

编辑: Comunidad de Madrid
Consejería de Economía, Hacienda y Empleo
Dirección General de Economía
Subdirección General de Estadística
C/ Ramírez de Prado, 5 bis
28045 Madrid

Febrero 2024

www.madrid.org/iestadis

iestadis@madrid.org

目录

备注.....	2
环境条件.....	3
人口和家庭.....	13
工作市场.....	22
家庭经济情况.....	29
教育.....	34
健康和社会服务.....	40
文化和休闲.....	50
社会关系和社会参与.....	54
交通和通讯.....	62
城市规划、住房和建设.....	69
农业.....	76
工业和能源.....	84
贸易、旅游和其他服务.....	89
经济指标.....	96
公共部门.....	104
商业集团.....	108
市政指标.....	110

备注

所用符号如下所示：

“0”表示数据为零,或是表格中没有该项数据。

“-”表示由于该领域并不进行探究或者不存在该项研究,因而导致没有可用信息。

“..”表示该项信息存在,但是在制作表格阶段还不可引用。

“(p)”临时性的。

“(a)”预算性的。

环境条件

地理位置和边境

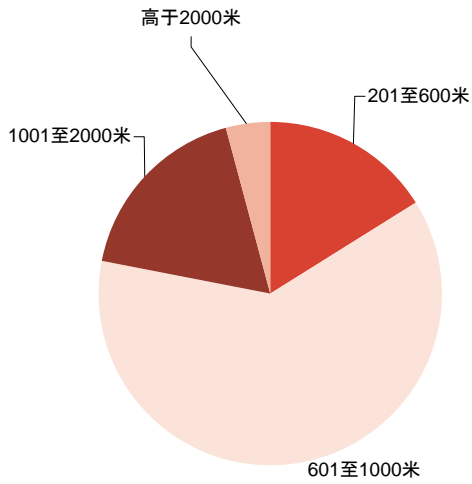
	马德里	西班牙
北纬		
最北端	41° 10'	43° 47'
最南端	39° 53'	27° 38'
马德里子午线经度		
最东端	0° 38'E	8° 01'E
最西端	0° 53'W	14° 28'W
格林威治子午线经度		
最东端	3° 03'W	4° 20'E
最西端	4° 34'W	18° 09'W
边境 (千米)	746	10112
陆地	746	2013 ^(*)
海洋	0	8099
半岛	0	4872
岛屿	0	3227

(*) 未包含直布罗陀以及位于北非的领土。

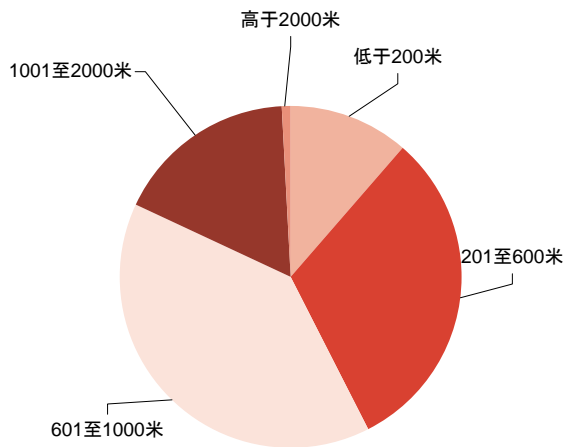
数据来源：Instituto Geográfico Nacional. Ministerio de Transportes y Movilidad Sostenible.

按测量高度划分的面积范围

马德里



西班牙



数据来源：Instituto Geográfico Nacional. Ministerio de Transportes y Movilidad Sostenible.

地形

单位：米

	马德里大区	西班牙
最高峰	2430	3718
所在位置	Peñalara	Teide
最低峰	430	0
所在位置	Alberche en Villa del Prado	海平面
高度差	2000	3718

高海拔山峰

马德里大区		西班牙			
山峰	所在区	海拔高度	山峰	所在省市	海拔高度
Peñalara	Rascafría	2430	Teide	Tenerife	3718
Cabeza de Hierro	Rascafría/Manzanares	2383	Mulhacén	Granada	3478
Los Pájaros	Rascafría	2334	Aneto	Huesca	3404
Dos Hermanas	Rascafría	2271	Veleta	Granada	3392
Alto de Guarramillas	Manzanares El Real/Navacerrada	2262	Lardana	Huesca	3375
Bola del Mundo	Manzanares El Real/Navacerrada	2258	Alcazaba	Granada	3366
La Maliciosa	Manzanares El Real/Navacerrada/Becerril de la Sierra/El Boalo	2227	Perdido	Huesca	3355
El Nevero	Pinilla del Valle	2209	Cilindro	Huesca	3328
Los Neveros	Rascafría	2139	Perdiguero	Huesca	3321
Siete Picos	Cercedilla	2138	Maladeta	Huesca	3309

数据来源：Instituto Geográfico Nacional. Ministerio de Transportes y Movilidad Sostenible.

森林火险和重建面积

	2017	2018	2019	2020	2021
森林火灾发生次数	344	255	364	242	314
受损面积	259	102	3088	1327	494
重建面积	92	223	113	177	302

数据来源: Agencia de Seguridad y Emergencias Madrid 112. Consejería de Medio Ambiente, Agricultura e Interior.

马德里丽池公园的气象观测情况

	2018	2019	2020	2021	2022
最高气温 (摄氏度)	39,9	40,7	39,4	40,7	40,7
最低气温 (摄氏度)	-1,9	-1,8	-1,3	-7,4	-0,5
降水量 (升/立方米)	589,0	391,5	474,4	623,4	449,4
降雨天数	104	77	92	80	-

数据来源: Agencia Estatal de Meteorología. AEMET. Ministerio para la Transición Ecológica y el Reto Demográfico.

空气污染物和废物处理

	2018	2019	2020	2021	2022
马德里市的污染物 ⁽¹⁾					
二氧化硫(SO ₂)	6,0	9,0	6,0	5,0	4,0
二氧化氮(NO ₂)	37,0	35,0	27,0	29,0	28,0
一氧化碳(CO) ⁽²⁾	0,3	0,3	0,3	0,3	0,3
有毒有害废物处理 ⁽³⁾					
物理-化学方式	6	8	8	8	..
安全存放	47	49	51	59	..
二手矿物油	23	25	25	27	..

(1) 每立方米微克.

(2) 每立方米毫克.

(3) 千吨.

数据来源: *Subdirección General de Residuos y Calidad Hídrica. Consejería de Medio Ambiente, Agricultura e Interior.*

Indicadores sobre Residuos. INE.

伊莎贝尔二世运河各主要水库的情况

单位：立方百米

	容积	水库占地面积	储水量 ⁽³⁾				
			2018	2019	2020	2021	2022
El Atazar	425,3	1.070	361,4	246,3	341,1	304,4	237,7
Valmayor	124,4	755	103,3	64,0	69,9	87,1	97,4
Santillana	91,2	1.043	66,0	34,3	61,7	54,2	45,6
El Vado ⁽¹⁾	55,7	260	17,8	12,0	15,2	8,6	12,7
Puentes Viejas	53,0	280	43,3	42,9	37,1	34,2	21,2
Riosequillo	50,0	326	37,4	38,9	32,5	21,2	25,2
Pedrezuela	40,9	393	35,7	15,9	29,1	35,0	27,7
Pinilla	38,1	480	21,2	17,5	20,5	18,0	20,7
La Aceña ⁽²⁾	23,7	115	13,6	4,1	12,0	17,3	14,0
El Villar	22,4	144	21,6	17,1	15,5	21,0	15,8
Navacerrada	11,0	93	6,1	2,7	3,2	3,5	3,8
La Jarosa	7,2	61	4,7	1,6	3,1	4,1	3,4
Los Morales	2,3	33	0,0	0,0	0,0	0,0	0,0
Navalmedio	0,7	8	0,4	0,2	0,3	0,2	0,3

(1) 其位于瓜达拉哈拉省。

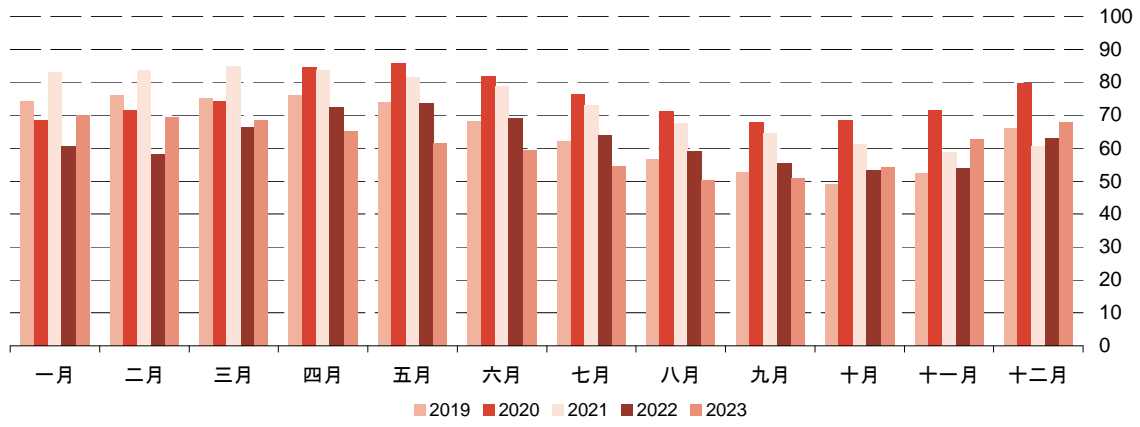
(2) 其位于阿维拉省。

(3) 储水量的测量在每年9月30日进行。

数据来源：Canal de Isabel II Gestión. S.A.

以水池容量为基准的储水率

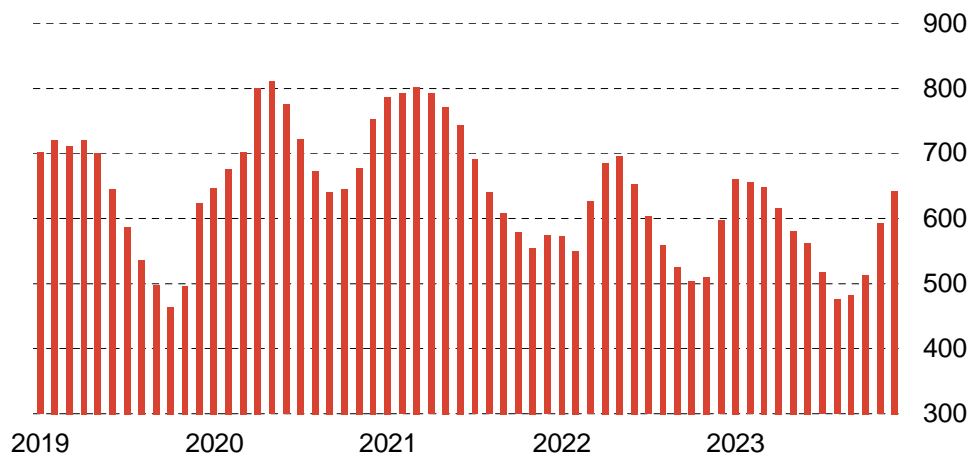
百分比



数据来源: Canal de Isabel II Gestión, S.A

贮水量

立方百米



数据来源: Canal de Isabel II Gestión. S.A

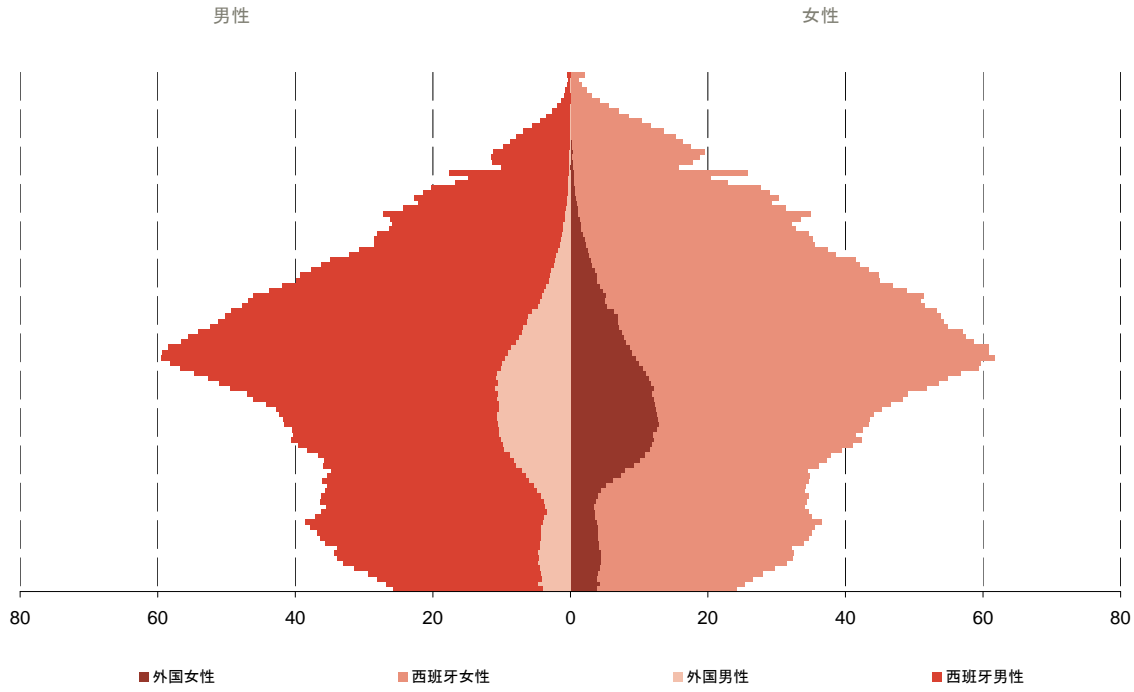
人口和家庭

落户人口的趋势

	2018	2019	2020	2021	2022
整体	6578079	6663394	6779888	6751251	6750336
男性	3147872	3187312	3243793	3229700	3230154
女性	3430207	3476082	3536095	3521551	3520182
外国人	826456	881819	955714	955122	949969

数据来源：Dirección General de Economía. Comunidad de Madrid.

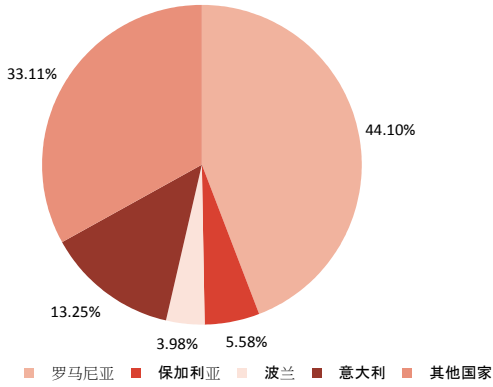
2022年1月1日的（千）人口金字塔图



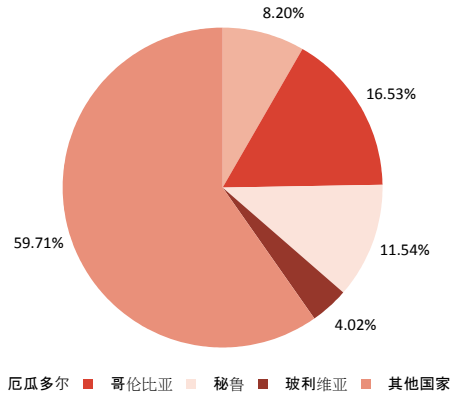
数据来源: Dirección General de Economía. Comunidad de Madrid.

按国籍划分的外来人口. 2022

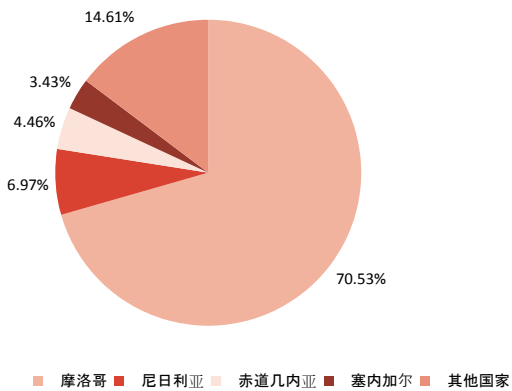
欧洲



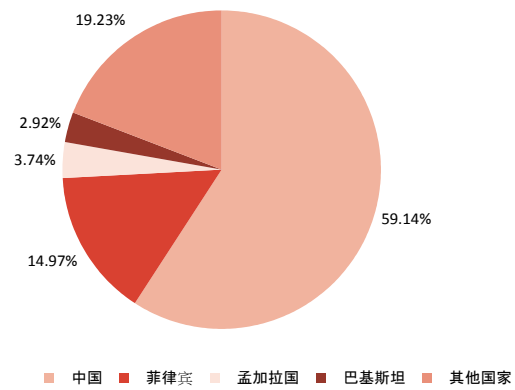
美洲



非洲



亚洲



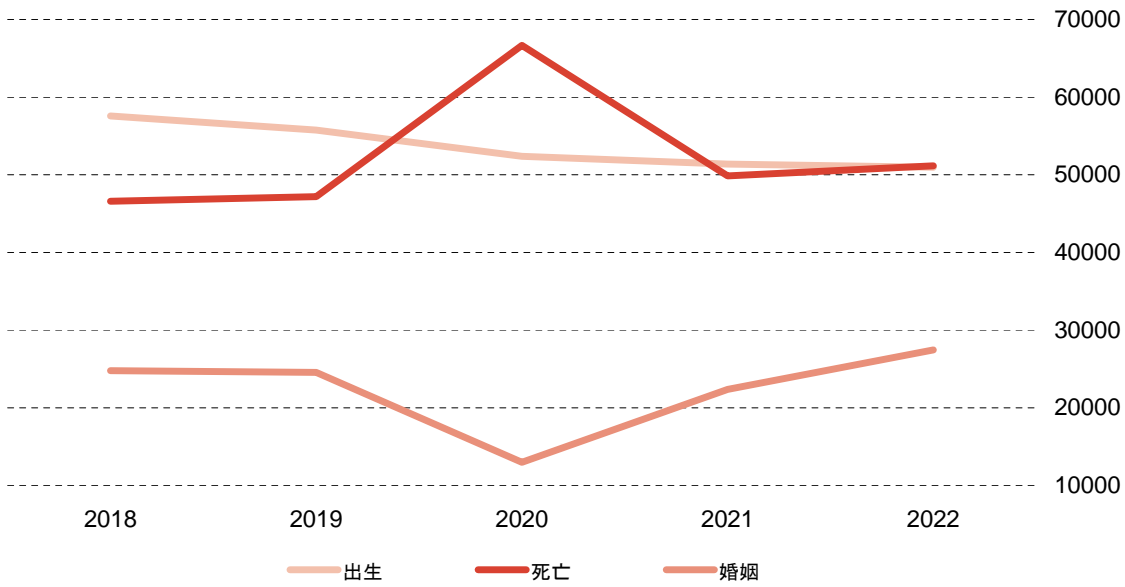
数据来源: Dirección General de Economía. Comunidad de Madrid.

人口指标

	2017	2018	2019	2020	2021
出生率					
新增率	9.26	8.69	8.29	7.74	7.61
总出生比率	38.32	36.21	34.64	32.48	32.24
平均生产年龄	33.81	33.87	33.88	33.84	34.06
西班牙人	34.44	34.52	34.57	34.54	34.66
外国人	31.54	31.75	31.78	31.73	32.09
死亡率					
新增率	7.23	7.08	7.08	9.83	7.38
预期寿命	84.54	84.86	85.10	82.29	84.69
男性	81.86	82.09	82.46	79.38	81.76
女性	86.85	87.27	87.39	85.02	87.28
结婚率					
新增率	3.98	3.76	3.69	1.91	3.31
平均结婚年龄					
按性别与国籍划分					
男性	38.75	39.00	39.75	41.24	39.31
西班牙人	38.97	39.31	40.18	41.91	39.70
外国人	36.52	35.85	36.04	36.36	35.55
女性	36.39	36.64	37.39	38.68	35.91
西班牙人	36.55	36.83	37.78	39.32	36.31
外国人	35.20	35.26	35.05	35.68	33.47

数据来源：Estadística del Movimiento Natural de la Población de la Comunidad de Madrid. Dirección General de Economía.

出生、死亡和婚姻的趋势图



数据来源: Estadística del Movimiento Natural de la Población de la Comunidad de Madrid. Dirección General de Economía.

净移民的组成

	2017	2018	2019	2020	2021
入境移民					
整体	361321	385636	421572	303753	369788
男性	174769	186688	204918	149073	182301
女性	186552	198948	216654	154680	187487
出境移民					
整体	289290	298250	316320	295253	354922
男性	143101	147391	156540	145498	174521
女性	146189	150859	159780	149755	180401
净移民					
整体	72031	87386	105252	8500	14866
男性	31668	39297	48378	3575	7780
女性	40363	48089	56874	4925	7086

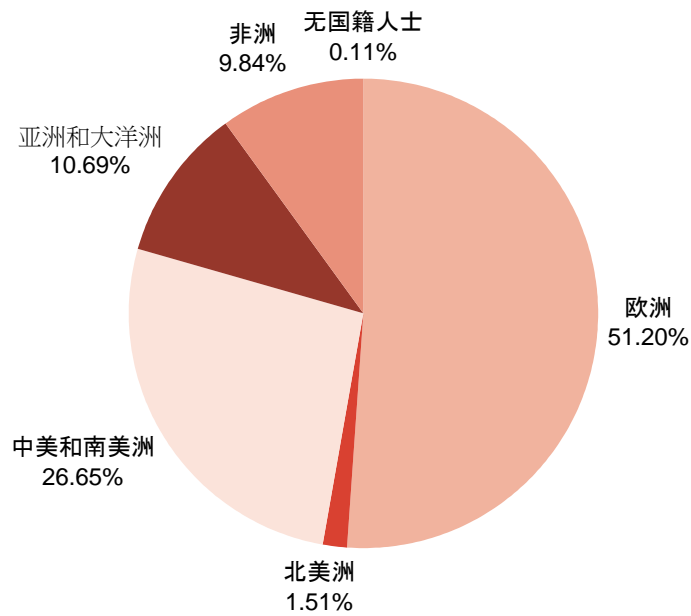
数据来源:: Estadística del Movimiento Migratorio de la Comunidad de Madrid. Dirección General de Economía.

按原籍大洲划分的外来移民

	2017	2018	2019	2020	2021
整体	107630	126140	148715	79465	100606
欧洲	17032	17000	17284	10915	13607
美洲	58963	75143	95739	46232	58600
亚洲	8351	8789	9652	4472	6469
非洲	5862	7635	7927	4091	5846
大洋洲	178	193	202	94	106

数据来源：Estadística del Movimiento Migratorio de la Comunidad de Madrid. Dirección General de Economía.

按大洲划分的拥有有效居留证件的外国人比例.2022



数据来源: Observatorio Permanente de la Inmigración. Ministerio de Inclusión, Seguridad Social y Migraciones

工作市场

经济活跃度和性别与人口的关系. (与2005年作对比)

千人

	2018	2019	2020	2021	2022
16岁及以上人口	5417.4	5518.0	5601.1	5590.5	5663.2
男性	2565.3	2613.3	2652.9	2647.4	2680.6
女性	2852.1	2904.7	2948.2	2943.1	2982.6
活跃人口	3407.2	3467.2	3480.5	3543.6	3593.1
男性	1755.0	1771.9	1766.8	1790.2	1828.5
女性	1652.1	1695.3	1713.7	1753.4	1764.6
在职人口	2990.9	3098.9	3045.6	3134.2	3190.1
男性	1551.1	1598.1	1562.3	1599.4	1653.0
女性	1439.8	1500.8	1483.3	1534.8	1537.0
失业人口	416.3	368.2	434.9	409.4	403.0
男性	203.9	173.8	204.4	190.8	175.5
女性	212.3	194.4	230.4	218.6	227.5
不工作人口	2010.2	2050.8	2120.6	2046.9	2070.1
男性	810.3	841.4	886.1	857.2	852.1
女性	1199.9	1209.5	1234.5	1189.7	1218.0

数据来源: Encuesta de Población Activa. INE.

按所属经济领域和性别划分的人口. (与2005年作对比) (*)

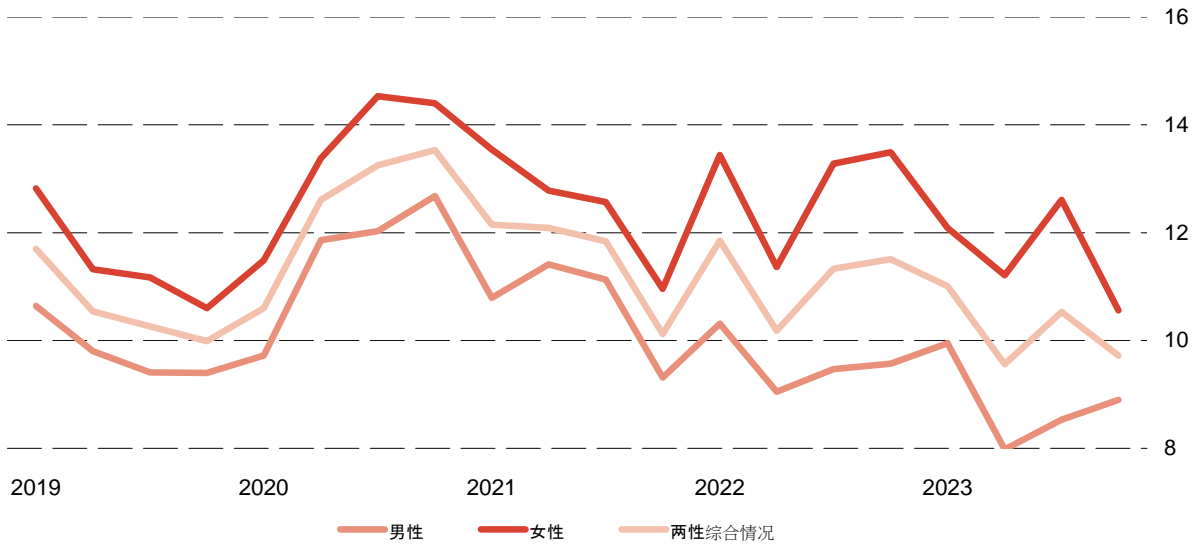
千人

	2018	2019	2020	2021	2022
农业	6.0	6.1	2.6	5.3	10.4
男性	4.3	5.7	2.1	4.2	7.1
女性	1.7	0.3	0.5	1.1	3.2
工业	257.1	276.6	266.8	271.0	303.4
男性	182.1	182.7	171.5	187.3	215.3
女性	75.0	93.9	95.3	83.8	88.2
建筑业	175.8	196.8	189.5	180.7	179.1
男性	155.9	169.2	170.1	151.7	155.3
女性	19.8	27.7	19.4	29.0	23.8
服务业	2552.0	2619.5	2586.7	2677.2	2697.1
男性	1208.7	1240.6	1218.6	1256.2	1275.3
女性	1343.2	1378.9	1368.1	1421.0	1421.9

(*) 所使用数据引用自2011年人口普查

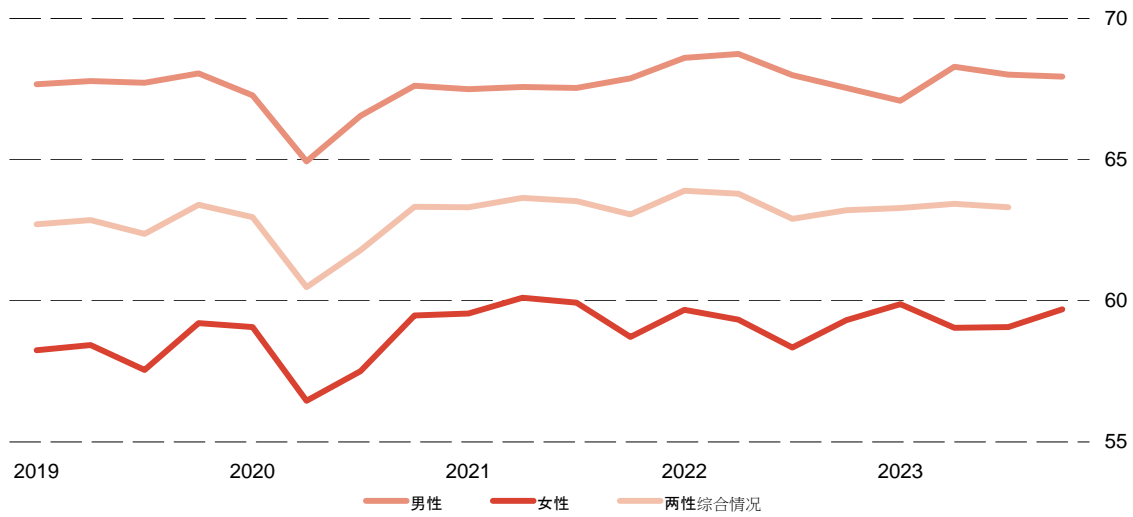
数据来源: Encuesta de Población Activa. INE.

按性别划分的人口失业率趋势图. (以2005年为标准)



数据来源: Encuesta de Población Activa. INE.

按性别划分的就业率趋势图 (与2005年作对比)



数据来源: Encuesta de Población Activa. INE.

按体系划分的登记在社会保障系统中的工作者

人数

	2018	2019	2020	2021	2022
整体					
一般工作者	2679682	2763227	2696217	2851119	2980076
自主职业者	401784	407421	407755	417480	419595
特殊行业					
采煤业	1	0	0	0	0
家政业	108144	104596	102063	102782	101817
海业	3900	3865	3815	3631	3611
农业	2062	1919	2010	2193	2168

数据来源: Tesorería General de la Seguridad Social. Ministerio de Inclusión, Seguridad Social y Migraciones.

登记在社会保障系统中的外国工作者

人数

	2018	2019	2020	2021	2022
整体	394481	427362	423879	455924	489410
欧洲	177722	187674	183921	188852	197633
欧盟	161633	170675	160113	164558	171657
非洲	34499	37262	35643	37325	39868
中美和南美洲	135047	153057	159269	181254	200694
亚洲	46435	48565	44280	47674	50320
大洋洲	243	256	248	250	268
无国籍人士	29	43	41	50	42
无国籍记载人士	0	0	0	0	0

数据来源：Anuario de Estadísticas del Ministerio de Trabajo y Economía Social.

家庭经济情况

家庭年支出. (与2006年作对比)

千欧元

	2018	2019	2020	2021	2022
总支出	91259132.63	94442150.46	86090679.54	90126695.83	96164999.39
人均支出 (欧元)	14021.40	14283.93	12873.35	13541.01	14325.91
家庭均支出 (欧元)	34793.11	35798.09	32502.41	34326.24	36197.93
家庭在以下方面总支出情况:					
食品和无酒精饮品	10830931.21	11243636.41	12370086.35	12331704.82	13591020.59
酒精饮品、烟草和毒品	1294317.63	1429356.05	1391296.86	1237589.76	1217648.79
衣服和鞋类	3902743.45	4135036.95	3022635.58	3251624.22	3281871.85
住房、水、电、气和其他燃料	30766231.52	31798456.81	34109812.65	33153363.15	34243235.80
家具、家庭必备设施和房屋维护费用	4163913.84	4160091.53	3795884.88	4064904.16	4012820.65
健康	2566655.70	3159136.13	3095580.62	3878569.88	3225686.95
交通	11128251.91	11000637.96	7517678.88	9114871.33	10879333.41
通讯	2763419.42	2844911.19	2850044.74	2743125.67	2770774.90
休闲、娱乐和文化	5199371.72	5430714.80	3260099.82	4129429.09	4426899.44
教育	2032041.27	2181993.06	2150489.53	1928797.42	1931237.70
酒店、咖啡店和餐厅	9911919.91	10137190.65	5994362.09	7348687.49	9565598.72
其他商品和服务	6699335.06	6920988.94	6532707.55	6944028.82	7018870.60

数据来源: Encuesta de Presupuestos Familiares. INE.

每个家庭、个人以及消费个体的年均净收入

欧元

	2018	2019	2020	2021	2022
家庭					
年均净收入	33055	35587	37051	37687	39856
合算计入租金 ⁽¹⁾	38076	40953	42444	43146	45525
个人 ⁽²⁾					
年均净收入	13279	14199	14580	14836	15695
合算计入租金 ⁽¹⁾	15296	16340	16702	16985	17928
消费个体 ⁽²⁾					
年均净收入	19648	21030	21429	21990	23338
合算计入租金 ⁽¹⁾	22485	24036	24406	25000	26470

(1) 计入租金适用于那些拥有自己的房产或是以低于市场价格或免费租住的家庭，
计入的租金数额等于同类住宅市场租赁价格减去实际支付价格的差值。

(2) 采访前一年的数据。

数据来源：Encuesta de Condiciones de Vida. INE.

家庭中人均食品消费支出

欧元

	2018	2019	2020	2021	2022
整体	1495.84	1494.85	1717.37	1555.28	1550.58
肉类	324.97	325.65	365.90	323.83	306.85
鱼类	207.85	201.50	231.11	206.16	185.24
新鲜水果	144.07	143.32	175.96	154.10	151.44
蛋类	17.81	18.10	21.75	20.10	22.43
液体奶制品	50.38	49.99	54.40	51.15	56.53
大米	6.19	6.46	6.60	6.92	7.59
面条	7.23	7.34	8.05	8.19	9.87
面包	61.11	61.26	65.86	58.23	58.82
豆类	5.94	5.78	6.99	6.27	6.39
红酒	24.33	24.65	28.76	21.07	18.93
咖啡	24.88	25.43	28.76	27.96	28.97
面包、蛋糕、饼干以及谷物	65.03	63.74	68.39	69.40	72.79

数据来源：Base de Datos de Consumo en los Hogares. Ministerio de Agricultura, Pesca y Alimentación.

按行业划分角度观察年均收入额

	2018	2019	2020	2021	2022
整体	25904	26721	26801	27981	29447
农业、畜牧业、林业和渔业	11845	11114	11455	12571	13464
采掘业、能源和水利	42348	43275	43387	42653	46468
制造业	30896	31877	31399	32851	34489
建筑业和房地产	22648	23550	23235	24459	25794
贸易、维修和运输	24675	25304	24553	26052	27710
信息和通讯	37616	38866	39912	41010	42996
金投机构和保险业	54048	57376	58086	57804	60807
企业服务	23762	24529	24897	25887	27137
社会服务	26481	27627	28332	29306	30678
其他个人及休闲服务	13417	13902	11730	13503	14949

数据来源：Mercado de Trabajo y Pensiones en las Fuentes Tributarias. Agencia Estatal de la Administración Tributaria.

教育

非大学制度.按教学类型划分的教育机构和注册学生. 2021-22学年度

	机构 ^(*)		学生	
	公立	私立	公立	私立
幼儿	1339	487	141329	120108
初等	805	433	227637	189806
特殊	37	40	3061	2570
初中必修课程	338	401	155311	139392
高中	317	42	59485	45711
培养阶段				
中级	119	53	8278	3752
高级	127	80	24591	17429
专业资格	121	11	34673	22128
特殊计划	155	57	88912	4338

(*) 按照所授课程划分的教育机构.

数据来源 . Estadística de la Enseñanza no Universitaria. Ministerio de Educación, Formación Profesional y Deportes.

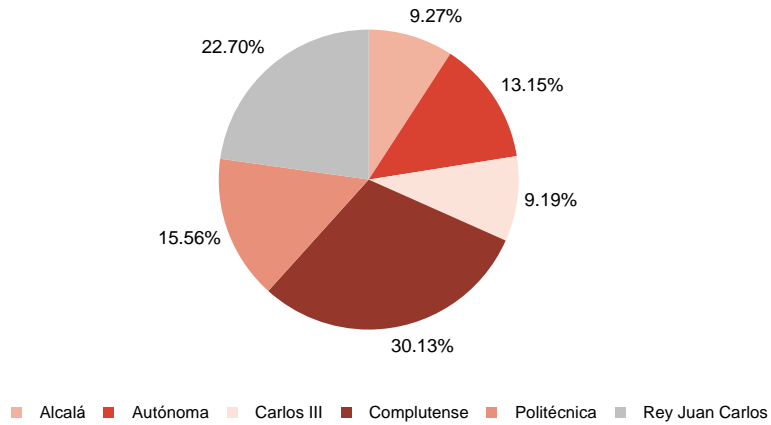
参加并通过大学入学考试的学生

	参加者		通过者	
	2021	2022	2021	2022
整体	45293	45319	41112	41028
Alcalá	5749	5915	5230	5297
Autónoma de Madrid	11466	11115	10566	10208
Carlos III	6179	6391	5629	5722
Complutense de Madrid	14620	14786	13441	13577
Politécnica de Madrid	1840	1771	1565	1577
Rey Juan Carlos	4568	4776	4030	4272
Alfonso X El Sabio	84	0	73	0
Camilo José Cela	0	0	0	0
Europea de Madrid	232	0	198	0
Francisco de Vitoria	0	0	0	0
Antonio de Nebrija	412	443	295	304
Universidad a Distancia de Madrid (UDIMA)	143	122	85	71

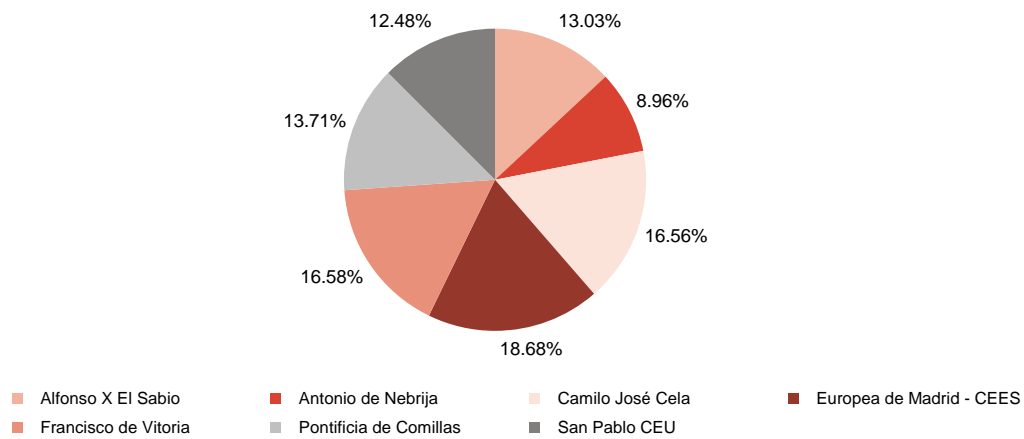
数据来源：Estadística de las Pruebas de Acceso a la Universidad. Ministerio de Ciencia, Innovación y Universidades.

大学注册学生. 2022-2023学年度

公立大学



私立大学



数据来源: : Estadística de Estudiantes Universitarios. Ministerio de Ciencia, Innovación y Universidades

完成本科大一和大二学业的学生

	2017-18	2018-19	2019-20	2020-21	2021-22
整体	38068	37352	43489	42072	40448
Alcalá	2451	2379	2717	2710	2580
Alfonso X El Sabio	1089	1135	1305	1211	1092
Antonio de Nebrija	1583	1264	1640	1248	1132
Autónoma de Madrid	4276	4395	4495	4602	4340
Camilo José Cela	2649	1784	2730	2448	1936
Carlos III	2481	2699	2913	3178	2890
Complutense de Madrid	9733	9514	10184	10287	9977
Europea de Madrid	1517	1382	1618	1491	1541
Francisco de Vitoria	896	1057	1386	1499	1658
Politécnica de Madrid	3675	3815	3902	3997	3388
Pontificia de Comillas	1235	1485	1533	1526	1546
Rey Juan Carlos	4961	5062	7443	6225	6373
San Pablo CEU	1095	966	1120	1109	1230
ESIC Universidad	-	-	-	-	300
Universidad a Distancia de Madrid (UDIMA)	427	415	503	541	465

数据来源：Estadística de Estudiantes Universitarios. Ministerio de Ciencia, Innovación y Universidades.

按学校划分的大学硕士研究生情况

	2018-19	2019-20	2020-21	2021-22	2022-23 (p)
整体	48993	50087	52319	56632	57629
Alcalá	2679	3000	2828	2796	2784
Alfonso X El Sabio	1081	1124	2110	2776	3386
Antonio de Nebrija	5213	5831	6661	7628	6995
Autónoma de Madrid	3029	3121	3153	3240	3109
Camilo José Cela	2317	2897	3540	2900	3412
Carlos III	3419	3627	3567	3660	3847
Complutense de Madrid	6988	7137	6764	6905	7068
Europea de Madrid	2411	2808	2666	4374	5370
Francisco de Vitoria	2131	2245	2750	2454	2801
Politécnica de Madrid	6023	5975	6269	6217	5819
Pontificia de Comillas	1928	1855	1782	1595	1486
Rey Juan Carlos	6582	5548	5151	5927	4194
San Pablo CEU	1322	1252	1202	1143	988
Internacional Villanueva	-	-	247	473	451
CUNEF Universidad	-	-	-	372	577
ESIC Universidad	-	-	-	90	114
Universidad a Distancia de Madrid (UDIMA)	3870	3667	3629	4082	3915

数据来源：Estadística de Estudiantes Universitarios. Ministerio de Ciencia, Innovación y Universidades.

健康和社会服务

根据统计区域划分的每万医保系统内人口在卫生机构所拥有的医疗资源⁽¹⁾. 2021

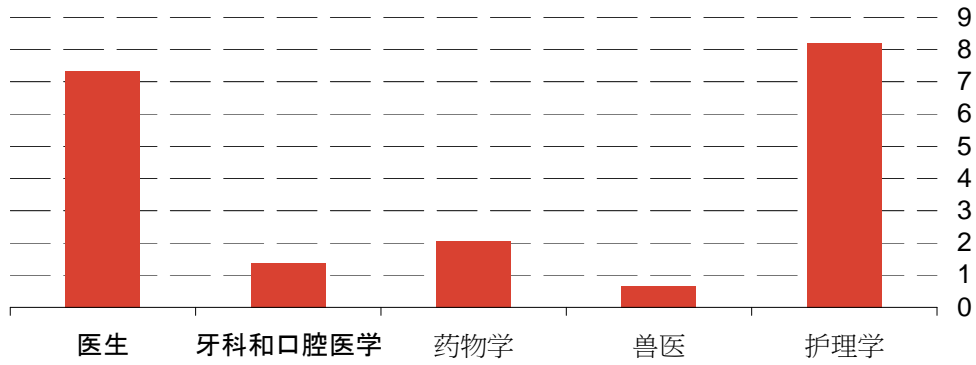
	整体	Municipio de Madrid	Este Metropolitano	Sur Metropolitano ⁽²⁾	Oeste Metropolitano	Sierra Central
整体床位	26.90	33.73	16.69	25.96	18.64	25.42
专科门诊	10.08	12.71	7.75	9.09	7.74	4.29
专科手术						
(包括创伤科和整形外科)	6.33	8.69	4.73	4.11	5.41	0.99
妇产科	1.65	2.05	0.99	1.68	1.25	0.55
儿科	0.95	1.23	0.66	0.70	0.96	0.22
新生儿科	0.50	0.57	0.59	0.51	0.35	0.17
危重病科	1.75	2.43	0.93	1.05	1.88	0.06
长期治疗	0.73	0.44	0.00	2.15	0.37	0.00
精神病科	3.25	3.24	0.63	5.93	0.61	8.09
其他专科						
(包含改造过的)	1.66	2.37	0.41	0.72	0.07	11.06
数量						
医用恒温箱	0.67	0.89	0.42	0.49	0.60	0.17
手术室	1.02	1.39	0.63	0.66	0.95	0.22
产房	0.24	0.21	0.27	0.27	0.36	0.06
医院日间床位	4.87	6.28	3.35	4.21	4.18	0.50
X光	0.49	0.59	0.38	0.51	0.40	0.22
计算机断层扫描	0.17	0.23	0.17	0.12	0.14	0.06
核磁共振	0.21	0.27	0.14	0.15	0.23	0.06
血液动力	0.08	0.11	0.03	0.05	0.07	0.00
伽马射线	0.04	0.06	0.03	0.03	0.04	0.00
血液透析设备	1.10	1.12	1.55	1.18	1.06	0.00
医生	37.85	50.90	22.83	28.90	32.42	8.69
护理人员	40.63	51.95	29.59	35.80	31.61	15.41
卫生专科人员	40.01	50.04	28.16	38.52	29.22	21.57

(1) 该统计数据包括除国家总局设立的机构外的所有公共医疗机构。

(2) 包括南方和西南方城市。

数据来源：Consejería de Sanidad.

每千人口的在职医务人员情况.2022



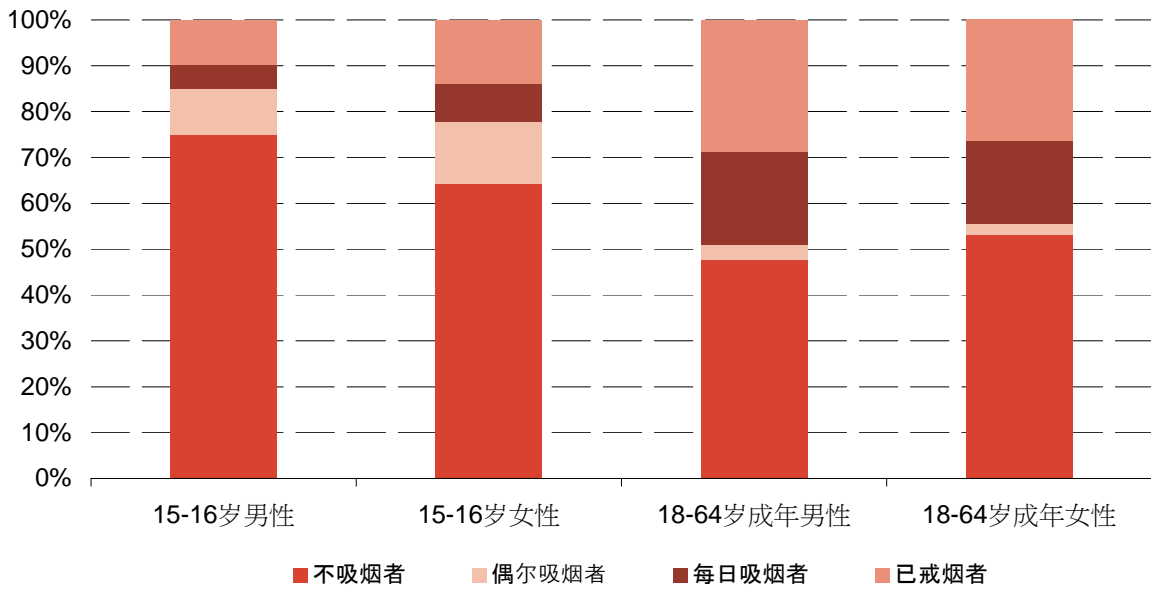
数据来源: *Profesionales Sanitarios Colegiados. INE.*
Padrón Municipal. INE.

住院卫生设施医疗指标

	2017	2018	2019	2020	2021
医疗资源					
设立床位(每一千人口)					
整体	3.14	3.10	3.12	3.09	3.18
国家卫生系统公立医院	2.27	2.24	2.17	2.15	2.25
占用床位(每一千人口)					
整体	2.76	2.74	2.73	2.73	2.70
国家卫生系统公立医院	1.97	1.94	1.88	1.86	1.85
每一千育龄女性分娩数	40.22	38.31	36.68	34.00	34.00
急诊(每一千人口)	729	727	747	559	716
占用手术室(每一千人口)					
整体	10.44	10.52	10.45	9.70	10.18
国家卫生系统公立医院	6.75	6.77	6.72	5.92	6.32
医院日间患者接待量(每十万人口)					
整体	45.12	46.09	47.99	48.57	48.82
国家卫生系统公立医院	36.19	37.30	37.55	37.94	38.11
就诊率(每一千人口)					
入院	120.29	125.00	123.00	108.00	112.00
出院	119.98	120.00	118.00	104.00	110.00
住院	798.12	794.00	788.00	765.00	769.00
问诊	2834.07	2914.00	2976.00	2517.00	-
手术	80.89	84.00	81.00	57.00	-
急诊	729.36	727.00	747.00	559.00	-
平均住院天数					
国家卫生系统公立综合医院	7.11	7.06	6.92	7.50	7.23
私立综合医院	5.61	5.65	6.08	7.00	6.53
医院的入住率					
国家卫生系统公立综合医院	82.00	82.10	81.90	79.10	80.20
私立综合医院	72.50	72.50	72.50	72.00	73.80
住院轮换率					
国家卫生系统公立综合医院	42.10	42.50	43.20	38.70	40.50
私立综合医院	47.20	46.90	43.50	37.50	41.20
医院死亡率					
国家卫生系统公立综合医院	4.10	4.02	4.11	5.60	4.80
私立综合医院	2.32	2.22	2.35	3.10	2.40

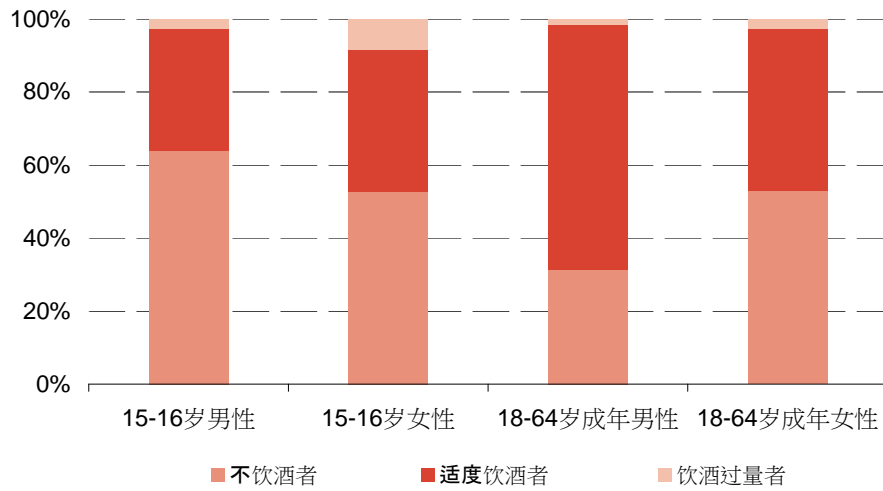
数据来源: Estadística de Centros Sanitarios de Atención Especializada. Ministerio de Sanidad.

成年人和青年人烟草消费分布图. 2022



数据来源: SIVFRENT. Consejería de Sanidad.

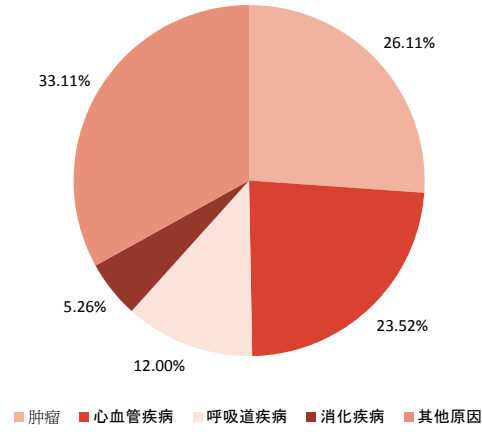
成年人和青年人酒精消费分布图. 2022



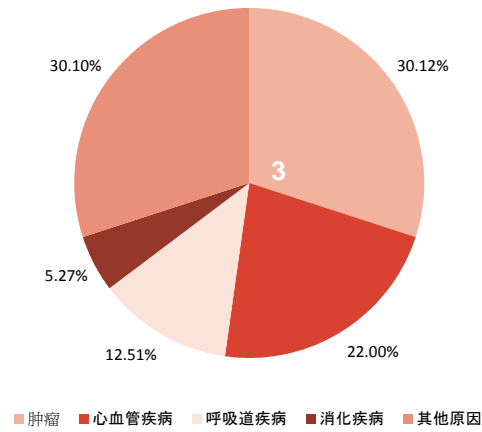
数据来源: SIVFRENT. Consejería de Sanidad.

主要死亡因素. 2022年

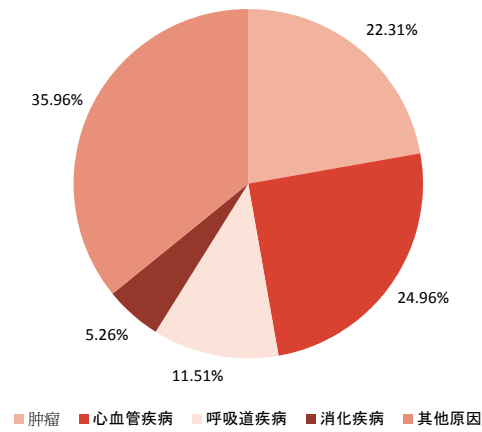
总体



男性

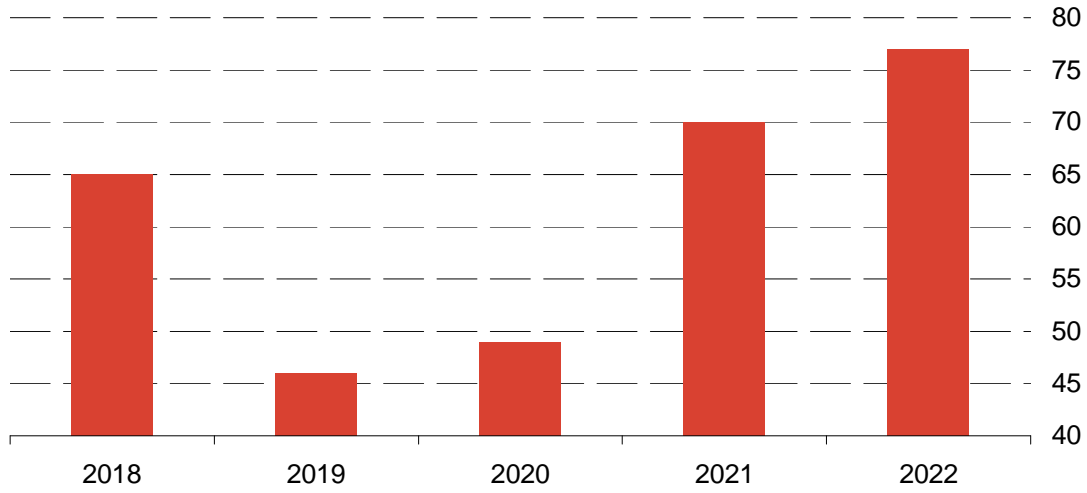


女性



数据来源: Estadística de Defunciones Según la Causa de Muerte. INE.

致命工伤的趋势图



数据来源: *Estadística de Accidentes de Trabajo. Ministerio de Trabajo y Economía Social.*

监护、看管、收养和寄养

	2018	2019	2020	2021	2022
公开记录	3320	2644	1639	2281	3516
假定看管人	202	169	111	92	277
男性	106	87	66	45	201
女性	96	82	45	47	76
假定监护人	790	880	595	658	736
男性	555	557	374	408	490
女性	235	323	221	250	246
收养和家庭寄养					
申请	1771	1834	1764	1880	2210
国内收养	1363	1362	1355	1374	1729
国际收养	156	146	155	180	162
家庭寄养	252	326	254	326	319
涉及的未成年人	362	398	312	353	292
国内收养	29	42	39	39	36
国际收养	107	100	59	29	42
家庭寄养	226	256	214	285	214

数据来源：Dirección General de Infancia, Familia y Fomento de la Natalidad. Consejería de Familia, Juventud y Asuntos Sociales.

按类别划分的社会服务中心

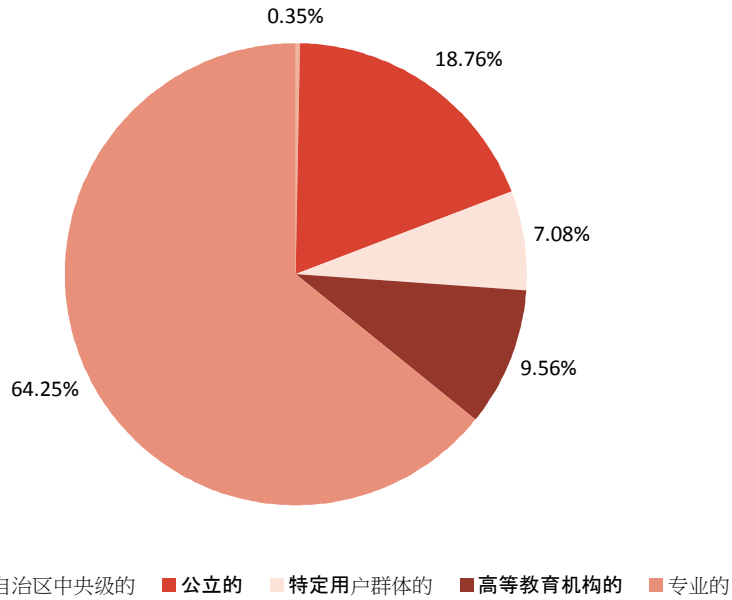
	2019	2020	2021	2022	2023
全部整体	2401	2475	2485	2546	2624
中心					
日间为老年人而设的	514	519	527	537	535
为移民或有社会排斥风险的人而设的	396	415	404	437	514
为未成年人、家庭和女人而设的	362	397	393	397	382
为残疾人和智障人士而设的	630	639	654	661	674
为其他需要社会关注人群而设的	4	4	4	4	4
公寓					
为有生活自理能力老年人而设的	10	10	9	9	9
为无生活自理能力老年人而设的	324	325	326	327	331
为各种老年人而设的	140	144	147	149	149
其他为老年人而设的社会服务中心	21	22	21	25	26

数据来源：Secretaría General Técnica. Consejería de Familia, Juventud y Asuntos Sociales.

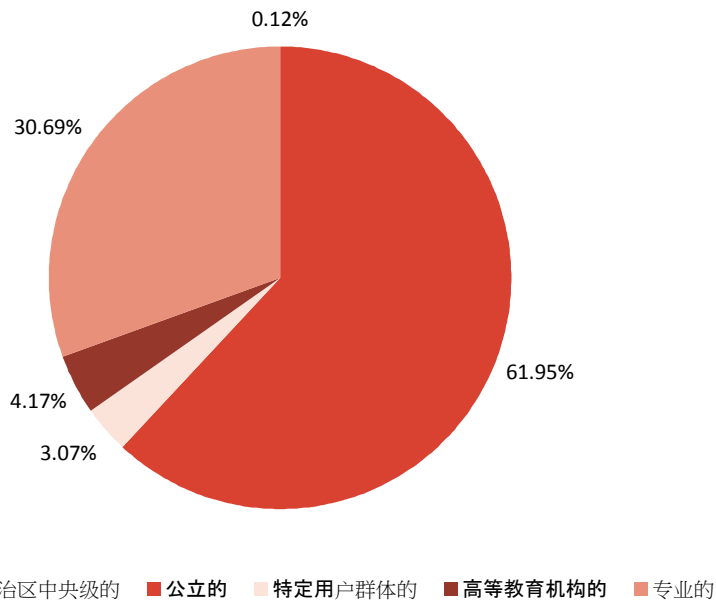
文化和休闲

图书馆. 2018

马德里



西班牙



数据来源: Estadística de Bibliotecas. INE.

主要博物馆的参观者

千人

	2018	2019	2020	2021	2022
Museo del Prado	2892.9	3203.4	852.2	1126.9	2427.7
Reina Sofía (*)	3942.3	4487.0	1257.4	1641.7	3063.1
Caixaforum	947.3	719.6	230.9	307.1	695.8
Palacio Real de Madrid	1552.5	1548.0	304.3	429.6	1075.2
Thyssen-Bornemisza	909.5	1034.9	341.1	671.1	1073.2
Centro Socio Cultural La Casa Encendida	745.4	791.1	612.5	660.3	702.0
Monasterio de El Escorial	497.9	471.8	146.4	246.1	374.8
Palacio Real de Aranjuez	208.0	213.0	80.7	145.3	206.1
Templo de Debod	-	237.4	76.0	87.7	109.4
Museo Nacional de Ciencias Naturales	322.8	283.0	126.3	207.1	251.4
Cervantes (Alcalá de Henares)	181.3	158.3	62.2	88.2	163.2
Arqueológico	516.0	499.3	260.3	-	-

(*) 包括委拉兹开兹宫殿和水晶宫。

数据来源：各方数据。

艺术表演和音乐

	2018	2019	2020	2021	2022
表演					
舞蹈	161	167	43	76	95
歌剧	4363	4417	1026	1865	2714
语言类表演	185	196	29	46	63
古典音乐	995	1026	240	344	562
流行音乐	3737	3760	1398	2236	3534
税收（欧元）					
舞蹈	2476	2526	812	1453	1997
歌剧	105292	106413	28946	43047	66909
语言类表演	8641	8798	1590	2901	4330
古典音乐	13754	14222	3514	5000	8927
流行音乐	35489	36568	20072	22974	47510

数据来源：Anuario de Estadísticas Culturales. Ministerio de Cultura.

社会关系和社会参与

国会选举. 众议院.

	2015	2016	2019 ⁽¹⁾	2019 ⁽²⁾	2023
有选举权者	4913893	4927932	5054955	5088093	5224561
投票者	3642127	3489376	3814359	3591464	3639500
弃权者	1271766	1438556	1240596	1496629	1585061
有效选票	3618918	3465795	3782247	3563147	3608673
空白选票	18751	18137	24631	28783	28960
无效选票	23209	23581	32112	28317	30827
候选人选票	3600167	3447658	3757616	3534364	3579713
Partido Popular (PP)	1210219	1325665	705119	887474	1463183
Partido Socialista Obrero Español (PSOE)	645645	678340	1031534	957401	1004599
Izquierda Unida (IU) ⁽³⁾	190193	-	-	-	-
Unión Progreso y Democracia (UPyD)	43508	14659	-	-	-
Podemos ⁽³⁾	756257	737885	613911	463629	-
Ciudadanos (C's)	681167	616503	792203	323076	-
Vox	-	-	524176	653476	506164
MÁS PAÍS - EQUO	-	-	-	201389	-
SUMAR	-	-	-	-	557780
其他党派	73178	74606	90673	47919	47987
议员席位	36	36	37	37	37
Partido Popular (PP)	13	15	7	10	16
Partido Socialista Obrero Español (PSOE)	6	7	11	10	10
Izquierda Unida (IU) ⁽³⁾	2	-	-	-	-
Unión Progreso y Democracia (UPyD)	0	0	-	-	-
Podemos ⁽³⁾	8	8	6	5	-
Ciudadanos (C's)	7	6	8	3	-
Vox	-	-	5	7	5
MÁS PAÍS - EQUO	-	-	-	2	-
SUMAR	-	-	-	-	5
其他党派	0	0	0	0	1

(1) 2019年04月28日选举.

(2) 2019年11月10日选举.

(3) Podemos-IU-Equo

数据来源 : Subdirección General de Política Interior y Procesos Electorales. Ministerio del Interior.

马德里议会选举

	2011	2015	2019	2021	2023
有选举权者	4622750	4880495	5059252	5112813	5211944
投票者	3044349	3205931	3251386	3667806	3413819
弃权者	1578401	1674564	1807866	1445007	1798125
有效选票	2993235	3174714	3237859	3645559	3379477
空白选票	71458	34856	15020	19269	35107
无效选票	51114	31217	13527	22247	34342
候选人选票	2921777	3139858	3222839	3626290	3344370
Partido Popular (PP)	1548306	1050256	719852	1631608	1599186
Partido Socialista Obrero Español (PSOE)	786297	807385	884218	612622	614296
Izquierda Unida (IU) (*)	287707	132207	-	-	-
Unión Progreso y Democracia (UPyD)	189055	64643	-	-	-
Podemos (*)	0	591697	181231	263871	161032
Ciudadanos-Partido de la ciudadanía (C's)	0	385836	629940	130237	52925
Más Madrid			475672	619215	620631
Vox	-	-	287667	333403	248379
其他党派	110412	107834	44259	35334	47921
议员席位	129	129	132	136	135
Partido Popular (PP)	72	48	30	65	70
Partido Socialista Obrero Español (PSOE)	35	37	37	24	27
Izquierda Unida (IU) (*)	13	0	-	-	-
Unión Progreso y Democracia (UPyD)	8	0	-	-	-
Podemos (*)	0	27	7	10	-
Ciudadanos-Partido de la ciudadanía (C's)	0	17	26	0	-
Más Madrid			20	24	27
Vox	-	-	12	13	11
其他党派	0	0	0	0	0

(*) Podemos-IU-Equo

数据来源：Comunidad de Madrid.

地方选举

	2007	2011	2015	2019	2023
有选举权者	4497447	4511700	4702706	4815078	4902785
投票者	1502042	1449348	1485276	1557644	1493987
弃权者	2995405	3062352	3217430	3257434	3408798
有效选票	2976525	3005126	3180994	3241392	3373886
空白选票	61309	83045	41673	19337	36014
无效选票	18880	57226	36436	16042	34912
候选人选票	2915216	2922081	3139321	3222055	3337872
Izquierda Unida (IU)	258832	324776	144476	221368	202251
Partido Popular (PP)	1499561	1447701	1045682	797900	1407796
Partido Socialista Obrero Español (PSOE)	982234	725205	577564	680174	728532
Unión Progreso y Democracia (UPyD)	-	208213	80000	-	-
Ciudadanos-Partido de la ciudadanía (C's)	-	-	335214	549321	81195
Vox	-	-	-	253067	337372
Mas Madrid	-	-	-	523949	420657
其他党派	174589	216093	956385	196276	159952
市议会议员席位	2193	2287	2305	2317	2355
Izquierda Unida (IU)	129	178	151	141	80
Partido Popular (PP)	1,070	1,207	919	766	1046
Partido Socialista Obrero Español (PSOE)	677	546	521	654	611
Unión Progreso y Democracia (UPyD)	-	64	17	-	-
Ciudadanos-Partido de la ciudadanía (C's)	-	-	137	256	17
Vox	-	-	-	140	227
Mas Madrid	-	-	-	22	77
其他党派	317	292	560	338	297

数据来源：Subdirección General de Política Interior y Procesos Electorales. Ministerio del Interior.

欧洲议会选举

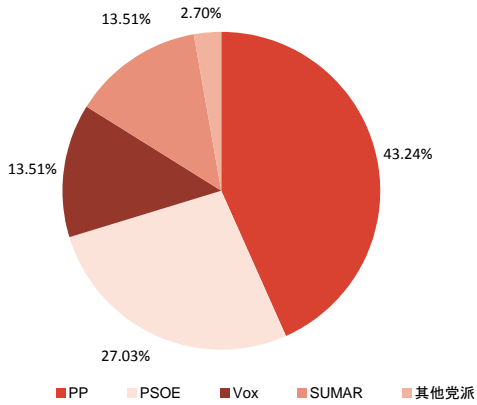
	1999	2004	2009	2014	2019
有选举权者	4287497	4471616	4564634	4850462	5104221
投票者	2605318	2202062	2300863	2253241	3245284
弃权者	1682179	2269554	2263771	2597221	1858937
有效选票	2591423	2197863	2290429	2219217	3231578
空白选票	50367	15512	26477	43333	18540
无效选票	13895	4199	10434	34024	13706
候选人选票	2541056	2182351	2263952	2175884	3213038
Partido Popular (PP)	1278583	1088712	1112670	665244	715871
Partido Socialista Obrero Español (PSOE)	954721	941954	815699	420594	1043827
Izquierda Unida (IU) (*)	208377	112780	103987	234667	-
Unión Progreso y Democracia (UPyD)	-	-	156839	235114	-
Podemos (*)	-	-	-	252529	413228
Ciudadanos (C's)	-	-	-	-	589877
Vox	-	-	-	-	319443
其他党派	99375	38905	74757	367736	130792

(*) Podemos-IU en 2019.

数据来源：Subdirección General de Política Interior y Procesos Electorales. Ministerio del Interior.

议会选举-众议院

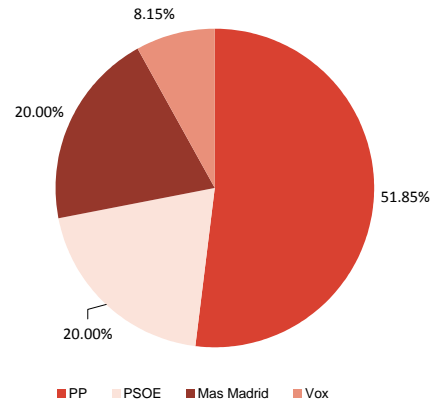
议员席位



数据来源: Subdirección General de Política Interior y Procesos Electorales. Ministerio del Interior.

马德里议会选举

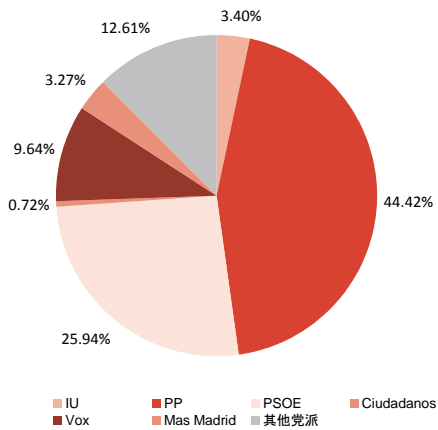
议员席位



数据来源: Comunidad de Madrid.

地方选举

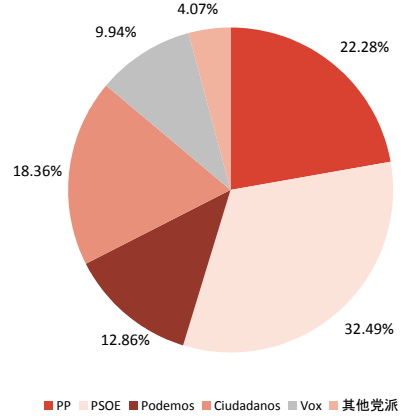
议员席位



数据来源: Subdirección General de Política Interior y Procesos Electorales. Ministerio del Interior.

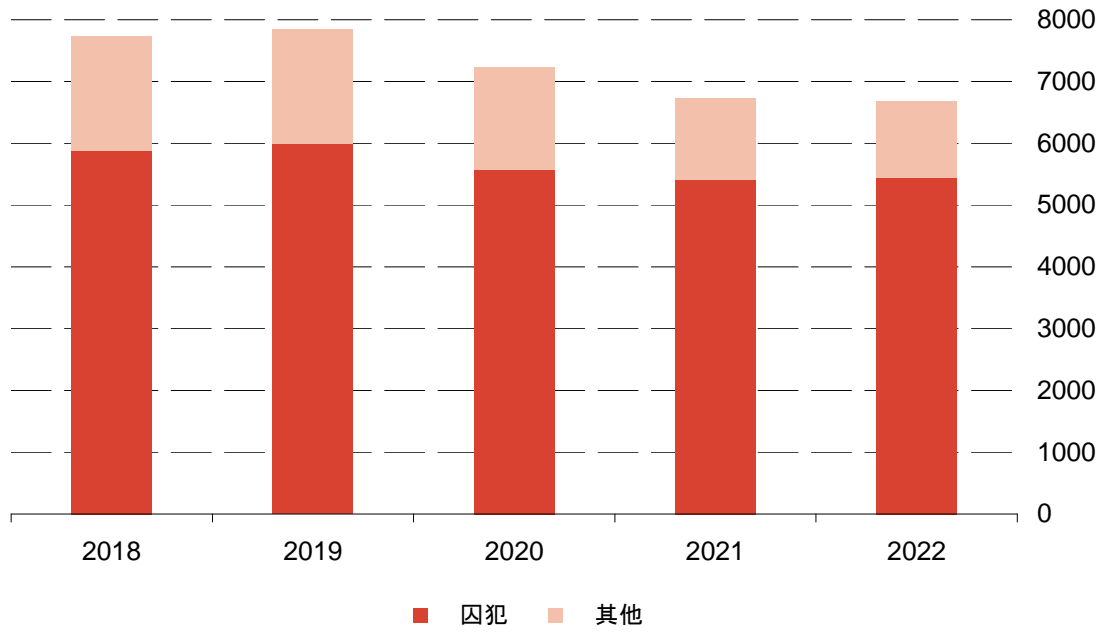
欧洲议会选举

候选人投票比率



数据来源: Subdirección General de Política Interior y Procesos Electorales. Ministerio del Interior.

入狱人口趋势图



数据来源: Estadística General de Población Penitenciaria. Ministerio del Interior.

按国籍划分由虐待引起的受害者和被告者

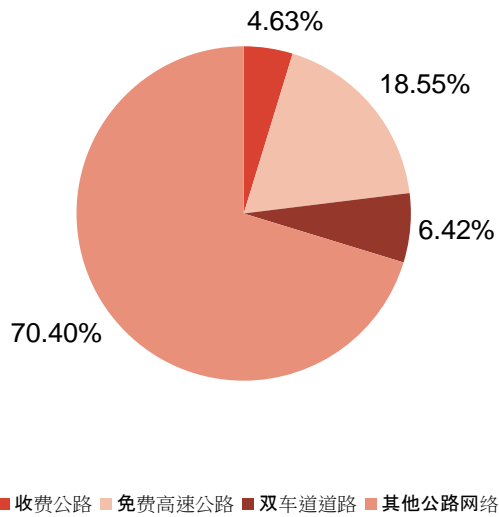
	2018	2019	2020	2021	2022
西班牙女性					
成年	3172	3236	2987	3137	3189
未成年	66	50	30	38	53
外国女性					
成年	2567	2563	2074	2254	2308
未成年	13	24	28	53	14
被告男性					
西班牙人	3063	3217	2953	3178	3180
外国人	2755	2656	2166	2304	2384

数据来源：Violencia contra la Mujer en la Estadística Judicial. Consejo General del Poder Judicial.

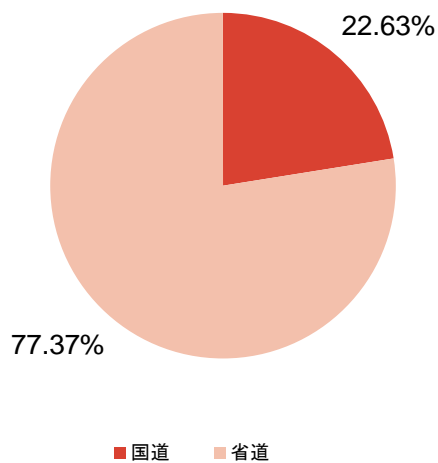
交通和通讯

公路网络. 2021 (临时性的).

按路线划分



按其归属划分



数据来源: Anuario Estadístico. Ministerio de Transportes y Movilidad Sostenible.

按类型划分的汽车停车位

	2018	2019	2020	2021	2022
总数	4892992	5072299	5120273	5253387	5404064
卡车和面包车	655343	681657	694698	722289	743347
公共汽车	11050	11024	10772	11100	11370
旅游车					
摩托车	364444	386223	403616	414843	429503
工业拖拉机	27676	30706	31238	30095	31219
拖车和半拖车	34827	35898	38189	41854	43924
其他车辆	38339	40207	41635	43664	45874

数据来源：Dirección General de Tráfico. Ministerio del Interior.

客流

	2018	2019	2020	2021	2022
马德里市区 ^(*) (百万)					
地铁线路网	660.2	680.2	349.8	442.3	571.7
公共汽车线路网 (市区交通)	420.2	439.8	241.6	296.5	372.9
郊区 ^(*) (百万)					
长途汽车线路网	188.9	199.3	116.2	147.3	186.3
近郊火车铁路网	203.4	203.0	109.4	127.6	166.7
飞机					
到达	29108808	31060265	8584060	12215765	25536230
离开	28781249	30674679	8528186	11919274	25097529

(*) 售票数.

数据来源: Consorcio Regional de Transportes de Madrid.
AENA.

公共交通系统的提供. 2022

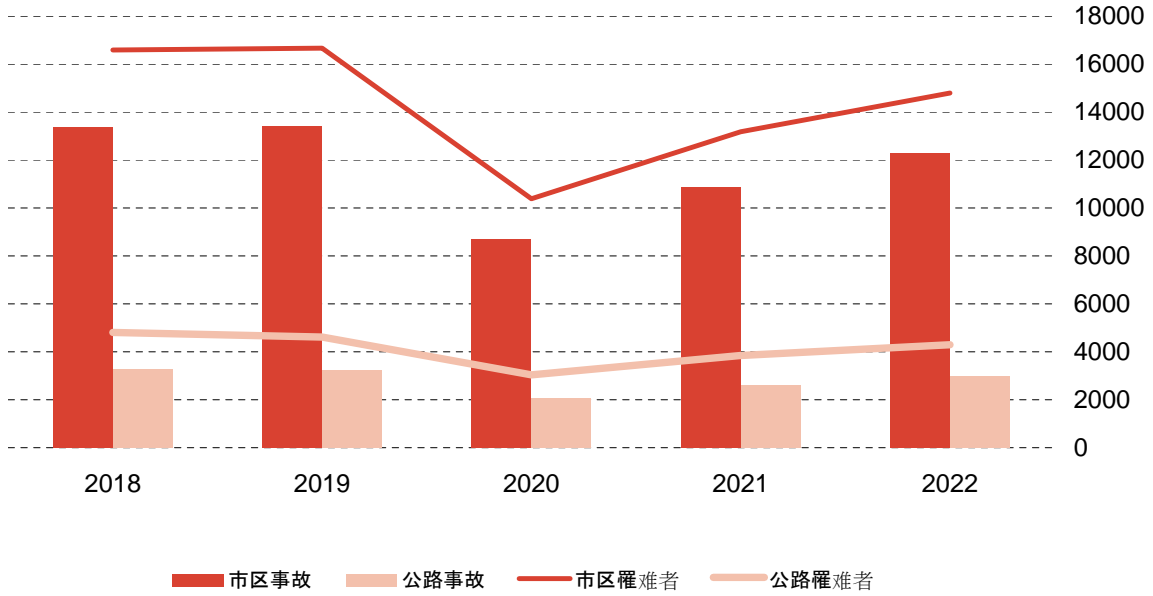
	地铁 ⁽²⁾	公共汽车	
		市区公交	长途汽车
公路网长度 (千米) ⁽¹⁾	288.5	1652	8661
线路长度 (千米) ⁽¹⁾		4012	22087
线路数量	13	221	468
所停站数/线路站数 ⁽¹⁾	293	11378	22491
取用车辆数	2341	2090	2075
车辆行驶总公里数 (百万)	190.8	96.38	-

(1) 市区公交和长途公交的线路长度和停站数都对应的是整条行驶线路，即去程与回程总和；而地铁和近郊火车则只计算单程。

(2) 轻轨ML1线的数据也记录在内。

数据来源：Consorcio Regional de Transportes de Madrid.

道路交通事故趋势图



数据来源: Dirección General de Tráfico. Ministerio del Interior.

通讯

	2018	2019	2020	2021	2022
电话线路					
固定宽带 ⁽¹⁾	1092512	1091251	1084655	1079283	1081783
固定拨号 ⁽²⁾	1399723	1329247	1280823	1224567	1166757

(1) 固定宽带

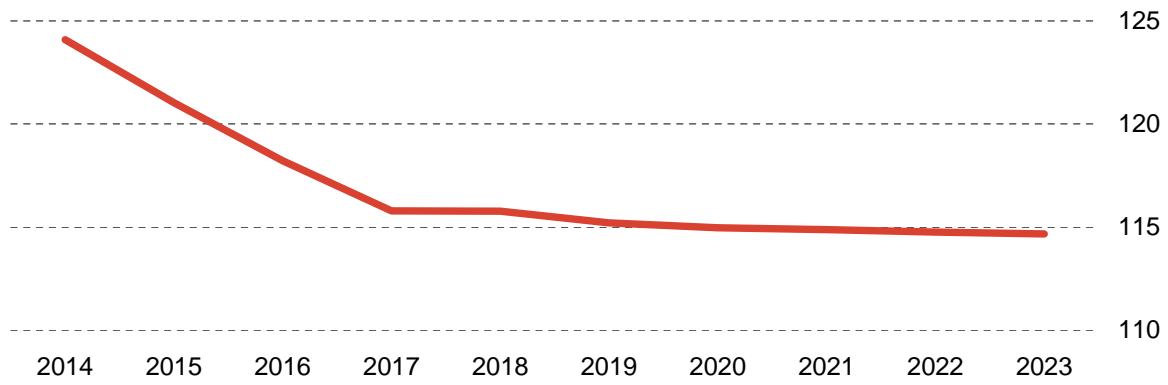
(2) 固定拨号.

数据来源: Telefónica de España. S.A.

城市规划、住房和建设

以城镇单位划分土地价格的趋势图

千欧元



数据来源: Catastro Inmobiliario. Dirección General del Catastro.

住宅区停车位的估测

	2018	2019	2020	2021	2022
总数	2989422	3011081	3029616	3051377	3070920
主要的	2709764	2721263	2709101	2726546	2754066
非主要的	279658	289818	320515	324831	316854

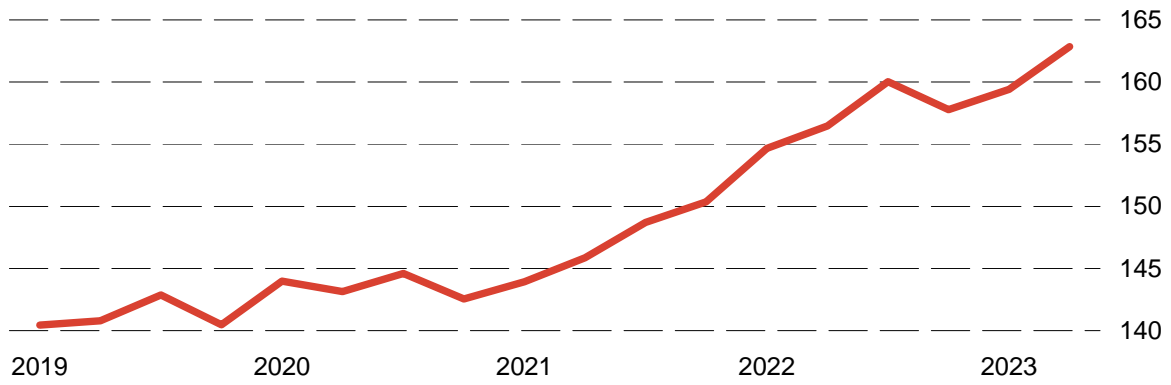
数据来源: *Estimación del Parque de Viviendas. Ministerio de Vivienda y Agenda Urbana.*

工程管理的实务

	2018	2019	2020	2021	2022
住宅数量	24081	23931	17809	19702	22185
新工程	22340	22130	16109	18294	20710
住宅楼内					
独户住宅	2911	2431	2005	3598	2507
社区内	19422	19696	14102	14687	18195
其他建筑	7	3	2	9	8
扩建	144	128	263	154	110
改建和/或修缮	1597	1673	1437	1254	1365

数据来源：Estadística de Obras en Edificación. Ministerio de Vivienda y Agenda Urbana.

住宅价格指数 (与2015年作对比)



数据来源: Índice de Precios de Vivienda. INE.

住宅所有权的转移

	2018	2019	2020	2021	2022
住宅	129572	124719	103715	141599	139870
买卖	76603	71795	58538	80936	83514
自由	70418	66164	54078	74649	78077
受保护	6185	5631	4460	6287	5437
全新	16988	16787	16194	21291	18346
二手	59615	55008	42344	59645	65168
捐赠	2871	2703	2876	4062	2991
交换	154	170	120	130	121
遗产	21250	19962	18707	24982	22503
其他	28694	30089	23474	31489	30741

数据来源：Estadística de Transmisión de Derechos de la Propiedad. INE.

抵押贷款和住房贷款

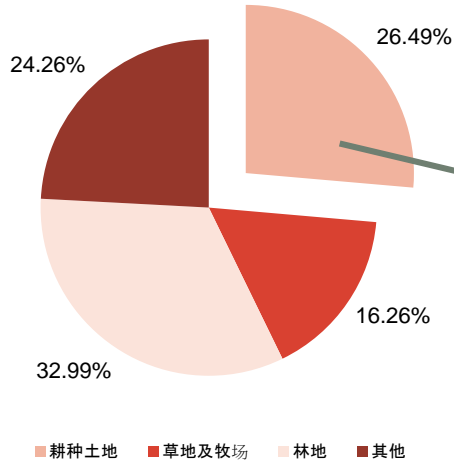
	2018	2019	2020	2021	2022
全部抵押	90332	94216	83247	95022	104217
按机构划分					
银行	86693	88742	80771	91261	98447
其他机构	3639	5474	2476	3761	5770
抵押数额 (千欧元)	18331527	18992262	16890624	20115663	23577299
按机构划分					
银行	17630839	18030349	16259939	19269535	21773653
其他机构	700688	961913	630685	846128	1803646
新贷款的平均期限 (月数)					
住房	309	273	307	317	305
车库	268	232	287	348	308
贷款平均利率	2.10	2.25	2.04	1.87	2.21

数据来源: *Estadística de Hipotecas. INE.*

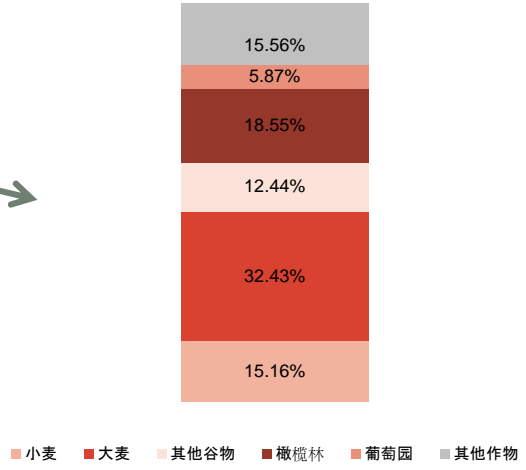
Estadística Registral Inmobiliaria. Colegio de Registradores de la Propiedad, Bienes Muebles y Mercantiles de España.

农业

按用途划分土地面积分布图. 2021



不同作物的耕种面积



数据来源: Anuario de Estadística. Ministerio de Agricultura, Pesca y Alimentación.

主要农业产品

千吨

	2017	2018	2019	2020	2021
小麦	24.2	60.2	32.4	51.8	69.9
大麦	66.8	154.6	109.8	129.5	107.9
玉米	59.1	50.2	56.6	56.9	52.1
马铃薯	4.1	10.5	9.1	38.2	27.8
苜蓿	67.0	130.7	168.8	168.8	169.6
甜瓜	7.6	6.9	5.8	5.9	5.8
生菜	0.7	1.2	1.2	1.2	0.6
大蒜	10.5	12.2	7.8	8.8	12.2
葡萄 (直接食用及其转化产品)	10.1	16.7	16.8	10.9	9.3
新鲜葡萄酒总量 (千百升)	76.0	115.3	126.3	83.3	139.3

数据来源：Anuario de Estadística. Ministerio de Agricultura, Pesca y Alimentación.

不同品种畜类登记

千头

	2018	2019	2020	2021	2022
牛	101	93	95	94	89
绵羊	109	106	106	105	99
山羊	36	39	40	40	38
猪	18	18	21	21	18

数据来源：Anuario de Estadística. Ministerio de Agricultura, Pesca y Alimentación.

按产出目的和种类划分的奶类产品

百万升

	2018	2019	2020	2021	2022
牛奶	60	62	60	61	54
出口消费 ^(*)	0	0	0	0	0
直接销往消费者 ^(*)	0	0	0	0	0
销往企业	60	62	60	61	54
绵羊奶	13	11	13	13	4
山羊奶	9	8	8	9	5

(*) 此处液体奶类和等量于液体奶类的加工品都被计算在内。

数据来源：Anuario de Estadística. Ministerio de Agricultura, Pesca y Alimentación.

按产品类型划分生态农业植物产品企业

	2018	2019	2020	2021	2022
整体	165	188	174	177	164
油坊和/或油类包装	9	9	9	8	7
酿酒厂或葡萄酒装瓶	9	9	6	6	7
新鲜农产品处理和包装	19	20	16	21	21
植物罐头、半成品和果汁	7	15	14	13	12
香料和药物加工	0	0	0	0	0
面包和面食	41	45	44	44	36
饼干、糖果盒糕点	4	10	8	6	4
干果处理和包装	12	11	10	9	8
谷物和豆类的处理和包装	12	14	13	13	13
食物半成品	18	16	17	16	17
糖、可可、巧克力、茶和咖啡工业	23	25	25	29	26
其他受核查产品	7	10	8	8	9

数据来源：Agricultura ecológica: Ministerio de Agricultura, Pesca y Alimentación.

按产品类型划分生态农业动物产品企业

	2018	2019	2020	2021	2022
整体	27	31	28	28	23
屠宰场和切割厂	5	8	7	7	6
香肠和腌肉	2	1	1	1	0
奶、乳酪和奶制品	3	3	2	2	2
新鲜肉类	7	8	7	7	5
蛋类	0	0	0	0	1
蜂蜜类	4	4	4	4	3
饲料类	0	1	1	1	1
鱼类、壳类以及软体类加工和保存	2	2	2	2	2
其他动物制品	4	4	4	4	3

数据来源：Agricultura ecológica. Ministerio de Agricultura, Pesca y Alimentación.

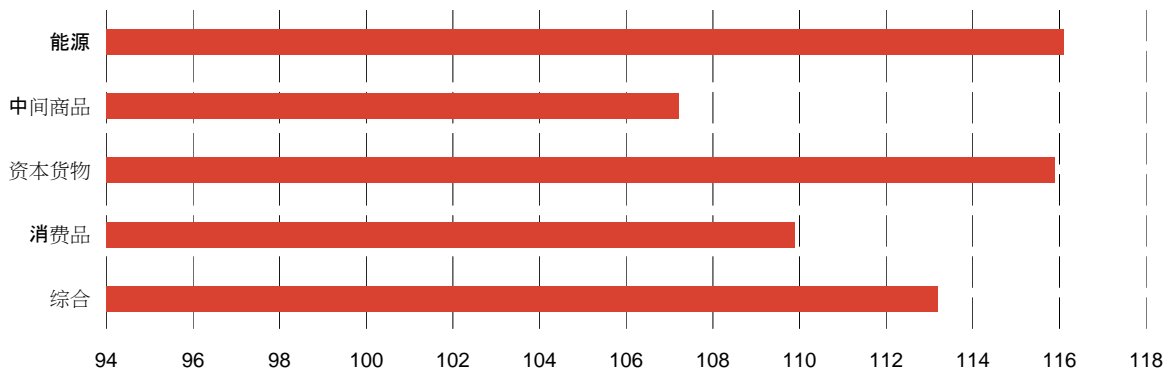
生态农业耕种和利用面积

	2018	2019	2020	2021	2022
总耕地	1462.71	1484.61	1417.03	1355.58	1384.28
谷类产品粮食作物	504.25	744.03	685.66	731.85	684.82
豆类和蛋白质作物的粮食生产	192.90	105.37	128.03	101.76	103.24
块茎、根茎类作物	1.05	32.55	32.24	32.30	21.34
经济作物	25.29	29.93	52.43	5.25	52.26
用做动物喂养类绿植	291.81	213.00	202.22	187.76	169.94
耕地上其他作物	0.00	0.00	0.00	0.00	0.00
所有新鲜蔬菜、草莓和菇类	25.41	24.67	27.21	23.23	24.45
所有多年生作物	4246.94	4342.49	4431.98	4611.42	4992.50
果树	3.51	3.87	3.87	3.75	4.34
浆果	3.51	3.95	3.73	3.80	3.59
干果	42.58	90.66	93.47	109.37	234.41
香蕉和亚热带果类	2.15	2.20	2.41	2.51	2.66
柑橘	0.00	0.03	0.03	0.03	0.03
葡萄园	550.78	572.42	610.34	627.12	603.50
橄榄林	3642.54	3668.43	3716.31	3864.00	4143.30
其他作物	1.86	0.91	1.82	0.83	0.67
所有牧场和草场	4946.29	5834.04	6216.75	5952.36	7285.59
所有休耕土地	422.01	335.06	289.24	273.43	328.23

数据来源：Agricultura ecológica. Ministerio de Agricultura, Pesca y Alimentación.

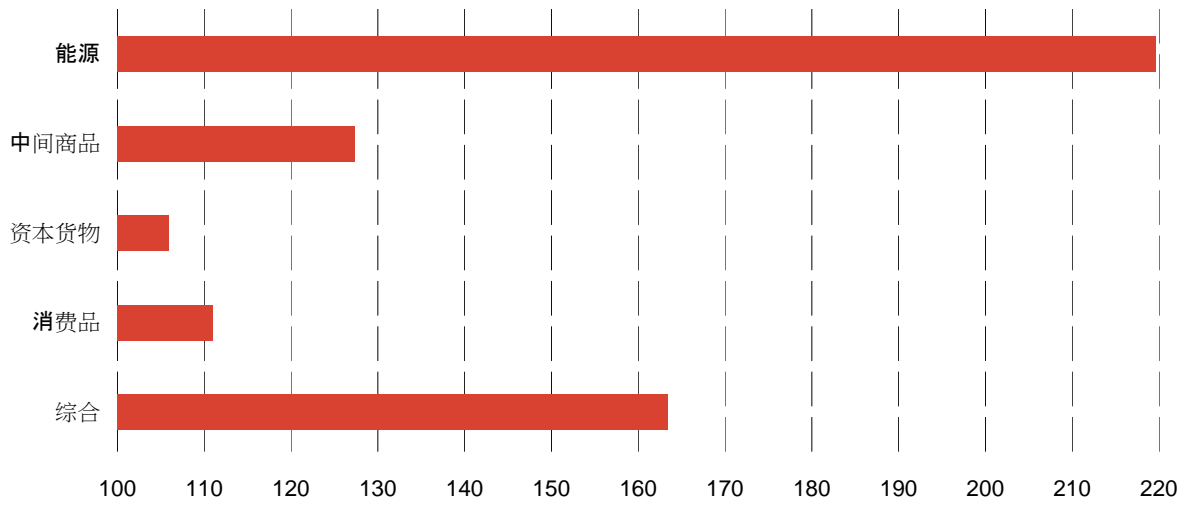
工业和能源

按商品用途划分的工业生产比率 (与2015年作对比). 2022



数据来源: Dirección General de Economía. Comunidad de Madrid.

按商品经济用途区分的工业价格指数 (与2015年作对比).2022



数据来源: Dirección General de Economía. Comunidad de Madrid.

按经济部门划分的电力能源消耗 (*)

年平均兆瓦时

	2018	2019	2020	2021	2022
农业	5617	5536	4878	4990	4910
冶炼业	8881	9568	3515	2542	2380
工业	275930	282376	238041	249105	245306
建筑业	29858	30081	28419	31363	31849
服务业	1898536	1830327	1733890	1716037	1746273
其他	1118048	1126054	1066859	1029662	943792

(*) 仅为Iberdrola, S.A. 和 Unión Eléctrica - Fenosa, S.A.提供的数据.

数据来源: Dirección General de Economía. Comunidad de Madrid.

按类型划分的汽油、柴油和燃料油的消费

千吨

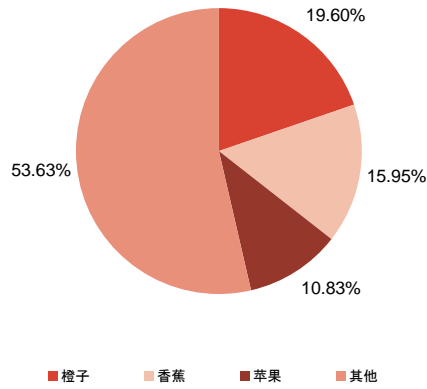
	2017	2018	2019	2020	2021
全部汽油	578	628	690	542	677
95号汽油	544	592	654	512	644
98号汽油	34	36	36	30	33
全部柴油	2,564	2,604	2,491	2,071	2,167
A级柴油	2,179	2,172	2,109	1,692	1,802
B级柴油	181	222	207	223	214
C级柴油	204	209	175	156	151
低硫燃料油	2	2	2	2	5

数据来源: *Balance Energético de la Comunidad de Madrid.*

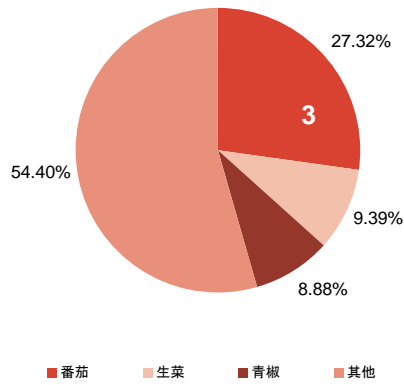
贸易、旅游和其他服务

Mercamadrid的最畅销产品.2022

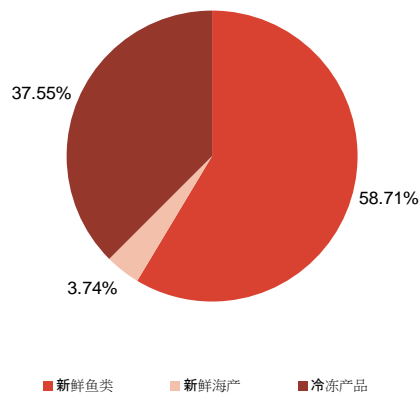
**水果
(1176.2吨)**



**蔬菜
(622.9吨)**



**鱼类和海鲜
(143.5吨)**



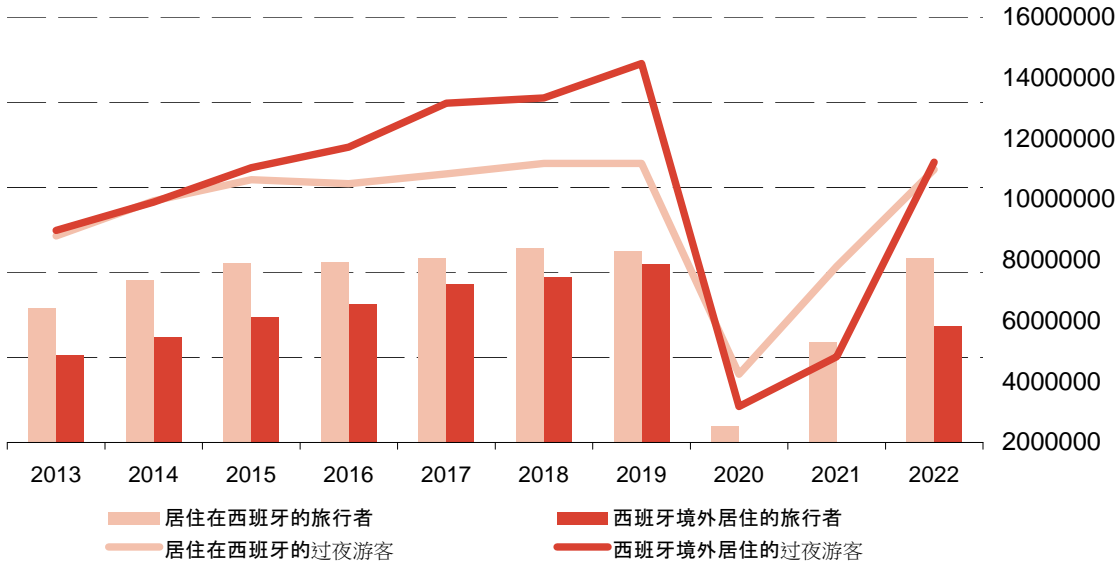
数据来源 : Memoria. Mercamadrid, S.A

旅游住宿和床位

	2020		2021		2022	
	住宿	床位	住宿	床位	住宿	床位
酒店	546	94360	545	95458	552	97634
旅社	453	15858	451	15899	451	16081
游客露营地	21	18278	21	17895	22	17938

数据来源：Dirección General de Turismo. Consejería de Cultura y Turismo y Deporte.

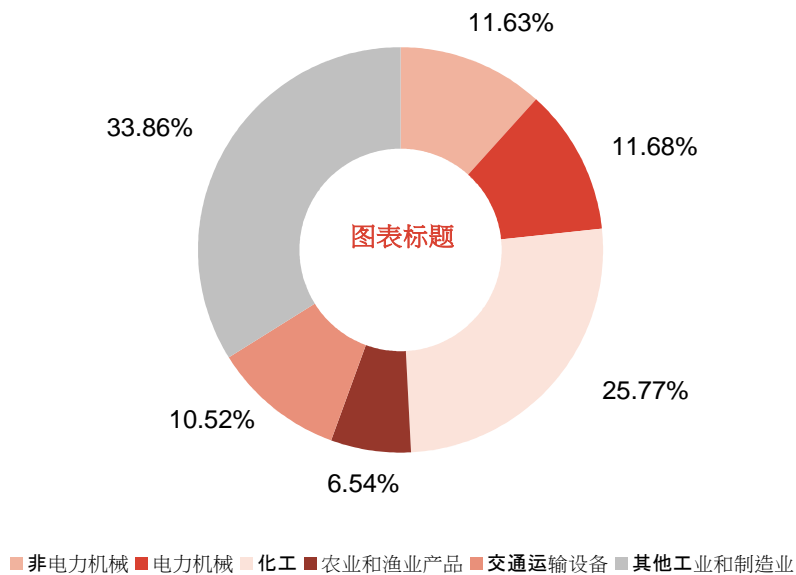
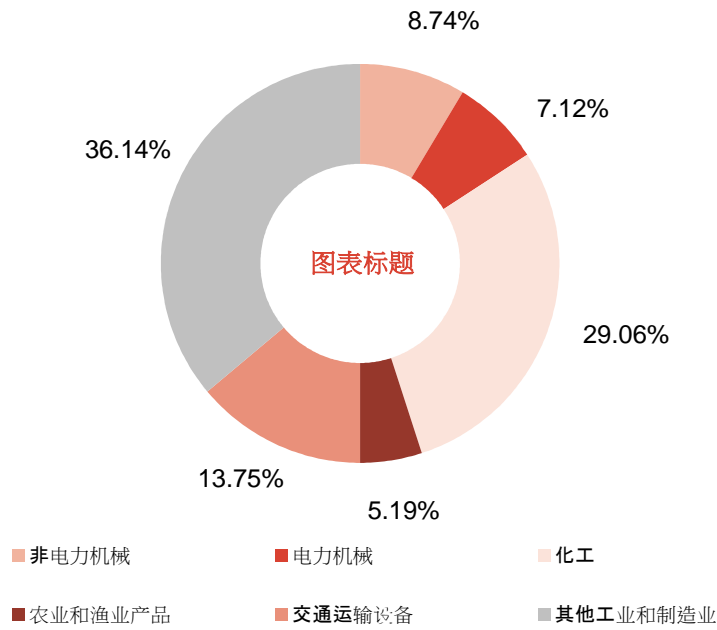
旅行和酒店过夜的游客



数据来源: Encuesta de Ocupación Hotelera. INE.

按产品类型划分的对外贸易.2021

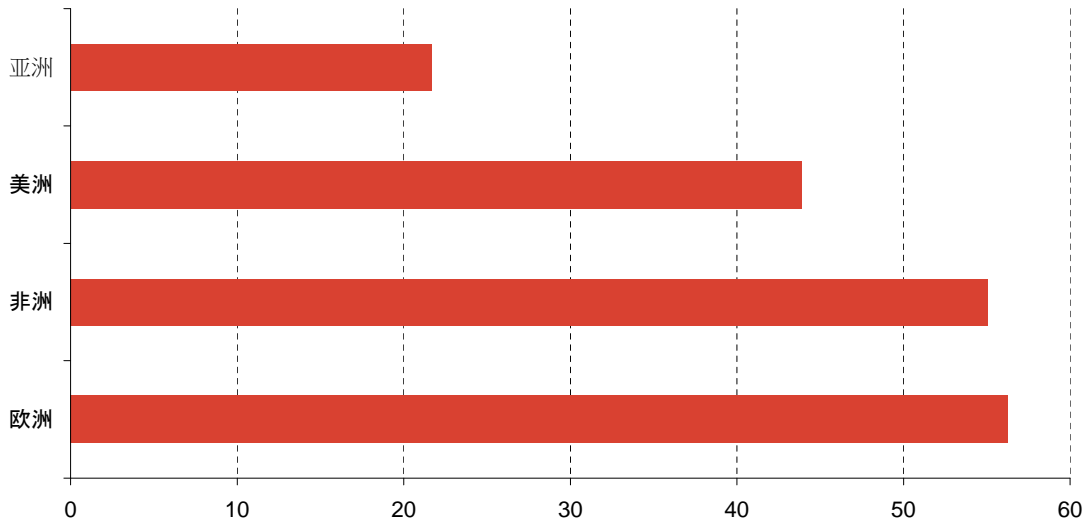
百万欧元



资料来源: Comercio Exterior. Dirección General de Economía. Comunidad de Madrid.

按大洲划分的贸易覆盖比率.2021 (*)

百分比



(*) (出口额 x 100 / 进口额)

数据来源: Comercio Exterior. Dirección General de Economía. Comunidad de Madrid.

近三个月来家庭信息和通讯技术的应用情况 ⁽¹⁾ ⁽²⁾

	2018	2019	2020	2021	2022
10至15岁少年儿童					
使用过电脑	92.8	88.4	92.1	93.1	95.0
使用过互联网	91.7	91.5	94.7	94.6	95.0
拥有移动电话	70.7	65.6	67.2	65.1	65.8
16到74岁人群					
使用过互联网	91.0	94.1	96.0	95.9	96.9
进行过网购	52.1	55.6	62.9	61.6	62.0

(1) 所使用的是上半年数据.

(2) 所使用的人口估算数据来自于2011年的人口普查.

数据来源: *Encuesta sobre Equipamiento y Uso de Tecnologías de la Información y Comunicación en los Hogares. INE.*

经济指标

马德里大区宏观数据. (与2013年作对比)

千欧元

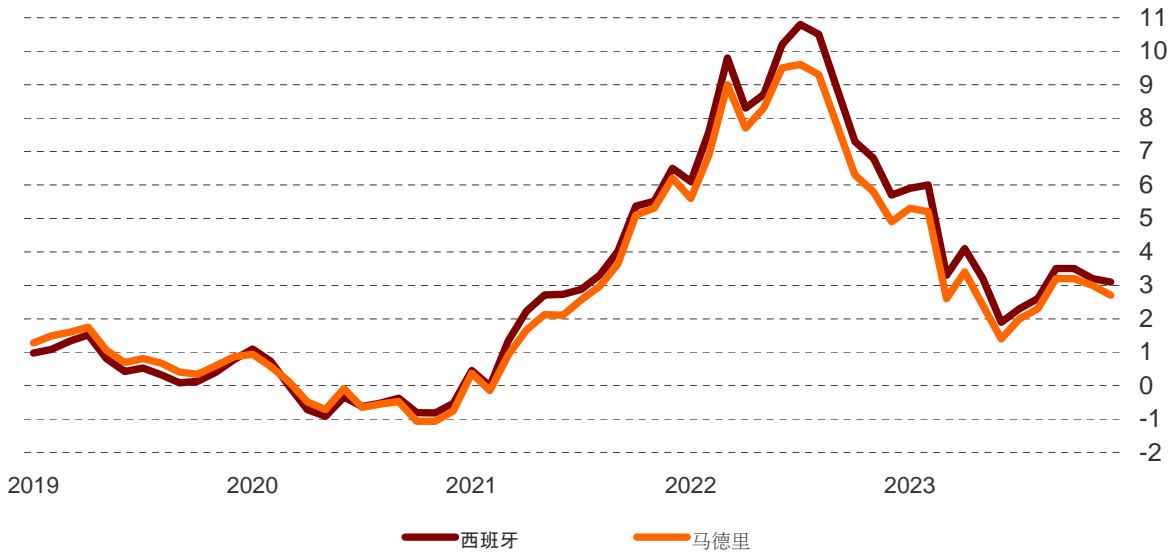
	2017年	2018年	2019年	2020年 (临时性的)	2021年 (临时性的)
供应方					
基础价格总额	378089535	391724944	409031963	370371207	401202396
产品税净额	19905593	20909957	22179323	19161713	23264281
物品购买价格的中间差额	178854393	182949943	189842626	169965295	179825654
基础价格上的增加值总额	199235142	208775001	219189339	200405912	221376742
产品其他净税额	991730	1140040	1230142	1044014	1135890
代理商费用增加总额	198243411	207634960	217959197	199669206	220240852
雇员报酬	102161187	106929622	111413555	107669206	115094344
经营盈余总额	96082225	100705339	106545641	91692692	105146509
需求方					
最终消费支出额	170395463	178432218	185931970	170374788	187279259
资本形成总额	33611701	35916083	38639808	34041103	37797682
商品和服务出口额	15133571	15336657	16796884	15151734	19564083
市场价格的国内生产总值 (GDP)	219140735	229684958	241368661	219567626	244641023
职位 (*)					
整体	3230949	3341867	3418002	3345487	3513875
受雇者	2843184	2927325	3001068	2908000	3040990
符合全日制职工待遇的职位	2641729	2823333	2913836	2797275	2918804
薪酬符合全日制职工的职位	2516871	2595292	2664245	2575142	2681427

(*) 岗位.

数据来源 : Contabilidad Regional de la Comunidad de Madrid. Dirección General de Economía.

居民消费价格总指数的年际变化. (与2022年作对比)

百分比



数据来源: Índice de Precios de Consumo. INE.

信贷机构的存款和贷款

百万欧元

	2018	2019	2020	2021	2022
存款	350063	351572	390223	412107	389471
整体					
公共管理	23696	23942	28031	30654	29980
其他事业	326367	327631	362192	381452	359492
活期	257325	270686	306929	331679	313107
储蓄	17668	13748	30083	31380	7182
长期	51375	43196	17179	18393	39203
贷款					
整体	361698	352418	363954	366051	365652
公共管理	23541	21041	19815	14955	16504
其他事业	338158	331378	344139	351096	349148

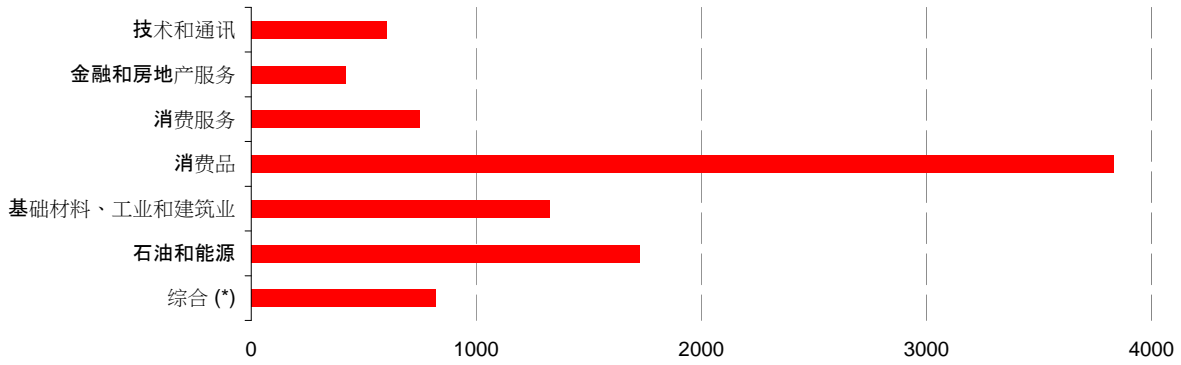
数据来源：Boletín Estadístico. Banco de España.

信贷机构

	2018	2019	2020	2021	2022
所有办公机构	3206	2979	2749	2269	2009
存款机构	3168	2944	2719	2242	1983
其他信贷机构	38	35	30	27	26

数据来源：Boletín Estadístico. Banco de España.

股票交易指数. 马德里证券交易. (与2004年作对比)2022



(*) 以1985年为基准.

数据来源: Bolsa de Madrid.

各部门行业的劳动力成本

欧元/工作者/年

	2018	2019	2020	2021	2022
总劳动成本					
整体	36749.67	37472.82	37295.96	39030.61	40315.66
工业	46367.30	48173.12	49217.52	50347.76	50390.19
建筑业	35193.66	35414.02	34341.83	35852.32	38510.40
服务业	36000.81	36683.49	36484.33	38306.30	39607.16
净劳动成本					
整体	36562.20	37285.42	37124.53	38868.54	40131.84
工业	46201.72	48019.40	49093.35	50207.29	50272.82
建筑业	35047.76	35307.71	34272.65	35745.13	38432.52
服务业	35808.78	36488.04	36302.60	38139.18	39411.27

数据来源：Encuesta Anual de Coste Laboral. INE.

其他经济指标

	2018	2019	2020	2021	2022
企业 ^(*)					
创建	21637	21784	17965	23691	22836
解散	6818	7004	6716	7374	8846

(*) 无论是出于自主还是因司法因素而转型的公司，都被计算在“创建企业”和“解散企业”双方了。

数据来源：Estadística de Sociedades Mercantiles. INE.

公共部门

自治政府财政预算

千欧元

	2017	2018	2019	2022	2024
经济类别					
人员开支	6657243.05	6908783.40	7260889.92	8268733.94	9675090.47
商品和服务的一般性支出	4225851.70	4342343.95	4427283.87	5203614.38	5998723.12
财务支出	823160.93	803184.80	763854.96	699006.88	996412.41
普通转账业务	5502784.00	5775950.18	6041478.13	6719754.48	7799439.10
实际投资	529980.88	652332.07	690915.95	914775.18	1432855.67
资产转移	193688.44	262585.69	302967.91	532225.53	774095.69
金融资产	524983.83	501334.31	495196.59	592843.43	754944.84
金融负债	1953706.07	2290586.88	2693630.79	2953999.09	3014994.04

数据来源: Presupuestos Generales de la Comunidad de Madrid. Consejería de Economía, Hacienda y Empleo.

按阶层和性别划分的自治政府人员⁽¹⁾

	2019	2020	2021	2022	2023
高管 ⁽²⁾	100	145	121	139	124
男性	69	89	82	93	75
女性	31	56	39	46	49
法定工作人员	62,776	64,548	74,304	74,786	82,532
男性	13,581	13,855	15,909	15,910	17,771
女性	49,195	50,693	58,395	58,876	64,761
公务员	49,497	50,601	48,368	46,745	48,512
男性	14,894	14,490	13,836	13,334	14,151
女性	34,603	36,111	34,532	33,411	34,361
临时工作人员	15,873	16,254	24,624	23,127	23,355
男性	4,440	4,095	6,368	5,870	6,295
女性	11,433	12,159	18,256	17,257	17,060
劳务人员	23,518	23,700	23,178	22,525	28,828
男性	5,598	5,662	5,457	5,427	6,511
女性	17,920	18,038	17,721	17,098	22,317
其他人士	6,595	6,653	6,889	7,267	7,393
男性	2,087	2,136	2,179	2,316	2,327
女性	4,508	4,517	4,710	4,951	5,066

(1) 每年1月1日在职人员。

(2) 高管数据取自7月1日。

数据来源：Dirección General de Recursos Humanos. Consejería de Economía, Hacienda y Empleo.

国家财政预算范围内的所得税和财务征收

千欧元

	2018	2019	2020	2021	2022
整体	96503542	99704794	89431747	104184700	119166184
直接税收	43119925	44072459	40641108	48212032	55485656
个人收入的税收	31972153	33537516	34233822	36718613	42123070
企业 ^(*)	9226890	9255064	5232834	10390897	12087553
非常驻居民收入的税收	1199236	900585	630673	595448	1142059
继承	56860	-65965	18662	33642	50295
财产	6475	7504	4109	4156	3389
其他	658311	437755	521008	469276	79290
间接税收	52496581	54715985	47896183	54996467	62779631
财产转让及其司法程序	415	508	260	342	440
增值税	34593138	35438716	30759665	36429710	43309254
进口税	4550139	4487758	4137376	5751708	7561476
国内运转	30042999	30950958	26622289	30678002	35747778
消费税	16666352	18000441	15901176	16606313	17207464
保险费税	985338	1036175	1017034	1358949	1497983
国外运输	184217	177583	170061	153487	216207
其他	67121	62562	47987	447666	548283
费用、价格和其他收入	887036	916350	894456	976201	900897

(*) 包括驻外单位不动产消费税。

数据来源：Intervención General de la Administración del Estado. Ministerio de Hacienda.

商业集团

按规模划分的生产经营单位与用工情况（与2015年作对比）

	2022 位		2023 位	
	生产经营单	用工	生产经营单	用工
整体	760967	3513875	764737	3646529
3个工作人员以下	640241	699768	641287	700488
3至9个工作人员	78280	372752	79405	379589
10至49个工作人员	33586	695921	34846	729500
50至99个工作人员	4796	332881	4873	341290
100至249个工作人员	2653	398156	2830	422850
250及以上数量工作人员	1411	1014397	1496	1072812

数据来源：Colectivo Empresarial. Dirección General de Economía.

市政指标

城镇指标数据

	人口	密度 (人/平方米)	净移民(入境- 离境)	登记的失业 人数 (3月31日)	以城镇个体为 单位的地籍价 格(千欧元)	公立图书馆
	2022	2022	2021	2023	2023	2022
Comunidad de Madrid	6750336	840.55	14866	314982	114.67	209
Municipio de Madrid	3280782	5422.96	-7674	149263	130.89	48
Norte Metropolitano	353626	836.98	3459	12757	114.77	15
Este Metropolitano	673232	1622.68	4691	35296	96.63	25
Sur Metropolitano	1327502	1759.70	-2619	71701	85.80	43
Oeste Metropolitano	512784	1031.70	6726	16179	140.26	19
Sierra Norte	45338	33.69	782	2246	62.35	8
Nordeste Comunidad	68932	173.68	1187	3361	90.46	6
Sudeste Comunidad	113040	77.78	2042	6618	70.78	13
Sudoeste Comunidad	153084	253.49	3502	7018	101.38	10
Sierra Sur	38370	51.77	738	2581	51.81	5
Sierra Central	183646	230.66	2032	7962	99.48	17
Acebeda (La)	62	2.83	2	6	34.36	0
Ajalvir	4751	239.95	88	207	86.61	1
Alameda del Valle	241	9.36	-3	19	59.33	0
Alamo (El)	10123	459.93	267	530	54.79	1
Alcalá de Henares	196888	2237.62	623	10944	94.90	8
Alcobendas	117041	2585.40	680	4144	119.64	4
Alcorcón	170296	5068.33	593	8041	99.47	7
Aldea del Fresno	3227	62.43	152	222	76.34	0
Algete	20767	547.22	-47	810	109.79	1
Alpedrete	15006	1184.37	59	678	97.44	1
Ambite	648	25.10	-4	57	35.41	0
Anchuelo	1354	62.66	-4	59	51.26	0
Aranjuez	59762	315.92	390	3676	92.71	1
Arganda del Rey	57553	716.55	775	3662	104.01	2
Arroyomolinos	34833	1673.86	970	1321	134.78	1
Atazar (El)	107	3.76	1	13	39.02	0
Batres	1823	85.27	10	77	123.53	0
Becerril de la Sierra	6197	208.93	101	322	113.08	1
Belmonte de Tajo	1769	73.43	41	108	57.31	0
Berrueco (El)	801	28.17	20	36	49.37	0
Berzosa del Lozoya	227	15.52	14	7	50.52	0
Boadilla del Monte	62627	1318.74	3027	1430	212.12	2
Boalo (El)	8216	204.73	186	353	87.90	1
Braojos	218	8.74	1	6	39.67	0
Brea de Tajo	541	12.09	13	42	35.46	0
Brunete	10845	220.38	128	444	86.06	1
Buitrago del Lozoya	1948	75.01	3	92	77.57	1
Bustarviejo	2706	48.15	25	154	58.93	1
Cabanillas de la Sierra	874	63.24	37	36	74.58	0
Cabrera (La)	2805	126.58	66	168	81.68	1
Cadalso de los Vidrios	3193	66.70	45	245	42.31	1
Camarma de Esteruelas	7595	215.71	8	428	73.05	1
Campo Real	6651	107.60	237	385	58.75	1
Canencia	455	8.40	-20	23	39.35	0
Carabaña	2210	46.36	47	141	38.48	0
Casarrubuelos	3961	741.76	14	197	86.62	0
Cenicientos	2089	30.60	33	160	44.11	0
Cercedilla	7533	210.65	177	355	97.51	1

城镇指标数据

	人口	密度 (人/平方米)	净移民(入境- 出境)	登记的失业 人数 (3月31日)	以城镇个体为 单位的地籍价 格(千欧元)	公立图书馆
	2022	2022	2021	2023	2023	2022
Cervera de Buitrago	169	14.63	13	13	31.87	0
Chapinería	2512	98.28	40	147	65.40	1
Chinchón	5658	48.82	149	341	52.80	1
Ciempozuelos	25383	513.93	347	1482	91.47	1
Cobeña	7551	362.85	120	246	96.34	1
Collado Mediano	7456	335.70	104	380	96.44	1
Collado Villalba	64263	2548.10	624	3570	67.22	2
Colmenar Viejo	53389	291.78	1131	2182	110.68	3
Colmenar de Oreja	8462	66.93	214	537	55.89	1
Colmenar del Arroyo	1936	39.26	68	107	57.98	1
Colmenarejo	9473	300.73	159	444	98.38	1
Corpa	764	29.43	19	42	74.34	0
Coslada	80596	6699.58	-974	3934	92.86	2
Cubas de la Sagra	6698	519.22	108	274	137.90	1
Daganzo de Arriba	10650	245.17	122	456	109.83	1
Escorial (El)	16618	241.47	127	760	88.69	1
Estremera	1410	17.80	-31	94	102.01	0
Fresnedillas de la Oliva	1784	62.77	47	121	66.06	0
Fresno de Torote	2444	76.90	22	125	90.94	0
Fuenlabrada	189891	4842.92	-3857	11191	80.62	7
Fuente el Saz de Jarama	7034	212.06	196	352	102.42	1
Fuentidueña de Tajo	2250	37.36	33	156	67.14	1
Galapagar	34834	533.94	230	1617	100.98	1
Garganta de los Montes	395	9.79	-12	22	47.92	0
Gargantilla del Lozoya y Pinilla de Buitrago	361	14.92	10	22	44.11	0
Gascones	212	10.57	19	10	42.98	0
Getafe	183219	2328.36	1105	9166	104.47	6
Griñón	10491	613.51	74	405	126.19	1
Guadalix de la Sierra	6672	110.63	48	350	67.62	1
Guadarrama	16921	295.87	244	727	120.49	1
Hiruela (La)	75	4.37	2	2	35.01	0
Horcajo de la Sierra-Aoslos	201	9.47	28	8	37.24	0
Horcajuelo de la Sierra	110	4.61	5	3	39.23	0
Hoyo de Manzanares	8811	194.76	159	303	99.94	1
Humanes de Madrid	19838	1007.52	49	1169	80.74	1
Leganés	186660	4315.84	-9	9591	75.24	6
Loeches	8944	201.67	41	478	80.47	1
Lozoya	602	10.40	10	32	57.71	0
Lozoyuela-Navas-Sieteiglesias	1461	28.39	55	77	58.63	0
Madarcos	63	7.36	6	1	32.11	0
Madrid	3280782	5422.96	-7674	149263	130.89	48
Majadahonda	72179	1875.27	105	1977	156.12	1
Manzanares el Real	9247	72.36	32	433	71.04	1
Meco	15143	433.28	228	743	118.28	1
Mejorada del Campo	23897	1331.31	115	1326	85.50	1
Miraflores de la Sierra	6711	118.88	127	356	96.35	1
Molar (El)	9437	187.95	198	485	69.40	1
Molinos (Los)	4699	244.99	142	203	112.46	1
Montejo de la Sierra	372	11.55	22	11	48.61	0
Moraleja de Enmedio	5368	172.11	101	244	121.14	1
Moralzarzal	13905	319.29	125	536	98.86	1
Morata de Tajuña	7960	175.64	69	480	73.28	1

城镇指标数据

	人口	密度 (人/平方米)	净移民(入境- 出境)	登记的失业 人数 (3月31日)	以城镇个体为 单位的地籍价 格(千欧元)	公立图书馆
	2022	2022	2021	2023	2023	2022
Móstoles	208761	4642.23	-1137	10860	73.30	6
Navacerrada	3218	98.62	-10	133	92.28	1
Navalafuente	1574	129.12	5	106	75.44	0
Navalagamella	2809	37.07	62	179	74.09	0
Navalcarnero	31379	311.02	670	1551	84.21	1
Navarredonda y San Mamés	138	4.84	1	6	35.61	0
Navas del Rey	3134	62.01	92	185	51.96	0
Nuevo Baztán	6760	335.98	157	398	98.96	0
Olmeda de las Fuentes	376	22.73	13	20	64.24	0
Orusco de Tajuña	1326	62.02	53	95	75.02	0
Paracuellos de Jarama	26450	603.74	223	813	127.94	1
Parla	130577	5227.26	-1159	8380	71.86	2
Patones	536	15.29	23	21	42.02	0
Pedrezuela	6307	220.91	85	276	77.30	1
Pelayos de la Presa	2867	378.73	34	213	48.67	0
Perales de Tajuña	3117	63.20	60	253	57.49	0
Pezuela de las Torres	931	22.32	12	54	64.05	0
Pinilla del Valle	198	7.78	2	10	50.10	0
Pinto	54088	871.97	431	2782	72.09	2
Piñuécar-Gandullas	184	10.08	3	4	37.58	0
Pozuelo de Alarcón	87728	2035.92	646	2083	146.65	4
Pozuelo del Rey	1178	38.07	-9	77	53.18	0
Prádena del Rincón	147	6.53	-2	6	38.67	0
Puebla de la Sierra	84	1.48	10	5	26.27	0
Puentes Viejas	697	11.90	-12	28	48.47	0
Quijorna	3683	143.31	92	172	83.08	0
Rascafría	1736	11.62	-8	74	95.02	1
Redueña	298	22.85	1	14	54.26	0
Ribatejada	871	27.04	14	52	84.00	0
Rivas-Vaciamadrid	96690	1435.63	1876	4139	129.91	4
Robledo de la Jara	114	5.42	20	10	45.25	0
Robledo de Chavela	4587	48.68	129	275	65.13	1
Robregordo	70	3.81	2	4	36.68	0
Rozas de Madrid (Las)	95725	1640.53	671	2612	144.78	3
Rozas de Puerto Real	577	19.53	6	35	37.68	0
San Agustín del Guadalix	13608	355.58	98	491	137.47	1
San Fernando de Henares	38904	1000.87	-366	2067	121.74	1
San Lorenzo de El Escorial	18423	326.65	59	739	112.38	1
San Martín de Valdeiglesias	8812	75.67	104	628	54.37	1
San Martín de la Vega	19927	189.47	-193	1278	121.46	1
San Sebastián de los Reyes	91083	1537.01	376	3504	87.53	3
Santa María de la Alameda	1499	19.80	71	107	25.74	0
Santorcaz	941	33.32	14	53	58.66	0
Santos de la Humosa (Los)	2751	78.47	10	130	69.28	0
Serna del Monte (La)	108	19.57	12	7	36.61	0
Serranillos del Valle	4509	345.78	76	220	116.72	0
Sevilla la Nueva	9361	378.38	56	404	83.33	1
Somosierra	87	4.26	1	5	38.47	0
Soto del Real	9188	214.37	133	315	126.42	1
Talamanca de Jarama	4210	109.32	149	191	68.59	1
Tielmes	2783	104.62	-12	196	44.35	1
Titulcia	1336	131.76	-14	98	56.48	0

城镇指标数据

	人口	密度 (人/平方米)	净移民(入境- 离境)	登记的失业 人数 (3月31日)	以城镇个体为 单位的地籍价 格(千欧元)	公立图书馆
	2022	2022	2021	2023	2023	2022
Torrejón de Ardoz	134733	4159.71	2096	7523	65.53	4
Torrejón de Velasco	4685	89.77	109	189	73.39	1
Torrejón de la Calzada	9947	1108.92	347	429	132.17	1
Torrelaguna	4940	114.64	67	240	54.14	1
Torrelodones	24775	1142.76	508	656	159.28	2
Torremocha de Jarama	1097	57.98	43	46	76.55	1
Torres de la Alameda	7714	177.91	23	458	97.01	1
Tres Cantos	50187	1322.10	1101	1380	158.27	2
Valdaracete	627	9.82	26	54	42.44	0
Valdeavero	1701	90.82	16	92	65.10	0
Valdelaguna	1016	24.14	-6	61	47.06	0
Valdemanco	1033	58.03	35	44	65.47	0
Valdemaqueda	798	15.43	4	56	42.77	0
Valdemorillo	13453	143.27	219	627	113.79	1
Valdemoro	79100	1231.32	821	4085	91.21	3
Valdeolmos-Alalpardo	4396	169.93	79	127	86.66	0
Valdepiélagos	621	35.08	11	26	55.93	0
Valdetorres de Jarama	4830	137.57	144	284	102.47	0
Valdilecha	3104	72.90	37	206	68.36	1
Valverde de Alcalá	532	38.69	24	24	72.05	0
Velilla de San Antonio	12770	888.04	235	681	119.41	1
Vellón (El)	2124	63.38	49	112	55.61	0
Venturada	2445	239.00	89	101	105.75	0
Villa del Prado	7092	91.73	248	439	71.07	1
Villaconejos	3456	103.81	20	216	66.47	1
Villalbilla	15866	456.97	719	584	106.39	2
Villamanrique de Tajo	757	25.57	-18	73	43.39	0
Villamanta	2714	42.90	114	170	71.65	0
Villamantilla	1567	65.46	76	83	77.23	0
Villanueva de Perales	1623	51.61	18	91	84.51	0
Villanueva de la Cañada	22845	656.65	337	688	159.57	1
Villanueva del Pardillo	17382	682.99	48	601	68.54	1
Villar del Olmo	2219	79.82	29	113	66.55	0
Villarejo de Salvanes	7629	64.06	80	535	62.61	1
Villaviciosa de Odón	28152	412.60	291	799	176.95	1
Villavieja del Lozoya	284	12.18	4	16	37.99	0
Zarzalejo	1773	87.82	3	123	51.44	0

(*) 一些城镇拥有相较于其自身规模过于庞大的车量总量，这是由于在上述城镇政府免除或收取少量机械率引税。

数据来源：多处。

城镇指标数据

	药房 (每一万人口)	旅游车 (每一千人) (*)	人均国内生 产总值估算 额 (欧元) (预算)	城镇人均可支 配收入总额 (欧元) (预算)
	2022	2022	2019	2020
Comunidad de Madrid	4.33	607.20	32385	18117.36
Municipio de Madrid	5.53	456.50	40592	19764.53
Norte Metropolitano	2.91	911.63	43996	21639.87
Este Metropolitano	3.03	527.13	24746	14648.96
Sur Metropolitano	3.27	479.36	20339	13547.53
Oeste Metropolitano	3.10	900.79	29852	25175.56
Sierra Norte	6.18	3091.47	17053	14278.03
Nordeste Comunidad	3.19	582.99	21028	14656.45
Sudeste Comunidad	3.80	572.88	16895	12951.15
Sudoeste Comunidad	3.00	571.46	18295	14530.66
Sierra Sur	4.69	8063.77	15746	12428.25
Sierra Central	2.83	999.34	14856	17355.17
Acebeda (La)	0.00	629.03	57853	12221.97
Ajalvir	2.10	1446.22	58146	14803.45
Alameda del Valle	41.49	568.46	24039	15076.29
Alamo (El)	1.98	457.77	12391	12322.92
Alcalá de Henares	3.50	502.65	24825	14698.92
Alcobendas	3.25	1718.72	63523	26869.48
Alcorcón	3.88	466.66	21703	14913.31
Aldea del Fresno	3.10	525.57	13872	11720.51
Algete	3.37	589.88	26997	19275.51
Alpedrete	2.00	538.38	13117	17799.59
Ambite	15.43	493.83	12575	11569.91
Anchuelo	7.39	577.55	11099	13132.65
Aranjuez	2.68	456.63	20852	14273.69
Arganda del Rey	2.95	511.44	34050	12884.59
Arroyomolinos	2.58	517.18	20214	16725.87
Atazar (El)	0.00	1028.04	26478	12103.24
Batres	5.49	684.04	10718	15723.03
Becerril de la Sierra	3.23	529.45	12998	16546.92
Belmonte de Tajo	5.65	579.42	12726	10724.76
Berrueco (El)	12.48	425.72	24869	13368.30
Berzosa del Lozoya	0.00	431.72	17739	12175.88
Boadilla del Monte	2.55	1077.65	23452	28682.03
Boalo (El)	3.65	516.43	13453	17191.85
Braojos	45.87	651.38	58403	12406.23
Brea de Tajo	18.48	541.59	18257	9954.02
Brunete	1.84	5661.60	14695	16323.67
Buitrago del Lozoya	5.13	910.68	25102	13634.07
Bustarviejo	3.70	477.83	12446	14569.58
Cabanillas de la Sierra	11.44	607.55	12111	15343.85
Cabrera (La)	3.57	551.16	16846	13779.35
Cadalso de los Vidrios	3.13	516.44	18782	10850.55
Camarma de Esteruelas	2.63	622.51	20660	14277.23
Campo Real	3.01	523.98	20731	12834.98
Canencia	21.98	600.00	16365	10535.17
Carabaña	4.52	485.97	11346	11573.45
Casarrubuelos	5.05	788.44	14663	13293.88
Cenicientos	4.79	448.06	13307	10248.14
Cercedilla	3.98	487.46	18646	15382.84

城镇指标数据

	药房 (每一万人口)	旅游车 (每一千人) (*)	人均国内生 产总值估算 额 (欧元) (预算)	城镇人均可支 配收入总额 (欧元) (预算)
	2022	2022	2019	2020
Cervera de Buitrago	0.00	792.90	17272	10420.00
Chapinería	3.98	509.55	12213	13401.96
Chinchón	3.53	481.62	16984	11995.14
Ciempozuelos	3.15	454.20	24010	12468.22
Cobeña	2.65	584.69	15951	20303.15
Collado Mediano	2.68	2306.60	13821	18001.57
Collado Villalba	2.96	516.88	16508	14927.49
Colmenar Viejo	2.81	486.43	22819	17105.04
Colmenar de Oreja	3.55	513.24	13215	11158.85
Colmenar del Arroyo	5.17	89617.77	27259	13455.11
Colmenarejo	2.11	528.87	22668	16681.57
Corpa	13.09	600.79	8799	11660.28
Coslada	3.72	550.67	27491	13919.33
Cubas de la Sagra	2.99	545.69	13779	14473.90
Daganzo de Arriba	1.88	582.91	28961	16463.64
Escorial (El)	3.01	569.44	14641	17035.94
Estremera	7.09	571.63	52653	10740.69
Fresnedillas de la Oliva	5.61	510.09	10075	12537.31
Fresno de Torote	4.09	666.94	8064	13869.72
Fuenlabrada	3.48	515.99	19956	12230.79
Fuente el Saz de Jarama	2.84	590.13	19978	14124.86
Fuentidueña de Tajo	4.44	572.44	13707	10889.53
Galapagar	2.87	538.09	11251	17741.11
Garganta de los Montes	25.32	665.82	21244	13068.87
Gargantilla del Lozoya y Pinilla de Buitrago	27.70	612.19	27249	14183.33
Gascones	0.00	665.09	28983	13125.58
Getafe	3.33	467.87	26871	14803.45
Griñón	1.91	587.27	32869	16128.77
Guadalix de la Sierra	3.00	530.43	12479	14644.00
Guadarrama	2.36	514.86	14950	15611.41
Hiruela (La)	0.00	56880.00	50923	11245.57
Horcajo de la Sierra-Aoslos	0.00	671.64	34691	13628.75
Horcajuelo de la Sierra	0.00	536.36	45888	12574.63
Hoyo de Manzanares	3.40	557.71	13302	20202.15
Humanes de Madrid	3.53	599.10	39642	11833.90
Leganés	3.64	472.39	21306	13621.67
Loeches	2.24	620.08	33016	13611.03
Lozoya	16.61	559.80	21155	14243.57
Lozoyuela-Navas-Sieteiglesias	6.84	502.40	24525	12581.61
Madarcos	0.00	587.30	48571	9656.49
Madrid	5.53	456.50	40592	19764.53
Majadahonda	3.46	1854.43	28257	25772.72
Manzanares el Real	2.16	496.92	11228	16614.25
Meco	2.64	623.13	33502	14525.28
Mejorada del Campo	2.93	571.70	19992	12335.33
Miraflores de la Sierra	4.47	512.89	12244	15405.87
Molar (El)	2.12	499.95	9942	12946.60
Molinos (Los)	4.26	523.52	14595	16931.40
Montejo de la Sierra	26.88	497.31	33728	11538.02
Moraleja de Enmedio	1.86	646.61	30029	13339.94
Moralzarzal	2.16	3584.18	12776	17675.56
Morata de Tajuña	2.51	494.72	14985	11637.24

城镇指标数据

	药房 (每一万人口)	旅游车 (每一千人) (*)	人均国内生 产总值估算 额 (欧元) (预算)	城镇人均可支 配收入总额 (欧元) (预算)
	2022	2022	2019	2020
Móstoles	3.50	495.46	14517	13208.83
Navacerrada	3.11	10239.59	14973	17551.54
Navalafuente	6.35	576.24	9211	14484.53
Navalagamella	3.56	577.43	9804	12730.44
Navalcarnero	2.87	454.06	17356	13814.79
Navarredonda y San Mamés	0.00	644.93	30581	12615.27
Navas del Rey	6.38	1259.41	15168	11706.34
Nuevo Baztán	2.96	664.50	12123	15173.77
Olmeda de las Fuentes	26.60	627.66	22870	17487.75
Orusco de Tajuña	7.54	487.93	20547	11258.07
Paracuellos de Jarama	2.27	493.80	16512	19932.84
Parla	2.14	427.56	10343	11614.20
Patones	18.66	43085.82	15438	12358.35
Pedrezuela	1.59	496.59	10585	15561.79
Pelayos de la Presa	3.49	500.52	13717	12213.08
Perales de Tajuña	3.21	507.86	13474	11390.95
Pezuela de las Torres	10.74	616.54	12490	12283.96
Pinilla del Valle	50.51	595.96	15953	11940.21
Pinto	2.77	497.28	27086	14390.63
Piñuécar-Gandullas	0.00	543.48	23000	16105.71
Pozuelo de Alarcón	3.31	562.47	57403	35671.81
Pozuelo del Rey	8.49	624.79	9121	12909.40
Prádena del Rincón	0.00	401.36	34360	12503.72
Puebla de la Sierra	0.00	452.38	26082	11305.94
Puentes Viejas	14.35	644.19	23272	12728.68
Quijorna	2.72	545.75	9693	14505.79
Rascafría	5.76	559.91	19060	13607.48
Redueña	33.56	5281.88	57970	14325.06
Ribatejada	11.48	560.28	13438	14188.64
Rivas-Vaciamadrid	2.48	501.48	18348	17427.51
Robledillo de la Jara	0.00	535.09	26032	13386.06
Robledo de Chavela	4.36	14336.82	13491	14252.42
Robregordo	0.00	357.14	37569	9326.67
Rozas de Madrid (Las)	3.34	535.86	36668	24877.96
Rozas de Puerto Real	17.33	89939.34	48523	11654.97
San Agustín del Guadalix	1.47	537.40	20536	20430.72
San Fernando de Henares	2.83	563.10	41590	13543.70
San Lorenzo de El Escorial	3.26	477.88	17485	17746.43
San Martín de Valdeiglesias	3.40	470.72	15101	12395.57
San Martín de la Vega	3.01	565.01	19990	12291.03
San Sebastián de los Reyes	2.74	496.49	31380	18143.32
Santa María de la Alameda	6.67	617.75	18899	11910.10
Santorcaz	10.63	657.81	5909	12590.46
Santos de la Humosa (Los)	3.64	546.35	9142	13111.39
Serna del Monte (La)	0.00	675.93	19908	9925.71
Serranillos del Valle	4.44	716.12	19101	14211.67
Sevilla la Nueva	3.20	576.33	13207	15074.55
Somosierra	0.00	620.69	29391	9489.83
Soto del Real	3.27	552.24	19535	19027.45
Talamanca de Jarama	4.75	537.29	13035	13607.49
Tielmes	3.59	555.52	12076	10898.40
Titulcia	7.49	592.07	13058	12255.60

城镇指标数据

	药房 (每一万人口)	旅游车 (每一千人) (*)	人均国内生 产总值估算 额 (欧元) (预算)	城镇人均可支 配收入总额 (欧元) (预算)
	2022	2022	2019	2020
Torrejón de Ardoz	2.60	525.03	20371	13648.24
Torrejón de Velasco	4.27	570.12	17527	13224.78
Torrejón de la Calzada	4.02	560.87	21549	14659.94
Torrelaguna	2.02	3048.58	13703	13038.74
Torrelodones	3.23	542.36	17222	25905.61
Torremocha de Jarama	9.12	3739.29	35088	14186.87
Torres de la Alameda	2.59	594.11	22670	12528.46
Tres Cantos	2.79	518.96	60943	21805.64
Valdaracete	0.00	524.72	11428	10113.48
Valdeavero	5.88	649.03	11627	12742.85
Valdelaguna	9.84	543.31	10889	11858.72
Valdemanco	9.68	520.81	15834	14105.36
Valdemaqueda	12.53	528.82	13848	11934.90
Valdemorillo	2.23	611.76	12771	17726.94
Valdemoro	2.53	466.26	22252	14833.58
Valdeolmos-Alalpardo	2.27	532.53	16716	19225.89
Valdepiélagos	16.10	710.14	12788	11991.60
Valdetorres de Jarama	6.21	554.87	10998	14011.46
Valdilecha	3.22	526.10	18042	11619.51
Valverde de Alcalá	18.80	740.60	7978	14493.40
Velilla de San Antonio	3.13	576.98	16521	14149.66
Vellón (El)	4.71	588.51	8975	12413.29
Venturada	4.09	29439.26	23694	20788.62
Villa del Prado	2.82	467.43	11642	11745.32
Villaconejos	2.89	587.09	11090	10579.47
Villalbilla	1.89	591.08	12244	17361.95
Villamanrique de Tajo	13.21	2109.64	13177	11109.23
Villamanta	3.68	542.74	15045	12592.24
Villamantilla	6.38	512.44	11705	14071.71
Villanueva de Perales	6.16	4162.66	12545	13042.28
Villanueva de la Cañada	2.63	516.31	19047	24082.42
Villanueva del Pardillo	2.88	487.40	13179	19534.19
Villar del Olmo	4.51	654.80	11674	15799.22
Villarejo de Salvanés	2.62	524.18	21052	11600.03
Villaviciosa de Odón	3.20	583.37	21593	22781.91
Villavieja del Lozoya	35.21	535.21	17084	14131.96
Zarzalejo	5.64	549.35	21755	12856.24

(*) 一些城镇拥有相较于其自身规模过于庞大的车量总量，这是由于在上表

数据来源：多处。



**Comunidad
de Madrid**

Dirección General de Economía
CONSEJERÍA DE ECONOMÍA,
HACIENDA Y EMPLEO