

**DEMOGRAFIA Y SALUD**

**1**

N.º 5. ENERO 1989  
MOVIMIENTO NATURAL DE LA POBLACIÓN

**BOLETIN TRIMESTRAL.**



COMUNIDAD DE MADRID

<b>Introducción</b> .....	3	<b>Gráficos</b>	
<b>Notas Metodológicas</b> .....	3	I. Evolución de los Nacimientos, Defunciones y Matrimonios de residentes registrados en la Comunidad de Madrid en los últimos doce meses. (Octubre 1987/Septiembre 1988).....	4
<b>Tablas</b>		II. Defunciones de residentes registrados en la Comunidad de Madrid por sexo y grupo de causa. Distribución porcentual. Año 1987 .....	4
1. Resumen de la evolución demográfica registrada en la Comunidad de Madrid .....	5	III. Nacimientos de madres residentes registrados en la Comunidad de Madrid por la multiplicidad del parto. Año 1987 .....	6
2. Resumen de la evolución demográfica de residentes registrada en la Comunidad de Madrid.....	5	IV. Matrimonios que fijan su residencia registrados en la Comunidad de Madrid por el estado civil previo de los contrayentes. Año 1987 .....	8
3. Nacimientos por grupos de edad de madres residentes registrados en la Comunidad de Madrid .....	6	Mapa: Tasa global de fecundidad por municipios. Año 1987 .....	15
4. Matrimonios que fijan su residencia registrados en la Comunidad de Madrid por la edad de los cónyuges al contraer matrimonio.....	7		
5. Defunciones de residentes registradas en la Comunidad de Madrid por sexo y grupos de edad .....	9		
6. Defunciones de residentes registradas en la Comunidad de Madrid por sexo y grupo de causa.....	10		
7. Nacimientos, defunciones y matrimonios registrados en la Comunidad de Madrid por lugar de residencia.....	11		

**Equipo de trabajo:** M. Carretero, J. Fernández, A. G. Bustos, M. J. Gómez, L. Mesas, E. Montoya, M. C. Miguel, J. Pastor, E. Ramos. **Coordinación equipo:** M. J. Fernández-Quejo, J. Martínez de Leiva. **Dirección técnica:** I. Duque, I. Pintado, S. Severiano. **Trabajos informáticos:** I. Aponte, J. Castillo, S. Cejudo, B. Labrador, J. C. Martín, J. Mayo, L. A. Ríos, M. Rodríguez. **Diseño gráfico:** SIDECAR. **Depósito legal:** M-15089-1988

Imprime y Distribuye **einsa** EDICIONES INFORMATIZADAS, S.A.  
Tel. \*91/652 83 11 - 28100 Alcobendas (Madrid)

## INTRODUCCION

Los bruscos cambios en la coyuntura demográfica, la necesidad de planificar adecuadamente los servicios y de conocer la evolución de su población, así como diversos problemas intrínsecos que aquejaban a esta vieja estadística, han llevado a la Comunidad de Madrid, igual que otras Comunidades Autónomas a plantear la necesidad de obtener datos lo más completos, en el plazo más breve y al nivel de desagregación máximo, sobre los fenómenos demográficos

acaecidos en su ámbito territorial. Esto culminó con un Acuerdo de Colaboración con el Instituto Nacional de Estadística para hacerse cargo de la elaboración de la Estadística de Movimiento Natural de la Población, fruto de cuyos trabajos se refleja en este Boletín, en el que se presentan los datos provisionales disponibles por trimestres naturales, como parte de un proyecto más amplio de difundir la coyuntura demográfica y de salud de la Comunidad de Madrid.



## NOTAS METODOLOGICAS

### Circuito de la información

Los datos proceden de las primeras tabulaciones provisionales de los boletines estadísticos de partos, defunciones y matrimonios que cumplimenta el ciudadano en el momento de inscribir el acontecimiento en el Registro Civil de cada municipio, quien los envía mensualmente a la Delegación Provincial del Instituto Nacional de Estadística, que a su vez se los proporciona al Departamento de Estadística de la Comunidad de Madrid, donde se realiza directamente la ejecución de la Estadística en colaboración con la Dirección General de Planificación, Formación e Investigación Sanitaria.

El último número publicado del Boletín presentará siempre los datos más actualizados y depurados.

En el presente número, con respecto a los anteriores se refleja la recuperación y depuración de la información que afecta fundamentalmente a los datos de 1986.

### Periodo de referencia de la información

En este Boletín se contabilizan todos los boletines estadísticos recibidos desde el 1 de Enero de 1986 hasta el 30 de Septiembre de 1988.

### Principales conceptos utilizados

*Sucesos registrados:* todos los que han tenido lugar en la Comunidad de Madrid.

*Sucesos de residentes:* dentro de los registrados en la Comunidad de Madrid los que afectan a residentes. Es importante señalar que no se incluyen los sucesos de residentes acaecidos fuera de la Comunidad de Madrid, debido a que por el Acuerdo de Colaboración solo se recibe la información de los sucesos registrados en nuestra Comunidad.

*Nacimientos:* número de niños nacidos vivos independientemente del número de horas que vivan (concepto biológico).

*Defunciones:* número de fallecidos, incluidos los que mueren antes de sus primeras 24 horas de vida.

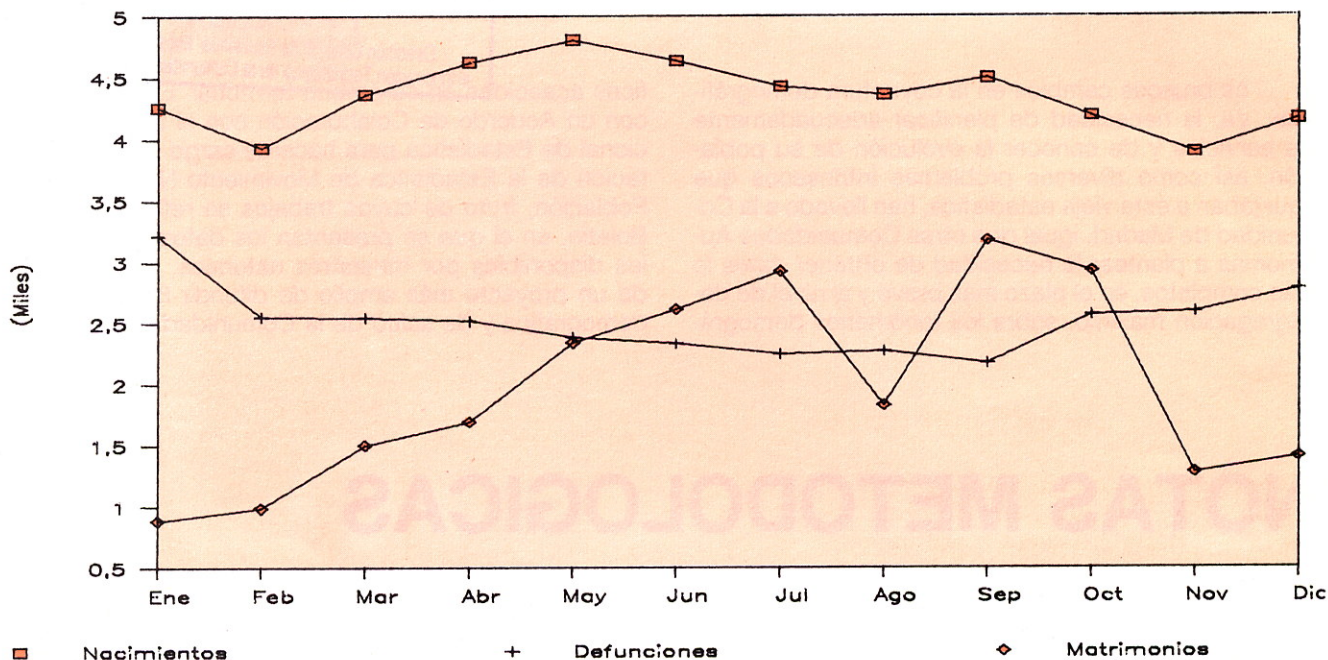
*Muerte fetal tardía:* fallecimiento, antes de nacer, de un producto de la concepción viable (seis o más meses de gestación).

*Tasa global de fecundidad:* cociente entre el número total de nacidos vivos en 1987 de madres residentes en cada municipio (occurridas en la Comunidad de Madrid) y la población femenina de 15 a 49 años a 1 de Abril de 1986. (Padrón Municipal de Habitantes). Se refieren a cada 1.000 mujeres comprendidas en esas edades.

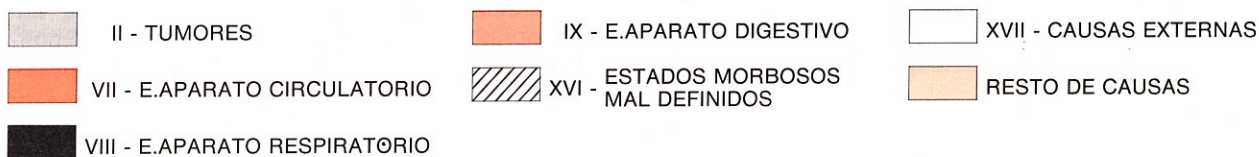
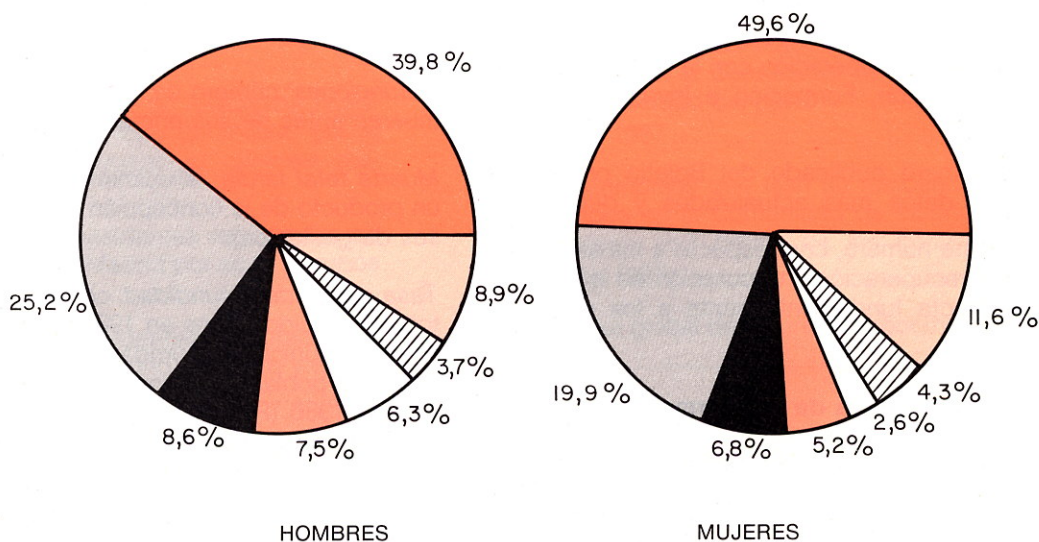
### Codificación de causa de muerte

La codificación de las causas de defunción se ha realizado según la "Clasificación Internacional de Enfermedades" 9ª Revisión, 1975 de la Organización Mundial de la Salud.

### I. EVOLUCION DE LOS NACIMIENTOS, DEFUNCIONES Y MATRIMONIOS DE RESIDENTES REGISTRADOS EN LA COMUNIDAD DE MADRID EN LOS ULTIMOS DOCE MESES (OCTUBRE 1987/SEPTIEMBRE 1988)



### II. DEFUNCIONES DE RESIDENTES REGISTRADAS EN LA COMUNIDAD DE MADRID POR SEXO Y GRUPOS DE CAUSA. DISTRIBUCION PORCENTUAL. AÑO 1987



## 1. RESUMEN DE LA EVOLUCION DEMOGRAFICA REGISTRADA EN LA COMUNIDAD DE MADRID (1)

	NACIMIENTOS			DEFUNCIONES			MATRIMONIOS			
	Total	Hombres	Mujeres	Total	Hombres	Mujeres	Total	Católicos	Civiles	O. Ritos
1986 TOTAL	55346	28393	26947	30692	16067	14625	24681	17302	6116	1210
1987 TOTAL	54031	27874	26157	31865	16814	15051	25078	18423	6089	536
1987 Octubre	4346	2256	2090	2732	1427	1305	3120	2396	619	100
Noviembre	4012	2092	1920	2733	1452	1281	1371	976	365	29
Diciembre	4293	2261	2032	2930	1521	1409	1511	1085	394	31
1988 Enero	4244	2187	2057	2985	1568	1417	897	653	231	13
Febrero	4060	2043	2017	2782	1449	1333	1011	646	346	19
Marzo	4587	2358	2229	3167	1633	1534	1723	1123	570	30
Abril	4522	2350	2171	2587	1369	1217	1955	1531	376	48
Mayo	4755	2421	2334	2624	1369	1255	2097	1504	573	20
Junio	4288	2237	2051	2453	1336	1117	2755	2060	658	37
Julio	4496	2332	2164	2694	1405	1289	3438	2688	661	89
Agosto	4272	2158	2114	2409	1252	1157	1355	920	387	48
Septiembre	3850	1993	1857	2247	1207	1040	2690	2019	588	83

## 2. RESUMEN DE LA EVOLUCION DEMOGRAFICA DE RESIDENTES REGISTRADA EN LA COMUNIDAD DE MADRID (1)

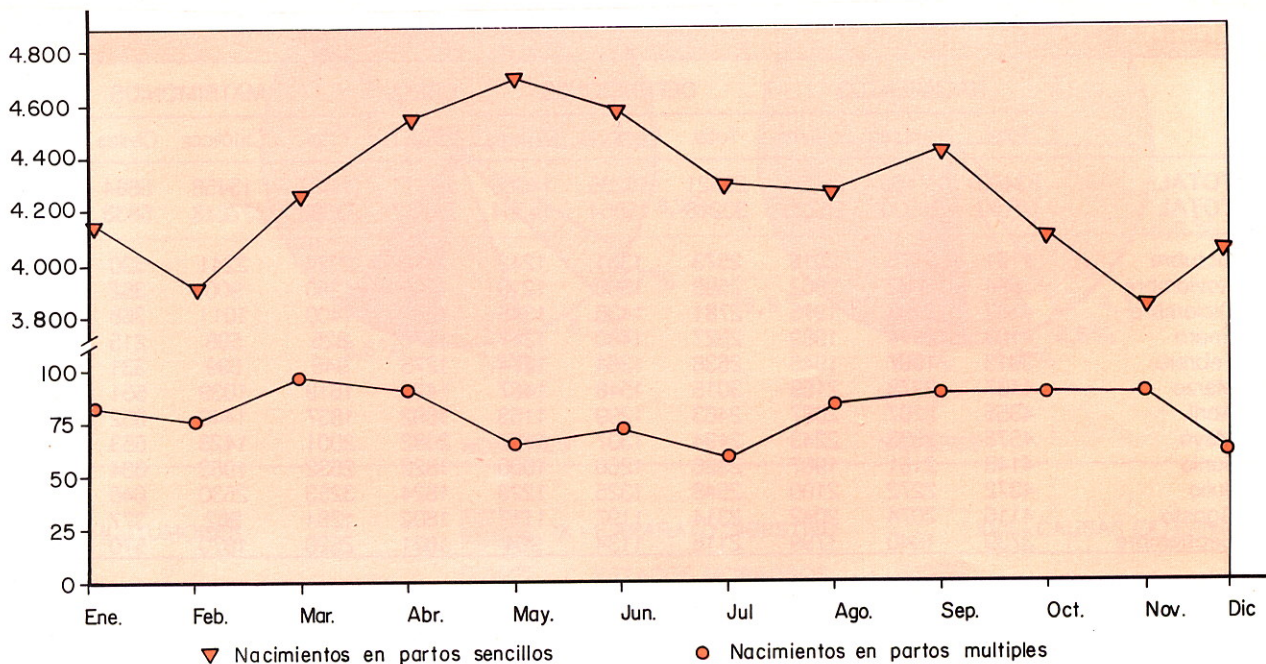
	NACIMIENTOS			DEFUNCIONES			CRECI.	MATRIMONIOS			
	Total	Hombres	Mujeres	Total	Hombres	Mujeres	VEGET.	Total	Católicos	Civiles	O. Ritos
1986 TOTAL	53458	27405	26051	29321	15235	14086	24137	20332	13458	5684	1156
1987 TOTAL	52150	26930	25220	30218	15854	14364	21932	23586	17218	5838	502
1987 Octubre	4191	2176	2015	2573	1331	1242	1618	2929	2241	590	93
Noviembre	3894	2032	1862	2598	1380	1218	1296	1280	900	352	27
Diciembre	4162	2187	1975	2781	1436	1345	1381	1409	1011	368	30
1988 Enero	4103	2114	1989	2827	1480	1347	1276	825	598	215	12
Febrero	3913	1967	1946	2638	1364	1274	1275	948	599	331	18
Marzo	4437	2278	2159	3015	1548	1467	1422	1619	1039	551	29
Abril	4355	2267	2087	2463	1299	1163	1892	1837	1440	352	45
Mayo	4576	2333	2243	2494	1307	1187	2082	2001	1428	553	20
Junio	4148	2161	1987	2326	1266	1060	1822	2632	1963	634	35
Julio	4372	2272	2100	2548	1325	1223	1824	3253	2530	640	83
Agosto	4116	2074	2042	2314	1197	1117	1802	1284	862	377	45
Septiembre	3739	1940	1799	2118	1134	984	1621	2520	1870	570	80

(1) En las columnas de total van incluidos los no consta.

### 3. NACIMIENTOS POR GRUPOS DE EDAD DE MADRES RESIDENTES REGISTRADOS EN LA COMUNIDAD DE MADRID

	Total	Menos de 15 años	De 15 a 19 años	De 20 a 24 años	De 25 a 29 años	De 30 a 34 años	De 35 a 39 años	De 40 a 44 años	De 45 a 49 años	De 50 y más años	No consta
1986 TOTAL	53458	12	2275	10202	20717	13289	5388	1251	58	1	265
1987 TOTAL	52150	9	2063	9137	19970	12875	5053	1088	51	1	1903
1987 Octubre	4191	1	141	765	1546	1020	434	97	4	-	183
Noviembre	3894	1	145	683	1469	959	383	83	1	-	170
Diciembre	4162	1	185	751	1511	1058	396	79	4	-	177
1988 Enero	4103	2	170	741	1541	955	403	111	1	1	178
Febrero	3913	1	142	673	1478	1009	378	86	1	-	145
Marzo	4437	1	156	724	1776	1159	365	75	5	-	176
Abril	4355	1	168	723	1636	1150	409	93	5	-	170
Mayo	4576	-	155	775	1789	1189	405	94	4	-	165
Junio	4148	-	150	724	1549	1101	366	91	2	-	165
Julio	4372	-	156	727	1637	1151	441	85	4	-	171
Agosto	4116	-	157	708	1554	1063	370	81	2	-	181
Septiembre	3739	2	128	665	1421	948	335	94	2	1	143

### III. NACIMIENTOS DE MADRES RESIDENTES REGISTRADOS EN LA COMUNIDAD DE MADRID POR LA MULTIPLICIDAD DEL PARTO. AÑO 1987.

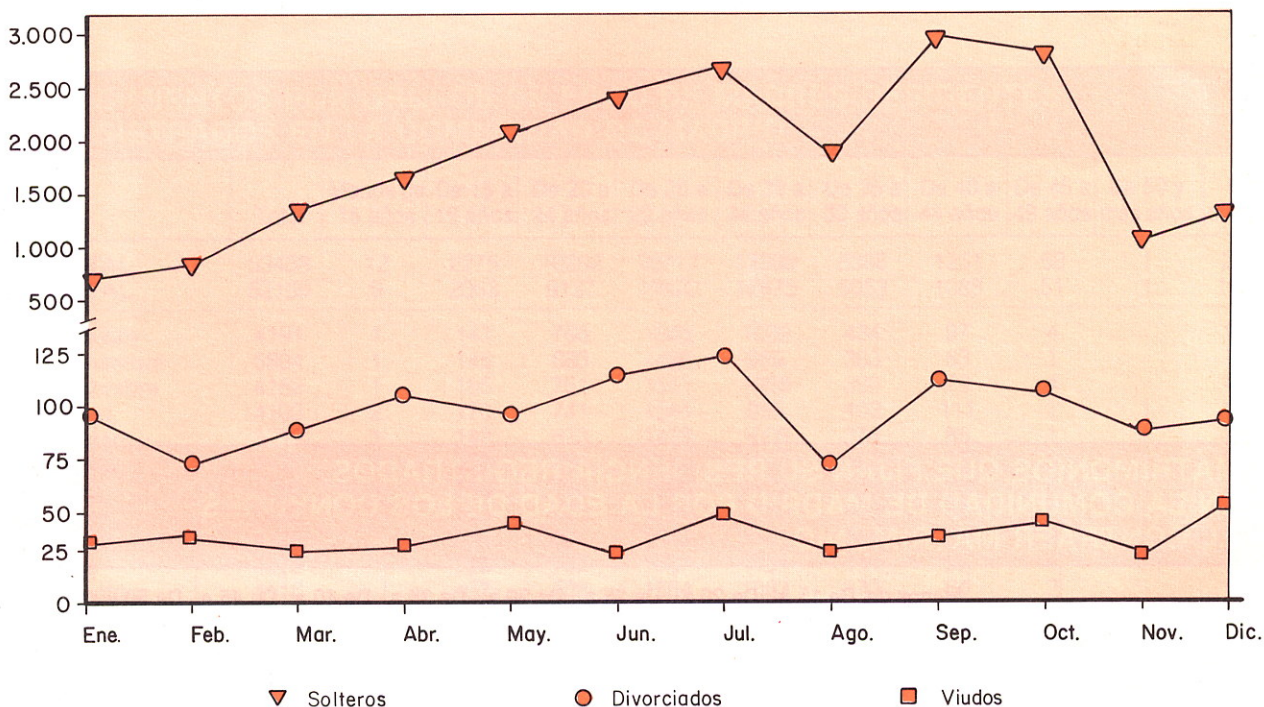


**4. MATRIMONIOS QUE FIJAN SU RESIDENCIA REGISTRADOS EN LA COMUNIDAD DE MADRID POR LA EDAD DE LOS CONYUGES AL CONTRAER MATRIMONIO**

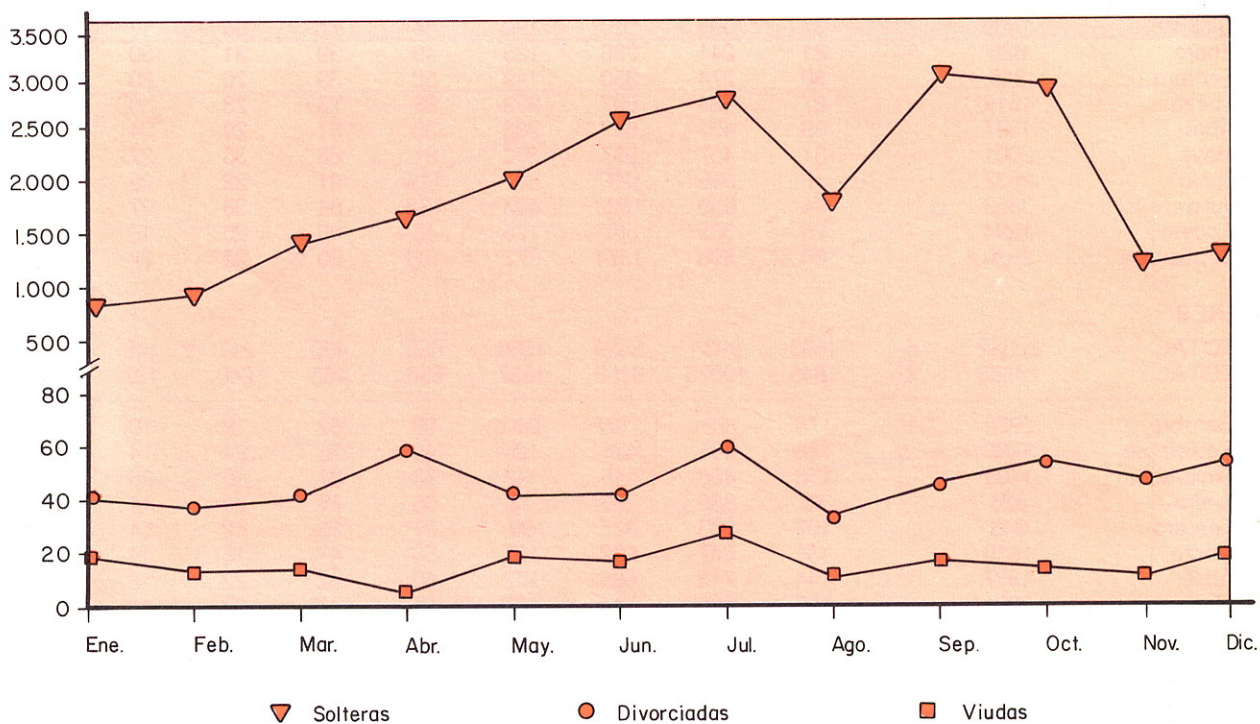
	Total	Menos de 15 años	De 15 a 19 años	De 20 a 24 años	De 25 a 29 años	De 30 a 34 años	De 35 a 39 años	De 40 a 44 años	De 45 a 49 años	De 50 y más años	No consta
<b>HOMBRES</b>											
<b>1986 TOTAL</b>	20332	-	416	5836	9155	2481	904	720	350	297	173
<b>1987 TOTAL</b>	23586	1	484	6439	10856	3152	1050	720	353	359	172
<b>1987</b> Octubre	2929	-	44	710	1444	436	125	84	41	21	24
Noviembre	1280	-	38	348	524	194	67	52	30	20	7
Diciembre	1409	-	37	391	540	199	84	74	30	43	11
<b>1988</b> Enero	825	-	21	241	286	125	49	39	31	30	3
Febrero	948	-	30	274	350	149	52	39	26	20	8
Marzo	1619	-	27	434	697	229	89	73	28	30	12
Abril	1837	-	39	437	882	286	80	51	29	24	9
Mayo	2001	-	31	457	987	302	81	68	35	27	13
Junio	2632	-	16	616	1357	367	115	91	22	25	23
Julio	3253	-	44	850	1629	423	133	84	38	27	25
Agosto	1284	-	25	385	567	175	45	40	20	18	9
Septiembre	2520	-	28	508	1374	372	108	60	22	24	24
<b>MUJERES</b>											
<b>1986 TOTAL</b>	20332	5	1693	8933	6539	1550	628	450	217	149	168
<b>1987 TOTAL</b>	23586	2	1845	10070	8155	1837	656	465	240	192	124
<b>1987</b> Octubre	2929	1	178	1221	1127	240	69	52	18	10	13
Noviembre	1280	-	126	481	421	126	45	35	21	14	11
Diciembre	1409	-	158	496	445	143	70	37	25	26	9
<b>1988</b> Enero	825	-	83	336	226	78	36	27	23	14	2
Febrero	948	-	107	343	327	90	27	22	12	14	6
Marzo	1619	-	131	647	532	167	56	47	18	14	7
Abril	1837	-	144	718	665	172	60	32	22	13	11
Mayo	2001	-	127	805	744	185	51	40	23	12	14
Junio	2632	1	118	1139	984	217	82	46	16	13	16
Julio	3253	-	199	1473	1151	242	73	61	20	10	24
Agosto	1284	-	93	606	391	89	37	35	9	11	13
Septiembre	2520	-	103	1067	1022	189	60	37	16	9	17

IV. MATRIMONIOS QUE FIJAN SU RESIDENCIA REGISTRADOS EN LA COMUNIDAD DE MADRID POR EL ESTADO CIVIL PREVIO DE LOS CONTRAYENTES. AÑO 1987.

HOMBRES



MUJERES







6. DEFUNCIONES DE RESIDENTES REGISTRADAS EN LA COMUNIDAD DE MADRID POR SEXO Y GRUPO DE CAUSA

	TODAS LAS CAUSAS		I - E. INFECCIOSAS Y PARASITARIAS		II - TUMORES		III - E. ENDOCRINAS, METABOLICAS		IV - E. DE LA SANGRE		V - TRANSTORNOS MENTALES	
	Total	Hombres	Total	Hombres	Total	Hombres	Total	Hombres	Total	Hombres	Total	Hombres
1986 TOTAL	29321	15235	419	221	198	1064	2981	837	315	522	201	81
1987 TOTAL	30218	15854	371	197	174	1064	2855	869	326	543	242	99
1987 Octubre	2573	1331	31	18	13	618	272	84	30	54	25	9
1987 Noviembre	2598	1380	37	21	16	561	232	69	26	43	4	14
1987 Diciembre	2781	1436	26	10	16	596	261	80	28	52	24	11
1988 Enero	2827	1480	29	17	12	624	247	96	40	56	14	10
1988 Febrero	2638	1364	40	25	15	548	332	77	28	49	4	16
1988 Marzo	3015	1548	42	21	21	620	359	81	31	50	5	19
1988 Abril	2463	1299	37	21	17	593	306	68	39	29	21	8
1988 Mayo	2494	1307	27	10	17	553	371	222	25	51	3	13
1988 Junio	2326	1266	32	19	13	609	357	73	32	41	2	5
1988 Julio	2548	1325	29	13	16	607	355	87	34	53	6	7
1988 Agosto	2314	1197	44	25	19	556	318	78	38	40	18	8
1988 Septiembre	2118	1134	36	16	20	562	321	60	27	33	4	4

	VI - E. SISTEMA NERVIOSO		VII - E. APARATO CIRCULATORIO		VIII - E. APARATO RESPIRATORIO		IX - E. APARATO DIGESTIVO		X - E. APARATO GENITOURINARIO		XI - E. EMBARAZO PARTO Y PUERPERIO	
	Total	Hombres	Total	Hombres	Total	Hombres	Total	Hombres	Total	Hombres	Total	Hombres
1986 TOTAL	323	181	11977	5424	6553	2513	2028	1221	807	397	3	3
1987 TOTAL	346	177	13428	6305	7123	2337	1935	1183	752	352	3	3
1987 Octubre	24	12	1096	506	590	192	171	111	60	26	1	1
1987 Noviembre	28	14	1156	550	606	219	168	113	55	31	17	1
1987 Diciembre	34	17	1290	606	684	205	159	90	69	47	35	1
1988 Enero	35	19	1283	594	689	245	182	106	76	60	33	27
1988 Febrero	31	16	1209	591	618	219	154	83	71	80	39	41
1988 Marzo	24	13	1433	675	758	286	160	90	70	65	35	30
1988 Abril	25	13	1140	559	581	194	145	77	62	26	37	37
1988 Mayo	38	24	1136	526	610	157	141	89	62	48	17	31
1988 Junio	28	19	912	441	471	187	158	101	57	37	37	37
1988 Julio	32	13	1124	522	602	186	133	76	57	42	35	33
1988 Agosto	17	8	998	453	545	158	123	93	64	67	42	32
1988 Septiembre	26	13	918	446	472	124	123	80	43	34	19	19

	XII - E. DE LA PIEL		XIII - E. SISTEMA OSTEOMUSCULAR		XIV - ANOMALIAS CONGENITAS		XV - AFECIONES PERIODO PERINATAL		XVI - ESTADOS MORBOSOS MAL DEFINIDOS		XVII - CAUSAS EXTERNAS	
	Total	Hombres	Total	Hombres	Total	Hombres	Total	Hombres	Total	Hombres	Total	Hombres
1986 TOTAL	18	7	204	62	142	147	131	68	63	1058	484	1398
1987 TOTAL	18	7	179	58	121	107	137	87	50	1217	592	1376
1987 Octubre	3	1	15	1	14	14	13	10	3	102	45	122
1987 Noviembre	1	1	15	5	10	10	16	8	8	114	58	127
1987 Diciembre	2	1	21	7	14	14	6	4	2	130	63	104
1988 Enero	3	1	18	7	11	2	7	5	2	113	52	113
1988 Febrero	1	1	11	4	7	12	11	4	7	123	52	71
1988 Marzo	2	1	18	6	12	12	9	4	5	122	57	86
1988 Abril	1	1	12	1	11	7	11	9	3	79	37	42
1988 Mayo	1	1	15	4	11	6	7	3	4	102	47	124
1988 Junio	3	3	16	5	11	12	11	5	6	74	38	113
1988 Julio	2	2	19	6	13	16	7	3	4	85	44	132
1988 Agosto	2	1	15	2	13	6	8	4	4	85	44	96
1988 Septiembre	1	1	11	6	5	5	6	5	1	70	31	102

## 7. NACIMIENTOS, DEFUNCIONES Y MATRIMONIOS REGISTRADOS EN LA COMUNIDAD DE MADRID POR LUGAR DE RESIDENCIA

	1987 Total			1988 1º Trimestre			1988 2º Trimestre			1988 3º Trimestre		
	Nacim.	Defun.	Matrim.	Nacim.	Defun.	Matrim.	Nacim.	Defun.	Matrim.	Nacim.	Defun.	Matrim.
<b>TOTAL</b>	54031	31865	25078	12891	8934	3631	13565	7664	6807	12618	7350	7483
RESIDENTES EN LA COMUNIDAD DE MADRID	52150	30218	23586	12453	8480	3392	13079	7283	6470	12227	6980	7057
Acebeda (La)	-	1	-	-	-	-	-	-	-	-	-	-
Ajalvir	8	10	6	-	1	-	3	3	1	1	2	3
Alameda del Valle	1	-	-	-	-	-	-	-	1	1	-	-
Alamo (El)	20	23	6	3	9	1	12	7	2	5	12	5
Alcalá de Henares	1949	599	766	519	173	117	492	148	203	456	166	274
Alcobendas	875	230	336	202	63	38	208	54	93	200	58	108
Alcorcón	1293	476	485	296	126	69	340	118	134	276	112	181
Aldea del Fresno	21	13	3	4	5	1	3	8	-	4	8	2
Algete	164	25	79	45	7	13	44	7	20	40	12	31
Alpedrete	38	10	25	7	6	2	8	5	6	8	4	-
Ambite	1	4	2	-	1	-	1	2	-	2	2	-
Anchuelo	7	-	2	1	1	-	1	-	-	2	-	-
Aranjuez	415	304	165	110	84	18	96	59	53	106	85	53
Arganda del Rey	312	142	151	81	48	16	93	43	41	87	40	54
Arroyomolinos	3	2	-	1	-	-	-	-	-	-	-	-
Atazar (El)	-	-	1	1	-	-	-	-	-	-	1	1
Batres	2	1	-	-	1	-	-	1	2	1	1	-
Becerril de la Sierra	23	17	9	3	7	1	3	3	2	3	3	1
Belmonte de Tajo	7	11	4	3	2	-	3	6	-	2	1	-
Berrueco (El)	-	1	-	1	-	-	3	-	-	1	1	-
Berzosa del Lozoya	-	-	-	-	-	-	-	-	-	-	-	-
Boadilla del Monte	93	38	51	25	12	6	36	15	23	21	11	24
Boalo (El)	27	12	13	5	4	1	7	-	2	8	1	2
Braojos	1	1	1	-	-	-	-	-	1	1	-	-
Brea de Tajo	3	7	2	2	3	-	-	2	-	2	4	-
Brunete	20	15	11	8	1	1	10	4	-	8	-	3
Buitrago del Lozoya	15	8	12	7	1	-	1	1	3	3	3	3
Bustarviejo	14	9	6	1	3	1	1	3	-	6	-	-
Cabanillas de la Sierra	2	3	-	-	-	-	-	1	-	-	-	-
Cabrera (La)	7	15	4	1	4	1	3	1	1	2	4	3
Cadalso de los Vidrios	25	7	2	8	1	-	6	4	1	2	-	1
Camarma de Esteruelas	34	2	9	5	4	1	2	2	2	4	-	2
Campo Real	20	14	12	2	6	-	4	2	1	7	2	2
Canencia	2	5	3	-	1	-	1	-	-	2	2	-
Carabaña	10	14	2	1	-	2	3	-	-	1	2	-
Casarrubuelos	6	2	-	1	2	-	-	1	-	-	1	-
Cenicientos	16	22	9	5	12	-	3	4	3	2	4	1
Cercedilla	42	33	17	11	9	5	7	10	3	18	8	7
Cervera de Buitrago	-	-	-	-	-	-	-	-	-	-	-	-
Ciempozuelos	121	124	43	25	27	4	22	41	15	32	30	21
Cobeña	19	1	5	3	2	1	4	1	3	4	-	-
Colmenar de Oreja	64	47	37	19	26	4	12	18	8	26	11	10
Colmenar del Arroyo	-	3	1	1	-	-	3	1	1	1	-	-
Colmenar Viejo	474	255	232	132	71	30	136	24	36	133	19	34
Colmenarejo	26	9	2	3	2	2	2	2	2	6	1	3
Collado Villalba	284	81	132	80	24	31	78	19	53	82	20	31
Collado Mediano	20	3	11	7	-	-	8	3	2	5	3	4
Corpa	5	3	-	1	2	1	-	-	-	1	1	-
Coslada	1164	174	469	258	53	56	291	39	126	268	36	183
Cubas	9	15	6	1	4	-	1	1	1	1	3	-

7. NACIMIENTOS, DEFUNCIONES Y MATRIMONIOS REGISTRADOS EN LA  
COMUNIDAD DE MADRID POR LUGAR DE RESIDENCIA (CONT.)

	1987			1988			1988			1988		
	Total			1º Trimestre			2º Trimestre			3º Trimestre		
	Nacim.	Defun.	Matrim.	Nacim.	Defun.	Matrim.	Nacim.	Defun.	Matrim.	Nacim.	Defun.	Matrim.
Chapinería	10	10	2	3	1	-	1	2	-	6	1	-
Chinchón	41	43	21	16	17	5	9	6	5	15	6	6
Daganzo de Arriba	17	4	5	4	-	-	6	2	4	8	2	2
Escorial (El)	101	47	25	17	12	4	17	6	12	7	6	8
Estremera	16	12	6	2	2	-	-	5	1	1	1	4
Fresnedillas	3	1	2	-	-	1	3	1	-	-	-	-
Fresno de Torote	1	1	1	-	-	-	-	1	-	1	-	-
Fuenlabrada	2831	248	802	659	75	92	681	50	245	626	72	275
Fuente el Saz de Jarama	26	9	16	6	4	2	12	8	4	9	-	8
Fuentidueña de Tajo	13	10	8	4	1	1	4	3	5	6	2	2
Galapagar	133	44	79	33	11	7	36	12	16	32	6	11
Garganta de los Montes	4	2	2	-	1	-	-	2	-	2	-	-
Gargantilla del Lozoya	1	-	1	1	-	-	1	-	-	1	-	-
Gascones	1	3	-	1	-	-	-	1	-	-	-	-
Getafe	1263	503	528	330	132	72	309	105	164	343	129	199
Griñón	17	17	3	5	2	1	2	-	-	2	4	1
Guadalix de la Sierra	22	10	12	2	4	-	1	7	1	2	4	1
Guadarrama	86	41	18	22	9	5	18	9	8	12	5	7
Hiruela (La)	1	-	-	-	-	-	-	1	-	-	-	-
Horcajo de la Sierra	-	1	-	-	-	-	-	-	-	-	-	-
Horcajuelo de la Sierra	2	2	-	-	-	-	-	1	-	-	-	-
Hoyo de Manzanares	31	8	18	6	5	2	10	2	7	10	4	11
Humanes de Madrid	136	24	52	31	4	9	25	6	15	39	2	9
Leganes	1662	533	720	378	148	93	434	112	239	434	116	297
Loeches	28	8	15	9	5	1	7	3	6	2	5	2
Lozoya	5	2	-	-	-	-	3	-	-	1	1	1
Lozoyuela-Navas-Sieteiglesias	13	6	4	1	1	-	1	2	3	-	1	-
Madarcos	1	-	-	-	-	-	-	-	-	-	-	-
Madrid	27950	22784	14439	6740	6448	2214	7080	5531	3866	6530	5302	3986
Majadahonda	434	116	119	80	24	17	113	44	34	98	24	21
Manzanares el Real	28	10	13	5	2	1	3	2	5	6	1	3
Meco	40	9	21	16	-	2	15	2	3	4	3	11
Mejorada del Campo	204	48	75	64	15	3	42	15	13	43	14	37
Miraflores de la Sierra	28	46	19	6	12	-	10	15	3	12	12	3
Molar (El)	42	22	16	9	7	2	11	6	2	12	6	5
Molinos (Los)	27	18	20	-	8	3	4	9	2	8	5	1
Montejo de la Sierra	1	2	3	1	3	-	1	1	-	-	-	-
Moraleja de Enmedio	11	12	1	3	1	-	3	3	-	3	-	1
Moralzarzal	12	19	7	3	-	-	5	2	3	2	6	1
Morata de Tajuña	64	48	26	8	16	6	15	15	11	13	7	7
Móstoles	2616	434	835	579	115	100	609	119	248	566	121	274
Navacerrada	18	8	2	3	4	-	3	-	2	8	1	-
Navalafuente	4	3	3	-	-	-	1	-	-	-	1	-
Navalagamella	4	7	1	2	-	1	2	1	-	-	-	-
Navalcarnero	127	76	44	18	26	6	24	20	17	37	8	13
Navarredonda	-	4	1	-	1	-	-	1	-	-	-	-
Navas del Rey	15	7	2	1	3	-	1	-	2	2	1	2
Nuevo Baztán	9	6	2	3	-	1	3	1	-	3	-	1
Olmeda de las Fuentes (La)	2	1	2	-	-	-	-	-	-	1	1	-
Orusco	4	11	4	-	2	1	3	2	-	1	1	1
Paracuellos de Jarama	74	14	32	15	5	6	20	6	4	15	3	4
Parla	1053	174	301	245	56	41	240	44	108	228	41	115
Patones	4	4	2	1	2	-	1	2	-	-	-	-
Pedrezuela	5	1	5	2	-	-	5	2	1	-	3	-
Pelayos de la Presa	6	8	3	-	-	-	1	-	-	1	-	-

# RESUMEN POR LUGAR DE RESIDENCIA

# 13

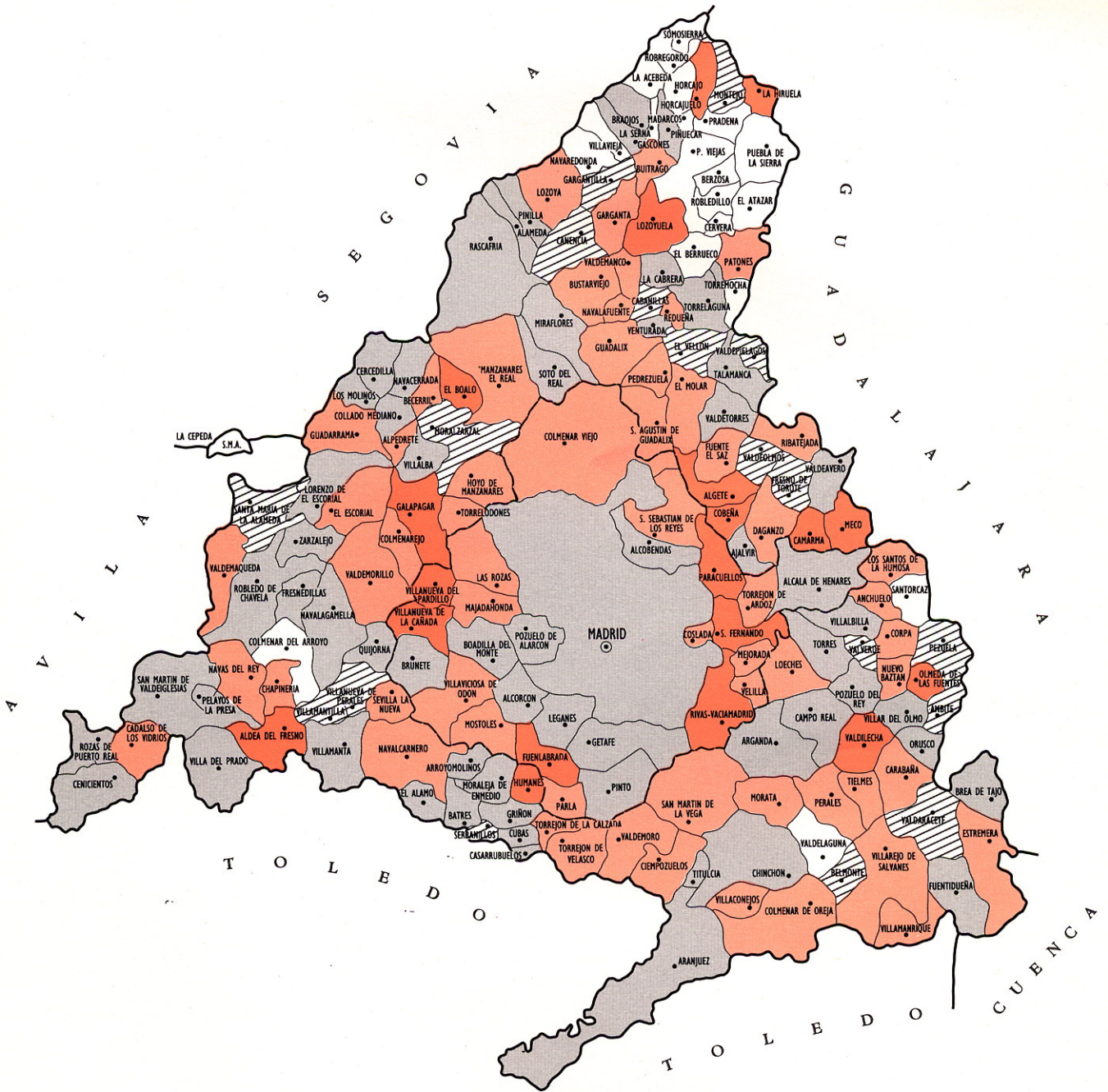
## 7. NACIMIENTOS, DEFUNCIONES Y MATRIMONIOS REGISTRADOS EN LA COMUNIDAD DE MADRID POR LUGAR DE RESIDENCIA (CONT.)






	1987			1988			1988			1988		
	Total			1º Trimestre			2º Trimestre			3º Trimestre		
	Nacim.	Defun.	Matrim.	Nacim.	Defun.	Matrim.	Nacim.	Defun.	Matrim.	Nacim.	Defun.	Matrim.
Perales de Tajuña	22	14	12	3	6	-	4	6	4	5	1	2
Pezuela de las Torres	2	1	1	-	1	-	2	-	1	1	-	-
Pinilla del Valle	1	2	1	1	-	-	1	-	1	-	-	-
Pinto	271	84	95	61	20	17	80	20	32	62	18	38
Piñuecar	1	1	-	-	-	-	-	1	-	-	1	-
Pozuelo de Alarcón	400	307	151	101	57	21	106	74	33	94	62	47
Pozuelo del Rey	2	5	-	1	1	-	-	1	-	2	1	-
Pradana del Rincón	-	-	1	1	1	-	-	-	-	-	1	-
Puebla de la Sierra	-	3	-	-	-	-	-	-	-	-	1	-
Puentes Viejas	-	-	2	1	-	-	-	-	-	-	-	-
Quijorna	5	2	1	-	2	1	1	3	2	1	-	-
Rascafría	12	1	5	7	1	2	9	2	1	3	-	-
Redueña	-	2	-	-	-	-	-	-	-	-	-	-
Ribatejada	3	1	-	-	1	-	-	-	-	-	1	1
Rivas-Vaciamadrid	181	15	88	53	4	19	58	2	32	53	1	40
Robledillo de la Jara	-	1	-	-	-	-	-	-	-	-	-	-
Robledo de Chavela	18	18	5	6	4	1	8	5	4	1	4	2
Robregordo	-	1	-	-	-	-	-	-	-	-	-	-
Rozas de Madrid (Las)	419	110	191	113	29	17	129	12	53	122	15	45
Rozas de Puerto Real	3	4	1	1	-	-	1	-	-	-	-	-
San Agustín de Guadalix	42	8	22	12	4	1	11	-	8	8	1	5
San Fernando de Henares	484	82	153	105	21	19	96	24	48	95	27	51
San Lorenzo del Escorial	94	81	49	21	18	4	22	16	9	12	13	3
San Martín de la Vega	75	36	54	24	4	5	21	8	8	17	7	13
San Martín de Valdeiglesias	57	66	35	15	27	4	15	16	10	14	3	2
San Sebastián de los Reyes	777	201	295	179	52	40	203	30	78	184	49	118
Santa María de la Alameda	2	5	2	2	2	-	2	1	-	-	1	-
Santorcaz	1	3	1	2	1	-	1	3	-	1	1	-
Santos de la Humosa (Los)	11	8	7	-	2	-	3	-	-	1	-	2
Serna del Monte (La)	-	-	-	-	1	-	-	-	-	-	-	-
Serranillos del Valle	3	3	-	1	1	-	-	-	-	1	-	1
Sevilla la Nueva	9	5	2	1	3	1	4	-	1	1	2	1
Somosierra	-	1	-	-	-	-	-	-	-	1	-	-
Soto del Real	17	9	13	4	2	3	3	2	2	8	1	4
Talamanca de Jarama	9	9	5	2	1	1	3	-	-	7	2	-
Tielmes	24	16	9	6	4	1	6	9	-	7	5	3
Titulcia	9	9	4	2	-	-	1	1	-	2	-	-
Torrejón de Ardoz	1177	275	492	268	74	71	277	64	122	301	62	162
Torrejón de la Calzada	15	4	6	5	1	1	7	1	1	4	-	2
Torrejón de Velasco	17	10	5	1	5	-	1	-	2	2	-	2
Torrelaguna	28	31	16	5	12	2	8	6	2	5	8	3
Torrelodones	80	18	39	22	2	4	17	7	18	19	5	19
Torremocha de Jarama	-	1	1	-	-	1	-	-	-	-	-	-
Torres de la Alameda	24	23	15	6	5	1	8	2	6	11	4	2
Valdaracete	4	7	-	4	-	-	-	3	2	1	1	7
Valdeavero	5	5	2	1	1	-	-	1	-	3	1	-
Valdelaguna	1	9	3	-	2	-	-	-	3	-	1	-
Valdemanco	5	5	-	1	1	-	1	1	-	1	1	-
Valdemaqueda	6	1	2	2	1	1	1	3	-	-	-	-
Valdemorillo	42	13	14	5	2	2	5	6	3	9	1	1
Valdemoro	266	83	63	51	27	8	69	16	25	60	18	22
Valdeolmos	2	6	2	2	1	-	-	3	3	2	-	-
Valdepielagos	1	2	1	4	-	-	-	2	-	2	1	-
Valdetorres de Jarama	10	9	10	4	3	2	4	3	2	5	-	1
Valdilecha	23	18	9	3	10	-	7	4	1	5	4	2

7. NACIMIENTOS, DEFUNCIONES Y MATRIMONIOS REGISTRADOS EN LA  
COMUNIDAD DE MADRID POR LUGAR DE RESIDENCIA (CONCL.)

	1987			1988			1988			1988		
	Total			1º Trimestre			2º Trimestre			3º Trimestre		
	Nacim.	Defun.	Matrim.	Nacim.	Defun.	Matrim.	Nacim.	Defun.	Matrim.	Nacim.	Defun.	Matrim.
Valverde de Alcalá	1	4	-	-	-	-	-	1	-	-	-	1
Velilla de San Antonio	34	19	6	6	2	1	10	4	2	8	4	4
Vellón (El)	3	8	3	-	3	-	2	-	1	1	1	1
Venturada	3	5	1	-	-	-	-	-	-	-	-	-
Villa del Prado	25	21	13	10	8	2	5	3	2	5	4	-
Villaconejos	43	14	17	12	2	4	6	3	3	7	7	-
Villalbilla	18	10	1	7	-	1	6	-	1	5	2	2
Villamanrique de Tajo	7	3	2	2	-	1	1	1	1	1	2	-
Villamanta	10	12	5	-	1	-	6	6	2	3	1	-
Villamantilla	1	2	1	1	1	-	2	1	1	-	-	2
Villanueva de la Cañada	61	11	19	12	1	-	15	3	1	11	2	5
Villanueva de Perales	1	2	2	3	1	-	-	1	1	-	1	-
Villanueva del Pardillo	33	7	11	16	1	1	12	2	5	9	-	4
Villar del Olmo	4	4	1	1	-	1	-	2	-	2	-	1
Villarejo de Salvanes	63	41	40	10	7	3	19	8	7	21	1	2
Villaviciosa de Odón	125	134	53	38	36	5	25	33	16	24	26	16
Villavieja del Lozoya	-	1	2	-	-	-	-	1	-	-	-	-
Zarzalejo	8	8	4	2	2	-	-	1	1	2	-	1
No consta	141	6	50	1	6	1	29	2	5	2	2	40
RESIDENTE EN OTRA COMUNIDAD AUTONOMA	1642	1560	1272	389	436	207	427	369	296	358	348	353
Andalucía	121	151	170	21	45	34	28	38	36	33	39	38
Aragón	35	23	44	9	10	8	14	3	11	8	1	14
Asturias (Principado de)	13	23	26	3	11	4	2	10	6	7	8	3
Baleares	20	8	41	7	2	11	2	1	13	7	3	11
Canarias	39	22	97	8	2	11	9	5	16	11	9	26
Cantabria	9	10	20	3	4	2	1	5	5	2	1	-
Castilla-León	253	361	133	62	98	19	66	96	33	45	84	47
Castilla-La Mancha	859	518	276	192	148	37	214	112	67	171	106	85
Cataluña	35	33	141	10	9	19	11	6	33	11	14	43
Extremadura	108	171	44	26	54	12	38	36	10	35	27	14
Galicia	32	71	51	9	21	12	8	25	7	2	21	21
Murcia	19	35	32	6	3	3	3	6	11	5	7	10
Navarra	4	12	10	2	2	2	2	2	3	1	2	6
Comunidad Valenciana	57	70	115	17	14	15	18	15	24	14	12	21
País Vasco	21	35	56	8	11	15	6	7	17	3	11	9
Rioja (La)	2	8	12	1	-	-	2	1	3	1	1	3
Ceuta	7	5	1	3	2	1	2	-	1	-	1	1
Melilla	8	4	3	2	-	2	1	1	-	2	1	1
Ambulantes	-	-	-	-	-	-	-	-	-	-	-	-
RESIDENTES EN EL EXTRANJERO	64	32	209	9	10	32	10	6	41	15	14	70
NO CONSTA	175	55	11	40	8	-	49	6	-	18	8	3

# TASA GLOBAL DE FECUNDIDAD POR MUNICIPIOS. AÑO 1987



	0 - 9,57		31,47 - 53,35 (1)		Más de 75,25
	9,58 - 31,46		53,36 - 75,24		

(1) Tasa global de la Comunidad de Madrid = 42,41

CONSEJERIA DE  
ECONOMIA  
DEPARTAMENTO  
DE ESTADISTICA.



CONSEJERIA DE SALUD  
DIRECCION GENERAL  
DE PLANIFICACION,  
FORMACION E INVESTIGACION.