

2

N.º 14. ABRIL 1991
MOVIMIENTO NATURAL DE LA POBLACION

DEMOGRAFIA Y SALUD

BOLETIN TRIMESTRAL



COMUNIDAD DE MADRID

Introducción	3	Gráficos	
Notas Metodológicas	3	I. Evolución de los Nacimientos, Defunciones y Matrimonios de residentes registrados en la Comunidad de Madrid en los últimos dieciocho meses. (Julio 1989/Diciembre 1990)	4
Tablas		II. Defunciones de residentes registrados en la Comunidad de Madrid por sexo y grupos de edad. Año 1990	6
1. Resumen de la evolución demográfica registrada en la Comunidad de Madrid	5	III. Nacimientos por grupos de edad de madres residentes, registrados en la Comunidad de Madrid. Año 1990	4
2. Resumen de la evolución demográfica de residentes registrada en la Comunidad de Madrid	5	IV. Matrimonios que fijan su residencia registrados en la Comunidad de Madrid por la edad de sus conyuges al contraer matrimonio. Año 1990	8
3. Nacimientos por grupos de edad de madres residentes registrados en la Comunidad de Madrid	6	V. Nacimientos de madres no residentes, registrados en la Comunidad de Madrid por lugar de residencia. Año 1990	8
4. Matrimonios que fijan su residencia registrados en la Comunidad de Madrid por la edad de los cónyuges al contraer matrimonio	7	MAPA: Tasas brutas de Mortalidad por Municipios. Año 1990	15
5. Defunciones de residentes registradas en la Comunidad de Madrid por sexo y grupos de edad	9		
6. Defunciones de residentes registradas en la Comunidad de Madrid por sexo y grupo de causa	10		
7. Nacimientos, defunciones y matrimonios registrados en la Comunidad de Madrid por lugar de residencia	11		


Equipo de trabajo: M. Carretero, J. Fernández, A. G. Bustos, M. J. Gómez, L. Mesas, E. Montoya, M. C. Miguel, J. Pastor, E. Ramos. **Coordinación equipo:** M. J. Fernández-Quejo, J. Martínez de Leiva. **Dirección técnica:** I. Duque, C. Fuentes, I. Pintado, S. Severiano. **Trabajos informáticos:** J. Alvarez, I. Aponte, J. Castillo, A. García, J. Mayo, L. A. Ríos. **Diseño gráfico:** SIDECAR. **Depósito legal:** M-15089-1988

Imprime y Distribuye **einsa** EDICIONES INFORMATIZADAS, S.A.
Tel. *91/661 26 80 - 28100 Alcobendas (Madrid)

INTRODUCCION

Los bruscos cambios en la coyuntura demográfica, la necesidad de planificar adecuadamente los servicios y de conocer la evolución de su población, así como diversos problemas intrínsecos que aquejaban a esta vieja estadística, han llevado a la Comunidad de Madrid, igual que otras Comunidades Autónomas a plantear la necesidad de obtener datos lo más completos, en el plazo más breve y al nivel de desagregación máximo, sobre los fenómenos demográficos

acaecidos en su ámbito territorial. Esto culminó con un Acuerdo de Colaboración con el Instituto Nacional de Estadística para hacerse cargo de la elaboración de la Estadística de Movimiento Natural de la Población, fruto de cuyos trabajos se refleja en este Boletín, en el que se presentan los datos provisionales disponibles por trimestres naturales, como parte de un proyecto más amplio de difundir la coyuntura demográfica y de salud de la Comunidad de Madrid.



NOTAS METODOLOGICAS

Circuito de la información

Los datos proceden de las primeras tabulaciones provisionales de los boletines estadísticos de partos, defunciones y matrimonios que cumplimenta el ciudadano en el momento de inscribir el acontecimiento en el Registro Civil de cada municipio, quien los envía mensualmente a la Delegación Provincial del Instituto Nacional de Estadística, que a su vez se los proporciona al Departamento de Estadística de la Comunidad de Madrid, donde se realiza directamente la ejecución de la Estadística en colaboración con la Dirección General de Planificación, Formación e Investigación Sanitaria.

El último número publicado del Boletín presentará siempre los datos más actualizados y depurados.

Periodo de referencia de la información

En este Boletín se contabilizan todos los boletines estadísticos recibidos desde el 1 de Enero de 1989 hasta el 31 de Diciembre de 1990.

Principales conceptos utilizados

Sucesos registrados: todos los que han tenido lugar en la Comunidad de Madrid.

Sucesos de residentes: dentro de los registrados en la Comunidad de Madrid los que afectan a residentes. Es importante señalar que no se incluyen los sucesos de residentes acaecidos fuera de la Comunidad de Madrid, debido a que por el Acuerdo de Colaboración solo se recibe la información de los sucesos registrados en nuestra Comunidad.

Nacimientos: número de niños nacidos vivos independientemente del número de horas que vivan (concepto biológico).

Defunciones: número de fallecidos, incluidos los que mueren antes de sus primeras 24 horas de vida.

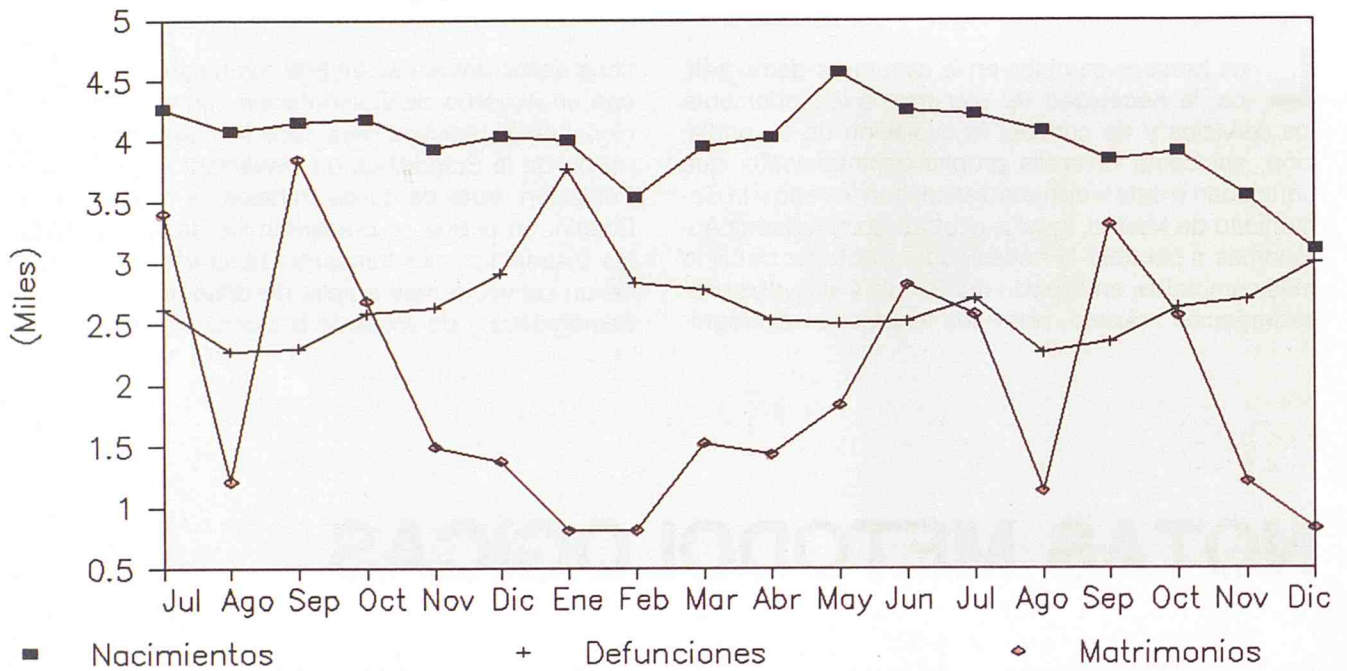
Muerte fetal tardía: fallecimiento, antes de nacer, de un producto de la concepción viable (seis o más meses de gestación).

Tasas brutas de mortalidad: cociente entre el número total de defunciones en 1990 de residentes en cada municipio (ocurridas en la Comunidad de Madrid) y la población a 1 de Abril de 1986. (Padrón Municipal de Habitantes). Se refieren a cada 1.000 habitantes.

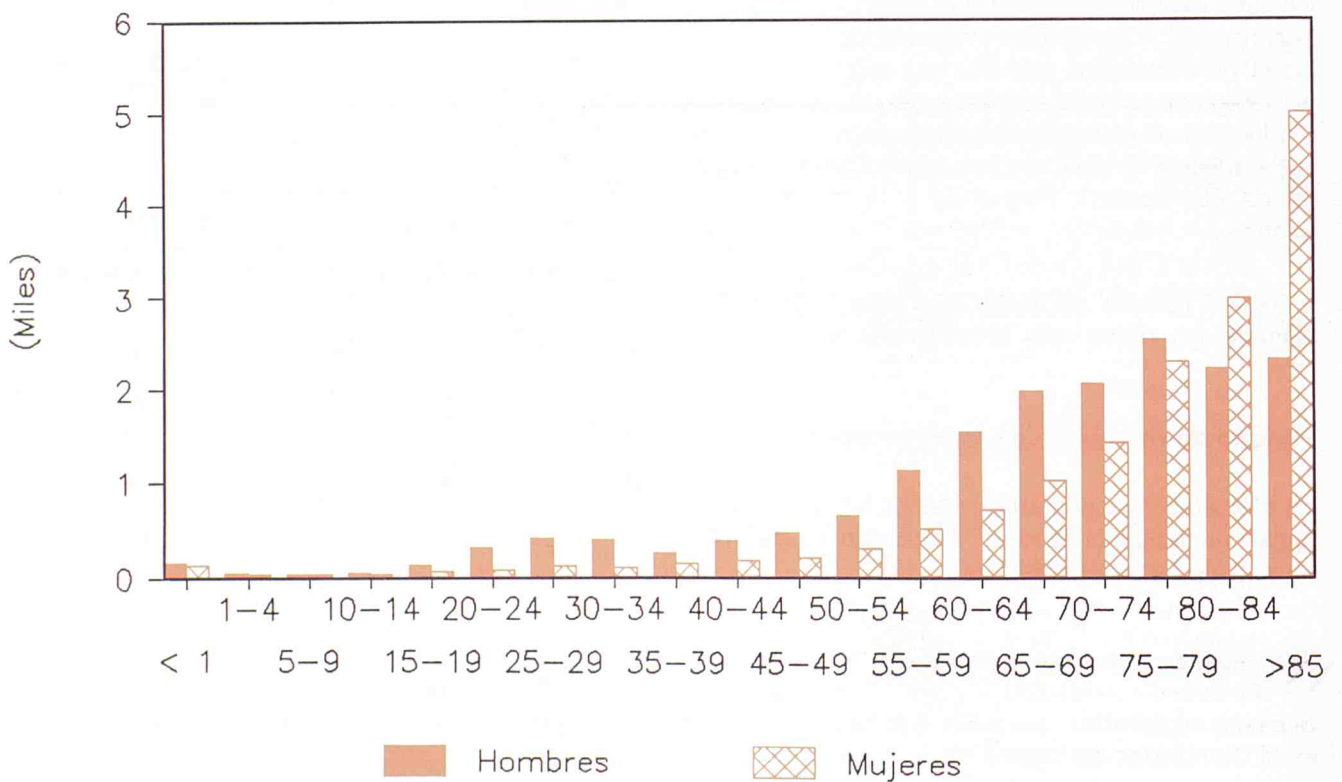
Codificación de Causa de muerte

La codificación de las causas de defunción se ha realizado según la "Clasificación Internacional de Enfermedades" 9ª Revisión. 1975 de la Organización Mundial de la Salud.

I. EVOLUCION DE LOS NACIMIENTOS, DEFUNCIONES Y MATRIMONIOS DE RESIDENTES REGISTRADOS EN LA COMUNIDAD DE MADRID EN LOS ULTIMOS DIECIOCHO MESES (JULIO 1989/DICIEMBRE 1990)



II. DEFUNCIONES DE RESIDENTES REGISTRADAS EN LA COMUNIDAD DE MADRID POR SEXO Y GRUPOS DE EDAD. AÑO 1990.



1. RESUMEN DE LA EVOLUCION DEMOGRAFICA REGISTRADA EN LA COMUNIDAD DE MADRID (1)

	NACIMIENTOS			DEFUNCIONES			MATRIMONIOS			
	Total	Hombres	Mujeres	Total	Hombres	Mujeres	Total	Católicos	Civiles	O. Ritos
1989 TOTAL	51935	26806	25127	33441	17713	15726	25569	18799	6517	1
1990 TOTAL	48923	25277	23571	34541	18283	16254	24168	16915	6187	1
1990 Enero	4153	2101	2051	3955	2044	1911	902	378	493	-
Febrero	3689	1885	1797	3006	1549	1456	1045	536	447	1
Marzo	4118	2159	1945	2950	1554	1395	1882	1220	552	-
Abril	4192	2168	2012	2665	1424	1241	1683	1143	429	-
Mayo	4720	2467	2249	2635	1403	1232	2078	1466	465	-
Junio	4421	2278	2139	2685	1445	1240	3170	2410	609	-
Julio	4407	2264	2137	2865	1452	1413	2925	2087	708	-
Agosto	4239	2195	2037	2399	1274	1124	1323	898	392	-
Septiembre	4015	2117	1885	2503	1385	1117	3770	3032	656	-
Octubre	4085	2086	1996	2794	1530	1264	2965	2248	620	-
Noviembre	3673	1918	1754	2888	1526	1362	1425	905	470	-
Diciembre	3211	1639	1569	3196	1697	1499	992	591	340	-

2. RESUMEN DE LA EVOLUCION DEMOGRAFICA DE RESIDENTES REGISTRADA EN LA COMUNIDAD DE MADRID (1)

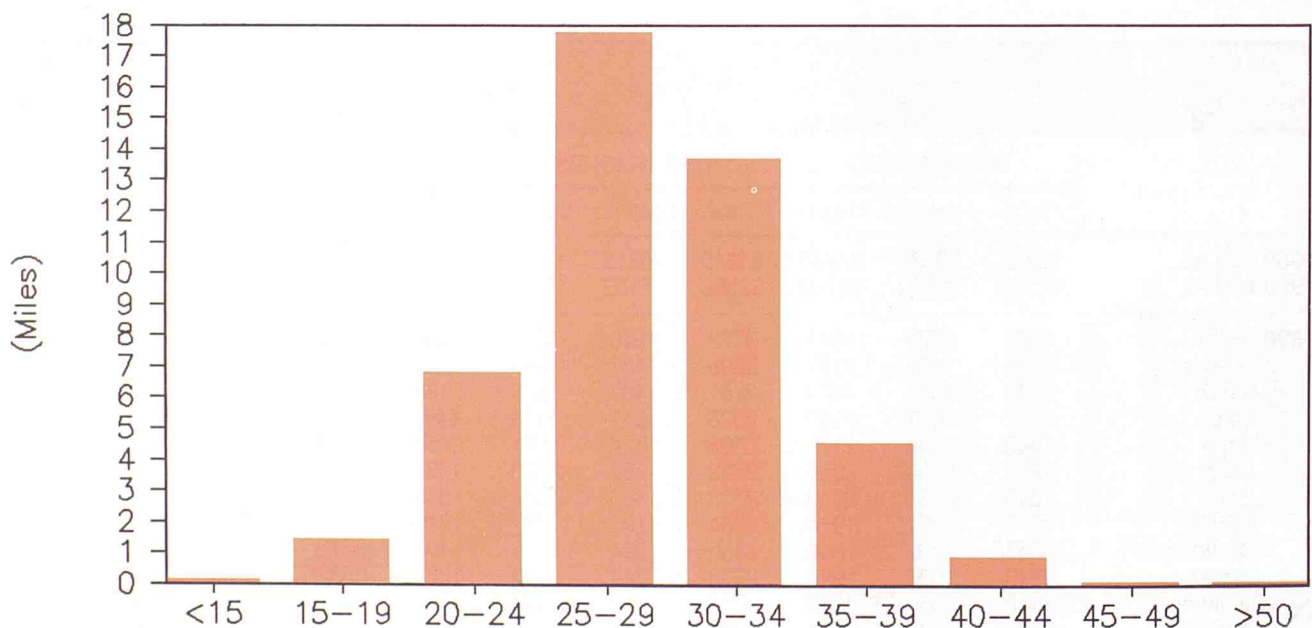
	NACIMIENTOS			DEFUNCIONES			CRECI.	MATRIMONIOS			
	Total	Hombres	Mujeres	Total	Hombres	Mujeres	VEGET.	Total	Católicos	Civiles	O. Ritos
1989 TOTAL	50135	25886	24248	31640	16713	14926	18495	24126	17654	6278	1
1990 TOTAL	47033	24300	22709	32588	17162	15423	14445	20875	15166	4838	-
1990 Enero	4004	2023	1981	3772	1946	1826	232	811	319	468	-
Febrero	3531	1808	1721	2839	1457	1381	692	815	470	295	-
Marzo	3949	2075	1873	2781	1462	1319	1168	1526	1072	366	-
Abril	4027	2087	1938	2529	1341	1188	1498	1436	1019	325	-
Mayo	4560	2384	2175	2505	1324	1181	2055	1837	1337	371	-
Junio	4257	2200	2054	2522	1352	1170	1735	2821	2212	478	-
Julio	4219	2169	2049	2703	1356	1347	1516	2579	1900	586	-
Agosto	4077	2101	1974	2264	1192	1071	1813	1134	798	315	-
Septiembre	3848	2032	1809	2350	1294	1055	1498	3312	2736	511	-
Octubre	3913	1985	1926	2633	1444	1189	1280	2562	1980	500	-
Noviembre	3549	1854	1695	2693	1410	1283	856	1207	807	357	-
Diciembre	3099	1582	1514	2997	1584	1413	102	829	515	261	-

(1) En las columnas de total van incluidos los no consta.

3. NACIMIENTOS POR GRUPOS DE EDAD DE MADRES RESIDENTES REGISTRADOS EN LA COMUNIDAD DE MADRID

	Total	Menos de 15 años	De 15 a 19 años	De 20 a 24 años	De 25 a 29 años	De 30 a 34 años	De 35 a 39 años	De 40 a 44 años	De 45 a 49 años	De 50 y más años	No consta
1989 TOTAL	50135	8	1694	8175	18929	14056	4824	973	50	-	1426
1990 TOTAL	47033	10	1330	6727	17701	13601	4476	854	53	7	2274
1990 Enero	4004	2	109	573	1564	1106	386	79	3	-	182
Febrero	3531	2	125	525	1338	969	341	75	5	1	150
Marzo	3949	-	128	553	1457	1153	399	62	8	-	189
Abril	4027	-	119	586	1561	1175	350	56	3	-	177
Mayo	4560	1	114	627	1748	1336	410	87	3	-	234
Junio	4257	-	118	613	1531	1277	412	84	4	1	217
Julio	4219	-	107	642	1636	1198	362	83	6	-	185
Agosto	4077	2	131	590	1515	1137	394	85	1	2	220
Septiembre	3848	-	114	561	1442	1128	359	62	4	-	178
Octubre	3913	3	94	529	1465	1141	404	66	7	3	201
Noviembre	3549	-	98	512	1353	996	346	73	4	-	167
Diciembre	3099	-	73	416	1091	985	313	42	5	-	174

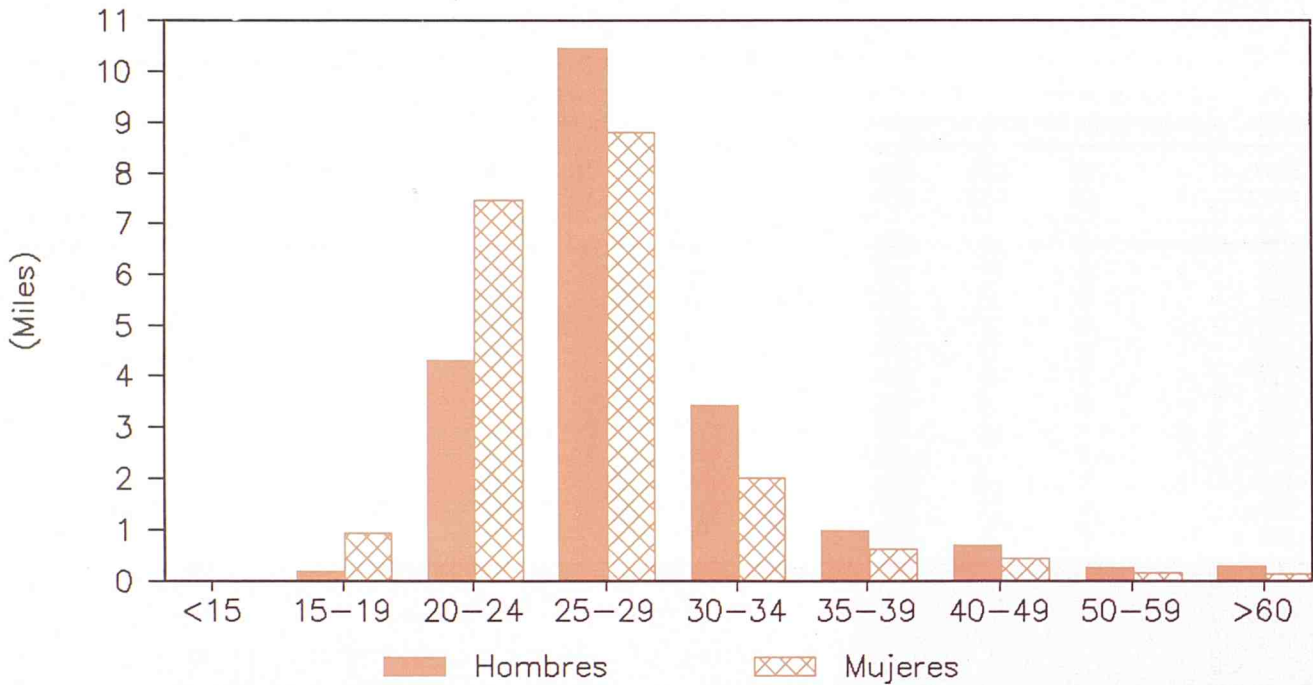
III. NACIMIENTOS POR GRUPOS DE EDAD, DE MADRES RESIDENTES, REGISTRADOS EN LA COMUNIDAD DE MADRID. AÑO 1990.



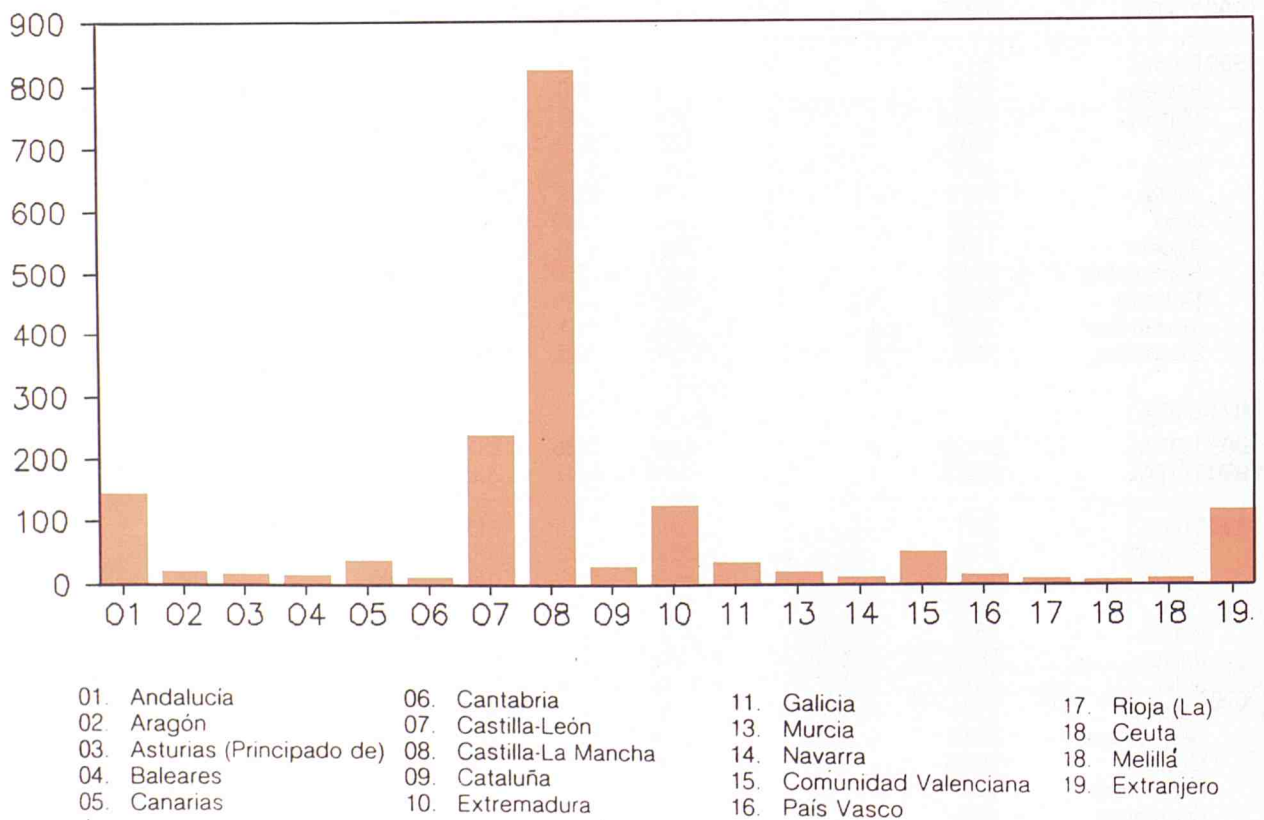
4. MATRIMONIOS QUE FIJAN SU RESIDENCIA REGISTRADOS EN LA COMUNIDAD DE MADRID POR LA EDAD DE LOS CONYUGES AL CONTRAER MATRIMONIO

	Total	Menos de 15 años	De 15 a 19 años	De 20 a 24 años	De 25 a 29 años	De 30 a 34 años	De 35 a 39 años	De 40 a 44 años	De 45 a 49 años	De 50 y más años	No consta
HOMBRES											
1989 TOTAL	24126	-	302	5509	11726	3755	1181	848	377	305	123
1990 TOTAL	20875	2	188	4323	10458	3443	996	708	272	283	202
1990 Enero	811	-	25	169	278	139	71	62	20	38	9
Febrero	815	-	5	204	340	123	38	53	17	26	9
Marzo	1526	-	23	364	698	284	64	41	19	23	10
Abril	1436	-	12	333	679	235	77	48	18	21	13
Mayo	1837	-	16	394	914	306	80	61	33	20	13
Junio	2821	-	18	580	1537	402	109	91	25	37	22
Julio	2579	-	29	590	1316	383	102	74	37	19	29
Agosto	1134	-	10	285	516	179	56	46	14	20	8
Septiembre	3312	-	17	610	1850	541	169	62	21	14	28
Octubre	2562	1	17	430	1399	453	116	77	25	25	19
Noviembre	1207	1	12	240	561	221	58	55	27	18	14
Diciembre	829	-	4	124	370	177	56	38	16	22	22
MUJERES											
1989 TOTAL	24126	2	1426	8959	9635	2311	749	539	228	152	125
1990 TOTAL	20875	1	932	7484	8812	2027	631	458	167	151	212
1990 Enero	811	-	69	237	261	109	46	39	22	24	4
Febrero	815	-	58	259	305	86	38	33	11	15	10
Marzo	1526	-	106	545	606	158	46	27	12	13	13
Abril	1436	-	73	520	590	150	42	28	10	14	9
Mayo	1837	1	74	638	807	188	53	43	12	8	13
Junio	2821	-	92	1093	1237	220	67	51	18	15	28
Julio	2579	-	111	1083	988	215	59	66	18	10	29
Agosto	1134	-	65	455	402	103	48	32	10	8	11
Septiembre	3312	-	91	1224	1537	300	68	42	11	8	31
Octubre	2562	-	91	859	1204	246	82	35	13	13	19
Noviembre	1207	-	67	373	516	127	48	32	20	11	13
Diciembre	829	-	35	198	359	125	34	30	10	12	26

IV. MATRIMONIOS QUE FIJAN SU RESIDENCIA REGISTRADOS EN LA COMUNIDAD DE MADRID POR LA EDAD DE LOS CONYUGES AL CONTRAER MATRIMONIO. AÑO 1990.



V. NACIMIENTOS DE MADRES NO RESIDENTES REGISTRADOS EN LA COMUNIDAD DE MADRID POR LUGAR DE RESIDENCIA. AÑO 1990.



6. DEFUNCIONES DE RESIDENTES REGISTRADAS EN LA COMUNIDAD DE MADRID POR SEXO Y GRUPO DE CAUSA

	TODAS LAS CAUSAS		I - E. INFECCIOSAS Y PARASITARIAS		II - TUMORES		III - E. ENDOCRINAS, METABOLICAS		IV - E. DE LA SANGRE		V - TRANSTORNOS MENTALES						
	Hombres	Mujeres	Total	Hombres	Mujeres	Total	Hombres	Mujeres	Total	Hombres	Mujeres	Total					
1989 TOTAL	31640	16713	14926	581	328	253	7321	4359	2962	504	546	108	55	53	426	171	255
1990 TOTAL	32588	17162	15423	621	329	292	7419	4445	2974	487	514	114	62	52	484	169	315
1990 Enero	3772	1946	1826	59	36	23	712	439	273	123	71	15	9	6	49	19	30
1990 Febrero	2839	1457	1381	49	20	29	574	357	217	99	37	9	2	7	44	14	30
1990 Marzo	2781	1462	1319	62	30	32	641	383	258	90	47	4	3	1	42	17	25
1990 Abril	2529	1341	1188	49	24	25	584	333	251	77	38	6	3	3	39	13	26
1990 Mayo	2505	1324	1181	55	30	25	590	354	236	69	37	8	4	4	42	17	25
1990 Junio	2522	1352	1170	51	29	22	612	366	246	72	33	8	5	3	45	16	29
1990 Julio	2703	1356	1347	64	27	37	656	378	278	88	52	7	3	4	33	13	20
1990 Agosto	2264	1192	1071	47	28	19	578	353	225	80	41	9	8	1	45	12	33
1990 Septiembre	2350	1294	1055	41	18	23	630	377	253	82	50	10	3	7	34	10	24
1990 Octubre	2633	1444	1189	44	23	21	606	377	229	86	42	13	7	6	25	11	14
1990 Noviembre	2693	1410	1283	51	36	15	616	355	261	97	43	15	7	8	34	15	19
1990 Diciembre	2997	1584	1413	49	28	21	620	373	247	78	40	10	8	2	52	12	40
VI - E. SISTEMA NERVIOSO																	
			VII - E. APARATO CIRCULATORIO		VIII - E. APARATO RESPIRATORIO		IX - E. APARATO DIGESTIVO		X - E. APARATO GENITOURINARIO		XI - EMBARAZO PARTO Y PUERPERIO						
			Total	Hombres	Mujeres	Total	Hombres	Mujeres	Total	Hombres	Mujeres	Total	Hombres	Mujeres	Total	Hombres	Mujeres
1989 TOTAL	362	186	176	13508	6388	7120	2536	1457	1079	1973	1151	822	799	418	381	1	1
1990 TOTAL	379	215	164	13812	6341	7471	2831	1719	1112	1972	1181	791	813	417	396	1	1
1990 Enero	42	20	22	1645	733	912	483	296	187	228	128	100	100	45	55	-	-
1990 Febrero	29	21	8	1238	537	701	307	176	131	167	97	70	71	38	33	-	-
1990 Marzo	33	21	12	1222	558	664	211	132	79	177	104	73	68	37	31	-	-
1990 Abril	35	23	12	1046	482	564	244	149	95	164	115	49	60	25	35	-	-
1990 Mayo	22	17	5	1057	502	555	204	107	97	151	82	69	54	29	25	1	1
1990 Junio	30	18	12	1033	483	550	209	139	70	140	89	51	59	28	31	-	-
1990 Julio	42	22	20	1163	494	669	195	118	77	142	92	50	65	36	29	-	-
1990 Agosto	29	14	15	886	396	490	170	104	66	137	79	58	55	29	26	-	-
1990 Septiembre	30	15	15	872	443	429	169	99	70	165	95	70	71	36	35	-	-
1990 Octubre	23	11	12	1137	552	585	178	110	68	157	96	61	72	41	31	-	-
1990 Noviembre	27	12	15	1160	533	627	212	130	82	166	97	69	82	42	40	-	-
1990 Diciembre	37	21	16	1353	628	725	249	159	90	178	107	71	56	31	25	-	-
XII - E. DE LA PIEL																	
			XIII - E. SISTEMA OSTEOMUSCULAR		XIV - ANOMALIAS CONGENITAS		XV - AFECIONES PERIODICO PERINATAL		XVI - ESTADOS MORBOSOS MAL DEFINIDOS		XVII - CAUSAS EXTERNAS						
			Total	Hombres	Mujeres	Total	Hombres	Mujeres	Total	Hombres	Mujeres	Total	Hombres	Mujeres	Total	Hombres	Mujeres
1989 TOTAL	20	6	14	221	58	163	110	55	54	94	48	46	1138	541	597	1392	988
1990 TOTAL	19	3	16	199	55	144	115	59	54	110	61	48	1450	721	729	1248	898
1990 Enero	-	1	-	25	8	17	9	3	6	12	7	5	169	85	84	101	66
1990 Febrero	1	-	1	26	9	17	11	5	5	11	4	7	120	61	59	112	83
1990 Marzo	1	-	1	17	4	13	6	2	4	8	6	2	106	54	52	93	68
1990 Abril	1	-	1	12	4	8	12	7	5	12	7	5	100	54	46	88	64
1990 Mayo	1	-	1	16	4	12	13	5	8	11	5	6	97	47	40	114	84
1990 Junio	4	-	4	17	4	13	8	5	3	3	3	3	126	60	66	105	74
1990 Julio	2	1	1	16	2	14	6	5	3	9	6	3	106	46	60	109	77
1990 Agosto	1	-	1	8	2	6	6	2	3	7	2	5	115	57	58	91	65
1990 Septiembre	-	-	-	13	4	9	8	6	2	12	7	4	115	58	57	98	73
1990 Octubre	3	-	3	12	1	11	14	6	7	11	5	6	127	66	61	125	95
1990 Noviembre	1	-	1	18	7	11	8	5	7	4	2	3	116	58	58	96	68
1990 Diciembre	3	1	2	19	6	13	14	7	3	10	7	3	153	75	78	116	81

7. NACIMIENTOS, DEFUNCIONES Y MATRIMONIOS REGISTRADOS EN LA COMUNIDAD DE MADRID POR LUGAR DE RESIDENCIA

	1990 Total			1990 2º Trimestre			1990 3º Trimestre			1990 4º Trimestre		
	Nacim.	Defun.	Matrim.	Nacim.	Defun.	Matrim.	Nacim.	Defun.	Matrim.	Nacim.	Defun.	Matrim.
TOTAL	48923	34541	24168	13333	7985	6931	12661	7767	8018	10969	8878	5382
RESIDENTES EN LA COMUNIDAD DE MADRID	47033	32588	20875	12844	7556	6094	12144	7317	7025	10561	8323	4598
Acebeda (La)	-	-	-	-	-	-	-	-	-	-	-	-
Ajalvir	12	7	9	4	2	1	3	2	4	2	2	1
Alameda del Valle	-	1	2	-	-	-	-	-	1	-	-	1
Alamo (El)	21	44	14	6	6	2	5	16	7	4	15	3
Alcalá de Henares	1716	641	718	506	157	197	478	136	281	290	130	130
Alcobendas	807	281	401	231	53	132	207	61	131	188	80	89
Alcorcón	926	531	438	267	133	138	281	118	159	164	129	80
Aldea del Fresno	17	32	5	2	4	1	6	8	2	5	8	1
Algete	184	31	92	55	6	29	43	7	33	54	5	18
Alpedrete	43	5	12	18	1	3	8	-	2	10	3	4
Ambite	4	1	-	1	-	-	-	1	-	2	-	-
Anchuelo	10	5	2	2	1	1	4	3	1	1	1	-
Aranjuez	360	294	175	96	51	53	94	66	57	80	86	42
Arganda del Rey	337	84	55	85	19	15	86	16	16	89	10	15
Arroyomolinos	14	3	8	6	-	-	1	-	3	4	3	3
Atazar (El)	-	-	-	-	-	-	-	-	-	-	-	-
Batres	-	-	1	-	-	-	-	-	-	-	-	-
Becerril de la Sierra	27	20	12	7	7	4	11	6	4	4	2	4
Belmonte de Tajo	10	9	2	3	2	-	1	-	2	5	5	-
Berrueco (El)	2	1	-	1	-	-	-	-	-	1	-	-
Berzosa del Lozoya	-	1	-	-	-	-	-	-	-	-	-	-
Boadilla del Monte	161	63	53	41	11	13	43	15	20	35	11	10
Boalo (El)	30	7	10	10	3	1	8	-	2	7	1	1
Braojos	2	1	1	-	1	-	-	-	-	2	-	1
Brea de Tajo	3	7	1	-	2	-	1	2	-	2	3	1
Brunete	26	18	14	6	6	4	6	2	7	4	5	-
Buitrago del Lozoya	21	12	-	8	5	-	7	-	-	2	5	-
Bustarviejo	7	11	5	2	-	-	2	4	4	1	2	1
Cabanillas de la Sierra	1	4	1	1	-	1	-	3	-	-	1	-
Cabrera (La)	11	8	6	3	-	3	2	1	1	3	4	1
Cadalso de los Vidrios	25	33	13	6	6	7	9	8	3	6	7	2
Camarma de Esteruelas	22	15	11	8	3	5	4	4	4	6	4	-
Campo Real	25	18	9	10	6	3	9	2	3	4	4	3
Canencia	-	8	3	-	3	1	-	1	1	-	3	1
Carabaña	10	8	2	6	2	-	-	1	2	2	1	-
Casarrubuelos	3	4	2	-	3	-	1	1	1	1	-	-
Cenicientos	19	24	11	7	7	4	7	5	4	1	1	2
Cercedilla	45	45	27	10	9	7	13	14	7	9	11	9
Cervera de Buitrago	-	-	-	-	-	-	-	-	-	-	-	-
Ciempozuelos	112	142	59	34	28	14	29	36	25	28	28	14
Cobeña	19	8	6	6	2	2	5	3	-	3	1	3
Colmenar de Oreja	53	61	24	7	14	7	15	16	11	15	16	6
Colmenar del Arroyo	5	-	3	-	-	-	1	-	1	3	-	2
Colmenar Viejo	540	133	106	136	12	36	133	56	28	132	31	27
Colmenarejo	20	11	15	7	3	3	6	2	8	2	1	2
Collado Villalba	354	108	152	92	28	52	94	29	55	82	26	23
Collado Mediano	23	17	12	6	5	4	6	7	2	6	4	6
Corpa	2	-	-	1	-	-	-	-	-	-	-	-
Coslada	986	228	323	282	52	111	241	54	98	217	64	65
Cubas	6	12	2	1	6	1	3	1	-	1	-	-

7. NACIMIENTOS, DEFUNCIONES Y MATRIMONIOS REGISTRADOS EN LA
COMUNIDAD DE MADRID POR LUGAR DE RESIDENCIA (CONT.)

	1990 Total			1990 2º Trimestre			1990 3º Trimestre			1990 4º Trimestre		
	Nacim.	Defun.	Matrim.	Nacim.	Defun.	Matrim.	Nacim.	Defun.	Matrim.	Nacim.	Defun.	Matrim.
Chapinería	7	5	4	1	2	1	2	1	2	2	-	-
Chinchón	45	68	29	13	20	7	14	9	13	10	21	7
Daganzo de Arriba	27	8	6	7	1	2	10	3	1	3	3	-
Escorial (El)	53	24	42	10	7	12	11	8	11	13	3	12
Estremera	11	12	4	4	3	1	2	3	1	4	5	1
Fresnedillas	-	3	1	-	-	-	-	1	-	-	1	1
Fresno de Torote	2	3	-	-	-	-	2	1	-	-	1	-
Fuenlabrada	2273	269	896	644	70	262	571	70	358	510	53	160
Fuente el Saz de Jarama	46	10	14	17	5	7	6	1	4	15	1	2
Fuentidueña de Tajo	10	18	9	1	3	2	-	4	4	3	3	2
Galapagar	119	55	60	35	14	13	33	14	23	21	9	13
Garganta de los Montes	3	4	-	1	-	-	1	2	-	-	-	-
Gargantilla del Lozoya	-	3	-	-	2	-	-	-	-	-	-	-
Gascones	3	1	-	2	-	-	-	1	-	1	-	-
Getafe	1141	474	524	301	107	170	315	94	185	247	123	110
Griñón	15	14	9	3	4	3	4	4	5	4	3	1
Guadalix de la Sierra	26	11	4	3	2	-	9	1	2	6	5	-
Guadarrama	58	41	42	12	7	17	17	9	7	12	8	12
Hiruela (La)	-	2	-	-	-	-	-	-	-	-	-	-
Horcajo de la Sierra	1	3	-	-	1	-	-	1	-	-	-	-
Horcajuelo de la Sierra	1	-	-	-	-	-	1	-	-	-	-	-
Hoyo de Manzanares	63	10	28	24	-	11	19	3	7	11	2	7
Humanes de Madrid	149	27	53	39	9	21	38	9	20	38	3	9
Leganés	1487	580	659	374	145	195	401	144	254	344	129	128
Loeches	30	18	10	6	3	3	8	4	6	7	7	1
Lozoya	6	2	-	1	-	-	3	-	-	2	-	-
Lozoyuela-Navas-Sieteiglesias	3	7	3	-	2	-	1	2	3	1	1	-
Madarcos	-	-	-	-	-	-	-	-	-	-	-	-
Madrid	25332	24486	11492	6831	5712	3257	6415	5393	3695	5980	6386	2734
Majadahonda	332	84	72	91	21	23	82	32	28	83	16	10
Manzanares el Real	28	7	10	6	1	1	6	1	3	5	1	2
Meco	75	11	52	13	4	12	31	3	24	16	3	9
Mejorada del Campo	216	47	81	48	14	26	59	10	23	51	17	24
Miraflores de la Sierra	25	40	19	6	9	8	6	11	4	5	10	6
Molar (El)	39	14	20	9	-	5	15	2	10	8	4	4
Molinos (Los)	32	29	17	6	6	2	13	9	5	3	8	4
Montejo de la Sierra	4	3	1	1	2	-	1	1	1	1	-	-
Moraleja de Enmedio	18	18	8	5	5	2	4	7	4	3	6	1
Moralzarzal	26	17	16	2	3	3	6	4	6	11	3	2
Morata de Tajuña	66	83	34	14	24	6	22	20	14	13	19	13
Móstoles	1814	593	885	597	147	305	483	138	319	242	147	168
Navacerrada	19	7	4	9	1	1	4	1	2	2	3	-
Navalafuente	3	2	-	1	-	-	-	-	-	2	1	-
Navalagamella	3	3	2	-	-	-	1	-	1	1	2	1
Navalcarnero	117	99	51	32	21	14	40	21	15	15	22	18
Navarredonda	-	2	-	-	1	-	-	-	-	-	1	-
Navas del Rey	11	12	2	4	3	-	4	2	1	1	2	1
Nuevo Baztán	12	4	7	2	-	3	5	3	3	1	1	1
Olmeda de las Fuentes (La)	-	3	-	-	-	-	-	2	-	-	1	-
Orusco	9	10	-	2	2	-	2	2	-	1	2	-
Paracuellos de Jarama	58	10	17	11	1	10	20	3	4	10	3	1
Parla	863	197	312	212	50	112	226	48	133	199	31	34
Patones	3	-	1	-	-	-	1	-	-	2	-	-
Pedrezuela	6	7	7	-	2	2	2	2	2	2	2	1
Pelayos de la Presa	6	8	2	2	1	-	1	2	-	1	3	2

**7. NACIMIENTOS, DEFUNCIONES Y MATRIMONIOS REGISTRADOS EN LA
COMUNIDAD DE MADRID POR LUGAR DE RESIDENCIA (CONT.)**

	1990 Total			1990 2º Trimestre			1990 3º Trimestre			1990 4º Trimestre		
	Nacim.	Defun.	Matrim.	Nacim.	Defun.	Matrim.	Nacim.	Defun.	Matrim.	Nacim.	Defun.	Matrim.
Perales de Tajuña	18	23	5	4	8	2	4	6	2	6	2	1
Pezuela de las Torres	3	1	-	1	-	-	1	-	-	-	-	-
Pinilla del Valle	-	1	-	-	1	-	-	-	-	-	-	-
Pinto	258	94	136	70	25	42	67	14	47	61	30	30
Piñuecar	-	4	-	-	2	-	-	1	-	-	1	-
Pozuelo de Alarcón	423	384	164	111	68	48	103	88	49	102	119	47
Pozuelo del Rey	1	1	1	-	1	-	1	-	-	-	-	1
Pradena del Rincón	1	3	-	-	2	-	-	1	-	1	-	-
Puebla de la Sierra	-	-	-	-	-	-	-	-	-	-	-	-
Puentes Viejas	3	4	2	2	1	-	-	1	1	-	2	1
Quijorna	5	2	1	1	1	-	1	-	-	2	1	1
Rascafría	18	17	1	4	2	1	3	2	-	6	6	-
Redueña	3	1	-	2	-	-	-	1	-	1	-	-
Ribatejada	2	3	-	2	-	-	-	-	-	-	2	-
Rivas-Vaciamadrid	294	15	120	78	5	35	74	4	47	81	3	24
Robledillo de la Jara	-	-	-	-	-	-	-	-	-	-	-	-
Robledo de Chavela	5	12	10	1	3	3	1	4	1	2	2	2
Robregordo	-	-	-	-	-	-	-	-	-	-	-	-
Rozas de Madrid (Las)	477	187	143	119	36	41	120	46	48	118	50	37
Rozas de Puerto Real	1	4	1	-	1	1	1	2	-	-	1	-
San Agustín de Guadalix	50	7	25	15	2	8	14	1	11	12	3	5
San Fernando de Henares	363	88	195	116	18	52	92	17	77	79	27	45
San Lorenzo del Escorial	54	39	12	8	4	5	8	3	-	11	2	5
San Martín de la Vega	111	49	44	25	11	12	36	12	21	23	11	8
San Martín de Valdeiglesias	58	57	15	14	5	1	14	14	6	17	17	5
San Sebastián de los Reyes	673	218	273	190	54	80	167	50	92	145	58	57
Santa María de la Alameda	-	6	2	-	1	-	-	1	1	-	1	-
Santorcaz	4	5	-	3	2	-	-	-	-	1	2	-
Santos de la Humosa (Los)	3	5	8	1	2	3	2	-	3	-	-	-
Serna del Monte (La)	-	-	-	-	-	-	-	-	-	-	-	-
Serranillos del Valle	2	2	-	-	-	-	1	-	-	-	1	-
Sevilla la Nueva	7	18	6	5	5	2	-	6	3	1	3	-
Somosierra	-	1	-	-	-	-	-	-	-	-	1	-
Soto del Real	33	11	7	9	1	5	6	4	1	14	2	1
Talamanca de Jarama	9	4	1	1	-	-	3	1	1	2	-	-
Tielmes	16	22	9	4	5	2	3	4	4	5	6	2
Titulcia	7	7	5	2	3	1	3	2	1	1	2	-
Torrejón de Ardoz	904	291	346	243	75	120	243	58	102	172	73	76
Torrejón de la Calzada	19	3	7	5	1	3	9	1	1	2	-	3
Torrejón de Velasco	17	4	4	4	1	1	4	1	1	4	2	2
Torrelaguna	29	17	4	11	-	-	5	1	3	5	2	-
Torrelodones	103	23	37	28	4	9	22	4	11	34	7	11
Torremocha de Jarama	1	4	1	-	1	-	1	1	-	-	1	1
Torres de la Alameda	41	12	16	13	4	3	12	-	8	4	4	3
Valdaracete	10	6	2	1	2	1	4	2	1	3	1	-
Valdeavero	4	4	1	1	-	-	2	3	-	-	-	-
Valdelaguna	5	3	1	1	2	-	1	1	1	1	-	-
Valdemanco	1	7	3	1	1	-	-	4	1	-	1	-
Valdemaqueda	1	3	3	-	2	2	-	-	1	-	-	-
Valdemorillo	27	20	17	9	4	6	7	5	9	6	2	-
Valdemoro	190	52	78	55	13	21	58	12	30	36	11	15
Valdeolmos	6	5	3	-	1	-	2	3	1	1	-	1
Valdepiélagos	2	3	2	-	-	1	-	2	1	-	-	-
Valdetorres de Jarama	15	8	10	3	2	2	5	2	4	3	2	2
Valdilecha	29	20	12	8	4	4	7	1	3	9	6	1

7. NACIMIENTOS, DEFUNCIONES Y MATRIMONIOS REGISTRADOS EN LA
COMUNIDAD DE MADRID POR LUGAR DE RESIDENCIA (CONCL.)

	1990 Total			1990 2º Trimestre			1990 3º Trimestre			1990 4º Trimestre		
	Nacim.	Defun.	Matrim.	Nacim.	Defun.	Matrim.	Nacim.	Defun.	Matrim.	Nacim.	Defun.	Matrim.
Valverde de Alcalá	1	3	-	1	2	-	-	1	-	-	-	-
Velilla de San Antonio	24	14	13	9	4	3	1	1	5	9	1	2
Vellón (El)	2	9	5	2	3	3	-	1	1	-	1	-
Venturada	1	-	3	-	-	-	-	-	3	-	-	-
Villa del Prado	43	30	14	10	1	1	14	15	7	9	2	2
Villaconejos	33	20	15	6	4	7	8	4	1	9	4	2
Villalbilla	19	7	11	3	1	4	6	2	5	5	1	1
Villamanrique de Tajo	4	4	1	1	-	-	1	1	1	-	2	-
Villamanta	9	13	4	4	2	3	-	8	1	2	2	-
Villamantilla	1	6	-	-	1	-	1	2	-	-	2	-
Villanueva de la Cañada	59	16	8	17	3	1	11	-	4	15	3	1
Villanueva de Perales	2	-	1	1	-	-	1	-	1	-	-	-
Villanueva del Pardillo	52	8	12	9	3	1	18	1	4	7	2	3
Villar del Olmo	-	2	1	-	1	-	-	-	1	-	-	-
Villarejo de Salvanes	83	8	5	20	1	2	20	1	3	21	1	-
Villaviciosa de Odón	107	115	64	25	35	13	36	19	22	20	41	18
Villavieja del Lozoya	1	1	2	1	1	1	-	-	-	-	-	-
Zarzalejo	5	6	4	1	1	1	1	1	1	1	3	1
No consta	564	81	653	181	11	163	129	61	178	103	3	108
RESIDENTES EN OTRA COMUNIDAD AUTONOMA	1560	1782	1031	402	411	261	439	416	304	351	461	298
Andalucía	141	157	157	38	39	36	36	44	39	41	36	53
Aragón	18	23	26	4	7	8	5	4	5	4	5	7
Asturias (Principado de)	15	43	17	2	11	5	2	10	4	4	15	5
Baleares	13	17	34	4	2	9	4	5	9	2	6	8
Canarias	35	29	59	9	4	13	9	13	22	7	7	14
Cantabria	7	21	10	2	8	2	2	3	1	-	5	5
Castilla-León	235	422	107	63	103	36	67	78	22	48	105	29
Castilla-La Mancha	822	603	256	212	132	57	245	141	92	173	160	72
Cataluña	25	29	105	10	1	29	7	13	38	4	7	27
Extremadura	120	198	29	27	32	9	27	49	8	36	57	10
Galicia	31	82	50	8	29	8	8	20	16	9	18	17
Murcia	16	37	26	4	11	6	2	10	10	4	9	6
Navarra	8	6	11	2	1	4	2	3	2	2	-	2
Comunidad Valenciana	47	59	100	10	17	27	15	10	22	11	15	35
País Vasco	13	38	31	1	9	11	6	8	9	2	11	6
Rioja (La)	5	10	5	2	3	1	1	3	2	2	1	-
Ceuta	3	4	4	3	1	-	-	1	1	-	2	1
Melilla	6	4	4	1	1	-	1	1	2	2	2	1
RESIDENTES EN EL EXTRANJERO	115	48	163	25	14	36	39	16	64	24	7	29
NO CONSTA	215	123	2099	62	4	540	39	18	625	33	87	457

INSTITUTO NACIONAL DE ESTADÍSTICA
AÑO 1990



CONSEJERIA DE
ECONOMIA
DEPARTAMENTO
DE ESTADISTICA.

CONSEJERIA DE SALUD
DIRECCION GENERAL
DE PLANIFICACION,
FORMACION E INVESTIGACION.