

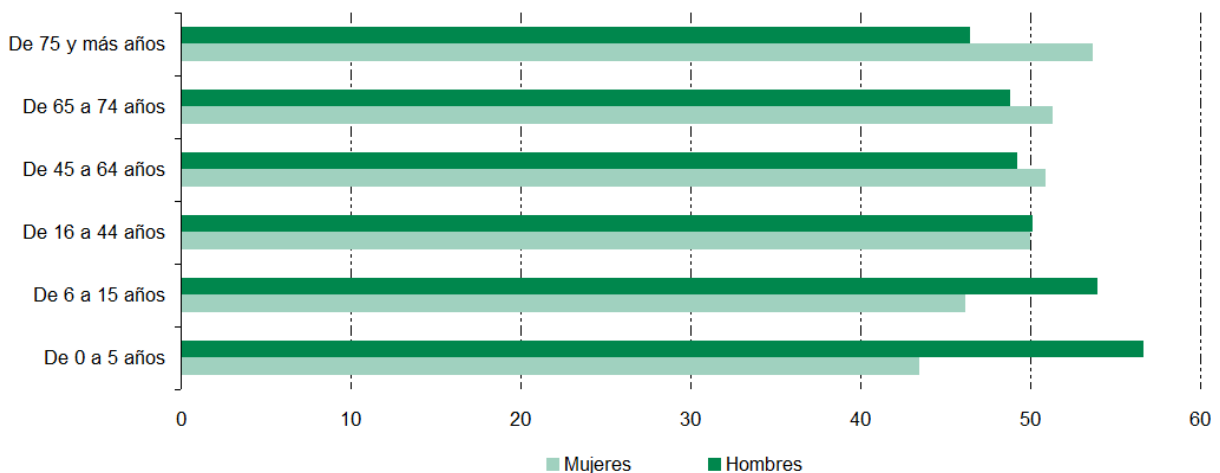
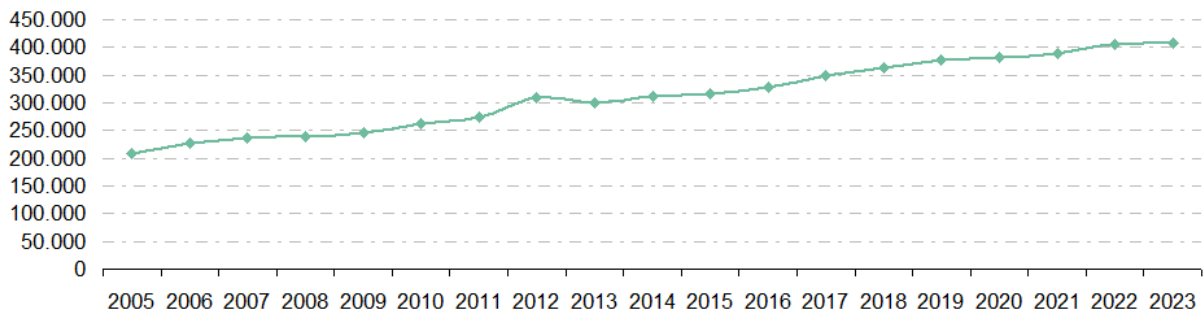
## Personas con grado de discapacidad reconocido en la Comunidad de Madrid. 2023

13 agosto 2024

### Principales resultados:

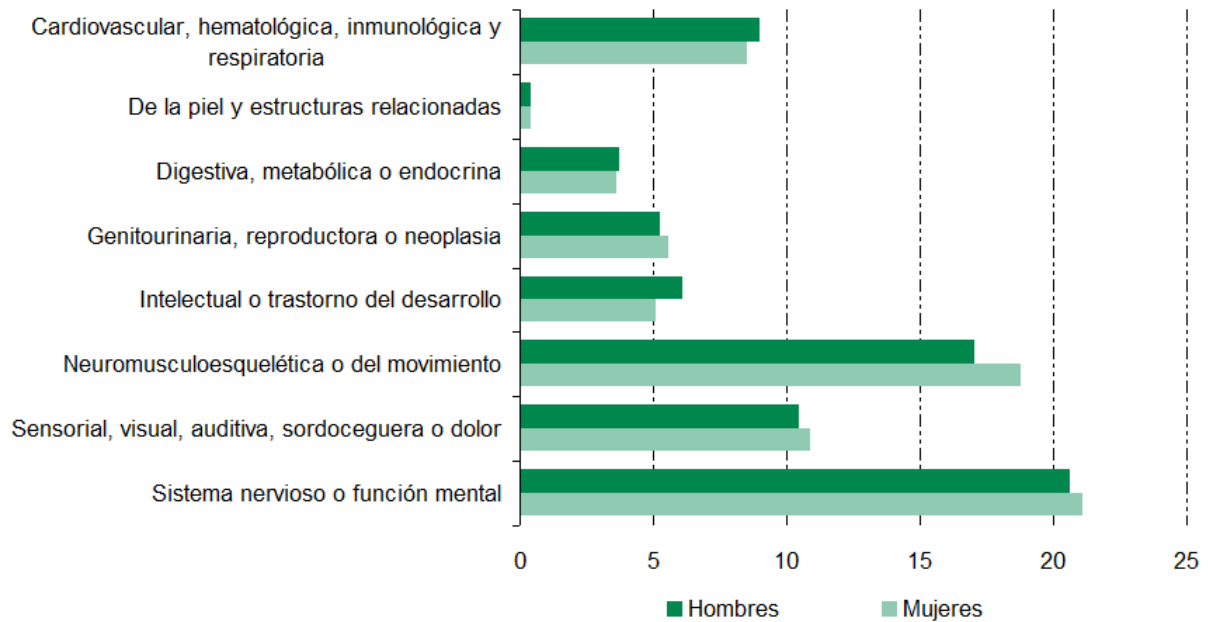
- El número total de personas con grado de discapacidad reconocida en la Comunidad de Madrid en el año 2023 fue de 407.749, lo que supone un incremento del 0,6% respecto al año anterior.
- Atendiendo al sexo de las personas discapacitadas, casi no hay diferencias entre el número de mujeres (51,1%) y el de hombres (48,9%).
- Si se considera la edad, los hombres superan a las mujeres hasta los 44 años, a partir de esta edad son las mujeres las que predominan.

### Evolución de las personas con discapacidad reconocida en la Comunidad de Madrid

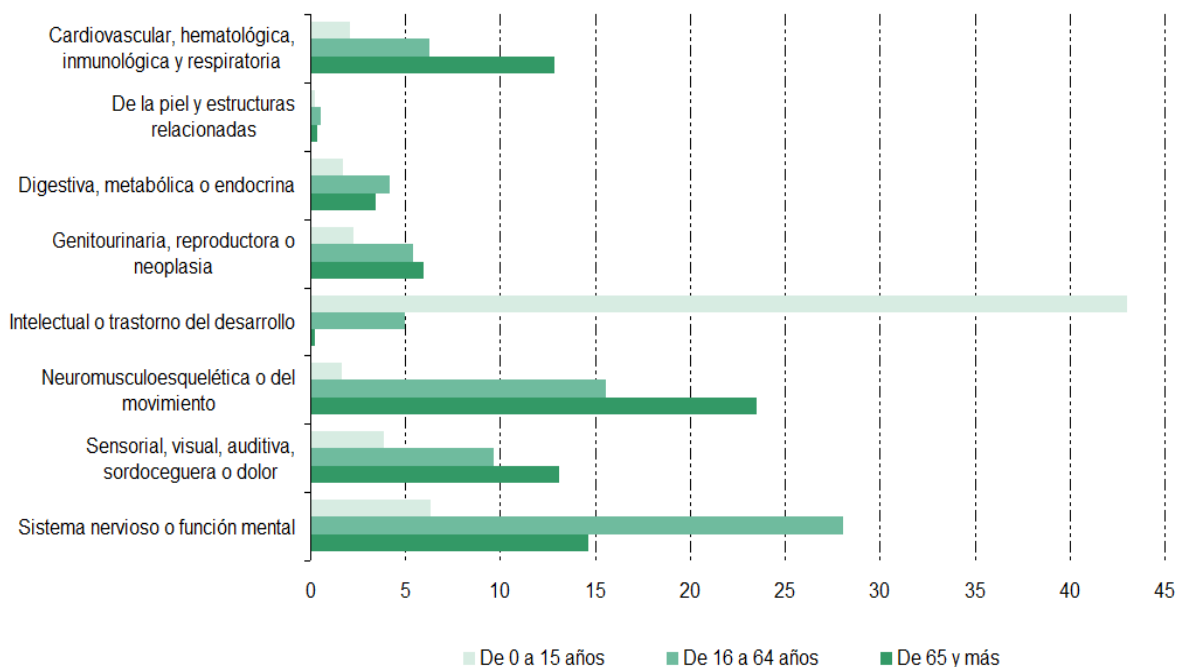


## Tipo de discapacidad

Según el tipo de discapacidad sobresalen la discapacidad intelectual o trastorno del desarrollo (53,5%) en los hombres seguida de cardiovascular, hematológica, inmunológica y respiratoria (50,2%). Entre las mujeres destaca en primer lugar la discapacidad involucrada en la voz o el habla (59%) y en segundo lugar la neuromusculoesquelética o del movimiento (53,5%).

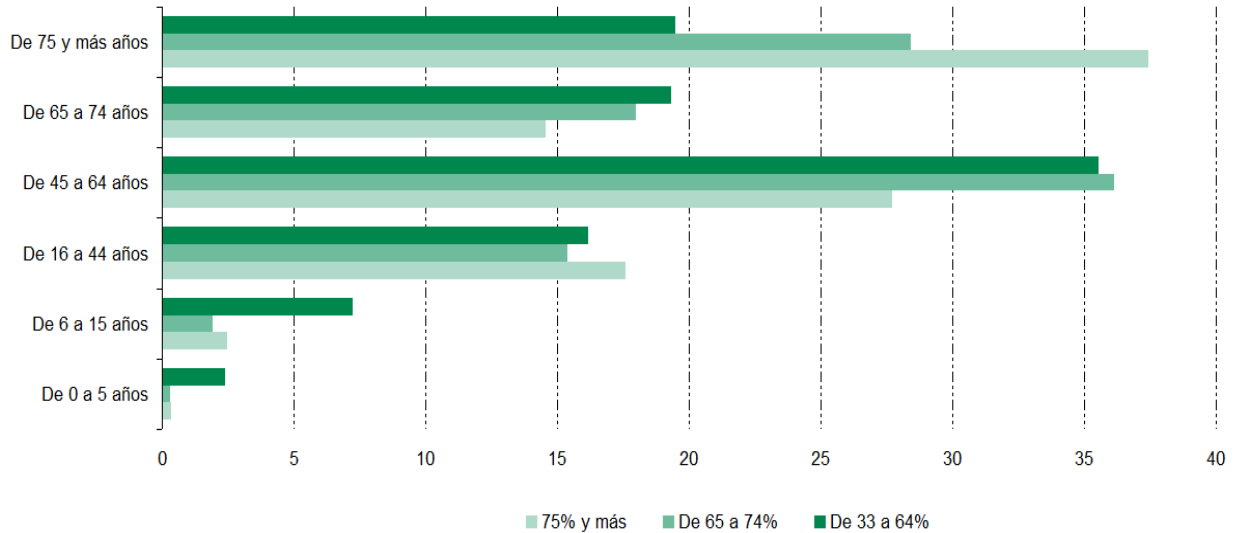


Según la edad, hasta los 15 años predomina la discapacidad intelectual o trastorno del desarrollo (42,9%), de 16 a 64 años la del sistema nervioso y función mental (28%) y desde los 65 años en adelante sobresale la neuromusculoesquelética o del movimiento (23,4%).



## Grado de la discapacidad

El análisis del grado de discapacidad refleja que el 63,7% tienen reconocido un grado inferior al 64%.



## Afiliación a la Seguridad Social

En el grupo de edad de 45 a 54 años se concentra el 33,7% de personas con discapacidad reconocida afiliados a la Seguridad Social seguido del grupo de 55 a 64 años con el 33,2%.

