

Encuesta de Condiciones de Vida (ECV) 2021

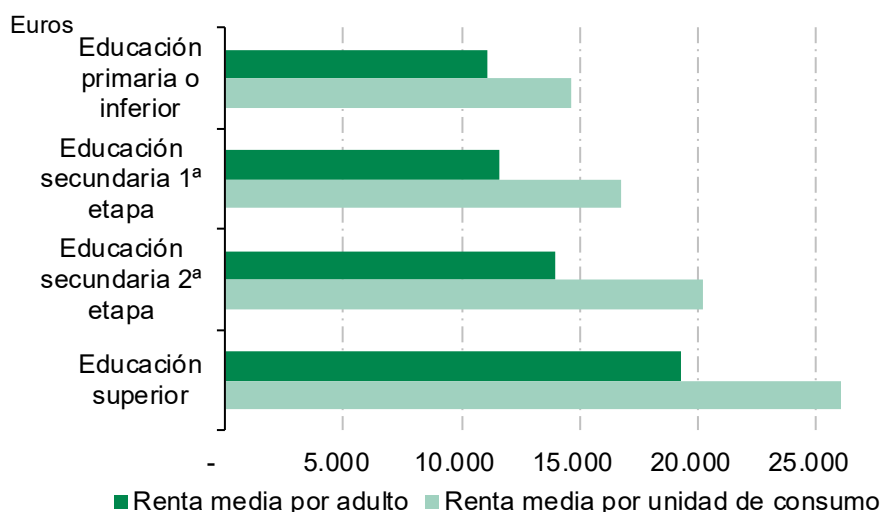
18 julio 2022

Nota: los ingresos recogidos en la ECV corresponden al año anterior a la entrevista (2020)

Principales resultados:

- La renta media por hogar en la Comunidad de Madrid fue de 37.687€. Este dato supone un incremento del 1,7% respecto al año anterior.
- El nivel de renta media está muy correlacionado con el nivel de formación de la persona

Renta neta media anual



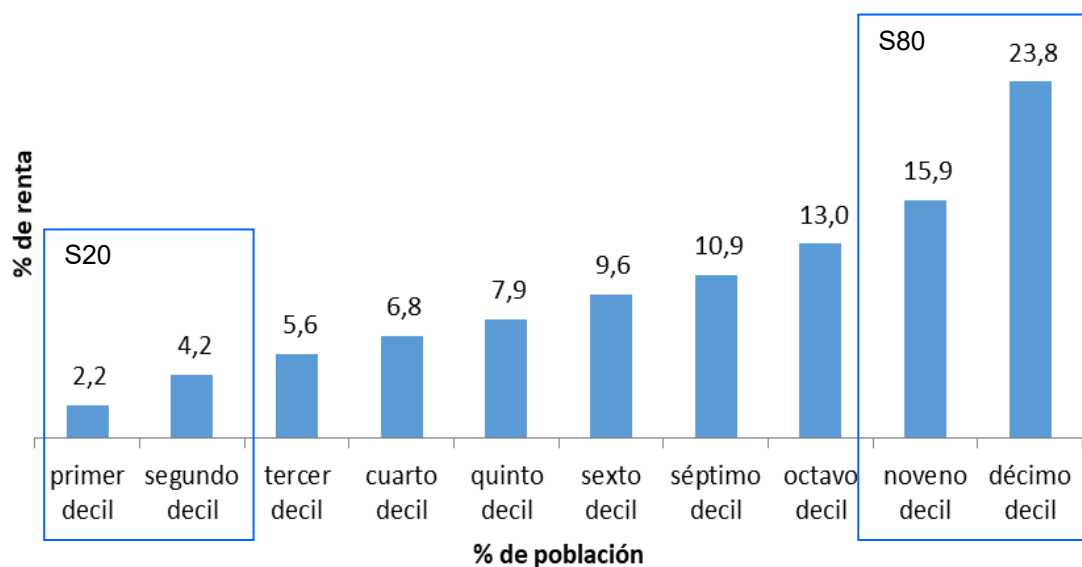
- Por comunidades autónomas la renta media por hogar nos sitúa en el segundo puesto, detrás de Navarra.
- La renta media por persona fue de 14.836 que representa un incremento del 1,8% respecto a la misma renta del año anterior.
- La renta media por unidad de consumo alcanzó los 21.990 € que representan un 2,6% de incremento respecto al año anterior.
- Las rentas medias por persona y por unidad de consumo nos sitúan en 3º lugar por comunidades autónomas.
- El nivel de renta media está muy correlacionado con el nivel de formación de la persona y va desde los 11.051 € anuales por adulto con nivel de formación primaria hasta 19.309 € anuales por adulto con nivel de formación superior.

Un 6,2% de los hogares tienen muchas dificultades para llegar a fin de mes. Un 61,9% de hogares llegan a fin de mes sin dificultades.

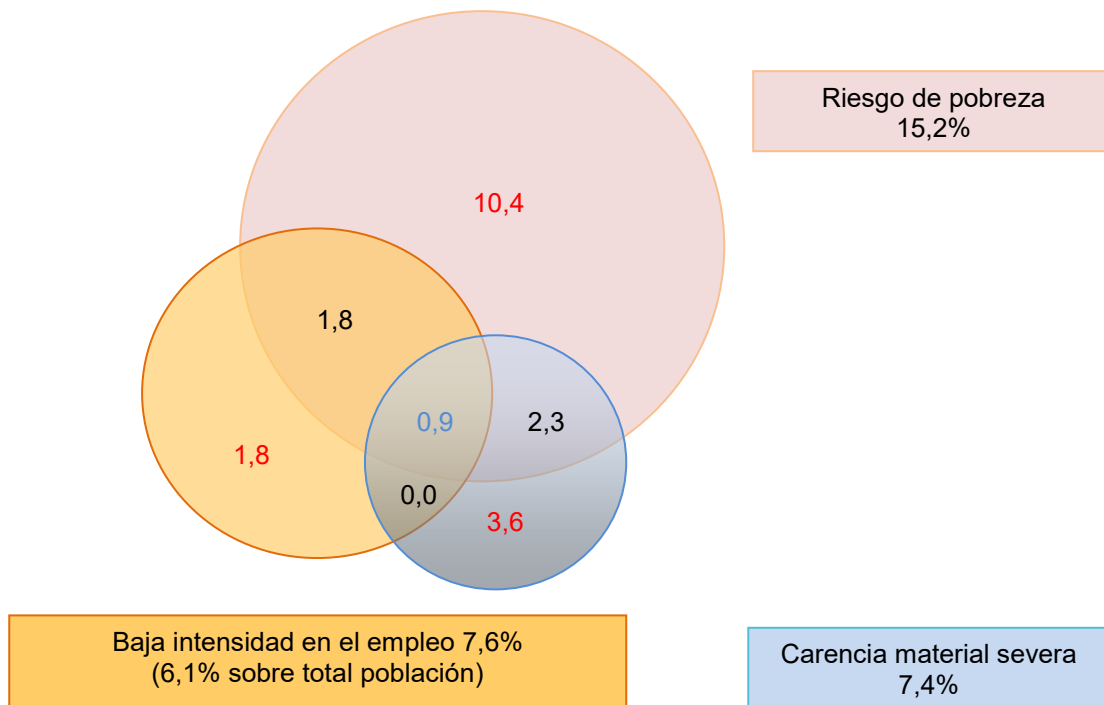
La tasa de pobreza en la Comunidad de Madrid es del 15,2%, 0,2 puntos inferior al año anterior.

- Por comunidades autónomas nos situamos en el puesto cuatro respecto a la tasa de pobreza, es decir, tres comunidades autónomas tienen tasas de pobreza más bajas.
- La renta disponible por el 20 % de los hogares con mayores ingresos es 6,2 veces superior a la renta disponible del 20% de los hogares con menos ingresos (S80/S20), como se puede observar en el gráfico siguiente:

Distribución de la renta por unidad de consumo en deciles de renta 2020 (año anterior a la entrevista)



Intersecciones entre subpoblaciones
Año 2021 (con datos de la renta 2020).
Tasa AROPE (nueva definición 2021) 20,9%



- La población en riesgo de pobreza o exclusión social, tasa AROPE (nueva definición), es aquella que está en alguna de estas situaciones: en riesgo de pobreza, carencia material severa o en hogares con baja intensidad en el empleo.