

Padrón Municipal de Habitantes 2021 (provisionales)

21 abril 2021

Principales resultados:

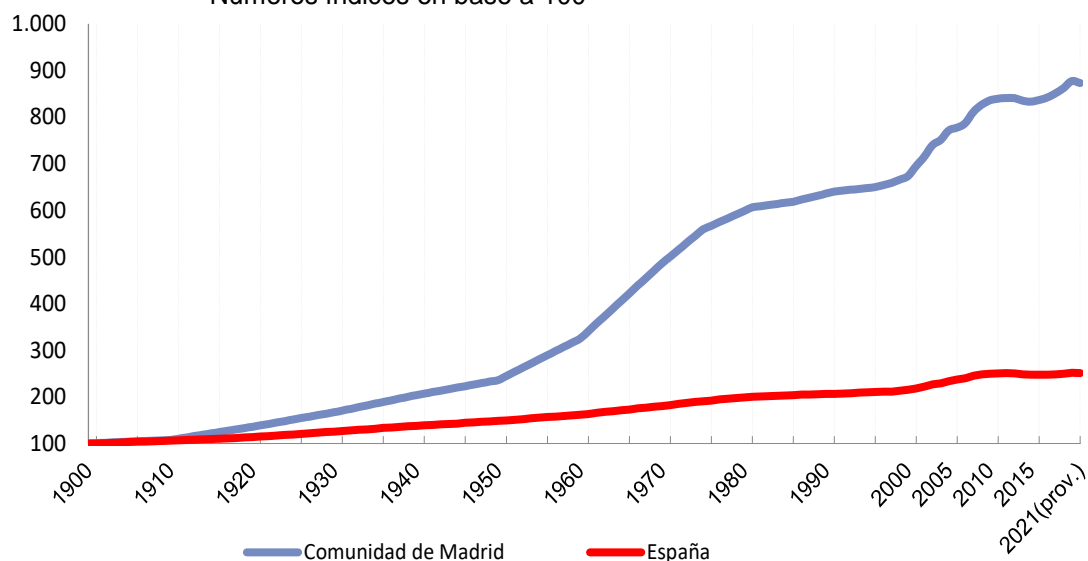
- La población de la Comunidad de Madrid a 1 de enero de 2021 se sitúa en 6.745.591 residentes, 34.297 personas menos que un año antes (0,5%).
- El 14,1% de los residentes tienen nacionalidad extranjera, entre los que destacan los de nacionalidad rumana con 149.944 efectivos, lo que supone el 15,8% de los extranjeros.
- Por lugar de origen, los residentes nacidos en el extranjero suponen el 20,7% de la población, con 1.396.004 personas.

Población residente en la Comunidad de Madrid

La población empadronada en la Comunidad de Madrid ha experimentado un crecimiento de 255.911 personas en los últimos 10 años (3,9%), a pesar del descenso en 34.297 personas en el último año, que rompe la serie de crecimiento mantenido desde 2015.

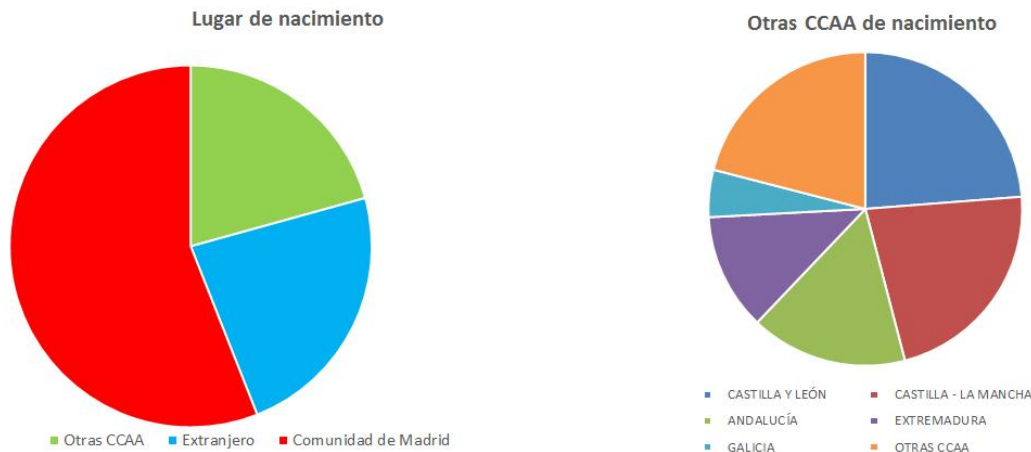
En ese crecimiento se observa una disminución de la población extranjera, que pasa en esos diez años de 1.067.585 personas en 2011 a 950.368 en 2021, una reducción de 117.217 personas, casi el 11% de los extranjeros de hace diez años. En cambio, los nacidos en el extranjero han pasado de 1.271.568 en 2011 a 1.396.004 en 2021, 124.436 personas más lo que supone un crecimiento del 9,8% en este mismo periodo.

Evolución de la población de España y la Comunidad de Madrid
 Números índices en base a 100



Lugar de nacimiento

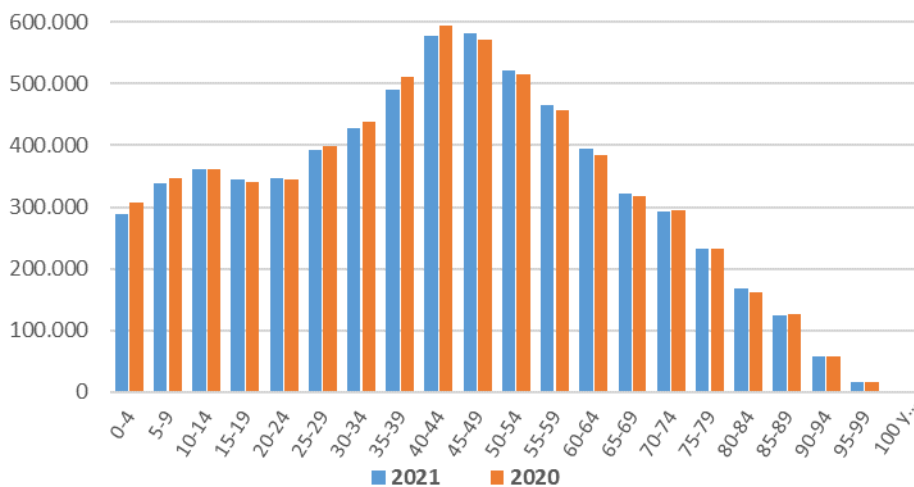
Los madrileños inscritos en el padrón nacieron en España en el 76,7% de los casos (5.172.678 personas), reduciéndose al 56% los que lo hicieron en la Comunidad de Madrid (3.776.674 personas). Por tanto, el 44% de los residentes en la Comunidad de Madrid no han nacido en ella, repartiéndose entre el 20,7% los que nacieron en otra CCAA, y el 23,3% en el extranjero.



Edad

En cuanto a la edad, hay que destacar tres grupos que disminuyen su población en el último año. Por un lado los menores de 10 años, que pierden 25.443 personas, el grupo entre 25 y 44 años que pierde 52.577 efectivos, y los mayores de 85 años, que disminuyen en 3.073 personas. También disminuye su población los de 70 a 74 años en 2.475 personas.

Distribución de la población por grupos de edad



Notas:

Los datos proceden del Instituto Nacional de Estadística como avance a las cifras oficiales que siguen su proceso de obtención y que culminará a final de año con su publicación en el Boletín Oficial del Estado tras su aprobación por el Gobierno de la Nación.