


# ESTADÍSTICAS DEL MOVIMIENTO MIGRATORIO DE LA COMUNIDAD DE MADRID

1990-1991



Instituto de Estadística  
CONSEJERIA DE HACIENDA

**Comunidad de Madrid**

# ESTADÍSTICAS DEL MOVIMIENTO MIGRATORIO DE LA COMUNIDAD DE MADRID

1990-1991

Res. 12543

2<sup>U</sup> ENE 2011



Instituto de Estadística  
CONSEJERIA DE HACIENDA

**Comunidad de Madrid**

Información original: Ficheros de Variaciones Residenciales del Instituto de Estadística.

Dirección: Ignacio Duque, Isabel Pintado

Tabulación: Dolores Núñez Munaíz

Diseño Maqueta: Caligrama

Edita: Comunidad de Madrid, Consejería de Hacienda - Instituto de Estadística de la Comunidad de Madrid  
Príncipe de Vergara, 132 - 28002 MADRID

ISBN: 84-451-1379-8

Déposito Legal: M-41995-1997

Imprime: DIDOT, S.A.

Tirada: 500 ejemplares

P.V.P.: 5.400 pts.

Edición: 1.ª edición, Noviembre de 1997


## PRESENTACIÓN

El Instituto de Estadística de la Comunidad de Madrid acomete con esta publicación una nueva serie de tabulaciones. Las cuales abordan los Movimientos Migratorios en los que la Comunidad de Madrid es destino u origen de los mismos. El INE viene publicando estas estadísticas pero sin desagregar la información a nivel municipal, objetivo primordial de estas publicaciones ya que los comportamientos migratorios en la Comunidad tienen unas incidencias heterogéneas en el territorio, solamente pudiéndose comprender su alcance al tener los datos desagregados a nivel municipal, así como los datos de los movimientos dentro de la propia Comunidad. Conocer los polos de atracción de estos movimientos, así como los puntos de despoblamiento permitirá abordar unas políticas municipales de vivienda, empleo y económicas más acertadas.

Por todo ello, y con el interés de ampliar el conocimiento de los acontecimientos demográficos el Instituto de Estadística presenta este nuevo proyecto. La información presente en estas tabulaciones se facilitará en soporte magnético para todos aquellos usuarios que lo soliciten, así como tabulaciones especiales no contempladas en esta publicación previa petición.

La recopilación, grabación y tratamiento de esta estadística ha sido realizada por el INE, al que agradecemos enormemente haber facilitado los ficheros a petición de los que hacen la explotación que aquí se presenta. Es una muestra más de colaboración de el Instituto de Estadística.

Antonio Beteta. Consejero de Hacienda de la Comunidad de Madrid



## INTRODUCCIÓN

El principal objetivo de estas ediciones es la ampliación de la información, ya que las publicaciones actuales del INE no desagregan la información a nivel municipal, tan sólo por Comunidades, Provincias, Capitales de Provincias y municipios de más de 100.000 habitantes.

Los ficheros facilitados por el INE de Variaciones Residenciales permite elaborar un Plan de Tabulación más amplio, desagregando la información a nivel municipal tanto del municipio de procedencia, como del municipio de destino. Por todo ello el Instituto de Estadística de la Comunidad de Madrid, quiere desagregar los datos a nivel municipal realizando unas tabulaciones que permitan conocer en profundidad las corrientes de los flujos migratorios. Dicha información se desagrega tanto para los movimientos migratorios provenientes de otras Comunidades Autónomas, del Extranjero como los movimientos entre municipios dentro de la misma Comunidad de Madrid y con destino otras Comunidades Autónomas.

Los movimientos migratorios tienen una repercusión fundamental sobre los fenómenos demográficos incidiendo positivamente o negativamente en las tasas de nupcialidad, fecundidad, mortalidad (decrecimiento o crecimiento de la población) dependiendo de los grupos de edad sobre los que repercutan dichos movimientos.

Madrid, en las últimas décadas ha sido un importante foco de atracción para los movimientos migratorios, recibiendo fundamentalmente emigrantes de Andalucía, y de las provincias limítrofes y de Extremadura. Tras la crisis económica del 75, los flujos migratorios tanto hacia el extranjero como entre Comunidades Autónomas tuvieron un importante freno. Modificándose el volumen de los mismos, y el sentido en muchos casos, retornando una parte importante de los efectivos emigrados al extranjero a sus lugares de origen. A pesar de todo ello la Comunidad de Madrid continúa siendo un foco de atracción, fundamentalmente los municipios del Área Metropolitana.

Otro fundamental objetivo del proyecto es alcanzar unos importantes niveles de difusión de la información y facilitar la obtención de los datos necesarios para los interesados ya bien sean privados (investigadores, estudiantes ...) como fundamentalmente públicos (ayuntamientos, universidades, asociaciones de empresas ...).

La información contenida en los ficheros de Variaciones Residenciales abarca los movimientos migratorios dentro de la Comunidad de Madrid (movimientos intermunicipales), desde otras Comunidades Autónomas y desde el extranjero, y los movimientos emigratorios desde la Comunidad de Madrid hacia otras Comunidades Autónomas. Hay que resaltar la falta de información de los movimientos emigratorios con origen la Comunidad de Madrid y destino el extranjero. Los ficheros de Estadística de Variaciones residenciales "se elaboran a partir de la gestión de altas y bajas producidas por los migrantes en los Padrones Municipales y que los Ayuntamientos remiten mensualmente a las Delegaciones Provinciales del Ine".



# ÍNDICE

0. Títulos de las tablas .....	13
1. Plan de Difusión y Publicación de Resultados .....	17
2. Definiciones y notas aclaratorias .....	21
2.1. Clasificaciones utilizadas .....	23
2.2. Población y ámbitos .....	24
2.3. Diseño del registro del Archivo Estadístico .....	25
3. Guía analítica de las características .....	27
4. Resumen de los principales resultados .....	33
5. Gráficos y mapas .....	39
6. Resultados de los movimientos migratorios .....	49
6.1. Año 1990 .....	51
6.1.1. Saldo Migratorio .....	53
1 [001] Saldo migratorio en la Comunidad de Madrid, clasificados según municipio .....	55
6.1.2. Resumen características y Balance Migratorios .....	59
2 [002] Resumen características de las migraciones a la Comunidad de Madrid, clasificados por ámbitos geográficos de destino según edad simple para cada sexo .....	61
3 [003] Resumen características de las migraciones a la Comunidad de Madrid, clasificados por ámbitos geográficos de destino según año de nacimiento para cada sexo .....	66
4 [004] Resumen características de las migraciones a la Comunidad de Madrid, clasificados por ámbitos geográficos según edad para cada nivel de estudios .....	71
5 [005] Balance migratorio en la Comunidad de Madrid, clasificados por nivel de estudios según grupos de edad para cada sexo .....	73
6 [006] Balance migratorio de la Comunidad de Madrid y el resto de las Comunidades Autónomas, clasificados por Comunidad Autónoma según edad para cada sexo .....	75
6.1.3. Migraciones con destino la Comunidad de Madrid .....	77
6.1.3.1. Totales de migraciones con destino la Comunidad de Madrid .....	79
7 [101] Migración a la Comunidad de Madrid clasificada por origen de la migración y sexo según municipio y ámbitos geográficos de destino .....	81
8 [102] Migración a la Comunidad de Madrid clasificada por origen de la migración y tamaño del municipio de procedencia según el municipio y ámbitos geográficos de destino .....	84
9 [103] Migración a la Comunidad de Madrid clasificada por sexo y grupos de edad según el municipio y ámbitos geográficos de destino .....	90
10 [104] Migración a la Comunidad de Madrid clasificada por sexo y nivel de estudios según el municipio y ámbitos geográficos de destino .....	102
6.1.3.2. Migraciones con destino, origen la Comunidad de Madrid .....	109
11 [201] Migraciones con origen y destino la Comunidad de Madrid, clasificadas por municipio y ámbitos geográficos de procedencia según municipios y ámbitos geográficos de destino .....	111
12 [202] Migraciones con origen y destino la Comunidad de Madrid, clasificadas por sexo y grupos de edad según municipio, media de edad y ámbitos geográficos de destino .....	165
13 [204] Migraciones con origen y destino la Comunidad de Madrid clasificadas por sexo y nivel de estudios según municipio y ámbitos geográficos de destino .....	177




14 [601]	Migración con origen y destino la Comunidad de Madrid clasificadas por ámbitos geográficos de destino según municipio y ámbitos geográficos de procedencia .....	183
15 [602]	Migración con origen y destino la Comunidad de Madrid clasificadas por sexo y grupos de edad según municipio, media de edad y ámbitos geográficos de procedencia .....	186
16 [604]	Migraciones con origen y destino la Comunidad de Madrid clasificadas por sexo y nivel de estudios según municipio y ámbitos geográficos de procedencia .....	198
6.1.3.3.	Migraciones con destino la Comunidad de Madrid y procedencia de otras Comunidades Autónomas .....	205
17 [302]	Migraciones a la Comunidad de Madrid desde otras Comunidades clasificada por lugar de nacimiento y Comunidad Autónoma de procedencia según municipios y ámbitos geográficos de destino .....	207
18 [301]	Migraciones a la Comunidad de Madrid desde otras Comunidades clasificada por sexo y grupos de edad según municipios, media de edad y ámbitos geográficos de destino .....	225
19 [303]	Migraciones a la Comunidad de Madrid desde otras Comunidades clasificadas por sexo y nivel de estudios según municipios y ámbitos geográficos de destino .....	237
20 [305]	Migraciones a la Comunidad de Madrid desde otras Comunidades clasificadas por sexo y grupos de edad según provincia, Comunidad Autónoma, media de edad y tamaño del municipio de procedencia .....	243
21 [307]	Migraciones a la Comunidad de Madrid desde otras Comunidades clasificadas por sexo y nivel de estudios según provincia, Comunidad Autónoma y tamaño del municipio de procedencia .....	251
6.1.3.4.	Migraciones con destino la Comunidad de Madrid y procedencia del extranjero .....	255
22 [401]	Migración a la Comunidad de Madrid desde el extranjero clasificada por nacionalidad, continente de procedencia según municipio y ámbito geográfico .....	257
23 [402]	Migración a la Comunidad de Madrid desde el extranjero clasificada por sexo y grupos de edad según municipio, media de edad y ámbitos geográficos de destino .....	258
24 [405]	Migración a la Comunidad de Madrid desde el extranjero clasificada por sexo y nivel de estudios según municipio y ámbitos geográficos de destino .....	262
25 [406]	Migración a la Comunidad de Madrid desde el extranjero clasificada por sexo y grupos de edad según país, media de edad y continente de procedencia .....	264
26 [408]	Migración a la Comunidad de Madrid desde el extranjero clasificada por sexo y nivel de estudios según país y continente de procedencia .....	272
6.1.4.	<b>Emigración (excepto emigraciones al extranjero) .....</b>	<b>277</b>
6.1.4.1.	<b>Totales emigración procedente de la Comunidad de Madrid (excepto emigraciones al extranjero) .....</b>	<b>279</b>
27 [501]	Emigraciones desde la Comunidad de Madrid clasificadas por sexo y destino de la emigración según municipio y ámbitos geográficos de procedencia .....	281
28 [502]	Emigraciones desde la Comunidad de Madrid clasificadas por destino de la emigración y tamaño del municipio de destino según municipio y ámbitos geográficos de procedencia .....	284
29 [503]	Emigraciones desde la Comunidad de Madrid clasificadas por sexo y grupos de edad según municipio y ámbitos geográficos de procedencia .....	290
30 [504]	Emigraciones desde la Comunidad de Madrid clasificadas por sexo y nivel de estudios según municipio y ámbitos geográficos de procedencia .....	302
6.1.4.2.	Emigraciones con origen la Comunidad de Madrid a otras Comunidades Autónomas ...	309
31 [701]	Emigraciones desde la Comunidad de Madrid a otras Comunidades Autónomas clasificadas por Comunidad Autónoma de destino según municipios y ámbitos geográficos de procedencia .....	311
32 [702]	Emigraciones desde la Comunidad de Madrid a otras Comunidades Autónomas clasificadas por sexo y grupos de edad según municipios, media de edad y ámbitos geográficos de procedencia .....	317
33 [703]	Emigraciones desde la Comunidad de Madrid a otras Comunidades Autónomas clasificadas por sexo y nivel de estudios según municipios y ámbitos geográficos de procedencia .....	329
34 [706]	Emigraciones desde la Comunidad de Madrid a otras Comunidades Autónomas clasificadas por sexo y grupos de edad según Comunidades, media de edad y tamaño del municipio de destino ..	335
35 [707]	Emigraciones desde la Comunidad de Madrid a otras Comunidades Autónomas clasificadas por sexo y nivel de estudios según municipio y ámbitos geográficos de procedencia .....	339

6.2.	Año 1991 .....	341
6.2.1.	Saldo Migratorio .....	343
1 [001]	Saldo migratorio en la Comunidad de Madrid, clasificados según municipio .....	345
6.2.2.	Resumen características y Balance Migratorios .....	349
2 [002]	Resumen características de las migraciones a la Comunidad de Madrid, clasificados por ámbitos geográficos de destino según edad simple para cada sexo .....	351
3 [003]	Resumen características de las migraciones a la Comunidad de Madrid, clasificados por ámbitos geográficos de destino según año de nacimiento para cada sexo .....	356
4 [004]	Resumen características de las migraciones a la Comunidad de Madrid, clasificados por ámbitos geográficos según edad para cada nivel de estudios .....	361
5 [005]	Balance migratorio en la Comunidad de Madrid, clasificados por nivel de estudios según grupos de edad para cada sexo .....	363
6 [006]	Balance migratorio de la Comunidad de Madrid y el resto de las Comunidades Autónomas, clasificados por Comunidad Autónoma según edad para cada sexo .....	365
6.2.3.	Migraciones con destino la Comunidad de Madrid .....	367
6.2.3.1.	Totales de migraciones con destino la Comunidad de Madrid .....	369
7 [101]	Migración a la Comunidad de Madrid clasificada por origen de la migración y sexo según municipio y ámbitos geográficos de destino .....	371
8 [102]	Migración a la Comunidad de Madrid clasificada por origen de la migración y tamaño del municipio de procedencia según el municipio y ámbitos geográficos de destino .....	374
9 [103]	Migración a la Comunidad de Madrid clasificada por sexo y grupos de edad según el municipio y ámbitos geográficos de destino .....	380
10 [104]	Migración a la Comunidad de Madrid clasificada por sexo y nivel de estudios según el municipio y ámbitos geográficos de destino .....	392
6.2.3.2.	Migraciones con destino, origen la Comunidad de Madrid .....	399
11 [201]	Migraciones con origen y destino la Comunidad de Madrid, clasificadas por municipio y ámbitos geográficos de procedencia según municipios y ámbitos geográficos de destino .....	401
12 [202]	Migraciones con origen y destino la Comunidad de Madrid, clasificadas por sexo y grupos de edad según municipio, media de edad y ámbitos geográficos de destino .....	452
13 [204]	Migraciones con origen y destino la Comunidad de Madrid clasificadas por sexo y nivel de estudios según municipio y ámbitos geográficos de destino .....	464
14 [601]	Migración con origen y destino la Comunidad de Madrid clasificadas por ámbitos geográficos de destino según municipio y ámbitos geográficos de procedencia .....	470
15 [602]	Migración con origen y destino la Comunidad de Madrid clasificadas por sexo y grupos de edad según municipio, media de edad y ámbitos geográficos de procedencia .....	473
16 [604]	Migraciones con origen y destino la Comunidad de Madrid clasificadas por sexo y nivel de estudios según municipio y ámbitos geográficos de procedencia .....	485
6.2.3.3.	Migraciones con destino la Comunidad de Madrid y procedencia de otras Comunidades Autónomas .....	491
17 [302]	Migraciones a la Comunidad de Madrid desde otras Comunidades clasificada por lugar de nacimiento y Comunidad Autónoma de procedencia según municipios y ámbitos geográficos de destino .....	493
18 [301]	Migraciones a la Comunidad de Madrid desde otras Comunidades clasificada por sexo y grupos de edad según municipios, media de edad y ámbitos geográficos de destino .....	511
19 [303]	Migraciones a la Comunidad de Madrid desde otras Comunidades clasificadas por sexo y nivel de estudios según municipios y ámbitos geográficos de destino .....	523
20 [305]	Migraciones a la Comunidad de Madrid desde otras Comunidades clasificadas por sexo y grupos de edad según provincia, Comunidad Autónoma, media de edad y tamaño del municipio de procedencia .....	529
21 [307]	Migraciones a la Comunidad de Madrid desde otras Comunidades clasificadas por sexo y nivel de estudios según provincia, Comunidad Autónoma y tamaño del municipio de procedencia .....	537
6.2.3.4.	Migraciones con destino la Comunidad de Madrid y procedencia del extranjero .....	541

22 [401]	Migración a la Comunidad de Madrid desde el extranjero clasificada por nacionalidad, continente de procedencia según municipio y ámbito geográfico .....	543
23 [402]	Migración a la Comunidad de Madrid desde el extranjero clasificada por sexo y grupos de edad según municipio, media de edad y ámbitos geográficos de destino .....	544
24 [405]	Migración a la Comunidad de Madrid desde el extranjero clasificada por sexo y nivel de estudios según municipio y ámbitos geográficos de destino .....	548
25 [406]	Migración a la Comunidad de Madrid desde el extranjero clasificada por sexo y grupos de edad según país, media de edad y continente de procedencia .....	550
26 [408]	Migración a la Comunidad de Madrid desde el extranjero clasificada por sexo y nivel de estudios según país y continente de procedencia .....	558
<b>6.2.4.</b>	<b>Emigración (excepto emigraciones al extranjero) .....</b>	<b>563</b>
6.2.4.1.	Totales emigración procedente de la Comunidad de Madrid (excepto emigraciones al extranjero) .....	565
27 [501]	Emigraciones desde la Comunidad de Madrid clasificadas por sexo y destino de la emigración según municipio y ámbitos geográficos de procedencia .....	567
28 [502]	Emigraciones desde la Comunidad de Madrid clasificadas por destino de la emigración y tamaño del municipio de destino según municipio y ámbitos geográficos de procedencia .....	570
29 [503]	Emigraciones desde la Comunidad de Madrid clasificadas por sexo y grupos de edad según municipio y ámbitos geográficos de procedencia .....	576
30 [504]	Emigraciones desde la Comunidad de Madrid clasificadas por sexo y nivel de estudios según municipio y ámbitos geográficos de procedencia .....	588
6.2.4.2.	Emigraciones con origen la Comunidad de Madrid a otras Comunidades Autónomas ...	595
31 [701]	Emigraciones desde la Comunidad de Madrid a otras Comunidades Autónomas clasificadas por Comunidad Autónoma de destino según municipios y ámbitos geográficos de procedencia .....	597
32 [702]	Emigraciones desde la Comunidad de Madrid a otras Comunidades Autónomas clasificadas por sexo y grupos de edad según municipios, media de edad y ámbitos geográficos de procedencia .....	603
33 [703]	Emigraciones desde la Comunidad de Madrid a otras Comunidades Autónomas clasificadas por sexo y nivel de estudios según municipios y ámbitos geográficos de procedencia .....	615
34 [706]	Emigraciones desde la Comunidad de Madrid a otras Comunidades Autónomas clasificadas por sexo y grupos de edad según Comunidades, media de edad y tamaño del municipio de destino .	621
35 [707]	Emigraciones desde la Comunidad de Madrid a otras Comunidades Autónomas clasificadas por sexo y nivel de estudios según municipio y ámbitos geográficos de procedencia .....	625



0. TÍTULOS DE LAS TABLAS




## Títulos de las tablas

Los títulos de las tablas responden a una sintaxis normalizada, que utiliza palabras clave para indicar el contenido y la disposición de la información, de la siguiente manera:

Número de la tabla en la publicación [código fijo de la tabla]: (Descripción del universo sobre el que se hace la tabulación), CLASIFICADOS/AS POR ... (descripción de la información de la cabecera de la tabla)..., SEGÚN ... (descripción del ladillo de la tabla)..., PARA ... (descripción de los planos de la tabla o de los ámbitos territoriales para los que se hace en el caso de las tablas cruzadas)...

En todas las tablas se han suprimido todas aquellas filas o columnas sin información. Esto es especialmente importante, ya que aquellos municipios de la Comunidad de Madrid que no aparecen, es que no cuentan con acontecimientos para el año de referencia.





1. PLAN DE DIFUSIÓN Y PUBLICACIÓN DE RESULTADOS



PLATE 11. 1912. 1000000000

## Plan de Difusión y Publicación de Resultados

Hasta ahora el Instituto de Estadística de la Comunidad de Madrid no ha tabulado la información correspondientes a las Variaciones Residenciales que afectan a la propia Comunidad, tanto las inmigraciones como las emigraciones. A partir de este momento se abordarán las tabulaciones de las mismas con carácter anual. Se han realizado con carácter retroactivo las tabulaciones desde el año 88 al 95. A partir del año 96 está en proyecto incorporar información a nivel municipal, movimientos migratorios intramunicipales, movimientos entre distritos. En un primer momento la información de los movimientos intramunicipales se realizará en aquellos municipios que tengan más de 100.000 habitantes.


### Tabulaciones anuales

La elaboración estadística del Movimiento Migratorio de la Comunidad de Madrid del 88 al 95 parte de los ficheros del INE de Variaciones Residenciales en el cual están comprendidas las altas padronales de aquellos que provienen de otras Comunidades Autónomas, del extranjero y los movimientos intermunicipales en la propia Comunidad de Madrid, se incluyen las bajas padronales en la Comunidad hacia otras Comunidades. El diseño de registro del fichero figura en el apartado 2. Las tablas publicadas están disponibles en soporte magnético.

### Tabulaciones especiales

Se atenderán las peticiones de tabulaciones especiales y se facilitarán copias del archivo estadístico anonimizado.

Instituto de Estadística de la Comunidad de Madrid  
Consejería de Hacienda  
C/ Príncipe de Vergara, 132, 6.ª planta.  
28002 MADRID  
Teléfono: 5 80 24 11  
FAX: 5 63 82 45



## 2. DEFINICIONES Y NOTAS ACLARATORIAS



## 2.1. Clasificaciones utilizadas

Ámbitos geográficos de la Comunidad de Madrid:

### ÁREA METROPOLITANA

MADRID

### CORONA METROPOLITANA

ÁREA METROPOLITANA NORTE: Alcobendas  
Colmenar Viejo  
San Sebastián de los Reyes

ÁREA METROPOLITANA SUR: Alcorcón  
Fuenlabrada  
Getafe  
Leganés  
Móstoles  
Parla  
Pinto

ÁREA METROPOLITANA ESTE: Alcalá de Henarés  
Coslada  
Mejorada del Campo  
Paracuellos del Jarama  
Rivas Vaciamadrid  
San Fernando de Henares  
Torrejón de Ardoz  
Velilla de San Antonio

ÁREA METROPOLITANA OESTE: Boadilla del Monte  
Brunete  
Majadahonda  
Pozuelo de Alarcón  
Rozas de Madrid (Las)  
Villanueva de la Cañada  
Villanueva del Pardillo  
Villaviciosa de Odón

### MUNICIPIOS NO METROPOLITANOS

### NIVEL DE ESTUDIOS:

No sabe leer ni escribir

Titulación inferior a graduado escolar o sin estudios

Graduado escolar o equivalente

Bachiller, Formación Profesional 2.º grado o Títulos equivalentes y superiores a estos

No clasificables y no bien especificado

### CONTINENTES:

Europa - Europa Comunitaria  
- Europa no Comunitaria

América  
Asia  
África  
Oceanía

## 2.2. Poblaciones y ámbitos

Los ficheros de Variaciones Residenciales facilitados por el INE abarcan las variaciones residenciales que tienen como origen o destino la Comunidad de Madrid. Estos movimientos migratorios registrados en dichos ficheros incluyen los movimientos entre los municipios de la Comunidad de Madrid, los movimientos desde otras Comunidades Autónomas y desde el extranjero hacia la Comunidad de Madrid. También recoge las variaciones residenciales en las que el origen es la Comunidad de Madrid hacia otras Comunidades Autónomas pero no hacia el extranjero.

Es importante tener esto en cuenta ya que al realizar el Saldo Migratorio (tabla 1 [001]), en las altas a cada municipio están contabilizados los que tienen como origen otros municipios de la Comunidad de Madrid, otras Comunidades Autónomas y los que vienen del extranjero. Por el contrario en las bajas están los que se van a otros municipios de la Comunidad y a otras Comunidades Autónomas.

En cuanto a las tablas de resumen de características (tablas (2, 3 y 4) y la tabla 5, la población que incluye es aquella que llega a la Comunidad con lugar de origen otras Comunidades Autónomas y el extranjero.

En la tabla número 6 [006] es un balance migratorio entre los migrantes que llegan a la Comunidad de Madrid desde otras Comunidades Autónomas y los que se van a las mismas.

El siguiente cuadro nos muestra las poblaciones que en las tabulaciones de los movimientos migratorios se abordan en el Plan de tabulación de Migraciones.

LUGAR DE PROCEDENCIA			
LUGAR DE DESTINO	COMUNIDAD DE MADRID	OTRAS CCAA	EXTRANJERO
COMUNIDAD DE MADRID	I	II	III

Del cuadro de posibles subconjuntos la tabulación de movimientos migratorios abarca los siguientes:

Subconjunto 1: (I+II+III) Todos los movimientos migratorios que tienen como destino la Comunidad de Madrid. Tablas 7 a la 10.

Subconjunto 2: Todos los movimientos migratorios (I) que tienen como origen y destino la propia Comunidad, movimientos migratorios intermunicipales, se tabulan las características de los municipios de destino. Tablas 11, 12 y 13.

Subconjunto 3: Los movimientos migratorios (II) que tienen como lugar de procedencia el resto de las Comunidades Autónomas y destino la Comunidad de Madrid. Tablas 17 a 21.

Subconjunto 4: Los movimientos migratorios (III) con lugar de procedencia el extranjero, tanto de españoles como de extranjeros. Tablas 22 a 26.

Para la tabulación de los movimientos emigratorios de la Comunidad de Madrid el cuadro siguiente nos muestra los posibles ámbitos de la población:

LUGAR DE DESTINO		
LUGAR DE PROCEDENCIA	COMUNIDAD DE MADRID	OTRAS CCAA
COMUNIDAD DE MADRID	I	II

A partir del cuadro se utilizan en la tabulación los siguientes subconjuntos:

Subconjunto 1: Los movimientos emigratorios (I+II) de la Comunidad de Madrid. Tablas 27 a 30.

Subconjunto 2: Los movimientos emigratorios (I) que se dan dentro de la Comunidad de Madrid, se tabulan en el apartado de emigraciones las características en los municipios de procedencia. Tablas 14, 15 y 16.

Subconjunto 3: Los movimientos emigratorios (II) con origen la Comunidad de Madrid y destino otras Comunidades Autónomas. Tablas 31 a 35.

### Ámbito temporal

Los sucesos tabulados para cada año son aquellas variaciones residenciales que han sido dadas de alta o baja en el año correspondiente, algunos acontecimientos no son inscritos en el momento del suceso haciéndolo con posterioridad. El INE da un margen de tiempo para cerrar el fichero estadístico:

— Para los años 88 al 91, desde el mes 02 del año correspondiente hasta el mes 08 del siguiente año.

— Para los años 92 en adelante, desde el mes 01 del año correspondiente hasta el mes 12 del siguiente año.

## Definición y notas aclaratorias

*Migrante:* persona que cambia de residencia, dependiendo del sentido de la migración se denomina *emigración* si se considera desde el lugar de procedencia e *inmigración* desde el lugar de destino.

*Migración intermunicipal:* Personas que emigran y su destino es dentro de la misma provincia o Comunidad. Entre municipios.

*Migración intramunicipal:* Personas que emigran y su destino es en el mismo municipio.

## 2.3. Diseño de registro

NOMBRE	TIPO	LONGITUD	DESCRIPCIÓN
ORDEN	C	008	
IDENT	C	011	
SEXO	C	001	Sexo
DNI	C	008	Doc. Nac. Identid.
CPRON	C	002	Prov. Nacim.
CMUNN	C	004	Muni. Nacim.
DIAN	C	002	Día nacim.
MESN	C	002	Mes nacim.
ANNON	C	004	Año nacim.
ECIVIL	C	001	Estado civil
NACION	C	003	Nacionalidad
TITULA	C	002	Nivel de estud.
CPRO	C	002	Provincia alta
CMUN	C	004	Municipio alta
MESAL	C	002	Mes alta
ANNOAL	C	004	Año alta
CPROB	C	002	Provincia baja
CMUNB	C	004	Municipio baja
MESB	C	002	Mes baja
ANNOB	C	004	Año baja
MESR	C	002	Mes recepción
ANNOR	C	002	Año recepción
NPER	C	001	Número personas
MCUMP	C	002	Meses cumplidos
ACUMP	C	003	Años cumplidos
CRNACIO	C	001	Nacionalidad
CRT	C	001	N. Estudios red



NOMBRE	TIPO	LONGITUD	DESCRIPCIÓN
ESPAN	C	001	Nacido España
COMUNN	C	002	Comunidad nacim.
CONTIN	C	001	Contin. nacimien.
PAISN	C	003	País nacimiento
TAMUNA	C	001	Tamaño mun. alta
COMUNA	C	002	Comunidad alta
TIPOMIG	C	001	Tipo migración
TAMUNB	C	001	Tamaño mun. baja
COMUNB	C	002	Comunidad baja
CONTIB	C	001	Continente baja
PAISB	C	003	País baja
PROVAB	C	001	Prov. alta-baja
COMUNAB	C	001	Comun. alta-baja
BLANCOS	C	009	Biancos
AMGA	C	001	Ambito geo. alta
AMGB	C	001	Ambito geo. baja

### 3. GUÍA ANALÍTICA DE LAS CARACTERÍSTICAS

CANTON	VALOR	DESCRIPCION
1	100	...
2	200	...
3	300	...
4	400	...
5	500	...
6	600	...
7	700	...
8	800	...
9	900	...
10	1000	...

...
...
...
...
...
...

## Guía analítica de las características:

Para facilitar la localización y consulta se señalan a continuación la relación de tablas y un cuadro-guía con las características investigadas por el plan de tabulación. Todas las tablas tienen una numeración doble, la primera de ellas se corresponde con la numeración dentro de la publicación, la segunda entre corchetes se corresponde con la numeración de la tabla, digamos de matrícula, dentro del plan de tabulación (siempre el mismo no importa en cuantas publicaciones o tipos de soportes sea incluido).

GUIA DE LAS CARACTERÍSTICAS INVESTIGADAS EN EL PLAN DE TABULACIÓN DE LA ESTADÍSTICA DE MOVIMIENTOS MIGRATORIOS EN LA COMUNIDAD DE MADRID

Variables	Número	Retrospectivas y Saldos Migratorios						Migraciones a la Comunidad Madrid															Emigraciones desde la CM													
								Totales					No-Origen la CM			Desde otras CCAA			Desde el extranjero			Totales					A otras CCAA									
		1 [001]	2 [002]	3 [003]	4 [004]	5 [005]	6 [006]	7 [101]	8 [102]	9 [103]	10 [104]	11 [201]	12 [202]	13 [203]	14 [601]	15 [602]	16 [604]	17 [302]	18 [301]	19 [303]	20 [305]	21 [307]	22 [401]	23 [402]	24 [405]	25 [406]	26 [408]	27 [501]	28 [502]	29 [503]	30 [504]	31 [701]	32 [702]	33 [703]	34 [706]	35 [707]
		A	M	M	M	P	F	B	C	B	B	B	B	B	C	C	C	B	B	B	E	E	B	B	B	I	I	C	B	B	C	C	C	C	F	C
Universo	1	1	1	1	1	1	3	3	3	3	2	2	2	2	2	2	3	3	3	3	3	3	3	3	3	4	4	4	4	4	4	4	4	4		
A. Año migración	*																																			
B. Municipio destino	*						*			*	*	*	*	*	*						*	*	*			*	*									
C. Municipio procedencia	*							*		*	*	*	*	*	*											*	*	*	*	*	*	*	*	*	*	
D. Provincia destino																																				
E. Provincia procedencia																			*	*																
F. Comunidad destino						*																										*		*		
G. Comunidad procedencia						*											*			*	*															
H. Lugar de nacimiento																																				
I. País procedencia																									*	*										
K. Continente procedencia																						*		*	*	*										
L. Tamaño del municipio								*											*	*						*	*						*		*	
M. Ambito geográfico	*	*	*	*			*	*	*	*	*	*	*	*	*	*	*	*	*	*	*	*	*	*	*	*	*	*	*	*	*	*	*	*	*	*
N. Nacionalidad																						*		*	*	*	*	*	*	*	*	*	*	*	*	*
O. Tipo de migración																																				
P. Sexo		*	*	*	*	*	*	*	*	*	*	*	*	*	*	*	*	*	*	*	*	*	*	*	*	*	*	*	*	*	*	*	*	*	*	*
Q. Nivel de estudios				*	*				*	*				*	*			*	*	*	*		*	*	*	*	*	*	*	*	*	*	*	*	*	*
R. Edad		*		*	*	*			*				*	*		*		*	*	*	*	*	*	*	*	*	*	*	*	*	*	*	*	*	*	*
S. Año de nacimiento			*																																	

- 1. Saldos migratorios
- 2. Origen-Destino la CM
- 3. Altas en la CM
- 4. Bajas en la CM

		I. Species 1 (100 specimens)										II. Species 2 (100 specimens)									
		1	2	3	4	5	6	7	8	9	10	11	12	13	14	15	16	17	18	19	20
1	0	1	0	0	0	0	0	0	0	0	0	0	0	0	0	0	0	0	0	0	0
2	0	0	1	0	0	0	0	0	0	0	0	0	0	0	0	0	0	0	0	0	0
3	0	0	0	1	0	0	0	0	0	0	0	0	0	0	0	0	0	0	0	0	0
4	0	0	0	0	1	0	0	0	0	0	0	0	0	0	0	0	0	0	0	0	0
5	0	0	0	0	0	1	0	0	0	0	0	0	0	0	0	0	0	0	0	0	0
6	0	0	0	0	0	0	1	0	0	0	0	0	0	0	0	0	0	0	0	0	0
7	0	0	0	0	0	0	0	1	0	0	0	0	0	0	0	0	0	0	0	0	0
8	0	0	0	0	0	0	0	0	1	0	0	0	0	0	0	0	0	0	0	0	0
9	0	0	0	0	0	0	0	0	0	1	0	0	0	0	0	0	0	0	0	0	0
10	0	0	0	0	0	0	0	0	0	0	1	0	0	0	0	0	0	0	0	0	0
11	0	0	0	0	0	0	0	0	0	0	0	1	0	0	0	0	0	0	0	0	0
12	0	0	0	0	0	0	0	0	0	0	0	0	1	0	0	0	0	0	0	0	0
13	0	0	0	0	0	0	0	0	0	0	0	0	0	1	0	0	0	0	0	0	0
14	0	0	0	0	0	0	0	0	0	0	0	0	0	0	1	0	0	0	0	0	0
15	0	0	0	0	0	0	0	0	0	0	0	0	0	0	0	1	0	0	0	0	0
16	0	0	0	0	0	0	0	0	0	0	0	0	0	0	0	0	1	0	0	0	0
17	0	0	0	0	0	0	0	0	0	0	0	0	0	0	0	0	0	1	0	0	0
18	0	0	0	0	0	0	0	0	0	0	0	0	0	0	0	0	0	0	1	0	0
19	0	0	0	0	0	0	0	0	0	0	0	0	0	0	0	0	0	0	0	1	0
20	0	0	0	0	0	0	0	0	0	0	0	0	0	0	0	0	0	0	0	0	1

## Resumen de los principales resultados

El presente informe tiene como objetivo principal presentar un resumen de los principales resultados obtenidos en el desarrollo del proyecto de investigación. Los datos fueron recolectados a través de encuestas y entrevistas a profundidad, y se analizaron utilizando métodos estadísticos y cualitativos. Los resultados indican que existe una fuerte correlación entre las variables estudiadas, lo que sugiere que los factores analizados tienen un impacto significativo en el fenómeno de estudio.

### Gráfico 1: Evolución de los datos



Los datos presentados en el gráfico anterior reflejan un comportamiento dinámico. Aunque se observan variaciones en el ritmo de crecimiento, la tendencia general es positiva, lo que indica que el fenómeno estudiado está experimentando un desarrollo favorable a pesar de las fluctuaciones temporales.

### Gráfico 2: Comparación de variables



## 4. RESUMEN DE LOS PRINCIPALES RESULTADOS





## Los procesos inmigratorios en la Comunidad de Madrid 90-91

Tras los movimientos migratorios de los años 60-70 que modificaron sensiblemente la composición demográfica de la Comunidad de Madrid, por la llegada de grandes contingentes de población bien a la 'capital' o a los municipios del extrarradio hasta el momento pequeños cuya estructura social podría definirse de rural (Móstoles, Pinto, Alcorcón...), que se modifican rápidamente transformándose en ciudades dormitorio. Dicha migración es de población fundamentalmente joven de las provincias menos desarrolladas, toda ella en busca de trabajo.

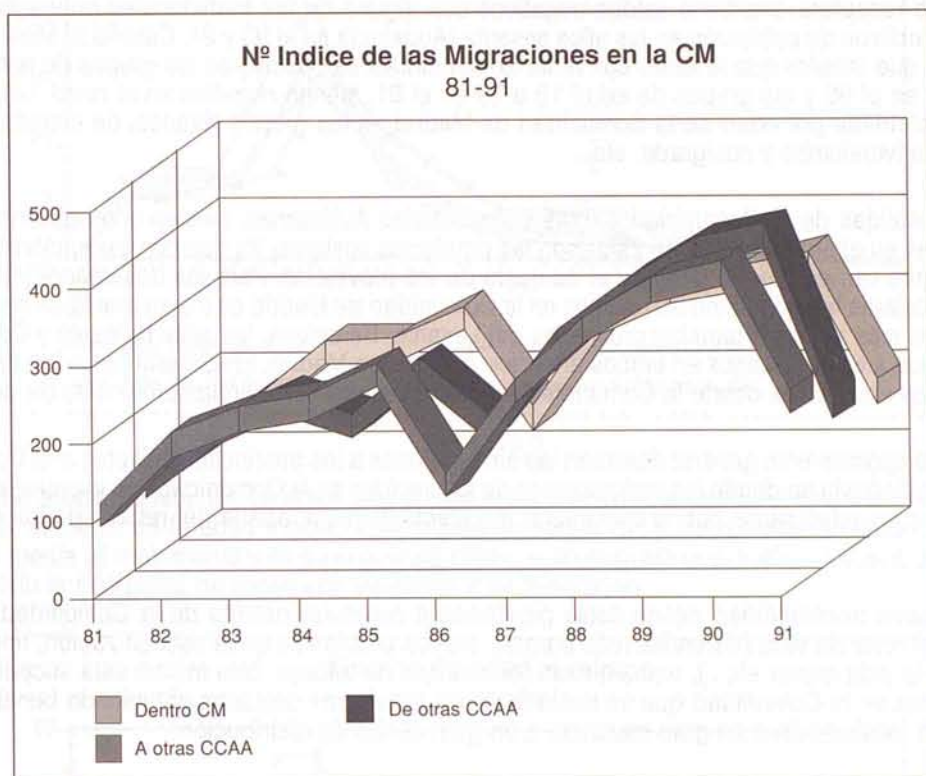


Gráfico 1

Los movimientos migratorios entre Comunidades Autónomas de mediados de los 70 hasta principios de los 80, se ralentizan notablemente aumentando considerablemente los movimientos entre los municipios de la propia Comunidad Autónoma.

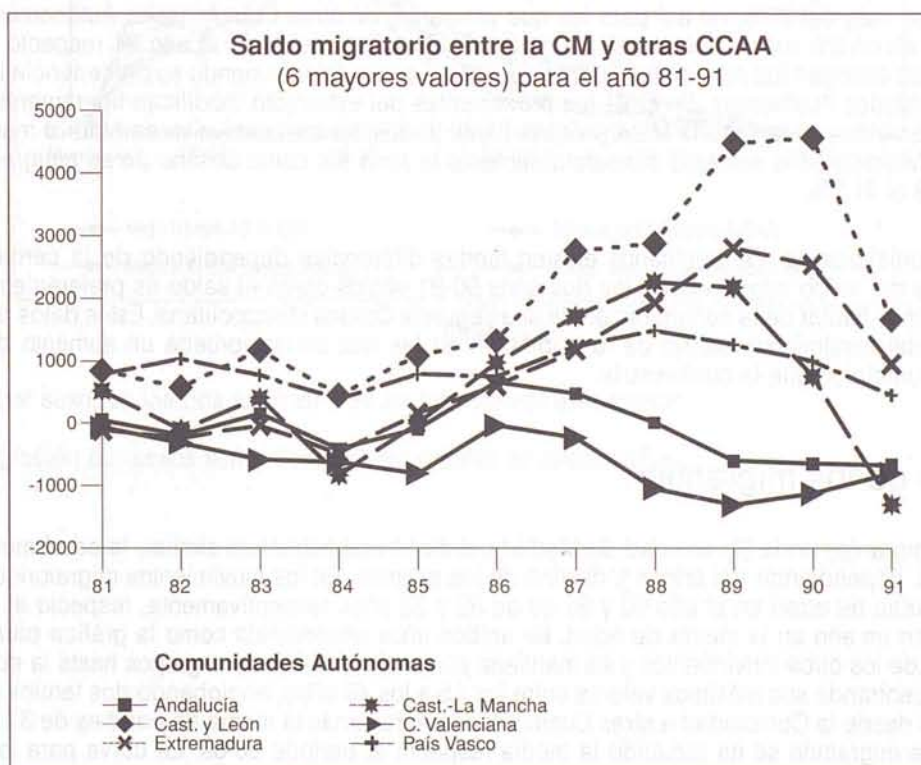


Gráfico 2

A partir de este cambio de tendencia la Comunidad ya no es sólo receptora de migrantes, cambiando como se ha dicho la dinámica. Adquieren gran importancia los movimientos internos y los movimientos emigratorios desde la Comunidad de Madrid a las otras Comunidades. En el gráfico 1. destacan los datos en los que se han realizado operaciones padronales o censales en los que la evolución positiva se trunca, en dichos años gran parte de los movimientos migratorios quedan encubiertos por dichas renovaciones. Pero en el resto de los años la evolución es creciente.

Los saldos con las Comunidades Autónomas comienzan a recuperarse a partir del año 86, aumentando constantemente excepto el año 91 que como vemos tiene un comportamiento claramente diferente. Pero sigue siendo un saldo compensado, Madrid ya no es solo receptora, mantiene saldos negativos con alguna de las tradicionales provincias que nutrieron a la Comunidad de sus efectivos de población en los años sesenta (Andalucía en el 90 y 91, Castilla la Mancha en el 91). En este aspecto también hay que reseñar que el saldo con otras Comunidades es positivo en los grupos de población de menos de 1 año hasta 44 años en el 90 y los grupos de edad 15 a 29 en el 91, siendo negativo en el resto. Las otras Comunidades siguen nutriendo la pirámide por edad de la Comunidad de Madrid en los grupos jóvenes, de entrada al mercado laboral, edades de estudios universitarios y postgrado, etc...

En cuanto a las salidas de la Comunidad a otras Comunidades Autónomas, existen unos destinos que confirman las tendencias registradas en el ámbito nacional, estos son las provincias costeras. Ya que con excepción de Madrid el resto de las provincias interiores van perdiendo peso en el conjunto de las provincias. Para los dos años 90-91, fundamentalmente para las provincias costeras la emigración de nacidos en la Comunidad de Madrid es mayor que la de nacidos en las mismas. Esta desproporción es más acusada para las provincias del Levante, Barcelona, las islas Baleares y Canarias así más de la mitad de los emigrados a estos destinos en ambos años son nacidos en Madrid. En general hacia las provincias del interior, más de la mitad de los emigrantes desde la Comunidad de Madrid son nacidos en las provincias de destino.

Dentro de este comportamiento general destacan las emigraciones a las provincias limítrofes a la Comunidad de Madrid, Guadalajara, Toledo y Segovia en donde las emigraciones de los nacidos en la Comunidad son mayores que la de los nacidos en las mismas, tal vez en estos casos habría que hablar del efecto 'frontera' aparte del retorno de los migrantes a su lugar de nacimiento.

La cercanía y buena accesibilidad desde estas provincias a cualquier destino de la Comunidad de Madrid, permite obtener mejoras en el nivel de vida (viviendas más baratas, menos problemas en la escolarización, impuestos municipales más bajos, coste de la vida menor etc...), manteniendo los puestos de trabajo. Esto mismo está sucediendo con la marcha de empresas radicadas en la Comunidad que se trasladan a las provincias cercanas obteniendo beneficios fiscales y económicos sin perder la localización a un gran mercado, a un gran centro de distribución.

En el año 90, en lo referente a los destinos dentro de la Comunidad existe una notable diferencia dependiendo del origen de la migración. Si los migrantes provienen de la propia Comunidad, más de la mitad se dirigen hacia la Corona Metropolitana y dentro de ella hacia la zona sur. Por el contrario si la procedencia es de otras Comunidades Autónomas casi el 60% escoge como destino el municipio de Madrid, esta proporción se dispara si provienen del extranjero hasta cerca del 90%. Otro de los destinos escogidos como preferentes es los municipios no Metropolitanos, por parte de aquellos que provienen de la propia Comunidad con más del 20%, no así para los que provienen de otras Comunidades Autónomas y del extranjero (lo escogen en un 9% y en un 2% respectivamente). La modificación más notable en el año 91 respecto al 90 es el aumento notable en aquellos que escogen los municipios no Metropolitanos como destino siendo su procedencia la propia Comunidad o desde otras Comunidades Autónomas. En el 91 los provenientes del extranjero modifican ligeramente sus preferencias al aumentar los que se asientan en la Corona Metropolitana frente al destino casi exclusivo de Madrid municipio en el año 90. Dentro de la Corona Metropolitana aumenta considerablemente la zona sur como destino de su emigración respecto al año 90 pasando de un 2,8 al 11,3%.

Dentro de los municipios no metropolitanos existen fuertes diferencias dependiendo de la cercanía al municipio de Madrid, en los mapas del saldo migratorio de los dos años 90-91 vemos como el saldo es preferentemente positivo en los más cercanos, podríamos hablar de la configuración de una segunda Corona Metropolitana. Estos datos positivos se reafirman con las estadísticas del movimiento natural de la población en las que se comprueba un aumento de los nacimientos y matrimonios en los municipios que la conformaría.

## Características de los migrantes

La edad de los migrantes en la Comunidad de Madrid mantiene una estructura similar, la edad media de los migrantes varía de 28 a 32 años, dependiendo del origen y destino de los mismos. En los movimientos migratorios desde el extranjero a la Comunidad la media de edad en el año 90 y 91 es de 32 y 33 años respectivamente, respecto al periodo 88-89 se ha dado un incremento en un año en la media de edad. En ambos años observamos como la gráfica para los menores de 15 años esta por debajo de los otros movimientos y se mantiene por encima de los otros grupos hasta la edad de 55-59, es una curva más suave concentrando sus máximos valores entre los 15 a los 49 años, englobando dos tercios de los migrantes. En aquellos que emigran desde la Comunidad a otras Comunidades Autónomas la media de edad es de 32 años en ambos años 90-91, en este tipo de migración se ha reducido la media respecto al periodo 88-89. La curva para los grupos adultos se mantendría hasta los 65-69 años, edad de jubilación laboral pudiendo hablarse en este caso de migración de retorno. Por el contrario la edad media de los que vienen de otras Comunidades es de 28 años, el 60% de los mismos se encuentran en los

grupos de edad de 15 a 34 años, lo que conlleva un saldo positivo para la Comunidad de Madrid en los grupos de edad jóvenes-adultos. Es en la migración dentro de la Comunidad donde se da un mayor peso del grupo de 1 a 19 años (cerca

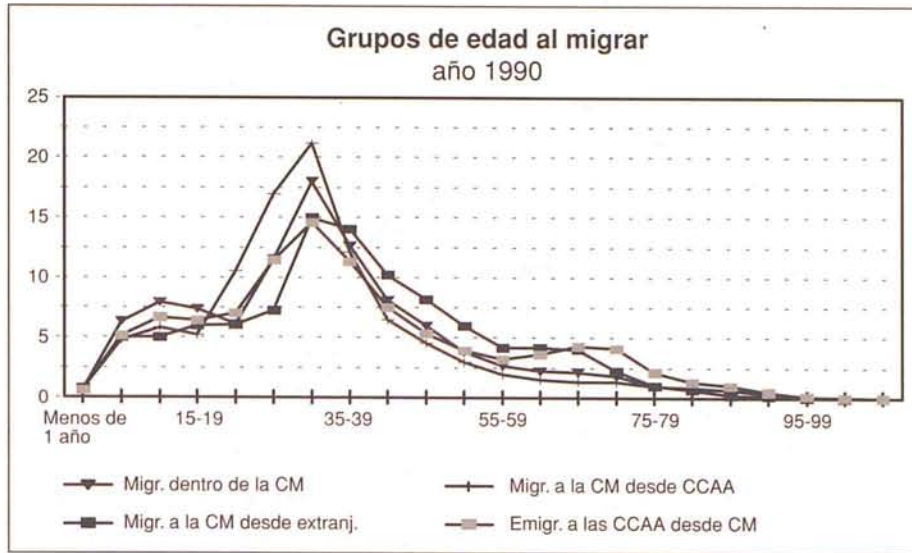


Gráfico 3

del 28%), migración de arrastre o familiar. La edad media para el 90 y 91 en este tipo de migración es de 29 años, en el 88-89 era de 28 años. El aumento en la edad media en la migración dentro de la Comunidad de Madrid podría asociarse al aumento en la edad media al matrimonio y el consiguiente movimiento migratorio que ello conlleva al independizarse del hogar familiar y por ello la búsqueda de zonas con viviendas más asequibles.

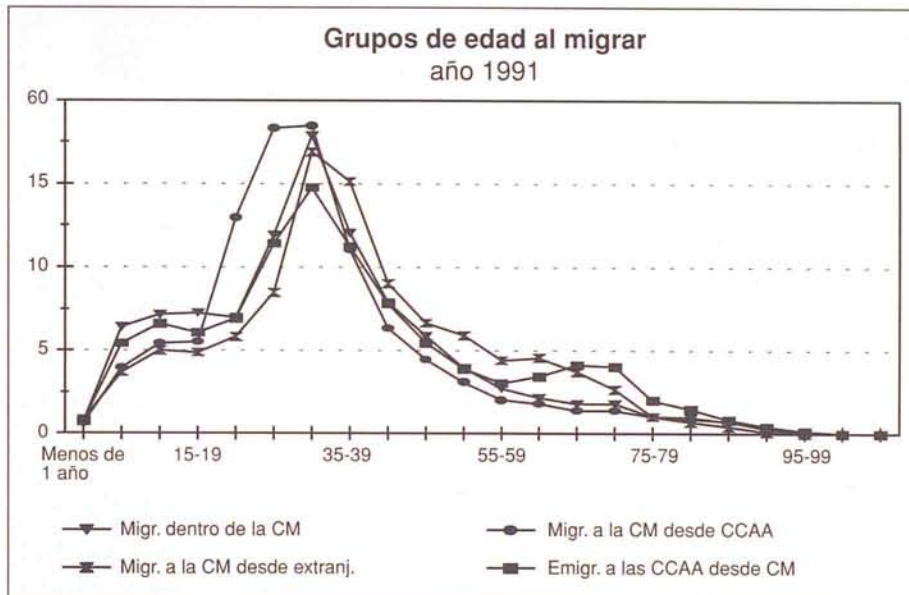


Gráfico 4

La edad media por sexo, en los dos años 90 y 91 en las mujeres es superior.

Las tasas de migración por sexos son prácticamente iguales en ambos años.

...the ... of ...

Figure 10: ...




Figure 11: ...





Figure 12: ...



1. 1971 a 1981

1982 a 1990

1991 a 2000

2001 a 2010

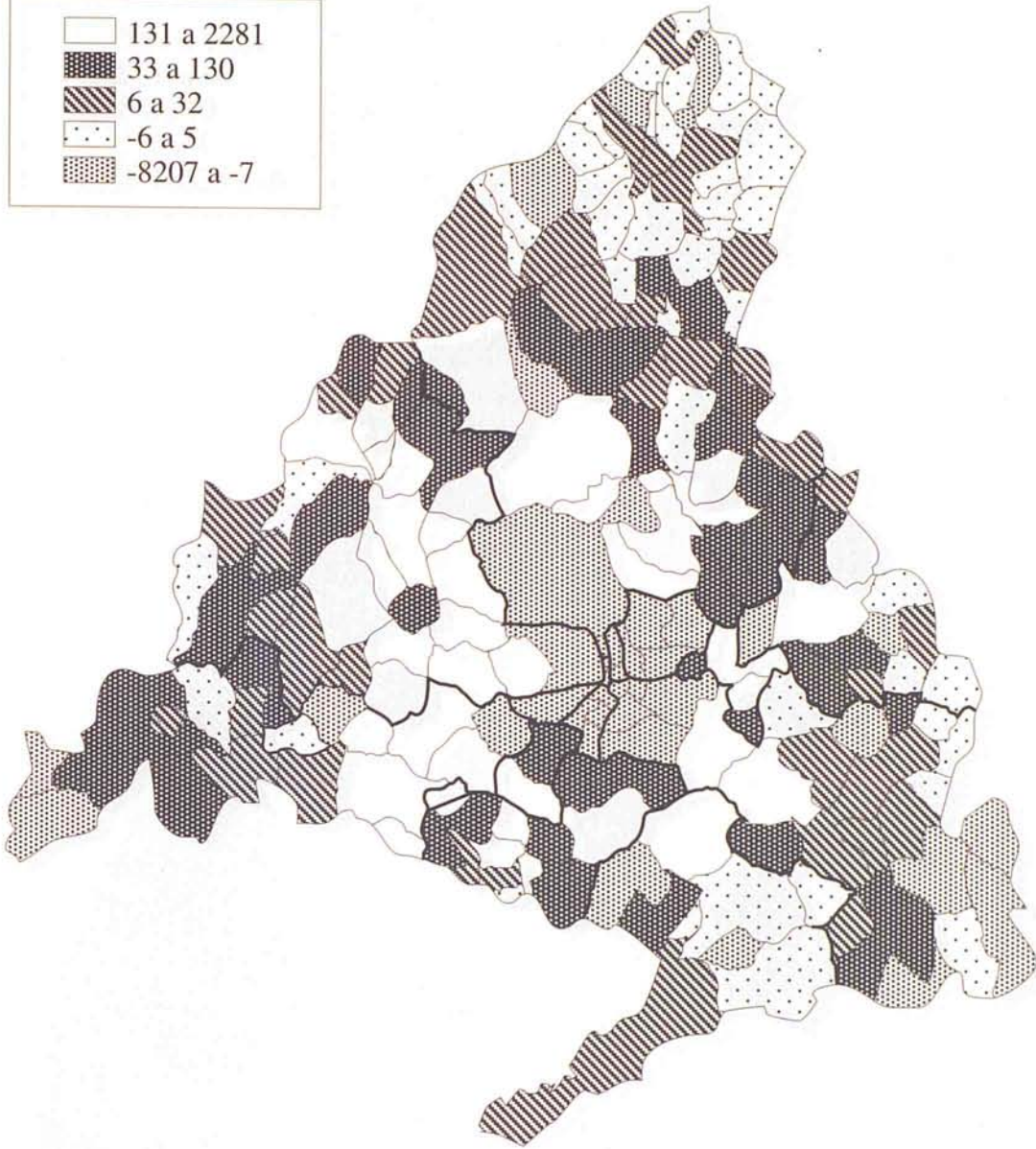
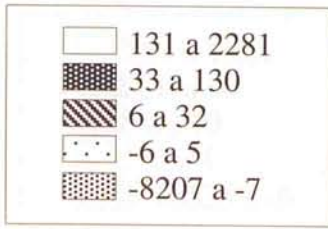
2011 a 2020



5. GRÁFICOS Y MAPAS



SALDO MIGRATORIO. AÑO 1990

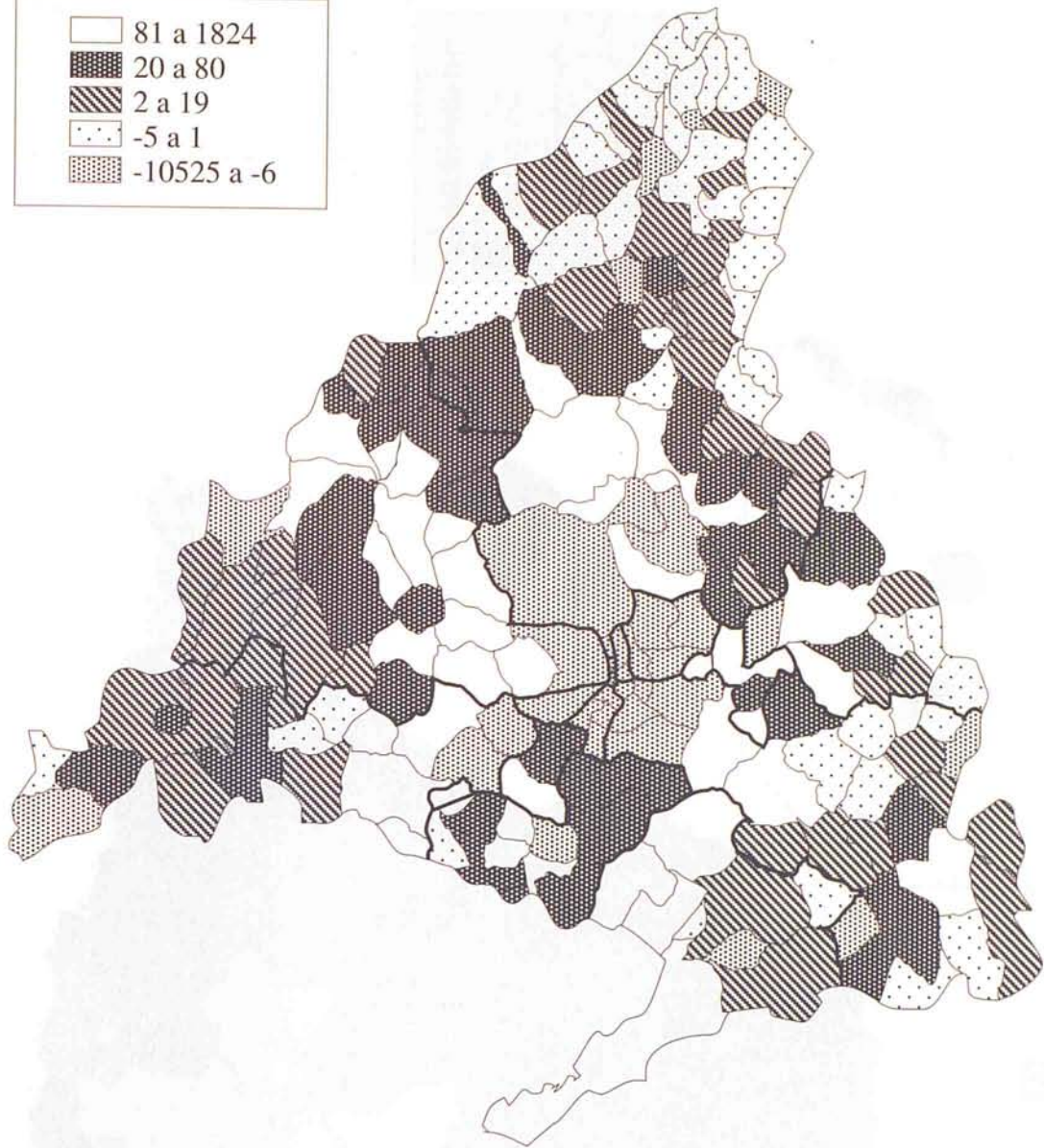
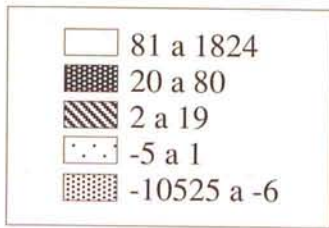


ՄԱՍԻՆ	□
ԳՆԱԿ	■
ՏԻՆ	▨
ԲԱՆԻ	▩
ԿՆՆԱԿ	▧

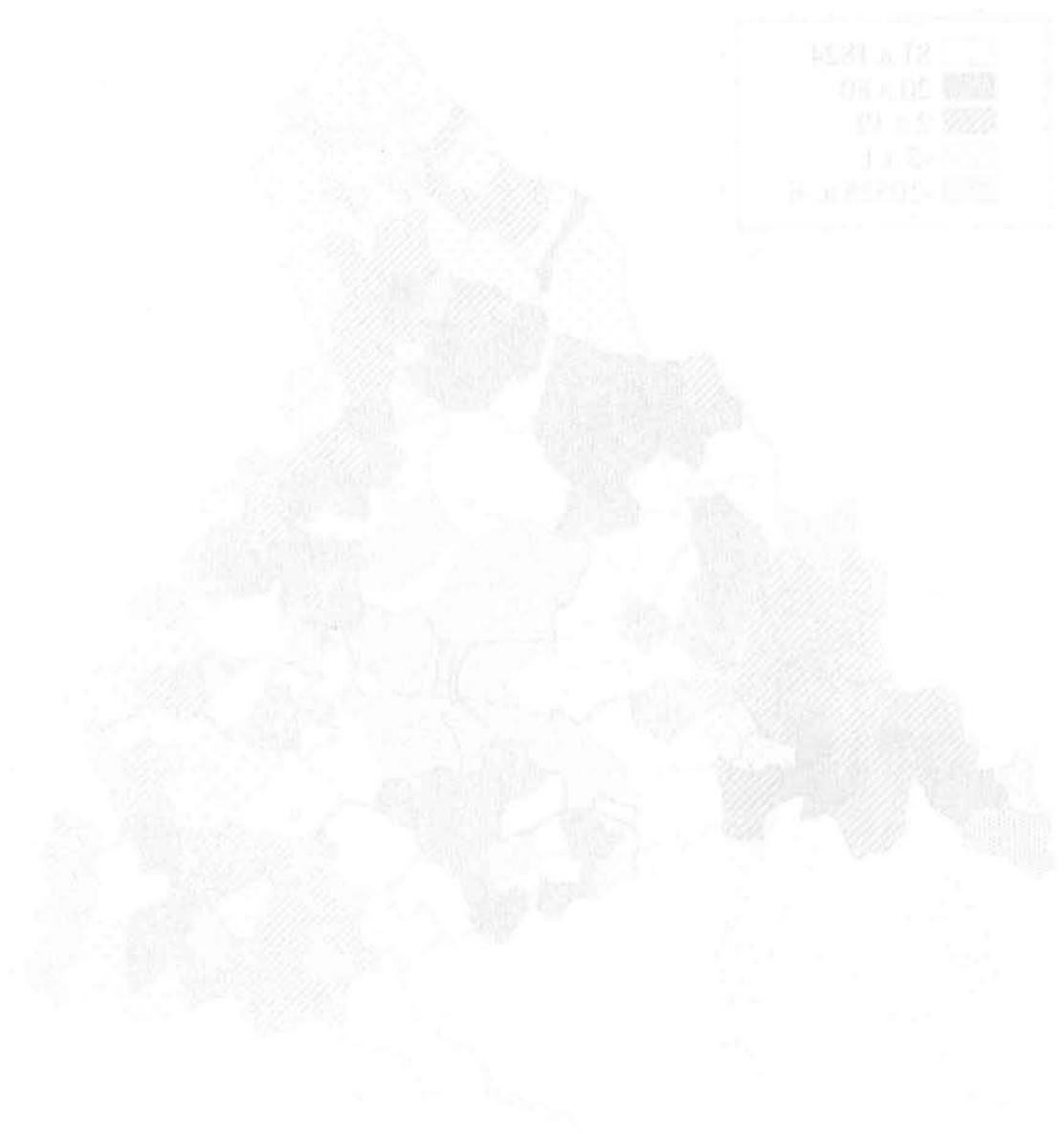




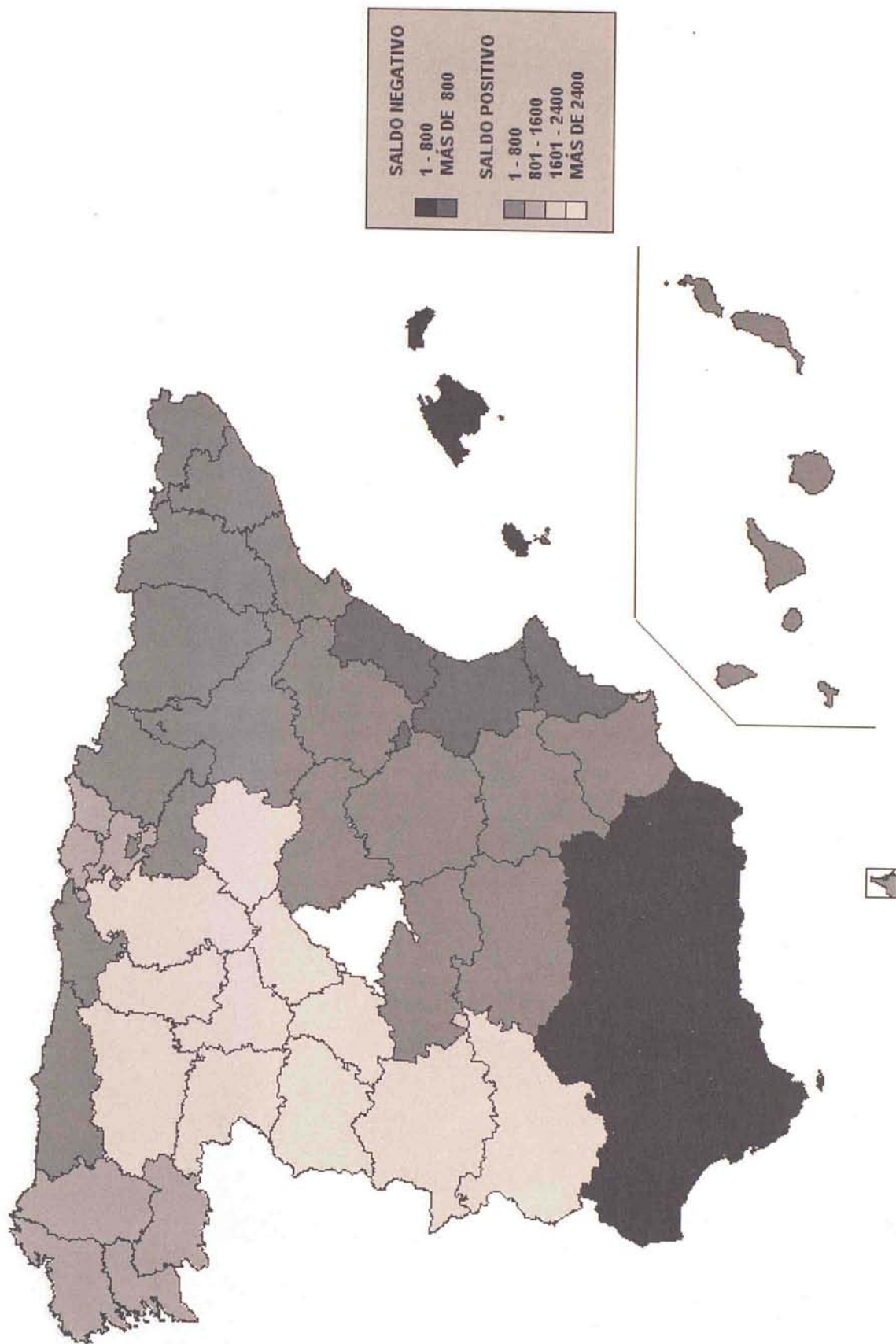
SALDO MIGRATORIO. AÑO 1991



MSI A 72	[Symbol]
ORADI	[Symbol]
SI 1.5	[Symbol]
1.1.5	[Symbol]
7-10000-1000	[Symbol]

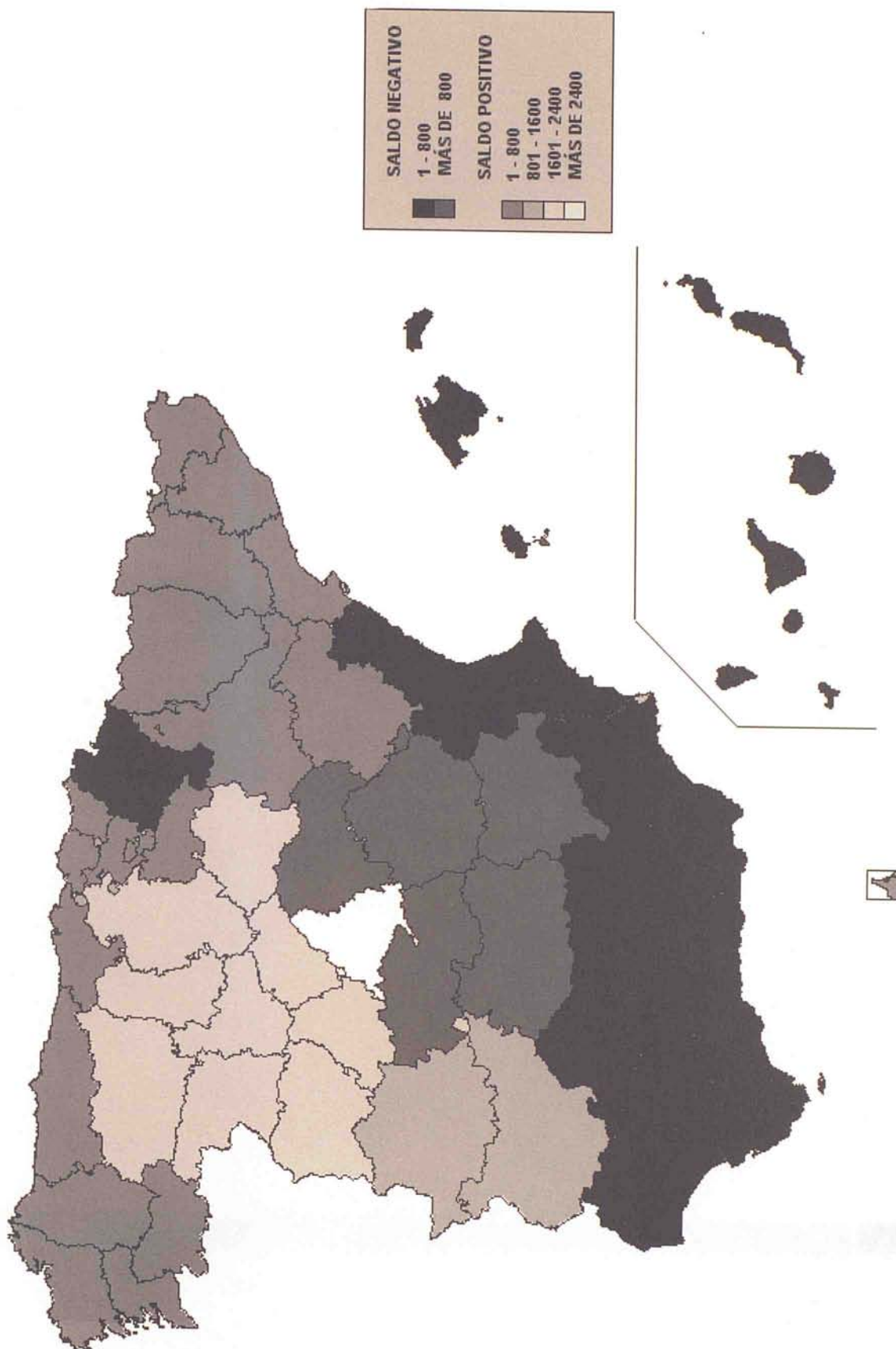



SALDO MIGRATORIO ENTRE LA COMUNIDAD DE MADRID Y OTRAS COMUNIDADES AUTÓNOMAS.  
AÑO 1990





SALDO MIGRATORIO ENTRE LA COMUNIDAD DE MADRID Y OTRAS COMUNIDADES AUTÓNOMAS.  
AÑO 1991







6. RESULTADOS DE LOS MOVIMIENTOS MIGRATORIOS





6.1. AÑO 1990

AND 1930 RESEARCH REPORTS ON THE HISTORY OF THE UNITED STATES



6.1.1. SALDO MIGRATORIO

## SALDO MIGRATORIO CLASIFICADO POR SEXO SEGÚN MUNICIPIO Y ÁMBITOS GEOGRÁFICOS

	1990								
	ALTAS			BAJAS			SALDO MIGRATORIO		
	Total	Hombres	Mujeres	Total	Hombres	Mujeres	Total	Hombres	Mujeres
MUNICIPIO DE DESTINO									
Total Comunidad	108924	54547	54377	94495	47157	47338	14429	7390	7039
Acebeda (La)	1	0	1	5	2	3	-4	-2	-2
Ajalvir	96	58	38	36	22	14	60	36	24
Alameda del Valle	4	2	2	9	5	4	-5	-3	-2
Alamo (El)	182	96	86	46	23	23	136	73	63
Alcalá de Henares	3854	1945	1909	3134	1629	1505	720	316	404
Alcobendas	2428	1209	1219	1714	855	859	714	354	360
Alcorcón	2414	1219	1195	3381	1695	1686	-967	-476	-491
Aldea del Fresno	50	27	23	33	16	17	17	11	6
Algite	618	310	308	361	176	185	257	134	123
Alpedrete	297	154	143	79	40	39	218	114	104
Ambite	6	4	2	5	4	1	1	0	1
Anchuelo	3	3	0	13	10	3	-10	-7	-3
Aranjuez	537	263	274	517	257	260	20	6	14
Arganda del Rey	834	441	393	325	176	149	509	265	244
Arroyomolinos	288	144	144	23	11	12	265	133	132
Atazar (El)	9	4	5	10	3	7	-1	1	-2
Batres	42	21	21	8	5	3	34	16	18
Becerril de la Sierra	116	63	53	47	22	25	69	41	28
Belmonte de Tajo	20	10	10	11	6	5	9	4	5
Berrueco (El)	10	5	5	5	3	2	5	2	3
Berzosa del Lozoya	4	2	2	3	2	1	1	0	1
Boadilla del Monte	1337	647	690	335	165	170	1002	482	520
Boalo (El)	93	48	45	57	30	27	36	18	18
Braojos	0	0	0	8	4	4	-8	-4	-4
Brea de Tajo	7	3	4	18	10	8	-11	-7	-4
Brunete	197	95	102	62	32	30	135	63	72
Buitrago del Lozoya	82	42	40	51	23	28	31	19	12
Bustarviejo	34	21	13	18	10	8	16	11	5
Cabanillas de la Sierra	27	16	11	12	9	3	15	7	8
Cabrera (La)	94	47	47	34	16	18	60	31	29
Cadalso de los Vidrios	61	32	29	26	14	12	35	18	17
Camarma de Esteruelas	66	35	31	27	11	16	39	24	15
Campo Real	55	25	30	32	19	13	23	6	17
Canencia	19	10	9	11	6	5	8	4	4
Carabaña	48	21	27	27	13	14	21	8	13
Casarrubuelos	16	7	9	35	24	11	-19	-17	-2
Cenicientos	13	6	7	23	12	11	-10	-6	-4
Cercedilla	122	64	58	83	41	42	39	23	16
Cervera de Buitrago	2	1	1	2	0	2	0	1	-1
Ciempozuelos	233	118	115	169	92	77	64	26	38
Cobeña	71	43	28	25	10	15	46	33	13
Colmenar de Oreja	62	32	30	57	22	35	5	10	-5
Colmenar del Arroyo	65	34	31	20	14	6	45	20	25
Colmenar Viejo	2221	1099	1122	681	357	324	1540	742	798
Colmenarejo	264	130	134	64	30	34	200	100	100
Collado-Mediano	223	113	110	44	22	22	179	91	88
Collado Villalba	1981	992	989	732	359	373	1249	633	616
Corpa	21	13	8	17	12	5	4	1	3
Costlada	1706	860	846	1610	772	838	96	88	8
Cubas	44	21	23	36	15	21	8	6	2
Chapinería	57	31	26	33	18	15	24	13	11
Chinchón	70	31	39	65	33	32	5	-2	7
Daganzo de Arriba	86	41	45	43	18	25	43	23	20
Escorial (El)	334	163	171	212	117	95	122	46	76
Estremera	20	13	7	33	19	14	-13	-6	-7
Fresnedillas	22	10	12	6	3	3	16	7	9
Fresno de Torote	77	35	42	15	9	6	62	26	36
Fuenlabrada	6133	3067	3066	3852	1938	1914	2281	1129	1152
Fuente el Saz de Jarama	230	122	108	87	43	44	143	79	64
Fuentidueña de Tajo	27	12	15	22	14	8	5	-2	7
Galapagar	795	402	393	328	169	159	467	233	234
Garganta de los Montes	8	3	5	4	2	2	4	1	3
Gargantilla del Lozoya	5	5	0	11	6	5	-6	-1	-5
Gascones	6	1	5	0	0	0	6	1	5
Getafe	2559	1288	1271	2436	1204	1232	123	84	39
Griñón	315	149	166	91	43	48	224	105	118

## SALDO MIGRATORIO CLASIFICADO POR SEXO SEGÚN MUNICIPIO Y ÁMBITOS GEOGRÁFICOS (CONT.)

	1990								
	ALTAS			BAJAS			SALDO MIGRATORIO		
	Total	Hombres	Mujeres	Total	Hombres	Mujeres	Total	Hombres	Mujeres
MUNICIPIO DE DESTINO (CONT.)									
Guadalix de la Sierra	81	42	39	22	12	10	59	30	29
Guadarrama	391	197	194	257	126	131	134	71	63
Hiruela (La)	0	0	0	6	3	3	-6	-3	-3
Horcajo de la Sierra	4	2	2	6	3	3	-2	-1	-1
Horcajuelo de la Sierra	6	4	2	17	8	9	-11	-4	-7
Hoyo de Manzanares	331	157	174	74	37	37	257	120	137
Humanes de Madrid	571	291	280	395	193	202	176	98	78
Leganés	3349	1667	1682	3295	1671	1624	54	-4	58
Loeches	57	32	25	53	26	27	4	6	-2
Lozoya	17	8	9	29	15	14	-12	-7	-5
Lozoyuela-Navas-Sieteiglesias	17	8	9	20	10	10	-3	-2	-1
Madarcos	1	0	1	12	5	7	-11	-5	-6
Madrid	42578	21242	21336	50785	25103	25682	-8207	-3861	-4346
Majadahonda	1454	715	739	1223	611	612	231	104	127
Manzanares el Real	191	98	93	52	31	21	139	67	72
Meco	294	161	133	86	49	37	208	112	96
Mejorada del Campo	615	316	299	322	155	167	293	161	132
Miraflores de la Sierra	110	62	48	64	27	37	46	35	11
Molar (El)	76	41	35	71	35	36	5	6	-1
Molinos (Los)	90	41	49	72	36	36	18	5	13
Montejo de la Sierra	12	4	8	11	5	6	1	-1	2
Moraleja de Enmedio	93	39	54	47	18	29	46	21	25
Moralzarzal	145	74	71	59	29	30	86	45	41
Morata de Tajuña	109	56	53	62	34	28	47	22	25
Móstoles	5298	2667	2631	4569	2305	2264	729	362	367
Navacerrada	66	36	30	46	22	24	20	14	6
Navalafuente	17	10	7	11	6	5	6	4	2
Navalagamella	39	19	20	19	8	11	20	11	9
Navalcarnero	368	197	171	180	87	93	188	110	78
Navarredonda	1	1	0	4	4	0	-3	-3	0
Navas del Rey	30	11	19	28	17	11	2	-6	8
Nuevo Baztán	121	56	65	41	19	22	80	37	43
Olmeda de las Fuentes	4	2	2	2	1	1	2	1	1
Orusco	12	6	6	8	4	4	4	2	2
Paracuellos de Jarama	218	102	116	139	65	74	79	37	42
Parla	1783	892	891	1704	860	844	79	32	47
Patones	16	7	9	9	3	6	7	4	3
Pedrezuela	30	17	13	10	5	5	20	12	8
Pelayos de la Presa	52	29	23	27	13	14	25	16	9
Perales de Tajuña	47	23	24	25	11	14	22	12	10
Pezuela de las Torres	10	6	4	12	4	8	-2	2	-4
Pinilla del Valle	4	2	2	1	1	0	3	1	2
Pinto	668	348	320	343	162	181	325	186	139
Piñuecar	3	3	0	3	1	2	0	2	-2
Pozuelo de Alarcón	2929	1446	1483	989	476	513	1940	970	970
Pozuelo del Rey	6	1	5	19	5	14	-13	-4	-9
Prádena del Rincón	2	1	1	5	2	3	-3	-1	-2
Puebla de la Sierra	0	0	0	3	2	1	-3	-2	-1
Puentes Viejas	12	8	4	4	4	0	8	4	4
Quijorna	22	12	10	14	8	6	8	4	4
Rascafría	41	21	20	32	14	18	9	7	2
Redueña	2	0	2	5	3	2	-3	-3	0
Ribatejada	35	19	16	8	4	4	27	15	12
Rivas-Vaciamadrid	1725	891	834	231	115	116	1494	776	718
Robledillo de la Jara	1	1	0	0	0	0	1	1	0
Robledo de Chavela	99	44	55	41	18	23	58	26	32
Robregordo	11	5	6	0	0	0	11	5	6
Rozas de Madrid (Las)	2987	1456	1531	863	416	447	2124	1040	1084
Rozas de Puerto Real	10	4	6	28	13	15	-18	-9	-9
San Agustín de Guadalix	223	116	107	107	51	56	116	65	51
San Fernando de Henares	854	426	428	723	381	342	131	45	86
San Lorenzo del Escorial	272	140	132	274	130	144	-2	10	-12
San Martín de la Vega	353	173	180	132	71	61	221	102	119
San Martín de Valdeiglesias	145	69	76	93	46	47	52	23	29
San Sebastián de los Reyes	1645	831	814	1294	661	633	351	170	181
Santa María de la Alameda	25	11	14	18	8	10	7	3	4
Santorcaz	37	20	17	16	11	5	21	9	12

## SALDO MIGRATORIO CLASIFICADO POR SEXO SEGÚN MUNICIPIO Y ÁMBITOS GEOGRÁFICOS (CONCL.)

	1990								
	ALTAS			BAJAS			SALDO MIGRATORIO		
	Total	Hombres	Mujeres	Total	Hombres	Mujeres	Total	Hombres	Mujeres
MUNICIPIO DE DESTINO (CONCL.)									
Santos de la Humosa (Los)	23	11	12	27	17	10	-4	-6	2
Serna del Monte (La)	5	1	4	10	3	7	-5	-2	-3
Serranillos del Valle	24	13	11	11	6	5	13	7	6
Sevilla la Nueva	213	103	110	26	13	13	187	90	97
Somosierra	5	3	2	1	1	0	4	2	2
Soto del Real	1	0	1	85	47	38	-84	-47	-37
Talamanca de Jarama	61	31	30	25	12	13	36	19	17
Tielmes	43	21	22	35	15	20	8	6	2
Titulcia	19	9	10	23	10	13	-4	-1	-3
Torrejón de Ardoz	1726	861	865	1811	932	879	-85	-71	-14
Torrejón de la Calzada	194	96	98	25	12	13	169	84	85
Torrejón de Velasco	100	53	47	16	8	8	84	45	39
Torrelaguna	59	29	30	26	14	12	33	15	18
Torrelodones	410	202	208	230	99	131	180	103	77
Torremocha de Jarama	12	8	4	8	5	3	4	3	1
Torres de la Alameda	109	58	51	52	23	29	57	35	22
Vaidaracete	8	4	4	15	8	7	-7	-4	-3
Valdeavero	23	14	9	8	5	3	15	9	6
Valdelaguna	12	5	7	16	7	9	-4	-2	-2
Valdemanco	2	1	1	4	2	2	-2	-1	-1
Valdemaqueda	7	3	4	11	4	7	-4	-1	-3
Valdemorillo	226	110	116	76	37	39	150	73	77
Valdemoro	650	336	314	688	440	248	-38	-104	66
Valdeolmos	104	49	55	34	17	17	70	32	38
Valdepiélagos	12	7	5	5	4	1	7	3	4
Valdetorres de Jarama	55	33	22	16	11	5	39	22	17
Vaidilecha	37	20	17	30	13	17	7	7	0
Valverde de Alcalá	14	7	7	2	1	1	12	6	6
Velilla de San Antonio	99	51	48	23	8	15	76	43	33
Vellón (El)	15	8	7	9	4	5	6	4	2
Venturada	136	66	70	14	5	9	122	61	61
Villa del Prado	84	48	36	49	19	30	35	29	6
Villaconejos	31	17	14	42	25	17	-11	-8	-3
Villalbilla	126	72	54	52	30	22	74	42	32
Villamanrique de Tajo	16	11	5	29	16	13	-13	-5	-8
Villamanta	49	31	18	29	14	15	20	17	3
Villamantilla	1	1	0	5	2	3	-4	-1	-3
Villanueva de la Cañada	420	203	217	121	63	58	299	140	159
Villanueva de Perales	11	7	4	23	10	13	-12	-3	-9
Villanueva del Pardillo	139	72	67	52	28	24	87	44	43
Villar del Olmo	31	14	17	18	9	9	13	5	8
Villarejo de Salván	122	65	57	49	23	26	73	42	31
Villaviciosa de Odón	917	460	457	211	110	101	706	350	356
Villavieja del Lozoya	2	1	1	0	0	0	2	1	1
Zarzalejo	35	18	17	14	4	10	21	14	7
ÁMBITOS GEOGRÁFICOS									
Área Metropolitana	92253	46075	46178	85903	42769	43134	6350	3306	3044
Madrid	42578	21242	21336	50785	25103	25682	-8207	-3861	-4346
Corona Metropolitana	49675	24833	24842	35118	17666	17452	14557	7167	7390
Norte	6294	3139	3155	3689	1873	1816	2605	1266	1339
Sur	22204	11148	11056	19580	9835	9745	2624	1313	1311
Este	10797	5452	5345	7993	4057	3936	2804	1395	1409
Oeste	10380	5094	5286	3856	1901	1955	6524	3193	3331
Municipios no metropolitanos	16642	8456	8186	8568	4374	4194	8074	4082	3992





ESTADÍSTICAS DE LA ECONOMÍA DE LOS DEPARTAMENTOS DE COLOMBIA. CUENTAS DE PRODUCTO INTERIO  
ESTADÍSTICA DE LA ECONOMÍA DE LOS DEPARTAMENTOS DE COLOMBIA

Código	Cuentas de Producto Interno Bruto					Cuentas de Producto Interno Bruto
	Cuentas de Producto Interno Bruto					
	1990	1991	1992	1993	1994	

6.1.2. RESUMEN CARACTERÍSTICAS Y BALANCE MIGRATORIOS

1980

1981

RESUMEN CARACTERÍSTICAS Y BALANCE MIGRATORIO S. I. S. III

## RESUMEN DE LAS CARACTERÍSTICAS DE LOS MIGRANTES A LA COMUNIDAD DE MADRID, CLASIFICADOS POR ÁMBITOS GEOGRÁFICOS DE DESTINO SEGÚN AÑOS CUMPLIDOS PARA AMBOS SEXOS

	TOTAL	ÁMBITOS GEOGRÁFICOS DE DESTINO							
		Área Metropolitana							Municipios no metropolitanos
		Total	Madrid	Corona Metropolitana					
				Total	Norte	Sur	Este	Oeste	

## AÑOS CUMPLIDOS

## AMBOS SEXOS

Todas las edades	50407	46306	31213	15093	1712	7543	3750	2088	4096
000	346	317	234	83	9	39	21	14	29
001	475	417	254	163	18	82	36	27	58
002	596	520	316	204	24	100	58	22	76
003	643	556	294	262	30	131	70	31	87
004	692	603	327	276	18	140	80	38	89
005	623	531	314	217	29	99	60	29	92
006	577	513	278	235	27	110	57	41	64
007	592	515	279	236	36	98	66	36	77
008	528	468	261	207	21	89	58	39	60
009	570	495	289	206	33	91	49	33	75
010	512	455	259	196	31	73	56	36	57
011	534	472	261	211	30	90	46	45	62
012	509	460	273	187	22	87	39	39	49
013	555	491	294	197	27	77	44	49	64
014	550	507	307	200	19	99	44	38	43
015	539	483	300	183	22	83	47	31	56
016	878	828	588	240	28	110	48	54	50
017	1394	1323	993	330	36	152	60	82	71
018	1117	1060	766	294	30	153	64	47	57
019	1124	1052	712	340	32	206	63	39	72
020	1243	1158	789	369	41	200	80	48	85
021	1425	1338	875	463	34	279	120	30	87
022	1578	1455	947	508	48	302	126	32	121
023	1736	1591	1036	555	58	303	149	45	145
024	2024	1880	1283	597	63	332	158	44	144
025	2294	2095	1419	676	78	380	167	51	199
026	2311	2146	1524	622	65	323	178	56	165
027	2098	1937	1332	605	62	329	154	60	161
028	1943	1794	1236	558	65	284	162	47	148
029	1683	1552	1065	487	51	254	143	39	131
030	1633	1497	1030	467	65	220	137	45	136
031	1389	1267	899	368	55	176	96	41	121
032	1212	1104	764	340	42	167	87	44	108
033	1114	1024	698	326	44	148	94	40	90
034	858	792	541	251	34	112	68	37	66
035	798	733	505	228	34	93	65	36	65
036	754	703	460	243	27	111	65	40	51
037	713	651	431	220	25	101	52	42	62
038	617	570	395	175	19	78	39	39	47
039	577	520	339	181	29	78	23	51	57
040	550	497	328	169	16	79	30	44	53
041	544	507	347	160	23	69	25	43	36
042	555	505	343	162	21	63	33	45	50
043	424	385	254	131	11	60	30	30	39
044	404	379	266	113	16	43	20	34	25
045	453	412	289	123	24	47	22	30	41
046	321	295	216	79	11	38	12	18	26
047	334	321	241	80	15	34	17	14	13
048	268	255	186	69	6	32	13	18	13
049	268	250	188	62	12	22	13	15	18
050	252	234	167	67	11	27	13	16	18
051	213	198	147	51	2	26	16	7	15
052	201	187	125	62	5	39	6	12	14
053	205	195	144	51	2	24	15	10	10
054	227	213	167	46	4	21	15	6	14
055	171	164	130	34	4	13	13	4	7
056	177	162	113	49	7	26	8	8	15
057	173	166	126	40	5	18	12	5	7
058	183	175	143	32	1	14	14	3	8
059	188	180	143	37	2	19	10	6	8
060	193	179	139	40	3	26	7	4	14
061	172	160	128	32	1	23	8	0	12

## RESUMEN DE LAS CARACTERÍSTICAS DE LOS MIGRANTES A LA COMUNIDAD DE MADRID, CLASIFICADOS POR ÁMBITOS GEOGRÁFICOS DE DESTINO SEGÚN AÑOS CUMPLIDOS PARA AMBOS SEXOS (CONT.)

	TOTAL	ÁMBITOS GEOGRÁFICOS DE DESTINO							Municipios no metropolitanos
		Área Metropolitana							
		Total	Madrid	Corona Metropolitana				Oeste	
Total	Norte			Sur	Este				

## AMBOS SEXOS (CONCL.)

062	171	161	120	41	4	18	16	3	10
063	139	131	99	32	0	15	15	2	8
064	145	140	110	30	2	18	9	1	5
065	183	175	129	46	2	22	14	8	8
066	138	130	104	26	3	14	8	1	8
067	151	138	104	34	1	23	7	3	13
068	118	111	80	31	1	22	6	2	7
069	116	107	77	30	4	14	7	5	9
070	109	101	70	31	3	19	6	3	8
071	99	90	65	25	1	21	1	2	9
072	95	89	61	28	2	16	8	2	6
073	87	81	53	28	0	21	5	2	6
074	89	84	57	27	3	12	8	4	5
075	75	74	53	21	1	14	3	3	1
076	102	101	70	31	5	17	7	2	1
077	84	75	50	25	0	18	4	3	9
078	74	67	48	19	1	12	4	2	7
079	60	56	35	21	2	12	3	4	4
080	74	70	39	31	5	18	7	1	4
081	60	53	28	25	1	11	7	6	7
082	66	58	40	18	2	11	2	3	8
083	58	56	29	27	0	13	9	5	2
084	47	46	34	12	1	9	1	1	1
085	59	55	39	16	0	8	7	1	4
086	46	43	30	13	1	8	2	2	3
087	32	31	24	7	0	3	2	2	1
088	32	27	21	6	0	4	1	1	5
089	26	25	18	7	1	5	0	1	1
090	14	14	11	3	1	0	0	2	0
091	10	9	7	2	1	0	0	1	1
092	8	7	4	3	1	1	0	1	1
093	3	2	2	0	0	0	0	0	1
094	3	3	2	1	0	1	0	0	0
098	2	2	2	0	0	0	0	0	0
100	1	1	1	0	0	0	0	0	0
109	1	1	0	1	0	1	0	0	0

## HOMBRES

Todas las edades	25254	23129	15534	7595	842	3849	1893	1011	2122
000	171	157	119	38	5	19	8	6	14
001	239	211	135	76	7	37	17	15	28
002	290	246	155	91	13	37	26	15	44
003	331	291	156	135	26	65	27	17	40
004	363	319	175	144	9	78	41	16	44
005	337	284	167	117	11	58	35	13	53
006	296	263	150	113	12	52	25	24	33
007	313	270	147	123	19	48	38	18	43
008	275	247	134	113	9	45	33	26	28
009	311	265	155	110	12	48	33	17	46
010	271	240	135	105	21	41	24	19	31
011	263	227	131	96	10	41	21	24	36
012	257	226	133	93	9	46	20	18	31
013	260	230	135	95	13	37	23	22	30
014	275	255	155	100	10	52	19	19	20
015	290	260	174	86	9	37	25	15	30
016	441	415	296	119	12	57	28	22	26
017	647	609	460	149	17	64	25	43	38
018	543	509	372	137	15	76	26	20	34
019	536	503	331	172	18	108	32	14	33
020	529	495	330	165	20	94	29	22	34
021	683	638	408	230	15	137	60	18	45
022	767	707	456	251	24	148	63	16	59
023	882	810	532	278	23	160	76	19	72
024	994	930	649	281	32	161	73	15	64

## RESUMEN DE LAS CARACTERÍSTICAS DE LOS MIGRANTES A LA COMUNIDAD DE MADRID, CLASIFICADOS POR ÁMBITOS GEOGRÁFICOS DE DESTINO SEGÚN AÑOS CUMPLIDOS PARA AMBOS SEXOS (CONT.)

	TOTAL	ÁMBITOS GEOGRÁFICOS DE DESTINO								
		Área Metropolitana								Municipios no metropolitanos
		Total	Madrid	Corona Metropolitana						
				Total	Norte	Sur	Este	Oeste		

## HOMBRES (CONT.)

025	1150	1051	713	338	36	192	85	25	99
026	1140	1063	759	304	31	157	94	22	77
027	1091	1006	674	332	26	183	90	33	85
028	1007	919	627	292	30	163	79	20	87
029	874	800	554	246	27	130	71	18	74
030	851	781	540	241	31	114	73	23	70
031	714	652	446	206	29	103	57	17	61
032	649	585	397	188	21	98	50	19	64
033	571	524	362	162	23	82	38	19	47
034	467	430	287	143	17	62	41	23	37
035	402	366	251	115	16	48	34	17	36
036	379	345	220	125	10	62	33	20	34
037	371	340	222	118	14	55	29	20	31
038	317	297	203	94	12	41	20	21	20
039	307	274	174	100	17	44	14	25	33
040	285	256	172	84	7	43	15	19	29
041	283	260	175	85	13	37	14	21	23
042	290	261	180	81	11	31	18	21	29
043	228	207	133	74	7	36	16	15	21
044	221	208	144	64	8	26	12	18	13
045	250	226	155	71	15	24	15	17	24
046	178	162	125	37	7	14	6	10	16
047	196	190	139	51	7	26	11	7	6
048	144	134	95	39	3	17	8	11	10
049	151	140	104	36	6	12	6	12	11
050	122	114	83	31	6	14	8	3	8
051	114	109	81	28	1	13	10	4	5
052	111	103	72	31	2	20	3	6	8
053	106	101	73	28	1	14	6	7	5
054	110	103	84	19	2	7	7	3	7
055	84	81	63	18	3	8	4	3	3
056	98	89	59	30	4	17	4	5	9
057	79	76	60	16	5	7	4	0	3
058	80	77	57	20	1	9	8	2	3
059	80	78	56	22	2	9	7	4	2
060	99	91	70	21	2	12	4	3	8
061	72	69	55	14	1	10	3	0	3
062	78	76	59	17	3	5	7	2	2
063	59	54	42	12	0	4	8	0	5
064	61	58	47	11	0	8	3	0	3
065	85	83	58	25	0	13	7	5	2
066	59	56	46	10	1	5	4	0	3
067	66	61	47	14	0	11	3	0	5
068	59	54	37	17	0	11	5	1	5
069	42	39	31	8	0	3	2	3	3
070	49	45	27	18	2	8	5	3	4
071	44	39	26	13	1	9	1	2	5
072	28	26	18	8	1	6	1	0	2
073	29	25	18	7	0	6	1	0	4
074	32	32	20	12	2	6	3	1	0
075	23	23	16	7	0	5	1	1	0
076	41	41	31	10	1	6	2	1	0
077	30	25	17	8	0	7	1	0	5
078	32	28	21	7	1	4	1	1	4
079	14	13	6	7	1	5	1	0	1
080	30	29	18	11	0	7	3	1	1
081	21	18	11	7	0	6	1	0	3
082	17	14	8	6	1	4	0	1	3
083	26	25	13	12	0	7	4	1	1
084	20	20	13	7	1	6	0	0	0
085	17	16	11	5	0	2	3	0	1
086	12	12	7	5	0	4	0	1	0
087	10	10	7	3	0	1	2	0	0
088	12	10	9	1	0	1	0	0	2
089	5	5	3	2	1	1	0	0	0

RESUMEN DE LAS CARACTERÍSTICAS DE LOS MIGRANTES A LA COMUNIDAD DE MADRID, CLASIFICADOS POR ÁMBITOS GEOGRÁFICOS DE DESTINO SEGÚN AÑOS CUMPLIDOS PARA AMBOS SEXOS (CONT.)

	TOTAL	ÁMBITOS GEOGRÁFICOS DE DESTINO							
		Área Metropolitana							Municipios no metropolitanos
		Total	Madrid	Corona Metropolitana					
				Total	Norte	Sur	Este	Oeste	

## HOMBRES (CONCL.)

090	9	9	7	2	1	0	0	1	0
091	3	3	3	0	0	0	0	0	0
092	2	1	1	0	0	0	0	0	1
093	1	1	1	0	0	0	0	0	0
094	1	1	0	1	0	1	0	0	0
098	1	1	1	0	0	0	0	0	0
109	1	1	0	1	0	1	0	0	0

## MUJERES

Todas las edades	25153	23177	15679	7498	870	3694	1857	1077	1974
000	175	160	115	45	4	20	13	8	15
001	236	206	119	87	11	45	19	12	30
002	306	274	161	113	11	63	32	7	32
003	312	265	138	127	4	66	43	14	47
004	329	284	152	132	9	62	39	22	45
005	286	247	147	100	18	41	25	16	39
006	281	250	128	122	15	58	32	17	31
007	279	245	132	113	17	50	28	18	34
008	253	221	127	94	12	44	25	13	32
009	259	230	134	96	21	43	16	16	29
010	241	215	124	91	10	32	32	17	26
011	271	245	130	115	20	49	25	21	26
012	252	234	140	94	13	41	19	21	18
013	295	261	159	102	14	40	21	27	34
014	275	252	152	100	9	47	25	19	23
015	249	223	126	97	13	46	22	16	26
016	437	413	292	121	16	53	20	32	24
017	747	714	533	181	19	88	35	39	33
018	574	551	394	157	15	77	38	27	23
019	588	549	381	168	14	98	31	25	39
020	714	663	459	204	21	106	51	26	51
021	742	700	467	233	19	142	60	12	42
022	811	748	491	257	24	154	63	16	62
023	854	781	504	277	35	143	73	26	73
024	1030	950	634	316	31	171	85	29	80
025	1144	1044	706	338	42	188	82	26	100
026	1171	1083	765	318	34	166	84	34	88
027	1007	931	658	273	36	146	64	27	76
028	936	875	609	266	35	121	83	27	61
029	809	752	511	241	24	124	72	21	57
030	782	716	490	226	34	106	64	22	66
031	675	615	453	162	26	73	39	24	60
032	563	519	367	152	21	69	37	25	44
033	543	500	336	164	21	66	56	21	43
034	391	362	254	108	17	50	27	14	29
035	396	367	254	113	18	45	31	19	29
036	375	358	240	118	17	49	32	20	17
037	342	311	209	102	11	46	23	22	31
038	300	273	192	81	7	37	19	18	27
039	270	246	165	81	12	34	9	26	24
040	265	241	156	85	9	36	15	25	24
041	261	247	172	75	10	32	11	22	13
042	265	244	163	81	10	32	15	24	21
043	196	178	121	57	4	24	14	15	18
044	183	171	122	49	8	17	8	16	12
045	203	186	134	52	9	23	7	13	17
046	143	133	91	42	4	24	6	8	10
047	138	131	102	29	8	8	6	7	7
048	124	121	91	30	3	15	5	7	3
049	117	110	84	26	6	10	7	3	7
050	130	120	84	36	5	13	5	13	10
051	99	89	66	23	1	13	6	3	10
052	90	84	53	31	3	19	3	6	6
053	99	94	71	23	1	10	9	3	5

## RESUMEN DE LAS CARACTERÍSTICAS DE LOS MIGRANTES A LA COMUNIDAD DE MADRID, CLASIFICADOS POR ÁMBITOS GEOGRÁFICOS DE DESTINO SEGÚN AÑOS CUMPLIDOS PARA AMBOS SEXOS (CONCL.)

	TOTAL	ÁMBITOS GEOGRÁFICOS DE DESTINO								Municipios no metropolitanos
		Área Metropolitana								
		Total	Madrid	Corona Metropolitana						
Total	Norte			Sur	Este	Oeste				

## MUJERES (CONCL.)

054	117	110	83	27	2	14	8	3	7
055	87	83	67	16	1	5	9	1	4
056	79	73	54	19	3	9	4	3	6
057	94	90	66	24	0	11	8	5	4
058	103	98	86	12	0	5	6	1	5
059	108	102	87	15	0	10	3	2	6
060	94	88	69	19	1	14	3	1	6
061	100	91	73	18	0	13	5	0	9
062	93	85	61	24	1	13	9	1	8
063	80	77	57	20	0	11	7	2	3
064	84	82	63	19	2	10	6	1	2
065	98	92	71	21	2	9	7	3	6
066	79	74	58	16	2	9	4	1	5
067	85	77	57	20	1	12	4	3	8
068	59	57	43	14	1	11	1	1	2
069	74	68	46	22	4	11	5	2	6
070	60	56	43	13	1	11	1	0	4
071	55	51	39	12	0	12	0	0	4
072	67	63	43	20	1	10	7	2	4
073	58	56	35	21	0	15	4	2	2
074	57	52	37	15	1	6	5	3	5
075	52	51	37	14	1	9	2	2	1
076	61	60	39	21	4	11	5	1	1
077	54	50	33	17	0	11	3	3	4
078	42	39	27	12	0	8	3	1	3
079	46	43	29	14	1	7	2	4	3
080	44	41	21	20	5	11	4	0	3
081	39	35	17	18	1	5	6	6	4
082	49	44	32	12	1	7	2	2	5
083	32	31	16	15	0	6	5	4	1
084	27	26	21	5	0	3	1	1	1
085	42	39	28	11	0	6	4	1	3
086	34	31	23	8	1	4	2	1	3
087	22	21	17	4	0	2	0	2	1
088	20	17	12	5	0	3	1	1	3
089	21	20	15	5	0	4	0	1	1
090	5	5	4	1	0	0	0	1	0
091	7	6	4	2	1	0	0	1	1
092	6	6	3	3	1	1	0	1	0
093	2	1	1	0	0	0	0	0	1
094	2	2	2	0	0	0	0	0	0
098	1	1	1	0	0	0	0	0	0
100	1	1	1	0	0	0	0	0	0

## RESUMEN DE LAS CARACTERÍSTICAS DE LOS MIGRANTES A LA COMUNIDAD DE MADRID, CLASIFICADOS POR ÁMBITOS GEOGRÁFICOS DE DESTINO SEGÚN SEXO Y AÑO DE NACIMIENTO PARA AMBOS SEXOS

	TOTAL	ÁMBITOS GEOGRÁFICOS DE DESTINO							
		Área Metropolitana							Municipios no metropolitanos
		Total	Madrid	Corona Metropolitana					
				Total	Norte	Sur	Este	Oeste	

AÑO DE NACIMIENTO

AMBOS SEXOS

Todos los años	50407	46306	31213	15093	1712	7543	3750	2088	4096
Nacidos en 1990	113	102	75	27	3	10	7	7	11
Nacidos en 1989	456	408	266	142	13	74	34	21	48
Nacidos en 1988	559	489	307	182	23	87	47	25	70
Nacidos en 1987	590	518	293	225	24	119	57	25	72
Nacidos en 1986	718	613	324	289	23	139	92	35	105
Nacidos en 1985	648	562	316	246	29	113	68	36	86
Nacidos en 1984	629	551	309	242	32	110	63	37	78
Nacidos en 1983	551	477	261	216	27	104	46	39	74
Nacidos en 1982	571	507	274	233	29	98	71	35	64
Nacidos en 1981	530	464	269	195	22	86	53	34	66
Nacidos en 1980	563	490	285	205	40	78	49	38	73
Nacidos en 1979	513	462	245	217	27	93	54	43	51
Nacidos en 1978	534	476	281	195	31	86	41	37	58
Nacidos en 1977	515	460	292	168	19	75	37	37	55
Nacidos en 1976	583	524	301	223	24	95	49	55	59
Nacidos en 1975	539	491	299	192	23	88	45	36	48
Nacidos en 1974	619	575	382	193	21	96	43	33	44
Nacidos en 1973	1337	1264	945	319	34	143	61	81	73
Nacidos en 1972	1232	1179	863	316	35	152	67	62	53
Nacidos en 1971	1075	1008	699	309	28	186	53	42	67
Nacidos en 1970	1196	1111	765	346	39	187	79	41	85
Nacidos en 1969	1295	1221	802	419	30	246	106	37	74
Nacidos en 1968	1527	1415	914	501	45	306	120	30	112
Nacidos en 1967	1614	1471	961	510	52	281	138	39	141
Nacidos en 1966	1864	1732	1149	583	62	326	151	44	132
Nacidos en 1965	2202	2028	1365	663	67	368	178	50	174
Nacidos en 1964	2282	2096	1454	642	78	349	159	56	186
Nacidos en 1963	2224	2051	1442	609	59	328	168	54	173
Nacidos en 1962	1980	1829	1254	575	61	294	170	50	150
Nacidos en 1961	1816	1681	1159	522	66	272	139	45	135
Nacidos en 1960	1706	1564	1076	488	59	241	142	46	142
Nacidos en 1959	1487	1366	975	391	53	194	103	41	120
Nacidos en 1958	1288	1166	813	353	54	157	99	43	122
Nacidos en 1957	1179	1085	739	346	45	160	98	43	94
Nacidos en 1956	964	895	626	269	36	128	69	36	69
Nacidos en 1955	836	769	515	254	33	111	67	43	67
Nacidos en 1954	771	714	497	217	26	96	61	34	57
Nacidos en 1953	746	693	452	241	30	110	58	43	53
Nacidos en 1952	635	575	387	188	27	84	47	30	60
Nacidos en 1951	617	566	384	182	22	74	35	51	51
Nacidos en 1950	572	510	332	178	20	84	22	52	62
Nacidos en 1949	517	483	336	147	18	70	27	32	33
Nacidos en 1948	569	524	349	175	23	64	33	55	45
Nacidos en 1947	480	431	285	146	17	65	28	36	49
Nacidos en 1946	405	381	263	118	10	50	23	35	24
Nacidos en 1945	463	423	293	130	26	47	27	30	40
Nacidos en 1944	354	324	232	92	14	43	13	22	30
Nacidos en 1943	333	311	237	74	12	34	17	11	22
Nacidos en 1942	313	299	223	76	10	34	12	20	14
Nacidos en 1941	246	232	167	65	13	21	16	15	14
Nacidos en 1940	288	266	207	59	9	25	10	15	22
Nacidos en 1939	203	190	136	54	4	24	14	12	13
Nacidos en 1938	203	193	132	61	3	37	11	10	10
Nacidos en 1937	209	194	137	57	5	31	11	10	15
Nacidos en 1936	233	218	166	52	3	23	19	7	15
Nacidos en 1935	170	164	134	30	3	13	8	6	6
Nacidos en 1934	190	177	129	48	5	25	12	6	13
Nacidos en 1933	158	149	109	40	9	14	10	7	9
Nacidos en 1932	188	182	147	35	1	19	13	2	6
Nacidos en 1931	180	169	134	35	2	19	11	3	11
Nacidos en 1930	206	193	152	41	2	21	10	8	13
Nacidos en 1929	169	158	125	33	2	25	5	1	11



## RESUMEN DE LAS CARACTERÍSTICAS DE LOS MIGRANTES A LA COMUNIDAD DE MADRID, CLASIFICADOS POR ÁMBITOS GEOGRÁFICOS DE DESTINO SEGÚN SEXO Y AÑO DE NACIMIENTO PARA AMBOS SEXOS (CONT.)

	TOTAL	ÁMBITOS GEOGRÁFICOS DE DESTINO							
		Área Metropolitana							Municipios no metropolitanos
		Total	Madrid	Corona Metropolitana					
Total	Norte			Sur	Este	Oeste			

## AMBOS SEXOS (CONCL.)

Nacidos en 1928	171	161	120	41	3	21	14	3	10
Nacidos en 1927	157	148	112	36	2	17	16	1	9
Nacidos en 1926	142	136	109	27	1	16	9	1	6
Nacidos en 1925	185	178	131	47	3	23	17	4	7
Nacidos en 1924	147	139	106	33	3	15	10	5	8
Nacidos en 1923	133	121	99	22	1	11	7	3	12
Nacidos en 1922	137	129	91	38	1	30	6	1	8
Nacidos en 1921	118	109	79	30	1	18	5	6	9
Nacidos en 1920	117	108	74	34	6	16	9	3	9
Nacidos en 1919	100	91	67	24	1	20	1	2	9
Nacidos en 1918	90	84	55	29	1	20	5	3	6
Nacidos en 1917	98	93	68	25	1	16	7	1	5
Nacidos en 1916	89	84	56	28	1	18	7	2	5
Nacidos en 1915	79	76	52	24	3	12	5	4	3
Nacidos en 1914	76	75	52	23	3	13	4	3	1
Nacidos en 1913	100	93	64	29	2	20	5	2	7
Nacidos en 1912	81	72	47	25	1	16	5	3	9
Nacidos en 1911	71	66	46	20	2	12	3	3	5
Nacidos en 1910	69	67	40	27	3	15	7	2	2
Nacidos en 1909	61	54	35	19	2	11	5	1	7
Nacidos en 1908	66	58	28	30	2	14	5	9	8
Nacidos en 1907	57	54	35	19	1	12	4	2	3
Nacidos en 1906	52	50	32	18	1	8	5	4	2
Nacidos en 1905	54	50	36	14	0	10	3	1	4
Nacidos en 1904	50	49	32	17	1	8	7	1	1
Nacidos en 1903	42	40	31	9	0	7	1	1	2
Nacidos en 1902	36	33	24	9	0	4	2	3	3
Nacidos en 1901	23	20	15	5	1	3	0	1	3
Nacidos en 1900	21	20	16	4	0	2	0	2	1
Nacidos en 1899	11	10	8	2	1	0	0	1	1
Nacidos en 1898	8	7	5	2	2	0	0	0	1
Nacidos en 1897	5	5	3	2	0	1	0	1	0
Nacidos en 1896	3	2	1	1	0	1	0	0	1
Nacidos antes 1896	5	5	4	1	0	1	0	0	0

## HOMBRES

Todos los años	25254	23129	15534	7595	842	3849	1893	1011	2122
Nacidos en 1990	50	46	34	12	2	5	2	3	4
Nacidos en 1989	232	209	141	68	8	32	15	13	23
Nacidos en 1988	269	229	148	81	9	37	23	12	40
Nacidos en 1987	296	263	157	106	17	52	21	16	33
Nacidos en 1986	393	338	180	158	16	78	47	17	55
Nacidos en 1985	334	289	165	124	14	59	36	15	45
Nacidos en 1984	328	288	169	119	12	57	30	20	40
Nacidos en 1983	282	238	130	108	15	53	22	18	44
Nacidos en 1982	300	271	142	129	12	50	41	26	29
Nacidos en 1981	295	258	147	111	12	49	33	17	37
Nacidos en 1980	296	251	145	106	21	37	27	21	45
Nacidos en 1979	262	234	127	107	12	46	26	23	28
Nacidos en 1978	264	229	140	89	9	43	17	20	35
Nacidos en 1977	255	225	144	81	9	37	18	17	30
Nacidos en 1976	292	266	148	118	14	53	25	26	26
Nacidos en 1975	269	241	152	89	11	38	23	17	28
Nacidos en 1974	325	300	207	93	7	48	24	14	25
Nacidos en 1973	658	622	467	155	18	67	31	39	36
Nacidos en 1972	555	523	384	139	14	73	25	27	32
Nacidos en 1971	543	511	351	160	16	100	26	18	32
Nacidos en 1970	515	476	320	156	21	87	31	17	39
Nacidos en 1969	596	563	364	199	13	118	49	19	33
Nacidos en 1968	739	685	442	243	21	141	62	19	54
Nacidos en 1967	791	724	469	255	26	148	66	15	66
Nacidos en 1966	922	855	574	281	24	165	75	17	67
Nacidos en 1965	1102	1019	699	320	30	178	89	23	83
Nacidos en 1964	1130	1041	719	322	43	180	77	22	89

## RESUMEN DE LAS CARACTERÍSTICAS DE LOS MIGRANTES A LA COMUNIDAD DE MADRID, CLASIFICADOS POR ÁMBITOS GEOGRÁFICOS DE DESTINO SEGÚN SEXO Y AÑO DE NACIMIENTO PARA AMBOS SEXOS (CONT.)

	TOTAL	ÁMBITOS GEOGRÁFICOS DE DESTINO							
		Área Metropolitana							Municipios no metropolitanos
		Total	Madrid	Corona Metropolitana					
				Total	Norte	Sur	Este	Oeste	

## HOMBRES (CONCL.)

Nacidos en 1963	1146	1063	737	326	26	177	95	28	83
Nacidos en 1962	1034	952	633	319	26	174	97	22	81
Nacidos en 1961	939	852	601	251	32	129	69	21	87
Nacidos en 1960	872	797	556	241	29	123	67	22	75
Nacidos en 1959	773	715	492	223	30	115	58	20	57
Nacidos en 1958	667	597	409	188	26	90	54	18	70
Nacidos en 1957	634	585	393	192	22	94	53	23	49
Nacidos en 1956	506	465	330	135	19	69	33	14	41
Nacidos en 1955	424	390	254	136	14	59	38	25	34
Nacidos en 1954	393	357	240	117	14	51	33	19	36
Nacidos en 1953	399	370	240	130	13	68	29	20	29
Nacidos en 1952	322	288	194	94	15	40	25	14	34
Nacidos en 1951	313	294	196	98	13	39	18	28	19
Nacidos en 1950	308	272	181	91	10	46	13	22	36
Nacidos en 1949	266	244	168	76	9	40	15	12	22
Nacidos en 1948	293	268	175	93	14	34	17	28	25
Nacidos en 1947	259	229	152	77	8	32	16	21	30
Nacidos en 1946	224	209	140	69	6	33	13	17	15
Nacidos en 1945	246	226	154	72	14	25	17	16	20
Nacidos en 1944	206	187	136	51	10	20	9	12	19
Nacidos en 1943	183	173	130	43	6	20	10	7	10
Nacidos en 1942	177	167	127	40	5	19	6	10	10
Nacidos en 1941	130	122	85	37	6	13	8	10	8
Nacidos en 1940	163	151	113	38	7	14	8	9	12
Nacidos en 1939	98	93	69	24	1	11	9	3	5
Nacidos en 1938	105	101	71	30	2	19	5	4	4
Nacidos en 1937	116	108	79	29	2	16	4	7	8
Nacidos en 1936	110	102	76	26	0	12	10	4	8
Nacidos en 1935	89	87	71	16	3	6	3	4	2
Nacidos en 1934	96	87	64	23	2	14	3	4	9
Nacidos en 1933	78	74	53	21	8	7	4	2	4
Nacidos en 1932	84	82	62	20	1	12	6	1	2
Nacidos en 1931	81	78	58	20	2	9	7	2	3
Nacidos en 1930	94	87	65	22	2	9	6	5	7
Nacidos en 1929	84	80	61	19	1	13	4	1	4
Nacidos en 1928	73	71	57	14	2	5	5	2	2
Nacidos en 1927	69	65	48	17	2	7	8	0	4
Nacidos en 1926	55	51	43	8	0	3	5	0	4
Nacidos en 1925	90	88	66	22	0	13	6	3	2
Nacidos en 1924	67	64	46	18	1	10	5	2	3
Nacidos en 1923	57	52	43	9	0	5	4	0	5
Nacidos en 1922	61	57	42	15	0	11	4	0	4
Nacidos en 1921	47	44	33	11	0	7	1	3	3
Nacidos en 1920	49	45	27	18	2	6	7	3	4
Nacidos en 1919	55	48	33	15	1	11	1	2	7
Nacidos en 1918	25	23	16	7	0	6	0	1	2
Nacidos en 1917	30	28	19	9	1	7	1	0	2
Nacidos en 1916	29	27	18	9	1	5	3	0	2
Nacidos en 1915	28	28	18	10	1	6	2	1	0
Nacidos en 1914	29	29	22	7	0	4	1	2	0
Nacidos en 1913	40	36	26	10	1	7	2	0	4
Nacidos en 1912	30	26	18	8	1	6	1	0	4
Nacidos en 1911	22	20	11	9	1	6	1	1	2
Nacidos en 1910	24	24	15	9	0	7	2	0	0
Nacidos en 1909	23	20	14	6	0	3	2	1	3
Nacidos en 1908	21	17	9	8	1	6	0	1	4
Nacidos en 1907	21	20	13	7	0	6	1	0	1
Nacidos en 1906	19	19	10	9	1	4	3	1	0
Nacidos en 1905	19	18	12	6	0	5	1	0	1
Nacidos en 1904	13	13	8	5	0	3	2	0	0
Nacidos en 1903	14	14	9	5	0	3	1	1	0
Nacidos en 1902	11	11	9	2	0	1	1	0	0
Nacidos en 1901	8	6	5	1	1	0	0	0	2
Nacidos en 1900	7	7	5	2	0	1	0	1	0
Nacidos en 1899	7	7	6	1	1	0	0	0	0
Nacidos en 1898	2	1	1	0	0	0	0	0	1
Nacidos en 1897	1	1	1	0	0	0	0	0	0
Nacidos en 1896	1	1	0	1	0	1	0	0	0
Nacidos antes 1896	2	2	1	1	0	1	0	0	0

## RESUMEN DE LAS CARACTERÍSTICAS DE LOS MIGRANTES A LA COMUNIDAD DE MADRID, CLASIFICADOS POR ÁMBITOS GEOGRÁFICOS DE DESTINO SEGÚN SEXO Y AÑO DE NACIMIENTO PARA AMBOS SEXOS (CONT.)

	TOTAL	ÁMBITOS GEOGRÁFICOS DE DESTINO							
		Área Metropolitana							Municipios no metropolitanos
		Total	Madrid	Corona Metropolitana					
Total	Norte			Sur	Este	Oeste			
MUJERES									
Todos los años	25153	23177	15679	7498	870	3694	1857	1077	1974
Nacidos en 1990	63	56	41	15	1	5	5	4	7
Nacidos en 1989	224	199	125	74	5	42	19	8	25
Nacidos en 1988	290	260	159	101	14	50	24	13	30
Nacidos en 1987	294	255	136	119	7	67	36	9	39
Nacidos en 1986	325	275	144	131	7	61	45	18	50
Nacidos en 1985	314	273	151	122	15	54	32	21	41
Nacidos en 1984	301	263	140	123	20	53	33	17	38
Nacidos en 1983	269	239	131	108	12	51	24	21	30
Nacidos en 1982	271	236	132	104	17	48	30	9	35
Nacidos en 1981	235	206	122	84	10	37	20	17	29
Nacidos en 1980	267	239	140	99	19	41	22	17	28
Nacidos en 1979	251	228	118	110	15	47	28	20	23
Nacidos en 1978	270	247	141	106	22	43	24	17	23
Nacidos en 1977	260	235	148	87	10	38	19	20	25
Nacidos en 1976	291	258	153	105	10	42	24	29	33
Nacidos en 1975	270	250	147	103	12	50	22	19	20
Nacidos en 1974	294	275	175	100	14	48	19	19	19
Nacidos en 1973	679	642	478	164	16	76	30	42	37
Nacidos en 1972	677	656	479	177	21	79	42	35	21
Nacidos en 1971	532	497	348	149	12	86	27	24	35
Nacidos en 1970	681	635	445	190	18	100	48	24	46
Nacidos en 1969	699	658	438	220	17	128	57	18	41
Nacidos en 1968	788	730	472	258	24	165	58	11	58
Nacidos en 1967	823	747	492	255	26	133	72	24	75
Nacidos en 1966	942	877	575	302	38	161	76	27	65
Nacidos en 1965	1100	1009	666	343	37	190	89	27	91
Nacidos en 1964	1152	1055	735	320	35	169	82	34	97
Nacidos en 1963	1078	988	705	283	33	151	73	26	90
Nacidos en 1962	946	877	621	256	35	120	73	28	69
Nacidos en 1961	877	829	558	271	34	143	70	24	48
Nacidos en 1960	834	767	520	247	30	118	75	24	67
Nacidos en 1959	714	651	483	168	23	79	45	21	63
Nacidos en 1958	621	569	404	165	28	67	45	25	52
Nacidos en 1957	545	500	346	154	23	66	45	20	45
Nacidos en 1956	458	430	296	134	17	59	36	22	28
Nacidos en 1955	412	379	261	118	19	52	29	18	33
Nacidos en 1954	378	357	257	100	12	45	28	15	21
Nacidos en 1953	347	323	212	111	17	42	29	23	24
Nacidos en 1952	313	287	193	94	12	44	22	16	26
Nacidos en 1951	304	272	188	84	9	35	17	23	32
Nacidos en 1950	264	238	151	87	10	38	9	30	26
Nacidos en 1949	251	239	168	71	9	30	12	20	11
Nacidos en 1948	276	256	174	82	9	30	16	27	20
Nacidos en 1947	221	202	133	69	9	33	12	15	19
Nacidos en 1946	181	172	123	49	4	17	10	18	9
Nacidos en 1945	217	197	139	58	12	22	10	14	20
Nacidos en 1944	148	137	96	41	4	23	4	10	11
Nacidos en 1943	150	138	107	31	6	14	7	4	12
Nacidos en 1942	136	132	96	36	5	15	6	10	4
Nacidos en 1941	116	110	82	28	7	8	8	5	6
Nacidos en 1940	125	115	94	21	2	11	2	6	10
Nacidos en 1939	105	97	67	30	3	13	5	9	8
Nacidos en 1938	98	92	61	31	1	18	6	6	6
Nacidos en 1937	93	86	58	28	3	15	7	3	7
Nacidos en 1936	123	116	90	26	3	11	9	3	7
Nacidos en 1935	81	77	63	14	0	7	5	2	4
Nacidos en 1934	94	90	65	25	3	11	9	2	4
Nacidos en 1933	80	75	56	19	1	7	6	5	5
Nacidos en 1932	104	100	85	15	0	7	7	1	4
Nacidos en 1931	99	91	76	15	0	10	4	1	8
Nacidos en 1930	112	106	87	19	0	12	4	3	6
Nacidos en 1929	85	78	64	14	1	12	1	0	7
Nacidos en 1928	98	90	63	27	1	16	9	1	8
Nacidos en 1927	88	83	64	19	0	10	8	1	5

## RESUMEN DE LAS CARACTERÍSTICAS DE LOS MIGRANTES A LA COMUNIDAD DE MADRID, CLASIFICADOS POR ÁMBITOS GEOGRÁFICOS DE DESTINO SEGÚN SEXO Y AÑO DE NACIMIENTO PARA AMBOS SEXOS (CONCL.)

	TOTAL	ÁMBITOS GEOGRÁFICOS DE DESTINO								Municipios no metropolitanos
		Área Metropolitana							Total	
		Total	Madrid	Corona Metropolitana						
Total	Norte	Sur	Este	Oeste	Total	Norte	Sur	Este	Oeste	

## MUJERES (CONCL.)

Nacidos en 1926	87	85	66	19	1	13	4	1	2
Nacidos en 1925	95	90	65	25	3	10	11	1	5
Nacidos en 1924	80	75	60	15	2	5	5	3	5
Nacidos en 1923	76	69	56	13	1	6	3	3	7
Nacidos en 1922	76	72	49	23	1	19	2	1	4
Nacidos en 1921	71	65	46	19	1	11	4	3	6
Nacidos en 1920	68	63	47	16	4	10	2	0	5
Nacidos en 1919	45	43	34	9	0	9	0	0	2
Nacidos en 1918	65	61	39	22	1	14	5	2	4
Nacidos en 1917	68	65	49	16	0	9	6	1	3
Nacidos en 1916	60	57	38	19	0	13	4	2	3
Nacidos en 1915	51	48	34	14	2	6	3	3	3
Nacidos en 1914	47	46	30	16	3	9	3	1	1
Nacidos en 1913	60	57	38	19	1	13	3	2	3
Nacidos en 1912	51	46	29	17	0	10	4	3	5
Nacidos en 1911	49	46	35	11	1	6	2	2	3
Nacidos en 1910	45	43	25	18	3	8	5	2	2
Nacidos en 1909	38	34	21	13	2	8	3	0	4
Nacidos en 1908	45	41	19	22	1	8	5	8	4
Nacidos en 1907	36	34	22	12	1	6	3	2	2
Nacidos en 1906	33	31	22	9	0	4	2	3	2
Nacidos en 1905	35	32	24	8	0	5	2	1	3
Nacidos en 1904	37	36	24	12	1	5	5	1	1
Nacidos en 1903	28	26	22	4	0	4	0	0	2
Nacidos en 1902	25	22	15	7	0	3	1	3	3
Nacidos en 1901	15	14	10	4	0	3	0	1	1
Nacidos en 1900	14	13	11	2	0	1	0	1	1
Nacidos en 1899	4	3	2	1	0	0	0	1	1
Nacidos en 1898	6	6	4	2	2	0	0	0	0
Nacidos en 1897	4	4	2	2	0	1	0	1	0
Nacidos en 1896	2	1	1	0	0	0	0	0	1
Nacidos antes 1896	3	3	3	0	0	0	0	0	0

## RESUMEN DE LAS CARACTERÍSTICAS DE LOS MIGRANTES A LA COMUNIDAD DE MADRID, CLASIFICADOS POR ÁMBITOS GEOGRÁFICOS DE DESTINO SEGÚN GRUPOS DE EDAD PARA NIVEL DE ESTUDIOS

	TOTAL	ÁMBITOS GEOGRÁFICOS DE DESTINO							
		Área Metropolitana							Municipios no metropolitanos
		Total	Madrid	Corona Metropolitana					
				Total	Norte	Sur	Este	Oeste	

## NIVEL DE ESTUDIOS

Total	50407	46306	31213	15093	1712	7543	3750	2088	4096
Menos de 1	346	317	234	83	9	39	21	14	29
1-4	2406	2096	1191	905	90	453	244	118	310
5-9	2890	2522	1421	1101	146	487	290	178	368
10-14	2660	2385	1394	991	129	426	229	207	275
15-19	5052	4746	3359	1387	148	704	282	253	306
20-24	8006	7422	4930	2492	244	1416	633	199	582
25-29	10329	9524	6576	2948	321	1570	804	253	804
30-34	6206	5684	3932	1752	240	823	482	207	521
35-39	3459	3177	2130	1047	134	461	244	208	282
40-44	2477	2273	1538	735	87	314	138	196	203
45-49	1644	1533	1120	413	68	173	77	95	111
50-54	1098	1027	750	277	24	137	65	51	71
55-59	892	847	655	192	19	90	57	26	45
60-64	820	771	596	175	10	100	55	10	49
65-69	706	661	494	167	11	95	42	19	45
70-74	479	445	306	139	9	89	28	13	34
75-79	395	373	256	117	9	73	21	14	22
80-84	305	283	170	113	9	62	26	16	22
85-89	195	181	132	49	2	28	12	7	14
90-94	38	35	26	9	3	2	0	4	3
95-99	2	2	2	0	0	0	0	0	0
100 y más	2	2	1	1	0	1	0	0	0

## No sabe leer ni escribir

Total	525	510	170	340	2	321	13	4	15
Menos de 1	16	15	1	14	0	14	0	0	1
1-4	138	137	19	118	1	117	0	0	1
5-9	127	126	29	97	0	97	0	0	1
10-14	75	75	11	64	0	61	2	1	0
15-19	24	24	18	6	0	6	0	0	0
20-24	5	5	2	3	0	2	0	1	0
25-29	8	8	4	4	0	3	1	0	0
30-34	5	4	2	2	0	0	2	0	1
35-39	13	13	10	3	0	2	1	0	0
40-44	6	5	3	2	0	2	0	0	1
45-49	7	6	6	0	0	0	0	0	1
50-54	9	7	3	4	0	3	1	0	2
55-59	11	9	7	2	0	1	1	0	2
60-64	13	13	10	3	0	2	1	0	0
65-69	7	6	3	3	0	1	2	0	1
70-74	12	12	11	1	0	1	0	0	0
75-79	19	18	12	6	0	5	0	1	1
80-84	18	15	10	5	1	2	2	0	3
85-89	10	10	8	2	0	1	0	1	0
90-94	1	1	1	0	0	0	0	0	0
100 y más	1	1	0	1	0	1	0	0	0

## Titulación inferior a grad. escolar o sin estudios

Total	14863	12750	5988	6762	734	3516	1741	771	2109
Menos de 1	125	97	28	69	9	25	21	14	28
1-4	1317	1012	235	777	89	333	241	114	305
5-9	1998	1634	646	988	145	382	285	176	364
10-14	1581	1365	698	667	100	266	154	147	216
15-19	936	809	352	457	56	223	97	81	127
20-24	1382	1197	502	695	65	420	184	26	183
25-29	1639	1380	597	783	59	460	219	45	258
30-34	1240	1039	474	565	58	338	140	29	201
35-39	897	773	368	405	34	248	91	32	124
40-44	710	621	318	303	32	178	61	32	88
45-49	518	479	294	185	29	102	36	18	39
50-54	449	415	262	153	10	88	45	10	34
55-59	397	378	262	116	9	67	34	6	19
60-64	409	378	250	128	5	84	36	3	31
65-69	371	350	231	119	9	75	27	8	21
70-74	297	270	155	115	7	81	22	5	27
75-79	238	226	131	95	8	64	15	8	12
80-84	208	192	97	95	7	57	21	10	16
85-89	121	108	68	40	1	23	12	4	13
90-94	29	26	19	7	2	2	0	3	3
100 y más	1	1	1	0	0	0	0	0	0

## RESUMEN DE LAS CARACTERÍSTICAS DE LOS MIGRANTES A LA COMUNIDAD DE MADRID, CLASIFICADOS POR ÁMBITOS GEOGRÁFICOS DE DESTINO SEGÚN GRUPOS DE EDAD PARA NIVEL DE ESTUDIOS (CONCL.)

	TOTAL	ÁMBITOS GEOGRÁFICOS DE DESTINO								Municipios no metropolitanos
		Área Metropolitana								
		Total	Madrid	Corona Metropolitana						
			Norte	Sur	Este	Oeste				

## NIVEL DE ESTUDIOS (CONCL.)

## Graduado escolar o equivalente

Total	8560	7824	4833	2991	264	1790	652	285	735
10-14	375	341	208	133	11	61	26	35	34
15-19	1623	1524	1021	503	45	293	87	78	99
20-24	2397	2171	1241	930	75	594	205	56	226
25-29	2102	1895	1093	802	64	519	185	34	207
30-34	796	717	441	276	26	155	76	19	78
35-39	423	385	255	130	17	70	28	15	38
40-44	292	273	184	89	10	41	18	20	19
45-49	179	162	119	43	8	24	7	4	17
50-54	106	101	65	36	4	15	8	9	5
55-59	85	79	61	18	1	5	6	6	6
60-64	75	72	63	9	2	4	2	1	3
65-69	50	47	36	11	0	6	2	3	3
70-74	22	22	18	4	0	1	1	2	0
75-79	16	16	13	3	1	1	0	1	0
80-84	9	9	6	3	0	1	1	1	0
85-89	8	8	8	0	0	0	0	0	0
90-94	2	2	1	1	0	0	0	1	0

## Bachiller, FP2 y superior

Total	17921	17016	13296	3720	538	1510	878	794	905
10-14	1	1	1	0	0	0	0	0	0
15-19	1774	1732	1437	295	33	139	59	64	42
20-24	3258	3123	2433	690	82	339	175	94	135
25-29	5227	4957	3858	1099	161	492	303	143	270
30-34	3319	3112	2387	725	128	278	189	130	207
35-39	1607	1512	1124	388	63	116	79	130	95
40-44	1071	1003	751	252	30	69	32	121	68
45-49	677	639	502	137	20	32	22	63	38
50-54	333	314	261	53	8	18	5	22	19
55-59	226	218	184	34	8	14	4	8	8
60-64	172	164	148	16	2	4	6	4	8
65-69	128	121	108	13	1	5	1	6	7
70-74	61	58	52	6	2	1	0	3	3
75-79	40	37	33	4	0	1	2	1	3
80-84	14	13	7	6	0	1	1	4	1
85-89	12	11	9	2	0	1	0	1	1
95-99	1	1	1	0	0	0	0	0	0

## No clasificables y no bien especificado

Total	8538	8206	6926	1280	174	406	466	234	332
Menos de 1	205	205	205	0	0	0	0	0	0
1-4	951	947	937	10	0	3	3	4	4
5-9	765	762	746	16	1	8	5	2	3
10-14	628	603	476	127	18	38	47	24	25
15-19	695	657	531	126	14	43	39	30	38
20-24	964	926	752	174	22	61	69	22	38
25-29	1353	1284	1024	260	37	96	96	31	69
30-34	846	812	628	184	28	52	75	29	34
35-39	519	494	373	121	20	25	45	31	25
40-44	398	371	282	89	15	24	27	23	27
45-49	263	247	199	48	11	15	12	10	16
50-54	201	190	159	31	2	13	6	10	11
55-59	173	163	141	22	1	3	12	6	10
60-64	151	144	125	19	1	6	10	2	7
65-69	150	137	116	21	1	8	10	2	13
70-74	87	83	70	13	0	5	5	3	4
75-79	82	76	67	9	0	2	4	3	6
80-84	56	54	50	4	1	1	1	1	2
85-89	44	44	39	5	1	3	0	1	0
90-94	6	6	5	1	1	0	0	0	0
95-99	1	1	1	0	0	0	0	0	0

## BALANCE MIGRATORIO EN LA COMUNIDAD DE MADRID CLASIFICADOS POR NIVEL DE ESTUDIOS SEGÚN GRUPOS DE EDAD PARA AMBOS SEXOS

	TOTAL	NIVEL DE ESTUDIOS				
		No sabe leer ni escribir	Título inferior Graduado Escolar	Graduado Escolar	Bachiller FP Superior	No clasificables
<b>GRUPOS DE EDAD</b>						
<b>AMBOS SEXOS</b>						
Todas las edades	14429	100	-6195	3852	9859	6813
Menos de 1	140	-5	-57	0	0	202
1-4	558	-44	-331	0	0	933
5-9	496	56	-312	0	0	752
10-14	363	50	-391	109	0	595
15-19	2542	15	-107	817	1218	599
20-24	3887	1	-13	1325	1810	764
25-29	5093	-5	-214	1157	3135	1020
30-34	2134	4	-509	213	1810	616
35-39	760	9	-444	50	784	361
40-44	571	3	-333	72	538	291
45-49	244	4	-317	46	339	172
50-54	-52	-1	-326	11	117	147
55-59	-401	3	-585	14	62	105
60-64	-724	-5	-828	25	34	50
65-69	-771	-7	-820	-6	18	44
70-74	-285	3	-317	2	-6	33
75-79	-73	13	-138	5	0	47
80-84	-54	8	-104	2	-5	45
85-89	25	2	-26	8	7	34
90-94	-15	-4	-13	2	-2	2
95-99	-9	-1	-10	0	1	1
100 y más	0	1	0	0	-1	0
<b>HOMBRES</b>						
Todas las edades	7390	21	-2708	1794	4906	3377
Menos de 1	69	3	-33	0	0	99
1-4	273	-37	-177	0	0	487
5-9	312	26	-116	0	0	402
10-14	103	23	-261	41	0	300
15-19	1177	6	-45	402	521	293
20-24	1869	1	38	671	809	350
25-29	2597	-3	-48	613	1539	496
30-34	1183	2	-186	62	984	321
35-39	382	3	-198	-22	418	181
40-44	294	-2	-169	4	290	171
45-49	189	2	-144	21	219	91
50-54	9	-2	-136	5	84	58
55-59	-164	0	-225	-5	23	43
60-64	-302	1	-360	11	18	28
65-69	-430	-4	-436	-8	9	9
70-74	-135	-2	-116	-5	-15	3
75-79	-30	2	-55	0	5	18
80-84	-7	1	-26	1	-1	18
85-89	-3	-1	-14	3	2	7
90-94	4	1	1	0	0	2
95-99	-1	0	-2	0	1	0
100 y más	1	1	0	0	0	0

BALANCE MIGRATORIO EN LA COMUNIDAD DE MADRID CLASIFICADOS POR NIVEL DE ESTUDIOS SEGÚN GRUPOS DE EDAD PARA AMBOS SEXOS (CONCL.)

	TOTAL	NIVEL DE ESTUDIOS				
		No sabe leer ni escribir	Título inferior Graduado Escolar	Graduado Escolar	Bachiller FP Superior	No clasificables
GRUPOS DE EDAD (CONCL.)						
MUJERES						
Todas las edades	7039	79	-3487	2058	4953	3436
Menos de 1	71	-8	-24	0	0	103
1-4	285	-7	-154	0	0	446
5-9	184	30	-196	0	0	350
10-14	260	27	-130	68	0	295
15-19	1365	9	-62	415	697	306
20-24	2018	0	-51	654	1001	414
25-29	2496	-2	-166	544	1596	524
30-34	951	2	-323	151	826	295
35-39	378	6	-246	72	366	180
40-44	277	5	-164	68	248	120
45-49	55	2	-173	25	120	81
50-54	-61	1	-190	6	33	89
55-59	-237	3	-360	19	39	62
60-64	-422	-6	-468	14	16	22
65-69	-341	-3	-384	2	9	35
70-74	-150	5	-201	7	9	30
75-79	-43	11	-83	5	-5	29
80-84	-47	7	-78	1	-4	27
85-89	28	3	-12	5	5	27
90-94	-19	-5	-14	2	-2	0
95-99	-8	-1	-8	0	0	1
100 y más	-1	0	0	0	-1	0



BALANCE MIGRATORIO DE LA COMUNIDAD DE MADRID Y EL RESTO DE LAS COMUNIDADES AUTÓNOMAS CLASIFICADO POR COMUNIDAD AUTÓNOMA SEGÚN SEXO Y GRUPOS DE EDAD PARA AMBOS SEXOS

	TOTAL	SALDO MIGRATORIO CON LAS COMUNIDADES AUTÓNOMAS								
		Andalucía	Aragón	Asturias	Baleares	Canarias	Cantabria	Castilla-La Mancha	Castilla-León	Cataluña
<b>GRUPOS DE EDAD</b>										
<b>AMBOS SEXOS</b>										
Todas las edades	8899	-649	174	264	-172	211	125	750	4572	134
Menos de 1	97	14	0	2	-8	12	-3	8	32	-5
1-4	282	-76	17	9	-1	62	6	-58	139	7
5-9	218	-217	20	2	10	66	-13	-131	176	54
10-14	33	-213	4	5	11	52	-4	-136	122	62
15-19	2209	237	38	75	13	53	34	427	557	4
20-24	3488	428	17	116	-68	-100	53	847	1110	-32
25-29	4265	376	64	44	-58	-73	65	1013	1639	-61
30-34	1357	-142	95	38	-19	-3	17	180	740	47
35-39	196	-200	2	30	-32	40	9	-86	267	30
40-44	120	-142	0	8	7	53	-7	-51	68	50
45-49	-87	-99	4	10	-1	35	-4	-104	32	2
50-54	-283	-122	-5	7	-2	-6	14	-127	-3	-15
55-59	-630	-105	-14	-14	-11	9	-8	-207	-94	4
60-64	-946	-162	-15	-24	0	3	-5	-332	-114	-2
65-69	-892	-148	-21	-9	-5	8	-5	-334	-101	-16
70-74	-340	-58	-8	-9	-5	7	-12	-111	-17	-4
75-79	-111	-28	-9	-7	2	-6	-5	-21	0	5
80-84	-68	3	-15	-9	-5	-4	-2	-10	-5	7
85-89	17	7	-1	-9	1	3	-3	-4	20	2
90-94	-16	1	1	-1	-1	0	-2	-9	5	-5
95-99	-10	-2	0	0	0	0	0	-4	-1	0
100 y más	0	-1	0	0	0	0	0	0	0	0
<b>HOMBRES</b>										
Todas las edades	4588	-223	63	145	-72	46	51	507	2293	39
Menos de 1	45	6	-2	1	-3	9	-3	6	21	0
1-4	120	-49	9	6	-3	24	1	-36	72	2
5-9	170	-106	9	1	1	30	-7	-50	114	47
10-14	-46	-94	6	2	17	33	-2	-82	54	2
15-19	993	141	16	20	7	32	11	192	238	-7
20-24	1690	198	1	64	-26	-58	21	463	511	-16
25-29	2187	273	18	23	-45	-72	37	555	829	-42
30-34	780	-43	36	17	0	-7	4	116	405	20
35-39	104	-122	5	15	-21	11	2	-57	157	22
40-44	32	-78	-4	10	5	20	0	-22	13	25
45-49	11	-56	1	9	1	33	-2	-31	26	-6
50-54	-116	-53	1	4	0	-7	4	-56	12	-7
55-59	-269	-56	-9	-5	-2	-1	0	-87	-46	1
60-64	-414	-63	-5	-9	1	2	-6	-151	-46	-1
65-69	-495	-83	-9	-7	-3	0	-3	-186	-65	-2
70-74	-149	-19	-6	-4	-1	2	-4	-55	-6	-5
75-79	-43	-19	1	0	1	-7	-1	-14	5	3
80-84	-12	2	-5	-1	-1	1	0	3	-5	4
85-89	-3	0	-1	-1	0	1	-1	-3	-1	2
90-94	4	-2	1	0	0	0	0	2	6	-3
95-99	-2	0	0	0	0	0	0	0	-1	0
100 y más	1	0	0	0	0	0	0	0	0	0
<b>MUJERES</b>										
Todas las edades	4311	-426	111	119	-100	165	74	243	2279	95
Menos de 1	52	8	2	1	-5	3	0	2	11	-5
1-4	162	-27	8	3	2	38	5	-22	67	5
5-9	48	-111	11	1	9	36	-6	-81	62	7
10-14	79	-119	-2	3	-6	19	-2	-54	68	60
15-19	1216	96	22	55	6	21	23	235	319	11
20-24	1798	230	16	52	-42	-42	32	384	599	-16
25-29	2078	103	46	21	-13	-1	28	458	810	-19
30-34	577	-99	59	21	-19	4	13	64	335	27
35-39	92	-78	-3	15	-11	29	7	-29	110	8
40-44	88	-64	4	-2	2	33	-7	-29	55	25
45-49	-98	-43	3	1	-2	2	-2	-73	6	8
50-54	-167	-69	-6	3	-2	1	10	-71	-15	-8
55-59	-361	-49	-5	-9	-9	10	-8	-120	-48	3
60-64	-532	-99	-10	-15	-1	1	1	-181	-68	-1
65-69	-397	-65	-12	-2	-2	8	-2	-148	-36	-14
70-74	-191	-39	-2	-5	-4	5	-8	-56	-11	1
75-79	-68	-9	-10	-7	1	1	-4	-7	-5	2
80-84	-56	1	-10	-8	-4	-5	-2	-13	0	3
85-89	20	7	0	-8	1	2	-2	-1	21	0
90-94	-20	3	0	-1	-1	0	-2	-11	-1	-2
95-99	-8	-2	0	0	0	0	0	-4	0	0
100 y más	-1	-1	0	0	0	0	0	0	0	0

BALANCE MIGRATORIO DE LA COMUNIDAD DE MADRID Y EL RESTO DE LAS COMUNIDADES AUTÓNOMAS CLASIFICADO POR COMUNIDAD AUTÓNOMA SEGÚN SEXO Y GRUPOS DE EDAD PARA AMBOS SEXOS (CONCL.)

	SALDO MIGRATORIO CON LAS COMUNIDADES AUTÓNOMAS								
	Comunidad Valenciana	Extremadura	Galicia	Murcia	Navarra	País Vasco	La Rioja	Ceuta	Melilla
GRUPOS DE EDAD (CONCL.)									
AMBOS SEXOS									
Todas las edades	-1127	2536	801	170	93	995	71	7	-56
Menos de 1	0	10	23	5	2	4	0	1	0
1-4	-87	158	19	21	12	56	1	1	-4
5-9	-69	135	51	34	14	77	5	5	-1
10-14	-97	79	46	17	0	77	5	1	2
15-19	10	381	152	85	13	113	22	-4	-1
20-24	-49	749	226	33	9	158	3	-4	-8
25-29	-131	793	271	34	38	235	24	5	-13
30-34	-89	268	73	27	17	111	12	-1	-14
35-39	-108	98	29	12	19	90	-2	-2	0
40-44	-59	57	49	19	-2	59	12	-1	0
45-49	-28	14	-2	-12	4	55	4	5	-2
50-54	-28	0	2	-8	5	10	-2	2	-5
55-59	-69	-53	-25	-20	-15	-1	-6	0	-1
60-64	-101	-81	-32	-38	-16	-15	-10	2	-4
65-69	-118	-83	-38	-20	3	-1	-1	-3	0
70-74	-60	-8	-18	-14	-9	-12	1	0	-3
75-79	-24	12	-13	-6	2	-11	-1	0	-1
80-84	-14	7	-14	-3	-1	-5	3	0	-1
85-89	-4	2	5	3	-2	-4	1	0	0
90-94	-2	-2	-3	2	0	0	0	0	0
95-99	0	-1	-1	-1	0	0	0	0	0
100 y más	0	1	1	0	0	-1	0	0	0
HOMBRES									
Todas las edades	-636	1361	384	80	37	516	36	-3	-36
Menos de 1	-2	0	7	3	1	1	0	0	0
1-4	-30	77	6	9	9	23	0	1	-1
5-9	-47	85	20	19	10	38	3	3	0
10-14	-79	29	15	6	4	36	5	1	1
15-19	-10	169	65	48	8	58	7	0	-2
20-24	-31	399	100	15	-5	71	1	-11	-7
25-29	-85	428	126	15	19	112	8	0	-12
30-34	-43	155	53	11	2	52	8	2	-8
35-39	-68	59	29	4	6	63	-2	-1	2
40-44	-28	22	23	12	0	25	11	-1	-1
45-49	-16	14	3	-5	2	31	4	4	-1
50-54	-22	1	8	-9	1	12	-2	0	-3
55-59	-26	-13	-12	-10	-5	5	-3	1	-1
60-64	-45	-42	-20	-16	-8	-1	-3	0	-1
65-69	-54	-42	-22	-10	-2	-3	-2	-2	0
70-74	-31	4	-6	-11	-5	0	0	0	-2
75-79	-7	4	-5	0	0	-5	1	0	0
80-84	-6	7	-9	-2	0	0	0	0	0
85-89	-5	4	4	0	0	-2	0	0	0
90-94	-1	0	0	1	0	0	0	0	0
95-99	0	0	-1	0	0	0	0	0	0
100 y más	0	1	0	0	0	0	0	0	0
MUJERES									
Todas las edades	-491	1175	417	90	56	479	35	10	-20
Menos de 1	2	10	16	2	1	3	0	1	0
1-4	-57	81	13	12	3	33	1	0	-3
5-9	-22	50	31	15	4	39	2	2	-1
10-14	-18	50	31	11	-4	41	0	0	1
15-19	20	212	87	37	5	55	15	-4	1
20-24	-18	350	126	18	14	87	2	7	-1
25-29	-46	365	145	19	19	123	16	5	-1
30-34	-46	113	20	16	15	59	4	-3	-6
35-39	-40	39	0	8	13	27	0	-1	-2
40-44	-31	35	26	7	-2	34	1	0	1
45-49	-12	0	-5	-7	2	24	0	1	-1
50-54	-6	-1	-6	1	4	-2	0	2	-2
55-59	-43	-40	-13	-10	-10	-6	-3	-1	0
60-64	-56	-39	-12	-22	-8	-14	-7	2	-3
65-69	-64	-41	-16	-10	5	2	1	-1	0
70-74	-29	-12	-12	-3	-4	-12	1	0	-1
75-79	-17	8	-8	-6	2	-6	-2	0	-1
80-84	-8	0	-5	-1	-1	-5	3	0	-1
85-89	1	-2	1	3	-2	-2	1	0	0
90-94	-1	-2	-3	1	0	0	0	0	0
95-99	0	-1	0	-1	0	0	0	0	0
100 y más	0	0	1	0	0	-1	0	0	0

6.1.3. MIGRACIONES CON DESTINO LA COMUNIDAD DE MADRID

THE UNIVERSITY OF CHICAGO LIBRARY

1960

THE UNIVERSITY OF CHICAGO LIBRARY

THE UNIVERSITY OF CHICAGO LIBRARY

EVOLUCIÓN DE LA COMPOSICIÓN DE MADRID, CLASIFICADA POR ORIGEN EN LA VISIÓN DE LA Y AREA DE LA COMUNIDAD DE MADRID

AÑO	COMUNIDAD DE MADRID			EXTRANJEROS			NACIONALES		
	1950	1960	1970	1950	1960	1970	1950	1960	1970

1950	100	100	100	100	100	100	100	100	100
1960	100	100	100	100	100	100	100	100	100
1970	100	100	100	100	100	100	100	100	100
1980	100	100	100	100	100	100	100	100	100
1990	100	100	100	100	100	100	100	100	100
2000	100	100	100	100	100	100	100	100	100
2010	100	100	100	100	100	100	100	100	100
2020	100	100	100	100	100	100	100	100	100

6.1.3.1. TOTALES DE MIGRACIONES CON DESTINO LA COMUNIDAD DE MADRID

INSTITUTO NACIONAL DE ESTADÍSTICA  
C/Alfonso XII, 30. 28014 MADRID

8.1.3.1. TOTALES DE IMPLICACIONES CON DENTRO LA COMUNIDAD DE MADRID

## MIGRACIÓN A LA COMUNIDAD DE MADRID, CLASIFICADA POR ORIGEN DE LA MIGRACIÓN Y SEXO SEGÚN MUNICIPIO Y ÁMBITOS GEOGRÁFICOS DE DESTINO

	TOTAL			ORIGEN DE LA MIGRACIÓN								
				DENTRO DE LA COMUNIDAD			OTRAS COMUNIDADES			EXTRANJERO		
	Ambos sexos	Hombres	Mujeres	Ambos sexos	Hombres	Mujeres	Ambos sexos	Hombres	Mujeres	Ambos sexos	Hombres	Mujeres
MUNICIPIO DE DESTINO												
Total Comunidad	108924	54547	54377	58517	29293	29224	44877	22452	22425	5530	2802	2728
Acebeda (La)	1	0	1	1	0	1	0	0	0	0	0	0
Ajalvir	96	58	38	57	30	27	30	23	7	9	5	4
Alameda del Valle	4	2	2	2	1	1	2	1	1	0	0	0
Alamo (El)	182	96	86	150	80	70	32	16	16	0	0	0
Alcalá de Henares	3854	1945	1909	1649	810	839	2050	1061	989	155	74	81
Alcobendas	2428	1209	1219	1719	855	864	672	333	339	37	21	16
Alcorcón	2414	1219	1195	1396	701	695	1018	518	500	0	0	0
Aldea del Fresno	50	27	23	45	24	21	5	3	2	0	0	0
Algete	618	310	308	495	255	240	123	55	68	0	0	0
Alpedrete	297	154	143	250	132	118	46	22	24	1	0	1
Ambite	6	4	2	6	4	2	0	0	0	0	0	0
Anchuelo	3	3	0	2	2	0	1	1	0	0	0	0
Aranjuez	537	263	274	217	96	121	319	166	153	1	1	0
Arganda del Rey	834	441	393	630	331	299	194	104	90	10	6	4
Arroyomolinos	288	144	144	271	136	135	17	8	9	0	0	0
Atazar (El)	9	4	5	9	4	5	0	0	0	0	0	0
Batres	42	21	21	42	21	21	0	0	0	0	0	0
Becerril de la Sierra	116	63	53	86	47	39	30	16	14	0	0	0
Belmonte de Tajo	20	10	10	17	9	8	3	1	2	0	0	0
Berrueco (El)	10	5	5	6	3	3	4	2	2	0	0	0
Berzosa del Lozoya	4	2	2	0	0	0	4	2	2	0	0	0
Boadilla del Monte	1337	647	690	1191	576	615	144	69	75	2	2	0
Boalo (El)	93	48	45	71	38	33	22	10	12	0	0	0
Brea de Tajo	7	3	4	7	3	4	0	0	0	0	0	0
Brunete	197	95	102	183	87	96	14	8	6	0	0	0
Buitrago del Lozoya	82	42	40	40	29	11	39	11	28	3	2	1
Bustarviejo	34	21	13	19	10	9	15	11	4	0	0	0
Cabanillas de la Sierra	27	16	11	27	16	11	0	0	0	0	0	0
Cabrera (La)	94	47	47	71	35	36	23	12	11	0	0	0
Cadalso de los Vidrios	61	32	29	45	22	23	16	10	6	0	0	0
Camarma de Esteruelas	66	35	31	57	30	27	9	5	4	0	0	0
Campo Real	55	25	30	45	20	25	10	5	5	0	0	0
Canencia	19	10	9	16	9	7	3	1	2	0	0	0
Carabaña	48	21	27	47	21	26	1	0	1	0	0	0
Casarrubuelos	16	7	9	11	6	5	5	1	4	0	0	0
Cenicientos	13	6	7	9	4	5	4	2	2	0	0	0
Cercedilla	122	64	58	90	48	42	32	16	16	0	0	0
Cervera de Buitrago	2	1	1	2	1	1	0	0	0	0	0	0
Ciempozuelos	233	118	115	162	82	80	71	36	35	0	0	0
Cobeña	71	43	28	61	36	25	10	7	3	0	0	0
Colmenar de Oreja	62	32	30	50	25	25	12	7	5	0	0	0
Colmenar del Arroyo	65	34	31	60	30	30	4	3	1	1	1	0
Colmenar Viejo	2221	1099	1122	1607	800	807	614	299	315	0	0	0
Colmenarejo	264	130	134	238	117	121	26	13	13	0	0	0
Collado-Mediano	223	113	110	180	88	92	35	20	15	8	5	3
Collado Villalba	1981	992	989	1402	695	707	579	297	282	0	0	0
Corpa	21	13	8	21	13	8	0	0	0	0	0	0
Coslada	1706	860	846	1318	674	644	388	186	202	0	0	0
Cubas	44	21	23	36	17	19	8	4	4	0	0	0
Chapinería	57	31	26	48	25	23	9	6	3	0	0	0
Chinchón	70	31	39	49	23	26	18	7	11	3	1	2
Daganzo de Arriba	86	41	45	64	28	36	22	13	9	0	0	0
Escorial (El)	334	163	171	293	139	154	41	24	17	0	0	0
Estremera	20	13	7	10	7	3	10	6	4	0	0	0
Fresnedillas	22	10	12	22	10	12	0	0	0	0	0	0
Fresno de Torote	77	35	42	63	26	37	14	9	5	0	0	0
Fuenlabrada	6133	3067	3066	4211	2101	2110	1770	893	877	152	73	79
Fuente el Saz de Jarama	230	122	108	169	88	81	58	32	26	3	2	1
Fuentidueña de Tajo	27	12	15	19	10	9	8	2	6	0	0	0
Galapagar	795	402	393	588	305	283	177	83	94	30	14	16
Garganta de los Montes	8	3	5	7	3	4	1	0	1	0	0	0

## MIGRACIÓN A LA COMUNIDAD DE MADRID, CLASIFICADA POR ORIGEN DE LA MIGRACIÓN Y SEXO SEGÚN MUNICIPIO Y ÁMBITOS GEOGRÁFICOS DE DESTINO (CONT.)

	TOTAL			ORIGEN DE LA MIGRACIÓN								
				DENTRO DE LA COMUNIDAD			OTRAS COMUNIDADES			EXTRANJERO		
	Ambos sexos	Hombres	Mujeres	Ambos sexos	Hombres	Mujeres	Ambos sexos	Hombres	Mujeres	Ambos sexos	Hombres	Mujeres

## MUNICIPIO DE DESTINO (CONT.)

Gargantilla del Lozoya	5	5	0	4	4	0	1	1	0	0	0	0
Gascones	6	1	5	6	1	5	0	0	0	0	0	0
Getafe	2559	1288	1271	1640	811	829	919	477	442	0	0	0
Griñón	315	149	166	261	120	141	54	29	25	0	0	0
Guadalix de la Sierra	81	42	39	52	23	29	29	19	10	0	0	0
Guadarrama	391	197	194	255	128	127	136	69	67	0	0	0
Horcajo de la Sierra	4	2	2	3	1	2	1	1	0	0	0	0
Horcajuelo de la Sierra	6	4	2	4	4	0	2	0	2	0	0	0
Hoyo de Manzanares	331	157	174	262	124	138	69	33	36	0	0	0
Humanes de Madrid	571	291	280	424	209	215	147	82	65	0	0	0
Leganés	3349	1667	1682	2197	1073	1124	1152	594	558	0	0	0
Loeches	57	32	25	39	21	18	18	11	7	0	0	0
Lozoya	17	8	9	8	3	5	9	5	4	0	0	0
Lozoyuela-Navas-Sieteiglesias	17	8	9	14	7	7	3	1	2	0	0	0
Madarcos	1	0	1	1	0	1	0	0	0	0	0	0
Madrid	42578	21242	21336	11365	5708	5657	26340	13050	13290	4873	2484	2389
Majadahonda	1454	715	739	1021	513	508	433	202	231	0	0	0
Manzanares el Real	191	98	93	156	78	78	35	20	15	0	0	0
Meco	294	161	133	253	141	112	41	20	21	0	0	0
Mejorada del Campo	615	316	299	462	246	216	153	70	83	0	0	0
Miraflores de la Sierra	110	62	48	90	51	39	18	10	8	2	1	1
Molar (El)	76	41	35	68	36	32	8	5	3	0	0	0
Molinos (Los)	90	41	49	47	21	26	43	20	23	0	0	0
Montejo de la Sierra	12	4	8	12	4	8	0	0	0	0	0	0
Moraleja de Enmedio	93	39	54	82	33	49	11	6	5	0	0	0
Moralzarzal	145	74	71	114	56	58	31	18	13	0	0	0
Morata de Tajuña	109	56	53	68	31	37	41	25	16	0	0	0
Móstoles	5298	2667	2631	3629	1818	1811	1669	849	820	0	0	0
Navacerrada	66	36	30	50	25	25	16	11	5	0	0	0
Navalafuente	17	10	7	10	7	3	7	3	4	0	0	0
Navalagamella	39	19	20	39	19	20	0	0	0	0	0	0
Navalcarnero	368	197	171	250	131	119	118	66	52	0	0	0
Navarredonda	1	1	0	1	1	0	0	0	0	0	0	0
Navas del Rey	30	11	19	23	7	16	7	4	3	0	0	0
Nuevo Baztán	121	56	65	108	51	57	13	5	8	0	0	0
Olmeda de las Fuentes	4	2	2	3	1	2	1	1	0	0	0	0
Orusco	12	6	6	11	6	5	1	0	1	0	0	0
Paracuellos de Jarama	218	102	116	185	88	97	33	14	19	0	0	0
Parla	1783	892	891	1141	562	579	630	324	306	12	6	6
Patones	16	7	9	10	5	5	6	2	4	0	0	0
Pedrezuela	30	17	13	23	14	9	7	3	4	0	0	0
Pelayos de la Presa	52	29	23	48	26	22	3	2	1	1	1	0
Perales de Tajuña	47	23	24	37	19	18	10	4	6	0	0	0
Pezuela de las Torres	10	6	4	10	6	4	0	0	0	0	0	0
Pinilla del Valle	4	2	2	4	2	2	0	0	0	0	0	0
Pinto	668	348	320	447	233	214	221	115	106	0	0	0
Piñuecar	3	3	0	3	3	0	0	0	0	0	0	0
Pozuelo de Alarcón	2929	1446	1483	2416	1201	1215	483	231	252	30	14	16
Pozuelo del Rey	6	1	5	1	0	1	5	1	4	0	0	0
Prádena del Rincón	2	1	1	2	1	1	0	0	0	0	0	0
Puentes Viejas	12	8	4	10	6	4	2	2	0	0	0	0
Quijorna	22	12	10	22	12	10	0	0	0	0	0	0
Rascafría	41	21	20	27	14	13	14	7	7	0	0	0
Redueña	2	0	2	2	0	2	0	0	0	0	0	0
Ribatejada	35	19	16	31	16	15	4	3	1	0	0	0
Rivas-Vaciamadrid	1725	891	834	1628	851	777	97	40	57	0	0	0
Robledillo de la Jara	1	1	0	1	1	0	0	0	0	0	0	0
Robledo de Chavela	99	44	55	77	32	45	21	11	10	1	1	0
Robregordo	11	5	6	11	5	6	0	0	0	0	0	0
Rozas de Madrid (Las)	2987	1456	1531	2214	1081	1133	632	317	315	141	58	83
Rozas de Puerto Real	10	4	6	8	4	4	2	0	2	0	0	0
San Agustín de Guadalix	223	116	107	159	81	78	56	29	27	8	6	2



## MIGRACIÓN A LA COMUNIDAD DE MADRID, CLASIFICADA POR ORIGEN DE LA MIGRACIÓN Y SEXO SEGÚN MUNICIPIO Y ÁMBITOS GEOGRÁFICOS DE DESTINO (CONCL.)

	TOTAL			ORIGEN DE LA MIGRACIÓN								
	Ambos sexos	Hombres	Mujeres	DENTRO DE LA COMUNIDAD			OTRAS COMUNIDADES			EXTRANJERO		
				Ambos sexos	Hombres	Mujeres	Ambos sexos	Hombres	Mujeres	Ambos sexos	Hombres	Mujeres

## MUNICIPIO DE DESTINO (CONCL.)

San Fernando de Henares	854	426	428	665	329	336	189	97	92	0	0	0
San Lorenzo del Escorial	272	140	132	182	93	89	90	47	43	0	0	0
San Martín de la Vega	353	173	180	246	112	134	107	61	46	0	0	0
San Martín de Valdeiglesias	145	69	76	103	47	56	39	20	19	3	2	1
San Sebastián de los Reyes	1645	831	814	1256	642	614	389	189	200	0	0	0
Santa María de la Alameda	25	11	14	16	7	9	9	4	5	0	0	0
Santorcaz	37	20	17	18	8	10	19	12	7	0	0	0
Santos de la Humosa (Los)	23	11	12	19	10	9	4	1	3	0	0	0
Serna del Monte (La)	5	1	4	5	1	4	0	0	0	0	0	0
Serranillos del Valle	24	13	11	22	12	10	2	1	1	0	0	0
Sevilla la Nueva	213	103	110	206	99	107	7	4	3	0	0	0
Somosierra	5	3	2	4	3	1	1	0	1	0	0	0
Soto del Real	1	0	1	1	0	1	0	0	0	0	0	0
Talamanca de Jarama	61	31	30	59	30	29	2	1	1	0	0	0
Tielmes	43	21	22	35	18	17	8	3	5	0	0	0
Titulcia	19	9	10	9	3	6	7	4	3	3	2	1
Torrejón de Ardoz	1726	861	865	1058	519	539	668	342	326	0	0	0
Torrejón de la Calzada	194	96	98	171	86	85	19	10	9	4	0	4
Torrejón de Velasco	100	53	47	100	53	47	0	0	0	0	0	0
Torrelaguna	59	29	30	40	20	20	19	9	10	0	0	0
Torrelodones	410	202	208	347	175	172	63	27	36	0	0	0
Torremocha de Jarama	12	8	4	12	8	4	0	0	0	0	0	0
Torres de la Alameda	109	58	51	95	52	43	14	6	8	0	0	0
Valdaracete	8	4	4	7	3	4	1	1	0	0	0	0
Valdeavero	23	14	9	8	5	3	15	9	6	0	0	0
Valdeaguna	12	5	7	11	5	6	1	0	1	0	0	0
Valdemanco	2	1	1	2	1	1	0	0	0	0	0	0
Valdemaqueda	7	3	4	4	2	2	3	1	2	0	0	0
Valdemorillo	226	110	116	189	93	96	37	17	20	0	0	0
Valdemoro	650	336	314	333	184	149	315	152	163	2	0	2
Valdeolmos	104	49	55	99	47	52	5	2	3	0	0	0
Valdepiélagos	12	7	5	0	0	0	12	7	5	0	0	0
Valdetorres de Jarama	55	33	22	44	26	18	11	7	4	0	0	0
Valdilecha	37	20	17	26	16	10	11	4	7	0	0	0
Valverde de Alcalá	14	7	7	14	7	7	0	0	0	0	0	0
Velilla de San Antonio	99	51	48	82	42	40	16	8	8	1	1	0
Vellón (El)	15	8	7	12	6	6	3	2	1	0	0	0
Venturada	136	66	70	133	65	68	3	1	2	0	0	0
Villa del Prado	84	48	36	47	25	22	37	23	14	0	0	0
Villaconejos	31	17	14	21	10	11	8	6	2	2	1	1
Villalbilla	126	72	54	120	69	51	6	3	3	0	0	0
Villamanrique de Tajo	16	11	5	7	4	3	9	7	2	0	0	0
Villamanta	49	31	18	46	29	17	3	2	1	0	0	0
Villamantilla	1	1	0	1	1	0	0	0	0	0	0	0
Villanueva de la Cañada	420	203	217	328	152	176	79	43	36	13	8	5
Villanueva de Perales	11	7	4	11	7	4	0	0	0	0	0	0
Villanueva del Pardillo	139	72	67	123	62	61	14	8	6	2	2	0
Villar del Olmo	31	14	17	25	12	13	5	2	3	1	0	1
Villarejo de Salvanés	122	65	57	97	50	47	25	15	10	0	0	0
Villaviciosa de Odón	917	460	457	816	411	405	86	41	45	15	8	7
Villavieja del Lozoya	2	1	1	2	1	1	0	0	0	0	0	0
Zarzalejo	35	18	17	32	17	15	2	1	1	1	0	1

## ÁMBITOS GEOGRÁFICOS

Área Metropolitana	92253	46075	46178	45947	22946	23001	40873	20378	20495	5433	2751	2682
Madrid	42578	21242	21396	11365	5708	5657	26340	13050	13290	4873	2484	2389
Corona Metropolitana	49675	24833	24842	34582	17238	17344	14533	7328	7205	560	267	293
Norte	6294	3139	3155	4582	2297	2285	1675	821	854	37	21	16
Sur	22204	11148	11056	14661	7299	7362	7379	3770	3609	164	79	85
Este	10797	5452	5345	7047	3559	3488	3594	1818	1776	156	75	81
Oeste	10380	5094	5286	8292	4083	4209	1885	919	966	203	92	111
Municipios no metropolitanos	16642	8456	8186	12546	6334	6212	3999	2071	1928	97	51	46

MIGRACIÓN A LA COMUNIDAD DE MADRID, CLASIFICADA POR ORIGEN DE LA MIGRACIÓN Y TAMAÑO DEL MUNICIPIO DE PROCEDENCIA SEGÚN EL MUNICIPIO Y ÁMBITOS GEOGRÁFICOS DE DESTINO

	TOTAL	ORIGEN DE LA MIGRACIÓN						
		DENTRO DE LA COMUNIDAD						
		Total	Menos de 10.001	De 10.001 a 20.000	De 20.001 a 50.000	De 50.001 a 100.000	Más de 100.001	Madrid municipio
MUNICIPIO DE DESTINO								
Total Comunidad	108924	58517	5369	628	4231	5747	13176	29366
Acebeda (La)	1	1	0	0	0	0	0	1
Ajalvir	96	57	7	0	0	18	6	26
Alameda del Valle	4	2	0	0	1	0	0	1
Alamo (El)	182	150	23	0	3	3	59	62
Alcalá de Henares	3854	1649	220	17	63	242	110	997
Alcobendas	2428	1719	63	2	42	360	73	1179
Alcorcón	2414	1396	59	8	40	29	317	943
Aldea del Fresno	50	45	14	0	1	2	5	23
Algete	618	495	22	0	5	126	24	318
Alpedrete	297	250	26	0	53	0	11	160
Ambite	6	6	0	0	0	1	1	4
Anchuelo	3	2	1	0	0	0	0	1
Aranjuez	537	217	27	9	25	9	40	107
Arganda del Rey	834	630	99	5	28	40	72	386
Arroyomolinos	288	271	6	0	0	0	190	75
Atazar (El)	9	9	9	0	0	0	0	0
Batres	42	42	0	0	0	0	14	28
Becerril de la Sierra	116	86	13	0	3	0	10	60
Belmonte de Tajo	20	17	11	0	2	3	0	1
Berruaco (El)	10	6	0	0	0	2	0	4
Berzosa del Lozoya	4	0	0	0	0	0	0	0
Boadilla del Monte	1337	1191	33	4	268	15	157	714
Boalo (El)	93	71	6	0	7	3	4	51
Brea de Tajo	7	7	1	0	0	0	0	6
Brunete	197	183	37	0	28	0	43	75
Buitrago del Lozoya	82	40	6	0	0	4	11	19
Bustarviejo	34	19	2	0	2	0	0	15
Cabanillas de la Sierra	27	27	2	0	0	4	0	21
Cabrera (La)	94	71	4	0	2	16	0	49
Cadalso de los Vidrios	61	45	12	0	0	0	5	28
Camarma de Esteruelas	66	57	4	0	0	4	36	13
Campo Real	55	45	7	4	3	3	3	25
Canencia	19	16	7	0	0	0	0	9
Carabaña	48	47	1	1	2	0	0	43
Casarrubuelos	16	11	1	0	0	0	2	8
Cenicientos	13	9	1	0	0	3	1	4
Cercedilla	122	90	9	7	0	0	8	66
Cervera de Buitrago	2	2	0	0	0	2	0	0
Ciempozuelos	233	162	14	21	25	14	18	70
Cobefía	71	61	7	2	0	15	7	30
Colmenar de Oreja	62	50	22	0	10	0	0	18
Colmenar del Arroyo	65	60	6	0	0	0	1	53
Colmenar Viejo	2221	1607	91	0	20	110	93	1293
Colmenarejo	264	238	66	1	14	2	16	139
Collado-Mediano	223	180	12	0	19	2	11	136
Collado Villalba	1981	1402	220	1	103	54	87	937
Corpa	21	21	0	0	0	9	9	3
Coslada	1706	1318	41	20	123	53	75	1006
Cubas	44	36	8	0	0	0	19	9
Chapinería	57	48	12	0	2	0	12	22
Chinchón	70	49	10	1	6	0	13	19
Daganzo de Arriba	86	64	11	0	1	10	18	24
Escorial (El)	334	293	80	0	34	2	16	161
Estremera	20	10	1	0	0	4	0	5
Fresnedillas	22	22	1	0	4	3	4	10
Fresno de Torote	77	63	1	0	6	23	4	29
Fuenlabrada	6133	4211	175	10	52	170	1482	2322
Fuente el Saz de Jarama	230	169	17	0	1	54	6	91
Fuentidueña de Tajo	27	19	3	0	0	0	6	10
Galapagar	795	588	75	7	133	12	33	328
Garganta de los Montes	8	7	1	0	0	1	0	5

## MIGRACIÓN A LA COMUNIDAD DE MADRID, CLASIFICADA POR ORIGEN DE LA MIGRACIÓN Y TAMAÑO DEL MUNICIPIO DE PROCEDENCIA SEGÚN EL MUNICIPIO Y ÁMBITOS GEOGRÁFICOS DE DESTINO (CONT.)

	TOTAL	ORIGEN DE LA MIGRACIÓN						
		DENTRO DE LA COMUNIDAD						
		Total	Menos de 10.001	De 10.001 a 20.000	De 20.001 a 50.000	De 50.001 a 100.000	Más de 100.001	Madrid municipio

## MUNICIPIO DE DESTINO (CONT.)

Gargantilla del Lozoya	5	4	0	0	0	0	2	2
Gascones	6	6	1	0	0	0	1	4
Getafe	2559	1640	75	17	40	162	370	976
Griñón	315	261	24	1	6	39	111	80
Guadalix de la Sierra	81	52	0	0	4	6	3	39
Guadarrama	391	255	43	4	9	8	21	170
Horcajo de la Sierra	4	3	0	0	0	0	0	3
Horcajuelo de la Sierra	6	4	0	0	0	0	0	4
Hoyo de Manzanares	331	262	41	0	18	8	25	170
Humanes de Madrid	571	424	7	1	1	29	198	188
Leganés	3349	2197	92	17	40	43	529	1476
Loeches	57	39	8	1	1	15	1	13
Lozoya	17	8	0	0	0	0	0	8
Lozoyuela-Navas-Sieteiglesias	17	14	7	2	0	2	0	3
Madarcos	1	1	0	0	0	1	0	0
Madrid	42578	11365	1985	249	1725	2177	5229	0
Majadahonda	1454	1021	81	0	120	13	57	750
Manzanares el Real	191	156	17	0	7	20	2	110
Meco	294	253	19	0	8	43	122	61
Mejorada del Campo	615	462	24	1	42	107	18	270
Miraflores de la Sierra	110	90	5	0	5	7	3	70
Molar (El)	76	68	8	0	2	4	9	45
Molinos (Los)	90	47	13	0	3	0	4	27
Montejo de la Sierra	12	12	1	0	0	1	0	10
Moraleja de Enmedio	93	82	6	0	1	3	52	20
Moralzarzal	145	114	19	0	9	10	7	69
Morata de Tajuña	109	68	9	7	8	2	5	37
Móstoles	5298	3629	202	16	85	98	983	2245
Navacerrada	66	50	4	0	4	0	2	40
Navalafuente	17	10	0	0	1	0	0	9
Navalagamella	39	39	5	0	4	4	1	25
Navalcarnero	368	250	51	2	0	19	111	67
Navarredonda	1	1	1	0	0	0	0	0
Navas del Rey	30	23	15	0	1	0	1	6
Nuevo Baztán	121	108	9	5	12	18	4	60
Olmeda de las Fuentes	4	3	0	0	0	0	0	3
Orusco	12	11	0	0	0	1	2	8
Paracuellos de Jarama	218	185	10	1	3	21	7	143
Parla	1783	1141	41	16	35	42	395	612
Patones	16	10	2	0	0	0	2	6
Pedrezuela	30	23	1	0	0	0	1	21
Pelayos de la Presa	52	48	6	1	1	1	25	14
Perales de Tajuña	47	37	2	0	0	9	0	26
Pezuela de las Torres	10	10	0	0	0	1	8	1
Pinilla del Valle	4	4	0	0	0	0	0	4
Pinto	668	447	22	33	8	90	68	226
Piñuecar	3	3	0	0	0	0	0	3
Pozuelo de Alarcón	2929	2416	61	4	69	40	141	2101
Pozuelo del Rey	6	1	0	0	0	0	0	1
Prádena del Rincón	2	2	2	0	0	0	0	0
Puentes Viejas	12	10	0	0	2	0	2	6
Quijorna	22	22	4	0	12	0	5	1
Rascafría	41	27	3	0	0	2	0	22
Redueña	2	2	0	0	0	0	0	2
Ribatejada	35	31	2	4	0	7	7	11
Rivas-Vaciamadrid	1725	1628	33	4	30	90	90	1381
Robledillo de la Jara	1	1	0	0	0	0	0	1
Robledo de Chavela	99	77	15	0	3	1	6	52
Robregordo	11	11	1	0	0	0	0	10
Rozas de Madrid (Las)	2987	2214	149	0	322	52	119	1572
Rozas de Puerto Real	10	8	1	0	0	1	0	6
San Agustín de Guadalix	223	159	8	0	8	31	11	101

MIGRACIÓN A LA COMUNIDAD DE MADRID, CLASIFICADA POR ORIGEN DE LA MIGRACIÓN Y TAMAÑO DEL MUNICIPIO DE PROCEDENCIA SEGÚN EL MUNICIPIO Y ÁMBITOS GEOGRÁFICOS DE DESTINO (CONT.)

	TOTAL	ORIGEN DE LA MIGRACIÓN					
		DENTRO DE LA COMUNIDAD					
		Total	Menos de 10.001	De 10.001 a 20.000	De 20.001 a 50.000	De 50.001 a 100.000	Más de 100.001

## MUNICIPIO DE DESTINO (CONT.)

San Fernando de Henares	854	665	22	21	6	197	37	382
San Lorenzo del Escorial	272	182	63	7	4	1	6	101
San Martín de la Vega	353	246	8	13	33	11	36	145
San Martín de Valdeiglesias	145	103	13	1	0	3	21	65
San Sebastián de los Reyes	1645	1256	65	2	27	406	67	689
Santa María de la Alameda	25	16	0	0	0	4	4	8
Santorcaz	37	18	0	0	0	5	10	3
Santos de la Humosa (Los)	23	19	1	0	0	9	9	0
Serna del Monte (La)	5	5	2	0	1	0	0	2
Serranillos del Valle	24	22	4	0	0	5	2	11
Sevilla la Nueva	213	206	15	0	16	5	98	72
Somosierra	5	4	0	0	0	2	0	2
Soto del Real	1	1	0	0	0	0	0	1
Talamanca de Jarama	61	59	16	0	2	5	12	24
Tielmes	43	35	11	4	6	0	2	12
Titulcia	19	9	6	0	0	0	0	3
Torrejón de Ardoz	1726	1058	69	8	54	84	150	693
Torrejón de la Calzada	194	171	9	0	0	101	41	20
Torrejón de Velasco	100	100	4	0	1	43	32	20
Torrelaguna	59	40	7	0	9	0	0	24
Torrelodones	410	347	44	0	54	9	12	228
Torremocha de Jarama	12	12	2	0	0	2	0	8
Torres de la Alameda	109	95	15	0	0	22	52	6
Valdaracete	8	7	0	0	1	0	0	6
Valdeavero	23	8	1	0	0	0	6	1
Valdelaguna	12	11	9	0	0	0	0	2
Valdemanco	2	2	0	0	0	0	0	2
Valdemaqueda	7	4	0	0	0	0	0	4
Valdemorillo	226	189	35	0	18	0	27	109
Valdemoro	650	333	39	38	26	22	47	161
Valdeolmos	104	99	8	0	0	38	1	52
Valdepiélagos	12	0	0	0	0	0	0	0
Valdetorres de Jarama	55	44	5	3	0	11	0	25
Valdilecha	37	26	11	0	0	0	5	10
Valverde de Alcalá	14	14	4	0	0	0	8	2
Velilla de San Antonio	99	82	2	16	8	11	4	41
Vellón (El)	15	12	3	0	0	1	0	8
Venturada	136	133	0	0	0	20	3	110
Villa del Prado	84	47	2	3	5	0	17	20
Villaconejos	31	21	5	0	3	7	2	4
Villalbilla	126	120	1	0	3	19	74	23
Villamanrique de Tajo	16	7	1	0	0	0	1	5
Villamanta	49	46	8	0	0	9	19	10
Villamantilla	1	1	1	0	0	0	0	0
Villanueva de la Cañada	420	328	35	1	93	9	33	157
Villanueva de Perales	11	11	0	0	0	0	5	6
Villanueva del Pardillo	139	123	12	0	52	4	17	38
Villar del Olmo	31	25	1	0	0	2	11	11
Villarejo de Salvanés	122	97	36	0	16	11	13	21
Villaviciosa de Odón	917	816	25	5	12	10	398	366
Villavieja del Lozoya	2	2	1	0	0	0	0	1
Zarzalejo	35	32	6	0	1	4	2	19

## ÁMBITOS GEOGRÁFICOS

Area Metropolitana	92253	45947	3724	472	3407	4635	11062	22647
Madrid	42578	11365	1985	249	1725	2177	5229	0
Corona Metropolitana	49675	34582	1739	223	1682	2458	5833	22647
Norte	6294	4582	219	4	89	876	233	3161
Sur	22204	14661	666	117	300	634	4144	8800
Este	10797	7047	421	88	329	805	491	4913
Oeste	10380	8292	433	14	964	143	965	5773
Municipios no metropolitanos	16642	12546	1638	154	822	1110	2112	6710

## MIGRACIÓN A LA COMUNIDAD DE MADRID, CLASIFICADA POR ORIGEN DE LA MIGRACIÓN Y TAMAÑO DEL MUNICIPIO DE PROCEDENCIA SEGÚN EL MUNICIPIO Y ÁMBITOS GEOGRÁFICOS DE DESTINO (CONT.)

	ORIGEN DE LA MIGRACIÓN							
	OTRAS COMUNIDADES							EXTRANJERO
	Total	Menos de 10.001	De 10.001 a 20.000	De 20.001 a 50.000	De 50.001 a 100.000	Más de 100.001	Capital de Provincia	Total
MUNICIPIO DE DESTINO (CONT.)								
Total Comunidad	44877	18362	3891	3447	3170	1619	14388	5530
Acebeda (La)	0	0	0	0	0	0	0	0
Ajalvir	30	10	8	4	2	2	4	9
Alameda del Valle	2	2	0	0	0	0	0	0
Alamo (El)	32	31	0	0	0	0	1	0
Alcalá de Henares	2050	846	218	180	163	69	574	155
Alcobendas	672	301	45	52	45	31	198	37
Alcorcón	1018	568	80	69	50	32	219	0
Aldea del Fresno	5	5	0	0	0	0	0	0
Algete	123	39	25	9	8	14	28	0
Alpedrete	46	24	8	2	1	2	9	1
Ambite	0	0	0	0	0	0	0	0
Anchuelo	1	0	0	0	0	0	1	0
Aranjuez	319	138	52	30	14	9	76	1
Arganda del Rey	194	92	16	18	13	5	50	10
Arroyomolinos	17	8	1	0	0	0	8	0
Atazar (El)	0	0	0	0	0	0	0	0
Batres	0	0	0	0	0	0	0	0
Becerril de la Sierra	30	9	5	1	0	0	15	0
Belmonte de Tajo	3	3	0	0	0	0	0	0
Berrueco (El)	4	3	0	0	1	0	0	0
Berzosa del Lozoya	4	0	0	0	0	0	4	0
Boadilla del Monte	144	35	18	13	17	4	57	2
Boalo (El)	22	10	3	5	0	0	4	0
Brea de Tajo	0	0	0	0	0	0	0	0
Brunete	14	3	0	0	3	0	8	0
Buitrago del Lozoya	39	27	0	0	1	0	11	3
Bustarviejo	15	6	8	0	0	0	1	0
Cabanillas de la Sierra	0	0	0	0	0	0	0	0
Cabrera (La)	23	7	4	6	2	0	4	0
Cadalso de los Vidrios	16	15	0	0	0	0	1	0
Camarma de Esteruelas	9	8	0	1	0	0	0	0
Campo Real	10	5	0	5	0	0	0	0
Canencia	3	3	0	0	0	0	0	0
Carabaña	1	1	0	0	0	0	0	0
Casarrubuelos	5	1	0	0	0	0	4	0
Cenicientos	4	4	0	0	0	0	0	0
Cercedilla	32	14	2	3	4	0	9	0
Cervera de Buitrago	0	0	0	0	0	0	0	0
Ciempozuelos	71	46	7	4	4	0	10	0
Cobeña	10	6	0	0	0	0	4	0
Colmenar de Oreja	12	6	5	0	0	0	1	0
Colmenar del Arroyo	4	1	0	0	0	0	3	0
Colmenar Viejo	614	157	63	45	57	27	265	0
Colmenarejo	26	9	8	0	4	1	4	0
Collado-Mediano	35	22	1	0	0	0	12	8
Collado Villalba	579	242	73	38	37	12	177	0
Corpa	0	0	0	0	0	0	0	0
Costada	388	218	34	26	14	10	86	0
Cubas	8	7	0	0	0	0	1	0
Chapinería	9	9	0	0	0	0	0	0
Chinchón	18	9	1	3	0	0	5	3
Daganzo de Arriba	22	5	0	3	7	1	6	0
Escorial (El)	41	18	2	6	5	1	9	0
Estremera	10	10	0	0	0	0	0	0
Fresnedillas	0	0	0	0	0	0	0	0
Fresno de Torote	14	9	3	2	0	0	0	0
Fuenlabrada	1770	987	162	139	96	39	347	152
Fuente el Saz de Jarama	58	28	0	11	2	1	16	3
Fuentidueña de Tajo	8	5	1	0	0	0	2	0
Galapagar	177	88	18	4	20	6	41	30
Garganta de los Montes	1	1	0	0	0	0	0	0

MIGRACIÓN A LA COMUNIDAD DE MADRID, CLASIFICADA POR ORIGEN DE LA MIGRACIÓN Y TAMAÑO DEL MUNICIPIO DE PROCEDENCIA SEGÚN EL MUNICIPIO Y ÁMBITOS GEOGRÁFICOS DE DESTINO (CONT.)

	ORIGEN DE LA MIGRACIÓN							Total
	OTRAS COMUNIDADES							
	Total	Menos de 10.001	De 10.001 a 20.000	De 20.001 a 50.000	De 50.001 a 100.000	Más de 100.001	Capital de Provincia	

## MUNICIPIO DE DESTINO (CONT.)

Gargantilla del Lozoya	1	1	0	0	0	0	0	0	0
Gascones	0	0	0	0	0	0	0	0	0
Getafe	919	540	92	62	48	16	161	0	0
Griñón	54	45	4	1	0	0	4	0	0
Guadalix de la Sierra	29	17	0	4	4	0	4	0	0
Guadarrama	136	57	51	0	7	1	20	0	0
Horcajo de la Sierra	1	1	0	0	0	0	0	0	0
Horcajuelo de la Sierra	2	0	2	0	0	0	0	0	0
Hoyo de Manzanares	69	19	10	2	9	4	25	0	0
Humanes de Madrid	147	89	10	17	11	3	17	0	0
Leganés	1152	640	101	95	62	17	237	0	0
Loeches	18	1	6	1	0	1	9	0	0
Lozoya	9	5	0	0	0	0	4	0	0
Lozoyuela-Navas-Sieteiglesias	3	0	1	0	0	0	2	0	0
Madarcos	0	0	0	0	0	0	0	0	0
Madrid	26340	9614	2111	2024	1886	1021	9684	4873	0
Majadahonda	433	98	38	30	40	16	211	0	0
Manzanares el Real	35	29	4	0	0	0	2	0	0
Meco	41	23	4	0	0	7	7	0	0
Mejorada del Campo	153	66	26	11	8	5	37	0	0
Miraflores de la Sierra	18	9	2	3	0	0	4	2	0
Molar (El)	8	8	0	0	0	0	0	0	0
Molinos (Los)	43	16	0	7	8	0	12	0	0
Montejo de la Sierra	0	0	0	0	0	0	0	0	0
Moraleja de Enmedio	11	11	0	0	0	0	0	0	0
Moralzarzal	31	21	0	2	0	0	8	0	0
Morata de Tajuña	41	18	3	12	1	0	7	0	0
Móstoles	1669	909	110	106	110	73	361	0	0
Navacerrada	16	10	2	0	0	0	4	0	0
Navalafuente	7	7	0	0	0	0	0	0	0
Navalagamella	0	0	0	0	0	0	0	0	0
Navalcarnero	118	74	6	11	11	1	15	0	0
Navarredonda	0	0	0	0	0	0	0	0	0
Navas del Rey	7	1	0	1	4	0	1	0	0
Nuevo Baztán	13	3	2	5	0	3	0	0	0
Olmeda de las Fuentes	1	1	0	0	0	0	0	0	0
Orusco	1	0	0	1	0	0	0	0	0
Paracuellos de Jarama	33	6	8	8	2	1	8	0	0
Parla	630	331	79	44	50	19	107	12	0
Patones	6	6	0	0	0	0	0	0	0
Pedrezuela	7	1	6	0	0	0	0	0	0
Pelayos de la Presa	3	2	0	0	0	0	1	1	0
Perales de Tajuña	10	2	0	4	0	0	4	0	0
Pezuela de las Torres	0	0	0	0	0	0	0	0	0
Pinilla del Valle	0	0	0	0	0	0	0	0	0
Pinto	221	107	24	17	17	14	42	0	0
Piñuecar	0	0	0	0	0	0	0	0	0
Pozuelo de Alarcón	483	113	26	40	27	27	250	30	0
Pozuelo del Rey	5	0	0	0	0	4	1	0	0
Prádena del Rincón	0	0	0	0	0	0	0	0	0
Puentes Viejas	2	1	0	0	0	0	1	0	0
Quijorna	0	0	0	0	0	0	0	0	0
Rascafría	14	10	1	2	0	0	1	0	0
Redueña	0	0	0	0	0	0	0	0	0
Ribatejada	4	4	0	0	0	0	0	0	0
Rivas-Vaciamadrid	97	44	14	4	5	2	28	0	0
Robledillo de la Jara	0	0	0	0	0	0	0	0	0
Robledo de Chavela	21	14	5	0	0	0	2	1	0
Robregordo	0	0	0	0	0	0	0	0	0
Rozas de Madrid (Las)	632	144	61	40	72	22	293	141	0
Rozas de Puerto Real	2	1	0	0	1	0	0	0	0
San Agustín de Guadalix	56	23	0	0	14	4	15	8	0

MIGRACIÓN A LA COMUNIDAD DE MADRID, CLASIFICADA POR ORIGEN DE LA MIGRACIÓN Y TAMAÑO DEL MUNICIPIO DE PROCEDENCIA SEGÚN EL MUNICIPIO Y ÁMBITOS GEOGRÁFICOS DE DESTINO (CONCL.)

	ORIGEN DE LA MIGRACIÓN							
	OTRAS COMUNIDADES							EXTRANJERO
	Total	Menos de 10.001	De 10.001 a 20.000	De 20.001 a 50.000	De 50.001 a 100.000	Más de 100.001	Capital de Provincia	

## MUNICIPIO DE DESTINO (CONCL.)

San Fernando de Henares	189	88	10	24	14	10	43	0
San Lorenzo del Escorial	90	37	5	7	6	5	30	0
San Martín de la Vega	107	69	14	5	6	2	11	0
San Martín de Valdeiglesias	39	34	0	0	4	0	1	3
San Sebastián de los Reyes	389	187	25	31	32	18	96	0
Santa María de la Alameda	9	8	0	1	0	0	0	0
Santorcaz	19	0	3	0	4	0	12	0
Santos de la Humosa (Los)	4	0	4	0	0	0	0	0
Serna del Monte (La)	0	0	0	0	0	0	0	0
Serranillos del Valle	2	0	0	0	0	0	2	0
Sevilla la Nueva	7	2	0	1	1	0	3	0
Somosierra	1	1	0	0	0	0	0	0
Soto del Real	0	0	0	0	0	0	0	0
Talamanca de Jarama	2	0	0	0	0	0	2	0
Tielmes	8	3	0	4	0	0	1	0
Titulcia	7	7	0	0	0	0	0	3
Torrejón de Ardoz	668	331	72	58	52	25	130	0
Torrejón de la Calzada	19	10	0	0	8	0	1	4
Torrejón de Velasco	0	0	0	0	0	0	0	0
Torrelaguna	19	16	0	0	0	0	3	0
Torrelodones	63	15	10	6	12	3	17	0
Torremocha de Jarama	0	0	0	0	0	0	0	0
Torres de la Alameda	14	5	1	3	4	0	1	0
Valdaracete	1	0	0	0	0	0	1	0
Valdeavero	15	0	0	7	0	8	0	0
Valdelaguna	1	1	0	0	0	0	0	0
Valdemanco	0	0	0	0	0	0	0	0
Valdemaqueda	3	1	0	2	0	0	0	0
Valdemorillo	37	12	6	4	2	0	13	0
Valdemoro	315	144	41	39	17	4	70	2
Valdeolmos	5	3	0	0	0	0	2	0
Valdepiélagos	12	0	0	0	0	0	12	0
Valdetorres de Jarama	11	6	4	0	0	0	1	0
Valdilecha	11	8	0	0	3	0	0	0
Valverde de Alcalá	0	0	0	0	0	0	0	0
Velilla de San Antonio	16	9	0	0	1	4	2	1
Vellón (El)	3	3	0	0	0	0	0	0
Venturada	3	0	1	0	1	0	1	0
Villa del Prado	37	30	0	5	1	1	0	0
Villaconejos	8	5	1	1	0	0	1	2
Villalbilla	6	0	0	1	0	0	5	0
Villamanrique de Tajo	9	7	0	0	0	0	2	0
Villamanta	3	2	0	0	0	0	1	0
Villamantilla	0	0	0	0	0	0	0	0
Villanueva de la Cañada	79	17	2	7	17	11	25	13
Villanueva de Perales	0	0	0	0	0	0	0	0
Villanueva del Pardillo	14	12	2	0	0	0	0	2
Villar del Olmo	5	1	0	1	0	1	2	1
Villarejo de Salvanes	25	15	2	1	2	0	5	0
Villaviciosa de Odón	86	30	8	6	16	0	26	15
Villavieja del Lozoya	0	0	0	0	0	0	0	0
Zarzalejo	2	0	0	0	0	0	2	1

## ÁMBITOS GEOGRÁFICOS

Área Metropolitana	40873	16401	3429	3131	2904	1513	13495	5433
Madrid	26340	9614	2111	2024	1886	1021	9684	4873
Corona Metropolitana	14533	6787	1318	1107	1018	492	3811	560
Norte	1675	645	133	128	134	76	559	37
Sur	7379	4082	648	532	433	210	1474	164
Este	3594	1608	382	311	259	126	908	156
Oeste	1885	452	155	136	192	80	870	203
Municipios no metropolitanos	3999	1960	461	316	266	106	890	97





## MIGRACIÓN A LA COMUNIDAD DE MADRID, CLASIFICADA POR SEXO Y GRUPOS DE EDAD SEGÚN EL MUNICIPIO Y ÁMBITO GEOGRÁFICO DE DESTINO (CONT.)

	TOTAL	GRUPOS DE EDAD									
	Ambos sexos	HOMBRES									
		Total	Menos de 1 año	1-4	5-9	10-14	15-19	20-24	25-29	30-34	35-39

## MUNICIPIO DE DESTINO (CONT.)

Getafe	2559	1288	7	84	97	77	92	182	275	179	81
Grifón	315	149	1	10	15	19	10	15	16	19	13
Guadalix de la Sierra	81	42	0	4	5	2	2	5	2	9	3
Guadarrama	391	197	0	16	24	14	19	19	27	22	11
Horcajo de la Sierra	4	2	0	0	0	0	0	0	0	2	0
Horcajuelo de la Sierra	6	4	0	0	0	0	0	0	0	0	1
Hoyo de Manzanares	331	157	2	2	15	14	15	8	30	20	10
Humanes de Madrid	571	291	2	28	26	20	17	57	66	28	15
Leganés	3349	1667	10	97	99	93	106	221	400	226	128
Loeches	57	32	0	1	2	2	4	2	6	4	2
Lozoya	17	8	0	0	0	1	0	0	2	2	1
Lozoyuela-Navas-Sieteiglesias	17	8	0	1	0	0	0	2	2	2	0
Madarcos	1	0	0	0	0	0	0	0	0	0	0
Madrid	42578	21242	182	987	1358	1171	2025	2865	4115	2819	1639
Majadahonda	1454	715	5	42	77	63	67	55	82	94	70
Manzanares el Real	191	98	3	5	8	9	9	10	12	9	9
Meco	294	161	0	9	12	11	11	33	42	11	11
Mejorada del Campo	615	316	2	27	33	18	12	45	82	35	18
Miraflores de la Sierra	110	62	0	3	5	4	0	4	13	7	7
Molar (El)	76	41	0	1	1	1	7	9	6	4	0
Molinos (Los)	90	41	0	4	8	0	0	4	9	3	5
Montejo de la Sierra	12	4	0	0	0	0	0	0	1	1	0
Moraleja de Enmedio	93	39	0	4	4	5	1	4	9	7	2
Moralzarzal	145	74	0	5	5	9	4	5	16	8	5
Morata de Tajuña	109	56	0	2	5	3	3	3	14	4	6
Móstoles	5298	2667	9	156	182	160	183	322	609	355	205
Navacerrada	66	36	0	2	2	2	1	7	7	3	3
Navalafuente	17	10	0	0	0	1	2	0	1	0	0
Navalagamella	39	19	0	2	1	0	1	2	3	3	2
Navalcarnero	368	197	1	17	15	9	14	31	47	23	15
Navarredonda	1	1	0	0	0	0	0	0	0	0	1
Navas del Rey	30	11	0	0	0	1	2	2	2	0	0
Nuevo Baztán	121	56	0	5	5	2	2	5	10	5	3
Olmeda de las Fuentes	4	2	0	0	0	0	0	0	1	0	0
Orusco	12	6	0	0	0	0	0	1	0	0	0
Paracuellos de Jarama	218	102	0	3	9	3	13	13	14	14	7
Parla	1783	892	5	52	57	57	56	146	225	108	44
Patones	16	7	0	1	1	0	0	0	2	0	1
Pedrezuela	30	17	0	0	1	1	0	1	5	2	0
Pelayos de la Presa	52	29	0	1	3	2	2	2	1	4	3
Perales de Tajuña	47	23	0	2	0	1	0	2	4	4	1
Pezuela de las Torres	10	6	0	0	0	0	0	2	1	1	0
Piñilla del Valle	4	2	0	0	0	0	0	0	0	0	0
Pinto	668	348	1	28	25	23	25	40	77	45	25
Piñuecar	3	3	0	0	0	0	1	0	1	0	1
Pozuelo de Alarcón	2929	1446	8	80	163	141	158	99	108	135	162
Pozuelo del Rey	6	1	0	0	0	0	0	0	0	0	0
Prádena del Rincón	2	1	0	0	0	0	0	0	0	0	0
Puentes Viejas	12	8	0	0	0	0	0	4	2	1	0
Quijorna	22	12	0	1	3	1	1	0	2	1	0
Rascafría	41	21	0	0	2	1	1	3	4	3	1
Redueña	2	0	0	0	0	0	0	0	0	0	0
Ribatejada	35	19	0	2	3	0	0	1	4	3	2
Rivas-Vaciamadrid	1725	891	6	69	82	72	48	49	153	160	98
Robledillo de la Jara	1	1	0	0	0	0	0	0	0	0	0
Robledo de Chavela	99	44	1	4	3	3	3	3	4	4	6
Robregordo	11	5	0	0	2	0	0	0	0	1	1
Rozas de Madrid (Las)	2987	1456	15	106	127	125	129	101	169	182	154
Rozas de Puerto Real	10	4	0	0	0	0	1	0	0	1	0
San Agustín de Guadalix	223	116	0	11	9	9	7	13	21	20	7
San Fernando de Henares	854	426	3	23	25	22	16	60	133	83	15
San Lorenzo del Escorial	272	140	1	8	16	15	11	9	20	11	12
San Martín de la Vega	353	173	3	15	12	6	11	22	48	19	10
San Martín de Valdeiglesias	145	69	0	5	7	4	4	8	5	10	4

## MIGRACIÓN A LA COMUNIDAD DE MADRID, CLASIFICADA POR SEXO Y GRUPOS DE EDAD SEGÚN EL MUNICIPIO Y ÁMBITO GEOGRÁFICO DE DESTINO (CONT.)

	TOTAL	GRUPOS DE EDAD									
	Ambos sexos	HOMBRES									
		Total	Menos de 1 año	1-4	5-9	10-14	15-19	20-24	25-29	30-34	35-39

## MUNICIPIO DE DESTINO (CONT.)

San Sebastián de los Reyes	1645	831	3	56	62	49	45	99	190	124	64
Santa María de la Alameda	25	11	0	0	1	2	0	2	2	1	1
Santorcaz	37	20	0	1	4	2	3	0	2	3	1
Santos de la Humosa (Los)	23	11	0	1	1	1	1	2	1	2	1
Serna del Monte (La)	5	1	0	0	0	0	0	0	0	0	0
Serranillos del Valle	24	13	0	2	1	1	1	1	2	0	3
Sevilla la Nueva	213	103	2	6	9	9	9	7	10	10	14
Somosierra	5	3	0	0	0	0	0	0	1	0	0
Soto del Real	1	0	0	0	0	0	0	0	0	0	0
Talamanca de Jarama	61	31	0	1	5	5	4	0	1	2	3
Tielmes	43	21	0	1	1	4	1	3	3	1	1
Titulcia	19	9	0	0	2	1	1	1	1	0	0
Torrejón de Ardoz	1726	861	5	58	61	47	36	108	250	112	59
Torrejón de la Calzada	194	96	0	7	14	15	7	7	3	8	15
Torrejón de Velasco	100	53	0	3	5	9	5	4	3	3	10
Torrelaguna	59	29	0	1	5	1	4	1	1	3	3
Torreldones	410	202	2	11	18	23	20	7	20	28	18
Torremocha de Jarama	12	8	0	0	0	0	2	0	1	1	1
Torres de la Alameda	109	58	0	3	6	6	6	5	12	7	5
Valdaracete	8	4	0	0	0	0	0	0	4	0	0
Valdeavero	23	14	0	1	3	2	1	1	0	1	2
Valdelaguna	12	5	0	0	0	1	0	1	1	0	1
Valdemanco	2	1	0	0	0	0	0	0	0	0	0
Valdemaqueda	7	3	0	0	0	0	0	0	1	0	1
Valdemorillo	226	110	2	9	6	9	8	6	12	12	8
Valdemoro	650	336	4	30	26	34	23	40	76	32	24
Valdeolmos	104	49	0	5	10	4	1	2	3	4	8
Valdepiélagos	12	7	1	1	0	2	1	0	1	0	0
Valdetorres de Jarama	55	33	0	5	3	1	0	4	5	3	0
Valdilecha	37	20	0	3	0	0	1	1	8	2	1
Valverde de Alcalá	14	7	0	1	1	0	1	0	2	0	1
Velilla de San Antonio	99	51	0	4	6	4	2	3	9	11	4
Vellón (El)	15	8	0	0	0	0	0	2	2	0	2
Venturada	136	66	0	1	3	4	10	9	1	5	1
Villa del Prado	84	48	1	1	5	5	5	3	5	2	2
Villaconejos	31	17	0	1	0	1	2	1	5	3	0
Villalbilla	126	72	1	4	10	7	8	6	3	10	7
Villamanrique de Tajo	16	11	1	0	0	0	1	2	3	1	1
Villamanta	49	31	0	1	2	7	2	1	4	3	2
Villamantilla	1	1	0	0	0	0	0	0	1	0	0
Villanueva de la Cañada	420	203	0	15	24	18	23	13	9	23	22
Villanueva de Perales	11	7	0	1	0	0	1	0	1	1	2
Villanueva del Pardillo	139	72	0	5	7	6	7	8	5	11	10
Villar del Olmo	31	14	0	0	0	1	2	0	2	2	1
Villarejo de Salvanés	122	65	0	3	6	5	2	12	11	8	8
Villaviciosa de Odón	917	460	5	18	34	65	45	38	37	42	44
Villavieja del Lozoya	2	1	0	0	0	0	0	0	0	1	0
Zarzalejo	35	18	0	1	2	2	1	0	5	3	1
Edad Media	28	28	0	3	7	12	17	22	27	32	37

## ÁMBITOS GEOGRÁFICOS

Area Metropolitana	92253	46075	318	2526	3256	2827	3743	5821	9182	6109	3582
Madrid	42578	21242	182	987	1358	1171	2025	2865	4115	2819	1639
Corona Metropolitana	49675	24833	136	1539	1898	1656	1718	2956	5067	3290	1943
Norte	6294	3139	16	215	230	221	195	309	563	489	274
Sur	22204	11148	56	655	747	608	709	1640	2725	1425	740
Este	10797	5452	30	368	425	326	302	637	1304	812	403
Oeste	10380	5094	34	301	496	501	512	370	475	564	526
Municipios no metropolitanos	16642	8456	44	576	737	698	579	825	1381	1025	678

## MIGRACIÓN A LA COMUNIDAD DE MADRID, CLASIFICADA POR SEXO Y GRUPOS DE EDAD SEGÚN EL MUNICIPIO, MEDIA DE EDAD Y ÁMBITO GEOGRÁFICO DE DESTINO (CONT.)

	GRUPOS DE EDAD												
	HOMBRES												
	40-44	45-49	50-54	55-59	60-64	65-69	70-74	75-79	80-84	85-89	90-94	95-99	100 y más
MUNICIPIO DE DESTINO (CONT.)													
Total Comunidad	3226	2114	1365	1067	932	826	383	345	236	101	28	2	1
Acebeda (La)	0	0	0	0	0	0	0	0	0	0	0	0	0
Ajalvir	4	5	1	1	0	0	0	0	0	0	0	0	0
Alameda del Valle	0	0	0	0	0	0	0	0	0	0	0	0	0
Alamo (El)	8	4	3	1	5	1	0	1	0	0	0	0	0
Alcalá de Henares	92	46	40	39	28	28	13	15	10	2	0	0	0
Alcobendas	83	58	33	18	15	14	8	4	3	1	1	0	0
Alcorcón	60	30	23	24	19	30	26	21	8	4	0	0	0
Aldea del Fresno	2	2	0	2	0	1	0	2	0	0	0	0	0
Algete	22	12	7	4	7	2	1	1	0	0	0	0	0
Alpedrete	10	9	11	2	5	4	0	0	0	1	0	0	0
Ambite	0	0	0	2	1	0	0	0	0	0	0	0	0
Anchuelo	0	0	0	0	0	0	0	0	0	0	0	0	0
Aranjuez	16	5	5	5	2	6	4	2	6	0	0	0	0
Arganda del Rey	30	17	10	8	4	3	4	3	3	2	0	0	0
Arroyomolinos	15	7	6	1	5	2	0	0	1	0	0	0	0
Atazar (El)	0	1	0	0	0	0	0	0	0	0	0	0	0
Batres	2	2	3	0	0	0	0	0	0	0	0	0	0
Becerril de la Sierra	6	3	3	1	2	0	0	0	0	0	0	0	0
Belmonte de Tajo	1	0	0	0	1	0	0	0	0	0	0	0	0
Berrueco (El)	0	0	0	1	1	0	0	0	0	0	0	0	0
Berzosa del Lozoya	0	0	0	0	0	0	0	0	0	0	0	0	0
Boadilla del Monte	64	49	18	23	6	6	3	6	7	1	0	0	0
Boalo (El)	1	2	4	1	3	2	1	0	0	0	0	0	0
Brea de Tajo	0	1	0	0	0	0	0	0	0	0	0	0	0
Brunete	8	5	7	5	3	1	0	2	0	0	0	0	0
Buitrago del Lozoya	0	0	1	0	0	1	0	0	1	0	0	0	0
Bustarviejo	0	1	2	1	0	0	1	0	0	0	0	0	0
Cabanillas de la Sierra	2	1	0	0	0	0	0	0	0	0	0	0	0
Cabrera (La)	4	3	3	2	3	1	0	1	0	0	0	0	0
Cadalso de los Vidrios	3	0	0	1	1	1	0	1	2	0	0	0	0
Camarma de Esteruelas	3	2	1	1	0	0	0	0	0	0	0	0	0
Campo Real	2	1	0	0	2	0	0	0	0	0	0	0	0
Canencia	0	2	0	0	0	1	0	1	0	0	0	0	0
Carabaña	2	2	2	2	0	3	0	0	0	1	0	0	0
Casarrubuelos	0	0	0	0	0	0	0	0	0	0	0	0	0
Cenicientos	0	0	0	1	0	0	1	0	0	0	0	0	0
Cercedilla	6	2	2	4	1	2	0	1	0	0	0	0	0
Cervera de Buitrago	0	0	0	1	0	0	0	0	0	0	0	0	0
Ciempozuelos	5	8	2	3	1	1	1	1	0	1	0	0	0
Cobeña	4	3	2	1	1	1	0	0	0	0	0	0	0
Colmenar de Oreja	5	1	0	1	2	1	0	0	0	0	0	0	0
Colmenar del Arroyo	1	0	2	4	2	5	1	0	1	0	0	0	0
Colmenar Viejo	89	51	26	29	20	16	7	5	6	1	0	0	0
Colmenarejo	9	5	3	2	6	2	0	0	0	0	0	0	0
Collado-Mediano	10	9	4	5	5	1	1	1	0	0	0	0	0
Collado Villalba	59	40	24	16	14	17	6	9	4	2	0	0	0
Corpa	1	0	0	0	1	0	0	0	0	0	0	0	0
Coslada	36	17	16	15	15	9	6	6	9	0	0	0	0
Cubas	1	1	0	0	0	0	0	0	0	0	0	0	0
Chapinería	0	2	1	0	1	3	0	0	0	0	0	0	0
Chinchón	1	2	0	2	1	1	0	1	0	0	0	0	0
Daganzo de Arriba	1	1	1	1	0	0	0	0	0	0	0	0	0
Escorial (El)	10	12	5	3	5	4	3	1	3	0	0	0	0
Estremera	1	1	1	1	0	1	0	0	0	0	0	0	0
Fresnedillas	0	2	0	1	0	1	0	0	0	0	0	0	0
Fresno de Torote	4	2	3	5	1	1	0	1	0	0	0	0	0
Fuenlabrada	111	68	54	47	51	43	17	8	7	1	2	0	1
Fuente el Saz de Jarama	9	8	3	3	3	3	0	1	1	0	0	0	0
Fuentidueña de Tajo	1	0	0	1	1	0	0	1	0	0	0	0	0
Galapagar	30	22	10	5	11	7	1	3	3	1	0	0	0
Garganta de los Montes	0	0	0	0	0	0	0	0	0	0	0	0	0
Gargantilla del Lozoya	0	0	0	0	1	0	0	0	0	0	0	0	0

## MIGRACIÓN A LA COMUNIDAD DE MADRID, CLASIFICADA POR SEXO Y GRUPOS DE EDAD SEGÚN EL MUNICIPIO, MEDIA DE EDAD Y ÁMBITO GEOGRÁFICO DE DESTINO (CONT.)

	GRUPOS DE EDAD												
	HOMBRES												
	40-44	45-49	50-54	55-59	60-64	65-69	70-74	75-79	80-84	85-89	90-94	95-99	100 y más
Gascones	0	0	0	1	0	0	0	0	0	0	0	0	0
Getafe	67	33	25	12	20	18	10	14	7	8	0	0	0
Griñón	13	3	5	4	3	0	0	0	1	1	1	0	0
Guadalix de la Sierra	0	4	2	2	2	0	0	0	0	0	0	0	0
Guadarrama	11	10	5	6	5	6	2	0	0	0	0	0	0
Horcajo de la Sierra	0	0	0	0	0	0	0	0	0	0	0	0	0
Horcajuelo de la Sierra	0	0	2	0	0	1	0	0	0	0	0	0	0
Hoyo de Manzanares	14	7	7	4	3	2	1	1	0	2	0	0	0
Humanes de Madrid	11	4	3	4	4	1	3	1	0	1	0	0	0
Leganés	82	46	30	24	25	37	16	13	11	2	1	0	0
Loeches	4	2	2	0	0	0	1	0	0	0	0	0	0
Lozoya	0	0	0	1	0	1	0	0	0	0	0	0	0
Lozoyuela-Navas-Sieteiglesias	0	0	0	0	0	1	0	0	0	0	0	0	0
Madarcos	0	0	0	0	0	0	0	0	0	0	0	0	0
Madrid	1218	880	544	399	347	295	138	116	82	45	15	2	0
Majadahonda	57	41	16	6	8	12	9	5	3	2	1	0	0
Manzanares el Real	7	7	4	3	2	0	1	0	0	0	0	0	0
Meco	7	5	1	5	1	1	1	0	0	0	0	0	0
Mejorada del Campo	16	6	4	5	5	3	2	2	0	1	0	0	0
Miraflores de la Sierra	4	3	3	2	2	4	0	1	0	0	0	0	0
Molar (El)	3	3	3	0	2	1	0	0	0	0	0	0	0
Molinos (Los)	2	2	1	0	2	1	0	0	0	0	0	0	0
Montejo de la Sierra	0	1	0	1	0	0	0	0	0	0	0	0	0
Moraleja de Enmedio	1	0	1	0	1	0	0	0	0	0	0	0	0
Moralzarzal	3	2	5	2	5	0	0	0	0	0	0	0	0
Morata de Tajuña	5	1	2	2	0	2	1	3	0	0	0	0	0
Móstoles	114	88	57	35	63	64	25	22	15	3	0	0	0
Navacerrada	2	1	0	1	1	1	1	1	1	0	0	0	0
Navalafuente	2	2	1	0	1	0	0	0	0	0	0	0	0
Navalagamella	1	0	1	1	1	1	0	0	0	0	0	0	0
Navalcarnero	6	2	4	3	3	4	1	0	1	1	0	0	0
Navarredonda	0	0	0	0	0	0	0	0	0	0	0	0	0
Navas del Rey	0	1	0	0	1	1	0	1	0	0	0	0	0
Nuevo Baztán	3	4	4	0	3	3	2	0	0	0	0	0	0
Olmeda de las Fuentes	0	1	0	0	0	0	0	0	0	0	0	0	0
Orusco	0	2	1	0	1	1	0	0	0	0	0	0	0
Paracuellos de Jarama	8	6	6	1	3	0	2	0	0	0	0	0	0
Parla	31	18	16	25	13	14	9	9	6	0	1	0	0
Patones	0	0	0	0	1	1	0	0	0	0	0	0	0
Pedrezuela	3	2	0	0	1	1	0	0	0	0	0	0	0
Pelayos de la Presa	4	0	4	1	1	0	0	1	0	0	0	0	0
Perales de Tajuña	2	1	1	0	2	1	0	2	0	0	0	0	0
Pezuela de las Torres	0	0	0	0	0	2	0	0	0	0	0	0	0
Pinilla del Valle	0	0	0	0	1	0	0	0	0	1	0	0	0
Pinto	19	10	5	7	5	10	0	2	1	0	0	0	0
Piñuecar	0	0	0	0	0	0	0	0	0	0	0	0	0
Pozuelo de Alarcón	164	87	54	41	17	11	7	5	4	1	1	0	0
Pozuelo del Rey	1	0	0	0	0	0	0	0	0	0	0	0	0
Prádena del Rincón	0	0	0	0	0	0	1	0	0	0	0	0	0
Puentes Viejas	0	0	0	1	0	0	0	0	0	0	0	0	0
Quijorna	1	2	0	0	0	0	0	0	0	0	0	0	0
Rascafría	2	0	1	1	0	1	1	0	0	0	0	0	0
Redueña	0	0	0	0	0	0	0	0	0	0	0	0	0
Ribatejada	1	0	0	1	1	0	1	0	0	0	0	0	0
Rivas-Vaciamadrid	70	31	10	15	19	4	2	2	0	1	0	0	0
Robledillo de la Jara	1	0	0	0	0	0	0	0	0	0	0	0	0
Robledo de Chavela	1	1	3	1	3	2	0	0	1	0	1	0	0
Robregordo	0	0	0	0	0	1	0	0	0	0	0	0	0
Rozas de Madrid (Las)	124	85	44	31	18	19	9	5	10	3	0	0	0
Rozas de Puerto Real	0	0	0	0	0	1	1	0	0	0	0	0	0
San Agustín de Guadalix	7	7	2	2	0	0	1	0	0	0	0	0	0
San Fernando de Henares	15	6	5	5	1	10	2	2	0	0	0	0	0
San Lorenzo del Escorial	6	6	8	6	4	2	2	1	1	0	1	0	0

## MIGRACIÓN A LA COMUNIDAD DE MADRID, CLASIFICADA POR SEXO Y GRUPOS DE EDAD SEGÚN EL MUNICIPIO, MEDIA DE EDAD Y ÁMBITO GEOGRÁFICO DE DESTINO (CONT.)

	GRUPOS DE EDAD												
	HOMBRES												
	40-44	45-49	50-54	55-59	60-64	65-69	70-74	75-79	80-84	85-89	90-94	95-99	100 y más
MUNICIPIO DE DESTINO (CONT.)													
San Martín de la Vega	6	2	8	4	2	2	1	2	0	0	0	0	0
San Martín de Valdeiglesias	4	1	1	1	4	2	2	5	0	2	0	0	0
San Sebastián de los Reyes	48	21	22	20	8	6	6	5	2	0	1	0	0
Santa María de la Alameda	2	0	0	0	0	0	0	0	0	0	0	0	0
Santorcaz	1	1	0	1	1	0	0	0	0	0	0	0	0
Santos de la Humosa (Los)	0	1	0	0	0	0	0	0	0	0	0	0	0
Serna del Monte (La)	0	0	0	1	0	0	0	0	0	0	0	0	0
Serranillos del Valle	1	0	0	0	0	1	0	0	0	0	0	0	0
Sevilla la Nueva	6	7	9	3	2	0	0	0	0	0	0	0	0
Somosierra	0	0	1	0	1	0	0	0	0	0	0	0	0
Soto del Real	0	0	0	0	0	0	0	0	0	0	0	0	0
Talamanca de Jarama	6	2	0	0	1	1	0	0	0	0	0	0	0
Tielmes	2	0	2	1	1	0	0	0	0	0	0	0	0
Titulcia	1	0	1	1	0	0	0	0	0	0	0	0	0
Torrejón de Ardoz	30	17	17	15	12	15	3	7	2	6	1	0	0
Torrejón de la Calzada	10	4	0	3	1	1	0	0	1	0	0	0	0
Torrejón de Velasco	7	0	1	2	1	0	0	0	0	0	0	0	0
Torrelaguna	1	1	1	0	2	1	1	1	1	0	1	0	0
Torrelodones	19	9	8	6	3	4	1	1	4	0	0	0	0
Torremocha de Jarama	0	1	0	0	0	0	0	2	0	0	0	0	0
Torres de la Alameda	3	0	3	1	1	0	0	0	0	0	0	0	0
Valdaracete	0	0	0	0	0	0	0	0	0	0	0	0	0
Valdeavero	1	0	1	0	0	0	0	1	0	0	0	0	0
Valdelaguna	0	0	0	0	1	0	0	0	0	0	0	0	0
Valdemanco	0	0	0	0	1	0	0	0	0	0	0	0	0
Valdemaqueda	0	0	0	0	0	1	0	0	0	0	0	0	0
Valdemorillo	14	10	1	9	3	1	0	0	0	0	0	0	0
Valdemoro	17	10	6	4	3	0	2	3	2	0	0	0	0
Valdeolmos	4	3	1	1	1	1	0	0	0	1	0	0	0
Valdepiélagos	1	0	0	0	0	0	0	0	0	0	0	0	0
Valdetorres de Jarama	0	1	2	2	3	3	0	0	0	1	0	0	0
Valdilecha	1	0	0	2	0	1	0	0	0	0	0	0	0
Valverde de Alcalá	0	0	0	0	1	0	0	0	0	0	0	0	0
Velilla de San Antonio	3	1	2	1	1	0	0	0	0	0	0	0	0
Vellón (El)	0	1	0	1	0	0	0	0	0	0	0	0	0
Venturada	6	8	6	5	4	1	0	1	1	0	0	0	0
Villa del Prado	5	5	1	2	2	2	1	1	0	0	0	0	0
Villacanejos	1	1	0	0	0	1	0	1	0	0	0	0	0
Villalbilla	2	2	3	3	3	1	1	0	1	0	0	0	0
Villamanrique de Tajo	1	0	1	0	0	0	0	0	0	0	0	0	0
Villamanta	4	1	0	2	1	1	0	0	0	0	0	0	0
Villamantilla	0	0	0	0	0	0	0	0	0	0	0	0	0
Villanueva de la Cañada	16	18	10	4	3	3	2	0	0	0	0	0	0
Villanueva de Perales	0	0	1	0	0	0	0	0	0	0	0	0	0
Villanueva del Pardillo	4	5	0	2	2	0	0	0	0	0	0	0	0
Villar del Olmo	3	0	1	1	0	1	0	0	0	0	0	0	0
Villarejo de Salvanés	3	2	2	3	0	0	0	0	0	0	0	0	0
Villaviciosa de Odón	46	29	18	8	6	8	6	7	3	1	0	0	0
Villavieja del Lozoya	0	0	0	0	0	0	0	0	0	0	0	0	0
Zarzalejo	0	0	1	1	0	1	0	0	0	0	0	0	0
Edad Media	42	47	52	57	62	67	72	77	82	87	91	97	109
ÁMBITOS GEOGRÁFICOS													
Area Metropolitana	2675	1752	1102	856	733	676	328	283	196	83	24	2	1
Madrid	1218	880	544	399	347	295	138	116	82	45	15	2	0
Corona Metropolitana	1457	872	558	457	386	381	190	167	114	38	9	0	1
Norte	220	130	81	67	43	36	21	14	11	2	2	0	0
Sur	484	293	210	174	196	216	103	89	55	18	4	0	1
Este	270	130	100	96	84	69	30	34	21	10	1	0	0
Oeste	483	319	167	120	63	60	36	30	27	8	2	0	0
Municipios no metropolitanos	551	362	263	210	199	149	55	62	40	18	4	0	0

## MIGRACIÓN A LA COMUNIDAD DE MADRID, CLASIFICADA POR SEXO Y GRUPOS DE EDAD SEGÚN EL MUNICIPIO Y ÁMBITO GEOGRÁFICO DE DESTINO (CONT.)

	GRUPOS DE EDAD									
	MUJERES									
	Total	Menos de 1 año	1-4	5-9	10-14	15-19	20-24	25-29	30-34	35-39

## MUNICIPIO DE DESTINO (CONT.)

Total Comunidad	54377	347	3004	3534	3436	4302	8096	10294	6473	3942	2764
Acebeda (La)	1	0	0	0	0	0	0	0	1	0	0
Ajalvir	38	0	0	3	3	5	3	6	6	4	4
Alameda del Valle	2	0	0	0	0	0	0	0	0	1	1
Alamo (El)	86	0	7	6	6	10	8	8	10	8	4
Alcalá de Henares	1909	10	134	140	137	122	311	371	218	122	81
Alcobendas	1219	3	73	85	65	74	164	256	177	92	73
Alcorcón	1195	5	51	71	84	89	183	241	93	91	49
Aldea del Fresno	23	0	1	0	1	3	4	1	2	1	2
Algete	308	0	21	25	17	22	36	77	38	23	18
Alpedrete	143	2	8	12	9	11	8	16	14	14	11
Ambite	2	0	0	0	0	0	1	0	0	0	0
Anchuelo	0	0	0	0	0	0	0	0	0	0	0
Aranjuez	274	3	16	21	18	17	40	52	23	14	13
Arganda del Rey	393	1	24	27	32	22	55	77	37	38	19
Arroyomolinos	144	0	12	13	20	14	7	10	19	20	7
Atazar (El)	5	0	1	1	1	0	0	0	1	0	0
Batres	21	0	3	0	3	1	4	1	3	0	1
Becerril de la Sierra	53	0	0	5	2	9	2	8	6	7	5
Belmonte de Tajo	10	0	0	1	1	1	1	1	1	2	0
Berrueco (El)	5	0	0	1	0	0	1	0	1	0	1
Berzosa del Lozoya	2	0	1	0	0	0	0	0	0	1	0
Boadilla del Monte	690	1	39	65	75	76	43	74	61	74	70
Boalo (El)	45	0	5	2	1	1	6	9	8	0	1
Brea de Tajo	4	0	1	0	0	0	0	0	0	0	1
Brunete	102	1	4	10	10	6	12	12	13	7	8
Buitrago del Lozoya	40	2	7	3	2	2	5	9	3	2	1
Bustarviejo	13	0	0	0	1	0	3	3	2	1	0
Cabanillas de la Sierra	11	0	0	0	2	1	2	0	2	2	1
Cabrera (La)	47	0	2	3	4	3	3	6	4	3	3
Cadalso de los Vidrios	29	0	2	4	2	1	5	3	3	1	0
Camarma de Esteruelas	31	0	2	4	4	2	4	1	4	4	4
Campo Real	30	1	3	1	1	0	6	6	2	3	0
Canencia	9	0	2	0	0	0	1	1	2	0	0
Carabaña	27	0	0	0	2	5	3	1	1	0	1
Casarrubuelos	9	0	1	1	0	0	1	2	2	0	0
Cenicientos	7	0	0	0	0	0	2	1	1	1	0
Cercedilla	58	0	0	5	1	7	7	12	5	5	5
Cervera de Buitrago	1	0	0	0	0	0	0	0	0	0	0
Ciempozuelos	115	1	6	8	10	3	23	28	13	6	6
Cobeña	28	0	2	1	1	4	3	4	2	4	2
Colmenar de Oreja	30	0	2	6	3	2	5	2	3	1	2
Colmenar del Arroyo	31	0	0	1	2	0	4	3	0	2	1
Colmenar Viejo	1122	8	72	103	94	74	87	169	170	102	68
Colmenarejo	134	2	10	12	9	10	13	25	18	10	4
Collado-Mediano	110	0	4	10	9	2	11	8	19	11	7
Collado Villalba	989	7	74	78	71	54	104	197	149	72	44
Corpa	8	1	0	0	2	0	0	0	3	1	0
Coslada	846	6	46	34	31	37	131	265	113	50	22
Cubas	23	0	3	3	2	0	1	3	6	1	1
Chapinería	26	0	2	0	2	2	3	5	3	1	1
Chinchón	39	0	2	2	4	3	4	8	4	3	2
Daganzo de Arriba	45	1	8	5	3	2	8	8	3	2	1
Escorial (El)	171	0	11	12	15	8	22	26	23	10	9
Estremera	7	0	1	0	0	0	1	0	2	1	0
Fresnedillas	12	0	0	0	1	1	1	2	1	0	0
Fresno de Torote	42	0	1	0	1	2	1	3	2	3	5
Fuenlabrada	3066	14	187	196	146	196	760	709	316	126	80
Fuente el Saz de Jarama	108	0	4	5	10	9	17	20	6	7	11
Fuentidueña de Tajo	15	0	0	0	1	1	2	2	0	1	1
Galapagar	393	2	31	47	29	18	35	58	54	38	27
Garganta de los Montes	5	0	0	0	0	0	2	0	3	0	0
Gargantilla del Lozoya	0	0	0	0	0	0	0	0	0	0	0
Gascones	5	0	0	0	0	1	2	0	0	0	0

## MIGRACIÓN A LA COMUNIDAD DE MADRID, CLASIFICADA POR SEXO Y GRUPOS DE EDAD SEGÚN EL MUNICIPIO Y ÁMBITO GEOGRÁFICO DE DESTINO (CONT.)

	GRUPOS DE EDAD										
	MUJERES										
	Total	Menos de 1 año	1-4	5-9	10-14	15-19	20-24	25-29	30-34	35-39	40-44

## MUNICIPIO DE DESTINO (CONT.)

Getafe	1271	7	91	83	71	96	219	249	132	72	62
Griñón	166	2	13	21	14	10	19	18	18	15	12
Guadalix de la Sierra	39	0	5	1	0	3	7	5	9	2	2
Guadarrama	194	0	16	8	18	17	22	27	23	11	10
Horcajo de la Sierra	2	0	0	0	0	0	0	1	0	0	1
Horcajuelo de la Sierra	2	0	0	0	0	1	0	0	0	0	0
Hoyo de Manzanares	174	3	9	12	16	14	14	34	19	13	12
Humanes de Madrid	280	1	20	32	9	19	78	51	24	15	5
Leganés	1682	13	97	112	93	124	288	373	181	101	66
Loeches	25	0	1	0	2	0	8	5	3	2	2
Lozoya	9	0	0	0	1	1	2	1	1	1	0
Lozoyuela-Navas-Sieteiglesias	9	0	0	0	0	0	3	2	1	0	1
Madarcos	1	0	0	0	0	0	0	0	0	0	0
Madrid	21336	159	948	1166	1133	2105	3202	4136	2681	1541	1058
Majadahonda	739	4	50	71	68	65	61	83	92	78	51
Manzanares el Real	93	0	6	10	4	6	11	13	14	12	5
Meco	133	0	10	6	11	10	33	25	11	7	9
Mejorada del Campo	299	2	23	25	18	10	60	64	35	15	10
Miraflores de la Sierra	48	1	1	6	2	2	4	11	5	2	2
Molar (El)	35	0	3	2	3	1	5	4	5	1	3
Molinos (Los)	49	0	2	2	2	2	6	9	4	4	4
Montejo de la Sierra	8	0	0	0	0	0	3	1	1	1	0
Moraleja de Enmedio	54	0	1	4	4	4	9	3	5	3	0
Moralzarzal	71	0	1	9	4	2	8	11	7	9	5
Morata de Tajuña	53	0	4	3	1	0	15	11	3	1	1
Móstoles	2631	14	132	163	180	159	429	595	273	159	109
Navacerrada	30	0	1	1	1	0	9	3	1	4	3
Navalafuente	7	0	0	1	1	1	0	1	0	2	0
Navalagamella	20	0	0	1	2	1	2	3	4	1	1
Navalcarnero	171	0	15	9	15	9	35	32	16	10	4
Navarredonda	0	0	0	0	0	0	0	0	0	0	0
Navas del Rey	19	0	1	1	1	2	6	1	1	0	1
Nuevo Baztán	65	2	6	1	7	2	1	6	8	5	3
Olmeda de las Fuentes	2	0	0	0	0	0	0	1	1	0	0
Orusco	6	0	0	0	1	0	1	1	0	0	0
Paracuellos de Jarama	116	0	8	5	6	10	14	24	15	9	6
Paría	891	7	69	56	48	43	205	187	74	42	26
Patones	9	0	0	1	2	1	2	0	2	0	0
Pedrezuela	13	0	1	1	1	0	2	4	1	2	0
Pelayos de la Presa	23	0	0	0	4	2	3	2	3	4	1
Perales de Tajuña	24	0	2	2	2	1	4	2	0	3	1
Pezuela de las Torres	4	0	0	0	0	0	1	0	0	0	0
Pinilla del Valle	2	0	0	0	0	0	0	0	0	0	0
Pinto	320	0	23	19	17	19	49	71	40	17	16
Piñuecar	0	0	0	0	0	0	0	0	0	0	0
Pozuelo de Alarcón	1483	5	83	119	166	136	94	145	175	172	145
Pozuelo del Rey	5	0	1	2	0	0	0	0	1	1	0
Prádena del Rincón	1	0	0	0	0	0	0	0	0	0	0
Puentes Viejas	4	0	0	0	0	0	2	0	0	0	0
Quijorna	10	0	1	0	0	3	0	0	2	2	0
Rascafría	20	0	1	0	1	0	5	4	4	1	0
Redueña	2	0	0	0	0	0	1	0	0	0	0
Ribatejada	16	0	2	0	2	0	4	4	0	2	0
Rivas-Vaciamadrid	834	6	53	63	66	42	81	169	132	85	52
Robledo de la Jara	0	0	0	0	0	0	0	0	0	0	0
Robledo de Chavela	55	0	3	3	6	0	9	7	3	2	1
Robregordo	6	0	0	2	1	0	0	1	2	0	0
Rozas de Madrid (Las)	1531	18	102	116	149	117	124	209	199	146	141
Rozas de Puerto Real	6	0	0	0	0	0	2	2	1	0	0
San Agustín de Guadalix	107	3	7	8	4	4	17	19	23	7	6
San Fernando de Henares	428	1	34	25	23	20	82	128	52	20	10
San Lorenzo del Escorial	132	0	5	12	7	9	11	16	14	9	7
San Martín de la Vega	180	2	18	13	13	13	49	30	11	8	5
San Martín de Valdeiglesias	76	0	3	6	4	7	8	8	7	2	6

MIGRACIÓN A LA COMUNIDAD DE MADRID, CLASIFICADA POR SEXO Y GRUPOS DE EDAD SEGÚN EL MUNICIPIO Y ÁMBITO GEOGRÁFICO DE DESTINO (CONT.)

	GRUPOS DE EDAD										
	MUJERES										
	Total	Menos de 1 año	1-4	5-9	10-14	15-19	20-24	25-29	30-34	35-39	40-44

## MUNICIPIO DE DESTINO (CONT.)

San Sebastián de los Reyes	814	5	53	51	43	48	144	187	107	50	36
Santa María de la Alameda	14	0	1	2	4	1	1	1	2	2	0
Santorcaz	17	0	4	2	2	0	1	2	3	1	1
Santos de la Humosa (Los)	12	0	0	3	0	1	3	1	1	1	1
Serna del Monte (La)	4	0	0	1	0	0	0	0	1	0	0
Serranillos del Valle	11	1	0	2	1	0	0	1	1	2	1
Sevilla la Nueva	110	0	9	11	8	7	13	12	15	10	8
Somosierra	2	0	0	0	0	0	0	2	0	0	0
Soto del Real	1	0	0	0	0	0	0	1	0	0	0
Talamanca de Jarama	30	0	0	4	3	0	6	4	2	4	2
Tielmes	22	0	1	1	1	2	4	4	3	1	1
Titulcia	10	0	1	0	2	1	2	1	1	0	1
Torrejón de Ardoz	865	4	47	50	33	59	185	207	87	53	23
Torrejón de la Calzada	98	0	5	8	18	9	8	5	8	18	7
Torrejón de Velasco	47	0	0	9	6	3	2	5	6	6	5
Torrelaguna	30	0	1	4	3	0	3	6	2	5	1
Torrelodones	208	1	13	24	17	16	16	19	37	22	13
Torremocha de Jarama	4	0	0	0	0	0	0	0	0	0	0
Torres de la Alameda	51	0	4	7	5	4	9	5	4	7	2
Valdaracete	4	0	0	0	0	0	1	1	0	0	0
Valdeavero	9	0	3	0	1	0	0	1	2	0	2
Valdelaguna	7	0	0	0	0	1	2	2	0	1	0
Valdemanco	1	0	0	0	0	0	0	0	0	0	0
Valdemaqueda	4	0	0	0	0	0	1	1	1	0	0
Valdemorillo	116	1	13	9	5	8	9	20	12	12	4
Valdemoro	314	5	30	23	10	21	70	62	33	18	7
Valdeolmos	55	0	5	8	6	3	4	7	4	5	6
Valdepiélagos	5	0	0	0	2	1	0	1	0	0	1
Valdetorres de Jarama	22	0	1	0	0	0	3	6	1	2	1
Valdilecha	17	0	2	1	2	0	4	3	2	0	1
Valverde de Alcalá	7	0	1	0	1	0	1	1	0	1	1
Velilla de San Antonio	48	0	3	5	5	2	9	8	7	4	1
Vellón (El)	7	0	0	0	0	0	0	2	0	1	1
Venturada	70	0	1	1	2	3	13	2	4	8	6
Villa del Prado	36	0	1	2	4	3	1	5	2	3	5
Villaconejos	14	0	0	0	1	2	4	4	0	0	0
Villalbilla	54	0	5	5	3	2	3	2	10	10	1
Villamanrique de Tajo	5	0	1	0	0	1	1	1	1	0	0
Villamanta	18	0	1	2	0	0	2	6	2	1	1
Villamantilla	0	0	0	0	0	0	0	0	0	0	0
Villanueva de la Cañada	217	4	7	17	30	24	15	13	30	21	24
Villanueva de Perales	4	0	1	0	1	0	0	1	1	0	0
Villanueva del Pardillo	67	1	7	4	7	3	6	5	15	5	4
Villar del Olmo	17	1	0	2	0	2	2	0	2	2	1
Villarejo de Salván	57	0	5	5	2	6	9	12	5	4	2
Villaviciosa de Odón	457	3	20	35	54	43	36	39	41	47	50
Villavieja del Lozoya	1	0	0	0	0	0	0	0	0	0	0
Zarzalejo	17	0	0	1	0	0	3	4	3	1	0
Edad Media	29	0	3	7	12	17	22	27	32	37	42

## ÁMBITOS GEOGRÁFICOS

Area Metropolitana	46178	301	2456	2889	2852	3799	6994	8989	5529	3301	2341
Madrid	21336	159	948	1166	1133	2105	3202	4136	2681	1541	1058
Corona Metropolitana	24842	142	1508	1723	1719	1694	3792	4853	2848	1760	1283
Norte	3155	16	198	239	202	196	395	612	454	244	177
Sur	11056	60	650	700	639	726	2133	2425	1109	608	408
Este	5345	29	348	347	319	302	873	1236	659	358	205
Oeste	5286	37	312	437	559	470	391	580	626	550	493
Municipios no metropolitanos	8186	46	548	645	584	503	1097	1303	943	641	422



## MIGRACIÓN A LA COMUNIDAD DE MADRID, CLASIFICADA POR SEXO Y GRUPOS DE EDAD SEGÚN EL MUNICIPIO Y ÁMBITO GEOGRÁFICO DE DESTINO (CONT.)

	GRUPOS DE EDAD											
	MUJERES											
	45-49	50-54	55-59	60-64	65-69	70-74	75-79	80-84	85-89	90-94	95-99	100 y más

## MUNICIPIO DE DESTINO (CONT.)

Total Comunidad	1743	1281	1124	1123	936	648	551	443	262	61	10	3
Acebeda (La)	0	0	0	0	0	0	0	0	0	0	0	0
Ajalvir	2	2	0	0	0	0	0	0	0	0	0	0
Alameda del Valle	0	0	0	0	0	0	0	0	0	0	0	0
Alamo (El)	4	4	2	5	0	2	2	0	0	0	0	0
Alcalá de Henares	36	42	29	37	29	25	26	20	15	3	0	1
Alcobendas	33	29	15	28	16	12	10	10	3	0	1	0
Alcorcón	34	34	23	38	32	37	16	16	6	1	1	0
Aldea del Fresno	1	2	1	1	2	0	0	0	1	0	0	0
Algete	8	10	6	2	2	3	0	0	0	0	0	0
Alpedrete	13	6	1	6	2	1	3	1	4	1	0	0
Ambite	0	0	0	0	0	1	0	0	0	0	0	0
Anchuelo	0	0	0	0	0	0	0	0	0	0	0	0
Aranjuez	6	7	5	9	7	2	2	11	6	1	1	0
Arganda del Rey	13	7	7	2	3	4	12	7	4	2	0	0
Arroyomolinos	9	3	3	4	2	1	0	0	0	0	0	0
Atazar (El)	1	0	0	0	0	0	0	0	0	0	0	0
Batres	4	1	0	0	0	0	0	0	0	0	0	0
Becerril de la Sierra	3	1	1	1	0	1	0	0	2	0	0	0
Belmonte de Tajo	0	1	0	1	0	0	0	0	0	0	0	0
Berrueco (El)	0	0	0	0	1	0	0	0	0	0	0	0
Berzosa del Lozoya	0	0	0	0	0	0	0	0	0	0	0	0
Boadilla del Monte	35	25	9	6	8	12	8	3	5	1	0	0
Boalo (El)	3	1	3	3	1	0	0	0	1	0	0	0
Brea de Tajo	0	1	0	0	0	0	1	0	0	0	0	0
Brunete	3	3	3	2	3	2	1	0	1	0	1	0
Buitrago del Lozoya	0	1	0	0	2	0	1	0	0	0	0	0
Bustarviejo	1	0	0	2	0	0	0	0	0	0	0	0
Cabanillas de la Sierra	1	0	0	0	0	0	0	0	0	0	0	0
Cabrera (La)	4	1	1	0	2	1	1	3	2	1	0	0
Cadalso de los Vidrios	1	1	1	2	0	0	2	1	0	0	0	0
Camarma de Esteruelas	2	0	0	0	0	0	0	0	0	0	0	0
Campo Real	3	0	3	0	1	0	0	0	0	0	0	0
Canencia	1	1	0	0	0	0	0	0	1	0	0	0
Carabaña	1	5	2	1	2	1	0	2	0	0	0	0
Casarrubuelos	1	0	0	0	0	1	0	0	0	0	0	0
Cenicientos	0	1	0	0	1	0	0	0	0	0	0	0
Cercedilla	0	5	0	4	0	1	1	0	0	0	0	0
Cervera de Buitrago	0	0	1	0	0	0	0	0	0	0	0	0
Ciempozuelos	2	1	1	3	1	2	0	1	0	0	0	0
Cobeña	3	0	0	0	2	0	0	0	0	0	0	0
Colmenar de Oreja	0	0	0	2	1	1	0	0	0	0	0	0
Colmenar del Arroyo	2	1	2	4	7	0	0	1	1	0	0	0
Colmenar Viejo	45	17	19	22	23	14	17	8	5	5	0	0
Colmenarejo	6	2	6	2	1	1	2	1	0	0	0	0
Collado-Mediano	7	4	4	6	4	1	1	0	2	0	0	0
Collado Villalba	30	17	27	15	15	13	12	7	3	0	0	0
Corpa	0	0	1	0	0	0	0	0	0	0	0	0
Coslada	12	15	19	20	16	10	7	10	1	1	0	0
Cubas	0	0	0	1	1	0	0	0	1	0	0	0
Chapinería	2	1	1	1	2	0	0	0	0	0	0	0
Chinchón	4	1	0	1	0	0	0	1	0	0	0	0
Daganzo de Arriba	3	0	1	0	0	0	0	0	0	0	0	0
Escorial (El)	5	8	6	3	2	2	2	3	2	1	0	1
Estremera	0	0	1	1	0	0	0	0	0	0	0	0
Fresnedillas	1	2	1	0	1	0	0	0	0	1	0	0
Fresno de Torote	8	7	5	2	2	0	0	0	0	0	0	0
Fuenlabrada	62	52	58	73	44	22	11	7	7	0	0	0
Fuente el Saz de Jarama	5	4	4	2	0	0	0	2	1	1	0	0
Fuentidueña de Tajo	0	2	0	3	1	0	1	0	0	0	0	0
Galapagar	13	9	8	6	4	3	3	8	0	0	0	0
Garganta de los Montes	0	0	0	0	0	0	0	0	0	0	0	0
Gargantilla del Lozoya	0	0	0	0	0	0	0	0	0	0	0	0
Gascones	0	0	0	0	1	0	0	0	1	0	0	0
Getafe	23	22	21	18	23	25	27	19	9	2	0	0

## MIGRACIÓN A LA COMUNIDAD DE MADRID, CLASIFICADA POR SEXO Y GRUPOS DE EDAD SEGÚN EL MUNICIPIO Y ÁMBITO GEOGRÁFICO DE DESTINO (CONT.)

	GRUPOS DE EDAD											
	MUJERES											
	45-49	50-54	55-59	60-64	65-69	70-74	75-79	80-84	85-89	90-94	95-99	100 y más
Grinón	1	8	2	3	2	5	1	2	0	0	0	0
Guadalix de la Sierra	2	0	0	1	2	0	0	0	0	0	0	0
Guadarrama	12	6	6	5	3	4	4	0	2	0	0	0
Horcajo de la Sierra	0	0	0	0	0	0	0	0	0	0	0	0
Horcajuelo de la Sierra	1	0	0	0	0	0	0	0	0	0	0	0
Hoyo de Manzanares	3	4	7	2	6	1	2	1	1	1	0	0
Humanes de Madrid	5	8	3	1	3	2	2	1	0	1	0	0
Leganés	35	32	28	43	32	24	19	12	4	4	1	0
Loeches	2	0	0	0	0	0	0	0	0	0	0	0
Lozoya	0	0	1	1	0	0	0	0	0	0	0	0
Lozoyuela-Navas-Sieteiglesias	0	1	0	1	0	0	0	0	0	0	0	0
Madarcos	0	0	0	0	0	0	0	1	0	0	0	0
Madrid	730	490	471	414	366	247	212	150	106	17	3	1
Majadahonda	32	17	13	9	13	9	13	5	2	3	0	0
Manzanares el Real	6	1	0	3	0	0	1	1	0	0	0	0
Meco	5	1	3	1	0	0	1	0	0	0	0	0
Mejorada del Campo	6	6	5	6	4	5	2	2	0	1	0	0
Miraflores de la Sierra	3	1	5	2	1	0	0	0	0	0	0	0
Molar (El)	2	2	2	1	0	0	1	0	0	0	0	0
Molinos (Los)	2	2	3	1	5	1	0	0	0	0	0	0
Montejo de la Sierra	0	1	0	0	0	0	0	1	0	0	0	0
Moraleja de Enmedio	2	0	2	0	0	3	4	4	4	2	0	0
Moralzarzal	4	1	4	4	0	0	2	0	0	0	0	0
Morata de Tajuña	1	1	2	4	2	1	1	0	1	1	0	0
Móstoles	61	57	48	84	63	40	31	22	11	1	0	0
Navacerrada	1	1	0	0	2	2	1	0	0	0	0	0
Navafuente	0	1	0	0	0	0	0	0	0	0	0	0
Navagamella	0	1	1	2	1	0	0	0	0	0	0	0
Navalcarnero	3	4	6	5	4	0	0	2	2	0	0	0
Navarredonda	0	0	0	0	0	0	0	0	0	0	0	0
Navas del Rey	0	1	0	1	2	1	0	0	0	0	0	0
Nuevo Baztán	3	7	4	4	2	1	1	1	1	0	0	0
Olmeda de las Fuentes	0	0	0	0	0	0	0	0	0	0	0	0
Orusco	2	0	0	1	0	0	0	0	0	0	0	0
Paracuellos de Jarama	4	6	3	1	1	3	0	1	0	0	0	0
Parla	22	21	19	23	23	8	10	6	2	0	0	0
Patones	0	0	0	1	0	0	0	0	0	0	0	0
Pedrezuela	1	0	0	0	0	0	0	0	0	0	0	0
Pelayos de la Presa	2	1	0	1	0	0	0	0	0	0	0	0
Perales de Tajuña	1	2	2	0	0	0	2	0	0	0	0	0
Pezuela de las Torres	0	1	0	2	0	0	0	0	0	0	0	0
Pinilla del Valle	0	0	1	0	0	0	0	1	0	0	0	0
Pinto	8	3	4	11	13	2	2	2	3	1	0	0
Piñuecar	0	0	0	0	0	0	0	0	0	0	0	0
Pozuelo de Alarcón	88	44	33	19	14	11	8	14	8	3	1	0
Pozuelo del Rey	0	0	0	0	0	0	0	0	0	0	0	0
Prádena del Rincón	0	0	0	0	1	0	0	0	0	0	0	0
Puentes Viejas	0	1	1	0	0	0	0	0	0	0	0	0
Quijorna	1	0	0	0	0	0	0	0	1	0	0	0
Rascafría	1	1	1	0	1	0	0	0	0	0	0	0
Redueña	0	0	0	0	0	1	0	0	0	0	0	0
Ribatejada	0	0	1	1	0	0	0	0	0	0	0	0
Rivas-Vaciamadrid	22	14	15	13	7	4	6	2	2	0	0	0
Robledillo de la Jara	0	0	0	0	0	0	0	0	0	0	0	0
Robledo de Chavela	0	0	0	4	2	3	3	4	3	2	0	0
Robregordo	0	0	0	0	0	0	0	0	0	0	0	0
Rozas de Madrid (Las)	57	41	32	15	16	13	13	18	3	2	0	0
Rozas de Puerto Real	0	0	0	0	1	0	0	0	0	0	0	0
San Agustín de Guadalix	4	1	2	0	0	2	0	0	0	0	0	0
San Fernando de Henares	5	5	5	10	2	3	1	2	0	0	0	0
San Lorenzo del Escorial	7	13	5	3	5	4	2	3	0	0	0	0
San Martín de la Vega	6	4	5	1	1	1	0	0	0	0	0	0
San Martín de Valdeiglesias	5	3	2	2	0	4	1	6	2	0	0	0
San Sebastián de los Reyes	21	14	11	8	11	13	5	7	0	0	0	0
Santa María de la Alameda	0	0	0	0	0	0	0	0	0	0	0	0

MIGRACIÓN A LA COMUNIDAD DE MADRID, CLASIFICADA POR SEXO Y GRUPOS DE EDAD SEGÚN EL MUNICIPIO Y ÁMBITO GEOGRÁFICO DE DESTINO (CONCL.)

	GRUPOS DE EDAD											
	MUJERES											
	45-49	50-54	55-59	60-64	65-69	70-74	75-79	80-84	85-89	90-94	95-99	100 y más
MUNICIPIO DE DESTINO (CONCL.)												
Santorcaz	0	1	0	0	0	0	0	0	0	0	0	0
Santos de la Humosa (Los)	1	0	0	0	0	0	0	0	0	0	0	0
Serna del Monte (La)	0	1	1	0	0	0	0	0	0	0	0	0
Serranillos del Valle	0	0	0	0	0	1	0	1	0	0	0	0
Sevilla la Nueva	3	0	2	2	3	2	4	1	0	0	0	0
Somosierra	0	0	0	0	0	0	0	0	0	0	0	0
Soto del Real	0	0	0	0	0	0	0	0	0	0	0	0
Talamanca de Jarama	1	0	1	1	1	0	1	0	0	0	0	0
Tielmes	1	2	1	0	0	0	0	0	0	0	0	0
Titulcia	0	0	1	0	0	0	0	0	0	0	0	0
Torrejón de Ardoz	22	17	15	23	17	9	5	7	2	0	0	0
Torrejón de la Calzada	5	2	2	3	0	0	0	0	0	0	0	0
Torrejón de Velasco	1	2	2	0	0	0	0	0	0	0	0	0
Torrelaguna	0	1	0	2	0	0	0	1	1	0	0	0
Torrelodones	4	11	3	3	4	3	1	1	0	0	0	0
Torremocha de Jarama	0	0	0	0	0	0	3	1	0	0	0	0
Torres de la Alameda	2	2	0	0	0	0	0	0	0	0	0	0
Valdaracete	0	0	0	0	2	0	0	0	0	0	0	0
Valdeavero	0	0	0	0	0	0	0	0	0	0	0	0
Valdelaguna	0	0	0	1	0	0	0	0	0	0	0	0
Valdemanco	0	1	0	0	0	0	0	0	0	0	0	0
Valdemaqueda	0	0	1	0	0	0	0	0	0	0	0	0
Valdemorillo	4	4	8	3	1	0	0	2	1	0	0	0
Valdemoro	8	6	0	4	6	3	2	4	2	0	0	0
Valdeolmos	2	2	1	0	0	0	0	0	2	0	0	0
Valdepiélagos	0	0	0	0	0	0	0	0	0	0	0	0
Valdetorres de Jarama	0	1	1	3	2	0	0	0	1	0	0	0
Valdilecha	0	1	1	0	0	0	0	0	0	0	0	0
Valverde de Alcalá	0	1	0	0	0	0	0	0	0	0	0	0
Velilla de San Antonio	0	2	1	1	0	0	0	0	0	0	0	0
Vellón (El)	1	0	0	0	0	1	1	0	0	0	0	0
Venturada	8	9	3	5	2	0	1	1	0	0	1	0
Villa del Prado	1	2	3	0	1	1	1	1	0	0	0	0
Villaconejos	1	0	0	0	1	0	1	0	0	0	0	0
Villalbilla	1	1	6	1	3	0	0	1	0	0	0	0
Villamanrique de Tajo	0	0	0	0	0	0	0	0	0	0	0	0
Villamanta	2	0	1	0	0	0	0	0	0	0	0	0
Villamantilla	0	0	0	0	0	0	0	0	0	0	0	0
Villanueva de la Cañada	14	6	0	3	4	2	1	1	1	0	0	0
Villanueva de Perales	0	0	0	0	0	0	0	0	0	0	0	0
Villanueva del Pardillo	4	1	1	2	0	1	1	0	0	0	0	0
Villar del Olmo	0	1	1	2	1	0	0	0	0	0	0	0
Villarejo de Salván	2	0	2	0	0	0	0	2	1	0	0	0
Villaviciosa de Odón	20	14	7	8	10	6	9	6	8	1	0	0
Villavieja del Lozoya	0	0	0	1	0	0	0	0	0	0	0	0
Zarzalejo	0	2	0	2	0	0	0	0	1	0	0	0
Edad Media	47	52	57	62	67	72	77	82	87	91	97	101
ÁMBITOS GEOGRÁFICOS												
Área Metropolitana	1434	1029	907	937	790	559	461	350	204	46	8	2
Madrid	730	490	471	414	366	247	212	150	106	17	3	1
Corona Metropolitana	704	539	436	523	424	312	249	200	98	29	5	1
Norte	99	60	45	58	50	39	32	25	8	5	1	0
Sur	245	221	201	290	230	158	116	84	42	9	2	0
Este	107	107	92	111	76	59	47	44	20	5	0	0
Oeste	253	151	98	64	68	56	54	47	28	10	2	0
Municipios no metropolitanos	309	250	216	185	146	89	90	93	58	15	2	1

MIGRACIÓN A LA COMUNIDAD DE MADRID, CLASIFICADA POR SEXO Y NIVEL DE ESTUDIOS SEGÚN MUNICIPIO Y ÁMBITOS GEOGRÁFICOS DE DESTINO

	TOTAL	NIVEL DE ESTUDIOS				
		HOMBRES				
		Total	No sabe leer ni escribir	Título inferior Graduado Escolar	Graduado Escolar	Bachiller FP Superior

## MUNICIPIO DE DESTINO

Total Comunidad	108924	54547	624	18628	9720	18267	7308
Acebeda (La)	1	0	0	0	0	0	0
Ajalvir	96	58	0	23	11	19	5
Alameda del Valle	4	2	0	0	0	2	0
Alamo (El)	182	96	2	50	20	13	11
Alcalá de Henares	3854	1945	8	867	334	515	221
Alcobendas	2428	1209	3	461	190	433	122
Alcorcón	2414	1219	3	569	292	334	21
Aldea del Fresno	50	27	0	10	8	7	2
Algete	618	310	0	146	41	104	19
Alpedrete	297	154	1	72	14	56	11
Ambite	6	4	0	3	0	1	0
Anchuelo	3	3	0	1	0	1	1
Aranjuez	537	263	0	129	38	73	23
Arganda del Rey	834	441	1	240	78	107	15
Arroyomolinos	288	144	2	79	30	29	4
Atazar (El)	9	4	0	2	0	2	0
Batres	42	21	0	7	5	8	1
Becerril de la Sierra	116	63	0	29	11	19	4
Belmonte de Tajo	20	10	0	10	0	0	0
Berrueco (El)	10	5	0	2	2	1	0
Berzosa del Lozoya	4	2	0	1	0	0	1
Boadilla del Monte	1337	647	1	269	89	242	46
Boalo (El)	93	48	0	22	5	15	6
Brea de Tajo	7	3	0	2	0	1	0
Brunete	197	95	0	51	17	25	2
Buitrago del Lozoya	82	42	0	32	1	6	3
Bustarviejo	34	21	0	12	4	3	2
Cabanillas de la Sierra	27	16	0	9	3	2	2
Cabrera (La)	94	47	0	28	3	12	4
Cadalso de los Vidrios	61	32	0	21	3	6	2
Camarma de Esteruelas	66	35	0	19	9	6	1
Campo Real	55	25	0	10	8	7	0
Canencia	19	10	0	7	0	2	1
Carabaña	48	21	0	11	4	6	0
Casarrubuelos	16	7	0	4	0	3	0
Cenicientos	13	6	0	3	2	1	0
Cercedilla	122	64	0	19	11	28	6
Cervera de Buitrago	2	1	0	1	0	0	0
Ciempozuelos	233	118	0	70	23	21	4
Cobeña	71	43	0	22	9	11	1
Colmenar de Oreja	62	32	1	23	5	3	0
Colmenar del Arroyo	65	34	0	16	3	11	4
Colmenar Viejo	2221	1099	6	441	127	453	72
Colmenarejo	264	130	0	47	20	50	13
Collado-Mediano	223	113	0	47	17	40	9
Collado Villalba	1981	992	0	418	132	368	74
Corpa	21	13	0	11	2	0	0
Coslada	1706	860	0	373	173	248	66
Cubas	44	21	1	9	2	7	2
Chapinería	57	31	0	19	2	5	5
Chinchón	70	31	0	15	9	4	3
Daganzo de Arriba	86	41	0	20	6	14	1
Escorial (El)	334	163	1	59	30	57	16
Estremera	20	13	0	10	3	0	0
Fresnedillas	22	10	0	4	3	3	0
Fresno de Torote	77	35	0	27	4	2	2
Fuenlabrada	6133	3067	452	993	957	665	0
Fuente el Saz de Jarama	230	122	0	66	23	28	5
Fuentidueña de Tajo	27	12	0	5	0	6	1
Galapagar	795	402	0	153	61	141	47
Garganta de los Montes	8	3	0	0	1	2	0
Gargantilla del Lozoya	5	5	0	0	1	4	0
Gascones	6	1	0	1	0	0	0

## MIGRACIÓN A LA COMUNIDAD DE MADRID, CLASIFICADA POR SEXO Y NIVEL DE ESTUDIOS SEGÚN MUNICIPIO Y ÁMBITOS GEOGRÁFICOS DE DESTINO (CONT.)

	TOTAL	NIVEL DE ESTUDIOS					
		HOMBRES					
		Total	No sabe leer ni escribir	Título inferior Graduado Escolar	Graduado Escolar	Bachiller FP Superior	No clasificables
Getafe	2559	1288	1	619	304	295	69
Griñón	315	149	0	79	24	41	5
Guadalix de la Sierra	81	42	0	27	2	10	3
Guadarrama	391	197	0	106	32	50	9
Horcajo de la Sierra	4	2	0	0	0	1	1
Horcajuelo de la Sierra	6	4	0	3	0	1	0
Hoyo de Manzanares	331	157	0	54	24	65	14
Humanes de Madrid	571	291	1	172	72	35	11
Leganés	3349	1667	5	769	338	420	135
Loeches	57	32	0	10	9	11	2
Lozoya	17	8	0	5	0	2	1
Lozoyuela-Navas-Sieteiglesias	17	8	0	3	3	1	1
Madarcos	1	0	0	0	0	0	0
Madrid	42578	21242	110	4337	3365	8593	4837
Majadahonda	1454	715	0	225	86	392	12
Manzanares el Real	191	98	0	41	20	24	13
Meco	294	161	0	69	57	20	15
Mejorada del Campo	615	316	0	164	69	68	15
Miraflores de la Sierra	110	62	0	26	14	16	6
Molar (El)	76	41	0	9	13	11	8
Molinos (Los)	90	41	0	19	5	14	3
Montejo de la Sierra	12	4	0	1	1	2	0
Moraleja de Enmedio	93	39	0	22	7	6	4
Moralzarzal	145	74	0	25	5	32	12
Morata de Tajuña	109	56	0	35	9	5	7
Móstoles	5298	2667	7	1229	619	611	201
Navacerrada	66	36	0	14	6	13	3
Navalafuente	17	10	0	5	0	1	4
Navalagamella	39	19	0	7	4	8	0
Navalcarnero	368	197	1	105	45	34	12
Navarredonda	1	1	0	0	0	1	0
Navas del Rey	30	11	1	6	3	1	0
Nuevo Baztán	121	56	0	25	4	23	4
Olmeda de las Fuentes	4	2	0	0	0	0	2
Orusco	12	6	0	4	1	0	1
Paracuellos de Jarama	218	102	0	39	19	31	13
Parla	1783	892	1	507	211	167	6
Patones	16	7	0	4	2	0	1
Pedrezuela	30	17	0	6	3	7	1
Pelayos de la Presa	52	29	0	17	3	5	4
Perales de Tajuña	47	23	0	12	1	6	4
Pezuela de las Torres	10	6	0	2	0	4	0
Pinilla del Valle	4	2	0	2	0	0	0
Pinto	668	348	0	167	74	89	18
Piñuecar	3	3	0	0	1	2	0
Pozuelo de Alarcón	2929	1446	0	541	180	585	140
Pozuelo del Rey	6	1	0	1	0	0	0
Prádena del Rincón	2	1	0	1	0	0	0
Puentes Viejas	12	8	0	3	2	3	0
Quijorna	22	12	0	7	3	2	0
Rascafría	41	21	0	11	4	4	2
Redueña	2	0	0	0	0	0	0
Ribatejada	35	19	0	13	2	4	0
Rivas-Vaciamadrid	1725	891	1	345	159	314	72
Robledillo de la Jara	1	1	0	0	0	0	1
Robledo de Chavela	99	44	1	20	7	10	6
Robregordo	11	5	0	3	0	2	0
Rozas de Madrid (Las)	2987	1456	1	481	137	625	212
Rozas de Puerto Real	10	4	0	1	1	1	1
San Agustín de Guadalix	223	116	0	46	20	44	6
San Fernando de Henares	854	426	0	159	113	106	48
San Lorenzo del Escorial	272	140	0	52	23	58	7
San Martín de la Vega	353	173	1	82	35	31	24
San Martín de Valdeiglesias	145	69	0	36	12	13	8

## MIGRACIÓN A LA COMUNIDAD DE MADRID, CLASIFICADA POR SEXO Y NIVEL DE ESTUDIOS SEGÚN MUNICIPIO Y ÁMBITOS GEOGRÁFICOS DE DESTINO (CONT.)

	TOTAL	NIVEL DE ESTUDIOS					
		HOMBRES					
		Total	No sabe leer ni escribir	Título inferior Graduado Escolar	Graduado Escolar	Bachiller FP Superior	No clasificables

## MUNICIPIO DE DESTINO (CONT.)

San Sebastián de los Reyes	1645	831	1	356	143	256	75
Santa María de la Alameda	25	11	0	8	2	1	0
Santorcaz	37	20	0	14	2	3	1
Santos de la Humosa (Los)	23	11	0	3	5	0	3
Serna del Monte (La)	5	1	0	1	0	0	0
Serranillos del Valle	24	13	0	8	3	1	1
Sevilla la Nueva	213	103	0	35	22	33	13
Somosierra	5	3	0	1	0	1	1
Soto del Real	1	0	0	0	0	0	0
Talamanca de Jarama	61	31	0	18	2	5	6
Tielmes	43	21	0	13	3	1	4
Titulcia	19	9	2	4	1	0	2
Torrejón de Ardoz	1726	861	3	365	163	225	105
Torrejón de la Calzada	194	96	0	57	13	16	10
Torrejón de Velasco	100	53	0	27	12	5	9
Torrelaguna	59	29	0	20	3	3	3
Torrelodones	410	202	1	62	22	91	26
Torremocha de Jarama	12	8	0	1	0	5	2
Torres de la Alameda	109	58	0	30	11	12	5
Valdaracete	8	4	0	0	2	2	0
Valdeavero	23	14	0	10	2	2	0
Valdelaguna	12	5	0	4	1	0	0
Valdemanco	2	1	0	1	0	0	0
Valdemaqueda	7	3	0	2	0	0	1
Valdemorillo	226	110	0	48	16	41	5
Valdemoro	650	336	1	152	79	56	48
Valdeolmos	104	49	0	18	7	18	6
Valdepiélagos	12	7	0	4	0	1	2
Valdetorres de Jarama	55	33	1	17	7	6	2
Valdilecha	37	20	0	11	4	4	1
Valverde de Alcalá	14	7	0	5	1	0	1
Velilla de San Antonio	99	51	0	28	12	9	2
Vellón (El)	15	8	0	0	4	3	1
Venturada	136	66	0	23	12	22	9
Villa del Prado	84	48	0	25	11	8	4
Villaconejos	31	17	0	9	3	3	2
Villalbilla	126	72	0	33	14	20	5
Villamanrique de Tajo	16	11	0	9	1	1	0
Villamanta	49	31	0	16	6	4	5
Villamantilla	1	1	0	0	1	0	0
Villanueva de la Cañada	420	203	0	81	23	73	26
Villanueva de Perales	11	7	0	3	2	2	0
Villanueva del Pardillo	139	72	0	31	12	17	12
Villar del Olmo	31	14	0	5	3	3	3
Villarejo de Salvanes	122	65	0	34	17	11	3
Villaviciosa de Odón	917	460	1	188	72	142	57
Villavieja del Lozoya	2	1	0	0	1	0	0
Zarzalejo	35	18	1	5	1	9	2

## ÁMBITOS GEOGRÁFICOS

Area Metropolitana	92253	46075	604	14655	8278	15933	6605
Madrid	42578	21242	110	4337	3365	8593	4837
Corona Metropolitana	49675	24833	494	10318	4913	7340	1768
Norte	6294	3139	10	1258	460	1142	269
Sur	22204	11148	469	4853	2795	2581	450
Este	10797	5452	12	2340	1042	1516	542
Oeste	10380	5094	3	1867	616	2101	507
Municipios no metropolitanos	16642	8456	20	3967	1437	2330	702

## MIGRACIÓN A LA COMUNIDAD DE MADRID, CLASIFICADA POR SEXO Y NIVEL DE ESTUDIOS SEGÚN MUNICIPIO Y ÁMBITOS GEOGRÁFICOS DE DESTINO (CONT.)

	NIVEL DE ESTUDIOS					
	MUJERES					
	Total	No sabe leer ni escribir	Título inferior Graduado Escolar	Graduado Escolar	Bachiller FP Superior	No clasificables

## MUNICIPIO DE DESTINO (CONT.)

Total Comunidad	54377	736	19786	10291	16420	7144
Acebeda (La)	1	0	1	0	0	0
Ajalvir	38	0	24	7	6	1
Alameda del Valle	2	0	0	0	2	0
Alamo (El)	86	1	53	10	10	12
Alcalá de Henares	1909	7	952	304	432	214
Alcobendas	1219	6	479	256	376	102
Alcorcón	1195	9	596	271	291	28
Aldea del Fresno	23	0	15	5	3	0
Algete	308	0	134	56	88	30
Alpedrete	143	0	65	20	43	15
Ambite	2	0	2	0	0	0
Anchuelo	0	0	0	0	0	0
Aranjuez	274	1	139	49	52	33
Arganda del Rey	393	1	229	86	64	13
Arroyomolinos	144	0	92	32	17	3
Atazar (El)	5	0	4	0	1	0
Batres	21	0	9	4	6	2
Becerril de la Sierra	53	0	25	8	19	1
Belmonte de Tajo	10	0	6	4	0	0
Berrueco (El)	5	1	2	0	1	1
Berzosa del Lozoya	2	0	1	0	0	1
Boadilla del Monte	690	4	308	119	197	62
Boalo (El)	45	0	22	9	11	3
Brea de Tajo	4	0	4	0	0	0
Brunete	102	0	51	22	29	0
Buitrago del Lozoya	40	0	22	9	8	1
Bustarviejo	13	0	2	5	5	1
Cabanillas de la Sierra	11	0	4	4	1	2
Cabrera (La)	47	0	33	4	7	3
Cadalso de los Vidrios	29	0	19	7	2	1
Camarma de Esteruelas	31	0	19	8	4	0
Campo Real	30	0	17	4	7	2
Canencia	9	0	7	0	2	0
Carabaña	27	0	17	5	5	0
Casarrubuelos	9	1	4	3	0	1
Cenicientos	7	0	6	1	0	0
Cercedilla	58	0	23	10	20	5
Cervera de Buitrago	1	0	1	0	0	0
Ciempozuelos	115	0	66	23	22	4
Cobeña	28	0	14	7	7	0
Colmenar de Oreja	30	0	27	2	1	0
Colmenar del Arroyo	31	0	20	3	3	5
Colmenar Viejo	1122	1	499	156	400	66
Colmenarejo	134	0	60	24	43	7
Collado-Mediano	110	0	41	22	38	9
Collado Villalba	989	2	434	188	301	64
Corpa	8	0	6	2	0	0
Coslada	846	1	373	188	243	41
Cubas	23	1	15	2	3	2
Chapinería	26	0	13	4	3	6
Chinchón	39	0	25	4	8	2
Daganzo de Arriba	45	0	21	8	12	4
Escorial (El)	171	1	74	21	54	21
Estremera	7	0	5	2	0	0
Fresnedillas	12	0	6	3	3	0
Fresno de Torote	42	2	31	8	1	0
Fuenlabrada	3066	472	982	908	703	1
Fuente el Saz de Jarama	108	0	57	24	20	7
Fuentidueña de Tajo	15	0	11	1	3	0
Galapagar	393	0	183	63	126	21
Garganta de los Montes	5	0	2	1	1	1

## MIGRACIÓN A LA COMUNIDAD DE MADRID, CLASIFICADA POR SEXO Y NIVEL DE ESTUDIOS SEGÚN MUNICIPIO Y ÁMBITOS GEOGRÁFICOS DE DESTINO (CONT.)

	NIVEL DE ESTUDIOS					
	MUJERES					
	Total	No sabe leer ni escribir	Título inferior Graduado Escolar	Graduado Escolar	Bachiller FP Superior	No clasificables

## MUNICIPIO DE DESTINO (CONT.)

Gargantilla del Lozoya	0	0	0	0	0	0
Gascones	5	1	3	0	1	0
Getafe	1271	4	677	286	242	62
Griñón	166	1	104	24	29	8
Guadalix de la Sierra	39	0	21	7	10	1
Guadarrama	194	1	95	40	48	10
Horcajo de la Sierra	2	0	0	1	1	0
Horcajuelo de la Sierra	2	0	2	0	0	0
Hoyo de Manzanares	174	0	65	32	60	17
Humanes de Madrid	280	1	159	78	33	9
Leganés	1682	4	815	362	386	115
Loeches	25	0	9	9	6	1
Lozoya	9	0	5	2	2	0
Lozoyuela-Navas-Sieteiglesias	9	0	4	4	1	0
Madarcos	1	1	0	0	0	0
Madrid	21336	164	4787	3560	7949	4876
Majadahonda	739	0	245	140	346	8
Manzanares el Real	93	0	39	18	29	7
Meco	133	0	73	33	18	9
Mejorada del Campo	299	3	163	68	45	20
Miraflores de la Sierra	48	1	19	16	7	5
Molar (El)	35	0	17	7	6	5
Molinos (Los)	49	0	15	4	21	9
Montejo de la Sierra	8	0	3	1	3	1
Moraleja de Enmedio	54	1	34	9	9	1
Moralzarzal	71	0	26	14	25	6
Morata de Tajuña	53	0	34	15	2	2
Móstoles	2631	9	1259	588	545	230
Navacerrada	30	0	9	6	10	5
Navalafuente	7	0	3	2	0	2
Navalagamella	20	0	7	5	6	2
Navalcarnero	171	1	87	48	25	10
Navarredonda	0	0	0	0	0	0
Navas del Rey	19	0	9	5	2	3
Nuevo Baztán	65	0	36	14	13	2
Olmeda de las Fuentes	2	0	1	0	1	0
Orusco	6	0	4	0	1	1
Paracuellos de Jarama	116	1	46	25	36	8
Parla	891	3	514	233	128	13
Patones	9	0	7	1	0	1
Pedrezuela	13	0	6	1	5	1
Pelayos de la Presa	23	0	13	6	3	1
Perales de Tajuña	24	0	13	3	7	1
Pezuela de las Torres	4	0	3	0	0	1
Pinilla del Valle	2	0	2	0	0	0
Pinto	320	0	166	53	80	21
Piñuecar	0	0	0	0	0	0
Pozuelo de Alarcón	1483	4	585	215	538	141
Pozuelo del Rey	5	0	4	0	1	0
Prádena del Rincón	1	0	1	0	0	0
Puentes Viejas	4	0	2	0	2	0
Quijorna	10	0	6	0	2	2
Rascafría	20	0	9	7	4	0
Redueña	2	0	1	0	0	1
Ribatejada	16	1	10	2	3	0
Rivas-Vaciamadrid	834	1	364	152	272	45
Robledillo de la Jara	0	0	0	0	0	0
Robledo de Chavela	55	0	33	7	9	6
Robregordo	6	0	2	1	2	1
Rozas de Madrid (Las)	1531	1	542	200	591	197
Rozas de Puerto Real	6	0	2	0	4	0
San Agustín de Guadalix	107	0	46	21	33	7



## MIGRACIÓN A LA COMUNIDAD DE MADRID, CLASIFICADA POR SEXO Y NIVEL DE ESTUDIOS SEGÚN MUNICIPIO Y ÁMBITOS GEOGRÁFICOS DE DESTINO (CONCL.)

	NIVEL DE ESTUDIOS					
	MUJERES					
	Total	No sabe leer ni escribir	Título inferior Graduado Escolar	Graduado Escolar	Bachiller FP Superior	No clasificables

## MUNICIPIO DE DESTINO (CONCL.)

San Fernando de Henares	428	1	177	103	106	41
San Lorenzo del Escorial	132	0	49	26	46	11
San Martín de la Vega	180	1	86	48	27	18
San Martín de Valdeiglesias	76	4	42	12	9	9
San Sebastián de los Reyes	814	1	353	156	230	74
Santa María de la Alameda	14	0	8	1	2	3
Santorcaz	17	0	9	1	5	2
Santos de la Humosa (Los)	12	0	6	4	1	1
Serna del Monte (La)	4	0	3	0	1	0
Serranillos del Valle	11	0	8	1	1	1
Sevilla la Nueva	110	0	50	25	27	8
Somosierra	2	0	0	1	1	0
Soto del Real	1	0	0	0	1	0
Talamanca de Jarama	30	0	15	4	7	4
Tielmes	22	0	12	6	2	2
Titulcia	10	1	4	3	1	1
Torrejón de Ardoz	865	4	386	200	175	100
Torrejón de la Calzada	98	0	60	16	12	10
Torrejón de Velasco	47	0	28	6	7	6
Torrelaguna	30	1	19	6	2	2
Torrelodones	208	2	84	20	76	26
Torremocha de Jarama	4	0	4	0	0	0
Torres de la Alameda	51	0	36	4	6	5
Valdaracete	4	0	2	0	2	0
Valdeavero	9	0	4	2	2	1
Valdelaguna	7	0	4	1	1	1
Valdemanco	1	0	1	0	0	0
Valdemaqueda	4	0	2	1	1	0
Valdemorillo	116	0	55	27	26	8
Valdemoro	314	0	157	72	57	28
Valdeolmos	55	0	23	12	12	8
Valdepiélagos	5	0	2	0	1	2
Valdetorres de Jarama	22	1	8	4	7	2
Valdilecha	17	1	8	5	3	0
Valverde de Alcalá	7	0	3	1	1	2
Velilla de San Antonio	48	0	28	10	10	0
Vellón (El)	7	0	3	2	2	0
Venturada	70	0	21	18	26	5
Villa del Prado	36	1	19	5	4	7
Villaconejos	14	0	7	5	1	1
Villalbilla	54	0	27	11	14	2
Villamanrique de Tajo	5	0	3	2	0	0
Villamanta	18	0	10	4	1	3
Villamantilla	0	0	0	0	0	0
Villanueva de la Cañada	217	0	89	36	70	22
Villanueva de Perales	4	0	2	0	1	1
Villanueva del Pardillo	67	0	41	13	10	3
Villar del Olmo	17	1	8	3	2	3
Villarejo de Salvanés	57	0	32	16	7	2
Villaviciosa de Odón	457	3	225	83	100	46
Villavieja del Lozoya	1	0	1	0	0	0
Zarzalejo	17	0	4	4	8	1

## ÁMBITOS GEOGRÁFICOS

Área Metropolitana	46178	703	15702	8707	14530	6536
Madrid	21336	164	4787	3560	7949	4876
Corona Metropolitana	24842	539	10915	5147	6581	1660
Norte	3155	8	1331	568	1006	242
Sur	11056	501	5009	2701	2375	470
Este	5345	18	2489	1050	1319	469
Oeste	5286	12	2086	828	1881	479
Municipios no metropolitanos	8186	33	4078	1580	1887	608

GEOPHYSICAL LOGS OF STRATA (LOCAL)  
MORPHOLOGY AND TECTONICS OF THE HADRAMOUT BASIN, EASTERN ADEN, SOUTHERN ARABIAN PENINSULA

Well No.		Depth (m)		Time (hr:min)		Temperature (°C)	
Top	Bottom	Top	Bottom	Top	Bottom	Top	Bottom

Well No.	Depth (m)	Time (hr:min)	Temperature (°C)	Stratigraphic Unit	Remarks
10101	0	10:00	28.0	Surface	
10101	10	10:05	27.5	Quaternary	Sandstone
10101	20	10:10	27.0	Quaternary	Sandstone
10101	30	10:15	26.5	Quaternary	Sandstone
10101	40	10:20	26.0	Quaternary	Sandstone
10101	50	10:25	25.5	Quaternary	Sandstone
10101	60	10:30	25.0	Quaternary	Sandstone
10101	70	10:35	24.5	Quaternary	Sandstone
10101	80	10:40	24.0	Quaternary	Sandstone
10101	90	10:45	23.5	Quaternary	Sandstone
10101	100	10:50	23.0	Quaternary	Sandstone
10101	110	10:55	22.5	Quaternary	Sandstone
10101	120	11:00	22.0	Quaternary	Sandstone
10101	130	11:05	21.5	Quaternary	Sandstone
10101	140	11:10	21.0	Quaternary	Sandstone
10101	150	11:15	20.5	Quaternary	Sandstone
10101	160	11:20	20.0	Quaternary	Sandstone
10101	170	11:25	19.5	Quaternary	Sandstone
10101	180	11:30	19.0	Quaternary	Sandstone
10101	190	11:35	18.5	Quaternary	Sandstone
10101	200	11:40	18.0	Quaternary	Sandstone
10101	210	11:45	17.5	Quaternary	Sandstone
10101	220	11:50	17.0	Quaternary	Sandstone
10101	230	11:55	16.5	Quaternary	Sandstone
10101	240	12:00	16.0	Quaternary	Sandstone
10101	250	12:05	15.5	Quaternary	Sandstone
10101	260	12:10	15.0	Quaternary	Sandstone
10101	270	12:15	14.5	Quaternary	Sandstone
10101	280	12:20	14.0	Quaternary	Sandstone
10101	290	12:25	13.5	Quaternary	Sandstone
10101	300	12:30	13.0	Quaternary	Sandstone
10101	310	12:35	12.5	Quaternary	Sandstone
10101	320	12:40	12.0	Quaternary	Sandstone
10101	330	12:45	11.5	Quaternary	Sandstone
10101	340	12:50	11.0	Quaternary	Sandstone
10101	350	12:55	10.5	Quaternary	Sandstone
10101	360	13:00	10.0	Quaternary	Sandstone
10101	370	13:05	9.5	Quaternary	Sandstone
10101	380	13:10	9.0	Quaternary	Sandstone
10101	390	13:15	8.5	Quaternary	Sandstone
10101	400	13:20	8.0	Quaternary	Sandstone
10101	410	13:25	7.5	Quaternary	Sandstone
10101	420	13:30	7.0	Quaternary	Sandstone
10101	430	13:35	6.5	Quaternary	Sandstone
10101	440	13:40	6.0	Quaternary	Sandstone
10101	450	13:45	5.5	Quaternary	Sandstone
10101	460	13:50	5.0	Quaternary	Sandstone
10101	470	13:55	4.5	Quaternary	Sandstone
10101	480	14:00	4.0	Quaternary	Sandstone
10101	490	14:05	3.5	Quaternary	Sandstone
10101	500	14:10	3.0	Quaternary	Sandstone
10101	510	14:15	2.5	Quaternary	Sandstone
10101	520	14:20	2.0	Quaternary	Sandstone
10101	530	14:25	1.5	Quaternary	Sandstone
10101	540	14:30	1.0	Quaternary	Sandstone
10101	550	14:35	0.5	Quaternary	Sandstone
10101	560	14:40	0.0	Quaternary	Sandstone
10101	570	14:45	-0.5	Quaternary	Sandstone
10101	580	14:50	-1.0	Quaternary	Sandstone
10101	590	14:55	-1.5	Quaternary	Sandstone
10101	600	15:00	-2.0	Quaternary	Sandstone
10101	610	15:05	-2.5	Quaternary	Sandstone
10101	620	15:10	-3.0	Quaternary	Sandstone
10101	630	15:15	-3.5	Quaternary	Sandstone
10101	640	15:20	-4.0	Quaternary	Sandstone
10101	650	15:25	-4.5	Quaternary	Sandstone
10101	660	15:30	-5.0	Quaternary	Sandstone
10101	670	15:35	-5.5	Quaternary	Sandstone
10101	680	15:40	-6.0	Quaternary	Sandstone
10101	690	15:45	-6.5	Quaternary	Sandstone
10101	700	15:50	-7.0	Quaternary	Sandstone
10101	710	15:55	-7.5	Quaternary	Sandstone
10101	720	16:00	-8.0	Quaternary	Sandstone
10101	730	16:05	-8.5	Quaternary	Sandstone
10101	740	16:10	-9.0	Quaternary	Sandstone
10101	750	16:15	-9.5	Quaternary	Sandstone
10101	760	16:20	-10.0	Quaternary	Sandstone
10101	770	16:25	-10.5	Quaternary	Sandstone
10101	780	16:30	-11.0	Quaternary	Sandstone
10101	790	16:35	-11.5	Quaternary	Sandstone
10101	800	16:40	-12.0	Quaternary	Sandstone
10101	810	16:45	-12.5	Quaternary	Sandstone
10101	820	16:50	-13.0	Quaternary	Sandstone
10101	830	16:55	-13.5	Quaternary	Sandstone
10101	840	17:00	-14.0	Quaternary	Sandstone
10101	850	17:05	-14.5	Quaternary	Sandstone
10101	860	17:10	-15.0	Quaternary	Sandstone
10101	870	17:15	-15.5	Quaternary	Sandstone
10101	880	17:20	-16.0	Quaternary	Sandstone
10101	890	17:25	-16.5	Quaternary	Sandstone
10101	900	17:30	-17.0	Quaternary	Sandstone
10101	910	17:35	-17.5	Quaternary	Sandstone
10101	920	17:40	-18.0	Quaternary	Sandstone
10101	930	17:45	-18.5	Quaternary	Sandstone
10101	940	17:50	-19.0	Quaternary	Sandstone
10101	950	17:55	-19.5	Quaternary	Sandstone
10101	960	18:00	-20.0	Quaternary	Sandstone
10101	970	18:05	-20.5	Quaternary	Sandstone
10101	980	18:10	-21.0	Quaternary	Sandstone
10101	990	18:15	-21.5	Quaternary	Sandstone
10101	1000	18:20	-22.0	Quaternary	Sandstone

MIGRACIONES CON DESTINO LA COMUNIDAD DE MADRID. CUARTILLA POR MUNICIPIO DE PROCEDENCIA SEGUN ANEXO Y AREA DE DESTINO

MUNICIPIO DE PROCEDENCIA	2005	2006	2007	2008	2009	2010	2011	2012	2013	Total
--------------------------	------	------	------	------	------	------	------	------	------	-------

Alcalá de Henares	...	...	...	...	...	...	...	...	...	...
Arganda del Rey	...	...	...	...	...	...	...	...	...	...
Boadilla del Monte	...	...	...	...	...	...	...	...	...	...
Buitrago del Lozoya	...	...	...	...	...	...	...	...	...	...
Cajalmarín	...	...	...	...	...	...	...	...	...	...
Collado Villalba	...	...	...	...	...	...	...	...	...	...
Corraleja	...	...	...	...	...	...	...	...	...	...
Coslada de la Caballada	...	...	...	...	...	...	...	...	...	...
Coslada de las Arzobispadas	...	...	...	...	...	...	...	...	...	...
Coslada de las Matas	...	...	...	...	...	...	...	...	...	...
Galapárragu de la Ribera	...	...	...	...	...	...	...	...	...	...
Galapárragu de San Pedro	...	...	...	...	...	...	...	...	...	...
Getafe	...	...	...	...	...	...	...	...	...	...
Guzmán	...	...	...	...	...	...	...	...	...	...
Las Rozas de Madrid	...	...	...	...	...	...	...	...	...	...
Las Ventas	...	...	...	...	...	...	...	...	...	...
Leganes	...	...	...	...	...	...	...	...	...	...
Leganés	...	...	...	...	...	...	...	...	...	...
Madrid	...	...	...	...	...	...	...	...	...	...
Móstoles	...	...	...	...	...	...	...	...	...	...
Madrid	...	...	...	...	...	...	...	...	...	...
San José de Guadalupe	...	...	...	...	...	...	...	...	...	...
San Sebastián de los Reyes	...	...	...	...	...	...	...	...	...	...
San Sadurn de Noya	...	...	...	...	...	...	...	...	...	...
Santa Eugenia de Reyes	...	...	...	...	...	...	...	...	...	...
Santa Valero	...	...	...	...	...	...	...	...	...	...
San Fernando	...	...	...	...	...	...	...	...	...	...
Santos de la Cruz	...	...	...	...	...	...	...	...	...	...
Serratejada	...	...	...	...	...	...	...	...	...	...
Sinca	...	...	...	...	...	...	...	...	...	...
Torre de la Cabrera	...	...	...	...	...	...	...	...	...	...
Torre de las Ocas	...	...	...	...	...	...	...	...	...	...
Valencia	...	...	...	...	...	...	...	...	...	...
Velilla de las Torres	...	...	...	...	...	...	...	...	...	...
Villavieja	...	...	...	...	...	...	...	...	...	...
Villavieja de Gordaliza	...	...	...	...	...	...	...	...	...	...
Yarza	...	...	...	...	...	...	...	...	...	...
Zarzalejo	...	...	...	...	...	...	...	...	...	...

6.1.3.2. MIGRACIONES CON DESTINO, ORIGEN LA COMUNIDAD DE MADRID

MADRID 61.35. MIGRACIONES CON DESTINO, ORIGEN Y LA COMUNIDAD DE

## MIGRACIÓN, ORIGEN DESTINO LA COMUNIDAD DE MADRID, CLASIFICADA POR MUNICIPIO DE PROCEDENCIA SEGÚN MUNICIPIO Y ÁMBITOS GEOGRÁFICOS DE DESTINO

	TOTAL	MUNICIPIOS PROCEDENCIA									
		Acebeda (La)	Ajalvir	Alameda del Valle	Álamo (El)	Alcalá de Henares	Alcobendas	Alcorcón	Aldea del Fresno	Algete	Alpedrete
MUNICIPIO DE DESTINO											
Total Comunidad	58517	4	18	5	36	1306	1264	2462	24	255	67
Acebeda (La)	1	0	0	0	0	0	0	0	0	0	0
Ajalvir	57	0	0	0	0	6	4	0	0	0	0
Alameda del Valle	2	0	0	0	0	0	0	0	0	0	0
Alamo (El)	150	0	0	0	0	1	0	0	0	0	0
Alcalá de Henares	1649	0	3	0	0	0	31	40	0	5	2
Alcobendas	1719	0	0	0	0	5	0	13	0	29	0
Alcorcón	1396	0	0	0	3	13	1	0	0	1	0
Aldea del Fresno	45	0	0	0	0	0	0	3	0	0	0
Algete	495	0	1	0	0	4	65	4	0	0	0
Alpedrete	250	0	0	0	0	0	0	1	0	0	0
Ambite	6	0	0	0	0	1	0	0	0	0	0
Anchuelo	2	0	0	0	0	0	0	0	0	0	0
Aranjuez	217	0	0	0	0	12	5	1	0	4	1
Arganda del Rey	630	0	0	0	0	16	9	16	0	3	0
Arroyomolinos	271	0	0	0	0	0	0	41	3	0	0
Atazar (El)	9	0	0	0	0	0	0	0	0	0	0
Batres	42	0	0	0	0	0	0	0	0	0	0
Becerril de la Sierra	86	0	0	0	0	0	0	9	0	0	0
Belmonte de Tajo	17	0	0	0	0	0	0	0	0	0	0
Berrueco (El)	6	0	0	0	0	0	0	0	0	0	0
Boadilla del Monte	1191	0	0	0	0	0	0	77	0	0	0
Boalo (El)	71	0	0	0	0	0	0	0	0	0	0
Brea de Tajo	7	0	0	0	0	0	0	0	0	0	0
Brunete	183	0	0	0	0	0	0	9	0	0	0
Buitrago del Lozoya	40	0	0	0	0	2	0	1	0	0	0
Bustarviejo	19	0	0	0	0	0	0	0	0	0	0
Cabanillas de la Sierra	27	0	0	0	0	0	4	0	0	0	0
Cabrera (La)	71	0	0	0	0	0	3	0	0	0	0
Cadalso de los Vidrios	45	0	0	0	0	0	0	4	0	0	0
Camarma de Esteruelas	57	0	0	0	0	32	0	0	0	0	0
Campo Real	45	0	0	0	0	3	0	0	0	0	0
Canencia	16	0	0	0	0	0	0	0	0	0	0
Carabaña	47	0	0	0	0	0	0	0	0	0	0
Casarrubuelos	11	0	0	0	0	0	0	0	0	0	0
Cenicientos	9	0	0	0	0	0	0	0	0	0	0
Cercedilla	90	0	0	0	0	0	0	4	0	0	0
Cervera de Buitrago	2	0	0	0	0	0	0	0	0	0	0
Ciempozuelos	162	0	0	0	0	1	1	3	0	0	0
Cobeña	61	0	0	0	0	0	4	0	0	1	0
Colmenar de Oreja	50	0	0	0	0	0	0	0	0	0	0
Colmenar del Arroyo	60	0	0	0	0	0	0	0	0	0	0
Colmenar Viejo	1607	0	0	0	0	3	53	32	0	8	1
Colmenarejo	238	0	0	0	0	0	0	5	7	0	1
Collado-Mediano	180	0	0	0	0	0	0	8	0	0	0
Collado Villalba	1402	0	0	0	0	10	3	8	0	0	20
Corpa	21	0	0	0	0	4	0	0	0	0	0
Coslada	1318	0	2	0	0	26	11	9	0	1	0
Cubas	36	0	0	0	0	0	0	1	0	0	0
Chapinería	48	0	0	0	0	5	0	4	2	0	0
Chinchón	49	0	0	0	0	4	0	0	0	0	0
Daganzo de Arriba	64	0	0	0	0	18	0	0	0	2	0
Escorial (El)	293	0	0	0	0	0	2	4	0	0	1
Estremera	10	0	0	0	0	0	0	0	0	0	0
Fresnedillas	22	0	0	0	0	0	0	0	0	0	0
Fresno de Torote	63	0	0	0	0	3	2	0	0	0	0
Fuenlabrada	4211	0	0	0	2	8	21	155	0	4	0
Fuente el Saz de Jarama	169	0	0	0	0	2	12	4	0	8	0
Fuentidueña de Tajo	19	0	0	0	0	0	0	0	0	0	0
Galapagar	588	0	0	0	0	0	0	10	0	0	0
Garganta de los Montes	7	0	0	0	0	0	0	0	0	0	0
Gargantilla del Lozoya	4	0	0	0	0	0	0	0	0	0	0
Gascones	6	0	0	0	0	0	0	1	0	0	0
Getafe	1640	0	0	0	1	2	4	30	0	0	0

MIGRACIÓN, ORIGEN DESTINO LA COMUNIDAD DE MADRID, CLASIFICADA POR MUNICIPIO DE PROCEDENCIA SEGÚN MUNICIPIO Y ÁMBITOS GEOGRÁFICOS DE DESTINO (CONT.)

	TOTAL	MUNICIPIOS PROCEDENCIA									
		Acebeda (La)	Ajalvir	Alameda del Valle	Álamo (El)	Alcalá de Henares	Alcobendas	Alcorcón	Aldea del Fresno	Algete	Alpedrete
Griñón	261	0	0	0	0	0	0	3	0	0	0
Guadalix de la Sierra	52	0	0	0	0	1	3	0	0	0	0
Guadarrama	255	0	0	0	0	4	1	2	0	0	3
Horcajo de la Sierra	3	0	0	0	0	0	0	0	0	0	0
Horcajuelo de la Sierra	4	0	0	0	0	0	0	0	0	0	0
Hoyo de Manzanares	262	0	0	0	0	2	0	12	0	0	0
Humanes de Madrid	424	0	0	0	0	12	0	3	0	1	0
Leganés	2197	0	0	0	0	10	6	89	3	1	0
Loeches	39	0	0	0	0	1	0	0	0	0	0
Lozoya	8	0	0	0	0	0	0	0	0	0	0
Lozoyuela-Navas-Sieteiglesias	14	0	0	0	0	0	0	0	0	0	0
Madarcos	1	0	0	0	0	0	1	0	0	0	0
Madrid	11365	1	6	0	7	565	414	848	4	122	26
Majadahonda	1021	0	0	0	0	9	1	18	0	1	0
Manzanares el Real	156	0	0	0	0	1	0	1	0	0	0
Meco	253	0	0	0	0	119	0	0	0	7	0
Mejorada del Campo	462	0	0	0	0	2	6	2	0	0	0
Miraflores de la Sierra	90	0	0	0	0	0	1	0	0	0	0
Molar (El)	68	0	0	0	0	7	0	0	0	0	0
Molinos (Los)	47	0	0	0	0	0	0	3	0	0	0
Montejo de la Sierra	12	0	0	0	0	0	0	0	0	0	0
Moraleja de Enmedio	82	0	0	0	0	0	0	0	0	0	0
Moralzarzal	114	0	0	0	0	1	0	3	0	0	5
Morata de Tajuña	68	0	0	0	0	0	1	3	0	0	0
Móstoles	3629	0	1	5	10	32	22	565	2	8	0
Navacerrada	50	0	0	0	0	1	0	0	0	0	0
Navalafuente	10	0	0	0	0	0	0	0	0	0	0
Navalagamella	39	0	0	0	0	0	0	1	0	0	0
Navalcarnero	250	0	0	0	11	0	0	32	2	0	0
Navarredonda	1	0	0	0	0	0	0	0	0	0	0
Navas del Rey	23	0	0	0	0	0	0	1	0	0	0
Nuevo Baztán	108	3	0	0	0	4	0	0	0	0	0
Olmeda de las Fuentes	3	0	0	0	0	0	0	0	0	0	0
Órusco	11	0	0	0	0	2	0	0	0	0	0
Paracuellos de Jarama	185	0	4	0	0	6	2	0	0	0	0
Parla	1141	0	0	0	0	22	12	31	0	0	0
Patones	10	0	0	0	0	0	0	0	0	0	0
Pedrezuela	23	0	0	0	0	1	0	0	0	0	1
Pelayos de la Presa	48	0	0	0	0	0	0	9	0	0	0
Perales de Tajuña	37	0	0	0	0	0	9	0	0	0	0
Pezuela de las Torres	10	0	0	0	0	8	1	0	0	0	0
Pinilla del Valle	4	0	0	0	0	0	0	0	0	0	0
Pinto	447	0	0	0	0	0	6	2	0	0	0
Piñuecar	3	0	0	0	0	0	0	0	0	0	0
Pozuelo de Alarcón	2416	0	0	0	0	4	20	44	0	0	6
Pozuelo del Rey	1	0	0	0	0	0	0	0	0	0	0
Prádena del Rincón	2	0	0	0	0	0	0	0	0	0	0
Puentes Viejas	10	0	0	0	0	0	0	0	0	0	0
Quijorna	22	0	0	0	0	0	0	4	0	0	0
Rascafría	27	0	0	0	0	0	1	0	0	0	0
Redueña	2	0	0	0	0	0	0	0	0	0	0
Ribatejada	31	0	0	0	0	6	0	0	0	0	0
Rivas-Vaciamadrid	1628	0	0	0	0	16	7	18	0	4	0
Robledillo de la Jara	1	0	0	0	0	0	0	0	0	0	0
Robledo de Chavela	77	0	0	0	0	0	0	0	0	0	0
Robregordo	11	0	0	0	0	0	0	0	0	1	0
Rozas de Madrid (Las)	2214	0	0	0	0	14	19	41	0	0	0
Rozas de Puerto Real	8	0	0	0	0	0	0	0	0	0	0
San Agustín de Guadalix	159	0	0	0	0	5	13	0	0	2	0
San Fernando de Henares	665	0	0	0	0	8	1	3	0	0	0
San Lorenzo del Escorial	182	0	0	0	0	0	1	0	0	0	0
San Martín de la Vega	246	0	0	0	0	1	0	2	0	0	0
San Martín de Valdeiglesias	103	0	0	0	0	1	0	3	0	0	0
San Sebastián de los Reyes	1256	0	0	0	0	5	394	10	1	26	0

## MIGRACIÓN, ORIGEN DESTINO LA COMUNIDAD DE MADRID, CLASIFICADA POR MUNICIPIO DE PROCEDENCIA SEGÚN MUNICIPIO Y ÁMBITOS GEOGRÁFICOS DE DESTINO (CONT.)

	TOTAL	MUNICIPIOS PROCEDENCIA									
		Acebeda (La)	Ajalvir	Alameda del Valle	Álamo (El)	Alcalá de Henares	Alcobendas	Alcorcón	Aldea del Fresno	Algete	Alpedrete
Santa María de la Alameda	16	0	0	0	0	0	4	4	0	0	0
Santorcaz	18	0	0	0	0	10	0	0	0	0	0
Santos de la Humosa (Los)	19	0	0	0	0	9	0	0	0	0	0
Serna del Monte (La)	5	0	0	0	0	0	0	0	0	0	0
Serranillos del Valle	22	0	0	0	0	0	0	0	0	0	0
Sevilla la Nueva	206	0	0	0	0	4	1	17	0	0	0
Somosierra	4	0	0	0	0	0	0	0	0	0	0
Soto del Real	1	0	0	0	0	0	0	0	0	0	0
Talamanca de Jarama	59	0	0	0	0	0	0	0	0	4	0
Tielmes	35	0	0	0	0	1	0	1	0	0	0
Titulcia	9	0	0	0	0	0	0	0	0	0	0
Torrejón de Ardoz	1058	0	1	0	0	76	25	22	0	3	0
Torrejón de la Calzada	171	0	0	0	0	0	0	0	0	0	0
Torrejón de Velasco	100	0	0	0	0	0	0	2	0	0	0
Torrelaguna	40	0	0	0	0	0	0	0	0	0	0
Torrelodones	347	0	0	0	0	1	9	0	0	0	0
Torremocha de Jarama	12	0	0	0	0	0	0	0	0	0	0
Torres de la Alameda	95	0	0	0	0	48	0	1	0	0	0
Valdaracete	7	0	0	0	0	0	0	0	0	0	0
Valdeavero	8	0	0	0	0	6	0	0	0	0	0
Valdelaguna	11	0	0	0	0	0	0	0	0	0	0
Valdemanco	2	0	0	0	0	0	0	0	0	0	0
Valdemaqueda	4	0	0	0	0	0	0	0	0	0	0
Valdemorillo	189	0	0	0	0	0	0	1	0	0	0
Valdemoro	333	0	0	0	0	1	11	5	0	0	0
Valdeolmos	99	0	0	0	0	0	18	0	0	8	0
Valdetorres de Jarama	44	0	0	0	0	0	0	0	0	0	0
Valdilecha	26	0	0	0	0	2	0	0	0	0	0
Valverde de Alcalá	14	0	0	0	0	8	0	0	0	0	0
Velilla de San Antonio	82	0	0	0	0	0	0	0	0	0	0
Vellón (El)	12	0	0	0	0	0	0	0	0	1	0
Venturada	133	0	0	0	0	3	16	0	0	0	0
Villa del Prado	47	0	0	0	0	4	0	1	0	0	0
Villaconejos	21	0	0	0	0	0	0	0	0	0	0
Villalbilla	120	0	0	0	0	74	0	0	0	0	0
Villamanrique de Tajo	7	0	0	0	0	0	0	0	0	0	0
Villamanta	46	0	0	0	2	0	0	0	0	0	0
Villamantilla	1	0	0	0	0	0	0	0	0	0	0
Villanueva de la Cañada	328	0	0	0	0	0	0	0	0	0	0
Villanueva de Perales	11	0	0	0	0	0	0	0	0	0	0
Villanueva del Pardillo	123	0	0	0	0	0	0	5	0	0	0
Villar del Olmo	25	0	0	0	0	7	0	0	0	0	0
Villarejo de Salvanés	97	0	0	0	0	1	0	0	0	0	0
Villaviciosa de Odón	816	0	0	0	0	0	3	152	0	0	0
Villavieja del Lozoya	2	0	0	0	0	0	0	0	0	0	0
Zarzalejo	32	0	0	0	0	0	0	1	0	0	0

## ÁMBITOS GEOGRÁFICOS

Area Metropolitana	45947	1	17	5	23	826	1059	2215	10	213	35
Madrid	11365	1	6	0	7	565	414	848	4	122	26
Corona Metropolitana	34582	0	11	5	16	261	645	1367	6	91	9
Norte	4582	0	0	0	0	13	447	55	1	63	1
Sur	14661	0	1	5	16	87	72	872	5	14	0
Este	7047	0	10	0	0	134	83	94	0	13	2
Oeste	8292	0	0	0	0	27	43	346	0	1	6
Municipios no metropolitanos	12546	3	1	0	13	480	205	247	14	42	32

## MIGRACIÓN, ORIGEN DESTINO LA COMUNIDAD DE MADRID, CLASIFICADA POR MUNICIPIO DE PROCEDENCIA SEGÚN MUNICIPIO Y ÁMBITOS GEOGRÁFICOS DE DESTINO (CONT.)

	MUNICIPIOS PROCEDENCIA										
	Ambite	Anchuelo	Aranjuez	Arganda del Rey	Arroyo-molinos	Atazar (El)	Batres	Becerril de la Sierra	Belmonte de Tajo	Berrueco (El)	Berzosa del Lozoya
MUNICIPIO DE DESTINO (CONT.)											
Total Comunidad	5	10	176	226	19	9	3	34	9	4	3
Acebeda (La)	0	0	0	0	0	0	0	0	0	0	0
Ajalvir	0	0	0	0	0	0	0	0	0	0	0
Alameda del Valle	0	0	0	0	0	0	0	0	0	0	0
Alamo (El)	0	0	0	0	0	0	0	0	0	0	0
Alcalá de Henares	0	5	9	14	0	2	0	0	0	0	0
Alcobendas	0	0	6	0	0	0	0	0	0	0	0
Alcorcón	0	0	0	10	0	0	0	1	0	0	0
Aldea del Fresno	0	0	0	0	0	0	0	0	0	0	0
Algete	0	0	1	0	0	0	0	0	0	0	0
Alpedrete	0	0	0	0	0	0	0	0	0	0	0
Ambite	0	0	0	0	0	0	0	0	0	0	0
Anchuelo	0	0	0	0	0	0	0	0	0	0	0
Aranjuez	0	0	0	8	0	0	0	0	1	0	0
Arganda del Rey	0	0	1	0	0	0	0	0	1	0	0
Arroyomolinos	0	0	0	0	0	0	0	0	0	0	0
Atazar (El)	0	0	0	0	0	0	0	0	0	0	0
Batres	0	0	0	0	0	0	0	0	0	0	0
Becerril de la Sierra	0	0	0	0	0	0	0	0	0	0	0
Belmonte de Tajo	0	0	1	1	0	0	0	0	0	0	0
Berrueco (El)	0	0	0	0	0	0	0	0	0	0	0
Boadilla del Monte	0	0	0	0	0	0	0	0	0	0	0
Boalo (El)	0	0	0	0	0	0	0	0	0	0	0
Brea de Tajo	0	0	0	0	0	0	0	0	0	0	0
Brunete	0	0	0	0	0	0	0	0	0	0	0
Buitrago del Lozoya	0	0	0	0	0	0	0	0	0	0	0
Bustarviejo	0	0	0	0	0	0	0	0	0	0	0
Cabanillas de la Sierra	0	0	0	0	0	0	0	0	0	0	0
Cabrera (La)	0	0	0	0	0	0	0	0	0	2	0
Cadalso de los Vidrios	0	0	0	0	0	0	0	0	0	0	0
Camarma de Esteruelas	0	0	0	0	0	0	0	0	0	0	0
Campo Real	0	0	0	3	0	0	0	0	0	0	0
Canencia	0	0	0	0	0	0	0	0	0	0	0
Carabaña	0	0	0	2	0	0	0	0	0	0	0
Casarrubuelos	0	0	0	0	0	0	0	0	0	0	0
Cenicientos	0	0	0	0	0	0	0	0	0	0	0
Cercedilla	0	0	0	0	0	0	0	0	0	0	0
Cervera de Buitrago	0	0	0	0	0	0	0	0	0	0	0
Ciempozuelos	0	0	17	0	0	0	0	0	0	0	0
Cobeña	0	0	0	0	0	0	0	0	0	0	0
Colmenar de Oreja	0	0	1	7	0	0	0	0	0	0	0
Colmenar del Arroyo	0	0	0	0	0	0	0	0	0	0	0
Colmenar Viejo	0	0	2	0	0	0	0	0	0	0	0
Colmenarejo	0	0	0	0	0	0	0	0	0	0	0
Collado-Mediano	0	0	0	0	0	0	0	0	0	0	0
Collado Villalba	0	0	3	0	0	0	0	1	0	0	0
Corpa	0	0	0	0	0	0	0	0	0	0	0
Coslada	0	0	0	2	0	0	0	0	0	0	0
Cubas	0	0	0	0	0	0	0	0	0	0	0
Chapinería	0	0	0	0	0	0	0	0	0	0	0
Chinchón	0	0	0	1	0	0	0	1	0	0	0
Daganzo de Arriba	0	0	0	0	0	0	0	0	0	0	0
Escorial (El)	0	0	0	0	0	0	0	0	0	0	0
Estremera	0	0	0	0	0	0	0	0	0	0	0
Fresnedillas	0	0	0	0	0	0	0	0	0	0	0
Fresno de Torote	0	0	0	0	0	0	0	0	0	0	0
Fuenlabrada	1	0	6	4	5	0	1	3	0	0	0
Fuente el Saz de Jarama	0	0	0	0	0	0	0	0	0	0	0
Fuentidueña de Tajo	0	0	0	0	0	0	0	0	0	0	0
Galapagar	0	0	0	0	0	0	0	0	0	0	0
Garganta de los Montes	0	0	0	0	0	0	0	0	0	0	0
Gargantilla del Lozoya	0	0	0	0	0	0	0	0	0	0	0
Gascones	0	0	0	0	0	0	0	0	0	0	0
Getafe	0	0	15	1	0	0	1	0	0	0	0



## MIGRACIÓN, ORIGEN DESTINO LA COMUNIDAD DE MADRID, CLASIFICADA POR MUNICIPIO DE PROCEDENCIA SEGÚN MUNICIPIO Y ÁMBITOS GEOGRÁFICOS DE DESTINO (CONT.)

	MUNICIPIOS PROCEDENCIA										
	Ambite	Anchuelo	Aranjuez	Arganda del Rey	Arroyo-molinos	Atazar (EI)	Batres	Becerril de la Sierra	Belmonte de Tajo	Berrueco (EI)	Berzosa del Lozoya
Griñón	0	0	0	0	0	0	0	0	0	0	0
Guadalix de la Sierra	0	0	0	0	0	0	0	0	0	0	0
Guadarrama	0	0	0	0	0	0	0	1	0	0	0
Horcajo de la Sierra	0	0	0	0	0	0	0	0	0	0	0
Horcajuelo de la Sierra	0	0	0	0	0	0	0	0	0	0	0
Hoyo de Manzanares	0	0	0	0	0	0	0	4	0	0	0
Humanes de Madrid	0	0	1	0	0	0	0	0	0	0	0
Leganés	0	0	0	4	0	0	0	0	0	0	0
Loeches	0	0	0	0	0	0	0	0	0	0	0
Lozoya	0	0	0	0	0	0	0	0	0	0	0
Lozoyuela-Navas-Sieteiglesias	0	0	0	0	0	0	0	0	0	1	0
Madarcos	0	0	0	0	0	0	0	0	0	0	0
Madrid	4	0	85	104	10	2	1	24	0	0	2
Majadahonda	0	0	1	0	0	0	0	0	0	0	0
Manzanares el Real	0	0	0	0	0	0	0	0	0	0	0
Meco	0	0	0	1	0	0	0	0	0	0	0
Mejorada del Campo	0	5	4	1	0	0	0	0	0	0	0
Miraflores de la Sierra	0	0	1	0	0	0	0	0	0	0	0
Molar (EI)	0	0	0	0	0	0	0	0	0	1	0
Molinos (Los)	0	0	0	0	0	0	0	0	0	0	0
Montejo de la Sierra	0	0	0	0	0	0	0	0	0	0	0
Moraleja de Enmedio	0	0	0	0	0	0	0	0	0	0	0
Moralarzal	0	0	0	0	0	4	0	0	0	0	0
Morata de Tajuña	0	0	1	6	0	0	0	0	0	0	0
Móstoles	0	0	0	8	1	0	0	0	2	0	0
Navacerrada	0	0	0	0	0	0	0	0	0	0	0
Navalafuente	0	0	0	0	0	0	0	0	0	0	0
Navalagamella	0	0	0	0	0	0	0	0	0	0	0
Navalcarnero	0	0	0	0	3	0	0	0	0	0	0
Navarredonda	0	0	0	0	0	0	0	0	0	0	0
Navas del Rey	0	0	0	0	0	0	0	0	0	0	0
Nuevo Baztán	0	0	0	7	0	0	0	0	0	0	0
Olmeda de las Fuentes	0	0	0	0	0	0	0	0	0	0	0
Orusco	0	0	0	0	0	0	0	0	0	0	0
Paracuellos de Jarama	0	0	0	0	0	0	0	0	0	0	0
Parla	0	0	0	2	0	0	0	0	0	0	0
Patones	0	0	0	0	0	0	0	0	0	0	0
Pedrezuela	0	0	0	0	0	0	0	0	0	0	0
Pelayos de la Presa	0	0	0	1	0	0	0	0	0	0	0
Perales de Tajuña	0	0	0	0	0	0	0	0	0	0	0
Pezuela de las Torres	0	0	0	0	0	0	0	0	0	0	0
Pinilla del Valle	0	0	0	0	0	0	0	0	0	0	0
Pinto	0	0	1	1	0	0	0	0	0	0	0
Piñuecar	0	0	0	0	0	0	0	0	0	0	0
Pozuelo de Alarcón	0	0	0	0	0	0	0	0	0	0	0
Pozuelo del Rey	0	0	0	0	0	0	0	0	0	0	0
Prádena del Rincón	0	0	0	0	0	0	0	0	0	0	0
Puentes Viejas	0	0	0	0	0	0	0	0	0	0	0
Quijorna	0	0	0	0	0	0	0	0	0	0	0
Rascafría	0	0	0	0	0	0	0	0	0	0	0
Redueña	0	0	0	0	0	0	0	0	0	0	0
Ribatejada	0	0	0	0	0	0	0	0	0	0	0
Rivas-Vaciamadrid	0	0	0	9	0	0	0	0	0	0	0
Robledillo de la Jara	0	0	0	0	0	0	0	0	0	0	0
Robledo de Chavela	0	0	0	0	0	0	0	0	0	0	0
Robregordo	0	0	0	0	0	0	0	0	0	0	0
Rozas de Madrid (Las)	0	0	0	5	0	0	0	1	0	0	0
Rozas de Puerto Real	0	0	0	0	0	0	0	0	0	0	0
San Agustín de Guadalix	0	0	2	0	0	0	0	0	0	0	0
San Fernando de Henares	0	0	0	0	0	0	0	0	0	0	0
San Lorenzo del Escorial	0	0	0	0	0	0	0	0	0	0	0
San Martín de la Vega	0	0	3	6	0	0	0	0	0	0	0
San Martín de Valdeiglesias	0	0	0	0	0	0	0	0	0	0	0
San Sebastián de los Reyes	0	0	1	0	0	1	0	0	0	0	0

## MIGRACIÓN, ORIGEN DESTINO LA COMUNIDAD DE MADRID, CLASIFICADA POR MUNICIPIO DE PROCEDENCIA SEGÚN MUNICIPIO Y ÁMBITOS GEOGRÁFICOS DE DESTINO (CONT.)

	MUNICIPIOS PROCEDENCIA										
	Ambite	Anchuelo	Aranjuez	Arganda del Rey	Arroyo-molinos	Atazar (El)	Batres	Becerril de la Sierra	Belmonte de Tajo	Berrueco (El)	Berzosa del Lozoya
MUNICIPIO DE DESTINO (CONT.)											
Santa María de la Alameda	0	0	0	0	0	0	0	0	0	0	0
Santorcaz	0	0	0	0	0	0	0	0	0	0	0
Santos de la Humosa (Los)	0	0	0	0	0	0	0	0	0	0	0
Serna del Monte (La)	0	0	0	0	0	0	0	0	0	0	0
Serranillos del Valle	0	0	0	0	0	0	0	0	0	0	0
Sevilla la Nueva	0	0	0	0	0	0	0	0	0	0	0
Somosierra	0	0	0	0	0	0	0	0	0	0	0
Soto del Real	0	0	0	0	0	0	0	0	0	0	0
Talamanca de Jarama	0	0	0	0	0	0	0	0	0	0	0
Tielmes	0	0	0	4	0	0	0	0	0	0	0
Titulcia	0	0	0	0	0	0	0	0	0	0	0
Torrejon de Ardoz	0	0	4	5	0	0	0	0	0	0	0
Torrejon de la Calzada	0	0	0	0	0	0	0	0	0	0	0
Torrejón de Velasco	0	0	0	0	0	0	0	0	0	0	0
Torrelaguna	0	0	0	0	0	0	0	0	0	0	0
Torrelodones	0	0	0	0	0	0	0	0	0	0	0
Torremocha de Jarama	0	0	0	0	0	0	0	0	0	0	1
Torres de la Alameda	0	0	0	0	0	0	0	0	0	0	0
Valdaracete	0	0	0	1	0	0	0	0	0	0	0
Valdeavero	0	0	0	0	0	0	0	0	0	0	0
Valdelaguna	0	0	0	0	0	0	0	0	1	0	0
Valdemanca	0	0	0	0	0	0	0	0	0	0	0
Valdemaqueda	0	0	0	0	0	0	0	0	0	0	0
Valdemorillo	0	0	0	0	0	0	0	0	0	0	0
Valdemoro	0	0	4	1	0	0	0	0	0	0	0
Valdeolmos	0	0	0	0	0	0	0	0	0	0	0
Valdetorres de Jarama	0	0	0	0	0	0	0	0	0	0	0
Valdilecha	0	0	0	0	0	0	0	0	0	0	0
Valverde de Alcala	0	0	0	0	0	0	0	0	0	0	0
Velilla de San Antonio	0	0	0	2	0	0	0	0	0	0	0
Vellón (El)	0	0	0	0	0	0	0	0	0	0	0
Venturada	0	0	0	0	0	0	0	0	0	0	0
Villa del Prado	0	0	0	1	0	0	0	0	1	0	0
Villaconejos	0	0	2	0	0	0	0	0	0	0	0
Villalbilla	0	0	0	0	0	0	0	0	0	0	0
Villamanrique de Tajo	0	0	0	0	0	0	0	0	0	0	0
Villamanta	0	0	0	0	0	0	0	0	0	0	0
Villamantilla	0	0	0	0	0	0	0	0	0	0	0
Villanueva de la Cañada	0	0	0	0	0	0	0	1	0	0	0
Villanueva de Perales	0	0	0	0	0	0	0	0	0	0	0
Villanueva del Pardillo	0	0	0	0	0	0	0	0	0	0	0
Villar del Olmo	0	0	0	0	0	0	0	0	0	0	0
Villarejo de Salvanés	0	0	4	4	0	0	0	0	0	0	0
Villaviciosa de Odón	0	0	0	0	0	0	0	0	0	0	0
Villavieja del Lozoya	0	0	0	0	0	0	0	0	0	0	0
Zarzalejo	0	0	0	0	0	0	0	0	0	0	0
ÁMBITOS GEOGRÁFICOS											
Area Metropolitana	5	10	134	172	16	5	3	27	5	0	2
Madrid	4	0	85	104	10	2	1	24	0	0	2
Corona Metropolitana	1	10	49	68	6	3	2	3	5	0	0
Norte	0	0	9	0	0	1	0	0	0	0	0
Sur	1	0	22	30	6	0	2	1	5	0	0
Este	0	10	17	33	0	2	0	0	0	0	0
Oeste	0	0	1	5	0	0	0	2	0	0	0
Municipios no metropolitanos	0	0	42	54	3	4	0	7	4	3	1

## MIGRACIÓN, ORIGEN DESTINO LA COMUNIDAD DE MADRID, CLASIFICADA POR MUNICIPIO DE PROCEDENCIA SEGÚN MUNICIPIO Y ÁMBITOS GEOGRÁFICOS DE DESTINO (CONT.)

	MUNICIPIOS PROCEDENCIA										
	Boadilla del Monte	Boalo (El)	Braojos	Brea de Tajo	Brunete	Buitrago del Lozoya	Bustarviejo	Cabanillas de la Sierra	Cabrera (La)	Cadalso de los Vidrios	Camarma de Esteruelas
Total Comunidad	237	36	7	10	38	30	12	8	22	20	24
Acebeda (La)	0	0	0	0	0	0	0	0	0	0	0
Ajalvir	0	0	0	0	0	0	0	0	0	0	0
Alameda del Valle	0	0	0	0	0	0	0	0	0	0	0
Alamo (El)	4	0	0	0	0	0	0	0	0	0	0
Alcalá de Henares	0	0	0	0	0	0	0	0	0	0	21
Alcobendas	0	0	0	0	0	6	3	0	0	0	0
Alcorcón	2	0	0	0	0	0	0	0	0	0	0
Aldea del Fresno	7	0	0	0	0	0	0	0	0	1	0
Algete	0	0	0	0	0	2	0	0	0	1	0
Alpedrete	0	0	0	0	0	0	0	0	0	0	0
Ambite	0	0	0	0	0	0	0	0	0	0	0
Anchuelo	0	0	0	0	0	0	0	0	0	0	0
Aranjuez	0	0	0	0	0	0	0	0	0	0	0
Arganda del Rey	0	3	0	0	0	0	0	0	0	0	0
Arroyomolinos	0	0	0	0	0	0	0	0	0	0	0
Atazar (El)	0	0	0	0	0	0	0	0	0	0	0
Batres	0	0	0	0	0	0	0	0	0	0	0
Becerril de la Sierra	0	0	0	0	0	0	0	0	0	0	0
Belmonte de Tajo	0	0	0	0	0	0	0	0	0	0	0
Berrueco (El)	0	0	0	0	0	0	0	0	0	0	0
Boadilla del Monte	0	0	0	0	0	0	0	0	0	0	0
Boalo (El)	0	0	0	0	0	0	0	0	0	0	0
Brea de Tajo	0	0	0	0	0	0	0	0	0	0	0
Brunete	13	0	0	0	0	0	0	0	0	0	0
Buitrago del Lozoya	0	0	0	0	0	0	0	0	1	0	0
Bustarviejo	0	0	0	0	0	0	0	0	0	0	0
Cabanillas de la Sierra	0	0	0	0	0	0	0	0	2	0	0
Cabrera (La)	0	0	0	0	0	0	0	0	0	0	0
Cadalso de los Vidrios	0	0	0	0	0	0	0	0	0	0	0
Camarma de Esteruelas	0	0	0	0	0	0	0	0	0	0	0
Campo Real	0	0	0	0	0	0	0	0	0	0	0
Canencia	0	0	0	0	0	0	0	0	0	0	0
Carabaña	0	0	0	0	0	0	0	0	0	0	0
Casarrubuelos	0	0	0	0	0	0	0	0	0	0	0
Cenicientos	0	0	0	0	0	0	0	0	0	0	0
Cercedilla	0	0	0	0	0	0	0	0	0	0	0
Cervera de Buitrago	0	0	0	0	0	0	0	0	0	0	0
Ciempozuelos	0	0	0	0	0	0	0	0	0	0	0
Cobeña	0	0	0	0	0	0	0	0	0	0	0
Colmenar de Oreja	0	0	0	0	0	0	0	0	0	0	0
Colmenar del Arroyo	0	0	0	0	1	0	0	0	0	0	0
Colmenar Viejo	0	0	0	0	0	0	1	0	0	0	0
Colmenarejo	1	0	0	0	0	0	0	0	0	0	0
Collado-Mediano	0	0	0	0	0	0	0	0	0	0	0
Collado Villalba	3	1	0	0	3	0	1	0	0	0	0
Corpa	0	0	0	0	0	0	0	0	0	0	0
Costlada	0	0	0	0	0	4	0	0	0	0	0
Cubas	0	0	0	0	0	0	0	0	0	0	0
Chapinería	0	0	0	0	0	0	0	0	0	0	0
Chinchón	0	0	0	0	0	0	0	0	0	0	0
Daganzo de Arriba	0	0	0	0	0	0	0	0	0	0	0
Escorial (El)	1	0	0	0	0	0	0	0	0	0	0
Estremera	0	0	0	0	0	0	0	0	0	0	0
Fresnedillas	0	0	0	0	0	0	0	0	0	0	0
Fresno de Torote	0	0	0	0	0	0	0	0	0	0	0
Fuenlabrada	5	0	0	0	3	0	0	0	0	0	0
Fuente el Saz de Jarama	0	0	0	0	0	0	0	0	0	0	0
Fuentidueña de Tajo	0	0	0	0	0	0	0	0	0	0	0
Galapagar	3	0	0	0	0	0	0	0	0	0	0
Garganta de los Montes	0	0	0	0	0	0	0	0	0	0	0
Gargantilla del Lozoya	0	0	0	0	0	0	0	0	0	0	0
Gascones	0	0	0	0	0	1	0	0	0	0	0
Getafe	1	0	0	0	1	0	0	0	0	0	0

## MIGRACIÓN, ORIGEN DESTINO LA COMUNIDAD DE MADRID, CLASIFICADA POR MUNICIPIO DE PROCEDENCIA SEGÚN MUNICIPIO Y ÁMBITOS GEOGRÁFICOS DE DESTINO (CONT.)

	MUNICIPIOS PROCEDENCIA										
	Boadilla del Monte	Boalo (El)	Braojos	Brea de Tajo	Brunete	Buitrago del Lozoya	Bustarviejo	Cabanillas de la Sierra	Cabrera (La)	Cadalso de los Vidrios	Camarma de Esteruelas
Griñón	0	0	0	0	0	0	0	0	0	0	0
Guadalix de la Sierra	0	0	0	0	0	0	0	0	0	0	0
Guadarrama	0	0	0	0	0	0	0	0	0	0	0
Horcajo de la Sierra	0	0	0	0	0	0	0	0	0	0	0
Horcajuelo de la Sierra	0	0	0	0	0	0	0	0	0	0	0
Hoyo de Manzanares	0	0	0	0	0	0	0	0	0	0	0
Humanes de Madrid	0	0	0	0	0	0	0	0	0	0	0
Leganés	1	0	0	0	0	4	0	0	0	3	0
Loeches	0	0	0	0	0	0	0	0	0	0	0
Lozoya	0	0	0	0	0	0	0	0	0	0	0
Lozoyuela-Navas-Sieteiglesias	0	0	1	0	0	0	0	0	0	0	0
Madarcos	0	0	0	0	0	0	0	0	0	0	0
Madrid	96	15	4	8	10	6	5	7	11	11	2
Majadahonda	23	0	0	0	0	0	0	1	0	0	0
Manzanares el Real	0	0	0	0	0	0	0	0	0	0	0
Meco	0	0	0	0	0	0	0	0	0	0	0
Mejorada del Campo	0	0	0	1	0	0	0	0	0	0	0
Miraflores de la Sierra	0	0	0	0	0	0	1	0	0	0	0
Molar (El)	0	0	0	0	0	0	0	0	0	0	0
Molinos (Los)	0	0	0	0	0	0	0	0	0	0	0
Montejo de la Sierra	0	0	0	0	0	0	0	0	0	0	0
Moraleja de Enmedio	0	0	0	0	0	0	0	0	0	0	0
Moralzarzal	1	7	0	0	0	0	0	0	0	0	0
Morata de Tajuña	0	0	0	0	0	0	0	0	0	0	0
Móstoles	10	2	0	0	0	6	0	0	0	4	0
Navacerrada	1	0	0	0	0	0	0	0	0	0	0
Navalafuente	0	0	0	0	0	0	0	0	0	0	0
Navalagamella	2	0	0	0	0	0	0	0	0	0	0
Navalcarnero	0	0	0	0	2	0	0	0	0	0	0
Navarredonda	0	0	0	0	0	0	0	0	0	0	0
Navas del Rey	0	0	0	0	0	0	0	0	0	0	0
Nuevo Baztán	0	0	0	0	0	0	0	0	0	0	0
Olmeda de las Fuentes	0	0	0	0	0	0	0	0	0	0	0
Orusco	0	0	0	0	0	0	0	0	0	0	0
Paracuellos de Jarama	0	0	0	0	0	0	0	0	0	0	0
Parla	0	0	0	0	0	0	0	0	0	0	0
Patones	0	0	0	0	0	0	0	0	0	0	0
Pedrezuela	0	0	0	0	0	0	0	0	0	0	0
Pelayos de la Presa	0	0	0	0	0	0	0	0	0	0	0
Perales de Tajuña	0	0	0	0	0	0	0	0	0	0	0
Pezuela de las Torres	0	0	0	0	0	0	0	0	0	0	0
Pinilla del Valle	0	0	0	0	0	0	0	0	0	0	0
Pinto	2	0	0	0	0	0	0	0	0	0	0
Piñuecar	0	0	0	0	0	0	0	0	0	0	0
Pozuelo de Alarcón	32	0	0	0	0	0	0	0	0	0	0
Pozuelo del Rey	0	0	0	0	0	0	0	0	0	0	0
Prádena del Rincón	0	0	0	0	0	0	0	0	0	0	0
Puentes Viejas	0	0	0	0	0	0	0	0	0	0	0
Quijorna	0	0	0	0	0	0	0	0	0	0	0
Rascafría	0	0	0	0	0	0	0	0	0	0	0
Redueña	0	0	0	0	0	0	0	0	0	0	0
Ribatejada	0	0	0	0	0	0	0	0	0	0	0
Rivas-Vaciamadrid	0	0	0	0	0	0	0	0	0	0	0
Robledillo de la Jara	0	0	0	0	0	0	0	0	0	0	0
Robledo de Chavela	0	0	0	0	0	0	0	0	0	0	0
Robregordo	0	0	0	0	0	0	0	0	0	0	0
Rozas de Madrid (Las)	21	4	0	0	3	0	0	0	2	0	0
Rozas de Puerto Real	0	0	0	0	0	0	0	0	0	0	0
San Agustín de Guadalix	0	0	0	0	0	0	0	0	0	0	0
San Fernando de Henares	0	0	0	0	0	0	0	0	0	0	0
San Lorenzo del Escorial	0	0	0	0	0	0	0	0	0	0	0
San Martín de la Vega	0	0	0	0	0	0	0	0	0	0	0
San Martín de Valdeiglesias	0	0	0	0	0	0	0	0	0	0	0
San Sebastián de los Reyes	0	0	0	0	0	1	0	0	0	0	0

MIGRACIÓN, ORIGEN DESTINO LA COMUNIDAD DE MADRID, CLASIFICADA POR MUNICIPIO DE PROCEDENCIA SEGÚN MUNICIPIO Y ÁMBITOS GEOGRÁFICOS DE DESTINO (CONT.)

	MUNICIPIOS PROCEDENCIA										
	Boadilla del Monte	Boalo (Ei)	Braojos	Brea de Tajo	Brunete	Buitrago del Lozoya	Bustarviejo	Cabanillas de la Sierra	Cabrera (La)	Cadalso de los Vidrios	Camarma de Esteruelas
MUNICIPIO DE DESTINO (CONT.)											
Santa María de la Alameda	0	0	0	0	0	0	0	0	0	0	0
Santorcaz	0	0	0	0	0	0	0	0	0	0	0
Santos de la Humosa (Los)	0	0	0	0	0	0	0	0	0	0	0
Serna del Monte (La)	0	0	2	0	0	0	0	0	0	0	0
Serranillos del Valle	0	0	0	0	0	0	0	0	0	0	0
Sevilla la Nueva	1	0	0	0	0	0	0	0	0	0	0
Somosierra	0	0	0	0	0	0	0	0	0	0	0
Soto del Real	0	0	0	0	0	0	0	0	0	0	0
Talamanca de Jarama	0	0	0	0	0	0	0	0	0	0	0
Tielmes	0	0	0	0	0	0	0	0	0	0	0
Titulcia	0	0	0	0	0	0	0	0	0	0	0
Torrejón de Ardoz	0	0	0	0	1	0	0	0	0	0	0
Torrejón de la Calzada	0	0	0	0	0	0	0	0	0	0	0
Torrejón de Velasco	0	0	0	0	0	0	0	0	0	0	0
Torrelaguna	0	0	0	0	0	0	0	0	0	0	0
Torrelodones	0	0	0	0	1	0	0	0	6	0	0
Torremocha de Jarama	0	0	0	0	0	0	0	0	0	0	0
Torres de la Alameda	0	0	0	0	0	0	1	0	0	0	0
Valdaracete	0	0	0	0	0	0	0	0	0	0	0
Valdeavero	0	0	0	0	0	0	0	0	0	0	0
Valdelaguna	0	0	0	0	0	0	0	0	0	0	1
Valdemanco	0	0	0	0	0	0	0	0	0	0	0
Valdemaqueda	0	0	0	0	0	0	0	0	0	0	0
Valdemorillo	0	0	0	0	0	0	0	0	0	0	0
Valdemoro	0	4	0	0	0	0	0	0	0	0	0
Valdeolmos	0	0	0	0	0	0	0	0	0	0	0
Valdetorres de Jarama	0	0	0	0	0	0	0	0	0	0	0
Valdilecha	0	0	0	0	0	0	0	0	0	0	0
Valverde de Alcala	0	0	0	0	0	0	0	0	0	0	0
Velilla de San Antonio	0	0	0	0	0	0	0	0	0	0	0
Vellón (El)	0	0	0	0	0	0	0	0	0	0	0
Venturada	0	0	0	0	0	0	0	0	0	0	0
Villa del Prado	0	0	0	0	0	0	0	0	0	0	0
Villaconejos	0	0	0	0	0	0	0	0	0	0	0
Villalbilla	0	0	0	0	0	0	0	0	0	0	0
Villamanrique de Tajo	0	0	0	0	0	0	0	0	0	0	0
Villamanta	0	0	0	0	0	0	0	0	0	0	0
Villamantilla	0	0	0	0	0	0	0	0	0	0	0
Villanueva de la Cañada	0	0	0	0	8	0	0	0	0	0	0
Villanueva de Perales	0	0	0	0	0	0	0	0	0	0	0
Villanueva del Pardillo	4	0	0	0	0	0	0	0	0	0	0
Villar del Olmo	0	0	0	0	0	0	0	0	0	0	0
Villarejo de Salvanés	0	0	0	1	0	0	0	0	0	0	0
Villaviciosa de Odón	3	0	0	0	5	0	0	0	0	0	0
Villavieja del Lozoya	0	0	0	0	0	0	0	0	0	0	0
Zarzalejo	0	0	0	0	0	0	0	0	0	0	0
ÁMBITOS GEOGRÁFICOS											
Area Metropolitana	213	21	4	9	31	27	9	8	13	18	23
Madrid	96	15	4	8	10	6	5	7	11	11	2
Corona Metropolitana	117	6	0	1	21	21	4	1	2	7	21
Norte	0	0	0	0	0	7	4	0	0	0	0
Sur	21	2	0	0	4	10	0	0	0	7	0
Este	0	0	0	1	1	4	0	0	0	0	21
Oeste	96	4	0	0	16	0	0	1	2	0	0
Municipios no metropolitanos	24	15	2	1	7	3	3	0	9	2	1

MIGRACIÓN, ORIGEN DESTINO LA COMUNIDAD DE MADRID, CLASIFICADA POR MUNICIPIO DE PROCEDENCIA SEGÚN MUNICIPIO Y ÁMBITOS GEOGRÁFICOS DE DESTINO (CONT.)

	MUNICIPIOS PROCEDENCIA										
	Campo Real	Canencia	Carabaña	Casarrubuelos	Cenicientos	Cercedilla	Cervera de Buitrago	Ciempozuelos	Cobeña	Colmenar de Oreja	Colmenar del Arroyo
Total Comunidad	27	11	23	18	16	67	2	123	23	54	16
Acebeda (La)	0	0	0	0	0	0	0	0	0	0	0
Ajalvir	0	0	0	0	0	0	0	0	0	0	0
Alameda del Valle	0	0	0	0	0	0	0	0	0	0	0
Alamo (El)	0	0	0	0	0	0	0	0	0	0	0
Alcalá de Henares	2	0	0	0	0	1	0	1	2	1	0
Alcobendas	0	0	0	0	0	0	0	0	1	0	0
Alcorcón	0	0	0	1	0	0	0	0	0	0	0
Aldea del Fresno	0	0	0	0	0	0	0	0	0	0	0
Algete	0	0	0	0	0	0	0	0	1	0	0
Alpedrete	0	0	0	0	0	4	0	0	0	0	0
Ambite	0	0	0	0	0	0	0	0	0	0	0
Anchuelo	0	0	0	0	0	0	0	0	0	0	0
Aranjuez	0	0	0	0	0	0	0	5	0	8	0
Arganda del Rey	5	0	4	0	0	0	0	1	0	1	0
Arroyomolinos	0	0	0	0	0	0	0	0	0	0	0
Atazar (El)	0	0	0	0	0	0	0	0	0	0	0
Batres	0	0	0	0	0	0	0	0	0	0	0
Becerril de la Sierra	0	0	0	0	0	0	0	0	0	1	0
Belmonte de Tajo	0	0	5	0	0	0	0	0	0	0	0
Berrueco (El)	0	0	0	0	0	0	0	0	0	0	0
Boadilla del Monte	0	0	0	0	0	0	0	0	0	0	0
Boalo (El)	0	0	0	0	0	0	0	0	0	0	0
Brea de Tajo	0	0	0	0	0	0	0	0	0	0	0
Brunete	0	0	0	0	0	0	0	0	0	0	0
Buitrago del Lozoya	0	0	0	0	0	0	0	0	0	0	0
Bustarviejo	0	0	0	0	0	0	0	0	0	0	0
Cabanillas de la Sierra	0	0	0	0	0	0	0	0	0	0	0
Cabrera (La)	0	0	0	0	0	0	0	0	0	0	0
Cadalso de los Vidrios	0	0	0	0	0	0	0	0	0	0	0
Camarma de Esteruelas	0	0	0	0	0	0	0	0	0	0	0
Campo Real	0	0	0	0	0	0	0	0	0	2	0
Canencia	0	0	0	0	0	0	0	0	0	0	0
Carabaña	0	0	0	0	0	0	0	0	0	0	0
Casarrubuelos	0	0	0	0	0	0	0	0	0	0	0
Cenicientos	0	0	0	0	0	0	0	0	0	0	0
Cercedilla	0	0	0	0	0	0	0	6	0	0	0
Cervera de Buitrago	0	0	0	0	0	0	0	0	0	0	0
Ciempozuelos	0	0	0	0	0	0	0	0	0	2	0
Cobeña	0	0	0	0	0	0	0	2	0	0	0
Colmenar de Oreja	0	0	0	0	0	0	0	0	0	0	0
Colmenar del Arroyo	0	0	0	0	0	0	0	0	0	0	0
Colmenar Viejo	0	0	0	0	1	0	0	0	3	0	0
Colmenarejo	0	0	0	0	0	1	0	0	0	0	0
Collado-Mediano	0	0	0	0	0	0	0	0	0	0	0
Collado Villaalba	0	0	0	0	0	8	0	0	0	1	0
Corpa	0	0	0	0	0	0	0	0	0	0	0
Coslada	0	0	0	0	0	0	0	0	0	0	0
Cubas	0	0	0	0	0	0	0	0	0	0	0
Chapinería	0	0	0	0	0	0	0	0	0	0	10
Chinchón	0	0	0	0	0	0	0	0	0	1	0
Disganzo de Arriba	4	0	0	0	0	0	0	0	0	0	0
Esconal (El)	0	0	0	0	0	1	0	0	0	0	0
Estremera	0	0	0	0	0	0	0	0	0	0	0
Fresnedillas	0	0	0	0	0	0	0	0	0	0	0
Fresno de Torote	0	0	0	0	0	0	0	0	0	0	0
Fuenlabrada	0	0	1	1	1	1	0	6	0	0	0
Fuente el Saz de Jarama	0	0	0	0	0	0	0	0	0	0	0
Fuentevieja de Tajo	0	0	0	0	0	0	0	0	0	0	0
Galapagar	0	0	0	0	0	0	2	7	0	0	0
Garganta de los Montes	0	0	0	0	0	0	0	0	0	0	0
Gargantilla del Lozoya	0	0	0	0	0	0	0	0	0	0	0
Gascones	0	0	0	0	0	0	0	0	0	0	0
Getafe	0	0	0	2	0	0	0	1	0	0	0

## MIGRACIÓN, ORIGEN DESTINO LA COMUNIDAD DE MADRID, CLASIFICADA POR MUNICIPIO DE PROCEDENCIA SEGÚN MUNICIPIO Y ÁMBITOS GEOGRÁFICOS DE DESTINO (CONT.)

	MUNICIPIOS PROCEDENCIA										
	Campo Real	Cánencia	Carabaña	Casa-rubuelos	Genicientos	Cercedilla	Cervera de Buitrago	Ciempozuelos	Cobeña	Colmenar de Oreja	Colmenar del Arroyo
MUNICIPIO DE DESTINO (CONT.)											
Grifón	0	0	0	0	0	0	0	0	0	0	0
Guadalix de la Sierra	0	0	0	0	0	0	0	0	0	0	0
Guadarrama	0	0	0	0	0	3	0	0	0	0	0
Horcajo de la Sierra	0	0	0	0	0	0	0	0	0	0	0
Horcajuelo de la Sierra	0	0	0	0	0	0	0	0	0	0	0
Hoyo de Manzanares	0	0	0	0	0	0	0	0	0	0	0
Humanes de Madrid	0	0	0	0	0	0	0	0	0	0	0
Leganés	0	0	0	0	0	2	0	0	0	0	0
Loeches	0	0	0	0	0	0	0	0	0	0	0
Lozoya	0	0	0	0	0	0	0	0	0	0	0
Lozoyuela-Navas-Sieteiglesias	0	3	0	0	0	0	0	0	0	0	0
Madarcos	0	0	0	0	0	0	0	0	0	0	0
Madrid	3	6	5	7	9	27	0	40	8	23	0
Majadahonda	0	0	0	0	0	0	0	0	0	0	0
Manzanares el Real	0	0	0	0	0	0	0	0	0	0	0
Meco	0	0	0	0	0	0	0	0	2	0	0
Mejorada del Campo	0	0	3	0	0	0	0	0	0	0	0
Miraflores de la Sierra	0	1	0	0	0	0	0	0	0	0	0
Molar (El)	0	0	0	0	0	0	0	0	0	0	0
Molinos (Los)	0	0	0	0	0	5	0	0	0	0	0
Montejo de la Sierra	0	0	0	0	0	0	0	0	0	0	0
Moraleja de Enmedio	0	0	0	0	0	0	0	0	0	0	0
Moralzarzal	0	0	0	0	0	0	0	0	0	0	0
Morata de Tajuña	1	0	0	0	0	0	0	4	0	0	0
Móstoles	0	0	0	0	3	0	0	4	0	2	0
Navacerrada	0	0	0	0	0	0	0	0	0	0	0
Navalafuente	0	0	0	0	0	0	0	0	0	0	0
Navalagamella	0	0	0	0	0	0	0	0	0	0	0
Navalcarnero	0	0	0	0	1	0	0	0	0	0	0
Navarredonda	0	0	0	0	0	0	0	0	0	0	0
Navas del Rey	0	0	0	0	0	0	0	0	0	0	4
Nuevo Baztán	0	0	0	0	0	0	0	0	0	0	0
Olmeda de las Fuentes	0	0	0	0	0	0	0	0	0	0	0
Orusco	0	0	0	0	0	0	0	0	0	0	0
Paracuellos de Jarama	0	0	0	0	0	3	0	0	3	0	0
Parla	0	0	0	1	0	0	0	0	0	0	0
Patones	0	0	0	0	0	0	0	0	0	0	0
Pedrezuela	0	0	0	0	0	0	0	0	0	0	0
Pelayos de la Presa	0	0	0	0	0	0	0	0	0	0	0
Perales de Tajuña	0	0	1	0	0	0	0	0	0	0	0
Pezuela de las Torres	0	0	0	0	0	0	0	0	0	0	0
Pinilla del Valle	0	0	0	0	0	0	0	0	0	0	0
Pinto	0	0	0	0	0	0	0	3	0	0	0
Piñuecar	0	0	0	0	0	0	0	0	0	0	0
Pozuelo de Alarcón	0	0	0	0	0	0	0	0	0	1	0
Pozuelo del Rey	0	0	0	0	0	0	0	0	0	0	0
Prádena del Rincón	0	0	0	0	0	0	0	0	0	0	2
Puentes Viejas	0	0	0	0	0	0	0	0	0	0	0
Quijorna	0	0	0	0	0	0	0	0	0	0	0
Rascafría	0	0	0	0	0	0	0	0	0	0	0
Redueña	0	0	0	0	0	0	0	0	0	0	0
Ribatejada	0	0	0	0	0	0	0	0	0	0	0
Rivas-Vaciamadrid	0	0	2	0	0	0	0	0	0	0	0
Robledillo de la Jara	0	0	0	0	0	0	0	0	0	0	0
Robledo de Chavela	0	0	0	0	0	0	0	0	0	0	0
Robregordo	0	0	0	0	0	0	0	0	0	0	0
Rozas de Madrid (Las)	0	0	0	0	0	1	0	0	0	0	0
Rozas de Puerto Real	0	0	0	0	0	0	0	0	0	0	0
San Agustín de Guadalix	0	0	0	0	0	0	0	0	0	0	0
San Fernando de Henares	0	0	0	0	0	0	0	0	3	0	0
San Lorenzo del Escorial	0	0	0	0	0	9	0	0	0	0	0
San Martín de la Vega	0	0	0	0	0	0	0	4	0	0	0
San Martín de Valdeiglesias	0	0	0	0	1	0	0	0	0	0	0
San Sebastián de los Reyes	0	0	0	0	0	0	0	0	0	0	0

## MIGRACIÓN, ORIGEN DESTINO LA COMUNIDAD DE MADRID, CLASIFICADA POR MUNICIPIO DE PROCEDENCIA SEGÚN MUNICIPIO Y ÁMBITOS GEOGRÁFICOS DE DESTINO (CONT.)

	MUNICIPIOS PROCEDENCIA										
	Campo Real	Canencia	Carabaña	Casa-rrubuelos	Cenicientos	Cercedilla	Cervera de Buitrago	Ciem-pozuelos	Cobeña	Colmenar de Oreja	Colmenar del Arroyo
MUNICIPIO DE DESTINO (CONT.)											
Santa María de la Alameda	0	0	0	0	0	0	0	0	0	0	0
Santorcaz	0	0	0	0	0	0	0	0	0	0	0
Santos de la Humosa (Los)	0	0	0	0	0	0	0	0	0	0	0
Serna del Monte (La)	0	0	0	0	0	0	0	0	0	0	0
Serranillos del Valle	0	0	0	0	0	0	0	0	0	0	0
Sevilla la Nueva	0	0	0	0	0	0	0	0	0	0	0
Somosierra	0	0	0	0	0	0	0	0	0	0	0
Soto del Real	0	0	0	0	0	0	0	0	0	0	0
Talamanca de Jarama	0	0	0	0	0	0	0	0	0	0	0
Tielmes	0	0	1	0	0	0	0	0	0	0	0
Titulcia	0	0	0	0	0	0	0	0	0	6	0
Torrejón de Ardoz	2	0	0	0	0	0	0	1	0	0	0
Torrejón de la Calzada	0	0	0	5	0	0	0	0	0	0	0
Torrejón de Velasco	0	0	0	1	0	0	0	0	0	0	0
Torrelaguna	0	0	0	0	0	0	0	0	0	0	0
Torrelodones	0	0	0	0	0	1	0	0	0	0	0
Torremocha de Jarama	0	0	0	0	0	0	0	0	0	0	0
Torres de la Alameda	5	0	0	0	0	0	0	0	0	0	0
Valdaracete	0	0	0	0	0	0	0	0	0	0	0
Valdeavero	0	0	0	0	0	0	0	0	0	0	0
Valdelaguna	0	0	0	0	0	0	0	0	0	1	0
Valdemanco	0	0	0	0	0	0	0	0	0	0	0
Valdemaqueda	0	0	0	0	0	0	0	0	0	0	0
Valdemorillo	0	0	0	0	0	0	0	0	0	0	0
Valdemoro	0	1	0	0	0	0	0	38	0	1	0
Valdeolmos	0	0	0	0	0	0	0	0	0	0	0
Valdetorres de Jarama	0	0	0	0	0	0	0	0	0	0	0
Valdelecha	5	0	0	0	0	0	0	0	0	0	0
Valverde de Alcalá	0	0	0	0	0	0	0	0	0	0	0
Velilla de San Antonio	0	0	0	0	0	0	0	0	0	0	0
Vellón (El)	0	0	0	0	0	0	0	0	0	0	0
Venturada	0	0	0	0	0	0	0	0	0	0	0
Villa del Prado	0	0	0	0	0	0	0	0	0	0	0
Villaconejos	0	0	0	0	0	0	0	0	0	0	0
Villaalbilla	0	0	0	0	0	0	0	0	0	0	0
Villamanrique de Tajo	0	0	0	0	0	0	0	0	0	1	0
Villamanta	0	0	0	0	0	0	0	0	0	0	0
Villamantilla	0	0	0	0	0	0	0	0	0	0	0
Villanueva de la Cañada	0	0	0	0	0	0	0	0	0	0	0
Villanueva de Perales	0	0	0	0	0	0	0	0	0	0	0
Villanueva del Pardillo	0	0	0	0	0	0	0	0	0	0	0
Villar del Olmo	0	0	0	0	0	0	0	0	0	0	0
Villarejo de Salvanés	0	0	1	0	0	0	0	0	0	2	0
Villaviciosa de Odón	0	0	0	0	0	0	0	0	0	0	0
Villavieja del Lozoya	0	0	0	0	0	0	0	0	0	0	0
Zarzalejo	0	0	0	0	0	0	0	0	0	0	0
ÁMBITOS GEOGRÁFICOS											
Area Metropolitana	7	6	11	12	14	35	0	56	20	27	0
Madrid	3	6	5	7	9	27	0	40	8	23	0
Corona Metropolitana	4	0	6	5	5	8	0	16	12	4	0
Norte	0	0	0	0	1	0	0	0	4	0	0
Sur	0	0	1	5	4	3	0	14	0	2	0
Este	4	0	5	0	0	4	0	2	8	1	0
Oeste	0	0	0	0	0	1	0	0	0	1	0
Municipios no metropolitanos	20	2	12	6	2	32	2	67	3	27	16



MIGRACIÓN, ORIGEN DESTINO LA COMUNIDAD DE MADRID, CLASIFICADA POR MUNICIPIO DE PROCEDENCIA SEGÚN MUNICIPIO Y ÁMBITOS GEOGRÁFICOS DE DESTINO (CONT.)

	MUNICIPIOS PROCEDENCIA										
	Colmenar Viejo	Coimena-rejo	Collado-Mediano	Collado Villalba	Corpa	Coslada	Cubas	Chapinería	Chinchón	Daganzo de Arriba	Escorial (EI)
MUNICIPIO DE DESTINO (CONT.)											
Total Comunidad	405	49	33	470	17	1212	22	20	54	31	149
Acebeda (La)	0	0	0	0	0	0	0	0	0	0	0
Ajalvir	0	0	0	0	0	6	0	0	0	2	0
Alameda del Valle	0	0	0	0	0	0	0	0	0	0	0
Alamo (EI)	0	0	0	0	0	0	0	0	0	0	0
Alcalá de Henares	0	2	0	8	11	43	0	0	1	4	0
Alcobendas	15	0	0	7	0	15	0	0	0	0	0
Alcorcón	4	0	1	0	0	5	0	0	0	0	2
Aldea del Fresno	0	0	0	0	0	0	0	0	0	0	0
Algete	0	0	0	0	0	4	0	0	0	0	0
Alpedrete	1	1	0	39	0	0	0	0	0	0	0
Ambite	0	0	0	0	0	0	0	0	0	0	0
Anchuelo	0	0	0	0	0	0	0	0	0	0	0
Aranjuez	0	0	0	0	0	0	0	0	4	0	0
Arganda del Rey	0	0	0	1	0	17	0	0	2	0	0
Arroyomolinos	0	0	0	0	0	0	0	0	0	0	0
Atazar (EI)	0	0	0	0	0	0	0	0	0	0	0
Batres	0	0	0	0	0	0	0	0	0	0	0
Becerril de la Sierra	2	0	0	0	0	0	0	0	0	0	0
Belmonte de Tajo	0	0	0	0	0	0	0	0	0	0	0
Berrueco (EI)	0	0	0	0	0	2	0	0	0	0	0
Boadilla del Monte	7	0	0	4	0	0	0	0	0	0	0
Boalo (EI)	3	0	0	4	0	0	0	0	0	0	0
Brea de Tajo	0	0	0	0	0	0	0	0	0	0	0
Brunete	0	0	0	0	0	0	0	0	0	0	0
Buitrago del Lozoya	0	0	0	0	0	0	0	0	0	0	0
Bustarviejo	2	0	0	0	0	0	0	0	0	0	0
Cabanillas de la Sierra	0	0	0	0	0	0	0	0	0	0	0
Cabrera (La)	0	0	0	1	0	8	0	0	0	0	0
Cadalso de los Vidrios	0	0	0	0	0	0	0	0	0	0	0
Camarma de Esteruelas	0	0	0	0	0	0	0	0	0	1	0
Campo Real	0	0	0	0	0	0	0	0	0	0	0
Canencia	0	0	0	0	0	0	0	0	0	0	0
Carabaña	0	0	0	0	0	0	0	0	0	0	0
Casarrubueles	0	0	0	0	0	0	0	0	0	0	0
Cenicientos	0	0	0	0	0	1	0	0	0	0	0
Cercedilla	0	0	0	0	0	0	0	0	0	0	0
Cervera de Buitrago	0	0	0	0	0	0	0	0	0	0	0
Ciempozuelos	0	0	0	0	0	6	0	0	6	0	0
Cobeña	0	0	0	0	0	0	0	0	0	1	0
Colmenar de Oreja	0	0	0	0	0	0	0	0	13	0	0
Colmenar del Arroyo	0	0	0	0	0	0	0	2	0	0	0
Colmenar Viejo	0	0	5	7	0	7	0	0	0	0	0
Colmenarejo	0	0	0	2	0	2	0	0	0	0	3
Collado-Mediano	0	0	0	16	0	0	0	0	0	0	1
Collado Villalba	4	17	4	0	0	19	0	0	0	0	22
Corpa	0	0	0	0	0	0	0	0	0	0	0
Coslada	0	0	0	4	0	0	0	0	0	0	0
Cubas	0	0	0	0	0	0	0	0	0	0	0
Chapinería	0	0	0	0	0	0	0	0	0	0	0
Chinchón	0	0	0	0	0	0	0	0	0	0	0
Daganzo de Arriba	0	0	0	0	0	6	0	0	2	0	0
Escorial (EI)	0	5	0	29	0	0	0	0	0	0	0
Estremera	0	0	0	0	0	0	0	0	0	0	0
Fresnedillas	4	0	0	0	0	3	0	0	0	0	0
Fresno de Torote	0	0	0	0	0	1	0	0	0	1	0
Fuenlabrada	6	0	0	4	0	17	0	0	0	0	0
Fuente el Saz de Jarama	0	0	0	0	0	0	0	0	0	0	0
Fuentidueña de Tajo	0	0	0	0	0	0	0	0	0	0	0
Galapagar	1	5	0	67	0	5	0	4	0	0	6
Garganta de los Montes	0	0	0	0	0	0	0	0	0	0	0
Gargantilla del Lozoya	0	0	0	0	0	0	0	0	0	0	0
Gascones	0	0	0	0	0	0	0	0	0	0	0
Getafe	2	0	0	1	0	18	5	0	0	0	4

## MIGRACIÓN, ORIGEN DESTINO LA COMUNIDAD DE MADRID, CLASIFICADA POR MUNICIPIO DE PROCEDENCIA SEGÚN MUNICIPIO Y ÁMBITOS GEOGRÁFICOS DE DESTINO (CONT.)

	MUNICIPIOS PROCEDENCIA										
	Colmenar Viejo	Colmenarejo	Collado-Mediano	Collado Villalba	Corpa	Coslada	Cubas	Chapinería	Chincón	Daganzo de Arriba	Escorial (El)
Griñón	0	0	0	0	0	5	0	0	0	0	0
Guadalix de la Sierra	4	0	0	0	0	0	0	0	0	0	0
Guadarrama	0	0	0	7	0	0	0	0	0	0	4
Horcajo de la Sierra	0	0	0	0	0	0	0	0	0	0	0
Horcajuelo de la Sierra	0	0	0	0	0	0	0	0	0	0	0
Hoyo de Manzanares	1	0	0	0	0	0	0	0	0	8	0
Humanes de Madrid	0	0	0	0	0	4	1	0	0	0	1
Leganés	3	0	0	1	0	1	0	0	0	0	5
Loeches	0	0	0	0	0	3	0	0	0	0	0
Lozoya	0	0	0	0	0	0	0	0	0	0	0
Lozoyuela-Navas-Sieteiglesias	0	0	0	0	0	2	0	0	0	0	0
Madarcos	0	0	0	0	0	0	0	0	0	0	0
Madrid	259	8	21	179	2	542	10	6	14	7	53
Majadahonda	7	0	0	9	0	9	0	0	0	0	4
Manzanares el Real	1	0	0	1	0	16	0	0	0	0	0
Meco	1	0	0	0	0	16	0	0	0	0	0
Mejorada del Campo	0	0	0	0	0	56	0	0	0	0	0
Miraflores de la Sierra	3	0	0	0	0	0	0	0	0	0	0
Molar (El)	0	0	0	0	0	3	0	0	0	0	0
Molinos (Los)	0	0	0	0	0	0	0	0	0	0	0
Montejo de la Sierra	0	0	0	0	0	0	0	0	0	0	0
Moraleja de Enmedio	0	0	0	0	0	0	0	0	0	0	0
Moralzarzal	0	0	0	8	0	0	0	0	0	0	0
Morata de Tajuña	0	0	0	0	0	1	0	0	1	0	0
Móstoles	3	3	0	7	0	8	1	0	0	0	0
Navacerrada	0	0	1	4	0	0	0	0	0	0	0
Navalafuente	1	0	0	0	0	0	0	0	0	0	0
Navalagamella	3	0	0	1	0	0	0	0	0	0	0
Navalcarnero	0	0	0	0	0	4	0	0	0	0	0
Navarredonda	0	0	0	0	0	0	0	0	0	0	0
Navas del Rey	0	0	0	0	0	0	0	4	0	0	0
Nuevo Baztán	0	0	0	0	0	8	0	0	0	0	0
Olmeda de las Fuentes	0	0	0	0	0	0	0	0	0	0	0
Orusco	0	0	0	0	0	0	0	0	0	0	0
Paracuellos de Jarama	0	0	0	0	0	10	0	0	0	0	0
Parla	3	0	0	0	0	14	3	0	0	0	1
Patones	0	0	0	0	0	0	0	0	0	0	0
Pedrezuela	0	0	0	0	0	0	0	0	0	0	0
Pelayos de la Presa	0	0	0	0	0	0	0	0	0	0	0
Perales de Tajuña	0	0	0	0	0	0	0	0	0	0	0
Pezuela de las Torres	0	0	0	0	0	0	0	0	0	0	0
Pinilla del Valle	0	0	0	0	0	0	0	0	0	0	0
Pinto	0	0	0	5	0	10	1	0	0	0	0
Piñuecar	0	0	0	0	0	0	0	0	0	0	0
Pozuelo de Alarcón	4	0	0	16	0	9	0	0	0	0	0
Pozuelo del Rey	0	0	0	0	0	0	0	0	0	0	0
Prádena del Rincón	0	0	0	0	0	0	0	0	0	0	0
Puentes Viejas	0	0	0	0	0	0	0	0	0	0	0
Quijorna	0	0	0	0	0	0	0	0	0	0	0
Rascafría	0	0	0	0	0	0	0	0	0	0	0
Redueña	0	0	0	0	0	0	0	0	0	0	0
Ribatejada	0	0	0	0	0	0	0	0	0	0	0
Rivas-Vaciamadrid	0	0	0	0	0	43	0	0	4	0	5
Robledillo de la Jara	0	0	0	0	0	0	0	0	0	0	0
Robledo de Chavela	0	0	0	3	0	0	0	0	0	0	0
Robregordo	0	0	0	0	0	0	0	0	0	0	0
Rozas de Madrid (Las)	17	5	0	14	0	7	0	0	0	0	0
Rozas de Puerto Real	0	0	0	0	0	1	0	0	0	0	0
San Agustín de Guadalix	2	0	0	0	0	1	0	0	0	0	0
San Fernando de Henares	0	0	0	4	0	173	0	0	0	0	3
San Lorenzo del Escorial	0	0	0	1	0	0	0	0	0	0	20
San Martín de la Vega	0	0	0	3	0	3	0	0	1	0	0
San Martín de Valdeiglesias	0	0	0	0	0	0	0	1	0	0	0
San Sebastián de los Reyes	19	0	0	0	0	2	0	3	0	0	0

MIGRACIÓN, ORIGEN DESTINO LA COMUNIDAD DE MADRID, CLASIFICADA POR MUNICIPIO DE PROCEDENCIA SEGÚN MUNICIPIO Y ÁMBITOS GEOGRÁFICOS DE DESTINO (CONT.)

	MUNICIPIOS PROCEDENCIA										
	Colmenar Viejo	Colmenarejo	Collado-Mediano	Collado-Villaalba	Corpa	Coslada	Cubas	Chapinería	Chincón	Daganzo de Arriba	Escorial (EI)
MUNICIPIO DE DESTINO (CONT.)											
Santa María de la Alameda	0	0	0	0	0	0	0	0	0	0	0
Santorcaz	0	0	0	0	0	0	0	0	0	0	0
Santos de la Humosa (Los)	0	0	0	0	0	0	0	0	0	0	0
Serna del Monte (La)	0	0	0	0	0	0	0	0	0	0	0
Serranillos del Valle	0	0	0	0	0	0	0	0	0	0	0
Sevilla la Nueva	0	0	0	0	0	0	0	0	0	0	0
Somosierra	0	0	0	0	0	0	0	0	0	0	0
Soto del Real	0	0	0	0	0	0	0	0	0	0	0
Talamanca de Jarama	1	0	0	0	0	0	0	0	0	0	0
Tielmes	0	0	0	0	0	0	0	0	0	0	0
Titulcia	0	0	0	0	0	0	0	0	0	0	0
Torrejón de Ardoz	3	0	1	0	1	40	0	0	1	7	0
Torrejón de la Calzada	0	0	0	0	0	0	1	0	0	0	0
Torrejón de Velasco	0	0	0	0	0	4	0	0	0	0	0
Torrelaguna	9	0	0	0	0	0	0	0	0	0	0
Torrelodones	5	3	0	9	0	0	0	0	0	0	0
Torremocha de Jarama	0	0	0	0	0	0	0	0	0	0	0
Torres de la Alameda	0	0	0	0	0	0	0	0	0	0	0
Valdaracete	0	0	0	0	0	0	0	0	0	0	0
Valdeavero	0	0	0	0	0	0	0	0	0	0	0
Valdelaguna	0	0	0	0	0	0	0	0	0	0	0
Valdemanco	0	0	0	0	0	0	0	0	0	0	0
Valdemaqueda	0	0	0	0	0	0	0	0	0	0	0
Valdemorillo	0	0	0	4	0	0	0	0	0	0	7
Valdemoro	0	0	0	0	3	0	0	0	0	0	0
Valdeolmos	0	0	0	0	0	8	0	0	0	0	0
Valdetorres de Jarama	0	0	0	0	0	0	0	0	0	0	0
Valdilecha	0	0	0	0	0	0	0	0	0	0	0
Valverde de Alcalá	0	0	0	0	0	0	0	0	0	0	0
Velilla de San Antonio	0	0	0	0	0	7	0	0	0	0	0
Vellón (EI)	0	0	0	0	0	0	0	0	0	0	0
Venturada	0	0	0	0	0	0	0	0	0	0	0
Villa del Prado	0	0	0	0	0	0	0	0	0	0	0
Villacañeros	0	0	0	0	0	0	0	0	4	0	0
Villalbilla	0	0	0	0	0	9	0	0	0	0	0
Villamanrique de Tajo	0	0	0	0	0	0	0	0	0	0	0
Villamanta	0	0	0	0	0	0	0	0	0	0	0
Villamantilla	0	0	0	0	0	0	0	0	0	0	0
Villanueva de la Cañada	0	0	0	0	0	0	0	0	0	0	5
Villanueva de Perales	0	0	0	0	0	0	0	0	0	0	0
Villanueva del Pardillo	0	0	0	0	0	0	0	0	0	0	0
Villar del Olmo	0	0	0	0	0	0	0	0	0	0	0
Villarejo de Salván	3	0	0	0	0	3	0	0	1	0	0
Villaviciosa de Odón	1	0	0	0	0	5	0	0	0	0	0
Villavieja del Lozoya	0	0	0	0	0	0	0	0	0	0	0
Zarzalejo	1	0	0	0	0	0	0	0	0	0	3
ÁMBITOS GEOGRÁFICOS											
Area Metropolitana	353	18	28	270	14	1041	20	9	20	18	82
Madrid	259	8	21	179	2	542	10	6	14	7	53
Corona Metropolitana	94	10	7	91	12	499	10	3	6	11	29
Norte	34	0	5	14	0	24	0	3	0	0	0
Sur	21	3	1	18	0	73	10	0	0	0	12
Este	3	2	1	16	12	372	0	0	6	11	8
Oeste	36	5	0	43	0	30	0	0	0	0	9
Municipios no metropolitanos	52	31	5	200	3	169	2	11	34	13	67

## MIGRACIÓN, ORIGEN DESTINO LA COMUNIDAD DE MADRID, CLASIFICADA POR MUNICIPIO DE PROCEDENCIA SEGÚN MUNICIPIO Y ÁMBITOS GEOGRÁFICOS DE DESTINO (CONT.)

	MUNICIPIOS PROCEDENCIA									
	Estremera	Fresnedillas	Fresno de Torote	Fuenlabrada	Fuente el Saz de Jarama	Fuentidueña de Tajo	Galapagar	Garganta de los Montes	Gargantilla del Lozoya	Getafe
MUNICIPIO DE DESTINO (CONT.)										
Total Comunidad	23	6	11	2418	48	9	255	4	9	1631
Acebeda (La)	0	0	0	0	0	0	0	0	0	0
Ajalvir	0	0	0	0	0	0	0	0	0	0
Alameda del Valle	0	0	0	0	0	0	0	0	0	0
Alamo (El)	0	0	0	11	0	0	0	0	0	0
Alcalá de Henares	0	0	5	15	4	0	0	0	0	21
Alcobendas	0	0	0	24	2	0	0	0	0	3
Alcorcón	0	0	1	45	2	0	0	0	0	29
Aldea del Fresno	0	0	0	0	0	0	0	0	0	0
Algete	0	0	0	4	9	0	0	0	0	6
Alpedrete	0	0	0	0	0	0	13	0	0	0
Ambite	0	0	0	0	0	0	0	0	0	0
Anchuelo	0	0	0	0	0	0	0	0	0	0
Aranjuez	0	0	0	6	0	0	0	0	0	8
Arganda del Rey	0	0	0	9	0	2	1	0	0	7
Arroyomolinos	0	0	0	38	0	0	0	0	0	0
Atazar (El)	0	0	0	0	0	0	0	0	0	0
Batres	0	0	0	1	0	0	0	0	0	4
Becerril de la Sierra	0	0	0	1	0	0	0	0	1	0
Belmonte de Tajo	0	0	0	0	0	0	0	0	0	0
Berruico (El)	0	0	0	0	0	0	0	0	0	0
Boadilla del Monte	0	0	0	21	0	0	7	0	0	8
Boalo (El)	0	0	0	0	0	0	0	0	0	0
Brea de Tajo	0	0	0	0	0	0	0	0	0	0
Brunete	0	0	0	2	3	0	0	0	0	10
Buitrago del Lozoya	0	0	0	6	0	0	0	0	0	2
Bustarviejo	0	0	0	0	0	0	0	0	0	0
Cabanillas de la Sierra	0	0	0	0	0	0	0	0	0	0
Cabrera (La)	0	0	0	0	0	0	0	0	0	0
Cadalso de los Vidrios	0	0	0	1	0	0	0	0	0	0
Camarma de Esteruelas	0	0	0	0	0	0	0	0	0	4
Campo Real	0	0	0	0	0	0	0	0	0	0
Canencia	0	0	0	0	0	0	4	0	3	0
Carabaña	0	0	0	0	0	0	0	0	0	0
Casarrubuelos	0	0	0	0	0	0	0	0	0	2
Cenicientos	0	0	0	1	0	0	0	0	0	0
Cercedilla	0	0	0	0	0	0	0	0	0	0
Cervera de Buitrago	0	0	0	0	0	0	0	0	0	0
Ciempozuelos	0	0	0	0	0	0	0	0	0	1
Cobeña	0	0	0	0	0	0	0	0	0	0
Colmenar de Oreja	0	0	0	0	0	0	0	0	0	0
Colmenar del Arroyo	0	0	0	0	0	0	0	0	0	0
Colmenar Viejo	0	0	0	9	0	0	0	0	0	12
Colmenarejo	0	0	0	5	0	0	39	0	0	1
Collado-Mediano	0	0	0	3	0	0	0	0	0	0
Collado Villalba	0	0	0	18	0	0	20	0	0	5
Corpa	0	0	0	0	0	0	0	0	0	0
Coslada	0	0	0	32	0	0	4	0	0	4
Cubas	0	0	0	11	0	0	0	0	0	1
Chapinería	0	0	0	0	0	0	0	0	0	0
Chinchón	0	0	0	0	0	0	0	0	0	8
Daganzo de Arriba	0	0	0	0	0	0	0	0	0	0
Escorial (El)	0	0	0	6	0	0	6	0	0	5
Estremera	0	0	0	0	0	0	0	0	0	0
Fresnedillas	0	0	0	0	0	0	0	0	0	0
Fresno de Torote	0	0	0	0	0	0	0	0	0	0
Fuenlabrada	0	0	0	0	0	0	0	0	0	296
Fuente el Saz de Jarama	0	0	0	0	0	0	0	0	0	0
Fuentidueña de Tajo	1	0	0	0	0	0	0	0	0	0
Galapagar	0	0	0	8	0	0	0	0	0	6
Garganta de los Montes	0	0	0	0	0	0	0	0	0	0
Gargantilla del Lozoya	0	0	0	0	0	0	0	0	0	2
Gascones	0	0	0	0	0	0	0	0	0	0
Getafe	0	0	0	155	0	0	1	0	0	0

## MIGRACIÓN, ORIGEN DESTINO LA COMUNIDAD DE MADRID, CLASIFICADA POR MUNICIPIO DE PROCEDENCIA SEGÚN MUNICIPIO Y ÁMBITOS GEOGRÁFICOS DE DESTINO (CONT.)

	MUNICIPIOS PROCEDENCIA									
	Estremera	Fresnedillas	Fresno de Torote	Fuenlabrada	Fuente el Saz de Jarama	Fuentiduña de Tajo	Galapagar	Garganta de los Montes	Gargantilla del Lozoya	Getate
Griñón	0	0	0	43	0	0	0	0	0	30
Guadalix de la Sierra	0	0	0	0	0	0	0	0	0	0
Guadarrama	0	0	0	0	1	0	0	0	0	0
Horcajo de la Sierra	0	0	0	0	0	0	0	0	0	0
Horcajuelo de la Sierra	0	0	0	0	0	0	0	0	0	0
Hoyo de Manzanares	0	0	0	3	0	0	0	0	0	1
Humanes de Madrid	0	0	0	100	0	0	0	0	0	8
Leganés	0	0	0	232	0	1	0	0	0	149
Loeches	0	0	0	0	0	0	0	0	0	0
Lozoya	0	0	0	0	0	0	0	0	0	0
Lozoyuela-Navas-Sieteiglesias	0	0	0	0	0	0	0	0	0	0
Madarcos	0	0	0	0	0	0	0	0	0	0
Madrid	17	4	0	1078	19	6	73	2	4	506
Majadahonda	0	0	0	5	0	0	6	0	0	1
Manzanares el Real	4	0	0	0	0	0	0	0	0	0
Meco	0	0	0	3	0	0	0	0	0	0
Mejorada del Campo	0	0	0	0	0	0	0	0	0	3
Miraflores de la Sierra	0	2	0	1	0	0	0	0	0	0
Molar (El)	0	0	0	0	0	0	0	0	0	0
Molinos (Los)	0	0	0	0	0	0	3	0	0	0
Montejo de la Sierra	0	0	0	0	0	0	0	0	0	0
Moraleja de Enmedio	0	0	0	35	0	0	0	0	0	0
Moralzarzal	0	0	0	0	0	0	1	0	0	2
Morata de Tajuña	0	0	0	0	0	0	0	0	0	0
Móstoles	0	0	0	222	0	0	1	0	0	83
Navacerrada	0	0	0	0	0	0	0	0	0	0
Navalafuente	0	0	0	0	0	0	0	0	0	0
Navalagamella	0	0	0	0	0	0	0	0	0	0
Navalcarnero	0	0	0	15	0	0	0	0	0	9
Navarredonda	0	0	0	0	0	0	0	0	1	0
Navas del Rey	0	0	0	0	0	0	0	0	0	0
Nuevo Baztán	0	0	0	0	0	0	0	0	0	0
Olmeca de las Fuentes	0	0	0	0	0	0	0	0	0	0
Orusco	0	0	0	0	0	0	0	0	0	0
Paracuellos de Jarama	0	0	0	0	0	0	0	0	0	0
Parla	0	0	0	55	0	0	0	0	0	220
Patones	0	0	0	0	0	0	0	0	0	2
Pedrezuela	0	0	0	0	0	0	0	0	0	0
Pelayos de la Presa	0	0	0	5	0	0	0	0	0	2
Perales de Tajuña	0	0	0	0	0	0	0	0	0	0
Pezuela de las Torres	0	0	0	0	0	0	0	0	0	0
Pinilla del Valle	0	0	0	0	0	0	0	0	0	0
Pinto	0	0	0	13	0	0	0	0	0	37
Prádena del Rincón	0	0	0	0	0	0	0	0	0	0
Piñuecar	0	0	0	0	0	0	0	0	0	0
Pozuelo de Alarcón	0	0	0	16	0	0	0	0	0	11
Pozuelo del Rey	0	0	0	0	0	0	0	0	0	0
Prádena del Rincón	0	0	0	0	0	0	0	0	0	0
Puentes Viejas	0	0	0	0	0	0	0	0	0	2
Quijorna	0	0	0	0	0	0	0	0	0	0
Rascafría	0	0	0	0	0	0	0	2	0	0
Redueña	0	0	0	0	0	0	0	0	0	0
Ribatejada	0	0	0	0	0	0	2	0	0	1
Rivas-Vaciamadrid	0	0	1	12	0	0	0	0	0	6
Robledo de la Jara	0	0	0	0	0	0	0	0	0	0
Robledo de Chavela	0	0	0	0	0	0	11	0	0	0
Robregordo	0	0	0	0	0	0	0	0	0	0
Rozas de Madrid (Las)	0	0	0	16	0	0	20	0	0	5
Rozas de Puerto Real	0	0	0	0	0	0	0	0	0	0
San Agustín de Guadalix	0	0	0	3	0	0	0	0	0	0
San Fernando de Henares	0	0	0	6	0	0	0	0	0	2
San Lorenzo del Escorial	0	0	0	1	0	0	0	0	0	0
San Martín de la Vega	0	0	0	11	0	0	0	0	0	19
San Martín de Valdeiglesias	0	0	0	3	0	0	0	0	0	6
San Sebastián de los Reyes	0	0	0	12	5	0	0	0	0	9

MIGRACIÓN, ORIGEN DESTINO LA COMUNIDAD DE MADRID, CLASIFICADA POR MUNICIPIO DE PROCEDENCIA SEGÚN MUNICIPIO Y ÁMBITOS GEOGRÁFICOS DE DESTINO (CONT.)

	MUNICIPIOS PROCEDENCIA									
	Estremera	Fresnedillas	Fresno de Torote	Fuenlabrada	Fuente el Saz de Jarama	Fuentiduña de Tajo	Galapagar	Garganta de los Montes	Gargantilla del Lozoya	Getafe
MUNICIPIO DE DESTINO (CONT.)										
Santa María de la Alameda	0	0	0	0	0	0	0	0	0	0
Santorcaz	0	0	0	0	0	0	0	0	0	0
Santos de la Humosa (Los)	0	0	0	0	0	0	0	0	0	0
Serna del Monte (La)	0	0	0	0	0	0	0	0	0	0
Serranillos del Valle	0	0	0	0	0	0	0	0	0	2
Sevilla la Nueva	0	0	0	0	0	0	0	0	0	0
Somosierra	0	0	0	0	0	0	0	0	0	0
Soto del Real	0	0	0	0	0	0	0	0	0	0
Talamanca de Jarama	0	0	0	0	0	0	0	0	0	4
Tielmes	0	0	0	0	0	0	0	0	0	0
Titulcia	0	0	0	0	0	0	0	0	0	0
Torrejón de Ardoz	0	0	4	10	0	0	3	0	0	1
Torrejón de la Calzada	0	0	0	19	0	0	0	0	0	19
Torrejón de Velasco	0	0	0	4	0	0	0	0	0	11
Torrelaguna	0	0	0	0	0	0	0	0	0	0
Torrelorones	0	0	0	0	0	0	27	0	0	0
Torremocha de Jarama	0	0	0	0	0	0	0	0	0	0
Torres de la Alameda	0	0	0	0	0	0	0	0	0	0
Valdaracete	0	0	0	0	0	0	0	0	0	0
Valdeavero	0	0	0	0	0	0	0	0	0	0
Valdelaguna	0	0	0	0	0	0	0	0	0	0
Valdemanco	0	0	0	0	0	0	0	0	0	0
Valdemaqueda	0	0	0	0	0	0	0	0	0	0
Valdemorillo	0	0	0	9	0	0	6	0	0	1
Valdemoro	0	0	0	5	0	0	1	0	0	11
Valdeolmos	0	0	0	1	0	0	0	0	0	0
Valdetorres de Jarama	0	0	0	0	3	0	0	0	0	0
Valdelecha	0	0	0	3	0	0	0	0	0	0
Valverde de Alcalá	0	0	0	0	0	0	0	0	0	0
Velilla de San Antonio	0	0	0	4	0	0	0	0	0	0
Vellón (El)	0	0	0	0	0	0	2	0	0	0
Venturada	0	0	0	0	0	0	0	0	0	0
Villa del Prado	0	0	0	5	0	0	0	0	0	1
Villacanejos	0	0	0	0	0	0	0	0	0	0
Villalbilla	0	0	0	0	0	0	0	0	0	0
Villamanrique de Tajo	0	0	0	0	0	0	0	0	0	0
Villamanta	0	0	0	5	0	0	0	0	0	3
Villamantilla	0	0	0	0	0	0	0	0	0	0
Villanueva de la Cañada	0	0	0	0	0	0	0	0	0	0
Villanueva de Perales	0	0	0	0	0	0	0	0	0	0
Villanueva del Pardillo	0	0	0	2	0	0	0	0	0	3
Villar del Olmo	0	0	0	0	0	0	0	0	0	0
Villarejo de Salvanés	1	0	0	0	0	0	0	0	0	3
Villaviciosa de Odón	0	0	0	28	0	0	4	0	0	11
Villavieja del Lozoya	0	0	0	0	0	0	0	0	0	0
Zarzalejo	0	0	0	1	0	0	0	0	0	0
ÁMBITOS GEOGRÁFICOS										
Área Metropolitana	17	4	11	2014	35	7	119	2	4	1430
Madrid	17	4	0	1078	19	6	73	2	4	506
Corona Metropolitana	0	0	11	936	16	1	46	0	0	924
Norte	0	0	0	45	7	0	0	0	0	24
Sur	0	0	1	722	2	1	2	0	0	814
Este	0	0	10	79	4	0	7	0	0	37
Oeste	0	0	0	90	3	0	37	0	0	49
Municipios no metropolitanos	6	2	0	404	13	2	136	2	5	199

## MIGRACIÓN, ORIGEN DESTINO LA COMUNIDAD DE MADRID, CLASIFICADA POR MUNICIPIO DE PROCEDENCIA SEGÚN MUNICIPIO Y ÁMBITOS GEOGRÁFICOS DE DESTINO (CONT.)

	MUNICIPIOS PROCEDENCIA									
	Griñón	Guadalix de la Sierra	Guadarrama	Hiruela (La)	Horcajo de la Sierra	Horcajuelo de la Sierra	Hoyo de Manzanares	Humanes de Madrid	Leganés	Loeches
Total Comunidad	56	20	171	3	4	5	46	304	2354	42
Acebeda (La)	0	0	0	0	0	0	0	0	0	0
Ajalvir	0	0	0	0	0	0	0	0	0	0
Alameda del Valle	0	0	0	0	0	0	0	0	0	0
Alamo (El)	0	0	0	0	0	0	0	0	1	0
Alcalá de Henares	0	0	0	0	0	0	0	4	14	6
Alcobendas	0	0	0	0	0	1	0	0	3	0
Alcorcón	1	0	0	0	0	0	1	4	71	0
Aldea del Fresno	0	0	0	0	0	0	0	0	2	0
Algete	0	0	1	0	0	0	0	5	4	0
Alpedrete	0	3	3	0	0	0	0	0	1	0
Ambite	0	0	0	0	0	0	0	0	0	0
Anchuelo	0	0	0	0	0	0	0	0	0	0
Aranjuez	0	0	0	0	0	0	0	0	0	0
Arganda del Rey	0	0	0	0	0	0	0	0	1	0
Arroyomolinos	0	0	0	0	0	0	0	0	4	1
Atazar (El)	0	0	0	0	0	0	0	0	0	0
Batres	0	0	0	0	0	0	0	0	0	0
Becerril de la Sierra	0	0	0	0	0	0	0	0	0	0
Belmonte de Tajo	0	0	0	0	0	0	0	0	0	0
Berruoco (El)	0	0	0	0	0	0	0	0	0	0
Boadilla del Monte	0	0	2	0	0	0	0	0	9	0
Boalo (El)	0	0	0	0	0	0	0	0	2	0
Brea de Tajo	0	0	0	0	0	0	0	0	0	0
Brunete	0	0	0	0	0	0	0	0	3	0
Buitrago del Lozoya	0	0	0	0	0	0	0	0	0	0
Bustarviejo	0	1	0	0	0	0	0	0	0	0
Cabanillas de la Sierra	0	0	0	0	0	0	0	0	0	0
Cabrera (La)	0	0	0	0	0	0	0	0	0	0
Cadalso de los Vidrios	0	0	0	0	0	0	0	0	0	0
Camarma de Esteruelas	0	0	0	0	0	0	0	0	0	0
Campo Real	0	0	0	0	0	0	0	0	0	0
Canencia	0	0	0	0	0	0	0	0	0	0
Carabaña	0	0	0	0	0	0	0	0	0	0
Casarrubuelos	1	0	0	0	0	0	0	0	0	0
Cenicientos	0	0	0	0	0	0	0	0	0	0
Cercedilla	0	0	0	0	0	0	0	0	0	0
Cervera de Buitrago	0	0	0	0	0	0	2	0	4	0
Ciempozuelos	0	0	0	0	0	0	0	0	0	0
Cobeña	0	0	0	0	0	0	0	0	0	0
Colmenar de Oreja	0	0	0	0	0	0	0	0	0	0
Colmenar del Arroyo	0	0	0	0	0	0	0	0	1	0
Colmenar Viejo	4	4	0	0	0	0	3	0	15	0
Colmenarejo	0	0	0	0	0	0	0	0	1	0
Collado-Mediano	0	0	0	0	0	0	0	0	0	0
Collado Villalba	0	0	19	0	0	3	0	5	21	0
Corpa	0	0	0	0	0	0	0	0	0	0
Coslada	0	0	0	0	0	0	0	0	2	2
Cubas	0	0	0	0	0	0	0	8	6	0
Chapinería	0	0	0	0	0	0	0	0	3	0
Chinchón	0	0	0	0	0	0	0	0	1	0
Daganzo de Arriba	0	0	0	0	0	0	0	0	0	0
Escorial (El)	0	0	3	0	0	0	0	0	1	0
Estremera	0	0	0	0	0	0	0	0	0	0
Fresnedillas	0	0	0	0	0	0	0	0	0	0
Fresno de Torote	0	0	0	0	0	0	0	0	1	0
Fuenlabrada	7	0	6	2	0	0	0	77	768	0
Fuente el Saz de Jarama	0	0	0	0	0	0	0	0	0	0
Fuentidueña de Tajo	0	0	0	0	0	0	0	0	6	0
Galapagar	6	0	1	0	0	0	0	0	8	0
Garganta de los Montes	0	0	0	0	0	0	0	0	0	0
Gargantilla del Lozoya	0	0	0	0	0	0	0	0	0	0
Gascones	0	0	0	0	0	0	0	0	0	0
Getafe	3	0	0	0	0	0	0	9	146	0

MIGRACIÓN, ORIGEN DESTINO LA COMUNIDAD DE MADRID, CLASIFICADA POR MUNICIPIO DE PROCEDENCIA SEGÚN MUNICIPIO Y ÁMBITOS GEOGRÁFICOS DE DESTINO (CONT.)

	MUNICIPIOS PROCEDENCIA									
	Griñón	Guadalix de la Sierra	Guadarrama	Hiruela (La)	Horcajo de la Sierra	Horcajuelo de la Sierra	Hoyo de Manzanares	Humanes de Madrid	Leganés	Loeches
MUNICIPIO DE DESTINO (CONT.)										
Griñón	0	0	0	0	0	0	0	16	21	0
Guadalix de la Sierra	0	0	0	0	0	0	0	0	0	0
Guadarrama	0	0	0	0	0	0	0	0	2	0
Horcajo de la Sierra	0	0	0	0	0	0	0	0	0	0
Horcajuelo de la Sierra	0	0	0	0	0	0	0	0	0	0
Hoyo de Manzanares	0	0	0	0	0	0	0	0	7	0
Humanes de Madrid	3	0	0	0	0	0	0	0	52	0
Leganés	8	0	0	0	0	0	0	27	0	0
Loeches	0	0	0	0	0	0	0	0	0	0
Lozoya	0	0	0	0	0	0	0	0	0	0
Lozoya-Navas-Sieteiglesias	0	0	0	0	0	0	0	0	0	0
Madarcos	0	0	0	0	0	0	0	0	0	0
Madrid	7	9	75	0	1	1	26	96	834	18
Majadahonda	0	0	0	0	0	0	0	0	5	0
Manzanares el Real	0	0	0	0	0	0	0	5	0	0
Meco	0	0	0	0	0	0	0	0	0	0
Mejorada del Campo	1	0	0	0	0	0	0	0	5	1
Miraflores de la Sierra	0	0	0	0	0	0	0	0	0	0
Moiar (El)	0	0	0	0	0	0	0	0	0	0
Molinos (Los)	0	0	2	0	0	0	0	0	0	0
Montejo de la Sierra	0	0	0	1	0	0	0	0	0	0
Moraleja de Enmedio	0	0	0	0	0	0	0	5	12	0
Moralzarzal	0	0	0	0	0	0	0	0	0	0
Morata de Tajuña	0	0	0	0	0	0	0	0	2	0
Móstoles	3	0	8	0	0	0	0	18	81	4
Navacerrada	0	0	1	0	0	0	0	0	0	0
Navalafuente	0	0	0	0	0	0	0	0	0	0
Navalagamella	0	0	0	0	0	0	0	0	0	0
Navalcarnero	1	0	0	0	0	0	0	0	2	0
Navarredonda	0	0	0	0	0	0	0	0	0	0
Navas del Rey	0	0	0	0	0	0	0	0	0	0
Nuevo Baztán	0	0	0	0	0	0	0	5	0	0
Olmeda de las Fuentes	0	0	0	0	0	0	0	0	0	0
Orusco	0	0	0	0	0	0	0	0	0	0
Paracuellos de Jarama	0	0	0	0	0	0	0	0	0	0
Parla	6	0	0	0	0	0	0	3	51	0
Patones	0	0	0	0	0	0	0	0	0	0
Pedrezuela	0	0	0	0	0	0	0	0	0	0
Pelayos de la Presa	0	0	0	0	0	0	0	0	4	0
Perales de Tajuña	0	0	0	0	0	0	0	0	0	0
Pezueta de las Torres	0	0	0	0	0	0	0	0	0	0
Pinilla del Valle	0	0	0	0	0	0	0	0	0	0
Pinto	1	0	0	0	0	0	0	1	5	0
Piñuecar	0	0	0	0	0	0	0	0	0	0
Pozuelo de Alarcón	0	0	5	0	1	0	0	3	17	0
Pozuelo del Rey	0	0	0	0	0	0	0	0	0	0
Prádena del Rincón	0	0	0	0	0	0	0	0	0	0
Puentes Viejas	0	0	0	0	0	0	0	0	0	0
Quijorna	0	0	0	0	0	0	0	0	0	0
Rascafría	0	0	0	0	0	0	0	0	0	0
Redueña	0	0	0	0	0	0	0	0	0	0
Ribatejada	0	0	0	0	0	0	0	0	0	0
Rivas-Vaciamadrid	0	0	0	0	0	0	0	0	15	0
Robledillo de la Jara	0	0	0	0	0	0	0	0	0	0
Robledo de Chavela	0	0	0	0	0	0	0	0	0	0
Robregordo	0	0	0	0	0	0	0	0	0	0
Rozas de Madrid (Las)	0	0	26	0	0	0	6	0	3	0
Rozas de Puerto Real	0	0	0	0	0	0	0	0	0	0
San Agustín de Guadalix	0	1	0	0	0	0	0	0	0	0
San Fernando de Henares	0	0	0	0	0	0	0	0	2	0
San Lorenzo del Escorial	0	0	10	0	0	0	0	0	0	0
San Martín de la Vega	0	0	0	0	0	0	0	3	0	0
San Martín de Valdeiglesias	0	0	0	0	0	0	0	0	2	0
San Sebastián de los Reyes	2	2	0	0	2	0	0	6	14	0



## MIGRACIÓN, ORIGEN DESTINO LA COMUNIDAD DE MADRID, CLASIFICADA POR MUNICIPIO DE PROCEDENCIA SEGÚN MUNICIPIO Y ÁMBITOS GEOGRÁFICOS DE DESTINO (CONT.)

	MUNICIPIOS PROCEDENCIA									
	Griñón	Guadalix de la Sierra	Guadarrama	Hiruela (La)	Horcajo de la Sierra	Horcajuelo de la Sierra	Hoyo de Manzanares	Humanes de Madrid	Leganés	Loeches
MUNICIPIO DE DESTINO (CONT.)										
Santa María de la Alameda	0	0	0	0	0	0	0	0	0	0
Santorcaz	0	0	0	0	0	0	0	0	0	0
Santos de la Humosa (Los)	0	0	0	0	0	0	0	0	0	0
Serna del Monte (La)	0	0	0	0	0	0	0	0	0	0
Serranillos del Valle	0	0	0	0	0	0	0	4	0	0
Sevilla la Nueva	0	0	0	0	0	0	0	0	6	0
Somosierra	0	0	0	0	0	0	0	0	0	0
Soto del Real	0	0	0	0	0	0	0	0	0	0
Talamanca de Jarama	0	0	6	0	0	0	0	0	4	0
Tielmes	0	0	0	0	0	0	0	0	0	0
Titulcia	0	0	0	0	0	0	0	0	0	0
Torrejón de Ardoz	1	0	1	0	0	0	0	0	12	2
Torrejón de la Calzada	1	0	0	0	0	0	0	0	2	0
Torrejón de Velasco	0	0	0	0	0	0	0	0	8	0
Torrelaguna	0	0	0	0	0	0	0	0	0	0
Torrelodones	0	0	1	0	0	0	8	0	10	0
Torremocha de Jarama	0	0	0	0	0	0	0	0	0	0
Torres de la Alameda	0	0	0	0	0	0	0	0	3	1
Valdaracete	0	0	0	0	0	0	0	0	0	0
Valdeavero	0	0	0	0	0	0	0	0	0	0
Valdelaguna	0	0	0	0	0	0	0	0	0	0
Valdemanco	0	0	0	0	0	0	0	0	0	0
Valdemaqueda	0	0	0	0	0	0	0	0	0	0
Valdemorillo	0	0	1	0	0	0	0	0	10	0
Valdemoro	0	0	0	0	0	0	0	0	17	4
Valdeolmos	0	0	0	0	0	0	0	0	0	0
Valdetorres de Jarama	0	0	0	0	0	0	0	0	0	0
Valdilecha	0	0	0	0	0	0	0	0	0	2
Valverde de Alcaía	0	0	0	0	0	0	0	0	0	0
Velilla de San Antonio	0	0	0	0	0	0	0	0	0	1
Vellón (El)	0	0	0	0	0	0	0	0	0	0
Venturada	0	0	0	0	0	0	0	0	0	0
Villa del Prado	0	0	0	0	0	0	0	0	4	0
Villaconejos	0	0	0	0	0	0	0	0	2	0
Villaibilla	0	0	0	0	0	0	0	0	0	0
Villamanrique de Tajo	0	0	0	0	0	0	0	0	6	0
Villamanta	0	0	0	0	0	0	0	0	0	0
Villamantilla	0	0	0	0	0	0	0	0	0	0
Villanueva de la Cañada	0	0	0	0	0	0	0	0	1	0
Villanueva de Perales	0	0	0	0	0	0	0	0	0	0
Villanueva del Pardillo	0	0	0	0	0	0	0	0	0	0
Villar del Olmo	0	0	0	0	0	0	0	0	0	0
Villarejo de Salván	0	0	0	0	0	0	0	0	5	0
Villaviciosa de Odón	0	0	0	0	0	0	0	0	24	0
Villavieja del Lozoya	0	0	0	0	0	0	0	0	0	0
Zarzalejo	0	0	0	0	0	0	0	0	0	0
ÁMBITOS GEOGRÁFICOS										
Area Metropolitana	44	15	123	2	4	2	36	248	2100	34
Madrid	7	9	75	0	1	1	26	96	834	18
Corona Metropolitana	37	6	48	2	3	1	10	152	1266	16
Norte	6	6	0	0	2	1	3	6	32	0
Sur	29	0	14	2	0	0	1	139	1122	4
Este	2	0	1	0	0	0	0	4	50	12
Oeste	0	0	33	0	1	0	6	3	62	0
Municipios no metropolitanos	12	5	48	1	0	3	10	56	254	8

MIGRACIÓN, ORIGEN DESTINO LA COMUNIDAD DE MADRID, CLASIFICADA POR MUNICIPIO DE PROCEDENCIA SEGÚN MUNICIPIO Y ÁMBITOS GEOGRÁFICOS DE DESTINO (CONT.)

	MUNICIPIOS PROCEDENCIA									
	Lozoya	Lozoyuela-Navas-Sieteiglesias	Madarcos	Madrid	Majadahonda	Manzanares el Real	Meco	Mejorada del Campo	Miraflores de la Sierra	Molar (El)
Total Comunidad	8	10	1	29366	887	39	64	215	42	47
Acebeda (La)	0	0	0	1	0	0	0	0	0	0
Ajalvir	0	0	0	26	0	0	0	0	0	0
Alameda del Valle	0	0	0	1	1	0	0	0	0	0
Alamo (El)	0	0	0	62	0	0	0	0	0	0
Alcalá de Henares	0	0	0	997	2	0	27	11	0	4
Alcobendas	0	0	0	1179	4	0	0	0	0	0
Alcorcón	0	0	1	943	1	0	0	6	4	0
Aldea del Fresno	0	0	0	23	0	0	0	0	0	0
Algete	0	0	0	318	4	0	0	0	0	0
Alpedrete	0	0	0	160	8	0	0	0	0	0
Ambite	0	0	0	4	0	0	0	0	0	0
Anchuelo	0	0	0	1	0	0	0	0	0	0
Aranjuez	0	0	0	107	1	0	0	0	0	4
Arganda del Rey	0	0	0	386	4	0	1	3	0	0
Arroyomolinos	0	0	0	75	0	0	0	0	0	0
Atazar (El)	0	0	0	0	0	0	0	0	0	0
Batres	0	0	0	28	0	0	0	0	0	0
Becerril de la Sierra	0	0	0	60	0	2	0	0	0	0
Belmonte de Tajo	0	0	0	1	0	0	0	0	0	0
Berruoco (El)	0	0	0	4	0	0	0	0	0	0
Boadilla del Monte	0	0	0	714	121	2	0	0	1	0
Boalo (El)	0	0	0	51	0	5	0	0	0	0
Brea de Tajo	0	0	0	6	0	0	0	0	0	0
Brunete	0	0	0	75	15	0	0	0	0	0
Buitrago del Lozoya	0	0	0	19	0	0	0	0	3	1
Bustarviejo	0	1	0	15	0	0	0	0	0	0
Cabanillas de la Sierra	0	0	0	21	0	0	0	0	0	0
Cabrera (La)	0	0	0	49	0	0	0	0	0	0
Cadalso de los Vidrios	0	0	0	28	0	0	0	0	0	0
Camarma de Esteruelas	0	0	0	13	0	0	3	0	0	0
Campo Real	0	0	0	25	0	0	0	4	0	0
Canencia	0	0	0	9	0	0	0	0	0	0
Carabaña	0	0	0	43	0	0	0	0	0	0
Casarrubuelos	0	0	0	8	0	0	0	0	0	0
Cenicientos	0	0	0	4	0	0	0	0	0	0
Cercedilla	0	0	0	66	0	0	0	0	0	0
Cervera de Buitrago	0	0	0	0	0	0	0	0	0	0
Ciempozuelos	0	0	0	70	0	0	0	2	0	0
Cobeña	0	0	0	30	0	0	0	0	0	0
Colmenar de Oreja	0	0	0	18	0	0	0	0	0	0
Colmenar del Arroyo	0	0	0	53	0	0	0	0	0	0
Colmenar Viejo	0	0	0	1293	3	0	0	0	7	6
Colmenarejo	0	0	0	139	4	0	0	0	0	0
Collado-Mediano	0	0	0	136	0	0	0	0	0	0
Collado Villalba	0	0	0	937	32	0	6	0	3	0
Corpa	0	0	0	3	0	0	0	0	0	0
Coslada	0	2	0	1006	0	2	1	20	0	0
Cubas	0	0	0	9	0	0	0	0	0	0
Chapinería	0	0	0	22	0	0	0	0	0	0
Chinchón	0	0	0	19	0	0	0	0	0	0
Daganzo de Arriba	0	0	0	24	0	0	0	0	0	0
Escorial (El)	0	0	0	161	1	0	0	0	0	0
Estremera	0	0	0	5	0	0	0	0	0	0
Fresnedillas	0	0	0	10	0	0	0	0	0	0
Fresno de Torote	0	0	0	29	0	0	0	0	0	0
Fuenlabrada	0	0	0	2322	5	0	0	0	0	0
Fuente el Saz de Jarama	0	0	0	91	1	0	0	0	0	0
Fuentidueña de Tajo	0	0	0	10	0	0	0	0	0	0
Galapagar	0	0	0	328	27	1	0	0	0	0
Garganta de los Montes	0	0	0	5	0	0	0	0	0	0
Gargantilla del Lozoya	0	0	0	2	0	0	0	0	0	0
Gascones	0	0	0	4	0	0	0	0	0	0

MIGRACIÓN, ORIGEN DESTINO LA COMUNIDAD DE MADRID, CLASIFICADA POR MUNICIPIO DE PROCEDENCIA SEGÚN MUNICIPIO Y ÁMBITOS GEOGRÁFICOS DE DESTINO (CONT.)

	MUNICIPIOS PROCEDENCIA									
	Lozoya	Lozoyuela-Navas-Sieteiglesias	Madarcos	Madrid	Majadahonda	Manzanares el Real	Meco	Mejorada del Campo	Miraflores de la Sierra	Molar (El)

## MUNICIPIO DE DESTINO (CONT.)

Getafe	4	0	0	976	1	0	0	0	0	0
Griñón	0	0	0	80	1	0	0	0	0	0
Guadalix de la Sierra	0	0	0	39	0	0	0	0	0	0
Guadarrama	0	0	0	170	0	0	0	3	0	0
Horcajo de la Sierra	0	0	0	3	0	0	0	0	0	0
Horcajuelo de la Sierra	0	0	0	4	0	0	0	0	0	0
Hoyo de Manzanares	0	0	0	170	1	0	0	0	0	0
Humanes de Madrid	0	0	0	188	0	0	0	0	0	4
Leganés	0	0	0	1476	7	5	0	0	0	3
Loeches	0	0	0	13	0	0	0	1	0	0
Lozoya	0	0	0	8	0	0	0	0	0	0
Lozoyuela-Navas-Sieteiglesias	0	0	0	3	0	0	0	0	0	0
Madarcos	0	0	0	0	0	0	0	0	0	0
Madrid	1	0	0	0	254	14	17	82	18	16
Majadahonda	0	0	0	750	0	1	1	0	0	0
Manzanares el Real	0	0	0	110	3	0	0	0	0	0
Meco	0	0	0	61	0	0	0	0	0	0
Mejorada del Campo	0	0	0	270	0	0	3	0	0	0
Miraflores de la Sierra	0	0	0	70	0	0	0	0	0	0
Molar (El)	0	0	0	45	0	0	0	0	0	0
Molinos (Los)	0	0	0	27	0	2	0	0	0	0
Montejo de la Sierra	0	0	0	10	0	0	0	0	0	0
Moraleja de Enmedio	0	0	0	20	0	0	0	0	0	0
Moralzarzal	0	0	0	69	0	1	0	0	0	0
Morata de Tajuña	0	0	0	37	0	0	0	3	0	0
Móstoles	0	0	0	2245	14	4	0	4	1	0
Navacerrada	0	0	0	40	0	0	0	0	0	0
Navalafuente	0	0	0	9	0	0	0	0	0	0
Navalagamella	0	0	0	25	0	0	0	0	0	0
Navalcarnero	0	0	0	67	0	0	0	0	0	0
Navarredonda	0	0	0	0	0	0	0	0	0	0
Navas del Rey	0	0	0	6	1	0	0	0	0	0
Nuevo Baztán	0	0	0	60	0	0	0	5	0	0
Olmeda de las Fuentes	0	0	0	3	0	0	0	0	0	0
Orusco	0	0	0	8	0	0	0	0	0	0
Paracuellos de Jarama	0	0	0	143	0	0	0	1	0	0
Parla	0	0	0	612	0	0	0	12	0	0
Patones	0	0	0	6	0	0	0	0	0	0
Pedrezuela	0	0	0	21	0	0	0	0	0	0
Pelayos de la Presa	0	0	0	14	0	0	0	0	0	0
Perales de Tajuña	0	0	0	26	0	0	0	0	0	0
Pezueta de las Torres	0	0	0	1	0	0	0	0	0	0
Pinilla del Valle	0	0	0	4	0	0	0	0	0	0
Pinto	0	0	0	226	0	0	0	0	0	0
Piñuecar	0	0	0	3	0	0	0	0	0	0
Pozuelo de Alarcón	0	0	0	2101	21	0	0	1	0	0
Pozuelo del Rey	0	0	0	1	0	0	0	0	0	0
Prádena del Rincón	0	0	0	0	0	0	0	0	0	0
Puentes Viejas	0	0	0	6	0	0	0	0	0	0
Quijorna	0	0	0	1	12	0	0	0	0	0
Rascafría	0	0	0	22	0	0	0	0	0	0
Redueña	0	0	0	2	0	0	0	0	0	0
Ribatejada	0	0	0	11	0	0	0	4	0	0
Rivas-Vaciamadrid	0	3	0	1381	0	0	0	4	0	0
Robledillo de la Jara	0	0	0	1	0	0	0	0	0	0
Robledo de Chavela	0	0	0	52	0	0	0	0	0	0
Robregordo	0	0	0	10	0	0	0	0	0	0
Rozas de Madrid (Las)	0	0	0	1572	217	0	0	0	0	0
Rozas de Puerto Real	0	0	0	6	0	0	0	0	0	0
San Agustín de Guadalix	0	0	0	101	0	0	0	0	0	4
San Fernando de Henares	0	0	0	382	1	0	0	21	3	0
San Lorenzo del Escorial	0	0	0	101	1	0	0	0	1	0
San Martín de la Vega	0	0	0	145	0	0	0	0	0	0

MIGRACIÓN, ORIGEN DESTINO LA COMUNIDAD DE MADRID, CLASIFICADA POR MUNICIPIO DE PROCEDENCIA SEGÚN MUNICIPIO Y ÁMBITOS GEOGRÁFICOS DE DESTINO (CONT.)

	MUNICIPIOS PROCEDENCIA									
	Lozoya	Lozoyuela-Navas-Sieteiglesias	Madarcos	Madrid	Majadahonda	Manzanares el Real	Meco	Mejorada del Campo	Miraflores de la Sierra	Molar (El)

## MUNICIPIO DE DESTINO (CONT.)

San Martín de Valdeiglesias	0	0	0	65	0	0	0	0	0	0
San Sebastián de los Reyes	0	0	0	689	0	0	0	2	0	4
Santa María de la Alameda	0	0	0	8	0	0	0	0	0	0
Santorcaz	0	0	0	3	0	0	0	0	0	0
Santos de la Humosa (Los)	0	0	0	0	0	0	0	0	0	0
Serna del Monte (La)	0	0	0	2	1	0	0	0	0	0
Serranillos del Valle	0	0	0	11	0	0	0	0	0	0
Sevilla la Nueva	0	0	0	72	0	0	0	0	0	0
Somosierra	0	0	0	2	0	0	0	0	0	0
Soto del Real	0	0	0	1	0	0	0	0	0	0
Talamanca de Jarama	0	0	0	24	0	0	0	0	0	0
Tielmes	0	0	0	12	0	0	0	4	0	0
Titulcia	0	0	0	3	0	0	0	0	0	0
Torrejón de Ardoz	3	0	0	693	0	0	5	7	0	0
Torrejón de la Calzada	0	0	0	20	0	0	0	0	0	0
Torrejón de Velasco	0	0	0	20	0	0	0	0	0	0
Torrelaguna	0	0	0	24	0	0	0	0	0	0
Torrelorones	0	0	0	228	13	0	0	0	0	0
Torremocha de Jarama	0	0	0	8	0	0	0	0	0	0
Torres de la Alameda	0	0	0	6	0	0	0	0	0	0
Valdaracete	0	0	0	6	0	0	0	0	0	0
Valdeavero	0	0	0	1	0	0	0	0	0	0
Valdelaguna	0	0	0	2	0	0	0	0	0	0
Valdemanco	0	0	0	2	0	0	0	0	0	0
Valdemaqueda	0	0	0	4	0	0	0	0	0	0
Valdemorillo	0	0	0	109	5	0	0	0	0	0
Valdemoro	0	4	0	161	0	0	0	0	1	0
Valdeolmos	0	0	0	52	0	0	0	0	0	0
Valdetorres de Jarama	0	0	0	25	0	0	0	3	0	1
Valdilecha	0	0	0	10	0	0	0	0	0	0
Valverde de Alcalá	0	0	0	2	0	0	0	0	0	0
Velilla de San Antonio	0	0	0	41	0	0	0	11	0	0
Vellón (El)	0	0	0	8	0	0	0	0	0	0
Venturada	0	0	0	110	0	0	0	0	0	0
Villa del Prado	0	0	0	20	0	0	0	0	0	0
Villaconejos	0	0	0	4	0	0	0	0	0	0
Villaalbilla	0	0	0	23	3	0	0	0	0	0
Villamanrique de Tajo	0	0	0	5	0	0	0	0	0	0
Villamanta	0	0	0	10	0	0	0	0	0	0
Villamantilla	0	0	0	0	0	0	0	0	0	0
Villanueva de la Cañada	0	0	0	157	59	0	0	1	0	0
Villanueva de Perales	0	0	0	6	0	0	0	0	0	0
Villanueva del Pardillo	0	0	0	38	35	0	0	0	0	0
Villar del Olmo	0	0	0	11	0	0	0	0	0	0
Villarejo de Salvanés	0	0	0	21	0	0	0	0	0	0
Villaviciosa de Odón	0	0	0	366	3	0	0	0	0	0
Villavieja del Lozoya	0	0	0	1	0	0	0	0	0	0
Zarzalejo	0	0	0	19	0	0	0	0	0	0

## ÁMBITOS GEOGRÁFICOS

Área Metropolitana	8	5	1	22647	763	28	54	183	34	33
Madrid	1	0	0	0	254	14	17	82	18	16
Corona Metropolitana	7	5	1	22647	509	14	37	101	16	17
Norte	0	0	0	3161	7	0	0	2	7	10
Sur	4	0	1	8800	28	9	0	22	5	3
Este	3	5	0	4913	3	2	36	75	3	4
Oeste	0	0	0	5773	471	3	1	2	1	0
Municipios no metropolitanos	0	5	0	6710	124	11	10	32	8	14

## MIGRACIÓN, ORIGEN DESTINO LA COMUNIDAD DE MADRID, CLASIFICADA POR MUNICIPIO DE PROCEDENCIA SEGÚN MUNICIPIO Y ÁMBITOS GEOGRÁFICOS DE DESTINO (CONT.)

	MUNICIPIOS PROCEDENCIA									
	Molinos (Los)	Montejo de la Sierra	Moraleja de Enmedio	Moralzarzal	Morata de Tajuña	Móstoles	Nava-cerrada	Nava-lafuente	Nava-lagamella	Naval-carnero
MUNICIPIO DE DESTINO (CONT.)										
Total Comunidad	46	11	41	51	50	3005	38	5	15	126
Acebeda (La)	0	0	0	0	0	0	0	0	0	0
Ajalvir	0	0	0	0	0	0	0	0	0	0
Alameda del Valle	0	0	0	0	0	0	0	0	0	0
Alamo (El)	0	0	0	0	0	46	0	0	0	19
Alcalá de Henares	0	0	1	6	0	20	0	0	0	0
Alcobendas	1	0	6	0	0	25	2	0	0	0
Alcorcón	0	0	4	0	1	159	0	1	0	1
Aldea del Fresno	0	0	0	0	0	0	0	0	0	3
Algete	0	0	0	0	0	2	0	0	0	0
Alpedrete	0	0	0	1	0	9	0	0	0	0
Ambite	0	0	0	0	0	0	0	0	0	0
Anchuelo	0	0	0	0	0	0	0	0	0	0
Aranjuez	0	0	0	0	0	12	0	0	0	0
Arganda del Rey	0	0	0	0	21	20	0	0	0	0
Arroyomolinos	0	0	1	0	0	106	0	0	0	0
Atazar (El)	0	0	0	0	0	0	0	0	0	0
Batres	0	0	0	0	0	9	0	0	0	0
Becerril de la Sierra	0	0	0	0	0	0	5	0	0	0
Belmonte de Tajo	0	0	0	0	0	0	0	0	0	0
Berrueco (El)	0	0	0	0	0	0	0	0	0	0
Boadilla del Monte	0	0	0	6	0	42	0	0	0	1
Boalo (El)	0	0	0	1	0	2	0	0	0	0
Brea de Tajo	0	0	0	0	1	0	0	0	0	0
Brunete	0	0	0	0	0	19	0	0	0	0
Buitrago del Lozoya	0	0	0	0	0	0	0	0	0	0
Bustarviejo	0	0	0	0	0	0	0	0	0	0
Cabanillas de la Sierra	0	0	0	0	0	0	0	0	0	0
Cabrera (La)	0	0	0	0	0	0	0	0	0	0
Cadalso de los Vidrios	0	0	0	0	0	0	0	0	0	0
Camarma de Esteruelas	0	0	0	0	0	0	0	0	0	0
Campo Real	0	0	0	0	0	0	0	0	0	0
Canencia	0	0	0	0	0	0	0	0	0	0
Carabaña	0	0	0	0	0	0	0	0	0	0
Casarrubuelos	0	0	0	0	0	0	0	0	0	0
Cenicientos	0	0	0	0	0	0	0	0	0	1
Cercedilla	0	0	0	0	0	0	1	0	0	0
Cervera de Buitrago	0	0	0	0	0	0	0	0	0	0
Ciempozuelos	0	0	0	0	1	13	0	0	0	2
Cobaña	0	0	0	0	0	7	0	0	0	0
Colmenar de Oreja	0	0	0	0	1	0	0	0	0	0
Colmenar del Arroyo	0	0	0	0	0	0	0	0	0	0
Colmenar Viejo	3	0	0	0	0	22	4	1	0	1
Colmenarejo	0	0	0	0	0	4	0	0	0	0
Collado-Mediano	4	0	0	0	0	0	4	0	0	0
Collado Villalba	2	0	0	22	0	25	3	0	1	0
Corpa	0	0	0	0	0	5	0	0	0	0
Coslada	0	0	0	0	0	2	0	0	0	0
Cubas	0	0	0	0	0	0	0	0	0	0
Chapinería	0	0	0	0	0	0	0	0	0	0
Chinchón	0	0	0	0	0	0	0	0	0	0
Daganzo de Arriba	0	0	0	0	0	0	0	0	0	0
Escorial (El)	0	0	0	0	0	0	0	0	4	0
Estremera	0	0	0	0	0	0	0	0	0	0
Fresnedillas	0	0	0	0	0	4	0	0	0	0
Fresno de Torote	0	0	0	0	0	0	0	0	0	0
Fuenlabrada	0	1	9	0	0	255	0	0	0	11
Fuente el Saz de Jarama	0	0	0	0	0	0	0	0	0	0
Fuentidueña de Tajo	0	0	0	0	0	0	0	0	0	0
Galapagar	0	2	0	0	0	1	0	0	0	0
Garganta de los Montes	0	0	0	0	0	0	0	0	0	0
Gargantilla del Lozoya	0	0	0	0	0	0	0	0	0	0
Gascones	0	0	0	0	0	0	0	0	0	0
Getafe	0	0	4	0	0	37	0	0	0	1

## MIGRACIÓN, ORIGEN DESTINO LA COMUNIDAD DE MADRID, CLASIFICADA POR MUNICIPIO DE PROCEDENCIA SEGÚN MUNICIPIO Y ÁMBITOS GEOGRÁFICOS DE DESTINO (CONT.)

	MUNICIPIOS PROCEDENCIA									
	Molinos (Los)	Montejo de la Sierra	Moraleja de Enmedio	Moralzarzal	Morata de Tajuña	Móstoles	Navacerrada	Navalafuente	Navalagamella	Navalcarnero
Griñón	0	0	0	0	0	14	0	0	0	0
Guadalix de la Sierra	0	0	0	0	0	0	0	0	0	0
Guadarrama	15	0	0	0	0	13	0	0	0	0
Horcajo de la Sierra	0	0	0	0	0	0	0	0	0	0
Horcajuelo de la Sierra	0	0	0	0	0	0	0	0	0	0
Hoyo de Manzanares	1	0	0	3	0	0	0	0	0	0
Humanes de Madrid	0	0	0	0	0	23	0	0	0	0
Leganés	0	0	9	0	0	49	0	0	0	2
Loeches	0	0	0	0	1	0	0	0	0	0
Lozoya	0	0	0	0	0	0	0	0	0	0
Lozoyuela-Navas-Sieteiglesias	0	0	0	0	0	0	0	0	0	0
Madarcos	0	0	0	0	0	0	0	0	0	0
Madrid	15	4	6	11	16	1398	13	3	4	24
Majadahonda	0	0	0	0	0	19	0	0	0	2
Manzanares el Real	0	0	0	0	0	0	0	0	0	0
Meco	0	0	0	0	0	0	0	0	0	0
Mejorada del Campo	0	0	0	0	0	6	0	0	0	0
Miraflores de la Sierra	0	0	0	0	0	2	0	0	0	0
Molar (El)	0	0	0	0	0	2	0	0	0	0
Molinos (Los)	0	0	0	0	0	1	0	0	0	0
Montejo de la Sierra	0	0	0	0	0	0	0	0	0	0
Moraleja de Enmedio	0	0	0	0	0	5	0	0	0	0
Moralzarzal	0	0	0	0	0	1	0	0	0	0
Morata de Tajuña	0	0	0	0	0	0	0	0	0	0
Móstoles	0	0	0	0	0	0	0	0	0	25
Navacerrada	0	0	0	0	0	1	0	0	0	0
Navalafuente	0	0	0	0	0	0	0	0	0	0
Navalagamella	0	0	0	0	0	0	0	0	0	0
Navalcarnero	0	0	0	0	0	53	0	0	0	0
Navarredonda	0	0	0	0	0	0	0	0	0	0
Navas del Rey	0	0	0	0	0	0	0	0	0	7
Nuevo Baztán	0	0	0	0	0	0	0	0	0	0
Olmeda de las Fuentes	0	0	0	0	0	0	0	0	0	0
Orusco	0	0	0	0	0	0	0	0	0	0
Paracuellos de Jarama	0	0	0	0	0	1	0	0	0	0
Parla	0	0	1	0	0	16	0	0	0	0
Patones	0	0	0	0	0	0	0	0	0	0
Pedrezuela	0	0	0	0	0	0	0	0	0	0
Pelayos de la Presa	0	0	0	0	0	5	0	0	0	0
Perales de Tajuña	0	0	0	0	1	0	0	0	0	0
Pezuela de las Torres	0	0	0	0	0	0	0	0	0	0
Pinilla del Valle	0	0	0	0	0	0	0	0	0	0
Pinto	0	0	0	0	0	11	0	0	0	0
Piñuecar	0	0	0	0	0	0	0	0	0	0
Pozuelo de Atarcón	0	0	0	0	0	49	0	0	0	0
Pozuelo del Rey	0	0	0	0	0	0	0	0	0	0
Prádena del Rincón	0	0	0	0	0	0	0	0	0	0
Puentes Viejas	0	0	0	0	0	0	0	0	0	0
Quijorna	0	0	0	0	0	1	0	0	0	0
Rascafría	0	0	0	0	0	0	0	0	0	0
Redueña	0	0	0	0	0	0	0	0	0	0
Ribatejada	0	0	0	0	0	0	0	0	0	0
Rivas-Vaciamadrid	0	0	0	1	0	23	1	0	0	0
Robledillo de la Jara	0	0	0	0	0	0	0	0	0	0
Robledo de Chavela	0	0	0	0	0	6	0	0	0	0
Robregordo	0	0	0	0	0	0	0	0	0	0
Rozas de Madrid (Las)	0	0	0	0	0	40	0	0	0	0
Rozas de Puerto Real	0	0	0	0	0	0	0	0	0	0
San Agustín de Guadalix	0	0	0	0	0	3	0	0	0	0
San Fernando de Henares	0	0	0	0	0	16	0	0	0	0
San Lorenzo del Escorial	0	0	0	0	0	5	5	0	0	0
San Martín de la Vega	0	0	0	0	0	3	0	0	0	0
San Martín de Valdeiglesias	0	0	0	0	0	6	0	0	0	0
San Sebastián de los Reyes	0	0	0	0	0	17	0	0	0	0

## MIGRACIÓN, ORIGEN DESTINO LA COMUNIDAD DE MADRID, CLASIFICADA POR MUNICIPIO DE PROCEDENCIA SEGÚN MUNICIPIO Y ÁMBITOS GEOGRÁFICOS DE DESTINO (CONT.)

	MUNICIPIOS PROCEDENCIA									
	Molinos (Los)	Montejo de la Sierra	Moraleja de Enmedio	Moralzarzal	Morata de Tajuña	Móstoles	Nava-cerrada	Nava-lafuente	Nava-lagamella	Naval-carnero
MUNICIPIO DE DESTINO (CONT.)										
Santa María de la Alameda	0	0	0	0	0	0	0	0	0	0
Santorcaz	0	0	0	0	0	0	0	0	0	0
Santos de la Humosa (Los)	0	0	0	0	0	0	0	0	0	0
Serna del Monte (La)	0	0	0	0	0	0	0	0	0	0
Serranillos del Valle	0	0	0	0	0	0	0	0	0	0
Sevilla la Nueva	0	0	0	0	0	71	0	0	0	5
Somosierra	0	0	0	0	0	0	0	0	0	0
Soto del Real	0	0	0	0	0	0	0	0	0	0
Talamanca de Jarama	0	0	0	0	0	4	0	0	0	0
Tielmes	0	0	0	0	0	0	0	0	0	0
Titulcia	0	0	0	0	0	0	0	0	0	0
Torrejon de Ardoz	0	0	0	0	0	29	0	0	0	1
Torrejon de la Calzada	0	0	0	0	0	1	0	0	0	0
Torrejón de Velasco	0	0	0	0	0	7	0	0	0	0
Torrelaguna	0	0	0	0	0	0	0	0	0	0
Torrelodones	0	0	0	0	0	1	0	0	0	0
Torremocha de Jarama	0	0	0	0	0	0	0	0	0	0
Torres de la Alameda	0	0	0	0	0	0	0	0	0	0
Valdaracete	0	0	0	0	0	0	0	0	0	0
Valdeavero	0	0	0	0	0	0	0	0	0	0
Valdelaguna	0	0	0	0	4	0	0	0	0	0
Valdemanco	0	0	0	0	0	0	0	0	0	0
Valdemaqueda	0	0	0	0	0	0	0	0	0	0
Valdemorillo	0	4	0	0	0	6	0	0	6	0
Valdemoro	0	0	0	0	1	8	0	0	0	0
Valdeolmos	0	0	0	0	0	0	0	0	0	0
Valdetorres de Jarama	0	0	0	0	0	0	0	0	0	0
Valdiécha	0	0	0	0	0	0	0	0	0	0
Valverde de Alcalá	0	0	0	0	0	0	0	0	0	0
Velilla de San Antonio	1	0	0	0	0	0	0	0	0	0
Vellón (El)	0	0	0	0	0	0	0	0	0	0
Venturada	0	0	0	0	0	0	0	0	0	0
Villa del Prado	0	0	0	0	0	2	0	0	0	0
Villaconejos	0	0	0	0	0	0	0	0	0	0
Villalbilla	0	0	0	0	0	0	0	0	0	0
Villamanrique de Tajo	0	0	0	0	0	1	0	0	0	0
Villamanta	0	0	0	0	0	5	0	0	0	6
Villamantilla	0	0	0	0	0	0	0	0	0	0
Villanueva de la Cañada	0	0	0	0	0	32	0	0	0	5
Villanueva de Perales	0	0	0	0	0	5	0	0	0	0
Villanueva del Pardillo	0	0	0	0	0	7	0	0	0	0
Villar del Olmo	0	0	0	0	0	4	0	0	0	0
Villarejo de Salván	0	0	0	0	2	4	0	0	0	0
Villaviciosa de Odón	1	0	0	0	0	183	0	0	0	9
Villavieja del Lozoya	0	0	0	0	0	0	0	0	0	0
Zarzalejo	3	0	0	0	0	0	0	0	0	0
ÁMBITOS GEOGRÁFICOS										
Area Metropolitana	21	5	40	24	17	2477	20	5	4	83
Madrid	15	4	6	11	16	1398	13	3	4	24
Corona Metropolitana	6	1	34	13	1	1079	7	2	0	59
Norte	4	0	6	0	0	64	6	1	0	1
Sur	0	1	27	0	1	527	0	1	0	40
Este	1	0	1	7	0	97	1	0	0	1
Oeste	1	0	0	6	0	391	0	0	0	17
Municipios no metropolitanos	25	6	1	27	33	528	18	0	11	43

MIGRACIÓN, ORIGEN DESTINO LA COMUNIDAD DE MADRID, CLASIFICADA POR MUNICIPIO DE PROCEDENCIA SEGÚN MUNICIPIO Y ÁMBITOS GEOGRÁFICOS DE DESTINO (CONT.)

	MUNICIPIOS PROCEDENCIA									
	Navarredonda	Navas del Rey	Nuevo Baztán	Olmeda de las Fuentes	Orusco	Paracuellos de Jarama	Parla	Patones	Pedrezuela	Pelayos de la Presa
MUNICIPIO DE DESTINO (CONT.)										
Total Comunidad	3	23	36	2	7	111	1160	8	10	17
Acebeda (La)	0	0	0	0	0	0	0	0	0	0
Ajalvir	0	0	0	0	0	5	0	0	0	0
Alameda del Valle	0	0	0	0	0	0	0	0	0	0
Alamo (El)	0	0	0	0	0	0	3	0	0	0
Alcalá de Henares	0	5	1	0	1	14	21	0	0	0
Alcobendas	0	0	0	0	0	0	3	0	0	0
Alcorcón	0	4	1	0	0	0	13	0	0	4
Aldea del Fresno	0	0	0	0	0	0	2	0	0	0
Algete	0	1	0	0	0	0	0	0	0	0
Alpedrete	0	0	0	0	0	0	0	0	0	0
Ambite	0	0	0	0	0	0	1	0	0	0
Anchuelo	0	0	0	0	0	0	0	0	0	0
Aranjuez	0	0	0	0	0	0	4	0	0	0
Arganda del Rey	0	0	0	0	1	0	8	0	0	0
Arroyomolinos	0	0	0	0	0	0	0	0	0	0
Atazar (El)	0	0	0	0	0	0	0	6	0	0
Batres	0	0	0	0	0	0	0	0	0	0
Becerril de la Sierra	0	0	0	0	0	0	0	0	0	0
Belmonte de Tajo	0	0	0	0	0	0	3	0	0	0
Berrueco (El)	0	0	0	0	0	0	0	0	0	0
Boadilla del Monte	0	0	0	0	0	0	3	0	0	0
Boalo (El)	0	0	0	0	0	0	0	0	0	0
Brea de Tajo	0	0	0	0	0	0	0	0	0	0
Brunete	0	0	0	0	0	0	0	0	0	0
Buitrago del Lozoya	0	0	0	0	0	0	3	0	0	0
Bustarviejo	0	0	0	0	0	0	0	0	0	0
Cabanillas de la Sierra	0	0	0	0	0	0	0	0	0	0
Cabrera (La)	0	0	0	0	0	0	5	0	0	0
Cadalso de los Vidrios	0	0	0	0	0	0	0	0	0	0
Camarma de Esteruelas	0	0	0	0	0	0	0	0	0	0
Campo Real	0	0	0	0	0	0	0	0	0	0
Canencia	0	0	0	0	0	0	0	0	0	0
Carabaña	0	0	0	0	1	0	0	0	0	0
Casarrubuelos	0	0	0	0	0	0	0	0	0	0
Cenicientos	0	0	0	0	0	0	0	0	0	0
Cercedilla	0	0	0	0	0	0	0	0	0	0
Cervera de Buitrago	0	0	0	0	0	0	0	0	0	0
Ciempozuelos	0	0	0	0	0	0	7	0	0	0
Cobeña	0	0	0	0	0	5	0	0	0	0
Colmenar de Oreja	0	0	0	0	0	0	0	0	0	0
Colmenar del Arroyo	0	0	0	0	0	0	0	0	0	3
Colmenar Viejo	0	3	0	0	0	0	1	0	0	0
Colmenarejo	0	0	0	0	0	0	0	0	0	0
Collado-Mediano	0	0	0	0	0	0	0	0	0	0
Collado Villalba	0	0	0	0	0	0	11	0	0	0
Corpa	0	0	0	0	0	0	0	0	0	0
Costiada	0	0	2	0	0	0	8	0	0	0
Cubas	0	0	0	0	0	0	0	0	0	0
Chapinería	0	0	0	0	0	0	0	0	0	0
Chinchón	0	0	0	0	0	0	0	0	0	0
Daganzo de Arriba	0	0	0	0	0	3	0	0	0	0
Escorial (El)	0	0	0	0	0	0	0	0	0	0
Estremera	0	0	0	0	0	0	0	0	0	0
Fresnedillas	0	0	0	0	0	0	0	0	0	0
Fresno de Torote	0	0	0	0	0	0	0	0	0	0
Fuenlabrada	0	0	0	0	0	1	76	0	0	0
Fuente el Saz de Jarama	0	0	0	0	0	0	4	0	0	0
Fuentidueña de Tajo	0	0	0	0	0	0	0	0	0	0
Galapagar	0	0	0	0	0	0	0	0	0	0
Garganta de los Montes	0	0	0	0	0	0	0	0	0	0
Gargantilla del Lozoya	0	0	0	0	0	0	0	0	0	0
Gascones	0	0	0	0	0	0	0	0	0	0
Getafe	0	0	0	0	1	0	138	0	1	0



## MIGRACIÓN, ORIGEN DESTINO LA COMUNIDAD DE MADRID, CLASIFICADA POR MUNICIPIO DE PROCEDENCIA SEGÚN MUNICIPIO Y ÁMBITOS GEOGRÁFICOS DE DESTINO (CONT.)

	MUNICIPIOS PROCEDENCIA									
	Nava- rredonda	Navas del Rey	Nuevo Baztán	Olmeda de las Fuentes	Orusco	Paracuellos de Jarama	Parla	Patones	Pedrezuela	Pelayos de la Presa
MUNICIPIO DE DESTINO (CONT.)										
Griñón	1	0	0	0	0	0	34	0	0	0
Guadalix de la Sierra	0	0	0	0	0	0	0	0	0	0
Guadarrama	0	0	0	0	0	0	3	0	0	0
Horcajo de la Sierra	0	0	0	0	0	0	0	0	0	0
Horcajuelo de la Sierra	0	0	0	0	0	0	0	0	0	0
Hoyo de Manzanares	0	0	0	0	0	0	0	0	0	0
Humanes de Madrid	0	0	0	0	0	0	25	0	0	0
Leganés	0	0	0	0	0	0	29	0	0	0
Loeches	0	0	0	0	0	0	0	0	0	0
Lozoya	0	0	0	0	0	0	0	0	0	0
Lozoyuela-Navas-Sieteiglesias	0	0	0	0	0	0	0	0	0	0
Madarcos	0	0	0	0	0	0	0	0	0	0
Madrid	2	8	23	2	2	66	417	1	4	4
Majadahonda	0	0	0	0	0	0	2	0	0	0
Manzanares el Real	0	0	0	0	0	0	0	0	0	0
Meco	0	0	0	0	0	1	4	0	0	0
Mejorada del Campo	0	0	0	0	0	0	7	0	0	0
Miraflores de la Sierra	0	0	0	0	0	0	5	0	0	0
Molar (El)	0	0	0	0	0	0	0	0	3	0
Molinos (Los)	0	0	0	0	0	0	0	0	0	0
Montejo de la Sierra	0	0	0	0	0	0	0	0	0	0
Moraleja de Enmedio	0	0	0	0	0	0	3	0	0	0
Moralzarzal	0	0	0	0	0	0	0	0	0	0
Morata de Tajuña	0	0	0	0	0	0	0	0	0	0
Móstoles	0	1	0	0	0	1	34	0	0	1
Navacerrada	0	0	0	0	0	0	0	0	0	0
Navalafuente	0	0	0	0	0	0	0	0	0	0
Navalagamella	0	0	0	0	0	0	0	0	0	0
Navalcarnero	0	0	0	0	0	0	4	0	0	0
Navarredonda	0	0	0	0	0	0	0	0	0	0
Navas del Rey	0	0	0	0	0	0	0	0	0	0
Nuevo Baztán	0	0	0	0	0	0	0	0	0	0
Olmeda de las Fuentes	0	0	0	0	0	0	0	0	0	0
Orusco	0	0	0	0	0	0	0	0	0	0
Paracuellos de Jarama	0	0	0	0	0	0	0	0	0	0
Parla	0	0	0	0	0	0	0	0	0	0
Patones	0	0	0	0	0	0	0	0	0	0
Pedrezuela	0	0	0	0	0	0	0	0	0	0
Pelayos de la Presa	0	0	0	0	0	0	0	0	0	0
Perales de Tajuña	0	0	0	0	0	0	0	0	0	0
Pezuela de las Torres	0	0	0	0	0	0	0	0	0	0
Pinilla del Valle	0	0	0	0	0	0	0	0	0	0
Pinto	0	0	1	0	0	0	73	0	0	0
Piñuecar	0	0	0	0	0	0	0	0	0	0
Pozuelo de Alarcón	0	0	0	0	0	0	0	0	0	0
Pozuelo del Rey	0	0	0	0	0	0	0	0	0	0
Prádena del Rincón	0	0	0	0	0	0	0	0	0	0
Puentes Viejas	0	0	0	0	0	0	0	0	0	0
Quijorna	0	0	0	0	0	0	0	0	0	0
Rascafría	0	0	0	0	0	0	0	0	0	0
Redueña	0	0	0	0	0	0	0	0	0	0
Ribatejada	0	0	0	0	0	0	0	0	0	0
Rivas-Vaciamadrid	0	0	0	0	0	0	1	0	0	0
Robledillo de la Jara	0	0	0	0	0	0	0	0	0	0
Robledo de Chavela	0	0	0	0	0	0	0	0	0	0
Robregordo	0	0	0	0	0	0	0	0	0	0
Rozas de Madrid (Las)	0	0	0	0	0	0	2	0	2	0
Rozas de Puerto Real	0	0	0	0	0	0	0	0	0	0
San Agustín de Guadalix	0	0	0	0	0	1	1	0	0	0
San Fernando de Henares	0	0	4	0	0	1	3	0	0	0
San Lorenzo del Escorial	0	0	0	0	0	0	0	0	0	0
San Martín de la Vega	0	0	0	0	0	1	7	0	0	0
San Martín de Valdeiglesias	0	1	0	0	0	0	0	0	0	5
San Sebastián de los Reyes	0	0	0	0	0	2	5	0	0	0

MIGRACIÓN, ORIGEN DESTINO LA COMUNIDAD DE MADRID, CLASIFICADA POR MUNICIPIO DE PROCEDENCIA SEGÚN MUNICIPIO Y ÁMBITOS GEOGRÁFICOS DE DESTINO (CONT.)

	MUNICIPIOS PROCEDENCIA									
	Nava- rredonda	Navas del Rey	Nuevo Baztán	Olmeda de las Fuentes	Orusco	Paracuellos de Jarama	Parla	Patones	Pedrezuela	Pelayos de la Presa
MUNICIPIO DE DESTINO (CONT.)										
Santa María de la Alameda	0	0	0	0	0	0	0	0	0	0
Santorcaz	0	0	0	0	0	0	0	0	0	0
Santos de la Humosa (Los)	0	0	0	0	0	0	0	0	0	0
Serna del Monte (La)	0	0	0	0	0	0	0	0	0	0
Serranillos del Valle	0	0	0	0	0	0	5	0	0	0
Sevilla la Nueva	0	0	0	0	0	0	4	0	0	0
Somosierra	0	0	0	0	0	0	2	0	0	0
Soto del Real	0	0	0	0	0	0	0	0	0	0
Talamanca de Jarama	0	0	0	0	0	0	0	0	0	0
Tielmes	0	0	0	0	1	0	0	0	0	0
Titulcia	0	0	0	0	0	0	0	0	0	0
Torrejón de Ardoz	0	0	3	0	0	6	3	0	0	0
Torrejón de la Calzada	0	0	0	0	0	0	101	0	0	0
Torrejón de Velasco	0	0	0	0	0	0	39	0	0	0
Torrelaguna	0	0	0	0	0	0	0	0	0	0
Torrelodones	0	0	0	0	0	0	0	0	0	0
Torremocha de Jarama	0	0	0	0	0	0	0	1	0	0
Torres de la Alameda	0	0	0	0	0	0	0	0	0	0
Valdaracete	0	0	0	0	0	0	0	0	0	0
Valdeavero	0	0	0	0	0	0	0	0	0	0
Valdeaguna	0	0	0	0	0	0	0	0	0	0
Valdemanco	0	0	0	0	0	0	0	0	0	0
Valdemaqueda	0	0	0	0	0	0	0	0	0	0
Valdemorillo	0	0	0	0	0	1	0	0	0	0
Valdemoro	0	0	0	0	0	0	8	0	0	0
Valdeolmos	0	0	0	0	0	0	0	0	0	0
Valdetorres de Jarama	0	0	0	0	0	0	0	0	0	0
Valdilecha	0	0	1	0	0	0	0	0	0	0
Valverde de Alcalá	0	0	0	0	0	0	0	0	0	0
Velilla de San Antonio	0	0	0	0	0	0	0	0	0	0
Vellón (El)	0	0	0	0	0	0	0	8	0	0
Venturada	0	0	0	0	0	0	0	0	0	0
Villa del Prado	0	0	0	0	0	0	0	0	0	0
Villaconejos	0	0	0	0	0	0	7	0	0	0
Villalbilla	0	0	0	0	0	0	0	0	0	0
Villamanrique de Tajo	0	0	0	0	0	0	0	0	0	0
Villamanta	0	0	0	0	0	0	4	0	0	0
Villamantilla	0	0	0	0	0	0	0	0	0	0
Villanueva de la Cañada	0	0	0	0	0	3	0	0	0	0
Villanueva de Perales	0	0	0	0	0	0	0	0	0	0
Villanueva del Pardillo	0	0	0	0	0	0	4	0	0	0
Villar del Olmo	0	0	0	0	0	0	0	0	0	0
Villarejo de Salvanes	0	0	0	0	0	0	8	0	0	0
Villaviciosa de Odón	0	0	0	0	0	0	2	0	0	0
Villavieja del Lozoya	0	0	0	0	0	0	0	0	0	0
Zarzalejo	0	0	0	0	0	0	0	0	0	0
ÁMBITOS GEOGRÁFICOS										
Area Metropolitana	2	21	35	2	4	94	845	1	7	9
Madrid	2	8	23	2	2	66	417	1	4	4
Corona Metropolitana	0	13	12	0	2	28	428	0	3	5
Norte	0	3	0	0	0	2	9	0	0	0
Sur	0	5	2	0	1	2	363	0	1	5
Este	0	5	10	0	1	21	43	0	0	0
Oeste	0	0	0	0	0	3	13	0	2	0
Municipios no metropolitanos	1	2	1	0	3	17	315	7	3	8

## MIGRACIÓN, ORIGEN DESTINO LA COMUNIDAD DE MADRID, CLASIFICADA POR MUNICIPIO DE PROCEDENCIA SEGÚN MUNICIPIO Y ÁMBITOS GEOGRÁFICOS DE DESTINO (CONT.)

	MUNICIPIOS PROCEDENCIA									
	Perales de Tajuña	Pezuela de las Torres	Pinilla del Valle	Pinto	Piñuecar	Pozuelo de Alarcón	Pozuelo del Rey	Prádena del Rincón	Puebla de la Sierra	Puentes Viejas
MUNICIPIO DE DESTINO (CONT.)										
Total Comunidad	24	11	1	212	3	722	15	5	3	3
Acebeda (La)	0	0	0	0	0	0	0	0	0	0
Ajalvir	0	0	0	0	0	0	0	0	0	0
Alameda del Valle	0	0	0	0	0	0	0	0	0	0
Alamo (El)	0	0	0	0	0	3	0	0	0	0
Alcalá de Henares	0	2	0	0	0	1	0	0	0	0
Alcobendas	0	0	0	1	0	0	0	0	0	0
Alcorcón	0	0	0	1	0	17	0	0	0	0
Aldea del Fresno	0	0	0	0	0	1	0	0	0	0
Algete	0	0	0	0	0	0	0	0	0	0
Alpedrete	0	0	0	0	0	3	0	0	0	0
Ambite	0	0	0	0	0	0	0	0	0	0
Anchuelo	0	0	0	0	0	0	0	0	0	0
Aranjuez	0	0	0	12	0	0	0	0	0	0
Arganda del Rey	4	0	0	1	0	0	0	0	0	0
Arroyomolinos	0	0	0	0	0	0	0	0	0	0
Atazar (El)	0	0	0	0	0	0	0	0	0	0
Batres	0	0	0	0	0	0	0	0	0	0
Becerril de la Sierra	0	0	0	0	0	0	0	0	0	0
Belmonte de Tajo	1	0	0	0	0	0	0	0	0	0
Berrueco (El)	0	0	0	0	0	0	0	0	0	0
Boadilla del Monte	0	0	0	0	0	104	0	0	0	0
Boalo (El)	0	0	0	0	0	0	0	0	0	0
Brea de Tajo	0	0	0	0	0	0	0	0	0	0
Brunete	0	0	0	0	0	9	0	0	0	0
Buitrago del Lozoya	0	0	0	0	0	0	0	1	0	0
Bustarviejo	0	0	0	0	0	0	0	0	0	0
Cabanillas de la Sierra	0	0	0	0	0	0	0	0	0	0
Cabrera (La)	0	0	0	0	0	0	0	0	0	0
Cadalso de los Vidrios	0	0	0	0	0	0	0	0	0	0
Camarma de Esteruelas	0	0	0	0	0	0	0	0	0	0
Campo Real	0	0	0	0	0	0	0	0	0	0
Canencia	0	0	0	0	0	0	0	0	0	0
Carabaña	0	0	0	0	0	0	0	0	0	0
Casarrubuelos	0	0	0	0	0	0	0	0	0	0
Cenicientos	0	0	0	0	0	0	0	0	0	0
Cercedilla	0	0	0	0	0	0	0	0	0	0
Cervera de Buitrago	0	0	0	0	0	0	0	0	0	0
Ciempozuelos	0	0	0	8	0	0	0	0	0	0
Cobeña	0	0	0	0	0	0	0	0	0	0
Colmenar de Oreja	0	0	0	0	0	0	0	0	0	0
Colmenar del Arroyo	0	0	0	0	0	0	0	0	0	0
Colmenar Viejo	0	0	0	2	0	4	0	0	0	0
Colmenarejo	0	0	0	0	0	2	0	0	0	0
Collado-Mediano	0	0	0	0	0	1	0	0	0	0
Collado Villalba	0	0	0	0	0	19	0	0	0	0
Corpa	0	0	0	0	0	0	0	0	0	0
Coslada	0	0	0	1	0	0	0	0	0	0
Cubas	0	0	0	0	0	0	0	0	0	0
Chapinería	0	0	0	0	0	2	0	0	0	0
Chinchón	0	0	0	5	0	0	0	0	0	0
Daganzo de Arriba	0	0	0	0	0	0	0	0	0	0
Escorial (El)	0	0	0	0	0	0	0	0	0	0
Estremera	0	0	0	0	0	0	0	0	0	0
Fresnedillas	0	0	0	0	0	0	0	0	0	0
Fresno de Torote	0	0	0	0	0	0	0	0	0	0
Fuenlabrada	1	0	0	6	0	11	0	1	0	0
Fuente el Saz de Jarama	0	0	0	0	0	0	0	0	0	0
Fuentidueña de Tajo	0	0	0	0	0	0	0	0	0	0
Galapagar	0	0	0	0	0	3	0	0	0	0
Garganta de los Montes	0	0	0	0	0	0	0	0	0	0
Gargantilla del Lozoya	0	0	0	0	0	0	0	0	0	0
Gascones	0	0	0	0	0	0	0	0	0	0
Getafe	0	0	0	11	0	7	1	0	0	0

## MIGRACIÓN, ORIGEN DESTINO LA COMUNIDAD DE MADRID, CLASIFICADA POR MUNICIPIO DE PROCEDENCIA SEGÚN MUNICIPIO Y ÁMBITOS GEOGRÁFICOS DE DESTINO (CONT.)

	MUNICIPIOS PROCEDENCIA									
	Perales de Tajuña	Pezuela de las Torres	Pinilla del Valle	Pinto	Piñuecar	Pozuelo de Alarcón	Pozuelo del Rey	Prádena del Rincón	Puebla de la Sierra	Puentes Viejas
Griñón	0	0	0	4	0	1	0	0	0	0
Guadalix de la Sierra	0	0	0	0	0	0	0	0	0	0
Guadarrama	0	0	0	0	0	2	0	0	0	0
Horcajo de la Sierra	0	0	0	0	0	0	0	0	0	0
Horcajuelo de la Sierra	0	0	0	0	0	0	0	0	0	0
Hoyo de Manzanares	0	0	0	0	0	6	0	0	0	0
Humanes de Madrid	0	0	0	0	0	0	0	0	0	0
Leganés	0	0	0	11	0	6	0	0	0	0
Loeches	0	0	0	0	0	0	0	0	0	0
Lozoya	0	0	0	0	0	0	0	0	0	0
Lozoyuela-Navas-Sieteiglesias	0	0	0	0	0	0	0	0	0	1
Madarcos	0	0	0	0	0	0	0	0	0	0
Madrid	3	4	0	69	2	320	12	0	3	0
Majadahonda	0	0	0	0	0	41	0	0	0	0
Manzanares el Real	0	0	0	0	0	2	0	0	0	0
Meco	0	0	0	0	0	2	0	0	0	0
Mejorada del Campo	0	0	0	0	0	0	0	0	0	0
Miraflores de la Sierra	0	0	0	0	0	0	0	0	0	0
Molar (El)	0	0	0	0	0	0	0	0	0	0
Molinos (Los)	0	0	0	0	0	0	0	0	0	0
Montejo de la Sierra	0	0	0	0	0	0	0	0	0	0
Moraleja de Enmedio	0	0	0	1	0	0	0	0	0	0
Moralzarzal	0	0	0	0	0	0	0	0	0	0
Morata de Tajuña	1	0	0	0	0	0	0	0	0	0
Móstoles	0	0	0	1	0	39	1	0	0	0
Navacerrada	0	0	0	0	0	0	0	0	0	0
Navalafuente	0	0	0	0	0	0	0	0	0	0
Navalagamella	0	0	0	0	0	0	0	0	0	0
Navalcarnero	0	0	0	0	0	0	0	0	0	0
Navarredonda	0	0	0	0	0	0	0	0	0	0
Navas del Rey	0	0	0	0	0	0	0	0	0	0
Nuevo Baztán	0	0	0	0	0	0	1	0	0	0
Olmeda de las Fuentes	0	0	0	0	0	0	0	0	0	0
Orusco	0	0	0	0	0	0	0	0	0	0
Paracuellos de Jarama	0	0	0	1	0	0	0	0	0	0
Paría	0	2	0	22	0	5	0	0	0	0
Patones	0	0	0	0	0	0	0	0	0	0
Pedrezuela	0	0	0	0	0	0	0	0	0	0
Pelayos de la Presa	0	0	0	0	0	0	0	0	0	0
Perales de Tajuña	0	0	0	0	0	0	0	0	0	0
Pezuela de las Torres	0	0	0	0	0	0	0	0	0	0
Pinilla del Valle	0	0	0	0	0	0	0	0	0	0
Pinto	0	0	0	0	0	1	0	0	0	0
Piñuecar	0	0	0	0	0	0	0	0	0	0
Pozuelo de Alarcón	0	0	0	2	0	0	0	0	0	0
Pozuelo del Rey	0	0	0	0	0	0	0	0	0	0
Prádena del Rincón	0	0	0	0	0	0	0	0	0	0
Puentes Viejas	0	0	0	0	0	2	0	0	0	0
Quijorna	0	0	0	0	0	0	0	0	0	0
Rascafría	0	0	1	0	0	0	0	0	0	0
Redueña	0	0	0	0	0	0	0	0	0	0
Ribatejada	0	0	0	0	0	0	0	0	0	0
Rivas-Vaciamadrid	0	0	0	3	0	1	0	0	0	0
Robledo de la Jara	0	0	0	0	0	0	0	0	0	0
Robledo de Chavela	0	0	0	0	0	0	0	0	0	0
Robregordo	0	0	0	0	0	0	0	0	0	0
Rozas de Madrid (Las)	0	0	0	2	0	60	0	0	0	0
Rozas de Puerto Real	0	0	0	0	0	0	0	0	0	0
San Agustín de Guadalix	0	0	0	1	0	1	0	0	0	0
San Fernando de Henares	0	3	0	0	0	1	0	0	0	1
San Lorenzo del Escorial	0	0	0	0	0	2	0	0	0	0
San Martín de la Vega	0	0	0	17	0	1	0	0	0	0
San Martín de Valdeiglesias	0	0	0	0	0	0	0	0	0	0
San Sebastián de los Reyes	0	0	0	0	1	2	0	0	0	0

## MIGRACIÓN, ORIGEN DESTINO LA COMUNIDAD DE MADRID, CLASIFICADA POR MUNICIPIO DE PROCEDENCIA SEGÚN MUNICIPIO Y ÁMBITOS GEOGRÁFICOS DE DESTINO (CONT.)

	MUNICIPIOS PROCEDENCIA									
	Perales de Tajuña	Pezuela de las Torres	Pinilla del Valle	Pinto	Piñuecar	Pozuelo de Alarcón	Pozuelo del Rey	Prádena del Rincón	Puebla de la Sierra	Puentes Viejas
MUNICIPIO DE DESTINO (CONT.)										
Santa María de la Alameda	0	0	0	0	0	0	0	0	0	0
Santorcaz	0	0	0	0	0	0	0	0	0	0
Santos de la Humosa (Los)	0	0	0	0	0	0	0	0	0	0
Serna del Monte (La)	0	0	0	0	0	0	0	0	0	0
Serranillos del Valle	0	0	0	0	0	0	0	0	0	0
Sevilla la Nueva	0	0	0	0	0	7	0	0	0	0
Somosierra	0	0	0	0	0	0	0	0	0	0
Soto del Real	0	0	0	0	0	0	0	0	0	0
Talamanca de Jarama	0	0	0	0	0	0	0	0	0	0
Tielmes	1	0	0	2	0	0	0	0	0	0
Titulcia	0	0	0	0	0	0	0	0	0	0
Torrejón de Ardoz	0	0	0	1	0	3	0	3	0	0
Torrejón de la Calzada	0	0	0	0	0	0	0	0	0	0
Torrejón de Velasco	0	0	0	1	0	0	0	0	0	0
Torrelaguna	0	0	0	0	0	0	0	0	0	0
Torrelodones	0	0	0	0	0	6	0	0	0	0
Torremocha de Jarama	0	0	0	0	0	0	0	0	0	0
Torres de la Alameda	0	0	0	0	0	0	0	0	0	0
Valdaracete	0	0	0	0	0	0	0	0	0	0
Valdeavero	0	0	0	0	0	0	0	0	0	0
Valdelaguna	0	0	0	0	0	0	0	0	0	0
Valdemanco	0	0	0	0	0	0	0	0	0	0
Valdemaqueda	0	0	0	0	0	0	0	0	0	0
Valdemorillo	0	0	0	0	0	3	0	0	0	0
Valdemoro	0	0	0	20	0	1	0	0	0	0
Valdeolmos	0	0	0	0	0	0	0	0	0	0
Valdetorres de Jarama	0	0	0	0	0	0	0	0	0	0
Valdilecha	0	0	0	0	0	0	0	0	0	0
Valverde de Alcalá	0	0	0	0	0	0	0	0	0	0
Velilla de San Antonio	0	0	0	0	0	0	0	0	0	0
Vellón (El)	0	0	0	0	0	0	0	0	0	0
Venturada	0	0	0	0	0	0	0	0	0	0
Villa del Prado	0	0	0	4	0	0	0	0	0	0
Villaconejos	0	0	0	1	0	0	0	0	0	0
Villalbilla	0	0	0	0	0	0	0	0	0	0
Villamanrique de Tajo	0	0	0	0	0	0	0	0	0	0
Villamanta	0	0	0	0	0	0	0	0	0	0
Villamantilla	0	0	0	0	0	0	0	0	0	0
Villanueva de la Cañada	0	0	0	0	0	6	0	0	0	0
Villanueva de Perales	0	0	0	0	0	0	0	0	0	0
Villanueva del Pardillo	0	0	0	0	0	7	0	0	0	0
Villar del Olmo	0	0	0	0	0	0	0	0	0	0
Villarejo de Salván	13	0	0	1	0	0	0	0	0	0
Villaviciosa de Odón	0	0	0	0	0	7	0	0	0	0
Villavieja del Lozoya	0	0	0	0	0	0	0	0	0	1
Zarzalejo	0	0	0	0	0	0	0	0	0	0
ÁMBITOS GEOGRÁFICOS										
Área Metropolitana	4	11	0	134	3	652	14	4	3	1
Madrid	3	4	0	69	2	320	12	0	3	0
Corona Metropolitana	1	7	0	65	1	332	2	4	0	1
Norte	0	0	0	3	1	6	0	0	0	0
Sur	1	2	0	52	0	86	2	1	0	0
Este	0	5	0	6	0	6	0	3	0	1
Oeste	0	0	0	4	0	234	0	0	0	0
Municipios no metropolitanos	20	0	1	78	0	68	1	1	0	1

MIGRACIÓN, ORIGEN DESTINO LA COMUNIDAD DE MADRID, CLASIFICADA POR MUNICIPIO DE PROCEDENCIA SEGÚN MUNICIPIO Y ÁMBITOS GEOGRÁFICOS DE DESTINO (CONT.)

	MUNICIPIOS PROCEDENCIA									
	Quijorna	Rascafría	Redueña	Ribatejada	Rivas-Vaciamadrid	Robledo de Chavela	Rozas de Madrid (Las)	Rozas de Puerto Real	San Agustín de Guadalix	San Fernando de Henares
MUNICIPIO DE DESTINO (CONT.)										
Total Comunidad	10	23	5	8	182	36	577	21	79	556
Acebeda (La)	0	0	0	0	0	0	0	0	0	0
Ajalvir	0	0	0	0	0	0	0	0	0	0
Alameda del Valle	0	0	0	0	0	0	0	0	0	0
Alamo (El)	0	0	0	0	0	0	0	0	0	0
Alcalá de Henares	0	0	0	0	1	0	7	0	0	22
Alcobendas	1	0	1	0	1	0	9	0	4	0
Alcorcón	0	0	0	0	1	0	6	0	0	1
Aldea del Fresno	0	0	0	0	0	0	0	0	0	0
Algete	0	0	0	0	0	0	0	0	0	0
Alpedrete	0	0	0	0	0	0	2	0	0	0
Ambite	0	0	0	0	0	0	0	0	0	0
Anchuelo	0	0	0	0	0	0	0	0	0	0
Aranjuez	0	0	0	0	0	0	4	0	0	0
Arganda del Rey	0	0	0	0	25	0	1	0	0	20
Arroyomolinos	0	0	0	0	0	0	0	0	0	0
Atazar (El)	0	0	0	0	0	0	0	0	0	0
Batres	0	0	0	0	0	0	0	0	0	0
Becerril de la Sierra	0	0	0	0	0	0	1	0	0	0
Beimonte de Tajo	0	0	0	0	5	0	0	0	0	0
Berruero (El)	0	0	0	0	0	0	0	0	0	0
Boadilla del Monte	0	0	0	0	1	0	32	0	0	0
Boalo (El)	0	0	0	0	0	0	0	0	0	0
Brea de Tajo	0	0	0	0	0	0	0	0	0	0
Brunete	0	0	0	0	0	0	0	0	0	4
Buitrago del Lozoya	0	0	0	0	0	0	0	0	0	0
Bustarviejo	0	0	0	0	0	0	0	0	0	0
Cabanillas de la Sierra	0	0	0	0	0	0	0	0	0	0
Cabrera (La)	0	0	0	0	0	0	1	0	0	0
Cadalso de los Vidrios	0	0	0	0	0	0	0	8	0	0
Camarma de Esteruelas	0	0	0	0	0	0	0	0	0	0
Campo Real	0	0	0	0	0	0	0	0	0	0
Canencia	0	0	0	0	0	0	0	0	0	0
Carabaña	0	0	0	0	0	0	0	0	0	0
Casarrubuelos	0	0	0	0	0	0	0	0	0	0
Cenicientos	0	0	0	0	0	0	0	0	0	0
Cercedilla	0	0	0	0	0	0	0	0	0	0
Cervera de Buitrago	0	0	0	0	0	0	0	0	0	0
Ciempozuelos	0	0	0	0	0	0	0	0	0	0
Cobeña	0	0	0	0	0	0	0	0	0	0
Colmenar de Oreja	0	0	0	0	0	0	0	0	0	2
Colmenar del Arroyo	0	0	0	0	0	0	0	0	0	0
Colmenar Viejo	0	0	0	0	0	0	2	0	0	0
Colmenarejo	0	0	0	0	0	0	6	0	0	0
Collado-Mediano	0	0	0	0	0	0	2	0	0	0
Collado Villalba	0	0	0	0	0	3	45	0	0	0
Corpa	0	0	0	0	0	0	0	0	0	0
Coslada	0	1	0	2	6	0	0	0	0	116
Cubas	0	0	0	0	0	0	0	0	0	0
Chapinería	0	0	0	0	0	0	0	0	0	0
Chinchón	2	0	0	0	0	0	0	0	0	0
Daganzo de Arriba	0	0	0	0	0	0	0	0	0	1
Escorial (El)	0	0	0	0	1	0	4	0	0	0
Estremera	0	0	0	0	0	0	0	0	0	0
Fresnedillas	0	0	0	0	0	0	0	0	0	0
Fresno de Torote	0	0	0	0	0	0	0	0	0	6
Fuenlabrada	0	1	0	0	3	0	3	0	2	7
Fuente el Saz de Jarama	0	0	0	0	0	0	0	0	0	0
Fuentidueña de Tajo	0	0	0	0	0	0	0	0	0	0
Galapagar	0	0	0	0	7	6	35	0	0	0
Garganta de los Montes	0	0	0	0	0	0	0	0	0	0
Gargantilla del Lozoya	0	0	0	0	0	0	0	0	0	0
Gascones	0	0	0	0	0	0	0	0	0	0
Getafe	0	0	0	0	0	1	1	0	2	1

## MIGRACIÓN, ORIGEN DESTINO LA COMUNIDAD DE MADRID, CLASIFICADA POR MUNICIPIO DE PROCEDENCIA SEGÚN MUNICIPIO Y ÁMBITOS GEOGRÁFICOS DE DESTINO (CONT.)

	MUNICIPIOS PROCEDENCIA									
	Quijorna	Rascafría	Redueña	Ribatejada	Rivas-Vaciamadrid	Robledo de Chavela	Rozas de Madrid (Las)	Rozas de Puerto Real	San Agustín de Guadalix	San Fernando de Henares
Griñón	0	3	0	0	0	0	0	0	0	0
Guadalix de la Sierra	0	0	0	0	0	0	0	0	0	0
Guadarrama	0	0	0	0	0	0	0	0	5	0
Horcajo de la Sierra	0	0	0	0	0	0	0	0	0	0
Horcajuelo de la Sierra	0	0	0	0	0	0	0	0	0	0
Hoyo de Manzanares	0	0	0	0	0	0	6	1	0	4
Humanes de Madrid	0	0	0	0	0	0	0	0	0	0
Leganés	0	0	0	0	2	0	4	0	0	4
Loeches	0	0	0	0	0	0	0	0	0	1
Lozoya	0	0	0	0	0	0	0	0	0	0
Lozoyuela-Navas-Sieteiglesias	0	0	0	0	0	0	0	0	0	0
Madarcos	0	0	0	0	0	0	0	0	0	0
Madrid	1	7	4	6	107	16	218	10	46	237
Majadahonda	0	0	0	0	0	0	62	0	0	0
Manzanares el Real	0	0	0	0	0	0	0	0	0	0
Meco	0	0	0	0	0	0	0	0	0	4
Mejorada del Campo	0	0	0	0	2	0	0	0	0	37
Miraflores de la Sierra	0	0	0	0	1	0	0	0	0	1
Molar (El)	0	0	0	0	0	0	2	0	2	0
Molinos (Los)	0	0	0	0	0	0	3	0	0	0
Montejo de la Sierra	0	0	0	0	0	0	0	0	0	0
Moraleja de Enmedio	0	0	0	0	0	0	0	0	0	0
Moralzarzal	0	0	0	0	0	0	1	0	0	0
Morata de Tajuña	0	0	0	0	0	0	0	0	0	1
Móstoles	4	0	0	0	2	0	9	0	0	4
Navacerrada	0	0	0	0	0	0	0	0	0	0
Navalafuente	0	0	0	0	0	0	0	0	0	0
Navalagamella	0	0	0	0	0	0	0	0	0	0
Navalcarnero	0	0	0	0	0	0	0	0	0	0
Navarredonda	0	0	0	0	0	0	0	0	0	0
Navas del Rey	0	0	0	0	0	0	0	0	0	0
Nuevo Baztán	0	0	0	0	0	0	5	0	0	0
Olmeda de las Fuentes	0	0	0	0	0	0	0	0	0	0
Orusco	0	0	0	0	0	0	0	0	0	0
Paracuellos de Jarama	0	0	0	0	0	0	2	0	0	0
Parla	0	1	0	0	1	0	0	0	0	3
Patones	0	0	0	0	0	0	0	0	0	0
Pedrezuela	0	0	0	0	0	0	0	0	0	0
Pelayos de la Presa	0	0	0	0	0	0	0	0	0	0
Perales de Tajuña	0	0	0	0	0	0	0	0	0	0
Pezuela de las Torres	0	0	0	0	0	0	0	0	0	0
Pinilla del Valle	0	0	0	0	0	0	0	0	0	0
Pinto	0	0	0	0	1	0	0	0	0	0
Piñuecar	0	0	0	0	0	0	0	0	0	0
Pozuelo de Alarcón	0	0	0	0	0	0	26	0	0	0
Pozuelo del Rey	0	0	0	0	0	0	0	0	0	0
Prádena del Rincón	0	0	0	0	0	0	0	0	0	0
Puentes Viejas	0	0	0	0	0	0	0	0	0	0
Quijorna	0	0	0	0	0	0	0	0	0	0
Rascafría	0	0	0	0	0	0	0	0	0	0
Redueña	0	0	0	0	0	0	0	0	0	0
Ribatejada	0	0	0	0	0	0	0	0	0	0
Rivas-Vaciamadrid	0	0	0	0	0	0	0	0	0	17
Robledillo de la Jara	0	0	0	0	0	0	0	0	0	0
Robledo de Chavela	0	0	0	0	0	0	0	0	1	0
Robregordo	0	0	0	0	0	0	0	0	0	0
Rozas de Madrid (Las)	1	0	0	0	6	0	0	1	0	7
Rozas de Puerto Real	0	0	0	0	0	0	0	0	0	0
San Agustín de Guadalix	0	0	0	0	0	0	2	0	0	0
San Fernando de Henares	0	0	0	0	0	0	0	0	0	0
San Lorenzo del Escorial	0	0	0	0	0	6	0	0	0	0
San Martín de la Vega	0	0	0	0	3	0	0	0	0	3
San Martín de Valdeiglesias	0	4	0	0	0	0	0	1	0	0
San Sebastián de los Reyes	0	0	0	0	0	0	1	0	8	4

## MIGRACIÓN, ORIGEN DESTINO LA COMUNIDAD DE MADRID, CLASIFICADA POR MUNICIPIO DE PROCEDENCIA SEGÚN MUNICIPIO Y ÁMBITOS GEOGRÁFICOS DE DESTINO (CONT.)

	MUNICIPIOS PROCEDENCIA									
	Quijorna	Rascafría	Redueña	Ribatejada	Rivas-Vaciamadrid	Robledo de Chavela	Rozas de Madrid (Las)	Rozas de Puerto Real	San Agustín de Guadalix	San Fernando de Henares
MUNICIPIO DE DESTINO (CONT.)										
Santa María de la Alameda	0	0	0	0	0	0	0	0	0	0
Santorcaz	0	0	0	0	0	0	0	0	0	0
Santos de la Humosa (Los)	0	0	0	0	0	0	0	0	0	0
Serna del Monte (La)	0	0	0	0	0	0	0	0	0	0
Serranillos del Valle	0	0	0	0	0	0	0	0	0	0
Sevilla la Nueva	0	0	0	0	1	0	9	0	0	0
Somosierra	0	0	0	0	0	0	0	0	0	0
Soto del Real	0	0	0	0	0	0	0	0	0	0
Talamanca de Jarama	0	0	0	0	0	0	1	0	0	0
Tielmes	0	0	0	0	0	0	0	0	0	0
Titulcia	0	0	0	0	0	0	0	0	0	0
Torrejón de Ardoz	0	0	0	0	1	0	0	0	0	38
Torrejón de la Calzada	0	0	0	0	0	0	0	0	0	0
Torrejón de Velasco	0	0	0	0	0	0	0	0	0	0
Torrelaguna	0	0	0	0	0	0	0	0	0	0
Torrelodones	0	0	0	0	0	0	21	0	0	0
Torremocha de Jarama	0	0	0	0	0	0	0	0	0	0
Torres de la Alameda	0	0	0	0	0	0	0	0	0	0
Valdaracete	0	0	0	0	0	0	0	0	0	0
Valdeavero	0	0	0	0	0	0	0	0	0	0
Valdelaguna	0	0	0	0	0	0	0	0	0	0
Valdemanco	0	0	0	0	0	0	0	0	0	0
Valdemaqueda	0	0	0	0	0	0	0	0	0	0
Valdemorillo	0	0	0	0	0	0	6	0	0	0
Valdemoro	0	0	0	0	3	4	0	0	0	0
Valdeolmos	0	0	0	0	0	0	0	0	0	0
Valdetorres de Jarama	0	0	0	0	0	0	0	0	0	0
Valdilecha	0	0	0	0	0	0	0	0	0	0
Valverde de Alcalá	0	0	0	0	0	0	0	0	0	0
Velilla de San Antonio	0	0	0	0	0	0	0	0	0	6
Vellón (El)	0	0	0	0	0	0	0	0	0	0
Venturada	0	0	0	0	0	0	0	0	0	0
Villa del Prado	0	0	0	0	0	0	0	0	0	0
Villaconejos	0	0	0	0	0	0	0	0	0	0
Villalbilla	0	0	0	0	0	0	0	0	0	0
Villamanrique de Tajo	0	0	0	0	0	0	0	0	0	0
Villamanta	0	0	0	0	0	0	0	0	0	0
Villamantilla	0	0	0	0	0	0	0	0	0	0
Villanueva de la Cañada	0	0	0	0	0	0	28	0	0	0
Villanueva de Perales	0	0	0	0	0	0	0	0	0	0
Villanueva del Pardillo	0	3	0	0	0	0	10	0	0	0
Villar del Olmo	0	0	0	0	1	0	0	0	0	0
Villarejo de Salvanes	0	3	0	0	0	0	0	0	0	4
Villaviciosa de Odón	1	0	0	0	0	0	0	0	0	1
Villavieja del Lozoya	0	0	0	0	0	0	0	0	0	0
Zarzalejo	0	0	0	0	0	0	0	0	0	0
ÁMBITOS GEOGRÁFICOS										
Área Metropolitana	8	13	5	8	135	17	420	11	71	509
Madrid	1	7	4	6	107	16	218	10	46	237
Corona Metropolitana	7	6	1	2	28	1	202	1	25	272
Norte	1	0	1	0	1	0	12	0	21	24
Sur	4	2	0	0	10	1	23	0	4	20
Este	0	1	0	2	10	0	9	0	0	236
Oeste	2	3	0	0	7	0	158	1	0	12
Municipios no metropolitanos	2	10	0	0	47	19	157	10	8	47



MIGRACIÓN, ORIGEN DESTINO LA COMUNIDAD DE MADRID, CLASIFICADA POR MUNICIPIO DE PROCEDENCIA SEGÚN MUNICIPIO Y ÁMBITOS GEOGRÁFICOS DE DESTINO (CONT.)

	MUNICIPIOS PROCEDENCIA									
	San Lorenzo del Escorial	San Martín de la Vega	San Martín de Valdeiglesias	S. Sebastián de los Reyes	Sta. M <sup>a</sup> de la Alameda	Santorcaz	Santos de la Humosa (Los)	Serna del Monte (La)	Serranillos del Valle	Sevilla la Nueva
Total Comunidad	166	92	59	1008	15	14	18	7	11	20
Acebeda (La)	0	0	0	0	0	0	0	0	0	0
Ajalvir	0	0	0	0	0	0	0	0	0	0
Alameda del Valle	0	0	0	0	0	0	0	0	0	0
Alamo (El)	0	0	0	0	0	0	0	0	0	0
Alcalá de Henares	1	0	0	9	0	7	3	0	0	0
Alcobendas	2	0	0	341	0	0	0	0	0	0
Alcorcón	0	1	2	3	0	0	0	0	0	0
Aldea del Fresno	0	0	0	0	0	0	0	0	0	0
Algete	0	0	0	54	0	0	0	0	0	0
Alpedrete	1	0	0	0	0	0	0	0	0	0
Ambite	0	0	0	0	0	0	0	0	0	0
Anchuelo	0	0	0	0	0	0	0	0	0	0
Aranjuez	0	0	0	0	0	0	0	0	0	0
Arganda del Rey	0	2	0	1	0	0	0	0	0	0
Arroyomolinos	0	0	0	0	0	0	0	0	0	0
Atazar (El)	0	0	0	0	0	0	0	0	0	0
Baltes	0	0	0	0	0	0	0	0	0	0
Becerril de la Sierra	0	0	0	0	0	0	0	0	0	0
Belmonte de Tajo	0	0	0	0	0	0	0	0	0	0
Berrueco (El)	0	0	0	0	0	0	0	0	0	0
Boadilla del Monte	0	0	0	4	0	0	0	0	0	0
Boalo (El)	0	0	0	0	0	0	0	0	0	0
Brea de Tajo	0	0	0	0	0	0	0	0	0	0
Brunete	0	0	0	0	0	0	0	0	0	0
Buitrago del Lozoya	0	0	0	1	0	0	0	0	0	0
Bustarviejo	0	0	0	0	0	0	0	0	0	0
Cabanillas de la Sierra	0	0	0	0	0	0	0	0	0	0
Cabrera (La)	0	0	0	0	0	0	0	0	0	0
Cadalso de los Vidrios	3	0	1	0	0	0	0	0	0	0
Camarma de Esteruelas	0	0	0	1	0	0	0	0	0	0
Campo Real	0	0	0	0	0	0	0	0	0	0
Canencia	0	0	0	0	0	0	0	0	0	0
Carabaña	0	0	0	0	0	0	0	0	0	0
Casarrubuelos	0	0	0	0	0	0	0	0	0	0
Cenicientos	0	0	0	0	0	0	0	0	0	0
Cercedilla	0	0	0	0	0	0	0	0	0	0
Cervera de Buitrago	0	0	0	2	0	0	0	0	0	0
Ciempozuelos	0	1	0	0	0	0	0	0	0	0
Cobeña	0	0	0	0	0	0	0	0	0	0
Colmenar de Oreja	0	0	0	0	0	0	0	0	0	0
Colmenar del Arroyo	0	0	0	0	0	0	0	0	0	0
Colmenar Viejo	0	0	0	30	0	0	0	0	0	0
Colmenarejo	3	0	0	0	0	0	0	0	0	0
Collado-Mediano	0	0	0	2	0	0	0	0	0	0
Collado Villalba	15	0	6	8	0	0	0	0	0	0
Corpa	0	0	0	0	0	0	0	0	0	0
Coslada	0	0	1	3	0	0	0	4	0	1
Cubas	0	0	0	0	0	0	0	0	0	0
Chapinería	0	0	0	0	0	0	0	0	0	0
Chinchón	0	0	0	0	0	0	0	0	0	0
Daganzo de Arriba	0	0	0	4	0	0	0	0	0	0
Escorial (El)	55	0	0	0	1	0	0	0	0	0
Estremera	0	0	0	4	0	0	0	0	0	0
Fresnedillas	0	0	0	0	0	0	0	0	0	0
Fresno de Torote	0	0	0	6	0	0	0	0	0	0
Fuenlabrada	2	7	1	28	0	0	0	0	0	0
Fuente el Saz de Jarama	0	0	0	32	0	0	0	0	0	0
Fuentidueña de Tajo	0	0	0	0	0	0	0	0	0	0
Galapagar	1	0	0	0	4	0	0	0	0	0
Garganta de los Montes	0	0	0	0	0	0	0	1	0	0
Gargantilla del Lozoya	0	0	0	0	0	0	0	0	0	0
Gascones	0	0	0	0	0	0	0	0	0	0

## MIGRACIÓN, ORIGEN DESTINO LA COMUNIDAD DE MADRID, CLASIFICADA POR MUNICIPIO DE PROCEDENCIA SEGÚN MUNICIPIO Y ÁMBITOS GEOGRÁFICOS DE DESTINO (CONT.)

	MUNICIPIOS PROCEDENCIA									
	San Lorenzo del Escorial	San Martín de la Vega	San Martín de Valdeiglesias	S. Sebastián de los Reyes	Sta. M. <sup>a</sup> de la Alameda	Santorcaz	Santos de la Humosa (Los)	Serna del Monte (La)	Serranillos del Valle	Sevilla la Nueva

## MUNICIPIO DE DESTINO (CONT.)

Getafe	0	12	5	1	0	0	0	0	2	0
Griñón	0	0	0	0	0	0	0	0	4	0
Guadalix de la Sierra	0	0	0	0	0	0	0	0	0	0
Guadarrama	5	0	0	4	0	0	0	0	0	0
Horcajo de la Sierra	0	0	0	0	0	0	0	0	0	0
Horcajuelo de la Sierra	0	0	0	0	0	0	0	0	0	0
Hoyo de Manzanares	0	0	0	3	0	0	0	0	0	0
Humanes de Madrid	0	0	0	0	0	0	0	0	1	0
Leganés	0	0	0	7	0	0	4	0	0	0
Loeches	0	0	0	0	0	0	0	0	0	0
Lozoya	0	0	0	0	0	0	0	0	0	0
Lozoyuela-Navas-Sieteiglesias	0	0	0	0	0	0	0	1	0	0
Madarcos	0	0	0	0	0	0	0	0	0	0
Madrid	56	40	21	308	8	5	3	1	4	8
Majadahonda	0	0	0	0	0	0	0	0	0	0
Manzanares el Real	0	0	0	4	0	0	0	0	0	0
Meco	4	0	0	0	0	0	0	0	0	0
Mejorada del Campo	0	0	0	3	0	0	0	0	0	0
Miraflores de la Sierra	0	0	0	0	0	0	0	0	0	0
Molar (El)	0	0	0	1	0	0	0	0	0	0
Molinos (Los)	1	0	0	0	0	0	0	0	0	0
Montejo de la Sierra	0	0	0	1	0	0	0	0	0	0
Moraleja de Enmedio	0	0	0	0	0	0	0	0	0	0
Moralzarzal	0	0	0	4	0	0	0	0	0	0
Morata de Tajuña	0	4	0	0	0	0	0	0	0	0
Móstoles	5	0	4	6	1	0	8	0	0	5
Navacerrada	0	0	0	0	0	0	0	0	0	0
Navalafuente	0	0	0	0	0	0	0	0	0	0
Navalagamella	0	0	0	4	0	0	0	0	0	0
Navalcarnero	0	0	0	4	0	0	0	0	0	5
Navarredonda	0	0	0	0	0	0	0	0	0	0
Navas del Rey	0	0	0	0	0	0	0	0	0	0
Nuevo Baztán	0	0	0	0	0	0	0	0	0	0
Olmeda de las Fuentes	0	0	0	0	0	0	0	0	0	0
Orusco	0	0	0	0	0	0	0	0	0	0
Paracuellos de Jarama	0	0	0	3	0	0	0	0	0	0
Paría	0	4	1	7	0	0	0	0	0	0
Patones	0	0	0	0	0	0	0	0	0	0
Pedrezuela	0	0	0	0	0	0	0	0	0	0
Pelayos de la Presa	0	0	4	0	0	0	0	0	0	0
Perales de Tajuña	0	0	0	0	0	0	0	0	0	0
Pezuela de las Torres	0	0	0	0	0	0	0	0	0	0
Pinilla del Valle	0	0	0	0	0	0	0	0	0	0
Pinto	0	6	4	0	0	0	0	0	0	0
Piñuecar	0	0	0	0	0	0	0	0	0	0
Pozuelo de Alarcón	0	0	0	2	0	0	0	0	0	0
Pozuelo del Rey	0	0	0	0	0	0	0	0	0	0
Prádena del Rincón	0	0	0	0	0	0	0	0	0	0
Puentes Viejas	0	0	0	0	0	0	0	0	0	0
Quijorna	0	0	0	0	0	0	0	0	0	0
Rascafría	0	0	0	1	0	0	0	0	0	0
Redueña	0	0	0	0	0	0	0	0	0	0
Ribatejada	0	0	0	2	0	0	0	0	0	0
Rivas-Vaciamadrid	0	0	0	11	0	0	0	0	0	0
Robledillo de la Jara	0	0	0	0	0	0	0	0	0	0
Robledo de Chavela	0	0	0	0	0	0	0	0	0	0
Robregordo	0	0	0	0	0	0	0	0	0	0
Rozas de Madrid (Las)	6	0	3	18	0	0	0	0	0	0
Rozas de Puerto Real	0	0	1	0	0	0	0	0	0	0
San Agustín de Guadalix	0	0	0	16	0	0	0	0	0	0
San Fernando de Henares	0	0	0	5	0	0	0	0	0	0
San Lorenzo del Escorial	0	0	5	0	0	0	0	0	0	0
San Martín de la Vega	0	0	0	1	0	0	0	0	0	0

MIGRACIÓN, ORIGEN DESTINO LA COMUNIDAD DE MADRID, CLASIFICADA POR MUNICIPIO DE PROCEDENCIA SEGÚN MUNICIPIO Y ÁMBITOS GEOGRÁFICOS DE DESTINO (CONT.)

	MUNICIPIOS PROCEDENCIA									
	San Lorenzo del Escorial	San Martín de la Vega	San Martín de Valdeiglesias	S. Sebastián de los Reyes	Sta. M.ª de la Alameda	Santorcaz	Santos de la Humosa (Los)	Serna del Monte (La)	Serranillos del Valle	Sevilla la Nueva

## MUNICIPIO DE DESTINO (CONT.)

San Martín de Valdeiglesias	0	0	0	3	0	0	0	0	0	0
San Sebastián de los Reyes	0	0	0	0	0	0	0	0	0	0
Santa María de la Alameda	0	0	0	0	0	0	0	0	0	0
Santorcaz	0	0	0	0	0	0	0	0	0	0
Santos de la Humosa (Los)	0	0	0	0	0	1	0	0	0	0
Serna del Monte (La)	0	0	0	0	0	0	0	0	0	0
Serranillos del Valle	0	0	0	0	0	0	0	0	0	0
Sevilla la Nueva	0	0	0	0	0	0	0	0	0	0
Somosierra	0	0	0	0	0	0	0	0	0	0
Soto del Real	0	0	0	0	0	0	0	0	0	0
Talamanca de Jarama	0	0	0	0	0	0	0	0	0	0
Tielmes	0	0	0	0	0	0	0	0	0	0
Titulcia	0	0	0	0	0	0	0	0	0	0
Torrejón de Ardoz	0	0	0	16	0	1	0	0	0	0
Torrejón de la Calzada	0	0	0	0	0	0	0	0	0	0
Torrejón de Velasco	0	0	0	0	0	0	0	0	0	0
Torrelaguna	0	0	0	0	0	0	0	0	0	0
Torrelodones	0	0	0	0	0	0	0	0	0	0
Torremocha de Jarama	0	0	0	2	0	0	0	0	0	0
Torres de la Alameda	0	0	0	0	0	0	0	0	0	0
Valdaracete	0	0	0	0	0	0	0	0	0	0
Valdeavero	0	0	0	0	0	0	0	0	0	0
Valdelaguna	2	0	0	0	0	0	0	0	0	0
Valdemanco	0	0	0	0	0	0	0	0	0	0
Valdemaqueda	0	0	0	0	0	0	0	0	0	0
Valdemorillo	2	0	0	0	1	0	0	0	0	0
Valdemoro	0	12	0	3	0	0	0	0	0	0
Valdeolmos	0	0	0	12	0	0	0	0	0	0
Valdetorres de Jarama	0	0	0	11	0	0	0	0	0	0
Valdilecha	1	2	0	0	0	0	0	0	0	0
Valverde de Alcalá	0	0	0	0	0	0	0	0	0	0
Velilla de San Antonio	0	0	0	0	0	0	0	0	0	0
Vellón (El)	0	0	0	1	0	0	0	0	0	0
Venturada	0	0	0	0	0	0	0	0	0	0
Villa del Prado	0	0	0	0	0	0	0	0	0	0
Villaconejos	0	1	0	0	0	0	0	0	0	0
Villalbilla	0	0	0	0	0	0	0	0	0	0
Villamanrique de Tajo	0	0	0	0	0	0	0	0	0	0
Villamanta	0	0	0	2	0	0	0	0	0	0
Villamantilla	0	0	0	0	0	0	0	0	0	0
Villanueva de la Cañada	1	0	0	9	0	0	0	0	0	0
Villanueva de Perales	0	0	0	0	0	0	0	0	0	0
Villanueva del Pardillo	0	0	0	0	0	0	0	0	0	0
Villar del Olmo	0	0	0	0	0	0	0	0	0	0
Villarejo de Salvanés	0	0	0	0	0	0	0	0	0	0
Villaviciosa de Odón	0	0	0	0	0	0	0	0	0	1
Villavieja del Lozoya	0	0	0	0	0	0	0	0	0	0
Zarzalejo	0	0	0	0	0	0	0	0	0	0

## ÁMBITOS GEOGRÁFICOS

Area Metropolitana	73	70	42	814	9	13	18	5	6	15
Madrid	56	40	21	308	8	5	3	1	4	8
Corona Metropolitana	17	30	21	506	1	8	15	4	2	7
Norte	2	0	0	371	0	0	0	0	0	0
Sur	7	30	17	52	1	0	12	0	2	5
Este	1	0	1	50	0	8	3	4	0	1
Oeste	7	0	3	33	0	0	0	0	0	1
Municipios no metropolitanos	93	22	17	194	6	1	0	1	5	5

## MIGRACIÓN, ORIGEN DESTINO LA COMUNIDAD DE MADRID, CLASIFICADA POR MUNICIPIO DE PROCEDENCIA SEGÚN MUNICIPIO Y ÁMBITOS GEOGRÁFICOS DE DESTINO (CONT.)

	MUNICIPIOS PROCEDENCIA									
	Somosierra	Soto del Real	Talamanca de Jarama	Tielmes	Titulcia	Torrejón de Ardoz	Torrejón de la Calzada	Torrejón de Velasco	Torre-laguna	Torre-lodones
Total Comunidad	1	66	17	25	21	1103	9	14	17	190
Acebeda (La)	0	0	0	0	0	0	0	0	0	0
Ajalvir	0	0	0	0	0	8	0	0	0	0
Alameda del Valle	0	0	0	0	0	0	0	0	0	0
Alamo (El)	0	0	0	0	0	0	0	0	0	0
Alcalá de Henares	0	0	0	0	0	138	0	1	0	0
Alcobendas	0	0	1	0	0	1	0	0	1	0
Alcorcón	0	0	0	0	0	7	0	0	0	0
Aldea del Fresno	0	0	0	0	0	0	0	0	0	0
Algete	0	0	0	0	0	3	0	0	0	0
Alpedrete	0	0	0	0	0	0	0	0	0	0
Ambite	0	0	0	0	0	0	0	0	0	0
Anchuelo	0	0	0	0	0	0	0	0	0	0
Aranjuez	0	0	0	2	0	0	0	0	0	0
Arganda del Rey	0	0	0	7	5	5	0	5	0	0
Arroyomolinos	0	0	0	0	0	0	0	0	0	0
Atazar (El)	0	0	0	0	0	0	0	0	3	0
Batres	0	0	0	0	0	0	0	0	0	0
Becerril de la Sierra	0	0	0	0	0	0	0	0	0	0
Belmonte de Tajo	0	0	0	0	0	0	0	0	0	0
Berrueco (El)	0	0	0	0	0	0	0	0	0	0
Boadilla del Monte	0	0	0	0	0	8	0	0	0	3
Boalo (El)	0	0	0	0	0	3	0	0	0	0
Brea de Tajo	0	0	0	0	0	0	0	0	0	0
Brunete	0	0	0	0	0	0	0	0	0	0
Buitrago del Lozoya	0	0	0	0	0	0	0	0	0	0
Bustarviejo	0	0	0	0	0	0	0	0	0	0
Cabanillas de la Sierra	0	0	0	0	0	0	0	0	0	0
Cabrera (La)	0	0	0	0	0	0	0	0	0	0
Cadalso de los Vidrios	0	0	0	0	0	0	0	0	0	0
Camarma de Esteruelas	0	0	0	0	0	3	0	0	0	0
Campo Real	0	0	0	0	0	3	0	0	0	0
Canencia	0	0	0	0	0	0	0	0	0	0
Carabaña	0	0	0	0	0	0	0	0	0	0
Casarrubuelos	0	0	0	0	0	0	0	0	0	0
Cenicientos	0	0	0	0	0	2	0	0	0	0
Cercedilla	0	0	0	0	0	0	0	0	0	6
Cervera de Buitrago	0	0	0	0	0	0	0	0	0	0
Ciempozuelos	0	0	0	0	2	0	0	0	0	0
Cobeña	0	0	0	0	0	11	0	0	0	0
Colmenar de Oreja	0	0	0	0	1	0	0	0	0	0
Colmenar del Arroyo	0	0	0	0	0	0	0	0	0	0
Colmenar Viejo	0	21	0	0	0	19	0	0	4	0
Colmenarejo	0	0	0	0	0	0	0	0	0	1
Collado-Mediano	0	0	0	0	0	0	0	0	0	0
Collado Villalba	0	0	0	0	0	13	0	0	0	25
Corpa	0	0	0	0	0	9	0	0	0	0
Coslada	0	0	0	0	0	31	0	0	0	0
Cubas	0	0	0	0	0	0	0	0	0	0
Chapinería	0	0	0	0	0	0	0	0	0	0
Chinchón	0	0	0	0	4	0	0	0	0	0
Daganzo de Arriba	0	0	0	0	0	0	0	0	0	0
Escorial (El)	0	0	0	0	0	0	0	0	0	0
Estremera	0	0	0	0	0	0	0	0	0	0
Fresnedillas	0	0	0	0	0	0	0	0	0	0
Fresno de Torote	0	0	0	0	0	14	0	0	0	0
Fuenlabrada	0	0	0	0	0	28	0	0	0	4
Fuente el Saz de Jarama	0	0	5	0	0	6	0	0	0	0
Fuentidueña de Tajo	0	0	0	0	0	0	0	0	0	0
Galapagar	0	0	0	0	0	7	0	0	0	24
Garganta de los Montes	0	0	0	0	0	1	0	0	0	0
Gargantilla del Lozoya	0	0	0	0	0	0	0	0	0	0
Gascones	0	0	0	0	0	0	0	0	0	0

MIGRACIÓN, ORIGEN DESTINO LA COMUNIDAD DE MADRID, CLASIFICADA POR MUNICIPIO DE PROCEDENCIA SEGÚN MUNICIPIO Y ÁMBITOS GEOGRÁFICOS DE DESTINO (CONT.)

	MUNICIPIOS PROCEDENCIA									
	Somosierra	Soto del Real	Talamanca de Jarama	Tielmes	Titulcia	Torrejón de Ardoz	Torrejón de la Calzada	Torrejón de Velasco	Torre-laguna	Torre-lodones
Getafe	0	0	0	0	3	1	1	0	1	0
Griñón	0	0	0	0	0	0	0	0	0	0
Guadalix de la Sierra	0	0	0	0	0	3	0	0	0	0
Guadarrama	0	0	0	0	0	0	0	0	0	4
Horcajo de la Sierra	0	0	0	0	0	0	0	0	0	0
Horcajuelo de la Sierra	0	0	0	0	0	0	0	0	0	0
Hoyo de Manzanares	0	0	0	0	0	5	0	0	0	20
Humanes de Madrid	0	0	0	0	0	0	0	0	0	0
Leganés	0	0	0	0	0	0	0	0	0	0
Loeches	0	0	0	0	0	12	0	4	0	0
Lozoya	0	0	0	0	0	0	0	0	0	0
Lozoyuela-Navas-Sieteiglesias	0	0	0	0	0	0	0	0	0	0
Madarcos	0	0	0	0	0	0	0	0	0	0
Madrid	1	31	6	7	5	496	3	0	5	63
Majadahonda	0	0	0	0	0	1	0	0	0	15
Manzanares el Real	0	4	0	0	0	0	0	0	0	0
Meco	0	0	0	0	0	23	0	0	0	0
Mejorada del Campo	0	0	0	0	0	35	0	0	0	0
Miraflores de la Sierra	0	0	0	0	0	1	0	0	0	0
Molar (El)	0	0	0	0	0	0	0	0	0	0
Molinos (Los)	0	0	0	0	0	0	0	0	0	0
Montejo de la Sierra	0	0	0	0	0	0	0	0	0	0
Moraleja de Enmedio	0	0	0	0	0	0	0	0	0	0
Moralzarzal	0	0	0	0	0	6	0	0	0	0
Morata de Tajuña	0	0	0	0	0	0	0	0	0	0
Móstoles	0	0	0	0	0	28	0	1	0	0
Navacerrada	0	0	0	0	0	0	0	0	0	1
Navalafuente	0	0	0	0	0	0	0	0	0	0
Navalagamella	0	0	0	0	0	0	0	0	0	0
Navalcarnero	0	0	0	0	0	7	1	0	0	0
Navarredonda	0	0	0	0	0	0	0	0	0	0
Navas del Rey	0	0	0	0	0	0	0	0	0	0
Nuevo Baztán	0	0	0	0	0	10	0	0	0	0
Olmeda de las Fuentes	0	0	0	0	0	0	0	0	0	0
Orusco	0	0	0	0	0	1	0	0	0	0
Paracuellos de Jarama	0	0	0	0	0	6	0	0	0	0
Parla	0	5	0	0	1	9	1	0	0	0
Patones	0	0	0	0	0	0	0	0	0	0
Pedrezuela	0	0	0	0	0	0	0	0	0	0
Pelayos de la Presa	0	0	0	0	0	1	0	0	0	0
Perales de Tajuña	0	0	0	0	0	0	0	0	0	0
Pezueta de las Torres	0	0	0	0	0	0	0	0	0	0
Pinilla del Valle	0	0	0	0	0	0	0	0	0	0
Pinto	0	0	0	0	0	1	0	0	0	0
Piñuecar	0	0	0	0	0	0	0	0	0	0
Pozuelo de Alarcón	0	0	0	0	0	9	0	0	0	5
Pozuelo del Rey	0	0	0	0	0	0	0	0	0	0
Prádena del Rincón	0	0	0	0	0	0	0	0	0	0
Puentes Viejas	0	0	0	0	0	0	0	0	0	0
Quijorna	0	0	0	0	0	0	0	0	0	0
Rascafría	0	0	0	0	0	0	0	0	0	0
Redueña	0	0	0	0	0	0	0	0	0	0
Ribatejada	0	0	0	0	0	5	0	0	0	0
Rivas-Vaciamadrid	0	0	0	0	0	28	0	0	0	0
Robledillo de la Jara	0	0	0	0	0	0	0	0	0	0
Robledo de Chavela	0	0	0	0	0	1	0	0	0	0
Robregordo	0	0	0	0	0	0	0	0	0	0
Rozas de Madrid (Las)	0	0	1	0	0	6	0	0	0	13
Rozas de Puerto Real	0	0	0	0	0	0	0	0	0	0
San Agustín de Guadalix	0	0	0	0	0	0	0	0	0	0
San Fernando de Henares	0	0	0	0	0	15	0	0	0	2
San Lorenzo del Escorial	0	0	4	0	0	0	0	0	0	0
San Martín de la Vega	0	0	0	0	0	0	0	0	0	0

## MIGRACIÓN, ORIGEN DESTINO LA COMUNIDAD DE MADRID, CLASIFICADA POR MUNICIPIO DE PROCEDENCIA SEGÚN MUNICIPIO Y ÁMBITOS GEOGRÁFICOS DE DESTINO (CONT.)

	MUNICIPIOS PROCEDENCIA									
	Somosierra	Soto del Real	Talamanca de Jarama	Tielmes	Titulcia	Torrejón de Ardoz	Torrejón de la Calzada	Torrejón de Velasco	Torre-laguna	Torre-lodones

## MUNICIPIO DE DESTINO (CONT.)

San Martín de Valdeiglesias	0	0	0	0	0	0	0	0	0	0
San Sebastián de los Reyes	0	0	0	0	0	5	0	0	1	0
Santa María de la Alameda	0	0	0	0	0	0	0	0	0	0
Santorcaz	0	0	0	0	0	5	0	0	0	0
Santos de la Humosa (Los)	0	0	0	0	0	9	0	0	0	0
Serna del Monte (La)	0	0	0	0	0	0	0	0	0	0
Serranillos del Valle	0	0	0	0	0	0	0	0	0	0
Sevilla la Nueva	0	0	0	0	0	0	0	0	0	0
Somosierra	0	0	0	0	0	0	0	0	0	0
Soto del Real	0	0	0	0	0	0	0	0	0	0
Talamanca de Jarama	0	5	0	0	0	5	0	0	1	0
Tielmes	0	0	0	0	0	0	0	0	0	0
Titulcia	0	0	0	0	0	0	0	0	0	0
Torrejón de Ardoz	0	0	0	2	0	0	0	0	0	0
Torrejón de la Calzada	0	0	0	0	0	0	0	2	0	0
Torrejón de Velasco	0	0	0	0	0	0	3	0	0	0
Torre-laguna	0	0	0	0	0	0	0	0	0	0
Torre-lodones	0	0	0	0	0	0	0	0	0	0
Torremocha de Jarama	0	0	0	0	0	0	0	0	0	0
Torres de la Alameda	0	0	0	0	0	22	0	0	0	0
Valdaracete	0	0	0	0	0	0	0	0	0	0
Valdeavero	0	0	0	0	0	0	0	0	0	0
Valdelaguna	0	0	0	0	0	0	0	0	0	0
Valdemanco	0	0	0	0	0	0	0	0	0	0
Valdemaqueda	0	0	0	0	0	0	0	0	0	0
Valdemorillo	0	0	0	0	0	0	0	0	0	3
Valdemoro	0	0	0	0	0	0	0	0	0	0
Valdeolmos	0	0	0	0	0	0	0	0	0	0
Valdetorres de Jarama	0	0	0	0	0	0	0	0	1	0
Valdilecha	0	0	0	0	0	0	0	0	0	0
Vaiverde de Alcalá	0	0	0	0	0	0	0	0	0	0
Velilla de San Antonio	0	0	0	0	0	4	0	0	0	0
Vellón (El)	0	0	0	0	0	0	0	0	0	0
Venturada	0	0	0	0	0	4	0	0	0	0
Villa del Prado	0	0	0	0	0	0	0	0	0	0
Villaconejos	0	0	0	0	0	0	0	0	0	0
Villalbilla	0	0	0	0	0	10	0	0	0	0
Villamanrique de Tajo	0	0	0	0	0	0	0	0	0	0
Villamanta	0	0	0	0	0	3	0	0	0	0
Villamantilla	0	0	0	0	0	0	0	0	0	0
Villanueva de la Cañada	0	0	0	0	0	0	0	1	0	1
Villanueva de Perales	0	0	0	0	0	0	0	0	0	0
Villanueva del Pardillo	0	0	0	0	0	0	0	0	0	0
Villar del Olmo	0	0	0	0	0	2	0	0	0	0
Villarejo de Salván	0	0	0	7	0	0	0	0	0	0
Villaviciosa de Odón	0	0	0	0	0	0	0	0	0	0
Villavieja del Lozoya	0	0	0	0	0	0	0	0	0	0
Zarzalejo	0	0	0	0	0	4	0	0	0	0

## ÁMBITOS GEOGRÁFICOS

Área Metropolitana	1	57	8	9	9	876	5	3	12	106
Madrid	1	31	6	7	5	496	3	0	5	63
Corona Metropolitana	0	26	2	2	4	380	2	3	7	43
Norte	0	21	1	0	0	25	0	0	6	0
Sur	0	5	0	0	4	74	2	1	1	4
Este	0	0	0	2	0	257	0	1	0	2
Oeste	0	0	1	0	0	24	0	1	0	37
Municipios no metropolitanos	0	9	9	16	12	227	4	11	5	84

## MIGRACIÓN, ORIGEN DESTINO LA COMUNIDAD DE MADRID, CLASIFICADA POR MUNICIPIO DE PROCEDENCIA SEGÚN MUNICIPIO Y ÁMBITOS GEOGRÁFICOS DE DESTINO (CONT.)

	MUNICIPIOS PROCEDENCIA									
	Torre- mocha de Jarama	Torres de la Alameda	Valda- racete	Valdeavero	Valde- laguna	Valdemanco	Valde- maqueda	Valde- morillo	Valdemoro	Valdeolmos
MUNICIPIO DE DESTINO (CONT.)										
Total Comunidad	3	47	15	5	16	2	10	71	290	26
Acebeda (La)	0	0	0	0	0	0	0	0	0	0
Ajalvir	0	0	0	0	0	0	0	0	0	0
Alameda del Valle	0	0	0	0	0	0	0	0	0	0
Alamo (El)	0	0	0	0	0	0	0	0	0	0
Alcalá de Henares	0	11	1	5	3	0	0	1	5	9
Alcobendas	0	0	0	0	0	0	0	0	2	0
Alcorcón	0	0	0	0	0	0	0	1	2	0
Aldea del Fresno	0	0	0	0	0	0	0	0	0	0
Algete	0	0	0	0	0	0	0	0	0	0
Alpedrete	0	0	0	0	0	0	0	0	0	0
Ambite	0	0	0	0	0	0	0	0	0	0
Anchuelo	0	0	0	0	0	0	0	0	0	0
Aranjuez	0	0	0	0	2	0	0	0	4	0
Arganda del Rey	0	0	0	0	0	0	0	0	1	0
Arroyomolinos	0	0	0	0	0	0	0	0	0	0
Atazar (El)	0	0	0	0	0	0	0	0	0	0
Batres	0	0	0	0	0	0	0	0	0	0
Becerril de la Sierra	0	0	0	0	0	0	0	0	0	0
Belmonte de Tajo	0	0	0	0	0	0	0	0	0	0
Berruete (El)	0	0	0	0	0	0	0	0	0	0
Boadilla del Monte	0	0	0	0	0	0	0	1	4	0
Boalo (El)	0	0	0	0	0	0	0	0	0	0
Brea de Tajo	0	0	0	0	0	0	0	0	0	0
Brunete	0	0	0	0	0	0	0	0	0	3
Buitrago del Lozoya	0	0	0	0	0	0	0	0	0	0
Bustarviejo	0	0	0	0	0	0	0	0	0	0
Cabanillas de la Sierra	0	0	0	0	0	0	0	0	0	0
Cabrera (La)	0	0	0	0	0	1	0	0	0	0
Cadalso de los Vidrios	0	0	0	0	0	0	0	0	0	0
Camarma de Esteruelas	0	0	0	0	0	0	0	0	0	0
Campo Real	0	1	0	0	0	0	0	0	0	0
Canencia	0	0	0	0	0	0	0	0	0	0
Carabaña	0	0	0	0	0	0	0	0	1	0
Casarrubuelos	0	0	0	0	0	0	0	0	0	0
Cenicientos	0	0	0	0	0	0	0	0	0	0
Cercedilla	0	0	0	0	0	0	0	0	1	0
Cervera de Buitrago	0	0	0	0	0	0	0	0	0	0
Ciempozuelos	0	0	0	0	0	0	0	0	19	0
Coberna	0	0	0	0	0	0	0	0	0	0
Colmenar de Oreja	0	0	0	0	0	0	0	0	0	0
Colmenar del Arroyo	0	0	0	0	0	0	0	0	0	0
Colmenar Viejo	0	0	0	0	0	0	0	0	0	0
Colmenarejo	0	0	0	0	0	0	0	10	1	0
Collado-Mediano	0	0	0	0	0	0	0	3	0	0
Collado Villaalba	0	0	0	0	0	0	0	4	1	0
Corpa	0	0	0	0	0	0	0	0	0	0
Coslada	0	0	0	0	2	0	0	2	0	0
Cubas	0	0	0	0	0	0	0	0	0	0
Chapinería	0	0	0	0	0	0	0	0	0	0
Chinchón	0	0	0	0	1	0	0	0	1	0
Daganzo de Arriba	0	0	0	0	0	0	0	0	0	0
Escorial (El)	0	0	0	0	0	0	0	0	0	0
Estremera	0	1	0	0	0	0	0	0	0	0
Fresnedillas	0	0	0	0	0	0	0	0	0	0
Fresno de Torote	0	0	0	0	0	0	0	0	0	0
Fuenlabrada	0	0	0	0	0	0	1	0	4	0
Fuente el Saz de Jarama	0	0	0	0	0	0	0	0	0	3
Fuentidueña de Tajo	0	0	0	0	0	0	0	0	0	0
Galapagar	0	0	0	0	0	0	0	1	0	0
Garganta de los Montes	0	0	0	0	0	0	0	0	0	0
Gargantilla del Lozoya	0	0	0	0	0	0	0	0	0	0
Gascones	0	0	0	0	0	0	0	0	0	0
Getafe	0	1	0	0	0	0	0	0	16	0

## MIGRACIÓN, ORIGEN DESTINO LA COMUNIDAD DE MADRID, CLASIFICADA POR MUNICIPIO DE PROCEDENCIA SEGÚN MUNICIPIO Y ÁMBITOS GEOGRÁFICOS DE DESTINO (CONT.)

	MUNICIPIOS PROCEDENCIA									
	Torremocha de Jarama	Torres de la Alameda	Valdaracete	Valdeavero	Valde-laguna	Valdemanco	Valde-maqueda	Valde-morillo	Valdemoro	Valdeolmos
MUNICIPIO DE DESTINO (CONT.)										
Griñón	0	0	0	0	0	0	0	0	1	0
Guadalix de la Sierra	0	0	0	0	0	0	0	0	0	0
Guadarrama	0	0	1	0	0	0	0	0	1	0
Horcajo de la Sierra	0	0	0	0	0	0	0	0	0	0
Horcajuelo de la Sierra	0	0	0	0	0	0	0	0	0	0
Hoyo de Manzanares	0	0	0	0	0	0	0	0	0	0
Humanes de Madrid	0	0	0	0	0	0	0	0	1	0
Leganés	0	4	0	0	0	0	0	0	17	2
Loeches	0	0	0	0	0	0	0	0	0	0
Lozoya	0	0	0	0	0	0	0	0	0	0
Lozoyuela-Navas-Sieteiglesias	0	0	0	0	0	0	0	0	2	0
Madarcos	0	0	0	0	0	0	0	0	0	0
Madrid	1	16	7	0	5	1	6	22	127	9
Majadahonda	0	0	0	0	0	0	0	0	0	0
Manzanares el Real	0	0	0	0	0	0	0	4	0	0
Meco	0	0	0	0	0	0	0	0	0	0
Mejorada del Campo	0	1	0	0	0	0	0	0	1	0
Miraflores de la Sierra	0	0	0	0	0	0	0	0	0	0
Molar (Ei)	0	0	0	0	0	0	0	0	0	0
Molinos (Los)	0	0	0	0	0	0	0	0	0	0
Montejo de la Sierra	0	0	0	0	0	0	0	0	0	0
Moraleja de Enmedio	0	0	0	0	0	0	0	0	0	0
Moralzarzal	0	0	0	0	0	0	0	0	0	0
Morata de Tajuña	0	0	0	0	0	0	0	0	0	0
Móstoles	0	0	0	0	0	0	0	1	8	0
Navacerrada	0	0	0	0	0	0	0	0	0	0
Navalafuente	0	0	0	0	0	0	0	0	0	0
Navalagamella	0	0	0	0	0	0	0	0	0	0
Navalcarnero	0	0	0	0	0	0	0	0	2	0
Navarredonda	0	0	0	0	0	0	0	0	0	0
Navas del Rey	0	0	0	0	0	0	0	0	0	0
Nuevo Baztán	0	0	0	0	0	0	0	0	0	0
Olmeda de las Fuentes	0	0	0	0	0	0	0	0	0	0
Orusco	0	0	0	0	0	0	0	0	0	0
Paracuellos de Jarama	0	0	0	0	0	0	0	0	0	0
Parla	0	0	0	0	0	0	0	5	4	0
Patones	2	0	0	0	0	0	0	0	0	0
Pedrezuela	0	0	0	0	0	0	0	0	0	0
Pelayos de la Presa	0	0	0	0	0	0	0	0	1	0
Perales de Tajuña	0	0	0	0	0	0	0	0	0	0
Pezuela de las Torres	0	0	0	0	0	0	0	0	0	0
Pinilla del Valle	0	0	0	0	0	0	0	0	0	0
Pinto	0	0	0	0	0	0	0	0	30	0
Piñuecar	0	0	0	0	0	0	0	0	0	0
Pozuelo de Alarcón	0	1	0	0	0	0	0	2	3	0
Pozuelo del Rey	0	0	0	0	0	0	0	0	0	0
Prádena del Rincón	0	0	0	0	0	0	0	0	0	0
Puentes Viejas	0	0	0	0	0	0	0	0	0	0
Quijorna	0	0	0	0	0	0	0	0	0	0
Rascafría	0	0	0	0	0	0	0	0	0	0
Redueña	0	0	0	0	0	0	0	0	0	0
Ribatejada	0	0	0	0	0	0	0	0	0	0
Rivas-Vaciamadrid	0	0	0	0	0	0	0	0	0	0
Robledillo de la Jara	0	0	0	0	0	0	0	0	0	0
Robledo de Chavela	0	0	0	0	0	0	3	0	0	0
Robregordo	0	0	0	0	0	0	0	0	0	0
Rozas de Madrid (Las)	0	0	0	0	0	0	0	5	0	0
Rozas de Puerto Real	0	0	0	0	0	0	0	0	0	0
San Agustín de Guadalix	0	0	0	0	0	0	0	0	0	0
San Fernando de Henares	0	0	0	0	0	0	0	0	0	0
San Lorenzo del Escorial	0	0	0	0	0	0	0	3	7	0
San Martín de la Vega	0	0	0	0	0	0	0	0	9	0
San Martín de Valdeiglesias	0	0	0	0	0	0	0	0	1	0
San Sebastián de los Reyes	0	0	0	0	0	0	0	0	0	0



## MIGRACIÓN, ORIGEN DESTINO LA COMUNIDAD DE MADRID, CLASIFICADA POR MUNICIPIO DE PROCEDENCIA SEGÚN MUNICIPIO Y ÁMBITOS GEOGRÁFICOS DE DESTINO (CONT.)

	MUNICIPIOS PROCEDENCIA									
	Torremocha de Jarama	Torres de la Alameda	Valdaracete	Valdeavero	Valdelaguna	Valdemanco	Valdemaqueda	Valdemorillo	Valdemoro	Valdeolmos
MUNICIPIO DE DESTINO (CONT.)										
Santa María de la Alameda	0	0	0	0	0	0	0	0	0	0
Santorcaz	0	0	0	0	0	0	0	0	0	0
Santos de la Humosa (Los)	0	0	0	0	0	0	0	0	0	0
Serna del Monte (La)	0	0	0	0	0	0	0	0	0	0
Serranillos del Valle	0	0	0	0	0	0	0	0	0	0
Sevilla la Nueva	0	0	0	0	0	0	0	0	0	0
Somosierra	0	0	0	0	0	0	0	0	0	0
Soto del Real	0	0	0	0	0	0	0	0	0	0
Talamanca de Jarama	0	0	0	0	0	0	0	0	0	0
Tielmes	0	0	2	0	0	0	0	0	0	0
Titulcia	0	0	0	0	0	0	0	0	0	0
Torrejón de Ardoz	0	6	0	0	0	0	0	6	0	0
Torrejón de la Calzada	0	0	0	0	0	0	0	0	0	0
Torrejón de Velasco	0	0	0	0	0	0	0	0	0	0
Torrelaguna	0	0	0	0	0	0	0	0	0	0
Torrelodones	0	0	0	0	3	0	0	0	0	0
Torremocha de Jarama	0	0	0	0	0	0	0	0	0	0
Torres de la Alameda	0	0	0	0	0	0	0	0	0	0
Valdaracete	0	0	0	0	0	0	0	0	0	0
Valdeavero	0	0	0	0	0	0	0	0	0	0
Valdelaguna	0	0	0	0	0	0	0	0	0	0
Valdemanco	0	0	0	0	0	0	0	0	0	0
Valdemaqueda	0	0	0	0	0	0	0	0	0	0
Valdemorillo	0	0	0	0	0	0	0	0	0	0
Valdemoro	0	0	0	0	0	0	0	0	0	0
Valdeolmos	0	0	0	0	0	0	0	0	0	0
Valdetorres de Jarama	0	0	0	0	0	0	0	0	0	0
Valdilecha	0	0	0	0	0	0	0	0	0	0
Valverde de Alcalá	0	4	0	0	0	0	0	0	0	0
Velilla de San Antonio	0	0	0	0	0	0	0	0	5	0
Vellón (El)	0	0	0	0	0	0	0	0	0	0
Venturada	0	0	0	0	0	0	0	0	0	0
Villa del Prado	0	0	0	0	0	0	0	0	3	0
Villaconejos	0	0	0	0	0	0	0	0	0	0
Villalbilla	0	1	0	0	0	0	0	0	0	0
Villamanrique de Tajo	0	0	0	0	0	0	0	0	0	0
Villamanta	0	0	0	0	0	0	0	0	0	0
Villamantilla	0	0	0	0	0	0	0	0	0	0
Villanueva de la Cañada	0	0	0	0	0	0	0	0	0	0
Villanueva de Perales	0	0	0	0	0	0	0	0	0	0
Villanueva del Pardillo	0	0	0	0	0	0	0	0	0	0
Villar del Olmo	0	0	0	0	0	0	0	0	0	0
Villarejo de Salvanes	0	0	4	0	0	0	0	0	0	0
Villaviciosa de Odón	0	0	0	0	0	0	0	0	5	0
Villavieja del Lozoya	0	0	0	0	0	0	0	0	0	0
Zarzalejo	0	0	0	0	0	0	0	0	0	0
ÁMBITOS GEOGRÁFICOS										
Area Metropolitana	1	40	8	5	10	1	7	46	233	23
Madrid	1	16	7	0	5	1	6	22	127	9
Corona Metropolitana	0	24	1	5	5	0	1	24	106	14
Norte	0	0	0	0	0	0	0	0	2	0
Sur	0	5	0	0	0	0	1	7	81	2
Este	0	18	1	5	5	0	0	9	11	9
Oeste	0	1	0	0	0	0	0	8	12	3
Municipios no metropolitanos	2	7	7	0	6	1	3	25	55	3

## MIGRACIÓN, ORIGEN DESTINO LA COMUNIDAD DE MADRID, CLASIFICADA POR MUNICIPIO DE PROCEDENCIA SEGÚN MUNICIPIO Y ÁMBITOS GEOGRÁFICOS DE DESTINO (CONT.)

	MUNICIPIOS PROCEDENCIA									
	Valde- piélagos	Valdetorres de Jarama	Valdilecha	Valverde de Alcalá	Velilla de San Antonio	Vellón (EI)	Venturada	Villa del Prado	Villa- conejos	Villalbilla
MUNICIPIO DE DESTINO (CONT.)										
Total Comunidad	1	13	28	2	16	9	14	29	35	36
Acebeda (La)	0	0	0	0	0	0	0	0	0	0
Ajalvir	0	0	0	0	0	0	0	0	0	0
Alameda del Valle	0	0	0	0	0	0	0	0	0	0
Alamo (EI)	0	0	0	0	0	0	0	0	0	0
Alcalá de Henares	0	0	3	0	4	0	0	0	0	19
Alcobendas	0	1	0	0	0	0	0	0	0	0
Alcorcón	0	0	0	0	0	0	0	0	0	0
Aldea del Fresno	0	0	0	0	0	0	0	1	0	0
Algete	0	1	0	0	0	0	0	0	0	0
Alpedrete	0	0	0	0	0	0	0	0	0	0
Ambite	0	0	0	0	0	0	0	0	0	0
Anchuelo	0	0	0	0	0	0	0	0	0	1
Aranjuez	0	0	0	0	0	0	0	0	1	0
Arganda del Rey	0	0	2	0	1	0	0	0	0	0
Arroyomolinos	0	0	0	0	0	0	0	0	0	0
Atazar (EI)	0	0	0	0	0	0	0	0	0	0
Batres	0	0	0	0	0	0	0	0	0	0
Becerril de la Sierra	0	0	0	0	0	0	0	0	0	0
Belmonte de Tajo	0	0	0	0	0	0	0	0	0	0
Berruco (EI)	0	0	0	0	0	0	0	0	0	0
Boadilla del Monte	0	0	0	0	0	0	0	0	0	0
Boalo (EI)	0	0	0	0	0	0	0	0	0	0
Brea de Tajo	0	0	0	0	0	0	0	0	0	0
Brunete	0	0	0	0	0	0	0	0	0	0
Buitrago del Lozoya	0	0	0	0	0	0	0	0	0	0
Bustarviejo	0	0	0	0	0	0	0	0	0	0
Cabanillas de la Sierra	0	0	0	0	0	0	0	0	0	0
Cabrera (La)	0	0	0	0	0	0	1	0	0	0
Cadalso de los Vidrios	0	0	0	0	0	0	0	0	0	0
Camarma de Esteruelas	0	0	0	0	0	0	0	0	0	0
Campo Real	0	0	1	0	0	0	1	0	0	0
Canencia	0	0	0	0	0	0	0	0	0	0
Carabaña	0	0	0	0	0	0	0	0	0	0
Casarrubuelos	0	0	0	0	0	0	0	0	0	0
Cenicientos	0	0	0	0	0	0	0	0	0	0
Cercedilla	0	0	0	0	0	0	0	0	0	0
Cervera de Buitrago	0	0	0	0	0	0	0	0	0	0
Ciempozuelos	0	0	0	0	0	0	0	0	0	0
Cobeña	0	0	0	0	0	0	0	0	0	0
Colmenar de Oreja	0	0	0	0	0	0	0	0	7	0
Colmenar del Arroyo	0	0	0	0	0	0	0	0	0	0
Colmenar Viejo	0	0	0	0	0	0	0	0	0	0
Colmenarejo	0	0	0	0	0	0	0	0	0	0
Collado-Mediano	0	0	0	0	0	0	0	0	0	0
Collado Villaiba	0	0	0	0	0	0	0	0	0	0
Corpa	0	0	0	0	0	0	0	0	0	0
Costada	0	0	0	0	0	0	0	0	0	0
Cubas	0	0	0	0	0	0	0	0	0	0
Chapinería	0	0	0	0	0	0	0	0	0	0
Chinchón	0	0	0	0	0	0	0	0	1	0
Daganzo de Arriba	0	0	0	0	0	0	0	0	0	0
Escorial (EI)	0	0	0	0	0	0	0	0	0	0
Estremera	0	0	0	0	0	0	0	0	0	0
Fresnedillas	0	0	0	0	0	0	0	0	0	0
Fresno de Torote	0	0	0	0	0	0	0	0	0	0
Fuenlabrada	0	0	0	0	0	0	0	1	0	0
Fuente el Saz de Jarama	0	1	0	0	0	0	0	0	0	0
Fuentidueña de Tajo	0	0	1	0	0	0	0	0	0	0
Galapagar	0	0	0	0	0	0	0	0	0	0
Garganta de los Montes	0	0	0	0	0	0	0	0	0	0
Gargantilla del Lozoya	0	0	0	0	0	0	0	0	0	0
Gascones	0	0	0	0	0	0	0	0	0	0
Getafe	0	0	0	0	0	0	0	0	7	0

## MIGRACIÓN, ORIGEN DESTINO LA COMUNIDAD DE MADRID, CLASIFICADA POR MUNICIPIO DE PROCEDENCIA SEGÚN MUNICIPIO Y ÁMBITOS GEOGRÁFICOS DE DESTINO (CONT.)

	MUNICIPIOS PROCEDENCIA									
	Valde- piélagos	Valdetorres de Jarama	Vaidilecha	Valverde de Alcalá	Velilla de San Antonio	Vellón (EI)	Venturada	Villa del Prado	Villa- conejos	Villalbilla
MUNICIPIO DE DESTINO (CONT.)										
Griñón	0	0	0	0	0	0	0	0	0	0
Guadalix de la Sierra	0	0	0	0	0	0	0	0	0	0
Guadarrama	0	0	0	0	0	0	0	0	0	0
Horcajo de la Sierra	0	0	0	0	0	0	0	0	0	0
Horcajuelo de la Sierra	0	0	0	0	0	0	0	0	0	0
Hoyo de Manzanares	0	0	0	0	0	0	0	0	0	0
Humanes de Madrid	0	0	0	0	0	0	0	0	0	0
Leganés	0	0	1	0	0	0	0	3	0	0
Loeches	0	0	0	0	2	0	0	0	0	0
Lozoya	0	0	0	0	0	0	0	0	0	0
Lozoyuela-Navas-Sieteiglesias	0	0	0	0	0	0	0	0	0	0
Madarcos	0	0	0	0	0	0	0	0	0	0
Madrid	1	9	15	1	2	2	12	17	12	10
Majadahonda	0	0	0	0	0	0	0	0	0	0
Manzanares el Real	0	0	0	0	0	0	0	0	0	0
Meco	0	0	0	0	0	0	0	0	0	0
Mejorada del Campo	0	0	0	0	7	0	0	0	0	0
Miraflores de la Sierra	0	0	0	0	0	0	0	0	0	0
Molar (EI)	0	0	0	0	0	2	0	0	0	0
Molinos (Los)	0	0	0	0	0	0	0	0	0	0
Montejo de la Sierra	0	0	0	0	0	0	0	0	0	0
Moraleja de Enmedio	0	0	0	0	0	0	0	1	0	0
Moralzarzal	0	0	0	0	0	0	0	0	0	0
Morata de Tajuña	0	0	0	0	0	0	0	0	1	0
Móstoles	0	0	0	0	0	0	0	6	0	0
Navacerrada	0	0	0	0	0	0	0	0	0	0
Navalafuente	0	0	0	0	0	0	0	0	0	0
Navalagamella	0	0	0	0	0	0	0	0	0	0
Navalcarnero	0	0	0	0	0	0	0	0	0	0
Navarredonda	0	0	0	0	0	0	0	0	0	0
Navas del Rey	0	0	0	0	0	0	0	0	0	0
Nuevo Baztán	0	0	0	0	0	0	0	0	0	0
Olmeda de las Fuentes	0	0	0	0	0	0	0	0	0	0
Orusco	0	0	0	0	0	0	0	0	0	0
Paracuellos de Jarama	0	0	0	0	0	0	0	0	0	0
Parla	0	0	0	0	0	0	0	0	0	0
Patones	0	0	0	0	0	0	0	0	0	0
Pedrezuela	0	0	0	0	0	0	0	0	0	0
Pelayos de la Presa	0	0	0	0	0	0	0	0	0	0
Perales de Tajuña	0	0	0	0	0	0	0	0	0	0
Pezuela de las Torres	0	0	0	0	0	0	0	0	0	0
Pinilla del Valle	0	0	0	0	0	0	0	0	0	0
Pinto	0	0	0	0	0	0	0	0	0	0
Piñuecar	0	0	0	0	0	0	0	0	0	0
Pozuelo de Alarcón	0	0	0	0	0	0	0	0	0	0
Pozuelo del Rey	0	0	0	0	0	0	0	0	0	0
Prádena del Rincón	0	0	0	0	0	0	0	0	0	0
Puentes Viejas	0	0	0	0	0	0	0	0	0	0
Quijorna	0	0	0	0	0	0	0	0	0	0
Rascafría	0	0	0	0	0	0	0	0	0	0
Redueña	0	0	0	0	0	0	0	0	0	0
Ribatejada	0	0	0	0	0	0	0	0	0	0
Rivas-Vaciamadrid	0	0	0	0	0	5	0	0	1	0
Robledillo de la Jara	0	0	0	0	0	0	0	0	0	0
Robledo de Chavela	0	0	0	0	0	0	0	0	0	0
Robregordo	0	0	0	0	0	0	0	0	0	0
Rozas de Madrid (Las)	0	0	0	0	0	0	0	0	0	0
Rozas de Puerto Real	0	0	0	0	0	0	0	0	0	0
San Agustín de Guadalix	0	0	0	0	0	0	0	0	0	0
San Fernando de Henares	0	0	0	0	0	0	0	0	0	2
San Lorenzo del Escorial	0	0	0	0	0	0	0	0	0	0
San Martín de la Vega	0	0	0	0	0	0	0	0	0	0
San Martín de Valdeiglesias	0	0	0	0	0	0	0	0	0	0
San Sebastián de los Reyes	0	0	0	0	0	0	0	0	0	0

## MIGRACIÓN, ORIGEN DESTINO LA COMUNIDAD DE MADRID, CLASIFICADA POR MUNICIPIO DE PROCEDENCIA SEGÚN MUNICIPIO Y ÁMBITOS GEOGRÁFICOS DE DESTINO (CONT.)

	MUNICIPIOS PROCEDENCIA									
	Valde- piélagos	Valdetorres de Jarama	Valdilecha	Valverde de Alcalá	Velilla de San Antonio	Vellón (El)	Venturada	Villa del Prado	Villa- conejos	Villaibilla
MUNICIPIO DE DESTINO (CONT.)										
Santa María de la Alameda	0	0	0	0	0	0	0	0	0	0
Santorcaz	0	0	0	0	0	0	0	0	0	0
Santos de la Humosa (Los)	0	0	0	0	0	0	0	0	0	0
Serna del Monte (La)	0	0	0	0	0	0	0	0	0	0
Serranillos del Valle	0	0	0	0	0	0	0	0	0	0
Sevilla la Nueva	0	0	0	0	0	0	0	0	0	0
Somosierra	0	0	0	0	0	0	0	0	0	0
Soto del Real	0	0	0	0	0	0	0	0	0	0
Talamanca de Jarama	0	0	0	0	0	0	0	0	0	0
Tielmes	0	0	1	0	0	0	0	0	0	0
Titulcia	0	0	0	0	0	0	0	0	0	0
Torrejón de Ardoz	0	0	0	0	0	0	0	0	0	4
Torrejón de la Calzada	0	0	0	0	0	0	0	0	0	0
Torrejón de Velasco	0	0	0	0	0	0	0	0	0	0
Torrelaguna	0	1	0	0	0	0	0	0	0	0
Torrelodones	0	0	0	0	0	0	0	0	0	0
Torremocha de Jarama	0	0	0	0	0	0	0	0	0	0
Torres de la Alameda	0	0	4	1	0	0	0	0	3	0
Valdaracete	0	0	0	0	0	0	0	0	0	0
Valdeavero	0	0	0	0	0	0	0	0	0	0
Valdelaguna	0	0	0	0	0	0	0	0	1	0
Valdemanco	0	0	0	0	0	0	0	0	0	0
Valdemaqueda	0	0	0	0	0	0	0	0	0	0
Valdemorillo	0	0	0	0	0	0	0	0	0	0
Valdemoro	0	0	0	0	0	0	0	0	0	0
Valdeolmos	0	0	0	0	0	0	0	0	0	0
Valdetorres de Jarama	0	0	0	0	0	0	0	0	0	0
Valdilecha	0	0	0	0	0	0	0	0	0	0
Valverde de Alcalá	0	0	0	0	0	0	0	0	0	0
Velilla de San Antonio	0	0	0	0	0	0	0	0	0	0
Vellón (El)	0	0	0	0	0	0	0	0	0	0
Venturada	0	0	0	0	0	0	0	0	0	0
Villa del Prado	0	0	0	0	0	0	0	0	1	0
Villaconejos	0	0	0	0	0	0	0	0	0	0
Villaibilla	0	0	0	0	0	0	0	0	0	0
Villamanrique de Tajo	0	0	0	0	0	0	0	0	0	0
Villamanta	0	0	0	0	0	0	0	0	0	0
Villamantilla	0	0	0	0	0	0	0	0	0	0
Villanueva de la Cañada	0	0	0	0	0	0	0	0	0	0
Villanueva de Perales	0	0	0	0	0	0	0	0	0	0
Villanueva del Pardillo	0	0	0	0	0	0	0	0	0	0
Villar del Olmo	0	0	0	0	0	0	0	0	0	0
Villarejo de Salván	0	0	0	0	0	0	0	0	0	0
Villaviciosa de Odón	0	0	0	0	0	0	0	0	0	0
Villavieja del Lozoya	0	0	0	0	0	0	0	0	0	0
Zarzalejo	0	0	0	0	0	0	0	0	0	0
ÁMBITOS GEOGRÁFICOS										
Area Metropolitana	1	10	19	1	13	7	12	27	20	35
Madrid	1	9	15	1	2	2	12	17	12	10
Corona Metropolitana	0	1	4	0	11	5	0	10	8	25
Norte	0	1	0	0	0	0	0	0	0	0
Sur	0	0	1	0	0	0	0	10	7	0
Este	0	0	3	0	11	5	0	0	1	25
Oeste	0	0	0	0	0	0	0	0	0	0
Municipios no metropolitanos	0	3	9	1	3	2	2	2	15	1

## MIGRACIÓN, ORIGEN DESTINO LA COMUNIDAD DE MADRID, CLASIFICADA POR MUNICIPIO DE PROCEDENCIA SEGÚN MUNICIPIO Y ÁMBITOS GEOGRÁFICOS DE DESTINO (CONT.)

	MUNICIPIOS PROCEDENCIA									
	Villaman- rique de Tajo	Villamanta	Villaman- tilla	Villanueva de la Cañada	Villanueva de Perales	Villanueva del Pardillo	Villar del Olmo	Villarejo de Salvanés	Villaviciosa de Odón	Zarzalejo
MUNICIPIO DE DESTINO (CONT.)										
Total Comunidad	20	23	5	69	21	43	12	25	162	12
Acebeda (La)	0	0	0	0	0	0	0	0	0	0
Ajalvir	0	0	0	0	0	0	0	0	0	0
Alameda del Valle	0	0	0	0	0	0	0	0	0	0
Alamo (El)	0	0	0	0	0	0	0	0	0	0
Acalá de Henares	6	0	0	0	0	0	0	3	0	0
Alcobendas	0	0	0	0	0	0	0	0	0	0
Alcorcón	0	0	0	0	0	0	0	0	13	0
Aldea del Fresno	0	2	0	0	0	0	0	0	0	0
Algete	0	0	0	0	0	0	0	0	0	0
Alpedrete	0	0	0	0	0	0	0	0	0	0
Ambite	0	0	0	0	0	0	0	0	0	0
Anchuelo	0	0	0	0	0	0	0	0	0	0
Aranjuez	0	0	0	0	0	0	0	0	0	0
Arganda del Rey	0	0	0	0	0	0	0	2	0	0
Arroyomolinos	0	0	0	0	0	0	0	0	2	0
Atazar (El)	0	0	0	0	0	0	0	0	0	0
Batres	0	0	0	0	0	0	0	0	0	0
Becerril de la Sierra	0	0	0	0	0	0	4	0	0	0
Belmonte de Tajo	0	0	0	0	0	0	0	0	0	0
Berruoco (El)	0	0	0	0	0	0	0	0	0	0
Boadilla del Monte	0	0	0	1	0	0	0	0	8	0
Boalo (El)	0	0	0	0	0	0	0	0	0	0
Brea de Tajo	0	0	0	0	0	0	0	0	0	0
Brunete	0	0	0	3	6	0	0	0	9	0
Buitrago del Lozoya	0	0	0	0	0	0	0	0	0	0
Bustarviejo	0	0	0	0	0	0	0	0	0	0
Cabanillas de la Sierra	0	0	0	0	0	0	0	0	0	0
Cabrera (La)	0	0	0	0	0	0	0	0	0	0
Cadalso de los Vidrios	0	0	0	0	0	0	0	0	0	0
Camarma de Esteruelas	0	0	0	0	0	0	0	0	0	0
Campo Real	2	0	0	0	0	0	0	0	0	0
Canencia	0	0	0	0	0	0	0	0	0	0
Carabaña	0	0	0	0	0	0	0	0	0	0
Casarrubuelos	0	0	0	0	0	0	0	0	0	0
Cencientos	0	0	0	0	0	0	0	0	0	0
Cercedilla	0	0	0	0	0	0	0	0	0	0
Cervera de Buitrago	0	0	0	0	0	0	0	0	0	0
Ciempozuelos	0	0	0	0	0	0	0	0	0	0
Cobeña	0	0	0	0	0	0	0	0	0	0
Colmenar de Oreja	0	0	0	0	0	0	0	0	0	0
Colmenar del Arroyo	0	0	0	0	0	0	0	0	0	0
Colmenar Viejo	0	0	0	0	0	0	0	0	2	0
Colmenarejo	0	0	0	0	0	0	0	0	0	0
Collado-Mediano	0	0	0	0	0	0	0	0	0	0
Collado Villaiba	0	0	0	0	0	0	0	0	2	0
Corpa	0	0	0	0	0	0	0	0	0	0
Coslada	0	0	0	0	0	0	0	0	2	0
Cubas	0	0	0	0	0	0	0	0	0	0
Chapinería	0	0	0	0	0	0	0	0	0	0
Chinchón	0	0	0	0	0	0	0	0	0	0
Daganzo de Arriba	0	0	0	0	0	0	0	0	0	0
Escorial (El)	0	0	0	0	0	0	0	0	0	2
Estremera	0	0	0	0	0	0	0	0	0	0
Fresnedillas	0	0	0	0	0	0	0	0	0	1
Fresno de Torote	0	0	0	0	0	0	0	0	0	0
Fuenlabrada	0	1	0	0	0	2	0	3	3	0
Fuente el Saz de Jarama	0	0	0	0	0	0	0	0	0	0
Fuentidueña de Tajo	1	0	0	0	0	0	0	0	0	0
Galapagar	0	0	0	1	0	0	0	0	1	0
Garganta de los Montes	0	0	0	0	0	0	0	0	0	0
Gargantilla del Lozoya	0	0	0	0	0	0	0	0	0	0
Gascones	0	0	0	0	0	0	0	0	0	0

## MIGRACIÓN, ORIGEN DESTINO LA COMUNIDAD DE MADRID, CLASIFICADA POR MUNICIPIO DE PROCEDENCIA SEGÚN MUNICIPIO Y ÁMBITOS GEOGRÁFICOS DE DESTINO (CONT.)

	MUNICIPIOS PROCEDENCIA									
	Villamanrique de Tajo	Villamanta	Villaman-tilla	Villanueva de la Cañada	Villanueva de Perales	Villanueva del Pardillo	Villar del Olmo	Villarejo de Salvanés	Villaviciosa de Odón	Zarzalejo
MUNICIPIO DE DESTINO (CONT.)										
Getafe	0	0	0	0	0	0	0	0	0	0
Griñón	0	0	0	0	0	0	0	0	0	0
Guadalix de la Sierra	0	0	0	0	0	0	0	0	0	0
Guadarrama	0	0	0	0	0	0	0	0	1	0
Horcajo de la Sierra	0	0	0	0	0	0	0	0	0	0
Horcajuelo de la Sierra	0	0	0	0	0	0	0	0	0	0
Hoyo de Manzanares	0	0	0	0	0	0	0	0	0	0
Humanes de Madrid	0	0	0	0	0	0	0	0	0	0
Leganés	0	1	0	0	0	0	0	1	0	0
Loeches	0	0	0	0	0	0	1	0	0	0
Lozoya	0	0	0	0	0	0	0	0	0	0
Lozoyuela-Navas-Sieteiglesias	0	0	0	0	0	0	0	0	0	0
Madarcos	0	0	0	0	0	0	0	0	0	0
Madrid	5	7	1	28	7	12	0	7	51	6
Majadahonda	0	0	0	11	0	11	0	0	5	0
Manzanares el Real	0	0	0	0	0	0	0	0	0	0
Meco	5	0	0	0	0	0	0	0	0	0
Mejorada del Campo	0	0	0	0	0	0	0	0	0	0
Miraflores de la Sierra	0	0	0	0	0	0	0	0	0	0
Molar (El)	0	0	0	0	0	0	0	0	0	0
Molinos (Los)	0	0	0	0	0	0	0	0	0	0
Montejo de la Sierra	0	0	0	0	0	0	0	0	0	0
Moraleja de Enmedio	0	0	0	0	0	0	0	0	0	0
Moralzarzal	0	0	0	0	0	0	0	0	0	0
Morata de Tajuña	0	0	0	0	0	0	0	1	0	0
Móstoles	0	0	0	0	1	0	0	3	30	3
Navacerrada	0	0	0	0	0	0	0	0	0	0
Navalafuente	0	0	0	0	0	0	0	0	0	0
Navalagamella	0	0	0	0	0	0	0	0	3	0
Navalcarnero	0	12	4	2	1	0	0	0	6	0
Navarredonda	0	0	0	0	0	0	0	0	0	0
Navas del Rey	0	0	0	0	0	0	0	0	0	0
Nuevo Baztán	0	0	0	0	0	0	0	0	0	0
Olmeda de las Fuentes	0	0	0	0	0	0	0	0	0	0
Orusco	0	0	0	0	0	0	0	0	0	0
Paracuellos de Jarama	0	0	0	0	0	0	0	0	0	0
Parla	0	0	0	0	1	4	0	0	0	0
Patones	0	0	0	0	0	0	0	0	0	0
Pedrezuela	0	0	0	0	0	0	0	0	0	0
Pelayos de la Presa	0	0	0	0	0	0	2	0	0	0
Perales de Tajuña	0	0	0	0	0	0	0	0	0	0
Pezuela de las Torres	0	0	0	0	0	0	0	0	0	0
Pinilla del Valle	0	0	0	0	0	0	0	0	0	0
Pinto	0	0	0	0	0	0	0	0	5	0
Piñuecar	0	0	0	0	0	0	0	0	0	0
Pozuelo de Alarcón	0	0	0	1	0	0	0	0	4	0
Pozuelo del Rey	0	0	0	0	0	0	0	0	0	0
Prádena del Rincón	0	0	0	0	0	0	0	0	0	0
Puentes Viejas	0	0	0	0	0	0	0	0	0	0
Quijorna	0	0	0	1	0	3	0	0	0	0
Rascafría	0	0	0	0	0	0	0	0	0	0
Redueña	0	0	0	0	0	0	0	0	0	0
Ribatejada	0	0	0	0	0	0	0	0	0	0
Rivas-Vaciamadrid	0	0	0	0	0	0	5	0	1	0
Robledillo de la Jara	0	0	0	0	0	0	0	0	0	0
Robledo de Chavela	0	0	0	0	0	0	0	0	0	0
Robregordo	0	0	0	0	0	0	0	0	0	0
Rozas de Madrid (Las)	0	0	0	16	0	5	0	0	1	0
Rozas de Puerto Real	0	0	0	0	0	0	0	0	0	0
San Agustín de Guadalix	0	0	0	0	0	0	0	0	0	0
San Fernando de Henares	0	0	0	0	0	0	0	0	0	0
San Lorenzo del Escorial	0	0	0	0	0	0	0	0	0	0
San Martín de la Vega	0	0	0	0	0	0	0	0	0	0

## MIGRACIÓN, ORIGEN DESTINO LA COMUNIDAD DE MADRID, CLASIFICADA POR MUNICIPIO DE PROCEDENCIA SEGÚN MUNICIPIO Y ÁMBITOS GEOGRÁFICOS DE DESTINO (CONT.)

	MUNICIPIOS PROCEDENCIA									
	Villamanrique de Tajo	Villamanta	Villamantilla	Villanueva de la Cañada	Villanueva de Perales	Villanueva del Pardillo	Villar del Olmo	Villarejo de Salvanés	Villaviciosa de Odón	Zarzalejo

## MUNICIPIO DE DESTINO (CONT.)

San Martín de Valdeiglesias	0	0	0	0	0	0	0	0	0	0
San Sebastián de los Reyes	0	0	0	0	0	0	0	0	0	0
Santa María de la Alameda	0	0	0	0	0	0	0	0	0	0
Santorcaz	0	0	0	0	0	0	0	0	0	0
Santos de la Humosa (Los)	0	0	0	0	0	0	0	0	0	0
Serna del Monte (La)	0	0	0	0	0	0	0	0	0	0
Serranillos del Valle	0	0	0	0	0	0	0	0	0	0
Sevilla la Nueva	0	0	0	0	0	0	0	0	8	0
Somosierra	0	0	0	0	0	0	0	0	0	0
Soto del Real	0	0	0	0	0	0	0	0	0	0
Talamanca de Jarama	0	0	0	0	0	0	0	0	0	0
Tielmes	0	0	0	0	0	0	0	5	0	0
Titulcia	0	0	0	0	0	0	0	0	0	0
Torrejón de Ardoz	0	0	0	0	0	0	0	0	0	0
Torrejón de la Calzada	0	0	0	0	0	0	0	0	0	0
Torrejón de Velasco	0	0	0	0	0	0	0	0	0	0
Torrelaguna	0	0	0	0	0	0	0	0	0	0
Torrelorones	0	0	0	0	0	0	0	0	0	0
Torremocha de Jarama	0	0	0	0	0	0	0	0	0	0
Torres de la Alameda	0	0	0	0	0	0	0	0	0	0
Valdaracete	0	0	0	0	0	0	0	0	0	0
Valdeavero	0	0	0	0	0	0	0	0	0	0
Valdelaguna	0	0	0	0	0	0	0	0	0	0
Valdemanco	0	0	0	0	0	0	0	0	0	0
Valdemaqueda	0	0	0	0	0	0	0	0	0	0
Valdemorillo	0	0	0	0	4	0	0	0	0	0
Valdemoro	0	0	0	0	0	0	0	0	0	0
Valdeolmos	0	0	0	0	0	0	0	0	0	0
Valdetorres de Jarama	0	0	0	0	0	0	0	0	0	0
Valdilecha	0	0	0	0	0	0	0	0	0	0
Valverde de Alcalá	0	0	0	0	0	0	0	0	0	0
Velilla de San Antonio	0	0	0	0	0	0	0	0	0	0
Vellón (El)	0	0	0	0	0	0	0	0	0	0
Venturada	0	0	0	0	0	0	0	0	0	0
Villa del Prado	0	0	0	0	0	0	0	0	0	0
Villaconejos	0	0	0	0	0	0	0	0	0	0
Villalbilla	0	0	0	0	0	0	0	0	0	0
Villamanrique de Tajo	0	0	0	0	0	0	0	0	0	0
Villamanta	0	0	0	0	0	0	0	0	0	0
Villamantilla	0	0	0	0	0	0	0	0	1	0
Villanueva de la Cañada	0	0	0	0	0	6	0	0	4	0
Villanueva de Perales	0	0	0	0	0	0	0	0	0	0
Villanueva del Pardillo	0	0	0	5	0	0	0	0	0	0
Villar del Olmo	0	0	0	0	0	0	0	0	0	0
Villarejo de Salvanés	1	0	0	0	0	0	0	0	0	0
Villaviciosa de Odón	0	0	0	0	1	0	0	0	0	0
Villavieja del Lozoya	0	0	0	0	0	0	0	0	0	0
Zarzalejo	0	0	0	0	0	0	0	0	0	0

## ÁMBITOS GEOGRÁFICOS

Área Metropolitana	11	9	1	65	16	40	5	17	138	9
Madrid	5	7	1	28	7	12	0	7	51	6
Corona Metropolitana	6	2	0	37	9	28	5	10	87	3
Norte	0	0	0	0	0	0	0	0	2	0
Sur	0	2	0	0	2	6	0	7	51	3
Este	6	0	0	0	0	0	5	3	3	0
Oeste	0	0	0	37	7	22	0	0	31	0
Municipios no metropolitanos	9	14	4	4	5	3	7	8	24	3

MIGRACIÓN, ORIGEN DESTINO LA COMUNIDAD DE MADRID, CLASIFICADA POR MUNICIPIO DE PROCEDENCIA SEGÚN MUNICIPIO Y ÁMBITOS GEOGRÁFICOS DE DESTINO (CONT.)

	ÁMBITOS GEOGRÁFICOS							Municipios no metropolitanos
	Área Metropolitana							
	Total	Madrid	Corona Metropolitana					
		Total	Norte	Sur	Este	Oeste		

## MUNICIPIO DE DESTINO (CONT.)

Total Comunidad	52721	29366	23355	2677	13242	4701	2735	5783
Acebeda (La)	1	1	0	0	0	0	0	0
Ajalvir	55	26	29	4	0	25	0	2
Alameda del Valle	2	1	1	0	0	0	1	0
Alamo (El)	131	62	69	0	61	1	7	19
Alcalá de Henares	1411	997	414	40	131	233	10	238
Alcobendas	1642	1179	463	356	72	22	13	77
Alcorcón	1341	943	398	8	318	33	39	55
Aldea del Fresno	38	23	15	0	7	0	8	7
Algete	472	318	154	119	20	11	4	23
Alpedrete	185	160	25	1	11	0	13	65
Ambite	6	4	2	0	1	1	0	0
Anchuelo	1	1	0	0	0	0	0	1
Aranjuez	173	107	66	5	44	12	5	44
Arganda del Rey	553	386	167	10	65	87	5	77
Arroyomolinos	267	75	192	0	190	0	2	4
Atazar (El)	0	0	0	0	0	0	0	9
Batres	42	28	14	0	14	0	0	0
Becerril de la Sierra	73	60	13	2	10	0	1	13
Belmonte de Tajo	9	1	8	0	3	5	0	8
Berruoco (El)	6	4	2	0	0	2	0	0
Boadilla del Monte	1160	714	446	11	160	9	266	31
Boalo (El)	61	51	10	3	4	3	0	10
Brea de Tajo	6	6	0	0	0	0	0	1
Brunete	171	75	96	0	43	4	49	12
Buitrago del Lozoya	34	19	15	1	12	2	0	6
Bustarviejo	17	15	2	2	0	0	0	1
Cabanillas de la Sierra	25	21	4	4	0	0	0	2
Cabrera (La)	66	49	17	3	5	8	1	5
Cadalso de los Vidrios	33	28	5	0	5	0	0	12
Camarma de Esteruelas	53	13	40	1	4	35	0	4
Campo Real	35	25	10	0	0	10	0	10
Canencia	9	9	0	0	0	0	0	7
Carabaña	43	43	0	0	0	0	0	4
Casarrubuelos	10	8	2	0	2	0	0	1
Cenicientos	8	4	4	0	1	3	0	1
Cercedilla	74	66	8	0	8	0	0	16
Cervera de Buitrago	2	0	2	2	0	0	0	0
Ciempozuelos	112	70	42	1	32	9	0	50
Cobeña	57	30	27	4	7	16	0	4
Colmenar de Oreja	20	18	2	0	0	2	0	30
Colmenar del Arroyo	55	53	2	0	1	0	1	5
Colmenar Viejo	1509	1293	216	83	93	29	11	98
Colmenarejo	170	139	31	0	16	2	13	68
Collado-Mediano	152	136	16	2	11	0	3	28
Collado Villalba	1186	937	249	15	88	42	104	216
Corpa	21	3	18	0	5	13	0	0
Coslada	1279	1006	273	14	58	199	2	37
Cubas	28	9	19	0	19	0	0	8
Chapinería	36	22	14	0	7	5	2	12
Chinchón	37	19	18	0	14	4	0	12
Daganzo de Arriba	56	24	32	4	0	28	0	8
Escorial (El)	186	161	25	2	16	1	6	107
Estremera	9	5	4	4	0	0	0	1
Fresnedillas	21	10	11	4	4	3	0	1
Fresno de Torote	62	29	33	8	1	24	0	1
Fuenlabrada	4029	2322	1707	55	1556	64	32	182
Fuente el Saz de Jarama	152	91	61	44	8	8	1	17
Fuentidueña de Tajo	16	10	6	0	6	0	0	3
Galapagar	451	328	123	1	33	19	70	137
Garganta de los Montes	6	5	1	0	0	1	0	1
Gargantilla del Lozoya	4	2	2	0	2	0	0	0



## MIGRACIÓN, ORIGEN DESTINO LA COMUNIDAD DE MADRID, CLASIFICADA POR MUNICIPIO DE PROCEDENCIA SEGÚN MUNICIPIO Y ÁMBITOS GEOGRÁFICOS DE DESTINO (CONT.)

	ÁMBITOS GEOGRÁFICOS							Municipios no metropolitanos
	Área Metropolitana							
	Total	Madrid	Corona Metropolitana					
		Total	Norte	Sur	Este	Oeste		

## MUNICIPIO DE DESTINO (CONT.)

Gascones	5	4	1	0	1	0	0	1
Getafe	1533	976	557	7	517	22	11	107
Griñón	236	80	156	0	149	5	2	25
Guadalix de la Sierra	52	39	13	7	2	4	0	0
Guadarrama	205	170	35	5	20	7	3	50
Horcajo de la Sierra	3	3	0	0	0	0	0	0
Horcajuelo de la Sierra	4	4	0	0	0	0	0	0
Hoyo de Manzanares	221	170	51	4	23	11	13	41
Humanes de Madrid	415	188	227	0	211	16	0	9
Leganés	2086	1476	610	16	559	17	18	111
Loeches	33	13	20	0	0	20	0	6
Lozoya	8	8	0	0	0	0	0	0
Lozoyuela-Navas-Sieteiglesias	5	3	2	0	0	2	0	8
Madarcos	1	0	1	1	0	0	0	0
Madrid	9217	0	9217	981	5150	2097	989	2148
Majadahonda	980	750	230	8	50	19	153	41
Manzanares el Real	138	110	28	5	1	17	5	18
Meco	234	61	173	1	7	163	2	19
Mejorada del Campo	441	270	171	9	23	139	0	21
Miraflores de la Sierra	85	70	15	4	8	3	0	5
Molar (El)	60	45	15	1	2	10	2	8
Molinos (Los)	34	27	7	0	4	0	3	13
Montejo de la Sierra	11	10	1	1	0	0	0	1
Moraleja de Enmedio	76	20	56	0	56	0	0	6
Moralzarzal	88	69	19	4	6	7	2	26
Morata de Tajuña	48	37	11	1	5	5	0	20
Móstoles	3443	2245	1198	31	986	79	102	186
Navacerrada	43	40	3	0	1	1	1	7
Navalafuente	10	9	1	1	0	0	0	0
Navalagamella	38	25	13	7	1	0	5	1
Navalcarnero	207	67	140	4	115	11	10	43
Navarredonda	0	0	0	0	0	0	0	1
Navas del Rey	8	6	2	0	1	0	1	15
Nuevo Baztán	92	60	32	0	0	27	5	16
Olmeda de las Fuentes	3	3	0	0	0	0	0	0
Orusco	11	8	3	0	0	3	0	0
Paracuellos de Jarama	175	143	32	5	2	23	2	10
Parla	1099	612	487	22	395	61	9	42
Patones	8	6	2	0	2	0	0	2
Pedrezuela	22	21	1	0	0	1	0	1
Pelayos de la Presa	40	14	26	0	25	1	0	8
Perales de Tajuña	35	26	9	9	0	0	0	2
Pezuela de las Torres	10	1	9	1	0	8	0	0
Pinilla del Valle	4	4	0	0	0	0	0	0
Pinto	393	226	167	6	141	12	8	54
Piñuecar	3	3	0	0	0	0	0	0
Pozuelo de Alarcón	2373	2101	272	26	139	23	84	43
Pozuelo del Rey	1	1	0	0	0	0	0	0
Prádena del Rincón	0	0	0	0	0	0	0	2
Puentes Viejas	10	6	4	0	2	0	2	0
Quijorna	22	1	21	0	5	0	16	0
Rascafría	24	22	2	2	0	0	0	3
Redueña	2	2	0	0	0	0	0	0
Ribatejada	29	11	18	2	1	15	0	2
Rivas-Vaciamadrid	1587	1381	206	18	78	108	2	38
Robledillo de la Jara	1	1	0	0	0	0	0	0
Robledo de Chavela	59	52	7	0	6	1	0	18
Robregordo	10	10	0	0	0	0	0	1
Rozas de Madrid (Las)	2098	1572	526	54	109	40	323	116
Rozas de Puerto Real	7	6	1	0	0	1	0	1
San Agustín de Guadalix	150	101	49	31	8	7	3	9
San Fernando de Henares	640	382	258	6	32	218	2	24

MIGRACIÓN, ORIGEN DESTINO LA COMUNIDAD DE MADRID, CLASIFICADA POR MUNICIPIO DE PROCEDENCIA SEGÚN MUNICIPIO Y ÁMBITOS GEOGRÁFICOS DE DESTINO (CONCL.)

	ÁMBITOS GEOGRÁFICOS							Municipios no metropolitanos
	Área Metropolitana							
	Total	Madrid	Corona Metropolitana					
		Total	Norte	Sur	Este	Oeste		

## MUNICIPIO DE DESTINO (CONCL.)

San Lorenzo del Escorial	111	101	10	1	6	0	3	71
San Martín de la Vega	217	145	72	1	59	11	1	29
San Martín de Valdeiglesias	89	65	24	3	20	1	0	14
San Sebastián de los Reyes	1192	689	503	413	67	20	3	64
Santa María de la Alameda	16	8	8	4	4	0	0	0
Santorcaz	18	3	15	0	0	15	0	0
Santos de la Humosa (Los)	18	0	18	0	0	18	0	1
Serna del Monte (La)	3	2	1	0	0	0	1	2
Serranillos del Valle	18	11	7	0	7	0	0	4
Sevilla la Nueva	201	72	129	1	98	5	25	5
Somosierra	4	2	2	0	2	0	0	0
Soto del Real	1	1	0	0	0	0	0	0
Talamanca de Jarama	43	24	19	1	12	5	1	16
Tielmes	20	12	8	0	3	5	0	15
Titulcia	3	3	0	0	0	0	0	6
Torrejón de Ardoz	987	693	294	44	78	168	4	71
Torrejón de la Calzada	162	20	142	0	142	0	0	9
Torrejón de Velasco	96	20	76	0	72	4	0	4
Torrelaguna	33	24	9	9	0	0	0	7
Torreldones	295	228	67	14	11	1	41	52
Torremocha de Jarama	10	8	2	2	0	0	0	2
Torres de la Alameda	80	6	74	0	4	70	0	15
Valdaracete	6	6	0	0	0	0	0	1
Valdeavero	7	1	6	0	0	6	0	1
Valdeaguna	2	2	0	0	0	0	0	9
Valdemanco	2	2	0	0	0	0	0	0
Valdemaqueda	4	4	0	0	0	0	0	0
Valdemorillo	151	109	42	0	27	1	14	38
Valdemoro	254	161	93	14	74	4	1	75
Valdeolmos	91	52	39	30	1	8	0	8
Valdetorres de Jarama	39	25	14	11	0	3	0	5
Valdilecha	15	10	5	0	3	2	0	11
Valverde de Alcalá	10	2	8	0	0	8	0	4
Velilla de San Antonio	73	41	32	0	4	28	0	9
Vellón (El)	9	8	1	1	0	0	0	3
Venturada	133	110	23	16	0	7	0	0
Villa del Prado	41	20	21	0	17	4	0	6
Villaconejos	14	4	10	0	10	0	0	7
Villalbilla	119	23	96	0	0	93	3	1
Villamanrique de Tajo	6	5	1	0	1	0	0	1
Villamanta	38	10	28	2	23	3	0	8
Villamantilla	1	0	1	0	0	0	1	0
Villanueva de la Cañada	314	157	157	9	33	4	111	14
Villanueva de Perales	11	6	5	0	5	0	0	0
Villanueva del Pardillo	120	38	82	0	21	0	61	3
Villar del Olmo	25	11	14	0	4	10	0	0
Villarejo de Salvanés	53	21	32	3	21	8	0	44
Villaviciosa de Odón	794	366	428	4	400	6	18	22
Villavieja del Lozoya	1	1	0	0	0	0	0	0
Zarzalejo	26	19	7	1	2	4	0	6

## ÁMBITOS GEOGRÁFICOS

Área Metropolitana	42087	22647	19440	2226	11215	3677	2322	3854
Madrid	9217	0	9217	981	5150	2097	989	2148
Corona Metropolitana	32870	22647	10223	1245	6065	1580	1333	1706
Norte	4343	3161	1182	852	232	71	27	239
Sur	13924	8800	5124	145	4472	288	219	737
Este	6593	4913	1680	136	406	1116	22	448
Oeste	8010	5773	2237	112	955	105	1065	282
Municipios no metropolitanos	10619	6710	3909	451	2025	1022	411	1921

MIGRACIONES, ORIGEN DESTINO LA COMUNIDAD DE MADRID, CLASIFICADAS POR SEXO Y GRUPOS DE EDAD SEGÚN MUNICIPIO, MEDIA DE EDAD Y ÁMBITOS GEOGRÁFICOS DE DESTINO

	TOTAL	GRUPOS DE EDAD									
	Ambos sexos	HOMBRES									
		Total	Menos de 1 año	1-4	5-9	10-14	15-19	20-24	25-29	30-34	35-39

MUNICIPIO DE DESTINO

Total Comunidad	58517	29293	191	1880	2461	2199	1865	2797	5305	3885	2484
Acebeda (La)	1	0	0	0	0	0	0	0	0	0	0
Ajalvir	57	30	0	3	0	4	2	2	5	4	2
Alameda del Valle	2	1	0	0	0	0	0	0	0	1	0
Alamo (El)	150	80	0	2	7	9	11	7	12	6	5
Alcalá de Henares	1649	810	4	61	53	46	50	93	177	120	50
Alcobendas	1719	855	4	56	64	57	44	93	151	132	72
Alcorcón	1396	701	4	33	47	33	34	94	153	90	50
Aldea del Fresno	45	24	0	1	0	1	1	7	3	1	2
Algete	495	255	2	21	20	21	13	17	53	33	27
Alpedrete	250	132	0	6	17	12	6	10	14	13	16
Ambite	6	4	0	0	0	0	0	1	0	0	0
Anchuelo	2	2	0	0	0	0	0	0	1	0	0
Aranjuez	217	96	1	5	6	8	8	7	14	10	6
Arganda del Rey	630	331	1	23	26	33	21	31	65	41	29
Arroyomolinos	271	136	1	8	17	15	9	6	10	18	16
Atazar (El)	9	4	0	0	0	0	1	1	0	1	0
Batres	42	21	0	0	1	4	0	2	3	2	2
Becerril de la Sierra	86	47	0	2	5	6	4	4	3	5	6
Belmonte de Tajo	17	9	0	0	0	2	3	0	0	1	1
Berrueto (El)	6	3	0	0	0	0	0	1	0	0	1
Boadilla del Monte	1191	576	1	32	48	64	62	44	40	66	50
Boalo (El)	71	38	2	5	1	0	1	4	4	7	2
Brea de Tajo	7	3	0	0	0	0	0	1	0	0	1
Brunete	183	87	0	1	12	7	9	6	9	6	6
Buitrago del Lozoya	40	29	0	0	15	8	0	2	1	1	0
Bustarviejo	19	10	0	1	0	0	0	2	1	1	0
Cabanillas de la Sierra	27	16	0	2	1	1	3	1	0	1	4
Cabrera (La)	71	35	0	5	1	4	3	2	4	0	4
Cadalso de los Vidrios	45	22	0	2	0	0	1	7	3	1	0
Camarma de Esteruelas	57	30	0	1	1	4	2	3	4	3	5
Campo Real	45	20	0	1	2	2	0	2	7	2	0
Canencia	16	9	0	0	1	1	0	1	2	0	0
Carabaña	47	21	0	0	1	2	0	5	1	0	0
Casarrubuelos	11	6	0	1	0	0	0	2	0	3	0
Cenicientos	9	4	0	0	0	0	0	1	1	1	0
Cercedilla	90	48	0	0	4	4	4	3	8	6	2
Cervera de Buitrago	2	1	0	0	0	0	0	0	0	0	0
Ciempozuelos	162	82	0	4	7	8	9	9	12	8	5
Cobeña	61	36	0	1	1	7	0	4	3	7	2
Colmenar de Oreja	50	25	0	2	2	3	1	4	1	3	0
Colmenar del Arroyo	60	30	0	3	0	0	2	4	3	1	1
Colmenar Viejo	1607	800	4	61	60	64	50	37	108	134	82
Colmenarejo	238	117	0	10	7	4	7	16	23	14	11
Collado-Mediano	180	88	0	4	9	8	6	1	10	11	9
Collado Villalba	1402	695	2	52	69	62	32	41	106	114	57
Corpa	21	13	0	1	3	3	1	0	0	1	2
Coslada	1318	674	6	49	38	29	23	64	215	99	51
Cubas	36	17	1	0	1	1	3	0	3	4	3
Chapinería	48	25	0	2	3	3	0	0	6	2	2
Chinchón	49	23	0	1	1	4	1	2	3	1	5
Daganzo de Arriba	64	28	0	5	2	0	2	4	6	6	1
Escorial (El)	293	139	0	10	8	16	9	7	20	18	11
Estremera	10	7	0	0	0	1	1	0	0	1	0
Fresnedillas	22	10	0	1	0	1	0	1	0	2	1
Fresno de Torote	63	26	1	2	2	0	1	2	2	0	1
Fuenlabrada	4211	2101	8	125	142	81	81	359	658	241	112
Fuente el Saz de Jarama	169	88	0	9	4	5	8	9	14	8	7
Fuentidueña de Tajo	19	10	0	2	0	0	0	0	2	2	0
Galapagar	588	305	0	16	27	31	31	15	34	42	29
Garganta de los Montes	7	3	0	0	0	0	0	1	0	2	0
Gargantilla del Lozoya	4	4	0	0	0	0	0	4	0	0	0

## MIGRACIONES, ORIGEN DESTINO LA COMUNIDAD DE MADRID, CLASIFICADAS POR SEXO Y GRUPOS DE EDAD SEGÚN MUNICIPIO, MEDIA DE EDAD Y ÁMBITOS GEOGRÁFICOS DE DESTINO (CONT.)

	TOTAL	GRUPOS DE EDAD									
	Ambos sexos	HOMBRES									
		Total	Menos de 1 año	1-4	5-9	10-14	15-19	20-24	25-29	30-34	35-39

## MUNICIPIO DE DESTINO (CONT.)

Gascones	6	1	0	0	0	0	0	0	0	0	0	0
Getafe	1640	811	5	57	72	57	38	79	184	115	64	
Griñón	261	120	1	9	10	14	9	11	11	17	11	
Guadalix de la Sierra	52	23	0	1	2	1	0	2	1	6	3	
Guadarrama	255	128	0	13	14	7	7	13	19	13	7	
Horcajo de la Sierra	3	1	0	0	0	0	0	0	0	1	0	
Horcajuelo de la Sierra	4	4	0	0	0	0	0	0	0	0	1	
Hoyo de Manzanares	262	124	1	2	13	11	12	5	22	15	6	
Humanes de Madrid	424	209	2	20	18	14	9	41	50	21	12	
Leganés	2197	1073	8	68	62	57	56	116	270	162	85	
Loeches	39	21	0	1	1	1	1	1	6	3	1	
Lozoya	8	3	0	0	0	0	0	0	0	1	0	
Lozoyuela-Navas-Sieteiglesias	14	7	0	1	0	0	0	1	2	2	0	
Madarcos	1	0	0	0	0	0	0	0	0	0	0	
Madrid	11365	5708	63	366	605	482	392	490	788	787	569	
Majadahonda	1021	513	5	32	51	44	44	35	63	68	51	
Manzanares el Real	156	78	1	3	6	8	9	8	8	6	7	
Meco	253	141	0	8	11	11	9	28	35	9	10	
Mejorada del Campo	462	246	1	24	26	13	9	37	61	28	16	
Miraflores de la Sierra	90	51	0	1	3	4	0	4	10	6	5	
Molar (El)	68	36	0	1	0	1	7	8	4	3	0	
Molinos (Los)	47	21	0	2	3	0	0	2	3	3	1	
Montejo de la Sierra	12	4	0	0	0	0	0	0	1	1	0	
Moraleja de Enmedio	82	33	0	4	2	4	1	3	8	6	2	
Moralzarzal	114	56	0	4	4	5	1	3	15	7	3	
Morata de Tajuña	68	31	0	0	2	0	1	1	9	3	3	
Móstoles	3629	1818	6	106	126	114	112	174	434	258	136	
Navacerrada	50	25	0	1	2	1	0	3	6	3	3	
Navalafuente	10	7	0	0	0	0	1	0	1	0	0	
Navalagamella	39	19	0	2	1	0	1	2	3	3	2	
Navalcarnero	250	131	0	12	9	6	9	23	33	13	7	
Navarredonda	1	1	0	0	0	0	0	0	0	0	1	
Navas del Rey	23	7	0	0	0	1	2	0	2	0	0	
Nuevo Baztán	108	51	0	5	4	2	2	5	10	5	2	
Olmeda de las Fuentes	3	1	0	0	0	0	0	0	0	0	0	
Orusco	11	6	0	0	0	0	0	1	0	0	0	
Paracuellos de Jarama	185	88	0	2	8	2	11	11	13	12	5	
Parla	1141	562	5	31	31	32	32	97	143	70	25	
Patones	10	5	0	1	0	0	0	0	2	0	0	
Pedrezuela	23	14	0	0	0	1	0	1	5	1	0	
Pelayos de la Presa	48	26	0	1	3	2	2	2	1	4	2	
Perales de Tajuña	37	19	0	1	0	1	0	2	4	3	0	
Pezuela de las Torres	10	6	0	0	0	0	0	2	1	1	0	
Pinilla del Valle	4	2	0	0	0	0	0	0	0	0	0	
Pinto	447	233	1	18	16	17	14	21	58	30	18	
Piñuecar	3	3	0	0	0	0	1	0	1	0	1	
Pozuelo de Alarcón	2416	1201	6	70	138	111	131	76	78	118	137	
Pozuelo del Rey	1	0	0	0	0	0	0	0	0	0	0	
Prádena del Rincón	2	1	0	0	0	0	0	0	0	0	0	
Puentes Viejas	10	6	0	0	0	0	0	4	1	0	0	
Quijorna	22	12	0	1	3	1	1	0	2	1	0	
Rascafría	27	14	0	0	2	1	0	2	1	2	1	
Redueña	2	0	0	0	0	0	0	0	0	0	0	
Ribatejada	31	16	0	2	3	0	0	1	4	2	1	
Rivas-Vaciamadrid	1628	851	6	67	80	69	45	47	147	149	94	
Robledillo de la Jara	1	1	0	0	0	0	0	0	0	0	0	
Robledo de Chavela	77	32	0	3	2	3	3	1	1	3	5	
Robregordo	11	5	0	0	2	0	0	0	0	1	1	
Rozas de Madrid (Las)	2214	1081	11	72	96	94	92	70	129	142	111	
Rozas de Puerto Real	8	4	0	0	0	0	1	0	0	1	0	
San Agustín de Guadalix	159	81	0	9	2	6	7	7	14	15	4	
San Fernando de Henares	665	329	3	18	21	20	10	35	106	64	11	

## MIGRACIONES, ORIGEN DESTINO LA COMUNIDAD DE MADRID, CLASIFICADAS POR SEXO Y GRUPOS DE EDAD SEGÚN MUNICIPIO, MEDIA DE EDAD Y ÁMBITOS GEOGRÁFICOS DE DESTINO (CONT.)

	TOTAL	GRUPOS DE EDAD									
	Ambos sexos	HOMBRES									
		Total	Menos de 1 año	1-4	5-9	10-14	15-19	20-24	25-29	30-34	35-39

## MUNICIPIO DE DESTINO (CONT.)

San Lorenzo del Escorial	182	93	1	7	12	10	6	5	11	6	11
San Martín de la Vega	246	112	3	10	6	2	5	14	33	15	6
San Martín de Valdeiglesias	103	47	0	2	1	4	4	7	3	5	2
San Sebastián de los Reyes	1256	642	3	43	43	37	30	65	154	102	51
Santa María de la Alameda	16	7	0	0	1	1	0	1	1	1	0
Santorcaz	18	8	0	1	1	1	0	0	0	2	1
Santos de la Humosa (Los)	19	10	0	1	1	1	1	2	1	2	0
Serna del Monte (La)	5	1	0	0	0	0	0	0	0	0	0
Serranillos del Valle	22	12	0	2	1	1	1	1	2	0	3
Sevilla la Nueva	206	99	2	6	9	8	9	7	9	9	14
Somosierra	4	3	0	0	0	0	0	0	1	0	0
Soto del Real	1	0	0	0	0	0	0	0	0	0	0
Talamanca de Jarama	59	30	0	1	4	5	4	0	1	2	3
Tielmes	35	18	0	1	1	4	1	2	3	0	1
Titulcia	9	3	0	0	1	0	0	1	0	0	0
Torrejón de Ardoz	1058	519	2	33	30	36	17	47	158	72	43
Torrejón de la Calzada	171	86	0	5	13	15	5	7	2	7	15
Torrejón de Velasco	100	53	0	3	5	9	5	4	3	3	10
Torrelaguna	40	20	0	0	4	0	3	1	1	2	3
Torrelodones	347	175	2	9	17	19	16	6	18	25	14
Torremocha de Jarama	12	8	0	0	0	0	2	0	1	1	1
Torres de la Alameda	95	52	0	3	6	6	6	3	9	6	5
Valdaracete	7	3	0	0	0	0	0	0	3	0	0
Valdeavero	8	5	0	0	0	0	0	1	0	1	1
Valdelaguna	11	5	0	0	0	1	0	1	1	0	1
Valdemanco	2	1	0	0	0	0	0	0	0	0	0
Valdemaqueda	4	2	0	0	0	0	0	0	0	0	1
Valdemorillo	189	93	2	7	5	7	6	5	10	11	6
Valdemoro	333	184	3	18	14	20	10	15	43	19	11
Valdeolmos	99	47	0	5	10	4	1	1	2	4	8
Valdetorres de Jarama	44	26	0	2	3	1	0	3	3	2	0
Valdilecha	26	16	0	3	0	0	0	0	8	1	1
Valverde de Alcalá	14	7	0	1	1	0	1	0	2	0	1
Velilla de San Antonio	82	42	0	3	5	4	1	2	8	9	3
Vellón (El)	12	6	0	0	0	0	0	2	1	0	2
Venturada	133	65	0	1	3	4	10	9	0	5	1
Villa del Prado	47	25	0	1	1	2	1	1	3	1	0
Villaconejos	21	10	0	0	0	1	1	0	4	1	0
Villalbilla	120	69	1	4	10	7	8	5	3	9	7
Villamanrique de Tajo	7	4	0	0	0	0	1	0	0	1	1
Villamanta	46	29	0	1	2	7	2	1	3	3	2
Villamantilla	1	1	0	0	0	0	0	0	1	0	0
Villanueva de la Cañada	328	152	0	11	16	14	15	9	6	18	17
Villanueva de Perates	11	7	0	1	0	0	1	0	1	1	2
Villanueva del Pardillo	123	62	0	4	7	5	7	6	2	10	10
Villar del Olmo	25	12	0	0	0	1	2	0	1	1	1
Villarejo de Salvanes	97	50	0	3	6	3	2	8	7	7	8
Villaviciosa de Odón	816	411	5	16	30	60	38	34	30	35	41
Villavieja del Lozoya	2	1	0	0	0	0	0	0	0	1	0
Zarzalejo	32	17	0	1	2	2	1	0	4	3	1
Edad Media	29	28	0	3	7	12	17	22	27	32	37

## ÁMBITOS GEOGRÁFICOS

Área Metropolitana	45947	22946	161	1459	1927	1649	1447	2241	4343	3137	1960
Madrid	11365	5708	63	366	605	482	392	490	788	787	569
Corona Metropolitana	34582	17238	98	1093	1322	1167	1055	1751	3555	2350	1391
Norte	4582	2297	11	160	167	158	124	195	413	368	205
Sur	14661	7299	37	438	496	391	367	940	1900	966	490
Este	7047	3559	22	257	261	219	166	336	885	553	273
Oeste	8292	4083	28	238	398	399	398	280	357	463	423
Municipios no metropolitanos	12546	6334	30	420	534	550	418	551	959	746	524

## MIGRACIONES, ORIGEN DESTINO LA COMUNIDAD DE MADRID, CLASIFICADAS POR SEXO Y GRUPOS DE EDAD SEGÚN MUNICIPIO, MEDIA DE EDAD Y ÁMBITOS GEOGRÁFICOS DE DESTINO (CONT.)

	GRUPOS DE EDAD											
	HOMBRES											
	40-44	45-49	50-54	55-59	60-64	65-69	70-74	75-79	80-84	85-89	90-94	95-99

## MUNICIPIO DE DESTINO (CONT.)

Total Comunidad	1919	1195	802	646	563	515	201	205	122	45	12	1
Acebeda (La)	0	0	0	0	0	0	0	0	0	0	0	0
Ajalvir	2	4	1	1	0	0	0	0	0	0	0	0
Alameda del Valle	0	0	0	0	0	0	0	0	0	0	0	0
Alamo (El)	8	4	3	1	3	1	0	1	0	0	0	0
Alcalá de Henares	46	19	20	19	14	13	7	11	6	1	0	0
Alcobendas	65	38	27	11	14	14	5	4	3	1	0	0
Alcorcón	36	14	11	17	17	21	21	18	5	3	0	0
Aldea del Fresno	1	2	0	2	0	1	0	2	0	0	0	0
Algete	19	9	7	4	7	1	1	0	0	0	0	0
Alpedrete	9	7	10	2	5	4	0	0	0	1	0	0
Ambite	0	0	0	2	1	0	0	0	0	0	0	0
Anchuelo	0	0	0	0	0	0	0	0	0	0	0	0
Aranjuez	12	1	3	3	1	2	1	2	6	0	0	0
Arganda del Rey	21	15	7	5	4	2	3	0	3	1	0	0
Arroyomolinos	14	7	6	1	5	2	0	0	1	0	0	0
Atazar (El)	0	1	0	0	0	0	0	0	0	0	0	0
Batres	2	2	3	0	0	0	0	0	0	0	0	0
Becerril de la Sierra	5	1	3	1	2	0	0	0	0	0	0	0
Belmonte de Tajo	1	0	0	0	1	0	0	0	0	0	0	0
Berruoco (El)	0	0	0	1	0	0	0	0	0	0	0	0
Boadilla del Monte	61	43	17	22	5	5	3	6	6	1	0	0
Boalo (El)	1	1	3	1	3	2	1	0	0	0	0	0
Brea de Tajo	0	1	0	0	0	0	0	0	0	0	0	0
Brunete	8	5	7	5	3	1	0	2	0	0	0	0
Buitrago del Lozoya	0	0	0	0	0	1	0	0	1	0	0	0
Bustarviejo	0	1	2	1	0	0	1	0	0	0	0	0
Cabanillas de la Sierra	2	1	0	0	0	0	0	0	0	0	0	0
Cabrera (La)	2	1	3	2	2	1	0	1	0	0	0	0
Cadalso de los Vidrios	2	0	0	1	1	1	0	1	2	0	0	0
Camarma de Esteruelas	3	2	1	1	0	0	0	0	0	0	0	0
Campo Real	2	1	0	0	1	0	0	0	0	0	0	0
Canencia	0	2	0	0	0	1	0	1	0	0	0	0
Carabaña	2	2	2	2	0	3	0	0	0	1	0	0
Casarrubuelos	0	0	0	0	0	0	0	0	0	0	0	0
Cenicientos	0	0	0	0	0	0	1	0	0	0	0	0
Cercedilla	6	1	2	4	1	2	0	1	0	0	0	0
Cervera de Buitrago	0	0	0	1	0	0	0	0	0	0	0	0
Ciempozuelos	4	8	1	2	1	1	1	1	0	1	0	0
Cobeña	4	3	2	1	0	1	0	0	0	0	0	0
Colmenar de Oreja	4	1	0	1	2	1	0	0	0	0	0	0
Colmenar del Arroyo	1	0	2	4	2	5	1	0	1	0	0	0
Colmenar Viejo	70	39	22	23	18	16	5	3	4	0	0	0
Colmenarejo	9	5	3	2	4	2	0	0	0	0	0	0
Collado-Mediano	8	7	4	5	4	0	1	1	0	0	0	0
Collado Villaiba	46	30	23	16	13	14	5	9	3	1	0	0
Corpa	1	0	0	0	1	0	0	0	0	0	0	0
Coslada	24	12	11	15	13	8	4	6	7	0	0	0
Cubas	0	1	0	0	0	0	0	0	0	0	0	0
Chapinería	0	2	1	0	1	3	0	0	0	0	0	0
Chinchón	0	2	0	0	1	1	0	1	0	0	0	0
Daganzo de Arriba	0	1	0	1	0	0	0	0	0	0	0	0
Escorial (El)	9	10	3	3	5	4	3	1	2	0	0	0
Estremera	0	1	1	1	0	1	0	0	0	0	0	0
Fresnedillas	0	2	0	1	0	1	0	0	0	0	0	0
Fresno de Torote	3	2	2	5	1	1	0	1	0	0	0	0
Fuenlabrada	69	50	37	36	39	40	11	6	5	0	1	0
Fuente el Saz de Jarama	8	3	3	3	2	3	0	1	1	0	0	0
Fuentidueña de Tajo	1	0	0	1	1	0	0	1	0	0	0	0
Galapagar	24	20	9	5	10	6	1	3	2	0	0	0
Garganta de los Montes	0	0	0	0	0	0	0	0	0	0	0	0
Gargantilla del Lozoya	0	0	0	0	0	0	0	0	0	0	0	0
Gascones	0	0	0	1	0	0	0	0	0	0	0	0

## MIGRACIONES, ORIGEN DESTINO LA COMUNIDAD DE MADRID, CLASIFICADAS POR SEXO Y GRUPOS DE EDAD SEGÚN MUNICIPIO, MEDIA DE EDAD Y ÁMBITOS GEOGRÁFICOS DE DESTINO (CONT.)

	GRUPOS DE EDAD											
	HOMBRES											
	40-44	45-49	50-54	55-59	60-64	65-69	70-74	75-79	80-84	85-89	90-94	95-99

## MUNICIPIO DE DESTINO (CONT.)

Getafe	46	23	16	8	16	12	5	8	2	4	0	0
Griñón	11	3	5	4	2	0	0	0	0	1	1	0
Guadalix de la Sierra	0	2	2	1	2	0	0	0	0	0	0	0
Guadarrama	5	8	4	6	5	6	1	0	0	0	0	0
Horcajo de la Sierra	0	0	0	0	0	0	0	0	0	0	0	0
Horcajuelo de la Sierra	0	0	2	0	0	1	0	0	0	0	0	0
Hoyo de Manzanares	13	5	7	4	3	2	0	1	0	2	0	0
Humanes de Madrid	5	3	3	4	3	1	2	0	0	1	0	0
Leganés	50	29	20	19	17	30	11	8	4	0	1	0
Loeches	2	2	2	0	0	0	0	0	0	0	0	0
Lozoya	0	0	0	1	0	1	0	0	0	0	0	0
Lozoyuela-Navas-Sieteiglesias	0	0	0	0	0	1	0	0	0	0	0	0
Madarcos	0	0	0	0	0	0	0	0	0	0	0	0
Madrid	414	262	151	104	74	76	29	25	19	8	3	1
Majadahonda	42	27	11	6	7	9	7	5	3	2	1	0
Manzanares el Real	6	6	4	3	2	0	1	0	0	0	0	0
Meco	7	4	1	5	1	1	1	0	0	0	0	0
Mejorada del Campo	12	4	3	3	4	3	0	2	0	0	0	0
Miraflores de la Sierra	4	3	3	2	1	4	0	1	0	0	0	0
Molar (El)	3	3	3	0	2	1	0	0	0	0	0	0
Molinos (Los)	2	1	1	0	2	1	0	0	0	0	0	0
Montejo de la Sierra	0	1	0	1	0	0	0	0	0	0	0	0
Moraleja de Enmedio	1	0	1	0	1	0	0	0	0	0	0	0
Moralzarzal	3	2	3	1	5	0	0	0	0	0	0	0
Morata de Tajuña	2	0	2	2	0	2	1	3	0	0	0	0
Móstoles	79	67	39	22	55	53	16	13	6	2	0	0
Navacerrada	1	1	0	1	1	0	1	1	0	0	0	0
Navalafuente	1	2	1	0	1	0	0	0	0	0	0	0
Navalagamella	1	0	1	1	1	1	0	0	0	0	0	0
Navacerrada	6	2	1	3	3	3	0	0	0	1	0	0
Navarredonda	0	0	0	0	0	0	0	0	0	0	0	0
Navas del Rey	0	1	0	0	0	1	0	0	0	0	0	0
Nuevo Baztán	2	3	4	0	3	3	1	0	0	0	0	0
Olmeda de las Fuentes	0	1	0	0	0	0	0	0	0	0	0	0
Orusco	0	2	1	0	1	1	0	0	0	0	0	0
Paracuellos de Jarama	7	5	6	1	3	0	2	0	0	0	0	0
Parla	18	12	14	18	11	8	4	7	3	0	1	0
Patones	0	0	0	0	1	1	0	0	0	0	0	0
Pedrezuela	2	2	0	0	1	1	0	0	0	0	0	0
Pelayos de la Presa	3	0	4	0	1	0	0	1	0	0	0	0
Perales de Tajuña	2	1	1	0	2	1	0	1	0	0	0	0
Pezuela de las Torres	0	0	0	0	0	2	0	0	0	0	0	0
Pinilla del Valle	0	0	0	0	1	0	0	0	0	1	0	0
Pinto	13	5	5	4	2	9	0	2	0	0	0	0
Piñuecar	0	0	0	0	0	0	0	0	0	0	0	0
Pozuelo de Alarcón	140	73	47	36	16	9	7	4	3	1	0	0
Pozuelo del Rey	0	0	0	0	0	0	0	0	0	0	0	0
Prádena del Rincón	0	0	0	0	0	0	1	0	0	0	0	0
Puentes Viejas	0	0	0	1	0	0	0	0	0	0	0	0
Quijorna	1	2	0	0	0	0	0	0	0	0	0	0
Rascafría	2	0	0	1	0	1	1	0	0	0	0	0
Redueña	0	0	0	0	0	0	0	0	0	0	0	0
Ribatejada	1	0	0	0	1	0	1	0	0	0	0	0
Rivas-Vaciamadrid	70	28	10	14	18	3	2	2	0	0	0	0
Robledillo de la Jara	1	0	0	0	0	0	0	0	0	0	0	0
Robledo de Chavela	1	0	3	1	3	1	0	0	1	0	1	0
Robregordo	0	0	0	0	0	1	0	0	0	0	0	0
Rozas de Madrid (Las)	80	69	36	25	16	17	7	3	9	2	0	0
Rozas de Puerto Real	0	0	0	0	0	1	1	0	0	0	0	0
San Agustín de Guadalix	5	7	2	2	0	0	1	0	0	0	0	0
San Fernando de Henares	14	5	5	4	1	10	1	1	0	0	0	0
San Lorenzo del Escorial	2	5	6	4	2	1	1	1	1	0	1	0
San Martín de la Vega	4	1	6	3	2	2	0	0	0	0	0	0

## MIGRACIONES, ORIGEN DESTINO LA COMUNIDAD DE MADRID, CLASIFICADAS POR SEXO Y GRUPOS DE EDAD SEGÚN MUNICIPIO, MEDIA DE EDAD Y ÁMBITOS GEOGRÁFICOS DE DESTINO (CONT.)

	GRUPOS DE EDAD											
	HOMBRES											
	40-44	45-49	50-54	55-59	60-64	65-69	70-74	75-79	80-84	85-89	90-94	95-99
MUNICIPIO DE DESTINO (CONT.)												
San Martín de Valdeiglesias	4	1	1	1	3	2	1	4	0	2	0	0
San Sebastián de los Reyes	39	15	20	18	5	5	5	4	2	0	1	0
Santa María de la Alameda	2	0	0	0	0	0	0	0	0	0	0	0
Santorcaz	0	0	0	1	1	0	0	0	0	0	0	0
Santos de la Humosa (Los)	0	1	0	0	0	0	0	0	0	0	0	0
Serna del Monte (La)	0	0	0	1	0	0	0	0	0	0	0	0
Serranillos del Valle	1	0	0	0	0	0	0	0	0	0	0	0
Sevilla la Nueva	6	6	9	3	2	0	0	0	0	0	0	0
Somosierra	0	0	1	0	1	0	0	0	0	0	0	0
Soto del Real	0	0	0	0	0	0	0	0	0	0	0	0
Talamanca de Jarama	6	2	0	0	1	1	0	0	0	0	0	0
Tielmes	2	0	1	1	1	0	0	0	0	0	0	0
Titulcia	1	0	0	0	0	0	0	0	0	0	0	0
Torrejón de Ardoz	19	10	10	12	5	11	3	6	0	4	1	0
Torrejón de la Calzada	8	3	0	3	1	1	0	0	1	0	0	0
Torrejón de Velasco	7	0	1	2	1	0	0	0	0	0	0	0
Torrelaguna	0	1	0	0	2	0	1	1	1	0	0	0
Torrelodones	16	7	8	6	3	4	1	1	3	0	0	0
Torremocha de Jarama	0	1	0	0	0	0	0	2	0	0	0	0
Torres de la Alameda	3	0	3	1	1	0	0	0	0	0	0	0
Valdaracete	0	0	0	0	0	0	0	0	0	0	0	0
Valdeavero	0	0	1	0	0	0	0	1	0	0	0	0
Valdelaguna	0	0	0	0	1	0	0	0	0	0	0	0
Valdemanco	0	0	0	0	1	0	0	0	0	0	0	0
Valdemaqueda	0	0	0	0	0	1	0	0	0	0	0	0
Valdemorillo	10	10	1	9	3	1	0	0	0	0	0	0
Valdemoro	10	6	3	4	3	0	1	3	1	0	0	0
Valdeolmos	4	3	1	1	1	1	0	0	1	0	0	0
Valdetorres de Jarama	0	1	2	2	3	3	0	0	0	1	0	0
Valdelecha	0	0	0	2	0	1	0	0	0	0	0	0
Valverde de Alcalá	0	0	0	0	1	0	0	0	0	0	0	0
Velilla de San Antonio	3	1	1	1	1	0	0	0	0	0	0	0
Vellón (El)	0	0	0	1	0	0	0	0	0	0	0	0
Venturada	6	8	6	5	4	1	0	1	1	0	0	0
Villa del Prado	4	3	1	1	2	2	1	1	0	0	0	0
Villaconejos	1	1	0	0	0	0	0	1	0	0	0	0
Villalbilla	1	2	3	3	3	1	1	0	1	0	0	0
Villamanrique de Tajo	0	0	1	0	0	0	0	0	0	0	0	0
Villamanta	4	1	0	1	1	1	0	0	0	0	0	0
Villamantilla	0	0	0	0	0	0	0	0	0	0	0	0
Villanueva de la Cañada	14	13	8	4	3	3	1	0	0	0	0	0
Villanueva de Perales	0	0	1	0	0	0	0	0	0	0	0	0
Villanueva del Pardillo	3	4	0	2	2	0	0	0	0	0	0	0
Villar del Olmo	3	0	1	1	0	1	0	0	0	0	0	0
Villarejo de Salvanés	2	1	1	2	0	0	0	0	0	0	0	0
Villaviciosa de Odón	41	28	18	6	6	7	5	7	3	1	0	0
Villavieja del Lozoya	0	0	0	0	0	0	0	0	0	0	0	0
Zarzalejo	0	0	1	1	0	1	0	0	0	0	0	0
Edad Media	42	47	52	57	62	67	72	77	82	87	91	95
ÁMBITOS GEOGRÁFICOS												
Area Metropolitana	1483	900	572	455	385	383	161	153	90	30	9	1
Madrid	414	262	151	104	74	76	29	25	19	8	3	1
Corona Metropolitana	1069	638	421	351	311	307	132	128	71	22	6	0
Norte	174	92	69	52	37	35	15	11	9	1	1	0
Sur	311	200	142	124	157	173	68	62	25	9	3	0
Este	195	84	66	69	59	48	19	28	13	5	1	0
Oeste	389	262	144	106	58	51	30	27	24	7	1	0
Municipios no metropolitanos	436	295	230	190	178	131	40	52	32	15	3	0



## MIGRACIONES, ORIGEN DESTINO LA COMUNIDAD DE MADRID, CLASIFICADAS POR SEXO Y GRUPOS DE EDAD SEGÚN MUNICIPIO, MEDIA DE EDAD Y ÁMBITOS GEOGRÁFICOS DE DESTINO (CONT.)

	GRUPOS DE EDAD									
	MUJERES									
	Total	Menos de 1 año	1-4	5-9	10-14	15-19	20-24	25-29	30-34	35-39

## MUNICIPIOS DESTINO (CONT.)

Total Comunidad	29224	172	1821	2176	2102	1707	3945	5227	3519	2259	1594
Acebeda (La)	1	0	0	0	0	0	0	0	1	0	0
Ajalvir	27	0	0	2	2	3	3	4	4	3	3
Alameda del Valle	1	0	0	0	0	0	0	0	0	0	1
Alamo (El)	70	0	5	5	6	8	5	7	7	7	3
Alcalá de Henares	839	2	53	61	60	42	132	170	88	47	43
Alcobendas	864	3	59	60	43	45	104	184	127	63	56
Alcorcón	695	1	34	31	45	35	104	152	54	52	21
Aldea del Fresno	21	0	1	0	1	3	3	1	2	0	2
Algete	240	0	17	19	13	13	29	58	30	20	16
Alpedrete	118	0	6	9	9	9	7	11	13	14	8
Ambite	2	0	0	0	0	0	1	0	0	0	0
Anchuelo	0	0	0	0	0	0	0	0	0	0	0
Aranjuez	121	1	9	11	5	3	13	23	9	7	6
Arganda del Rey	299	0	24	23	26	15	39	53	24	31	15
Arroyomolinos	135	0	11	13	17	12	7	10	18	18	7
Atazar (El)	5	0	1	1	1	0	0	0	1	0	0
Batres	21	0	3	0	3	1	4	1	3	0	1
Becerril de la Sierra	39	0	0	3	1	5	1	6	5	6	4
Belmonte de Tajo	8	0	0	1	1	0	1	1	1	2	0
Berrueco (El)	3	0	0	1	0	0	0	0	1	0	1
Boadilla del Monte	615	1	36	58	69	68	32	65	55	65	62
Boalo (El)	33	0	3	1	1	1	4	5	6	0	0
Brea de Tajo	4	0	1	0	0	0	0	0	0	0	1
Brunete	96	1	4	7	10	6	12	11	12	6	8
Buitrago del Lozoya	11	1	2	0	0	0	4	2	0	0	0
Bustarviejo	9	0	0	0	0	0	2	3	1	1	0
Cabanillas de la Sierra	11	0	0	0	2	1	2	0	2	2	1
Cabrera (La)	36	0	1	3	3	1	2	3	3	3	2
Cadalso de los Vidrios	23	0	1	4	1	1	4	2	2	0	0
Camarma de Esteruelas	27	0	1	3	4	2	3	0	4	4	4
Campo Real	25	1	2	1	1	0	6	5	2	3	0
Canencia	7	0	1	0	0	0	1	0	2	0	0
Carabaña	26	0	0	0	2	5	2	1	1	0	1
Casarrubuelos	5	0	1	0	0	0	0	1	2	0	0
Cenicientos	5	0	0	0	0	0	1	1	1	1	0
Cercedilla	42	0	0	5	1	6	5	7	3	3	4
Cervera de Buitrago	1	0	0	0	0	0	0	0	0	0	0
Ciempozuelos	80	1	4	5	10	3	15	17	6	5	5
Cobefía	25	0	2	1	1	4	2	3	2	4	2
Colmenar de Oreja	25	0	2	5	3	2	4	1	2	1	1
Colmenar del Arroyo	30	0	0	0	2	0	4	3	0	2	1
Colmenar Viejo	807	4	59	60	65	43	59	115	126	76	52
Colmenarejo	121	1	10	11	8	9	12	22	16	10	3
Collado-Mediano	92	0	4	9	8	1	8	8	16	9	4
Collado Villalba	707	5	49	52	55	33	58	132	107	59	37
Corpa	8	1	0	0	2	0	0	0	3	1	0
Coslada	644	4	30	25	17	19	99	212	90	38	15
Cubas	19	0	2	3	2	0	1	3	4	1	1
Chapinería	23	0	2	0	2	2	2	5	1	1	1
Chinchón	26	0	0	1	4	3	3	5	3	2	1
Daganzo de Arriba	36	0	5	5	3	1	6	7	3	1	1
Escorial (El)	154	0	11	11	15	6	20	22	22	9	8
Estremera	3	0	0	0	0	0	0	0	0	1	0
Fresnedillas	12	0	0	0	1	1	1	2	1	0	0
Fresno de Torote	37	0	0	0	1	1	0	2	2	3	5
Fuenlabrada	2110	9	122	133	106	109	531	517	199	85	48
Fuente el Saz de Jarama	81	0	2	3	7	7	13	15	5	5	8
Fuentidueña de Tajo	9	0	0	0	0	0	2	2	0	0	0
Galapagar	283	2	19	29	22	14	23	38	37	31	22
Garganta de los Montes	4	0	0	0	0	0	1	0	3	0	0
Gargantilla del Lozoya	0	0	0	0	0	0	0	0	0	0	0

## MIGRACIONES, ORIGEN DESTINO LA COMUNIDAD DE MADRID, CLASIFICADAS POR SEXO Y GRUPOS DE EDAD SEGÚN MUNICIPIO, MEDIA DE EDAD Y ÁMBITOS GEOGRÁFICOS DE DESTINO (CONT.)

	GRUPOS DE EDAD										
	MUJERES										
	Total	Menos de 1 año	1-4	5-9	10-14	15-19	20-24	25-29	30-34	35-39	40-44

## MUNICIPIOS DESTINO (CONT.)

Gascones	5	0	0	0	0	1	2	0	0	0	0
Getafe	829	4	67	62	54	53	130	163	92	51	44
Griñón	141	2	9	18	14	8	16	14	15	13	10
Guadalix de la Sierra	29	0	5	1	0	2	5	2	7	1	2
Guadarrama	127	0	11	7	8	8	12	17	16	4	6
Horcajo de la Sierra	2	0	0	0	0	0	0	1	0	0	1
Horcajuelo de la Sierra	0	0	0	0	0	0	0	0	0	0	0
Hoyo de Manzanares	138	3	9	9	8	11	11	25	15	10	9
Humanes de Madrid	215	1	14	28	6	14	61	36	16	14	2
Leganés	1124	10	57	78	62	60	180	261	130	66	46
Loeches	18	0	1	0	0	0	8	3	3	0	1
Lozoya	5	0	0	0	0	1	0	1	1	0	0
Lozoyuela-Navas-Sieteiglesias	7	0	0	0	0	0	2	2	1	0	0
Madarcos	1	0	0	0	0	0	0	0	0	0	0
Madrid	5657	44	378	498	428	379	647	887	781	481	324
Majadahonda	508	2	39	52	40	34	39	61	64	58	34
Manzanares el Real	78	0	3	9	4	6	9	9	12	9	5
Meco	112	0	10	4	8	10	27	19	9	6	9
Mejorada del Campo	216	2	14	17	13	3	43	52	24	14	4
Miraflores de la Sierra	39	1	0	6	2	2	4	6	5	2	1
Molar (El)	32	0	3	2	2	1	4	3	5	1	3
Molinos (Los)	26	0	1	1	1	0	3	5	2	1	4
Montejo de la Sierra	8	0	0	0	0	0	3	1	1	1	0
Moraleja de Enmedio	49	0	1	3	4	3	8	2	5	3	0
Moralzarzal	58	0	1	7	2	1	8	10	4	8	3
Morata de Tajuña	37	0	3	1	1	0	10	7	1	1	1
Móstoles	1811	12	83	115	123	71	296	412	196	105	81
Navacerrada	25	0	1	1	1	0	7	3	1	4	2
Navalafuente	3	0	0	0	0	0	0	1	0	1	0
Navalagamella	20	0	0	1	2	1	2	3	4	1	1
Navalcarnero	119	0	9	8	9	8	27	21	11	6	3
Navarredonda	0	0	0	0	0	0	0	0	0	0	0
Navas del Rey	16	0	1	1	1	2	6	1	0	0	1
Nuevo Baztán	57	2	5	1	6	1	1	6	8	2	3
Olmeda de las Fuentes	2	0	0	0	0	0	0	1	1	0	0
Orusco	5	0	0	0	1	0	1	0	0	0	0
Paracuellos de Jarama	97	0	8	4	5	8	11	21	12	6	6
Parla	579	4	37	36	27	26	142	128	45	23	17
Patones	5	0	0	0	2	1	0	0	1	0	0
Pedrezuela	9	0	0	1	1	0	1	2	1	2	0
Pelayos de la Presa	22	0	0	0	4	2	3	2	3	4	1
Perales de Tajuña	18	0	2	1	1	0	3	2	0	2	1
Pezuela de las Torres	4	0	0	0	0	0	1	0	0	0	0
Pinilla del Valle	2	0	0	0	0	0	0	0	0	0	0
Pinto	214	0	14	9	13	10	34	47	29	15	10
Piñuecar	0	0	0	0	0	0	0	0	0	0	0
Pozuelo de Alarcón	1215	4	69	105	141	89	64	119	155	143	121
Pozuelo del Rey	1	0	0	0	0	0	0	0	1	0	0
Prádena del Rincón	1	0	0	0	0	0	0	0	0	0	0
Puentes Viejas	4	0	0	0	0	0	2	0	0	0	0
Quijorna	10	0	1	0	0	3	0	0	2	2	0
Rascafría	13	0	1	0	1	0	1	2	4	1	0
Redueña	2	0	0	0	0	0	1	0	0	0	0
Ribatejada	15	0	2	0	2	0	3	4	0	2	0
Rivas-Vaciamadrid	777	5	51	59	60	40	72	156	121	82	48
Robledillo de la Jara	0	0	0	0	0	0	0	0	0	0	0
Robledo de Chavela	45	0	2	2	6	0	6	3	3	2	1
Robregordo	6	0	0	2	1	0	0	1	2	0	0
Rozas de Madrid (Las)	1133	15	80	86	109	76	93	139	156	111	99
Rozas de Puerto Real	4	0	0	0	0	0	2	1	0	0	0
San Agustín de Guadalix	78	1	3	4	3	3	14	15	16	5	5
San Fernando de Henares	336	0	24	19	18	16	64	103	40	16	9

## MIGRACIONES, ORIGEN DESTINO LA COMUNIDAD DE MADRID, CLASIFICADAS POR SEXO Y GRUPOS DE EDAD SEGÚN MUNICIPIO, MEDIA DE EDAD Y ÁMBITOS GEOGRÁFICOS DE DESTINO (CONT.)

	GRUPOS DE EDAD									
	MUJERES									
	Total	Menos de 1 año	1-4	5-9	10-14	15-19	20-24	25-29	30-34	35-39

## MUNICIPIOS DESTINO (CONT.)

San Lorenzo del Escorial	89	0	3	9	6	8	5	12	11	7	5
San Martín de la Vega	134	2	14	6	10	3	44	26	6	6	2
San Martín de Valdeiglesias	56	0	1	4	4	6	6	3	3	1	6
San Sebastián de los Reyes	614	5	45	36	28	31	102	142	82	40	28
Santa María de la Alameda	9	0	0	1	4	1	1	0	1	1	0
Santorcaz	10	0	3	1	1	0	1	0	3	0	0
Santos de la Humosa (Los)	9	0	0	2	0	0	3	1	1	1	0
Serna del Monte (La)	4	0	0	1	0	0	0	0	1	0	0
Serranillos del Valle	10	1	0	2	1	0	0	1	1	2	1
Sevilla la Nueva	107	0	9	11	8	7	11	11	15	10	8
Somosierra	1	0	0	0	0	0	0	1	0	0	0
Soto del Real	1	0	0	0	0	0	0	1	0	0	0
Talamanca de Jarama	29	0	0	4	3	0	6	4	1	4	2
Tielmes	17	0	1	0	1	2	3	4	2	1	0
Titulcia	6	0	1	0	1	1	1	1	0	0	1
Torrejón de Ardoz	539	3	33	32	19	27	112	131	55	37	16
Torrejón de la Calzada	85	0	4	6	17	6	7	5	7	15	7
Torrejón de Velasco	47	0	0	9	6	3	2	5	6	6	5
Torrelaguna	20	0	0	4	3	0	2	3	1	4	0
Torrelodones	172	1	12	16	13	13	14	18	28	17	11
Torremocha de Jarama	4	0	0	0	0	0	0	0	0	0	0
Torres de la Alameda	43	0	3	4	4	4	8	4	4	7	1
Vaidaracete	4	0	0	0	0	0	1	1	0	0	0
Valdeavero	3	0	0	0	0	0	0	1	1	0	1
Valdeláguna	6	0	0	0	0	1	2	1	0	1	0
Valdemanco	1	0	0	0	0	0	0	0	0	0	0
Valdemaqueda	2	0	0	0	0	0	0	1	0	0	0
Valdemorillo	96	1	10	6	5	7	6	18	9	7	4
Valdemoro	149	2	14	11	5	11	31	34	13	9	4
Valdeolmos	52	0	5	8	6	3	2	6	4	5	6
Valdetorres de Jarama	18	0	0	0	0	0	3	4	0	2	1
Valdilecha	10	0	1	0	0	0	3	2	2	0	0
Valverde de Alcalá	7	0	1	0	1	0	1	1	0	1	1
Veilla de San Antonio	40	0	2	4	5	1	8	6	6	4	1
Vellón (El)	6	0	0	0	0	0	0	2	0	1	1
Venturada	68	0	0	1	2	3	13	2	4	8	5
Villa del Prado	22	0	1	1	2	2	0	3	0	2	4
Villaconejos	11	0	0	0	1	2	3	3	0	0	0
Villalbilla	51	0	4	5	3	2	3	2	9	10	1
Villamanrique de Tajo	3	0	1	0	0	1	0	0	1	0	0
Villamanta	17	0	1	2	0	0	2	5	2	1	1
Villamantilla	0	0	0	0	0	0	0	0	0	0	0
Villanueva de la Cañada	176	3	5	15	26	17	11	11	26	17	19
Villanueva de Perales	4	0	1	0	1	0	0	1	1	0	0
Villanueva del Pardillo	61	0	7	4	7	2	3	5	15	4	4
Villar del Olmo	13	1	0	2	0	2	0	0	1	1	1
Villarejo de Salvanés	47	0	4	5	2	5	9	9	4	4	0
Villaviciosa de Odón	405	3	17	30	52	39	28	34	37	41	44
Villavieja del Lozoya	1	0	0	0	0	0	0	0	0	0	0
Zarzalejo	15	0	0	1	0	0	2	4	3	1	0
Edad Media	29	0	3	7	12	17	22	27	32	37	42

## ÁMBITOS GEOGRÁFICOS

Area Metropolitana	23001	141	1427	1696	1645	1349	3152	4304	2817	1746	1260
Madrid	5657	44	378	498	428	379	647	887	781	481	324
Corona Metropolitana	17344	97	1049	1198	1217	970	2505	3417	2036	1265	936
Norte	2285	12	163	156	136	119	265	441	335	179	136
Sur	7362	40	414	464	430	364	1417	1680	745	397	267
Este	3488	16	215	221	197	156	541	851	436	244	142
Oeste	4209	29	257	357	454	331	282	445	520	445	391
Municipios no metropolitanos	6212	31	394	480	457	358	789	921	701	513	334

MIGRACIONES, ORIGEN DESTINO LA COMUNIDAD DE MADRID, CLASIFICADAS POR SEXO Y GRUPOS DE EDAD SEGÚN MUNICIPIO, MEDIA DE EDAD Y ÁMBITOS GEOGRÁFICOS DE DESTINO (CONT.)

	GRUPOS DE EDAD												
	MUJERES												
	45-49	50-54	55-59	60-64	65-69	70-74	75-79	80-84	85-89	90-94	95-99	100 y más	
MUNICIPIO DE DESTINO (CONT.)													
Total Comunidad	1018	746	653	672	541	351	296	252	123	39	9	2	
Acebeda (La)	0	0	0	0	0	0	0	0	0	0	0	0	
Ajalvir	1	2	0	0	0	0	0	0	0	0	0	0	
Alameda del Valle	0	0	0	0	0	0	0	0	0	0	0	0	
Alamo (El)	4	3	2	4	0	2	2	0	0	0	0	0	
Alcalá de Henares	19	17	10	20	17	18	14	11	11	3	0	1	
Alcobendas	24	21	12	25	11	11	6	7	2	0	1	0	
Alcorcón	19	20	20	29	27	24	10	11	4	1	1	0	
Aldea del Fresno	1	2	1	1	2	0	0	0	1	0	0	0	
Algete	6	7	6	2	2	2	0	0	0	0	0	0	
Alpedrete	11	6	1	4	1	1	3	1	3	1	0	0	
Ambite	0	0	0	0	0	1	0	0	0	0	0	0	
Anchuelo	0	0	0	0	0	0	0	0	0	0	0	0	
Aranjuez	4	5	1	2	3	1	2	10	5	0	1	0	
Arganda del Rey	11	5	6	2	3	3	8	6	3	2	0	0	
Arroyomolinos	9	3	3	4	2	1	0	0	0	0	0	0	
Atazar (El)	1	0	0	0	0	0	0	0	0	0	0	0	
Batres	4	1	0	0	0	0	0	0	0	0	0	0	
Becerril de la Sierra	3	1	1	1	0	1	0	0	1	0	0	0	
Belmonte de Tajo	0	0	0	1	0	0	0	0	0	0	0	0	
Berrueco (El)	0	0	0	0	0	0	0	0	0	0	0	0	
Boadilla del Monte	34	21	9	5	7	12	8	3	4	1	0	0	
Boalo (El)	3	1	3	3	1	0	0	0	1	0	0	0	
Brea de Tajo	0	1	0	0	0	0	1	0	0	0	0	0	
Brunete	3	3	3	2	3	2	1	0	1	0	1	0	
Buitrago del Lozoya	0	0	0	0	1	0	1	0	0	0	0	0	
Bustarviejo	0	0	0	2	0	0	0	0	0	0	0	0	
Cabanillas de la Sierra	1	0	0	0	0	0	0	0	0	0	0	0	
Cabrera (La)	3	1	1	0	2	1	1	3	2	1	0	0	
Cadalso de los Vidrios	1	1	1	2	0	0	2	1	0	0	0	0	
Camarma de Esteruelas	2	0	0	0	0	0	0	0	0	0	0	0	
Campo Real	1	0	2	0	1	0	0	0	0	0	0	0	
Canencia	1	1	0	0	0	0	0	0	1	0	0	0	
Carabaña	1	5	2	1	2	1	0	2	0	0	0	0	
Casarrubuelos	1	0	0	0	0	0	0	0	0	0	0	0	
Cenicientos	0	0	0	0	1	0	0	0	0	0	0	0	
Cercedilla	0	5	0	1	0	1	1	0	0	0	0	0	
Cervera de Buitrago	0	0	1	0	0	0	0	0	0	0	0	0	
Ciempozuelos	2	0	0	3	1	2	0	1	0	0	0	0	
Cobeña	3	0	0	0	1	0	0	0	0	0	0	0	
Colmenar de Oreja	0	0	0	2	1	1	0	0	0	0	0	0	
Colmenar del Arroyo	2	1	2	4	7	0	0	1	1	0	0	0	
Colmenar Viejo	30	13	19	22	20	13	16	7	5	3	0	0	
Colmenarejo	6	2	4	2	1	1	2	1	0	0	0	0	
Collado-Mediano	7	4	3	5	2	1	1	0	2	0	0	0	
Collado Villalba	25	15	25	13	14	11	11	5	1	0	0	0	
Corpa	0	0	1	0	0	0	0	0	0	0	0	0	
Coslada	10	14	14	19	13	8	7	9	0	1	0	0	
Cubas	0	0	0	0	1	0	0	0	1	0	0	0	
Chapinería	2	1	1	1	2	0	0	0	0	0	0	0	
Chinchón	1	1	0	1	0	0	0	1	0	0	0	0	
Daganzo de Arriba	3	0	1	0	0	0	0	0	0	0	0	0	
Escorial (El)	5	6	6	3	2	2	2	1	1	1	0	1	
Estremera	0	0	1	1	0	0	0	0	0	0	0	0	
Fresnedillas	1	2	1	0	1	0	0	0	0	1	0	0	
Fresno de Torote	8	6	5	2	2	0	0	0	0	0	0	0	
Fuenlabrada	45	36	48	57	32	15	7	6	5	0	0	0	
Fuente el Saz de Jarama	5	4	3	2	0	0	0	1	1	0	0	0	
Fuentidueña de Tajo	0	0	0	3	1	0	1	0	0	0	0	0	
Galapagar	11	8	8	5	3	2	2	7	0	0	0	0	
Garganta de los Montes	0	0	0	0	0	0	0	0	0	0	0	0	
Gargantilla del Lozoya	0	0	0	0	0	0	0	0	0	0	0	0	
Gascones	0	0	0	0	1	0	0	0	1	0	0	0	

MIGRACIONES, ORIGEN DESTINO LA COMUNIDAD DE MADRID, CLASIFICADAS POR SEXO Y GRUPOS DE EDAD SEGÚN MUNICIPIO, MEDIA DE EDAD Y ÁMBITOS GEOGRÁFICOS DE DESTINO (CONT.)

	GRUPOS DE EDAD											
	MUJERES											
	45-49	50-54	55-59	60-64	65-69	70-74	75-79	80-84	85-89	90-94	95-99	100 y más

MUNICIPIO DE DESTINO (CONT.)

Getafe	15	16	10	14	14	13	12	9	4	2	0	0
Griñón	0	8	1	3	2	5	1	2	0	0	0	0
Guadalix de la Sierra	1	0	0	1	2	0	0	0	0	0	0	0
Guadarrama	10	6	6	5	3	3	3	0	2	0	0	0
Horcajo de la Sierra	0	0	0	0	0	0	0	0	0	0	0	0
Horcajuelo de la Sierra	0	0	0	0	0	0	0	0	0	0	0	0
Hoyo de Manzanares	3	4	7	2	6	1	2	1	1	1	0	0
Humanes de Madrid	5	7	2	1	2	2	2	1	0	1	0	0
Leganés	25	23	26	34	26	17	11	5	2	4	1	0
Loeches	2	0	0	0	0	0	0	0	0	0	0	0
Lozoya	0	0	1	1	0	0	0	0	0	0	0	0
Lozoyuela-Navas-Sieteiglesias	0	1	0	1	0	0	0	0	0	0	0	0
Madarcos	0	0	0	0	0	0	0	1	0	0	0	0
Madrid	228	133	111	91	91	50	47	43	11	3	2	0
Majadahonda	21	12	11	9	10	9	9	3	0	1	0	0
Manzanares el Real	6	1	0	3	0	0	1	1	0	0	0	0
Meco	4	1	3	1	0	0	1	0	0	0	0	0
Mejorada del Campo	5	6	4	6	2	4	2	0	0	1	0	0
Miraflores de la Sierra	3	0	4	2	1	0	0	0	0	0	0	0
Molar (El)	2	2	2	1	0	0	1	0	0	0	0	0
Molinos (Los)	0	2	1	1	3	1	0	0	0	0	0	0
Montejo de la Sierra	0	1	0	0	0	0	0	1	0	0	0	0
Moraleja de Enmedio	2	0	2	0	0	2	4	4	4	2	0	0
Moralzarzal	4	1	3	4	0	0	2	0	0	0	0	0
Morata de Tajuña	0	1	2	3	2	1	1	0	1	1	0	0
Móstoles	39	42	37	71	54	30	22	15	6	1	0	0
Navacerrada	1	1	0	0	1	2	0	0	0	0	0	0
Navalafuente	0	1	0	0	0	0	0	0	0	0	0	0
Navalagamella	0	1	1	2	1	0	0	0	0	0	0	0
Navalcarnero	2	3	6	1	2	0	0	1	2	0	0	0
Navarredonda	0	0	0	0	0	0	0	0	0	0	0	0
Navas del Rey	0	1	0	0	2	0	0	0	0	0	0	0
Nuevo Baztán	3	7	4	4	1	1	1	0	1	0	0	0
Olmeda de las Fuentes	0	0	0	0	0	0	0	0	0	0	0	0
Orusco	2	0	0	1	0	0	0	0	0	0	0	0
Paracuellos de Jarama	4	6	3	1	0	2	0	0	0	0	0	0
Parla	16	12	17	16	15	5	7	5	1	0	0	0
Patones	0	0	0	1	0	0	0	0	0	0	0	0
Pedrezuela	1	0	0	0	0	0	0	0	0	0	0	0
Pelayos de la Presa	1	1	0	1	0	0	0	0	0	0	0	0
Perales de Tajuña	1	2	2	0	0	0	1	0	0	0	0	0
Pezuela de las Torres	0	1	0	2	0	0	0	0	0	0	0	0
Pinilla del Valle	0	0	1	0	0	0	0	1	0	0	0	0
Pinto	6	3	3	8	10	0	1	1	1	0	0	0
Piñuecar	0	0	0	0	0	0	0	0	0	0	0	0
Pozuelo de Alarcón	78	36	29	17	12	9	7	7	7	2	1	0
Pozuelo del Rey	0	0	0	0	0	0	0	0	0	0	0	0
Prádena del Rincón	0	0	0	0	1	0	0	0	0	0	0	0
Puentes Viejas	0	1	1	0	0	0	0	0	0	0	0	0
Quijorna	1	0	0	0	0	0	0	0	1	0	0	0
Rascafría	1	0	1	0	1	0	0	0	0	0	0	0
Redueña	0	0	0	0	0	1	0	0	0	0	0	0
Ribatejada	0	0	1	1	0	0	0	0	0	0	0	0
Rivas-Vaciamadrid	22	14	15	12	7	4	6	1	2	0	0	0
Robledillo de la Jara	0	0	0	0	0	0	0	0	0	0	0	0
Robledo de Chavela	0	0	0	3	2	3	3	4	3	2	0	0
Robregordo	0	0	0	0	0	0	0	0	0	0	0	0
Rozas de Madrid (Las)	45	32	27	15	13	8	10	15	2	2	0	0
Rozas de Puerto Real	0	0	0	0	1	0	0	0	0	0	0	0
San Agustín de Guadalix	4	1	2	0	0	2	0	0	0	0	0	0
San Fernando de Henares	3	5	3	10	2	1	1	2	0	0	0	0
San Lorenzo del Escorial	5	6	2	2	3	1	2	2	0	0	0	0
San Martín de la Vega	6	3	4	1	1	0	0	0	0	0	0	0

## MIGRACIONES, ORIGEN DESTINO LA COMUNIDAD DE MADRID, CLASIFICADAS POR SEXO Y GRUPOS DE EDAD SEGÚN MUNICIPIO, MEDIA DE EDAD Y ÁMBITOS GEOGRÁFICOS DE DESTINO (CONCL.)

	GRUPOS DE EDAD											
	MUJERES											
	45-49	50-54	55-59	60-64	65-69	70-74	75-79	80-84	85-89	90-94	95-99	100 y más
MUNICIPIO DE DESTINO (CONCL.)												
San Martín de Valdeiglesias	5	2	2	2	0	3	1	5	2	0	0	0
San Sebastián de los Reyes	15	14	10	7	9	12	4	4	0	0	0	0
Santa María de la Alameda	0	0	0	0	0	0	0	0	0	0	0	0
Santorcaz	0	1	0	0	0	0	0	0	0	0	0	0
Santos de la Humosa (Los)	1	0	0	0	0	0	0	0	0	0	0	0
Serna del Monte (La)	0	1	1	0	0	0	0	0	0	0	0	0
Serranillos del Valle	0	0	0	0	0	0	0	1	0	0	0	0
Sevilla la Nueva	3	0	2	2	3	2	4	1	0	0	0	0
Somosierra	0	0	0	0	0	0	0	0	0	0	0	0
Soto del Real	0	0	0	0	0	0	0	0	0	0	0	0
Talamanca de Jarama	1	0	1	1	1	0	1	0	0	0	0	0
Tielmes	0	2	1	0	0	0	0	0	0	0	0	0
Titulcia	0	0	0	0	0	0	0	0	0	0	0	0
Torrejón de Ardoz	13	13	12	12	14	5	2	3	0	0	0	0
Torrejón de la Calzada	4	2	2	3	0	0	0	0	0	0	0	0
Torrejón de Velasco	1	2	2	0	0	0	0	0	0	0	0	0
Torrelaguna	0	1	0	1	0	0	0	1	0	0	0	0
Torrelodones	4	11	3	3	3	3	1	1	0	0	0	0
Torremocha de Jarama	0	0	0	0	0	0	3	1	0	0	0	0
Torres de la Alameda	2	2	0	0	0	0	0	0	0	0	0	0
Valdaracete	0	0	0	0	2	0	0	0	0	0	0	0
Valdeavero	0	0	0	0	0	0	0	0	0	0	0	0
Valdelaguna	0	0	0	1	0	0	0	0	0	0	0	0
Valdemanco	0	1	0	0	0	0	0	0	0	0	0	0
Valdemaqueda	0	0	1	0	0	0	0	0	0	0	0	0
Valdemorillo	4	4	8	3	1	0	0	2	1	0	0	0
Valdemoro	4	3	0	3	3	0	0	2	0	0	0	0
Valdeolmos	2	2	1	0	0	0	0	0	2	0	0	0
Vaidetorres de Jarama	0	1	1	3	2	0	0	0	1	0	0	0
Valdilecha	0	1	1	0	0	0	0	0	0	0	0	0
Valverde de Alcalá	0	1	0	0	0	0	0	0	0	0	0	0
Velilla de San Antonio	0	1	1	1	0	0	0	0	0	0	0	0
Vellón (El)	0	0	0	0	0	1	1	0	0	0	0	0
Venturada	8	9	3	5	2	0	1	1	0	0	1	0
Villa del Prado	0	1	3	0	1	1	0	1	0	0	0	0
Villaconejos	1	0	0	0	0	0	1	0	0	0	0	0
Villalbilla	1	1	6	1	2	0	0	1	0	0	0	0
Villamanrique de Tajo	0	0	0	0	0	0	0	0	0	0	0	0
Villamanta	2	0	1	0	0	0	0	0	0	0	0	0
Villamantilla	0	0	0	0	0	0	0	0	0	0	0	0
Villanueva de la Cañada	10	5	0	3	4	2	0	1	1	0	0	0
Villanueva de Perales	0	0	0	0	0	0	0	0	0	0	0	0
Villanueva del Pardillo	4	1	1	2	0	1	1	0	0	0	0	0
Villar del Olmo	0	1	1	2	1	0	0	0	0	0	0	0
Villarejo de Salvanés	2	0	1	0	0	0	0	2	0	0	0	0
Villaviciosa de Odón	20	13	6	6	9	6	7	5	7	1	0	0
Villaveja del Lozoya	0	0	0	1	0	0	0	0	0	0	0	0
Zarzalejo	0	1	0	2	0	0	0	0	1	0	0	0
Edad Media	47	52	57	62	67	72	77	82	87	91	97	102
ÁMBITOS GEOGRÁFICOS												
Area Metropolitana	753	532	461	514	422	281	218	173	76	26	7	1
Madrid	228	133	111	91	91	50	47	43	11	3	2	0
Corona Metropolitana	525	399	350	423	331	231	171	130	65	23	5	1
Norte	69	48	41	54	40	36	26	18	7	3	1	0
Sur	165	152	161	229	178	104	70	52	23	8	2	0
Este	76	76	62	81	55	42	32	26	13	5	0	1
Oeste	215	123	86	59	58	49	43	34	22	7	2	0
Municipios no metropolitanos	265	212	191	157	119	70	78	79	47	13	2	1

## MIGRACIONES CON ORIGEN Y DESTINO LA COMUNIDAD DE MADRID, CLASIFICADAS POR SEXO Y NIVEL DE ESTUDIOS SEGÚN MUNICIPIO Y ÁMBITOS GEOGRÁFICOS DE DESTINO

	TOTAL	NIVEL DE ESTUDIOS					
		HOMBRES					
		Total	No sabe leer ni escribir	Título inferior Graduado Escolar	Graduado Escolar	Bachiller FP Superior	No clasificables
MUNICIPIO DE DESTINO							
Total Comunidad	58517	29293	390	11347	5521	8938	3097
Acebeda (La)	1	0	0	0	0	0	0
Ajalvir	57	30	0	15	6	7	2
Alameda del Valle	2	1	0	0	0	1	0
Alamo (El)	150	80	2	40	16	11	11
Alcalá de Henares	1649	810	2	359	149	222	78
Alcobendas	1719	855	2	327	125	322	79
Alcorcón	1396	701	1	319	170	203	8
Aldea del Fresno	45	24	0	9	7	6	2
Algete	495	255	0	120	35	85	15
Alpedrete	250	132	1	60	13	49	9
Ambite	6	4	0	3	0	1	0
Anchuelo	2	2	0	1	0	1	0
Aranjuez	217	96	0	50	14	25	7
Arganda del Rey	630	331	0	173	62	87	9
Arroyomolinos	271	136	2	75	27	28	4
Atazar (El)	9	4	0	2	0	2	0
Batres	42	21	0	7	5	8	1
Becerril de la Sierra	86	47	0	21	8	16	2
Belmonte de Tajo	17	9	0	9	0	0	0
Berruenco (El)	6	3	0	2	0	1	0
Boadilla del Monte	1191	576	1	238	81	217	39
Boalo (El)	71	38	0	16	4	13	5
Brea de Tajo	7	3	0	2	0	1	0
Brunete	183	87	0	46	16	24	1
Buitrago del Lozoya	40	29	0	25	0	3	1
Bustarviejo	19	10	0	5	1	2	2
Cabanillas de la Sierra	27	16	0	9	3	2	2
Cabrera (La)	71	35	0	20	2	10	3
Cadalso de los Vidrios	45	22	0	12	3	5	2
Camarma de Esteruelas	57	30	0	17	7	5	1
Campo Real	45	20	0	9	4	7	0
Canencia	16	9	0	6	0	2	1
Carabaña	47	21	0	11	4	6	0
Casarrubuelos	11	6	0	4	0	2	0
Cenicientos	9	4	0	1	2	1	0
Cercedilla	90	48	0	16	6	22	4
Cervera de Buitrago	2	1	0	1	0	0	0
Ciempozuelos	162	82	0	47	17	16	2
Cobeña	61	36	0	19	8	8	1
Colmenar de Oreja	50	25	1	19	4	1	0
Colmenar del Arroyo	60	30	0	14	3	10	3
Colmenar Viejo	1607	800	6	311	102	325	56
Colmenarejo	238	117	0	42	20	45	10
Collado-Mediano	180	88	0	37	10	34	7
Collado Villalba	1402	695	0	283	85	271	56
Corpa	21	13	0	11	2	0	0
Coslada	1318	674	0	294	125	206	49
Cubas	36	17	1	8	1	5	2
Chapinería	48	25	0	16	2	4	3
Chinchón	49	23	0	13	6	2	2
Daganzo de Arriba	64	28	0	11	6	10	1
Escorial (El)	293	139	0	50	27	47	15
Estremera	10	7	0	5	2	0	0
Fresnedillas	22	10	0	4	3	3	0
Fresno de Torote	63	26	0	19	3	2	2
Fuenlabrada	4211	2101	296	668	671	466	0
Fuente el Saz de Jarama	169	88	0	44	20	22	2
Fuentidueña de Tajo	19	10	0	5	0	4	1
Galapagar	588	305	0	110	45	108	42
Garganta de los Montes	7	3	0	0	1	2	0
Gargantilla del Lozoya	4	4	0	0	1	3	0

MIGRACIONES CON ORIGEN Y DESTINO LA COMUNIDAD DE MADRID, CLASIFICADAS POR SEXO Y NIVEL DE ESTUDIOS SEGÚN MUNICIPIO Y ÁMBITOS GEOGRÁFICOS DE DESTINO (CONT.)

	TOTAL	NIVEL DE ESTUDIOS					
		HOMBRES					
		Total	No sabe leer ni escribir	Título inferior Graduado Escolar	Graduado Escolar	Bachiller FP Superior	No clasificables

## MUNICIPIO DE DESTINO (CONT.)

Gascones	6	1	0	1	0	0	0
Getafe	1640	811	1	381	183	203	43
Griñón	261	120	0	61	22	32	5
Guadalix de la Sierra	52	23	0	12	2	7	2
Guadarrama	255	128	0	57	25	40	6
Horcajo de la Sierra	3	1	0	0	0	0	1
Horcajuelo de la Sierra	4	4	0	3	0	1	0
Hoyo de Manzanares	262	124	0	44	17	50	13
Humanes de Madrid	424	209	1	123	47	29	9
Leganés	2197	1073	2	483	226	284	78
Loeches	39	21	0	5	7	7	2
Lozoya	8	3	0	2	0	0	1
Lozoyuela-Navas-Sieteiglesias	14	7	0	2	3	1	1
Madarcos	1	0	0	0	0	0	0
Madrid	11365	5708	53	1509	1000	1729	1417
Majadahonda	1021	513	0	161	63	286	3
Manzanares el Real	156	78	0	26	19	21	12
Meco	253	141	0	59	51	18	13
Mejorada del Campo	462	246	0	121	62	53	10
Miraflores de la Sierra	90	51	0	19	13	16	3
Molar (El)	68	36	0	5	13	11	7
Molinos (Los)	47	21	0	8	3	8	2
Montejo de la Sierra	12	4	0	1	1	2	0
Moraleja de Enmedio	82	33	0	18	5	6	4
Moralzarzal	114	56	0	21	4	26	5
Morata de Tajuña	68	31	0	22	4	4	1
Móstoles	3629	1818	6	815	446	438	113
Navacerrada	50	25	0	8	3	12	2
Navalafuente	10	7	0	3	0	1	3
Navalagamella	39	19	0	7	4	8	0
Navalcarnero	250	131	0	59	37	28	7
Navarredonda	1	1	0	0	0	1	0
Navas del Rey	23	7	0	5	1	1	0
Nuevo Baztán	108	51	0	23	4	21	3
Olmeda de las Fuentes	3	1	0	0	0	0	1
Orusco	11	6	0	4	1	0	1
Paracuellos de Jarama	185	88	0	32	19	26	11
Paría	1141	562	0	313	140	107	2
Patones	10	5	0	3	2	0	0
Pedrezuela	23	14	0	5	2	6	1
Pelayos de la Presa	48	26	0	16	3	5	2
Perales de Tajuña	37	19	0	9	1	5	4
Pezuela de las Torres	10	6	0	2	0	4	0
Pinilla del Valle	4	2	0	2	0	0	0
Pinto	447	233	0	115	45	64	9
Piñuecar	3	3	0	0	1	2	0
Pozuelo de Alarcón	2416	1201	0	449	139	491	122
Pozuelo del Rey	1	0	0	0	0	0	0
Prádena del Rincón	2	1	0	1	0	0	0
Puentes Viejas	10	6	0	2	1	3	0
Quijorna	22	12	0	7	3	2	0
Rascafría	27	14	0	6	2	4	2
Redueña	2	0	0	0	0	0	0
Ribatejada	31	16	0	12	0	4	0
Rivas-Vaciamadrid	1628	851	1	328	156	295	71
Robledillo de la Jara	1	1	0	0	0	0	1
Robledo de Chavela	77	32	1	12	5	9	5
Robregordo	11	5	0	3	0	2	0
Rozas de Madrid (Las)	2214	1081	1	349	105	474	152
Rozas de Puerto Real	8	4	0	1	1	1	1
San Agustín de Guadalix	159	81	0	27	14	35	5
San Fernando de Henares	665	329	0	119	92	83	35



## MIGRACIONES CON ORIGEN Y DESTINO LA COMUNIDAD DE MADRID, CLASIFICADAS POR SEXO Y NIVEL DE ESTUDIOS SEGÚN MUNICIPIO Y ÁMBITOS GEOGRÁFICOS DE DESTINO (CONT.)

	TOTAL		NIVEL DE ESTUDIOS					
			HOMBRES					
	Total		No sabe leer ni escribir	Título inferior Graduado Escolar	Graduado Escolar	Bachiller FP Superior	No clasificables	
MUNICIPIO DE DESTINO (CONT.)								
San Lorenzo del Escorial	182	93	0	35	15	38	5	
San Martín de la Vega	246	112	1	48	29	18	16	
San Martín de Valdeiglesias	103	47	0	20	11	9	7	
San Sebastián de los Reyes	1256	642	1	261	119	213	48	
Santa María de la Alameda	16	7	0	5	1	1	0	
Santorcaz	18	8	0	5	1	1	1	
Santos de la Humosa (Los)	19	10	0	2	5	0	3	
Serna del Monte (La)	5	1	0	1	0	0	0	
Serranillos del Valle	22	12	0	7	3	1	1	
Sevilla la Nueva	206	99	0	34	21	33	11	
Somosierra	4	3	0	1	0	1	1	
Soto del Real	1	0	0	0	0	0	0	
Talamanca de Jarama	59	30	0	17	2	5	6	
Tielmes	35	18	0	11	3	0	4	
Titulcia	9	3	1	2	0	0	0	
Torrejón de Ardoz	1058	519	2	205	99	155	58	
Torrejón de la Calzada	171	86	0	48	13	15	10	
Torrejón de Velasco	100	53	0	27	12	5	9	
Torrelaguna	40	20	0	12	2	3	3	
Torrelodones	347	175	0	50	18	83	24	
Torremocha de Jarama	12	8	0	1	0	5	2	
Torres de la Alameda	95	52	0	28	8	11	5	
Valdaracete	7	3	0	0	2	1	0	
Valdeavero	8	5	0	2	2	1	0	
Valdelaguna	11	5	0	4	1	0	0	
Valdemanco	2	1	0	1	0	0	0	
Valdemaqueda	4	2	0	1	0	0	1	
Valdemorillo	189	93	0	42	10	36	5	
Valdemoro	333	184	1	86	38	35	24	
Valdeolmos	99	47	0	18	7	17	5	
Valdetorres de Jarama	44	26	1	14	4	5	2	
Valdilecha	26	16	0	9	3	3	1	
Valverde de Alcalá	14	7	0	5	1	0	1	
Velilla de San Antonio	82	42	0	21	11	9	1	
Vellón (El)	12	6	0	0	2	3	1	
Venturada	133	65	0	22	12	22	9	
Villa del Prado	47	25	0	13	4	6	2	
Villaconejos	21	10	0	5	1	3	1	
Villalbilla	120	69	0	33	14	18	4	
Villamanrique de Tajo	7	4	0	3	0	1	0	
Villamanta	46	29	0	16	6	3	4	
Villamantilla	1	1	0	0	1	0	0	
Villanueva de la Cañada	328	152	0	51	19	60	22	
Villanueva de Perales	11	7	0	3	2	2	0	
Villanueva del Pardillo	123	62	0	29	8	14	11	
Villar del Olmo	25	12	0	5	3	2	2	
Villarejo de Salvanés	97	50	0	29	12	6	3	
Villaviciosa de Odón	816	411	1	169	63	129	49	
Villavieja del Lozoya	2	1	0	0	1	0	0	
Zarzalejo	32	17	1	5	1	8	2	
ÁMBITOS GEOGRÁFICOS								
Area Metropolitana	45947	22946	376	8473	4434	7098	2565	
Madrid	11365	5708	53	1509	1000	1729	1417	
Corona Metropolitana	34582	17238	323	6964	3434	5369	1148	
Norte	4582	2297	9	899	346	860	183	
Sur	14661	7299	306	3094	1881	1765	253	
Este	7047	3559	5	1479	713	1049	313	
Oeste	8292	4083	3	1492	494	1695	399	
Municipios no metropolitanos	12546	6334	14	2870	1083	1836	531	

MIGRACIONES CON ORIGEN Y DESTINO LA COMUNIDAD DE MADRID, CLASIFICADAS POR SEXO Y NIVEL DE ESTUDIOS SEGÚN MUNICIPIO Y ÁMBITOS GEOGRÁFICOS DE DESTINO (CONT.)

	NIVEL DE ESTUDIOS					
	MUJERES					
	Total	No sabe leer ni escribir	Título inferior Graduado Escolar	Graduado Escolar	Bachiller FP Superior	No clasificables

## MUNICIPIO DE DESTINO (CONT.)

Total Comunidad	29224	445	12204	5930	7828	2817
Acebeda (La)	1	0	1	0	0	0
Ajalvir	27	0	19	5	3	0
Alameda del Valle	1	0	0	0	1	0
Alamo (El)	70	1	43	8	6	12
Alcalá de Henares	839	5	444	142	189	59
Alcobendas	864	5	337	188	272	62
Alcorcón	695	5	333	151	196	10
Aldea del Fresno	21	0	14	4	3	0
Algete	240	0	104	43	70	23
Alpedrete	118	0	52	16	35	15
Ambite	2	0	2	0	0	0
Anchuelo	0	0	0	0	0	0
Aranjuez	121	0	71	19	19	12
Arganda del Rey	299	1	184	64	42	8
Arroyomolinos	135	0	87	29	16	3
Atazar (El)	5	0	4	0	1	0
Batres	21	0	9	4	6	2
Becerril de la Sierra	39	0	16	7	16	0
Belmonte de Tajo	8	0	5	3	0	0
Berrueco (El)	3	0	2	0	1	0
Boadilla del Monte	615	3	275	110	171	56
Boalo (El)	33	0	15	7	9	2
Brea de Tajo	4	0	4	0	0	0
Brunete	96	0	47	22	27	0
Buitrago del Lozoya	11	0	6	3	2	0
Bustarviejo	9	0	0	3	5	1
Cabanillas de la Sierra	11	0	4	4	1	2
Cabrera (La)	36	0	23	4	6	3
Cadalso de los Vidrios	23	0	15	5	2	1
Camarma de Esteruelas	27	0	16	8	3	0
Campo Real	25	0	13	3	7	2
Canencia	7	0	5	0	2	0
Carabaña	26	0	16	5	5	0
Casarrubuelos	5	0	2	2	0	1
Cenicientos	5	0	4	1	0	0
Cercedilla	42	0	18	7	13	4
Cervera de Buitrago	1	0	1	0	0	0
Ciempozuelos	80	0	48	14	16	2
Cobeña	25	0	13	6	6	0
Colmenar de Oreja	25	0	23	2	0	0
Colmenar del Arroyo	30	0	19	3	3	5
Colmenar Viejo	807	1	351	109	300	46
Colmenarejo	121	0	54	22	39	6
Collado-Mediano	92	0	35	16	34	7
Collado Villalba	707	0	309	129	223	46
Corpa	8	0	6	2	0	0
Coslada	644	1	285	140	191	27
Cubas	19	1	13	1	2	2
Chapinería	23	0	11	4	3	5
Chinchón	26	0	18	3	4	1
Daganzo de Arriba	36	0	16	7	11	2
Escorial (El)	154	0	66	19	48	21
Estremera	3	0	2	1	0	0
Fresnedillas	12	0	6	3	3	0
Fresno de Torote	37	2	27	7	1	0
Fuenlabrada	2110	321	657	623	508	1
Fuente el Saz de Jarama	81	0	43	18	14	6
Fuentidueña de Tajo	9	0	8	0	1	0
Galapagar	283	0	122	45	99	17
Garganta de los Montes	4	0	1	1	1	1
Gargantilla del Lozoya	0	0	0	0	0	0

## MIGRACIONES CON ORIGEN Y DESTINO LA COMUNIDAD DE MADRID, CLASIFICADAS POR SEXO Y NIVEL DE ESTUDIOS SEGÚN MUNICIPIO Y ÁMBITOS GEOGRÁFICOS DE DESTINO (CONT.)

	NIVEL DE ESTUDIOS					
	MUJERES					
	Total	No sabe leer ni escribir	Título inferior Graduado Escolar	Graduado Escolar	Bachiller FP Superior	No clasificables

## MUNICIPIO DE DESTINO (CONT.)

Gascones	5	1	3	0	1	0
Getafe	829	3	444	183	160	39
Griñón	141	1	89	20	23	8
Guadalix de la Sierra	29	0	15	4	10	0
Guadarrama	127	1	54	30	39	3
Horcajo de la Sierra	2	0	0	1	1	0
Horcajuelo de la Sierra	0	0	0	0	0	0
Hoyo de Manzanares	138	0	49	27	48	14
Humanes de Madrid	215	1	127	58	23	6
Leganés	1124	4	552	239	260	69
Loeches	18	0	7	6	5	0
Lozoya	5	0	3	1	1	0
Lozoyuela-Navas-Sieteiglesias	7	0	2	4	1	0
Madarcos	1	1	0	0	0	0
Madrid	5657	51	1627	1092	1517	1370
Majadahonda	508	0	166	98	238	6
Manzanares el Real	78	0	29	17	25	7
Meco	112	0	60	28	16	8
Mejorada del Campo	216	1	114	53	33	15
Miraflores de la Sierra	39	0	17	13	7	2
Molar (El)	32	0	15	7	6	4
Molinos (Los)	26	0	7	2	14	3
Montejo de la Sierra	8	0	3	1	3	1
Moraleja de Enmedio	49	1	31	7	9	1
Moralzarzal	58	0	20	12	23	3
Morata de Tajuña	37	0	24	10	2	1
Móstoles	1811	9	854	417	404	127
Navacerrada	25	0	6	5	10	4
Navalafuente	3	0	0	2	0	1
Navalagamella	20	0	7	5	6	2
Navalcarnero	119	1	56	37	17	8
Navarredonda	0	0	0	0	0	0
Navas del Rey	16	0	7	4	2	3
Nuevo Baztán	57	0	32	12	11	2
Olmeda de las Fuentes	2	0	1	0	1	0
Orusco	5	0	4	0	1	0
Paracuellos de Jarama	97	1	39	22	27	8
Parla	579	1	308	172	93	5
Patones	5	0	4	1	0	0
Pedrezuela	9	0	5	0	4	0
Pelayos de la Presa	22	0	13	6	3	0
Perales de Tajuña	18	0	9	1	7	1
Pezuela de las Torres	4	0	3	0	0	1
Pinilla del Valle	2	0	2	0	0	0
Pinto	214	0	104	40	60	10
Piñuecar	0	0	0	0	0	0
Pozuelo de Alarcón	1215	3	485	169	449	109
Pozuelo del Rey	1	0	1	0	0	0
Prádena del Rincón	1	0	1	0	0	0
Puentes Viejas	4	0	2	0	2	0
Quijorna	10	0	6	0	2	2
Rascafría	13	0	6	4	3	0
Redueña	2	0	1	0	0	1
Ribatejada	15	1	10	1	3	0
Rivas-Vaciamadrid	777	1	337	142	255	42
Robledillo de la Jara	0	0	0	0	0	0
Robledo de Chavela	45	0	30	3	6	6
Robregordo	6	0	2	1	2	1
Rozas de Madrid (Las)	1133	0	405	150	450	128
Rozas de Puerto Real	4	0	2	0	2	0
San Agustín de Guadalix	78	0	28	15	29	6
San Fernando de Henares	336	1	129	87	88	31

MIGRACIONES CON ORIGEN Y DESTINO LA COMUNIDAD DE MADRID, CLASIFICADAS POR SEXO Y NIVEL DE ESTUDIOS SEGÚN MUNICIPIO Y ÁMBITOS GEOGRÁFICOS DE DESTINO (CONCL.)

	NIVEL DE ESTUDIOS					
	MUJERES					
	Total	No sabe leer ni escribir	Título inferior Graduado Escolar	Graduado Escolar	Bachiller FP Superior	No clasificables

## MUNICIPIO DE DESTINO (CONCL.)

San Lorenzo del Escorial	89	0	31	22	34	2
San Martín de la Vega	134	1	57	40	22	14
San Martín de Valdeiglesias	56	4	29	9	7	7
San Sebastián de los Reyes	614	1	268	121	178	46
Santa María de la Alameda	9	0	4	0	2	3
Santorcaz	10	0	4	1	4	1
Santos de la Humosa (Los)	9	0	4	3	1	1
Serna del Monte (La)	4	0	3	0	1	0
Serranillos del Valle	10	0	7	1	1	1
Sevilla la Nueva	107	0	50	24	26	7
Somosierra	1	0	0	0	1	0
Soto del Real	1	0	0	0	1	0
Talamanca de Jarama	29	0	15	4	6	4
Tielmes	17	0	9	5	1	2
Titulcia	6	0	3	2	1	0
Torrejón de Ardoz	539	2	240	131	116	50
Torrejón de la Calzada	85	0	51	16	8	10
Torrejón de Velasco	47	0	28	6	7	6
Torrelaguna	20	1	13	5	0	1
Torreldones	172	2	61	19	68	22
Torremocha de Jarama	4	0	4	0	0	0
Torres de la Alameda	43	0	29	4	6	4
Valdaracete	4	0	2	0	2	0
Valdeavero	3	0	0	1	1	1
Valdelaguna	6	0	4	1	0	1
Valdemanco	1	0	1	0	0	0
Valdemaqueda	2	0	1	0	1	0
Valdemorillo	96	0	44	22	22	8
Valdemoro	149	0	69	38	27	15
Valdeolmos	52	0	22	11	12	7
Valdetorres de Jarama	18	1	6	4	5	2
Valdilecha	10	0	5	3	2	0
Valverde de Alcalá	7	0	3	1	1	2
Velilla de San Antonio	40	0	21	10	9	0
Vellón (El)	6	0	3	1	2	0
Venturada	68	0	20	18	26	4
Villa del Prado	22	1	14	3	2	2
Villaconejos	11	0	5	5	1	0
Villaalbilla	51	0	25	10	14	2
Villamanrique de Tajo	3	0	2	1	0	0
Villamanta	17	0	10	4	1	2
Villamantilla	0	0	0	0	0	0
Villanueva de la Cañada	176	0	73	27	61	15
Villanueva de Perales	4	0	2	0	1	1
Villanueva del Pardillo	61	0	38	10	10	3
Villar del Olmo	13	1	8	2	0	2
Villarejo de Salvanes	47	0	29	11	5	2
Villaviciosa de Odón	405	2	201	79	87	36
Villavieja del Lozoya	1	0	1	0	0	0
Zarzalejo	15	0	4	4	7	0

## ÁMBITOS GEOGRÁFICOS

Area Metropolitana	23001	421	9134	4727	6349	2370
Madrid	5657	51	1627	1092	1517	1370
Corona Metropolitana	17344	370	7507	3635	4832	1000
Norte	2285	7	956	418	750	154
Sur	7362	343	3252	1825	1681	261
Este	3488	12	1609	727	908	232
Oeste	4209	8	1690	665	1493	353
Municipios no metropolitanos	6212	24	3066	1199	1476	447

MIGRACIONES CON ORIGEN Y DESTINO LA COMUNIDAD DE MADRID, CLASIFICADAS POR ÁMBITOS GEOGRÁFICOS DE DESTINO SEGÚN MUNICIPIO Y ÁMBITOS GEOGRÁFICOS DE PROCEDENCIA

	TOTAL	ÁMBITOS GEOGRÁFICOS DE DESTINO							
		Área Metropolitana							Municipios no metropolitanos
		Total	Madrid	Corona Metropolitana					
				Total	Norte	Sur	Este	Oeste	

## MUNICIPIO DE PROCEDENCIA

Total Comunidad	58517	45947	11365	34582	4582	14661	7047	8292	12546
Acebeda (La)	4	1	1	0	0	0	0	0	3
Ajalvir	18	17	6	11	0	1	10	0	1
Alameda del Valle	5	5	0	5	0	5	0	0	0
Alamo (El)	36	23	7	16	0	16	0	0	13
Alcalá de Henares	1306	826	565	261	13	87	134	27	480
Alcobendas	1264	1059	414	645	447	72	83	43	205
Alcorcón	2462	2215	848	1367	55	872	94	346	247
Aldea del Fresno	24	10	4	6	1	5	0	0	14
Algete	255	213	122	91	63	14	13	1	42
Alpedrete	67	35	26	9	1	0	2	6	32
Ambite	5	5	4	1	0	1	0	0	0
Anchuelo	10	10	0	10	0	0	10	0	0
Aranjuez	176	134	85	49	9	22	17	1	42
Arganda del Rey	226	172	104	68	0	30	33	5	54
Arroyomolinos	19	16	10	6	0	6	0	0	3
Atazar (El)	9	5	2	3	1	0	2	0	4
Batres	3	3	1	2	0	2	0	0	0
Becerril de la Sierra	34	27	24	3	0	1	0	2	7
Belmonte de Tajo	9	5	0	5	0	5	0	0	4
Berruoco (El)	4	0	0	0	0	0	0	0	3
Berzosa del Lozoya	3	2	2	0	0	0	0	0	1
Boadilla del Monte	237	213	96	117	0	21	0	96	24
Boalo (El)	36	21	15	6	0	2	0	4	15
Braojos	7	4	4	0	0	0	0	0	2
Brea de Tajo	10	9	8	1	0	0	1	0	1
Brunete	38	31	10	21	0	4	1	16	7
Buitrago del Lozoya	30	27	6	21	7	10	4	0	3
Bustarviejo	12	9	5	4	4	0	0	0	3
Cabanillas de la Sierra	8	8	7	1	0	0	0	1	0
Cabrera (La)	22	13	11	2	0	0	0	2	9
Cadalso de los Vidrios	20	18	11	7	0	7	0	0	2
Camarma de Esteruelas	24	23	2	21	0	0	21	0	1
Campo Real	27	7	3	4	0	0	4	0	20
Canencia	11	6	6	0	0	0	0	0	2
Carabaña	23	11	5	6	0	1	5	0	12
Casarrubuelos	18	12	7	5	0	5	0	0	6
Cenicientos	16	14	9	5	1	4	0	0	2
Cercedilla	67	35	27	8	0	3	4	1	32
Cervera de Buitrago	2	0	0	0	0	0	0	0	2
Ciempozuelos	123	56	40	16	0	14	2	0	67
Cobeña	23	20	8	12	4	0	8	0	3
Colmenar de Oreja	54	27	23	4	0	2	1	1	27
Colmenar del Arroyo	16	0	0	0	0	0	0	0	16
Colmenar Viejo	405	353	259	94	34	21	3	36	52
Colmenarejo	49	18	8	10	0	3	2	5	31
Collado-Mediano	33	28	21	7	5	1	1	0	5
Collado Villalba	470	270	179	91	14	18	16	43	200
Corpa	17	14	2	12	0	0	12	0	3
Coslada	1212	1041	542	499	24	73	372	30	169
Cubas	22	20	10	10	0	10	0	0	2
Chapinería	20	9	6	3	3	0	0	0	11
Chinchón	54	20	14	6	0	0	6	0	34
Daganzo de Arriba	31	18	7	11	0	0	11	0	13
Escorial (El)	149	82	53	29	0	12	8	9	67
Estremera	23	17	17	0	0	0	0	0	6
Fresnedillas	6	4	4	0	0	0	0	0	2
Fresno de Torote	11	11	0	11	0	1	10	0	0
Fuenlabrada	2418	2014	1078	936	45	722	79	90	404
Fuente el Saz de Jarama	48	35	19	16	7	2	4	3	13
Fuentidueña de Tajo	9	7	6	1	0	1	0	0	2
Galapagar	255	119	73	46	0	2	7	37	136

## MIGRACIONES CON ORIGEN Y DESTINO LA COMUNIDAD DE MADRID, CLASIFICADAS POR ÁMBITOS GEOGRÁFICOS DE DESTINO SEGÚN MUNICIPIO Y ÁMBITOS GEOGRÁFICOS DE PROCEDENCIA (CONT.)

	TOTAL	ÁMBITOS GEOGRÁFICOS DE DESTINO							Municipios no metropolitanos
		Área Metropolitana							
		Total	Madrid	Corona Metropolitana					
			Total	Norte	Sur	Este	Oeste		

## MUNICIPIO DE PROCEDENCIA (CONT.)

Garganta de los Montes	4	2	2	0	0	0	0	0	2
Gargantilla del Lozoya	9	4	4	0	0	0	0	0	5
Getafe	1631	1430	506	924	24	814	37	49	199
Griñón	56	44	7	37	6	29	2	0	12
Guadalix de la Sierra	20	15	9	6	6	0	0	0	5
Guadarrama	171	123	75	48	0	14	1	33	48
Hiruela (La)	3	2	0	2	0	2	0	0	1
Horcajo de la Sierra	4	4	1	3	2	0	0	1	0
Horcajuelo de la Sierra	5	2	1	1	1	0	0	0	3
Hoyo de Manzanares	46	36	26	10	3	1	0	6	10
Humanes de Madrid	304	248	96	152	6	139	4	3	56
Leganés	2354	2100	834	1266	32	1122	50	62	254
Loeches	42	34	18	16	0	4	12	0	8
Lozoya	8	8	1	7	0	4	3	0	0
Lozoyuela-Navas-Sieteiglesias	10	5	0	5	0	0	5	0	5
Madarcós	1	1	0	1	0	1	0	0	0
Madrid	29366	22647	0	22647	3161	8800	4913	5773	6710
Majadahonda	887	763	254	509	7	28	3	471	124
Manzanares el Real	39	28	14	14	0	9	2	3	11
Meco	64	54	17	37	0	0	36	1	10
Mejorada del Campo	215	183	82	101	2	22	75	2	32
Miraflores de la Sierra	42	34	18	16	7	5	3	1	8
Molar (El)	47	33	16	17	10	3	4	0	14
Molinos (Los)	46	21	15	6	4	0	1	1	25
Montejo de la Sierra	11	5	4	1	0	1	0	0	6
Moraleja de Enmedio	41	40	6	34	6	27	1	0	1
Moralzarzal	51	24	11	13	0	0	7	6	27
Morata de Tajuña	50	17	16	1	0	1	0	0	33
Móstoles	3005	2477	1398	1079	64	527	97	391	528
Navacerrada	38	20	13	7	6	0	1	0	18
Navalafuente	5	5	3	2	1	1	0	0	0
Navalagamella	15	4	4	0	0	0	0	0	11
Navalcarnero	126	83	24	59	1	40	1	17	43
Navarredonda	3	2	2	0	0	0	0	0	1
Navas del Rey	23	21	8	13	3	5	5	0	2
Nuevo Baztán	36	35	23	12	0	2	10	0	1
Olmeda de las Fuentes	2	2	2	0	0	0	0	0	0
Orusco	7	4	2	2	0	1	1	0	3
Paracuellos de Jarama	111	94	66	28	2	2	21	3	17
Parla	1160	845	417	428	9	363	43	13	315
Patones	8	1	1	0	0	0	0	0	7
Pedrezuela	10	7	4	3	0	1	0	2	3
Pelayos de la Presa	17	9	4	5	0	5	0	0	8
Perales de Tajuña	24	4	3	1	0	1	0	0	20
Pezuela de las Torres	11	11	4	7	0	2	5	0	0
Pinilla del Valle	1	0	0	0	0	0	0	0	1
Pinto	212	134	69	65	3	52	6	4	78
Piñuecar	3	3	2	1	1	0	0	0	0
Pozuelo de Alarcón	722	652	320	332	6	86	6	234	68
Pozuelo del Rey	15	14	12	2	0	2	0	0	1
Prádena del Rincón	5	4	0	4	0	1	3	0	1
Puebla de la Sierra	3	3	3	0	0	0	0	0	0
Puentes Viejas	3	1	0	1	0	0	1	0	1
Quijorna	10	8	1	7	1	4	0	2	2
Rascafría	23	13	7	6	0	2	1	3	10
Redueña	5	5	4	1	1	0	0	0	0
Ribatejada	8	8	6	2	0	0	2	0	0
Rivas-Vaciamadrid	182	135	107	28	1	10	10	7	47
Robledo de Chavela	36	17	16	1	0	1	0	0	19
Rozas de Madrid (Las)	577	420	218	202	12	23	9	158	157
Rozas de Puerto Real	21	11	10	1	0	0	0	1	10
San Agustín de Guadalix	79	71	46	25	21	4	0	0	8

MIGRACIONES CON ORIGEN Y DESTINO LA COMUNIDAD DE MADRID, CLASIFICADAS POR ÁMBITOS GEOGRÁFICOS DE DESTINO SEGÚN MUNICIPIO Y ÁMBITOS GEOGRÁFICOS DE PROCEDENCIA (CONCL.)

	TOTAL	ÁMBITOS GEOGRÁFICOS DE DESTINO							
		Área Metropolitana							Municipios no metropolitanos
		Total	Madrid	Corona Metropolitana					
Total	Norte			Sur	Este	Oeste			

## MUNICIPIO DE PROCEDENCIA (CONCL.)

San Fernando de Henares	556	509	237	272	4	20	236	12	47
San Lorenzo del Escorial	166	73	56	17	2	7	1	7	93
San Martín de la Vega	92	70	40	30	0	30	0	0	22
San Martín de Valdeiglesias	59	42	21	21	0	17	1	3	17
San Sebastián de los Reyes	1008	814	308	506	371	52	50	33	194
Santa María de la Alameda	15	9	8	1	0	1	0	0	6
Santorcaz	14	13	5	8	0	0	8	0	1
Santos de la Humosa (Los)	18	18	3	15	0	12	3	0	0
Serna del Monte (La)	7	5	1	4	0	0	4	0	1
Serranillos del Valle	11	6	4	2	0	2	0	0	5
Sevilla la Nueva	20	15	8	7	0	5	1	1	5
Somosierra	1	1	1	0	0	0	0	0	0
Soto del Real	66	57	31	26	21	5	0	0	9
Talamanca de Jarama	17	8	6	2	1	0	0	1	9
Tielmes	25	9	7	2	0	0	2	0	16
Titulcia	21	9	5	4	0	4	0	0	12
Torrejón de Ardoz	1103	876	496	380	25	74	257	24	227
Torrejón de la Calzada	9	5	3	2	0	2	0	0	4
Torrejón de Velasco	14	3	0	3	0	1	1	1	11
Torreleguna	17	12	5	7	6	1	0	0	5
Torrelotones	190	106	63	43	0	4	2	37	84
Torremocha de Jarama	3	1	1	0	0	0	0	0	2
Torres de la Alameda	47	40	16	24	0	5	18	1	7
Valdaracete	15	8	7	1	0	0	1	0	7
Valdeavero	5	5	0	5	0	0	5	0	0
Valdelaguna	16	10	5	5	0	0	5	0	6
Valdemanco	2	1	1	0	0	0	0	0	1
Valdemaqueda	10	7	6	1	0	1	0	0	3
Valdemorillo	71	46	22	24	0	7	9	8	25
Valdemoro	290	233	127	106	2	81	11	12	55
Valdeolmos	26	23	9	14	0	2	9	3	3
Valdepiélagos	1	1	1	0	0	0	0	0	0
Valdetorres de Jarama	13	10	9	1	1	0	0	0	3
Valdilecha	28	19	15	4	0	1	3	0	9
Valverde de Alcalá	2	1	1	0	0	0	0	0	1
Velilla de San Antonio	16	13	2	11	0	0	11	0	3
Vellón (El)	9	7	2	5	0	0	5	0	2
Venturada	14	12	12	0	0	0	0	0	2
Villa del Prado	29	27	17	10	0	10	0	0	2
Villaconejos	35	20	12	8	0	7	1	0	15
Villalbilla	36	35	10	25	0	0	25	0	1
Villamanrique de Tajo	20	11	5	6	0	0	6	0	9
Villamanta	23	9	7	2	0	2	0	0	14
Villamantilla	5	1	1	0	0	0	0	0	4
Villanueva de la Cañada	69	65	28	37	0	0	0	37	4
Villanueva de Perales	21	16	7	9	0	2	0	7	5
Villanueva del Pardillo	43	40	12	28	0	6	0	22	3
Villar del Olmo	12	5	0	5	0	0	5	0	7
Villarejo de Salvanés	25	17	7	10	0	7	3	0	8
Villaviciosa de Odón	162	138	51	87	2	51	3	31	24
Zarzalejo	12	9	6	3	0	3	0	0	3

## ÁMBITOS GEOGRÁFICOS

Área Metropolitana	52721	42087	9217	32870	4343	13924	6593	8010	10619
Madrid	29366	22647	0	22647	3161	8800	4913	5773	6710
Corona Metropolitana	23355	19440	9217	10223	1182	5124	1680	2237	3909
Norte	2677	2226	981	1245	852	145	136	112	451
Sur	13242	11215	5150	6065	232	4472	406	955	2025
Este	4701	3677	2097	1580	71	288	1116	105	1022
Oeste	2735	2322	989	1333	27	219	22	1065	411
Municipios no metropolitanos	5783	3854	2148	1706	239	737	448	282	1921

MIGRACIONES CON ORIGEN Y DESTINO LA COMUNIDAD DE MADRID, CLASIFICADAS POR SEXO Y GRUPOS DE EDAD SEGÚN MUNICIPIO, MEDIA DE EDAD Y ÁMBITOS GEOGRÁFICOS DE PROCEDENCIA

	TOTAL		GRUPOS DE EDAD								
	Ambos sexos		HOMBRES								
	Total	Menos de 1 año	1-4	5-9	10-14	15-19	20-24	25-29	30-34	35-39	

## MUNICIPIO DE PROCEDENCIA

MUNICIPIO DE PROCEDENCIA	Total	Menos de 1 año	1-4	5-9	10-14	15-19	20-24	25-29	30-34	35-39	
Total Comunidad	58517	29293	191	1880	2461	2199	1865	2797	5305	3885	2484
Acebeda (La)	4	2	0	0	0	0	0	0	2	0	0
Ajalvir	18	10	0	0	0	1	0	0	5	2	1
Alameda del Valle	5	2	0	0	0	1	0	0	0	0	1
Alamo (El)	36	19	0	1	1	0	0	1	8	1	1
Alcalá de Henares	1306	696	7	51	98	57	44	70	103	91	60
Alcobendas	1264	643	4	46	48	52	58	74	107	53	54
Alcorcón	2462	1253	3	54	106	127	122	125	196	144	110
Aldea del Fresno	24	11	0	1	3	0	1	0	4	0	1
Algete	255	119	0	13	12	7	5	12	12	23	9
Alpedrete	67	33	0	3	1	1	3	3	9	3	2
Ambite	5	4	0	0	0	0	0	0	2	0	0
Anchuelo	10	8	0	0	2	0	0	0	1	4	1
Aranjuez	176	83	2	5	6	9	7	8	11	14	5
Arganda del Rey	226	124	1	10	11	10	8	11	18	22	8
Arroyomolinos	19	9	0	1	2	0	0	1	3	0	1
Atazar (El)	9	3	0	1	0	1	0	0	0	0	0
Batres	3	2	0	0	0	0	0	0	1	1	0
Becerril de la Sierra	34	16	0	1	1	1	2	2	3	1	0
Belmonte de Tajo	9	5	0	0	0	0	1	0	4	0	0
Berruete (El)	4	3	0	1	0	0	0	0	1	0	0
Berzosa del Lozoya	3	2	0	0	0	0	0	0	0	1	1
Boadilla del Monte	237	115	0	3	8	3	11	16	25	8	4
Boalo (El)	36	16	0	1	0	1	1	0	3	2	1
Braojos	7	3	0	0	0	0	0	1	1	0	0
Brea de Tajo	10	5	0	0	0	0	0	1	2	0	1
Brunete	38	20	0	0	3	0	2	2	6	2	2
Buitrago del Lozoya	30	12	0	0	3	3	0	1	0	1	2
Bustarviejo	12	6	0	0	0	0	0	0	1	2	1
Cabanillas de la Sierra	8	5	0	0	0	0	1	1	1	1	0
Cabrera (La)	22	8	0	0	2	0	1	0	0	1	1
Cadalso de los Vidrios	20	11	0	0	0	0	1	2	3	1	0
Camarma de Esteruelas	24	10	0	0	0	2	0	0	2	2	3
Campo Real	27	17	0	3	1	0	0	1	8	0	1
Canencia	11	6	0	1	0	0	0	2	2	1	0
Carabaña	23	11	0	0	0	1	1	1	2	1	0
Casarrubuelos	18	12	0	1	1	2	1	1	1	2	1
Cenicientos	16	9	0	1	0	0	0	0	4	0	0
Cercedilla	67	33	0	2	7	2	1	1	1	8	0
Cervera de Buitrago	2	0	0	0	0	0	0	0	0	0	0
Ciempozuelos	123	65	1	6	6	11	3	4	15	6	3
Cobeña	23	9	0	0	2	1	2	0	2	2	0
Colmenar de Oreja	54	22	0	0	2	0	1	3	3	5	3
Colmenar del Arroyo	16	11	0	2	1	2	1	0	1	0	1
Colmenar Viejo	405	210	1	9	22	20	23	20	29	22	20
Colmenarejo	49	24	0	1	2	3	4	2	6	0	0
Collado-Mediano	33	19	1	1	2	1	0	1	6	2	1
Collado Villalba	470	237	1	14	25	37	19	14	32	21	15
Corpa	17	12	0	2	1	1	0	1	5	0	1
Coslada	1212	582	2	41	71	50	29	46	84	91	88
Cubas	22	10	0	0	1	3	0	1	0	1	3
Chapinería	20	10	0	1	3	0	0	2	2	1	0
Chinchón	54	28	0	1	4	1	2	3	3	7	1
Daganzo de Arriba	31	13	0	2	0	0	2	2	5	0	0
Escorial (El)	149	79	0	8	10	5	7	4	10	10	10
Estremera	23	12	1	2	0	1	0	1	3	1	0
Fresnedillas	6	3	0	0	0	0	0	0	0	2	1
Fresno de Torote	11	7	0	0	0	1	0	2	1	1	0
Fuenlabrada	2418	1203	14	129	173	97	48	93	152	223	140
Fuente el Saz de Jarama	48	24	0	2	1	2	1	2	3	4	1
Fuentidueña de Tajo	9	5	0	0	0	0	0	0	3	1	1
Galapagar	255	131	0	12	21	10	7	12	19	9	14
Garganta de los Montes	4	2	0	0	0	1	0	0	0	1	0
Gargantilla del Lozoya	9	5	0	0	0	0	0	1	1	0	1



## MIGRACIONES CON ORIGEN Y DESTINO LA COMUNIDAD DE MADRID, CLASIFICADAS POR SEXO Y GRUPOS DE EDAD SEGÚN MUNICIPIO, MEDIA DE EDAD Y ÁMBITOS GEOGRÁFICOS DE PROCEDENCIA (CONT.)

	TOTAL		GRUPOS DE EDAD								
	Ambos sexos		HOMBRES								
	Total	Menos de 1 año	1-4	5-9	10-14	15-19	20-24	25-29	30-34	35-39	
Getafe	1631	804	3	41	54	62	67	118	184	92	40
Griñón	56	26	0	3	1	4	4	1	4	1	2
Guadalix de la Sierra	20	10	0	2	0	0	0	0	3	1	0
Guadarrama	171	83	0	0	8	10	13	4	5	3	4
Hiruela (La)	3	1	0	0	0	0	0	0	0	1	0
Horcajo de la Sierra	4	1	0	0	0	0	0	0	0	0	0
Horcajuelo de la Sierra	5	2	0	0	0	0	0	0	0	0	1
Hoyo de Manzanares	46	21	0	2	1	2	2	3	1	4	1
Humanes de Madrid	304	151	3	15	21	11	9	13	23	22	19
Leganés	2354	1199	7	61	86	89	75	186	279	115	89
Loeches	42	19	0	2	3	2	0	2	3	3	0
Lozoya	8	5	0	0	1	2	0	0	0	1	0
Lozoyuela-Navas-Sieteiglesias	10	4	0	1	1	0	0	0	1	0	0
Madarcos	1	0	0	0	0	0	0	0	0	0	0
Madrid	29366	14652	82	896	958	855	808	1371	3030	2081	1170
Majadahonda	887	449	4	32	47	48	45	28	49	45	39
Manzanares el Real	39	24	0	2	0	3	2	1	8	2	1
Meco	64	37	1	7	3	1	1	4	7	8	2
Mejorada del Campo	215	106	1	11	17	8	8	8	14	17	11
Miraflores de la Sierra	42	18	0	1	1	2	1	3	4	3	1
Molar (El)	47	24	0	3	0	5	3	3	2	2	1
Molinos (Los)	46	22	0	1	2	1	3	2	5	3	1
Montejo de la Sierra	11	5	0	0	1	0	0	1	1	1	0
Moraleja de Enmedio	41	16	0	2	4	0	1	0	5	1	1
Moralzarzal	51	24	0	1	4	3	1	0	1	4	2
Morata de Tajuña	50	28	0	0	1	3	1	5	12	0	2
Móstoles	3005	1499	19	101	183	163	110	95	184	171	167
Navacerrada	38	18	0	1	0	1	2	3	1	1	4
Navalafuente	5	3	0	0	0	0	1	1	0	0	0
Navalagamella	15	6	0	0	0	1	1	0	0	1	1
Navalcarnero	126	58	0	7	2	13	3	5	10	8	5
Navarredonda	3	3	0	0	0	0	0	0	0	0	0
Navas del Rey	23	14	0	1	1	0	0	2	4	4	0
Nuevo Baztán	36	17	0	0	1	1	0	3	4	1	2
Olmeda de las Fuentes	2	1	0	0	0	0	0	0	0	1	0
Orusco	7	3	0	0	0	0	0	2	0	1	0
Paracuellos de Jarama	111	53	0	4	9	5	4	3	9	4	5
Parla	1160	589	4	45	79	78	44	56	52	76	71
Patones	8	3	0	0	0	0	1	1	0	0	0
Pedrezuela	10	5	0	0	0	0	0	3	1	1	0
Pelayos de la Presa	17	9	0	1	1	0	0	1	1	1	0
Perales de Tajuña	24	10	0	0	0	1	1	3	1	1	1
Pezuela de las Torres	11	3	0	0	0	0	0	1	2	0	0
Pinilla del Valle	1	1	0	0	0	0	0	0	1	0	0
Pinto	212	94	2	4	7	8	8	6	21	12	6
Piñuecar	3	1	0	0	0	0	0	0	0	0	0
Pozuelo de Alarcón	722	346	3	15	16	22	29	43	59	38	20
Pozuelo del Rey	15	3	0	1	0	0	1	0	0	0	0
Prádena del Rincón	5	2	0	1	0	0	0	0	0	1	0
Puebla de la Sierra	3	2	0	0	0	0	0	0	1	0	0
Puentes Viejas	3	3	0	0	0	0	0	0	0	3	0
Quijorna	10	6	0	0	0	0	0	0	3	1	0
Rascafría	23	11	0	0	0	1	0	2	2	0	5
Redueña	5	3	0	0	0	1	0	1	0	0	0
Ribatejada	8	4	0	0	1	0	0	0	1	0	0
Rivas-Vaciamadrid	182	94	4	3	11	8	4	12	14	13	12
Robledo de Chavela	36	16	1	1	2	2	1	2	2	1	0
Rozas de Madrid (Las)	577	267	0	16	20	20	19	25	38	39	22
Rozas de Puerto Real	21	11	0	1	0	0	1	2	2	0	0
San Agustín de Guadalix	79	37	0	0	8	5	1	5	2	3	3
San Fernando de Henares	556	301	3	26	46	24	9	20	49	54	44
San Lorenzo del Escorial	166	71	0	1	5	8	5	4	18	5	3
San Martín de la Vega	92	47	1	3	5	5	4	5	11	2	3
San Martín de Valdeiglesias	59	29	0	1	1	2	4	1	4	3	1

## MIGRACIONES CON ORIGEN Y DESTINO LA COMUNIDAD DE MADRID, CLASIFICADAS POR SEXO Y GRUPOS DE EDAD SEGÚN MUNICIPIO, MEDIA DE EDAD Y ÁMBITOS GEOGRÁFICOS DE PROCEDENCIA (CONT.)

	TOTAL	GRUPOS DE EDAD									
	Ambos sexos	HOMBRES									
		Total	Menos de 1 año	1-4	5-9	10-14	15-19	20-24	25-29	30-34	35-39

## MUNICIPIO DE PROCEDENCIA (CONT.)

San Sebastián de los Reyes	1008	513	6	44	60	55	36	42	64	60	47
Santa María de la Alameda	15	6	0	1	0	1	0	0	0	0	1
Santorcaz	14	10	1	1	2	3	0	1	0	0	0
Santos de la Humosa (Los)	18	12	0	1	1	2	3	0	0	1	0
Serna del Monte (La)	7	2	0	0	0	1	1	0	0	0	0
Serranillos del Valle	11	6	0	0	0	0	2	1	0	1	0
Sevilla la Nueva	20	11	0	0	1	1	1	3	0	1	1
Somosierra	1	1	0	0	0	0	0	0	0	0	0
Soto del Real	66	38	0	2	4	3	6	3	5	3	3
Talamanca de Jarama	17	9	0	0	2	0	2	1	2	0	0
Tielmes	25	11	0	0	0	3	0	2	3	1	1
Titulcia	21	9	0	0	2	3	1	1	0	0	2
Torrejón de Ardoz	1103	572	5	46	63	68	35	39	62	80	51
Torrejón de la Calzada	9	5	0	0	0	0	1	0	1	1	0
Torrejón de Velasco	14	7	0	0	0	2	1	0	0	1	1
Torreleguna	17	8	0	1	0	0	0	2	1	3	0
Torreloñones	190	81	1	9	7	9	6	6	6	7	5
Torremocha de Jarama	3	3	0	0	0	0	1	0	2	0	0
Torres de la Alameda	47	21	0	1	1	1	1	4	3	3	1
Valdaracete	15	8	0	0	0	0	0	0	3	3	1
Valdeavero	5	3	0	0	0	1	0	0	0	1	0
Valdelaguna	16	7	0	0	0	0	0	1	3	1	0
Valdemanco	2	1	0	0	0	0	0	0	0	0	0
Valdemaqueda	10	4	0	1	0	1	0	1	0	1	0
Valdemorillo	71	34	0	2	4	3	6	1	2	5	2
Valdemoro	290	159	0	9	14	10	26	33	18	18	12
Valdeolmos	26	12	0	0	1	1	1	1	1	4	1
Valdepiélagos	1	1	0	0	0	0	0	1	0	0	0
Valdetorres de Jarama	13	9	0	0	0	0	0	3	1	1	0
Valdilecha	28	13	0	0	1	0	1	1	2	3	0
Valverde de Alcalá	2	1	0	0	0	0	0	0	1	0	0
Vellilla de San Antonio	16	6	0	0	0	0	0	1	1	2	0
Vellón (El)	9	4	0	0	1	0	0	0	1	1	1
Venturada	14	5	0	0	0	0	1	0	1	0	1
Villa del Prado	29	11	0	0	0	0	1	3	3	2	0
Villaconejos	35	20	0	2	3	3	0	3	2	0	2
Villalbilla	36	22	0	2	4	2	1	2	3	1	1
Villamanrique de Tajo	20	11	0	0	0	2	1	1	3	1	0
Villamanta	23	11	0	0	1	0	1	1	4	3	0
Villamantilla	5	2	0	0	1	0	0	0	0	0	0
Villanueva de la Cañada	69	41	0	2	0	6	6	5	9	2	1
Villanueva de Perales	21	8	0	0	1	1	0	2	1	0	1
Villanueva del Pardillo	43	25	2	3	2	2	0	2	7	1	3
Villar del Olmo	12	5	0	0	1	0	0	0	0	1	1
Villarejo de Salvanés	25	13	0	1	0	2	1	1	1	3	0
Villaviciosa de Odón	162	85	0	3	8	5	5	16	14	11	6
Zarzalejo	12	4	0	0	1	0	1	1	1	0	0
Edad Media	29	28	0	3	7	12	17	22	27	32	37

## ÁMBITOS GEOGRÁFICOS

Area Metropolitana	52721	26417	176	1686	2195	1932	1649	2522	4841	3547	2282
Madrid	29366	14652	82	896	958	855	808	1371	3030	2081	1170
Corona Metropolitana	23355	11765	94	790	1237	1077	841	1151	1811	1466	1112
Norte	2677	1366	11	99	130	127	117	136	200	135	121
Sur	13242	6641	52	435	688	624	474	679	1068	833	623
Este	4701	2410	22	182	315	220	133	199	336	352	271
Oeste	2735	1348	9	74	104	106	117	137	207	146	97
Municipios no metropolitanos	5783	2869	15	193	265	267	216	275	463	335	202

## MIGRACIONES CON ORIGEN Y DESTINO LA COMUNIDAD DE MADRID, CLASIFICADAS POR SEXO Y GRUPOS DE EDAD SEGÚN MUNICIPIO, MEDIA DE EDAD Y ÁMBITOS GEOGRÁFICOS DE PROCEDENCIA (CONT.)

	GRUPOS DE EDAD											
	HOMBRES											
	40-44	45-49	50-54	55-59	60-64	65-69	70-74	75-79	80-84	85-89	90-94	95-99
MUNICIPIO DE PROCEDENCIA (CONT.)												
Total Comunidad	1919	1195	802	646	563	515	201	205	122	45	12	1
Acebeda (La)	0	0	0	0	0	0	0	0	0	0	0	0
Ajalvir	0	1	0	0	0	0	0	0	0	0	0	0
Alameda del Valle	0	0	0	0	0	0	0	0	0	0	0	0
Alamo (El)	2	0	1	0	1	1	1	0	0	0	0	0
Alcalá de Henares	41	24	15	14	8	7	1	2	3	0	0	0
Alcobendas	64	34	18	16	2	5	3	3	2	0	0	0
Alcorcón	99	78	37	18	14	6	2	9	3	0	0	0
Aldea del Fresno	0	0	0	0	1	0	0	0	0	0	0	0
Algete	7	3	8	3	2	3	0	0	0	0	0	0
Alpedrete	0	1	2	1	0	1	0	0	2	0	0	1
Ambite	0	0	2	0	0	0	0	0	0	0	0	0
Anchuelo	0	0	0	0	0	0	0	0	0	0	0	0
Aranjuez	3	4	2	2	0	0	1	1	3	0	0	0
Arganda del Rey	9	1	5	3	2	0	2	0	2	0	1	0
Arroyomolinos	1	0	0	0	0	0	0	0	0	0	0	0
Atazar (El)	1	0	0	0	0	0	0	0	0	0	0	0
Batres	0	0	0	0	0	0	0	0	0	0	0	0
Becerril de la Sierra	2	0	0	0	1	1	1	0	0	0	0	0
Belmonte de Tajo	0	0	0	0	0	0	0	0	0	0	0	0
Berrueco (El)	0	1	0	0	0	0	0	0	0	0	0	0
Berzosa del Lozoya	0	0	0	0	0	0	0	0	0	0	0	0
Boadilla del Monte	13	4	7	6	2	3	0	1	1	0	0	0
Boalo (El)	1	2	1	0	2	1	0	0	0	0	0	0
Braojos	0	0	0	0	1	0	0	0	0	0	0	0
Brea de Tajo	1	0	0	0	0	0	0	0	0	0	0	0
Brunete	0	1	0	1	0	1	0	0	0	0	0	0
Buitrago del Lozoya	1	0	1	0	0	0	0	0	0	0	0	0
Bustarviejo	1	0	1	0	0	0	0	0	0	0	0	0
Cabanillas de la Sierra	0	1	0	0	0	0	0	0	0	0	0	0
Cabrera (La)	1	1	1	0	0	0	0	0	0	0	0	0
Cadalso de los Vidrios	1	1	1	0	0	0	0	0	1	0	0	0
Camarma de Esteruelas	0	0	0	0	0	1	0	0	0	0	0	0
Campo Real	3	0	0	0	0	0	0	0	0	0	0	0
Canencia	0	0	0	0	0	0	0	0	0	0	0	0
Carabaña	3	0	0	0	0	2	0	0	0	0	0	0
Casarrubuelos	0	0	0	0	0	1	0	0	1	0	0	0
Cenicientos	2	0	0	0	0	0	2	0	0	0	0	0
Cercedilla	2	1	2	2	0	4	0	0	0	0	0	0
Cervera de Buitrago	0	0	0	0	0	0	0	0	0	0	0	0
Ciempozuelos	6	2	0	0	2	0	0	0	0	0	0	0
Cobaña	0	0	0	0	0	0	0	0	0	0	0	0
Colmenar de Oreja	1	2	0	1	1	0	0	0	0	0	0	0
Colmenar del Arroyo	0	2	0	0	0	0	1	0	0	0	0	0
Colmenar Viejo	12	14	6	2	3	4	2	1	0	0	0	0
Colmenarejo	1	3	0	1	0	1	0	0	0	0	0	0
Collado-Mediano	3	0	0	0	0	1	0	0	0	0	0	0
Collado Villalba	22	14	6	6	4	2	1	2	1	1	0	0
Corpa	0	1	0	0	0	0	0	0	0	0	0	0
Costlada	41	17	8	6	2	4	0	1	1	0	0	0
Cubas	0	1	0	0	0	0	0	0	0	0	0	0
Chapinería	1	0	0	0	0	0	0	0	0	0	0	0
Chinchón	2	1	0	0	0	0	1	1	0	0	1	0
Daganzo de Arriba	1	0	0	1	0	0	0	0	0	0	0	0
Escorial (El)	3	1	2	3	1	2	2	1	0	0	0	0
Estremera	0	0	1	0	0	2	0	0	0	0	0	0
Fresnedillas	0	0	0	0	0	0	0	0	0	0	0	0
Fresno de Torote	1	0	1	0	0	0	0	0	0	0	0	0
Fuenlabrada	44	36	12	17	14	6	0	2	2	1	0	0
Fuente el Saz de Jarama	3	1	2	0	0	1	0	0	0	1	0	0
Fuentidueña de Tajo	0	0	0	0	0	0	0	0	0	0	0	0
Galapagar	9	7	3	1	1	0	1	3	2	0	0	0
Garganta de los Montes	0	0	0	0	0	0	0	0	0	0	0	0

## MIGRACIONES CON ORIGEN Y DESTINO LA COMUNIDAD DE MADRID, CLASIFICADAS POR SEXO Y GRUPOS DE EDAD SEGÚN MUNICIPIO, MEDIA DE EDAD Y ÁMBITOS GEOGRÁFICOS DE PROCEDENCIA (CONT.)

	GRUPOS DE EDAD											
	HOMBRES											
	40-44	45-49	50-54	55-59	60-64	65-69	70-74	75-79	80-84	85-89	90-94	95-99
Gargantilla del Lozoya	0	1	0	0	0	1	0	0	0	0	0	0
Getafe	48	31	19	21	10	8	4	0	1	1	0	0
Griñón	2	2	1	0	0	0	1	0	0	0	0	0
Guadalix de la Sierra	0	2	1	0	0	1	0	0	0	0	0	0
Guadarrama	5	16	5	2	2	3	0	0	2	1	0	0
Hiruela (La)	0	0	0	0	0	0	0	0	0	0	0	0
Horcajo de la Sierra	0	0	0	0	0	0	1	0	0	0	0	0
Horcajuelo de la Sierra	0	0	0	0	1	0	0	0	0	0	0	0
Hoyo de Manzanares	2	1	0	0	1	0	1	0	0	0	0	0
Humanes de Madrid	5	4	3	1	0	1	0	0	1	0	0	0
Leganés	76	44	36	17	10	12	2	10	2	3	0	0
Loeches	3	0	0	1	0	0	0	0	0	0	0	0
Lozoya	0	1	0	0	0	0	0	0	0	0	0	0
Lozoyuela-Navas-Sieteiglesias	0	0	0	0	0	0	0	1	0	0	0	0
Madarcos	0	0	0	0	0	0	0	0	0	0	0	0
Madrid	865	539	449	395	388	358	145	145	79	30	8	0
Majadahonda	41	33	15	8	7	3	2	1	0	2	0	0
Manzanares el Real	1	2	1	1	0	0	0	0	0	0	0	0
Meco	2	0	0	0	1	0	0	0	0	0	0	0
Mejorada del Campo	8	1	0	0	0	1	0	0	0	1	0	0
Miraflores de la Sierra	0	0	1	1	0	0	0	0	0	0	0	0
Molar (El)	1	2	0	1	0	0	1	0	0	0	0	0
Molinos (Los)	1	2	0	1	0	0	0	0	0	0	0	0
Montejo de la Sierra	0	1	0	0	0	0	0	0	0	0	0	0
Moraleja de Enmedio	0	1	0	1	0	0	0	0	0	0	0	0
Moralzarzal	2	2	1	1	0	1	1	0	0	0	0	0
Morata de Tajuña	2	0	0	0	0	2	0	0	0	0	0	0
Móstoles	147	69	29	11	11	16	8	7	6	2	0	0
Navacerrada	1	1	2	0	1	0	0	0	0	0	0	0
Navalafuente	0	1	0	0	0	0	0	0	0	0	0	0
Navalagamella	0	1	0	1	0	0	0	0	0	0	0	0
Navalcarnero	1	2	0	0	2	0	0	0	0	0	0	0
Navarredonda	0	0	0	0	2	1	0	0	0	0	0	0
Navas del Rey	0	1	0	0	0	0	0	0	0	1	0	0
Nuevo Baztán	2	1	1	0	0	1	0	0	0	0	0	0
Olmeda de las Fuentes	0	0	0	0	0	0	0	0	0	0	0	0
Orusco	0	0	0	0	0	0	0	0	0	0	0	0
Paracuellos de Jarama	5	1	0	1	1	1	0	0	0	1	0	0
Parla	44	14	14	3	2	1	2	3	1	0	0	0
Patones	0	1	0	0	0	0	0	0	0	0	0	0
Pedrezuela	0	0	0	0	0	0	0	0	0	0	0	0
Pelayos de la Presa	0	0	0	2	0	0	1	1	0	0	0	0
Perales de Tajuña	1	0	0	0	1	0	0	0	0	0	0	0
Pezuela de las Torres	0	0	0	0	0	0	0	0	0	0	0	0
Pinilla del Valle	0	0	0	0	0	0	0	0	0	0	0	0
Pinto	10	2	2	2	2	1	1	0	0	0	0	0
Piñuecar	1	0	0	0	0	0	0	0	0	0	0	0
Pozuelo de Alarcón	34	19	11	20	8	7	1	1	0	0	0	0
Pozuelo del Rey	1	0	0	0	0	0	0	0	0	0	0	0
Prádena del Rincón	0	0	0	0	0	0	0	0	0	0	0	0
Puebla de la Sierra	1	0	0	0	0	0	0	0	0	0	0	0
Puentes Viejas	0	0	0	0	0	0	0	0	0	0	0	0
Quijorna	0	1	0	0	0	1	0	0	0	0	0	0
Rascafría	1	0	0	0	0	0	0	0	0	0	0	0
Redueña	1	0	0	0	0	0	0	0	0	0	0	0
Ribatejada	1	0	0	0	1	0	0	0	0	0	0	0
Rivas-Vaciamadrid	5	3	1	2	1	1	0	0	0	0	0	0
Robledo de Chavela	0	1	0	0	1	1	1	0	0	0	0	0
Rozas de Madrid (Las)	24	23	8	6	4	2	0	1	0	0	0	0
Rozas de Puerto Real	1	0	1	0	1	1	1	0	0	0	0	0
San Agustín de Guadalix	1	3	2	1	2	1	0	0	0	0	0	0
San Fernando de Henares	10	5	2	2	3	2	1	0	1	0	0	0
San Lorenzo del Escorial	4	7	3	2	4	1	0	0	1	0	0	0

MIGRACIONES CON ORIGEN Y DESTINO LA COMUNIDAD DE MADRID, CLASIFICADAS POR SEXO Y GRUPOS DE EDAD SEGÚN MUNICIPIO, MEDIA DE EDAD Y ÁMBITOS GEOGRÁFICOS DE PROCEDENCIA (CONT.)

	GRUPOS DE EDAD											
	HOMBRES											
	40-44	45-49	50-54	55-59	60-64	65-69	70-74	75-79	80-84	85-89	90-94	95-99
MUNICIPIO DE PROCEDENCIA (CONT.)												
San Martín de la Vega	1	1	2	2	0	1	0	0	1	0	0	0
San Martín de Valdeiglesias	1	0	4	1	3	2	0	1	0	0	0	0
San Sebastián de los Reyes	43	28	12	7	7	1	0	1	0	0	0	0
Santa María de la Alameda	1	0	0	0	1	0	0	1	0	0	0	0
Santorcaz	1	0	0	0	0	1	0	0	0	0	0	0
Santos de la Humosa (Los)	2	0	1	0	1	0	0	0	0	0	0	0
Serna del Monte (La)	0	0	0	0	0	0	0	0	0	0	0	0
Serranillos del Valle	0	0	0	2	0	0	0	0	0	0	0	0
Sevilla la Nueva	0	0	0	1	0	1	0	1	0	0	0	0
Somosierra	0	0	0	0	0	0	0	0	1	0	0	0
Soto del Real	3	3	1	0	1	1	0	0	0	0	0	0
Talamanca de Jarama	1	0	1	0	0	0	0	0	0	0	0	0
Tielmes	0	0	0	0	0	1	0	0	0	0	0	0
Titulcia	0	0	0	0	0	0	0	0	0	0	0	0
Torrejón de Ardoz	60	27	13	12	6	3	1	0	1	0	0	0
Torrejón de la Calzada	1	0	0	1	1	0	0	0	0	0	0	0
Torrejón de Velasco	1	0	0	0	0	1	0	0	0	0	0	0
Torrelaguna	0	0	0	0	0	1	0	0	0	0	0	0
Torreldones	6	12	2	1	2	1	0	1	0	0	0	0
Torremocha de Jarama	0	0	0	0	0	0	0	0	0	0	0	0
Torres de la Alameda	2	1	1	0	1	1	0	0	0	0	0	0
Valdaracete	0	0	0	0	0	1	0	0	0	0	0	0
Valdeavero	0	1	0	0	0	0	0	0	0	0	0	0
Valdelaguna	2	0	0	0	0	0	0	0	0	0	0	0
Valdemanco	0	0	0	0	0	0	0	0	0	0	1	0
Valdemaqueda	0	0	0	0	0	0	0	0	0	0	0	0
Valdemorillo	3	2	0	1	1	1	0	0	1	0	0	0
Valdemoro	6	4	2	5	0	0	2	0	0	0	0	0
Valdeolmos	0	0	0	1	1	0	0	0	0	0	0	0
Valdepiélagos	0	0	0	0	0	0	0	0	0	0	0	0
Valdetorres de Jarama	0	0	2	0	0	0	1	0	0	0	1	0
Valdelecha	3	1	0	1	0	0	0	0	0	0	0	0
Valverde de Alcalá	0	0	0	0	0	0	0	0	0	0	0	0
Velilla de San Antonio	0	1	0	0	0	1	0	0	0	0	0	0
Veillón (El)	0	0	0	0	0	0	0	0	0	0	0	0
Venturada	1	1	0	0	0	0	0	0	0	0	0	0
Villa del Prado	1	0	1	0	0	0	0	0	0	0	0	0
Villaconejos	0	2	0	0	1	0	0	2	0	0	0	0
Villalbilla	0	3	0	0	1	2	0	0	0	0	0	0
Villamanrique de Tajo	0	1	2	0	0	0	0	0	0	0	0	0
Villamanta	0	0	0	0	1	0	0	0	0	0	0	0
Villamantilla	1	0	0	0	0	0	0	0	0	0	0	0
Villanueva de la Cañada	1	1	2	1	1	3	0	1	0	0	0	0
Villanueva de Perales	1	0	0	0	1	0	0	0	0	0	0	0
Villanueva del Pardillo	1	0	0	0	1	0	1	0	0	0	0	0
Villar del Olmo	1	0	0	0	1	0	0	0	0	0	0	0
Villarejo de Salvanés	2	0	0	1	0	1	0	0	0	0	0	0
Villaviciosa de Odón	5	5	3	1	0	2	1	0	0	0	0	0
Zarzalejo	0	0	0	0	0	0	0	0	0	0	0	0
Edad Media	42	47	52	57	62	67	72	77	82	87	91	95
ÁMBITOS GEOGRÁFICOS												
Area Metropolitana	1741	1054	719	589	507	459	177	189	103	41	8	0
Madrid	865	539	449	395	388	358	145	145	79	30	8	0
Corona Metropolitana	876	515	270	194	119	101	32	44	24	11	0	0
Norte	119	76	36	25	12	10	5	5	2	0	0	0
Sur	468	274	149	89	63	50	19	31	15	7	0	0
Este	170	79	39	37	21	20	3	3	6	2	0	0
Oeste	119	86	46	43	23	21	5	5	1	2	0	0
Municipios no metropolitanos	178	141	83	57	56	56	24	15	19	4	4	1

## MIGRACIONES CON ORIGEN Y DESTINO LA COMUNIDAD DE MADRID, CLASIFICADAS POR SEXO Y GRUPOS DE EDAD SEGÚN MUNICIPIO, MEDIA DE EDAD Y ÁMBITOS GEOGRÁFICOS DE PROCEDENCIA (CONT.)

	GRUPOS DE EDAD										
	MUJERES										
	Total	Menos de 1 año	1-4	5-9	10-14	15-19	20-24	25-29	30-34	35-39	40-44
MUNICIPIO DE PROCEDENCIA (CONT.)											
Total Comunidad	29224	172	1821	2176	2102	1707	3945	5227	3519	2259	1594
Acebeda (La)	2	0	0	0	1	0	0	0	0	0	0
Ajalvir	8	0	0	0	1	0	2	4	0	0	0
Alameda del Valle	3	0	1	1	0	0	0	0	0	1	0
Alamo (El)	17	0	2	0	0	0	5	4	1	1	1
Alcalá de Henares	610	2	50	48	52	44	82	79	86	53	29
Alcobendas	621	5	39	45	51	50	100	88	66	51	47
Alcorcón	1209	4	48	88	116	108	187	182	122	106	102
Aldea del Fresno	13	0	2	0	1	0	1	3	2	1	0
Algete	136	1	12	11	11	6	18	21	22	11	5
Alpedrete	34	0	2	1	5	3	1	10	2	3	1
Ambite	1	0	0	0	0	0	0	0	0	0	0
Anchuelo	2	0	0	1	0	0	0	0	1	0	0
Aranjuez	93	0	3	10	5	12	20	14	6	4	5
Arganda del Rey	102	1	9	10	6	3	16	17	15	6	4
Arroyomolinos	10	0	1	0	1	1	2	1	2	2	0
Atazar (El)	6	0	1	1	0	0	0	1	0	3	0
Batres	1	0	0	0	0	1	0	0	0	0	0
Becerril de la Sierra	18	0	1	0	1	0	0	8	0	1	2
Belmonte de Tajo	4	0	1	0	0	0	3	0	0	0	0
Berrueco (El)	1	0	0	0	0	0	0	0	0	1	0
Berzosa del Lozoya	1	0	0	0	0	0	0	1	0	0	0
Boadilla del Monte	122	1	3	6	11	7	21	19	13	11	7
Boalo (El)	20	0	2	1	1	4	1	1	0	3	2
Braojos	4	0	0	1	0	0	1	0	1	0	0
Brea de Tajo	5	0	2	0	0	0	1	2	0	0	0
Brunete	18	0	0	2	2	1	3	4	2	1	1
Buitrago del Lozoya	18	0	1	0	1	3	1	6	1	3	2
Bustarviejo	6	0	0	1	0	2	1	1	1	0	0
Cabanillas de la Sierra	3	0	0	0	1	0	0	0	1	0	0
Cabrera (La)	14	0	1	2	2	0	3	2	1	1	0
Cadalso de los Vidrios	9	0	0	0	1	0	3	0	1	0	0
Camarma de Esteruelas	14	0	1	3	2	1	0	1	3	2	0
Campo Real	10	0	1	0	2	0	3	1	2	1	0
Canencia	5	0	0	0	0	0	2	2	1	0	0
Carabaña	12	0	1	0	0	0	3	4	0	1	0
Casarrubuelos	6	0	0	0	0	0	0	0	4	0	0
Cenicientos	7	0	0	1	0	0	2	3	0	0	0
Cercadilla	34	0	1	4	2	0	3	9	5	2	1
Cervera de Buitrago	2	0	0	1	0	0	1	0	0	0	0
Ciempozuelos	58	0	8	3	3	4	9	15	3	6	4
Cobeña	14	0	4	2	0	0	2	1	3	1	0
Colmenar de Oreja	32	0	0	5	2	2	9	5	2	2	2
Colmenar del Arroyo	5	0	0	0	0	1	0	1	0	0	1
Colmenar Viejo	195	1	17	23	17	16	18	26	24	21	9
Colmenarejo	25	0	2	0	1	3	5	4	2	1	3
Collado-Mediano	14	0	0	0	0	1	2	3	2	3	0
Collado Villalba	233	1	14	21	26	7	35	33	21	30	17
Corpa	5	0	0	0	0	0	1	2	1	1	0
Costlada	630	6	63	86	47	35	61	101	91	63	36
Cubas	12	0	0	2	0	0	2	3	0	3	1
Chapinería	10	0	1	1	0	0	4	1	0	2	0
Chinchón	26	0	1	2	3	1	5	7	5	0	0
Daganzo de Arriba	18	0	1	1	1	2	4	5	0	2	0
Escorial (El)	70	0	7	7	2	7	6	10	8	6	5
Estremera	11	0	0	0	0	0	1	6	1	0	0
Fresnedillas	3	0	0	0	0	0	1	2	0	0	0
Fresno de Torote	4	0	0	0	0	2	0	0	0	1	0
Fuenlabrada	1215	9	128	165	87	68	136	195	212	88	31
Fuente el Saz de Jarama	24	1	2	3	0	2	3	6	3	1	1
Fuentidueña de Tajo	4	0	1	1	0	0	0	1	0	0	0
Galapagar	124	0	9	12	14	8	18	16	18	7	6
Garganta de los Montes	2	0	0	0	0	0	0	0	1	0	0
Gargantilla del Lozoya	4	0	0	0	0	2	0	0	0	0	1

## MIGRACIONES CON ORIGEN Y DESTINO LA COMUNIDAD DE MADRID, CLASIFICADAS POR SEXO Y GRUPOS DE EDAD SEGÚN MUNICIPIO, MEDIA DE EDAD Y ÁMBITOS GEOGRÁFICOS DE PROCEDENCIA (CONT.)

	GRUPOS DE EDAD										
	MUJERES										
	Total	Menos de 1 año	1-4	5-9	10-14	15-19	20-24	25-29	30-34	35-39	40-44

## MUNICIPIO DE PROCEDENCIA (CONT.)

Getafe	827	4	49	42	62	53	192	171	72	39	43
Griñón	30	0	0	6	1	0	5	9	0	4	1
Guadalix de la Sierra	10	0	0	0	1	0	2	2	1	0	0
Guadarrama	88	0	5	9	8	6	4	14	7	3	10
Hiruela (La)	2	0	1	0	0	0	1	0	0	0	0
Horcajo de la Sierra	3	0	0	0	0	1	0	1	0	0	0
Horcajuelo de la Sierra	3	0	0	0	0	0	0	2	0	0	0
Hoyo de Manzanares	25	0	0	2	3	2	1	6	1	1	4
Humanes de Madrid	153	3	14	20	14	10	16	25	26	9	7
Leganés	1155	7	70	76	89	77	237	223	106	75	61
Loeches	23	1	0	2	3	1	8	3	0	2	2
Lozoya	3	0	0	0	1	0	0	0	1	0	0
Lozoyuela-Navas-Sieteiglesias	6	0	1	1	0	0	1	0	0	2	0
Madarcos	1	0	0	0	0	0	0	1	0	0	0
Madrid	14714	88	851	862	824	710	1901	2932	1760	1048	750
Majadahonda	438	1	28	35	49	34	47	47	53	41	42
Manzanares el Real	15	0	1	1	2	0	2	1	2	1	1
Meco	27	0	5	1	1	1	5	6	5	1	1
Mejorada del Campo	109	0	9	15	12	4	13	19	21	10	3
Miraflores de la Sierra	24	0	3	1	1	1	6	5	3	0	0
Molar (El)	23	0	2	1	3	1	3	3	2	2	1
Molinos (Los)	24	0	1	0	2	1	3	5	3	0	1
Montejo de la Sierra	6	0	1	1	0	0	1	1	2	0	0
Moraleja de Enmedio	25	0	2	4	3	1	4	8	2	0	0
Moratarzal	27	0	0	2	7	0	1	3	6	2	2
Morata de Tajuña	22	0	1	1	0	2	5	8	0	2	0
Móstoles	1506	8	101	159	184	100	171	181	179	166	98
Navacerrada	20	0	0	1	1	2	3	2	5	0	1
Navalafuente	2	0	0	0	1	0	1	0	0	0	0
Navalagamella	9	0	0	3	1	1	0	1	0	1	1
Navalcarnero	68	1	4	6	5	6	13	10	8	5	4
Navarredonda	0	0	0	0	0	0	0	0	0	0	0
Navas del Rey	9	0	2	1	0	0	1	2	1	0	0
Nuevo Baztán	19	1	1	2	1	3	0	4	0	2	0
Olmeda de las Fuentes	1	0	0	0	1	0	0	0	0	0	0
Orusco	4	0	0	0	0	1	1	1	1	0	0
Paracuellos de Jarama	58	0	2	2	7	3	11	7	5	7	5
Paría	571	4	35	74	76	41	57	74	73	59	35
Patones	5	0	0	1	1	0	0	0	0	1	0
Pedrezuela	5	0	1	0	0	0	1	0	0	1	0
Pelayos de la Presa	8	0	0	1	0	1	0	2	2	0	0
Perales de Tajuña	14	0	1	2	0	2	3	3	0	1	0
Pezuela de las Torres	8	0	0	1	0	1	0	4	0	0	1
Pinilla del Valle	0	0	0	0	0	0	0	0	0	0	0
Pinto	118	2	8	9	8	9	25	23	8	8	6
Piñuecar	2	0	0	0	0	0	0	1	0	0	1
Pozuelo de Alarcón	376	2	14	18	21	35	39	81	44	22	24
Pozuelo del Rey	12	0	1	1	4	0	0	2	1	1	0
Prádena del Rincón	3	0	0	0	0	0	2	0	1	0	0
Puebla de la Sierra	1	0	0	0	0	0	0	0	0	1	0
Puentes Viejas	0	0	0	0	0	0	0	0	0	0	0
Quijorna	4	0	0	0	0	0	0	1	0	0	0
Rascafría	12	0	2	0	1	0	2	3	2	0	1
Redueña	2	0	0	0	0	0	1	0	0	0	1
Ribatejada	4	0	0	0	1	1	0	0	0	0	1
Rivas-Vaciamadrid	88	0	5	10	11	2	8	11	17	12	4
Robledo de Chavela	20	0	2	4	2	1	2	3	3	0	2
Rozas de Madrid (Las)	310	3	12	22	29	26	39	45	42	31	22
Rozas de Puerto Real	10	0	0	2	0	0	1	3	0	0	1
San Agustín de Guadalix	42	1	2	1	2	7	5	5	6	2	3
San Fernando de Henares	255	1	21	27	18	10	33	39	49	25	11
San Lorenzo del Escorial	95	0	4	9	6	8	13	16	11	3	5
San Martín de la Vega	45	1	2	1	2	4	11	10	1	5	0
San Martín de Valdeiglesias	30	0	1	2	2	1	5	4	3	1	2

MIGRACIONES CON ORIGEN Y DESTINO LA COMUNIDAD DE MADRID, CLASIFICADAS POR SEXO Y GRUPOS DE EDAD SEGÚN MUNICIPIO, MEDIA DE EDAD Y ÁMBITOS GEOGRÁFICOS DE PROCEDENCIA (CONT.)

	GRUPOS DE EDAD										
	MUJERES										
	Total	Menos de 1 año	1-4	5-9	10-14	15-19	20-24	25-29	30-34	35-39	40-44

## MUNICIPIO DE PROCEDENCIA (CONT.)

San Sebastián de los Reyes	495	1	41	43	42	37	66	74	68	44	34
Santa María de la Alameda	9	0	2	1	0	0	1	2	1	2	0
Santorcaz	4	0	0	0	0	0	0	1	1	2	0
Santos de la Humosa (Los)	6	0	0	1	1	0	1	0	2	0	0
Serna del Monte (La)	5	0	0	1	0	1	1	1	1	0	0
Serranillos del Valle	5	0	0	0	0	3	0	0	0	0	1
Sevilla la Nueva	9	0	1	1	2	0	2	2	0	0	1
Somosierra	0	0	0	0	0	0	0	0	0	0	0
Soto del Real	28	0	1	2	1	3	0	5	2	4	3
Talamanca de Jarama	8	0	0	0	0	0	3	3	0	0	1
Tielmes	14	0	1	1	1	0	3	2	4	0	0
Titulcia	12	0	0	1	2	1	2	2	2	2	0
Torrejón de Ardoz	531	6	37	59	56	35	59	60	70	68	34
Torrejón de la Calzada	4	0	0	1	0	0	0	1	1	0	0
Torrejón de Velasco	7	0	1	1	0	0	1	0	1	0	1
Torrelaguna	9	0	1	0	0	0	2	4	1	0	0
Torrelodones	109	0	4	10	9	16	13	15	13	8	6
Torremocha de Jarama	0	0	0	0	0	0	0	0	0	0	0
Torres de la Alameda	26	1	1	3	3	1	5	4	2	1	2
Valdaracete	7	0	0	0	0	0	0	3	0	0	0
Valdeavero	2	0	0	0	1	0	0	0	0	0	0
Valdelaguna	9	0	0	1	0	2	2	1	2	0	0
Valdemanco	1	0	0	0	0	0	0	0	0	1	0
Valdemaqueda	6	0	0	0	1	0	1	3	1	0	0
Valdemorillo	37	0	4	4	1	5	4	4	4	3	3
Valdemoro	131	3	6	17	11	5	20	22	18	7	6
Valdeolmos	14	0	2	2	0	0	1	3	2	0	0
Valdepiélagos	0	0	0	0	0	0	0	0	0	0	0
Valdetorres de Jarama	4	0	0	0	0	1	1	1	0	0	0
Valdilecha	15	0	2	0	3	1	2	1	3	0	2
Valverde de Alcalá	1	0	0	0	0	0	0	1	0	0	0
Velilla de San Antonio	10	0	1	0	0	0	2	2	4	0	0
Vellón (El)	5	0	1	0	1	0	1	0	2	0	0
Venturada	9	0	0	0	1	2	1	0	0	0	1
Villa del Prado	18	0	1	1	1	3	3	2	3	0	1
Villaconejos	15	0	1	2	2	1	2	2	1	1	2
Villalba	14	0	0	1	1	2	0	6	0	1	0
Villamanrique de Tajo	9	0	1	1	1	1	2	1	0	0	1
Villamanta	12	0	1	0	0	2	4	1	3	0	1
Villamantilla	3	0	0	1	0	0	0	1	1	0	0
Villanueva de la Cañada	28	1	0	1	1	2	0	5	4	2	2
Villanueva de Perales	13	0	0	1	2	1	3	2	1	2	0
Villanueva del Pardillo	18	0	2	1	0	2	1	6	0	2	0
Villar del Olmo	7	0	0	1	2	0	1	0	1	1	0
Villarejo de Salvanés	12	0	0	1	0	0	4	1	0	1	2
Villaviciosa de Odón	77	0	0	3	5	3	14	18	5	4	6
Zarzalejo	8	0	1	0	1	0	3	1	2	0	0
Edad Media	29	0	3	7	12	17	22	27	32	37	42

## ÁMBITOS GEOGRÁFICOS

Área Metropolitana	26304	156	1634	1921	1877	1512	3523	4712	3196	2057	1442
Madrid	14714	88	851	862	824	710	1901	2932	1760	1048	750
Corona Metropolitana	11590	68	783	1059	1053	802	1622	1780	1436	1009	692
Norte	1311	7	97	111	110	103	184	188	158	116	90
Sur	6601	38	439	613	622	456	1005	1049	772	541	376
Este	2291	15	188	247	203	133	269	318	343	238	122
Oeste	1387	8	59	88	118	110	164	225	163	114	104
Municipios no metropolitanos	2914	16	186	254	225	195	421	515	323	200	152



## MIGRACIONES CON ORIGEN Y DESTINO LA COMUNIDAD DE MADRID, CLASIFICADAS POR SEXO Y GRUPOS DE EDAD SEGÚN MUNICIPIO, MEDIA DE EDAD Y ÁMBITOS GEOGRÁFICOS DE PROCEDENCIA (CONT.)

	GRUPOS DE EDAD											
	MUJERES											
	45-49	50-54	55-59	60-64	65-69	70-74	75-79	80-84	85-89	90-94	95-99	100 y más
Total Comunidad	1018	746	653	672	541	351	296	252	123	39	9	2
Acebeda (La)	0	1	0	0	0	0	0	0	0	0	0	0
Ajalvir	1	0	0	0	0	0	0	0	0	0	0	0
Alameda del Valle	0	0	0	0	0	0	0	0	0	0	0	0
Alamo (El)	0	1	0	1	1	0	0	0	0	0	0	0
Alcalá de Henares	21	15	14	8	10	7	1	4	4	0	1	0
Alcobendas	29	19	5	8	4	5	1	6	2	0	0	0
Alcorcón	53	24	12	21	13	6	9	6	2	0	0	0
Aldea del Fresno	1	0	0	1	0	0	1	0	0	0	0	0
Algete	8	3	3	1	2	0	1	0	0	0	0	0
Alpedrete	2	1	1	0	1	0	1	0	0	0	0	0
Ambite	0	0	0	0	0	1	0	0	0	0	0	0
Anchuelo	0	0	0	0	0	0	0	0	0	0	0	0
Aranjuez	4	1	1	0	1	1	3	1	2	0	0	0
Arganda del Rey	3	4	2	1	3	0	1	1	0	0	0	0
Arroyomolinos	0	0	0	0	0	0	0	0	0	0	0	0
Atazar (El)	0	0	0	0	0	0	0	0	0	0	0	0
Batres	0	0	0	0	0	0	0	0	0	0	0	0
Becerril de la Sierra	0	0	2	1	0	1	1	0	0	0	0	0
Belmonte de Tajo	0	0	0	0	0	0	0	0	0	0	0	0
Berruoco (El)	0	0	0	0	0	0	0	0	0	0	0	0
Berzosa del Lozoya	0	0	0	0	0	0	0	0	0	0	0	0
Boadilla del Monte	5	2	4	4	1	2	1	2	2	0	0	0
Boalo (El)	0	1	2	1	0	0	0	1	0	0	0	0
Braojos	0	0	1	0	0	0	0	0	0	0	0	0
Brea de Tajo	0	0	0	0	0	0	0	0	0	0	0	0
Brunete	1	0	0	0	1	0	0	0	0	0	0	0
Buitrago del Lozoya	0	0	0	0	0	0	0	0	0	0	0	0
Bustarviejo	0	0	0	0	0	0	0	0	0	0	0	0
Cabanillas de la Sierra	1	0	0	0	0	0	0	0	0	0	0	0
Cabrera (La)	1	0	1	0	0	0	0	0	0	0	0	0
Cadalso de los Vidrios	3	0	0	0	0	0	0	1	0	0	0	0
Camarma de Esteruelas	0	0	0	0	0	0	1	0	0	0	0	0
Campo Real	0	0	0	0	0	0	0	0	0	0	0	0
Canencia	0	0	0	0	0	0	0	0	0	0	0	0
Carabaña	0	0	0	1	1	0	1	0	0	0	0	0
Casarrubuelos	1	0	0	0	0	0	1	0	0	0	0	0
Cenicientos	0	0	0	0	0	0	0	0	0	0	0	0
Cercedilla	1	0	2	2	0	1	0	0	0	1	0	0
Cervera de Buitrago	0	0	0	0	0	0	0	0	0	0	0	0
Ciempozuelos	1	0	0	0	0	0	0	2	0	0	0	0
Cobeña	1	0	0	0	0	0	0	0	0	0	0	0
Colmenar de Oreja	0	1	0	0	0	1	0	1	0	0	0	0
Colmenar del Arroyo	1	0	0	0	1	0	0	0	0	0	0	0
Colmenar Viejo	8	3	4	2	2	2	0	1	1	0	0	0
Colmenarejo	0	2	0	1	0	0	1	0	0	0	0	0
Collado-Mediano	0	0	0	1	2	0	0	0	0	0	0	0
Collado Villalba	8	5	4	4	3	1	2	1	0	0	0	0
Corpa	0	0	0	0	0	0	0	0	0	0	0	0
Coslada	14	6	6	4	2	3	3	2	1	0	0	0
Cubas	0	0	0	0	0	0	0	0	1	0	0	0
Chapinería	0	0	0	0	1	0	0	0	0	0	0	0
Chinchón	1	0	0	0	0	0	0	0	0	1	0	0
Daganzo de Arriba	0	0	1	0	0	0	0	0	1	0	0	0
Escorial (El)	2	3	2	2	2	1	0	0	0	0	0	0
Estremera	0	2	0	1	0	0	0	0	0	0	0	0
Fresnedillas	0	0	0	0	0	0	0	0	0	0	0	0
Fresno de Torote	1	0	0	0	0	0	0	0	0	0	0	0
Fuenlabrada	23	16	14	13	5	7	9	7	2	0	0	0
Fuente el Saz de Jarama	0	1	0	0	0	0	0	1	0	0	0	0
Fuentidueña de Tajo	0	0	0	1	0	0	0	0	0	0	0	0
Galapagar	5	3	0	1	0	1	4	2	0	0	0	0
Garganta de los Montes	1	0	0	0	0	0	0	0	0	0	0	0

MIGRACIONES CON ORIGEN Y DESTINO LA COMUNIDAD DE MADRID, CLASIFICADAS POR SEXO Y GRUPOS DE EDAD SEGÚN MUNICIPIO, MEDIA DE EDAD Y ÁMBITOS GEOGRÁFICOS DE PROCEDENCIA (CONT.)

	GRUPOS DE EDAD											
	MUJERES											
	45-49	50-54	55-59	60-64	65-69	70-74	75-79	80-84	85-89	90-94	95-99	100 y más
MUNICIPIO DE PROCEDENCIA (CONT.)												
Gargantilla del Lozoya	0	1	0	0	0	0	0	0	0	0	0	0
Getafe	27	19	19	4	13	4	7	6	1	0	0	0
Griñón	2	0	0	1	1	0	0	0	0	0	0	0
Guadalix de la Sierra	1	1	1	0	1	0	0	1	0	0	0	0
Guadarrama	10	4	2	2	2	0	1	1	0	0	0	0
Hiruela (La)	0	0	0	0	0	0	0	0	0	0	0	0
Horcajo de la Sierra	0	0	0	0	0	1	0	0	0	0	0	0
Horcajuelo de la Sierra	0	1	0	0	0	0	0	0	0	0	0	0
Hoyo de Manzanares	2	0	1	0	2	0	0	0	0	0	0	0
Humanes de Madrid	3	2	1	1	1	0	0	1	0	0	0	0
Leganés	38	28	22	9	14	6	9	6	2	0	0	0
Loeches	0	0	1	0	0	0	0	0	0	0	0	0
Lozoya	1	0	0	0	0	0	0	0	0	0	0	0
Lozoyuela-Navas-Sieteiglesias	0	0	0	0	0	0	1	0	0	0	0	0
Madarcos	0	0	0	0	0	0	0	0	0	0	0	0
Madrid	517	439	419	475	381	261	198	166	89	34	7	2
Majadahonda	17	14	13	7	2	3	2	1	2	0	0	0
Manzanares el Real	0	2	1	1	0	0	0	0	0	0	0	0
Meco	0	0	0	1	0	0	0	0	0	0	0	0
Mejorada del Campo	2	0	0	0	1	0	0	0	0	0	0	0
Miraflores de la Sierra	2	0	1	0	1	0	0	0	0	0	0	0
Molar (El)	0	1	0	0	1	3	0	0	0	0	0	0
Molinos (Los)	2	1	2	1	0	0	1	1	0	0	0	0
Montejo de la Sierra	0	0	0	0	0	0	0	0	0	0	0	0
Moraleja de Enmedio	0	0	1	0	0	0	0	0	0	0	0	0
Moralzarzal	1	1	0	1	1	0	0	0	0	0	0	0
Morata de Tajuña	0	0	1	0	1	0	0	1	0	0	0	0
Móstoles	48	24	23	20	20	8	4	9	1	2	0	0
Navacerrada	2	2	0	1	0	0	0	0	0	0	0	0
Navalafuente	0	0	0	0	0	0	0	0	0	0	0	0
Navalagamella	0	0	0	0	1	0	0	0	0	0	0	0
Navalcarnero	0	3	0	1	0	0	1	0	1	0	0	0
Navarredonda	0	0	0	0	0	0	0	0	0	0	0	0
Navas del Rey	1	0	0	0	0	0	1	0	0	0	0	0
Nuevo Baztán	2	0	1	2	0	0	0	0	0	0	0	0
Olmeda de las Fuentes	0	0	0	0	0	0	0	0	0	0	0	0
Orusco	0	0	0	0	0	0	0	0	0	0	0	0
Paracuellos de Jarama	1	2	1	1	2	1	1	0	0	0	0	0
Parla	18	6	3	8	3	1	2	2	0	0	0	0
Patones	1	0	0	0	0	0	1	0	0	0	0	0
Pedrezuela	0	1	0	0	1	0	0	0	0	0	0	0
Pelayos de la Presa	0	0	2	0	0	0	0	0	0	0	0	0
Perales de Tajuña	1	0	1	0	0	0	0	0	0	0	0	0
Pezuela de las Torres	0	0	0	1	0	0	0	0	0	0	0	0
Pinilla del Valle	0	0	0	0	0	0	0	0	0	0	0	0
Pinto	3	2	1	2	0	1	1	1	0	1	0	0
Piñuecar	0	0	0	0	0	0	0	0	0	0	0	0
Pozuelo de Alarcón	24	15	13	6	8	4	3	0	2	0	1	0
Pozuelo del Rey	1	0	1	0	0	0	0	0	0	0	0	0
Prádena del Rincón	0	0	0	0	0	0	0	0	0	0	0	0
Puebla de la Sierra	0	0	0	0	0	0	0	0	0	0	0	0
Puentes Viejas	0	0	0	0	0	0	0	0	0	0	0	0
Quijorna	0	1	0	1	0	0	0	0	1	0	0	0
Rascafría	1	0	0	0	0	0	0	0	0	0	0	0
Redueña	0	0	0	0	0	0	0	0	0	0	0	0
Ribatejada	0	0	0	1	0	0	0	0	0	0	0	0
Rivas-Vaciamadrid	2	0	2	0	2	1	0	0	1	0	0	0
Robledo de Chavela	0	0	0	1	0	0	0	0	0	0	0	0
Rozas de Madrid (Las)	14	8	6	4	2	2	2	1	0	0	0	0
Rozas de Puerto Real	0	1	0	1	0	1	0	0	0	0	0	0
San Agustín de Guadalix	2	4	0	1	1	0	0	0	0	0	0	0
San Fernando de Henares	6	1	2	2	6	2	1	1	0	0	0	0
San Lorenzo del Escorial	6	4	4	1	2	2	1	0	0	0	0	0

## MIGRACIONES CON ORIGEN Y DESTINO LA COMUNIDAD DE MADRID, CLASIFICADAS POR SEXO Y GRUPOS DE EDAD SEGÚN MUNICIPIO, MEDIA DE EDAD Y ÁMBITOS GEOGRÁFICOS DE PROCEDENCIA (CONCL.)

	GRUPOS DE EDAD											
	MUJERES											
	45-49	50-54	55-59	60-64	65-69	70-74	75-79	80-84	85-89	90-94	95-99	100 y más
MUNICIPIO DE PROCEDENCIA (CONCL.)												
San Martín de la Vega	0	3	2	1	0	0	0	1	1	0	0	0
San Martín de Valdeiglesias	1	1	0	0	2	0	3	1	1	0	0	0
San Sebastián de los Reyes	15	8	6	5	3	1	4	3	0	0	0	0
Santa María de la Alameda	0	0	0	0	0	0	0	0	0	0	0	0
Santorcaz	0	0	0	0	0	0	0	0	0	0	0	0
Santos de la Humosa (Los)	0	0	1	0	0	0	0	0	0	0	0	0
Serna del Monte (La)	0	0	0	0	0	0	0	0	0	0	0	0
Serranillos del Valle	0	1	0	0	0	0	0	0	0	0	0	0
Sevilla la Nueva	0	0	0	0	0	0	0	0	0	0	0	0
Somosierra	0	0	0	0	0	0	0	0	0	0	0	0
Soto del Real	1	1	0	2	0	1	0	2	0	0	0	0
Talamanca de Jarama	0	1	0	0	0	0	0	0	0	0	0	0
Tielmes	0	0	0	1	0	1	0	0	0	0	0	0
Titulcia	0	0	0	0	0	0	0	0	0	0	0	0
Torrejón de Ardoz	19	10	5	7	1	1	2	0	2	0	0	0
Torrejón de la Calzada	0	0	1	0	0	0	0	0	0	0	0	0
Torrejón de Velasco	0	0	0	1	0	0	1	0	0	0	0	0
Torrelaguna	0	0	0	1	0	0	0	0	0	0	0	0
Torrelodones	6	4	3	0	1	1	0	0	0	0	0	0
Torremocha de Jarama	0	0	0	0	0	0	0	0	0	0	0	0
Torres de la Alameda	1	1	0	0	1	0	0	0	0	0	0	0
Valdaracete	0	0	0	1	1	0	0	2	0	0	0	0
Valdeavero	1	0	0	0	0	0	0	0	0	0	0	0
Valdelaguna	1	0	0	0	0	0	0	0	0	0	0	0
Valdemanco	0	0	0	0	0	0	0	0	0	0	0	0
Valdeanueva	0	0	0	0	0	0	0	0	0	0	0	0
Valdemorillo	0	1	0	2	0	1	0	1	0	0	0	0
Valdemoro	2	3	2	2	3	0	0	4	0	0	0	0
Valdeolmos	0	0	3	0	0	1	0	0	0	0	0	0
Valdepiélagos	0	0	0	0	0	0	0	0	0	0	0	0
Valdetorres de Jarama	0	1	0	0	0	0	0	0	0	0	0	0
Valdilecha	1	0	0	0	0	0	0	0	0	0	0	0
Valverde de Alcalá	0	0	0	0	0	0	0	0	0	0	0	0
Velilla de San Antonio	0	0	1	0	0	0	0	0	0	0	0	0
Vellón (El)	0	0	0	0	0	0	0	0	0	0	0	0
Venturada	1	1	0	1	0	0	1	0	0	0	0	0
Villa del Prado	1	0	0	1	0	0	1	0	0	0	0	0
Villaconejos	0	0	0	0	0	0	1	0	0	0	0	0
Villalbilla	0	1	1	1	0	0	0	0	0	0	0	0
Villamanrique de Tajo	1	0	0	0	0	0	0	0	0	0	0	0
Villamanta	0	0	0	0	0	0	0	0	0	0	0	0
Villamantilla	0	0	0	0	0	0	0	0	0	0	0	0
Villanueva de la Cañada	3	0	1	2	1	0	2	0	1	0	0	0
Villanueva de Perales	0	0	1	0	0	0	0	0	0	0	0	0
Villanueva del Pardillo	1	1	0	2	0	0	0	0	0	0	0	0
Villar del Olmo	0	0	0	1	0	0	0	0	0	0	0	0
Villarejo de Salván	0	1	0	1	1	0	0	0	0	0	0	0
Villaviciosa de Odón	4	5	0	3	1	2	2	2	0	0	0	0
Zarzalejo	0	0	0	0	0	0	0	0	0	0	0	0
Edad Media	47	52	57	62	67	72	77	82	87	91	97	102
ÁMBITOS GEOGRÁFICOS												
Área Metropolitana	913	667	596	617	498	330	264	226	115	37	9	2
Madrid	517	439	419	475	381	261	198	166	89	34	7	2
Corona Metropolitana	396	228	177	142	117	69	66	60	26	3	2	0
Norte	52	30	15	15	9	8	5	10	3	0	0	0
Sur	210	119	94	77	68	33	41	37	8	3	0	0
Este	65	34	31	22	24	15	8	7	8	0	1	0
Oeste	69	45	37	28	16	13	12	6	7	0	1	0
Municipios no metropolitanos	105	79	57	55	43	21	31	26	8	2	0	0

MIGRACIONES CON ORIGEN Y DESTINO LA COMUNIDAD DE MADRID, CLASIFICADAS POR SEXO Y NIVEL DE ESTUDIOS  
SEGÚN MUNICIPIO Y ÁMBITO GEOGRÁFICO DE PROCEDENCIA

	TOTAL	NIVEL DE ESTUDIOS					
		HOMBRES					
		Total	No sabe leer ni escribir	Título inferior Graduado Escolar	Graduado Escolar	Bachiller FP Superior	No clasificables

## MUNICIPIO DE PROCEDENCIA

	58517	29293	390	11347	5521	8938	3097
Total Comunidad	58517	29293	390	11347	5521	8938	3097
Acebeda (La)	4	2	0	0	0	2	0
Ajalvir	18	10	0	3	5	1	1
Alameda del Valle	5	2	0	1	0	1	0
Alamo (El)	36	19	0	9	3	5	2
Alcalá de Henares	1306	696	2	274	137	161	122
Alcobendas	1264	643	5	272	120	174	72
Alcorcón	2462	1253	14	421	329	353	136
Aldea del Fresno	24	11	0	5	3	2	1
Algele	255	119	1	39	21	35	23
Alpedrete	67	33	1	17	3	11	1
Ambite	5	4	0	2	0	1	1
Anchuelo	10	8	0	2	2	3	1
Aranjuez	176	83	0	32	15	26	10
Arganda del Rey	226	124	0	50	32	22	20
Arroyomolinos	19	9	1	2	3	2	1
Atazar (El)	9	3	0	2	1	0	0
Batres	3	2	0	0	0	2	0
Becerril de la Sierra	34	16	0	3	0	8	5
Belmonte de Tajo	9	5	0	3	0	2	0
Berrueco (El)	4	3	0	2	1	0	0
Berzosa del Lozoya	3	2	0	1	0	1	0
Boadilla del Monte	237	115	1	28	18	58	10
Boalo (El)	36	16	0	3	6	7	0
Braojos	7	3	0	1	0	2	0
Brea de Tajo	10	5	0	1	2	1	1
Brunete	38	20	0	4	6	8	2
Buitrago del Lozoya	30	12	0	5	1	3	3
Bustarviejo	12	6	0	1	2	3	0
Cabanillas de la Sierra	8	5	0	1	2	1	1
Cabrera (La)	22	8	0	5	1	2	0
Cadalso de los Vidrios	20	11	0	5	2	4	0
Camarma de Esteruelas	24	10	0	6	1	2	1
Campo Real	27	17	0	14	0	3	0
Canencia	11	6	0	3	1	1	1
Carabaña	23	11	0	6	2	2	1
Casarrubuelos	18	12	0	6	0	5	1
Cenicientos	16	9	0	4	3	2	0
Cercedilla	67	33	0	19	5	6	3
Cervera de Buitrago	2	0	0	0	0	0	0
Ciempozuelos	123	65	2	27	12	15	9
Cobeña	23	9	0	3	3	1	2
Colmenar de Oreja	54	22	1	9	6	5	1
Colmenar del Arroyo	16	11	0	9	1	1	0
Colmenar Viejo	405	210	3	47	40	88	32
Colmenarejo	49	24	0	10	4	9	1
Collado-Mediano	33	19	0	2	5	8	4
Collado Villalba	470	237	3	93	32	77	32
Corpa	17	12	0	5	4	3	0
Coslada	1212	582	0	232	125	135	90
Cubas	22	10	0	2	5	2	1
Chapinería	20	10	0	7	0	3	0
Chinchón	54	28	0	20	3	4	1
Daganzo de Arriba	31	13	0	4	4	5	0
Escorial (El)	149	79	0	31	15	25	8
Estremera	23	12	0	4	0	2	6
Fresnedillas	6	3	0	0	1	2	0
Fresno de Torote	11	7	0	3	3	1	0
Fuenlabrada	2418	1203	28	588	252	192	143
Fuente el Saz de Jarama	48	24	0	6	5	10	3
Fuentidueña de Tajo	9	5	0	2	2	1	0
Galapagar	255	131	0	41	9	55	26

## MIGRACIONES CON ORIGEN Y DESTINO LA COMUNIDAD DE MADRID, CLASIFICADAS POR SEXO Y NIVEL DE ESTUDIOS SEGÚN MUNICIPIO Y ÁMBITO GEOGRÁFICO DE PROCEDENCIA (CONT.)

	TOTAL		NIVEL DE ESTUDIOS				
			HOMBRES				
	Total		No sabe leer ni escribir	Título inferior Graduado Escolar	Graduado Escolar	Bachiller FP Superior	No clasificables
Garganta de los Montes	4	2	0	1	0	1	0
Gargantilla del Lozoya	9	5	0	3	0	2	0
Getafe	1631	804	15	326	213	194	56
Griñón	56	26	0	11	2	11	2
Guadalix de la Sierra	20	10	0	5	3	2	0
Guadarrama	171	83	1	26	8	34	14
Hiruela (La)	3	1	0	0	0	1	0
Horcajo de la Sierra	4	1	0	0	1	0	0
Horcajuelo de la Sierra	5	2	0	1	0	1	0
Hoyo de Manzanares	46	21	0	4	2	12	3
Humanes de Madrid	304	151	15	64	32	18	22
Leganés	2354	1199	52	463	322	237	125
Loeches	42	19	0	8	8	0	3
Lozoya	8	5	0	3	1	1	0
Lozoyuela-Navas-Sieteiglesias	10	4	0	3	1	0	0
Madarcos	1	0	0	0	0	0	0
Madrid	29366	14652	171	5621	2448	5153	1259
Majadahonda	887	449	0	144	49	218	38
Manzanares el Real	39	24	0	8	3	8	5
Meco	64	37	0	18	7	7	5
Mejorada del Campo	215	106	1	54	20	13	18
Miraflores de la Sierra	42	18	0	6	3	9	0
Molar (El)	47	24	0	11	4	7	2
Molinos (Los)	46	22	0	6	9	6	1
Montejo de la Sierra	11	5	0	1	0	4	0
Moraleja de Enmedio	41	16	0	13	2	1	0
Moralzarzal	51	24	0	7	2	8	7
Morata de Tajuña	50	28	0	10	8	7	3
Móstoles	3005	1499	38	574	296	339	252
Navacerrada	38	18	0	4	6	8	0
Navalafuente	5	3	0	0	2	1	0
Navalagamella	15	6	0	2	0	3	1
Navalcarnero	126	58	2	30	14	8	4
Navarredonda	3	3	0	2	0	0	1
Navas del Rey	23	14	0	4	7	3	0
Nuevo Baztán	36	17	0	1	3	10	3
Olmeda de las Fuentes	2	1	0	1	0	0	0
Orusco	7	3	0	1	1	1	0
Paracuellos de Jarama	111	53	0	18	9	18	8
Parla	1160	589	5	309	109	83	83
Patones	8	3	0	1	0	2	0
Pedrezuela	10	5	0	0	0	4	1
Pelayos de la Presa	17	9	0	7	0	2	0
Perales de Tajuña	24	10	0	3	5	2	0
Pezuela de las Torres	11	3	0	2	1	0	0
Pinilla del Valle	1	1	0	1	0	0	0
Pinto	212	94	0	38	23	27	6
Piñuecar	3	1	0	0	0	0	1
Pozuelo de Alarcón	722	346	6	97	75	144	24
Pozuelo del Rey	15	3	0	0	0	1	2
Prádena del Rincón	5	2	0	2	0	0	0
Puebla de la Sierra	3	2	0	1	0	1	0
Puentes Viejas	3	3	0	0	2	1	0
Quijorna	10	6	0	2	3	1	0
Rascafría	23	11	0	3	3	3	2
Redueña	5	3	0	1	0	2	0
Ribatejada	8	4	0	2	0	2	0
Rivas-Vaciamadrid	182	94	1	17	25	27	24
Robledo de Chavela	36	16	0	5	3	3	5
Rozas de Madrid (Las)	577	267	0	64	38	120	45
Rozas de Puerto Real	21	11	0	6	1	2	2
San Agustín de Guadalix	79	37	0	14	7	12	4

MIGRACIONES CON ORIGEN Y DESTINO LA COMUNIDAD DE MADRID, CLASIFICADAS POR SEXO Y NIVEL DE ESTUDIOS SEGÚN MUNICIPIO Y ÁMBITO GEOGRÁFICO DE PROCEDENCIA (CONT.)

	TOTAL	NIVEL DE ESTUDIOS					
		HOMBRES					
		Total	No sabe leer ni escribir	Título inferior Graduado Escolar	Graduado Escolar	Bachiller FP Superior	No clasificables

## MUNICIPIO DE PROCEDENCIA (CONT.)

San Fernando de Henares	556	301	1	122	67	68	43
San Lorenzo del Escorial	166	71	0	21	14	26	10
San Martín de la Vega	92	47	1	15	12	10	9
San Martín de Valdeiglesias	59	29	0	18	3	6	2
San Sebastián de los Reyes	1008	513	6	217	120	125	45
Santa María de la Alameda	15	6	0	3	0	1	2
Santorcaz	14	10	0	7	1	2	0
Santos de la Humosa (Los)	18	12	0	9	1	2	0
Serna del Monte (La)	7	2	0	2	0	0	0
Serranillos del Valle	11	6	0	4	1	1	0
Sevilla la Nueva	20	11	1	5	4	1	0
Somosierra	1	1	0	1	0	0	0
Soto del Real	66	38	0	15	6	12	5
Talamanca de Jarama	17	9	0	6	1	2	0
Tielmes	25	11	0	4	2	4	1
Titulcia	21	9	0	8	0	0	1
Torrejón de Ardoz	1103	572	7	227	101	129	108
Torrejón de la Calzada	9	5	0	3	1	1	0
Torrejón de Velasco	14	7	0	4	2	0	1
Torrelaguna	17	8	0	3	1	4	0
Torrelozanes	190	81	1	31	16	26	7
Torremocha de Jarama	3	3	0	0	2	1	0
Torres de la Alameda	47	21	0	11	5	3	2
Valdaracete	15	8	0	6	0	1	1
Valdeavero	5	3	0	2	0	1	0
Valdelaguna	16	7	0	2	0	4	1
Valdemanco	2	1	0	0	0	0	1
Valdemaqueda	10	4	0	2	2	0	0
Valdemorillo	71	34	0	15	4	14	1
Valdemoro	290	159	1	49	52	38	19
Valdeolmos	26	12	0	4	2	4	2
Valdepiélagos	1	1	0	0	0	0	1
Valdetorres de Jarama	13	9	0	2	3	4	0
Valdilecha	28	13	0	4	6	3	0
Valverde de Alcalá	2	1	0	0	1	0	0
Velilla de San Antonio	16	6	0	3	3	0	0
Vellón (El)	9	4	0	2	1	1	0
Venturada	14	5	0	2	0	3	0
Villa del Prado	29	11	0	1	4	6	0
Villaconejos	35	20	1	13	2	4	0
Villalbilla	36	22	0	10	3	6	3
Villamanrique de Tajo	20	11	0	4	3	3	1
Villamanta	23	11	0	2	5	2	2
Villamantilla	5	2	0	2	0	0	0
Villanueva de la Cañada	69	41	0	9	8	17	7
Villanueva de Perales	21	8	0	4	2	2	0
Villanueva del Pardillo	43	25	2	14	2	4	3
Villar del Olmo	12	5	0	2	1	2	0
Villarejo de Salvanés	25	13	0	6	2	5	0
Villaviciosa de Odón	162	85	0	24	16	36	9
Zarzalejo	12	4	0	1	0	3	0

## ÁMBITOS GEOGRÁFICOS

Area Metropolitana	52721	26417	358	10207	4971	8121	2760
Madrid	29366	14652	171	5621	2448	5153	1259
Corona Metropolitana	23355	11765	187	4586	2523	2968	1501
Norte	2677	1366	14	536	280	387	149
Sur	13242	6641	152	2719	1544	1425	801
Este	4701	2410	12	947	487	551	413
Oeste	2735	1348	9	384	212	605	138
Municipios no metropolitanos	5783	2869	32	1137	547	816	337

## MIGRACIONES CON ORIGEN Y DESTINO LA COMUNIDAD DE MADRID, CLASIFICADAS POR SEXO Y NIVEL DE ESTUDIOS SEGÚN MUNICIPIO Y ÁMBITO GEOGRÁFICO DE PROCEDENCIA (CONT.)

	NIVEL DE ESTUDIOS					
	MUJERES					
	Total	No sabe leer ni escribir	Título inferior Graduado Escolar	Graduado Escolar	Bachiller FP Superior	No clasificables

## MUNICIPIO DE PROCEDENCIA (CONT.)

Total Comunidad	29224	445	12204	5930	7828	2817
Acebeda (La)	2	0	0	1	1	0
Ajalvir	8	0	3	3	1	1
Alameda del Valle	3	0	2	0	1	0
Alamo (El)	17	0	9	6	0	2
Alcalá de Henares	610	2	262	123	101	122
Alicobendas	621	9	297	119	127	69
Alcorcón	1209	25	441	315	317	111
Aldea del Fresno	13	0	6	2	5	0
Algete	136	0	41	22	42	31
Alpedrete	34	0	17	7	9	1
Ambite	1	0	0	1	0	0
Anchuelo	2	0	1	1	0	0
Aranjuez	93	1	34	20	25	13
Arganda del Rey	102	1	50	21	16	14
Arroyomolinos	10	1	2	4	2	1
Atazar (El)	6	0	2	0	3	1
Batres	1	0	0	0	1	0
Becerril de la Sierra	18	0	3	1	12	2
Belmonte de Tajo	4	1	0	1	2	0
Berrueco (El)	1	0	0	1	0	0
Berzosa del Lozoya	1	0	0	0	0	1
Boadilla del Monte	122	0	34	25	54	9
Boalo (El)	20	0	8	8	3	1
Braojos	4	0	3	1	0	0
Brea de Tajo	5	0	0	3	0	2
Brunete	18	0	7	5	6	0
Buitrago del Lozoya	18	1	2	4	6	5
Bustarviejo	6	0	1	2	3	0
Cabanillas de la Sierra	3	0	1	0	1	1
Cabrera (La)	14	0	5	5	1	3
Cadalso de los Vidrios	9	0	5	1	2	1
Camarma de Esteruelas	14	0	11	1	1	1
Campo Real	10	0	7	2	1	0
Canencia	5	0	1	4	0	0
Carabaña	12	0	7	1	2	2
Casarrubuelos	6	0	5	0	1	0
Cenicientos	7	0	2	4	1	0
Cercedilla	34	0	17	1	12	4
Cervera de Buitrago	2	0	1	1	0	0
Ciempozuelos	58	1	19	18	14	6
Cobeña	14	0	4	5	3	2
Colmenar de Oreja	32	0	16	8	6	2
Colmenar del Arroyo	5	0	4	0	0	1
Colmenar Viejo	195	1	55	38	62	39
Colmenarejo	25	0	8	3	12	2
Collado-Mediano	14	0	2	3	7	2
Collado Villalba	233	0	103	39	66	25
Corpa	5	0	3	1	1	0
Coslada	630	0	277	125	125	103
Cubas	12	0	4	3	3	2
Chapinería	10	0	4	2	3	1
Chinchón	26	0	13	8	3	2
Daganzo de Arriba	18	0	3	10	3	2
Escorial (El)	70	0	26	13	26	5
Estremera	11	0	3	3	1	4
Fresnedillas	3	0	0	1	2	0
Fresno de Torote	4	0	3	1	0	0
Fuenlabrada	1215	12	628	262	165	148
Fuente el Saz de Jarama	24	0	8	7	6	3
Fuentidueña de Tajo	4	1	3	0	0	0
Galapagar	124	0	46	25	37	16

MIGRACIONES CON ORIGEN Y DESTINO LA COMUNIDAD DE MADRID, CLASIFICADAS POR SEXO Y NIVEL DE ESTUDIOS SEGÚN MUNICIPIO Y ÁMBITO GEOGRÁFICO DE PROCEDENCIA (CONT.)

	NIVEL DE ESTUDIOS					
	MUJERES					
	Total	No sabe leer ni escribir	Título inferior Graduado Escolar	Graduado Escolar	Bachiller FP Superior	No clasificables

## MUNICIPIO DE PROCEDENCIA (CONT.)

Garganta de los Montes	2	0	0	1	1	0
Gargantilla del Lozoya	4	0	2	1	1	0
Getafe	827	25	328	215	208	51
Griñón	30	1	15	4	8	2
Guadalix de la Sierra	10	0	3	2	5	0
Guadarrama	88	1	24	15	31	17
Hiruela (La)	2	1	0	1	0	0
Horcajo de la Sierra	3	0	1	2	0	0
Horcajuelo de la Sierra	3	0	1	1	1	0
Hoyo de Manzanares	25	0	4	3	12	6
Humanes de Madrid	153	13	64	42	11	23
Leganés	1155	49	449	320	212	125
Loeches	23	0	10	9	2	2
Lozoya	3	0	2	0	1	0
Lozoyuela-Navas-Sieteiglesias	6	0	4	0	2	0
Madarcos	1	0	0	0	1	0
Madrid	14714	218	6191	2668	4596	1041
Majadahonda	438	3	143	73	186	33
Manzanares el Real	15	0	7	4	3	1
Meco	27	0	14	6	3	4
Mejorada del Campo	109	0	59	29	14	7
Miraflores de la Sierra	24	0	10	3	11	0
Molar (El)	23	0	11	6	6	0
Molinos (Los)	24	0	6	5	11	2
Montejo de la Sierra	6	0	2	0	4	0
Moraleja de Enmedio	25	1	13	5	6	0
Moralzarzal	27	0	15	3	7	2
Morata de Tajuña	22	0	8	7	2	5
Móstoles	1506	38	641	297	275	255
Navacerrada	20	0	4	4	10	2
Navalafuente	2	0	0	1	1	0
Navalagamella	9	0	5	0	3	1
Navalcarnero	68	2	36	15	9	6
Navarredonda	0	0	0	0	0	0
Navas del Rey	9	0	5	3	1	0
Nuevo Baztán	19	0	5	5	3	6
Olmeca de las Fuentes	1	0	1	0	0	0
Orusco	4	0	1	2	0	1
Paracuellos de Jarama	58	0	12	10	27	9
Parla	571	7	306	127	59	72
Patones	5	0	4	0	1	0
Pedrezuela	5	0	2	2	1	0
Pelayos de la Presa	8	0	5	1	2	0
Perales de Tajuña	14	0	5	8	1	0
Pezuela de las Torres	8	0	6	2	0	0
Pinilla del Valle	0	0	0	0	0	0
Pinto	118	1	50	35	19	13
Piñuecar	2	0	0	2	0	0
Pozuelo de Alarcón	376	4	104	93	142	33
Pozuelo del Rey	12	0	8	2	1	1
Prádena del Rincón	3	0	3	0	0	0
Puebla de la Sierra	1	0	0	1	0	0
Puentes Viejas	0	0	0	0	0	0
Quijorna	4	0	3	0	1	0
Rascafría	12	1	7	1	1	2
Redueña	2	0	1	0	1	0
Ribatejada	4	0	2	1	0	1
Rivas-Vaciamadrid	88	1	29	21	19	18
Robledo de Chavela	20	0	11	2	3	4
Rozas de Madrid (Las)	310	0	80	55	112	63
Rozas de Puerto Real	10	0	6	1	1	2
San Agustín de Guadalix	42	1	12	17	10	2



## MIGRACIONES CON ORIGEN Y DESTINO LA COMUNIDAD DE MADRID, CLASIFICADAS POR SEXO Y NIVEL DE ESTUDIOS SEGÚN MUNICIPIO Y ÁMBITO GEOGRÁFICO DE PROCEDENCIA (CONCL.)

	NIVEL DE ESTUDIOS					
	MUJERES					
	Total	No sabe leer ni escribir	Título inferior Graduado Escolar	Graduado Escolar	Bachiller FP Superior	No clasificables

## MUNICIPIO DE PROCEDENCIA (CONCL.)

San Fernando de Henares	255	2	115	67	53	18
San Lorenzo del Escorial	95	0	31	18	34	12
San Martín de la Vega	45	0	21	10	8	6
San Martín de Valdeiglesias	30	0	17	5	5	3
San Sebastián de los Reyes	495	2	195	139	107	52
Santa María de la Alameda	9	0	3	2	2	2
Santorcaz	4	0	1	1	2	0
Santos de la Humosa (Los)	6	0	5	1	0	0
Serna del Monte (La)	5	0	4	0	1	0
Serranillos del Valle	5	0	1	3	0	1
Sevilla la Nueva	9	0	3	2	1	3
Somosierra	0	0	0	0	0	0
Soto del Real	28	1	14	6	6	1
Talamanca de Jarama	8	0	2	1	4	1
Tielmes	14	0	8	4	1	1
Titulcia	12	0	6	3	1	2
Torrejón de Ardoz	531	9	254	104	90	74
Torrejón de la Calzada	4	0	3	1	0	0
Torrejón de Velasco	7	0	5	2	0	0
Torrelaguna	9	0	3	3	3	0
Torrelodones	109	1	38	25	38	7
Torremocha de Jarama	0	0	0	0	0	0
Torres de la Alameda	26	1	19	3	2	1
Valdaracete	7	0	3	2	0	2
Valdeavero	2	0	1	0	1	0
Valdelaguna	9	0	4	2	2	1
Valdemanco	1	0	1	0	0	0
Valdemaqueda	6	0	1	3	0	2
Valdemorillo	37	0	15	10	7	5
Valdemoro	131	3	55	26	26	21
Valdeolmos	14	0	11	0	3	0
Valdepiélagos	0	0	0	0	0	0
Valdetorres de Jarama	4	0	2	0	2	0
Valdilecha	15	0	7	4	3	1
Valverde de Alcalá	1	0	0	1	0	0
Velilla de San Antonio	10	0	8	2	0	0
Vellón (El)	5	0	2	2	1	0
Venturada	9	0	3	0	4	2
Villa del Prado	18	0	9	5	3	1
Villaconejos	15	0	11	0	3	1
Villalbilla	14	0	9	1	3	1
Villamanrique de Tajo	9	0	2	5	0	2
Villamanta	12	0	3	4	3	2
Villamantilla	3	0	2	1	0	0
Villanueva de la Cañada	28	1	6	5	12	4
Villanueva de Perales	13	0	4	6	3	0
Villanueva del Pardillo	18	0	9	3	3	3
Villar del Olmo	7	0	4	0	2	1
Villarejo de Salvanés	12	1	4	2	5	0
Villaviciosa de Odón	77	1	18	21	28	9
Zarzalejo	8	0	3	1	4	0

## ÁMBITOS GEOGRÁFICOS

Área Metropolitana	26304	410	10998	5296	7119	2481
Madrid	14714	218	6191	2668	4596	1041
Corona Metropolitana	11590	192	4807	2628	2523	1440
Norte	1311	12	547	296	296	160
Sur	6601	157	2843	1571	1255	775
Este	2291	14	1016	481	429	351
Oeste	1387	9	401	280	543	154
Municipios no metropolitanos	2914	35	1202	634	707	336



... a la Comunidad de Madrid y procedencia de otras comunidades autónomas

Municipio	Migraciones con destino a la Comunidad de Madrid		Migraciones procedentes de otras comunidades autónomas
	1981	1982	
Alcalá de Henares	...	...	...
Alcorcón	...	...	...
Boadilla del Monte	...	...	...
Colmenar Viejo	...	...	...
Las Rozas de Madrid	...	...	...
Móstoles	...	...	...
Pozuelo de la Abadía	...	...	...
San Sebastián de los Reyes	...	...	...
Torrejón de Ardoz	...	...	...
Villavieja de la Sierra	...	...	...
Yuste	...	...	...

**6.1.3.3. MIGRACIONES CON DESTINO LA COMUNIDAD DE MADRID Y PROCEDENCIA DE OTRAS COMUNIDADES AUTÓNOMAS**

Municipio	Migraciones con destino a la Comunidad de Madrid		Migraciones procedentes de otras comunidades autónomas
	1981	1982	
Alcalá de Henares	...	...	...
Alcorcón	...	...	...
Boadilla del Monte	...	...	...
Colmenar Viejo	...	...	...
Las Rozas de Madrid	...	...	...
Móstoles	...	...	...
Pozuelo de la Abadía	...	...	...
San Sebastián de los Reyes	...	...	...
Torrejón de Ardoz	...	...	...
Villavieja de la Sierra	...	...	...
Yuste	...	...	...

PROCEDENCIA DE OTROS COMUNICADOS AUTONOMAS  
MIGRACIONES CON DESTINO LA COMUNIDAD DE MADRID Y

8.1.3.1

MIGRACIONES A LA COMUNIDAD DE MADRID DESDE OTRAS COMUNIDADES AUTÓNOMAS, CLASIFICADA POR LUGAR DE NACIMIENTO Y COMUNIDAD AUTÓNOMA DE PROCEDENCIA SEGÚN MUNICIPIO Y ÁMBITOS GEOGRÁFICOS DE DESTINO

	TOTAL	LUGAR DE NACIMIENTO			TOTAL	COMUNIDAD AUTÓNOMA DE PROCEDENCIA		
		Nacidos fuera CM	Nacidos en CM	No consta		LUGAR DE NACIMIENTO		
						Andalucía		
						Nacidos fuera CM	Nacidos en CM	No consta

## MUNICIPIO DE DESTINO

Total Comunidad	44877	36841	8013	23	44877	4927	968	3
Ajalvir	30	28	2	0	30	5	0	0
Alameda del Valle	2	0	2	0	2	0	0	0
Alamo (El)	32	24	8	0	32	1	0	0
Alcalá de Henares	2050	1736	311	3	2050	261	33	0
Alcobendas	672	569	103	0	672	61	19	0
Alcorcón	1018	822	190	6	1018	116	17	2
Aldea del Fresno	5	5	0	0	5	0	0	0
Algete	123	105	18	0	123	12	3	0
Alpedrete	46	43	3	0	46	5	0	0
Anchuelo	1	1	0	0	1	1	0	0
Aranjuez	319	239	79	1	319	32	0	0
Arganda del Rey	194	166	28	0	194	22	3	0
Arroyomolinos	17	14	3	0	17	0	0	0
Becerril de la Sierra	30	23	7	0	30	8	2	0
Belmonte de Tajo	3	3	0	0	3	0	0	0
Berruoco (El)	4	0	4	0	4	0	4	0
Berzosa del Lozoya	4	4	0	0	4	0	0	0
Boadilla del Monte	144	118	26	0	144	4	4	0
Boalo (El)	22	20	2	0	22	2	0	0
Brunete	14	13	1	0	14	0	1	0
Buitrago del Lozoya	39	38	1	0	39	0	0	0
Bustarviejo	15	14	1	0	15	0	0	0
Cabrera (La)	23	21	2	0	23	3	2	0
Cadalso de los Vidrios	16	15	1	0	16	13	0	0
Camarma de Esteruelas	9	8	1	0	9	1	0	0
Campo Real	10	8	2	0	10	0	0	0
Canencia	3	3	0	0	3	0	0	0
Carabaña	1	0	1	0	1	0	0	0
Casarrubuelos	5	4	1	0	5	1	0	0
Cenicientos	4	2	2	0	4	0	0	0
Cercedilla	32	29	3	0	32	2	2	0
Ciempozuelos	71	63	8	0	71	11	3	0
Cobeña	10	9	1	0	10	0	0	0
Colmenar de Oreja	12	7	5	0	12	0	0	0
Colmenar del Arroyo	4	3	1	0	4	0	0	0
Colmenar Viejo	614	524	90	0	614	82	17	0
Colmenarejo	26	22	4	0	26	7	0	0
Collado-Mediano	35	30	5	0	35	3	0	0
Collado Villalba	579	526	53	0	579	61	5	0
Coslada	388	336	52	0	388	56	1	0
Cubas	8	8	0	0	8	0	0	0
Chapinería	9	7	2	0	9	0	0	0
Chinchón	18	17	1	0	18	0	0	0
Daganzo de Arriba	22	18	4	0	22	0	0	0
Escorial (El)	41	31	10	0	41	5	0	0
Estremera	10	7	3	0	10	0	0	0
Fresno de Torote	14	9	5	0	14	2	0	0
Fuenlabrada	1770	1546	224	0	1770	239	15	0
Fuente el Saz de Jarama	58	47	11	0	58	6	2	0
Fuentidueña de Tajo	8	7	1	0	8	1	0	0
Galapagar	177	147	30	0	177	12	6	0
Garganta de los Montes	1	0	1	0	1	0	0	0
Gargantilla del Lozoya	1	1	0	0	1	0	0	0
Getafe	919	766	153	0	919	102	15	0
Griñón	54	42	12	0	54	0	0	0
Guadalix de la Sierra	29	29	0	0	29	4	0	0
Guadarrama	136	126	10	0	136	30	2	0
Horcajo de la Sierra	1	1	0	0	1	0	0	0
Horcajuelo de la Sierra	2	0	2	0	2	0	0	0
Hoyo de Manzanares	69	54	15	0	69	7	0	0
Humanes de Madrid	147	127	20	0	147	3	1	0
Leganes	1152	952	199	1	1152	132	20	0

MIGRACIONES A LA COMUNIDAD DE MADRID DESDE OTRAS COMUNIDADES AUTÓNOMAS, CLASIFICADA POR LUGAR DE NACIMIENTO Y COMUNIDAD AUTÓNOMA DE PROCEDENCIA SEGÚN MUNICIPIO Y ÁMBITOS GEOGRÁFICOS DE DESTINO (CONT.)

	TOTAL	LUGAR DE NACIMIENTO			TOTAL	COMUNIDAD AUTÓNOMA DE PROCEDENCIA		
		Nacidos fuera CM	Nacidos en CM	No consta		LUGAR DE NACIMIENTO		
						Andalucía		
					Nacidos fuera CM	Nacidos en CM	No consta	

## MUNICIPIO DE DESTINO (CONT.)

Loeches	18	17	1	0	18	0	0	0
Lozoya	9	7	2	0	9	2	0	0
Lozoyuela-Navas-Sieteiglesias	3	3	0	0	3	3	0	0
Madrid	26340	21282	5056	2	26340	2705	634	1
Majadahonda	433	360	73	0	433	38	13	0
Manzanares el Real	35	29	6	0	35	1	0	0
Meco	41	32	9	0	41	8	0	0
Mejorada del Campo	153	109	44	0	153	28	5	0
Miraflores de la Sierra	18	18	0	0	18	1	0	0
Molar (El)	8	7	1	0	8	2	0	0
Molinos (Los)	43	43	0	0	43	7	0	0
Moraleja de Enmedio	11	11	0	0	11	0	0	0
Moralzarzal	31	12	19	0	31	0	0	0
Morata de Tajuña	41	31	10	0	41	4	0	0
Móstoles	1669	1428	238	3	1669	172	34	0
Navacerrada	16	15	1	0	16	0	0	0
Navalafuente	7	7	0	0	7	0	0	0
Navalcarnero	118	99	19	0	118	7	0	0
Navas del Rey	7	7	0	0	7	2	0	0
Nuevo Baztán	13	9	4	0	13	0	0	0
Olmeda de las Fuentes	1	1	0	0	1	0	0	0
Orusco	1	0	1	0	1	0	0	0
Paracuellos de Jarama	33	26	7	0	33	6	4	0
Parla	630	491	139	0	630	61	13	0
Patones	6	3	3	0	6	0	0	0
Pedrezuela	7	4	3	0	7	1	0	0
Pelayos de la Presa	3	3	0	0	3	0	0	0
Perales de Tajuña	10	7	3	0	10	0	0	0
Pinto	221	193	28	0	221	45	4	0
Pozuelo de Alarcón	483	389	93	1	483	43	6	0
Pozuelo del Rey	5	5	0	0	5	0	0	0
Puentes Viejas	2	1	1	0	2	0	0	0
Rascafría	14	13	1	0	14	0	0	0
Ribatejada	4	3	1	0	4	0	0	0
Rivas-Vaciamadrid	97	81	16	0	97	8	0	0
Robledo de Chavela	21	14	7	0	21	1	0	0
Rozas de Madrid (Las)	632	525	107	0	632	79	10	0
Rozas de Puerto Real	2	2	0	0	2	0	0	0
San Agustín de Guadalix	56	50	6	0	56	5	1	0
San Fernando de Henares	189	156	33	0	189	34	6	0
San Lorenzo del Escorial	90	70	20	0	90	16	1	0
San Martín de la Vega	107	85	20	2	107	10	1	0
San Martín de Valdeiglesias	39	36	3	0	39	1	0	0
San Sebastián de los Reyes	389	323	65	1	389	51	7	0
Santa María de la Alameda	9	8	1	0	9	1	0	0
Santorcaz	19	15	4	0	19	1	0	0
Santos de la Humosa (Los)	4	4	0	0	4	0	0	0
Serranillos del Valle	2	2	0	0	2	2	0	0
Sevilla la Nueva	7	6	1	0	7	1	0	0
Somosierra	1	1	0	0	1	0	0	0
Talamanca de Jarama	2	2	0	0	2	0	0	0
Tielmes	8	7	1	0	8	0	0	0
Titulcia	7	7	0	0	7	0	0	0
Torrejón de Ardoz	668	564	104	0	668	115	18	0
Torrejón de la Calzada	19	17	2	0	19	0	0	0
Torrelaguna	19	15	3	1	19	0	0	0
Torrelodones	63	48	13	2	63	11	5	0
Torres de la Alameda	14	11	3	0	14	3	0	0
Valdaracete	1	0	1	0	1	0	0	0
Valdeavero	15	10	5	0	15	2	5	0
Valdeaguna	1	0	1	0	1	0	0	0
Valdemaqueda	3	1	2	0	3	0	0	0
Valdemorillo	37	25	12	0	37	6	0	0

MIGRACIONES A LA COMUNIDAD DE MADRID DESDE OTRAS COMUNIDADES AUTÓNOMAS, CLASIFICADA POR LUGAR DE NACIMIENTO Y COMUNIDAD AUTÓNOMA DE PROCEDENCIA SEGÚN MUNICIPIO Y ÁMBITOS GEOGRÁFICOS DE DESTINO (CONT.)

	TOTAL	LUGAR DE NACIMIENTO			TOTAL	COMUNIDAD AUTÓNOMA DE PROCEDENCIA		
		Nacidos fuera CM	Nacidos en CM	No consta		LUGAR DE NACIMIENTO		
						Andalucía		
						Nacidos fuera CM	Nacidos en CM	No consta

## MUNICIPIO DE DESTINO (CONT.)

Valdemoro	315	279	36	0	315	88	10	0
Valdeolmos	5	5	0	0	5	0	0	0
Valdepiélagos	12	10	2	0	12	0	0	0
Valdetorres de Jarama	11	9	2	0	11	1	0	0
Valdilecha	11	6	5	0	11	0	0	0
Velilla de San Antonio	16	12	4	0	16	1	0	0
Vellón (El)	3	2	1	0	3	0	0	0
Venturada	3	3	0	0	3	1	0	0
Villa del Prado	37	32	5	0	37	2	1	0
Villaconejos	8	4	4	0	8	0	0	0
Villalbilla	6	6	0	0	6	1	0	0
Villamanrique de Tajo	9	9	0	0	9	5	0	0
Villamanta	3	2	1	0	3	0	0	0
Villanueva de la Cañada	79	62	17	0	79	17	4	0
Villanueva del Pardillo	14	14	0	0	14	0	0	0
Villar del Olmo	5	3	2	0	5	0	0	0
Villarejo de Salvanés	25	17	8	0	25	5	4	0
Villaviciosa de Odón	86	77	9	0	86	10	3	0
Zarzalejo	2	2	0	0	2	0	0	0

## ÁMBITOS GEOGRÁFICOS

Area Metropolitana	40873	33474	7382	17	40873	4466	903	3
Madrid	26340	21282	5056	2	26340	2705	634	1
Corona Metropolitana	14533	12192	2326	15	14533	1761	269	2
Norte	1675	1416	258	1	1675	194	43	0
Sur	7379	6198	1171	10	7379	867	118	2
Este	3594	3020	571	3	3594	509	67	0
Oeste	1885	1558	326	1	1885	191	41	0
Municipios no metropolitanos	3999	3363	630	6	3999	458	65	0

MIGRACIONES A LA COMUNIDAD DE MADRID DESDE OTRAS COMUNIDADES AUTÓNOMAS, CLASIFICADA POR LUGAR DE NACIMIENTO Y COMUNIDAD AUTÓNOMA DE PROCEDENCIA SEGÚN MUNICIPIO Y ÁMBITOS GEOGRÁFICOS DE DESTINO (CONT.)

	COMUNIDAD AUTÓNOMA DE PROCEDENCIA									
	LUGAR DE NACIMIENTO									
	Aragón			Asturias		Baleares		Canarias		
	Nacidos fuera CM	Nacidos en CM	No consta	Nacidos fuera CM	Nacidos en CM	Nacidos fuera CM	Nacidos en CM	Nacidos fuera CM	Nacidos en CM	No consta

## MUNICIPIO DE DESTINO (CONT.)

Total Comunidad	822	174	1	954	152	495	376	1222	873	2
Ajalvir	0	0	0	2	0	0	0	0	0	0
Alameda del Valle	0	0	0	0	0	0	0	0	0	0
Alamo (El)	0	0	0	0	1	0	0	3	0	0
Alcalá de Henares	59	16	0	38	0	37	20	58	39	0
Alcobendas	15	1	0	11	0	1	1	23	14	0
Alcorcón	18	1	0	15	11	19	3	25	12	0
Aldea del Fresno	0	0	0	0	0	0	0	0	0	0
Algete	0	0	0	4	0	4	3	4	4	0
Alpedrete	8	0	0	0	0	1	2	1	1	0
Anchuelo	0	0	0	0	0	0	0	0	0	0
Aranjuez	11	6	0	0	0	2	6	14	9	0
Arganda del Rey	3	3	0	1	0	1	3	1	4	0
Arroyomolinos	0	0	0	0	0	0	0	0	1	0
Becerril de la Sierra	0	0	0	0	0	0	0	0	0	0
Belmonte de Tajo	0	0	0	0	0	0	0	0	0	0
Berrueto (El)	0	0	0	0	0	0	0	0	0	0
Berzosa del Lozoya	0	0	0	0	0	0	0	0	0	0
Boadilla del Monte	7	0	0	6	3	1	1	9	5	0
Boalo (El)	2	1	0	0	0	0	0	2	0	0
Brunete	0	0	0	0	0	0	0	4	0	0
Buitrago del Lozoya	4	0	0	0	0	0	0	0	0	0
Bustarviejo	0	1	0	0	0	0	0	0	0	0
Cabrera (La)	0	0	0	2	0	0	0	0	0	0
Cadalso de los Vidrios	0	0	0	0	0	0	0	0	0	0
Camarma de Esteruelas	0	0	0	0	0	0	0	0	0	0
Campo Real	0	0	0	4	1	0	0	0	0	0
Canencia	0	0	0	0	0	0	0	0	0	0
Carabaña	0	0	0	0	0	0	0	0	0	0
Casarrubuelos	0	0	0	0	0	0	0	0	0	0
Cenicientos	0	0	0	0	0	0	0	0	0	0
Cercedilla	3	0	0	2	0	0	1	0	0	0
Ciempozuelos	4	0	0	1	0	4	0	0	0	0
Cobeña	3	0	0	0	0	0	0	0	0	0
Colmenar de Oreja	0	0	0	0	0	0	0	0	0	0
Colmenar del Arroyo	0	0	0	0	0	0	0	0	0	0
Colmenar Viejo	16	3	0	10	4	7	12	22	3	0
Colmenarejo	1	0	0	0	0	0	0	0	0	0
Collado-Mediano	0	0	0	0	0	0	0	0	3	0
Collado Villalba	5	1	0	15	1	6	0	17	10	0
Coslada	9	0	0	6	2	8	5	15	8	0
Cubas	0	0	0	0	0	0	0	0	0	0
Chapinería	0	0	0	0	0	0	0	0	0	0
Chinchón	0	0	0	0	0	1	0	0	0	0
Daganzo de Arriba	0	0	0	4	0	0	0	0	2	0
Escorial (El)	0	0	0	0	0	3	5	1	0	0
Estremera	0	0	0	0	0	0	0	0	0	0
Fresno de Torote	0	0	0	0	0	0	0	0	0	0
Fuenlabrada	8	6	0	21	6	15	5	34	21	0
Fuente el Saz de Jarama	4	2	0	3	0	0	0	2	1	0
Fuentidueña de Tajo	0	0	0	0	0	0	0	0	0	0
Galapagar	2	0	0	5	0	0	0	2	4	0
Garganta de los Montes	0	0	0	0	0	0	0	0	0	0
Gargantilla del Lozoya	0	0	0	0	0	0	0	0	0	0
Getafe	13	4	0	3	0	18	8	15	12	0
Griñón	0	0	0	0	0	0	0	0	0	0
Guadalix de la Sierra	7	0	0	0	0	0	0	0	0	0
Guadarrama	0	1	0	3	0	0	0	5	0	0
Horcajo de la Sierra	0	0	0	0	0	0	0	0	0	0
Horcajuelo de la Sierra	0	0	0	0	0	0	0	0	0	0
Hoyo de Manzanares	5	3	0	3	2	4	0	2	0	0
Humanes de Madrid	5	0	0	6	2	4	2	0	0	0
Leganés	11	3	0	14	11	3	7	12	13	1



MIGRACIONES A LA COMUNIDAD DE MADRID DESDE OTRAS COMUNIDADES AUTÓNOMAS, CLASIFICADA POR LUGAR DE NACIMIENTO Y COMUNIDAD AUTÓNOMA DE PROCEDENCIA SEGÚN MUNICIPIO Y ÁMBITOS GEOGRÁFICOS DE DESTINO (CONT.)

	COMUNIDAD AUTÓNOMA DE PROCEDENCIA									
	LUGAR DE NACIMIENTO									
	Aragón			Asturias		Balears		Canarias		
	Nacidos fuera CM	Nacidos en CM	No consta	Nacidos fuera CM	Nacidos en CM	Nacidos fuera CM	Nacidos en CM	Nacidos fuera CM	Nacidos en CM	No consta

## MUNICIPIO DE DESTINO (CONT.)

Loeches	0	0	0	3	0	0	0	0	1	0
Lozoya	0	0	0	0	0	0	0	0	0	0
Lozoyuela-Navas-Sieteiglesias	0	0	0	0	0	0	0	0	0	0
Madrid	463	95	0	642	89	298	254	796	596	0
Majadahonda	16	1	0	4	0	6	2	11	5	0
Manzanares el Real	0	0	0	0	0	0	0	0	4	0
Meco	0	0	0	0	0	0	0	0	0	0
Mejorada del Campo	10	0	0	3	0	2	1	0	0	0
Miraflores de la Sierra	0	0	0	0	0	0	0	4	0	0
Molar (El)	0	0	0	0	0	0	0	0	0	0
Molinos (Los)	1	0	0	0	0	0	0	0	0	0
Moraleja de Enmedio	0	0	0	0	0	0	0	0	0	0
Moralzarzal	3	7	0	0	0	0	0	0	0	0
Morata de Tajuña	0	0	0	3	0	0	0	0	0	0
Móstoles	12	4	0	7	5	19	2	32	32	1
Navacerrada	3	0	0	1	0	0	0	0	0	0
Navalafuente	0	0	0	0	0	0	0	0	0	0
Navalcarnero	3	0	0	0	0	0	0	1	0	0
Navas del Rey	0	0	0	0	0	0	0	1	0	0
Nuevo Baztán	0	0	0	1	0	3	4	0	0	0
Olmeda de las Fuentes	0	0	0	0	0	0	0	0	0	0
Orusco	0	0	0	0	0	0	0	0	0	0
Paracuellos de Jarama	0	0	0	1	0	1	0	1	3	0
Parla	8	1	0	14	3	5	3	15	13	0
Patones	0	0	0	0	0	0	0	0	0	0
Pedrezuela	0	0	0	0	0	0	0	0	0	0
Pelayos de la Presa	0	0	0	0	0	0	0	0	0	0
Perales de Tajuña	0	0	0	0	0	0	0	1	1	0
Pinto	7	0	0	1	0	1	0	0	0	0
Pozuelo de Alarcón	23	3	0	21	6	6	6	18	9	0
Pozuelo del Rey	0	0	0	0	0	0	0	0	0	0
Puentes Viejas	0	0	0	0	0	0	0	0	0	0
Rascafría	0	0	0	0	0	0	0	0	0	0
Ribatejada	0	0	0	0	0	0	0	0	0	0
Rivas-Vaciamadrid	4	1	0	3	0	0	0	5	1	0
Robledo de Chavela	0	0	0	0	0	0	0	0	0	0
Rozas de Madrid (Las)	16	6	0	12	0	0	5	33	12	0
Rozas de Puerto Real	0	0	0	0	0	0	0	0	0	0
San Agustín de Guadalix	0	0	0	8	0	0	0	0	0	0
San Fernando de Henares	5	0	0	3	0	0	0	2	4	0
San Lorenzo del Escorial	0	0	0	0	0	0	1	4	6	0
San Martín de la Vega	4	4	1	3	0	0	0	0	2	0
San Martín de Valdeiglesias	0	0	0	0	0	0	0	0	0	0
San Sebastián de los Reyes	5	0	0	12	1	0	2	5	4	0
Santa María de la Alameda	0	0	0	0	0	0	0	0	0	0
Santorcaz	0	0	0	0	0	0	0	0	0	0
Santos de la Humosa (Los)	0	0	0	0	0	0	0	0	0	0
Serranillos del Valle	0	0	0	0	0	0	0	0	0	0
Sevilla la Nueva	0	0	0	0	0	0	0	0	0	0
Somosierra	0	0	0	0	0	0	0	0	0	0
Talamanca de Jarama	0	0	0	2	0	0	0	0	0	0
Tielmes	0	0	0	0	0	0	0	0	0	0
Titulcia	0	0	0	0	0	0	0	0	0	0
Torrejón de Ardoz	6	0	0	16	1	9	3	10	5	0
Torrejón de la Calzada	0	0	0	0	0	0	0	0	0	0
Torrelaguna	1	0	0	0	0	0	0	1	0	0
Torrelodones	0	0	0	4	0	1	0	0	1	0
Torres de la Alameda	0	0	0	0	0	0	1	0	0	0
Valdaracete	0	0	0	0	0	0	0	0	0	0
Valdeavero	0	0	0	0	0	0	0	0	0	0
Valdelaguna	0	0	0	0	0	0	0	0	0	0
Valdemaqueda	0	0	0	0	0	0	2	0	0	0
Valdemorillo	0	0	0	1	3	0	0	4	0	0

MIGRACIONES A LA COMUNIDAD DE MADRID DESDE OTRAS COMUNIDADES AUTÓNOMAS, CLASIFICADA POR LUGAR DE NACIMIENTO Y COMUNIDAD AUTÓNOMA DE PROCEDENCIA SEGÚN MUNICIPIO Y ÁMBITOS GEOGRÁFICOS DE DESTINO (CONT.)

	COMUNIDAD AUTÓNOMA DE PROCEDENCIA									
	LUGAR DE NACIMIENTO									
	Aragón			Asturias		Balears		Canarias		
Nacidos fuera CM	Nacidos en CM	No consta	Nacidos fuera CM	Nacidos en CM	Nacidos fuera CM	Nacidos en CM	Nacidos fuera CM	Nacidos en CM	No consta	

## MUNICIPIO DE DESTINO (CONT.)

Valdemoro	5	0	0	4	0	3	3	3	4	0
Valdeolmos	0	0	0	0	0	0	0	0	0	0
Valdepiélagos	0	0	0	0	0	0	0	0	0	0
Valdetorres de Jarama	0	0	0	0	0	0	0	0	0	0
Valdilecha	0	0	0	0	0	0	0	0	0	0
Velilla de San Antonio	0	0	0	0	0	0	0	0	0	0
Velón (El)	0	0	0	0	0	0	0	0	0	0
Venturada	0	0	0	1	0	0	0	0	0	0
Villa del Prado	0	0	0	0	0	0	0	0	0	0
Villacanejos	0	0	0	0	0	0	0	0	0	0
Villalbilla	3	0	0	0	0	0	0	0	0	0
Villamanrique de Tajo	0	0	0	0	0	0	0	0	0	0
Villamanta	0	0	0	0	0	0	0	0	0	0
Villanueva de la Cañada	1	0	0	4	0	1	3	0	0	0
Villanueva del Pardillo	0	0	0	0	0	0	0	0	0	0
Villar del Olmo	0	0	0	0	0	0	0	0	0	0
Villarejo de Salvanés	0	0	0	1	0	0	0	0	0	0
Villaviciosa de Odón	0	0	0	0	0	1	0	1	2	0
Zarzalejo	0	0	0	0	0	0	0	0	0	0

## ÁMBITOS GEOGRÁFICOS

Area Metropolitana	732	145	0	867	142	458	343	1146	813	2
Madrid	463	95	0	642	89	298	254	796	596	0
Corona Metropolitana	269	50	0	225	53	160	89	350	217	2
Norte	36	4	0	33	5	8	15	50	21	0
Sur	77	19	0	75	36	80	28	133	103	2
Este	93	17	0	70	3	57	29	91	60	0
Oeste	63	10	0	47	9	15	17	76	33	0
Municipios no metropolitanos	90	29	1	87	10	37	33	76	60	0

MIGRACIONES A LA COMUNIDAD DE MADRID DESDE OTRAS COMUNIDADES AUTÓNOMAS, CLASIFICADA POR LUGAR DE NACIMIENTO Y COMUNIDAD AUTÓNOMA DE PROCEDENCIA SEGÚN MUNICIPIO Y ÁMBITOS GEOGRÁFICOS DE DESTINO (CONT.)

	COMUNIDAD AUTÓNOMA DE PROCEDENCIA							
	LUGAR DE NACIMIENTO							
	Cantabria		Castilla-La Mancha			Castilla-León		
Nacidos fuera CM	Nacidos en CM	Nacidos fuera CM	Nacidos en CM	No consta	Nacidos fuera CM	Nacidos en CM	No consta	

## MUNICIPIO DE DESTINO (CONT.)

Total Comunidad	548	79	6725	1691	4	7738	1097	3
Ajalvir	0	0	1	1	0	2	0	0
Alameda del Valle	0	0	0	0	0	0	2	0
Alamo (El)	0	0	10	7	0	1	0	0
Alcalá de Henares	18	0	361	77	1	271	25	0
Alcobendas	10	1	77	15	0	131	15	0
Alcorcón	2	0	154	57	0	197	30	0
Aldea del Fresno	0	0	0	0	0	1	0	0
Algete	1	1	12	0	0	23	1	0
Alpedrete	0	0	4	0	0	10	0	0
Anchuelo	0	0	0	0	0	0	0	0
Aranjuez	0	5	72	30	0	21	9	0
Arganda del Rey	0	0	30	1	0	33	2	0
Arroyomolinos	0	0	7	0	0	7	2	0
Becerril de la Sierra	1	0	0	5	0	10	0	0
Belmonte de Tajo	0	0	3	0	0	0	0	0
Berrueco (El)	0	0	0	0	0	0	0	0
Berzosa del Lozoya	0	0	0	0	0	0	0	0
Boadilla del Monte	0	0	8	7	0	14	0	0
Boalo (El)	0	0	2	0	0	5	0	0
Brunete	0	0	0	0	0	3	0	0
Buitrago del Lozoya	7	0	13	1	0	5	0	0
Bustarviejo	0	0	1	0	0	1	0	0
Cabrera (La)	0	0	1	0	0	4	0	0
Cadalso de los Vidrios	0	0	1	0	0	1	1	0
Camarma de Esteruelas	0	0	0	1	0	0	0	0
Campo Real	0	0	4	1	0	0	0	0
Canencia	0	0	0	0	0	0	0	0
Carabaña	0	0	0	0	0	0	0	0
Casarrubuelos	0	0	0	0	0	2	0	0
Cenicientos	0	0	2	2	0	0	0	0
Cercedilla	0	0	1	0	0	9	0	0
Ciempozuelos	2	0	20	2	0	12	2	0
Cobeña	0	0	0	0	0	0	0	0
Colmenar de Oreja	0	0	3	4	0	0	0	0
Colmenar del Arroyo	0	0	0	0	0	0	0	0
Colmenar Viejo	16	2	58	17	0	117	9	0
Colmenarejo	0	0	3	2	0	2	1	0
Collado-Mediano	0	0	1	0	0	17	1	0
Collado Villalba	4	0	57	4	0	124	9	0
Coslada	5	2	71	12	0	78	9	0
Cubas	0	0	3	0	0	1	0	0
Chapinería	0	0	2	2	0	3	0	0
Chinchón	0	0	3	0	0	3	0	0
Daganzo de Arriba	0	0	1	0	0	2	0	0
Escorial (El)	1	0	5	0	0	8	1	0
Estremera	0	0	3	3	0	0	0	0
Fresno de Torote	0	0	0	4	0	0	0	0
Fuenlabrada	12	1	374	59	0	234	26	0
Fuente el Saz de Jarama	0	0	0	0	0	12	2	0
Fuentidueña de Tajo	0	0	4	1	0	0	0	0
Galapagar	0	0	8	4	0	18	9	0
Garganta de los Montes	0	0	0	0	0	0	0	0
Gargantilla del Lozoya	0	0	0	0	0	1	0	0
Getafe	8	0	211	60	0	106	12	0
Griñón	0	0	15	8	0	10	1	0
Guadalix de la Sierra	0	0	1	0	0	0	0	0
Guadarrama	0	0	8	0	0	37	2	0
Horcajo de la Sierra	0	0	0	0	0	1	0	0
Horcajuelo de la Sierra	0	0	0	2	0	0	0	0
Hoyo de Manzanares	0	0	5	7	0	6	1	0
Humanes de Madrid	0	0	27	4	0	15	0	0
Leganés	10	1	210	37	0	173	26	0

MIGRACIONES A LA COMUNIDAD DE MADRID DESDE OTRAS COMUNIDADES AUTÓNOMAS, CLASIFICADA POR LUGAR DE NACIMIENTO Y COMUNIDAD AUTÓNOMA DE PROCEDENCIA SEGÚN MUNICIPIO Y ÁMBITOS GEOGRÁFICOS DE DESTINO (CONT.)

	COMUNIDAD AUTÓNOMA DE PROCEDENCIA							
	LUGAR DE NACIMIENTO							
	Cantabria		Castilla-La Mancha			Castilla-León		
	Nacidos fuera CM	Nacidos en CM	Nacidos fuera CM	Nacidos en CM	No consta	Nacidos fuera CM	Nacidos en CM	No consta

## MUNICIPIO DE DESTINO (CONT.)

Loeches	0	0	4	0	0	0	0	0
Lozoya	0	0	0	0	0	5	1	0
Lozoyuela-Navas-Sieteiglesias	0	0	0	0	0	0	0	0
Madrid	361	47	3774	984	0	4938	717	1
Majadahonda	4	0	34	6	0	84	10	0
Manzanares el Real	0	0	12	0	0	1	0	0
Meco	1	0	6	7	0	10	1	0
Mejorada del Campo	0	0	24	14	0	14	10	0
Miraflores de la Sierra	0	0	6	0	0	1	0	0
Mólar (El)	0	0	0	0	0	5	0	0
Molinos (Los)	0	0	0	0	0	6	0	0
Moraleja de Enmedio	0	0	0	0	0	3	0	0
Moralzarzal	0	0	0	0	0	7	3	0
Morata de Tajuña	0	0	4	6	0	2	1	0
Móstoles	19	5	255	45	1	324	46	0
Navacerrada	1	0	4	1	0	2	0	0
Navalafuente	0	0	0	0	0	7	0	0
Navalcarnero	3	0	19	6	0	11	2	0
Navas del Rey	0	0	0	0	0	1	0	0
Nuevo Baztán	0	0	0	0	0	0	0	0
Olmeda de las Fuentes	0	0	1	0	0	0	0	0
Orusco	0	0	0	0	0	0	0	0
Paracuellos de Jarama	1	0	2	0	0	4	0	0
Paría	1	1	167	50	0	85	24	0
Patones	0	0	3	3	0	0	0	0
Pedrezuela	0	0	0	0	0	0	0	0
Pelayos de la Presa	0	0	1	0	0	0	0	0
Perales de Tajuña	0	0	2	0	0	0	0	0
Pinto	0	0	37	11	0	28	2	0
Pozuelo de Alarcón	9	6	43	7	1	63	15	0
Pozuelo del Rey	0	0	0	0	0	0	0	0
Puentes Viejas	0	0	0	0	0	1	1	0
Rascafría	0	0	0	0	0	11	1	0
Ribatejada	0	0	2	1	0	0	0	0
Rivas-Vaciamadrid	5	0	17	3	0	8	0	0
Robledo de Chavela	0	0	2	1	0	4	3	0
Rozas de Madrid (Las)	14	3	54	19	0	77	11	0
Rozas de Puerto Real	1	0	0	0	0	1	0	0
San Agustín de Guadalix	1	0	17	3	0	4	0	0
San Fernando de Henares	2	2	30	11	0	26	1	0
San Lorenzo del Escorial	1	0	6	0	0	18	5	0
San Martín de la Vega	0	0	24	7	1	18	5	0
San Martín de Valdeiglesias	0	0	7	0	0	14	3	0
San Sebastián de los Reyes	11	0	35	7	0	66	13	0
Santa María de la Alameda	0	0	0	0	0	0	1	0
Santorcaz	0	0	5	4	0	0	0	0
Santos de la Humosa (Los)	0	0	0	0	0	0	0	0
Serranillos del Valle	0	0	0	0	0	0	0	0
Sevilla la Nueva	0	0	1	0	0	0	0	0
Somosierra	0	0	0	0	0	1	0	0
Talamanca de Jarama	0	0	0	0	0	0	0	0
Tielmes	0	0	1	0	0	2	1	0
Titulcia	0	0	7	0	0	0	0	0
Torrejón de Ardoz	5	0	109	34	0	76	5	0
Torrejón de la Calzada	0	0	13	1	0	0	0	0
Torrelaguna	0	0	11	2	0	1	0	0
Torrelodones	2	0	4	2	0	8	2	0
Torres de la Alameda	0	0	5	0	0	0	0	0
Valdaracete	0	0	0	0	0	0	1	0
Valdeavero	0	0	0	0	0	0	0	0
Valdelaguna	0	0	0	0	0	0	0	0
Valdemaqueda	0	0	0	0	0	1	0	0
Valdemorillo	0	0	1	2	0	4	0	0

MIGRACIONES A LA COMUNIDAD DE MADRID DESDE OTRAS COMUNIDADES AUTÓNOMAS, CLASIFICADA POR LUGAR DE NACIMIENTO Y COMUNIDAD AUTÓNOMA DE PROCEDENCIA SEGÚN MUNICIPIO Y ÁMBITOS GEOGRÁFICOS DE DESTINO (CONT.)

	COMUNIDAD AUTÓNOMA DE PROCEDENCIA							
	LUGAR DE NACIMIENTO							
	Cantabria		Castilla-La Mancha			Castilla-León		
	Nacidos fuera CM	Nacidos en CM	Nacidos fuera CM	Nacidos en CM	No consta	Nacidos fuera CM	Nacidos en CM	No consta

## MUNICIPIO DE DESTINO (CONT.)

Valdemoro	0	0	81	10	0	27	3	0
Valdeolmos	0	0	0	0	0	1	0	0
Valdepiélagos	0	0	0	0	0	0	0	0
Valdetorres de Jarama	0	0	0	0	0	5	0	0
Valdilecha	0	0	0	0	0	3	5	0
Velilla de San Antonio	0	0	2	1	0	1	0	0
Vellón (El)	0	0	1	1	0	0	0	0
Venturada	0	0	0	0	0	0	0	0
Villa del Prado	0	1	13	1	0	4	0	0
Villaconejos	0	0	4	3	0	0	1	0
Villalbilla	0	0	1	0	0	0	0	0
Villamanrique de Tajo	3	0	0	0	0	1	0	0
Villamanta	0	0	0	0	0	1	1	0
Villanueva de la Cañada	1	1	4	0	0	4	0	0
Villanueva del Pardillo	0	0	5	0	0	4	0	0
Villar del Olmo	0	0	0	0	0	0	0	0
Villarejo de Salvanés	0	0	2	1	0	4	1	0
Villaviciosa de Odón	5	0	6	0	0	10	3	0
Zarzalejo	0	0	0	0	0	0	0	0

## ÁMBITOS GEOGRÁFICOS

Area Metropolitana	519	72	6122	1533	3	7136	1009	1
Madrid	361	47	3774	984	0	4938	717	1
Corona Metropolitana	158	25	2348	549	3	2198	292	0
Norte	37	3	170	39	0	314	37	0
Sur	52	8	1408	319	1	1147	166	0
Este	36	4	616	152	1	478	50	0
Oeste	33	10	154	39	1	259	39	0
Municipios no metropolitanos	29	7	603	158	1	601	87	2

MIGRACIONES A LA COMUNIDAD DE MADRID DESDE OTRAS COMUNIDADES AUTÓNOMAS, CLASIFICADA POR LUGAR DE NACIMIENTO Y COMUNIDAD AUTÓNOMA DE PROCEDENCIA SEGÚN MUNICIPIO Y ÁMBITOS GEOGRÁFICOS DE DESTINO (CONT.)

	COMUNIDAD AUTÓNOMA DE PROCEDENCIA								
	LUGAR DE NACIMIENTO								
	Cataluña			Comunidad Valenciana			Extremadura		
	Nacidos fuera CM	Nacidos en CM	No consta	Nacidos fuera CM	Nacidos en CM	No consta	Nacidos fuera CM	Nacidos en CM	No consta

## MUNICIPIO DE DESTINO (CONT.)

Total Comunidad	1789	485	4	1685	624	1	4381	498	2
Ajalvir	8	1	0	0	0	0	1	0	0
Alameda del Valle	0	0	0	0	0	0	0	0	0
Alamo (El)	0	0	0	0	0	0	8	0	0
Alcalá de Henares	91	20	0	70	22	0	216	16	0
Alcobendas	43	9	0	30	6	0	61	6	0
Alcorcón	18	9	2	28	8	0	174	23	2
Aldea del Fresno	0	0	0	0	0	0	2	0	0
Algete	9	0	0	2	1	0	10	0	0
Alpedrete	1	0	0	0	0	0	10	0	0
Anchuelo	0	0	0	0	0	0	0	0	0
Aranjuez	16	3	1	13	6	0	15	2	0
Arganda del Rey	15	0	0	9	2	0	32	3	0
Arroyomolinos	0	0	0	0	0	0	0	0	0
Becerril de la Sierra	0	0	0	0	0	0	3	0	0
Belmonte de Tajo	0	0	0	0	0	0	0	0	0
Berrueto (El)	0	0	0	0	0	0	0	0	0
Berzosa del Lozoya	0	0	0	0	0	0	0	0	0
Boadilla del Monte	5	1	0	11	0	0	15	1	0
Boalo (El)	0	0	0	3	1	0	0	0	0
Brunete	0	0	0	0	0	0	6	0	0
Buitrago del Lozoya	0	0	0	0	0	0	8	0	0
Bustarviejo	0	0	0	0	0	0	0	0	0
Cabrera (La)	4	0	0	0	0	0	0	0	0
Cadalso de los Vidrios	0	0	0	0	0	0	0	0	0
Camarma de Esteruelas	0	0	0	0	0	0	7	0	0
Campo Real	0	0	0	0	0	0	0	0	0
Canencia	0	0	0	0	0	0	3	0	0
Carabaña	0	1	0	0	0	0	0	0	0
Casarrubuelos	0	0	0	0	1	0	1	0	0
Cenicientos	0	0	0	0	0	0	0	0	0
Cercedilla	6	0	0	1	0	0	2	0	0
Ciempozuelos	0	0	0	3	1	0	3	0	0
Cobeña	0	0	0	1	0	0	3	0	0
Colmenar de Oreja	0	0	0	0	0	0	4	0	0
Colmenar del Arroyo	3	1	0	0	0	0	0	0	0
Colmenar Viejo	32	4	0	22	3	0	25	3	0
Colmenarejo	4	1	0	3	0	0	0	0	0
Collado-Mediano	0	0	0	1	1	0	0	0	0
Collado Villalba	26	6	0	23	0	0	87	3	0
Coslada	10	2	0	9	6	0	28	1	0
Cubas	0	0	0	0	0	0	4	0	0
Chapinería	0	0	0	0	0	0	2	0	0
Chinchón	3	1	0	1	0	0	4	0	0
Daganzo de Arriba	0	0	0	0	0	0	4	0	0
Escorial (El)	2	0	0	2	3	0	0	0	0
Estremera	0	0	0	0	0	0	4	0	0
Fresno de Torote	0	0	0	2	1	0	5	0	0
Fuenlabrada	59	12	0	51	31	0	344	17	0
Fuente el Saz de Jarama	2	0	0	8	4	0	8	0	0
Fuentidueña de Tajo	0	0	0	0	0	0	0	0	0
Galapagar	14	0	0	7	1	0	67	0	0
Garganta de los Montes	0	0	0	0	0	0	0	1	0
Gargantilla del Lozoya	0	0	0	0	0	0	0	0	0
Getafe	17	11	0	21	6	0	174	8	0
Grifón	1	0	0	0	0	0	14	3	0
Guadalix de la Sierra	0	0	0	4	0	0	13	0	0
Guadarrama	1	0	0	6	0	0	15	0	0
Horcajo de la Sierra	0	0	0	0	0	0	0	0	0
Horcajuelo de la Sierra	0	0	0	0	0	0	0	0	0
Hoyo de Manzanares	6	0	0	2	0	0	5	0	0
Humanes de Madrid	0	4	0	8	0	0	49	4	0
Leganés	49	20	0	16	7	0	221	20	0

MIGRACIONES A LA COMUNIDAD DE MADRID DESDE OTRAS COMUNIDADES AUTÓNOMAS, CLASIFICADA POR LUGAR DE NACIMIENTO Y COMUNIDAD AUTÓNOMA DE PROCEDENCIA SEGÚN MUNICIPIO Y ÁMBITOS GEOGRÁFICOS DE DESTINO (CONT.)

	COMUNIDAD AUTÓNOMA DE PROCEDENCIA								
	LUGAR DE NACIMIENTO								
	Cataluña			Comunidad Valenciana			Extremadura		
Nacidos fuera CM	Nacidos en CM	No consta	Nacidos fuera CM	Nacidos en CM	No consta	Nacidos fuera CM	Nacidos en CM	No consta	

## MUNICIPIO DE DESTINO (CONT.)

Loeches	1	0	0	1	0	0	0	0	0
Lozoya	0	0	0	0	0	0	0	0	0
Lozoyuela-Navas-Sieteiglesias	0	0	0	0	0	0	0	0	0
Madrid	988	314	0	1043	395	0	1834	289	0
Majadahonda	30	4	0	24	18	0	27	2	0
Manzanares el Real	0	0	0	2	0	0	12	1	0
Meco	2	1	0	0	0	0	4	0	0
Mejorada del Campo	4	7	0	1	0	0	10	4	0
Miraflores de la Sierra	0	0	0	0	0	0	4	0	0
Moiar (El)	0	0	0	0	0	0	0	1	0
Molinos (Los)	1	0	0	0	0	0	5	0	0
Moraleja de Enmedio	0	0	0	0	0	0	8	0	0
Moratarzal	1	0	0	0	2	0	0	0	0
Morata de Tajuña	6	1	0	0	2	0	3	0	0
Móstoles	88	7	0	56	17	1	297	22	0
Navacerrada	4	0	0	0	0	0	0	0	0
Navalafuente	0	0	0	0	0	0	0	0	0
Navalcarnero	0	0	0	3	1	0	41	4	0
Navas del Rey	0	0	0	0	0	0	1	0	0
Nuevo Baztán	0	0	0	0	0	0	0	0	0
Olmeda de las Fuentes	0	0	0	0	0	0	0	0	0
Orusco	0	0	0	0	0	0	0	0	0
Paracuellos de Jarama	3	0	0	1	0	0	2	0	0
Parla	7	8	0	3	3	0	91	15	0
Patones	0	0	0	0	0	0	0	0	0
Pedrezuela	3	3	0	0	0	0	0	0	0
Pelayos de la Presa	0	0	0	0	0	0	1	0	0
Perales de Tajuña	4	0	0	0	0	0	0	0	0
Pinto	13	0	0	5	6	0	28	4	0
Pozuelo de Alarcón	38	6	0	25	7	0	24	5	0
Pozuelo del Rey	5	0	0	0	0	0	0	0	0
Puentes Viejas	0	0	0	0	0	0	0	0	0
Rascafría	0	0	0	0	0	0	0	0	0
Ribatejada	0	0	0	0	0	0	1	0	0
Rivas-Vaciamadrid	1	0	0	6	4	0	5	1	0
Robledo de Chavela	0	0	0	3	2	0	4	1	0
Rozas de Madrid (Las)	59	12	0	39	17	0	24	0	0
Rozas de Puerto Real	0	0	0	0	0	0	0	0	0
San Agustín de Guadalix	4	0	0	2	0	0	6	2	0
San Fernando de Henares	7	2	0	3	1	0	23	5	0
San Lorenzo del Escorial	1	0	0	3	4	0	7	0	0
San Martín de la Vega	2	0	0	5	0	0	16	0	0
San Martín de Valdeiglesias	0	0	0	1	0	0	13	0	0
San Sebastián de los Reyes	25	6	1	27	8	0	41	7	0
Santa María de la Alameda	0	0	0	0	0	0	7	0	0
Santorcaz	0	0	0	0	0	0	0	0	0
Santos de la Humosa (Los)	0	0	0	0	0	0	4	0	0
Serranillos del Valle	0	0	0	0	0	0	0	0	0
Sevilla la Nueva	0	0	0	1	0	0	0	0	0
Somosierra	0	0	0	0	0	0	0	0	0
Talamanca de Jarama	0	0	0	0	0	0	0	0	0
Tielmes	0	0	0	0	0	0	4	0	0
Titulcia	0	0	0	0	0	0	0	0	0
Torrejón de Ardoz	21	5	0	46	13	0	82	15	0
Torrejón de la Calzada	0	0	0	0	1	0	4	0	0
Torrelaguna	0	0	0	0	0	0	0	0	0
Torrelozanes	1	0	0	2	1	0	9	1	0
Torres de la Alameda	0	0	0	1	2	0	2	0	0
Valdaracete	0	0	0	0	0	0	0	0	0
Valdeavero	0	0	0	8	0	0	0	0	0
Valdelaguna	0	0	0	0	0	0	0	1	0
Valdemaqueda	0	0	0	0	0	0	0	0	0
Valdemorillo	0	0	0	1	4	0	0	0	0

MIGRACIONES A LA COMUNIDAD DE MADRID DESDE OTRAS COMUNIDADES AUTÓNOMAS, CLASIFICADA POR LUGAR DE NACIMIENTO Y COMUNIDAD AUTÓNOMA DE PROCEDENCIA SEGÚN MUNICIPIO Y ÁMBITOS GEOGRÁFICOS DE DESTINO (CONT.)

	COMUNIDAD AUTÓNOMA DE PROCEDENCIA								
	LUGAR DE NACIMIENTO								
	Cataluña			Comunidad Valenciana			Extremadura		
	Nacidos fuera CM	Nacidos en CM	No consta	Nacidos fuera CM	Nacidos en CM	No consta	Nacidos fuera CM	Nacidos en CM	No consta

## MUNICIPIO DE DESTINO (CONT.)

Valdemoro	10	1	0	3	0	0	29	2	0
Valdeolmos	0	0	0	1	0	0	2	0	0
Valdepiélagos	0	0	0	2	2	0	8	0	0
Valdetorres de Jarama	0	0	0	0	0	0	1	0	0
Valdilecha	0	0	0	0	0	0	0	0	0
Velilla de San Antonio	0	0	0	0	0	0	5	0	0
Vellón (El)	0	0	0	0	0	0	1	0	0
Venturada	0	0	0	0	0	0	0	0	0
Villa del Prado	0	0	0	2	0	0	11	2	0
Villaconejos	0	0	0	0	0	0	0	0	0
Villalbilla	0	0	0	0	0	0	1	0	0
Villamanrique de Tajo	0	0	0	0	0	0	0	0	0
Villamanta	0	0	0	0	0	0	0	0	0
Villanueva de la Cañada	3	1	0	1	0	0	5	3	0
Villanueva del Pardillo	0	0	0	1	0	0	2	0	0
Villar del Olmo	2	1	0	0	0	0	1	0	0
Villarejo de Salvanés	1	0	0	1	2	0	0	0	0
Villaviciosa de Odón	7	0	0	5	1	0	14	0	0
Zarzalejo	2	0	0	0	0	0	0	0	0

## ÁMBITOS GEOGRÁFICOS

Area Metropolitana	1618	460	3	1544	579	1	3778	467	2
Madrid	988	314	0	1043	395	0	1834	289	0
Corona Metropolitana	630	146	3	501	184	1	1944	178	2
Norte	100	19	1	79	17	0	127	16	0
Sur	251	67	2	180	78	1	1329	109	2
Este	137	36	0	136	46	0	371	42	0
Oeste	142	24	0	106	43	0	117	11	0
Municipios no metropolitanos	171	25	1	141	45	0	603	31	0



MIGRACIONES A LA COMUNIDAD DE MADRID DESDE OTRAS COMUNIDADES AUTÓNOMAS, CLASIFICADA POR LUGAR DE NACIMIENTO Y COMUNIDAD AUTÓNOMA DE PROCEDENCIA SEGÚN MUNICIPIO Y ÁMBITOS GEOGRÁFICOS DE DESTINO (CONT.)

	COMUNIDAD AUTÓNOMA DE PROCEDENCIA						
	LUGAR DE NACIMIENTO						
	Galicia		Murcia		Navarra		No consta
Nacidos fuera CM	Nacidos en CM	Nacidos fuera CM	Nacidos en CM	Nacidos fuera CM	Nacidos en CM		

## MUNICIPIO DE DESTINO (CONT.)

Total Comunidad	2233	315	862	273	289	89	1
Ajalvir	3	0	0	0	1	0	0
Alameda del Valle	0	0	0	0	0	0	0
Alamo (El)	1	0	0	0	0	0	0
Alcalá de Henares	86	7	42	17	21	4	0
Alcobendas	41	3	12	5	2	1	0
Alcorcón	32	7	11	7	2	0	0
Aldea del Fresno	2	0	0	0	0	0	0
Algele	3	0	10	5	1	0	0
Alpedrete	0	0	1	0	0	0	0
Anchuelo	0	0	0	0	0	0	0
Aranjuez	8	0	8	0	0	0	0
Arganda del Rey	9	0	2	0	3	7	0
Arroyomolinos	0	0	0	0	0	0	0
Becerril de la Sierra	1	0	0	0	0	0	0
Belmonte de Tajo	0	0	0	0	0	0	0
Berrueco (El)	0	0	0	0	0	0	0
Berzosa del Lozoya	0	0	0	0	0	0	0
Boadilla del Monte	7	0	2	2	1	0	0
Boalo (El)	3	0	0	0	0	0	0
Brunete	0	0	0	0	0	0	0
Buitrago del Lozoya	0	0	0	0	0	0	0
Bustarviejo	12	0	0	0	0	0	0
Cabrera (La)	2	0	0	0	0	0	0
Cadalso de los Vidrios	0	0	0	0	0	0	0
Camarma de Esteruelas	0	0	0	0	0	0	0
Campo Real	0	0	0	0	0	0	0
Canencia	0	0	0	0	0	0	0
Carabaña	0	0	0	0	0	0	0
Casarrubuelos	0	0	0	0	0	0	0
Cenicientos	0	0	0	0	0	0	0
Cercedilla	2	0	0	0	0	0	0
Ciempozuelos	1	0	0	0	0	0	0
Cobeña	0	0	0	0	0	0	0
Colmenar de Oreja	0	0	0	1	0	0	0
Colmenar del Arroyo	0	0	0	0	0	0	0
Colmenar Viejo	40	7	21	3	8	0	0
Colmenarejo	2	0	0	0	0	0	0
Collado-Mediano	6	0	0	0	0	0	0
Collado Villalba	54	7	7	2	5	0	0
Coslada	21	1	8	3	2	0	0
Cubas	0	0	0	0	0	0	0
Chapinería	0	0	0	0	0	0	0
Chinchón	2	0	0	0	0	0	0
Daganzo de Arriba	0	0	0	0	0	0	0
Escorial (El)	4	1	0	0	0	0	0
Estremera	0	0	0	0	0	0	0
Fresno de Torote	0	0	0	0	0	0	0
Fuenlabrada	47	2	11	10	8	2	0
Fuente el Saz de Jarama	0	0	1	0	0	0	0
Fuentidueña de Tajo	0	0	0	0	0	0	0
Galapagar	6	1	2	0	0	1	0
Garganta de los Montes	0	0	0	0	0	0	0
Gargantilla del Lozoya	0	0	0	0	0	0	0
Getafe	28	6	8	0	1	1	0
Griñón	0	0	0	0	0	0	0
Guadalix de la Sierra	0	0	0	0	0	0	0
Guadarrama	8	0	9	3	0	0	0
Horcajo de la Sierra	0	0	0	0	0	0	0
Horcajuelo de la Sierra	0	0	0	0	0	0	0
Hoyo de Manzanares	5	1	0	0	1	0	0
Humanes de Madrid	7	0	0	3	0	0	0
Leganés	40	20	10	4	11	4	0

MIGRACIONES A LA COMUNIDAD DE MADRID DESDE OTRAS COMUNIDADES AUTÓNOMAS, CLASIFICADA POR LUGAR DE NACIMIENTO Y COMUNIDAD AUTÓNOMA DE PROCEDENCIA SEGÚN MUNICIPIO Y ÁMBITOS GEOGRÁFICOS DE DESTINO (CONT.)

	COMUNIDAD AUTÓNOMA DE PROCEDENCIA						No consta
	LUGAR DE NACIMIENTO						
	Galicia		Murcia		Navarra		
Nacidos fuera CM	Nacidos en CM	Nacidos fuera CM	Nacidos en CM	Nacidos fuera CM	Nacidos en CM		

## MUNICIPIO DE DESTINO (CONT.)

Loeches	0	0	0	0	0	0	0
Lozoya	0	0	0	1	0	0	0
Lozoyuela-Navas-Sieteiglesias	0	0	0	0	0	0	0
Madrid	1454	219	593	165	177	57	0
Majadahonda	33	3	7	3	5	0	0
Manzanares el Real	0	0	1	1	0	0	0
Meco	1	0	0	0	0	0	0
Mejorada del Campo	5	0	0	0	0	3	0
Miraflores de la Sierra	0	0	0	0	0	0	0
Molar (El)	0	0	0	0	0	0	0
Molinos (Los)	22	0	1	0	0	0	0
Moraleja de Enmedio	0	0	0	0	0	0	0
Moralzarzal	0	0	1	7	0	0	0
Morata de Tajuña	3	0	0	0	0	0	0
Móstoles	45	3	24	12	3	0	0
Navacerrada	0	0	0	0	0	0	0
Navalafuente	0	0	0	0	0	0	0
Navacerrada	3	3	3	1	0	0	0
Navas del Rey	0	0	0	0	0	0	0
Nuevo Baztán	2	0	0	0	0	0	0
Olmeda de las Fuentes	0	0	0	0	0	0	0
Orusco	0	1	0	0	0	0	0
Paracuellos de Jarama	0	0	1	0	0	0	0
Paría	11	4	8	0	0	0	0
Patones	0	0	0	0	0	0	0
Pedrezuela	0	0	0	0	0	0	0
Pelayos de la Presa	0	0	0	0	0	0	0
Perales de Tajuña	0	0	0	0	0	0	0
Pinto	17	0	0	0	1	0	0
Pozuelo de Alarcón	18	6	5	1	8	2	0
Pozuelo del Rey	0	0	0	0	0	0	0
Puentes Viejas	0	0	0	0	0	0	0
Rascafría	0	0	0	0	0	0	0
Ribatejada	0	0	0	0	0	0	0
Rivas-Vaciamadrid	4	4	5	1	0	0	0
Robledo de Chavela	0	0	0	0	0	0	0
Rozas de Madrid (Las)	40	3	14	6	8	0	0
Rozas de Puerto Real	0	0	0	0	0	0	0
San Agustín de Guadalix	0	0	0	0	0	0	0
San Fernando de Henares	4	0	1	0	3	0	0
San Lorenzo del Escorial	3	3	0	0	6	0	0
San Martín de la Vega	0	0	0	0	1	0	0
San Martín de Valdeiglesias	0	0	0	0	0	0	0
San Sebastián de los Reyes	16	0	8	6	3	1	0
Santa María de la Alameda	0	0	0	0	0	0	0
Santorcaz	3	0	6	0	0	0	0
Santos de la Humosa (Los)	0	0	0	0	0	0	0
Serranillos del Valle	0	0	0	0	0	0	0
Sevilla la Nueva	0	0	1	0	0	0	0
Somosierra	0	0	0	0	0	0	0
Talamanca de Jarama	0	0	0	0	0	0	0
Tielmes	0	0	0	0	0	0	0
Titulcia	0	0	0	0	0	0	0
Torrejón de Ardoz	22	0	9	3	1	0	0
Torrejón de la Calzada	0	0	0	0	0	0	0
Torrelaguna	0	0	0	0	1	1	1
Torrelodones	1	0	0	0	0	0	0
Torres de la Alameda	0	0	0	0	0	0	0
Valdaracete	0	0	0	0	0	0	0
Valdeavero	0	0	0	0	0	0	0
Valdelaguna	0	0	0	0	0	0	0
Valdemaqueda	0	0	0	0	0	0	0
Valdemorillo	4	0	0	0	0	0	0

MIGRACIONES A LA COMUNIDAD DE MADRID DESDE OTRAS COMUNIDADES AUTÓNOMAS, CLASIFICADA POR LUGAR DE NACIMIENTO Y COMUNIDAD AUTÓNOMA DE PROCEDENCIA SEGÚN MUNICIPIO Y ÁMBITOS GEOGRÁFICOS DE DESTINO (CONT.)

	COMUNIDAD AUTÓNOMA DE PROCEDENCIA						
	LUGAR DE NACIMIENTO						
	Galicia		Murcia		Navarra		No consta
	Nacidos fuera CM	Nacidos en CM	Nacidos fuera CM	Nacidos en CM	Nacidos fuera CM	Nacidos en CM	

## MUNICIPIO DE DESTINO (CONT.)

Valdemoro	10	1	1	0	3	2	0
Valdeolmos	0	0	1	0	0	0	0
Valdepiélagos	0	0	0	0	0	0	0
Valdetorres de Jarama	0	0	0	0	0	0	0
Valdilecha	3	0	0	0	0	0	0
Velilla de San Antonio	2	0	0	0	0	0	0
Vellón (El)	0	0	0	0	0	0	0
Venturada	1	0	0	0	0	0	0
Villa del Prado	0	0	0	0	0	0	0
Villaconejos	0	0	0	0	0	0	0
Villalbilla	0	0	0	0	0	0	0
Villamanrique de Tajo	0	0	0	0	0	0	0
Villamanta	0	0	0	0	0	0	0
Villanueva de la Cañada	13	1	6	1	1	3	0
Villanueva del Pardillo	2	0	0	0	0	0	0
Villar del Olmo	0	1	0	0	0	0	0
Villarejo de Salvanés	1	0	0	0	1	0	0
Villaviciosa de Odón	7	0	1	0	0	0	0
Zarzalejo	0	0	0	0	0	0	0

## ÁMBITOS GEOGRÁFICOS

Area Metropolitana	2035	296	807	249	266	78	0
Madrid	1454	219	593	165	177	57	0
Corona Metropolitana	581	77	214	84	89	21	0
Norte	97	10	41	14	13	2	0
Sur	220	42	72	33	26	7	0
Este	144	12	66	24	27	7	0
Oeste	120	13	35	13	23	5	0
Municipios no metropolitanos	198	19	55	24	23	11	1

MIGRACIONES A LA COMUNIDAD DE MADRID DESDE OTRAS COMUNIDADES AUTÓNOMAS, CLASIFICADA POR LUGAR DE NACIMIENTO Y COMUNIDAD AUTÓNOMA DE PROCEDENCIA SEGÚN MUNICIPIO Y ÁMBITOS GEOGRÁFICOS DE DESTINO (CONT.)

	COMUNIDAD AUTÓNOMA DE PROCEDENCIA								
	LUGAR DE NACIMIENTO								
	País Vasco		La Rioja		Ceuta			Melilla	
Nacidos fuera CM	Nacidos en CM	Nacidos fuera CM	Nacidos en CM	Nacidos fuera CM	Nacidos en CM	No consta	Nacidos fuera CM	Nacidos en CM	

## MUNICIPIO DE DESTINO (CONT.)

Total Comunidad	1805	228	238	45	84	34	2	44	12
Ajalvir	5	0	0	0	0	0	0	0	0
Alameda del Valle	0	0	0	0	0	0	0	0	0
Alamo (El)	0	0	0	0	0	0	0	0	0
Alcalá de Henares	75	4	9	2	10	3	2	13	6
Alcobendas	44	4	6	3	1	0	0	0	0
Alcorcón	8	1	1	3	0	0	0	2	1
Aldea del Fresno	0	0	0	0	0	0	0	0	0
Algete	10	0	0	0	0	0	0	0	0
Alpedrete	2	0	0	0	0	0	0	0	0
Anchuelo	0	0	0	0	0	0	0	0	0
Aranjuez	23	3	1	0	3	0	0	0	0
Arganda del Rey	5	0	0	0	0	0	0	0	0
Arroyomolinos	0	0	0	0	0	0	0	0	0
Becerril de la Sierra	0	0	0	0	0	0	0	0	0
Belmonte de Tajo	0	0	0	0	0	0	0	0	0
Berrueto (El)	0	0	0	0	0	0	0	0	0
Berzosa del Lozoya	4	0	0	0	0	0	0	0	0
Boadilla del Monte	28	2	0	0	0	0	0	0	0
Boalo (El)	1	0	0	0	0	0	0	0	0
Brunete	0	0	0	0	0	0	0	1	0
Buitrago del Lozoya	0	0	0	0	0	0	0	0	0
Bustarviejo	0	0	0	0	0	0	0	0	0
Cabrera (La)	5	0	0	0	0	0	0	0	0
Cadalso de los Vidrios	0	0	0	0	0	0	0	0	0
Camarma de Esteruelas	0	0	0	0	0	0	0	0	0
Campo Real	0	0	0	0	0	0	0	0	0
Canencia	0	0	0	0	0	0	0	0	0
Carabaña	0	0	0	0	0	0	0	0	0
Casarrubuelos	0	0	0	0	0	0	0	0	0
Cenicientos	0	0	0	0	0	0	0	0	0
Cercedilla	1	0	0	0	0	0	0	0	0
Ciempozuelos	1	0	0	0	0	0	0	0	0
Cobeña	2	1	0	0	0	0	0	0	0
Colmenar de Oreja	0	0	0	0	0	0	0	0	0
Colmenar del Arroyo	0	0	0	0	0	0	0	0	0
Colmenar Viejo	37	3	5	0	1	0	0	5	0
Colmenarejo	0	0	0	0	0	0	0	0	0
Collado-Mediano	2	0	0	0	0	0	0	0	0
Collado Villaalba	34	2	1	3	0	0	0	0	0
Coslada	10	0	0	0	0	0	0	0	0
Cubas	0	0	0	0	0	0	0	0	0
Chapinería	0	0	0	0	0	0	0	0	0
Chinchón	0	0	0	0	0	0	0	0	0
Daganzo de Arriba	0	0	3	2	4	0	0	0	0
Escorial (El)	0	0	0	0	0	0	0	0	0
Estremera	0	0	0	0	0	0	0	0	0
Fresno de Torote	0	0	0	0	0	0	0	0	0
Fuenlabrada	85	11	2	0	1	0	0	1	0
Fuente el Saz de Jarama	1	0	0	0	0	0	0	0	0
Fuentidueña de Tajo	1	0	1	0	0	0	0	0	0
Galapagar	4	4	0	0	0	0	0	0	0
Garganta de los Montes	0	0	0	0	0	0	0	0	0
Gargantilla del Lozoya	0	0	0	0	0	0	0	0	0
Getafe	35	10	1	0	1	0	0	4	0
Griñón	0	0	2	0	0	0	0	0	0
Guadalix de la Sierra	0	0	0	0	0	0	0	0	1
Guadarrama	2	1	0	0	0	0	0	0	0
Horcajo de la Sierra	0	0	0	0	0	0	0	0	0
Horcajuelo de la Sierra	0	0	0	0	0	0	0	0	0
Hoyo de Manzanares	1	0	0	0	0	0	0	2	1
Humanes de Madrid	1	0	0	0	2	0	0	0	0
Leganés	35	2	3	1	1	3	0	1	0

MIGRACIONES A LA COMUNIDAD DE MADRID DESDE OTRAS COMUNIDADES AUTÓNOMAS, CLASIFICADA POR LUGAR DE NACIMIENTO Y COMUNIDAD AUTÓNOMA DE PROCEDENCIA SEGÚN MUNICIPIO Y ÁMBITOS GEOGRÁFICOS DE DESTINO (CONT.)

COMUNIDAD AUTÓNOMA DE PROCEDENCIA									
LUGAR DE NACIMIENTO									
País Vasco		La Rioja		Ceuta		Melilla			
Nacidos fuera CM	Nacidos en CM	Nacidos fuera CM	Nacidos en CM	Nacidos fuera CM	Nacidos en CM	No consta	Nacidos fuera CM	Nacidos en CM	

## MUNICIPIO DE DESTINO (CONT.)

Loeches	8	0	0	0	0	0	0	0	0
Lozoya	0	0	0	0	0	0	0	0	0
Lozoyuela-Navas-Sieteiglesias	0	0	0	0	0	0	0	0	0
Madrid	991	149	171	29	54	23	0	0	0
Majadahonda	35	3	1	0	1	3	0	0	0
Manzanares el Real	0	0	0	0	0	0	0	0	0
Meco	0	0	0	0	0	0	0	0	0
Mejorada del Campo	8	0	0	0	0	0	0	0	0
Miraflores de la Sierra	2	0	0	0	0	0	0	0	0
Molar (El)	0	0	0	0	0	0	0	0	0
Molinos (Los)	0	0	0	0	0	0	0	0	0
Moraleja de Enmedio	0	0	0	0	0	0	0	0	0
Moralzarzal	0	0	0	0	0	0	0	0	0
Morata de Tajuña	6	0	0	0	0	0	0	0	0
Móstoles	59	1	4	1	2	0	0	10	2
Navacerrada	0	0	0	0	0	0	0	0	0
Navalafuente	0	0	0	0	0	0	0	0	0
Navalcarnero	5	0	0	0	0	0	0	0	0
Navas del Rey	2	0	0	0	0	0	0	0	0
Nuevo Baztán	3	0	0	0	0	0	0	0	0
Olmeda de las Fuentes	0	0	0	0	0	0	0	0	0
Orusco	0	0	0	0	0	0	0	0	0
Paracuellos de Jarama	3	0	0	0	0	0	0	0	0
Parla	14	1	1	0	0	0	0	0	0
Patones	0	0	0	0	0	0	0	0	0
Pedrezuela	0	0	0	0	0	0	0	0	0
Pelayos de la Presa	1	0	0	0	0	0	0	0	0
Perales de Tajuña	0	2	0	0	0	0	0	0	0
Pinto	9	1	1	0	0	0	0	0	0
Pozuelo de Alarcón	45	8	0	0	0	0	0	0	0
Pozuelo del Rey	0	0	0	0	0	0	0	0	0
Puentes Viejas	0	0	0	0	0	0	0	0	0
Rascafría	2	0	0	0	0	0	0	0	0
Ribatejada	0	0	0	0	0	0	0	0	0
Rivas-Vaciamadrid	10	1	0	0	0	0	0	0	0
Robledo de Chavela	0	0	0	0	0	0	0	0	0
Rozas de Madrid (Las)	41	0	13	0	1	2	0	1	1
Rozas de Puerto Real	0	0	0	0	0	0	0	0	0
San Agustín de Guadalix	3	0	0	0	0	0	0	0	0
San Fernando de Henares	12	1	0	0	1	0	0	0	0
San Lorenzo del Escorial	5	0	0	0	0	0	0	0	0
San Martín de la Vega	2	1	0	0	0	0	0	0	0
San Martín de Valdeiglesias	0	0	0	0	0	0	0	0	0
San Sebastián de los Reyes	13	2	5	1	0	0	0	0	0
Santa María de la Alameda	0	0	0	0	0	0	0	0	0
Santorcaz	0	0	0	0	0	0	0	0	0
Santos de la Humosa (Los)	0	0	0	0	0	0	0	0	0
Serranillos del Valle	0	0	0	0	0	0	0	0	0
Sevilla la Nueva	2	1	0	0	0	0	0	0	0
Somosierra	0	0	0	0	0	0	0	0	0
Talamanca de Jarama	0	0	0	0	0	0	0	0	0
Tielmes	0	0	0	0	0	0	0	0	0
Titulcia	0	0	0	0	0	0	0	0	0
Torrejón de Ardoz	31	2	5	0	0	0	0	1	0
Torrejón de la Calzada	0	0	0	0	0	0	0	0	0
Torrelaguna	0	0	0	0	0	0	0	0	0
Torrelodones	3	1	1	0	1	0	0	0	0
Torres de la Alameda	0	0	0	0	0	0	0	0	0
Valdaracete	0	0	0	0	0	0	0	0	0
Valdeavero	0	0	0	0	0	0	0	0	0
Valdelaguna	0	0	0	0	0	0	0	0	0
Valdemaqueda	0	0	0	0	0	0	0	0	0
Valdemorillo	4	3	0	0	0	0	0	0	0

MIGRACIONES A LA COMUNIDAD DE MADRID DESDE OTRAS COMUNIDADES AUTÓNOMAS, CLASIFICADA POR LUGAR DE NACIMIENTO Y COMUNIDAD AUTÓNOMA DE PROCEDENCIA SEGÚN MUNICIPIO Y ÁMBITOS GEOGRÁFICOS DE DESTINO (CONCL.)

COMUNIDAD AUTÓNOMA DE PROCEDENCIA									
LUGAR DE NACIMIENTO									
País Vasco		La Rioja		Ceuta			Melilla		
Nacidos fuera CM	Nacidos en CM	Nacidos fuera CM	Nacidos en CM	Nacidos fuera CM	Nacidos en CM	No consta	Nacidos fuera CM	Nacidos en CM	

## MUNICIPIO DE DESTINO (CONCL.)

Valdemoro	10	0	1	0	0	0	0	1	0
Valdeolmos	0	0	0	0	0	0	0	0	0
Valdepiélagos	0	0	0	0	0	0	0	0	0
Valdetorres de Jarama	0	0	0	0	0	0	0	0	0
Valdilecha	0	0	0	0	0	0	0	0	0
Velilla de San Antonio	1	3	0	0	0	0	0	0	0
Vellón (EI)	0	0	0	0	0	0	0	0	0
Venturada	0	0	0	0	0	0	0	0	0
Villa del Prado	0	0	0	0	0	0	0	0	0
Villaconejos	0	0	0	0	0	0	0	0	0
Villabilla	0	0	0	0	0	0	0	0	0
Villamanrique de Tajo	0	0	0	0	0	0	0	0	0
Villamanta	1	0	0	0	0	0	0	0	0
Villanueva de la Cañada	1	0	0	0	0	0	0	0	0
Villanueva del Pardillo	0	0	0	0	0	0	0	0	0
Villar del Olmo	0	0	0	0	0	0	0	0	0
Villarejo de Salvanes	1	0	0	0	0	0	0	0	0
Villaviciosa de Odón	10	0	0	0	0	0	0	0	0
Zarzalejo	0	0	0	0	0	0	0	0	0

## ÁMBITOS GEOGRÁFICOS

Area Metropolitana	1640	209	228	40	74	34	2	38	10
Madrid	991	149	171	29	54	23	0	0	0
Corona Metropolitana	649	60	57	11	20	11	2	38	10
Norte	94	9	16	4	2	0	0	5	0
Sur	245	27	13	5	5	3	0	18	3
Este	150	11	14	2	11	3	2	14	6
Oeste	160	13	14	0	2	5	0	1	1
Municipios no metropolitanos	165	19	10	5	10	0	0	6	2

## MIGRACIONES A LA COMUNIDAD DE MADRID DESDE OTRAS COMUNIDADES AUTÓNOMAS CLASIFICADAS POR GRUPOS DE EDAD Y SEXO SEGÚN MUNICIPIOS, MEDIA DE EDAD Y ÁMBITOS GEOGRÁFICOS DE DESTINO

	TOTAL		GRUPOS DE EDAD								
			HOMBRES								
	Total	Menos de 1 año	1-4	5-9	10-14	15-19	20-24	25-29	30-34	35-39	
MUNICIPIO DE DESTINO											
Total Comunidad	44877	22452	147	1070	1390	1177	2273	3676	4852	2849	1498
Ajalvir	30	23	0	1	0	0	0	8	7	4	2
Alameda del Valle	2	1	0	0	0	0	0	0	0	0	1
Alamo (EI)	32	16	0	1	3	1	0	1	3	3	2
Alcalá de Henares	2050	1061	3	61	96	76	83	164	219	142	82
Alcobendas	672	333	4	17	20	20	31	62	64	44	26
Alcorcón	1018	518	3	22	31	30	62	92	111	55	30
Aldea del Fresno	5	3	0	0	0	0	0	1	0	1	0
Algete	123	55	0	6	4	1	2	9	12	10	3
Alpedrete	46	22	0	0	0	1	2	6	5	3	1
Anchuelo	1	1	0	0	0	0	0	0	1	0	0
Aranjuez	319	166	1	10	18	5	18	21	30	35	8
Arganda del Rey	194	104	0	10	8	7	10	14	20	11	3
Arroyomolinos	17	8	0	0	1	1	2	0	1	0	2
Becerril de la Sierra	30	16	0	1	1	3	0	4	3	1	0
Belmonte de Tajo	3	1	0	0	0	0	1	0	0	0	0
Berruero (EI)	4	2	0	0	0	0	0	0	1	0	0
Berzosa del Lozoya	4	2	0	0	1	0	0	0	0	0	1
Boadilla del Monte	144	69	0	1	4	11	10	5	13	4	7
Boalo (EI)	22	10	0	1	1	1	0	2	1	1	1
Brunete	14	8	0	1	0	1	2	1	1	1	1
Buitrago del Lozoya	39	11	0	0	1	2	0	0	4	3	0
Bustarviejo	15	11	0	0	0	2	0	3	5	1	0
Cabrera (La)	23	12	0	0	1	0	1	1	4	0	0
Cadalso de los Vidrios	16	10	0	1	2	2	0	1	2	0	1
Camarma de Esteruelas	9	5	0	0	0	0	1	0	3	1	0
Campo Real	10	5	0	0	0	0	3	0	1	0	0
Canencia	3	1	0	0	0	0	0	0	1	0	0
Carabaña	1	0	0	0	0	0	0	0	0	0	0
Casarrubuelos	5	1	0	0	0	0	0	0	1	0	0
Cenicientos	4	2	0	0	0	0	1	0	0	0	0
Cercedilla	32	16	0	1	1	1	1	4	2	4	1
Ciempozuelos	71	36	0	3	2	4	1	6	5	6	6
Cobeña	10	7	0	1	1	0	0	1	1	1	1
Colmenar de Oreja	12	7	0	0	2	1	0	0	2	1	0
Colmenar del Arroyo	4	3	0	0	1	0	0	0	0	0	2
Colmenar Viejo	614	299	1	25	23	31	23	18	48	53	27
Colmenarejo	26	13	0	2	0	0	1	3	1	3	1
Collado-Mediano	35	20	0	0	2	3	1	2	1	3	4
Collado Villalba	579	297	2	25	26	19	11	33	80	45	25
Coslada	388	186	0	8	14	3	15	35	42	28	12
Cubas	8	4	1	0	0	0	0	0	0	2	0
Chapinería	9	6	0	0	1	0	1	0	2	2	0
Chinchón	18	7	0	0	0	0	0	2	1	2	0
Daganzo de Arriba	22	13	0	2	1	1	0	5	1	1	0
Escorial (EI)	41	24	0	4	1	0	1	0	4	6	2
Estremera	10	6	0	1	1	1	0	1	0	1	0
Fresno de Torote	14	9	0	2	3	0	0	0	2	0	0
Fuenlabrada	1770	893	8	51	63	51	66	180	207	114	57
Fuente el Saz de Jarama	58	32	0	4	8	2	1	2	5	5	0
Fuentidueña de Tajo	8	2	0	0	0	0	1	1	0	0	0
Galapagar	177	83	1	10	3	2	7	13	15	15	9
Garganta de los Montes	1	0	0	0	0	0	0	0	0	0	0
Gargantilla del Lozoya	1	1	0	0	0	0	0	0	0	0	0
Getafe	919	477	2	27	25	20	54	103	91	64	17
Griñón	54	29	0	1	5	5	1	4	5	2	2
Guadalix de la Sierra	29	19	0	3	3	1	2	3	1	3	0
Guadarrama	136	69	0	3	10	7	12	6	8	9	4
Horcajo de la Sierra	1	1	0	0	0	0	0	0	0	1	0
Horcajuelo de la Sierra	2	0	0	0	0	0	0	0	0	0	0
Hoyo de Manzanares	69	33	1	0	2	3	3	3	8	5	4
Humanes de Madrid	147	82	0	8	8	6	8	16	16	7	3

## MIGRACIONES A LA COMUNIDAD DE MADRID DESDE OTRAS COMUNIDADES AUTÓNOMAS CLASIFICADAS POR GRUPOS DE EDAD Y SEXO SEGÚN MUNICIPIOS, MEDIA DE EDAD Y ÁMBITOS GEOGRÁFICOS DE DESTINO (CONT.)

	TOTAL	GRUPOS DE EDAD									
		HOMBRES									
		Total	Menos de 1 año	1-4	5-9	10-14	15-19	20-24	25-29	30-34	35-39

## MUNICIPIO DE DESTINO (CONT.)

Leganés	1152	594	2	29	37	36	50	105	130	64	43
Loeches	18	11	0	0	1	1	3	1	0	1	1
Lozoya	9	5	0	0	0	1	0	0	2	1	1
Lozoyuela-Navas-Sieteiglesias	3	1	0	0	0	0	0	1	0	0	0
Madrid	26340	13050	98	492	637	562	1470	2212	2953	1668	823
Majadahonda	433	202	0	10	26	19	23	20	19	26	19
Manzanares el Real	35	20	2	2	2	1	0	2	4	3	2
Meco	41	20	0	1	1	0	2	5	7	2	1
Mejorada del Campo	153	70	1	3	7	5	3	8	21	7	2
Miraflores de la Sierra	18	10	0	2	2	0	0	0	3	1	2
Molar (El)	8	5	0	0	1	0	0	1	2	1	0
Molinos (Los)	43	20	0	2	5	0	0	2	6	0	4
Moraleja de Enmedio	11	6	0	0	2	1	0	1	1	1	0
Moralzarzal	31	18	0	1	1	4	3	2	1	1	2
Morata de Tajuña	41	25	0	2	3	3	2	2	5	1	3
Móstoles	1669	849	3	50	56	46	71	148	175	97	69
Navacerrada	16	11	0	1	0	1	1	4	1	0	0
Navalafuente	7	3	0	0	0	1	1	0	0	0	0
Navalcarnero	118	66	1	5	6	3	5	8	14	10	8
Navas del Rey	7	4	0	0	0	0	0	2	0	0	0
Nuevo Baztán	13	5	0	0	1	0	0	0	0	0	1
Olmeda de las Fuentes	1	1	0	0	0	0	0	0	1	0	0
Orusco	1	0	0	0	0	0	0	0	0	0	0
Paracuellos de Jarama	33	14	0	1	1	1	2	2	1	2	2
Parla	630	324	0	21	26	24	24	48	79	38	19
Patones	6	2	0	0	1	0	0	0	0	0	1
Pedrezuela	7	3	0	0	1	0	0	0	0	1	0
Pelayos de la Presa	3	2	0	0	0	0	0	0	0	0	1
Perales de Tajuña	10	4	0	1	0	0	0	0	0	1	1
Pinto	221	115	0	10	9	6	11	19	19	15	7
Pozuelo de Alarcón	483	231	2	7	23	27	26	23	30	16	23
Pozuelo del Rey	5	1	0	0	0	0	0	0	0	0	0
Puentes Viejas	2	2	0	0	0	0	0	0	1	1	0
Rascafría	14	7	0	0	0	0	1	1	3	1	0
Ribatejada	4	3	0	0	0	0	0	0	0	1	1
Rivas-Vaciamadrid	97	40	0	2	2	3	3	2	6	11	4
Robledo de Chavela	21	11	1	1	1	0	0	2	3	1	0
Rozas de Madrid (Las)	632	317	3	27	27	29	34	26	38	33	35
Rozas de Puerto Real	2	0	0	0	0	0	0	0	0	0	0
San Agustín de Guadalix	56	29	0	1	6	1	0	6	7	4	2
San Fernando de Henares	189	97	0	5	4	2	6	25	27	19	4
San Lorenzo del Escorial	90	47	0	1	4	5	5	4	9	5	1
San Martín de la Vega	107	61	0	5	6	4	6	8	15	4	4
San Martín de Valdeiglesias	39	20	0	3	6	0	0	1	1	5	2
San Sebastián de los Reyes	389	189	0	13	19	12	15	34	36	22	13
Santa María de la Alameda	9	4	0	0	0	1	0	1	1	0	1
Santorcaz	19	12	0	0	3	1	3	0	2	1	0
Santos de la Humosa (Los)	4	1	0	0	0	0	0	0	0	0	1
Serranillos del Valle	2	1	0	0	0	0	0	0	0	0	0
Sevilla la Nueva	7	4	0	0	0	1	0	0	1	1	0
Somosierra	1	0	0	0	0	0	0	0	0	0	0
Talamanca de Jarama	2	1	0	0	1	0	0	0	0	0	0
Tielmes	8	3	0	0	0	0	0	1	0	1	0
Titulcia	7	4	0	0	1	1	1	0	0	0	0
Torrejón de Ardoz	668	342	3	25	31	11	19	61	92	40	16
Torrejón de la Calzada	19	10	0	2	1	0	2	0	1	1	0
Torrelaguna	19	9	0	1	1	1	1	0	0	1	0
Torrelodones	63	27	0	2	1	4	4	1	2	3	4
Torres de la Alameda	14	6	0	0	0	0	0	2	3	1	0
Valdaracete	1	1	0	0	0	0	0	0	1	0	0
Valdeavero	15	9	0	1	3	2	1	0	0	0	1
Valdelaguna	1	0	0	0	0	0	0	0	0	0	0



## MIGRACIONES A LA COMUNIDAD DE MADRID DESDE OTRAS COMUNIDADES AUTÓNOMAS CLASIFICADAS POR GRUPOS DE EDAD Y SEXO SEGÚN MUNICIPIOS, MEDIA DE EDAD Y ÁMBITOS GEOGRÁFICOS DE DESTINO (CONT.)

	TOTAL	GRUPOS DE EDAD									
		HOMBRES									
		Total	Menos de 1 año	1-4	5-9	10-14	15-19	20-24	25-29	30-34	35-39
MUNICIPIO DE DESTINO (CONT.)											
Valdemqueda	3	1	0	0	0	0	0	0	1	0	0
Valdemorillo	37	17	0	2	1	2	2	1	2	1	2
Valdemoro	315	152	1	12	12	14	13	25	33	13	13
Valdeolmos	5	2	0	0	0	0	0	1	1	0	0
Valdepiélagos	12	7	1	1	0	2	1	0	1	0	0
Valdetorres de Jarama	11	7	0	3	0	0	0	1	2	1	0
Valdilecha	11	4	0	0	0	0	1	1	0	1	0
Velilla de San Antonio	16	8	0	1	1	0	1	1	0	2	1
Vellón (El)	3	2	0	0	0	0	0	0	1	0	0
Venturada	3	1	0	0	0	0	0	0	1	0	0
Villa del Prado	37	23	1	0	4	3	4	2	2	1	2
Villaconejos	8	6	0	1	0	0	1	1	1	2	0
Villalbilla	6	3	0	0	0	0	0	1	0	1	0
Villamanrique de Tajo	9	7	1	0	0	0	0	2	3	0	0
Villamanta	3	2	0	0	0	0	0	0	1	0	0
Villanueva de la Cañada	79	43	0	4	6	3	6	4	3	5	5
Villanueva del Pardillo	14	8	0	1	0	1	0	2	3	0	0
Villar del Olmo	5	2	0	0	0	0	0	0	1	1	0
Villarejo de Salvanés	25	15	0	0	0	2	0	4	4	1	0
Villaviciosa de Odón	86	41	0	2	2	5	7	3	7	4	3
Zarzalejo	2	1	0	0	0	0	0	0	1	0	0
Edad Media	28	27	0	3	7	12	17	22	27	32	37
ÁMBITOS GEOGRÁFICOS											
Area Metropolitana	40873	20378	133	916	1190	1035	2117	3403	4435	2574	1347
Madrid	26340	13050	98	492	637	562	1470	2212	2953	1668	823
Corona Metropolitana	14533	7328	35	424	553	473	647	1191	1482	906	524
Norte	1675	821	5	55	62	63	69	114	148	119	66
Sur	7379	3770	18	210	247	213	338	695	812	447	242
Este	3594	1818	7	106	156	101	132	298	408	251	123
Oeste	1885	919	5	53	88	96	108	84	114	89	93
Municipios no metropolitanos	3999	2071	14	154	200	142	156	272	416	274	151

## MIGRACIONES A LA COMUNIDAD DE MADRID DESDE OTRAS COMUNIDADES AUTÓNOMAS CLASIFICADAS POR GRUPOS DE EDAD Y SEXO SEGÚN MUNICIPIOS, MEDIA DE EDAD Y ÁMBITOS GEOGRÁFICOS DE DESTINO (CONT.)

	GRUPOS DE EDAD											
	HOMBRES											
	40-44	45-49	50-54	55-59	60-64	65-69	70-74	75-79	80-84	85-89	90-94	100 y más
MUNICIPIO DE DESTINO (CONT.)												
Total Comunidad	1045	741	438	316	257	246	168	127	109	56	16	1
Ajalvir	1	0	0	0	0	0	0	0	0	0	0	0
Alameda del Valle	0	0	0	0	0	0	0	0	0	0	0	0
Alamo (El)	0	0	0	0	2	0	0	0	0	0	0	0
Alcalá de Henares	42	25	16	16	12	10	5	4	4	1	0	0
Alcobendas	14	17	6	5	0	0	2	0	0	0	1	0
Alcorcón	24	16	12	7	2	9	5	3	3	1	0	0
Aldea del Fresno	1	0	0	0	0	0	0	0	0	0	0	0
Algete	3	3	0	0	0	1	0	1	0	0	0	0
Alpedrete	1	2	1	0	0	0	0	0	0	0	0	0
Anchuelo	0	0	0	0	0	0	0	0	0	0	0	0
Aranjuez	4	4	2	2	1	4	3	0	0	0	0	0
Arganda del Rey	9	2	3	2	0	0	1	3	0	1	0	0
Arroyomolinos	1	0	0	0	0	0	0	0	0	0	0	0
Becerril de la Sierra	1	2	0	0	0	0	0	0	0	0	0	0
Belmonte de Tajo	0	0	0	0	0	0	0	0	0	0	0	0
Berruoco (El)	0	0	0	0	1	0	0	0	0	0	0	0
Berzosa del Lozoya	0	0	0	0	0	0	0	0	0	0	0	0
Boadilla del Monte	3	6	1	1	1	1	0	0	1	0	0	0
Boalo (El)	0	1	1	0	0	0	0	0	0	0	0	0
Brunete	0	0	0	0	0	0	0	0	0	0	0	0
Buitrago del Lozoya	0	0	1	0	0	0	0	0	0	0	0	0
Bustarviejo	0	0	0	0	0	0	0	0	0	0	0	0
Cabrera (La)	2	2	0	0	1	0	0	0	0	0	0	0
Cadalso de los Vidrios	1	0	0	0	0	0	0	0	0	0	0	0
Camarma de Esteruelas	0	0	0	0	0	0	0	0	0	0	0	0
Campo Real	0	0	0	0	1	0	0	0	0	0	0	0
Canencia	0	0	0	0	0	0	0	0	0	0	0	0
Carabaña	0	0	0	0	0	0	0	0	0	0	0	0
Casarrubuelos	0	0	0	0	0	0	0	0	0	0	0	0
Cenicentos	0	0	0	1	0	0	0	0	0	0	0	0
Cercedilla	0	1	0	0	0	0	0	0	0	0	0	0
Ciempozuelos	1	0	1	1	0	0	0	0	0	0	0	0
Cobeña	0	0	0	0	1	0	0	0	0	0	0	0
Colmenar de Oreja	1	0	0	0	0	0	0	0	0	0	0	0
Colmenar del Arroyo	0	0	0	0	0	0	0	0	0	0	0	0
Colmenar Viejo	19	12	4	6	2	0	2	2	2	1	0	0
Colmenarejo	0	0	0	0	2	0	0	0	0	0	0	0
Collado-Mediano	2	0	0	0	1	1	0	0	0	0	0	0
Collado Villalba	13	10	1	0	1	3	1	0	1	1	0	0
Coslada	12	5	5	0	2	1	2	0	2	0	0	0
Cubas	1	0	0	0	0	0	0	0	0	0	0	0
Chapinería	0	0	0	0	0	0	0	0	0	0	0	0
Chinchón	1	0	0	1	0	0	0	0	0	0	0	0
Daganzo de Arriba	1	0	1	0	0	0	0	0	0	0	0	0
Escorial (El)	1	2	2	0	0	0	0	0	1	0	0	0
Estremera	1	0	0	0	0	0	0	0	0	0	0	0
Fresno de Torote	1	0	1	0	0	0	0	0	0	0	0	0
Fuenlabrada	37	13	13	10	8	3	5	2	2	1	1	1
Fuente el Saz de Jarama	1	4	0	0	0	0	0	0	0	0	0	0
Fuentidueña de Tajo	0	0	0	0	0	0	0	0	0	0	0	0
Galapagar	2	2	1	0	1	0	0	0	1	1	0	0
Garganta de los Montes	0	0	0	0	0	0	0	0	0	0	0	0
Gargantilla del Lozoya	0	0	0	0	1	0	0	0	0	0	0	0
Getafe	21	10	9	4	4	6	5	6	5	4	0	0
Griñón	2	0	0	0	1	0	0	0	1	0	0	0
Guadalix de la Sierra	0	2	0	1	0	0	0	0	0	0	0	0
Guadarrama	6	2	1	0	0	0	1	0	0	0	0	0
Horcajo de la Sierra	0	0	0	0	0	0	0	0	0	0	0	0
Horcajuelo de la Sierra	0	0	0	0	0	0	0	0	0	0	0	0
Hoyo de Manzanares	1	2	0	0	0	0	1	0	0	0	0	0
Humanes de Madrid	6	1	0	0	1	0	1	1	0	0	0	0
Leganés	32	17	10	5	8	7	5	5	7	2	0	0

## MIGRACIONES A LA COMUNIDAD DE MADRID DESDE OTRAS COMUNIDADES AUTÓNOMAS CLASIFICADAS POR GRUPOS DE EDAD Y SEXO SEGÚN MUNICIPIOS, MEDIA DE EDAD Y ÁMBITOS GEOGRÁFICOS DE DESTINO (CONT.)

	GRUPOS DE EDAD											
	HOMBRES											
	40-44	45-49	50-54	55-59	60-64	65-69	70-74	75-79	80-84	85-89	90-94	100 y más
Municipio de Destino (CONT.)												
Loeches	2	0	0	0	0	0	1	0	0	0	0	0
Lozoya	0	0	0	0	0	0	0	0	0	0	0	0
Lozoyuela-Navas-Sieteiglesias	0	0	0	0	0	0	0	0	0	0	0	0
Madrid	574	456	281	206	171	163	98	79	58	37	12	0
Majadahonda	15	14	5	0	1	3	2	0	0	0	0	0
Manzanares el Real	1	1	0	0	0	0	0	0	0	0	0	0
Meco	0	1	0	0	0	0	0	0	0	0	0	0
Mejorada del Campo	4	2	1	2	1	0	2	0	0	1	0	0
Miraflores de la Sierra	0	0	0	0	0	0	0	0	0	0	0	0
Molar (El)	0	0	0	0	0	0	0	0	0	0	0	0
Molinos (Los)	0	1	0	0	0	0	0	0	0	0	0	0
Moraleja de Enmedio	0	0	0	0	0	0	0	0	0	0	0	0
Moralzarzal	0	0	2	1	0	0	0	0	0	0	0	0
Morata de Tajuña	3	1	0	0	0	0	0	0	0	0	0	0
Móstoles	35	21	18	13	8	11	9	9	9	1	0	0
Navacerrada	1	0	0	0	0	1	0	0	1	0	0	0
Navalafuente	1	0	0	0	0	0	0	0	0	0	0	0
Navalcarnero	0	0	3	0	0	1	1	0	1	0	0	0
Navas del Rey	0	0	0	0	1	0	0	1	0	0	0	0
Nuevo Baztán	1	1	0	0	0	0	1	0	0	0	0	0
Olmeda de las Fuentes	0	0	0	0	0	0	0	0	0	0	0	0
Orusco	0	0	0	0	0	0	0	0	0	0	0	0
Paracuellos de Jarama	1	1	0	0	0	0	0	0	0	0	0	0
Parla	13	6	2	7	2	5	5	2	3	0	0	0
Patones	0	0	0	0	0	0	0	0	0	0	0	0
Pedrezuela	1	0	0	0	0	0	0	0	0	0	0	0
Pelayos de la Presa	0	0	0	1	0	0	0	0	0	0	0	0
Perales de Tajuña	0	0	0	0	0	0	0	1	0	0	0	0
Pinto	6	5	0	3	3	1	0	0	1	0	0	0
Pozuelo de Alarcón	22	14	7	5	1	2	0	1	1	0	1	0
Pozuelo del Rey	1	0	0	0	0	0	0	0	0	0	0	0
Puentes Viejas	0	0	0	0	0	0	0	0	0	0	0	0
Rascafría	0	0	1	0	0	0	0	0	0	0	0	0
Ribatejada	0	0	0	1	0	0	0	0	0	0	0	0
Rivas-Vaciamadrid	0	3	0	1	1	1	0	0	0	1	0	0
Robledo de Chavela	0	1	0	0	0	1	0	0	0	0	0	0
Rozas de Madrid (Las)	34	16	4	2	2	2	2	1	1	1	0	0
Rozas de Puerto Real	0	0	0	0	0	0	0	0	0	0	0	0
San Agustín de Guadalix	2	0	0	0	0	0	0	0	0	0	0	0
San Fernando de Henares	1	1	0	1	0	0	1	1	0	0	0	0
San Lorenzo del Escorial	4	1	2	2	2	1	1	0	0	0	0	0
San Martín de la Vega	2	1	2	1	0	0	1	2	0	0	0	0
San Martín de Valdeiglesias	0	0	0	0	0	0	1	1	0	0	0	0
San Sebastián de los Reyes	9	6	2	2	3	1	1	1	0	0	0	0
Santa María de la Alameda	0	0	0	0	0	0	0	0	0	0	0	0
Santorcaz	1	1	0	0	0	0	0	0	0	0	0	0
Santos de la Humosa (Los)	0	0	0	0	0	0	0	0	0	0	0	0
Serranillos del Valle	0	0	0	0	0	1	0	0	0	0	0	0
Sevilla la Nueva	0	1	0	0	0	0	0	0	0	0	0	0
Somosierra	0	0	0	0	0	0	0	0	0	0	0	0
Talamanca de Jarama	0	0	0	0	0	0	0	0	0	0	0	0
Tielmes	0	0	1	0	0	0	0	0	0	0	0	0
Tiulcia	0	0	1	0	0	0	0	0	0	0	0	0
Torrejón de Ardoz	11	7	7	3	7	4	0	1	2	2	0	0
Torrejón de la Calzada	2	1	0	0	0	0	0	0	0	0	0	0
Torrelaguna	1	0	1	0	0	1	0	0	0	0	1	0
Torrelodones	3	2	0	0	0	0	0	0	1	0	0	0
Torres de la Alameda	0	0	0	0	0	0	0	0	0	0	0	0
Valdaracete	0	0	0	0	0	0	0	0	0	0	0	0
Valdeavero	1	0	0	0	0	0	0	0	0	0	0	0
Valdelaguna	0	0	0	0	0	0	0	0	0	0	0	0
Valdemaqueda	0	0	0	0	0	0	0	0	0	0	0	0
Valdemorillo	4	0	0	0	0	0	0	0	0	0	0	0

## MIGRACIONES A LA COMUNIDAD DE MADRID DESDE OTRAS COMUNIDADES AUTÓNOMAS CLASIFICADAS POR GRUPOS DE EDAD Y SEXO SEGÚN MUNICIPIOS, MEDIA DE EDAD Y ÁMBITOS GEOGRÁFICOS DE DESTINO (CONT.)

	GRUPOS DE EDAD											
	HOMBRES											
	40-44	45-49	50-54	55-59	60-64	65-69	70-74	75-79	80-84	85-89	90-94	100 y más
MUNICIPIO DE DESTINO (CONT.)												
Valdemoro	7	4	3	0	0	0	1	0	1	0	0	0
Valdeolmos	0	0	0	0	0	0	0	0	0	0	0	0
Valdepiélagos	1	0	0	0	0	0	0	0	0	0	0	0
Valdetorres de Jarama	0	0	0	0	0	0	0	0	0	0	0	0
Valdilecha	1	0	0	0	0	0	0	0	0	0	0	0
Velilla de San Antonio	0	0	1	0	0	0	0	0	0	0	0	0
Velón (El)	0	1	0	0	0	0	0	0	0	0	0	0
Venturada	0	0	0	0	0	0	0	0	0	0	0	0
Villa del Prado	1	2	0	1	0	0	0	0	0	0	0	0
Villaconejos	0	0	0	0	0	0	0	0	0	0	0	0
Villalbilla	1	0	0	0	0	0	0	0	0	0	0	0
Villamanrique de Tajo	1	0	0	0	0	0	0	0	0	0	0	0
Villamanta	0	0	0	1	0	0	0	0	0	0	0	0
Villanueva de la Cañada	2	3	1	0	0	0	1	0	0	0	0	0
Villanueva del Pardillo	0	1	0	0	0	0	0	0	0	0	0	0
Villar del Olmo	0	0	0	0	0	0	0	0	0	0	0	0
Villarejo de Salván	1	1	1	1	0	0	0	0	0	0	0	0
Villaviciosa de Odón	5	1	0	0	0	1	1	0	0	0	0	0
Zarzalejo	0	0	0	0	0	0	0	0	0	0	0	0
Edad Media	42	47	52	57	62	67	72	77	82	87	91	109
ÁMBITOS GEOGRÁFICOS												
Area Metropolitana	936	678	405	299	239	231	153	117	101	53	15	1
Madrid	574	456	281	206	171	163	98	79	58	37	12	0
Corona Metropolitana	362	222	124	93	68	68	55	38	43	16	3	1
Norte	42	35	12	13	5	1	5	3	2	1	1	0
Sur	168	88	64	49	35	42	34	27	30	9	1	1
Este	71	44	30	23	23	16	10	6	8	5	0	0
Oeste	81	55	18	8	5	9	6	2	3	1	1	0
Municipios no metropolitanos	109	63	33	17	18	15	15	10	8	3	1	0

MIGRACIONES A LA COMUNIDAD DE MADRID DESDE OTRAS COMUNIDADES AUTÓNOMAS CLASIFICADAS POR GRUPOS DE EDAD Y SEXO SEGÚN MUNICIPIOS, MEDIA DE EDAD Y ÁMBITOS GEOGRÁFICOS DE DESTINO (CONT.)

	GRUPOS DE EDAD											
	MUJERES											
	Total	Menos de 1 año	1-4	5-9	10-14	15-19	20-24	25-29	30-34	35-39	40-44	
MUNICIPIO DE DESTINO (CONT.)												
Total Comunidad	22425	156	1060	1222	1153	2446	3931	4649	2580	1397	981	
Ajalvir	7	0	0	0	0	2	0	2	2	1	0	
Alameda del Valle	1	0	0	0	0	0	0	0	0	1	0	
Alamo (El)	16	0	2	1	0	2	3	1	3	1	1	
Alcalá de Henares	989	4	74	76	68	78	172	193	117	66	37	
Alcobendas	339	0	14	23	18	28	59	70	49	28	14	
Alcorcón	500	4	17	40	39	54	79	89	39	39	28	
Aldea del Fresno	2	0	0	0	0	0	1	0	0	1	0	
Algete	68	0	4	6	4	9	7	19	8	3	2	
Alpedrete	24	2	2	3	0	2	1	5	1	0	3	
Anchuelo	0	0	0	0	0	0	0	0	0	0	0	
Aranjuez	153	2	7	10	13	14	27	29	14	7	7	
Arganda del Rey	90	1	0	4	6	7	16	22	13	7	4	
Arroyomolinos	9	0	1	0	3	2	0	0	1	2	0	
Becerril de la Sierra	14	0	0	2	1	4	1	2	1	1	1	
Belmonte de Tajo	2	0	0	0	0	1	0	0	0	0	0	
Berruco (El)	2	0	0	0	0	0	1	0	0	0	0	
Berzosa del Lozoya	2	0	1	0	0	0	0	0	0	1	0	
Boadilla del Monte	75	0	3	7	6	8	11	9	6	9	8	
Boalo (El)	12	0	2	1	0	0	2	4	2	0	1	
Brunete	6	0	0	3	0	0	0	1	1	1	0	
Buitrago del Lozoya	28	1	5	3	2	2	1	7	2	2	1	
Bustarviejo	4	0	0	0	1	0	1	0	1	0	0	
Cabrera (La)	11	0	1	0	1	2	1	3	1	0	1	
Cadalso de los Vidrios	6	0	1	0	1	0	1	1	1	1	0	
Camarma de Esteruelas	4	0	1	1	0	0	1	1	0	0	0	
Campo Real	5	0	1	0	0	0	0	1	0	0	0	
Canencia	2	0	1	0	0	0	0	1	0	0	0	
Carabaña	1	0	0	0	0	0	1	0	0	0	0	
Casarrubuelos	4	0	0	1	0	0	1	1	0	0	0	
Cenicientos	2	0	0	0	0	0	1	0	0	0	0	
Cercedilla	16	0	0	0	0	1	2	5	2	2	1	
Ciempozuelos	35	0	2	3	0	0	8	11	7	1	1	
Cobeña	3	0	0	0	0	0	1	1	0	0	0	
Colmenar de Oreja	5	0	0	1	0	0	1	1	1	0	1	
Colmenar del Arroyo	1	0	0	1	0	0	0	0	0	0	0	
Colmenar Viejo	315	4	13	43	29	31	28	54	44	26	16	
Colmenarejo	13	1	0	1	1	1	1	3	2	0	1	
Collado-Mediano	15	0	0	1	0	1	3	0	3	2	1	
Collado Villalba	282	2	25	26	16	21	46	65	42	13	7	
Costlada	202	2	16	9	14	18	32	53	23	12	7	
Cubas	4	0	1	0	0	0	0	0	2	0	0	
Chapinería	3	0	0	0	0	0	1	0	2	0	0	
Chinchón	11	0	1	1	0	0	1	3	1	1	1	
Daganzo de Arriba	9	1	3	0	0	1	2	1	0	1	0	
Escorial (El)	17	0	0	1	0	2	2	4	1	1	1	
Estremera	4	0	1	0	0	0	1	0	2	0	0	
Fresno de Torote	5	0	1	0	0	1	1	1	0	0	0	
Fuenlabrada	877	5	63	58	36	84	220	177	104	39	24	
Fuente el Saz de Jarama	26	0	2	2	3	2	4	5	1	2	3	
Fuentidueña de Tajo	6	0	0	0	1	1	0	0	0	1	1	
Galapagar	94	0	10	16	6	4	11	19	14	4	4	
Garganta de los Montes	1	0	0	0	0	0	1	0	0	0	0	
Gargantilla del Lozoya	0	0	0	0	0	0	0	0	0	0	0	
Getafe	442	3	24	21	17	43	89	86	40	21	18	
Griñón	25	0	4	3	0	2	3	4	3	2	2	
Guadalix de la Sierra	10	0	0	0	0	1	2	3	2	1	0	
Guadarrama	67	0	5	1	10	9	10	10	7	7	4	
Horcajo de la Sierra	0	0	0	0	0	0	0	0	0	0	0	
Horcajuelo de la Sierra	2	0	0	0	0	1	0	0	0	0	0	
Hoyo de Manzanares	36	0	0	3	8	3	3	9	4	3	3	
Humanes de Madrid	65	0	6	4	3	5	17	15	8	1	3	

## MIGRACIONES A LA COMUNIDAD DE MADRID DESDE OTRAS COMUNIDADES AUTÓNOMAS CLASIFICADAS POR GRUPOS DE EDAD Y SEXO SEGÚN MUNICIPIOS, MEDIA DE EDAD Y ÁMBITOS GEOGRÁFICOS DE DESTINO (CONT.)

	GRUPOS DE EDAD											
	MUJERES											
	Total	Menos de 1 año	1-4	5-9	10-14	15-19	20-24	25-29	30-34	35-39	40-44	
MUNICIPIO DE DESTINO (CONT.)												
Leganés	558	3	40	34	31	64	108	112	51	35	20	
Loeches	7	0	0	0	2	0	0	2	0	2	1	
Lozoya	4	0	0	0	1	0	2	0	0	1	0	
Lozoyuela-Navas-Sieteiglesias	2	0	0	0	0	0	1	0	0	0	1	
Madrid	13290	102	472	552	558	1587	2358	2874	1575	804	574	
Majadahonda	231	2	11	19	28	31	22	22	28	20	17	
Manzanares el Real	15	0	3	1	0	0	2	4	2	3	0	
Meco	21	0	0	2	3	0	6	6	2	1	0	
Mejorada del Campo	83	0	9	8	5	7	17	12	11	1	6	
Miraflores de la Sierra	8	0	1	0	0	0	0	5	0	0	1	
Molar (El)	3	0	0	0	1	0	1	1	0	0	0	
Molinos (Los)	23	0	1	1	1	2	3	4	2	3	0	
Moraleja de Enmedio	5	0	0	1	0	1	1	1	0	0	0	
Moraizarzal	13	0	0	2	2	1	0	1	3	1	2	
Morata de Tajuña	16	0	1	2	0	0	5	4	2	0	0	
Móstoles	820	2	49	48	57	88	133	183	77	54	28	
Navacerrada	5	0	0	0	0	0	2	0	0	0	1	
Navafuente	4	0	0	1	1	1	0	0	0	1	0	
Navalcarnero	52	0	6	1	6	1	8	11	5	4	1	
Navas del Rey	3	0	0	0	0	0	0	0	1	0	0	
Nuevo Baztán	8	0	1	0	1	1	0	0	0	3	0	
Olmeda de las Fuentes	0	0	0	0	0	0	0	0	0	0	0	
Orusco	1	0	0	0	0	0	0	1	0	0	0	
Paracuellos de Jarama	19	0	0	1	1	2	3	3	3	3	0	
Parla	306	3	32	20	21	17	63	59	26	18	8	
Patones	4	0	0	1	0	0	2	0	1	0	0	
Pedrezuela	4	0	1	0	0	0	1	2	0	0	0	
Pelayos de la Presa	1	0	0	0	0	0	0	0	0	0	0	
Perales de Tajuña	6	0	0	1	1	1	1	0	0	1	0	
Pinto	106	0	9	10	4	9	15	24	11	2	6	
Pozuelo de Alarcón	252	0	10	14	22	47	30	24	18	27	23	
Pozuelo del Rey	4	0	1	2	0	0	0	0	0	1	0	
Puentes Viejas	0	0	0	0	0	0	0	0	0	0	0	
Rascafría	7	0	0	0	0	0	4	2	0	0	0	
Ribatejada	1	0	0	0	0	0	1	0	0	0	0	
Rivas-Vaciamadrid	57	1	2	4	6	2	9	13	11	3	4	
Robledo de Chavela	10	0	1	1	0	0	3	4	0	0	0	
Rozas de Madrid (Las)	315	2	16	24	30	37	28	59	33	25	33	
Rozas de Puerto Real	2	0	0	0	0	0	0	1	1	0	0	
San Agustín de Guadalix	27	2	4	4	1	1	3	3	6	2	1	
San Fernando de Henares	92	1	10	6	5	4	18	25	12	4	1	
San Lorenzo del Escorial	43	0	2	3	1	1	6	4	3	2	2	
San Martín de la Vega	46	0	4	7	3	10	5	4	5	2	3	
San Martín de Valdeiglesias	19	0	2	2	0	1	2	5	4	1	0	
San Sebastián de los Reyes	200	0	8	15	15	17	42	45	25	10	8	
Santa María de la Alameda	5	0	1	1	0	0	0	1	1	1	0	
Santorcaz	7	0	1	1	1	0	0	2	0	1	1	
Santos de la Humosa (Los)	3	0	0	1	0	1	0	0	0	0	1	
Serranillos del Valle	1	0	0	0	0	0	0	0	0	0	0	
Sevilla la Nueva	3	0	0	0	0	0	2	1	0	0	0	
Somosierra	1	0	0	0	0	0	0	1	0	0	0	
Talamanca de Jarama	1	0	0	0	0	0	0	0	1	0	0	
Tielmes	5	0	0	1	0	0	1	0	1	0	1	
Titulcia	3	0	0	0	1	0	1	0	1	0	0	
Torrejón de Ardoz	326	1	14	18	14	32	73	76	32	16	7	
Torrejón de la Calzada	9	0	0	1	1	3	1	0	1	1	0	
Torrelaguna	10	0	1	0	0	0	1	3	1	0	1	
Torrelodones	36	0	1	8	4	3	2	1	9	5	2	
Torres de la Alameda	8	0	1	3	1	0	1	1	0	0	1	
Valdaracete	0	0	0	0	0	0	0	0	0	0	0	
Valdeavero	6	0	3	0	1	0	0	0	1	0	1	
Valdelaguna	1	0	0	0	0	0	0	1	0	0	0	

## MIGRACIONES A LA COMUNIDAD DE MADRID DESDE OTRAS COMUNIDADES AUTÓNOMAS CLASIFICADAS POR GRUPOS DE EDAD Y SEXO SEGÚN MUNICIPIOS, MEDIA DE EDAD Y ÁMBITOS GEOGRÁFICOS DE DESTINO (CONT.)

	GRUPOS DE EDAD										
	MUJERES										
	Total	Menos de 1 año	1-4	5-9	10-14	15-19	20-24	25-29	30-34	35-39	40-44

## MUNICIPIO DE DESTINO (CONT.)

Valdemaqueda	2	0	0	0	0	0	1	0	1	0	0
Valdemorillo	20	0	3	3	0	1	3	2	3	5	0
Valdemoro	163	3	16	12	5	10	39	28	20	9	3
Valdeolmos	3	0	0	0	0	0	2	1	0	0	0
Valdepiélagos	5	0	0	0	2	1	0	1	0	0	1
Valdetorres de Jarama	4	0	1	0	0	0	0	2	1	0	0
Valdelecha	7	0	1	1	2	0	1	1	0	0	1
Velilla de San Antonio	8	0	1	1	0	1	1	2	1	0	0
Vellón (El)	1	0	0	0	0	0	0	0	0	0	0
Venturada	2	0	1	0	0	0	0	0	0	0	1
Villa del Prado	14	0	0	1	2	1	1	2	2	1	1
Villaconejos	2	0	0	0	0	0	1	1	0	0	0
Villalbilla	3	0	1	0	0	0	0	0	1	0	0
Villamanrique de Tajo	2	0	0	0	0	0	1	1	0	0	0
Villamanta	1	0	0	0	0	0	0	1	0	0	0
Villanueva de la Cañada	36	1	2	2	3	7	4	2	3	4	3
Villanueva del Pardillo	6	1	0	0	0	1	3	0	0	1	0
Villar del Olmo	3	0	0	0	0	0	1	0	1	1	0
Villarejo de Salvanés	10	0	1	0	0	1	0	3	1	0	2
Villaviciosa de Odón	45	0	1	5	2	4	7	4	3	6	6
Zarzalejo	1	0	0	0	0	0	1	0	0	0	0
Edad Media	28	0	3	7	12	17	22	27	32	37	42

## ÁMBITOS GEOGRÁFICOS

Area Metropolitana	20495	141	910	1061	1029	2301	3624	4271	2343	1274	896
Madrid	13290	102	472	552	558	1587	2358	2874	1575	804	574
Corona Metropolitana	7205	39	438	509	471	714	1266	1397	768	470	322
Norte	854	4	35	81	62	76	129	169	118	64	38
Sur	3609	20	234	231	205	359	707	730	348	208	132
Este	1776	9	126	123	113	144	325	377	210	105	62
Oeste	966	6	43	74	91	135	105	121	92	93	90
Municipios no metropolitanos	1928	15	150	161	124	145	306	378	237	123	84

MIGRACIONES A LA COMUNIDAD DE MADRID DESDE OTRAS COMUNIDADES AUTÓNOMAS CLASIFICADAS POR GRUPOS DE EDAD Y SEXO SEGÚN MUNICIPIOS, MEDIA DE EDAD Y ÁMBITOS GEOGRÁFICOS DE DESTINO (CONT.)

	GRUPOS DE EDAD											
	MUJERES											
	45-49	50-54	55-59	60-64	65-69	70-74	75-79	80-84	85-89	90-94	95-99	100 y más
MUNICIPIO DE DESTINO (CONT.)												
Total Comunidad	572	429	347	341	339	256	230	182	131	21	1	1
Ajalvir	0	0	0	0	0	0	0	0	0	0	0	0
Alameda del Valle	0	0	0	0	0	0	0	0	0	0	0	0
Alamo (El)	0	1	0	1	0	0	0	0	0	0	0	0
Alcalá de Henares	13	23	15	13	9	6	12	9	4	0	0	0
Alcobendas	9	8	3	3	4	1	4	3	1	0	0	0
Alcorcón	15	14	3	9	5	13	6	5	2	0	0	0
Aldea del Fresno	0	0	0	0	0	0	0	0	0	0	0	0
Algete	2	3	0	0	0	1	0	0	0	0	0	0
Alpedrete	2	0	0	1	1	0	0	0	1	0	0	0
Anchuelo	0	0	0	0	0	0	0	0	0	0	0	0
Aranjuez	2	2	4	7	4	1	0	1	1	1	0	0
Arganda del Rey	2	1	0	0	0	1	4	1	1	0	0	0
Arroyomolinos	0	0	0	0	0	0	0	0	0	0	0	0
Becerril de la Sierra	0	0	0	0	0	0	0	0	1	0	0	0
Belmonte de Tajo	0	1	0	0	0	0	0	0	0	0	0	0
Berrueco (El)	0	0	0	0	1	0	0	0	0	0	0	0
Berzosa del Lozoya	0	0	0	0	0	0	0	0	0	0	0	0
Boadilla del Monte	1	4	0	1	1	0	0	0	1	0	0	0
Boalo (El)	0	0	0	0	0	0	0	0	0	0	0	0
Brunete	0	0	0	0	0	0	0	0	0	0	0	0
Buitrago del Lozoya	0	1	0	0	1	0	0	0	0	0	0	0
Bustarviejo	1	0	0	0	0	0	0	0	0	0	0	0
Cabrera (La)	1	0	0	0	0	0	0	0	0	0	0	0
Cadalso de los Vidrios	0	0	0	0	0	0	0	0	0	0	0	0
Camarma de Esteruelas	0	0	0	0	0	0	0	0	0	0	0	0
Campo Real	2	0	1	0	0	0	0	0	0	0	0	0
Canencia	0	0	0	0	0	0	0	0	0	0	0	0
Carabaña	0	0	0	0	0	0	0	0	0	0	0	0
Casarrubuelos	0	0	0	0	0	1	0	0	0	0	0	0
Cenicientos	0	1	0	0	0	0	0	0	0	0	0	0
Cercedilla	0	0	0	3	0	0	0	0	0	0	0	0
Ciempozuelos	0	1	1	0	0	0	0	0	0	0	0	0
Cobeña	0	0	0	0	1	0	0	0	0	0	0	0
Colmenar de Oreja	0	0	0	0	0	0	0	0	0	0	0	0
Colmenar del Arroyo	0	0	0	0	0	0	0	0	0	0	0	0
Colmenar Viejo	15	4	0	0	3	1	1	1	0	2	0	0
Colmenarejo	0	0	2	0	0	0	0	0	0	0	0	0
Collado-Mediano	0	0	1	1	2	0	0	0	0	0	0	0
Collado Villalba	5	2	2	2	1	2	1	2	2	0	0	0
Coslada	2	1	5	1	3	2	0	1	1	0	0	0
Cubas	0	0	0	1	0	0	0	0	0	0	0	0
Chapinería	0	0	0	0	0	0	0	0	0	0	0	0
Chinchón	2	0	0	0	0	0	0	0	0	0	0	0
Daganzo de Arriba	0	0	0	0	0	0	0	0	0	0	0	0
Escorial (El)	0	2	0	0	0	0	0	2	1	0	0	0
Estremera	0	0	0	0	0	0	0	0	0	0	0	0
Fresno de Torote	0	1	0	0	0	0	0	0	0	0	0	0
Fuenlabrada	17	14	6	9	8	6	4	1	2	0	0	0
Fuente el Saz de Jarama	0	0	0	0	0	0	0	1	0	1	0	0
Fuentidueña de Tajo	0	2	0	0	0	0	0	0	0	0	0	0
Galapagar	2	0	0	1	1	0	1	1	0	0	0	0
Garganta de los Montes	0	0	0	0	0	0	0	0	0	0	0	0
Gargantilla del Lozoya	0	0	0	0	0	0	0	0	0	0	0	0
Getafe	8	6	11	4	9	12	15	10	5	0	0	0
Griñón	1	0	1	0	0	0	0	0	0	0	0	0
Guadalix de la Sierra	1	0	0	0	0	0	0	0	0	0	0	0
Guadarrama	2	0	0	0	0	1	1	0	0	0	0	0
Horcajo de la Sierra	0	0	0	0	0	0	0	0	0	0	0	0
Horcajuelo de la Sierra	1	0	0	0	0	0	0	0	0	0	0	0
Hoyo de Manzanares	0	0	0	0	0	0	0	0	0	0	0	0
Humanes de Madrid	0	1	1	0	1	0	0	0	0	0	0	0
Leganés	10	9	2	9	6	7	8	7	2	0	0	0



## MIGRACIONES A LA COMUNIDAD DE MADRID DESDE OTRAS COMUNIDADES AUTÓNOMAS CLASIFICADAS POR GRUPOS DE EDAD Y SEXO SEGÚN MUNICIPIOS, MEDIA DE EDAD Y ÁMBITOS GEOGRÁFICOS DE DESTINO (CONT.)

	GRUPOS DE EDAD											
	MUJERES											
	45-49	50-54	55-59	60-64	65-69	70-74	75-79	80-84	85-89	90-94	95-99	100 y más
Loeches	0	0	0	0	0	0	0	0	0	0	0	0
Lozoya	0	0	0	0	0	0	0	0	0	0	0	0
Lozoyuela-Navas-Sieteiglesias	0	0	0	0	0	0	0	0	0	0	0	0
Madrid	359	268	249	225	230	160	142	99	87	13	1	1
Majadahonda	11	5	2	0	3	0	4	2	2	2	0	0
Manzanares el Real	0	0	0	0	0	0	0	0	0	0	0	0
Meco	1	0	0	0	0	0	0	0	0	0	0	0
Mejorada del Campo	1	0	1	0	2	1	0	2	0	0	0	0
Miraflores de la Sierra	0	1	0	0	0	0	0	0	0	0	0	0
Molar (El)	0	0	0	0	0	0	0	0	0	0	0	0
Molinos (Los)	2	0	2	0	2	0	0	0	0	0	0	0
Moraleja de Enmedio	0	0	0	0	0	1	0	0	0	0	0	0
Moralzarzal	0	0	1	0	0	0	0	0	0	0	0	0
Morata de Tajuña	1	0	0	1	0	0	0	0	0	0	0	0
Móstoles	22	15	11	13	9	10	9	7	5	0	0	0
Navacerrada	0	0	0	0	1	0	1	0	0	0	0	0
Navalafuente	0	0	0	0	0	0	0	0	0	0	0	0
Navalcarnero	1	1	0	4	2	0	0	1	0	0	0	0
Navas del Rey	0	0	0	1	0	1	0	0	0	0	0	0
Nuevo Baztán	0	0	0	0	1	0	0	1	0	0	0	0
Olmeda de las Fuentes	0	0	0	0	0	0	0	0	0	0	0	0
Orusco	0	0	0	0	0	0	0	0	0	0	0	0
Paracuellos de Jarama	0	0	0	0	1	1	0	1	0	0	0	0
Paría	6	9	2	7	7	3	3	1	1	0	0	0
Patones	0	0	0	0	0	0	0	0	0	0	0	0
Pedrezuela	0	0	0	0	0	0	0	0	0	0	0	0
Pelayos de la Presa	1	0	0	0	0	0	0	0	0	0	0	0
Perales de Tajuña	0	0	0	0	0	0	1	0	0	0	0	0
Pinto	2	0	1	3	3	2	1	1	2	1	0	0
Pozuelo de Alarcón	10	7	4	2	2	2	1	7	1	1	0	0
Pozuelo del Rey	0	0	0	0	0	0	0	0	0	0	0	0
Puentes Viejas	0	0	0	0	0	0	0	0	0	0	0	0
Rascafría	0	1	0	0	0	0	0	0	0	0	0	0
Ribatejada	0	0	0	0	0	0	0	0	0	0	0	0
Rivas-Vaciamadrid	0	0	0	1	0	0	0	1	0	0	0	0
Robledo de Chavela	0	0	0	1	0	0	0	0	0	0	0	0
Rozas de Madrid (Las)	9	4	4	0	3	4	1	2	1	0	0	0
Rozas de Puerto Real	0	0	0	0	0	0	0	0	0	0	0	0
San Agustín de Guadalix	0	0	0	0	0	0	0	0	0	0	0	0
San Fernando de Henares	2	0	2	0	0	2	0	0	0	0	0	0
San Lorenzo del Escorial	2	7	3	1	2	3	0	1	0	0	0	0
San Martín de la Vega	0	1	1	0	0	1	0	0	0	0	0	0
San Martín de Valdeiglesias	0	0	0	0	0	1	0	1	0	0	0	0
San Sebastián de los Reyes	6	0	1	1	2	1	1	3	0	0	0	0
Santa María de la Alameda	0	0	0	0	0	0	0	0	0	0	0	0
Santorcaz	0	0	0	0	0	0	0	0	0	0	0	0
Santos de la Humosa (Los)	0	0	0	0	0	0	0	0	0	0	0	0
Serranillos del Valle	0	0	0	0	0	1	0	0	0	0	0	0
Sevilla la Nueva	0	0	0	0	0	0	0	0	0	0	0	0
Somosierra	0	0	0	0	0	0	0	0	0	0	0	0
Talamanca de Jarama	0	0	0	0	0	0	0	0	0	0	0	0
Tielmes	1	0	0	0	0	0	0	0	0	0	0	0
Titulcia	0	0	0	0	0	0	0	0	0	0	0	0
Torrejón de Ardoz	9	4	3	11	3	4	3	4	2	0	0	0
Torrejón de la Calzada	1	0	0	0	0	0	0	0	0	0	0	0
Torrelaguna	0	0	0	1	0	0	0	0	1	0	0	0
Torrelozanos	0	0	0	0	1	0	0	0	0	0	0	0
Torres de la Alameda	0	0	0	0	0	0	0	0	0	0	0	0
Valdaracete	0	0	0	0	0	0	0	0	0	0	0	0
Valdeavero	0	0	0	0	0	0	0	0	0	0	0	0
Valdelaguna	0	0	0	0	0	0	0	0	0	0	0	0
Valdemaqueda	0	0	0	0	0	0	0	0	0	0	0	0
Valdemorillo	0	0	0	0	0	0	0	0	0	0	0	0

MIGRACIONES A LA COMUNIDAD DE MADRID DESDE OTRAS COMUNIDADES AUTÓNOMAS CLASIFICADAS POR GRUPOS DE EDAD Y SEXO SEGÚN MUNICIPIOS, MEDIA DE EDAD Y ÁMBITOS GEOGRÁFICOS DE DESTINO (CONCL.)

	GRUPOS DE EDAD											
	MUJERES											
	45-49	50-54	55-59	60-64	65-69	70-74	75-79	80-84	85-89	90-94	95-99	100 y más
MUNICIPIO DE DESTINO (CONCL.)												
Valdemoro	4	1	0	1	3	3	2	2	2	0	0	0
Valdeolmos	0	0	0	0	0	0	0	0	0	0	0	0
Valdepiélagos	0	0	0	0	0	0	0	0	0	0	0	0
Valdetorres de Jarama	0	0	0	0	0	0	0	0	0	0	0	0
Valdilecha	0	0	0	0	0	0	0	0	0	0	0	0
Velilla de San Antonio	0	1	0	0	0	0	0	0	0	0	0	0
Vellón (Ei)	1	0	0	0	0	0	0	0	0	0	0	0
Venturada	0	0	0	0	0	0	0	0	0	0	0	0
Villa del Prado	1	1	0	0	0	0	1	0	0	0	0	0
Villaconejos	0	0	0	0	0	0	0	0	0	0	0	0
Villalbilla	0	0	0	0	1	0	0	0	0	0	0	0
Villamanrique de Tajo	0	0	0	0	0	0	0	0	0	0	0	0
Villamanta	0	0	0	0	0	0	0	0	0	0	0	0
Villanueva de la Cañada	3	1	0	0	0	0	1	0	0	0	0	0
Villanueva del Pardillo	0	0	0	0	0	0	0	0	0	0	0	0
Villar del Olmo	0	0	0	0	0	0	0	0	0	0	0	0
Villarejo de Salvanes	0	0	1	0	0	0	0	0	1	0	0	0
Villaviciosa de Odón	0	0	1	2	0	0	2	1	1	0	0	0
Zarzalejo	0	0	0	0	0	0	0	0	0	0	0	0
Edad Media	47	52	57	62	67	72	77	82	87	91	98	100
ÁMBITOS GEOGRÁFICOS												
Area Metropolitana	530	397	326	314	313	238	218	168	120	19	1	1
Madrid	359	268	249	225	230	160	142	99	87	13	1	1
Corona Metropolitana	171	129	77	89	83	78	76	69	33	6	0	0
Norte	30	12	4	4	9	3	6	7	1	2	0	0
Sur	80	67	36	54	47	53	46	32	19	1	0	0
Este	27	29	26	26	18	16	15	18	7	0	0	0
Oeste	34	21	11	5	9	6	9	12	6	3	0	0
Municipios no metropolitanos	42	32	21	27	26	18	12	14	11	2	0	0

## MIGRACIONES A LA COMUNIDAD DE MADRID DESDE OTRAS COMUNIDADES CLASIFICADAS POR SEXO Y NIVEL DE ESTUDIOS SEGÚN MUNICIPIOS Y ÁMBITOS GEOGRÁFICOS DE DESTINO

	TOTAL	NIVEL DE ESTUDIOS					
		HOMBRES					
		Total	No sabe leer ni escribir	Título inferior Graduado Escolar	Graduado Escolar	Bachiller FP Superior	No clasificables
MUNICIPIO DE DESTINO							
Total Comunidad	44877	22452	209	6791	3978	8265	3209
Ajalvir	30	23	0	7	4	12	0
Alameda del Valle	2	1	0	0	0	1	0
Alamo (El)	32	16	0	10	4	2	0
Alcalá de Henares	2050	1061	6	482	183	288	102
Alcobendas	672	333	1	130	65	103	34
Alcorcón	1018	518	2	250	122	131	13
Aldea del Fresno	5	3	0	1	1	1	0
Algete	123	55	0	26	6	19	4
Alpedrete	46	22	0	12	1	7	2
Anchuelo	1	1	0	0	0	0	1
Aranjuez	319	166	0	79	24	47	16
Arganda del Rey	194	104	1	65	16	18	4
Arroyomolinos	17	8	0	4	3	1	0
Becerril de la Sierra	30	16	0	8	3	3	2
Belmonte de Tajo	3	1	0	1	0	0	0
Berrueco (El)	4	2	0	0	2	0	0
Berzosa del Lozoya	4	2	0	1	0	0	1
Boadilla del Monte	144	69	0	31	8	24	6
Boalo (El)	22	10	0	6	1	2	1
Brunete	14	8	0	5	1	1	1
Buitrago del Lozoya	39	11	0	6	1	3	1
Bustarviejo	15	11	0	7	3	1	0
Cabrera (La)	23	12	0	8	1	2	1
Cadalso de los Vidrios	16	10	0	9	0	1	0
Camarma de Esteruelas	9	5	0	2	2	1	0
Campo Real	10	5	0	1	4	0	0
Canencia	3	1	0	1	0	0	0
Carabaña	1	0	0	0	0	0	0
Casarrubuelos	5	1	0	0	0	1	0
Cenicientos	4	2	0	2	0	0	0
Cercedilla	32	16	0	3	5	6	2
Ciempozuelos	71	36	0	23	6	5	2
Cobeña	10	7	0	3	1	3	0
Colmenar de Oreja	12	7	0	4	1	2	0
Colmenar del Arroyo	4	3	0	1	0	1	1
Colmenar Viejo	614	299	0	130	25	128	16
Colmenarejo	26	13	0	5	0	5	3
Collado-Mediano	35	20	0	9	6	5	0
Collado Villalba	579	297	0	135	47	97	18
Coslada	388	186	0	79	48	42	17
Cubas	8	4	0	1	1	2	0
Chapinería	9	6	0	3	0	1	2
Chinchón	18	7	0	2	3	2	0
Daganzo de Arriba	22	13	0	9	0	4	0
Escorial (El)	41	24	1	9	3	10	1
Estremera	10	6	0	5	1	0	0
Fresno de Torote	14	9	0	8	1	0	0
Fuenlabrada	1770	893	143	300	273	177	0
Fuente el Saz de Jarama	58	32	0	22	2	5	3
Fuentidueña de Tajo	8	2	0	0	0	2	0
Galapagar	177	83	0	38	16	24	5
Garganta de los Montes	1	0	0	0	0	0	0
Gargantilla del Lozoya	1	1	0	0	0	1	0
Getafe	919	477	0	238	121	92	26
Griñón	54	29	0	18	2	9	0
Guadalix de la Sierra	29	19	0	15	0	3	1
Guadarrama	136	69	0	49	7	10	3
Horcajo de la Sierra	1	1	0	0	0	1	0
Horcajuelo de la Sierra	2	0	0	0	0	0	0
Hoyo de Manzanares	69	33	0	10	7	15	1
Humanes de Madrid	147	82	0	49	25	6	2

## MIGRACIONES A LA COMUNIDAD DE MADRID DESDE OTRAS COMUNIDADES CLASIFICADAS POR SEXO Y NIVEL DE ESTUDIOS SEGÚN MUNICIPIOS Y ÁMBITOS GEOGRÁFICOS DE DESTINO (CONT.)

	TOTAL	NIVEL DE ESTUDIOS				
		HOMBRES				
		Total	No sabe leer ni escribir	Título inferior Graduado Escolar	Graduado Escolar	Bachiller FP Superior

## MUNICIPIO DE DESTINO (CONT.)

Leganés	1152	594	3	286	112	136	57
Loeches	18	11	0	5	2	4	0
Lozoya	9	5	0	3	0	2	0
Lozoyuela-Navas-Sieteiglesias	3	1	0	1	0	0	0
Madrid	26340	13050	45	2442	2167	5882	2514
Majadahonda	433	202	0	64	23	106	9
Manzanares el Real	35	20	0	15	1	3	1
Meco	41	20	0	10	6	2	2
Mejorada del Campo	153	70	0	43	7	15	5
Miraflores de la Sierra	18	10	0	7	1	0	2
Molar (El)	8	5	0	4	0	0	1
Molinos (Los)	43	20	0	11	2	6	1
Moraleja de Enmedio	11	6	0	4	2	0	0
Moralzarzal	31	18	0	4	1	6	7
Morata de Tajuña	41	25	0	13	5	1	6
Móstoles	1669	849	1	414	173	173	88
Navacerrada	16	11	0	6	3	1	1
Navalafuente	7	3	0	2	0	0	1
Navalcarnero	118	66	1	46	8	6	5
Navas del Rey	7	4	1	1	2	0	0
Nuevo Baztán	13	5	0	2	0	2	1
Olmeda de las Fuentes	1	1	0	0	0	0	1
Orusco	1	0	0	0	0	0	0
Paracuellos de Jarama	33	14	0	7	0	5	2
Parla	630	324	1	191	71	57	4
Patones	6	2	0	1	0	0	1
Pedrezuela	7	3	0	1	1	1	0
Pelayos de la Presa	3	2	0	1	0	0	1
Perales de Tajuña	10	4	0	3	0	1	0
Pinto	221	115	0	52	29	25	9
Pozuelo de Alarcón	483	231	0	86	39	90	16
Pozuelo del Rey	5	1	0	1	0	0	0
Puentes Viejas	2	2	0	1	1	0	0
Rascafría	14	7	0	5	2	0	0
Ribatejada	4	3	0	1	2	0	0
Rivas-Vaciamadrid	97	40	0	17	3	19	1
Robledo de Chavela	21	11	0	8	2	1	0
Rozas de Madrid (Las)	632	317	0	113	30	135	39
Rozas de Puerto Real	2	0	0	0	0	0	0
San Agustín de Guadalix	56	29	0	15	5	8	1
San Fernando de Henares	189	97	0	40	21	23	13
San Lorenzo del Escorial	90	47	0	17	8	20	2
San Martín de la Vega	107	61	0	34	6	13	8
San Martín de Valdeiglesias	39	20	0	16	1	3	0
San Sebastián de los Reyes	389	189	0	95	24	43	27
Santa María de la Alameda	9	4	0	3	1	0	0
Santorcaz	19	12	0	9	1	2	0
Santos de la Humosa (Los)	4	1	0	1	0	0	0
Serranillos del Valle	2	1	0	1	0	0	0
Sevilla la Nueva	7	4	0	1	1	0	2
Somosierra	1	0	0	0	0	0	0
Talamanca de Jarama	2	1	0	1	0	0	0
Tielmes	8	3	0	2	0	1	0
Titulcia	7	4	1	2	1	0	0
Torrejón de Ardoz	668	342	1	160	64	70	47
Torrejón de la Calzada	19	10	0	9	0	1	0
Torrelaguna	19	9	0	8	1	0	0
Torreldones	63	27	1	12	4	8	2
Torres de la Alameda	14	6	0	2	3	1	0
Valdaracete	1	1	0	0	0	1	0
Valdeavero	15	9	0	8	0	1	0
Valdelaguna	1	0	0	0	0	0	0

MIGRACIONES A LA COMUNIDAD DE MADRID DESDE OTRAS COMUNIDADES CLASIFICADAS POR SEXO Y NIVEL DE ESTUDIOS SEGÚN MUNICIPIOS Y ÁMBITOS GEOGRÁFICOS DE DESTINO (CONT.)

	TOTAL	NIVEL DE ESTUDIOS					
		HOMBRES					
		Total	No sabe leer ni escribir	Título inferior Graduado Escolar	Graduado Escolar	Bachiller FP Superior	No clasificables

MUNICIPIO DE DESTINO (CONT.)

Valdemaqueda	3	1	0	1	0	0	0
Valdemorillo	37	17	0	6	6	5	0
Valdemoro	315	152	0	66	41	21	24
Valdeolmos	5	2	0	0	0	1	1
Valdepiélagos	12	7	0	4	0	1	2
Valdetorres de Jarama	11	7	0	3	3	1	0
Valdilecha	11	4	0	2	1	1	0
Velilla de San Antonio	16	8	0	7	1	0	0
Vellón (Ei)	3	2	0	0	2	0	0
Venturada	3	1	0	1	0	0	0
Villa del Prado	37	23	0	12	7	2	2
Villaconejos	8	6	0	4	2	0	0
Villalbilla	6	3	0	0	0	2	1
Villamanrique de Tajo	9	7	0	6	1	0	0
Villamanta	3	2	0	0	0	1	1
Villanueva de la Cañada	79	43	0	26	4	10	3
Villanueva del Pardillo	14	8	0	2	4	2	0
Villar del Olmo	5	2	0	0	0	1	1
Villarejo de Salvanés	25	15	0	5	5	5	0
Villaviciosa de Odón	86	41	0	17	9	10	5
Zarzalejo	2	1	0	0	0	1	0

ÁMBITOS GEOGRÁFICOS

Area Metropolitana	40873	20378	203	5707	3627	7787	3054
Madrid	26340	13050	45	2442	2167	5882	2514
Corona Metropolitana	14533	7328	158	3265	1460	1905	540
Norte	1675	821	1	355	114	274	77
Sur	7379	3770	150	1731	901	791	197
Este	3594	1818	7	835	327	462	187
Oeste	1885	919	0	344	118	378	79
Municipios no metropolitanos	3999	2071	6	1082	350	478	155

## MIGRACIONES A LA COMUNIDAD DE MADRID DESDE OTRAS COMUNIDADES CLASIFICADAS POR SEXO Y NIVEL DE ESTUDIOS SEGÚN MUNICIPIOS Y ÁMBITOS GEOGRÁFICOS DE DESTINO (CONT.)

	NIVEL DE ESTUDIOS					
	MUJERES					
	Total	No sabe leer ni escribir	Título inferior Graduado Escolar	Graduado Escolar	Bachiller FP Superior	No clasificables

## MUNICIPIO DE DESTINO (CONT.)

Total Comunidad	22425	268	7012	4093	7719	3333
Ajalvir	7	0	3	1	3	0
Alameda del Valle	1	0	0	0	1	0
Alamo (El)	16	0	10	2	4	0
Alcalá de Henares	989	2	484	161	243	99
Alcobendas	339	1	134	67	101	36
Alcorcón	500	4	263	120	95	18
Aldea del Fresno	2	0	1	1	0	0
Algete	68	0	30	13	18	7
Alpedrete	24	0	13	4	7	0
Anchuelo	0	0	0	0	0	0
Aranjuez	153	1	68	30	33	21
Arganda del Rey	90	0	44	22	21	3
Arroyomolinos	9	0	5	3	1	0
Becerril de la Sierra	14	0	9	1	3	1
Belmonte de Tajo	2	0	1	1	0	0
Berrueco (El)	2	1	0	0	0	1
Berzosa del Lozoya	2	0	1	0	0	1
Boadilla del Monte	75	1	33	9	26	6
Boalo (El)	12	0	7	2	2	1
Brunete	6	0	4	0	2	0
Buitrago del Lozoya	28	0	16	6	5	1
Bustarviejo	4	0	2	2	0	0
Cabrera (La)	11	0	10	0	1	0
Cadalso de los Vidrios	6	0	4	2	0	0
Camarma de Esteruelas	4	0	3	0	1	0
Campo Real	5	0	4	1	0	0
Canencia	2	0	2	0	0	0
Carabaña	1	0	1	0	0	0
Casarrubuelos	4	1	2	1	0	0
Cencientos	2	0	2	0	0	0
Cercedilla	16	0	5	3	7	1
Ciempozuelos	35	0	18	9	6	2
Cobeña	3	0	1	1	1	0
Colmenar de Oreja	5	0	4	0	1	0
Colmenar del Arroyo	1	0	1	0	0	0
Colmenar Viejo	315	0	148	47	100	20
Colmenarejo	13	0	6	2	4	1
Collado-Mediano	15	0	6	4	4	1
Collado Villaiba	282	2	125	59	78	18
Costlada	202	0	88	48	52	14
Cubas	4	0	2	1	1	0
Chapinería	3	0	2	0	0	1
Chinchón	11	0	6	1	4	0
Daganzo de Arriba	9	0	5	1	1	2
Esconal (El)	17	1	8	2	6	0
Estremera	4	0	3	1	0	0
Fresno de Torote	5	0	4	1	0	0
Fuenlabrada	877	141	299	270	167	0
Fuente el Saz de Jarama	26	0	14	5	6	1
Fuentidueña de Tajo	6	0	3	1	2	0
Galapagar	94	0	54	18	19	3
Garganta de los Montes	1	0	1	0	0	0
Gargantilla del Lozoya	0	0	0	0	0	0
Getate	442	1	233	103	82	23
Griñón	25	0	15	4	6	0
Guadalix de la Sierra	10	0	6	3	0	1
Guadarrama	67	0	41	10	9	7
Horcajo de la Sierra	0	0	0	0	0	0
Horcajuelo de la Sierra	2	0	2	0	0	0
Hoyo de Manzanares	36	0	16	5	12	3
Humanes de Madrid	65	0	32	20	10	3

## MIGRACIONES A LA COMUNIDAD DE MADRID DESDE OTRAS COMUNIDADES CLASIFICADAS POR SEXO Y NIVEL DE ESTUDIOS SEGÚN MUNICIPIOS Y ÁMBITOS GEOGRÁFICOS DE DESTINO (CONT.)

	NIVEL DE ESTUDIOS					
	MUJERES					
	Total	No sabe leer ni escribir	Título inferior Graduado Escolar	Graduado Escolar	Bachiller FP Superior	No clasificables

## MUNICIPIO DE DESTINO (CONT.)

Leganés	558	0	263	123	126	46
Loeches	7	0	2	3	1	1
Lozoya	4	0	2	1	1	0
Lozoyuela-Navas-Sieteiglesias	2	0	2	0	0	0
Madrid	13290	100	2694	2230	5637	2629
Majadahonda	231	0	79	42	108	2
Manzanares el Real	15	0	10	1	4	0
Meco	21	0	13	5	2	1
Mejorada del Campo	83	2	49	15	12	5
Miraflores de la Sierra	8	1	2	3	0	2
Molar (El)	3	0	2	0	0	1
Molinos (Los)	23	0	8	2	7	6
Moraleja de Enmedio	5	0	3	2	0	0
Moralzarzal	13	0	6	2	2	3
Morata de Tajuña	16	0	10	5	0	1
Móstoles	820	0	405	171	141	103
Navacerrada	5	0	3	1	0	1
Navalafuente	4	0	3	0	0	1
Navalcarnero	52	0	31	11	8	2
Navas del Rey	3	0	2	1	0	0
Nuevo Baztán	8	0	4	2	2	0
Olmeda de las Fuentes	0	0	0	0	0	0
Orusco	1	0	0	0	0	1
Paracuellos de Jarama	19	0	7	3	9	0
Parla	306	2	204	60	33	7
Patones	4	0	3	0	0	1
Pedrezuela	4	0	1	1	1	1
Pelayos de la Presa	1	0	0	0	0	1
Perales de Tajuña	6	0	4	2	0	0
Pinto	106	0	62	13	20	11
Pozuelo de Alarcón	252	1	92	44	86	29
Pozuelo del Rey	4	0	3	0	1	0
Puentes Viejas	0	0	0	0	0	0
Rascafría	7	0	3	3	1	0
Ribatejada	1	0	0	1	0	0
Rivas-Vaciamadrid	57	0	27	10	17	3
Robledo de Chavela	10	0	3	4	3	0
Rozas de Madrid (Las)	315	1	116	47	119	32
Rozas de Puerto Real	2	0	0	0	2	0
San Agustín de Guadalix	27	0	18	5	3	1
San Fernando de Henares	92	0	48	16	18	10
San Lorenzo del Escorial	43	0	18	4	12	9
San Martín de la Vega	46	0	29	8	5	4
San Martín de Valdeiglesias	19	0	13	3	2	1
San Sebastián de los Reyes	200	0	85	35	52	28
Santa María de la Alameda	5	0	4	1	0	0
Santorcaz	7	0	5	0	1	1
Santos de la Humosa (Los)	3	0	2	1	0	0
Serranillos del Valle	1	0	1	0	0	0
Sevilla la Nueva	3	0	0	1	1	1
Somosierra	1	0	0	1	0	0
Talamanca de Jarama	1	0	0	0	1	0
Tielmes	5	0	3	1	1	0
Titulcia	3	1	1	1	0	0
Torrejón de Ardoz	326	2	146	69	59	50
Torrejón de la Calzada	9	0	7	0	2	0
Torrelaguna	10	0	6	1	2	1
Torrelodones	36	0	23	1	8	4
Torres de la Alameda	8	0	7	0	0	1
Valdaracete	0	0	0	0	0	0
Valdeavero	6	0	4	1	1	0
Valdelaguna	1	0	0	0	1	0

MIGRACIONES A LA COMUNIDAD DE MADRID DESDE OTRAS COMUNIDADES CLASIFICADAS POR SEXO Y NIVEL DE ESTUDIOS SEGÚN MUNICIPIOS Y ÁMBITOS GEOGRÁFICOS DE DESTINO (CONCL.)

	NIVEL DE ESTUDIOS					
	MUJERES					
	Total	No sabe leer ni escribir	Título inferior Graduado Escolar	Graduado Escolar	Bachiller FP Superior	No clasificables

## MUNICIPIO DE DESTINO (CONCL.)

Valdequera	2	0	1	1	0	0
Valdemorillo	20	0	11	5	4	0
Valdemoro	163	0	87	34	30	12
Valdeolmos	3	0	1	1	0	1
Valdepiélagos	5	0	2	0	1	2
Valdetorres de Jarama	4	0	2	0	2	0
Valdilecha	7	1	3	2	1	0
Velilla de San Antonio	8	0	7	0	1	0
Vellón (EI)	1	0	0	1	0	0
Venturada	2	0	1	0	0	1
Villa del Prado	14	0	5	2	2	5
Villaconejos	2	0	2	0	0	0
Villalbilla	3	0	2	1	0	0
Villamanrique de Tajo	2	0	1	1	0	0
Villamanta	1	0	0	0	0	1
Villanueva de la Cañada	36	0	16	7	7	6
Villanueva del Pardillo	6	0	3	3	0	0
Villar del Olmo	3	0	0	1	1	1
Villarejo de Salvanés	10	0	3	5	2	0
Villaviciosa de Odón	45	1	23	4	10	7
Zarzalejo	1	0	0	0	1	0

## ÁMBITOS GEOGRÁFICOS

Area Metropolitana	20495	259	6012	3717	7323	3184
Madrid	13290	100	2694	2230	5637	2629
Corona Metropolitana	7205	159	3318	1487	1686	555
Norte	854	1	367	149	253	84
Sur	3609	148	1729	860	664	208
Este	1776	6	856	322	411	181
Oeste	966	4	366	156	358	82
Municipios no metropolitanos	1928	9	998	376	396	149



## MIGRACIONES A LA COMUNIDAD DE MADRID DESDE OTRAS COMUNIDADES AUTÓNOMAS, CLASIFICADAS POR SEXO Y GRUPOS DE EDAD SEGÚN PROVINCIA, MEDIA DE EDAD Y COMUNIDAD DE PROCEDENCIA

	TOTAL	GRUPOS DE EDAD									
	Ambos sexos	HOMBRES									
		Total	Menos de 1 año	1-4	5-9	10-14	15-19	20-24	25-29	30-34	35-39

## PROVINCIA DE PROCEDENCIA

Total	44877	22452	147	1070	1390	1177	2273	3676	4852	2849	1498
Alava	187	92	1	5	7	2	11	8	24	4	12
Albacete	406	194	1	8	12	14	22	34	37	25	12
Alicante	953	456	3	30	44	31	53	50	62	55	30
Almería	373	187	1	8	10	7	43	24	36	18	10
Asturias	1106	553	2	25	29	30	55	95	96	75	46
Avila	1951	991	3	46	57	34	86	198	258	124	54
Badajoz	2211	1108	3	64	74	46	128	238	250	110	68
Baleares	871	448	5	31	31	41	40	53	63	60	30
Barcelona	1670	814	3	45	84	63	65	69	110	107	74
Burgos	982	458	3	17	22	15	50	70	115	73	27
Cáceres	2670	1399	9	80	99	62	129	310	326	166	62
Cádiz	1000	545	5	32	44	42	59	97	93	63	38
Cantabria	627	295	2	13	13	12	28	42	76	39	20
Castellón	186	82	0	6	6	6	7	11	12	13	6
Ciudad Real	2456	1271	10	55	59	36	109	316	351	135	52
Córdoba	755	394	1	20	20	14	41	79	115	37	16
Coruña (La)	1015	503	6	25	33	34	57	59	96	75	34
Cuenca	1077	505	0	12	25	19	56	94	134	68	33
Gerona	226	112	0	3	15	4	7	18	21	15	8
Granada	606	304	3	18	11	11	35	53	74	47	18
Guadalajara	1105	555	2	17	33	26	51	82	112	73	40
Guipúzcoa	628	289	3	11	21	18	24	37	58	41	30
Huelva	286	141	2	4	8	10	24	26	28	17	8
Huesca	177	85	1	4	6	4	9	7	20	12	5
Jaén	1106	578	4	26	26	18	74	110	189	48	25
León	1230	594	2	19	21	23	73	102	168	72	38
Lérida	129	71	2	6	8	4	5	10	5	9	13
Lugo	326	158	1	1	8	5	23	31	30	13	15
Málaga	904	451	4	21	29	35	77	53	75	50	22
Murcia	1135	582	5	38	56	44	81	62	87	66	48
Navarra	379	181	2	12	16	12	17	10	44	23	19
Orense	430	220	0	6	18	7	19	29	59	33	17
Palencia	383	181	0	4	10	3	17	24	47	28	15
Palmas (Las)	1322	708	8	31	47	60	60	76	99	102	67
Pontevedra	777	378	5	24	23	24	38	73	79	40	29
Rioja (La)	283	137	0	6	9	8	14	22	21	19	8
Salamanca	1165	591	2	25	20	26	51	109	150	100	37
Santa Cruz de Tenerife	775	393	6	25	22	24	35	41	70	54	40
Segovia	996	461	6	16	23	19	18	62	127	64	36
Sevilla	868	425	3	27	36	33	35	72	78	51	28
Soria	329	151	0	5	4	5	13	23	37	25	11
Tarragona	253	123	1	9	10	14	10	16	10	11	17
Teruel	130	52	0	3	2	1	8	7	11	7	3
Toledo	3376	1726	9	67	83	75	208	318	395	197	84
Valencia	1171	562	1	32	44	46	52	66	81	85	41
Valladolid	976	477	10	20	22	28	36	75	100	71	41
Vizcaya	1218	612	0	25	37	38	54	85	134	70	50
Zamora	826	415	5	15	21	12	29	83	112	71	27
Zaragoza	690	348	2	20	25	27	32	39	58	71	25
Ceuta	120	67	0	7	5	3	2	4	13	14	6
Melilla	56	29	0	1	2	2	3	4	6	3	3
Media de edad	28	27	0	3	7	12	17	22	27	32	37

## COMUNIDAD AUTÓNOMA DE PROCEDENCIA

Andalucía	5898	3025	23	156	184	170	388	514	688	331	165
Aragón	997	485	3	27	33	32	49	53	89	90	33
Asturias	1106	553	2	25	29	30	55	95	96	75	46
Baleares	871	448	5	31	31	41	40	53	63	60	30
Canarias	2097	1101	14	56	69	84	95	117	169	156	107

## MIGRACIONES A LA COMUNIDAD DE MADRID DESDE OTRAS COMUNIDADES AUTÓNOMAS, CLASIFICADAS POR SEXO Y GRUPOS DE EDAD SEGÚN PROVINCIA, MEDIA DE EDAD Y COMUNIDAD DE PROCEDENCIA (CONT.)

	TOTAL	GRUPOS DE EDAD									
	Ambos sexos	HOMBRES									
		Total	Menos de 1 año	1-4	5-9	10-14	15-19	20-24	25-29	30-34	35-39

## COMUNIDAD AUTÓNOMA DE PROCEDENCIA (CONT.)

Cantabria	627	295	2	13	13	12	28	42	76	39	20
Castilla-La Mancha	8420	4251	22	159	212	170	446	844	1029	498	221
Castilla-León	8838	4319	31	167	200	165	373	746	1114	628	286
Cataluña	2278	1120	6	63	117	85	87	113	146	142	112
Comunidad Valenciana	2310	1100	4	68	94	83	112	127	155	153	77
Extremadura	4881	2507	12	144	173	108	257	548	576	276	130
Galicia	2548	1259	12	56	82	70	137	192	264	161	95
Murcia	1135	582	5	38	56	44	81	62	87	66	48
Navarra	379	181	2	12	16	12	17	10	44	23	19
País Vasco	2033	993	4	41	65	58	89	130	216	115	92
La Rioja	283	137	0	6	9	8	14	22	21	19	8
Ceuta	120	67	0	7	5	3	2	4	13	14	6
Melilla	56	29	0	1	2	2	3	4	6	3	3

## MIGRACIONES A LA COMUNIDAD DE MADRID DESDE OTRAS COMUNIDADES AUTÓNOMAS, CLASIFICADAS POR SEXO Y GRUPOS DE EDAD SEGÚN PROVINCIA, MEDIA DE EDAD Y COMUNIDAD DE PROCEDENCIA (CONT.)

	GRUPOS DE EDAD												
	HOMBRES												
	40-44	45-49	50-54	55-59	60-64	65-69	70-74	75-79	80-84	85-89	90-94	100 y más	
PROVINCIA DE PROCEDENCIA (CONT.)													
Total	1045	741	438	316	257	246	168	127	109	56	16	1	
Alava	2	6	5	2	1	0	1	0	0	0	1	0	
Albacete	10	3	7	0	3	2	1	1	2	0	0	0	
Alicante	30	15	14	7	8	6	8	5	4	1	0	0	
Almería	8	9	4	1	2	1	2	1	1	1	0	0	
Asturias	35	26	16	6	5	4	3	2	3	0	0	0	
Avila	25	28	24	8	14	9	5	7	6	2	3	0	
Badajoz	30	23	14	10	9	12	9	11	7	2	0	0	
Baleares	36	22	15	5	7	3	3	1	1	1	0	0	
Barcelona	78	33	24	18	13	11	5	5	5	2	0	0	
Burgos	17	12	6	13	9	5	2	0	1	1	0	0	
Cáceres	44	29	18	16	8	12	7	11	5	4	1	1	
Cádiz	29	23	7	4	4	0	3	0	2	0	0	0	
Cantabria	16	8	7	6	2	6	2	2	1	0	0	0	
Castellón	3	6	1	2	2	0	0	0	1	0	0	0	
Ciudad Real	35	32	17	13	15	7	10	7	6	5	1	0	
Córdoba	17	6	6	2	2	5	3	3	5	2	0	0	
Coruña (La)	33	26	10	7	2	3	1	0	1	1	0	0	
Cuenca	16	10	2	7	9	2	8	4	3	2	1	0	
Gerona	10	6	0	0	2	2	0	1	0	0	0	0	
Granada	5	9	6	4	2	3	4	0	0	1	0	0	
Guadalajara	29	14	12	16	11	12	5	7	10	2	1	0	
Guipúzcoa	16	14	1	2	6	3	1	2	1	0	0	0	
Huelva	2	4	1	0	0	4	2	1	0	0	0	0	
Huesca	2	6	3	1	2	0	1	2	0	0	0	0	
Jaén	12	7	4	6	6	9	6	4	3	1	0	0	
León	21	11	8	6	5	10	8	5	1	0	1	0	
Lérida	3	3	1	0	0	0	0	1	1	0	0	0	
Lugo	9	5	4	1	1	4	1	3	0	3	0	0	
Málaga	23	16	11	10	6	10	3	1	2	3	0	0	
Murcia	33	25	9	11	5	4	3	2	0	2	1	0	
Navarra	8	8	3	1	2	2	1	0	1	0	0	0	
Orense	12	3	4	2	3	1	3	1	0	2	1	0	
Palencia	7	5	3	5	1	3	0	4	3	2	0	0	
Palmas (Las)	49	54	18	16	9	6	4	0	1	1	0	0	
Pontevedra	14	8	7	7	2	3	2	0	0	0	0	0	
Rioja (La)	13	5	2	2	2	1	1	3	1	0	0	0	
Salamanca	17	14	13	7	5	8	3	1	1	1	1	0	
Santa Cruz de Tenerife	25	12	13	7	8	5	4	1	1	0	0	0	
Segovia	21	14	6	8	9	9	7	4	4	6	2	0	
Sevilla	23	16	6	5	6	2	1	1	2	0	0	0	
Soria	12	4	1	3	1	3	3	0	1	0	0	0	
Tarragona	12	4	3	3	0	1	0	1	0	1	0	0	
Teruel	3	3	2	0	0	1	0	0	0	0	1	0	
Toledo	84	50	35	27	22	29	15	12	11	4	1	0	
Valencia	36	30	15	11	6	6	4	3	3	0	0	0	
Valladolid	23	15	8	8	5	6	5	1	3	0	0	0	
Vizcaya	32	36	19	12	7	5	3	1	3	1	0	0	
Zamora	7	3	10	1	4	5	5	2	2	1	0	0	
Zaragoza	14	12	10	4	4	1	0	3	0	1	0	0	
Ceuta	3	5	3	2	0	0	0	0	0	0	0	0	
Melilla	1	3	0	1	0	0	0	0	0	0	0	0	
Media de edad	42	47	52	57	62	67	72	77	82	87	91	109	
COMUNIDAD AUTÓNOMA DE PROCEDENCIA													
Andalucía	119	90	45	32	28	34	24	11	15	8	0	0	
Aragón	19	21	15	5	6	2	1	5	0	1	1	0	
Asturias	35	26	16	6	5	4	3	2	3	0	0	0	
Baleares	36	22	15	5	7	3	3	1	1	1	0	0	
Canarias	74	66	31	23	17	11	8	1	2	1	0	0	

MIGRACIONES A LA COMUNIDAD DE MADRID DESDE OTRAS COMUNIDADES AUTÓNOMAS, CLASIFICADAS POR SEXO Y GRUPOS DE EDAD SEGÚN PROVINCIA, MEDIA DE EDAD Y COMUNIDAD DE PROCEDENCIA (CONT.)

	GRUPOS DE EDAD											
	HOMBRES											
	40-44	45-49	50-54	55-59	60-64	65-69	70-74	75-79	80-84	85-89	90-94	100 y más

COMUNIDAD AUTÓNOMA DE PROCEDENCIA (CONT.)

Cantabria	16	8	7	6	2	6	2	2	1	0	0	0
Castilla-La Mancha	174	109	73	63	60	52	39	31	32	13	4	0
Castilla-León	150	106	79	59	53	58	38	24	22	13	7	0
Cataluña	103	46	28	21	15	14	5	8	6	3	0	0
Comunidad Valenciana	69	51	30	20	16	12	12	8	8	1	0	0
Extremadura	74	52	32	26	17	24	16	22	12	6	1	1
Galicia	68	42	25	17	8	11	7	4	1	6	1	0
Murcia	33	25	9	11	5	4	3	2	0	2	1	0
Navarra	8	8	3	1	2	2	1	0	1	0	0	0
País Vasco	50	56	25	16	14	8	5	3	4	1	1	0
La Rioja	13	5	2	2	2	1	1	3	1	0	0	0
Ceuta	3	5	3	2	0	0	0	0	0	0	0	0
Melilla	1	3	0	1	0	0	0	0	0	0	0	0

## MIGRACIONES A LA COMUNIDAD DE MADRID DESDE OTRAS COMUNIDADES AUTÓNOMAS, CLASIFICADAS POR SEXO Y GRUPOS DE EDAD SEGÚN PROVINCIA, MEDIA DE EDAD Y COMUNIDAD DE PROCEDENCIA (CONT.)

	GRUPOS DE EDAD										
	MUJERES										
	Total	Menos de 1 año	1-4	5-9	10-14	15-19	20-24	25-29	30-34	35-39	40-44

## PROVINCIA DE PROCEDENCIA (CONT.)

Total	22425	156	1060	1222	1153	2446	3931	4649	2580	1397	981
Alava	95	1	11	3	5	5	21	27	9	5	3
Albacete	212	2	13	13	4	33	33	45	26	9	8
Alicante	497	2	14	37	37	50	75	78	52	38	29
Almería	186	0	9	13	10	45	28	20	15	13	8
Asturias	553	5	18	25	26	82	100	95	72	43	20
Ávila	960	4	46	44	40	115	209	214	101	47	33
Badajoz	1103	10	78	55	54	139	236	239	91	56	30
Baleares	423	3	31	33	23	40	40	83	65	36	29
Barcelona	856	2	42	56	87	57	93	119	117	89	71
Burgos	524	3	14	17	11	73	101	145	54	33	24
Cáceres	1271	8	70	73	60	150	271	275	126	59	51
Cádiz	455	6	31	35	23	49	81	88	38	42	23
Cantabria	332	1	17	9	12	40	58	73	43	25	10
Castellón	104	0	4	7	5	9	16	17	16	9	5
Ciudad Real	1185	6	57	53	50	128	268	278	115	41	36
Córdoba	361	2	15	20	17	45	74	76	33	19	12
Coruña (La)	512	6	33	39	37	61	60	91	60	35	37
Cuenca	572	3	14	18	34	70	130	140	50	32	16
Gerona	114	1	14	8	10	5	15	23	12	6	8
Granada	302	3	13	11	13	33	50	71	35	15	16
Guadalajara	550	5	33	25	26	34	98	110	72	41	25
Guipúzcoa	339	2	14	23	19	44	53	80	32	21	15
Huelva	145	3	6	10	10	28	22	23	16	8	6
Huesca	92	2	7	11	4	7	10	18	16	3	4
Jaén	528	1	22	30	23	67	125	108	52	18	12
León	636	5	23	23	19	81	110	155	89	33	22
Lérida	58	1	3	5	5	3	4	10	7	8	2
Lugo	168	2	4	8	6	28	27	38	15	6	7
Málaga	453	4	12	29	22	64	73	57	52	25	23
Murcia	553	3	35	46	41	61	68	89	62	42	34
Navarra	198	1	10	7	7	13	26	37	30	23	6
Oronse	210	2	5	10	8	23	46	49	22	15	5
Palencia	202	0	2	9	8	21	37	48	31	14	8
Palmas (Las)	614	4	48	48	36	47	63	107	85	51	40
Pontevedra	399	8	17	23	30	45	90	73	32	25	19
Rioja (La)	146	0	6	6	7	22	21	30	14	12	3
Salamanca	574	5	12	27	20	58	96	149	79	39	21
Santa Cruz de Tenerife	382	3	28	33	19	27	54	73	37	40	19
Segovia	535	4	12	14	18	29	91	160	68	23	19
Sevilla	443	5	34	24	25	31	78	79	60	27	17
Soria	178	0	3	8	8	16	23	46	27	13	12
Tarragona	130	0	7	6	14	18	11	23	16	9	10
Teruel	78	1	6	3	4	8	15	17	8	6	5
Toledo	1650	9	54	59	80	239	333	353	165	74	56
Valencia	609	5	30	58	44	54	82	98	76	39	35
Valladolid	499	6	21	25	22	40	74	112	75	42	23
Vizcaya	606	3	26	38	43	51	94	117	76	37	36
Zamora	411	2	14	17	12	27	92	103	57	23	11
Zaragoza	342	1	21	18	10	26	40	72	74	24	14
Ceuta	53	1	1	5	3	1	10	14	4	4	2
Melilla	27	0	0	5	2	4	6	4	1	0	1
Media de edad	28	0	3	7	12	17	22	27	32	37	42

## COMUNIDAD AUTÓNOMA DE PROCEDENCIA

Andalucía	2873	24	142	172	143	362	531	522	301	167	117
Aragón	512	4	34	32	18	41	65	107	98	33	23
Asturias	553	5	18	25	26	82	100	95	72	43	20
Baleares	423	3	31	33	23	40	40	83	65	36	29
Canarias	996	7	76	81	55	74	117	180	122	91	59

MIGRACIONES A LA COMUNIDAD DE MADRID DESDE OTRAS COMUNIDADES AUTÓNOMAS, CLASIFICADAS POR SEXO Y GRUPOS DE EDAD SEGÚN PROVINCIA, MEDIA DE EDAD Y COMUNIDAD DE PROCEDENCIA (CONT.)

	GRUPOS DE EDAD										
	MUJERES										
	Total	Menos de 1 año	1-4	5-9	10-14	15-19	20-24	25-29	30-34	35-39	40-44

COMUNIDAD AUTÓNOMA DE PROCEDENCIA (CONT.)

Cantabria	332	1	17	9	12	40	58	73	43	25	10
Castilla-La Mancha	4169	25	171	168	194	504	862	926	428	197	141
Castilla-León	4519	29	147	184	158	460	833	1132	581	267	173
Cataluña	1158	4	66	75	116	83	123	175	152	112	91
Comunidad Valenciana	1210	7	48	102	86	113	173	193	144	86	69
Extremadura	2374	18	148	128	114	289	507	514	217	115	81
Galicia	1289	18	59	80	81	157	223	251	129	81	68
Murcia	553	3	35	46	41	61	68	89	62	42	34
Navarra	198	1	10	7	7	13	26	37	30	23	6
País Vasco	1040	6	51	64	67	100	168	224	117	63	54
La Rioja	146	0	6	6	7	22	21	30	14	12	3
Ceuta	53	1	1	5	3	1	10	14	4	4	2
Melilla	27	0	0	5	2	4	6	4	1	0	1

## MIGRACIONES A LA COMUNIDAD DE MADRID DESDE OTRAS COMUNIDADES AUTÓNOMAS, CLASIFICADAS POR SEXO Y GRUPOS DE EDAD SEGÚN PROVINCIA, MEDIA DE EDAD Y COMUNIDAD DE PROCEDENCIA (CONT.)

	GRUPOS DE EDAD											
	MUJERES											
	45-49	50-54	55-59	60-64	65-69	70-74	75-79	80-84	85-89	90-94	95-99	100 y más
PROVINCIA DE PROCEDENCIA (CONT.)												
Total	572	429	347	341	339	256	230	182	131	21	1	1
Alava	1	1	3	0	0	0	0	0	0	0	0	0
Albacete	8	1	3	5	1	2	3	0	2	1	0	0
Alicante	14	15	14	8	10	7	7	4	5	1	0	0
Almería	4	4	4	2	4	4	3	0	0	0	0	0
Asturias	19	11	8	7	10	7	4	1	0	0	0	0
Avila	24	12	15	16	9	8	6	5	10	2	0	0
Badajoz	21	17	8	17	16	10	18	4	4	0	0	0
Baleares	11	7	5	8	5	0	2	0	2	0	0	0
Barcelona	31	20	20	14	6	12	5	10	5	0	0	0
Burgos	9	3	11	6	4	6	3	1	5	0	1	0
Cáceres	20	17	21	11	13	12	15	13	5	1	0	0
Cádiz	12	6	9	2	3	2	0	4	1	0	0	0
Cantabria	6	12	3	9	8	2	1	3	0	0	0	0
Castellón	1	3	1	4	2	2	2	1	0	0	0	0
Ciudad Real	30	19	13	16	16	13	20	16	10	0	0	0
Córdoba	5	7	6	5	9	3	7	4	2	0	0	0
Coruña (La)	10	8	8	6	4	6	4	4	2	0	0	1
Cuenca	11	7	7	9	4	11	6	8	1	1	0	0
Gerona	4	1	1	3	1	1	0	1	0	0	0	0
Granada	9	4	6	9	7	2	2	0	2	1	0	0
Guadalajara	8	7	14	17	11	4	7	6	6	1	0	0
Guipúzcoa	8	2	5	4	4	4	3	3	2	1	0	0
Huelva	2	1	1	0	4	2	1	2	0	0	0	0
Huesca	4	0	1	1	2	1	1	0	0	0	0	0
Jaén	11	8	8	13	10	8	1	9	2	0	0	0
León	11	12	5	10	17	6	8	3	4	0	0	0
Lérida	2	1	0	3	1	0	3	0	0	0	0	0
Lugo	2	4	6	5	3	5	1	0	1	0	0	0
Málaga	17	18	4	12	8	6	12	7	5	3	0	0
Murcia	17	9	10	5	11	9	0	5	5	1	0	0
Navarra	7	8	2	1	9	4	5	2	0	0	0	0
Orense	3	4	3	1	7	3	2	1	1	0	0	0
Palencia	3	3	2	4	3	5	2	2	0	0	0	0
Palmas (Las)	24	21	14	8	5	7	4	0	2	0	0	0
Pontevedra	9	8	8	2	4	3	0	1	2	0	0	0
Rioja (La)	6	2	1	0	5	4	3	3	1	0	0	0
Salamanca	6	14	6	4	17	5	6	7	3	0	0	0
Santa Cruz de Tenerife	13	7	8	5	9	4	3	0	0	0	0	0
Segovia	11	14	8	11	15	10	6	12	10	0	0	0
Sevilla	17	9	9	5	8	4	4	3	2	2	0	0
Soria	4	3	3	4	3	2	2	1	0	0	0	0
Tarragona	6	1	2	3	2	0	2	0	0	0	0	0
Teruel	2	1	0	1	0	0	1	0	0	0	0	0
Toledo	36	43	27	31	17	21	25	12	12	4	0	0
Valencia	25	15	10	8	11	6	2	7	4	0	0	0
Valladolid	12	9	7	9	5	6	5	2	3	1	0	0
Vizcaya	34	16	6	5	9	3	5	4	2	1	0	0
Zamora	8	6	8	5	6	4	5	7	4	0	0	0
Zaragoza	10	4	3	3	1	10	3	4	4	0	0	0
Ceuta	1	3	0	4	0	0	0	0	0	0	0	0
Melilla	3	1	0	0	0	0	0	0	0	0	0	0
Media de edad	47	52	57	62	67	72	77	82	87	91	98	100
COMUNIDAD AUTÓNOMA DE PROCEDENCIA												
Andalucía	77	57	47	48	53	31	30	29	14	6	0	0
Aragón	16	5	4	5	3	11	5	4	4	0	0	0
Asturias	19	11	8	7	10	7	4	1	0	0	0	0
Baleares	11	7	5	8	5	0	2	0	2	0	0	0
Canarias	37	28	22	13	14	11	7	0	2	0	0	0

MIGRACIONES A LA COMUNIDAD DE MADRID DESDE OTRAS COMUNIDADES AUTÓNOMAS, CLASIFICADAS POR SEXO Y GRUPOS DE EDAD SEGÚN PROVINCIA, MEDIA DE EDAD Y COMUNIDAD DE PROCEDENCIA (CONCL.)

	GRUPOS DE EDAD											
	MUJERES											
	45-49	50-54	55-59	60-64	65-69	70-74	75-79	80-84	85-89	90-94	95-99	100 y más

COMUNIDAD AUTÓNOMA DE PROCEDENCIA (CONCL.)

Cantabria	6	12	3	9	8	2	1	3	0	0	0	0
Castilla-La Mancha	93	77	64	78	49	51	61	42	31	7	0	0
Castilla-León	88	76	65	69	79	52	43	40	39	3	1	0
Cataluña	43	23	23	23	10	13	10	11	5	0	0	0
Comunidad Valenciana	40	33	25	20	23	15	11	12	9	1	0	0
Extremadura	41	34	29	28	29	22	33	17	9	1	0	0
Galicia	24	24	25	14	18	17	7	6	6	0	0	1
Murcia	17	9	10	5	11	9	0	5	5	1	0	0
Navarra	7	8	2	1	9	4	5	2	0	0	0	0
País Vasco	43	19	14	9	13	7	8	7	4	2	0	0
La Rioja	6	2	1	0	5	4	3	3	1	0	0	0
Ceuta	1	3	0	4	0	0	0	0	0	0	0	0
Melilla	3	1	0	0	0	0	0	0	0	0	0	0



## MIGRACIONES A LA COMUNIDAD DE MADRID DESDE OTRAS COMUNIDADES AUTÓNOMAS CLASIFICADAS POR SEXO Y NIVEL DE ESTUDIOS SEGÚN PROVINCIA, COMUNIDAD DE PROCEDENCIA Y TAMAÑO DEL MUNICIPIO DE PROCEDENCIA

	TOTAL		NIVEL DE ESTUDIOS				
			HOMBRES				
	Total		No sabe leer ni escribir	Título inferior Graduado Escolar	Graduado Escolar	Bachiller FP Superior	No clasificables
PROVINCIA DE PROCEDENCIA							
Total	44877	22452	209	6791	3978	8265	3209
Alava	187	92	2	24	9	40	17
Albacete	406	194	0	53	35	85	21
Alicante	953	456	5	127	59	186	79
Almería	373	187	1	49	40	73	24
Asturias	1106	553	3	158	89	226	77
Avila	1951	991	4	392	232	265	98
Badajoz	2211	1108	12	468	265	244	119
Baleares	871	448	7	131	74	169	67
Barcelona	1670	814	8	259	104	307	136
Burgos	982	458	1	102	59	225	71
Cáceres	2670	1399	28	601	341	292	137
Cádiz	1000	545	2	142	100	194	107
Cantabria	627	295	1	60	37	149	48
Castellón	186	82	2	25	8	37	10
Ciudad Real	2456	1271	17	414	309	394	137
Córdoba	755	394	8	121	77	132	56
Coruña (La)	1015	503	0	89	72	242	100
Cuenca	1077	505	5	168	115	170	47
Gerona	226	112	2	38	25	26	21
Granada	606	304	3	62	49	153	37
Guadalajara	1105	555	2	200	105	181	67
Guipúzcoa	628	289	3	66	40	121	59
Huelva	286	141	2	43	28	53	15
Huesca	177	85	1	20	11	40	13
Jaén	1106	578	3	195	118	191	71
León	1230	594	5	155	111	251	72
Lérida	129	71	0	27	7	26	11
Lugo	326	158	4	35	35	51	33
Málaga	904	451	1	112	63	185	90
Murcia	1135	582	2	140	73	241	126
Navarra	379	181	3	50	15	76	37
Orense	430	220	0	70	33	89	28
Palencia	383	181	2	42	29	78	30
Palmas (Las)	1322	708	7	155	94	320	132
Pontevedra	777	378	1	117	58	138	64
Rioja (La)	283	137	1	30	11	79	16
Salamanca	1165	591	3	165	107	236	80
Santa Cruz de Tenerife	775	393	1	77	44	181	90
Segovia	996	461	4	133	57	216	51
Sevilla	868	425	8	118	70	167	62
Soria	329	151	0	33	34	63	21
Tarragona	253	123	2	40	21	40	20
Teruel	130	52	0	16	9	25	2
Toledo	3376	1726	20	598	371	536	201
Valencia	1171	562	8	164	68	246	76
Valladolid	976	477	1	129	65	210	72
Vizcaya	1218	612	9	154	72	259	118
Zamora	826	415	4	132	98	129	52
Zaragoza	690	348	1	74	25	187	61
Ceuta	120	67	0	12	3	31	21
Melilla	56	29	0	6	4	10	9
COMUNIDAD AUTÓNOMA DE PROCEDENCIA							
Andalucía	5898	3025	28	842	545	1148	462
Aragón	997	485	2	110	45	252	76
Asturias	1106	553	3	158	89	226	77
Baleares	871	448	7	131	74	169	67
Canarias	2097	1101	8	232	138	501	222
Cantabria	627	295	1	60	37	149	48
Castilla-La Mancha	8420	4251	44	1433	935	1366	473

MIGRACIONES A LA COMUNIDAD DE MADRID DESDE OTRAS COMUNIDADES AUTÓNOMAS CLASIFICADAS POR SEXO Y NIVEL DE ESTUDIOS SEGÚN PROVINCIA, COMUNIDAD DE PROCEDENCIA Y TAMAÑO DEL MUNICIPIO DE PROCEDENCIA (CONT.)

	TOTAL	NIVEL DE ESTUDIOS					
		HOMBRES					
		Total	No sabe leer ni escribir	Título inferior Graduado Escolar	Graduado Escolar	Bachiller FP Superior	No clasificables

COMUNIDAD AUTÓNOMA DE PROCEDENCIA (CONT.)

Castilla-León	8838	4319	24	1283	792	1673	547
Cataluña	2278	1120	12	364	157	399	188
Comunidad Valenciana	2310	1100	15	316	135	469	165
Extremadura	4881	2507	40	1069	606	536	256
Galicia	2548	1259	5	311	198	520	225
Murcia	1135	582	2	140	73	241	126
Navarra	379	181	3	50	15	76	37
País Vasco	2033	993	14	244	121	420	194
La Rioja	283	137	1	30	11	79	16
Ceuta	120	67	0	12	3	31	21
Melilla	56	29	0	6	4	10	9

TAMAÑO DEL MUNICIPIO DE PROCEDENCIA (HABITANTES)

Menos de 10.001	18362	9292	103	3546	2074	2506	1063
De 10.001 a 20.000	3891	1930	17	641	344	661	267
De 20.001 a 50.000	3447	1731	18	512	338	589	274
De 50.001 a 100.000	3170	1616	5	377	238	714	282
Más de 100.000	1619	818	8	199	107	336	168
Capitales de Provincia	14388	7065	58	1516	877	3459	1155

MIGRACIONES A LA COMUNIDAD DE MADRID DESDE OTRAS COMUNIDADES AUTÓNOMAS CLASIFICADAS POR SEXO Y NIVEL DE ESTUDIOS SEGÚN PROVINCIA, COMUNIDAD DE PROCEDENCIA Y TAMAÑO DEL MUNICIPIO DE PROCEDENCIA (CONT.)

	NIVEL DE ESTUDIOS					
	MUJERES					
	Total	No sabe leer ni escribir	Título inferior Graduado Escolar	Graduado Escolar	Bachiller FP Superior	No clasificables

## PROVINCIA DE PROCEDENCIA (CONT.)

Total	22425	268	7012	4093	7719	3333
Alava	95	2	20	17	39	17
Albacete	212	1	62	33	90	26
Alicante	497	8	161	73	173	82
Almería	186	4	52	44	56	30
Asturias	553	4	141	92	228	88
Avila	960	6	322	255	274	103
Badajoz	1103	15	464	246	257	121
Baleares	423	4	130	79	134	76
Barcelona	856	9	266	123	300	158
Burgos	524	2	99	77	261	85
Cáceres	1271	27	542	256	300	146
Cádiz	455	5	154	74	149	73
Cantabria	332	0	79	48	158	47
Castellón	104	3	32	17	42	10
Ciudad Real	1185	17	452	279	306	131
Córdoba	361	11	129	70	107	44
Coruña (La)	512	2	120	100	194	96
Cuenca	572	8	178	98	214	74
Gerona	114	0	38	23	25	28
Granada	302	4	64	49	138	47
Guadalajara	550	3	203	79	179	86
Guipúzcoa	339	3	86	56	129	65
Huelva	145	5	49	29	47	15
Huesca	92	0	29	8	34	21
Jaén	528	9	197	115	148	59
León	636	6	187	102	263	78
Lérida	58	0	21	11	16	10
Lugo	168	1	44	31	64	28
Málaga	453	9	132	75	160	77
Murcia	553	9	157	76	210	101
Navarra	198	0	42	19	96	41
Orense	210	0	57	37	91	25
Palencia	202	2	54	40	79	27
Palmas (Las)	614	9	167	93	216	129
Pontevedra	399	5	126	64	149	55
Rioja (La)	146	2	40	20	67	17
Salamanca	574	3	155	107	221	88
Santa Cruz de Tenerife	382	5	88	49	149	91
Segovia	535	5	153	95	206	76
Sevilla	443	12	130	85	136	80
Soria	178	1	33	34	88	22
Tarragona	130	0	38	22	46	24
Teruel	78	0	22	14	32	10
Toledo	1650	25	581	352	513	179
Valencia	609	8	213	91	210	87
Valladolid	499	1	126	94	187	91
Vizcaya	606	6	162	87	215	136
Zamora	411	5	122	98	130	56
Zaragoza	342	2	73	45	167	55
Ceuta	53	0	15	7	19	12
Melilla	27	0	5	5	7	10

## COMUNIDAD AUTÓNOMA DE PROCEDENCIA

Andalucía	2873	59	907	541	941	425
Aragón	512	2	124	67	233	86
Asturias	553	4	141	92	228	88
Baleares	423	4	130	79	134	76
Canarias	996	14	255	142	365	220
Cantabria	332	0	79	48	158	47
Castilla-La Mancha	4169	54	1476	841	1302	496
Castilla-León	4519	31	1251	902	1709	626
Cataluña	1158	9	363	179	387	220

MIGRACIONES A LA COMUNIDAD DE MADRID DESDE OTRAS COMUNIDADES AUTÓNOMAS CLASIFICADAS POR SEXO Y NIVEL DE ESTUDIOS SEGÚN PROVINCIA, COMUNIDAD DE PROCEDENCIA Y TAMAÑO DEL MUNICIPIO DE PROCEDENCIA (CONCL.)

	NIVEL DE ESTUDIOS					
	MUJERES					
	Total	No sabe leer ni escribir	Título inferior Graduado Escolar	Graduado Escolar	Bachiller FP Superior	No clasificables

## COMUNIDAD AUTÓNOMA DE PROCEDENCIA (CONCL.)

Comunidad Valenciana	1210	19	406	181	425	179
Extremadura	2374	42	1006	502	557	267
Galicia	1289	8	347	232	498	204
Murcia	553	9	157	76	210	101
Navarra	198	0	42	19	96	41
País Vasco	1040	11	268	160	383	218
La Rioja	146	2	40	20	67	17
Ceuta	53	0	15	7	19	12
Melilla	27	0	5	5	7	10

## TAMAÑO DEL MUNICIPIO DE PROCEDENCIA (HABITANTES)

Menos de 10.001	9070	121	3377	1964	2517	1091
De 10.001 a 20.000	1961	24	685	372	615	265
De 20.001 a 50.000	1716	26	555	317	526	292
De 50.001 a 100.000	1554	13	451	271	571	248
Más de 100.000	801	11	218	100	320	152
Capitales de Provincia	7323	73	1726	1069	3170	1285

ESTADÍSTICA DE LA CIUDAD DE MADRID SOBRE EL EXTRANJERADO QUE HA MIGRADO CON DESTINO A LA COMUNIDAD DE MADRID Y PROCEDENCIA DEL EXTRANJERO

AÑO		1970		1971		1972		1973		1974		1975		1976		1977		1978		1979		1980	
Varones	Mujeres	Varones	Mujeres	Varones	Mujeres	Varones	Mujeres	Varones	Mujeres	Varones	Mujeres	Varones	Mujeres	Varones	Mujeres	Varones	Mujeres	Varones	Mujeres	Varones	Mujeres	Varones	Mujeres

6.1.3.4. MIGRACIONES CON DESTINO LA COMUNIDAD DE MADRID Y PROCEDENCIA DEL EXTRANJERO



## MIGRACIONES A LA COMUNIDAD DE MADRID DESDE EL EXTRANJERO CLASIFICADA POR NACIONALIDAD, CONTINENTE DE PROCEDENCIA SEGÚN MUNICIPIO Y ÁMBITOS GEOGRÁFICOS DE DESTINO

	NACIONALIDAD		CONTINENTE DE PROCEDENCIA						
	Español	Extranjero	Total	Europa Comunitaria	Europa no Comunitaria	América	Asia	África	Oceanía
MUNICIPIO DE DESTINO									
Total Comunidad	2714	2816	5530	1400	391	2577	567	485	110
Ajalvir	7	2	9	1	0	0	0	0	8
Alcalá de Henares	99	56	155	56	30	61	5	3	0
Alcobendas	37	0	37	13	0	19	5	0	0
Alpedrete	1	0	1	0	0	1	0	0	0
Aranjuez	1	0	1	1	0	0	0	0	0
Arganda del Rey	10	0	10	6	4	0	0	0	0
Boadilla del Monte	1	1	2	0	0	2	0	0	0
Buitrago del Lozoya	0	3	3	0	0	3	0	0	0
Colmenar del Arroyo	1	0	1	0	1	0	0	0	0
Collado-Mediano	8	0	8	5	0	3	0	0	0
Chinchón	2	1	3	3	0	0	0	0	0
Fuenlabrada	73	79	152	46	18	52	15	14	7
Fuente el Saz de Jarama	3	0	3	0	0	3	0	0	0
Galapagar	4	26	30	9	0	20	0	1	0
Madrid	2317	2556	4873	1204	326	2291	515	456	81
Miraflores de la Sierra	2	0	2	2	0	0	0	0	0
Parla	12	0	12	6	2	3	0	0	1
Pelayos de la Presa	1	0	1	0	1	0	0	0	0
Pozuelo de Alarcón	29	1	30	16	0	14	0	0	0
Robledo de Chavela	1	0	1	1	0	0	0	0	0
Rozas de Madrid (Las)	65	76	141	15	9	81	21	9	6
San Agustín de Guadalix	8	0	8	4	0	0	0	0	4
San Martín de Valdeiglesias	3	0	3	3	0	0	0	0	0
Titulcia	3	0	3	0	0	0	0	0	3
Torrejón de la Calzada	4	0	4	0	0	4	0	0	0
Valdemoro	1	1	2	2	0	0	0	0	0
Velilla de San Antonio	0	1	1	0	0	0	0	1	0
Villaconejos	2	0	2	2	0	0	0	0	0
Villanueva de la Cañada	9	4	13	0	0	12	0	1	0
Villanueva del Pardillo	2	0	2	0	0	2	0	0	0
Villar del Olmo	1	0	1	1	0	0	0	0	0
Villaviciosa de Odón	6	9	15	4	0	5	6	0	0
Zarzalejo	1	0	1	0	0	1	0	0	0
ÁMBITOS GEOGRÁFICOS									
Área Metropolitana	2650	2783	5433	1360	385	2542	567	484	95
Madrid	2317	2556	4873	1204	326	2291	515	456	81
Corona Metropolitana	333	227	560	156	59	251	52	28	14
Norte	37	0	37	13	0	19	5	0	0
Sur	85	79	164	52	20	55	15	14	8
Este	99	57	156	56	30	61	5	4	0
Oeste	112	91	203	35	9	116	27	10	6
Municipios no metropolitanos	64	33	97	40	6	35	0	1	15

MIGRACIONES A LA COMUNIDAD DE MADRID DESDE EL EXTRANJERO CLASIFICADA POR SEXO Y GRUPOS DE EDAD SEGÚN MUNICIPIO, MEDIA DE EDAD Y ÁMBITOS GEOGRÁFICOS DE DESTINO

	TOTAL	GRUPOS DE EDAD									
		HOMBRES									
		Total	Menos de 1 año	1-4	5-9	10-14	15-19	20-24	25-29	30-34	35-39
MUNICIPIO DE DESTINO											
Total Comunidad	5530	2802	24	153	142	149	184	179	410	403	278
Ajalvir	9	5	0	0	0	0	2	0	1	0	0
Alcalá de Henares	155	74	1	5	8	6	4	3	10	8	7
Alcobendas	37	21	0	0	1	0	2	0	2	2	3
Alpedrete	1	0	0	0	0	0	0	0	0	0	0
Aranjuez	1	1	0	0	0	0	0	0	0	1	0
Arganda del Rey	10	6	0	0	0	0	3	0	1	0	0
Boadilla del Monte	2	2	0	0	0	0	0	0	2	0	0
Buitrago del Lozoya	3	2	0	1	0	0	0	0	0	1	0
Colmenar del Arroyo	1	1	0	0	0	0	0	0	1	0	0
Collado-Mediano	8	5	0	0	1	1	0	1	0	0	0
Chinchón	3	1	0	0	0	0	0	0	0	0	0
Fuenlabrada	152	73	1	7	4	3	4	4	10	12	8
Fuente el Saz de Jarama	3	2	0	0	0	0	0	0	0	0	0
Galapagar	30	14	0	0	1	3	0	1	1	2	1
Madrid	4873	2484	21	129	116	127	163	163	374	364	247
Miraflores de la Sierra	2	1	0	0	0	0	0	0	0	0	0
Parla	12	6	0	0	0	1	0	1	3	0	0
Pelayos de la Presa	1	1	0	0	0	0	0	0	0	0	0
Pozuelo de Alarcón	30	14	0	3	2	3	1	0	0	1	2
Robledo de Chavela	1	1	0	0	0	0	0	0	0	0	1
Rozas de Madrid (Las)	141	58	1	7	4	2	3	5	2	7	8
San Agustín de Guadalix	8	6	0	1	1	2	0	0	0	1	1
San Martín de Valdeiglesias	3	2	0	0	0	0	0	0	1	0	0
Titulcia	3	2	0	0	0	0	0	0	1	0	0
Torrejón de la Calzada	4	0	0	0	0	0	0	0	0	0	0
Valdemoro	2	0	0	0	0	0	0	0	0	0	0
Velilla de San Antonio	1	1	0	0	0	0	0	0	1	0	0
Villaconejos	2	1	0	0	0	0	0	0	0	0	0
Villanueva de la Cañada	13	8	0	0	2	1	2	0	0	0	0
Villanueva del Pardillo	2	2	0	0	0	0	0	0	0	1	0
Villar del Olmo	1	0	0	0	0	0	0	0	0	0	0
Villaviciosa de Odón	15	8	0	0	2	0	0	1	0	3	0
Zarzalejo	1	0	0	0	0	0	0	0	0	0	0
Edad Media	32	32	0	3	7	12	17	22	27	32	37
ÁMBITOS GEOGRÁFICOS											
Area Metropolitana	5433	2751	24	151	139	143	179	177	404	398	275
Madrid	4873	2484	21	129	116	127	163	163	374	364	247
Corona Metropolitana	560	267	3	22	23	16	16	14	30	34	28
Norte	37	21	0	0	1	0	2	0	2	2	3
Sur	164	79	1	7	4	4	4	5	13	12	8
Este	156	75	1	5	8	6	4	3	11	8	7
Oeste	203	92	1	10	10	6	6	6	4	12	10
Municipios no metropolitanos	97	51	0	2	3	6	5	2	6	5	3



## MIGRACIONES A LA COMUNIDAD DE MADRID DESDE EL EXTRANJERO CLASIFICADA POR SEXO Y GRUPOS DE EDAD SEGÚN MUNICIPIO, MEDIA DE EDAD Y ÁMBITOS GEOGRÁFICOS DE DESTINO (CONT.)

	GRUPOS DE EDAD									
	HOMBRES									
	40-44	45-49	50-54	55-59	60-64	65-69	70-74	75-79	80-84	95-99
MUNICIPIO DE DESTINO (CONT.)										
Total Comunidad	262	178	125	105	112	65	14	13	5	1
Ajalvir	1	1	0	0	0	0	0	0	0	0
Alcalá de Henares	4	2	4	4	2	5	1	0	0	0
Alcobendas	4	3	0	2	1	0	1	0	0	0
Alpedrete	0	0	0	0	0	0	0	0	0	0
Aranjuez	0	0	0	0	0	0	0	0	0	0
Arganda del Rey	0	0	0	1	0	1	0	0	0	0
Boadilla del Monte	0	0	0	0	0	0	0	0	0	0
Buitrago del Lozoya	0	0	0	0	0	0	0	0	0	0
Colmenar del Arroyo	0	0	0	0	0	0	0	0	0	0
Collado-Mediano	0	2	0	0	0	0	0	0	0	0
Chinchón	0	0	0	1	0	0	0	0	0	0
Fuenlabrada	5	5	4	1	4	0	1	0	0	0
Fuente el Saz de Jarama	0	1	0	0	1	0	0	0	0	0
Galapagar	4	0	0	0	0	1	0	0	0	0
Madrid	230	162	112	89	102	56	11	12	5	1
Miraflores de la Sierra	0	0	0	0	1	0	0	0	0	0
Parla	0	0	0	0	0	1	0	0	0	0
Pelayos de la Presa	1	0	0	0	0	0	0	0	0	0
Pozuelo de Alarcón	2	0	0	0	0	0	0	0	0	0
Robledo de Chavela	0	0	0	0	0	0	0	0	0	0
Rozas de Madrid (Las)	10	0	4	4	0	0	0	1	0	0
San Agustín de Guadalix	0	0	0	0	0	0	0	0	0	0
San Martín de Valdeiglesias	0	0	0	0	1	0	0	0	0	0
Titulcia	0	0	0	1	0	0	0	0	0	0
Torrejón de la Calzada	0	0	0	0	0	0	0	0	0	0
Valdemoro	0	0	0	0	0	0	0	0	0	0
Velilla de San Antonio	0	0	0	0	0	0	0	0	0	0
Villaconejos	0	0	0	0	0	1	0	0	0	0
Villanueva de la Cañada	0	2	1	0	0	0	0	0	0	0
Villanueva del Pardillo	1	0	0	0	0	0	0	0	0	0
Villar del Olmo	0	0	0	0	0	0	0	0	0	0
Villaviciosa de Odón	0	0	0	2	0	0	0	0	0	0
Zarzalejo	0	0	0	0	0	0	0	0	0	0
Edad Media	42	47	52	57	62	67	72	77	81	98
ÁMBITOS GEOGRÁFICOS										
Area Metropolitana	256	174	125	102	109	62	14	13	5	1
Madrid	230	162	112	89	102	56	11	12	5	1
Corona Metropolitana	26	12	13	13	7	6	3	1	0	0
Norte	4	3	0	2	1	0	1	0	0	0
Sur	5	5	4	1	4	1	1	0	0	0
Este	4	2	4	4	2	5	1	0	0	0
Oeste	13	2	5	6	0	0	0	1	0	0
Municipios no metropolitanos	6	4	0	3	3	3	0	0	0	0

MIGRACIONES A LA COMUNIDAD DE MADRID DESDE EL EXTRANJERO CLASIFICADA POR SEXO Y GRUPOS DE EDAD SEGÚN MUNICIPIO, MEDIA DE EDAD Y ÁMBITOS GEOGRÁFICOS DE DESTINO (CONT.)

	GRUPOS DE EDAD										
	MUJERES										
	Total	Menos de 1 año	1-4	5-9	10-14	15-19	20-24	25-29	30-34	35-39	40-44

## MUNICIPIO DE DESTINO (CONT.)

Total Comunidad	2728	19	123	136	181	149	220	418	374	286	189
Ajalvir	4	0	0	1	1	0	0	0	0	0	1
Alcalá de Henares	81	4	7	3	9	2	7	8	13	9	1
Alcobendas	16	0	0	2	4	1	1	2	1	1	3
Alpedrete	1	0	0	0	0	0	0	0	0	0	0
Aranjuez	0	0	0	0	0	0	0	0	0	0	0
Arganda del Rey	4	0	0	0	0	0	0	2	0	0	0
Boadilla del Monte	0	0	0	0	0	0	0	0	0	0	0
Buitrago del Lozoya	1	0	0	0	0	0	0	0	1	0	0
Colmenar del Arroyo	0	0	0	0	0	0	0	0	0	0	0
Collado-Mediano	3	0	0	0	1	0	0	0	0	0	2
Chinchón	2	0	1	0	0	0	0	0	0	0	0
Fuenlabrada	79	0	2	5	4	3	9	15	13	2	8
Fuente el Saz de Jarama	1	0	0	0	0	0	0	0	0	0	0
Galapagar	16	0	2	2	1	0	1	1	3	3	1
Madrid	2389	13	98	116	147	139	197	375	325	256	160
Miraflores de la Sierra	1	0	0	0	0	0	0	0	0	0	0
Parla	6	0	0	0	0	0	0	0	3	1	1
Pelayos de la Presa	0	0	0	0	0	0	0	0	0	0	0
Pozuelo de Alarcón	16	1	4	0	3	0	0	2	2	2	1
Robledo de Chavela	0	0	0	0	0	0	0	0	0	0	0
Rozas de Madrid (Las)	83	1	6	6	10	4	3	11	10	10	9
San Agustín de Guadalix	2	0	0	0	0	0	0	1	1	0	0
San Martín de Valdeiglesias	1	0	0	0	0	0	0	0	0	0	0
Titulcia	1	0	0	0	0	0	0	0	0	0	0
Torrejón de la Calzada	4	0	1	1	0	0	0	0	0	2	0
Valdemoro	2	0	0	0	0	0	0	0	0	0	0
Velilla de San Antonio	0	0	0	0	0	0	0	0	0	0	0
Villaconejos	1	0	0	0	0	0	0	0	0	0	0
Villanueva de la Cañada	5	0	0	0	1	0	0	0	1	0	2
Villanueva del Pardillo	0	0	0	0	0	0	0	0	0	0	0
Villar del Olmo	1	0	0	0	0	0	1	0	0	0	0
Villaviciosa de Odón	7	0	2	0	0	0	1	1	1	0	0
Zarzalejo	1	0	0	0	0	0	0	0	0	0	0

## Edad Media

Edad Media	33	0	3	7	12	17	22	27	32	37	42
------------	----	---	---	---	----	----	----	----	----	----	----

## ÁMBITOS GEOGRÁFICOS

Area Metropolitana	2682	19	119	132	178	149	218	414	369	281	185
Madrid	2389	13	98	116	147	139	197	375	325	256	160
Corona Metropolitana	293	6	21	16	31	10	21	39	44	25	25
Norte	16	0	0	2	4	1	1	2	1	1	3
Sur	85	0	2	5	4	3	9	15	16	3	9
Este	81	4	7	3	9	2	7	8	13	9	1
Oeste	111	2	12	6	14	4	4	14	14	12	12
Municipios no metropolitanos	46	0	4	4	3	0	2	4	5	5	4

## MIGRACIONES A LA COMUNIDAD DE MADRID DESDE EL EXTRANJERO CLASIFICADA POR SEXO Y GRUPOS DE EDAD SEGÚN MUNICIPIO, MEDIA DE EDAD Y ÁMBITOS GEOGRÁFICOS DE DESTINO (CONCL.)

	GRUPOS DE EDAD									
	MUJERES									
	45-49	50-54	55-59	60-64	65-69	70-74	75-79	80-84	85-89	90-94

## MUNICIPIO DE DESTINO (CONCL.)

Total Comunidad	153	106	124	110	56	41	25	9	8	1
Ajalvir	1	0	0	0	0	0	0	0	0	0
Alcalá de Henares	4	2	4	4	3	1	0	0	0	0
Alcobendas	0	0	0	0	1	0	0	0	0	0
Alpedrete	0	0	0	1	0	0	0	0	0	0
Aranjuez	0	0	0	0	0	0	0	0	0	0
Arganda del Rey	0	1	1	0	0	0	0	0	0	0
Boadilla del Monte	0	0	0	0	0	0	0	0	0	0
Buitrago del Lozoya	0	0	0	0	0	0	0	0	0	0
Colmenar del Arroyo	0	0	0	0	0	0	0	0	0	0
Collado-Mediano	0	0	0	0	0	0	0	0	0	0
Chinchón	1	0	0	0	0	0	0	0	0	0
Fuenlabrada	0	2	4	7	4	1	0	0	0	0
Fuente el Saz de Jarama	0	0	1	0	0	0	0	0	0	0
Galapagar	0	1	0	0	0	1	0	0	0	0
Madrid	143	89	111	98	45	37	23	8	8	1
Miraflores de la Sierra	0	0	1	0	0	0	0	0	0	0
Parla	0	0	0	0	1	0	0	0	0	0
Pelayos de la Presa	0	0	0	0	0	0	0	0	0	0
Pozuelo de Alarcón	0	1	0	0	0	0	0	0	0	0
Robledo de Chavela	0	0	0	0	0	0	0	0	0	0
Rozas de Madrid (Las)	3	5	1	0	0	1	2	1	0	0
San Agustín de Guadalix	0	0	0	0	0	0	0	0	0	0
San Martín de Valdeiglesias	0	1	0	0	0	0	0	0	0	0
Titulcia	0	0	1	0	0	0	0	0	0	0
Torrejón de la Calzada	0	0	0	0	0	0	0	0	0	0
Valdemoro	0	2	0	0	0	0	0	0	0	0
Velilla de San Antonio	0	0	0	0	0	0	0	0	0	0
Villaconejos	0	0	0	0	1	0	0	0	0	0
Villanueva de la Cañada	1	0	0	0	0	0	0	0	0	0
Villanueva del Pardillo	0	0	0	0	0	0	0	0	0	0
Villar del Olmo	0	0	0	0	0	0	0	0	0	0
Villaviciosa de Odón	0	1	0	0	1	0	0	0	0	0
Zarzalejo	0	1	0	0	0	0	0	0	0	0
Edad Media	47	52	57	62	67	72	76	82	87	92

## ÁMBITOS GEOGRÁFICOS

Área Metropolitana	151	100	120	109	55	40	25	9	8	1
Madrid	143	89	111	98	45	37	23	8	8	1
Corona Metropolitana	8	11	9	11	10	3	2	1	0	0
Norte	0	0	0	0	1	0	0	0	0	0
Sur	0	2	4	7	5	1	0	0	0	0
Este	4	2	4	4	3	1	0	0	0	0
Oeste	4	7	1	0	1	1	2	1	0	0
Municipios no metropolitanos	2	6	4	1	1	1	0	0	0	0

## MIGRACIONES A LA COMUNIDAD DE MADRID DESDE EL EXTRANJERO CLASIFICADA POR SEXO Y NIVEL DE ESTUDIOS SEGÚN MUNICIPIO Y ÁMBITOS GEOGRÁFICOS DE DESTINO

	TOTAL	NIVEL DE ESTUDIOS					
		HOMBRES					
		Total	No sabe leer ni escribir	Título inferior Graduado Escolar	Graduado Escolar	Bachiller FP Superior	No clasificables

## MUNICIPIO DE DESTINO

Total Comunidad	5530	2802	25	490	221	1064	1002
Ajalvir	9	5	0	1	1	0	3
Alcalá de Henares	155	74	0	26	2	5	41
Alcobendas	37	21	0	4	0	8	9
Alpedrete	1	0	0	0	0	0	0
Aranjuez	1	1	0	0	0	1	0
Arganda del Rey	10	6	0	2	0	2	2
Boadilla del Monte	2	2	0	0	0	1	1
Buitrago del Lozoya	3	2	0	1	0	0	1
Colmenar del Arroyo	1	1	0	1	0	0	0
Collado-Mediano	8	5	0	1	1	1	2
Chinchón	3	1	0	0	0	0	1
Fuenlabrada	152	73	13	25	13	22	0
Fuente el Saz de Jarama	3	2	0	0	1	1	0
Galapagar	30	14	0	5	0	9	0
Madrid	4873	2484	12	386	198	982	906
Miraflores de la Sierra	2	1	0	0	0	0	1
Parla	12	6	0	3	0	3	0
Pelayos de la Presa	1	1	0	0	0	0	1
Pozuelo de Alarcón	30	14	0	6	2	4	2
Robledo de Chavela	1	1	0	0	0	0	1
Rozas de Madrid (Las)	141	58	0	19	2	16	21
San Agustín de Guadalix	8	6	0	4	1	1	0
San Martín de Valdeiglesias	3	2	0	0	0	1	1
Titulcia	3	2	0	0	0	0	2
Torrejón de la Calzada	4	0	0	0	0	0	0
Valdemoro	2	0	0	0	0	0	0
Velilla de San Antonio	1	1	0	0	0	0	1
Villaconejos	2	1	0	0	0	0	1
Villanueva de la Cañada	13	8	0	4	0	3	1
Villanueva del Pardillo	2	2	0	0	0	1	1
Villar del Olmo	1	0	0	0	0	0	0
Villaviciosa de Odón	15	8	0	2	0	3	3
Zarzalejo	1	0	0	0	0	0	0

## ÁMBITOS GEOGRÁFICOS

Area Metropolitana	5433	2751	25	475	217	1048	986
Madrid	4873	2484	12	386	198	982	906
Corona Metropolitana	560	267	13	89	19	66	80
Norte	37	21	0	4	0	8	9
Sur	164	79	13	28	13	25	0
Este	156	75	0	26	2	5	42
Oeste	203	92	0	31	4	28	29
Municipios no metropolitanos	97	51	0	15	4	16	16

MIGRACIONES A LA COMUNIDAD DE MADRID DESDE EL EXTRANJERO CLASIFICADA POR SEXO Y NIVEL DE ESTUDIOS SEGÚN MUNICIPIO Y ÁMBITOS GEOGRÁFICOS DE DESTINO (CONCL.)

	NIVEL DE ESTUDIOS					
	MUJERES					
	Total	No sabe leer ni escribir	Título inferior Graduado Escolar	Graduado Escolar	Bachiller FP Superior	No clasificables
MUNICIPIO DE DESTINO (CONCL.)						
Total Comunidad	2728	23	570	268	873	994
Ajalvir	4	0	2	1	0	1
Alcalá de Henares	81	0	24	1	0	56
Alcobendas	16	0	8	1	3	4
Alpedrete	1	0	0	0	1	0
Aranjuez	0	0	0	0	0	0
Arganda del Rey	4	0	1	0	1	2
Boadilla del Monte	0	0	0	0	0	0
Buitrago del Lozoya	1	0	0	0	1	0
Colmenar del Arroyo	0	0	0	0	0	0
Collado-Mediano	3	0	0	2	0	1
Chinchón	2	0	1	0	0	1
Fuenlabrada	79	10	26	15	28	0
Fuente el Saz de Jarama	1	0	0	1	0	0
Galapagar	16	0	7	0	8	1
Madrid	2389	13	466	238	795	877
Miraflores de la Sierra	1	0	0	0	0	1
Parla	6	0	2	1	2	1
Pelayos de la Presa	0	0	0	0	0	0
Pozuelo de Alarcón	16	0	8	2	3	3
Robledo de Chavela	0	0	0	0	0	0
Rozas de Madrid (Las)	83	0	21	3	22	37
San Agustín de Guadalix	2	0	0	1	1	0
San Martín de Valdeiglesias	1	0	0	0	0	1
Titulcia	1	0	0	0	0	1
Torrejón de la Calzada	4	0	2	0	2	0
Valdemoro	2	0	1	0	0	1
Velilla de San Antonio	0	0	0	0	0	0
Villaconejos	1	0	0	0	0	1
Villanueva de la Cañada	5	0	0	2	2	1
Villanueva del Pardillo	0	0	0	0	0	0
Villar del Olmo	1	0	0	0	1	0
Villaviciosa de Odón	7	0	1	0	3	3
Zarzalejo	1	0	0	0	0	1
ÁMBITOS GEOGRÁFICOS						
Area Metropolitana	2682	23	556	263	858	982
Madrid	2389	13	466	238	795	877
Corona Metropolitana	293	10	90	25	63	105
Norte	16	0	8	1	3	4
Sur	85	10	28	16	30	1
Este	81	0	24	1	0	56
Oeste	111	0	30	7	30	44
Municipios no metropolitanos	46	0	14	5	15	12

## MIGRACIONES A LA COMUNIDAD DE MADRID DESDE EL EXTRANJERO CLASIFICADA POR SEXO Y GRUPOS DE EDAD SEGÚN EL PAÍS, CONTINENTE DE PROCEDENCIA Y MEDIA DE EDAD

	TOTAL	GRUPOS DE EDAD									
		HOMBRES									
		Total	Menos de 1 año	1-4	5-9	10-14	15-19	20-24	25-29	30-34	35-39

## PAÍS DE PROCEDENCIA

Total	5530	2802	24	153	142	149	184	179	410	403	278
Alemania Occidental	372	203	2	10	10	11	6	9	27	30	21
Alemania Oriental	4	2	0	0	0	0	0	0	0	2	0
Andorra	5	3	0	0	0	0	0	0	1	0	1
Austria	13	5	0	1	1	0	0	0	0	0	1
Bélgica	104	61	0	5	3	5	3	3	17	4	4
Bulgaria	4	1	0	0	0	0	0	0	0	0	0
Checoslovaquia	2	1	0	0	0	0	1	0	0	0	0
Dinamarca	18	7	0	2	0	0	1	0	0	1	0
Finlandia	4	2	0	0	1	0	0	0	0	1	0
Francia	436	214	4	12	6	16	28	14	20	23	14
Gran Bretaña	183	96	0	4	5	10	3	7	12	-15	10
Grecia	3	3	0	0	0	0	0	1	0	2	0
Holanda	51	28	0	1	1	0	0	1	8	7	1
Hungría	5	2	0	0	0	0	0	1	0	0	0
Irlanda	5	3	0	0	0	0	0	0	0	0	0
Italia	76	41	0	0	2	3	3	2	5	7	3
Luxemburgo	10	5	0	1	0	0	0	0	0	1	1
Noruega	8	4	0	1	0	0	0	0	0	1	1
Polonia	64	33	0	4	5	1	1	3	9	5	4
Portugal	142	58	2	1	6	2	3	8	16	7	0
Rumanía	21	12	0	2	1	0	0	0	0	2	4
Suecia	37	24	0	2	0	1	2	2	2	5	3
Suiza	170	86	0	7	2	1	5	3	7	8	9
U.R.S.S.	43	20	0	1	0	0	1	1	2	4	6
Yugoslavia	11	3	0	0	0	1	0	0	0	0	1
Canadá	38	20	0	1	2	1	1	0	1	1	2
Estados Unidos	289	145	3	11	12	5	9	5	13	27	19
Méjico	134	64	0	9	5	4	4	1	9	7	6
Costa Rica	7	3	0	0	0	0	0	0	1	0	0
Cuba	93	50	0	2	2	2	2	1	8	2	3
El Salvador	12	3	0	0	0	0	0	0	2	0	0
Guatemala	25	7	0	1	2	1	0	0	1	1	0
Honduras	12	4	1	0	0	0	0	0	1	1	0
Nicaragua	14	7	0	0	2	0	0	1	0	1	1
Panamá	30	14	0	0	1	0	1	0	4	2	2
República Dominicana	114	39	0	1	1	4	5	4	8	4	3
Otros países A. Central y C.	4	2	0	0	0	0	0	0	0	0	0
Argentina	723	377	1	19	15	21	21	25	63	61	30
Bolivia	21	11	0	1	0	0	1	0	2	2	1
Brasil	107	50	0	1	4	1	2	8	6	7	5
Colombia	169	73	1	1	1	7	9	6	11	8	9
Chile	133	68	2	5	1	0	2	5	15	21	11
Ecuador	43	22	0	5	2	1	2	0	4	2	3
Paraguay	19	9	0	1	0	0	3	0	1	1	1
Perú	202	90	0	2	8	8	6	6	13	13	6
Uruguay	80	41	0	0	0	2	1	5	9	4	8
Venezuela	308	145	1	7	6	9	9	4	16	10	21
Arabia Saudita	6	5	0	0	0	0	0	0	1	1	0
China	125	68	0	3	2	5	6	3	14	13	8
Filipinas	144	50	0	2	2	0	3	3	5	11	9
India	24	15	0	1	0	2	0	3	3	1	1
Irán	54	39	0	1	3	2	6	6	5	9	5
Israel	19	7	0	2	1	0	0	0	1	1	0
Japón	29	19	1	3	2	0	1	0	1	3	4
Libano	10	6	0	0	0	0	0	0	2	1	1
Paquistán	9	7	0	1	0	0	1	0	1	1	0
Siria	40	24	0	1	3	2	0	1	3	6	1
Argelia	19	11	0	1	0	1	0	1	4	0	2
Guinea Ecuatorial	35	13	1	0	2	0	1	2	2	1	0
Marruecos	325	203	3	7	10	5	17	25	34	29	18
Mauritania	4	2	0	0	0	0	0	0	1	1	0

MIGRACIONES A LA COMUNIDAD DE MADRID DESDE EL EXTRANJERO CLASIFICADA POR SEXO Y GRUPOS DE EDAD SEGÚN EL PAÍS, CONTINENTE DE PROCEDENCIA Y MEDIA DE EDAD (CONT.)

	TOTAL	GRUPOS DE EDAD									
		HOMBRES									
		Total	Menos de 1 año	1-4	5-9	10-14	15-19	20-24	25-29	30-34	35-39

## PAÍS DE PROCEDENCIA (CONT.)

Egipto	18	15	0	0	0	0	0	1	5	5	2
Sudáfrica	3	0	0	0	0	0	0	0	0	0	0
Túnez	13	6	0	0	0	1	1	0	1	1	0
Otros países África	68	32	2	2	0	0	1	1	6	9	3
Australia	110	62	0	6	2	4	10	3	2	4	5
Turquía	6	5	0	0	0	1	0	1	2	1	0
Otros países de Asia	101	52	0	2	8	9	2	3	3	5	4
Media de edad	32	32	0	3	7	12	17	22	27	32	37

## CONTINENTES DE ORIGEN

Europa Comunitaria	1400	719	8	36	33	47	47	45	105	97	54
Europa no Comunitaria	391	198	0	18	10	4	10	10	21	28	30
América	2577	1244	9	67	64	66	78	71	188	175	131
Asia	567	297	1	16	21	21	19	20	41	53	33
África	485	282	6	10	12	7	20	30	53	46	25
Oceanía	110	62	0	6	2	4	10	3	2	4	5

## MIGRACIONES A LA COMUNIDAD DE MADRID DESDE EL EXTRANJERO CLASIFICADA POR SEXO Y GRUPOS DE EDAD SEGÚN EL PAÍS, CONTINENTE DE PROCEDENCIA Y MEDIA DE EDAD (CONT.)

	GRUPOS DE EDAD									
	HOMBRES									
	40-44	45-49	50-54	55-59	60-64	65-69	70-74	75-79	80-84	95-99
PAÍS DE PROCEDENCIA (CONT.)										
Total	262	178	125	105	112	65	14	13	5	1
Alemania Occidental	17	11	7	15	25	2	0	0	0	0
Alemania Oriental	0	0	0	0	0	0	0	0	0	0
Andorra	0	1	0	0	0	0	0	0	0	0
Austria	1	0	0	1	0	0	0	0	0	0
Bélgica	5	5	2	1	2	2	0	0	0	0
Bulgaria	0	1	0	0	0	0	0	0	0	0
Checoslovaquia	0	0	0	0	0	0	0	0	0	0
Dinamarca	1	0	2	0	0	0	0	0	0	0
Finlandia	0	0	0	0	0	0	0	0	0	0
Francia	12	14	12	7	13	11	4	2	2	0
Gran Bretaña	10	8	3	3	1	4	1	0	0	0
Grecia	0	0	0	0	0	0	0	0	0	0
Holanda	2	5	0	1	0	1	0	0	0	0
Hungría	0	0	0	0	1	0	0	0	0	0
Irlanda	2	1	0	0	0	0	0	0	0	0
Italia	5	8	0	2	1	0	0	0	0	0
Luxemburgo	1	1	0	0	0	0	0	0	0	0
Noruega	0	0	1	0	0	0	0	0	0	0
Polonia	1	0	0	0	0	0	0	0	0	0
Portugal	5	1	5	1	1	0	0	0	0	0
Rumanía	1	1	0	0	0	0	0	1	0	0
Suecia	2	1	2	1	0	1	0	0	0	0
Suiza	4	3	9	7	13	8	0	0	0	0
U.R.S.S.	1	1	0	0	3	0	0	0	0	0
Yugoslavia	1	0	0	0	0	0	0	0	0	0
Canadá	4	1	1	2	1	1	1	0	0	0
Estados Unidos	14	9	7	5	4	1	0	1	0	0
Méjico	6	5	3	2	2	0	1	0	0	0
Costa Rica	0	1	0	0	1	0	0	0	0	0
Cuba	9	7	3	4	4	0	1	0	0	0
El Salvador	0	1	0	0	0	0	0	0	0	0
Guatemala	0	0	0	1	0	0	0	0	0	0
Honduras	0	0	1	0	0	0	0	0	0	0
Nicaragua	1	0	0	0	1	0	0	0	0	0
Panamá	3	0	0	0	0	0	1	0	0	0
República Dominicana	4	2	0	0	2	0	0	0	1	0
Otros países A. Central y C.	0	0	0	0	2	0	0	0	0	0
Argentina	36	29	21	13	9	9	1	3	0	0
Bolivia	2	0	1	0	0	1	0	0	0	0
Brasil	3	1	2	4	2	3	0	0	1	0
Colombia	5	6	4	2	2	1	0	0	0	0
Chile	1	1	1	3	0	0	0	0	0	0
Ecuador	1	0	2	0	0	0	0	0	0	0
Paraguay	1	1	0	0	0	0	0	0	0	0
Perú	6	11	2	1	2	3	1	2	0	0
Uruguay	5	0	3	0	0	2	0	2	0	0
Venezuela	18	4	6	11	12	7	1	2	1	0
Arabia Saudita	2	1	0	0	0	0	0	0	0	0
China	5	4	2	1	1	1	0	0	0	0
Filipinas	5	6	2	1	0	1	0	0	0	0
India	2	0	2	0	0	0	0	0	0	0
Irán	1	0	1	0	0	0	0	0	0	0
Israel	0	1	1	0	0	0	0	0	0	0
Japón	1	2	0	1	0	0	0	0	0	0
Líbano	1	1	0	0	0	0	0	0	0	0
Paquistán	3	0	0	0	0	0	0	0	0	0
Siria	5	0	0	0	0	0	1	0	0	1
Argelia	2	0	0	0	0	0	0	0	0	0
Guinea Ecuatorial	0	1	0	2	0	0	1	0	0	0
Marruecos	22	13	7	7	4	2	0	0	0	0
Mauritania	0	0	0	0	0	0	0	0	0	0
Egipto	1	0	1	0	0	0	0	0	0	0



## MIGRACIONES A LA COMUNIDAD DE MADRID DESDE EL EXTRANJERO CLASIFICADA POR SEXO Y GRUPOS DE EDAD SEGÚN EL PAÍS, CONTINENTE DE PROCEDENCIA Y MEDIA DE EDAD (CONT.)

	GRUPOS DE EDAD									
	HOMBRES									
	40-44	45-49	50-54	55-59	60-64	65-69	70-74	75-79	80-84	95-99
PAÍS DE PROCEDENCIA (CONT.)										
Sudáfrica	0	0	0	0	0	0	0	0	0	0
Túnez	2	0	0	0	0	0	0	0	0	0
Otros países África	3	1	1	2	1	0	0	0	0	0
Australia	8	3	6	4	2	3	0	0	0	0
Turquía	0	0	0	0	0	0	0	0	0	0
Otros países de Asia	9	4	2	0	0	1	0	0	0	0
Media de edad	42	47	52	57	62	67	72	77	81	98
CONTINENTES DE ORIGEN										
Europa Comunitaria	60	54	31	30	43	20	5	2	2	0
Europa no Comunitaria	11	8	12	9	17	9	0	1	0	0
América	119	79	57	48	44	28	7	10	3	0
Asia	34	19	10	3	1	3	1	0	0	1
África	30	15	9	11	5	2	1	0	0	0
Oceanía	8	3	6	4	2	3	0	0	0	0

## MIGRACIONES A LA COMUNIDAD DE MADRID DESDE EL EXTRANJERO CLASIFICADA POR SEXO Y GRUPOS DE EDAD SEGÚN EL PAÍS, CONTINENTE DE PROCEDENCIA Y MEDIA DE EDAD (CONT.)

	GRUPOS DE EDAD									
	MUJERES									
	Total	Menos de 1 año	1-4	5-9	10-14	15-19	20-24	25-29	30-34	35-39

## PAÍS DE PROCEDENCIA (CONT.)

Total	2728	19	123	136	181	149	220	418	374	286	189
Alemania Occidental	169	0	9	11	7	12	17	30	22	11	7
Alemania Oriental	2	0	0	0	0	0	0	1	0	0	0
Andorra	2	0	0	0	0	0	1	0	0	1	0
Austria	8	0	0	0	1	1	0	2	0	1	1
Bélgica	43	0	0	2	6	2	3	6	4	6	1
Bulgaria	3	0	0	0	0	0	1	0	1	0	1
Checoslovaquia	1	0	0	0	0	0	0	0	0	1	0
Dinamarca	11	0	0	0	1	0	1	2	1	3	0
Finlandia	2	0	0	0	0	0	0	0	1	1	0
Francia	222	1	10	5	15	9	18	32	17	14	21
Gran Bretaña	87	2	2	1	6	1	7	18	12	12	5
Grecia	0	0	0	0	0	0	0	0	0	0	0
Holanda	23	1	5	1	1	0	2	6	4	0	2
Hungría	3	0	1	0	0	0	0	1	0	1	0
Irlanda	2	0	0	0	0	0	0	0	2	0	0
Italia	35	0	1	2	2	5	3	4	2	2	3
Luxemburgo	5	0	0	1	0	0	0	0	1	1	0
Noruega	4	0	2	0	0	0	0	1	1	0	0
Polonia	31	1	3	4	2	0	4	7	6	2	1
Portugal	84	1	4	6	6	3	11	17	12	7	2
Rumanía	9	0	0	2	0	1	0	3	1	0	1
Suecia	13	0	1	0	3	1	2	2	0	0	3
Suiza	84	0	5	4	0	5	9	5	5	5	4
U.R.S.S.	23	0	0	1	1	1	1	4	3	2	2
Yugoslavia	8	0	2	0	0	1	0	1	1	2	1
Canadá	18	0	0	2	1	2	3	0	1	2	1
Estados Unidos	144	4	7	12	8	10	7	27	19	16	13
Méjico	70	0	3	6	10	3	1	9	11	6	4
Costa Rica	4	0	0	1	0	0	1	1	1	0	0
Cuba	43	0	0	0	3	4	5	7	3	4	2
El Salvador	9	0	0	0	2	1	2	1	2	0	0
Guatemala	18	0	0	2	0	0	3	5	2	2	3
Honduras	8	0	0	0	2	1	0	0	4	0	0
Nicaragua	7	0	0	1	2	0	0	1	2	1	0
Panamá	16	0	1	1	0	1	2	3	2	3	2
República Dominicana	75	0	3	2	5	5	3	10	16	13	4
Otros países A. Central y C.	2	0	0	0	0	0	0	0	1	0	0
Argentina	346	1	11	19	19	17	17	51	54	36	21
Bolivia	10	0	1	0	1	0	1	4	1	0	0
Brasil	57	0	1	2	2	2	8	11	7	3	1
Colombia	96	0	4	6	7	10	12	13	17	10	7
Chile	65	0	1	1	1	3	5	18	11	7	5
Ecuador	21	0	0	2	0	0	1	3	2	2	4
Paraguay	10	0	0	1	3	0	0	2	0	1	2
Perú	112	0	7	4	10	10	9	13	16	15	9
Uruguay	39	2	1	3	2	0	5	4	5	5	2
Venezuela	163	0	12	10	6	7	8	20	26	17	11
Arabia Saudita	1	0	0	0	1	0	0	0	0	0	0
China	57	1	1	0	7	6	10	9	9	4	4
Filipinas	94	0	1	1	4	1	4	17	16	23	15
India	9	0	1	0	0	1	1	3	1	1	0
Irán	15	0	2	0	0	1	0	3	4	0	2
Israel	12	0	3	0	0	0	0	0	2	2	2
Japón	10	0	0	0	1	0	0	5	1	1	1
Líbano	4	0	0	0	0	0	1	2	0	1	0
Paquistán	2	0	0	0	1	0	0	0	0	1	0
Siria	16	0	2	2	1	1	0	1	3	2	0
Argelia	8	0	0	1	1	0	0	1	2	2	0
Guinea Ecuatorial	22	0	1	3	1	2	8	1	3	0	1
Marruecos	122	5	5	6	10	9	12	14	20	19	4
Mauretania	2	0	0	0	0	0	1	1	0	0	0

MIGRACIONES A LA COMUNIDAD DE MADRID DESDE EL EXTRANJERO CLASIFICADA POR SEXO Y GRUPOS DE EDAD SEGUN EL PAÍS, CONTINENTE DE PROCEDENCIA Y MEDIA DE EDAD (CONT.)

	GRUPOS DE EDAD									
	MUJERES									
	Total	Menos de 1 año	1-4	5-9	10-14	15-19	20-24	25-29	30-34	35-39

## PAÍS DE PROCEDENCIA (CONT.)

Egipto	3	0	0	0	0	0	0	0	0	0	2
Sudáfrica	3	0	0	0	0	0	1	1	0	0	0
Túnez	7	0	0	1	4	0	0	0	0	1	1
Otros países África	36	0	4	2	4	1	3	6	8	2	0
Australia	48	0	2	1	4	5	3	4	3	3	5
Turquía	1	0	0	0	0	0	0	0	0	1	0
Otros países de Asia	49	0	4	4	7	4	3	5	3	8	6
Media de edad	33	0	3	7	12	17	22	27	32	37	42

## CONTINENTES DE ORIGEN

Europa Comunitaria	681	5	31	29	44	32	62	115	77	56	41
Europa no Comunitaria	193	1	14	11	7	10	18	27	19	16	14
América	1333	7	52	75	84	76	93	203	203	143	91
Asia	270	1	14	7	22	14	19	45	39	44	30
África	203	5	10	13	20	12	25	24	33	24	8
Oceanía	48	0	2	1	4	5	3	4	3	3	5

## MIGRACIONES A LA COMUNIDAD DE MADRID DESDE EL EXTRANJERO CLASIFICADA POR SEXO Y GRUPOS DE EDAD SEGÚN EL PAÍS, CONTINENTE DE PROCEDENCIA Y MEDIA DE EDAD (CONT.)

	GRUPOS DE EDAD									
	MUJERES									
	45-49	50-54	55-59	60-64	65-69	70-74	75-79	80-84	85-89	90-94

## PAÍS DE PROCEDENCIA (CONT.)

Total	153	106	124	110	56	41	25	9	8	1
Alemania Occidental	5	7	12	16	1	1	1	0	0	0
Alemania Oriental	0	0	0	0	0	0	1	0	0	0
Andorra	0	0	0	0	0	0	0	0	0	0
Austria	1	1	0	0	0	0	0	0	0	0
Bélgica	3	0	2	7	1	0	0	0	0	0
Bulgaria	0	0	0	0	0	0	0	0	0	0
Checoslovaquia	0	0	0	0	0	0	0	0	0	0
Dinamarca	1	2	0	0	0	0	0	0	0	0
Finlandia	0	0	0	0	0	0	0	0	0	0
Francia	13	9	17	13	19	4	3	0	2	0
Gran Bretaña	10	3	2	3	1	0	2	0	0	0
Grecia	0	0	0	0	0	0	0	0	0	0
Holanda	0	0	1	0	0	0	0	0	0	0
Hungría	0	0	0	0	0	0	0	0	0	0
Irlanda	0	0	0	0	0	0	0	0	0	0
Italia	4	3	2	1	0	1	0	0	0	0
Luxemburgo	1	0	1	0	0	0	0	0	0	0
Noruega	0	0	0	0	0	0	0	0	0	0
Polonia	0	0	0	1	0	0	0	0	0	0
Portugal	6	5	2	0	2	0	0	0	0	0
Rumanía	0	0	1	0	0	0	0	0	0	0
Suecia	1	0	0	0	0	0	0	0	0	0
Suiza	6	12	11	10	2	1	0	0	0	0
U.R.S.S.	2	1	1	3	1	0	0	0	0	0
Yugoslavia	0	0	0	0	0	0	0	0	0	0
Canadá	2	0	0	2	0	1	1	0	0	0
Estados Unidos	5	1	6	2	5	2	0	0	0	0
Méjico	4	3	3	0	1	2	2	2	0	0
Costa Rica	0	0	0	0	0	0	0	0	0	0
Cuba	6	0	2	1	1	3	1	0	1	0
El Salvador	0	0	1	0	0	0	0	0	0	0
Guatemala	0	1	0	0	0	0	0	0	0	0
Honduras	0	0	0	1	0	0	0	0	0	0
Nicaragua	0	0	0	0	0	0	0	0	0	0
Panamá	0	0	0	1	0	0	0	0	0	0
República Dominicana	4	5	2	2	0	0	1	0	0	0
Otros países A. Central y C.	0	1	0	0	0	0	0	0	0	0
Argentina	29	17	15	10	6	10	6	4	3	0
Bolivia	0	0	1	1	0	0	0	0	0	0
Brasil	3	6	6	2	1	1	0	0	1	0
Colombia	7	2	0	0	1	0	0	0	0	0
Chile	2	1	1	4	2	3	0	0	0	0
Ecuador	4	1	1	1	0	0	0	0	0	0
Paraguay	0	0	0	1	0	0	0	0	0	0
Perú	4	2	3	5	2	0	2	1	0	0
Uruguay	0	2	0	2	1	2	1	0	1	1
Venezuela	4	7	16	9	4	3	2	1	0	0
Arabia Saudita	0	0	0	0	0	0	0	0	0	0
China	2	1	0	0	2	1	0	0	0	0
Filipinas	5	3	0	3	0	1	0	0	0	0
India	0	0	1	0	0	0	0	0	0	0
Irán	0	1	1	0	0	0	0	1	0	0
Israel	2	0	0	0	0	1	0	0	0	0
Japón	1	0	0	0	0	0	0	0	0	0
Líbano	0	0	0	0	0	0	0	0	0	0
Paquistán	0	0	0	0	0	0	0	0	0	0
Siria	1	0	0	1	1	1	0	0	0	0
Argelia	0	0	0	0	0	0	1	0	0	0
Guinea Ecuatorial	0	0	0	0	1	1	0	0	0	0
Marruecos	5	3	4	3	1	1	1	0	0	0
Mauritania	0	0	0	0	0	0	0	0	0	0
Egipto	1	0	0	0	0	0	0	0	0	0

MIGRACIONES A LA COMUNIDAD DE MADRID DESDE EL EXTRANJERO CLASIFICADA POR SEXO Y GRUPOS DE EDAD SEGÚN EL PAÍS, CONTINENTE DE PROCEDENCIA Y MEDIA DE EDAD (CONCL.)

	GRUPOS DE EDAD									
	MUJERES									
	45-49	50-54	55-59	60-64	65-69	70-74	75-79	80-84	85-89	90-94
PAÍS DE PROCEDENCIA (CONCL.)										
Sudáfrica	1	0	0	0	0	0	0	0	0	0
Túnez	0	0	0	0	0	0	0	0	0	0
Otros países África	0	0	3	3	0	0	0	0	0	0
Australia	6	3	6	2	0	1	0	0	0	0
Turquía	0	0	0	0	0	0	0	0	0	0
Otros países de Asia	2	3	0	0	0	0	0	0	0	0
Media de edad	47	52	57	62	67	72	76	82	87	92
CONTINENTES DE ORIGEN										
Europa Comunitaria	43	29	39	40	24	6	6	0	2	0
Europa no Comunitaria	10	14	13	14	3	1	1	0	0	0
América	74	49	57	44	24	27	16	8	6	1
Asia	13	8	2	4	3	4	0	1	0	0
África	7	3	7	6	2	2	2	0	0	0
Oceanía	6	3	6	2	0	1	0	0	0	0

## MIGRACIONES A LA COMUNIDAD DE MADRID DESDE EL EXTRANJERO CLASIFICADA POR SEXO Y NIVEL DE ESTUDIOS SEGUN PAÍS Y CONTINENTE DE PROCEDENCIA

	TOTAL	NIVEL DE ESTUDIOS					
		HOMBRES					
		Total	No sabe leer ni escribir	Título inferior Graduado Escolar	Graduado Escolar	Bachiller FP Superior	No clasificables
PAÍS DE PROCEDENCIA							
Total	5530	2802	25	490	162	1123	1002
Alemania Occidental	372	203	2	53	15	63	70
Alemania Oriental	4	2	0	0	0	1	1
Andorra	5	3	0	1	0	2	0
Austria	13	5	0	0	0	3	2
Bélgica	104	61	0	9	3	21	28
Bulgaria	4	1	0	0	0	1	0
Checoslovaquia	2	1	0	0	0	0	1
Dinamarca	18	7	0	1	0	4	2
Finlandia	4	2	0	0	0	0	2
Francia	436	214	0	44	12	88	70
Gran Bretaña	183	96	0	14	3	48	31
Grecia	3	3	0	1	0	1	1
Holanda	51	28	1	4	0	13	10
Hungría	5	2	0	0	0	2	0
Irlanda	5	3	0	0	0	2	1
Italia	76	41	0	2	4	23	12
Luxemburgo	10	5	0	0	0	4	1
Noruega	8	4	0	2	1	1	0
Polonia	64	33	2	5	2	10	14
Portugal	142	58	0	19	3	13	23
Rumanía	21	12	0	0	0	4	8
Suecia	37	24	0	1	1	16	6
Suiza	170	86	1	20	8	26	31
U.R.S.S.	43	20	0	1	2	13	4
Yugoslavia	11	3	0	0	0	1	2
Canadá	38	20	0	5	0	6	9
Estados Unidos	289	145	1	19	6	79	40
Méjico	134	64	0	13	2	23	26
Costa Rica	7	3	0	0	0	3	0
Cuba	93	50	0	6	4	24	16
El Salvador	12	3	0	0	0	0	3
Guatemala	25	7	0	1	0	1	5
Honduras	12	4	0	1	0	3	0
Nicaragua	14	7	0	0	1	4	2
Panamá	30	14	0	0	2	6	6
República Dominicana	114	39	0	8	4	18	9
Otros países A. Central y C.	4	2	0	0	0	1	1
Argentina	723	377	5	55	24	187	106
Bolivia	21	11	0	1	1	7	2
Brasil	107	50	1	7	2	20	20
Colombia	169	73	0	9	3	42	19
Chile	133	68	1	4	3	33	27
Ecuador	43	22	0	2	0	11	9
Paraguay	19	9	1	0	1	4	3
Perú	202	90	0	16	2	46	26
Uruguay	80	41	0	4	7	22	8
Venezuela	308	145	0	26	11	65	43
Arabia Saudita	6	5	0	0	0	3	2
China	125	68	1	8	6	13	40
Filipinas	144	50	0	10	1	13	26
India	24	15	0	3	0	6	6
Irán	54	39	0	8	5	14	12
Israel	19	7	0	1	0	2	4
Japón	29	19	2	1	0	6	10
Líbano	10	6	0	0	1	3	2
Paquistán	9	7	0	2	1	1	3
Siria	40	24	0	4	0	11	9
Argelia	19	11	0	1	1	4	5
Guinea Ecuatorial	35	13	0	2	2	4	5
Marruecos	325	203	5	55	7	25	111
Mauritania	4	2	0	0	0	2	0

## MIGRACIONES A LA COMUNIDAD DE MADRID DESDE EL EXTRANJERO CLASIFICADA POR SEXO Y NIVEL DE ESTUDIOS SEGÚN PAÍS Y CONTINENTE DE PROCEDENCIA (CONT.)

	TOTAL	NIVEL DE ESTUDIOS					
		HOMBRES					
		Total	No sabe leer ni escribir	Título inferior Graduado Escolar	Graduado Escolar	Bachiller FP Superior	No clasificables

## PAÍS DE PROCEDENCIA (CONT.)

Egipto	18	15	0	0	0	10	5
Sudáfrica	3	0	0	0	0	0	0
Túnez	13	6	0	0	2	2	2
Otros países África	68	32	0	4	1	10	17
Australia	110	62	2	26	6	7	21
Turquía	6	5	0	0	1	2	2
Otros países de Asia	101	52	0	11	1	20	20

## CONTINENTE PROCEDENCIA

Europa Comunitaria	1400	719	3	147	40	280	249
Europa no Comunitaria	391	198	3	30	14	80	71
América	2577	1244	9	177	73	605	380
Asia	567	297	3	48	16	94	136
África	485	282	5	62	13	57	145
Oceanía	110	62	2	26	6	7	21

## MIGRACIONES A LA COMUNIDAD DE MADRID DESDE EL EXTRANJERO CLASIFICADA POR SEXO Y NIVEL DE ESTUDIOS SEGÚN PAÍS Y CONTINENTE DE PROCEDENCIA (CONT.)

	NIVEL DE ESTUDIOS					
	MUJERES					
	Total	No sabe leer ni escribir	Título inferior Graduado Escolar	Graduado Escolar	Bachiller FP Superior	No clasificables

## PAÍS DE PROCEDENCIA (CONT.)

Total	2728	23	570	177	964	994
Alemania Occidental	169	2	52	17	48	50
Alemania Oriental	2	0	0	0	2	0
Andorra	2	0	0	1	0	1
Austria	8	0	0	0	5	3
Bélgica	43	0	8	2	13	20
Bulgaria	3	0	0	0	1	2
Checoslovaquia	1	0	0	0	1	0
Dinamarca	11	0	1	1	4	5
Finlandia	2	0	0	0	2	0
Francia	222	0	57	10	64	91
Gran Bretaña	87	0	12	7	30	38
Grecia	0	0	0	0	0	0
Holanda	23	1	8	2	6	6
Hungría	3	0	0	0	2	1
Irlanda	2	0	0	0	2	0
Italia	35	1	7	2	16	9
Luxemburgo	5	0	0	0	3	2
Noruega	4	0	0	0	2	2
Polonia	31	3	3	2	8	15
Portugal	84	0	21	6	17	40
Rumanía	9	0	0	1	4	4
Suecia	13	0	1	1	5	6
Suiza	84	1	25	7	25	26
U.R.S.S.	23	0	2	2	10	9
Yugoslavia	8	0	2	1	3	2
Canadá	18	0	2	1	10	5
Estados Unidos	144	0	26	8	66	44
Méjico	70	0	19	5	21	25
Costa Rica	4	0	1	0	1	2
Cuba	43	0	9	3	18	13
El Salvador	9	0	1	0	2	6
Guatemala	18	0	4	0	6	8
Honduras	8	0	0	1	2	5
Nicaragua	7	0	5	0	1	1
Panamá	16	0	2	0	8	6
República Dominicana	75	1	23	3	26	22
Otros países A. Central y C.	2	0	0	0	2	0
Argentina	346	3	61	22	157	103
Bolivia	10	0	1	1	4	4
Brasil	57	0	14	3	23	17
Colombia	96	0	19	6	39	32
Chile	65	0	8	4	35	18
Ecuador	21	0	4	1	10	6
Paraguay	10	0	0	0	4	6
Perú	112	0	25	4	50	33
Uruguay	39	0	7	4	17	11
Venezuela	163	0	32	11	66	54
Arabia Saudita	1	0	0	0	0	1
China	57	0	8	5	9	35
Filipinas	94	1	16	9	33	35
India	9	0	3	0	5	1
Irán	15	0	0	1	3	11
Israel	12	0	1	0	6	5
Japón	10	0	2	0	4	4
Líbano	4	0	1	0	1	2
Paquistán	2	0	1	0	0	1
Siria	16	2	4	0	2	8
Argelia	8	0	0	0	5	3
Guinea Ecuatorial	22	0	5	4	5	8
Marruecos	122	6	27	4	9	76
Mauretania	2	0	0	1	1	0



## MIGRACIONES A LA COMUNIDAD DE MADRID DESDE EL EXTRANJERO CLASIFICADA POR SEXO Y NIVEL DE ESTUDIOS SEGÚN PAÍS Y CONTINENTE DE PROCEDENCIA (CONCL.)

	NIVEL DE ESTUDIOS					
	MUJERES					
	Total	No sabe leer ni escribir	Título inferior Graduado Escolar	Graduado Escolar	Bachiller FP Superior	No clasificables
PAÍS DE PROCEDENCIA (CONCL.)						
Egipto	3	0	0	0	1	2
Sudáfrica	3	0	0	0	2	1
Túnez	7	0	2	1	1	3
Otros países África	36	1	7	4	9	15
Australia	48	1	19	7	10	11
Turquía	1	0	0	0	1	0
Otros países de Asia	49	0	12	2	16	19
CONTINENTE PROCEDENCIA						
Europa Comunitaria	681	4	166	47	203	261
Europa no Comunitaria	193	4	33	15	70	71
América	1333	4	263	77	568	421
Asia	270	3	48	17	80	122
África	203	7	41	14	33	108
Oceanía	48	1	19	7	10	11

IMPACTOS DE LA COMUNITAT A LA COMUNITAT I EL IMPACTO DE LA COMUNITAT A LA COMUNITAT

IMPACTOS DE LA COMUNITAT A LA COMUNITAT		EL IMPACTO DE LA COMUNITAT A LA COMUNITAT	
IMPACTOS DE LA COMUNITAT A LA COMUNITAT	IMPACTOS DE LA COMUNITAT A LA COMUNITAT	EL IMPACTO DE LA COMUNITAT A LA COMUNITAT	EL IMPACTO DE LA COMUNITAT A LA COMUNITAT

IMPACTOS DE LA COMUNITAT A LA COMUNITAT	IMPACTOS DE LA COMUNITAT A LA COMUNITAT	EL IMPACTO DE LA COMUNITAT A LA COMUNITAT	EL IMPACTO DE LA COMUNITAT A LA COMUNITAT
1	2	3	4
5	6	7	8
9	10	11	12
13	14	15	16
17	18	19	20
21	22	23	24
25	26	27	28
29	30	31	32
33	34	35	36
37	38	39	40
41	42	43	44
45	46	47	48
49	50	51	52
53	54	55	56
57	58	59	60
61	62	63	64
65	66	67	68
69	70	71	72
73	74	75	76
77	78	79	80
81	82	83	84
85	86	87	88
89	90	91	92
93	94	95	96
97	98	99	100

6.1.4. EMIGRACIÓN (EXCEPTO EMIGRACIONES AL EXTRANJERO)

6.1.4. EMIGRACION (EXCEPTO EMIGRACIONES AL EXTRANJERO)

ANEXO I. EVOLUCIÓN DE LA COMUNITAT DE MADRID CLASIFICADA PER SEXE I DESTÍNE DE LA EMIGRACIÓ PER ÀMBIT TERRITORIAL I JUSTIFICACIÓ DE LA EMIGRACIÓ

Any	Total		Masculí		Femení	
	Persones	%	Persones	%	Persones	%

Any	Total		Masculí		Femení	
	Persones	%	Persones	%	Persones	%
1994	27	48	17	63	10	37
1995	28	49	17	61	11	39
1996	28	49	17	61	11	39
1997	28	49	17	61	11	39
1998	28	49	17	61	11	39
1999	28	49	17	61	11	39
2000	28	49	17	61	11	39
2001	28	49	17	61	11	39
2002	28	49	17	61	11	39
2003	28	49	17	61	11	39
2004	28	49	17	61	11	39
2005	28	49	17	61	11	39
2006	28	49	17	61	11	39
2007	28	49	17	61	11	39
2008	28	49	17	61	11	39
2009	28	49	17	61	11	39
2010	28	49	17	61	11	39
2011	28	49	17	61	11	39
2012	28	49	17	61	11	39
2013	28	49	17	61	11	39
2014	28	49	17	61	11	39
2015	28	49	17	61	11	39
2016	28	49	17	61	11	39
2017	28	49	17	61	11	39
2018	28	49	17	61	11	39
2019	28	49	17	61	11	39
2020	28	49	17	61	11	39
2021	28	49	17	61	11	39
2022	28	49	17	61	11	39

6.1.4.1. TOTALES EMIGRACIÓN PROCEDENTE DE LA COMUNIDAD DE MADRID (EXCEPTO EMIGRACIONES AL EXTRANJERO)

6.1.4.1. TOTALES EMIGRACION PROCEDENTE DE LA COMUNIDAD DE MADRID (EXCEPTO EMIGRACIONES AL EXTRANJERO)

## EMIGRACIONES DESDE LA COMUNIDAD DE MADRID CLASIFICADA POR SEXO Y DESTINO DE LA EMIGRACIÓN SEGÚN MUNICIPIO Y ÁMBITOS GEOGRÁFICOS DE PROCEDENCIA

	TOTAL			DESTINO DE LA EMIGRACIÓN					
	Ambos sexos	Hombres	Mujeres	DENTRO DE LA COMUNIDAD			OTRAS COMUNIDADES AUTÓNOMAS		
				Total	Hombres	Mujeres	Total	Hombres	Mujeres

## MUNICIPIO DE PROCEDENCIA

Total Comunidad	94495	47157	47338	58517	29293	29224	35978	17864	18114
Acebeda (La)	5	2	3	4	2	2	1	0	1
Ajalvir	36	22	14	18	10	8	18	12	6
Alameda del Valle	9	5	4	5	2	3	4	3	1
Alamo (El)	46	23	23	36	19	17	10	4	6
Alcalá de Henares	3134	1629	1505	1306	696	610	1828	933	895
Alcobendas	1714	855	859	1264	643	621	450	212	238
Alcorcón	3381	1695	1686	2462	1253	1209	919	442	477
Aldea del Fresno	33	16	17	24	11	13	9	5	4
Algete	361	176	185	255	119	136	106	57	49
Alpedrete	79	40	39	67	33	34	12	7	5
Ambite	5	4	1	5	4	1	0	0	0
Anchuelo	13	10	3	10	8	2	3	2	1
Aranjuez	517	257	260	176	83	93	341	174	167
Arganda del Rey	325	176	149	226	124	102	99	52	47
Arroyomolinos	23	11	12	19	9	10	4	2	2
Atazar (El)	10	3	7	9	3	6	1	0	1
Batres	8	5	3	3	2	1	5	3	2
Becerril de la Sierra	47	22	25	34	16	18	13	6	7
Belmonte de Tajo	11	6	5	9	5	4	2	1	1
Berruaco (El)	5	3	2	4	3	1	1	0	1
Berzosa del Lozoya	3	2	1	3	2	1	0	0	0
Boadilla del Monte	335	165	170	237	115	122	98	50	48
Boalo (El)	57	30	27	36	16	20	21	14	7
Braojos	8	4	4	7	3	4	1	1	0
Brea de Tajo	18	10	8	10	5	5	8	5	3
Brunete	62	32	30	38	20	18	24	12	12
Buitrago del Lozoya	51	23	28	30	12	18	21	11	10
Bustarviejo	18	10	8	12	6	6	6	4	2
Cabanillas de la Sierra	12	9	3	8	5	3	4	4	0
Cabrera (La)	34	16	18	22	8	14	12	8	4
Cadalso de los Vidrios	26	14	12	20	11	9	6	3	3
Camarma de Esteruelas	27	11	16	24	10	14	3	1	2
Campo Real	32	19	13	27	17	10	5	2	3
Canencia	11	6	5	11	6	5	0	0	0
Carabaña	27	13	14	23	11	12	4	2	2
Casarrubuelos	35	24	11	18	12	6	17	12	5
Cenicientos	23	12	11	16	9	7	7	3	4
Cercedilla	83	41	42	67	33	34	16	8	8
Cervera de Buitrago	2	0	2	2	0	2	0	0	0
Ciempozuelos	169	92	77	123	65	58	46	27	19
Cobeña	25	10	15	23	9	14	2	1	1
Colmenar de Oreja	57	22	35	54	22	32	3	0	3
Colmenar del Arroyo	20	14	6	16	11	5	4	3	1
Colmenar Viejo	681	357	324	405	210	195	276	147	129
Colmenarejo	64	30	34	49	24	25	15	6	9
Collado-Mediano	44	22	22	33	19	14	11	3	8
Collado Villalba	732	359	373	470	237	233	262	122	140
Corpa	17	12	5	17	12	5	0	0	0
Coslada	1610	772	838	1212	582	630	398	190	208
Cubas	36	15	21	22	10	12	14	5	9
Chapinería	33	18	15	20	10	10	13	8	5
Chinchón	65	33	32	54	28	26	11	5	6
Daganzo de Arriba	43	18	25	31	13	18	12	5	7
Escorial (El)	212	117	95	149	79	70	63	38	25
Estremera	33	19	14	23	12	11	10	7	3
Fresnedillas	6	3	3	6	3	3	0	0	0
Fresno de Torote	15	9	6	11	7	4	4	2	2
Fuenlabrada	3852	1938	1914	2418	1203	1215	1434	735	699
Fuente el Saz de Jarama	87	43	44	48	24	24	39	19	20
Fuentidueña de Tajo	22	14	8	9	5	4	13	9	4
Galapagar	328	169	159	255	131	124	73	38	35

# EMIGRACIONES DESDE LA COMUNIDAD DE MADRID CLASIFICADA POR SEXO Y DESTINO DE LA EMIGRACIÓN SEGÚN MUNICIPIO Y ÁMBITOS GEOGRÁFICOS DE PROCEDENCIA (CONT.)

	TOTAL			DESTINO DE LA EMIGRACIÓN					
				DENTRO DE LA COMUNIDAD			OTRAS COMUNIDADES AUTÓNOMAS		
	Ambos sexos	Hombres	Mujeres	Total	Hombres	Mujeres	Total	Hombres	Mujeres

## MUNICIPIO DE PROCEDENCIA (CONT.)

Garganta de los Montes	4	2	2	4	2	2	0	0	0
Gargantilla del Lozoya	11	6	5	9	5	4	2	1	1
Getafe	2436	1204	1232	1631	804	827	805	400	405
Griñón	91	43	48	56	26	30	35	17	18
Guadalix de la Sierra	22	12	10	20	10	10	2	2	0
Guadarrama	257	126	131	171	83	88	86	43	43
Hiruela (La)	6	3	3	3	1	2	3	2	1
Horcajo de la Sierra	6	3	3	4	1	3	2	2	0
Horcajuelo de la Sierra	17	8	9	5	2	3	12	6	6
Hoyo de Manzanares	74	37	37	46	21	25	28	16	12
Humanes de Madrid	395	193	202	304	151	153	91	42	49
Leganés	3295	1671	1624	2354	1199	1155	941	472	469
Loeches	53	26	27	42	19	23	11	7	4
Lozoya	29	15	14	8	5	3	21	10	11
Lozoyuela-Navas-Sieteiglesias	20	10	10	10	4	6	10	6	4
Madarcos	12	5	7	1	0	1	11	5	6
Madrid	50785	25103	25682	29366	14652	14714	21419	10451	10968
Majadahonda	1223	611	612	887	449	438	336	162	174
Manzanares el Real	52	31	21	39	24	15	13	7	6
Meco	86	49	37	64	37	27	22	12	10
Mejorada del Campo	322	155	167	215	106	109	107	49	58
Miraflores de la Sierra	64	27	37	42	18	24	22	9	13
Molar (El)	71	35	36	47	24	23	24	11	13
Molinos (Los)	72	36	36	46	22	24	26	14	12
Montejo de la Sierra	11	5	6	11	5	6	0	0	0
Moraleja de Enmedio	47	18	29	41	16	25	6	2	4
Moralzarzal	59	29	30	51	24	27	8	5	3
Morata de Tajuña	62	34	28	50	28	22	12	6	6
Móstoles	4569	2305	2264	3005	1499	1506	1564	806	758
Navacerrada	46	22	24	38	18	20	8	4	4
Navalafuente	11	6	5	5	3	2	6	3	3
Navalagamella	19	8	11	15	6	9	4	2	2
Navalcarnero	180	87	93	126	58	68	54	29	25
Navarredonda	4	4	0	3	3	0	1	1	0
Navas del Rey	28	17	11	23	14	9	5	3	2
Nuevo Bazán	41	19	22	36	17	19	5	2	3
Olmeda de las Fuentes	2	1	1	2	1	1	0	0	0
Orusco	8	4	4	7	3	4	1	1	0
Paracuellos de Jarama	139	65	74	111	53	58	28	12	16
Parla	1704	860	844	1160	589	571	544	271	273
Patones	9	3	6	8	3	5	1	0	1
Pedrezuela	10	5	5	10	5	5	0	0	0
Pelayos de la Presa	27	13	14	17	9	8	10	4	6
Perales de Tajuña	25	11	14	24	10	14	1	1	0
Pezuela de las Torres	12	4	8	11	3	8	1	1	0
Pinilla del Valle	1	1	0	1	1	0	0	0	0
Pinto	343	162	181	212	94	118	131	68	63
Piñuecar	3	1	2	3	1	2	0	0	0
Pozuelo de Alarcón	989	476	513	722	346	376	267	130	137
Pozuelo del Rey	19	5	14	15	3	12	4	2	2
Prádena del Rincón	5	2	3	5	2	3	0	0	0
Puebla de la Sierra	3	2	1	3	2	1	0	0	0
Puentes Viejas	4	4	0	3	3	0	1	1	0
Quijorna	14	8	6	10	6	4	4	2	2
Rascafría	32	14	18	23	11	12	9	3	6
Redueña	5	3	2	5	3	2	0	0	0
Ribatejada	8	4	4	8	4	4	0	0	0
Rivas-Vaciamadrid	231	115	116	182	94	88	49	21	28
Robledo de Chavela	41	18	23	36	16	20	5	2	3
Rozas de Madrid (Las)	863	416	447	577	267	310	286	149	137
Rozas de Puerto Real	28	13	15	21	11	10	7	2	5
San Agustín de Guadalix	107	51	56	79	37	42	28	14	14



EMIGRACIONES DESDE LA COMUNIDAD DE MADRID CLASIFICADA POR SEXO Y DESTINO DE LA EMIGRACIÓN SEGÚN MUNICIPIO Y ÁMBITOS GEOGRÁFICOS DE PROCEDENCIA (CONCL.)

	TOTAL			DESTINO DE LA EMIGRACIÓN					
	Ambos sexos	Hombres	Mujeres	DENTRO DE LA COMUNIDAD			OTRAS COMUNIDADES AUTÓNOMAS		
				Total	Hombres	Mujeres	Total	Hombres	Mujeres

## MUNICIPIO DE PROCEDENCIA (CONCL.)

San Fernando de Henares	723	381	342	556	301	255	167	80	87
San Lorenzo del Escorial	274	130	144	166	71	95	108	59	49
San Martín de la Vega	132	71	61	92	47	45	40	24	16
San Martín de Valdeiglesias	93	46	47	59	29	30	34	17	17
San Sebastián de los Reyes	1294	661	633	1008	513	495	286	148	138
Santa María de la Alameda	18	8	10	15	6	9	3	2	1
Santorcaz	16	11	5	14	10	4	2	1	1
Santos de la Humosa (Los)	27	17	10	18	12	6	9	5	4
Serna del Monte (La)	10	3	7	7	2	5	3	1	2
Serranillos del Valle	11	6	5	11	6	5	0	0	0
Sevilla la Nueva	26	13	13	20	11	9	6	2	4
Somosierra	1	1	0	1	1	0	0	0	0
Soto del Real	85	47	38	66	38	28	19	9	10
Talamanca de Jarama	25	12	13	17	9	8	8	3	5
Tielmes	35	15	20	25	11	14	10	4	6
Titulcia	23	10	13	21	9	12	2	1	1
Torrejón de Ardoz	1811	932	879	1103	572	531	708	360	348
Torrejón de la Calzada	25	12	13	9	5	4	16	7	9
Torrejón de Velasco	16	8	8	14	7	7	2	1	1
Torrelaguna	26	14	12	17	8	9	9	6	3
Torrelodones	230	99	131	190	81	109	40	18	22
Torremocha de Jarama	8	5	3	3	3	0	5	2	3
Torres de la Alameda	52	23	29	47	21	26	5	2	3
Valdaracete	15	8	7	15	8	7	0	0	0
Valdeavero	8	5	3	5	3	2	3	2	1
Valdeláguna	16	7	9	16	7	9	0	0	0
Valdemanco	4	2	2	2	1	1	2	1	1
Valdemaqueda	11	4	7	10	4	6	1	0	1
Valdemorillo	76	37	39	71	34	37	5	3	2
Valdemoro	688	440	248	290	159	131	398	281	117
Valdeolmos	34	17	17	26	12	14	8	5	3
Valdepiélagos	5	4	1	1	1	0	4	3	1
Valdetorres de Jarama	16	11	5	13	9	4	3	2	1
Valdilecha	30	13	17	28	13	15	2	0	2
Valverde de Alcalá	2	1	1	2	1	1	0	0	0
Velilla de San Antonio	23	8	15	16	6	10	7	2	5
Vellón (El)	9	4	5	9	4	5	0	0	0
Venturada	14	5	9	14	5	9	0	0	0
Villa del Prado	49	19	30	29	11	18	20	8	12
Villaconejos	42	25	17	35	20	15	7	5	2
Villalbilla	52	30	22	36	22	14	16	8	8
Villamanrique de Tajo	29	16	13	20	11	9	9	5	4
Villamanta	29	14	15	23	11	12	6	3	3
Villamantilla	5	2	3	5	2	3	0	0	0
Villanueva de la Cañada	121	63	58	69	41	28	52	22	30
Villanueva de Perales	23	10	13	21	8	13	2	2	0
Villanueva del Pardillo	52	28	24	43	25	18	9	3	6
Villar del Olmo	18	9	9	12	5	7	6	4	2
Villarejo de Salvanés	49	23	26	25	13	12	24	10	14
Villaviciosa de Odón	211	110	101	162	85	77	49	25	24
Zarzalejo	14	4	10	12	4	8	2	0	2

## ÁMBITOS GEOGRÁFICOS

Area Metropolitana	85903	42769	43134	52721	26417	26304	33182	16352	16830
Madrid	50785	25103	25682	29366	14652	14714	21419	10451	10968
Corona Metropolitana	35118	17666	17452	23355	11765	11590	11763	5901	5862
Norte	3689	1873	1816	2677	1366	1311	1012	507	505
Sur	19580	9835	9745	13242	6641	6601	6338	3194	3144
Este	7993	4057	3936	4701	2410	2291	3292	1647	1645
Oeste	3856	1901	1955	2735	1348	1387	1121	553	568
Municipios no metropolitanos	8568	4374	4194	5783	2869	2914	2785	1505	1280

## EMIGRACIONES DESDE LA COMUNIDAD DE MADRID CLASIFICADAS POR TAMAÑO DEL MUNICIPIO DE DESTINO SEGÚN MUNICIPIOS Y ÁMBITOS GEOGRÁFICOS DE PROCEDENCIA

MUNICIPIO DE PROCEDENCIA	TOTAL	NACIONALIDAD		DESTINO DE LA EMIGRACIÓN						
		Española	Extranjera	DENTRO DE LA COMUNIDAD						
				Total	Menos de 10.001	De 10.001 a 20.000	De 20.001 a 50.000	De 50.001 a 100.000	Más de 100.001	Municipio de Madrid
Total Comunidad	94495	93099	1396	58517	14362	957	10619	6492	14722	11365
Acebeda (La)	5	4	1	4	3	0	0	0	0	1
Ajalvir	36	36	0	18	5	0	0	3	4	6
Alameda del Valle	9	9	0	5	0	0	0	0	5	0
Alamo (El)	46	46	0	36	13	0	0	0	16	7
Alcalá de Henares	3134	3081	53	1306	462	4	76	134	65	565
Alcobendas	1714	1643	71	1264	188	18	117	442	85	414
Alcorcón	3381	3336	45	2462	475	10	165	85	879	848
Aldea del Fresno	33	33	0	24	14	0	0	1	5	4
Algete	361	351	10	255	39	0	16	59	19	122
Alpedrete	79	73	6	67	11	0	28	0	2	26
Ambite	5	5	0	5	0	0	0	0	1	4
Anchuelo	13	13	0	10	0	5	0	0	5	0
Aranjuez	517	516	1	176	17	25	8	11	30	85
Arganda del Rey	325	322	3	226	56	2	14	9	41	104
Arroyomolinos	23	23	0	19	3	0	0	0	6	10
Atazar (El)	10	10	0	9	4	0	0	1	2	2
Batres	8	8	0	3	0	0	0	0	2	1
Becerril de la Sierra	47	47	0	34	7	0	2	0	1	24
Belmonte de Tajo	11	11	0	9	2	0	2	0	5	0
Berruoco (El)	5	5	0	4	4	0	0	0	0	0
Berzosa del Lozoya	3	3	0	3	1	0	0	0	0	2
Boadilla del Monte	335	330	5	237	41	0	81	0	19	96
Boalo (El)	57	52	5	36	7	4	8	0	2	15
Braojos	8	8	0	7	3	0	0	0	0	4
Brea de Tajo	18	18	0	10	1	1	0	0	0	8
Brunete	62	58	4	38	17	0	6	1	4	10
Buitrago del Lozoya	51	51	0	30	3	0	0	11	10	6
Bustarviejo	18	17	1	12	2	0	2	3	0	5
Cabanillas de la Sierra	12	11	1	8	0	0	1	0	0	7
Cabrera (La)	34	34	0	22	9	0	2	0	0	11
Cadalso de los Vidrios	26	26	0	20	2	0	0	0	7	11
Camarma de Esteruelas	27	27	0	24	1	0	0	0	21	2
Campo Real	32	32	0	27	15	0	5	2	2	3
Canencia	11	11	0	11	4	1	0	0	0	6
Carabaña	27	27	0	23	10	3	4	0	1	5
Casarrubuelos	35	35	0	18	6	0	0	1	4	7
Cenicientos	23	23	0	16	2	0	1	0	4	9
Cercedilla	83	82	1	67	27	0	9	0	4	27
Cervera de Buitrago	2	2	0	2	2	0	0	0	0	0
Ciempozuelos	169	168	1	123	23	38	9	1	12	40
Cobeña	25	25	0	23	6	0	6	1	2	8
Colmenar de Oreja	57	57	0	54	14	3	11	0	3	23
Colmenar del Arroyo	20	20	0	16	16	0	0	0	0	0
Colmenar Viejo	681	668	13	405	56	0	32	40	18	259
Colmenarejo	64	63	1	49	14	0	22	0	5	8
Collado-Mediano	44	44	0	33	1	0	9	1	1	21
Collado Villalba	732	714	18	470	203	0	56	11	21	179
Corpa	17	17	0	17	0	3	0	1	11	2
Coslada	1610	1596	14	1212	194	62	251	71	92	542
Cubas	36	35	1	22	2	0	1	3	6	10
Chapinería	33	32	1	20	11	0	0	3	0	6
Chinchón	65	65	0	54	26	6	6	1	1	14
Daganzo de Arriba	43	43	0	31	13	0	0	7	4	7
Escorial (El)	212	203	9	149	55	0	29	1	11	53
Estremera	33	33	0	23	6	0	0	0	0	17
Fresnedillas	6	6	0	6	2	0	0	0	0	4
Fresno de Torote	15	15	0	11	1	0	0	4	6	0
Fuenlabrada	3852	3823	29	2418	435	5	98	133	669	1078
Fuente el Saz de Jarama	87	85	2	48	16	0	0	7	6	19
Fuentidueña de Tajo	22	22	0	9	0	0	2	0	1	6
Galapagar	328	315	13	255	125	1	47	7	2	73

## EMIGRACIONES DESDE LA COMUNIDAD DE MADRID CLASIFICADAS POR TAMAÑO DEL MUNICIPIO DE DESTINO SEGÚN MUNICIPIOS Y ÁMBITOS GEOGRÁFICOS DE PROCEDENCIA (CONT.)

	TOTAL	NACIONALIDAD		DESTINO DE LA EMIGRACIÓN							
		Española	Extranjera	DENTRO DE LA COMUNIDAD							
				Total	Menos de 10.001	De 10.001 a 20.000	De 20.001 a 50.000	De 50.001 a 100.000	Más de 100.001	Municipio de Madrid	
Garganta de los Montes	4	4	0	4	2	0	0	0	0	0	2
Gargantilla del Lozoya	11	11	0	9	5	0	0	0	0	0	4
Getafe	2436	2424	12	1631	207	15	88	237	578	506	
Griñón	91	91	0	56	12	1	5	9	22	7	
Guadalix de la Sierra	22	22	0	20	5	0	4	2	0	9	
Guadarrama	257	256	1	171	31	0	50	1	14	75	
Hiruela (La)	6	6	0	3	1	0	0	0	2	0	
Horcajo de la Sierra	6	6	0	4	0	0	1	2	0	1	
Horcajuelo de la Sierra	17	17	0	5	0	0	3	1	0	1	
Hoyo de Manzanares	74	73	1	46	10	0	9	0	1	26	
Humanes de Madrid	395	390	5	304	51	0	9	9	139	96	
Leganés	3295	3282	13	2354	263	22	73	82	1080	834	
Loeches	53	53	0	42	4	5	1	4	10	18	
Lozoya	29	28	1	8	0	0	0	3	4	1	
Lozoyuela-Navas-Sieteiglesias	20	20	0	10	4	4	0	2	0	0	
Madarcos	12	12	0	1	0	0	0	0	1	0	
Madrid	50785	50026	759	29366	7973	501	7754	4179	8959	0	
Majadahonda	1223	1198	25	887	320	0	279	4	30	254	
Manzanares el Real	52	52	0	39	13	0	1	2	9	14	
Meco	86	81	5	64	3	3	8	6	27	17	
Mejorada del Campo	322	320	2	215	44	2	25	41	21	82	
Miraflores de la Sierra	64	64	0	42	5	1	13	0	5	18	
Molar (El)	71	71	0	47	10	0	10	4	7	16	
Molinos (Los)	72	70	2	46	25	0	5	1	0	15	
Montejo de la Sierra	11	11	0	11	6	0	0	0	1	4	
Moraleja de Enmedio	47	47	0	41	1	0	0	7	27	6	
Moralzarzal	59	56	3	51	12	0	22	0	6	11	
Morata de Tajuña	62	62	0	50	10	2	21	0	1	16	
Móstoles	4569	4515	54	3005	757	27	214	89	520	1398	
Navacerrada	46	46	0	38	16	0	7	2	0	13	
Navalafuente	11	11	0	5	0	0	1	0	1	3	
Navalagamella	19	19	0	15	10	0	1	0	0	4	
Navalcarnero	180	170	10	126	56	2	3	1	40	24	
Navarredonda	4	4	0	3	1	0	0	0	0	2	
Navas del Rey	28	28	0	23	2	0	3	0	10	8	
Nuevo Baztán	41	40	1	36	1	0	5	5	2	23	
Olmeda de las Fuentes	2	2	0	2	0	0	0	0	0	2	
Orusco	8	8	0	7	2	0	1	0	2	2	
Paracuellos de Jarama	139	135	4	111	20	0	1	8	16	66	
Parla	1704	1692	12	1160	287	22	104	19	311	417	
Patones	9	9	0	8	7	0	0	0	0	1	
Pedrezuela	10	10	0	10	3	0	2	0	1	4	
Pelayos de la Presa	27	26	1	17	8	0	0	0	5	4	
Perales de Tajuña	25	25	0	24	16	0	4	0	1	3	
Pezuela de las Torres	12	12	0	11	0	0	3	2	2	4	
Pinilla del Valle	1	1	0	1	1	0	0	0	0	0	
Pinto	343	341	2	212	41	28	19	25	30	69	
Piñuecar	3	3	0	3	0	0	0	1	0	2	
Pozuelo de Alarcón	989	956	33	722	184	1	126	10	81	320	
Pozuelo del Rey	19	19	0	15	1	0	0	0	2	12	
Prádena del Rincón	5	5	0	5	1	0	0	3	1	0	
Puebla de la Sierra	3	3	0	3	0	0	0	0	0	3	
Puentes Viejas	4	4	0	3	2	0	1	0	0	0	
Quijorna	14	13	1	10	3	0	1	1	4	1	
Rascafría	32	32	0	23	13	0	0	2	1	7	
Redueña	5	5	0	5	0	0	0	1	0	4	
Ribatejada	8	8	0	8	0	0	0	2	0	6	
Rivas-Vaciamadrid	231	231	0	182	20	5	32	9	9	107	
Robledo de Chavela	41	41	0	36	12	4	3	0	1	16	
Rozas de Madrid (Las)	863	828	35	577	179	0	140	10	30	218	
Rozas de Puerto Real	28	28	0	21	10	0	1	0	0	10	
San Agustín de Guadalix	107	100	7	79	8	0	9	12	4	46	

EMIGRACIONES DESDE LA COMUNIDAD DE MADRID CLASIFICADAS POR TAMAÑO DEL MUNICIPIO DE DESTINO SEGÚN MUNICIPIOS Y ÁMBITOS GEOGRÁFICOS DE PROCEDENCIA (CONT.)

	TOTAL	NACIONALIDAD		DESTINO DE LA EMIGRACIÓN						
		Española	Extranjera	DENTRO DE LA COMUNIDAD						
				Total	Menos de 10.001	De 10.001 a 20.000	De 20.001 a 50.000	De 50.001 a 100.000	Más de 100.001	Municipio de Madrid

## MUNICIPIO DE PROCEDENCIA (CONT.)

San Fernando de Henares	723	721	2	556	55	37	27	161	39	237
San Lorenzo del Escorial	274	269	5	166	79	0	21	2	8	56
San Martín de la Vega	132	130	2	92	7	13	8	4	20	40
San Martín de Valdeiglesias	93	92	1	59	11	0	13	2	12	21
San Sebastián de los Reyes	1294	1270	24	1008	209	6	64	367	54	308
Santa María de la Alameda	18	18	0	15	6	0	0	0	1	8
Santorcaz	16	16	0	14	1	0	0	1	7	5
Santos de la Humosa (Los)	27	27	0	18	0	0	0	0	15	3
Serna del Monte (La)	10	10	0	7	2	0	0	4	0	1
Serranillos del Valle	11	11	0	11	5	0	0	0	2	4
Sevilla la Nueva	26	26	0	20	6	0	0	1	5	8
Somosierra	1	1	0	1	0	0	0	0	0	1
Soto del Real	85	85	0	66	9	0	21	5	0	31
Talamanca de Jarama	25	25	0	17	9	0	1	1	0	6
Tielmes	35	35	0	25	7	0	9	2	0	7
Titulcia	23	23	0	21	5	2	5	1	3	5
Torrejón de Ardoz	1811	1780	31	1103	255	35	69	46	202	496
Torrejón de la Calzada	25	25	0	9	4	0	0	1	1	3
Torrejón de Velasco	16	16	0	14	7	0	5	0	2	0
Torrelaguna	26	26	0	17	5	0	4	2	1	5
Torrelodones	230	219	11	190	63	0	60	0	4	63
Torremocha de Jarama	8	8	0	3	2	0	0	0	0	1
Torres de la Alameda	52	46	6	47	7	1	1	6	16	16
Valdaracete	15	15	0	15	7	0	0	0	1	7
Valdeavero	8	7	1	5	0	0	0	0	5	0
Valdelaguna	16	16	0	16	4	0	2	2	3	5
Valdemanco	4	3	1	2	1	0	0	0	0	1
Valdemaqueda	11	11	0	10	3	0	0	0	1	6
Valdemorillo	76	76	0	71	22	0	11	13	3	22
Valdemoro	688	688	0	290	46	20	39	6	52	127
Valdeolmos	34	33	1	26	6	0	0	0	11	9
Valdepiélagos	5	4	1	1	0	0	0	0	0	1
Valdetorres de Jarama	16	16	0	13	3	0	0	1	0	9
Valdilecha	30	30	0	28	7	0	2	0	4	15
Valverde de Alcalá	2	2	0	2	1	0	0	0	0	1
Velilla de San Antonio	23	23	0	16	2	7	1	0	4	2
Vellón (El)	9	9	0	9	7	0	0	0	0	2
Venturada	14	12	2	14	2	0	0	0	0	12
Villa del Prado	49	49	0	29	2	0	0	0	10	17
Villacanejos	42	42	0	35	15	0	1	0	7	12
Villaalbilla	52	52	0	36	1	0	2	4	19	10
Villamanrique de Tajo	29	29	0	20	9	0	0	0	6	5
Villamanta	29	29	0	23	14	0	0	0	2	7
Villamantilla	5	5	0	5	4	0	0	0	0	1
Villanueva de la Cañada	121	118	3	69	13	0	28	0	0	28
Villanueva de Perales	23	23	0	21	12	0	0	1	1	7
Villanueva del Pardillo	52	49	3	43	9	0	16	4	2	12
Villar del Olmo	18	18	0	12	12	0	0	0	0	0
Villarejo de Salvanés	49	48	1	25	6	0	2	0	10	7
Villaviciosa de Odón	211	208	3	162	44	0	19	2	46	51
Zarzalejo	14	14	0	12	3	0	0	0	3	6

## ÁMBITOS GEOGRÁFICOS

Área Metropolitana	85903	84652	1251	52721	12750	807	9905	6199	13843	9217
Madrid	50785	50026	759	29366	7973	501	7754	4179	8959	0
Corona Metropolitana	35118	34626	492	23355	4777	306	2151	2020	4884	9217
Norte	3689	3581	108	2677	453	24	213	849	157	981
Sur	19580	19413	167	13242	2465	129	761	670	4067	5150
Este	7993	7887	106	4701	1052	152	482	470	448	2097
Oeste	3856	3745	111	2735	807	1	695	31	212	989
Municipios no metropolitanos	8568	8423	145	5783	1606	146	713	291	879	2148

## EMIGRACIONES DESDE LA COMUNIDAD DE MADRID CLASIFICADAS POR TAMAÑO DEL MUNICIPIO DE DESTINO SEGÚN MUNICIPIOS Y ÁMBITOS GEOGRÁFICOS DE PROCEDENCIA (CONT.)

	DESTINO DE LA EMIGRACIÓN						
	OTRAS COMUNIDADES AUTÓNOMAS						
	Total	Menos de 10.001	De 10.001 a 20.000	De 20.001 a 50.000	De 50.001 a 100.000	Más de 100.001	Capitales Provincia
MUNICIPIO DE PROCEDENCIA (CONT.)							
Total Comunidad	35978	12605	3839	3449	2574	1277	12234
Acebeda (La)	1	0	0	0	0	0	1
Ajalvir	18	3	5	2	0	0	8
Alameda del Valle	4	0	0	0	0	0	4
Alamo (El)	10	8	1	0	0	0	1
Alcalá de Henares	1828	571	237	170	162	70	618
Alcobendas	450	154	69	40	36	32	119
Alcorcón	919	394	64	80	60	21	300
Aldea del Fresno	9	9	0	0	0	0	0
Algete	106	32	11	10	1	5	47
Alpedrete	12	7	1	0	2	0	2
Ambite	0	0	0	0	0	0	0
Anchuelo	3	0	0	0	1	2	0
Aranjuez	341	117	37	49	26	8	104
Arganda del Rey	99	50	6	10	4	6	23
Arroyomolinos	4	2	0	0	2	0	0
Atazar (El)	1	0	0	0	0	0	1
Batres	5	2	1	0	0	2	0
Becerril de la Sierra	13	0	10	0	0	0	3
Belmonte de Tajo	2	0	1	0	0	0	1
Berruco (El)	1	0	0	0	1	0	0
Berzosa del Lozoya	0	0	0	0	0	0	0
Boadilla del Monte	98	19	21	3	23	0	32
Boalo (El)	21	14	1	0	0	0	6
Braojos	1	0	0	0	0	0	1
Brea de Tajo	8	8	0	0	0	0	0
Brunete	24	18	4	0	1	1	0
Buitrago del Lozoya	21	11	4	5	0	0	1
Bustarviejo	6	5	0	0	0	0	1
Cabanillas de la Sierra	4	4	0	0	0	0	0
Cabrera (La)	12	0	3	6	2	0	1
Cadalso de los Vidrios	6	3	2	0	0	0	1
Camarma de Esteruelas	3	0	2	1	0	0	0
Campo Real	5	0	0	1	4	0	0
Canencia	0	0	0	0	0	0	0
Carabaña	4	4	0	0	0	0	0
Casarrubuelos	17	4	12	0	0	0	1
Cenicientos	7	5	0	0	0	0	2
Cercedilla	16	4	0	1	7	0	4
Cervera de Buitrago	0	0	0	0	0	0	0
Ciempozuelos	46	11	5	12	0	0	18
Cobeña	2	2	0	0	0	0	0
Colmenar de Oreja	3	2	1	0	0	0	0
Colmenar del Arroyo	4	0	0	0	0	0	4
Colmenar Viejo	276	67	18	30	53	10	98
Colmenarejo	15	13	1	0	0	1	0
Collado-Mediano	11	4	0	3	1	0	3
Collado Villalba	262	80	28	43	12	18	81
Corpa	0	0	0	0	0	0	0
Costlada	398	155	49	42	31	9	112
Cubas	14	4	6	3	0	0	1
Chapinería	13	12	1	0	0	0	0
Chinchón	11	5	1	2	0	0	3
Daganzo de Arriba	12	7	0	1	4	0	0
Escorial (El)	63	4	5	23	4	1	26
Estremera	10	5	5	0	0	0	0
Fresnedillas	0	0	0	0	0	0	0
Fresno de Torote	4	1	3	0	0	0	0
Fuenlabrada	1434	644	164	147	97	59	323
Fuente el Saz de Jarama	39	11	2	7	0	0	19
Fuentidueña de Tajo	13	11	0	0	1	0	1
Galapagar	73	22	10	1	20	0	20

EMIGRACIONES DESDE LA COMUNIDAD DE MADRID CLASIFICADAS POR TAMAÑO DEL MUNICIPIO DE DESTINO SEGÚN MUNICIPIOS Y ÁMBITOS GEOGRÁFICOS DE PROCEDENCIA (CONT.)

	DESTINO DE LA EMIGRACIÓN						
	OTRAS COMUNIDADES AUTÓNOMAS						
	Total	Menos de 10.001	De 10.001 a 20.000	De 20.001 a 50.000	De 50.001 a 100.000	Más de 100.001	Capitales Provincia
Garganta de los Montes	0	0	0	0	0	0	0
Gargantilla del Lozoya	2	2	0	0	0	0	0
Getafe	805	433	69	55	43	17	188
Griñón	35	19	0	11	3	0	2
Guadalix de la Sierra	2	0	1	0	0	0	1
Guadarrama	86	17	36	2	2	0	29
Hiruela (La)	3	0	0	0	1	0	2
Horcajo de la Sierra	2	0	0	1	0	0	1
Horcajuelo de la Sierra	12	0	6	4	1	0	1
Hoyo de Manzanares	28	4	12	1	1	0	10
Humanes de Madrid	91	57	1	9	9	0	15
Leganés	941	451	77	85	78	12	238
Loeches	11	1	0	0	1	0	9
Lozoya	21	14	1	1	0	0	5
Lozoyuela-Navas-Sieteiglesias	10	9	1	0	0	0	0
Madarcos	11	2	0	1	2	2	4
Madrid	21419	6804	2192	2024	1473	803	8123
Majadahonda	336	94	28	27	31	18	138
Manzanares el Real	13	3	6	0	0	0	4
Meco	22	6	7	2	0	0	7
Mejorada del Campo	107	44	17	16	5	0	25
Miraflores de la Sierra	22	17	3	0	0	0	2
Molar (El)	24	22	0	0	0	0	2
Molinos (Los)	26	3	2	4	3	9	5
Montejo de la Sierra	0	0	0	0	0	0	0
Moraleja de Enmedio	6	3	0	0	0	0	3
Moralzarzal	8	5	0	0	0	2	1
Morata de Tajuña	12	10	0	1	1	0	0
Móstoles	1564	646	167	126	119	57	449
Navacerrada	8	3	0	0	0	0	5
Navalafuente	6	6	0	0	0	0	0
Navalagamella	4	2	0	0	0	0	2
Navalcarnero	54	27	4	4	3	7	9
Navarredonda	1	0	0	0	0	0	1
Navas del Rey	5	4	0	0	0	0	1
Nuevo Baztán	5	0	0	1	0	0	4
Olmeda de las Fuentes	0	0	0	0	0	0	0
Orusco	1	1	0	0	0	0	0
Paracuellos de Jarama	28	7	3	7	0	0	11
Parla	544	311	45	61	20	6	101
Patones	1	0	0	1	0	0	0
Pedrezuela	0	0	0	0	0	0	0
Pelayos de la Presa	10	8	2	0	0	0	0
Perales de Tajuña	1	1	0	0	0	0	0
Pezuela de las Torres	1	0	1	0	0	0	0
Pinilla del Valle	0	0	0	0	0	0	0
Pinto	131	52	20	11	11	0	37
Piñuecar	0	0	0	0	0	0	0
Pozuelo de Alarcón	267	74	20	34	30	14	95
Pozuelo del Rey	4	1	0	0	0	0	3
Prádena del Rincón	0	0	0	0	0	0	0
Puebla de la Sierra	0	0	0	0	0	0	0
Puentes Viejas	1	1	0	0	0	0	0
Quijorna	4	4	0	0	0	0	0
Rascafría	9	1	6	0	2	0	0
Redueña	0	0	0	0	0	0	0
Ribatejada	0	0	0	0	0	0	0
Rivas-Vaciamadrid	49	17	7	11	4	0	10
Robledo de Chavela	5	2	2	0	0	0	1
Rozas de Madrid (Las)	286	73	32	33	23	4	121
Rozas de Puerto Real	7	1	0	0	0	0	6
San Agustín de Guadalix	28	9	3	0	4	1	11

EMIGRACIONES DESDE LA COMUNIDAD DE MADRID CLASIFICADAS POR TAMAÑO DEL MUNICIPIO DE DESTINO SEGÚN MUNICIPIOS Y ÁMBITOS GEOGRÁFICOS DE PROCEDENCIA (CONCL.)

	DESTINO DE LA EMIGRACIÓN						
	OTRAS COMUNIDADES AUTÓNOMAS						
	Total	Menos de 10.001	De 10.001 a 20.000	De 20.001 a 50.000	De 50.001 a 100.000	Más de 100.001	Capitales Provincia
MUNICIPIO DE PROCEDENCIA (CONCL.)							
San Fernando de Henares	167	73	20	25	9	1	39
San Lorenzo del Escorial	108	23	8	11	18	6	42
San Martín de la Vega	40	17	11	1	3	0	8
San Martín de Valdeiglesias	34	9	1	3	4	6	11
San Sebastián de los Reyes	286	104	41	38	18	11	74
Santa María de la Alameda	3	3	0	0	0	0	0
Santorcaz	2	0	0	0	0	2	0
Santos de la Humosa (Los)	9	0	1	3	4	0	1
Serna del Monte (La)	3	0	0	3	0	0	0
Serranillos del Valle	0	0	0	0	0	0	0
Sevilla la Nueva	6	5	0	0	0	0	1
Somosierra	0	0	0	0	0	0	0
Soto del Real	19	10	0	5	0	0	4
Talamanca de Jarama	8	8	0	0	0	0	0
Tielmes	10	4	0	0	0	0	6
Titulcia	2	0	0	0	0	0	2
Torrejón de Ardoz	708	258	115	69	42	26	198
Torrejón de la Calzada	16	12	0	1	0	2	1
Torrejón de Velasco	2	0	0	0	0	0	2
Torrelaguna	9	4	0	0	3	0	2
Torrelodones	40	6	7	7	7	0	13
Torremocha de Jarama	5	4	0	0	0	0	1
Torres de la Alameda	5	3	0	0	0	0	2
Valdaracete	0	0	0	0	0	0	0
Valdeavero	3	1	0	0	0	0	2
Valdelaguna	0	0	0	0	0	0	0
Valdemanco	2	1	0	0	0	0	1
Valdemaqueda	1	1	0	0	0	0	0
Valdemorillo	5	1	3	0	0	0	1
Valdemoro	398	180	40	36	24	15	103
Valdeolmos	8	4	0	0	4	0	0
Valdepiélagos	4	3	0	0	0	0	1
Valdetorres de Jarama	3	2	0	0	0	0	1
Valdilecha	2	0	1	0	0	1	0
Valverde de Alcalá	0	0	0	0	0	0	0
Velilla de San Antonio	7	0	0	2	0	0	5
Vellón (El)	0	0	0	0	0	0	0
Venturada	0	0	0	0	0	0	0
Villa del Prado	20	19	1	0	0	0	0
Villaconejos	7	2	5	0	0	0	0
Villalbilla	16	6	5	5	0	0	0
Villamanrique de Tajo	9	7	2	0	0	0	0
Villamanta	6	0	0	2	3	0	1
Villamantilla	0	0	0	0	0	0	0
Villanueva de la Cañada	52	22	6	5	3	10	6
Villanueva de Perales	2	2	0	0	0	0	0
Villanueva del Pardillo	9	7	0	0	2	0	0
Villar del Olmo	6	0	0	0	0	0	6
Villarejo de Salvanés	24	11	4	0	2	0	7
Villaviciosa de Odón	49	13	6	8	3	0	19
Zarzalejo	2	1	0	0	0	0	1
ÁMBITOS GEOGRÁFICOS							
Área Metropolitana	33182	11505	3491	3149	2377	1181	11479
Madrid	21419	6804	2192	2024	1473	803	8123
Corona Metropolitana	11763	4701	1299	1125	904	378	3356
Norte	1012	325	128	108	107	53	291
Sur	6338	2931	606	565	428	172	1636
Este	3292	1125	448	342	253	106	1018
Oeste	1121	320	117	110	116	47	411
Municipios no metropolitanos	2785	1090	347	300	197	96	755

EMIGRACIONES DESDE LA COMUNIDAD DE MADRID CLASIFICADAS POR SEXO Y GRUPOS DE EDAD SEGÚN MUNICIPIO Y ÁMBITOS GEOGRÁFICOS DE PROCEDENCIA

	TOTAL		GRUPOS DE EDAD								
			HOMBRES								
	Total	Menos de 1 año	1-4	5-9	10-14	15-19	20-24	25-29	30-34	35-39	

MUNICIPIO DE PROCEDENCIA

Total Comunidad	94495	47157	293	2830	3681	3422	3145	4783	7970	5954	3878
Acebeda (La)	5	2	0	0	0	0	0	0	2	0	0
Ajalvir	36	22	0	0	0	1	0	0	10	3	3
Alameda del Valle	9	5	0	0	2	1	0	0	0	1	1
Alamo (El)	46	23	0	1	1	0	1	1	8	2	1
Alcalá de Henares	3134	1629	11	127	185	148	127	182	219	195	125
Alcobendas	1714	855	5	61	62	72	71	99	135	76	70
Alcorcón	3381	1695	7	69	145	169	152	169	249	188	142
Aldea del Fresno	33	16	0	1	4	1	2	0	4	1	1
Algete	361	176	0	18	19	14	6	18	25	30	13
Alpedrete	79	40	1	3	3	1	4	4	9	5	2
Ambite	5	4	0	0	0	0	0	0	2	0	0
Anchuelo	13	10	0	0	2	0	0	1	1	4	1
Aranjuez	517	257	2	17	21	26	25	32	33	31	15
Arganda del Rey	325	176	1	14	17	18	10	17	26	26	10
Arroyomolinos	23	11	0	1	2	0	0	1	3	0	1
Atazar (El)	10	3	0	1	0	1	0	0	0	0	0
Batres	8	5	0	0	0	0	1	1	1	1	0
Becerril de la Sierra	47	22	0	2	2	1	2	2	5	1	0
Belmonte de Tajo	11	6	0	0	0	0	1	0	4	0	1
Berruoco (El)	5	3	0	1	0	0	0	0	1	0	0
Berzosa del Lozoya	3	2	0	0	0	0	0	0	0	1	1
Boadilla del Monte	335	165	0	7	13	6	17	21	29	16	6
Boalo (El)	57	30	0	1	3	3	1	0	7	3	3
Braojos	8	4	0	0	0	0	0	2	1	0	0
Brea de Tajo	18	10	0	0	2	1	0	1	2	0	3
Brunete	62	32	0	0	3	0	3	3	9	4	4
Buitrago del Lozoya	51	23	0	2	5	4	0	2	2	3	2
Bustarviejo	18	10	0	0	0	1	0	0	2	4	1
Cabanillas de la Sierra	12	9	0	1	1	0	1	1	1	3	0
Cabrera (La)	34	16	0	0	2	0	3	1	1	1	2
Cadalso de los Vidrios	26	14	0	0	0	0	1	2	3	2	1
Camarma de Esteruelas	27	11	0	0	0	2	0	0	2	2	3
Campo Real	32	19	0	3	1	0	0	2	9	0	1
Canencia	11	6	0	1	0	0	0	2	2	1	0
Carabaña	27	13	0	0	0	2	1	1	2	1	1
Casarrubuelos	35	24	0	3	2	5	1	2	2	2	2
Cenicientos	23	12	1	1	0	0	0	0	5	0	0
Cercedilla	83	41	0	3	7	2	1	2	4	8	1
Cervera de Buitrago	2	0	0	0	0	0	0	0	0	0	0
Ciempozuelos	169	92	1	10	8	14	3	6	21	10	4
Cobeña	25	10	0	0	2	1	2	0	2	2	0
Colmenar de Oreja	57	22	0	0	2	0	1	3	3	5	3
Colmenar del Arroyo	20	14	0	4	1	2	1	0	1	1	1
Colmenar Viejo	681	357	3	20	36	34	39	36	53	36	31
Colmenarejo	64	30	0	1	2	4	4	2	8	0	1
Collado-Mediano	44	22	1	1	2	1	0	2	7	3	1
Collado Villaiba	732	359	2	28	36	43	25	23	52	38	24
Corpa	17	12	0	2	1	1	0	1	5	0	1
Costlada	1610	772	3	55	96	67	41	55	99	118	111
Cubas	36	15	0	0	1	3	0	2	0	3	3
Chapinería	33	18	1	1	4	2	0	3	3	2	0
Chinchón	65	33	0	1	5	2	2	3	5	7	2
Daganzo de Arriba	43	18	0	2	2	2	2	2	5	0	0
Escorial (El)	212	117	0	10	16	11	11	5	12	14	15
Estremera	33	19	1	4	1	1	0	2	5	1	0
Fresnedillas	6	3	0	0	0	0	0	0	0	2	1
Fresno de Torote	15	9	0	0	0	1	0	2	1	1	0
Fuenlabrada	3852	1938	18	195	272	180	84	157	236	330	222
Fuente el Saz de Jarama	87	43	0	4	3	5	2	4	7	7	2
Fuentidueña de Tajo	22	14	0	0	1	1	5	0	3	1	2
Galapagar	328	169	1	14	27	13	9	15	26	14	17
Garganta de los Montes	4	2	0	0	0	1	0	0	0	1	0
Gargantilla del Lozoya	11	6	0	0	0	0	0	1	1	0	1



## EMIGRACIONES DESDE LA COMUNIDAD DE MADRID CLASIFICADAS POR SEXO Y GRUPOS DE EDAD SEGÚN MUNICIPIO Y ÁMBITOS GEOGRÁFICOS DE PROCEDENCIA (CONT.)

	TOTAL	GRUPOS DE EDAD									
		HOMBRES									
		Total	Menos de 1 año	1-4	5-9	10-14	15-19	20-24	25-29	30-34	35-39

## MUNICIPIO DE PROCEDENCIA (CONT.)

Getafe	2436	1204	4	66	73	86	104	188	235	127	68
Griñón	91	43	0	4	1	4	7	6	5	1	3
Guadalix de la Sierra	22	12	0	2	0	0	0	0	4	1	1
Guadarrama	257	126	1	1	14	17	15	7	8	11	7
Hiruela (La)	6	3	0	0	0	0	0	0	0	1	0
Horcajo de la Sierra	6	3	0	0	0	0	0	0	1	0	0
Horcajuelo de la Sierra	17	8	0	0	0	0	1	0	0	1	2
Hoyo de Manzanares	74	37	1	3	1	3	4	5	3	6	2
Humanes de Madrid	395	193	4	19	26	15	12	15	27	28	26
Leganés	3295	1671	8	76	125	130	115	244	323	158	130
Loeches	53	26	0	2	4	2	3	2	4	3	0
Lozoya	29	15	1	1	1	3	0	1	3	2	1
Lozoyuela-Navas-Sieteiglesias	20	10	0	1	3	1	0	1	2	0	0
Madarcos	12	5	0	1	1	0	1	0	2	0	0
Madrid	50785	25103	136	1355	1469	1377	1465	2516	4818	3357	1920
Majadahonda	1223	611	5	43	63	60	67	42	69	61	52
Manzanares el Real	52	31	0	2	0	6	2	2	8	2	2
Meco	86	49	1	7	3	3	1	6	10	10	4
Mejorada del Campo	322	155	2	14	20	13	12	12	22	24	18
Miraflores de la Sierra	64	27	0	2	2	2	2	3	5	4	1
Molar (El)	71	35	0	3	1	8	5	3	2	4	1
Molinos (Los)	72	36	0	2	3	1	4	4	5	5	1
Montejo de la Sierra	11	5	0	0	1	0	0	1	1	1	0
Moraleja de Enmedio	47	18	0	2	4	0	1	1	5	1	1
Moralzarzal	59	29	1	1	5	3	1	0	1	4	2
Morata de Tajuña	62	34	0	2	1	3	1	6	12	0	2
Móstoles	4569	2305	23	167	267	261	176	155	271	238	243
Navacerrada	46	22	0	2	0	1	2	4	2	2	4
Navalafuente	11	6	0	0	0	0	2	1	0	0	0
Navalagamella	19	8	0	0	0	2	1	0	0	1	2
Navalcarnero	180	87	0	9	4	16	5	9	12	13	5
Navarredonda	4	4	0	0	0	0	0	0	0	1	0
Navas del Rey	28	17	0	1	1	0	1	2	5	4	0
Nuevo Baztán	41	19	0	0	1	1	0	3	4	1	3
Olmeda de las Fuentes	2	1	0	0	0	0	0	0	0	1	0
Orusco	8	4	0	0	0	0	0	2	1	1	0
Paracuellos de Jarama	139	65	0	5	9	9	4	4	11	4	5
Parla	1704	860	4	62	105	109	65	83	81	112	97
Patones	9	3	0	0	0	0	1	1	0	0	0
Pedrezuela	10	5	0	0	0	0	0	3	1	1	0
Pelayos de la Presa	27	13	0	1	1	0	1	1	1	2	1
Perales de Tajuña	25	11	0	0	0	1	1	3	1	1	1
Pezueta de las Torres	12	4	0	0	0	0	0	1	2	1	0
Pinilla del Valle	1	1	0	0	0	0	0	0	1	0	0
Pinto	343	162	3	9	10	13	12	17	29	19	13
Piñuecar	3	1	0	0	0	0	0	0	0	0	0
Pozuelo de Alarcón	989	476	5	17	26	34	38	56	78	47	31
Pozuelo del Rey	19	5	0	1	0	0	1	0	1	0	0
Prádena del Rincón	5	2	0	1	0	0	0	0	0	1	0
Puebla de la Sierra	3	2	0	0	0	0	0	0	1	0	0
Puentes Viejas	4	4	0	0	0	0	0	0	0	4	0
Quijorna	14	8	0	0	0	0	0	1	3	1	0
Rascafría	32	14	0	0	0	1	0	2	3	0	6
Redueña	5	3	0	0	0	1	0	1	0	0	0
Ribatejada	8	4	0	0	1	0	0	0	1	0	0
Rivas-Vaciamadrid	231	115	5	4	14	9	4	12	16	18	17
Robledo de Chavela	41	18	1	1	2	2	1	3	2	1	0
Rozas de Madrid (Las)	863	416	0	25	33	29	35	40	60	54	37
Rozas de Puerto Real	28	13	0	1	0	0	1	2	3	0	0
San Agustín de Guadalix	107	51	0	4	10	5	2	5	4	7	4
San Fernando de Henares	723	381	3	36	53	32	14	28	57	67	50
San Lorenzo del Escorial	274	130	1	4	13	13	8	15	22	11	9
San Martín de la Vega	132	71	1	3	8	9	5	7	17	4	7
San Martín de Valdeiglesias	93	46	0	3	2	4	4	3	5	4	4

EMIGRACIONES DESDE LA COMUNIDAD DE MADRID CLASIFICADAS POR SEXO Y GRUPOS DE EDAD SEGÚN MUNICIPIO Y ÁMBITOS GEOGRÁFICOS DE PROCEDENCIA (CONT.)

	TOTAL	GRUPOS DE EDAD									
		HOMBRES									
		Total	Menos de 1 año	1-4	5-9	10-14	15-19	20-24	25-29	30-34	35-39

## MUNICIPIO DE PROCEDENCIA (CONT.)

San Sebastián de los Reyes	1294	661	6	51	79	72	51	54	76	77	64
Santa María de la Alameda	18	8	0	1	0	1	0	1	1	0	1
Santorcaz	16	11	1	1	2	3	0	1	0	0	0
Santos de la Humosa (Los)	27	17	0	1	3	2	3	0	2	1	1
Serna del Monte (La)	10	3	0	0	0	1	1	0	0	0	0
Serranillos del Valle	11	6	0	0	0	0	2	1	0	1	0
Sevilla la Nueva	26	13	0	0	1	1	2	3	0	1	1
Somosierra	1	1	0	0	0	0	0	0	0	0	0
Soto del Real	85	47	0	2	5	4	8	3	5	3	4
Talamanca de Jarama	25	12	0	0	2	0	3	1	2	0	2
Tielmes	35	15	0	0	0	3	2	2	3	1	3
Titulcia	23	10	0	0	2	3	1	1	0	0	2
Torrejón de Ardoz	1811	932	10	66	108	110	65	75	98	116	88
Torrejón de la Calzada	25	12	0	1	0	1	0	3	0	1	0
Torrejón de Velasco	16	8	0	0	0	2	1	0	1	1	1
Torrelaguna	26	14	0	2	1	0	0	2	2	4	0
Torrelodones	230	99	1	11	8	11	6	7	9	11	8
Torremocha de Jarama	8	5	0	0	0	0	1	1	2	0	1
Torres de la Alameda	52	23	0	1	1	1	1	5	4	3	1
Valdaracete	15	8	0	0	0	0	0	0	3	3	1
Valdeavero	8	5	0	0	0	1	0	0	0	3	0
Valdeaguna	16	7	0	0	0	0	0	1	3	1	0
Valdemanco	4	2	0	0	0	0	0	0	0	0	0
Valdemaqueda	11	4	0	1	0	1	0	1	0	1	0
Valdemorillo	76	37	0	2	4	3	6	2	3	5	2
Valdemoro	688	440	2	16	26	17	98	149	33	28	27
Valdeolmos	34	17	1	1	2	1	1	2	1	4	1
Valdepiélagos	5	4	0	0	0	0	0	1	1	0	0
Valdetorres de Jarama	16	11	0	0	0	0	0	4	1	1	0
Valdilecha	30	13	0	0	1	0	1	1	2	3	0
Valverde de Alcalá	2	1	0	0	0	0	0	0	1	0	0
Velilla de San Antonio	23	8	0	0	0	0	0	1	1	2	1
Vellón (El)	9	4	0	0	1	0	0	0	1	1	1
Venturada	14	5	0	0	0	0	1	0	1	0	1
Villa del Prado	49	19	0	1	0	0	1	3	4	2	1
Villaconejos	42	25	1	2	5	3	0	3	2	1	2
Villalbilla	52	30	0	3	4	2	1	2	8	2	1
Villamanrique de Tajo	29	16	0	0	0	2	1	1	5	2	1
Villamanta	29	14	0	0	1	0	1	1	4	3	0
Villamantilla	5	2	0	0	1	0	0	0	0	0	0
Villanueva de la Cañada	121	63	0	2	2	8	10	6	11	5	5
Villanueva de Perales	23	10	0	0	1	1	0	2	1	0	1
Villanueva del Pardillo	52	28	2	3	2	3	0	3	8	1	3
Villar del Olmo	18	9	0	1	2	0	0	0	0	1	2
Villarejo de Salvanés	49	23	0	2	1	2	1	1	4	5	0
Villaviciosa de Odón	211	110	0	4	12	6	6	16	21	16	9
Zarzalejo	14	4	0	0	1	0	1	1	1	0	0
Edad Media	30	30	0	3	7	12	17	22	27	32	37

## ÁMBITOS GEOGRÁFICOS

Area Metropolitana	85903	42769	263	2539	3282	3037	2777	4274	7314	5466	3562
Madrid	50785	25103	136	1355	1469	1377	1465	2516	4818	3357	1920
Corona Metropolitana	35118	17666	127	1184	1813	1660	1312	1758	2496	2109	1642
Norte	3689	1873	14	132	177	178	161	189	264	189	165
Sur	19580	9835	67	644	997	948	708	1013	1424	1172	915
Este	7993	4057	34	307	485	388	267	369	523	544	415
Oeste	3856	1901	12	101	154	146	176	187	285	204	147
Municipios no metropolitanos	8568	4374	30	290	396	384	368	508	654	484	316

## EMIGRACIONES DESDE LA COMUNIDAD DE MADRID CLASIFICADAS POR SEXO Y GRUPOS DE EDAD SEGÚN MUNICIPIO Y ÁMBITOS GEOGRÁFICOS DE PROCEDENCIA (CONT.)

	GRUPOS DE EDAD											
	HOMBRES											
	40-44	45-49	50-54	55-59	60-64	65-69	70-74	75-79	80-84	85-89	90-94	95-99

## MUNICIPIOS PROCEDENCIA (CONT.)

Total Comunidad	2932	1925	1356	1231	1234	1256	518	375	243	104	24	3
Acebeda (La)	0	0	0	0	0	0	0	0	0	0	0	0
Ajalvir	1	2	2	0	0	0	0	0	0	0	0	0
Alameda del Valle	0	0	0	0	0	0	0	0	0	0	0	0
Alamo (El)	2	0	1	1	1	2	1	0	0	0	0	0
Alcalá de Henares	92	58	46	41	28	21	9	5	7	3	0	0
Alcobendas	79	46	23	25	7	12	5	4	3	0	0	0
Alcorcón	130	107	56	31	32	18	11	12	8	0	0	0
Aldea del Fresno	1	0	0	0	1	0	0	0	0	0	0	0
Algete	9	6	8	4	2	4	0	0	0	0	0	0
Alpedrete	0	1	2	1	0	1	0	0	2	0	0	1
Ambite	0	0	2	0	0	0	0	0	0	0	0	0
Anchuelo	0	0	0	0	0	0	1	0	0	0	0	0
Aranjuez	18	13	6	3	4	4	2	1	4	0	0	0
Arganda del Rey	11	3	8	4	3	1	3	1	2	0	1	0
Arroyomolinos	1	0	0	0	1	1	0	0	0	0	0	0
Atazar (El)	1	0	0	0	0	0	0	0	0	0	0	0
Batres	1	0	0	0	0	0	0	0	0	0	0	0
Becerril de la Sierra	2	0	1	0	2	1	1	0	0	0	0	0
Belmonte de Tajo	0	0	0	0	0	0	0	0	0	0	0	0
Berrueco (El)	0	1	0	0	0	0	0	0	0	0	0	0
Berzosa del Lozoya	0	0	0	0	0	0	0	0	0	0	0	0
Boadilla del Monte	19	7	8	6	4	3	0	2	1	0	0	0
Boalo (El)	1	3	1	0	3	1	0	0	0	0	0	0
Braojos	0	0	0	0	1	0	0	0	0	0	0	0
Brea de Tajo	1	0	0	0	0	0	0	0	0	0	0	0
Brunete	1	1	1	1	1	1	0	0	0	0	0	0
Buitrago del Lozoya	2	0	1	0	0	0	0	0	0	0	0	0
Bustarviejo	1	0	1	0	0	0	0	0	0	0	0	0
Cabanillas de la Sierra	0	1	0	0	0	0	0	0	0	0	0	0
Cabrera (La)	1	2	1	0	0	1	1	0	0	0	0	0
Cadalso de los Vidrios	1	1	1	0	0	0	1	0	1	0	0	0
Camarma de Esteruelas	0	0	0	0	0	2	0	0	0	0	0	0
Campo Real	3	0	0	0	0	0	0	0	0	0	0	0
Canencia	0	0	0	0	0	0	0	0	0	0	0	0
Carabaña	3	0	0	0	0	2	0	0	0	0	0	0
Casarrubuelos	1	0	0	1	1	1	0	0	1	0	0	0
Cenicientos	2	0	0	0	0	0	3	0	0	0	0	0
Cercedilla	2	2	2	2	0	4	0	0	1	0	0	0
Cervera de Buitrago	0	0	0	0	0	0	0	0	0	0	0	0
Ciempozuelos	9	2	0	0	4	0	0	0	0	0	0	0
Cobeña	0	0	1	0	0	0	0	0	0	0	0	0
Colmenar de Oreja	1	2	0	1	1	0	0	0	0	0	0	0
Colmenar del Arroyo	0	2	0	0	0	0	1	0	0	0	0	0
Colmenar Viejo	19	22	8	6	5	4	3	2	0	0	0	0
Colmenarejo	1	3	0	1	0	2	0	1	0	0	0	0
Collado-Mediano	3	0	0	0	0	1	0	0	0	0	0	0
Collado Villalba	28	23	10	8	7	4	3	2	2	1	0	0
Corpa	0	1	0	0	0	0	0	0	0	0	0	0
Coslada	59	25	11	11	4	9	2	4	2	0	0	0
Cubas	0	1	0	0	2	0	0	0	0	0	0	0
Chapinería	2	0	0	0	0	0	0	0	0	0	0	0
Chinchón	2	1	0	0	0	0	1	1	0	0	1	0
Daganzo de Arriba	1	0	0	1	0	1	0	0	0	0	0	0
Escorial (El)	6	2	2	3	1	4	2	3	0	0	0	0
Estremera	1	0	1	0	0	2	0	0	0	0	0	0
Fresnedillas	0	0	0	0	0	0	0	0	0	0	0	0
Fresno de Torote	1	0	2	1	0	0	0	0	0	0	0	0
Fuenlabrada	76	56	23	32	27	18	5	3	3	1	0	0
Fuente el Saz de Jarama	3	2	2	0	0	1	0	0	0	1	0	0
Fuentidueña de Tajo	1	0	0	0	0	0	0	0	0	0	0	0
Galapagar	11	8	3	1	3	1	1	3	2	0	0	0
Garganta de los Montes	0	0	0	0	0	0	0	0	0	0	0	0

## EMIGRACIONES DESDE LA COMUNIDAD DE MADRID CLASIFICADAS POR SEXO Y GRUPOS DE EDAD SEGÚN MUNICIPIO Y ÁMBITOS GEOGRÁFICOS DE PROCEDENCIA (CONT.)

	GRUPOS DE EDAD											
	HOMBRES											
	40-44	45-49	50-54	55-59	60-64	65-69	70-74	75-79	80-84	85-89	90-94	95-99

## MUNICIPIOS PROCEDENCIA (CONT.)

Gargantilla del Lozoya	0	1	0	0	1	1	0	0	0	0	0	0
Getafe	72	45	37	34	25	25	7	2	4	1	1	0
Griñón	4	3	2	0	1	0	2	0	0	0	0	0
Guadalix de la Sierra	0	2	1	0	0	1	0	0	0	0	0	0
Guadarrama	7	18	5	4	4	3	1	0	2	1	0	0
Hiruela (La)	2	0	0	0	0	0	0	0	0	0	0	0
Horcajo de la Sierra	0	0	0	1	0	0	1	0	0	0	0	0
Horcajuelo de la Sierra	1	2	0	0	1	0	0	0	0	0	0	0
Hoyo de Manzanares	2	3	0	0	1	1	1	0	1	0	0	0
Humanes de Madrid	6	5	5	1	0	3	0	0	1	0	0	0
Leganés	104	68	55	35	32	31	7	19	8	3	0	0
Loeches	4	1	0	1	0	0	0	0	0	0	0	0
Lozoya	1	1	0	0	0	0	0	0	0	0	0	0
Lozoyuela-Navas-Sieteiglesias	0	0	0	1	0	0	0	1	0	0	0	0
Madarcos	0	0	0	0	0	0	0	0	0	0	0	0
Madrid	1421	971	789	796	870	917	392	272	163	81	16	2
Majadahonda	55	44	16	10	9	7	2	3	1	2	0	0
Manzanares el Real	1	2	2	1	1	0	0	0	0	0	0	0
Meco	2	0	0	0	1	1	0	0	0	0	0	0
Mejorada del Campo	9	3	0	0	3	1	0	0	0	1	1	0
Miraflores de la Sierra	0	0	1	3	0	0	0	1	0	0	1	0
Molar (El)	1	3	1	2	0	0	1	0	0	0	0	0
Molinos (Los)	2	4	1	3	0	0	0	1	0	0	0	0
Montejo de la Sierra	0	1	0	0	0	0	0	0	0	0	0	0
Moraleja de Enmedio	0	1	0	1	0	1	0	0	0	0	0	0
Moralzarzal	3	2	1	2	0	1	2	0	0	0	0	0
Morata de Tajuña	2	0	0	0	0	3	1	1	0	0	0	0
Móstoles	217	104	46	30	30	35	17	11	11	3	0	0
Navacerrada	1	1	2	0	1	0	0	0	0	0	0	0
Navalafuente	0	2	1	0	0	0	0	0	0	0	0	0
Navalagamella	0	1	0	1	0	0	0	0	0	0	0	0
Navalcarnero	4	2	1	1	3	2	1	0	0	0	0	0
Navarredonda	0	0	0	0	2	1	0	0	0	0	0	0
Navas del Rey	0	2	0	0	0	0	0	0	0	1	0	0
Nuevo Baztán	3	1	1	0	0	1	0	0	0	0	0	0
Olmeda de las Fuentes	0	0	0	0	0	0	0	0	0	0	0	0
Orusco	0	0	0	0	0	0	0	0	0	0	0	0
Paracuellos de Jarama	5	1	2	1	2	2	0	0	0	1	0	0
Parla	55	22	26	10	9	11	5	3	1	0	0	0
Patones	0	1	0	0	0	0	0	0	0	0	0	0
Pedrezuela	0	0	0	0	0	0	0	0	0	0	0	0
Pelayos de la Presa	0	0	0	2	0	1	1	1	0	0	0	0
Perales de Tajuña	1	0	1	0	1	0	0	0	0	0	0	0
Pezuela de las Torres	0	0	0	0	0	0	0	0	0	0	0	0
Pinilla del Valle	0	0	0	0	0	0	0	0	0	0	0	0
Pinto	13	4	5	2	3	6	2	1	0	1	0	0
Piñuecar	1	0	0	0	0	0	0	0	0	0	0	0
Pozuelo de Alarcón	48	21	17	30	10	12	2	1	2	1	0	0
Pozuelo del Rey	1	0	1	0	0	0	0	0	0	0	0	0
Prádena del Rincón	0	0	0	0	0	0	0	0	0	0	0	0
Puebla de la Sierra	1	0	0	0	0	0	0	0	0	0	0	0
Puentes Viejas	0	0	0	0	0	0	0	0	0	0	0	0
Quijorna	0	1	1	0	0	1	0	0	0	0	0	0
Rascafría	1	0	0	0	0	1	0	0	0	0	0	0
Redueña	1	0	0	0	0	0	0	0	0	0	0	0
Ribatejada	1	0	0	0	1	0	0	0	0	0	0	0
Rivas-Vaciamadrid	7	3	2	2	1	1	0	0	0	0	0	0
Robledo de Chavela	1	1	0	0	1	1	1	0	0	0	0	0
Rozas de Madrid (Las)	34	32	15	8	7	5	0	1	0	1	0	0
Rozas de Puerto Real	1	1	1	0	1	1	1	0	0	0	0	0
San Agustín de Guadalix	1	3	2	1	2	1	0	0	0	0	0	0
San Fernando de Henares	13	9	3	4	4	4	2	0	1	0	1	0
San Lorenzo del Escorial	7	10	3	4	5	3	1	0	1	0	0	0

EMIGRACIONES DESDE LA COMUNIDAD DE MADRID CLASIFICADAS POR SEXO Y GRUPOS DE EDAD SEGÚN MUNICIPIO Y ÁMBITOS GEOGRÁFICOS DE PROCEDENCIA (CONT.)

	GRUPOS DE EDAD											
	HOMBRES											
	40-44	45-49	50-54	55-59	60-64	65-69	70-74	75-79	80-84	85-89	90-94	95-99

MUNICIPIOS PROCEDENCIA (CONT.)

San Martín de la Vega	1	1	2	2	1	1	0	1	1	0	0	0
San Martín de Valdeiglesias	3	1	4	1	3	3	1	1	0	0	0	0
San Sebastián de los Reyes	51	33	17	10	12	4	1	2	1	0	0	0
Santa María de la Alameda	1	0	0	0	1	0	0	1	0	0	0	0
Santorcaz	1	0	0	1	0	1	0	0	0	0	0	0
Santos de la Humosa (Los)	2	0	1	0	1	0	0	0	0	0	0	0
Serna del Monte (La)	0	0	0	1	0	0	0	0	0	0	0	0
Serranillos del Valle	0	0	0	2	0	0	0	0	0	0	0	0
Sevilla la Nueva	0	1	0	1	0	1	0	1	0	0	0	0
Somosierra	0	0	0	0	0	0	0	0	1	0	0	0
Soto del Real	4	6	1	0	1	1	0	0	0	0	0	0
Talamanca de Jarama	1	0	1	0	0	0	0	0	0	0	0	0
Tielmes	0	0	0	0	0	1	0	0	0	0	0	0
Titulcia	0	0	0	0	0	0	0	1	0	0	0	0
Torrejón de Ardoz	83	33	25	20	19	9	5	1	1	0	0	0
Torrejón de la Calzada	2	1	0	2	1	0	0	0	0	0	0	0
Torrejón de Velasco	1	0	0	0	0	1	0	0	0	0	0	0
Torrelaguna	1	0	0	0	1	1	0	0	0	0	0	0
Torrelodones	6	13	2	1	2	1	0	1	1	0	0	0
Torremocha de Jarama	0	0	0	0	0	0	0	0	0	0	0	0
Torres de la Alameda	2	1	1	0	1	1	0	0	0	0	0	0
Valdaracete	0	0	0	0	0	1	0	0	0	0	0	0
Valdeavero	0	1	0	0	0	0	0	0	0	0	0	0
Valdelaguna	2	0	0	0	0	0	0	0	0	0	0	0
Valdemanco	0	1	0	0	0	0	0	0	0	0	1	0
Valdemaqueda	0	0	0	0	0	0	0	0	0	0	0	0
Valdemorillo	3	2	0	1	1	1	0	1	1	0	0	0
Valdemoro	16	6	9	7	0	1	2	0	2	1	0	0
Valdeolmos	1	0	0	1	1	0	0	0	0	0	0	0
Valdepiélagos	0	0	0	0	0	2	0	0	0	0	0	0
Valdetorres de Jarama	1	0	2	0	0	0	1	0	0	0	1	0
Valdilecha	3	1	0	1	0	0	0	0	0	0	0	0
Valverde de Alcalá	0	0	0	0	0	0	0	0	0	0	0	0
Velilla de San Antonio	0	1	0	0	0	2	0	0	0	0	0	0
Vellón (El)	0	0	0	0	0	0	0	0	0	0	0	0
Venturada	1	1	0	0	0	0	0	0	0	0	0	0
Villa del Prado	2	1	1	0	1	2	0	0	0	0	0	0
Villacanejos	1	2	0	0	1	0	0	2	0	0	0	0
Villalbilla	0	3	1	0	1	2	0	0	0	0	0	0
Villamanrique de Tajo	0	1	2	0	0	1	0	0	0	0	0	0
Villamanta	0	0	1	1	2	0	0	0	0	0	0	0
Villamantilla	1	0	0	0	0	0	0	0	0	0	0	0
Villanueva de la Cañada	2	3	2	1	2	3	0	1	0	0	0	0
Villanueva de Perales	1	0	0	0	2	1	0	0	0	0	0	0
Villanueva del Pardillo	1	0	0	0	1	0	1	0	0	0	0	0
Villar del Olmo	2	0	0	0	1	0	0	0	0	0	0	0
Villarejo de Salvanés	2	1	1	1	1	1	0	0	0	0	0	0
Villaviciosa de Odón	8	5	3	1	0	2	1	0	0	0	0	0
Zarzalejo	0	0	0	0	0	0	0	0	0	0	0	0
Edad Media	42	47	52	57	62	67	72	77	81	87	91	96

ÁMBITOS GEOGRÁFICOS

Área Metropolitana	2673	1724	1236	1147	1147	1163	479	349	217	99	19	2
Madrid	1421	971	789	796	870	917	392	272	163	81	16	2
Corona Metropolitana	1252	753	447	351	277	246	87	77	54	18	3	0
Norte	149	101	48	41	24	20	9	8	4	0	0	0
Sur	667	406	248	174	158	144	54	51	35	9	1	0
Este	268	133	89	79	61	49	18	10	11	5	2	0
Oeste	168	113	62	57	34	33	6	8	4	4	0	0
Municipios no metropolitanos	259	201	120	83	87	93	39	25	26	5	5	1

EMIGRACIONES DESDE LA COMUNIDAD DE MADRID CLASIFICADAS POR SEXO Y GRUPOS DE EDAD SEGÚN MUNICIPIO Y ÁMBITOS GEOGRÁFICOS DE PROCEDENCIA (CONT.)

	GRUPOS DE EDAD									
	MUJERES									
	Total	Menos de 1 año	1-4	5-9	10-14	15-19	20-24	25-29	30-34	35-39

MUNICIPIO DE PROCEDENCIA (CONT.)

Total Comunidad	47338	276	2719	3350	3176	2937	6078	7798	5522	3564	2487
Acebeda (La)	3	0	0	0	1	0	1	0	0	0	0
Ajalvir	14	0	0	0	1	1	2	5	1	1	0
Alameda del Valle	4	0	1	1	0	0	0	0	1	1	0
Alamo (El)	23	0	2	0	0	0	6	6	2	1	1
Alcalá de Henares	1505	9	98	141	144	115	177	205	168	120	89
Alcobendas	859	6	55	64	70	66	125	117	97	66	58
Alcorcón	1686	4	69	124	151	154	247	229	166	145	132
Aldea del Fresno	17	0	3	0	2	1	1	3	2	2	0
Algete	185	1	13	15	20	9	23	28	29	17	5
Alpedrete	39	0	2	1	5	4	3	10	3	3	2
Ambite	1	0	0	0	0	0	0	0	0	0	0
Anchuelo	3	0	0	1	0	0	0	0	1	0	0
Aranjuez	260	3	12	21	13	33	45	39	17	20	15
Arganda del Rey	149	1	10	12	11	10	21	23	19	9	9
Arroyomolinos	12	0	1	0	1	1	2	1	3	2	0
Atazar (El)	7	0	1	1	0	0	1	1	0	3	0
Batres	3	0	0	0	0	1	0	0	0	0	1
Becerril de la Sierra	25	1	1	2	1	0	1	9	0	1	2
Belmonte de Tajo	5	0	1	0	0	0	3	1	0	0	0
Berrueco (El)	2	0	0	0	0	0	1	0	0	1	0
Berzosa del Lozoya	1	0	0	0	0	0	0	1	0	0	0
Boadilla del Monte	170	1	7	12	14	13	22	25	20	15	10
Boalo (El)	27	0	2	1	1	4	3	2	2	3	2
Braojos	4	0	0	1	0	0	1	0	1	0	0
Brea de Tajo	8	0	2	0	1	0	1	2	1	1	0
Brunete	30	0	1	4	3	1	3	5	3	2	1
Buitrago del Lozoya	28	0	3	0	1	3	3	9	2	4	3
Bustarviejo	8	0	0	1	1	2	1	1	2	0	0
Cabanillas de la Sierra	3	0	0	0	1	0	0	0	1	0	0
Cabrera (La)	18	0	1	3	2	0	4	2	2	1	1
Cadalso de los Vidrios	12	0	0	1	1	0	3	0	1	1	0
Camarma de Esteruelas	16	0	1	3	2	2	0	1	3	2	0
Campo Real	13	1	1	0	2	0	4	2	2	1	0
Canencia	5	0	0	0	0	0	2	2	1	0	0
Carabaña	14	0	1	1	0	0	3	4	1	1	0
Casarrubuelos	11	0	0	1	1	0	0	0	5	1	0
Cenicientos	11	0	0	1	0	0	3	5	0	0	0
Cercedilla	42	1	2	4	2	0	6	10	5	2	2
Cervera de Buitrago	2	0	0	1	0	0	1	0	0	0	0
Ciempozuelos	77	0	11	4	3	6	10	18	7	8	4
Cobeña	15	0	4	2	0	0	2	1	3	1	0
Colmenar de Oreja	35	1	0	5	2	2	11	5	2	2	2
Colmenar del Arroyo	6	0	0	0	0	1	0	1	1	0	1
Colmenar Viejo	324	1	27	37	26	29	31	45	39	31	16
Colmenarejo	34	0	4	1	2	3	6	5	3	1	3
Collado-Mediano	22	0	1	1	0	1	3	3	5	3	1
Collado Villalba	373	1	27	36	37	21	47	53	41	39	26
Corpa	5	0	0	0	0	0	1	2	1	1	0
Coslada	838	8	74	103	68	51	76	125	121	89	46
Cubas	21	0	1	2	0	0	3	3	1	3	1
Chapinería	15	0	1	1	0	1	6	1	1	2	1
Chinchón	32	0	3	2	3	1	6	7	6	1	0
Daganzo de Arriba	25	0	1	3	2	2	5	5	0	3	1
Escorial (El)	95	0	7	11	4	10	8	12	14	8	6
Estremera	14	0	0	0	0	0	2	7	2	0	0
Fresnedillas	3	0	0	0	0	0	1	2	0	0	0
Fresno de Torote	6	0	0	0	0	3	0	0	0	1	0
Fuenlabrada	1914	17	196	251	163	114	203	286	314	143	62
Fuente el Saz de Jarama	44	1	5	7	1	6	3	7	6	3	2
Fuentidueña de Tajo	8	0	1	1	1	0	1	1	0	1	1
Galapagar	159	0	13	15	16	9	22	21	24	9	8
Garganta de los Montes	2	0	0	0	0	0	0	0	1	0	0
Gargantilla del Lozoya	5	0	0	0	0	2	0	0	0	0	1

## EMIGRACIONES DESDE LA COMUNIDAD DE MADRID CLASIFICADAS POR SEXO Y GRUPOS DE EDAD SEGÚN MUNICIPIO Y ÁMBITOS GEOGRÁFICOS DE PROCEDENCIA (CONT.)

	GRUPOS DE EDAD										
	MUJERES										
	Total	Menos de 1 año	1-4	5-9	10-14	15-19	20-24	25-29	30-34	35-39	40-44
Getafe	1232	7	60	59	84	101	257	228	96	74	61
Griñón	48	0	2	7	2	5	6	10	0	6	2
Guadalix de la Sierra	10	0	0	0	1	0	2	2	1	0	0
Guadarrama	131	0	7	14	11	10	8	21	12	6	10
Hiruela (La)	3	0	1	0	0	0	1	0	0	0	1
Horcajo de la Sierra	3	0	0	0	0	1	0	1	0	0	0
Horcajuelo de la Sierra	9	0	1	0	1	0	0	3	1	1	1
Hoyo de Manzanares	37	0	1	3	4	3	2	7	3	3	4
Humanes de Madrid	202	3	23	24	21	10	24	30	35	12	7
Leganés	1624	11	95	105	119	117	297	273	156	108	90
Loeches	27	1	0	2	3	1	8	3	0	2	3
Lozoya	14	0	3	1	1	0	2	2	1	1	0
Lozoyuela-Navas-Sieteiglesias	10	0	1	2	0	0	2	1	0	2	0
Madarcos	7	0	0	1	0	0	2	4	0	0	0
Madrid	25682	136	1289	1359	1295	1379	3218	4636	2954	1755	1257
Majadahonda	612	2	38	51	69	54	61	69	71	59	54
Manzanares el Real	21	0	1	1	2	1	2	1	3	2	1
Meco	37	0	6	2	2	2	7	6	7	2	1
Mejorada del Campo	167	3	12	28	17	4	23	21	28	17	4
Miraflores de la Sierra	37	0	5	1	2	1	7	10	3	0	1
Molar (El)	36	0	3	3	4	1	5	3	4	3	2
Molinos (Los)	36	0	2	2	3	2	4	6	3	1	1
Montejo de la Sierra	6	0	1	1	0	0	1	1	2	0	0
Moraleja de Enmedio	29	0	2	4	3	1	4	10	2	0	0
Moralzarzal	30	0	0	2	8	0	1	3	6	2	3
Morata de Tajuña	28	0	1	1	0	2	8	8	0	2	0
Móstoles	2264	10	158	232	249	157	252	258	257	245	143
Navacerrada	24	0	0	1	1	2	3	4	5	1	1
Navalafuente	5	0	0	0	1	2	1	0	0	0	1
Navalagamella	11	0	0	3	1	1	0	1	0	1	2
Navalcarnero	93	2	5	8	6	6	15	15	13	5	6
Navarredonda	0	0	0	0	0	0	0	0	0	0	0
Navas del Rey	11	0	2	1	0	1	1	2	1	0	0
Nuevo Baztán	22	1	1	2	2	3	0	5	0	3	0
Olmeda de las Fuentes	1	0	0	0	1	0	0	0	0	0	0
Orusco	4	0	0	0	0	1	1	1	1	0	0
Paracuellos de Jarama	74	0	2	4	9	5	11	10	5	7	6
Parla	844	6	50	117	98	58	88	103	110	81	48
Patones	6	0	0	1	1	0	0	0	0	1	0
Pedrezuela	5	0	1	0	0	0	1	0	0	1	0
Pelayos de la Presa	14	1	0	2	0	1	0	3	2	0	1
Perales de Tajuña	14	0	1	2	0	2	3	3	0	1	0
Pezuela de las Torres	8	0	0	1	0	1	0	4	0	0	1
Pinilla del Valle	0	0	0	0	0	0	0	0	0	0	0
Pinto	181	2	11	17	12	19	32	31	15	10	9
Piñuecar	2	0	0	0	0	0	0	1	0	0	1
Pozuelo de Alarcón	513	3	19	23	27	44	60	99	62	34	30
Pozuelo del Rey	14	0	1	1	4	0	0	2	1	1	0
Prádena del Rincón	3	0	0	0	0	0	2	0	1	0	0
Puebla de la Sierra	1	0	0	0	0	0	0	0	0	1	0
Puentes Viejas	0	0	0	0	0	0	0	0	0	0	0
Quijorna	6	0	0	0	1	0	0	1	0	0	0
Rascatría	18	0	3	1	3	0	2	4	2	0	1
Redueña	2	0	0	0	0	0	1	0	0	0	1
Ribatejada	4	0	0	0	1	1	0	0	0	0	1
Rivas-Vaciamadrid	116	0	7	13	14	5	10	17	23	14	4
Robledo de Chavela	23	0	2	5	2	1	4	3	3	0	2
Rozas de Madrid (Las)	447	5	28	33	40	32	57	60	56	50	32
Rozas de Puerto Real	15	0	0	4	0	2	1	3	0	0	2
San Agustín de Guadalix	56	2	2	3	2	7	6	8	10	4	3
San Fernando de Henares	342	2	26	38	24	17	43	51	61	32	14
San Lorenzo del Escorial	144	0	7	11	8	13	19	23	16	8	7
San Martín de la Vega	61	1	4	3	3	6	14	13	2	6	0
San Martín de Valdeiglesias	47	0	1	5	5	2	6	5	6	2	4

EMIGRACIONES DESDE LA COMUNIDAD DE MADRID CLASIFICADAS POR SEXO Y GRUPOS DE EDAD SEGÚN MUNICIPIO Y ÁMBITOS GEOGRÁFICOS DE PROCEDENCIA (CONT.)

	GRUPOS DE EDAD									
	MUJERES									
	Total	Menos de 1 año	1-4	5-9	10-14	15-19	20-24	25-29	30-34	35-39

MUNICIPIO DE PROCEDENCIA (CONT.)

San Sebastián de los Reyes	633	4	46	52	53	46	82	90	89	57	42
Santa María de la Alameda	10	0	2	1	0	0	1	3	1	2	0
Santorcaz	5	0	0	0	0	0	0	1	1	2	0
Santos de la Humosa (Los)	10	0	0	1	2	0	1	2	3	0	0
Serna del Monte (La)	7	0	0	1	0	2	1	1	1	0	0
Serranillos del Valle	5	0	0	0	0	3	0	0	0	0	1
Sevilla la Nueva	13	0	1	1	2	0	3	2	0	0	2
Somosierra	0	0	0	0	0	0	0	0	0	0	0
Soto del Real	38	0	1	3	4	3	0	6	2	6	5
Talamanca de Jarama	13	0	2	0	1	0	3	3	1	1	1
Tielmes	20	0	1	2	2	2	3	3	4	0	0
Titulcia	13	0	0	1	2	1	2	2	2	2	0
Torrejón de Ardoz	879	10	66	101	83	49	94	97	114	98	52
Torrejón de la Calzada	13	0	1	1	1	1	2	3	1	1	0
Torrejón de Velasco	8	0	1	1	0	0	1	1	1	0	1
Torreleguna	12	0	1	0	0	0	2	6	1	0	0
Torrelodones	131	0	6	14	9	16	15	20	18	8	7
Torremocha de Jarama	3	0	0	1	1	0	0	0	0	1	0
Torres de la Alameda	29	1	2	3	3	1	6	4	2	1	2
Valdaracete	7	0	0	0	0	0	0	3	0	0	0
Valdeavero	3	0	0	0	1	0	0	1	0	0	0
Valdelaguna	9	0	0	1	0	2	2	1	2	0	0
Valdemanco	2	0	0	0	0	0	0	0	1	1	0
Valdemaqueda	7	0	0	0	1	0	2	3	1	0	0
Valdemorillo	39	0	4	4	1	5	5	4	4	3	3
Valdemoro	248	4	14	30	30	10	41	31	34	18	9
Valdeolmos	17	0	2	2	0	0	2	3	2	1	0
Valdepiélagos	1	0	0	0	0	0	0	0	0	0	0
Valdetorres de Jarama	5	0	0	0	0	1	1	1	0	0	0
Valdilecha	17	0	2	0	3	1	3	2	3	0	2
Valverde de Alcalá	1	0	0	0	0	0	0	1	0	0	0
Velilla de San Antonio	15	0	1	0	2	1	2	2	4	0	1
Vellón (El)	5	0	1	0	1	0	1	0	2	0	0
Venturada	9	0	0	0	1	2	1	0	0	0	1
Villa del Prado	30	0	1	1	4	4	7	2	3	1	1
Villaconejos	17	0	1	2	2	1	2	2	2	1	3
Villalbilla	22	0	1	2	1	2	1	8	1	1	1
Villamanrique de Tajo	13	1	2	1	1	1	2	1	1	0	1
Villamanta	15	0	1	0	0	2	4	1	3	0	2
Villamantilla	3	0	0	1	0	0	0	1	1	0	0
Villanueva de la Cañada	58	1	2	5	6	8	1	7	7	4	2
Villanueva de Perales	13	0	0	1	2	1	3	2	1	2	0
Villanueva del Pardillo	24	0	2	1	0	3	4	6	0	3	0
Villar del Olmo	9	0	0	2	2	0	1	0	2	1	0
Villarejo de Salvanés	26	0	2	3	0	0	7	2	3	1	2
Villaviciosa de Odón	101	0	1	8	7	3	16	21	9	7	8
Zarzalejo	10	0	1	0	1	0	3	2	2	0	0

Edad Media	31	0	3	7	12	17	22	27	32	37	42
------------	----	---	---	---	----	----	----	----	----	----	----

ÁMBITOS GEOGRÁFICOS

Area Metropolitana	43134	248	2440	2982	2847	2645	5492	7116	5045	3266	2271
Madrid	25682	136	1289	1359	1295	1379	3218	4636	2954	1755	1257
Corona Metropolitana	17452	112	1151	1623	1552	1266	2274	2480	2091	1511	1014
Norte	1816	11	128	153	149	141	238	252	225	154	116
Sur	9745	57	639	905	876	720	1376	1408	1114	806	545
Este	3936	32	286	428	361	247	436	528	524	377	216
Oeste	1955	12	98	137	166	158	224	292	228	174	137
Municipios no metropolitanos	4194	28	278	366	329	292	584	681	477	296	216



## EMIGRACIONES DESDE LA COMUNIDAD DE MADRID CLASIFICADAS POR SEXO Y GRUPOS DE EDAD SEGÚN MUNICIPIO Y ÁMBITOS GEOGRÁFICOS DE PROCEDENCIA (CONT.)

	GRUPOS DE EDAD											
	MUJERES											
	45-49	50-54	55-59	60-64	65-69	70-74	75-79	80-84	85-89	90-94	95-99	100 y más
MUNICIPIO DE PROCEDENCIA (CONT.)												
Total Comunidad	1688	1342	1361	1545	1277	798	594	490	234	80	18	4
Acebeda (La)	0	1	0	0	0	0	0	0	0	0	0	0
Ajalvir	2	1	0	0	0	0	0	0	0	0	0	0
Alameda del Valle	0	0	0	0	0	0	0	0	0	0	0	0
Alamo (El)	0	2	0	2	1	0	0	0	0	0	0	0
Alicalá de Henares	47	42	44	39	31	14	5	9	6	1	1	0
Alcobendas	36	28	16	13	16	10	4	10	2	0	0	0
Alcorcón	76	50	22	39	30	16	17	10	4	1	0	0
Aldea del Fresno	1	0	0	1	0	0	1	0	0	0	0	0
Algete	9	6	3	2	4	0	1	0	0	0	0	0
Alpedrete	2	1	1	0	1	0	1	0	0	0	0	0
Ambite	0	0	0	0	0	1	0	0	0	0	0	0
Anchuelo	0	0	0	0	1	0	0	0	0	0	0	0
Aranjuez	10	5	2	5	9	3	3	3	2	0	0	0
Arganda del Rey	4	6	3	3	3	1	3	1	0	0	0	0
Arroyomolinos	0	0	0	0	1	0	0	0	0	0	0	0
Atazar (El)	0	0	0	0	0	0	0	0	0	0	0	0
Batres	1	0	0	0	0	0	0	0	0	0	0	0
Becerril de la Sierra	0	0	3	1	1	1	1	0	0	0	0	0
Belmonte de Tajo	0	0	0	0	0	0	0	0	0	0	0	0
Berrueco (El)	0	0	0	0	0	0	0	0	0	0	0	0
Berzosa del Lozoya	0	0	0	0	0	0	0	0	0	0	0	0
Boadilla del Monte	6	3	6	7	1	3	1	2	2	0	0	0
Boalo (El)	1	1	2	1	1	0	0	1	0	0	0	0
Braojos	0	0	1	0	0	0	0	0	0	0	0	0
Brea de Tajo	0	0	0	0	0	0	0	0	0	0	0	0
Brunete	1	1	1	0	3	0	0	1	0	0	0	0
Buitrago del Lozoya	0	0	0	0	0	0	0	0	0	0	0	0
Bustarviejo	0	0	0	0	0	0	0	0	0	0	0	0
Cabanillas de la Sierra	1	0	0	0	0	0	0	0	0	0	0	0
Cabrera (La)	1	0	1	0	0	0	0	0	0	0	0	0
Cadalso de los Vidrios	3	0	0	1	0	0	0	1	0	0	0	0
Camarma de Esteruelas	0	0	0	1	0	0	1	0	0	0	0	0
Campo Real	0	0	0	0	0	0	0	0	0	0	0	0
Canencia	0	0	0	0	0	0	0	0	0	0	0	0
Carabaña	0	0	0	1	1	0	1	0	0	0	0	0
Casarrubuelos	1	0	0	1	0	0	1	0	0	0	0	0
Cenicientos	0	0	1	0	0	1	0	0	0	0	0	0
Cercedilla	1	0	2	2	0	1	0	1	0	1	0	0
Cervera de Buitrago	0	0	0	0	0	0	0	0	0	0	0	0
Ciempozuelos	1	0	2	0	0	0	0	2	0	1	0	0
Cobeña	2	0	0	0	0	0	0	0	0	0	0	0
Colmenar de Oreja	0	1	0	0	0	1	0	1	0	0	0	0
Colmenar del Arroyo	1	0	0	0	1	0	0	0	0	0	0	0
Colmenar Viejo	17	8	4	3	2	4	0	3	1	0	0	0
Coimena-rejo	0	2	1	1	0	1	1	0	0	0	0	0
Collado-Mediano	0	0	0	1	3	0	0	0	0	0	0	0
Collado Villalba	11	9	5	5	6	2	5	2	0	0	0	0
Corpa	0	0	0	0	0	0	0	0	0	0	0	0
Coslada	21	8	12	7	6	8	9	5	1	0	0	0
Cubas	0	0	0	2	1	1	2	0	1	0	0	0
Chapinería	0	0	0	0	1	0	0	0	0	0	0	0
Chinchón	2	0	0	0	0	0	0	0	0	1	0	0
Daganzo de Arriba	0	0	1	0	1	0	0	0	1	0	0	0
Escorial (El)	3	3	2	4	2	1	0	0	0	0	0	0
Estremera	0	2	0	1	0	0	0	0	0	0	0	0
Fresnedillas	0	0	0	0	0	0	0	0	0	0	0	0
Fresno de Torote	2	0	0	0	0	0	0	0	0	0	0	0
Fuenlabrada	34	27	25	30	14	12	12	8	2	0	1	0
Fuente el Saz de Jarama	0	1	0	0	0	0	0	1	0	1	0	0
Fuentidueña de Tajo	0	0	0	1	0	0	0	0	0	0	0	0
Galapagar	8	3	0	3	1	1	4	2	0	0	0	0
Garganta de los Montes	1	0	0	0	0	0	0	0	0	0	0	0

EMIGRACIONES DESDE LA COMUNIDAD DE MADRID CLASIFICADAS POR SEXO Y GRUPOS DE EDAD SEGÚN MUNICIPIO Y ÁMBITOS GEOGRÁFICOS DE PROCEDENCIA (CONT.)

	GRUPOS DE EDAD										
	MUJERES										
	45-49	50-54	55-59	60-64	65-69	70-74	75-79	80-84	85-89	90-94	95-99

## MUNICIPIO DE PROCEDENCIA (CONT.)

Gargantilla del Lozoya	0	1	0	1	0	0	0	0	0	0	0	0
Getafe	46	35	36	20	25	8	15	14	4	2	0	0
Griñón	3	2	0	1	2	0	0	0	0	0	0	0
Guadalix de la Sierra	1	1	1	0	1	0	0	0	0	0	0	0
Guadarrama	13	5	3	2	5	1	2	1	0	0	0	0
Hiruela (La)	0	0	0	0	0	0	0	0	0	0	0	0
Horcajo de la Sierra	0	0	0	0	0	1	0	0	0	0	0	0
Horcajuelo de la Sierra	0	1	0	0	0	0	0	0	0	0	0	0
Hoyo de Manzanares	2	0	1	1	2	1	0	0	0	0	0	0
Humanes de Madrid	3	2	1	4	2	0	0	1	0	0	0	0
Leganés	58	38	52	29	26	17	19	10	3	1	0	0
Loeches	0	0	2	0	0	1	1	0	0	0	0	0
Lozoya	2	0	0	0	0	0	1	0	0	0	0	0
Lozoyuela-Navas-Sieteiglesias	0	1	0	0	0	0	1	0	0	0	0	0
Madarcos	0	0	0	0	0	0	0	0	0	0	0	0
Madrid	945	831	924	1128	933	612	422	344	184	64	13	4
Majadahonda	24	16	16	9	7	4	2	3	2	1	0	0
Manzanares el Real	1	2	1	1	1	0	0	0	1	0	0	0
Meco	0	0	0	1	0	1	0	0	0	0	0	0
Mejorada del Campo	4	0	0	3	1	0	0	1	0	0	1	0
Miraflores de la Sierra	2	0	3	0	1	0	1	0	0	0	0	0
Molar (El)	1	2	1	0	1	3	0	0	0	0	0	0
Molinos (Los)	4	2	2	1	0	1	1	1	0	0	0	0
Montejo de la Sierra	0	0	0	0	0	0	0	0	0	0	0	0
Moraleja de Enmedio	0	0	1	2	0	0	0	0	0	0	0	0
Morazarzal	1	1	1	1	1	0	0	0	0	0	0	0
Morata de Tajuña	0	0	1	0	2	2	0	1	0	0	0	0
Móstoles	74	46	41	44	44	22	11	16	2	3	0	0
Navacerrada	3	2	0	1	0	0	0	0	0	0	0	0
Navalafuente	0	0	0	0	0	0	0	0	0	0	0	0
Navagamella	0	0	0	0	1	1	0	0	0	0	0	0
Navalcarnero	1	3	1	3	1	0	1	0	2	0	0	0
Navarredonda	0	0	0	0	0	0	0	0	0	0	0	0
Navas del Rey	2	0	0	0	0	0	1	0	0	0	0	0
Nuevo Baztán	2	0	1	2	0	0	0	0	0	0	0	0
Olmeda de las Fuentes	0	0	0	0	0	0	0	0	0	0	0	0
Orusco	0	0	0	0	0	0	0	0	0	0	0	0
Paracuellos de Jarama	3	3	1	2	3	1	2	0	0	0	0	0
Parla	23	16	12	17	10	1	3	2	0	1	0	0
Patones	1	0	0	0	0	0	2	0	0	0	0	0
Pedrezuela	0	1	0	0	1	0	0	0	0	0	0	0
Pelayos de la Presa	0	0	2	0	1	1	0	0	0	0	0	0
Perales de Tajuña	1	0	1	0	0	0	0	0	0	0	0	0
Pezuela de las Torres	0	0	0	1	0	0	0	0	0	0	0	0
Pinilla del Valle	0	0	0	0	0	0	0	0	0	0	0	0
Pinto	5	2	3	6	1	3	1	1	0	1	0	0
Piñuecar	0	0	0	0	0	0	0	0	0	0	0	0
Pozuelo de Alarcón	28	23	22	11	14	6	3	2	2	0	1	0
Pozuelo del Rey	1	2	1	0	0	0	0	0	0	0	0	0
Prádena del Rincón	0	0	0	0	0	0	0	0	0	0	0	0
Puebla de la Sierra	0	0	0	0	0	0	0	0	0	0	0	0
Puentes Viejas	0	0	0	0	0	0	0	0	0	0	0	0
Quijorna	1	1	0	1	0	0	0	0	0	0	0	0
Rascafría	1	0	0	1	0	0	0	0	1	0	0	0
Redueña	0	0	0	0	0	0	0	0	0	0	0	0
Ribatejada	0	0	0	1	0	0	0	0	0	0	0	0
Rivas-Vaciamadrid	3	0	2	0	2	1	0	0	1	0	0	0
Robledo de Chavela	0	0	0	1	0	0	0	0	0	0	0	0
Rozas de Madrid (Las)	20	9	7	8	3	2	3	2	0	0	0	0
Rozas de Puerto Real	0	1	0	1	0	1	0	0	0	0	0	0
San Agustín de Guadalix	2	4	0	1	1	0	1	0	0	0	0	0
San Fernando de Henares	9	3	5	4	6	2	1	4	0	0	0	0
San Lorenzo del Escorial	9	4	7	3	4	3	1	1	0	0	0	0

## EMIGRACIONES DESDE LA COMUNIDAD DE MADRID CLASIFICADAS POR SEXO Y GRUPOS DE EDAD SEGÚN MUNICIPIO Y ÁMBITOS GEOGRÁFICOS DE PROCEDENCIA (CONCL.)

	GRUPOS DE EDAD											
	MUJERES											
	45-49	50-54	55-59	60-64	65-69	70-74	75-79	80-84	85-89	90-94	95-99	100 y más
MUNICIPIO DE PROCEDENCIA (CONCL.)												
San Martín de la Vega	0	3	2	2	0	0	0	1	1	0	0	0
San Martín de Valdeiglesias	1	2	0	0	2	0	3	1	2	0	0	0
San Sebastián de los Reyes	18	10	12	12	7	4	5	3	1	0	0	0
Santa María de la Alameda	0	0	0	0	0	0	0	0	0	0	0	0
Santorcaz	0	1	0	0	0	0	0	0	0	0	0	0
Santos de la Humosa (Los)	0	0	1	0	0	0	0	0	0	0	0	0
Serna del Monte (La)	1	0	0	0	0	0	0	0	0	0	0	0
Serranillos del Valle	0	1	0	0	0	0	0	0	0	0	0	0
Sevilla la Nueva	0	0	0	0	0	0	1	1	0	0	0	0
Somosierra	0	0	0	0	0	0	0	0	0	0	0	0
Soto del Real	1	1	0	2	0	2	0	2	0	0	0	0
Talamanca de Jarama	0	1	0	0	0	0	0	0	0	0	0	0
Tielmes	0	0	1	1	0	1	0	0	0	0	0	0
Titulcia	0	0	0	0	0	0	1	0	0	0	0	0
Torrejón de Ardoz	30	26	13	19	8	4	4	4	5	1	1	0
Torrejón de la Calzada	0	1	1	0	0	0	0	0	0	0	0	0
Torrejón de Velasco	0	0	0	1	0	0	1	0	0	0	0	0
Torrelaguna	0	0	1	1	0	0	0	0	0	0	0	0
Torrelodones	6	4	3	0	2	2	1	0	0	0	0	0
Torremocha de Jarama	0	0	0	0	0	0	0	0	0	0	0	0
Torres de la Alameda	1	1	1	0	1	0	0	0	0	0	0	0
Valdaracete	0	0	0	1	1	0	0	2	0	0	0	0
Valdeavero	1	0	0	0	0	0	0	0	0	0	0	0
Valdelaguna	1	0	0	0	0	0	0	0	0	0	0	0
Valdemanco	0	0	0	0	0	0	0	0	0	0	0	0
Valdemaqueda	0	0	0	0	0	0	0	0	0	0	0	0
Valdemorillo	0	1	0	2	0	1	1	1	0	0	0	0
Valdemoro	5	8	3	2	3	0	1	5	0	0	0	0
Valdeolmos	0	0	3	0	0	2	0	0	0	0	0	0
Valdepiélagos	0	0	1	0	0	0	0	0	0	0	0	0
Valdetorres de Jarama	1	1	0	0	0	0	0	0	0	0	0	0
Valdilecha	1	0	0	0	0	0	0	0	0	0	0	0
Valverde de Alcalá	0	0	0	0	0	0	0	0	0	0	0	0
Velilla de San Antonio	0	0	1	0	1	0	0	0	0	0	0	0
Vellón (El)	0	0	0	0	0	0	0	0	0	0	0	0
Venturada	1	1	0	1	0	0	1	0	0	0	0	0
Villa del Prado	1	0	1	1	2	0	1	0	0	0	0	0
Villaconejos	0	0	0	0	0	0	1	0	0	0	0	0
Villalbilla	1	1	1	1	0	0	0	0	0	0	0	0
Villamanrique de Tajo	1	0	0	1	0	0	0	0	0	0	0	0
Villamanta	0	0	0	0	2	0	0	0	0	0	0	0
Villamantilla	0	0	0	0	0	0	0	0	0	0	0	0
Villanueva de la Cañada	5	1	2	2	1	0	3	0	1	0	0	0
Villanueva de Perales	0	0	1	0	0	0	0	0	0	0	0	0
Villanueva del Pardillo	1	1	0	2	0	1	0	0	0	0	0	0
Villar del Olmo	0	0	0	1	0	0	0	0	0	0	0	0
Villarejo de Salvanés	2	1	1	1	1	0	0	0	0	0	0	0
Villaviciosa de Odón	4	5	0	3	1	3	2	3	0	0	0	0
Zarzalejo	0	0	0	0	1	0	0	0	0	0	0	0
Edad Media	47	52	57	62	67	72	77	82	87	91	96	101
ÁMBITOS GEOGRÁFICOS												
Área Metropolitana	1538	1232	1279	1457	1196	758	544	457	223	76	18	4
Madrid	945	831	924	1128	933	612	422	344	184	64	13	4
Corona Metropolitana	593	401	355	329	263	146	122	113	39	12	5	0
Norte	71	46	32	28	25	18	9	16	4	0	0	0
Sur	316	214	191	185	150	79	78	61	15	9	1	0
Este	117	82	78	74	58	30	21	23	13	2	3	0
Oeste	89	59	54	42	30	19	14	13	7	1	1	0
Municipios no metropolitanos	150	109	82	88	81	40	49	33	11	4	0	0

EMIGRACIONES DESDE LA COMUNIDAD DE MADRID CLASIFICADAS POR SEXO Y NIVEL DE ESTUDIOS SEGÚN MUNICIPIO Y ÁMBITOS GEOGRÁFICOS DE PROCEDENCIA

	TOTAL	NIVEL DE ESTUDIOS					
		HOMBRES					
		Total	No sabe leer ni escribir	Título inferior Graduado Escolar	Graduado Escolar	Bachiller FP Superior	No clasificables

## MUNICIPIOS DE PROCEDENCIA

Total Comunidad	94495	47157	603	21336	7926	13361	3931
Acebeda (La)	5	2	0	0	0	2	0
Ajalvir	36	22	0	5	10	6	1
Alameda del Valle	9	5	0	3	0	2	0
Alamo (El)	46	23	0	12	3	6	2
Alcalá de Henares	3134	1629	11	817	279	372	150
Alcobendas	1714	855	11	377	159	236	72
Alcorcón	3381	1695	15	661	406	465	148
Aldea del Fresno	33	16	0	9	4	2	1
Algete	361	176	2	67	29	53	25
Alpedrete	79	40	1	20	5	13	1
Ambite	5	4	0	2	0	1	1
Anchuelo	13	10	0	4	2	3	1
Aranjuez	517	257	1	110	54	80	12
Arganda del Rey	325	176	4	77	41	33	21
Arroyomolinos	23	11	1	3	3	3	1
Atazar (El)	10	3	0	2	1	0	0
Batres	8	5	0	0	1	4	0
Becerril de la Sierra	47	22	0	8	0	9	5
Belmonte de Tajo	11	6	0	4	0	2	0
Berrueco (El)	5	3	0	2	1	0	0
Berzosa del Lozoya	3	2	0	1	0	1	0
Boadilla del Monte	335	165	1	49	23	82	10
Boalo (El)	57	30	0	12	8	10	0
Braojos	8	4	0	1	0	3	0
Brea de Tajo	18	10	0	6	2	1	1
Brunete	62	32	0	9	8	13	2
Buitrago del Lozoya	51	23	0	13	2	5	3
Bustarviejo	18	10	0	3	2	4	1
Cabanillas de la Sierra	12	9	0	5	2	1	1
Cabrera (La)	34	16	0	10	3	3	0
Cadalso de los Vidrios	26	14	0	6	3	5	0
Camarma de Esteruelas	27	11	0	7	1	2	1
Campo Real	32	19	0	15	0	3	1
Canencia	11	6	0	3	1	1	1
Carabaña	27	13	0	7	2	3	1
Casarrubuelos	35	24	0	15	1	6	2
Cenicientos	23	12	0	5	4	3	0
Cercedilla	83	41	0	23	6	9	3
Cervera de Buitrago	2	0	0	0	0	0	0
Ciempozuelos	169	92	3	42	16	22	9
Cobeña	25	10	0	3	4	1	2
Colmenar de Oreja	57	22	1	9	6	5	1
Colmenar del Arroyo	20	14	0	11	1	2	0
Colmenar Viejo	681	357	7	106	64	145	35
Colmenarejo	64	30	0	14	5	10	1
Collado-Mediano	44	22	0	2	5	11	4
Collado Villaiba	732	359	8	156	47	112	36
Corpa	17	12	0	5	4	3	0
Coslada	1610	772	4	353	151	174	90
Cubas	36	15	0	5	6	3	1
Chapinería	33	18	0	14	1	3	0
Chinchón	65	33	0	24	4	4	1
Daganzo de Arriba	43	18	0	9	4	5	0
Escorial (El)	212	117	1	52	22	34	8
Estremera	33	19	1	6	1	3	8
Fresnedillas	6	3	0	0	1	2	0
Fresno de Torote	15	9	0	5	3	1	0
Fuenlabrada	3852	1938	68	1051	394	282	143
Fuente el Saz de Jarama	87	43	0	19	6	14	4
Fuentidueña de Tajo	22	14	0	4	2	3	5
Galapagar	328	169	0	62	11	70	26

## EMIGRACIONES DESDE LA COMUNIDAD DE MADRID CLASIFICADAS POR SEXO Y NIVEL DE ESTUDIOS SEGÚN MUNICIPIO Y ÁMBITOS GEOGRÁFICOS DE PROCEDENCIA (CONT.)

	TOTAL		NIVEL DE ESTUDIOS				
			HOMBRES				
	Total		No sabe leer ni escribir	Título inferior Graduado Escolar	Graduado Escolar	Bachiller FP Superior	No clasificables
Garganta de los Montes	4	2	0	1	0	1	0
Gargantilla del Lozoya	11	6	0	4	0	2	0
Getafe	2436	1204	16	537	300	294	57
Griñón	91	43	1	17	7	15	3
Guadalix de la Sierra	22	12	0	5	3	4	0
Guadarrama	257	126	1	55	11	42	17
Hiruela (La)	6	3	0	1	0	2	0
Horcajo de la Sierra	6	3	0	0	2	1	0
Horcajuelo de la Sierra	17	8	0	3	0	3	2
Hoyo de Manzanares	74	37	0	10	4	19	4
Humanes de Madrid	395	193	16	94	38	23	22
Leganés	3295	1671	55	774	388	321	133
Loeches	53	26	0	9	9	5	3
Lozoya	29	15	0	8	2	5	0
Lozoyuela-Navas-Sieteiglesias	20	10	0	7	2	1	0
Madarcos	12	5	1	2	0	2	0
Madrid	50785	25103	267	11478	3547	7884	1927
Majadahonda	1223	611	1	200	72	299	39
Manzanares el Real	52	31	0	13	5	8	5
Meco	86	49	0	25	9	10	5
Mejorada del Campo	322	155	1	85	29	22	18
Miraflores de la Sierra	64	27	0	15	3	9	0
Moiar (El)	71	35	0	18	7	8	2
Molinos (Los)	72	36	0	11	13	11	1
Montejo de la Sierra	11	5	0	1	0	4	0
Moraleja de Enmedio	47	18	0	13	2	2	1
Moralzarzal	59	29	0	11	2	8	8
Morata de Tajuña	62	34	1	14	8	8	3
Móstoles	4569	2305	48	1063	430	481	283
Navacerrada	46	22	0	5	8	9	0
Navalafuente	11	6	0	2	3	1	0
Navalagamella	19	8	0	4	0	3	1
Navalcarnero	180	87	2	45	20	16	4
Navarredonda	4	4	0	2	1	0	1
Navas del Rey	28	17	0	4	9	4	0
Nuevo Baztán	41	19	0	1	3	12	3
Olmeda de las Fuentes	2	1	0	1	0	0	0
Orusco	8	4	0	1	2	1	0
Paracuellos de Jarama	139	65	1	23	10	23	8
Parla	1704	860	7	490	162	114	87
Patones	9	3	0	1	0	2	0
Pedrezuela	10	5	0	0	0	4	1
Pelayos de la Presa	27	13	0	10	1	2	0
Perales de Tajuña	25	11	0	4	5	2	0
Pezuela de las Torres	12	4	0	2	1	1	0
Pinilla del Valle	1	1	0	1	0	0	0
Pinto	343	162	0	72	38	45	7
Piñuecar	3	1	0	0	0	0	1
Pozuelo de Alarcón	989	476	7	146	94	202	27
Pozuelo del Rey	19	5	0	1	0	2	2
Prádena del Rincón	5	2	0	2	0	0	0
Puebla de la Sierra	3	2	0	1	0	1	0
Puentes Viejas	4	4	0	1	2	1	0
Quijorna	14	8	0	3	4	1	0
Rascafría	32	14	0	5	3	4	2
Redueña	5	3	0	1	0	2	0
Ribatejada	8	4	0	2	0	2	0
Rivas-Vaciamadrid	231	115	1	29	31	30	24
Robledo de Chavela	41	18	0	6	3	4	5
Rozas de Madrid (Las)	863	416	1	140	44	179	52
Rozas de Puerto Real	28	13	0	7	1	3	2
San Agustín de Guadalix	107	51	0	21	8	18	4

EMIGRACIONES DESDE LA COMUNIDAD DE MADRID CLASIFICADAS POR SEXO Y NIVEL DE ESTUDIOS SEGÚN MUNICIPIO Y ÁMBITOS GEOGRÁFICOS DE PROCEDENCIA (CONT.)

	TOTAL	NIVEL DE ESTUDIOS					
		HOMBRES					
		Total	No sabe leer ni escribir	Título inferior Graduado Escolar	Graduado Escolar	Bachiller FP Superior	No clasificables

## MUNICIPIOS DE PROCEDENCIA (CONT.)

San Fernando de Henares	723	381	4	165	77	91	44
San Lorenzo del Escorial	274	130	0	47	31	40	12
San Martín de la Vega	132	71	1	29	19	12	10
San Martín de Valdeiglesias	93	46	0	29	5	10	2
San Sebastián de los Reyes	1294	661	8	301	144	161	47
Santa María de la Alameda	18	8	0	4	0	2	2
Santorcaz	16	11	0	7	1	3	0
Santos de la Humosa (Los)	27	17	0	14	1	2	0
Serna del Monte (La)	10	3	0	3	0	0	0
Serranillos del Valle	11	6	0	4	1	1	0
Sevilla la Nueva	26	13	1	5	4	3	0
Somosierra	1	1	0	1	0	0	0
Soto del Real	85	47	0	20	8	14	5
Talamanca de Jarama	25	12	0	8	2	2	0
Tielmes	35	15	0	6	4	4	1
Titulcia	23	10	0	9	0	0	0
Torrejón de Ardoz	1811	932	11	456	151	192	122
Torrejón de la Calzada	25	12	0	8	1	3	0
Torrejón de Velasco	16	8	0	4	2	1	1
Torrelaguna	26	14	0	7	2	5	0
Torrelodones	230	99	1	39	18	32	9
Torremocha de Jarama	8	5	0	1	2	2	0
Torres de la Alameda	52	23	0	12	6	3	2
Valdaracete	15	8	0	6	0	1	1
Valdeavero	8	5	0	3	1	1	0
Valdelaguna	16	7	0	2	0	4	1
Valdemarco	4	2	0	1	0	0	1
Valdemaqueda	11	4	0	2	2	0	0
Valdemorillo	76	37	0	16	5	15	1
Valdemoro	688	440	5	130	194	84	27
Valdeolmos	34	17	0	9	2	4	2
Valdepiélagos	5	4	0	1	2	0	1
Valdetorres de Jarama	16	11	0	3	3	5	0
Valdilecha	30	13	0	4	6	3	0
Valverde de Alcalá	2	1	0	0	1	0	0
Velilla de San Antonio	23	8	0	3	3	2	0
Vellón (El)	9	4	0	2	1	1	0
Venturada	14	5	0	2	0	3	0
Villa del Prado	49	19	2	6	4	7	0
Villacanejos	42	25	1	17	2	5	0
Villalba	52	30	0	13	3	10	4
Villamanrique de Tajo	29	16	0	8	4	3	1
Villamanta	29	14	0	3	5	4	2
Villamantilla	5	2	0	2	0	0	0
Villanueva de la Cañada	121	63	0	18	12	25	8
Villanueva de Perales	23	10	0	6	2	2	0
Villanueva del Pardillo	52	28	2	15	4	4	3
Villar del Olmo	18	9	0	5	1	3	0
Villarejo de Salvanés	49	23	0	13	2	8	0
Villaviciosa de Odón	211	110	0	34	18	43	15
Zarzalejo	14	4	0	1	0	3	0

## ÁMBITOS GEOGRÁFICOS

Área Metropolitana	85903	42769	547	19452	7038	12181	3551
Madrid	50785	25103	267	11478	3547	7884	1927
Corona Metropolitana	35118	17666	280	7974	3491	4297	1624
Norte	3689	1873	26	784	367	542	154
Sur	19580	9835	209	4648	2118	2002	858
Este	7993	4057	33	1931	731	906	456
Oeste	3856	1901	12	611	275	847	156
Municipios no metropolitanos	8568	4374	56	1876	884	1178	380

EMIGRACIONES DESDE LA COMUNIDAD DE MADRID CLASIFICADAS POR SEXO Y NIVEL DE ESTUDIOS SEGÚN MUNICIPIO Y ÁMBITOS GEOGRÁFICOS DE PROCEDENCIA (CONT.)

	NIVEL DE ESTUDIOS					
	MUJERES					
	Total	No sabe leer ni escribir	Título inferior Graduado Escolar	Graduado Escolar	Bachiller FP Superior	No clasificables

## MUNICIPIO DE PROCEDENCIA (CONT.)

Total Comunidad	47338	657	23273	8233	11467	3708
Acebeda (La)	3	0	0	2	1	0
Ajalvir	14	0	5	4	4	1
Alameda del Valle	4	0	2	0	2	0
Alamo (El)	23	0	12	8	1	2
Alcalá de Henares	1505	11	856	244	243	151
Alcobendas	859	12	442	152	182	71
Alcorcón	1686	27	731	393	414	121
Aidea del Fresno	17	0	9	2	6	0
Algete	185	0	66	33	53	33
Alpedrete	39	0	19	7	11	2
Ambite	1	0	0	1	0	0
Anchuelo	3	0	2	1	0	0
Aranjuez	260	2	115	54	75	14
Arganda del Rey	149	2	81	30	20	16
Arroyomolinos	12	1	4	4	2	1
Atazar (El)	7	0	3	0	3	1
Batres	3	0	0	1	2	0
Becerril de la Sierra	25	0	9	1	13	2
Belmonte de Tajo	5	1	0	1	3	0
Berrueco (El)	2	0	0	1	1	0
Berzosa del Lozoya	1	0	0	0	0	1
Boadilla del Monte	170	1	56	31	70	12
Boalo (El)	27	0	12	8	6	1
Braojos	4	0	3	1	0	0
Brea de Tajo	8	0	3	3	0	2
Brunete	30	0	16	6	7	1
Buitrago del Lozoya	28	1	6	8	8	5
Bustarviejo	8	0	2	3	3	0
Cabanillas de la Sierra	3	0	1	0	1	1
Cabrera (La)	18	0	7	6	2	3
Cadalso de los Vidrios	12	0	7	2	2	1
Camarma de Esteruelas	16	0	12	1	2	1
Campo Real	13	0	7	2	2	2
Canencia	5	0	1	4	0	0
Carabaña	14	0	9	1	2	2
Casarrubuelos	11	0	10	0	1	0
Cenicientos	11	0	2	5	4	0
Cercedilla	42	0	20	2	16	4
Cervera de Buitrago	2	0	1	1	0	0
Ciempozuelos	77	3	28	22	18	6
Cobeña	15	0	4	6	3	2
Colmenar de Oreja	35	0	18	8	7	2
Colmenar del Arroyo	6	0	4	0	1	1
Colmenar Viejo	324	4	114	64	100	42
Colmenarejo	34	0	15	3	14	2
Collado-Mediano	22	0	6	5	9	2
Collado Villalba	373	3	179	66	93	32
Corpa	5	0	3	1	1	0
Coslada	838	5	410	161	158	104
Cubas	21	0	9	5	5	2
Chapinería	15	0	8	3	3	1
Chinchón	32	1	17	8	4	2
Daganzo de Arriba	25	0	8	11	4	2
Escorial (El)	95	0	36	21	33	5
Estremera	14	0	3	3	3	5
Fresnedillas	3	0	0	1	2	0
Fresno de Torote	6	0	4	1	1	0
Fuenlabrada	1914	40	1109	385	230	150
Fuente el Saz de Jarama	44	1	22	8	10	3
Fuentidueña de Tajo	8	2	4	0	0	2
Galapagar	159	1	66	28	48	16

## EMIGRACIONES DESDE LA COMUNIDAD DE MADRID CLASIFICADAS POR SEXO Y NIVEL DE ESTUDIOS SEGÚN MUNICIPIO Y ÁMBITOS GEOGRÁFICOS DE PROCEDENCIA (CONT.)

	NIVEL DE ESTUDIOS					
	MUJERES					
	Total	No sabe leer ni escribir	Título inferior Graduado Escolar	Graduado Escolar	Bachiller FP Superior	No clasificables

## MUNICIPIO DE PROCEDENCIA (CONT.)

Garganta de los Montes	2	0	0	1	1	0
Gargantilla del Lozoya	5	0	3	1	1	0
Getafe	1232	31	554	284	309	54
Griñón	48	1	23	10	12	2
Guadalix de la Sierra	10	0	3	2	5	0
Guadarrama	131	1	47	18	43	22
Hiruela (La)	3	1	0	1	1	0
Horcajo de la Sierra	3	0	1	2	0	0
Horcajuelo de la Sierra	9	0	7	1	1	0
Hoyo de Manzanares	37	0	7	6	16	8
Humanes de Madrid	202	14	101	48	16	23
Leganés	1624	56	741	410	285	132
Loeches	27	0	10	10	4	3
Lozoya	14	0	9	1	4	0
Lozoyuela-Navas-Sieteiglesias	10	0	8	0	2	0
Madarcos	7	0	1	1	5	0
Madrid	25682	322	12879	3778	6939	1764
Majadahonda	612	6	214	107	249	36
Manzanares el Real	21	0	12	4	4	1
Meco	37	0	20	9	4	4
Mejorada del Campo	167	0	101	36	23	7
Miraflores de la Sierra	37	0	20	4	13	0
Molar (El)	36	0	20	9	7	0
Molinos (Los)	36	1	15	7	11	2
Montejo de la Sierra	6	0	2	0	4	0
Moraleja de Enmedio	29	1	13	6	8	1
Moralzarzal	30	0	17	4	7	2
Morata de Tajuña	28	1	13	7	2	5
Móstoles	2264	42	1147	417	367	291
Navacerrada	24	0	6	6	10	2
Navalafuente	5	0	2	2	1	0
Navalagamella	11	0	7	0	3	1
Navalcarnero	93	3	48	20	16	6
Navarredonda	0	0	0	0	0	0
Navas del Rey	11	0	5	4	2	0
Nuevo Baztán	22	0	7	5	4	6
Olmeda de las Fuentes	1	0	1	0	0	0
Orusco	4	0	1	2	0	1
Paracuellos de Jarama	74	0	20	12	32	10
Parla	844	11	494	180	85	74
Patones	6	0	5	0	1	0
Pedrezuela	5	0	2	2	1	0
Pelayos de la Presa	14	0	11	1	2	0
Perales de Tajuña	14	0	5	8	1	0
Pezuela de las Torres	8	0	6	2	0	0
Pinilla del Valle	0	0	0	0	0	0
Pinto	181	1	87	47	31	15
Piñuecar	2	0	0	2	0	0
Pozuelo de Alarcón	513	4	162	131	183	33
Pozuelo del Rey	14	0	9	3	1	1
Prádena del Rincón	3	0	3	0	0	0
Puebla de la Sierra	1	0	0	1	0	0
Puentes Viejas	0	0	0	0	0	0
Quijorna	6	0	5	0	1	0
Rascafría	18	1	13	1	1	2
Redueña	2	0	1	0	1	0
Ribatejada	4	0	2	1	0	1
Rivas-Vaciamadrid	116	1	41	29	26	19
Robledo de Chavela	23	0	13	2	4	4
Rozas de Madrid (Las)	447	5	160	67	148	67
Rozas de Puerto Real	15	0	10	2	1	2
San Agustín de Guadalix	56	1	15	21	17	2



## EMIGRACIONES DESDE LA COMUNIDAD DE MADRID CLASIFICADAS POR SEXO Y NIVEL DE ESTUDIOS SEGÚN MUNICIPIO Y ÁMBITOS GEOGRÁFICOS DE PROCEDENCIA (CONCL.)

	NIVEL DE ESTUDIOS					
	MUJERES					
	Total	No sabe leer ni escribir	Título inferior Graduado Escolar	Graduado Escolar	Bachiller FP Superior	No clasificables

## MUNICIPIO DE PROCEDENCIA (CONCL.)

San Fernando de Henares	342	3	167	80	74	18
San Lorenzo del Escorial	144	0	51	29	50	14
San Martín de la Vega	61	0	31	13	9	8
San Martín de Valdeiglesias	47	0	28	9	7	3
San Sebastián de los Reyes	633	3	264	172	139	55
Santa María de la Alameda	10	0	4	2	2	2
Santorcaz	5	0	1	1	3	0
Santos de la Humosa (Los)	10	0	8	2	0	0
Serna del Monte (La)	7	0	5	0	2	0
Serranillos del Valle	5	0	1	3	0	1
Sevilla la Nueva	13	0	6	2	2	3
Somosierra	0	0	0	0	0	0
Soto del Real	38	1	21	7	8	1
Talamanca de Jarama	13	0	6	2	4	1
Tielmes	20	1	12	5	1	1
Titulcia	13	0	7	3	1	2
Torrejón de Ardoz	879	16	500	150	125	88
Torrejón de la Calzada	13	0	10	2	1	0
Torrejón de Velasco	8	0	5	2	1	0
Torrelaguna	12	0	5	3	4	0
Torrelodones	131	1	49	26	47	8
Torremocha de Jarama	3	0	2	0	1	0
Torres de la Alameda	29	1	22	3	2	1
Valdaracete	7	0	3	2	0	2
Valdeavero	3	0	1	0	2	0
Valdelaguna	9	0	4	2	2	1
Valdemanco	2	0	1	0	1	0
Valdemaqueda	7	0	2	3	0	2
Valdemorillo	39	0	16	11	7	5
Valdemoro	248	4	132	47	43	22
Valdeolmos	17	0	14	0	3	0
Valdepiélagos	1	0	0	1	0	0
Valdetorres de Jarama	5	0	2	1	2	0
Valdilecha	17	0	8	5	3	1
Valverde de Alcalá	1	0	0	1	0	0
Velilla de San Antonio	15	0	12	2	1	0
Vellón (El)	5	0	2	2	1	0
Venturada	9	0	3	0	4	2
Villa del Prado	30	1	16	8	4	1
Villaconejos	17	0	12	0	4	1
Villalbilla	22	0	16	2	3	1
Villamanrique de Tajo	13	0	6	5	0	2
Villamanta	15	0	5	4	4	2
Villamantilla	3	0	2	1	0	0
Villanueva de la Cañada	58	1	19	15	19	4
Villanueva de Perales	13	0	4	6	3	0
Villanueva del Pardillo	24	0	12	4	5	3
Villar del Olmo	9	0	6	0	2	1
Villarejo de Salvanés	26	2	10	3	10	1
Villaviciosa de Odón	101	1	30	23	31	16
Zarzalejo	10	0	3	1	6	0

## ÁMBITOS GEOGRÁFICOS

Area Metropolitana	43134	603	21338	7380	10475	3338
Madrid	25682	322	12879	3778	6939	1764
Corona Metropolitana	17452	281	8459	3602	3536	1574
Norte	1816	19	820	388	421	168
Sur	9745	208	4863	2116	1721	837
Este	3936	36	2107	714	682	397
Oeste	1955	18	669	384	712	172
Municipios no metropolitanos	4194	54	1927	853	990	370



ADICIONES DESE LA COMUNIDAD MADRID A OTRAS COMUNIDADES AUTÓNOMAS DE ESPAÑA Y FUERA DEL REINO DE ESPAÑA EN DESTINO DE TRÁFICO Y RESIDENTES EN EL EXTRANJERO

Municipio	Años									
	1980	1981	1982	1983	1984	1985	1986	1987	1988	1989
Alcalá de Henares	10	15	20	25	30	35	40	45	50	55
Arganda del Rey	5	8	12	18	22	28	32	38	42	48
Colmenar Viejo	3	4	5	6	7	8	9	10	11	12
Las Rozas de Madrid	2	3	4	5	6	7	8	9	10	11
Móstoles	1	2	3	4	5	6	7	8	9	10
San Sebastián de los Reyes	1	1	2	3	4	5	6	7	8	9
San José de las Matas	1	2	3	4	5	6	7	8	9	10
Valdemadrid	1	2	3	4	5	6	7	8	9	10
Valdezarza	1	2	3	4	5	6	7	8	9	10
Velilla de San Pedro	1	2	3	4	5	6	7	8	9	10
Yebes	1	2	3	4	5	6	7	8	9	10
Zarzalejo	1	2	3	4	5	6	7	8	9	10
Totales	20	30	40	50	60	70	80	90	100	110

**6.1.4.2. EMIGRACIONES CON ORIGEN LA COMUNIDAD DE MADRID A OTRAS COMUNIDADES AUTÓNOMAS**

Faint, illegible text, possibly bleed-through from the reverse side of the page.

OTRAS COMUNIDADES AUTÓNOMAS S.A.S. EMIGRACIONES CON ORIGEN LA COMUNIDAD DE MADRID A

## EMIGRACIONES DESDE LA COMUNIDAD DE MADRID A OTRAS COMUNIDADES AUTÓNOMAS CLASIFICADAS POR COMUNIDAD AUTÓNOMA DE DESTINO SEGÚN MUNICIPIOS Y ÁMBITOS GEOGRÁFICOS DE PROCEDENCIA

	TOTAL	COMUNIDAD AUTÓNOMA DE DESTINO								
		Andalucía	Aragón	Asturias	Baleares	Canarias	Cantabria	Castilla-La Mancha	Castilla-León	Cataluña
MUNICIPIO DE PROCEDENCIA										
Total Comunidad	35978	6547	823	842	1043	1886	502	7670	4266	2144
Acebeda (La)	1	0	0	0	0	0	0	0	0	0
Ajalvir	18	2	0	0	0	2	0	3	0	5
Alameda del Valle	4	0	0	0	0	0	0	0	0	0
Alamo (El)	10	0	0	0	0	2	0	4	1	1
Alcalá de Henares	1828	432	62	23	51	89	7	486	124	98
Alcobendas	450	93	4	13	18	8	4	88	53	29
Alcorcón	919	164	15	21	26	31	10	242	152	38
Aldea del Fresno	9	0	0	0	0	0	0	9	0	0
Algete	106	16	1	5	4	5	4	25	5	0
Alpedrete	12	1	0	0	0	1	0	6	0	0
Anchuelo	3	2	0	0	0	0	0	0	0	0
Aranjuez	341	31	11	4	10	12	4	140	22	31
Arganda del Rey	99	24	1	2	2	2	0	37	3	6
Arroyomolinos	4	0	0	0	0	0	0	1	0	0
Atazar (El)	1	0	0	0	0	0	0	1	0	0
Batres	5	0	0	0	0	2	0	0	0	2
Becerril de la Sierra	13	9	0	0	1	0	0	0	0	0
Belmonte de Tajo	2	0	0	0	0	1	0	1	0	0
Berrueco (El)	1	1	0	0	0	0	0	0	0	0
Boadilla del Monte	98	19	0	5	6	11	0	11	10	10
Boalo (El)	21	4	0	0	0	5	0	0	8	0
Braojos	1	0	0	0	0	1	0	0	0	0
Brea de Tajo	8	0	0	0	0	0	0	8	0	0
Brunete	24	0	1	0	0	1	0	7	7	1
Buitrago del Lozoya	21	7	0	0	0	0	0	2	4	3
Bustarviejo	6	0	0	1	0	1	0	0	0	0
Cabanillas de la Sierra	4	0	0	0	0	0	0	0	0	0
Cabrera (La)	12	6	0	0	0	0	0	0	1	0
Cadalso de los Vidrios	6	3	0	0	0	1	0	0	0	0
Camarma de Esteruelas	3	0	0	0	1	0	0	2	0	0
Campo Real	5	2	0	0	0	0	0	0	0	0
Carabaña	4	0	0	0	0	0	0	0	0	0
Casarrubuelos	17	0	0	0	0	0	0	9	0	0
Cenicientos	7	0	0	0	0	0	0	1	3	1
Cercedilla	16	4	0	0	0	2	0	3	4	2
Ciempozuelos	46	20	1	1	0	4	0	8	0	3
Cobeña	2	0	0	0	0	0	0	2	0	0
Colmenar de Oreja	3	0	0	0	0	0	0	2	0	0
Colmenar del Arroyo	4	0	0	0	0	0	0	0	0	0
Colmenar Viejo	276	56	10	7	13	13	3	37	21	25
Colmenarejo	15	1	0	0	0	0	0	5	0	0
Collado-Mediano	11	4	0	0	0	2	2	0	3	0
Collado Villalba	262	74	15	9	3	2	0	18	41	25
Coslada	398	79	6	4	9	0	6	119	31	13
Cubas	14	1	0	0	0	0	0	1	1	0
Chapinería	13	3	0	0	1	0	0	4	1	4
Chinchón	11	4	0	0	0	0	0	0	0	2
Daganzo de Arriba	12	0	0	0	0	0	0	0	3	5
Escorial (El)	63	19	0	2	7	1	0	7	4	2
Estremera	10	3	0	0	0	0	0	7	0	0
Fresno de Torote	4	0	0	0	0	0	0	0	1	0
Fuenlabrada	1434	380	16	29	16	21	9	392	111	69
Fuente el Saz de Jarama	39	9	0	4	0	2	2	11	4	3
Fuentidueña de Tajo	13	1	1	0	0	0	0	11	0	0
Galapagar	73	10	1	1	1	1	1	13	0	2
Gargantilla del Lozoya	2	0	0	0	0	0	0	2	0	0
Getafe	805	110	7	16	12	18	3	330	84	28
Griñón	35	5	0	1	5	2	0	10	1	1
Guadalix de la Sierra	2	0	0	1	0	1	0	0	0	0
Guadarrama	86	25	10	0	2	1	1	5	12	10
Hiruela (La)	3	0	0	0	0	0	0	0	0	1
Horcajo de la Sierra	2	1	0	0	0	1	0	0	0	0
Horcajuelo de la Sierra	12	0	0	0	0	0	0	1	0	2

EMIGRACIONES DESDE LA COMUNIDAD DE MADRID A OTRAS COMUNIDADES AUTÓNOMAS CLASIFICADAS POR COMUNIDAD AUTÓNOMA DE DESTINO SEGÚN MUNICIPIOS Y ÁMBITOS GEOGRÁFICOS DE PROCEDENCIA (CONT.)

	TOTAL	COMUNIDAD AUTÓNOMA DE DESTINO								
		Andalucía	Aragón	Asturias	Baleares	Canarias	Cantabria	Castilla-La Mancha	Castilla-León	Cataluña
MUNICIPIO DE PROCEDENCIA (CONT.)										
Hoyo de Manzanares	28	6	0	0	0	0	2	2	2	1
Humanes de Madrid	91	6	1	1	6	0	2	41	14	4
Leganés	941	157	22	13	6	25	5	300	102	47
Loeches	11	0	0	0	0	1	0	6	1	0
Lozoya	21	8	0	0	0	0	1	7	0	0
Lozoyuela-Navas-Sieteiglesias	10	4	0	0	0	0	0	6	0	0
Madarcos	11	1	0	0	0	2	0	2	1	1
Madrid	21419	3671	525	577	712	1358	361	3837	2820	1327
Majadahonda	336	63	13	12	12	25	9	29	37	15
Manzanares el Real	13	8	0	0	0	0	0	3	0	0
Meco	22	3	0	0	0	1	0	12	1	1
Mejorada del Campo	107	33	0	4	0	6	0	28	16	2
Miraflores de la Sierra	22	2	1	0	0	0	1	8	5	0
Molar (El)	24	1	0	0	0	0	0	5	5	0
Molinos (Los)	26	8	0	0	0	1	0	2	2	0
Moraleja de Enmedio	6	1	0	1	0	0	0	2	2	0
Moralzarzal	8	0	0	0	0	0	0	1	5	2
Morata de Tajuña	12	0	0	0	0	0	0	10	0	0
Móstoles	1564	305	13	16	19	52	16	402	182	108
Navacerrada	8	1	3	0	0	1	0	2	0	1
Navalafuente	6	0	0	0	0	0	0	0	0	0
Navalagamella	4	0	0	0	0	2	0	0	2	0
Navalcarnero	54	6	0	0	0	1	0	26	1	2
Navarredonda	1	0	0	0	0	0	0	0	0	0
Navas del Rey	5	1	0	0	0	0	0	0	3	0
Nuevo Baztán	5	4	0	0	0	0	0	0	0	1
Orusco	1	0	0	0	0	0	0	1	0	0
Paracuellos de Jarama	28	11	0	0	0	0	0	4	1	1
Parla	544	57	3	13	14	19	0	282	25	17
Patones	1	0	0	0	0	0	0	0	0	1
Pelayos de la Presa	10	0	0	0	1	0	0	0	8	0
Perales de Tajuña	1	0	0	0	0	0	0	0	1	0
Pezuela de las Torres	1	0	0	0	0	0	0	1	0	0
Pinto	131	21	6	2	2	2	0	40	13	6
Pozuelo de Alarcón	267	27	9	4	7	27	5	27	39	37
Pozuelo del Rey	4	0	0	0	0	1	0	0	0	2
Puentes Viejas	1	0	0	0	0	0	0	1	0	0
Quijorna	4	0	0	0	0	0	0	4	0	0
Rascafría	9	0	0	0	0	0	0	6	0	1
Rivas-Vaciamadrid	49	13	1	5	0	13	0	5	6	0
Robledo de Chavela	5	1	0	0	0	0	0	0	2	0
Rozas de Madrid (Las)	286	79	2	2	16	25	4	26	22	19
Rozas de Puerto Real	7	0	0	0	0	0	0	0	1	6
San Agustín de Guadalix	28	5	0	0	2	4	1	3	4	3
San Fernando de Henares	167	30	7	5	5	7	1	39	28	5
San Lorenzo del Escorial	108	18	0	9	4	2	1	20	12	4
San Martín de la Vega	40	7	4	0	1	0	0	9	4	0
San Martín de Valdeiglesias	34	3	1	6	0	7	1	6	6	3
San Sebastián de los Reyes	286	91	6	5	5	9	7	37	32	26
Santa María de la Alameda	3	0	0	0	0	0	0	0	3	0
Santorcaz	2	0	0	0	0	0	0	0	0	0
Santos de la Humosa (Los)	9	7	0	0	0	0	0	2	0	0
Serna del Monte (La)	3	0	0	0	0	0	0	0	0	0
Sevilla la Nueva	6	0	1	0	0	0	0	1	4	0
Soto del Real	19	4	0	1	0	1	0	5	0	0
Talamanca de Jarama	8	0	0	0	0	3	0	5	0	0
Tielmes	10	0	0	0	0	0	0	6	4	0
Titulcia	2	0	0	0	0	2	0	0	0	0
Torrejón de Ardoz	708	141	19	5	26	13	7	187	52	40
Torrejón de la Calzada	16	0	0	0	0	0	0	9	0	1
Torrejón de Velasco	2	0	0	0	0	0	0	0	0	2
Torrelaguna	9	5	1	0	0	0	0	0	2	1
Torrelodones	40	9	3	1	4	3	1	4	1	1
Torremocha de Jarama	5	0	0	0	0	0	0	0	4	1

EMIGRACIONES DESDE LA COMUNIDAD DE MADRID A OTRAS COMUNIDADES AUTÓNOMAS CLASIFICADAS POR COMUNIDAD AUTÓNOMA DE DESTINO SEGÚN MUNICIPIOS Y ÁMBITOS GEOGRÁFICOS DE PROCEDENCIA (CONT.)

	TOTAL	COMUNIDAD AUTÓNOMA DE DESTINO								
		Andalucía	Aragón	Asturias	Baleares	Canarias	Cantabria	Castilla-La Mancha	Castilla-León	Cataluña
MUNICIPIO DE PROCEDENCIA (CONT.)										
Torres de la Alameda	5	0	0	0	0	0	0	3	2	0
Valdeavero	3	0	0	0	0	0	0	3	0	0
Valdemanco	2	1	0	0	0	0	0	0	0	0
Valdemaqueda	1	0	0	0	0	0	0	0	1	0
Valdemorillo	5	2	0	0	0	0	0	0	1	0
Valdemoro	398	76	18	7	11	12	14	84	53	27
Valdeolmos	8	4	0	0	0	0	0	0	1	0
Valdepiélagos	4	0	0	0	0	0	0	0	0	0
Valdetorres de Jarama	3	1	0	0	0	0	0	1	0	0
Valdilecha	2	0	0	0	0	0	0	0	0	0
Velilla de San Antonio	7	2	0	0	0	0	0	0	0	0
Villa del Prado	20	1	0	0	1	0	0	16	1	0
Villaconejos	7	0	0	0	0	0	0	5	2	0
Villalbilla	16	2	0	2	0	1	3	0	1	1
Villamanrique de Tajo	9	0	0	0	0	0	0	9	0	0
Villamanta	6	2	0	0	0	0	0	0	0	0
Villanueva de la Cañada	52	2	0	2	1	11	0	5	4	1
Villanueva de Perales	2	0	0	0	0	0	0	2	0	0
Villanueva del Pardillo	9	2	0	0	0	0	0	1	3	0
Villar del Olmo	6	3	0	0	0	0	0	0	0	0
Villarejo de Salvanes	24	3	0	0	0	0	4	5	1	3
Villaviciosa de Odón	49	3	2	0	0	3	0	4	5	1
Zarzalejo	2	0	0	0	0	0	0	0	1	0
ÁMBITOS GEOGRÁFICOS										
Area Metropolitana	33182	6041	749	783	976	1787	457	6965	3980	1963
Madrid	21419	3671	525	577	712	1358	361	3837	2820	1327
Corona Metropolitana	11763	2370	224	206	264	429	96	3128	1160	636
Norte	1012	240	20	25	36	30	14	162	106	80
Sur	6338	1194	82	110	95	168	43	1988	669	313
Este	3292	741	95	46	91	128	21	868	258	159
Oeste	1121	195	27	25	42	103	18	110	127	84
Municipios no metropolitanos	2785	502	74	59	67	99	45	698	286	181

## EMIGRACIONES DESDE LA COMUNIDAD DE MADRID A OTRAS COMUNIDADES AUTÓNOMAS CLASIFICADAS POR COMUNIDAD AUTÓNOMA DE DESTINO SEGÚN MUNICIPIOS Y ÁMBITOS GEOGRÁFICOS DE PROCEDENCIA (CONT.)

	COMUNIDAD AUTÓNOMA DE DESTINO								
	Comunidad Valenciana	Extremadura	Galicia	Murcia	Navarra	País Vasco	La Rioja	Ceuta	Melilla
MUNICIPIO DE PROCEDENCIA (CONT.)									
Total Comunidad	3437	2345	1747	965	286	1038	212	113	112
Acebeda (La)	0	0	1	0	0	0	0	0	0
Ajalvir	2	2	2	0	0	0	0	0	0
Alameda del Valle	4	0	0	0	0	0	0	0	0
Alamo (El)	0	2	0	0	0	0	0	0	0
Alcalá de Henares	165	95	63	63	6	39	7	13	5
Alcobendas	34	27	36	6	3	30	2	2	0
Alcorcón	78	69	37	16	2	8	8	0	2
Aldea del Fresno	0	0	0	0	0	0	0	0	0
Algete	16	8	2	14	0	1	0	0	0
Alpedrete	0	2	0	0	0	2	0	0	0
Anchuelo	0	1	0	0	0	0	0	0	0
Aranjuez	32	8	3	16	1	13	1	1	1
Arganda del Rey	12	8	0	1	0	1	0	0	0
Arroyomolinos	0	1	0	2	0	0	0	0	0
Atazar (El)	0	0	0	0	0	0	0	0	0
Batres	0	1	0	0	0	0	0	0	0
Becerril de la Sierra	2	0	0	0	0	0	1	0	0
Belmonte de Tajo	0	0	0	0	0	0	0	0	0
Berrueco (El)	0	0	0	0	0	0	0	0	0
Boadilla del Monte	10	0	6	0	0	6	2	1	1
Boalo (El)	0	4	0	0	0	0	0	0	0
Braojos	0	0	0	0	0	0	0	0	0
Brea de Tajo	0	0	0	0	0	0	0	0	0
Brunete	5	1	0	0	0	0	0	1	0
Buitrago del Lozoya	0	5	0	0	0	0	0	0	0
Bustarviejo	0	4	0	0	0	0	0	0	0
Cabanillas de la Sierra	0	0	0	4	0	0	0	0	0
Cabrera (La)	1	1	3	0	0	0	0	0	0
Cadalso de los Vidrios	2	0	0	0	0	0	0	0	0
Camarma de Esteruelas	0	0	0	0	0	0	0	0	0
Campo Real	0	0	0	0	0	3	0	0	0
Carabaña	0	4	0	0	0	0	0	0	0
Casarrubuelos	1	7	0	0	0	0	0	0	0
Cenicientos	0	0	0	2	0	0	0	0	0
Cercedilla	0	0	0	0	0	1	0	0	0
Ciempozuelos	7	0	0	0	0	2	0	0	0
Cobeña	0	0	0	0	0	0	0	0	0
Colmenar de Oreja	0	0	0	1	0	0	0	0	0
Colmenar del Arroyo	0	0	4	0	0	0	0	0	0
Colmenar Viejo	32	24	14	8	0	5	4	1	3
Colmenarejo	0	8	0	1	0	0	0	0	0
Collado-Mediano	0	0	0	0	0	0	0	0	0
Collado Villalba	31	6	20	1	11	6	0	0	0
Coslada	47	43	22	3	3	8	1	2	2
Cubas	1	9	0	0	1	0	0	0	0
Chapinería	0	0	0	0	0	0	0	0	0
Chinchón	3	0	2	0	0	0	0	0	0
Daganzo de Arriba	0	0	0	0	0	4	0	0	0
Escorial (El)	13	2	3	3	0	0	0	0	0
Estremera	0	0	0	0	0	0	0	0	0
Fresno de Torote	3	0	0	0	0	0	0	0	0
Fuenlabrada	140	134	50	22	10	27	2	1	5
Fuente el Saz de Jarama	1	0	1	0	0	2	0	0	0
Fuentidueña de Tajo	0	0	0	0	0	0	0	0	0
Galapagar	6	21	6	0	3	6	0	1	0
Gargantilla del Lozoya	0	0	0	0	0	0	0	0	0
Getafe	48	94	20	22	3	5	3	0	2
Griñón	6	2	0	0	0	2	0	0	0
Guadalix de la Sierra	0	0	0	0	0	0	0	0	0
Guadarrama	8	5	2	0	0	5	0	0	0
Hiruela (La)	0	0	0	2	0	0	0	0	0
Horcajo de la Sierra	0	0	0	0	0	0	0	0	0
Horcajuelo de la Sierra	7	0	0	0	0	2	0	0	0



## EMIGRACIONES DESDE LA COMUNIDAD DE MADRID A OTRAS COMUNIDADES AUTÓNOMAS CLASIFICADAS POR COMUNIDAD AUTÓNOMA DE DESTINO SEGÚN MUNICIPIOS Y ÁMBITOS GEOGRÁFICOS DE PROCEDENCIA (CONT.)

	COMUNIDAD AUTÓNOMA DE DESTINO								
	Comunidad Valenciana	Extremadura	Galicia	Murcia	Navarra	País Vasco	La Rioja	Ceuta	Melilla
Hoyo de Manzanares	0	1	7	0	0	7	0	0	0
Humanes de Madrid	7	5	2	0	0	2	0	0	0
Leganés	46	125	37	27	11	12	4	0	2
Loeches	0	0	0	0	0	2	0	1	0
Lozoya	0	0	0	0	4	1	0	0	0
Lozoyuela-Navas-Sieteiglesias	0	0	0	0	0	0	0	0	0
Madarcos	0	0	0	0	0	4	0	0	0
Madrid	2149	1166	1149	579	197	696	145	69	81
Majadahonda	34	10	27	17	1	31	1	0	0
Manzanares el Real	0	1	0	0	0	1	0	0	0
Meco	0	2	2	0	0	0	0	0	0
Mejorada del Campo	6	6	0	2	0	0	4	0	0
Miraflores de la Sierra	3	2	0	0	0	0	0	0	0
Molar (El)	0	10	0	0	0	3	0	0	0
Molinos (Los)	2	1	4	6	0	0	0	0	0
Moraleja de Enmedio	0	0	0	0	0	0	0	0	0
Moratalzarzal	0	0	0	0	0	0	0	0	0
Morata de Tajuña	2	0	0	0	0	0	0	0	0
Móstoles	122	170	74	42	8	22	7	5	1
Navacerrada	0	0	0	0	0	0	0	0	0
Navalafuente	1	5	0	0	0	0	0	0	0
Navalagamella	0	0	0	0	0	0	0	0	0
Navalcarnero	2	5	8	3	0	0	0	0	0
Navarredonda	0	0	0	0	1	0	0	0	0
Navas del Rey	0	0	0	0	0	0	1	0	0
Nuevo Baztán	0	0	0	0	0	0	0	0	0
Orusco	0	0	0	0	0	0	0	0	0
Paracuellos de Jarama	10	0	0	0	1	0	0	0	0
Parla	42	45	5	17	0	5	0	0	0
Patones	0	0	0	0	0	0	0	0	0
Pelayos de la Presa	1	0	0	0	0	0	0	0	0
Perales de Tajuña	0	0	0	0	0	0	0	0	0
Pezuela de las Torres	0	0	0	0	0	0	0	0	0
Pinto	14	17	3	4	0	0	1	0	0
Pozuelo de Alarcón	32	8	20	12	3	7	1	2	0
Pozuelo del Rey	0	0	0	0	0	1	0	0	0
Puentes Viejas	0	0	0	0	0	0	0	0	0
Quijorna	0	0	0	0	0	0	0	0	0
Rascafría	0	0	0	0	0	0	0	2	0
Rivas-Vaciamadrid	0	6	0	0	0	0	0	0	0
Robledo de Chavela	0	2	0	0	0	0	0	0	0
Rozas de Madrid (Las)	42	7	10	14	0	13	1	3	1
Rozas de Puerto Real	0	0	0	0	0	0	0	0	0
San Agustín de Guadalix	1	4	0	1	0	0	0	0	0
San Fernando de Henares	21	11	1	1	0	1	5	0	0
San Lorenzo del Escorial	18	3	7	0	1	5	4	0	0
San Martín de la Vega	3	7	1	0	0	4	0	0	0
San Martín de Valdeiglesias	0	0	0	1	0	0	0	0	0
San Sebastián de los Reyes	10	25	17	6	5	2	3	0	0
Santa María de la Alameda	0	0	0	0	0	0	0	0	0
Santorcaz	0	0	0	2	0	0	0	0	0
Santos de la Humosa (Los)	0	0	0	0	0	0	0	0	0
Serna del Monte (La)	0	0	0	3	0	0	0	0	0
Sevilla la Nueva	0	0	0	0	0	0	0	0	0
Soto del Real	4	4	0	0	0	0	0	0	0
Talamanca de Jarama	0	0	0	0	0	0	0	0	0
Tielmes	0	0	0	0	0	0	0	0	0
Titulcia	0	0	0	0	0	0	0	0	0
Torrejón de Ardoz	90	55	33	18	2	13	0	5	2
Torrejón de la Calzada	1	4	0	0	1	0	0	0	0
Torrejón de Velasco	0	0	0	0	0	0	0	0	0
Torrelaguna	0	0	0	0	0	0	0	0	0
Torrelodones	2	0	7	4	0	0	0	0	0
Torreemocha de Jarama	0	0	0	0	0	0	0	0	0

EMIGRACIONES DESDE LA COMUNIDAD DE MADRID A OTRAS COMUNIDADES AUTÓNOMAS CLASIFICADAS POR COMUNIDAD AUTÓNOMA DE DESTINO SEGÚN MUNICIPIOS Y ÁMBITOS GEOGRÁFICOS DE PROCEDENCIA (CONCL.)

	COMUNIDAD AUTÓNOMA DE DESTINO								
	Comunidad Valenciana	Extremadura	Galicia	Murcia	Navarra	País Vasco	La Rioja	Ceuta	Melilla
MUNICIPIO DE PROCEDENCIA (CONCL.)									
Torres de la Alameda	0	0	0	0	0	0	0	0	0
Valdeavero	0	0	0	0	0	0	0	0	0
Valdemanco	0	0	0	0	0	0	1	0	0
Valdemaqueda	0	0	0	0	0	0	0	0	0
Valdemorillo	1	0	0	0	0	1	0	0	0
Valdemoro	23	18	27	6	8	4	3	3	4
Valdeolmos	3	0	0	0	0	0	0	0	0
Valdepiélagos	1	3	0	0	0	0	0	0	0
Valdetorres de Jarama	0	1	0	0	0	0	0	0	0
Valdilecha	0	0	0	2	0	0	0	0	0
Velilla de San Antonio	0	0	0	0	0	5	0	0	0
Villa del Prado	1	0	0	0	0	0	0	0	0
Villaconejos	0	0	0	0	0	0	0	0	0
Villalbilla	0	4	1	0	0	1	0	0	0
Villamanrique de Tajo	0	0	0	0	0	0	0	0	0
Villamanta	3	0	0	0	0	1	0	0	0
Villanueva de la Cañada	4	4	2	11	0	5	0	0	0
Villanueva de Perales	0	0	0	0	0	0	0	0	0
Villanueva del Pardillo	0	3	0	0	0	0	0	0	0
Villar del Olmo	3	0	0	0	0	0	0	0	0
Villarejo de Salvanés	6	2	0	0	0	0	0	0	0
Villaviciosa de Odón	9	5	6	0	0	11	0	0	0
Zarzalejo	1	0	0	0	0	0	0	0	0
ÁMBITOS GEOGRÁFICOS									
Area Metropolitana	3190	2150	1632	890	255	951	201	105	107
Madrid	2149	1166	1149	579	197	696	145	69	81
Corona Metropolitana	1041	984	483	311	58	255	56	36	26
Norte	76	76	67	20	8	37	9	3	3
Sur	490	654	226	150	34	79	25	6	12
Este	339	216	119	87	12	66	17	20	9
Oeste	136	38	71	54	4	73	5	7	2
Municipios no metropolitanos	247	195	115	75	31	87	11	8	5

## EMIGRACIONES DESDE LA COMUNIDAD DE MADRID A OTRAS COMUNIDADES AUTÓNOMAS CLASIFICADAS POR SEXO Y GRUPOS DE EDAD SEGÚN MUNICIPIOS Y ÁMBITOS GEOGRÁFICOS DE PROCEDENCIA

MUNICIPIO DE PROCEDENCIA	TOTAL		GRUPOS DE EDAD								
	HOMBRES										
	Total	Menos de 1 año	1-4	5-9	10-14	15-19	20-24	25-29	30-34	35-39	
Total Comunidad	35978	17864	102	950	1220	1223	1280	1986	2665	2069	1394
Acebeda (La)	1	0	0	0	0	0	0	0	0	0	0
Ajalvir	18	12	0	0	0	0	0	5	1	2	2
Alameda del Valle	4	3	0	0	2	0	0	0	0	1	0
Alamo (El)	10	4	0	0	0	0	1	0	0	1	0
Alcalá de Henares	1828	933	4	76	87	91	83	112	116	104	65
Alcobendas	450	212	1	15	14	20	13	25	28	23	16
Alcorcón	919	442	4	15	39	42	30	44	53	44	32
Aldea del Fresno	9	5	0	0	1	1	1	0	0	1	0
Algete	106	57	0	5	7	7	1	6	13	7	4
Alpedrete	12	7	1	0	2	0	1	1	0	2	0
Anchuelo	3	2	0	0	0	0	0	1	0	0	0
Aranjuez	341	174	0	12	15	17	18	24	22	17	10
Arganda del Rey	99	52	0	4	6	8	2	6	8	4	2
Arroyomolinos	4	2	0	0	0	0	0	0	0	0	0
Atazar (El)	1	0	0	0	0	0	0	0	0	0	0
Batres	5	3	0	0	0	0	1	1	0	0	0
Becerril de la Sierra	13	6	0	1	1	0	0	0	2	0	0
Belmonte de Tajo	2	1	0	0	0	0	0	0	0	0	1
Berruoco (El)	1	0	0	0	0	0	0	0	0	0	0
Boadilla del Monte	98	50	0	4	5	3	6	5	4	8	2
Boalo (El)	21	14	0	0	3	2	0	0	4	1	2
Braojos	1	1	0	0	0	0	0	1	0	0	0
Brea de Tajo	8	5	0	0	2	1	0	0	0	0	2
Brunete	24	12	0	0	0	0	1	1	3	2	2
Buitrago del Lozoya	21	11	0	2	2	1	0	1	2	2	0
Bustarviejo	6	4	0	0	0	1	0	0	1	2	0
Cabanillas de la Sierra	4	4	0	1	1	0	0	0	0	2	0
Cabrera (La)	12	8	0	0	0	0	2	1	1	0	1
Cadalso de los Vidrios	6	3	0	0	0	0	0	0	0	1	1
Camarma de Esteruelas	3	1	0	0	0	0	0	0	0	0	0
Campo Real	5	2	0	0	0	0	0	1	1	0	0
Carabaña	4	2	0	0	0	1	0	0	0	0	1
Casarrubuelos	17	12	0	2	1	3	0	1	1	0	1
Cencientos	7	3	1	0	0	0	0	0	1	0	0
Cercedilla	16	8	0	1	0	0	0	1	3	0	1
Ciempozuelos	46	27	0	4	2	3	0	2	6	4	1
Cobeña	2	1	0	0	0	0	0	0	0	0	0
Colmenar de Oreja	3	0	0	0	0	0	0	0	0	0	0
Colmenar del Arroyo	4	3	0	2	0	0	0	0	0	1	0
Colmenar Viejo	276	147	2	11	14	14	16	16	24	14	11
Colmenarejo	15	6	0	0	0	1	0	0	2	0	1
Collado-Mediano	11	3	0	0	0	0	0	1	1	1	0
Collado Villalba	262	122	1	14	11	6	6	9	20	17	9
Costiada	398	190	1	14	25	17	12	9	15	27	23
Cubas	14	5	0	0	0	0	0	1	0	2	0
Chapinería	13	8	1	0	1	2	0	1	1	1	0
Chinchón	11	5	0	0	1	1	0	0	2	0	1
Daganzo de Arriba	12	5	0	0	2	2	0	0	0	0	0
Escorial (El)	63	38	0	2	6	6	4	1	2	4	5
Estremera	10	7	0	2	1	0	0	1	2	0	0
Fresno de Torote	4	2	0	0	0	0	0	0	0	0	0
Fuenlabrada	1434	735	4	66	99	83	36	64	84	107	82
Fuente el Saz de Jarama	39	19	0	2	2	3	1	2	4	3	1
Fuentidueña de Tajo	13	9	0	0	1	1	5	0	0	0	1
Galapagar	73	38	1	2	6	3	2	3	7	5	3
Gargantilla del Lozoya	2	1	0	0	0	0	0	0	0	0	0
Getafe	805	400	1	25	19	24	37	70	51	35	28
Griñón	35	17	0	1	0	0	3	5	1	0	1
Guadalix de la Sierra	2	2	0	0	0	0	0	0	1	0	1
Guadarrama	86	43	1	1	6	7	2	3	3	8	3
Hiruela (La)	3	2	0	0	0	0	0	0	0	0	0

## EMIGRACIONES DESDE LA COMUNIDAD DE MADRID A OTRAS COMUNIDADES AUTÓNOMAS CLASIFICADAS POR SEXO Y GRUPOS DE EDAD SEGÚN MUNICIPIOS Y ÁMBITOS GEOGRÁFICOS DE PROCEDENCIA (CONT.)

	TOTAL	GRUPOS DE EDAD									
		HOMBRES									
		Total	Menos de 1 año	1-4	5-9	10-14	15-19	20-24	25-29	30-34	35-39

## MUNICIPIO DE PROCEDENCIA (CONT.)

Horcajo de la Sierra	2	2	0	0	0	0	0	0	1	0	0
Horcajuelo de la Sierra	12	6	0	0	0	0	1	0	0	1	1
Hoyo de Manzanares	28	16	1	1	0	1	2	2	2	2	1
Humanes de Madrid	91	42	1	4	5	4	3	2	4	6	7
Leganés	941	472	1	15	39	41	40	58	44	43	41
Loeches	11	7	0	0	1	0	3	0	1	0	0
Lozoya	21	10	1	1	0	1	0	1	3	1	1
Lozoyuela-Navas-Sieteiglesias	10	6	0	0	2	1	0	1	1	0	0
Madarcos	11	5	0	1	1	0	1	0	2	0	0
Madrid	21419	10451	54	459	511	522	657	1145	1788	1276	750
Majadahonda	336	162	1	11	16	12	22	14	20	16	13
Manzanares el Real	13	7	0	0	0	3	0	1	0	0	1
Meco	22	12	0	0	0	2	0	2	3	2	2
Mejorada del Campo	107	49	1	3	3	5	4	4	8	7	7
Miraflores de la Sierra	22	9	0	1	1	0	1	0	1	1	0
Molar (El)	24	11	0	0	1	3	2	0	0	2	0
Molinos (Los)	26	14	0	1	1	0	1	2	0	2	0
Moraleja de Enmedio	6	2	0	0	0	0	0	1	0	0	0
Moratalzarzal	8	5	1	0	1	0	0	0	0	0	0
Morata de Tajuña	12	6	0	2	0	0	0	1	0	0	0
Móstoles	1564	806	4	66	84	98	66	60	87	67	76
Navacerrada	8	4	0	1	0	0	0	1	1	1	0
Navalafuente	6	3	0	0	0	0	1	0	0	0	0
Navatagamella	4	2	0	0	0	1	0	0	0	0	1
Navalcarnero	54	29	0	2	2	3	2	4	2	5	0
Navarredonda	1	1	0	0	0	0	0	0	0	1	0
Navas del Rey	5	3	0	0	0	0	1	0	1	0	0
Nuevo Baztán	5	2	0	0	0	0	0	0	0	0	1
Orusco	1	1	0	0	0	0	0	0	1	0	0
Paracuellos de Jarama	28	12	0	1	0	4	0	1	2	0	0
Parla	544	271	0	17	26	31	21	27	29	36	26
Patones	1	0	0	0	0	0	0	0	0	0	0
Pelayos de la Presa	10	4	0	0	0	0	1	0	0	1	1
Perales de Tajuña	1	1	0	0	0	0	0	0	0	0	0
Pezuela de las Torres	1	1	0	0	0	0	0	0	0	1	0
Pinto	131	68	1	5	3	5	4	11	8	7	7
Pozuelo de Alarcón	267	130	2	2	10	12	9	13	19	9	11
Pozuelo del Rey	4	2	0	0	0	0	0	0	1	0	0
Puentes Viejas	1	1	0	0	0	0	0	0	0	1	0
Quijorna	4	2	0	0	0	0	0	1	0	0	0
Rascafría	9	3	0	0	0	0	0	0	1	0	1
Rivas-Vaciamadrid	49	21	1	1	3	1	0	0	2	5	5
Robledo de Chavela	5	2	0	0	0	0	0	1	0	0	0
Rozas de Madrid (Las)	286	149	0	9	13	9	16	15	22	15	15
Rozas de Puerto Real	7	2	0	0	0	0	0	0	1	0	0
San Agustín de Guadalix	28	14	0	4	2	0	1	0	2	4	1
San Fernando de Henares	167	80	0	10	7	8	5	8	8	13	6
San Lorenzo del Escorial	108	59	1	3	8	5	3	11	4	6	6
San Martín de la Vega	40	24	0	0	3	4	1	2	6	2	4
San Martín de Valdeiglesias	34	17	0	2	1	2	0	2	1	1	3
San Sebastián de los Reyes	286	148	0	7	19	17	15	12	12	17	17
Santa María de la Alameda	3	2	0	0	0	0	0	1	1	0	0
Santorcaz	2	1	0	0	0	0	0	0	0	0	0
Santos de la Humosa (Los)	9	5	0	0	2	0	0	0	2	0	1
Serna del Monte (La)	3	1	0	0	0	0	0	0	0	0	0
Sevilla la Nueva	6	2	0	0	0	0	1	0	0	0	0
Soto del Real	19	9	0	0	1	1	2	0	0	0	0
Talamanca de Jarama	8	3	0	0	0	0	1	0	0	0	2
Tielmes	10	4	0	0	0	0	2	0	0	0	2
Titulcia	2	1	0	0	0	0	0	0	0	0	0
Torrejón de Ardoz	708	360	5	20	45	42	30	36	36	36	37
Torrejón de la Calzada	16	7	0	1	0	1	0	2	0	0	0

## EMIGRACIONES DESDE LA COMUNIDAD DE MADRID A OTRAS COMUNIDADES AUTÓNOMAS CLASIFICADAS POR SEXO Y GRUPOS DE EDAD SEGÚN MUNICIPIOS Y ÁMBITOS GEOGRÁFICOS DE PROCEDENCIA (CONT.)

	GRUPOS DE EDAD										
	TOTAL	HOMBRES									
		Total	Menos de 1 año	1-4	5-9	10-14	15-19	20-24	25-29	30-34	35-39
MUNICIPIO DE PROCEDENCIA (CONT.)											
Torrejón de Velasco	2	1	0	0	0	0	0	0	1	0	0
Torrelaguna	9	6	0	1	1	0	0	0	1	1	0
Torrelorones	40	18	0	2	1	2	0	1	3	4	3
Torremocha de Jarama	5	2	0	0	0	0	0	1	0	0	1
Torres de la Alameda	5	2	0	0	0	0	0	1	1	0	0
Valdeavero	3	2	0	0	0	0	0	0	0	2	0
Valdemanco	2	1	0	0	0	0	0	0	0	0	0
Valdemaqueda	1	0	0	0	0	0	0	0	0	0	0
Valdemorillo	5	3	0	0	0	0	0	1	1	0	0
Valdemoro	398	281	2	7	12	7	72	116	15	10	15
Valdeolmos	8	5	1	1	1	0	0	1	0	0	0
Valdepiélagos	4	3	0	0	0	0	0	0	1	0	0
Valdetorres de Jarama	3	2	0	0	0	0	0	1	0	0	0
Valdilecha	2	0	0	0	0	0	0	0	0	0	0
Velilla de San Antonio	7	2	0	0	0	0	0	0	0	0	1
Villa del Prado	20	8	0	1	0	0	0	0	1	0	1
Villaconejos	7	5	1	0	2	0	0	0	0	1	0
Villalbilla	16	8	0	1	0	0	0	0	5	1	0
Villamanrique de Tajo	9	5	0	0	0	0	0	0	2	1	1
Villamanta	6	3	0	0	0	0	0	0	0	0	0
Villanueva de la Cañada	52	22	0	0	2	2	4	1	2	3	4
Villanueva de Perales	2	2	0	0	0	0	0	0	0	0	0
Villanueva del Pardillo	9	3	0	0	0	1	0	1	1	0	0
Villar del Olmo	6	4	0	1	1	0	0	0	0	0	1
Villarejo de Salvanés	24	10	0	1	1	0	0	0	3	2	0
Villaviciosa de Odón	49	25	0	1	4	1	1	0	7	5	3
Zarzalejo	2	0	0	0	0	0	0	0	0	0	0
Media de edad	32	31	0	3	7	12	17	22	27	32	37
ÁMBITOS GEOGRÁFICOS											
Area Metropolitana	33182	16352	87	853	1087	1105	1128	1752	2473	1919	1280
Madrid	21419	10451	54	459	511	522	657	1145	1788	1276	750
Corona Metropolitana	11763	5901	33	394	576	583	471	607	685	643	530
Norte	1012	507	3	33	47	51	44	53	64	54	44
Sur	6338	3194	15	209	309	324	234	334	356	339	292
Este	3292	1647	12	125	170	168	134	170	187	192	144
Oeste	1121	553	3	27	50	40	59	50	78	58	50
Municipios no metropolitanos	2785	1505	15	97	131	117	152	233	191	149	114

## EMIGRACIONES DESDE LA COMUNIDAD DE MADRID A OTRAS COMUNIDADES AUTÓNOMAS CLASIFICADAS POR SEXO Y GRUPOS DE EDAD SEGÚN MUNICIPIOS Y ÁMBITOS GEOGRÁFICOS DE PROCEDENCIA (CONT.)

	GRUPOS DE EDAD											
	HOMBRES											
	40-44	45-49	50-54	55-59	60-64	65-69	70-74	75-79	80-84	85-89	90-94	95-99
MUNICIPIO DE PROCEDENCIA (CONT.)												
Total Comunidad	1013	730	554	585	671	741	317	170	121	59	12	2
Acebeda (La)	0	0	0	0	0	0	0	0	0	0	0	0
Ajalvir	1	1	2	0	0	0	0	0	0	0	0	0
Alameda del Valle	0	0	0	0	0	0	0	0	0	0	0	0
Alamo (El)	0	0	0	1	0	1	0	0	0	0	0	0
Alcalá de Henares	51	34	31	27	20	14	8	3	4	3	0	0
Alcobendas	15	12	5	9	5	7	2	1	1	0	0	0
Alcorcón	31	29	19	13	18	12	9	3	5	0	0	0
Aldea del Fresno	1	0	0	0	0	0	0	0	0	0	0	0
Algete	2	3	0	1	0	1	0	0	0	0	0	0
Alpedrete	0	0	0	0	0	0	0	0	0	0	0	0
Anchuelo	0	0	0	0	0	0	1	0	0	0	0	0
Aranjuez	15	9	4	1	4	4	1	0	1	0	0	0
Arganda del Rey	2	2	3	1	1	1	1	1	0	0	0	0
Arroyomolinos	0	0	0	0	1	1	0	0	0	0	0	0
Atazar (El)	0	0	0	0	0	0	0	0	0	0	0	0
Batres	1	0	0	0	0	0	0	0	0	0	0	0
Becerril de la Sierra	0	0	1	0	1	0	0	0	0	0	0	0
Belmonte de Tajo	0	0	0	0	0	0	0	0	0	0	0	0
Berrueco (El)	0	0	0	0	0	0	0	0	0	0	0	0
Boadilla del Monte	6	3	1	0	2	0	0	1	0	0	0	0
Boalo (El)	0	1	0	0	1	0	0	0	0	0	0	0
Braojos	0	0	0	0	0	0	0	0	0	0	0	0
Brea de Tajo	0	0	0	0	0	0	0	0	0	0	0	0
Brunete	1	0	1	0	1	0	0	0	0	0	0	0
Buitrago del Lozoya	1	0	0	0	0	0	0	0	0	0	0	0
Bustarviejo	0	0	0	0	0	0	0	0	0	0	0	0
Cabanillas de la Sierra	0	0	0	0	0	0	0	0	0	0	0	0
Cabrera (La)	0	1	0	0	0	1	1	0	0	0	0	0
Cadalso de los Vidrios	0	0	0	0	0	0	1	0	0	0	0	0
Camarma de Esteruelas	0	0	0	0	0	1	0	0	0	0	0	0
Campo Real	0	0	0	0	0	0	0	0	0	0	0	0
Carabaña	0	0	0	0	0	0	0	0	0	0	0	0
Casarrubuelos	1	0	0	1	1	0	0	0	0	0	0	0
Cenicientos	0	0	0	0	0	0	1	0	0	0	0	0
Cercedilla	0	1	0	0	0	0	0	0	1	0	0	0
Ciempozuelos	3	0	0	0	2	0	0	0	0	0	0	0
Cobeña	0	0	1	0	0	0	0	0	0	0	0	0
Colmenar de Oreja	0	0	0	0	0	0	0	0	0	0	0	0
Colmenar del Arroyo	0	0	0	0	0	0	0	0	0	0	0	0
Colmenar Viejo	7	8	2	4	2	0	1	1	0	0	0	0
Colmenarejo	0	0	0	0	0	1	0	1	0	0	0	0
Collado-Mediano	0	0	0	0	0	0	0	0	0	0	0	0
Collado Villalba	6	9	4	2	3	2	2	0	1	0	0	0
Coslada	18	8	3	5	2	5	2	3	1	0	0	0
Cubas	0	0	0	0	2	0	0	0	0	0	0	0
Chapinería	1	0	0	0	0	0	0	0	0	0	0	0
Chinchón	0	0	0	0	0	0	0	0	0	0	0	0
Daganzo de Arriba	0	0	0	0	0	1	0	0	0	0	0	0
Escorial (El)	3	1	0	0	0	2	0	2	0	0	0	0
Estremera	1	0	0	0	0	0	0	0	0	0	0	0
Fresno de Torote	0	0	1	1	0	0	0	0	0	0	0	0
Fuenlabrada	32	20	11	15	13	12	5	1	1	0	0	0
Fuente el Saz de Jarama	0	1	0	0	0	0	0	0	0	0	0	0
Fuentidueña de Tajo	1	0	0	0	0	0	0	0	0	0	0	0
Galapagar	2	1	0	0	2	1	0	0	0	0	0	0
Gargantilla del Lozoya	0	0	0	0	1	0	0	0	0	0	0	0
Getafe	24	14	18	13	15	17	3	2	3	0	1	0
Griñón	2	1	1	0	1	0	1	0	0	0	0	0
Guadalix de la Sierra	0	0	0	0	0	0	0	0	0	0	0	0
Guadarrama	2	2	0	2	2	0	1	0	0	0	0	0
Hiruela (La)	2	0	0	0	0	0	0	0	0	0	0	0
Horcajo de la Sierra	0	0	0	1	0	0	0	0	0	0	0	0

EMIGRACIONES DESDE LA COMUNIDAD DE MADRID A OTRAS COMUNIDADES AUTÓNOMAS CLASIFICADAS POR SEXO Y GRUPOS DE EDAD SEGÚN MUNICIPIOS Y ÁMBITOS GEOGRÁFICOS DE PROCEDENCIA (CONT.)

	GRUPOS DE EDAD											
	HOMBRES											
	40-44	45-49	50-54	55-59	60-64	65-69	70-74	75-79	80-84	85-89	90-94	95-99
MUNICIPIO DE PROCEDENCIA (CONT.)												
Horcajuelo de la Sierra	1	2	0	0	0	0	0	0	0	0	0	0
Hoyo de Manzanares	0	2	0	0	0	1	0	0	1	0	0	0
Humanes de Madrid	1	1	2	0	0	2	0	0	0	0	0	0
Leganés	28	24	19	18	22	19	5	9	6	0	0	0
Loeches	1	1	0	0	0	0	0	0	0	0	0	0
Lozoya	1	0	0	0	0	0	0	0	0	0	0	0
Lozoyuela-Navas-Sieteiglesias	0	0	0	1	0	0	0	0	0	0	0	0
Madarcos	0	0	0	0	0	0	0	0	0	0	0	0
Madrid	556	432	340	401	482	559	247	127	84	51	8	2
Majadahonda	14	11	1	2	2	4	0	2	1	0	0	0
Manzanares el Real	0	0	1	0	1	0	0	0	0	0	0	0
Meco	0	0	0	0	0	1	0	0	0	0	0	0
Mejorada del Campo	1	2	0	0	3	0	0	0	0	0	1	0
Miraflores de la Sierra	0	0	0	2	0	0	0	1	0	0	1	0
Molar (El)	0	1	1	1	0	0	0	0	0	0	0	0
Molinos (Los)	1	2	1	2	0	0	0	1	0	0	0	0
Moraleja de Enmedio	0	0	0	0	0	1	0	0	0	0	0	0
Moralzarzal	1	0	0	1	0	0	1	0	0	0	0	0
Morata de Tajuña	0	0	0	0	0	1	1	1	0	0	0	0
Móstoles	70	35	17	19	19	19	9	4	5	1	0	0
Navacerrada	0	0	0	0	0	0	0	0	0	0	0	0
Navalafuente	0	1	1	0	0	0	0	0	0	0	0	0
Navalagamella	0	0	0	0	0	0	0	0	0	0	0	0
Navalcarnero	3	0	1	1	1	2	1	0	0	0	0	0
Navarredonda	0	0	0	0	0	0	0	0	0	0	0	0
Navas del Rey	0	1	0	0	0	0	0	0	0	0	0	0
Nuevo Baztán	1	0	0	0	0	0	0	0	0	0	0	0
Orusco	0	0	0	0	0	0	0	0	0	0	0	0
Paracuellos de Jarama	0	0	2	0	1	1	0	0	0	0	0	0
Parla	11	8	12	7	7	10	3	0	0	0	0	0
Patones	0	0	0	0	0	0	0	0	0	0	0	0
Pelayos de la Presa	0	0	0	0	0	1	0	0	0	0	0	0
Perales de Tajuña	0	0	1	0	0	0	0	0	0	0	0	0
Pezuela de las Torres	0	0	0	0	0	0	0	0	0	0	0	0
Pinto	3	2	3	0	1	5	1	1	0	1	0	0
Pozuelo de Alarcón	14	2	6	10	2	5	1	0	2	1	0	0
Pozuelo del Rey	0	0	1	0	0	0	0	0	0	0	0	0
Puentes Viejas	0	0	0	0	0	0	0	0	0	0	0	0
Quijorna	0	0	1	0	0	0	0	0	0	0	0	0
Rascafría	0	0	0	0	0	1	0	0	0	0	0	0
Rivas-Vaciamadrid	2	0	1	0	0	0	0	0	0	0	0	0
Robledo de Chavela	1	0	0	0	0	0	0	0	0	0	0	0
Rozas de Madrid (Las)	10	9	7	2	3	3	0	0	0	1	0	0
Rozas de Puerto Real	0	1	0	0	0	0	0	0	0	0	0	0
San Agustín de Guadalix	0	0	0	0	0	0	0	0	0	0	0	0
San Fernando de Henares	3	4	1	2	1	2	1	0	0	0	1	0
San Lorenzo del Escorial	3	3	0	2	1	2	1	0	0	0	0	0
San Martín de la Vega	0	0	0	0	1	0	0	1	0	0	0	0
San Martín de Valdeiglesias	2	1	0	0	0	1	1	0	0	0	0	0
San Sebastián de los Reyes	8	5	5	3	5	3	1	1	1	0	0	0
Santa María de la Alameda	0	0	0	0	0	0	0	0	0	0	0	0
Santorcaz	0	0	0	1	0	0	0	0	0	0	0	0
Santos de la Humosa (Los)	0	0	0	0	0	0	0	0	0	0	0	0
Serna del Monte (La)	0	0	0	1	0	0	0	0	0	0	0	0
Sevilla la Nueva	0	1	0	0	0	0	0	0	0	0	0	0
Soto del Real	1	3	0	0	0	0	0	0	0	0	0	0
Talamanca de Jarama	0	0	0	0	0	0	0	0	0	0	0	0
Tielmes	0	0	0	0	0	0	0	0	0	0	0	0
Titulcia	0	0	0	0	0	0	0	1	0	0	0	0
Torrejón de Ardoz	23	6	12	8	13	6	4	1	0	0	0	0
Torrejón de la Calzada	1	1	0	1	0	0	0	0	0	0	0	0
Torrejón de Velasco	0	0	0	0	0	0	0	0	0	0	0	0
Torrelaguna	1	0	0	0	1	0	0	0	0	0	0	0

## EMIGRACIONES DESDE LA COMUNIDAD DE MADRID A OTRAS COMUNIDADES AUTÓNOMAS CLASIFICADAS POR SEXO Y GRUPOS DE EDAD SEGÚN MUNICIPIOS Y ÁMBITOS GEOGRÁFICOS DE PROCEDENCIA (CONT.)

	GRUPOS DE EDAD											
	HOMBRES											
	40-44	45-49	50-54	55-59	60-64	65-69	70-74	75-79	80-84	85-89	90-94	95-99
MUNICIPIO DE PROCEDENCIA (CONT.)												
Torrelodones	0	1	0	0	0	0	0	0	1	0	0	0
Torremocha de Jarama	0	0	0	0	0	0	0	0	0	0	0	0
Torres de la Alameda	0	0	0	0	0	0	0	0	0	0	0	0
Valdeavero	0	0	0	0	0	0	0	0	0	0	0	0
Valdemanco	0	1	0	0	0	0	0	0	0	0	0	0
Valdemaqueda	0	0	0	0	0	0	0	0	0	0	0	0
Valdemorillo	0	0	0	0	0	0	0	1	0	0	0	0
Valdemoro	10	2	7	2	0	1	0	0	2	1	0	0
Valdeolmos	1	0	0	0	0	0	0	0	0	0	0	0
Valdepiélagos	0	0	0	0	0	2	0	0	0	0	0	0
Valdetorres de Jarama	1	0	0	0	0	0	0	0	0	0	0	0
Valdilecha	0	0	0	0	0	0	0	0	0	0	0	0
Velilla de San Antonio	0	0	0	0	0	1	0	0	0	0	0	0
Villa del Prado	1	1	0	0	1	2	0	0	0	0	0	0
Villaconejos	1	0	0	0	0	0	0	0	0	0	0	0
Villalbilla	0	0	1	0	0	0	0	0	0	0	0	0
Villamanrique de Tajo	0	0	0	0	0	1	0	0	0	0	0	0
Villamanta	0	0	1	1	1	0	0	0	0	0	0	0
Villanueva de la Cañada	1	2	0	0	1	0	0	0	0	0	0	0
Villanueva de Perales	0	0	0	0	1	1	0	0	0	0	0	0
Villanueva del Pardillo	0	0	0	0	0	0	0	0	0	0	0	0
Villar del Olmo	1	0	0	0	0	0	0	0	0	0	0	0
Villarejo de Salvanés	0	1	1	0	1	0	0	0	0	0	0	0
Villaviciosa de Odón	3	0	0	0	0	0	0	0	0	0	0	0
Zarzalejo	0	0	0	0	0	0	0	0	0	0	0	0
Media de edad	42	47	52	57	62	67	72	77	81	87	91	97
ÁMBITOS GEOGRÁFICOS												
Area Metropolitana	932	670	517	558	640	704	302	160	114	58	11	2
Madrid	556	432	340	401	482	559	247	127	84	51	8	2
Corona Metropolitana	376	238	177	157	158	145	55	33	30	7	3	0
Norte	30	25	12	16	12	10	4	3	2	0	0	0
Sur	199	132	99	85	95	94	35	20	20	2	1	0
Este	98	54	50	42	40	29	15	7	5	3	2	0
Oeste	49	27	16	14	11	12	1	3	3	2	0	0
Municipios no metropolitanos	81	60	37	26	31	37	15	10	7	1	1	0



## EMIGRACIONES DESDE LA COMUNIDAD DE MADRID A OTRAS COMUNIDADES AUTÓNOMAS CLASIFICADAS POR SEXO Y GRUPOS DE EDAD SEGÚN MUNICIPIOS Y ÁMBITOS GEOGRÁFICOS DE PROCEDENCIA (CONT.)

	GRUPOS DE EDAD									
	MUJERES									
	Total	Menos de 1 año	1-4	5-9	10-14	15-19	20-24	25-29	30-34	35-39

## MUNICIPIO DE PROCEDENCIA (CONT.)

Total Comunidad	18114	104	898	1174	1074	1230	2133	2571	2003	1305	893
Acebeda (La)	1	0	0	0	0	0	1	0	0	0	0
Ajalvir	6	0	0	0	0	1	0	1	1	1	0
Alameda del Valle	1	0	0	0	0	0	0	0	1	0	0
Alamo (El)	6	0	0	0	0	0	1	2	1	0	0
Alcalá de Henares	895	7	48	93	92	71	95	126	82	67	60
Alcobendas	238	1	16	19	19	16	25	29	31	15	11
Alcorcón	477	0	21	36	35	46	60	47	44	39	30
Aldea del Fresno	4	0	1	0	1	1	0	0	0	1	0
Algete	49	0	1	4	9	3	5	7	7	6	0
Alpedrete	5	0	0	0	0	1	2	0	1	0	1
Anchuelo	1	0	0	0	0	0	0	0	0	0	0
Aranjuez	167	3	9	11	8	21	25	25	11	16	10
Arganda del Rey	47	0	1	2	5	7	5	6	4	3	5
Arroyomolinos	2	0	0	0	0	0	0	0	1	0	0
Atazar (El)	1	0	0	0	0	0	1	0	0	0	0
Batres	2	0	0	0	0	0	0	0	0	0	1
Becerril de la Sierra	7	1	0	2	0	0	1	1	0	0	0
Belmonte de Tajo	1	0	0	0	0	0	0	1	0	0	0
Berrueco (El)	1	0	0	0	0	0	1	0	0	0	0
Boadilla del Monte	48	0	4	6	3	6	1	6	7	4	3
Boalo (El)	7	0	0	0	0	0	2	1	2	0	0
Brajos	0	0	0	0	0	0	0	0	0	0	0
Brea de Tajo	3	0	0	0	1	0	0	0	1	1	0
Brunete	12	0	1	2	1	0	0	1	1	1	0
Buitrago del Lozoya	10	0	2	0	0	0	2	3	1	1	1
Bustarviejo	2	0	0	0	1	0	0	0	1	0	0
Cabanillas de la Sierra	0	0	0	0	0	0	0	0	0	0	0
Cabrera (La)	4	0	0	1	0	0	1	0	1	0	1
Cadalso de los Vidrios	3	0	0	1	0	0	0	0	0	1	0
Camarma de Esteruelas	2	0	0	0	0	1	0	0	0	0	0
Campo Real	3	1	0	0	0	0	1	1	0	0	0
Carabaña	2	0	0	1	0	0	0	0	1	0	0
Casarrubuelos	5	0	0	1	1	0	0	0	1	1	0
Cenicientos	4	0	0	0	0	0	1	2	0	0	0
Cercedilla	8	1	1	0	0	0	3	1	0	0	1
Ciempozuelos	19	0	3	1	0	2	1	3	4	2	0
Cobeña	1	0	0	0	0	0	0	0	0	0	0
Colmenar de Oreja	3	1	0	0	0	0	2	0	0	0	0
Colmenar del Arroyo	1	0	0	0	0	0	0	0	1	0	0
Colmenar Viejo	129	0	10	14	9	13	13	19	15	10	7
Colmenarejo	9	0	2	1	1	0	1	1	1	0	0
Collado-Mediano	8	0	1	1	0	0	1	0	3	0	1
Collado Villalba	140	0	13	15	11	14	12	20	20	9	19
Coslada	208	2	11	17	21	16	15	24	30	26	10
Cubas	9	0	1	0	0	0	1	0	1	0	0
Chapinería	5	0	0	0	0	1	2	0	1	0	1
Chinchón	6	0	2	0	0	0	1	0	1	1	0
Daganzo de Arriba	7	0	0	2	1	0	1	0	0	1	1
Escorial (El)	25	0	0	4	2	3	2	2	6	2	1
Estremera	3	0	0	0	0	0	1	1	1	0	0
Fresno de Torote	2	0	0	0	0	1	0	0	0	0	0
Fuenlabrada	699	8	68	86	76	46	67	91	102	55	31
Fuente el Saz de Jarama	20	0	3	4	1	4	0	1	3	2	1
Fuentidueña de Tajo	4	0	0	0	1	0	1	0	0	1	1
Galapagar	35	0	4	3	2	1	4	5	6	2	2
Gargantilla del Lozoya	1	0	0	0	0	0	0	0	0	0	0
Getafe	405	3	11	17	22	48	65	57	24	35	18
Griñón	18	0	2	1	1	5	1	1	0	2	1
Guadalix de la Sierra	0	0	0	0	0	0	0	0	0	0	0
Guadarrama	43	0	2	5	3	4	4	7	5	3	0
Hiruela (La)	1	0	0	0	0	0	0	0	0	0	1

EMIGRACIONES DESDE LA COMUNIDAD DE MADRID A OTRAS COMUNIDADES AUTÓNOMAS CLASIFICADAS POR SEXO Y GRUPOS DE EDAD SEGÚN MUNICIPIOS Y ÁMBITOS GEOGRÁFICOS DE PROCEDENCIA (CONT.)

	GRUPOS DE EDAD										
	MUJERES										
	Total	Menos de 1 año	1-4	5-9	10-14	15-19	20-24	25-29	30-34	35-39	40-44

## MUNICIPIO DE PROCEDENCIA (CONT.)

Horcajo de la Sierra	0	0	0	0	0	0	0	0	0	0	0
Horcajuelo de la Sierra	6	0	1	0	1	0	0	1	1	1	1
Hoyo de Manzanares	12	0	1	1	1	1	1	1	2	2	0
Humanes de Madrid	49	0	9	4	7	0	8	5	9	3	0
Leganés	469	4	25	29	30	40	60	50	50	33	29
Loeches	4	0	0	0	0	0	0	0	0	0	1
Lozoya	11	0	3	1	0	0	2	2	0	1	0
Lozoyuela-Navas-Sieteiglesias	4	0	0	1	0	0	1	1	0	0	0
Madarcos	6	0	0	1	0	0	2	3	0	0	0
Madrid	10968	48	438	497	471	669	1317	1704	1194	707	507
Majadahonda	174	1	10	16	20	20	14	22	18	18	12
Manzanares el Real	6	0	0	0	0	1	0	0	1	1	0
Meco	10	0	1	1	1	1	2	0	2	1	0
Mejorada del Campo	58	3	3	13	5	0	10	2	7	7	1
Miraflores de la Sierra	13	0	2	0	1	0	1	5	0	0	1
Molar (El)	13	0	1	2	1	0	2	0	2	1	1
Molinos (Los)	12	0	1	2	1	1	1	1	0	1	0
Moraleja de Enmedio	4	0	0	0	0	0	0	2	0	0	0
Moralzarzal	3	0	0	0	1	0	0	0	0	0	1
Morata de Tajuña	6	0	0	0	0	0	3	0	0	0	0
Móstoles	758	2	57	73	65	57	81	77	78	79	45
Navacerrada	4	0	0	0	0	0	0	2	0	1	0
Navalafuente	3	0	0	0	0	2	0	0	0	0	1
Navalagamella	2	0	0	0	0	0	0	0	0	0	1
Navalcarnero	25	1	1	2	1	0	2	5	5	0	2
Navarredonda	0	0	0	0	0	0	0	0	0	0	0
Navas del Rey	2	0	0	0	0	1	0	0	0	0	0
Nuevo Baztán	3	0	0	0	1	0	0	1	0	1	0
Orusco	0	0	0	0	0	0	0	0	0	0	0
Paracuellos de Jarama	16	0	0	2	2	2	0	3	0	0	1
Parla	273	2	15	43	22	17	31	29	37	22	13
Patones	1	0	0	0	0	0	0	0	0	0	0
Pelayos de la Presa	6	1	0	1	0	0	0	1	0	0	1
Perales de Tajuña	0	0	0	0	0	0	0	0	0	0	0
Pezueta de las Torres	0	0	0	0	0	0	0	0	0	0	0
Pinto	63	0	3	8	4	10	7	8	7	2	3
Pozuelo de Alarcón	137	1	5	5	6	9	21	18	18	12	6
Pozuelo del Rey	2	0	0	0	0	0	0	0	0	0	0
Puentes Viejas	0	0	0	0	0	0	0	0	0	0	0
Quijorna	2	0	0	0	1	0	0	0	0	0	0
Rascafría	6	0	1	1	2	0	0	1	0	0	0
Rivas-Vaciamadrid	28	0	2	3	3	3	2	6	6	2	0
Robledo de Chavela	3	0	0	1	0	0	2	0	0	0	0
Rozas de Madrid (Las)	137	2	16	11	11	6	18	15	14	19	10
Rozas de Puerto Real	5	0	0	2	0	2	0	0	0	0	1
San Agustín de Guadalix	14	1	0	2	0	0	1	3	4	2	0
San Fernando de Henares	87	1	5	11	6	7	10	12	12	7	3
San Lorenzo del Escorial	49	0	3	2	2	5	6	7	5	5	2
San Martín de la Vega	16	0	2	2	1	2	3	3	1	1	0
San Martín de Valdeiglesias	17	0	0	3	3	1	1	1	3	1	2
San Sebastián de los Reyes	138	3	5	9	11	9	16	16	21	13	8
Santa María de la Alameda	1	0	0	0	0	0	0	1	0	0	0
Santorcaz	1	0	0	0	0	0	0	0	0	0	0
Santos de la Humosa (Los)	4	0	0	0	1	0	0	2	1	0	0
Serna del Monte (La)	2	0	0	0	0	1	0	0	0	0	0
Sevilla la Nueva	4	0	0	0	0	0	1	0	0	0	1
Soto del Real	10	0	0	1	3	0	0	1	0	2	2
Talamanca de Jarama	5	0	2	0	1	0	0	0	1	1	0
Tielmes	6	0	0	1	1	2	0	1	0	0	0
Titulcia	1	0	0	0	0	0	0	0	0	0	0
Torrejón de Ardoz	348	4	29	42	27	14	35	37	44	30	18
Torrejón de la Calzada	9	0	1	0	1	1	2	2	0	1	0

EMIGRACIONES DESDE LA COMUNIDAD DE MADRID A OTRAS COMUNIDADES AUTÓNOMAS CLASIFICADAS POR SEXO Y GRUPOS DE EDAD SEGÚN MUNICIPIOS Y ÁMBITOS GEOGRÁFICOS DE PROCEDENCIA (CONT.)

	GRUPOS DE EDAD									
	MUJERES									
	Total	Menos de 1 año	1-4	5-9	10-14	15-19	20-24	25-29	30-34	35-39

## MUNICIPIO DE PROCEDENCIA (CONT.)

Torrejón de Velasco	1	0	0	0	0	0	0	1	0	0	0
Torrelaguna	3	0	0	0	0	0	0	2	0	0	0
Torrelodones	22	0	2	4	0	0	2	5	5	0	1
Torremocha de Jarama	3	0	0	1	1	0	0	0	0	1	0
Torres de la Alameda	3	0	1	0	0	0	1	0	0	0	0
Valdeavero	1	0	0	0	0	0	0	1	0	0	0
Valdemanco	1	0	0	0	0	0	0	0	1	0	0
Valdemaqueda	1	0	0	0	0	0	1	0	0	0	0
Valdemorillo	2	0	0	0	0	0	1	0	0	0	0
Valdemoro	117	1	8	13	19	5	21	9	16	11	3
Valdeolmos	3	0	0	0	0	0	1	0	0	1	0
Valdepiélagos	1	0	0	0	0	0	0	0	0	0	0
Valdetorres de Jarama	1	0	0	0	0	0	0	0	0	0	0
Valdelecha	2	0	0	0	0	0	1	1	0	0	0
Velilla de San Antonio	5	0	0	0	2	1	0	0	0	0	1
Villa del Prado	12	0	0	0	3	1	4	0	0	1	0
Villaconejos	2	0	0	0	0	0	0	0	1	0	1
Villalbilla	8	0	1	1	0	0	1	2	1	0	1
Villamanrique de Tajo	4	1	1	0	0	0	0	0	1	0	0
Villamanta	3	0	0	0	0	0	0	0	0	0	1
Villanueva de la Cañada	30	0	2	4	5	6	1	2	3	2	0
Villanueva de Perales	0	0	0	0	0	0	0	0	0	0	0
Villanueva del Pardillo	6	0	0	0	0	1	3	0	0	1	0
Villar del Olmo	2	0	0	1	0	0	0	0	1	0	0
Villarejo de Salvanés	14	0	2	2	0	0	3	1	3	0	0
Villaviciosa de Odón	24	0	1	5	2	0	2	3	4	3	2
Zarzalejo	2	0	0	0	0	0	0	1	0	0	0
Media de edad	33	0	3	7	12	17	22	27	32	37	42

## ÁMBITOS GEOGRÁFICOS

Area Metropolitana	16830	92	806	1061	970	1133	1969	2404	1849	1209	829
Madrid	10968	48	438	497	471	669	1317	1704	1194	707	507
Corona Metropolitana	5862	44	368	564	499	464	652	700	655	502	322
Norte	505	4	31	42	39	38	54	64	67	38	26
Sur	3144	19	200	292	254	264	371	359	342	265	169
Este	1645	17	98	181	158	114	167	210	181	139	94
Oeste	568	4	39	49	48	48	60	67	65	60	33
Municipios no metropolitanos	1280	12	92	112	104	97	163	166	154	96	64

## EMIGRACIONES DESDE LA COMUNIDAD DE MADRID A OTRAS COMUNIDADES AUTÓNOMAS CLASIFICADAS POR SEXO Y GRUPOS DE EDAD SEGÚN MUNICIPIOS Y ÁMBITOS GEOGRÁFICOS DE PROCEDENCIA (CONT.)

	GRUPOS DE EDAD											
	MUJERES											
	45-49	50-54	55-59	60-64	65-69	70-74	75-79	80-84	85-89	90-94	95-99	100 y más

## MUNICIPIO DE PROCEDENCIA (CONT.)

Total Comunidad	670	596	708	873	736	447	298	238	111	41	9	2
Acebeda (La)	0	0	0	0	0	0	0	0	0	0	0	0
Ajalvir	1	1	0	0	0	0	0	0	0	0	0	0
Alameda del Valle	0	0	0	0	0	0	0	0	0	0	0	0
Alamo (El)	0	1	0	1	0	0	0	0	0	0	0	0
Alcalá de Henares	26	27	30	31	21	7	4	5	2	1	0	0
Alcobendas	7	9	11	5	12	5	3	4	0	0	0	0
Alcorcón	23	26	10	18	17	10	8	4	2	1	0	0
Aldea del Fresno	0	0	0	0	0	0	0	0	0	0	0	0
Algete	1	3	0	1	2	0	0	0	0	0	0	0
Alpedrete	0	0	0	0	0	0	0	0	0	0	0	0
Anchuelo	0	0	0	0	1	0	0	0	0	0	0	0
Aranjuez	6	4	1	5	8	2	0	2	0	0	0	0
Arganda del Rey	1	2	1	2	0	1	2	0	0	0	0	0
Arroyomolinos	0	0	0	0	1	0	0	0	0	0	0	0
Atazar (El)	0	0	0	0	0	0	0	0	0	0	0	0
Batres	1	0	0	0	0	0	0	0	0	0	0	0
Becerril de la Sierra	0	0	1	0	1	0	0	0	0	0	0	0
Belmonte de Tajo	0	0	0	0	0	0	0	0	0	0	0	0
Berrueto (El)	0	0	0	0	0	0	0	0	0	0	0	0
Boadilla del Monte	1	1	2	3	0	1	0	0	0	0	0	0
Boalo (El)	1	0	0	0	1	0	0	0	0	0	0	0
Braojos	0	0	0	0	0	0	0	0	0	0	0	0
Brea de Tajo	0	0	0	0	0	0	0	0	0	0	0	0
Brunete	0	1	1	0	2	0	0	1	0	0	0	0
Buitrago del Lozoya	0	0	0	0	0	0	0	0	0	0	0	0
Bustarviejo	0	0	0	0	0	0	0	0	0	0	0	0
Cabanillas de la Sierra	0	0	0	0	0	0	0	0	0	0	0	0
Cabrera (La)	0	0	0	0	0	0	0	0	0	0	0	0
Cadalso de los Vidrios	0	0	0	1	0	0	0	0	0	0	0	0
Camarma de Esteruelas	0	0	0	1	0	0	0	0	0	0	0	0
Campo Real	0	0	0	0	0	0	0	0	0	0	0	0
Carabaña	0	0	0	0	0	0	0	0	0	0	0	0
Casarrubuelos	0	0	0	1	0	0	0	0	0	0	0	0
Cencientos	0	0	1	0	0	0	0	0	0	0	0	0
Cercedilla	0	0	0	0	0	0	0	1	0	0	0	0
Ciempozuelos	0	0	2	0	0	0	0	0	0	1	0	0
Cobeña	1	0	0	0	0	0	0	0	0	0	0	0
Colmenar de Oreja	0	0	0	0	0	0	0	0	0	0	0	0
Colmenar del Arroyo	0	0	0	0	0	0	0	0	0	0	0	0
Colmenar Viejo	9	5	1	0	0	2	0	2	0	0	0	0
Colmenarejo	0	0	1	0	0	1	0	0	0	0	0	0
Collado-Mediano	0	0	0	0	1	0	0	0	0	0	0	0
Collado Villalba	3	4	1	1	3	1	3	1	0	0	0	0
Coslada	7	2	6	3	4	5	6	3	0	0	0	0
Cubas	0	0	0	2	1	1	2	0	0	0	0	0
Chapinería	0	0	0	0	0	0	0	0	0	0	0	0
Chinchón	1	0	0	0	0	0	0	0	0	0	0	0
Daganzo de Arriba	0	0	0	0	1	0	0	0	0	0	0	0
Escorial (El)	1	0	0	2	0	0	0	0	0	0	0	0
Estremera	0	0	0	0	0	0	0	0	0	0	0	0
Fresno de Torote	1	0	0	0	0	0	0	0	0	0	0	0
Fuenlabrada	11	11	11	17	9	5	3	1	0	0	1	0
Fuente el Saz de Jarama	0	0	0	0	0	0	0	0	0	1	0	0
Fuentidueña de Tajo	0	0	0	0	0	0	0	0	0	0	0	0
Galapagar	3	0	0	2	1	0	0	0	0	0	0	0
Gargantilla del Lozoya	0	0	0	1	0	0	0	0	0	0	0	0
Getafe	19	16	17	16	12	4	8	8	3	2	0	0
Griñón	1	2	0	0	1	0	0	0	0	0	0	0
Guadalix de la Sierra	0	0	0	0	0	0	0	0	0	0	0	0
Guadarrama	3	1	1	0	3	1	1	0	0	0	0	0
Hiruela (La)	0	0	0	0	0	0	0	0	0	0	0	0
Horcajo de la Sierra	0	0	0	0	0	0	0	0	0	0	0	0

EMIGRACIONES DESDE LA COMUNIDAD DE MADRID A OTRAS COMUNIDADES AUTÓNOMAS CLASIFICADAS POR SEXO Y GRUPOS DE EDAD SEGÚN MUNICIPIOS Y ÁMBITOS GEOGRÁFICOS DE PROCEDENCIA (CONT.)

	GRUPOS DE EDAD											
	MUJERES											
	45-49	50-54	55-59	60-64	65-69	70-74	75-79	80-84	85-89	90-94	95-99	100 y más
MUNICIPIO DE PROCEDENCIA (CONT.)												
Horcajuelo de la Sierra	0	0	0	0	0	0	0	0	0	0	0	0
Hoyo de Manzanares	0	0	0	1	0	1	0	0	0	0	0	0
Humanes de Madrid	0	0	0	3	1	0	0	0	0	0	0	0
Leganés	20	10	30	20	12	11	10	4	1	1	0	0
Loeches	0	0	1	0	0	1	1	0	0	0	0	0
Lozoya	1	0	0	0	0	0	1	0	0	0	0	0
Lozoyuela-Navas-Sieteiglesias	0	1	0	0	0	0	0	0	0	0	0	0
Madarcos	0	0	0	0	0	0	0	0	0	0	0	0
Madrid	428	392	505	653	552	351	224	178	95	30	6	2
Majadahonda	7	2	3	2	5	1	0	2	0	1	0	0
Manzanares el Real	1	0	0	0	1	0	0	0	1	0	0	0
Meco	0	0	0	0	0	1	0	0	0	0	0	0
Mejorada del Campo	2	0	0	3	0	0	0	1	0	0	1	0
Miraflores de la Sierra	0	0	2	0	0	0	1	0	0	0	0	0
Molar (El)	1	1	1	0	0	0	0	0	0	0	0	0
Molinos (Los)	2	1	0	0	0	1	0	0	0	0	0	0
Moraleja de Enmedio	0	0	0	2	0	0	0	0	0	0	0	0
Moralzarzal	0	0	1	0	0	0	0	0	0	0	0	0
Morata de Tajuña	0	0	0	0	1	2	0	0	0	0	0	0
Móstoles	26	22	18	24	24	14	7	7	1	1	0	0
Navacerrada	1	0	0	0	0	0	0	0	0	0	0	0
Navalafuente	0	0	0	0	0	0	0	0	0	0	0	0
Navalagamella	0	0	0	0	0	1	0	0	0	0	0	0
Navalcarnero	1	0	1	2	1	0	0	0	1	0	0	0
Navarredonda	0	0	0	0	0	0	0	0	0	0	0	0
Navas del Rey	1	0	0	0	0	0	0	0	0	0	0	0
Nuevo Baztán	0	0	0	0	0	0	0	0	0	0	0	0
Orusco	0	0	0	0	0	0	0	0	0	0	0	0
Paracuellos de Jarama	2	1	0	1	1	0	1	0	0	0	0	0
Parla	5	10	9	9	7	0	1	0	0	1	0	0
Patones	0	0	0	0	0	0	1	0	0	0	0	0
Pelayos de la Presa	0	0	0	0	1	1	0	0	0	0	0	0
Perales de Tajuña	0	0	0	0	0	0	0	0	0	0	0	0
Pezuela de las Torres	0	0	0	0	0	0	0	0	0	0	0	0
Pinto	2	0	2	4	1	2	0	0	0	0	0	0
Pozuelo de Alarcón	4	8	9	5	6	2	0	2	0	0	0	0
Pozuelo del Rey	0	2	0	0	0	0	0	0	0	0	0	0
Puentes Viejas	0	0	0	0	0	0	0	0	0	0	0	0
Quijorna	1	0	0	0	0	0	0	0	0	0	0	0
Rascafría	0	0	0	1	0	0	0	0	0	0	0	0
Rivas-Vaciamadrid	1	0	0	0	0	0	0	0	0	0	0	0
Robledo de Chavela	0	0	0	0	0	0	0	0	0	0	0	0
Rozas de Madrid (Las)	6	1	1	4	1	0	1	1	0	0	0	0
Rozas de Puerto Real	0	0	0	0	0	0	0	0	0	0	0	0
San Agustín de Guadalix	0	0	0	0	0	0	1	0	0	0	0	0
San Fernando de Henares	3	2	3	2	0	0	0	3	0	0	0	0
San Lorenzo del Escorial	3	0	3	2	2	1	0	1	0	0	0	0
San Martín de la Vega	0	0	0	1	0	0	0	0	0	0	0	0
San Martín de Valdeiglesias	0	1	0	0	0	0	0	0	1	0	0	0
San Sebastián de los Reyes	3	2	6	7	4	3	1	0	1	0	0	0
Santa María de la Alameda	0	0	0	0	0	0	0	0	0	0	0	0
Santorcaz	0	1	0	0	0	0	0	0	0	0	0	0
Santos de la Humosa (Los)	0	0	0	0	0	0	0	0	0	0	0	0
Serna del Monte (La)	1	0	0	0	0	0	0	0	0	0	0	0
Sevilla la Nueva	0	0	0	0	0	0	1	1	0	0	0	0
Soto del Real	0	0	0	0	0	1	0	0	0	0	0	0
Talamanca de Jarama	0	0	0	0	0	0	0	0	0	0	0	0
Tielmes	0	0	1	0	0	0	0	0	0	0	0	0
Titulcia	0	0	0	0	0	0	1	0	0	0	0	0
Torrejón de Ardoz	11	16	8	12	7	3	2	4	3	1	1	0
Torrejón de la Calzada	0	1	0	0	0	0	0	0	0	0	0	0
Torrejón de Velasco	0	0	0	0	0	0	0	0	0	0	0	0
Torrelaguna	0	0	1	0	0	0	0	0	0	0	0	0

EMIGRACIONES DESDE LA COMUNIDAD DE MADRID A OTRAS COMUNIDADES AUTÓNOMAS CLASIFICADAS POR SEXO Y GRUPOS DE EDAD SEGÚN MUNICIPIOS Y ÁMBITOS GEOGRÁFICOS DE PROCEDENCIA (CONCL.)

	GRUPOS DE EDAD											
	MUJERES											
	45-49	50-54	55-59	60-64	65-69	70-74	75-79	80-84	85-89	90-94	95-99	100 y más
MUNICIPIO DE PROCEDENCIA (CONCL.)												
Torrelodones	0	0	0	0	1	1	1	0	0	0	0	0
Torremocha de Jarama	0	0	0	0	0	0	0	0	0	0	0	0
Torres de la Alameda	0	0	1	0	0	0	0	0	0	0	0	0
Valdeavero	0	0	0	0	0	0	0	0	0	0	0	0
Valdemanco	0	0	0	0	0	0	0	0	0	0	0	0
Valdemaqueda	0	0	0	0	0	0	0	0	0	0	0	0
Valdemorillo	0	0	0	0	0	0	1	0	0	0	0	0
Valdemoro	3	5	1	0	0	0	1	1	0	0	0	0
Valdeolmos	0	0	0	0	0	1	0	0	0	0	0	0
Valdepiñalagos	0	0	1	0	0	0	0	0	0	0	0	0
Valdetorres de Jarama	1	0	0	0	0	0	0	0	0	0	0	0
Valdilecha	0	0	0	0	0	0	0	0	0	0	0	0
Velilla de San Antonio	0	0	0	0	1	0	0	0	0	0	0	0
Villa del Prado	0	0	1	0	2	0	0	0	0	0	0	0
Villaconejos	0	0	0	0	0	0	0	0	0	0	0	0
Villalbilla	1	0	0	0	0	0	0	0	0	0	0	0
Villamanrique de Tajo	0	0	0	1	0	0	0	0	0	0	0	0
Villamanta	0	0	0	0	2	0	0	0	0	0	0	0
Villanueva de la Cañada	2	1	1	0	0	0	1	0	0	0	0	0
Villanueva de Perales	0	0	0	0	0	0	0	0	0	0	0	0
Villanueva del Pardillo	0	0	0	0	0	1	0	0	0	0	0	0
Villar del Olmo	0	0	0	0	0	0	0	0	0	0	0	0
Villarejo de Salvanes	2	0	1	0	0	0	0	0	0	0	0	0
Villaviciosa de Odón	0	0	0	0	0	1	0	1	0	0	0	0
Zarzalejo	0	0	0	0	1	0	0	0	0	0	0	0
Media de edad	47	52	57	62	67	72	77	82	86	91	95	101
ÁMBITOS GEOGRÁFICOS												
Area Metropolitana	625	565	683	840	698	428	280	231	108	39	9	2
Madrid	428	392	505	653	552	351	224	178	95	30	6	2
Corona Metropolitana	197	173	178	187	146	77	56	53	13	9	3	0
Norte	19	16	17	13	16	10	4	6	1	0	0	0
Sur	106	95	97	108	82	46	37	24	7	6	1	0
Este	52	48	47	52	34	15	13	16	5	2	2	0
Oeste	20	14	17	14	14	6	2	7	0	1	0	0
Municipios no metropolitanos	45	30	25	33	38	19	18	7	3	2	0	0

EMIGRACIONES DESDE LA COMUNIDAD DE MADRID A OTRAS COMUNIDADES AUTÓNOMAS CLASIFICADAS POR SEXO Y NIVEL DE ESTUDIOS SEGÚN MUNICIPIOS Y ÁMBITOS GEOGRÁFICOS DE PROCEDENCIA

MUNICIPIO DE PROCEDENCIA	TOTAL		NIVEL DE ESTUDIOS				
			HOMBRES				
	Total		No sabe leer ni escribir	Título inferior Graduado Escolar	Graduado Escolar	Bachiller FP Superior	No clasificables
Total Comunidad	35978	17864	213	9989	2405	4423	834
Acebeda (La)	1	0	0	0	0	0	0
Ajalvir	18	12	0	2	5	5	0
Alameda del Valle	4	3	0	2	0	1	0
Alamo (El)	10	4	0	3	0	1	0
Alcalá de Henares	1828	933	9	543	142	211	28
Alcobendas	450	212	6	105	39	62	0
Alcorcón	919	442	1	240	77	112	12
Aldea del Fresno	9	5	0	4	1	0	0
Algete	106	57	1	28	8	18	2
Alpedrete	12	7	0	3	2	2	0
Anchuelo	3	2	0	2	0	0	0
Aranjuez	341	174	1	78	39	54	2
Arganda del Rey	99	52	4	27	9	11	1
Arroyomolinos	4	2	0	1	0	1	0
Atazar (El)	1	0	0	0	0	0	0
Baltes	5	3	0	0	1	2	0
Becerril de la Sierra	13	6	0	5	0	1	0
Belmonte de Tajo	2	1	0	1	0	0	0
Berrueco (El)	1	0	0	0	0	0	0
Boadilla del Monte	98	50	0	21	5	24	0
Boalo (El)	21	14	0	9	2	3	0
Braojos	1	1	0	0	0	1	0
Brea de Tajo	8	5	0	5	0	0	0
Brunete	24	12	0	5	2	5	0
Buitrago del Lozoya	21	11	0	8	1	2	0
Bustarviejo	6	4	0	2	0	1	1
Cabanillas de la Sierra	4	4	0	4	0	0	0
Cabrera (La)	12	8	0	5	2	1	0
Cadalso de los Vidrios	6	3	0	1	1	1	0
Camarma de Esteruelas	3	1	0	1	0	0	0
Campo Real	5	2	0	1	0	0	1
Carabaña	4	2	0	1	0	1	0
Casarrubuelos	17	12	0	9	1	1	0
Cencielos	7	3	0	1	1	1	0
Cercedilla	16	8	0	4	1	3	0
Ciempozuelos	46	27	1	15	4	7	0
Cobeña	2	1	0	0	1	0	0
Colmenar de Oreja	3	0	0	0	0	0	0
Colmenar del Arroyo	4	3	0	2	0	1	0
Colmenar Viejo	276	147	4	59	24	57	3
Colmenarejo	15	6	0	4	1	1	0
Collado-Mediano	11	3	0	0	0	3	0
Collado Villalba	262	122	5	63	15	35	4
Coslada	398	190	4	121	26	39	0
Cubas	14	5	0	3	1	1	0
Chapinería	13	8	0	7	1	0	0
Chinchón	11	5	0	4	1	0	0
Daganzo de Arriba	12	5	0	5	0	0	0
Escorial (El)	63	38	1	21	7	9	0
Estremera	10	7	1	2	1	1	2
Fresno de Torote	4	2	0	2	0	0	0
Fuenlabrada	1434	735	40	463	142	90	0
Fuente el Saz de Jarama	39	19	0	13	1	4	1
Fuentidueña de Tajo	13	9	0	2	0	2	5
Galapagar	73	38	0	21	2	15	0
Gargantilla del Lozoya	2	1	0	1	0	0	0
Getafe	805	400	1	211	87	100	1
Griñón	35	17	1	6	5	4	1
Guadalix de la Sierra	2	2	0	0	0	2	0
Guadarrama	86	43	0	29	3	8	3
Hiruela (La)	3	2	0	1	0	1	0

EMIGRACIONES DESDE LA COMUNIDAD DE MADRID A OTRAS COMUNIDADES AUTÓNOMAS CLASIFICADAS POR SEXO Y NIVEL DE ESTUDIOS SEGÚN MUNICIPIOS Y ÁMBITOS GEOGRÁFICOS DE PROCEDENCIA (CONT.)

	TOTAL		NIVEL DE ESTUDIOS				
			HOMBRES				
	Total		No sabe leer ni escribir	Título inferior Graduado Escolar	Graduado Escolar	Bachiller FP Superior	No clasificables

## MUNICIPIO DE PROCEDENCIA (CONT.)

Horcajo de la Sierra	2	2	0	0	1	1	0
Horcajuelo de la Sierra	12	6	0	2	0	2	2
Hoyo de Manzanares	28	16	0	6	2	7	1
Humanes de Madrid	91	42	1	30	6	5	0
Leganés	941	472	3	311	66	84	8
Loeches	11	7	0	1	1	5	0
Lozoya	21	10	0	5	1	4	0
Lozoyuela-Navas-Sieteiglesias	10	6	0	4	1	1	0
Madarcos	11	5	1	2	0	2	0
Madrid	21419	10451	96	5857	1099	2731	668
Majadahonda	336	162	1	56	23	81	1
Manzanares el Real	13	7	0	5	2	0	0
Meco	22	12	0	7	2	3	0
Mejorada del Campo	107	49	0	31	9	9	0
Miraflores de la Sierra	22	9	0	9	0	0	0
Motar (El)	24	11	0	7	3	1	0
Molinos (Los)	26	14	0	5	4	5	0
Moraleja de Enmedio	6	2	0	0	0	1	1
Moralzarzal	8	5	0	4	0	0	1
Morata de Tajuña	12	6	1	4	0	1	0
Móstoles	1564	806	10	489	134	142	31
Navacerrada	8	4	0	1	2	1	0
Navalafuente	6	3	0	2	1	0	0
Navalagamella	4	2	0	2	0	0	0
Navalcarnero	54	29	0	15	6	8	0
Navarredonda	1	1	0	0	1	0	0
Navas del Rey	5	3	0	0	2	1	0
Nuevo Baztán	5	2	0	0	0	2	0
Orusco	1	1	0	0	1	0	0
Paracuellos de Jarama	28	12	1	5	1	5	0
Parla	544	271	2	181	53	31	4
Patones	1	0	0	0	0	0	0
Pelayos de la Presa	10	4	0	3	1	0	0
Perales de Tajuña	1	1	0	1	0	0	0
Pezuela de las Torres	1	1	0	0	0	1	0
Pinto	131	68	0	34	15	18	1
Pozuelo de Alarcón	267	130	1	49	19	58	3
Pozuelo del Rey	4	2	0	1	0	1	0
Puentes Viejas	1	1	0	1	0	0	0
Quijorna	4	2	0	1	1	0	0
Rascafría	9	3	0	2	0	1	0
Rivas-Vaciamadrid	49	21	0	12	6	3	0
Robledo de Chavela	5	2	0	1	0	1	0
Rozas de Madrid (Las)	286	149	1	76	6	59	7
Rozas de Puerto Real	7	2	0	1	0	1	0
San Agustín de Guadalix	28	14	0	7	1	6	0
San Fernando de Henares	167	80	3	43	10	23	1
San Lorenzo del Escorial	108	59	0	26	17	14	2
San Martín de la Vega	40	24	0	14	7	2	1
San Martín de Valdeiglesias	34	17	0	11	2	4	0
San Sebastián de los Reyes	286	148	2	84	24	36	2
Santa María de la Alameda	3	2	0	1	0	1	0
Santorcaz	2	1	0	0	0	1	0
Santos de la Humosa (Los)	9	5	0	5	0	0	0
Serna del Monte (La)	3	1	0	1	0	0	0
Sevilla la Nueva	6	2	0	0	0	2	0
Soto del Real	19	9	0	5	2	2	0
Talamanca de Jarama	8	3	0	2	1	0	0
Tielmes	10	4	0	2	2	0	0
Titulcia	2	1	0	1	0	0	0
Torrejón de Ardoz	708	360	4	229	50	63	14
Torrejón de la Calzada	16	7	0	5	0	2	0



EMIGRACIONES DESDE LA COMUNIDAD DE MADRID A OTRAS COMUNIDADES AUTÓNOMAS CLASIFICADAS POR SEXO Y NIVEL DE ESTUDIOS SEGÚN MUNICIPIOS Y ÁMBITOS GEOGRÁFICOS DE PROCEDENCIA (CONT.)

	TOTAL	NIVEL DE ESTUDIOS					
		HOMBRES					
		Total	No sabe leer ni escribir	Título inferior Graduado Escolar	Graduado Escolar	Bachiller FP Superior	No clasificables

## MUNICIPIO DE PROCEDENCIA (CONT.)

Torrejón de Velasco	2	1	0	0	0	1	0
Torrelaguna	9	6	0	4	1	1	0
Torrelodones	40	18	0	8	2	6	2
Torremocha de Jarama	5	2	0	1	0	1	0
Torres de la Alameda	5	2	0	1	1	0	0
Valdeavero	3	2	0	1	1	0	0
Valdemanco	2	1	0	1	0	0	0
Valdemaqueda	1	0	0	0	0	0	0
Valdemorillo	5	3	0	1	1	1	0
Valdemoro	398	281	4	81	142	46	8
Valdeolmos	8	5	0	5	0	0	0
Valdepiélagos	4	3	0	1	2	0	0
Valdetorres de Jarama	3	2	0	1	0	1	0
Valdilecha	2	0	0	0	0	0	0
Velilla de San Antonio	7	2	0	0	0	2	0
Villa del Prado	20	8	2	5	0	1	0
Villaconejos	7	5	0	4	0	1	0
Villalbilla	16	8	0	3	0	4	1
Villamanrique de Tajo	9	5	0	4	1	0	0
Villamanta	6	3	0	1	0	2	0
Villanueva de la Cañada	52	22	0	9	4	8	1
Villanueva de Perales	2	2	0	2	0	0	0
Villanueva del Pardillo	9	3	0	1	2	0	0
Villar del Olmo	6	4	0	3	0	1	0
Villarejo de Salvanés	24	10	0	7	0	3	0
Villaviciosa de Odón	49	25	0	10	2	7	6
Zarzalejo	2	0	0	0	0	0	0

## ÁMBITOS GEOGRÁFICOS

Area Metropolitana	33182	16352	189	9245	2067	4060	791
Madrid	21419	10451	96	5857	1099	2731	668
Corona Metropolitana	11763	5901	93	3388	968	1329	123
Norte	1012	507	12	248	87	155	5
Sur	6338	3194	57	1929	574	577	57
Este	3292	1647	21	984	244	355	43
Oeste	1121	553	3	227	63	242	18
Municipios no metropolitanos	2785	1505	24	739	337	362	43

## EMIGRACIONES DESDE LA COMUNIDAD DE MADRID A OTRAS COMUNIDADES AUTÓNOMAS CLASIFICADAS POR SEXO Y NIVEL DE ESTUDIOS SEGÚN MUNICIPIOS Y ÁMBITOS GEOGRÁFICOS DE PROCEDENCIA (CONT.)

	NIVEL DE ESTUDIOS					
	MUJERES					
	Total	No sabe leer ni escribir	Título inferior. Graduado Escolar	Graduado Escolar	Bachiller FP Superior	No clasificables

## MUNICIPIO DE PROCEDENCIA (CONT.)

Total Comunidad	18114	212	11069	2303	3639	891
Acebeda (La)	1	0	0	1	0	0
Ajalvir	6	0	2	1	3	0
Alameda del Valle	1	0	0	0	1	0
Alamo (El)	6	0	3	2	1	0
Alcalá de Henares	895	9	594	121	142	29
Alcobendas	238	3	145	33	55	2
Alcorcón	477	2	290	78	97	10
Aldea del Fresno	4	0	3	0	1	0
Algiate	49	0	25	11	11	2
Alpedrete	5	0	2	0	2	1
Anchuelo	1	0	1	0	0	0
Aranjuez	167	1	81	34	50	1
Arganda del Rey	47	1	31	9	4	2
Arroyomolinos	2	0	2	0	0	0
Atazar (El)	1	0	1	0	0	0
Batres	2	0	0	1	1	0
Becerril de la Sierra	7	0	6	0	1	0
Belmonte de Tajo	1	0	0	0	1	0
Berrueco (El)	1	0	0	0	1	0
Boadilla del Monte	48	1	22	6	16	3
Boalo (El)	7	0	4	0	3	0
Braojos	0	0	0	0	0	0
Brea de Tajo	3	0	3	0	0	0
Brunete	12	0	9	1	1	1
Buitrago del Lozoya	10	0	4	4	2	0
Bustarviejo	2	0	1	1	0	0
Cabanillas de la Sierra	0	0	0	0	0	0
Cabrera (La)	4	0	2	1	1	0
Cadalso de los Vidrios	3	0	2	1	0	0
Camarma de Esteruelas	2	0	1	0	1	0
Campo Real	3	0	0	0	1	2
Carabaña	2	0	2	0	0	0
Casarrubuelos	5	0	5	0	0	0
Cencientos	4	0	0	1	3	0
Cercedilla	8	0	3	1	4	0
Ciempozuelos	19	2	9	4	4	0
Cobaña	1	0	0	1	0	0
Colmenar de Oreja	3	0	2	0	1	0
Colmenar del Arroyo	1	0	0	0	1	0
Colmenar Viejo	129	3	59	26	38	3
Colmenarejo	9	0	7	0	2	0
Collado-Mediano	8	0	4	2	2	0
Collado Villalba	140	3	76	27	27	7
Coslada	208	5	133	36	33	1
Cubas	9	0	5	2	2	0
Chapinería	5	0	4	1	0	0
Chinchón	6	1	4	0	1	0
Daganzo de Arriba	7	0	5	1	1	0
Esconial (El)	25	0	10	8	7	0
Estremera	3	0	0	0	2	1
Fresno de Torote	2	0	1	0	1	0
Fuenlabrada	699	28	481	123	65	2
Fuente el Saz de Jarama	20	1	14	1	4	0
Fuentidueña de Tajo	4	1	1	0	0	2
Galapagar	35	1	20	3	11	0
Gargantilla del Lozoya	1	0	1	0	0	0
Getafe	405	6	226	69	101	3
Griñón	18	0	8	6	4	0
Guadalix de la Sierra	0	0	0	0	0	0
Guadarrama	43	0	23	3	12	5
Hiruela (La)	1	0	0	0	1	0

## EMIGRACIONES DESDE LA COMUNIDAD DE MADRID A OTRAS COMUNIDADES AUTÓNOMAS CLASIFICADAS POR SEXO Y NIVEL DE ESTUDIOS SEGÚN MUNICIPIOS Y ÁMBITOS GEOGRÁFICOS DE PROCEDENCIA (CONT.)

	NIVEL DE ESTUDIOS					
	MUJERES					
	Total	No sabe leer ni escribir	Título inferior Graduado Escolar	Graduado Escolar	Bachiller FP Superior	No clasificables
MUNICIPIO DE PROCEDENCIA (CONT.)						
Horcajo de la Sierra	0	0	0	0	0	0
Horcajuelo de la Sierra	6	0	6	0	0	0
Hoyo de Manzanares	12	0	3	3	4	2
Humanes de Madrid	49	1	37	6	5	0
Leganés	469	7	292	90	73	7
Loeches	4	0	0	1	2	1
Lozoya	11	0	7	1	3	0
Lozoyuela-Navas-Sieteiglesias	4	0	4	0	0	0
Madarcos	6	0	1	1	4	0
Madrid	10968	104	6688	1110	2343	723
Majadahonda	174	3	71	34	63	3
Manzanares el Real	6	0	5	0	1	0
Meco	10	0	6	3	1	0
Mejorada del Campo	58	0	42	7	9	0
Miraflores de la Sierra	13	0	10	1	2	0
Molar (El)	13	0	9	3	1	0
Molinos (Los)	12	1	9	2	0	0
Moraleja de Enmedio	4	0	0	1	2	1
Moralzarzal	3	0	2	1	0	0
Morata de Tajuña	6	1	5	0	0	0
Móstoles	758	4	506	120	92	36
Navacerrada	4	0	2	2	0	0
Navalafuente	3	0	2	1	0	0
Navalagamella	2	0	2	0	0	0
Navalcarnero	25	1	12	5	7	0
Navarredonda	0	0	0	0	0	0
Navas del Rey	2	0	0	1	1	0
Nuevo Baztán	3	0	2	0	1	0
Orusco	0	0	0	0	0	0
Paracuellos de Jarama	16	0	8	2	5	1
Parla	273	4	188	53	26	2
Patones	1	0	1	0	0	0
Pelayos de la Presa	6	0	6	0	0	0
Perales de Tajuña	0	0	0	0	0	0
Pezuela de las Torres	0	0	0	0	0	0
Pinto	63	0	37	12	12	2
Pozuelo de Alarcón	137	0	58	38	41	0
Pozuelo del Rey	2	0	1	1	0	0
Puentes Viejas	0	0	0	0	0	0
Quijorna	2	0	2	0	0	0
Rascafría	6	0	6	0	0	0
Rivas-Vaciamadrid	28	0	12	8	7	1
Robledo de Chavela	3	0	2	0	1	0
Rozas de Madrid (Las)	137	5	80	12	36	4
Rozas de Puerto Real	5	0	4	1	0	0
San Agustín de Guadalix	14	0	3	4	7	0
San Fernando de Henares	87	1	52	13	21	0
San Lorenzo del Escorial	49	0	20	11	16	2
San Martín de la Vega	16	0	10	3	1	2
San Martín de Valdeiglesias	17	0	11	4	2	0
San Sebastián de los Reyes	138	1	69	33	32	3
Santa María de la Alameda	1	0	1	0	0	0
Santorcaz	1	0	0	0	1	0
Santos de la Humosa (Los)	4	0	0	1	0	0
Serna del Monte (La)	2	0	0	0	1	0
Sevilla la Nueva	4	0	0	0	1	0
Soto del Real	10	0	7	1	2	0
Talamanca de Jarama	5	0	4	1	0	0
Tielmes	6	1	4	1	0	0
Titulcia	1	0	1	0	0	0
Torrejón de Ardoz	348	7	246	46	35	14
Torrejón de la Calzada	9	0	7	1	1	0

EMIGRACIONES DESDE LA COMUNIDAD DE MADRID A OTRAS COMUNIDADES AUTÓNOMAS CLASIFICADAS POR SEXO Y NIVEL DE ESTUDIOS SEGÚN MUNICIPIOS Y ÁMBITOS GEOGRÁFICOS DE PROCEDENCIA (CONCL.)

	NIVEL DE ESTUDIOS				
	MUJERES				
	Total	No sabe leer ni escribir	Título inferior Graduado Escolar	Graduado Escolar	Bachiller FP Superior

## MUNICIPIO DE PROCEDENCIA (CONCL.)

Torrejón de Velasco	1	0	0	0	1	0
Torrelaguna	3	0	2	0	1	0
Torrelodones	22	0	11	1	9	1
Torremocha de Jarama	3	0	2	0	1	0
Torres de la Alameda	3	0	3	0	0	0
Valdeavero	1	0	0	0	1	0
Valdemanco	1	0	0	0	1	0
Valdemaqueda	1	0	1	0	0	0
Valdemorillo	2	0	1	1	0	0
Vaidemoro	117	1	77	21	17	1
Valdeolmos	3	0	3	0	0	0
Valdepiélagos	1	0	0	1	0	0
Valdetorres de Jarama	1	0	0	1	0	0
Valdelecha	2	0	1	1	0	0
Velilla de San Antonio	5	0	4	0	1	0
Villa del Prado	12	1	7	3	1	0
Villaconejos	2	0	1	0	1	0
Villalbilla	8	0	7	1	0	0
Villamanrique de Tajo	4	0	4	0	0	0
Villamanta	3	0	2	0	1	0
Villanueva de la Cañada	30	0	13	10	7	0
Villanueva de Perales	0	0	0	0	0	0
Villanueva del Pardillo	6	0	3	1	2	0
Villar del Olmo	2	0	2	0	0	0
Villarejo de Salvanés	14	1	6	1	5	1
Villaviciosa de Odón	24	0	12	2	3	7
Zarzalejo	2	0	0	0	2	0

## ÁMBITOS GEOGRÁFICOS

Area Metropolitana	16830	193	10340	2084	3356	857
Madrid	10968	104	6688	1110	2343	723
Corona Metropolitana	5862	89	3652	974	1013	134
Norte	505	7	273	92	125	8
Sur	3144	51	2020	545	466	62
Este	1645	22	1091	233	253	46
Oeste	568	9	268	104	169	18
Municipios no metropolitanos	1280	19	725	219	283	34

EMIGRACIONES DESDE LA COMUNIDAD DE MADRID A OTRAS COMUNIDADES AUTÓNOMAS CLASIFICADAS POR SEXO Y GRUPOS DE EDAD SEGÚN COMUNIDADES AUTÓNOMAS, MEDIA DE EDAD Y TAMAÑO DEL MUNICIPIO DE DESTINO

	TOTAL	GRUPOS DE EDAD									
		HOMBRES									
		Total	Menos de 1 año	1-4	5-9	10-14	15-19	20-24	25-29	30-34	35-39

## COMUNIDAD AUTÓNOMA DE DESTINO

Total	35978	17864	102	950	1220	1223	1280	1986	2665	2069	1394
Andalucía	6547	3248	17	205	290	264	247	316	415	374	287
Aragón	823	422	5	18	24	26	33	52	71	54	28
Asturias	842	408	1	19	28	28	35	31	73	58	31
Baleares	1043	520	8	34	30	24	33	79	108	60	51
Canarias	1886	1055	5	32	39	51	63	175	241	163	96
Cantabria	502	244	5	12	20	14	17	21	39	35	18
Castilla-La Mancha	7670	3744	16	195	262	252	254	381	474	382	278
Castilla-León	4266	2026	10	95	86	111	135	235	285	223	129
Cataluña	2144	1081	6	61	70	83	94	129	188	122	90
Comunidad Valenciana	3437	1736	6	98	141	162	122	158	240	196	145
Extremadura	2345	1146	12	67	88	79	88	149	148	121	71
Galicia	1747	875	5	50	62	55	72	92	138	108	66
Murcia	965	502	2	29	37	38	33	47	72	55	44
Navarra	286	144	1	3	6	8	9	15	25	21	13
País Vasco	1038	477	3	18	27	22	31	59	104	63	29
La Rioja	212	101	0	6	6	3	7	21	13	11	10
Ceuta	113	70	0	6	2	2	2	15	13	12	7
Melilla	112	65	0	2	2	1	5	11	18	11	1
Media de edad	32	31	0	3	7	12	17	22	27	32	37

## TAMAÑO DEL MUNICIPIO DE DESTINO (HABITANTES)

Menos de 10.001	12605	6185	39	292	392	380	394	660	786	634	422
De 10.001 a 20.000	3839	1865	14	93	119	154	132	208	302	221	157
De 20.001 a 50.000	3449	1727	8	98	142	135	115	187	256	210	162
De 50.001 a 100.000	2574	1301	5	76	101	89	104	163	196	163	97
Más de 100.000	1277	643	3	41	46	30	51	84	96	77	55
Capitales de Provincia	12234	6143	33	350	420	435	484	684	1029	764	501

EMIGRACIONES DESDE LA COMUNIDAD DE MADRID A OTRAS COMUNIDADES AUTÓNOMAS CLASIFICADAS POR SEXO Y GRUPOS DE EDAD SEGÚN COMUNIDADES AUTÓNOMAS, MEDIA DE EDAD Y TAMAÑO DEL MUNICIPIO DE DESTINO (CONT.)

	GRUPOS DE EDAD											
	HOMBRES											
	40-44	45-49	50-54	55-59	60-64	65-69	70-74	75-79	80-84	85-89	90-94	95-99

COMUNIDAD AUTÓNOMA DE DESTINO (CONT.)

Total	1013	730	554	585	671	741	317	170	121	59	12	2
Andalucía	197	146	98	88	91	117	43	30	13	8	2	0
Aragón	23	20	14	14	11	11	7	4	5	2	0	0
Asturias	25	17	12	11	14	11	7	2	4	1	0	0
Baleares	31	21	15	7	6	6	4	0	2	1	0	0
Canarias	54	33	38	24	15	11	6	8	1	0	0	0
Cantabria	16	10	3	6	8	9	6	3	1	1	0	0
Castilla-La Mancha	196	140	129	150	211	238	94	45	29	16	2	0
Castilla-León	137	80	67	105	99	123	44	19	27	14	1	1
Cataluña	78	52	35	20	16	16	10	5	2	1	3	0
Comunidad Valenciana	97	67	52	46	61	66	43	15	14	6	1	0
Extremadura	52	38	31	39	59	66	12	18	5	2	1	0
Galicia	45	39	17	29	28	33	13	9	10	2	1	1
Murcia	21	30	18	21	21	14	14	2	2	2	0	0
Navarra	8	6	2	6	10	4	6	0	1	0	0	0
País Vasco	25	25	13	11	15	11	5	8	4	3	1	0
La Rioja	2	1	4	5	5	3	1	2	1	0	0	0
Ceuta	4	1	3	1	0	2	0	0	0	0	0	0
Melilla	2	4	3	2	1	0	2	0	0	0	0	0
Media de edad	42	47	52	57	62	67	72	77	81	87	91	97

TAMAÑO DEL MUNICIPIO DE DESTINO (HABITANTES)

Menos de 10.001	328	237	231	284	380	408	144	78	61	28	6	1
De 10.001 a 20.000	96	80	50	41	56	73	40	17	11	1	0	0
De 20.001 a 50.000	104	61	42	56	51	54	24	10	9	3	0	0
De 50.001 a 100.000	68	62	32	27	24	48	21	8	8	7	1	1
Más de 100.000	40	31	20	19	18	11	10	5	2	3	1	0
Capitales de Provincia	377	259	179	158	142	147	78	52	30	17	4	0

EMIGRACIONES DESDE LA COMUNIDAD DE MADRID A OTRAS COMUNIDADES AUTÓNOMAS CLASIFICADAS POR SEXO Y GRUPOS DE EDAD SEGÚN COMUNIDADES AUTÓNOMAS, MEDIA DE EDAD Y TAMAÑO DEL MUNICIPIO DE DESTINO (CONT.)

	GRUPOS DE EDAD									
	MUJERES									
	Total	Menos de 1 año	1-4	5-9	10-14	15-19	20-24	25-29	30-34	35-39

## COMUNIDAD AUTÓNOMA DE DESTINO (CONT.)

Total	18114	104	898	1174	1074	1230	2133	2571	2003	1305	893
Andalucía	3299	16	169	283	262	266	301	419	400	245	181
Aragón	401	2	26	21	20	19	49	61	39	36	19
Asturias	434	4	15	24	23	27	48	74	51	28	22
Baleares	523	8	29	24	29	34	82	96	84	47	27
Canarias	831	4	38	45	36	53	159	181	118	62	26
Cantabria	258	1	12	15	14	17	26	45	30	18	17
Castilla-La Mancha	3926	23	193	249	248	269	478	468	364	226	170
Castilla-León	2240	18	80	122	90	141	234	322	246	157	118
Cataluña	1063	9	61	68	56	72	139	194	125	104	66
Comunidad Valenciana	1701	5	105	124	104	93	191	239	190	126	100
Extremadura	1199	8	67	78	64	77	157	149	104	76	46
Galicia	872	2	46	49	50	70	97	106	109	81	42
Murcia	463	1	23	31	30	24	50	70	46	34	27
Navarra	142	0	7	3	11	8	12	18	15	10	8
País Vasco	561	3	18	25	26	45	81	101	58	36	20
La Rioja	111	0	5	4	7	7	19	14	10	12	2
Ceuta	43	0	1	3	3	5	3	9	7	5	2
Melilla	47	0	3	6	1	3	7	5	7	2	0
Media de edad	33	0	3	7	12	17	22	27	32	37	42

## TAMAÑO DEL MUNICIPIO DE DESTINO (HABITANTES)

Menos de 10.001	6420	35	289	368	361	404	718	759	591	384	304
De 10.001 a 20.000	1974	14	109	133	128	106	274	271	214	155	96
De 20.001 a 50.000	1722	7	99	138	100	128	216	244	217	112	90
De 50.001 a 100.000	1273	9	59	100	93	107	126	182	154	108	58
Más de 100.000	634	3	35	39	35	53	88	94	83	36	29
Capitales de Provincia	6091	36	307	396	357	432	711	1021	744	510	316

EMIGRACIONES DESDE LA COMUNIDAD DE MADRID A OTRAS COMUNIDADES AUTÓNOMAS CLASIFICADAS POR SEXO Y GRUPOS DE EDAD SEGÚN COMUNIDADES AUTÓNOMAS, MEDIA DE EDAD Y TAMAÑO DEL MUNICIPIO DE DESTINO (CONCL.)

	GRUPOS DE EDAD											
	MUJERES											
	45-49	50-54	55-59	60-64	65-69	70-74	75-79	80-84	85-89	90-94	95-99	100 y más
COMUNIDAD AUTÓNOMA DE DESTINO (CONCL.)												
Total	670	596	708	873	736	447	298	238	111	41	9	2
Andalucía	120	126	96	147	118	70	39	28	7	3	2	1
Aragón	13	11	9	15	15	13	15	14	4	0	0	0
Asturias	18	8	17	22	12	12	11	9	8	1	0	0
Baleares	13	9	14	9	7	4	1	4	1	1	0	0
Canarias	35	27	12	12	6	6	6	5	0	0	0	0
Cantabria	8	2	11	8	10	10	5	5	2	2	0	0
Castilla-La Mancha	166	148	184	259	197	107	68	55	32	18	4	0
Castilla-León	82	91	113	137	115	63	48	40	18	4	1	0
Cataluña	35	31	20	24	24	12	8	8	5	2	0	0
Comunidad Valenciana	52	39	68	76	87	44	28	20	8	2	0	0
Extremadura	41	35	69	67	70	34	25	17	11	3	1	0
Galicia	29	30	38	26	34	29	15	11	5	3	0	0
Murcia	24	8	20	27	21	12	6	6	2	0	1	0
Navarra	5	4	12	9	4	8	3	3	2	0	0	0
País Vasco	19	21	20	23	11	19	14	12	6	2	0	1
La Rioja	6	2	4	7	4	3	5	0	0	0	0	0
Ceuta	0	1	1	2	1	0	0	0	0	0	0	0
Melilla	4	3	0	3	0	1	1	1	0	0	0	0
Media de edad	47	52	57	62	67	72	77	82	86	91	95	101
TAMAÑO DEL MUNICIPIO DE DESTINO (HABITANTES)												
Menos de 10.001	268	274	370	440	361	192	122	102	57	17	3	1
De 10.001 a 20.000	71	52	63	95	85	44	34	15	9	4	2	0
De 20.001 a 50.000	54	50	54	73	55	35	17	21	9	1	2	0
De 50.001 a 100.000	42	28	36	51	40	36	24	15	3	1	1	0
Más de 100.000	32	18	23	26	13	8	5	8	5	1	0	0
Capitales de Provincia	203	174	162	188	182	132	96	77	28	17	1	1



EMIGRACIONES DESDE LA COMUNIDAD DE MADRID A OTRAS COMUNIDADES AUTÓNOMAS, CLASIFICADAS POR SEXO Y NIVEL DE ESTUDIOS SEGÚN COMUNIDAD AUTÓNOMA Y TAMAÑO DEL MUNICIPIO DE DESTINO

	TOTAL	NIVEL DE ESTUDIOS					
		HOMBRES					
		Total	No sabe leer ni escribir	Título inferior Graduado Escolar	Graduado Escolar	Bachiller FP Superior	No clasificables
<b>COMUNIDAD AUTÓNOMA DE DESTINO</b>							
Total	35978	17864	213	9989	2405	4423	834
Andalucía	6547	3248	33	1977	427	801	10
Aragón	823	422	0	191	41	122	68
Asturias	842	408	1	207	54	144	2
Baleares	1043	520	25	228	77	187	3
Canarias	1886	1055	0	364	191	492	8
Cantabria	502	244	0	140	46	58	0
Castilla-La Mancha	7670	3744	23	2384	609	581	147
Castilla-León	4266	2026	15	1194	282	493	42
Cataluña	2144	1081	19	487	134	343	98
Comunidad Valenciana	3437	1736	69	916	155	398	198
Extremadura	2345	1146	6	832	148	159	1
Galicia	1747	875	2	479	81	161	152
Murcia	965	502	1	276	72	144	9
Navarra	286	144	1	66	26	51	0
País Vasco	1038	477	7	156	32	191	91
La Rioja	212	101	0	76	10	15	0
Ceuta	113	70	8	9	6	47	0
Melilla	112	65	3	7	14	36	5
<b>TAMAÑO DEL MUNICIPIO DE DESTINO (HABITANTES)</b>							
Menos de 10.001	12605	6185	47	4117	919	855	247
De 10.001 a 20.000	3839	1865	12	1187	226	306	134
De 20.001 a 50.000	3449	1727	20	1007	268	383	49
De 50.001 a 100.000	2574	1301	23	694	168	343	73
Más de 100.000	1277	643	8	309	101	206	19
Capitales de Provincia	12234	6143	103	2675	723	2330	312

FIGURA 6.2. AÑO 1991. EMIGRACIONES DESDE LA COMUNIDAD DE MADRID A OTRAS COMUNIDADES AUTÓNOMAS, CLASIFICADAS POR SEXO Y NIVEL DE ESTUDIOS SEGÚN COMUNIDAD AUTÓNOMA Y TAMAÑO DEL MUNICIPIO DE DESTINO

EMIGRACIONES DESDE LA COMUNIDAD DE MADRID A OTRAS COMUNIDADES AUTÓNOMAS, CLASIFICADAS POR SEXO Y NIVEL DE ESTUDIOS SEGÚN COMUNIDAD AUTÓNOMA Y TAMAÑO DEL MUNICIPIO DE DESTINO (CONCL.)

	NIVEL DE ESTUDIOS					
	MUJERES					
	Total	No sabe leer ni escribir	Título inferior Graduado Escolar	Graduado Escolar	Bachiller FP Superior	No clasificables

COMUNIDAD AUTÓNOMA DE DESTINO (CONCL.)

Total	18114	212	11069	2303	3639	891
Andalucía	3299	31	2212	427	619	10
Aragón	401	0	206	45	65	85
Asturias	434	3	244	61	124	2
Baleares	523	19	258	68	178	0
Canarias	831	2	326	159	340	4
Cantabria	258	0	159	63	36	0
Castilla-La Mancha	3926	35	2648	579	496	168
Castilla-León	2240	18	1416	285	482	39
Cataluña	1063	23	528	115	310	87
Comunidad Valenciana	1701	53	970	159	308	211
Extremadura	1199	11	931	136	117	4
Galicia	872	0	486	73	151	162
Murcia	463	0	277	45	136	5
Navarra	142	1	81	18	42	0
País Vasco	561	7	215	49	178	112
La Rioja	111	0	84	9	18	0
Ceuta	43	3	14	6	20	0
Melilla	47	6	14	6	19	2

TAMAÑO DEL MUNICIPIO DE DESTINO (HABITANTES)

Menos de 10.001	6420	57	4551	842	721	249
De 10.001 a 20.000	1974	12	1304	198	301	159
De 20.001 a 50.000	1722	25	1106	258	289	44
De 50.001 a 100.000	1273	30	781	150	237	75
Más de 100.000	634	11	337	97	175	14
Capitales de Provincia	6091	77	2990	758	1916	350

6.2. AÑO 1991

THE UNIVERSITY OF CHICAGO LIBRARY  
1155 EAST 58TH STREET, CHICAGO, ILL. 60637

ACQUISITIONS DEPARTMENT  
UNIVERSITY OF CHICAGO LIBRARY  
1155 EAST 58TH STREET, CHICAGO, ILL. 60637  
TEL: 773-936-3340 FAX: 773-936-3341

DATE	DESCRIPTION	AMOUNT	BALANCE
1991			
1992			
1993			
1994			
1995			
1996			
1997			
1998			
1999			
2000			
2001			
2002			
2003			
2004			
2005			
2006			
2007			
2008			
2009			
2010			
2011			
2012			
2013			
2014			
2015			
2016			
2017			
2018			
2019			
2020			
2021			
2022			
2023			
2024			
2025			
2026			
2027			
2028			
2029			
2030			





## SALDO MIGRATORIO CLASIFICADO POR SEXO SEGÚN MUNICIPIO Y ÁMBITOS GEOGRÁFICOS

	1991								
	ALTAS			BAJAS			SALDO MIGRATORIO		
	Total	Hombres	Mujeres	Total	Hombres	Mujeres	Total	Hombres	Mujeres
MUNICIPIO DE DESTINO									
Total Comunidad	54373	27370	27003	51620	25735	25885	2753	1635	1118
Acebeda (La)	1	0	1	3	1	2	-2	-1	-1
Ajalvir	34	19	15	19	12	7	15	7	8
Alameda del Valle	10	7	3	4	2	2	6	5	1
Alamo (El)	150	76	74	45	26	19	105	50	55
Alcalá de Henares	2030	1072	958	1869	941	928	161	131	30
Alcobendas	1345	678	667	791	390	401	554	288	266
Alcorcón	1151	587	564	1645	825	820	-494	-238	-256
Aldea del Fresno	38	18	20	18	8	10	20	10	10
Algete	235	117	118	154	92	62	81	25	56
Alpedrete	132	63	69	47	16	31	85	47	38
Ambite	1	1	0	7	3	4	-6	-2	-4
Anchuelo	6	4	2	10	5	5	-4	-1	-3
Aranjuez	409	169	240	266	132	134	143	37	106
Arganda del Rey	423	208	215	151	76	75	272	132	140
Arroyomolinos	124	57	67	23	11	12	101	46	55
Atazar (El)	0	0	0	5	3	2	-5	-3	-2
Batres	11	6	5	14	6	8	-3	0	-3
Becerril de la Sierra	80	37	43	26	14	12	54	23	31
Belmonte de Tajo	4	3	1	13	7	6	-9	-4	-5
Berruico (El)	5	4	1	2	1	1	3	3	0
Berzosa del Lozoya	10	5	5	1	0	1	9	5	4
Boadilla del Monte	435	221	214	151	71	80	284	150	134
Boalo (El)	80	42	38	20	9	11	60	33	27
Braojos	2	1	1	2	1	1	0	0	0
Brea de Tajo	18	10	8	3	1	2	15	9	6
Brunete	95	42	53	36	23	13	59	19	40
Buitrago del Lozoya	26	11	15	50	26	24	-24	-15	-9
Bustarviejo	28	15	13	9	4	5	19	11	8
Cabanillas de la Sierra	7	5	2	5	3	2	2	2	0
Cabrera (La)	39	22	17	14	8	6	25	14	11
Cadalso de los Vidrios	33	15	18	12	7	5	21	8	13
Camarma de Esteruelas	47	26	21	3	1	2	44	25	19
Campo Real	40	20	20	41	21	20	-1	-1	0
Canencia	4	3	1	3	1	2	1	2	-1
Carabaña	36	21	15	12	5	7	24	16	8
Casarrubuelos	23	13	10	1	1	0	22	12	10
Cenicientos	6	2	4	14	8	6	-8	-6	-2
Cercedilla	70	41	29	55	24	31	15	17	-2
Cervera de Buitrago	10	5	5	1	1	0	9	4	5
Ciempozuelos	183	81	102	85	44	41	98	37	61
Cobeña	62	34	28	9	6	3	53	28	25
Colmenar de Oreja	42	22	20	34	22	12	8	0	8
Colmenar del Arroyo	31	14	17	16	7	9	15	7	8
Colmenar Viejo	680	366	314	298	158	140	382	208	174
Colmenarejo	164	86	78	70	32	38	94	54	40
Collado-Mediano	95	45	50	70	32	38	25	13	12
Collado Villalba	1246	592	654	465	236	229	781	356	425
Corpa	12	7	5	5	1	4	7	6	1
Coslada	1121	565	556	824	400	424	297	165	132
Cubas	37	20	17	14	8	6	23	12	11
Chapinería	64	32	32	9	4	5	55	28	27
Chinchón	42	23	19	35	19	16	7	4	3
Daganzo de Arriba	76	39	37	30	16	14	46	23	23
Escorial (El)	190	95	95	121	59	62	69	36	33
Estremera	17	11	6	10	6	4	7	5	2
Fresnedillas	9	4	5	6	3	3	3	1	2
Fresno de Torote	25	14	11	13	5	8	12	9	3
Fuenlabrada	3986	1993	1993	2162	1099	1063	1824	894	930
Fuente el Saz de Jarama	100	52	48	43	22	21	57	30	27
Fuentidueña de Tajo	4	2	2	7	5	2	-3	-3	0
Galapagar	563	273	290	218	113	105	345	160	185
Garganta de los Montes	1	1	0	0	0	0	1	1	0
Gargantilla del Lozoya	6	4	2	0	0	0	6	4	2
Gascones	6	3	3	1	0	1	5	3	2
Getafe	1555	815	740	1497	755	742	58	60	-2
Griñón	199	111	88	57	27	30	142	84	58

## SALDO MIGRATORIO CLASIFICADO POR SEXO SEGÚN MUNICIPIO Y ÁMBITOS GEOGRÁFICOS (CONT.)

	1991								
	ALTAS			BAJAS			SALDO MIGRATORIO		
	Total	Hombres	Mujeres	Total	Hombres	Mujeres	Total	Hombres	Mujeres
MUNICIPIO DE DESTINO (CONT.)									
Guadalix de la Sierra	67	39	28	23	12	11	44	27	17
Guadarrama	214	107	107	127	62	65	87	45	42
Hiruela (La)	1	0	1	7	4	3	-6	-4	-2
Horcajo de la Sierra	2	2	0	2	1	1	0	1	-1
Horcajuelo de la Sierra	2	1	1	5	4	1	-3	-3	0
Hoyo de Manzanares	148	74	74	87	42	45	61	32	29
Humanes de Madrid	432	218	214	237	118	119	195	100	95
Leganés	1784	899	885	1754	872	882	30	27	3
Loeches	70	35	35	42	20	22	28	15	13
Lozoya	13	7	6	10	4	6	3	3	0
Lozoyuela-Navas-Sieteiglesias	18	7	11	13	6	7	5	1	4
Madarcos	0	0	0	9	3	6	-9	-3	-6
Madrid	17364	8733	8631	27889	13841	14048	-10525	-5108	-5417
Majadahonda	633	291	342	491	249	242	142	42	100
Manzanares el Real	109	57	52	31	15	16	78	42	36
Meco	146	73	73	74	34	40	72	39	33
Mejorada del Campo	296	151	145	240	123	117	56	28	28
Miraflores de la Sierra	54	26	28	25	16	9	29	10	19
Molar (El)	58	30	28	30	19	11	28	11	17
Molinos (Los)	75	38	37	33	18	15	42	20	22
Montejo de la Sierra	0	0	0	1	0	1	-1	0	-1
Moraleja de Enmedio	46	19	27	25	14	11	21	5	16
Moralzarzal	110	54	56	35	15	20	75	39	36
Morata de Tajuña	52	24	28	46	21	25	6	3	3
Móstoles	2492	1252	1240	2509	1245	1264	-17	7	-24
Navacerrada	47	21	26	21	9	12	26	12	14
Navalafuente	27	12	15	7	3	4	20	9	11
Navalagamella	20	9	11	16	9	7	4	0	4
Navalcarnero	262	140	122	93	46	47	169	94	75
Navarredonda	1	1	0	3	2	1	-2	-1	-1
Navas del Rey	22	12	10	9	5	4	13	7	6
Nuevo Baztán	107	54	53	23	11	12	84	43	41
Orusco	16	7	9	10	7	3	6	0	6
Paracuellos de Jarama	117	59	58	62	33	29	55	26	29
Parla	844	438	406	897	450	447	-53	-12	-41
Patones	6	3	3	5	2	3	1	1	0
Pedrezuela	0	0	0	5	2	3	-5	-2	-3
Pelayos de la Presa	35	21	14	9	4	5	26	17	9
Perales de Tajuña	30	16	14	26	15	11	4	1	3
Pezuela de las Torres	12	6	6	11	6	5	1	0	1
Pinilla del Valle	1	1	0	1	0	1	0	1	-1
Pinto	303	162	141	245	113	132	58	49	9
Piñuecar	2	2	0	3	1	2	-1	1	-2
Pozuelo de Alarcón	1273	620	653	392	180	212	881	440	441
Pozuelo del Rey	0	0	0	1	0	1	-1	0	-1
Prádena del Rincón	2	1	1	0	0	0	2	1	1
Puebla de la Sierra	1	1	0	0	0	0	1	1	0
Quijorna	25	11	14	20	8	12	5	3	2
Rascafría	24	13	11	24	9	15	0	4	-4
Redueña	6	1	5	0	0	0	6	1	5
Ribatejada	13	7	6	9	4	5	4	3	1
Rivas-Vaciamadrid	708	362	346	100	51	49	608	311	297
Robledo de Chavela	37	20	17	33	16	17	4	4	0
Robregordo	2	0	2	3	2	1	-1	-2	1
Rozas de Madrid (Las)	1691	846	845	460	231	229	1231	615	616
Rozas de Puerto Real	8	4	4	10	4	6	-2	0	-2
San Agustín de Guadalix	157	74	83	54	28	26	103	46	57
San Fernando de Henares	682	341	341	443	232	211	239	109	130
San Lorenzo del Escorial	154	67	87	73	34	39	81	33	48
San Martín de la Vega	282	147	135	124	63	61	158	84	74
San Martín de Valdeiglesias	58	20	38	44	19	25	14	1	13
San Sebastián de los Reyes	557	292	265	797	399	398	-240	-107	-133
Santa María de la Alameda	4	2	2	11	5	6	-7	-3	-4
Santorcaz	0	0	0	2	1	1	-2	-1	-1
Santos de la Humosa (Los)	17	8	9	6	3	3	11	5	6
Serna del Monte (La)	1	0	1	2	1	1	-1	-1	0
Serranillos del Valle	36	20	16	5	4	1	31	16	15



## SALDO MIGRATORIO CLASIFICADO POR SEXO SEGÚN MUNICIPIO Y ÁMBITOS GEOGRÁFICOS (CONCL.)

	1991								
	ALTAS			BAJAS			SALDO MIGRATORIO		
	Total	Hombres	Mujeres	Total	Hombres	Mujeres	Total	Hombres	Mujeres
MUNICIPIO DE DESTINO (CONCL.)									
Sevilla la Nueva	153	79	74	24	13	11	129	66	63
Somosierra	2	1	1	3	2	1	-1	-1	0
Soto del Real	398	204	194	63	33	30	335	171	164
Talamanca de Jarama	15	5	10	17	11	6	-2	-6	4
Tielmes	25	13	12	16	9	7	9	4	5
Titulcia	6	3	3	6	3	3	0	0	0
Torrejón de Ardoz	920	472	448	947	460	487	-27	12	-39
Torrejón de la Calzada	120	60	60	18	8	10	102	52	50
Torrejón de Velasco	33	19	14	7	4	3	26	15	11
Torrelaguna	37	18	19	23	14	9	14	4	10
Torreledones	425	201	224	90	41	49	335	160	175
Torremocha de Jarama	3	2	1	8	7	1	-5	-5	0
Torres de la Alameda	137	70	67	10	3	7	127	67	60
Valdaracete	765	371	394	62	37	25	703	334	369
Valdeavero	7	4	3	7	4	3	0	0	0
Valdelaguna	4	2	2	4	3	1	0	-1	1
Valdemanco	4	2	2	12	6	6	-8	-4	-4
Valdemaqueada	6	4	2	3	2	1	3	2	1
Valdemorillo	100	52	48	41	22	19	59	30	29
Valdemoro	411	205	206	316	188	128	95	17	78
Valdeolmos	35	21	14	15	6	9	20	15	5
Valdepiélagos	5	3	2	4	3	1	1	0	1
Valdetorres de Jarama	23	9	14	7	2	5	16	7	9
Valdilecha	29	14	15	29	10	19	0	4	-4
Valverde de Alcalá	5	2	3	3	3	0	2	-1	3
Velilla de San Antonio	117	62	55	33	14	19	84	48	36
Vellón (El)	15	8	7	10	4	6	5	4	1
Venturada	4	2	2	6	1	5	-2	1	-3
Villa del Prado	40	22	18	26	12	14	14	10	4
Villaconejos	1	0	1	20	9	11	-19	-9	-10
Villalbilla	78	37	41	9	4	5	69	33	36
Villamanrique de Tajo	17	9	8	18	10	8	-1	-1	0
Villamanta	28	14	14	22	9	13	6	5	1
Villamantilla	0	0	0	1	0	1	-1	0	-1
Villanueva de la Cañada	218	119	99	82	40	42	136	79	57
Villanueva de Perales	3	1	2	2	1	1	1	0	1
Villanueva del Pardillo	36	18	18	14	7	7	22	11	11
Villar del Olmo	30	14	16	16	6	10	14	8	6
Villarejo de Salvanés	68	37	31	48	24	24	20	13	7
Villaviciosa de Odón	545	275	270	124	62	62	421	213	208
Villavieja del Lozoya	0	0	0	2	1	1	-2	-1	-1
Zarzalejo	15	8	7	4	2	2	11	6	5
ÁMBITOS GEOGRÁFICOS									
Area Metropolitana	42978	21731	21247	46752	23264	23488	-3774	-1533	-2241
Madrid	17364	8733	8631	27889	13841	14048	-10525	-5108	-5417
Corona Metropolitana	25614	12998	12616	18863	9423	9440	6751	3575	3176
Norte	2582	1336	1246	1886	947	939	696	389	307
Sur	12115	6146	5969	10709	5359	5350	1406	787	619
Este	5991	3084	2907	4518	2254	2264	1473	830	643
Oeste	4926	2432	2494	1750	863	887	3176	1569	1607
Municipios no metropolitanos	11377	5632	5745	4855	2465	2390	6522	3167	3355



ESTADÍSTICA DE LA ECONOMÍA DE LA REPÚBLICA DE COLOMBIA - INSTITUTO NACIONAL DE ESTADÍSTICA

ESTADÍSTICA DE LA ECONOMÍA DE LA REPÚBLICA DE COLOMBIA		INSTITUTO NACIONAL DE ESTADÍSTICA	
ESTADÍSTICA DE LA ECONOMÍA DE LA REPÚBLICA DE COLOMBIA		INSTITUTO NACIONAL DE ESTADÍSTICA	
ESTADÍSTICA DE LA ECONOMÍA DE LA REPÚBLICA DE COLOMBIA		INSTITUTO NACIONAL DE ESTADÍSTICA	
ESTADÍSTICA DE LA ECONOMÍA DE LA REPÚBLICA DE COLOMBIA		INSTITUTO NACIONAL DE ESTADÍSTICA	

6.2.2. RESUMEN CARACTERÍSTICAS Y BALANCE MIGRATORIOS

1950

1951

RESUMEN CARACTERÍSTICAS Y BALANCE QUÍMICO Y ENERGÉTICO

## RESUMEN DE LAS CARACTERÍSTICAS DE LOS MIGRANTES A LA COMUNIDAD DE MADRID, CLASIFICADOS POR ÁMBITOS GEOGRÁFICOS DE DESTINO SEGÚN AÑOS CUMPLIDOS PARA AMBOS SEXOS

	TOTAL	ÁMBITOS GEOGRÁFICOS DE DESTINO							
		Área Metropolitana							Municipios no metropolitanos
		Total	Madrid	Corona Metropolitana					
				Total	Norte	Sur	Este	Oeste	

AÑOS CUMPLIDOS

AMBOS SEXOS

	TOTAL	Área Metropolitana	Madrid	Corona Metropolitana	Total	Norte	Sur	Este	Oeste	Municipios no metropolitanos
Todas las edades	24257	21792	13427	8365	848	4181	2055	1281	2462	
000	157	142	84	58	5	30	15	8	15	
001	232	180	80	100	8	50	26	16	52	
002	232	190	79	111	11	63	24	13	41	
003	248	195	71	124	17	54	33	20	53	
004	241	195	76	119	7	55	39	18	46	
005	278	233	90	143	14	81	28	20	45	
006	260	229	83	146	15	77	29	25	31	
007	259	215	83	132	17	65	29	21	44	
008	256	225	86	139	13	68	33	25	31	
009	248	199	71	128	15	63	27	23	49	
010	256	215	72	143	13	73	31	26	41	
011	285	233	81	152	10	75	37	30	52	
012	237	193	70	123	9	52	37	25	44	
013	255	203	85	118	9	56	29	24	52	
014	286	250	106	144	13	56	39	36	36	
015	288	252	136	116	13	55	28	20	36	
016	458	426	290	136	10	67	28	31	32	
017	822	783	571	212	18	109	47	38	39	
018	667	623	421	202	20	103	41	38	44	
019	696	641	433	208	20	114	44	30	55	
020	694	655	434	221	24	110	53	34	39	
021	745	681	450	231	23	120	65	23	64	
022	856	787	476	311	36	180	72	23	69	
023	883	815	548	267	35	143	59	30	68	
024	969	899	590	309	34	173	72	30	69	
025	1029	955	640	315	30	176	85	24	74	
026	914	821	582	239	29	136	58	16	92	
027	927	845	526	319	30	173	83	33	82	
028	838	752	479	273	27	128	79	39	86	
029	723	638	421	217	21	110	62	24	85	
030	682	615	399	216	19	114	64	19	67	
031	634	579	364	215	23	112	56	24	55	
032	561	494	309	185	20	90	45	30	67	
033	481	440	251	189	22	90	34	43	41	
034	451	404	231	173	22	87	32	32	47	
035	395	340	196	144	8	76	40	20	55	
036	346	311	180	131	15	69	22	25	35	
037	312	268	160	108	15	43	27	23	44	
038	280	249	129	120	8	54	29	29	31	
039	289	250	143	107	16	43	27	21	39	
040	249	219	139	80	11	29	24	16	30	
041	216	198	117	81	6	27	24	24	18	
042	259	231	131	100	14	37	30	19	28	
043	216	191	110	81	5	39	19	18	25	
044	214	191	120	71	4	26	24	17	23	
045	212	183	111	72	4	33	15	20	29	
046	184	166	106	60	11	25	13	11	18	
047	172	157	91	66	7	30	17	12	15	
048	143	128	87	41	1	16	9	15	15	
049	130	117	77	40	4	14	9	13	13	
050	119	108	76	32	4	7	13	8	11	
051	131	122	92	30	3	17	6	4	9	
052	89	79	63	16	1	6	4	5	10	
053	108	101	75	26	1	15	5	5	7	
054	117	110	88	22	4	12	3	3	7	
055	118	106	81	25	4	12	8	1	12	
056	122	116	94	22	1	14	5	2	6	
057	98	90	62	28	3	17	5	3	8	
058	108	104	84	20	4	11	2	3	4	
059	78	71	56	15	1	9	1	4	7	
060	93	88	68	20	2	7	9	2	5	
061	82	76	63	13	1	6	4	2	6	
062	71	65	53	12	2	7	2	1	6	
063	83	79	63	16	1	7	4	4	4	
064	79	73	54	19	1	13	4	1	6	
065	106	98	72	26	5	10	4	7	8	
066	78	76	57	19	2	10	4	3	2	

## RESUMEN DE LAS CARACTERÍSTICAS DE LOS MIGRANTES A LA COMUNIDAD DE MADRID, CLASIFICADOS POR ÁMBITOS GEOGRÁFICOS DE DESTINO SEGÚN AÑOS CUMPLIDOS PARA AMBOS SEXOS (CONT.)

	TOTAL	ÁMBITOS GEOGRÁFICOS DE DESTINO							
		Área Metropolitana							Municipios no metropolitanos
		Total	Madrid	Corona Metropolitana					
				Total	Norte	Sur	Este	Oeste	

## AMBOS SEXOS (CONCL.)

067	72	69	50	19	0	7	7	5	3
068	67	59	43	16	1	8	5	2	8
069	58	52	35	17	3	7	4	3	6
070	59	56	37	19	2	9	6	2	3
071	53	48	35	13	3	7	2	1	5
072	33	32	20	12	0	5	6	1	1
073	55	54	34	20	3	11	4	2	1
074	48	44	26	18	5	7	3	3	4
075	43	41	30	11	2	4	5	0	2
076	48	44	31	13	1	7	3	2	4
077	39	36	26	10	0	5	4	1	3
078	49	39	26	13	2	10	1	0	10
079	25	21	12	9	0	7	2	0	4
080	48	45	30	15	1	5	9	0	3
081	41	38	25	13	1	7	3	2	3
082	27	25	19	6	0	3	2	1	2
083	24	19	12	7	1	3	2	1	5
084	29	24	13	11	0	8	2	1	5
085	18	16	9	7	0	3	4	0	2
086	11	10	7	3	0	0	2	1	1
087	14	12	8	4	1	1	1	1	2
088	14	13	10	3	1	2	0	0	1
089	7	4	2	2	0	1	1	0	3
090	11	9	6	3	0	2	1	0	2
091	8	8	6	2	0	1	1	0	0
092	2	2	2	0	0	0	0	0	0
093	2	2	2	0	0	0	0	0	0
094	4	4	2	2	0	2	0	0	0
096	2	2	2	0	0	0	0	0	0
101	1	1	1	0	0	0	0	0	0

## HOMBRES

Todas las edades	12316	11070	6800	4270	447	2120	1090	613	1245
000	80	73	48	25	3	12	5	5	7
001	121	93	42	51	5	25	14	7	28
002	116	92	43	49	5	28	10	6	23
003	129	95	36	59	10	21	17	11	34
004	119	94	34	60	5	30	20	5	25
005	137	113	42	71	6	40	15	10	24
006	128	113	39	74	11	34	13	16	15
007	139	116	37	79	9	38	19	13	23
008	124	108	42	66	6	27	18	15	16
009	114	92	38	54	7	22	15	10	22
010	132	110	34	76	6	36	17	17	22
011	146	117	38	79	5	40	24	10	29
012	117	97	36	61	5	26	20	10	20
014	129	109	46	63	5	31	16	11	20
015	144	124	52	72	7	29	17	19	20
016	141	126	64	62	6	29	15	12	15
017	240	220	155	65	6	29	17	13	20
018	385	364	260	104	9	50	29	16	21
019	320	295	195	100	10	52	19	19	25
020	336	313	203	110	11	61	24	14	23
021	301	279	178	101	16	49	19	17	22
022	376	346	222	124	14	60	42	8	30
023	444	408	256	152	18	84	39	11	36
024	438	406	274	132	21	66	35	10	32
025	496	463	310	153	19	89	30	15	33
026	503	471	324	147	12	79	41	15	32
027	482	434	313	121	12	77	25	7	48
028	485	446	280	166	14	89	49	14	39
029	453	409	259	150	12	77	49	12	44
030	385	340	227	113	11	51	36	15	45
031	371	333	213	120	7	70	37	6	38
032	338	310	193	117	12	63	31	11	28
033	301	266	172	94	9	46	21	18	35
034	250	236	141	95	12	51	16	16	14
035	241	216	122	94	15	50	16	13	25
	201	174	111	63	3	33	21	6	27

## RESUMEN DE LAS CARACTERÍSTICAS DE LOS MIGRANTES A LA COMUNIDAD DE MADRID, CLASIFICADOS POR ÁMBITOS GEOGRÁFICOS DE DESTINO SEGÚN AÑOS CUMPLIDOS PARA AMBOS SEXOS (CONT.)

	TOTAL	ÁMBITOS GEOGRÁFICOS DE DESTINO								
		Área Metropolitana								Municipios no metropolitanos
		Total	Madrid	Corona Metropolitana						
				Total	Norte	Sur	Este	Oeste		

## HOMBRES (CONCL.)

036	191	177	100	77	8	38	12	19	14
037	172	148	94	54	7	22	14	11	24
038	164	149	81	68	5	33	15	15	15
039	170	144	83	61	14	25	10	12	26
040	130	115	73	42	4	16	13	9	15
041	101	94	50	44	4	16	14	10	7
042	141	124	72	52	5	17	18	12	17
043	111	98	58	40	3	21	11	5	13
044	111	98	60	38	1	18	12	7	13
045	117	102	60	42	3	18	10	11	15
046	107	96	60	36	9	13	9	5	11
047	90	85	50	35	4	14	7	6	5
048	84	73	49	24	1	9	7	7	11
049	67	60	34	26	2	12	4	8	7
050	51	44	30	14	0	3	6	5	7
051	69	64	45	19	2	11	3	3	5
052	39	36	28	8	0	1	3	4	3
053	58	56	42	14	0	9	1	4	2
054	60	53	43	10	4	3	2	1	7
055	62	59	40	19	2	9	7	1	3
056	54	50	39	11	0	9	2	0	4
057	55	52	36	16	2	9	3	2	3
058	53	51	40	11	2	6	2	1	2
059	40	36	25	11	1	9	1	0	4
060	43	39	34	5	1	2	2	0	4
061	39	36	30	6	0	1	3	2	3
062	31	29	22	7	0	5	2	0	2
063	36	35	27	8	1	5	1	1	1
064	41	38	31	7	1	5	1	0	3
065	55	51	36	15	3	6	1	5	4
066	33	32	25	7	0	5	0	2	1
067	31	31	21	10	0	5	4	1	0
068	33	30	22	8	0	4	3	1	3
069	28	25	18	7	1	1	3	2	3
070	27	25	18	7	0	2	4	1	2
071	23	22	16	6	2	3	1	0	1
072	17	17	9	8	0	4	4	0	0
073	21	21	14	7	0	3	2	2	0
074	22	20	12	8	4	1	1	2	2
075	14	13	9	4	1	1	2	0	1
076	17	14	8	6	1	4	1	0	3
077	20	17	12	5	0	3	1	1	3
078	19	16	9	7	2	5	0	0	3
079	11	11	8	3	0	2	1	0	0
080	20	18	10	8	1	2	5	0	2
081	17	16	8	8	1	5	1	1	1
082	9	7	6	1	0	1	0	0	2
083	8	6	3	3	1	1	1	0	2
084	13	10	4	6	0	5	1	0	3
085	6	6	4	2	0	1	1	0	0
086	4	4	3	1	0	0	0	1	0
087	2	1	1	0	0	0	0	0	1
088	6	5	4	1	0	1	0	0	1
089	2	2	0	2	0	1	1	0	0
090	5	4	3	1	0	0	1	0	1
091	2	2	1	1	0	0	1	0	0
094	1	1	0	1	0	1	0	0	0
096	1	1	1	0	0	0	0	0	0

## MUJERES

Todas las edades	11941	10722	6627	4095	401	2061	965	668	1217
000	77	69	36	33	2	18	10	3	8
001	111	87	38	49	3	25	12	9	24
002	116	98	36	62	6	35	14	7	18
003	119	100	35	65	7	33	16	9	19
004	122	101	42	59	2	25	19	13	21
005	141	120	48	72	8	41	13	10	21
006	132	116	44	72	4	43	16	9	16
007	120	99	46	53	8	27	10	8	21

## RESUMEN DE LAS CARACTERÍSTICAS DE LOS MIGRANTES A LA COMUNIDAD DE MADRID, CLASIFICADOS POR ÁMBITOS GEOGRÁFICOS DE DESTINO SEGÚN AÑOS CUMPLIDOS PARA AMBOS SEXOS (CONT.)

	TOTAL	ÁMBITOS GEOGRÁFICOS DE DESTINO								Municipios no metropolitanos
		Área Metropolitana								
		Total	Madrid	Corona Metropolitana						
Total	Norte			Sur	Este	Oeste				

## MUJERES (CONT.)

008	132	117	44	73	7	41	15	10	15
009	134	107	33	74	8	41	12	13	27
010	124	105	38	67	7	37	14	9	19
011	139	116	43	73	5	35	13	20	23
012	120	96	34	62	4	26	17	15	24
013	126	94	39	55	4	25	13	13	32
014	142	126	54	72	6	27	22	17	16
015	147	126	72	54	7	26	13	8	21
016	218	206	135	71	4	38	11	18	12
017	437	419	311	108	9	59	18	22	18
018	347	328	226	102	10	51	22	19	19
019	360	328	230	98	9	53	20	16	32
020	393	376	256	120	8	61	34	17	17
021	369	335	228	107	9	60	23	15	34
022	412	379	220	159	18	96	33	12	33
023	445	409	274	135	14	77	24	20	36
024	473	436	280	156	15	84	42	15	36
025	526	484	316	168	18	97	44	9	42
026	432	387	269	118	17	59	33	9	44
027	442	399	246	153	16	84	34	19	43
028	385	343	220	123	15	51	30	27	42
029	338	298	194	104	10	59	26	9	40
030	311	282	186	96	12	44	27	13	29
031	296	269	171	98	11	49	25	13	27
032	260	228	137	91	11	44	24	12	32
033	231	204	110	94	10	39	18	27	27
034	210	188	109	79	7	37	16	19	22
035	194	166	85	71	5	43	19	14	28
036	155	134	80	54	7	31	10	6	21
037	140	120	66	54	8	21	13	12	20
038	116	100	48	52	3	21	14	14	16
039	119	106	60	46	2	18	17	9	13
040	119	104	66	38	7	13	11	7	15
041	115	104	67	37	2	11	10	14	11
042	118	107	59	48	9	20	12	7	11
043	105	93	52	41	2	18	8	13	12
044	103	93	60	33	3	8	12	10	10
045	95	81	51	30	1	15	5	9	14
046	77	70	46	24	2	12	4	6	7
047	82	72	41	31	3	16	6	6	10
048	59	55	38	17	0	7	2	8	4
049	63	57	43	14	2	2	5	5	6
050	68	64	46	18	4	4	7	3	4
051	62	58	47	11	1	6	3	1	4
052	50	43	35	8	1	5	1	1	7
053	50	45	33	12	1	6	4	1	5
054	57	57	45	12	0	9	1	2	0
055	56	47	41	6	2	3	1	0	9
056	68	66	55	11	1	5	3	2	2
057	43	38	26	12	1	8	2	1	5
058	55	53	44	9	2	5	0	2	2
059	38	35	31	4	0	0	0	4	3
060	50	49	34	15	1	5	7	2	1
061	43	40	33	7	1	5	1	0	3
062	40	36	31	5	2	2	0	1	4
063	47	44	36	8	0	2	3	3	3
064	38	35	23	12	0	8	3	1	3
065	51	47	36	11	2	4	3	2	4
066	45	44	32	12	2	5	4	1	1
067	41	38	29	9	0	2	3	4	3
068	34	29	21	8	1	4	2	1	5
069	30	27	17	10	2	6	1	1	3
070	32	31	19	12	2	7	2	1	1
071	30	26	19	7	1	4	1	1	4
072	16	15	11	4	0	1	2	1	1
073	34	33	20	13	3	8	2	0	1
074	26	24	14	10	1	6	2	1	2
075	29	28	21	7	1	3	3	0	1
076	31	30	23	7	0	3	2	2	1
077	19	19	14	5	0	2	3	0	0



RESUMEN DE LAS CARACTERÍSTICAS DE LOS MIGRANTES A LA COMUNIDAD DE MADRID, CLASIFICADOS POR ÁMBITOS GEOGRÁFICOS DE DESTINO SEGÚN AÑOS CUMPLIDOS PARA AMBOS SEXOS (CONCL.)

	TOTAL	ÁMBITOS GEOGRÁFICOS DE DESTINO							
		Área Metropolitana							Municipios no metropolitanos
		Total	Madrid	Corona Metropolitana					
				Total	Norte	Sur	Este	Oeste	

MUJERES (CONCL.)

078	30	23	17	6	0	5	1	0	7
079	14	10	4	6	0	5	1	0	4
080	28	27	20	7	0	3	4	0	1
081	24	22	17	5	0	2	2	1	2
082	18	18	13	5	0	2	2	1	0
083	16	13	9	4	0	2	1	1	3
084	16	14	9	5	0	3	1	1	2
085	12	10	5	5	0	2	3	0	2
086	7	6	4	2	0	0	2	0	1
087	12	11	7	4	1	1	1	1	1
088	8	8	6	2	1	1	0	0	0
089	5	2	2	0	0	0	0	0	3
090	6	5	3	2	0	2	0	0	1
091	6	6	5	1	0	1	0	0	0
092	2	2	2	0	0	0	0	0	0
093	2	2	2	0	0	0	0	0	0
094	3	3	2	1	0	1	0	0	0
096	1	1	1	0	0	0	0	0	0
101	1	1	1	0	0	0	0	0	0

## RESUMEN DE LAS CARACTERÍSTICAS DE LOS MIGRANTES A LA COMUNIDAD DE MADRID, CLASIFICADOS POR ÁMBITOS GEOGRÁFICOS DE DESTINO SEGÚN SEXO Y AÑO DE NACIMIENTO PARA AMBOS SEXOS

	TOTAL	ÁMBITOS GEOGRÁFICOS DE DESTINO							
		Área Metropolitana							Municipios no metropolitanos
		Total	Madrid	Corona Metropolitana					
				Total	Norte	Sur	Este	Oeste	

## AÑO DE NACIMIENTO

## AMBOS SEXOS

	TOTAL	Área Metropolitana	Madrid	Corona Metropolitana	Total	Norte	Sur	Este	Oeste	Municipios no metropolitanos
Todos los años	24257	21792	13427	8365	848	4181	2055	1281	2462	
Nacidos en 1991	80	70	41	29	3	19	4	3	10	
Nacidos en 1990	212	177	78	99	8	49	27	15	35	
Nacidos en 1989	222	172	75	97	6	52	25	14	49	
Nacidos en 1988	249	199	80	119	17	57	26	19	50	
Nacidos en 1987	245	197	73	124	11	60	39	14	48	
Nacidos en 1986	262	213	87	126	12	63	32	19	49	
Nacidos en 1985	280	244	87	157	11	89	30	27	36	
Nacidos en 1984	246	215	79	136	18	62	31	25	31	
Nacidos en 1983	270	228	94	134	13	70	29	22	42	
Nacidos en 1982	241	202	72	130	20	57	30	23	39	
Nacidos en 1981	254	214	70	144	14	82	24	24	40	
Nacidos en 1980	285	236	83	153	8	70	46	29	49	
Nacidos en 1979	243	191	71	120	6	55	32	27	52	
Nacidos en 1978	266	217	80	137	13	67	36	21	49	
Nacidos en 1977	267	224	102	122	8	49	31	34	43	
Nacidos en 1976	282	244	106	138	18	64	29	27	38	
Nacidos en 1975	342	314	205	109	9	54	28	18	28	
Nacidos en 1974	784	745	531	214	18	109	42	45	39	
Nacidos en 1973	703	655	480	175	17	78	43	37	48	
Nacidos en 1972	648	607	389	218	20	124	43	31	41	
Nacidos en 1971	691	639	435	204	18	107	43	36	52	
Nacidos en 1970	730	680	437	243	27	122	67	27	50	
Nacidos en 1969	820	758	480	278	26	160	72	20	62	
Nacidos en 1968	846	779	493	286	39	156	62	29	67	
Nacidos en 1967	915	835	545	290	38	152	64	36	79	
Nacidos en 1966	1011	944	639	305	28	176	83	18	67	
Nacidos en 1965	959	875	616	259	29	146	67	17	83	
Nacidos en 1964	947	859	553	306	30	172	75	29	88	
Nacidos en 1963	862	784	498	286	26	144	79	37	78	
Nacidos en 1962	771	683	447	236	27	110	68	31	88	
Nacidos en 1961	700	618	399	219	17	119	62	21	82	
Nacidos en 1960	645	594	389	205	19	99	63	24	51	
Nacidos en 1959	584	518	333	185	26	100	40	19	66	
Nacidos en 1958	523	467	254	213	20	100	49	44	56	
Nacidos en 1957	489	447	265	182	22	87	34	39	42	
Nacidos en 1956	397	349	212	137	16	71	31	19	48	
Nacidos en 1955	387	341	190	151	14	79	34	24	46	
Nacidos en 1954	318	281	169	112	14	54	21	23	37	
Nacidos en 1953	283	246	132	114	8	48	29	29	37	
Nacidos en 1952	304	262	145	117	11	53	27	26	42	
Nacidos en 1951	253	226	142	84	14	28	28	14	27	
Nacidos en 1950	233	206	128	78	9	28	21	20	27	
Nacidos en 1949	218	194	111	83	9	34	20	20	24	
Nacidos en 1948	264	240	130	110	13	40	32	25	24	
Nacidos en 1947	196	174	106	68	3	30	23	12	22	
Nacidos en 1946	229	202	131	71	5	26	18	22	27	
Nacidos en 1945	196	172	107	65	8	28	13	16	24	
Nacidos en 1944	168	151	87	64	7	33	13	11	17	
Nacidos en 1943	151	140	90	50	4	17	16	13	11	
Nacidos en 1942	152	131	91	40	2	16	8	14	21	
Nacidos en 1941	111	101	66	35	6	8	11	10	10	
Nacidos en 1940	155	146	112	34	1	17	10	6	9	
Nacidos en 1939	87	77	59	18	3	7	4	4	10	
Nacidos en 1938	87	82	63	19	0	10	3	6	5	
Nacidos en 1937	113	107	82	25	3	14	4	4	6	
Nacidos en 1936	127	115	86	29	5	14	9	1	12	
Nacidos en 1935	120	113	94	19	1	14	2	2	7	
Nacidos en 1934	103	93	68	25	4	12	8	1	10	
Nacidos en 1933	105	102	78	24	2	16	2	4	3	
Nacidos en 1932	92	86	69	17	2	9	1	5	6	
Nacidos en 1931	82	75	61	14	1	5	7	1	7	
Nacidos en 1930	92	87	69	18	3	7	5	3	5	
Nacidos en 1929	60	55	43	12	0	9	3	0	5	
Nacidos en 1928	93	89	73	16	3	8	3	2	4	
Nacidos en 1927	75	68	51	17	0	7	6	4	7	
Nacidos en 1926	91	85	61	24	3	15	2	4	6	
Nacidos en 1925	105	99	73	26	5	11	4	6	6	

## RESUMEN DE LAS CARACTERÍSTICAS DE LOS MIGRANTES A LA COMUNIDAD DE MADRID, CLASIFICADOS POR ÁMBITOS GEOGRÁFICOS DE DESTINO SEGÚN SEXO Y AÑO DE NACIMIENTO PARA AMBOS SEXOS (CONT.)

	TOTAL	ÁMBITOS GEOGRÁFICOS DE DESTINO							
		Área Metropolitana							Municipios no metropolitanos
		Total	Madrid	Corona Metropolitana					
				Total	Norte	Sur	Este	Oeste	

## AMBOS SEXOS (CONCL.)

Nacidos en 1924	71	69	51	18	0	6	8	4	2
Nacidos en 1923	68	64	48	16	1	8	4	3	4
Nacidos en 1922	55	48	35	13	1	7	3	2	7
Nacidos en 1921	64	57	35	22	3	8	8	3	7
Nacidos en 1920	55	53	41	12	1	7	3	1	2
Nacidos en 1919	36	33	20	13	3	4	5	1	3
Nacidos en 1918	56	54	36	18	1	11	4	2	2
Nacidos en 1917	49	46	26	20	6	9	3	2	3
Nacidos en 1916	34	32	22	10	3	3	3	1	2
Nacidos en 1915	48	44	32	12	1	7	3	1	4
Nacidos en 1914	43	41	29	12	0	5	5	2	2
Nacidos en 1913	50	39	27	12	1	9	2	0	11
Nacidos en 1912	34	31	18	13	1	9	3	0	3
Nacidos en 1911	34	31	17	14	0	7	7	0	3
Nacidos en 1910	43	39	28	11	2	5	2	2	4
Nacidos en 1909	39	38	30	8	0	4	3	1	1
Nacidos en 1908	27	21	12	9	1	3	4	1	6
Nacidos en 1907	27	21	11	10	0	7	2	1	6
Nacidos en 1906	16	15	8	7	0	4	3	0	1
Nacidos en 1905	15	14	10	4	0	1	3	0	1
Nacidos en 1904	13	10	6	4	0	1	1	2	3
Nacidos en 1903	12	12	10	2	1	1	0	0	0
Nacidos en 1902	14	12	8	4	1	2	1	0	2
Nacidos en 1901	10	7	6	1	0	0	1	0	3
Nacidos en 1900	8	7	4	3	0	3	0	0	1
Nacidos en 1899	4	4	3	1	0	0	1	0	0
Nacidos en 1898	4	4	4	0	0	0	0	0	0
Nacidos en 1897	3	3	1	2	0	2	0	0	0
Nacidos en 1896	1	1	1	0	0	0	0	0	0
Nacidos antes 1896	3	3	3	0	0	0	0	0	0

## HOMBRES

Todos los años	12316	11070	6800	4270	447	2120	1090	613	1245
Nacidos en 1991	45	39	22	17	3	10	2	2	6
Nacidos en 1990	102	86	42	44	4	21	12	7	16
Nacidos en 1989	115	86	42	44	3	22	12	7	28
Nacidos en 1988	137	102	45	57	9	27	11	10	35
Nacidos en 1987	111	88	29	59	7	29	20	3	23
Nacidos en 1986	137	108	42	66	5	31	21	9	29
Nacidos en 1985	142	124	43	81	7	42	13	19	18
Nacidos en 1984	133	117	41	76	12	34	17	13	16
Nacidos en 1983	125	105	40	65	5	33	16	11	20
Nacidos en 1982	115	95	37	58	10	16	19	13	20
Nacidos en 1981	127	109	34	75	7	40	13	15	18
Nacidos en 1980	140	114	37	77	4	37	25	11	26
Nacidos en 1979	121	96	34	62	3	27	21	11	25
Nacidos en 1978	137	115	45	70	8	35	16	11	22
Nacidos en 1977	134	114	52	62	4	28	14	16	20
Nacidos en 1976	143	125	53	72	9	33	16	14	18
Nacidos en 1975	174	159	103	56	6	24	16	10	15
Nacidos en 1974	385	362	255	107	9	53	26	19	23
Nacidos en 1973	324	298	214	84	9	34	23	18	26
Nacidos en 1972	332	313	203	110	7	66	22	15	19
Nacidos en 1971	288	264	170	94	11	50	16	17	24
Nacidos en 1970	360	333	207	126	20	58	37	11	27
Nacidos en 1969	417	384	244	140	13	76	42	9	33
Nacidos en 1968	423	394	253	141	23	73	36	9	29
Nacidos en 1967	456	420	285	135	21	69	27	18	36
Nacidos en 1966	524	488	330	158	10	93	45	10	36
Nacidos en 1965	471	434	314	120	16	70	24	10	37
Nacidos en 1964	506	461	300	161	12	94	43	12	45
Nacidos en 1963	472	430	276	154	13	80	47	14	42
Nacidos en 1962	411	369	238	131	14	62	41	14	42
Nacidos en 1961	376	331	213	118	5	64	39	10	45
Nacidos en 1960	339	312	203	109	10	58	32	9	27
Nacidos en 1959	308	273	182	91	12	50	21	8	35
Nacidos en 1958	284	260	147	113	10	54	25	24	24
Nacidos en 1957	247	227	137	90	13	50	13	14	20
Nacidos en 1956	209	185	115	70	9	34	21	6	24

## RESUMEN DE LAS CARACTERÍSTICAS DE LOS MIGRANTES A LA COMUNIDAD DE MADRID, CLASIFICADOS POR ÁMBITOS GEOGRÁFICOS DE DESTINO SEGÚN SEXO Y AÑO DE NACIMIENTO PARA AMBOS SEXOS (CONT.)

	TOTAL	ÁMBITOS GEOGRÁFICOS DE DESTINO							
		Área Metropolitana							Municipios no metropolitanos
		Total	Madrid	Corona Metropolitana					
				Total	Norte	Sur	Este	Oeste	

## HOMBRES (CONCL.)

Nacidos en 1955	209	193	115	78	6	40	17	15	16
Nacidos en 1954	172	148	90	58	9	30	9	10	24
Nacidos en 1953	160	142	79	63	4	24	16	19	18
Nacidos en 1952	184	160	88	72	8	38	14	12	24
Nacidos en 1951	137	121	80	41	9	13	10	9	16
Nacidos en 1950	117	104	58	46	5	17	14	10	13
Nacidos en 1949	123	109	65	44	4	18	13	9	14
Nacidos en 1948	127	115	61	54	6	20	17	11	12
Nacidos en 1947	103	91	56	35	1	20	11	3	12
Nacidos en 1946	116	104	65	39	3	14	11	11	12
Nacidos en 1945	122	105	64	41	7	15	10	9	17
Nacidos en 1944	88	81	47	34	4	13	10	7	7
Nacidos en 1943	85	78	51	27	3	11	9	4	7
Nacidos en 1942	83	71	45	26	1	12	4	9	12
Nacidos en 1941	54	47	28	19	1	6	6	6	7
Nacidos en 1940	75	71	52	19	0	10	5	4	4
Nacidos en 1939	35	32	21	11	2	3	3	3	3
Nacidos en 1938	49	47	38	9	0	3	1	5	2
Nacidos en 1937	59	55	44	11	2	7	0	2	4
Nacidos en 1936	69	64	44	20	3	8	8	1	5
Nacidos en 1935	53	49	37	12	1	10	1	0	4
Nacidos en 1934	49	45	32	13	2	7	4	0	4
Nacidos en 1933	58	57	42	15	1	9	2	3	1
Nacidos en 1932	49	43	34	9	1	7	1	0	6
Nacidos en 1931	38	34	26	8	1	4	3	0	4
Nacidos en 1930	42	40	34	6	1	2	1	2	2
Nacidos en 1929	29	27	21	6	0	3	3	0	2
Nacidos en 1928	44	43	33	10	1	6	2	1	1
Nacidos en 1927	30	27	23	4	0	3	1	0	3
Nacidos en 1926	51	48	35	13	2	8	0	3	3
Nacidos en 1925	48	45	33	12	2	5	1	4	3
Nacidos en 1924	31	31	21	10	0	5	4	1	0
Nacidos en 1923	32	31	24	7	0	3	3	1	1
Nacidos en 1922	24	20	15	5	0	3	0	2	4
Nacidos en 1921	32	29	19	10	1	2	6	1	3
Nacidos en 1920	25	25	20	5	0	3	2	0	0
Nacidos en 1919	14	13	7	6	2	1	3	0	1
Nacidos en 1918	27	27	17	10	0	5	3	2	0
Nacidos en 1917	18	17	10	7	3	2	1	1	1
Nacidos en 1916	14	13	9	4	2	0	1	1	1
Nacidos en 1915	17	14	9	5	1	3	1	0	3
Nacidos en 1914	19	17	11	6	0	4	1	1	2
Nacidos en 1913	20	15	10	5	1	3	1	0	5
Nacidos en 1912	14	14	7	7	1	5	1	0	0
Nacidos en 1911	12	11	6	5	0	2	3	0	1
Nacidos en 1910	21	19	11	8	2	3	2	1	2
Nacidos en 1909	14	14	10	4	0	3	1	0	0
Nacidos en 1908	10	7	4	3	1	1	1	0	3
Nacidos en 1907	12	8	2	6	0	5	1	0	4
Nacidos en 1906	6	6	4	2	0	1	1	0	0
Nacidos en 1905	4	4	4	0	0	0	0	0	0
Nacidos en 1904	4	3	2	1	0	0	0	1	1
Nacidos en 1903	4	4	4	0	0	0	0	0	0
Nacidos en 1902	5	4	1	3	0	2	1	0	1
Nacidos en 1901	5	4	3	1	0	0	1	0	1
Nacidos en 1899	2	2	1	1	0	0	1	0	0
Nacidos en 1897	1	1	0	1	0	1	0	0	0
Nacidos antes 1896	1	1	1	0	0	0	0	0	0

## MUJERES

Todos los años	11941	10722	6627	4095	401	2061	965	668	1217
Nacidos en 1991	35	31	19	12	0	9	2	1	4
Nacidos en 1990	110	91	36	55	4	28	15	8	19
Nacidos en 1989	107	86	33	53	3	30	13	7	21
Nacidos en 1988	112	97	35	62	8	30	15	9	15
Nacidos en 1987	134	109	44	65	4	31	19	11	25
Nacidos en 1986	125	105	45	60	7	32	11	10	20
Nacidos en 1985	138	120	44	76	4	47	17	8	18
Nacidos en 1984	113	98	38	60	6	28	14	12	15

## RESUMEN DE LAS CARACTERÍSTICAS DE LOS MIGRANTES A LA COMUNIDAD DE MADRID, CLASIFICADOS POR ÁMBITOS GEOGRÁFICOS DE DESTINO SEGÚN SEXO Y AÑO DE NACIMIENTO PARA AMBOS SEXOS (CONT.)

	TOTAL	ÁMBITOS GEOGRÁFICOS DE DESTINO							
		Área Metropolitana							Municipios no metropolitanos
		Total	Madrid	Corona Metropolitana					
				Total	Norte	Sur	Este	Oeste	

## MUJERES (CONT.)

Nacidos en 1983	145	123	54	69	8	37	13	11	22
Nacidos en 1982	126	107	35	72	10	41	11	10	19
Nacidos en 1981	127	105	36	69	7	42	11	9	22
Nacidos en 1980	145	122	46	76	4	33	21	18	23
Nacidos en 1979	122	95	37	58	3	28	11	16	27
Nacidos en 1978	129	102	35	67	5	32	20	10	27
Nacidos en 1977	133	110	50	60	4	21	17	18	23
Nacidos en 1976	139	119	53	66	9	31	13	13	20
Nacidos en 1975	168	155	102	53	3	30	12	8	13
Nacidos en 1974	399	383	276	107	9	56	16	26	16
Nacidos en 1973	379	357	266	91	8	44	20	19	22
Nacidos en 1972	316	294	186	108	13	58	21	16	22
Nacidos en 1971	403	375	265	110	7	57	27	19	28
Nacidos en 1970	370	347	230	117	7	64	30	16	23
Nacidos en 1969	403	374	236	138	13	84	30	11	29
Nacidos en 1968	423	385	240	145	16	83	26	20	38
Nacidos en 1967	459	415	260	155	17	83	37	18	43
Nacidos en 1966	487	456	309	147	18	83	38	8	31
Nacidos en 1965	488	441	302	139	13	76	43	7	46
Nacidos en 1964	441	398	253	145	18	78	32	17	43
Nacidos en 1963	390	354	222	132	13	64	32	23	36
Nacidos en 1962	360	314	209	105	13	48	27	17	46
Nacidos en 1961	324	287	186	101	12	55	23	11	37
Nacidos en 1960	306	282	186	96	9	41	31	15	24
Nacidos en 1959	276	245	151	94	14	50	19	11	31
Nacidos en 1958	239	207	107	100	10	46	24	20	32
Nacidos en 1957	242	220	128	92	9	37	21	25	22
Nacidos en 1956	188	164	97	67	7	37	10	13	24
Nacidos en 1955	178	148	75	73	8	39	17	9	30
Nacidos en 1954	146	133	79	54	5	24	12	13	13
Nacidos en 1953	123	104	53	51	4	24	13	10	19
Nacidos en 1952	120	102	57	45	3	15	13	14	18
Nacidos en 1951	116	105	62	43	5	15	18	5	11
Nacidos en 1950	116	102	70	32	4	11	7	10	14
Nacidos en 1949	95	85	46	39	5	16	7	11	10
Nacidos en 1948	137	125	69	56	7	20	15	14	12
Nacidos en 1947	93	83	50	33	2	10	12	9	10
Nacidos en 1946	113	98	66	32	2	12	7	11	15
Nacidos en 1945	74	67	43	24	1	13	3	7	7
Nacidos en 1944	80	70	40	30	3	20	3	4	10
Nacidos en 1943	66	62	39	23	1	6	7	9	4
Nacidos en 1942	69	60	46	14	1	4	4	5	9
Nacidos en 1941	57	54	38	16	5	2	5	4	3
Nacidos en 1940	80	75	60	15	1	7	5	2	5
Nacidos en 1939	52	45	38	7	1	4	1	1	7
Nacidos en 1938	38	35	25	10	0	7	2	1	3
Nacidos en 1937	54	52	38	14	1	7	4	2	2
Nacidos en 1936	58	51	42	9	2	6	1	0	7
Nacidos en 1935	67	64	57	7	0	4	1	2	3
Nacidos en 1934	54	48	36	12	2	5	4	1	6
Nacidos en 1933	47	45	36	9	1	7	0	1	2
Nacidos en 1932	43	43	35	8	1	2	0	5	0
Nacidos en 1931	44	41	35	6	0	1	4	1	3
Nacidos en 1930	50	47	35	12	2	5	4	1	3
Nacidos en 1929	31	28	22	6	0	6	0	0	3
Nacidos en 1928	49	46	40	6	2	2	1	1	3
Nacidos en 1927	45	41	28	13	0	4	5	4	4
Nacidos en 1926	40	37	26	11	1	7	2	1	3
Nacidos en 1925	57	54	40	14	3	6	3	2	3
Nacidos en 1924	40	38	30	8	0	1	4	3	2
Nacidos en 1923	36	33	24	9	1	5	1	2	3
Nacidos en 1922	31	28	20	8	1	4	3	0	3
Nacidos en 1921	32	28	16	12	2	6	2	2	4
Nacidos en 1920	30	28	21	7	1	4	1	1	2
Nacidos en 1919	22	20	13	7	1	3	2	1	2
Nacidos en 1918	29	27	19	8	1	6	1	0	2
Nacidos en 1917	31	29	16	13	3	7	2	1	2
Nacidos en 1916	20	19	13	6	1	3	2	0	1
Nacidos en 1915	31	30	23	7	0	4	2	1	1
Nacidos en 1914	24	24	18	6	0	1	4	1	0

RESUMEN DE LAS CARACTERÍSTICAS DE LOS MIGRANTES A LA COMUNIDAD DE MADRID, CLASIFICADOS POR ÁMBITOS GEOGRÁFICOS DE DESTINO SEGÚN SEXO Y AÑO DE NACIMIENTO PARA AMBOS SEXOS (CONCL.)

	TOTAL	ÁMBITOS GEOGRÁFICOS DE DESTINO								
		Área Metropolitana								Municipios no metropolitanos
		Total	Madrid	Corona Metropolitana						
				Total	Norte	Sur	Este	Oeste		

MUJERES (CONCL.)

Nacidos en 1913	30	24	17	7	0	6	1	0	6
Nacidos en 1912	20	17	11	6	0	4	2	0	3
Nacidos en 1911	22	20	11	9	0	5	4	0	2
Nacidos en 1910	22	20	17	3	0	2	0	1	2
Nacidos en 1909	25	24	20	4	0	1	2	1	1
Nacidos en 1908	17	14	8	6	0	2	3	1	3
Nacidos en 1907	15	13	9	4	0	2	1	1	2
Nacidos en 1906	10	9	4	5	0	3	2	0	1
Nacidos en 1905	11	10	6	4	0	1	3	0	1
Nacidos en 1904	9	7	4	3	0	1	1	1	2
Nacidos en 1903	8	8	6	2	1	1	0	0	0
Nacidos en 1902	9	8	7	1	1	0	0	0	1
Nacidos en 1901	5	3	3	0	0	0	0	0	2
Nacidos en 1900	8	7	4	3	0	3	0	0	1
Nacidos en 1899	2	2	2	0	0	0	0	0	0
Nacidos en 1898	4	4	4	0	0	0	0	0	0
Nacidos en 1897	2	2	1	1	0	1	0	0	0
Nacidos en 1896	1	1	1	0	0	0	0	0	0
Nacidos antes 1896	2	2	2	0	0	0	0	0	0

## RESUMEN DE LAS CARACTERÍSTICAS DE LOS MIGRANTES A LA COMUNIDAD DE MADRID, CLASIFICADOS POR ÁMBITOS GEOGRÁFICOS DE DESTINO SEGÚN GRUPOS DE EDAD PARA NIVEL DE ESTUDIOS

	TOTAL	ÁMBITOS GEOGRÁFICOS DE DESTINO							
		Área Metropolitana						Municipios no metropolitanos	
		Total	Madrid	Corona Metropolitana					
				Total	Norte	Sur	Este	Oeste	

## NIVEL DE ESTUDIOS

Todas las edades	24257	21792	13427	8365	848	4181	2055	1281	2462
Menos de 1	157	142	84	58	5	30	15	8	15
1-4	953	760	306	454	43	222	122	67	192
5-9	1301	1101	413	688	74	354	146	114	200
10-14	1319	1094	414	680	54	312	173	141	225
15-19	2931	2725	1851	874	81	448	188	157	206
20-24	4147	3837	2498	1339	152	726	321	140	309
25-29	4431	4011	2648	1363	137	723	367	136	419
30-34	2809	2532	1554	978	106	493	231	148	277
35-39	1622	1418	808	610	62	285	145	118	204
40-44	1154	1030	617	413	40	158	121	94	124
45-49	841	751	472	279	27	118	63	71	90
50-54	564	520	394	126	13	57	31	25	44
55-59	524	487	377	110	13	63	21	13	37
60-64	408	381	301	80	7	40	23	10	27
65-69	381	354	257	97	11	42	24	20	27
70-74	248	234	152	82	13	39	21	9	14
75-79	204	181	125	56	5	33	15	3	23
80-84	169	151	99	52	3	26	18	5	18
85-89	64	55	36	19	2	7	8	2	9
90-94	27	25	18	7	0	5	2	0	2
95-99	2	2	2	0	0	0	0	0	0
100 y más	1	1	1	0	0	0	0	0	0

## No sabe leer ni escribir

Todas las edades	410	405	350	55	1	51	3	0	5
Menos de 1	36	36	36	0	0	0	0	0	0
1-4	162	161	152	9	0	9	0	0	1
5-9	60	60	54	6	0	5	1	0	0
10-14	3	3	3	0	0	0	0	0	0
15-19	5	5	4	1	0	1	0	0	0
20-24	15	14	12	2	0	2	0	0	1
25-29	8	8	6	2	0	2	0	0	0
30-34	13	13	10	3	0	3	0	0	0
35-39	5	5	4	1	0	1	0	0	0
40-44	4	3	2	1	0	1	0	0	1
45-49	6	6	3	3	0	3	0	0	0
50-54	10	10	7	3	1	2	0	0	0
55-59	13	13	9	4	0	4	0	0	0
60-64	6	6	4	2	0	2	0	0	0
65-69	13	13	11	2	0	2	0	0	0
70-74	11	11	6	5	0	4	1	0	0
75-79	15	13	9	4	0	4	0	0	2
80-84	12	12	9	3	0	2	1	0	0
85-89	8	8	4	4	0	4	0	0	0
90-94	4	4	4	0	0	0	0	0	0
100 y más	1	1	1	0	0	0	0	0	0

## Titulación inferior a grad escolar o sin estudios

Todas las edades	9543	8328	4261	4067	373	2240	948	506	1214
Menos de 1	94	79	22	57	5	30	15	7	15
1-4	661	477	41	436	43	210	119	64	183
5-9	1118	926	261	665	74	345	139	107	192
10-14	1078	884	326	558	46	274	131	107	194
15-19	935	866	593	273	28	153	44	48	69
20-24	1086	994	600	394	36	248	80	30	92
25-29	1061	950	577	373	34	238	79	22	111
30-34	714	633	312	321	27	192	74	28	81
35-39	544	461	212	249	15	159	55	20	83
40-44	417	370	186	184	14	90	64	16	47
45-49	332	293	160	133	11	72	30	20	39
50-54	259	244	180	64	7	35	16	6	15
55-59	279	260	191	69	6	43	14	6	19
60-64	246	232	175	57	5	32	17	3	14
65-69	232	216	150	66	6	33	18	9	16
70-74	166	159	97	62	11	30	16	5	7
75-79	143	128	81	47	3	28	14	2	15
80-84	114	100	61	39	0	21	14	4	14
85-89	43	37	22	15	2	3	8	2	6
90-94	19	17	12	5	0	4	1	0	2
95-99	2	2	2	0	0	0	0	0	0

## RESUMEN DE LAS CARACTERÍSTICAS DE LOS MIGRANTES A LA COMUNIDAD DE MADRID, CLASIFICADOS POR ÁMBITOS GEOGRÁFICOS DE DESTINO SEGÚN GRUPOS DE EDAD PARA NIVEL DE ESTUDIOS (CONCL.)

	TOTAL	ÁMBITOS GEOGRÁFICOS DE DESTINO							
		Área Metropolitana							Municipios no metropolitanos
		Total	Madrid	Corona Metropolitana					
				Total	Norte	Sur	Este	Oeste	

## NIVEL DE ESTUDIOS (CONCL.)

Todas las edades	8268	7853	6109	1744	133	1004	425	182	414
10-14	105	88	22	66	4	15	23	24	17
15-19	1415	1336	1016	320	27	176	72	45	79
20-24	1971	1866	1390	476	38	297	105	36	104
25-29	1991	1887	1454	433	31	257	126	19	104
30-34	1065	1024	816	208	13	136	42	17	41
35-39	543	513	404	109	8	60	28	13	30
40-44	385	368	304	64	4	26	20	14	17
45-49	255	246	210	36	2	21	5	8	9
50-54	181	176	161	15	2	9	2	2	5
55-59	133	131	125	6	0	4	1	1	2
60-64	85	82	81	1	0	1	0	0	3
65-69	65	64	59	5	2	0	1	2	1
70-74	35	34	32	2	0	2	0	0	1
75-79	16	16	15	1	1	0	0	0	0
80-84	19	19	17	2	1	0	0	1	0
85-89	3	2	2	0	0	0	0	0	1
90-94	1	1	1	0	0	0	0	0	0

## Bachiller, Formación Profesional 2 grado o Tit. equiv. o superiores

Todas las edades	4178	3592	1661	1931	281	667	480	503	585
Menos de 1	1	1	0	1	0	0	0	1	0
1-4	3	3	0	3	0	3	0	0	0
5-9	1	1	0	1	0	0	0	1	0
10-14	2	1	0	1	0	1	0	0	1
15-19	411	369	163	206	20	85	47	54	42
20-24	841	753	361	392	67	148	107	70	88
25-29	1095	935	457	478	65	194	135	84	159
30-34	790	660	299	361	58	124	87	92	130
35-39	404	341	138	203	34	50	47	72	63
40-44	238	199	77	122	18	26	26	52	39
45-49	177	147	67	80	7	16	16	41	30
50-54	67	56	21	35	3	6	9	17	11
55-59	52	44	29	15	5	4	1	5	8
60-64	30	28	18	10	0	3	2	5	2
65-69	36	30	17	13	1	4	2	6	6
70-74	13	11	5	6	2	2	0	2	2
75-79	8	7	5	2	0	0	1	1	1
80-84	8	5	3	2	1	1	0	0	3
85-89	1	1	1	0	0	0	0	0	0

## No consta

Total	1858	1614	1046	568	60	219	199	90	244
Menos de 1	26	26	26	0	0	0	0	0	0
1-4	127	119	113	6	0	0	3	3	8
5-9	122	114	98	16	0	4	6	6	8
10-14	131	118	63	55	4	22	19	10	13
15-19	165	149	75	74	6	33	25	10	16
20-24	234	210	135	75	11	31	29	4	24
25-29	276	231	154	77	7	32	27	11	45
30-34	227	202	117	85	8	38	28	11	25
35-39	126	98	50	48	5	15	15	13	28
40-44	110	90	48	42	4	15	11	12	20
45-49	71	59	32	27	7	6	12	2	12
50-54	47	34	25	9	0	5	4	0	13
55-59	47	39	23	16	2	8	5	1	8
60-64	41	33	23	10	2	2	4	2	8
65-69	35	31	20	11	2	3	3	3	4
70-74	23	19	12	7	0	1	4	2	4
75-79	22	17	15	2	1	1	0	0	5
80-84	16	15	9	6	1	2	3	0	1
85-89	9	7	7	0	0	0	0	0	2
90-94	3	3	1	2	0	1	1	0	0



BALANCE MIGRATORIO EN LA COMUNIDAD DE MADRID CLASIFICADOS POR NIVEL DE ESTUDIOS SEGÚN GRUPOS DE EDAD PARA AMBOS SEXOS

	TOTAL	NIVEL DE ESTUDIOS				
		No sabe leer ni escribir	Título inferior Graduado Escolar	Graduado Escolar	Bachiller FP Superior	No clasificables
<b>GRUPOS DE EDAD</b>						
<b>AMBOS SEXOS</b>						
Total	2753	236	-2418	5103	-1198	1030
Menos de 1	-1	22	-46	0	-2	25
1-4	-217	78	-416	0	0	121
5-9	-119	29	-259	0	-3	114
10-14	10	-1	-61	-39	-1	112
15-19	1440	4	377	957	-12	114
20-24	1687	12	379	1267	-99	128
25-29	1253	7	85	1310	-267	118
30-34	396	13	-217	686	-203	117
35-39	-59	2	-159	249	-202	51
40-44	-21	4	-197	220	-103	55
45-49	4	5	-145	154	-39	29
50-54	-90	8	-170	119	-58	11
55-59	-217	7	-270	78	-42	10
60-64	-483	-2	-451	46	-67	-9
65-69	-489	11	-467	29	-59	-3
70-74	-184	6	-196	20	-26	12
75-79	-113	14	-125	2	-10	6
80-84	-9	9	-36	6	-1	13
85-89	-29	4	-35	0	-2	4
90-94	-3	3	-6	-1	-1	2
95-99	-2	0	-1	0	-1	0
100 y más	-1	1	-2	0	0	0
<b>HOMBRES</b>						
Total	1635	92	-816	2607	-757	509
Menos de 1	-3	10	-30	0	-1	18
1-4	-104	25	-198	0	0	69
5-9	-84	14	-150	0	-1	53
10-14	7	-2	-27	-20	-1	57
15-19	666	1	214	421	-23	53
20-24	842	9	251	582	-48	48
25-29	650	4	85	652	-152	61
30-34	298	8	-35	386	-108	47
35-39	24	0	-64	180	-123	31
40-44	-54	2	-117	126	-90	25
45-49	38	4	-60	90	-24	28
50-54	-33	0	-65	74	-46	4
55-59	-72	2	-99	48	-31	8
60-64	-235	-1	-211	29	-49	-3
65-69	-223	5	-208	18	-39	1
70-74	-67	2	-72	16	-12	-1
75-79	-18	5	-22	0	-4	3
80-84	15	1	5	7	-3	5
85-89	-15	3	-15	-1	-2	0
90-94	3	0	2	-1	0	2
100 y más	0	0	0	0	0	0

## BALANCE MIGRATORIO EN LA COMUNIDAD DE MADRID CLASIFICADOS POR NIVEL DE ESTUDIOS SEGÚN GRUPOS DE EDAD PARA AMBOS SEXOS (CONCL.)

	TOTAL	NIVEL DE ESTUDIOS				
		No sabe leer ni escribir	Título inferior Graduado Escolar	Graduado Escolar	Bachiller FP Superior	No clasificables

## GRUPOS DE EDAD (CONCL.)

## MUJERES

Total	1118	144	-1602	2496	-441	521
Menos de 1	2	12	-16	0	-1	7
1-4	-113	53	-218	0	0	52
5-9	-35	15	-109	0	-2	61
10-14	3	1	-34	-19	0	55
15-19	774	3	163	536	11	61
20-24	845	3	128	685	-51	80
25-29	603	3	0	658	-115	57
30-34	98	5	-182	300	-95	70
35-39	-83	2	-95	69	-79	20
40-44	33	2	-80	94	-13	30
45-49	-34	1	-85	64	-15	1
50-54	-57	8	-105	45	-12	7
55-59	-145	5	-171	30	-11	2
60-64	-248	-1	-240	17	-18	-6
65-69	-266	6	-259	11	-20	-4
70-74	-117	4	-124	4	-14	13
75-79	-95	9	-103	2	-6	3
80-84	-24	8	-41	-1	2	8
85-89	-14	1	-20	1	0	4
90-94	-6	3	-8	0	-1	0
95-99	-3	0	-2	0	-1	0
100 y más	0	1	-1	0	0	0

BALANCE MIGRATORIO DE LA COMUNIDAD DE MADRID Y EL RESTO DE LAS COMUNIDADES AUTÓNOMAS CLASIFICADO POR COMUNIDAD AUTÓNOMA SEGÚN SEXO Y GRUPOS DE EDAD PARA AMBOS SEXOS

	TOTAL	SALDO MIGRATORIO CON LAS COMUNIDADES AUTÓNOMAS								
		Andalucía	Aragón	Asturias	Baleares	Canarias	Cantabria	Castilla-La Mancha	Castilla-León	Cataluña
<b>GRUPOS DE EDAD</b>										
<b>AMBOS SEXOS</b>										
Total	-284	-665	1	13	-395	-420	93	-1302	1650	48
Menos de 1	-27	-16	-2	2	-3	-1	2	-21	8	-7
1-4	-329	-111	-9	-19	-5	3	7	-142	20	-13
5-9	-271	-85	0	1	-18	-16	3	-215	55	-14
10-14	-138	-61	3	7	-19	-3	8	-171	60	11
15-19	1263	165	14	20	3	38	29	151	313	29
20-24	1430	186	-2	22	-65	-133	37	243	570	18
25-29	740	10	27	28	-101	-177	27	114	509	-25
30-34	-64	-103	-8	-5	-53	-15	8	-161	243	-5
35-39	-333	-104	-4	3	-31	-50	0	-190	48	25
40-44	-224	-78	3	-5	-43	4	3	-139	14	10
45-49	-176	-38	8	2	-20	-22	2	-97	17	15
50-54	-224	-71	-5	0	-5	-10	1	-90	-13	13
55-59	-356	-85	-3	-7	-9	-16	-5	-115	-18	10
60-64	-596	-126	-6	-6	-15	-3	-8	-185	-39	-4
65-69	-570	-95	-9	-16	-7	-2	-15	-180	-72	0
70-74	-215	-34	-5	-9	3	-3	-3	-75	-30	1
75-79	-134	-15	-3	-1	-4	-7	-3	-21	-26	-7
80-84	-22	-1	4	-4	-3	-5	0	-3	-6	-3
85-89	-32	-2	-1	0	-1	-1	0	-6	-2	-5
90-94	-3	-1	-1	0	1	-1	0	2	0	0
95-99	-2	0	0	0	0	0	0	-1	0	-1
100 y más	-1	0	0	0	0	0	0	0	-1	0
<b>HOMBRES</b>										
Total	50	-243	-1	10	-207	-287	51	-658	966	1
Menos de 1	-19	-14	-1	2	-2	0	1	-7	3	-3
1-4	-160	-45	-2	-4	2	0	3	-76	13	-13
5-9	-154	-41	3	-5	-7	-17	5	-111	19	-13
10-14	-64	-39	-2	0	-14	10	6	-78	50	15
15-19	577	104	10	10	6	16	11	40	135	4
20-24	717	105	-2	15	-33	-87	14	132	284	12
25-29	366	1	-6	14	-55	-111	16	28	311	-4
30-34	52	-30	3	-1	-35	-20	5	-62	161	-9
35-39	-136	-34	-1	-5	-11	-34	3	-102	38	-5
40-44	-153	-52	-3	-2	-19	-3	0	-79	8	3
45-49	-58	-12	3	-1	-11	-14	2	-42	14	5
50-54	-106	-27	1	1	-2	-4	2	-42	-9	6
55-59	-142	-35	1	-6	-10	-9	-2	-54	0	5
60-64	-296	-66	-3	0	-6	-5	-5	-87	-19	-1
65-69	-264	-45	-4	-6	-7	0	-7	-95	-30	2
70-74	-78	-14	1	-1	1	-3	-2	-27	-9	0
75-79	-28	-2	-1	-1	-1	-2	0	1	-3	-1
80-84	8	5	2	1	-3	-2	-2	5	0	0
85-89	-15	-3	1	-1	0	-2	1	-5	0	-2
90-94	3	1	-1	0	0	0	0	3	0	0
95-99	0	0	0	0	0	0	0	0	0	0
<b>MUJERES</b>										
Total	-334	-422	2	3	-188	-133	42	-644	684	47
Menos de 1	-8	-2	-1	0	-1	-1	1	-14	5	-4
1-4	-169	-66	-7	-15	-7	3	4	-66	7	0
5-9	-117	-44	-3	6	-11	1	-2	-104	36	-1
10-14	-74	-22	5	7	-5	-13	2	-93	10	-4
15-19	686	61	4	10	-3	22	18	111	178	25
20-24	713	81	0	7	-32	-46	23	111	286	6
25-29	374	9	33	14	-46	-66	11	86	198	-21
30-34	-116	-73	-11	-4	-18	5	3	-99	82	4
35-39	-197	-70	-3	8	-20	-16	-3	-88	10	30
40-44	-71	-26	6	-3	-24	7	3	-60	6	7
45-49	-118	-26	5	3	-9	-8	0	-55	3	10
50-54	-118	-44	-6	-1	-3	-6	-1	-48	-4	7
55-59	-214	-50	-4	-1	1	-7	-3	-61	-18	5
60-64	-300	-60	-3	-6	-9	2	-3	-98	-20	-3
65-69	-306	-50	-5	-10	0	-2	-8	-85	-42	-2
70-74	-137	-20	-6	-8	2	0	-1	-48	-21	1
75-79	-106	-13	-2	0	-3	-5	-3	-22	-23	-6
80-84	-30	-6	2	-5	0	-3	2	-8	-6	-3
85-89	-17	1	-2	1	-1	1	-1	-1	-2	-3
90-94	-6	-2	0	0	1	-1	0	-1	0	0
95-99	-3	0	0	0	0	0	0	-1	0	-1
100 y más	0	0	0	0	0	0	0	0	-1	0

BALANCE MIGRATORIO DE LA COMUNIDAD DE MADRID Y EL RESTO DE LAS COMUNIDADES AUTÓNOMAS CLASIFICADO POR COMUNIDAD AUTÓNOMA SEGÚN SEXO Y GRUPOS DE EDAD PARA AMBOS SEXOS (CONCL.)

	SALDO MIGRATORIO CON LAS COMUNIDADES AUTÓNOMAS								
	Comunidad Valenciana	Extremadura	Galicia	Murcia	Navarra	País Vasco	La Rioja	Ceuta	Melilla
GRUPOS DE EDAD (CONCL.)									
AMBOS SEXOS									
Total	-799	947	336	-172	-97	453	39	12	-26
Menos de 1	2	7	-3	0	0	5	-1	0	1
1-4	-34	6	-7	-17	-12	9	-5	-1	1
5-9	-50	65	-8	-11	-7	27	2	1	-1
10-14	-41	31	25	-9	-4	31	-7	5	-4
15-19	-8	250	113	60	3	46	26	10	1
20-24	-47	355	147	7	-11	101	8	-7	1
25-29	-81	251	105	-35	-11	113	-2	-3	-9
30-34	-49	85	2	-43	-9	51	4	-6	0
35-39	-85	18	0	-6	1	34	2	8	-2
40-44	-37	1	21	-10	-7	39	0	5	-5
45-49	-44	3	-6	-2	0	11	1	1	-7
50-54	-33	-5	-3	-4	-4	-4	7	-1	3
55-59	-62	-52	8	-17	-11	18	7	2	-1
60-64	-72	-46	-24	-48	-7	1	-3	-2	-3
65-69	-89	-28	-18	-26	-10	-4	1	1	-1
70-74	-38	-5	-4	-5	-4	-2	-1	-1	0
75-79	-21	5	-12	-7	-2	-10	0	0	0
80-84	-3	3	2	3	-2	-4	0	0	0
85-89	-7	4	-3	-2	0	-5	-1	0	0
90-94	0	-1	2	0	0	-4	0	0	0
95-99	-1	0	0	0	0	0	1	0	0
100 y más	1	0	-1	0	0	0	0	0	0
HOMBRES									
Total	-420	505	203	-65	-35	224	22	4	-20
Menos de 1	3	1	-5	1	0	3	-1	0	0
1-4	-21	-3	4	-12	-6	3	-2	-1	0
5-9	-33	33	0	2	-2	12	2	0	-1
10-14	-32	13	15	-8	-3	8	0	0	-5
15-19	-13	116	53	50	0	19	8	7	1
20-24	-34	186	85	-2	-7	54	4	-5	-4
25-29	-39	141	50	-11	-6	45	-1	0	-7
30-34	-14	48	0	-24	-5	34	3	-4	2
35-39	-41	15	10	-2	5	22	2	5	-1
40-44	-24	-5	16	-12	-3	25	-2	2	-3
45-49	-17	14	-3	-3	2	3	1	1	0
50-54	-22	-3	-6	-1	-1	-3	4	-1	1
55-59	-24	-24	9	-2	-2	6	4	2	-1
60-64	-39	-21	-12	-23	-5	1	-2	-2	-1
65-69	-45	-5	-6	-15	-2	-1	2	1	-1
70-74	-16	-6	-2	0	0	2	-1	-1	0
75-79	-9	3	-4	-5	1	-4	0	0	0
80-84	1	1	1	2	-1	-2	0	0	0
85-89	-1	0	-1	0	0	-2	0	0	0
90-94	0	1	0	0	0	-1	0	0	0
95-99	0	0	-1	0	0	0	1	0	0
MUJERES									
Total	-379	442	133	-107	-62	229	17	8	-6
Menos de 1	-1	6	2	-1	0	2	0	0	1
1-4	-13	9	-11	-5	-6	6	-3	0	1
5-9	-17	32	-8	-13	-5	15	0	1	0
10-14	-9	18	10	-1	-1	23	-7	5	1
15-19	5	134	60	10	3	27	18	3	0
20-24	-13	169	62	9	-4	47	4	-2	5
25-29	-42	110	55	-24	-5	68	-1	-3	-2
30-34	-35	37	2	-19	-4	17	1	-2	-2
35-39	-44	3	-10	-4	-4	12	0	3	-1
40-44	-13	6	5	2	-4	14	2	3	-2
45-49	-27	-11	-3	1	-2	8	0	0	-7
50-54	-11	-2	3	-3	-3	-1	3	0	2
55-59	-38	-28	-1	-15	-9	12	3	0	0
60-64	-33	-25	-12	-25	-2	0	-1	0	-2
65-69	-44	-23	-12	-11	-8	-3	-1	0	0
70-74	-22	1	-2	-5	-4	-4	0	0	0
75-79	-12	2	-8	-2	-3	-6	0	0	0
80-84	-4	2	1	1	-1	-2	0	0	0
85-89	-6	4	-2	-2	0	-3	-1	0	0
90-94	0	-2	2	0	0	0	0	0	0
95-99	-1	0	0	0	0	0	0	0	0
100 y más	1	0	0	0	0	0	0	0	0

6.2.3. MIGRACIONES CON DESTINO LA COMUNIDAD DE MADRID

TABLE 6.3. MIGRACIONES CON DESTINO A COMUNIDADES DE RANCHO

Year	Male	Female	Total
------	------	--------	-------

Year	Male	Female	Total
1960	100	100	200
1961	100	100	200
1962	100	100	200
1963	100	100	200
1964	100	100	200
1965	100	100	200
1966	100	100	200
1967	100	100	200
1968	100	100	200
1969	100	100	200
1970	100	100	200
1971	100	100	200
1972	100	100	200
1973	100	100	200
1974	100	100	200
1975	100	100	200
1976	100	100	200
1977	100	100	200
1978	100	100	200
1979	100	100	200
1980	100	100	200
1981	100	100	200
1982	100	100	200
1983	100	100	200
1984	100	100	200
1985	100	100	200
1986	100	100	200
1987	100	100	200
1988	100	100	200
1989	100	100	200
1990	100	100	200
1991	100	100	200
1992	100	100	200
1993	100	100	200
1994	100	100	200
1995	100	100	200
1996	100	100	200
1997	100	100	200
1998	100	100	200
1999	100	100	200
2000	100	100	200
2001	100	100	200
2002	100	100	200
2003	100	100	200
2004	100	100	200
2005	100	100	200
2006	100	100	200
2007	100	100	200
2008	100	100	200
2009	100	100	200
2010	100	100	200
2011	100	100	200
2012	100	100	200
2013	100	100	200
2014	100	100	200
2015	100	100	200
2016	100	100	200
2017	100	100	200
2018	100	100	200
2019	100	100	200
2020	100	100	200

Source: ...

MIGRACIONES CON DESTINO LA COMUNIDAD DE MADRID		MIGRACIONES DE LA COMUNIDAD DE MADRID		TOTAL	
1995	1996	1995	1996	1995	1996

6.2.3.1. TOTALES DE MIGRACIONES CON DESTINO LA COMUNIDAD DE MADRID

DE MADRID 8.5.3.1. TOTAL DE MIGRACIONES CON DESTINO LA COMUNIDAD



## MIGRACIÓN A LA COMUNIDAD DE MADRID, CLASIFICADA POR ORIGEN DE LA MIGRACIÓN Y SEXO SEGÚN MUNICIPIO Y ÁMBITOS GEOGRÁFICOS DE DESTINO

	TOTAL			ORIGEN DE LA MIGRACIÓN									
	Ambos sexos	Hombres	Mujeres	DENTRO DE LA COMUNIDAD			OTRAS COMUNIDADES			EXTRANJERO			
				Ambos sexos	Hombres	Mujeres	Ambos sexos	Hombres	Mujeres	Ambos sexos	Hombres	Mujeres	
MUNICIPIO DE DESTINO													
Total Comunidad	54373	27370	27003	30116	15054	15062	21220	10731	10489	3037	1585	1452	
Acebeda (La)	1	0	1	1	0	1	0	0	0	0	0	0	
Ajalvir	34	19	15	28	13	15	6	6	0	0	0	0	
Alameda del Valle	10	7	3	10	7	3	0	0	0	0	0	0	
Alamo (El)	150	76	74	132	66	66	17	9	8	1	1	0	
Alcalá de Henares	2030	1072	958	904	475	429	1071	565	506	55	32	23	
Alcobendas	1345	678	667	890	447	443	410	205	205	45	26	19	
Alicorcón	1151	587	564	650	331	319	501	256	245	0	0	0	
Aldea del Fresno	38	18	20	31	14	17	5	3	2	2	1	1	
Algete	235	117	118	197	90	107	38	27	11	0	0	0	
Alpedrete	132	63	69	96	44	52	36	19	17	0	0	0	
Ambite	1	1	0	1	1	0	0	0	0	0	0	0	
Anchuelo	6	4	2	6	4	2	0	0	0	0	0	0	
Aranjuez	409	169	240	225	74	151	184	95	89	0	0	0	
Arganda del Rey	423	208	215	332	160	172	85	45	40	6	3	3	
Arroyomolinos	124	57	67	118	55	63	3	1	2	3	1	2	
Batres	11	6	5	11	6	5	0	0	0	0	0	0	
Becerril de la Sierra	80	37	43	49	24	25	27	11	16	4	2	2	
Belmonte de Tajo	4	3	1	3	2	1	1	1	0	0	0	0	
Berrueto (El)	5	4	1	5	4	1	0	0	0	0	0	0	
Berzosa del Lozoya	10	5	5	10	5	5	0	0	0	0	0	0	
Boadilla del Monte	435	221	214	351	179	172	84	42	42	0	0	0	
Boalo (El)	80	42	38	66	33	33	14	9	5	0	0	0	
Braojos	2	1	1	2	1	1	0	0	0	0	0	0	
Brea de Tajo	18	10	8	11	5	6	7	5	2	0	0	0	
Brunete	95	42	53	69	29	40	26	13	13	0	0	0	
Buitrago del Lozoya	26	11	15	12	5	7	14	6	8	0	0	0	
Bustarviejo	28	15	13	22	13	9	6	2	4	0	0	0	
Cabanillas de la Sierra	7	5	2	7	5	2	0	0	0	0	0	0	
Cabrera (La)	39	22	17	29	14	15	10	8	2	0	0	0	
Cadalso de los Vidrios	33	15	18	26	11	15	7	4	3	0	0	0	
Camarma de Esteruelas	47	26	21	45	24	21	2	2	0	0	0	0	
Campo Real	40	20	20	20	8	12	20	12	8	0	0	0	
Canencia	4	3	1	4	3	1	0	0	0	0	0	0	
Carabaña	36	21	15	36	21	15	0	0	0	0	0	0	
Casarrubuelos	23	13	10	11	7	4	12	6	6	0	0	0	
Cenicientos	6	2	4	6	2	4	0	0	0	0	0	0	
Cercedilla	70	41	29	64	38	26	6	3	3	0	0	0	
Cervera de Buitrago	10	5	5	7	3	4	3	2	1	0	0	0	
Ciempozuelos	183	81	102	138	66	72	43	14	29	2	1	1	
Cobeña	62	34	28	57	33	24	5	1	4	0	0	0	
Colmenar de Oreja	42	22	20	34	19	15	8	3	5	0	0	0	
Colmenar del Arroyo	31	14	17	30	14	16	1	0	1	0	0	0	
Colmenar Viejo	680	366	314	434	234	200	246	132	114	0	0	0	
Colmenarejo	164	86	78	139	74	65	25	12	13	0	0	0	
Collado-Mediano	95	45	50	81	40	41	11	4	7	3	1	2	
Collado Villalba	1246	592	654	951	451	500	295	141	154	0	0	0	
Corpa	12	7	5	12	7	5	0	0	0	0	0	0	
Coslada	1121	565	556	828	406	422	293	159	134	0	0	0	
Cubas	37	20	17	28	14	14	9	6	3	0	0	0	
Chapinería	64	32	32	52	25	27	12	7	5	0	0	0	
Chinchón	42	23	19	34	18	16	8	5	3	0	0	0	
Daganzo de Arriba	76	39	37	74	37	37	2	2	0	0	0	0	
Escorial (El)	190	95	95	146	70	76	44	25	19	0	0	0	
Estremera	17	11	6	7	5	2	9	6	3	1	0	1	
Fresnedillas	9	4	5	9	4	5	0	0	0	0	0	0	
Fresno de Torote	25	14	11	21	11	10	4	3	1	0	0	0	
Fuenlabrada	3986	1993	1993	2602	1303	1299	1056	518	538	328	172	156	
Fuente el Saz de Jarama	100	52	48	87	45	42	13	7	6	0	0	0	
Fuentidueña de Tajo	4	2	2	4	2	2	0	0	0	0	0	0	
Galapagar	563	273	290	454	222	232	104	48	56	5	3	2	
Garganta de los Montes	1	1	0	1	1	0	0	0	0	0	0	0	

## MIGRACIÓN A LA COMUNIDAD DE MADRID, CLASIFICADA POR ORIGEN DE LA MIGRACIÓN Y SEXO SEGÚN MUNICIPIO Y ÁMBITOS GEOGRÁFICOS DE DESTINO (CONT.)

	TOTAL			ORIGEN DE LA MIGRACIÓN								
				DENTRO DE LA COMUNIDAD			OTRAS COMUNIDADES			EXTRANJERO		
	Ambos sexos	Hombres	Mujeres	Ambos sexos	Hombres	Mujeres	Ambos sexos	Hombres	Mujeres	Ambos sexos	Hombres	Mujeres
Gargantilla del Lozoya	6	4	2	6	4	2	0	0	0	0	0	0
Gascones	6	3	3	6	3	3	0	0	0	0	0	0
Getafe	1555	815	740	1076	566	510	479	249	230	0	0	0
Griñón	199	111	88	176	96	80	23	15	8	0	0	0
Guadalupe de la Sierra	67	39	28	51	28	23	16	11	5	0	0	0
Guadarrama	214	107	107	167	81	86	47	26	21	0	0	0
Hiruela (La)	1	0	1	1	0	1	0	0	0	0	0	0
Horcajo de la Sierra	2	2	0	2	2	0	0	0	0	0	0	0
Horcajuelo de la Sierra	2	1	1	2	1	1	0	0	0	0	0	0
Hoyo de Manzanares	148	74	74	123	60	63	25	14	11	0	0	0
Humanes de Madrid	432	218	214	386	195	191	46	23	23	0	0	0
Leganés	1784	899	885	1305	636	669	479	263	216	0	0	0
Loeches	70	35	35	54	26	28	16	9	7	0	0	0
Lozoya	13	7	6	9	4	5	4	3	1	0	0	0
Lozoyuela-Navas-Sieteiglesias	18	7	11	15	6	9	3	1	2	0	0	0
Madrid	17364	8733	8631	3937	1933	2004	10983	5532	5451	2444	1268	1176
Majadahonda	633	291	342	399	194	205	234	97	137	0	0	0
Manzanares el Real	109	57	52	97	52	45	12	5	7	0	0	0
Meco	146	73	73	120	59	61	26	14	12	0	0	0
Mejorada del Campo	296	151	145	231	118	113	65	33	32	0	0	0
Miraflores de la Sierra	54	26	28	49	23	26	5	3	2	0	0	0
Molar (El)	58	30	28	45	21	24	13	9	4	0	0	0
Molinos (Los)	75	38	37	52	24	28	23	14	9	0	0	0
Moraleja de Enmedio	46	19	27	44	18	26	2	1	1	0	0	0
Moralzarzal	110	54	56	96	46	50	14	8	6	0	0	0
Morata de Tajuña	52	24	28	34	17	17	15	6	9	3	1	2
Móstoles	2492	1252	1240	1557	804	753	935	448	487	0	0	0
Navacerrada	47	21	26	40	18	22	7	3	4	0	0	0
Navafuente	27	12	15	27	12	15	0	0	0	0	0	0
Navalagamella	20	9	11	19	8	11	1	1	0	0	0	0
Navalcarnero	262	140	122	190	104	86	72	36	36	0	0	0
Navarredonda	1	1	0	1	1	0	0	0	0	0	0	0
Navas del Rey	22	12	10	20	10	10	2	2	0	0	0	0
Nuevo Baztán	107	54	53	92	44	48	15	10	5	0	0	0
Orusco	16	7	9	10	3	7	4	3	1	2	1	1
Paracuellos de Jarama	117	59	58	96	47	49	21	12	9	0	0	0
Parla	844	438	406	575	296	279	252	130	122	17	12	5
Patones	6	3	3	6	3	3	0	0	0	0	0	0
Pelayos de la Presa	35	21	14	32	19	13	3	2	1	0	0	0
Perales de Tajuña	30	16	14	25	12	13	5	4	1	0	0	0
Pezuela de las Torres	12	6	6	6	1	5	6	5	1	0	0	0
Pinilla del Valle	1	1	0	1	1	0	0	0	0	0	0	0
Pinto	303	162	141	169	90	79	134	72	62	0	0	0
Piñuecar	2	2	0	2	2	0	0	0	0	0	0	0
Pozuelo de Alarcón	1273	620	653	974	482	492	275	126	149	24	12	12
Prádena del Rincón	2	1	1	1	1	0	1	0	1	0	0	0
Puebla de la Sierra	1	1	0	1	1	0	0	0	0	0	0	0
Quijorna	25	11	14	22	9	13	1	1	0	2	1	1
Rascafría	24	13	11	7	4	3	17	9	8	0	0	0
Redueña	6	1	5	6	1	5	0	0	0	0	0	0
Ribatejada	13	7	6	12	6	6	1	1	0	0	0	0
Rivas-Vaciamadrid	708	362	346	660	334	326	48	28	20	0	0	0
Robledo de Chavela	37	20	17	27	15	12	10	5	5	0	0	0
Robregordo	2	0	2	2	0	2	0	0	0	0	0	0
Rozas de Madrid (Las)	1691	846	845	1174	583	591	450	227	223	67	36	31
Rozas de Puerto Real	8	4	4	8	4	4	0	0	0	0	0	0
San Agustín de Guadalix	157	74	83	113	54	59	44	20	24	0	0	0
San Fernando de Henares	682	341	341	539	269	270	142	71	71	1	1	0
San Lorenzo del Escorial	154	67	87	103	50	53	51	17	34	0	0	0
San Martín de la Vega	282	147	135	228	117	111	54	30	24	0	0	0
San Martín de Valdeiglesias	58	20	38	27	11	16	27	8	19	4	1	3
San Sebastián de los Reyes	557	292	265	410	208	202	147	84	63	0	0	0

MIGRACIÓN A LA COMUNIDAD DE MADRID, CLASIFICADA POR ORIGEN DE LA MIGRACIÓN Y SEXO SEGÚN MUNICIPIO Y ÁMBITOS GEOGRÁFICOS DE DESTINO (CONCL.)

	TOTAL			ORIGEN DE LA MIGRACIÓN								
				DENTRO DE LA COMUNIDAD			OTRAS COMUNIDADES			EXTRANJERO		
	Ambos sexos	Hombres	Mujeres	Ambos sexos	Hombres	Mujeres	Ambos sexos	Hombres	Mujeres	Ambos sexos	Hombres	Mujeres

## MUNICIPIO DE DESTINO (CONCL.)

Santa María de la Alameda	4	2	2	3	1	2	1	1	0	0	0	0
Santos de la Humosa (Los)	17	8	9	12	5	7	5	3	2	0	0	0
Serna del Monte (La)	1	0	1	0	0	0	1	0	1	0	0	0
Serranillos del Valle	36	20	16	31	18	13	5	2	3	0	0	0
Sevilla la Nueva	153	79	74	139	71	68	14	8	6	0	0	0
Somosierra	2	1	1	2	1	1	0	0	0	0	0	0
Soto del Real	398	204	194	331	174	157	67	30	37	0	0	0
Talamanca de Jarama	15	5	10	15	5	10	0	0	0	0	0	0
Tielmes	25	13	12	20	10	10	5	3	2	0	0	0
Titulcia	6	3	3	6	3	3	0	0	0	0	0	0
Torrejón de Ardoz	920	472	448	584	296	288	336	176	160	0	0	0
Torrejón de la Calzada	120	60	60	108	54	54	12	6	6	0	0	0
Torrejón de Velasco	33	19	14	29	18	11	2	0	2	2	1	1
Torrelaguna	37	18	19	25	12	13	12	6	6	0	0	0
Torrelodones	425	201	224	357	169	188	68	32	36	0	0	0
Torremocha de Jarama	3	2	1	3	2	1	0	0	0	0	0	0
Torres de la Alameda	137	70	67	133	66	67	4	4	0	0	0	0
Valdaracete	765	371	394	568	285	283	197	86	111	0	0	0
Valdeavero	7	4	3	7	4	3	0	0	0	0	0	0
Valdelaguna	4	2	2	4	2	2	0	0	0	0	0	0
Valdemanco	4	2	2	4	2	2	0	0	0	0	0	0
Valdemaqueda	6	4	2	6	4	2	0	0	0	0	0	0
Valdemorillo	100	52	48	84	44	40	16	8	8	0	0	0
Valdemoro	411	205	206	193	101	92	214	103	111	4	1	3
Valdeolmos	35	21	14	29	16	13	6	5	1	0	0	0
Valdepiélagos	5	3	2	4	2	2	1	1	0	0	0	0
Valdetorres de Jarama	23	9	14	22	8	14	1	1	0	0	0	0
Valdilecha	29	14	15	17	10	7	12	4	8	0	0	0
Valverde de Alcalá	5	2	3	4	1	3	1	1	0	0	0	0
Velilla de San Antonio	117	62	55	94	49	45	23	13	10	0	0	0
Vellón (El)	15	8	7	15	8	7	0	0	0	0	0	0
Venturada	4	2	2	4	2	2	0	0	0	0	0	0
Villa del Prado	40	22	18	25	12	13	15	10	5	0	0	0
Villacanejos	1	0	1	1	0	1	0	0	0	0	0	0
Villalbilla	78	37	41	71	32	39	6	4	2	1	1	0
Villamanrique de Tajo	17	9	8	11	5	6	1	1	0	5	3	2
Villamanta	28	14	14	23	11	12	5	3	2	0	0	0
Villanueva de la Cañada	218	119	99	186	102	84	32	17	15	0	0	0
Villanueva de Perales	3	1	2	3	1	2	0	0	0	0	0	0
Villanueva del Pardillo	36	18	18	30	15	15	6	3	3	0	0	0
Villar del Olmo	30	14	16	22	9	13	8	5	3	0	0	0
Villarejo de Salvanés	68	37	31	41	21	20	27	16	11	0	0	0
Villaviciosa de Odón	545	275	270	462	235	227	78	37	41	5	3	2
Zarzalejo	15	8	7	13	7	6	1	1	0	1	0	1

## ÁMBITOS GEOGRÁFICOS

Área Metropolitana	42978	21731	21247	21186	10661	10525	18806	9508	9298	2986	1562	1424
Madrid	17364	8733	8631	3937	1933	2004	10983	5532	5451	2444	1268	1176
Corona Metropolitana	25614	12998	12616	17249	8728	8521	7823	3976	3847	542	294	248
Norte	2582	1336	1246	1734	889	845	803	421	382	45	26	19
Sur	12115	6146	5969	7934	4026	3908	3836	1936	1900	345	184	161
Este	5991	3084	2907	3936	1994	1942	1999	1057	942	56	33	23
Oeste	4926	2432	2494	3645	1819	1826	1185	562	623	96	51	45
Municipios no metropolitanos	11377	5632	5745	8915	4387	4528	2411	1222	1189	51	23	28

## MIGRACIÓN A LA COMUNIDAD DE MADRID, CLASIFICADA POR ORIGEN DE LA MIGRACIÓN Y TAMAÑO DEL MUNICIPIO DE PROCEDENCIA SEGÚN EL MUNICIPIO Y ÁMBITOS GEOGRÁFICOS DE DESTINO

	TOTAL	ORIGEN DE LA MIGRACIÓN						
		DENTRO DE LA COMUNIDAD						
		Total	Menos de 10.001	De 10.001 a 20.000	De 20.001 a 50.000	De 50.001 a 100.000	Más de 100.001	Madrid municipio

## MUNICIPIO DE DESTINO

Total Comunidad	54373	30116	2337	731	1979	2750	6983	15336
Acebeda (La)	1	1	0	0	0	0	0	1
Ajalvir	34	28	0	0	6	6	0	16
Alameda del Valle	10	10	5	0	0	0	5	0
Alamo (El)	150	132	9	8	0	10	71	34
Alcalá de Henares	2030	904	95	23	30	155	60	541
Alcobendas	1345	890	40	17	15	275	41	502
Alcorcón	1151	650	24	3	12	30	157	424
Aldea del Fresno	38	31	8	0	4	0	3	16
Algete	235	197	8	0	2	79	11	97
Alpedrete	132	96	9	0	11	4	0	72
Ambite	1	1	0	0	0	0	1	0
Anchuelo	6	6	0	0	0	0	4	2
Aranjuez	409	225	27	12	13	24	35	114
Arganda del Rey	423	332	50	18	9	30	25	200
Arroyomolinos	124	118	2	0	12	0	87	17
Batres	11	11	1	0	0	0	6	4
Becerril de la Sierra	80	49	3	0	1	0	3	42
Belmonte de Tajo	4	3	1	0	2	0	0	0
Berruoco (El)	5	5	0	0	0	0	0	5
Berzosa del Lozoya	10	10	0	0	0	0	0	10
Boadilla del Monte	435	351	11	2	69	4	41	224
Boalo (El)	80	66	14	0	6	4	4	38
Braojos	2	2	0	0	0	0	0	2
Brea de Tajo	18	11	4	0	0	0	0	7
Brunete	95	69	3	10	6	0	20	30
Buitrago del Lozoya	26	12	5	0	0	0	4	3
Bustarviejo	28	22	7	0	0	2	0	13
Cabanillas de la Sierra	7	7	0	0	4	0	0	3
Cabrera (La)	39	29	6	0	0	1	2	20
Cadalso de los Vidrios	33	26	2	0	1	0	6	17
Camarma de Esteruelas	47	45	0	5	0	8	32	0
Campo Real	40	20	8	0	4	1	4	3
Canencia	4	4	1	0	0	0	0	3
Carabaña	36	36	0	0	10	0	1	25
Casarrubuelos	23	11	4	0	0	3	1	3
Cenicientos	6	6	1	0	0	0	5	0
Cercedilla	70	64	8	0	4	6	8	38
Cervera de Buitrago	10	7	0	0	0	7	0	0
Ciempozuelos	183	138	8	16	22	10	25	57
Cobeña	62	57	11	5	0	16	0	25
Colmenar de Oreja	42	34	11	0	7	3	5	8
Colmenar del Arroyo	31	30	0	0	4	7	6	13
Colmenar Viejo	680	434	19	1	6	30	35	343
Colmenarejo	164	139	32	0	17	6	9	75
Collado-Mediano	95	81	11	0	11	0	4	55
Collado Villaiba	1246	951	96	9	106	46	72	622
Corpa	12	12	1	3	4	4	0	0
Costlada	1121	828	19	25	166	31	61	526
Cubas	37	28	0	7	1	7	5	8
Chapinería	64	52	9	0	0	0	5	38
Chinchón	42	34	10	0	2	2	10	10
Daganzo de Arriba	76	74	6	9	0	12	27	20
Escorial (El)	190	146	31	2	7	0	12	94
Estremera	17	7	0	0	1	0	0	6
Fresnedillas	9	9	2	0	2	0	0	5
Fresno de Torote	25	21	0	0	0	14	0	7
Fuenlabrada	3986	2602	100	24	36	97	1050	1295
Fuente el Saz de Jarama	100	87	7	1	0	30	8	41
Fuentidueña de Tajo	4	4	0	0	0	0	1	3
Galapagar	563	454	39	0	65	16	35	299
Garganta de los Montes	1	1	0	0	0	0	0	1

MIGRACIÓN A LA COMUNIDAD DE MADRID, CLASIFICADA POR ORIGEN DE LA MIGRACIÓN Y TAMAÑO DEL MUNICIPIO DE PROCEDENCIA SEGÚN EL MUNICIPIO Y ÁMBITOS GEOGRÁFICOS DE DESTINO (CONT.)

	TOTAL	ORIGEN DE LA MIGRACIÓN					
		DENTRO DE LA COMUNIDAD					
		Total	Menos de 10.001	De 10.001 a 20.000	De 20.001 a 50.000	De 50.001 a 100.000	Más de 100.001

## MUNICIPIO DE DESTINO (CONT.)

Gargantilla del Lozoya	6	6	0	0	0	0	1	5
Gascones	6	6	2	0	0	0	0	4
Getafe	1555	1076	42	15	29	104	259	627
Griñón	199	176	8	0	0	33	92	43
Guadalix de la Sierra	67	51	2	0	6	1	0	42
Guadarrama	214	167	56	0	29	0	13	69
Hiruela (La)	1	1	0	0	0	0	0	1
Horcajo de la Sierra	2	2	0	0	0	0	0	2
Horcajuelo de la Sierra	2	2	0	0	0	0	0	2
Hoyo de Manzanares	148	123	2	0	16	0	10	95
Humanes de Madrid	432	386	16	0	10	31	211	118
Leganés	1784	1305	23	10	10	50	314	898
Loeches	70	54	6	6	6	9	16	11
Lozoya	13	9	0	0	0	0	0	9
Lozoyuela-Navas-Sieteiglesias	18	15	1	0	1	5	4	4
Madrid	17364	3937	640	226	520	654	1897	0
Majadahonda	633	399	18	21	58	5	33	264
Manzanares el Real	109	97	19	0	4	5	5	64
Meco	146	120	1	0	5	19	62	33
Mejorada del Campo	296	231	13	0	29	20	11	158
Miraflores de la Sierra	54	49	4	1	0	1	3	40
Molar (El)	58	45	3	0	6	24	0	12
Molinos (Los)	75	52	13	0	9	0	2	28
Moraleja de Enmedio	46	44	7	0	0	2	22	13
Moralzarzal	110	96	3	1	11	2	5	74
Morata de Tajuña	52	34	10	0	4	3	1	16
Móstoles	2492	1557	56	39	34	37	464	927
Navacerrada	47	40	4	0	0	0	0	36
Navalafuente	27	27	3	3	0	10	0	11
Navalagamella	20	19	6	0	0	0	4	9
Navalcarnero	262	190	29	2	6	5	107	41
Navarredonda	1	1	0	0	0	0	0	1
Navas del Rey	22	20	3	1	0	0	6	10
Nuevo Baztán	107	92	11	7	0	23	7	44
Orusco	16	10	0	0	0	0	2	8
Paracuellos de Jarama	117	96	0	3	4	3	5	81
Parla	844	575	18	6	9	5	239	298
Patones	6	6	0	0	0	0	0	6
Pelayos de la Presa	35	32	1	0	0	0	11	20
Perales de Tajuña	30	25	13	0	1	0	5	6
Pezuela de las Torres	12	6	2	0	0	0	4	0
Pinilla del Valle	1	1	0	0	0	0	1	0
Pinto	303	169	14	13	1	19	50	72
Piñuecar	2	2	0	0	0	0	0	2
Pozuelo de Alarcón	1273	974	18	24	47	12	59	814
Prádena del Rincón	2	1	0	0	0	0	1	0
Puebla de la Sierra	1	1	0	0	0	0	0	1
Quijorna	25	22	5	2	3	6	2	4
Rascafría	24	7	3	0	0	0	0	4
Redueña	6	6	0	0	0	4	0	2
Ribatejada	13	12	3	0	0	1	0	8
Rivas-Vaciamadrid	708	660	3	0	11	36	45	565
Robledo de Chavela	37	27	2	0	3	0	5	17
Robregordo	2	2	0	0	0	0	2	0
Rozas de Madrid (Las)	1691	1174	67	15	154	22	83	833
Rozas de Puerto Real	8	8	0	0	0	0	4	4
San Agustín de Guadalix	157	113	5	3	5	22	8	70
San Fernando de Henares	682	539	18	29	0	141	43	308
San Lorenzo del Escorial	154	103	37	5	10	1	9	41
San Martín de la Vega	282	228	15	4	17	15	23	154
San Martín de Valdeiglesias	58	27	10	0	0	0	7	10
San Sebastián de los Reyes	557	410	12	0	11	136	16	235

## MIGRACIÓN A LA COMUNIDAD DE MADRID, CLASIFICADA POR ORIGEN DE LA MIGRACIÓN Y TAMAÑO DEL MUNICIPIO DE PROCEDENCIA SEGÚN EL MUNICIPIO Y ÁMBITOS GEOGRÁFICOS DE DESTINO (CONT.)

	TOTAL		ORIGEN DE LA MIGRACIÓN					
	DENTRO DE LA COMUNIDAD							Madrid municipio
	Total	Menos de 10.001	De 10.001 a 20.000	De 20.001 a 50.000	De 50.001 a 100.000	Más de 100.001		
MUNICIPIO DE DESTINO (CONT.)								
Santa María de la Alameda	4	3	0	0	0	0	3	0
Santos de la Humosa (Los)	17	12	0	2	0	0	9	1
Serna del Monte (La)	1	0	0	0	0	0	0	0
Serranillos del Valle	36	31	3	0	0	4	14	10
Sevilla la Nueva	153	139	2	1	0	0	78	58
Somosierra	2	2	2	0	0	0	0	0
Soto del Real	398	331	11	2	25	16	17	260
Talamanca de Jarama	15	15	4	0	0	0	0	11
Tielmes	25	20	11	0	1	1	2	5
Titulcia	6	6	0	0	0	0	0	6
Torrejón de Ardoz	920	584	45	14	24	46	87	368
Torrejón de la Calzada	120	108	2	5	0	36	32	33
Torrejón de Velasco	33	29	4	0	0	6	18	1
Torrelaguna	37	25	5	0	0	5	4	11
Torrelodones	425	357	55	11	42	0	28	221
Torremocha de Jarama	3	3	1	0	0	0	0	2
Torres de la Alameda	137	133	5	3	0	62	54	9
Valdaracete	765	568	64	12	29	52	53	358
Valdeavero	7	7	0	0	0	0	7	0
Valdelaguna	4	4	1	0	0	0	1	2
Valdemanco	4	4	0	0	0	0	0	4
Valdemaqueda	6	6	0	0	0	0	0	6
Valdemorillo	100	84	12	0	14	0	8	50
Valdemoro	411	193	19	16	29	3	43	83
Valdeolmos	35	29	0	4	0	0	2	23
Valdepiélagos	5	4	0	0	0	0	3	1
Valdetorres de Jarama	23	22	10	0	0	1	3	8
Valdilecha	29	17	7	0	0	1	4	5
Valverde de Alcalá	5	4	0	0	1	0	0	3
Velilla de San Antonio	117	94	6	4	6	26	11	41
Vellón (El)	15	15	0	0	0	9	0	6
Venturada	4	4	1	0	0	0	0	3
Villa del Prado	40	25	1	1	4	0	7	12
Villaconejos	1	1	1	0	0	0	0	0
Villalbilla	78	71	1	0	4	6	51	9
Villamanrique de Tajo	17	11	5	0	0	0	6	0
Villamanta	28	23	0	0	3	0	9	11
Villanueva de la Cañada	218	186	6	8	29	3	30	110
Villanueva de Perales	3	3	0	0	0	0	2	1
Villanueva del Pardillo	36	30	11	0	6	0	6	7
Villar del Olmo	30	22	0	3	4	6	7	2
Villarejo de Salvanés	68	41	11	0	0	16	0	14
Villaviciosa de Odón	545	462	15	9	11	5	199	223
Zarzalejo	15	13	1	0	0	0	5	7
ÁMBITOS GEOGRÁFICOS								
Area Metropolitana	42978	21186	1336	541	1333	1946	5316	10714
Madrid	17364	3937	640	226	520	654	1897	0
Corona Metropolitana	25614	17249	696	315	813	1292	3419	10714
Norte	2582	1734	71	18	32	441	92	1080
Sur	12115	7934	277	110	131	342	2533	4541
Este	5991	3936	199	98	270	458	323	2588
Oeste	4926	3645	149	89	380	51	471	2505
Municipios no metropolitanos	11377	8915	1000	190	645	799	1663	4618

## MIGRACIÓN A LA COMUNIDAD DE MADRID, CLASIFICADA POR ORIGEN DE LA MIGRACIÓN Y TAMAÑO DEL MUNICIPIO DE PROCEDENCIA SEGÚN EL MUNICIPIO Y ÁMBITOS GEOGRÁFICOS DE DESTINO (CONT.)

	ORIGEN DE LA MIGRACIÓN							Total
	OTRAS COMUNIDADES							
	Total	Menos de 10.001	De 10.001 a 20.000	De 20.001 a 50.000	De 50.001 a 100.000	Más de 100.001	Capital de Provincia	

## MUNICIPIO DE DESTINO (CONT.)

Total Comunidad	21220	8375	1914	1999	1572	706	6654	3037
Acebeda (La)	0	0	0	0	0	0	0	0
Ajalvir	6	1	2	1	0	1	1	0
Alameda del Valle	0	0	0	0	0	0	0	0
Alamo (El)	17	2	0	9	5	1	0	1
Alcalá de Henares	1071	434	108	59	61	43	366	55
Alcobendas	410	174	41	32	35	20	108	45
Alcorcón	501	270	52	47	32	8	92	0
Aldea del Fresno	5	0	0	0	4	1	0	2
Algete	38	25	1	2	1	0	9	0
Alpedrete	36	13	9	3	0	0	11	0
Ambite	0	0	0	0	0	0	0	0
Anchuelo	0	0	0	0	0	0	0	0
Aranjuez	184	77	14	15	20	7	51	0
Arganda del Rey	85	47	8	8	4	2	16	6
Arroyomolinos	3	2	0	0	0	0	1	3
Batres	0	0	0	0	0	0	0	0
Becerril de la Sierra	27	11	13	0	0	1	2	4
Belmonte de Tajo	1	1	0	0	0	0	0	0
Berrueco (El)	0	0	0	0	0	0	0	0
Berzosa del Lozoya	0	0	0	0	0	0	0	0
Boadilla del Monte	84	21	13	1	10	4	35	0
Boalo (El)	14	1	9	0	0	0	4	0
Braojos	0	0	0	0	0	0	0	0
Brea de Tajo	7	1	0	0	0	0	6	0
Brunete	26	12	1	4	0	0	9	0
Buitrago del Lozoya	14	9	0	0	2	1	2	0
Bustarviejo	6	1	1	4	0	0	0	0
Cabanillas de la Sierra	0	0	0	0	0	0	0	0
Cabrera (La)	10	9	0	0	0	0	1	0
Cadalso de los Vidrios	7	1	0	0	0	0	6	0
Camarma de Esteruelas	2	1	1	0	0	0	0	0
Campo Real	20	4	0	0	0	0	16	0
Canencia	0	0	0	0	0	0	0	0
Carabaña	0	0	0	0	0	0	0	0
Casarrubuelos	12	5	6	0	1	0	0	0
Cenicientos	0	0	0	0	0	0	0	0
Cercedilla	6	4	0	1	0	0	1	0
Cervera de Buitrago	3	0	0	3	0	0	0	0
Ciempozuelos	43	19	5	2	3	0	14	2
Cobeña	5	3	0	0	1	0	1	0
Colmenar de Oreja	8	4	1	0	0	0	3	0
Colmenar del Arroyo	1	1	0	0	0	0	0	0
Colmenar Viejo	246	74	24	39	22	7	80	0
Colmenarejo	25	14	0	4	0	0	7	0
Collado-Mediano	11	4	0	5	1	0	1	3
Collado Villalba	295	109	33	35	10	9	99	0
Corpa	0	0	0	0	0	0	0	0
Costlada	293	131	43	25	27	4	63	0
Cubas	9	8	0	0	0	0	1	0
Chapinería	12	0	0	1	10	0	1	0
Chinchón	8	5	0	0	0	0	3	0
Daganzo de Arriba	2	1	0	0	0	0	1	0
Escorial (El)	44	19	1	5	15	1	3	0
Estremera	9	8	1	0	0	0	0	1
Fresnedillas	0	0	0	0	0	0	0	0
Fresno de Torote	4	4	0	0	0	0	0	0
Fuenlabrada	1056	546	70	93	91	38	218	328
Fuente el Saz de Jarama	13	6	0	5	1	0	1	0
Fuentidueña de Tajo	0	0	0	0	0	0	0	0
Galapagar	104	41	15	9	3	12	24	5
Garganta de los Montes	0	0	0	0	0	0	0	0

## MIGRACIÓN A LA COMUNIDAD DE MADRID, CLASIFICADA POR ORIGEN DE LA MIGRACIÓN Y TAMAÑO DEL MUNICIPIO DE PROCEDENCIA SEGÚN EL MUNICIPIO Y ÁMBITOS GEOGRÁFICOS DE DESTINO (CONT.)

	ORIGEN DE LA MIGRACIÓN							Total
	OTRAS COMUNIDADES							
	Total	Menos de 10.001	De 10.001 a 20.000	De 20.001 a 50.000	De 50.001 a 100.000	Más de 100.001	Capital de Provincia	

## MUNICIPIO DE DESTINO (CONT.)

Gargantilla del Lozoya	0	0	0	0	0	0	0	0
Gascones	0	0	0	0	0	0	0	0
Getafe	479	259	33	48	41	11	87	0
Griñón	23	15	1	3	0	0	4	0
Guadalix de la Sierra	16	11	1	0	0	3	1	0
Guadarrama	47	24	5	1	1	0	16	0
Hiruela (La)	0	0	0	0	0	0	0	0
Horcajo de la Sierra	0	0	0	0	0	0	0	0
Horcajuelo de la Sierra	0	0	0	0	0	0	0	0
Hoyo de Manzanares	25	15	3	0	5	0	2	0
Humanes de Madrid	46	22	5	2	1	0	16	0
Leganés	479	293	30	34	26	10	86	0
Loeches	16	10	0	3	0	0	3	0
Lozoya	4	1	3	0	0	0	0	0
Lozoyuela-Navas-Sieteiglesias	3	2	0	0	0	0	1	0
Madrid	10983	3820	937	1082	826	392	3926	2444
Majadahonda	234	59	13	20	36	15	91	0
Manzanares el Real	12	6	3	0	1	0	2	0
Meco	26	11	2	9	1	0	3	0
Mejorada del Campo	65	40	7	2	3	2	11	0
Miraflores de la Sierra	5	4	0	0	0	0	1	0
Molar (El)	13	6	2	1	0	3	1	0
Molinos (Los)	23	13	7	2	0	0	1	0
Moraleja de Enmedio	2	2	0	0	0	0	0	0
Moralzarzal	14	10	0	4	0	0	0	0
Morata de Tajuña	15	10	1	2	0	0	2	3
Móstoles	935	453	104	84	71	25	198	0
Navacerrada	7	7	0	0	0	0	0	0
Navalafuente	0	0	0	0	0	0	0	0
Navalagamella	1	0	0	0	0	0	1	0
Navalcarnero	72	55	4	3	0	2	8	0
Navarredonda	0	0	0	0	0	0	0	0
Navas del Rey	2	1	0	0	0	0	1	0
Nuevo Baztán	15	2	3	0	0	0	10	0
Orusco	4	3	0	0	0	0	1	2
Paracuellos de Jarama	21	8	0	4	0	0	9	0
Parla	252	160	11	20	11	12	38	17
Patones	0	0	0	0	0	0	0	0
Pelayos de la Presa	3	1	0	0	0	2	0	0
Perales de Tajuña	5	4	0	0	0	0	1	0
Pezuela de las Torres	6	6	0	0	0	0	0	0
Pinilla del Valle	0	0	0	0	0	0	0	0
Pinto	134	48	14	13	19	4	36	0
Piñuecar	0	0	0	0	0	0	0	0
Pozuelo de Alarcón	275	58	17	42	20	6	132	24
Prádena del Rincón	1	1	0	0	0	0	0	0
Puebla de la Sierra	0	0	0	0	0	0	0	0
Quijorna	1	1	0	0	0	0	0	2
Rascafría	17	6	11	0	0	0	0	0
Redueña	0	0	0	0	0	0	0	0
Ribatejada	1	1	0	0	0	0	0	0
Rivas-Vaciamadrid	48	12	0	4	4	0	28	0
Robledo de Chavela	10	7	0	0	0	0	3	0
Robregordo	0	0	0	0	0	0	0	0
Rozas de Madrid (Las)	450	109	37	44	28	26	206	67
Rozas de Puerto Real	0	0	0	0	0	0	0	0
San Agustín de Guadalix	44	19	8	7	0	0	10	0
San Fernando de Henares	142	72	15	12	9	2	32	1
San Lorenzo del Escorial	51	18	2	0	8	0	23	0
San Martín de la Vega	54	23	1	6	3	5	16	0
San Martín de Valdeiglesias	27	24	0	0	0	0	3	4
San Sebastián de los Reyes	147	68	17	9	23	5	25	0



MIGRACIÓN A LA COMUNIDAD DE MADRID, CLASIFICADA POR ORIGEN DE LA MIGRACIÓN Y TAMAÑO DEL MUNICIPIO DE PROCEDENCIA SEGÚN EL MUNICIPIO Y ÁMBITOS GEOGRÁFICOS DE DESTINO (CONCL.)

	ORIGEN DE LA MIGRACIÓN							EXTRANJERO
	OTRAS COMUNIDADES							
	Total	Menos de 10.001	De 10.001 a 20.000	De 20.001 a 50.000	De 50.001 a 100.000	Más de 100.001	Capital de Provincia	
MUNICIPIO DE DESTINO (CONCL.)								
Santa María de la Alameda	1	1	0	0	0	0	0	0
Santos de la Humosa (Los)	5	4	1	0	0	0	0	0
Serna del Monte (La)	1	0	0	0	0	0	1	0
Serranillos del Valle	5	5	0	0	0	0	0	0
Sevilla la Nueva	14	2	4	3	2	0	3	0
Somosierra	0	0	0	0	0	0	0	0
Soto del Real	67	36	1	6	6	0	18	0
Talamanca de Jarama	0	0	0	0	0	0	0	0
Tielmes	5	4	0	0	1	0	0	0
Titulcia	0	0	0	0	0	0	0	0
Torrejón de Ardoz	336	147	47	35	19	9	79	0
Torrejón de la Calzada	12	7	2	3	0	0	0	0
Torrejón de Velasco	2	1	0	1	0	0	0	2
Torrelaguna	12	7	0	3	2	0	0	0
Torrelodones	68	18	11	7	3	0	29	0
Torremocha de Jarama	0	0	0	0	0	0	0	0
Torres de la Alameda	4	3	0	0	0	0	1	0
Valdaracete	197	36	12	26	11	8	104	0
Valdeavero	0	0	0	0	0	0	0	0
Valdelaguna	0	0	0	0	0	0	0	0
Valdemanco	0	0	0	0	0	0	0	0
Valdemaqueda	0	0	0	0	0	0	0	0
Valdemorillo	16	11	1	1	0	0	3	0
Valdemoro	214	78	23	23	21	2	67	4
Valdeolmos	6	6	0	0	0	0	0	0
Valdepiélagos	1	1	0	0	0	0	0	0
Valdetorres de Jarama	1	0	0	0	0	0	1	0
Valdilecha	12	5	3	0	0	0	4	0
Valverde de Alcalá	1	1	0	0	0	0	0	0
Velilla de San Antonio	23	17	0	4	0	0	2	0
Vellón (El)	0	0	0	0	0	0	0	0
Venturada	0	0	0	0	0	0	0	0
Villa del Prado	15	6	4	5	0	0	0	0
Villaconejos	0	0	0	0	0	0	0	0
Villalbilla	6	3	3	0	0	0	0	1
Villamanrique de Tajo	1	0	0	0	0	1	0	5
Villamanta	5	5	0	0	0	0	0	0
Villanueva de la Cañada	32	2	13	1	2	0	14	0
Villanueva de Perales	0	0	0	0	0	0	0	0
Villanueva del Pardillo	6	4	0	0	1	0	1	0
Villar del Olmo	8	3	0	0	0	0	5	0
Villarejo de Salvanes	27	10	11	3	1	0	2	0
Villaviciosa de Odón	78	28	9	5	7	1	28	5
Zarzalejo	1	1	0	0	0	0	0	1
ÁMBITOS GEOGRÁFICOS								
Area Metropolitana	18806	7319	1656	1763	1424	644	6000	2986
Madrid	10983	3820	937	1082	826	392	3926	2444
Corona Metropolitana	7823	3499	719	681	598	252	2074	542
Norte	803	316	82	80	80	32	213	45
Sur	3836	2029	314	339	291	108	755	345
Este	1999	861	220	145	123	60	590	56
Oeste	1185	293	103	117	104	52	516	96
Municipios no metropolitanos	2411	1054	258	236	148	62	653	51

## MIGRACIÓN A LA COMUNIDAD DE MADRID, CLASIFICADA POR SEXO Y GRUPOS DE EDAD SEGÚN EL MUNICIPIO, MEDIA DE EDAD Y ÁMBITO GEOGRÁFICO DE DESTINO

	TOTAL	GRUPOS DE EDAD									
	Ambos sexos	HOMBRES									
		Total	Menos de 1 año	1-4	5-9	10-14	15-19	20-24	25-29	30-34	35-39

## MUNICIPIO DE DESTINO

Total Comunidad	54373	27370	189	1504	1734	1796	2513	3577	5039	3413	2133
Acebeda (La)	1	0	0	0	0	0	0	0	0	0	0
Ajalvir	34	19	0	1	1	0	1	2	3	5	1
Alameda del Valle	10	7	0	0	1	2	0	1	0	1	0
Alamo (El)	150	76	1	7	11	10	7	4	4	7	12
Alcalá de Henares	2030	1072	7	80	70	89	81	156	188	127	81
Alcobendas	1345	678	4	45	53	46	57	88	122	86	50
Alcorcón	1151	587	2	22	43	39	60	89	129	67	28
Aldea del Fresno	38	18	0	2	2	1	2	3	0	3	1
Algete	235	117	1	9	10	11	7	12	18	12	9
Alpedrete	132	63	1	2	5	4	6	1	11	9	7
Ambite	1	1	0	0	0	0	0	0	0	0	0
Anchuelo	6	4	0	0	1	1	0	0	0	0	0
Aranjuez	409	169	1	20	15	11	6	18	22	17	12
Arganda del Rey	423	208	1	12	23	18	15	19	30	27	15
Arroyomolinos	124	57	0	4	4	5	4	11	2	4	5
Batres	11	6	0	0	0	1	0	1	1	1	0
Becerril de la Sierra	80	37	0	2	3	5	1	6	7	2	5
Belmonte de Tajo	4	3	0	0	0	0	0	1	1	0	0
Berrueco (El)	5	4	0	0	0	0	0	2	1	0	1
Berzosa del Lozoya	10	5	0	0	0	1	1	0	0	0	1
Boadilla del Monte	435	221	0	8	23	23	33	18	20	25	17
Boalo (El)	80	42	1	6	1	4	2	2	11	4	3
Braojos	2	1	0	0	0	0	0	0	0	0	0
Brea de Tajo	18	10	0	1	2	1	1	2	0	0	1
Brunete	95	42	0	3	4	3	3	1	3	4	3
Buitrago del Lozoya	26	11	0	0	1	0	0	3	3	2	2
Bustarviejo	28	15	1	1	1	1	0	1	3	5	0
Cabanillas de la Sierra	7	5	0	0	0	1	0	1	0	1	2
Cabrera (La)	39	22	0	2	3	3	0	3	2	3	1
Cadalso de los Vidrios	33	15	0	2	0	0	0	5	0	3	2
Camarma de Esteruelas	47	26	1	2	5	2	1	1	2	3	2
Campo Real	40	20	0	1	3	3	1	1	2	3	3
Canencia	4	3	0	0	0	0	0	1	1	1	0
Carabaña	36	21	0	2	2	3	4	1	0	0	3
Casarrubuelos	23	13	0	1	1	0	1	3	2	2	1
Cencientos	6	2	0	1	0	0	0	0	0	0	1
Cercedilla	70	41	0	6	2	2	1	3	9	5	5
Cervera de Buitrago	10	5	0	2	0	0	0	0	0	1	0
Ciempozuelos	183	81	1	7	6	10	2	9	13	13	7
Cobeña	62	34	0	0	1	4	3	6	4	6	2
Colmenar de Oreja	42	22	0	5	2	1	1	0	3	5	1
Colmenar del Arroyo	31	14	0	1	1	1	0	2	0	1	1
Colmenar Viejo	680	366	1	28	21	25	27	35	71	56	30
Colmenarejo	164	86	1	8	6	4	8	4	18	12	10
Collado-Mediano	95	45	0	3	3	3	5	6	1	2	6
Collado Villalba	1246	592	2	39	55	47	46	45	96	86	57
Corpa	12	7	0	2	0	1	1	0	0	1	0
Coslada	1121	565	2	26	48	47	49	58	119	62	45
Cubas	37	20	0	2	5	2	1	2	1	1	2
Chapinería	64	32	0	2	1	1	7	3	4	1	2
Chinchón	42	23	0	2	4	1	1	1	3	1	1
Daganzo de Arriba	76	39	0	3	5	4	1	4	4	4	9
Escorial (El)	190	95	1	12	8	8	7	6	13	11	9
Estrémara	17	11	0	0	0	2	0	2	4	2	0
Fresnedillas	9	4	0	0	0	0	0	0	1	0	1
Fresno de Torote	25	14	0	1	1	0	2	2	3	0	0
Fuenlabrada	3986	1993	15	110	131	123	124	314	519	249	127
Fuente el Saz de Jarama	100	52	0	3	8	7	4	2	2	7	3
Fuentidueña de Tajo	4	2	0	0	0	0	0	1	0	0	0
Galapagar	563	273	5	22	11	20	22	26	35	39	24
Garganta de los Montes	1	1	0	0	0	0	0	0	1	0	0
Gargantilla del Lozoya	6	4	0	1	1	0	0	0	0	0	1
Gascones	6	3	0	0	0	0	0	1	0	0	1

MIGRACIÓN A LA COMUNIDAD DE MADRID, CLASIFICADA POR SEXO Y GRUPOS DE EDAD SEGÚN EL MUNICIPIO, MEDIA DE EDAD Y ÁMBITO GEOGRÁFICO DE DESTINO (CONT.)

	TOTAL	GRUPOS DE EDAD									
	Ambos sexos	HOMBRES									
		Total	Menos de 1 año	1-4	5-9	10-14	15-19	20-24	25-29	30-34	35-39
Getafe	1555	815	5	55	63	62	78	116	125	104	65
Griñón	199	111	0	9	12	19	12	8	8	6	16
Guadalix de la Sierra	67	39	1	3	2	5	2	6	2	2	3
Guadarrama	214	107	1	10	9	7	10	11	12	9	13
Hiruela (La)	1	0	0	0	0	0	0	0	0	0	0
Horcajo de la Sierra	2	2	0	0	0	0	0	0	0	0	0
Horcajuelo de la Sierra	2	1	0	0	0	0	0	1	0	0	0
Hoyo de Manzanares	148	74	0	3	4	8	6	8	10	11	8
Humanes de Madrid	432	218	1	16	15	7	13	39	72	20	8
Leganés	1784	899	8	49	60	60	66	112	201	121	73
Loeches	70	35	0	4	5	4	2	2	1	5	4
Lozoya	13	7	0	0	2	0	0	1	0	3	0
Lozoyuela-Navas-Sieteiglesias	18	7	0	1	0	0	0	1	2	0	1
Madrid	17364	8733	64	261	318	358	1045	1446	1688	1107	633
Majadahonda	633	291	1	16	28	21	26	24	36	44	27
Manzanares el Real	109	57	0	6	1	11	3	4	5	5	3
Meco	146	73	1	8	5	3	7	16	15	8	4
Mejorada del Campo	296	151	2	9	4	10	9	21	48	20	8
Miraflores de la Sierra	54	26	1	3	5	1	1	5	3	2	3
Molar (El)	58	30	0	3	2	1	3	6	3	2	1
Molinos (Los)	75	38	0	6	1	3	4	2	3	7	5
Moraleja de Enmedio	46	19	0	1	1	2	1	4	4	2	0
Moralzarzal	110	54	0	6	5	7	2	2	3	6	5
Morata de Tajuña	52	24	0	1	0	0	0	4	5	5	1
Móstoles	2492	1252	7	81	86	82	88	159	276	173	94
Navacerrada	47	21	0	1	3	1	0	0	0	8	5
Navalafuente	27	12	0	1	3	0	1	0	0	1	1
Navalagamella	20	9	0	1	1	0	0	0	2	1	0
Navalcarnero	262	140	1	12	9	10	12	13	38	17	5
Navarredonda	1	1	0	0	0	0	0	0	0	0	0
Navas del Rey	22	12	0	0	1	0	2	0	3	1	1
Nuevo Baztán	107	54	0	3	3	11	1	3	3	11	6
Orusco	16	7	0	0	0	0	0	0	0	0	1
Paracuellos de Jarama	117	59	2	4	11	1	1	1	15	10	5
Paría	844	438	3	33	30	34	37	75	85	43	27
Patones	6	3	0	0	1	0	1	0	0	0	1
Pelayos de la Presa	35	21	0	1	3	2	0	3	1	0	3
Perales de Tajuña	30	16	0	2	2	1	0	0	2	5	0
Pezuela de las Torres	12	6	0	0	0	3	0	0	0	0	2
Pinilla del Valle	1	1	0	0	0	0	0	0	0	0	1
Pinto	303	162	0	6	19	15	9	20	34	28	11
Piñuecar	2	2	0	0	0	0	0	1	1	0	0
Pozuelo de Alarcón	1273	620	4	40	44	49	77	51	46	74	68
Prádena del Rincón	2	1	0	0	0	0	0	0	1	0	0
Puebla de la Sierra	1	1	0	0	0	0	0	0	0	0	1
Quijorna	25	11	0	1	0	1	0	1	3	1	2
Rascafría	24	13	1	2	1	0	0	1	2	3	1
Redueña	6	1	0	0	0	0	0	0	0	0	1
Ribatejada	13	7	0	0	1	0	2	0	2	0	0
Rivas-Vaciamadrid	708	362	5	30	23	14	23	23	91	66	27
Robledo de Chavela	37	20	0	1	1	0	0	1	4	4	1
Robregordo	2	0	0	0	0	0	0	0	0	0	0
Rozas de Madrid (Las)	1691	846	13	57	85	74	77	66	100	86	83
Rozas de Puerto Real	8	4	0	1	0	0	1	1	0	0	0
San Agustín de Guadalix	157	74	0	8	4	8	3	8	13	7	13
San Fernando de Henares	682	341	2	20	26	25	11	32	107	53	21
San Lorenzo del Escorial	154	67	0	5	5	4	2	13	7	14	2
San Martín de la Vega	282	147	1	14	14	10	11	21	30	18	15
San Martín de Valdeiglesias	58	20	0	5	2	1	0	4	2	1	1
San Sebastián de los Reyes	557	292	2	18	20	13	28	41	50	40	20
Santa María de la Alameda	4	2	0	0	0	0	0	0	0	0	0
Santos de la Humosa (Los)	17	8	0	1	0	0	0	1	2	2	1
Serna del Monte (La)	1	0	0	0	0	0	0	0	0	0	0
Serranillos del Valle	36	20	0	1	3	4	3	0	1	1	4

## MIGRACIÓN A LA COMUNIDAD DE MADRID, CLASIFICADA POR SEXO Y GRUPOS DE EDAD SEGÚN EL MUNICIPIO, MEDIA DE EDAD Y ÁMBITO GEOGRÁFICO DE DESTINO (CONT.)

	TOTAL	GRUPOS DE EDAD									
	Ambos sexos	HOMBRES									
		Total	Menos de 1 año	1-4	5-9	10-14	15-19	20-24	25-29	30-34	35-39

## MUNICIPIO DE DESTINO (CONT.)

Sevilla la Nueva	153	79	0	14	6	9	4	3	7	10	6
Somosierra	2	1	0	0	0	0	0	0	0	0	0
Soto del Real	398	204	1	18	9	15	17	14	28	22	18
Talamanca de Jarama	15	5	0	0	1	0	0	0	1	1	1
Tielmes	25	13	0	0	2	0	0	2	4	1	2
Titulcia	6	3	0	0	0	1	0	0	0	1	0
Torrejón de Ardoz	920	472	6	32	36	27	45	54	115	58	21
Torrejón de la Calzada	120	60	0	0	3	13	6	4	7	5	6
Torrejón de Velasco	33	19	0	2	2	1	2	0	2	3	1
Torrelaguna	37	18	0	3	0	2	0	2	2	3	4
Torrelodones	425	201	0	13	17	22	25	12	14	18	27
Torremocha de Jarama	3	2	0	0	0	0	0	0	1	0	0
Torres de la Alameda	137	70	0	3	11	8	8	5	6	8	10
Valdaracete	765	371	2	25	30	39	32	21	58	43	48
Valdeavero	7	4	0	0	1	0	1	0	0	0	1
Valdelaguna	4	2	0	0	0	0	0	1	0	0	0
Valdemanco	4	2	0	0	0	0	0	0	1	0	0
Valdemaqueda	6	4	0	0	0	0	1	0	1	1	0
Valdemorillo	100	52	1	5	4	4	4	2	4	8	4
Valdemoro	411	205	1	11	17	23	20	26	34	21	15
Valdeolmos	35	21	0	4	2	3	1	1	2	4	3
Valdepiélagos	5	3	0	0	0	0	0	1	1	1	0
Valdetorres de Jarama	23	9	0	1	1	0	0	1	1	1	1
Valdilecha	29	14	0	0	0	3	2	2	2	1	3
Valverde de Alcalá	5	2	0	0	0	0	0	0	1	0	0
Velilla de San Antonio	117	62	0	5	5	6	3	5	11	6	5
Vellón (El)	15	8	0	0	0	1	1	1	1	0	0
Venturada	4	2	0	0	0	0	0	0	1	0	0
Villa del Prado	40	22	0	2	2	2	0	2	2	2	0
Villaconejos	1	0	0	0	0	0	0	0	0	0	0
Villalbilla	78	37	0	2	2	4	6	2	4	1	6
Villamanrique de Tajo	17	9	0	0	0	1	2	2	0	0	0
Villamanta	28	14	0	2	0	0	0	1	2	4	0
Villanueva de la Cañada	218	119	0	5	6	22	11	12	13	10	8
Villanueva de Perales	3	1	0	0	0	0	0	0	0	1	0
Villanueva del Pardillo	36	18	0	1	0	0	1	3	3	2	1
Villar del Olmo	30	14	0	4	0	0	0	2	2	4	1
Villarejo de Salván	68	37	1	3	3	5	4	1	6	2	2
Villaviciosa de Odón	545	275	2	9	23	31	31	28	21	23	20
Zarzalejo	15	8	0	0	0	1	0	0	2	2	1
Media de edad	29	26	0	2	7	12	17	22	27	32	37

## ÁMBITOS GEOGRÁFICOS

Area Metropolitana	42978	21731	157	1053	1280	1299	2100	3048	4236	2744	1598
Madrid	17364	8733	64	261	318	358	1045	1446	1688	1107	633
Corona Metropolitana	25614	12998	93	792	962	941	1055	1602	2548	1637	965
Norte	2582	1336	7	91	94	84	112	164	243	182	100
Sur	12115	6146	40	356	432	415	462	885	1369	785	425
Este	5991	3084	26	206	223	219	222	350	694	402	213
Oeste	4926	2432	20	139	213	223	259	203	242	268	227
Municipios no metropolitanos	11377	5632	32	450	454	497	413	528	801	669	534

## MIGRACIÓN A LA COMUNIDAD DE MADRID, CLASIFICADA POR SEXO Y GRUPOS DE EDAD SEGÚN EL MUNICIPIO Y ÁMBITO GEOGRÁFICO DE DESTINO (CONT.)

	GRUPOS DE EDAD											
	HOMBRES											
	40-44	45-49	50-54	55-59	60-64	65-69	70-74	75-79	80-84	85-89	90-94	95-99

## MUNICIPIO DE DESTINO (CONT.)

Total Comunidad	1532	1120	718	593	449	430	240	189	123	61	16	1
Acebeda (La)	0	0	0	0	0	0	0	0	0	0	0	0
Ajalvir	1	3	0	0	0	1	0	0	0	0	0	0
Alameda del Valle	1	0	0	0	0	1	0	0	0	0	0	0
Alamo (El)	4	4	0	1	0	2	2	0	0	0	0	0
Alcalá de Henares	62	34	22	19	8	22	7	4	11	3	1	0
Alcobendas	35	20	15	14	11	12	8	7	4	0	1	0
Alcorcón	30	17	14	13	10	10	5	6	3	0	0	0
Aldea del Fresno	1	1	1	0	0	1	0	0	0	0	0	0
Algete	12	6	4	2	3	0	1	0	0	0	0	0
Alpedrete	4	3	2	5	2	0	1	0	0	0	0	0
Ambite	0	0	0	0	0	0	1	0	0	0	0	0
Anchuelo	1	0	0	0	0	1	0	0	0	0	0	0
Aranjuez	8	5	1	1	2	8	7	5	7	3	0	0
Arganda del Rey	13	8	8	2	7	4	3	3	0	0	0	0
Arroyomolinos	7	2	5	0	3	0	0	1	0	0	0	0
Batres	0	0	1	0	0	1	0	0	0	0	0	0
Becerril de la Sierra	4	2	0	0	0	0	0	0	0	0	0	0
Belmonte de Tajo	1	0	0	0	0	0	0	0	0	0	0	0
Berrueto (El)	0	0	0	0	0	0	0	0	0	0	0	0
Borzosa del Lozoya	1	0	1	0	0	0	0	0	0	0	0	0
Boadilla del Monte	18	13	10	6	0	4	2	0	0	0	1	0
Boalo (El)	3	1	0	3	1	0	0	0	0	0	0	0
Braojos	0	0	0	0	0	1	0	0	0	0	0	0
Brea de Tajo	0	0	2	0	0	0	0	0	0	0	0	0
Brunete	8	1	1	1	1	5	0	1	0	0	0	0
Buitrago del Lozoya	0	0	0	0	0	0	0	0	0	0	0	0
Bustarviejo	1	0	1	0	0	0	0	0	0	0	0	0
Cabanillas de la Sierra	0	0	0	0	0	0	0	0	0	0	0	0
Cabrera (La)	2	0	0	2	0	1	0	0	0	0	0	0
Cadalso de los Vidrios	0	0	1	0	1	0	0	0	1	0	0	0
Camarma de Esteruelas	6	1	0	0	0	0	0	0	0	0	0	0
Campo Real	3	0	0	0	0	0	0	0	0	0	0	0
Canencia	0	0	0	0	0	0	0	0	0	0	0	0
Carabaña	3	0	3	0	0	0	0	0	0	0	0	0
Casarrubuelos	0	0	0	1	0	1	0	0	0	0	0	0
Cenicientos	0	0	0	0	0	0	0	0	0	0	0	0
Cercedilla	3	1	0	3	1	0	0	0	0	0	0	0
Cervera de Buitrago	2	0	0	0	0	0	0	0	0	0	0	0
Ciempozuelos	1	1	2	2	4	1	1	0	1	0	0	0
Cobeña	1	3	1	0	2	0	1	0	0	0	0	0
Colmenar de Oreja	0	0	0	2	0	0	0	1	0	0	1	0
Colmenar del Arroyo	3	0	1	0	1	1	1	0	0	0	0	0
Colmenar Viejo	15	17	7	13	2	7	4	3	3	1	0	0
Colmenarejo	2	3	4	1	2	3	0	0	0	0	0	0
Collado-Mediano	5	6	1	0	0	0	1	2	1	0	0	0
Collado Villaiba	27	28	13	15	9	18	4	2	3	0	0	0
Corpa	1	1	0	0	0	0	0	0	0	0	0	0
Costlada	36	22	14	9	7	7	6	6	0	2	0	0
Cubas	1	1	0	1	0	0	0	0	1	0	0	0
Chapinería	1	1	2	2	2	3	0	0	0	0	0	0
Chinchón	1	1	1	1	2	1	1	0	0	1	0	0
Daganzo de Arriba	1	2	1	0	0	0	0	1	0	0	0	0
Escorial (El)	6	2	4	1	3	1	0	2	1	0	0	0
Estremera	0	0	1	0	0	0	0	0	0	0	0	0
Fresnedillas	0	1	0	0	0	0	0	0	1	0	0	0
Fresno de Torote	0	2	1	2	0	0	0	0	0	0	0	0
Fuenlabrada	73	68	31	33	23	29	9	9	5	1	0	0
Fuente el Saz de Jarama	5	4	2	1	0	2	0	0	0	2	0	0
Fuentidueña de Tajo	0	0	0	0	0	1	0	0	0	0	0	0
Galapagar	21	15	6	12	6	4	0	1	2	2	0	0
Garganta de los Montes	0	0	0	0	0	0	0	0	0	0	0	0
Gargantilla del Lozoya	0	0	1	0	0	0	0	0	0	0	0	0

## MIGRACIÓN A LA COMUNIDAD DE MADRID, CLASIFICADA POR SEXO Y GRUPOS DE EDAD SEGÚN EL MUNICIPIO Y ÁMBITO GEOGRÁFICO DE DESTINO (CONT.)

	GRUPOS DE EDAD											
	HOMBRES											
	40-44	45-49	50-54	55-59	60-64	65-69	70-74	75-79	80-84	85-89	90-94	95-99

## MUNICIPIO DE DESTINO (CONT.)

Gascones	0	0	0	0	1	0	0	0	0	0	0	0
Getafe	52	30	12	15	7	8	9	4	4	0	1	0
Griñón	8	7	3	2	0	0	1	0	0	0	0	0
Guadalix de la Sierra	1	3	3	1	1	2	0	1	0	1	0	0
Guadarrama	4	9	3	2	2	0	2	1	1	1	0	0
Hiruela (La)	0	0	0	0	0	0	0	0	0	0	0	0
Horcajo de la Sierra	0	0	2	0	0	0	0	0	0	0	0	0
Horcajuelo de la Sierra	0	0	0	0	0	0	0	0	0	0	0	0
Hoyo de Manzanares	4	3	2	4	0	1	0	2	0	0	0	0
Humanes de Madrid	8	8	2	6	1	2	0	0	0	0	0	0
Leganés	48	24	21	13	9	18	3	7	4	1	1	0
Loeches	3	0	2	0	2	1	0	0	0	0	0	0
Lozoya	0	0	0	0	1	0	0	0	0	0	0	0
Lozoyuela-Navas-Sieteiglesias	0	0	0	1	0	1	0	0	0	0	0	0
Madrid	461	357	247	217	171	148	89	62	36	20	4	1
Majadahonda	23	9	13	8	3	3	6	2	0	0	1	0
Manzanares el Real	8	6	1	2	1	0	0	0	1	0	0	0
Meco	2	1	1	0	1	1	0	0	0	0	0	0
Mejorada del Campo	5	4	3	2	2	3	0	0	1	0	0	0
Miraflores de la Sierra	0	1	0	0	0	0	0	1	0	0	0	0
Molar (El)	3	1	1	1	3	0	0	0	0	0	0	0
Molinos (Los)	1	2	2	2	0	0	0	0	0	0	0	0
Moraleja de Enmedio	0	2	0	1	1	0	0	0	0	0	0	0
Moralzarzal	8	4	2	0	1	1	2	0	0	0	0	0
Morata de Tajuña	1	0	2	1	2	1	0	0	1	0	0	0
Móstoles	59	35	29	19	18	17	12	10	4	2	1	0
Navacerrada	1	1	0	0	0	1	0	0	0	0	0	0
Navalafuente	1	4	0	0	0	0	0	0	0	0	0	0
Navalagamella	1	1	0	2	0	0	0	0	0	0	0	0
Navalcarnero	8	5	2	2	2	1	0	2	1	0	0	0
Navarredonda	0	0	0	0	0	0	1	0	0	0	0	0
Navas del Rey	0	2	0	1	1	0	0	0	0	0	0	0
Nuevo Baztán	2	5	1	4	0	0	0	0	1	0	0	0
Orusco	0	1	2	1	1	0	0	1	0	0	0	0
Paracuellos de Jarama	2	1	0	2	2	0	2	0	0	0	0	0
Parla	20	9	11	5	7	7	2	6	3	1	0	0
Patones	0	0	0	0	0	0	0	0	0	0	0	0
Pelayos de la Presa	1	0	2	2	1	1	1	0	0	0	0	0
Perales de Tajuña	0	0	0	1	2	1	0	0	0	0	0	0
Pezuela de las Torres	1	0	0	0	0	0	0	0	0	0	0	0
Pinilla del Valle	0	0	0	0	0	0	0	0	0	0	0	0
Pinto	9	2	0	0	4	1	2	0	1	1	0	0
Piñuecar	0	0	0	0	0	0	0	0	0	0	0	0
Pozuelo de Alarcón	40	47	28	17	11	9	4	7	2	2	0	0
Prádena del Rincón	0	0	0	0	0	0	0	0	0	0	0	0
Puebla de la Sierra	0	0	0	0	0	0	0	0	0	0	0	0
Quijorna	0	1	1	0	0	0	0	0	0	0	0	0
Rascafría	1	0	0	0	0	1	0	0	0	0	0	0
Redueña	0	0	0	0	0	0	0	0	0	0	0	0
Ribatejada	1	0	0	0	1	0	0	0	0	0	0	0
Rivas-Vaciamadrid	23	13	13	5	3	2	0	1	0	0	0	0
Robledo de Chavela	1	1	1	2	0	1	0	2	0	0	0	0
Robregordo	0	0	0	0	0	0	0	0	0	0	0	0
Rozas de Madrid (Las)	65	54	29	14	4	10	11	5	4	8	1	0
Rozas de Puerto Real	0	0	1	0	0	0	0	0	0	0	0	0
San Agustín de Guadalix	5	3	1	0	1	0	0	0	0	0	0	0
San Fernando de Henares	18	9	2	3	7	1	2	0	0	0	0	0
San Lorenzo del Escorial	3	6	1	2	3	0	0	0	0	0	0	0
San Martín de la Vega	3	3	1	3	1	1	0	1	0	0	0	0
San Martín de Valdeiglesias	1	0	1	0	0	0	0	1	1	0	0	0
San Sebastián de los Reyes	20	19	7	2	2	3	5	0	1	1	0	0
Santa María de la Alameda	1	1	0	0	0	0	0	0	0	0	0	0
Santos de la Humosa (Los)	0	0	1	0	0	0	0	0	0	0	0	0

## MIGRACIÓN A LA COMUNIDAD DE MADRID, CLASIFICADA POR SEXO Y GRUPOS DE EDAD SEGÚN EL MUNICIPIO Y ÁMBITO GEOGRÁFICO DE DESTINO (CONT.)

	GRUPOS DE EDAD											
	HOMBRES											
	40-44	45-49	50-54	55-59	60-64	65-69	70-74	75-79	80-84	85-89	90-94	95-99
MUNICIPIO DE DESTINO (CONT.)												
Serna del Monte (La)	0	0	0	0	0	0	0	0	0	0	0	0
Serranillos del Valle	1	1	1	0	0	0	0	0	0	0	0	0
Sevilla la Nueva	4	3	5	4	1	2	1	0	0	0	0	0
Somosierra	0	0	0	0	0	0	0	1	0	0	0	0
Soto del Real	13	16	9	7	9	3	0	3	1	1	0	0
Talamanca de Jarama	1	0	0	0	0	0	0	0	0	0	0	0
Tielmes	0	0	0	1	0	0	1	0	0	0	0	0
Titulcia	0	0	0	0	0	1	0	0	0	0	0	0
Torrejón de Ardoz	18	16	8	5	10	6	5	4	3	2	1	0
Torrejón de la Calzada	8	1	2	1	0	1	2	0	1	0	0	0
Torrejón de Velasco	2	0	2	1	1	0	0	0	0	0	0	0
Torrelaguna	0	1	0	0	1	0	0	0	0	0	0	0
Torrelodones	21	13	7	5	5	1	0	0	0	0	1	0
Torremocha de Jarama	0	0	0	0	0	1	0	0	0	0	0	0
Torres de la Alameda	5	4	2	0	0	0	0	0	0	0	0	0
Valdaracete	29	21	8	6	1	2	3	2	0	1	0	0
Valdeavero	0	0	0	1	0	0	0	0	0	0	0	0
Valdelaguna	0	0	0	1	0	0	0	0	0	0	0	0
Valdemanco	0	0	0	1	0	0	0	0	0	0	0	0
Valdemaqueda	0	0	1	0	0	0	0	0	0	0	0	0
Valdemorillo	4	3	3	3	0	1	1	1	0	0	0	0
Valdemoro	15	7	3	4	2	2	1	1	1	0	1	0
Valdeolmos	0	1	0	0	0	0	0	0	0	0	0	0
Valdepiélagos	0	0	0	0	0	0	0	0	0	0	0	0
Valdetorres de Jarama	0	1	0	1	0	1	0	0	0	0	0	0
Valdilecha	1	0	0	0	0	0	0	0	0	0	0	0
Valverde de Alcalá	0	0	0	0	0	0	1	0	0	0	0	0
Velilla de San Antonio	7	1	2	2	1	0	2	1	0	0	0	0
Vellón (El)	0	1	0	0	3	0	0	0	0	0	0	0
Venturada	0	1	0	0	0	0	0	0	0	0	0	0
Villa del Prado	1	1	1	3	3	0	0	0	1	0	0	0
Villacanejos	0	0	0	0	0	0	0	0	0	0	0	0
Villalbilla	3	1	3	1	1	0	1	0	0	0	0	0
Villamanrique de Tajo	1	1	0	2	0	0	0	0	0	0	0	0
Villamanta	0	1	0	0	1	0	1	0	1	1	0	0
Villanueva de la Cañada	10	5	6	3	6	0	0	0	1	1	0	0
Villanueva de Perales	0	0	0	0	0	0	0	0	0	0	0	0
Villanueva del Pardillo	4	1	1	0	1	0	0	0	0	0	0	0
Villar del Olmo	0	0	0	0	1	0	0	0	0	0	0	0
Villarejo de Salvanés	2	1	3	0	1	1	1	0	1	0	0	0
Villaviciosa de Odón	21	24	9	8	8	7	1	4	3	2	0	0
Zarzalejo	0	0	1	0	0	1	0	0	0	0	0	0
Media de edad	42	47	52	57	62	67	72	77	82	87	91	96
ÁMBITOS GEOGRÁFICOS												
Area Metropolitana	1182	852	555	448	338	339	196	151	93	48	13	1
Madrid	461	357	247	217	171	148	89	62	36	20	4	1
Corona Metropolitana	721	495	308	231	167	191	107	89	57	28	9	0
Norte	70	56	29	29	15	22	17	10	8	2	1	0
Sur	291	185	118	98	78	90	42	42	24	6	3	0
Este	171	100	64	47	40	41	24	18	15	7	2	0
Oeste	189	154	97	57	34	38	24	19	10	13	3	0
Municipios no metropolitanos	350	268	163	144	111	90	44	38	30	13	3	0

## MIGRACIÓN A LA COMUNIDAD DE MADRID, CLASIFICADA POR SEXO Y GRUPOS DE EDAD SEGÚN EL MUNICIPIO, MEDIA DE EDAD Y ÁMBITO GEOGRÁFICO DE DESTINO (CONT.)

	GRUPOS DE EDAD										
	MUJERES										
	Total	Menos de 1 año	1-4	5-9	10-14	15-19	20-24	25-29	30-34	35-39	40-44

## MUNICIPIO DE DESTINO (CONT.)

Total Comunidad	27003	184	1387	1724	1713	2522	4164	4780	3025	1871	1390
Acebeda (La)	1	0	0	0	0	0	0	0	0	0	0
Ajalvir	15	0	1	0	1	2	1	3	4	0	0
Alameda del Valle	3	0	0	0	0	0	0	1	0	0	1
Alamo (El)	74	0	5	9	10	5	4	9	13	10	3
Alcalá de Henares	958	15	70	66	75	76	134	173	103	73	55
Alcobendas	667	5	31	45	42	41	93	152	69	44	31
Alcorcón	564	4	28	39	39	45	81	108	58	31	26
Aldea del Fresno	20	0	6	1	0	1	1	3	2	0	2
Algete	118	2	8	11	7	9	15	19	15	9	8
Alpedrete	69	0	8	8	7	2	4	7	12	6	3
Ambite	0	0	0	0	0	0	0	0	0	0	0
Anchuelo	2	0	0	0	0	0	0	0	0	1	0
Aranjuez	240	0	11	13	12	9	17	28	20	9	4
Arganda del Rey	215	2	10	17	16	16	26	32	24	16	15
Arroyomolinos	67	0	1	7	11	2	7	3	10	5	4
Batres	5	0	1	0	1	0	0	0	1	0	0
Becerril de la Sierra	43	0	4	2	6	6	4	5	7	3	4
Beimonte de Tajo	1	0	0	0	0	0	0	0	0	1	0
Berruenco (El)	1	0	0	0	0	0	0	0	0	0	0
Berzosa del Lozoya	5	0	0	1	0	1	0	0	0	1	1
Boadilla del Monte	214	1	12	18	20	19	18	27	30	20	16
Boalo (El)	38	0	3	1	3	3	5	8	4	2	3
Braojos	1	0	0	0	0	0	0	0	0	0	0
Brea de Tajo	8	0	1	0	1	1	0	0	1	2	2
Brunete	53	0	4	6	2	6	7	7	7	4	3
Buitrago del Lozoya	15	0	3	0	1	0	3	4	2	1	0
Bustarviejo	13	0	1	0	0	0	2	5	3	1	0
Cabanillas de la Sierra	2	0	1	0	0	0	0	0	0	1	0
Cabrera (La)	17	0	1	1	2	0	2	1	2	2	1
Cadalso de los Vidrios	18	0	3	0	0	2	3	2	2	2	0
Camarma de Esteruelas	21	0	1	2	2	4	0	2	2	5	2
Campo Real	20	0	1	5	0	1	4	4	3	1	1
Canencia	1	0	0	0	0	0	0	0	0	0	0
Carabaña	15	0	0	2	1	2	1	1	2	2	1
Casarrubuelos	10	0	0	1	2	2	0	1	1	1	0
Cencientos	4	0	2	0	0	0	1	1	0	0	0
Cercedilla	29	1	0	0	3	1	3	5	3	3	3
Cervera de Buitrago	5	0	0	0	0	3	0	0	0	2	0
Ciempozuelos	102	2	9	8	4	1	19	20	14	7	2
Cobeña	28	0	3	2	2	1	4	3	4	2	2
Colmenar de Oreja	20	0	2	2	0	2	3	2	3	0	0
Colmenar del Arroyo	17	0	0	1	1	3	1	0	3	2	1
Colmenar Viejo	314	1	25	29	29	19	30	46	43	24	17
Colmenarejo	78	3	8	5	2	4	12	13	9	7	4
Collado-Mediano	50	0	4	4	7	2	5	5	2	8	6
Collado Villalba	654	4	48	57	47	48	64	118	84	51	33
Corpa	5	0	0	1	0	2	0	0	1	1	0
Coslada	556	2	32	35	46	36	80	103	60	52	31
Cubas	17	0	2	1	2	0	0	3	3	2	0
Chapinería	32	0	1	4	1	2	6	1	1	4	1
Chinchón	19	1	1	0	1	0	2	1	5	2	0
Daganzo de Arriba	37	0	2	5	8	4	0	7	4	4	2
Escorial (El)	95	1	5	6	11	9	5	9	16	6	8
Estremera	6	0	0	1	0	0	1	0	1	0	0
Fresnedillas	5	0	0	0	0	0	1	1	1	0	0
Fresno de Torote	11	0	0	1	2	0	1	1	0	1	1
Fuenlabrada	1993	22	105	145	118	146	459	423	189	104	75
Fuente el Saz de Jarama	48	1	2	3	1	6	4	4	6	5	5
Fuentidueña de Tajo	2	0	0	0	0	0	0	0	0	0	0
Galapagar	290	3	26	26	16	26	19	48	33	24	11
Garganta de los Montes	0	0	0	0	0	0	0	0	0	0	0



## MIGRACIÓN A LA COMUNIDAD DE MADRID, CLASIFICADA POR SEXO Y GRUPOS DE EDAD SEGÚN EL MUNICIPIO, MEDIA DE EDAD Y ÁMBITO GEOGRÁFICO DE DESTINO (CONT.)

	GRUPOS DE EDAD										
	MUJERES										
	Total	Menos de 1 año	1-4	5-9	10-14	15-19	20-24	25-29	30-34	35-39	40-44
MUNICIPIO DE DESTINO (CONT.)											
Gargantilla del Lozoya	2	0	0	0	0	0	1	1	0	0	0
Gascones	3	0	0	0	0	0	1	0	0	0	0
Getafe	740	6	44	66	54	82	113	118	87	52	44
Griñón	88	0	11	2	8	4	12	10	10	11	7
Guadalix de la Sierra	28	0	1	3	0	1	3	4	2	4	1
Guadarrama	107	0	6	11	9	5	18	15	12	6	7
Hiruela (La)	1	0	0	0	0	0	0	0	0	1	0
Horcajo de la Sierra	0	0	0	0	0	0	0	0	0	0	0
Horcajuelo de la Sierra	1	0	0	0	0	0	0	0	0	0	0
Hoyo de Manzanares	74	0	8	7	6	5	3	10	13	7	4
Humanes de Madrid	214	3	16	16	11	16	64	48	11	6	6
Leganés	885	7	53	58	67	65	143	168	94	63	44
Loeches	35	1	4	6	3	0	1	3	6	4	1
Lozoya	6	0	0	1	0	1	1	2	0	0	0
Lozoyuela-Navas-Sieteiglesias	11	0	0	2	0	0	2	3	0	0	1
Madrid	8631	45	232	329	346	1142	1546	1577	993	506	416
Majadahonda	342	3	23	20	30	36	33	49	39	27	31
Manzanares el Real	52	0	3	2	5	8	3	6	6	1	7
Meco	73	2	6	7	3	6	18	14	4	5	1
Mejorada del Campo	145	2	12	9	8	9	27	36	13	7	6
Miraflores de la Sierra	28	0	2	1	5	0	2	5	4	1	2
Molar (El)	28	0	1	4	2	2	4	4	3	2	1
Molinos (Los)	37	0	0	4	6	1	1	8	6	3	3
Moraleja de Enmedio	27	0	1	1	1	4	4	5	0	0	1
Moralzarzal	56	0	2	3	8	6	4	7	4	5	6
Morata de Tajuña	28	0	3	2	2	1	4	4	1	1	1
Móstoles	1240	3	76	99	68	88	216	276	124	84	40
Navacerrada	26	0	2	3	1	1	2	6	4	3	2
Navafuente	15	0	1	2	2	1	0	2	2	1	1
Navalagamella	11	1	1	1	0	0	0	1	2	0	0
Navalcarnero	122	0	6	11	6	8	27	19	15	6	5
Navarredonda	0	0	0	0	0	0	0	0	0	0	0
Navas del Rey	10	0	0	1	0	1	1	2	0	1	1
Nuevo Baztán	53	2	3	4	4	3	2	9	9	3	7
Orusco	9	0	0	0	0	0	0	2	0	0	0
Paracuellos de Jarama	58	0	5	3	4	3	6	16	7	5	1
Paría	406	0	25	27	33	28	95	79	41	16	17
Patones	3	0	0	0	0	0	0	0	1	0	1
Pelayos de la Presa	14	0	0	1	2	1	1	0	1	2	0
Perales de Tajuña	14	0	1	2	0	0	3	3	3	0	0
Pezuela de las Torres	6	0	1	1	0	0	2	0	0	2	0
Pinilla del Valle	0	0	0	0	0	0	0	0	0	0	0
Pinto	141	1	13	12	12	5	22	30	21	8	4
Piñuecar	0	0	0	0	0	0	0	0	0	0	0
Pozuelo de Alarcón	653	4	44	41	62	59	60	61	77	61	66
Prádena del Rincón	1	0	0	0	0	0	0	0	0	0	0
Puebla de la Sierra	0	0	0	0	0	0	0	0	0	0	0
Quijorna	14	0	0	2	0	0	1	4	2	1	0
Rascafría	11	0	3	0	0	2	1	1	2	0	0
Redueña	5	0	0	1	0	0	0	1	0	1	0
Ribatejada	6	0	0	0	0	1	0	0	1	1	2
Rivas-Vaciamadrid	346	2	31	20	18	16	39	99	50	21	17
Robledo de Chavela	17	0	1	1	1	0	1	1	4	0	0
Robregordo	2	0	0	0	0	0	0	0	0	0	0
Rozas de Madrid (Las)	845	7	44	74	93	83	70	93	94	74	74
Rozas de Puerto Real	4	1	0	0	0	0	0	1	0	0	0
San Agustín de Guadalix	83	1	5	11	6	7	11	12	11	14	2
San Fernando de Henares	341	2	20	34	18	17	58	91	47	21	8
San Lorenzo del Escorial	87	1	6	13	6	4	9	10	11	7	6
San Martín de la Vega	135	1	14	11	5	2	29	29	20	8	7
San Martín de Valdeiglesias	38	1	2	4	6	5	4	5	5	2	0
San Sebastián de los Reyes	265	3	14	13	20	27	45	56	25	19	12

## MIGRACIÓN A LA COMUNIDAD DE MADRID, CLASIFICADA POR SEXO Y GRUPOS DE EDAD SEGÚN EL MUNICIPIO, MEDIA DE EDAD Y ÁMBITO GEOGRÁFICO DE DESTINO (CONT.)

	GRUPOS DE EDAD									
	MUJERES									
	Total	Menos de 1 año	1-4	5-9	10-14	15-19	20-24	25-29	30-34	35-39

## MUNICIPIO DE DESTINO (CONT.)

Santa María de la Alameda	2	1	0	0	0	0	0	1	0	0	0
Santos de la Humosa (Los)	9	0	1	1	1	0	0	3	1	0	0
Serna del Monte (La)	1	0	0	0	0	0	0	0	0	0	0
Serranillos del Valle	16	0	0	1	3	2	0	1	3	2	1
Sevilla la Nueva	74	2	3	4	4	3	8	12	8	11	2
Somosierra	1	0	0	0	0	0	0	0	0	0	0
Soto del Real	194	1	7	14	10	17	18	33	19	14	14
Talamanca de Jarama	10	0	2	0	1	1	0	2	1	1	1
Tielmes	12	0	0	0	1	2	5	2	0	0	0
Titulcia	3	0	0	1	0	0	0	0	0	1	0
Torrejón de Ardoz	448	3	26	27	23	33	93	88	52	26	20
Torrejón de la Calzada	60	0	3	4	4	6	8	13	2	9	2
Torrejón de Velasco	14	0	1	1	1	1	1	2	1	2	0
Torrelaguna	19	0	3	4	1	1	2	2	3	1	0
Torrelodones	224	0	18	23	32	16	20	19	28	25	14
Torremocha de Jarama	1	0	0	0	0	0	0	0	1	0	0
Torres de la Alameda	67	1	5	8	12	3	4	6	9	9	7
Valdaracete	394	2	36	36	32	24	32	59	53	51	18
Valdeavero	3	0	0	0	1	0	0	1	0	1	0
Valdelaguna	2	0	0	0	0	1	0	0	0	0	0
Valdemanco	2	0	0	0	0	0	1	0	0	0	0
Valdemaqueda	2	0	0	0	0	0	1	0	0	0	0
Valdemorillo	48	0	3	3	3	1	5	10	5	2	1
Valdemoro	206	0	7	15	23	16	40	30	16	24	12
Valdeolmos	14	0	2	1	2	0	1	4	1	2	0
Valdepiélagos	2	0	1	0	0	0	0	1	0	0	0
Valdetorres de Jarama	14	1	1	1	0	3	2	1	2	1	1
Valdilecha	15	0	2	1	3	1	2	0	2	1	1
Valverde de Alcaía	3	0	1	1	0	0	0	1	0	0	0
Velilla de San Antonio	55	0	3	3	5	4	7	12	5	5	3
Vellón (El)	7	0	0	0	0	2	1	1	0	1	0
Venturada	2	0	0	0	0	0	1	0	0	0	0
Villa del Prado	18	0	1	2	1	2	0	2	2	1	1
Villaconejos	1	0	0	0	0	0	1	0	0	0	0
Villalbilla	41	0	1	4	7	2	5	4	4	3	3
Villamanrique de Tajo	8	0	0	0	2	2	0	0	1	0	0
Villamanta	14	0	1	1	0	1	0	5	0	0	1
Villanueva de la Cañada	99	1	5	7	6	16	8	6	9	12	10
Villanueva de Perales	2	0	0	0	0	0	0	1	0	0	0
Villanueva del Pardillo	18	0	0	1	1	1	2	6	2	2	0
Villar del Olmo	16	0	1	5	0	0	4	0	4	1	0
Villarejo de Salvanés	31	0	5	1	2	4	2	5	4	1	2
Villaviciosa de Odón	270	3	9	17	29	31	24	20	18	24	25
Zarzalejo	7	0	1	0	0	0	1	2	1	0	0
Media de edad	29	0	3	7	12	17	22	27	32	37	42

## ÁMBITOS GEOGRÁFICOS

Área Metropolitana	21247	142	986	1243	1268	2133	3509	3920	2357	1385	1092
Madrid	8631	45	232	329	346	1142	1546	1577	993	506	416
Corona Metropolitana	12616	97	754	914	922	991	1963	2343	1364	879	676
Norte	1246	9	70	87	91	87	168	254	137	87	60
Sur	5969	43	344	446	391	459	1129	1202	614	358	250
Este	2907	26	199	197	197	194	444	618	337	210	141
Oeste	2494	19	141	184	243	251	222	269	276	224	225
Municipios no metropolitanos	5745	42	401	479	445	389	653	857	668	486	297

MIGRACIÓN A LA COMUNIDAD DE MADRID, CLASIFICADA POR SEXO Y GRUPOS DE EDAD SEGÚN EL MUNICIPIO, MEDIA DE EDAD Y ÁMBITO GEOGRÁFICO DE DESTINO (CONT.)

	GRUPOS DE EDAD											
	MUJERES											
	45-49	50-54	55-59	60-64	65-69	70-74	75-79	80-84	85-89	90-94	95-99	100 y más
Total Comunidad	917	669	584	508	497	322	309	254	131	44	7	1
Acebeda (La)	0	0	0	0	0	0	0	0	1	0	0	0
Ajalvir	2	0	0	1	0	0	0	0	0	0	0	0
Alameda del Valle	0	0	0	1	0	0	0	0	0	0	0	0
Alamo (El)	1	0	0	1	2	2	0	0	0	0	0	0
Alcalá de Henares	24	16	10	10	22	9	14	6	6	1	0	0
Alcobendas	23	14	15	14	18	14	6	6	4	0	0	0
Alcorcón	17	13	13	13	13	13	17	2	3	1	0	0
Aldea del Fresno	1	1	1	0	0	1	0	0	0	0	0	0
Algete	4	3	4	0	2	1	0	1	0	0	0	0
Alpedrete	4	3	1	2	1	1	0	0	0	0	0	0
Ambite	0	0	0	0	0	0	0	0	0	0	0	0
Anchuelo	0	0	0	0	1	0	0	0	0	0	0	0
Aranjuez	7	4	2	5	7	10	32	26	18	5	1	0
Arganda del Rey	5	6	7	3	5	2	7	4	1	0	1	0
Arroyomolinos	3	2	2	0	3	1	1	1	3	1	0	0
Batres	1	0	0	1	0	0	0	0	0	0	0	0
Becerril de la Sierra	2	0	0	0	0	0	0	0	0	0	0	0
Belmonte de Tajo	0	0	0	0	0	0	0	0	0	0	0	0
Berrueco (El)	0	0	0	0	0	1	0	0	0	0	0	0
Berzosa del Lozoya	0	1	0	0	0	0	0	0	0	0	0	0
Boadilla del Monte	16	4	3	1	3	2	1	2	1	0	0	0
Boalo (El)	2	1	1	2	0	0	0	0	0	0	0	0
Braojos	0	0	0	0	1	0	0	0	0	0	0	0
Brea de Tajo	0	0	0	0	0	0	0	0	0	0	0	0
Brunete	1	0	1	0	2	0	2	0	1	0	0	0
Buitrago del Lozoya	0	0	0	0	0	0	0	0	1	0	0	0
Bustarviejo	0	0	0	0	0	1	0	0	0	0	0	0
Cabanillas de la Sierra	0	0	0	0	0	0	0	0	0	0	0	0
Cabrera (La)	1	1	2	1	0	0	0	0	0	0	0	0
Cadalso de los Vidrios	0	0	1	0	0	0	1	1	1	0	0	0
Camarma de Esteruelas	1	0	0	0	0	0	0	0	0	0	0	0
Campo Real	0	0	0	0	0	0	0	0	0	0	0	0
Canencia	0	0	0	0	0	0	0	1	0	0	0	0
Carabaña	2	1	0	0	0	0	0	0	0	0	0	0
Casarrubuelos	0	0	1	0	1	0	0	0	0	0	0	0
Cenicientos	0	0	0	0	0	0	0	0	0	0	0	0
Cercedilla	0	1	0	4	1	0	0	0	1	0	0	0
Cervera de Buitrago	0	0	0	0	0	0	0	0	0	0	0	0
Ciempozuelos	4	1	2	3	2	1	1	1	0	0	1	0
Cobeña	1	1	1	1	1	0	0	0	0	0	0	0
Colmenar de Oreja	0	1	1	0	0	1	1	0	1	1	0	0
Colmenar del Arroyo	1	0	2	0	1	0	1	0	0	0	0	0
Colmenar Viejo	11	7	6	6	7	3	3	4	3	0	1	0
Colmenarejo	2	1	4	1	2	0	0	0	1	0	0	0
Collado-Mediano	3	0	0	1	2	1	0	0	0	0	0	0
Collado Villalba	23	16	13	18	12	5	9	2	2	0	0	0
Corpa	0	0	0	0	0	0	0	0	0	0	0	0
Coslada	19	13	6	12	8	9	6	5	1	0	0	0
Cubas	0	0	1	1	0	0	0	0	1	1	0	0
Chapinería	1	2	3	2	2	0	0	0	1	0	0	0
Chinchón	0	2	1	2	0	1	0	0	0	0	0	0
Daganzo de Arriba	0	0	0	0	0	0	1	0	0	0	0	0
Escorial (El)	1	4	3	4	3	2	0	1	0	1	0	0
Estremera	1	0	1	0	1	0	0	0	0	0	0	0
Fresnedillas	1	0	0	0	0	1	0	0	0	0	0	0
Fresno de Torote	2	0	2	0	0	0	0	0	0	0	0	0
Fuenlabrada	50	30	27	35	23	20	11	5	5	1	0	0
Fuente el Saz de Jarama	0	4	0	0	1	0	5	0	1	0	0	0
Fuentidueña de Tajo	0	0	1	0	1	0	0	0	0	0	0	0
Galapagar	13	8	11	6	4	1	2	10	2	1	0	0
Garganta de los Montes	0	0	0	0	0	0	0	0	0	0	0	0
Gargantilla del Lozoya	0	0	0	0	0	0	0	0	0	0	0	0

## MIGRACIÓN A LA COMUNIDAD DE MADRID, CLASIFICADA POR SEXO Y GRUPOS DE EDAD SEGÚN EL MUNICIPIO, MEDIA DE EDAD Y ÁMBITO GEOGRÁFICO DE DESTINO (CONT.)

	GRUPOS DE EDAD											
	MUJERES											
	45-49	50-54	55-59	60-64	65-69	70-74	75-79	80-84	85-89	90-94	95-99	100 y más
Gascones	0	0	2	0	0	0	0	0	0	0	0	0
Getafe	13	15	10	6	9	9	7	4	0	1	0	0
Griñón	6	2	2	0	1	1	1	0	0	0	0	0
Guadalix de la Sierra	3	1	0	1	1	0	1	2	0	0	0	0
Guadarrama	8	3	2	2	0	0	2	1	0	0	0	0
Hiruela (La)	0	0	0	0	0	0	0	0	0	0	0	0
Horcajo de la Sierra	0	0	0	0	0	0	0	0	0	0	0	0
Horcajuelo de la Sierra	1	0	0	0	0	0	0	0	0	0	0	0
Hoyo de Manzanares	4	1	3	1	0	1	0	1	0	0	0	0
Humanes de Madrid	5	1	4	5	1	0	1	0	0	0	0	0
Leganés	25	18	12	19	18	10	10	7	1	2	1	0
Loeches	2	0	2	1	0	0	0	0	1	0	0	0
Lozoya	0	1	0	0	0	0	0	0	0	0	0	0
Lozoyuela-Navas-Sieteiglesias	0	1	1	0	1	0	0	0	0	0	0	0
Madrid	300	268	237	187	176	100	95	86	31	16	2	1
Majadahonda	13	12	8	5	4	4	1	3	1	0	0	0
Manzanares el Real	3	4	1	0	0	0	2	1	0	0	0	0
Meco	1	1	2	2	0	0	1	0	0	0	0	0
Mejorada del Campo	3	3	1	2	3	2	2	0	0	0	0	0
Miraflores de la Sierra	1	0	2	0	0	0	2	1	0	0	0	0
Molar (El)	1	1	2	1	0	0	0	0	0	0	0	0
Molinos (Los)	1	2	0	0	0	0	0	0	2	0	0	0
Moraleja de Enmedio	3	0	2	1	0	1	2	1	0	0	0	0
Moralzarzal	3	3	2	0	2	1	0	0	0	0	0	0
Morata de Tajuña	0	3	1	1	1	0	1	0	1	1	0	0
Móstoles	28	29	18	22	28	15	12	7	2	5	0	0
Navacerrada	0	0	0	0	1	1	0	0	0	0	0	0
Navalafuente	1	1	0	1	0	0	0	0	0	0	0	0
Navalagamella	1	1	1	0	0	1	0	0	1	0	0	0
Navalcarnero	6	4	4	1	0	1	0	1	2	0	0	0
Navarredonda	0	0	0	0	0	0	0	0	0	0	0	0
Navas del Rey	0	0	0	2	0	0	1	0	0	0	0	0
Nuevo Baztán	2	0	2	1	0	0	1	0	1	0	0	0
Orusco	0	2	2	0	0	2	1	0	0	0	0	0
Paracuellos de Jarama	0	1	2	2	2	1	0	0	0	0	0	0
Parla	11	8	2	6	5	8	2	3	0	0	0	0
Patones	0	0	0	1	0	0	0	0	0	0	0	0
Pelayos de la Presa	3	1	0	1	0	1	0	0	0	0	0	0
Perales de Tajuña	0	0	1	0	1	0	0	0	0	0	0	0
Pezuela de las Torres	0	0	0	0	0	0	0	0	0	0	0	0
Pinilla del Valle	0	0	0	0	0	0	0	0	0	0	0	0
Pinto	3	0	2	5	1	2	0	0	0	0	0	0
Piñuecar	0	0	0	0	0	0	0	0	0	0	0	0
Pozuelo de Alarcón	41	10	15	9	17	9	9	5	3	0	0	0
Prádena del Rincón	0	0	0	0	0	1	0	0	0	0	0	0
Puebla de la Sierra	0	0	0	0	0	0	0	0	0	0	0	0
Quijorna	0	1	0	1	1	1	0	0	0	0	0	0
Rascafría	1	0	0	0	0	1	0	0	0	0	0	0
Redueña	1	0	1	0	0	0	0	0	0	0	0	0
Ribatejada	0	0	0	1	0	0	0	0	0	0	0	0
Rivas-Vaciamadrid	7	9	4	4	4	0	0	1	3	1	0	0
Robledo de Chavela	0	1	0	2	2	1	0	0	1	1	0	0
Robregordo	0	0	1	1	0	0	0	0	0	0	0	0
Rozas de Madrid (Las)	42	18	13	9	10	10	9	21	6	1	0	0
Rozas de Puerto Real	0	1	1	0	0	0	0	0	0	0	0	0
San Agustín de Guadalix	0	1	0	1	1	0	0	0	0	0	0	0
San Fernando de Henares	4	4	6	3	3	3	0	2	0	0	0	0
San Lorenzo del Escorial	2	0	4	3	3	0	1	0	1	0	0	0
San Martín de la Vega	3	1	0	3	1	0	1	0	0	0	0	0
San Martín de Valdeiglesias	0	0	1	0	0	0	1	1	1	0	0	0
San Sebastián de los Reyes	11	5	2	2	4	2	1	1	2	1	0	0
Santa María de la Alameda	0	0	0	0	0	0	0	0	0	0	0	0
Santos de la Humosa (Los)	0	0	0	1	0	0	0	1	0	0	0	0

## MIGRACIÓN A LA COMUNIDAD DE MADRID, CLASIFICADA POR SEXO Y GRUPOS DE EDAD SEGÚN EL MUNICIPIO, MEDIA DE EDAD Y ÁMBITO GEOGRÁFICO DE DESTINO (CONCL.)

	GRUPOS DE EDAD											
	MUJERES											
	45-49	50-54	55-59	60-64	65-69	70-74	75-79	80-84	85-89	90-94	95-99	100 y más
MUNICIPIO DE DESTINO (CONCL.)												
Serna del Monte (La)	0	0	0	0	1	0	0	0	0	0	0	0
Serranillos del Valle	1	1	0	0	0	0	0	0	1	0	0	0
Sevilla la Nueva	4	7	1	2	1	1	0	1	0	0	0	0
Somosierra	0	0	0	0	1	0	0	0	0	0	0	0
Soto del Real	13	6	9	9	5	0	2	3	0	0	0	0
Talamanca de Jarama	0	0	0	0	1	0	0	0	0	0	0	0
Tielmes	0	0	1	0	1	0	0	0	0	0	0	0
Titulcia	0	0	0	0	0	1	0	0	0	0	0	0
Torrejón de Ardoz	7	8	7	14	6	6	2	5	2	0	0	0
Torrejón de la Calzada	2	1	1	0	4	1	0	0	0	0	0	0
Torrejón de Velasco	2	2	0	0	0	0	0	0	0	0	0	0
Torrelaguna	0	0	0	0	1	0	1	0	0	0	0	0
Torrelodones	13	4	3	1	1	4	1	0	2	0	0	0
Torremocha de Jarama	0	0	0	0	0	0	0	0	0	0	0	0
Torres de la Alameda	1	2	0	0	0	0	0	0	0	0	0	0
Valdaracete	22	9	6	3	3	2	4	2	0	0	0	0
Valdeavero	0	0	0	0	0	0	0	0	0	0	0	0
Valdelaguna	0	1	0	0	0	0	0	0	0	0	0	0
Valdemanco	0	0	1	0	0	0	0	0	0	0	0	0
Valdemaqueada	0	0	1	0	0	0	0	0	0	0	0	0
Valdemorillo	2	4	2	2	2	2	1	0	0	0	0	0
Valdemoro	6	4	2	2	2	2	2	2	1	0	0	0
Valdeolmos	1	0	0	0	0	0	0	0	0	0	0	0
Valdepiélagos	0	0	0	0	0	0	0	0	0	0	0	0
Valdetorres de Jarama	0	0	0	0	0	1	0	0	0	0	0	0
Valdilecha	0	0	0	1	1	0	0	0	0	0	0	0
Valverde de Alcalá	0	0	0	0	0	0	0	0	0	0	0	0
Velilla de San Antonio	1	0	3	2	2	0	0	0	0	0	0	0
Vellón (El)	0	1	1	0	0	0	0	0	0	0	0	0
Venturada	1	0	0	0	0	0	0	0	0	0	0	0
Villa del Prado	1	2	1	0	0	1	1	0	0	0	0	0
Villaconejos	0	0	0	0	0	0	0	0	0	0	0	0
Villalbilla	3	3	1	0	0	1	0	0	0	0	0	0
Villamanrique de Tajo	2	0	1	0	0	0	0	0	0	0	0	0
Villamanta	1	0	1	0	2	0	0	1	0	0	0	0
Villanueva de la Cañada	5	5	4	1	0	1	1	1	1	0	0	0
Villanueva de Perales	0	0	0	0	0	1	0	0	0	0	0	0
Villanueva del Pardillo	0	1	0	0	1	0	0	0	1	0	0	0
Villar del Olmo	0	0	0	1	0	0	0	0	0	0	0	0
Villarejo de Salvanés	3	0	0	0	1	0	0	0	1	0	0	0
Villaviciosa de Odón	12	9	11	2	8	6	6	11	3	2	0	0
Zarzalejo	1	0	0	1	0	0	0	0	0	0	0	0
Media de edad	47	52	57	62	67	72	77	82	87	91	96	101
ÁMBITOS GEOGRÁFICOS												
Area Metropolitana	687	520	438	391	397	258	217	187	80	32	4	1
Madrid	300	268	237	187	176	100	95	86	31	16	2	1
Corona Metropolitana	387	252	201	204	221	158	122	101	49	16	2	0
Norte	45	26	23	22	29	19	10	11	9	1	1	0
Sur	147	113	84	106	97	77	59	28	11	10	1	0
Este	65	54	39	49	50	30	24	19	12	2	0	0
Oeste	130	59	55	27	45	32	29	43	17	3	0	0
Municipios no metropolitanos	230	148	145	117	99	64	92	67	51	12	3	0

## MIGRACIÓN A LA COMUNIDAD DE MADRID, CLASIFICADA POR SEXO Y NIVEL DE ESTUDIOS SEGÚN MUNICIPIO Y ÁMBITOS GEOGRÁFICOS DE DESTINO

	TOTAL	NIVEL DE ESTUDIOS					
		HOMBRES					
		Total	No sabe leer ni escribir	Título inferior Graduado Escolar	Graduado Escolar	Bachiller FP Superior	No clasificables

## MUNICIPIO DE DESTINO

Total Comunidad	54373	27370	312	11374	7424	6075	2185
Acebeda (La)	1	0	0	0	0	0	0
Ajalvir	34	19	0	7	5	5	2
Alameda del Valle	10	7	0	4	2	1	0
Alamo (El)	150	76	0	43	13	13	7
Alcalá de Henares	2030	1072	5	499	176	291	101
Alcobendas	1345	678	0	315	107	196	60
Alcorcón	1151	587	0	234	145	182	26
Aldea del Fresno	38	18	0	10	3	5	0
Algete	235	117	0	52	25	28	12
Alpedrete	132	63	0	14	8	28	13
Ambite	1	1	0	1	0	0	0
Anchuelo	6	4	0	3	0	1	0
Aranjuez	409	169	2	96	20	45	6
Arganda del Rey	423	208	0	112	41	44	11
Arroyomolinos	124	57	0	23	20	12	2
Batres	11	6	0	4	1	1	0
Becerril de la Sierra	80	37	0	13	6	11	7
Belmonte de Tajo	4	3	0	0	1	1	1
Berrueco (El)	5	4	0	0	1	3	0
Berzosa del Lozoya	10	5	0	3	1	0	1
Boadilla del Monte	435	221	0	89	40	72	20
Boalo (El)	80	42	0	19	6	9	8
Braojos	2	1	0	1	0	0	0
Brea de Tajo	18	10	0	6	3	1	0
Brunete	95	42	0	16	5	18	3
Buitrago del Lozoya	26	11	0	6	1	4	0
Bustarviejo	28	15	0	6	2	5	2
Cabanillas de la Sierra	7	5	0	1	0	4	0
Cabrera (La)	39	22	0	13	1	7	1
Cadalso de los Vidrios	33	15	0	8	2	4	1
Camarma de Esteruelas	47	26	0	16	3	6	1
Campo Real	40	20	0	9	4	7	0
Canencia	4	3	0	0	2	1	0
Carabaña	36	21	0	9	5	7	0
Casarrubuelos	23	13	0	6	6	1	0
Cenicientos	6	2	0	2	0	0	0
Cercadilla	70	41	0	15	3	20	3
Cervera de Buitrago	10	5	0	3	0	2	0
Ciempozuelos	183	81	0	41	15	16	9
Cobeña	62	34	0	17	8	3	6
Colmenar de Oreja	42	22	1	10	2	2	7
Colmenar del Arroyo	31	14	0	7	2	2	3
Colmenar Viejo	680	366	0	151	52	133	30
Colmenarejo	164	86	0	19	16	34	17
Coliado-Mediano	95	45	0	20	2	21	2
Collado Villaalba	1246	592	2	239	96	195	60
Corpa	12	7	0	3	2	2	0
Coslada	1121	565	2	230	125	145	63
Cubas	37	20	0	13	2	4	1
Chapinería	64	32	0	21	4	5	2
Chinchón	42	23	0	18	3	1	1
Daganzo de Arriba	76	39	0	22	11	6	0
Escorial (El)	190	95	0	40	14	30	11
Estremera	17	11	0	5	2	3	1
Fresnedillas	9	4	0	1	1	2	0
Fresno de Torote	25	14	0	6	2	5	1
Fuenlabrada	3986	1993	35	1290	552	105	11
Fuente el Saz de Jarama	100	52	0	31	7	11	3
Fuentidueña de Tajo	4	2	0	1	0	1	0
Galapagar	563	273	0	109	43	99	22
Garganta de los Montes	1	1	0	0	0	0	1
Gargantilla del Lozoya	6	4	0	3	0	0	1
Gascones	6	3	0	1	1	1	0

## MIGRACIÓN A LA COMUNIDAD DE MADRID, CLASIFICADA POR SEXO Y NIVEL DE ESTUDIOS SEGÚN MUNICIPIO Y ÁMBITOS GEOGRÁFICOS DE DESTINO (CONT.)

	TOTAL	NIVEL DE ESTUDIOS				
		HOMBRES				
		Total	No sabe leer ni escribir	Título inferior Graduado Escolar	Graduado Escolar	Bachiller FP Superior

## MUNICIPIO DE DESTINO (CONT.)

Getafe	1555	815	1	372	183	210	49
Griñón	199	111	0	65	17	25	4
Guadalix de la Sierra	67	39	0	24	5	7	3
Guadarrama	214	107	0	45	20	34	8
Hiruela (La)	1	0	0	0	0	0	0
Horcajo de la Sierra	2	2	0	0	0	2	0
Horcajuelo de la Sierra	2	1	0	0	0	1	0
Hoyo de Manzanares	148	74	0	24	7	37	6
Humanes de Madrid	432	218	0	106	68	34	10
Leganés	1784	899	1	388	212	236	62
Loeches	70	35	0	19	6	9	1
Lozoya	13	7	0	5	0	2	0
Lozoyuela-Navas-Sieteiglesias	18	7	0	4	2	1	0
Madrid	17364	8733	242	2946	3826	1034	685
Majadahonda	633	291	1	90	34	161	5
Manzanares el Real	109	57	0	24	7	18	8
Meco	146	73	0	32	20	14	7
Mejorada del Campo	296	151	0	73	42	25	11
Miraflores de la Sierra	54	26	0	10	7	5	4
Molar (El)	58	30	0	17	4	6	3
Molinos (Los)	75	38	0	20	5	11	2
Moraleja de Enmedio	46	19	0	10	6	1	2
Moralzarzal	110	54	0	30	7	14	3
Morata de Tajuña	52	24	0	10	4	5	5
Móstoles	2492	1252	4	508	277	333	130
Navacerrada	47	21	0	8	1	10	2
Navalafuente	27	12	0	6	1	4	1
Navalagamella	20	9	0	5	0	2	2
Navalcarnero	262	140	0	59	34	32	15
Navarredonda	1	1	0	1	0	0	0
Navas del Rey	22	12	0	5	3	4	0
Nuevo Baztán	107	54	0	34	9	10	1
Órusco	16	7	0	6	0	0	1
Paracuellos de Jarama	117	59	0	28	8	19	4
Parla	844	438	5	240	115	71	7
Patones	6	3	0	1	0	0	2
Pelayos de la Presa	35	21	0	11	7	2	1
Perales de Tajuña	30	16	0	12	1	3	0
Pezuela de las Torres	12	6	0	5	0	0	1
Pinilla del Valle	1	1	0	0	0	1	0
Pinto	303	162	0	79	30	45	8
Piñuecar	2	2	0	0	0	1	1
Pozuelo de Alarcón	1273	620	0	216	60	276	68
Prádena del Rincón	2	1	0	0	1	0	0
Puebla de la Sierra	1	1	0	0	0	1	0
Quijorna	25	11	0	5	4	1	1
Rascafría	24	13	0	7	2	4	0
Redueña	6	1	0	1	0	0	0
Ribatejada	13	7	0	4	2	0	1
Rivas-Vaciamadrid	708	362	0	131	65	127	39
Robledo de Chavela	37	20	0	7	4	7	2
Robregordo	2	0	0	0	0	0	0
Rozas de Madrid (Las)	1691	846	2	315	98	367	64
Rozas de Puerto Real	8	4	0	1	1	1	1
San Agustín de Guadalix	157	74	0	36	8	28	2
San Fernando de Henares	682	341	0	137	87	98	19
San Lorenzo del Escorial	154	67	0	17	11	33	6
San Martín de la Vega	282	147	1	73	28	35	10
San Martín de Valdeiglesias	58	20	0	14	2	4	0
San Sebastián de los Reyes	557	292	0	118	55	87	32
Santa María de la Alameda	4	2	0	1	0	1	0
Santos de la Humosa (Los)	17	8	0	4	2	1	1
Serna del Monte (La)	1	0	0	0	0	0	0
Serranillos del Valle	36	20	0	14	2	3	1

## MIGRACIÓN A LA COMUNIDAD DE MADRID, CLASIFICADA POR SEXO Y NIVEL DE ESTUDIOS SEGÚN MUNICIPIO Y ÁMBITOS GEOGRÁFICOS DE DESTINO (CONT.)

	TOTAL	NIVEL DE ESTUDIOS				
		HOMBRES				
		Total	No sabe leer ni escribir	Título inferior Graduado Escolar	Graduado Escolar	Bachiller FP Superior

## MUNICIPIO DE DESTINO (CONT.)

Sevilla la Nueva	153	79	0	38	22	11	8
Somosierra	2	1	0	0	1	0	0
Soto del Real	398	204	1	83	27	78	15
Talamanca de Jarama	15	5	0	3	0	2	0
Tielmes	25	13	1	5	4	1	2
Titulcia	6	3	0	3	0	0	0
Torrejón de Ardoz	920	472	3	198	94	116	61
Torrejón de la Calzada	120	60	0	35	9	7	9
Torrejón de Velasco	33	19	0	14	3	1	1
Torrelaguna	37	18	0	4	4	3	7
Torrelodones	425	201	0	58	21	69	53
Torremocha de Jarama	3	2	0	1	1	0	0
Torres de la Alameda	137	70	0	41	12	17	0
Valdaracete	765	371	0	115	59	137	60
Valdeavero	7	4	0	2	1	1	0
Valdelaguna	4	2	0	1	0	1	0
Valdemanco	4	2	0	1	0	1	0
Valdemaqueda	6	4	0	1	0	0	3
Valdemorillo	100	52	0	16	7	20	9
Valdemoro	411	205	0	82	43	57	23
Valdeolmos	35	21	0	13	1	4	3
Valdepiélagos	5	3	0	1	0	1	1
Valdetorres de Jarama	23	9	0	6	1	2	0
Valdilecha	29	14	0	9	1	4	0
Valverde de Alcalá	5	2	0	1	1	0	0
Vellilla de San Antonio	117	62	1	34	11	14	2
Vellón (El)	15	8	0	6	1	1	0
Venturada	4	2	0	0	2	0	0
Villa del Prado	40	22	0	17	1	2	2
Villaconejos	1	0	0	0	0	0	0
Villalbilla	78	37	0	17	9	11	0
Villamanrique de Tajo	17	9	0	6	1	0	2
Villamanta	28	14	1	5	0	6	2
Villanueva de la Cañada	218	119	0	42	11	42	24
Villanueva de Perales	3	1	0	0	1	0	0
Villanueva del Pardillo	36	18	1	7	3	7	0
Villar del Olmo	30	14	0	7	2	4	1
Villarejo de Salvanes	68	37	0	24	5	5	3
Villaviciosa de Odón	545	275	0	95	44	83	53
Zarzalejo	15	8	0	4	1	3	0

## ÁMBITOS GEOGRÁFICOS

Área Metropolitana	42978	21731	303	8841	6457	4493	1637
Madrid	17364	8733	242	2946	3826	1034	685
Corona Metropolitana	25614	12998	61	5895	2631	3459	952
Norte	2582	1336	0	584	214	416	122
Sur	12115	6146	46	3111	1514	1182	293
Este	5991	3084	11	1330	608	835	300
Oeste	4926	2432	4	870	295	1026	237
Municipios no metropolitanos	11377	5632	9	2529	965	1581	548



## MIGRACIÓN A LA COMUNIDAD DE MADRID, CLASIFICADA POR SEXO Y NIVEL DE ESTUDIOS SEGÚN MUNICIPIO Y ÁMBITOS GEOGRÁFICOS DE DESTINO (CONT.)

	NIVEL DE ESTUDIOS					
	MUJERES					
	Total	No sabe leer ni escribir	Título inferior Graduado Escolar	Graduado Escolar	Bachiller FP Superior	No clasificables
MUNICIPIO DE DESTINO (CONT.)						
Total Comunidad	27003	387	11933	7314	5245	2124
Acebeda (La)	1	1	0	0	0	0
Ajalvir	15	0	6	3	5	1
Alameda del Valle	3	0	3	0	0	0
Alamo (El)	74	1	34	17	13	9
Alcalá de Henares	958	5	484	166	223	80
Alcobendas	667	5	311	105	199	47
Alcorcón	564	1	293	102	149	19
Aidea del Fresno	20	0	12	2	6	0
Algete	118	0	61	20	33	4
Alpedrete	69	0	30	3	21	15
Ambite	0	0	0	0	0	0
Anchuelo	2	0	2	0	0	0
Aranjuez	240	4	152	27	42	15
Arganda del Rey	215	1	115	37	39	23
Arroyomolinos	67	0	38	11	15	3
Batres	5	0	4	1	0	0
Becerril de la Sierra	43	0	18	7	13	5
Belmonte de Tajo	1	0	1	0	0	0
Berruico (El)	1	1	0	0	0	0
Berzosa del Lozoya	5	0	3	2	0	0
Boadilla del Monte	214	1	94	42	57	20
Boalo (El)	38	0	12	10	10	6
Braojos	1	0	1	0	0	0
Brea de Tajo	8	0	5	2	0	1
Brunete	53	0	19	16	17	1
Buitrago del Lozoya	15	0	6	5	3	1
Bustarviejo	13	0	4	4	5	0
Cabanillas de la Sierra	2	0	1	0	1	0
Cabrera (La)	17	0	8	2	5	2
Cadalso de los Vidrios	18	0	10	2	4	2
Camarma de Esteruelas	21	0	10	5	5	1
Campo Real	20	0	9	7	4	0
Canencia	1	0	1	0	0	0
Carabaña	15	0	9	5	1	0
Casarrubuelos	10	0	8	0	0	2
Cenicientos	4	0	3	1	0	0
Cercedilla	29	0	12	4	10	3
Cervera de Buitrago	5	0	1	1	3	0
Ciempozuelos	102	0	59	16	21	6
Cobeña	28	1	14	5	6	2
Colmenar de Oreja	20	1	10	3	1	5
Colmenar del Arroyo	17	0	6	4	4	3
Colmenar Viejo	314	0	155	48	85	26
Colmenarejo	78	0	33	14	22	9
Collado-Mediano	50	0	23	4	22	1
Collado Villalba	654	1	278	92	209	74
Corpa	5	0	4	1	0	0
Coslada	556	2	268	103	115	68
Cubas	17	0	10	5	0	2
Chapinería	32	0	21	3	5	3
Chinchón	19	0	9	6	2	2
Daganzo de Arriba	37	0	21	10	3	3
Escorial (El)	95	0	36	20	31	8
Estremera	6	0	5	0	0	1
Fresnedillas	5	0	1	0	3	1
Fresno de Torote	11	0	9	1	1	0
Fuenlabrada	1993	34	1338	538	69	14
Fuente el Saz de Jarama	48	1	24	10	11	2
Fuentidueña de Tajo	2	0	1	0	1	0
Galapagar	290	2	127	53	83	25
Garganta de los Montes	0	0	0	0	0	0

## MIGRACIÓN A LA COMUNIDAD DE MADRID, CLASIFICADA POR SEXO Y NIVEL DE ESTUDIOS SEGÚN MUNICIPIO Y ÁMBITOS GEOGRÁFICOS DE DESTINO (CONT.)

	NIVEL DE ESTUDIOS					
	MUJERES					
	Total	No sabe leer ni escribir	Título inferior Graduado Escolar	Graduado Escolar	Bachiller FP Superior	No clasificables

## MUNICIPIO DE DESTINO (CONT.)

Gargantilla del Lozoya	2	0	0	0	1	1
Gascones	3	0	2	1	0	0
Getafe	740	2	359	179	169	31
Griñón	88	0	46	23	19	0
Guadalix de la Sierra	28	0	17	5	5	1
Guadarrama	107	0	47	29	27	4
Hiruela (La)	1	0	0	0	1	0
Horcajo de la Sierra	0	0	0	0	0	0
Horcajuelo de la Sierra	1	0	0	0	1	0
Hoyo de Manzanares	74	0	29	11	30	4
Humanes de Madrid	214	1	107	61	33	12
Leganés	885	4	410	212	219	40
Loeches	35	0	23	1	11	0
Lozoya	6	0	3	2	1	0
Lozoyuela-Navas-Sieteiglesias	11	0	7	3	1	0
Madrid	8631	280	3060	3596	985	710
Majadahonda	342	1	115	55	168	3
Manzanares el Real	52	0	19	16	8	9
Meco	73	1	32	16	14	10
Mejorada del Campo	145	0	77	38	26	4
Miraflores de la Sierra	28	0	12	3	9	4
Molar (El)	28	0	21	2	5	0
Molinos (Los)	37	0	20	3	14	0
Moraleja de Enmedio	27	0	16	2	5	4
Moralzarzal	56	0	23	14	16	3
Morata de Tajuña	28	0	19	4	1	4
Móstoles	1240	6	558	255	262	159
Navacerrada	26	0	8	5	12	1
Navalafuente	15	0	8	4	2	1
Navalagamella	11	0	9	1	1	0
Navalcarnero	122	1	58	29	24	10
Navarredonda	0	0	0	0	0	0
Navas del Rey	10	0	7	1	2	0
Nuevo Baztán	53	0	26	11	12	4
Orusco	9	0	5	2	1	1
Paracuellos de Jarama	58	1	24	16	15	2
Parla	406	1	217	111	68	9
Patones	3	0	1	0	0	2
Pelayos de la Presa	14	0	6	3	4	1
Perales de Tajuña	14	0	9	3	2	0
Pezuela de las Torres	6	0	3	3	0	0
Pinilla del Valle	0	0	0	0	0	0
Pinto	141	0	74	33	30	4
Piñuecar	0	0	0	0	0	0
Pozuelo de Alarcón	653	2	256	95	241	59
Prádena del Rincón	1	0	1	0	0	0
Puebla de la Sierra	0	0	0	0	0	0
Quijorna	14	1	7	3	2	1
Rascafría	11	0	7	2	1	1
Redueña	5	0	2	2	0	1
Ribatejada	6	1	1	3	0	1
Rivas-Vaciamadrid	346	1	128	70	112	35
Robledo de Chavela	17	0	9	5	2	1
Robregordo	2	0	2	0	0	0
Rozas de Madrid (Las)	845	1	360	133	275	76
Rozas de Puerto Real	4	0	3	1	0	0
San Agustín de Guadalix	83	0	32	21	26	4
San Fernando de Henares	341	2	142	85	90	22
San Lorenzo del Escorial	87	0	37	14	25	11
San Martín de la Vega	135	0	62	31	31	11
San Martín de Valdeiglesias	38	0	19	7	9	3
San Sebastián de los Reyes	265	3	109	62	69	22

## MIGRACIÓN A LA COMUNIDAD DE MADRID, CLASIFICADA POR SEXO Y NIVEL DE ESTUDIOS SEGÚN MUNICIPIO Y ÁMBITOS GEOGRÁFICOS DE DESTINO (CONCL.)

	NIVEL DE ESTUDIOS					
	MUJERES					
	Total	No sabe leer ni escribir	Título inferior Graduado Escolar	Graduado Escolar	Bachiller FP Superior	No clasificables

## MUNICIPIO DE DESTINO (CONCL.)

Santa María de la Alameda	2	0	2	0	0	0
Santos de la Humosa (Los)	9	0	6	3	0	0
Serna del Monte (La)	1	0	1	0	0	0
Serranillos del Valle	16	0	12	2	1	1
Sevilla la Nueva	74	0	31	17	20	6
Somosierra	1	0	0	1	0	0
Soto del Real	194	1	76	44	65	8
Talamanca de Jarama	10	0	6	3	0	1
Tielmes	12	2	4	3	1	2
Titulcia	3	0	3	0	0	0
Torrejón de Ardoz	448	5	188	106	79	70
Torrejón de la Calzada	60	0	31	11	11	7
Torrejón de Velasco	14	0	11	0	2	1
Torrelaguna	19	1	9	3	4	2
Torrelodones	224	1	75	26	59	63
Torremocha de Jarama	1	0	0	0	1	0
Torres de la Alameda	67	0	44	9	11	3
Valdaracete	394	0	152	69	121	52
Valdeavero	3	0	1	1	1	0
Valdelaguna	2	0	2	0	0	0
Valdemanco	2	0	1	0	1	0
Valdemaqueda	2	0	1	0	0	1
Valdemorillo	48	0	10	11	17	10
Valdemoro	206	1	86	54	41	24
Valdeolmos	14	0	6	2	5	1
Valdepiélagos	2	0	1	1	0	0
Valdetorres de Jarama	14	0	7	2	4	1
Valdilecha	15	1	6	4	3	1
Valverde de Alcalá	3	0	2	1	0	0
Velilla de San Antonio	55	1	30	11	10	3
Velón (El)	7	0	3	2	2	0
Venturada	2	0	0	1	0	1
Villa del Prado	18	0	9	3	5	1
Villaconejos	1	0	0	1	0	0
Villalbilla	41	0	21	9	7	4
Villamanrique de Tajo	8	0	5	3	0	0
Villamanta	14	0	6	2	2	4
Villanueva de la Cañada	99	0	32	23	33	11
Villanueva de Perales	2	0	1	0	1	0
Villanueva del Pardillo	18	1	14	0	3	0
Villar del Olmo	16	0	7	2	3	4
Villarejo de Salvanés	31	0	16	8	4	3
Villaviciosa de Odón	270	2	126	44	61	37
Zarzalejo	7	0	3	0	3	1

## ÁMBITOS GEOGRÁFICOS

Area Metropolitana	21247	361	9241	6244	3829	1572
Madrid	8631	280	3060	3596	985	710
Corona Metropolitana	12616	81	6181	2648	2844	862
Norte	1246	8	575	215	353	95
Sur	5969	48	3249	1430	966	276
Este	2907	17	1341	595	670	284
Oeste	2494	8	1016	408	855	207
Municipios no metropolitanos	5745	26	2685	1067	1415	552

PRODUCTION OF BENTONITE

Year	Production (1000 tons)	Value (\$1000)	Percentage of Total
------	------------------------	----------------	---------------------

Year	Production (1000 tons)	Value (\$1000)	Percentage of Total
1945	120	1200	10.0
1946	130	1300	10.5
1947	140	1400	11.0
1948	150	1500	11.5
1949	160	1600	12.0
1950	170	1700	12.5
1951	180	1800	13.0
1952	190	1900	13.5
1953	200	2000	14.0
1954	210	2100	14.5
1955	220	2200	15.0
1956	230	2300	15.5
1957	240	2400	16.0
1958	250	2500	16.5
1959	260	2600	17.0
1960	270	2700	17.5
1961	280	2800	18.0
1962	290	2900	18.5
1963	300	3000	19.0
1964	310	3100	19.5
1965	320	3200	20.0
1966	330	3300	20.5
1967	340	3400	21.0
1968	350	3500	21.5
1969	360	3600	22.0
1970	370	3700	22.5
1971	380	3800	23.0
1972	390	3900	23.5
1973	400	4000	24.0
1974	410	4100	24.5
1975	420	4200	25.0
1976	430	4300	25.5
1977	440	4400	26.0
1978	450	4500	26.5
1979	460	4600	27.0
1980	470	4700	27.5
1981	480	4800	28.0
1982	490	4900	28.5
1983	500	5000	29.0
1984	510	5100	29.5
1985	520	5200	30.0
1986	530	5300	30.5
1987	540	5400	31.0
1988	550	5500	31.5
1989	560	5600	32.0
1990	570	5700	32.5
1991	580	5800	33.0
1992	590	5900	33.5
1993	600	6000	34.0
1994	610	6100	34.5
1995	620	6200	35.0
1996	630	6300	35.5
1997	640	6400	36.0
1998	650	6500	36.5
1999	660	6600	37.0
2000	670	6700	37.5
2001	680	6800	38.0
2002	690	6900	38.5
2003	700	7000	39.0
2004	710	7100	39.5
2005	720	7200	40.0
2006	730	7300	40.5
2007	740	7400	41.0
2008	750	7500	41.5
2009	760	7600	42.0
2010	770	7700	42.5
2011	780	7800	43.0
2012	790	7900	43.5
2013	800	8000	44.0
2014	810	8100	44.5
2015	820	8200	45.0
2016	830	8300	45.5
2017	840	8400	46.0
2018	850	8500	46.5
2019	860	8600	47.0
2020	870	8700	47.5
2021	880	8800	48.0
2022	890	8900	48.5
2023	900	9000	49.0
2024	910	9100	49.5
2025	920	9200	50.0
2026	930	9300	50.5
2027	940	9400	51.0
2028	950	9500	51.5
2029	960	9600	52.0
2030	970	9700	52.5
2031	980	9800	53.0
2032	990	9900	53.5
2033	1000	10000	54.0
2034	1010	10100	54.5
2035	1020	10200	55.0
2036	1030	10300	55.5
2037	1040	10400	56.0
2038	1050	10500	56.5
2039	1060	10600	57.0
2040	1070	10700	57.5
2041	1080	10800	58.0
2042	1090	10900	58.5
2043	1100	11000	59.0
2044	1110	11100	59.5
2045	1120	11200	60.0
2046	1130	11300	60.5
2047	1140	11400	61.0
2048	1150	11500	61.5
2049	1160	11600	62.0
2050	1170	11700	62.5
2051	1180	11800	63.0
2052	1190	11900	63.5
2053	1200	12000	64.0
2054	1210	12100	64.5
2055	1220	12200	65.0
2056	1230	12300	65.5
2057	1240	12400	66.0
2058	1250	12500	66.5
2059	1260	12600	67.0
2060	1270	12700	67.5
2061	1280	12800	68.0
2062	1290	12900	68.5
2063	1300	13000	69.0
2064	1310	13100	69.5
2065	1320	13200	70.0
2066	1330	13300	70.5
2067	1340	13400	71.0
2068	1350	13500	71.5
2069	1360	13600	72.0
2070	1370	13700	72.5
2071	1380	13800	73.0
2072	1390	13900	73.5
2073	1400	14000	74.0
2074	1410	14100	74.5
2075	1420	14200	75.0
2076	1430	14300	75.5
2077	1440	14400	76.0
2078	1450	14500	76.5
2079	1460	14600	77.0
2080	1470	14700	77.5
2081	1480	14800	78.0
2082	1490	14900	78.5
2083	1500	15000	79.0
2084	1510	15100	79.5
2085	1520	15200	80.0
2086	1530	15300	80.5
2087	1540	15400	81.0
2088	1550	15500	81.5
2089	1560	15600	82.0
2090	1570	15700	82.5
2091	1580	15800	83.0
2092	1590	15900	83.5
2093	1600	16000	84.0
2094	1610	16100	84.5
2095	1620	16200	85.0
2096	1630	16300	85.5
2097	1640	16400	86.0
2098	1650	16500	86.5
2099	1660	16600	87.0
2100	1670	16700	87.5

Año	1970	1971	1972	1973	1974	1975
Migraciones						
Entradas						
Salidas						
Saldo						

6.2.3.2. MIGRACIONES CON DESTINO, ORIGEN LA COMUNIDAD DE MADRID



8.3.3.

MADRID

MIGRACIONES CON DESTINO, ORIGEN Y CANTIDAD DE

MIGRACIÓN, ORIGEN DESTINO LA COMUNIDAD DE MADRID, CLASIFICADA POR MUNICIPIO DE PROCEDENCIA SEGÚN MUNICIPIO Y ÁMBITOS GEOGRÁFICOS DE DESTINO

	TOTAL	MUNICIPIOS PROCEDENCIA										
		Ajalvir	Alameda del Valle	Álamo (El)	Alcalá de Henares	Alcobendas	Alcorcón	Aldea del Fresno	Algete	Alpedrete	Ambite	
MUNICIPIO DE DESTINO												
Total Comunidad	30116	10	3	29	781	509	1106	10	84	31	4	
Acebeda (La)	1	0	0	0	0	0	0	0	0	0	0	
Ajalvir	28	0	0	0	0	0	0	0	0	0	0	
Alameda del Valle	10	0	0	0	0	0	0	0	0	0	0	
Alamo (El)	132	0	0	0	0	1	0	0	0	0	0	
Alcalá de Henares	904	2	0	0	0	7	25	0	1	0	0	
Alcobendas	890	1	0	3	11	0	10	0	5	0	0	
Alcorcón	650	0	0	1	6	5	0	0	0	0	0	
Aldea del Fresno	31	0	0	0	0	0	0	0	0	0	0	
Algete	197	1	0	0	2	49	1	0	0	0	0	
Alpedrete	96	0	0	0	0	0	0	0	0	0	0	
Ambite	1	0	0	0	1	0	0	0	0	0	0	
Anchuelo	6	0	0	0	4	0	0	0	0	0	0	
Aranjuez	225	0	0	0	4	3	3	0	0	0	0	
Arganda del Rey	332	0	0	0	0	0	8	0	0	0	3	
Arroyomolinos	118	0	0	0	0	0	19	0	0	0	0	
Batres	11	0	0	0	0	0	0	0	0	0	0	
Becerril de la Sierra	49	0	0	0	0	0	0	0	0	0	0	
Belmonte de Tajo	3	0	0	0	0	0	0	0	0	0	0	
Berrueco (El)	5	0	0	0	0	0	0	0	0	0	0	
Berzosa del Lozoya	10	0	0	0	0	0	0	0	0	0	0	
Boadilla del Monte	351	0	0	0	0	0	8	0	0	0	0	
Boalo (El)	66	0	0	0	0	0	0	0	0	0	0	
Braojos	2	0	0	0	0	0	0	0	0	0	0	
Brea de Tajo	11	0	0	0	0	0	0	0	0	0	0	
Brunete	69	0	0	0	0	0	7	0	0	0	0	
Buitrago del Lozoya	12	0	0	0	0	0	0	0	0	0	0	
Bustarviejo	22	0	0	0	0	2	0	0	0	0	0	
Cabanillas de la Sierra	7	0	0	0	0	0	0	0	0	0	0	
Cabrera (La)	29	0	0	0	0	1	0	0	0	0	0	
Cadalso de los Vidrios	26	0	0	0	0	0	0	0	0	0	0	
Camarma de Esteruelas	45	0	0	0	32	0	0	0	5	0	0	
Campo Real	20	0	0	0	4	0	0	0	0	0	0	
Canencia	4	0	0	0	0	0	0	0	0	0	0	
Carabaña	36	0	0	0	0	0	0	0	0	0	0	
Casarubuelos	11	0	0	0	0	0	0	0	0	0	0	
Cenicientos	6	0	0	0	0	0	0	0	0	0	0	
Cercedilla	64	0	0	0	0	6	0	0	0	0	0	
Cervera de Buitrago	7	0	0	0	0	0	0	0	0	0	0	
Ciempozuelos	138	0	0	0	5	0	4	0	0	0	0	
Cobaña	57	0	0	0	0	0	0	0	5	0	0	
Colmenar de Oreja	34	0	0	0	0	0	0	0	0	0	0	
Colmenar del Arroyo	30	0	0	0	2	0	0	0	0	0	0	
Colmenar Viejo	434	0	0	0	0	13	6	0	0	0	0	
Colmenarejo	139	0	0	0	0	0	0	0	0	4	0	
Collado-Mediano	81	0	0	0	0	0	4	0	0	4	0	
Collado Villalba	951	0	0	0	0	5	20	0	0	8	0	
Corpa	12	0	0	0	0	0	0	0	3	0	0	
Coslada	828	1	0	0	30	10	3	0	0	0	0	
Cubas	28	0	0	0	0	0	0	0	0	0	0	
Chapinería	52	0	0	0	0	0	5	3	0	0	0	
Chinchón	34	0	0	0	1	0	1	0	0	0	0	
Daganzo de Arriba	74	0	0	0	23	4	0	0	9	0	0	
Escorial (El)	146	0	0	0	0	0	7	0	0	0	0	
Estremera	7	0	0	0	0	0	0	0	0	0	0	
Fresnedillas	9	0	0	0	0	0	0	0	0	0	0	
Fresno de Torote	21	0	0	0	0	5	0	0	0	0	0	
Fuencibrada	2602	0	0	1	19	13	102	2	0	0	0	
Fuente el Saz de Jarama	87	0	0	0	3	19	5	0	1	0	0	
Fuentidueña de Tajo	4	0	0	0	1	0	0	0	0	0	0	
Galapagar	454	0	0	0	6	3	6	0	0	0	0	
Garganta de los Montes	1	0	0	0	0	0	0	0	0	0	0	
Gargantilla del Lozoya	6	0	0	0	1	0	0	0	0	0	0	
Gascones	6	0	0	0	0	0	0	0	0	0	0	

MIGRACIÓN, ORIGEN DESTINO LA COMUNIDAD DE MADRID, CLASIFICADA POR MUNICIPIO DE PROCEDENCIA SEGÚN MUNICIPIO Y ÁMBITOS GEOGRÁFICOS DE DESTINO (CONT.)

	TOTAL	MUNICIPIOS PROCEDENCIA									
		Ajalvir	Alameda del Valle	Álamo (El)	Alcalá de Henares	Alcobendas	Alcorcón	Aldea del Fresno	Algete	Alpedrete	Ambite
Getafe	1076	0	0	3	3	10	22	0	0	0	0
Griñón	176	0	0	0	0	0	7	0	0	0	0
Guadalix de la Sierra	51	0	0	0	0	0	0	0	0	0	0
Guadarrama	167	0	0	0	5	0	0	0	0	0	0
Hiruela (La)	1	0	0	0	0	0	0	0	0	0	0
Horcajo de la Sierra	2	0	0	0	0	0	0	0	0	0	0
Horcajuelo de la Sierra	2	0	0	0	0	0	0	0	0	0	0
Hoyo de Manzanares	123	0	0	0	3	0	7	0	0	0	0
Humanes de Madrid	386	0	0	0	0	4	7	0	0	0	0
Leganés	1305	0	0	0	6	1	55	0	1	0	0
Loeches	54	0	0	0	12	0	4	0	0	0	0
Lozoya	9	0	0	0	0	0	0	0	0	0	0
Lozoyuela-Navas-Sieteiglesias	15	0	0	0	0	1	0	0	0	0	0
Madrid	3937	1	1	4	276	137	249	2	41	11	0
Majadahonda	399	0	0	0	0	1	7	0	0	0	0
Manzanares el Real	97	0	0	0	0	0	0	0	0	0	0
Meco	120	0	0	0	56	0	1	0	0	0	0
Mejorada del Campo	231	0	0	0	1	0	4	0	0	0	0
Miraflores de la Sierra	49	0	0	0	0	0	0	0	0	0	0
Molar (El)	45	0	0	0	0	6	0	0	0	0	0
Molinos (Los)	52	0	0	0	2	0	0	0	0	0	0
Moraleja de Enmedio	44	0	0	0	0	0	0	0	0	0	0
Moralzarzal	96	0	0	0	0	2	1	0	1	0	0
Morata de Tajuña	34	0	0	0	0	0	0	0	0	0	0
Móstoles	1557	0	0	4	4	7	270	0	1	0	0
Navacerrada	40	0	0	0	0	0	0	0	0	0	0
Navalafuente	27	0	0	0	0	0	0	0	0	0	0
Navalagamella	19	0	0	0	0	0	0	0	0	0	0
Navalcarnero	190	0	0	12	0	1	11	0	0	0	0
Navarredonda	1	0	0	0	0	0	0	0	0	0	0
Navas del Rey	20	0	0	0	0	0	1	0	0	0	0
Nuevo Baztán	92	0	0	0	3	0	0	0	0	0	0
Orusco	10	0	0	0	0	0	2	0	0	0	0
Paracuellos de Jarama	96	0	0	0	4	0	0	0	3	0	0
Parla	575	0	0	1	8	2	1	0	0	0	0
Patones	6	0	0	0	0	0	0	0	0	0	0
Pelayos de la Presa	32	0	0	0	3	0	1	0	0	0	0
Perales de Tajuña	25	0	0	0	0	0	0	0	0	0	0
Pezuela de las Torres	6	0	0	0	4	0	0	0	0	0	0
Pinilla del Valle	1	0	0	0	0	0	0	0	0	0	0
Pinto	169	0	0	0	4	1	1	0	0	0	0
Piñuecar	2	0	0	0	0	0	0	0	0	0	0
Pozuelo de Alarcón	974	0	0	0	11	3	16	0	0	0	0
Prádena del Rincón	1	0	0	0	0	0	0	0	0	0	0
Puebla de la Sierra	1	0	0	0	0	0	0	0	0	0	0
Quijorna	22	0	0	0	0	1	1	0	0	0	0
Rascafría	7	0	2	0	0	0	0	0	0	0	0
Redueña	6	0	0	0	0	4	0	0	0	0	0
Ribatejada	12	0	0	0	0	1	0	0	0	0	0
Rivas-Vaciamadrid	660	0	0	0	1	2	2	0	0	0	0
Robledo de Chavela	27	0	0	0	0	0	1	0	0	0	0
Robregordo	2	0	0	0	0	0	0	0	0	0	0
Rozas de Madrid (Las)	1174	0	0	0	1	3	16	0	0	3	0
Rozas de Puerto Real	8	0	0	0	0	0	0	0	0	0	0
San Agustín de Guadalix	113	0	0	0	0	12	4	0	1	0	0
San Fernando de Henares	539	0	0	0	9	1	10	0	0	0	0
San Lorenzo del Escorial	103	0	0	0	3	0	1	0	0	0	0
San Martín de la Vega	228	0	0	0	1	3	3	2	0	0	0
San Martín de Valdeiglesias	27	0	0	0	0	0	0	1	0	0	0
San Sebastián de los Reyes	410	0	0	0	0	125	3	0	0	0	0
Santa María de la Alameda	3	0	0	0	0	0	3	0	0	0	0
Santos de la Humosa (Los)	12	0	0	0	9	0	0	0	0	0	0
Serranillos del Valle	31	0	0	0	0	0	0	0	0	0	0
Sevilla la Nueva	139	0	0	0	0	0	23	0	0	0	0



MIGRACIÓN, ORIGEN DESTINO LA COMUNIDAD DE MADRID, CLASIFICADA POR MUNICIPIO DE PROCEDENCIA SEGÚN MUNICIPIO Y ÁMBITOS GEOGRÁFICOS DE DESTINO (CONT.)

	TOTAL	MUNICIPIOS PROCEDENCIA									
		Ajalvir	Alameda del Valle	Álamo (EI)	Alcalá de Henares	Alcobendas	Alcorcón	Aldea del Fresno	Algete	Alpedrete	Ambite
MUNICIPIO DE DESTINO (CONT.)											
Somosierra	2	0	0	0	0	0	0	0	0	0	0
Soto del Real	331	0	0	0	2	5	0	0	0	1	0
Talamanca de Jarama	15	0	0	0	0	0	0	0	0	0	0
Tielmes	20	0	0	0	0	0	0	0	0	0	0
Titulcia	6	0	0	0	0	0	0	0	0	0	0
Torrejón de Ardoz	584	4	0	0	58	1	17	0	3	0	0
Torrejón de la Calzada	108	0	0	0	0	0	0	0	0	0	0
Torrejón de Velasco	29	0	0	0	3	0	0	0	0	0	0
Torrelaguna	25	0	0	0	1	0	0	0	0	0	0
Torreledones	357	0	0	0	0	0	13	0	0	0	0
Torreemocha de Jarama	3	0	0	0	0	0	0	0	0	0	0
Torres de la Alameda	133	0	0	0	54	0	0	0	0	0	0
Valdaracete	568	0	0	0	0	20	4	0	0	0	0
Valdeavero	7	0	0	0	3	0	0	0	0	0	0
Valdelaguna	4	0	0	0	0	0	0	0	0	0	0
Valdemanco	4	0	0	0	0	0	0	0	0	0	0
Valdemaqueda	6	0	0	0	0	0	0	0	0	0	0
Valdemorillo	84	0	0	0	0	0	1	0	0	0	0
Valdemoro	193	0	0	0	7	0	5	0	0	0	0
Valdeolmos	29	0	0	0	0	0	0	0	4	0	0
Valdepiélagos	4	0	0	0	0	0	0	0	0	0	0
Valdetorres de Jarama	22	0	0	0	2	1	0	0	0	0	0
Valdilecha	17	0	0	0	2	1	0	0	0	0	0
Valverde de Alcalá	4	0	0	0	0	0	0	0	0	0	0
Velilla de San Antonio	94	0	0	0	6	0	3	0	0	0	0
Vellón (EI)	15	0	0	0	0	6	0	0	0	0	0
Venturada	4	0	0	0	0	0	0	0	0	0	0
Villa del Prado	25	0	0	0	0	0	5	0	0	0	0
Villaconejos	1	0	0	0	0	0	0	0	0	0	0
Villaalbilla	71	0	0	0	51	0	0	0	0	0	0
Villamanrique de Tajo	11	0	0	0	0	0	0	0	0	0	0
Villamanta	23	0	0	0	0	0	0	0	0	0	0
Villanueva de la Cañada	186	0	0	0	0	0	5	0	0	0	0
Villanueva de Perales	3	0	0	0	0	0	2	0	0	0	0
Villanueva del Pardillo	30	0	0	0	0	0	0	0	0	0	0
Villar del Olmo	22	0	0	0	7	0	0	0	0	0	0
Villarejo de Salvanes	41	0	0	0	0	0	0	0	0	0	0
Villaviciosa de Odón	462	0	0	0	0	0	73	0	0	0	0
Zarzalejo	13	0	0	0	1	0	0	0	0	0	0
ÁMBITOS GEOGRÁFICOS											
Area Metropolitana	21186	9	1	17	458	343	915	4	55	14	1
Madrid	3937	1	1	4	276	137	249	2	41	11	0
Corona Metropolitana	17249	8	0	13	182	206	666	2	14	3	1
Norte	1734	1	0	3	11	139	19	0	5	0	0
Sur	7934	0	0	10	50	39	451	2	2	0	1
Este	3936	7	0	0	109	21	64	0	7	0	0
Oeste	3645	0	0	0	12	7	132	0	0	3	0
Municipios no metropolitanos	8915	1	2	12	323	165	191	6	29	17	3

MIGRACIÓN, ORIGEN DESTINO LA COMUNIDAD DE MADRID, CLASIFICADA POR MUNICIPIO DE PROCEDENCIA SEGÚN MUNICIPIO Y ÁMBITOS GEOGRÁFICOS DE DESTINO (CONT.)

	MUNICIPIOS PROCEDENCIA										
	Anchuelo	Aranjuez	Arganda del Rey	Arroyo-molinos	Atazar (El)	Batres	Becerril de la Sierra	Belmonte de Tajo	Berrueco (El)	Berzosa del Lozoya	Boadilla del Monte
MUNICIPIO DE DESTINO (CONT.)											
Total Comunidad	4	82	85	22	4	14	10	8	2	1	106
Acebeda (La)	0	0	0	0	0	0	0	0	0	0	0
Ajalvir	0	0	0	0	0	0	0	0	0	0	0
Alameda del Valle	0	0	0	0	0	0	0	0	0	0	0
Alamo (El)	0	0	0	0	0	0	0	0	0	0	0
Alcalá de Henares	0	0	7	0	0	0	0	0	0	0	0
Alcobendas	2	0	0	0	0	0	0	0	0	0	0
Alcorcón	0	0	0	5	0	0	0	0	0	0	0
Aldea del Fresno	0	0	0	0	0	0	0	0	0	0	0
Algete	0	1	0	0	0	0	0	0	0	0	0
Alpedrete	0	0	0	0	0	0	0	0	0	0	0
Ambite	0	0	0	0	0	0	0	0	0	0	0
Anchuelo	0	0	0	0	0	0	0	0	0	0	0
Aranjuez	0	0	0	0	0	0	0	1	0	0	1
Arganda del Rey	0	1	0	3	0	0	0	0	0	0	0
Arroyomolinos	0	0	4	0	0	2	0	0	0	0	0
Batres	0	0	0	0	0	0	0	0	0	0	0
Becerril de la Sierra	0	0	0	0	0	0	0	0	0	0	0
Belmonte de Tajo	0	0	2	0	0	0	0	0	0	0	0
Berrueco (El)	0	0	0	0	0	0	0	0	0	0	0
Berzosa del Lozoya	0	0	0	0	0	0	0	0	0	0	0
Boadilla del Monte	0	0	0	0	0	0	0	0	0	0	0
Boalo (El)	0	0	0	0	0	0	3	0	0	0	0
Braojos	0	0	0	0	0	0	0	0	0	0	0
Brea de Tajo	0	0	0	0	0	0	0	0	0	0	0
Brunete	0	0	0	0	0	0	0	0	0	0	6
Buitrago del Lozoya	0	0	0	0	0	0	0	0	0	0	0
Bustarviejo	0	0	0	0	0	0	0	0	0	0	0
Cabanillas de la Sierra	0	0	0	0	0	0	0	0	0	0	0
Cabrera (La)	0	0	0	0	0	0	0	0	0	0	0
Cadalso de los Vidrios	0	0	0	0	0	0	0	0	0	0	0
Camarma de Esteruelas	0	0	0	0	0	0	0	0	0	0	0
Campo Real	0	0	4	0	0	0	0	0	0	0	0
Canencia	0	0	0	0	0	0	0	0	0	0	0
Carabaña	0	0	0	0	0	0	0	0	0	0	0
Casarrubuelos	0	0	0	0	0	0	0	0	0	0	0
Cenicientos	0	0	0	0	0	0	0	0	0	0	0
Cercedilla	0	0	0	0	0	0	0	0	0	0	0
Cervera de Buitrago	0	0	0	0	0	0	0	0	0	0	0
Ciempozuelos	0	0	0	0	0	0	0	0	0	0	0
Cobeña	0	0	0	0	0	0	0	0	0	0	0
Colmenar de Oreja	0	7	0	0	0	0	0	1	0	0	0
Colmenar del Arroyo	0	0	0	0	0	0	0	0	0	0	0
Colmenar Viejo	0	1	0	0	0	0	0	0	1	0	0
Colmenarejo	0	0	0	0	0	0	0	0	0	0	0
Collado-Mediano	0	0	0	0	0	0	0	0	0	0	0
Collado Villaalba	0	0	0	0	0	0	1	0	0	0	0
Corpá	0	0	0	0	0	0	0	0	0	0	0
Costlada	0	0	0	0	0	0	0	0	0	0	0
Cubas	0	0	0	0	0	0	0	0	0	0	0
Chapinería	0	0	0	0	0	0	0	0	0	0	0
Chinchón	0	2	0	0	0	0	0	0	0	0	0
Daganzo de Arriba	0	0	0	0	0	0	0	0	0	0	0
Escorial (El)	0	1	0	0	0	0	0	0	0	0	0
Estremera	0	1	0	0	0	0	0	0	0	0	0
Fresnedillas	0	0	0	0	0	0	0	0	0	0	0
Fresno de Torote	0	0	0	0	0	0	0	0	0	0	0
Fuenlabrada	0	0	6	3	0	4	0	0	0	0	0
Fuente el Saz de Jarama	0	0	0	0	0	0	0	0	0	0	0
Fuentidueña de Tajo	0	0	0	0	0	0	0	0	0	0	0
Galapagar	0	0	4	0	0	0	0	0	0	0	0
Garganta de los Montes	0	0	0	0	0	0	0	0	0	0	0
Gargantilla del Lozoya	0	0	0	0	0	0	0	0	0	0	0
Gascones	0	0	0	0	0	0	0	0	0	0	0

MIGRACIÓN, ORIGEN DESTINO LA COMUNIDAD DE MADRID, CLASIFICADA POR MUNICIPIO DE PROCEDENCIA SEGÚN MUNICIPIO Y ÁMBITOS GEOGRÁFICOS DE DESTINO (CONT.)

	MUNICIPIOS PROCEDENCIA										
	Anchuelo	Aranjuez	Arganda del Rey	Arroyo-molinos	Atazar (EI)	Batres	Becerril de la Sierra	Belmonte de Tajo	Berrueco (EI)	Berzosa del Lozoya	Boadilla del Monte
MUNICIPIO DE DESTINO (CONT.)											
Getafe	0	1	3	6	0	0	0	0	0	0	0
Gríñón	0	0	0	0	0	0	0	0	0	0	0
Guadalix de la Sierra	0	0	0	0	0	0	0	0	0	0	0
Guadarrama	0	0	0	0	0	0	0	0	0	0	0
Hiruela (La)	0	0	0	0	0	0	0	0	0	0	0
Horcajo de la Sierra	0	0	0	0	0	0	0	0	0	0	0
Horcajuelo de la Sierra	0	0	0	0	0	0	0	0	0	0	0
Hoyo de Manzanares	0	0	0	0	0	0	0	0	0	0	0
Humanes de Madrid	0	4	0	0	0	0	0	0	0	0	0
Leganés	0	1	0	1	0	0	0	0	0	0	0
Loeches	0	0	2	0	0	0	0	0	0	0	0
Lozoya	0	0	0	0	0	0	0	0	0	0	0
Lozoyuela-Navas-Sieteiglesias	0	0	0	0	0	0	0	0	0	0	0
Madrid	2	24	23	3	0	1	2	2	0	1	33
Majadahonda	0	0	0	0	0	0	0	0	0	0	13
Manzanares el Real	0	0	0	0	0	0	0	0	0	0	0
Meco	0	0	0	0	0	0	0	0	0	0	0
Mejorada del Campo	0	0	2	0	0	0	0	0	0	0	0
Miraflores de la Sierra	0	0	0	0	0	0	0	0	0	0	0
Molar (EI)	0	4	0	0	0	0	0	0	0	0	0
Molinos (Los)	0	0	0	0	0	0	0	0	0	0	0
Moraleja de Enmedio	0	0	0	0	0	0	0	0	0	0	0
Moralzarzal	0	0	0	0	0	0	0	0	0	0	0
Morata de Tajuña	0	0	3	0	0	0	0	0	0	0	0
Móstoles	0	11	0	1	0	3	0	0	0	0	4
Navacerrada	0	0	0	0	0	0	0	0	0	0	0
Navalafuente	0	0	0	0	0	0	0	0	0	0	0
Navalagamella	0	0	0	0	0	0	0	0	0	0	0
Navalcarnero	0	3	0	0	0	0	0	0	0	0	0
Navarredonda	0	0	0	0	0	0	0	0	0	0	0
Navas del Rey	0	0	0	0	0	0	0	0	0	0	0
Nuevo Baztán	0	0	0	0	0	0	0	0	0	0	3
Orusco	0	0	0	0	0	0	0	0	0	0	0
Paracuellos de Jarama	0	0	0	0	0	0	0	0	0	0	0
Parla	0	1	0	0	0	0	0	0	0	0	0
Patones	0	0	0	0	0	0	0	0	0	0	0
Pelayos de la Presa	0	0	0	0	0	0	0	0	0	0	0
Perales de Tajuña	0	0	1	0	0	0	0	0	0	0	0
Pezuela de las Torres	0	0	0	0	0	0	0	0	0	0	0
Pinilla del Valle	0	0	0	0	0	0	0	0	0	0	0
Pinto	0	1	0	0	0	0	0	0	0	0	1
Piñuecar	0	0	0	0	0	0	0	0	0	0	0
Pozuelo de Alarcón	0	0	0	0	0	0	0	0	0	0	13
Prádena del Rincón	0	0	0	0	0	0	0	0	0	0	0
Puebla de la Sierra	0	0	0	0	0	0	0	0	0	0	0
Quijorna	0	0	0	0	4	0	0	0	0	0	2
Rascafría	0	0	0	0	0	0	0	0	0	0	0
Redueña	0	0	0	0	0	0	0	0	0	0	0
Ribatejada	0	0	0	0	0	0	0	0	0	0	0
Rivas-Vaciamadrid	0	0	10	0	0	0	0	0	0	0	0
Robledo de Chavela	0	0	0	0	0	0	0	0	0	0	0
Robregordo	0	0	0	0	0	0	0	0	0	0	0
Rozas de Madrid (Las)	0	1	0	0	0	0	4	0	0	0	9
Rozas de Puerto Real	0	0	0	0	0	0	0	0	0	0	0
San Agustín de Guadalix	0	0	0	0	0	0	0	0	0	0	0
San Fernando de Henares	0	0	0	0	0	0	0	0	0	0	0
San Lorenzo del Escorial	0	0	0	0	0	0	0	0	0	0	0
San Martín de la Vega	0	1	9	0	0	0	0	0	0	0	0
San Martín de Valdeiglesias	0	0	0	0	0	4	0	0	0	0	0
San Sebastián de los Reyes	0	2	0	0	0	0	0	0	1	0	0
Santa María de la Alameda	0	0	0	0	0	0	0	0	0	0	0
Santos de la Humosa (Los)	0	0	0	0	0	0	0	0	0	0	0
Serranillos del Valle	0	0	0	0	0	0	0	0	0	0	0
Sevilla la Nueva	0	0	0	0	0	0	0	0	0	0	0

MIGRACIÓN, ORIGEN DESTINO LA COMUNIDAD DE MADRID, CLASIFICADA POR MUNICIPIO DE PROCEDENCIA SEGÚN MUNICIPIO Y ÁMBITOS GEOGRÁFICOS DE DESTINO (CONT.)

	MUNICIPIOS PROCEDENCIA										
	Anchuelo	Aranjuez	Arganda del Rey	Arroyo-molinos	Atazar (El)	Batres	Becerril de la Sierra	Belmonte de Tajo	Berrueco (El)	Berzosa del Lozoya	Boadilla del Monte
MUNICIPIO DE DESTINO (CONT.)											
Somosierra	0	0	0	0	0	0	0	0	0	0	0
Soto del Real	0	0	0	0	0	0	0	0	0	0	2
Talamanca de Jarama	0	0	0	0	0	0	0	0	0	0	0
Tielmes	0	0	1	0	0	0	0	0	0	0	0
Titulcia	0	0	0	0	0	0	0	0	0	0	0
Torrejón de Ardoz	0	2	1	0	0	0	0	4	0	0	2
Torrejón de la Calzada	0	0	0	0	0	0	0	0	0	0	0
Torrejón de Velasco	0	0	0	0	0	0	0	0	0	0	0
Torrelaguna	0	0	0	0	0	0	0	0	0	0	0
Torrelodones	0	0	0	0	0	0	0	0	0	0	6
Torremocha de Jarama	0	0	0	0	0	0	0	0	0	0	0
Torres de la Alameda	0	0	0	0	0	0	0	0	0	0	0
Valdaracete	0	5	3	0	0	0	0	0	0	0	2
Valdeavero	0	0	0	0	0	0	0	0	0	0	0
Valdelaguna	0	0	0	0	0	0	0	0	0	0	0
Valdemanco	0	0	0	0	0	0	0	0	0	0	0
Valdemaqueda	0	0	0	0	0	0	0	0	0	0	0
Valdemorillo	0	0	0	0	0	0	0	0	0	0	0
Valdemoro	0	7	0	0	0	0	0	0	0	0	0
Valdeolmos	0	0	0	0	0	0	0	0	0	0	0
Valdepiélagos	0	0	0	0	0	0	0	0	0	0	0
Valdetorres de Jarama	0	0	0	0	0	0	0	0	0	0	0
Valdilecha	0	0	0	0	0	0	0	0	0	0	0
Valverde de Alcalá	0	0	0	0	0	0	0	0	0	0	0
Velilla de San Antonio	0	0	0	0	0	0	0	0	0	0	0
Vellón (El)	0	0	0	0	0	0	0	0	0	0	0
Venturada	0	0	0	0	0	0	0	0	0	0	0
Villa del Prado	0	0	0	0	0	0	0	0	0	0	0
Villaconejos	0	0	0	0	0	0	0	0	0	0	0
Villalbilla	0	0	0	0	0	0	0	0	0	0	0
Villamanrique de Tajo	0	0	0	0	0	0	0	0	0	0	0
Villamanta	0	0	0	0	0	0	0	0	0	0	0
Villanueva de la Cañada	0	0	0	0	0	0	0	0	0	0	1
Villanueva de Perales	0	0	0	0	0	0	0	0	0	0	0
Villanueva del Pardillo	0	0	0	0	0	0	0	0	0	0	0
Villar del Olmo	0	0	0	0	0	0	0	0	0	0	0
Villarejo de Salvanés	0	0	0	0	0	0	0	0	0	0	0
Villaviciosa de Odón	0	0	0	0	0	0	0	0	0	0	8
Zarzalejo	0	0	0	0	0	0	0	0	0	0	0
ÁMBITOS GEOGRÁFICOS											
Area Metropolitana	4	45	52	19	0	8	6	6	2	1	90
Madrid	2	24	23	3	0	1	2	2	0	1	33
Corona Metropolitana	2	21	29	16	0	7	4	4	2	0	57
Norte	2	3	0	0	0	0	0	0	2	0	0
Sur	0	15	9	16	0	7	0	0	0	0	5
Este	0	2	20	0	0	0	0	4	0	0	2
Oeste	0	1	0	0	0	0	4	0	0	0	50
Municipios no metropolitanos	0	37	33	3	4	6	4	2	0	0	16

## MIGRACIÓN, ORIGEN DESTINO LA COMUNIDAD DE MADRID, CLASIFICADA POR MUNICIPIO DE PROCEDENCIA SEGÚN MUNICIPIO Y ÁMBITOS GEOGRÁFICOS DE DESTINO (CONT.)

	MUNICIPIOS PROCEDENCIA										
	Boalo (El)	Braojos	Brea de Tajo	Brunete	Buitrago del Lozoya	Bustarviejo	Cabanillas de la Sierra	Cabrera (La)	Cadalso de los Vidrios	Camarma de Esteruelas	Campo Real
MUNICIPIO DE DESTINO (CONT.)											
Total Comunidad	11	2	2	20	25	3	2	3	4	2	34
Acebeda (La)	0	0	0	0	0	0	0	0	0	0	0
Ajalvir	0	0	0	0	0	0	0	0	0	0	0
Alameda del Valle	0	0	0	0	0	0	0	0	0	0	0
Alamo (El)	0	0	0	0	0	0	0	0	0	0	0
Alcalá de Henares	0	0	0	0	0	0	0	0	0	2	9
Alcobendas	0	0	0	0	0	0	0	0	0	0	0
Alcorcón	0	0	0	0	0	0	0	0	0	0	0
Aldea del Fresno	0	0	0	0	0	0	0	0	0	0	0
Algete	0	0	0	0	0	0	0	0	0	0	0
Alpedrete	0	0	0	0	0	0	0	0	0	0	0
Ambite	0	0	0	0	0	0	0	0	0	0	0
Anchuelo	0	0	0	0	0	0	0	0	0	0	0
Aranjuez	0	0	0	0	0	0	0	0	1	0	0
Arganda del Rey	0	0	0	0	0	0	0	0	0	0	0
Arroyomolinos	0	0	0	0	0	0	0	0	0	0	0
Batres	0	0	0	0	0	0	0	0	0	0	0
Becerril de la Sierra	0	0	0	0	0	0	0	0	0	0	0
Belmonte de Tajo	0	0	0	0	0	0	0	0	0	0	0
Berruoco (El)	0	0	0	0	0	0	0	0	0	0	0
Berzosa del Lozoya	0	0	0	0	0	0	0	0	0	0	0
Boadilla del Monte	0	0	0	0	0	0	0	0	0	0	0
Boalo (El)	0	0	0	0	0	0	0	0	0	0	0
Braojos	0	0	0	0	0	0	0	0	0	0	0
Brea de Tajo	0	0	0	0	0	0	0	0	0	0	0
Brunete	0	0	0	0	0	0	0	0	0	0	0
Buitrago del Lozoya	0	2	0	0	0	0	0	0	0	0	0
Bustarviejo	0	0	0	0	0	0	0	0	0	0	0
Cabanillas de la Sierra	0	0	0	0	0	0	0	0	0	0	0
Cabrera (La)	0	0	0	0	0	0	0	0	0	0	0
Cadalso de los Vidrios	0	0	0	0	0	0	0	0	0	0	0
Camarma de Esteruelas	0	0	0	0	0	0	0	0	0	0	0
Campo Real	0	0	0	0	0	0	0	0	0	0	0
Canencia	0	0	0	0	1	0	0	0	0	0	0
Carabaña	0	0	0	0	0	0	0	0	0	0	0
Casarrubuelos	0	0	0	0	0	0	0	0	0	0	0
Cenicientos	0	0	0	0	0	0	0	0	1	0	0
Cercedilla	0	0	0	0	0	0	0	0	0	0	0
Cervera de Buitrago	0	0	0	0	0	0	0	0	0	0	0
Ciempozuelos	0	0	0	0	0	0	0	0	0	0	0
Cobeña	0	0	0	0	0	0	0	0	0	0	0
Colmenar de Oreja	0	0	0	0	0	0	0	0	0	0	9
Colmenar del Arroyo	0	0	0	0	0	0	0	0	0	0	0
Colmenar Viejo	0	0	0	0	0	0	0	0	0	0	0
Colmenarejo	0	0	0	0	0	0	0	0	0	0	0
Collado-Mediano	0	0	0	0	0	0	0	0	0	0	0
Collado Villalba	5	0	0	0	0	0	0	0	0	0	0
Corpa	0	0	0	0	0	0	0	0	0	0	0
Costada	0	0	0	0	0	0	0	0	0	0	0
Cubas	0	0	0	0	0	0	0	0	0	0	0
Chapinería	0	0	0	0	0	0	0	0	0	0	0
Chinchón	0	0	0	0	0	0	0	0	0	0	0
Daganzo de Arriba	0	0	0	0	0	0	0	0	0	0	0
Escorial (El)	0	0	0	0	0	0	0	0	0	0	0
Estremera	0	0	0	0	0	0	0	0	0	0	0
Fresnedillas	0	0	0	0	0	0	0	0	0	0	0
Fresno de Torote	0	0	0	0	0	0	0	0	0	0	0
Fuenlabrada	0	0	0	0	0	0	0	0	0	0	0
Fuente el Saz de Jarama	0	0	0	0	0	0	0	0	0	0	0
Fuentidueña de Tajo	0	0	0	0	0	0	0	0	0	0	0
Galapagar	0	0	0	0	0	0	0	0	0	0	0
Garganta de los Montes	0	0	0	0	0	0	0	0	0	0	0
Gargantilla del Lozoya	0	0	0	0	0	0	0	0	0	0	0
Gascones	0	0	0	0	1	0	0	0	0	0	0

## MIGRACIÓN, ORIGEN DESTINO LA COMUNIDAD DE MADRID, CLASIFICADA POR MUNICIPIO DE PROCEDENCIA SEGÚN MUNICIPIO Y ÁMBITOS GEOGRÁFICOS DE DESTINO (CONT.)

	MUNICIPIOS PROCEDENCIA										
	Boalo (El)	Braojos	Brea de Tajo	Brunete	Buitrago del Lozoya	Bustarviejo	Cabanillas de la Sierra	Cabrera (La)	Cadalso de los Vidrios	Camarma de Esteruelas	Campo Real
MUNICIPIO DE DESTINO (CONT.)											
Getafe	0	0	0	0	0	0	0	0	0	0	0
Griñón	0	0	0	0	0	0	0	0	0	0	0
Guadalix de la Sierra	0	0	0	0	0	0	0	0	0	0	0
Guadarrama	0	0	0	0	0	0	0	0	0	0	0
Hiruela (La)	0	0	0	0	0	0	0	0	0	0	0
Horcajo de la Sierra	0	0	0	0	0	0	0	0	0	0	0
Horcajuelo de la Sierra	0	0	0	0	0	0	0	0	0	0	0
Hoyo de Manzanares	0	0	0	0	0	0	0	0	0	0	0
Humanes de Madrid	0	0	0	0	0	0	0	0	0	0	0
Leganés	0	0	0	0	0	0	0	0	0	0	4
Loches	0	0	0	0	0	0	0	0	0	0	3
Lozoya	0	0	0	0	0	0	0	0	0	0	0
Lozoyuela-Navas-Sieteiglesias	0	0	0	0	1	0	0	0	0	0	0
Madrid	6	0	2	10	3	3	2	3	2	0	1
Majadahonda	0	0	0	0	0	0	0	0	0	0	0
Manzanares el Real	0	0	0	0	0	0	0	0	0	0	0
Meco	0	0	0	0	0	0	0	0	0	0	0
Mejorada del Campo	0	0	0	0	0	0	0	0	0	0	0
Miraflores de la Sierra	0	0	0	0	0	0	0	0	0	0	0
Molar (El)	0	0	0	0	0	0	0	0	0	0	0
Molinos (Los)	0	0	0	0	0	0	0	0	0	0	0
Moraleja de Enmedio	0	0	0	0	0	0	0	0	0	0	0
Moralzarzal	0	0	0	0	0	0	0	0	0	0	0
Morata de Tajuña	0	0	0	0	0	0	0	0	0	0	0
Móstoles	0	0	0	0	4	0	0	0	0	0	0
Navacerrada	0	0	0	0	0	0	0	0	0	0	0
Navalafuente	0	0	0	0	0	0	0	0	0	0	0
Navalagamella	0	0	0	0	0	0	0	0	0	0	0
Navalcarnero	0	0	0	0	0	0	0	0	0	0	0
Navarredonda	0	0	0	0	0	0	0	0	0	0	0
Navas del Rey	0	0	0	0	0	0	0	0	0	0	0
Nuevo Baztán	0	0	0	0	0	0	0	0	0	0	0
Orusco	0	0	0	0	0	0	0	0	0	0	0
Paracuellos de Jarama	0	0	0	0	0	0	0	0	0	0	0
Parla	0	0	0	0	0	0	0	0	0	0	0
Patones	0	0	0	0	0	0	0	0	0	0	0
Pelayos de la Presa	0	0	0	0	0	0	0	0	0	0	0
Perales de Tajuña	0	0	0	0	0	0	0	0	0	0	1
Pezuela de las Torres	0	0	0	0	0	0	0	0	0	0	0
Piñilla del Valle	0	0	0	0	0	0	0	0	0	0	0
Pinto	0	0	0	3	0	0	0	0	0	0	0
Piñuecar	0	0	0	0	0	0	0	0	0	0	0
Pozuelo de Alarcón	0	0	0	0	0	0	0	0	0	0	0
Prádena del Rincón	0	0	0	0	0	0	0	0	0	0	0
Puebla de la Sierra	0	0	0	0	0	0	0	0	0	0	0
Quijorna	0	0	0	0	0	0	0	0	0	0	0
Rascafría	0	0	0	0	0	0	0	0	0	0	0
Redueña	0	0	0	0	0	0	0	0	0	0	0
Ribatejada	0	0	0	0	0	0	0	0	0	0	0
Rivas-Vaciamadrid	0	0	0	0	0	0	0	0	0	0	1
Robledo de Chavela	0	0	0	0	0	0	0	0	0	0	0
Robregordo	0	0	0	0	0	0	0	0	0	0	0
Rozas de Madrid (Las)	0	0	0	1	0	0	0	0	0	0	0
Rozas de Puerto Real	0	0	0	0	0	0	0	0	0	0	0
San Agustín de Guadalix	0	0	0	0	2	0	0	0	0	0	0
San Fernando de Henares	0	0	0	0	0	0	0	0	0	0	0
San Lorenzo del Escorial	0	0	0	0	0	0	0	0	0	0	0
San Martín de la Vega	0	0	0	0	0	0	0	0	0	0	0
San Martín de Valdeiglesias	0	0	0	0	0	0	0	0	0	0	0
San Sebastián de los Reyes	0	0	0	0	5	0	0	0	0	0	0
Santa María de la Alameda	0	0	0	0	0	0	0	0	0	0	0
Santos de la Humosa (Los)	0	0	0	0	0	0	0	0	0	0	0
Serranillos del Valle	0	0	0	0	0	0	0	0	0	0	0
Sevilla la Nueva	0	0	0	0	0	0	0	0	0	0	0

MIGRACIÓN, ORIGEN DESTINO LA COMUNIDAD DE MADRID, CLASIFICADA POR MUNICIPIO DE PROCEDENCIA SEGÚN MUNICIPIO Y ÁMBITOS GEOGRÁFICOS DE DESTINO (CONT.)

	MUNICIPIOS PROCEDENCIA										
	Boalo (Ei)	Braojos	Brea de Tajo	Brunete	Buitrago del Lozoya	Bustarviejo	Cabanillas de la Sierra	Cabrera (La)	Cadaiso de los Vidrios	Camarma del Esteruelas	Campo Real
MUNICIPIO DE DESTINO (CONT.)											
Somosierra	0	0	0	0	0	0	0	0	0	0	0
Soto del Real	0	0	0	0	1	0	0	0	0	0	0
Talamanca de Jarama	0	0	0	0	0	0	0	0	0	0	0
Tielmes	0	0	0	0	0	0	0	0	0	0	0
Titulcia	0	0	0	0	0	0	0	0	0	0	0
Torrejón de Ardoz	0	0	0	0	0	0	0	0	0	0	0
Torrejón de la Calzada	0	0	0	0	0	0	0	0	0	0	0
Torrejón de Velasco	0	0	0	0	0	0	0	0	0	0	0
Torrelaguna	0	0	0	0	0	0	0	0	0	0	0
Torrelodones	0	0	0	0	0	0	0	0	0	0	0
Torremocha de Jarama	0	0	0	0	0	0	0	0	0	0	0
Torres de la Alameda	0	0	0	0	0	0	0	0	0	0	0
Valdaracete	0	0	0	0	3	0	0	0	0	0	0
Valdeavero	0	0	0	0	0	0	0	0	0	0	0
Valdelaguna	0	0	0	0	0	0	0	0	0	0	0
Valdemanco	0	0	0	0	0	0	0	0	0	0	0
Valdemaqueda	0	0	0	0	0	0	0	0	0	0	0
Valdemorillo	0	0	0	4	0	0	0	0	0	0	0
Valdemoro	0	0	0	0	4	0	0	0	0	0	0
Valdeolmos	0	0	0	0	0	0	0	0	0	0	0
Valdepiélagos	0	0	0	0	0	0	0	0	0	0	0
Valdetorres de Jarama	0	0	0	0	0	0	0	0	0	0	0
Valdilecha	0	0	0	0	0	0	0	0	0	0	1
Valverde de Alcalá	0	0	0	0	0	0	0	0	0	0	0
Velilla de San Antonio	0	0	0	0	0	0	0	0	0	0	5
Vellón (Ei)	0	0	0	0	0	0	0	0	0	0	0
Venturada	0	0	0	0	0	0	0	0	0	0	0
Villa del Prado	0	0	0	0	0	0	0	0	0	0	0
Villaconejos	0	0	0	0	0	0	0	0	0	0	0
Villaalbilla	0	0	0	0	0	0	0	0	0	0	0
Villamanrique de Tajo	0	0	0	0	0	0	0	0	0	0	0
Villamanta	0	0	0	0	0	0	0	0	0	0	0
Villanueva de la Cañada	0	0	0	2	0	0	0	0	0	0	0
Villanueva de Perales	0	0	0	0	0	0	0	0	0	0	0
Villanueva del Pardillo	0	0	0	0	0	0	0	0	0	0	0
Villar del Olmo	0	0	0	0	0	0	0	0	0	0	0
Villarejo de Salvanés	0	0	0	0	0	0	0	0	0	0	0
Villaviciosa de Odón	0	0	0	0	0	0	0	0	0	0	0
Zarzalejo	0	0	0	0	0	0	0	0	0	0	0
ÁMBITOS GEOGRÁFICOS											
Area Metropolitana	6	0	2	16	12	3	2	3	2	2	20
Madrid	6	0	2	10	3	3	2	3	2	0	1
Corona Metropolitana	0	0	0	6	9	0	0	0	0	2	19
Norte	0	0	0	0	5	0	0	0	0	0	0
Sur	0	0	0	3	4	0	0	0	0	0	4
Este	0	0	0	0	0	0	0	0	0	2	15
Oeste	0	0	0	3	0	0	0	0	0	0	0
Municipios no metropolitanos	5	2	0	4	12	0	0	0	2	0	14

MIGRACIÓN, ORIGEN DESTINO LA COMUNIDAD DE MADRID, CLASIFICADA POR MUNICIPIO DE PROCEDENCIA SEGÚN MUNICIPIO Y ÁMBITOS GEOGRÁFICOS DE DESTINO (CONT.)

	MUNICIPIOS PROCEDENCIA											
	Canencia	Carabaña	Casarrubuelos	Cenicientos	Cercedilla	Cervera de Buitrago	Ciempozuelos	Cobeña	Colmenar de Oreja	Colmenar del Arroyo	Colmenar Viejo	
MUNICIPIO DE DESTINO (CONT.)												
Total Comunidad	3	4	1	10	36	1	47	7	27	16	156	
Acebeda (La)	0	0	0	0	0	0	0	0	0	0	0	
Ajalvir	0	0	0	0	0	0	0	0	0	0	1	
Alameda del Valle	0	0	0	0	0	0	0	0	0	0	0	
Alamo (El)	0	0	0	0	0	0	0	0	0	0	0	
Acalá de Henares	0	0	0	1	0	0	1	1	0	0	0	
Alcobendas	0	0	0	0	0	0	0	0	0	0	12	
Alcorcón	0	0	0	0	0	0	0	0	0	4	1	
Aldea del Fresno	0	0	0	0	0	0	0	0	0	0	0	
Algete	0	0	0	0	0	0	0	0	0	0	0	
Alpedrete	0	0	0	0	0	0	0	0	0	0	0	
Ambite	0	0	0	0	0	0	0	0	0	0	0	
Anchuelo	0	0	0	0	0	0	0	0	0	0	0	
Aranjuez	0	0	0	1	0	0	10	0	2	0	0	
Arganda del Rey	0	1	0	0	0	0	0	0	0	0	0	
Arroyomolinos	0	0	0	0	0	0	0	0	0	0	0	
Batres	0	0	0	0	0	0	0	0	0	0	0	
Becernil de la Sierra	0	0	0	0	0	0	0	0	0	0	0	
Belmonte de Tajo	0	0	0	0	0	0	0	0	1	0	0	
Berrueco (El)	0	0	0	0	0	0	0	0	0	0	0	
Berzosa del Lozoya	0	0	0	0	0	0	0	0	0	0	0	
Boadilla del Monte	0	1	0	0	0	0	1	0	0	0	0	
Boalo (El)	0	0	0	0	0	0	0	0	0	0	4	
Braojos	0	0	0	0	0	0	0	0	0	0	0	
Brea de Tajo	0	0	0	0	0	0	0	0	0	0	0	
Brunete	0	0	0	0	0	0	0	0	0	0	0	
Buitrago del Lozoya	0	0	0	0	0	0	0	0	0	0	0	
Bustarviejo	0	0	0	0	0	0	0	0	0	0	0	
Cabanillas de la Sierra	0	0	0	0	0	0	0	0	0	0	4	
Cabrera (La)	0	0	0	0	0	0	0	0	0	0	0	
Cadalso de los Vidrios	0	0	0	0	0	0	0	0	0	0	0	
Camarma de Esteruelas	0	0	0	0	0	0	0	0	0	0	0	
Campo Real	0	0	0	0	0	0	0	0	0	0	0	
Canencia	0	0	0	0	0	0	0	0	0	0	0	
Carabaña	0	0	0	0	0	0	0	0	0	0	5	
Casarrubuelos	0	0	0	0	0	0	0	0	0	0	0	
Cenicientos	0	0	0	0	0	0	0	0	0	0	0	
Cercedilla	0	0	0	0	0	0	0	0	0	0	0	
Cervera de Buitrago	0	0	0	0	0	0	0	0	0	0	0	
Ciempozuelos	0	0	0	0	0	0	0	0	0	0	0	
Cobeña	0	0	0	0	0	0	0	0	0	0	0	
Colmenar de Oreja	0	0	0	0	0	0	0	0	0	0	0	
Colmenar del Arroyo	0	0	0	0	0	0	0	0	0	0	0	
Colmenar Viejo	0	0	0	0	1	0	0	0	1	0	0	
Colmenarejo	0	0	0	0	0	0	0	0	0	0	0	
Collado-Mediano	0	0	0	0	0	0	0	0	0	0	4	
Collado Villalba	0	0	0	0	6	0	0	0	0	0	2	
Corpa	0	0	0	0	0	0	0	0	0	0	0	
Coslada	0	0	0	0	0	0	0	0	0	0	1	
Cubas	0	0	0	0	0	0	0	0	0	0	0	
Chapinería	0	0	0	0	0	0	0	0	0	3	0	
Chinchón	0	0	0	0	0	0	0	0	7	0	0	
Daganzo de Arriba	0	0	0	0	0	0	0	0	0	0	0	
Escorial (El)	1	0	0	0	0	0	0	0	0	0	0	
Estremera	0	0	0	0	0	0	0	0	0	0	0	
Fresnedillas	0	0	0	0	0	0	0	0	0	1	0	
Fresno de Torote	0	0	0	0	0	0	0	0	0	0	0	
Fuenlabrada	0	0	0	1	2	0	0	0	0	0	3	
Fuente el Saz de Jarama	0	0	0	0	0	0	0	0	0	0	0	
Fuentidueña de Tajo	0	0	0	0	0	0	0	0	0	0	0	
Galapagar	0	0	0	0	0	0	0	0	0	0	0	
Garganta de los Montes	0	0	0	0	0	0	0	0	0	0	0	
Gargantilla del Lozoya	0	0	0	0	0	0	0	0	0	0	0	
Gascones	0	0	0	0	0	0	0	0	0	0	0	



## MIGRACIÓN, ORIGEN DESTINO LA COMUNIDAD DE MADRID, CLASIFICADA POR MUNICIPIO DE PROCEDENCIA SEGÚN MUNICIPIO Y ÁMBITOS GEOGRÁFICOS DE DESTINO (CONT.)

	MUNICIPIOS PROCEDENCIA										
	Canencia	Carabaña	Casa- rrubuelos	Genicientos	Cercedilla	Cervera de Buitrago	Ciem- pozuelos	Cobefia	Colmenar de Oreja	Colmenar del Arroyo	Colmenar Viejo
MUNICIPIO DE DESTINO (CONT.)											
Getafe	0	0	0	0	0	0	2	0	0	0	1
Griñón	0	0	0	0	0	0	0	0	0	0	0
Guadalix de la Sierra	0	0	0	0	0	0	0	0	0	0	6
Guadarrama	0	0	0	0	2	0	0	0	0	0	0
Hiruela (La)	0	0	0	0	0	0	0	0	0	0	0
Horcajo de la Sierra	0	0	0	0	0	0	0	0	0	0	0
Horcajuelo de la Sierra	0	0	0	0	0	0	0	0	0	0	0
Hoyo de Manzanares	0	0	0	0	0	0	0	0	0	0	7
Humanes de Madrid	0	0	0	0	0	0	0	0	0	0	0
Leganés	0	0	0	0	0	0	1	0	0	0	1
Loeches	0	0	0	0	0	0	0	0	0	0	0
Lozoya	0	0	0	0	0	0	0	0	0	0	0
Lozoyuela-Navas-Sieteiglesias	0	0	0	0	0	0	0	0	0	0	0
Madrid	0	1	0	2	14	0	10	1	10	3	48
Majadahonda	0	0	0	0	0	0	0	0	0	0	0
Manzanares el Real	0	0	0	0	0	0	0	0	0	0	4
Meco	0	0	0	0	0	0	0	0	0	0	0
Mejorada del Campo	0	0	0	0	0	0	0	0	0	0	0
Miraflores de la Sierra	0	0	0	0	0	0	0	0	0	0	0
Molar (El)	0	0	0	0	0	0	0	0	0	0	0
Molinos (Los)	0	0	0	0	7	0	0	0	0	0	0
Moraleja de Enmedio	0	0	0	0	0	0	0	0	0	0	0
Moralzarzal	0	0	0	0	0	0	0	0	0	0	0
Morata de Tajuña	0	0	0	0	0	0	0	0	1	0	0
Móstoles	0	0	0	3	3	0	0	0	4	0	1
Navacerrada	0	0	0	0	0	0	0	0	0	0	0
Navalafuente	1	0	0	0	0	0	0	0	0	0	0
Navalagamella	0	0	0	0	0	0	0	0	0	0	0
Navalcarnero	0	0	0	0	0	0	0	0	0	0	0
Navarredonda	0	0	0	0	0	0	0	0	0	0	0
Navas del Rey	0	0	0	0	0	0	0	0	0	0	0
Nuevo Baztán	0	0	0	0	0	0	0	5	0	0	0
Orusco	0	0	0	0	0	0	0	0	0	0	0
Paracuellos de Jarama	0	0	0	0	0	0	0	0	0	0	1
Parla	0	0	1	0	0	0	0	0	0	0	0
Patones	0	0	0	0	0	0	0	0	0	0	0
Pelayos de la Presa	0	0	0	0	0	0	0	0	0	0	0
Perales de Tajuña	0	0	0	0	0	0	0	0	0	0	0
Pezuela de las Torres	0	0	0	0	0	0	0	0	0	0	0
Pinilla del Valle	0	0	0	0	0	0	0	0	0	0	0
Pinto	0	0	0	0	0	0	6	0	0	0	0
Piñuecar	0	0	0	0	0	0	0	0	0	0	0
Pozuelo de Alarcón	0	0	0	0	0	0	0	0	0	0	0
Prádena del Rincón	0	0	0	0	0	0	0	0	0	0	0
Puebla de la Sierra	0	0	0	0	0	0	0	0	0	0	0
Quijorna	1	0	0	0	0	0	0	0	0	0	0
Rascafría	0	0	0	0	0	0	0	0	0	0	0
Redueña	0	0	0	0	0	0	0	0	0	0	0
Ribatejada	0	0	0	0	0	0	0	0	0	0	0
Rivas-Vaciamadrid	0	0	0	0	0	0	0	0	0	0	0
Robledo de Chavela	0	0	0	0	0	0	0	0	0	0	0
Robregordo	0	0	0	0	0	0	0	0	0	0	0
Rozas de Madrid (Las)	0	0	0	0	0	0	0	0	0	5	12
Rozas de Puerto Real	0	0	0	0	0	0	0	0	0	0	0
San Agustín de Guadalix	0	0	0	0	0	0	0	0	0	0	0
San Fernando de Henares	0	0	0	0	0	0	0	0	0	0	0
San Lorenzo del Escorial	0	0	0	0	0	0	0	0	0	0	3
San Martín de la Vega	0	0	0	0	0	0	1	0	0	0	0
San Martín de Valdeiglesias	0	0	0	1	0	0	0	0	0	0	0
San Sebastián de los Reyes	0	0	0	0	0	1	0	0	0	0	1
Santa María de la Alameda	0	0	0	0	0	0	0	0	0	0	0
Santos de la Humosa (Los)	0	0	0	0	0	0	0	0	0	0	0
Serranillos del Valle	0	0	0	0	0	0	0	0	0	0	0
Sevilla la Nueva	0	0	0	0	0	0	0	0	0	0	0

## MIGRACIÓN, ORIGEN DESTINO LA COMUNIDAD DE MADRID, CLASIFICADA POR MUNICIPIO DE PROCEDENCIA SEGÚN MUNICIPIO Y ÁMBITOS GEOGRÁFICOS DE DESTINO (CONT.)

	MUNICIPIOS PROCEDENCIA										
	Canencia	Carabaña	Casa- rrubuelos	Cenicientos	Cercedilla	Cervera de Buitrago	Ciem- pozuelos	Cobaña	Colmenar de Oreja	Colmenar del Arroyo	Colmenar Viejo
MUNICIPIO DE DESTINO (CONT.)											
Somosierra	0	0	0	0	0	0	0	0	0	0	0
Soto del Real	0	0	0	0	0	0	0	0	0	0	23
Talamanca de Jarama	0	0	0	0	0	0	0	0	0	0	0
Tielmes	0	0	0	0	0	0	0	0	1	0	0
Titulcia	0	0	0	0	0	0	0	0	0	0	0
Torrejón de Ardoz	0	0	0	0	0	0	0	0	0	0	1
Torrejón de la Calzada	0	0	0	0	0	0	5	0	0	0	0
Torrejón de Velasco	0	0	0	0	0	0	0	0	0	0	0
Torrelaguna	0	0	0	0	0	0	0	0	0	0	0
Torrelodones	0	0	0	0	0	0	0	0	0	0	0
Torremocha de Jarama	0	0	0	0	0	0	0	0	0	0	0
Torres de la Alameda	0	1	0	0	0	0	0	0	0	0	0
Valdaracete	0	0	0	0	1	0	0	0	0	0	10
Valdeavero	0	0	0	0	0	0	0	0	0	0	0
Valdelaguna	0	0	0	0	0	0	0	0	0	0	0
Valdemanco	0	0	0	0	0	0	0	0	0	0	0
Valdemaqueda	0	0	0	0	0	0	0	0	0	0	0
Valdemorillo	0	0	0	0	0	0	0	0	0	0	0
Valdemoro	0	0	0	0	0	0	10	0	0	0	0
Valdeolmos	0	0	0	0	0	0	0	0	0	0	0
Valdepiélagos	0	0	0	0	0	0	0	0	0	0	0
Valdetorres de Jarama	0	0	0	0	0	0	0	0	0	0	0
Valdilecha	0	0	0	0	0	0	0	0	0	0	0
Valverde de Alcalá	0	0	0	0	0	0	0	0	0	0	0
Velilla de San Antonio	0	0	0	0	0	0	0	0	0	0	0
Vellón (El)	0	0	0	0	0	0	0	0	0	0	0
Venturada	0	0	0	0	0	0	0	0	0	0	0
Villa del Prado	0	0	0	0	0	0	0	0	0	0	0
Villaconejos	0	0	0	0	0	0	0	0	0	0	0
Villalbilla	0	0	0	0	0	0	0	0	0	0	0
Villamanrique de Tajo	0	0	0	0	0	0	0	0	0	0	0
Villamanta	0	0	0	0	0	0	0	0	0	0	0
Villanueva de la Cañada	0	0	0	0	0	0	0	0	0	0	0
Villanueva de Perales	0	0	0	0	0	0	0	0	0	0	0
Villanueva del Pardillo	0	0	0	0	0	0	0	0	0	0	0
Villar del Olmo	0	0	0	0	0	0	0	0	0	0	0
Villarejo de Salvanés	0	0	0	0	0	0	0	0	0	0	0
Villaviciosa de Odón	0	0	0	1	0	0	0	0	0	0	0
Zarzalejo	0	0	0	0	0	0	0	0	0	0	0
ÁMBITOS GEOGRÁFICOS											
Área Metropolitana	0	2	1	8	20	1	21	2	15	12	83
Madrid	0	1	0	2	14	0	10	1	10	3	48
Corona Metropolitana	0	1	1	6	6	1	11	1	5	9	35
Norte	0	0	0	0	1	1	0	0	1	0	13
Sur	0	0	1	4	5	0	9	0	4	4	7
Este	0	0	0	1	0	0	1	1	0	0	3
Oeste	0	1	0	1	0	0	1	0	0	5	12
Municipios no metropolitanos	3	2	0	2	16	0	26	5	12	4	73

## MIGRACIÓN, ORIGEN DESTINO LA COMUNIDAD DE MADRID, CLASIFICADA POR MUNICIPIO DE PROCEDENCIA SEGÚN MUNICIPIO Y ÁMBITOS GEOGRÁFICOS DE DESTINO (CONT.)

	MUNICIPIOS PROCEDENCIA										
	Colmenarejo	Collado-Mediano	Collado Villalba	Corpa	Coslada	Cubas	Chapinería	Chinchón	Daganzo de Arriba	Escorial (El)	Estremera
Total Comunidad	47	55	293	3	618	11	2	27	16	84	8
Acebeda (La)	0	0	0	0	0	0	0	0	0	0	0
Ajalvir	0	0	0	0	6	0	0	0	0	0	0
Alameda del Valle	0	0	0	0	0	0	0	0	0	0	0
Alamo (El)	0	0	0	0	0	0	0	0	0	0	0
Alcalá de Henares	0	0	5	1	41	0	0	0	2	0	0
Alcobendas	0	0	1	0	6	0	0	0	0	0	0
Alcorcón	0	2	2	0	1	0	0	0	0	0	0
Aldea del Fresno	0	0	0	0	0	0	0	0	0	0	0
Algete	0	0	0	0	4	0	0	0	4	0	0
Alpedrete	6	3	9	0	4	0	0	0	0	0	0
Árbite	0	0	0	0	0	0	0	0	0	0	0
Anchuelo	0	0	0	0	0	0	0	0	0	0	0
Aranjuez	1	0	3	0	15	0	0	5	0	2	0
Arganda del Rey	0	0	0	0	18	0	0	0	0	0	2
Arroyomolinos	0	0	0	0	0	0	0	0	0	0	0
Batres	0	0	0	0	0	0	0	0	0	0	0
Becerril de la Sierra	0	2	1	0	0	0	0	0	0	0	0
Belmonte de Tajo	0	0	0	0	0	0	0	0	0	0	0
Berruico (El)	0	0	0	0	0	0	0	0	0	0	0
Berzosa del Lozoya	0	0	0	0	0	0	0	0	0	0	0
Boadilla del Monte	0	0	0	0	0	0	0	0	0	0	0
Boalo (El)	0	6	1	0	4	0	0	0	0	0	0
Braojos	0	0	0	0	0	0	0	0	0	0	0
Brea de Tajo	0	0	0	0	0	0	0	0	0	0	4
Brunete	0	0	0	0	0	0	0	0	0	0	0
Buitrago del Lozoya	0	0	0	0	0	0	0	0	0	0	0
Bustarviejo	0	0	0	0	0	0	0	0	0	0	0
Cabanillas de la Sierra	0	0	0	0	0	0	0	0	0	0	0
Cabrera (La)	0	0	0	0	0	0	0	0	0	0	0
Cadalso de los Vidrios	0	0	0	0	0	0	0	0	0	0	0
Camarma de Esteruelas	0	0	0	0	0	0	0	0	0	0	0
Campo Real	0	0	0	0	1	0	0	0	0	0	0
Canencia	0	0	0	0	0	0	0	0	0	0	0
Carabaña	0	0	0	0	0	0	0	0	0	0	0
Casarrubuelos	0	0	0	0	0	4	0	0	0	0	0
Cencientos	0	0	0	0	0	0	0	0	0	0	0
Cercedilla	0	0	0	0	0	0	0	0	0	0	0
Cervera de Buitrago	0	0	0	0	0	0	0	0	0	0	0
Ciempozuelos	0	0	0	0	4	0	0	0	0	0	0
Cobeña	0	0	0	0	3	0	0	0	0	0	0
Colmenar de Oreja	0	0	0	0	0	0	0	1	0	0	0
Colmenar del Arroyo	0	0	0	0	7	0	0	0	0	0	0
Colmenar Viejo	0	0	1	0	3	0	0	0	0	0	0
Colmenarejo	0	0	4	0	2	0	0	0	0	4	0
Collado-Mediano	0	0	7	0	0	0	0	0	0	0	0
Collado Villalba	4	6	0	0	10	0	0	0	6	1	0
Corpa	0	0	0	0	0	0	0	0	0	0	0
Coslada	0	0	1	1	0	0	0	0	0	0	0
Cubas	0	0	0	0	0	0	0	0	0	0	0
Chapinería	0	0	0	0	0	0	0	0	0	0	0
Chinchón	0	0	0	0	2	0	0	0	0	0	0
Daganzo de Arriba	0	0	0	0	8	0	0	0	0	6	0
Escorial (El)	0	0	6	0	0	0	0	0	0	0	0
Estremera	0	0	0	0	0	0	0	0	0	0	0
Fresnedillas	0	0	0	0	0	0	0	0	0	0	0
Fresno de Torote	0	0	0	0	0	0	0	0	0	0	0
Fuenlabrada	0	0	1	0	13	0	0	1	0	0	0
Fuente el Saz de Jarama	0	0	0	0	0	0	0	0	0	0	0
Fuentidueña de Tajo	0	0	0	0	0	0	0	0	0	0	0
Galapagar	18	0	32	0	8	0	0	0	0	6	0
Garganta de los Montes	0	0	0	0	0	0	0	0	0	0	0
Gargantilla del Lozoya	0	0	0	0	0	0	0	0	0	0	0
Gascones	0	0	0	0	0	0	0	0	0	0	0

## MIGRACIÓN, ORIGEN DESTINO LA COMUNIDAD DE MADRID, CLASIFICADA POR MUNICIPIO DE PROCEDENCIA SEGÚN MUNICIPIO Y ÁMBITOS GEOGRÁFICOS DE DESTINO (CONT.)

	MUNICIPIOS PROCEDENCIA										
	Colmenarejo	Collado-Mediano	Collado Villalba	Corpa	Coslada	Cubas	Chapineria	Chincón	Daganzo de Arriba	Escorial (Ei)	Estremera
Getate	0	0	0	0	14	0	0	0	0	0	0
Griñón	0	0	0	0	0	5	0	1	0	0	0
Guadalix de la Sierra	0	0	0	0	0	0	0	0	0	0	0
Guadarrama	0	8	24	0	0	0	0	0	0	12	0
Hiruela (La)	0	0	0	0	0	0	0	0	0	0	0
Horcajo de la Sierra	0	0	0	0	0	0	0	0	0	0	0
Horcajuelo de la Sierra	0	0	0	0	0	0	0	0	0	0	0
Hoyo de Manzanares	0	0	4	0	0	0	0	0	0	0	0
Humanes de Madrid	0	0	0	0	0	0	0	0	0	0	0
Leganés	9	1	5	0	10	1	0	0	0	2	0
Loeches	0	0	0	0	0	0	0	0	0	0	0
Lozoya	0	0	0	0	0	0	0	0	0	0	0
Lozoyuela-Navas-Sieteiglesias	0	0	1	0	0	0	0	0	0	0	0
Madrid	0	16	105	0	138	1	1	7	1	12	1
Majadahonda	0	1	17	0	4	0	0	0	0	0	0
Manzanares el Real	3	0	0	0	5	0	0	0	0	0	0
Meco	0	0	0	0	2	0	0	0	0	0	0
Mejorada del Campo	0	0	1	0	15	0	0	0	0	0	0
Miraflores de la Sierra	0	0	0	0	0	0	0	0	0	0	0
Molar (Ei)	0	0	0	0	0	0	0	0	0	0	0
Molinos (Los)	0	0	4	0	0	0	0	0	0	0	0
Moraleja de Enmedio	0	0	0	0	0	0	0	0	0	0	0
Moralzarzal	0	0	2	0	0	0	0	0	0	0	0
Morata de Tajuña	0	0	0	0	3	0	0	4	0	0	0
Móstoles	0	0	0	1	11	0	0	0	0	0	0
Navacerrada	0	1	0	0	0	0	0	0	0	0	0
Navalafuente	0	0	0	0	0	0	0	0	0	0	0
Navalagamella	0	0	0	0	0	0	0	0	0	3	0
Navalcarnero	0	0	0	0	0	0	0	0	0	0	0
Navarredonda	0	0	0	0	0	0	0	0	0	0	0
Navas del Rey	0	0	0	0	0	0	1	0	0	0	0
Nuevo Baztán	0	0	0	0	13	0	0	0	0	0	0
Orusco	0	0	0	0	0	0	0	0	0	0	0
Paracuellos de Jarama	0	0	0	0	1	0	0	0	0	0	0
Paría	0	0	1	0	0	0	0	4	0	0	0
Patones	0	0	0	0	0	0	0	0	0	0	0
Pelayos de la Presa	0	0	0	0	0	0	0	0	0	0	0
Perales de Tajuña	0	0	0	0	0	0	0	0	0	0	0
Pezueta de las Torres	0	0	0	0	0	0	0	0	2	0	0
Pinilla del Valle	0	0	0	0	0	0	0	0	0	0	0
Pinto	0	0	0	0	0	0	0	0	0	0	0
Piñuecar	0	0	0	0	0	0	0	0	0	0	0
Pozuelo de Alarcón	0	2	2	0	0	0	0	0	0	0	0
Prádena del Rincón	0	0	0	0	0	0	0	0	0	0	0
Puebla de la Sierra	0	0	0	0	0	0	0	0	0	0	0
Quijorna	0	0	0	0	0	0	0	0	0	0	0
Rascafría	0	0	0	0	0	0	0	0	0	0	0
Redueña	0	0	0	0	0	0	0	0	0	0	0
Ribatejada	0	0	0	0	0	0	0	0	0	0	0
Rivas-Vaciamadrid	0	0	0	0	28	0	0	0	0	0	0
Robledo de Chavela	0	0	0	0	0	0	0	0	0	2	0
Robregordo	0	0	0	0	0	0	0	0	0	0	0
Rozas de Madrid (Las)	0	0	22	0	4	0	0	0	0	2	0
Rozas de Puerto Real	0	0	0	0	0	0	0	0	0	0	0
San Agustín de Guadalix	0	0	0	0	4	0	0	0	0	0	0
San Fernando de Henares	2	0	0	0	121	0	0	0	0	0	0
San Lorenzo del Escorial	0	0	3	0	1	0	0	0	0	27	0
San Martín de la Vega	0	0	0	0	0	0	0	0	0	0	0
San Martín de Valdeiglesias	3	0	0	0	0	0	0	0	0	0	0
San Sebastián de los Reyes	0	0	3	0	7	0	0	0	0	0	1
Santa María de la Alameda	0	0	0	0	0	0	0	0	0	0	0
Santos de la Humosa (Los)	0	0	0	0	0	0	0	0	0	0	0
Serranillos del Valle	0	0	0	0	0	0	0	0	0	0	0
Sevilla la Nueva	0	0	0	0	0	0	0	0	0	0	0

## MIGRACIÓN, ORIGEN DESTINO LA COMUNIDAD DE MADRID, CLASIFICADA POR MUNICIPIO DE PROCEDENCIA SEGÚN MUNICIPIO Y ÁMBITOS GEOGRÁFICOS DE DESTINO (CONT.)

	MUNICIPIOS PROCEDENCIA										
	Colmenarejo	Collado-Mediano	Collado-Villalba	Corpa	Coslada	Cubas	Chapinería	Chincón	Daganzo de Arriba	Escorial (Ei)	Estremera
MUNICIPIO DE DESTINO (CONT.)											
Somosierra	0	0	0	0	0	0	0	0	0	0	0
Soto del Real	0	3	1	0	4	0	0	0	0	0	0
Talamanca de Jarama	0	0	0	0	0	0	0	0	0	0	0
Tielmes	0	0	0	0	0	0	0	0	0	0	0
Titulcia	0	0	0	0	0	0	0	0	0	0	0
Torrejón de Ardoz	0	0	0	0	33	0	0	0	1	0	0
Torrejón de la Calzada	0	0	0	0	4	0	0	0	0	0	0
Torrejón de Velasco	0	0	0	0	0	0	0	0	0	0	0
Torrelaguna	0	0	0	0	0	0	0	0	0	0	0
Torreldones	1	0	10	0	0	0	0	0	0	3	0
Torremocha de Jarama	0	0	0	0	0	0	0	0	0	0	0
Torres de la Alameda	0	0	0	0	4	0	0	0	0	0	0
Valdaracete	0	4	2	0	0	0	0	0	0	0	0
Valdeavero	0	0	0	0	0	0	0	0	0	0	0
Valdelaguna	0	0	0	0	0	0	0	0	0	0	0
Valdemanco	0	0	0	0	0	0	0	0	0	0	0
Valdemaqueda	0	0	0	0	0	0	0	0	0	0	0
Valdemorillo	0	0	4	0	0	0	0	0	0	0	0
Valdemoro	0	0	0	0	0	0	0	0	0	0	0
Valdeolmos	0	0	0	0	0	0	0	0	0	0	0
Valdepiélagos	0	0	0	0	0	0	0	0	0	0	0
Valdetorres de Jarama	0	0	0	0	0	0	0	0	0	0	0
Valdelecha	0	0	0	0	0	0	0	0	0	0	0
Valverde de Alcalá	0	0	0	0	0	0	0	0	0	0	0
Velilla de San Antonio	0	0	0	0	21	0	0	0	0	0	0
Vellón (Ei)	0	0	0	0	0	0	0	0	0	0	0
Venturada	0	0	0	0	0	0	0	0	0	0	0
Villa del Prado	0	0	4	0	0	0	0	0	0	0	0
Villaconejos	0	0	0	0	0	0	0	1	0	0	0
Villalbilla	0	0	4	0	3	0	0	0	0	0	0
Villamanrique de Tajo	0	0	0	0	0	0	0	0	0	0	0
Villamanta	0	0	0	0	0	0	0	0	0	0	0
Villanueva de la Cañada	0	0	0	0	3	0	0	0	0	0	0
Villanueva de Perales	0	0	0	0	0	0	0	0	0	0	0
Villanueva del Pardillo	0	0	0	0	0	0	0	0	0	0	0
Villar del Olmo	0	0	0	0	1	0	0	0	0	0	0
Villarejo de Salván	0	0	0	0	4	0	0	3	0	0	0
Villaviciosa de Odón	0	0	0	0	0	0	0	0	0	0	0
Zarzalejo	0	0	0	0	0	0	0	0	1	0	0
ÁMBITOS GEOGRÁFICOS											
Area Metropolitana	11	22	167	3	474	2	1	12	4	17	2
Madrid	0	16	105	0	138	1	1	7	1	12	1
Corona Metropolitana	11	6	62	3	336	1	0	5	3	5	1
Norte	0	0	5	0	16	0	0	0	0	0	1
Sur	9	3	9	1	49	1	0	5	0	3	0
Este	2	0	7	2	260	0	0	0	3	0	0
Oeste	0	3	41	0	11	0	0	0	0	2	0
Municipios no metropolitanos	36	33	125	0	144	9	1	15	12	67	6

## MIGRACIÓN, ORIGEN DESTINO LA COMUNIDAD DE MADRID, CLASIFICADA POR MUNICIPIO DE PROCEDENCIA SEGÚN MUNICIPIO Y ÁMBITOS GEOGRÁFICOS DE DESTINO (CONT.)

	MUNICIPIOS PROCEDENCIA									
	Fresnedillas	Fresno de Torote	Fuenlabrada	Fuente el Saz de Jarama	Fuentidueña de Tajo	Galapagar	Gascones	Getafe	Griñón	Guadalupe de la Sierra
Total Comunidad	6	12	1262	23	5	138	1	961	32	18
Acebeda (La)	0	0	0	0	0	0	0	0	0	0
Ajalvir	0	0	0	0	0	0	0	0	0	0
Alameda del Valle	0	0	0	0	0	0	0	0	0	0
Alamo (El)	0	0	39	4	0	0	0	1	0	0
Alcalá de Henares	0	1	13	4	1	0	0	10	0	0
Alcobendas	0	0	6	2	0	0	1	1	0	0
Alcorcón	0	0	23	0	0	0	0	10	0	0
Aldea del Fresno	0	0	0	0	0	0	0	0	0	0
Algete	0	0	4	3	0	0	0	1	0	0
Alpedrete	0	0	0	0	0	0	0	0	0	0
Ambite	0	0	0	0	0	0	0	0	0	0
Anchuelo	0	0	0	0	0	0	0	0	0	0
Aranjuez	0	0	14	0	0	0	0	7	0	0
Arganda del Rey	0	0	7	0	0	3	0	0	0	0
Arroyomolinos	0	0	30	0	0	0	0	1	0	0
Batres	0	0	6	0	0	0	0	0	0	0
Becerril de la Sierra	0	0	3	0	0	0	0	0	0	0
Belmonte de Tajo	0	0	0	0	0	0	0	0	0	0
Berrueco (El)	0	0	0	0	0	0	0	0	0	0
Berzosa del Lozoya	0	0	0	0	0	0	0	0	0	0
Boadilla del Monte	0	0	4	0	0	0	0	0	0	0
Boalo (El)	0	0	0	0	0	0	0	4	0	0
Braojos	0	0	0	0	0	0	0	0	0	0
Brea de Tajo	0	0	0	0	0	0	0	0	0	0
Brunete	0	0	2	0	0	0	0	0	0	0
Buitrago del Lozoya	0	0	4	0	0	0	0	0	0	0
Bustarviejo	0	0	0	4	0	0	0	0	0	0
Cabanillas de la Sierra	0	0	0	0	0	0	0	0	0	0
Cabrera (La)	0	0	0	0	0	0	0	1	0	0
Cadalso de los Vidrios	0	0	5	0	0	0	0	0	0	0
Camarma de Esteruelas	0	0	0	0	0	0	0	0	0	0
Campo Real	0	0	0	0	0	0	0	0	0	0
Canencia	0	0	0	0	0	0	0	0	0	0
Carabaña	0	0	0	0	0	0	0	1	0	0
Casarrubuelos	0	0	0	0	0	0	0	1	0	0
Cenicientos	0	0	5	0	0	0	0	0	0	0
Cercedilla	0	0	4	0	0	0	0	0	0	0
Cervera de Buitrago	0	0	0	0	0	0	0	0	0	0
Ciempozuelos	0	0	10	0	0	0	0	3	0	0
Cobeña	0	0	0	0	0	0	0	0	0	0
Colmenar de Oreja	0	0	0	0	0	0	0	5	0	0
Colmenar del Arroyo	0	0	4	0	0	0	0	0	0	0
Colmenar Viejo	0	0	9	0	0	0	0	4	0	0
Colmenarejo	0	0	8	0	0	13	0	0	0	0
Collado-Mediano	0	0	0	0	0	1	0	0	0	0
Collado Villalba	0	0	5	0	0	25	0	6	0	0
Corpa	0	0	0	0	0	0	0	0	0	0
Coslada	0	0	0	0	0	0	0	1	0	0
Cubas	0	0	0	0	0	0	0	5	0	0
Chapinería	0	0	0	0	0	0	0	0	0	0
Chinchón	0	0	0	0	0	0	0	4	0	0
Daganzo de Arriba	0	0	0	0	0	0	0	0	0	0
Escorial (El)	4	0	4	0	0	3	0	1	0	0
Estremera	0	0	0	0	0	0	0	0	0	0
Fresnedillas	0	0	0	0	0	0	0	0	0	0
Fresno de Torote	0	0	0	0	0	0	0	0	0	0
Fuenlabrada	0	2	0	0	1	0	0	193	8	0
Fuente el Saz de Jarama	0	0	0	0	0	0	0	0	0	0
Fuentidueña de Tajo	0	0	0	0	0	0	0	0	0	0
Galapagar	0	0	3	0	0	0	0	0	0	0
Garganta de los Montes	0	0	0	0	0	0	0	0	0	0
Gargantilla del Lozoya	0	0	0	0	0	0	0	0	0	0
Gascones	0	0	0	0	0	0	0	0	0	0

## MIGRACIÓN, ORIGEN DESTINO LA COMUNIDAD DE MADRID, CLASIFICADA POR MUNICIPIO DE PROCEDENCIA SEGÚN MUNICIPIO Y ÁMBITOS GEOGRÁFICOS DE DESTINO (CONT.)

	MUNICIPIOS PROCEDENCIA									
	Fresnedillas	Fresno de Torote	Fuenlabrada	Fuente el Saz de Jarama	Fuentiduña de Tajo	Galapagar	Gascones	Getafe	Griñón	Guadalix de la Sierra
Getafe	0	0	83	0	0	0	0	0	9	0
Griñón	0	0	54	0	0	0	0	7	0	0
Guadalix de la Sierra	0	0	0	0	0	0	0	0	0	0
Guadarrama	0	0	0	0	0	10	0	6	0	0
Hiruela (La)	0	0	0	0	0	0	0	0	0	0
Horcajo de la Sierra	0	0	0	0	0	0	0	0	0	0
Horcajuelo de la Sierra	0	0	0	0	0	0	0	0	0	0
Hoyo de Manzanares	0	0	0	0	0	0	0	0	0	0
Humanes de Madrid	0	0	88	0	0	0	0	51	10	0
Leganés	0	0	135	0	0	0	0	56	0	0
Loeches	0	0	0	0	0	0	0	0	0	0
Lozoya	0	0	0	0	0	0	0	0	0	0
Lozoyuela-Navas-Sieteiglesias	0	0	0	0	0	0	0	2	0	0
Madrid	0	0	368	6	3	42	0	243	1	8
Majadahonda	0	0	1	0	0	3	0	0	0	0
Manzanares el Real	0	0	3	0	0	3	0	2	0	0
Meco	0	1	3	0	0	0	0	2	0	0
Mejorada del Campo	0	0	0	0	0	0	0	1	0	0
Miraflores de la Sierra	0	0	0	0	0	0	0	0	0	0
Molar (El)	0	0	0	0	0	0	0	0	0	0
Molinos (Los)	0	0	0	0	0	0	0	0	0	0
Moraleja de Enmedio	0	0	18	0	0	0	0	0	0	0
Moralzarzal	0	0	4	0	0	0	0	0	0	0
Morata de Tajuña	0	0	1	0	0	0	0	0	0	0
Móstoles	0	0	106	0	0	0	0	28	4	0
Navacerrada	0	0	0	0	0	0	0	0	0	0
Navalafuente	0	0	0	0	0	0	0	0	0	0
Navalagamella	0	0	0	0	0	0	0	0	0	0
Navalcarnero	0	0	1	0	0	0	0	4	0	0
Navarredonda	0	0	0	0	0	0	0	0	0	0
Navas del Rey	0	0	0	0	0	2	0	0	0	0
Nuevo Baztán	2	0	3	0	0	0	0	0	0	0
Orusco	0	0	0	0	0	0	0	0	0	0
Paracuellos de Jarama	0	0	0	0	0	0	0	1	0	0
Parla	0	0	37	0	0	0	0	142	0	0
Patones	0	0	0	0	0	0	0	0	0	0
Pelayos de la Presa	0	0	7	0	0	0	0	0	0	0
Perales de Tajuña	0	0	5	0	0	0	0	0	0	0
Pezuela de las Torres	0	0	0	0	0	0	0	0	0	0
Pinilla del Valle	0	0	0	0	0	0	0	1	0	0
Pinto	0	0	9	0	0	0	0	31	0	0
Piñuecar	0	0	0	0	0	0	0	0	0	0
Pozuelo de Alarcón	0	0	5	0	0	0	0	9	0	0
Prádena del Rincón	0	0	0	0	0	0	0	0	0	0
Puebla de la Sierra	0	0	0	0	0	0	0	0	0	0
Quijorna	0	0	0	0	0	0	0	0	0	0
Rascafría	0	0	0	0	0	1	0	0	0	0
Redueña	0	0	0	0	0	0	0	0	0	0
Ribatejada	0	3	0	0	0	0	0	0	0	0
Rivas-Vaciamadrid	0	0	18	0	0	0	0	8	0	0
Robledo de Chavela	0	0	0	0	0	0	0	0	0	0
Robregordo	0	0	0	0	0	0	0	0	0	0
Rozas de Madrid (Las)	0	0	11	0	0	7	0	13	0	1
Rozas de Puerto Real	0	0	3	0	0	0	0	0	0	0
San Agustín de Guadalix	0	0	0	0	0	0	0	4	0	1
San Fernando de Henares	0	0	7	0	0	0	0	4	0	0
San Lorenzo del Escorial	0	0	0	0	0	0	0	0	0	0
San Martín de la Vega	0	0	4	0	0	0	0	11	0	0
San Martín de Valdeiglesias	0	0	0	0	0	0	0	6	0	0
San Sebastián de los Reyes	0	0	4	0	0	0	0	1	0	0
Santa María de la Alameda	0	0	0	0	0	0	0	0	0	0
Santos de la Humosa (Los)	0	0	0	0	0	0	0	0	0	0
Serranillos del Valle	0	0	9	0	0	0	0	0	0	0
Sevilla la Nueva	0	0	0	0	0	0	0	0	0	0

## MIGRACIÓN, ORIGEN DESTINO LA COMUNIDAD DE MADRID, CLASIFICADA POR MUNICIPIO DE PROCEDENCIA SEGÚN MUNICIPIO Y ÁMBITOS GEOGRÁFICOS DE DESTINO (CONT.)

	MUNICIPIOS PROCEDENCIA									
	Fresnedillas	Fresno de Torote	Fuenlabrada	Fuente el Saz de Jarama	Fuentiduña de Tajo	Galapagar	Gascones	Getafe	Griñón	Guadalupe de la Sierra

## MUNICIPIO DE DESTINO (CONT.)

Somosierra	0	0	0	0	0	0	0	0	0	0
Soto del Real	0	0	2	0	0	0	0	0	0	0
Talamanca de Jarama	0	0	0	0	0	0	0	0	0	0
Tielmes	0	0	1	0	0	0	0	0	0	0
Titulcia	0	0	0	0	0	0	0	0	0	0
Torrejón de Ardoz	0	5	5	0	0	0	0	3	0	3
Torrejón de la Calzada	0	0	4	0	0	0	0	17	0	0
Torrejón de Velasco	0	0	4	0	0	0	0	6	0	0
Torrelaguna	0	0	3	0	0	0	0	0	0	0
Torrelodones	0	0	3	0	0	24	0	0	0	0
Torremocha de Jarama	0	0	0	0	0	0	0	0	0	0
Torres de la Alameda	0	0	0	0	0	0	0	0	0	4
Valdaracete	0	0	7	0	0	0	0	23	0	0
Valdeavero	0	0	0	0	0	0	0	0	0	0
Valdelaguna	0	0	0	0	0	0	0	1	0	1
Valdemanco	0	0	0	0	0	0	0	0	0	0
Valdemaqueda	0	0	0	0	0	0	0	0	0	0
Valdemorillo	0	0	3	0	0	0	0	0	0	0
Valdemoro	0	0	6	0	0	0	0	13	0	0
Valdeolmos	0	0	0	0	0	0	0	0	0	0
Valdepiélagos	0	0	0	0	0	0	0	0	0	0
Valdetorres de Jarama	0	0	1	0	0	0	0	0	0	0
Valdilecha	0	0	0	0	0	0	0	0	0	0
Valverde de Alcalá	0	0	0	0	0	0	0	0	0	0
Velilla de San Antonio	0	0	0	0	0	0	0	0	0	0
Vellón (El)	0	0	0	0	0	0	0	0	0	0
Venturada	0	0	0	0	0	0	0	0	0	0
Villa del Prado	0	0	0	0	0	0	0	0	0	0
Villaconejos	0	0	0	0	0	0	0	0	0	0
Villaalbilla	0	0	0	0	0	0	0	0	0	0
Villamanrique de Tajo	0	0	0	0	0	0	0	2	0	0
Villamanta	0	0	0	0	0	0	0	0	0	0
Villanueva de la Cañada	0	0	0	0	0	0	0	0	0	0
Villanueva de Perales	0	0	0	0	0	0	0	0	0	0
Villanueva del Pardillo	0	0	0	0	0	1	0	0	0	0
Villar del Olmo	0	0	0	0	0	0	0	0	0	0
Villarejo de Salvanés	0	0	0	0	0	0	0	0	0	0
Villaviciosa de Odón	0	0	10	0	0	0	0	3	0	0
Zarzalejo	0	0	4	0	0	0	0	0	0	0

## ÁMBITOS GEOGRÁFICOS

Area Metropolitana	0	8	866	12	5	53	1	762	22	12
Madrid	0	0	368	6	3	42	0	243	1	8
Corona Metropolitana	0	8	498	6	2	11	1	519	21	4
Norte	0	0	19	2	0	0	1	6	0	0
Sur	0	2	393	0	1	0	0	460	21	0
Este	0	6	53	4	1	0	0	28	0	3
Oeste	0	0	33	0	0	11	0	25	0	1
Municipios no metropolitanos	6	4	396	11	0	85	0	197	10	6



MIGRACIÓN, ORIGEN DESTINO LA COMUNIDAD DE MADRID, CLASIFICADA POR MUNICIPIO DE PROCEDENCIA SEGÚN MUNICIPIO Y ÁMBITOS GEOGRÁFICOS DE DESTINO (CONT.)

	MUNICIPIOS PROCEDENCIA									
	Guadarrama	Hiruela (La)	Horcajo de la Sierra	Hoyo de Manzanares	Humanes de Madrid	Leganés	Loeches	Lozoya	Lozoyuela-Navas-Sieteiglesias	Madrid
Total Comunidad	81	7	2	64	159	1208	25	2	13	15489
Acebeda (La)	0	0	0	0	0	0	0	0	0	1
Ajalvir	0	0	0	0	0	0	0	0	0	16
Alameda del Valle	0	0	0	0	0	0	0	2	0	0
Alamo (El)	0	0	0	0	0	0	0	0	0	34
Alcalá de Henares	1	0	0	2	2	3	0	0	0	541
Alcobendas	0	0	0	0	0	1	0	0	0	502
Alcorcón	0	0	0	0	1	36	0	0	0	424
Aldea del Fresno	0	0	0	0	0	0	0	0	0	16
Algete	0	0	0	0	0	1	0	0	0	97
Alpedrete	0	0	0	0	0	0	0	0	0	72
Ambite	0	0	0	0	0	0	0	0	0	0
Anchuelo	0	0	0	0	0	0	0	0	0	2
Aranjuez	3	0	0	0	0	7	0	0	0	114
Arganda del Rey	0	0	0	0	0	0	5	0	0	200
Arroyomolinos	0	0	0	0	0	7	0	0	0	17
Batres	0	0	0	0	1	0	0	0	0	4
Becerril de la Sierra	0	0	0	0	0	0	0	0	0	42
Belmonte de Tajo	0	0	0	0	0	0	0	0	0	0
Berrueto (El)	0	0	0	0	0	0	0	0	0	5
Berzosa del Lozoya	0	0	0	0	0	0	0	0	0	10
Boadilla del Monte	0	0	0	0	0	0	0	0	0	224
Boalo (El)	0	0	0	0	0	0	0	0	0	38
Braojos	0	0	0	0	0	0	0	0	0	2
Brea de Tajo	0	0	0	0	0	0	0	0	0	7
Brunete	0	0	0	0	0	0	0	0	0	30
Buitrago del Lozoya	0	0	2	0	0	0	0	0	0	3
Bustarviejo	0	0	0	0	0	0	0	0	0	13
Cabanillas de la Sierra	0	0	0	0	0	0	0	0	0	3
Cabrera (La)	0	0	0	0	0	1	0	0	0	20
Cadalso de los Vidrios	0	0	0	0	0	0	0	0	0	17
Camarma de Esteruelas	0	0	0	0	0	0	0	0	0	0
Campo Real	0	0	0	0	0	0	1	0	0	3
Canencia	0	0	0	0	0	0	0	0	0	3
Carabaña	0	0	0	0	0	0	0	0	0	25
Casarrubuelos	0	0	0	0	0	0	0	0	0	3
Cenicientos	0	0	0	0	0	0	0	0	0	0
Cercedilla	6	0	0	0	0	0	0	0	0	38
Cervera de Buitrago	0	0	0	0	0	0	0	0	0	0
Ciempozuelos	0	0	0	0	0	0	0	0	0	57
Cobeña	0	0	0	0	0	0	0	0	0	25
Colmenar de Oreja	0	0	0	0	0	0	0	0	0	8
Colmenar del Arroyo	0	0	0	0	0	0	0	0	0	13
Colmenar Viejo	0	0	0	0	0	10	0	0	0	343
Colmenarejo	6	0	0	0	0	0	0	0	0	75
Collado-Mediano	0	0	0	1	0	0	0	0	0	55
Collado Villalba	5	1	0	1	0	15	0	0	0	622
Corpa	0	0	0	0	0	0	0	0	0	0
Coslada	1	0	0	0	0	3	1	0	0	526
Cubas	0	0	0	0	0	0	0	0	0	8
Chapinería	0	0	0	0	0	0	0	0	0	38
Chinchón	0	0	0	0	0	0	0	0	0	10
Daganzo de Arriba	0	0	0	0	0	0	0	0	0	20
Escorial (El)	4	0	0	0	0	0	0	0	0	94
Estremera	0	0	0	0	0	0	0	0	0	6
Fresnedillas	0	0	0	0	0	0	0	0	0	5
Fresno de Torote	0	0	0	0	0	0	0	0	0	7
Fuenlabrada	0	0	0	0	47	450	0	0	0	1448
Fuente el Saz de Jarama	0	0	0	0	0	0	0	0	0	41
Fuentidueña de Tajo	0	0	0	0	0	0	0	0	0	3
Galapagar	0	0	0	1	0	7	0	0	0	299
Garganta de los Montes	0	0	0	0	0	0	0	0	0	1
Gargantilla del Lozoya	0	0	0	0	0	0	0	0	0	5

## MIGRACIÓN, ORIGEN DESTINO LA COMUNIDAD DE MADRID, CLASIFICADA POR MUNICIPIO DE PROCEDENCIA SEGÚN MUNICIPIO Y ÁMBITOS GEOGRÁFICOS DE DESTINO (CONT.)

	MUNICIPIOS PROCEDENCIA									
	Guadarrama	Hiruela (La)	Horcajo de la Sierra	Hoyo de Manzanares	Humanes de Madrid	Leganés	Loeches	Lozoya	Lozoyuela-Navas-Sieteiglesias	Madrid
Gascones	0	0	0	0	0	0	0	0	0	4
Getafe	0	0	0	0	1	100	0	0	0	627
Griñón	0	0	0	0	1	15	0	0	0	43
Guadalix de la Sierra	0	0	0	0	0	0	0	0	0	42
Guadarrama	0	5	0	0	0	1	0	0	0	69
Hiruela (La)	0	0	0	0	0	0	0	0	0	1
Horcajo de la Sierra	0	0	0	0	0	0	0	0	0	2
Horcajuelo de la Sierra	0	0	0	0	0	0	0	0	0	2
Hoyo de Manzanares	0	0	0	0	0	0	0	0	0	95
Humanes de Madrid	0	0	0	0	0	52	0	0	0	118
Leganés	0	0	0	0	4	0	0	0	0	898
Loeches	0	0	0	0	0	0	0	0	0	11
Lozoya	0	0	0	0	0	0	0	0	0	9
Lozoyuela-Navas-Sieteiglesias	0	0	0	0	0	0	0	0	0	4
Madrid	33	0	0	34	52	298	5	0	0	0
Majadahonda	0	0	0	1	0	7	0	0	1	264
Manzanares el Real	0	0	0	0	0	0	0	0	0	64
Meco	0	0	0	0	0	0	0	0	0	33
Mejorada del Campo	0	0	0	0	0	1	2	0	0	158
Miraflores de la Sierra	0	0	0	0	0	3	0	0	0	40
Molar (El)	0	0	0	0	0	0	0	0	0	12
Molinos (Los)	6	0	0	0	0	0	0	0	0	28
Moraleja de Enmedio	0	0	0	0	7	4	0	0	0	13
Moralzarzal	0	0	0	0	0	0	0	0	0	74
Morata de Tajuña	0	0	0	0	0	0	0	0	0	16
Móstoles	0	0	0	0	15	56	0	0	2	927
Navacerrada	0	0	0	0	0	0	0	0	0	36
Navalafuente	0	0	0	0	0	0	0	0	0	11
Navalagamella	0	0	0	0	0	2	0	0	0	9
Navalcarnero	0	0	0	0	0	9	0	0	0	41
Navarredonda	0	0	0	0	0	0	0	0	0	1
Navas del Rey	0	0	0	0	0	0	0	0	0	10
Nuevo Baztán	0	0	0	0	0	1	0	0	0	44
Orusco	0	0	0	0	0	0	0	0	0	8
Paracuellos de Jarama	0	0	0	0	0	0	0	0	0	81
Parla	0	0	0	0	2	25	0	0	0	298
Patones	0	0	0	0	0	0	0	0	0	6
Pelayos de la Presa	0	0	0	0	0	0	0	0	0	20
Perales de Tajuña	0	0	0	0	0	0	0	0	0	6
Pezuela de las Torres	0	0	0	0	0	0	0	0	0	0
Pinilla del Valle	0	0	0	0	0	0	0	0	0	0
Pinto	0	0	0	0	0	4	6	0	0	72
Piñuecar	0	0	0	0	0	0	0	0	0	2
Pozuelo de Alarcón	1	0	0	0	0	0	0	0	0	814
Prádena del Rincón	0	0	0	0	0	0	0	0	0	0
Puebla de la Sierra	0	0	0	0	0	0	0	0	0	1
Quijorna	0	0	0	0	0	1	0	0	0	4
Rascafría	0	0	0	0	0	0	0	0	0	4
Redueña	0	0	0	0	0	0	0	0	0	2
Ribatejada	0	0	0	0	0	0	0	0	0	8
Rivas-Vaciamadrid	0	0	0	0	0	3	0	0	0	565
Robledo de Chavela	0	0	0	0	0	0	0	0	0	17
Robregordo	0	0	0	0	0	2	0	0	0	0
Rozas de Madrid (Las)	9	0	0	4	0	9	0	0	0	833
Rozas de Puerto Real	0	0	0	0	0	1	0	0	0	4
San Agustín de Guadalix	0	0	0	0	0	0	0	0	0	70
San Fernando de Henares	0	0	0	0	10	1	0	0	0	308
San Lorenzo del Escorial	0	0	0	0	0	0	0	0	0	41
San Martín de la Vega	0	0	0	0	7	3	0	0	0	154
San Martín de Valdeiglesias	0	0	0	0	0	0	0	0	0	10
San Sebastián de los Reyes	0	0	0	0	0	2	0	0	0	235
Santa María de la Alameda	0	0	0	0	0	0	0	0	0	0
Santos de la Humosa (Los)	0	0	0	0	0	0	0	0	0	1

## MIGRACIÓN, ORIGEN DESTINO LA COMUNIDAD DE MADRID, CLASIFICADA POR MUNICIPIO DE PROCEDENCIA SEGÚN MUNICIPIO Y ÁMBITOS GEOGRÁFICOS DE DESTINO (CONT.)

	MUNICIPIOS PROCEDENCIA									
	Guadarrama	Hiruela (La)	Horcajo de la Sierra	Hoyo de Manzanares	Humanes de Madrid	Leganés	Loeches	Lozoya	Lozoyuela-Navas-Sieteiglesias	Madrid
MUNICIPIO DE DESTINO (CONT.)										
Serranillos del Valle	0	0	0	0	0	5	0	0	0	10
Sevilla la Nueva	0	0	0	0	2	0	0	0	0	58
Somosierra	0	0	0	0	0	0	0	0	0	0
Soto del Real	0	0	0	0	0	1	0	0	0	260
Talamanca de Jarama	0	0	0	0	0	0	0	0	0	11
Tielmes	0	0	0	0	0	1	0	0	0	5
Titulcia	0	0	0	0	0	0	0	0	0	6
Torrejón de Ardoz	5	0	0	0	5	1	4	0	0	368
Torrejón de la Calzada	0	0	0	0	2	11	0	0	0	33
Torrejón de Velasco	0	0	0	0	0	5	0	0	0	1
Torrelaguna	0	0	0	0	0	0	0	0	0	11
Torrelodones	0	0	0	20	0	4	0	0	0	221
Torremocha de Jarama	0	1	0	0	0	0	0	0	0	2
Torres de la Alameda	0	0	0	0	0	0	0	0	0	9
Valdaracete	0	0	0	0	0	5	0	0	7	358
Valdeavero	0	0	0	0	0	4	0	0	0	0
Valdelaguna	0	0	0	0	0	0	0	0	0	2
Valdemanco	0	0	0	0	0	0	0	0	0	4
Valdemaqueda	0	0	0	0	0	0	0	0	0	6
Valdemorillo	0	0	0	0	0	0	0	0	0	50
Valdemoro	0	0	0	0	0	12	0	0	3	83
Valdeolmos	0	0	0	0	0	0	0	0	0	23
Valdepiélagos	0	0	0	0	0	0	0	0	0	1
Valdetorres de Jarama	0	0	0	0	0	0	0	0	0	8
Valdilecha	0	0	0	0	0	0	0	0	0	5
Valverde de Alcalá	0	0	0	0	0	0	0	0	0	3
Velilla de San Antonio	0	0	0	0	0	0	1	0	0	41
Vellón (El)	0	0	0	0	0	0	0	0	0	6
Venturada	0	0	0	0	0	0	0	0	0	3
Villa del Prado	0	0	0	0	0	0	0	0	0	12
Villacanejos	0	0	0	0	0	0	0	0	0	0
Villalbilla	0	0	0	0	0	0	0	0	0	9
Villamanrique de Tajo	0	0	0	0	0	4	0	0	0	0
Villamanta	0	0	0	0	0	3	0	0	0	11
Villanueva de la Cañada	0	0	0	0	0	0	0	0	0	110
Villanueva de Perales	0	0	0	0	0	0	0	0	0	1
Villanueva del Pardillo	0	0	0	0	0	0	0	0	0	7
Villar del Olmo	0	0	0	0	0	0	0	0	0	2
Villarejo de Salvanés	1	0	0	0	0	0	0	0	0	14
Villaviciosa de Odón	0	0	0	0	0	11	0	0	0	223
Zarzalejo	0	0	0	0	0	0	0	0	0	7
ÁMBITOS GEOGRÁFICOS										
Área Metropolitana	50	0	0	41	139	1021	19	0	3	10867
Madrid	33	0	0	34	52	298	5	0	0	0
Corona Metropolitana	17	0	0	7	87	723	14	0	3	10867
Norte	0	0	0	0	0	13	0	0	0	1080
Sur	0	0	0	0	70	671	6	0	2	4694
Este	7	0	0	2	17	12	8	0	0	2588
Oeste	10	0	0	5	0	27	0	0	1	2505
Municipios no metropolitanos	31	7	2	23	20	187	6	2	10	4618

MIGRACIÓN, ORIGEN DESTINO LA COMUNIDAD DE MADRID, CLASIFICADA POR MUNICIPIO DE PROCEDENCIA SEGÚN MUNICIPIO Y ÁMBITOS GEOGRÁFICOS DE DESTINO (CONT.)

	MUNICIPIOS PROCEDENCIA									
	Maja-dahonda	Manzanares el Real	Meco	Mejorada del Campo	Miraflores de la Sierra	Molar (El)	Molinos (Los)	Montejo de la Sierra	Moraleja de Enmedio	Moralzarzal
MUNICIPIO DE DESTINO (CONT.)										
Total Comunidad	320	20	32	168	18	12	21	1	12	33
Acebeda (La)	0	0	0	0	0	0	0	0	0	0
Ajalvir	0	0	0	0	0	0	0	0	0	0
Alameda del Valle	0	0	0	0	0	0	0	0	0	0
Alamo (El)	0	0	0	0	0	0	0	0	5	0
Alcalá de Henares	0	1	10	20	0	0	0	0	0	0
Alcobendas	0	4	0	4	2	2	0	0	0	0
Alcorcón	1	0	0	0	2	0	0	0	0	0
Aldea del Fresno	0	0	0	0	0	0	0	0	0	0
Algete	0	0	0	0	0	0	0	0	0	0
Alpedrete	2	0	0	0	0	0	0	0	0	0
Ambite	0	0	0	0	0	0	0	0	0	0
Anchuelo	0	0	0	0	0	0	0	0	0	0
Aranjuez	0	0	0	0	0	0	0	0	0	0
Arganda del Rey	0	0	0	5	0	1	0	0	0	0
Arroyomolinos	0	0	0	0	0	0	0	0	0	0
Batres	0	0	0	0	0	0	0	0	0	0
Becerril de la Sierra	0	0	0	0	0	0	0	0	0	1
Beimonte de Tajo	0	0	0	0	0	0	0	0	0	0
Berrueco (El)	0	0	0	0	0	0	0	0	0	0
Berzosa del Lozoya	0	0	0	0	0	0	0	0	0	0
Boadilla del Monte	32	0	0	0	0	0	0	0	0	0
Boalo (El)	0	0	0	0	0	0	0	0	0	5
Braojos	0	0	0	0	0	0	0	0	0	0
Brea de Tajo	0	0	0	0	0	0	0	0	0	0
Brunete	0	0	0	0	0	0	0	0	0	0
Buitrago del Lozoya	0	0	0	0	0	0	0	0	0	0
Bustarviejo	0	0	0	0	0	0	0	0	0	0
Cabanillas de la Sierra	0	0	0	0	0	0	0	0	0	0
Cabrera (La)	0	0	0	0	0	0	0	0	0	0
Cadalso de los Vidrios	0	0	0	0	0	0	0	0	0	0
Camarma de Esteruelas	0	0	0	0	0	0	0	0	0	0
Campo Real	0	0	0	0	0	0	0	0	0	0
Canencia	0	0	0	0	0	0	0	0	0	0
Carabaña	0	0	0	0	0	0	0	0	0	0
Casarrubuelos	0	0	0	0	0	0	0	0	0	0
Cenicientos	0	0	0	0	0	0	0	0	0	0
Cercedilla	0	0	0	0	0	0	0	0	0	0
Cervera de Buitrago	0	0	0	0	0	0	0	0	0	0
Ciempozuelos	1	0	0	0	0	0	0	0	0	0
Cobeña	0	0	0	0	0	0	0	0	0	0
Colmenar de Creja	0	0	0	0	0	0	0	0	0	0
Colmenar del Arroyo	3	0	0	0	0	0	0	0	0	0
Colmenar Viejo	0	0	0	0	0	1	0	0	0	0
Colmenarejo	8	0	0	0	0	0	0	0	0	0
Collado-Mediano	0	0	0	0	0	0	0	0	0	0
Collado Villaalba	28	0	0	0	0	0	0	0	0	8
Corpa	0	0	0	0	0	0	0	0	0	0
Coslada	5	0	0	18	0	0	0	0	0	0
Cubas	0	0	0	0	0	0	0	0	0	0
Chapinería	0	0	0	0	0	0	0	0	0	0
Chinchón	0	0	0	0	0	0	0	0	0	0
Daganzo de Arriba	0	0	0	0	0	0	0	0	0	0
Escorial (El)	0	0	0	0	0	0	0	0	0	0
Estremera	0	0	0	0	0	0	0	0	0	0
Fresnedillas	0	0	0	0	0	0	0	0	0	0
Fresno de Torote	0	0	0	0	0	0	0	0	0	0
Fuenlabrada	1	0	0	0	0	0	1	0	0	0
Fuente el Saz de Jarama	0	0	0	0	0	0	0	0	0	0
Fuentidueña de Tajo	0	0	0	0	0	0	0	0	0	0
Galapagar	6	0	0	0	0	0	0	0	0	0
Garganta de los Montes	0	0	0	0	0	0	0	0	0	0
Gargantilla del Lozoya	0	0	0	0	0	0	0	0	0	0
Gascones	0	0	0	0	0	0	0	0	0	0

## MIGRACIÓN, ORIGEN DESTINO LA COMUNIDAD DE MADRID, CLASIFICADA POR MUNICIPIO DE PROCEDENCIA SEGÚN MUNICIPIO Y ÁMBITOS GEOGRÁFICOS DE DESTINO (CONT.)

	MUNICIPIOS PROCEDENCIA									
	Maja-dahonda	Manzanares el Real	Meco	Mejorada del Campo	Miraflores de la Sierra	Molar (El)	Molinos (Los)	Montejo de la Sierra	Moraleja de Enmedio	Moralzarzal
Getafe	0	3	0	8	0	0	0	0	0	0
Griñón	0	0	0	0	0	0	0	0	0	0
Guadalix de la Sierra	0	0	0	0	0	0	0	0	0	0
Guadarrama	5	0	0	0	0	0	6	0	0	0
Hiruela (La)	0	0	0	0	0	0	0	0	0	0
Horcajo de la Sierra	0	0	0	0	0	0	0	0	0	0
Horcajuelo de la Sierra	0	0	0	0	0	0	0	0	0	0
Hoyo de Manzanares	0	0	0	0	0	0	0	0	0	0
Humanes de Madrid	1	0	0	0	0	0	0	0	4	0
Leganés	0	0	0	0	0	0	0	0	0	0
Loeches	0	0	0	6	0	0	0	0	0	0
Lozoya	0	0	0	0	0	0	0	0	0	0
Lozoyuela-Navas-Sieteiglesias	0	0	0	0	0	0	0	0	0	0
Madrid	65	4	10	46	1	4	7	1	3	4
Majadahonda	0	0	0	0	0	0	0	0	0	0
Manzanares el Real	0	0	0	0	0	0	0	0	0	8
Meco	0	0	0	0	0	0	0	0	0	0
Mejorada del Campo	0	0	0	0	0	0	0	0	0	0
Miraflores de la Sierra	0	0	0	0	0	0	0	0	0	0
Molar (El)	0	0	0	0	0	0	0	0	0	0
Molinos (Los)	5	0	0	0	0	0	0	0	0	0
Moraleja de Enmedio	0	0	0	0	0	0	0	0	0	0
Moralzarzal	0	0	0	0	0	0	0	0	0	0
Morata de Tajuña	1	0	0	0	0	0	0	0	0	0
Móstoles	9	0	0	0	0	0	0	0	0	0
Navacerrada	0	3	0	0	0	0	0	0	0	0
Navalafuente	0	0	0	0	0	0	0	0	0	0
Navalagamella	0	0	0	0	0	0	3	0	0	0
Navalcarnero	0	0	0	0	0	0	0	0	0	0
Navarredonda	0	0	0	0	0	0	0	0	0	0
Navas del Rey	0	0	0	0	0	0	0	0	0	0
Nuevo Baztán	0	0	0	4	0	0	0	0	0	0
Orusco	0	0	0	0	0	0	0	0	0	0
Paracuellos de Jarama	0	0	0	0	0	0	0	0	0	0
Parla	0	0	0	0	0	0	0	0	0	0
Patones	0	0	0	0	0	0	0	0	0	0
Pelayos de la Presa	0	0	0	0	0	0	0	0	0	0
Perales de Tajuña	0	0	0	0	0	0	0	0	0	0
Pezuela de las Torres	0	0	0	0	0	0	0	0	0	0
Pinilla del Valle	0	0	0	0	0	0	0	0	0	0
Pinto	0	0	0	0	0	0	0	0	0	0
Piñuecar	0	0	0	0	0	0	0	0	0	0
Pozuelo de Alarcón	26	0	0	1	3	0	0	0	0	0
Prádena del Rincón	0	0	0	0	0	0	0	0	0	0
Puebla de la Sierra	0	0	0	0	0	0	0	0	0	0
Quijorna	0	0	0	0	0	0	0	0	0	0
Rascafría	0	0	0	0	0	0	0	0	0	0
Redueña	0	0	0	0	0	0	0	0	0	0
Ribatejada	0	0	0	0	0	0	0	0	0	0
Rivas-Vaciamadrid	0	0	0	0	0	0	0	0	0	0
Robledo de Chavela	0	0	0	0	0	0	0	0	0	0
Robregordo	0	0	0	0	0	0	0	0	0	0
Rozas de Madrid (Las)	95	0	0	0	0	0	1	0	0	0
Rozas de Puerto Real	0	0	0	0	0	0	0	0	0	0
San Agustín de Guadalix	0	0	0	0	0	0	0	0	0	0
San Fernando de Henares	0	0	5	27	0	0	0	0	0	0
San Lorenzo del Escorial	0	0	0	0	0	0	3	0	0	3
San Martín de la Vega	0	0	0	0	0	0	0	0	0	0
San Martín de Valdeiglesias	0	0	0	0	0	0	0	0	0	0
San Sebastián de los Reyes	0	0	0	0	0	0	0	0	0	0
Santa María de la Alameda	0	0	0	0	0	0	0	0	0	0
Santos de la Humosa (Los)	0	0	0	2	0	0	0	0	0	0
Serranillos del Valle	0	0	0	0	0	0	0	0	0	0
Sevilla la Nueva	0	0	0	0	0	0	0	0	0	0

## MIGRACIÓN, ORIGEN DESTINO LA COMUNIDAD DE MADRID, CLASIFICADA POR MUNICIPIO DE PROCEDENCIA SEGÚN MUNICIPIO Y ÁMBITOS GEOGRÁFICOS DE DESTINO (CONT.)

	MUNICIPIOS PROCEDENCIA									
	Maja-dahonda	Manzanares el Real	Meco	Mejorada del Campo	Miraflores de la Sierra	Molar (Ei)	Molinos (Los)	Montejo de la Sierra	Moraleja de Enmedio	Moralzarzal
MUNICIPIO DE DESTINO (CONT.)										
Somosierra	0	0	0	0	0	0	0	0	0	0
Soto del Real	0	1	0	0	5	0	0	0	0	0
Talamanca de Jarama	0	0	0	0	0	0	0	0	0	0
Tielmes	0	0	0	0	0	0	0	0	0	0
Titulcia	0	0	0	0	0	0	0	0	0	0
Torrejón de Ardoz	1	1	0	7	0	0	0	0	0	0
Torrejón de la Calzada	0	0	0	0	0	0	0	0	0	0
Torrejón de Velasco	0	0	0	0	0	0	0	0	0	0
Torretaguna	0	0	0	0	0	0	0	0	0	0
Torrelorones	9	0	0	0	0	0	0	0	0	0
Torremocha de Jarama	0	0	0	0	0	0	0	0	0	0
Torres de la Alameda	0	0	0	3	0	0	0	0	0	0
Valdaracete	0	3	2	5	5	0	0	0	0	0
Valdeavero	0	0	0	0	0	0	0	0	0	0
Valdelaguna	0	0	0	0	0	0	0	0	0	0
Valdemanco	0	0	0	0	0	0	0	0	0	0
Valdemaqueda	0	0	0	0	0	0	0	0	0	0
Vaidemorillo	0	0	0	0	0	0	0	0	0	0
Valdemoro	0	0	0	5	0	0	0	0	0	0
Valdeolmos	0	0	0	0	0	0	0	0	0	0
Valdepiélagos	0	0	0	0	0	0	0	0	0	0
Valdetorres de Jarama	0	0	0	0	0	4	0	0	0	0
Valdilecha	0	0	0	0	0	0	0	0	0	0
Valverde de Alcalá	0	0	0	0	0	0	0	0	0	0
Velilla de San Antonio	0	0	0	4	0	0	0	0	0	0
Vellón (Ei)	0	0	0	0	0	0	0	0	0	0
Venturada	0	0	0	0	0	0	0	0	0	0
Villa del Prado	0	0	0	0	0	0	0	0	0	0
Villaconejos	0	0	0	0	0	0	0	0	0	0
Villalbilla	0	0	0	0	0	0	0	0	0	0
Villamanrique de Tajo	0	0	5	0	0	0	0	0	0	0
Villamanta	0	0	0	0	0	0	0	0	0	0
Villanueva de la Cañada	9	0	0	0	0	0	0	0	0	0
Villanueva de Perales	0	0	0	0	0	0	0	0	0	0
Villanueva del Pardillo	3	0	0	0	0	0	0	0	0	0
Villar del Olmo	0	0	0	3	0	0	0	0	0	0
Villarejo de Salvanés	0	0	0	0	0	0	0	0	0	0
Villaviciosa de Odón	4	0	0	0	0	0	0	0	0	4
Zarzalejo	0	0	0	0	0	0	0	0	0	0
ÁMBITOS GEOGRÁFICOS										
Area Metropolitana	251	13	25	135	8	7	9	1	3	8
Madrid	65	4	10	46	1	4	7	1	3	4
Corona Metropolitana	186	9	15	89	7	3	2	0	0	4
Norte	0	4	0	4	2	3	0	0	0	0
Sur	11	3	0	8	2	0	1	0	0	0
Este	6	2	15	76	0	0	0	0	0	0
Oeste	169	0	0	1	3	0	1	0	0	4
Municipios no metropolitanos	69	7	7	33	10	5	12	0	9	25

MIGRACIÓN, ORIGEN DESTINO LA COMUNIDAD DE MADRID, CLASIFICADA POR MUNICIPIO DE PROCEDENCIA SEGÚN MUNICIPIO Y ÁMBITOS GEOGRÁFICOS DE DESTINO (CONT.)

	MUNICIPIOS PROCEDENCIA									
	Morata de Tajuña	Móstoles	Nava-cerrada	Nava-lafuente	Nava-lagamella	Naval-carnero	Navarre-donda	Navas del Rey	Nuevo Baztán	Orusco
MUNICIPIO DE DESTINO (CONT.)										
Total Comunidad	23	1512	14	2	14	61	3	4	21	5
Acabeda (La)	0	0	0	0	0	0	0	0	0	0
Ajalvir	0	0	0	0	0	0	0	0	0	0
Alameda del Valle	0	5	0	0	0	0	3	0	0	0
Alamo (El)	0	31	0	0	0	8	0	0	0	0
Alcalá de Henares	0	9	0	0	0	0	0	0	0	0
Alcobendas	0	12	1	0	0	0	0	0	0	0
Alcorcón	0	82	0	0	0	0	0	0	0	0
Aldea del Fresno	0	3	0	0	0	0	0	0	0	0
Algete	0	2	0	0	0	0	0	0	0	0
Alpedrete	0	0	0	0	0	0	0	0	0	0
Ambite	0	0	0	0	0	0	0	0	0	0
Anchuelo	0	0	0	0	0	0	0	0	0	0
Aranjuez	5	0	0	0	0	0	0	0	0	0
Arganda del Rey	2	10	0	2	0	0	0	0	0	0
Arroyomolinos	0	30	0	0	0	0	0	0	0	0
Batres	0	0	0	0	0	0	0	0	0	0
Becerril de la Sierra	0	0	0	0	0	0	0	0	0	0
Belmonte de Tajo	0	0	0	0	0	0	0	0	0	0
Berrueco (El)	0	0	0	0	0	0	0	0	0	0
Berzosa del Lozoya	0	0	0	0	0	0	0	0	0	0
Boadilla del Monte	0	29	0	0	0	0	0	0	0	0
Boalo (El)	0	0	0	0	0	0	0	0	0	0
Braojos	0	0	0	0	0	0	0	0	0	0
Brea de Tajo	0	0	0	0	0	0	0	0	0	0
Brunete	0	11	0	0	0	1	0	0	0	0
Buitrago del Lozoya	0	0	0	0	0	0	0	0	0	0
Bustarviejo	0	0	0	0	0	0	0	0	0	0
Cabanillas de la Sierra	0	0	0	0	0	0	0	0	0	0
Cabrera (La)	0	0	0	0	0	0	0	0	0	0
Cadalso de los Vidrios	0	1	0	0	0	0	0	0	0	0
Camarma de Esteruelas	0	0	0	0	0	0	0	0	0	0
Campo Real	0	0	0	0	0	0	0	0	0	0
Canencia	0	0	0	0	0	0	0	0	0	0
Carabaña	0	0	0	0	0	0	0	0	0	0
Casarrubuelos	0	0	0	0	0	0	0	0	0	0
Cenicientos	0	0	0	0	0	0	0	0	0	0
Cercedilla	0	4	2	0	0	0	0	0	0	0
Cervera de Buitrago	0	0	0	0	0	0	0	0	0	0
Ciempozuelos	0	3	0	0	0	0	0	0	0	0
Cobeña	0	0	0	0	0	0	0	0	0	0
Colmenar de Oreja	0	0	0	0	0	0	0	0	0	0
Colmenar del Arroyo	0	0	0	0	0	0	0	0	0	0
Colmenar Viejo	0	6	0	0	0	0	0	0	0	0
Colmenarejo	0	1	0	0	0	0	0	0	0	0
Collado-Mediano	0	0	4	0	0	0	0	0	0	0
Collado Villalba	0	26	3	0	0	3	0	0	0	0
Corpa	0	0	0	0	0	0	0	0	0	0
Coslada	1	14	0	0	0	0	0	0	0	0
Cubas	0	0	0	0	0	0	0	0	0	0
Chapinería	0	0	0	0	3	0	0	0	0	0
Chinchón	0	4	0	0	0	0	0	0	0	0
Daganzo de Arriba	0	4	0	0	0	0	0	0	0	0
Escorial (El)	0	0	0	0	0	0	0	0	0	0
Estremera	0	0	0	0	0	0	0	0	0	0
Fresnedillas	0	0	0	0	0	0	0	0	0	0
Fresno de Torote	0	0	0	0	0	0	0	0	0	0
Fuenlabrada	0	133	0	0	0	2	0	0	0	1
Fuente el Saz de Jarama	0	0	0	0	0	0	0	0	0	0
Fuentidueña de Tajo	0	0	0	0	0	0	0	0	0	0
Galapagar	0	13	0	0	0	0	0	0	0	0
Garganta de los Montes	0	0	0	0	0	0	0	0	0	0
Gargantilla del Lozoya	0	0	0	0	0	0	0	0	0	0
Gascones	0	0	0	0	0	0	0	0	0	0

MIGRACIÓN, ORIGEN DESTINO LA COMUNIDAD DE MADRID, CLASIFICADA POR MUNICIPIO DE PROCEDENCIA SEGÚN MUNICIPIO Y ÁMBITOS GEOGRÁFICOS DE DESTINO (CONT.)

	MUNICIPIOS PROCEDENCIA									
	Morata de Tajuña	Móstoles	Navacerrada	Navalafuente	Navalagamella	Navalcarnero	Navarredonda	Navas del Rey	Nuevo Baztán	Orusco
Getafe	0	51	0	0	0	0	0	0	0	0
Griñón	0	9	0	0	0	0	0	0	0	0
Guadalix de la Sierra	0	0	0	0	0	0	0	0	0	0
Guadarrama	0	1	1	0	0	0	0	0	0	0
Hiruela (La)	0	0	0	0	0	0	0	0	0	0
Horcajo de la Sierra	0	0	0	0	0	0	0	0	0	0
Horcajuelo de la Sierra	0	0	0	0	0	0	0	0	0	0
Hoyo de Manzanares	0	0	0	0	0	0	0	0	0	0
Humanes de Madrid	0	13	0	0	0	0	0	0	0	0
Leganés	0	62	0	0	0	0	0	0	0	0
Loeches	0	0	0	0	0	0	0	0	0	0
Lozoya	0	0	0	0	0	0	0	0	0	0
Lozoyuela-Navas-Sieteiglesias	0	2	0	0	0	0	0	0	0	0
Madrid	8	463	1	0	3	16	0	4	17	4
Majadahonda	0	18	0	0	0	5	0	0	0	0
Manzanares el Real	0	0	0	0	0	0	0	0	0	0
Meco	0	0	0	0	0	0	0	0	0	0
Mejorada del Campo	0	4	0	0	0	0	0	0	4	0
Miraflores de la Sierra	0	0	0	0	0	0	0	0	0	0
Molar (El)	0	0	0	0	0	0	0	0	0	0
Molinos (Los)	0	0	0	0	0	0	0	0	0	0
Moraleja de Enmedio	0	0	0	0	0	0	0	0	0	0
Moralzarzal	0	0	0	0	0	0	0	0	0	0
Morata de Tajuña	0	0	0	0	0	0	0	0	0	0
Móstoles	0	0	0	0	0	16	0	0	0	0
Navacerrada	0	0	0	0	0	0	0	0	0	0
Navalafuente	0	0	0	0	0	0	0	0	0	0
Navalagamella	0	2	0	0	0	0	0	0	0	0
Navalcarnero	0	82	0	0	5	0	0	0	0	0
Navarredonda	0	0	0	0	0	0	0	0	0	0
Navas del Rey	0	5	0	0	0	0	0	0	0	0
Nuevo Baztán	0	0	0	0	0	0	0	0	0	0
Orusco	0	0	0	0	0	0	0	0	0	0
Paracuellos de Jarama	0	0	0	0	0	0	0	0	0	0
Parla	1	26	0	0	0	4	0	0	0	0
Patones	0	0	0	0	0	0	0	0	0	0
Pelayos de la Presa	0	0	0	0	0	0	0	0	0	0
Perales de Tajuña	1	0	0	0	0	0	0	0	0	0
Pezuela de las Torres	0	0	0	0	0	0	0	0	0	0
Pinilla del Valle	0	0	0	0	0	0	0	0	0	0
Pinto	0	1	0	0	0	0	0	0	0	0
Piñuecar	0	0	0	0	0	0	0	0	0	0
Pozuelo de Alarcón	0	18	1	0	0	3	0	0	0	0
Prádena del Rincón	0	1	0	0	0	0	0	0	0	0
Puebla de la Sierra	0	0	0	0	0	0	0	0	0	0
Quijorna	0	0	0	0	0	0	0	0	0	0
Rascafría	0	0	0	0	0	0	0	0	0	0
Redueña	0	0	0	0	0	0	0	0	0	0
Ribatejada	0	0	0	0	0	0	0	0	0	0
Rivas-Vaciamadrid	0	13	0	0	0	0	0	0	0	0
Robledo de Chavela	0	4	0	0	0	0	0	0	0	0
Robregordo	0	0	0	0	0	0	0	0	0	0
Rozas de Madrid (Las)	1	33	0	0	0	1	0	0	0	0
Rozas de Puerto Real	0	0	0	0	0	0	0	0	0	0
San Agustín de Guadalix	0	0	1	0	0	0	0	0	0	0
San Fernando de Henares	0	12	0	0	0	0	0	0	0	0
San Lorenzo del Escorial	0	5	0	0	0	0	0	0	0	0
San Martín de la Vega	2	1	0	0	0	0	0	0	0	0
San Martín de Valdeiglesias	0	1	0	0	0	0	0	0	0	0
San Sebastián de los Reyes	0	6	0	0	0	0	0	0	0	0
Santa María de la Alameda	0	0	0	0	0	0	0	0	0	0
Santos de la Humosa (Los)	0	0	0	0	0	0	0	0	0	0
Serranillos del Valle	0	0	0	0	0	0	0	0	0	0
Sevilla la Nueva	0	55	0	0	0	1	0	0	0	0



MIGRACIÓN, ORIGEN DESTINO LA COMUNIDAD DE MADRID, CLASIFICADA POR MUNICIPIO DE PROCEDENCIA SEGÚN MUNICIPIO Y ÁMBITOS GEOGRÁFICOS DE DESTINO (CONT.)

	MUNICIPIOS PROCEDENCIA									
	Morata de Tajuña	Móstoles	Nava-cerrada	Nava-lafuente	Nava-lagamella	Naval-carnero	Navarre-donda	Navas del Rey	Nuevo Baztán	Orusco
MUNICIPIO DE DESTINO (CONT.)										
Somosierra	0	0	0	0	0	0	0	0	0	0
Soto del Real	0	12	0	0	0	0	0	0	0	0
Talamanca de Jarama	0	0	0	0	0	0	0	0	0	0
Tielmes	0	0	0	0	0	0	0	0	0	0
Titulcia	0	0	0	0	0	0	0	0	0	0
Torrejón de Ardoz	0	3	0	0	0	0	0	0	0	0
Torrejón de la Calzada	0	0	0	0	0	0	0	0	0	0
Torrejón de Velasco	0	0	0	0	0	0	0	0	0	0
Torrelaguna	0	0	0	0	0	0	0	0	0	0
Torrelodones	0	8	0	0	0	0	0	0	0	0
Torremocha de Jarama	0	0	0	0	0	0	0	0	0	0
Torres de la Alameda	0	0	0	0	0	0	0	0	0	0
Valdaracete	2	14	0	0	0	0	0	0	0	0
Valdeavero	0	0	0	0	0	0	0	0	0	0
Valdelaguna	0	0	0	0	0	0	0	0	0	0
Valdemanco	0	0	0	0	0	0	0	0	0	0
Valdeaqueveda	0	0	0	0	0	0	0	0	0	0
Valdemorillo	0	4	0	0	2	0	0	0	0	0
Valdemoro	0	0	0	0	0	0	0	0	0	0
Valdeolmos	0	2	0	0	0	0	0	0	0	0
Valdepiélagos	0	3	0	0	0	0	0	0	0	0
Valdetorres de Jarama	0	0	0	0	0	0	0	0	0	0
Valdilecha	0	2	0	0	0	0	0	0	0	0
Valverde de Alcala	0	0	0	0	0	0	0	0	0	0
Veilla de San Antonio	0	2	0	0	0	0	0	0	0	0
Vellón (E)	0	0	0	0	0	0	0	0	0	0
Venturada	0	0	0	0	0	0	0	0	0	0
Villa del Prado	0	2	0	0	0	1	0	0	0	0
Villacañeros	0	0	0	0	0	0	0	0	0	0
Villalbilla	0	0	0	0	1	0	0	0	0	0
Villamanrique de Tajo	0	0	0	0	0	0	0	0	0	0
Villamanta	0	6	0	0	0	0	0	0	0	0
Villanueva de la Cañada	0	25	0	0	0	0	0	0	0	0
Villanueva de Perales	0	0	0	0	0	0	0	0	0	0
Villanueva del Pardillo	0	6	0	0	0	0	0	0	0	0
Villar del Olmo	0	0	0	0	0	0	0	0	0	0
Villarejo de Salvanes	0	0	0	0	0	0	0	0	0	0
Villaviciosa de Odón	0	102	0	0	0	0	0	0	0	0
Zarzalejo	0	0	0	0	0	0	0	0	0	0
ÁMBITOS GEOGRÁFICOS										
Area Metropolitana	11	1141	3	0	3	48	0	4	21	5
Madrid	8	463	1	0	3	16	0	4	17	4
Corona Metropolitana	3	678	2	0	0	32	0	0	4	1
Norte	0	24	1	0	0	0	0	0	0	0
Sur	1	355	0	0	0	22	0	0	0	1
Este	1	57	0	0	0	0	0	0	4	0
Oeste	1	242	1	0	0	10	0	0	0	0
Municipios no metropolitanos	12	369	11	2	11	13	3	0	0	0

## MIGRACIÓN, ORIGEN DESTINO LA COMUNIDAD DE MADRID, CLASIFICADA POR MUNICIPIO DE PROCEDENCIA SEGÚN MUNICIPIO Y ÁMBITOS GEOGRÁFICOS DE DESTINO (CONT.)

	MUNICIPIOS PROCEDENCIA									
	Paracuellos de Jarama	Parla	Patones	Pedrezuela	Pelayos de la Presa	Perales de Tajuña	Pezuela de las Torres	Pinto	Piñuecar	Pozuelo de Alarcón
MUNICIPIO DE DESTINO (CONT.)										
Total Comunidad	39	522	5	5	7	21	6	147	3	249
Acebeda (La)	0	0	0	0	0	0	0	0	0	0
Ajalvir	0	0	0	0	0	0	0	0	0	0
Alameda del Valle	0	0	0	0	0	0	0	0	0	0
Alamo (El)	0	9	0	0	0	0	0	0	0	0
Alcalá de Henares	5	1	0	0	0	0	2	0	0	2
Alcobendas	0	2	0	3	0	0	1	0	0	0
Alcorcón	0	18	0	0	1	0	0	2	0	5
Aldea del Fresno	0	0	0	0	0	0	0	0	0	0
Algete	0	0	0	0	0	0	0	0	0	0
Alpedrete	0	0	0	0	0	0	0	0	0	1
Ambite	0	0	0	0	0	0	0	0	0	0
Anchuelo	0	0	0	0	0	0	0	0	0	0
Aranjuez	0	3	0	0	0	0	0	9	0	0
Arganda del Rey	0	0	0	0	0	6	0	0	0	0
Arroyomolinos	0	0	0	0	0	0	0	8	0	0
Batres	0	0	0	0	0	0	0	0	0	0
Becerril de la Sierra	0	0	0	0	0	0	0	0	0	0
Belmonte de Tajo	0	0	0	0	0	0	0	0	0	0
Berrueto (El)	0	0	0	0	0	0	0	0	0	0
Berzosa del Lozoya	0	0	0	0	0	0	0	0	0	0
Boadilla del Monte	0	0	0	0	0	0	0	0	0	0
Boalo (El)	0	0	0	0	0	0	0	0	0	27
Braojos	0	0	0	0	0	0	0	0	0	0
Brea de Tajo	0	0	0	0	0	0	0	0	0	0
Brunete	0	0	0	0	0	0	0	0	0	0
Buitrago del Lozoya	0	0	0	0	0	0	0	0	0	6
Bustarviejo	0	0	0	0	0	0	0	0	0	0
Cabanillas de la Sierra	0	0	0	0	0	0	0	0	0	0
Cabrera (La)	0	0	0	0	0	0	0	0	0	0
Cadalso de los Vidrios	0	0	0	0	0	0	0	0	0	0
Camarma de Esteruelas	0	0	0	0	0	0	0	0	0	1
Campo Real	0	0	0	0	0	0	0	0	0	0
Canencia	0	0	0	0	0	2	0	0	0	0
Carabaña	0	0	0	0	0	0	0	0	0	0
Casarrubuelos	0	3	0	0	0	0	0	0	0	0
Cenicientos	0	0	0	0	0	0	0	0	0	0
Cercedilla	0	0	0	0	0	0	0	0	0	0
Cervera de Buitrago	0	0	0	0	0	0	0	0	0	4
Ciempozuelos	0	6	0	0	0	0	0	0	0	0
Cobeña	11	0	0	0	0	0	0	21	0	0
Colmenar de Oreja	0	0	0	0	0	0	0	0	0	0
Colmenar del Arroyo	0	0	0	0	0	0	0	0	0	0
Colmenar Viejo	0	0	0	0	0	0	0	0	0	0
Colmenarejo	0	0	0	0	0	0	0	0	0	0
Collado-Mediano	0	0	0	0	0	0	0	0	0	2
Collado Villalba	0	7	0	0	0	0	0	2	0	0
Corpa	0	0	0	0	0	0	0	2	0	14
Coslada	1	0	0	0	0	0	0	0	0	0
Cubas	0	7	0	0	0	0	0	1	0	2
Chapinería	0	0	0	0	0	0	0	1	0	0
Chinchón	0	0	0	0	0	0	0	0	0	0
Daganzo de Arriba	0	0	0	0	0	0	0	0	0	0
Escorial (El)	0	0	0	0	0	0	0	0	0	0
Estremera	0	0	0	0	0	0	0	0	0	0
Fresnedillas	0	0	0	0	0	0	0	0	0	0
Fresno de Torote	0	0	0	0	0	0	0	0	0	0
Fuenlabrada	0	54	0	0	0	0	0	0	0	0
Fuente el Saz de Jarama	0	0	0	0	0	0	0	4	0	6
Fuentidueña de Tajo	0	0	0	0	0	0	0	0	0	0
Galapagar	0	1	0	0	0	0	0	0	0	0
Garganta de los Montes	0	0	0	0	0	0	0	0	0	9
Gargantilla del Lozoya	0	0	0	0	0	0	0	0	0	0
Gascones	0	0	0	0	0	0	0	0	0	0

## MIGRACIÓN, ORIGEN DESTINO LA COMUNIDAD DE MADRID, CLASIFICADA POR MUNICIPIO DE PROCEDENCIA SEGÚN MUNICIPIO Y ÁMBITOS GEOGRÁFICOS DE DESTINO (CONT.)

	MUNICIPIOS PROCEDENCIA									
	Paracuellos de Jarama	Parla	Patones	Pedrezuela	Pelayos de la Presa	Perales de Tajuña	Pezuela de las Torres	Pinto	Piñuecar	Pozuelo de Alarcón
Getafe	0	77	0	0	0	0	0	17	0	0
Griñón	0	28	0	0	0	0	0	0	0	0
Guadalix de la Sierra	0	0	0	0	0	0	0	0	0	0
Guadarrama	0	0	0	0	0	0	0	0	0	0
Hiruela (La)	0	0	0	0	0	0	0	0	0	0
Horcajo de la Sierra	0	0	0	0	0	0	0	0	0	0
Horcajuelo de la Sierra	0	0	0	0	0	0	0	0	0	0
Hoyo de Manzanares	0	0	0	0	0	0	0	0	0	0
Humanes de Madrid	0	17	0	0	0	0	0	1	0	2
Leganés	0	28	0	0	0	0	0	0	0	2
Loeches	0	4	0	0	0	0	3	0	0	0
Lozoya	0	0	0	0	0	0	0	0	0	0
Lozoyuela-Navas-Sieteiglesias	0	0	0	0	0	0	0	0	0	0
Madrid	20	140	0	2	2	5	0	39	3	89
Majadahonda	0	0	0	0	0	0	0	0	0	21
Manzanares el Real	0	0	0	0	0	0	0	0	0	0
Meco	0	1	0	0	0	0	0	0	0	0
Mejorada del Campo	0	0	0	0	0	4	0	0	0	0
Miraflores de la Sierra	0	0	0	0	0	0	0	0	0	0
Molar (El)	0	0	0	0	0	0	0	2	0	0
Molinos (Los)	0	0	0	0	0	0	0	0	0	0
Moralzarzal	0	2	0	0	0	0	0	0	0	0
Moralzarzal	0	0	0	0	0	0	0	0	0	0
Morata de Tajuña	0	0	0	0	0	0	0	0	0	0
Móstoles	0	10	0	0	1	0	0	0	0	5
Navacerrada	0	0	0	0	0	0	0	0	0	0
Navalafuente	0	0	0	0	0	0	0	0	0	0
Navalagamella	0	0	0	0	0	0	0	0	0	0
Navalcarnero	0	4	0	0	0	0	0	0	0	3
Navarredonda	0	0	0	0	0	0	0	0	0	0
Navas del Rey	0	0	0	0	0	0	0	0	0	0
Nuevo Baztán	0	5	0	0	0	0	0	0	0	0
Orusco	0	0	0	0	0	0	0	0	0	0
Paracuellos de Jarama	0	0	0	0	0	0	0	0	0	3
Parla	0	0	0	0	0	0	0	6	0	1
Patones	0	0	0	0	0	0	0	0	0	0
Pelayos de la Presa	0	0	0	0	0	0	0	0	0	0
Perales de Tajuña	0	0	0	0	0	0	0	0	0	0
Pezuela de las Torres	0	0	0	0	0	0	0	0	0	0
Pinilla del Valle	0	0	0	0	0	0	0	0	0	0
Pinto	0	14	0	0	0	0	0	0	0	0
Piñuecar	0	0	0	0	0	0	0	0	0	0
Pozuelo de Alarcón	0	5	0	0	0	0	0	1	0	0
Prádena del Rincón	0	0	0	0	0	0	0	0	0	0
Puebla de la Sierra	0	0	0	0	0	0	0	0	0	0
Quijorna	0	0	0	0	0	0	0	0	0	3
Rascafría	0	0	0	0	0	0	0	0	0	0
Redueña	0	0	0	0	0	0	0	0	0	0
Ribatejada	0	0	0	0	0	0	0	0	0	0
Rivas-Vaciamadrid	0	1	0	0	0	0	0	1	0	0
Robledo de Chavela	0	0	0	0	0	0	0	0	0	0
Robregordo	0	0	0	0	0	0	0	0	0	0
Rozas de Madrid (Las)	0	4	0	0	0	0	0	0	0	24
Rozas de Puerto Real	0	0	0	0	0	0	0	0	0	0
San Agustín de Guadalix	0	0	1	0	0	0	0	0	0	0
San Fernando de Henares	0	1	0	0	0	0	0	0	0	0
San Lorenzo del Escorial	0	0	0	0	0	0	0	0	0	0
San Martín de la Vega	0	8	0	0	0	0	0	7	0	0
San Martín de Valdeiglesias	0	0	0	0	1	0	0	0	0	0
San Sebastián de los Reyes	1	0	0	0	0	0	0	1	0	1
Santa María de la Alameda	0	0	0	0	0	0	0	0	0	0
Santos de la Humosa (Los)	0	0	0	0	0	0	0	0	0	0
Serranillos del Valle	0	4	0	0	0	0	0	0	0	0
Sevilla la Nueva	0	0	0	0	0	0	0	0	0	0

MIGRACIÓN, ORIGEN DESTINO LA COMUNIDAD DE MADRID, CLASIFICADA POR MUNICIPIO DE PROCEDENCIA SEGÚN MUNICIPIO Y ÁMBITOS GEOGRÁFICOS DE DESTINO (CONT.)

	MUNICIPIOS PROCEDENCIA									
	Paracuellos de Jarama	Parla	Patones	Pedrezuela	Pelayos de la Presa	Perales de Tajuña	Pezuela de las Torres	Pinto	Piñuecar	Pozuelo de Alarcón
MUNICIPIO DE DESTINO (CONT.)										
Somosierra	0	0	0	0	0	0	0	0	0	0
Soto del Real	0	0	0	0	0	0	0	0	0	1
Talamanca de Jarama	0	0	0	0	0	0	0	0	0	0
Tielmes	0	0	0	0	0	4	0	0	0	0
Titulcia	0	0	0	0	0	0	0	0	0	0
Torrejón de Ardoz	1	5	0	0	0	0	0	0	0	1
Torrejón de la Calzada	0	32	0	0	0	0	0	0	0	0
Torrejón de Velasco	0	6	0	0	0	0	0	0	0	0
Torrelaguna	0	0	4	0	0	0	0	0	0	0
Torrelorones	0	0	0	0	0	0	0	0	0	4
Torremocha de Jarama	0	0	0	0	0	0	0	0	0	0
Torres de la Alameda	0	0	0	0	0	0	0	0	0	0
Valdaracete	0	6	0	0	0	0	0	0	0	1
Valdeavero	0	0	0	0	0	0	0	0	0	0
Valdelaguna	0	0	0	0	0	0	0	0	0	0
Valdemanco	0	0	0	0	0	0	0	0	0	0
Valdemaqueda	0	0	0	0	0	0	0	0	0	0
Valdemorillo	0	0	0	0	0	0	0	0	0	1
Valdemoro	0	2	0	0	0	0	0	22	0	0
Valdeolmos	0	0	0	0	0	0	0	0	0	0
Valdepiélagos	0	0	0	0	0	0	0	0	0	0
Valdetorres de Jarama	0	0	0	0	0	0	0	0	0	0
Valdilecha	0	0	0	0	0	0	0	0	0	0
Valverde de Alcalá	0	0	0	0	0	0	0	1	0	0
Velilla de San Antonio	0	0	0	0	0	0	0	0	0	0
Vellón (El)	0	0	0	0	0	0	0	0	0	0
Venturada	0	0	0	0	0	0	0	0	0	0
Villa del Prado	0	0	0	0	0	0	0	0	0	0
Villaconejos	0	0	0	0	0	0	0	0	0	0
Villalbilla	0	0	0	0	0	0	0	0	0	0
Villamanrique de Tajo	0	0	0	0	0	0	0	0	0	0
Villamanta	0	0	0	0	0	0	0	0	0	0
Villanueva de la Cañada	0	0	0	0	2	0	0	0	0	3
Villanueva de Perales	0	0	0	0	0	0	0	0	0	0
Villanueva del Pardillo	0	0	0	0	0	0	0	0	0	2
Villar del Olmo	0	0	0	0	0	0	0	0	0	0
Villarejo de Salvanés	0	6	0	0	0	0	0	0	0	0
Villaviciosa de Odón	0	1	0	0	0	0	0	1	0	3
Zarzalejo	0	0	0	0	0	0	0	0	0	0
ÁMBITOS GEOGRÁFICOS										
Area Metropolitana	28	361	0	5	6	9	3	73	3	203
Madrid	20	140	0	2	2	5	0	39	3	89
Corona Metropolitana	8	221	0	3	4	4	3	34	0	114
Norte	1	2	0	3	0	0	1	1	0	1
Sur	0	201	0	0	2	0	0	29	0	19
Este	7	8	0	0	0	4	2	2	0	8
Oeste	0	10	0	0	2	0	0	2	0	86
Municipios no metropolitanos	11	161	5	0	1	12	3	74	0	46

## MIGRACIÓN, ORIGEN DESTINO LA COMUNIDAD DE MADRID, CLASIFICADA POR MUNICIPIO DE PROCEDENCIA SEGÚN MUNICIPIO Y ÁMBITOS GEOGRÁFICOS DE DESTINO (CONT.)

	MUNICIPIOS PROCEDENCIA									
	Quijorna	Rascafría	Ribatejada	Rivas-Vaciamadrid	Robledo de Chavela	Robregordo	Rozas de Madrid (Las)	Rozas de Puerto Real	San Agustín de Guadalix	San Fernando de Henares
Total Comunidad	15	17	5	72	30	2	286	5	26	361
Acebeda (La)	0	0	0	0	0	0	0	0	0	0
Ajalvir	0	0	0	0	0	0	0	0	0	5
Alameda del Valle	0	0	0	0	0	0	0	0	0	0
Alamo (El)	0	0	0	0	0	0	0	0	0	0
Alcalá de Henares	3	0	0	0	0	0	0	0	0	16
Alcobendas	1	0	0	0	0	0	2	0	5	0
Alcorcón	0	0	0	0	0	0	1	0	0	0
Aldea del Fresno	0	0	0	0	0	0	0	0	0	4
Algete	0	0	0	0	0	0	0	0	0	0
Alpedrete	0	0	0	0	0	0	0	0	0	0
Ambite	0	0	0	0	0	0	0	0	0	0
Anchuelo	0	0	0	0	0	0	0	0	0	0
Aranjuez	0	0	0	1	0	0	1	0	0	0
Arganda del Rey	1	0	0	12	0	0	0	0	0	8
Arroyomolinos	0	0	0	0	0	0	0	0	0	0
Batres	0	0	0	0	0	0	0	0	0	0
Becerril de la Sierra	0	0	0	0	0	0	0	0	0	0
Belmonte de Tajo	0	0	0	0	0	0	0	0	0	0
Berrueto (El)	0	0	0	0	0	0	0	0	0	0
Berzosa del Lozoya	0	0	0	0	0	0	0	0	0	0
Boadilla del Monte	0	0	0	0	0	0	10	0	0	0
Boalo (El)	0	0	0	0	0	0	1	0	0	0
Braojos	0	0	0	0	0	0	0	0	0	0
Brea de Tajo	0	0	0	0	0	0	0	0	0	0
Brunete	0	0	0	0	0	0	0	0	0	0
Buitrago del Lozoya	0	0	0	0	0	0	0	0	0	0
Bustarviejo	0	0	0	0	0	0	0	0	0	0
Cabanillas de la Sierra	0	0	0	0	0	0	0	0	0	0
Cabrera (La)	0	0	0	0	0	0	0	0	0	0
Cadalso de los Vidrios	0	0	0	0	0	0	0	0	0	0
Camarma de Esteruelas	0	0	0	0	0	0	0	0	0	0
Campo Real	0	3	0	0	0	0	0	0	0	0
Canencia	0	0	0	0	0	0	0	0	0	0
Carabaña	0	0	0	0	0	0	0	0	0	5
Casarrubuelos	0	0	0	0	0	0	0	0	0	0
Cenicientos	0	0	0	0	0	0	0	0	0	0
Cercedilla	0	0	0	0	0	0	0	0	0	0
Cervera de Buitrago	0	0	0	0	0	0	0	0	0	0
Ciempozuelos	0	0	0	0	0	0	0	0	0	0
Cobeña	0	0	0	0	0	0	0	0	0	0
Colmenar de Oreja	0	0	0	0	0	0	0	0	0	0
Colmenar del Arroyo	0	0	0	0	0	0	1	0	0	0
Colmenar Viejo	0	0	0	1	0	0	4	0	0	0
Colmenarejo	0	0	0	0	0	0	3	0	0	0
Collado-Mediano	0	0	0	0	0	0	0	0	0	0
Collado Villalba	0	0	0	1	0	0	52	0	0	8
Corpa	0	0	0	0	0	0	0	0	0	4
Coslada	0	0	0	2	0	0	1	0	0	155
Cubas	0	0	0	0	0	0	0	0	0	0
Chapinería	0	0	0	0	0	0	0	0	0	0
Chinchón	0	0	0	0	0	0	0	0	0	0
Daganzo de Arriba	0	0	0	0	0	0	0	0	0	0
Escorial (El)	0	0	0	0	1	0	0	0	0	0
Estremera	0	0	0	0	0	0	0	0	0	0
Fresnedillas	0	0	0	0	0	0	2	0	0	0
Fresno de Torote	0	0	0	0	0	0	0	0	0	0
Fuenlabrada	0	0	0	2	2	0	4	0	0	11
Fuente el Saz de Jarama	0	0	0	0	0	0	0	0	0	0
Fuentidueña de Tajo	0	0	0	0	0	0	0	0	0	0
Galapagar	0	0	0	0	1	0	14	0	0	0
Garganta de los Montes	0	0	0	0	0	0	0	0	0	0
Gargantilla del Lozoya	0	0	0	0	0	0	0	0	0	0
Gascones	0	0	0	0	0	0	0	0	0	0

## MIGRACIÓN, ORIGEN DESTINO LA COMUNIDAD DE MADRID, CLASIFICADA POR MUNICIPIO DE PROCEDENCIA SEGÚN MUNICIPIO Y ÁMBITOS GEOGRÁFICOS DE DESTINO (CONT.)

	MUNICIPIOS PROCEDENCIA									
	Quijorna	Rascafría	Ribatejada	Rivas-Vaciamadrid	Robledo de Chavela	Robregordo	Rozas de Madrid (Las)	Rozas de Puerto Real	San Agustín de Guadalix	San Fernando de Henares
MUNICIPIO DE DESTINO (CONT.)										
Getafe	0	0	0	0	0	0	1	0	0	6
Griñón	0	0	0	0	0	0	0	0	0	0
Guadalix de la Sierra	0	0	0	0	0	0	0	0	0	0
Guadarrama	0	0	0	0	0	0	0	0	0	0
Hiruela (La)	0	0	0	0	0	0	0	0	0	0
Horcajo de la Sierra	0	0	0	0	0	0	0	0	0	0
Horcajuelo de la Sierra	0	0	0	0	0	0	0	0	0	0
Hoyo de Manzanares	0	0	0	0	0	0	5	0	0	0
Humanes de Madrid	0	0	0	0	1	0	0	0	0	2
Leganés	0	0	0	2	0	0	0	0	0	1
Loeches	0	0	0	0	0	0	0	0	0	4
Lozoya	0	0	0	0	0	0	0	0	0	0
Lozoyuela-Navas-Sieteiglesias	0	0	0	0	0	0	0	0	0	0
Madrid	3	12	5	41	3	0	71	5	9	56
Majadahonda	0	0	0	0	0	0	20	0	0	0
Manzanares el Real	0	0	0	0	0	0	0	0	5	0
Meco	0	0	0	0	0	0	0	0	0	5
Mejorada del Campo	0	0	0	0	0	0	0	0	0	26
Miraflores de la Sierra	0	0	0	0	0	0	0	0	0	0
Molar (El)	0	0	0	0	0	0	0	0	1	0
Molinos (Los)	0	0	0	0	0	0	0	0	0	0
Moraleja de Enmedio	0	0	0	0	0	0	0	0	0	0
Moralzarzal	0	0	0	0	0	0	9	0	0	0
Morata de Tajuña	0	0	0	0	0	0	0	0	0	0
Móstoles	0	0	0	3	0	0	7	0	0	1
Navacerrada	0	0	0	0	0	0	0	0	0	0
Navalafuente	0	0	0	3	0	0	0	0	0	0
Navalagamella	0	0	0	0	0	0	0	0	0	0
Navalcarnero	0	0	0	0	0	0	0	0	0	0
Navarredonda	0	0	0	0	0	0	0	0	0	0
Navas del Rey	0	0	0	0	0	0	0	0	0	0
Nuevo Baztán	0	0	0	0	0	0	0	0	0	0
Orusco	0	0	0	0	0	0	0	0	0	0
Paracuellos de Jarama	0	0	0	0	0	0	0	0	0	0
Parla	0	0	0	2	0	0	0	0	0	0
Patones	0	0	0	0	0	0	0	0	0	0
Pelayos de la Presa	0	0	0	0	0	0	0	0	0	0
Perales de Tajuña	0	0	0	0	0	0	0	0	0	0
Pezuela de las Torres	0	0	0	0	0	0	0	0	0	0
Pinilla del Valle	0	0	0	0	0	0	0	0	0	0
Pinto	0	0	0	0	0	0	0	0	1	0
Piñuecar	0	0	0	0	0	0	0	0	0	0
Pozuelo de Alarcón	4	0	0	0	0	0	18	0	0	0
Prádena del Rincón	0	0	0	0	0	0	0	0	0	0
Puebla de la Sierra	0	0	0	0	0	0	0	0	0	0
Quijorna	0	0	0	0	0	0	0	0	0	0
Rascafría	0	0	0	0	0	0	0	0	0	0
Redueña	0	0	0	0	0	0	0	0	0	0
Ribatejada	0	0	0	0	0	0	0	0	0	0
Rivas-Vaciamadrid	0	0	0	0	0	0	0	0	0	0
Robledo de Chavela	0	0	0	0	0	0	1	0	0	2
Robregordo	0	0	0	0	0	0	0	0	0	0
Rozas de Madrid (Las)	0	0	0	0	0	0	0	0	1	0
Rozas de Puerto Real	0	0	0	0	0	0	0	0	0	0
San Agustín de Guadalix	0	0	0	0	0	0	3	0	0	2
San Fernando de Henares	0	0	0	2	0	0	0	0	0	0
San Lorenzo del Escorial	0	0	0	0	3	0	4	0	0	0
San Martín de la Vega	0	0	0	0	0	0	0	0	0	0
San Martín de Valdeiglesias	0	0	0	0	0	0	0	0	0	0
San Sebastián de los Reyes	0	2	0	0	0	0	0	0	0	3
Santa María de la Alameda	0	0	0	0	0	0	0	0	0	0
Santos de la Humosa (Los)	0	0	0	0	0	0	0	0	0	0
Serranillos del Valle	0	0	0	0	0	0	0	0	0	0
Sevilla la Nueva	0	0	0	0	0	0	0	0	0	0

## MIGRACIÓN, ORIGEN DESTINO LA COMUNIDAD DE MADRID, CLASIFICADA POR MUNICIPIO DE PROCEDENCIA SEGÚN MUNICIPIO Y ÁMBITOS GEOGRÁFICOS DE DESTINO (CONT.)

	MUNICIPIOS PROCEDENCIA									
	Quijorna	Rascafría	Ribatejada	Rivas-Vaciamadrid	Robledo de Chavela	Robregordo	Rozas de Madrid (Las)	Rozas de Puerto Real	San Agustín de Guadalix	San Fernando de Henares
MUNICIPIO DE DESTINO (CONT.)										
Somosierra	0	0	0	0	0	2	0	0	0	0
Soto del Real	0	0	0	0	0	0	0	0	0	0
Talamanca de Jarama	0	0	0	0	0	0	0	0	0	0
Tielmes	0	0	0	0	0	0	0	0	0	0
Titulcia	0	0	0	0	0	0	0	0	0	0
Torrejón de Ardoz	0	0	0	0	0	0	0	0	0	18
Torrejón de la Calzada	0	0	0	0	0	0	0	0	0	0
Torrejón de Velasco	0	0	0	0	0	0	0	0	0	0
Torrelaguna	0	0	0	0	0	0	0	0	0	0
Torrelodones	0	0	0	0	4	0	19	0	0	0
Torremocha de Jarama	0	0	0	0	0	0	0	0	0	0
Torres de la Alameda	0	0	0	0	0	0	0	0	0	0
Valdaracete	0	0	0	0	11	0	3	0	4	5
Valdeavero	0	0	0	0	0	0	0	0	0	0
Valdelaguna	0	0	0	0	0	0	0	0	0	0
Valdemanco	0	0	0	0	0	0	0	0	0	0
Valdemaqueda	0	0	0	0	0	0	0	0	0	0
Valdemorillo	0	0	0	0	4	0	9	0	0	0
Valdemoro	0	0	0	0	0	0	0	0	0	0
Valdeolmos	0	0	0	0	0	0	0	0	0	0
Valdepiélagos	0	0	0	0	0	0	0	0	0	0
Valdetorres de Jarama	0	0	0	0	0	0	0	0	0	0
Valdilecha	0	0	0	0	0	0	0	0	0	0
Valverde de Alcalá	0	0	0	0	0	0	0	0	0	0
Velilla de San Antonio	0	0	0	0	0	0	0	0	0	6
Vellón (El)	0	0	0	0	0	0	0	0	0	0
Venturada	0	0	0	0	0	0	0	0	0	0
Villa del Prado	0	0	0	0	0	0	0	0	0	0
Villaconejos	0	0	0	0	0	0	0	0	0	0
Villalbilla	0	0	0	0	0	0	0	0	0	0
Villamanrique de Tajo	0	0	0	0	0	0	0	0	0	0
Villamanta	0	0	0	0	0	0	0	0	0	3
Villanueva de la Cañada	0	0	0	0	0	0	16	0	0	1
Villanueva de Perales	0	0	0	0	0	0	0	0	0	0
Villanueva del Pardillo	3	0	0	0	0	0	1	0	0	0
Villar del Olmo	0	0	0	0	0	0	0	0	0	4
Villarejo de Salvanés	0	0	0	0	0	0	0	0	0	0
Villaviciosa de Odón	0	0	0	0	0	0	3	0	0	0
Zarzalejo	0	0	0	0	0	0	0	0	0	0
ÁMBITOS GEOGRÁFICOS										
Area Metropolitana	14	14	5	55	5	0	159	5	16	300
Madrid	3	12	5	41	3	0	71	5	9	56
Corona Metropolitana	11	2	0	14	2	0	88	0	7	244
Norte	1	2	0	1	0	0	6	0	5	3
Sur	0	0	0	9	2	0	13	0	1	19
Este	3	0	0	4	0	0	1	0	0	221
Oeste	7	0	0	0	0	0	68	0	1	1
Municipios no metropolitanos	1	3	0	17	25	2	127	0	10	61

## MIGRACIÓN, ORIGEN DESTINO LA COMUNIDAD DE MADRID, CLASIFICADA POR MUNICIPIO DE PROCEDENCIA SEGÚN MUNICIPIO Y ÁMBITOS GEOGRÁFICOS DE DESTINO (CONT.)

	MUNICIPIOS PROCEDENCIA									
	San Lorenzo del Escorial	San Martín de la Vega	San Martín de Valdeiglesias	S. Sebastián de los Reyes	Sta. M. <sup>a</sup> de la Alameda	Santorcaz	Santos de la Humosa (Los)	Serna del Monte (La)	Serranillos del Valle	Sevilla la Nueva

## MUNICIPIO DE DESTINO (CONT.)

Total Comunidad	59	82	22	563	11	1	4	2	4	19
Acebeda (La)	0	0	0	0	0	0	0	0	0	0
Ajalvir	0	0	0	0	0	0	0	0	0	0
Alameda del Valle	0	0	0	0	0	0	0	0	0	0
Alamo (El)	0	0	0	0	0	0	0	0	0	0
Alcalá de Henares	8	4	0	7	0	0	1	0	1	0
Alcobendas	0	6	0	261	0	0	0	0	0	0
Alcorcón	1	0	0	0	0	0	0	0	0	0
Aldea del Fresno	0	0	0	0	0	0	0	0	0	0
Algete	0	0	0	26	0	0	0	0	0	0
Alpedrete	0	0	0	0	0	0	0	0	0	0
Ambite	0	0	0	0	0	0	0	0	0	0
Anchuelo	0	0	0	0	0	0	0	0	0	0
Aranjuez	0	4	0	0	0	0	0	0	0	0
Arganda del Rey	0	4	0	0	0	0	0	0	0	0
Arroyomolinos	0	0	0	0	0	0	0	0	0	0
Batres	0	0	0	0	0	0	0	0	0	0
Becerril de la Sierra	0	0	0	0	0	0	0	0	0	0
Belmonte de Tajo	0	0	0	0	0	0	0	0	0	0
Berrueco (El)	0	0	0	0	0	0	0	0	0	0
Berzosa del Lozoya	0	0	0	0	0	0	0	0	0	0
Boadilla del Monte	3	0	0	0	0	0	0	0	0	0
Boalo (El)	0	0	0	0	0	0	0	0	0	0
Braojos	0	0	0	0	0	0	0	0	0	0
Brea de Tajo	0	0	0	0	0	0	0	0	0	0
Brunete	0	0	0	0	0	0	0	0	0	0
Buitrago del Lozoya	0	0	0	0	0	0	0	0	0	0
Bustarviejo	0	0	0	0	0	0	0	0	0	0
Cabanillas de la Sierra	0	0	0	0	0	0	0	0	0	0
Cabrera (La)	0	0	0	0	0	0	0	0	0	0
Cadalso de los Vidrios	0	0	0	0	0	0	0	0	0	0
Camarma de Esteruelas	0	0	0	0	0	0	0	0	0	0
Campo Real	0	0	0	0	0	0	0	0	0	0
Canencia	0	0	0	0	0	0	0	0	0	0
Carabaña	0	0	0	0	0	0	0	0	0	0
Casarrubuelos	0	0	0	0	0	0	0	0	0	0
Cenicientos	0	0	0	0	0	0	0	0	0	0
Cercedilla	0	0	0	0	0	0	0	0	0	0
Cervera de Buitrago	0	0	0	7	0	0	0	0	0	0
Ciempozuelos	0	7	0	0	0	0	0	0	0	0
Cobaña	0	0	0	0	0	0	0	0	0	0
Colmenar de Oreja	0	0	0	0	0	0	0	0	0	0
Colmenar del Arroyo	0	0	0	0	0	0	0	0	0	0
Colmenar Viejo	2	0	0	12	0	0	0	0	0	0
Colmenarejo	1	0	0	4	0	0	0	0	0	0
Collado-Mediano	0	0	0	0	0	0	0	0	0	0
Collado Villalba	2	0	0	8	0	0	0	0	0	0
Corpa	0	0	0	0	0	0	0	0	0	0
Coslada	3	0	0	5	0	0	0	0	0	0
Cubas	0	0	0	0	0	0	0	0	0	0
Chapinería	0	0	0	0	0	0	0	0	0	0
Chinchón	0	0	0	0	0	0	0	0	0	0
Daganzo de Arriba	0	0	0	0	0	0	0	0	0	0
Escorial (El)	3	0	0	0	1	0	0	0	0	0
Estremera	0	0	0	0	0	0	0	0	0	0
Fresnedillas	0	0	0	0	0	0	0	0	0	0
Fresno de Torote	0	0	0	4	0	0	0	0	0	0
Fuenlabrada	0	2	1	5	0	0	0	0	0	0
Fuente el Saz de Jarama	0	0	0	11	0	0	0	0	0	0
Fuentidueña de Tajo	0	0	0	0	0	0	0	0	0	0
Galapagar	1	0	0	4	3	0	0	0	0	0
Garganta de los Montes	0	0	0	0	0	0	0	0	0	0
Gargantilla del Lozoya	0	0	0	0	0	0	0	0	0	0



## MIGRACIÓN, ORIGEN DESTINO LA COMUNIDAD DE MADRID, CLASIFICADA POR MUNICIPIO DE PROCEDENCIA SEGÚN MUNICIPIO Y ÁMBITOS GEOGRÁFICOS DE DESTINO (CONT.)

	MUNICIPIOS PROCEDENCIA									
	San Lorenzo del Escorial	San Martín de la Vega	San Martín de Valdeiglesias	S. Sebastián de los Reyes	Sta. M. <sup>a</sup> de la Alameda	Santorcaz	Santos de la Humosa (Los)	Serna del Monte (La)	Serranillos del Valle	Sevilla la Nueva
Gascones	0	0	0	0	0	0	0	1	0	0
Getafe	0	13	0	0	0	0	0	0	2	0
Griñón	0	1	0	5	0	0	0	0	0	0
Guadalix de la Sierra	0	0	0	1	0	0	0	0	0	0
Guadarrama	7	0	0	0	0	0	0	0	0	0
Hiruela (La)	0	0	0	0	0	0	0	0	0	0
Horcajo de la Sierra	0	0	0	0	0	0	0	0	0	0
Horcajuelo de la Sierra	0	0	0	0	0	0	0	0	0	0
Hoyo de Manzanares	0	0	0	0	0	0	0	0	0	0
Humanes de Madrid	0	0	0	3	0	0	0	0	1	0
Leganés	0	1	0	11	0	0	0	0	0	0
Loeches	0	0	0	0	0	0	0	0	0	0
Lozoya	0	0	0	0	0	0	0	0	0	0
Lozoyuela-Navas-Sieteiglesias	0	0	0	4	0	0	0	0	0	0
Madrid	23	19	11	87	7	1	0	0	0	3
Majadahonda	0	0	0	0	0	0	0	0	0	0
Manzanares el Real	0	0	0	0	0	0	0	0	0	0
Meco	0	0	0	0	0	0	0	0	0	0
Mejorada del Campo	0	0	0	0	0	0	0	0	0	0
Miraflores de la Sierra	0	0	0	1	0	0	0	0	0	0
Molar (El)	0	0	0	18	0	0	0	0	0	0
Molinos (Los)	0	0	0	0	0	0	0	0	0	0
Moraleja de Enmedio	0	0	0	0	0	0	0	0	0	0
Moralzarzal	0	0	0	0	0	0	0	0	0	0
Morata de Tajuña	0	3	0	0	0	0	0	0	0	0
Móstoles	0	0	0	5	0	0	0	1	0	0
Navacerrada	0	0	0	0	0	0	0	0	0	0
Navalafuente	0	0	0	10	0	0	0	0	0	0
Navalagamella	0	0	0	0	0	0	0	0	0	0
Navalcarnero	0	0	0	0	0	0	0	0	0	3
Navarredonda	0	0	0	0	0	0	0	0	0	0
Navas del Rey	0	0	0	0	0	0	0	0	0	0
Nuevo Baztán	0	0	0	0	0	0	0	0	0	0
Orusco	0	0	0	0	0	0	0	0	0	0
Paracuellos de Jarama	0	0	0	1	0	0	0	0	0	0
Parla	0	5	3	3	0	0	0	0	0	0
Patones	0	0	0	0	0	0	0	0	0	0
Pelayos de la Presa	0	0	1	0	0	0	0	0	0	0
Perales de Tajuña	0	0	0	0	0	0	0	0	0	0
Pezuela de las Torres	0	0	0	0	0	0	0	0	0	0
Pinilla del Valle	0	0	0	0	0	0	0	0	0	0
Pinto	0	4	0	0	0	0	0	0	0	0
Piñuecar	0	0	0	0	0	0	0	0	0	0
Pozuelo de Alarcón	0	0	0	0	0	0	0	0	0	1
Prádena del Rincón	0	0	0	0	0	0	0	0	0	0
Puebla de la Sierra	0	0	0	0	0	0	0	0	0	0
Quijorna	0	0	0	4	0	0	0	0	0	0
Rascafría	0	0	0	0	0	0	0	0	0	0
Redueña	0	0	0	0	0	0	0	0	0	0
Ribatejada	0	0	0	0	0	0	0	0	0	0
Rivas-Vaciamadrid	0	0	0	2	0	0	0	0	0	0
Robledo de Chavela	0	0	0	0	0	0	0	0	0	0
Robregordo	0	0	0	0	0	0	0	0	0	0
Rozas de Madrid (Las)	5	0	0	11	0	0	0	0	0	0
Rozas de Puerto Real	0	0	0	0	0	0	0	0	0	0
San Agustín de Guadalix	0	0	0	6	0	0	0	0	0	0
San Fernando de Henares	0	0	0	2	0	0	0	0	0	0
San Lorenzo del Escorial	0	0	0	0	0	0	0	0	0	0
San Martín de la Vega	0	0	0	0	0	0	0	0	0	0
San Martín de Valdeiglesias	0	0	0	0	0	0	0	0	0	0
San Sebastián de los Reyes	0	0	0	0	0	0	0	0	0	0
Santa María de la Alameda	0	0	0	0	0	0	0	0	0	0
Santos de la Humosa (Los)	0	0	0	0	0	0	0	0	0	0

## MIGRACIÓN, ORIGEN DESTINO LA COMUNIDAD DE MADRID, CLASIFICADA POR MUNICIPIO DE PROCEDENCIA SEGÚN MUNICIPIO Y ÁMBITOS GEOGRÁFICOS DE DESTINO (CONT.)

	MUNICIPIOS PROCEDENCIA									
	San Lorenzo del Escorial	San Martín de la Vega	San Martín de Valdeiglesias	S. Sebastián de los Reyes	Sta. M. <sup>a</sup> de la Alameda	Santorcaz	Santos de la Humosa (Los)	Serna del Monte (La)	Serranillos del Valle	Sevilla la Nueva

## MUNICIPIO DE DESTINO (CONT.)

Serranillos del Valle	0	0	0	0	0	0	0	0	0	0
Sevilla la Nueva	0	0	0	0	0	0	0	0	0	0
Somosierra	0	0	0	0	0	0	0	0	0	0
Soto del Real	0	0	0	4	0	0	0	0	0	0
Talamanca de Jarama	0	4	0	0	0	0	0	0	0	0
Tielmes	0	0	0	0	0	0	0	0	0	0
Titulcia	0	0	0	0	0	0	0	0	0	0
Torrejón de Ardoz	0	0	5	7	0	0	0	0	0	0
Torrejón de la Calzada	0	0	0	0	0	0	0	0	0	0
Torrejón de Velasco	0	0	0	0	0	0	0	0	0	0
Torrelaguna	0	0	0	5	0	0	0	0	0	0
Torrelodones	0	0	0	0	0	0	0	0	0	0
Torremocha de Jarama	0	0	0	0	0	0	0	0	0	0
Torres de la Alameda	0	0	0	5	0	0	0	0	0	0
Valdaracete	0	3	0	10	0	0	0	0	0	0
Valdeavero	0	0	0	0	0	0	0	0	0	0
Valdelaguna	0	0	0	0	0	0	0	0	0	0
Valdemanco	0	0	0	0	0	0	0	0	0	0
Valdemaqueda	0	0	0	0	0	0	0	0	0	0
Valdemorillo	0	0	0	0	0	0	0	0	0	2
Valdemoro	0	1	0	0	0	0	3	0	0	0
Valdeolmos	0	0	0	0	0	0	0	0	0	0
Valdepiélagos	0	0	0	0	0	0	0	0	0	0
Valdetorres de Jarama	0	0	0	0	0	0	0	0	0	0
Valdilecha	0	0	0	0	0	0	0	0	0	0
Valverde de Alcalá	0	0	0	0	0	0	0	0	0	0
Velilla de San Antonio	0	0	0	1	0	0	0	0	0	0
Vellón (El)	0	0	0	3	0	0	0	0	0	0
Venturada	0	0	0	0	0	0	0	0	0	0
Villa del Prado	0	0	1	0	0	0	0	0	0	0
Villaconejos	0	0	0	0	0	0	0	0	0	0
Villalbilla	0	0	0	0	0	0	0	0	0	0
Villamanrique de Tajo	0	0	0	0	0	0	0	0	0	0
Villamanta	0	0	0	0	0	0	0	0	0	0
Villanueva de la Cañada	0	0	0	0	0	0	0	0	0	0
Villanueva de Perales	0	0	0	0	0	0	0	0	0	0
Villanueva del Pardillo	0	0	0	0	0	0	0	0	0	0
Villar del Olmo	0	0	0	0	0	0	0	0	0	0
Villarejo de Salvanés	0	1	0	0	0	0	0	0	0	0
Villaviciosa de Odón	0	0	0	0	0	0	0	0	0	10
Zarzalejo	0	0	0	0	0	0	0	0	0	0

## ÁMBITOS GEOGRÁFICOS

Area Metropolitana	45	54	20	420	7	1	1	1	3	14
Madrid	23	19	11	87	7	1	0	0	0	3
Corona Metropolitana	22	35	9	333	0	0	1	1	3	11
Norte	2	6	0	273	0	0	0	0	0	0
Sur	1	25	4	24	0	0	0	1	2	0
Este	11	4	5	25	0	0	1	0	1	0
Oeste	8	0	0	11	0	0	0	0	0	11
Municipios no metropolitanos	14	28	2	139	4	0	3	1	1	5

## MIGRACIÓN, ORIGEN DESTINO LA COMUNIDAD DE MADRID, CLASIFICADA POR MUNICIPIO DE PROCEDENCIA SEGÚN MUNICIPIO Y ÁMBITOS GEOGRÁFICOS DE DESTINO (CONT.)

	MUNICIPIOS PROCEDENCIA									
	Somosierra	Soto del Real	Talamanca de Jarama	Tielmes	Titulcia	Torrejón de Ardoz	Torrejón de la Calzada	Torrejón de Velasco	Torre-laguna	Torre-lodones
Total Comunidad	1	46	12	16	6	538	12	7	21	43
Acebeda (La)	0	0	0	0	0	0	0	0	0	0
Ajalvir	0	0	0	0	0	0	0	0	0	0
Alameda del Valle	0	0	0	0	0	0	0	0	0	0
Alamo (El)	0	0	0	0	0	0	0	0	0	0
Alcalá de Henares	0	0	6	0	0	99	0	0	0	0
Alcobendas	0	3	1	0	0	6	0	0	0	0
Alcorcón	0	0	0	0	0	6	3	0	0	0
Aldea del Fresno	0	0	0	0	0	0	0	0	0	0
Algete	0	0	0	0	0	0	0	0	0	0
Alpedrete	0	0	0	0	0	0	0	0	0	0
Ambite	0	0	0	0	0	0	0	0	0	0
Anchuelo	0	0	0	0	0	0	0	0	0	0
Aranjuez	0	0	0	0	0	3	0	0	0	0
Arganda del Rey	0	0	0	6	0	12	0	3	1	0
Arroyomolinos	0	0	0	0	0	0	0	0	0	0
Batres	0	0	0	0	0	0	0	0	0	0
Becerril de la Sierra	0	0	0	0	0	0	0	0	0	0
Belmonte de Tajo	0	0	0	0	0	0	0	0	0	0
Berrueco (El)	0	0	0	0	0	0	0	0	0	0
Berzosa del Lozoya	0	0	0	0	0	0	0	0	0	0
Boadilla del Monte	0	0	0	0	0	4	0	0	0	0
Boalo (El)	0	0	0	0	0	0	0	0	0	0
Braojos	0	0	0	0	0	0	0	0	0	0
Brea de Tajo	0	0	0	0	0	0	0	0	0	0
Brunete	0	0	0	0	0	0	0	0	0	0
Buitrago del Lozoya	0	0	0	0	0	0	0	0	0	0
Bustarviejo	0	0	0	0	0	0	0	0	0	0
Cabanillas de la Sierra	0	0	0	0	0	0	0	0	0	0
Cabrera (La)	0	0	0	0	0	0	0	0	6	0
Cadalso de los Vidrios	0	0	0	0	0	0	0	0	0	0
Camarma de Esteruelas	0	0	0	0	0	8	0	0	0	0
Campo Real	0	0	0	0	0	0	0	0	0	0
Canencia	0	0	0	0	0	0	0	0	0	0
Carabaña	0	0	0	0	0	0	0	0	0	0
Casarrubuelos	0	0	0	0	0	0	0	0	0	0
Cenicientos	0	0	0	0	0	0	0	0	0	0
Cercedilla	0	0	0	0	0	0	0	0	0	0
Cervera de Buitrago	0	0	0	0	0	0	0	0	0	0
Ciempozuelos	0	0	0	0	0	0	0	0	0	0
Cobeña	0	0	0	0	0	13	0	0	0	0
Colmenar de Oreja	0	0	0	0	0	3	0	0	0	0
Colmenar del Arroyo	0	0	0	0	0	0	0	0	0	0
Colmenar Viejo	1	10	0	0	0	2	0	0	1	0
Colmenarejo	0	0	0	0	0	0	0	0	0	3
Collado-Mediano	0	0	0	0	0	0	0	0	0	1
Collado Villalba	0	2	0	0	0	16	0	0	0	6
Corpa	0	0	0	0	0	4	0	0	0	0
Coslada	0	0	0	0	0	16	0	0	0	0
Cubas	0	0	0	0	0	0	0	0	0	0
Chapinería	0	0	0	0	0	0	0	0	0	0
Chinchón	0	0	0	0	0	0	0	0	0	0
Daganzo de Arriba	0	0	0	0	0	0	0	0	0	0
Escorial (El)	0	4	0	0	0	0	0	0	1	0
Estremera	0	0	0	0	0	0	0	0	0	0
Fresnedillas	0	0	0	0	0	0	0	0	0	0
Fresno de Torote	0	0	0	0	0	5	0	0	0	0
Fuenlabrada	0	0	0	0	0	12	2	0	0	0
Fuente el Saz de Jarama	0	0	0	0	0	0	0	0	1	0
Fuentidueña de Tajo	0	0	0	0	0	0	0	0	0	0
Galapagar	0	0	0	0	1	0	0	0	0	7
Garganta de los Montes	0	0	0	0	0	0	0	0	0	0
Gargantilla del Lozoya	0	0	0	0	0	0	0	0	0	0

MIGRACIÓN, ORIGEN DESTINO LA COMUNIDAD DE MADRID, CLASIFICADA POR MUNICIPIO DE PROCEDENCIA SEGÚN MUNICIPIO Y ÁMBITOS GEOGRÁFICOS DE DESTINO (CONT.)

	MUNICIPIOS PROCEDENCIA									
	Somosierra	Soto del Real	Talamanca de Jarama	Tielmes	Titulcia	Torrejón de Ardoz	Torrejón de la Calzada	Torrejón de Velasco	Torre-laguna	Torre-lodones
Gascones	0	0	0	0	0	0	0	0	0	0
Getafe	0	0	0	0	1	3	0	0	0	0
Griñón	0	0	0	0	0	0	0	0	0	0
Guadalix de la Sierra	0	1	0	0	0	0	0	0	0	0
Guadarrama	0	0	0	0	0	0	0	0	0	0
Híruela (La)	0	0	0	0	0	0	0	0	0	0
Horcajo de la Sierra	0	0	0	0	0	0	0	0	0	0
Horcajuelo de la Sierra	0	0	0	0	0	0	0	0	0	0
Hoyo de Manzanares	0	0	0	0	0	0	0	0	0	2
Humanes de Madrid	0	0	0	0	0	7	0	0	0	0
Leganés	0	0	0	0	0	0	0	0	0	0
Loeches	0	0	0	0	0	5	0	0	0	0
Lozoya	0	0	0	0	0	0	0	0	0	0
Lozoyuela-Navas-Sieteiglesias	0	0	0	0	0	0	0	0	0	0
Madrid	0	10	2	7	0	152	0	1	3	12
Majadahonda	0	0	0	0	0	0	0	0	0	1
Manzanares el Real	0	0	0	0	0	0	0	0	0	0
Meco	0	0	0	0	0	16	0	0	0	0
Mejorada del Campo	0	0	0	1	0	5	0	0	0	0
Miraflores de la Sierra	0	4	0	0	0	0	0	0	0	0
Molar (El)	0	0	0	0	0	0	0	0	0	0
Molinos (Los)	0	0	0	0	0	0	0	0	0	0
Moraleja de Enmedio	0	0	0	0	0	0	0	0	0	0
Moralzarzal	0	3	0	0	0	0	0	0	0	0
Morata de Tajuña	0	0	0	2	0	0	0	0	0	0
Móstoles	0	0	0	0	0	4	0	0	0	2
Navacerrada	0	0	0	0	0	0	0	0	0	0
Navalafuente	0	0	0	0	0	0	0	0	2	0
Navalagamella	0	0	0	0	0	0	0	0	0	0
Navalcarnero	0	0	0	0	0	0	0	2	0	0
Navarredonda	0	0	0	0	0	0	0	0	0	0
Navas del Rey	0	0	0	0	0	0	0	0	0	0
Nuevo Baztán	0	0	0	0	0	5	0	0	0	0
Orusco	0	0	0	0	0	0	0	0	0	0
Paracuellos de Jarama	0	0	0	0	0	1	0	0	0	0
Parla	0	0	0	0	0	0	0	1	0	0
Patones	0	0	0	0	0	0	0	0	0	0
Pelayos de la Presa	0	0	0	0	0	0	0	0	0	0
Perales de Tajuña	0	0	0	0	0	0	0	0	0	0
Pezuela de las Torres	0	0	0	0	0	0	0	0	0	0
Pinilla del Valle	0	0	0	0	0	0	0	0	0	0
Pinto	0	0	0	0	0	4	0	0	0	0
Piñuecar	0	0	0	0	0	0	0	0	0	0
Pozuelo de Alarcón	0	0	0	0	0	4	0	0	0	1
Prádena del Rincón	0	0	0	0	0	0	0	0	0	0
Puebla de la Sierra	0	0	0	0	0	0	0	0	0	0
Quijorna	0	0	0	0	0	1	0	0	0	0
Rascafría	0	0	0	0	0	0	0	0	0	0
Redueña	0	0	0	0	0	0	0	0	0	0
Ribatejada	0	0	0	0	0	0	0	0	0	0
Rivas-Vaciamadrid	0	0	1	0	0	3	0	0	1	0
Robledo de Chavela	0	0	0	0	0	0	0	0	0	0
Robregordo	0	0	0	0	0	0	0	0	0	0
Rozas de Madrid (Las)	0	0	0	0	0	0	0	0	0	7
Rozas de Puerto Real	0	0	0	0	0	0	0	0	0	0
San Agustín de Guadalix	0	0	0	0	0	0	0	0	0	0
San Fernando de Henares	0	0	0	0	0	16	0	0	0	0
San Lorenzo del Escorial	0	0	0	0	0	0	0	0	0	1
San Martín de la Vega	0	3	0	0	0	4	0	0	0	0
San Martín de Valdeiglesias	0	0	0	0	0	0	0	0	0	0
San Sebastián de los Reyes	0	0	0	0	0	3	0	0	0	0
Santa María de la Alameda	0	0	0	0	0	0	0	0	0	0
Santos de la Humosa (Los)	0	0	0	0	0	0	0	0	0	0

## MIGRACIÓN, ORIGEN DESTINO LA COMUNIDAD DE MADRID, CLASIFICADA POR MUNICIPIO DE PROCEDENCIA SEGÚN MUNICIPIO Y ÁMBITOS GEOGRÁFICOS DE DESTINO (CONT.)

	MUNICIPIOS PROCEDENCIA									
	Somosierra	Soto del Real	Talamanca de Jarama	Tielmes	Titulcia	Torrejón de Ardoz	Torrejón de la Calzada	Torrejón de Velasco	Torre- laguna	Torre- lodones

## MUNICIPIO DE DESTINO (CONT.)

Serranillos del Valle	0	0	0	0	0	0	3	0	0	0
Sevilla la Nueva	0	0	0	0	0	0	0	0	0	0
Somosierra	0	0	0	0	0	0	0	0	0	0
Soto del Real	0	0	0	0	0	3	0	0	0	0
Talamanca de Jarama	0	0	0	0	0	0	0	0	0	0
Tielmes	0	0	0	0	0	1	0	0	0	0
Titulcia	0	0	0	0	0	0	0	0	0	0
Torrejón de Ardoz	0	0	1	0	0	0	0	0	0	0
Torrejón de la Calzada	0	0	0	0	0	0	0	0	0	0
Torrejón de Velasco	0	0	0	0	0	0	4	0	0	0
Torre- laguna	0	0	0	0	0	0	0	0	0	0
Torre- lodones	0	0	0	0	0	0	0	0	0	0
Torremocha de Jarama	0	0	0	0	0	0	0	0	0	0
Torres de la Alameda	0	0	0	0	0	53	0	0	0	0
Valdaracete	0	6	0	0	0	16	0	0	0	0
Valdeavero	0	0	0	0	0	0	0	0	0	0
Valdelaguna	0	0	0	0	0	0	0	0	0	0
Valdemanco	0	0	0	0	0	0	0	0	0	0
Valdemaqueda	0	0	0	0	0	0	0	0	0	0
Valdemorillo	0	0	0	0	0	0	0	0	0	0
Valdemoro	0	0	0	0	0	1	0	0	5	0
Valdeolmos	0	0	0	0	0	0	0	0	0	0
Valdepiélagos	0	0	0	0	0	0	0	0	0	0
Valdetorres de Jarama	0	0	0	0	0	0	0	0	0	0
Valdelecha	0	0	0	0	0	0	0	0	0	0
Valverde de Alcalá	0	0	0	0	0	0	0	0	0	0
Velilla de San Antonio	0	0	0	0	0	4	0	0	0	0
Vellón (El)	0	0	0	0	0	0	0	0	0	0
Venturada	0	0	1	0	0	0	0	0	0	0
Villa del Prado	0	0	0	0	0	0	0	0	0	0
Villaconejos	0	0	0	0	0	0	0	0	0	0
Villabilla	0	0	0	0	0	3	0	0	0	0
Villamanrique de Tajo	0	0	0	0	0	0	0	0	0	0
Villamanta	0	0	0	0	0	0	0	0	0	0
Villanueva de la Cañada	0	0	0	0	0	0	0	0	0	0
Villanueva de Perales	0	0	0	0	0	0	0	0	0	0
Villanueva del Pardillo	0	0	0	0	4	0	0	0	0	0
Villar del Olmo	0	0	0	0	0	5	0	0	0	0
Villarejo de Salvanés	0	0	0	0	0	6	0	0	0	0
Villaviciosa de Odón	0	0	0	0	0	4	0	0	0	0
Zarzalejo	0	0	0	0	0	0	0	0	0	0

## ÁMBITOS GEOGRÁFICOS

Área Metropolitana	1	23	11	8	5	348	5	2	5	23
Madrid	0	10	2	7	0	152	0	1	3	12
Corona Metropolitana	1	13	9	1	5	196	5	1	2	11
Norte	1	13	1	0	0	11	0	0	1	0
Sur	0	0	0	0	1	29	5	1	0	2
Este	0	0	8	1	0	144	0	0	1	0
Oeste	0	0	0	0	4	12	0	0	0	9
Municipios no metropolitanos	0	23	1	8	1	190	7	5	16	20

## MIGRACIÓN, ORIGEN DESTINO LA COMUNIDAD DE MADRID, CLASIFICADA POR MUNICIPIO DE PROCEDENCIA SEGÚN MUNICIPIO Y ÁMBITOS GEOGRÁFICOS DE DESTINO (CONT.)

	MUNICIPIOS PROCEDENCIA									
	Torre- mocha de Jarama	Torres de la Alameda	Valda- racete	Valdeavero	Valde- laguna	Valdemanco	Valde- maqueda	Valde- morillo	Valdemoro	Valdeolmos
Total Comunidad	8	3	27	3	1	3	2	35	117	14
Acebeda (La)	0	0	0	0	0	0	0	0	0	0
Ajalvir	0	0	0	0	0	0	0	0	0	0
Alameda del Valle	0	0	0	0	0	0	0	0	0	0
Alamo (El)	0	0	0	0	0	0	0	0	0	0
Alcalá de Henares	0	1	3	3	0	0	0	2	1	0
Alcobendas	0	0	0	0	0	0	0	0	8	2
Alcorcón	0	0	0	0	0	0	0	0	0	0
Aldea del Fresno	0	0	0	0	0	0	0	0	0	1
Algete	0	0	0	0	0	0	0	0	0	0
Alpedrete	0	0	0	0	0	0	0	0	0	0
Ambite	0	0	0	0	0	0	0	0	0	0
Anchuelo	0	0	0	0	0	0	0	0	0	0
Aranjuez	0	0	1	0	0	0	0	0	0	0
Arganda del Rey	0	1	0	0	0	0	0	0	1	0
Arroyomolinos	0	0	0	0	0	0	0	0	0	0
Batres	0	0	0	0	0	0	0	0	0	0
Becerril de la Sierra	0	0	0	0	0	0	0	0	0	0
Belmonte de Tajo	0	0	0	0	0	0	0	0	0	0
Berrueco (El)	0	0	0	0	0	0	0	0	0	0
Berzosa del Lozoya	0	0	0	0	0	0	0	0	0	0
Boadilla del Monte	0	0	0	0	0	0	0	0	0	0
Boalo (El)	0	0	0	0	0	0	0	0	0	0
Braojos	0	0	0	0	0	0	0	0	0	0
Brea de Tajo	0	0	0	0	0	0	0	0	0	0
Brunete	0	0	0	0	0	0	0	0	0	0
Buitrago del Lozoya	0	0	0	0	0	0	0	0	0	0
Bustarviejo	0	0	0	0	0	3	0	0	0	0
Cabanillas de la Sierra	0	0	0	0	0	0	0	0	0	0
Cabrera (La)	0	0	0	0	0	0	0	0	0	0
Cadalso de los Vidrios	0	0	0	0	0	0	0	0	0	0
Camarma de Esteruelas	0	0	0	0	0	0	0	0	0	0
Campo Real	0	0	0	0	0	0	0	0	0	0
Canencia	0	0	0	0	0	0	0	0	0	0
Carabaña	0	0	0	0	0	0	0	0	0	0
Casarrubuelos	0	0	0	0	0	0	0	0	0	0
Cenicientos	0	0	0	0	0	0	0	0	0	0
Cercedilla	0	0	0	0	0	0	0	0	0	0
Cervera de Buitrago	0	0	0	0	0	0	0	0	0	0
Ciempozuelos	0	0	0	0	0	0	0	0	12	0
Cobaña	0	0	0	0	0	0	0	0	0	0
Colmenar de Oreja	0	0	0	0	0	0	0	0	0	0
Colmenar del Arroyo	0	0	0	0	0	0	0	0	0	0
Colmenar Viejo	0	0	0	0	0	0	0	0	0	0
Colmenarejo	0	0	0	0	0	0	1	0	0	0
Collado-Mediano	0	0	0	0	0	0	0	0	0	0
Collado Villalba	0	0	0	0	0	0	0	4	5	0
Corpa	0	0	0	0	0	0	0	0	0	0
Coslada	0	0	0	0	0	0	0	0	5	0
Cubas	0	0	0	0	0	0	0	0	7	0
Chapinería	0	0	0	0	0	0	0	0	0	0
Chinchón	0	0	0	0	0	0	0	0	0	0
Daganzo de Arriba	0	0	0	0	0	0	0	0	0	0
Escorial (El)	0	0	0	0	0	0	0	9	1	0
Estremera	0	0	0	0	0	0	0	0	0	0
Fresnedillas	0	0	0	0	0	0	0	0	0	0
Fresno de Torote	0	0	0	0	0	0	0	0	0	0
Fuenlabrada	0	0	3	0	0	0	0	1	16	0
Fuente el Saz de Jarama	0	0	0	0	0	0	0	0	0	1
Fuentidueña de Tajo	0	0	0	0	0	0	0	0	0	0
Galapagar	0	0	0	0	0	0	0	0	0	0
Garganta de los Montes	0	0	0	0	0	0	0	0	0	0
Gargantilla del Lozoya	0	0	0	0	0	0	0	0	0	0
Gascones	0	0	0	0	0	0	0	0	0	0

## MIGRACIÓN, ORIGEN DESTINO LA COMUNIDAD DE MADRID, CLASIFICADA POR MUNICIPIO DE PROCEDENCIA SEGÚN MUNICIPIO Y ÁMBITOS GEOGRÁFICOS DE DESTINO (CONT.)

	MUNICIPIOS PROCEDENCIA									
	Torre- mocha de Jarama	Torres de la Alameda	Valda- racete	Valdeavero	Valde- laguna	Valdemanco	Valde- maqueda	Valde- morillo	Valdemoro	Valdeolmos
Getafe	0	0	0	0	1	0	1	0	5	0
Griñón	0	0	0	0	0	0	0	0	0	0
Guadalix de la Sierra	0	0	0	0	0	0	0	0	0	0
Guadarrama	0	0	0	0	0	0	0	5	0	0
Hiruela (La)	0	0	0	0	0	0	0	0	0	0
Horcajo de la Sierra	0	0	0	0	0	0	0	0	0	0
Horcajuelo de la Sierra	0	0	0	0	0	0	0	0	0	0
Hoyo de Manzanares	0	0	0	0	0	0	0	0	0	0
Humanes de Madrid	0	0	0	0	0	0	0	0	0	0
Leganés	0	0	0	0	0	0	0	0	5	0
Loeches	0	0	0	0	0	0	0	0	0	0
Lozoya	0	0	0	0	0	0	0	0	0	0
Lozoyuela-Navas-Sieteiglesias	0	0	0	0	0	0	0	0	0	0
Madrid	4	1	9	0	0	0	0	7	21	4
Majadahonda	0	0	0	0	0	0	0	0	0	0
Manzanares el Real	0	0	0	0	0	0	0	0	0	0
Meco	0	0	0	0	0	0	0	0	0	0
Mejorada del Campo	0	0	0	0	0	0	0	0	0	0
Miraflores de la Sierra	0	0	0	0	0	0	0	0	1	0
Molar (El)	0	0	0	0	0	0	0	0	0	0
Molinos (Los)	0	0	0	0	0	0	0	0	0	0
Moraleja de Enmedio	0	0	0	0	0	0	0	0	0	0
Moralzarzal	0	0	0	0	0	0	0	0	0	0
Morata de Tajuña	0	0	0	0	0	0	0	0	0	0
Móstoles	0	0	0	0	0	0	0	0	0	0
Navacerrada	0	0	0	0	0	0	0	0	0	0
Navalafuente	0	0	0	0	0	0	0	0	0	0
Navalagamella	0	0	0	0	0	0	0	0	0	0
Navalcarnero	0	0	0	0	0	0	0	0	0	0
Navarredonda	0	0	0	0	0	0	0	0	0	0
Navas del Rey	0	0	0	0	0	0	0	0	0	0
Nuevo Baztán	0	0	0	0	0	0	0	0	0	0
Orusco	0	0	0	0	0	0	0	0	0	0
Paracuellos de Jarama	0	0	0	0	0	0	0	0	0	0
Parla	0	0	0	0	0	0	0	0	0	0
Patones	0	0	0	0	0	0	0	0	0	0
Pelayos de la Presa	0	0	0	0	0	0	0	0	0	0
Perales de Tajuña	0	0	0	0	0	0	0	0	0	0
Pezuela de las Torres	0	0	0	0	0	0	0	0	0	0
Pinilla del Valle	0	0	0	0	0	0	0	0	0	0
Pinto	0	0	0	0	0	0	0	0	6	0
Piñuecar	0	0	0	0	0	0	0	0	0	0
Pozuelo de Alarcón	0	0	0	0	0	0	0	0	3	0
Prádena del Rincón	0	0	0	0	0	0	0	0	0	0
Puebla de la Sierra	0	0	0	0	0	0	0	0	0	0
Quijorna	0	0	0	0	0	0	0	0	0	0
Rascafría	0	0	0	0	0	0	0	0	0	0
Redueña	0	0	0	0	0	0	0	0	0	0
Ribatejada	0	0	0	0	0	0	0	0	0	0
Rivas-Vaciamadrid	0	0	0	0	0	0	0	0	0	0
Robledo de Chavela	0	0	0	0	0	0	0	0	0	0
Robregordo	0	0	0	0	0	0	0	0	0	0
Rozas de Madrid (Las)	0	0	6	0	0	0	0	0	3	0
Rozas de Puerto Real	0	0	0	0	0	0	0	0	0	0
San Agustín de Guadalix	0	0	0	0	0	0	0	0	2	0
San Fernando de Henares	0	0	1	0	0	0	0	0	0	0
San Lorenzo del Escorial	0	0	0	0	0	0	0	0	0	0
San Martín de la Vega	0	0	0	0	0	0	0	0	3	0
San Martín de Valdeiglesias	0	0	0	0	0	0	0	0	0	0
San Sebastián de los Reyes	0	0	1	0	0	0	0	0	0	0
Santa María de la Alameda	0	0	0	0	0	0	0	0	0	0
Santos de la Humosa (Los)	0	0	0	0	0	0	0	0	0	0
Serranillos del Valle	0	0	0	0	0	0	0	0	0	0
Sevilla la Nueva	0	0	0	0	0	0	0	0	0	0

## MIGRACIÓN, ORIGEN DESTINO LA COMUNIDAD DE MADRID, CLASIFICADA POR MUNICIPIO DE PROCEDENCIA SEGÚN MUNICIPIO Y ÁMBITOS GEOGRÁFICOS DE DESTINO (CONT.)

	MUNICIPIOS PROCEDENCIA									
	Torremocha de Jarama	Torres de la Alameda	Valdaracete	Valdeavero	Valdelaguna	Valdemanco	Valdemaqueda	Valdemorillo	Valdemoro	Valdeolmos
MUNICIPIO DE DESTINO (CONT.)										
Somosierra	0	0	0	0	0	0	0	0	0	0
Soto del Real	0	0	0	0	0	0	0	0	0	0
Talamanca de Jarama	0	0	0	0	0	0	0	0	0	0
Tielmes	0	0	0	0	0	0	0	0	0	0
Titulcia	0	0	0	0	0	0	0	0	0	0
Torrejon de Ardoz	3	0	0	0	0	0	0	0	0	0
Torrejon de la Calzada	0	0	0	0	0	0	0	0	0	0
Torrejón de Velasco	0	0	0	0	0	0	0	0	0	0
Torrelaguna	1	0	0	0	0	0	0	0	0	0
Torrelodones	0	0	3	0	0	0	0	0	5	0
Torremocha de Jarama	0	0	0	0	0	0	0	0	0	0
Torres de la Alameda	0	0	0	0	0	0	0	0	0	0
Valdaracete	0	0	0	0	0	0	0	7	0	0
Valdeavero	0	0	0	0	0	0	0	0	0	0
Valdelaguna	0	0	0	0	0	0	0	0	0	0
Valdemanco	0	0	0	0	0	0	0	0	0	0
Valdemaqueda	0	0	0	0	0	0	0	0	0	0
Valdemorillo	0	0	0	0	0	0	0	0	0	0
Valdemoro	0	0	0	0	0	0	0	0	0	0
Valdeolmos	0	0	0	0	0	0	0	0	0	0
Valdepiélagos	0	0	0	0	0	0	0	0	0	0
Valdetorres de Jarama	0	0	0	0	0	0	0	0	0	6
Valdilecha	0	0	0	0	0	0	0	0	0	0
Valverde de Alcalá	0	0	0	0	0	0	0	0	0	0
Velilla de San Antonio	0	0	0	0	0	0	0	0	0	0
Vellón (El)	0	0	0	0	0	0	0	0	0	0
Venturada	0	0	0	0	0	0	0	0	0	0
Villa del Prado	0	0	0	0	0	0	0	0	0	0
Villaconejos	0	0	0	0	0	0	0	0	0	0
Villalbilla	0	0	0	0	0	0	0	0	0	0
Villamanrique de Tajo	0	0	0	0	0	0	0	0	0	0
Villamanta	0	0	0	0	0	0	0	0	0	0
Villanueva de la Cañada	0	0	0	0	0	0	0	0	6	0
Villanueva de Perales	0	0	0	0	0	0	0	0	0	0
Villanueva del Pardillo	0	0	0	0	0	0	0	0	0	0
Villar del Olmo	0	0	0	0	0	0	0	0	0	0
Villarejo de Salvanés	0	0	0	0	0	0	0	0	0	0
Villaviciosa de Odón	0	0	0	0	0	0	0	0	1	0
Zarzalejo	0	0	0	0	0	0	0	0	0	0
ÁMBITOS GEOGRÁFICOS										
Area Metropolitana	7	2	23	3	1	0	1	10	80	6
Madrid	4	1	9	0	0	0	0	7	21	4
Corona Metropolitana	3	1	14	3	1	0	1	3	59	2
Norte	0	0	1	0	0	0	0	0	8	2
Sur	0	0	3	0	1	0	1	1	32	0
Este	3	1	4	3	0	0	0	2	6	0
Oeste	0	0	6	0	0	0	0	0	13	0
Municipios no metropolitanos	1	1	4	0	0	3	1	25	37	8



## MIGRACIÓN, ORIGEN DESTINO LA COMUNIDAD DE MADRID, CLASIFICADA POR MUNICIPIO DE PROCEDENCIA SEGÚN MUNICIPIO Y ÁMBITOS GEOGRÁFICOS DE DESTINO (CONT.)

	MUNICIPIOS PROCEDENCIA									
	Valdetorres de Jarama	Valdilecha	Valverde de Alcalá	Velilla de San Antonio	Vellón (El)	Venturada	Villa del Prado	Villaconejos	Villalbilla	Villamanrique de Tajo

## MUNICIPIO DE DESTINO (CONT.)

Total Comunidad	7	18	1	18	10	6	17	11	8	13
Acebeda (La)	0	0	0	0	0	0	0	0	0	0
Ajalvir	0	0	0	0	0	0	0	0	0	0
Alameda del Valle	0	0	0	0	0	0	0	0	0	0
Alamo (El)	0	0	0	0	0	0	0	0	0	0
Alcalá de Henares	0	2	0	4	0	0	0	0	4	0
Alcobendas	0	0	0	0	0	0	0	0	0	0
Alicorcón	0	0	0	0	0	0	0	0	0	0
Aldea del Fresno	0	0	0	0	0	0	0	0	0	0
Algete	0	0	0	0	0	0	0	0	0	0
Alpedrete	0	0	0	0	0	0	0	0	0	0
Ambite	0	0	0	0	0	0	0	0	0	0
Anchuelo	0	0	0	0	0	0	0	0	0	0
Aranjuez	1	0	0	0	0	0	0	0	0	0
Arganda del Rey	0	3	0	1	0	0	1	0	0	1
Arroyomolinos	0	0	0	0	0	0	0	0	0	0
Batres	0	0	0	0	0	0	0	0	0	0
Becerril de la Sierra	0	0	0	0	0	0	0	0	0	0
Belmonte de Tajo	0	0	0	0	0	0	0	0	0	0
Berrueco (El)	0	0	0	0	0	0	0	0	0	0
Berzosa del Lozoya	0	0	0	0	0	0	0	0	0	0
Boadilla del Monte	0	0	0	0	0	0	0	0	0	0
Boalo (El)	0	0	0	0	0	0	0	0	0	0
Braojos	0	0	0	0	0	0	0	0	0	0
Brea de Tajo	0	0	0	0	0	0	0	0	0	0
Brunete	0	0	0	0	0	0	0	0	0	0
Buitrago del Lozoya	0	0	0	0	0	0	0	0	0	0
Bustarviejo	0	0	0	0	0	0	0	0	0	0
Cabanillas de la Sierra	0	0	0	0	0	0	0	0	0	0
Cabrera (La)	0	0	0	0	0	0	0	0	0	0
Cadalso de los Vidrios	0	0	0	0	0	0	0	0	0	0
Camarma de Esteruelas	0	0	0	0	0	0	0	0	0	0
Campo Real	0	1	0	1	0	0	0	0	0	0
Canencia	0	0	0	0	0	0	0	0	0	0
Carabaña	0	0	0	0	0	0	0	0	0	0
Casarrubuelos	0	0	0	0	0	0	0	0	0	0
Cenicientos	0	0	0	0	0	0	0	0	0	0
Cercedilla	0	0	0	0	0	0	0	0	0	0
Cervera de Buitrago	0	0	0	0	0	0	0	0	0	0
Ciempozuelos	0	0	0	0	0	0	0	1	0	0
Cobeña	0	0	0	0	0	0	0	0	0	0
Colmenar de Oreja	0	0	0	0	0	0	0	0	0	0
Colmenar del Arroyo	0	0	0	0	0	0	0	0	0	0
Colmenar Viejo	0	0	0	0	0	1	0	0	0	0
Colmenarejo	0	0	0	0	0	0	0	0	0	0
Collado-Mediano	0	0	0	0	0	0	0	0	0	0
Collado Villalba	0	0	0	0	0	0	0	0	0	0
Corpa	0	0	1	0	0	0	0	0	0	0
Costada	0	0	0	3	0	0	0	0	4	0
Cubas	0	0	0	0	0	0	0	0	0	0
Chapinería	0	0	0	0	0	0	0	0	0	0
Chinchón	0	0	0	0	0	0	0	0	0	0
Daganzo de Arriba	0	0	0	0	0	0	0	0	0	0
Esorial (El)	0	0	0	0	0	0	0	0	0	0
Estremera	0	0	0	0	0	0	0	0	0	0
Fresnedillas	0	0	0	0	0	0	0	0	0	0
Fresno de Torote	0	0	0	0	0	0	0	0	0	0
Fuenlabrada	0	0	0	0	0	0	7	0	0	0
Fuente el Saz de Jarama	1	0	0	0	4	0	0	0	0	0
Fuentidueña de Tajo	0	0	0	0	0	0	0	0	0	0
Galapagar	0	0	0	0	0	0	0	0	0	0
Garganta de los Montes	0	0	0	0	0	0	0	0	0	0
Gargantilla del Lozoya	0	0	0	0	0	0	0	0	0	0

## MIGRACIÓN, ORIGEN DESTINO LA COMUNIDAD DE MADRID, CLASIFICADA POR MUNICIPIO DE PROCEDENCIA SEGÚN MUNICIPIO Y ÁMBITOS GEOGRÁFICOS DE DESTINO (CONT.)

	MUNICIPIOS PROCEDENCIA									
	Valdetorres de Jarama	Vaidilecha	Valverde de Alcalá	Velilla de San Antonio	Vellón (EI)	Venturada	Villa del Prado	Villa-conejos	Villalbilla	Villa-manrique de Tajo
Gascones	0	0	0	0	0	0	0	0	0	0
Getafe	0	0	0	0	0	0	0	0	0	0
Griñón	0	0	0	0	0	0	0	0	0	0
Guadalix de la Sierra	0	0	0	0	1	0	0	0	0	0
Guadarrama	0	0	0	0	0	0	0	0	0	0
Hiruela (La)	0	0	0	0	0	0	0	0	0	0
Horcajo de la Sierra	0	0	0	0	0	0	0	0	0	0
Horcajuelo de la Sierra	0	0	0	0	0	0	0	0	0	0
Hoyo de Manzanares	0	0	0	0	0	0	0	0	0	0
Humanes de Madrid	0	0	0	0	0	0	0	0	0	0
Leganés	0	0	0	0	0	0	0	0	0	0
Loeches	0	0	0	0	0	0	0	0	0	0
Lozoya	0	0	0	0	0	0	0	0	0	0
Lozoyuela-Navas-Sieteiglesias	0	0	0	0	0	0	0	0	0	0
Madrid	5	2	0	6	3	5	4	2	0	0
Majadahonda	0	0	0	0	0	0	0	0	0	0
Manzanares el Real	0	0	0	0	0	0	0	0	0	0
Meco	0	0	0	0	0	0	0	0	0	0
Mejorada del Campo	0	0	0	2	0	0	0	0	0	0
Miraflores de la Sierra	0	0	0	0	0	0	0	0	0	0
Molar (EI)	0	0	0	0	2	0	0	0	0	0
Molinos (Los)	0	0	0	0	0	0	0	0	0	0
Moraleja de Enmedio	0	0	0	0	0	0	0	0	0	0
Moralzarzal	0	0	0	0	0	0	0	0	0	0
Morata de Tajuña	0	0	0	0	0	0	0	0	0	0
Móstoles	0	1	0	0	0	0	0	2	0	0
Navacerrada	0	0	0	0	0	0	0	0	0	0
Navalafuente	0	0	0	0	0	0	0	0	0	0
Navalagamella	0	0	0	0	0	0	0	0	0	0
Navalcarnero	0	0	0	0	0	0	5	0	0	0
Navarredonda	0	0	0	0	0	0	0	0	0	0
Navas del Rey	0	0	0	0	0	0	0	0	0	0
Nuevo Baztán	0	0	0	0	0	0	0	0	0	0
Orusco	0	0	0	0	0	0	0	0	0	0
Paracuellos de Jarama	0	0	0	0	0	0	0	0	0	0
Parla	0	0	0	0	0	0	0	0	0	0
Patones	0	0	0	0	0	0	0	0	0	0
Pelayos de la Presa	0	0	0	0	0	0	0	0	0	0
Perales de Tajuña	0	3	0	0	0	0	0	0	0	0
Pezuela de las Torres	0	0	0	0	0	0	0	0	0	0
Pinilla del Valle	0	0	0	0	0	0	0	0	0	0
Pinto	0	0	0	0	0	0	0	0	0	0
Piñuecar	0	0	0	0	0	0	0	0	0	0
Pozuelo de Alarcón	0	0	0	0	0	0	0	0	0	0
Prádena del Rincón	0	0	0	0	0	0	0	0	0	0
Puebla de la Sierra	0	0	0	0	0	0	0	0	0	0
Quijorna	0	0	0	0	0	0	0	0	0	0
Rascafría	0	0	0	0	0	0	0	0	0	0
Redueña	0	0	0	0	0	0	0	0	0	0
Ribatejada	0	0	0	0	0	0	0	0	0	0
Rivas-Vaciamadrid	0	0	0	0	0	0	0	0	0	0
Robledo de Chavela	0	0	0	0	0	0	0	0	0	0
Robregordo	0	0	0	0	0	0	0	0	0	0
Rozas de Madrid (Las)	0	0	0	0	0	0	0	0	0	0
Rozas de Puerto Real	0	0	0	0	0	0	0	0	0	0
San Agustín de Guadalix	0	0	0	0	0	0	0	0	0	0
San Fernando de Henares	0	0	0	0	0	0	0	0	0	0
San Lorenzo del Escorial	0	0	0	0	0	0	0	0	0	0
San Martín de la Vega	0	0	0	0	0	0	0	1	0	0
San Martín de Valdeiglesias	0	0	0	0	0	0	0	0	0	0
San Sebastián de los Reyes	0	0	0	0	0	0	0	0	0	0
Santa María de la Alameda	0	0	0	0	0	0	0	0	0	0
Santos de la Humosa (Los)	0	0	0	0	0	0	0	0	0	0

## MIGRACIÓN, ORIGEN DESTINO LA COMUNIDAD DE MADRID, CLASIFICADA POR MUNICIPIO DE PROCEDENCIA SEGÚN MUNICIPIO Y ÁMBITOS GEOGRÁFICOS DE DESTINO (CONT.)

	MUNICIPIOS PROCEDENCIA									
	Valdetorres de Jarama	Valdilecha	Valverde de Alcalá	Velilla de San Antonio	Vellón (El)	Venturada	Villa del Prado	Villa-conejos	Villalbilla	Villamanrique de Tajo

## MUNICIPIO DE DESTINO (CONT.)

Serranillos del Valle	0	0	0	0	0	0	0	0	0	0
Sevilla la Nueva	0	0	0	0	0	0	0	0	0	0
Somosierra	0	0	0	0	0	0	0	0	0	0
Soto del Real	0	0	0	0	0	0	0	0	0	0
Talamanca de Jarama	0	0	0	0	0	0	0	0	0	0
Tielmes	0	6	0	0	0	0	0	0	0	0
Titulcia	0	0	0	0	0	0	0	0	0	0
Torrejón de Ardoz	0	0	0	1	0	0	0	2	0	0
Torrejón de la Calzada	0	0	0	0	0	0	0	0	0	0
Torrejón de Velasco	0	0	0	0	0	0	0	0	0	0
Torrelaguna	0	0	0	0	0	0	0	0	0	0
Torrelodones	0	0	0	0	0	0	0	0	0	0
Torremocha de Jarama	0	0	0	0	0	0	0	0	0	0
Torres de la Alameda	0	0	0	0	0	0	0	0	0	0
Valdaracete	0	0	0	0	0	0	0	0	0	0
Valdeavero	0	0	0	0	0	0	0	0	0	0
Valdeaguna	0	0	0	0	0	0	0	0	0	0
Valdemanco	0	0	0	0	0	0	0	0	0	0
Valdemaqueda	0	0	0	0	0	0	0	0	0	0
Valdemorillo	0	0	0	0	0	0	0	0	0	0
Valdemoro	0	0	0	0	0	0	0	3	0	0
Valdeolmos	0	0	0	0	0	0	0	0	0	0
Valdepiélagos	0	0	0	0	0	0	0	0	0	0
Valdetorres de Jarama	0	0	0	0	0	0	0	0	0	0
Valdilecha	0	0	0	0	0	0	0	0	0	6
Valverde de Alcalá	0	0	0	0	0	0	0	0	0	0
Velilla de San Antonio	0	0	0	0	0	0	0	0	0	0
Vellón (El)	0	0	0	0	0	0	0	0	0	0
Venturada	0	0	0	0	0	0	0	0	0	0
Villa del Prado	0	0	0	0	0	0	0	0	0	0
Villaconejos	0	0	0	0	0	0	0	0	0	0
Villalbilla	0	0	0	0	0	0	0	0	0	0
Villamanrique de Tajo	0	0	0	0	0	0	0	0	0	0
Villamanta	0	0	0	0	0	0	0	0	0	0
Villanueva de la Cañada	0	0	0	0	0	0	0	0	0	0
Villanueva de Perales	0	0	0	0	0	0	0	0	0	0
Villanueva del Pardillo	0	0	0	0	0	0	0	0	0	0
Villar del Olmo	0	0	0	0	0	0	0	0	0	0
Villarejo de Salvanés	0	0	0	0	0	0	0	0	0	6
Villaviciosa de Odón	0	0	0	0	0	0	0	0	0	0
Zarzalejo	0	0	0	0	0	0	0	0	0	0

## ÁMBITOS GEOGRÁFICOS

Area Metropolitana	5	5	0	16	3	6	11	6	8	0
Madrid	5	2	0	6	3	5	4	2	0	0
Corona Metropolitana	0	3	0	10	0	1	7	4	8	0
Norte	0	0	0	0	0	1	0	0	0	0
Sur	0	1	0	0	0	0	7	2	0	0
Este	0	2	0	10	0	0	0	2	8	0
Oeste	0	0	0	0	0	0	0	0	0	0
Municipios no metropolitanos	2	13	1	2	7	0	6	5	0	13

## MIGRACIÓN, ORIGEN DESTINO LA COMUNIDAD DE MADRID, CLASIFICADA POR MUNICIPIO DE PROCEDENCIA SEGÚN MUNICIPIO Y ÁMBITOS GEOGRÁFICOS DE DESTINO (CONT.)

	MUNICIPIOS PROCEDENCIA									
	Villamanta	Villaman- tilla	Villanueva de la Cañada	Villanueva de Perales	Villanueva del Pardillo	Villar del Ojmo	Villarejo de Salvanés	Villaviciosa de Odón	Villavieja del Lozoya	Zarzalejo

## MUNICIPIO DE DESTINO (CONT.)

Total Comunidad	17	1	64	2	6	8	34	76	2	3
Acebeda (La)	0	0	0	0	0	0	0	0	0	0
Ajalvir	0	0	0	0	0	0	0	0	0	0
Alameda del Valle	0	0	0	0	0	0	0	0	0	0
Alamo (El)	0	0	0	0	0	0	0	0	0	0
Alcalá de Henares	0	0	0	0	0	3	3	0	0	0
Alcobendas	0	0	0	0	0	0	0	0	0	0
Alcorcón	0	0	4	0	0	0	0	3	0	0
Aldea del Fresno	7	0	0	0	0	0	0	0	0	0
Algete	0	0	0	0	0	0	0	0	0	0
Alpedrete	0	0	0	0	0	0	0	0	0	0
Ambite	0	0	0	0	0	0	0	0	0	0
Anchuelo	0	0	0	0	0	0	0	0	0	0
Aranjuez	0	0	0	0	0	0	0	0	0	0
Arganda del Rey	0	0	0	0	0	0	0	0	0	0
Arroyomolinos	0	0	0	0	0	0	0	0	0	0
Batres	0	0	0	0	0	0	0	0	0	0
Becerril de la Sierra	0	0	0	0	0	0	0	0	0	0
Belmonte de Tajo	0	0	0	0	0	0	0	0	0	0
Berrueco (El)	0	0	0	0	0	0	0	0	0	0
Berzosa del Lozoya	0	0	0	0	0	0	0	0	0	0
Boadilla del Monte	0	0	7	0	0	0	0	1	0	0
Boalo (El)	0	0	0	0	0	0	0	0	0	0
Braojos	0	0	0	0	0	0	0	0	0	0
Brea de Tajo	0	0	0	0	0	0	0	0	0	0
Brunete	0	0	2	0	1	0	0	3	0	0
Buitrago del Lozoya	0	0	0	0	0	0	0	0	1	0
Bustarviejo	0	0	0	0	0	0	0	0	0	0
Cabanillas de la Sierra	0	0	0	0	0	0	0	0	0	0
Cabrera (La)	0	0	0	0	0	0	0	0	0	0
Cadalso de los Vidrios	2	0	0	0	0	0	0	0	0	0
Camarma de Esteruelas	0	0	0	0	0	0	0	0	0	0
Campo Real	0	0	0	0	0	0	0	0	0	0
Canencia	0	0	0	0	0	0	0	0	0	0
Carabaña	0	0	0	0	0	0	0	0	0	0
Casarrubuelos	0	0	0	0	0	0	0	0	0	0
Cenicientos	0	0	0	0	0	0	0	0	0	0
Cercedilla	0	0	0	0	0	0	0	0	0	0
Cervera de Buitrago	0	0	0	0	0	0	0	0	0	0
Ciempozuelos	0	0	0	0	0	0	0	4	0	0
Cobeña	0	0	0	0	0	0	0	0	0	0
Colmenar de Oreja	0	0	0	0	0	0	0	0	0	0
Colmenar del Arroyo	0	0	0	0	0	0	0	0	0	0
Colmenar Viejo	0	0	0	0	0	0	0	0	0	0
Colmenarejo	0	0	0	0	0	0	0	0	0	0
Collado-Mediano	0	0	0	0	0	0	0	0	0	0
Collado Villaiba	0	0	2	0	0	0	0	0	0	0
Corpa	0	0	0	0	0	0	0	0	0	0
Coslada	3	0	0	0	0	0	0	0	0	0
Cubas	0	0	0	0	0	0	0	0	0	0
Chapinería	0	0	0	0	0	0	0	0	0	0
Chinchón	0	0	0	0	0	0	3	0	0	0
Daganzo de Arriba	0	0	0	0	0	0	0	0	0	0
Escorial (El)	0	0	0	0	0	0	0	1	0	0
Estremera	0	0	0	0	0	0	0	0	0	0
Fresnedillas	0	0	0	0	0	0	0	0	0	1
Fresno de Torote	0	0	0	0	0	0	0	0	0	0
Fuenlabrada	0	0	5	1	0	0	1	4	0	0
Fuente el Saz de Jarama	0	0	0	0	0	0	0	0	0	0
Fuentidueña de Tajo	0	0	0	0	0	0	0	0	0	0
Galapagar	0	0	0	0	1	0	0	0	0	0
Garganta de los Montes	0	0	0	0	0	0	0	0	0	0
Gargantilla del Lozoya	0	0	0	0	0	0	0	0	0	0

## MIGRACIÓN, ORIGEN DESTINO LA COMUNIDAD DE MADRID, CLASIFICADA POR MUNICIPIO DE PROCEDENCIA SEGÚN MUNICIPIO Y ÁMBITOS GEOGRÁFICOS DE DESTINO (CONT.)

	MUNICIPIOS PROCEDENCIA									
	Villamanta	Villaman- tilla	Villanueva de la Cañada	Villanueva de Perales	Villanueva del Pardillo	Villar del Olimo	Villarejo de Salvanés	Villaviciosa de Odón	Villavieja del Lozoya	Zarzalejo
Gascones	0	0	0	0	0	0	0	0	0	0
Getafe	0	0	0	0	0	0	0	0	0	0
Griñón	0	0	0	0	0	0	0	0	0	0
Guadáliz de la Sierra	0	0	0	0	0	0	0	0	0	0
Guadarrama	0	0	0	0	0	0	0	0	0	0
Hiruela (La)	0	0	0	0	0	0	0	0	0	0
Horcajo de la Sierra	0	0	0	0	0	0	0	0	0	0
Horcajuelo de la Sierra	0	0	0	0	0	0	0	0	0	0
Hoyo de Manzanares	0	0	0	0	0	0	0	0	0	0
Humanes de Madrid	0	0	0	0	0	0	0	0	0	0
Leganés	0	0	0	0	0	0	0	1	0	0
Loeches	0	0	0	0	0	0	0	0	0	0
Lozoya	0	0	0	0	0	0	0	0	0	0
Lozoyuela-Navas-Sieteiglesias	0	0	0	0	0	0	0	0	0	0
Madrid	1	1	16	0	2	1	11	18	1	0
Majadahonda	0	0	10	1	0	0	0	3	0	0
Manzanares el Real	0	0	0	0	0	0	0	0	0	0
Meco	0	0	0	0	0	0	0	0	0	0
Mejorada del Campo	0	0	0	0	0	0	0	0	0	0
Miraflores de la Sierra	0	0	0	0	0	0	0	0	0	0
Molar (El)	0	0	0	0	0	0	0	0	0	0
Molinos (Los)	0	0	0	0	0	0	0	0	0	0
Moraleja de Enmedio	0	0	0	0	0	0	0	0	0	0
Moralzarzal	0	0	0	0	0	0	0	0	0	0
Morata de Tajuña	0	0	0	0	0	0	0	0	0	0
Móstoles	0	0	0	0	0	0	4	15	0	0
Navacerrada	0	0	0	0	0	0	0	0	0	0
Navalafuente	0	0	0	0	0	0	0	0	0	0
Navalagamella	0	0	0	0	0	0	0	0	0	0
Navalcarnero	2	0	0	0	0	0	0	2	0	0
Navarredonda	0	0	0	0	0	0	0	0	0	0
Navas del Rey	0	0	0	0	0	0	0	1	0	0
Nuevo Baztán	0	0	0	0	0	4	0	0	0	0
Orusco	0	0	0	0	0	0	0	0	0	0
Paracuellos de Jarama	0	0	0	0	0	0	0	0	0	0
Parla	0	0	0	0	0	0	0	0	0	0
Patones	0	0	0	0	0	0	0	0	0	0
Pelayos de la Presa	0	0	0	0	0	0	0	0	0	0
Perales de Tajuña	2	0	0	0	0	0	6	0	0	0
Pezuela de las Torres	0	0	0	0	0	0	0	0	0	0
Pinilla del Valle	0	0	0	0	0	0	0	0	0	0
Pinto	0	0	0	0	0	0	0	0	0	0
Piñuecar	0	0	0	0	0	0	0	0	0	0
Pozuelo de Alarcón	0	0	5	0	0	0	4	0	0	0
Prádena del Rincón	0	0	0	0	0	0	0	0	0	0
Puebla de la Sierra	0	0	0	0	0	0	0	0	0	0
Quijorna	0	0	0	0	0	0	0	0	0	0
Rascafría	0	0	0	0	0	0	0	0	0	0
Redueña	0	0	0	0	0	0	0	0	0	0
Ribatejada	0	0	0	0	0	0	0	0	0	0
Rivas-Vaciamadrid	0	0	0	0	0	0	0	0	0	0
Robledo de Chavela	0	0	0	0	0	0	0	0	0	0
Robregordo	0	0	0	0	0	0	0	0	0	0
Rozas de Madrid (Las)	0	0	10	0	0	0	0	2	0	0
Rozas de Puerto Real	0	0	0	0	0	0	0	0	0	0
San Agustín de Guadáliz	0	0	0	0	0	0	0	0	0	0
San Fernando de Henares	0	0	0	0	0	0	0	0	0	0
San Lorenzo del Escorial	0	0	0	0	0	0	0	5	0	0
San Martín de la Vega	0	0	0	0	0	0	0	0	0	0
San Martín de Valdeiglesias	0	0	0	0	0	0	0	0	0	0
San Sebastián de los Reyes	0	0	0	0	0	0	0	0	0	0
Santa María de la Alameda	0	0	0	0	0	0	0	0	0	0
Santos de la Humosa (Los)	0	0	0	0	0	0	0	0	0	0

## MIGRACIÓN, ORIGEN DESTINO LA COMUNIDAD DE MADRID, CLASIFICADA POR MUNICIPIO DE PROCEDENCIA SEGÚN MUNICIPIO Y ÁMBITOS GEOGRÁFICOS DE DESTINO (CONT.)

	MUNICIPIOS PROCEDENCIA									
	Villamanta	Villaman- tilla	Villanueva de la Cañada	Villanueva de Perales	Villanueva del Pardillo	Villar del Olmo	Villarejo de Salvanés	Villaviciosa de Odón	Villavieja del Lozoya	Zarzalejo

## MUNICIPIO DE DESTINO (CONT.)

Serranillos del Valle	0	0	0	0	0	0	0	0	0	0
Sevilla la Nueva	0	0	0	0	0	0	0	0	0	0
Somosierra	0	0	0	0	0	0	0	0	0	0
Soto del Real	0	0	0	0	0	0	0	0	0	0
Talamanca de Jarama	0	0	0	0	0	0	0	0	0	0
Tielmes	0	0	0	0	0	0	0	0	0	0
Titulcia	0	0	0	0	0	0	0	0	0	0
Torrejón de Ardoz	0	0	0	0	0	0	0	2	0	0
Torrejón de la Calzada	0	0	0	0	0	0	0	0	0	0
Torrejón de Velasco	0	0	0	0	0	0	0	0	0	0
Torrelaguna	0	0	0	0	0	0	0	0	0	0
Torrelodones	0	0	0	0	0	0	0	0	0	0
Torremocha de Jarama	0	0	0	0	0	0	0	0	0	0
Torres de la Alameda	0	0	0	0	0	0	0	0	0	0
Valdaracete	0	0	0	0	0	0	6	5	0	0
Valdeavero	0	0	0	0	0	0	0	0	0	0
Valdelaguna	0	0	0	0	0	0	0	0	0	0
Valdemanco	0	0	0	0	0	0	0	0	0	0
Valdemaqueda	0	0	0	0	0	0	0	0	0	0
Valdemorillo	0	0	0	0	0	0	0	0	0	0
Valdemoro	0	0	0	0	0	0	0	1	0	0
Valdeolmos	0	0	0	0	0	0	0	0	0	0
Valdepiélagos	0	0	0	0	0	0	0	0	0	0
Valdetorres de Jarama	0	0	0	0	0	0	0	0	0	0
Vaidilecha	0	0	0	0	0	0	0	0	0	0
Valverde de Alcalá	0	0	0	0	0	0	0	0	0	0
Velilla de San Antonio	0	0	0	0	0	0	0	0	0	0
Vellón (El)	0	0	0	0	0	0	0	0	0	0
Venturada	0	0	0	0	0	0	0	0	0	0
Villa del Prado	0	0	0	0	0	0	0	0	0	0
Villaconejos	0	0	0	0	0	0	0	0	0	0
Villalbilla	0	0	0	0	0	0	0	0	0	0
Villamanrique de Tajo	0	0	0	0	0	0	0	0	0	0
Villamanta	0	0	0	0	0	0	0	0	0	0
Villanueva de la Cañada	0	0	0	0	2	0	0	1	0	0
Villanueva de Perales	0	0	0	0	0	0	0	0	0	0
Villanueva del Pardillo	0	0	3	0	0	0	0	0	0	0
Villar del Olmo	0	0	0	0	0	0	0	0	0	0
Villarejo de Salvanés	0	0	0	0	0	0	0	0	0	0
Villaviciosa de Odón	0	0	0	0	0	0	0	0	0	0
Zarzalejo	0	0	0	0	0	0	0	0	0	0

## ÁMBITOS GEOGRÁFICOS

Area Metropolitana	4	1	62	2	5	4	19	57	1	2
Madrid	1	1	16	0	2	1	11	18	1	0
Corona Metropolitana	3	0	46	2	3	3	8	39	0	2
Norte	0	0	0	0	0	0	0	0	0	0
Sur	0	0	9	1	0	0	5	23	0	2
Este	3	0	0	0	0	3	3	2	0	0
Oeste	0	0	37	1	3	0	0	14	0	0
Municipios no metropolitanos	13	0	2	0	1	4	15	19	1	1

## MIGRACIÓN, ORIGEN DESTINO LA COMUNIDAD DE MADRID, CLASIFICADA POR MUNICIPIO DE PROCEDENCIA SEGÚN MUNICIPIO Y ÁMBITOS GEOGRÁFICOS DE DESTINO (CONT.)

	ÁMBITOS GEOGRÁFICOS							Municipios no metropolitanos
	Área Metropolitana							
	Total	Madrid	Corona Metropolitana					
		Total	Norte	Sur	Este	Oeste		

## MUNICIPIO DE DESTINO (CONT.)

Total Comunidad	27157	15489	11668	1228	6718	2595	1127	2946
Acebeda (La)	1	1	0	0	0	0	0	0
Ajalvir	28	16	12	1	0	11	0	0
Alameda del Valle	5	0	5	0	5	0	0	5
Alamo (El)	115	34	81	1	80	0	0	17
Alcalá de Henares	803	541	262	14	61	185	2	101
Alcobendas	836	502	334	273	32	27	2	54
Alcorcón	628	424	204	6	171	13	14	22
Aldea del Fresno	23	16	7	0	3	4	0	8
Algete	188	97	91	75	9	6	1	9
Alpedrete	78	72	6	0	0	4	2	18
Ambite	1	0	1	0	0	1	0	0
Anchuelo	6	2	4	0	0	4	0	0
Aranjuez	185	114	71	3	43	23	2	40
Arganda del Rey	281	200	81	0	25	56	0	51
Arroyomolinos	112	17	95	0	95	0	0	6
Batres	10	4	6	0	6	0	0	1
Becerril de la Sierra	45	42	3	0	3	0	0	4
Belmonte de Tajo	0	0	0	0	0	0	0	3
Berruenco (El)	5	5	0	0	0	0	0	0
Berzosa del Lozoya	10	10	0	0	0	0	0	0
Boadilla del Monte	346	224	122	0	41	4	77	5
Boalo (El)	51	38	13	4	4	4	1	15
Braojos	2	2	0	0	0	0	0	0
Brea de Tajo	7	7	0	0	0	0	0	4
Brunete	68	30	38	0	20	0	18	1
Buitrago del Lozoya	7	3	4	0	4	0	0	5
Bustarviejo	15	13	2	2	0	0	0	7
Cabanillas de la Sierra	7	3	4	4	0	0	0	0
Cabrera (La)	23	20	3	1	2	0	0	6
Cadalso de los Vidrios	24	17	7	0	6	0	1	2
Camarma de Esteruelas	40	0	40	0	0	40	0	5
Campo Real	9	3	6	0	0	6	0	11
Canencia	3	3	0	0	0	0	0	1
Carabaña	36	25	11	5	1	5	0	0
Casarrubuelos	7	3	4	0	4	0	0	4
Cenicientos	5	0	5	0	5	0	0	1
Cercedilla	56	38	18	6	8	0	4	8
Cervera de Buitrago	7	0	7	7	0	0	0	0
Ciempozuelos	118	57	61	0	47	9	5	20
Cobeña	52	25	27	0	0	27	0	5
Colmenar de Oreja	16	8	8	0	5	3	0	18
Colmenar del Arroyo	30	13	17	0	4	9	4	0
Colmenar Viejo	413	343	70	25	35	6	4	21
Colmenarejo	103	75	28	4	9	2	13	36
Collado-Mediano	63	55	8	4	4	0	0	18
Collado Villalba	849	622	227	15	81	35	96	102
Corpa	8	0	8	0	0	8	0	4
Coslada	807	526	281	16	32	225	8	21
Cubas	21	8	13	0	13	0	0	7
Chapinería	43	38	5	0	5	0	0	9
Chinchón	22	10	12	0	9	3	0	12
Daganzo de Arriba	59	20	39	4	4	31	0	15
Esconial (El)	107	94	13	0	12	0	1	39
Estremera	6	6	0	0	0	0	0	1
Fresnedillas	7	5	2	0	0	0	2	2
Fresno de Torote	21	7	14	9	0	5	0	0
Fuenlabrada	2482	1448	1034	21	936	57	20	120
Fuente el Saz de Jarama	79	41	38	30	5	3	0	8
Fuentidueña de Tajo	4	3	1	0	0	1	0	0
Galapagar	380	299	81	7	30	14	30	74
Garganta de los Montes	1	1	0	0	0	0	0	0

## MIGRACIÓN, ORIGEN DESTINO LA COMUNIDAD DE MADRID, CLASIFICADA POR MUNICIPIO DE PROCEDENCIA SEGÚN MUNICIPIO Y ÁMBITOS GEOGRÁFICOS DE DESTINO (CONT.)

	ÁMBITOS GEOGRÁFICOS							Municipios no metropolitanos
	Área Metropolitana							
	Total	Madrid	Corona Metropolitana					
		Total	Norte	Sur	Este	Oeste		

## MUNICIPIO DE DESTINO (CONT.)

Gargantilla del Lozoya	6	5	1	0	0	1	0	0
Gascones	4	4	0	0	0	0	0	2
Getafe	1023	627	396	11	350	34	1	53
Griñón	168	43	125	5	120	0	0	8
Guadalix de la Sierra	49	42	7	7	0	0	0	2
Guadarrama	87	69	18	0	8	5	5	80
Hiruela (La)	1	1	0	0	0	0	0	0
Horcajo de la Sierra	2	2	0	0	0	0	0	0
Horcajuelo de la Sierra	2	2	0	0	0	0	0	0
Hoyo de Manzanares	117	95	22	7	7	3	5	6
Humanes de Madrid	366	118	248	7	229	9	3	20
Leganés	1269	898	371	13	336	19	3	36
Loeches	46	11	35	0	8	27	0	8
Lozoya	9	9	0	0	0	0	0	0
Lozoyuela-Navas-Sieteiglesias	13	4	9	5	4	0	0	2
Madrid	3111	0	3111	272	1800	735	304	826
Majadahonda	369	264	105	1	33	4	67	29
Manzanares el Real	78	64	14	4	5	5	0	19
Meco	119	33	86	0	7	79	0	1
Mejorada del Campo	217	158	59	0	10	49	0	14
Miraflores de la Sierra	44	40	4	1	3	0	0	5
Molar (El)	38	12	26	24	2	0	0	7
Molinos (Los)	35	28	7	0	0	2	5	17
Moraleja de Enmedio	37	13	24	0	24	0	0	7
Moralzarzal	90	74	16	2	5	0	9	6
Morata de Tajuña	21	16	5	0	1	3	1	13
Móstoles	1473	927	546	13	470	23	40	82
Navacerrada	36	36	0	0	0	0	0	4
Navalafuente	24	11	13	10	0	3	0	3
Navalagamella	13	9	4	0	4	0	0	6
Navalcarnero	158	41	117	1	111	0	5	32
Navarredonda	1	1	0	0	0	0	0	0
Navas del Rey	17	10	7	0	6	0	1	3
Nuevo Baztán	81	44	37	0	9	25	3	11
Orusco	10	8	2	0	2	0	0	0
Paracuellos de Jarama	93	81	12	2	1	6	3	3
Paría	551	298	253	5	237	10	1	24
Patones	6	6	0	0	0	0	0	0
Pelayos de la Presa	31	20	11	0	8	3	0	1
Perales de Tajuña	11	6	5	0	5	0	0	14
Pezuela de las Torres	4	0	4	0	0	4	0	2
Pinilla del Valle	1	0	1	0	1	0	0	0
Pinto	145	72	73	1	60	8	4	24
Piñuecar	2	2	0	0	0	0	0	0
Pozuelo de Alarcón	953	814	139	3	54	16	66	21
Prádena del Rincón	1	0	1	0	1	0	0	0
Puebla de la Sierra	1	1	0	0	0	0	0	0
Quijorna	17	4	13	5	2	1	5	5
Rascafría	4	4	0	0	0	0	0	3
Redueña	6	2	4	4	0	0	0	0
Ribatejada	9	8	1	1	0	0	0	3
Rivas-Vaciamadrid	647	565	82	4	46	32	0	13
Robledo de Chavela	25	17	8	0	5	2	1	2
Robregordo	2	0	2	0	2	0	0	0
Rozas de Madrid (Las)	1091	833	258	26	86	5	141	83
Rozas de Puerto Real	8	4	4	0	4	0	0	0
San Agustín de Guadalix	105	70	35	18	8	6	3	8
San Fernando de Henares	521	308	213	3	35	175	0	18
San Lorenzo del Escorial	63	41	22	3	6	4	9	40
San Martín de la Vega	199	154	45	3	37	5	0	29
San Martín de Valdeiglesias	17	10	7	0	7	0	0	10
San Sebastián de los Reyes	394	235	159	127	17	14	1	16



MIGRACIÓN, ORIGEN DESTINO LA COMUNIDAD DE MADRID, CLASIFICADA POR MUNICIPIO DE PROCEDENCIA SEGÚN MUNICIPIO Y ÁMBITOS GEOGRÁFICOS DE DESTINO (CONT.)

	ÁMBITOS GEOGRÁFICOS							
	Área Metropolitana							Municipios no metropolitanos
	Total	Madrid	Corona Metropolitana					
		Total	Norte	Sur	Este	Oeste		

## MUNICIPIO DE DESTINO (CONT.)

Santa María de la Alameda	3	0	3	0	3	0	0	0
Santos de la Humosa (Los)	12	1	11	0	0	11	0	0
Serranillos del Valle	28	10	18	0	18	0	0	3
Sevilla la Nueva	136	58	78	0	78	0	0	3
Somosierra	0	0	0	0	0	0	0	2
Soto del Real	319	260	59	32	15	9	3	12
Talamanca de Jarama	11	11	0	0	0	0	0	4
Tielmes	8	5	3	0	2	1	0	12
Titulcia	6	6	0	0	0	0	0	0
Torrejón de Ardoz	535	368	167	9	34	118	6	49
Torrejón de la Calzada	101	33	68	0	64	4	0	7
Torrejón de Velasco	25	1	24	0	21	3	0	4
Torrelaguna	20	11	9	5	3	1	0	5
Torrelodones	287	221	66	0	28	0	38	70
Torremocha de Jarama	2	2	0	0	0	0	0	1
Torres de la Alameda	128	9	119	5	0	114	0	5
Valdaracete	494	358	136	40	59	26	11	67
Valdeavero	7	0	7	0	4	3	0	0
Valdeaguna	3	2	1	0	1	0	0	1
Valdemanco	4	4	0	0	0	0	0	0
Valdemaqueda	6	6	0	0	0	0	0	0
Valdemorillo	72	50	22	0	8	0	14	12
Valdemoro	157	83	74	0	60	13	1	33
Valdeolmos	25	23	2	0	2	0	0	4
Valdepiélagos	4	1	3	0	3	0	0	0
Valdetorres de Jarama	12	8	4	1	1	2	0	10
Valditecha	10	5	5	1	2	2	0	7
Valverde de Alcalá	4	3	1	0	1	0	0	0
Velilla de San Antonio	88	41	47	1	5	41	0	6
Vellón (El)	15	6	9	9	0	0	0	0
Venturada	3	3	0	0	0	0	0	1
Villa del Prado	19	12	7	0	7	0	0	6
Villaconejos	0	0	0	0	0	0	0	1
Villalbilla	66	9	57	0	0	57	0	5
Villamanrique de Tajo	6	0	6	0	6	0	0	5
Villamanta	23	11	12	0	9	3	0	0
Villanueva de la Cañada	178	110	68	0	30	4	34	8
Villanueva de Perales	3	1	2	0	2	0	0	0
Villanueva del Pardillo	22	7	15	0	6	0	9	8
Villar del Olmo	22	2	20	0	0	20	0	0
Villarejo de Salvanés	30	14	16	0	6	10	0	11
Villaviciosa de Odón	446	223	223	0	201	4	18	16
Zarzalejo	12	7	5	0	4	1	0	1

## ÁMBITOS GEOGRÁFICOS

Area Metropolitana	19509	10867	8642	846	5139	1814	843	1674
Madrid	3111	0	3111	272	1800	735	304	826
Corona Metropolitana	16398	10867	5531	574	3339	1079	539	848
Norte	1643	1080	563	425	84	47	7	91
Sur	7571	4694	2877	70	2560	164	83	361
Este	3711	2588	1123	49	224	831	19	225
Oeste	3473	2505	968	30	471	37	430	171
Municipios no metropolitanos	7635	4618	3017	377	1575	781	284	1270

MIGRACIONES CON ORIGEN Y DESTINO LA COMUNIDAD DE MADRID, CLASIFICADAS POR SEXO Y GRUPOS DE EDAD SEGÚN MUNICIPIO, MEDIA DE EDAD Y ÁMBITOS GEOGRÁFICOS DE DESTINO

	TOTAL		GRUPOS DE EDAD								
	Ambos sexos		HOMBRES								
	Total	Menos de 1 año	1-4	5-9	10-14	15-19	20-24	25-29	30-34	35-39	

## MUNICIPIO DE DESTINO

Total Comunidad	30116	15054	109	1019	1092	1128	1091	1522	2731	1912	1235
Acebeda (La)	1	0	0	0	0	0	0	0	0	0	0
Ajalvir	28	13	0	1	1	0	1	0	2	3	1
Alameda del Valle	10	7	0	0	1	2	0	1	0	1	0
Alamo (El)	132	66	1	6	9	8	6	3	4	6	12
Alcalá de Henares	904	475	3	39	29	35	29	57	95	62	39
Alcobendas	890	447	3	35	31	33	35	36	90	66	31
Alcorcón	650	331	2	15	26	22	22	41	76	38	19
Aldea del Fresno	31	14	0	1	2	1	2	2	0	2	1
Algete	197	90	1	5	7	8	4	8	16	8	6
Alpedrete	96	44	0	1	3	4	3	0	6	8	4
Ambite	1	1	0	0	0	0	0	0	0	0	0
Anchuelo	6	4	0	0	1	1	0	0	0	0	0
Aranjuez	225	74	1	8	8	4	1	2	4	8	6
Arganda del Rey	332	160	1	11	18	15	13	9	21	19	14
Arroyomolinos	118	55	0	4	4	5	4	11	2	4	5
Batres	11	6	0	0	0	1	0	1	1	1	0
Becerril de la Sierra	49	24	0	1	1	4	1	3	4	2	3
Belmonte de Tajo	3	2	0	0	0	0	0	0	1	0	0
Berruoco (El)	5	4	0	0	0	0	0	2	1	0	1
Berzosa del Lozoya	10	5	0	0	0	1	1	0	0	0	1
Boadilla del Monte	351	179	0	5	20	13	28	15	18	20	14
Boalo (El)	66	33	1	4	1	2	1	2	9	2	3
Braojos	2	1	0	0	0	0	0	0	0	0	0
Brea de Tajo	11	5	0	1	1	1	0	0	0	0	1
Brunete	69	29	0	2	2	2	0	1	3	3	3
Buitrago del Lozoya	12	5	0	0	0	0	0	2	1	1	1
Bustarviejo	22	13	1	1	0	1	0	1	3	4	0
Cabanillas de la Sierra	7	5	0	0	0	1	0	1	0	1	2
Cabrera (La)	29	14	0	1	2	2	0	1	1	3	0
Cadalso de los Vidrios	26	11	0	1	0	0	0	5	0	1	2
Camarma de Esteruelas	45	24	1	2	5	2	1	1	0	3	2
Campo Real	20	8	0	0	1	0	0	1	2	2	1
Canencia	4	3	0	0	0	0	0	1	1	1	0
Carabaña	36	21	0	2	2	3	4	1	0	0	3
Casarrubuelos	11	7	0	1	1	0	0	1	2	1	0
Cencientos	6	2	0	1	0	0	0	0	0	0	1
Cercadilla	64	38	0	6	2	2	1	3	7	5	5
Cervera de Buitrago	7	3	0	1	0	0	0	0	0	0	0
Ciempozuelos	138	66	1	7	5	8	1	6	11	11	7
Cobeña	57	33	0	0	1	4	3	5	4	6	2
Colmenar de Oreja	34	19	0	3	2	1	1	0	3	4	1
Colmenar del Arroyo	30	14	0	1	1	1	0	2	0	1	1
Colmenar Viejo	434	234	1	19	10	10	14	22	51	31	19
Colmenarejo	139	74	0	7	5	4	7	2	17	9	8
Collado-Mediano	81	40	0	3	3	3	4	5	1	2	6
Collado Villalba	951	451	2	27	46	32	33	27	73	69	45
Corpa	12	7	0	2	0	1	1	0	0	1	0
Coslada	828	406	1	22	38	32	31	32	91	49	36
Cubas	28	14	0	1	3	1	0	2	1	1	2
Chapinería	52	25	0	1	0	0	5	3	4	1	1
Chinchón	34	18	0	2	4	0	1	1	1	1	1
Daganzo de Arriba	74	37	0	3	5	4	1	3	4	4	8
Escorial (El)	146	70	1	7	3	7	7	5	8	10	8
Estremera	7	5	0	0	0	0	0	1	2	1	0
Fresnedillas	9	4	0	0	0	0	0	0	1	0	1
Fresno de Torote	21	11	0	0	1	0	2	1	2	0	0
Fuencibrada	2602	1303	10	72	78	64	68	206	407	149	66
Fuente el Saz de Jarama	87	45	0	2	6	7	4	0	2	7	2
Fuentidueña de Tajo	4	2	0	0	0	0	0	1	0	0	0
Galapagar	454	222	4	17	9	17	19	22	27	27	19
Garganta de los Montes	1	1	0	0	0	0	0	0	1	0	0

MIGRACIONES CON ORIGEN Y DESTINO LA COMUNIDAD DE MADRID, CLASIFICADAS POR SEXO Y GRUPOS DE EDAD SEGÚN MUNICIPIO, MEDIA DE EDAD Y ÁMBITOS GEOGRÁFICOS DE DESTINO (CONT.)

	TOTAL	GRUPOS DE EDAD										
	Ambos sexos	HOMBRES										
		Total	Menos de 1 año	1-4	5-9	10-14	15-19	20-24	25-29	30-34	35-39	
Gargantilla del Lozoya	6	4	0	1	1	0	0	0	0	0	0	1
Gascones	6	3	0	0	0	0	0	1	0	0	0	1
Getafe	1076	566	3	43	44	52	49	58	75	83	51	
Griñón	176	96	0	7	12	17	9	5	7	4	15	
Guadalix de la Sierra	51	28	1	2	1	2	2	2	2	2	1	
Guadarrama	167	81	0	7	6	5	8	10	6	8	11	
Hiruela (La)	1	0	0	0	0	0	0	0	0	0	0	
Horcajo de la Sierra	2	2	0	0	0	0	0	0	0	0	0	
Horcajuelo de la Sierra	2	1	0	0	0	0	0	1	0	0	0	
Hoyo de Manzanares	123	60	0	2	4	6	5	5	8	9	7	
Humanes de Madrid	386	195	1	14	14	6	11	36	64	18	6	
Leganés	1305	636	7	40	46	43	30	69	139	91	59	
Loeches	54	26	0	3	3	3	1	1	1	4	3	
Lozoya	9	4	0	0	1	0	0	0	0	2	0	
Lozoyuela-Navas-Sieteiglesias	15	6	0	0	0	0	0	1	2	0	1	
Madrid	3937	1933	16	106	120	152	168	206	285	266	164	
Majadahonda	399	194	1	13	18	13	13	14	25	33	15	
Manzanares el Real	97	52	0	4	1	11	3	4	3	4	3	
Meco	120	59	1	7	5	2	6	15	9	7	4	
Mejorada del Campo	231	118	2	9	4	8	7	11	38	18	5	
Miraflores de la Sierra	49	23	1	2	5	1	0	5	2	2	3	
Molar (El)	45	21	0	2	1	1	2	4	3	1	0	
Molinos (Los)	52	24	0	3	0	1	1	2	2	6	2	
Moraleja de Enmedio	44	18	0	1	1	2	1	3	4	2	0	
Moralzarzal	96	46	0	6	3	5	2	2	3	5	5	
Morata de Tajuña	34	17	0	1	0	0	0	4	2	4	0	
Móstoles	1557	804	5	56	47	45	37	106	207	104	58	
Navacerrada	40	18	0	1	2	1	0	0	0	6	5	
Navalafuente	27	12	0	1	3	0	1	0	0	1	1	
Navalagamella	19	8	0	1	1	0	0	0	2	0	0	
Navalcarnero	190	104	1	9	8	10	9	11	25	12	4	
Navarredonda	1	1	0	0	0	0	0	0	0	0	0	
Navas del Rey	20	10	0	0	1	0	2	0	2	1	1	
Nuevo Baztán	92	44	0	2	3	8	0	2	2	11	5	
Orusco	10	3	0	0	0	0	0	0	0	0	0	
Paracuellos de Jarama	96	47	2	3	9	1	1	11	8	5		
Parla	575	296	1	22	19	20	29	50	68	26	15	
Patones	6	3	0	0	1	0	1	0	0	0	1	
Pelayos de la Presa	32	19	0	1	3	2	0	2	1	0	3	
Perales de Tajuña	25	12	0	1	1	1	0	0	1	4	0	
Pezuela de las Torres	6	1	0	0	0	0	0	0	0	0	0	
Pinilla del Valle	1	1	0	0	0	0	0	0	0	0	1	
Pinto	169	90	0	4	11	7	6	7	24	14	6	
Piñuecar	2	2	0	0	0	0	0	1	1	0	0	
Pozuelo de Alarcón	974	482	3	36	34	41	61	29	31	59	56	
Prádena del Rincón	1	1	0	0	0	0	0	0	1	0	0	
Puebla de la Sierra	1	1	0	0	0	0	0	0	0	0	1	
Quijorna	22	9	0	1	0	1	0	1	2	0	2	
Rascarlía	7	4	0	1	0	0	0	0	0	1	0	
Redueña	6	1	0	0	0	0	0	0	0	0	1	
Ribatejada	12	6	0	0	1	0	2	0	1	0	0	
Rivas-Vaciamadrid	660	334	5	29	20	12	20	20	88	60	25	
Robledo de Chavela	27	15	0	0	0	0	0	1	4	3	1	
Robregordo	2	0	0	0	0	0	0	0	0	0	0	
Rozas de Madrid (Las)	1174	583	9	41	50	47	45	47	71	61	53	
Rozas de Puerto Real	8	4	0	1	0	0	1	1	0	0	0	
San Agustín de Guadalix	113	54	0	7	2	6	2	6	9	5	8	
San Fernando de Henares	539	269	2	18	17	18	8	27	88	42	15	
San Lorenzo del Escorial	103	50	0	5	5	3	0	9	6	12	0	
San Martín de la Vega	228	117	1	13	11	8	8	15	20	18	11	
San Martín de Valdeiglesias	27	11	0	3	1	0	0	2	2	0	1	
San Sebastián de los Reyes	410	208	0	12	14	13	21	18	41	30	13	

MIGRACIONES CON ORIGEN Y DESTINO LA COMUNIDAD DE MADRID, CLASIFICADAS POR SEXO Y GRUPOS DE EDAD  
SEGÚN MUNICIPIO, MEDIA DE EDAD Y ÁMBITOS GEOGRÁFICOS DE DESTINO (CONT.)

	TOTAL	GRUPOS DE EDAD									
	Ambos sexos	HOMBRES									
		Total	Menos de 1 año	1-4	5-9	10-14	15-19	20-24	25-29	30-34	35-39

## MUNICIPIO DE DESTINO (CONT.)

Santa María de la Alameda	3	1	0	0	0	0	0	0	0	0	0	0
Santos de la Humosa (Los)	12	5	0	1	0	0	0	0	2	1	1	1
Serranillos del Valle	31	18	0	1	3	4	3	0	0	1	3	3
Sevilla la Nueva	139	71	0	14	5	9	4	3	7	6	6	6
Somosierra	2	1	0	0	0	0	0	0	0	0	0	0
Soto del Real	331	174	0	16	5	14	14	14	21	20	15	15
Talamanca de Jarama	15	5	0	0	1	0	0	0	1	1	1	1
Tielmes	20	10	0	0	2	0	0	2	2	1	1	1
Titulcia	6	3	0	0	0	1	0	0	0	1	0	0
Torrejón de Ardoz	584	296	6	21	22	14	20	33	77	36	12	12
Torrejón de la Calzada	108	54	0	0	3	12	5	2	7	5	6	6
Torrejón de Velasco	29	18	0	2	2	1	2	0	2	3	1	1
Torrelaguna	25	12	0	2	0	1	0	2	0	2	3	3
Torrelodones	357	169	0	12	13	18	21	9	12	14	24	24
Torremocha de Jarama	3	2	0	0	0	0	0	0	1	0	0	0
Torres de la Alameda	133	66	0	3	11	8	7	3	5	8	10	10
Valdaracete	568	285	2	22	22	25	21	17	44	38	37	37
Valdeavero	7	4	0	0	1	0	1	0	0	0	1	1
Valdelaguna	4	2	0	0	0	0	0	1	0	0	0	0
Valdemanco	4	2	0	0	0	0	0	0	1	0	0	0
Valdemaqueda	6	4	0	0	0	0	1	0	1	1	0	0
Valdemorillo	84	44	1	3	4	4	3	1	2	7	3	3
Valdemoro	193	101	0	3	9	12	10	14	19	9	8	8
Valdeolmos	29	16	0	2	1	3	1	1	1	4	2	2
Valdepiélagos	4	2	0	0	0	0	0	1	0	1	0	0
Valdetorres de Jarama	22	8	0	1	1	0	0	1	1	1	1	1
Valdilecha	17	10	0	0	0	3	1	1	2	0	2	2
Valverde de Alcalá	4	1	0	0	0	0	0	0	1	0	0	0
Velilla de San Antonio	94	49	0	4	4	5	2	4	6	6	4	4
Vellón (El)	15	8	0	0	0	1	1	1	1	0	0	0
Venturada	4	2	0	0	0	0	0	0	1	0	0	0
Villa del Prado	25	12	0	0	2	0	0	0	2	1	0	0
Villaconejos	1	0	0	0	0	0	0	0	0	0	0	0
Villalbilla	71	32	0	2	2	4	4	1	2	1	6	6
Villamanrique de Tajo	11	5	0	0	0	1	1	0	0	0	0	0
Villamanta	23	11	0	2	0	0	0	0	2	4	0	0
Villanueva de la Cañada	186	102	0	4	4	15	10	12	12	9	7	7
Villanueva de Perales	3	1	0	0	0	0	0	0	0	1	0	0
Villanueva del Pardillo	30	15	0	1	0	0	1	2	3	1	0	0
Villar del Olmo	22	9	0	2	0	0	0	1	2	3	0	0
Villarejo de Salvanés	41	21	1	1	2	4	0	1	4	1	1	1
Villaviciosa de Odón	462	235	2	8	21	25	27	22	16	18	16	16
Zarzalejo	13	7	0	0	0	1	0	0	2	1	1	1
Media de edad	29	28	0	2	7	12	17	22	27	32	37	37

## ÁMBITOS GEOGRÁFICOS

Area Metropolitana	21186	10661	84	679	738	742	782	1146	2136	1383	806	806
Madrid	3937	1933	16	106	120	152	168	206	285	266	164	164
Corona Metropolitana	17249	8728	68	573	618	590	614	940	1851	1117	642	642
Norte	1734	889	4	66	55	56	70	76	182	127	63	63
Sur	7934	4026	28	252	271	253	241	537	996	505	274	274
Este	3936	1994	21	145	143	125	118	185	494	281	141	141
Oeste	3645	1819	15	110	149	156	185	142	179	204	164	164
Municipios no metropolitanos	8915	4387	25	340	354	386	309	375	593	529	428	428

MIGRACIONES CON ORIGEN Y DESTINO LA COMUNIDAD DE MADRID, CLASIFICADAS POR SEXO Y GRUPOS DE EDAD SEGÚN MUNICIPIO, MEDIA DE EDAD Y ÁMBITOS GEOGRÁFICOS DE DESTINO (CONT.)

	GRUPOS DE EDAD										
	HOMBRES										
	40-44	45-49	50-54	55-59	60-64	65-69	70-74	75-79	80-84	85-89	90-94

## MUNICIPIO DE DESTINO (CONT.)

Total Comunidad	938	655	441	329	259	250	130	108	56	41	8
Acebeda (La)	0	0	0	0	0	0	0	0	0	0	0
Ajalvir	1	2	0	0	0	1	0	0	0	0	0
Alameda del Valle	1	0	0	0	0	1	0	0	0	0	0
Alamo (El)	3	3	0	1	0	2	2	0	0	0	0
Alcalá de Henares	22	12	14	8	6	13	2	4	5	1	0
Alcobendas	27	14	11	9	8	8	4	3	2	0	1
Alcorcón	22	10	9	7	7	8	2	5	0	0	0
Aldea del Fresno	1	1	1	0	0	0	0	0	0	0	0
Algete	11	6	4	2	3	0	1	0	0	0	0
Alpedrete	4	3	1	5	2	0	0	0	0	0	0
Ambite	0	0	0	0	0	0	1	0	0	0	0
Anchuelo	1	0	0	0	0	1	0	0	0	0	0
Aranjuez	5	0	0	1	1	6	6	5	3	0	0
Arganda del Rey	11	5	5	2	7	4	3	2	0	0	0
Arroyomolinos	7	2	4	0	2	0	0	1	0	0	0
Batres	0	0	1	0	0	1	0	0	0	0	0
Becerril de la Sierra	4	1	0	0	0	0	0	0	0	0	0
Belmonte de Tajo	1	0	0	0	0	0	0	0	0	0	0
Berrueco (El)	0	0	0	0	0	0	0	0	0	0	0
Berzosa del Lozoya	1	0	1	0	0	0	0	0	0	0	0
Boadilla del Monte	14	13	9	5	0	2	2	0	0	0	1
Boalo (El)	3	1	0	3	1	0	0	0	0	0	0
Braojos	0	0	0	0	0	1	0	0	0	0	0
Brea de Tajo	0	0	1	0	0	0	0	0	0	0	0
Brunete	5	1	1	1	0	4	0	1	0	0	0
Buitrago del Lozoya	0	0	0	0	0	0	0	0	0	0	0
Bustarviejo	1	0	1	0	0	0	0	0	0	0	0
Cabanillas de la Sierra	0	0	0	0	0	0	0	0	0	0	0
Cabrera (La)	1	0	0	2	0	1	0	0	0	0	0
Cadalso de los Vidrios	0	0	1	0	0	0	0	0	1	0	0
Camarma de Esteruelas	6	1	0	0	0	0	0	0	0	0	0
Campo Real	1	0	0	0	0	0	0	0	0	0	0
Canencia	0	0	0	0	0	0	0	0	0	0	0
Carabaña	3	0	3	0	0	0	0	0	0	0	0
Casarrubuelos	0	0	0	0	0	1	0	0	0	0	0
Cenicientos	0	0	0	0	0	0	0	0	0	0	0
Cercedilla	2	1	0	3	1	0	0	0	0	0	0
Cervera de Buitrago	2	0	0	0	0	0	0	0	0	0	0
Ciempozuelos	1	1	1	1	3	1	1	0	0	0	0
Cobeña	1	3	1	0	2	0	1	0	0	0	0
Colmenar de Oreja	0	0	0	2	0	0	0	1	0	0	1
Colmenar del Arroyo	3	0	1	0	1	1	1	0	0	0	0
Colmenar Viejo	9	13	6	11	2	7	3	3	2	1	0
Colmenarejo	2	3	4	1	2	3	0	0	0	0	0
Collado-Mediano	4	6	1	0	0	0	1	1	0	0	0
Collado Villalba	20	24	10	11	9	17	2	1	3	0	0
Corpa	1	1	0	0	0	0	0	0	0	0	0
Costada	22	14	11	7	4	6	4	4	0	2	0
Cubas	1	0	0	1	0	0	0	0	1	0	0
Chapinería	0	1	2	2	2	3	0	0	0	0	0
Chinchón	0	1	1	1	2	1	1	0	0	0	0
Daganzo de Arriba	1	2	1	0	0	0	0	1	0	0	0
Escorial (El)	4	0	4	1	3	0	0	1	1	0	0
Estremera	0	0	1	0	0	0	0	0	0	0	0
Fresnedillas	0	1	0	0	0	0	0	0	1	0	0
Fresno de Torote	0	2	1	2	0	0	0	0	0	0	0
Fuenlabrada	47	41	25	18	20	19	7	3	2	1	0
Fuente el Saz de Jarama	5	4	1	1	0	2	0	0	0	2	0
Fuentidueña de Tajo	0	0	0	0	0	1	0	0	0	0	0
Galapagar	17	14	5	12	4	4	0	1	2	2	0
Garganta de los Montes	0	0	0	0	0	0	0	0	0	0	0
Gargantilla del Lozoya	0	0	1	0	0	0	0	0	0	0	0

## MIGRACIONES CON ORIGEN Y DESTINO LA COMUNIDAD DE MADRID, CLASIFICADAS POR SEXO Y GRUPOS DE EDAD SEGÚN MUNICIPIO, MEDIA DE EDAD Y ÁMBITOS GEOGRÁFICOS DE DESTINO (CONT.)

	GRUPOS DE EDAD											
	HOMBRES											
	40-44	45-49	50-54	55-59	60-64	65-69	70-74	75-79	80-84	85-89	90-94	
MUNICIPIO DE DESTINO (CONT.)												
Gascones	0	0	0	0	1	0	0	0	0	0	0	0
Getafe	44	21	11	11	6	5	5	3	2	0	0	0
Griñón	8	6	3	2	0	0	1	0	0	0	0	0
Guadalix de la Sierra	1	3	3	1	1	2	0	1	0	1	0	0
Guadarrama	2	7	2	2	2	0	2	1	1	1	0	0
Hiruela (La)	0	0	0	0	0	0	0	0	0	0	0	0
Horcajo de la Sierra	0	0	2	0	0	0	0	0	0	0	0	0
Horcajuelo de la Sierra	0	0	0	0	0	0	0	0	0	0	0	0
Hoyo de Manzanares	3	3	2	4	0	1	0	1	0	0	0	0
Humanes de Madrid	6	8	2	6	1	2	0	0	0	0	0	0
Leganés	37	19	17	7	7	16	2	4	2	0	0	1
Loeches	3	0	2	0	1	1	0	0	0	0	0	0
Lozoya	0	0	0	0	1	0	0	0	0	0	0	0
Lozoyuela-Navas-Sieteiglesias	0	0	0	1	0	1	0	0	0	0	0	0
Madrid	148	104	59	37	27	26	20	16	5	8	0	0
Majadahonda	15	4	9	8	3	3	4	2	0	0	0	1
Manzanares el Real	8	6	1	2	1	0	0	0	1	0	0	0
Meco	1	1	0	0	0	1	0	0	0	0	0	0
Mejorada del Campo	4	3	2	2	2	3	0	0	0	0	0	0
Miraflores de la Sierra	0	1	0	0	0	0	0	1	0	0	0	0
Molar (El)	2	1	1	1	2	0	0	0	0	0	0	0
Molinos (Los)	1	2	2	2	0	0	0	0	0	0	0	0
Moraleja de Enmedio	0	2	0	1	1	0	0	0	0	0	0	0
Moralzárzal	6	4	1	0	1	1	2	0	0	0	0	0
Morata de Tajuña	1	0	2	1	1	1	0	0	0	0	0	0
Móstoles	35	23	21	10	14	14	10	8	2	1	0	1
Navacerrada	1	1	0	0	0	1	0	0	0	0	0	0
Navatafuente	1	4	0	0	0	0	0	0	0	0	0	0
Navagamella	1	1	0	2	0	0	0	0	0	0	0	0
Navalcarnero	7	4	1	1	1	1	0	0	0	0	0	0
Navarredonda	0	0	0	0	0	0	1	0	0	0	0	0
Navas del Rey	0	1	0	1	1	0	0	0	0	0	0	0
Nuevo Baztán	2	3	1	4	0	0	0	0	1	0	0	0
Orusco	0	0	1	1	1	0	0	0	0	0	0	0
Paracuellos de Jarama	1	0	0	2	2	0	1	0	0	0	0	0
Parla	12	5	8	3	4	6	2	4	2	0	0	0
Patones	0	0	0	0	0	0	0	0	0	0	0	0
Pelayos de la Presa	1	0	2	2	1	0	1	0	0	0	0	0
Perales de Tajuña	0	0	0	1	2	1	0	0	0	0	0	0
Pezuela de las Torres	1	0	0	0	0	0	0	0	0	0	0	0
Pimilla del Valle	0	0	0	0	0	0	0	0	0	0	0	0
Pinto	6	0	0	0	2	1	1	0	0	1	0	0
Piñuecar	0	0	0	0	0	0	0	0	0	0	0	0
Pozuelo de Alarcón	30	36	22	17	10	5	3	6	1	2	0	0
Prádena del Rincón	0	0	0	0	0	0	0	0	0	0	0	0
Puebla de la Sierra	0	0	0	0	0	0	0	0	0	0	0	0
Quijorna	0	1	1	0	0	0	0	0	0	0	0	0
Rascafría	1	0	0	0	0	1	0	0	0	0	0	0
Redueña	0	0	0	0	0	0	0	0	0	0	0	0
Ribatejada	1	0	0	0	1	0	0	0	0	0	0	0
Rivas-Vaciamadrid	21	12	12	5	3	2	0	0	0	0	0	0
Robledo de Chavela	1	1	0	2	0	0	0	2	0	0	0	0
Robregordo	0	0	0	0	0	0	0	0	0	0	0	0
Rozas de Madrid (Las)	50	36	25	13	3	6	9	5	4	7	0	1
Rozas de Puerto Real	0	0	1	0	0	0	0	0	0	0	0	0
San Agustín de Guadalix	4	3	1	0	1	0	0	0	0	0	0	0
San Fernando de Henares	13	8	2	3	6	0	1	1	0	0	0	0
San Lorenzo del Escorial	3	3	1	0	3	0	0	0	0	0	0	0
San Martín de la Vega	3	3	1	2	1	1	0	1	0	0	0	0
San Martín de Valdeiglesias	0	0	1	0	0	0	0	0	1	0	0	0
San Sebastián de los Reyes	17	10	6	2	2	3	4	0	1	1	0	0
Santa María de la Alameda	1	0	0	0	0	0	0	0	0	0	0	0
Santiz de la Humosa (Los)	0	0	0	0	0	0	0	0	0	0	0	0

## MIGRACIONES CON ORIGEN Y DESTINO LA COMUNIDAD DE MADRID, CLASIFICADAS POR SEXO Y GRUPOS DE EDAD SEGÚN MUNICIPIO, MEDIA DE EDAD Y ÁMBITOS GEOGRÁFICOS DE DESTINO (CONT.)

	GRUPOS DE EDAD										
	HOMBRES										
	40-44	45-49	50-54	55-59	60-64	65-69	70-74	75-79	80-84	85-89	90-94
MUNICIPIO DE DESTINO (CONT.)											
Serranillos del Valle	1	1	1	0	0	0	0	0	0	0	0
Sevilla la Nueva	3	3	5	4	0	1	1	0	0	0	0
Somosierra	0	0	0	0	0	0	0	1	0	0	0
Soto del Real	9	14	9	7	9	2	0	3	1	1	0
Talamanca de Jarama	1	0	0	0	0	0	0	0	0	0	0
Tielmes	0	0	0	1	0	0	1	0	0	0	0
Titulcia	0	0	0	0	0	1	0	0	0	0	0
Torrejón de Ardoz	14	9	6	4	7	6	2	3	2	2	0
Torrejón de la Calzada	6	1	2	1	0	1	2	0	1	0	0
Torrejón de Velasco	2	0	2	0	1	0	0	0	0	0	0
Torrelaguna	0	1	0	0	1	0	0	0	0	0	0
Torrelodones	19	9	6	5	5	1	0	0	0	0	1
Torremocha de Jarama	0	0	0	0	0	1	0	0	0	0	0
Torres de la Alameda	5	4	2	0	0	0	0	0	0	0	0
Valdaracete	19	18	7	5	1	2	3	2	0	0	0
Valdeavero	0	0	0	1	0	0	0	0	0	0	0
Valdeaguna	0	0	0	1	0	0	0	0	0	0	0
Valdemanco	0	0	0	1	0	0	0	0	0	0	0
Valdemaqueda	0	0	1	0	0	0	0	0	0	0	0
Valdemorillo	4	3	3	3	0	1	1	1	0	0	0
Valdemoro	9	1	2	1	2	1	1	0	0	0	0
Valdeolmos	0	1	0	0	0	0	0	0	0	0	0
Valdepiélagos	0	0	0	0	0	0	0	0	0	0	0
Valdetorres de Jarama	0	1	0	1	0	0	0	0	0	0	0
Valdilecha	1	0	0	0	0	0	0	0	0	0	0
Valverde de Alcalá	0	0	0	0	0	0	0	0	0	0	0
Velilla de San Antonio	6	1	2	1	1	0	2	1	0	0	0
Vellón (El)	0	1	0	0	3	0	0	0	0	0	0
Venturada	0	1	0	0	0	0	0	0	0	0	0
Villa del Prado	0	0	1	3	3	0	0	0	0	0	0
Villaconejos	0	0	0	0	0	0	0	0	0	0	0
Villalbilla	3	1	3	1	1	0	1	0	0	0	0
Villamanrique de Tajo	1	1	0	1	0	0	0	0	0	0	0
Villamanta	0	0	0	0	1	0	1	0	0	1	0
Villanueva de la Cañada	9	3	6	3	6	0	0	0	1	1	0
Villanueva de Perales	0	0	0	0	0	0	0	0	0	0	0
Villanueva del Pardillo	4	1	1	0	1	0	0	0	0	0	0
Villar del Olmo	0	0	0	0	1	0	0	0	0	0	0
Villarejo de Salvanés	2	0	2	0	0	1	1	0	0	0	0
Villaviciosa de Odón	19	23	7	6	8	7	1	4	3	2	0
Zarzalejo	0	0	1	0	0	1	0	0	0	0	0
Media de edad	42	47	52	57	62	67	72	77	82	87	92
ÁMBITOS GEOGRÁFICOS											
Area Metropolitana	653	436	302	200	161	170	91	80	36	30	6
Madrid	148	104	59	37	27	26	20	16	5	8	0
Corona Metropolitana	505	332	243	163	134	144	71	64	31	22	6
Norte	53	37	23	22	12	18	11	6	5	2	1
Sur	203	119	91	56	60	69	29	27	10	3	2
Este	103	59	49	32	31	30	12	13	7	5	0
Oeste	146	117	80	53	31	27	19	18	9	12	3
Municipios no metropolitanos	285	219	139	128	98	79	39	28	20	11	2

## MIGRACIONES CON ORIGEN Y DESTINO LA COMUNIDAD DE MADRID, CLASIFICADAS POR SEXO Y GRUPOS DE EDAD SEGÚN MUNICIPIO, MEDIA DE EDAD Y ÁMBITOS GEOGRÁFICOS DE DESTINO (CONT.)

	GRUPOS DE EDAD										
	MUJERES										
	Total	Menos de 1 año	1-4	5-9	10-14	15-19	20-24	25-29	30-34	35-39	40-44

## MUNICIPIOS DESTINO (CONT.)

Total Comunidad	15062	107	919	1065	1062	1013	2072	2657	1717	1147	830
Acebeda (La)	1	0	0	0	0	0	0	0	0	0	0
Ajalvir	15	0	1	0	1	2	1	3	4	0	0
Alameda del Valle	3	0	0	0	0	0	0	1	0	0	1
Alamo (El)	66	0	5	8	8	4	4	8	12	9	2
Alcalá de Henares	429	7	32	28	29	28	59	87	40	35	22
Alcobendas	443	4	25	31	29	19	56	103	44	32	18
Alcorcón	319	3	14	21	20	19	43	60	33	21	14
Aldea del Fresno	17	0	5	1	0	1	1	2	2	0	2
Algete	107	1	8	11	6	9	11	17	13	9	7
Alpedrete	52	0	6	4	6	2	2	6	8	6	3
Ambite	0	0	0	0	0	0	0	0	0	0	0
Anchuelo	2	0	0	0	0	0	0	0	0	1	0
Aranjuez	151	0	5	5	5	4	7	6	11	3	2
Arganda del Rey	172	2	7	16	11	13	21	23	20	12	10
Arroyomolinos	63	0	1	7	11	2	7	2	10	5	4
Batres	5	0	1	0	1	0	0	0	1	0	0
Becerril de la Sierra	25	0	3	1	2	2	3	3	4	2	4
Belmonte de Tajo	1	0	0	0	0	0	0	0	0	1	0
Berruoco (El)	1	0	0	0	0	0	0	0	0	0	0
Berzosa del Lozoya	5	0	0	1	0	1	0	0	0	1	1
Boadilla del Monte	172	1	9	12	18	17	12	22	23	14	16
Boalo (El)	33	0	3	0	3	3	5	5	3	2	3
Braojos	1	0	0	0	0	0	0	0	0	0	0
Brea de Tajo	6	0	1	0	1	1	0	0	1	1	1
Brunete	40	0	3	5	1	4	7	5	4	4	2
Buitrago del Lozoya	7	0	2	0	0	0	1	3	1	0	0
Bustarviejo	9	0	1	0	0	0	1	3	2	1	0
Cabanillas de la Sierra	2	0	1	0	0	0	0	0	0	1	0
Cabrera (La)	15	0	1	1	2	0	2	1	1	2	0
Cadalso de los Vidrios	15	0	2	0	0	2	3	2	0	2	0
Camarma de Esteruelas	21	0	1	2	2	4	0	2	2	5	2
Campo Real	12	0	1	1	0	1	4	4	1	0	0
Canencia	1	0	0	0	0	0	0	0	0	0	0
Carabaña	15	0	0	2	1	2	1	1	2	2	1
Casarrubuelos	4	0	0	1	0	0	0	1	1	0	0
Cencientos	4	0	2	0	0	0	1	1	0	0	0
Cercedilla	26	1	0	0	3	1	3	4	3	3	3
Cervera de Buitrago	4	0	0	0	0	3	0	0	0	1	0
Ciempozuelos	72	2	7	6	3	1	12	15	9	5	1
Cobeña	24	0	3	2	2	1	2	3	3	1	2
Colmenar de Oreja	15	0	1	2	0	0	3	1	2	0	0
Colmenar del Arroyo	16	0	0	1	1	3	1	0	2	2	1
Colmenar Viejo	200	1	15	11	17	13	18	32	23	16	9
Colmenarejo	65	3	4	4	2	3	11	9	8	7	4
Collado-Mediano	41	0	4	3	4	2	5	4	2	6	5
Collado Villalba	500	4	36	41	36	35	49	86	69	40	24
Corpa	5	0	0	1	0	2	0	0	1	1	0
Coslada	422	2	29	28	34	23	57	82	45	39	23
Cubas	14	0	2	1	2	0	0	3	1	2	0
Chapinería	27	0	0	3	0	1	6	1	1	3	1
Chinchón	16	1	1	0	1	0	1	1	5	1	0
Daganzo de Arriba	37	0	2	5	8	4	0	7	4	4	2
Escorial (El)	76	0	5	4	8	5	4	9	13	5	6
Estremera	2	0	0	0	0	0	0	0	0	0	0
Fresnedillas	5	0	0	0	0	0	1	1	1	0	0
Fresno de Torote	10	0	0	1	2	0	1	0	0	1	1
Fuenlabrada	1299	11	62	79	67	82	324	313	106	52	54
Fuente el Saz de Jarama	42	1	2	3	1	4	4	4	5	4	5
Fuentidueña de Tajo	2	0	0	0	0	0	0	0	0	0	0
Galapagar	232	3	20	21	12	19	13	35	27	20	9
Garganta de los Montes	0	0	0	0	0	0	0	0	0	0	0



MIGRACIONES CON ORIGEN Y DESTINO LA COMUNIDAD DE MADRID, CLASIFICADAS POR SEXO Y GRUPOS DE EDAD SEGÚN MUNICIPIO, MEDIA DE EDAD Y ÁMBITOS GEOGRÁFICOS DE DESTINO (CONT.)

	GRUPOS DE EDAD										
	MUJERES										
	Total	Menos de 1 año	1-4	5-9	10-14	15-19	20-24	25-29	30-34	35-39	40-44

## MUNICIPIOS DESTINO (CONT.)

Gargantilla del Lozoya	2	0	0	0	0	0	1	1	0	0	0
Gascones	3	0	0	0	0	0	1	0	0	0	0
Getafe	510	0	33	47	40	40	66	82	69	42	37
Griñón	80	0	9	2	8	4	10	8	9	11	6
Guadalix de la Sierra	23	0	1	3	0	1	2	3	2	2	1
Guadarrama	86	0	6	9	7	4	12	11	10	6	6
Hiruela (La)	1	0	0	0	0	0	0	0	0	1	0
Horcajo de la Sierra	0	0	0	0	0	0	0	0	0	0	0
Horcajuelo de la Sierra	1	0	0	0	0	0	0	0	0	0	0
Hoyo de Manzanares	63	0	7	6	5	4	3	8	11	5	3
Humanes de Madrid	191	3	14	15	10	12	55	45	9	5	6
Leganés	669	7	43	44	49	39	100	129	79	49	33
Loeches	28	1	3	6	2	0	1	3	5	3	0
Lozoya	5	0	0	1	0	1	1	1	0	0	0
Lozoyuela-Navas-Sieteiglesias	9	0	0	2	0	0	1	2	0	0	1
Madrid	2004	9	81	114	138	168	288	332	280	167	112
Majadahonda	205	3	13	10	20	11	17	35	21	19	20
Manzanares el Real	45	0	3	1	5	8	2	3	5	1	7
Meco	61	1	5	7	3	4	17	11	4	4	1
Mejorada del Campo	113	1	10	8	6	6	20	29	13	4	4
Miraflores de la Sierra	26	0	2	1	5	0	2	4	4	1	2
Molar (El)	24	0	1	3	2	2	4	3	1	2	1
Molinos (Los)	28	0	0	3	5	1	1	5	4	2	2
Moraleja de Enmedio	26	0	1	1	1	4	3	5	0	0	1
Moralzarzal	50	0	2	3	6	5	4	7	3	3	6
Morata de Tajuña	17	0	2	2	0	1	3	0	1	1	0
Móstoles	753	3	50	40	39	33	137	189	78	46	24
Navacerrada	22	0	1	3	1	1	1	6	2	3	2
Navalafuente	15	0	1	2	2	1	0	2	2	1	1
Navalagamella	11	1	1	1	0	0	0	1	2	0	0
Navalcarnero	86	0	4	7	5	6	16	15	11	6	5
Navarredonda	0	0	0	0	0	0	0	0	0	0	0
Navas del Rey	10	0	0	1	0	1	1	2	0	1	1
Nuevo Baztán	48	2	3	4	4	3	2	8	8	2	6
Orusco	7	0	0	0	0	0	0	2	0	0	0
Paracuellos de Jarama	49	0	4	3	4	2	5	14	5	5	0
Parla	279	0	15	17	18	18	71	61	24	9	15
Patones	3	0	0	0	0	0	0	0	1	0	1
Pelayos de la Presa	13	0	0	1	2	1	1	0	1	2	0
Perales de Tajuña	13	0	1	2	0	0	3	3	2	0	0
Pezuela de las Torres	5	0	1	1	0	0	2	0	0	1	0
Pinilla del Valle	0	0	0	0	0	0	0	0	0	0	0
Pinto	79	1	9	5	8	1	10	18	12	5	3
Piñuecar	0	0	0	0	0	0	0	0	0	0	0
Pozuelo de Alarcón	492	4	32	34	44	38	42	43	61	49	54
Prádena del Rincón	0	0	0	0	0	0	0	0	0	0	0
Puebla de la Sierra	0	0	0	0	0	0	0	0	0	0	0
Quijorna	13	0	0	2	0	0	1	3	2	1	0
Rascafría	3	0	1	0	0	0	0	0	0	0	0
Redueña	5	0	0	1	0	0	0	1	0	1	0
Ribatejada	6	0	0	0	0	1	0	0	1	1	2
Rivas-Vaciamadrid	326	2	30	20	15	16	36	96	46	19	16
Robledo de Chavela	12	0	1	1	1	0	1	0	4	0	0
Robregordo	2	0	0	0	0	0	0	0	0	0	0
Rozas de Madrid (Las)	591	4	35	53	56	55	42	66	63	51	50
Rozas de Puerto Real	4	1	0	0	0	0	0	1	0	0	0
San Agustín de Guadalix	59	0	2	10	3	7	6	9	7	10	2
San Fernando de Henares	270	1	16	28	13	11	47	74	39	15	8
San Lorenzo del Escorial	53	0	3	9	4	0	4	9	6	6	3
San Martín de la Vega	111	1	12	10	2	1	22	27	17	5	6
San Martín de Valdeiglesias	16	0	1	2	0	1	3	2	3	1	0
San Sebastián de los Reyes	202	2	12	10	19	16	30	43	19	14	10

MIGRACIONES CON ORIGEN Y DESTINO LA COMUNIDAD DE MADRID, CLASIFICADAS POR SEXO Y GRUPOS DE EDAD SEGÚN MUNICIPIO, MEDIA DE EDAD Y ÁMBITOS GEOGRÁFICOS DE DESTINO (CONT.)

	GRUPOS DE EDAD									
	MUJERES									
	Total	Menos de 1 año	1-4	5-9	10-14	15-19	20-24	25-29	30-34	35-39

## MUNICIPIOS DESTINO (CONT.)

Santa María de la Alameda	2	1	0	0	0	0	0	1	0	0	0
Santos de la Humosa (Los)	7	0	1	1	0	0	0	3	1	0	0
Serranillos del Valle	13	0	0	0	2	2	0	1	3	1	1
Sevilla la Nueva	68	2	3	4	4	3	8	10	6	11	2
Somosierra	1	0	0	0	0	0	0	0	0	0	0
Soto del Real	157	0	4	11	7	15	15	22	15	12	11
Talamanca de Jarama	10	0	2	0	1	1	0	2	1	1	1
Tielmes	10	0	0	0	1	1	4	2	0	0	0
Titulcia	3	0	0	1	0	0	0	0	0	1	0
Torrejón de Ardoz	288	3	14	13	13	21	59	60	35	16	12
Torrejón de la Calzada	54	0	3	4	4	4	6	13	2	8	2
Torrejón de Velasco	11	0	1	1	1	0	0	2	1	2	0
Torrelaguna	13	0	1	3	1	1	1	1	2	1	0
Torrelodones	188	0	16	15	30	13	16	17	24	23	9
Torremocha de Jarama	1	0	0	0	0	0	0	0	1	0	0
Torres de la Alameda	67	1	5	8	12	3	4	6	9	9	7
Valdaracete	283	1	32	28	18	10	22	44	41	34	15
Valdeavero	3	0	0	0	1	0	0	1	0	1	0
Valdelaguna	2	0	0	0	0	1	0	0	0	0	0
Valdemanco	2	0	0	0	0	0	1	0	0	0	0
Valdemaqueda	2	0	0	0	0	0	1	0	0	0	0
Valdemorillo	40	0	2	3	3	1	5	6	5	2	1
Valdemoro	92	0	4	6	4	8	21	8	11	12	4
Valdeolmos	13	0	2	1	2	0	1	3	1	2	0
Valdepiélagos	2	0	1	0	0	0	0	1	0	0	0
Valdetorres de Jarama	14	1	1	1	0	3	2	1	2	1	1
Valdilecha	7	0	0	1	1	1	1	0	2	1	0
Valverde de Alcalá	3	0	1	1	0	0	0	1	0	0	0
Velilla de San Antonio	45	0	3	3	4	3	5	9	4	4	3
Vellón (El)	7	0	0	0	0	2	1	1	0	1	0
Venturada	2	0	0	0	0	0	1	0	0	0	0
Villa del Prado	13	0	0	1	1	2	0	1	1	1	1
Villaconejos	1	0	0	0	0	0	1	0	0	0	0
Villalbilla	39	0	1	4	7	2	5	2	4	3	3
Villamanrique de Tajo	6	0	0	0	1	2	0	0	0	1	0
Villamanta	12	0	1	1	0	0	0	5	0	0	0
Villanueva de la Cañada	84	1	5	5	4	14	7	4	7	10	9
Villanueva de Perales	2	0	0	0	0	0	0	1	0	0	0
Villanueva del Pardillo	15	0	0	1	1	1	2	4	1	2	0
Villar del Olmo	13	0	1	4	0	0	3	0	4	0	0
Villarejo de Salván	20	0	4	1	2	1	1	4	2	1	2
Villaviciosa de Odón	227	3	6	14	25	28	14	17	12	20	23
Zarzalejo	6	0	1	0	0	0	1	1	1	0	0
Media de edad	29	0	3	7	12	17	22	27	32	37	42

## ÁMBITOS GEOGRÁFICOS

Area Metropolitana	10525	73	600	684	731	726	1574	2009	1186	759	591
Madrid	2004	9	81	114	138	168	288	332	280	167	112
Corona Metropolitana	8521	64	519	570	593	558	1286	1677	906	592	479
Norte	845	7	52	52	65	48	104	178	86	62	37
Sur	3908	25	226	253	241	232	751	852	401	224	180
Este	1942	16	138	131	118	110	288	451	227	137	88
Oeste	1826	16	103	134	169	168	143	196	192	169	174
Municipios no metropolitanos	4528	34	319	379	331	287	497	646	531	388	238

MIGRACIONES CON ORIGEN Y DESTINO LA COMUNIDAD DE MADRID, CLASIFICADAS POR SEXO Y GRUPOS DE EDAD SEGÚN MUNICIPIO, MEDIA DE EDAD Y ÁMBITOS GEOGRÁFICOS DE DESTINO (CONT.)

	GRUPOS DE EDAD										
	MUJERES										
	45-49	50-54	55-59	60-64	65-69	70-74	75-79	80-84	85-89	90-94	95-99

## MUNICIPIO DE DESTINO (CONT.)

Total Comunidad	541	382	324	290	296	184	186	152	87	25	6
Acebeda (La)	0	0	0	0	0	0	0	0	1	0	0
Ajalvir	2	0	0	1	0	0	0	0	0	0	0
Alameda del Valle	0	0	0	1	0	0	0	0	0	0	0
Alamo (El)	1	0	0	1	2	2	0	0	0	0	0
Alcalá de Henares	10	8	7	6	12	5	8	4	1	1	0
Alcobendas	20	9	10	11	11	8	5	6	2	0	0
Alcorcón	12	6	9	10	11	9	11	1	2	0	0
Aldea del Fresno	1	0	1	0	0	1	0	0	0	0	0
Algete	4	3	4	0	2	1	0	1	0	0	0
Alpedrete	3	3	1	1	0	1	0	0	0	0	0
Ambite	0	0	0	0	0	0	0	0	0	0	0
Anchuelo	0	0	0	0	1	0	0	0	0	0	0
Aranjuez	2	1	0	3	7	9	31	26	18	5	1
Arganda del Rey	4	5	7	3	4	2	6	4	1	0	1
Arroyomolinos	3	2	2	0	2	1	1	0	3	0	0
Batres	1	0	0	1	0	0	0	0	0	0	0
Becerril de la Sierra	1	0	0	0	0	0	0	0	0	0	0
Belmonte de Tajo	0	0	0	0	0	0	0	0	0	0	0
Berruoco (El)	0	0	0	0	0	1	0	0	0	0	0
Berzosa del Lozoya	0	1	0	0	0	0	0	0	0	0	0
Boadilla del Monte	14	4	2	1	2	1	1	2	1	0	0
Boalo (El)	2	1	1	2	0	0	0	0	0	0	0
Braojos	0	0	0	0	1	0	0	0	0	0	0
Brea de Tajo	0	0	0	0	0	0	0	0	0	0	0
Brunete	1	0	1	0	1	0	2	0	0	0	0
Buitrago del Lozoya	0	0	0	0	0	0	0	0	0	0	0
Bustarviejo	0	0	0	0	0	1	0	0	0	0	0
Cabanillas de la Sierra	0	0	0	0	0	0	0	0	0	0	0
Cabrera (La)	1	1	2	1	0	0	0	0	0	0	0
Cadalso de los Vidrios	0	0	1	0	0	0	1	1	1	0	0
Camarma de Esteruelas	1	0	0	0	0	0	0	0	0	0	0
Campo Real	0	0	0	0	0	0	0	0	0	0	0
Canencia	0	0	0	0	0	0	0	1	0	0	0
Carabaña	2	1	0	0	0	0	0	0	0	0	0
Casarrubuelos	0	0	0	0	1	0	0	0	0	0	0
Cencientos	0	0	0	0	0	0	0	0	0	0	0
Cercedilla	0	1	0	4	0	0	0	0	0	0	0
Cervera de Buitrago	0	0	0	0	0	0	0	0	0	0	0
Ciempozuelos	2	1	1	2	2	1	0	1	0	0	1
Cobeña	1	1	1	1	1	0	0	0	0	0	0
Colmenar de Oreja	0	1	1	0	0	1	1	0	1	1	0
Colmenar del Arroyo	1	0	2	0	1	0	1	0	0	0	0
Colmenar Viejo	8	7	5	5	7	2	3	4	3	0	1
Colmenarejo	1	1	4	1	2	0	0	0	1	0	0
Collado-Mediano	3	0	0	1	1	1	0	0	0	0	0
Collado Villalba	19	12	10	17	11	3	6	0	2	0	0
Corpa	0	0	0	0	0	0	0	0	0	0	0
Coslada	15	9	6	9	8	7	4	1	1	0	0
Cubas	0	0	1	0	0	0	0	0	1	1	0
Chapinería	1	2	3	2	2	0	0	0	1	0	0
Chinchón	0	2	0	2	0	1	0	0	0	0	0
Daganzo de Arriba	0	0	0	0	0	0	1	0	0	0	0
Escorial (El)	1	4	3	4	1	2	0	1	0	1	0
Estremera	1	0	1	0	0	0	0	0	0	0	0
Fresnedillas	1	0	0	0	0	1	0	0	0	0	0
Fresno de Torote	2	0	2	0	0	0	0	0	0	0	0
Fuenlabrada	33	21	20	28	19	14	7	3	3	1	0
Fuente el Saz de Jarama	0	3	0	0	1	0	5	0	0	0	0
Fuentidueña de Tajo	0	0	1	0	1	0	0	0	0	0	0
Galapagar	12	8	10	6	2	1	2	9	2	1	0
Garganta de los Montes	0	0	0	0	0	0	0	0	0	0	0
Gargantilla del Lozoya	0	0	0	0	0	0	0	0	0	0	0

## MIGRACIONES CON ORIGEN Y DESTINO LA COMUNIDAD DE MADRID, CLASIFICADAS POR SEXO Y GRUPOS DE EDAD SEGÚN MUNICIPIO, MEDIA DE EDAD Y ÁMBITOS GEOGRÁFICOS DE DESTINO (CONT.)

	GRUPOS DE EDAD									
	MUJERES									
	45-49	50-54	55-59	60-64	65-69	70-74	75-79	80-84	85-89	90-94

## MUNICIPIO DE DESTINO (CONT.)

Gascones	0	0	2	0	0	0	0	0	0	0	0
Getafe	9	11	10	2	5	8	6	2	0	1	0
Griñón	6	2	2	0	1	1	1	0	0	0	0
Guadalix de la Sierra	3	1	0	1	1	0	1	1	0	0	0
Guadarrama	6	3	1	2	0	0	2	1	0	0	0
Hiruela (La)	0	0	0	0	0	0	0	0	0	0	0
Horcajo de la Sierra	0	0	0	0	0	0	0	0	0	0	0
Horcajuelo de la Sierra	1	0	0	0	0	0	0	0	0	0	0
Hoyo de Manzanares	4	1	3	1	0	1	0	1	0	0	0
Humanes de Madrid	5	1	4	5	1	0	1	0	0	0	0
Leganés	19	13	10	18	16	8	6	3	1	2	1
Loeches	2	0	0	1	0	0	0	0	1	0	0
Lozoya	0	1	0	0	0	0	0	0	0	0	0
Lozoyuela-Navas-Sieteiglesias	0	1	1	0	1	0	0	0	0	0	0
Madrid	81	62	40	30	41	17	16	18	7	2	1
Majadahonda	5	10	6	4	4	3	1	2	1	0	0
Manzanares el Real	3	4	1	0	0	0	1	1	0	0	0
Meco	0	1	1	2	0	0	0	0	0	0	0
Mejorada del Campo	3	2	1	2	3	1	0	0	0	0	0
Miraflores de la Sierra	1	0	1	0	0	0	2	1	0	0	0
Molar (El)	1	1	2	1	0	0	0	0	0	0	0
Molinos (Los)	1	2	0	0	0	0	0	0	2	0	0
Moraleja de Enmedio	3	0	2	1	0	1	2	1	0	0	0
Moralzarzal	3	3	2	0	2	1	0	0	0	0	0
Morata de Tajuña	0	3	1	0	1	0	0	0	1	1	0
Móstoles	15	26	10	17	22	6	10	5	1	2	0
Navacerrada	0	0	0	0	1	1	0	0	0	0	0
Navalafuente	1	1	0	1	0	0	0	0	0	0	0
Navalagamella	1	1	1	0	0	1	0	0	1	0	0
Navalcarnero	4	1	3	1	0	0	0	0	2	0	0
Navarredonda	0	0	0	0	0	0	0	0	0	0	0
Navas del Rey	0	0	0	2	0	0	1	0	0	0	0
Nuevo Baztán	1	0	2	1	0	0	1	0	1	0	0
Orusco	0	1	2	0	0	1	1	0	0	0	0
Paracuellos de Jarama	0	1	2	2	1	1	0	0	0	0	0
Parla	7	6	2	5	3	5	1	2	0	0	0
Patones	0	0	0	1	0	0	0	0	0	0	0
Pelayos de la Presa	3	1	0	0	0	1	0	0	0	0	0
Peralos de Tajuña	0	0	1	0	1	0	0	0	0	0	0
Pezuela de las Torres	0	0	0	0	0	0	0	0	0	0	0
Pinilla del Valle	0	0	0	0	0	0	0	0	0	0	0
Pinto	0	0	2	4	0	1	0	0	0	0	0
Piñuecar	0	0	0	0	0	0	0	0	0	0	0
Pozuelo de Alarcón	29	8	13	5	13	8	8	4	3	0	0
Prádena del Rincón	0	0	0	0	0	0	0	0	0	0	0
Puebla de la Sierra	0	0	0	0	0	0	0	0	0	0	0
Quijorna	0	1	0	1	1	0	0	0	0	0	0
Rascafría	1	0	0	0	0	1	0	0	0	0	0
Redueña	1	0	1	0	0	0	0	0	0	0	0
Ribatejada	0	0	0	1	0	0	0	0	0	0	0
Rivas-Vaciamadrid	6	9	4	3	4	0	0	1	2	1	0
Robledo de Chavela	0	0	0	2	1	0	0	0	0	1	0
Robregordo	0	0	1	1	0	0	0	0	0	0	0
Rozas de Madrid (Las)	32	16	10	7	8	9	8	19	6	1	0
Rozas de Puerto Real	0	1	1	0	0	0	0	0	0	0	0
San Agustín de Guadalix	0	1	0	1	1	0	0	0	0	0	0
San Fernando de Henares	4	3	4	2	2	3	0	0	0	0	0
San Lorenzo del Escorial	0	0	2	3	3	0	1	0	0	0	0
San Martín de la Vega	2	1	0	3	1	0	1	0	0	0	0
San Martín de Valdeiglesias	0	0	1	0	0	0	0	1	1	0	0
San Sebastián de los Reyes	9	3	2	2	4	2	1	1	2	1	0
Santa María de la Alameda	0	0	0	0	0	0	0	0	0	0	0
Santos de la Humosa (Los)	0	0	0	0	0	0	0	1	0	0	0

MIGRACIONES CON ORIGEN Y DESTINO LA COMUNIDAD DE MADRID, CLASIFICADAS POR SEXO Y GRUPOS DE EDAD SEGÚN MUNICIPIO, MEDIA DE EDAD Y ÁMBITOS GEOGRÁFICOS DE DESTINO (CONCL.)

	GRUPOS DE EDAD										
	MUJERES										
	45-49	50-54	55-59	60-64	65-69	70-74	75-79	80-84	85-89	90-94	95-99
MUNICIPIO DE DESTINO (CONCL.)											
Serranillos del Valle	1	1	0	0	0	0	0	0	1	0	0
Sevilla la Nueva	4	7	1	0	1	1	0	1	0	0	0
Somosierra	0	0	0	0	1	0	0	0	0	0	0
Soto del Real	12	6	9	8	5	0	2	3	0	0	0
Talamanca de Jarama	0	0	0	0	1	0	0	0	0	0	0
Tielmes	0	0	1	0	1	0	0	0	0	0	0
Titulcia	0	0	0	0	0	1	0	0	0	0	0
Torrejón de Ardoz	4	6	7	9	5	4	2	3	2	0	0
Torrejón de la Calzada	2	1	1	0	3	1	0	0	0	0	0
Torrejón de Velasco	2	1	0	0	0	0	0	0	0	0	0
Torrelaguna	0	0	0	0	1	0	1	0	0	0	0
Torreldones	11	4	3	1	1	2	1	0	2	0	0
Torremocha de Jarama	0	0	0	0	0	0	0	0	0	0	0
Torres de la Alameda	1	2	0	0	0	0	0	0	0	0	0
Valdaracete	16	7	4	2	3	2	3	1	0	0	0
Valdeavero	0	0	0	0	0	0	0	0	0	0	0
Valdelaguna	0	1	0	0	0	0	0	0	0	0	0
Valdemanco	0	0	1	0	0	0	0	0	0	0	0
Valdemaqueada	0	0	1	0	0	0	0	0	0	0	0
Valdemorillo	2	3	2	2	1	2	0	0	0	0	0
Valdemoro	3	3	0	2	2	2	1	1	0	0	0
Valdeolmos	1	0	0	0	0	0	0	0	0	0	0
Valdepiélagos	0	0	0	0	0	0	0	0	0	0	0
Valdetorres de Jarama	0	0	0	0	0	1	0	0	0	0	0
Valdilecha	0	0	0	0	0	0	0	0	0	0	0
Valverde de Alcalá	0	0	0	0	0	0	0	0	0	0	0
Velilla de San Antonio	1	0	2	2	2	0	0	0	0	0	0
Vellón (EI)	0	1	1	0	0	0	0	0	0	0	0
Venturada	1	0	0	0	0	0	0	0	0	0	0
Villa del Prado	0	2	1	0	0	1	1	0	0	0	0
Villaconejos	0	0	0	0	0	0	0	0	0	0	0
Villaalbilla	3	3	1	0	0	1	0	0	0	0	0
Villamanrique de Tajo	1	0	1	0	0	0	0	0	0	0	0
Villamanta	1	0	1	0	2	0	0	1	0	0	0
Villanueva de la Cañada	5	4	4	1	0	1	1	1	1	0	0
Villanueva de Perales	0	0	0	0	0	1	0	0	0	0	0
Villanueva del Pardillo	0	1	0	0	1	0	0	0	1	0	0
Villar del Olmo	0	0	0	1	0	0	0	0	0	0	0
Villarejo de Salván	1	0	0	0	1	0	0	0	0	0	0
Villaviciosa de Odón	10	8	10	2	7	6	6	11	3	2	0
Zarzalejo	1	0	0	1	0	0	0	0	0	0	0
Media de edad	47	52	57	62	67	72	77	82	87	91	96
ÁMBITOS GEOGRÁFICOS											
Área Metropolitana	352	253	199	187	212	129	107	93	43	14	3
Madrid	81	62	40	30	41	17	16	18	7	2	1
Corona Metropolitana	271	191	159	157	171	112	91	75	36	12	2
Norte	37	19	17	18	22	12	9	11	7	1	1
Sur	95	83	63	84	76	51	41	16	7	6	1
Este	43	38	33	35	37	21	14	9	6	2	0
Oeste	96	51	46	20	36	28	27	39	16	3	0
Municipios no metropolitanos	189	128	124	103	83	55	79	59	44	11	3

MIGRACIONES CON ORIGEN Y DESTINO LA COMUNIDAD DE MADRID, CLASIFICADAS POR SEXO Y NIVEL DE ESTUDIOS SEGÚN MUNICIPIO Y ÁMBITOS GEOGRÁFICOS DE DESTINO

	TOTAL	NIVEL DE ESTUDIOS				
		HOMBRES				
		Total	No sabe leer ni escribir	Título inferior Graduado Escolar	Graduado Escolar	Bachiller FP Superior

## MUNICIPIO DE DESTINO

Total Comunidad	30116	15054	133	6582	3196	3870	1273
Acebeda (La)	1	0	0	0	0	0	0
Ajalvir	28	13	0	5	1	5	2
Alameda del Valle	10	7	0	4	2	1	0
Alamo (El)	132	66	0	36	11	13	6
Alcalá de Henares	904	475	4	215	74	133	49
Alcobendas	890	447	0	207	71	125	44
Alcorcón	650	331	0	134	80	106	11
Aldea del Fresno	31	14	0	7	2	5	0
Algete	197	90	0	38	18	23	11
Alpedrete	96	44	0	7	5	21	11
Ambite	1	1	0	1	0	0	0
Anchuelo	6	4	0	3	0	1	0
Aranjuez	225	74	2	48	6	13	5
Arganda del Rey	332	160	0	86	32	35	7
Arroyomolinos	118	55	0	23	20	12	0
Batres	11	6	0	4	1	1	0
Becerril de la Sierra	49	24	0	5	5	10	4
Belmonte de Tajo	3	2	0	0	0	1	0
Berrueto (El)	5	4	0	0	1	3	0
Berzosa del Lozoya	10	5	0	3	1	0	1
Boadilla del Monte	351	179	0	68	33	61	17
Boalo (El)	66	33	0	13	5	9	6
Braojos	2	1	0	1	0	0	0
Brea de Tajo	11	5	0	5	0	0	0
Brunete	69	29	0	10	4	12	3
Buitrago del Lozoya	12	5	0	2	1	2	0
Bustarviejo	22	13	0	5	2	4	2
Cabanillas de la Sierra	7	5	0	1	0	4	0
Cabrera (La)	29	14	0	8	0	6	0
Cadalso de los Vidrios	26	11	0	6	2	2	1
Camarma de Esteruelas	45	24	0	15	2	6	1
Campo Real	20	8	0	3	3	2	0
Canencia	4	3	0	0	2	1	0
Carabaña	36	21	0	9	5	7	0
Casarrubuelos	11	7	0	4	3	0	0
Cenicientos	6	2	0	2	0	0	0
Cercedilla	64	38	0	14	3	18	3
Cervera de Buitrago	7	3	0	2	0	1	0
Ciempozuelos	138	66	0	33	13	13	7
Cobeña	57	33	0	17	7	3	6
Colmenar de Oreja	34	19	1	9	2	2	5
Colmenar del Arroyo	30	14	0	7	2	2	3
Colmenar Viejo	434	234	0	90	36	89	19
Colmenarejo	139	74	0	15	14	30	15
Collado-Mediano	81	40	0	17	1	20	2
Collado Villaalba	951	451	1	175	75	155	45
Corpa	12	7	0	3	2	2	0
Costada	828	406	2	174	82	105	43
Cubas	28	14	0	7	2	4	1
Chapinería	52	25	0	17	2	5	1
Chinchón	34	18	0	15	2	0	1
Daganzo de Arriba	74	37	0	22	9	6	0
Esorial (El)	146	70	0	26	12	24	8
Estremera	7	5	0	1	2	2	0
Fresnedillas	9	4	0	1	1	2	0
Fresno de Torote	21	11	0	3	2	5	1
Fuenlabrada	2602	1303	16	810	391	75	11
Fuente el Saz de Jarama	87	45	0	25	7	10	3
Fuentidueña de Tajo	4	2	0	1	0	1	0
Galapagar	454	222	0	83	36	85	18
Garganta de los Montes	1	1	0	0	0	0	1

## MIGRACIONES CON ORIGEN Y DESTINO LA COMUNIDAD DE MADRID, CLASIFICADAS POR SEXO Y NIVEL DE ESTUDIOS SEGÚN MUNICIPIO Y ÁMBITOS GEOGRÁFICOS DE DESTINO (CONT.)

	TOTAL		NIVEL DE ESTUDIOS				
			HOMBRES				
	Total		No sabe leer ni escribir	Título inferior Graduado Escolar	Graduado Escolar	Bachiller FP Superior	No clasificables
Gargantilla del Lozoya	6	4	0	3	0	0	1
Gascones	6	3	0	1	1	1	0
Getafe	1076	566	0	266	110	156	34
Griñón	176	96	0	59	14	19	4
Guadalix de la Sierra	51	28	0	19	2	5	2
Guadarrama	167	81	0	31	16	28	6
Hiruela (La)	1	0	0	0	0	0	0
Horcajo de la Sierra	2	2	0	0	0	2	0
Horcajuelo de la Sierra	2	1	0	0	0	1	0
Hoyo de Manzanares	123	60	0	17	6	31	6
Humanes de Madrid	386	195	0	90	64	32	9
Leganés	1305	636	0	286	136	167	47
Loeches	54	26	0	13	5	7	1
Lozoya	9	4	0	2	0	2	0
Lozoyuela-Navas-Sieteiglesias	15	6	0	3	2	1	0
Madrid	3937	1933	90	823	675	177	168
Majadahonda	399	194	1	57	19	113	4
Manzanares el Real	97	52	0	20	7	17	8
Meco	120	59	0	25	15	13	6
Mejorada del Campo	231	118	0	58	28	23	9
Miraflores de la Sierra	49	23	0	8	7	4	4
Molar (El)	45	21	0	13	4	4	0
Molinos (Los)	52	24	0	11	1	10	2
Moraleja de Enmedio	44	18	0	10	5	1	2
Moralzarzal	96	46	0	23	6	14	3
Morata de Tajuña	34	17	0	8	2	5	2
Móstoles	1557	804	3	315	183	228	75
Navacerrada	40	18	0	6	1	9	2
Navalafuente	27	12	0	6	1	4	1
Navalagamella	19	8	0	5	0	1	2
Navalcarnero	190	104	0	44	24	27	9
Navarredonda	1	1	0	1	0	0	0
Navas del Rey	20	10	0	4	2	4	0
Nuevo Baztán	92	44	0	29	8	7	0
Orusco	10	3	0	3	0	0	0
Paracuellos de Jarama	96	47	0	21	6	16	4
Parla	575	296	2	157	83	49	5
Patones	6	3	0	1	0	0	2
Pelayos de la Presa	32	19	0	11	7	1	0
Perales de Tajuña	25	12	0	9	1	2	0
Pezuela de las Torres	6	1	0	0	0	0	1
Pinilla del Valle	1	1	0	0	0	1	0
Pinto	169	90	0	40	19	30	1
Piñuecar	2	2	0	0	0	1	1
Pozuelo de Alarcón	974	482	0	174	45	208	55
Prádena del Rincón	1	1	0	0	1	0	0
Puebla de la Sierra	1	1	0	0	0	1	0
Quijorna	22	9	0	5	3	1	0
Rascafría	7	4	0	1	0	3	0
Redueña	6	1	0	1	0	0	0
Ribatejada	12	6	0	3	2	0	1
Rivas-Vaciamadrid	660	334	0	120	61	117	36
Robledo de Chavela	27	15	0	3	4	6	2
Robregordo	2	0	0	0	0	0	0
Rozas de Madrid (Las)	1174	583	2	205	66	260	50
Rozas de Puerto Real	8	4	0	1	1	1	1
San Agustín de Guadalix	113	54	0	21	6	25	2
San Fernando de Henares	539	269	0	97	70	85	17
San Lorenzo del Escorial	103	50	0	14	8	23	5
San Martín de la Vega	228	117	1	55	25	28	8
San Martín de Valdeiglesias	27	11	0	6	2	3	0
San Sebastián de los Reyes	410	208	0	85	43	57	23

MIGRACIONES CON ORIGEN Y DESTINO LA COMUNIDAD DE MADRID, CLASIFICADAS POR SEXO Y NIVEL DE ESTUDIOS SEGÚN MUNICIPIO Y ÁMBITOS GEOGRÁFICOS DE DESTINO (CONT.)

	TOTAL	NIVEL DE ESTUDIOS				
		HOMBRES				
		Total	No sabe leer ni escribir	Título inferior Graduado Escolar	Graduado Escolar	Bachiller FP Superior

## MUNICIPIO DE DESTINO (CONT.)

Santa María de la Alameda	3	1	0	1	0	0	0
Santos de la Humosa (Los)	12	5	0	2	1	1	1
Serranillos del Valle	31	18	0	12	2	3	1
Sevilla la Nueva	139	71	0	36	18	9	8
Somosierra	2	1	0	0	1	0	0
Soto del Real	331	174	1	64	25	71	13
Talamanca de Jarama	15	5	0	3	0	2	0
Tielmes	20	10	1	5	2	0	2
Titulcia	6	3	0	3	0	0	0
Torrejón de Ardoz	584	296	3	123	52	74	44
Torrejón de la Calzada	108	54	0	30	9	6	9
Torrejón de Velasco	29	18	0	14	3	1	0
Torrelaguna	25	12	0	4	2	2	4
Torreloz	357	169	0	44	19	54	52
Torremocha de Jarama	3	2	0	1	1	0	0
Torres de la Alameda	133	66	0	41	10	15	0
Valdaracete	568	285	0	84	49	104	48
Valdeavero	7	4	0	2	1	1	0
Valdelaguna	4	2	0	1	0	1	0
Valdemarco	4	2	0	1	0	1	0
Valdemaqueda	6	4	0	1	0	0	3
Valdemorillo	84	44	0	13	5	18	8
Valdemoro	193	101	0	37	24	31	9
Valdeolmos	29	16	0	8	1	4	3
Valdepiélagos	4	2	0	0	0	1	1
Valdetorres de Jarama	22	8	0	5	1	2	0
Valdilecha	17	10	0	8	0	2	0
Valverde de Alcalá	4	1	0	0	1	0	0
Velilla de San Antonio	94	49	1	25	8	13	2
Vellón (El)	15	8	0	6	1	1	0
Venturada	4	2	0	0	2	0	0
Villa del Prado	25	12	0	7	1	2	2
Villaconejos	1	0	0	0	0	0	0
Villalbilla	71	32	0	17	5	10	0
Villamanrique de Tajo	11	5	0	3	1	0	1
Villamanta	23	11	1	3	0	6	1
Villanueva de la Cañada	186	102	0	37	9	37	19
Villanueva de Perales	3	1	0	0	1	0	0
Villanueva del Pardillo	30	15	1	5	2	7	0
Villar del Olmo	22	9	0	4	2	3	0
Villarejo de Salvanés	41	21	0	14	4	2	1
Villaviciosa de Odón	462	235	0	81	40	69	45
Zarzalejo	13	7	0	3	1	3	0

## ÁMBITOS GEOGRÁFICOS

Área Metropolitana	21186	10661	125	4683	2426	2592	835
Madrid	3937	1933	90	823	675	177	168
Corona Metropolitana	17249	8728	35	3860	1751	2415	667
Norte	1734	889	0	382	150	271	86
Sur	7934	4026	21	2008	1002	811	184
Este	3936	1994	10	833	381	566	204
Oeste	3645	1819	4	637	218	767	193
Municipios no metropolitanos	8915	4387	8	1896	768	1277	438



MIGRACIONES CON ORIGEN Y DESTINO LA COMUNIDAD DE MADRID, CLASIFICADAS POR SEXO Y NIVEL DE ESTUDIOS SEGÚN MUNICIPIO Y ÁMBITOS GEOGRÁFICOS DE DESTINO (CONT.)

	NIVEL DE ESTUDIOS					
	MUJERES					
	Total	No sabe leer ni escribir	Título inferior Graduado Escolar	Graduado Escolar	Bachiller FP Superior	No clasificables
MUNICIPIO DE DESTINO (CONT.)						
Total Comunidad	15062	156	7182	3274	3272	1178
Acebeda (La)	1	1	0	0	0	0
Ajalvir	15	0	6	3	5	1
Alameda del Valle	3	0	3	0	0	0
Alamo (El)	66	1	32	17	11	5
Alcalá de Henares	429	4	222	68	106	29
Alcobendas	443	5	216	70	117	35
Alcorcón	319	0	169	56	87	7
Aldea del Fresno	17	0	10	2	5	0
Algete	107	0	56	17	30	4
Alpedrete	52	0	22	2	16	12
Ambite	0	0	0	0	0	0
Anchuelo	2	0	2	0	0	0
Aranjuez	151	3	106	12	17	13
Arganda del Rey	172	1	98	30	32	11
Arroyomolinos	63	0	36	11	15	1
Batres	5	0	4	1	0	0
Becerril de la Sierra	25	0	8	7	8	2
Belmonte de Tajo	1	0	1	0	0	0
Berruoco (El)	1	1	0	0	0	0
Berzosa del Lozoya	5	0	3	2	0	0
Boadilla del Monte	172	1	76	36	44	15
Boalo (El)	33	0	9	9	9	6
Braojos	1	0	1	0	0	0
Brea de Tajo	6	0	4	1	0	1
Brunete	40	0	13	14	12	1
Buitrago del Lozoya	7	0	3	2	2	0
Bustarviejo	9	0	4	2	3	0
Cabanillas de la Sierra	2	0	1	0	1	0
Cabrera (La)	15	0	7	2	5	1
Cadalso de los Vidrios	15	0	9	2	2	2
Camarma de Esteruelas	21	0	10	5	5	1
Campo Real	12	0	4	7	1	0
Canencia	1	0	1	0	0	0
Carabaña	15	0	9	5	1	0
Casarrubuelos	4	0	2	0	0	2
Cenicientos	4	0	3	1	0	0
Cercedilla	26	0	10	3	10	3
Cervera de Buitrago	4	0	0	1	3	0
Ciempozuelos	72	0	43	9	16	4
Cobeña	24	1	14	4	3	2
Colmenar de Oreja	15	1	7	3	0	4
Colmenar del Arroyo	16	0	6	4	3	3
Colmenar Viejo	200	0	93	32	54	21
Colmenarejo	65	0	24	13	20	8
Collado-Mediano	41	0	17	4	19	1
Collado Villalba	500	1	210	64	168	57
Corpa	5	0	4	1	0	0
Coslada	422	2	206	77	89	48
Cubas	14	0	9	4	0	1
Chapinería	27	0	19	2	5	1
Chinchón	16	0	8	5	2	1
Daganzo de Arriba	37	0	21	10	3	3
Escorial (El)	76	0	28	14	26	8
Estremera	2	0	1	0	0	1
Fresnedillas	5	0	1	0	3	1
Fresno de Torote	10	0	8	1	1	0
Fuenlabrada	1299	16	845	367	57	14
Fuente el Saz de Jarama	42	1	21	9	9	2
Fuentidueña de Tajo	2	0	1	0	1	0
Galapagar	232	2	96	46	68	20
Garganta de los Montes	0	0	0	0	0	0

MIGRACIONES CON ORIGEN Y DESTINO LA COMUNIDAD DE MADRID, CLASIFICADAS POR SEXO Y NIVEL DE ESTUDIOS SEGÚN MUNICIPIO Y ÁMBITOS GEOGRÁFICOS DE DESTINO (CONT.)

	NIVEL DE ESTUDIOS					
	MUJERES					
	Total	No sabe leer ni escribir	Título inferior Graduado Escolar	Graduado Escolar	Bachiller FP Superior	No clasificables

## MUNICIPIO DE DESTINO (CONT.)

Gargantilla del Lozoya	2	0	0	0	1	1
Gascones	3	0	2	1	0	0
Getafe	510	1	263	116	106	24
Griñón	80	0	42	20	18	0
Guadalix de la Sierra	23	0	14	4	4	1
Guadarrama	86	0	38	21	24	3
Hiruela (La)	1	0	0	0	1	0
Horcajo de la Sierra	0	0	0	0	0	0
Horcajuelo de la Sierra	1	0	0	0	1	0
Hoyo de Manzanares	63	0	23	8	28	4
Humanes de Madrid	191	1	93	59	27	11
Leganés	669	2	316	157	168	26
Loeches	28	0	18	1	9	0
Lozoya	5	0	2	2	1	0
Lozoyuela-Navas-Sieteiglesias	9	0	7	2	0	0
Madrid	2004	82	922	638	181	181
Majadahonda	205	1	64	38	99	3
Manzanares el Real	45	0	15	15	6	9
Meco	61	0	27	15	10	9
Mejorada del Campo	113	0	61	30	21	1
Miraflores de la Sierra	26	0	11	2	9	4
Molar (El)	24	0	18	2	4	0
Molinos (Los)	28	0	15	2	11	0
Moraleja de Enmedio	26	0	16	2	4	4
Moralzarzal	50	0	18	14	15	3
Morata de Tajuña	17	0	13	1	1	2
Móstoles	753	2	333	149	181	88
Navacerrada	22	0	6	4	11	1
Navalafuente	15	0	8	4	2	1
Navalagamella	11	0	9	1	1	0
Navalcarnero	86	0	40	21	21	4
Navarredonda	0	0	0	0	0	0
Navas del Rey	10	0	7	1	2	0
Nuevo Baztán	48	0	25	10	10	3
Orusco	7	0	4	2	1	0
Paracuellos de Jarama	49	1	21	13	12	2
Parla	279	1	141	77	54	6
Patones	3	0	1	0	0	2
Pelayos de la Presa	13	0	6	3	4	0
Perales de Tajuña	13	0	8	3	2	0
Pezuela de las Torres	5	0	2	3	0	0
Pinilla del Valle	0	0	0	0	0	0
Pinto	79	0	45	16	17	1
Piñuecar	0	0	0	0	0	0
Pozuelo de Alarcón	492	2	194	72	178	46
Prádena del Rincón	0	0	0	0	0	0
Puebla de la Sierra	0	0	0	0	0	0
Quijorna	13	1	6	3	2	1
Rascafría	3	0	2	0	1	0
Redueña	5	0	2	2	0	1
Ribatejada	6	1	1	3	0	1
Rivas-Vaciamadrid	326	1	122	64	105	34
Robledo de Chavela	12	0	7	4	1	0
Robregordo	2	0	2	0	0	0
Rozas de Madrid (Las)	591	1	248	93	195	54
Rozas de Puerto Real	4	0	3	1	0	0
San Agustín de Guadalix	59	0	20	16	19	4
San Fernando de Henares	270	2	112	67	71	18
San Lorenzo del Escorial	53	0	25	7	14	7
San Martín de la Vega	111	0	51	27	25	8
San Martín de Valdeiglesias	16	0	6	4	5	1
San Sebastián de los Reyes	202	2	95	44	46	15

## MIGRACIONES CON ORIGEN Y DESTINO LA COMUNIDAD DE MADRID, CLASIFICADAS POR SEXO Y NIVEL DE ESTUDIOS SEGÚN MUNICIPIO Y ÁMBITOS GEOGRÁFICOS DE DESTINO (CONCL.)

	NIVEL DE ESTUDIOS					
	MUJERES					
	Total	No sabe leer ni escribir	Título inferior Graduado Escolar	Graduado Escolar	Bachiller FP Superior	No clasificables

## MUNICIPIO DE DESTINO (CONCL.)

Santa María de la Alameda	2	0	2	0	0	0
Santos de la Humosa (Los)	7	0	5	2	0	0
Serranillos del Valle	13	0	9	2	1	1
Sevilla la Nueva	68	0	30	15	17	6
Somosierra	1	0	0	1	0	0
Soto del Real	157	1	56	33	60	7
Talamanca de Jarama	10	0	6	3	0	1
Tielmes	10	2	3	3	1	1
Titulcia	3	0	3	0	0	0
Torrejón de Ardoz	288	4	121	70	45	48
Torrejón de la Calzada	54	0	26	10	11	7
Torrejón de Velasco	11	0	10	0	1	0
Torrelaguna	13	1	7	2	3	0
Torrelodones	188	1	59	21	50	57
Torremocha de Jarama	1	0	0	0	1	0
Torres de la Alameda	67	0	44	9	11	3
Valdaracete	283	0	114	52	82	35
Valdeavero	3	0	1	1	1	0
Valdelaguna	2	0	2	0	0	0
Valdemanco	2	0	1	0	1	0
Valdemaqueda	2	0	1	0	0	1
Valdemorillo	40	0	8	9	15	8
Valdemoro	92	1	33	31	19	8
Valdeolmos	13	0	5	2	5	1
Valdepiélagos	2	0	1	1	0	0
Valdetorres de Jarama	14	0	7	2	4	1
Valdilecha	7	0	3	1	3	0
Valverde de Alcalá	3	0	2	1	0	0
Velilla de San Antonio	45	1	25	8	10	1
Vellón (El)	7	0	3	2	2	0
Venturada	2	0	0	1	0	1
Villa del Prado	13	0	4	3	5	1
Villaconejos	1	0	0	1	0	0
Villalbilla	39	0	21	8	6	4
Villamanrique de Tajo	6	0	3	3	0	0
Villamanta	12	0	6	2	2	2
Villanueva de la Cañada	84	0	29	16	29	10
Villanueva de Perales	2	0	1	0	1	0
Villanueva del Pardillo	15	1	11	0	3	0
Villar del Olmo	13	0	7	1	3	2
Villarejo de Salvanes	20	0	11	3	3	3
Villaviciosa de Odón	227	2	108	34	51	32
Zarzalejo	6	0	2	0	3	1

## ÁMBITOS GEOGRÁFICOS

Área Metropolitana	10525	134	5071	2422	2138	760
Madrid	2004	82	922	638	181	181
Corona Metropolitana	8521	52	4149	1784	1957	579
Norte	845	7	404	146	217	71
Sur	3908	22	2112	938	670	166
Este	1942	15	890	397	459	181
Oeste	1826	8	743	303	611	161
Municipios no metropolitanos	4528	22	2104	850	1134	418

MIGRACIONES CON ORIGEN Y DESTINO LA COMUNIDAD DE MADRID, CLASIFICADAS POR ÁMBITOS GEOGRÁFICOS DE DESTINO SEGÚN MUNICIPIO Y ÁMBITOS GEOGRÁFICOS DE PROCEDENCIA

	TOTAL	ÁMBITOS GEOGRÁFICOS DE DESTINO							Municipios no metropolitanos
		Área Metropolitana							
		Total	Madrid	Corona Metropolitana					
			Norte	Sur	Este	Oeste			

## MUNICIPIO DE PROCEDENCIA

	TOTAL	Área Metropolitana	Madrid	Corona Metropolitana	Norte	Sur	Este	Oeste	Municipios no metropolitanos
Total Comunidad	30116	21186	3937	17249	1734	7934	3936	3645	8915
Ajalvir	10	9	1	8	1	0	7	0	1
Alameda del Valle	3	1	1	0	0	0	0	0	2
Alamo (El)	29	17	4	13	3	10	0	0	12
Alcalá de Henares	781	458	276	182	11	50	109	12	323
Alcobendas	509	343	137	206	139	39	21	7	165
Alcorcón	1106	915	249	666	19	451	64	132	191
Aldea del Fresno	10	4	2	2	0	2	0	0	6
Algete	84	55	41	14	5	2	7	0	29
Alpedrete	31	14	11	3	0	0	0	3	17
Ambite	4	1	0	1	0	1	0	0	3
Anchuelo	4	4	2	2	2	0	0	0	0
Aranjuez	82	45	24	21	3	15	2	1	37
Arganda del Rey	85	52	23	29	0	9	20	0	33
Arroyomolinos	22	19	3	16	0	16	0	0	3
Atazar (El)	4	0	0	0	0	0	0	0	4
Batres	14	8	1	7	0	7	0	0	6
Becerril de la Sierra	10	6	2	4	0	0	0	4	4
Belmonte de Tajo	8	6	2	4	0	0	4	0	2
Berrueco (El)	2	2	0	2	2	0	0	0	0
Berzosa del Lozoya	1	1	1	0	0	0	0	0	0
Boadilla del Monte	106	90	33	57	0	5	2	50	16
Boalo (El)	11	6	6	0	0	0	0	0	5
Braojos	2	0	0	0	0	0	0	0	2
Brea de Tajo	2	2	2	0	0	0	0	0	0
Brunete	20	16	10	6	0	3	0	3	4
Buitrago del Lozoya	25	12	3	9	5	4	0	0	12
Bustarviejo	3	3	3	0	0	0	0	0	0
Cabanillas de la Sierra	2	2	2	0	0	0	0	0	0
Cabrera (La)	3	3	3	0	0	0	0	0	0
Cadalso de los Vidrios	4	2	2	0	0	0	0	0	2
Camarma de Esteruelas	2	2	0	2	0	0	2	0	0
Campo Real	34	20	1	19	0	4	15	0	14
Canencia	3	0	0	0	0	0	0	0	3
Carabaña	4	2	1	1	0	0	0	1	2
Casarrubuelos	1	1	0	1	0	1	0	0	0
Cenicientos	10	8	2	6	0	4	1	1	2
Cercedilla	36	20	14	6	1	5	0	0	16
Cervera de Buitrago	1	1	0	1	1	0	0	0	0
Ciempozuelos	47	21	10	11	0	9	1	1	26
Cobeña	7	2	1	1	0	0	1	0	5
Colmenar de Oreja	27	15	10	5	1	4	0	0	12
Colmenar del Arroyo	16	12	3	9	0	4	0	5	4
Colmenar Viejo	156	83	48	35	13	7	3	12	73
Colmenarejo	47	11	0	11	0	9	2	0	36
Collado-Mediano	55	22	16	6	0	3	0	3	33
Collado Villalba	293	167	105	62	5	9	7	41	125
Corpa	3	3	0	3	0	1	2	0	0
Coslada	618	474	138	336	16	49	260	11	144
Cubas	11	2	1	1	0	1	0	0	9
Chapinería	2	1	1	0	0	0	0	0	1
Chinchón	27	12	7	5	0	5	0	0	15
Daganzo de Arriba	16	4	1	3	0	0	3	0	12
Escorial (El)	84	17	12	5	0	3	0	2	67
Estremera	8	2	1	1	1	0	0	0	6
Fresnedillas	6	0	0	0	0	0	0	0	6
Fresno de Torote	12	8	0	8	0	2	6	0	4
Fuenlabrada	1262	866	368	498	19	393	53	33	396
Fuente el Saz de Jarama	23	12	6	6	2	0	4	0	11
Fuentidueña de Tajo	5	5	3	2	0	1	1	0	0
Galapagar	138	53	42	11	0	0	0	11	85
Gascones	1	1	0	1	1	0	0	0	0

## MIGRACIONES CON ORIGEN Y DESTINO LA COMUNIDAD DE MADRID, CLASIFICADAS POR ÁMBITOS GEOGRÁFICOS DE DESTINO SEGÚN MUNICIPIO Y ÁMBITOS GEOGRÁFICOS DE PROCEDENCIA (CONT.)

	TOTAL	ÁMBITOS GEOGRÁFICOS DE DESTINO							
		Área Metropolitana							Municipios no metropolitanos
		Total	Madrid	Corona Metropolitana					
Total	Norte			Sur	Este	Oeste			
MUNICIPIO DE PROCEDENCIA (CONT.)									
Getafe	961	762	243	519	6	460	28	25	197
Griñón	32	22	1	21	0	21	0	0	10
Guadalix de la Sierra	18	12	8	4	0	0	3	1	6
Guadarrama	81	50	33	17	0	0	7	10	31
Hiruela (La)	7	0	0	0	0	0	0	0	7
Horcajo de la Sierra	2	0	0	0	0	0	0	0	2
Hoyo de Manzanares	64	41	34	7	0	0	2	5	23
Humanes de Madrid	159	139	52	87	0	70	17	0	20
Leganés	1208	1021	298	723	13	671	12	27	187
Loeches	25	19	5	14	0	6	8	0	6
Lozoya	2	0	0	0	0	0	0	0	2
Lozoyuela-Navas-Sieteiglesias	13	3	0	3	0	2	0	1	10
Madrid	15489	10867	0	10867	1080	4694	2588	2505	4618
Majadahonda	320	251	65	186	0	11	6	169	69
Manzanares el Real	20	13	4	9	4	3	2	0	7
Meco	32	25	10	15	0	0	15	0	7
Mejorada del Campo	168	135	46	89	4	8	76	1	33
Miraflores de la Sierra	18	8	1	7	2	2	0	3	10
Molar (El)	12	7	4	3	3	0	0	0	5
Molinos (Los)	21	9	7	2	0	1	0	1	12
Montejo de la Sierra	1	1	1	0	0	0	0	0	0
Moraleja de Enmedio	12	3	3	0	0	0	0	0	9
Moralzarzal	33	8	4	4	0	0	0	4	25
Morata de Tajuña	23	11	8	3	0	1	1	1	12
Móstoles	1512	1141	463	678	24	355	57	242	369
Navacerrada	14	3	1	2	1	0	0	1	11
Navalafuente	2	0	0	0	0	0	0	0	2
Navalagamella	14	3	3	0	0	0	0	0	11
Navalcarnero	61	48	16	32	0	22	0	10	13
Navarredonda	3	0	0	0	0	0	0	0	3
Navas del Rey	4	4	4	0	0	0	0	0	0
Nuevo Baztán	21	21	17	4	0	0	4	0	0
Orusco	5	5	4	1	0	1	0	0	0
Paracuellos de Jarama	39	28	20	8	1	0	7	0	11
Parla	522	361	140	221	2	201	8	10	161
Patones	5	0	0	0	0	0	0	0	5
Pedrezuela	5	5	2	3	3	0	0	0	0
Pelayos de la Presa	7	6	2	4	0	2	0	2	1
Perales de Tajuña	21	9	5	4	0	0	4	0	12
Pezuela de las Torres	6	3	0	3	1	0	2	0	3
Pinto	147	73	39	34	1	29	2	2	74
Piñuecar	3	3	3	0	0	0	0	0	0
Pozuelo de Alarcón	249	203	89	114	1	19	8	86	46
Quijorna	15	14	3	11	1	0	3	7	1
Rascafría	17	14	12	2	2	0	0	0	3
Ribatejada	5	5	5	0	0	0	0	0	0
Rivas-Vaciamadrid	72	55	41	14	1	9	4	0	17
Robledo de Chavela	30	5	3	2	0	2	0	0	25
Robregordo	2	0	0	0	0	0	0	0	2
Rozas de Madrid (Las)	286	159	71	88	6	13	1	68	127
Rozas de Puerto Real	5	5	5	0	0	0	0	0	0
San Agustín de Guadalix	26	16	9	7	5	1	0	1	10
San Fernando de Henares	361	300	56	244	3	19	221	1	61
San Lorenzo del Escorial	59	45	23	22	2	1	11	8	14
San Martín de la Vega	82	54	19	35	6	25	4	0	28
San Martín de Valdeiglesias	22	20	11	9	0	4	5	0	2
San Sebastián de los Reyes	563	420	87	333	273	24	25	11	139
Santa María de la Alameda	11	7	7	0	0	0	0	0	4
Santorcaz	1	1	1	0	0	0	0	0	0
Santos de la Humosa (Los)	4	1	0	1	0	0	1	0	3
Serna del Monte (La)	2	1	0	1	0	1	0	0	1
Serranillos del Valle	4	3	0	3	0	2	1	0	1

MIGRACIONES CON ORIGEN Y DESTINO LA COMUNIDAD DE MADRID, CLASIFICADAS POR ÁMBITOS GEOGRÁFICOS DE DESTINO SEGÚN MUNICIPIO Y ÁMBITOS GEOGRÁFICOS DE PROCEDENCIA (CONCL.)

	TOTAL	ÁMBITOS GEOGRÁFICOS DE DESTINO							
		Área Metropolitana							Municipios no metropolitanos
		Total	Madrid	Corona Metropolitana					
				Total	Norte	Sur	Este	Oeste	

## MUNICIPIO DE PROCEDENCIA (CONCL.)

Sevilla la Nueva	19	14	3	11	0	0	0	11	5
Somosierra	1	1	0	1	1	0	0	0	0
Soto del Real	46	23	10	13	13	0	0	0	23
Talamanca de Jarama	12	11	2	9	1	0	8	0	1
Tielmes	16	8	7	1	0	0	1	0	8
Titulcia	6	5	0	5	0	1	0	4	1
Torrejón de Ardoz	538	348	152	196	11	29	144	12	190
Torrejón de la Calzada	12	5	0	5	0	5	0	0	7
Torrejón de Velasco	7	2	1	1	0	1	0	0	5
Torrelaguna	21	5	3	2	1	0	1	0	16
Torrelodones	43	23	12	11	0	2	0	9	20
Torremocha de Jarama	8	7	4	3	0	0	3	0	1
Torres de la Alameda	3	2	1	1	0	0	1	0	1
Valdaracete	27	23	9	14	1	3	4	6	4
Valdeavero	3	3	0	3	0	0	3	0	0
Valdelaguna	1	1	0	1	0	1	0	0	0
Valdemanco	3	0	0	0	0	0	0	0	3
Valdemaqueda	2	1	0	1	0	1	0	0	1
Valdemorillo	35	10	7	3	0	1	2	0	25
Valdemoro	117	80	21	59	8	32	6	13	37
Valdeolmos	14	6	4	2	2	0	0	0	8
Valdetorres de Jarama	7	5	5	0	0	0	0	0	2
Valdilecha	18	5	2	3	0	1	2	0	13
Valverde de Alcaía	1	0	0	0	0	0	0	0	1
Velilla de San Antonio	18	16	6	10	0	0	10	0	2
Vellón (El)	10	3	3	0	0	0	0	0	7
Venturada	6	6	5	1	1	0	0	0	0
Villa del Prado	17	11	4	7	0	7	0	0	6
Villaconejos	11	6	2	4	0	2	2	0	5
Villalbilla	8	8	0	8	0	0	8	0	0
Villamanrique de Tajo	13	0	0	0	0	0	0	0	13
Villamanta	17	4	1	3	0	0	3	0	13
Villamantilla	1	1	1	0	0	0	0	0	0
Villanueva de la Cañada	64	62	16	46	0	9	0	37	2
Villanueva de Perales	2	2	0	2	0	1	0	1	0
Villanueva del Pardillo	6	5	2	3	0	0	0	3	1
Villar del Olmo	8	4	1	3	0	0	3	0	4
Villarejo de Salvanés	34	19	11	8	0	5	3	0	15
Villaviciosa de Odón	76	57	18	39	0	23	2	14	19
Villavieja del Lozoya	2	1	1	0	0	0	0	0	1
Zarzalejo	3	2	0	2	0	2	0	0	1

## ÁMBITOS GEOGRÁFICOS

Área Metropolitana	27157	19509	3111	16398	1643	7571	3711	3473	7635
Madrid	15489	10867	0	10867	1080	4694	2588	2505	4618
Corona Metropolitana	11668	8642	3111	5531	563	2877	1123	968	3017
Norte	1228	846	272	574	425	70	49	30	377
Sur	6718	5139	1800	3339	84	2560	224	471	1575
Este	2595	1814	735	1079	47	164	831	37	781
Oeste	1127	843	304	539	7	83	19	430	284
Municipios no metropolitanos	2946	1674	826	848	91	361	225	171	1270

## MIGRACIONES CON ORIGEN Y DESTINO LA COMUNIDAD DE MADRID, CLASIFICADAS POR SEXO Y GRUPOS DE EDAD SEGÚN MUNICIPIO, MEDIA DE EDAD Y ÁMBITOS GEOGRÁFICOS DE PROCEDENCIA

	TOTAL	GRUPOS DE EDAD											
	Ambos sexos	HOMBRES											
		Total	Menos de 1 año	1-4	5-9	10-14	15-19	20-24	25-29	30-34	35-39		
MUNICIPIO DE PROCEDENCIA													
Total Comunidad	30116	15054	109	1019	1092	1128	1091	1522	2731	1912	1235		
Ajalvir	10	7	0	1	0	0	0	1	2	3	0		
Alameda del Valle	3	2	0	1	0	0	0	0	0	0	0		
Alamo (El)	29	17	0	2	2	1	0	1	5	2	1		
Alcalá de Henares	781	400	5	38	41	36	34	30	44	51	42		
Alcobendas	509	245	1	12	19	18	28	23	37	26	25		
Alcorcón	1106	566	1	27	28	57	56	71	110	49	36		
Aldea del Fresno	10	4	0	0	0	0	0	0	4	0	0		
Algete	84	50	0	4	6	2	2	10	8	7	5		
Alpedrete	31	9	0	1	0	1	0	0	3	1	2		
Ambite	4	2	0	0	0	2	0	0	0	0	0		
Anchuelo	4	2	0	0	0	0	0	0	1	0	0		
Aranjuez	82	43	0	4	3	3	4	4	6	7	5		
Arganda del Rey	85	42	0	1	3	4	4	7	1	6	8		
Arroyomolinos	22	11	0	0	2	0	1	2	1	1	1		
Atazar (El)	4	2	0	1	0	0	0	0	1	0	0		
Batres	14	6	0	0	0	0	1	0	0	0	2		
Becerril de la Sierra	10	6	0	1	0	0	1	0	1	1	0		
Belmonte de Tajo	8	5	0	0	0	0	2	1	1	0	0		
Berruenco (El)	2	1	0	0	0	0	0	0	1	0	0		
Berzosa del Lozoya	1	0	0	0	0	0	0	0	0	0	0		
Boadilla del Monte	106	47	0	3	1	4	4	3	9	4	5		
Boalo (El)	11	4	0	0	0	0	0	0	2	0	0		
Braojos	2	1	0	0	0	0	0	0	0	0	1		
Brea de Tajo	2	1	0	0	0	0	0	0	1	0	0		
Brunete	20	13	0	0	3	4	1	0	0	0	1		
Buitrago del Lozoya	25	14	0	1	2	0	1	4	0	2	3		
Bustarviejo	3	1	0	0	0	0	0	0	0	1	0		
Cabanillas de la Sierra	2	1	0	0	0	0	0	0	0	1	0		
Cabrera (La)	3	2	0	0	0	0	1	0	1	0	0		
Cadalso de los Vidrios	4	1	0	0	0	0	0	0	0	1	0		
Camarma de Esteruelas	2	1	0	0	0	0	0	0	0	0	0		
Campo Real	34	18	0	4	3	1	2	2	2	2	0		
Canencia	3	1	0	0	0	0	0	0	1	0	0		
Carabaña	4	1	0	0	0	0	0	0	1	0	0		
Casarrubuelos	1	1	0	0	0	0	0	0	0	0	1		
Cenicientos	10	7	0	0	0	0	1	2	3	0	0		
Cercedilla	36	15	0	0	2	1	2	1	1	1	4		
Cervera de Buitrago	1	1	0	0	0	0	0	0	1	0	0		
Ciempozuelos	47	21	0	2	3	3	1	1	2	2	2		
Cobeña	7	5	0	0	1	1	0	0	0	2	0		
Colmenar de Oreja	27	18	1	2	4	3	0	0	3	0	4		
Colmenar del Arroyo	16	7	0	0	0	0	1	1	0	0	0		
Colmenar Viejo	156	85	2	7	2	3	11	4	14	9	9		
Colmenarejo	47	22	0	4	2	1	1	4	1	3	2		
Collado-Mediano	55	24	0	2	2	5	1	1	2	2	4		
Collado Villalba	293	155	3	13	13	14	11	20	22	18	16		
Corpa	3	1	0	0	0	0	0	0	0	1	0		
Costada	618	301	2	22	22	38	18	22	51	37	28		
Cubas	11	6	0	1	1	0	0	1	1	1	1		
Chapinería	2	1	0	0	0	0	0	0	1	0	0		
Chinchón	27	14	0	0	3	2	0	0	1	3	1		
Daganzo de Arriba	16	7	0	0	1	1	0	0	4	0	0		
Escorial (El)	84	42	0	7	2	5	3	4	3	8	1		
Estremera	8	4	0	0	1	1	0	0	1	0	0		
Fresnedillas	6	3	0	0	0	0	1	0	0	0	1		
Fresno de Torote	12	5	0	0	0	0	0	1	1	0	0		
Fuenlabrada	1262	638	3	58	73	75	36	50	90	95	80		
Fuente el Saz de Jarama	23	12	0	2	1	0	1	1	2	5	0		
Fuentidueña de Tajo	5	4	0	0	0	0	1	0	1	2	0		
Galapagar	138	76	0	5	9	6	13	4	7	5	7		
Gascones	1	0	0	0	0	0	0	0	0	0	0		

## MIGRACIONES CON ORIGEN Y DESTINO LA COMUNIDAD DE MADRID, CLASIFICADAS POR SEXO Y GRUPOS DE EDAD SEGÚN MUNICIPIO, MEDIA DE EDAD Y ÁMBITOS GEOGRÁFICOS DE PROCEDENCIA (CONT.)

	TOTAL	GRUPOS DE EDAD									
	Ambos sexos	HOMBRES									
		Total	Menos de 1 año	1-4	5-9	10-14	15-19	20-24	25-29	30-34	35-39

## MUNICIPIO DE PROCEDENCIA (CONT.)

Getafe	961	481	4	26	27	27	40	73	113	56	23
Griñón	32	15	1	0	3	1	1	4	1	2	0
Guadalix de la Sierra	18	9	0	1	1	1	0	0	2	1	1
Guadarrama	81	37	0	4	1	4	3	3	5	5	4
Hiruela (La)	7	4	0	0	1	1	0	1	0	0	1
Horcajo de la Sierra	2	1	0	0	0	0	0	1	0	0	0
Hoyo de Manzanares	64	30	0	2	3	4	3	2	0	4	0
Humanes de Madrid	159	76	1	5	13	9	7	3	15	11	5
Leganés	1208	604	2	24	39	46	35	89	162	58	41
Loeches	25	8	0	1	0	2	1	0	1	0	0
Lozoya	2	1	0	0	0	0	0	1	0	0	0
Lozoyuela-Navas-Sieteiglesias	13	6	0	2	0	0	0	1	1	1	1
Madrid	15489	7728	60	517	460	442	481	754	1581	1069	580
Majadahonda	320	157	1	7	14	14	22	9	14	17	12
Manzanares el Real	20	10	0	2	0	0	0	0	2	2	0
Meco	32	16	0	3	1	2	1	1	3	2	0
Mejorada del Campo	168	87	1	6	12	11	5	5	7	15	10
Miraflores de la Sierra	18	11	0	3	1	1	0	1	2	2	0
Molar (El)	12	6	0	1	1	0	1	0	1	0	0
Molinos (Los)	21	12	0	1	2	1	1	1	2	1	0
Montejo de la Sierra	1	0	0	0	0	0	0	0	0	0	0
Moraleja de Enmedio	12	7	0	0	0	2	2	0	1	0	0
Moralzarzal	33	15	0	1	2	4	0	0	3	1	0
Morata de Tajuña	23	9	0	1	0	1	0	1	2	1	0
Móstoles	1512	748	2	54	79	72	67	78	90	81	76
Navacerrada	14	7	0	0	0	1	1	1	2	1	0
Navalafuente	2	1	0	0	0	0	0	0	0	0	0
Navalagamella	14	8	1	0	2	0	0	0	2	2	0
Navalcarnero	61	31	0	2	3	4	2	4	5	3	4
Navarredonda	3	2	0	0	0	0	0	0	0	1	0
Navas del Rey	4	2	0	0	0	0	0	0	0	1	0
Nuevo Baztán	21	10	0	0	0	0	1	1	6	0	0
Orusco	5	3	0	0	0	0	0	1	1	0	0
Paracuellos de Jarama	39	20	0	0	1	4	1	3	3	4	1
Parla	522	274	1	22	28	40	31	24	23	28	32
Patones	5	2	0	0	0	1	0	0	0	0	1
Pedrezuela	5	2	0	0	0	0	0	1	1	0	0
Pelayos de la Presa	7	4	0	0	0	0	1	0	1	0	1
Perales de Tajuña	21	13	1	0	2	4	0	1	2	2	1
Pezuela de las Torres	6	3	0	0	1	1	0	0	0	0	0
Pinto	147	68	0	4	7	8	8	11	6	6	5
Piñuecar	3	1	0	0	0	0	1	0	0	0	0
Pozuelo de Alarcón	249	121	0	5	6	9	9	17	19	16	13
Quijorna	15	6	0	1	0	0	1	0	1	0	0
Rascafría	17	6	0	0	0	1	1	1	1	0	0
Ribatejada	5	2	0	0	0	0	0	1	0	0	0
Rivas-Vaciamadrid	72	37	0	5	2	1	2	5	6	8	5
Robledo de Chavela	30	14	0	0	3	0	0	0	1	7	1
Robregordo	2	1	0	0	0	0	0	0	0	0	0
Rozas de Madrid (Las)	286	144	1	11	10	6	13	16	22	16	9
Rozas de Puerto Real	5	3	0	0	0	0	0	0	0	0	0
San Agustín de Guadalix	26	16	0	0	2	1	2	3	2	2	1
San Fernando de Henares	361	193	4	14	26	20	16	13	29	24	21
San Lorenzo del Escorial	59	29	0	2	2	1	8	2	4	4	3
San Martín de la Vega	82	39	0	1	4	4	4	5	10	3	3
San Martín de Valdeiglesias	22	9	0	0	2	2	0	1	2	0	1
San Sebastián de los Reyes	563	282	0	23	29	32	23	29	32	28	26
Santa María de la Alameda	11	5	0	1	0	0	0	0	1	3	0
Santorcaz	1	1	0	0	0	0	0	0	0	1	0
Santos de la Humosa (Los)	4	2	0	0	1	0	0	0	0	0	0
Serna del Monte (La)	2	1	0	0	0	0	0	0	1	0	0
Serranillos del Valle	4	3	0	0	0	0	0	0	1	1	0



## MIGRACIONES CON ORIGEN Y DESTINO LA COMUNIDAD DE MADRID, CLASIFICADAS POR SEXO Y GRUPOS DE EDAD SEGÚN MUNICIPIO, MEDIA DE EDAD Y ÁMBITOS GEOGRÁFICOS DE PROCEDENCIA (CONT.)

	TOTAL	GRUPOS DE EDAD									
	Ambos sexos	HOMBRES									
		Total	Menos de 1 año	1-4	5-9	10-14	15-19	20-24	25-29	30-34	35-39

## MUNICIPIO DE PROCEDENCIA (CONT.)

Sevilla la Nueva	19	11	1	3	0	0	0	1	0	1	2
Somosierra	1	1	0	0	0	0	0	0	0	0	1
Soto del Real	46	23	1	3	0	2	1	2	4	3	1
Talamanca de Jarama	12	9	0	0	0	1	1	2	2	0	0
Tielmes	16	9	1	0	1	1	0	2	2	0	0
Titulcia	6	3	0	0	0	0	2	0	0	0	0
Torrejón de Ardoz	538	259	4	17	20	21	24	25	33	31	23
Torrejón de la Calzada	12	6	0	0	1	1	1	0	0	1	1
Torrejón de Velasco	7	4	0	0	0	0	0	0	2	1	1
Torrelaguna	21	12	0	1	2	3	1	0	1	1	1
Torrelodones	43	18	1	3	0	0	1	1	3	4	2
Torremocha de Jarama	8	7	0	1	1	0	0	2	1	0	1
Torres de la Alameda	3	0	0	0	0	0	0	0	0	0	0
Valdaracete	27	16	0	1	1	3	2	1	2	2	2
Valdeavero	3	1	0	0	0	0	0	0	0	1	0
Valdelaguna	1	1	0	0	0	0	0	1	0	0	0
Valdemanco	3	2	1	0	0	0	0	1	0	0	0
Valdemaqueda	2	2	0	0	0	0	1	0	1	0	0
Valdemorillo	35	17	1	1	0	2	3	0	2	1	2
Valdemoro	117	63	0	2	5	5	5	16	12	2	6
Valdeolmos	14	6	0	1	0	0	0	1	2	1	0
Valdetorres de Jarama	7	2	0	0	0	0	0	0	0	0	0
Valdilecha	18	7	0	0	0	0	0	1	2	0	2
Valverde de Alcalá	1	1	0	0	0	0	1	0	0	0	0
Velilla de San Antonio	18	8	1	0	0	0	0	2	2	0	3
Vellón (El)	10	4	0	0	1	0	0	0	1	1	0
Venturada	6	1	0	0	0	0	0	0	0	0	0
Villa del Prado	17	6	0	0	0	1	1	3	0	0	1
Villaconejos	11	4	0	1	0	0	0	0	2	0	0
Villalbilla	8	3	0	0	1	0	0	0	0	1	1
Villamanrique de Tajo	13	7	0	0	1	2	2	1	0	0	0
Villamanta	17	6	0	1	0	1	0	0	0	0	0
Villamantilla	1	0	0	0	0	0	0	0	0	0	0
Villanueva de la Cañada	64	28	0	1	0	4	3	3	6	1	0
Villanueva de Perales	2	1	0	1	0	0	0	0	0	0	0
Villanueva del Pardillo	6	3	0	0	2	0	0	0	0	1	0
Villar del Olmo	8	4	0	1	0	0	0	0	1	1	0
Villarejo de Salvanés	34	15	0	2	2	2	2	1	0	3	2
Villaviciosa de Odón	76	38	0	1	8	2	1	12	3	4	3
Villavieja del Lozoya	2	1	0	0	0	0	0	0	0	1	0
Zarzalejo	3	1	0	0	0	0	0	0	0	1	0
Media de edad	29	28	0	2	7	12	17	22	27	32	37

## ÁMBITOS GEOGRÁFICOS

Área Metropolitana	27157	13575	95	904	959	994	969	1371	2506	1734	1109
Madrid	15489	7728	60	517	460	442	481	754	1581	1069	580
Corona Metropolitana	11668	5847	35	387	499	552	488	617	925	665	529
Norte	1228	612	3	42	50	53	62	56	83	63	60
Sur	6718	3379	13	215	281	325	273	396	594	373	293
Este	2595	1305	17	102	124	131	100	105	175	170	133
Oeste	1127	551	2	28	44	43	53	60	73	59	43
Municipios no metropolitanos	2946	1473	14	113	133	134	122	150	224	177	125

### MIGRACIONES CON ORIGEN Y DESTINO LA COMUNIDAD DE MADRID, CLASIFICADAS POR SEXO Y GRUPOS DE EDAD SEGÚN MUNICIPIO, MEDIA DE EDAD Y ÁMBITOS GEOGRÁFICOS DE PROCEDENCIA (CONT.)

	GRUPOS DE EDAD										
	HOMBRES										
	40-44	45-49	50-54	55-59	60-64	65-69	70-74	75-79	80-84	85-89	90-94

#### MUNICIPIO DE PROCEDENCIA (CONT.)

Total Comunidad	938	655	441	329	259	250	130	108	56	41	8
Ajalvir	0	0	0	0	0	0	0	0	0	0	0
Alameda del Valle	0	0	0	0	0	0	0	1	0	0	0
Alamo (El)	1	2	0	0	0	0	0	0	0	0	0
Alcalá de Henares	36	11	13	11	1	1	2	4	0	0	0
Alcobendas	29	14	6	3	2	0	1	0	1	0	0
Alcorcón	45	29	22	17	4	5	2	3	3	1	0
Aldea del Fresno	0	0	0	0	0	0	0	0	0	0	0
Algele	2	1	1	0	0	2	0	0	0	0	0
Alpedrete	1	0	0	0	0	0	0	0	0	0	0
Ambite	0	0	0	0	0	0	0	0	0	0	0
Anchuelo	0	0	0	0	1	0	0	0	0	0	0
Aranjuez	3	1	0	1	0	1	1	0	0	0	0
Arganda del Rey	6	1	1	0	0	0	0	0	0	0	0
Arroyomolinos	0	1	0	1	0	1	0	0	0	0	0
Atazar (El)	0	0	0	0	0	0	0	0	0	0	0
Batres	0	1	1	0	1	0	0	0	0	0	0
Becerril de la Sierra	0	1	0	0	0	0	0	1	0	0	0
Belmonte de Tajo	1	0	0	0	0	0	0	0	0	0	0
Berruenco (El)	0	0	0	0	0	0	0	0	0	0	0
Berzosa del Lozoya	0	0	0	0	0	0	0	0	0	0	0
Boadilla del Monte	2	6	1	0	1	1	0	0	1	1	1
Boalo (El)	0	0	0	2	0	0	0	0	0	0	0
Braojos	0	0	0	0	0	0	0	0	0	0	0
Brea de Tajo	0	0	0	0	0	0	0	0	0	0	0
Brunete	2	1	0	0	1	0	0	0	0	0	0
Buitrago del Lozoya	0	0	0	0	0	0	0	1	0	0	0
Bustarviejo	0	0	0	0	0	0	0	0	0	0	0
Cabanillas de la Sierra	0	0	0	0	0	0	0	0	0	0	0
Cabrera (La)	0	0	0	0	0	0	0	0	0	0	0
Cadalso de los Vidrios	0	0	0	0	0	0	0	0	0	0	0
Camarma de Esteruelas	0	0	0	0	0	1	0	0	0	0	0
Campo Real	0	0	2	0	0	0	0	0	0	0	0
Canencia	0	0	0	0	0	0	0	0	0	0	0
Carabaña	0	0	0	0	0	0	0	0	0	0	0
Casarrubuelos	0	0	0	0	0	0	0	0	0	0	0
Cenicientos	0	0	0	0	0	0	0	0	1	0	0
Cercedilla	0	1	0	1	0	0	0	1	0	0	0
Cervera de Buitrago	0	0	0	0	0	0	0	0	0	0	0
Ciempozuelos	3	0	0	0	0	1	0	1	0	0	0
Cobeña	0	1	0	0	0	0	0	0	0	0	0
Colmenar de Oreja	0	0	0	1	0	0	0	0	0	0	0
Colmenar del Arroyo	1	1	0	1	0	0	0	0	2	0	0
Colmenar Viejo	9	7	2	0	4	2	0	0	0	0	0
Colmenarejo	1	1	1	0	0	1	0	0	0	0	0
Collado-Mediano	2	0	2	1	0	0	0	0	0	0	0
Collado Villalba	7	5	4	4	0	2	0	1	1	1	0
Corpa	0	0	0	0	0	0	0	0	0	0	0
Coslada	28	12	6	2	6	1	4	0	2	0	0
Cubas	0	0	0	0	0	0	0	0	0	0	0
Chapinería	0	0	0	0	0	0	0	0	0	0	0
Chinchón	1	3	0	0	0	0	0	0	0	0	0
Daganzo de Arriba	0	1	0	0	0	0	0	0	0	0	0
Escorial (El)	4	1	1	0	1	1	0	1	0	0	0
Estremera	0	0	0	0	0	0	0	1	0	0	0
Fresnedillas	0	0	1	0	0	0	0	0	0	0	0
Fresno de Torote	1	0	0	0	1	0	0	0	1	0	0
Fuenlabrada	27	15	15	6	4	2	6	2	1	0	0
Fuente el Saz de Jarama	0	0	0	0	0	0	0	0	0	0	0
Fuentidueña de Tajo	0	0	0	0	0	0	0	0	0	0	0
Galapagar	7	7	2	0	3	1	0	0	0	0	0
Gascones	0	0	0	0	0	0	0	0	0	0	0
Getafe	31	26	10	7	5	8	1	3	1	0	0

## MIGRACIONES CON ORIGEN Y DESTINO LA COMUNIDAD DE MADRID, CLASIFICADAS POR SEXO Y GRUPOS DE EDAD SEGÚN MUNICIPIO, MEDIA DE EDAD Y ÁMBITOS GEOGRÁFICOS DE PROCEDENCIA (CONT.)

	GRUPOS DE EDAD										
	HOMBRES										
	40-44	45-49	50-54	55-59	60-64	65-69	70-74	75-79	80-84	85-89	90-94
MUNICIPIO DE PROCEDENCIA (CONT.)											
Griñón	0	1	0	1	0	0	0	0	0	0	0
Guadalix de la Sierra	0	1	1	0	0	0	0	0	0	0	0
Guadarrama	2	1	0	0	3	1	0	0	0	0	1
Hiruela (La)	0	0	0	0	0	0	0	0	0	0	0
Horcajo de la Sierra	0	0	0	0	0	0	0	0	0	0	0
Hoyo de Manzanares	4	0	2	2	1	1	1	1	0	0	0
Humanes de Madrid	1	2	0	2	0	1	0	0	0	1	0
Leganés	44	19	11	12	8	3	6	4	0	1	0
Loeches	2	0	0	0	1	0	0	0	0	0	0
Lozoya	0	0	0	0	0	0	0	0	0	0	0
Lozoyuela-Navas-Sieteiglesias	0	0	0	0	0	0	0	0	0	0	0
Madrid	419	332	256	209	170	184	80	65	36	27	6
Majadahonda	17	13	9	1	1	3	1	1	0	1	0
Manzanares el Real	0	2	1	0	0	0	0	0	0	1	0
Meco	0	2	1	0	0	0	0	0	0	0	0
Mejorada del Campo	5	1	3	1	3	0	1	1	0	0	0
Miraflores de la Sierra	0	0	0	0	0	0	0	1	0	0	0
Molar (El)	0	0	0	0	0	0	0	0	1	1	0
Molinos (Los)	0	1	1	1	0	0	0	0	0	0	0
Montejo de la Sierra	0	0	0	0	0	0	0	0	0	0	0
Moraldeja de Enmedio	1	0	0	0	1	0	0	0	0	0	0
Moralzarzal	1	1	0	1	0	1	0	0	0	0	0
Morata de Tajuña	0	0	0	0	0	0	1	1	0	1	0
Móstoles	59	46	17	8	6	5	3	5	0	0	0
Navacerrada	0	1	0	0	0	0	0	0	0	0	0
Navalafuente	0	0	0	0	1	0	0	0	0	0	0
Navalagamella	0	0	0	0	1	0	0	0	0	0	0
Navalcarnero	0	2	0	1	1	0	0	0	0	0	0
Navarredonda	0	0	0	0	0	1	0	0	0	0	0
Navas del Rey	0	0	0	0	0	0	1	0	0	0	0
Nuevo Baztán	0	0	0	0	0	2	0	0	0	0	0
Orusco	0	0	0	0	0	0	1	0	0	0	0
Paracuellos de Jarama	0	1	0	0	2	0	0	0	0	0	0
Parla	19	8	6	4	4	1	1	2	0	0	0
Patones	0	0	0	0	0	0	0	0	0	0	0
Pedrezuela	0	0	0	0	0	0	0	0	0	0	0
Pelayos de la Presa	0	0	0	1	0	0	0	0	0	0	0
Perales de Tajuña	0	0	0	0	0	0	0	0	0	0	0
Pezuela de las Torres	0	0	0	0	0	0	0	0	0	1	0
Pinto	5	1	2	1	2	1	0	0	1	0	0
Piñuecar	0	0	0	0	0	0	0	0	0	0	0
Pozuelo de Alarcón	7	7	8	2	2	1	0	0	0	0	0
Quijorna	3	0	0	0	0	0	0	0	0	0	0
Rascafría	1	1	0	0	0	0	0	0	0	0	0
Ribatejada	1	0	0	0	0	0	0	0	0	0	0
Rivas-Vaciamadrid	0	1	0	0	2	0	0	0	0	0	0
Robledo de Chavela	0	0	0	0	0	2	0	0	0	0	0
Robregordo	0	0	0	0	0	0	0	1	0	0	0
Rozas de Madrid (Las)	14	8	4	3	2	2	4	1	0	2	0
Rozas de Puerto Real	0	1	0	0	1	0	1	0	0	0	0
San Agustín de Guadalix	3	0	0	0	0	0	0	0	0	0	0
San Fernando de Henares	14	2	6	2	2	0	0	0	0	0	0
San Lorenzo del Escorial	0	1	0	0	0	0	1	0	0	1	0
San Martín de la Vega	1	0	1	1	0	1	1	0	0	0	0
San Martín de Valdeiglesias	0	1	0	0	0	0	0	0	0	0	0
San Sebastián de los Reyes	23	15	5	2	4	4	4	3	0	0	0
Santa María de la Alameda	0	0	0	0	0	0	0	0	0	0	0
Santorcaz	0	0	0	0	0	0	0	0	0	0	0
Santos de la Humosa (Los)	1	0	0	0	0	0	0	0	0	0	0
Serna del Monte (La)	0	0	0	0	0	0	0	0	0	0	0
Serranillos del Valle	1	0	0	0	0	0	0	0	0	0	0
Sevilla la Nueva	1	0	1	1	0	0	0	0	0	0	0
Somosierra	0	0	0	0	0	0	0	0	0	0	0

## MIGRACIONES CON ORIGEN Y DESTINO LA COMUNIDAD DE MADRID, CLASIFICADAS POR SEXO Y GRUPOS DE EDAD SEGÚN MUNICIPIO, MEDIA DE EDAD Y ÁMBITOS GEOGRÁFICOS DE PROCEDENCIA (CONT.)

	GRUPOS DE EDAD										
	HOMBRES										
	40-44	45-49	50-54	55-59	60-64	65-69	70-74	75-79	80-84	85-89	90-94

## MUNICIPIO DE PROCEDENCIA (CONT.)

Soto del Real	2	0	3	1	0	0	0	0	0	0	0	0
Talamanca de Jarama	1	2	0	0	0	0	0	0	0	0	0	0
Tielmes	1	0	0	1	0	0	0	0	0	0	0	0
Titulcia	1	0	0	0	0	0	0	0	0	0	0	0
Torrejón de Ardoz	23	17	8	3	1	3	3	1	2	0	0	0
Torrejón de la Calzada	1	0	0	0	0	0	0	0	0	0	0	0
Torrejón de Velasco	0	0	0	0	0	0	0	0	0	0	0	0
Torrelaguna	1	0	0	0	0	1	0	0	0	0	0	0
Torrelotones	0	1	0	1	0	0	1	0	0	0	0	0
Torremocha de Jarama	0	0	1	0	0	0	0	0	0	0	0	0
Torres de la Alameda	0	0	0	0	0	0	0	0	0	0	0	0
Valdaracete	1	1	0	0	0	0	0	0	0	0	0	0
Valdeavero	0	0	0	0	0	0	0	0	0	0	0	0
Valdelaguna	0	0	0	0	0	0	0	0	0	0	0	0
Valdemanco	0	0	0	0	0	0	0	0	0	0	0	0
Valdemaqueda	0	0	0	0	0	0	0	0	0	0	0	0
Valdemorillo	2	2	0	0	0	0	0	0	1	0	0	0
Valdemoro	1	3	1	4	1	0	0	0	0	0	0	0
Valdeolmos	0	0	0	1	0	0	0	0	0	0	0	0
Valdetorres de Jarama	0	1	0	0	0	0	0	0	0	1	0	0
Vaidilecha	0	0	0	1	0	0	1	0	0	0	0	0
Valverde de Alcalá	0	0	0	0	0	0	0	0	0	0	0	0
Velilla de San Antonio	0	0	0	0	0	0	0	0	0	0	0	0
Vellón (El)	0	0	0	0	1	0	0	0	0	0	0	0
Venturada	0	0	0	0	0	0	0	1	0	0	0	0
Villa del Prado	0	0	0	0	0	0	0	0	0	0	0	0
Villacanejos	0	0	0	0	0	1	0	0	0	0	0	0
Villalbilla	0	0	0	0	0	0	0	0	0	0	0	0
Villamanrique de Tajo	1	0	0	0	0	0	0	0	0	0	0	0
Villamanta	1	0	1	1	0	0	0	0	1	0	0	0
Villamantilla	0	0	0	0	0	0	0	0	0	0	0	0
Villanueva de la Cañada	1	4	1	1	2	0	1	0	0	0	0	0
Villanueva de Perales	0	0	0	0	0	0	0	0	0	0	0	0
Villanueva del Pardillo	0	0	0	0	0	0	0	0	0	0	0	0
Villar del Olmo	0	0	0	0	1	0	0	0	0	0	0	0
Villarejo de Salvanés	0	1	0	0	0	0	0	0	0	0	0	0
Villaviciosa de Odón	2	1	0	1	0	0	0	0	0	0	0	0
Villavieja del Lozoya	0	0	0	0	0	0	0	0	0	0	0	0
Zarzalejo	0	0	0	0	0	0	0	0	0	0	0	0
Media de edad	42	47	52	57	62	67	72	77	82	87	92	

## ÁMBITOS GEOGRÁFICOS

Área Metropolitana	861	597	411	296	239	227	120	95	48	33	7	7
Madrid	419	332	256	209	170	184	80	65	36	27	6	6
Corona Metropolitana	442	265	155	87	69	43	40	30	12	6	1	1
Norte	61	36	13	5	10	6	5	3	1	0	0	0
Sur	230	144	83	55	33	25	19	19	6	2	0	0
Este	106	45	36	19	17	5	10	6	4	0	0	0
Oeste	45	40	23	8	9	7	6	2	1	4	1	1
Municipios no metropolitanos	77	58	30	33	20	23	10	13	8	8	1	1

## MIGRACIONES CON ORIGEN Y DESTINO LA COMUNIDAD DE MADRID, CLASIFICADAS POR SEXO Y GRUPOS DE EDAD SEGÚN MUNICIPIO, MEDIA DE EDAD Y ÁMBITOS GEOGRÁFICOS DE PROCEDENCIA (CONT.)

	GRUPOS DE EDAD											
	MUJERES											
	Total	Menos de 1 año	1-4	5-9	10-14	15-19	20-24	25-29	30-34	35-39	40-44	
MUNICIPIO DE PROCEDENCIA (CONT.)												
Total Comunidad	15062	107	919	1065	1062	1013	2072	2657	1717	1147	830	
Ajalvir	3	0	0	1	0	0	0	2	0	0	0	
Alameda del Valle	1	0	1	0	0	0	0	0	0	0	0	
Alamo (El)	12	0	0	0	2	0	3	2	1	0	0	
Alcalá de Henares	381	4	28	45	33	25	47	56	46	45	11	
Alcobendas	264	2	17	21	25	33	37	34	23	31	14	
Alcorcón	540	5	19	38	41	48	79	97	42	38	43	
Aldea del Fresno	6	0	0	1	0	0	1	2	2	0	0	
Algete	34	0	4	3	1	1	5	9	7	1	1	
Alpedrete	22	0	1	6	3	1	2	2	2	4	0	
Ambite	2	0	0	0	0	1	0	0	0	1	0	
Anchuelo	2	0	0	0	0	0	0	1	0	0	0	
Aranjuez	39	0	1	4	1	1	7	9	5	5	1	
Arganda del Rey	43	0	4	3	4	0	4	11	9	4	2	
Arroyomolinos	11	0	0	1	1	0	1	1	2	1	0	
Atazar (El)	2	0	0	1	0	0	0	1	0	0	0	
Batres	8	0	1	2	0	1	0	1	1	0	1	
Becerril de la Sierra	4	0	1	0	0	0	0	0	1	1	0	
Belmonte de Tajo	3	0	0	0	0	0	0	1	0	0	1	
Berruenco (El)	1	0	0	0	0	0	0	0	0	0	0	
Berzosa del Lozoya	1	0	0	0	0	0	0	1	0	0	0	
Boadilla del Monte	59	0	2	3	4	6	7	8	4	11	4	
Boalo (El)	7	0	1	0	0	2	1	1	0	0	0	
Braojos	1	0	0	0	0	0	0	0	1	0	0	
Brea de Tajo	1	0	0	0	0	0	1	0	0	0	0	
Brunete	7	0	1	0	0	0	0	3	0	2	0	
Buitrago del Lozoya	11	0	2	2	1	0	2	1	2	1	0	
Bustarviejo	2	0	0	0	0	0	0	2	0	0	0	
Cabanillas de la Sierra	1	0	0	0	0	0	0	0	1	0	0	
Cabrera (La)	1	0	0	0	0	0	0	1	0	0	0	
Cadalso de los Vidrios	3	0	0	0	0	0	1	0	1	0	0	
Camarma de Esteruelas	1	0	0	0	0	0	0	0	0	0	0	
Campo Real	16	0	2	3	3	0	3	1	1	1	1	
Canencia	2	0	0	0	0	0	0	0	2	0	0	
Carabaña	3	0	0	0	1	0	1	0	0	0	0	
Casarrubuelos	0	0	0	0	0	0	0	0	0	0	0	
Cenicientos	3	0	0	0	0	0	2	0	0	0	0	
Cercedilla	21	0	1	1	1	0	4	4	2	1	2	
Cervera de Buitrago	0	0	0	0	0	0	0	0	0	0	0	
Ciempozuelos	26	1	0	3	3	1	3	3	6	3	0	
Cobaña	2	1	0	0	0	0	0	0	0	1	0	
Colmenar de Oreja	9	1	0	1	0	0	2	0	1	3	0	
Colmenar del Arroyo	9	0	0	0	0	2	3	0	0	1	0	
Colmenar Viejo	71	0	5	2	5	6	12	9	8	7	1	
Colmenarejo	25	0	4	4	2	0	3	3	2	3	0	
Collado-Mediano	31	0	1	2	4	3	6	4	3	2	2	
Collado Villalba	138	1	20	13	11	8	8	25	15	11	9	
Corpa	2	0	0	0	0	0	0	2	0	0	0	
Coslada	317	0	24	30	26	29	26	54	46	36	19	
Cubas	5	0	1	1	0	0	1	1	1	0	0	
Chapinería	1	0	0	0	0	0	0	1	0	0	0	
Chinchón	13	0	2	1	1	0	2	1	2	0	1	
Daganzo de Arriba	9	0	0	1	1	0	5	1	0	0	1	
Escorial (El)	42	1	2	4	5	6	4	5	4	4	2	
Estremera	4	0	1	0	0	1	0	0	1	0	0	
Fresnedillas	3	0	0	0	1	0	0	0	1	0	0	
Fresno de Torote	7	0	0	0	0	1	1	0	1	0	0	
Fuenlabrada	624	6	49	65	59	33	82	91	109	60	25	
Fuente el Saz de Jarama	11	0	2	2	1	0	2	1	2	0	0	
Fuentidueña de Tajo	1	0	0	0	0	0	1	0	0	0	0	
Galapagar	62	0	2	6	5	4	7	8	5	6	10	
Gascones	1	0	0	0	0	1	0	0	0	0	0	

## MIGRACIONES CON ORIGEN Y DESTINO LA COMUNIDAD DE MADRID, CLASIFICADAS POR SEXO Y GRUPOS DE EDAD SEGÚN MUNICIPIO, MEDIA DE EDAD Y ÁMBITOS GEOGRÁFICOS DE PROCEDENCIA (CONT.)

	GRUPOS DE EDAD										
	MUJERES										
	Total	Menos de 1 año	1-4	5-9	10-14	15-19	20-24	25-29	30-34	35-39	40-44
Getafe	480	2	27	24	33	41	107	90	38	28	31
Griñón	17	0	2	4	1	2	1	3	1	0	1
Guadalix de la Sierra	9	0	2	1	0	3	1	1	0	0	1
Guadarrama	44	1	1	3	8	3	7	6	2	3	3
Hiruela (La)	3	0	0	0	0	0	0	0	2	1	0
Horcajo de la Sierra	1	0	0	0	0	0	0	1	0	0	0
Hoyo de Manzanares	34	0	3	0	4	2	3	6	4	3	0
Humanes de Madrid	83	1	3	9	9	4	14	26	10	2	1
Leganés	604	5	25	34	40	39	155	113	55	44	37
Loeches	17	1	1	0	2	1	2	6	0	0	2
Lozoya	1	0	0	0	0	0	0	1	0	0	0
Lozoyuela-Navas-Sieteiglesias	7	0	1	1	0	0	2	1	1	0	0
Madrid	7761	53	439	446	445	450	1029	1500	875	514	410
Majadahonda	163	2	6	13	25	11	18	22	12	19	12
Manzanares el Real	10	0	3	1	0	0	1	3	2	0	0
Meco	16	0	0	2	1	2	5	2	1	2	0
Mejorada del Campo	81	0	4	7	9	10	9	10	11	8	3
Miraflores de la Sierra	7	0	0	0	0	1	0	3	1	1	0
Molar (El)	6	0	1	0	0	1	1	0	1	0	0
Molinos (Los)	9	0	0	0	0	0	2	1	2	0	0
Montejo de la Sierra	1	0	0	0	0	0	0	0	0	0	0
Moraleja de Enmedio	5	0	0	0	2	0	0	0	1	0	1
Moralzarzal	18	0	4	3	1	1	3	1	2	2	1
Morata de Tajuña	14	0	0	0	0	0	2	5	0	1	0
Móstoles	764	9	53	62	75	63	79	107	100	75	62
Navacerrada	7	0	0	0	0	1	3	1	1	0	1
Navalafuente	1	0	0	0	0	0	0	0	0	0	0
Navalagamella	6	0	1	0	0	0	1	2	1	0	0
Navalcarnero	30	0	2	5	3	1	2	6	2	6	1
Navarredonda	1	0	0	0	0	0	0	0	0	0	0
Navas del Rey	2	0	0	0	0	0	0	0	1	0	0
Nuevo Baztán	11	0	1	0	4	0	0	0	1	0	0
Orusco	2	0	0	0	0	1	0	0	0	0	0
Paracuellos de Jarama	19	0	2	2	2	3	1	3	2	0	1
Parla	248	2	16	25	22	18	30	36	33	22	14
Patones	3	0	0	1	0	1	0	0	1	0	0
Pedrezuela	3	1	0	0	0	1	1	0	0	0	0
Pelayos de la Presa	3	0	0	0	0	0	0	1	0	0	0
Perales de Tajuña	8	0	0	2	0	0	1	1	3	0	0
Pezuela de las Torres	3	0	0	0	0	0	0	2	0	1	0
Pinto	79	0	8	5	5	9	16	10	9	4	5
Piñuecar	2	0	0	0	0	1	0	0	0	0	1
Pozuelo de Alarcón	128	1	3	5	11	16	12	29	18	5	6
Quijorna	9	0	2	1	0	1	2	0	0	2	0
Rascafría	11	0	1	2	0	3	2	0	0	1	1
Ribatejada	3	0	1	0	1	0	0	0	0	1	0
Rivas-Vaciamadrid	35	0	4	1	1	3	7	6	7	1	1
Robledo de Chavela	16	0	2	4	1	0	0	4	4	0	0
Robregordo	1	0	0	0	0	0	0	0	0	0	0
Rozas de Madrid (Las)	142	0	6	13	12	13	22	14	20	11	8
Rozas de Puerto Real	2	0	0	0	0	0	0	0	0	0	0
San Agustín de Guadalix	10	0	0	1	1	1	1	2	2	0	2
San Fernando de Henares	168	2	10	22	13	8	23	19	26	19	9
San Lorenzo del Escorial	30	0	3	2	2	8	4	1	4	1	1
San Martín de la Vega	43	0	5	9	2	2	3	9	4	1	3
San Martín de Valdeiglesias	13	0	0	2	0	0	2	2	2	1	0
San Sebastián de los Reyes	281	1	23	30	27	21	31	44	25	32	20
Santa María de la Alameda	6	0	1	0	2	1	0	1	1	0	0
Santorcaz	0	0	0	0	0	0	0	0	0	0	0
Santos de la Humosa (Los)	2	0	0	0	1	0	0	0	0	1	0
Serna del Monte (La)	1	0	0	0	0	0	0	0	0	0	0
Serranillos del Valle	1	0	0	0	0	0	0	0	0	0	0

## MIGRACIONES CON ORIGEN Y DESTINO LA COMUNIDAD DE MADRID, CLASIFICADAS POR SEXO Y GRUPOS DE EDAD SEGÚN MUNICIPIO, MEDIA DE EDAD Y ÁMBITOS GEOGRÁFICOS DE PROCEDENCIA (CONT.)

	GRUPOS DE EDAD											
	MUJERES											
	Total	Menos de 1 año	1-4	5-9	10-14	15-19	20-24	25-29	30-34	35-39	40-44	
MUNICIPIO DE PROCEDENCIA (CONT.)												
Sevilla la Nueva	8	0	0	1	0	2	0	3	0	2	0	
Somosierra	0	0	0	0	0	0	0	0	0	0	0	
Soto del Real	23	0	2	2	3	1	0	5	3	0	2	
Talamanca de Jarama	3	0	0	0	1	0	0	1	0	0	1	
Tielmes	7	0	0	0	0	0	3	2	1	1	0	
Titulcia	3	0	0	0	1	0	0	0	1	1	0	
Torrejón de Ardoz	279	2	19	25	27	24	44	34	28	23	24	
Torrejón de la Calzada	6	0	1	2	1	0	1	0	0	0	0	
Torrejón de Velasco	3	0	1	0	0	0	1	1	0	0	0	
Torrelaguna	9	0	1	0	0	1	0	3	1	1	0	
Torrelodones	25	0	1	0	2	2	3	6	6	1	0	
Torremocha de Jarama	1	0	0	0	0	0	0	1	0	0	0	
Torres de la Alameda	3	0	0	0	0	0	2	1	0	0	0	
Valdaracete	11	1	0	2	0	0	0	2	2	1	0	
Valdeavero	2	0	1	0	0	0	0	0	0	1	0	
Valdelaguna	0	0	0	0	0	0	0	0	0	0	0	
Valdemanco	1	0	0	0	0	0	1	0	0	0	0	
Valdemaqueda	0	0	0	0	0	0	0	0	0	0	0	
Valdemorillo	18	0	3	2	1	0	2	2	4	1	1	
Valdemoro	54	0	8	4	5	2	6	9	3	5	3	
Valdeolmos	8	0	0	0	0	1	3	0	1	0	1	
Valdetorres de Jarama	5	0	0	0	0	0	1	2	0	0	0	
Valdilecha	11	0	2	0	1	2	1	1	1	1	0	
Valverde de Alcalá	0	0	0	0	0	0	0	0	0	0	0	
Velilla de San Antonio	10	0	3	0	1	0	4	0	0	1	0	
Vellón (El)	6	0	0	1	0	0	1	2	1	0	0	
Venturada	5	0	0	0	0	0	1	1	0	0	1	
Villa del Prado	11	0	1	1	0	1	3	1	2	1	0	
Villaconejos	7	0	0	0	1	0	3	1	0	1	0	
Villalbilla	5	0	0	0	1	0	1	1	0	1	0	
Villamanrique de Tajo	6	0	2	1	1	0	0	0	1	1	0	
Villamanta	11	0	3	2	0	0	0	1	2	0	1	
Villamantilla	1	0	0	0	0	0	0	0	0	1	0	
Villanueva de la Cañada	36	1	1	4	2	7	3	4	2	1	4	
Villanueva de Perales	1	0	0	0	0	0	1	0	0	0	0	
Villanueva del Pardillo	3	0	0	0	0	0	2	1	0	0	0	
Villar del Olmo	4	0	1	0	0	1	0	1	1	0	0	
Villarejo de Salvanés	19	0	1	3	3	4	1	0	5	1	0	
Villaviciosa de Odón	38	0	3	3	1	4	3	8	2	5	2	
Villavieja del Lozoya	1	0	0	0	0	0	0	0	0	0	0	
Zarzalejo	2	0	0	0	0	0	0	2	0	0	0	
Media de edad	29	0	3	7	12	17	22	27	32	37	42	
ÁMBITOS GEOGRÁFICOS												
Área Metropolitana	13582	97	797	925	944	920	1885	2402	1541	1042	766	
Madrid	7761	53	439	446	445	450	1029	1500	875	514	410	
Corona Metropolitana	5821	44	358	479	499	470	856	902	666	528	356	
Norte	616	3	45	53	57	60	80	87	56	70	35	
Sur	3339	29	197	253	275	251	548	544	386	271	217	
Este	1290	8	94	132	112	102	161	182	166	133	68	
Oeste	576	4	22	41	55	57	67	89	58	54	36	
Municipios no metropolitanos	1473	10	121	139	118	93	185	254	175	105	64	

## MIGRACIONES CON ORIGEN Y DESTINO LA COMUNIDAD DE MADRID, CLASIFICADAS POR SEXO Y GRUPOS DE EDAD SEGÚN MUNICIPIO, MEDIA DE EDAD Y ÁMBITOS GEOGRÁFICOS DE PROCEDENCIA (CONT.)

	GRUPOS DE EDAD										
	MUJERES										
	45-49	50-54	55-59	60-64	65-69	70-74	75-79	80-84	85-89	90-94	95-99

## MUNICIPIO DE PROCEDENCIA (CONT.)

Total Comunidad	541	382	324	290	296	184	186	152	87	25	6
Ajalvir	0	0	0	0	0	0	0	0	0	0	0
Alameda del Valle	0	0	0	0	0	0	0	0	0	0	0
Alamo (El)	1	1	0	1	0	0	0	1	0	0	0
Alcalá de Henares	9	10	7	3	1	4	2	4	0	1	0
Alcobendas	11	3	4	4	1	1	3	0	0	0	0
Alcorcón	30	17	12	7	9	6	5	3	0	1	0
Aldea del Fresno	0	0	0	0	0	0	0	0	0	0	0
Algete	0	1	0	1	0	0	0	0	0	0	0
Alpedrete	0	1	0	0	0	0	0	0	0	0	0
Ambite	0	0	0	0	0	0	0	0	0	0	0
Anchuelo	0	0	1	0	0	0	0	0	0	0	0
Aranjuez	1	0	2	0	1	0	0	1	0	0	0
Arganda del Rey	0	1	0	0	0	1	0	0	0	0	0
Arroyomolinos	1	1	1	1	0	0	0	0	0	0	0
Atazar (El)	0	0	0	0	0	0	0	0	0	0	0
Batres	0	0	0	0	1	0	0	0	0	0	0
Becerril de la Sierra	0	0	0	0	0	0	1	0	0	0	0
Belmonte de Tajo	0	0	1	0	0	0	0	0	0	0	0
Berruero (El)	0	0	0	0	1	0	0	0	0	0	0
Berzosa del Lozoya	0	0	0	0	0	0	0	0	0	0	0
Boadilla del Monte	2	2	2	0	0	1	2	0	0	1	0
Boalo (El)	0	2	0	0	0	0	0	0	0	0	0
Braojos	0	0	0	0	0	0	0	0	0	0	0
Brea de Tajo	0	0	0	0	0	0	0	0	0	0	0
Brunete	0	0	1	0	0	0	0	0	0	0	0
Buitrago del Lozoya	0	0	0	0	0	0	0	0	0	0	0
Bustarviejo	0	0	0	0	0	0	0	0	0	0	0
Cabanillas de la Sierra	0	0	0	0	0	0	0	0	0	0	0
Cabrera (La)	0	0	0	0	0	0	0	0	0	0	0
Cadalso de los Vidrios	0	0	0	0	0	0	0	0	0	1	0
Camarma de Esteruelas	0	0	1	0	0	0	0	0	0	0	0
Campo Real	1	0	0	0	0	0	0	0	0	0	0
Canencia	0	0	0	0	0	0	0	0	0	0	0
Carabaña	0	0	0	0	0	0	0	1	0	0	0
Casarrubuelos	0	0	0	0	0	0	0	0	0	0	0
Ceniceros	0	0	0	0	0	0	1	0	0	0	0
Cercadilla	0	1	0	0	1	0	1	2	0	0	0
Cervera de Buitrago	0	0	0	0	0	0	0	0	0	0	0
Ciempozuelos	1	0	0	0	0	0	1	0	1	0	0
Cobeña	0	0	0	0	0	0	0	0	0	0	0
Colmenar de Oreja	0	0	0	0	0	0	0	1	0	0	0
Colmenar del Arroyo	1	1	0	0	0	1	0	0	0	0	0
Colmenar Viejo	5	1	3	3	3	0	1	0	0	0	0
Colmenarejo	1	0	0	0	2	1	0	0	0	0	0
Collado-Mediano	2	1	0	0	1	0	0	0	0	0	0
Collado Villalba	5	3	3	3	1	2	0	0	0	0	0
Corpa	0	0	0	0	0	0	0	0	0	0	0
Coslada	6	4	5	4	1	3	2	2	0	0	0
Cubas	0	0	0	0	0	0	0	0	0	0	0
Chapinería	0	0	0	0	0	0	0	0	0	0	0
Chinchón	2	0	0	0	0	0	1	0	0	0	0
Daganzo de Arriba	0	0	0	0	0	0	0	0	0	0	0
Escorial (El)	2	1	0	1	0	0	1	0	0	0	0
Estremera	0	0	0	0	0	0	1	0	0	0	0
Fresnedillas	0	1	0	0	0	0	0	0	0	0	0
Fresno de Torote	0	1	2	1	0	0	0	0	0	0	0
Fuenlabrada	9	7	5	0	10	4	4	2	4	0	0
Fuente el Saz de Jarama	0	0	0	0	0	0	1	0	0	0	0
Fuentidueña de Tajo	0	0	0	0	0	0	0	0	0	0	0
Galapagar	3	1	3	0	1	0	0	0	1	0	0
Gascones	0	0	0	0	0	0	0	0	0	0	0
Getafe	14	8	5	10	8	2	4	2	6	0	0



## MIGRACIONES CON ORIGEN Y DESTINO LA COMUNIDAD DE MADRID, CLASIFICADAS POR SEXO Y GRUPOS DE EDAD SEGÚN MUNICIPIO, MEDIA DE EDAD Y ÁMBITOS GEOGRÁFICOS DE PROCEDENCIA (CONT.)

	GRUPOS DE EDAD										
	MUJERES										
	45-49	50-54	55-59	60-64	65-69	70-74	75-79	80-84	85-89	90-94	95-99
Municipio de Procedencia (CONT.)											
Griñón	1	1	0	0	0	0	0	0	0	0	0
Guadalix de la Sierra	0	0	0	0	0	0	0	0	0	0	0
Guadarrama	2	2	2	1	0	0	0	0	0	0	0
Hiruela (La)	0	0	0	0	0	0	0	0	0	0	0
Horcajo de la Sierra	0	0	0	0	0	0	0	0	0	0	0
Hoyo de Manzanares	2	3	0	0	1	1	0	1	1	0	0
Humanes de Madrid	1	0	2	0	1	0	0	0	0	0	0
Leganés	17	13	6	6	7	4	1	1	2	0	0
Loeches	0	0	1	1	0	0	0	0	0	0	0
Lozoya	0	0	0	0	0	0	0	0	0	0	0
Lozoyuela-Navas-Sieteiglesias	0	0	0	0	0	0	0	1	0	0	0
Madrid	301	230	206	205	210	125	131	108	59	20	5
Majadahonda	11	3	4	1	0	1	3	0	0	0	0
Manzanares el Real	0	0	0	0	0	0	0	0	0	0	0
Meco	1	0	0	0	0	0	0	0	0	0	0
Mejorada del Campo	3	0	1	3	1	0	1	0	1	0	0
Miraflores de la Sierra	0	0	0	1	0	0	0	0	0	0	0
Molar (El)	0	1	0	0	1	0	0	0	0	0	0
Molinos (Los)	2	1	1	0	0	0	0	0	0	0	0
Montejo de la Sierra	0	1	0	0	0	0	0	0	0	0	0
Moraleja de Enmedio	0	0	0	1	0	0	0	0	0	0	0
Moralzarzal	0	0	0	0	0	0	0	0	0	0	0
Morata de Tajuña	0	0	0	0	0	0	3	3	0	0	0
Móstoles	20	14	6	5	10	10	2	10	2	0	0
Navacerrada	0	0	0	0	0	0	0	0	0	0	0
Navalafuente	0	0	1	0	0	0	0	0	0	0	0
Navalagamella	0	0	1	0	0	0	0	0	0	0	0
Navalcarnero	1	0	1	0	0	0	0	0	0	0	0
Navarredonda	0	0	0	1	0	0	0	0	0	0	0
Navas del Rey	0	0	0	0	0	1	0	0	0	0	0
Nuevo Baztán	1	0	0	1	3	0	0	0	0	0	0
Orusco	0	0	0	0	1	0	0	0	0	0	0
Paracuellos de Jarama	0	1	0	1	0	0	1	0	0	0	0
Parla	9	5	3	3	2	2	4	1	1	0	0
Patones	0	0	0	0	0	0	0	0	0	0	0
Pedrezuela	0	0	0	0	0	0	0	0	0	0	0
Pelayos de la Presa	1	0	0	0	0	0	1	0	0	0	0
Perales de Tajuña	1	0	0	0	0	0	0	0	0	0	0
Pezuela de las Torres	0	0	0	0	0	0	0	0	0	0	0
Pinto	3	1	2	1	1	0	0	0	0	0	0
Piñuecar	0	0	0	0	0	0	0	0	0	0	0
Pozuelo de Alarcón	8	4	6	2	0	0	2	0	0	0	0
Quijorna	0	0	0	0	0	0	0	0	1	0	0
Rascafría	0	0	0	0	0	0	1	0	0	0	0
Ribatejada	0	0	0	0	0	0	0	0	0	0	0
Rivas-Vaciamadrid	1	0	2	0	0	0	0	0	1	0	0
Robledo de Chavela	0	0	0	0	1	0	0	0	0	0	0
Robregordo	0	0	0	0	1	0	0	0	0	0	0
Rozas de Madrid (Las)	10	3	4	1	2	1	0	2	0	0	0
Rozas de Puerto Real	0	0	0	1	1	0	0	0	0	0	0
San Agustín de Guadalix	0	0	0	0	0	0	0	0	0	0	0
San Fernando de Henares	4	5	2	2	1	2	1	0	0	0	0
San Lorenzo del Escorial	1	2	1	0	0	0	0	0	0	0	0
San Martín de la Vega	2	1	1	0	1	0	0	0	0	0	0
San Martín de Valdeiglesias	1	0	0	0	0	0	0	0	2	0	1
San Sebastián de los Reyes	8	4	2	3	3	5	1	1	0	0	0
Santa María de la Alameda	0	0	0	0	0	0	0	0	0	0	0
Santorcaz	0	0	0	0	0	0	0	0	0	0	0
Santos de la Humosa (Los)	0	0	0	0	0	0	0	0	0	0	0
Serna del Monte (La)	0	0	1	0	0	0	0	0	0	0	0
Serranillos del Valle	0	0	0	0	0	0	1	0	0	0	0

MIGRACIONES CON ORIGEN Y DESTINO LA COMUNIDAD DE MADRID, CLASIFICADAS POR SEXO Y GRUPOS DE EDAD SEGÚN MUNICIPIO, MEDIA DE EDAD Y ÁMBITOS GEOGRÁFICOS DE PROCEDENCIA (CONCL.)

	GRUPOS DE EDAD										
	MUJERES										
	45-49	50-54	55-59	60-64	65-69	70-74	75-79	80-84	85-89	90-94	95-99
MUNICIPIO DE PROCEDENCIA (CONCL.)											
Sevilla la Nueva	0	0	0	0	0	0	0	0	0	0	0
Somosierra	0	0	0	0	0	0	0	0	0	0	0
Soto del Real	0	3	1	0	0	1	0	0	0	0	0
Talamanca de Jarama	0	0	0	0	0	0	0	0	0	0	0
Tielmes	0	0	0	0	0	0	0	0	0	0	0
Titulcia	0	0	0	0	0	0	0	0	0	0	0
Torrejón de Ardoz	9	4	4	5	1	2	1	2	1	0	0
Torrejón de la Calzada	1	0	0	0	0	0	0	0	0	0	0
Torrejón de Velasco	0	0	0	0	0	0	0	0	0	0	0
Torrelaguna	0	0	0	0	1	0	1	0	0	0	0
Torrélodones	2	0	0	1	1	0	0	0	0	0	0
Torremocha de Jarama	0	0	0	0	0	0	0	0	0	0	0
Torres de la Alameda	0	0	0	0	0	0	0	0	0	0	0
Valdaracete	0	0	1	0	2	0	0	0	0	0	0
Valdeavero	0	0	0	0	0	0	0	0	0	0	0
Valdelaguna	0	0	0	0	0	0	0	0	0	0	0
Valdemanco	0	0	0	0	0	0	0	0	0	0	0
Valdemaqueda	0	0	0	0	0	0	0	0	0	0	0
Valdemorillo	1	0	0	1	0	0	0	0	0	0	0
Valdemoro	4	3	0	0	0	0	0	0	2	0	0
Valdeolmos	0	1	0	0	0	1	0	0	0	0	0
Valdetorres de Jarama	0	0	0	1	0	0	0	0	1	0	0
Valdilecha	0	0	1	0	0	1	0	0	0	0	0
Valverde de Alcalá	0	0	0	0	0	0	0	0	0	0	0
Velilla de San Antonio	0	1	0	0	0	0	0	0	0	0	0
Vellón (EI)	0	0	0	1	0	0	0	0	0	0	0
Venturada	0	1	0	0	1	0	0	0	0	0	0
Villa del Prado	1	0	0	0	0	0	0	0	0	0	0
Villaconejos	0	0	0	1	0	0	0	0	0	0	0
Villalbilla	0	1	0	0	0	0	0	0	0	0	0
Villamanrique de Tajo	0	0	0	0	0	0	0	0	0	0	0
Villamanta	0	0	1	0	0	0	0	1	0	0	0
Villamantilla	0	0	0	0	0	0	0	0	0	0	0
Villanueva de la Cañada	2	3	1	1	0	0	0	0	0	0	0
Villanueva de Perales	0	0	0	0	0	0	0	0	0	0	0
Villanueva del Pardillo	0	0	0	0	0	0	0	0	0	0	0
Villar del Olmo	0	0	0	0	0	0	0	0	0	0	0
Villarejo de Salván	1	0	0	0	0	0	0	0	0	0	0
Villaviciosa de Odón	1	0	1	0	0	1	0	2	1	1	0
Villavieja del Lozoya	0	1	0	0	0	0	0	0	0	0	0
Zarzalejo	0	0	0	0	0	0	0	0	0	0	0
Media de edad	47	52	57	62	67	72	77	82	87	91	96
ÁMBITOS GEOGRÁFICOS											
Área Metropolitana	493	343	294	270	271	174	171	140	78	24	5
Madrid	301	230	206	205	210	125	131	108	59	20	5
Corona Metropolitana	192	113	88	65	61	49	40	32	19	4	0
Norte	24	8	9	10	7	6	5	1	0	0	0
Sur	102	65	39	32	47	28	20	19	15	1	0
Este	32	25	21	18	5	11	8	8	3	1	0
Oeste	34	15	19	5	2	4	7	4	1	2	0
Municipios no metropolitanos	48	39	30	20	25	10	15	11	9	1	1

MIGRACIONES CON ORIGEN Y DESTINO LA COMUNIDAD DE MADRID, CLASIFICADAS POR SEXO Y NIVEL DE ESTUDIOS SEGÚN MUNICIPIO Y ÁMBITO GEOGRÁFICO DE PROCEDENCIA

	TOTAL	NIVEL DE ESTUDIOS					
		HOMBRES					
		Total	No sabe leer ni escribir	Título inferior Graduado Escolar	Graduado Escolar	Bachiller FP Superior	No clasificables

## \*MUNICIPIO DE PROCEDENCIA

Total Comunidad	30116	15054	133	6582	3196	3870	1273
Ajalvir	10	7	0	4	1	2	0
Alameda del Valle	3	2	0	2	0	0	0
Alamo (El)	29	17	0	7	3	5	2
Alcalá de Henares	781	400	8	193	101	66	32
Alcobendas	509	245	1	108	77	50	9
Alcorcón	1106	566	5	245	161	129	26
Aldea del Fresno	10	4	0	2	2	0	0
Algete	84	50	2	19	17	9	3
Alpedrete	31	9	0	4	3	2	0
Ambite	4	2	0	2	0	0	0
Anchuelo	4	2	0	1	1	0	0
Aranjuez	82	43	1	18	11	10	3
Arganda del Rey	85	42	0	14	12	15	1
Arroyomolinos	22	11	0	6	4	1	0
Atazar (El)	4	2	0	1	1	0	0
Batres	14	6	0	1	0	5	0
Becerril de la Sierra	10	6	0	2	0	4	0
Belmonte de Tajo	8	5	0	2	2	1	0
Berrueco (El)	2	1	0	0	1	0	0
Berzosa del Lozoya	1	0	0	0	0	0	0
Boadilla del Monte	106	47	1	17	10	13	6
Boalo (El)	11	4	0	0	0	4	0
Braojos	2	1	0	1	0	0	0
Brea de Tajo	2	1	0	1	0	0	0
Brunete	20	13	0	8	3	2	0
Buitrago del Lozoya	25	14	0	4	6	4	0
Bustarviejo	3	1	0	0	1	0	0
Cabanillas de la Sierra	2	1	0	0	0	1	0
Cabrera (La)	3	2	0	0	1	0	1
Cadalso de los Vidrios	4	1	0	1	0	0	0
Camarma de Esteruelas	2	1	1	0	0	0	0
Campo Real	34	18	3	7	3	1	4
Canencia	3	1	0	0	1	0	0
Carabaña	4	1	0	0	1	0	0
Casarrubuelos	1	1	0	0	1	0	0
Cenicientos	10	7	0	3	1	1	2
Cercedilla	36	15	0	8	5	2	0
Cervera de Buitrago	1	1	0	1	0	0	0
Ciempozuelos	47	21	0	17	0	2	2
Cobeña	7	5	0	2	1	2	0
Colmenar de Oreja	27	18	0	11	4	2	1
Colmenar del Arroyo	16	7	0	3	0	1	3
Colmenar Viejo	156	85	0	29	21	29	6
Colmenarejo	47	22	0	9	2	8	3
Collado-Mediano	55	24	0	9	5	4	6
Collado Villalba	293	155	4	63	38	36	14
Corpa	3	1	0	1	0	0	0
Coslada	618	301	9	148	59	51	34
Cubas	11	6	0	2	1	3	0
Chapinería	2	1	0	0	0	1	0
Chinchón	27	14	0	11	2	1	0
Daganzo de Arriba	16	7	0	4	1	2	0
Escorial (El)	84	42	0	24	7	10	1
Estremera	8	4	0	3	1	0	0
Fresnedillas	6	3	0	2	0	1	0
Fresno de Torote	12	5	0	4	1	0	0
Fuenlabrada	1262	638	12	336	159	93	38
Fuente el Saz de Jarama	23	12	0	6	4	2	0
Fuentidueña de Tajo	5	4	0	1	3	0	0
Galapagar	138	76	0	28	29	14	5
Gascones	1	0	0	0	0	0	0

## MIGRACIONES CON ORIGEN Y DESTINO LA COMUNIDAD DE MADRID, CLASIFICADAS POR SEXO Y NIVEL DE ESTUDIOS SEGÚN MUNICIPIO Y ÁMBITO GEOGRÁFICO DE PROCEDENCIA (CONT.)

	TOTAL	NIVEL DE ESTUDIOS					
		HOMBRES					
		Total	No sabe leer ni escribir	Título inferior Graduado Escolar	Graduado Escolar	Bachiller FP Superior	No clasificables

## MUNICIPIO DE PROCEDENCIA (CONT.)

Getafe	961	481	7	236	133	77	28
Griñón	32	15	0	7	3	5	0
Guadalix de la Sierra	18	9	0	4	3	0	2
Guadarrama	81	37	2	13	9	11	2
Hiruela (La)	7	4	0	3	1	0	0
Horcajo de la Sierra	2	1	0	0	0	1	0
Hoyo de Manzanares	64	30	0	11	4	7	8
Humanes de Madrid	159	76	3	53	12	8	0
Leganés	1208	604	9	326	163	79	27
Loeches	25	8	0	5	2	1	0
Lozoya	2	1	0	0	1	0	0
Lozoyuela-Navas-Sieteiglesias	13	6	0	2	3	1	0
Madrid	15489	7728	18	3078	1347	2462	823
Majadahonda	320	157	1	45	45	62	4
Manzanares el Real	20	10	1	1	3	3	2
Meco	32	16	3	9	2	2	0
Mejorada del Campo	168	87	0	51	16	8	12
Miraflores de la Sierra	18	11	0	7	1	3	0
Molar (El)	12	6	0	5	0	1	0
Molinos (Los)	21	12	0	6	2	4	0
Montejo de la Sierra	1	0	0	0	0	0	0
Moraleja de Enmedio	12	7	0	3	2	2	0
Moralarzal	33	15	0	7	3	1	4
Morata de Tajuña	23	9	0	4	4	1	0
Móstoles	1512	748	12	365	189	136	46
Navacerrada	14	7	1	2	3	1	0
Navafuente	2	1	0	1	0	0	0
Navalagamella	14	8	0	4	1	1	2
Navalcarnero	61	31	0	20	4	3	4
Navarredonda	3	2	0	1	0	1	0
Navas del Rey	4	2	0	0	2	0	0
Nuevo Baztán	21	10	0	0	6	3	1
Orusco	5	3	0	3	0	0	0
Paracuellos de Jarama	39	20	0	13	5	1	1
Parla	522	274	9	164	54	34	13
Patones	5	2	0	2	0	0	0
Pedrezuela	5	2	0	0	1	0	1
Pelayos de la Presa	7	4	0	1	1	0	2
Perales de Tajuña	21	13	0	7	6	0	0
Pezuela de las Torres	6	3	1	2	0	0	0
Pinto	147	68	0	30	21	14	3
Piñuecar	3	1	0	1	0	0	0
Pozuelo de Alarcón	249	121	1	40	32	44	4
Quijorna	15	6	0	2	3	1	0
Rascafría	17	6	0	1	5	0	0
Ribatejada	5	2	0	0	0	1	1
Rivas-Vaciamadrid	72	37	1	20	11	5	0
Robledo de Chavela	30	14	0	6	5	1	2
Robregordo	2	1	0	0	1	0	0
Rozas de Madrid (Las)	286	144	1	35	36	51	21
Rozas de Puerto Real	5	3	0	2	1	0	0
San Agustín de Guadalix	26	16	0	4	6	6	0
San Fernando de Henares	361	193	2	104	39	42	6
San Lorenzo del Escorial	59	29	0	8	13	8	0
San Martín de la Vega	82	39	1	24	8	3	3
San Martín de Valdeiglesias	22	9	0	2	4	1	2
San Sebastián de los Reyes	563	282	3	138	71	62	8
Santa María de la Alameda	11	5	0	3	1	1	0
Santorcaz	1	1	0	1	0	0	0
Santos de la Humosa (Los)	4	2	0	1	1	0	0
Serna del Monte (La)	2	1	0	0	0	0	1
Serranillos del Valle	4	3	0	0	0	1	2

## MIGRACIONES CON ORIGEN Y DESTINO LA COMUNIDAD DE MADRID, CLASIFICADAS POR SEXO Y NIVEL DE ESTUDIOS SEGÚN MUNICIPIO Y ÁMBITO GEOGRÁFICO DE PROCEDENCIA (CONT.)

	TOTAL	NIVEL DE ESTUDIOS					
		HOMBRES					
		Total	No sabe leer ni escribir	Título inferior Graduado Escolar	Graduado Escolar	Bachiller FP Superior	No clasificables

## MUNICIPIO DE PROCEDENCIA (CONT.)

Sevilla la Nueva	19	11	0	5	3	3	0
Somosierra	1	1	0	0	1	0	0
Soto del Real	46	23	0	7	8	7	1
Talamanca de Jarama	12	9	0	2	4	3	0
Tielmes	16	9	1	4	3	1	0
Titulcia	6	3	1	1	1	0	0
Torrejón de Ardoz	538	259	6	141	47	48	17
Torrejón de la Calzada	12	6	0	3	2	1	0
Torrejón de Velasco	7	4	0	1	3	0	0
Torrelaguna	21	12	0	9	2	0	1
Torrelodones	43	18	1	8	1	5	3
Torremocha de Jarama	8	7	0	5	1	0	1
Torres de la Alameda	3	0	0	0	0	0	0
Valdaracete	27	16	0	5	8	3	0
Valdeavero	3	1	0	0	0	1	0
Valdelaguna	1	1	0	0	1	0	0
Valdemanco	3	2	0	2	0	0	0
Valdemaqueda	2	2	0	0	1	1	0
Valdemorillo	35	17	0	9	5	3	0
Valdemoro	117	63	0	25	20	16	2
Valdeolmos	14	6	0	2	3	1	0
Valdetorres de Jarama	7	2	0	2	0	0	0
Valdilecha	18	7	1	5	0	1	0
Valverde de Alcalá	1	1	0	0	1	0	0
Velilla de San Antonio	18	8	0	3	3	2	0
Vellón (El)	10	4	0	2	1	1	0
Venturada	6	1	0	1	0	0	0
Villa del Prado	17	6	0	1	4	0	1
Villacañeros	11	4	0	2	0	0	2
Villalbilla	8	3	0	3	0	0	0
Villamanrique de Tajo	13	7	0	6	1	0	0
Villamanta	17	6	0	6	0	0	0
Villamantilla	1	0	0	0	0	0	0
Villanueva de la Cañada	64	28	0	12	6	6	4
Villanueva de Perales	2	1	0	1	0	0	0
Villanueva del Pardillo	6	3	0	2	0	0	1
Villar del Olmo	8	4	0	3	1	0	0
Villarejo de Salvanés	34	15	0	10	3	2	0
Villaviciosa de Odón	76	38	0	16	4	15	3
Villavieja del Lozoya	2	1	0	0	1	0	0
Zarzalejo	3	1	0	0	0	1	0

## ÁMBITOS GEOGRÁFICOS

Area Metropolitana	27157	13575	106	5903	2813	3581	1172
Madrid	15489	7728	18	3078	1347	2462	823
Corona Metropolitana	11668	5847	88	2825	1466	1119	349
Norte	1228	612	4	275	169	141	23
Sur	6718	3379	54	1702	880	562	181
Este	2595	1305	26	673	281	223	102
Oeste	1127	551	4	175	136	193	43
Municipios no metropolitanos	2946	1473	27	677	380	288	101

MIGRACIONES CON ORIGEN Y DESTINO LA COMUNIDAD DE MADRID, CLASIFICADAS POR SEXO Y NIVEL DE ESTUDIOS SEGÚN MUNICIPIO Y ÁMBITO GEOGRÁFICO DE PROCEDENCIA (CONT.)

	NIVEL DE ESTUDIOS					
	MUJERES					
	Total	No sabe leer ni escribir	Título inferior Graduado Escolar	Graduado Escolar	Bachiller FP Superior	No clasificables

## MUNICIPIO DE PROCEDENCIA (CONT.)

Total Comunidad	15062	156	7182	3274	3272	1178
Ajalvir	3	0	2	1	0	0
Alameda del Valle	1	0	1	0	0	0
Alamo (El)	12	0	5	3	3	1
Ajalá de Henares	381	5	198	90	47	41
Alcobendas	264	2	131	70	48	13
Alcorcón	540	7	243	166	92	32
Aldea del Fresno	6	0	4	1	1	0
Algete	34	2	14	8	7	3
Alpedrete	22	1	9	6	4	2
Ambite	2	0	1	1	0	0
Anchuelo	2	0	1	1	0	0
Aranjuez	39	1	18	11	6	3
Arganda del Rey	43	0	26	7	8	2
Arroyomolinos	11	0	4	5	2	0
Atazar (El)	2	0	1	0	1	0
Batres	8	0	5	1	2	0
Becerril de la Sierra	4	0	2	0	1	1
Belmonte de Tajo	3	0	1	1	1	0
Berrueco (El)	1	1	0	0	0	0
Berzosa del Lozoya	1	0	1	0	0	0
Boadilla del Monte	59	1	17	17	21	3
Boalo (El)	7	0	1	2	3	1
Braojos	1	0	1	0	0	0
Brea de Tajo	1	0	1	0	0	0
Brunete	7	0	4	3	0	0
Buitrago del Lozoya	11	0	6	3	2	0
Bustarviejo	2	0	0	1	1	0
Cabanillas de la Sierra	1	0	0	0	1	0
Cabrera (La)	1	0	0	1	0	0
Cadalso de los Vidrios	3	0	1	2	0	0
Camarma de Esteruelas	1	0	1	0	0	0
Campo Real	16	2	10	0	2	2
Canencia	2	0	1	0	0	1
Carabaña	3	1	0	1	0	1
Casarrubuelos	0	0	0	0	0	0
Cenicientos	3	0	1	1	1	0
Cercedilla	21	0	13	7	1	0
Cervera de Buitrago	0	0	0	0	0	0
Ciempozuelos	26	0	13	5	6	2
Cobeña	2	0	1	1	0	0
Colmenar de Oreja	9	0	5	3	1	0
Colmenar del Arroyo	9	0	3	1	3	2
Colmenar Viejo	71	0	29	22	19	1
Coimenejo	25	0	15	2	7	1
Collado-Mediano	31	0	9	8	8	6
Collado Villalba	138	8	57	36	26	11
Corpa	2	0	1	1	0	0
Coslada	317	3	173	62	52	27
Cubas	5	0	2	1	1	1
Chapinería	1	0	0	1	0	0
Chinchón	13	0	10	2	1	0
Daganzo de Arriba	9	0	3	2	2	2
Escorial (El)	42	0	22	13	6	1
Estremera	4	1	3	0	0	0
Fresnedillas	3	0	2	0	1	0
Fresno de Torote	7	1	5	1	0	0
Fuenlabrada	624	9	375	133	73	34
Fuente el Saz de Jarama	11	0	7	2	2	0
Fuentidueña de Tajo	1	0	0	1	0	0
Galapagar	62	0	23	17	17	5
Gascones	1	0	0	1	0	0

## MIGRACIONES CON ORIGEN Y DESTINO LA COMUNIDAD DE MADRID, CLASIFICADAS POR SEXO Y NIVEL DE ESTUDIOS SEGÚN MUNICIPIO Y ÁMBITO GEOGRÁFICO DE PROCEDENCIA (CONT.)

	NIVEL DE ESTUDIOS					
	MUJERES					
	Total	No sabe leer ni escribir	Título inferior Graduado Escolar	Graduado Escolar	Bachiller FP Superior	No clasificables

## MUNICIPIO DE PROCEDENCIA (CONT.)

Getafe	480	5	233	153	63	26
Griñón	17	0	9	5	3	0
Guadalix de la Sierra	9	0	3	1	3	2
Guadarrama	44	0	20	9	13	2
Hiruela (La)	3	0	1	1	1	0
Horcajo de la Sierra	1	0	0	1	0	0
Hoyo de Manzanares	34	0	9	7	9	9
Humanes de Madrid	83	1	62	13	5	2
Leganés	604	12	322	173	68	29
Loeches	17	1	9	5	2	0
Lozoya	1	0	1	0	0	0
Lozoyuela-Navas-Sieteiglesias	7	0	3	4	0	0
Madrid	7761	44	3460	1426	2109	722
Majadahonda	163	0	55	36	64	8
Manzanares el Real	10	0	4	4	1	1
Meco	16	0	6	7	3	0
Mejorada del Campo	81	1	51	15	6	8
Miraflores de la Sierra	7	0	4	0	3	0
Molar (El)	6	0	3	1	1	1
Molinos (Los)	9	0	4	4	1	0
Montejo de la Sierra	1	0	1	0	0	0
Moraleja de Enmedio	5	0	5	0	0	0
Moralzarzal	18	0	9	3	3	3
Morata de Tajuña	14	1	5	3	2	3
Móstoles	764	14	398	198	106	48
Navacerrada	7	0	0	5	2	0
Navalafuente	1	0	1	0	0	0
Navalagamella	6	0	5	0	0	1
Navalcarnero	30	0	15	8	6	1
Navarredonda	1	0	1	0	0	0
Navas del Rey	2	0	1	1	0	0
Nuevo Baztán	11	0	4	6	1	0
Orusco	2	0	2	0	0	0
Paracuellos de Jarama	19	1	13	3	2	0
Parla	248	4	146	49	30	19
Patones	3	0	2	1	0	0
Pedrezuela	3	0	1	1	0	1
Pelayos de la Presa	3	1	1	1	0	0
Perales de Tajuña	8	1	4	3	0	0
Pezuela de las Torres	3	0	2	0	1	0
Pinto	79	1	37	26	13	2
Piñuecar	2	0	0	1	1	0
Pozuelo de Alarcón	128	1	52	41	30	4
Quijorna	9	1	7	0	1	0
Rascafría	11	0	6	5	0	0
Ribatejada	3	0	3	0	0	0
Rivas-Vaciamadrid	35	1	13	13	4	4
Robledo de Chavela	16	0	8	2	3	3
Robregordo	1	0	0	1	0	0
Rozas de Madrid (Las)	142	0	44	32	38	28
Rozas de Puerto Real	2	0	2	0	0	0
San Agustín de Guadalix	10	0	3	4	3	0
San Fernando de Henares	168	5	96	35	27	5
San Lorenzo del Escorial	30	0	10	14	5	1
San Martín de la Vega	43	2	30	7	1	3
San Martín de Valdeiglesias	13	1	7	2	2	1
San Sebastián de los Reyes	281	2	143	80	47	9
Santa María de la Alameda	6	0	5	1	0	0
Santorcaz	0	0	0	0	0	0
Santos de la Humosa (Los)	2	0	0	2	0	0
Serna del Monte (La)	1	0	1	0	0	0
Serranillos del Valle	1	0	1	0	0	0

MIGRACIONES CON ORIGEN Y DESTINO LA COMUNIDAD DE MADRID, CLASIFICADAS POR SEXO Y NIVEL DE ESTUDIOS SEGÚN MUNICIPIO Y ÁMBITO GEOGRÁFICO DE PROCEDENCIA (CONCL.)

	NIVEL DE ESTUDIOS					
	MUJERES					
	Total	No sabe leer ni escribir	Título inferior Graduado Escolar	Graduado Escolar	Bachiller FP Superior	No clasificables

## MUNICIPIO DE PROCEDENCIA (CONCL.)

Sevilla la Nueva	8	0	3	1	4	0
Somosierra	0	0	0	0	0	0
Soto del Real	23	0	9	8	6	0
Talamanca de Jarama	3	0	1	1	1	0
Tielmes	7	0	2	5	0	0
Titulcia	3	1	1	1	0	0
Torrejón de Ardoz	279	6	168	54	38	13
Torrejón de la Calzada	6	0	6	0	0	0
Torrejón de Velasco	3	0	1	0	2	0
Torrelaguna	9	0	5	3	1	0
Torrelodones	25	0	10	5	6	4
Torremocha de Jarama	1	0	1	0	0	0
Torres de la Alameda	3	0	1	1	1	0
Valdaracete	11	0	5	5	1	0
Valdeavero	2	0	1	0	1	0
Valdelaguna	0	0	0	0	0	0
Valdemanco	1	0	0	0	1	0
Valdemaqueda	0	0	0	0	0	0
Valdemorillo	18	0	11	4	2	1
Valdemoro	54	1	29	12	9	3
Valdeolmos	8	0	4	1	3	0
Valdetorres de Jarama	5	0	2	2	1	0
Valdilecha	11	1	6	3	1	0
Valverde de Alcalá	0	0	0	0	0	0
Velilla de San Antonio	10	1	3	4	2	0
Vellón (El)	6	0	3	2	1	0
Venturada	5	0	2	1	2	0
Villa del Prado	11	0	11	0	0	0
Villaconejos	7	0	6	0	0	1
Villalbilla	5	0	2	1	1	0
Villamanrique de Tajo	6	0	6	0	0	0
Villamanta	11	0	9	1	1	0
Villamantiña	1	0	0	1	0	0
Villanueva de la Cañada	36	1	17	4	10	4
Villanueva de Perales	1	0	1	0	0	0
Villanueva del Pardillo	3	0	2	0	1	0
Villar del Olmo	4	0	2	0	2	0
Villarejo de Salvanés	19	0	11	6	1	1
Villaviciosa de Odón	38	0	16	8	10	4
Villavieja del Lozoya	1	0	0	1	0	0
Zarzalejo	2	0	0	1	0	1

## ÁMBITOS GEOGRÁFICOS

Area Metropolitana	13582	126	6439	2913	3020	1084
Madrid	7761	44	3460	1426	2109	722
Corona Metropolitana	5821	82	2979	1487	911	362
Norte	616	4	303	172	114	23
Sur	3339	52	1754	898	445	190
Este	1290	23	715	276	178	98
Oeste	576	3	207	141	174	51
Municipios no metropolitanos	1473	30	740	357	252	94



MIGRACIONES CON DESTINO LA COMUNIDAD DE MADRID Y PROCEDENCIA DE OTRAS COMUNIDADES AUTÓNOMAS	
1996	
MIGRACIONES CON DESTINO LA COMUNIDAD DE MADRID	
MIGRACIONES CON DESTINO LA COMUNIDAD DE MADRID Y PROCEDENCIA DE OTRAS COMUNIDADES AUTÓNOMAS	
MIGRACIONES CON DESTINO LA COMUNIDAD DE MADRID Y PROCEDENCIA DE OTRAS COMUNIDADES AUTÓNOMAS	
MIGRACIONES CON DESTINO LA COMUNIDAD DE MADRID Y PROCEDENCIA DE OTRAS COMUNIDADES AUTÓNOMAS	

**6.2.3.3. MIGRACIONES CON DESTINO LA COMUNIDAD DE MADRID Y PROCEDENCIA DE OTRAS COMUNIDADES AUTÓNOMAS**

Formulario de inscripción de la población residente en el territorio nacional, por sexo y edad, en el día 1 de enero de 1970.

Municipio	Sexo	Edad														
		0-4	5-9	10-14	15-19	20-24	25-29	30-34	35-39	40-44	45-49	50-54	55-59	60-64	65-69	70 y más
	M															
	F															
	T															

MIGRACIONES A LA COMUNIDAD DE MADRID DESDE OTRAS COMUNIDADES AUTÓNOMAS, CLASIFICADA POR LUGAR DE NACIMIENTO Y COMUNIDAD AUTÓNOMA DE PROCEDENCIA SEGÚN MUNICIPIO Y ÁMBITOS GEOGRÁFICOS DE DESTINO

(TMD) CRT

	LUGAR DE NACIMIENTO			TOTAL	COMUNIDAD AUTÓNOMA DE PROCEDENCIA		
	Nacidos fuera CM	Nacidos en CM	No consta		LUGAR DE NACIMIENTO		
					Andalucía		
					Nacidos fuera CM	Nacidos en CM	No consta

## MUNICIPIO DE DESTINO

Total Comunidad	17106	4078	36	21220	2469	573	3
Ajalvir	6	0	0	6	0	0	0
Alamo (El)	14	3	0	17	8	2	0
Alcalá de Henares	900	169	2	1071	115	17	0
Alcobendas	351	59	0	410	48	11	0
Alcorcón	388	89	24	501	51	10	3
Aldea del Fresno	5	0	0	5	1	0	0
Algete	21	17	0	38	3	0	0
Alpedrete	22	14	0	36	0	0	0
Aranjuez	152	32	0	184	24	4	0
Arganda del Rey	75	10	0	85	13	3	0
Arroyomolinos	3	0	0	3	0	0	0
Becerril de la Sierra	18	9	0	27	14	1	0
Belmonte de Tajo	0	1	0	1	0	0	0
Boadilla del Monte	68	16	0	84	3	0	0
Boalo (El)	14	0	0	14	9	0	0
Brea de Tajo	7	0	0	7	6	0	0
Brunete	20	6	0	26	6	2	0
Buitrago del Lozoya	14	0	0	14	8	0	0
Bustarviejo	3	3	0	6	0	0	0
Cabrera (La)	9	1	0	10	1	0	0
Cadalso de los Vidrios	6	1	0	7	0	0	0
Camarma de Esteruelas	2	0	0	2	1	0	0
Campo Real	14	6	0	20	1	0	0
Casarrubuelos	2	10	0	12	0	1	0
Cercedilla	5	1	0	6	0	0	0
Cervera de Buitrago	3	0	0	3	0	0	0
Ciempozuelos	33	10	0	43	6	4	0
Cobaña	5	0	0	5	0	0	0
Colmenar de Oreja	5	3	0	8	0	0	0
Colmenar del Arroyo	1	0	0	1	0	0	0
Colmenar Viejo	197	49	0	246	37	6	0
Colmenarejo	17	8	0	25	6	0	0
Collado-Mediano	10	1	0	11	0	0	0
Collado Villalba	246	49	0	295	33	10	0
Coslada	243	50	0	293	39	12	0
Cubas	5	4	0	9	0	0	0
Chapinería	9	3	0	12	0	0	0
Chinchón	7	1	0	8	1	0	0
Daganzo de Arriba	2	0	0	2	0	0	0
Escorial (El)	38	6	0	44	19	3	0
Estremera	3	6	0	9	0	0	0
Fresno de Torote	4	0	0	4	1	0	0
Fuenlabrada	865	191	0	1056	124	36	0
Fuente el Saz de Jarama	13	0	0	13	6	0	0
Galapagar	90	14	0	104	11	0	0
Getafe	386	92	1	479	53	9	0
Griñón	17	6	0	23	1	0	0
Guadalix de la Sierra	15	1	0	16	0	0	0
Guadarrama	36	11	0	47	2	0	0
Hoyo de Manzanares	20	5	0	25	4	0	0
Humanes de Madrid	41	5	0	46	6	1	0
Leganés	376	100	3	479	44	8	0
Loeches	13	3	0	16	4	0	0
Lozoya	4	0	0	4	3	0	0
Lozoyuela-Navas-Sieteiglesias	3	0	0	3	2	0	0
Madrid	8806	2177	0	10983	1160	269	0
Majadahonda	183	51	0	234	45	14	0
Manzanares el Real	11	1	0	12	8	0	0

MIGRACIONES A LA COMUNIDAD DE MADRID DESDE OTRAS COMUNIDADES AUTÓNOMAS, CLASIFICADA POR LUGAR DE NACIMIENTO Y COMUNIDAD AUTÓNOMA DE PROCEDENCIA SEGÚN MUNICIPIO Y ÁMBITOS GEOGRÁFICOS DE DESTINO (CONT.)

	LUGAR DE NACIMIENTO			TOTAL	COMUNIDAD AUTÓNOMA DE PROCEDENCIA		
	Nacidos fuera CM	Nacidos en CM	No consta		LUGAR DE NACIMIENTO		
					Andalucía		
Nacidos fuera CM	Nacidos en CM	No consta	Nacidos fuera CM	Nacidos en CM	No consta		

## MUNICIPIO DE DESTINO (CONT.)

Meco	22	4	0	26	5	1	0
Mejorada del Campo	49	16	0	65	16	5	0
Miraflores de la Sierra	5	0	0	5	0	0	0
Molar (El)	12	1	0	13	3	0	0
Molinos (Los)	21	2	0	23	3	1	0
Moraleja de Enmedio	2	0	0	2	0	0	0
Moralzarzal	11	3	0	14	0	0	0
Morata de Tajuña	12	3	0	15	3	1	0
Móstoles	736	197	2	935	126	34	0
Navacerrada	6	1	0	7	0	0	0
Navalagamella	1	0	0	1	0	0	0
Navalcarnero	58	14	0	72	4	0	0
Navas del Rey	1	1	0	2	0	0	0
Nuevo Baztán	7	8	0	15	1	2	0
Orusco	2	2	0	4	0	0	0
Paracuellos de Jarama	21	0	0	21	1	0	0
Parla	194	58	0	252	16	5	0
Pelayos de la Presa	2	1	0	3	0	0	0
Perales de Tajuña	4	1	0	5	0	0	0
Pezuela de las Torres	6	0	0	6	6	0	0
Pinto	110	24	0	134	23	8	0
Pozuelo de Alarcón	213	62	0	275	49	17	0
Prádena del Rincón	1	0	0	1	0	0	0
Quijorna	1	0	0	1	0	0	0
Rascafría	16	1	0	17	6	1	0
Ribatejada	1	0	0	1	0	0	0
Rivas-Vaciamadrid	33	15	0	48	7	2	0
Robledo de Chavela	8	2	0	10	3	1	0
Rozas de Madrid (Las)	371	79	0	450	42	10	0
San Agustín de Guadalix	37	7	0	44	0	4	0
San Fernando de Henares	120	22	0	142	23	3	0
San Lorenzo del Escorial	41	9	1	51	3	1	0
San Martín de la Vega	44	10	0	54	9	0	0
San Martín de Valdeiglesias	9	18	0	27	1	4	0
San Sebastián de los Reyes	134	13	0	147	27	2	0
Santa María de la Alameda	1	0	0	1	0	0	0
Santos de la Humosa (Los)	4	1	0	5	0	0	0
Serna del Monte (La)	0	1	0	1	0	0	0
Serranillos del Valle	2	3	0	5	0	0	0
Sevilla la Nueva	13	1	0	14	0	1	0
Soto del Real	56	10	1	67	5	1	0
Tielmes	4	1	0	5	1	0	0
Torrejón de Ardoz	286	49	1	336	65	14	0
Torrejón de la Calzada	10	2	0	12	2	0	0
Torrejón de Velasco	2	0	0	2	0	0	0
Torrelaguna	4	7	1	12	0	0	0
Torrelodones	52	16	0	68	1	2	0
Torres de la Alameda	4	0	0	4	0	0	0
Valdaracete	170	27	0	197	24	6	0
Valdemorillo	12	4	0	16	2	0	0
Valdemoro	179	35	0	214	41	18	0
Valdeolmos	6	0	0	6	0	0	0
Valdepiélagos	1	0	0	1	0	0	0
Valdetorres de Jarama	1	0	0	1	0	0	0
Valdilecha	3	9	0	12	0	0	0
Valverde de Alcalá	1	0	0	1	0	0	0
Velilla de San Antonio	19	4	0	23	3	3	0
Villa del Prado	15	0	0	15	0	0	0
Villalbilla	4	2	0	6	2	0	0

MIGRACIONES A LA COMUNIDAD DE MADRID DESDE OTRAS COMUNIDADES AUTÓNOMAS, CLASIFICADA POR LUGAR DE NACIMIENTO Y COMUNIDAD AUTÓNOMA DE PROCEDENCIA SEGÚN MUNICIPIO Y ÁMBITOS GEOGRÁFICOS DE DESTINO (CONT.)

	LUGAR DE NACIMIENTO			TOTAL	COMUNIDAD AUTÓNOMA DE PROCEDENCIA		
	Nacidos fuera CM	Nacidos en CM	No consta		LUGAR DE NACIMIENTO		
					Andalucía		
	Nacidos fuera CM	Nacidos en CM	No consta	Nacidos fuera CM	Nacidos en CM	No consta	

MUNICIPIO DE DESTINO (CONT.)

Villamanrique de Tajo	1	0	0	1	0	0	0
Villamanta	5	0	0	5	1	0	0
Villanueva de la Cañada	20	12	0	32	1	0	0
Villanueva del Pardillo	6	0	0	6	1	0	0
Villar del Olmo	6	2	0	8	0	0	0
Villarejo de Salvanés	18	9	0	27	0	0	0
Villaviciosa de Odón	63	15	0	78	16	3	0
Zarzalejo	1	0	0	1	0	0	0

ÁMBITOS GEOGRÁFICOS

Area Metropolitana	15158	3615	33	18806	2141	500	3
Madrid	8806	2177	0	10983	1160	269	0
Corona Metropolitana	6352	1438	33	7823	981	231	3
Norte	682	121	0	803	112	19	0
Sur	3055	751	30	3836	437	110	3
Este	1671	325	3	1999	269	56	0
Oeste	944	241	0	1185	163	46	0
Municipios no metropolitanos	1945	463	3	2411	326	73	0

MIGRACIONES A LA COMUNIDAD DE MADRID DESDE OTRAS COMUNIDADES AUTÓNOMAS, CLASIFICADA POR LUGAR DE NACIMIENTO Y COMUNIDAD AUTÓNOMA DE PROCEDENCIA SEGÚN MUNICIPIO Y ÁMBITOS GEOGRÁFICOS DE DESTINO (CONT.)

	COMUNIDAD AUTÓNOMA DE PROCEDENCIA									
	LUGAR DE NACIMIENTO									
	Aragón		Asturias			Baleares		Canarias		
	Nacidos fuera CM	Nacidos en CM	Nacidos fuera CM	Nacidos en CM	No consta	Nacidos fuera CM	Nacidos en CM	Nacidos fuera CM	Nacidos en CM	No consta

## MUNICIPIO DE DESTINO (CONT.)

Total Comunidad	387	95	382	49	1	272	185	677	444	2
Ajalvir	1	0	0	0	0	1	0	0	0	0
Alamo (El)	0	0	0	0	0	0	0	0	0	0
Alcalá de Henares	35	8	2	0	0	13	9	38	17	0
Alcobendas	10	1	6	0	0	0	0	12	7	0
Alcorcón	12	3	3	1	0	1	5	15	7	0
Aldea del Fresno	0	0	0	0	0	0	0	0	0	0
Algete	0	0	0	0	0	0	4	0	0	0
Alpedrete	1	0	0	0	0	0	0	1	0	0
Aranjuez	2	2	0	1	0	3	0	2	5	0
Arganda del Rey	2	1	0	1	0	1	0	4	3	0
Arroyomolinos	0	0	0	0	0	0	0	0	0	0
Becerril de la Sierra	0	0	0	4	0	0	0	0	0	0
Belmonte de Tajo	0	0	0	0	0	0	0	0	1	0
Boadilla del Monte	0	0	4	0	0	3	3	3	2	0
Boalo (El)	0	0	0	0	0	0	0	0	0	0
Brea de Tajo	0	0	0	0	0	0	0	0	0	0
Brunete	5	0	0	0	0	0	0	0	2	0
Buitrago del Lozoya	0	0	1	0	0	0	0	0	0	0
Bustarviejo	0	0	0	0	0	0	0	0	0	0
Cabrera (La)	0	0	0	0	0	0	0	0	0	0
Cadalso de los Vidrios	0	0	0	0	0	0	0	3	0	0
Camarma de Esteruelas	0	0	0	0	0	0	0	0	0	0
Campo Real	0	0	0	0	0	0	0	0	0	0
Casarrubuelos	0	0	0	0	0	0	0	0	0	0
Cercedilla	0	0	0	0	0	0	0	0	0	0
Cervera de Buitrago	0	0	0	0	0	3	0	0	0	0
Ciempozuelos	2	0	0	0	0	0	0	0	1	0
Cobeña	0	0	0	0	0	0	0	0	0	0
Colmenar de Oreja	0	0	0	0	0	0	0	0	0	0
Colmenar del Arroyo	0	0	0	0	0	0	0	0	0	0
Colmenar Viejo	15	0	1	0	0	1	2	21	9	0
Colmenarejo	2	0	0	0	0	0	0	0	0	0
Collado-Mediano	0	0	0	0	0	0	0	0	0	0
Collado Villalba	5	3	3	0	0	2	3	8	0	0
Coslada	7	1	6	0	0	2	4	4	1	0
Cubas	0	0	0	0	0	0	0	0	0	0
Chapinería	0	0	0	0	0	0	1	0	0	0
Chinchón	0	0	0	0	0	0	0	0	0	0
Daganzo de Arriba	1	0	0	0	0	0	0	1	0	0
Escorial (El)	0	0	0	0	0	0	0	0	0	0
Estremera	0	0	0	0	0	0	0	0	0	0
Fresno de Torote	0	0	0	0	0	0	0	0	0	0
Fuenlabrada	5	2	6	1	0	22	5	18	12	0
Fuente el Saz de Jarama	0	0	0	0	0	0	0	0	0	0
Galapagar	5	1	1	1	0	4	1	5	4	0
Getafe	4	6	5	0	0	14	9	2	1	0
Grifón	0	0	0	0	0	0	0	3	3	0
Guadalix de la Sierra	1	0	0	0	0	0	0	1	0	0
Guadarrama	2	1	0	0	0	0	0	1	4	0
Hoyo de Manzanares	0	0	1	0	0	1	0	0	0	0
Humanes de Madrid	0	0	1	0	0	0	0	1	1	0
Leganés	0	0	5	3	0	1	3	11	13	1
Loeches	0	0	0	0	0	0	0	0	0	0
Lozoya	0	0	0	0	0	0	0	0	0	0
Lozoyuela-Navas-Sieteiglesias	0	0	0	0	0	0	0	0	0	0
Madrid	197	49	269	30	0	147	92	394	278	0
Majadahonda	1	0	1	0	0	0	2	14	6	0
Manzanares el Real	0	0	1	0	0	0	0	0	1	0

MIGRACIONES A LA COMUNIDAD DE MADRID DESDE OTRAS COMUNIDADES AUTÓNOMAS, CLASIFICADA POR LUGAR DE NACIMIENTO Y COMUNIDAD AUTÓNOMA DE PROCEDENCIA SEGÚN MUNICIPIO Y ÁMBITOS GEOGRÁFICOS DE DESTINO (CONT.)

	COMUNIDAD AUTÓNOMA DE PROCEDENCIA									
	LUGAR DE NACIMIENTO									
	Aragón		Asturias			Balears		Canarias		
	Nacidos fuera CM	Nacidos en CM	Nacidos fuera CM	Nacidos en CM	No consta	Nacidos fuera CM	Nacidos en CM	Nacidos fuera CM	Nacidos en CM	No consta

## MUNICIPIO DE DESTINO (CONT.)

Meco	1	0	0	0	0	1	0	1	1	0
Mejorada del Campo	0	0	0	0	0	0	0	1	1	0
Miraflores de la Sierra	0	0	0	0	0	0	0	0	0	0
Molar (El)	0	0	2	1	0	0	0	0	0	0
Molinos (Los)	0	0	0	0	0	0	0	0	0	0
Moraleja de Enmedio	0	0	0	0	0	0	0	0	0	0
Moralzarzal	0	0	0	3	0	0	0	0	0	0
Morata de Tajuña	0	0	0	0	0	0	0	0	2	0
Móstoles	9	1	13	1	0	9	11	23	14	0
Navacerrada	0	0	0	0	0	0	0	0	0	0
Navagamella	0	0	0	0	0	0	0	0	0	0
Navalcarnero	0	0	0	0	0	1	0	0	0	0
Navas del Rey	0	0	0	0	0	0	1	0	0	0
Nuevo Baztán	1	4	0	0	0	0	0	3	0	0
Orusco	0	0	0	0	0	0	0	0	0	0
Paracuellos de Jarama	0	0	0	0	0	0	0	1	0	0
Parla	1	0	3	0	0	0	1	5	2	0
Pelayos de la Presa	0	0	0	0	0	0	0	0	0	0
Perales de Tajuña	0	0	0	0	0	0	0	0	0	0
Pezuela de las Torres	0	0	0	0	0	0	0	0	0	0
Pinto	0	0	1	0	0	0	0	3	8	0
Pozuelo de Alarcón	6	0	2	0	0	13	1	4	3	0
Prádena del Rincón	0	0	0	0	0	0	0	0	0	0
Quijorna	0	0	0	0	0	0	0	0	0	0
Rascafría	0	0	0	0	0	0	0	0	0	0
Ribatejada	0	0	0	0	0	0	0	0	0	0
Rivas-Vaciamadrid	2	2	0	1	0	2	0	0	1	0
Robledo de Chavela	0	0	0	0	0	0	0	0	0	0
Rozas de Madrid (Las)	14	2	8	0	0	7	8	13	6	0
San Agustín de Guadalix	0	0	0	0	0	0	0	1	0	0
San Fernando de Henares	5	0	4	0	0	2	3	2	5	0
San Lorenzo del Escorial	1	0	3	0	1	2	2	1	0	0
San Martín de la Vega	3	0	0	0	0	0	0	3	1	0
San Martín de Valdeiglesias	0	0	0	0	0	0	0	0	0	0
San Sebastián de los Reyes	5	0	5	0	0	2	3	3	0	0
Santa María de la Alameda	0	0	0	0	0	0	0	0	0	0
Santos de la Humosa (Los)	0	0	1	0	0	0	0	0	0	0
Serna del Monte (La)	0	0	0	0	0	0	0	0	0	0
Serranillos del Valle	0	0	0	0	0	0	0	0	0	0
Sevilla la Nueva	0	0	0	0	0	0	0	0	0	0
Soto del Real	2	2	0	0	0	3	4	10	1	1
Tielmes	0	0	0	0	0	0	0	0	0	0
Torrejón de Ardoz	5	1	3	0	0	7	2	4	3	0
Torrejón de la Calzada	0	0	0	0	0	0	0	0	0	0
Torrejón de Velasco	0	0	0	0	0	0	0	0	0	0
Torrelaguna	0	0	0	0	0	0	0	0	0	0
Torrelodones	3	0	4	1	0	0	1	8	2	0
Torres de la Alameda	0	0	1	0	0	0	0	0	0	0
Valdaracete	3	3	11	0	0	0	1	19	4	0
Valdemorillo	0	0	0	0	0	0	0	3	2	0
Valdemoro	9	0	3	0	0	4	4	2	0	0
Valdeolmos	0	0	0	0	0	0	0	0	0	0
Valdepiélagos	0	0	0	0	0	0	0	0	0	0
Valdetorres de Jarama	0	0	0	0	0	0	0	0	0	0
Valdilecha	0	0	0	0	0	0	0	1	1	0
Valverde de Alcalá	0	0	0	0	0	0	0	0	0	0
Velilla de San Antonio	0	0	0	0	0	0	0	0	0	0
Villa del Prado	0	0	0	0	0	0	0	0	0	0
Villalbilla	0	0	0	0	0	0	0	0	1	0

MIGRACIONES A LA COMUNIDAD DE MADRID DESDE OTRAS COMUNIDADES AUTÓNOMAS, CLASIFICADA POR LUGAR DE NACIMIENTO Y COMUNIDAD AUTÓNOMA DE PROCEDENCIA SEGÚN MUNICIPIO Y ÁMBITOS GEOGRÁFICOS DE DESTINO (CONT.)

	COMUNIDAD AUTÓNOMA DE PROCEDENCIA									
	LUGAR DE NACIMIENTO									
	Aragón		Asturias			Balears		Canarias		
Nacidos fuera CM	Nacidos en CM	Nacidos fuera CM	Nacidos en CM	No consta	Nacidos fuera CM	Nacidos en CM	Nacidos fuera CM	Nacidos en CM	No consta	

## MUNICIPIO DE DESTINO (CONT.)

Villamanrique de Tajo	0	0	0	0	0	0	0	0	0	0
Villamanta	0	0	0	0	0	0	0	0	0	0
Villanueva de la Cañada	1	0	0	0	0	0	0	2	5	0
Villanueva del Pardillo	0	0	2	0	0	0	0	0	0	0
Villar del Olmo	0	0	0	0	0	0	0	0	0	0
Villarejo de Salvanés	0	1	0	0	0	0	0	0	3	0
Villaviciosa de Odón	1	1	0	0	0	0	0	2	0	0
Zarzalejo	0	0	0	0	0	0	0	0	0	0

## ÁMBITOS GEOGRÁFICOS

Area Metropolitana	340	77	349	37	0	246	163	595	403	1
Madrid	197	49	269	30	0	147	92	394	278	0
Corona Metropolitana	143	28	80	7	0	99	71	201	125	1
Norte	30	1	12	0	0	3	5	36	16	0
Sur	31	12	36	6	0	47	34	77	57	1
Este	54	12	15	1	0	26	18	50	28	0
Oeste	28	3	17	0	0	23	14	38	24	0
Municipios no metropolitanos	47	18	33	12	1	26	22	82	41	1



MIGRACIONES A LA COMUNIDAD DE MADRID DESDE OTRAS COMUNIDADES AUTÓNOMAS, CLASIFICADA POR LUGAR DE NACIMIENTO Y COMUNIDAD AUTÓNOMA DE PROCEDENCIA SEGÚN MUNICIPIO Y ÁMBITOS GEOGRÁFICOS DE DESTINO (CONT.)

	COMUNIDAD AUTÓNOMA DE PROCEDENCIA							
	LUGAR DE NACIMIENTO							
	Cantabria		Castilla-La Mancha			Castilla-León		
Nacidos fuera CM	Nacidos en CM	Nacidos fuera CM	Nacidos en CM	No consta	Nacidos fuera CM	Nacidos en CM	No consta	

## MUNICIPIO DE DESTINO (CONT.)

Total Comunidad	256	64	2859	781	5	3396	523	9
Ajalvir	0	0	0	0	0	1	0	0
Alamo (El)	0	0	0	1	0	1	0	0
Alcalá de Henares	12	5	203	42	1	174	18	0
Alcobendas	5	2	36	16	0	103	5	0
Alcorcón	1	0	62	19	3	75	13	7
Aldea del Fresno	0	0	0	0	0	0	0	0
Algete	0	1	6	5	0	5	4	0
Alpedrete	2	0	1	5	0	6	2	0
Aranjuez	0	0	57	9	0	12	4	0
Arganda del Rey	0	0	15	2	0	7	0	0
Arroyomolinos	0	0	1	0	0	0	0	0
Becerril de la Sierra	0	0	0	0	0	0	0	0
Belmonte de Tajo	0	0	0	0	0	0	0	0
Boadilla del Monte	5	0	13	1	0	18	7	0
Boalo (El)	1	0	0	0	0	0	0	0
Brea de Tajo	0	0	1	0	0	0	0	0
Brunete	0	0	2	1	0	3	1	0
Buitrago del Lozoya	0	0	1	0	0	2	0	0
Bustarviejo	0	0	1	1	0	0	0	0
Cabrera (La)	0	0	2	1	0	0	0	0
Cadalso de los Vidrios	0	0	1	0	0	2	1	0
Camarma de Esteruelas	0	0	1	0	0	0	0	0
Campo Real	0	0	5	0	0	4	0	0
Casarrubuelos	0	0	0	4	0	0	0	0
Cercedilla	0	0	2	1	0	2	0	0
Cervera de Buitrago	0	0	0	0	0	0	0	0
Ciempozuelos	0	0	8	4	0	2	0	0
Cobeña	0	0	0	0	0	4	0	0
Colmenar de Oreja	0	0	5	3	0	0	0	0
Colmenar del Arroyo	0	0	0	0	0	0	0	0
Colmenar Viejo	3	0	19	6	0	47	8	0
Colmenarejo	0	0	5	0	0	2	8	0
Collado-Mediano	0	0	0	0	0	1	0	0
Collado Villalba	2	0	20	8	0	57	10	0
Coslada	1	0	44	12	0	52	3	0
Cubas	0	0	4	4	0	1	0	0
Chapinería	0	0	9	1	0	0	0	0
Chinchón	0	0	2	1	0	1	0	0
Daganzo de Arriba	0	0	0	0	0	0	0	0
Escorial (El)	0	0	1	0	0	3	1	0
Estremera	0	0	1	5	0	1	1	0
Fresno de Torote	0	0	0	0	0	0	0	0
Fuenlabrada	1	3	150	30	0	151	13	0
Fuente el Saz de Jarama	0	0	1	0	0	1	0	0
Galapagar	3	1	7	1	0	10	1	0
Getafe	1	0	96	31	1	45	6	0
Griñón	0	0	6	1	0	2	0	0
Guadalix de la Sierra	0	0	6	0	0	1	0	0
Guadarrama	0	1	0	0	0	13	3	0
Hoyo de Manzanares	0	0	2	1	0	6	0	0
Humanes de Madrid	0	0	12	0	0	7	0	0
Leganes	5	3	99	27	0	66	7	1
Loeches	0	0	5	1	0	2	1	0
Lozoya	0	0	0	0	0	1	0	0
Lozoyuela-Navas-Sieteiglesias	1	0	0	0	0	0	0	0
Madrid	152	37	1469	397	0	1897	292	0
Majadahonda	4	0	19	15	0	22	3	0
Manzanares el Real	0	0	0	0	0	1	0	0

MIGRACIONES A LA COMUNIDAD DE MADRID DESDE OTRAS COMUNIDADES AUTÓNOMAS, CLASIFICADA POR LUGAR DE NACIMIENTO Y COMUNIDAD AUTÓNOMA DE PROCEDENCIA SEGÚN MUNICIPIO Y ÁMBITOS GEOGRÁFICOS DE DESTINO (CONT.)

	COMUNIDAD AUTÓNOMA DE PROCEDENCIA							
	LUGAR DE NACIMIENTO							
	Cantabria		Castilla-La Mancha			Castilla-León		
	Nacidos fuera CM	Nacidos en CM	Nacidos fuera CM	Nacidos en CM	No consta	Nacidos fuera CM	Nacidos en CM	No consta

## MUNICIPIO DE DESTINO (CONT.)

Meco	0	0	3	1	0	1	0	0
Mejorada del Campo	0	0	12	1	0	5	3	0
Miraflores de la Sierra	0	0	0	0	0	4	0	0
Molar (El)	0	0	1	0	0	6	0	0
Molinos (Los)	1	0	0	0	0	10	0	0
Moraleja de Enmedio	0	0	0	0	0	0	0	0
Moralzarzal	0	0	0	0	0	9	0	0
Morata de Tajuña	0	0	0	0	0	1	0	0
Móstoles	6	5	111	37	0	155	28	0
Navacerrada	0	0	0	0	0	2	1	0
Navalagamella	0	0	0	0	0	0	0	0
Navalcarnero	1	0	14	8	0	14	2	0
Navas del Rey	0	0	0	0	0	1	0	0
Nuevo Baztán	0	0	0	0	0	0	0	0
Orusco	0	0	0	1	0	1	1	0
Paracuellos de Jarama	0	0	0	0	0	9	0	0
Parla	1	0	58	17	0	24	10	0
Pelayos de la Presa	0	0	1	0	0	0	0	0
Perales de Tajuña	0	0	1	0	0	0	0	0
Pezuela de las Torres	0	0	0	0	0	0	0	0
Pinto	7	0	29	3	0	12	1	0
Pozuelo de Alarcón	10	1	9	2	0	35	7	0
Prádena del Rincón	0	0	0	0	0	1	0	0
Quijorna	0	0	0	0	0	0	0	0
Rascafría	0	0	4	0	0	6	0	0
Ribatejada	0	0	0	0	0	1	0	0
Rivas-Vaciamadrid	0	0	6	4	0	4	0	0
Robledo de Chavela	0	0	2	0	0	0	0	0
Rozas de Madrid (Las)	8	2	30	10	0	53	9	0
San Agustín de Guadalix	1	0	7	0	0	4	0	0
San Fernando de Henares	0	0	22	5	0	31	3	0
San Lorenzo del Escorial	0	0	3	3	0	12	2	0
San Martín de la Vega	0	0	1	0	0	6	0	0
San Martín de Valdeiglesias	0	0	2	5	0	6	9	0
San Sebastián de los Reyes	11	0	11	0	0	25	0	0
Santa María de la Alameda	0	0	0	0	0	1	0	0
Santos de la Humosa (Los)	0	0	2	1	0	0	0	0
Serna del Monte (La)	0	0	0	0	0	0	0	0
Serranillos del Valle	0	0	2	3	0	0	0	0
Sevilla la Nueva	0	0	3	0	0	2	0	0
Soto del Real	0	0	6	2	0	11	0	0
Tielmes	0	0	0	0	0	0	0	0
Torrejón de Ardoz	7	1	34	5	0	47	7	0
Torrejón de la Calzada	0	0	4	2	0	0	0	0
Torrejón de Velasco	0	0	1	0	0	0	0	0
Torrelaguna	0	0	0	0	0	1	7	1
Torrelorones	1	0	2	2	0	17	0	0
Torres de la Alameda	0	0	2	0	0	0	0	0
Valdaracete	1	0	7	1	0	32	4	0
Valdemorillo	1	2	1	0	0	0	0	0
Valdemoro	0	0	37	3	0	23	2	0
Valdeolmos	0	0	0	0	0	0	0	0
Valdepiélagos	0	0	0	0	0	0	0	0
Valdetorres de Jarama	0	0	0	0	0	0	0	0
Valdilecha	0	0	0	3	0	1	4	0
Valverde de Alcalá	0	0	0	0	0	0	0	0
Velilla de San Antonio	0	0	12	1	0	0	0	0
Villa del Prado	0	0	0	0	0	0	0	0
Villalbilla	0	0	0	0	0	2	1	0

MIGRACIONES A LA COMUNIDAD DE MADRID DESDE OTRAS COMUNIDADES AUTÓNOMAS, CLASIFICADA POR LUGAR DE NACIMIENTO Y COMUNIDAD AUTÓNOMA DE PROCEDENCIA SEGÚN MUNICIPIO Y ÁMBITOS GEOGRÁFICOS DE DESTINO (CONT.)

	COMUNIDAD AUTÓNOMA DE PROCEDENCIA								
	LUGAR DE NACIMIENTO								
	Cantabria			Castilla-La Mancha			Castilla-León		
	Nacidos fuera CM	Nacidos en CM		Nacidos fuera CM	Nacidos en CM	No consta	Nacidos fuera CM	Nacidos en CM	No consta

MUNICIPIO DE DESTINO (CONT.)

Villamanrique de Tajo	0	0	0	0	0	0	0	0	0
Villamanta	0	0	0	0	0	0	0	0	0
Villanueva de la Cañada	0	0	0	0	0	0	2	0	0
Villanueva del Pardillo	0	0	0	0	0	0	0	0	0
Villar del Olmo	0	0	1	2	0	0	0	0	0
Villarejo de Salvanes	0	0	11	2	0	1	2	0	0
Villaviciosa de Odón	1	0	7	1	0	7	8	0	0
Zarzalejo	0	0	0	0	0	0	0	0	0

ÁMBITOS GEOGRÁFICOS

Area Metropolitana	241	59	2553	683	5	3062	452	8
Madrid	152	37	1469	397	0	1897	292	0
Corona Metropolitana	89	22	1084	286	5	1165	160	8
Norte	19	2	66	22	0	175	13	0
Sur	22	11	605	164	4	528	78	8
Este	20	6	333	70	1	322	34	0
Oeste	28	3	80	30	0	140	35	0
Municipios no metropolitanos	14	5	306	98	0	334	71	1

MIGRACIONES A LA COMUNIDAD DE MADRID DESDE OTRAS COMUNIDADES AUTÓNOMAS, CLASIFICADA POR LUGAR DE NACIMIENTO Y COMUNIDAD AUTÓNOMA DE PROCEDENCIA SEGÚN MUNICIPIO Y ÁMBITOS GEOGRÁFICOS DE DESTINO (CONT.)

	COMUNIDAD AUTÓNOMA DE PROCEDENCIA								
	LUGAR DE NACIMIENTO								
	Cataluña			Comunidad Valenciana			Extremadura		
	Nacidos fuera CM	Nacidos en CM	No consta	Nacidos fuera CM	Nacidos en CM	No consta	Nacidos fuera CM	Nacidos en CM	No consta

## MUNICIPIO DE DESTINO (CONT.)

Total Comunidad	878	244	3	777	335	2	2102	281	6
Ajalvir	1	0	0	1	0	0	0	0	0
Alamo (El)	0	0	0	0	0	0	0	0	0
Alcalá de Henares	67	21	0	37	11	1	106	8	0
Alcobendas	17	1	0	22	8	0	36	0	0
Alcorcón	8	4	2	26	10	0	88	10	6
Aldea del Fresno	0	0	0	0	0	0	0	0	0
Algete	0	0	0	0	0	0	0	0	0
Alpedrete	0	0	0	2	2	0	0	2	0
Aranjuez	3	0	0	15	5	0	3	0	0
Arganda del Rey	3	0	0	0	0	0	13	0	0
Arroyomolinos	0	0	0	0	0	0	2	0	0
Becerril de la Sierra	0	0	0	1	4	0	0	0	0
Belmonte de Tajo	0	0	0	0	0	0	0	0	0
Boadilla del Monte	5	0	0	3	1	0	4	0	0
Boalo (El)	0	0	0	1	0	0	1	0	0
Brea de Tajo	0	0	0	0	0	0	0	0	0
Brunete	0	0	0	0	0	0	2	0	0
Buitrago del Lozoya	0	0	0	0	0	0	0	0	0
Bustarviejo	0	0	0	0	0	0	1	2	0
Cabrera (La)	0	0	0	0	0	0	6	0	0
Cadalso de los Vidrios	0	0	0	0	0	0	0	0	0
Camarma de Esteruelas	0	0	0	0	0	0	0	0	0
Campo Real	0	0	0	0	0	0	0	0	0
Casarrubuelos	0	0	0	1	5	0	1	0	0
Cercedilla	0	0	0	0	0	0	0	0	0
Cervera de Buitrago	0	0	0	0	0	0	0	0	0
Ciempozuelos	7	1	0	0	0	0	4	0	0
Cobeña	0	0	0	0	0	0	0	0	0
Colmenar de Oreja	0	0	0	0	0	0	0	0	0
Colmenar del Arroyo	0	0	0	0	0	0	1	0	0
Colmenar Viejo	7	5	0	14	4	0	17	9	0
Colmenarejo	0	0	0	0	0	0	1	0	0
Collado-Mediano	0	0	0	3	0	0	5	0	0
Collado Villalba	17	4	0	6	5	0	44	1	0
Coslada	15	1	0	17	1	0	21	5	0
Cubas	0	0	0	0	0	0	0	0	0
Chapinería	0	0	0	0	1	0	0	0	0
Chinchón	0	0	0	0	0	0	0	0	0
Daganzo de Arriba	0	0	0	0	0	0	0	0	0
Escorial (El)	9	2	0	0	0	0	1	0	0
Estremera	0	0	0	1	0	0	0	0	0
Fresno de Torote	0	0	0	0	0	0	3	0	0
Fuenlabrada	35	16	0	35	20	0	191	21	0
Fuente el Saz de Jarama	0	0	0	0	0	0	5	0	0
Galapagar	2	0	0	3	3	0	24	0	0
Getafe	15	3	0	11	9	0	105	14	0
Griñón	0	0	0	0	0	0	5	2	0
Guadalix de la Sierra	0	0	0	2	1	0	4	0	0
Guadarrama	1	0	0	7	2	0	5	0	0
Hoyo de Manzanares	0	0	0	2	2	0	0	0	0
Humanes de Madrid	2	2	0	5	0	0	5	0	0
Leganés	15	4	0	6	2	0	78	15	0
Loeches	2	1	0	0	0	0	0	0	0
Lozoya	0	0	0	0	0	0	0	0	0
Lozoyuela-Navas-Sieteiglesias	0	0	0	0	0	0	0	0	0
Madrid	419	128	0	413	184	0	793	136	0
Majadahonda	8	2	0	9	0	0	26	1	0
Manzanares el Real	0	0	0	0	0	0	0	0	0

MIGRACIONES A LA COMUNIDAD DE MADRID DESDE OTRAS COMUNIDADES AUTÓNOMAS, CLASIFICADA POR LUGAR DE NACIMIENTO Y COMUNIDAD AUTÓNOMA DE PROCEDENCIA SEGÚN MUNICIPIO Y ÁMBITOS GEOGRÁFICOS DE DESTINO (CONT.)

COMUNIDAD AUTÓNOMA DE PROCEDENCIA								
LUGAR DE NACIMIENTO								
Cataluña			Comunidad Valenciana			Extremadura		
Nacidos fuera CM	Nacidos en CM	No consta	Nacidos fuera CM	Nacidos en CM	No consta	Nacidos fuera CM	Nacidos en CM	No consta

## MUNICIPIO DE DESTINO (CONT.)

Meco	3	0	0	0	0	0	3	1	0
Mejorada del Campo	4	6	0	1	0	0	8	0	0
Miraflores de la Sierra	1	0	0	0	0	0	0	0	0
Moiar (El)	0	0	0	0	0	0	0	0	0
Molinos (Los)	0	0	0	0	0	0	0	0	0
Moraleja de Enmedio	0	0	0	0	0	0	2	0	0
Moralzarzal	0	0	0	1	0	0	0	0	0
Morata de Tajuña	2	0	0	3	0	0	3	0	0
Móstoles	30	13	0	21	12	1	133	23	0
Navacerrada	0	0	0	0	0	0	4	0	0
Navagamella	1	0	0	0	0	0	0	0	0
Navalcarnero	0	0	0	0	0	0	19	3	0
Navas del Rey	0	0	0	0	0	0	0	0	0
Nuevo Baztán	0	0	0	1	1	0	1	1	0
Orusco	0	0	0	1	0	0	0	0	0
Paracuellos de Jarama	0	0	0	0	0	0	6	0	0
Parla	5	6	0	1	1	0	62	5	0
Pelayos de la Presa	1	1	0	0	0	0	0	0	0
Perales de Tajuña	0	0	0	0	0	0	0	0	0
Pezuela de las Torres	0	0	0	0	0	0	0	0	0
Pinto	14	2	0	3	0	0	12	2	0
Pozuelo de Alarcón	24	5	0	14	10	0	12	0	0
Prádena del Rincón	0	0	0	0	0	0	0	0	0
Quijorna	0	0	0	0	0	0	0	0	0
Rascafría	0	0	0	0	0	0	0	0	0
Ribatejada	0	0	0	0	0	0	0	0	0
Rivas-Vaciamadrid	0	0	0	0	0	0	6	0	0
Robledo de Chavela	1	1	0	0	0	0	2	0	0
Rozas de Madrid (Las)	34	3	0	39	16	0	31	4	0
San Agustín de Guadalix	1	0	0	4	1	0	5	0	0
San Fernando de Henares	5	1	0	3	1	0	13	0	0
San Lorenzo del Escorial	0	0	0	0	0	0	6	0	0
San Martín de la Vega	5	0	0	3	2	0	9	6	0
San Martín de Valdeiglesias	0	0	0	0	0	0	0	0	0
San Sebastián de los Reyes	15	0	0	3	2	0	14	2	0
Santa María de la Alameda	0	0	0	0	0	0	0	0	0
Santos de la Humosa (Los)	0	0	0	0	0	0	1	0	0
Serna del Monte (La)	0	0	0	0	0	0	0	0	0
Serranillos del Valle	0	0	0	0	0	0	0	0	0
Sevilla la Nueva	0	0	0	4	0	0	1	0	0
Soto del Real	0	0	0	1	0	0	6	0	0
Tielmes	0	0	0	0	0	0	2	1	0
Torrejón de Ardoz	12	1	1	8	4	0	49	1	0
Torrejón de la Calzada	3	0	0	0	0	0	0	0	0
Torrejón de Velasco	0	0	0	0	0	0	1	0	0
Torrelaguna	0	0	0	0	0	0	3	0	0
Torreodones	3	4	0	1	0	0	2	0	0
Torres de la Alameda	0	0	0	0	0	0	1	0	0
Valdaracete	31	3	0	11	1	0	13	3	0
Valdemorillo	1	0	0	1	0	0	3	0	0
Valdemoro	16	2	0	1	1	0	26	3	0
Valdeolmos	0	0	0	0	0	0	6	0	0
Valdepiélagos	0	0	0	0	0	0	1	0	0
Valdetorres de Jarama	0	0	0	1	0	0	0	0	0
Valdilecha	0	1	0	1	0	0	0	0	0
Valverde de Alcalá	0	0	0	0	0	0	1	0	0
Velilla de San Antonio	0	0	0	2	0	0	2	0	0
Villa del Prado	0	0	0	0	0	0	11	0	0
Villalbilla	0	0	0	0	0	0	0	0	0

MIGRACIONES A LA COMUNIDAD DE MADRID DESDE OTRAS COMUNIDADES AUTÓNOMAS, CLASIFICADA POR LUGAR DE NACIMIENTO Y COMUNIDAD AUTÓNOMA DE PROCEDENCIA SEGÚN MUNICIPIO Y ÁMBITOS GEOGRÁFICOS DE DESTINO (CONT.)

	COMUNIDAD AUTÓNOMA DE PROCEDENCIA								
	LUGAR DE NACIMIENTO								
	Cataluña			Comunidad Valenciana			Extremadura		
	Nacidos fuera CM	Nacidos en CM	No consta	Nacidos fuera CM	Nacidos en CM	No consta	Nacidos fuera CM	Nacidos en CM	No consta

## MUNICIPIO DE DESTINO (CONT.)

Villamanrique de Tajo	0	0	0	0	0	0	0	0	0
Villamanta	0	0	0	0	0	0	4	0	0
Villanueva de la Cañada	1	0	0	0	2	0	1	0	0
Villanueva del Pardillo	0	0	0	0	0	0	3	0	0
Villar del Olmo	0	0	0	1	0	0	4	0	0
Villarejo de Salvanés	0	0	0	4	1	0	0	0	0
Villaviciosa de Odón	7	0	0	0	0	0	9	0	0
Zarzalejo	0	0	0	0	0	0	0	0	0

## ÁMBITOS GEOGRÁFICOS

Area Metropolitana	762	222	3	688	298	2	1828	256	6
Madrid	419	128	0	413	184	0	793	136	0
Corona Metropolitana	343	94	3	275	114	2	1035	120	6
Norte	39	6	0	39	14	0	67	11	0
Sur	122	48	2	103	54	1	669	90	6
Este	103	30	1	68	17	1	211	14	0
Oeste	79	10	0	65	29	0	88	5	0
Municipios no metropolitanos	116	22	0	89	37	0	274	25	0

MIGRACIONES A LA COMUNIDAD DE MADRID DESDE OTRAS COMUNIDADES AUTÓNOMAS, CLASIFICADA POR LUGAR DE NACIMIENTO Y COMUNIDAD AUTÓNOMA DE PROCEDENCIA SEGÚN MUNICIPIO Y ÁMBITOS GEOGRÁFICOS DE DESTINO (CONT.)

	COMUNIDAD AUTÓNOMA DE PROCEDENCIA						
	LUGAR DE NACIMIENTO						
	Galicia		Murcia			Navarra	
	Nacidos fuera CM	Nacidos en CM	Nacidos fuera CM	Nacidos en CM	No consta	Nacidos fuera CM	Nacidos en CM

## MUNICIPIO DE DESTINO (CONT.)

Total Comunidad	1070	184	370	130	1	100	22
Ajalvir	0	0	0	0	0	0	0
Alamo (El)	1	0	0	0	0	0	0
Alcalá de Henares	47	2	10	6	0	4	0
Alcobendas	17	2	9	2	0	0	0
Alcorcón	22	2	5	1	1	1	0
Aldea del Fresno	4	0	0	0	0	0	0
Algete	4	0	2	2	0	0	0
Alpedrete	4	0	1	3	0	0	0
Aranjuez	10	1	7	0	0	1	1
Arganda del Rey	4	0	5	0	0	0	0
Arroyomolinos	0	0	0	0	0	0	0
Becerril de la Sierra	1	0	0	0	0	0	0
Belmonte de Tajo	0	0	0	0	0	0	0
Boadilla del Monte	2	1	0	0	0	1	0
Boalo (El)	1	0	0	0	0	0	0
Brea de Tajo	0	0	0	0	0	0	0
Brunete	0	0	1	0	0	1	0
Buitrago del Lozoya	1	0	0	0	0	0	0
Bustarviejo	1	0	0	0	0	0	0
Cabrera (La)	0	0	0	0	0	0	0
Cadaíso de los Vidrios	0	0	0	0	0	0	0
Camarma de Esteruelas	0	0	0	0	0	0	0
Campo Real	0	0	2	2	0	0	0
Casarrubuelos	0	0	0	0	0	0	0
Cercedilla	1	0	0	0	0	0	0
Cervera de Buitrago	0	0	0	0	0	0	0
Ciempozuelos	3	0	0	0	0	0	0
Cobeña	1	0	0	0	0	0	0
Colmenar de Oreja	0	0	0	0	0	0	0
Colmenar del Arroyo	0	0	0	0	0	0	0
Colmenar Viejo	5	0	4	0	0	0	0
Colmenarejo	1	0	0	0	0	0	0
Collado-Mediano	0	1	0	0	0	0	0
Collado Villalba	21	1	8	1	0	1	0
Costada	21	8	1	0	0	2	1
Cubas	0	0	0	0	0	0	0
Chapinería	0	0	0	0	0	0	0
Chinchón	3	0	0	0	0	0	0
Daganzo de Arriba	0	0	0	0	0	0	0
Escorial (El)	4	0	0	0	0	0	0
Estremera	0	0	0	0	0	0	0
Fresno de Torote	0	0	0	0	0	0	0
Fuenlabrada	28	6	11	7	0	5	1
Fuente el Saz de Jarama	0	0	0	0	0	0	0
Galapagar	6	1	2	0	0	0	0
Getafe	6	1	5	2	0	0	0
Griñón	0	0	0	0	0	0	0
Guadalix de la Sierra	0	0	0	0	0	0	0
Guadarrama	3	0	0	0	0	0	0
Hoyo de Manzanares	0	0	0	0	0	0	0
Humanes de Madrid	1	0	0	0	0	0	0
Leganés	16	6	10	4	0	1	0
Loeches	0	0	0	0	0	0	0
Lozoya	0	0	0	0	0	0	0
Lozoyuela-Navas-Sieteiglesias	0	0	0	0	0	0	0
Madrid	650	123	195	65	0	72	16
Majadahonda	6	4	8	0	0	0	0
Manzanares el Real	0	0	1	0	0	0	0

MIGRACIONES A LA COMUNIDAD DE MADRID DESDE OTRAS COMUNIDADES AUTÓNOMAS, CLASIFICADA POR LUGAR DE NACIMIENTO Y COMUNIDAD AUTÓNOMA DE PROCEDENCIA SEGÚN MUNICIPIO Y ÁMBITOS GEOGRÁFICOS DE DESTINO (CONT.)

	COMUNIDAD AUTÓNOMA DE PROCEDENCIA						
	LUGAR DE NACIMIENTO						
	Galicia		Murcia			Navarra	
Nacidos fuera CM	Nacidos en CM	Nacidos fuera CM	Nacidos en CM	No consta	Nacidos fuera CM	Nacidos en CM	

## MUNICIPIO DE DESTINO (CONT.)

Meco	2	0	1	0	0	0	0
Mejorada del Campo	0	0	0	0	0	0	0
Miraflores de la Sierra	0	0	0	0	0	0	0
Mólar (El)	0	0	0	0	0	0	0
Molinos (Los)	7	1	0	0	0	0	0
Moraleja de Enmedio	0	0	0	0	0	0	0
Moralzarzal	1	0	0	0	0	0	0
Morata de Tajuña	0	0	0	0	0	0	0
Móstoles	17	5	10	5	0	4	0
Navacerrada	0	0	0	0	0	0	0
Navalagamella	0	0	0	0	0	0	0
Navalcarnero	0	0	2	1	0	0	0
Navas del Rey	0	0	0	0	0	0	0
Nuevo Baztán	0	0	0	0	0	0	0
Orusco	0	0	0	0	0	0	0
Paracuellos de Jarama	2	0	0	0	0	0	0
Parla	14	4	0	7	0	0	0
Pelayos de la Presa	0	0	0	0	0	0	0
Perales de Tajuña	0	0	0	0	0	0	0
Pezuela de las Torres	0	0	0	0	0	0	0
Pinto	0	0	0	0	0	0	0
Pozuelo de Alarcón	13	0	8	9	0	1	0
Prádena del Rincón	0	0	0	0	0	0	0
Quijorna	0	0	1	0	0	0	0
Rascafría	0	0	0	0	0	0	0
Ribatejada	0	0	0	0	0	0	0
Rivas-Vaciamadrid	3	3	2	2	0	0	0
Robledo de Chavela	0	0	0	0	0	0	0
Rozas de Madrid (Las)	34	3	29	1	0	1	0
San Agustín de Guadalix	12	0	2	2	0	0	0
San Fernando de Henares	8	1	1	0	0	0	0
San Lorenzo del Escorial	1	1	0	0	0	0	0
San Martín de la Vega	1	0	2	1	0	0	0
San Martín de Valdeiglesias	0	0	0	0	0	0	0
San Sebastián de los Reyes	3	0	3	1	0	3	1
Santa María de la Alameda	0	0	0	0	0	0	0
Santos de la Humosa (Los)	0	0	0	0	0	0	0
Serna del Monte (La)	0	0	0	0	0	0	0
Serranillos del Valle	0	0	0	0	0	0	0
Sevilla la Nueva	0	0	0	0	0	0	0
Soto del Real	4	0	0	0	0	0	0
Tielmes	0	0	0	0	0	0	0
Torrejón de Ardoz	29	1	3	6	0	2	1
Torrejón de la Calzada	0	0	1	0	0	0	0
Torrejón de Velasco	0	0	0	0	0	0	0
Torrelaguna	0	0	0	0	0	0	0
Torrelodones	1	0	4	0	0	0	0
Torres de la Alameda	0	0	0	0	0	0	0
Valdaracete	6	0	4	0	0	0	0
Valdemorillo	0	0	0	0	0	0	0
Valdemoro	5	0	1	0	0	0	0
Valdeolmos	0	0	0	0	0	0	0
Valdepiélagos	0	0	0	0	0	0	0
Valdetorres de Jarama	0	0	0	0	0	0	0
Valdilecha	0	0	0	0	0	0	0
Valverde de Alcalá	0	0	0	0	0	0	0
Velilla de San Antonio	0	0	0	0	0	0	0
Villa del Prado	4	0	0	0	0	0	0
Villalbilla	0	0	0	0	0	0	0



MIGRACIONES A LA COMUNIDAD DE MADRID DESDE OTRAS COMUNIDADES AUTÓNOMAS, CLASIFICADA POR LUGAR DE NACIMIENTO Y COMUNIDAD AUTÓNOMA DE PROCEDENCIA SEGÚN MUNICIPIO Y ÁMBITOS GEOGRÁFICOS DE DESTINO (CONT.)

		COMUNIDAD AUTÓNOMA DE PROCEDENCIA						
		LUGAR DE NACIMIENTO						
		Galicia		Murcia			Navarra	
		Nacidos fuera CM	Nacidos en CM	Nacidos fuera CM	Nacidos en CM	No consta	Nacidos fuera CM	Nacidos en CM

## MUNICIPIO DE DESTINO (CONT.)

Villamanrique de Tajo	0	0	1	0	0	0	0	0
Villamanta	0	0	0	0	0	0	0	0
Villanueva de la Cañada	1	4	8	0	0	0	0	0
Villanueva del Pardillo	0	0	0	0	0	0	0	0
Villar del Olmo	0	0	0	0	0	0	0	0
Villarejo de Salvanes	0	0	0	0	0	0	0	0
Villaviciosa de Odón	6	2	0	0	0	0	0	0
Zarzalejo	1	0	0	0	0	0	0	0

## ÁMBITOS GEOGRÁFICOS

Area Metropolitana	950	178	323	118	1	98	21
Madrid	650	123	195	65	0	72	16
Corona Metropolitana	300	55	128	53	1	26	5
Norte	25	2	16	3	0	3	1
Sur	103	24	41	26	1	11	1
Este	110	15	17	14	0	8	2
Oeste	62	14	54	10	0	4	1
Municipios no metropolitanos	120	6	47	12	0	2	1

MIGRACIONES A LA COMUNIDAD DE MADRID DESDE OTRAS COMUNIDADES AUTÓNOMAS, CLASIFICADA POR LUGAR DE NACIMIENTO Y COMUNIDAD AUTÓNOMA DE PROCEDENCIA SEGÚN MUNICIPIO Y ÁMBITOS GEOGRÁFICOS DE DESTINO (CONT.)

	COMUNIDAD AUTÓNOMA DE PROCEDENCIA									
	LUGAR DE NACIMIENTO									
	País Vasco			La Rioja		Ceuta		Melilla		
	Nacidos fuera CM	Nacidos en CM	No consta	Nacidos fuera CM	Nacidos en CM	Nacidos fuera CM	Nacidos en CM	Nacidos fuera CM	Nacidos en CM	No consta

## MUNICIPIO DE DESTINO (CONT.)

Total Comunidad	845	103	3	141	23	68	25	57	17	1
Ajalvir	1	0	0	0	0	0	0	0	0	0
Alamo (El)	4	0	0	0	0	0	0	0	0	0
Alcalá de Henares	29	0	0	2	5	1	0	5	0	0
Alcobendas	28	4	0	0	0	2	0	0	0	0
Alcorcón	13	3	2	4	1	0	0	1	0	0
Aldea del Fresno	0	0	0	0	0	0	0	0	0	0
Algete	1	1	0	0	0	0	0	0	0	0
Alpedrete	4	0	0	0	0	0	0	0	0	0
Aranjuez	12	0	0	0	0	1	0	0	0	0
Arganda del Rey	5	0	0	0	0	0	0	3	0	0
Arroyomolinos	0	0	0	0	0	0	0	0	0	0
Becerril de la Sierra	1	0	0	1	0	0	0	0	0	0
Belmonte de Tajo	0	0	0	0	0	0	0	0	0	0
Boadilla del Monte	2	0	0	1	1	0	0	1	0	0
Boalo (El)	1	0	0	0	0	0	0	0	0	0
Brea de Tajo	0	0	0	0	0	0	0	0	0	0
Brunete	0	0	0	0	0	0	0	0	0	0
Buitrago del Lozoya	1	0	0	0	0	0	0	0	0	0
Bustarviejo	0	0	0	0	0	0	0	0	0	0
Cabrera (La)	0	0	0	0	0	0	0	0	0	0
Cadalso de los Vidrios	0	0	0	0	0	0	0	0	0	0
Camarma de Esteruelas	0	0	0	0	0	0	0	0	0	0
Campo Real	2	4	0	0	0	0	0	0	0	0
Casarrubuelos	0	0	0	0	0	0	0	0	0	0
Cerdilla	0	0	0	0	0	0	0	0	0	0
Cervera de Buitrago	0	0	0	0	0	0	0	0	0	0
Ciempozuelos	1	0	0	0	0	0	0	0	0	0
Cobeña	0	0	0	0	0	0	0	0	0	0
Colmenar de Oreja	0	0	0	0	0	0	0	0	0	0
Colmenar del Arroyo	0	0	0	0	0	0	0	0	0	0
Colmenar Viejo	4	0	0	2	0	0	0	0	0	0
Colmenarejo	0	0	0	0	0	0	0	0	0	0
Collado-Mediano	1	0	0	0	0	0	0	0	0	0
Collado Villalba	15	3	0	0	0	0	0	4	0	0
Costlada	11	1	0	0	0	0	0	0	0	0
Cubas	0	0	0	0	0	0	0	0	0	0
Chapinería	0	0	0	0	0	0	0	0	0	0
Chinchón	0	0	0	0	0	0	0	0	0	0
Daganzo de Arriba	0	0	0	0	0	0	0	0	0	0
Escorial (El)	1	0	0	0	0	0	0	0	0	0
Estremera	0	0	0	0	0	0	0	0	0	0
Fresno de Torote	0	0	0	0	0	0	0	0	0	0
Fuenlabrada	69	17	0	1	0	6	1	7	0	0
Fuente el Saz de Jarama	0	0	0	0	0	0	0	0	0	0
Galapagar	7	0	0	0	0	0	0	0	0	0
Getafe	21	1	0	0	0	1	0	2	0	0
Griñón	0	0	0	0	0	0	0	0	0	0
Guadalix de la Sierra	0	0	0	0	0	0	0	0	0	0
Guadarrama	2	0	0	0	0	0	0	0	0	0
Hoyo de Manzanares	1	1	0	0	0	0	0	3	1	0
Humanes de Madrid	1	1	0	0	0	0	0	0	0	0
Leganés	18	5	1	1	0	0	0	0	0	0
Loeches	0	0	0	0	0	0	0	0	0	0
Lozoya	0	0	0	0	0	0	0	0	0	0
Lozoyuela-Navas-Sieteiglesias	0	0	0	0	0	0	0	0	0	0
Madrid	413	48	0	109	11	39	13	18	9	0
Majadahonda	18	4	0	1	0	1	0	0	0	0
Manzanares el Real	0	0	0	0	0	0	0	0	0	0

MIGRACIONES A LA COMUNIDAD DE MADRID DESDE OTRAS COMUNIDADES AUTÓNOMAS, CLASIFICADA POR LUGAR DE NACIMIENTO Y COMUNIDAD AUTÓNOMA DE PROCEDENCIA SEGÚN MUNICIPIO Y ÁMBITOS GEOGRÁFICOS DE DESTINO (CONT.)

	COMUNIDAD AUTÓNOMA DE PROCEDENCIA									
	LUGAR DE NACIMIENTO									
	País Vasco			La Rioja		Ceuta		Melilla		
	Nacidos fuera CM	Nacidos en CM	No consta	Nacidos fuera CM	Nacidos en CM	Nacidos fuera CM	Nacidos en CM	Nacidos fuera CM	Nacidos en CM	No consta

## MUNICIPIO DE DESTINO (CONT.)

Meco	1	0	0	0	0	0	0	0	0	0
Mejorada del Campo	2	0	0	0	0	0	0	0	0	0
Miraflores de la Sierra	0	0	0	0	0	0	0	0	0	0
Molar (El)	0	0	0	0	0	0	0	0	0	0
Molinos (Los)	0	0	0	0	0	0	0	0	0	0
Moraleja de Enmedio	0	0	0	0	0	0	0	0	0	0
Moralzarzal	0	0	0	0	0	0	0	0	0	0
Morata de Tajuña	0	0	0	0	0	0	0	0	0	0
Móstoles	49	4	0	4	0	11	1	5	3	1
Navacerrada	0	0	0	0	0	0	0	0	0	0
Navalagamella	0	0	0	0	0	0	0	0	0	0
Navalcarnero	3	0	0	0	0	0	0	0	0	0
Navas del Rey	0	0	0	0	0	0	0	0	0	0
Nuevo Baztán	0	0	0	0	0	0	0	0	0	0
Orusco	0	0	0	0	0	0	0	0	0	0
Paracuellos de Jarama	2	0	0	0	0	0	0	0	0	0
Parla	4	0	0	0	0	0	0	0	0	0
Pelayos de la Presa	0	0	0	0	0	0	0	0	0	0
Perales de Tajuña	0	0	0	3	1	0	0	0	0	0
Pezuela de las Torres	0	0	0	0	0	0	0	0	0	0
Pinto	6	0	0	0	0	0	0	0	0	0
Pozuelo de Alarcón	12	0	0	0	0	1	5	0	1	0
Prádena del Rincón	0	0	0	0	0	0	0	0	0	0
Quijorna	0	0	0	0	0	0	0	0	0	0
Rascafría	0	0	0	0	0	0	0	0	0	0
Ribatejada	0	0	0	0	0	0	0	0	0	0
Rivas-Vaciamadrid	1	0	0	0	0	0	0	0	0	0
Robledo de Chavela	0	0	0	0	0	0	0	0	0	0
Rozas de Madrid (Las)	26	2	0	1	0	1	3	0	0	0
San Agustín de Guadalix	0	0	0	0	0	0	0	0	0	0
San Fernando de Henares	0	0	0	1	0	0	0	0	0	0
San Lorenzo del Escorial	8	0	0	1	0	0	0	0	0	0
San Martín de la Vega	0	0	0	1	0	1	0	0	0	0
San Martín de Valdeiglesias	0	0	0	0	0	0	0	0	0	0
San Sebastián de los Reyes	2	0	0	0	0	2	2	0	0	0
Santa María de la Alameda	0	0	0	0	0	0	0	0	0	0
Santos de la Humosa (Los)	0	0	0	0	0	0	0	0	0	0
Serna del Monte (La)	0	1	0	0	0	0	0	0	0	0
Serranillos del Valle	0	0	0	0	0	0	0	0	0	0
Sevilla la Nueva	3	0	0	0	0	0	0	0	0	0
Soto del Real	4	0	0	0	0	0	0	4	0	0
Tielmes	0	0	0	0	0	0	0	1	0	0
Torrejón de Ardoz	6	0	0	3	0	0	0	2	2	0
Torrejón de la Calzada	0	0	0	0	0	0	0	0	0	0
Torrejón de Velasco	0	0	0	0	0	0	0	0	0	0
Torrelaguna	0	0	0	0	0	0	0	0	0	0
Torreloz	5	0	0	0	4	0	0	0	0	0
Torres de la Alameda	0	0	0	0	0	0	0	0	0	0
Valdaracete	3	0	0	5	0	0	0	0	1	0
Valdemorillo	0	0	0	0	0	0	0	0	0	0
Valdemoro	10	2	0	0	0	1	0	0	0	0
Valdeolmos	0	0	0	0	0	0	0	0	0	0
Valdepiélagos	0	0	0	0	0	0	0	0	0	0
Valdetorres de Jarama	0	0	0	0	0	0	0	0	0	0
Valdilecha	0	0	0	0	0	0	0	0	0	0
Valverde de Alcalá	0	0	0	0	0	0	0	0	0	0
Velilla de San Antonio	0	0	0	0	0	0	0	0	0	0
Villa del Prado	0	0	0	0	0	0	0	0	0	0
Villalbilla	0	0	0	0	0	0	0	0	0	0

MIGRACIONES A LA COMUNIDAD DE MADRID DESDE OTRAS COMUNIDADES AUTÓNOMAS, CLASIFICADA POR LUGAR DE NACIMIENTO Y COMUNIDAD AUTÓNOMA DE PROCEDENCIA SEGÚN MUNICIPIO Y ÁMBITOS GEOGRÁFICOS DE DESTINO (CONCL.)

	COMUNIDAD AUTÓNOMA DE PROCEDENCIA									
	LUGAR DE NACIMIENTO									
	País Vasco			La Rioja		Ceuta		Melilla		
	Nacidos fuera CM	Nacidos en CM	No consta	Nacidos fuera CM	Nacidos en CM	Nacidos fuera CM	Nacidos en CM	Nacidos fuera CM	Nacidos en CM	No consta

## MUNICIPIO DE DESTINO (CONCL.)

Villamanrique de Tajo	0	0	0	0	0	0	0	0	0	0	0
Villamanta	0	0	0	0	0	0	0	0	0	0	0
Villanueva de la Cañada	3	1	0	0	0	0	0	0	0	0	0
Villanueva del Pardillo	0	0	0	0	0	0	0	0	0	0	0
Villar del Olmo	0	0	0	0	0	0	0	0	0	0	0
Villarejo de Salvanés	1	0	0	0	0	0	0	1	0	0	0
Villaviciosa de Odón	7	0	0	0	0	0	0	0	0	0	0
Zarzalejo	0	0	0	0	0	0	0	0	0	0	0

## ÁMBITOS GEOGRÁFICOS

Area Metropolitana	746	90	3	130	18	65	25	41	15	1	0
Madrid	413	48	0	109	11	39	13	18	9	0	0
Corona Metropolitana	333	42	3	21	7	26	12	23	6	1	0
Norte	34	4	0	2	0	4	2	0	0	0	0
Sur	180	30	3	10	1	18	2	15	3	1	0
Este	51	1	0	6	5	1	0	7	2	0	0
Oeste	68	7	0	3	1	3	8	1	1	0	0
Municipios no metropolitanos	99	13	0	11	5	3	0	16	2	0	0

MIGRACIONES A LA COMUNIDAD DE MADRID DESDE OTRAS COMUNIDADES AUTÓNOMAS CLASIFICADAS POR GRUPOS DE EDAD Y SEXO SEGÚN MUNICIPIOS, MEDIA DE EDAD Y ÁMBITOS GEOGRÁFICOS DE DESTINO

	TOTAL		GRUPOS DE EDAD									
			HOMBRES									
	Total	Menos de 1 año	1-4	5-9	10-14	15-19	20-24	25-29	30-34	35-39		
MUNICIPIO DE DESTINO												
Total Comunidad	21220	10731	64	429	572	597	1333	1930	2024	1255	738	
Ajalvir	6	6	0	0	0	0	0	2	1	2	0	
Alamo (El)	17	9	0	1	2	2	1	1	0	1	0	
Alcalá de Henares	1071	565	4	37	38	50	50	98	90	65	35	
Alcobendas	410	205	1	9	20	12	21	48	28	17	16	
Alcorcón	501	256	0	7	17	17	38	48	53	29	9	
Aldea del Fresno	5	3	0	1	0	0	0	1	0	1	0	
Algete	38	27	0	4	3	3	3	4	2	4	3	
Alpedrete	36	19	1	1	2	0	3	1	5	1	3	
Aranjuez	184	95	0	12	7	7	5	16	18	9	6	
Arganda del Rey	85	45	0	1	5	2	2	10	9	8	1	
Arroyomolinos	3	1	0	0	0	0	0	0	0	0	0	
Becerril de la Sierra	27	11	0	1	1	1	0	3	3	0	1	
Belmonte de Tajo	1	1	0	0	0	0	0	1	0	0	0	
Boadilla del Monte	84	42	0	3	3	10	5	3	2	5	3	
Boalo (El)	14	9	0	2	0	2	1	0	2	2	0	
Brea de Tajo	7	5	0	0	1	0	1	2	0	0	0	
Brunete	26	13	0	1	2	1	3	0	0	1	0	
Buitrago del Lozoya	14	6	0	0	1	0	0	1	2	1	1	
Bustarviejo	6	2	0	0	1	0	0	0	0	1	0	
Cabrera (La)	10	8	0	1	1	1	0	2	1	0	1	
Cadalso de los Vidrios	7	4	0	1	0	0	0	0	0	2	0	
Camarma de Esteruelas	2	2	0	0	0	0	0	0	2	0	0	
Campo Real	20	12	0	1	2	3	1	0	0	1	2	
Casarrubuelos	12	6	0	0	0	0	1	2	0	1	1	
Cercedilla	6	3	0	0	0	0	0	0	2	0	0	
Cervera de Buitrago	3	2	0	1	0	0	0	0	0	1	0	
Ciempozuelos	43	14	0	0	1	2	1	3	2	1	0	
Cobaña	5	1	0	0	0	0	0	1	0	0	0	
Colmenar de Oreja	8	3	0	2	0	0	0	0	0	1	0	
Colmenar del Arroyo	1	0	0	0	0	0	0	0	0	0	0	
Colmenar Viejo	246	132	0	9	11	15	13	13	20	25	11	
Colmenarejo	25	12	1	1	1	0	1	2	1	3	2	
Collado-Mediano	11	4	0	0	0	0	1	1	0	0	0	
Collado Villalba	295	141	0	12	9	15	13	18	23	17	12	
Coslada	293	159	1	4	10	15	18	26	28	13	9	
Cubas	9	6	0	1	2	1	1	0	0	0	0	
Chapinería	12	7	0	1	1	1	2	0	0	0	1	
Chinchón	8	5	0	0	0	1	0	0	2	0	0	
Daganzo de Arriba	2	2	0	0	0	0	0	1	0	0	1	
Escorial (El)	44	25	0	5	5	1	0	1	5	1	1	
Estremera	9	6	0	0	0	2	0	1	2	1	0	
Fresno de Torote	4	3	0	1	0	0	0	1	1	0	0	
Fuenlabrada	1056	518	2	32	47	45	39	91	83	67	40	
Fuente el Saz de Jarama	13	7	0	1	2	0	0	2	0	0	1	
Galapagar	104	48	1	5	2	3	3	4	7	12	5	
Getafe	479	249	2	12	19	10	29	58	50	21	14	
Griñón	23	15	0	2	0	2	3	3	1	2	1	
Guadalix de la Sierra	16	11	0	1	1	3	0	4	0	0	2	
Guadarrama	47	26	1	3	3	2	2	1	6	1	2	
Hoyo de Manzanares	25	14	0	1	0	2	1	3	2	2	1	
Humanes de Madrid	46	23	0	2	1	1	2	3	8	2	2	
Leganés	479	263	1	9	14	17	36	43	62	30	14	
Loeches	16	9	0	1	2	1	1	1	0	1	1	
Lozoya	4	3	0	0	1	0	0	1	0	1	0	
Lozoyuela-Navas-Sieteiglesias	3	1	0	1	0	0	0	0	0	0	0	
Madrid	10983	5532	36	113	144	163	811	1141	1165	639	352	
Majadahonda	234	97	0	3	10	8	13	10	11	11	12	
Manzanares el Real	12	5	0	2	0	0	0	0	2	1	0	
Meco	26	14	0	1	0	1	1	1	6	1	0	
Mejorada del Campo	65	33	0	0	0	2	2	10	10	2	3	
Miraflores de la Sierra	5	3	0	1	0	0	1	0	1	0	0	

MIGRACIONES A LA COMUNIDAD DE MADRID DESDE OTRAS COMUNIDADES AUTÓNOMAS CLASIFICADAS POR GRUPOS DE EDAD Y SEXO SEGÚN MUNICIPIOS, MEDIA DE EDAD Y ÁMBITOS GEOGRÁFICOS DE DESTINO (CONT.)

	TOTAL	GRUPOS DE EDAD								
		HOMBRES								
		Total	Menos de 1 año	1-4	5-9	10-14	15-19	20-24	25-29	30-34

## MUNICIPIO DE DESTINO (CONT.)

Molar (Ei)	13	9	0	1	1	0	1	2	0	1	1
Molinos (Los)	23	14	0	3	1	2	3	0	1	1	3
Moraleja de Enmedio	2	1	0	0	0	0	0	1	0	0	0
Moralzarzal	14	8	0	0	2	2	0	0	0	1	0
Morata de Tajuña	15	6	0	0	0	0	0	0	3	1	0
Móstoles	935	448	2	25	39	37	51	53	69	69	36
Navacerrada	7	3	0	0	1	0	0	0	0	2	0
Navalagamella	1	1	0	0	0	0	0	0	0	1	0
Navalcarnero	72	36	0	3	1	0	3	2	13	5	1
Navas del Rey	2	2	0	0	0	0	0	0	1	0	0
Nuevo Baztán	15	10	0	1	0	3	1	1	1	0	1
Orusco	4	3	0	0	0	0	0	0	0	0	1
Paracuellos de Jarama	21	12	0	1	2	0	0	0	4	2	0
Parla	252	130	2	10	11	11	8	25	17	14	10
Pelayos de la Presa	3	2	0	0	0	0	0	1	0	0	0
Perales de Tajuña	5	4	0	1	1	0	0	0	1	1	0
Pezuela de las Torres	6	5	0	0	0	3	0	0	0	0	2
Pinto	134	72	0	2	8	8	3	13	10	14	5
Pozuelo de Alarcón	275	126	1	4	10	7	15	22	14	14	10
Prádena del Rincón	1	0	0	0	0	0	0	0	0	0	0
Quijorna	1	1	0	0	0	0	0	0	0	1	0
Rascafría	17	9	1	1	1	0	0	1	2	2	1
Ribatejada	1	1	0	0	0	0	0	0	1	0	0
Rivas-Vaciamadrid	48	28	0	1	3	2	3	3	3	6	2
Robledo de Chavela	10	5	0	1	1	0	0	0	0	1	0
Rozas de Madrid (Las)	450	227	3	14	32	23	32	17	22	22	25
San Agustín de Guadalix	44	20	0	1	2	2	1	2	4	2	5
San Fernando de Henares	142	71	0	2	9	7	2	5	19	11	6
San Lorenzo del Escorial	51	17	0	0	0	1	2	4	1	2	2
San Martín de la Vega	54	30	0	1	3	2	3	6	10	0	4
San Martín de Valdeiglesias	27	8	0	2	0	1	0	2	0	1	0
San Sebastián de los Reyes	147	84	2	6	6	0	7	23	9	10	7
Santa María de la Alameda	1	1	0	0	0	0	0	0	0	0	0
Santos de la Humosa (Los)	5	3	0	0	0	0	0	1	0	1	0
Serna del Monte (La)	1	0	0	0	0	0	0	0	0	0	0
Serranillos del Valle	5	2	0	0	0	0	0	0	1	0	1
Sevilla la Nueva	14	8	0	0	1	0	0	0	0	4	0
Soto del Real	67	30	1	2	4	1	3	0	7	2	3
Tielmes	5	3	0	0	0	0	0	0	2	0	1
Torrejón de Ardoz	336	176	0	11	14	13	25	21	38	22	9
Torrejón de la Calzada	12	6	0	0	0	1	1	2	0	0	0
Torrejón de Velasco	2	0	0	0	0	0	0	0	0	0	0
Torrelaguna	12	6	0	1	0	1	0	0	2	1	1
Torrelodones	68	32	0	1	4	4	4	3	2	4	3
Torres de la Alameda	4	4	0	0	0	0	1	2	1	0	0
Valdaracete	197	86	0	3	8	14	11	4	14	5	11
Valdemorillo	16	8	0	2	0	0	1	1	2	1	1
Valdemoro	214	103	1	8	8	11	10	12	15	12	7
Valdeolmos	6	5	0	2	1	0	0	0	1	0	1
Valdepiélagos	1	1	0	0	0	0	0	0	1	0	0
Valdetorres de Jarama	1	1	0	0	0	0	0	0	0	0	0
Valdilecha	12	4	0	0	0	0	1	1	0	1	1
Valverde de Alcalá	1	1	0	0	0	0	0	0	0	0	0
Velilla de San Antonio	23	13	0	1	1	1	1	1	5	0	1
Villa del Prado	15	10	0	2	0	2	0	2	0	1	0
Villalbilla	6	4	0	0	0	0	2	0	2	0	0
Villamanrique de Tajo	1	1	0	0	0	0	0	1	0	0	0
Villamanta	5	3	0	0	0	0	0	1	0	0	0
Villanueva de la Cañada	32	17	0	1	2	7	1	0	1	1	1
Villanueva del Pardillo	6	3	0	0	0	0	0	1	0	1	1
Villar del Olmo	8	5	0	2	0	0	0	1	0	1	1
Villarejo de Salvanés	27	16	0	2	1	1	4	0	2	1	1

MIGRACIONES A LA COMUNIDAD DE MADRID DESDE OTRAS COMUNIDADES AUTÓNOMAS CLASIFICADAS POR GRUPOS DE EDAD Y SEXO SEGÚN MUNICIPIOS, MEDIA DE EDAD Y ÁMBITOS GEOGRÁFICOS DE DESTINO (CONT.)

	TOTAL	GRUPOS DE EDAD									
		HOMBRES									
		Total	Menos de 1 año	1-4	5-9	10-14	15-19	20-24	25-29	30-34	35-39

MUNICIPIO DE DESTINO (CONT.)

Villaviciosa de Odón	78	37	0	1	2	6	4	6	5	5	3
Zarzalejo	1	1	0	0	0	0	0	0	0	1	0
Media de edad	28	28	0	3	7	12	17	22	27	32	37

ÁMBITOS GEOGRÁFICOS

Area Metropolitana	18806	9508	57	318	474	487	1230	1779	1818	1116	634
Madrid	10983	5532	36	113	144	163	811	1141	1165	639	352
Corona Metropolitana	7823	3976	21	205	330	324	419	638	653	477	282
Norte	803	421	3	24	37	27	41	84	57	52	34
Sur	3836	1936	9	97	155	145	204	331	344	244	128
Este	1999	1057	5	57	77	90	101	164	197	121	65
Oeste	1185	562	4	27	61	62	73	59	55	60	55
Municipios no metropolitanos	2411	1222	7	110	98	110	103	151	206	139	104

## MIGRACIONES A LA COMUNIDAD DE MADRID DESDE OTRAS COMUNIDADES AUTÓNOMAS CLASIFICADAS POR GRUPOS DE EDAD Y SEXO SEGÚN MUNICIPIOS, MEDIA DE EDAD Y ÁMBITOS GEOGRÁFICOS DE DESTINO (CONT.)

	GRUPOS DE EDAD												
	HOMBRES												
	40-44	45-49	50-54	55-59	60-64	65-69	70-74	75-79	80-84	85-89	90-94	95-99	
MUNICIPIO DE DESTINO (CONT.)													
Total Comunidad	495	369	204	194	129	139	99	71	60	20	8	1	
Ajalvir	0	1	0	0	0	0	0	0	0	0	0	0	
Alamo (El)	1	0	0	0	0	0	0	0	0	0	0	0	
Alcalá de Henares	38	20	8	9	2	8	5	0	5	2	1	0	
Alcobendas	7	6	3	3	2	2	4	4	2	0	0	0	
Alcorcón	8	7	5	6	3	2	3	1	3	0	0	0	
Aldea del Fresno	0	0	0	0	0	0	0	0	0	0	0	0	
Algete	1	0	0	0	0	0	0	0	0	0	0	0	
Alpedrete	0	0	1	0	0	0	1	0	0	0	0	0	
Aranjuez	3	5	1	0	1	2	1	0	2	0	0	0	
Arganda del Rey	2	2	2	0	0	0	0	1	0	0	0	0	
Arroyomolinos	0	0	1	0	0	0	0	0	0	0	0	0	
Becerril de la Sierra	0	1	0	0	0	0	0	0	0	0	0	0	
Belmonte de Tajo	0	0	0	0	0	0	0	0	0	0	0	0	
Boadilla del Monte	4	0	1	1	0	2	0	0	0	0	0	0	
Boalo (El)	0	0	0	0	0	0	0	0	0	0	0	0	
Brea de Tajo	0	0	1	0	0	0	0	0	0	0	0	0	
Brunete	3	0	0	0	1	1	0	0	0	0	0	0	
Buitrago del Lozoya	0	0	0	0	0	0	0	0	0	0	0	0	
Bustarviejo	0	0	0	0	0	0	0	0	0	0	0	0	
Cabrera (La)	1	0	0	0	0	0	0	0	0	0	0	0	
Cadalso de los Vidrios	0	0	0	0	1	0	0	0	0	0	0	0	
Camarma de Esteruelas	0	0	0	0	0	0	0	0	0	0	0	0	
Campo Real	2	0	0	0	0	0	0	0	0	0	0	0	
Casarrubuelos	0	0	0	1	0	0	0	0	0	0	0	0	
Cercedilla	1	0	0	0	0	0	0	0	0	0	0	0	
Cervera de Buitrago	0	0	0	0	0	0	0	0	0	0	0	0	
Ciempozuelos	0	0	1	1	1	0	0	0	1	0	0	0	
Cobeña	0	0	0	0	0	0	0	0	0	0	0	0	
Colmenar de Oreja	0	0	0	0	0	0	0	0	0	0	0	0	
Colmenar del Arroyo	0	0	0	0	0	0	0	0	0	0	0	0	
Colmenar Viejo	6	4	1	2	0	0	1	0	1	0	0	0	
Colmenarejo	0	0	0	0	0	0	0	0	0	0	0	0	
Collado-Mediano	1	0	0	0	0	0	0	0	1	0	0	0	
Collado Villalba	7	4	3	4	0	1	2	1	0	0	0	0	
Coslada	14	8	3	2	3	1	2	2	0	0	0	0	
Cubas	0	1	0	0	0	0	0	0	0	0	0	0	
Chapinería	1	0	0	0	0	0	0	0	0	0	0	0	
Chinchón	1	0	0	0	0	0	0	0	0	1	0	0	
Daganzo de Arriba	0	0	0	0	0	0	0	0	0	0	0	0	
Escorial (El)	2	2	0	0	0	1	0	1	0	0	0	0	
Estremera	0	0	0	0	0	0	0	0	0	0	0	0	
Fresno de Torote	0	0	0	0	0	0	0	0	0	0	0	0	
Fuente el Saz de Jarama	24	17	4	8	1	9	2	6	1	0	0	0	
Fuente el Saz de Jarama	0	0	1	0	0	0	0	0	0	0	0	0	
Galapagar	3	1	1	0	1	0	0	0	0	0	0	0	
Getafe	8	9	1	4	1	3	4	1	2	0	1	0	
Griñón	0	1	0	0	0	0	0	0	0	0	0	0	
Guadalix de la Sierra	0	0	0	0	0	0	0	0	0	0	0	0	
Guadarrama	2	2	1	0	0	0	0	0	0	0	0	0	
Hoyo de Manzanares	1	0	0	0	0	0	0	1	0	0	0	0	
Humanes de Madrid	2	0	0	0	0	0	0	0	0	0	0	0	
Leganés	11	5	4	6	2	2	1	3	2	1	0	0	
Loeches	0	0	0	0	1	0	0	0	0	0	0	0	
Lozoya	0	0	0	0	0	0	0	0	0	0	0	0	
Lozoyuela-Navas-Sieteiglesias	0	0	0	0	0	0	0	0	0	0	0	0	
Madrid	225	175	124	126	90	88	59	37	27	12	4	1	
Majadahonda	8	5	4	0	0	0	2	0	0	0	0	0	
Manzanares el Real	0	0	0	0	0	0	0	0	0	0	0	0	
Meco	1	0	1	0	1	0	0	0	0	0	0	0	
Mejorada del Campo	1	1	1	0	0	0	0	0	1	0	0	0	
Miraflores de la Sierra	0	0	0	0	0	0	0	0	0	0	0	0	
Molar (El)	1	0	0	0	1	0	0	0	0	0	0	0	



## MIGRACIONES A LA COMUNIDAD DE MADRID DESDE OTRAS COMUNIDADES AUTÓNOMAS CLASIFICADAS POR GRUPOS DE EDAD Y SEXO SEGÚN MUNICIPIOS, MEDIA DE EDAD Y ÁMBITOS GEOGRÁFICOS DE DESTINO (CONT.)

	GRUPOS DE EDAD											
	HOMBRES											
	40-44	45-49	50-54	55-59	60-64	65-69	70-74	75-79	80-84	85-89	90-94	95-99
Molinos (Los)	0	0	0	0	0	0	0	0	0	0	0	0
Moraleja de Enmedio	0	0	0	0	0	0	0	0	0	0	0	0
Moralzarzal	2	0	1	0	0	0	0	0	0	0	0	0
Morata de Tajuña	0	0	0	0	1	0	0	0	0	0	0	0
Móstoles	24	12	8	9	4	3	2	2	2	1	0	0
Navacerrada	0	0	0	0	0	0	0	0	0	0	0	0
Navalagamella	0	0	0	0	0	0	0	0	0	0	0	0
Navalcarnero	1	1	1	1	1	0	0	2	1	0	0	0
Navas del Rey	0	1	0	0	0	0	0	0	0	0	0	0
Nuevo Baztán	0	2	0	0	0	0	0	0	0	0	0	0
Orusco	0	1	0	0	0	0	0	1	0	0	0	0
Paracuellos de Jarama	1	1	0	0	0	0	1	0	0	0	0	0
Parla	7	4	2	2	2	1	0	2	1	1	0	0
Pelayos de la Presa	0	0	0	0	0	1	0	0	0	0	0	0
Perales de Tajuña	0	0	0	0	0	0	0	0	0	0	0	0
Pezuela de las Torres	0	0	0	0	0	0	0	0	0	0	0	0
Pinto	3	2	0	0	2	0	1	0	1	0	0	0
Pozuelo de Alarcón	8	9	5	0	1	3	1	1	1	0	0	0
Prádena del Rincón	0	0	0	0	0	0	0	0	0	0	0	0
Quijorna	0	0	0	0	0	0	0	0	0	0	0	0
Rascafría	0	0	0	0	0	0	0	0	0	0	0	0
Ribatejada	0	0	0	0	0	0	0	0	0	0	0	0
Rivas-Vaciamadrid	2	1	1	0	0	0	0	1	0	0	0	0
Robledo de Chavela	0	0	1	0	0	1	0	0	0	0	0	0
Rozas de Madrid (Las)	13	16	3	0	0	3	1	0	0	1	0	0
San Agustín de Guadalix	1	0	0	0	0	0	0	0	0	0	0	0
San Fernando de Henares	5	1	0	0	1	1	1	1	0	0	0	0
San Lorenzo del Escorial	0	3	0	2	0	0	0	0	0	0	0	0
San Martín de la Vega	0	0	0	1	0	0	0	0	0	0	0	0
San Martín de Valdeiglesias	1	0	0	0	0	0	0	1	0	0	0	0
San Sebastián de los Reyes	3	9	1	0	0	0	1	0	0	0	0	0
Santa María de la Alameda	0	1	0	0	0	0	0	0	0	0	0	0
Santos de la Humosa (Los)	0	0	1	0	0	0	0	0	0	0	0	0
Serna del Monte (La)	0	0	0	0	0	0	0	0	0	0	0	0
Serranillos del Valle	0	0	0	0	0	0	0	0	0	0	0	0
Sevilla la Nueva	1	0	0	0	1	1	0	0	0	0	0	0
Soto del Real	4	2	0	0	0	1	0	0	0	0	0	0
Tielmes	0	0	0	0	0	0	0	0	0	0	0	0
Torrejón de Ardoz	4	7	2	1	3	0	3	1	1	0	1	0
Torrejón de la Calzada	2	0	0	0	0	0	0	0	0	0	0	0
Torrejón de Velasco	0	0	0	0	0	0	0	0	0	0	0	0
Torrelaguna	0	0	0	0	0	0	0	0	0	0	0	0
Torreledones	2	4	1	0	0	0	0	0	0	0	0	0
Torres de la Alameda	0	0	0	0	0	0	0	0	0	0	0	0
Valdaracete	10	3	1	1	0	0	0	0	0	1	0	0
Valdemorillo	0	0	0	0	0	0	0	0	0	0	0	0
Valdemoro	6	6	1	2	0	1	0	1	1	0	1	0
Valdeolmos	0	0	0	0	0	0	0	0	0	0	0	0
Valdepiélagos	0	0	0	0	0	0	0	0	0	0	0	0
Valdetorres de Jarama	0	0	0	0	0	1	0	0	0	0	0	0
Valdilecha	0	0	0	0	0	0	0	0	0	0	0	0
Valverde de Alcalá	0	0	0	0	0	0	1	0	0	0	0	0
Velilla de San Antonio	1	0	0	1	0	0	0	0	0	0	0	0
Villa del Prado	1	1	0	0	0	0	0	0	1	0	0	0
Villalbilla	0	0	0	0	0	0	0	0	0	0	0	0
Villamanrique de Tajo	0	0	0	0	0	0	0	0	0	0	0	0
Villamanta	0	1	0	0	0	0	0	0	1	0	0	0
Villanueva de la Cañada	1	2	0	0	0	0	0	0	0	0	0	0
Villanueva del Pardillo	0	0	0	0	0	0	0	0	0	0	0	0
Villar del Olmo	0	0	0	0	0	0	0	0	0	0	0	0
Villarejo de Salvanés	0	1	1	0	1	0	0	0	1	0	0	0
Villaviciosa de Odón	2	1	1	1	0	0	0	0	0	0	0	0
Zarzalejo	0	0	0	0	0	0	0	0	0	0	0	0

MIGRACIONES A LA COMUNIDAD DE MADRID DESDE OTRAS COMUNIDADES AUTÓNOMAS CLASIFICADAS POR GRUPOS DE EDAD Y SEXO SEGÚN MUNICIPIOS, MEDIA DE EDAD Y ÁMBITOS GEOGRÁFICOS DE DESTINO (CONT.)

	GRUPOS DE EDAD												
	HOMBRES												
	40-44	45-49	50-54	55-59	60-64	65-69	70-74	75-79	80-84	85-89	90-94	95-99	
MUNICIPIO DE DESTINO (CONT.)													
Media de edad	42	47	52	57	62	67	72	77	82	87	91	96	
ÁMBITOS GEOGRÁFICOS													
Area Metropolitana	431	322	182	181	118	129	94	62	50	18	7	1	
Madrid	225	175	124	126	90	88	59	37	27	12	4	1	
Corona Metropolitana	206	147	58	55	28	41	35	25	23	6	3	0	
Norte	16	19	5	5	2	2	6	4	3	0	0	0	
Sur	85	56	24	35	15	20	13	15	12	3	1	0	
Este	66	39	15	13	9	10	12	5	7	2	2	0	
Oeste	39	33	14	2	2	9	4	1	1	1	0	0	
Municipios no metropolitanos	64	47	22	13	11	10	5	9	10	2	1	0	

MIGRACIONES A LA COMUNIDAD DE MADRID DESDE OTRAS COMUNIDADES AUTÓNOMAS CLASIFICADAS POR GRUPOS DE EDAD Y SEXO SEGÚN MUNICIPIOS, MEDIA DE EDAD Y ÁMBITOS GEOGRÁFICOS DE DESTINO (CONT.)

	GRUPOS DE EDAD										
	MUJERES										
	Total	Menos de 1 año	1-4	5-9	10-14	15-19	20-24	25-29	30-34	35-39	40-44
Total Comunidad	10489	67	412	577	574	1421	1960	1894	1094	610	456
Ajalvir	0	0	0	0	0	0	0	0	0	0	0
Alamo (El)	8	0	0	1	2	1	0	1	1	1	1
Alcalá de Henares	506	8	37	37	44	46	73	84	58	37	31
Alcobendas	205	1	6	13	13	21	35	47	21	12	11
Alcorcón	245	1	14	18	19	26	38	48	25	10	12
Aldea del Fresno	2	0	1	0	0	0	0	1	0	0	0
Algete	11	1	0	0	1	0	4	2	2	0	1
Alpedrete	17	0	2	4	1	0	2	1	4	0	0
Aranjuez	89	0	6	8	7	5	10	22	9	6	2
Arganda del Rey	40	0	3	1	5	3	4	9	4	4	5
Arroyomolinos	2	0	0	0	0	0	0	0	0	0	0
Becerril de la Sierra	16	0	1	1	3	4	1	2	2	1	0
Belmonte de Tajo	0	0	0	0	0	0	0	0	0	0	0
Boadilla del Monte	42	0	3	6	2	2	6	5	7	6	0
Boalo (El)	5	0	0	1	0	0	0	3	1	0	0
Brea de Tajo	2	0	0	0	0	0	0	0	0	1	1
Brunete	13	0	1	1	1	2	0	2	3	0	1
Buitrago del Lozoya	8	0	1	0	1	0	2	1	1	1	0
Bustarviejo	4	0	0	0	0	0	1	2	1	0	0
Cabrera (La)	2	0	0	0	0	0	0	0	1	0	1
Cadalso de los Vidrios	3	0	1	0	0	0	0	0	1	0	1
Camarma de Esteruelas	0	0	0	0	0	0	0	0	2	0	0
Campo Real	8	0	0	4	0	0	0	0	2	1	1
Casarrubuelos	6	0	0	0	2	2	0	0	0	1	0
Cercedilla	3	0	0	0	0	0	1	0	0	0	0
Cervera de Buitrago	1	0	0	0	0	0	0	0	0	1	0
Ciempozuelos	29	0	2	2	1	0	7	5	4	2	1
Cobeña	4	0	0	0	0	0	2	0	1	1	0
Colmenar de Oreja	5	0	1	0	0	2	0	1	1	0	0
Colmenar del Arroyo	1	0	0	0	0	0	0	0	1	0	0
Colmenar Viejo	114	0	10	18	12	6	12	14	20	8	8
Colmenarejo	13	0	4	1	0	1	1	4	1	0	0
Collado-Mediano	7	0	0	1	3	0	0	1	0	1	1
Collado Villalba	154	0	12	16	11	13	15	32	15	11	9
Coslada	134	0	3	7	12	13	23	21	15	13	8
Cubas	3	0	0	0	0	0	0	0	2	0	0
Chapinería	5	0	1	1	1	1	0	0	0	1	0
Chinchón	3	0	0	0	0	0	1	0	0	1	0
Daganzo de Arriba	0	0	0	0	0	0	0	0	0	0	0
Escorial (El)	19	1	0	2	3	4	1	0	3	1	2
Estremera	3	0	0	1	0	0	1	0	1	0	0
Fresno de Torote	1	0	0	0	0	0	0	1	0	0	0
Fuenlabrada	538	8	31	50	37	52	116	86	64	44	15
Fuente el Saz de Jarama	6	0	0	0	0	2	0	0	1	1	0
Galapagar	56	0	6	5	4	6	6	13	6	4	2
Getafe	230	6	11	19	14	42	47	36	18	10	7
Griñón	8	0	2	0	0	0	2	2	1	0	1
Guadalix de la Sierra	5	0	0	0	0	0	1	1	0	2	0
Guadarrama	21	0	0	2	2	1	6	4	2	0	1
Hoyo de Manzanares	11	0	1	1	1	1	0	2	2	2	1
Humanes de Madrid	23	0	2	1	1	4	9	3	2	1	0
Leganes	216	0	10	14	18	26	43	39	15	14	11
Loches	7	0	1	0	1	0	0	0	1	1	1
Lozoya	1	0	0	0	0	0	0	1	0	0	0
Lozoyuela-Navas-Sieteiglesias	2	0	0	0	0	0	1	1	0	0	0
Madrid	5451	29	110	154	157	909	1151	1053	533	242	221
Majadahonda	137	0	10	10	10	25	16	14	18	8	11
Manzanares el Real	7	0	0	1	0	0	1	3	1	0	0
Meco	12	1	1	0	0	2	1	3	0	1	0
Mejorada del Campo	32	1	2	1	2	3	7	7	0	3	2
Miraflores de la Sierra	2	0	0	0	0	0	0	1	0	0	0

## MIGRACIONES A LA COMUNIDAD DE MADRID DESDE OTRAS COMUNIDADES AUTÓNOMAS CLASIFICADAS POR GRUPOS DE EDAD Y SEXO SEGÚN MUNICIPIOS, MEDIA DE EDAD Y ÁMBITOS GEOGRÁFICOS DE DESTINO (CONT.)

	GRUPOS DE EDAD									
	MUJERES									
	Total	Menos de 1 año	1-4	5-9	10-14	15-19	20-24	25-29	30-34	35-39

## MUNICIPIO DE DESTINO (CONT.)

Molar (El)	4	0	0	1	0	0	0	1	2	0	0
Molinos (Los)	9	0	0	1	1	0	0	3	2	1	1
Moraleja de Enmedio	1	0	0	0	0	0	1	0	0	0	0
Moralzarzal	6	0	0	0	2	1	0	0	1	2	0
Morata de Tajuña	9	0	1	0	1	0	1	4	0	0	0
Móstoles	487	0	26	59	29	55	79	87	46	38	16
Navacerrada	4	0	1	0	0	0	1	0	2	0	0
Navalagamella	0	0	0	0	0	0	0	0	0	0	0
Navalcarnero	36	0	2	4	1	2	11	4	4	0	0
Navas del Rey	0	0	0	0	0	0	0	0	0	0	0
Nuevo Baztán	5	0	0	0	0	0	0	1	1	1	1
Orusco	1	0	0	0	0	0	0	0	0	0	0
Paracuellos de Jarama	9	0	1	0	0	1	1	2	2	0	1
Parla	122	0	10	9	13	10	24	18	17	6	2
Pelayos de la Presa	1	0	0	0	0	0	0	0	0	0	0
Perales de Tajuña	1	0	0	0	0	0	0	0	1	0	0
Pezuela de las Torres	1	0	0	0	0	0	0	0	0	1	0
Pinto	62	0	4	7	4	4	12	12	9	3	1
Pozuelo de Alarcón	149	0	12	6	18	18	18	17	15	12	8
Prádena del Rincón	1	0	0	0	0	0	0	0	0	0	0
Quijorna	0	0	0	0	0	0	0	0	0	0	0
Rascafría	8	0	2	0	0	2	1	1	2	0	0
Ribatejada	0	0	0	0	0	0	0	0	0	0	0
Rivas-Vaciamadrid	20	0	1	0	3	0	3	3	4	2	1
Robledo de Chavela	5	0	0	0	0	0	0	1	0	0	0
Rozas de Madrid (Las)	223	3	7	20	34	24	27	22	28	19	19
San Agustín de Guadalix	24	1	3	1	3	0	5	3	4	4	0
San Fernando de Henares	71	1	4	6	5	6	11	17	8	6	0
San Lorenzo del Escorial	34	1	3	4	2	4	5	1	5	1	3
San Martín de la Vega	24	0	2	1	3	1	7	2	3	3	1
San Martín de Valdeiglesias	19	1	1	2	5	4	1	3	2	0	0
San Sebastián de los Reyes	63	1	2	3	1	11	15	13	6	5	2
Santa María de la Alameda	0	0	0	0	0	0	0	0	0	0	0
Santos de la Humosa (Los)	2	0	0	0	1	0	0	0	0	0	0
Serna del Monte (La)	1	0	0	0	0	0	0	0	0	0	0
Serranillos del Valle	3	0	0	1	1	0	0	0	0	1	0
Sevilla la Nueva	6	0	0	0	0	0	0	2	2	0	0
Soto del Real	37	1	3	3	3	2	3	11	4	2	3
Tielmes	2	0	0	0	0	1	1	0	0	0	0
Torrejón de Ardoz	160	0	12	14	10	12	34	28	17	10	8
Torrejón de la Calzada	6	0	0	0	0	2	2	0	0	1	0
Torrejón de Velasco	2	0	0	0	0	1	1	0	0	0	0
Torrelaguna	6	0	2	1	0	0	1	1	1	0	0
Torrelorones	36	0	2	8	2	3	4	2	4	2	5
Torres de la Alameda	0	0	0	0	0	0	0	0	0	0	0
Valdaracete	111	1	4	8	14	14	10	15	12	17	3
Valdemorillo	8	0	1	0	0	0	0	4	0	0	0
Valdemoro	111	0	3	9	18	8	19	22	5	12	7
Valdeolmos	1	0	0	0	0	0	0	1	0	0	0
Valdepiélagos	0	0	0	0	0	0	0	0	0	0	0
Valdetorres de Jarama	0	0	0	0	0	0	0	0	0	0	0
Valdilecha	8	0	2	0	2	0	1	0	0	0	1
Valverde de Alcalá	0	0	0	0	0	0	0	0	0	0	0
Velilla de San Antonio	10	0	0	0	1	1	2	3	1	1	0
Villa del Prado	5	0	1	1	0	0	0	1	1	0	0
Villalbilla	2	0	0	0	0	0	0	2	0	0	0
Villamanrique de Tajo	0	0	0	0	0	0	0	0	0	0	0
Villamanta	2	0	0	0	0	1	0	0	0	0	1
Villanueva de la Cañada	15	0	0	2	2	2	1	2	2	2	1
Villanueva del Pardillo	3	0	0	0	0	0	0	2	1	0	0
Villar del Olmo	3	0	0	1	0	0	1	0	0	1	0
Villarejo de Salvanés	11	0	1	0	0	3	1	1	2	0	0

MIGRACIONES A LA COMUNIDAD DE MADRID DESDE OTRAS COMUNIDADES AUTÓNOMAS CLASIFICADAS POR GRUPOS DE EDAD Y SEXO SEGÚN MUNICIPIOS, MEDIA DE EDAD Y ÁMBITOS GEOGRÁFICOS DE DESTINO (CONT.)

	GRUPOS DE EDAD										
	MUJERES										
	Total	Menos de 1 año	1-4	5-9	10-14	15-19	20-24	25-29	30-34	35-39	40-44
MUNICIPIO DE DESTINO (CONT.)											
Villaviciosa de Odón	41	0	3	3	4	3	10	3	6	3	2
Zarzalejo	0	0	0	0	0	0	0	0	0	0	0
Media de edad	28	0	3	7	12	17	22	27	32	37	42
ÁMBITOS GEOGRÁFICOS											
Area Metropolitana	9298	59	330	477	465	1320	1804	1685	959	514	399
Madrid	5451	29	110	154	157	909	1151	1053	533	242	221
Corona Metropolitana	3847	30	220	323	308	411	653	632	426	272	178
Norte	382	2	18	34	26	38	62	74	47	25	21
Sur	1900	15	106	176	134	215	359	326	194	125	64
Este	942	10	60	65	77	82	154	165	105	72	51
Oeste	623	3	36	48	71	76	78	67	80	50	42
Municipios no metropolitanos	1189	8	82	100	109	101	155	208	135	96	57

## MIGRACIONES A LA COMUNIDAD DE MADRID DESDE OTRAS COMUNIDADES AUTÓNOMAS CLASIFICADAS POR GRUPOS DE EDAD Y SEXO SEGÚN MUNICIPIOS, MEDIA DE EDAD Y ÁMBITOS GEOGRÁFICOS DE DESTINO (CONT.)

	GRUPOS DE EDAD											
	MUJERES											
	45-49	50-54	55-59	60-64	65-69	70-74	75-79	80-84	85-89	90-94	95-99	100 y más
MUNICIPIO DE DESTINO (CONT.)												
Total Comunidad	292	226	191	166	161	118	112	96	41	19	1	1
Ajalvir	0	0	0	0	0	0	0	0	0	0	0	0
Alamo (El)	0	0	0	0	0	0	0	0	0	0	0	0
Alcalá de Henares	12	8	2	4	9	3	6	2	5	0	0	0
Alcobendas	3	4	2	2	7	6	1	0	0	0	0	0
Alcorcón	5	7	4	3	2	4	6	1	1	1	0	0
Aldea del Fresno	0	0	0	0	0	0	0	0	0	0	0	0
Algete	0	0	0	0	0	0	0	0	0	0	0	0
Alpedrete	1	0	0	1	1	0	0	0	0	0	0	0
Aranjuez	5	3	2	2	0	1	1	0	0	0	0	0
Arganda del Rey	0	0	0	0	1	0	1	0	0	0	0	0
Arroyomolinos	0	0	0	0	0	0	0	1	0	1	0	0
Becerril de la Sierra	1	0	0	0	0	0	0	0	0	0	0	0
Belmonte de Tajo	0	0	0	0	0	0	0	0	0	0	0	0
Boadilla del Monte	2	0	1	0	1	1	0	0	0	0	0	0
Boalo (El)	0	0	0	0	0	0	0	0	0	0	0	0
Brea de Tajo	0	0	0	0	0	0	0	0	0	0	0	0
Brunete	0	0	0	0	1	0	0	0	1	0	0	0
Buitrago del Lozoya	0	0	0	0	0	0	0	0	1	0	0	0
Bustarviejo	0	0	0	0	0	0	0	0	0	0	0	0
Cabrera (La)	0	0	0	0	0	0	0	0	0	0	0	0
Cadalso de los Vidrios	0	0	0	0	0	0	0	0	0	0	0	0
Camarma de Esteruelas	0	0	0	0	0	0	0	0	0	0	0	0
Campo Real	0	0	0	0	0	0	0	0	0	0	0	0
Casarrubuelos	0	0	1	0	0	0	0	0	0	0	0	0
Cercedilla	0	0	0	0	1	0	0	0	1	0	0	0
Cervera de Buitrago	0	0	0	0	0	0	0	0	0	0	0	0
Ciempozuelos	2	0	1	1	0	0	1	0	0	0	0	0
Cobeña	0	0	0	0	0	0	0	0	0	0	0	0
Colmenar de Oreja	0	0	0	0	0	0	0	0	0	0	0	0
Colmenar del Arroyo	0	0	0	0	0	0	0	0	0	0	0	0
Colmenar Viejo	3	0	1	1	0	1	0	0	0	0	0	0
Colmenarejo	1	0	0	0	0	0	0	0	0	0	0	0
Collado-Mediano	0	0	0	0	0	0	0	0	0	0	0	0
Collado Villaalba	4	4	3	1	1	2	3	2	0	0	0	0
Costlada	4	4	0	3	0	2	2	4	0	0	0	0
Cubas	0	0	0	1	0	0	0	0	0	0	0	0
Chapinería	0	0	0	0	0	0	0	0	0	0	0	0
Chinchón	0	0	1	0	0	0	0	0	0	0	0	0
Daganzo de Arriba	0	0	0	0	0	0	0	0	0	0	0	0
Escorial (El)	0	0	0	0	2	0	0	0	0	0	0	0
Estremera	0	0	0	0	0	0	0	0	0	0	0	0
Fresno de Torote	0	0	0	0	0	0	0	0	0	0	0	0
Fuenlabrada	9	3	5	3	4	4	3	2	2	0	0	0
Fuente el Saz de Jarama	0	1	0	0	0	0	0	0	1	0	0	0
Galapagar	1	0	0	0	2	0	0	1	0	0	0	0
Getafe	4	4	0	4	4	1	1	2	0	0	0	0
Griñón	0	0	0	0	0	0	0	0	0	0	0	0
Guadalix de la Sierra	0	0	0	0	0	0	0	1	0	0	0	0
Guadarrama	2	0	1	0	0	0	0	0	0	0	0	0
Hoyo de Manzanares	0	0	0	0	0	0	0	0	0	0	0	0
Humanes de Madrid	0	0	0	0	0	0	0	0	0	0	0	0
Leganés	6	5	2	1	2	2	4	4	0	0	0	0
Loches	0	0	2	0	0	0	0	0	0	0	0	0
Lozoya	0	0	0	0	0	0	0	0	0	0	0	0
Lozoyuela-Navas-Sieteiglesias	0	0	0	0	0	0	0	0	0	0	0	0
Madrid	149	157	136	113	100	66	70	62	23	14	1	1
Majadahonda	8	2	2	1	0	1	0	1	0	0	0	0
Manzanares el Real	0	0	0	0	0	0	1	0	0	0	0	0
Meco	1	0	1	0	0	0	1	0	0	0	0	0
Mejorada del Campo	0	1	0	0	0	1	2	0	0	0	0	0
Miraflores de la Sierra	0	0	1	0	0	0	0	0	0	0	0	0
Molar (El)	0	0	0	0	0	0	0	0	0	0	0	0

MIGRACIONES A LA COMUNIDAD DE MADRID DESDE OTRAS COMUNIDADES AUTÓNOMAS CLASIFICADAS POR GRUPOS DE EDAD Y SEXO SEGÚN MUNICIPIOS, MEDIA DE EDAD Y ÁMBITOS GEOGRÁFICOS DE DESTINO (CONT.)

	GRUPOS DE EDAD											
	MUJERES											
	45-49	50-54	55-59	60-64	65-69	70-74	75-79	80-84	85-89	90-94	95-99	100 y más
Molinos (Los)	0	0	0	0	0	0	0	0	0	0	0	0
Moraleja de Enmedio	0	0	0	0	0	0	0	0	0	0	0	0
Moralzarzal	0	0	0	0	0	0	0	0	0	0	0	0
Morata de Tajuña	0	0	0	1	0	0	1	0	0	0	0	0
Móstoles	13	3	8	5	6	9	2	2	1	3	0	0
Navacerrada	0	0	0	0	0	0	0	0	0	0	0	0
Navalagamella	0	0	0	0	0	0	0	0	0	0	0	0
Navalcarnero	2	3	1	0	0	1	0	1	0	0	0	0
Navas del Rey	0	0	0	0	0	0	0	0	0	0	0	0
Nuevo Baztán	1	0	0	0	0	0	0	0	0	0	0	0
Orusco	0	0	0	0	0	1	0	0	0	0	0	0
Paracuellos de Jarama	0	0	0	0	1	0	0	0	0	0	0	0
Parla	4	1	0	1	2	3	1	1	0	0	0	0
Pelayos de la Presa	0	0	0	1	0	0	0	0	0	0	0	0
Perales de Tajuña	0	0	0	0	0	0	0	0	0	0	0	0
Pezuela de las Torres	0	0	0	0	0	0	0	0	0	0	0	0
Pinto	3	0	0	1	1	1	0	0	0	0	0	0
Pozuelo de Alarcón	11	2	2	3	4	1	1	1	0	0	0	0
Prádena del Rincón	0	0	0	0	0	1	0	0	0	0	0	0
Quijorna	0	0	0	0	0	0	0	0	0	0	0	0
Rascafría	0	0	0	0	0	0	0	0	0	0	0	0
Ribatejada	0	0	0	0	0	0	0	0	0	0	0	0
Rivas-Vaciamadrid	1	0	0	1	0	0	0	0	1	0	0	0
Robledo de Chavela	0	1	0	0	1	1	0	0	1	0	0	0
Rozas de Madrid (Las)	9	2	3	0	2	1	1	2	0	0	0	0
San Agustín de Guadalix	0	0	0	0	0	0	0	0	0	0	0	0
San Fernando de Henares	0	1	2	1	1	0	0	2	0	0	0	0
San Lorenzo del Escorial	2	0	2	0	0	0	0	0	1	0	0	0
San Martín de la Vega	1	0	0	0	0	0	0	0	0	0	0	0
San Martín de Valdeiglesias	0	0	0	0	0	0	0	0	0	0	0	0
San Sebastián de los Reyes	2	2	0	0	0	0	0	0	0	0	0	0
Santa María de la Alameda	0	0	0	0	0	0	0	0	0	0	0	0
Santos de la Humosa (Los)	0	0	0	1	0	0	0	0	0	0	0	0
Serna del Monte (La)	0	0	0	0	1	0	0	0	0	0	0	0
Serranillos del Valle	0	0	0	0	0	0	0	0	0	0	0	0
Sevilla la Nueva	0	0	0	2	0	0	0	0	0	0	0	0
Soto del Real	1	0	0	1	0	0	0	0	0	0	0	0
Tielmes	0	0	0	0	0	0	0	0	0	0	0	0
Torrejón de Ardoz	3	2	0	5	1	2	0	2	0	0	0	0
Torrejón de la Calzada	0	0	0	0	1	0	0	0	0	0	0	0
Torrejón de Velasco	0	0	0	0	0	0	0	0	0	0	0	0
Torrelaguna	0	0	0	0	0	0	0	0	0	0	0	0
Torrelodones	2	0	0	0	0	2	0	0	0	0	0	0
Torres de la Alameda	0	0	0	0	0	0	0	0	0	0	0	0
Valdaracete	6	2	2	1	0	0	1	1	0	0	0	0
Valdemorillo	0	1	0	0	1	0	1	0	0	0	0	0
Valdemoro	3	1	1	0	0	0	1	1	1	0	0	0
Valdeolmos	0	0	0	0	0	0	0	0	0	0	0	0
Valdepiélagos	0	0	0	0	0	0	0	0	0	0	0	0
Valdetorres de Jarama	0	0	0	0	0	0	0	0	0	0	0	0
Vaidilecha	0	0	0	1	1	0	0	0	0	0	0	0
Valverde de Alcalá	0	0	0	0	0	0	0	0	0	0	0	0
Velilla de San Antonio	0	0	1	0	0	0	0	0	0	0	0	0
Villa del Prado	1	0	0	0	0	0	0	0	0	0	0	0
Villalbilla	0	0	0	0	0	0	0	0	0	0	0	0
Villamanrique de Tajo	0	0	0	0	0	0	0	0	0	0	0	0
Villamanta	0	0	0	0	0	0	0	0	0	0	0	0
Villanueva de la Cañada	0	1	0	0	0	0	0	0	0	0	0	0
Villanueva del Pardillo	0	0	0	0	0	0	0	0	0	0	0	0
Villar del Olmo	0	0	0	0	0	0	0	0	0	0	0	0
Villarejo de Salvanés	2	0	0	0	0	0	0	0	1	0	0	0
Villaviciosa de Odón	2	1	1	0	0	0	0	0	0	0	0	0
Zarzalejo	0	0	0	0	0	0	0	0	0	0	0	0

MIGRACIONES A LA COMUNIDAD DE MADRID DESDE OTRAS COMUNIDADES AUTÓNOMAS CLASIFICADAS POR GRUPOS DE EDAD Y SEXO SEGÚN MUNICIPIOS, MEDIA DE EDAD Y ÁMBITOS GEOGRÁFICOS DE DESTINO (CONCL.)

	GRUPOS DE EDAD												
	MUJERES												
	45-49	50-54	55-59	60-64	65-69	70-74	75-79	80-84	85-89	90-94	95-99	100 y más	
MUNICIPIO DE DESTINO (CONCL.)													
Media de edad	47	52	57	62	67	72	77	82	87	91	96	101	
ÁMBITOS GEOGRÁFICOS													
Area Metropolitana	253	210	172	152	148	109	100	88	34	18	1	1	
Madrid	149	157	136	113	100	66	70	62	23	14	1	1	
Corona Metropolitana	104	53	36	39	48	43	30	26	11	4	0	0	
Norte	8	6	3	3	7	7	1	0	0	0	0	0	
Sur	44	23	19	18	21	24	17	12	4	4	0	0	
Este	20	16	5	14	12	8	10	10	6	0	0	0	
Oeste	32	8	9	4	8	4	2	4	1	0	0	0	
Municipios no metropolitanos	39	16	19	14	13	9	12	8	7	1	0	0	



MIGRACIONES A LA COMUNIDAD DE MADRID DESDE OTRAS COMUNIDADES CLASIFICADAS POR SEXO Y NIVEL DE ESTUDIOS SEGÚN MUNICIPIOS Y ÁMBITOS GEOGRÁFICOS DE DESTINO

MUNICIPIO DE DESTINO	TOTAL	NIVEL DE ESTUDIOS					
		HOMBRES					
		Total	No sabe leer ni escribir	Título inferior Graduado Escolar	Graduado Escolar	Bachiller FP Superior	No clasificables
Total Comunidad	21220	10731	147	4270	3618	2002	694
Ajalvir	6	6	0	2	4	0	0
Alamo (El)	17	9	0	6	2	0	1
Alcalá de Henares	1071	565	1	269	100	151	44
Alcobendas	410	205	0	98	35	59	13
Alcorcón	501	256	0	100	65	76	15
Aldea del Fresno	5	3	0	2	1	0	0
Algete	38	27	0	14	7	5	1
Alpedrete	36	19	0	7	3	7	2
Aranjuez	184	95	0	48	14	32	1
Arganda del Rey	85	45	0	23	9	9	4
Arroyomolinos	3	1	0	0	0	0	1
Becerril de la Sierra	27	11	0	7	1	1	2
Belmonte de Tajo	1	1	0	0	1	0	0
Boadilla del Monte	84	42	0	21	7	11	3
Boalo (El)	14	9	0	6	1	0	2
Brea de Tajo	7	5	0	1	3	1	0
Brunete	26	13	0	6	1	6	0
Buitrago del Lozoya	14	6	0	4	0	2	0
Bustarviejo	6	2	0	1	0	1	0
Cabrera (La)	10	8	0	5	1	1	1
Cadalso de los Vidrios	7	4	0	2	0	2	0
Camarma de Esteruelas	2	2	0	1	1	0	0
Campo Real	20	12	0	6	1	5	0
Casarrubuelos	12	6	0	2	3	1	0
Cercedilla	6	3	0	1	0	2	0
Cervera de Buitrago	3	2	0	1	0	1	0
Ciempozuelos	43	14	0	7	2	3	2
Cobeña	5	1	0	0	1	0	0
Colmenar de Oreja	8	3	0	1	0	0	2
Colmenar del Arroyo	1	0	0	0	0	0	0
Colmenar Viejo	246	132	0	61	16	44	11
Colmenarejo	25	12	0	4	2	4	2
Collado-Mediano	11	4	0	2	1	1	0
Collado Villalba	295	141	1	64	21	40	15
Costlada	293	159	0	56	43	40	20
Cubas	9	6	0	6	0	0	0
Chapinería	12	7	0	4	2	0	1
Chinchón	8	5	0	3	1	1	0
Daganzo de Arriba	2	2	0	0	2	0	0
Escorial (El)	44	25	0	14	2	6	3
Estremera	9	6	0	4	0	1	1
Fresno de Torote	4	3	0	3	0	0	0
Fuenlabrada	1056	518	18	357	116	27	0
Fuente el Saz de Jarama	13	7	0	6	0	1	0
Galapagar	104	48	0	24	7	13	4
Getafe	479	249	1	106	73	54	15
Griñón	23	15	0	6	3	6	0
Guadalix de la Sierra	16	11	0	5	3	2	1
Guadarrama	47	26	0	14	4	6	2
Hoyo de Manzanares	25	14	0	7	1	6	0
Humanes de Madrid	46	23	0	16	4	2	1
Leganés	479	263	1	102	76	69	15
Loeches	16	9	0	6	1	2	0
Lozoya	4	3	0	3	0	0	0
Lozoyuela-Navas-Sieteiglesias	3	1	0	1	0	0	0
Madrid	10983	5532	121	1791	2598	694	328
Majadahonda	234	97	0	33	15	48	1
Manzanares el Real	12	5	0	4	0	1	0
Meco	26	14	0	7	5	1	1
Mejorada del Campo	65	33	0	15	14	2	2
Miraflores de la Sierra	5	3	0	2	0	1	0

## MIGRACIONES A LA COMUNIDAD DE MADRID DESDE OTRAS COMUNIDADES CLASIFICADAS POR SEXO Y NIVEL DE ESTUDIOS SEGÚN MUNICIPIOS Y ÁMBITOS GEOGRÁFICOS DE DESTINO (CONT.)

	TOTAL	NIVEL DE ESTUDIOS					
		HOMBRES					
		Total	No sabe leer ni escribir	Título inferior Graduado Escolar	Graduado Escolar	Bachiller FP Superior	No clasificables
Municipio de Destino (CONT.)							
Molar (El)	13	9	0	4	0	2	3
Molinos (Los)	23	14	0	9	4	1	0
Moraleja de Enmedio	2	1	0	0	1	0	0
Moralzarzal	14	8	0	7	1	0	0
Morata de Tajuña	15	6	0	1	2	0	3
Móstoles	935	448	1	193	94	105	55
Navacerrada	7	3	0	2	0	1	0
Navalagamella	1	1	0	0	0	1	0
Navalcarnero	72	36	0	15	10	5	6
Navas del Rey	2	2	0	1	1	0	0
Nuevo Baztán	15	10	0	5	1	3	1
Orusco	4	3	0	3	0	0	0
Paracuellos de Jarama	21	12	0	7	2	3	0
Parla	252	130	3	77	29	20	1
Pelayos de la Presa	3	2	0	0	0	1	1
Perales de Tajuña	5	4	0	3	0	1	0
Pezueta de las Torres	6	5	0	5	0	0	0
Pinto	134	72	0	39	11	15	7
Pozuelo de Alarcón	275	126	0	42	14	62	8
Prádena del Rincón	1	0	0	0	0	0	0
Quijorna	1	1	0	0	1	0	0
Rascafría	17	9	0	6	2	1	0
Ribatejada	1	1	0	1	0	0	0
Rivas-Vaciamadrid	48	28	0	11	4	10	3
Robledo de Chavela	10	5	0	4	0	1	0
Rozas de Madrid (Las)	450	227	0	91	28	98	10
San Agustín de Guadalix	44	20	0	15	2	3	0
San Fernando de Henares	142	71	0	39	17	13	2
San Lorenzo del Escorial	51	17	0	3	3	10	1
San Martín de la Vega	54	30	0	18	3	7	2
San Martín de Valdeiglesias	27	8	0	7	0	1	0
San Sebastián de los Reyes	147	84	0	33	12	30	9
Santa María de la Alameda	1	1	0	0	0	1	0
Santos de la Humosa (Los)	5	3	0	2	1	0	0
Serna del Monte (La)	1	0	0	0	0	0	0
Serranillos del Valle	5	2	0	2	0	0	0
Sevilla la Nueva	14	8	0	2	4	2	0
Soto del Real	67	30	0	19	2	7	2
Tielmes	5	3	0	0	2	1	0
Torrejón de Ardoz	336	176	0	75	42	42	17
Torrejón de la Calzada	12	6	0	5	0	1	0
Torrejón de Velasco	2	0	0	0	0	0	0
Torrelaguna	12	6	0	0	2	1	3
Torrelodones	68	32	0	14	2	15	1
Torres de la Alameda	4	4	0	0	2	2	0
Valdaracete	197	86	0	31	10	33	12
Valdemorillo	16	8	0	3	2	2	1
Valdemoro	214	103	0	45	19	26	13
Valdeolmos	6	5	0	5	0	0	0
Valdepiélagos	1	1	0	1	0	0	0
Valdetorres de Jarama	1	1	0	1	0	0	0
Valdilecha	12	4	0	1	1	2	0
Valverde de Alcalá	1	1	0	1	0	0	0
Velilla de San Antonio	23	13	0	9	3	1	0
Villa del Prado	15	10	0	10	0	0	0
Villalbilla	6	4	0	0	3	1	0
Villamanrique de Tajo	1	1	0	0	0	0	1
Villamanta	5	3	0	2	0	0	0
Villanueva de la Cañada	32	17	0	5	2	5	5
Villanueva del Pardillo	6	3	0	2	1	0	0
Villar del Olmo	8	5	0	3	0	1	1
Villarejo de Salván	27	16	0	10	1	3	2

MIGRACIONES A LA COMUNIDAD DE MADRID DESDE OTRAS COMUNIDADES CLASIFICADAS POR SEXO Y NIVEL DE ESTUDIOS SEGÚN MUNICIPIOS Y ÁMBITOS GEOGRÁFICOS DE DESTINO (CONT.)

	TOTAL	NIVEL DE ESTUDIOS				
		HOMBRES				
		Total	No sabe leer ni escribir	Título inferior Graduado Escolar	Graduado Escolar	Bachiller FP Superior

MUNICIPIO DE DESTINO (CONT.)

Villaviciosa de Odón	78	37	0	13	4	14	6
Zarzalejo	1	1	0	1	0	0	0

ÁMBITOS GEOGRÁFICOS

Area Metropolitana	18806	9508	146	3651	3422	1699	590
Madrid	10983	5532	121	1791	2598	694	328
Corona Metropolitana	7823	3976	25	1860	824	1005	262
Norte	803	421	0	192	63	133	33
Sur	3836	1936	24	974	464	366	108
Este	1999	1057	1	481	225	262	88
Oeste	1185	562	0	213	72	244	33
Municipios no metropolitanos	2411	1222	1	618	196	303	104

## MIGRACIONES A LA COMUNIDAD DE MADRID DESDE OTRAS COMUNIDADES CLASIFICADAS POR SEXO Y NIVEL DE ESTUDIOS SEGÚN MUNICIPIOS Y ÁMBITOS GEOGRÁFICOS DE DESTINO (CONT.)

	NIVEL DE ESTUDIOS					
	MUJERES					
	Total	No sabe leer ni escribir	Título inferior Graduado Escolar	Graduado Escolar	Bachiller FP Superior	No clasificables
MUNICIPIO DE DESTINO (CONT.)						
Total Comunidad	10489	185	4240	3515	1798	751
Ajalvir	0	0	0	0	0	0
Alamo (El)	8	0	2	0	2	4
Alcalá de Henares	506	1	254	97	110	44
Alcobendas	205	0	88	35	71	11
Alcorcón	245	1	124	46	62	12
Aldea del Fresno	2	0	1	0	1	0
Algete	11	0	5	3	3	0
Alpedrete	17	0	8	1	5	3
Aranjuez	89	1	46	15	25	2
Arganda del Rey	40	0	16	7	6	11
Arroyomolinos	2	0	2	0	0	0
Becerril de la Sierra	16	0	9	0	4	3
Belmonte de Tajo	0	0	0	0	0	0
Boadilla del Monte	42	0	18	6	13	5
Boalo (El)	5	0	3	1	1	0
Brea de Tajo	2	0	1	1	0	0
Brunete	13	0	6	2	5	0
Buitrago del Lozoya	8	0	3	3	1	1
Bustarviejo	4	0	0	2	2	0
Cabrera (La)	2	0	1	0	0	1
Cadalso de los Vidrios	3	0	1	0	2	0
Camarma de Esteruelas	0	0	0	0	0	0
Campo Real	8	0	5	0	3	0
Casarrubuelos	6	0	6	0	0	0
Cercedilla	3	0	2	1	0	0
Cervera de Buitrago	1	0	1	0	0	0
Ciempozuelos	29	0	15	7	5	2
Cobeña	4	0	0	1	3	0
Colmenar de Oreja	5	0	3	0	1	1
Colmenar del Arroyo	1	0	0	0	1	0
Colmenar Viejo	114	0	62	16	31	5
Colmenarejo	13	0	9	1	2	1
Collado-Mediano	7	0	5	0	2	0
Collado Villalba	154	0	68	28	41	17
Coslada	134	0	62	26	26	20
Cubas	3	0	1	1	0	1
Chapinería	5	0	2	1	0	2
Chinchón	3	0	1	1	0	1
Daganzo de Arriba	0	0	0	0	0	0
Escorial (El)	19	0	8	6	5	0
Estremera	3	0	3	0	0	0
Fresno de Torote	1	0	1	0	0	0
Fuenlabrada	538	17	380	133	8	0
Fuente el Saz de Jarama	6	0	3	1	2	0
Galapagar	56	0	30	7	14	5
Getafe	230	1	96	63	63	7
Griñón	8	0	4	3	1	0
Guadalix de la Sierra	5	0	3	1	1	0
Guadarrama	21	0	9	8	3	1
Hoyo de Manzanares	11	0	6	3	2	0
Humanes de Madrid	23	0	14	2	6	1
Leganés	216	2	94	55	51	14
Loeches	7	0	5	0	2	0
Lozoya	1	0	1	0	0	0
Lozoyuela-Navas-Sieteiglesias	2	0	0	1	1	0
Madrid	5451	153	1790	2478	669	361
Majadahonda	137	0	51	17	69	0
Manzanares el Real	7	0	4	1	2	0
Meco	12	1	5	1	4	1
Mejorada del Campo	32	0	16	8	5	3
Miraflores de la Sierra	2	0	1	1	0	0

## MIGRACIONES A LA COMUNIDAD DE MADRID DESDE OTRAS COMUNIDADES CLASIFICADAS POR SEXO Y NIVEL DE ESTUDIOS SEGÚN MUNICIPIOS Y ÁMBITOS GEOGRÁFICOS DE DESTINO (CONT.)

	NIVEL DE ESTUDIOS					
	MUJERES					
	Total	No sabe leer ni escribir	Título inferior Graduado Escolar	Graduado Escolar	Bachiller FP Superior	No clasificables

## MUNICIPIO DE DESTINO (CONT.)

Molar (El)	4	0	3	0	1	0
Molinos (Los)	9	0	5	1	3	0
Moraleja de Enmedio	1	0	0	0	1	0
Moralzarzal	6	0	5	0	1	0
Morata de Tajuña	9	0	4	3	0	2
Móstoles	487	4	225	106	81	71
Navacerrada	4	0	2	1	1	0
Navalagamella	0	0	0	0	0	0
Navalcarnero	36	1	18	8	3	6
Navas del Rey	0	0	0	0	0	0
Nuevo Baztán	5	0	1	1	2	1
Orusco	1	0	1	0	0	0
Paracuellos de Jarama	9	0	3	3	3	0
Parla	122	0	73	33	13	3
Pelayos de la Presa	1	0	0	0	0	1
Perales de Tajuña	1	0	1	0	0	0
Pezuela de las Torres	1	0	1	0	0	0
Pinto	62	0	29	17	13	3
Pozuelo de Alarcón	149	0	61	21	57	10
Prádena del Rincón	1	0	1	0	0	0
Quijorna	0	0	0	0	0	0
Rascafría	8	0	5	2	0	1
Ribatejada	0	0	0	0	0	0
Rivas-Vaciamadrid	20	0	6	6	7	1
Robledo de Chavela	5	0	2	1	1	1
Rozas de Madrid (Las)	223	0	96	39	74	14
San Agustín de Guadalix	24	0	12	5	7	0
San Fernando de Henares	71	0	30	18	19	4
San Lorenzo del Escorial	34	0	12	7	11	4
San Martín de la Vega	24	0	11	4	6	3
San Martín de Valdeiglesias	19	0	12	3	3	1
San Sebastián de los Reyes	63	1	14	18	23	7
Santa María de la Alameda	0	0	0	0	0	0
Santos de la Humosa (Los)	2	0	1	1	0	0
Serna del Monte (La)	1	0	1	0	0	0
Serranillos del Valle	3	0	3	0	0	0
Sevilla la Nueva	6	0	1	2	3	0
Soto del Real	37	0	20	11	5	1
Tielmes	2	0	1	0	0	1
Torrejón de Ardoz	160	1	67	36	34	22
Torrejón de la Calzada	6	0	5	1	0	0
Torrejón de Velasco	2	0	1	0	1	0
Torrelaguna	6	0	2	1	1	2
Torrelodones	36	0	16	5	9	6
Torres de la Alameda	0	0	0	0	0	0
Valdaracete	111	0	38	17	39	17
Valdemorillo	8	0	2	2	2	2
Valdemoro	111	0	52	22	22	15
Valdeolmos	1	0	1	0	0	0
Valdepiélagos	0	0	0	0	0	0
Valdetorres de Jarama	0	0	0	0	0	0
Valdilecha	8	1	3	3	0	1
Valverde de Alcalá	0	0	0	0	0	0
Velilla de San Antonio	10	0	5	3	0	2
Villa del Prado	5	0	5	0	0	0
Villalbilla	2	0	0	1	1	0
Villamanrique de Tajo	0	0	0	0	0	0
Villamanta	2	0	0	0	0	2
Villanueva de la Cañada	15	0	3	7	4	1
Villanueva del Pardillo	3	0	3	0	0	0
Villar del Olmo	3	0	0	1	0	2
Villarejo de Salvanés	11	0	5	5	1	0

MIGRACIONES A LA COMUNIDAD DE MADRID DESDE OTRAS COMUNIDADES CLASIFICADAS POR SEXO Y NIVEL DE ESTUDIOS SEGÚN MUNICIPIOS Y ÁMBITOS GEOGRÁFICOS DE DESTINO (CONCL.)

	NIVEL DE ESTUDIOS					
	MUJERES					
	Total	No sabe leer ni escribir	Título inferior Graduado Escolar	Graduado Escolar	Bachiller FP Superior	No clasificables

## MUNICIPIO DE DESTINO (CONCL.)

Villaviciosa de Odón	41	0	18	9	10	4
Zarzalejo	0	0	0	0	0	0

## ÁMBITOS GEOGRÁFICOS

Area Metropolitana	9298	181	3674	3298	1521	624
Madrid	5451	153	1790	2478	669	361
Corona Metropolitana	3847	28	1884	820	852	263
Norte	382	1	164	69	125	23
Sur	1900	25	1021	453	291	110
Este	942	2	443	197	204	96
Oeste	623	0	256	101	232	34
Municipios no metropolitanos	1189	4	566	216	276	127

MIGRACIONES A LA COMUNIDAD DE MADRID DESDE OTRAS COMUNIDADES AUTÓNOMAS, CLASIFICADAS POR SEXO Y GRUPOS DE EDAD SEGÚN PROVINCIA, MEDIA DE EDAD Y COMUNIDAD DE PROCEDENCIA

	TOTAL		GRUPOS DE EDAD								
	Ambos sexos	Total	HOMBRES								
			Menos de 1 año	1-4	5-9	10-14	15-19	20-24	25-29	30-34	35-39

## PROVINCIA DE PROCEDENCIA

Total Comunidad	21220	10731	64	429	572	597	1333	1930	2024	1255	738
Alava	92	45	0	2	2	1	5	6	10	2	7
Albacete	226	124	0	9	10	8	20	21	18	16	6
Alicante	515	255	4	16	17	17	37	33	30	31	21
Almería	218	119	1	7	6	6	28	21	14	12	5
Asturias	432	220	3	5	7	11	26	43	47	30	17
Ávila	746	394	0	19	12	23	49	82	89	44	13
Badajoz	1064	532	3	24	32	17	76	116	120	42	28
Baleares	457	243	2	24	17	8	26	24	42	40	21
Barcelona	866	419	2	18	27	32	43	48	64	57	40
Burgos	458	213	1	5	11	11	33	39	36	29	20
Cáceres	1325	693	5	22	43	41	90	161	123	80	37
Cádiz	547	274	1	14	23	28	35	46	36	27	17
Cantabria	320	153	1	6	8	7	16	26	39	21	8
Castellón	128	55	0	3	2	3	10	8	9	1	5
Ciudad Real	1022	537	3	19	22	28	57	132	115	53	30
Córdoba	396	209	0	10	16	12	30	43	41	19	8
Coruña (La)	434	227	0	11	9	12	36	33	39	25	14
Cuenca	465	218	2	4	9	10	27	63	44	19	7
Gerona	122	55	1	2	4	6	0	10	14	7	1
Granada	268	145	2	4	7	6	30	24	24	10	15
Guadalajara	468	242	4	18	8	10	19	35	50	35	13
Guipúzcoa	317	140	2	1	9	10	10	20	37	11	12
Huelva	139	75	1	5	4	4	11	12	11	11	6
Huesca	102	52	1	3	6	3	9	3	7	8	3
Jaén	567	288	1	16	15	15	34	58	67	43	11
León	601	296	3	6	14	5	39	65	66	43	20
Lérida	51	24	0	2	0	0	4	2	3	7	2
Lugo	205	108	0	4	0	10	13	27	22	9	8
Málaga	526	268	0	11	18	21	47	36	35	26	25
Murcia	501	267	1	7	21	20	69	29	42	17	19
Navarra	122	65	0	2	4	2	7	10	9	7	9
Orense	224	121	1	4	7	7	12	26	25	8	9
Palencia	170	96	0	1	0	10	6	22	24	14	7
Palmas (Las)	743	384	4	12	15	26	43	43	63	65	35
Pontevedra	391	182	2	4	15	12	19	39	28	16	16
Rioja (La)	164	78	0	1	4	3	13	9	12	7	8
Salamanca	585	316	1	11	13	15	24	76	85	33	15
Santa Cruz de Tenerife	380	187	0	10	12	10	22	27	24	37	15
Segovia	489	238	3	12	13	16	10	42	46	30	18
Sevilla	384	187	1	9	11	10	25	32	28	18	20
Soria	146	82	0	2	6	2	18	12	14	8	5
Tarragona	86	50	0	1	4	3	5	8	11	3	3
Teruel	55	28	0	1	1	0	7	3	1	6	1
Toledo	1464	693	2	27	23	33	103	146	138	52	38
Valencia	471	218	1	12	17	20	16	21	27	38	20
Valladolid	390	211	1	4	10	14	19	28	47	38	19
Vizcaya	542	272	1	7	14	12	22	50	52	38	26
Zamora	343	181	1	1	4	9	14	41	52	27	12
Zaragoza	325	163	1	10	15	5	7	19	28	23	14
Ceuta	93	48	1	1	3	1	7	5	9	4	8
Melilla	75	41	0	0	2	2	5	5	7	8	1
Media de edad	28	28	0	3	7	12	17	22	27	32	37

## COMUNIDAD AUTÓNOMA DE PROCEDENCIA

Total	21220	10731	64	429	572	597	1333	1930	2024	1255	738
Andalucía	3045	1565	7	76	100	102	240	272	256	166	107
Aragón	482	243	2	14	22	8	23	25	36	37	18
Asturias	432	220	3	5	7	11	26	43	47	30	17
Baleares	457	243	2	24	17	8	26	24	42	40	21

MIGRACIONES A LA COMUNIDAD DE MADRID DESDE OTRAS COMUNIDADES AUTÓNOMAS, CLASIFICADAS POR SEXO Y GRUPOS DE EDAD SEGÚN PROVINCIA, MEDIA DE EDAD Y COMUNIDAD DE PROCEDENCIA (CONT.)

	TOTAL		GRUPOS DE EDAD								
	Ambos sexos	HOMBRES									
		Total	Menos de 1 año	1-4	5-9	10-14	15-19	20-24	25-29	30-34	35-39

COMUNIDAD AUTÓNOMA DE PROCEDENCIA (CONT.)

Canarias	1123	571	4	22	27	36	65	70	87	102	50
Cantabria	320	153	1	6	8	7	16	26	39	21	8
Castilla-La Mancha	3645	1814	11	77	72	89	226	397	365	175	94
Castilla-León	3928	2027	10	61	83	105	212	407	459	266	129
Cataluña	1125	548	3	23	35	41	52	68	92	74	46
Comunidad Valenciana	1114	528	5	31	36	40	63	62	66	70	46
Extremadura	2389	1225	8	46	75	58	166	277	243	122	65
Galicia	1254	638	3	23	31	41	80	125	114	58	47
Murcia	501	267	1	7	21	20	69	29	42	17	19
Navarra	122	65	0	2	4	2	7	10	9	7	9
País Vasco	951	457	3	10	25	23	37	76	99	51	45
La Rioja	164	78	0	1	4	3	13	9	12	7	8
Ceuta	93	48	1	1	3	1	7	5	9	4	8
Melilla	75	41	0	0	2	2	5	5	7	8	1



MIGRACIONES A LA COMUNIDAD DE MADRID DESDE OTRAS COMUNIDADES AUTÓNOMAS, CLASIFICADAS POR SEXO Y GRUPOS DE EDAD SEGÚN PROVINCIA, MEDIA DE EDAD Y COMUNIDAD DE PROCEDENCIA (CONT.)

	GRUPOS DE EDAD											
	HOMBRES											
	40-44	45-49	50-54	55-59	60-64	65-69	70-74	75-79	80-84	85-89	90-94	95-99

## PROVINCIA DE PROCEDENCIA (CONT.)

Total Comunidad	495	369	204	194	129	139	99	71	60	20	8	1
Alava	6	0	1	1	1	1	0	0	0	0	0	0
Albacete	7	3	2	1	1	1	0	0	1	0	0	0
Alicante	16	9	7	1	4	3	5	0	4	0	0	0
Almería	8	4	2	0	2	1	0	2	0	0	0	0
Asturias	7	8	4	4	3	0	1	1	3	0	0	0
Avila	21	11	6	3	6	6	2	4	4	0	0	0
Badajoz	16	19	11	2	4	9	5	5	1	2	0	0
Baleares	12	12	4	2	4	1	2	2	0	0	0	0
Barcelona	24	29	13	8	3	6	3	1	1	0	0	0
Burgos	9	3	2	4	3	2	2	3	0	0	0	0
Cáceres	17	19	10	8	5	15	7	4	5	0	1	0
Cádiz	14	15	3	6	2	2	2	1	2	0	0	0
Cantabria	9	5	2	2	0	1	0	1	0	1	0	0
Castellón	1	8	1	1	0	0	0	1	2	0	0	0
Ciudad Real	22	9	8	13	7	2	7	2	6	1	1	0
Córdoba	6	5	4	5	1	2	0	2	5	0	0	0
Coruña (La)	19	11	4	2	3	1	6	0	1	1	0	0
Cuenca	6	5	2	6	5	0	3	5	0	1	0	0
Gerona	4	0	1	1	1	1	0	0	2	0	0	0
Granada	1	3	7	1	2	3	0	2	1	2	1	0
Guadalajara	11	2	6	6	4	4	8	5	2	1	1	0
Guipúzcoa	13	4	2	3	1	1	2	2	0	0	0	0
Huelva	1	2	0	3	0	0	4	0	0	0	0	0
Huesca	4	3	1	1	0	0	0	0	0	0	0	0
Jaén	12	5	4	3	0	0	2	1	1	0	0	0
León	6	7	1	7	4	6	0	4	0	0	0	0
Lérida	0	1	1	1	0	1	0	0	0	0	0	0
Lugo	9	2	1	2	0	0	1	0	0	0	0	0
Málaga	17	11	4	3	3	8	1	0	0	1	1	0
Murcia	7	6	8	11	5	0	3	0	2	0	0	0
Navarra	5	3	1	1	1	3	0	1	0	0	0	0
Orense	4	2	5	3	2	2	0	2	1	1	0	0
Palencia	2	3	2	0	2	1	0	0	0	1	1	0
Palmas (Las)	29	18	15	5	4	4	2	0	1	0	0	0
Pontevedra	10	7	2	6	2	3	0	0	1	0	0	0
Rioja (La)	2	3	5	5	2	3	0	0	0	0	0	1
Salamanca	13	10	2	4	4	2	5	1	0	2	0	0
Santa Cruz de Tenerife	10	7	4	4	4	1	0	0	0	0	0	0
Segovia	11	9	7	4	1	10	3	2	1	0	0	0
Sevilla	10	7	2	5	3	0	2	3	1	0	0	0
Soria	4	5	1	1	1	1	2	0	0	0	0	0
Tarragona	2	0	2	4	1	1	1	0	1	0	0	0
Teruel	2	2	1	0	0	2	0	0	1	0	0	0
Toledo	31	25	15	8	9	17	5	12	3	4	2	0
Valencia	11	11	5	6	5	4	3	1	0	0	0	0
Valladolid	10	7	1	5	3	2	1	0	2	0	0	0
Vizcaya	16	13	1	8	7	2	3	0	0	0	0	0
Zamora	3	3	3	4	1	2	1	0	2	1	0	0
Zaragoza	8	10	5	5	3	0	5	1	3	1	0	0
Ceuta	4	1	0	2	0	2	0	0	0	0	0	0
Melilla	3	2	3	3	0	0	0	0	0	0	0	0
Media de edad	42	47	52	57	62	67	72	77	82	87	91	96

## COMUNIDAD AUTÓNOMA DE PROCEDENCIA

Total	495	369	204	194	129	139	99	71	60	20	8	1
Andalucía	69	52	26	26	13	16	11	11	10	3	2	0
Aragón	14	15	7	6	3	2	5	1	4	1	0	0
Asturias	7	8	4	4	3	0	1	1	3	0	0	0
Baleares	12	12	4	2	4	1	2	2	0	0	0	0
Canarias	39	25	19	9	8	5	2	0	1	0	0	0

## MIGRACIONES A LA COMUNIDAD DE MADRID DESDE OTRAS COMUNIDADES AUTÓNOMAS, CLASIFICADAS POR SEXO Y GRUPOS DE EDAD SEGÚN PROVINCIA, MEDIA DE EDAD Y COMUNIDAD DE PROCEDENCIA (CONT.)

	GRUPOS DE EDAD											
	HOMBRES											
	40-44	45-49	50-54	55-59	60-64	65-69	70-74	75-79	80-84	85-89	90-94	95-99

## COMUNIDAD AUTÓNOMA DE PROCEDENCIA (CONT.)

Cantabria	9	5	2	2	0	1	0	1	0	1	0	0
Castilla-La Mancha	77	44	33	34	26	24	23	24	12	7	4	0
Castilla-León	79	58	25	32	25	32	16	14	9	4	1	0
Cataluña	30	30	17	14	5	9	4	1	4	0	0	0
Comunidad Valenciana	28	28	13	8	9	7	8	2	6	0	0	0
Extremadura	33	38	21	10	9	24	12	9	6	2	1	0
Galicia	42	22	12	13	7	6	7	2	3	2	0	0
Murcia	7	6	8	11	5	0	3	0	2	0	0	0
Navarra	5	3	1	1	1	3	0	1	0	0	0	0
País Vasco	35	17	4	12	9	4	5	2	0	0	0	0
La Rioja	2	3	5	5	2	3	0	0	0	0	0	1
Ceuta	4	1	0	2	0	2	0	0	0	0	0	0
Melilla	3	2	3	3	0	0	0	0	0	0	0	0

## MIGRACIONES A LA COMUNIDAD DE MADRID DESDE OTRAS COMUNIDADES AUTÓNOMAS, CLASIFICADAS POR SEXO Y GRUPOS DE EDAD SEGÚN PROVINCIA, MEDIA DE EDAD Y COMUNIDAD DE PROCEDENCIA (CONT.)

	GRUPOS DE EDAD										
	MUJERES										
	Total	Menos de 1 año	1-4	5-9	10-14	15-19	20-24	25-29	30-34	35-39	40-44

## PROVINCIA DE PROCEDENCIA (CONT.)

Total Comunidad	10489	67	412	577	574	1421	1960	1894	1094	610	456
Alava	47	0	2	3	3	4	11	6	3	7	3
Albacete	102	0	9	7	5	14	18	19	13	3	3
Alicante	260	0	17	18	21	46	33	32	24	18	13
Almería	99	2	5	7	3	24	16	12	13	4	7
Asturias	212	2	4	13	12	29	29	40	22	21	9
Avila	352	3	5	17	15	61	80	65	26	20	11
Badajoz	532	5	25	36	23	94	113	96	41	23	17
Baleares	214	4	14	17	13	19	22	38	33	18	5
Barcelona	447	3	30	26	27	39	38	62	60	57	31
Burgos	245	0	4	13	6	44	53	58	27	16	6
Cáceres	632	7	34	42	31	85	148	111	57	21	20
Cádiz	273	1	6	21	17	52	49	40	27	14	20
Cantabria	167	1	7	8	7	25	34	34	19	6	10
Castellón	73	0	2	5	9	14	8	11	6	3	2
Ciudad Real	485	2	18	22	26	68	101	93	44	22	24
Córdoba	187	0	8	13	12	20	47	30	19	7	2
Coruña (La)	207	3	9	7	12	27	35	39	18	13	11
Cuenca	247	1	5	5	12	37	71	46	22	8	5
Gerona	67	1	1	6	4	9	13	9	8	6	1
Granada	123	1	2	6	6	13	21	22	15	8	7
Guadalajara	226	1	11	5	12	18	46	57	28	11	4
Guipúzcoa	177	0	5	12	13	18	38	41	15	7	9
Huelva	64	0	5	3	4	7	6	15	7	6	2
Huesca	50	1	1	3	4	7	5	13	2	8	1
Jaén	279	3	11	16	19	37	58	69	18	9	8
León	305	2	12	11	10	51	63	59	38	12	13
Lérida	27	0	2	0	3	1	5	4	5	1	1
Lugo	97	0	1	6	5	28	16	12	10	9	2
Málaga	258	3	5	14	22	43	42	30	28	17	19
Murcia	234	0	13	11	14	35	42	25	22	16	12
Navarra	57	0	1	1	1	8	10	10	8	4	2
Orense	103	0	4	7	3	15	19	25	12	3	1
Palencia	74	0	0	2	5	9	12	14	10	3	3
Palmas (Las)	359	2	15	28	25	39	44	50	56	25	32
Pontevedra	209	1	5	10	17	31	42	38	17	16	11
Rioja (La)	86	0	1	5	1	23	12	8	9	5	3
Salamanca	269	2	12	11	7	27	56	62	28	20	10
Santa Cruz de Tenerife	193	0	14	15	3	16	27	43	33	13	9
Segovia	251	1	9	12	17	28	47	43	31	12	14
Sevilla	197	0	8	13	20	17	35	31	15	13	9
Soria	64	0	2	1	5	8	9	12	10	3	7
Tarragona	36	0	0	3	1	4	7	3	4	2	2
Teruel	27	0	0	0	3	5	3	4	3	0	3
Toledo	771	5	29	23	36	136	174	140	52	36	19
Valencia	253	2	15	20	15	17	37	43	36	17	11
Valladolid	179	1	6	8	4	17	38	39	23	8	12
Vizcaya	270	3	6	16	20	19	46	57	29	14	13
Zamora	162	2	5	14	3	15	50	32	18	6	2
Zaragoza	162	1	3	9	9	9	18	43	22	11	9
Ceuta	45	0	2	3	7	5	5	5	5	6	5
Melilla	34	1	2	3	2	4	8	4	3	2	1
Media de edad	28	0	3	7	12	17	22	27	32	37	42

## COMUNIDAD AUTÓNOMA DE PROCEDENCIA

Total	10489	67	412	577	574	1421	1960	1894	1094	610	456
Andalucía	1480	10	50	93	103	213	274	249	142	78	74
Aragón	239	2	4	12	16	21	26	60	27	19	13
Asturias	212	2	4	13	12	29	29	40	22	21	9
Baleares	214	4	14	17	13	19	22	38	33	18	5

## MIGRACIONES A LA COMUNIDAD DE MADRID DESDE OTRAS COMUNIDADES AUTÓNOMAS, CLASIFICADAS POR SEXO Y GRUPOS DE EDAD SEGÚN PROVINCIA, MEDIA DE EDAD Y COMUNIDAD DE PROCEDENCIA (CONT.)

	GRUPOS DE EDAD									
	MUJERES									
	Total	Menos de 1 año	1-4	5-9	10-14	15-19	20-24	25-29	30-34	35-39

## COMUNIDAD AUTÓNOMA DE PROCEDENCIA (CONT.)

Canarias	552	2	29	43	28	55	71	93	89	38	41
Cantabria	167	1	7	8	7	25	34	34	19	6	10
Castilla-La Mancha	1831	9	72	62	91	273	410	355	159	80	55
Castilla-León	1901	11	55	89	72	260	408	384	211	100	78
Cataluña	577	4	33	35	35	53	63	78	77	66	35
Comunidad Valenciana	586	2	34	43	45	77	78	86	66	38	26
Extremadura	1164	12	59	78	54	179	261	207	98	44	37
Galicia	616	4	19	30	37	101	112	114	57	41	25
Murcia	234	0	13	11	14	35	42	25	22	16	12
Navarra	57	0	1	1	1	8	10	10	8	4	2
País Vasco	494	3	13	31	36	41	95	104	47	28	25
La Rioja	86	0	1	5	1	23	12	8	9	5	3
Ceuta	45	0	2	3	7	5	5	5	5	6	5
Melilla	34	1	2	3	2	4	8	4	3	2	1

## MIGRACIONES A LA COMUNIDAD DE MADRID DESDE OTRAS COMUNIDADES AUTÓNOMAS, CLASIFICADAS POR SEXO Y GRUPOS DE EDAD SEGÚN PROVINCIA, MEDIA DE EDAD Y COMUNIDAD DE PROCEDENCIA (CONT.)

	GRUPOS DE EDAD											
	MUJERES											
	45-49	50-54	55-59	60-64	65-69	70-74	75-79	80-84	85-89	90-94	95-99	100 y más

## PROVINCIA DE PROCEDENCIA (CONT.)

Total Comunidad	292	226	191	166	161	118	112	96	41	19	1	1
Alava	2	1	1	0	0	0	0	0	1	0	0	0
Albacete	5	1	2	0	1	2	0	0	0	0	0	0
Alicante	6	5	4	7	6	5	0	4	0	1	0	0
Almería	2	0	0	2	0	1	0	1	0	0	0	0
Asturias	6	6	4	2	3	0	6	1	2	1	0	0
Avila	8	4	6	8	7	6	4	3	3	0	0	0
Badajoz	13	9	3	10	4	6	4	7	1	2	0	0
Baleares	6	6	6	1	4	5	2	0	0	1	0	0
Barcelona	17	18	9	10	7	4	2	5	1	1	0	0
Burgos	6	2	2	2	3	2	1	0	0	0	0	0
Cáceres	12	19	7	8	8	8	5	3	6	0	0	0
Cádiz	6	5	2	2	5	1	3	1	1	0	0	0
Cantabria	5	3	2	0	1	2	1	2	0	0	0	0
Castellón	5	4	2	0	0	0	1	0	0	0	0	1
Ciudad Real	10	13	4	4	7	6	7	5	5	3	1	0
Córdoba	5	7	2	1	0	6	3	5	0	0	0	0
Coruña (La)	9	5	6	2	1	1	3	3	3	0	0	0
Cuenca	4	2	10	7	3	3	3	3	0	0	0	0
Gerona	1	0	4	1	1	0	1	0	1	0	0	0
Granada	5	2	2	0	6	2	3	1	1	0	0	0
Guadalajara	4	5	3	6	6	1	5	2	1	0	0	0
Guipúzcoa	5	2	4	1	4	2	1	0	0	0	0	0
Huelva	3	0	1	1	2	1	0	1	0	0	0	0
Huesca	1	1	1	0	0	0	1	0	1	0	0	0
Jaén	6	4	3	2	3	4	4	4	1	0	0	0
León	6	7	3	10	4	2	1	1	0	0	0	0
Lérida	1	0	1	0	2	1	0	0	0	0	0	0
Lugo	0	1	3	2	1	1	0	0	0	0	0	0
Málaga	11	0	8	2	5	3	2	3	1	0	0	0
Murcia	12	7	5	3	6	4	3	4	0	0	0	0
Navarra	3	2	2	2	2	1	0	0	0	0	0	0
Orense	3	2	5	0	1	1	0	1	0	1	0	0
Palencia	3	4	4	0	2	0	0	2	1	0	0	0
Palmas (Las)	9	8	10	5	5	2	1	1	2	0	0	0
Pontevedra	2	7	1	5	1	2	2	0	0	1	0	0
Rioja (La)	2	5	4	5	1	1	1	0	0	0	0	0
Salamanca	5	7	3	1	4	3	7	1	3	0	0	0
Santa Cruz de Tenerife	9	3	0	4	0	1	2	1	0	0	0	0
Segovia	8	3	4	6	8	2	2	1	0	3	0	0
Sevilla	8	6	6	4	5	1	2	3	1	0	0	0
Soria	2	0	1	3	1	0	0	0	0	0	0	0
Tarragona	3	1	0	0	2	1	1	1	0	1	0	0
Teruel	1	0	0	1	1	0	1	2	0	0	0	0
Toledo	20	15	19	12	13	14	14	8	3	3	0	0
Valencia	7	10	3	6	3	4	4	3	0	0	0	0
Valladolid	7	2	2	1	3	1	3	3	1	0	0	0
Vizcaya	10	4	9	10	4	1	3	5	0	1	0	0
Zamora	2	2	1	4	1	3	1	0	1	0	0	0
Zaragoza	5	3	5	3	4	1	2	5	0	0	0	0
Ceuta	1	0	1	0	0	0	0	0	0	0	0	0
Melilla	0	3	1	0	0	0	0	0	0	0	0	0
Media de edad	47	52	57	62	67	72	77	82	87	91	96	101

## COMUNIDAD AUTÓNOMA DE PROCEDENCIA

Total	292	226	191	166	161	118	112	96	41	19	1	1
Andalucía	46	24	24	14	26	19	17	19	5	0	0	0
Aragón	7	4	6	4	5	1	4	7	1	0	0	0
Asturias	6	6	4	2	3	0	6	1	2	1	0	0
Baleares	6	6	6	1	4	5	2	0	0	1	0	0
Canarias	18	11	10	9	5	3	3	2	2	0	0	0

## MIGRACIONES A LA COMUNIDAD DE MADRID DESDE OTRAS COMUNIDADES AUTÓNOMAS, CLASIFICADAS POR SEXO Y GRUPOS DE EDAD SEGÚN PROVINCIA, MEDIA DE EDAD Y COMUNIDAD DE PROCEDENCIA (CONCL.)

	GRUPOS DE EDAD											
	MUJERES											
	45-49	50-54	55-59	60-64	65-69	70-74	75-79	80-84	85-89	90-94	95-99	100 y más

## COMUNIDAD AUTÓNOMA DE PROCEDENCIA (CONCL.)

Cantabria	5	3	2	0	1	2	1	2	0	0	0	0
Castilla-La Mancha	43	36	38	29	30	26	29	18	9	6	1	0
Castilla-León	47	31	26	35	33	19	19	11	9	3	0	0
Cataluña	22	19	14	11	12	6	4	6	2	2	0	0
Comunidad Valenciana	18	19	9	13	9	9	5	7	0	1	0	1
Extremadura	25	28	10	18	12	14	9	10	7	2	0	0
Galicia	14	15	15	9	4	5	5	4	3	2	0	0
Murcia	12	7	5	3	6	4	3	4	0	0	0	0
Navarra	3	2	2	2	2	1	0	0	0	0	0	0
País Vasco	17	7	14	11	8	3	4	5	1	1	0	0
La Rioja	2	5	4	5	1	1	1	0	0	0	0	0
Ceuta	1	0	1	0	0	0	0	0	0	0	0	0
Melilla	0	3	1	0	0	0	0	0	0	0	0	0

MIGRACIONES A LA COMUNIDAD DE MADRID DESDE OTRAS COMUNIDADES AUTÓNOMAS CLASIFICADAS POR SEXO Y NIVEL DE ESTUDIOS SEGÚN PROVINCIA, COMUNIDAD DE PROCEDENCIA Y TAMAÑO DEL MUNICIPIO DE PROCEDENCIA

	TOTAL		NIVEL DE ESTUDIOS				
			HOMBRES				
	Total		No sabe leer ni escribir	Título inferior Graduado Escolar	Graduado Escolar	Bachiller FP Superior	No clasificables
PROVINCIA DE PROCEDENCIA							
Total	21220	10731	147	4270	3618	2002	694
Alava	92	45	0	17	14	11	3
Albacete	226	124	2	40	46	22	14
Alicante	515	255	1	111	83	38	22
Almería	218	119	0	40	46	28	5
Asturias	432	220	2	70	96	39	13
Avila	746	394	6	183	137	48	20
Badajoz	1064	532	7	288	143	73	21
Baleares	457	243	13	92	80	45	13
Barcelona	866	419	4	157	144	80	34
Burgos	458	213	4	54	89	51	15
Cáceres	1325	693	11	362	188	89	43
Cádiz	547	274	3	108	85	51	27
Cantabria	320	153	1	43	53	42	14
Castellón	128	55	1	20	15	15	4
Ciudad Real	1022	537	11	234	184	86	22
Córdoba	396	209	3	104	59	31	12
Coruña (La)	434	227	0	90	87	32	18
Cuenca	465	218	1	105	71	36	5
Gerona	122	55	0	21	20	6	8
Granada	268	145	4	45	65	29	2
Guadalajara	468	242	3	122	68	38	11
Guipúzcoa	317	140	4	60	36	26	14
Huelva	139	75	1	35	18	15	6
Huesca	102	52	1	15	20	13	3
Jaén	567	288	4	135	84	55	10
Léon	601	296	1	111	100	64	20
Lérida	51	24	0	8	9	7	0
Lugo	205	108	0	44	36	24	4
Málaga	526	268	4	99	94	50	21
Murcia	501	267	0	90	101	59	17
Navarra	122	65	0	6	25	20	14
Orense	224	121	4	54	36	18	9
Palencia	170	96	0	34	33	23	6
Palmas (Las)	743	384	9	104	150	92	29
Pontevedra	391	182	5	64	67	29	17
Rioja (La)	164	78	0	21	39	15	3
Salamanca	585	316	5	127	86	74	24
Santa Cruz de Tenerife	380	187	4	43	84	43	13
Segovia	489	238	6	88	81	47	16
Sevilla	384	187	3	68	54	54	8
Soria	146	82	0	27	39	13	3
Tarragona	86	50	0	26	12	8	4
Teruel	55	28	0	7	16	5	0
Toledo	1464	693	7	303	227	112	44
Valencia	471	218	3	91	63	46	15
Valladolid	390	211	2	71	89	42	7
Vizcaya	542	272	5	86	97	59	25
Zamora	343	181	0	81	53	38	9
Zaragoza	325	163	2	42	55	48	16
Ceuta	93	48	0	14	24	7	3
Melilla	75	41	0	10	17	6	8
COMUNIDAD AUTÓNOMA DE PROCEDENCIA							
Andalucía	3045	1565	22	634	505	313	91
Aragón	482	243	3	64	91	66	19
Asturias	432	220	2	70	96	39	13
Baleares	457	243	13	92	80	45	13
Canarias	1123	571	13	147	234	135	42
Cantabria	320	153	1	43	53	42	14
Castilla-La Mancha	3645	1814	24	804	596	294	96

MIGRACIONES A LA COMUNIDAD DE MADRID DESDE OTRAS COMUNIDADES AUTÓNOMAS CLASIFICADAS POR SEXO Y NIVEL DE ESTUDIOS SEGÚN PROVINCIA, COMUNIDAD DE PROCEDENCIA Y TAMAÑO DEL MUNICIPIO DE PROCEDENCIA (CONT.)

	TOTAL	NIVEL DE ESTUDIOS					
		HOMBRES					
		Total	No sabe leer ni escribir	Título inferior Graduado Escolar	Graduado Escolar	Bachiller FP Superior	No clasificables

COMUNIDAD AUTÓNOMA DE PROCEDENCIA (CONT.)

Castilla-León	3928	2027	24	776	707	400	120
Cataluña	1125	548	4	212	185	101	46
Comunidad Valenciana	1114	528	5	222	161	99	41
Extremadura	2389	1225	18	650	331	162	64
Galicia	1254	638	9	252	226	103	48
Murcia	501	267	0	90	101	59	17
Navarra	122	65	0	6	25	20	14
País Vasco	951	457	9	163	147	96	42
La Rioja	164	78	0	21	39	15	3
Ceuta	93	48	0	14	24	7	3
Melilla	75	41	0	10	17	6	8

TAMAÑO DEL MUNICIPIO DE PROCEDENCIA

Menos de 10.001	8375	4318	54	2095	1252	682	235
De 10.001 a 20.000	1914	966	14	417	317	161	57
De 20.001 a 50.000	1999	982	14	390	342	175	61
De 50.001 a 100.000	1572	792	10	276	292	143	71
Más de 100.000	706	357	5	131	138	60	23
Capitales de Provincia	6654	3316	50	961	1277	781	247



MIGRACIONES A LA COMUNIDAD DE MADRID DESDE OTRAS COMUNIDADES AUTÓNOMAS CLASIFICADAS POR SEXO Y NIVEL DE ESTUDIOS SEGÚN PROVINCIA, COMUNIDAD DE PROCEDENCIA Y TAMAÑO DEL MUNICIPIO DE PROCEDENCIA (CONT.)

	NIVEL DE ESTUDIOS					
	MUJERES					
	Total	No sabe leer ni escribir	Título inferior Graduado Escolar	Graduado Escolar	Bachiller FP Superior	No clasificables

## PROVINCIA DE PROCEDENCIA (CONT.)

Total	10489	185	4240	3515	1798	751
Alava	47	1	12	20	11	3
Albacete	102	1	35	36	21	9
Alicante	260	7	129	79	30	15
Almería	99	0	40	26	26	7
Asturias	212	5	75	72	45	15
Ávila	352	2	152	139	48	11
Badajoz	532	8	243	187	65	29
Baleares	214	7	103	68	21	15
Barcelona	447	9	172	121	98	47
Burgos	245	0	60	114	58	13
Cáceres	632	10	316	187	80	39
Cádiz	273	0	89	99	55	30
Cantabria	167	4	42	66	38	17
Castellón	73	2	26	25	16	4
Ciudad Real	485	12	227	160	62	24
Córdoba	187	4	82	72	18	11
Coruña (La)	207	4	77	78	35	13
Cuenca	247	3	101	82	46	15
Gerona	67	1	26	28	4	8
Granada	123	4	48	44	23	4
Guadalajara	226	9	91	74	39	13
Guipúzcoa	177	2	62	54	25	34
Huelva	64	0	30	13	17	4
Huesca	50	1	20	16	13	0
Jaén	279	7	137	78	39	18
León	305	6	95	122	64	18
Lérida	27	1	8	10	6	2
Lugo	97	2	31	41	14	9
Málaga	258	3	114	78	45	18
Murcia	234	2	79	84	51	18
Navarra	57	0	15	20	15	7
Orense	103	1	44	33	18	7
Palencia	74	0	31	18	18	7
Palmas (Las)	359	11	139	101	83	25
Pontevedra	209	3	95	68	29	14
Rioja (La)	86	0	28	39	15	4
Salamanca	269	3	109	75	53	29
Santa Cruz de Tenerife	193	3	54	81	33	22
Segovia	251	6	88	84	60	13
Sevilla	197	3	87	64	32	11
Soria	64	1	22	20	13	8
Tarragona	36	1	18	3	10	4
Teruel	27	0	11	8	7	1
Toledo	771	18	308	262	125	58
Valencia	253	7	117	74	39	16
Valladolid	179	3	67	72	30	7
Vizcaya	270	4	113	81	45	27
Zamora	162	4	77	53	19	9
Zaragoza	162	0	55	62	31	14
Ceuta	45	0	26	13	6	0
Melilla	34	0	14	11	4	5

## COMUNIDAD AUTÓNOMA DE PROCEDENCIA

Andalucía	1480	21	627	474	255	103
Aragón	239	1	86	86	51	15
Asturias	212	5	75	72	45	15
Baleares	214	7	103	68	21	15
Canarias	552	14	193	182	116	47
Cantabria	167	4	42	66	38	17
Castilla-La Mancha	1831	43	762	614	293	119
Castilla-León	1901	25	701	697	363	115
Cataluña	577	12	224	162	118	61

MIGRACIONES A LA COMUNIDAD DE MADRID DESDE OTRAS COMUNIDADES AUTÓNOMAS CLASIFICADAS POR SEXO Y NIVEL DE ESTUDIOS SEGÚN PROVINCIA, COMUNIDAD DE PROCEDENCIA Y TAMAÑO DEL MUNICIPIO DE PROCEDENCIA (CONCL.)

	NIVEL DE ESTUDIOS					
	MUJERES					
	Total	No sabe leer ni escribir	Título inferior Graduado Escolar	Graduado Escolar	Bachiller FP Superior	No clasificables

## COMUNIDAD AUTÓNOMA DE PROCEDENCIA (CONCL.)

	586	16	272	178	85	35
Comunidad Valenciana	1164	18	559	374	145	68
Extremadura	616	10	247	220	96	43
Galicia	234	2	79	84	51	18
Murcia	57	0	15	20	15	7
Navarra	494	7	187	155	81	64
País Vasco	86	0	28	39	15	4
La Rioja	45	0	26	13	6	0
Ceuta	34	0	14	11	4	5
Melilla						

## TAMAÑO DEL MUNICIPIO DE PROCEDENCIA

	4057	77	1859	1277	584	260
Menos de 10.001	948	9	443	268	169	59
De 10.001 a 20.000	1017	26	412	362	148	69
De 20.001 a 50.000	780	14	278	280	140	68
De 50.001 a 100.000	349	6	120	112	74	37
Más de 100.000	3338	53	1128	1216	683	258
Capitales de Provincia						

ANÁLISIS DE LA COMUNIDAD MADRILEÑA DE INTERACCIÓN INTERNA Y ORGANIZACIÓN, SUS FUENTES DE PROCEDENCIA Y LA DISTRIBUCIÓN DE LOS DISTINGUOS DE GRADOS

Categoría	1970		1975		1980		1985		1990	
	Nº	%	Nº	%	Nº	%	Nº	%	Nº	%
1.1.1	100	100	100	100	100	100	100	100	100	100
1.1.2	100	100	100	100	100	100	100	100	100	100
1.1.3	100	100	100	100	100	100	100	100	100	100
1.1.4	100	100	100	100	100	100	100	100	100	100
1.1.5	100	100	100	100	100	100	100	100	100	100
1.1.6	100	100	100	100	100	100	100	100	100	100
1.1.7	100	100	100	100	100	100	100	100	100	100
1.1.8	100	100	100	100	100	100	100	100	100	100
1.1.9	100	100	100	100	100	100	100	100	100	100
1.1.10	100	100	100	100	100	100	100	100	100	100
1.1.11	100	100	100	100	100	100	100	100	100	100
1.1.12	100	100	100	100	100	100	100	100	100	100
1.1.13	100	100	100	100	100	100	100	100	100	100
1.1.14	100	100	100	100	100	100	100	100	100	100
1.1.15	100	100	100	100	100	100	100	100	100	100
1.1.16	100	100	100	100	100	100	100	100	100	100
1.1.17	100	100	100	100	100	100	100	100	100	100
1.1.18	100	100	100	100	100	100	100	100	100	100
1.1.19	100	100	100	100	100	100	100	100	100	100
1.1.20	100	100	100	100	100	100	100	100	100	100
1.1.21	100	100	100	100	100	100	100	100	100	100
1.1.22	100	100	100	100	100	100	100	100	100	100
1.1.23	100	100	100	100	100	100	100	100	100	100
1.1.24	100	100	100	100	100	100	100	100	100	100
1.1.25	100	100	100	100	100	100	100	100	100	100
1.1.26	100	100	100	100	100	100	100	100	100	100
1.1.27	100	100	100	100	100	100	100	100	100	100
1.1.28	100	100	100	100	100	100	100	100	100	100
1.1.29	100	100	100	100	100	100	100	100	100	100
1.1.30	100	100	100	100	100	100	100	100	100	100
1.1.31	100	100	100	100	100	100	100	100	100	100
1.1.32	100	100	100	100	100	100	100	100	100	100
1.1.33	100	100	100	100	100	100	100	100	100	100
1.1.34	100	100	100	100	100	100	100	100	100	100
1.1.35	100	100	100	100	100	100	100	100	100	100
1.1.36	100	100	100	100	100	100	100	100	100	100
1.1.37	100	100	100	100	100	100	100	100	100	100
1.1.38	100	100	100	100	100	100	100	100	100	100
1.1.39	100	100	100	100	100	100	100	100	100	100
1.1.40	100	100	100	100	100	100	100	100	100	100
1.1.41	100	100	100	100	100	100	100	100	100	100
1.1.42	100	100	100	100	100	100	100	100	100	100
1.1.43	100	100	100	100	100	100	100	100	100	100
1.1.44	100	100	100	100	100	100	100	100	100	100
1.1.45	100	100	100	100	100	100	100	100	100	100
1.1.46	100	100	100	100	100	100	100	100	100	100
1.1.47	100	100	100	100	100	100	100	100	100	100
1.1.48	100	100	100	100	100	100	100	100	100	100
1.1.49	100	100	100	100	100	100	100	100	100	100
1.1.50	100	100	100	100	100	100	100	100	100	100

6.2.3.4. MIGRACIONES CON DESTINO LA COMUNIDAD DE MADRID Y PROCEDENCIA DEL EXTRANJERO

INFORME DE LA COMISIÓN DE ENQUETAS DEL TRIBUNAL DE CUENTAS NACIONALES SOBRE EL PROCEDIMIENTO DE CONCEPTUACIÓN DE LOS GASTOS DE LA ADMINISTRACIÓN CENTRAL DEL ESTADO EN EL EJERCICIO DE 1964

CONSTITUCIÓN DE LA COMISIÓN DE ENQUETAS

Nombre	Cargo
Don J. Martínez	Presidente
Don F. García	Vicepresidente
Don M. Rodríguez	Secretario
Don A. López	Interventor
Don C. Pérez	Interventor
Don D. Sánchez	Interventor
Don E. Torres	Interventor
Don G. Vázquez	Interventor
Don H. White	Interventor
Don I. Black	Interventor
Don J. Green	Interventor
Don K. Brown	Interventor
Don L. Red	Interventor
Don M. Blue	Interventor
Don N. Yellow	Interventor
Don O. Purple	Interventor
Don P. Grey	Interventor
Don Q. Black	Interventor
Don R. White	Interventor
Don S. Green	Interventor
Don T. Brown	Interventor
Don U. Red	Interventor
Don V. Blue	Interventor
Don W. Yellow	Interventor
Don X. Purple	Interventor
Don Y. Grey	Interventor
Don Z. Black	Interventor

## MIGRACIONES A LA COMUNIDAD DE MADRID DESDE EL EXTRANJERO CLASIFICADA POR NACIONALIDAD, PAÍS Y CONTINENTE DE PROCEDENCIA SEGÚN MUNICIPIO Y ÁMBITOS GEOGRÁFICOS DE DESTINO

	NACIONALIDAD		CONTINENTE DE PROCEDENCIA						
	Español	Extranjero	Total	Europa Comunitaria	Europa no Comunitaria	América	Asia	África	Oceania
MUNICIPIO DE DESTINO									
Total Comunidad	1592	1445	3037	808	277	1508	124	275	45
Alamo (El)	1	0	1	0	0	0	0	0	1
Alcalá de Henares	53	2	55	28	2	20	0	1	4
Alcobendas	45	0	45	20	1	19	0	3	2
Aldea del Fresno	2	0	2	2	0	0	0	0	0
Arganda del Rey	6	0	6	1	0	1	0	0	4
Arroyomolinos	3	0	3	0	3	0	0	0	0
Becerril de la Sierra	4	0	4	0	0	4	0	0	0
Ciempozuelos	2	0	2	2	0	0	0	0	0
Collado-Mediano	2	1	3	0	1	2	0	0	0
Estremera	1	0	1	1	0	0	0	0	0
Fuenlabrada	99	229	328	41	51	78	27	119	12
Galapagar	5	0	5	4	0	1	0	0	0
Madrid	1282	1162	2444	644	203	1341	88	148	20
Morata de Tajuña	3	0	3	3	0	0	0	0	0
Orusco	2	0	2	0	2	0	0	0	0
Parla	17	0	17	12	0	5	0	0	0
Pozuelo de Alarcón	24	0	24	17	3	4	0	0	0
Quijorna	2	0	2	2	0	0	0	0	0
Rozas de Madrid (Las)	16	51	67	21	7	26	9	4	0
San Fernando de Henares	1	0	1	1	0	0	0	0	0
San Martín de Valdeiglesias	4	0	4	0	0	4	0	0	0
Torrejón de Velasco	2	0	2	0	0	0	0	0	2
Valdemoro	4	0	4	0	4	0	0	0	0
Villalbilla	1	0	1	0	0	1	0	0	0
Villamanrique de Tajo	5	0	5	5	0	0	0	0	0
Villaviciosa de Odón	5	0	5	3	0	2	0	0	0
Zarzalejo	1	0	1	1	0	0	0	0	0
ÁMBITOS GEOGRÁFICOS									
Area Metropolitana	1542	1444	2986	787	267	1495	124	275	38
Madrid	1282	1162	2444	644	203	1341	88	148	20
Corona Metropolitana	260	282	542	143	64	154	36	127	18
Norte	45	0	45	20	1	19	0	3	2
Sur	116	229	345	53	51	83	27	119	12
Este	54	2	56	29	2	20	0	1	4
Oeste	45	51	96	41	10	32	9	4	0
Municipios no metropolitanos	50	1	51	21	10	13	0	0	7

MIGRACIONES A LA COMUNIDAD DE MADRID DESDE EL EXTRANJERO CLASIFICADA POR SEXO Y GRUPOS DE EDAD  
SEGÚN MUNICIPIO, MEDIA DE EDAD Y ÁMBITOS GEOGRÁFICOS DE DESTINO

	TOTAL	GRUPOS DE EDAD									
		HOMBRES									
		Total	Menos de 1 año	1-4	5-9	10-14	15-19	20-24	25-29	30-34	35-39

## MUNICIPIO DE DESTINO

Total Comunidad	3037	1585	16	56	70	71	89	125	284	246	160
Alamo (El)	1	1	0	0	0	0	0	0	0	0	0
Alcalá de Henares	55	32	0	4	3	4	2	1	3	0	7
Alcobendas	45	26	0	1	2	1	1	4	4	3	3
Aldea del Fresno	2	1	0	0	0	0	0	0	0	0	0
Arganda del Rey	6	3	0	0	0	1	0	0	0	0	0
Arroyomolinos	3	1	0	0	0	0	0	0	0	0	1
Becerril de la Sierra	4	2	0	0	1	0	0	0	0	1	0
Ciempozuelos	2	1	0	0	0	0	0	0	0	0	0
Collado-Mediano	3	1	0	0	0	0	0	0	0	0	0
Estremera	1	0	0	0	0	0	0	0	0	0	0
Fuenlabrada	328	172	3	6	6	14	17	17	29	33	21
Galapagar	5	3	0	0	0	0	0	0	1	0	0
Madrid	2444	1268	12	42	54	43	66	99	238	202	117
Morata de Tajuña	3	1	0	0	0	0	0	0	0	0	1
Orusco	2	1	0	0	0	0	0	0	0	0	0
Parla	17	12	0	1	0	3	0	0	0	3	2
Pozuelo de Alarcón	24	12	0	0	0	1	1	0	1	1	2
Quijorna	2	1	0	0	0	0	0	0	1	0	0
Rozas de Madrid (Las)	67	36	1	2	3	4	0	2	7	3	5
San Fernando de Henares	1	1	0	0	0	0	1	0	0	0	0
San Martín de Valdeiglesias	4	1	0	0	1	0	0	0	0	0	0
Torrejón de Velasco	2	1	0	0	0	0	0	0	0	0	0
Valdemoro	4	1	0	0	0	0	0	0	0	0	0
Villalbilla	1	1	0	0	0	0	0	1	0	0	0
Villamanrique de Tajo	5	3	0	0	0	0	1	1	0	0	0
Villaviciosa de Odón	5	3	0	0	0	0	0	0	0	0	1
Zarzalejo	1	0	0	0	0	0	0	0	0	0	0
Media de edad	33	33	0	2	7	11	17	22	27	32	37

## ÁMBITOS GEOGRÁFICOS

Area Metropolitana	2986	1562	16	56	68	70	88	123	282	245	158
Madrid	2444	1268	12	42	54	43	66	99	238	202	117
Corona Metropolitana	542	294	4	14	14	27	22	24	44	43	41
Norte	45	26	0	1	2	1	1	4	4	3	3
Sur	345	184	3	7	6	17	17	17	29	36	23
Este	56	33	0	4	3	4	3	1	3	0	7
Oeste	96	51	1	2	3	5	1	2	8	4	8
Municipios no metropolitanos	51	23	0	0	2	1	1	2	2	1	2

MIGRACIONES A LA COMUNIDAD DE MADRID DESDE EL EXTRANJERO CLASIFICADA POR SEXO Y GRUPOS DE EDAD SEGÚN MUNICIPIO, MEDIA DE EDAD Y ÁMBITOS GEOGRÁFICOS DE DESTINO (CONT.)

	GRUPOS DE EDAD								
	HOMBRES								
	40-44	45-49	50-54	55-59	60-64	65-69	70-74	75-79	80-84
MUNICIPIO DE DESTINO (CONT.)									
Total Comunidad	99	96	73	70	61	41	11	10	7
Alamo (El)	0	1	0	0	0	0	0	0	0
Alcalá de Henares	2	2	0	2	0	1	0	0	1
Alcobendas	1	0	1	2	1	2	0	0	0
Aldea del Fresno	0	0	0	0	0	1	0	0	0
Arganda del Rey	0	1	1	0	0	0	0	0	0
Arroyomolinos	0	0	0	0	1	0	0	0	0
Becerril de la Sierra	0	0	0	0	0	0	0	0	0
Ciempozuelos	0	0	0	0	0	0	0	0	0
Collado-Mediano	0	0	0	0	0	0	0	1	0
Estremera	0	0	0	0	0	0	0	0	0
Fuenlabrada	2	10	2	7	2	1	0	0	2
Galapagar	1	0	0	0	1	0	0	0	0
Madrid	88	78	64	54	54	34	10	9	4
Morata de Tajuña	0	0	0	0	0	0	0	0	0
Orusco	0	0	1	0	0	0	0	0	0
Parla	1	0	1	0	1	0	0	0	0
Pozuelo de Alarcón	2	2	1	0	0	1	0	0	0
Quijorna	0	0	0	0	0	0	0	0	0
Rozas de Madrid (Las)	2	2	1	1	1	1	1	0	0
San Fernando de Henares	0	0	0	0	0	0	0	0	0
San Martín de Valdeiglesias	0	0	0	0	0	0	0	0	0
Torrejón de Velasco	0	0	0	1	0	0	0	0	0
Valdemoro	0	0	0	1	0	0	0	0	0
Villalbilla	0	0	0	0	0	0	0	0	0
Villamanrique de Tajo	0	0	0	1	0	0	0	0	0
Villaviciosa de Odón	0	0	1	1	0	0	0	0	0
Zarzalejo	0	0	0	0	0	0	0	0	0
Media de edad	42	47	52	57	62	66	72	77	82
ÁMBITOS GEOGRÁFICOS									
Área Metropolitana	98	94	71	67	59	40	11	9	7
Madrid	88	78	64	54	54	34	10	9	4
Corona Metropolitana	10	16	7	13	5	6	1	0	3
Norte	1	0	1	2	1	2	0	0	0
Sur	3	10	3	7	3	1	0	0	2
Este	2	2	0	2	0	1	0	0	1
Oeste	4	4	3	2	1	2	1	0	0
Municipios no metropolitanos	1	2	2	3	2	1	0	1	0

MIGRACIONES A LA COMUNIDAD DE MADRID DESDE EL EXTRANJERO CLASIFICADA POR SEXO Y GRUPOS DE EDAD  
SEGÚN MUNICIPIO, MEDIA DE EDAD Y ÁMBITOS GEOGRÁFICOS DE DESTINO (CONT.)

	GRUPOS DE EDAD									
	MUJERES									
	Total	Menos de 1 año	1-4	5-9	10-14	15-19	20-24	25-29	30-34	35-39

## MUNICIPIO DE DESTINO (CONT.)

Total Comunidad	1452	10	56	82	77	88	132	229	214	114	104
Alamo (Ei)	0	0	0	0	0	0	0	0	0	0	0
Alcalá de Henares	23	0	1	1	2	2	2	2	5	1	2
Alcobendas	19	0	0	1	0	1	2	2	4	0	2
Aldea del Fresno	1	0	0	0	0	0	0	0	0	0	0
Arganda del Rey	3	0	0	0	0	0	1	0	0	0	0
Arroyomolinos	2	0	0	0	0	0	0	0	1	0	0
Becerril de la Sierra	2	0	0	0	1	0	0	0	1	0	0
Ciempozuelos	1	0	0	0	0	0	0	0	1	0	0
Collado-Mediano	2	0	0	0	0	0	0	0	0	1	0
Estremera	1	0	0	0	0	0	0	0	0	0	0
Fuenlabrada	156	3	12	16	14	12	19	24	19	8	6
Galapagar	2	0	0	0	0	1	0	0	0	0	0
Madrid	1176	7	41	61	51	65	107	192	180	97	83
Morata de Tajuña	2	0	0	0	1	0	0	0	0	0	1
Orusco	1	0	0	0	0	0	0	0	0	0	0
Parla	5	0	0	1	2	0	0	0	0	1	0
Pozuelo de Alarcón	12	0	0	1	0	3	0	1	1	0	4
Quijorna	1	0	0	0	0	0	0	1	0	0	0
Rozas de Madrid (Las)	31	0	2	1	3	4	1	5	3	4	5
San Fernando de Henares	0	0	0	0	0	0	0	0	0	0	0
San Martín de Valdeiglesias	3	0	0	0	1	0	0	0	0	1	0
Torrejón de Velasco	1	0	0	0	0	0	0	0	0	0	0
Valdemoro	3	0	0	0	1	0	0	0	0	0	1
Villalbilla	0	0	0	0	0	0	0	0	0	0	0
Villamanrique de Tajo	2	0	0	0	1	0	0	0	0	0	0
Villaviciosa de Odón	2	0	0	0	0	0	0	0	0	1	0
Zarzalejo	1	0	0	0	0	0	0	1	0	0	0
Media de edad	33	0	3	7	12	17	22	27	32	37	42

## ÁMBITOS GEOGRÁFICOS

Area Metropolitana	1424	10	56	82	72	87	131	226	212	112	102
Madrid	1176	7	41	61	51	65	107	192	180	97	83
Corona Metropolitana	248	3	15	21	21	22	24	34	32	15	19
Norte	19	0	0	1	0	1	2	2	4	0	2
Sur	161	3	12	17	16	12	19	24	19	9	6
Este	23	0	1	1	2	2	2	2	5	1	2
Oeste	45	0	2	2	3	7	1	6	4	5	9
Municipios no metropolitanos	28	0	0	0	5	1	1	3	2	2	2



## MIGRACIONES A LA COMUNIDAD DE MADRID DESDE EL EXTRANJERO CLASIFICADA POR SEXO Y GRUPOS DE EDAD SEGÚN MUNICIPIO, MEDIA DE EDAD Y ÁMBITOS GEOGRÁFICOS DE DESTINO (CONCL.)

	GRUPOS DE EDAD								
	MUJERES								
	45-49	50-54	55-59	60-64	65-69	70-74	75-79	80-84	85-89
MUNICIPIO DE DESTINO (CONCL.)									
Total Comunidad	84	61	69	52	40	20	11	6	3
Alamo (El)	0	0	0	0	0	0	0	0	0
Alcalá de Henares	2	0	1	0	1	1	0	0	0
Alcobendas	0	1	3	1	0	0	0	0	2
Aldea del Fresno	0	1	0	0	0	0	0	0	0
Arganda del Rey	1	1	0	0	0	0	0	0	0
Arroyomolinos	0	0	0	0	1	0	0	0	0
Becerril de la Sierra	0	0	0	0	0	0	0	0	0
Ciempozuelos	0	0	0	0	0	0	0	0	0
Collado-Mediano	0	0	0	0	1	0	0	0	0
Estremera	0	0	0	0	1	0	0	0	0
Fuenlabrada	8	6	2	4	0	2	1	0	0
Galapagar	0	0	1	0	0	0	0	0	0
Madrid	70	49	61	44	35	17	9	6	1
Morata de Tajuña	0	0	0	0	0	0	0	0	0
Orusco	0	1	0	0	0	0	0	0	0
Parla	0	1	0	0	0	0	0	0	0
Pozuelo de Alarcón	1	0	0	1	0	0	0	0	0
Quijorna	0	0	0	0	0	0	0	0	0
Rozas de Madrid (Las)	1	0	0	2	0	0	0	0	0
San Fernando de Henares	0	0	0	0	0	0	0	0	0
San Martín de Valdeiglesias	0	0	0	0	0	0	1	0	0
Torrejón de Velasco	0	1	0	0	0	0	0	0	0
Valdemoro	0	0	1	0	0	0	0	0	0
Villalbilla	0	0	0	0	0	0	0	0	0
Villamanrique de Tajo	1	0	0	0	0	0	0	0	0
Villaviciosa de Odón	0	0	0	0	1	0	0	0	0
Zarzalejo	0	0	0	0	0	0	0	0	0
Media de edad	47	52	57	62	67	72	76	83	87
ÁMBITOS GEOGRÁFICOS									
Area Metropolitana	82	57	67	52	37	20	10	6	3
Madrid	70	49	61	44	35	17	9	6	1
Corona Metropolitana	12	8	6	8	2	3	1	0	2
Norte	0	1	3	1	0	0	0	0	2
Sur	8	7	2	4	0	2	1	0	0
Este	2	0	1	0	1	1	0	0	0
Oeste	2	0	0	3	1	0	0	0	0
Municipios no metropolitanos	2	4	2	0	3	0	1	0	0

MIGRACIONES A LA COMUNIDAD DE MADRID DESDE EL EXTRANJERO CLASIFICADA POR SEXO Y NIVEL DE ESTUDIOS SEGÚN MUNICIPIO Y ÁMBITOS GEOGRÁFICOS DE DESTINO

	TOTAL	NIVEL DE ESTUDIOS					
		HOMBRES					
		Total	No sabe leer ni escribir	Título inferior Graduado Escolar	Graduado Escolar	Bachiller FP Superior	No clasificables

## MUNICIPIO DE DESTINO

Total Comunidad	3037	1585	32	522	610	203	218
Alamo (El)	1	1	0	1	0	0	0
Alcalá de Henares	55	32	0	15	2	7	8
Alcobendas	45	26	0	10	1	12	3
Aldea del Fresno	2	1	0	1	0	0	0
Arganda del Rey	6	3	0	3	0	0	0
Arroyomolinos	3	1	0	0	0	0	1
Becerril de la Sierra	4	2	0	1	0	0	1
Ciempozuelos	2	1	0	1	0	0	0
Collado-Mediano	3	1	0	1	0	0	0
Estremera	1	0	0	0	0	0	0
Fuenlabrada	328	172	1	123	45	3	0
Galapagar	5	3	0	2	0	1	0
Madrid	2444	1268	31	332	553	163	189
Morata de Tajuña	3	1	0	1	0	0	0
Orusco	2	1	0	0	0	0	1
Parla	17	12	0	6	3	2	1
Pozuelo de Alarcón	24	12	0	0	1	6	5
Quijorna	2	1	0	0	0	0	1
Rozas de Madrid (Las)	67	36	0	19	4	9	4
San Fernando de Henares	1	1	0	1	0	0	0
San Martín de Valdeiglesias	4	1	0	1	0	0	0
Torrejón de Velasco	2	1	0	0	0	0	1
Valdemoro	4	1	0	0	0	0	1
Villalbilla	1	1	0	0	1	0	0
Villamanrique de Tajo	5	3	0	3	0	0	0
Villaviciosa de Odón	5	3	0	1	0	0	2
Zarzalejo	1	0	0	0	0	0	0

## ÁMBITOS GEOGRÁFICOS

Area Metropolitana	2986	1562	32	507	609	202	212
Madrid	2444	1268	31	332	553	163	189
Corona Metropolitana	542	294	1	175	56	39	23
Norte	45	26	0	10	1	12	3
Sur	345	184	1	129	48	5	1
Este	56	33	0	16	2	7	8
Oeste	96	51	0	20	5	15	11
Municipios no metropolitanos	51	23	0	15	1	1	6

MIGRACIONES A LA COMUNIDAD DE MADRID DESDE EL EXTRANJERO CLASIFICADA POR SEXO Y NIVEL DE ESTUDIOS SEGÚN MUNICIPIO Y ÁMBITOS GEOGRÁFICOS DE DESTINO (CONCL.)

	NIVEL DE ESTUDIOS					
	MUJERES					
	Total	No sabe leer ni escribir	Título inferior Graduado Escolar	Graduado Escolar	Bachiller FP Superior	No clasificables

## MUNICIPIO DE DESTINO (CONCL.)

Total Comunidad	1452	46	511	525	175	195
Alamo (El)	0	0	0	0	0	0
Alcalá de Henares	23	0	8	1	7	7
Alcobendas	19	0	7	0	11	1
Aldea del Fresno	1	0	1	0	0	0
Arganda del Rey	3	0	1	0	1	1
Arroyomolinos	2	0	0	0	0	2
Becerril de la Sierra	2	0	1	0	1	0
Ciempozuelos	1	0	1	0	0	0
Collado-Mediano	2	0	1	0	1	0
Estremera	1	0	1	0	0	0
Fuenlabrada	156	1	113	38	4	0
Galapagar	2	0	1	0	1	0
Madrid	1176	45	348	480	135	168
Morata de Tajuña	2	0	2	0	0	0
Orusco	1	0	0	0	0	1
Parla	5	0	3	1	1	0
Pozuelo de Alarcón	12	0	1	2	6	3
Quijorna	1	0	1	0	0	0
Rozas de Madrid (Las)	31	0	16	1	6	8
San Fernando de Henares	0	0	0	0	0	0
San Martín de Valdeiglesias	3	0	1	0	1	1
Torrejón de Velasco	1	0	0	0	0	1
Valdemoro	3	0	1	1	0	1
Villalbilla	0	0	0	0	0	0
Villamanrique de Tajo	2	0	2	0	0	0
Villaviciosa de Odón	2	0	0	1	0	1
Zarzalejo	1	0	1	0	0	0

## ÁMBITOS GEOGRÁFICOS

Área Metropolitana	1424	46	496	524	170	188
Madrid	1176	45	348	480	135	168
Corona Metropolitana	248	1	148	44	35	20
Norte	19	0	7	0	11	1
Sur	161	1	116	39	5	0
Este	23	0	8	1	7	7
Oeste	45	0	17	4	12	12
Municipios no metropolitanos	28	0	15	1	5	7



## MIGRACIONES A LA COMUNIDAD DE MADRID DESDE EL EXTRANJERO CLASIFICADA POR SEXO Y GRUPOS DE EDAD SEGÚN EL PAÍS, CONTINENTE DE PROCEDENCIA Y MEDIA DE EDAD (CONT.)

	TOTAL	GRUPOS DE EDAD									
		HOMBRES									
		Total	Menos de 1 año	1-4	5-9	10-14	15-19	20-24	25-29	30-34	35-39
PAÍS DE PROCEDENCIA (CONT.)											
Túnez	1	1	0	0	0	0	0	1	0	0	0
Otros países África	73	48	1	1	1	1	7	5	18	5	3
Australia	45	23	0	1	0	5	2	0	0	3	3
Turquía	1	1	0	0	0	0	0	0	0	0	0
Otros países de Asia	30	22	2	3	3	0	1	1	1	4	3
Media de edad	33	33	0	2	7	11	17	22	27	32	37
CONTINENTE DE PROCEDENCIA											
Europa Comunitaria	808	436	0	9	18	24	27	33	70	54	47
Europa no Comunitaria	277	141	2	8	3	4	4	12	21	28	8
América	1508	747	10	30	40	28	37	52	142	121	75
Asia	124	72	3	6	6	1	4	3	10	12	12
África	275	166	1	2	3	9	15	23	41	28	15
Oceanía	45	23	0	1	0	5	2	2	0	3	3

## MIGRACIONES A LA COMUNIDAD DE MADRID DESDE EL EXTRANJERO CLASIFICADA POR SEXO Y GRUPOS DE EDAD SEGÚN EL PAÍS, CONTINENTE DE PROCEDENCIA Y MEDIA DE EDAD (CONT.)

	GRUPOS DE EDAD								
	HOMBRES								
	40-44	45-49	50-54	55-59	60-64	65-69	70-74	75-79	80-84

## PAÍS DE PROCEDENCIA (CONT.)

Total	99	96	73	70	61	41	11	10	7
Alemania Occidental	1	11	9	5	14	4	1	0	0
Andorra	0	0	0	0	0	0	0	1	0
Austria	0	0	0	0	1	0	0	0	0
Bélgica	9	1	2	0	1	5	0	0	0
Bulgaria	0	0	1	0	0	0	0	0	0
Checoslovaquia	0	0	0	0	0	0	0	0	0
Dinamarca	0	0	0	0	0	0	0	0	0
Finlandia	1	0	0	0	0	0	0	0	0
Francia	11	8	3	6	6	6	0	3	0
Gran Bretaña	6	6	1	3	0	1	0	0	0
Grecia	0	0	2	0	0	0	0	0	0
Holanda	5	2	2	0	0	2	0	0	0
Irlanda	0	1	0	0	0	0	0	0	0
Italia	1	3	2	1	1	2	0	0	2
Luxemburgo	0	0	0	0	0	0	0	0	0
Noruega	0	0	0	0	0	1	0	0	0
Polonia	1	2	0	0	0	0	0	0	0
Portugal	1	1	0	0	3	0	0	0	0
Rumanía	0	0	0	0	0	0	0	0	0
Suecia	1	0	0	0	1	0	0	0	0
Suiza	2	3	7	10	10	2	0	0	1
U.R.S.S.	0	1	0	2	2	0	0	0	0
Yugoslavia	0	0	0	0	0	0	0	0	0
Otros países Europa	0	0	0	0	0	0	0	0	0
Canadá	0	2	3	1	0	3	0	0	0
Estados Unidos	10	10	7	4	3	1	1	0	0
Méjico	1	1	0	3	0	1	1	0	0
Costa Rica	0	1	0	0	0	1	0	0	0
Cuba	3	3	3	1	1	0	0	0	0
El Salvador	1	0	0	0	0	0	0	0	0
Guatemala	0	0	0	1	0	0	0	0	0
Honduras	1	0	1	0	0	0	0	0	0
Nicaragua	0	0	0	0	0	0	0	0	0
Panamá	0	0	0	0	0	1	0	0	0
República Dominicana	2	0	0	0	1	1	0	0	0
Otros países A. Central y C.	0	0	0	0	0	1	0	0	0
Argentina	20	8	12	9	8	2	6	4	1
Bolivia	0	0	0	0	0	1	0	0	0
Brasil	0	1	1	2	0	0	0	0	0
Colombia	3	2	2	1	1	1	0	1	0
Chile	1	0	1	0	0	0	1	0	0
Ecuador	0	0	1	0	0	0	0	0	0
Paraguay	0	0	0	0	0	0	0	0	0
Perú	6	8	2	1	0	1	1	1	1
Uruguay	1	0	4	0	1	0	0	0	1
Venezuela	4	1	1	6	4	3	0	0	0
Arabia Saudita	0	0	0	0	0	0	0	0	0
China	0	1	0	1	1	0	0	0	0
Filipinas	1	2	0	0	1	0	0	0	0
India	0	0	1	0	0	0	0	0	1
Irán	0	0	0	0	0	0	0	0	0
Israel	0	0	1	0	0	0	0	0	0
Japón	0	0	0	0	0	0	0	0	0
Líbano	0	0	0	0	0	0	0	0	0
Paquistán	0	0	0	0	0	0	0	0	0
Siria	0	0	0	0	0	0	0	0	0
Argelia	0	0	0	0	0	0	0	0	0
Guinea Ecuatorial	0	0	1	1	0	0	0	0	0
Marruecos	4	7	2	5	1	0	0	0	0
Egipto	0	1	0	0	0	0	0	0	0
Sudáfrica	0	0	0	1	0	0	0	0	0
Túnez	0	0	0	0	0	0	0	0	0

## MIGRACIONES A LA COMUNIDAD DE MADRID DESDE EL EXTRANJERO CLASIFICADA POR SEXO Y GRUPOS DE EDAD SEGÚN EL PAÍS, CONTINENTE DE PROCEDENCIA Y MEDIA DE EDAD (CONT.)

	GRUPOS DE EDAD								
	HOMBRES								
	40-44	45-49	50-54	55-59	60-64	65-69	70-74	75-79	80-84

## PAÍS DE PROCEDENCIA (CONT.)

Otros países África	1	1	0	3	0	1	0	0	0
Australia	0	5	1	1	0	0	0	0	0
Turquía	0	0	0	1	0	0	0	0	0
Otros países de Asia	1	3	0	0	0	0	0	0	0
Media de edad	42	47	52	57	62	66	72	77	82

## CONTINENTE DE PROCEDENCIA

Europa Comunitaria	34	33	21	15	25	20	1	3	2
Europa no Comunitaria	5	6	8	13	14	3	0	1	1
América	53	37	38	29	19	17	10	6	3
Asia	2	6	2	2	2	0	0	0	1
África	5	9	3	10	1	1	0	0	0
Oceanía	0	5	1	1	0	0	0	0	0

MIGRACIONES A LA COMUNIDAD DE MADRID DESDE EL EXTRANJERO CLASIFICADA POR SEXO Y GRUPOS DE EDAD SEGÚN EL PAÍS, CONTINENTE DE PROCEDENCIA Y MEDIA DE EDAD (CONT.)

	GRUPOS DE EDAD											
	MUJERES											
	Total	Menos de 1 año	1-4	5-9	10-14	15-19	20-24	25-29	30-34	35-39	40-44	
PAÍS DE PROCEDENCIA (CONT.)												
Total	1452	10	56	82	77	88	132	229	214	114	104	
Alemania Occidental	89	2	3	3	3	6	12	14	12	1	5	
Andorra	2	0	0	0	0	0	0	1	0	0	0	
Austria	1	0	0	0	0	0	0	0	1	0	0	
Bélgica	45	0	1	3	1	9	2	4	7	1	5	
Bulgaria	9	0	0	0	1	0	4	0	2	1	0	
Checoslovaquia	1	0	0	0	0	0	0	0	1	0	0	
Dinamarca	5	0	0	1	0	0	0	1	2	1	0	
Finlandia	1	1	0	0	0	0	0	0	0	0	0	
Francia	108	1	1	1	8	9	12	15	5	12	10	
Gran Bretaña	55	0	3	3	2	2	4	10	11	4	5	
Grecia	1	0	0	0	0	0	0	0	0	1	0	
Holanda	19	0	1	2	1	3	1	4	2	0	3	
Irlanda	1	0	0	0	0	0	0	1	0	0	0	
Italia	17	0	1	0	0	0	0	2	2	2	2	
Luxemburgo	1	0	0	0	0	0	0	0	0	0	1	
Noruega	6	0	1	1	0	0	0	0	1	1	0	
Polonia	23	2	1	3	1	2	2	6	4	0	0	
Portugal	31	0	2	2	1	1	6	4	5	2	3	
Rumanía	3	0	0	0	0	0	0	1	1	1	1	
Suecia	7	0	0	1	0	0	1	1	1	1	1	
Suiza	62	0	0	2	1	0	2	6	3	5	5	
U.R.S.S.	18	0	0	3	0	1	2	1	3	1	3	
Yugoslavia	2	0	0	0	0	0	0	0	0	0	1	
Otros países Europa	1	0	0	0	0	0	0	0	0	1	0	
Canadá	6	0	0	0	0	0	1	1	1	0	0	
Estados Unidos	121	0	9	7	8	4	7	15	26	11	6	
Méjico	31	0	0	6	1	2	0	3	8	3	2	
Costa Rica	5	0	0	0	0	2	1	0	0	1	0	
Cuba	20	0	1	0	1	2	1	5	2	0	4	
El Salvador	4	0	0	0	1	1	0	1	1	0	0	
Guatemala	4	0	0	0	0	0	1	0	2	1	0	
Honduras	3	0	0	0	0	0	0	0	0	1	0	
Nicaragua	4	0	0	0	1	0	0	0	0	1	0	
Panamá	6	0	0	0	0	0	0	1	2	1	0	
República Dominicana	49	0	5	3	3	1	13	9	6	3	4	
Otros países A. Central y C.	8	0	0	0	0	2	0	1	1	3	1	
Argentina	146	0	7	8	8	7	7	24	20	12	9	
Bolivia	3	0	0	0	0	0	0	0	0	0	1	
Brasil	36	0	2	2	0	2	2	9	5	1	1	
Colombia	52	0	0	6	3	2	2	17	4	5	4	
Chile	38	0	0	3	0	1	3	5	9	2	7	
Ecuador	10	0	0	2	0	1	2	1	2	1	0	
Paraguay	1	0	0	0	0	0	0	1	0	0	0	
Perú	122	1	4	5	10	5	14	22	23	14	10	
Uruguay	28	0	0	0	1	1	2	9	3	2	1	
Venezuela	64	0	2	5	7	4	5	9	10	4	1	
Arabia Saudita	0	0	0	0	0	0	0	0	0	0	0	
China	17	0	2	2	0	3	3	1	0	1	1	
Filipinas	17	0	1	0	1	0	0	1	8	2	2	
India	2	0	1	0	0	0	0	0	0	1	0	
Irán	0	0	0	0	0	0	0	0	0	0	0	
Israel	3	0	0	0	0	1	0	0	0	2	0	
Japón	2	0	0	0	0	0	0	0	1	1	0	
Líbano	2	0	0	0	1	0	0	1	0	0	0	
Paquistán	0	0	0	0	0	0	0	0	0	0	0	
Siria	1	0	0	0	0	0	0	0	1	0	0	
Argelia	1	0	0	0	0	0	0	0	0	0	0	
Guinea Ecuatorial	12	0	2	1	0	2	2	2	1	0	0	
Marruecos	64	1	2	1	6	4	9	13	12	3	3	
Egipto	0	0	0	0	0	0	0	0	0	0	0	
Sudáfrica	7	1	2	0	0	1	0	2	0	0	0	



## MIGRACIONES A LA COMUNIDAD DE MADRID DESDE EL EXTRANJERO CLASIFICADA POR SEXO Y GRUPOS DE EDAD SEGÚN EL PAÍS, CONTINENTE DE PROCEDENCIA Y MEDIA DE EDAD (CONT.)

	GRUPOS DE EDAD										
	MUJERES										
	Total	Menos de 1 año	1-4	5-9	10-14	15-19	20-24	25-29	30-34	35-39	40-44
PAÍS DE PROCEDENCIA (CONT.)											
Túnez	0	0	0	0	0	0	0	0	0	0	0
Otros países África	25	0	2	2	2	4	6	4	0	0	1
Australia	22	0	0	3	3	3	2	0	1	2	0
Turquía	0	0	0	0	0	0	0	0	0	0	0
Otros países de Asia	8	1	0	1	1	0	1	1	0	1	2
Media de edad	33	0	3	7	12	17	22	27	32	37	42
CONTINENTE DE PROCEDENCIA											
Europa Comunitaria	372	3	12	15	16	30	37	55	46	24	34
Europa no Comunitaria	136	3	2	10	3	3	11	16	17	11	10
América	761	1	30	47	44	37	61	133	127	66	51
Asia	52	1	4	3	3	4	4	4	10	8	5
África	109	2	8	4	8	11	17	21	13	3	4
Oceanía	22	0	0	3	3	3	2	0	1	2	0

MIGRACIONES A LA COMUNIDAD DE MADRID DESDE EL EXTRANJERO CLASIFICADA POR SEXO Y GRUPOS DE EDAD SEGÚN EL PAÍS, CONTINENTE DE PROCEDENCIA Y MEDIA DE EDAD (CONT.)

	GRUPOS DE EDAD								
	MUJERES								
	45-49	50-54	55-59	60-64	65-69	70-74	75-79	80-84	85-89
PAÍS DE PROCEDENCIA (CONT.)									
Total	84	61	69	52	40	20	11	6	3
Alemania Occidental	5	7	9	5	1	1	0	0	0
Andorra	1	0	0	0	0	0	0	0	0
Austria	0	0	0	0	0	0	0	0	0
Bélgica	3	1	1	6	1	0	0	0	0
Bulgaria	0	1	0	0	0	0	0	0	0
Checoslovaquia	0	0	0	0	0	0	0	0	0
Dinamarca	0	0	0	0	0	0	0	0	0
Finlandia	0	0	0	0	0	0	0	0	0
Francia	8	6	3	5	7	2	3	0	0
Gran Bretaña	2	1	4	3	1	0	0	0	0
Grecia	0	0	0	0	0	0	0	0	0
Holanda	0	1	0	1	0	0	0	0	0
Irlanda	0	0	0	0	0	0	0	0	0
Italia	1	1	0	4	0	0	2	0	0
Luxemburgo	0	0	0	0	0	0	0	0	0
Noruega	0	0	1	0	1	0	0	0	0
Polonia	1	1	0	0	0	0	0	0	0
Portugal	0	2	2	0	1	0	0	0	0
Rumanía	0	0	0	0	0	0	0	0	0
Suecia	0	0	0	0	1	0	0	0	0
Suiza	5	6	13	8	4	2	0	0	0
U.R.S.S.	0	0	0	4	0	0	0	0	0
Yugoslavia	0	0	0	0	1	0	0	0	0
Otros países Europa	0	0	0	0	0	0	0	0	0
Canadá	1	1	0	1	0	0	0	0	0
Estados Unidos	11	5	4	0	3	0	2	3	0
Méjico	2	1	1	1	1	0	0	0	0
Costa Rica	0	1	0	0	0	0	0	0	0
Cuba	1	0	1	1	1	0	0	0	0
El Salvador	0	0	0	0	0	0	0	0	0
Guatemala	0	0	0	0	0	0	0	0	0
Honduras	0	0	0	0	0	0	0	0	0
Nicaragua	2	0	0	0	0	0	0	0	0
Panamá	0	0	1	0	0	1	0	0	0
República Dominicana	1	0	0	0	1	0	0	0	0
Otros países A. Central y C.	0	0	0	0	0	0	0	0	0
Argentina	8	7	8	6	7	3	2	2	1
Bolivia	1	0	0	0	0	1	0	0	0
Brasil	4	1	3	1	2	1	0	0	0
Colombia	3	2	1	1	2	0	0	0	0
Chile	3	1	0	0	1	2	0	1	0
Ecuador	0	1	0	0	0	0	0	0	0
Paraguay	0	0	0	0	0	0	0	0	0
Perú	5	2	4	0	0	1	1	0	1
Uruguay	2	0	3	1	0	2	0	0	1
Venezuela	1	4	3	2	4	3	0	0	0
Arabia Saudita	0	0	0	0	0	0	0	0	0
China	2	1	0	1	0	0	0	0	0
Filipinas	1	1	0	0	0	0	0	0	0
India	0	0	0	0	0	0	0	0	0
Irán	0	0	0	0	0	0	0	0	0
Israel	0	0	0	0	0	0	0	0	0
Japón	0	0	0	0	0	0	0	0	0
Libano	0	0	0	0	0	0	0	0	0
Paquistán	0	0	0	0	0	0	0	0	0
Siria	0	0	0	0	0	0	0	0	0
Argelia	1	0	0	0	0	0	0	0	0
Guinea Ecuatorial	0	0	1	0	0	0	1	0	0
Marruecos	4	2	3	0	0	1	0	0	0
Egipto	0	0	0	0	0	0	0	0	0
Sudáfrica	0	0	0	1	0	0	0	0	0
Túnez	0	0	0	0	0	0	0	0	0

MIGRACIONES A LA COMUNIDAD DE MADRID DESDE EL EXTRANJERO CLASIFICADA POR SEXO Y GRUPOS DE EDAD SEGÚN EL PAÍS, CONTINENTE DE PROCEDENCIA Y MEDIA DE EDAD (CONCL.)

	GRUPOS DE EDAD								
	MUJERES								
	45-49	50-54	55-59	60-64	65-69	70-74	75-79	80-84	85-89

PAÍS DE PROCEDENCIA (CONCL.)

Otros países África	2	1	1	0	0	0	0	0	0
Australia	3	3	2	0	0	0	0	0	0
Turquía	0	0	0	0	0	0	0	0	0
Otros países de Asia	0	0	0	0	0	0	0	0	0
Media de edad	47	52	57	62	67	72	76	83	87

CONTINENTE DE PROCEDENCIA

Europa Comunitaria	19	19	19	24	11	3	5	0	0
Europa no Comunitaria	7	8	14	12	7	2	0	0	0
América	45	26	29	14	22	14	5	6	3
Asia	3	2	0	1	0	0	0	0	0
África	7	3	5	1	0	1	1	0	0
Oceanía	3	3	2	0	0	0	0	0	0

## MIGRACIONES A LA COMUNIDAD DE MADRID DESDE EL EXTRANJERO CLASIFICADA POR SEXO Y NIVEL DE ESTUDIOS SEGÚN PAÍS Y CONTINENTE DE PROCEDENCIA

	TOTAL	NIVEL DE ESTUDIOS					
		HOMBRES					
		Total	No sabe leer ni escribir	Título inferior Graduado Escolar	Graduado Escolar	Bachiller FP Superior	No clasificables

## PAÍS DE PROCEDENCIA

Total	3037	1585	32	522	610	203	218
Alemania Occidental	207	118	4	48	45	11	10
Andorra	5	3	0	0	3	0	0
Austria	5	4	0	0	3	1	0
Bélgica	98	53	1	15	23	8	6
Bulgaria	16	7	0	4	3	0	0
Checoslovaquia	4	3	0	1	1	0	0
Dinamarca	7	2	0	0	2	0	0
Finlandia	3	2	0	0	0	1	1
Francia	216	108	1	38	40	11	18
Gran Bretaña	130	75	0	24	31	12	8
Grecia	4	3	0	2	0	0	1
Holanda	43	24	0	5	14	4	1
Irlanda	2	1	0	0	1	0	0
Italia	42	25	1	4	14	4	2
Luxemburgo	3	2	0	0	2	0	0
Noruega	7	1	0	1	0	0	0
Polonia	53	30	1	16	12	0	1
Portugal	56	25	0	15	5	2	3
Rumanía	10	7	2	3	2	0	0
Suecia	17	10	0	3	3	0	4
Suiza	123	61	0	27	25	2	7
U.R.S.S.	30	12	0	1	9	0	2
Yugoslavia	2	0	0	0	0	0	0
Otros países Europa	2	1	0	0	1	0	0
Canadá	22	16	1	5	9	1	0
Estados Unidos	249	128	6	31	52	26	13
Méjico	61	30	0	10	4	5	11
Costa Rica	13	8	0	2	5	1	0
Cuba	41	21	0	3	14	2	2
El Salvador	8	4	0	1	1	0	2
Guatemala	7	3	0	0	2	1	0
Honduras	8	5	0	3	2	0	0
Nicaragua	6	2	0	1	1	0	0
Panamá	9	3	0	0	2	1	0
República Dominicana	73	24	1	15	5	2	1
Otros países A. Central y C.	12	4	0	2	2	0	0
Argentina	334	188	3	42	87	36	20
Bolivia	5	2	0	1	0	1	0
Brasil	73	37	1	12	15	7	2
Colombia	98	46	0	4	25	10	7
Chile	69	31	0	7	14	5	5
Ecuador	12	2	0	0	2	0	0
Paraguay	1	0	0	0	0	0	0
Perú	224	102	3	39	44	8	8
Uruguay	51	23	1	7	11	0	4
Venezuela	132	68	3	19	36	7	3
Arabia Saudita	2	2	0	0	0	0	2
China	33	16	0	10	1	3	2
Filipinas	29	12	0	2	2	2	6
India	6	4	0	1	0	1	2
Irán	4	4	0	0	1	0	3
Israel	5	2	0	0	0	1	1
Japón	5	3	0	2	1	0	0
Líbano	5	3	0	1	0	1	1
Paquistán	1	1	0	0	0	1	0
Siria	3	2	0	1	0	1	0
Argelia	5	4	0	1	1	2	0
Guinea Ecuatorial	18	6	0	3	3	0	0
Marruecos	164	100	0	46	4	8	42
Egipto	3	3	0	1	0	0	2
Sudáfrica	11	4	0	1	3	0	0

## MIGRACIONES A LA COMUNIDAD DE MADRID DESDE EL EXTRANJERO CLASIFICADA POR SEXO Y NIVEL DE ESTUDIOS SEGÚN PAÍS Y CONTINENTE DE PROCEDENCIA (CONT.)

	TOTAL	NIVEL DE ESTUDIOS					
		HOMBRES					
		Total	No sabe leer ni escribir	Título inferior Graduado Escolar	Graduado Escolar	Bachiller FP Superior	No clasificables

## PAÍS DE PROCEDENCIA (CONT.)

Túnez	1	1	0	0	0	1	0
Otros países África	73	48	1	21	19	3	4
Australia	45	23	1	15	1	4	2
Turquía	1	1	0	0	1	0	0
Otros países de Asia	30	22	1	6	1	5	9

## CONTINENTE DE PROCEDENCIA

Europa Comunitaria	808	436	7	151	177	52	49
Europa no Comunitaria	277	141	3	56	62	5	15
América	1508	747	19	204	333	113	78
Asia	124	72	1	23	7	15	26
África	275	166	1	73	30	14	48
Oceania	45	23	1	15	1	4	2

## MIGRACIONES A LA COMUNIDAD DE MADRID DESDE EL EXTRANJERO CLASIFICADA POR SEXO Y NIVEL DE ESTUDIOS SEGÚN PAÍS Y CONTINENTE DE PROCEDENCIA (CONT.)

	NIVEL DE ESTUDIOS				
	MUJERES				
	Total	No sabe leer ni escribir	Título inferior Graduado Escolar	Graduado Escolar	Bachiller FP Superior

## PAÍS DE PROCEDENCIA (CONT.)

Total	1452	46	511	525	175	195
Alemania Occidental	89	5	39	27	14	4
Andorra	2	0	0	1	1	0
Austria	1	0	0	1	0	0
Bélgica	45	1	17	12	11	4
Bulgaria	9	0	2	6	1	0
Checoslovaquia	1	0	0	1	0	0
Dinamarca	5	0	3	2	0	0
Finlandia	1	0	0	0	0	1
Francia	108	3	43	36	13	13
Gran Bretaña	55	0	13	27	11	4
Grecia	1	0	0	0	1	0
Holanda	19	0	3	10	4	2
Irlanda	1	0	0	0	1	0
Italia	17	1	4	9	2	1
Luxemburgo	1	0	0	0	1	0
Noruega	6	2	1	2	0	1
Polonia	23	1	13	8	1	0
Portugal	31	1	16	6	3	5
Rumanía	3	0	0	3	0	0
Suecia	7	0	3	2	1	1
Suiza	62	2	31	19	2	8
U.R.S.S.	18	0	2	10	2	4
Yugoslavia	2	0	1	1	0	0
Otros países Europa	1	0	0	1	0	0
Canadá	6	0	1	3	1	1
Estados Unidos	121	5	35	44	20	17
Méjico	31	0	13	9	1	8
Costa Rica	5	0	1	3	1	0
Cuba	20	1	3	14	1	1
El Salvador	4	0	2	1	1	0
Guatemala	4	0	3	1	0	0
Honduras	3	0	3	0	0	0
Nicaragua	4	0	1	2	1	0
Panamá	6	0	2	3	1	0
República Dominicana	49	2	24	17	3	3
Otros países A. Central y C.	8	0	4	4	0	0
Argentina	146	11	37	52	23	23
Bolivia	3	0	1	2	0	0
Brasil	36	2	12	13	7	2
Colombia	52	0	15	25	8	4
Chile	38	0	7	15	10	6
Ecuador	10	0	2	7	1	0
Paraguay	1	0	0	0	0	1
Perú	122	1	42	67	6	6
Uruguay	28	0	9	14	1	4
Venezuela	64	3	23	25	5	8
Arabia Saudita	0	0	0	0	0	0
China	17	0	12	2	0	3
Filipinas	17	0	3	0	2	12
India	2	0	2	0	0	0
Irán	0	0	0	0	0	0
Israel	3	0	1	0	2	0
Japón	2	0	0	1	0	1
Libano	2	0	1	0	0	1
Paquistán	0	0	0	0	0	0
Siria	1	0	0	0	1	0
Argelia	1	0	0	0	1	0
Guinea Ecuatorial	12	0	10	1	1	0
Marruecos	64	1	20	4	2	37
Egipto	0	0	0	0	0	0
Sudáfrica	7	3	1	2	1	0

## MIGRACIONES A LA COMUNIDAD DE MADRID DESDE EL EXTRANJERO CLASIFICADA POR SEXO Y NIVEL DE ESTUDIOS SEGÚN PAÍS Y CONTINENTE DE PROCEDENCIA (CONCL.)

	NIVEL DE ESTUDIOS					
	MUJERES					
	Total	No sabe leer ni escribir	Título inferior Graduado Escolar	Graduado Escolar	Bachiller FP Superior	No clasificables
PAÍS DE PROCEDENCIA (CONCL.)						
Túnez	0	0	0	0	0	0
Otros países África	25	0	16	7	1	1
Australia	22	1	12	2	3	4
Turquía	0	0	0	0	0	0
Otros países de Asia	8	0	2	1	1	4
CONTINENTE DE PROCEDENCIA						
Europa Comunitaria	372	11	138	129	61	33
Europa no Comunitaria	136	5	53	55	8	15
América	761	25	240	321	91	84
Asia	52	0	21	4	6	21
África	109	4	47	14	6	38
Oceanía	22	1	12	2	3	4

8.2.4. EMIGRACIÓN (EXCEPTO EMIGRACIONES AL EXTRANJERO)

INFORMATION ON THE COMPANY'S FINANCIAL STATEMENTS AND OTHER INFORMATION IS AVAILABLE ON THE COMPANY'S WEBSITE AT WWW.PHILIPLIFE.COM

Particulars		2017		2016	
		Rs. Lakhs	Rs. Lakhs	Rs. Lakhs	Rs. Lakhs

Particulars		2017		2016	
		Rs. Lakhs	Rs. Lakhs	Rs. Lakhs	Rs. Lakhs
Assets					
Fixed Assets					
Land and Buildings					
Plant and Machinery					
Intangible Assets					
Goodwill					
Investments					
Equity Investments					
Debt Investments					
Current Assets					
Trade Receivables					
Inventory					
Prepaid Expenses					
Other Current Assets					
Liabilities					
Equity					
Share Capital					
Reserves and Surplus					
General Reserve					
Retained Earnings					
Liabilities					
Long Term Debt					
Short Term Debt					
Other Liabilities					





6.2.4. EMIGRACIÓN (EXCEPTO EMIGRACIONES AL EXTRANJERO)



MADRID (EXCEPTO EMIGRACIONES AL EXTRANJERO)

8.S.A. EMIGRAZIONI EXPERTO EMERSON AL ESPANERO



8.2.4.1. TOTALES EMIGRACION PROVENIENTE DE LA COMUNIDAD DE MADRID (EXCEPTO EMIGRACIONES AL EXTRANJERO)

## EMIGRACIONES DESDE LA COMUNIDAD DE MADRID CLASIFICADA POR SEXO Y DESTINO DE LA EMIGRACIÓN SEGÚN MUNICIPIO Y ÁMBITOS GEOGRÁFICOS DE PROCEDENCIA

MUNICIPIO DE PROCEDENCIA	TOTAL			DESTINO DE LA EMIGRACIÓN					
	Ambos sexos	Hombres	Mujeres	DENTRO DE LA COMUNIDAD			OTRAS COMUNIDADES AUTÓNOMAS		
				Total	Hombres	Mujeres	Total	Hombres	Mujeres
Total Comunidad	51620	25735	25885	30116	15054	15062	21504	10681	10823
Acebeda (La)	3	1	2	0	0	0	3	1	2
Ajalvir	19	12	7	10	7	3	9	5	4
Alameda del Valle	4	2	2	3	2	1	1	0	1
Alamo (El)	45	26	19	29	17	12	16	9	7
Alcalá de Henares	1869	941	928	781	400	381	1088	541	547
Alcobendas	791	390	401	509	245	264	282	145	137
Alcorcón	1645	825	820	1106	566	540	539	259	280
Aldea del Fresno	18	8	10	10	4	6	8	4	4
Algete	154	92	62	84	50	34	70	42	28
Alpedrete	47	16	31	31	9	22	16	7	9
Ambite	7	3	4	4	2	2	3	1	2
Anchuelo	10	5	5	4	2	2	6	3	3
Aranjuez	266	132	134	82	43	39	184	89	95
Arganda del Rey	151	76	75	85	42	43	66	34	32
Arroyomolinos	23	11	12	22	11	11	1	0	1
Atazar (El)	5	3	2	4	2	2	1	1	0
Batres	14	6	8	14	6	8	0	0	0
Becerril de la Sierra	26	14	12	10	6	4	16	8	8
Belmonte de Tajo	13	7	6	8	5	3	5	2	3
Berrueto (El)	2	1	1	2	1	1	0	0	0
Berzosa del Lozoya	1	0	1	1	0	1	0	0	0
Boadilla del Monte	151	71	80	106	47	59	45	24	21
Boalo (El)	20	9	11	11	4	7	9	5	4
Braojos	2	1	1	2	1	1	0	0	0
Brea de Tajo	3	1	2	2	1	1	1	0	1
Brunete	36	23	13	20	13	7	16	10	6
Buitrago del Lozoya	50	26	24	25	14	11	25	12	13
Bustarviejo	9	4	5	3	1	2	6	3	3
Cabanillas de la Sierra	5	3	2	2	1	1	3	2	1
Cabrera (La)	14	8	6	3	2	1	11	6	5
Cadalso de los Vidrios	12	7	5	4	1	3	8	6	2
Camarma de Esteruelas	3	1	2	2	1	1	1	0	1
Campo Real	41	21	20	34	18	16	7	3	4
Canencia	3	1	2	3	1	2	0	0	0
Carabaña	12	5	7	4	1	3	8	4	4
Casarrubuelos	1	1	0	1	1	0	0	0	0
Cencientos	14	8	6	10	7	3	4	1	3
Cercedilla	55	24	31	36	15	21	19	9	10
Cervera de Buitrago	1	1	0	1	1	0	0	0	0
Ciempozuelos	85	44	41	47	21	26	38	23	15
Cobeña	9	6	3	7	5	2	2	1	1
Colmenar de Oreja	34	22	12	27	18	9	7	4	3
Colmenar del Arroyo	16	7	9	16	7	9	0	0	0
Colmenar Viejo	298	158	140	156	85	71	142	73	69
Colmenarejo	70	32	38	47	22	25	23	10	13
Collado-Mediano	70	32	38	55	24	31	15	8	7
Collado Villalba	465	236	229	293	155	138	172	81	91
Corpa	5	1	4	3	1	2	2	0	2
Coslada	824	400	424	618	301	317	206	99	107
Cubas	14	8	6	11	6	5	3	2	1
Chapinería	9	4	5	2	1	1	7	3	4
Chinchón	35	19	16	27	14	13	8	5	3
Daganzo de Arriba	30	16	14	16	7	9	14	9	5
Escorial (El)	121	59	62	84	42	42	37	17	20
Estremera	10	6	4	8	4	4	2	2	0
Fresnedillas	6	3	3	6	3	3	0	0	0
Fresno de Torote	13	5	8	12	5	7	1	0	1
Fuenlabrada	2162	1099	1063	1262	638	624	900	461	439
Fuente el Saz de Jarama	43	22	21	23	12	11	20	10	10
Fuentidueña de Tajo	7	5	2	5	4	1	2	1	1
Galapagar	218	113	105	138	76	62	80	37	43

## EMIGRACIONES DESDE LA COMUNIDAD DE MADRID CLASIFICADA POR SEXO Y DESTINO DE LA EMIGRACIÓN SEGÚN MUNICIPIO Y ÁMBITOS GEOGRÁFICOS DE PROCEDENCIA (CONT.)

	TOTAL			DESTINO DE LA EMIGRACIÓN					
				DENTRO DE LA COMUNIDAD			OTRAS COMUNIDADES AUTÓNOMAS		
	Ambos sexos	Hombres	Mujeres	Total	Hombres	Mujeres	Total	Hombres	Mujeres

## MUNICIPIO DE PROCEDENCIA (CONT.)

Gascones	1	0	1	1	0	1	0	0	0
Getafe	1497	755	742	961	481	480	536	274	262
Griñón	57	27	30	32	15	17	25	12	13
Guadalix de la Sierra	23	12	11	18	9	9	5	3	2
Guadarrama	127	62	65	81	37	44	46	25	21
Hiruela (La)	7	4	3	7	4	3	0	0	0
Horcajo de la Sierra	2	1	1	2	1	1	0	0	0
Horcajuelo de la Sierra	5	4	1	0	0	0	5	4	1
Hoyo de Manzanares	87	42	45	64	30	34	23	12	11
Humanes de Madrid	237	118	119	159	76	83	78	42	36
Leganés	1754	872	882	1208	604	604	546	268	278
Loeches	42	20	22	25	8	17	17	12	5
Lozoya	10	4	6	2	1	1	8	3	5
Lozoyuela-Navas-Sieteiglesias	13	6	7	13	6	7	0	0	0
Madarcos	9	3	6	0	0	0	9	3	6
Madrid	27889	13841	14048	15489	7728	7761	12400	6113	6287
Majadahonda	491	249	242	320	157	163	171	92	79
Manzanares el Real	31	15	16	20	10	10	11	5	6
Meco	74	34	40	32	16	16	42	18	24
Mejorada del Campo	240	123	117	168	87	81	72	36	36
Miraflores de la Sierra	25	16	9	18	11	7	7	5	2
Molar (El)	30	19	11	12	6	6	18	13	5
Molinos (Los)	33	18	15	21	12	9	12	6	6
Montejo de la Sierra	1	0	1	1	0	1	0	0	0
Moraleja de Enmedio	25	14	11	12	7	5	13	7	6
Moralzarzal	35	15	20	33	15	18	2	0	2
Morata de Tajuña	46	21	25	23	9	14	23	12	11
Móstoles	2509	1245	1264	1512	748	764	997	497	500
Navacerrada	21	9	12	14	7	7	7	2	5
Navalafuente	7	3	4	2	1	1	5	2	3
Navalagamella	16	9	7	14	8	6	2	1	1
Navalcarnero	93	46	47	61	31	30	32	15	17
Navarredonda	3	2	1	3	2	1	0	0	0
Navas del Rey	9	5	4	4	2	2	5	3	2
Nuevo Baztán	23	11	12	21	10	11	2	1	1
Orusco	10	7	3	5	3	2	5	4	1
Paracuellos de Jarama	62	33	29	39	20	19	23	13	10
Parla	897	450	447	522	274	248	375	176	199
Patones	5	2	3	5	2	3	0	0	0
Pedrezuela	5	2	3	5	2	3	0	0	0
Pelayos de la Presa	9	4	5	7	4	3	2	0	2
Perales de Tajuña	26	15	11	21	13	8	5	2	3
Pezuela de las Torres	11	6	5	6	3	3	5	3	2
Pinilla del Valle	1	0	1	0	0	0	1	0	1
Pinto	245	113	132	147	68	79	98	45	53
Piñuecar	3	1	2	3	1	2	0	0	0
Pozuelo de Alarcón	392	180	212	249	121	128	143	59	84
Pozuelo del Rey	1	0	1	0	0	0	1	0	1
Quijorna	20	8	12	15	6	9	5	2	3
Rascafría	24	9	15	17	6	11	7	3	4
Ribatejada	9	4	5	5	2	3	4	2	2
Rivas-Vaciamadrid	100	51	49	72	37	35	28	14	14
Robledo de Chavela	33	16	17	30	14	16	3	2	1
Robregordo	3	2	1	2	1	1	1	1	0
Rozas de Madrid (Las)	460	231	229	286	144	142	174	87	87
Rozas de Puerto Real	10	4	6	5	3	2	5	1	4
San Agustín de Guadalix	54	28	26	26	16	10	28	12	16
San Fernando de Henares	443	232	211	361	193	168	82	39	43
San Lorenzo del Escorial	73	34	39	59	29	30	14	5	9
San Martín de la Vega	124	63	61	82	39	43	42	24	18
San Martín de Valdeiglesias	44	19	25	22	9	13	22	10	12
San Sebastián de los Reyes	797	399	398	563	282	281	234	117	117

## EMIGRACIONES DESDE LA COMUNIDAD DE MADRID CLASIFICADA POR SEXO Y DESTINO DE LA EMIGRACIÓN SEGÚN MUNICIPIO Y ÁMBITOS GEOGRÁFICOS DE PROCEDENCIA (CONCL.)

	TOTAL			DESTINO DE LA EMIGRACIÓN					
				DENTRO DE LA COMUNIDAD			OTRAS COMUNIDADES AUTÓNOMAS		
	Ambos sexos	Hombres	Mujeres	Total	Hombres	Mujeres	Total	Hombres	Mujeres

## MUNICIPIO DE PROCEDENCIA (CONCL.)

Santa María de la Alameda	11	5	6	11	5	6	0	0	0
Santorcaz	2	1	1	1	1	0	1	0	1
Santos de la Humosa (Los)	6	3	3	4	2	2	2	1	1
Serna del Monte (La)	2	1	1	2	1	1	0	0	0
Serranillos del Valle	5	4	1	4	3	1	1	1	0
Sevilla la Nueva	24	13	11	19	11	8	5	2	3
Somosierra	3	2	1	1	1	0	2	1	1
Soto del Real	63	33	30	46	23	23	17	10	7
Talamanca de Jarama	17	11	6	12	9	3	5	2	3
Tielmes	16	9	7	16	9	7	0	0	0
Titulcia	6	3	3	6	3	3	0	0	0
Torrejón de Ardoz	947	460	487	538	259	279	409	201	208
Torrejón de la Calzada	18	8	10	12	6	6	6	2	4
Torrejón de Velasco	7	4	3	7	4	3	0	0	0
Torrelaguna	23	14	9	21	12	9	2	2	0
Torrelodones	90	41	49	43	18	25	47	23	24
Torremocha de Jarama	8	7	1	8	7	1	0	0	0
Torres de la Alameda	10	3	7	3	0	3	7	3	4
Valdaracete	62	37	25	27	16	11	35	21	14
Valdeavero	7	4	3	3	1	2	4	3	1
Valdelaguna	4	3	1	1	1	0	3	2	1
Valdemanco	12	6	6	3	2	1	9	4	5
Valdemaqueda	3	2	1	2	2	0	1	0	1
Valdemorillo	41	22	19	35	17	18	6	5	1
Valdemoro	316	188	128	117	63	54	199	125	74
Valdeolmos	15	6	9	14	6	8	1	0	1
Valdepiélagos	4	3	1	0	0	0	4	3	1
Valdetorres de Jarama	7	2	5	7	2	5	0	0	0
Valdilecha	29	10	19	18	7	11	11	3	8
Valverde de Alcalá	3	3	0	1	1	0	2	2	0
Velilla de San Antonio	33	14	19	18	8	10	15	6	9
Vellón (El)	10	4	6	10	4	6	0	0	0
Venturada	6	1	5	6	1	5	0	0	0
Villa del Prado	26	12	14	17	6	11	9	6	3
Villaconejos	20	9	11	11	4	7	9	5	4
Villalbilla	9	4	5	8	3	5	1	1	0
Villamanrique de Tajo	18	10	8	13	7	6	5	3	2
Villamanta	22	9	13	17	6	11	5	3	2
Villamantilla	1	0	1	1	0	1	0	0	0
Villanueva de la Cañada	82	40	42	64	28	36	18	12	6
Villanueva de Perales	2	1	1	2	1	1	0	0	0
Villanueva del Pardillo	14	7	7	6	3	3	8	4	4
Villar del Olmo	16	6	10	8	4	4	8	2	6
Villarejo de Salvanés	48	24	24	34	15	19	14	9	5
Villaviciosa de Odón	124	62	62	76	38	38	48	24	24
Villavieja del Lozoya	2	1	1	2	1	1	0	0	0
Zarzalejo	4	2	2	3	1	2	1	1	0

## ÁMBITOS GEOGRÁFICOS

Area Metropolitana	46752	23264	23488	27157	13575	13582	19595	9689	9906
Madrid	27889	13841	14048	15489	7728	7761	12400	6113	6287
Corona Metropolitana	18863	9423	9440	11668	5847	5821	7195	3576	3619
Norte	1886	947	939	1228	612	616	658	335	323
Sur	10709	5359	5350	6718	3379	3339	3991	1980	2011
Este	4518	2254	2264	2595	1305	1290	1923	949	974
Oeste	1750	863	887	1127	551	576	623	312	311
Municipios no metropolitanos	4855	2465	2390	2946	1473	1473	1909	992	917

EMIGRACIONES DESDE LA COMUNIDAD DE MADRID CLASIFICADAS POR TAMAÑO DEL MUNICIPIO DE DESTINO SEGÚN MUNICIPIOS Y ÁMBITOS GEOGRÁFICOS DE PROCEDENCIA

	TOTAL	NACIONALIDAD		DESTINO DE LA EMIGRACIÓN						
		Española	Extranjera	DENTRO DE LA COMUNIDAD						
				Total	Menos de 10.001	De 10.001 a 20.000	De 20.001 a 50.000	De 50.001 a 100.000	Más de 100.001	Municipio de Madrid

## MUNICIPIO DE PROCEDENCIA

Total Comunidad	51620	50557	1063	30116	7179	2422	5197	3287	8094	3937
Acebeda (La)	3	3	0	0	0	0	0	0	0	0
Ajalvir	19	19	0	10	0	1	0	6	2	1
Alameda del Valle	4	4	0	3	2	0	0	0	0	1
Alamo (El)	45	32	13	29	0	12	0	4	9	4
Alcalá de Henares	1869	1842	27	781	315	16	29	107	38	276
Alcobendas	791	754	37	509	108	52	30	139	43	137
Alcorcón	1645	1626	19	1106	154	108	87	34	474	249
Aldea del Fresno	18	17	1	10	6	0	0	0	2	2
Algete	154	149	5	84	32	0	0	8	3	41
Alpedrete	47	47	0	31	9	0	11	0	0	11
Ambite	7	7	0	4	0	0	3	0	1	0
Anchuelo	10	10	0	4	0	0	0	2	0	2
Aranjuez	266	264	2	82	25	11	4	5	13	24
Arganda del Rey	151	150	1	85	33	12	0	1	16	23
Arroyomolinos	23	23	0	22	0	0	3	0	16	3
Atazar (El)	5	5	0	4	4	0	0	0	0	0
Batres	14	14	0	14	6	0	0	0	7	1
Becerril de la Sierra	26	26	0	10	3	0	5	0	0	2
Belmonte de Tajo	13	13	0	8	1	0	1	4	0	2
Berruco (El)	2	2	0	2	0	0	1	1	0	0
Berzosa del Lozoya	1	1	0	1	0	0	0	0	0	1
Boadilla del Monte	151	144	7	106	22	8	37	2	4	33
Boalo (El)	20	20	0	11	0	0	5	0	0	6
Braojos	2	2	0	2	2	0	0	0	0	0
Brea de Tajo	3	3	0	2	0	0	0	0	0	2
Brunete	36	36	0	20	6	0	4	0	0	10
Buitrago del Lozoya	50	50	0	25	9	4	0	5	4	3
Bustarviejo	9	9	0	3	0	0	0	0	0	3
Cabanillas de la Sierra	5	5	0	2	0	0	0	0	0	2
Cabrera (La)	14	14	0	3	0	0	0	0	0	3
Cadalso de los Vidrios	12	12	0	4	1	0	1	0	0	2
Camarma de Esteruelas	3	3	0	2	0	0	0	0	2	0
Campo Real	41	41	0	34	19	1	0	0	13	1
Canencia	3	3	0	3	3	0	0	0	0	0
Carabaña	12	12	0	4	1	1	1	0	0	1
Casarrubuelos	1	1	0	1	0	0	0	1	0	0
Cemicientos	14	14	0	10	1	1	1	0	5	2
Cercedilla	55	55	0	36	10	0	7	0	5	14
Cervera de Buitrago	1	1	0	1	0	0	0	1	0	0
Ciempozuelos	85	85	0	47	6	11	16	0	4	10
Cobaña	9	9	0	7	5	0	0	0	1	1
Colmenar de Oreja	34	31	3	27	10	0	3	0	4	10
Colmenar del Arroyo	16	15	1	16	4	0	5	0	4	3
Colmenar Viejo	298	297	1	156	72	0	14	15	7	48
Colmenarejo	70	69	1	47	31	0	7	0	9	0
Collado-Mediano	70	56	14	55	27	0	9	0	3	16
Collado Villaalba	465	441	24	293	123	1	45	6	13	105
Corpa	5	5	0	3	0	0	0	1	2	0
Costlada	824	809	15	618	118	51	175	46	90	138
Cubas	14	14	0	11	9	0	0	0	1	1
Chapinería	9	9	0	2	1	0	0	0	0	1
Chinchón	35	35	0	27	10	0	5	4	1	7
Daganzo de Arriba	30	30	0	16	2	4	6	1	2	1
Escorial (El)	121	119	2	84	64	0	5	0	3	12
Estremera	10	10	0	8	4	0	2	1	0	1
Fresnedillas	6	6	0	6	6	0	0	0	0	0
Fresno de Torote	13	13	0	12	4	0	0	5	3	0
Fuenlabrada	2162	2133	29	1262	351	53	68	62	360	368
Fuente el Saz de Jarama	43	41	2	23	8	3	0	2	4	6
Fuentidueña de Tajo	7	7	0	5	0	0	0	0	2	3
Galapagar	218	204	14	138	58	0	38	0	0	42



## EMIGRACIONES DESDE LA COMUNIDAD DE MADRID CLASIFICADAS POR TAMAÑO DEL MUNICIPIO DE DESTINO SEGÚN MUNICIPIOS Y ÁMBITOS GEOGRÁFICOS DE PROCEDENCIA (CONT.)

	TOTAL	NACIONALIDAD		DESTINO DE LA EMIGRACIÓN						
		Española	Extranjera	DENTRO DE LA COMUNIDAD						
				Total	Menos de 10.001	De 10.001 a 20.000	De 20.001 a 50.000	De 50.001 a 100.000	Más de 100.001	Municipio de Madrid

## MUNICIPIO DE PROCEDENCIA (CONT.)

Gascones	1	1	0	1	0	0	0	1	0	0
Getafe	1497	1483	14	961	166	33	74	148	297	243
Griñón	57	56	1	32	10	0	0	0	21	1
Guadalix de la Sierra	23	23	0	18	6	0	1	3	0	8
Guadarrama	127	127	0	81	23	0	18	6	1	33
Hiruela (La)	7	7	0	7	6	0	1	0	0	0
Horcajo de la Sierra	2	2	0	2	2	0	0	0	0	0
Horcajuelo de la Sierra	5	5	0	0	0	0	0	0	0	0
Hoyo de Manzanares	87	83	4	64	22	0	6	0	2	34
Humanes de Madrid	237	229	8	159	20	0	10	7	70	52
Leganés	1754	1732	22	1208	143	37	53	32	645	298
Loeches	42	42	0	25	2	2	11	5	0	5
Lozoya	10	10	0	2	2	0	0	0	0	0
Lozoyuela-Navas-Sieteiglesias	13	13	0	13	7	3	1	0	2	0
Madarcos	9	9	0	0	0	0	0	0	0	0
Madrid	27889	27322	567	15489	3677	1448	3570	1929	4865	0
Majadahonda	491	480	11	320	52	37	149	6	11	65
Manzanares el Real	31	31	0	20	7	0	0	5	4	4
Meco	74	67	7	32	7	0	5	0	10	10
Mejorada del Campo	240	234	6	168	27	5	33	29	28	46
Miraflores de la Sierra	25	25	0	18	10	0	3	2	2	1
Molar (El)	30	30	0	12	4	0	2	2	0	4
Molinos (Los)	33	33	0	21	12	0	1	0	1	7
Montejo de la Sierra	1	1	0	1	0	0	0	0	0	1
Moraleja de Enmedio	25	25	0	12	9	0	0	0	0	3
Moralzarzal	35	28	7	33	17	4	8	0	0	4
Morata de Tajuña	46	46	0	23	5	0	8	2	0	8
Móstoles	2509	2470	39	1512	292	235	124	61	337	463
Navacerrada	21	21	0	14	8	0	4	1	0	1
Navalafuente	7	7	0	2	0	0	2	0	0	0
Navalagamella	16	16	0	14	6	5	0	0	0	3
Navalcarnero	93	85	8	61	11	0	12	4	18	16
Navarredonda	3	3	0	3	3	0	0	0	0	0
Navas del Rey	9	9	0	4	0	0	0	0	0	4
Nuevo Baztán	23	21	2	21	0	4	0	0	0	17
Orusco	10	10	0	5	0	0	0	0	1	4
Paracuellos de Jarama	62	59	3	39	11	0	0	3	5	20
Parla	897	887	10	522	139	14	34	7	188	140
Patones	5	5	0	5	5	0	0	0	0	0
Pedrezuela	5	5	0	5	0	0	0	3	0	2
Pelayos de la Presa	9	9	0	7	3	0	0	0	2	2
Perales de Tajuña	26	26	0	21	6	4	6	0	0	5
Pezuela de las Torres	11	11	0	6	3	0	0	1	2	0
Pinilla del Valle	1	1	0	0	0	0	0	0	0	0
Pinto	245	244	1	147	20	45	12	8	23	39
Piñuecar	3	3	0	3	0	0	0	0	0	3
Pozuelo de Alarcón	392	379	13	249	42	34	59	5	20	89
Pozuelo del Rey	1	1	0	0	0	0	0	0	0	0
Quijorna	20	16	4	15	3	0	5	1	3	3
Rascafría	24	24	0	17	3	0	0	2	0	12
Ribatejada	9	9	0	5	0	0	0	0	0	5
Rivas-Vaciamadrid	100	99	1	72	3	0	17	4	7	41
Robledo de Chavela	33	33	0	30	25	0	0	0	2	3
Robregordo	3	3	0	2	2	0	0	0	0	0
Rozas de Madrid (Las)	460	436	24	286	91	13	95	3	13	71
Rozas de Puerto Real	10	10	0	5	0	0	0	0	0	5
San Agustín de Guadalix	54	53	1	26	10	0	2	5	0	9
San Fernando de Henares	443	438	5	361	52	26	16	176	35	56
San Lorenzo del Escorial	73	73	0	59	12	3	9	3	9	23
San Martín de la Vega	124	124	0	82	12	8	12	11	20	19
San Martín de Valdeiglesias	44	44	0	22	2	0	0	8	1	11
San Sebastián de los Reyes	797	784	13	563	111	28	33	276	28	87

EMIGRACIONES DESDE LA COMUNIDAD DE MADRID CLASIFICADAS POR TAMAÑO DEL MUNICIPIO DE DESTINO SEGÚN MUNICIPIOS Y ÁMBITOS GEOGRÁFICOS DE PROCEDENCIA (CONT.)

	TOTAL	NACIONALIDAD		DESTINO DE LA EMIGRACIÓN						
		Española	Extranjera	DENTRO DE LA COMUNIDAD						
				Total	Menos de 10.001	De 10.001 a 20.000	De 20.001 a 50.000	De 50.001 a 100.000	Más de 100.001	Municipio de Madrid

## MUNICIPIO DE PROCEDENCIA (CONT.)

Santa María de la Alameda	11	11	0	11	4	0	0	0	0	7
Santorcaz	2	2	0	1	0	0	0	0	0	1
Santos de la Humosa (Los)	6	6	0	4	0	3	0	0	1	0
Serna del Monte (La)	2	2	0	2	1	0	0	0	1	0
Serranillos del Valle	5	5	0	4	1	0	0	0	3	0
Sevilla la Nueva	24	23	1	19	2	13	1	0	0	3
Somosierra	3	3	0	1	0	0	1	0	0	0
Soto del Real	63	58	5	46	21	0	12	3	0	10
Talamanca de Jarama	17	17	0	12	1	1	0	2	6	2
Tielmes	16	16	0	16	2	1	6	0	0	7
Titulcia	6	6	0	6	5	0	0	0	1	0
Torrejón de Ardoz	947	926	21	538	163	17	57	25	124	152
Torrejón de la Calzada	18	18	0	12	7	0	0	0	5	0
Torrejón de Velasco	7	7	0	7	0	2	3	1	0	1
Torrelaguna	23	22	1	21	10	6	2	0	0	3
Torrelozanos	90	76	14	43	14	0	15	0	2	12
Torremocha de Jarama	8	8	0	8	1	0	0	3	0	4
Torres de la Alameda	10	10	0	3	0	0	1	0	1	1
Valdaracete	62	56	6	27	3	0	8	1	6	9
Valdeavero	7	7	0	3	0	0	0	0	3	0
Valdelaguna	4	4	0	1	0	0	0	0	1	0
Valdemanco	12	12	0	3	3	0	0	0	0	0
Valdemaqueda	3	3	0	2	1	0	0	0	1	0
Valdemorillo	41	41	0	35	21	0	4	0	3	7
Valdemoro	316	315	1	117	25	13	18	13	27	21
Valdeolmos	15	15	0	14	8	0	0	2	0	4
Valdepiélagos	4	4	0	0	0	0	0	0	0	0
Valdetorres de Jarama	7	7	0	7	1	0	1	0	0	5
Valdilecha	29	29	0	18	10	0	3	0	3	2
Valverde de Alcalá	3	3	0	1	1	0	0	0	0	0
Velilla de San Antonio	33	33	0	18	1	2	1	4	4	6
Vellón (El)	10	10	0	10	7	0	0	0	0	3
Venturada	6	6	0	6	0	0	1	0	0	5
Villa del Prado	26	26	0	17	0	5	1	0	7	4
Villacanejos	20	20	0	11	1	4	0	2	2	2
Villalbilla	9	9	0	8	0	0	0	4	4	0
Villamanrique de Tajo	18	18	0	13	12	0	1	0	0	0
Villamanta	22	22	0	17	11	2	0	3	0	1
Villamantilla	1	1	0	1	0	0	0	0	0	1
Villanueva de la Cañada	82	75	7	64	5	7	27	0	9	16
Villanueva de Perales	2	2	0	2	0	0	1	0	1	0
Villanueva del Pardillo	14	14	0	6	4	0	0	0	0	2
Villar del Olmo	16	12	4	8	4	0	0	0	3	1
Villarejo de Salvanes	48	48	0	34	15	0	0	0	8	11
Villaviciosa de Odón	124	110	14	76	16	8	9	2	23	18
Villavieja del Lozoya	2	2	0	2	1	0	0	0	0	1
Zarzalejo	4	4	0	3	1	0	0	0	2	0

## ÁMBITOS GEOGRÁFICOS

Área Metropolitana	46752	45846	906	27157	6161	2277	4807	3123	7678	3111
Madrid	27889	27322	567	15489	3677	1448	3570	1929	4865	0
Corona Metropolitana	18863	18524	339	11668	2484	829	1237	1194	2813	3111
Norte	1886	1835	51	1228	291	80	77	430	78	272
Sur	10709	10575	134	6718	1265	525	452	352	2324	1800
Este	4518	4440	78	2595	690	117	328	394	331	735
Oeste	1750	1674	76	1127	238	107	380	18	80	304
Municipios no metropolitanos	4855	4698	157	2946	1011	142	389	164	414	826

## EMIGRACIONES DESDE LA COMUNIDAD DE MADRID CLASIFICADAS POR TAMAÑO DEL MUNICIPIO DE DESTINO SEGÚN MUNICIPIOS Y ÁMBITOS GEOGRÁFICOS DE PROCEDENCIA (CONT.)

	DESTINO DE LA EMIGRACIÓN						
	OTRAS COMUNIDADES AUTÓNOMAS						
	Total	Menos de 10.001	De 10.001 a 20.000	De 20.001 a 50.000	De 50.001 a 100.000	Más de 100.001	Capitales Provincia

## MUNICIPIO DE PROCEDENCIA (CONT.)

Total Comunidad	21504	7586	2117	2546	1400	782	7073
Acebeda (La)	3	2	0	1	0	0	0
Ajalvir	9	5	0	3	0	0	1
Alameda del Valle	1	0	1	0	0	0	0
Alamo (El)	16	10	0	1	0	0	5
Alcalá de Henares	1088	382	178	104	85	23	316
Alcobendas	282	106	33	29	20	13	81
Alcorcón	539	222	36	75	46	14	146
Aldea del Fresno	8	5	3	0	0	0	0
Algete	70	25	17	10	2	2	14
Alpedrete	16	2	2	3	4	0	5
Ambite	3	2	0	0	0	0	1
Anchuelo	6	4	0	0	0	1	1
Aranjuez	184	77	17	23	8	1	58
Arganda del Rey	66	27	15	6	5	1	12
Arroyomolinos	1	1	0	0	0	0	0
Atazar (El)	1	0	1	0	0	0	0
Batres	0	0	0	0	0	0	0
Becerril de la Sierra	16	13	0	1	0	0	2
Belmonte de Tajo	5	2	0	0	0	0	3
Berrueco (El)	0	0	0	0	0	0	0
Berzosa del Lozoya	0	0	0	0	0	0	0
Boadilla del Monte	45	13	7	5	0	1	19
Boalo (El)	9	3	4	0	0	0	2
Braojos	0	0	0	0	0	0	0
Brea de Tajo	1	0	0	0	0	0	1
Brunete	16	8	0	2	0	0	6
Buitrago del Lozoya	25	14	4	0	0	0	7
Bustarviejo	6	3	2	1	0	0	0
Cabanillas de la Sierra	3	0	0	3	0	0	0
Cabrera (La)	11	0	4	0	0	6	1
Cadalso de los Vidrios	8	7	0	0	0	1	0
Camarma de Esteruelas	1	0	1	0	0	0	0
Campo Real	7	7	0	0	0	0	0
Canencia	0	0	0	0	0	0	0
Carabaña	8	0	0	4	0	0	4
Casarrubuelos	0	0	0	0	0	0	0
Cenicientos	4	0	0	0	0	0	4
Cercedilla	19	9	0	0	2	1	7
Cervera de Buitrago	0	0	0	0	0	0	0
Ciempozuelos	38	13	5	4	4	0	12
Cobeña	2	1	0	0	0	1	0
Colmenar de Oreja	7	6	0	0	0	0	1
Colmenar del Arroyo	0	0	0	0	0	0	0
Colmenar Viejo	142	33	23	8	11	13	54
Colmenarejo	23	17	2	0	0	4	0
Collado-Mediano	15	5	0	0	4	0	6
Collado Villalba	172	36	22	27	9	3	75
Corpa	2	0	0	0	0	1	1
Coslada	206	65	26	34	8	12	61
Cubas	3	2	0	1	0	0	0
Chapinería	7	2	0	5	0	0	0
Chinchón	8	1	0	0	0	1	6
Daganzo de Arriba	14	2	6	0	0	5	1
Escorial (El)	37	5	4	5	1	3	19
Estremera	2	1	1	0	0	0	0
Fresnedillas	0	0	0	0	0	0	0
Fresno de Torote	1	1	0	0	0	0	0
Fuenlabrada	900	433	111	114	62	32	148
Fuente el Saz de Jarama	20	6	1	6	2	1	4
Fuentidueña de Tajo	2	0	0	2	0	0	0
Galapagar	80	41	5	12	5	6	11

EMIGRACIONES DESDE LA COMUNIDAD DE MADRID CLASIFICADAS POR TAMAÑO DEL MUNICIPIO DE DESTINO SEGÚN MUNICIPIOS Y ÁMBITOS GEOGRÁFICOS DE PROCEDENCIA (CONT.)

	DESTINO DE LA EMIGRACIÓN						
	OTRAS COMUNIDADES AUTÓNOMAS						
	Total	Menos de 10.001	De 10.001 a 20.000	De 20.001 a 50.000	De 50.001 a 100.000	Más de 100.001	Capitales Provincia

## MUNICIPIO DE PROCEDENCIA (CONT.)

Gascones	0	0	0	0	0	0	0
Getafe	536	263	38	71	25	15	124
Gríñón	25	16	3	0	0	2	4
Guadalix de la Sierra	5	1	0	0	4	0	0
Guadarrama	46	14	8	8	3	1	12
Hiruela (La)	0	0	0	0	0	0	0
Horcajo de la Sierra	0	0	0	0	0	0	0
Horcajuelo de la Sierra	5	4	0	0	0	0	1
Hoyo de Manzanares	23	4	4	1	1	0	13
Humanes de Madrid	78	46	10	1	5	1	15
Leganés	546	264	39	54	38	2	149
Loeches	17	15	0	0	0	0	2
Lozoya	8	4	0	0	0	0	4
Lozoyuela-Navas-Sieteiglesias	0	0	0	0	0	0	0
Madarcos	9	4	0	0	2	1	2
Madrid	12400	3876	1110	1467	830	495	4622
Majadahonda	171	35	13	13	9	11	90
Manzanares el Real	11	4	6	0	0	0	1
Meco	42	16	13	4	3	1	5
Mejorada del Campo	72	23	17	4	14	0	14
Miraflores de la Sierra	7	0	0	0	0	0	7
Molar (El)	18	2	4	0	7	0	5
Molinos (Los)	12	2	0	3	0	0	7
Montejo de la Sierra	0	0	0	0	0	0	0
Moraleja de Enmedio	13	7	4	0	0	0	2
Moralzarzal	2	1	0	0	0	0	1
Morata de Tajuña	23	14	2	0	1	0	6
Móstoles	997	457	78	118	31	33	280
Navacerrada	7	4	1	0	0	0	2
Navalafuente	5	0	5	0	0	0	0
Navalagamella	2	0	2	0	0	0	0
Navalcarnero	32	21	0	2	0	0	9
Navarredonda	0	0	0	0	0	0	0
Navas del Rey	5	1	0	0	0	4	0
Nuevo Baztán	2	0	0	1	0	0	1
Orusco	5	3	0	1	0	0	1
Paracuellos de Jarama	23	16	5	0	1	0	1
Paría	375	248	20	45	7	6	49
Patones	0	0	0	0	0	0	0
Pedrezuela	0	0	0	0	0	0	0
Pelayos de la Presa	2	1	1	0	0	0	0
Perales de Tajuña	5	4	0	1	0	0	0
Pezuela de las Torres	5	4	0	0	0	0	1
Pinilla del Valle	1	0	0	0	0	0	1
Pinto	98	49	11	13	10	0	15
Piñuecar	0	0	0	0	0	0	0
Pozuelo de Alarcón	143	35	13	15	14	1	65
Pozuelo del Rey	1	1	0	0	0	0	0
Quijorna	5	5	0	0	0	0	0
Rascafría	7	5	0	0	0	0	2
Ribatejada	4	3	0	0	0	0	1
Rivas-Vaciamadrid	28	0	1	11	11	1	4
Robledo de Chavela	3	1	0	2	0	0	0
Robregordo	1	0	0	1	0	0	0
Rozas de Madrid (Las)	174	27	13	26	10	13	85
Rozas de Puerto Real	5	0	0	0	1	4	0
San Agustín de Guadalix	28	2	5	5	0	3	13
San Fernando de Henares	82	17	14	6	2	6	37
San Lorenzo del Escorial	14	1	0	9	1	0	3
San Martín de la Vega	42	8	10	13	1	6	4
San Martín de Valdeiglesias	22	10	0	0	4	1	7
San Sebastián de los Reyes	234	62	38	27	30	4	73

EMIGRACIONES DESDE LA COMUNIDAD DE MADRID CLASIFICADAS POR TAMAÑO DEL MUNICIPIO DE DESTINO SEGÚN MUNICIPIOS Y ÁMBITOS GEOGRÁFICOS DE PROCEDENCIA (CONCL.)

	DESTINO DE LA EMIGRACIÓN						Capitales Provincia
	OTRAS COMUNIDADES AUTÓNOMAS						
	Total	Menos de 10.001	De 10.001 a 20.000	De 20.001 a 50.000	De 50.001 a 100.000	Más de 100.001	

## MUNICIPIO DE PROCEDENCIA (CONCL.)

Santa María de la Alameda	0	0	0	0	0	0	0
Santorcaz	1	1	0	0	0	0	0
Santos de la Humosa (Los)	2	0	1	0	0	0	1
Serna del Monte (La)	0	0	0	0	0	0	0
Serranillos del Valle	1	0	0	0	0	0	1
Sevilla la Nueva	5	3	0	0	0	0	2
Somosierra	2	0	0	0	0	0	2
Soto del Real	17	2	4	3	0	0	8
Talamanca de Jarama	5	0	0	0	5	0	0
Tielmes	0	0	0	0	0	0	0
Titulcia	0	0	0	0	0	0	0
Torrejón de Ardoz	409	164	59	82	23	10	71
Torrejón de la Calzada	6	3	0	1	0	0	2
Torrejón de Velasco	0	0	0	0	0	0	0
Torrelaguna	2	2	0	0	0	0	0
Torrelodones	47	16	7	2	1	2	19
Torremocha de Jarama	0	0	0	0	0	0	0
Torres de la Alameda	7	3	4	0	0	0	0
Valdaracete	35	5	0	0	7	0	23
Valdeavero	4	3	0	0	0	0	1
Valdelaguna	3	3	0	0	0	0	0
Valdemanco	9	3	4	0	0	0	2
Valdemaqueda	1	1	0	0	0	0	0
Valdemorillo	6	3	1	1	0	0	1
Valdemoro	199	77	16	30	15	7	54
Valdeolmos	1	0	0	0	0	0	1
Valdepiélagos	4	4	0	0	0	0	0
Valdetorres de Jarama	0	0	0	0	0	0	0
Valdilecha	11	8	0	0	3	0	0
Valverde de Alcalá	2	0	0	0	0	0	2
Velilla de San Antonio	15	4	1	4	0	0	6
Vellón (El)	0	0	0	0	0	0	0
Venturada	0	0	0	0	0	0	0
Villa del Prado	9	3	0	4	0	0	2
Villaconejos	9	4	0	0	0	0	5
Villalbilla	1	0	0	0	0	0	1
Villamanrique de Tajo	5	5	0	0	0	0	0
Villamanta	5	5	0	0	0	0	0
Villamantilla	0	0	0	0	0	0	0
Villanueva de la Cañada	18	8	0	1	1	2	6
Villanueva de Perales	0	0	0	0	0	0	0
Villanueva del Pardillo	8	4	0	0	0	4	0
Villar del Olmo	8	0	0	0	0	0	8
Villarejo de Salván	14	6	1	0	0	0	7
Villaviciosa de Odón	48	27	0	7	2	0	12
Villavieja del Lozoya	0	0	0	0	0	0	0
Zarzalejo	1	0	0	0	0	0	1

## ÁMBITOS GEOGRÁFICOS

Área Metropolitana	19595	6841	1884	2335	1290	711	6534
Madrid	12400	3876	1110	1467	830	495	4622
Corona Metropolitana	7195	2965	774	868	460	216	1912
Norte	658	201	94	64	61	30	208
Sur	3991	1936	333	490	219	102	911
Este	1923	671	301	245	144	52	510
Oeste	623	157	46	69	36	32	283
Municipios no metropolitanos	1909	745	233	211	110	71	539

EMIGRACIONES DESDE LA COMUNIDAD DE MADRID CLASIFICADAS POR SEXO Y GRUPOS DE EDAD SEGÚN MUNICIPIO,  
MEDIA DE EDAD Y ÁMBITOS GEOGRÁFICOS DE PROCEDENCIA

	TOTAL		GRUPOS DE EDAD								
			HOMBRES								
	Total	Menos de 1 año	1-4	5-9	10-14	15-19	20-24	25-29	30-34	35-39	

## MUNICIPIO DE PROCEDENCIA

Total Comunidad	51620	25735	192	1608	1818	1789	1847	2735	4389	3115	2109
Acebeda (La)	3	1	0	0	1	0	0	0	0	0	0
Ajalvir	19	12	0	1	0	0	0	1	4	6	0
Alameda del Valle	4	2	0	1	0	0	0	0	0	0	0
Alamo (El)	45	26	0	4	4	2	0	2	5	4	2
Alcalá de Henares	1869	941	8	77	94	92	73	81	113	108	96
Alcobendas	791	390	1	19	30	33	33	39	61	40	35
Alcorcón	1645	825	1	36	42	81	77	96	149	73	55
Aldea del Fresno	18	8	0	1	0	0	0	0	6	1	0
Algete	154	92	1	7	13	3	5	13	15	14	6
Alpedrete	47	16	0	2	1	1	0	1	4	1	2
Ambite	7	3	0	0	0	2	0	0	0	0	0
Anchuelo	10	5	0	0	1	0	0	1	2	0	0
Aranjuez	266	132	1	8	15	9	8	18	22	14	15
Arganda del Rey	151	76	0	3	8	8	7	10	4	10	11
Arroyomolinos	23	11	0	0	2	0	1	2	1	1	1
Atazar (El)	5	3	0	1	0	0	0	0	2	0	0
Batres	14	6	0	0	0	0	1	0	0	0	2
Becerril de la Sierra	26	14	0	2	1	1	1	0	1	3	2
Belmonte de Tajo	13	7	0	0	0	0	3	1	1	0	0
Berruoco (El)	2	1	0	0	0	0	0	0	1	0	0
Berzosa del Lozoya	1	0	0	0	0	0	0	0	0	0	0
Boadilla del Monte	151	71	0	3	3	5	9	4	13	8	9
Boalo (El)	20	9	0	1	0	0	0	0	6	0	0
Braojos	2	1	0	0	0	0	0	0	0	0	1
Brea de Tajo	3	1	0	0	0	0	0	0	1	0	0
Brunete	36	23	0	1	6	4	2	0	1	1	2
Buitrago del Lozoya	50	26	0	3	3	2	1	4	1	5	4
Bustarviejo	9	4	0	0	1	0	0	0	1	1	1
Cabanillas de la Sierra	5	3	0	0	1	0	0	0	0	2	0
Cabrera (La)	14	8	0	1	0	0	2	2	1	1	0
Cadalso de los Vidrios	12	7	0	1	0	1	2	0	0	1	1
Camarma de Esteruelas	3	1	0	0	0	0	0	0	0	0	0
Campo Real	41	21	0	5	3	1	2	2	2	3	0
Canencia	3	1	0	0	0	0	0	0	1	0	0
Carabaña	12	5	1	1	0	0	0	0	2	0	0
Casarrubuelos	1	1	0	0	0	0	0	0	0	0	1
Cenicientos	14	8	0	0	0	0	1	2	3	0	1
Cercedilla	55	24	1	2	2	1	2	2	2	3	4
Cervera de Buitrago	1	1	0	0	0	0	0	0	1	0	0
Ciempozuelos	85	44	0	6	4	4	5	3	5	6	3
Cobeña	9	6	0	0	1	1	0	0	0	2	0
Colmenar de Oreja	34	22	1	3	4	3	0	0	4	1	4
Colmenar del Arroyo	16	7	0	0	0	0	1	1	0	0	0
Colmenar Viejo	298	158	2	13	10	10	17	11	24	19	16
Colmenarejo	70	32	1	4	2	1	1	6	1	5	5
Collado-Mediano	70	32	0	2	2	7	2	3	3	2	5
Collado Villalba	465	236	3	19	23	21	19	31	30	29	23
Corpa	5	1	0	0	0	0	0	0	0	1	0
Coslada	824	400	2	26	32	49	26	31	63	47	37
Cubas	14	8	0	1	1	0	0	2	1	1	1
Chapinería	9	4	0	1	0	0	0	0	2	1	0
Chinchón	35	19	0	0	3	2	1	2	2	3	1
Daganzo de Arriba	30	16	0	0	1	3	2	1	5	0	1
Escorial (El)	121	59	0	7	4	6	4	6	6	9	2
Estremera	10	6	0	0	1	1	0	0	3	0	0
Fresnedillas	6	3	0	0	0	0	1	0	0	0	1
Fresno de Torote	13	5	0	0	0	0	0	1	1	0	0
Fuenlabrada	2162	1099	13	99	124	133	62	85	138	156	131
Fuente el Saz de Jarama	43	22	0	3	2	0	1	3	4	8	1
Fuentidueña de Tajo	7	5	0	0	0	0	1	0	1	2	0
Galapagar	218	113	0	6	12	10	16	7	11	12	12
Gascones	1	0	0	0	0	0	0	0	0	0	0
Getafe	1497	755	6	36	42	44	73	112	157	78	41
Griñón	57	27	1	2	4	1	3	5	2	5	0
Guadalix de la Sierra	23	12	0	1	3	1	0	0	2	2	1

## EMIGRACIONES DESDE LA COMUNIDAD DE MADRID CLASIFICADAS POR SEXO Y GRUPOS DE EDAD SEGÚN MUNICIPIO, MEDIA DE EDAD Y ÁMBITOS GEOGRÁFICOS DE PROCEDENCIA (CONT.)

	TOTAL	GRUPOS DE EDAD									
		HOMBRES									
		Total	Menos de 1 año	1-4	5-9	10-14	15-19	20-24	25-29	30-34	35-39

## MUNICIPIO DE PROCEDENCIA (CONT.)

Guadarrama	127	62	1	7	3	5	6	5	11	6	6
Hiruela (La)	7	4	0	0	1	1	0	1	0	0	1
Horcajo de la Sierra	2	1	0	0	0	0	0	1	0	0	0
Horcajuelo de la Sierra	5	4	0	0	0	0	0	1	1	1	0
Hoyo de Manzanares	87	42	1	4	4	4	3	2	3	6	1
Humanes de Madrid	237	118	2	8	21	15	10	7	18	17	8
Leganés	1754	872	5	38	64	71	47	122	194	80	65
Loeches	42	20	1	3	2	4	2	1	1	1	2
Lozoya	10	4	0	0	1	0	0	1	0	1	0
Lozoyuela-Navas-Sieteiglesias	13	6	0	2	0	0	0	1	1	1	1
Madarcos	9	3	0	0	0	0	1	0	0	1	1
Madrid	27889	13841	100	813	745	682	868	1484	2662	1814	1014
Majadahonda	491	249	1	12	20	25	36	18	16	25	20
Manzanares el Real	31	15	0	2	2	0	0	1	2	3	0
Meco	74	34	0	3	2	4	2	2	6	3	3
Mejorada del Campo	240	123	1	11	15	13	9	8	12	18	13
Miraflores de la Sierra	25	16	0	4	1	1	1	2	4	2	0
Molar (El)	30	19	0	2	2	2	5	1	1	0	0
Molinos (Los)	33	18	0	1	4	2	2	1	3	1	1
Montejo de la Sierra	1	0	0	0	0	0	0	0	0	0	0
Moraleja de Enmedio	25	14	0	1	2	2	2	2	2	1	0
Moralzarzal	35	15	0	1	2	4	0	0	3	1	0
Morata de Tajuña	46	21	0	1	1	3	1	1	4	4	1
Móstoles	2509	1245	6	82	121	124	106	115	155	123	127
Navacerrada	21	9	1	0	0	1	1	2	2	1	0
Navalafuente	7	3	0	1	0	0	0	0	0	1	0
Navalagamella	16	9	1	0	2	0	0	0	2	2	0
Navalcarnero	93	46	0	2	4	5	3	6	10	3	5
Navarredonda	3	2	0	0	0	0	0	0	0	1	0
Navas del Rey	9	5	0	0	0	0	0	1	0	1	0
Nuevo Baztán	23	11	0	0	0	0	1	1	6	0	1
Orusco	10	7	0	0	0	0	0	1	2	1	0
Paracuellos de Jarama	62	33	1	1	1	4	4	5	4	7	2
Parla	897	450	3	37	50	54	50	40	46	42	54
Patones	5	2	0	0	0	1	0	0	0	0	1
Pedrezuela	5	2	0	0	0	0	0	1	1	0	0
Pelayos de la Presa	9	4	0	0	0	0	1	0	1	0	1
Perales de Tajuña	26	15	1	0	2	4	0	1	2	4	1
Pezuela de las Torres	11	6	0	0	1	2	0	0	1	1	0
Pinilla del Valle	1	0	0	0	0	0	0	0	0	0	0
Pinto	245	113	0	5	15	11	12	13	13	13	9
Piñuecar	3	1	0	0	0	0	1	0	0	0	0
Pozuelo de Alarcón	392	180	0	7	9	12	14	25	28	18	20
Pozuelo del Rey	1	0	0	0	0	0	0	0	0	0	0
Quijorna	20	8	0	1	1	0	1	0	1	0	1
Rascafría	24	9	1	0	0	1	1	1	1	0	1
Ribatejada	9	4	0	1	0	0	0	1	1	0	0
Rivas-Vaciamadrid	100	51	0	5	4	3	2	7	7	10	8
Robledo de Chavela	33	16	0	0	4	0	0	0	1	8	1
Robregordo	3	2	0	0	0	0	0	0	0	0	0
Rozas de Madrid (Las)	460	231	1	14	26	10	21	22	30	27	22
Rozas de Puerto Real	10	4	0	0	0	0	0	0	0	0	1
San Agustín de Guadalix	54	28	0	0	4	1	2	5	4	5	2
San Fernando de Henares	443	232	5	15	31	24	21	19	34	26	23
San Lorenzo del Escorial	73	34	0	2	2	3	8	2	4	4	3
San Martín de la Vega	124	63	0	5	8	6	5	7	12	6	4
San Martín de Valdeiglesias	44	19	0	0	3	2	2	2	3	1	2
San Sebastián de los Reyes	797	399	2	33	40	41	36	41	43	40	42
Santa María de la Alameda	11	5	0	1	0	0	0	0	1	3	0
Santorcaz	2	1	0	0	0	0	0	0	0	1	0
Santos de la Humosa (Los)	6	3	0	0	1	0	0	0	0	0	0
Serna del Monte (La)	2	1	0	0	0	0	0	0	1	0	0
Serranillos del Valle	5	4	0	0	0	0	0	0	1	1	0
Sevilla la Nueva	24	13	1	3	0	1	0	1	1	1	2
Somosierra	3	2	0	0	0	0	0	0	1	0	1
Soto del Real	63	33	1	4	3	2	1	3	5	4	2

EMIGRACIONES DESDE LA COMUNIDAD DE MADRID CLASIFICADAS POR SEXO Y GRUPOS DE EDAD SEGÚN MUNICIPIO, MEDIA DE EDAD Y ÁMBITOS GEOGRÁFICOS DE PROCEDENCIA (CONT.)

	TOTAL	GRUPOS DE EDAD									
		HOMBRES									
		Total	Menos de 1 año	1-4	5-9	10-14	15-19	20-24	25-29	30-34	35-39

## MUNICIPIO DE PROCEDENCIA (CONT.)

Talamanca de Jarama	17	11	0	0	0	1	2	2	2	0	0
Tielmes	16	9	1	0	1	1	0	2	2	0	0
Titulcia	6	3	0	0	0	0	2	0	0	0	0
Torrejón de Ardoz	947	460	8	31	38	48	41	42	55	42	49
Torrejón de la Calzada	18	8	0	0	1	1	1	0	1	1	2
Torrejón de Velasco	7	4	0	0	0	0	0	2	1	1	1
Torrelaguna	23	14	0	1	2	3	1	0	2	1	2
Torrelozanes	90	41	1	4	3	2	4	4	4	4	3
Torremocha de Jarama	8	7	0	1	1	0	0	2	1	0	1
Torres de la Alameda	10	3	0	0	2	0	0	0	0	0	1
Valdaracete	62	37	0	4	6	5	4	2	3	5	4
Valdeavero	7	4	0	0	0	0	0	0	1	1	0
Valdelaguna	4	3	0	0	0	0	0	1	1	0	0
Valdemarco	12	6	1	0	2	0	0	1	1	1	0
Valdemaqueda	3	2	0	0	0	0	1	0	1	0	0
Valdemorillo	41	22	1	2	0	2	4	0	5	1	2
Valdemoro	316	188	0	7	11	15	19	68	20	5	12
Valdeolmos	15	6	0	1	0	0	0	1	2	1	0
Valdepiélagos	4	3	0	0	1	1	0	0	0	0	1
Valdetorres de Jarama	7	2	0	0	0	0	0	0	0	0	0
Valdilecha	29	10	0	0	0	0	0	1	3	1	2
Valverde de Alcalá	3	3	0	0	0	0	1	0	1	0	0
Velilla de San Antonio	33	14	1	0	0	0	1	2	3	1	4
Velón (El)	10	4	0	0	1	0	0	0	1	1	0
Venturada	6	1	0	0	0	0	0	0	0	0	0
Villa del Prado	26	12	0	2	0	1	1	5	0	2	1
Villaconejos	20	9	0	2	0	1	0	0	3	0	2
Villalbilla	9	4	0	0	1	0	0	1	0	1	1
Villamanrique de Tajo	18	10	0	0	2	3	2	1	0	0	1
Villamanta	22	9	0	2	0	1	0	1	0	0	0
Villamantilla	1	0	0	0	0	0	0	0	0	0	0
Villanueva de la Cañada	82	40	0	3	0	5	3	6	7	3	1
Villanueva de Perales	2	1	0	1	0	0	0	0	0	0	0
Villanueva del Pardillo	14	7	0	1	2	0	0	1	1	1	0
Villar del Olmo	16	6	0	1	1	0	0	0	1	1	0
Villarejo de Salvanés	48	24	0	2	3	4	2	4	0	3	3
Villaviciosa de Odón	124	62	0	2	10	2	5	13	6	6	7
Villavieja del Lozoya	2	1	0	0	0	0	0	0	0	1	0
Zarzalejo	4	2	0	0	0	0	0	0	1	1	0

Media de edad	30	30	0	2	7	12	17	22	27	32	37
---------------	----	----	---	---	---	----	----	----	----	----	----

## ÁMBITOS GEOGRÁFICOS

Area Metropolitana	46752	23264	167	1420	1574	1580	1648	2442	4035	2826	1902
Madrid	27889	13841	100	813	745	682	868	1484	2662	1814	1014
Corona Metropolitana	18863	9423	67	607	829	898	780	958	1373	1012	888
Norte	1886	947	5	65	80	84	86	91	128	99	93
Sur	10709	5359	34	333	458	518	427	583	852	565	482
Este	4518	2254	26	166	215	233	177	195	291	259	232
Oeste	1750	863	2	43	76	63	90	89	102	89	81
Municipios no metropolitanos	4855	2465	25	186	244	209	199	292	353	288	206



## EMIGRACIONES DESDE LA COMUNIDAD DE MADRID CLASIFICADAS POR SEXO Y GRUPOS DE EDAD SEGÚN MUNICIPIO, MEDIA DE EDAD Y ÁMBITOS GEOGRÁFICOS DE PROCEDENCIA (CONT.)

	GRUPOS DE EDAD											
	HOMBRES											
	40-44	45-49	50-54	55-59	60-64	65-69	70-74	75-79	80-84	85-89	90-94	100 y más

## MUNICIPIOS PROCEDENCIA (CONT.)

Total Comunidad	1586	1082	751	665	684	653	307	207	108	76	13	1
Acebeda (La)	0	0	0	0	0	0	0	0	0	0	0	0
Ajalvir	0	0	0	0	0	0	0	0	0	0	0	0
Alameda del Valle	0	0	0	0	0	0	0	1	0	0	0	0
Alamo (El)	1	2	0	0	0	0	0	0	0	0	0	0
Alcalá de Henares	67	30	26	26	14	12	8	8	2	6	0	0
Alcobendas	43	21	10	9	6	4	2	2	1	1	0	0
Alcorcón	67	40	30	23	18	15	9	6	5	2	0	0
Aldea del Fresno	0	0	0	0	0	0	0	0	0	0	0	0
Algete	5	3	2	1	1	2	1	0	0	0	0	0
Alpedrete	1	1	0	0	0	1	1	0	0	0	0	0
Ambite	0	0	0	0	0	0	0	0	1	0	0	0
Anchuelo	0	0	0	0	1	0	0	0	0	0	0	0
Aranjuez	9	5	1	3	0	3	1	0	0	0	0	0
Arganda del Rey	10	2	1	0	0	0	1	0	1	0	0	0
Arroyomolinos	0	1	0	1	0	1	0	0	0	0	0	0
Atazar (El)	0	0	0	0	0	0	0	0	0	0	0	0
Batres	0	1	1	0	1	0	0	0	0	0	0	0
Becerril de la Sierra	0	2	0	0	0	0	0	1	0	0	0	0
Belmonte de Tajo	1	0	0	0	0	0	0	0	1	0	0	0
Berrueco (El)	0	0	0	0	0	0	0	0	0	0	0	0
Berzosa del Lozoya	0	0	0	0	0	0	0	0	0	0	0	0
Boadilla del Monte	3	6	2	0	1	2	0	0	1	1	1	0
Boalo (El)	0	0	0	2	0	0	0	0	0	0	0	0
Braojos	0	0	0	0	0	0	0	0	0	0	0	0
Brea de Tajo	0	0	0	0	0	0	0	0	0	0	0	0
Brunete	2	1	1	0	1	0	0	1	0	0	0	0
Buitrago del Lozoya	0	0	0	1	0	0	0	2	0	0	0	0
Bustarviejo	0	0	0	0	0	0	0	0	0	0	0	0
Cabanillas de la Sierra	0	0	0	0	0	0	0	0	0	0	0	0
Cabrera (La)	0	0	0	1	0	0	0	0	0	0	0	0
Cadalso de los Vidrios	1	0	0	0	0	0	0	0	0	0	0	0
Camarma de Esteruelas	0	0	0	0	0	1	0	0	0	0	0	0
Campo Real	0	0	2	0	1	0	0	0	0	0	0	0
Canencia	0	0	0	0	0	0	0	0	0	0	0	0
Carabaña	0	1	0	0	0	0	0	0	0	0	0	0
Casarrubuelos	0	0	0	0	0	0	0	0	0	0	0	0
Geniecillos	0	0	0	0	0	0	0	0	1	0	0	0
Cercedilla	2	1	0	1	0	0	0	1	0	0	0	0
Cervera de Buitrago	0	0	0	0	0	0	0	0	0	0	0	0
Ciempozuelos	3	0	0	1	1	2	0	1	0	0	0	0
Cobeña	0	1	0	1	0	0	0	0	0	0	0	0
Colmenar de Oreja	0	0	0	1	0	0	1	0	0	0	0	0
Colmenar del Arroyo	1	1	0	1	0	0	0	0	2	0	0	0
Colmenar Viejo	10	9	5	1	6	5	0	0	0	0	0	0
Colmenarejo	1	3	1	0	0	1	0	0	0	0	0	0
Collado-Mediano	3	0	2	1	0	0	0	0	0	0	0	0
Collado Villalba	11	8	5	6	0	2	1	1	1	2	1	0
Corpa	0	0	0	0	0	0	0	0	0	0	0	0
Coslada	36	16	8	5	8	5	6	1	2	0	0	0
Cubas	0	0	0	0	0	1	0	0	0	0	0	0
Chapinería	0	0	0	0	0	0	0	0	0	0	0	0
Chinchón	1	3	0	0	0	1	0	0	0	0	0	0
Daganzo de Arriba	1	1	1	0	0	0	0	0	0	0	0	0
Escorial (El)	5	2	2	0	2	3	0	1	0	0	0	0
Estremera	0	0	0	0	0	0	0	1	0	0	0	0
Fresnedillas	0	0	1	0	0	0	0	0	0	0	0	0
Fresno de Torote	1	0	0	0	1	0	0	0	1	0	0	0
Fuenlabrada	67	22	24	10	12	8	8	4	2	1	0	0
Fuente el Saz de Jarama	0	0	0	0	0	0	0	0	0	0	0	0
Fuentidueña de Tajo	0	0	0	0	0	0	1	0	0	0	0	0
Galapagar	10	9	2	1	3	1	0	0	1	0	0	0
Gascones	0	0	0	0	0	0	0	0	0	0	0	0
Getafe	52	38	16	24	13	10	2	5	3	3	0	0
Griñón	1	1	0	1	0	0	0	0	1	0	0	0
Guadalix de la Sierra	0	1	1	0	0	0	0	0	0	0	0	0

EMIGRACIONES DESDE LA COMUNIDAD DE MADRID CLASIFICADAS POR SEXO Y GRUPOS DE EDAD SEGÚN MUNICIPIO, MEDIA DE EDAD Y ÁMBITOS GEOGRÁFICOS DE PROCEDENCIA (CONT.)

	GRUPOS DE EDAD											
	HOMBRES											
	40-44	45-49	50-54	55-59	60-64	65-69	70-74	75-79	80-84	85-89	90-94	100 y más

MUNICIPIOS PROCEDENCIA (CONT.)

Guadarrama	2	3	2	0	3	1	0	0	0	0	1	0
Hiruela (La)	0	0	0	0	0	0	0	0	0	0	0	0
Horcajo de la Sierra	0	0	0	0	0	0	0	0	0	0	0	0
Horcajuelo de la Sierra	0	0	0	0	1	0	0	0	0	0	0	0
Hoyo de Manzanares	5	1	2	2	1	1	1	1	0	0	0	0
Humanes de Madrid	3	3	0	2	0	3	0	0	0	1	0	0
Leganés	61	33	19	29	19	9	11	4	0	1	0	0
Loeches	2	0	0	0	1	0	0	0	0	0	0	0
Lozoya	0	0	0	0	1	0	0	0	0	0	0	0
Lozoyuela-Navas-Sieteiglesias	0	0	0	0	0	0	0	0	0	0	0	0
Madarcos	0	0	0	0	0	0	0	0	0	0	0	0
Madrid	758	578	443	431	488	486	208	140	69	49	8	1
Majadahonda	28	22	12	2	3	4	2	1	1	1	0	0
Manzanares el Real	0	2	1	0	0	0	1	0	0	1	0	0
Meco	1	3	1	1	2	1	0	0	0	0	0	0
Mejorada del Campo	7	3	4	3	4	0	1	1	0	0	0	0
Miraflores de la Sierra	0	0	0	0	0	0	0	1	0	0	0	0
Molar (El)	2	1	1	0	0	0	0	0	1	1	0	0
Molinos (Los)	0	1	1	1	0	0	0	0	0	0	0	0
Montejo de la Sierra	0	0	0	0	0	0	0	0	0	0	0	0
Moraleja de Enmedio	1	0	0	0	1	0	0	0	0	0	0	0
Moralzarzal	1	1	0	1	0	1	0	0	0	0	0	0
Morata de Tajuña	2	0	0	0	0	0	1	1	0	1	0	0
Móstoles	95	70	41	20	16	25	10	7	2	0	0	0
Navacerrada	0	1	0	0	0	0	0	0	0	0	0	0
Navalafuente	0	0	0	0	1	0	0	0	0	0	0	0
Navagamella	0	0	0	0	1	1	0	0	0	0	0	0
Navalcarnero	2	2	0	2	2	0	0	0	0	0	0	0
Navarredonda	0	0	0	0	0	1	0	0	0	0	0	0
Navas del Rey	0	0	2	0	0	0	1	0	0	0	0	0
Nuevo Baztán	0	0	0	0	0	2	0	0	0	0	0	0
Orusco	0	1	0	0	0	1	1	0	0	0	0	0
Paracuellos de Jarama	0	1	0	0	2	0	0	1	0	0	0	0
Parla	32	13	8	7	6	3	2	3	0	0	0	0
Patones	0	0	0	0	0	0	0	0	0	0	0	0
Pedrezuela	0	0	0	0	0	0	0	0	0	0	0	0
Pelayos de la Presa	0	0	0	1	0	0	0	0	0	0	0	0
Perales de Tajuña	0	0	0	0	0	0	0	0	0	0	0	0
Pezuela de las Torres	0	0	0	0	0	0	0	0	0	1	0	0
Pinilla del Valle	0	0	0	0	0	0	0	0	0	0	0	0
Pinto	5	2	3	2	5	3	0	0	2	0	0	0
Piñuecar	0	0	0	0	0	0	0	0	0	0	0	0
Pozuelo de Alarcón	11	12	10	2	4	4	3	0	1	0	0	0
Pozuelo del Rey	0	0	0	0	0	0	0	0	0	0	0	0
Quijorna	3	0	0	0	0	0	0	0	0	0	0	0
Rascafría	1	1	0	0	1	0	0	0	0	0	0	0
Ribatejada	1	0	0	0	0	0	0	0	0	0	0	0
Rivas-Vaciamadrid	0	1	1	0	2	0	0	1	0	0	0	0
Robledo de Chavela	0	0	0	0	0	2	0	0	0	0	0	0
Robregordo	0	0	0	0	1	0	0	1	0	0	0	0
Rozas de Madrid (Las)	20	14	8	3	4	2	4	1	0	2	0	0
Rozas de Puerto Real	0	1	0	0	1	0	1	0	0	0	0	0
San Agustín de Guadalix	3	1	1	0	0	0	0	0	0	0	0	0
San Fernando de Henares	16	4	6	2	2	1	1	1	1	0	0	0
San Lorenzo del Escorial	2	1	0	0	0	0	1	1	0	1	0	0
San Martín de la Vega	1	1	1	2	1	3	1	0	0	0	0	0
San Martín de Valdeiglesias	1	1	2	0	0	0	0	0	0	0	0	0
San Sebastián de los Reyes	27	23	7	4	7	4	5	3	1	0	0	0
Santa María de la Alameda	0	0	0	0	0	0	0	0	0	0	0	0
Santorcaz	0	0	0	0	0	0	0	0	0	0	0	0
Santos de la Humosa (Los)	1	0	1	0	0	0	0	0	0	0	0	0
Serna del Monte (La)	0	0	0	0	0	0	0	0	0	0	0	0
Serranillos del Valle	1	0	0	0	0	0	1	0	0	0	0	0
Sevilla la Nueva	1	0	1	1	0	0	0	0	0	0	0	0
Somosierra	0	0	0	0	0	0	0	0	0	0	0	0
Soto del Real	3	0	3	1	1	0	0	0	0	0	0	0

EMIGRACIONES DESDE LA COMUNIDAD DE MADRID CLASIFICADAS POR SEXO Y GRUPOS DE EDAD SEGÚN MUNICIPIO, MEDIA DE EDAD Y ÁMBITOS GEOGRÁFICOS DE PROCEDENCIA (CONT.)

	GRUPOS DE EDAD											
	HOMBRES											
	40-44	45-49	50-54	55-59	60-64	65-69	70-74	75-79	80-84	85-89	90-94	100 y más

MUNICIPIOS PROCEDENCIA (CONT.)

Talamanca de Jarama	2	2	0	0	0	0	0	0	0	0	0	0
Tielmes	1	0	0	1	0	0	0	0	0	0	0	0
Titulcia	1	0	0	0	0	0	0	0	0	0	0	0
Torrejón de Ardoz	42	22	15	8	6	7	3	1	2	0	0	0
Torrejón de la Calzada	1	0	0	0	0	0	0	0	0	0	0	0
Torrejón de Velasco	0	0	0	0	0	0	0	0	0	0	0	0
Torrelaguna	1	0	0	0	0	1	0	0	0	0	0	0
Torrelodones	5	1	0	3	0	2	1	0	0	0	0	0
Torremocha de Jarama	0	0	1	0	0	0	0	0	0	0	0	0
Torres de la Alameda	0	0	0	0	0	0	0	0	0	0	0	0
Valdaracete	1	1	2	0	0	0	0	0	0	0	0	0
Valdeavero	0	0	0	0	0	1	0	0	0	0	1	0
Valdelaguna	0	0	0	1	0	0	0	0	0	0	0	0
Valdemanco	0	0	0	0	0	0	0	0	0	0	0	0
Valdemaqueda	0	0	0	0	0	0	0	0	0	0	0	0
Valdemorillo	2	2	0	0	0	0	0	1	0	0	0	0
Valdemoro	7	8	5	5	2	1	2	1	0	0	0	0
Valdeolmos	0	0	0	1	0	0	0	0	0	0	0	0
Valdepiélagos	0	0	0	0	0	0	0	0	0	0	0	0
Valdetorres de Jarama	0	1	0	0	0	0	0	0	1	0	0	0
Valdilecha	0	1	0	1	0	0	1	0	0	0	0	0
Valverde de Alcalá	0	0	0	0	0	0	0	0	0	0	1	0
Velilla de San Antonio	1	1	0	0	0	0	0	0	0	0	0	0
Vellón (E)	0	0	0	0	1	0	0	0	0	0	0	0
Venturada	0	0	0	0	0	0	0	1	0	0	0	0
Villa del Prado	0	0	0	0	0	0	0	0	0	0	0	0
Villaconejos	0	0	0	0	0	1	0	0	0	0	0	0
Villalbilla	0	0	0	0	0	0	0	0	0	0	0	0
Villamanrique de Tajo	1	0	0	0	0	0	0	0	0	0	0	0
Villamanta	2	0	1	1	0	0	0	0	1	0	0	0
Villamantilla	0	0	0	0	0	0	0	0	0	0	0	0
Villanueva de la Cañada	2	4	1	1	2	0	2	0	0	0	0	0
Villanueva de Perales	0	0	0	0	0	0	0	0	0	0	0	0
Villanueva del Pardillo	0	1	0	0	0	0	0	0	0	0	0	0
Villar del Olmo	0	1	0	0	1	0	0	0	0	0	0	0
Villarejo de Salvanés	1	1	0	1	0	0	0	0	0	0	0	0
Villaviciosa de Odón	2	3	1	2	1	2	0	0	0	0	0	0
Villavieja del Lozoya	0	0	0	0	0	0	0	0	0	0	0	0
Zarzalejo	0	0	0	0	0	0	0	0	0	0	0	0
Media de edad	42	47	52	57	62	67	72	77	82	87	91	100

ÁMBITOS GEOGRÁFICOS

Area Metropolitana	1454	990	701	614	650	611	287	191	95	67	9	1
Madrid	758	578	443	431	488	486	208	140	69	49	8	1
Corona Metropolitana	696	412	258	183	162	125	79	51	26	18	1	0
Norte	80	53	22	14	19	13	7	5	2	1	0	0
Sur	379	218	141	115	89	73	42	29	14	7	0	0
Este	169	78	60	44	38	25	19	14	7	6	0	0
Oeste	68	63	35	10	16	14	11	3	3	4	1	0
Municipios no metropolitanos	132	92	50	51	34	42	20	16	13	9	4	0

## EMIGRACIONES DESDE LA COMUNIDAD DE MADRID CLASIFICADAS POR SEXO Y GRUPOS DE EDAD SEGÚN MUNICIPIO, MEDIA DE EDAD Y ÁMBITOS GEOGRÁFICOS DE PROCEDENCIA (CONT.)

	GRUPOS DE EDAD										
	MUJERES										
	Total	Menos de 1 año	1-4	5-9	10-14	15-19	20-24	25-29	30-34	35-39	40-44
MUNICIPIO DE PROCEDENCIA (CONT.)											
Total Comunidad	25885	182	1500	1759	1710	1748	3319	4177	2927	1954	1357
Acebeda (La)	2	0	0	2	0	0	0	0	0	0	0
Ajalvir	7	0	0	1	0	0	0	5	1	0	0
Alameda del Valle	2	0	1	0	0	0	0	0	0	0	0
Alamo (El)	19	0	1	0	3	0	4	2	2	1	0
Alcalá de Henares	928	12	67	94	82	72	105	132	100	99	32
Alcobendas	401	2	26	31	35	44	49	50	39	44	24
Alcorcón	820	6	29	51	67	71	103	134	65	69	59
Aldea del Fresno	10	0	1	2	0	0	1	2	4	0	0
Algete	62	0	6	3	4	2	6	16	12	5	2
Alpedrete	31	0	2	7	4	1	2	4	3	4	1
Ambite	4	0	0	0	0	1	0	1	0	1	0
Anchuelo	5	1	0	0	0	0	1	2	0	0	0
Aranjuez	134	0	10	13	8	8	27	21	20	11	5
Arganda del Rey	75	0	5	5	6	3	8	16	10	10	3
Arroyomolinos	12	0	0	1	1	0	1	1	2	1	0
Atazar (El)	2	0	0	1	0	0	0	1	0	0	0
Batres	8	0	1	2	0	1	0	1	1	0	1
Becerril de la Sierra	12	0	1	1	0	2	1	2	1	2	0
Belmonte de Tajo	6	0	0	0	0	1	0	1	0	0	1
Berruenco (El)	1	0	0	0	0	0	0	0	0	0	0
Berzosa del Lozoya	1	0	0	0	0	0	0	1	0	0	0
Boadilla del Monte	80	0	4	3	5	7	12	9	6	16	4
Boalo (El)	11	0	2	0	0	3	1	3	0	0	0
Braojos	1	0	0	0	0	0	0	0	1	0	0
Brea de Tajo	2	0	0	0	0	0	1	0	0	1	0
Brunete	13	0	1	0	0	0	0	4	2	2	0
Buitrago del Lozoya	24	1	2	6	2	0	3	3	3	2	0
Bustarviejo	5	0	0	0	0	0	1	3	1	0	0
Cabanillas de la Sierra	2	0	0	0	0	0	0	0	1	1	0
Cabrera (La)	6	0	0	1	0	0	2	1	1	0	0
Cadalso de los Vidrios	5	0	0	0	0	0	1	1	1	1	0
Camarma de Esteruelas	2	0	0	0	0	0	0	1	0	0	0
Campo Real	20	0	2	4	3	0	3	2	1	1	1
Canencia	2	0	0	0	0	0	0	0	2	0	0
Carabaña	7	0	1	0	1	0	1	2	0	0	1
Casarrubuelos	0	0	0	0	0	0	0	0	0	0	0
Cenicientos	6	0	2	0	0	0	2	0	1	0	0
Cercedilla	31	0	2	1	1	0	5	6	3	3	2
Cervera de Buitrago	0	0	0	0	0	0	0	0	0	0	0
Ciempozuelos	41	1	2	4	3	1	5	4	8	4	1
Cobeña	3	1	0	0	0	0	0	0	0	1	0
Colmenar de Oreja	12	1	0	1	0	0	2	1	1	3	1
Colmenar del Arroyo	9	0	0	0	0	2	3	0	0	1	0
Colmenar Viejo	140	1	11	7	13	12	17	20	19	12	2
Colmenarejo	38	0	6	5	4	1	4	4	4	5	0
Collado-Mediano	38	0	1	2	5	3	7	6	4	3	3
Collado Villaalba	229	1	30	22	19	12	20	34	29	18	14
Corpa	4	0	0	0	0	0	0	2	1	0	0
Coslada	424	1	31	41	37	32	35	64	58	47	24
Cubas	6	0	1	1	0	0	1	1	1	0	0
Chapinería	5	0	0	1	0	1	0	2	1	0	0
Chinchón	16	0	2	1	1	0	3	2	2	0	1
Daganzo de Arriba	14	0	0	1	2	0	6	1	0	0	2
Escorial (El)	62	1	2	6	7	10	5	6	7	6	3
Estremera	4	0	1	0	0	1	0	0	1	0	0
Fresnedillas	3	0	0	0	1	0	0	0	1	0	0
Fresno de Torote	8	0	0	0	0	2	1	0	1	0	0
Fuenlabrada	1063	11	93	117	111	65	126	140	168	99	41
Fuente el Saz de Jarama	21	0	4	2	2	1	6	1	3	1	0
Fuentidueña de Tajo	2	0	0	0	0	0	1	0	0	0	0
Galapagar	105	1	6	10	8	9	12	11	10	10	14
Gascones	1	0	0	0	0	1	0	0	0	0	0
Getafe	742	3	41	36	46	68	159	120	57	40	48
Griñón	30	0	3	7	1	3	2	3	4	1	3
Guadalix de la Sierra	11	0	2	1	0	3	1	1	1	1	1

## EMIGRACIONES DESDE LA COMUNIDAD DE MADRID CLASIFICADAS POR SEXO Y GRUPOS DE EDAD SEGÚN MUNICIPIO, MEDIA DE EDAD Y ÁMBITOS GEOGRÁFICOS DE PROCEDENCIA (CONT.)

	GRUPOS DE EDAD									
	MUJERES									
	Total	Menos de 1 año	1-4	5-9	10-14	15-19	20-24	25-29	30-34	35-39

## MUNICIPIO DE PROCEDENCIA (CONT.)

Guadarrama	65	1	2	4	10	8	9	7	4	4	5
Hiruela (La)	3	0	0	0	0	0	0	0	2	1	0
Horcajo de la Sierra	1	0	0	0	0	0	0	1	0	0	0
Horcajuelo de la Sierra	1	0	0	0	0	0	0	0	0	0	0
Hoyo de Manzanares	45	0	7	0	4	2	3	10	5	3	0
Humanes de Madrid	119	2	5	14	11	8	16	33	14	4	4
Leganés	882	7	38	60	57	60	202	143	83	66	54
Loeches	22	1	1	1	2	1	2	7	2	0	2
Lozoya	6	0	1	1	0	0	1	1	2	0	0
Lozoyuela-Navas-Sieteiglesias	7	0	1	1	0	0	2	1	1	0	0
Madarcos	6	0	0	0	0	2	0	1	1	1	0
Madrid	14048	88	689	734	691	816	1778	2492	1582	918	690
Majadahonda	242	3	10	20	34	26	21	27	22	25	22
Manzanares el Real	16	0	3	1	2	1	1	3	3	0	0
Meco	40	0	0	7	3	8	5	3	4	5	1
Mejorada del Campo	117	1	5	10	12	14	14	13	13	13	5
Miraflores de la Sierra	9	0	0	0	0	1	0	5	1	1	0
Molar (El)	11	0	2	0	1	1	1	0	1	0	2
Molinos (Los)	15	0	0	0	2	0	2	1	3	1	0
Montejo de la Sierra	1	0	0	0	0	0	0	0	0	0	0
Moraleja de Enmedio	11	0	0	0	2	0	2	0	2	1	1
Moralzarzal	20	0	4	3	1	1	3	2	2	2	1
Morata de Tajuña	25	0	1	2	1	0	2	7	3	2	0
Móstoles	1264	11	83	114	127	110	121	151	155	118	95
Navacerrada	12	0	0	0	0	1	7	1	2	0	1
Navalafuente	4	0	0	2	0	0	0	0	1	0	0
Navalagamella	7	0	1	0	0	0	1	2	1	0	0
Navalcarnero	47	0	4	6	5	3	6	7	3	7	1
Navarredonda	1	0	0	0	0	0	0	0	0	0	0
Navas del Rey	4	0	0	0	0	0	0	0	1	0	0
Nuevo Baztán	12	0	1	0	4	0	0	1	1	0	0
Orusco	3	0	0	0	0	1	0	0	0	0	0
Paracuellos de Jarama	29	0	4	2	2	3	2	5	4	1	2
Parla	447	3	40	47	45	37	54	58	54	40	21
Patones	3	0	0	1	0	1	0	0	1	0	0
Pedrezuela	3	1	0	0	0	1	1	0	0	0	0
Pelayos de la Presa	5	0	0	0	0	0	0	1	0	2	0
Perales de Tajuña	11	0	1	3	0	0	1	2	3	0	0
Pezuela de las Torres	5	0	0	0	1	0	0	2	1	1	0
Piñilla del Valle	1	0	0	0	0	0	0	0	1	0	0
Pinto	132	1	15	10	6	12	22	19	15	4	7
Piñuecar	2	0	0	0	0	1	0	0	0	0	1
Pozuelo de Alarcón	212	3	8	12	15	21	17	39	24	12	12
Pozuelo del Rey	1	0	0	0	0	0	1	0	0	0	0
Quijorna	12	0	2	2	1	1	2	0	0	3	0
Rascafría	15	0	1	3	0	3	3	1	0	1	1
Ribatejada	5	0	2	0	1	0	0	1	0	1	0
Rivas-Vaciamadrid	49	0	4	3	3	3	10	6	9	3	3
Robledo de Chavela	17	0	2	4	1	0	0	4	5	0	0
Robregordo	1	0	0	0	0	0	0	0	0	0	0
Rozas de Madrid (Las)	229	1	12	19	21	21	30	26	28	21	15
Rozas de Puerto Real	6	0	0	1	1	0	0	1	0	1	0
San Agustín de Guadalix	26	0	2	3	2	4	3	4	4	2	2
San Fernando de Henares	211	3	13	25	17	11	30	24	29	22	11
San Lorenzo del Escorial	39	0	3	2	4	8	4	3	4	3	1
San Martín de la Vega	61	0	5	12	3	5	5	9	7	2	5
San Martín de Valdeiglesias	25	0	1	4	3	0	4	2	3	2	0
San Sebastián de los Reyes	398	1	40	39	36	27	41	61	39	46	25
Santa María de la Alameda	6	0	1	0	2	1	0	1	1	0	0
Santorcaz	1	0	0	0	0	0	0	1	0	0	0
Santos de la Humosa (Los)	3	0	0	0	1	0	0	1	0	1	0
Serna del Monte (La)	1	0	0	0	0	0	0	0	0	0	0
Serranillos del Valle	1	0	0	0	0	0	0	0	0	0	0
Sevilla la Nueva	11	1	0	1	0	2	1	3	0	3	0
Somosierra	1	0	0	0	0	0	0	1	0	0	0
Soto del Real	30	0	2	2	3	1	1	6	6	0	2

EMIGRACIONES DESDE LA COMUNIDAD DE MADRID CLASIFICADAS POR SEXO Y GRUPOS DE EDAD SEGÚN MUNICIPIO, MEDIA DE EDAD Y ÁMBITOS GEOGRÁFICOS DE PROCEDENCIA (CONT.)

	GRUPOS DE EDAD									
	MUJERES									
	Total	Menos de 1 año	1-4	5-9	10-14	15-19	20-24	25-29	30-34	35-39

## MUNICIPIO DE PROCEDENCIA (CONT.)

Talamanca de Jarama	6	0	0	0	3	0	0	1	0	1	1
Tielmes	7	0	0	0	0	0	3	2	1	1	0
Titulcia	3	0	0	0	1	0	0	0	1	1	0
Torrejón de Ardoz	487	6	32	49	51	38	64	52	50	44	38
Torrejón de la Calzada	10	0	2	2	1	1	1	1	0	0	0
Torrejón de Velasco	3	0	1	0	0	0	1	1	0	0	0
Torrelaguna	9	0	1	0	0	1	0	3	1	1	0
Torrelodones	49	0	3	2	3	4	3	8	9	3	3
Torremocha de Jarama	1	0	0	0	0	0	0	1	0	0	0
Torres de la Alameda	7	0	0	1	1	0	2	1	1	0	1
Valdaracete	25	1	1	4	1	0	2	4	5	3	0
Valdeavero	3	0	1	0	0	0	0	0	0	1	0
Valdelaguna	1	0	0	0	0	0	0	0	0	0	0
Valdemanco	6	0	2	0	0	1	2	0	1	0	0
Valdemaqueda	1	0	0	0	0	0	0	1	0	0	0
Valdemorillo	19	0	3	2	1	0	3	2	4	1	1
Valdemoro	128	0	13	6	12	8	15	17	12	10	10
Valdeolmos	9	0	0	0	0	1	4	0	1	0	1
Valdepiélagos	1	0	0	0	0	0	0	0	0	1	0
Valdetorres de Jarama	5	0	0	0	0	0	1	2	0	0	0
Valdilecha	19	0	5	0	3	2	2	2	1	1	1
Valverde de Alcaía	0	0	0	0	0	0	0	0	0	0	0
Velilla de San Antonio	19	1	3	1	2	1	4	1	1	1	0
Vellón (El)	6	0	0	1	0	0	1	2	1	0	0
Venturada	5	0	0	0	0	0	1	1	0	0	1
Villa del Prado	14	0	1	2	0	1	4	1	2	2	0
Villaconejos	11	0	0	1	1	1	3	1	1	1	1
Villaibilla	5	0	0	0	1	0	1	1	0	1	0
Villamanrique de Tajo	8	0	2	1	1	0	1	0	2	1	0
Villamanta	13	0	3	2	0	0	1	2	2	0	1
Villamantilla	1	0	0	0	0	0	0	0	0	1	0
Villanueva de la Cañada	42	1	1	5	2	7	3	6	3	1	6
Villanueva de Perales	1	0	0	0	0	0	1	0	0	0	0
Villanueva del Pardillo	7	1	1	0	0	0	2	2	0	1	0
Villar del Olmo	10	0	1	3	2	1	0	1	1	0	0
Villarejo de Salvanés	24	0	1	4	3	4	2	0	6	1	1
Villaviciosa de Odón	62	0	5	4	2	7	5	9	5	7	5
Villavieja del Lozoya	1	0	0	0	0	0	0	0	0	0	0
Zarzalejo	2	0	0	0	0	0	0	2	0	0	0
Media de edad	31	0	3	7	12	17	22	27	32	37	42

## ÁMBITOS GEOGRÁFICOS

Area Metropolitana	23488	167	1306	1534	1519	1585	3026	3807	2630	1771	1245
Madrid	14048	88	689	734	691	816	1778	2492	1582	918	690
Corona Metropolitana	9440	79	617	800	828	769	1248	1315	1048	853	555
Norte	939	4	77	77	84	83	107	131	97	102	51
Sur	5350	42	339	435	459	423	787	765	597	436	325
Este	2264	24	159	225	206	174	264	297	264	230	115
Oeste	887	9	42	63	79	89	90	122	90	85	64
Municipios no metropolitanos	2390	15	193	224	191	163	291	369	296	183	112

## EMIGRACIONES DESDE LA COMUNIDAD DE MADRID CLASIFICADAS POR SEXO Y GRUPOS DE EDAD SEGÚN MUNICIPIO, MEDIA DE EDAD Y ÁMBITOS GEOGRÁFICOS DE PROCEDENCIA (CONT.)

	GRUPOS DE EDAD											
	MUJERES											
	45-49	50-54	55-59	60-64	65-69	70-74	75-79	80-84	85-89	90-94	95-99	100 y más

## MUNICIPIO DE PROCEDENCIA (CONT.)

Total Comunidad	951	726	729	756	763	439	404	278	145	50	10	1
Acebeda (La)	0	0	0	0	0	0	0	0	0	0	0	0
Ajalvir	0	0	0	0	0	0	0	0	0	0	0	0
Alameda del Valle	0	0	0	1	0	0	0	0	0	0	0	0
Alamo (El)	2	2	0	1	0	0	0	1	0	0	0	0
Alcalá de Henares	33	24	20	16	13	7	9	9	0	2	0	0
Alcobendas	16	8	11	8	6	3	4	0	1	0	0	0
Alcorcón	41	26	21	27	17	9	11	10	2	2	0	0
Aldea del Fresno	0	0	0	0	0	0	0	0	0	0	0	0
Algete	1	1	1	1	1	0	0	0	0	1	0	0
Alpedrete	0	1	0	1	1	0	0	0	0	0	0	0
Ambite	0	0	0	0	0	0	1	0	0	0	0	0
Anchuelo	0	0	1	0	0	0	0	0	0	0	0	0
Aranjuez	2	1	2	2	2	0	1	1	0	0	0	0
Arganda del Rey	1	1	1	1	2	2	1	0	0	0	0	0
Arroyomolinos	1	1	1	1	0	0	1	0	0	0	0	0
Atazar (El)	0	0	0	0	0	0	0	0	0	0	0	0
Batres	0	0	0	0	1	0	0	0	0	0	0	0
Becerril de la Sierra	1	0	0	0	0	0	1	0	0	0	0	0
Belmonte de Tajo	0	1	1	0	0	1	0	0	0	0	0	0
Berruenco (El)	0	0	0	0	1	0	0	0	0	0	0	0
Berzosa del Lozoya	0	0	0	0	0	0	0	0	0	0	0	0
Boadilla del Monte	2	3	2	1	2	1	2	0	0	1	0	0
Boalo (El)	0	2	0	0	0	0	0	0	0	0	0	0
Braojos	0	0	0	0	0	0	0	0	0	0	0	0
Brea de Tajo	0	0	0	0	0	0	0	0	0	0	0	0
Brunete	1	1	2	0	0	0	0	0	0	0	0	0
Buitrago del Lozoya	0	1	0	0	0	1	0	0	0	0	0	0
Bustarviejo	0	0	0	0	0	0	0	0	0	0	0	0
Cabanillas de la Sierra	0	0	0	0	0	0	0	0	0	0	0	0
Cabrera (La)	0	1	0	0	0	0	0	0	0	0	0	0
Cadalso de los Vidrios	0	0	0	0	0	0	0	0	0	1	0	0
Camarma de Esteruelas	0	0	1	0	0	0	0	0	0	0	0	0
Campo Real	1	0	1	0	1	0	0	0	0	0	0	0
Canencia	0	0	0	0	0	0	0	0	0	0	0	0
Carabaña	0	0	0	0	0	0	0	1	0	0	0	0
Casarrubuelos	0	0	0	0	0	0	0	0	0	0	0	0
Cenicientos	0	0	0	0	0	0	1	0	0	0	0	0
Cercedilla	1	2	1	0	1	0	1	2	0	0	0	0
Cervera de Buitrago	0	0	0	0	0	0	0	0	0	0	0	0
Ciempozuelos	1	1	1	2	0	0	1	0	2	0	0	0
Cobeña	0	0	0	0	0	1	0	0	0	0	0	0
Colmenar de Oreja	0	0	0	0	1	0	0	1	0	0	0	0
Colmenar del Arroyo	1	1	0	0	0	1	0	0	0	0	0	0
Colmenar Viejo	8	3	4	5	4	0	1	1	0	0	0	0
Colmenarejo	2	0	0	0	2	1	0	0	0	0	0	0
Collado-Mediano	2	1	0	0	1	0	0	0	0	0	0	0
Collado Villaalba	8	4	6	4	3	2	0	1	2	0	0	0
Corpa	0	0	0	0	0	0	0	1	0	0	0	0
Coslada	13	7	7	12	3	5	4	3	0	0	0	0
Cubas	0	0	0	0	1	0	0	0	0	0	0	0
Chapinería	0	0	0	0	0	0	0	0	0	0	0	0
Chinchón	2	0	0	1	0	0	1	0	0	0	0	0
Daganzo de Arriba	2	0	0	0	0	0	0	0	0	0	0	0
Escorial (El)	2	2	1	2	1	0	1	0	0	0	0	0
Estremera	0	0	0	0	0	0	1	0	0	0	0	0
Fresnedillas	0	1	0	0	0	0	0	0	0	0	0	0
Fresno de Torote	0	1	2	1	0	0	0	0	0	0	0	0
Fuenlabrada	23	11	14	7	13	8	8	3	5	0	0	0
Fuente el Saz de Jarama	0	0	0	0	0	0	1	0	0	0	0	0
Fuentidueña de Tajo	0	0	0	0	1	0	0	0	0	0	0	0
Galapagar	4	1	4	0	3	0	0	1	1	0	0	0
Gascones	0	0	0	0	0	0	0	0	0	0	0	0
Getafe	24	20	20	15	15	4	10	6	8	2	0	0
Grifón	1	1	0	0	0	0	1	0	0	0	0	0
Guadalupe de la Sierra	0	0	0	0	0	0	0	0	0	0	0	0
Guadarrama	5	2	2	2	0	0	0	0	0	0	0	0

## EMIGRACIONES DESDE LA COMUNIDAD DE MADRID CLASIFICADAS POR SEXO Y GRUPOS DE EDAD SEGÚN MUNICIPIO, MEDIA DE EDAD Y ÁMBITOS GEOGRÁFICOS DE PROCEDENCIA (CONT.)

	GRUPOS DE EDAD											
	MUJERES											
	45-49	50-54	55-59	60-64	65-69	70-74	75-79	80-84	85-89	90-94	95-99	100 y más
Hiruela (La)	0	0	0	0	0	0	0	0	0	0	0	0
Horcajo de la Sierra	0	0	0	0	0	0	0	0	0	0	0	0
Horcajuelo de la Sierra	0	0	1	0	0	0	0	0	0	0	0	0
Hoyo de Manzanares	3	4	0	0	1	1	0	1	1	0	0	0
Humanes de Madrid	2	0	2	1	1	2	0	0	0	0	0	0
Leganés	27	21	13	17	11	12	5	2	3	1	0	0
Loeches	0	0	1	1	1	0	0	0	0	0	0	0
Lozoya	0	0	0	0	0	0	0	0	0	0	0	0
Lozoyuela-Navas-Sieteiglesias	0	0	0	0	0	0	0	1	0	0	0	0
Madarcos	1	0	0	0	0	0	0	0	0	0	0	0
Madrid	541	466	499	538	572	321	284	200	103	37	9	0
Majadahonda	14	3	4	3	2	2	3	1	0	0	0	0
Manzanares el Real	0	0	0	1	0	1	0	0	0	0	0	0
Meco	1	0	2	0	0	0	1	0	0	0	0	0
Mejorada del Campo	4	2	3	4	1	0	1	0	2	0	0	0
Miraflores de la Sierra	0	0	0	1	0	0	0	0	0	0	0	0
Molar (El)	1	1	0	0	1	0	0	0	0	0	0	0
Molinos (Los)	2	1	1	0	2	0	0	0	0	0	0	0
Montejo de la Sierra	0	1	0	0	0	0	0	0	0	0	0	0
Moraleja de Enmedio	1	0	0	1	1	0	0	0	0	0	0	0
Moralzarzal	1	0	0	0	0	0	0	0	0	0	0	0
Morata de Tajuña	1	0	0	0	0	0	3	3	0	0	0	0
Móstoles	39	32	14	23	28	16	11	13	3	0	0	0
Navacerrada	0	0	0	0	0	0	0	0	0	0	0	0
Navalafuente	0	0	1	0	0	0	0	0	0	0	0	0
Navalagamella	0	0	1	1	0	0	0	0	0	0	0	0
Navalcarnero	2	1	1	1	0	0	0	0	0	0	0	0
Navarredonda	0	0	0	1	0	0	0	0	0	0	0	0
Navas del Rey	1	0	0	0	0	1	1	0	0	0	0	0
Nuevo Baztán	1	0	0	1	3	0	0	0	0	0	0	0
Orusco	0	0	0	1	1	0	0	0	0	0	0	0
Paracuellos de Jarama	0	1	0	1	0	1	1	0	0	0	0	0
Parla	13	7	6	6	5	3	6	1	1	0	0	0
Patones	0	0	0	0	0	0	0	0	0	0	0	0
Pedrezuela	0	0	0	0	0	0	0	0	0	0	0	0
Pelayos de la Presa	1	0	0	0	0	0	1	0	0	0	0	0
Perales de Tajuña	1	0	0	0	0	0	0	0	0	0	0	0
Pezuela de las Torres	0	0	0	0	0	0	0	0	0	0	0	0
Pinilla del Valle	0	0	0	0	0	0	0	0	0	0	0	0
Pinto	3	4	4	2	2	1	5	0	0	0	0	0
Piñuecar	0	0	0	0	0	0	0	0	0	0	0	0
Pozuelo de Alarcón	12	6	11	6	4	4	4	1	1	0	0	0
Pozuelo del Rey	0	0	0	0	0	0	0	0	0	0	0	0
Quijorna	0	0	0	0	0	0	0	0	1	0	0	0
Rascafría	0	0	0	0	1	0	1	0	0	0	0	0
Ribatejada	0	0	0	0	0	0	0	0	0	0	0	0
Rivas-Vaciamadrid	1	0	2	0	0	1	0	0	1	0	0	0
Robledo de Chavela	0	0	0	0	1	0	0	0	0	0	0	0
Robregordo	0	0	0	0	1	0	0	0	0	0	0	0
Rozas de Madrid (Las)	16	3	5	2	3	2	0	3	0	0	0	1
Rozas de Puerto Real	0	0	0	1	1	0	0	0	0	0	0	0
San Agustín de Guadalix	0	0	0	0	0	0	0	0	0	0	0	0
San Fernando de Henares	5	6	2	3	3	4	3	0	0	0	0	0
San Lorenzo del Escorial	2	2	2	0	0	1	0	0	0	0	0	0
San Martín de la Vega	3	1	1	2	1	0	0	0	0	0	0	0
San Martín de Valdeiglesias	1	1	0	0	0	0	1	0	2	0	1	0
San Sebastián de los Reyes	13	5	5	7	4	5	3	1	0	0	0	0
Santa María de la Alameda	0	0	0	0	0	0	0	0	0	0	0	0
Santorcaz	0	0	0	0	0	0	0	0	0	0	0	0
Santos de la Humosa (Los)	0	0	0	0	0	0	0	0	0	0	0	0
Serna del Monte (La)	0	0	1	0	0	0	0	0	0	0	0	0
Serranillos del Valle	0	0	0	0	0	0	1	0	0	0	0	0
Sevilla la Nueva	0	0	0	0	0	0	0	0	0	0	0	0
Somosierra	0	0	0	0	0	0	0	0	0	0	0	0
Soto del Real	0	3	1	1	0	1	0	1	0	0	0	0
Talamanca de Jarama	0	0	0	0	0	0	0	0	0	0	0	0
Tielmes	0	0	0	0	0	0	0	0	0	0	0	0



## EMIGRACIONES DESDE LA COMUNIDAD DE MADRID CLASIFICADAS POR SEXO Y GRUPOS DE EDAD SEGÚN MUNICIPIO, MEDIA DE EDAD Y ÁMBITOS GEOGRÁFICOS DE PROCEDENCIA (CONCL.)

	GRUPOS DE EDAD											
	MUJERES											
	45-49	50-54	55-59	60-64	65-69	70-74	75-79	80-84	85-89	90-94	95-99	100 y más
MUNICIPIO DE PROCEDENCIA (CONCL.)												
Titulcia	0	0	0	0	0	0	0	0	0	0	0	0
Torrejón de Ardoz	16	8	11	11	6	4	2	4	1	0	0	0
Torrejón de la Calzada	1	0	1	0	0	0	0	0	0	0	0	0
Torrejón de Velasco	0	0	0	0	0	0	0	0	0	0	0	0
Torrelaguna	0	0	0	0	1	0	1	0	0	0	0	0
Torreledones	4	0	1	2	2	2	0	0	0	0	0	0
Torremocha de Jarama	0	0	0	0	0	0	0	0	0	0	0	0
Torres de la Alameda	0	0	0	0	0	0	0	0	0	0	0	0
Valdaracete	0	1	1	0	2	0	0	0	0	0	0	0
Valdeavero	0	0	0	0	1	0	0	0	0	0	0	0
Valdelaguna	1	0	0	0	0	0	0	0	0	0	0	0
Valdemanco	0	0	0	0	0	0	0	0	0	0	0	0
Valdemaqueda	0	0	0	0	0	0	0	0	0	0	0	0
Valdemorillo	1	0	0	1	0	0	0	0	0	0	0	0
Valdemoro	7	5	0	1	1	3	3	2	3	0	0	0
Valdeolmos	0	1	0	0	0	1	0	0	0	0	0	0
Valdepiélagos	0	0	0	0	0	0	0	0	0	0	0	0
Valdetorres de Jarama	0	0	0	1	0	0	0	0	1	0	0	0
Valdelecha	0	0	1	0	0	1	0	0	0	0	0	0
Valverde de Alcalá	0	0	0	0	0	0	0	0	0	0	0	0
Velilla de San Antonio	0	2	0	0	0	0	0	0	0	2	0	0
Velón (El)	0	0	0	1	0	0	0	0	0	0	0	0
Venturada	0	1	0	0	1	0	0	0	0	0	0	0
Villa del Prado	1	0	0	0	0	0	0	0	0	0	0	0
Villaconejos	0	0	0	1	0	0	0	0	0	0	0	0
Villalbilla	0	1	0	0	0	0	0	0	0	0	0	0
Villamanrique de Tajo	0	0	0	0	0	0	0	0	0	0	0	0
Villamanta	0	0	1	0	0	0	0	1	0	0	0	0
Villamantilla	0	0	0	0	0	0	0	0	0	0	0	0
Villanueva de la Cañada	2	3	1	1	0	0	0	0	0	0	0	0
Villanueva de Perales	0	0	0	0	0	0	0	0	0	0	0	0
Villanueva del Pardillo	0	0	0	0	0	0	0	0	0	0	0	0
Villar del Olmo	1	0	0	0	0	0	0	0	0	0	0	0
Villarejo de Salván	1	0	0	0	1	0	0	0	0	0	0	0
Villaviciosa de Odón	2	0	2	0	1	3	1	2	1	1	0	0
Villavieja del Lozoya	0	1	0	0	0	0	0	0	0	0	0	0
Zarzalejo	0	0	0	0	0	0	0	0	0	0	0	0
Media de edad	47	52	57	62	67	72	77	82	87	91	96	100
ÁMBITOS GEOGRÁFICOS												
Area Metropolitana	869	672	683	715	715	416	378	260	132	48	9	1
Madrid	541	466	499	538	572	321	284	200	103	37	9	0
Corona Metropolitana	328	206	184	177	143	95	94	60	29	11	0	1
Norte	37	16	20	20	14	8	8	2	1	0	0	0
Sur	170	121	92	97	91	53	56	35	22	5	0	0
Este	72	50	45	47	26	22	20	16	4	4	0	0
Oeste	49	19	27	13	12	12	10	7	2	2	0	1
Municipios no metropolitanos	82	54	46	41	48	23	26	17	13	2	1	0

## EMIGRACIONES DESDE LA COMUNIDAD DE MADRID CLASIFICADAS POR SEXO Y NIVEL DE ESTUDIOS SEGÚN MUNICIPIO Y ÁMBITOS GEOGRÁFICOS DE PROCEDENCIA

	TOTAL	NIVEL DE ESTUDIOS				
		HOMBRES				
		Total	No sabe leer ni escribir	Título inferior Graduado Escolar	Graduado Escolar	Bachiller FP Superior

## MUNICIPIOS DE PROCEDENCIA

Total Comunidad	51620	25735	220	12190	4817	6832	1676
Acebeda (La)	3	1	0	1	0	0	0
Ajalvir	19	12	0	7	1	4	0
Alameda del Valle	4	2	0	2	0	0	0
Alamo (El)	45	26	0	12	4	8	2
Alcalá de Henares	1869	941	13	508	175	199	46
Alcobendas	791	390	1	178	100	101	10
Alcorcón	1645	825	6	387	199	204	29
Aldea del Fresno	18	8	0	5	2	1	0
Algete	154	92	2	38	25	22	5
Alpedrete	47	16	0	7	3	6	0
Ambite	7	3	0	2	0	1	0
Anchuelo	10	5	0	2	2	1	0
Aranjuez	266	132	1	60	29	39	3
Arganda del Rey	151	76	0	36	21	18	1
Arroyomolinos	23	11	0	6	4	1	0
Atazar (El)	5	3	0	2	1	0	0
Batres	14	6	0	1	0	5	0
Becerril de la Sierra	26	14	0	6	1	7	0
Belmonte de Tajo	13	7	0	3	3	1	0
Berrueto (El)	2	1	0	0	1	0	0
Berzosa del Lozoya	1	0	0	0	0	0	0
Boadilla del Monte	151	71	1	25	12	27	6
Boalo (El)	20	9	0	1	3	5	0
Braojos	2	1	0	1	0	0	0
Brea de Tajo	3	1	0	1	0	0	0
Brunete	36	23	0	14	4	5	0
Buitrago del Lozoya	50	26	0	13	9	4	0
Bustarviejo	9	4	0	1	2	1	0
Cabanillas de la Sierra	5	3	0	1	0	2	0
Cabrera (La)	14	8	0	4	3	0	1
Cadalso de los Vidrios	12	7	0	4	2	1	0
Camarma de Esteruelas	3	1	1	0	0	0	0
Campo Real	41	21	4	9	3	1	4
Canencia	3	1	0	0	1	0	0
Carabaña	12	5	0	3	1	1	0
Casarrubuelos	1	1	0	0	1	0	0
Cenicientos	14	8	0	3	1	2	2
Cercedilla	55	24	0	13	6	5	0
Cervera de Buitrago	1	1	0	1	0	0	0
Ciempozuelos	85	44	0	28	4	9	3
Cobeña	9	6	0	2	2	2	0
Colmenar de Oreja	34	22	0	14	5	2	1
Colmenar del Arroyo	16	7	0	3	0	1	3
Colmenar Viejo	298	158	0	63	31	57	7
Colmenarejo	70	32	0	14	4	10	4
Collado-Mediano	70	32	0	13	8	5	6
Collado Villalba	465	236	5	100	51	61	19
Corpa	5	1	0	1	0	0	0
Coslada	824	400	9	209	80	67	35
Cubas	14	8	0	3	2	3	0
Chapinería	9	4	0	1	1	2	0
Chinchón	35	19	0	12	3	3	1
Daganzo de Arriba	30	16	0	9	3	4	0
Escorial (El)	121	59	0	31	10	15	3
Estremera	10	6	0	4	2	0	0
Fresnedillas	6	3	0	2	0	1	0
Fresno de Torote	13	5	0	4	1	0	0
Fuenlabrada	2162	1099	20	614	254	163	48
Fuente el Saz de Jarama	43	22	0	9	6	7	0
Fuentidueña de Tajo	7	5	0	2	3	0	0
Galapagar	218	113	1	52	33	22	5

EMIGRACIONES DESDE LA COMUNIDAD DE MADRID CLASIFICADAS POR SEXO Y NIVEL DE ESTUDIOS SEGÚN MUNICIPIO Y ÁMBITOS GEOGRÁFICOS DE PROCEDENCIA (CONT.)

	TOTAL		NIVEL DE ESTUDIOS				
			HOMBRES				
	Total		No sabe leer ni escribir	Título inferior Graduado Escolar	Graduado Escolar	Bachiller FP Superior	No clasificables

## MUNICIPIOS DE PROCEDENCIA (CONT.)

Gascones	1	0	0	0	0	0	0
Getafe	1497	755	10	367	193	153	32
Griñón	57	27	0	14	5	8	0
Guadalix de la Sierra	23	12	0	6	4	0	2
Guadarrama	127	62	2	25	15	17	3
Hiruela (La)	7	4	0	3	1	0	0
Horcajo de la Sierra	2	1	0	0	0	1	0
Horcajuelo de la Sierra	5	4	0	3	1	0	0
Hoyo de Manzanares	87	42	0	18	6	10	8
Humanes de Madrid	237	118	3	83	21	10	1
Leganés	1754	872	11	494	215	117	35
Loeches	42	20	0	16	2	1	1
Lozoya	10	4	0	3	1	0	0
Lozoyuela-Navas-Sieteiglesias	13	6	0	2	3	1	0
Madarcos	9	3	0	2	1	0	0
Madrid	27889	13841	66	6205	2137	4304	1129
Majadahonda	491	249	2	68	57	118	4
Manzanares el Real	31	15	1	5	3	4	2
Meco	74	34	3	19	6	6	0
Mejorada del Campo	240	123	0	72	25	13	13
Miraflores de la Sierra	25	16	0	10	1	5	0
Mólar (El)	30	19	0	9	5	5	0
Molinos (Los)	33	18	0	10	2	6	0
Montejo de la Sierra	1	0	0	0	0	0	0
Moraleja de Enmedio	25	14	0	8	4	2	0
Moralzarzal	35	15	0	7	3	1	4
Morata de Tajuña	46	21	0	9	8	3	1
Móstoles	2509	1245	17	633	287	244	64
Navacerrada	21	9	1	3	3	2	0
Navalafuente	7	3	0	3	0	0	0
Navalagamella	16	9	0	5	1	1	2
Navacerrada	93	46	0	26	8	8	4
Navarredonda	3	2	0	1	0	1	0
Navas del Rey	9	5	0	2	3	0	0
Nuevo Baztán	23	11	0	0	6	4	1
Orusco	10	7	0	5	2	0	0
Paracuellos de Jarama	62	33	0	19	8	5	1
Parla	897	450	9	287	85	56	13
Patones	5	2	0	2	0	0	0
Pedrezuela	5	2	0	0	1	0	1
Pelayos de la Presa	9	4	0	1	1	0	2
Perales de Tajuña	26	15	0	8	6	1	0
Pezuela de las Torres	11	6	1	4	0	1	0
Pinilla del Valle	1	0	0	0	0	0	0
Pinto	245	113	0	54	32	24	3
Piñuecar	3	1	0	1	0	0	0
Pozuelo de Alarcón	392	180	1	63	45	67	4
Pozuelo del Rey	1	0	0	0	0	0	0
Quijorna	20	8	0	3	4	1	0
Rascafría	24	9	0	4	5	0	0
Ribatejada	9	4	0	2	0	1	1
Rivas-Vaciamadrid	100	51	1	27	12	11	0
Robledo de Chavela	33	16	0	7	6	1	2
Robregordo	3	2	0	1	1	0	0
Rozas de Madrid (Las)	460	231	2	66	41	99	23
Rozas de Puerto Real	10	4	0	2	1	1	0
San Agustín de Guadalix	54	28	0	9	9	10	0
San Fernando de Henares	443	232	2	127	47	49	7
San Lorenzo del Escorial	73	34	0	12	13	9	0
San Martín de la Vega	124	63	2	42	8	8	3
San Martín de Valdeiglesias	44	19	0	3	5	6	5
San Sebastián de los Reyes	797	399	5	194	91	99	10

EMIGRACIONES DESDE LA COMUNIDAD DE MADRID CLASIFICADAS POR SEXO Y NIVEL DE ESTUDIOS SEGÚN MUNICIPIO Y ÁMBITOS GEOGRÁFICOS DE PROCEDENCIA (CONT.)

	TOTAL	NIVEL DE ESTUDIOS				
		HOMBRES				
		Total	No sabe leer ni escribir	Título inferior Graduado Escolar	Graduado Escolar	Bachiller FP Superior

## MUNICIPIOS DE PROCEDENCIA (CONT.)

Santa María de la Alameda	11	5	0	3	1	1	0
Santorcaz	2	1	0	1	0	0	0
Santos de la Humosa (Los)	6	3	0	1	1	1	0
Serna del Monte (La)	2	1	0	0	0	0	1
Serranillos del Valle	5	4	0	1	0	1	2
Sevilla la Nueva	24	13	0	7	3	3	0
Somosierra	3	2	0	0	1	1	0
Soto del Real	63	33	0	12	9	10	2
Talamanca de Jarama	17	11	0	2	5	4	0
Tielmes	16	9	1	4	3	1	0
Titulcia	6	3	1	1	1	0	0
Torrejón de Ardoz	947	460	8	274	74	81	23
Torrejón de la Calzada	18	8	0	4	2	2	0
Torrejón de Velasco	7	4	0	1	3	0	0
Torrelaguna	23	14	0	10	3	0	1
Torrelodones	90	41	3	20	3	11	4
Torremocha de Jarama	8	7	0	5	1	0	1
Torres de la Alameda	10	3	0	2	0	1	0
Valdaracete	62	37	0	16	9	9	3
Valdeavero	7	4	0	2	0	2	0
Valdelaguna	4	3	0	2	1	0	0
Valdemanco	12	6	0	5	1	0	0
Valdemaqueda	3	2	0	0	1	1	0
Valdemorillo	41	22	0	10	7	5	0
Valdemoro	316	188	1	73	72	39	3
Valdeolmos	15	6	0	2	3	1	0
Valdepiélagos	4	3	0	2	0	1	0
Valdetorres de Jarama	7	2	0	2	0	0	0
Valdilecha	29	10	1	6	1	2	0
Valverde de Alcalá	3	3	0	1	2	0	0
Velilla de San Antonio	33	14	0	4	4	6	0
Vellón (El)	10	4	0	2	1	1	0
Venturada	6	1	0	1	0	0	0
Villa del Prado	26	12	0	4	4	3	1
Villaconejos	20	9	0	5	1	1	2
Villaalbilla	9	4	0	3	0	1	0
Villamanrique de Tajo	18	10	0	8	2	0	0
Villamanta	22	9	0	7	1	1	0
Villamantilla	1	0	0	0	0	0	0
Villanueva de la Cañada	82	40	2	14	8	12	4
Villanueva de Perales	2	1	0	1	0	0	0
Villanueva del Pardillo	14	7	0	4	1	1	1
Villar del Olmo	16	6	0	4	1	1	0
Villarejo de Salvanés	48	24	0	14	5	5	0
Villaviciosa de Odón	124	62	0	29	9	21	3
Villavieja del Lozoya	2	1	0	0	1	0	0
Zarzalejo	4	2	0	0	0	2	0

## ÁMBITOS GEOGRÁFICOS

Area Metropolitana	46752	23264	186	10999	4226	6303	1550
Madrid	27889	13841	66	6205	2137	4304	1129
Corona Metropolitana	18863	9423	120	4794	2089	1999	421
Norte	1886	947	6	435	222	257	27
Sur	10709	5359	73	2836	1265	961	224
Este	4518	2254	33	1240	425	431	125
Oeste	1750	863	8	283	177	350	45
Municipios no metropolitanos	4855	2465	34	1189	588	528	126

## EMIGRACIONES DESDE LA COMUNIDAD DE MADRID CLASIFICADAS POR SEXO Y NIVEL DE ESTUDIOS SEGÚN MUNICIPIO Y ÁMBITOS GEOGRÁFICOS DE PROCEDENCIA (CONT.)

	NIVEL DE ESTUDIOS					
	MUJERES					
	Total	No sabe leer ni escribir	Título inferior Graduado Escolar	Graduado Escolar	Bachiller FP Superior	No clasificables

## MUNICIPIO DE PROCEDENCIA (CONT.)

Total Comunidad	25885	243	13535	4818	5686	1603
Acebeda (La)	2	0	2	0	0	0
Ajalvir	7	0	5	1	1	0
Alameda del Valle	2	0	1	0	1	0
Alamo (El)	19	0	10	4	4	1
Alcalá de Henares	928	7	529	178	160	54
Alcobendas	401	3	202	88	93	15
Alcorcón	820	8	413	217	140	42
Aldea del Fresno	10	0	7	1	2	0
Algete	62	2	29	12	15	4
Alpedrete	31	1	13	7	8	2
Ambite	4	0	2	1	1	0
Anchuelo	5	0	2	2	1	0
Aranjuez	134	2	68	23	38	3
Arganda del Rey	75	0	45	14	14	2
Arroyomolinos	12	0	5	5	2	0
Atazar (El)	2	0	1	0	1	0
Batres	8	0	5	1	2	0
Becerril de la Sierra	12	0	6	2	3	1
Belmonte de Tajo	6	0	3	1	2	0
Berrueco (El)	1	1	0	0	0	0
Berzosa del Lozoya	1	0	1	0	0	0
Boadilla del Monte	80	1	29	17	30	3
Boalo (El)	11	0	2	4	4	1
Braojos	1	0	1	0	0	0
Brea de Tajo	2	0	1	0	1	0
Brunete	13	0	9	4	0	0
Buitrago del Lozoya	24	0	17	5	2	0
Bustarviejo	5	0	1	3	1	0
Cabanillas de la Sierra	2	0	1	0	1	0
Cabrera (La)	6	0	4	2	0	0
Cadalso de los Vidrios	5	0	3	2	0	0
Camarma de Esteruelas	2	0	2	0	0	0
Campo Real	20	2	13	0	3	2
Canencia	2	0	1	0	0	1
Carabaña	7	1	3	1	1	1
Casarrubuelos	0	0	0	0	0	0
Cenicientos	6	0	3	2	1	0
Cercedilla	31	0	20	8	3	0
Cervera de Buitrago	0	0	0	0	0	0
Ciempozuelos	41	0	21	9	8	3
Cobeña	3	0	2	1	0	0
Colmenar de Oreja	12	0	6	4	2	0
Colmenar del Arroyo	9	0	3	1	3	2
Colmenar Viejo	140	0	65	32	40	3
Colmenarejo	38	0	23	5	9	1
Collado-Mediano	38	0	13	9	10	6
Collado Villalba	229	9	109	50	46	15
Corpa	4	0	3	1	0	0
Coslada	424	5	243	81	66	29
Cubas	6	0	3	1	1	1
Chapinería	5	0	4	1	0	0
Chinchón	16	0	11	3	2	0
Daganzo de Arriba	14	0	6	3	2	3
Escorial (El)	62	0	30	19	11	2
Estremera	4	1	3	0	0	0
Fresnedillas	3	0	2	0	1	0
Fresno de Torote	8	1	5	1	1	0
Fuenlabrada	1063	11	669	222	121	40
Fuente el Saz de Jarama	21	0	12	5	4	0
Fuentidueña de Tajo	2	0	1	1	0	0
Galapagar	105	0	51	26	23	5

EMIGRACIONES DESDE LA COMUNIDAD DE MADRID CLASIFICADAS POR SEXO Y NIVEL DE ESTUDIOS SEGÚN MUNICIPIO Y ÁMBITOS GEOGRÁFICOS DE PROCEDENCIA (CONT.)

	NIVEL DE ESTUDIOS					
	MUJERES					
	Total	No sabe leer ni escribir	Título inferior Graduado Escolar	Graduado Escolar	Bachiller FP Superior	No clasificables

## MUNICIPIO DE PROCEDENCIA (CONT.)

Gascones	1	0	0	1	0	0
Getafe	742	7	376	208	117	34
Griñón	30	1	14	8	7	0
Guadalix de la Sierra	11	0	4	2	3	2
Guadarrama	65	0	33	13	17	2
Hiruela (La)	3	0	1	1	1	0
Horcajo de la Sierra	1	0	0	1	0	0
Horcajuelo de la Sierra	1	0	1	0	0	0
Hoyo de Manzanares	45	0	15	10	10	10
Humanes de Madrid	119	1	89	16	11	2
Leganés	882	13	495	219	121	34
Loeches	22	1	13	5	3	0
Lozoya	6	0	4	1	1	0
Lozoyuela-Navas-Sieteiglesias	7	0	3	4	0	0
Madarcos	6	0	4	1	1	0
Madrid	14048	99	7080	2167	3654	1048
Majadahonda	242	2	82	55	95	8
Manzanares el Real	16	0	9	4	2	1
Meco	40	0	23	11	6	0
Mejorada del Campo	117	3	71	22	13	8
Miraflores de la Sierra	9	0	5	0	4	0
Molar (El)	11	0	7	2	1	1
Molinos (Los)	15	0	9	4	2	0
Montejo de la Sierra	1	0	1	0	0	0
Moraleja de Enmedio	11	0	8	1	1	1
Moralzarzal	20	0	9	3	5	3
Morata de Tajuña	25	1	10	7	3	4
Móstoles	1264	18	709	294	179	64
Navacerrada	12	0	1	5	6	0
Navalafuente	4	0	4	0	0	0
Navalagamella	7	0	6	0	0	1
Navalcarnero	47	0	26	11	9	1
Navarredonda	1	0	1	0	0	0
Navas del Rey	4	0	2	1	1	0
Nuevo Baztán	12	0	4	6	2	0
Orusco	3	0	3	0	0	0
Paracuellos de Jarama	29	1	19	3	4	2
Parla	447	4	286	88	50	19
Patones	3	0	2	1	0	0
Pedrezuela	3	0	1	1	0	1
Pelayos de la Presa	5	1	2	1	1	0
Perales de Tajuña	11	1	7	3	0	0
Pezuela de las Torres	5	0	4	0	1	0
Pimilla del Valle	1	0	0	0	1	0
Pinto	132	1	75	32	22	2
Piñuecar	2	0	0	1	1	0
Pozuelo de Alarcón	212	5	88	59	52	8
Pozuelo del Rey	1	1	0	0	0	0
Quijorna	12	1	9	1	1	0
Rascafría	15	0	9	5	1	0
Ribatejada	5	1	4	0	0	0
Rivas-Vaciamadrid	49	1	20	16	8	4
Robledo de Chavela	17	0	8	2	4	3
Robregordo	1	0	0	1	0	0
Rozas de Madrid (Las)	229	1	79	47	72	30
Rozas de Puerto Real	6	0	4	0	2	0
San Agustín de Guadalix	26	2	7	11	6	0
San Fernando de Henares	211	5	126	40	34	6
San Lorenzo del Escorial	39	0	17	14	7	1
San Martín de la Vega	61	2	45	8	3	3
San Martín de Valdeiglesias	25	1	15	3	4	2
San Sebastián de los Reyes	398	3	209	99	76	11

## EMIGRACIONES DESDE LA COMUNIDAD DE MADRID CLASIFICADAS POR SEXO Y NIVEL DE ESTUDIOS SEGÚN MUNICIPIO Y ÁMBITOS GEOGRÁFICOS DE PROCEDENCIA (CONCL.)

	NIVEL DE ESTUDIOS					
	MUJERES					
	Total	No sabe leer ni escribir	Título inferior Graduado Escolar	Graduado Escolar	Bachiller FP Superior	No clasificables

## MUNICIPIO DE PROCEDENCIA (CONCL.)

Santa María de la Alameda	6	0	5	1	0	0
Santorcaz	1	0	0	1	0	0
Santos de la Humosa (Los)	3	0	0	3	0	0
Serna del Monte (La)	1	0	1	0	0	0
Serranillos del Valle	1	0	1	0	0	0
Sevilla la Nueva	11	0	6	1	4	0
Somosierra	1	0	1	0	0	0
Soto del Real	30	0	12	10	7	1
Talamanca de Jarama	6	0	2	3	1	0
Tielmes	7	0	2	5	0	0
Titulcia	3	1	1	1	0	0
Torrejón de Ardoz	487	6	315	82	62	22
Torrejón de la Calzada	10	0	8	1	1	0
Torrejón de Velasco	3	0	1	0	2	0
Torrelaguna	9	0	5	3	1	0
Torrelodones	49	0	24	7	14	4
Torremocha de Jarama	1	0	1	0	0	0
Torres de la Alameda	7	0	4	1	2	0
Valdaracete	25	0	10	7	6	2
Valdeavero	3	0	2	0	1	0
Valdelaguna	1	0	1	0	0	0
Valdemanco	6	0	3	2	1	0
Valdemaqueda	1	0	1	0	0	0
Valdemorillo	19	0	11	5	2	1
Valdemoro	128	1	67	34	23	3
Valdeolmos	9	0	4	2	3	0
Valdepiélagos	1	0	0	0	1	0
Valdetorres de Jarama	5	0	2	2	1	0
Valdilecha	19	1	11	5	2	0
Valverde de Alcalá	0	0	0	0	0	0
Velilla de San Antonio	19	1	10	4	4	0
Vellón (El)	6	0	3	2	1	0
Venturada	5	0	2	1	2	0
Villa del Prado	14	0	14	0	0	0
Villaconejos	11	0	8	0	2	1
Villaalbilla	5	0	2	1	1	1
Villamanrique de Tajo	8	0	6	1	1	0
Villamanta	13	0	9	3	1	0
Villamantilla	1	0	0	1	0	0
Villanueva de la Cañada	42	1	21	5	11	4
Villanueva de Perales	1	0	1	0	0	0
Villanueva del Pardillo	7	0	4	2	1	0
Villar del Olmo	10	0	7	0	3	0
Villarejo de Salvanés	24	0	13	8	2	1
Villaviciosa de Odón	62	0	32	13	13	4
Villavieja del Lozoya	1	0	0	1	0	0
Zarzalejo	2	0	0	1	0	1

## ÁMBITOS GEOGRÁFICOS

Área Metropolitana	23488	206	12256	4294	5238	1494
Madrid	14048	99	7080	2167	3654	1048
Corona Metropolitana	9440	107	5176	2127	1584	446
Norte	939	6	476	219	209	29
Sur	5350	62	3023	1280	750	235
Este	2264	29	1333	426	351	125
Oeste	887	10	344	202	274	57
Municipios no metropolitanos	2390	37	1276	520	448	109





EMIGRACIONES CON ORIGEN LA COMUNIDAD DE MADRID A OTRAS COMUNIDADES AUTÓNOMAS DE ESPAÑA

Comunidad Autónoma	1976		1977		1978		1979		1980		1981	
	Varones	Mujeres	Varones	Mujeres	Varones	Mujeres	Varones	Mujeres	Varones	Mujeres	Varones	Mujeres

Aragón	1.000	1.200	1.100	1.300	1.200	1.400	1.300	1.500	1.400	1.600	1.500	1.700
Asturias	500	600	550	650	600	700	650	750	700	800	750	850
Baleares	200	250	220	270	240	290	260	310	280	330	300	350
Cataluña	2.500	3.000	2.700	3.200	2.900	3.400	3.100	3.600	3.300	3.800	3.500	4.000
Canarias	300	400	350	450	400	500	450	550	500	600	550	650
Cantabria	150	200	160	210	170	220	180	230	190	240	200	250
Castilla-La Mancha	800	1.000	850	1.050	900	1.100	950	1.150	1.000	1.200	1.100	1.300
Castilla y León	1.200	1.500	1.300	1.600	1.400	1.700	1.500	1.800	1.600	1.900	1.700	2.000
Extremadura	400	500	450	550	500	600	550	650	600	700	650	750
Gaiaque	100	150	110	160	120	170	130	180	140	190	150	200
Galicia	600	800	650	850	700	900	750	950	800	1.000	850	1.100
Madrid	1.500	2.000	1.600	2.100	1.700	2.200	1.800	2.300	1.900	2.400	2.000	2.500
País Vasco	700	900	750	950	800	1.000	850	1.050	900	1.100	950	1.150
Valencia	900	1.100	950	1.150	1.000	1.200	1.050	1.250	1.100	1.300	1.150	1.350
Países Bajos	1.800	2.200	1.900	2.300	2.000	2.400	2.100	2.500	2.200	2.600	2.300	2.700
Países Bajos	1.800	2.200	1.900	2.300	2.000	2.400	2.100	2.500	2.200	2.600	2.300	2.700
Países Bajos	1.800	2.200	1.900	2.300	2.000	2.400	2.100	2.500	2.200	2.600	2.300	2.700

6.2.4.2. EMIGRACIONES CON ORIGEN LA COMUNIDAD DE MADRID A OTRAS COMUNIDADES AUTÓNOMAS

1950

1950

OTRAS COMUNIDADES AUTÓNOMAS S.A.S. EMIGRACIONES CON ORIGEN LA COMUNITAT DEL VALENCIÀ

EMIGRACIONES DESDE LA COMUNIDAD DE MADRID A OTRAS COMUNIDADES AUTÓNOMAS CLASIFICADAS POR COMUNIDAD AUTÓNOMA DE DESTINO SEGÚN MUNICIPIOS Y ÁMBITOS GEOGRÁFICOS DE PROCEDENCIA

MUNICIPIO DE PROCEDENCIA	TOTAL	COMUNIDAD AUTÓNOMA DE DESTINO								
		Andalucía	Aragón	Asturias	Baleares	Canarias	Cantabria	Castilla-La Mancha	Castilla-León	Cataluña
Total Comunidad	21504	3710	481	419	852	1543	227	4947	2278	1077
Acebeda (La)	3	0	0	0	0	0	0	2	0	0
Ajalvir	9	2	2	0	0	1	0	2	0	2
Alameda del Valle	1	0	0	0	0	0	0	0	0	0
Alamo (El)	16	1	0	0	0	1	0	1	0	0
Alcalá de Henares	1088	225	30	18	28	38	10	349	64	71
Alcobendas	282	47	9	19	14	12	7	44	40	14
Alcorcón	539	94	5	1	12	23	1	156	53	26
Aldea del Fresno	8	0	0	0	0	0	0	4	0	0
Algete	70	13	1	1	2	4	0	25	4	4
Alpedrete	16	3	0	0	0	0	0	3	4	0
Ambite	3	1	0	0	0	0	0	0	0	2
Anchuelo	6	4	0	0	0	1	0	0	0	1
Aranjuez	184	28	8	3	1	7	2	89	10	0
Arganda del Rey	66	21	0	0	1	2	3	14	10	5
Arroyomolinos	1	0	0	0	0	0	0	0	1	0
Atazar (El)	1	0	0	1	0	0	0	0	0	0
Becerril de la Sierra	16	5	0	0	0	0	0	8	1	1
Belmonte de Tajo	5	1	0	0	0	0	0	0	0	0
Boadilla del Monte	45	11	0	2	0	7	4	2	1	1
Boalo (El)	9	3	0	0	0	3	0	1	1	0
Brea de Tajo	1	0	0	0	0	0	0	1	0	0
Brunete	16	4	0	0	0	4	0	2	0	4
Buitrago del Lozoya	25	6	0	0	0	0	0	0	3	0
Bustarviejo	6	0	0	0	0	1	0	0	0	0
Cabanillas de la Sierra	3	0	0	0	3	0	0	0	0	0
Cabrera (La)	11	9	0	0	0	0	0	0	0	2
Cadalso de los Vidrios	8	1	0	0	0	5	0	0	2	0
Camarma de Esteruelas	1	0	0	0	0	0	0	0	0	0
Campo Real	7	0	0	0	0	0	0	7	0	0
Carabaña	8	4	0	0	0	0	0	0	0	2
Cenicientos	4	0	0	0	0	0	0	4	0	0
Cercedilla	19	6	0	0	0	0	0	3	7	0
Ciempozuelos	38	5	0	0	0	2	2	7	5	5
Cobeña	2	0	1	1	0	0	0	0	0	0
Colmenar de Oreja	7	3	0	0	0	0	0	3	1	0
Colmenar Viejo	142	34	6	16	0	9	1	24	20	4
Colmenarejo	23	5	1	0	0	0	0	4	3	10
Collado-Mediano	15	0	0	0	0	6	0	4	4	0
Collado Villalba	172	28	10	9	0	5	2	22	26	17
Corpa	2	0	0	0	0	0	0	1	0	0
Coslada	206	46	5	5	1	2	0	61	23	7
Cubas	3	0	0	0	0	1	0	2	0	0
Chapinería	7	4	0	0	0	0	0	0	0	0
Chinchón	8	2	0	1	0	0	0	1	3	0
Daganzo de Arriba	14	0	0	0	0	1	0	6	1	0
Escorial (El)	37	11	0	0	2	1	0	4	10	2
Estremera	2	0	0	0	0	0	0	2	0	0
Fresno de Torote	1	1	0	0	0	0	0	0	0	0
Fuenlabrada	900	155	11	2	12	36	1	337	54	26
Fuente el Saz de Jarama	20	2	0	2	0	2	0	9	0	0
Fuentidueña de Tajo	2	0	0	0	0	0	0	0	0	2
Galapagar	80	15	0	2	0	6	0	19	2	8
Getafe	536	75	4	1	21	30	0	197	46	12
Griñón	25	5	0	0	2	3	0	1	5	0
Guadalix de la Sierra	5	0	0	0	0	0	0	4	1	0
Guadarrama	46	3	5	0	0	5	0	0	14	5
Horcajuelo de la Sierra	5	0	0	0	0	0	0	1	0	0
Hoyo de Manzanares	23	4	0	0	1	7	0	0	4	0
Humanes de Madrid	78	5	0	2	5	0	0	50	6	0
Leganés	546	85	9	4	22	24	3	161	56	19
Loeches	17	0	0	0	0	0	0	14	1	0
Lozoya	8	3	0	0	0	2	0	0	2	0
Madarcos	9	4	0	1	0	0	0	0	3	0

EMIGRACIONES DESDE LA COMUNIDAD DE MADRID A OTRAS COMUNIDADES AUTÓNOMAS CLASIFICADAS POR COMUNIDAD AUTÓNOMA DE DESTINO SEGÚN MUNICIPIOS Y ÁMBITOS GEOGRÁFICOS DE PROCEDENCIA (CONT.)

	TOTAL	COMUNIDAD AUTÓNOMA DE DESTINO								
		Andalucía	Aragón	Asturias	Baleares	Canarias	Cantabria	Castilla-La Mancha	Castilla-León	Cataluña
Municipio de procedencia (CONT.)										
Madrid	12400	2086	284	274	626	1107	150	2348	1416	660
Majadahonda	171	24	6	1	10	11	8	14	11	0
Manzanares el Real	11	8	0	0	0	0	0	1	0	0
Meco	42	4	0	0	0	0	0	10	0	0
Mejorada del Campo	72	33	1	0	0	0	0	15	6	8
Miraflores de la Sierra	7	3	0	0	0	1	0	0	2	0
Molar (El)	18	0	0	0	0	0	0	9	0	0
Molinos (Los)	12	0	1	0	0	3	0	0	3	0
Moraleja de Enmedio	13	0	0	0	0	0	0	9	0	0
Moralzarzal	2	0	0	0	0	0	0	0	0	0
Morata de Tajuña	23	4	0	0	0	1	0	5	0	11
Móstoles	997	205	8	15	15	44	16	273	128	36
Navacerrada	7	0	0	1	0	0	0	0	3	1
Navafuente	5	0	0	0	0	0	0	0	0	0
Navagamella	2	0	0	0	0	0	0	2	0	0
Navalcarnero	32	0	0	0	1	0	0	15	2	0
Navas del Rey	5	0	0	0	0	0	0	0	1	0
Nuevo Baztán	2	0	0	0	0	2	0	0	0	0
Orusco	5	0	0	0	0	0	0	3	0	0
Paracuellos de Jarama	23	1	0	0	1	0	0	11	2	4
Paría	375	42	1	0	0	6	1	200	23	12
Pelayos de la Presa	2	0	0	0	0	1	0	0	1	0
Perales de Tajuña	5	4	0	0	0	1	0	0	0	0
Pezuela de las Torres	5	0	4	0	0	0	0	1	0	0
Pinilla del Valle	1	0	0	0	0	0	0	0	1	0
Pinto	98	23	0	0	1	1	1	31	7	5
Pozuelo de Alarcón	143	27	4	4	8	15	0	21	20	3
Pozuelo del Rey	1	0	0	0	0	0	0	0	0	0
Quijorna	5	0	0	0	0	0	0	0	0	5
Rascafría	7	2	4	0	0	1	0	0	0	0
Ribatejada	4	1	0	0	0	0	0	0	3	0
Rivas-Vaciamadrid	28	3	0	0	8	3	0	0	0	0
Robledo de Chavela	3	0	0	0	0	0	0	0	1	0
Robregordo	1	0	0	0	0	0	0	0	0	0
Rozas de Madrid (Las)	174	28	0	8	14	25	3	12	17	25
Rozas de Puerto Real	5	0	0	0	0	0	1	0	0	4
San Agustín de Guadalix	28	0	4	4	0	2	1	1	2	6
San Fernando de Henares	82	13	0	0	0	6	0	10	5	4
San Lorenzo del Escorial	14	4	0	0	0	6	0	1	3	0
San Martín de la Vega	42	10	0	0	0	1	0	6	2	1
San Martín de Valdeiglesias	22	1	3	1	0	0	0	4	7	0
San Sebastián de los Reyes	234	30	8	3	11	9	1	51	43	10
Santorcaz	1	0	0	0	0	0	0	0	1	0
Santos de la Humosa (Los)	2	0	0	0	0	1	0	1	0	0
Serranillos del Valle	1	1	0	0	0	0	0	0	0	0
Sevilla la Nueva	5	0	0	0	0	0	0	3	0	0
Somosierra	2	0	0	0	0	2	0	0	0	0
Soto del Real	17	0	4	0	0	6	0	0	0	0
Talamanca de Jarama	5	5	0	0	0	0	0	0	0	0
Torrejón de Ardoz	409	88	11	1	16	10	3	125	41	9
Torrejón de la Calzada	6	1	0	0	0	0	0	3	0	0
Torrelaguna	2	0	0	0	0	0	0	1	0	0
Torrelodones	47	6	1	0	2	5	3	1	4	2
Torres de la Alameda	7	0	0	0	0	0	0	4	0	0
Valdaracete	35	7	18	0	0	0	0	4	1	0
Valdeavero	4	0	1	0	0	0	0	3	0	0
Valdelaguna	3	0	0	0	0	0	0	1	0	0
Valdemanco	9	0	0	0	0	0	0	3	0	3
Valdemaqueda	1	0	0	0	0	0	0	0	1	0
Valdemorillo	6	2	0	0	0	1	0	0	1	0
Valdemoro	199	43	9	11	4	4	1	57	11	14
Valdeolmos	1	0	0	0	0	0	0	0	0	0
Valdepiélagos	4	0	0	0	0	0	0	0	0	0
Valdilecha	11	0	0	0	0	1	0	0	5	0

## EMIGRACIONES DESDE LA COMUNIDAD DE MADRID A OTRAS COMUNIDADES AUTÓNOMAS CLASIFICADAS POR COMUNIDAD AUTÓNOMA DE DESTINO SEGÚN MUNICIPIOS Y ÁMBITOS GEOGRÁFICOS DE PROCEDENCIA (CONT.)

	TOTAL	COMUNIDAD AUTÓNOMA DE DESTINO								
		Andalucía	Aragón	Asturias	Baleares	Canarias	Cantabria	Castilla-La Mancha	Castilla-León	Cataluña
MUNICIPIO DE PROCEDENCIA (CONT.)										
Valverde de Alcalá	2	0	0	0	0	0	0	0	0	0
Velilla de San Antonio	15	5	0	0	0	1	0	3	1	0
Villa del Prado	9	1	0	0	1	0	0	4	0	0
Villaconejos	9	0	1	0	0	0	0	8	0	0
Villalbilla	1	0	0	0	0	0	0	1	0	0
Villamanrique de Tajo	5	4	0	0	0	0	0	1	0	0
Villamanta	5	1	0	0	3	0	0	1	0	0
Villanueva de la Cañada	18	0	1	1	3	5	0	2	0	0
Villanueva del Pardillo	8	0	0	4	0	0	0	4	0	0
Villar del Olmo	8	0	0	0	0	8	0	0	0	0
Villarejo de Salvanés	14	6	0	0	0	0	0	2	1	1
Villaviciosa de Odón	48	0	0	0	1	2	2	11	11	1
Zarzalejo	1	0	0	0	0	0	0	0	0	0
ÁMBITOS GEOGRÁFICOS										
Area Metropolitana	19595	3384	403	379	824	1430	212	4464	2088	961
Madrid	12400	2086	284	274	626	1107	150	2348	1416	660
Corona Metropolitana	7195	1298	119	105	198	323	62	2116	672	301
Norte	658	111	23	38	25	30	9	119	103	28
Sur	3991	679	38	23	83	164	23	1355	367	136
Este	1923	414	47	24	54	60	13	574	142	103
Oeste	623	94	11	20	36	69	17	68	60	34
Municipios no metropolitanos	1909	326	78	40	28	113	15	483	190	116

## EMIGRACIONES DESDE LA COMUNIDAD DE MADRID A OTRAS COMUNIDADES AUTÓNOMAS CLASIFICADAS POR COMUNIDAD AUTÓNOMA DE DESTINO SEGÚN MUNICIPIOS Y ÁMBITOS GEOGRÁFICOS DE PROCEDENCIA (CONT.)

	COMUNIDAD AUTÓNOMA DE DESTINO								
	Comunidad Valenciana	Extremadura	Galicia	Murcia	Navarra	País Vasco	La Rioja	Ceuta	Melilla
MUNICIPIO DE PROCEDENCIA (CONT.)									
Total Comunidad	1913	1442	918	673	219	498	125	81	101
Acebeda (La)	0	0	0	0	0	1	0	0	0
Ajalvir	0	0	0	0	0	0	0	0	0
Alameda del Valle	0	0	0	1	0	0	0	0	0
Alamo (El)	9	4	0	0	0	0	0	0	0
Alcalá de Henares	83	70	40	30	4	9	8	5	6
Alcobendas	37	18	7	0	0	14	0	0	0
Alcorcón	47	49	33	25	1	7	5	0	1
Aldea del Fresno	0	4	0	0	0	0	0	0	0
Algete	4	2	9	0	0	0	0	0	1
Alpedrete	2	0	0	0	0	4	0	0	0
Ambite	0	0	0	0	0	0	0	0	0
Anchuelo	0	0	0	0	0	0	0	0	0
Aranjuez	15	7	4	4	0	1	2	2	1
Arganda del Rey	0	8	0	0	0	2	0	0	0
Arroyomolinos	0	0	0	0	0	0	0	0	0
Atazar (El)	0	0	0	0	0	0	0	0	0
Becerril de la Sierra	0	0	0	0	0	1	0	0	0
Belmonte de Tajo	2	0	0	0	2	0	0	0	0
Boadilla del Monte	10	5	0	0	0	2	0	0	0
Boalo (El)	1	0	0	0	0	0	0	0	0
Brea de Tajo	0	0	0	0	0	0	0	0	0
Brunete	2	0	0	0	0	0	0	0	0
Buitrago del Lozoya	0	7	5	0	0	0	4	0	0
Bustarviejo	0	0	5	0	0	0	0	0	0
Cabanillas de la Sierra	0	0	0	0	0	0	0	0	0
Cabrera (La)	0	0	0	0	0	0	0	0	0
Cadalso de los Vidrios	0	0	0	0	0	0	0	0	0
Camarma de Esteruelas	0	0	0	0	0	1	0	0	0
Campo Real	0	0	0	0	0	0	0	0	0
Carabaña	2	0	0	0	0	0	0	0	0
Cenicientos	0	0	0	0	0	0	0	0	0
Cercedilla	0	1	1	0	0	0	0	0	1
Ciempozuelos	5	5	0	0	0	2	0	0	0
Cobeña	0	0	0	0	0	0	0	0	0
Colmenar de Oreja	0	0	0	0	0	0	0	0	0
Colmenar Viejo	10	1	4	1	2	10	0	0	0
Colmenarejo	0	0	0	0	0	0	0	0	0
Collado-Mediano	0	0	0	1	0	0	0	0	0
Collado Villaalba	18	15	4	9	0	6	0	0	1
Corpa	1	0	0	0	0	0	0	0	0
Coslada	15	3	13	11	1	6	2	0	5
Cubas	0	0	0	0	0	0	0	0	0
Chapinería	1	2	0	0	0	0	0	0	0
Chinchón	1	0	0	0	0	0	0	0	0
Daganzo de Arriba	5	0	1	0	0	0	0	0	0
Escorial (El)	2	0	5	0	0	0	0	0	0
Estremera	0	0	0	0	0	0	0	0	0
Fresno de Torote	0	0	0	0	0	0	0	0	0
Fuenlabrada	79	94	39	21	7	5	8	0	13
Fuente el Saz de Jarama	4	1	0	0	0	0	0	0	0
Fuentidueña de Tajo	0	0	0	0	0	0	0	0	0
Galapagar	3	21	0	4	0	0	0	0	0
Getafe	25	67	19	20	0	17	0	2	0
Griñón	0	8	0	1	0	0	0	0	0
Guadalix de la Sierra	0	0	0	0	0	0	0	0	0
Guadarrama	0	0	8	6	0	0	0	0	0
Horcajuelo de la Sierra	0	0	4	0	0	0	0	0	0
Hoyo de Manzanares	0	0	6	0	0	0	0	1	0
Humanes de Madrid	3	5	1	0	0	1	0	0	0
Leganés	44	63	19	14	14	5	3	1	0
Loeches	0	0	0	0	0	2	0	0	0
Lozoya	0	0	1	0	0	0	0	0	0
Madarcos	1	0	0	0	0	0	0	0	0

## EMIGRACIONES DESDE LA COMUNIDAD DE MADRID A OTRAS COMUNIDADES AUTÓNOMAS CLASIFICADAS POR COMUNIDAD AUTÓNOMA DE DESTINO SEGÚN MUNICIPIOS Y ÁMBITOS GEOGRÁFICOS DE PROCEDENCIA (CONT.)

	COMUNIDAD AUTÓNOMA DE DESTINO								
	Comunidad Valenciana	Extremadura	Galicia	Murcia	Navarra	País Vasco	La Rioja	Ceuta	Melilla
Municipio de procedencia (CONT.)									
Madrid	1154	667	520	426	152	323	79	63	65
Majadahonda	20	18	19	11	14	4	0	0	0
Manzanares el Real	2	0	0	0	0	0	0	0	0
Meco	12	6	7	3	0	0	0	0	0
Mejorada del Campo	5	2	1	1	0	0	0	0	0
Miraflores de la Sierra	0	0	1	0	0	0	0	0	0
Molar (El)	0	9	0	0	0	0	0	0	0
Molinos (Los)	0	0	5	0	0	0	0	0	0
Moraleja de Enmedio	1	2	0	1	0	0	0	0	0
Moralzarzal	1	1	0	0	0	0	0	0	0
Morata de Tajuña	0	2	0	0	0	0	0	0	0
Móstoles	57	107	50	23	2	12	3	0	3
Navacerrada	0	1	0	0	0	1	0	0	0
Navalafuente	0	0	5	0	0	0	0	0	0
Navalagamella	0	0	0	0	0	0	0	0	0
Navalcarnero	5	3	2	0	4	0	0	0	0
Navas del Rey	0	0	0	4	0	0	0	0	0
Nuevo Baztán	0	0	0	0	0	0	0	0	0
Orusco	2	0	0	0	0	0	0	0	0
Paracuellos de Jarama	3	0	1	0	0	0	0	0	0
Parla	34	33	5	13	5	0	0	0	0
Pelayos de la Presa	0	0	0	0	0	0	0	0	0
Perales de Tajuña	0	0	0	0	0	0	0	0	0
Pezuela de las Torres	0	0	0	0	0	0	0	0	0
Pinilla del Valle	0	0	0	0	0	0	0	0	0
Pinto	11	14	0	4	0	0	0	0	0
Pozuelo de Alarcón	16	6	1	6	1	10	1	0	0
Pozuelo del Rey	0	0	0	0	1	0	0	0	0
Quijorna	0	0	0	0	0	0	0	0	0
Rascafría	0	0	0	0	0	0	0	0	0
Ribatejada	0	0	0	0	0	0	0	0	0
Rivas-Vaciamadrid	0	3	0	1	0	4	0	6	0
Robledo de Chavela	2	0	0	0	0	0	0	0	0
Robregordo	1	0	0	0	0	0	0	0	0
Rozas de Madrid (Las)	20	2	5	4	0	8	2	0	1
Rozas de Puerto Real	0	0	0	0	0	0	0	0	0
San Agustín de Guadalix	4	0	3	0	0	1	0	0	0
San Fernando de Henares	12	14	15	0	0	3	0	0	0
San Lorenzo del Escorial	0	0	0	0	0	0	0	0	0
San Martín de la Vega	8	5	1	7	1	0	0	0	0
San Martín de Valdeiglesias	0	0	0	0	0	0	6	0	0
San Sebastián de los Reyes	26	19	8	3	0	12	0	0	0
Santorcaz	0	0	0	0	0	0	0	0	0
Santos de la Humosa (Los)	0	0	0	0	0	0	0	0	0
Serranillos del Valle	0	0	0	0	0	0	0	0	0
Sevilla la Nueva	2	0	0	0	0	0	0	0	0
Somosierra	0	0	0	0	0	0	0	0	0
Soto del Real	4	0	3	0	0	0	0	0	0
Talamanca de Jarama	0	0	0	0	0	0	0	0	0
Torrejón de Ardoz	42	28	14	7	2	10	1	0	1
Torrejón de la Calzada	0	1	1	0	0	0	0	0	0
Torrelaguna	0	0	0	0	0	1	0	0	0
Torrelodones	3	10	4	0	0	5	1	0	0
Torres de la Alameda	0	3	0	0	0	0	0	0	0
Valdaracete	0	0	4	0	0	1	0	0	0
Valdeavero	0	0	0	0	0	0	0	0	0
Valdelaguna	0	0	0	2	0	0	0	0	0
Valdemanco	0	0	3	0	0	0	0	0	0
Valdemaqueda	0	0	0	0	0	0	0	0	0
Valdemorillo	1	1	0	0	0	0	0	0	0
Valdemoro	15	8	5	7	6	1	0	1	2
Valdeolmos	0	0	0	1	0	0	0	0	0
Valdepiélagos	4	0	0	0	0	0	0	0	0
Valdilecha	0	2	3	0	0	0	0	0	0

EMIGRACIONES DESDE LA COMUNIDAD DE MADRID A OTRAS COMUNIDADES AUTÓNOMAS CLASIFICADAS POR COMUNIDAD AUTÓNOMA DE DESTINO SEGÚN MUNICIPIOS Y ÁMBITOS GEOGRÁFICOS DE PROCEDENCIA (CONCL.)

	COMUNIDAD AUTÓNOMA DE DESTINO								
	Comunidad Valenciana	Extremadura	Galicia	Murcia	Navarra	País Vasco	La Rioja	Ceuta	Melilla
<b>MUNICIPIO DE PROCEDENCIA (CONCL.)</b>									
Valverde de Alcalá	0	0	0	0	0	2	0	0	0
Velilla de San Antonio	0	0	1	1	0	3	0	0	0
Villa del Prado	0	3	0	0	0	0	0	0	0
Villaconejos	0	0	0	0	0	0	0	0	0
Villalbilla	0	0	0	0	0	0	0	0	0
Villamanrique de Tajo	0	0	0	0	0	0	0	0	0
Villamanta	0	0	0	0	0	0	0	0	0
Villanueva de la Cañada	5	0	0	0	0	1	0	0	0
Villanueva del Pardillo	0	0	0	0	0	0	0	0	0
Villar del Olmo	0	0	0	0	0	0	0	0	0
Villarejo de Salvanés	0	4	0	0	0	0	0	0	0
Villaviciosa de Odón	10	7	3	0	0	0	0	0	0
Zarzalejo	0	1	0	0	0	0	0	0	0
<b>ÁMBITOS GEOGRÁFICOS</b>									
Area Metropolitana	1767	1290	817	622	205	465	112	77	95
Madrid	1154	667	520	426	152	323	79	63	65
Corona Metropolitana	613	623	297	196	53	142	33	14	30
Norte	73	38	19	4	2	36	0	0	0
Sur	297	427	165	120	29	46	19	3	17
Este	160	120	85	51	7	35	11	11	12
Oeste	83	38	28	21	15	25	3	0	1
Municipios no metropolitanos	146	152	101	51	14	33	13	4	6



## EMIGRACIONES DESDE LA COMUNIDAD DE MADRID A OTRAS COMUNIDADES AUTÓNOMAS CLASIFICADAS POR SEXO Y GRUPOS DE EDAD SEGÚN MUNICIPIOS, MEDIA DE EDAD Y ÁMBITOS GEOGRÁFICOS DE PROCEDENCIA

MUNICIPIO DE PROCEDENCIA	TOTAL	GRUPOS DE EDAD									
		HOMBRES									
		Total	Menos de 1 año	1-4	5-9	10-14	15-19	20-24	25-29	30-34	35-39
Total Comunidad	21504	10681	83	589	726	661	756	1213	1658	1203	874
Acebeda (La)	3	1	0	0	1	0	0	0	0	0	0
Ajalvir	9	5	0	0	0	0	0	0	2	3	0
Alameda del Valle	1	0	0	0	0	0	0	0	0	0	0
Alamo (El)	16	9	0	2	2	1	0	1	0	2	1
Alcalá de Henares	1088	541	3	39	53	56	39	51	69	57	54
Alcobendas	282	145	0	7	11	15	5	16	24	14	10
Alcorcón	539	259	0	9	14	24	21	25	39	24	19
Aldea del Fresno	8	4	0	1	0	0	0	0	2	1	0
Algete	70	42	1	3	7	1	3	3	7	7	1
Alpedrete	16	7	0	1	1	0	0	1	1	0	0
Ambite	3	1	0	0	0	0	0	0	0	0	0
Anchuelo	6	3	0	0	1	0	0	1	1	0	0
Aranjuez	184	89	1	4	12	6	4	14	16	7	10
Arganda del Rey	66	34	0	2	5	4	3	3	3	4	3
Arroyomolinos	1	0	0	0	0	0	0	0	0	0	0
Atazar (El)	1	1	0	0	0	0	0	0	1	0	0
Becerril de la Sierra	16	8	0	1	1	1	0	0	0	2	2
Belmonte de Tajo	5	2	0	0	0	0	1	0	0	0	0
Boadilla del Monte	45	24	0	0	2	1	5	1	4	4	4
Boalo (El)	9	5	0	1	0	0	0	0	4	0	0
Brea de Tajo	1	0	0	0	0	0	0	0	0	0	0
Brunete	16	10	0	1	3	0	1	0	1	1	1
Buitrago del Lozoya	25	12	0	2	1	2	0	0	1	3	1
Bustarviejo	6	3	0	0	1	0	0	0	1	0	1
Cabanillas de la Sierra	3	2	0	0	1	0	0	0	0	1	0
Cabrera (La)	11	6	0	1	0	0	1	2	0	1	0
Cadalso de los Vidrios	8	6	0	1	0	1	2	0	0	0	1
Camarma de Esteruelas	1	0	0	0	0	0	0	0	0	0	0
Campo Real	7	3	0	1	0	0	0	0	0	1	0
Carabaña	8	4	1	1	0	0	0	0	1	0	0
Cenicientos	4	1	0	0	0	0	0	0	0	0	1
Cercedilla	19	9	1	2	0	0	1	1	1	2	0
Ciempozuelos	38	23	0	4	1	1	4	2	3	4	1
Cobeña	2	1	0	0	0	0	0	0	0	0	0
Colmenar de Oreja	7	4	0	1	0	0	0	0	1	1	0
Colmenar Viejo	142	73	0	6	8	7	6	7	10	10	7
Colmenarejo	23	10	1	0	0	0	0	2	0	2	3
Collado-Mediano	15	8	0	0	0	2	1	2	1	0	1
Collado Villalba	172	81	0	6	10	7	8	11	8	11	7
Corpa	2	0	0	0	0	0	0	0	0	0	0
Coslada	206	99	0	4	10	11	8	9	12	10	9
Cubas	3	2	0	0	0	0	0	1	0	0	0
Chapinería	7	3	0	1	0	0	0	0	1	1	0
Chinchón	8	5	0	0	0	0	1	2	1	0	0
Daganzo de Arriba	14	9	0	0	0	2	2	1	1	0	1
Escorial (El)	37	17	0	0	2	1	1	2	3	1	1
Estremera	2	2	0	0	0	0	0	0	2	0	0
Fresno de Torote	1	0	0	0	0	0	0	0	0	0	0
Fuenlabrada	900	461	10	41	51	58	26	35	48	61	51
Fuente el Saz de Jarama	20	10	0	1	1	0	0	2	2	3	1
Fuentidueña de Tajo	2	1	0	0	0	0	0	0	0	0	0
Galapagar	80	37	0	1	3	4	3	3	4	7	5
Getafe	536	274	2	10	15	17	33	39	44	22	18
Griñón	25	12	0	2	1	0	2	1	1	3	0
Guadalix de la Sierra	5	3	0	0	2	0	0	0	0	1	0
Guadarrama	46	25	1	3	2	1	3	2	6	1	2
Horcajuelo de la Sierra	5	4	0	0	0	0	0	1	1	1	0
Hoyo de Manzanares	23	12	1	2	1	0	0	0	3	2	1
Humanes de Madrid	78	42	1	3	8	6	3	4	3	6	3
Leganés	546	268	3	14	25	25	12	33	32	22	24
Loeches	17	12	1	2	2	2	1	1	0	1	2

## EMIGRACIONES DESDE LA COMUNIDAD DE MADRID A OTRAS COMUNIDADES AUTÓNOMAS CLASIFICADAS POR SEXO Y GRUPOS DE EDAD SEGÚN MUNICIPIOS, MEDIA DE EDAD Y ÁMBITOS GEOGRÁFICOS DE PROCEDENCIA (CONT.)

	TOTAL	GRUPOS DE EDAD								
		HOMBRES								
		Total	Menos de 1 año	1-4	5-9	10-14	15-19	20-24	25-29	30-34

## MUNICIPIO DE PROCEDENCIA (CONT.)

Lozoya	8	3	0	0	1	0	0	0	0	1	0
Madarcos	9	3	0	0	0	0	1	0	0	1	1
Madrid	12400	6113	40	296	285	240	387	730	1081	745	434
Majadahonda	171	92	0	5	6	11	14	9	2	8	8
Manzanares el Real	11	5	0	0	2	0	0	1	0	1	0
Meco	42	18	0	0	1	2	1	1	3	1	3
Mejorada del Campo	72	36	0	5	3	2	4	3	5	3	3
Miraflores de la Sierra	7	5	0	1	0	0	1	1	2	0	0
Molar (El)	18	13	0	1	1	2	4	1	0	0	0
Molinos (Los)	12	6	0	0	2	1	1	0	1	0	1
Moraleja de Enmedio	13	7	0	1	2	0	0	2	1	1	0
Moralzarzal	2	0	0	0	0	0	0	0	0	0	0
Morata de Tajuña	23	12	0	0	1	2	1	0	2	3	1
Móstoles	997	497	4	28	42	52	39	37	65	42	51
Navacerrada	7	2	1	0	0	0	0	1	0	0	0
Navafuente	5	2	0	1	0	0	0	0	0	1	0
Navagamella	2	1	0	0	0	0	0	0	0	0	0
Navalcarnero	32	15	0	0	1	1	1	2	5	0	1
Navas del Rey	5	3	0	0	0	0	0	1	0	0	0
Nuevo Baztán	2	1	0	0	0	0	0	0	0	0	1
Orusco	5	4	0	0	0	0	0	0	1	1	0
Paracuellos de Jarama	23	13	1	1	0	0	3	2	1	3	1
Parla	375	176	2	15	22	14	19	16	23	14	22
Pelayos de la Presa	2	0	0	0	0	0	0	0	0	0	0
Perales de Tajuña	5	2	0	0	0	0	0	0	0	2	0
Pezuela de las Torres	5	3	0	0	0	1	0	0	1	1	0
Pinilla del Valle	1	0	0	0	0	0	0	0	0	0	0
Pinto	98	45	0	1	8	3	4	2	7	7	4
Pozuelo de Alarcón	143	59	0	2	3	3	5	8	9	2	7
Pozuelo del Rey	1	0	0	0	0	0	0	0	0	0	0
Quijorna	5	2	0	0	1	0	0	0	0	0	1
Rascafría	7	3	1	0	0	0	0	0	0	0	1
Ribatejada	4	2	0	1	0	0	0	0	1	0	0
Rivas-Vaciamadrid	28	14	0	0	2	2	0	2	1	2	3
Robledo de Chavela	3	2	0	0	1	0	0	0	0	1	0
Robregordo	1	1	0	0	0	0	0	0	0	0	0
Rozas de Madrid (Las)	174	87	0	3	16	4	8	6	8	11	13
Rozas de Puerto Real	5	1	0	0	0	0	0	0	0	0	1
San Agustín de Guadalix	28	12	0	0	2	0	0	2	2	3	1
San Fernando de Henares	82	39	1	1	5	4	5	6	5	2	2
San Lorenzo del Escorial	14	5	0	0	0	2	0	0	0	0	0
San Martín de la Vega	42	24	0	4	4	2	1	2	2	3	1
San Martín de Valdeiglesias	22	10	0	0	1	0	2	1	1	1	0
San Sebastián de los Reyes	234	117	2	10	11	9	13	12	11	12	16
Santorcaz	1	0	0	0	0	0	0	0	0	0	0
Santos de la Humosa (Los)	2	1	0	0	0	0	0	0	0	0	0
Serranillos del Valle	1	1	0	0	0	0	0	0	0	0	0
Sevilla la Nueva	5	2	0	0	0	1	0	0	1	0	0
Somosierra	2	1	0	0	0	0	0	0	1	0	0
Soto del Real	17	10	0	1	3	0	0	1	1	1	1
Talamanca de Jarama	5	2	0	0	0	0	1	0	0	0	0
Torrejón de Ardoz	409	201	4	14	18	27	17	17	22	11	26
Torrejón de la Calzada	6	2	0	0	0	0	0	0	1	0	1
Torrelaguna	2	2	0	0	0	0	0	0	1	0	1
Torrelodones	47	23	0	1	3	2	3	3	1	0	1
Torres de la Alameda	7	3	0	0	2	0	0	0	0	0	1
Valdaracete	35	21	0	3	5	2	2	1	1	3	2
Valdeavero	4	3	0	0	0	0	0	0	1	0	0
Valdelaguna	3	2	0	0	0	0	0	0	1	0	0
Valdemanco	9	4	0	0	2	0	0	0	1	1	0
Valdemaqueda	1	0	0	0	0	0	0	0	0	0	0
Valdemorillo	6	5	0	1	0	0	1	0	3	0	0

EMIGRACIONES DESDE LA COMUNIDAD DE MADRID A OTRAS COMUNIDADES AUTÓNOMAS CLASIFICADAS POR SEXO Y GRUPOS DE EDAD SEGÚN MUNICIPIOS, MEDIA DE EDAD Y ÁMBITOS GEOGRÁFICOS DE PROCEDENCIA (CONT.)

	TOTAL	GRUPOS DE EDAD									
		HOMBRES									
		Total	Menos de 1 año	1-4	5-9	10-14	15-19	20-24	25-29	30-34	35-39
MUNICIPIO DE PROCEDENCIA (CONT.)											
Valdemoro	199	125	0	5	6	10	14	52	8	3	6
Valdeolmos	1	0	0	0	0	0	0	0	0	0	0
Valdepiélagos	4	3	0	0	1	1	0	0	0	0	1
Valdilecha	11	3	0	0	0	0	0	0	1	1	0
Valverde de Alcalá	2	2	0	0	0	0	0	0	1	0	0
Velilla de San Antonio	15	6	0	0	0	0	1	0	1	1	1
Villa del Prado	9	6	0	2	0	0	0	2	0	2	0
Villaconejos	9	5	0	1	0	1	0	0	1	0	2
Villalbilla	1	1	0	0	0	0	0	1	0	0	0
Villamanrique de Tajo	5	3	0	0	1	1	0	0	0	0	1
Villamanta	5	3	0	1	0	0	0	1	0	0	0
Villanueva de la Cañada	18	12	0	2	0	1	0	3	1	2	1
Villanueva del Pardillo	8	4	0	1	0	0	0	1	1	0	0
Villar del Olmo	8	2	0	0	1	0	0	0	0	0	0
Villarejo de Salvanés	14	9	0	0	1	2	0	3	0	0	1
Villaviciosa de Odón	48	24	0	1	2	0	4	1	3	2	4
Zarzalejo	1	1	0	0	0	0	0	0	1	0	0
Media de edad	32	31	0	3	7	12	17	22	27	32	37
ÁMBITOS GEOGRÁFICOS											
Area Metropolitana	19595	9689	72	516	615	586	679	1071	1529	1092	793
Madrid	12400	6113	40	296	285	240	387	730	1081	745	434
Corona Metropolitana	7195	3576	32	220	330	346	292	341	448	347	359
Norte	658	335	2	23	30	31	24	35	45	36	33
Sur	3991	1980	21	118	177	193	154	187	258	192	189
Este	1923	949	9	64	91	102	77	90	116	89	99
Oeste	623	312	0	15	32	20	37	29	29	30	38
Municipios no metropolitanos	1909	992	11	73	111	75	77	142	129	111	81

EMIGRACIONES DESDE LA COMUNIDAD DE MADRID A OTRAS COMUNIDADES AUTÓNOMAS CLASIFICADAS POR SEXO Y GRUPOS DE EDAD SEGÚN MUNICIPIOS, MEDIA DE EDAD Y ÁMBITOS GEOGRÁFICOS DE PROCEDENCIA (CONT.)

	GRUPOS DE EDAD										
	HOMBRES										
	40-44	45-49	50-54	55-59	60-64	65-69	70-74	75-79	80-84	85-89	90-94

## MUNICIPIOS PROCEDENCIA (CONT.)

Total Comunidad	648	427	310	336	425	403	177	99	52	35	5	1
Acebeda (La)	0	0	0	0	0	0	0	0	0	0	0	0
Ajalvir	0	0	0	0	0	0	0	0	0	0	0	0
Alameda del Valle	0	0	0	0	0	0	0	0	0	0	0	0
Alamo (El)	0	0	0	0	0	0	0	0	0	0	0	0
Alcalá de Henares	31	19	13	15	13	11	6	4	2	6	0	0
Alcobendas	14	7	4	6	4	4	1	2	0	1	0	0
Alcorcón	22	11	8	6	14	10	7	3	2	1	0	0
Aldea del Fresno	0	0	0	0	0	0	0	0	0	0	0	0
Algete	3	2	1	1	1	0	1	0	0	0	0	0
Alpedrete	0	1	0	0	0	1	1	0	0	0	0	0
Ambite	0	0	0	0	0	0	0	0	1	0	0	0
Anchuelo	0	0	0	0	0	0	0	0	0	0	0	0
Aranjuez	6	4	1	2	0	2	0	0	0	0	0	0
Arganda del Rey	4	1	0	0	0	0	1	0	1	0	0	0
Arroyomolinos	0	0	0	0	0	0	0	0	0	0	0	0
Atazar (El)	0	0	0	0	0	0	0	0	0	0	0	0
Becerril de la Sierra	0	1	0	0	0	0	0	0	0	0	0	0
Belmonte de Tajo	0	0	0	0	0	0	0	0	1	0	0	0
Boadilla del Monte	1	0	1	0	0	1	0	0	0	0	0	0
Boalo (El)	0	0	0	0	0	0	0	0	0	0	0	0
Brea de Tajo	0	0	0	0	0	0	0	0	0	0	0	0
Brunete	0	0	1	0	0	0	0	1	0	0	0	0
Buitrago del Lozoya	0	0	0	1	0	0	0	1	0	0	0	0
Bustarviejo	0	0	0	0	0	0	0	0	0	0	0	0
Cabanillas de la Sierra	0	0	0	0	0	0	0	0	0	0	0	0
Cabrera (La)	0	0	0	1	0	0	0	0	0	0	0	0
Cadalso de los Vidrios	1	0	0	0	0	0	0	0	0	0	0	0
Camarma de Esteruelas	0	0	0	0	0	0	0	0	0	0	0	0
Campo Real	0	0	0	0	1	0	0	0	0	0	0	0
Carabaña	0	1	0	0	0	0	0	0	0	0	0	0
Cencientos	0	0	0	0	0	0	0	0	0	0	0	0
Cercedilla	2	0	0	0	0	0	0	0	0	0	0	0
Ciempozuelos	0	0	0	1	1	1	0	0	0	0	0	0
Cobeña	0	0	0	1	0	0	0	0	0	0	0	0
Colmenar de Oreja	0	0	0	0	0	0	1	0	0	0	0	0
Colmenar Viejo	1	2	3	1	2	3	0	0	0	0	0	0
Colmenarejo	0	2	0	0	0	0	0	0	0	0	0	0
Collado-Mediano	1	0	0	0	0	0	0	0	0	0	0	0
Collado Villalba	4	3	1	2	0	0	1	0	0	1	1	0
Corpa	0	0	0	0	0	0	0	0	0	0	0	0
Coslada	8	4	2	3	2	4	2	1	0	0	0	0
Cubas	0	0	0	0	0	1	0	0	0	0	0	0
Chapinería	0	0	0	0	0	0	0	0	0	0	0	0
Chinchón	0	0	0	0	0	1	0	0	0	0	0	0
Daganzo de Arriba	1	0	1	0	0	0	0	0	0	0	0	0
Escorial (El)	1	1	1	0	1	2	0	0	0	0	0	0
Estremera	0	0	0	0	0	0	0	0	0	0	0	0
Fresno de Torote	0	0	0	0	0	0	0	0	0	0	0	0
Fuenlabrada	40	7	9	4	8	6	2	2	1	1	0	0
Fuente el Saz de Jarama	0	0	0	0	0	0	0	0	0	0	0	0
Fuentidueña de Tajo	0	0	0	0	0	0	1	0	0	0	0	0
Galapagar	3	2	0	1	0	0	0	0	1	0	0	0
Getafe	21	12	6	17	8	2	1	2	2	3	0	0
Griñón	1	0	0	0	0	0	0	0	1	0	0	0
Guadalix de la Sierra	0	0	0	0	0	0	0	0	0	0	0	0
Guadarrama	0	2	2	0	0	0	0	0	0	0	0	0
Horcajuelo de la Sierra	0	0	0	0	1	0	0	0	0	0	0	0
Hoyo de Manzanares	1	1	0	0	0	0	0	0	0	0	0	0
Humanes de Madrid	2	1	0	0	0	2	0	0	0	0	0	0
Leganés	17	14	8	17	11	6	5	0	0	0	0	0
Loeches	0	0	0	0	0	0	0	0	0	0	0	0

## EMIGRACIONES DESDE LA COMUNIDAD DE MADRID A OTRAS COMUNIDADES AUTÓNOMAS CLASIFICADAS POR SEXO Y GRUPOS DE EDAD SEGÚN MUNICIPIOS, MEDIA DE EDAD Y ÁMBITOS GEOGRÁFICOS DE PROCEDENCIA (CONT.)

	GRUPOS DE EDAD											
	HOMBRES											
	40-44	45-49	50-54	55-59	60-64	65-69	70-74	75-79	80-84	85-89	90-94	100 y más

## MUNICIPIOS PROCEDENCIA (CONT.)

Lozoya	0	0	0	0	1	0	0	0	0	0	0	0
Madarcos	0	0	0	0	0	0	0	0	0	0	0	0
Madrid	339	246	187	222	318	302	128	75	33	22	2	1
Majadahonda	11	9	3	1	2	1	1	0	1	0	0	0
Manzanares el Real	0	0	0	0	0	0	1	0	0	0	0	0
Meco	1	1	0	1	2	1	0	0	0	0	0	0
Mejorada del Campo	2	2	1	2	1	0	0	0	0	0	0	0
Miraflores de la Sierra	0	0	0	0	0	0	0	0	0	0	0	0
Molar (El)	2	1	1	0	0	0	0	0	0	0	0	0
Molinos (Los)	0	0	0	0	0	0	0	0	0	0	0	0
Moraleja de Enmedio	0	0	0	0	0	0	0	0	0	0	0	0
Moralzarzal	0	0	0	0	0	0	0	0	0	0	0	0
Morata de Tajuña	2	0	0	0	0	0	0	0	0	0	0	0
Móstoles	36	24	24	12	10	20	7	2	2	0	0	0
Navacerrada	0	0	0	0	0	0	0	0	0	0	0	0
Navalafuente	0	0	0	0	0	0	0	0	0	0	0	0
Navalagamella	0	0	0	0	0	1	0	0	0	0	0	0
Navalcarnero	2	0	0	1	1	0	0	0	0	0	0	0
Navas del Rey	0	0	2	0	0	0	0	0	0	0	0	0
Nuevo Baztán	0	0	0	0	0	0	0	0	0	0	0	0
Orusco	0	1	0	0	0	1	0	0	0	0	0	0
Paracuellos de Jarama	0	0	0	0	0	0	0	1	0	0	0	0
Parla	13	5	2	3	2	2	1	1	0	0	0	0
Pelayos de la Presa	0	0	0	0	0	0	0	0	0	0	0	0
Perales de Tajuña	0	0	0	0	0	0	0	0	0	0	0	0
Pezuela de las Torres	0	0	0	0	0	0	0	0	0	0	0	0
Pinilla del Valle	0	0	0	0	0	0	0	0	0	0	0	0
Pinto	0	1	1	1	3	2	0	0	1	0	0	0
Pozuelo de Alarcón	4	5	2	0	2	3	3	0	1	0	0	0
Pozuelo del Rey	0	0	0	0	0	0	0	0	0	0	0	0
Quijorna	0	0	0	0	0	0	0	0	0	0	0	0
Rascafría	0	0	0	0	1	0	0	0	0	0	0	0
Ribatejada	0	0	0	0	0	0	0	0	0	0	0	0
Rivas-Vaciamadrid	0	0	1	0	0	0	0	1	0	0	0	0
Robledo de Chavela	0	0	0	0	0	0	0	0	0	0	0	0
Robregordo	0	0	0	0	1	0	0	0	0	0	0	0
Rozas de Madrid (Las)	6	6	4	0	2	0	0	0	0	0	0	0
Rozas de Puerto Real	0	0	0	0	0	0	0	0	0	0	0	0
San Agustín de Guadalix	0	1	1	0	0	0	0	0	0	0	0	0
San Fernando de Henares	2	2	0	0	0	1	1	1	1	0	0	0
San Lorenzo del Escorial	2	0	0	0	0	0	0	1	0	0	0	0
San Martín de la Vega	0	1	0	1	1	2	0	0	0	0	0	0
San Martín de Valdeiglesias	1	0	2	0	0	0	0	0	0	0	0	0
San Sebastián de los Reyes	4	8	2	2	3	0	1	0	1	0	0	0
Santorcaz	0	0	0	0	0	0	0	0	0	0	0	0
Santos de la Humosa (Los)	0	0	1	0	0	0	0	0	0	0	0	0
Serranillos del Valle	0	0	0	0	0	0	1	0	0	0	0	0
Sevilla la Nueva	0	0	0	0	0	0	0	0	0	0	0	0
Somosierra	0	0	0	0	0	0	0	0	0	0	0	0
Soto del Real	1	0	0	0	1	0	0	0	0	0	0	0
Talamanca de Jarama	1	0	0	0	0	0	0	0	0	0	0	0
Torrejón de Ardoz	19	5	7	5	5	4	0	0	0	0	0	0
Torrejón de la Calzada	0	0	0	0	0	0	0	0	0	0	0	0
Torrelaguna	0	0	0	0	0	0	0	0	0	0	0	0
Torrelodones	5	0	0	2	0	2	0	0	0	0	0	0
Torres de la Alameda	0	0	0	0	0	0	0	0	0	0	0	0
Valdaracete	0	0	2	0	0	0	0	0	0	0	0	0
Valdeavero	0	0	0	0	0	1	0	0	0	0	1	0
Valdelaguna	0	0	0	1	0	0	0	0	0	0	0	0
Valdemanco	0	0	0	0	0	0	0	0	0	0	0	0
Valdemaqueda	0	0	0	0	0	0	0	0	0	0	0	0
Valdemorillo	0	0	0	0	0	0	0	0	0	0	0	0

EMIGRACIONES DESDE LA COMUNIDAD DE MADRID A OTRAS COMUNIDADES AUTÓNOMAS CLASIFICADAS POR SEXO Y GRUPOS DE EDAD SEGÚN MUNICIPIOS, MEDIA DE EDAD Y ÁMBITOS GEOGRÁFICOS DE PROCEDENCIA (CONT.)

	GRUPOS DE EDAD											
	HOMBRES											
	40-44	45-49	50-54	55-59	60-64	65-69	70-74	75-79	80-84	85-89	90-94	100 y más
MUNICIPIOS PROCEDENCIA (CONT.)												
Valdemoro	6	5	4	1	1	1	2	1	0	0	0	0
Valdeolmos	0	0	0	0	0	0	0	0	0	0	0	0
Valdepiélagos	0	0	0	0	0	0	0	0	0	0	0	0
Valdilecha	0	1	0	0	0	0	0	0	0	0	0	0
Valverde de Alcalá	0	0	0	0	0	0	0	0	0	0	1	0
Velilla de San Antonio	1	1	0	0	0	0	0	0	0	0	0	0
Villa del Prado	0	0	0	0	0	0	0	0	0	0	0	0
Villaconejos	0	0	0	0	0	0	0	0	0	0	0	0
Villalbilla	0	0	0	0	0	0	0	0	0	0	0	0
Villamanrique de Tajo	0	0	0	0	0	0	0	0	0	0	0	0
Villamanta	1	0	0	0	0	0	0	0	0	0	0	0
Villanueva de la Cañada	1	0	0	0	0	0	1	0	0	0	0	0
Villanueva del Pardillo	0	1	0	0	0	0	0	0	0	0	0	0
Villar del Olmo	0	1	0	0	0	0	0	0	0	0	0	0
Villarejo de Salvanés	1	0	0	1	0	0	0	0	0	0	0	0
Villaviciosa de Odón	0	2	1	1	1	2	0	0	0	0	0	0
Zarzalejo	0	0	0	0	0	0	0	0	0	0	0	0
Media de edad	42	47	52	57	62	67	72	77	81	86	91	100
ÁMBITOS GEOGRÁFICOS												
Area Metropolitana	593	393	290	318	411	384	167	96	47	34	2	1
Madrid	339	246	187	222	318	302	128	75	33	22	2	1
Corona Metropolitana	254	147	103	96	93	82	39	21	14	12	0	0
Norte	19	17	9	9	9	7	2	2	1	1	0	0
Sur	149	74	58	60	56	48	23	10	8	5	0	0
Este	63	33	24	25	21	20	9	8	3	6	0	0
Oeste	23	23	12	2	7	7	5	1	2	0	0	0
Municipios no metropolitanos	55	34	20	18	14	19	10	3	5	1	3	0

## EMIGRACIONES DESDE LA COMUNIDAD DE MADRID A OTRAS COMUNIDADES AUTÓNOMAS CLASIFICADAS POR SEXO Y GRUPOS DE EDAD SEGÚN MUNICIPIOS, MEDIA DE EDAD Y ÁMBITOS GEOGRÁFICOS DE PROCEDENCIA (CONT.)

	GRUPOS DE EDAD											
	MUJERES											
	Total	Menos de 1 año	1-4	5-9	10-14	15-19	20-24	25-29	30-34	35-39	40-44	
MUNICIPIO DE PROCEDENCIA (CONT.)												
Total Comunidad	10823	75	581	694	648	735	1247	1520	1210	807	527	
Acebeda (La)	2	0	0	2	0	0	0	0	0	0	0	
Ajalvir	4	0	0	0	0	0	0	3	1	0	0	
Alameda del Valle	1	0	0	0	0	0	0	0	0	0	0	
Alamo (El)	7	0	1	0	1	0	1	0	1	1	0	
Alcalá de Henares	547	8	39	49	49	47	58	76	54	54	21	
Alcobendas	137	0	9	10	10	11	12	16	16	13	10	
Alcorcón	280	1	10	13	26	23	24	37	23	31	16	
Aldea del Fresno	4	0	1	1	0	0	0	0	2	0	0	
Algete	28	0	2	0	3	1	1	7	5	4	1	
Alpedrete	9	0	1	1	1	0	0	2	1	0	1	
Ambite	2	0	0	0	0	0	0	1	0	0	0	
Anchuelo	3	1	0	0	0	0	1	1	0	0	0	
Aranjuez	95	0	9	9	7	7	20	12	15	6	4	
Arganda del Rey	32	0	1	2	2	3	4	5	1	6	1	
Arroyomolinos	1	0	0	0	0	0	0	0	0	0	0	
Atazar (El)	0	0	0	0	0	0	0	0	0	0	0	
Becerril de la Sierra	8	0	0	1	0	2	1	2	0	1	0	
Belmonte de Tajo	3	0	0	0	0	1	0	0	0	0	0	
Boadilla del Monte	21	0	2	0	1	1	5	1	2	5	0	
Boalo (El)	4	0	1	0	0	1	0	2	0	0	0	
Brea de Tajo	1	0	0	0	0	0	0	0	0	1	0	
Brunete	6	0	0	0	0	0	0	1	2	0	0	
Buitrago del Lozoya	13	1	0	4	1	0	1	2	1	1	0	
Bustarviejo	3	0	0	0	0	0	1	1	1	0	0	
Cabanillas de la Sierra	1	0	0	0	0	0	0	0	0	1	0	
Cabrera (La)	5	0	0	1	0	0	2	0	1	0	0	
Cadalso de los Vidrios	2	0	0	0	0	0	0	1	0	1	0	
Camarma de Esteruelas	1	0	0	0	0	0	0	1	0	0	0	
Campo Real	4	0	0	1	0	0	0	1	0	0	0	
Carabaña	4	0	1	0	0	0	0	2	0	0	1	
Cenicientos	3	0	2	0	0	0	0	0	1	0	0	
Cercedilla	10	0	1	0	0	0	1	2	1	2	0	
Ciempozuelos	15	0	2	1	0	0	2	1	2	1	1	
Cobeña	1	0	0	0	0	0	0	0	0	0	0	
Colmenar de Oreja	3	0	0	0	0	0	0	1	0	0	1	
Colmenar Viejo	69	1	6	5	8	6	5	11	11	5	1	
Colmenarejo	13	0	2	1	2	1	1	1	2	2	0	
Collado-Mediano	7	0	0	0	1	0	1	2	1	1	1	
Collado Villalba	91	0	10	9	8	4	12	9	14	7	5	
Corpa	2	0	0	0	0	0	0	0	1	0	0	
Coslada	107	1	7	11	11	3	9	10	12	11	5	
Cubas	1	0	0	0	0	0	0	0	0	0	0	
Chapinería	4	0	0	1	0	1	0	1	1	0	0	
Chinchón	3	0	0	0	0	0	1	1	0	0	0	
Daganzo de Arriba	5	0	0	0	1	0	1	0	0	0	1	
Escorial (El)	20	0	0	2	2	4	1	1	3	2	1	
Estremera	0	0	0	0	0	0	0	0	0	0	0	
Fresno de Torote	1	0	0	0	0	1	0	0	0	0	0	
Fuentelabrada	439	5	44	52	52	32	44	49	59	39	16	
Fuente el Saz de Jarama	10	0	2	0	1	1	4	0	1	1	0	
Fuentidueña de Tajo	1	0	0	0	0	0	0	0	0	0	0	
Galapagar	43	1	4	4	3	5	5	3	5	4	4	
Getafe	262	1	14	12	13	27	52	30	19	12	17	
Griñón	13	0	1	3	0	1	1	0	3	1	2	
Guadalix de la Sierra	2	0	0	0	0	0	0	0	1	1	0	
Guadarrama	21	0	1	1	2	5	2	1	2	1	2	
Horcajuelo de la Sierra	1	0	0	0	0	0	0	0	0	0	0	
Hoyo de Manzanares	11	0	4	0	0	0	0	4	1	0	0	
Humanes de Madrid	36	1	2	5	2	4	2	7	4	2	3	
Leganés	278	2	13	26	17	21	47	30	28	22	17	
Loeches	5	0	0	1	0	0	0	1	2	0	0	

## EMIGRACIONES DESDE LA COMUNIDAD DE MADRID A OTRAS COMUNIDADES AUTÓNOMAS CLASIFICADAS POR SEXO Y GRUPOS DE EDAD SEGÚN MUNICIPIOS, MEDIA DE EDAD Y ÁMBITOS GEOGRÁFICOS DE PROCEDENCIA (CONT.)

	GRUPOS DE EDAD										
	MUJERES										
	Total	Menos de 1 año	1-4	5-9	10-14	15-19	20-24	25-29	30-34	35-39	40-44
Lozoya	5	0	1	1	0	0	1	0	2	0	0
Madarcos	6	0	0	0	0	2	0	1	1	1	0
Madrid	6287	35	250	288	246	366	749	992	707	404	280
Majadahonda	79	1	4	7	9	15	3	5	10	6	10
Manzanares el Real	6	0	0	0	2	1	0	0	1	0	0
Meco	24	0	0	5	2	6	0	1	3	3	1
Mejorada del Campo	36	1	1	3	3	4	5	3	2	5	2
Miraflores de la Sierra	2	0	0	0	0	0	0	2	0	0	0
Molar (El)	5	0	1	0	1	0	0	0	0	0	2
Molinos (Los)	6	0	0	0	2	0	0	0	1	1	0
Moraleja de Enmedio	6	0	0	0	0	0	2	0	1	1	0
Moralzarzal	2	0	0	0	0	0	0	1	0	0	0
Morata de Tajuña	11	0	1	2	1	0	0	2	3	1	0
Móstoles	500	2	30	52	52	47	42	44	55	43	33
Navacerrada	5	0	0	0	0	0	4	0	1	0	0
Navalafuente	3	0	0	2	0	0	0	0	1	0	0
Navalagamella	1	0	0	0	0	0	0	0	0	0	0
Navalcarnero	17	0	2	1	2	2	4	1	1	1	0
Navas del Rey	2	0	0	0	0	0	0	0	0	0	0
Nuevo Baztán	1	0	0	0	0	0	0	1	0	0	0
Orusco	1	0	0	0	0	0	0	0	0	0	0
Paracuellos de Jarama	10	0	2	0	0	0	1	2	2	1	1
Parla	199	1	24	22	23	19	24	22	21	18	7
Pelayos de la Presa	2	0	0	0	0	0	0	0	0	2	0
Perales de Tajuña	3	0	1	1	0	0	0	1	0	0	0
Pezuela de las Torres	2	0	0	0	1	0	0	0	1	0	0
Pinilla del Valle	1	0	0	0	0	0	0	0	1	0	0
Pinto	53	1	7	5	1	3	6	9	6	0	2
Pozuelo de Alarcón	84	2	5	7	4	5	5	10	6	7	6
Pozuelo del Rey	1	0	0	0	0	0	1	0	0	0	0
Quijorna	3	0	0	1	1	0	0	0	0	1	0
Rascafría	4	0	0	1	0	0	1	1	0	0	0
Ribatejada	2	0	1	0	0	0	0	1	0	0	0
Rivas-Vaciamadrid	14	0	0	2	2	0	3	0	2	2	2
Robledo de Chavela	1	0	0	0	0	0	0	0	1	0	0
Robregordo	0	0	0	0	0	0	0	0	0	0	0
Rozas de Madrid (Las)	87	1	6	6	9	8	8	12	8	10	7
Rozas de Puerto Real	4	0	0	1	1	0	0	1	0	1	0
San Agustín de Guadalix	16	0	2	2	1	3	2	2	2	2	0
San Fernando de Henares	43	1	3	3	4	3	7	5	3	3	2
San Lorenzo del Escorial	9	0	0	0	2	0	0	2	0	2	0
San Martín de la Vega	18	0	0	3	1	3	2	0	3	1	2
San Martín de Valdeiglesias	12	0	1	2	3	0	2	0	1	1	0
San Sebastián de los Reyes	117	0	17	9	9	6	10	17	14	14	5
Santorcaz	1	0	0	0	0	0	0	1	0	0	0
Santos de la Humosa (Los)	1	0	0	0	0	0	0	1	0	0	0
Serranillos del Valle	0	0	0	0	0	0	0	0	0	0	0
Sevilla la Nueva	3	1	0	0	0	0	1	0	0	1	0
Somosierra	1	0	0	0	0	0	0	1	0	0	0
Soto del Real	7	0	0	0	0	0	1	1	3	0	0
Talamanca de Jarama	3	0	0	0	2	0	0	0	0	1	0
Torrejón de Ardoz	208	4	13	24	24	14	20	18	22	21	14
Torrejón de la Calzada	4	0	1	0	0	1	0	1	0	0	0
Torreláguna	0	0	0	0	0	0	0	0	0	0	0
Torrelodones	24	0	2	2	1	2	0	2	3	2	3
Torres de la Alameda	4	0	0	1	1	0	0	0	1	0	1
Valdaracete	14	0	1	2	1	0	2	2	3	2	0
Valdeavero	1	0	0	0	0	0	0	0	0	0	0
Valdelaguna	1	0	0	0	0	0	0	0	0	0	0
Valdemanco	5	0	2	0	0	1	1	0	1	0	0
Valdemaqueda	1	0	0	0	0	0	0	1	0	0	0
Valdemorillo	1	0	0	0	0	0	1	0	0	0	0



EMIGRACIONES DESDE LA COMUNIDAD DE MADRID A OTRAS COMUNIDADES AUTÓNOMAS CLASIFICADAS POR SEXO Y GRUPOS DE EDAD SEGÚN MUNICIPIOS, MEDIA DE EDAD Y ÁMBITOS GEOGRÁFICOS DE PROCEDENCIA (CONT.)

	GRUPOS DE EDAD									
	MUJERES									
	Total	Menos de 1 año	1-4	5-9	10-14	15-19	20-24	25-29	30-34	35-39

## MUNICIPIO DE PROCEDENCIA (CONT.)

Valdemoro	74	0	5	2	7	6	9	8	9	5	7
Valdeolmos	1	0	0	0	0	0	1	0	0	0	0
Valdepiélagos	1	0	0	0	0	0	0	0	0	1	0
Valdelecha	8	0	3	0	2	0	1	1	0	0	1
Valverde de Alcala	0	0	0	0	0	0	0	0	0	0	0
Velilla de San Antonio	9	1	0	1	1	1	0	1	1	0	0
Villa del Prado	3	0	0	1	0	0	1	0	0	1	0
Villaconejos	4	0	0	1	0	1	0	0	0	0	1
Villalbilla	0	0	0	0	0	0	0	0	1	0	1
Villamanrique de Tajo	2	0	0	0	0	0	1	0	1	0	0
Villamanta	2	0	0	0	0	0	1	1	0	0	0
Villanueva de la Cañada	6	0	0	1	0	0	0	2	1	0	2
Villanueva del Pardillo	4	1	1	0	0	0	0	1	0	1	0
Villar del Olmo	6	0	0	3	2	0	0	0	0	0	0
Villarejo de Salvanés	5	0	0	1	0	0	1	0	1	0	1
Villaviciosa de Odón	24	0	2	1	1	3	2	1	3	2	3
Zarzalejo	0	0	0	0	0	0	0	0	0	0	0
Media de edad	33	0	2	7	12	17	22	27	32	37	42

## ÁMBITOS GEOGRÁFICOS

Area Metropolitana	9906	70	509	609	575	665	1141	1405	1089	729	479
Madrid	6287	35	250	288	246	366	749	992	707	404	280
Corona Metropolitana	3619	35	259	321	329	299	392	413	382	325	199
Norte	323	1	32	24	27	23	27	44	41	32	16
Sur	2011	13	142	182	184	172	239	221	211	165	108
Este	974	16	65	93	94	72	103	115	98	97	47
Oeste	311	5	20	22	24	32	23	33	32	31	28
Municipios no metropolitanos	917	5	72	85	73	70	106	115	121	78	48

## EMIGRACIONES DESDE LA COMUNIDAD DE MADRID A OTRAS COMUNIDADES AUTÓNOMAS CLASIFICADAS POR SEXO Y GRUPOS DE EDAD SEGÚN MUNICIPIOS, MEDIA DE EDAD Y ÁMBITOS GEOGRÁFICOS DE PROCEDENCIA (CONT.)

	GRUPOS DE EDAD											
	MUJERES											
	45-49	50-54	55-59	60-64	65-69	70-74	75-79	80-84	85-89	90-94	95-99	100 y más
MUNICIPIO DE PROCEDENCIA (CONT.)												
Total Comunidad	410	344	405	466	467	255	218	126	58	25	4	1
Acebeda (La)	0	0	0	0	0	0	0	0	0	0	0	0
Ajalvir	0	0	0	0	0	0	0	0	0	0	0	0
Alameda del Valle	0	0	0	1	0	0	0	0	0	0	0	0
Alamo (El)	1	1	0	0	0	0	0	0	0	0	0	0
Alcalá de Henares	24	14	13	13	12	3	7	5	0	1	0	0
Alcobendas	5	5	7	4	5	2	1	0	1	0	0	0
Alcorcón	11	9	9	20	8	3	6	7	2	1	0	0
Aldea del Fresno	0	0	0	0	0	0	0	0	0	0	0	0
Algete	1	0	1	0	1	0	0	0	0	1	0	0
Alpedrete	0	0	0	1	1	0	0	0	0	0	0	0
Ambite	0	0	0	0	0	0	1	0	0	0	0	0
Anchuelo	0	0	0	0	0	0	0	0	0	0	0	0
Aranjuez	1	1	0	2	1	0	1	0	0	0	0	0
Arganda del Rey	1	0	1	1	2	1	1	0	0	0	0	0
Arroyomolinos	0	0	0	0	0	0	1	0	0	0	0	0
Atazar (El)	0	0	0	0	0	0	0	0	0	0	0	0
Becerril de la Sierra	1	0	0	0	0	0	0	0	0	0	0	0
Belmonte de Tajo	0	1	0	0	0	1	0	0	0	0	0	0
Boadilla del Monte	0	1	0	1	2	0	0	0	0	0	0	0
Boalo (El)	0	0	0	0	0	0	0	0	0	0	0	0
Brea de Tajo	0	0	0	0	0	0	0	0	0	0	0	0
Brunete	1	1	1	0	0	0	0	0	0	0	0	0
Buitrago del Lozoya	0	1	0	0	0	1	0	0	0	0	0	0
Bustarviejo	0	0	0	0	0	0	0	0	0	0	0	0
Cabanillas de la Sierra	0	0	0	0	0	0	0	0	0	0	0	0
Cabrera (La)	0	1	0	0	0	0	0	0	0	0	0	0
Cadalso de los Vidrios	0	0	0	0	0	0	0	0	0	0	0	0
Camarma de Esteruelas	0	0	0	0	0	0	0	0	0	0	0	0
Campo Real	0	0	1	0	1	0	0	0	0	0	0	0
Carabaña	0	0	0	0	0	0	0	0	0	0	0	0
Cencientos	0	0	0	0	0	0	0	0	0	0	0	0
Cercedilla	1	1	1	0	0	0	0	0	0	0	0	0
Ciempozuelos	0	1	1	2	0	0	0	0	1	0	0	0
Cobeña	0	0	0	0	0	1	0	0	0	0	0	0
Colmenar de Oreja	0	0	0	0	1	0	0	0	0	0	0	0
Colmenar Viejo	3	2	1	2	1	0	0	1	0	0	0	0
Colmenarejo	1	0	0	0	0	0	0	0	0	0	0	0
Collado-Mediano	0	0	0	0	0	0	0	0	0	0	0	0
Collado Villaalba	3	1	3	1	2	0	0	1	2	0	0	0
Corpa	0	0	0	0	0	0	0	1	0	0	0	0
Coslada	7	3	2	8	2	2	2	1	0	0	0	0
Cubas	0	0	0	0	1	0	0	0	0	0	0	0
Chapinería	0	0	0	0	0	0	0	0	0	0	0	0
Chinchón	0	0	0	1	0	0	0	0	0	0	0	0
Daganzo de Arriba	2	0	0	0	0	0	0	0	0	0	0	0
Escorial (El)	0	1	1	1	1	0	0	0	0	0	0	0
Estremera	0	0	0	0	0	0	0	0	0	0	0	0
Fresno de Torote	0	0	0	0	0	0	0	0	0	0	0	0
Fuenlabrada	14	4	9	7	3	4	4	1	1	0	0	0
Fuente el Saz de Jarama	0	0	0	0	0	0	0	0	0	0	0	0
Fuentidueña de Tajo	0	0	0	0	1	0	0	0	0	0	0	0
Galápagar	1	0	1	0	2	0	0	1	0	0	0	0
Getafe	10	12	15	5	7	2	6	4	2	2	0	0
Griñón	0	0	0	0	0	0	1	0	0	0	0	0
Guadalix de la Sierra	0	0	0	0	0	0	0	0	0	0	0	0
Guadarrama	3	0	0	1	0	0	0	0	0	0	0	0
Horcajuelo de la Sierra	0	0	1	0	0	0	0	0	0	0	0	0
Hoyo de Manzanares	1	1	0	0	0	0	0	0	0	0	0	0
Humanes de Madrid	1	0	0	1	0	2	0	0	0	0	0	0
Leganes	10	8	7	11	4	8	4	1	1	1	0	0
Loeches	0	0	0	0	1	0	0	0	0	0	0	0
Lozoya	0	0	0	0	0	0	0	0	0	0	0	0

## EMIGRACIONES DESDE LA COMUNIDAD DE MADRID A OTRAS COMUNIDADES AUTÓNOMAS CLASIFICADAS POR SEXO Y GRUPOS DE EDAD SEGÚN MUNICIPIOS, MEDIA DE EDAD Y ÁMBITOS GEOGRÁFICOS DE PROCEDENCIA (CONT.)

	GRUPOS DE EDAD											
	MUJERES											
	45-49	50-54	55-59	60-64	65-69	70-74	75-79	80-84	85-89	90-94	95-99	100 y más

## MUNICIPIO DE PROCEDENCIA (CONT.)

Madarcos	1	0	0	0	0	0	0	0	0	0	0	0
Madrid	240	236	293	333	362	196	153	92	44	17	4	0
Majadahonda	3	0	0	2	2	1	0	1	0	0	0	0
Manzanares el Real	0	0	0	1	0	1	0	0	0	0	0	0
Meco	0	0	2	0	0	0	1	0	0	0	0	0
Mejorada del Campo	1	2	2	1	0	0	0	0	1	0	0	0
Miraflores de la Sierra	0	0	0	0	0	0	0	0	0	0	0	0
Molar (El)	1	0	0	0	0	0	0	0	0	0	0	0
Molinos (Los)	0	0	0	0	2	0	0	0	0	0	0	0
Moraleja de Enmedio	1	0	0	0	1	0	0	0	0	0	0	0
Moralzarzal	1	0	0	0	0	0	0	0	0	0	0	0
Morata de Tajuña	1	0	0	0	0	0	0	0	0	0	0	0
Móstoles	19	18	8	18	18	6	9	3	1	0	0	0
Navacerrada	0	0	0	0	0	0	0	0	0	0	0	0
Navalafuente	0	0	0	0	0	0	0	0	0	0	0	0
Navalagamella	0	0	0	1	0	0	0	0	0	0	0	0
Navalcarnero	1	1	0	1	0	0	0	0	0	0	0	0
Navas del Rey	1	0	0	0	0	0	1	0	0	0	0	0
Nuevo Baztán	0	0	0	0	0	0	0	0	0	0	0	0
Orusco	0	0	0	1	0	0	0	0	0	0	0	0
Paracuellos de Jarama	0	0	0	0	0	1	0	0	0	0	0	0
Parla	4	2	3	3	3	1	2	0	0	0	0	0
Pelayos de la Presa	0	0	0	0	0	0	0	0	0	0	0	0
Perales de Tajuña	0	0	0	0	0	0	0	0	0	0	0	0
Pezuela de las Torres	0	0	0	0	0	0	0	0	0	0	0	0
Pinilla del Valle	0	0	0	0	0	0	0	0	0	0	0	0
Pinto	0	3	2	1	1	1	5	0	0	0	0	0
Pozuelo de Alarcón	4	2	5	4	4	4	2	1	1	0	0	0
Pozuelo del Rey	0	0	0	0	0	0	0	0	0	0	0	0
Quijorna	0	0	0	0	0	0	0	0	0	0	0	0
Rascafría	0	0	0	0	1	0	0	0	0	0	0	0
Ribatejada	0	0	0	0	0	0	0	0	0	0	0	0
Rivas-Vaciamadrid	0	0	0	0	0	1	0	0	0	0	0	0
Robledo de Chavela	0	0	0	0	0	0	0	0	0	0	0	0
Robregordo	0	0	0	0	0	0	0	0	0	0	0	0
Rozas de Madrid (Las)	6	0	1	1	1	1	0	1	0	0	0	1
Rozas de Puerto Real	0	0	0	0	0	0	0	0	0	0	0	0
San Agustín de Guadalix	0	0	0	0	0	0	0	0	0	0	0	0
San Fernando de Henares	1	1	0	1	2	2	2	0	0	0	0	0
San Lorenzo del Escorial	1	0	1	0	0	1	0	0	0	0	0	0
San Martín de la Vega	1	0	0	2	0	0	0	0	0	0	0	0
San Martín de Valdeiglesias	0	1	0	0	0	0	1	0	0	0	0	0
San Sebastián de los Reyes	5	1	3	4	1	0	2	0	0	0	0	0
Santorcaz	0	0	0	0	0	0	0	0	0	0	0	0
Santos de la Humosa (Los)	0	0	0	0	0	0	0	0	0	0	0	0
Serranillos del Valle	0	0	0	0	0	0	0	0	0	0	0	0
Sevilla la Nueva	0	0	0	0	0	0	0	0	0	0	0	0
Somosierra	0	0	0	0	0	0	0	0	0	0	0	0
Soto del Real	0	0	0	1	0	0	0	1	0	0	0	0
Talamanca de Jarama	0	0	0	0	0	0	0	0	0	0	0	0
Torrejón de Ardoz	7	4	7	6	5	2	1	2	0	0	0	0
Torrejón de la Calzada	0	0	1	0	0	0	0	0	0	0	0	0
Torrelaguna	0	0	0	0	0	0	0	0	0	0	0	0
Torrelodones	2	0	1	1	1	2	0	0	0	0	0	0
Torres de la Alameda	0	0	0	0	0	0	0	0	0	0	0	0
Valdaracete	0	1	0	0	0	0	0	0	0	0	0	0
Valdeavero	0	0	0	0	1	0	0	0	0	0	0	0
Valdelaguna	1	0	0	0	0	0	0	0	0	0	0	0
Valdemanco	0	0	0	0	0	0	0	0	0	0	0	0
Valdemaqueda	0	0	0	0	0	0	0	0	0	0	0	0
Valdemorillo	0	0	0	0	0	0	0	0	0	0	0	0
Valdemoro	3	2	0	1	1	3	3	2	1	0	0	0
Valdeolmos	0	0	0	0	0	0	0	0	0	0	0	0

## EMIGRACIONES DESDE LA COMUNIDAD DE MADRID A OTRAS COMUNIDADES AUTÓNOMAS CLASIFICADAS POR SEXO Y GRUPOS DE EDAD SEGÚN MUNICIPIOS, MEDIA DE EDAD Y ÁMBITOS GEOGRÁFICOS DE PROCEDENCIA (CONCL.)

	GRUPOS DE EDAD											
	MUJERES											
	45-49	50-54	55-59	60-64	65-69	70-74	75-79	80-84	85-89	90-94	95-99	100 y más
MUNICIPIO DE PROCEDENCIA (CONCL.)												
Valdepiélagos	0	0	0	0	0	0	0	0	0	0	0	0
Valdilecha	0	0	0	0	0	0	0	0	0	0	0	0
Valverde de Alcaía	0	0	0	0	0	0	0	0	0	0	0	0
Velilla de San Antonio	0	1	0	0	0	0	0	0	0	2	0	0
Villa del Prado	0	0	0	0	0	0	0	0	0	0	0	0
Villaconejos	0	0	0	0	0	0	0	0	0	0	0	0
Villalbilla	0	0	0	0	0	0	0	0	0	0	0	0
Villamanrique de Tajo	0	0	0	0	0	0	0	0	0	0	0	0
Villamanta	0	0	0	0	0	0	0	0	0	0	0	0
Villanueva de la Cañada	0	0	0	0	0	0	0	0	0	0	0	0
Villanueva del Pardillo	0	0	0	0	0	0	0	0	0	0	0	0
Villar del Olmo	1	0	0	0	0	0	0	0	0	0	0	0
Villarejo de Salvanés	0	0	0	0	1	0	0	0	0	0	0	0
Villaviciosa de Odón	1	0	1	0	1	2	1	0	0	0	0	0
Zarzalejo	0	0	0	0	0	0	0	0	0	0	0	0
Media de edad	47	52	57	62	67	72	77	82	87	91	96	100
ÁMBITOS GEOGRÁFICOS												
Area Metropolitana	376	329	389	445	444	242	207	120	54	24	4	1
Madrid	240	236	293	333	362	196	153	92	44	17	4	0
Corona Metropolitana	136	93	96	112	82	46	54	28	10	7	0	1
Norte	13	8	11	10	7	2	3	1	1	0	0	0
Sur	68	56	53	65	44	25	36	16	7	4	0	0
Este	40	25	24	29	21	11	12	8	1	3	0	0
Oeste	15	4	8	8	10	8	3	3	1	0	0	1
Municipios no metropolitanos	34	15	16	21	23	13	11	6	4	1	0	0

EMIGRACIONES DESDE LA COMUNIDAD DE MADRID A OTRAS COMUNIDADES AUTÓNOMAS CLASIFICADAS POR SEXO Y NIVEL DE ESTUDIOS SEGÚN MUNICIPIOS Y ÁMBITOS GEOGRÁFICOS DE PROCEDENCIA

	TOTAL	NIVEL DE ESTUDIOS					
		HOMBRES					
		Total	No sabe leer ni escribir	Título inferior Graduado Escolar	Graduado Escolar	Bachiller FP Superior	No clasificables

## MUNICIPIO DE PROCEDENCIA

MUNICIPIO DE PROCEDENCIA	TOTAL	HOMBRES	No sabe leer ni escribir	Título inferior Graduado Escolar	Graduado Escolar	Bachiller FP Superior	No clasificables
Total Comunidad	21504	10681	87	5608	1621	2962	403
Acebeda (La)	3	1	0	1	0	0	0
Ajalvir	9	5	0	3	0	2	0
Alameda del Valle	1	0	0	0	0	0	0
Alamo (El)	16	9	0	5	1	3	0
Alcalá de Henares	1088	541	5	315	74	133	14
Alcobendas	282	145	0	70	23	51	1
Alcorcón	539	259	1	142	38	75	3
Aldea del Fresno	8	4	0	3	0	1	0
Algete	70	42	0	19	8	13	2
Alpedrete	16	7	0	3	0	4	0
Ambite	3	1	0	0	0	1	0
Anchuelo	6	3	0	1	1	1	0
Aranjuez	184	89	0	42	18	29	0
Arganda del Rey	66	34	0	22	9	3	0
Arroyomolinos	1	0	0	0	0	0	0
Atazar (El)	1	1	0	1	0	0	0
Becerril de la Sierra	16	8	0	4	1	3	0
Belmonte de Tajo	5	2	0	1	1	0	0
Boadilla del Monte	45	24	0	8	2	14	0
Boalo (El)	9	5	0	1	3	1	0
Brea de Tajo	1	0	0	0	0	0	0
Brunete	16	10	0	6	1	3	0
Buitrago del Lozoya	25	12	0	9	3	0	0
Bustarviejo	6	3	0	1	1	1	0
Cabanillas de la Sierra	3	2	0	1	0	1	0
Cabrera (La)	11	6	0	4	2	0	0
Cadalso de los Vidrios	8	6	0	3	2	1	0
Camarma de Esteruelas	1	0	0	0	0	0	0
Campo Real	7	3	1	2	0	0	0
Carabaña	8	4	0	3	0	1	0
Cenicientos	4	1	0	0	0	1	0
Cercedilla	19	9	0	5	1	3	0
Ciempozuelos	38	23	0	11	4	7	1
Cobeña	2	1	0	0	1	0	0
Colmenar de Oreja	7	4	0	3	1	0	0
Colmenar Viejo	142	73	0	34	10	28	1
Colmenarejo	23	10	0	5	2	2	1
Collado-Mediano	15	8	0	4	3	1	0
Collado Villalba	172	81	1	37	13	25	5
Corpa	2	0	0	0	0	0	0
Coslada	206	99	0	61	21	16	1
Cubas	3	2	0	1	1	0	0
Chapinería	7	3	0	1	1	1	0
Chinchón	8	5	0	1	1	2	1
Daganzo de Arriba	14	9	0	5	2	2	0
Escorial (El)	37	17	0	7	3	5	2
Estremera	2	2	0	1	1	0	0
Fresno de Torote	1	0	0	0	0	0	0
Fuenlabrada	900	461	8	278	95	70	10
Fuente el Saz de Jarama	20	10	0	3	2	5	0
Fuentidueña de Tajo	2	1	0	1	0	0	0
Galapagar	80	37	1	24	4	8	0
Gatafe	536	274	3	131	60	76	4
Griñón	25	12	0	7	2	3	0
Guadalix de la Sierra	5	3	0	2	1	0	0
Guadarrama	46	25	0	12	6	6	1
Horcajuelo de la Sierra	5	4	0	3	1	0	0
Hoyo de Manzanares	23	12	0	7	2	3	0
Humanes de Madrid	78	42	0	30	9	2	1
Leganés	546	268	2	168	52	38	8
Loeches	17	12	0	11	0	0	1

## EMIGRACIONES DESDE LA COMUNIDAD DE MADRID A OTRAS COMUNIDADES AUTÓNOMAS CLASIFICADAS POR SEXO Y NIVEL DE ESTUDIOS SEGÚN MUNICIPIOS Y ÁMBITOS GEOGRÁFICOS DE PROCEDENCIA (CONT.)

	TOTAL	NIVEL DE ESTUDIOS				
		HOMBRES				
		Total	No sabe leer ni escribir	Título inferior Graduado Escolar	Graduado Escolar	Bachiller FP Superior

## MUNICIPIO DE PROCEDENCIA (CONT.)

Lozoya	8	3	0	3	0	0	0
Madarcos	9	3	0	2	1	0	0
Madrid	12400	6113	48	3127	790	1842	306
Majadahonda	171	92	1	23	12	56	0
Manzanares el Real	11	5	0	4	0	1	0
Meco	42	18	0	10	4	4	0
Mejorada del Campo	72	36	0	21	9	5	1
Miraflores de la Sierra	7	5	0	3	0	2	0
Mólar (El)	18	13	0	4	5	4	0
Molinos (Los)	12	6	0	4	0	2	0
Moraleja de Enmedio	13	7	0	5	2	0	0
Moralzarzal	2	0	0	0	0	0	0
Morata de Tajuña	23	12	0	5	4	2	1
Móstoles	997	497	5	268	98	108	18
Navacerrada	7	2	0	1	0	1	0
Navalafuente	5	2	0	2	0	0	0
Navalagamella	2	1	0	1	0	0	0
Navalcarnero	32	15	0	6	4	5	0
Navas del Rey	5	3	0	2	1	0	0
Nuevo Baztán	2	1	0	0	0	1	0
Orusco	5	4	0	2	2	0	0
Paracuellos de Jarama	23	13	0	6	3	4	0
Parla	375	176	0	123	31	22	0
Pelayos de la Presa	2	0	0	0	0	0	0
Perales de Tajuña	5	2	0	1	0	1	0
Pezuela de las Torres	5	3	0	2	0	1	0
Pinilla del Valle	1	0	0	0	0	0	0
Pinto	98	45	0	24	11	10	0
Pozuelo de Alarcón	143	59	0	23	13	23	0
Pozuelo del Rey	1	0	0	0	0	0	0
Quijorna	5	2	0	1	1	0	0
Rascafría	7	3	0	3	0	0	0
Ribatejada	4	2	0	2	0	0	0
Rivas-Vaciamadrid	28	14	0	7	1	6	0
Robledo de Chavela	3	2	0	1	1	0	0
Robregordo	1	1	0	1	0	0	0
Rozas de Madrid (Las)	174	87	1	31	5	48	2
Rozas de Puerto Real	5	1	0	0	0	1	0
San Agustín de Guadalix	28	12	0	5	3	4	0
San Fernando de Henares	82	39	0	23	8	7	1
San Lorenzo del Escorial	14	5	0	4	0	1	0
San Martín de la Vega	42	24	1	18	0	5	0
San Martín de Valdeiglesias	22	10	0	1	1	5	3
San Sebastián de los Reyes	234	117	2	56	20	37	2
Santorcaz	1	0	0	0	0	0	0
Santos de la Humosa (Los)	2	1	0	0	0	1	0
Serranillos del Valle	1	1	0	1	0	0	0
Sevilla la Nueva	5	2	0	2	0	0	0
Somosierra	2	1	0	0	0	1	0
Soto del Real	17	10	0	5	1	3	1
Talamanca de Jarama	5	2	0	0	1	1	0
Torrejón de Ardoz	409	201	2	133	27	33	6
Torrejón de la Calzada	6	2	0	1	0	1	0
Torrelaguna	2	2	0	1	1	0	0
Torrelodones	47	23	2	12	2	6	1
Torres de la Alameda	7	3	0	2	0	1	0
Valdaracete	35	21	0	11	1	6	3
Valdeavero	4	3	0	2	0	1	0
Valdelaguna	3	2	0	2	0	0	0
Valdemanco	9	4	0	3	1	0	0
Valdemaqueda	1	0	0	0	0	0	0
Valdemorillo	6	5	0	1	2	2	0

EMIGRACIONES DESDE LA COMUNIDAD DE MADRID A OTRAS COMUNIDADES AUTÓNOMAS CLASIFICADAS POR SEXO Y NIVEL DE ESTUDIOS SEGÚN MUNICIPIOS Y ÁMBITOS GEOGRÁFICOS DE PROCEDENCIA (CONT.)

	TOTAL	NIVEL DE ESTUDIOS					
		HOMBRES					
		Total	No sabe leer ni escribir	Título inferior Graduado Escolar	Graduado Escolar	Bachiller FP Superior	No clasificables

## MUNICIPIO DE PROCEDENCIA (CONT.)

Valdemoro	199	125	1	48	52	23	1
Valdeolmos	1	0	0	0	0	0	0
Valdepiélagos	4	3	0	2	0	1	0
Valdilecha	11	3	0	1	1	1	0
Valverde de Alcalá	2	2	0	1	1	0	0
Velilla de San Antonio	15	6	0	1	1	4	0
Villa del Prado	9	6	0	3	0	3	0
Villaconejos	9	5	0	3	1	1	0
Villalbilla	1	1	0	0	0	1	0
Villamanrique de Tajo	5	3	0	2	1	0	0
Villamanta	5	3	0	1	1	1	0
Villanueva de la Cañada	18	12	2	2	2	6	0
Villanueva del Pardillo	8	4	0	2	1	1	0
Villar del Olmo	8	2	0	1	0	1	0
Villarejo de Salván	14	9	0	4	2	3	0
Villaviciosa de Odón	48	24	0	13	5	6	0
Zarzalejo	1	1	0	0	0	1	0

## ÁMBITOS GEOGRÁFICOS

Area Metropolitana	19595	9689	80	5096	1413	2722	378
Madrid	12400	6113	48	3127	790	1842	306
Corona Metropolitana	7195	3576	32	1969	623	880	72
Norte	658	335	2	160	53	116	4
Sur	3991	1980	19	1134	385	399	43
Este	1923	949	7	567	144	208	23
Oeste	623	312	4	108	41	157	2
Municipios no metropolitanos	1909	992	7	512	208	240	25

## EMIGRACIONES DESDE LA COMUNIDAD DE MADRID A OTRAS COMUNIDADES AUTÓNOMAS CLASIFICADAS POR SEXO Y NIVEL DE ESTUDIOS SEGÚN MUNICIPIOS Y ÁMBITOS GEOGRÁFICOS DE PROCEDENCIA (CONT.)

	NIVEL DE ESTUDIOS					
	MUJERES					
	Total	No sabe leer ni escribir	Título inferior Graduado Escolar	Graduado Escolar	Bachiller FP Superior	No clasificables

## MUNICIPIO DE PROCEDENCIA (CONT.)

Total Comunidad	10823	87	6353	1544	2414	425
Acebeda (La)	2	0	2	0	0	0
Ajalvir	4	0	3	0	1	0
Alameda del Valle	1	0	0	0	1	0
Alamo (El)	7	0	5	1	1	0
Alcalá de Henares	547	2	331	88	113	13
Alcobendas	137	1	71	18	45	2
Alcorcón	280	1	170	51	48	10
Aldea del Fresno	4	0	3	0	1	0
Algete	28	0	15	4	8	1
Alpedrete	9	0	4	1	4	0
Ambite	2	0	1	0	1	0
Anchuelo	3	0	1	1	1	0
Aranjuez	95	1	50	12	32	0
Arganda del Rey	32	0	19	7	6	0
Arroyomolinos	1	0	1	0	0	0
Atazar (El)	0	0	0	0	0	0
Becerril de la Sierra	8	0	4	2	2	0
Belmonte de Tajo	3	0	2	0	1	0
Boadilla del Monte	21	0	12	0	9	0
Boalo (El)	4	0	1	2	1	0
Brea de Tajo	1	0	0	0	1	0
Brunete	6	0	5	1	0	0
Buitrago del Lozoya	13	0	11	2	0	0
Bustarviejo	3	0	1	2	0	0
Cabanillas de la Sierra	1	0	1	0	0	0
Cabrera (La)	5	0	4	1	0	0
Cadalso de los Vidrios	2	0	2	0	0	0
Camarma de Esteruelas	1	0	1	0	0	0
Campo Real	4	0	3	0	1	0
Carabaña	4	0	3	0	1	0
Cencientos	3	0	2	1	0	0
Cercedilla	10	0	7	1	2	0
Ciempozuelos	15	0	8	4	2	1
Cobeña	1	0	1	0	0	0
Colmenar de Oreja	3	0	1	1	1	0
Colmenar Viejo	69	0	36	10	21	2
Colmenarejo	13	0	8	3	2	0
Collado-Mediano	7	0	4	1	2	0
Collado Villalba	91	1	52	14	20	4
Corpa	2	0	2	0	0	0
Coslada	107	2	70	19	14	2
Cubas	1	0	1	0	0	0
Chapinería	4	0	4	0	0	0
Chinchón	3	0	1	1	1	0
Daganzo de Arriba	5	0	3	1	0	1
Escorial (El)	20	0	8	6	5	1
Estremera	0	0	0	0	0	0
Fresno de Torote	1	0	0	0	1	0
Fuenlabrada	439	2	294	89	48	6
Fuente el Saz de Jarama	10	0	5	3	2	0
Fuentidueña de Tajo	1	0	1	0	0	0
Galapagar	43	0	28	9	6	0
Getafe	262	2	143	55	54	8
Griñón	13	1	5	3	4	0
Guadalix de la Sierra	2	0	1	1	0	0
Guadarrama	21	0	13	4	4	0
Horcajuelo de la Sierra	1	0	1	0	0	0
Hoyo de Manzanares	11	0	6	3	1	1
Humanes de Madrid	36	0	27	3	6	0
Leganés	278	1	173	46	53	5
Loeches	5	0	4	0	1	0



## EMIGRACIONES DESDE LA COMUNIDAD DE MADRID A OTRAS COMUNIDADES AUTÓNOMAS CLASIFICADAS POR SEXO Y NIVEL DE ESTUDIOS SEGÚN MUNICIPIOS Y ÁMBITOS GEOGRÁFICOS DE PROCEDENCIA (CONT.)

	NIVEL DE ESTUDIOS					
	MUJERES					
	Total	No sabe leer ni escribir	Título inferior Graduado Escolar	Graduado Escolar	Bachiller FP Superior	No clasificables

## MUNICIPIO DE PROCEDENCIA (CONT.)

Lozoya	5	0	3	1	1	0
Madarcos	6	0	4	1	1	0
Madrid	6287	55	3620	741	1545	326
Majadahonda	79	2	27	19	31	0
Manzanares el Real	6	0	5	0	1	0
Meco	24	0	17	4	3	0
Mejorada del Campo	36	2	20	7	7	0
Miraflores de la Sierra	2	0	1	0	1	0
Molar (El)	5	0	4	1	0	0
Molinos (Los)	6	0	5	0	1	0
Moraleja de Enmedio	6	0	3	1	1	1
Moralzarzal	2	0	0	0	2	0
Morata de Tajuña	11	0	5	4	1	1
Móstoles	500	4	311	96	73	16
Navacerrada	5	0	1	0	4	0
Navalafuente	3	0	3	0	0	0
Navalagamella	1	0	1	0	0	0
Navacarrero	17	0	11	3	3	0
Navas del Rey	2	0	1	0	1	0
Nuevo Baztán	1	0	0	0	1	0
Orusco	1	0	1	0	0	0
Paracuellos de Jarama	10	0	6	0	2	2
Parla	199	0	140	39	20	0
Pelayos de la Presa	2	0	1	0	1	0
Perales de Tajuña	3	0	3	0	0	0
Pezuela de las Torres	2	0	2	0	0	0
Pinilla del Valle	1	0	0	0	1	0
Pinto	53	0	38	6	9	0
Pozuelo de Alarcón	84	4	36	18	22	4
Pozuelo del Rey	1	1	0	0	0	0
Quijorna	3	0	2	1	0	0
Rascafría	4	0	3	0	1	0
Ribatejada	2	1	1	0	0	0
Rivas-Vaciamadrid	14	0	7	3	4	0
Robledo de Chavela	1	0	0	0	1	0
Robregordo	0	0	0	0	0	0
Rozas de Madrid (Las)	87	1	35	15	34	2
Rozas de Puerto Real	4	0	2	0	2	0
San Agustín de Guadalix	16	2	4	7	3	0
San Fernando de Henares	43	0	30	5	7	1
San Lorenzo del Escorial	9	0	7	0	2	0
San Martín de la Vega	18	0	15	1	2	0
San Martín de Valdeiglesias	12	0	8	1	2	1
San Sebastián de los Reyes	117	1	66	19	29	2
Santorcaz	1	0	0	1	0	0
Santos de la Humosa (Los)	1	0	0	1	0	0
Serranillos del Valle	0	0	0	0	0	0
Sevilla la Nueva	3	0	3	0	0	0
Somosierra	1	0	1	0	0	0
Soto del Real	7	0	3	2	1	1
Talamanca de Jarama	3	0	1	2	0	0
Torrejón de Ardoz	208	0	147	28	24	9
Torrejón de la Calzada	4	0	2	1	1	0
Torrelaguna	0	0	0	0	0	0
Torrelorones	24	0	14	2	8	0
Torres de la Alameda	4	0	3	0	1	0
Valdaracete	14	0	5	2	5	2
Valdeavero	1	0	1	0	0	0
Valdelaguna	1	0	1	0	0	0
Valdemanco	5	0	3	2	0	0
Valdemaqueda	1	0	1	0	0	0
Valdemorillo	1	0	0	1	0	0

EMIGRACIONES DESDE LA COMUNIDAD DE MADRID A OTRAS COMUNIDADES AUTÓNOMAS CLASIFICADAS POR SEXO Y NIVEL DE ESTUDIOS SEGÚN MUNICIPIOS Y ÁMBITOS GEOGRÁFICOS DE PROCEDENCIA (CONCL.)

	NIVEL DE ESTUDIOS					
	MUJERES					
	Total	No sabe leer ni escribir	Título inferior Graduado Escolar	Graduado Escolar	Bachiller FP Superior	No clasificables

## MUNICIPIO DE PROCEDENCIA (CONCL.)

Valdemoro	74	0	38	22	14	0
Valdeolmos	1	0	0	1	0	0
Valdepiélagos	1	0	0	0	1	0
Valdilecha	8	0	5	2	1	0
Valverde de Alcalá	0	0	0	0	0	0
Velilla de San Antonio	9	0	7	0	2	0
Villa del Prado	3	0	3	0	0	0
Villaconejos	4	0	2	0	2	0
Villalbilla	0	0	0	0	0	0
Villamanrique de Tajo	2	0	0	1	1	0
Villamanta	2	0	0	2	0	0
Villanueva de la Cañada	6	0	4	1	1	0
Villanueva del Pardillo	4	0	2	2	0	0
Villar del Olmo	6	0	5	0	1	0
Villarejo de Salván	5	0	2	2	1	0
Villaviciosa de Odón	24	0	16	5	3	0
Zarzalejo	0	0	0	0	0	0

## ÁMBITOS GEOGRÁFICOS

Area Metropolitana	9906	80	5817	1381	2218	410
Madrid	6287	55	3620	741	1545	326
Corona Metropolitana	3619	25	2197	640	673	84
Norte	323	2	173	47	95	6
Sur	2011	10	1269	382	305	45
Este	974	6	618	150	173	27
Oeste	311	7	137	61	100	6
Municipios no metropolitanos	917	7	536	163	196	15

EMIGRACIONES DESDE LA COMUNIDAD DE MADRID A OTRAS COMUNIDADES AUTÓNOMAS CLASIFICADAS POR SEXO Y GRUPOS DE EDAD SEGÚN COMUNIDADES AUTÓNOMAS, MEDIA DE EDAD Y TAMAÑO DEL MUNICIPIO DE DESTINO

	TOTAL	GRUPOS DE EDAD									
		HOMBRES									
		Total	Menos de 1 año	1-4	5-9	10-14	15-19	20-24	25-29	30-34	35-39

COMUNIDAD AUTÓNOMA DE DESTINO

Total Comunidad	21504	10681	83	589	726	661	756	1213	1658	1203	874
Andalucía	3710	1808	21	121	141	141	136	167	255	196	141
Aragón	481	244	3	16	19	10	13	27	42	34	19
Asturias	419	210	1	9	12	11	16	28	33	31	22
Baleares	852	450	4	22	24	22	20	57	97	75	32
Canarias	1543	858	4	22	44	26	49	157	198	122	84
Cantabria	227	102	0	3	3	1	5	12	23	16	5
Castilla-La Mancha	4947	2472	18	153	183	167	186	265	337	237	196
Castilla-León	2278	1061	7	48	64	55	77	123	148	105	91
Cataluña	1077	547	6	36	48	26	48	56	96	83	51
Comunidad Valenciana	1913	948	2	52	69	72	76	96	105	84	87
Extremadura	1442	720	7	49	42	45	50	91	102	74	50
Galicia	918	435	8	19	31	26	27	40	64	58	37
Murcia	673	332	0	19	19	28	19	31	53	41	21
Navarra	219	100	0	8	6	5	7	17	15	12	4
País Vasco	498	233	0	7	13	15	18	22	54	17	23
La Rioja	125	56	1	3	2	3	5	5	13	4	6
Ceuta	81	44	1	2	3	1	0	10	9	8	3
Melilla	101	61	0	0	3	7	4	9	14	6	2
Media de edad	32	31	0	3	7	12	17	22	27	32	37

TAMAÑO DEL MUNICIPIO (HABITANTES)

Total	21504	10681	83	589	726	661	756	1213	1658	1203	874
Menos de 10.001	7586	3728	31	211	227	225	243	403	527	362	288
De 10.001 a 20.000	2117	1068	11	55	86	74	71	111	162	120	78
De 20.001 a 50.000	2546	1263	9	80	98	96	91	108	180	146	95
De 50.001 a 100.000	1400	695	4	39	56	48	57	91	100	82	57
Más de 100.000	782	400	5	23	24	25	35	63	61	47	30
Capitales de Provincia	7073	3527	23	181	235	193	259	437	628	446	326

EMIGRACIONES DESDE LA COMUNIDAD DE MADRID A OTRAS COMUNIDADES AUTÓNOMAS CLASIFICADAS POR SEXO Y GRUPOS DE EDAD SEGÚN COMUNIDADES AUTÓNOMAS, MEDIA DE EDAD Y TAMAÑO DEL MUNICIPIO DE DESTINO (CONT.)

	GRUPOS DE EDAD											
	HOMBRES											
	40-44	45-49	50-54	55-59	60-64	65-69	70-74	75-79	80-84	85-89	90-94	100 y más

## COMUNIDAD AUTÓNOMA DE DESTINO (CONT.)

Total Comunidad	648	427	310	336	425	403	177	99	52	35	5	1
Andalucía	121	64	53	61	79	61	25	13	5	6	1	0
Aragón	17	12	6	5	6	6	4	2	2	0	1	0
Asturias	9	9	3	10	3	6	2	2	2	1	0	0
Baleares	31	23	6	12	10	8	1	3	3	0	0	0
Canarias	42	39	23	18	13	5	5	2	3	2	0	0
Cantabria	9	3	0	4	5	8	2	1	2	0	0	0
Castilla-La Mancha	156	86	75	88	113	119	50	23	7	12	1	0
Castilla-León	71	44	34	32	44	62	25	17	9	4	1	0
Cataluña	27	25	11	9	6	7	4	2	4	2	0	0
Comunidad Valenciana	52	45	35	32	48	52	24	11	5	1	0	0
Extremadura	38	24	24	34	30	29	18	6	5	2	0	0
Galicia	26	25	18	4	19	12	9	6	2	3	0	1
Murcia	19	9	9	13	28	15	3	5	0	0	0	0
Navarra	8	1	2	3	6	5	0	0	1	0	0	0
País Vasco	10	14	7	6	8	5	3	6	2	2	1	0
La Rioja	4	2	1	1	4	1	1	0	0	0	0	0
Ceuta	2	0	1	0	2	1	1	0	0	0	0	0
Melilla	6	2	2	4	1	1	0	0	0	0	0	0
Media de edad	42	47	52	57	62	67	72	77	81	86	91	100

## TAMAÑO DEL MUNICIPIO (HABITANTES)

Total	648	427	310	336	425	403	177	99	52	35	5	1
Menos de 10.001	223	143	129	147	204	199	87	40	21	15	2	1
De 10.001 a 20.000	62	46	37	37	51	38	12	9	4	4	0	0
De 20.001 a 50.000	61	61	33	46	59	48	26	14	6	4	2	0
De 50.001 a 100.000	41	24	16	21	18	17	12	8	2	2	0	0
Más de 100.000	27	14	12	8	6	11	4	3	2	0	0	0
Capitales de Provincia	234	139	83	77	87	90	36	25	17	10	1	0

EMIGRACIONES DESDE LA COMUNIDAD DE MADRID A OTRAS COMUNIDADES AUTÓNOMAS CLASIFICADAS POR SEXO Y GRUPOS DE EDAD SEGÚN COMUNIDADES AUTÓNOMAS, MEDIA DE EDAD Y TAMAÑO DEL MUNICIPIO DE DESTINO (CONT.)

	GRUPOS DE EDAD										
	MUJERES										
	Total	Menos de 1 año	1-4	5-9	10-14	15-19	20-24	25-29	30-34	35-39	40-44

## COMUNIDAD AUTÓNOMA DE DESTINO (CONT.)

Total Comunidad	10823	75	581	694	648	735	1247	1520	1210	807	527
Andalucía	1902	12	116	137	125	152	193	240	215	148	100
Aragón	237	3	11	15	11	17	26	27	38	22	7
Asturias	209	2	19	7	5	19	22	26	26	13	12
Baleares	402	5	21	28	18	22	54	84	51	38	29
Canarias	685	3	26	42	41	33	117	159	84	54	34
Cantabria	125	0	3	10	5	7	11	23	16	9	7
Castilla-La Mancha	2475	23	138	166	184	162	299	269	258	168	115
Castilla-León	1217	6	48	53	62	82	122	186	129	90	72
Cataluña	530	8	33	36	39	28	57	99	73	36	28
Comunidad Valenciana	965	3	47	60	54	72	91	128	101	82	39
Extremadura	722	6	50	46	36	45	92	97	61	41	31
Galicia	483	2	30	38	27	41	50	59	55	51	20
Murcia	341	1	18	24	15	25	33	49	41	20	10
Navarra	119	0	7	6	2	5	14	15	12	8	6
País Vasco	265	1	7	16	13	14	48	36	30	16	11
La Rioja	69	0	4	5	8	5	8	9	8	5	1
Ceuta	37	0	2	2	2	2	7	8	7	3	2
Melilla	40	0	1	3	1	4	3	6	5	3	3
Media de edad	33	0	2	7	12	17	22	27	32	37	42

## TAMAÑO DEL MUNICIPIO (HABITANTES)

Total	10823	75	581	694	648	735	1247	1520	1210	807	527
Menos de 10.001	3858	30	196	236	228	222	441	485	344	270	179
De 10.001 a 20.000	1049	9	66	62	70	83	119	127	126	72	48
De 20.001 a 50.000	1283	11	73	92	59	77	136	181	145	95	59
De 50.001 a 100.000	705	4	41	56	58	49	79	92	84	60	31
Más de 100.000	382	5	25	23	19	29	54	53	52	34	10
Capitales de Provincia	3546	16	180	225	214	275	418	582	459	276	200

EMIGRACIONES DESDE LA COMUNIDAD DE MADRID A OTRAS COMUNIDADES AUTÓNOMAS CLASIFICADAS POR SEXO Y GRUPOS DE EDAD SEGÚN COMUNIDADES AUTÓNOMAS, MEDIA DE EDAD Y TAMAÑO DEL MUNICIPIO DE DESTINO (CONCL.)

	GRUPOS DE EDAD											
	MUJERES											
	45-49	50-54	55-59	60-64	65-69	70-74	75-79	80-84	85-89	90-94	95-99	100 y más
COMUNIDAD AUTÓNOMA DE DESTINO (CONCL.)												
Total Comunidad	410	344	405	466	467	255	218	126	58	25	4	1
Andalucía	72	68	74	74	76	39	30	25	4	2	0	0
Aragón	2	10	10	7	10	7	6	5	3	0	0	0
Asturias	3	7	5	8	13	8	6	6	1	1	0	0
Baleares	15	9	5	10	4	3	5	0	1	0	0	0
Canarias	26	17	17	7	7	3	8	5	1	1	0	0
Cantabria	5	4	5	3	9	3	4	0	1	0	0	0
Castilla-La Mancha	98	84	99	127	115	74	51	26	10	7	2	0
Castilla-León	44	35	44	55	75	40	42	17	11	3	0	1
Cataluña	12	12	9	14	14	5	10	9	5	2	1	0
Comunidad Valenciana	45	30	47	46	53	31	17	11	6	1	1	0
Extremadura	36	30	38	43	35	13	7	8	3	4	0	0
Galicia	17	12	16	21	16	7	13	3	5	0	0	0
Murcia	11	10	20	28	17	9	5	3	2	0	0	0
Navarra	5	5	11	4	10	5	3	1	0	0	0	0
País Vasco	9	8	2	11	11	7	10	7	4	4	0	0
La Rioja	2	2	1	6	2	1	1	0	1	0	0	0
Ceuta	1	0	1	0	0	0	0	0	0	0	0	0
Melilla	7	1	1	2	0	0	0	0	0	0	0	0
Media de edad	47	52	57	62	67	72	77	82	87	91	96	100
TAMAÑO DEL MUNICIPIO (HABITANTES)												
Total	410	344	405	466	467	255	218	126	58	25	4	1
Menos de 10.001	148	139	195	219	218	119	98	52	26	12	1	0
De 10.001 a 20.000	39	40	36	50	55	11	17	12	4	2	0	1
De 20.001 a 50.000	59	48	57	62	49	30	21	19	8	1	1	0
De 50.001 a 100.000	25	21	16	23	25	18	14	7	1	1	0	0
Más de 100.000	12	8	6	13	16	10	4	5	2	2	0	0
Capitales de Provincia	127	88	95	99	104	67	64	31	17	7	2	0

## EMIGRACIONES DESDE LA COMUNIDAD DE MADRID A OTRAS COMUNIDADES AUTÓNOMAS, CLASIFICADAS POR SEXO Y NIVEL DE ESTUDIOS SEGÚN COMUNIDAD AUTÓNOMA Y TAMAÑO DEL MUNICIPIO DE DESTINO

	TOTAL	NIVEL DE ESTUDIOS					
		HOMBRES					
		Total	No sabe leer ni escribir	Título inferior Graduado Escolar	Graduado Escolar	Bachiller FP Superior	No clasificables

## COMUNIDAD AUTÓNOMA DE DESTINO

Total Comunidad	21504	10681	87	5608	1621	2962	403
Andalucía	3710	1808	15	1024	289	477	3
Aragón	481	244	0	88	36	78	42
Asturias	419	210	0	101	22	85	2
Baleares	852	450	12	157	78	202	1
Canarias	1543	858	1	247	136	452	22
Cantabria	227	102	0	41	28	33	0
Castilla-La Mancha	4947	2472	4	1567	424	448	29
Castilla-León	2278	1061	2	587	162	259	51
Cataluña	1077	547	9	249	77	180	32
Comunidad Valenciana	1913	948	26	513	110	235	64
Extremadura	1442	720	3	491	113	112	1
Galicia	918	435	6	174	50	117	88
Murcia	673	332	0	206	44	81	1
Navarra	219	100	0	46	16	38	0
País Vasco	498	233	3	66	19	104	41
La Rioja	125	56	0	38	7	11	0
Ceuta	81	44	3	6	7	28	0
Melilla	101	61	3	7	3	22	26

## TAMAÑO DEL MUNICIPIO DE DESTINO (HABITANTES)

Menos de 10.001	7586	3728	19	2401	596	605	107
De 10.001 a 20.000	2117	1068	5	619	163	217	64
De 20.001 a 50.000	2546	1263	13	742	188	275	45
De 50.001 a 100.000	1400	695	6	327	76	232	54
Ms de 100.000	782	400	10	163	64	156	7
Capitales de Provincia	7073	3527	34	1356	534	1477	126

EMIGRACIONES DESDE LA COMUNIDAD DE MADRID A OTRAS COMUNIDADES AUTÓNOMAS, CLASIFICADAS POR SEXO Y NIVEL DE ESTUDIOS SEGÚN COMUNIDAD AUTÓNOMA Y TAMAÑO DEL MUNICIPIO DE DESTINO (CONCL.)

	NIVEL DE ESTUDIOS					
	MUJERES					
	Total	No sabe leer ni escribir	Título inferior Graduado Escolar	Graduado Escolar	Bachiller FP Superior	No clasificables


COMUNIDAD AUTÓNOMA DE DESTINO (CONCL.)

Total Comunidad	10823	87	6353	1544	2414	425
Andalucía	1902	13	1186	274	423	6
Aragón	237	1	94	37	54	51
Asturias	209	1	121	22	65	0
Baleares	402	9	165	79	148	1
Canarias	685	0	247	132	295	11
Cantabria	125	0	78	22	25	0
Castilla-La Mancha	2475	14	1691	367	369	34
Castilla-León	1217	3	704	184	261	65
Cataluña	530	7	288	79	125	31
Comunidad Valenciana	965	26	569	96	209	65
Extremadura	722	3	550	95	74	0
Galicia	483	3	215	61	104	100
Murcia	341	0	231	36	74	0
Navarra	119	1	60	16	42	0
País Vasco	265	2	86	29	103	45
La Rioja	69	0	51	11	7	0
Ceuta	37	3	5	2	27	0
Melilla	40	1	12	2	9	16

TAMAÑO DEL MUNICIPIO DE DESTINO (HABITANTES)

Menos de 10.001	3858	23	2686	531	484	134
De 10.001 a 20.000	1049	6	652	153	183	55
De 20.001 a 50.000	1283	6	817	179	235	46
De 50.001 a 100.000	705	7	420	76	158	44
Ms de 100.000	382	8	179	66	123	6
Capitales de Provincia	3546	37	1599	539	1231	140





**Comunidad de Madrid**

CONSEJERÍA DE HACIENDA

Instituto de Estadística