


# ESTADÍSTICAS DEL MOVIMIENTO MIGRATORIO DE LA COMUNIDAD DE MADRID

1994-1995



Instituto de Estadística  
CONSEJERIA DE HACIENDA

**Comunidad de Madrid**

# ESTADÍSTICAS DEL MOVIMIENTO MIGRATORIO DE LA COMUNIDAD DE MADRID 1994-1995

Res. 12545

20 ENE 2011



Instituto de Estadística  
CONSEJERÍA DE HACIENDA

**Comunidad de Madrid**

Información original: Ficheros de Variaciones Residenciales del Instituto de Estadística.

Dirección: Ignacio Duque, Isabel Pintado

Tabulación: Dolores Núñez Munaiz

Diseño Maqueta: Caligrama

Edita: Comunidad de Madrid. Consejería de Hacienda - Instituto de Estadística de la Comunidad de Madrid  
Príncipe de Vergara, 132 - 28002 MADRID

ISBN: 84-451-1440-9

Déposito Legal: M-20007-98

Imprime: DIDOT, S.A.

Tirada: 500 ejemplares

P.V.P.: 4.500 pts.

Edición: 1.ª edición, Junio de 1998


## PRESENTACIÓN

El Instituto de Estadística de la Comunidad de Madrid acomete con esta publicación una nueva serie de tabulaciones. Las cuales abordan los Movimientos Migratorios en los que la Comunidad de Madrid es destino u origen de los mismos. El INE viene publicando estas estadísticas pero sin desagregar la información a escala municipal, objetivo primordial de estas publicaciones ya que los comportamientos migratorios en la Comunidad tienen unas incidencias heterogéneas en el territorio, solamente pudiéndose comprender su alcance al tener los datos desagregados a escala municipal, así como los datos de los movimientos dentro de la propia Comunidad. Conocer los polos de atracción de estos movimientos, así como los puntos de despoblamiento permitirá abordar unas políticas municipales de vivienda, empleo y económicas más acertadas.

Por todo ello, y con el interés de ampliar el conocimiento de los acontecimientos demográficos el Instituto de Estadística presenta este nuevo proyecto. La información presente en estas tabulaciones se facilitará en soporte magnético para todos aquellos usuarios que lo soliciten, así como tabulaciones especiales no contempladas en esta publicación previa petición.

La recopilación, grabación y tratamiento de esta estadística ha sido realizada por el INE, al que agradecemos enormemente haber facilitado los ficheros a petición de los que hacen la explotación que aquí se presenta. Es una muestra más de colaboración de el Instituto de Estadística.

Antonio Beteta. Consejero de Hacienda de la Comunidad de Madrid



# INTRODUCCIÓN

El principal objetivo de estas ediciones es la ampliación de la información, ya que las publicaciones actuales del INE no desagregan la información a escala municipal, tan sólo por Comunidades, Provincias, Capitales de Provincias y municipios de más de 100.000 habitantes.


Los ficheros facilitados por el INE de Variaciones Residenciales permite elaborar un Plan de Tabulación más amplio, desagregando la información a nivel municipal tanto del municipio de procedencia, como del municipio de destino. Por todo ello el Instituto de Estadística de la Comunidad de Madrid, quiere desagregar los datos a nivel municipal realizando unas tabulaciones que permitan conocer en profundidad las corrientes de los flujos migratorios. Dicha información se desagrega tanto para los movimientos migratorios provenientes de otras Comunidades Autónomas, del Extranjero como los movimientos entre municipios dentro de la misma Comunidad de Madrid y con destino otras Comunidades Autónomas.

Los movimientos migratorios tienen una repercusión fundamental sobre los fenómenos demográficos incidiendo positivamente o negativamente en las tasas de nupcialidad, fecundidad, mortalidad (decrecimiento o crecimiento de la población) dependiendo de los grupos de edad sobre los que repercutan dichos movimientos.

Madrid, en las últimas décadas ha sido un importante foco de atracción para los movimientos migratorios, recibiendo fundamentalmente emigrantes de Andalucía, y de las provincias limítrofes y de Extremadura. Tras la crisis económica del 75, los flujos migratorios tanto hacia el extranjero como entre Comunidades Autónomas tuvieron un importante freno. Modificándose el volumen de los mismos, y el sentido en muchos casos, retornando una parte importante de los efectivos emigrados al extranjero a sus lugares de origen. A pesar de todo ello la Comunidad de Madrid continua siendo un foco de atracción, fundamentalmente los municipios del Área Metropolitana.

Otro fundamental objetivo del proyecto es alcanzar unos importantes niveles de difusión de la información y facilitar la obtención de los datos necesarios para los interesados ya bien sean privados (investigadores, estudiantes ...) como fundamentalmente públicos (ayuntamientos, universidades, asociaciones de empresas ...).

La información contenida en los ficheros de Variaciones Residenciales abarca los movimientos migratorios dentro de la Comunidad de Madrid (movimientos intermunicipales), desde otras Comunidades Autónomas y desde el extranjero, y los movimientos emigratorios desde la Comunidad de Madrid hacia otras Comunidades Autónomas. Hay que resaltar la falta de información de los movimientos emigratorios con origen la Comunidad de Madrid y destino el extranjero. Los ficheros de Estadística de Variaciones residenciales "se elaboran a partir de la gestión de altas y bajas producidas por los migrantes en los Padrones Municipales y que los Ayuntamientos remiten mensualmente a las Delegaciones Provinciales del Ine".



# ÍNDICE

0. Títulos de las tablas .....	13
1. Plan de Difusión y Publicación de Resultados .....	17
2. Definiciones y notas aclaratorias .....	21
2.1. Clasificaciones utilizadas .....	23
2.2. Población y ámbitos .....	24
2.3. Diseño del registro del Archivo Estadístico .....	25
3. Guía analítica de las características .....	27
4. Resumen de los principales resultados .....	33
5. Gráficos y mapas .....	39
6. Resultados de los movimientos migratorios .....	49
6.1. Año 1994 .....	51
6.1.1. Saldo Migratorio .....	53
1 [001] Saldo migratorio en la Comunidad de Madrid, clasificados según municipio .....	55
6.1.2. Resumen características y Balance Migratorios .....	59
2 [002] Resumen características de las migraciones a la Comunidad de Madrid, clasificados por ámbitos geográficos de destino según edad simple para cada sexo .....	61
3 [003] Resumen características de las migraciones a la Comunidad de Madrid, clasificados por ámbitos geográficos de destino según año de nacimiento para cada sexo .....	66
4 [004] Resumen características de las migraciones a la Comunidad de Madrid, clasificados por ámbitos geográficos según edad para cada nivel de estudios .....	71
5 [005] Balance migratorio en la Comunidad de Madrid, clasificados por nivel de estudios según grupos de edad para cada sexo .....	73
6 [006] Balance migratorio de la Comunidad de Madrid y el resto de las Comunidades Autónomas, clasificados por Comunidad Autónoma según edad para cada sexo .....	75
6.1.3. Migraciones con destino la Comunidad de Madrid .....	77
6.1.3.1. Totales de migraciones con destino la Comunidad de Madrid .....	79
7 [101] Migración a la Comunidad de Madrid clasificada por origen de la migración y sexo según municipio y ámbitos geográficos de destino .....	81
8 [102] Migración a la Comunidad de Madrid clasificada por origen de la migración y tamaño del municipio de procedencia según el municipio y ámbitos geográficos de destino .....	84
9 [103] Migración a la Comunidad de Madrid clasificada por sexo y grupos de edad según el municipio y ámbitos geográficos de destino .....	90
10 [104] Migración a la Comunidad de Madrid clasificada por sexo y nivel de estudios según el municipio y ámbitos geográficos de destino .....	102
6.1.3.2. Migraciones con destino, origen la Comunidad de Madrid .....	109
11 [201] Migraciones con origen y destino la Comunidad de Madrid, clasificadas por municipio y ámbitos geográficos de procedencia según municipios y ámbitos geográficos de destino .....	111
12 [202] Migraciones con origen y destino la Comunidad de Madrid, clasificadas por sexo y grupos de edad según municipio, media de edad y ámbitos geográficos de destino .....	162
13 [204] Migraciones con origen y destino la Comunidad de Madrid clasificadas por sexo y nivel de estudios según municipio y ámbitos geográficos de destino .....	174



14 [601]	Migración con origen y destino la Comunidad de Madrid clasificadas por ámbitos geográficos de destino según municipio y ámbitos geográficos de procedencia .....	180
15 [602]	Migración con origen y destino la Comunidad de Madrid clasificadas por sexo y grupos de edad según municipio, media de edad y ámbitos geográficos de procedencia .....	183
16 [604]	Migraciones con origen y destino la Comunidad de Madrid clasificadas por sexo y nivel de estudios según municipio y ámbitos geográficos de procedencia .....	195
6.1.3.3.	Migraciones con destino la Comunidad de Madrid y procedencia de otras Comunidades Autónomas .....	201
17 [302]	Migraciones a la Comunidad de Madrid desde otras Comunidades clasificada por lugar de nacimiento y Comunidad Autónoma de procedencia según municipios y ámbitos geográficos de destino .....	203
18 [301]	Migraciones a la Comunidad de Madrid desde otras Comunidades clasificada por sexo y grupos de edad según municipios, media de edad y ámbitos geográficos de destino .....	215
19 [303]	Migraciones a la Comunidad de Madrid desde otras Comunidades clasificadas por sexo y nivel de estudios según municipios y ámbitos geográficos de destino .....	227
20 [305]	Migraciones a la Comunidad de Madrid desde otras Comunidades clasificadas por sexo y grupos de edad según provincia, Comunidad Autónoma, media de edad y tamaño del municipio de procedencia .....	233
21 [307]	Migraciones a la Comunidad de Madrid desde otras Comunidades clasificadas por sexo y nivel de estudios según provincia, Comunidad Autónoma y tamaño del municipio de procedencia .....	241
6.1.3.4.	Migraciones con destino la Comunidad de Madrid y procedencia del extranjero .....	245
22 [401]	Migración a la Comunidad de Madrid desde el extranjero clasificada por nacionalidad, continente de procedencia según municipio y ámbito geográfico de destino .....	247
23 [402]	Migración a la Comunidad de Madrid desde el extranjero clasificada por sexo y grupos de edad según municipio, media de edad y ámbitos geográficos de destino .....	248
24 [405]	Migración a la Comunidad de Madrid desde el extranjero clasificada por sexo y nivel de estudios según municipio y ámbitos geográficos de destino .....	252
25 [406]	Migración a la Comunidad de Madrid desde el extranjero clasificada por sexo y grupos de edad según país, media de edad y continente de procedencia .....	254
26 [408]	Migración a la Comunidad de Madrid desde el extranjero clasificada por sexo y nivel de estudios según país y continente de procedencia .....	262
6.1.4.	Emigración (excepto emigraciones al extranjero) .....	267
6.1.4.1.	Totales emigración procedente de la Comunidad de Madrid (excepto emigraciones al extranjero) .....	269
27 [501]	Emigraciones desde la Comunidad de Madrid clasificadas por sexo y destino de la emigración según municipio y ámbitos geográficos de procedencia .....	271
28 [502]	Emigraciones desde la Comunidad de Madrid clasificadas por destino de la emigración y tamaño del municipio de destino según municipio y ámbitos geográficos de procedencia .....	274
29 [503]	Emigraciones desde la Comunidad de Madrid clasificadas por sexo y grupos de edad según municipio y ámbitos geográficos de procedencia .....	280
30 [504]	Emigraciones desde la Comunidad de Madrid clasificadas por sexo y nivel de estudios según municipio y ámbitos geográficos de procedencia .....	292
6.1.4.2.	Emigraciones con origen la Comunidad de Madrid a otras Comunidades Autónomas ...	299
31 [701]	Emigraciones desde la Comunidad de Madrid a otras Comunidades Autónomas clasificadas por Comunidad Autónoma de destino según municipios y ámbitos geográficos de procedencia .....	301
32 [702]	Emigraciones desde la Comunidad de Madrid a otras Comunidades Autónomas clasificadas por sexo y grupos de edad según municipios, media de edad y ámbitos geográficos de procedencia .....	307
33 [703]	Emigraciones desde la Comunidad de Madrid a otras Comunidades Autónomas clasificadas por sexo y nivel de estudios según municipios y ámbitos geográficos de procedencia .....	319
34 [706]	Emigraciones desde la Comunidad de Madrid a otras Comunidades Autónomas clasificadas por sexo y grupos de edad según Comunidades, media de edad y tamaño del municipio de destino ..	325
35 [707]	Emigraciones desde la Comunidad de Madrid a otras Comunidades Autónomas clasificadas por sexo y nivel de estudios según Comunidad Autónoma y tamaño del municipio de destino .....	329

6.2.	Año 1995 .....	331
6.2.1.	Saldo Migratorio .....	333
1 [001]	Saldo migratorio en la Comunidad de Madrid, clasificados según municipio .....	335
6.2.2.	Resumen características y Balance Migratorios .....	339
2 [002]	Resumen características de las migraciones a la Comunidad de Madrid, clasificados por ámbitos geográficos de destino según edad simple para cada sexo .....	341
3 [003]	Resumen características de las migraciones a la Comunidad de Madrid, clasificados por ámbitos geográficos de destino según año de nacimiento para cada sexo .....	346
4 [004]	Resumen características de las migraciones a la Comunidad de Madrid, clasificados por ámbitos geográficos según edad para cada nivel de estudios .....	351
5 [005]	Balance migratorio en la Comunidad de Madrid, clasificados por nivel de estudios según grupos de edad para cada sexo .....	353
6 [006]	Balance migratorio de la Comunidad de Madrid y el resto de las Comunidades Autónomas, clasificados por Comunidad Autónoma según edad para cada sexo .....	355
6.2.3.	Migraciones con destino la Comunidad de Madrid .....	357
6.2.3.1.	Totales de migraciones con destino la Comunidad de Madrid .....	359
7 [101]	Migración a la Comunidad de Madrid clasificada por origen de la migración y sexo según municipio y ámbitos geográficos de destino .....	361
8 [102]	Migración a la Comunidad de Madrid clasificada por origen de la migración y tamaño del municipio de procedencia según el municipio y ámbitos geográficos de destino .....	364
9 [103]	Migración a la Comunidad de Madrid clasificada por sexo y grupos de edad según el municipio y ámbitos geográficos de destino .....	370
10 [104]	Migración a la Comunidad de Madrid clasificada por sexo y nivel de estudios según el municipio y ámbitos geográficos de destino .....	382
6.2.3.2.	Migraciones con destino, origen la Comunidad de Madrid .....	389
11 [201]	Migraciones con origen y destino la Comunidad de Madrid, clasificadas por municipio y ámbitos geográficos de procedencia según municipios y ámbitos geográficos de destino .....	391
12 [202]	Migraciones con origen y destino la Comunidad de Madrid, clasificadas por sexo y grupos de edad según municipio, media de edad y ámbitos geográficos de destino .....	445
13 [204]	Migraciones con origen y destino la Comunidad de Madrid clasificadas por sexo y nivel de estudios según municipio y ámbitos geográficos de destino .....	457
14 [601]	Migración con origen y destino la Comunidad de Madrid clasificadas por ámbitos geográficos de destino según municipio y ámbitos geográficos de procedencia .....	463
15 [602]	Migración con origen y destino la Comunidad de Madrid clasificadas por sexo y grupos de edad según municipio, media de edad y ámbitos geográficos de procedencia .....	466
16 [604]	Migraciones con origen y destino la Comunidad de Madrid clasificadas por sexo y nivel de estudios según municipio y ámbitos geográficos de procedencia .....	478
6.2.3.3.	Migraciones con destino la Comunidad de Madrid y procedencia de otras Comunidades Autónomas .....	485
17 [302]	Migraciones a la Comunidad de Madrid desde otras Comunidades clasificadas por lugar de nacimiento y Comunidad Autónoma de procedencia según municipios y ámbitos geográficos de destino .....	487
18 [301]	Migraciones a la Comunidad de Madrid desde otras Comunidades clasificadas por sexo y grupos de edad según municipios, media de edad y ámbitos geográficos de destino .....	499
19 [303]	Migraciones a la Comunidad de Madrid desde otras Comunidades clasificadas por sexo y nivel de estudios según municipios y ámbitos geográficos de destino .....	511
20 [305]	Migraciones a la Comunidad de Madrid desde otras Comunidades clasificadas por sexo y grupos de edad según provincia, Comunidad Autónoma, media de edad y tamaño del municipio de procedencia .....	517
21 [307]	Migraciones a la Comunidad de Madrid desde otras Comunidades clasificadas por sexo y nivel de estudios según provincia, Comunidad Autónoma y tamaño del municipio de procedencia .....	525
6.2.3.4.	Migraciones con destino la Comunidad de Madrid y procedencia del extranjero .....	529

22 [401]	Migración a la Comunidad de Madrid desde el extranjero clasificada por nacionalidad, continente de procedencia según municipio y ámbito geográfico de destino .....	531
23 [402]	Migración a la Comunidad de Madrid desde el extranjero clasificada por sexo y grupos de edad según municipio, media de edad y ámbitos geográficos de destino .....	533
24 [405]	Migración a la Comunidad de Madrid desde el extranjero clasificada por sexo y nivel de estudios según municipio y ámbitos geográficos de destino .....	541
25 [406]	Migración a la Comunidad de Madrid desde el extranjero clasificada por sexo y grupos de edad según país, media de edad y continente de procedencia .....	545
26 [408]	Migración a la Comunidad de Madrid desde el extranjero clasificada por sexo y nivel de estudios según país y continente de procedencia .....	553
6.2.4.	Emigración (excepto emigraciones al extranjero) .....	557
6.2.4.1.	Totales emigración procedente de la Comunidad de Madrid (excepto emigraciones al extranjero) .....	559
27 [501]	Emigraciones desde la Comunidad de Madrid clasificadas por sexo y destino de la emigración según municipio y ámbitos geográficos de procedencia .....	561
28 [502]	Emigraciones desde la Comunidad de Madrid clasificadas por destino de la emigración y tamaño del municipio de destino según municipio y ámbitos geográficos de procedencia .....	564
29 [503]	Emigraciones desde la Comunidad de Madrid clasificadas por sexo y grupos de edad según municipio y ámbitos geográficos de procedencia .....	570
30 [504]	Emigraciones desde la Comunidad de Madrid clasificadas por sexo y nivel de estudios según municipio y ámbitos geográficos de procedencia .....	582
6.2.4.2.	Emigraciones con origen la Comunidad de Madrid a otras Comunidades Autónomas ...	589
31 [701]	Emigraciones desde la Comunidad de Madrid a otras Comunidades Autónomas clasificadas por Comunidad Autónoma de destino según municipios y ámbitos geográficos de procedencia .....	591
32 [702]	Emigraciones desde la Comunidad de Madrid a otras Comunidades Autónomas clasificadas por sexo y grupos de edad según municipios, media de edad y ámbitos geográficos de procedencia .....	597
33 [703]	Emigraciones desde la Comunidad de Madrid a otras Comunidades Autónomas clasificadas por sexo y nivel de estudios según municipios y ámbitos geográficos de procedencia .....	609
34 [706]	Emigraciones desde la Comunidad de Madrid a otras Comunidades Autónomas clasificadas por sexo y grupos de edad según Comunidades, media de edad y tamaño del municipio de destino .	615
35 [707]	Emigraciones desde la Comunidad de Madrid a otras Comunidades Autónomas clasificadas por sexo y nivel de estudios según Comunidad Autónoma y tamaño del municipio de destino .....	619



0. TÍTULOS DE LAS TABLAS




## Títulos de las tablas

Los títulos de las tablas responden a una sintaxis normalizada, que utiliza palabras clave para indicar el contenido y la disposición de la información, de la siguiente manera:

Número de la tabla en la publicación [código fijo de la tabla]: (Descripción del universo sobre el que se hace la tabulación), CLASIFICADOS/AS POR ... (descripción de la información de la cabecera de la tabla)..., SEGÚN ... (descripción del ladillo de la tabla)..., PARA ... (descripción de los planos de la tabla o de los ámbitos territoriales para los que se hace en el caso de las tablas cruzadas)...


En todas las tablas se han suprimido todas aquellas filas o columnas sin información. Esto es especialmente importante, ya que aquellos municipios de la Comunidad de Madrid que no aparecen, es que no cuentan con acontecimientos para el año de referencia.





1. PLAN DE DIFUSIÓN Y PUBLICACIÓN DE RESULTADOS





## Plan de Difusión y Publicación de Resultados

Hasta ahora el Instituto de Estadística de la Comunidad de Madrid no ha tabulado la información correspondientes a las Variaciones Residenciales que afectan a la propia Comunidad, tanto las inmigraciones como las emigraciones. A partir de este momento se abordarán las tabulaciones de las mismas con carácter anual. Se han realizado con carácter retroactivo las tabulaciones desde el año 88 al 95. A partir del año 96 está en proyecto incorporar información a escala municipal, movimientos migratorios intramunicipales, movimientos entre distritos. En un primer momento la información de los movimientos intramunicipales se realizará para el municipio de Madrid.

### Tabulaciones anuales

La elaboración estadística del Movimiento Migratorio de la Comunidad de Madrid del 88 al 95 parte de los ficheros del INE de Variaciones Residenciales en el cual están comprendidas las altas padronales de aquellos que provienen de otras Comunidades Autónomas, del extranjero y los movimientos intermunicipales en la propia Comunidad de Madrid, se incluyen las bajas padronales en la Comunidad hacia otras Comunidades. El diseño de registro del fichero figura en el apartado 2. Las tablas publicadas están disponibles en soporte magnético.

### Tabulaciones especiales


Se atenderán las peticiones de tabulaciones especiales y se facilitarán copias del archivo estadístico anonimizado.

Instituto de Estadística de la Comunidad de Madrid  
Consejería de Hacienda  
C/ Príncipe de Vergara, 132, 6.ª planta.  
28002 MADRID  
Teléfono: 5 80 24 11  
FAX: 5 63 82 45





## 2. DEFINICIONES Y NOTAS ACLARATORIAS



## 2.1. Clasificaciones utilizadas

Ámbitos geográficos de la Comunidad de Madrid:

### ÁREA METROPOLITANA

MADRID

### CORONA METROPOLITANA

ÁREA METROPOLITANA NORTE: Alcobendas  
Colmenar Viejo  
San Sebastián de los Reyes

ÁREA METROPOLITANA SUR: Alcorcón  
Fuenlabrada  
Getafe  
Leganés  
Móstoles  
Parla  
Pinto

ÁREA METROPOLITANA ESTE: Alcalá de Henarés  
Coslada  
Mejorada del Campo  
Paracuellos del Jarama  
Rivas Vaciamadrid  
San Fernando de Henares  
Torrejón de Ardoz  
Velilla de San Antonio

ÁREA METROPOLITANA OESTE: Boadilla del Monte  
Brunete  
Majadahonda  
Pozuelo de Alarcón  
Rozas de Madrid (Las)  
Villanueva de la Cañada  
Villanueva del Pardillo  
Villaviciosa de Odón

### MUNICIPIOS NO METROPOLITANOS

### NIVEL DE ESTUDIOS:

No sabe leer ni escribir

Titulación inferior a graduado escolar o sin estudios

Graduado escolar o equivalente

Bachiller, Formación Profesional 2.º grado o Títulos equivalentes y superiores a estos

No clasificables y no bien especificado

### CONTINENTES:

Europa - Europa Comunitaria  
- Europa no Comunitaria

América  
Asia  
África  
Oceanía

## 2.2. Poblaciones y ámbitos

Los ficheros de Variaciones Residenciales facilitados por el INE abarcan las variaciones residenciales que tienen como origen o destino la Comunidad de Madrid. Estos movimientos migratorios registrados en dichos ficheros incluyen los movimientos entre los municipios de la Comunidad de Madrid, los movimientos desde otras Comunidades Autónomas y desde el extranjero hacia la Comunidad de Madrid. También recoge las variaciones residenciales en las que el origen es la Comunidad de Madrid hacia otras Comunidades Autónomas pero no hacia el extranjero.

Es importante tener esto en cuenta ya que al realizar el Saldo Migratorio (tabla 1 [001]), en las altas a cada municipio están contabilizados los que tienen como origen otros municipios de la Comunidad de Madrid, otras Comunidades Autónomas y los que vienen del extranjero. Por el contrario en las bajas están los que se van a otros municipios de la Comunidad y a otras Comunidades Autónomas.

En cuanto a las tablas de resumen de características (tablas (2, 3 y 4) y la tabla 5, la población que incluye es aquella que llega a la Comunidad con lugar de origen otras Comunidades Autónomas y el extranjero.

En la tabla número 6 [006] es un balance migratorio entre los migrantes que llegan a la Comunidad de Madrid desde otras Comunidades Autónomas y los que se van a las mismas.

El siguiente cuadro nos muestra las poblaciones que en las tabulaciones de los movimientos migratorios se abordan en el Plan de tabulación de Migraciones.

### LUGAR DE PROCEDENCIA

LUGAR DE DESTINO	COMUNIDAD DE MADRID	OTRAS CCAA	EXTRANJERO
COMUNIDAD DE MADRID	I	II	III

Del cuadro de posibles subconjuntos la tabulación de movimientos migratorios abarca los siguientes:

Subconjunto 1: (I+II+III) Todos los movimientos migratorios que tienen como destino la Comunidad de Madrid. Tablas 7 a la 10.

Subconjunto 2: Todos los movimientos migratorios (I) que tienen como origen y destino la propia Comunidad, movimientos migratorios intermunicipales, se tabulan las características de los municipios de destino. Tablas 11, 12 y 13.

Subconjunto 3: Los movimientos migratorios (II) que tienen como lugar de procedencia el resto de las Comunidades Autónomas y destino la Comunidad de Madrid. Tablas 17 a 21.

Subconjunto 4: Los movimientos migratorios (III) con lugar de procedencia el extranjero, tanto de españoles como de extranjeros. Tablas 22 a 26.

Para la tabulación de los movimientos emigratorios de la Comunidad de Madrid el cuadro siguiente nos muestra los posibles ámbitos de la población:

### LUGAR DE DESTINO

LUGAR DE PROCEDENCIA	COMUNIDAD DE MADRID	OTRAS CCAA
COMUNIDAD DE MADRID	I	II

A partir del cuadro se utilizan en la tabulación los siguientes subconjuntos:

Subconjunto 1: Los movimientos emigratorios (I+II) de la Comunidad de Madrid. Tablas 27 a 30.

Subconjunto 2: Los movimientos emigratorios (I) que se dan dentro de la Comunidad de Madrid, se tabulan en el apartado de emigraciones las características en los municipios de procedencia. Tablas 14, 15 y 16.

Subconjunto 3: Los movimientos emigratorios (II) con origen la Comunidad de Madrid y destino otras Comunidades Autónomas. Tablas 31 a 35.

## Ámbito temporal

Los sucesos tabulados para cada año son aquellas variaciones residenciales que han sido dadas de alta o baja en el año correspondiente, algunos acontecimientos no son inscritos en el momento del suceso haciéndolo con posterioridad. El INE da un margen de tiempo para cerrar el fichero estadístico:

- Para los años 88 al 91, desde el mes 02 del año correspondiente hasta el mes 08 del siguiente año.
- Para los años 92 en adelante, desde el mes 01 del año correspondiente hasta el mes 12 del siguiente año.

## Definición y notas aclaratorias

*Migrante*: persona que cambia de residencia, dependiendo del sentido de la migración se denomina *emigración* si se considera desde el lugar de procedencia e *inmigración* desde el lugar de destino:

*Migración intermunicipal*: Personas que emigran y su destino es dentro de la misma provincia o Comunidad. Entre municipios.

*Migración intramunicipal*: Personas que emigran y su destino es en el mismo municipio.

## 2.3. Diseño de registro

NOMBRE	TIPO	LONGITUD	DESCRIPCIÓN
ORDEN	C	008	
IDENT	C	011	
SEXO	C	001	Sexo
DNI	C	008	Doc. Nac. Identid.
CPRON	C	002	Prov. Nacim.
CMUNN	C	004	Muni. Nacim.
DIAN	C	002	Día nacim.
MESN	C	002	Mes nacim.
ANNON	C	004	Año nacim.
ECIVIL	C	001	Estado civil
NACION	C	003	Nacionalidad
TITULA	C	002	Nivel de estud.
CPRO	C	002	Provincia alta
CMUN	C	004	Municipio alta
MESAL	C	002	Mes alta
ANNOAL	C	004	Año alta
CPROB	C	002	Provincia baja
CMUNB	C	004	Municipio baja
MESB	C	002	Mes baja
ANNOB	C	004	Año baja
MESR	C	002	Mes recepción
ANNOR	C	002	Año recepción
NPER	C	001	Número personas
MCUMP	C	002	Meses cumplidos
ACUMP	C	003	Años cumplidos
CRNACIO	C	001	Nacionalidad
CRT	C	001	N. Estudios rec



NOMBRE	TIPO	LONGITUD	DESCRIPCIÓN
ESPAN	C	001	Nacido España
COMUNN	C	002	Comunidad nacim.
CONTIN	C	001	Contín. nacimien.
PAISN	C	003	País nacimiento
TAMUNA	C	001	Tamaño mun. alta
COMUNA	C	002	Comunidad alta
TIPOMIG	C	001	Tipo migración
TAMUNB	C	001	Tamaño mun. baja
COMUNB	C	002	Comunidad baja
CONTIB	C	001	Continente baja
PAISB	C	003	País baja
PROVAB	C	001	Prov. alta-baja
COMUNAB	C	001	Comun. alta-baja
BLANCOS	C	009	Blancos
AMGA	C	001	Ambito geo. alta
AMGB	C	001	Ambito geo. baja




### 3. GUÍA ANALÍTICA DE LAS CARACTERÍSTICAS




## Guía analítica de las características:

Para facilitar la localización y consulta se señalan a continuación la relación de tablas y un cuadro-guía con las características investigadas por el plan de tabulación. Todas las tablas tienen una numeración doble, la primera de ellas se corresponde con la numeración dentro de la publicación, la segunda entre corchetes se corresponde con la numeración de la tabla, digamos de matrícula, dentro del plan de tabulación (siempre el mismo no importa en cuantas publicaciones o tipos de soportes sea incluido).





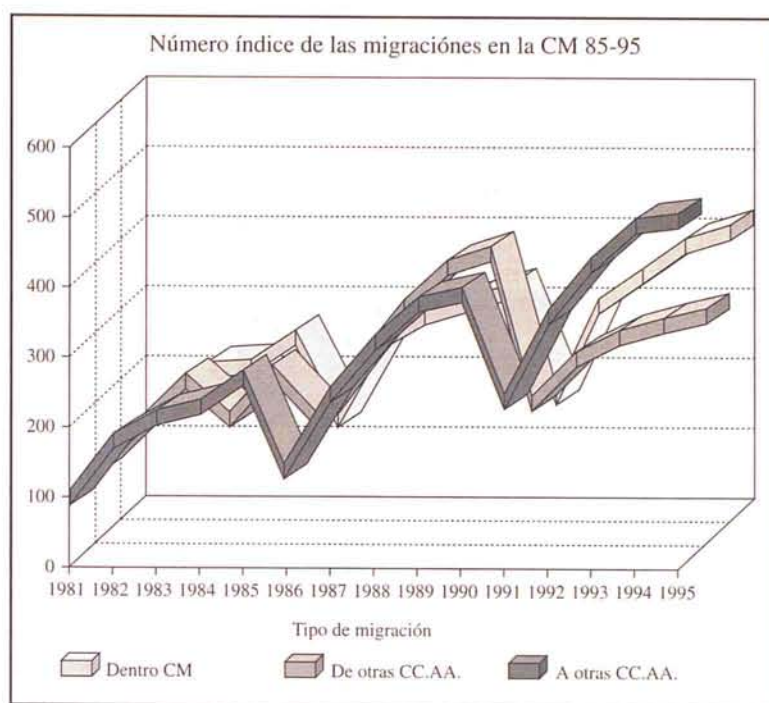
#### 4. RESUMEN DE LOS PRINCIPALES RESULTADOS





## Los procesos inmigratorios en la Comunidad de Madrid 94-95

En el estudio de la evolución de las migraciones deberá obviarse los años en los que se han dado operaciones estadísticas de carácter general (censos o padrones) ya que en dichas ocasiones la gente aprovecha para inscribir el cambio de domicilio al momento en que se efectúa la operación padronal por ello en el gráfico hay dos importantes descensos que se corresponden con los años 86 y 91.



Al comparar la evolución en tres quinquenios (81-85, 86-90 y 91-95) se da un fuerte incremento en todos los tipos de migración. Destacando en este primer período, 81-85, la evolución homogénea de los tres tipos de migraciones, aunque con cierto retraso en las migraciones de otras Comunidades Autónomas a la Comunidad de Madrid. En el siguiente periodo, 86-90, estas migraciones siguen aumentando más que el resto, con valores muy cercanos en los incrementos están las migraciones desde la Comunidad al resto de Comunidades Autónomas. Por el contrario en el período 91-95, hay un cambio importante en la evolución de los incrementos de las migraciones, así las migraciones a otras Comunidades Autónomas son las que en este periodo y en el conjunto de los años analizados se han incrementado más, con incrementos del 420% en los 15 años analizados y del 214% en el último quinquenio.

### Migraciones en la Comunidad de Madrid según tipo del 81 al 95

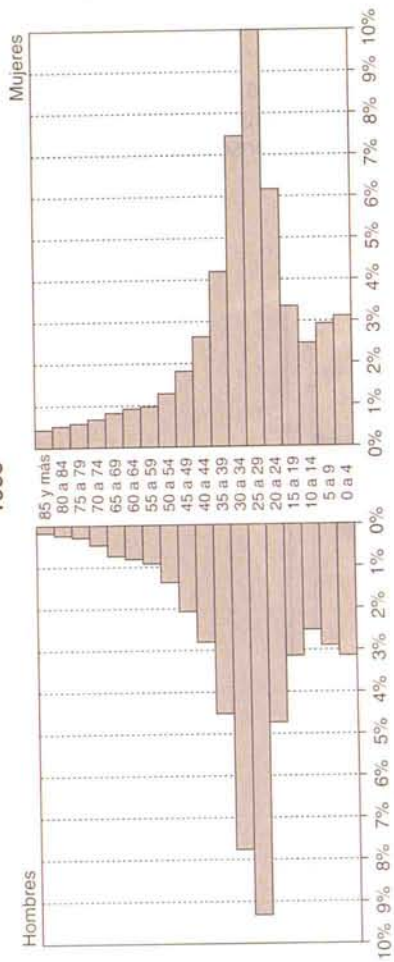
	1981	1982	1983	1984	1985	1986	1987	1988	1989	1990	1991	1992	1993	1994	1995
Dentro de la CM	17058	27593	39380	39692	46753	24783	45922	52695	55152	58517	30116	54691	63053	70362	73175
De otras CCAA	10773	17717	22055	18754	26461	18223	30481	37311	42893	44877	21220	27555	31828	33316	35316
A otras CCAA	8828	16751	19685	20987	24614	12098	22763	29651	34207	35978	21504	32384	38190	44640	45987

Fuente: INE. Migraciones.

Las migraciones dentro de la Comunidad en el periodo 85-89, se incrementan en un 17,7%, en el 90-95 en un 25%. Es una migración de gran importancia en la Comunidad ya que representa la mitad de los desplazamientos migratorios que se dan en la Comunidad de Madrid. Realmente en este periodo lo que más destaca es la evolución de las migraciones de la Comunidad de Madrid hacia otras Comunidades Autónomas. Entre los años 81-89 el saldo es positivo para la Comunidad de Madrid, sin tener en cuenta que también en todo este período el saldo migratorio con el extranjero es positivo para la Comunidad. En valores absolutos lo más importante es que el saldo en el año 81 es un saldo positivo para la Comunidad de Madrid de 1.945, (sin tener en cuenta el saldo con el extranjero) en el 91 es por primera vez negativo teniendo solo en cuenta las CCAA, aumentando año a año hasta el 95 en el que el saldo es negativo de 10.671. Se ha dado un vuelco a la situación dejando de ser fundamentalmente receptora de emigrantes, gracias a la emigración del extranjero a partir del 91 logra compensar la expulsión de residentes en la Comunidad hacia otras Comunidades Autónomas.

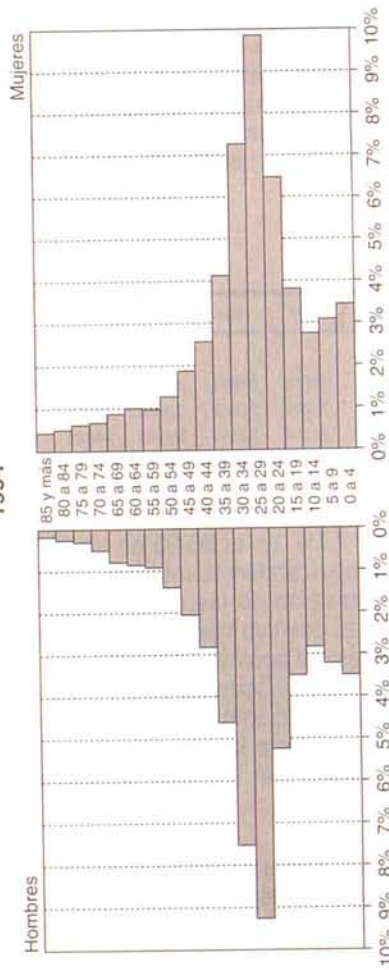
Es interesante ver en el mapa hacia qué provincias se dirigen los madrileños, ya que están sombreadas aquellas provincias en las que es mayor el número de nacidos en la Comunidad de Madrid que en la provincia de destino. Destacan dos áreas fundamentalmente, las provincias limítrofes y las provincias mediterráneas, en las provincias de Lérida, Huesca y Álava los valores son mayores para los madrileños pero con valores muy pequeños.

1995

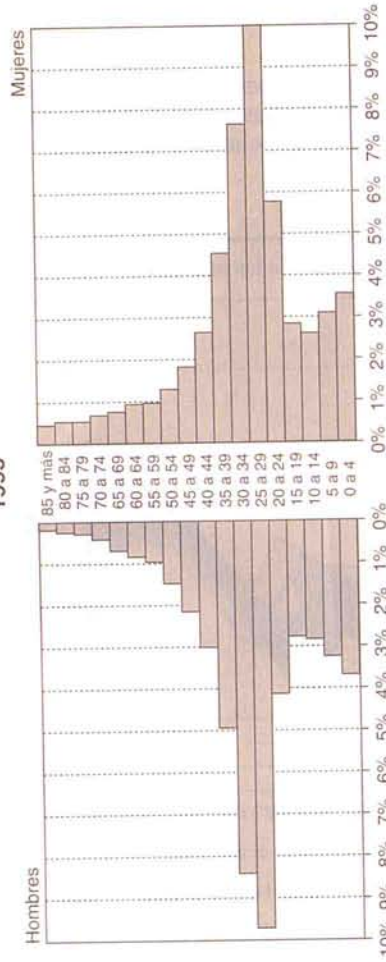


Pirámide de edad de los migrantes a la Comunidad de Madrid

1994

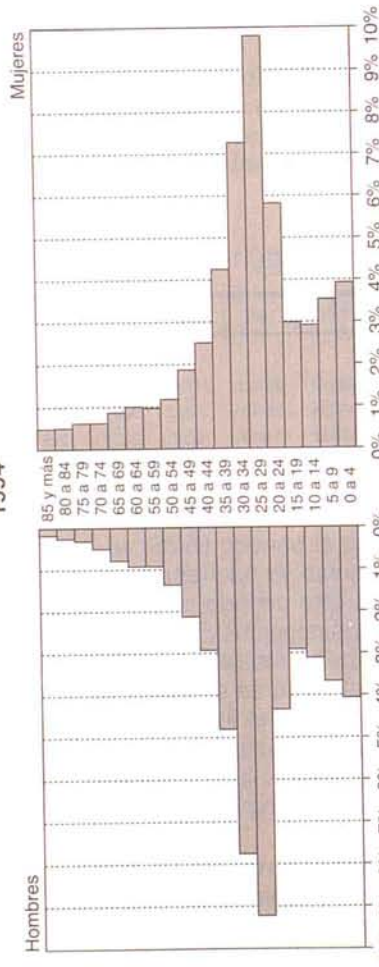


1995

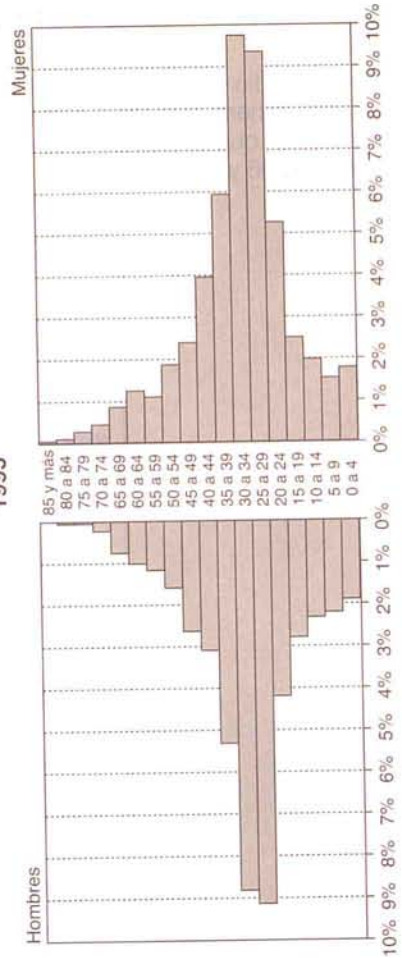


Pirámide de edad de los migrantes dentro de la Comunidad de Madrid

1994

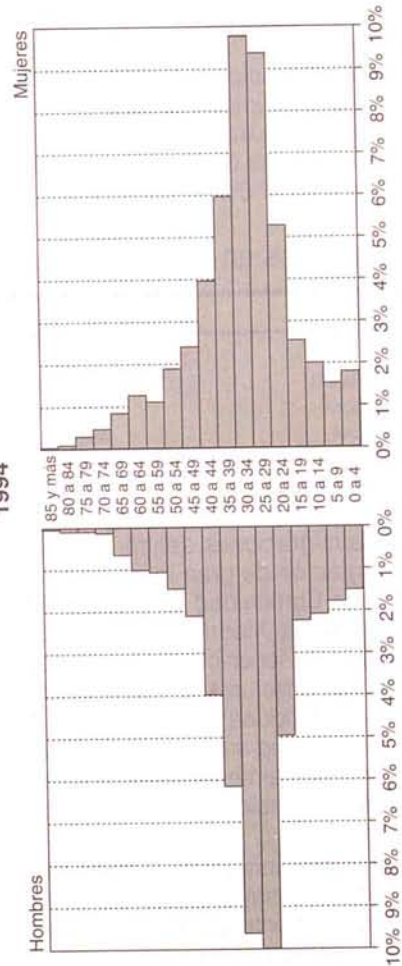


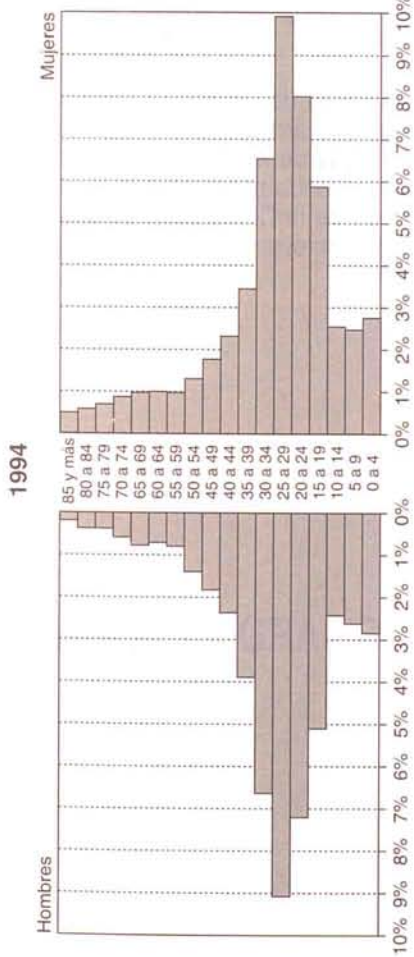
1995



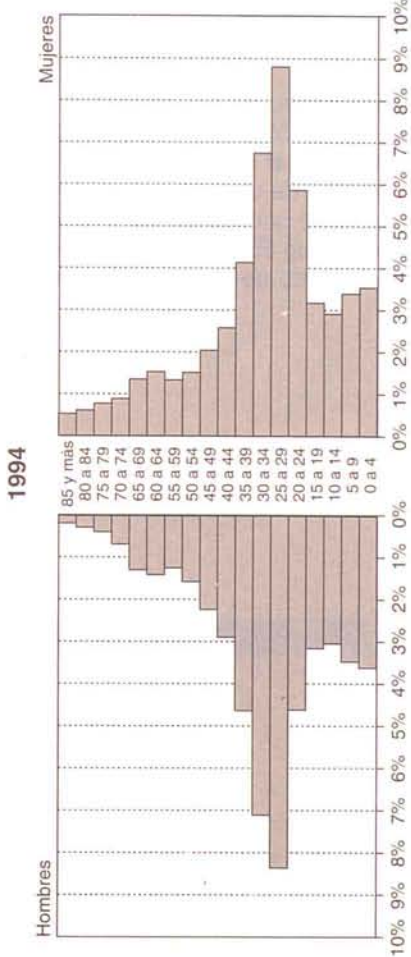
Pirámide de edad de los migrantes desde el extranjero a la Comunidad de Madrid

1994

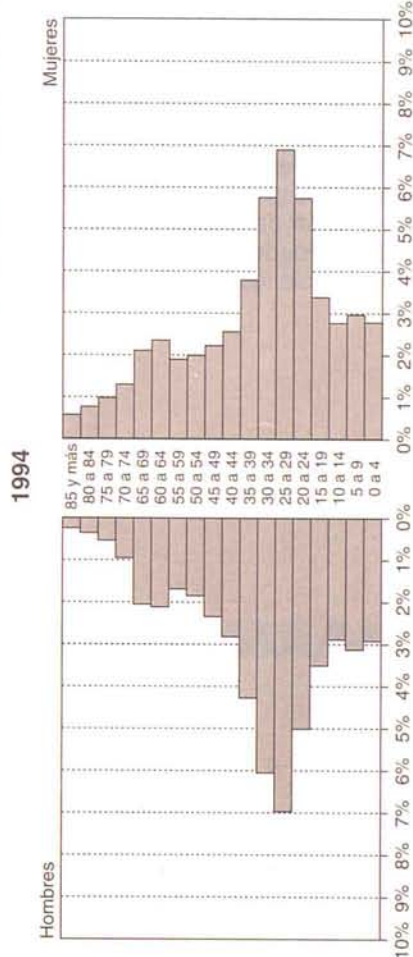




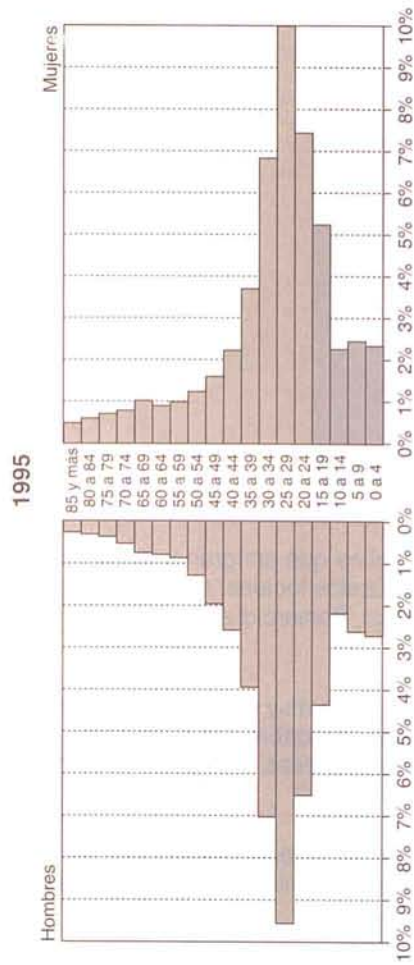
**Pirámide de edad de los migrantes a la Comunidad de Madrid desde otras Comunidades Autónomas**



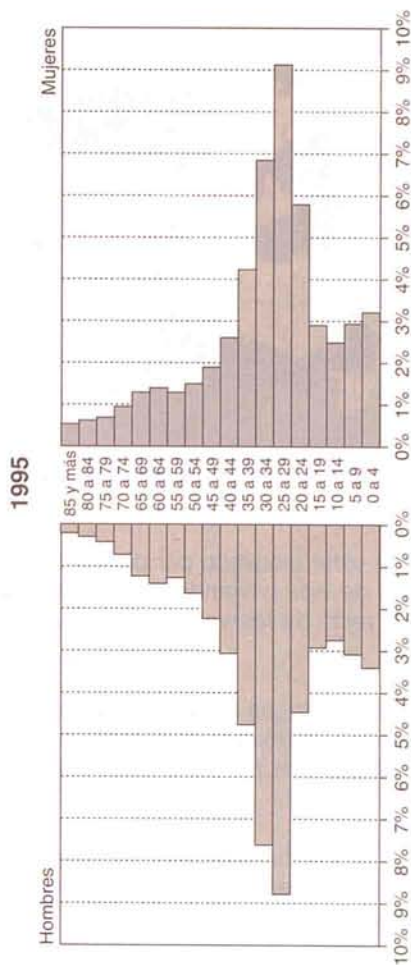
**Pirámide de edad de los emigrantes de la Comunidad de Madrid**



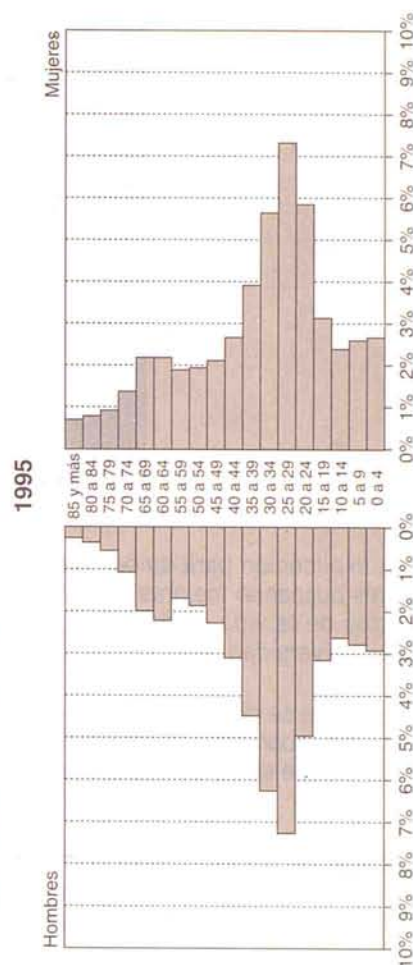
**Pirámide de edad de los emigrantes de la Comunidad de Madrid a otras Comunidades Autónomas**



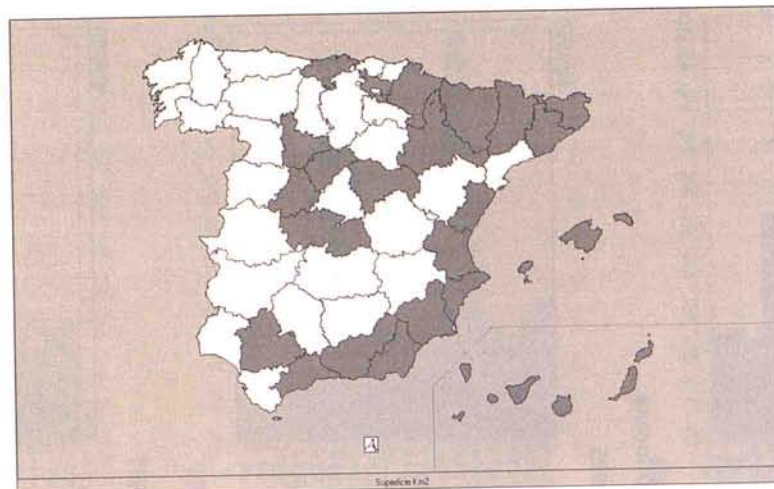
**Pirámide de edad de los migrantes a la Comunidad de Madrid desde otras Comunidades Autónomas**



**Pirámide de edad de los emigrantes de la Comunidad de Madrid**



**Pirámide de edad de los emigrantes de la Comunidad de Madrid a otras Comunidades Autónomas**



La explicación para ambos destinos puede venir motivado por distintas causas, aquellos que emigran a las provincias limítrofes buscando mejoras en las condiciones de vida (vivienda más barata, menos impuestos locales, menor coste de los productos de la vida diaria, etc...), teniendo el resto de las ventajas de Madrid, (el trabajo, comercio especializado, oferta cultural, universidad, etc...).

Y los que se desplazan a las provincias de la costa, en las que podrían darse dos opciones muy distintas, la emigración por motivos laborales y la emigración de población ya retirada buscando un lugar de retiro agradable con buen clima, etc... emigración que se da a estas provincias desde hace años por parte de población extranjera (ingleses, alemanes, holandeses, etc...).


Al analizar las estructuras por edad y sexo de los distintos tipos de migración se aprecian ligeras diferencias, así como de un año a otro. La media de edad de las mujeres es más alta en las migraciones hacia la Comunidad de Madrid, como las emigraciones hacia las otras Comunidades Autónomas.

Entre los migrantes a la Comunidad de Madrid son los que provienen del extranjero los que tienen una media de edad más alta, se concentran los valores en los grupos de edad de 25-29 y 30-34, descendiendo rápidamente en los grupos de edad superiores, y con la base de la pirámide muy estrecha, una emigración concentrada en los grupos adultos, en la edad laboral fundamentalmente.

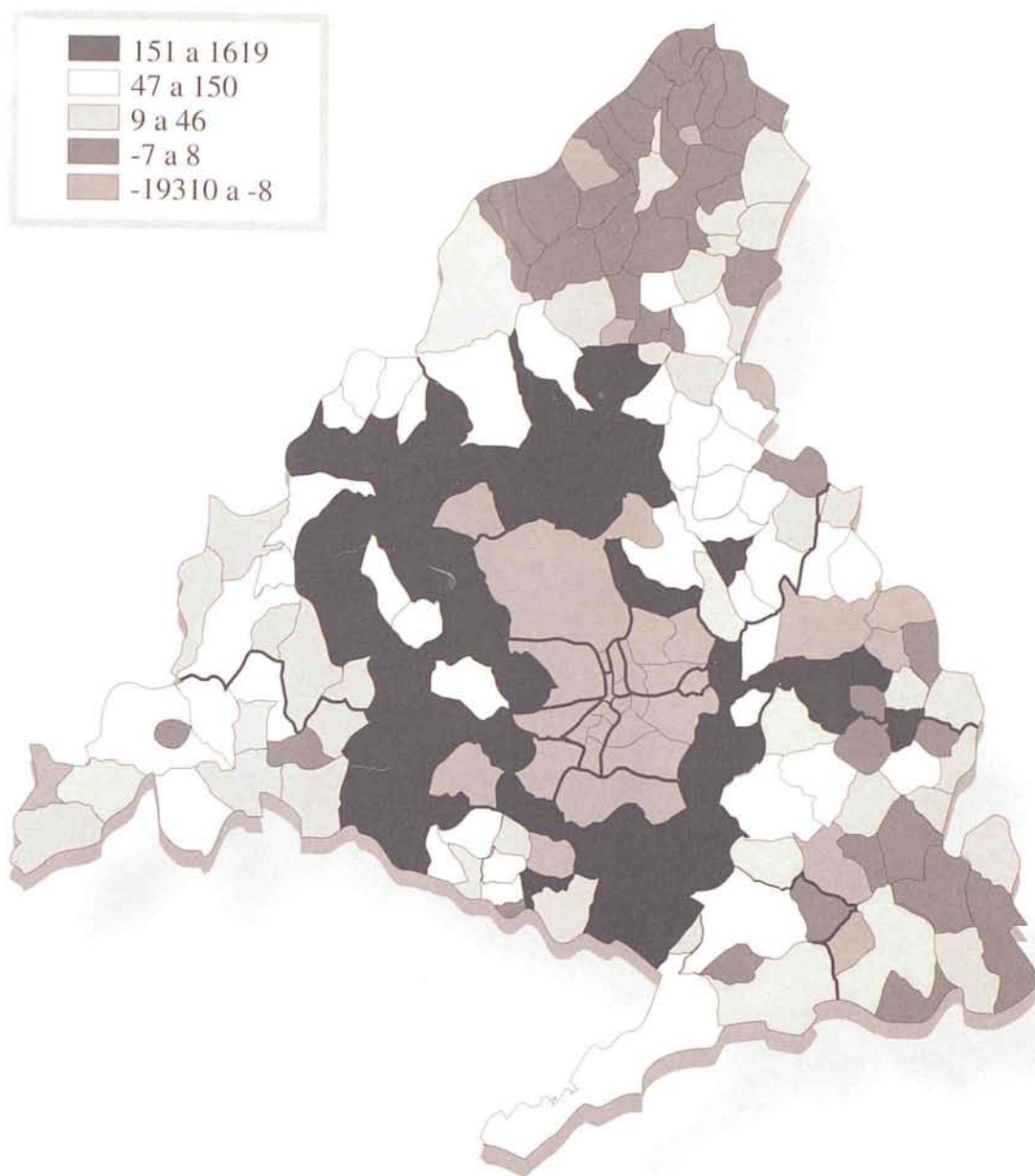
En las dos pirámides de edad, de migrantes dentro de la Comunidad y los que provienen de las otras Comunidades Autónomas la base de la pirámide representa más del 5%, significando ello una emigración de arrastre, una emigración de carácter familiar. Hay una pequeña diferencia al analizar las pirámides en los grupos de edad de más de 65 años, siendo mayores estos grupos en los migrantes que provienen de otras Comunidades Autónomas, pudiendo pensarse que se debe a una migración de retorno en estos casos. Esto mismo sucede en los migrantes que se van de la Comunidad de Madrid a otras Comunidades Autónomas, en las que los grupos de 65 y más años tienen una importancia relevante frente a estos grupos en las migraciones del extranjero y los migrantes dentro de la propia Comunidad de Madrid.




5. GRÁFICOS Y MAPAS



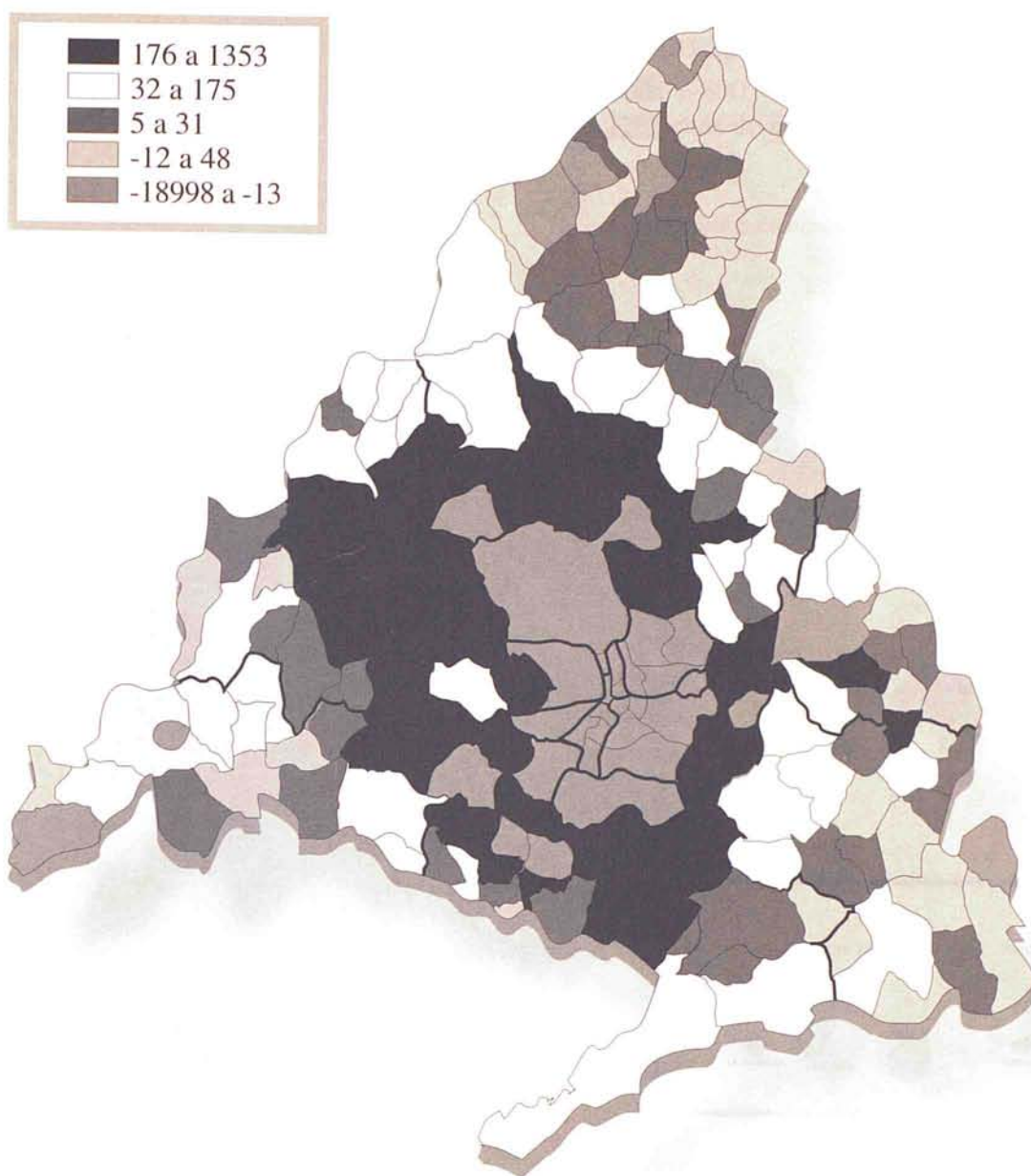
SALDO MIGRATORIO. AÑO 1994








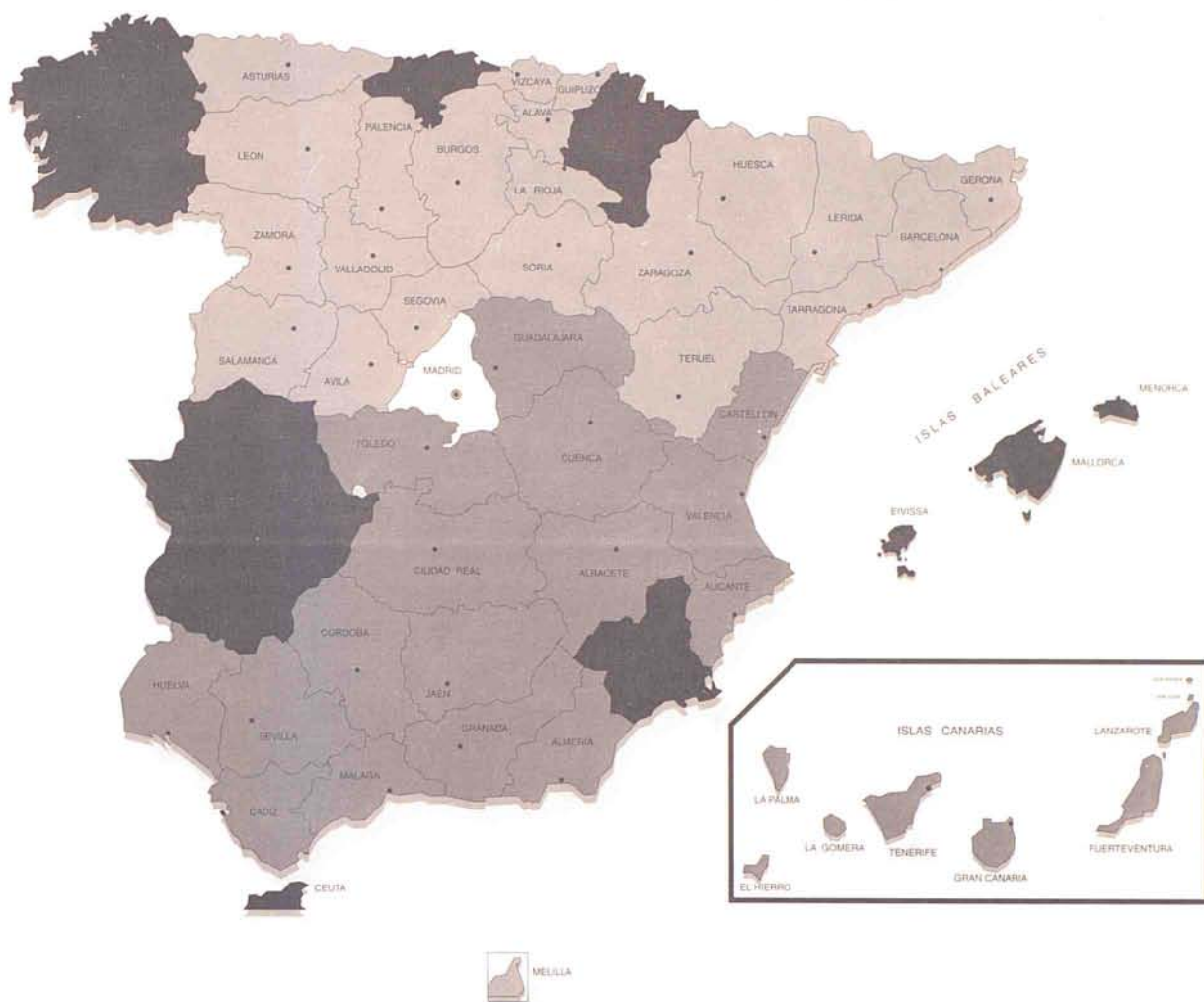
SALDO MIGRATORIO. AÑO 1995






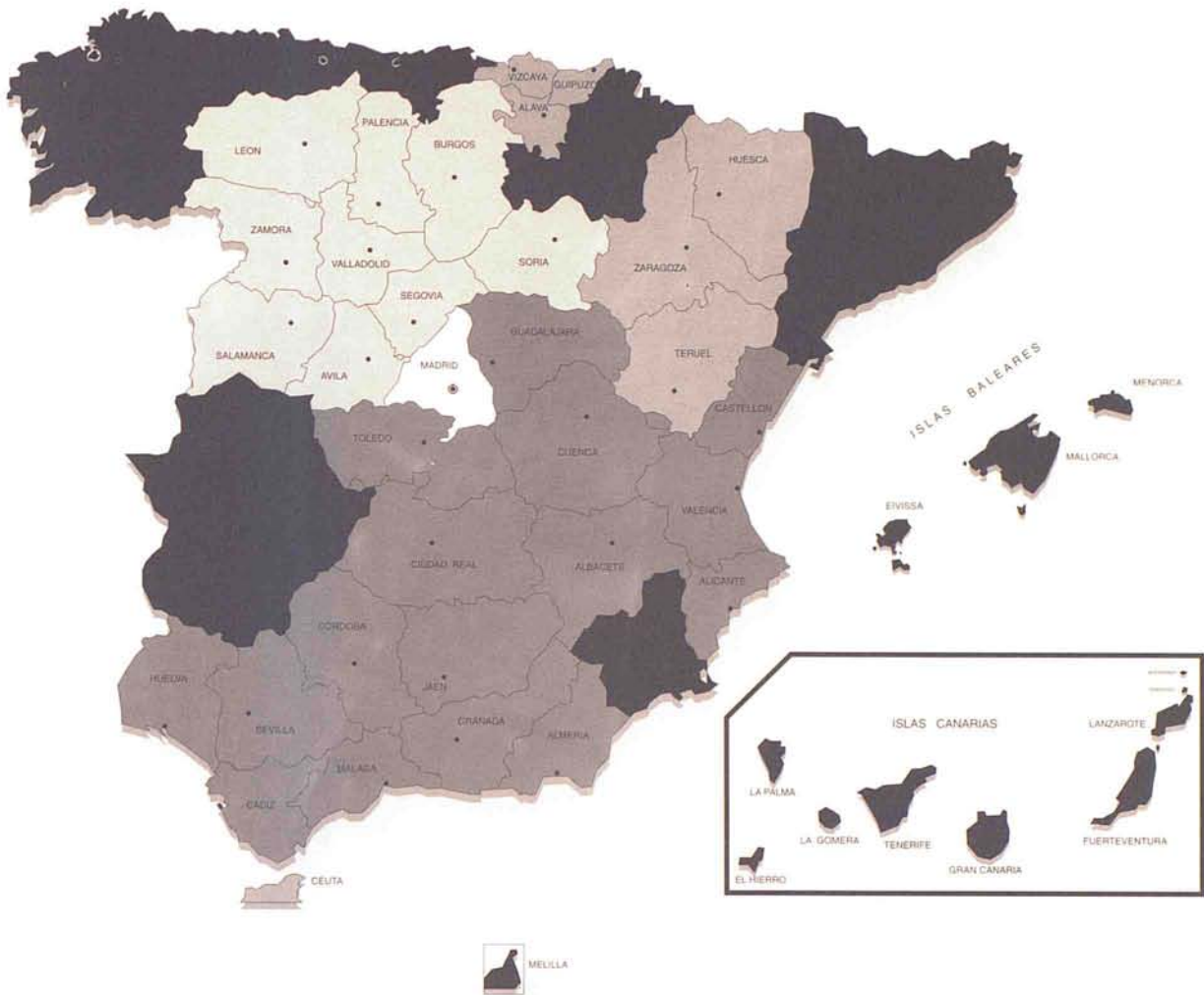
# SALDO MIGRATORIO ENTRE LA COMUNIDAD DE MADRID Y OTRAS COMUNIDADES AUTÓNOMAS. AÑO 1994


SALDO NEGATIVO	SALDO POSITIVO
 1-800	 1-800
 más de 800	 801-1600
	 1601-2400
	 más de 2400





SALDO MIGRATORIO ENTRE LA COMUNIDAD DE MADRID Y OTRAS COMUNIDADES AUTÓNOMAS.  
AÑO 1995







6. RESULTADOS DE LOS MOVIMIENTOS MIGRATORIOS






6.1. AÑO 1994



6.1.1. SALDO MIGRATORIO



## SALDO MIGRATORIO CLASIFICADO POR SEXO SEGÚN MUNICIPIO Y ÁMBITOS GEOGRÁFICOS


	1994								
	ALTAS			BAJAS			SALDO MIGRATORIO		
	Total	Hombres	Mujeres	Total	Hombres	Mujeres	Total	Hombres	Mujeres
MUNICIPIO DE DESTINO									
Total Comunidad	111212	55194	56018	115002	57365	57637	-3790	-2171	-1619
Acebeda (La)	2	1	1			2	1	1	
Ajalvir	87	48	39	40	21	19	47	27	20
Alameda del Valle	4	3	1	11	7	4	-7	-4	-3
Alamo (El)	468	227	241	138	75	63	330	152	178
Alcalá de Henares	3065	1529	1536	3994	2011	1983	-929	-482	-447
Alcobendas	2429	1218	1211	2114	1065	1049	315	153	162
Alcorcón	3378	1671	1707	2684	1342	1342	694	329	365
Aldea del Fresno	91	52	39	50	19	31	41	33	8
Algete	606	319	287	551	282	269	55	37	18
Alpedrete	493	238	255	145	77	68	348	161	187
Ambite	26	12	14	14	6	8	12	6	6
Anchuelo	8	4	4	26	14	12	-18	-10	-8
Aranjuez	714	352	362	623	296	327	91	56	35
Arganda del Rey	664	321	343	540	265	275	124	56	68
Arroyomolinos	463	237	226	79	36	43	384	201	183
Atazar (El)	9	3	6			9	3	6	
Batres	111	52	59	33	19	14	78	33	45
Becerril de la Sierra	187	97	90	92	51	41	95	46	49
Belmonte de Tajo	15	8	7	34	19	15	-19	-11	-8
Berruico (El)	40	21	19	13	9	4	27	12	15
Berzosa del Lozoya	16	6	10	8	5	3	8	1	7
Boadilla del Monte	740	356	384	626	306	320	114	50	64
Boalo (El)	219	113	106	63	27	36	156	86	70
Braojos	2	1	1	2	2	0	0	-1	1
Brea de Tajo	24	11	13	13	5	8	11	6	5
Brunete	418	184	234	106	44	62	312	140	172
Buitrago del Lozoya	100	60	40	62	32	30	38	28	10
Bustarviejo	42	23	19	28	15	13	14	8	6
Cabanillas de la Sierra	23	11	12	15	12	3	8	-1	9
Cabrera (La)	115	55	60	60	32	28	55	23	32
Cadalso de los Vidrios	62	34	28	39	15	24	23	19	4
Camarma de Esteruelas	208	94	114	66	32	34	142	62	80
Campo Real	112	59	53	55	25	30	57	34	23
Canencia	10	5	5	8	4	4	2	1	1
Carabaña	27	15	12	27	13	14	0	2	-2
Casarubuelos	22	13	9	26	11	15	-4	2	-6
Cenicientos	55	29	26	23	10	13	32	19	13
Cercedilla	250	121	129	131	56	75	119	65	54
Cervera de Buitrago	11	8	3	1	0	1	10	8	2
Ciempozuelos	485	254	231	192	89	103	293	165	128
Cobeña	265	133	132	57	26	31	208	107	101
Colmenar de Oreja	114	66	48	69	34	35	45	32	13
Colmenar del Arroyo	107	52	55	33	18	15	74	34	40
Colmenar Viejo	1079	535	544	570	289	281	509	246	263
Colmenarejo	291	138	153	179	95	84	112	43	69
Collado-Mediano	361	184	177	101	52	49	260	132	128
Collado Villaalba	2435	1173	1262	1128	556	572	1307	617	690
Corpa	21	10	11	9	5	4	12	5	7
Coslada	1525	758	767	2065	1061	1004	-540	-303	-237
Cubas	99	44	55	47	20	27	52	24	28
Chapinería	92	45	47	81	37	44	11	8	3
Chinchón	107	54	53	57	29	28	50	25	25
Daganzo de Arriba	234	126	108	126	60	66	108	66	42
Escorial (El)	520	257	263	268	135	133	252	122	130
Estremera	24	9	15	30	17	13	-6	-8	2
Fresnedillas	38	17	21	28	11	17	10	6	4
Fresno de Torote	62	32	30	38	17	21	24	15	9
Fuencabada	5853	2957	2896	5150	2634	2516	703	323	380
Fuente el Saz de Jarama	205	105	100	128	64	64	77	41	36
Fuentidueña de Tajo	49	23	26	18	9	9	31	14	17
Galapagar	1738	867	871	582	279	303	1156	588	568
Garganta de los Montes	10	5	5	7	4	3	3	1	2
Gargantilla del Lozoya	13	7	6	14	6	8	-1	1	-2
Gascones	3	0	3	8	2	6	-5	-2	-3
Getafe	2373	1206	1167	3207	1618	1589	-834	-412	-422
Griñón	267	146	121	139	75	64	128	71	57

## SALDO MIGRATORIO CLASIFICADO POR SEXO SEGÚN MUNICIPIO Y ÁMBITOS GEOGRÁFICOS (CONT.)

	1994								
	ALTAS			BAJAS			SALDO MIGRATORIO		
	Total	Hombres	Mujeres	Total	Hombres	Mujeres	Total	Hombres	Mujeres
MUNICIPIO DE DESTINO (CONT.)									
Guadalupe de la Sierra	227	117	110	76	43	33	151	74	77
Guadarrama	489	247	242	289	159	130	200	88	112
Hiruela (La)	6	4	2	12	7	5	-6	-3	-3
Horcajo de la Sierra	10	7	3	10	4	6	0	3	-3
Horcajuelo de la Sierra	4	3	1			4	3	1	
Hoyo de Manzanares	286	153	133	729	379	350	-443	-226	-217
Humanes de Madrid	542	262	280	500	252	248	42	10	32
Leganés	2674	1383	1291	4389	2211	2178	-1715	-828	-887
Loeches	155	72	83	111	59	52	44	13	31
Lozoya	23	11	12	26	8	18	-3	3	-6
Lozoyuela-Navas-Sieteiglesias	40	17	23	39	21	18	1	-4	5
Madarcos	1	0	1	17	9	8	-16	-9	-7
Madrid	38047	18545	19502	57357	28339	29018	-19310	-9794	-9516
Majadahonda	1804	861	943	1121	571	550	683	290	393
Manzanares el Real	254	118	136	104	49	55	150	69	81
Meco	327	160	167	268	139	129	59	21	38
Mejorada del Campo	524	264	260	435	212	223	89	52	37
Miraflores de la Sierra	136	72	64	72	37	35	64	35	29
Molar (El)	177	88	89	98	56	42	79	32	47
Molinos (Los)	157	80	77	102	50	52	55	30	25
Montejo de la Sierra	18	10	8	21	9	12	-3	1	-4
Moraleja de Enmedio	191	92	99	67	37	30	124	55	69
Moralarzal	376	188	188	113	53	60	263	135	128
Morata de Tajuña	154	77	77	118	63	55	36	14	22
Móstoles	3839	1906	1933	5521	2754	2767	-1682	-848	-834
Navacerrada	112	59	53	43	23	20	69	36	33
Navalafuente	19	11	8	38	20	18	-19	-9	-10
Navalagamella	90	46	44	51	28	23	39	18	21
Navalcarnero	523	272	251	293	165	128	230	107	123
Navarredonda	3	2	1	133	66	67	-130	-64	-66
Navas del Rey	149	75	74	39	14	25	110	61	49
Nuevo Baztán	327	166	161	67	36	31	260	130	130
Olmeda de las Fuentes	5	4	1	1	1	0	4	3	1
Orusco	41	25	16	6	3	3	35	22	13
Paracuellos de Jarama	222	115	107	205	110	95	17	5	12
Parla	1653	855	798	2067	1044	1023	-414	-189	-225
Patones	5	2	3	6	4	2	-1	-2	1
Pedrezuela	120	67	53	44	22	22	76	45	31
Pelayos de la Presa	102	47	55	108	49	59	-6	-2	-4
Perales de Tajuña	54	26	28	75	34	41	-21	-8	-13
Pezuela de las Torres	23	10	13	13	5	8	10	5	5
Pinilla del Valle	7	5	2	4	2	2	3	3	0
Pinto	734	369	365	507	265	242	227	104	123
Piñuecar	6	3	3	5	2	3	1	1	0
Pozuelo de Alarcón	2279	1085	1194	1542	762	780	737	323	414
Pozuelo del Rey	4	2	2	2	2	0	2	0	2
Prádena del Rincón	6	4	2	1	1	0	5	3	2
Puebla de la Sierra	17	10	7	1	1	0	16	9	7
Puentes Viejas	11	8	3	5	3	2	6	5	1
Quijorna	63	29	34	29	18	11	34	11	23
Rascafría	71	42	29	53	25	28	18	17	1
Redueña	10	7	3	9	6	3	-1	1	0
Ribatejada	20	13	7	19	6	13	1	7	-6
Rivas-Vaciamadrid	1409	710	699	436	220	216	973	490	483
Robledo de la Jara	28	16	12	5	3	2	23	13	10
Robledo de Chavela	108	60	48	61	31	30	47	29	18
Robregordo	4	1	3	4	3	1	0	-2	2
Rozas de Madrid (Las)	2293	1138	1155	1508	727	781	785	411	374
Rozas de Puerto Real	22	11	11	30	22	8	-8	-11	3
San Agustín de Guadaix	437	225	212	164	85	79	273	140	133
San Fernando de Henares	1182	595	587	915	459	456	267	136	131
San Lorenzo del Escorial	461	220	241	358	161	197	103	59	44
San Martín de la Vega	661	334	327	266	129	137	395	205	190
San Martín de Valdeiglesias	218	105	113	129	67	62	89	38	51
San Sebastián de los Reyes	1999	1016	983	1891	975	916	108	41	67
Santa María de la Alameda	31	18	13	18	9	9	13	9	4
Santorcaz	22	10	12	23	11	12	-1	-1	0


## SALDO MIGRATORIO CLASIFICADO POR SEXO SEGÚN MUNICIPIO Y ÁMBITOS GEOGRÁFICOS (CONCL.)

	1994								
	ALTAS			BAJAS			SALDO MIGRATORIO		
	Total	Hombres	Mujeres	Total	Hombres	Mujeres	Total	Hombres	Mujeres
MUNICIPIO DE DESTINO (CONCL.)									
Santos de la Humosa (Los)	11	7	4	25	14	11	-14	-7	-7
Serna del Monte (La)	14	10	4	5	4	1	9	6	3
Serranillos del Valle	64	37	27	41	18	23	23	19	4
Sevilla la Nueva	268	144	124	69	36	33	199	108	91
Somosierra	1	1	0	3	2	1	-2	-1	-1
Soto del Real	319	169	150	96	54	42	223	115	108
Talamanca de Jarama	94	47	47	44	22	22	50	25	25
Tielmes	34	21	13	39	20	19	-5	1	-6
Titulcia	32	18	14	13	2	11	19	16	3
Torrejón de Ardoz	2005	1037	968	1909	973	936	96	64	32
Torrejón de la Calzada	331	166	165	39	18	21	292	148	144
Torrejón de Velasco	47	26	21	29	15	14	18	11	7
Torrelaguna	125	50	75	51	25	26	74	25	49
Torrelodones	818	400	418	303	153	150	515	247	268
Torremocha de Jarama	37	20	17	17	10	7	20	10	10
Torres de la Alameda	244	110	134	91	48	43	153	62	91
Tres Cantos	2205	1119	1086	586	283	303	1619	836	783
Valdaracete	10	5	5	12	6	6	-2	-1	-1
Valdeavero	37	17	20	17	10	7	20	7	13
Valdeláguna	13	6	7	8	4	4	5	2	3
Valdemanco	3	2	1	8	6	2	-5	-4	-1
Valdemaqueda	43	25	18	12	5	7	31	20	11
Valdemorillo	319	155	164	103	49	54	216	106	110
Valdemoro	1072	541	531	551	298	253	521	243	278
Valdeolmos	143	81	62	49	31	18	94	50	44
Valdepiélagos	2	1	1	13	6	7	-11	-5	-6
Valdetorres de Jarama	90	48	42	37	16	21	53	32	21
Valdilecha	89	40	49	52	26	26	37	14	23
Valverde de Alcalá	10	8	2	12	8	4	-2	0	-2
Velilla de San Antonio	371	198	173	47	21	26	324	177	147
Vellón (El)	43	23	20	34	14	20	9	9	0
Venturada	54	28	26	14	7	7	40	21	19
Villa del Prado	141	65	76	64	31	33	77	34	43
Villaconejos	42	21	21	37	18	19	5	3	2
Villalbilla	335	170	165	62	26	36	273	144	129
Villamanrique de Tajo	17	11	6	17	12	5	0	-1	1
Villamanta	93	51	42	53	27	26	40	24	16
Villamantilla	11	5	6	12	6	6	-1	-1	0
Villanueva de la Cañada	670	329	341	200	102	98	470	227	243
Villanueva de Perales	17	10	7				17	10	7
Villanueva del Pardillo	196	96	100	74	39	35	122	57	65
Villar del Olmo	94	46	48	32	14	18	62	32	30
Villarejo de Salvanes	120	57	63	79	39	40	41	18	23
Villaviciosa de Odón	744	361	383	379	192	187	365	169	196
Villavieja del Lozoya	5	3	2	4	2	2	1	1	0
Zarzalejo	81	40	41	20	11	9	61	29	32
ÁMBITOS GEOGRÁFICOS									
Área Metropolitana	85710	42396	43314	101605	50629	50976	-15895	-8233	-7662
Madrid	38047	18545	19502	57357	28339	29018	-19310	-9794	-9516
Corona Metropolitana	47663	23851	23812	44248	22290	21958	3415	1561	1854
Norte	7712	3888	3824	5161	2612	2549	2551	1276	1275
Sur	20504	10347	10157	23525	11868	11657	-3021	-1521	-1500
Este	10303	5206	5097	10006	5067	4939	297	139	158
Oeste	9144	4410	4734	5556	2743	2813	3588	1667	1921
Municipios no metropolitanos	25502	12798	12704	13397	6736	6661	12105	6062	6043





6.1.2. RESUMEN CARACTERÍSTICAS Y BALANCE MIGRATORIOS



## RESUMEN DE LAS CARACTERÍSTICAS DE LOS MIGRANTES A LA COMUNIDAD DE MADRID, CLASIFICADOS POR ÁMBITOS GEOGRÁFICOS DE DESTINO SEGÚN AÑOS CUMPLIDOS PARA AMBOS SEXOS

	TOTAL	ÁMBITOS GEOGRÁFICOS DE DESTINO								
		Área Metropolitana					Municipios no metropolitanos			
		Total	Madrid	Corona Metropolitana						
Total	Norte			Sur	Este	Oeste				
AÑOS CUMPLIDOS										
AMBOS SEXOS										
Todas las edades	40850	36815	25300	11515	1651	5400	2751	1713	4035	
000	279	238	164	74	6	40	19	9	41	
001	371	315	185	130	25	66	20	19	56	
002	493	405	222	183	30	70	53	30	88	
003	485	404	217	187	24	75	49	39	81	
004	456	370	220	150	32	57	36	25	86	
005	469	410	236	174	24	82	37	31	59	
006	383	322	178	144	16	77	29	22	61	
007	378	326	165	161	34	58	43	26	52	
008	366	305	158	147	25	58	34	30	61	
009	322	270	155	115	20	48	28	19	52	
010	365	310	177	133	23	58	37	15	55	
011	338	271	145	126	21	58	29	18	67	
012	345	283	168	115	19	51	22	23	62	
013	457	389	235	154	19	67	41	27	68	
014	426	374	247	127	20	56	34	17	52	
015	437	388	252	136	14	65	35	22	49	
016	755	685	478	207	24	100	48	35	70	
017	1089	1016	752	264	23	132	64	45	73	
018	847	790	554	236	29	116	60	31	57	
019	830	758	490	268	32	139	51	46	72	
020	939	856	561	270	29	144	65	32	83	
021	941	874	572	300	24	156	81	39	67	
022	1192	1088	722	350	47	180	84	39	104	
023	1306	1199	802	375	41	217	83	34	107	
024	1391	1274	898	376	39	206	98	33	117	
025	1512	1379	955	424	45	220	110	49	133	
026	1562	1433	998	435	73	213	104	45	129	
027	1583	1433	1000	422	62	206	101	53	150	
028	1535	1381	933	412	62	195	108	47	154	
029	1527	1405	912	407	57	194	110	46	122	
030	1441	1318	852	393	66	182	88	57	123	
031	1262	1142	762	300	45	135	74	46	120	
032	1146	1007	715	292	54	136	67	35	139	
033	1028	921	669	252	39	107	66	40	107	
034	914	838	596	242	47	90	59	46	76	
035	820	730	514	216	49	83	49	35	90	
036	765	688	476	212	37	91	47	37	77	
037	642	581	418	163	28	62	35	38	61	
038	564	505	383	122	22	49	28	23	59	
039	524	471	324	147	23	60	40	24	53	
040	497	461	342	119	16	57	29	17	36	
041	441	397	292	105	15	49	25	16	44	
042	422	379	282	97	15	32	26	24	43	
043	398	357	250	107	14	42	18	26	41	
044	372	347	256	91	9	44	14	24	25	
045	348	319	236	83	12	37	16	18	29	
046	316	285	198	87	15	38	19	15	31	
047	295	278	206	72	14	25	12	21	17	
048	261	232	173	59	8	24	16	11	29	
049	296	274	192	82	16	34	18	14	22	
050	301	270	172	91	14	45	19	20	31	
051	257	239	171	68	12	27	18	11	18	
052	176	168	126	39	4	17	12	6	8	
053	215	197	136	53	10	21	12	10	18	
054	185	163	117	46	6	26	8	6	22	
055	127	116	96	26	5	11	7	3	11	
056	145	133	96	38	6	18	11	3	12	
057	182	162	120	39	3	19	10	7	20	
058	161	147	103	44	5	22	8	9	14	
059	129	123	100	23	3	10	6	4	6	
060	155	144	104	40	2	18	14	6	11	
061	150	140	108	32	8	13	7	4	10	

## RESUMEN DE LAS CARACTERÍSTICAS DE LOS MIGRANTES A LA COMUNIDAD DE MADRID, CLASIFICADOS POR ÁMBITOS GEOGRÁFICOS DE DESTINO SEGÚN AÑOS CUMPLIDOS PARA AMBOS SEXOS (CONT.)

	TOTAL	ÁMBITOS GEOGRÁFICOS DE DESTINO							
		Área Metropolitana							Municipios no metropolitanos
		Total	Madrid	Corona Metropolitana					
Total	Norte			Sur	Este	Oeste			

## AMBOS SEXOS (CONCL.)

062	140	128	104	24	3	13	4	4	12
063	134	124	90	34	6	16	9	3	10
064	145	130	98	32	5	14	10	3	15
065	179	165	133	32	3	18	9	2	14
066	150	139	102	37	1	20	11	5	11
067	127	117	78	39	5	18	10	6	10
068	126	111	81	30	5	14	9	2	15
069	102	96	70	26	2	12	8	4	6
070	101	97	64	33	6	15	7	5	4
071	112	108	78	30	3	18	4	5	4
072	99	91	58	33	5	14	7	7	8
073	97	89	57	32	5	14	6	7	8
074	104	97	58	39	4	22	9	4	7
075	81	78	47	31	5	11	5	10	3
076	75	71	52	19	2	12	3	2	4
077	72	65	50	15	0	6	4	5	7
078	72	67	40	27	1	15	7	4	5
079	74	70	42	28	2	20	3	3	4
080	60	57	34	23	3	13	5	2	3
081	70	64	40	24	3	12	4	5	6
082	73	62	39	23	1	18	2	2	11
083	66	58	40	18	4	7	5	2	8
084	48	45	24	21	3	11	4	3	3
085	53	52	32	20	2	6	5	7	1
086	37	36	27	9	0	6	2	1	1
087	37	32	18	14	0	8	3	3	5
088	26	23	14	9	0	6	3	0	3
089	26	18	11	7	2	4	1	0	8
090	20	16	10	6	0	3	0	3	4
091	7	6	2	4	0	3	1	0	1
092	7	6	5	1	0	1	0	0	1
093	7	6	4	2	1	1	0	0	1
094	4	3	2	1	0	0	0	1	1
095	4	4	1	3	1	1	0	1	0
097	1	1	1	0	0	0	0	0	0

## HOMBRES

Todas las edades	20097	18063	12279	5784	825	2727	1401	831	2034
000	133	116	81	35	3	20	10	2	17
001	182	158	80	78	12	44	8	14	24
002	242	199	100	99	17	39	27	16	43
003	263	214	106	108	15	48	23	22	49
004	241	196	124	72	16	22	21	13	45
005	235	208	128	80	10	38	19	13	27
006	210	176	101	75	9	39	16	11	34
007	202	175	86	89	20	29	26	14	27
008	199	159	88	71	11	27	16	17	40
009	156	134	79	55	5	26	13	11	22
010	193	169	99	70	10	32	21	7	24
011	170	138	81	57	9	32	9	7	32
012	161	127	76	51	10	20	11	10	34
013	236	196	125	71	7	31	18	15	40
014	205	176	105	71	10	30	20	11	29
015	220	196	124	72	8	28	24	12	24
016	388	347	232	115	12	55	32	16	41
017	493	454	330	124	10	62	27	25	39
018	379	347	229	118	13	55	35	15	32
019	390	359	236	123	16	57	23	27	31
020	427	385	257	128	12	73	26	17	42
021	439	404	268	136	9	71	34	22	35
022	572	515	350	165	25	85	37	18	57
023	629	578	405	173	21	91	47	14	51
024	703	650	464	186	16	107	51	12	53
025	748	684	493	191	23	94	58	16	64
026	747	684	482	202	39	102	44	17	63

## RESUMEN DE LAS CARACTERÍSTICAS DE LOS MIGRANTES A LA COMUNIDAD DE MADRID, CLASIFICADOS POR ÁMBITOS GEOGRÁFICOS DE DESTINO SEGÚN AÑOS CUMPLIDOS PARA AMBOS SEXOS (CONT.)

	TOTAL	ÁMBITOS GEOGRÁFICOS DE DESTINO							
		Área Metropolitana							Municipios no metropolitanos
		Total	Madrid	Corona Metropolitana					
Total	Norte			Sur	Este	Oeste			

## HOMBRES (CONT.)

027	786	715	500	215	32	109	51	23	71
028	761	683	484	199	21	101	58	19	78
029	769	712	496	216	36	109	52	19	57
030	728	667	457	210	29	100	55	26	61
031	612	550	391	159	23	72	42	22	62
032	599	524	374	150	29	72	34	15	75
033	529	476	337	139	19	64	35	21	53
034	469	439	307	132	23	50	33	26	30
035	433	386	268	118	30	46	24	18	47
036	433	389	261	128	22	59	29	18	44
037	322	292	204	88	12	36	21	19	30
038	299	261	197	64	13	25	14	12	38
039	271	245	162	83	14	37	22	10	26
040	252	231	168	63	10	31	12	10	21
041	222	202	155	47	7	20	14	6	20
042	205	183	141	42	8	11	14	9	22
043	217	193	125	68	14	26	11	17	24
044	189	181	131	50	5	26	7	12	8
045	186	171	121	50	7	23	8	12	15
046	157	135	90	45	7	20	10	8	22
047	156	151	113	38	6	15	6	11	5
048	123	107	77	30	7	8	11	4	16
049	149	140	95	45	5	21	12	7	9
050	168	153	100	53	5	26	9	13	15
051	128	117	82	35	4	15	12	4	11
052	83	79	60	19	3	8	5	3	4
053	111	103	73	30	5	12	6	7	8
054	84	71	45	26	3	16	4	3	13
055	62	53	39	14	4	5	2	3	9
056	76	71	50	21	6	8	6	1	5
057	80	68	51	17	1	9	3	4	12
058	76	69	46	23	3	11	4	5	7
059	53	49	37	12	1	4	4	3	4
060	62	56	38	18	1	9	5	3	6
061	71	65	49	16	3	8	4	1	6
062	58	50	44	6	0	6	0	0	8
063	62	57	40	17	4	6	5	2	5
064	58	55	41	14	1	9	3	1	3
065	104	96	74	22	3	13	5	1	8
066	55	49	37	12	0	6	5	1	6
067	50	46	33	13	1	5	5	2	4
068	56	50	35	15	4	4	6	1	6
069	40	39	27	12	2	5	4	1	1
070	39	37	24	13	2	6	2	3	2
071	43	40	26	14	1	9	2	2	3
072	42	38	22	16	3	8	2	3	4
073	37	33	18	15	3	6	3	3	4
074	42	40	22	18	2	10	5	1	2
075	35	33	17	16	3	5	3	5	2
076	19	19	13	6	1	3	1	1	0
077	28	27	23	4	0	4	0	0	1
078	18	18	10	8	0	4	2	2	0
079	30	28	15	13	1	11	1	0	2
080	24	23	12	11	1	8	0	2	1
081	25	23	14	9	0	3	2	4	2
082	31	26	15	11	1	7	1	2	5
083	25	23	16	7	2	3	2	0	2
084	21	19	9	10	1	4	3	2	2
085	17	17	12	5	1	1	0	3	0
086	7	7	5	2	0	2	0	0	0
087	14	12	8	4	0	3	1	0	2
088	9	8	5	3	0	2	1	0	1
089	8	5	2	3	1	1	1	0	3
090	6	6	3	3	0	2	0	1	0
091	3	3	1	2	0	1	1	0	0

## RESUMEN DE LAS CARACTERÍSTICAS DE LOS MIGRANTES A LA COMUNIDAD DE MADRID, CLASIFICADOS POR ÁMBITOS GEOGRÁFICOS DE DESTINO SEGÚN AÑOS CUMPLIDOS PARA AMBOS SEXOS (CONT.)

	TOTAL	ÁMBITOS GEOGRÁFICOS DE DESTINO							
		Área Metropolitana							Municipios no metropolitanos
		Total	Madrid	Corona Metropolitana					
Total	Norte			Sur	Este	Oeste			
<b>HOMBRES (CONCL.)</b>									
092	3	2	1	1	0	1	0	0	1
093	2	1	1	0	0	0	0	0	1
095	2	2	1	1	1	0	0	0	0
<b>MUJERES</b>									
Todas las edades	20753	18752	13021	5731	826	2673	1350	882	2001
000	146	122	83	39	3	20	9	7	24
001	189	157	105	52	13	22	12	5	32
002	251	206	122	84	13	31	26	14	45
003	222	190	111	79	9	27	26	17	32
004	215	174	96	78	16	35	15	12	41
005	234	202	108	94	14	44	18	18	32
006	173	146	77	69	7	38	13	11	27
007	176	151	79	72	14	29	17	12	25
008	167	146	70	76	14	31	18	13	21
009	166	136	76	60	15	22	15	8	30
010	172	141	78	63	13	26	16	8	31
011	168	133	64	69	12	26	20	11	35
012	184	156	92	64	9	31	11	13	28
013	221	193	110	83	12	36	23	12	28
014	221	198	142	56	10	26	14	6	23
015	217	192	128	64	6	37	11	10	25
016	367	338	246	92	12	45	16	19	29
017	596	562	422	140	13	70	37	20	34
018	468	443	325	118	16	61	25	16	25
019	440	399	254	145	16	82	28	19	41
020	512	471	329	142	17	71	39	15	41
021	502	470	306	164	15	85	47	17	32
022	620	573	388	185	22	95	47	21	47
023	677	621	419	202	20	126	36	20	56
024	688	624	434	190	23	99	47	21	64
025	764	695	462	233	22	126	52	33	69
026	815	749	516	233	34	111	60	28	66
027	797	718	511	207	30	97	50	30	79
028	774	698	485	213	41	94	50	28	76
029	758	693	502	191	21	85	58	27	65
030	713	651	468	183	37	82	33	31	62
031	650	592	451	141	22	63	32	24	58
032	547	483	341	142	25	64	33	20	64
033	499	445	332	113	20	43	31	19	54
034	445	399	289	110	24	40	26	20	46
035	387	344	246	98	19	37	25	17	43
036	332	299	215	84	15	32	18	19	33
037	320	289	214	75	16	26	14	19	31
038	265	244	186	58	9	24	14	11	21
039	253	226	162	64	9	23	18	14	27
040	245	230	174	56	6	26	17	7	15
041	219	195	137	58	8	29	11	10	24
042	217	196	141	55	7	21	12	15	21
043	181	164	125	39	7	16	7	9	17
044	183	166	125	41	4	18	7	12	17
045	162	148	115	33	5	14	8	6	14
046	159	150	108	42	8	18	9	7	9
047	139	127	93	34	8	10	6	10	12
048	138	125	96	29	1	16	5	7	13
049	147	134	97	37	11	13	6	7	13
050	133	117	72	45	9	19	10	7	16
051	129	122	89	33	8	12	6	7	7
052	93	89	69	20	1	9	7	3	4
053	104	94	71	23	5	9	6	3	10
054	101	92	72	20	3	10	4	3	9
055	65	63	51	12	1	6	5	0	2
056	69	62	45	17	0	10	5	2	7
057	102	94	72	22	2	10	7	3	8
058	85	78	57	21	2	11	4	4	7

## RESUMEN DE LAS CARACTERÍSTICAS DE LOS MIGRANTES A LA COMUNIDAD DE MADRID, CLASIFICADOS POR ÁMBITOS GEOGRÁFICOS DE DESTINO SEGÚN AÑOS CUMPLIDOS PARA AMBOS SEXOS (CONCL.)

	TOTAL	ÁMBITOS GEOGRÁFICOS DE DESTINO							
		Área Metropolitana							Municipios no metropolitanos
		Total	Madrid	Corona Metropolitana					
Total	Norte			Sur	Este	Oeste			
059	76	74	63	11	2	6	2	1	2
060	93	88	66	22	1	9	9	3	5
061	79	75	59	16	5	5	3	3	4
062	82	78	60	18	3	7	4	4	4
063	72	67	50	17	2	10	4	1	5
064	87	75	57	18	4	5	7	2	12
065	75	69	59	10	0	5	4	1	6
066	95	90	65	25	1	14	6	4	5
067	77	71	45	26	4	13	5	4	6
068	70	61	46	15	1	10	3	1	9
069	62	57	43	14	0	7	4	3	5
070	62	60	40	20	4	9	5	2	2
071	69	68	52	16	2	9	2	3	1
072	57	53	36	17	2	6	5	4	4
073	60	56	39	17	2	8	3	4	4
074	62	57	36	21	2	12	4	3	5
075	46	45	30	15	2	6	2	5	1
076	56	52	39	13	1	9	2	1	4
077	44	38	27	11	0	2	4	5	6
078	54	49	30	19	1	11	5	2	5
079	44	42	27	15	1	9	2	3	2
080	36	34	22	12	2	5	5	0	2
081	45	41	26	15	3	9	2	1	4
082	42	36	24	12	0	11	1	0	6
083	41	35	24	11	2	4	3	2	6
084	27	26	15	11	2	7	1	1	1
085	36	35	20	15	1	5	5	4	1
086	30	29	22	7	0	4	2	1	1
087	23	20	10	10	0	5	2	3	3
088	17	15	9	6	0	4	2	0	2
089	18	13	9	4	1	3	0	0	5
090	14	10	7	3	0	1	0	2	4
091	4	3	1	2	0	2	0	0	1
092	4	4	4	0	0	0	0	0	0
093	5	5	3	2	1	1	0	0	0
094	4	3	2	1	0	0	0	1	1
095	2	2	0	2	0	1	0	1	0
097	1	1	1	0	0	0	0	0	0

## RESUMEN DE LAS CARACTERÍSTICAS DE LOS MIGRANTES A LA COMUNIDAD DE MADRID, CLASIFICADOS POR ÁMBITOS GEOGRÁFICOS DE DESTINO SEGÚN SEXO Y AÑO DE NACIMIENTO PARA AMBOS SEXOS

	TOTAL	ÁMBITOS GEOGRÁFICOS DE DESTINO							
		Área Metropolitana							Municipios no metropolitanos
		Total	Madrid	Corona Metropolitana					
				Total	Norte	Sur	Este	Oeste	

## AÑO DE NACIMIENTO

## AMBOS SEXOS

Total los años	40850	36815	25300	11515	1651	5400	2751	1713	4035
Nacidos en 1994	108	96	74	22	1	11	7	3	12
Nacidos en 1993	390	326	195	131	21	72	22	16	64
Nacidos en 1992	377	317	181	136	18	61	36	21	60
Nacidos en 1991	513	421	240	181	29	66	50	36	92
Nacidos en 1990	489	404	215	189	36	71	44	38	85
Nacidos en 1989	443	375	214	161	23	71	38	29	68
Nacidos en 1988	453	390	227	163	22	82	34	25	63
Nacidos en 1987	347	293	165	128	20	57	32	19	54
Nacidos en 1986	397	340	166	174	34	61	46	33	57
Nacidos en 1985	341	287	148	139	22	64	31	22	54
Nacidos en 1984	340	280	170	110	21	43	30	16	60
Nacidos en 1983	356	294	161	133	24	62	29	18	62
Nacidos en 1982	346	277	154	123	21	50	28	24	69
Nacidos en 1981	376	330	193	137	19	63	32	23	46
Nacidos en 1980	486	413	266	147	16	69	38	24	73
Nacidos en 1979	419	370	249	121	18	52	37	14	49
Nacidos en 1978	505	451	291	160	23	81	29	27	54
Nacidos en 1977	1103	1029	767	262	22	125	67	48	74
Nacidos en 1976	907	840	602	238	25	126	58	29	67
Nacidos en 1975	836	770	506	264	28	128	63	45	66
Nacidos en 1974	888	809	543	266	38	134	54	40	79
Nacidos en 1973	948	879	590	289	21	160	73	35	69
Nacidos en 1972	1066	975	664	311	38	166	75	32	91
Nacidos en 1971	1234	1130	751	379	39	201	97	42	104
Nacidos en 1970	1385	1270	900	370	44	202	88	36	115
Nacidos en 1969	1422	1295	902	393	37	215	103	38	127
Nacidos en 1968	1558	1432	991	441	70	211	105	55	126
Nacidos en 1967	1584	1446	1014	432	60	219	108	45	138
Nacidos en 1966	1551	1391	988	403	61	190	102	50	160
Nacidos en 1965	1531	1388	989	399	63	203	93	40	143
Nacidos en 1964	1487	1377	938	439	63	192	116	68	110
Nacidos en 1963	1362	1230	902	328	57	159	67	45	132
Nacidos en 1962	1187	1057	768	289	46	129	79	35	130
Nacidos en 1961	1070	950	673	277	44	129	69	35	120
Nacidos en 1960	950	866	630	236	47	83	60	46	84
Nacidos en 1959	886	792	550	242	51	94	58	39	94
Nacidos en 1958	783	711	506	205	38	94	43	30	72
Nacidos en 1957	710	640	449	191	35	73	43	40	70
Nacidos en 1956	585	516	380	136	20	51	30	35	69
Nacidos en 1955	528	477	351	126	28	54	25	19	51
Nacidos en 1954	527	484	341	143	16	59	46	22	43
Nacidos en 1953	478	440	332	108	15	54	20	19	38
Nacidos en 1952	410	369	271	98	15	36	29	18	41
Nacidos en 1951	399	357	257	100	21	32	21	26	42
Nacidos en 1950	400	366	262	104	12	52	17	23	34
Nacidos en 1949	347	321	237	84	14	37	13	20	26
Nacidos en 1948	329	297	211	86	9	38	19	20	32
Nacidos en 1947	309	290	209	81	13	35	15	18	19
Nacidos en 1946	283	252	188	64	12	22	14	16	31
Nacidos en 1945	277	256	184	72	12	28	20	12	21
Nacidos en 1944	301	272	181	91	16	38	18	19	29
Nacidos en 1943	274	251	171	80	17	36	16	11	23
Nacidos en 1942	206	195	154	41	3	18	14	6	11
Nacidos en 1941	187	175	119	56	7	24	12	13	12
Nacidos en 1940	225	202	148	54	10	24	14	6	23
Nacidos en 1939	133	119	92	27	3	15	6	3	14
Nacidos en 1938	152	139	103	36	5	18	8	5	13
Nacidos en 1937	161	145	109	36	6	16	10	4	16
Nacidos en 1936	174	159	110	49	3	23	12	11	15
Nacidos en 1935	131	122	97	25	5	12	5	3	9
Nacidos en 1934	144	133	100	33	2	19	8	4	11
Nacidos en 1933	153	142	105	37	4	15	10	8	11
Nacidos en 1932	145	133	102	31	7	13	7	4	12
Nacidos en 1931	143	131	104	27	5	12	9	1	12
Nacidos en 1930	146	135	103	32	7	16	6	3	11
Nacidos en 1929	158	143	112	31	1	16	11	3	15
Nacidos en 1928	166	156	117	39	3	23	8	5	10



## RESUMEN DE LAS CARACTERÍSTICAS DE LOS MIGRANTES A LA COMUNIDAD DE MADRID, CLASIFICADOS POR ÁMBITOS GEOGRÁFICOS DE DESTINO SEGÚN SEXO Y AÑO DE NACIMIENTO PARA AMBOS SEXOS (CONT.)

	TOTAL	ÁMBITOS GEOGRÁFICOS DE DESTINO							Municipios no metropolitanos
		Área Metropolitana							
		Total	Madrid	Corona Metropolitana					
Total	Norte			Sur	Este	Oeste			

## AMBOS SEXOS (CONCL.)

Nacidos en 1927	133	122	88	34	4	15	11	4	11
Nacidos en 1926	121	108	73	35	3	18	10	4	13
Nacidos en 1925	116	106	75	31	5	13	9	4	10
Nacidos en 1924	96	91	64	27	3	12	6	6	5
Nacidos en 1923	105	101	77	24	4	12	6	2	4
Nacidos en 1922	115	108	72	36	7	16	7	6	7
Nacidos en 1921	97	90	55	35	2	18	6	9	7
Nacidos en 1920	95	87	55	32	4	16	9	3	8
Nacidos en 1919	90	86	49	37	6	17	5	9	4
Nacidos en 1918	89	86	61	25	3	13	4	5	3
Nacidos en 1917	62	54	38	16	1	7	4	4	8
Nacidos en 1916	79	73	49	24	1	13	6	4	6
Nacidos en 1915	75	72	42	30	2	17	6	5	3
Nacidos en 1914	61	57	33	24	2	16	5	1	4
Nacidos en 1913	73	67	46	21	3	13	3	2	6
Nacidos en 1912	62	56	37	19	1	10	3	5	6
Nacidos en 1911	65	54	32	22	3	16	1	2	11
Nacidos en 1910	63	57	32	25	4	12	6	3	6
Nacidos en 1909	49	48	31	17	2	5	5	5	1
Nacidos en 1908	46	45	29	16	1	8	3	4	1
Nacidos en 1907	33	31	21	10	0	6	2	2	2
Nacidos en 1906	32	27	14	13	0	8	4	1	5
Nacidos en 1905	27	21	14	7	1	4	2	0	6
Nacidos en 1904	17	13	10	3	1	2	0	0	4
Nacidos en 1903	18	15	7	8	0	4	1	3	3
Nacidos en 1902	7	6	5	1	0	1	0	0	1
Nacidos en 1901	7	5	3	2	1	1	0	0	2
Nacidos en 1900	7	6	4	2	0	1	0	1	1
Nacidos en 1899	3	3	1	2	1	0	0	1	0
Nacidos en 1898	1	1	0	1	0	1	0	0	0
Nacidos en 1897	1	1	1	0	0	0	0	0	0

## HOMBRES

Todos los años	20097	18063	12279	5784	825	2727	1401	831	2034
Nacidos en 1994	51	48	37	11	1	6	3	1	3
Nacidos en 1993	192	163	89	74	12	43	10	9	29
Nacidos en 1992	178	153	80	73	8	33	17	15	25
Nacidos en 1991	274	221	117	104	17	46	23	18	53
Nacidos en 1990	249	202	106	96	21	28	26	21	47
Nacidos en 1989	244	210	128	82	10	38	21	13	34
Nacidos en 1988	230	197	120	77	9	41	17	10	33
Nacidos en 1987	188	159	91	68	11	27	19	11	29
Nacidos en 1986	221	187	91	96	20	30	27	19	34
Nacidos en 1985	164	137	77	60	8	29	12	11	27
Nacidos en 1984	172	145	89	56	6	25	17	8	27
Nacidos en 1983	190	160	95	65	9	36	12	8	30
Nacidos en 1982	159	125	71	54	11	22	11	10	34
Nacidos en 1981	186	159	92	67	8	30	16	13	27
Nacidos en 1980	249	206	133	73	7	33	19	14	43
Nacidos en 1979	190	168	106	62	10	21	23	8	22
Nacidos en 1978	277	244	147	97	13	46	21	17	33
Nacidos en 1977	514	472	346	126	9	60	35	22	42
Nacidos en 1976	405	370	264	106	9	55	28	14	35
Nacidos en 1975	399	367	233	134	14	63	31	26	32
Nacidos en 1974	397	365	234	131	19	61	27	24	32
Nacidos en 1973	437	399	267	132	10	74	31	17	38
Nacidos en 1972	507	456	318	138	18	74	30	16	51
Nacidos en 1971	600	543	364	179	21	96	47	15	57
Nacidos en 1970	669	619	448	171	16	92	46	17	50
Nacidos en 1969	719	659	473	186	18	101	53	14	60
Nacidos en 1968	775	717	513	204	37	94	55	18	58
Nacidos en 1967	764	696	486	210	34	111	45	20	68
Nacidos en 1966	780	700	491	209	26	103	59	21	80
Nacidos en 1965	762	694	493	201	28	111	48	14	68
Nacidos en 1964	731	681	458	223	33	101	58	31	50
Nacidos en 1963	689	614	439	175	26	88	40	21	75
Nacidos en 1962	614	546	388	158	26	68	46	18	68

## RESUMEN DE LAS CARACTERÍSTICAS DE LOS MIGRANTES A LA COMUNIDAD DE MADRID, CLASIFICADOS POR ÁMBITOS GEOGRÁFICOS DE DESTINO SEGÚN SEXO Y AÑO DE NACIMIENTO PARA AMBOS SEXOS (CONT.)

	TOTAL	ÁMBITOS GEOGRÁFICOS DE DESTINO							
		Área Metropolitana							Municipios no metropolitanos
		Total	Madrid	Corona Metropolitana					
				Total	Norte	Sur	Este	Oeste	

## HOMBRES (CONCL.)

Nacidos en 1961	543	476	331	145	23	73	33	16	67
Nacidos en 1960	497	466	331	135	23	52	35	25	31
Nacidos en 1959	454	409	279	130	28	50	31	21	45
Nacidos en 1958	429	391	268	123	25	57	23	18	38
Nacidos en 1957	375	339	232	107	16	48	25	18	36
Nacidos en 1956	293	253	189	64	8	24	17	15	40
Nacidos en 1955	293	263	184	79	19	34	15	11	30
Nacidos en 1954	262	240	167	73	10	31	23	9	22
Nacidos en 1953	244	226	171	55	9	25	10	11	18
Nacidos en 1952	207	188	145	43	6	17	16	4	19
Nacidos en 1951	191	165	115	50	15	11	10	14	26
Nacidos en 1950	224	208	141	67	5	35	11	16	16
Nacidos en 1949	169	158	116	42	9	20	4	9	11
Nacidos en 1948	175	156	104	52	5	23	11	13	19
Nacidos en 1947	160	148	109	39	5	18	7	9	12
Nacidos en 1946	135	122	87	35	7	11	9	8	13
Nacidos en 1945	129	117	79	38	6	14	14	4	12
Nacidos en 1944	179	165	114	51	5	23	9	14	14
Nacidos en 1943	137	124	83	41	7	21	9	4	13
Nacidos en 1942	100	95	73	22	1	9	10	2	5
Nacidos en 1941	95	88	59	29	4	12	4	9	7
Nacidos en 1940	108	96	65	31	6	14	8	3	12
Nacidos en 1939	64	56	41	15	2	10	1	2	8
Nacidos en 1938	74	65	46	19	4	9	3	3	9
Nacidos en 1937	76	67	48	19	5	8	5	1	9
Nacidos en 1936	76	69	43	26	2	11	5	8	7
Nacidos en 1935	61	56	46	10	2	3	3	2	5
Nacidos en 1934	59	54	36	18	1	9	6	2	5
Nacidos en 1933	70	63	47	16	1	9	3	3	7
Nacidos en 1932	61	53	43	10	2	6	2	0	8
Nacidos en 1931	59	51	40	11	3	4	4	0	8
Nacidos en 1930	63	60	45	15	2	9	2	2	3
Nacidos en 1929	84	80	61	19	1	12	4	2	4
Nacidos en 1928	84	76	59	17	2	10	4	1	8
Nacidos en 1927	50	45	34	11	0	3	6	2	5
Nacidos en 1926	45	41	27	14	3	5	5	1	4
Nacidos en 1925	47	43	26	17	4	7	5	1	4
Nacidos en 1924	42	42	30	12	1	5	3	3	0
Nacidos en 1923	38	35	24	11	2	5	3	1	3
Nacidos en 1922	49	45	29	16	3	8	2	3	4
Nacidos en 1921	35	32	17	15	1	9	2	3	3
Nacidos en 1920	37	33	17	16	2	7	6	1	4
Nacidos en 1919	38	36	19	17	3	8	2	4	2
Nacidos en 1918	32	31	19	12	2	4	3	3	1
Nacidos en 1917	18	17	14	3	1	2	0	0	1
Nacidos en 1916	28	28	18	10	0	6	2	2	0
Nacidos en 1915	24	23	14	9	1	7	1	0	1
Nacidos en 1914	22	21	9	12	0	11	0	1	1
Nacidos en 1913	26	24	18	6	1	2	2	1	2
Nacidos en 1912	29	26	14	12	0	6	1	5	3
Nacidos en 1911	26	21	12	9	2	6	0	1	5
Nacidos en 1910	25	23	12	11	2	4	4	1	2
Nacidos en 1909	19	19	14	5	1	1	1	2	0
Nacidos en 1908	11	11	6	5	0	3	0	2	0
Nacidos en 1907	9	8	6	2	0	2	0	0	1
Nacidos en 1906	11	9	5	4	0	3	1	0	2
Nacidos en 1905	13	10	7	3	0	1	2	0	3
Nacidos en 1904	3	3	2	1	1	0	0	0	0
Nacidos en 1903	6	6	1	5	0	3	1	1	0
Nacidos en 1902	2	2	2	0	0	0	0	0	0
Nacidos en 1901	3	1	0	1	0	1	0	0	2
Nacidos en 1900	1	1	1	0	0	0	0	0	0
Nacidos en 1899	2	2	1	1	1	0	0	0	0

## RESUMEN DE LAS CARACTERÍSTICAS DE LOS MIGRANTES A LA COMUNIDAD DE MADRID, CLASIFICADOS POR ÁMBITOS GEOGRÁFICOS DE DESTINO SEGÚN SEXO Y AÑO DE NACIMIENTO PARA AMBOS SEXOS (CONT.)

	TOTAL	ÁMBITOS GEOGRÁFICOS DE DESTINO							
		Área Metropolitana							Municipios no metropolitanos
		Total	Madrid	Corona Metropolitana					
Total	Norte			Sur	Este	Oeste			
MUJERES									
Todos los años	20753	18752	13021	5731	826	2673	1350	882	2001
Nacidos en 1994	57	48	37	11	0	5	4	2	9
Nacidos en 1993	198	163	106	57	9	29	12	7	35
Nacidos en 1992	199	164	101	63	10	28	19	6	35
Nacidos en 1991	239	200	123	77	12	20	27	18	39
Nacidos en 1990	240	202	109	93	15	43	18	17	38
Nacidos en 1989	199	165	86	79	13	33	17	16	34
Nacidos en 1988	223	193	107	86	13	41	17	15	30
Nacidos en 1987	159	134	74	60	9	30	13	8	25
Nacidos en 1986	176	153	75	78	14	31	19	14	23
Nacidos en 1985	177	150	71	79	14	35	19	11	27
Nacidos en 1984	168	135	81	54	15	18	13	8	33
Nacidos en 1983	166	134	66	68	15	26	17	10	32
Nacidos en 1982	187	152	83	69	10	28	17	14	35
Nacidos en 1981	190	171	101	70	11	33	16	10	19
Nacidos en 1980	237	207	133	74	9	36	19	10	30
Nacidos en 1979	229	202	143	59	8	31	14	6	27
Nacidos en 1978	228	207	144	63	10	35	8	10	21
Nacidos en 1977	589	557	421	136	13	65	32	26	32
Nacidos en 1976	502	470	338	132	16	71	30	15	32
Nacidos en 1975	437	403	273	130	14	65	32	19	34
Nacidos en 1974	491	444	309	135	19	73	27	16	47
Nacidos en 1973	511	480	323	157	11	86	42	18	31
Nacidos en 1972	559	519	346	173	20	92	45	16	40
Nacidos en 1971	634	587	387	200	18	105	50	27	47
Nacidos en 1970	716	651	452	199	28	110	42	19	65
Nacidos en 1969	703	636	429	207	19	114	50	24	67
Nacidos en 1968	783	715	478	237	33	117	50	37	68
Nacidos en 1967	820	750	528	222	26	108	63	25	70
Nacidos en 1966	771	691	497	194	35	87	43	29	80
Nacidos en 1965	769	694	496	198	35	92	45	26	75
Nacidos en 1964	756	696	480	216	30	91	58	37	60
Nacidos en 1963	673	616	463	153	31	71	27	24	57
Nacidos en 1962	573	511	380	131	20	61	33	17	62
Nacidos en 1961	527	474	342	132	21	56	36	19	53
Nacidos en 1960	453	400	299	101	24	31	25	21	53
Nacidos en 1959	432	383	271	112	23	44	27	18	49
Nacidos en 1958	354	320	238	82	13	37	20	12	34
Nacidos en 1957	335	301	217	84	19	25	18	22	34
Nacidos en 1956	292	263	191	72	12	27	13	20	29
Nacidos en 1955	235	214	167	47	9	20	10	8	21
Nacidos en 1954	265	244	174	70	6	28	23	13	21
Nacidos en 1953	234	214	161	53	6	29	10	8	20
Nacidos en 1952	203	181	126	55	9	19	13	14	22
Nacidos en 1951	208	192	142	50	6	21	11	12	16
Nacidos en 1950	176	158	121	37	7	17	6	7	18
Nacidos en 1949	178	163	121	42	5	17	9	11	15
Nacidos en 1948	154	141	107	34	4	15	8	7	13
Nacidos en 1947	149	142	100	42	8	17	8	9	7
Nacidos en 1946	148	130	101	29	5	11	5	8	18
Nacidos en 1945	148	139	105	34	6	14	6	8	9
Nacidos en 1944	122	107	67	40	11	15	9	5	15
Nacidos en 1943	137	127	88	39	10	15	7	7	10
Nacidos en 1942	106	100	81	19	2	9	4	4	6
Nacidos en 1941	92	87	60	27	3	12	8	4	5
Nacidos en 1940	117	106	83	23	4	10	6	3	11
Nacidos en 1939	69	63	51	12	1	5	5	1	6
Nacidos en 1938	78	74	57	17	1	9	5	2	4
Nacidos en 1937	85	78	61	17	1	8	5	3	7
Nacidos en 1936	98	90	67	23	1	12	7	3	8
Nacidos en 1935	70	66	51	15	3	9	2	1	4
Nacidos en 1934	85	79	64	15	1	10	2	2	6
Nacidos en 1933	83	79	58	21	3	6	7	5	4
Nacidos en 1932	84	80	59	21	5	7	5	4	4
Nacidos en 1931	84	80	64	16	2	8	5	1	4
Nacidos en 1930	83	75	58	17	5	7	4	1	8
Nacidos en 1929	74	63	51	12	0	4	7	1	11
Nacidos en 1928	82	80	58	22	1	13	4	4	2
Nacidos en 1927	83	77	54	23	4	12	5	2	6
Nacidos en 1926	76	67	46	21	0	13	5	3	9

## RESUMEN DE LAS CARACTERÍSTICAS DE LOS MIGRANTES A LA COMUNIDAD DE MADRID, CLASIFICADOS POR ÁMBITOS GEOGRÁFICOS DE DESTINO SEGÚN SEXO Y AÑO DE NACIMIENTO PARA AMBOS SEXOS (CONCL.)

	TOTAL	ÁMBITOS GEOGRÁFICOS DE DESTINO							
		Área Metropolitana							Municipios no metropolitanos
		Total	Madrid	Corona Metropolitana					
				Total	Norte	Sur	Este	Oeste	

## MUJERES (CONCL.)

Nacidos en 1925	69	63	49	14	1	6	4	3	6
Nacidos en 1924	54	49	34	15	2	7	3	3	5
Nacidos en 1923	67	66	53	13	2	7	3	1	1
Nacidos en 1922	66	63	43	20	4	8	5	3	3
Nacidos en 1921	62	58	38	20	1	9	4	6	4
Nacidos en 1920	58	54	38	16	2	9	3	2	4
Nacidos en 1919	52	50	30	20	3	9	3	5	2
Nacidos en 1918	57	55	42	13	1	9	1	2	2
Nacidos en 1917	44	37	24	13	0	5	4	4	7
Nacidos en 1916	51	45	31	14	1	7	4	2	6
Nacidos en 1915	51	49	28	21	1	10	5	5	2
Nacidos en 1914	39	36	24	12	2	5	5	0	3
Nacidos en 1913	47	43	28	15	2	11	1	1	4
Nacidos en 1912	33	30	23	7	1	4	2	0	3
Nacidos en 1911	39	33	20	13	1	10	1	1	6
Nacidos en 1910	38	34	20	14	2	8	2	2	4
Nacidos en 1909	30	29	17	12	1	4	4	3	1
Nacidos en 1908	35	34	23	11	1	5	3	2	1
Nacidos en 1907	24	23	15	8	0	4	2	2	1
Nacidos en 1906	21	18	9	9	0	5	3	1	3
Nacidos en 1905	14	11	7	4	1	3	0	0	3
Nacidos en 1904	14	10	8	2	0	2	0	0	4
Nacidos en 1903	12	9	6	3	0	1	0	2	3
Nacidos en 1902	5	4	3	1	0	1	0	0	1
Nacidos en 1901	4	4	3	1	1	0	0	0	0
Nacidos en 1900	6	5	3	2	0	1	0	1	1
Nacidos en 1899	1	1	0	1	0	0	0	1	0
Nacidos en 1898	1	1	0	1	0	1	0	0	0
Nacidos en 1897	1	1	1	0	0	0	0	0	0

## RESUMEN DE LAS CARACTERÍSTICAS DE LOS MIGRANTES A LA COMUNIDAD DE MADRID, CLASIFICADOS POR ÁMBITOS GEOGRÁFICOS DE DESTINO SEGÚN GRUPOS DE EDAD PARA NIVEL DE ESTUDIOS

	TOTAL	ÁMBITOS GEOGRÁFICOS DE DESTINO							
		Área Metropolitana							Municipios no metropolitanos
		Total	Madrid	Corona Metropolitana					
				Total	Norte	Sur	Este	Oeste	

## NIVEL DE ESTUDIOS

Todas las edades	40850	36815	25300	11515	1651	5400	2751	1713	4035
Menos de 1	279	238	164	74	6	40	19	9	41
1-4	1805	1494	844	650	111	268	158	113	311
5-9	1918	1633	892	741	119	323	171	128	285
10-14	1931	1627	972	655	102	290	163	100	304
15-19	3958	3637	2526	1111	122	552	258	179	321
20-24	5769	5291	3620	1671	180	903	411	177	478
25-29	7719	7031	4931	2100	299	1028	533	240	688
30-34	5791	5226	3747	1479	251	650	354	224	565
35-39	3315	2975	2115	860	159	345	199	157	340
40-44	2130	1941	1422	519	76	224	112	107	189
45-49	1516	1388	1005	383	65	158	81	79	128
50-54	1134	1037	733	304	46	136	69	53	97
55-59	744	681	511	170	22	80	42	26	63
60-64	724	666	504	162	24	74	44	20	58
65-69	684	628	464	164	16	82	47	19	56
70-74	513	482	315	167	23	83	33	28	31
75-79	374	351	231	120	10	64	22	24	23
80-84	317	286	177	109	14	61	20	14	31
85-89	179	161	102	59	4	30	14	11	18
90-94	45	37	23	14	1	8	1	4	8
95-99	5	5	2	3	1	1	0	1	0

## No sabe leer ni escribir

Todas las edades	3627	3145	2035	1110	167	476	284	183	482
Menos de 1	279	238	164	74	6	40	19	9	41
1-4	1805	1494	844	650	111	268	158	113	311
5-9	789	695	380	315	46	127	85	57	94
10-14	126	115	106	9	2	6	0	1	11
15-19	41	41	36	5	0	2	2	1	0
20-24	56	55	53	2	0	1	1	0	1
25-29	79	78	73	5	0	1	4	0	1
30-34	87	82	80	2	0	0	2	0	5
35-39	81	81	76	5	1	3	1	0	0
40-44	52	50	50	0	0	0	0	0	2
45-49	34	33	31	2	0	2	0	0	1
50-54	22	21	20	1	0	1	0	0	1
55-59	21	19	18	1	1	0	0	0	2
60-64	20	18	15	3	0	1	1	1	2
65-69	24	21	19	2	0	1	1	0	3
70-74	24	24	15	9	0	6	3	0	0
75-79	30	28	21	7	0	6	1	0	2
80-84	27	24	16	8	0	6	2	0	3
85-89	22	21	15	6	0	3	3	0	1
90-94	7	6	3	3	0	2	1	0	1
95-99	1	1	0	1	0	0	0	1	0

## Titulacin inferior a graduado escolar o sin estudios

Todas las edades	6272	5423	3474	1949	245	968	486	250	849
5-9	1055	880	512	368	58	179	67	64	175
10-14	1245	1030	574	456	67	207	110	72	215
15-19	303	243	117	126	8	54	41	23	60
20-24	299	268	171	97	12	47	35	3	31
25-29	473	405	281	124	16	62	37	9	68
30-34	425	366	271	95	15	43	27	10	59
35-39	319	281	200	81	9	45	21	6	38
40-44	273	248	183	65	6	43	11	5	25
45-49	224	200	150	50	6	26	15	3	24
50-54	219	187	119	68	5	36	22	5	32
55-59	202	182	133	49	4	24	18	3	20
60-64	261	239	183	56	9	28	15	4	22
65-69	264	238	169	69	6	40	18	5	26
70-74	230	217	142	75	9	37	19	10	13
75-79	183	172	111	61	5	33	14	9	11
80-84	171	154	90	64	7	38	11	8	17
85-89	100	91	54	37	1	22	5	2	9
90-94	23	19	13	6	1	3	0	2	4
95-99	3	3	1	2	1	1	0	0	0

## RESUMEN DE LAS CARACTERÍSTICAS DE LOS MIGRANTES A LA COMUNIDAD DE MADRID, CLASIFICADOS POR ÁMBITOS GEOGRÁFICOS DE DESTINO SEGÚN GRUPOS DE EDAD PARA NIVEL DE ESTUDIOS (CONCL.)

	TOTAL	ÁMBITOS GEOGRÁFICOS DE DESTINO							
		Área Metropolitana							Municipios no metropolitanos
		Total	Madrid	Corona Metropolitana					
Total	Norte			Sur	Este	Oeste			

## NIVEL DE ESTUDIOS (CONCL.)

## Graduado Escolar o Equivalente

Todas las edades	12483	11033	6632	4401	517	2420	1042	422	1450
10-14	427	393	292	101	15	50	21	15	34
15-19	1982	1789	1109	680	77	350	163	90	193
20-24	2313	2014	1083	931	98	532	222	79	299
25-29	2511	2187	1252	935	99	526	249	61	324
30-34	1699	1476	884	592	78	346	119	49	223
35-39	921	796	488	308	39	158	86	25	125
40-44	687	605	378	227	25	117	58	27	82
45-49	523	463	286	177	26	97	33	21	60
50-54	387	350	220	130	17	72	29	12	37
55-59	244	222	149	73	9	41	16	7	22
60-64	230	213	148	65	10	38	12	5	17
65-69	203	194	139	55	4	29	14	8	9
70-74	151	141	87	54	9	27	7	11	10
75-79	92	86	56	30	2	16	4	8	6
80-84	65	61	35	26	7	13	3	3	4
85-89	40	36	22	14	2	5	6	1	4
90-94	8	7	4	3	0	3	0	0	1

## Bachiller, Formación Prof. 2 grado o Tit. equiv. o superiores

Todas las edades	17487	16522	13157	3365	624	1259	726	756	965
15-19	1532	1491	1264	227	27	109	39	52	41
20-24	2994	2879	2313	566	65	283	131	87	115
25-29	4520	4261	3324	937	173	400	208	156	259
30-34	3477	3232	2512	720	148	236	183	153	245
35-39	1923	1771	1351	420	98	124	80	118	152
40-44	1076	1013	811	202	41	55	34	72	63
45-49	693	662	538	124	29	21	24	50	31
50-54	471	452	374	78	20	14	10	34	19
55-59	256	244	211	33	8	7	4	14	12
60-64	184	175	158	17	4	3	3	7	9
65-69	161	153	136	17	5	3	6	3	8
70-74	88	85	71	14	4	3	3	4	3
75-79	50	47	43	4	1	1	0	2	3
80-84	41	39	36	3	0	0	1	2	2
85-89	14	13	11	2	1	0	0	1	1
90-94	6	4	3	1	0	0	0	1	2
95-99	1	1	1	0	0	0	0	0	0

## No consta

Todas las edades	981	692	2	690	98	277	213	102	289
5-9	74	58	0	58	15	17	19	7	16
10-14	133	89	0	89	18	27	32	12	44
15-19	100	73	0	73	10	37	13	13	27
20-24	107	75	0	75	5	40	22	8	32
25-29	136	100	1	99	11	39	35	14	36
30-34	103	70	0	70	10	25	23	12	33
35-39	71	46	0	46	12	15	11	8	25
40-44	42	25	0	25	4	9	9	3	17
45-49	42	30	0	30	4	12	9	5	12
50-54	35	27	0	27	4	13	8	2	8
55-59	21	14	0	14	0	8	4	2	7
60-64	29	21	0	21	1	4	13	3	8
65-69	32	22	1	21	1	9	8	3	10
70-74	20	15	0	15	1	10	1	3	5
75-79	19	18	0	18	2	8	3	5	1
80-84	13	8	0	8	0	4	3	1	5
85-89	3	0	0	0	0	0	0	0	3
90-94	1	1	0	1	0	0	0	1	0

## BALANCE MIGRATORIO EN LA COMUNIDAD DE MADRID CLASIFICADOS POR NIVEL DE ESTUDIOS SEGÚN GRUPOS DE EDAD PARA AMBOS SEXOS

	TOTAL	NIVEL DE ESTUDIOS				
		No sabe leer ni escribir	Título inferior Graduado Escolar	Graduado Escolar	Bachiller FP Superior	No clasificables
GRUPOS DE EDAD						
AMBOS SEXOS						
Todas las edades	-3790	-378	-7482	377	3466	227
Menos de 1	-12	-12	0	0	0	0
1-4	-441	-441	0	0	0	0
5-9	-790	-127	-667	0	0	4
10-14	-586	8	-791	141	0	56
15-19	895	23	-446	451	830	37
20-24	988	31	-266	348	826	49
25-29	1551	59	-228	417	1253	50
30-34	538	66	-284	-39	773	22
35-39	-277	62	-334	-263	239	19
40-44	-252	35	-333	-32	81	-3
45-49	-510	18	-458	-49	-30	9
50-54	-572	4	-453	-84	-39	0
55-59	-843	-13	-615	-128	-74	-13
60-64	-1258	-39	-864	-211	-128	-16
65-69	-1157	-24	-856	-132	-139	-6
70-74	-487	-17	-376	-23	-74	3
75-79	-292	1	-257	-16	-31	11
80-84	-166	-6	-145	-9	-13	7
85-89	-63	2	-64	13	-12	-2
90-94	-47	-5	-41	-5	3	1
95-99	-9	-3	-4	-2	1	-1
HOMBRES						
Todas las edades	-2171	-162	-3480	93	1277	101
Menos de 1	-14	-14	0	0	0	0
1-4	-231	-231	0	0	0	0
5-9	-397	-79	-325	0	0	7
10-14	-326	2	-437	76	0	33
15-19	295	8	-273	199	348	13
20-24	528	20	-112	209	380	31
25-29	687	47	-112	179	551	22
30-34	226	46	-144	-29	349	4
35-39	-165	35	-168	-135	100	3
40-44	-173	16	-149	-44	-1	5
45-49	-277	4	-191	-30	-63	3
50-54	-249	2	-199	-18	-30	-4
55-59	-411	2	-250	-89	-65	-9
60-64	-642	-10	-411	-110	-101	-10
65-69	-614	-4	-427	-89	-92	-2
70-74	-227	-6	-145	-21	-56	1
75-79	-108	-1	-79	-8	-26	6
80-84	-35	0	-28	0	-9	2
85-89	-25	1	-18	4	-9	-3
90-94	-12	0	-12	0	0	0
95-99	-1	0	0	-1	1	-1

5 [005]

## BALANCE MIGRATORIO EN LA COMUNIDAD DE MADRID CLASIFICADOS POR NIVEL DE ESTUDIOS SEGÚN GRUPOS DE EDAD PARA AMBOS SEXOS (CONCL.)

	TOTAL	NIVEL DE ESTUDIOS				
		No sabe leer ni escribir	Título inferior Graduado Escolar	Graduado Escolar	Bachiller FP Superior	No clasificables
GRUPOS DE EDAD (CONCL.)						
MUJERES (CONCL.)						
Todas las edades	-1619	-216	-4002	284	2189	126
Menos de 1	2	2	0	0	0	0
1-4	-210	-210	0	0	0	-3
5-9	-393	-48	-342	0	0	-3
10-14	-260	6	-354	65	0	23
15-19	600	15	-173	252	482	24
20-24	460	11	-154	139	446	18
25-29	864	12	-116	238	702	28
30-34	312	20	-140	-10	424	18
35-39	-112	27	-166	-128	139	16
40-44	-79	19	-184	12	82	-8
45-49	-233	14	-267	-19	33	6
50-54	-323	2	-254	-66	-9	4
55-59	-432	-15	-365	-39	-9	-4
60-64	-616	-29	-453	-101	-27	-6
65-69	-543	-20	-429	-43	-47	-4
70-74	-260	-11	-231	-2	-18	2
75-79	-184	2	-178	-8	-5	5
80-84	-131	-6	-117	-9	-4	5
85-89	-38	1	-46	9	-3	1
90-94	-35	-5	-29	-5	3	1
95-99	-8	-3	-4	-1	0	0




## BALANCE MIGRATORIO DE LA COMUNIDAD DE MADRID Y EL RESTO DE LAS COMUNIDADES AUTÓNOMAS CLASIFICADO POR COMUNIDAD AUTÓNOMA SEGÚN SEXO Y GRUPOS DE EDAD PARA AMBOS SEXOS

	TOTAL	SALDO MIGRATORIO CON LAS COMUNIDADES AUTÓNOMAS								
		Andalucía	Aragón	Asturias	Baleares	Canarias	Cantabria	Castilla-La Mancha	Castilla-León	Cataluña
GRUPOS DE EDAD										
AMBOS SEXOS										
Todas las edades	-11324	-1667	13	12	-399	-850	-144	-4793	453	122
Menos de 1	-45	-15	0	4	1	0	2	-35	5	15
1-4	-659	-71	-3	8	-11	-28	-13	-315	-41	32
5-9	-1039	-148	2	-1	-14	-42	-20	-432	-76	29
10-14	-893	-168	3	-11	-5	-25	-17	-412	-36	37
15-19	535	9	20	25	8	-49	2	128	288	10
20-24	218	148	-21	65	-80	-174	19	-117	353	-26
25-29	56	74	-23	15	-99	-252	0	-174	637	-31
30-34	-918	-223	35	9	-45	-115	17	-525	257	23
35-39	-1188	-196	24	5	-37	-72	-13	-540	-46	46
40-44	-849	-178	-1	-22	-22	-7	-17	-308	-89	28
45-49	-850	-95	5	-10	-27	-37	-8	-310	-119	-11
50-54	-825	-135	13	-14	-19	-20	-10	-273	-107	1
55-59	-1007	-128	-1	-14	-20	1	-21	-295	-147	0
60-64	-1430	-184	-11	-9	-12	-10	-21	-470	-199	1
65-69	-1267	-201	-9	-17	-3	-14	-11	-365	-137	-5
70-74	-531	-85	3	-12	-5	1	-10	-171	-45	-9
75-79	-322	-43	-9	-2	-5	-6	-14	-112	-20	-8
80-84	-181	-8	-6	-5	-3	0	-2	-39	-17	-9
85-89	-68	-20	-5	0	0	-1	-5	-13	-2	-1
90-94	-52	-1	-3	-2	-1	-1	-1	-10	-6	1
95-99	-9	1	0	0	0	1	-1	-5	0	-1
HOMBRES										
Todas las edades	-5917	-915	20	8	-204	-498	-79	-2388	146	37
Menos de 1	-24	-10	3	2	-1	3	0	-18	1	5
1-4	-337	-33	2	2	-5	-17	-11	-177	-31	11
5-9	-531	-88	4	-3	-9	-23	-9	-230	-22	15
10-14	-484	-94	0	-6	-5	-15	-13	-199	-47	29
15-19	126	-15	13	7	4	-24	-5	10	110	-6
20-24	153	88	-7	41	-28	-91	12	-22	156	-16
25-29	-106	-1	-14	2	-59	-153	-3	-73	318	-15
30-34	-499	-105	3	9	-26	-87	6	-256	130	13
35-39	-630	-99	11	4	-22	-46	-2	-288	-13	14
40-44	-473	-106	2	-13	-7	-12	-2	-183	-57	15
45-49	-438	-51	2	-10	-13	-13	-6	-147	-81	-13
50-54	-361	-59	13	-8	-8	-12	-6	-113	-31	6
55-59	-492	-69	0	-5	-15	1	-12	-141	-77	-2
60-64	-721	-97	-3	-4	-4	-5	-9	-231	-105	-6
65-69	-661	-108	-2	-7	-3	-6	-2	-176	-83	-2
70-74	-238	-43	1	-4	-3	2	-7	-90	-17	-7
75-79	-116	-16	-5	1	-1	-2	-2	-41	3	-4
80-84	-43	-2	0	0	1	1	-2	-1	-8	-1
85-89	-27	-7	-2	0	0	0	-3	-8	1	1
90-94	-14	-1	-1	0	0	0	-2	-3	-1	0
95-99	-1	1	0	0	0	1	-1	-1	0	0
MUJERES										
Todas las edades	-5407	-752	-7	4	-195	-352	-65	-2405	307	85
Menos de 1	-21	-5	-3	2	2	-3	2	-17	4	10
1-4	-322	-38	-5	6	-6	-11	-2	-138	-10	21
5-9	-508	-60	-2	2	-5	-19	-11	-202	-54	14
10-14	-409	-74	3	-5	0	-10	-4	-213	11	8
15-19	409	24	7	18	4	-25	7	118	178	16
20-24	65	60	-14	24	-52	-83	7	-95	197	-10
25-29	162	75	-9	13	-40	-99	3	-101	319	-16
30-34	-419	-118	32	0	-19	-28	11	-269	127	10
35-39	-558	-97	13	1	-15	-26	-11	-252	-33	32
40-44	-376	-72	-3	-9	-15	5	-15	-125	-32	13
45-49	-412	-44	3	0	-14	-24	-2	-163	-38	2
50-54	-464	-76	0	-6	-11	-8	-4	-160	-76	-5
55-59	-515	-59	-1	-9	-5	0	-9	-154	-70	2
60-64	-709	-87	-8	-5	-8	-5	-12	-239	-94	7
65-69	-606	-93	-7	-10	0	-8	-9	-189	-54	-3
70-74	-293	-42	2	-8	-2	-1	-3	-81	-28	-2
75-79	-206	-27	-4	-3	-4	-4	-12	-71	-23	-4
80-84	-138	-6	-6	-5	-4	-1	0	-38	-9	-8
85-89	-41	-13	-3	0	0	-1	-2	-5	-3	-2
90-94	-38	0	-2	-2	-1	-1	1	-7	-5	1
95-99	-8	0	0	0	0	0	0	-4	0	-1

BALANCE MIGRATORIO DE LA COMUNIDAD DE MADRID Y EL RESTO DE LAS COMUNIDADES AUTÓNOMAS CLASIFICADO POR COMUNIDAD AUTÓNOMA SEGÚN SEXO Y GRUPOS DE EDAD PARA AMBOS SEXOS (CONCL.)

	SALDO MIGRATORIO CON LAS COMUNIDADES AUTÓNOMAS								
	Comunidad Valenciana	Extremadura	Galicia	Murcia	Navarra	País Vasco	La Rioja	Ceuta	Melilla
GRUPOS DE EDAD (CONCL.)									
AMBOS SEXOS									
Todas las edades	-2847	-495	-301	-479	-155	183	1	-1	23
Menos de 1	-9	0	-8	-7	3	-6	6	-1	0
1-4	-109	-58	-41	-17	1	1	-3	4	5
5-9	-190	-85	-25	-39	-9	22	-2	0	3
10-14	-166	-77	-16	-17	-13	10	3	1	4
15-19	-111	120	63	-11	-16	49	5	-4	-1
20-24	-158	196	26	-14	-7	27	-5	-3	-11
25-29	-259	155	1	-47	-5	60	6	-3	1
30-34	-282	-74	-28	-33	-11	58	8	2	9
35-39	-217	-86	-35	-34	0	7	-4	-2	12
40-44	-136	-71	-18	-33	-3	29	-3	-1	3
45-49	-142	-61	-26	-20	-9	16	-1	4	1
50-54	-133	-76	-19	-24	-4	-7	-2	3	1
55-59	-179	-118	-30	-24	-18	-12	1	0	-2
60-64	-275	-124	-39	-53	-17	-2	-2	-1	-2
65-69	-250	-111	-54	-53	-13	-16	-4	-1	-3
70-74	-93	-34	-22	-18	-13	-13	-6	0	1
75-79	-56	-7	-12	-19	1	-13	2	-1	2
80-84	-57	13	-10	-13	-13	-13	1	1	-1
85-89	-16	7	-1	1	-6	-9	2	0	1
90-94	-7	-3	-7	-4	-2	-5	-1	1	0
95-99	-2	-1	0	0	-1	0	0	0	0
HOMBRES									
Todas las edades	-1423	-281	-133	-235	-69	107	-11	-11	12
Menos de 1	1	-2	-4	-4	3	-6	2	0	1
1-4	-40	-19	-19	-7	1	3	0	0	3
5-9	-103	-36	-15	-18	-7	16	-1	-2	0
10-14	-85	-33	-4	-8	-7	-2	1	-1	5
15-19	-51	38	33	-12	-10	32	4	-2	0
20-24	-88	83	29	-2	-2	18	-5	-3	-10
25-29	-147	75	6	-25	-3	-5	-2	-7	0
30-34	-129	-51	-31	-13	-7	34	-3	1	7
35-39	-126	-40	-31	-12	0	15	-3	0	8
40-44	-67	-35	-5	-22	-3	23	-4	2	1
45-49	-61	-31	-15	-10	-2	10	1	1	1
50-54	-65	-44	-12	-12	-3	-9	-3	2	3
55-59	-98	-45	-10	-8	-5	-6	1	1	-2
60-64	-136	-74	-15	-26	-5	7	-3	-1	-4
65-69	-139	-65	-25	-24	-5	-8	-3	-2	-1
70-74	-37	-9	-4	-9	-7	-4	1	0	-1
75-79	-29	-8	-4	-9	2	-2	1	-1	1
80-84	-18	9	-4	-11	-5	-1	-1	0	0
85-89	-4	7	-1	-2	-3	-7	1	0	0
90-94	-1	0	-2	-1	-1	-1	-1	1	0
95-99	0	-1	0	0	0	0	0	0	0
MUJERES									
Todas las edades	-1424	-214	-168	-244	-86	76	12	10	11
Menos de 1	-10	2	-4	-3	0	0	4	-1	-1
1-4	-69	-39	-22	-10	0	-2	-3	4	2
5-9	-87	-49	-10	-21	-2	-6	-1	2	3
10-14	-81	-44	-12	-9	-6	24	2	2	-1
15-19	-60	82	30	1	-6	17	1	-2	-1
20-24	-70	113	-3	-12	-5	9	0	0	-1
25-29	-112	80	-5	-22	-2	65	8	4	1
30-34	-153	-23	3	-20	-4	24	5	1	2
35-39	-91	-46	-4	-22	0	-8	-1	-2	4
40-44	-69	-36	-13	-11	0	6	1	-3	2
45-49	-81	-30	-11	-10	-7	6	-2	3	0
50-54	-68	-32	-7	-12	-1	2	1	1	-2
55-59	-81	-73	-20	-16	-13	-6	0	-1	0
60-64	-139	-50	-24	-27	-12	-9	1	0	2
65-69	-111	-46	-29	-29	-8	-8	-1	1	-2
70-74	-56	-25	-18	-9	-6	-9	-7	0	2
75-79	-27	1	-8	-10	-1	-11	1	0	1
80-84	-39	4	-6	-2	-8	-12	2	1	-1
85-89	-12	0	0	3	-3	-2	1	0	1
90-94	-6	-3	-5	-3	-1	-4	0	0	0
95-99	-2	0	0	0	-1	0	0	0	0


 6.1.3. MIGRACIONES CON DESTINO LA COMUNIDAD DE MADRID 





6.1.3.1. TOTALES DE MIGRACIONES CON DESTINO LA COMUNIDAD DE MADRID





## MIGRACIÓN A LA COMUNIDAD DE MADRID, CLASIFICADA POR ORIGEN DE LA MIGRACIÓN Y SEXO SEGÚN MUNICIPIO Y ÁMBITOS GEOGRÁFICOS DE DESTINO

	TOTAL			ORIGEN DE LA MIGRACIÓN								
				DENTRO DE LA COMUNIDAD			OTRAS COMUNIDADES			EXTRANJERO		
	Ambos sexos	Hombres	Mujeres	Ambos sexos	Hombres	Mujeres	Ambos sexos	Hombres	Mujeres	Ambos sexos	Hombres	Mujeres
MUNICIPIO DE DESTINO												
Total Comunidad	111212	55194	56018	70362	35097	35265	33316	16351	16965	7534	3746	3788
Acebeda (La)	2	1	1	2	1	1	0	0	0	0	0	0
Ajalvir	87	48	39	69	36	33	18	12	6	0	0	0
Alameda del Valle	4	3	1	4	3	1	0	0	0	0	0	0
Ajamo (El)	468	227	241	430	208	222	38	19	19	0	0	0
Alcalá de Henares	3065	1529	1536	1584	774	810	1455	746	709	26	9	17
Alcobendas	2429	1218	1211	1830	931	899	553	261	292	46	26	20
Alcorcón	3378	1671	1707	2520	1240	1280	858	431	427	0	0	0
Aldea del Fresno	91	52	39	73	42	31	18	10	8	0	0	0
Algete	606	319	287	507	271	236	99	48	51	0	0	0
Alpedrete	493	238	255	439	216	223	54	22	32	0	0	0
Ambite	26	12	14	20	9	11	6	3	3	0	0	0
Anchuelo	8	4	4	8	4	4	0	0	0	0	0	0
Aranjuez	714	352	362	327	156	171	386	195	191	1	1	0
Arganda del Rey	664	321	343	532	257	275	132	64	68	0	0	0
Arroyomolinos	463	237	226	455	233	222	8	4	4	0	0	0
Atazar (El)	9	3	6	9	3	6	0	0	0	0	0	0
Batres	111	52	59	110	52	58	1	1	1	0	0	0
Becerril de la Sierra	187	97	90	162	84	78	22	11	11	3	2	1
Belmonte de Tajo	15	8	7	14	8	6	1	0	1	0	0	0
Berrueco (El)	40	21	19	38	20	18	2	1	1	0	0	0
Berzosa del Lozoya	16	6	10	16	6	10	0	0	0	0	0	0
Boadilla del Monte	740	356	384	645	315	330	82	35	47	13	6	7
Boalo (El)	219	113	106	185	93	92	34	20	14	0	0	0
Braojos	2	1	1	2	1	1	0	0	0	0	0	0
Brea de Tajo	24	11	13	23	11	12	1	0	1	0	0	0
Brunete	418	184	234	363	160	203	54	24	30	1	0	1
Buitrago del Lozoya	100	60	40	59	35	24	41	25	16	0	0	0
Bustarviejo	42	23	19	37	22	15	3	1	2	2	0	2
Cabanillas de la Sierra	23	11	12	22	10	12	1	1	0	0	0	0
Cabrera (La)	115	55	60	89	43	46	26	12	14	0	0	0
Cadalso de los Vidrios	62	34	28	53	28	25	9	6	3	0	0	0
Camarma de Esteruelas	208	94	114	170	76	94	37	17	20	1	1	0
Campo Real	112	59	53	94	52	42	18	7	11	0	0	0
Canencia	10	5	5	10	5	5	0	0	0	0	0	0
Carabaña	27	15	12	25	13	12	2	2	0	0	0	0
Casarrubuelos	22	13	9	17	9	8	5	4	1	0	0	0
Cencientos	55	29	26	47	25	22	8	4	4	0	0	0
Cercedilla	250	121	129	209	100	109	41	21	20	0	0	0
Cervera de Buitrago	11	8	3	11	8	3	0	0	0	0	0	0
Ciempozuelos	485	254	231	403	208	195	80	45	35	2	1	1
Cobefía	265	133	132	244	123	121	21	10	11	0	0	0
Colmenar de Oreja	114	66	48	107	60	47	7	6	1	0	0	0
Colmenar del Arroyo	107	52	55	86	44	42	21	8	13	0	0	0
Colmenar Viejo	1079	535	544	813	396	417	266	139	127	0	0	0
Colmenarejo	291	138	153	258	122	136	33	16	17	0	0	0
Collado-Mediano	361	184	177	307	155	152	49	26	23	5	3	2
Collado Villaalba	2435	1173	1262	1867	907	960	568	266	302	0	0	0
Corpa	21	10	11	21	10	11	0	0	0	0	0	0
Coslada	1525	758	767	1197	597	600	308	152	156	20	9	11
Cubas	99	44	55	82	35	47	17	9	8	0	0	0
Chapinería	92	45	47	74	35	39	18	10	8	0	0	0
Chinchón	107	54	53	85	42	43	22	12	10	0	0	0
Daganzo de Arriba	234	126	108	213	114	99	21	12	9	0	0	0
Escorial (El)	520	257	263	477	239	238	43	18	25	0	0	0
Estremera	24	9	15	22	8	14	2	1	1	0	0	0
Fresnedillas	38	17	21	35	16	19	3	1	2	0	0	0
Fresno de Torote	62	32	30	58	29	29	4	3	1	0	0	0
Fuenlabrada	5853	2957	2896	4521	2284	2237	1135	565	570	197	108	89
Fuente el Saz de Jarama	205	105	100	179	91	88	26	14	12	0	0	0
Fuentidueña de Tajo	49	23	26	36	16	20	13	7	6	0	0	0
Galapagar	1738	867	871	1561	778	783	177	89	88	0	0	0
Garganta de los Montes	10	5	5	10	5	5	0	0	0	0	0	0
Gargantilla del Lozoya	13	7	6	13	7	6	0	0	0	0	0	0

## MIGRACIÓN A LA COMUNIDAD DE MADRID, CLASIFICADA POR ORIGEN DE LA MIGRACIÓN Y SEXO SEGÚN MUNICIPIO Y ÁMBITOS GEOGRÁFICOS DE DESTINO (CONT.)

	TOTAL			ORIGEN DE LA MIGRACIÓN								
				DENTRO DE LA COMUNIDAD			OTRAS COMUNIDADES			EXTRANJERO		
	Ambos sexos	Hombres	Mujeres	Ambos sexos	Hombres	Mujeres	Ambos sexos	Hombres	Mujeres	Ambos sexos	Hombres	Mujeres
Gascones	3	0	3	2	0	2	1	0	1	0	0	0
Getafe	2373	1206	1167	1683	841	842	672	355	317	18	10	8
Griñón	267	146	121	233	127	106	34	19	15	0	0	0
Guadalix de la Sierra	227	117	110	199	101	98	28	16	12	0	0	0
Guadarrama	489	247	242	385	190	195	104	57	47	0	0	0
Hiruela (La)	6	4	2	6	4	2	0	0	0	0	0	0
Horcajo de la Sierra	10	7	3	8	6	2	2	1	1	0	0	0
Horcajuelo de la Sierra	4	3	1	4	3	1	0	0	0	0	0	0
Hoyo de Manzanares	286	153	133	255	138	117	31	15	16	0	0	0
Humanes de Madrid	542	262	280	479	227	252	63	35	28	0	0	0
Leganés	2674	1383	1291	1926	989	937	748	394	354	0	0	0
Loeches	155	72	83	143	68	75	12	4	8	0	0	0
Lozoya	23	11	12	15	8	7	8	3	5	0	0	0
Lozoyuela-Navas-Sieteiglesias	40	17	23	35	14	21	5	3	2	0	0	0
Madarcos	1	0	1	0	0	0	1	0	1	0	0	0
Madrid	38047	18545	19502	12747	6266	6481	18253	8791	9462	7047	3488	3559
Majadahonda	1804	861	943	1364	649	715	405	192	213	35	20	15
Manzanares el Real	254	118	136	225	106	119	27	11	16	2	1	1
Meco	327	160	167	267	135	132	57	24	33	3	1	2
Mejorada del Campo	524	264	260	440	225	215	84	39	45	0	0	0
Miraflores de la Sierra	136	72	64	115	61	54	21	11	10	0	0	0
Molar (El)	177	88	89	156	76	80	21	12	9	0	0	0
Molinos (Los)	157	80	77	142	73	69	15	7	8	0	0	0
Montejo de la Sierra	18	10	8	17	10	7	1	0	1	0	0	0
Moraleja de Enmedio	191	92	99	177	84	93	14	8	6	0	0	0
Moralzarzal	376	188	188	355	181	174	19	6	13	2	1	1
Morata de Tajuña	154	77	77	131	65	66	22	12	10	1	0	1
Móstoles	3839	1906	1933	2757	1378	1379	1082	528	554	0	0	0
Navacerrada	112	59	53	86	43	43	26	16	10	0	0	0
Navalafuente	19	11	8	15	9	6	4	2	2	0	0	0
Navalagamella	90	46	44	79	41	38	11	5	6	0	0	0
Navalcarnero	523	272	251	390	201	189	133	71	62	0	0	0
Navarredonda	3	2	1	3	2	1	0	0	0	0	0	0
Navas del Rey	149	75	74	139	71	68	10	4	6	0	0	0
Nuevo Baztán	327	166	161	309	155	154	18	11	7	0	0	0
Olmeda de las Fuentes	5	4	1	5	4	1	0	0	0	0	0	0
Orusco	41	25	16	33	21	12	8	4	4	0	0	0
Paracuellos de Jarama	222	115	107	194	102	92	28	13	15	0	0	0
Parla	1653	855	798	1223	649	574	412	195	217	18	11	7
Patones	5	2	3	5	2	3	0	0	0	0	0	0
Pedrezuela	120	67	53	114	63	51	6	4	2	0	0	0
Pelayos de la Presa	102	47	55	80	39	41	22	8	14	0	0	0
Perales de Tajuña	54	26	28	37	18	19	17	8	9	0	0	0
Pezuela de las Torres	23	10	13	23	10	13	0	0	0	0	0	0
Piñilla del Valle	7	5	2	6	4	2	1	1	0	0	0	0
Pinto	734	369	365	474	239	235	260	130	130	0	0	0
Piñuecar	6	3	3	6	3	3	0	0	0	0	0	0
Pozuelo de Alarcón	2279	1085	1194	1860	886	974	359	168	191	60	31	29
Pozuelo del Rey	4	2	2	0	0	0	4	2	2	0	0	0
Prádena del Rincón	6	4	2	6	4	2	0	0	0	0	0	0
Puebla de la Sierra	17	10	7	16	9	7	1	1	0	0	0	0
Puentes Viejas	11	8	3	11	8	3	0	0	0	0	0	0
Quijorna	63	29	34	56	25	31	7	4	3	0	0	0
Rascafría	71	42	29	55	32	23	16	10	6	0	0	0
Redueña	10	7	3	9	6	3	1	1	0	0	0	0
Ribatejada	20	13	7	20	13	7	0	0	0	0	0	0
Rivas-Vaciamadrid	1409	710	699	1278	641	637	131	69	62	0	0	0
Robledillo de la Jara	28	16	12	28	16	12	0	0	0	0	0	0
Robledo de Chavela	108	60	48	98	54	44	9	6	3	1	0	1
Robregordo	4	1	3	4	1	3	0	0	0	0	0	0
Rozas de Madrid (Las)	2293	1138	1155	1797	892	905	496	246	250	0	0	0
Rozas de Puerto Real	22	11	11	11	6	5	11	5	6	0	0	0
San Agustín de Guadalix	437	225	212	380	195	185	56	30	26	1	0	1
San Fernando de Henares	1182	595	587	1032	519	513	149	75	74	1	1	0



## MIGRACIÓN A LA COMUNIDAD DE MADRID, CLASIFICADA POR ORIGEN DE LA MIGRACIÓN Y SEXO SEGÚN MUNICIPIO Y ÁMBITOS GEOGRÁFICOS DE DESTINO (CONCL.)

	TOTAL			ORIGEN DE LA MIGRACIÓN								
	Ambos sexos	Hombres	Mujeres	DENTRO DE LA COMUNIDAD			OTRAS COMUNIDADES			EXTRANJERO		
				Ambos sexos	Hombres	Mujeres	Ambos sexos	Hombres	Mujeres	Ambos sexos	Hombres	Mujeres

## MUNICIPIO DE DESTINO (CONCL.)

San Lorenzo del Escorial	461	220	241	374	181	193	87	39	48	0	0	0
San Martín de la Vega	661	334	327	576	295	281	85	39	46	0	0	0
San Martín de Valdeiglesias	218	105	113	173	78	95	45	27	18	0	0	0
San Sebastián de los Reyes	1999	1016	983	1638	835	803	361	181	180	0	0	0
Santa María de la Alameda	31	18	13	28	17	11	3	1	2	0	0	0
Santorcaz	22	10	12	4	2	2	18	8	10	0	0	0
Santos de la Humosa (Los)	11	7	4	7	4	3	4	3	1	0	0	0
Serna del Monte (La)	14	10	4	9	6	3	5	4	1	0	0	0
Serranillos del Valle	64	37	27	62	36	26	2	1	1	0	0	0
Sevilla la Nueva	268	144	124	236	128	108	32	16	16	0	0	0
Somosierra	1	1	0	1	1	0	0	0	0	0	0	0
Soto del Real	319	169	150	282	146	136	37	23	14	0	0	0
Talamanca de Jarama	94	47	47	81	41	40	13	6	7	0	0	0
Tielmes	34	21	13	30	19	11	4	2	2	0	0	0
Titulcia	32	18	14	27	16	11	5	2	3	0	0	0
Torrejón de Ardoz	2005	1037	968	1469	757	712	528	276	252	8	4	4
Torrejón de la Calzada	331	166	165	322	163	159	9	3	6	0	0	0
Torrejón de Velasco	47	26	21	41	23	18	6	3	3	0	0	0
Torrelaguna	125	50	75	103	39	64	21	11	10	1	0	1
Torrelodones	818	400	418	755	362	393	63	38	25	0	0	0
Torremocha de Jarama	37	20	17	31	17	14	6	3	3	0	0	0
Torres de la Alameda	244	110	134	222	100	122	22	10	12	0	0	0
Tres Cantos	2205	1119	1086	1780	901	879	425	218	207	0	0	0
Valdaracete	10	5	5	8	3	5	1	1	0	1	1	0
Valdeavero	37	17	20	31	14	17	6	3	3	0	0	0
Valdelaguna	13	6	7	13	6	7	0	0	0	0	0	0
Valdemanco	3	2	1	3	2	1	0	0	0	0	0	0
Valdemaqueda	43	25	18	39	23	16	3	1	2	1	1	0
Valdemorillo	319	155	164	284	137	147	35	18	17	0	0	0
Valdemoro	1072	541	531	742	371	371	326	168	158	4	2	2
Valdeolmos	143	81	62	125	67	58	10	7	3	8	7	1
Valdepiélagos	2	1	1	2	1	1	0	0	0	0	0	0
Valdetorres de Jarama	90	48	42	82	44	38	8	4	4	0	0	0
Valdilecha	89	40	49	53	25	28	34	15	19	2	0	2
Vaiverde de Alcalá	10	8	2	10	8	2	0	0	0	0	0	0
Velilla de San Antonio	371	198	173	358	190	168	13	8	5	0	0	0
Vellón (El)	43	23	20	42	22	20	1	1	0	0	0	0
Venturada	54	28	26	52	27	25	2	1	1	0	0	0
Villa del Prado	141	65	76	115	52	63	26	13	13	0	0	0
Villaconejos	42	21	21	32	16	16	7	4	3	3	1	2
Villalbilla	335	170	165	309	161	148	26	9	17	0	0	0
Villamanrique de Tajo	17	11	6	13	7	6	4	4	0	0	0	0
Villamanta	93	51	42	79	42	37	14	9	5	0	0	0
Villamantilla	11	5	6	11	5	6	0	0	0	0	0	0
Villanueva de la Cañada	670	329	341	565	269	296	105	60	45	0	0	0
Villanueva de Perales	17	10	7	14	8	6	3	2	1	0	0	0
Villanueva del Pardillo	196	96	100	180	89	91	16	7	9	0	0	0
Villar del Olmo	94	46	48	91	45	46	3	1	2	0	0	0
Villarejo de Salván	120	57	63	101	49	52	19	8	11	0	0	0
Villaviciosa de Odón	744	361	383	657	319	338	87	42	45	0	0	0
Villaveja del Lozoya	5	3	2	4	3	1	1	0	1	0	0	0
Zarzalejo	81	40	41	69	36	33	12	4	8	0	0	0

## ÁMBITOS GEOGRÁFICOS

Área Metropolitana	85710	42396	43314	48895	24333	24562	29325	14340	14985	7490	3723	3767
Madrid	38047	18545	19502	12747	6266	6481	18253	8791	9462	7047	3488	3559
Corona Metropolitana	47663	23851	23812	36148	18067	18081	11072	5549	5523	443	235	208
Norte	7712	3888	3824	6061	3063	2998	1605	799	806	46	26	20
Sur	20504	10347	10157	15104	7620	7484	5167	2598	2569	233	129	104
Este	10303	5206	5097	7552	3805	3747	2696	1378	1318	55	23	32
Oeste	9144	4410	4734	7431	3579	3852	1604	774	830	109	57	52
Municipios no metropolitanos	25502	12798	12704	21467	10764	10703	3991	2011	1980	44	23	21

MIGRACIÓN A LA COMUNIDAD DE MADRID, CLASIFICADA POR ORIGEN DE LA MIGRACIÓN Y TAMAÑO DEL MUNICIPIO DE PROCEDENCIA SEGÚN EL MUNICIPIO Y ÁMBITOS GEOGRÁFICOS DE DESTINO

	TOTAL	ORIGEN DE LA MIGRACIÓN						Madrid municipio
		DENTRO DE LA COMUNIDAD						
		Total	Menos de 10.001	De 10.001 a 20.000	De 20.001 a 50.000	De 50.001 a 100.000	Más de 100.001	
MUNICIPIO DE DESTINO								
Total Comunidad	111212	70362	7212	2678	5642	6652	15012	33166
Acebeda (La)	2	2	0	0	0	2	0	0
Ajalvir	87	69	6	0	3	20	5	35
Alameda del Valle	4	4	0	0	0	0	0	4
Alamo (El)	468	430	28	14	11	9	170	198
Alcalá de Henares	3065	1584	342	46	70	173	75	878
Alcobendas	2429	1830	82	61	27	590	76	994
Alcorcón	3378	2520	117	47	63	53	741	1499
Aldea del Fresno	91	73	15	1	0	3	15	39
Algete	606	507	45	2	4	149	12	295
Alpedrete	493	439	52	0	85	5	53	244
Ambite	26	20	0	0	0	1	6	13
Anchuelo	8	8	0	3	0	0	4	1
Aranjuez	714	327	42	23	13	23	60	166
Arganda del Rey	664	532	79	28	17	23	37	348
Arroyomolinos	463	455	31	5	4	4	306	105
Atazar (El)	9	9	1	0	2	4	0	2
Batres	111	110	7	2	0	1	68	32
Becerril de la Sierra	187	162	31	13	9	4	2	103
Belmonte de Tajo	15	14	4	0	0	2	2	6
Berrueco (El)	40	38	6	0	3	2	8	19
Berzosa del Lozoya	16	16	3	0	0	4	0	9
Boadilla del Monte	740	645	46	7	161	8	36	387
Boalo (El)	219	185	41	0	9	4	0	131
Braojos	2	2	1	0	0	0	0	1
Brea de Tajo	24	23	0	0	3	3	4	13
Brunete	418	363	31	48	20	15	71	178
Buitrago del Lozoya	100	59	22	1	2	5	6	23
Bustarviejo	42	37	2	0	0	0	1	34
Cabanillas de la Sierra	23	22	3	0	0	6	3	10
Cabrera (La)	115	89	14	4	4	4	2	61
Cadalso de los Vidrios	62	53	16	0	0	0	9	28
Camarma de Esteruelas	208	170	16	2	2	19	114	17
Campo Real	112	94	15	6	13	2	11	47
Canencia	10	10	2	0	0	0	0	8
Carabaña	27	25	2	0	1	0	7	15
Casarrubuelos	22	17	7	0	0	2	4	4
Cenicientos	55	47	4	3	1	6	1	32
Cercedilla	250	209	26	3	19	6	15	140
Cervera de Buitrago	11	11	1	0	0	1	0	9
Ciempozuelos	485	403	39	23	34	7	52	248
Cobeña	265	244	18	11	5	71	9	130
Colmenar de Oreja	114	107	15	6	4	12	26	44
Colmenar del Arroyo	107	86	11	10	2	5	14	44
Colmenar Viejo	1079	813	53	76	28	53	29	574
Colmenarejo	291	258	68	5	19	3	18	145
Collado-Mediano	361	307	41	0	29	18	14	205
Collado Villalba	2435	1867	313	16	140	45	119	1234
Corpa	21	21	0	0	0	3	9	9
Costlada	1525	1197	28	32	187	35	47	868
Cubas	99	82	3	0	3	12	30	34
Chapinería	92	74	13	5	0	0	15	41
Chinchón	107	85	11	7	5	1	1	60
Daganzo de Arriba	234	213	11	6	5	70	28	93
Escorial (El)	520	477	133	1	45	4	14	280
Estremera	24	22	8	0	0	2	0	12
Fresnedillas	38	35	7	0	0	17	0	11
Fresno de Torote	62	58	15	0	2	6	12	23
Fuenlabrada	5853	4521	266	34	50	128	1730	2313
Fuente el Saz de Jarama	205	179	21	25	7	46	2	78
Fuentidueña de Tajo	49	36	6	1	1	9	3	16
Galapagar	1738	1561	196	34	304	21	88	918
Garganta de los Montes	10	10	0	0	0	5	0	5
Gargantilla del Lozoya	13	13	9	0	0	0	1	3

MIGRACIÓN A LA COMUNIDAD DE MADRID, CLASIFICADA POR ORIGEN DE LA MIGRACIÓN Y TAMAÑO DEL MUNICIPIO DE PROCEDENCIA SEGÚN EL MUNICIPIO Y ÁMBITOS GEOGRÁFICOS DE DESTINO (CONT.)

	TOTAL		ORIGEN DE LA MIGRACIÓN					
			DENTRO DE LA COMUNIDAD					
	Total		Menos de 10.001	De 10.001 a 20.000	De 20.001 a 50.000	De 50.001 a 100.000	Más de 100.001	Madrid municipio
Gascones	3	2	0	0	0	1	0	1
Getafe	2373	1683	93	28	54	144	331	1033
Griñón	267	233	34	0	15	27	117	40
Guadalix de la Sierra	227	199	26	9	10	26	20	108
Guadarrama	489	385	92	2	38	10	24	219
Hiruela (La)	6	6	0	0	0	3	3	0
Horcajo de la Sierra	10	8	3	0	0	0	0	5
Horcajuelo de la Sierra	4	4	2	0	0	0	0	2
Hoyo de Manzanares	286	255	44	10	21	1	11	168
Humanes de Madrid	542	479	15	3	7	18	287	149
Leganés	2674	1926	108	29	39	77	482	1191
Loeches	155	143	14	10	29	19	23	48
Lozoya	23	15	4	0	1	2	1	7
Lozoyuela-Navas-Sieteiglesias	40	35	12	0	2	0	7	14
Madarcos	1	0	0	0	0	0	0	0
Madrid	38047	12747	2019	1050	1903	2270	5505	0
Majadahonda	1804	1364	119	87	319	13	84	742
Manzanares el Real	254	225	17	10	8	4	15	171
Meco	327	267	29	7	12	25	136	58
Mejorada del Campo	524	440	12	12	46	71	23	276
Miraflores de la Sierra	136	115	10	0	4	0	3	98
Molar (El)	177	156	48	0	5	31	11	61
Molinos (Los)	157	142	24	3	7	3	5	100
Montejo de la Sierra	18	17	2	0	0	0	0	15
Moraleja de Enmedio	191	177	11	0	0	6	128	32
Moralzarzal	376	355	22	6	42	10	13	262
Morata de Tajuña	154	131	18	9	21	1	9	73
Móstoles	3839	2757	194	113	53	97	744	1556
Navacerrada	112	86	9	0	1	6	0	70
Navalafuente	19	15	3	0	0	0	0	12
Navalagamella	90	79	11	7	6	4	12	39
Navacerrada	523	390	100	8	4	11	200	67
Navarredonda	3	3	1	0	0	0	0	2
Navas del Rey	149	139	23	0	0	3	27	86
Nuevo Baztán	327	309	31	16	14	59	58	131
Olmeda de las Fuentes	5	5	0	0	2	0	1	2
Orusco	41	33	2	0	8	0	3	20
Paracuellos de Jarama	222	194	15	4	4	22	8	141
Paria	1653	1223	63	12	64	21	444	619
Patones	5	5	0	0	0	1	0	4
Pedrezuela	120	114	15	8	1	8	0	82
Pelayos de la Presa	102	80	11	2	3	1	29	34
Perales de Tajuña	54	37	8	4	9	0	0	16
Pezuela de las Torres	23	23	7	0	0	3	7	6
Pinilla del Valle	7	6	0	0	0	4	1	1
Pinto	734	474	28	16	20	42	98	270
Piñuecar	6	6	3	0	0	0	0	3
Pozuelo de Alarcón	2279	1860	40	87	107	34	93	1499
Pozuelo del Rey	4	0	0	0	0	0	0	0
Prádena del Rincón	6	6	3	0	0	0	0	3
Puebla de la Sierra	17	16	0	0	2	9	0	5
Puentes Viejas	11	11	2	0	0	0	1	8
Quijorna	63	56	4	0	6	0	22	24
Rascafría	71	55	8	0	0	1	6	40
Redueña	10	9	2	0	0	1	0	6
Ribatejada	20	20	1	0	0	11	1	7
Rivas-Vaciamadrid	1409	1278	14	9	22	53	39	1141
Robledillo de la Jara	28	28	0	1	1	8	1	17
Robledo de Chavela	108	98	17	3	6	9	12	51
Robregordo	4	4	0	0	4	0	0	0
Rozas de Madrid (Las)	2293	1797	155	64	309	39	62	1168
Rozas de Puerto Real	22	11	0	0	0	0	4	7
San Agustín de Guadalix	437	380	31	16	11	86	7	229
San Fernando de Henares	1182	1032	17	27	12	354	65	557

## MIGRACIÓN A LA COMUNIDAD DE MADRID, CLASIFICADA POR ORIGEN DE LA MIGRACIÓN Y TAMAÑO DEL MUNICIPIO DE PROCEDENCIA SEGÚN EL MUNICIPIO Y ÁMBITOS GEOGRÁFICOS DE DESTINO (CONT.)

	TOTAL	ORIGEN DE LA MIGRACIÓN						
		DENTRO DE LA COMUNIDAD						
		Total	Menos de 10.001	De 10.001 a 20.000	De 20.001 a 50.000	De 50.001 a 100.000	Más de 100.001	Madrid municipio
MUNICIPIO DE DESTINO (CONT.)								
San Lorenzo del Escorial	461	374	135	10	21	7	5	196
San Martín de la Vega	661	576	34	13	31	25	103	370
San Martín de Valdeiglesias	218	173	52	9	2	8	27	75
San Sebastián de los Reyes	1999	1638	90	64	47	458	51	928
Santa María de la Alameda	31	28	5	0	0	5	2	16
Santorcaz	22	4	0	0	0	0	2	2
Santos de la Humosa (Los)	11	7	1	0	0	1	1	4
Serna del Monte (La)	14	9	1	0	1	0	0	7
Serranillos del Valle	64	62	13	1	0	4	30	14
Sevilla la Nueva	268	236	21	14	14	8	100	79
Somosierra	1	1	1	0	0	0	0	0
Soto del Real	319	282	17	15	27	19	23	181
Talamanca de Jarama	94	81	7	8	0	8	3	55
Tielmes	34	30	6	0	0	1	2	21
Titulcia	32	27	6	2	1	4	0	14
Torrejón de Ardoz	2005	1469	153	23	50	138	188	917
Torrejón de la Calzada	331	322	19	9	9	91	96	98
Torrejón de Velasco	47	41	1	1	0	8	20	11
Torrelaguna	125	103	20	0	2	3	7	71
Torrelodones	818	755	111	21	146	15	27	435
Torremocha de Jarama	37	31	11	0	0	1	1	18
Torres de la Alameda	244	222	40	5	11	62	85	19
Tres Cantos	2205	1780	40	23	96	154	70	1397
Valdaracete	10	8	5	0	0	0	0	3
Valdeavero	37	31	0	0	0	0	26	5
Valdelaguna	13	13	8	0	4	0	0	1
Valdemanco	3	3	0	0	1	0	0	2
Valdemaqueda	43	39	13	0	0	0	7	19
Valdemorillo	319	284	25	10	26	10	24	189
Valdemoro	1072	742	41	27	119	39	124	392
Valdeolmos	143	125	0	15	0	31	4	75
Valdepiélagos	2	2	1	0	0	0	0	1
Valdetorres de Jarama	90	82	14	0	2	26	5	35
Valdelecha	89	53	6	1	25	3	1	17
Valverde de Alcalá	10	10	0	0	0	2	7	1
Velilla de San Antonio	371	358	19	31	67	60	17	164
Vellón (El)	43	42	15	2	1	9	0	15
Venturada	54	52	3	0	8	0	2	39
Villa del Prado	141	115	15	6	0	3	34	57
Villaconejos	42	32	6	6	4	5	3	8
Villalbilla	335	309	22	0	1	39	172	75
Villamanrique de Tajo	17	13	0	0	1	0	4	8
Villamanta	93	79	15	10	4	2	36	12
Villamantilla	11	11	0	2	4	0	0	5
Villanueva de la Cañada	670	565	68	42	140	9	41	265
Villanueva de Perales	17	14	1	3	0	0	0	10
Villanueva del Pardillo	196	180	24	10	68	1	12	65
Villar del Olmo	94	91	20	0	7	5	12	47
Villarejo de Salvanés	120	101	40	2	9	2	15	33
Villaviciosa de Odón	744	657	38	10	18	5	254	332
Villavieja del Lozoya	5	4	0	0	0	0	0	4
Zarzalejo	81	69	8	0	7	6	1	47
ÁMBITOS GEOGRÁFICOS								
Área Metropolitana	85710	48895	4274	2092	4044	5117	11416	21952
Madrid	38047	12747	2019	1050	1903	2270	5505	0
Corona Metropolitana	47663	36148	2255	1042	2141	2847	5911	21952
Norte	7712	6061	265	224	198	1255	226	3893
Sur	20504	15104	869	279	343	562	4570	8481
Este	10303	7552	600	184	458	906	462	4942
Oeste	9144	7431	521	355	1142	124	653	4636
Municipios no metropolitanos	25502	21467	2938	586	1598	1535	3596	11214

## MIGRACIÓN A LA COMUNIDAD DE MADRID, CLASIFICADA POR ORIGEN DE LA MIGRACIÓN Y TAMAÑO DEL MUNICIPIO DE PROCEDENCIA SEGÚN EL MUNICIPIO Y ÁMBITOS GEOGRÁFICOS DE DESTINO (CONT.)

	ORIGEN DE LA MIGRACIÓN							Total
	OTRAS COMUNIDADES						EXTRANJERO	
	Total	Menos de 10.001	De 10.001 a 20.000	De 20.001 a 50.000	De 50.001 a 100.000	Más de 100.001		

## MUNICIPIO DE DESTINO (CONT.)

Total Comunidad	33316	12868	3077	3233	2331	1270	10537	7534
Acebeda (La)	0	0	0	0	0	0	0	0
Ajalvir	18	6	2	3	3	2	2	0
Alameda del Valle	0	0	0	0	0	0	0	0
Alamo (El)	38	24	2	1	1	0	10	0
Alcalá de Henares	1455	489	176	175	105	68	442	26
Alcobendas	553	193	52	77	37	16	178	46
Alcorcón	858	411	60	81	63	21	222	0
Aldea del Fresno	18	15	0	2	0	0	1	0
Algete	99	26	18	12	10	2	31	0
Alpedrete	54	22	10	7	6	0	9	0
Ambite	6	4	0	0	0	0	2	0
Anchuelo	0	0	0	0	0	0	0	0
Aranjuez	386	191	15	34	19	8	119	1
Arganda del Rey	132	61	16	15	14	1	25	0
Arroyomolinos	8	3	0	0	0	0	5	0
Atazar (El)	0	0	0	0	0	0	0	0
Batres	1	1	0	0	0	0	0	0
Becerril de la Sierra	22	8	9	0	0	0	5	3
Belmonte de Tajo	1	1	0	0	0	0	0	0
Berruoco (El)	2	2	0	0	0	0	0	0
Berzosa del Lozoya	0	0	0	0	0	0	0	0
Boadilla del Monte	82	26	8	9	4	1	34	13
Boalo (El)	34	23	4	3	0	1	3	0
Braojos	0	0	0	0	0	0	0	0
Brea de Tajo	1	0	0	1	0	0	0	0
Brunete	54	22	0	4	7	3	18	1
Buitrago del Lozoya	41	29	0	7	4	0	1	0
Bustarviejo	3	1	0	0	0	0	2	2
Cabanillas de la Sierra	1	0	1	0	0	0	0	0
Cabrera (La)	26	26	0	0	0	0	0	0
Cadalso de los Vidrios	9	4	1	1	0	0	3	0
Camarma de Esteruelas	37	28	3	0	0	1	5	1
Campo Real	18	2	2	2	0	4	8	0
Canencia	0	0	0	0	0	0	0	0
Carabaña	2	1	0	1	0	0	0	0
Casarrubuelos	5	2	1	0	0	0	2	0
Cenicientos	8	3	0	0	3	0	2	0
Cercedilla	41	13	2	3	1	7	15	0
Cervera de Buitrago	0	0	0	0	0	0	0	0
Ciempozuelos	80	32	15	5	2	1	25	2
Cobeña	21	5	5	3	0	0	8	0
Colmenar de Oreja	7	3	0	2	0	2	0	0
Colmenar del Arroyo	21	16	0	1	1	1	2	0
Colmenar Viejo	266	81	31	18	22	6	108	0
Colmenarejo	33	13	7	4	1	0	8	0
Collado-Mediano	49	28	2	3	5	0	11	5
Collado Villalba	568	149	120	58	56	22	163	0
Corpa	0	0	0	0	0	0	0	0
Coslada	308	144	30	29	17	7	81	20
Cubas	17	11	0	0	0	3	3	0
Chapinería	18	16	0	2	0	0	0	0
Chinchón	22	10	3	0	0	0	9	0
Daganzo de Arriba	21	9	1	5	0	5	1	0
Escorial (El)	43	18	5	1	5	0	14	0
Estremera	2	0	1	0	0	0	1	0
Fresnedillas	3	3	0	0	0	0	0	0
Fresno de Torote	4	3	0	1	0	0	0	0
Fuenlabrada	1135	596	86	120	75	48	210	197
Fuente el Saz de Jarama	26	0	14	0	1	0	11	0
Fuentidueña de Tajo	13	8	4	0	0	0	1	0
Galapagar	177	75	12	15	15	3	57	0
Garganta de los Montes	0	0	0	0	0	0	0	0
Gargantilla del Lozoya	0	0	0	0	0	0	0	0

## MIGRACIÓN A LA COMUNIDAD DE MADRID, CLASIFICADA POR ORIGEN DE LA MIGRACIÓN Y TAMAÑO DEL MUNICIPIO DE PROCEDENCIA SEGÚN EL MUNICIPIO Y ÁMBITOS GEOGRÁFICOS DE DESTINO (CONT.)

	ORIGEN DE LA MIGRACIÓN							Total	
	OTRAS COMUNIDADES						Capital de Provincia		EXTRANJERO
	Total	Menos de 10 001	De 10 001 a 20 000	De 20 001 a 50 000	De 50 001 a 100 000	Más de 100 001			
Gascones	1	1	0	0	0	0	0	0	
Getafe	672	330	58	69	45	16	154	18	
Griñón	34	19	1	8	1	1	4	0	
Guadalix de la Sierra	28	21	4	1	1	0	1	0	
Guadarrama	104	31	6	8	21	2	36	0	
Hiruela (La)	0	0	0	0	0	0	0	0	
Horcajo de la Sierra	2	2	0	0	0	0	0	0	
Horcajuelo de la Sierra	0	0	0	0	0	0	0	0	
Hoyo de Manzanares	31	15	4	4	2	0	6	0	
Humanes de Madrid	63	31	8	13	2	2	7	0	
Leganés	748	406	41	70	54	20	157	0	
Loches	12	7	1	0	4	0	0	0	
Lozoya	8	1	3	4	0	0	0	0	
Lozoyuela-Navas-Sieteiglesias	5	0	5	0	0	0	0	0	
Madarcos	1	0	0	1	0	0	0	0	
Madrid	18253	6563	1611	1664	1306	732	6377	7047	
Majadahonda	405	80	33	41	44	14	193	35	
Manzanares el Real	27	18	1	0	0	0	8	2	
Meco	57	28	15	3	2	0	9	3	
Mejorada del Campo	84	54	12	2	5	1	10	0	
Miraflores de la Sierra	21	8	0	0	4	0	9	0	
Molar (El)	21	14	2	2	0	0	3	0	
Molinos (Los)	15	6	3	1	1	3	1	0	
Montejo de la Sierra	1	1	0	0	0	0	0	0	
Moraleja de Enmedio	14	12	1	0	0	0	1	0	
Moralzarzal	19	2	0	11	1	0	5	2	
Morata de Tajuña	22	11	0	2	1	1	7	1	
Móstoles	1082	516	79	134	62	34	257	0	
Navacerrada	26	6	3	7	5	1	4	0	
Navafuente	4	1	0	0	0	0	3	0	
Navalagamella	11	5	0	1	0	0	5	0	
Navalcarnero	133	83	6	9	4	9	22	0	
Navarredonda	0	0	0	0	0	0	0	0	
Navas del Rey	10	5	0	1	0	3	1	0	
Nuevo Baztán	18	14	0	1	2	0	1	0	
Olmeda de las Fuentes	0	0	0	0	0	0	0	0	
Orusco	8	0	0	0	6	0	2	0	
Paracuellos de Jarama	28	12	2	6	0	0	8	0	
Parla	412	238	32	32	20	8	82	18	
Patones	0	0	0	0	0	0	0	0	
Pedrezuela	6	5	0	0	1	0	0	0	
Pelayos de la Presa	22	2	2	2	9	2	5	0	
Perales de Tajuña	17	6	0	5	0	0	6	0	
Pezuela de las Torres	0	0	0	0	0	0	0	0	
Pinilla del Valle	1	1	0	0	0	0	0	0	
Pinto	260	125	17	22	23	5	68	0	
Piñuecar	0	0	0	0	0	0	0	0	
Pozuelo de Alarcón	359	82	38	34	21	18	166	60	
Pozuelo del Rey	4	1	0	3	0	0	0	0	
Prádena del Rincón	0	0	0	0	0	0	0	0	
Puebla de la Sierra	1	0	0	0	1	0	0	0	
Puentes Viejas	0	0	0	0	0	0	0	0	
Quijorna	7	5	0	0	2	0	0	0	
Rascafría	16	9	0	0	2	0	5	0	
Redueña	1	1	0	0	0	0	0	0	
Ribatejada	0	0	0	0	0	0	0	0	
Rivas-Vaciamadrid	131	60	9	17	1	8	36	0	
Robledillo de la Jara	0	0	0	0	0	0	0	0	
Robledo de Chavela	9	6	0	0	0	0	3	1	
Robregordo	0	0	0	0	0	0	0	0	
Rozas de Madrid (Las)	496	89	36	75	36	36	224	0	
Rozas de Puerto Real	11	6	3	0	0	0	2	0	
San Agustín de Guadalix	56	23	11	2	5	1	14	1	
San Fernando de Henares	149	77	20	12	7	7	26	1	

## MIGRACIÓN A LA COMUNIDAD DE MADRID, CLASIFICADA POR ORIGEN DE LA MIGRACIÓN Y TAMAÑO DEL MUNICIPIO DE PROCEDENCIA SEGÚN EL MUNICIPIO Y ÁMBITOS GEOGRÁFICOS DE DESTINO (CONCL.)

	ORIGEN DE LA MIGRACIÓN							Total
	OTRAS COMUNIDADES						EXTRANJERO	
	Total	Menos de 10.001	De 10.001 a 20.000	De 20.001 a 50.000	De 50.001 a 100.000	Más de 100.001		

## MUNICIPIO DE DESTINO (CONCL.)

San Lorenzo del Escorial	87	37	15	3	0	7	25	0
San Martín de la Vega	85	42	10	8	6	0	19	0
San Martín de Valdeiglesias	45	26	6	11	1	0	1	0
San Sebastián de los Reyes	361	127	45	41	17	15	116	0
Santa María de la Alameda	3	1	0	2	0	0	0	0
Santorcaz	18	3	0	4	5	0	6	0
Santos de la Humosa (Los)	4	1	0	0	0	0	3	0
Serna del Monte (La)	5	0	0	4	0	0	1	0
Serranillos del Valle	2	0	0	0	0	1	1	0
Sevilla la Nueva	32	18	2	0	3	1	8	0
Somosierra	0	0	0	0	0	0	0	0
Soto del Real	37	23	2	1	1	5	5	0
Talamanca de Jarama	13	9	0	0	0	0	4	0
Tielmes	4	2	0	0	0	0	2	0
Titulcia	5	5	0	0	0	0	0	0
Torrejón de Ardoz	528	223	60	57	37	34	117	8
Torrejón de la Calzada	9	2	1	1	0	0	5	0
Torrejón de Velasco	6	6	0	0	0	0	0	0
Torreleguna	21	9	2	0	1	1	8	1
Torreloz	63	21	10	6	6	1	19	0
Torremocha de Jarama	6	6	0	0	0	0	0	0
Torres de la Alameda	22	10	6	0	1	0	5	0
Tres Cantos	425	98	46	40	38	13	190	0
Valdaracete	1	1	0	0	0	0	0	1
Valdeavero	6	0	0	0	0	1	5	0
Valdeaguna	0	0	0	0	0	0	0	0
Valdemarco	0	0	0	0	0	0	0	0
Valdemaqueda	3	3	0	0	0	0	0	1
Valdemorillo	35	9	0	1	3	4	18	0
Valdemoro	326	149	31	39	15	7	85	4
Valdeolmos	10	9	0	1	0	0	0	8
Valdepiélagos	0	0	0	0	0	0	0	0
Valdetorres de Jarama	8	2	1	3	0	0	2	0
Valdilecha	34	10	3	10	6	0	5	2
Valverde de Alcalá	0	0	0	0	0	0	0	0
Velilla de San Antonio	13	3	3	6	0	0	1	0
Vellón (El)	1	0	0	1	0	0	0	0
Venturada	2	0	0	0	0	0	2	0
Villa del Prado	26	23	0	2	0	0	1	0
Villaconejos	7	6	1	0	0	0	0	3
Villalbilla	26	3	6	0	0	1	16	0
Villamanrique de Tajo	4	4	0	0	0	0	0	0
Villamanta	14	11	1	0	0	0	2	0
Villamantilla	0	0	0	0	0	0	0	0
Villanueva de la Cañada	105	29	17	10	7	13	29	0
Villanueva de Perales	3	3	0	0	0	0	0	0
Villanueva del Pardillo	16	4	5	2	0	0	5	0
Villar del Olmo	3	3	0	0	0	0	0	0
Villarejo de Salvanés	19	3	1	3	0	0	12	0
Villaviciosa de Odón	87	25	17	4	6	9	26	0
Villavieja del Lozoya	1	0	0	1	0	0	0	0
Zarzalejo	12	3	1	0	0	0	8	0

## ÁMBITOS GEOGRÁFICOS

Área Metropolitana	29325	11103	2624	2851	2059	1153	9535	7490
Madrid	18253	6563	1611	1664	1306	732	6377	7047
Corona Metropolitana	11072	4540	1013	1187	753	421	3158	443
Norte	1605	499	174	176	114	50	592	46
Sur	5167	2622	373	528	342	152	1150	233
Este	2696	1062	312	304	172	125	721	55
Oeste	1604	357	154	179	125	94	695	109
Municipios no metropolitanos	3991	1765	453	382	272	117	1002	44

## MIGRACIÓN A LA COMUNIDAD DE MADRID, CLASIFICADA POR SEXO Y GRUPOS DE EDAD SEGÚN EL MUNICIPIO Y ÁMBITO GEOGRÁFICO DE DESTINO

	TOTAL		GRUPOS DE EDAD									
	Ambos sexos	HOMBRES										
		Total	Menos de 1 año	1-4	5-9	10-14	15-19	20-24	25-29	30-34	35-39	
MUNICIPIO DE DESTINO												
Total Comunidad	111212	55194	406	3491	3572	3144	3904	5809	10292	8378	5131	
Acebeda (La)	2	1	0	0	0	0	0	0	0	1	0	
Ajalvir	87	48	0	4	2	7	0	9	6	7	7	
Alameda del Valle	4	3	0	0	0	0	0	2	0	0	0	
Alamo (El)	468	227	0	10	12	19	16	27	19	19	18	
Alcalá de Henares	3065	1529	15	111	85	95	117	181	313	223	115	
Alcobendas	2429	1218	16	85	83	67	70	143	248	181	108	
Alicorcón	3378	1671	10	116	108	82	112	185	358	232	134	
Aldea del Fresno	91	52	0	6	6	5	2	2	4	8	9	
Algete	606	319	3	34	23	20	11	22	72	65	25	
Alpedrete	493	238	0	17	18	19	16	28	18	31	14	
Ambite	26	12	0	0	0	1	0	0	5	0	3	
Anchuelo	8	4	0	1	0	0	0	1	0	1	1	
Aranjuez	714	352	1	22	29	32	17	29	49	58	33	
Arganda del Rey	664	321	7	29	15	11	17	30	81	48	25	
Arroyomolinos	463	237	3	15	28	18	22	15	32	20	30	
Atazar (El)	9	3	0	0	0	0	0	0	0	1	0	
Batres	111	52	1	0	4	4	2	5	2	9	6	
Becerril de la Sierra	187	97	2	6	3	7	7	9	12	8	8	
Belmonte de Tajo	15	8	0	0	0	0	0	1	1	1	1	
Berruoco (El)	40	21	0	4	0	1	0	2	3	5	1	
Berzosa del Lozoya	16	6	0	0	0	0	1	2	1	0	0	
Boadilla del Monte	740	356	1	25	26	19	32	35	35	44	41	
Boalo (El)	219	113	1	6	8	7	10	8	12	14	12	
Braojos	2	1	0	0	0	0	0	0	0	0	0	
Brea de Tajo	24	11	0	1	0	2	1	1	3	0	0	
Brunete	418	184	0	12	16	9	8	21	23	20	11	
Buitrago del Lozoya	100	60	0	3	3	12	5	6	10	10	7	
Bustarviejo	42	23	0	1	1	0	1	2	2	6	3	
Cabanillas de la Sierra	23	11	0	0	0	0	0	1	1	1	2	
Cabrera (La)	115	55	0	5	4	7	5	5	3	5	3	
Cadaíso de los Vidrios	62	34	0	1	0	3	4	4	4	2	8	
Camarma de Esteruelas	208	94	3	5	5	12	8	7	9	11	14	
Campo Real	112	59	1	6	8	2	4	3	10	11	6	
Canencia	10	5	1	0	0	0	0	1	1	0	0	
Carabaña	27	15	0	0	1	1	1	2	1	2	1	
Casarrubuelos	22	13	1	2	0	0	0	2	5	1	0	
Cenicientos	55	29	1	3	1	1	0	5	3	4	4	
Cercedilla	250	121	0	9	5	7	10	7	16	26	10	
Cervera de Buitrago	11	8	0	1	0	0	1	0	4	0	0	
Ciempozuelos	485	254	5	23	20	12	7	19	56	55	15	
Cobeña	265	133	0	16	19	3	6	7	7	27	27	
Colmenar de Oreja	114	66	0	5	7	6	4	7	10	11	8	
Colmenar del Arroyo	107	52	1	3	4	7	4	4	3	3	4	
Colmenar Viejo	1079	535	2	49	43	29	30	39	79	83	81	
Colmenarejo	291	138	1	8	16	6	4	12	29	20	19	
Collado-Mediano	361	184	0	16	14	11	3	15	20	25	21	
Collado Villaalba	2435	1173	7	82	69	73	74	97	232	193	96	
Corpa	21	10	0	1	0	0	0	1	1	2	0	
Coslada	1525	758	5	43	45	40	61	61	156	142	75	
Cubas	99	44	0	7	4	0	2	2	3	6	5	
Chapinería	92	45	1	3	5	0	3	3	12	6	1	
Chinchón	107	54	0	2	6	4	5	7	11	4	6	
Daganzo de Arriba	234	126	1	5	14	14	8	11	12	16	11	
Escorial (El)	520	257	2	19	11	15	21	18	33	37	26	
Estremera	24	9	0	1	2	0	0	0	1	1	1	
Fresnedillas	38	17	0	1	2	0	1	5	2	3	0	
Fresno de Torote	62	32	0	2	2	4	3	2	2	5	4	
Fuentabrada	5853	2957	24	176	196	152	157	360	874	422	210	
Fuente el Saz de Jarama	205	105	0	3	11	14	7	12	15	10	9	
Fuentidueña de Tajo	49	23	0	1	1	1	2	5	3	2	1	
Galapagar	1738	867	3	73	70	56	52	53	146	152	100	
Garganta de los Montes	10	5	0	1	1	0	0	0	0	2	0	
Gargantilla del Lozoya	13	7	0	0	1	0	0	1	0	2	0	



## MIGRACIÓN A LA COMUNIDAD DE MADRID, CLASIFICADA POR SEXO Y GRUPOS DE EDAD SEGÚN EL MUNICIPIO Y ÁMBITO GEOGRÁFICO DE DESTINO

	TOTAL	GRUPOS DE EDAD												
	Ambos sexos	HOMBRES												
		Total	Menos de 1 año	1-4	5-9	10-14	15-19	20-24	25-29	30-34	35-39			
MUNICIPIO DE DESTINO														
Gascones	3	0	0	0	0	0	0	0	0	0	0	0	0	0
Getafe	2373	1206	9	76	77	69	88	159	257	169	99			
Griñón	267	146	0	12	17	14	14	14	13	11	16			
Guadalix de la Sierra	227	117	1	13	11	10	6	6	15	17	17			
Guadarrama	489	247	3	16	18	20	14	24	42	27	18			
Hiruela (La)	6	4	0	0	0	0	0	0	2	0	1			
Horcajo de la Sierra	10	7	0	1	0	0	0	1	3	1	1			
Horcajuelo de la Sierra	4	3	0	0	0	0	0	1	2	0	0			
Hoyo de Manzanares	286	153	0	12	11	11	10	10	21	30	12			
Humanes de Madrid	542	262	2	26	20	14	10	34	67	34	22			
Leganés	2674	1383	11	79	83	46	84	194	332	227	85			
Loeches	155	72	1	8	5	5	4	8	13	10	6			
Lozoya	23	11	0	0	0	2	0	0	1	1	4			
Lozoyuela-Navas-Sieteiglesias	40	17	0	2	1	0	0	6	1	0	1			
Madarcos	1	0	0	0	0	0	0	0	0	0	0			
Madrid	38047	18545	146	890	1004	925	1598	2311	3454	2769	1681			
Majadahonda	1804	861	4	81	61	60	68	50	97	147	101			
Manzanares el Real	254	118	2	2	11	13	4	6	18	19	18			
Meco	327	160	1	23	14	4	10	14	39	25	7			
Mejorada del Campo	524	264	0	24	8	16	15	25	63	43	29			
Miraflores de la Sierra	136	72	1	6	3	5	0	6	15	9	9			
Moiar (El)	177	88	0	10	12	4	5	10	16	11	5			
Molinos (Los)	157	80	0	2	8	6	3	5	9	9	10			
Montejo de la Sierra	18	10	0	1	1	0	1	3	1	0	0			
Moraleja de Enmedio	191	92	0	6	9	9	8	8	10	11	12			
Moralzarzal	376	188	3	10	18	15	12	8	15	26	25			
Morata de Tajuña	154	77	3	6	4	4	10	6	11	14	3			
Móstoles	3839	1906	10	109	118	103	117	218	394	319	156			
Navacerrada	112	59	1	4	6	6	1	2	8	5	7			
Navalafuente	19	11	0	0	2	0	1	1	2	2	0			
Navalagamella	90	46	0	3	4	3	2	2	6	6	8			
Navalcarnero	523	272	1	16	25	29	17	33	33	35	23			
Navarredonda	3	2	0	0	0	0	0	1	0	1	0			
Navas del Rey	149	75	2	2	3	1	3	10	11	6	6			
Nuevo Baztán	327	166	0	17	11	16	16	8	15	20	19			
Olmeda de las Fuentes	5	4	0	0	0	0	0	0	0	1	0			
Orusco	41	25	0	0	0	0	1	4	4	2	0			
Paracuellos de Jarama	222	115	0	9	12	9	5	8	10	31	16			
Parla	1653	855	11	61	56	32	48	115	230	108	54			
Patones	5	2	0	0	0	0	0	0	1	0	1			
Pedrezuela	120	67	0	3	4	4	3	5	10	5	7			
Pelayos de la Presa	102	47	1	5	2	2	1	6	5	5	6			
Perales de Tajuña	54	26	0	3	0	0	2	2	6	5	1			
Pezuela de las Torres	23	10	0	0	0	1	1	1	1	1	0			
Pinilla del Valle	7	5	0	0	2	0	0	2	0	0	1			
Pinto	734	369	2	28	28	27	21	40	74	70	28			
Piñuecar	6	3	0	0	0	0	0	0	2	0	0			
Pozuelo de Alarcón	2279	1085	3	86	94	76	77	77	110	168	150			
Pozuelo del Rey	4	2	0	1	0	0	0	0	0	1	0			
Prádena del Rincón	6	4	0	0	0	0	0	0	0	0	1			
Puebla de la Sierra	17	10	0	0	0	0	0	3	0	2	1			
Puentes Viejas	11	8	0	0	0	0	0	2	2	1	1			
Quijorna	63	29	0	2	4	1	1	5	1	4	3			
Rascafría	71	42	0	4	1	0	1	6	7	10	5			
Redueña	10	7	0	1	0	1	0	1	1	2	0			
Ribatejada	20	13	0	2	0	1	0	1	3	1	2			
Rivas-Vaciamadrid	1409	710	2	47	50	48	52	51	122	126	74			
Robledillo de la Jara	28	16	0	0	0	0	1	1	4	2	0			
Robledo de Chavela	108	60	0	5	5	6	2	5	9	5	8			
Robregordo	4	1	0	0	0	0	0	0	0	0	0			
Rozas de Madrid (Las)	2293	1138	5	93	122	76	87	68	130	158	130			
Rozas de Puerto Real	22	11	0	1	0	1	2	0	1	1	2			
San Agustín de Guadalix	437	225	3	21	13	10	10	12	59	47	23			
San Fernando de Henares	1182	595	6	33	27	20	37	61	189	107	39			

## MIGRACIÓN A LA COMUNIDAD DE MADRID, CLASIFICADA POR SEXO Y GRUPOS DE EDAD SEGÚN EL MUNICIPIO Y ÁMBITO GEOGRÁFICO DE DESTINO

	TOTAL	GRUPOS DE EDAD									
	Ambos sexos	HOMBRES									
		Total	Menos de 1 año	1-4	5-9	10-14	15-19	20-24	25-29	30-34	35-39

## MUNICIPIO DE DESTINO

San Lorenzo del Escorial	461	220	0	11	22	17	17	20	23	27	23
San Martín de la Vega	661	334	4	20	33	11	14	40	68	64	29
San Martín de Valdeiglesias	218	105	0	7	10	9	7	7	11	12	12
San Sebastián de los Reyes	1999	1016	10	77	61	65	49	73	228	183	108
Santa María de la Alameda	31	18	0	3	2	0	1	0	3	3	0
Santorcaz	22	10	0	1	0	0	1	1	2	1	4
Santos de la Humosa (Los)	11	7	0	2	0	0	0	0	1	2	1
Serna del Monte (La)	14	10	0	0	2	0	1	1	1	1	0
Serranillos del Valle	64	37	1	0	6	4	1	4	1	6	6
Sevilla la Nueva	268	144	0	4	10	13	16	17	16	16	13
Somosierra	1	1	0	0	0	0	0	0	0	1	0
Soto del Real	319	169	2	11	14	10	8	8	22	26	22
Talamanca de Jarama	94	47	0	1	4	4	4	3	8	6	4
Tielmes	34	21	0	3	2	2	2	3	2	3	2
Titulcia	32	18	0	1	1	2	4	0	2	2	3
Torrejón de Ardoz	2005	1037	7	71	62	50	64	112	251	186	85
Torrejón de la Calzada	331	166	0	14	10	15	9	20	30	17	22
Torrejón de Velasco	47	26	1	2	6	2	0	1	7	6	1
Torrelaguna	125	50	1	6	2	0	5	3	7	8	3
Torrelodones	818	400	4	38	39	36	21	27	39	56	55
Torremocha de Jarama	37	20	0	0	2	2	0	3	4	1	1
Torres de la Alameda	244	110	1	10	6	5	12	8	15	20	13
Tres Cantos	2205	1119	9	93	66	74	73	52	142	213	167
Valdaracete	10	5	0	0	0	0	0	0	2	0	1
Valdeavero	37	17	0	0	3	0	3	3	0	1	0
Valdelaguna	13	6	0	1	0	0	0	1	1	1	1
Valdemanco	3	2	0	0	0	0	0	0	1	0	0
Valdemaqueda	43	25	0	4	2	2	1	0	5	3	3
Valdemorillo	319	155	0	5	13	10	8	11	18	13	17
Valdemoro	1072	541	4	45	32	32	30	53	126	86	45
Valdeolmos	143	81	0	3	7	7	11	1	8	8	12
Valdepiélagos	2	1	0	0	0	0	0	0	1	0	0
Valdetorres de Jarama	90	48	0	2	3	4	2	3	6	5	3
Valdilecha	89	40	0	5	5	3	0	6	5	5	3
Valverde de Alcalá	10	8	0	0	0	0	1	0	2	2	1
Velilla de San Antonio	371	198	2	16	11	14	6	26	42	42	19
Vellón (El)	43	23	0	0	0	2	1	0	4	4	3
Venturada	54	28	1	2	1	1	2	1	5	2	1
Villa del Prado	141	65	0	6	3	6	2	1	9	7	5
Villaconejos	42	21	0	1	2	1	2	2	6	1	0
Villaalbilla	335	170	1	12	10	16	22	15	12	16	11
Villamanrique de Tajo	17	11	0	0	2	0	0	0	3	2	0
Villamanta	93	51	1	2	6	7	8	5	1	3	5
Villamantilla	11	5	0	0	0	0	1	0	0	1	0
Villanueva de la Cañada	670	329	0	20	31	30	27	24	34	53	40
Villanueva de Perales	17	10	0	2	1	1	0	0	0	4	2
Villanueva del Pardillo	196	96	0	12	5	7	3	9	16	17	8
Villar del Olmo	94	46	0	6	5	0	2	2	5	10	4
Villarejo de Salvanés	120	57	1	5	4	3	2	5	12	7	5
Villaviciosa de Odón	744	361	3	25	21	35	31	31	35	44	31
Villavieja del Lozoya	5	3	0	0	0	0	0	0	1	1	0
Zarzalejo	81	40	0	0	3	0	3	3	9	9	3
Media de edad	29	29	0	3	7	12	17	22	27	32	37

## ÁMBITOS GEOGRÁFICOS

Área Metropolitana	85710	42396	313	2547	2599	2275	3137	4729	8296	6527	3875
Madrid	38047	18545	146	890	1004	925	1598	2311	3454	2769	1681
Corona Metropolitana	47663	23851	167	1657	1595	1350	1539	2418	4842	3758	2194
Norte	7712	3888	37	304	253	235	222	307	697	660	464
Sur	20504	10347	77	645	666	511	627	1271	2519	1547	766
Este	10303	5206	37	354	300	292	357	525	1146	900	452
Oeste	9144	4410	16	354	376	312	333	315	480	651	512
Municipios no metropolitanos	25502	12798	93	944	973	869	767	1080	1996	1851	1256

## MIGRACIÓN A LA COMUNIDAD DE MADRID, CLASIFICADA POR SEXO Y GRUPOS DE EDAD SEGÚN EL MUNICIPIO, MEDIA DE EDAD Y ÁMBITO GEOGRÁFICO DE DESTINO (CONT.)

	GRUPOS DE EDAD											
	HOMBRES											
	40-44	45-49	50-54	55-59	60-64	65-69	70-74	75-79	80-84	85-89	90-94	95-99
MUNICIPIO DE DESTINO (CONT.)												
Total Comunidad	3137	2260	1544	998	951	851	535	329	282	135	39	6
Acebeda (La)	0	0	0	0	0	0	0	0	0	0	0	0
Ajalvir	3	1	1	0	0	0	1	0	0	0	0	0
Alameda del Valle	0	0	0	0	0	0	1	0	0	0	0	0
Alamo (El)	17	16	20	10	13	6	1	1	2	1	0	0
Alcalá de Henares	56	45	35	27	26	30	23	12	14	4	2	0
Alcobendas	67	57	26	20	12	12	10	5	6	1	1	0
Alcorcón	85	62	51	24	21	22	21	10	24	9	4	1
Aldea del Fresno	1	2	1	1	0	3	2	0	0	0	0	0
Algete	16	8	5	5	6	3	1	0	0	0	0	0
Alpedrete	22	17	16	8	5	3	4	0	1	1	0	0
Ambite	1	0	0	0	0	1	1	0	0	0	0	0
Anchuelo	0	0	0	0	0	0	0	0	0	0	0	0
Aranjuez	19	8	10	8	10	6	7	2	8	4	0	0
Arganda del Rey	9	5	9	5	6	8	4	3	4	3	2	0
Arroyomolinos	27	13	8	2	1	2	0	1	0	0	0	0
Atazar (El)	0	0	1	0	1	0	0	0	0	0	0	0
Batres	5	3	2	4	3	1	1	0	0	0	0	0
Becerril de la Sierra	11	4	0	5	7	4	3	1	0	0	0	0
Belmonte de Tajo	1	0	0	0	1	1	1	0	0	0	0	0
Berrueco (El)	1	1	0	1	0	0	2	0	0	0	0	0
Berzosa del Lozoya	0	0	0	1	0	1	0	0	0	0	0	0
Boadilla del Monte	25	23	17	9	6	5	7	2	4	0	0	0
Boalo (El)	6	12	5	3	3	4	1	1	0	0	0	0
Braojos	0	1	0	0	0	0	0	0	0	0	0	0
Brea de Tajo	1	0	2	0	0	0	0	0	0	0	0	0
Brunete	8	8	3	2	4	1	7	7	9	10	5	0
Buitrago del Lozoya	1	2	0	1	0	0	0	0	0	0	0	0
Bustarviejo	0	0	1	1	0	4	1	0	0	0	0	0
Cabanillas de la Sierra	1	2	0	1	0	0	1	1	0	0	0	0
Cabrera (La)	3	7	4	2	0	1	0	1	0	0	0	0
Cadalso de los Vidrios	0	1	0	0	4	1	1	1	0	0	0	0
Camarma de Esteruelas	6	4	4	3	1	2	0	0	0	0	0	0
Campo Real	1	4	0	0	1	1	0	0	0	1	0	0
Canencia	0	1	1	0	0	0	0	0	0	0	0	0
Carabaña	1	0	0	1	4	0	0	0	0	0	0	0
Casarrubuelos	0	1	0	0	0	1	0	0	0	0	0	0
Cenicientos	0	0	1	2	2	1	1	0	0	0	0	0
Cercedilla	10	9	3	4	4	0	1	0	0	0	0	0
Cervera de Buitrago	0	1	0	0	0	1	0	0	0	0	0	0
Ciempozuelos	9	11	5	3	5	4	1	2	0	2	0	0
Cobeña	6	8	3	1	2	1	0	0	0	0	0	0
Colmenar de Oreja	3	0	2	1	1	0	1	0	0	0	0	0
Colmenar del Arroyo	4	4	3	2	2	1	0	0	1	1	0	1
Colmenar Viejo	18	14	11	16	9	7	10	6	2	7	0	0
Colmenarejo	5	5	5	1	2	4	1	0	0	0	0	0
Collado-Mediano	20	14	5	5	4	3	1	3	2	1	1	0
Collado Villalba	66	62	35	26	19	19	14	3	4	0	2	0
Corpa	1	0	2	2	0	0	0	0	0	0	0	0
Coslada	32	27	11	7	14	17	7	7	3	4	1	0
Cubas	5	0	2	1	4	1	1	0	1	0	0	0
Chapinería	3	2	2	2	0	1	0	1	0	0	0	0
Chinchón	1	4	2	1	0	1	0	0	0	0	0	0
Daganzo de Arriba	9	9	3	7	2	2	1	0	1	0	0	0
Escorial (El)	25	13	8	8		4	5	0	4	1	0	0
Estremera	0	1	1	0	1	0	0	0	0	0	0	0
Fresnedillas	1	0	0	1	0	0	1	0	0	0	0	0
Fresno de Torote	0	2	1	1	2	1	1	0	0	0	0	0
Fuenlabrada	105	62	50	38	19	32	26	15	7	2	1	0
Fuente el Saz de Jarama	8	5	3	0	4	1	2	0	1	0	0	0
Fuentidueña de Tajo	0	1	3	0	0	1	1	0	0	1	0	0
Galapagar	39	38	25	18	16	15	4	4	2	0	1	0
Garganta de los Montes	0	0	0	0	0	0	1	0	0	0	0	0
Gargantilla del Lozoya	2	1	0	0	0	0	0	0	0	0	0	0
Gascones	0	0	0	0	0	0	0	0	0	0	0	0

## MIGRACIÓN A LA COMUNIDAD DE MADRID, CLASIFICADA POR SEXO Y GRUPOS DE EDAD SEGÚN EL MUNICIPIO, MEDIA DE EDAD Y ÁMBITO GEOGRÁFICO DE DESTINO (CONT.)

	GRUPOS DE EDAD											
	HOMBRES											
	40-44	45-49	50-54	55-59	60-64	65-69	70-74	75-79	80-84	85-89	90-94	95-99
Getafe	63	46	28	16	10	10	15	8	6	1	0	0
Griñón	18	5	2	3	1	4	2	0	0	0	0	0
Guadalix de la Sierra	7	1	1	6	1	3	1	1	0	0	0	0
Guadarrama	16	12	9	6	6	9	3	1	2	1	0	0
Hiruela (La)	0	0	0	0	1	0	0	0	0	0	0	0
Horcajo de la Sierra	0	0	0	0	0	0	0	0	0	0	0	0
Horcajuelo de la Sierra	0	0	0	0	0	0	0	0	0	0	0	0
Hoyo de Manzanares	9	13	3	4	3	0	3	1	0	0	0	0
Humanes de Madrid	9	7	7	1	3	2	1	3	0	0	0	0
Leganés	67	44	39	20	12	19	13	15	10	3	0	0
Loeches	2	4	3	0	2	1	0	0	0	0	0	0
Lozoya	0	1	1	1	0	0	0	0	0	0	0	0
Lozoyuela-Navas-Sieteiglesias	0	2	2	0	0	2	0	0	0	0	0	0
Madarcos	0	0	0	0	0	0	0	0	0	0	0	0
Madrid	1118	803	541	325	306	278	149	105	87	44	9	2
Majadahonda	64	37	25	21	14	5	11	8	6	1	0	0
Manzanares el Real	7	6	5	2	0	3	1	1	0	0	0	0
Meco	5	6	4	0	3	4	0	0	0	1	0	0
Mejorada del Campo	11	10	5	3	2	5	4	0	1	0	0	0
Miraflores de la Sierra	3	4	1	3	2	1	1	1	1	1	0	0
Molar (El)	7	3	1	0	3	1	0	0	0	0	0	0
Molinos (Los)	7	9	7	1	1	2	1	0	0	0	0	0
Montejo de la Sierra	0	0	1	1	0	1	0	0	0	0	0	0
Moraleja de Enmedio	3	4	3	3	4	1	0	0	0	1	0	0
Moralzarzal	18	15	6	4	7	4	1	1	0	0	0	0
Morata de Tajuña	4	2	1	2	3	3	1	0	0	0	0	0
Móstoles	102	51	41	34	31	41	29	16	12	4	1	0
Navacerrada	4	3	5	2	1	2	0	2	0	0	0	0
Navalafuente	0	1	0	0	2	0	0	0	0	0	0	0
Navalagamella	4	1	1	1	3	1	0	1	0	0	0	0
Navalcarnero	12	14	10	4	5	5	4	4	0	2	0	0
Navarredonda	0	0	0	0	0	0	0	0	0	0	0	0
Navas del Rey	4	6	6	3	4	7	0	1	0	0	0	0
Nuevo Baztán	15	13	4	3	6	2	1	0	0	0	0	0
Olmeda de las Fuentes	0	0	0	0	0	2	1	0	0	0	0	0
Orusco	0	2	2	1	6	1	2	0	0	0	0	0
Paracuellos de Jarama	9	2	1	2	0	1	0	0	0	0	0	0
Parla	26	21	17	10	19	14	14	11	4	4	0	0
Patones	0	0	0	0	0	0	0	0	0	0	0	0
Pedrezuela	5	7	1	4	5	2	0	2	0	0	0	0
Pelayos de la Presa	2	1	2	4	3	1	0	0	0	0	1	0
Perales de Tajuña	3	1	1	1	0	0	1	0	0	0	0	0
Pezuela de las Torres	1	0	0	1	1	0	0	1	1	0	0	0
Pinilla del Valle	0	0	0	0	0	0	0	0	0	0	0	0
Pinto	14	8	5	3	10	4	4	1	2	0	0	0
Piñuecar	0	0	0	0	1	0	0	0	0	0	0	0
Pozuelo de Alarcón	92	49	36	21	16	13	10	3	2	1	1	0
Pozuelo del Rey	0	0	0	0	0	0	0	0	0	0	0	0
Prádena del Rincón	0	1	0	0	1	1	0	0	0	0	0	0
Puebla de la Sierra	3	1	0	0	0	0	0	0	0	0	0	0
Puentes Viejas	1	0	0	0	0	0	0	1	0	0	0	0
Quijorna	1	1	1	2	0	0	1	1	0	1	0	0
Rascafría	1	1	2	2	0	0	1	0	0	0	1	0
Redueña	0	0	0	0	0	0	1	0	0	0	0	0
Ribatejada	0	0	1	0	2	0	0	0	0	0	0	0
Rivas-Vaciamadrid	50	28	20	9	9	12	6	2	2	0	0	0
Robledillo de la Jara	1	2	2	1	1	1	0	0	0	0	0	0
Robledo de Chavela	2	3	1	2	4	2	0	0	0	1	0	0
Robregordo	1	0	0	0	0	0	0	0	0	0	0	0
Rozas de Madrid (Las)	86	58	31	20	13	23	9	9	16	2	1	1
Rozas de Puerto Real	0	0	2	0	0	1	0	0	0	0	0	0
San Agustín de Guadalix	11	5	4	4	1	1	0	0	0	1	0	0
San Fernando de Henares	20	9	10	12	9	11	4	0	1	0	0	0
San Lorenzo del Escorial	20	14	8	6	5	4	2	0	0	0	1	0
San Martín de la Vega	15	10	9	6	4	3	2	1	1	0	0	0

## MIGRACIÓN A LA COMUNIDAD DE MADRID, CLASIFICADA POR SEXO Y GRUPOS DE EDAD SEGÚN EL MUNICIPIO, MEDIA DE EDAD Y ÁMBITO GEOGRÁFICO DE DESTINO (CONT.)

	GRUPOS DE EDAD											
	HOMBRES											
	40-44	45-49	50-54	55-59	60-64	65-69	70-74	75-79	80-84	85-89	90-94	95-99
MUNICIPIO DE DESTINO (CONT.)												
San Martín de Valdeiglesias	6	8	6	2	2	1	3	1	0	1	0	0
San Sebastián de los Reyes	47	44	21	15	13	11	3	4	3	0	0	1
Santa María de la Alameda	1	0	2	1	1	0	0	0	1	0	0	0
Santorcaz	0	0	0	0	0	0	0	0	0	0	0	0
Santos de la Humosa (Los)	0	0	0	0	1	0	0	0	0	0	0	0
Serna del Monte (La)	1	0	2	0	0	0	0	0	0	1	0	0
Serranillos del Valle	2	0	1	1	2	1	1	0	0	0	0	0
Sevilla la Nueva	11	8	10	3	3	3	0	1	0	0	0	0
Somosierra	0	0	0	0	0	0	0	0	0	0	0	0
Soto del Real	17	4	5	6	6	3	3	1	0	1	0	0
Talamanca de Jarama	1	2	4	0	1	2	2	0	0	1	0	0
Tielmes	0	0	2	0	0	0	0	0	0	0	0	0
Titulcia	0	1	1	0	1	0	0	0	0	0	0	0
Torrejón de Ardoz	43	42	21	9	5	13	7	2	6	1	0	0
Torrejón de la Calzada	14	6	1	4	3	0	1	0	0	0	0	0
Torrejón de Velasco	0	0	0	0	0	0	0	0	0	0	0	0
Torrelaguna	1	1	1	0	3	2	0	2	2	3	0	0
Torrelodones	33	12	11	12	8	5	2	2	0	0	0	0
Torremocha de Jarama	1	1	1	0	0	0	2	0	2	0	0	0
Torres de la Alameda	10	4	3	1	0	1	0	1	0	0	0	0
Tres Cantos	68	64	39	11	12	20	6	9	1	0	0	0
Valdaracete	1	0	0	0	1	0	0	0	0	0	0	0
Valdeavero	3	0	1	2	0	0	1	0	0	0	0	0
Valdelaguna	1	0	0	0	0	0	0	0	0	0	0	0
Valdemanco	0	0	0	0	0	0	0	1	0	0	0	0
Valdemaqueda	1	1	0	1	1	1	0	0	0	0	0	0
Valdemorillo	11	14	12	8	8	2	2	1	2	0	0	0
Valdemoro	27	13	13	10	7	5	7	2	1	1	2	0
Valdeolmos	12	2	2	3	1	3	1	0	0	0	0	0
Valdepiélagos	0	0	0	0	0	0	0	0	0	0	0	0
Valdetorres de Jarama	4	4	2	3	4	3	0	0	0	0	0	0
Valdilecha	2	1	1	1	1	2	0	0	0	0	0	0
Valverde de Aicía	0	0	1	0	0	1	0	0	0	0	0	0
Velilla de San Antonio	11	8	0	0	0	0	0	1	0	0	0	0
Vellón (El)	2	1	2	1	2	1	0	0	0	0	0	0
Venturada	7	1	2	2	0	0	0	0	0	0	0	0
Villa del Prado	2	5	2	1	7	1	5	1	1	1	0	0
Villacanejos	3	0	1	0	1	1	0	0	0	0	0	0
Villaalbilla	10	18	8	6	6	3	2	1	1	0	0	0
Villamanrique de Tajo	1	1	1	0	0	1	0	0	0	0	0	0
Villamanta	5	1	0	3	2	1	0	1	0	0	0	0
Villamantilla	1	0	1	0	1	0	0	0	0	0	0	0
Villanueva de la Cañada	26	12	14	8	5	2	3	0	0	0	0	0
Villanueva de Perales	0	0	0	0	0	0	0	0	0	0	0	0
Villanueva del Pardillo	5	3	3	2	1	1	0	2	2	0	0	0
Villar del Olmo	3	4	2	0	1	2	0	0	0	0	0	0
Villarejo de Salván	3	1	2	3	2	1	1	0	0	0	0	0
Villaviciosa de Odón	31	22	16	7	9	5	2	5	4	2	2	0
Villavieja del Lozoya	0	0	0	0	0	0	0	1	0	0	0	0
Zarzalejo	0	3	1	1	1	0	1	0	2	1	0	0
Media de edad	42	47	52	57	62	67	72	77	82	87	92	96
ÁMBITOS GEOGRÁFICOS												
Área Metropolitana	2349	1659	1117	691	636	614	400	265	234	100	28	5
Madrid	1118	803	541	325	306	278	149	105	87	44	9	2
Corona Metropolitana	1231	856	576	366	330	336	251	160	147	56	19	3
Norte	200	179	97	62	46	50	29	24	12	8	1	1
Sur	462	294	231	145	151	142	122	76	65	23	6	1
Este	232	171	103	69	65	89	51	24	27	9	3	0
Oeste	337	212	145	90	68	55	49	36	43	16	9	1
Municipios no metropolitanos	788	601	427	307	315	237	135	64	48	35	11	1

## MIGRACIÓN A LA COMUNIDAD DE MADRID, CLASIFICADA POR SEXO Y GRUPOS DE EDAD SEGÚN EL MUNICIPIO Y ÁMBITO GEOGRÁFICO DE DESTINO (CONT.)

	GRUPOS DE EDAD											
	MUJERES											
	Total	Menos de 1 año	1-4	5-9	10-14	15-19	20-24	25-29	30-34	35-39	40-44	
MUNICIPIO DE DESTINO (CONT.)												
Total Comunidad	56018	404	3326	3361	2994	4143	7016	10693	7865	4487	2782	
Acebeda (La)	1	0	0	0	0	0	0	0	1	0	0	
Ajalvir	39	0	4	1	1	2	6	5	8	8	2	
Alameda del Valle	1	0	0	0	0	0	0	0	0	0	0	
Alamo (El)	241	0	6	14	15	18	24	30	24	20	19	
Alcalá de Henares	1536	12	104	92	90	117	215	298	194	92	62	
Alcobendas	1211	7	78	68	70	94	161	257	179	79	57	
Alcorcón	1707	13	88	92	75	123	251	360	222	117	64	
Aldea del Fresno	39	1	4	1	0	3	6	4	8	4	0	
Algete	287	2	26	15	15	12	28	77	53	22	7	
Alpedrete	255	4	14	20	20	15	32	30	30	22	14	
Ambite	14	0	2	1	1	0	2	3	2	1	0	
Anchuelo	4	0	2	0	0	0	1	1	0	0	0	
Aranjuez	362	1	18	35	26	26	31	43	48	30	23	
Arganda del Rey	343	6	22	24	5	15	40	79	41	21	10	
Arroyomolinos	226	2	8	21	16	27	11	34	28	27	26	
Atazar (El)	6	0	0	0	0	0	1	0	0	0	0	
Batres	59	0	4	4	5	6	4	5	9	7	1	
Becerril de la Sierra	90	2	5	6	5	4	8	10	9	9	4	
Belmonte de Tajo	7	0	0	0	0	1	0	1	0	2	1	
Berruco (El)	19	0	0	2	2	1	2	2	4	1	0	
Berzosa del Lozoya	10	0	0	0	0	1	5	0	0	1	0	
Boadilla del Monte	384	1	34	27	21	18	45	41	54	37	28	
Boalo (El)	106	2	10	4	1	10	12	17	10	8	12	
Braojos	1	0	0	0	0	0	0	0	0	0	1	
Brea de Tajo	13	0	0	0	1	0	0	2	0	1	1	
Brunete	234	2	9	10	12	7	25	24	23	12	6	
Buitrago del Lozoya	40	1	6	2	4	2	3	7	5	2	1	
Bustarviejo	19	0	1	2	0	1	0	5	0	0	1	
Cabanillas de la Sierra	12	0	1	0	1	0	1	2	3	1	0	
Cabrera (La)	60	1	3	2	8	8	7	4	6	1	8	
Cadalso de los Vidrios	28	1	1	1	3	1	4	3	2	2	1	
Camarma de Esteruelas	114	3	5	16	6	11	11	17	16	8	8	
Campo Real	53	2	2	4	2	1	4	10	12	6	1	
Canencia	5	0	0	0	0	0	0	2	1	0	0	
Carabaña	12	0	0	0	0	1	2	2	0	0	2	
Casarrubuelos	9	0	0	2	1	0	0	4	1	0	0	
Cenicientos	26	0	0	3	1	2	1	5	3	1	0	
Cercedilla	129	0	6	6	7	10	11	27	16	13	8	
Cervera de Buitrago	3	0	0	0	0	0	1	1	0	0	0	
Ciempozuelos	231	3	20	11	9	13	31	54	39	14	7	
Cobeña	132	1	11	10	7	8	7	18	30	20	7	
Colmenar de Oreja	48	0	1	2	2	5	8	10	10	2	1	
Colmenar del Arroyo	55	1	3	2	2	1	4	3	7	3	5	
Colmenar Viejo	544	6	32	52	27	30	48	82	99	54	20	
Colmenarejo	153	1	14	12	7	5	19	33	18	16	9	
Collado-Mediano	177	1	8	15	9	11	14	25	29	21	10	
Collado Villalba	1262	4	68	80	82	82	139	249	177	107	72	
Corpa	11	0	1	1	1	0	0	1	3	0	0	
Coslada	767	2	38	60	42	46	92	191	110	47	32	
Cubas	55	0	3	5	6	1	2	4	5	4	1	
Chapinería	47	0	4	5	5	2	7	8	5	3	2	
Chinchón	53	0	3	5	4	2	5	8	6	4	1	
Daganzo de Arriba	108	0	8	6	7	9	6	17	14	15	3	
Escorial (El)	263	4	19	11	12	16	21	41	48	27	15	
Estremera	15	0	1	2	2	2	1	3	1	1	0	
Fresnedillas	21	0	1	2	0	3	3	4	0	3	2	
Fresno de Torote	30	0	2	2	3	1	4	6	4	3	1	
Fuenlabrada	2896	23	230	150	132	168	545	765	330	157	89	
Fuente el Saz de Jarama	100	1	10	8	6	8	8	17	13	10	1	
Fuentidueña de Tajo	26	0	3	1	1	4	5	1	4	1	1	
Galapagar	871	6	64	66	47	43	65	166	162	78	30	
Garganta de los Montes	5	0	0	0	0	0	1	0	2	0	0	
Gargantilla del Lozoya	6	0	0	1	0	1	0	1	1	1	0	

## MIGRACIÓN A LA COMUNIDAD DE MADRID, CLASIFICADA POR SEXO Y GRUPOS DE EDAD SEGÚN EL MUNICIPIO Y ÁMBITO GEOGRÁFICO DE DESTINO (CONT.)

	GRUPOS DE EDAD										
	MUJERES										
	Total	Menos de 1 año	1-4	5-9	10-14	15-19	20-24	25-29	30-34	35-39	40-44
Gascones	3	0	0	0	0	1	1	0	0	1	0
Getafe	1167	8	83	77	61	88	177	234	156	79	43
Griñón	121	0	9	11	5	9	13	14	16	18	9
Guadalix de la Sierra	110	2	8	14	6	4	5	19	18	8	2
Guadarrama	242	0	20	18	16	19	18	33	39	17	17
Hiruela (La)	2	0	0	0	0	0	0	0	0	0	0
Horcajo de la Sierra	3	0	0	0	0	0	0	1	1	0	1
Horcajuelo de la Sierra	1	0	0	0	0	0	0	0	0	0	0
Hoyo de Manzanares	133	3	7	4	9	4	18	26	21	6	7
Humanes de Madrid	280	2	23	23	20	22	46	63	30	17	9
Leganés	1291	12	91	70	55	80	222	277	173	66	47
Loeches	83	1	12	6	3	2	10	14	13	11	2
Lozoya	12	0	0	3	0	0	0	2	2	2	0
Lozoyuela-Navas-Sieteiglesias	23	1	1	2	2	3	2	3	0	1	3
Madarcos	1	0	0	0	0	0	0	0	0	0	0
Madrid	19502	158	938	922	932	1837	2583	3592	2756	1577	1070
Majadahonda	943	2	79	83	56	53	66	140	152	108	52
Manzanares el Real	136	0	10	7	14	6	9	28	19	20	7
Meco	167	2	12	11	8	13	26	37	23	9	3
Mejorada del Campo	260	4	28	13	18	11	54	49	28	16	8
Miraflores de la Sierra	64	0	7	3	1	1	4	9	13	5	4
Molar (El)	89	2	4	10	4	6	15	9	13	5	6
Molinos (Los)	77	0	1	8	4	6	3	7	10	6	8
Montejo de la Sierra	8	0	0	0	0	0	2	1	2	1	0
Moraleja de Enmedio	99	1	7	9	11	6	15	13	10	8	7
Moralzarzal	188	2	13	9	13	12	9	23	33	20	13
Morata de Tajuña	77	0	7	9	5	5	6	11	10	1	3
Móstoles	1933	9	105	120	85	139	281	440	263	108	82
Navacerrada	53	0	0	2	6	2	6	4	11	6	3
Navalafuente	8	1	1	0	0	0	1	1	1	0	1
Navalagamella	44	0	2	5	5	3	6	3	9	5	1
Navalcarnero	251	1	15	24	29	22	26	23	38	16	13
Navarredonda	1	0	0	0	0	0	0	0	0	0	0
Navas del Rey	74	1	2	2	1	3	8	11	3	5	3
Nuevo Baztán	161	2	4	16	6	9	12	28	22	21	9
Olmeda de las Fuentes	1	0	0	0	0	0	0	0	0	0	0
Orusco	16	0	0	0	0	1	4	1	0	0	0
Paracuellos de Jarama	107	1	7	8	8	9	9	18	21	12	4
Parla	798	6	44	48	35	65	142	197	85	42	24
Patones	3	0	0	0	0	0	1	0	1	0	1
Pedrezuela	53	0	3	3	2	2	3	4	6	9	5
Pelayos de la Presa	55	1	4	7	6	2	6	9	4	8	1
Perales de Tajuña	28	0	3	0	1	3	5	4	2	2	2
Pezuela de las Torres	13	0	1	0	1	2	1	3	1	0	0
Pinilla del Valle	2	0	0	0	0	0	0	1	0	0	0
Pinto	365	3	25	20	18	20	45	94	58	24	9
Piñuecar	3	0	0	0	0	0	1	0	0	0	1
Pozuelo de Alarcón	1194	9	86	96	73	64	102	164	183	148	80
Pozuelo del Rey	2	0	0	1	0	0	0	0	1	0	0
Prádena del Rincón	2	0	0	0	0	0	0	0	0	1	0
Puebla de la Sierra	7	0	1	0	0	1	1	2	1	0	0
Puentes Viejas	3	0	0	0	0	0	0	2	0	0	0
Quijorna	34	0	1	0	0	6	4	6	3	1	3
Rascafría	29	0	1	3	0	2	3	10	3	2	0
Redueña	3	0	0	0	0	0	0	0	1	0	0
Ribatejada	7	0	0	2	0	0	2	1	0	1	0
Rivas-Vaciamadrid	699	6	39	48	41	44	62	157	112	74	36
Robledillo de la Jara	12	0	0	0	0	0	1	3	1	0	0
Robledo de Chavela	48	0	3	5	2	1	4	7	8	6	3
Robregordo	3	0	1	1	0	0	0	0	0	0	1
Rozas de Madrid (Las)	1155	5	69	83	81	85	92	183	177	108	78
Rozas de Puerto Real	11	0	0	0	0	2	2	2	0	1	0
San Agustín de Guadalix	212	0	20	13	10	8	18	60	40	19	6
San Fernando de Henares	587	3	27	32	28	37	89	193	74	35	20

## MIGRACIÓN A LA COMUNIDAD DE MADRID, CLASIFICADA POR SEXO Y GRUPOS DE EDAD SEGÚN EL MUNICIPIO Y ÁMBITO GEOGRÁFICO DE DESTINO (CONT.)

	GRUPOS DE EDAD										
	MUJERES										
	Total	Menos de 1 año	1-4	5-9	10-14	15-19	20-24	25-29	30-34	35-39	40-44
MUNICIPIO DE DESTINO (CONT.)											
San Lorenzo del Escorial	241	1	14	20	12	24	12	30	42	16	22
San Martín de la Vega	327	3	29	24	21	17	43	87	40	27	12
San Martín de Valdeiglesias	113	0	6	11	9	9	12	11	15	11	5
San Sebastián de los Reyes	983	1	60	51	51	59	109	248	150	80	53
Santa María de la Alameda	13	0	0	0	1	0	2	4	2	0	2
Santorcaz	12	0	2	0	1	2	0	4	0	3	0
Santos de la Humosa (Los)	4	0	0	1	0	0	1	1	1	0	0
Serna del Monte (La)	4	0	0	0	0	0	0	1	0	1	0
Serranillos del Valle	27	0	2	2	1	1	3	2	4	5	0
Sevilla la Nueva	124	3	7	4	8	8	12	27	13	11	10
Somosierra	0	0	0	0	0	0	0	0	0	0	0
Soto del Real	150	0	14	12	11	11	12	15	21	11	10
Talamanca de Jarama	47	0	5	2	0	3	11	5	5	4	1
Tielmes	13	0	0	2	1	0	2	1	2	2	0
Titulcia	14	0	2	2	0	0	2	1	3	1	1
Torrejón de Ardoz	968	7	55	46	57	49	146	252	140	59	46
Torrejón de la Calzada	165	0	10	18	17	7	17	27	18	29	2
Torrejón de Velasco	21	0	1	1	2	0	3	5	6	0	0
Torrelaguna	75	0	2	2	2	0	1	8	9	4	1
Torreldones	418	1	38	52	33	24	30	46	65	49	30
Torremocha de Jarama	17	0	2	0	1	1	2	3	1	1	0
Torres de la Alameda	134	1	9	17	18	16	14	15	12	13	9
Tres Cantos	1086	9	75	72	61	49	73	184	198	144	68
Valdaracete	5	0	0	1	0	0	0	0	1	0	1
Valdeavero	20	0	1	4	1	1	4	1	1	2	2
Valdelaguna	7	0	0	2	1	0	0	1	1	1	0
Valdemanco	1	0	0	0	0	0	0	0	0	0	0
Valdemaqueada	18	0	1	3	1	1	0	4	3	3	0
Valdemorillo	164	1	9	16	9	9	16	15	19	18	9
Valdemoro	531	4	36	36	27	28	82	120	82	39	14
Valdeojos	62	0	4	6	3	5	6	1	9	8	10
Valdepiélagos	1	0	0	0	0	0	0	0	0	0	0
Valdetorres de Jarama	42	1	1	0	3	5	4	4	5	4	1
Valdilecha	49	1	6	4	8	1	2	7	8	3	1
Valverde de Alcalá	2	0	0	0	0	0	1	0	0	0	0
Velilla de San Antonio	173	1	7	15	16	8	30	37	29	15	5
Vellón (El)	20	0	0	3	3	1	1	2	2	2	0
Venturada	26	0	1	4	1	2	4	3	0	5	3
Villa del Prado	76	1	6	5	3	10	6	12	4	3	2
Villaconejos	21	0	1	1	2	0	3	4	3	2	1
Villalbilla	165	1	7	10	14	18	15	16	11	13	15
Villamanrique de Tajo	6	0	0	1	0	1	1	0	0	0	0
Villamanta	42	0	4	2	2	6	5	3	5	3	3
Villamantilla	6	0	0	0	0	0	1	1	1	0	0
Villanueva de la Cañada	341	3	23	31	29	16	38	42	53	41	21
Villanueva de Perales	7	0	0	0	0	0	2	1	2	2	0
Villanueva del Pardillo	100	1	12	9	7	7	10	18	18	4	1
Villar del Olmo	48	0	8	2	3	0	3	5	8	4	0
Villarejo de Salvanés	63	0	4	7	7	2	12	10	8	4	2
Villaviciosa de Odón	383	0	24	24	35	23	28	48	46	34	34
Villavieja del Lozoya	2	0	0	0	0	0	0	1	0	0	0
Zarzalejo	41	0	7	1	4	1	4	5	3	4	1
Media de edad	30	0	3	7	12	17	22	27	32	37	42
ÁMBITOS GEOGRÁFICOS											
Área Metropolitana	43314	314	2490	2419	2216	3346	5740	8585	6083	3369	2139
Madrid	19502	158	938	922	932	1837	2583	3592	2756	1577	1070
Corona Metropolitana	23812	156	1552	1497	1284	1509	3157	4993	3327	1792	1069
Norte	3824	23	245	243	209	232	391	771	626	357	198
Sur	10157	74	666	577	461	683	1663	2367	1287	593	358
Este	5097	36	305	314	300	321	697	1195	708	350	213
Oeste	4734	23	336	363	314	273	406	660	706	492	300
Municipios no metropolitanos	12704	90	836	942	778	797	1276	2108	1782	1118	643



## MIGRACIÓN A LA COMUNIDAD DE MADRID, CLASIFICADA POR SEXO Y GRUPOS DE EDAD SEGÚN EL MUNICIPIO Y ÁMBITO GEOGRÁFICO DE DESTINO (CONT.)

	GRUPOS DE EDAD										
	MUJERES										
	45-49	50-54	55-59	60-64	65-69	70-74	75-79	80-84	85-89	90-94	95-99

## MUNICIPIO DE DESTINO (CONT.)

Total Comunidad	2037	1369	1054	1088	965	724	666	552	356	117	19
Acebeda (La)	0	0	0	0	0	0	0	0	0	0	0
Ajalvir	1	0	0	0	1	0	0	0	0	0	0
Alameda del Valle	0	0	0	0	1	0	0	0	0	0	0
Alamo (El)	11	15	15	10	5	3	1	3	5	3	0
Alcalá de Henares	40	31	30	41	29	26	25	23	12	2	1
Alcobendas	54	30	10	17	15	10	10	11	3	1	0
Alcorcón	60	37	27	26	27	31	33	29	29	2	1
Aldea del Fresno	1	0	1	1	2	2	0	0	1	0	0
Algete	6	8	6	5	2	0	2	0	0	1	0
Alpedrete	17	9	6	8	7	2	2	1	2	0	0
Ambite	0	0	1	0	1	0	0	0	0	0	0
Anchuelo	0	0	0	0	0	0	0	0	0	0	0
Aranjuez	4	6	8	12	6	12	10	15	6	1	1
Arganda del Rey	5	8	4	7	6	7	18	16	6	3	0
Arroyomolinos	8	3	1	1	2	3	4	3	1	0	0
Atazar (El)	0	4	0	0	0	0	0	1	0	0	0
Batres	5	1	4	2	0	0	1	1	0	0	0
Becerril de la Sierra	1	5	7	5	4	4	2	0	0	0	0
Belmonte de Tajo	0	0	0	1	1	0	0	0	0	0	0
Berrueco (El)	0	2	1	0	2	0	0	0	0	0	0
Berzosa del Lozoya	1	1	1	0	0	0	0	0	0	0	0
Boadilla del Monte	20	15	4	9	8	7	8	4	1	2	0
Boalo (El)	3	3	3	5	1	2	0	1	1	1	0
Braojos	0	0	0	0	0	0	0	0	0	0	0
Brea de Tajo	1	4	1	2	0	0	0	0	0	0	0
Brunete	6	1	3	3	5	16	18	18	24	7	3
Buitrago del Lozoya	0	2	0	0	0	1	1	0	1	2	0
Bustarviejo	4	0	0	2	1	1	1	0	0	0	0
Cabanillas de la Sierra	0	2	0	0	0	1	0	0	0	0	0
Cabrera (La)	3	2	3	0	3	1	0	0	0	0	0
Cadalso de los Vidrios	0	1	1	3	1	0	2	1	0	0	0
Camarma de Esteruelas	3	3	2	2	1	0	0	1	1	0	0
Campo Real	2	2	1	2	1	0	0	1	0	0	0
Canencia	0	1	0	0	0	0	0	0	1	0	0
Carabaña	0	0	1	3	1	0	0	0	0	0	0
Casarrubuelos	1	0	0	0	0	0	0	0	0	0	0
Cenicientos	1	3	1	2	1	0	1	0	0	1	0
Cercedilla	9	2	2	7	1	2	1	1	0	0	0
Cervera de Buitrago	0	0	0	0	1	0	0	0	0	0	0
Ciempozuelos	9	3	3	4	4	2	4	1	0	0	0
Cobeña	5	3	1	1	1	1	0	0	1	0	0
Colmenar de Oreja	2	0	2	0	0	1	0	2	0	0	0
Colmenar del Arroyo	1	1	5	1	2	0	2	4	2	5	1
Colmenar Viejo	17	9	10	14	8	7	12	8	8	1	0
Colmenarejo	3	4	1	6	1	2	0	0	2	0	0
Collado-Mediano	11	7	3	4	4	0	4	1	0	0	0
Collado Villalba	64	39	24	19	21	15	9	4	3	4	0
Corpa	2	1	1	0	0	0	0	0	0	0	0
Coslada	17	17	8	14	14	7	14	10	3	3	0
Cubas	4	2	3	1	0	3	0	9	2	0	0
Chapinería	2	1	1	0	1	1	0	0	0	0	0
Chinchón	7	2	1	2	0	0	2	0	1	0	0
Daganzo de Arriba	3	3	8	3	1	2	1	1	0	1	0
Escorial (El)	11	6	6	7	5	2	4	1	3	3	1
Estremera	1	0	1	0	0	0	0	0	0	0	0
Fresnedillas	2	1	0	0	0	0	0	0	0	0	0
Fresno de Torote	1	1	0	0	1	0	1	0	0	0	0
Fuenlabrada	55	33	49	52	45	34	19	9	9	1	1
Fuente el Saz de Jarama	4	1	3	2	3	1	2	1	0	1	0
Fuentidueña de Tajo	2	0	3	0	0	0	0	0	0	0	0
Galapagar	38	24	19	11	17	7	12	10	4	1	1
Garganta de los Montes	1	0	0	0	0	0	0	0	0	1	0
Gargantilla del Lozoya	0	0	0	0	0	0	1	0	0	0	0
Gascones	0	0	0	0	0	0	0	0	0	0	0

## MIGRACIÓN A LA COMUNIDAD DE MADRID, CLASIFICADA POR SEXO Y GRUPOS DE EDAD SEGÚN EL MUNICIPIO Y ÁMBITO GEOGRÁFICO DE DESTINO (CONT.)

	GRUPOS DE EDAD										
	MUJERES										
	45-49	50-54	55-59	60-64	65-69	70-74	75-79	80-84	85-89	90-94	95-99
MUNICIPIO DE DESTINO (CONT.)											
Getafe	39	17	11	16	15	17	19	13	8	6	0
Griñón	3	1	2	5	3	0	1	1	1	0	0
Guadalupe de la Sierra	5	4	6	2	1	1	2	1	1	0	1
Guadarrama	9	8	4	5	9	3	2	3	2	0	0
Hiruela (La)	0	0	0	1	1	0	0	0	0	0	0
Horcajo de la Sierra	0	0	0	0	0	0	0	0	0	0	0
Horcajuelo de la Sierra	0	0	0	0	1	0	0	0	0	0	0
Hoyo de Manzanares	6	7	4	1	5	0	2	2	0	1	0
Humanes de Madrid	5	1	3	2	5	2	4	3	0	0	0
Leganés	37	37	13	23	22	14	22	19	8	2	1
Loeches	2	0	2	2	2	0	0	0	1	0	0
Lozoya	1	2	0	0	0	0	0	0	0	0	0
Lozoyuela-Navas-Sieteiglesias	2	1	0	1	0	0	0	1	0	0	0
Madarcos	0	0	0	0	0	0	0	0	1	0	0
Madrid	762	505	401	386	334	261	209	157	91	29	2
Majadahonda	40	26	17	21	13	16	6	9	2	2	0
Manzanares el Real	6	2	3	2	1	0	2	0	0	0	0
Meco	8	3	2	4	3	1	0	0	1	1	0
Mejorada del Campo	6	3	5	5	6	1	1	2	2	0	0
Miraflores de la Sierra	0	1	2	4	1	1	2	1	2	1	2
Molar (El)	2	4	1	1	5	1	1	0	0	0	0
Molinos (Los)	8	5	2	2	2	2	1	1	0	0	1
Montejo de la Sierra	0	1	0	1	0	0	0	0	0	0	0
Moraleja de Enmedio	1	2	3	3	1	0	1	1	0	0	0
Morazarzal	12	5	6	8	1	4	1	3	1	0	0
Morata de Tajuña	3	3	3	3	2	1	3	0	2	0	0
Móstoles	51	36	37	36	50	31	28	21	9	1	1
Navacerrada	1	7	1	1	2	0	0	1	0	0	0
Navalafuente	0	0	0	2	0	0	0	0	0	0	0
Navagamella	0	0	2	1	0	2	0	0	0	0	0
Navalcarnero	10	7	8	5	1	4	2	2	3	2	0
Navarredonda	0	0	1	0	0	0	0	0	0	0	0
Navas del Rey	10	6	7	5	4	1	1	1	0	0	0
Nuevo Baztán	7	4	5	6	6	1	0	2	1	0	0
Olmeda de las Fuentes	0	0	0	0	0	1	0	0	0	0	0
Orusco	2	2	3	1	1	1	0	0	0	0	0
Paracuellos de Jarama	3	1	0	2	0	2	2	0	0	0	0
Parla	19	12	14	11	17	13	6	10	7	1	0
Patones	0	0	0	0	0	0	0	0	0	0	0
Pedrezuela	4	2	3	3	3	0	1	0	0	0	0
Pelayos de la Presa	1	1	2	0	2	0	0	1	0	0	0
Perales de Tajuña	0	1	0	1	0	1	0	2	1	0	0
Pezuela de las Torres	1	1	1	0	0	0	1	0	0	0	0
Pinilla del Valle	1	0	0	0	0	0	0	0	0	0	0
Pinto	8	8	5	11	4	6	5	1	0	1	0
Piñuecar	0	0	0	1	0	0	0	0	0	0	0
Pozuelo de Alarcón	62	32	19	16	14	14	11	11	8	2	0
Pozuelo del Rey	0	0	0	0	0	0	0	0	0	0	0
Prádena del Rincón	0	0	0	1	0	0	0	0	0	0	0
Puebla de la Sierra	0	0	0	1	0	0	0	0	0	0	0
Puentes Viejas	1	0	0	0	0	0	0	0	0	0	0
Quijorna	3	3	0	0	0	3	0	1	0	0	0
Rascafría	1	2	1	0	1	0	0	0	0	0	0
Redueña	0	1	0	1	0	0	0	0	0	0	0
Ribatejada	0	0	0	0	0	0	1	0	0	0	0
Rivas-Vaciamadrid	20	16	6	9	13	5	8	2	1	0	0
Robledillo de la Jara	1	2	3	1	0	0	0	0	0	0	0
Robledo de Chavela	0	0	5	2	1	0	0	1	0	0	0
Robregordo	0	0	0	0	0	0	0	0	0	0	0
Rozas de Madrid (Las)	50	23	13	17	20	16	21	18	11	5	0
Rozas de Puerto Real	0	2	0	0	1	0	0	0	1	0	0
San Agustín de Guadalix	6	6	0	2	1	1	1	1	0	0	0
San Fernando de Henares	8	10	11	6	5	4	2	2	1	0	0
San Lorenzo del Escorial	14	8	5	7	7	3	3	0	1	0	0
San Martín de la Vega	4	5	3	3	2	1	4	2	0	0	0

## MIGRACIÓN A LA COMUNIDAD DE MADRID, CLASIFICADA POR SEXO Y GRUPOS DE EDAD SEGÚN EL MUNICIPIO Y ÁMBITO GEOGRÁFICO DE DESTINO (CONCL.)

	GRUPOS DE EDAD										
	MUJERES										
	45-49	50-54	55-59	60-64	65-69	70-74	75-79	80-84	85-89	90-94	95-99
MUNICIPIO DE DESTINO (CONCL.)											
San Martín de Valdeiglesias	3	2	2	0	4	3	3	4	2	1	0
San Sebastián de los Reyes	30	26	13	17	12	5	5	6	7	0	0
Santa María de la Alameda	0	0	0	1	0	1	0	0	0	0	0
Santorcaz	0	0	0	0	0	0	0	0	0	0	0
Santos de la Humosa (Los)	0	0	0	0	0	0	0	0	0	0	0
Serna del Monte (La)	1	0	0	0	0	0	0	1	0	0	0
Serranillos del Valle	1	2	0	3	0	1	0	0	0	0	0
Sevilla la Nueva	6	4	3	5	1	2	0	0	0	0	0
Somosierra	0	0	0	0	0	0	0	0	0	0	0
Soto del Real	7	6	5	7	3	1	0	3	1	0	0
Talamanca de Jarama	1	4	2	2	1	0	0	1	0	0	0
Tielmes	1	0	1	0	0	1	0	0	0	0	0
Titulcia	2	0	0	0	0	0	0	0	0	0	0
Torrejón de Ardoz	21	20	11	11	16	14	7	3	7	1	0
Torrejón de la Calzada	7	5	2	1	2	0	2	0	1	0	0
Torrejón de Velasco	0	0	0	1	1	0	1	0	0	0	0
Torrelaguna	0	1	3	0	6	1	1	13	13	7	1
Torrelodones	17	10	5	3	6	1	5	2	1	0	0
Torremocha de Jarama	1	1	1	0	0	0	2	0	1	0	0
Torres de la Alameda	2	1	1	1	3	0	0	1	1	0	0
Tres Cantos	49	23	19	18	16	11	10	4	1	2	0
Valdaracete	0	0	0	1	0	0	1	0	0	0	0
Valdeavero	0	1	1	0	0	0	1	0	0	0	0
Valdelaguna	0	0	1	0	0	0	0	0	0	0	0
Valdemanco	0	0	0	0	0	0	0	1	0	0	0
Valdemaqueda	0	1	0	0	0	0	0	0	1	0	0
Valdemorillo	16	7	5	5	0	4	4	1	0	1	0
Valdemoro	21	6	3	8	9	2	7	4	2	1	0
Valdeolmos	3	2	1	0	1	3	0	0	0	0	0
Valdepiélagos	1	0	0	0	0	0	0	0	0	0	0
Valdetorres de Jarama	3	5	1	1	3	1	0	0	0	0	0
Valdilecha	1	1	2	0	2	1	0	1	0	0	0
Valverde de Alcalá	0	0	1	0	0	0	0	0	0	0	0
Velilla de San Antonio	5	0	1	0	0	0	0	4	0	0	0
Vellón (El)	1	2	0	2	0	0	1	0	0	0	0
Venturada	0	0	2	0	0	0	0	1	0	0	0
Villa del Prado	3	4	1	5	8	2	0	0	1	0	0
Villaconejos	0	1	0	1	1	0	0	1	0	0	0
Villalbilla	13	8	8	6	4	1	2	2	1	0	0
Villamanrique de Tajo	1	0	1	1	0	0	0	0	0	0	0
Villamanta	1	1	1	2	0	1	2	1	0	0	0
Villamantilla	2	0	1	0	0	0	0	0	0	0	0
Villanueva de la Cañada	13	12	5	6	5	1	0	1	1	0	0
Villanueva de Perales	0	0	0	0	0	0	0	0	0	0	0
Villanueva del Pardillo	6	1	3	0	0	1	2	0	0	0	0
Villar del Olmo	4	3	2	3	1	1	0	0	1	0	0
Villarejo de Salvanés	1	1	1	2	1	0	0	0	0	1	0
Villaviciosa de Odón	18	12	2	7	5	12	5	10	15	1	0
Villavieja del Lozoya	0	0	0	0	0	0	1	0	0	0	0
Zarzalejo	1	1	2	1	2	2	1	0	0	1	0
Media de edad	47	52	57	62	67	72	77	82	87	91	96
ÁMBITOS GEOGRÁFICOS											
Área Metropolitana	1516	993	747	794	718	582	508	405	268	72	10
Madrid	762	505	401	386	334	261	209	157	91	29	2
Corona Metropolitana	754	488	346	408	384	321	299	248	177	43	8
Norte	150	88	52	66	51	33	37	29	19	4	0
Sur	269	180	156	175	180	146	132	102	70	14	4
Este	120	98	72	88	83	59	59	46	26	6	1
Oeste	215	122	66	79	70	83	71	71	62	19	3
Municipios no metropolitanos	521	376	307	294	247	142	158	147	88	45	9

## MIGRACIÓN A LA COMUNIDAD DE MADRID, CLASIFICADA POR SEXO Y NIVEL DE ESTUDIOS SEGÚN MUNICIPIO Y ÁMBITOS GEOGRÁFICOS DE DESTINO

	TOTAL	NIVEL DE ESTUDIOS					
		HOMBRES					
		Total	No sabe leer ni escribir	Título interior Graduado Escolar	Graduado Escolar	Bachiller FP Superior	No clasificables
MUNICIPIO DE DESTINO							
Total Comunidad	111212	55194	5986	8596	17599	21314	1699
Acebeda (La)	2	1	0	0	0	1	0
Ajalvir	87	48	5	8	20	12	3
Alameda del Valle	4	3	0	0	2	1	0
Alamo (El)	468	227	18	40	92	61	16
Alcalá de Henares	3065	1529	174	262	511	466	116
Alcobendas	2429	1218	139	184	373	479	43
Alcorcón	3378	1671	181	259	642	541	48
Aldea del Fresno	91	52	11	8	22	10	1
Algete	606	319	48	42	99	123	7
Alpedrete	493	238	22	40	70	102	4
Ambite	26	12	0	4	5	3	0
Anchuelo	8	4	1	0	2	1	0
Aranjuez	714	352	41	82	102	94	33
Arganda del Rey	664	321	43	56	141	76	5
Arroyomolinos	463	237	25	56	84	66	6
Atazar (El)	9	3	0	2	0	1	0
Batres	111	52	3	8	23	18	0
Becerril de la Sierra	187	97	10	17	19	48	3
Belmonte de Tajo	15	8	1	0	4	2	1
Berrueco (El)	40	21	4	3	10	4	0
Berzosa del Lozoya	16	6	0	2	3	1	0
Boadilla del Monte	740	356	35	54	83	167	17
Boalo (El)	219	113	9	26	25	49	4
Braojos	2	1	0	0	0	1	0
Brea de Tajo	24	11	1	4	4	1	1
Brunete	418	184	17	59	59	37	12
Buitrago del Lozoya	100	60	6	17	19	12	6
Bustarviejo	42	23	2	6	8	4	3
Cabanillas de la Sierra	23	11	0	5	3	2	1
Cabrera (La)	115	55	7	10	18	17	3
Cadalso de los Vidrios	62	34	1	8	15	8	2
Camarma de Esteruelas	208	94	11	22	34	19	8
Campo Real	112	59	10	15	16	17	1
Canencia	10	5	1	2	2	0	0
Carabaña	27	15	1	3	7	4	0
Casarrubuelos	22	13	3	1	5	4	0
Cenicientos	55	29	5	7	10	7	0
Cercedilla	250	121	11	17	40	47	6
Cervera de Buitrago	11	8	1	1	3	2	1
Ciempozuelos	485	254	42	42	87	79	4
Cobeña	265	133	26	15	25	55	12
Colmenar de Oreja	114	66	9	13	34	8	2
Colmenar del Arroyo	107	52	6	18	15	13	0
Colmenar Viejo	1079	535	74	89	135	207	30
Colmenarejo	291	138	13	30	35	59	1
Collado-Mediano	361	184	17	29	41	88	9
Collado Villaiba	2435	1173	116	161	347	478	71
Corpa	21	10	1	2	5	2	0
Coslada	1525	758	74	130	306	216	32
Cubas	99	44	8	8	14	14	0
Chapinería	92	45	4	8	16	14	3
Chinchón	107	54	4	12	19	17	2
Daganzo de Arriba	234	126	9	33	49	31	4
Escorial (El)	520	257	27	29	67	122	12
Estremera	24	9	1	3	2	3	0
Fresnedillas	38	17	3	4	7	3	0
Fresno de Torote	62	32	3	6	15	8	0
Fuenlabrada	5853	2957	266	424	1406	861	0
Fuente el Saz de Jarama	205	105	7	29	35	30	4
Fuentidueña de Tajo	49	23	1	6	13	2	1
Galapagar	1738	867	98	129	202	393	45
Garganta de los Montes	10	5	1	3	0	1	0
Gargantilla del Lozoya	13	7	0	3	3	1	0

## MIGRACIÓN A LA COMUNIDAD DE MADRID, CLASIFICADA POR SEXO Y NIVEL DE ESTUDIOS SEGÚN MUNICIPIO Y ÁMBITOS GEOGRÁFICOS DE DESTINO (CONT.)

	TOTAL	NIVEL DE ESTUDIOS					
		HOMBRES					
		Total	No sabe leer ni escribir	Título inferior Graduado Escolar	Graduado Escolar	Bachiller FP Superior	No clasificables

## MUNICIPIO DE DESTINO (CONT.)

Gascones	3	0	0	0	0	0	0
Getafe	2373	1206	119	211	505	305	66
Griñón	267	146	20	26	63	31	6
Guadalix de la Sierra	227	117	18	23	31	37	8
Guadarrama	489	247	23	48	77	88	11
Hiruela (La)	6	4	0	0	4	0	0
Horcajo de la Sierra	10	7	1	0	3	3	0
Horcajuelo de la Sierra	4	3	0	0	2	1	0
Hoyo de Manzanares	286	153	16	18	35	74	10
Humanes de Madrid	542	262	39	61	123	28	11
Leganés	2674	1383	124	232	608	363	56
Loeches	155	72	11	15	24	15	7
Lozoya	23	11	0	2	4	5	0
Lozoyuela-Navas-Sieteiglesias	40	17	2	4	7	3	1
Madarcos	1	0	0	0	0	0	0
Madrid	38047	18545	1957	2581	5200	8803	4
Majadahonda	1804	861	118	107	143	470	23
Manzanares el Real	254	118	7	23	26	51	11
Meco	327	160	30	28	64	32	6
Mejorada del Campo	524	264	30	43	129	54	8
Miraflores de la Sierra	136	72	7	14	17	29	5
Mólar (El)	177	88	14	17	35	18	4
Molinos (Los)	157	80	7	12	18	38	5
Montejo de la Sierra	18	10	1	2	4	3	0
Moraleja de Enmedio	191	92	11	24	37	17	3
Moralzarzal	376	188	24	25	46	76	17
Morata de Tajuña	154	77	13	14	33	13	4
Móstoles	3839	1906	179	330	784	507	106
Navacerrada	112	59	7	10	14	25	3
Navalafuente	19	11	2	1	6	1	1
Navalagamella	90	46	3	11	12	16	4
Navalcarnero	523	272	29	83	95	48	17
Navarredonda	3	2	0	0	0	1	1
Navas del Rey	149	75	8	15	34	15	3
Nuevo Baztán	327	166	21	30	50	58	7
Olmeda de las Fuentes	5	4	0	1	1	2	0
Orusco	41	25	0	7	13	5	0
Paracuellos de Jarama	222	115	13	15	34	46	7
Parla	1653	855	106	173	427	124	25
Patones	5	2	0	0	0	2	0
Pedrezuela	120	67	3	15	15	26	8
Pelayos de la Presa	102	47	7	10	14	11	5
Perales de Tajuña	54	26	3	3	14	5	1
Pezuela de las Torres	23	10	0	5	3	2	0
Pinilla del Valle	7	5	0	2	1	2	0
Pinto	734	369	44	56	113	118	38
Piñuecar	6	3	0	1	2	0	0
Pozuelo de Alarcón	2279	1085	138	140	160	587	60
Pozuelo del Rey	4	2	1	0	1	0	0
Prádena del Rincón	6	4	0	1	2	1	0
Puebla de la Sierra	17	10	0	4	4	2	0
Puentes Viejas	11	8	0	1	4	2	1
Quijorna	63	29	3	9	9	6	2
Rascafría	71	42	4	2	19	16	1
Redueña	10	7	1	0	5	0	1
Ribatejada	20	13	2	2	8	1	0
Rivas-Vaciamadrid	1409	710	72	98	235	273	32
Robledillo de la Jara	28	16	0	3	5	5	3
Robledo de Chavela	108	60	6	12	15	22	5
Robregordo	4	1	0	0	0	1	0
Rozas de Madrid (Las)	2293	1138	157	144	197	579	61
Rozas de Puerto Real	22	11	1	2	5	2	1
San Agustín de Guadalix	437	225	26	25	49	118	7
San Fernando de Henares	1182	595	46	87	262	179	21

## MIGRACIÓN A LA COMUNIDAD DE MADRID, CLASIFICADA POR SEXO Y NIVEL DE ESTUDIOS SEGÚN MUNICIPIO Y ÁMBITOS GEOGRÁFICOS DE DESTINO (CONT.)

	TOTAL	NIVEL DE ESTUDIOS					
		HOMBRES					
		Total	No sabe leer ni escribir	Título inferior Graduado Escolar	Graduado Escolar	Bachiller FP Superior	No clasificables

## MUNICIPIO DE DESTINO (CONT.)

San Lorenzo del Escorial	461	220	20	43	48	95	14
San Martín de la Vega	661	334	38	68	144	76	8
San Martín de Valdeiglesias	218	105	12	21	35	26	11
San Sebastián de los Reyes	1999	1016	111	172	302	399	32
Santa María de la Alameda	31	18	3	6	5	4	0
Santorcaz	22	10	1	1	6	2	0
Santos de la Humosa (Los)	11	7	2	0	1	4	0
Serna del Monte (La)	14	10	0	6	2	2	0
Serranillos del Valle	64	37	3	14	13	7	0
Sevilla la Nueva	268	144	10	27	60	38	9
Somosierra	1	1	0	1	0	0	0
Soto del Real	319	169	21	28	40	77	3
Talamanca de Jarama	94	47	4	9	18	14	2
Tielmes	34	21	3	7	8	3	0
Titulcia	32	18	1	6	4	5	2
Torrejón de Ardoz	2005	1037	114	159	384	325	55
Torrejón de la Calzada	331	166	22	22	67	43	12
Torrejón de Velasco	47	26	6	6	8	4	2
Torrelaguna	125	50	8	8	17	16	1
Torrelodones	818	400	55	63	48	213	21
Torremocha de Jarama	37	20	2	6	7	5	0
Torres de la Alameda	244	110	15	16	48	21	10
Tres Cantos	2205	1119	123	128	193	603	72
Valdaracete	10	5	0	0	4	1	0
Valdeavero	37	17	0	6	7	0	4
Valdelaguna	13	6	1	0	4	1	0
Valdemanco	3	2	0	0	0	2	0
Valdemaqueda	43	25	6	3	6	8	2
Valdemorillo	319	155	16	22	41	62	14
Valdemoro	1072	541	76	70	226	136	33
Valdeolmos	143	81	7	12	23	27	12
Valdepiélagos	2	1	0	0	1	0	0
Valdetorres de Jarama	90	48	3	18	12	8	7
Valdilecha	89	40	8	11	17	4	0
Valverde de Alcalá	10	8	0	2	1	5	0
Vetilla de San Antonio	371	198	21	34	78	51	14
Vellón (El)	43	23	0	13	5	5	0
Venturada	54	28	4	2	4	17	1
Villa del Prado	141	65	7	18	26	12	2
Villaconejos	42	21	2	3	11	3	2
Villaibilla	335	170	15	31	57	53	14
Villamanrique de Tajo	17	11	2	1	6	0	2
Villamanta	93	51	7	14	17	6	7
Villamantilla	11	5	0	1	3	1	0
Villanueva de la Cañada	670	329	37	37	81	148	26
Villanueva de Perales	17	10	3	1	4	-1	1
Villanueva del Pardillo	196	96	12	10	35	25	14
Villar del Olmo	94	46	10	4	15	15	2
Villarejo de Salvanés	120	57	8	15	25	6	3
Villaviciosa de Odón	744	361	36	62	109	143	11
Villavieja del Lozoya	5	3	0	1	2	0	0
Zarzalejo	81	40	0	4	18	14	4

## ÁMBITOS GEOGRÁFICOS

Área Metropolitana	85710	42396	4517	6280	13494	17076	1029
Madrid	38047	18545	1957	2581	5200	8803	4
Corona Metropolitana	47663	23851	2560	3699	8294	8273	1025
Norte	7712	3888	447	573	1003	1688	177
Sur	20504	10347	1019	1685	4485	2819	339
Este	10303	5206	544	828	1939	1610	285
Oeste	9144	4410	550	613	867	2156	224
Municipios no metropolitanos	25502	12798	1469	2316	4105	4238	670

## MIGRACIÓN A LA COMUNIDAD DE MADRID, CLASIFICADA POR SEXO Y NIVEL DE ESTUDIOS SEGÚN MUNICIPIO Y ÁMBITOS GEOGRÁFICOS DE DESTINO (CONT.)

	NIVEL DE ESTUDIOS					
	MUJERES					
	Total	No sabe leer ni escribir	Título inferior Graduado Escolar	Graduado Escolar	Bachiller FP Superior	No clasificables

## MUNICIPIO DE DESTINO (CONT.)

Total Comunidad	56018	5849	9519	18206	20756	1688
Acebeda (La)	1	0	0	0	1	0
Ajalvir	39	4	5	12	15	3
Alameda del Valle	1	0	0	1	0	0
Alamo (El)	241	15	46	114	45	21
Alcalá de Henares	1536	171	304	527	410	124
Alcobendas	1211	117	175	408	460	51
Alcorcón	1707	167	317	676	505	42
Aldea del Fresno	39	6	7	15	11	0
Algete	287	33	44	89	113	8
Alpedrete	255	29	44	86	96	0
Ambite	14	3	2	5	4	0
Anchuelo	4	2	1	1	0	0
Aranjuez	362	36	115	107	79	25
Arganda del Rey	343	46	92	130	66	9
Arroyomolinos	226	14	55	97	55	5
Atazar (El)	6	0	2	4	0	0
Batres	59	5	12	25	14	3
Becerril de la Sierra	90	8	23	26	31	2
Belmonte de Tajo	7	0	1	5	1	0
Berrueco (El)	19	0	9	9	1	0
Berzosa del Lozoya	10	0	2	5	3	0
Boadilla del Monte	384	50	61	91	167	15
Boalo (El)	106	15	15	35	39	2
Braojos	1	0	0	1	0	0
Brea de Tajo	13	0	4	4	2	3
Brunete	234	22	89	61	47	15
Buitrago del Lozoya	40	8	9	13	8	2
Bustarviejo	19	2	8	5	4	0
Cabanillas de la Sierra	12	1	3	2	6	0
Cabrera (La)	60	4	14	25	15	2
Cadalso de los Vidrios	28	4	6	9	8	1
Camarma de Esteruelas	114	14	29	46	18	7
Campo Real	53	4	16	15	18	0
Canencia	5	0	1	2	2	0
Carabaña	12	0	3	7	2	0
Casarrubuelos	9	0	3	3	3	0
Cencientos	26	4	9	5	7	1
Cercedilla	129	8	24	34	53	10
Cervera de Buitrago	3	0	0	2	0	1
Ciempozuelos	231	29	35	97	65	5
Cobeña	132	16	21	43	50	2
Colmenar de Oreja	48	2	9	32	3	2
Colmenar del Arroyo	55	5	20	19	8	3
Colmenar Viejo	544	61	104	150	195	34
Colmenarejo	153	17	29	42	61	4
Collado-Mediano	177	15	26	46	85	5
Collado Villalba	1262	101	211	388	508	54
Corpa	11	1	3	6	1	0
Coslada	767	73	153	288	220	33
Cubas	55	8	22	11	13	1
Chapinería	47	5	13	14	12	3
Chinchón	53	4	13	18	14	4
Daganzo de Arriba	108	12	20	46	25	5
Escorial (El)	263	27	29	68	129	10
Estremera	15	3	5	3	1	3
Fresnedillas	21	2	6	6	7	0
Fresno de Torote	30	4	4	14	8	0
Fuenlabrada	2896	312	381	1365	837	1
Fuente el Saz de Jarama	100	17	21	33	25	4
Fuentidueña de Tajo	26	4	7	10	3	2
Galapagar	871	100	132	232	368	39
Garganta de los Montes	5	0	2	1	1	1
Gargantilla del Lozoya	6	0	1	4	1	0

## MIGRACIÓN A LA COMUNIDAD DE MADRID, CLASIFICADA POR SEXO Y NIVEL DE ESTUDIOS SEGÚN MUNICIPIO Y ÁMBITOS GEOGRÁFICOS DE DESTINO (CONT.)

	NIVEL DE ESTUDIOS					
	MUJERES					
	Total	No sabe leer ni escribir	Título inferior Graduado Escolar	Graduado Escolar	Bachiller FP Superior	No clasificables

## MUNICIPIO DE DESTINO (CONT.)

Gascones	3	0	1	1	1	0
Getafe	1167	137	224	493	252	61
Griñón	121	16	24	56	24	1
Guadalix de la Sierra	110	15	26	28	35	6
Guadarrama	242	27	57	70	81	7
Hiruela (La)	2	1	0	1	0	0
Horcajo de la Sierra	3	0	1	2	0	0
Horcajuelo de la Sierra	1	0	0	1	0	0
Hoyo de Manzanares	133	12	21	37	60	3
Humanes de Madrid	280	34	73	131	28	14
Leganés	1291	145	245	526	330	45
Loeches	83	14	16	32	20	1
Lozoya	12	1	3	5	3	0
Lozoyuela-Navas-Sieteiglesias	23	3	7	10	3	0
Madarcos	1	0	1	0	0	0
Madrid	19502	1938	2977	5624	8961	2
Majadahonda	943	136	107	210	467	23
Manzanares el Real	136	15	19	35	54	13
Meco	167	16	39	75	27	10
Mejorada del Campo	260	40	50	106	53	11
Miraflores de la Sierra	64	9	13	13	23	6
Molar (El)	89	8	27	31	22	1
Molinos (Los)	77	6	14	21	30	6
Montejo de la Sierra	8	0	2	4	2	0
Moraleja de Enmedio	99	13	26	47	11	2
Moralzarzal	188	22	23	62	70	11
Morata de Tajuña	77	11	20	24	13	9
Móstoles	1933	188	361	783	492	109
Navacerrada	53	4	6	17	24	2
Navalafuente	8	2	2	2	2	0
Navalagamella	44	4	14	11	12	3
Navalcarnero	251	31	71	78	52	19
Navarredonda	1	0	0	0	1	0
Navas del Rey	74	4	29	18	18	5
Nuevo Baztán	161	10	30	65	49	7
Olmeda de las Fuentes	1	0	0	1	0	0
Orusco	16	0	6	9	1	0
Paracuellos de Jarama	107	12	21	32	39	3
Parla	798	86	172	403	108	29
Patones	3	0	0	1	2	0
Pedrezuela	53	5	8	18	17	5
Pelayos de la Presa	55	8	19	18	8	2
Perales de Tajuña	28	3	3	15	6	1
Pezuela de las Torres	13	1	4	6	1	1
Pinilla del Valle	2	0	0	1	1	0
Pinto	365	35	62	134	98	35
Piñuecar	3	0	1	0	2	0
Pozuelo de Alarcón	1194	139	161	216	598	80
Pozuelo del Rey	2	1	0	0	1	0
Prádena del Rincón	2	0	1	0	1	0
Puebla de la Sierra	7	1	0	4	2	0
Puentes Viejas	3	0	1	1	0	1
Quijorna	34	1	5	12	13	3
Rascafría	29	1	5	9	13	1
Redueña	3	0	0	1	2	0
Ribatejada	7	1	2	3	1	0
Rivas-Vaciamadrid	699	76	114	232	249	28
Robledillo de la Jara	12	0	4	5	1	2
Robledo de Chavela	48	7	8	12	18	3
Robregordo	3	1	1	0	1	0
Rozas de Madrid (Las)	1155	112	169	238	539	97
Rozas de Puerto Real	11	0	4	4	3	0
San Agustín de Guadalix	212	25	28	43	112	4
San Fernando de Henares	587	42	115	231	187	12



## MIGRACIÓN A LA COMUNIDAD DE MADRID, CLASIFICADA POR SEXO Y NIVEL DE ESTUDIOS SEGÚN MUNICIPIO Y ÁMBITOS GEOGRÁFICOS DE DESTINO (CONCL.)


	NIVEL DE ESTUDIOS					
	MUJERES					
	Total	No sabe leer ni escribir	Título inferior Graduado Escolar	Graduado Escolar	Bachiller FP Superior	No clasificables

## MUNICIPIO DE DESTINO (CONCL.)

San Lorenzo del Escorial	241	23	36	72	103	7
San Martín de la Vega	327	43	62	144	70	8
San Martín de Valdeiglesias	113	10	32	44	19	8
San Sebastián de los Reyes	983	90	161	314	383	35
Santa María de la Alameda	13	0	3	4	6	0
Santorcaz	12	2	3	4	2	1
Santos de la Humosa (Los)	4	1	0	1	2	0
Serna del Monte (La)	4	0	1	1	2	0
Serranillos del Valle	27	3	8	10	6	0
Sevilla la Nueva	124	15	18	49	34	8
Somosierra	0	0	0	0	0	0
Soto del Real	150	21	32	43	46	8
Talamanca de Jarama	47	5	5	22	14	1
Tielmes	13	0	8	2	3	0
Titulcia	14	3	6	2	3	0
Torrejón de Ardoz	968	88	159	364	305	52
Torrejón de la Calzada	165	16	38	56	42	13
Torrejón de Velasco	21	2	3	9	6	1
Torrelaguna	75	13	23	20	13	6
Torrelodones	418	65	52	66	199	36
Torremocha de Jarama	17	2	6	4	5	0
Torres de la Alameda	134	18	28	47	19	22
Tres Cantos	1086	114	137	219	551	65
Valdaracete	5	0	2	2	0	1
Valdeavero	20	2	7	3	4	4
Valdelaguna	7	1	2	2	1	1
Valdemanco	1	0	1	0	0	0
Valdemaqueda	18	1	5	7	3	2
Valdemorillo	164	21	33	40	55	15
Valdemoro	531	65	81	222	130	33
Valdeolmos	62	6	4	21	20	11
Valdepiélagos	1	0	0	0	1	0
Valdetorres de Jarama	42	3	16	10	10	3
Valdelecha	49	10	10	17	8	4
Valverde de Alcalá	2	0	1	1	0	0
Velilla de San Antonio	173	17	26	70	45	15
Vellón (El)	20	1	12	3	3	1
Venturada	26	2	4	6	12	2
Villa del Prado	76	10	15	31	14	6
Villacañeros	21	2	1	10	5	3
Villalbilla	165	16	28	58	52	11
Villamanrique de Tajo	6	1	0	4	1	0
Villamanta	42	4	14	15	4	5
Villamantilla	6	0	1	5	0	0
Villanueva de la Cañada	341	49	38	69	162	23
Villanueva de Perales	7	0	0	5	1	1
Villanueva del Pardillo	100	16	14	34	29	7
Villar del Olmo	48	8	9	18	10	3
Villarejo de Salvanes	63	6	19	23	11	4
Villaviciosa de Odón	383	37	84	116	136	10
Villavieja del Lozoya	2	0	1	0	0	1
Zarzalejo	41	7	10	11	13	0

## ÁMBITOS GEOGRÁFICOS


Área Metropolitana	43314	4471	6981	13980	16825	1057
Madrid	19502	1938	2977	5624	8961	2
Corona Metropolitana	23812	2533	4004	8356	7864	1055
Norte	3824	382	577	1091	1589	185
Sur	10157	1071	1762	4380	2622	322
Este	5097	519	942	1850	1508	278
Oeste	4734	561	723	1035	2145	270
Municipios no metropolitanos	12704	1378	2538	4226	3931	631





6.1.3.2. MIGRACIONES CON DESTINO, ORIGEN LA COMUNIDAD DE MADRID





## MIGRACIÓN, ORIGEN DESTINO LA COMUNIDAD DE MADRID, CLASIFICADA POR MUNICIPIO DE PROCEDENCIA SEGÚN MUNICIPIO Y ÁMBITOS GEOGRÁFICOS DE DESTINO

	TOTAL	MUNICIPIOS PROCEDENCIA									
		Ajalvir	Alameda del Valle	Álamo (EI)	Alcalá de Henares	Alcobendas	Alcorcón	Aldea del Fresno	Algete	Alpedrete	Ambite
MUNICIPIO DE DESTINO											
Total Comunidad	70362	30	8	107	1717	1490	1767	35	399	128	10
Acebeda (La)	2	0	0	0	0	2	0	0	0	0	0
Ajalvir	69	0	0	0	0	0	0	0	0	0	0
Alameda del Valle	4	0	0	0	0	0	0	0	0	0	0
Alamo (EI)	430	0	0	0	4	5	18	0	0	0	0
Alcalá de Henares	1584	6	0	1	0	8	3	0	19	0	0
Alcobendas	1830	0	0	0	23	0	8	0	50	0	0
Alcorcón	2520	0	0	7	12	10	0	0	4	1	0
Aldea del Fresno	73	0	0	0	0	0	1	0	0	0	0
Algete	507	0	0	0	5	60	0	0	0	0	0
Alpedrete	439	0	0	0	0	0	7	0	0	0	0
Ambite	20	0	0	0	3	1	0	0	0	0	0
Anchuelo	8	0	0	0	4	0	0	0	0	0	0
Aranjuez	327	0	0	0	6	2	2	0	0	0	0
Arganda del Rey	532	0	0	0	9	2	0	0	0	0	1
Arroyomolinos	455	0	0	0	0	3	17	0	0	0	0
Atazar (EI)	9	0	0	0	0	0	0	0	0	0	0
Batres	110	0	0	0	0	0	4	0	0	0	0
Becerril de la Sierra	162	0	0	0	0	3	0	0	8	0	0
Belmonte de Tajo	14	0	0	0	2	0	0	0	0	0	0
Berrueco (EI)	38	0	0	0	0	0	0	0	0	0	0
Berzosa del Lozoya	16	0	0	0	0	0	0	0	0	0	0
Boadilla del Monte	645	0	0	0	1	5	6	0	0	1	0
Boalo (EI)	185	0	0	0	0	4	0	0	0	0	0
Braojos	2	0	0	0	0	0	0	0	0	0	0
Brea de Tajo	23	0	0	0	0	0	1	0	0	0	0
Brunete	363	1	0	0	0	3	20	0	0	0	0
Buitrago del Lozoya	59	0	0	0	2	1	2	0	0	0	0
Bustarviejo	37	0	0	0	0	0	0	0	0	0	0
Cabanillas de la Sierra	22	0	0	0	0	5	0	0	0	0	0
Cabrera (La)	89	0	0	0	1	0	1	0	0	0	0
Cadalso de los Vidrios	53	0	0	0	0	0	1	1	0	0	0
Camarma de Esteruelas	170	0	0	0	108	0	0	0	2	0	0
Campo Real	94	0	0	0	4	1	0	0	0	0	0
Canencia	10	0	0	0	0	0	0	0	0	0	0
Carabaña	25	0	0	0	0	0	0	0	0	0	0
Casarrubuelos	17	0	0	0	0	0	0	0	0	0	0
Cenicientos	47	0	0	0	0	0	0	0	0	0	0
Cercedilla	209	0	0	0	0	0	8	0	0	3	0
Cervera de Buitrago	11	0	0	0	0	0	0	0	0	0	0
Ciempozuelos	403	0	0	0	0	1	3	0	0	0	0
Cobeña	244	0	0	0	4	18	1	0	9	0	0
Colmenar de Oreja	107	0	0	0	0	0	0	0	0	0	0
Colmenar del Arroyo	86	0	0	0	0	1	1	2	0	0	0
Colmenar Viejo	813	0	0	0	2	21	1	0	4	0	0
Colmenarejo	258	0	0	0	0	2	2	0	0	4	0
Collado-Mediano	307	0	0	0	0	6	0	0	0	1	0
Collado Villalba	1867	0	0	0	23	6	21	0	1	34	0
Corpa	21	0	0	0	7	0	2	0	0	0	0
Coslada	1197	0	0	0	10	5	9	0	0	0	0
Cubas	82	0	0	0	0	0	1	0	0	0	0
Chapinería	74	0	0	0	0	0	0	1	0	0	0
Chinchón	85	0	0	0	0	0	0	0	0	0	0
Daganzo de Arriba	213	4	0	0	17	8	0	0	0	0	0
Escorial (EI)	477	0	0	0	0	1	3	0	1	0	0
Estremera	22	0	0	0	0	0	0	0	0	0	0
Fresnedillas	35	0	0	0	0	11	0	0	0	0	0
Fresno de Torote	58	1	0	0	8	1	0	0	0	0	0
Fuenlabrada	4521	0	0	9	27	23	172	0	0	3	0
Fuente el Saz de Jarama	179	0	0	0	0	14	0	0	22	0	0
Fuentidueña de Tajo	36	0	0	0	1	0	0	0	0	0	0
Galapagar	1561	0	0	0	2	7	7	0	1	4	0
Garganta de los Montes	10	0	0	0	0	4	0	0	0	0	0
Gargantilla del Lozoya	13	0	0	0	0	0	0	0	0	0	0

## MIGRACIÓN, ORIGEN DESTINO LA COMUNIDAD DE MADRID, CLASIFICADA POR MUNICIPIO DE PROCEDENCIA SEGÚN MUNICIPIO Y ÁMBITOS GEOGRÁFICOS DE DESTINO (CONT.)

	TOTAL	MUNICIPIOS PROCEDENCIA									
		Ajalvir	Alameda del Valle	Álamo (El)	Alcalá de Henares	Alcobendas	Alcorcón	Aldea del Fresno	Algete	Alpedrete	Ambite
MUNICIPIO DE DESTINO (CONT.)											
Gascones	2	0	0	0	0	1	0	0	0	0	0
Getafe	1683	0	0	8	18	5	19	0	3	0	0
Griñón	233	0	0	2	0	0	0	0	0	0	0
Guadalix de la Sierra	199	0	0	0	4	7	0	0	3	0	0
Guadarrama	385	0	0	0	2	3	2	0	0	2	0
Hiruela (La)	6	0	0	0	2	0	0	0	0	0	0
Horcajo de la Sierra	8	0	0	0	0	0	0	0	0	0	0
Horcajuelo de la Sierra	4	0	0	0	0	0	0	0	0	0	0
Hoyo de Manzanares	255	0	0	0	0	0	2	0	0	0	0
Humanes de Madrid	479	0	0	0	3	0	7	0	0	0	0
Leganés	1926	0	0	3	16	5	36	1	0	0	1
Loeches	143	1	0	0	15	0	0	0	0	0	0
Lozoya	15	0	0	0	0	0	0	0	0	0	0
Lozoyuela-Navas-Sieteiglesias	35	0	0	0	0	0	0	0	0	0	0
Madrid	12747	5	3	47	633	445	689	15	141	59	3
Majadahonda	1364	0	0	1	0	7	18	0	0	0	0
Manzanares el Real	225	0	0	0	0	0	1	0	0	0	0
Meco	267	0	0	0	134	3	0	0	0	0	0
Mejorada del Campo	440	1	0	0	7	2	6	0	0	0	0
Miraflores de la Sierra	115	0	0	0	0	0	0	0	0	0	0
Molar (El)	156	0	0	0	0	6	1	0	0	0	0
Molinos (Los)	142	0	0	0	0	3	0	0	0	0	0
Montejo de la Sierra	17	0	0	0	0	0	0	0	0	0	0
Moraleja de Enmedio	177	0	0	0	0	0	3	0	0	0	0
Moralzarzal	355	0	0	0	6	2	1	0	1	3	0
Morata de Tajuña	131	0	0	0	0	0	4	0	0	0	1
Móstoles	2757	0	5	2	18	12	372	2	1	1	1
Navacerrada	86	0	0	0	0	0	0	0	0	0	0
Navalafuente	15	0	0	0	0	0	0	0	0	0	0
Navalagamella	79	0	0	0	0	0	0	0	0	0	0
Navalcarnero	390	0	0	13	2	7	14	7	0	0	0
Navarredonda	3	0	0	0	0	0	0	0	0	0	0
Navas del Rey	139	0	0	2	0	1	2	3	0	0	0
Nuevo Baztán	309	0	0	2	47	0	2	0	9	0	2
Olmeda de las Fuentes	5	0	0	0	1	0	0	0	0	0	0
Orusco	33	0	0	0	2	0	0	0	0	0	0
Paracuellos de Jarama	194	2	0	0	1	14	0	0	4	0	0
Parla	1223	1	0	0	6	4	9	0	0	2	0
Patónes	5	0	0	0	0	0	0	0	0	0	0
Pedrezuela	114	0	0	0	0	2	0	0	7	0	0
Pelayos de la Presa	80	0	0	0	1	0	1	0	0	0	0
Perales de Tajuña	37	0	0	0	0	0	0	0	0	0	0
Pezuela de las Torres	23	0	0	0	7	2	0	0	0	0	0
Pinilla del Valle	6	0	0	0	0	0	1	0	0	0	0
Pinto	474	0	0	0	0	4	2	0	1	0	0
Prádocar	6	0	0	0	0	0	0	0	0	0	0
Pozuelo de Alarcón	1860	0	0	0	14	17	19	0	3	3	0
Prádena del Rincón	6	0	0	0	0	0	0	0	0	0	0
Puebla de la Sierra	16	0	0	0	0	3	0	0	0	0	0
Puentes Viejas	11	0	0	0	0	0	0	0	0	0	0
Quijorna	56	0	0	0	0	0	14	0	0	0	0
Rascarria	55	0	0	0	0	0	0	0	0	0	0
Redueña	9	0	0	0	0	0	0	0	0	0	0
Ribatejada	20	1	0	0	1	0	0	0	0	0	0
Rivas-Vaciamadrid	1278	0	0	0	12	1	9	0	0	0	0
Robledillo de la Jara	28	0	0	0	0	4	1	0	0	0	0
Robledo de Chavela	98	0	0	0	0	1	0	0	3	0	0
Robregordo	1	0	0	0	0	0	0	0	0	0	0
Rozas de Madrid (Las)	1797	0	0	0	1	11	15	0	0	1	0
Rozas de Puerto Real	11	0	0	0	0	0	0	0	0	0	0
San Agustín de Guadalix	380	0	0	0	1	46	0	0	15	0	0
San Fernando de Henares	1032	0	0	1	28	10	2	0	0	0	0
San Lorenzo del Escorial	374	0	0	0	2	7	0	0	0	2	0
San Martín de la Vega	576	0	0	0	6	1	0	0	0	0	0

## MIGRACIÓN, ORIGEN DESTINO LA COMUNIDAD DE MADRID, CLASIFICADA POR MUNICIPIO DE PROCEDENCIA SEGÚN MUNICIPIO Y ÁMBITOS GEOGRÁFICOS DE DESTINO (CONT.)

	TOTAL	MUNICIPIOS PROCEDENCIA									
		Ajalvir	Alameda del Valle	Álamo (Ei)	Alcalá de Henares	Alcobendas	Alcorcón	Aldea del Fresno	Algete	Alpedrete	Ambite
MUNICIPIO DE DESTINO (CONT.)											
San Martín de Valdeiglesias	173	0	0	3	4	1	1	0	1	0	0
San Sebastián de los Reyes	1638	0	0	0	10	433	5	1	52	0	0
Santa María de la Alameda	28	0	0	0	0	0	0	0	0	0	0
Santorcaz	4	0	0	0	2	0	0	0	0	0	0
Santos de la Humosa (Los)	7	0	0	0	1	0	0	0	0	0	0
Serna del Monte (La)	9	0	0	0	0	0	0	0	0	0	0
Serranillos del Valle	62	0	0	0	0	0	0	0	0	0	0
Sevilla la Nueva	236	0	0	0	0	0	23	0	0	0	0
Somosierra	1	0	0	0	0	0	0	0	0	0	0
Soto del Real	282	0	0	0	0	8	4	0	0	0	0
Talamanca de Jarama	81	0	0	0	2	2	0	0	8	0	0
Tielmes	30	0	0	0	0	1	0	0	0	0	0
Titulcia	27	0	0	0	0	0	0	0	0	0	0
Torrejón de Ardoz	1469	7	0	0	100	28	16	1	0	0	0
Torrejón de la Calzada	322	0	0	0	0	0	0	0	0	0	0
Torrejón de Velasco	41	0	0	0	0	0	5	0	0	0	0
Torrelaguna	103	0	0	0	2	1	1	0	0	0	0
Torrelotones	755	0	0	0	0	12	9	0	6	0	0
Torremocha de Jarama	31	0	0	0	1	1	0	0	0	0	0
Torres de la Alameda	222	0	0	0	72	0	5	0	0	0	0
Tres Cantos	1780	0	0	0	11	74	11	0	5	0	0
Valdaracete	8	0	0	0	0	0	0	0	0	0	0
Valdeavero	31	0	0	0	26	0	0	0	0	0	0
Valdelaguna	13	0	0	0	0	0	0	0	0	0	0
Valdemanco	3	0	0	0	0	0	0	0	0	0	0
Valdemaqueda	39	0	0	0	0	0	0	0	0	0	0
Valdemorillo	284	0	0	5	0	0	6	0	0	0	0
Valdemoro	742	0	0	0	2	3	9	0	0	0	0
Valdeolmos	125	0	0	0	3	15	0	0	15	0	0
Valdepiélagos	2	0	0	0	0	0	0	0	0	0	0
Valdetorres de Jarama	82	0	0	0	0	18	0	0	0	0	0
Valditecha	53	0	0	0	1	2	0	0	0	0	0
Valverde de Alcalá	10	0	0	0	7	0	0	0	0	0	0
Velilla de San Antonio	358	0	0	0	10	0	0	0	0	0	0
Vellón (Ei)	42	0	0	0	0	5	0	0	0	0	0
Venturada	52	0	0	0	0	0	0	0	0	0	0
Villa del Prado	115	0	0	0	2	0	6	0	0	0	0
Villacanejos	32	0	0	0	2	0	0	0	0	0	0
Villalbilla	309	0	0	0	167	0	0	0	0	0	0
Villamanrique de Tajo	13	0	0	0	4	0	0	0	0	0	0
Villamanta	79	0	0	0	0	0	2	0	0	0	0
Villamantilla	11	0	0	0	0	0	0	0	0	0	0
Villanueva de la Cañada	565	0	0	0	0	3	2	0	0	4	0
Villanueva de Perales	14	0	0	0	0	0	0	0	0	0	0
Villanueva del Pardillo	180	0	0	0	0	0	5	0	0	0	0
Villar del Olmo	91	0	0	0	5	0	0	0	0	0	1
Villarejo de Salvanés	101	0	0	0	5	0	2	0	0	0	0
Villaviciosa de Odón	657	0	0	1	3	2	81	1	0	0	0
Villavieja del Lozoya	4	0	0	0	0	0	0	0	0	0	0
Zarzalejo	69	0	0	0	0	0	0	0	0	0	0
ÁMBITOS GEOGRÁFICOS											
Área Metropolitana	48895	23	8	80	963	1152	1535	21	287	75	5
Madrid	12747	5	3	47	633	445	689	15	141	59	3
Corona Metropolitana	36148	18	5	33	330	707	846	6	146	16	2
Norte	6061	0	0	0	46	528	25	1	111	0	0
Sur	15104	1	5	29	97	63	610	3	9	7	2
Este	7552	16	0	2	168	68	45	1	23	0	0
Oeste	7431	1	0	2	19	48	166	1	3	9	0
Municipios no metropolitanos	21467	7	0	27	754	338	232	14	112	53	5

## MIGRACIÓN, ORIGEN DESTINO LA COMUNIDAD DE MADRID, CLASIFICADA POR MUNICIPIO DE PROCEDENCIA SEGÚN MUNICIPIO Y ÁMBITOS GEOGRÁFICOS DE DESTINO (CONT.)

	MUNICIPIOS PROCEDENCIA											
	Anchuelo	Aranjuez	Arganda del Rey	Arroyo-molinos	Batres	Becerril de la Sierra	Belmonte de Tajo	Berrueco (EI)	Berzosa del Lozoya	Boadilla del Monte	Boalo (EI)	
MUNICIPIO DE DESTINO (CONT.)												
Total Comunidad	6	213	380	55	24	71	27	11	3	506	49	
Acebeda (La)	0	0	0	0	0	0	0	0	0	0	0	
Ajalvir	1	0	0	0	0	0	0	0	0	0	0	
Alameda del Valle	0	0	0	0	0	0	0	0	0	0	0	
Alamo (EI)	2	0	0	0	0	0	0	0	0	0	0	
Alcalá de Henares	0	6	5	0	0	0	10	0	0	0	0	
Alcobendas	0	0	0	0	0	6	0	1	0	0	2	
Alcorcón	0	0	18	6	0	0	0	0	0	4	0	
Aldea del Fresno	0	0	0	0	0	0	0	0	0	0	0	
Algete	0	0	0	0	0	0	0	0	0	0	0	
Alpedrete	0	0	0	0	0	4	0	0	0	0	4	
Ambite	0	0	0	0	0	0	0	0	0	0	0	
Anchuelo	0	0	0	0	0	0	0	0	0	0	0	
Aranjuez	0	0	3	0	0	0	2	0	0	0	0	
Arganda del Rey	0	5	0	0	0	0	1	0	0	0	0	
Arroyomolinos	0	0	0	0	0	0	0	0	0	0	0	
Atazar (EI)	0	0	0	0	0	0	0	0	0	0	0	
Batres	0	0	0	3	0	0	0	0	0	0	0	
Becerril de la Sierra	0	0	0	0	0	0	0	0	0	0	1	
Belmonte de Tajo	0	0	0	0	0	0	0	0	0	0	0	
Berrueco (EI)	0	0	0	0	0	0	0	0	0	0	0	
Berzosa del Lozoya	0	0	0	0	0	0	0	0	0	0	0	
Boadilla del Monte	0	0	0	0	0	0	0	0	0	0	0	
Boalo (EI)	0	0	0	0	0	7	0	0	0	0	0	
Braojos	0	0	0	0	0	0	0	0	0	0	0	
Brea de Tajo	0	0	3	0	0	0	0	0	0	0	0	
Brunete	0	0	0	0	0	0	0	0	0	26	0	
Buitrago del Lozoya	0	0	0	0	0	0	0	0	0	0	0	
Bustarviejo	0	0	0	0	0	0	0	0	0	0	0	
Cabanillas de la Sierra	0	0	0	0	0	0	0	0	0	0	0	
Cabrera (La)	0	0	0	0	0	0	0	3	0	0	0	
Cadalso de los Vidrios	0	0	0	0	0	0	0	0	0	0	0	
Camarma de Esteruelas	0	0	0	0	0	0	0	0	0	0	0	
Campo Real	0	0	10	0	0	0	0	0	0	0	0	
Canencia	0	0	0	0	0	0	0	0	0	0	0	
Carabaña	0	0	1	0	0	0	0	0	0	0	0	
Casarrubuelos	0	0	0	0	0	0	0	0	0	0	0	
Cencientos	0	0	0	0	0	0	0	0	0	0	0	
Cercedilla	0	0	0	0	0	0	0	0	0	0	0	
Cervera de Buitrago	0	0	0	0	0	0	0	0	0	0	0	
Ciempozuelos	0	7	1	0	0	0	0	0	0	0	0	
Cobeña	0	0	0	0	0	0	0	0	0	0	0	
Colmenar de Oreja	0	1	3	0	0	0	2	0	0	0	0	
Colmenar del Arroyo	0	0	0	0	0	0	0	0	0	3	0	
Colmenar Viejo	0	5	2	0	0	2	0	0	0	0	1	
Colmenarejo	0	0	0	0	0	1	0	0	0	5	0	
Collado-Mediano	0	0	0	0	0	7	0	0	0	0	2	
Collado Villalba	0	1	1	0	0	10	0	0	0	2	6	
Corpa	0	0	0	0	0	0	0	0	0	0	0	
Coslada	0	0	5	0	0	0	0	0	0	1	0	
Cubas	0	0	0	0	0	0	0	0	0	0	0	
Chapinería	0	0	0	0	0	0	0	0	0	0	0	
Chinchón	0	2	3	0	0	0	0	0	0	0	0	
Daganzo de Arriba	0	0	0	0	0	0	0	0	0	0	0	
Escorial (EI)	0	0	0	0	0	0	0	0	0	0	0	
Estremera	0	0	0	0	0	0	0	0	0	0	0	
Fresnedillas	0	0	0	0	0	0	0	0	0	0	0	
Fresno de Torote	0	0	0	0	0	0	0	0	0	0	0	
Fuenlabrada	0	0	15	9	1	0	0	4	0	0	0	
Fuente el Saz de Jarama	0	0	0	0	0	0	0	0	0	0	0	
Fuentidueña de Tajo	0	0	1	0	0	0	0	0	0	0	0	
Galapagar	0	3	3	0	0	0	0	0	0	11	0	
Garganta de los Montes	0	0	0	0	0	0	0	0	0	0	0	
Gargantilla del Lozoya	0	0	0	0	0	0	0	0	0	0	0	



## MIGRACIÓN, ORIGEN DESTINO LA COMUNIDAD DE MADRID, CLASIFICADA POR MUNICIPIO DE PROCEDENCIA SEGÚN MUNICIPIO Y ÁMBITOS GEOGRÁFICOS DE DESTINO (CONT.)

	MUNICIPIOS PROCEDENCIA										
	Anchuelo	Aranjuez	Arganda del Rey	Arroyo-molinos	Batres	Becerril de la Sierra	Belmonte de Tajo	Berrueco (Ei)	Berzosa del Lozoya	Boadilla del Monte	Boalo (Ei)
Gascones	0	0	0	0	0	0	0	0	0	0	0
Getafe	0	4	8	0	1	0	0	0	0	1	0
Griñón	0	0	0	0	0	0	0	0	0	0	0
Guadalix de la Sierra	0	0	0	0	0	0	0	0	0	1	0
Guadarrama	1	1	0	0	0	1	0	0	0	0	4
Hiruela (La)	0	0	0	0	0	0	0	0	0	0	0
Horcajo de la Sierra	0	0	0	0	0	0	0	0	0	0	0
Horcajuelo de la Sierra	0	0	0	0	0	0	0	0	0	0	0
Hoyo de Manzanares	0	0	0	0	0	0	0	0	0	6	0
Humanes de Madrid	0	5	0	0	0	0	0	0	0	1	0
Leganés	0	5	1	1	4	0	1	0	0	7	0
Loeches	0	0	4	0	0	0	0	0	0	0	0
Lozoya	0	0	0	0	0	0	0	0	0	0	0
Lozoyuela-Navas-Sieteiglesias	0	0	0	0	0	0	0	0	0	0	0
Madrid	0	95	137	8	6	20	3	1	1	152	16
Majadahonda	0	0	0	0	0	0	0	0	0	68	0
Manzanares el Real	0	0	0	0	0	0	0	0	0	0	2
Meco	0	0	0	0	0	0	0	0	0	0	0
Mejorada del Campo	0	0	10	0	0	0	0	0	0	0	0
Miraflores de la Sierra	0	0	0	0	0	0	0	0	0	0	0
Molar (Ei)	0	0	0	0	0	7	0	0	0	0	0
Molinos (Los)	0	0	0	0	0	0	0	0	0	3	0
Montejo de la Sierra	0	0	0	0	0	0	0	0	0	0	0
Moraleja de Enmedio	0	0	0	0	0	0	0	0	0	0	0
Moralzarzal	0	0	0	0	0	2	0	0	0	0	0
Morata de Tajuña	0	4	12	0	0	0	0	0	0	0	0
Móstoles	0	4	3	6	10	0	0	0	0	12	0
Navacerrada	0	0	0	0	0	0	0	0	0	0	0
Navalafuente	0	0	0	0	0	0	0	0	0	0	0
Navalagamella	0	0	0	0	0	0	0	0	0	0	0
Navalcarnero	0	0	0	4	2	0	0	0	0	4	0
Navarredonda	0	0	0	0	0	0	0	0	0	0	0
Navas del Rey	0	0	0	0	0	0	0	0	0	0	0
Nuevo Baztán	0	0	4	0	0	0	0	0	0	0	0
Olmeda de las Fuentes	0	0	0	0	0	0	0	0	0	0	0
Orusco	0	0	7	0	0	0	0	0	0	0	0
Paracuellos de Jarama	0	0	0	0	0	0	0	0	0	0	0
Parla	0	7	4	0	0	0	0	0	0	1	0
Patones	0	0	0	0	0	0	0	0	0	0	0
Pedrezuela	0	0	0	0	0	0	0	0	0	0	0
Pelayos de la Presa	0	0	0	1	0	0	0	0	0	1	0
Perales de Tajuña	0	0	9	0	0	0	0	0	0	0	0
Pezuela de las Torres	0	0	0	0	0	0	0	0	0	0	0
Pinilla del Valle	0	0	0	0	0	0	0	0	0	0	0
Pinto	0	8	6	0	0	0	0	0	0	0	0
Piñuecar	0	0	0	0	0	0	0	0	0	0	0
Pozuelo de Alarcón	0	8	0	0	0	0	0	0	0	73	0
Prádena del Rincón	0	0	0	0	0	0	0	0	0	0	0
Puebla de la Sierra	0	0	0	0	0	0	0	0	0	0	0
Puentes Viejas	0	0	0	0	0	0	0	0	2	0	0
Quijorna	0	0	1	0	0	0	0	0	0	0	0
Rascafría	0	0	0	0	0	0	0	0	0	0	0
Redueña	0	0	0	0	0	0	0	0	0	0	0
Ribatejada	0	0	0	0	0	0	0	0	0	0	0
Rivas-Vaciamadrid	0	0	7	0	0	0	0	0	0	0	0
Robledillo de la Jara	0	0	0	0	0	0	0	0	0	1	0
Robledo de Chavela	0	0	0	0	0	0	0	0	0	0	0
Robregordo	0	0	0	0	0	0	0	0	0	0	0
Rozas de Madrid (Las)	0	1	1	0	0	1	3	0	0	41	4
Rozas de Puerto Real	0	0	0	0	0	0	0	0	0	0	0
San Agustín de Guadalix	0	0	0	0	0	0	0	0	0	1	0
San Fernando de Henares	0	1	0	0	0	0	0	0	0	0	0
San Lorenzo del Escorial	0	0	0	0	0	3	0	0	0	9	4
San Martín de la Vega	0	1	13	0	0	0	0	0	0	3	0

## MIGRACIÓN, ORIGEN DESTINO LA COMUNIDAD DE MADRID, CLASIFICADA POR MUNICIPIO DE PROCEDENCIA SEGÚN MUNICIPIO Y ÁMBITOS GEOGRÁFICOS DE DESTINO (CONT.)

	MUNICIPIOS PROCEDENCIA											
	Anchuelo	Aranjuez	Arganda del Rey	Arroyo-molinos	Batres	Becerril de la Sierra	Belmonte de Tajo	Berrueco (El)	Berzosa del Lozoya	Boadilla del Monte	Boalo (El)	
MUNICIPIO DE DESTINO (CONT.)												
San Martín de Valdeiglesias	0	0	0	1	0	0	0	0	0	0	0	0
San Sebastián de los Reyes	0	0	0	0	0	0	4	0	0	1	0	0
Santa María de la Alameda	0	0	0	0	0	0	0	0	0	0	0	0
Santorcaz	0	0	0	0	0	0	0	0	0	0	0	0
Santos de la Humosa (Los)	1	0	0	0	0	0	0	0	0	0	0	0
Serna del Monte (La)	0	0	0	0	0	0	0	0	0	0	0	0
Serranillos del Valle	0	0	0	0	0	0	0	0	0	0	0	0
Sevilla la Nueva	0	0	0	0	0	0	0	0	0	4	0	0
Somosierra	0	0	0	0	0	0	0	0	0	0	0	0
Soto del Real	0	0	3	0	0	0	0	0	0	0	0	0
Talamanca de Jarama	0	0	0	0	0	0	0	0	0	0	0	0
Tielmes	0	0	0	0	0	0	0	0	0	0	0	0
Titulcia	0	1	0	0	0	0	0	0	0	0	0	0
Torrejón de Ardoz	0	1	6	0	0	0	0	0	0	0	0	0
Torrejón de la Calzada	0	0	0	3	0	0	0	0	0	0	0	0
Torrejón de Velasco	0	0	0	0	0	0	0	0	0	0	0	0
Torrelaguna	0	0	0	0	0	0	0	2	0	0	0	0
Torrelozanos	0	0	0	0	0	0	0	0	0	8	0	0
Torremocha de Jarama	0	0	0	0	0	0	0	0	0	0	0	0
Torres de la Alameda	0	0	0	0	0	0	0	0	0	0	0	0
Tres Cantos	0	0	10	0	0	0	0	0	0	6	0	0
Valdaracete	0	0	0	0	0	0	0	0	0	0	0	0
Valdeavero	0	0	0	0	0	0	0	0	0	0	0	0
Valdelaguna	0	0	4	0	0	0	1	0	0	0	0	0
Valdemanco	0	0	0	0	0	0	0	0	0	0	0	0
Valdemaqueda	0	0	0	0	0	0	0	0	0	0	0	0
Valdemorillo	0	0	0	0	0	0	0	0	0	5	0	0
Valdemoro	1	30	3	0	0	0	0	0	0	2	3	0
Valdeolmos	0	0	0	0	0	0	0	0	0	0	0	0
Valdepiélagos	0	0	0	0	0	0	0	0	0	0	0	0
Valdetorres de Jarama	0	0	0	0	0	0	0	0	0	0	0	0
Valdilecha	0	0	20	0	0	0	0	0	0	0	0	0
Valverde de Alcalá	0	0	0	0	0	0	0	0	0	0	0	0
Velilla de San Antonio	0	0	14	0	0	0	0	0	0	0	0	0
Vellón (El)	0	0	0	0	0	0	0	0	0	0	0	0
Venturada	0	0	0	0	0	0	0	0	0	0	0	0
Villa del Prado	0	0	0	7	0	0	0	0	0	0	0	0
Villacanejos	0	3	0	0	0	0	0	0	0	0	0	0
Villalbilla	0	0	1	0	0	0	0	0	0	0	0	0
Villamanrique de Tajo	0	0	1	0	0	0	0	0	0	0	0	0
Villamanta	0	0	0	0	0	0	0	0	0	0	0	0
Villamantilla	0	0	0	0	0	0	0	0	0	0	0	0
Villanueva de la Cañada	0	4	0	6	0	0	0	0	0	33	0	0
Villanueva de Perales	0	0	0	0	0	0	0	0	0	0	0	0
Villanueva del Pardillo	0	0	0	0	0	0	0	0	0	3	0	0
Villar del Olmo	0	0	5	0	0	0	0	0	0	0	0	0
Villarejo de Salvanés	0	0	9	0	0	0	0	0	0	0	0	0
Villaviciosa de Odón	0	0	3	0	0	0	0	0	0	7	0	0
Villavieja del Lozoya	0	0	0	0	0	0	0	0	0	0	0	0
Zarzalejo	0	0	0	0	0	0	0	0	0	0	0	0

## ÁMBITOS GEOGRÁFICOS

Área Metropolitana	0	149	255	36	22	29	21	6	1	436	23	
Madrid	0	95	137	8	6	20	3	1	1	152	16	
Corona Metropolitana	0	54	118	28	16	9	18	5	0	284	7	
Norte	0	5	12	0	0	8	4	1	0	7	3	
Sur	0	28	55	22	16	0	1	4	0	25	0	
Este	0	8	47	0	0	0	10	0	0	1	0	
Oeste	0	13	4	6	0	1	3	0	0	251	4	
Municipios no metropolitanos	6	64	125	19	2	42	6	5	2	70	26	

## MIGRACIÓN, ORIGEN DESTINO LA COMUNIDAD DE MADRID, CLASIFICADA POR MUNICIPIO DE PROCEDENCIA SEGÚN MUNICIPIO Y ÁMBITOS GEOGRÁFICOS DE DESTINO (CONT.)

	MUNICIPIOS PROCEDENCIA										
	Braojos	Brea de Tajo	Brunete	Buitrago del Lozoya	Bustarviejo	Cabanillas de la Sierra	Cabrera (La)	Cadalso de los Vidrios	Camarma de Esteruelas	Campo Real	Canencia
MUNICIPIO DE DESTINO (CONT.)											
Total Comunidad	2	8	74	33	12	9	42	26	38	36	8
Acebeda (La)	0	0	0	0	0	0	0	0	0	0	0
Ajalvir	0	0	0	0	0	0	3	0	0	0	0
Alameda del Valle	0	0	0	0	0	0	0	0	0	0	0
Alamo (El)	0	0	0	0	0	0	0	0	0	0	0
Alcalá de Henares	0	1	0	1	0	0	1	0	22	0	0
Alcobendas	0	0	0	1	0	0	1	0	0	0	0
Alcorcón	0	0	0	0	0	0	0	0	0	0	0
Aldea del Fresno	0	0	0	0	0	0	0	0	0	0	0
Algete	0	0	0	5	0	0	0	0	0	0	0
Alpedrete	0	0	5	0	0	0	0	0	0	0	0
Ambite	0	0	0	0	0	0	0	0	0	0	0
Anchuelo	0	0	0	0	0	0	0	0	0	0	0
Aranjuez	0	0	0	0	0	0	0	0	0	0	0
Arganda del Rey	0	2	0	0	0	0	0	0	0	9	0
Arroyomolinos	0	0	0	0	0	0	0	0	0	0	0
Atazar (El)	0	0	0	0	0	0	0	0	0	0	0
Batres	0	0	0	0	0	0	0	0	0	0	0
Becerril de la Sierra	0	0	0	0	0	0	0	0	0	0	0
Belmonte de Tajo	0	0	0	0	0	0	0	0	0	0	0
Berrueco (El)	0	0	0	0	0	0	0	0	0	0	0
Berzosa del Lozoya	0	0	0	0	0	0	0	0	0	0	0
Boadilla del Monte	0	0	5	0	0	0	0	0	0	0	0
Boalo (El)	0	0	0	0	0	0	0	0	0	0	0
Braojos	0	0	0	0	0	0	0	0	0	0	0
Brea de Tajo	0	0	0	0	0	0	0	0	0	0	0
Brunete	0	0	0	0	0	0	0	1	0	0	0
Buitrago del Lozoya	0	0	0	0	0	0	2	0	0	0	0
Bustarviejo	0	0	0	0	0	0	0	0	0	0	0
Cabanillas de la Sierra	0	0	0	0	0	0	0	0	0	0	0
Cabrera (La)	0	0	0	0	0	0	0	0	0	0	3
Cadalso de los Vidrios	0	0	2	0	0	0	0	0	0	0	0
Camarma de Esteruelas	0	0	0	0	0	0	0	0	0	0	0
Campo Real	0	0	0	0	0	0	0	0	0	0	0
Canencia	0	0	0	0	0	0	0	0	0	0	0
Carabaña	0	0	0	0	0	0	0	0	0	0	0
Casarrubuelos	0	0	0	0	0	0	0	0	0	0	0
Cenicientos	0	0	0	0	0	0	0	3	0	0	0
Cercedilla	0	0	0	0	0	0	0	0	0	0	0
Cervera de Buitrago	0	0	0	0	0	0	0	0	0	0	0
Ciempozuelos	0	0	0	0	0	0	0	0	0	0	0
Cobeña	0	0	0	0	0	0	0	0	0	0	0
Colmenar de Oreja	0	0	0	0	0	0	0	0	0	0	0
Colmenar del Arroyo	0	0	0	0	0	0	0	0	0	0	0
Colmenar Viejo	0	0	0	0	1	0	0	1	0	0	0
Colmenarejo	0	0	5	0	0	0	0	0	0	0	0
Collado-Mediano	0	0	0	0	0	0	0	0	0	0	0
Collado Villaalba	1	0	5	0	0	0	0	1	0	0	0
Corpa	0	0	0	0	0	0	0	0	0	0	0
Coslada	0	0	0	0	0	0	0	0	0	0	0
Cubas	0	0	0	0	0	0	0	0	0	0	0
Chapinería	0	0	0	0	0	0	0	0	0	0	0
Chinchón	0	0	0	0	0	0	0	0	0	0	0
Daganzo de Arriba	0	0	0	0	0	0	6	0	0	0	0
Escorial (El)	0	0	0	0	0	0	0	0	0	0	0
Estremera	0	0	0	0	0	0	0	0	0	0	0
Fresnedillas	0	0	0	0	0	0	0	0	0	0	0
Fresno de Torote	0	0	0	0	0	0	0	0	0	0	0
Fuenlabrada	0	0	0	0	0	0	3	2	0	1	0
Fuente el Saz de Jarama	0	0	0	0	0	0	0	0	0	0	0
Fuentidueña de Tajo	0	0	0	0	0	0	0	0	0	0	0
Galapagar	0	0	3	0	0	0	0	0	0	0	0
Garganta de los Montes	0	0	0	0	0	0	0	0	0	0	0
Gargantilla del Lozoya	0	0	0	4	0	0	0	0	0	0	2

## MIGRACIÓN, ORIGEN DESTINO LA COMUNIDAD DE MADRID, CLASIFICADA POR MUNICIPIO DE PROCEDENCIA SEGÚN MUNICIPIO Y ÁMBITOS GEOGRÁFICOS DE DESTINO (CONT.)

	MUNICIPIOS PROCEDENCIA										
	Braojos	Brea de Tajo	Brunete	Buitrago del Lozoya	Bustarviejo	Cabanillas de la Sierra	Cabrera (La)	Cadalso de los Vidrios	Camarma de Esteruelas	Campo Real	Canencia
Gascones	0	0	0	0	0	0	0	0	0	0	0
Getafe	0	0	0	0	0	0	0	0	0	0	0
Griñón	0	0	0	0	0	0	0	0	0	0	0
Guadalix de la Sierra	0	0	0	0	0	0	0	0	0	0	0
Guadarrama	0	0	0	0	0	0	0	0	0	0	0
Hiruela (La)	0	0	0	0	0	0	0	0	0	0	0
Horcajo de la Sierra	0	0	0	0	0	0	0	0	0	0	0
Horcajuelo de la Sierra	0	0	0	0	0	0	0	0	0	0	0
Hoyo de Manzanares	0	0	0	0	0	0	0	0	0	0	0
Humanes de Madrid	0	0	0	0	0	0	0	0	0	0	0
Leganés	0	0	0	0	0	0	0	3	0	0	0
Loeches	0	0	0	0	0	0	0	0	0	7	0
Lozoya	0	0	0	0	0	0	0	0	0	0	0
Lozoyuela-Navas-Sieteiglesias	0	0	0	0	0	0	3	0	0	0	0
Madrid	1	1	14	6	6	2	18	6	7	8	3
Majadahonda	0	1	0	0	0	0	0	0	0	0	0
Manzanares el Real	0	0	0	0	0	0	1	0	0	0	0
Meco	0	0	0	0	0	0	0	0	1	0	0
Mejorada del Campo	0	0	0	0	0	0	0	0	0	0	0
Miraflores de la Sierra	0	0	1	0	1	5	0	0	0	0	0
Molar (El)	0	0	0	0	0	0	0	0	0	0	0
Molinos (Los)	0	0	0	0	0	0	0	0	0	0	0
Montejo de la Sierra	0	0	0	0	0	0	0	0	0	0	0
Moraleja de Enmedio	0	0	0	0	0	0	0	0	0	0	0
Moralzarzal	0	0	0	0	0	0	0	0	0	0	0
Morata de Tajuña	0	0	0	0	0	0	0	0	0	0	0
Móstoles	0	0	5	2	2	0	0	0	0	0	0
Navacerrada	0	0	0	0	0	0	0	0	0	0	0
Navalafuente	0	0	0	0	0	0	0	0	0	0	0
Navagamella	0	0	0	0	0	0	0	0	0	0	0
Navalcarnero	0	0	9	0	0	0	0	0	0	0	0
Navarredonda	0	0	0	0	0	0	0	0	0	0	0
Navas del Rey	0	0	0	2	0	0	0	0	0	0	0
Nuevo Baztán	0	0	0	0	0	0	0	0	0	0	0
Olmeda de las Fuentes	0	0	0	0	0	0	0	0	0	0	0
Orusco	0	0	0	2	0	0	0	0	0	0	0
Paracuellos de Jarama	0	0	0	0	0	0	0	0	0	0	0
Paría	0	0	0	0	0	0	0	0	0	0	0
Patones	0	0	0	0	0	0	0	0	0	0	0
Pedrezuela	0	0	0	0	0	0	0	0	0	0	0
Pelayos de la Presa	0	0	0	0	0	0	0	0	0	0	0
Perales de Tajuña	0	0	0	0	0	0	0	0	0	0	0
Pezuela de las Torres	0	0	0	0	0	0	0	0	0	0	0
Pinilla del Valle	0	0	0	0	0	0	0	0	0	0	0
Pinto	0	0	0	0	0	0	0	0	0	0	0
Piñuecar	0	0	0	0	0	0	0	0	0	0	0
Pozuelo de Alarcón	0	0	2	0	0	0	0	0	0	0	0
Prádena del Rincón	0	0	0	3	0	0	0	0	0	0	0
Puebla de la Sierra	0	0	0	0	0	0	0	0	0	0	0
Puentes Viejas	0	0	0	0	0	0	0	0	0	0	0
Quijorna	0	0	0	0	0	0	0	0	0	0	0
Rascafría	0	0	0	0	0	0	0	0	0	0	0
Redueña	0	0	0	0	0	0	0	0	0	0	0
Ribatejada	0	0	0	0	0	0	0	0	0	0	0
Rivas-Vaciamadrid	0	0	0	0	0	0	0	0	0	3	0
Robledillo de la Jara	0	0	0	0	0	0	0	0	0	0	0
Robledo de Chavela	0	0	0	0	0	0	0	0	0	0	0
Robregordo	0	0	0	0	0	0	0	0	0	0	0
Rozas de Madrid (Las)	0	0	2	0	0	0	0	0	0	0	0
Rozas de Puerto Real	0	0	0	0	0	0	0	0	0	0	0
San Agustín de Guadalix	0	0	0	0	0	0	2	0	0	0	0
San Fernando de Henares	0	0	0	1	0	0	0	0	0	0	0
San Lorenzo del Escorial	0	0	0	2	0	0	0	0	0	0	0
San Martín de la Vega	0	0	0	0	0	0	0	0	0	0	0

## MIGRACIÓN, ORIGEN DESTINO LA COMUNIDAD DE MADRID, CLASIFICADA POR MUNICIPIO DE PROCEDENCIA SEGÚN MUNICIPIO Y ÁMBITOS GEOGRÁFICOS DE DESTINO (CONT.)

	MUNICIPIOS PROCEDENCIA										
	Braojos	Brea de Tajo	Brunete	Buitrago del Lozoya	Bustarviejo	Cabanillas de la Sierra	Cabrera (La)	Cadalso de los Vidrios	Camarma de Esteruelas	Campo Real	Canencia
San Martín de Valdeiglesias	0	0	0	0	0	0	0	7	0	0	0
San Sebastián de los Reyes	0	1	0	4	0	2	1	0	0	0	0
Santa María de la Alameda	0	0	0	0	0	0	0	0	0	0	0
Santorcaz	0	0	0	0	0	0	0	0	0	0	0
Santos de la Humosa (Los)	0	0	0	0	0	0	0	0	0	0	0
Serna del Monte (La)	0	0	0	0	0	0	0	0	0	0	0
Serranillos del Valle	0	0	0	0	0	0	0	0	0	0	0
Sevilla la Nueva	0	0	6	0	0	0	0	0	0	0	0
Somosierra	0	0	0	0	0	0	0	0	0	0	0
Soto del Real	0	0	0	0	0	0	0	0	0	0	0
Talamanca de Jarama	0	0	0	0	2	0	0	0	0	0	0
Tielmes	0	0	0	0	0	0	0	0	0	1	0
Titulcia	0	0	0	0	0	0	0	0	0	0	0
Torrejón de Ardoz	0	0	0	0	0	0	0	0	1	1	0
Torrejón de la Calzada	0	0	0	0	0	0	0	0	0	0	0
Torrejón de Velasco	0	0	0	0	0	0	0	0	0	0	0
Torrelaguna	0	0	0	0	0	0	0	0	0	0	0
Torrelodones	0	0	0	0	0	0	0	0	0	0	0
Torremocha de Jarama	0	0	0	0	0	0	0	0	0	0	0
Torres de la Alameda	0	0	0	0	0	0	0	0	0	3	0
Tres Cantos	0	0	0	0	0	0	0	0	0	0	0
Valdaracete	0	0	0	0	0	0	0	0	0	0	0
Valdeavero	0	0	0	0	0	0	0	0	0	0	0
Valdelaguna	0	0	0	0	0	0	0	0	0	0	0
Valdemanco	0	0	0	0	0	0	0	0	0	0	0
Valdemaqueda	0	0	0	0	0	0	0	0	0	0	0
Valdemorillo	0	0	1	0	0	0	0	0	0	0	0
Valdemoro	0	0	0	0	0	0	0	0	3	0	0
Valdeolmos	0	0	0	0	0	0	0	0	0	0	0
Valdepiélagos	0	0	0	0	0	0	0	0	0	0	0
Valdetorres de Jarama	0	0	0	0	0	0	0	0	0	0	0
Valdilecha	0	0	0	0	0	0	0	0	0	2	0
Valverde de Alcalá	0	0	0	0	0	0	0	0	0	0	0
Velilla de San Antonio	0	0	0	0	0	0	0	0	0	1	0
Vellón (El)	0	0	0	0	0	0	0	0	0	0	0
Venturada	0	0	0	0	0	0	1	0	0	0	0
Villa del Prado	0	0	0	0	0	0	0	0	0	0	0
Villaconejos	0	0	0	0	0	0	0	0	0	0	0
Villalbilla	0	0	0	0	0	0	0	0	3	0	0
Villamanrique de Tajo	0	0	0	0	0	0	0	0	0	0	0
Villamanta	0	0	0	0	0	0	0	0	0	0	0
Villamantilla	0	0	0	0	0	0	0	0	0	0	0
Villanueva de la Cañada	0	0	9	0	0	0	0	3	0	0	0
Villanueva de Perales	0	0	0	0	0	0	0	0	0	0	0
Villanueva del Pardillo	0	0	0	0	0	0	0	0	0	0	0
Villar del Olmo	0	0	0	0	0	0	0	0	0	0	0
Villarejo de Salvanés	0	1	0	0	0	0	0	0	0	0	0
Villaviciosa de Odón	0	1	0	0	0	0	0	0	0	0	0
Villavieja del Lozoya	0	0	0	0	0	0	0	0	0	0	0
Zarzalejo	0	0	0	0	0	0	0	0	0	0	0

## ÁMBITOS GEOGRÁFICOS

Área Metropolitana	1	5	37	15	9	4	24	16	30	14	3
Madrid	1	1	14	6	6	2	18	6	7	8	3
Corona Metropolitana	0	4	23	9	3	2	6	10	23	6	0
Norte	0	1	0	5	1	2	2	1	0	0	0
Sur	0	0	5	2	2	0	3	5	0	1	0
Este	0	1	0	2	0	0	1	0	23	5	0
Oeste	0	2	18	0	0	0	0	4	0	0	0
Municipios no metropolitanos	1	3	37	18	3	5	18	10	8	22	5

## MIGRACIÓN, ORIGEN DESTINO LA COMUNIDAD DE MADRID, CLASIFICADA POR MUNICIPIO DE PROCEDENCIA SEGÚN MUNICIPIO Y ÁMBITOS GEOGRÁFICOS DE DESTINO (CONT.)

	MUNICIPIOS PROCEDENCIA										
	Carabaña	Casarrubuelos	Cenicientos	Cercedilla	Cervera de Buitrago	Ciempozuelos	Cobeña	Colmenar de Oreja	Colmenar del Arroyo	Colmenar Viejo	Colmenarejo
MUNICIPIO DE DESTINO (CONT.)											
Total Comunidad	23	11	16	105	1	146	43	54	30	361	131
Acebeda (La)	0	0	0	0	0	0	0	0	0	0	0
Ajalvir	0	0	0	0	0	0	0	0	0	0	0
Alameda del Valle	0	0	0	0	0	0	0	0	0	0	0
Alamo (El)	0	0	0	0	0	0	0	0	0	0	0
Alcalá de Henares	3	1	0	0	0	0	7	0	0	7	0
Alcobendas	0	0	0	0	0	0	2	0	0	6	0
Alcorcón	0	0	0	0	0	1	0	8	3	1	0
Aldea del Fresno	0	0	0	0	0	0	0	0	0	0	0
Algete	1	0	0	0	0	0	4	0	2	0	0
Alpedrete	0	0	0	2	0	0	0	0	0	2	1
Ambite	0	0	0	0	0	0	0	0	0	0	0
Anchuelo	0	0	0	0	0	0	0	0	0	0	0
Aranjuez	0	0	0	0	0	16	0	5	0	2	0
Arganda del Rey	2	0	0	0	0	1	0	4	1	1	0
Arroyomolinos	0	0	0	0	0	0	0	0	0	0	0
Atazar (El)	0	0	0	0	0	0	0	0	0	0	0
Batres	0	0	0	0	0	0	0	0	0	0	0
Becerril de la Sierra	0	0	0	1	0	0	0	0	0	0	0
Belmonte de Tajo	0	0	0	0	0	0	0	2	0	0	0
Berrueco (El)	0	0	0	0	0	0	0	0	0	1	0
Berzosa del Lozoya	0	0	0	0	0	0	0	0	0	0	1
Boadilla del Monte	0	0	0	0	0	0	0	0	0	1	0
Boalo (El)	0	0	0	0	0	0	0	0	0	9	0
Braojos	0	0	0	0	0	0	0	0	0	0	0
Brea de Tajo	0	0	0	0	0	0	0	0	0	0	0
Brunete	0	0	0	0	0	0	0	0	0	0	2
Buitrago del Lozoya	0	0	0	0	0	0	0	0	0	0	0
Bustarviejo	0	0	0	0	0	0	0	0	0	0	0
Cabanillas de la Sierra	0	0	0	0	0	0	0	0	0	0	0
Cabrera (La)	0	0	0	4	0	0	0	0	0	4	0
Cadalso de los Vidrios	0	0	0	0	0	0	0	0	0	0	0
Camarma de Esteruelas	0	0	0	0	0	0	0	0	0	0	0
Campo Real	0	0	0	0	0	0	0	0	0	0	0
Canencia	0	0	0	0	0	0	0	1	0	0	0
Carabaña	0	0	0	0	0	0	0	0	0	0	0
Casarrubuelos	0	0	0	0	0	0	0	0	0	0	0
Cenicientos	0	0	0	0	0	0	0	0	0	0	0
Cercedilla	0	0	0	0	0	0	0	0	0	0	0
Cervera de Buitrago	0	0	0	0	0	0	0	0	0	0	0
Ciempozuelos	0	0	0	1	0	0	0	0	0	0	0
Cobeña	0	0	0	0	0	0	0	0	0	0	0
Colmenar de Oreja	0	0	0	0	0	5	0	0	0	0	0
Colmenar del Arroyo	0	0	0	0	0	0	0	0	0	0	0
Colmenar Viejo	0	0	0	3	0	0	0	0	0	0	0
Colmenarejo	0	0	0	0	0	0	0	3	0	0	0
Collado-Mediano	0	0	0	1	0	0	0	0	0	0	0
Collado Villaiba	0	0	1	9	0	0	0	0	0	16	5
Corpa	0	0	0	0	0	0	0	0	0	0	0
Coslada	0	0	0	0	0	0	0	0	0	1	0
Cubas	0	1	0	0	0	0	0	0	0	0	0
Chapinería	0	0	0	0	0	0	0	0	1	0	2
Chinchón	0	0	0	0	0	3	0	1	0	0	0
Daganzo de Arriba	0	0	0	0	0	0	1	0	0	0	0
Escorial (El)	0	0	0	2	0	0	0	0	0	0	0
Estremera	0	0	0	0	0	0	0	0	0	0	0
Fresnedillas	0	0	0	0	0	0	0	0	0	0	0
Fresno de Torote	0	0	0	0	0	0	0	0	0	0	0
Fuenlabrada	0	0	0	0	0	3	0	0	0	3	0
Fuente el Saz de Jarama	0	0	0	0	0	0	0	0	0	3	0
Fuentidueña de Tajo	0	0	0	0	0	1	0	0	0	0	0
Galapagar	0	0	0	11	0	1	0	0	0	0	28
Garganta de los Montes	0	0	0	0	0	0	0	0	0	0	0
Gargantilla del Lozoya	0	0	0	0	0	0	0	0	0	0	0

## MIGRACIÓN, ORIGEN DESTINO LA COMUNIDAD DE MADRID, CLASIFICADA POR MUNICIPIO DE PROCEDENCIA SEGÚN MUNICIPIO Y ÁMBITOS GEOGRÁFICOS DE DESTINO (CONT.)

	MUNICIPIOS PROCEDENCIA										
	Carabaña	Casa- rrubuelos	Cenicientos	Cercedilla	Cervera de Buitrago	Ciem- pozuelos	Cobeña	Colmenar de Oreja	Colmenar del Arroyo	Colmenar Viejo	Colmenarejo
MUNICIPIO DE DESTINO (CONT.)											
Gascones	0	0	0	0	0	0	0	0	0	0	0
Getafe	0	0	0	0	0	2	0	0	2	4	1
Griñón	0	3	0	0	0	0	0	0	0	0	0
Guadalix de la Sierra	0	0	0	0	0	0	0	0	0	6	4
Guadarrama	0	0	0	28	0	0	0	0	0	0	0
Hiruela (La)	0	0	0	0	0	0	0	0	0	0	0
Horcajo de la Sierra	0	0	0	0	0	0	0	0	0	0	0
Horcajuelo de la Sierra	0	0	0	0	0	0	0	0	0	0	0
Hoyo de Manzanares	0	0	0	0	0	0	0	0	0	0	3
Humanes de Madrid	0	0	0	0	0	0	0	0	0	0	0
Leganés	1	0	0	0	0	4	0	0	0	1	0
Loeches	0	0	0	0	0	0	0	0	0	0	0
Lozoya	0	0	0	0	0	0	0	0	0	0	0
Lozoyuela-Navas-Sieteiglesias	0	0	0	0	1	0	0	0	0	0	0
Madrid	9	1	8	27	0	61	18	13	8	123	38
Majadahonda	0	0	0	0	0	0	0	0	0	4	4
Manzanares el Real	0	0	0	0	0	0	0	2	0	3	4
Meco	0	0	0	0	0	0	0	0	0	0	1
Mejorada del Campo	0	0	0	0	0	0	0	0	0	0	0
Miraflores de la Sierra	0	0	0	0	0	0	0	0	0	2	0
Moiar (El)	0	0	0	0	0	0	0	0	0	3	0
Molinos (Los)	0	0	0	8	0	0	0	0	0	0	0
Montejo de la Sierra	0	0	0	0	0	0	0	0	0	0	0
Moraleja de Enmedio	0	0	0	0	0	0	0	0	0	0	0
Moralzarzal	0	0	0	1	0	0	0	0	0	7	0
Morata de Tajuña	0	0	0	0	0	1	0	0	0	0	0
Móstoles	0	0	1	3	0	2	0	2	0	3	0
Navacerrada	0	0	0	0	0	0	0	0	0	0	0
Navalafuente	0	0	0	0	0	0	0	0	0	0	0
Navalagamella	0	0	0	1	0	0	0	0	0	0	0
Navalcarnero	0	0	0	0	0	0	0	5	0	0	0
Navarredonda	0	0	0	0	0	0	0	0	0	0	0
Navas del Rey	0	0	0	0	0	0	0	0	1	0	0
Nuevo Baztán	0	0	0	0	0	0	0	0	0	0	0
Olmeda de las Fuentes	0	0	0	0	0	0	0	0	0	0	0
Orusco	0	0	0	0	0	0	0	0	0	0	0
Paracuellos de Jarama	0	0	0	0	0	0	0	0	0	0	1
Parla	0	1	0	0	0	0	0	0	0	5	0
Patones	0	0	0	0	0	0	0	0	0	0	0
Pedrezuela	0	0	0	0	0	0	0	0	0	0	0
Pelayos de la Presa	0	0	0	0	0	0	0	0	0	3	0
Perales de Tajuña	0	0	0	0	0	1	0	0	0	0	0
Pezuela de las Torres	0	0	0	0	0	0	0	0	0	0	0
Pinilla del Valle	0	0	0	0	0	0	0	0	0	0	0
Pinto	0	0	0	0	0	7	0	0	0	0	0
Piñuecar	0	0	0	0	0	0	0	0	0	0	0
Pozuelo de Alarcón	0	0	0	0	0	1	0	0	0	5	0
Prádena del Rincón	0	0	0	0	0	0	0	0	0	0	0
Puebla de la Sierra	0	0	0	0	0	0	0	0	0	0	0
Puentes Viejas	0	0	0	0	0	0	0	0	0	0	0
Quijorna	0	0	0	0	0	0	0	0	0	0	0
Rascafría	1	0	0	0	0	0	0	0	0	0	0
Redueña	0	0	0	0	0	0	0	0	0	0	0
Ribatejada	0	0	0	0	0	0	0	0	0	0	0
Rivas-Vaciamadrid	1	0	0	0	0	0	0	0	0	0	0
Robledillo de la Jara	0	0	0	0	0	0	0	0	0	0	0
Robledo de Chavela	0	0	0	1	0	0	0	0	6	0	0
Robregordo	0	0	0	0	0	0	0	0	0	0	0
Rozas de Madrid (Las)	0	0	0	0	0	4	0	0	0	4	13
Rozas de Puerto Real	0	0	0	0	0	0	0	0	0	0	0
San Agustín de Guadalix	0	0	0	1	0	0	0	0	0	1	0
San Fernando de Henares	1	0	0	0	0	0	0	0	0	5	0
San Lorenzo del Escorial	0	0	1	0	0	0	0	0	0	4	6
San Martín de la Vega	0	0	0	0	0	5	0	0	0	0	0

## MIGRACIÓN, ORIGEN DESTINO LA COMUNIDAD DE MADRID, CLASIFICADA POR MUNICIPIO DE PROCEDENCIA SEGÚN MUNICIPIO Y ÁMBITOS GEOGRÁFICOS DE DESTINO (CONT.)

	MUNICIPIOS PROCEDENCIA										
	Carabaña	Casa- rribueles	Cenicientos	Cercedilla	Cervera de Buitrago	Criem- pozuelos	Cobeña	Colmenar de Oreja	Colmenar del Arroyo	Colmenar Viejo	Colmenarejo
MUNICIPIO DE DESTINO (CONT.)											
San Martín de Valdeiglesias	0	0	2	0	0	0	0	0	0	0	0
San Sebastián de los Reyes	0	0	0	0	0	0	1	0	0	8	0
Santa María de la Alameda	0	0	0	0	0	0	0	0	0	0	0
Santorcaz	0	0	0	0	0	0	0	0	0	0	0
Santos de la Humosa (Los)	0	0	0	0	0	0	0	0	0	0	0
Serna del Monte (La)	0	0	0	0	0	0	0	0	0	0	0
Serranillos del Valle	0	0	0	0	0	0	0	0	0	0	0
Sevilla la Nueva	0	1	0	0	0	0	0	0	0	2	0
Somosierra	0	0	0	0	0	0	0	0	0	0	0
Soto del Real	0	0	0	0	0	0	0	0	0	24	0
Talamanca de Jarama	0	0	0	0	0	0	0	0	0	0	0
Tielmes	1	0	0	0	0	0	0	0	0	0	0
Titulcia	0	0	0	0	0	2	0	0	0	0	0
Torrejón de Ardoz	0	0	3	1	0	0	6	0	0	1	0
Torrejón de la Calzada	0	0	0	0	0	0	0	0	0	0	0
Torrejón de Velasco	0	0	0	0	0	0	0	0	0	0	0
Torrelaguna	0	0	0	0	0	0	0	0	0	2	0
Torrelodones	0	0	0	0	0	0	0	0	0	5	6
Torremocha de Jarama	0	0	0	0	0	0	0	0	0	0	0
Torres de la Alameda	3	0	0	0	0	0	0	0	0	0	0
Tres Cantos	0	3	0	0	0	0	0	0	0	67	0
Valdaracete	0	0	0	0	0	0	0	2	3	0	0
Valdeavero	0	0	0	0	0	0	0	0	0	0	0
Valdelaguna	0	0	0	0	0	0	0	1	0	0	0
Valdemanco	0	0	0	0	0	0	0	0	0	0	0
Valdemaqueda	0	0	0	0	0	0	0	0	0	0	4
Valdemorillo	0	0	0	0	0	0	0	0	0	0	0
Valdemoro	0	0	0	0	0	22	0	0	0	6	0
Valdeolmos	0	0	0	0	0	0	0	0	0	0	0
Valdepiélagos	0	0	0	0	0	0	0	0	0	0	0
Valdetorres de Jarama	0	0	0	0	0	0	0	0	0	1	0
Valdilecha	0	0	0	0	0	0	0	0	0	0	0
Valverde de Alcalá	0	0	0	0	0	0	0	0	0	0	0
Velilla de San Antonio	0	0	0	0	0	0	2	0	0	0	0
Vellón (El)	0	0	0	0	0	0	0	0	0	0	0
Venturada	0	0	0	0	0	0	0	0	0	0	0
Villa del Prado	0	0	0	0	0	0	0	0	0	0	0
Villaconejos	0	0	0	0	0	0	0	4	0	0	0
Villalbilla	0	0	0	0	0	0	0	0	0	0	0
Villamanrique de Tajo	0	0	0	0	0	0	0	0	0	0	0
Villamanta	0	0	0	0	0	0	0	0	0	0	0
Villamantilla	0	0	0	0	0	0	0	0	0	0	0
Villanueva de la Cañada	0	0	0	0	0	0	0	0	0	3	7
Villanueva de Perales	0	0	0	0	0	3	0	0	0	0	0
Villanueva del Pardillo	0	0	0	0	0	0	0	0	0	0	0
Villar del Olmo	0	0	0	0	0	0	0	0	0	0	0
Villarejo de Salvanés	0	0	0	0	0	0	0	4	0	0	0
Villaviciosa de Odón	0	0	0	0	0	0	2	0	0	2	0
Villavieja del Lozoya	0	0	0	0	0	0	0	0	0	0	0
Zarzalejo	0	0	0	0	0	0	0	0	0	0	0

## ÁMBITOS GEOGRÁFICOS

Área Metropolitana	15	6	12	34	0	85	38	23	13	254	66
Madrid	9	1	8	27	0	61	18	13	8	123	38
Corona Metropolitana	6	5	4	7	0	24	20	10	5	131	28
Norte	0	3	0	3	0	0	3	0	0	81	0
Sur	1	1	1	3	0	19	0	10	5	17	1
Este	5	1	3	1	0	0	15	0	0	14	1
Oeste	0	0	0	0	0	5	2	0	0	19	26
Municipios no metropolitanos	8	5	4	71	1	61	5	31	17	107	65



## MIGRACIÓN, ORIGEN DESTINO LA COMUNIDAD DE MADRID, CLASIFICADA POR MUNICIPIO DE PROCEDENCIA SEGÚN MUNICIPIO Y ÁMBITOS GEOGRÁFICOS DE DESTINO (CONT.)

	MUNICIPIOS PROCEDENCIA										
	Collado-Mediano	Collado-Villalba	Corpa	Coslada	Cubas	Chapinería	Chinchón	Daganzo de Arriba	Escorial (El)	Estremera	Fresnedillas
MUNICIPIO DE DESTINO (CONT.)											
Total Comunidad	79	719	2	1505	35	60	43	93	215	19	25
Acebeda (La)	0	0	0	0	0	0	0	0	0	0	0
Ajalvir	0	1	0	4	0	0	0	0	0	0	0
Alameda del Valle	0	0	0	0	0	0	0	0	0	0	0
Alamo (El)	0	0	0	2	1	0	0	0	0	0	0
Alcalá de Henares	0	4	2	40	0	0	0	21	0	2	0
Alcobendas	0	5	0	3	5	0	0	1	0	1	0
Alcorcón	1	6	0	8	0	5	0	2	2	0	0
Aldea del Fresno	0	0	0	2	0	0	0	0	0	0	0
Algete	0	1	0	0	0	0	0	0	0	0	0
Alpedrete	0	62	0	0	0	1	0	0	0	0	0
Ambite	0	0	0	0	0	0	0	0	0	0	0
Anchuelo	0	0	0	0	0	0	0	0	0	0	0
Aranjuez	0	1	0	0	0	0	5	0	1	0	0
Arganda del Rey	0	0	0	7	0	0	0	0	0	2	0
Arroyomolinos	0	0	0	0	0	0	0	0	0	0	0
Atazar (El)	0	0	0	0	0	0	0	0	0	0	0
Batres	0	0	0	0	0	0	0	0	0	0	0
Becerril de la Sierra	5	6	0	0	0	0	0	0	1	0	0
Belmonte de Tajo	0	0	0	0	0	0	0	0	0	0	0
Berrueco (El)	0	0	0	0	0	0	0	0	1	0	0
Berzosa del Lozoya	0	0	0	0	0	0	0	0	0	0	0
Boadilla del Monte	0	1	0	2	0	0	0	0	0	0	0
Boalo (El)	0	0	0	0	0	0	0	0	1	0	0
Braojos	0	0	0	0	0	0	0	0	0	0	0
Brea de Tajo	0	0	0	0	0	0	0	0	0	0	0
Brunete	0	0	0	3	0	0	0	0	0	0	0
Buitrago del Lozoya	1	1	0	0	0	0	0	0	0	0	0
Bustarviejo	0	0	0	0	0	0	0	0	0	0	0
Cabanillas de la Sierra	0	0	0	0	0	0	0	0	0	0	0
Cabrera (La)	0	0	0	0	0	1	0	0	0	0	0
Cadalso de los Vidrios	0	0	0	0	0	0	0	0	0	0	0
Camarma de Esteruelas	0	0	0	0	0	0	0	0	0	0	0
Campo Real	0	0	0	0	0	0	2	3	0	0	0
Canencia	0	0	0	0	0	0	0	0	0	0	0
Carabaña	0	0	0	0	0	0	0	0	0	2	0
Casarrubuelos	0	0	0	0	5	0	0	0	0	0	0
Cenicientos	0	0	0	2	0	0	0	0	0	0	0
Cercedilla	6	8	0	2	0	0	0	0	0	0	0
Cervera de Buitrago	0	0	0	0	0	0	0	0	0	0	0
Ciempozuelos	0	0	0	0	0	0	2	0	0	0	0
Cobeña	0	0	0	12	0	0	0	0	0	0	0
Colmenar de Oreja	0	0	0	4	0	0	7	0	0	0	0
Colmenar del Arroyo	0	0	0	4	2	2	0	0	0	0	0
Colmenar Viejo	0	9	0	5	0	0	1	0	0	0	0
Colmenarejo	0	5	0	0	0	0	0	0	1	0	0
Collado-Mediano	0	19	0	4	0	0	0	0	0	0	0
Collado Villalba	12	0	0	15	0	6	0	0	34	0	0
Corpa	0	0	0	3	0	0	0	0	0	0	0
Coslada	0	3	0	0	0	0	0	0	0	0	0
Cubas	0	0	0	0	0	0	0	0	1	0	0
Chapinería	0	0	0	0	0	0	0	0	0	0	0
Chinchón	0	0	0	0	0	0	0	0	0	0	0
Daganzo de Arriba	0	0	0	16	0	0	0	0	0	0	0
Escorial (El)	1	17	0	3	0	0	0	0	0	0	9
Estremera	0	0	0	2	0	0	0	0	0	0	0
Fresnedillas	0	0	0	2	0	0	0	0	0	0	0
Fresno de Torote	0	0	0	2	0	0	0	5	0	0	0
Fuenlabrada	0	12	0	11	1	0	0	0	4	0	3
Fuente el Saz de Jarama	0	0	0	1	0	0	0	0	0	0	0
Fuentidueña de Tajo	0	0	0	6	0	0	0	0	0	0	0
Galapagar	3	71	0	6	0	0	0	0	8	0	0
Garganta de los Montes	0	0	0	0	0	0	0	0	0	0	0
Gargantilla del Lozoya	0	0	0	0	0	0	0	0	0	0	0

## MIGRACIÓN, ORIGEN DESTINO LA COMUNIDAD DE MADRID, CLASIFICADA POR MUNICIPIO DE PROCEDENCIA SEGÚN MUNICIPIO Y ÁMBITOS GEOGRÁFICOS DE DESTINO (CONT.)

	MUNICIPIOS PROCEDENCIA										
	Collado-Mediano	Collado-Villalba	Corpa	Coslada	Cubas	Chapinería	Chinchón	Daganzo de Arriba	Escorial (EI)	Estremera	Fresnedillas
MUNICIPIO DE DESTINO (CONT.)											
Gascones	0	0	0	0	0	0	0	0	0	0	0
Getafe	0	9	0	8	0	0	0	5	0	0	0
Griñón	0	0	0	0	6	0	0	0	0	0	0
Guadalix de la Sierra	0	0	0	1	0	0	0	0	0	0	0
Guadarrama	2	21	0	0	0	0	0	0	14	0	0
Hiruela (La)	0	0	0	0	0	0	0	0	0	0	0
Horcajo de la Sierra	0	0	0	0	0	0	0	0	0	0	0
Horcajuelo de la Sierra	0	0	0	0	0	0	0	0	0	0	0
Hoyo de Manzanares	0	2	0	0	0	0	0	0	0	0	0
Humanes de Madrid	0	0	0	4	0	0	0	0	0	0	0
Leganés	0	8	0	7	5	0	0	0	1	0	0
Loeches	0	2	0	0	0	0	0	1	0	0	0
Lozoya	0	0	0	0	0	0	0	0	0	0	0
Lozoyuela-Navas-Sieteiglesias	0	0	0	0	0	0	0	0	0	0	0
Madrid	26	240	0	610	4	17	10	23	77	7	6
Majadahonda	4	15	0	4	0	0	0	0	3	0	4
Manzanares el Real	0	1	0	3	0	0	0	0	0	0	0
Meco	0	0	0	10	0	0	0	0	0	0	0
Mejorada del Campo	0	4	0	49	0	0	0	0	0	0	0
Miraflores de la Sierra	0	0	0	0	0	0	0	0	0	0	0
Molar (EI)	0	0	0	5	0	0	0	0	0	0	0
Molinos (Los)	4	3	0	0	0	0	0	0	0	0	0
Montejo de la Sierra	0	0	0	0	0	0	0	0	0	0	0
Moraleja de Enmedio	0	0	0	0	0	0	0	0	0	0	0
Moralzarzal	0	29	0	3	0	0	0	0	0	0	0
Morata de Tajuña	0	0	0	1	0	0	7	0	0	0	0
Móstoles	1	3	0	10	0	1	0	0	0	2	0
Navacerrada	4	0	0	1	0	0	0	0	0	0	0
Navalafuente	0	0	0	0	0	0	0	0	0	0	0
Navalagamella	0	5	0	0	0	0	0	0	0	0	1
Navalcarnero	0	1	0	3	0	0	0	0	0	0	0
Navarredonda	0	0	0	0	0	0	0	0	0	0	0
Navas del Rey	0	0	0	0	0	15	0	0	0	0	0
Nuevo Baztán	0	1	0	14	0	0	0	0	0	0	0
Olmeda de las Fuentes	0	2	0	0	0	0	0	0	0	0	0
Orusco	0	0	0	0	0	0	0	0	0	0	0
Paracuellos de Jarama	0	0	0	4	0	0	0	5	0	0	0
Parla	0	3	0	5	1	3	0	0	0	0	0
Patones	0	0	0	0	0	0	0	0	0	0	0
Pedrezuela	0	0	0	4	0	0	0	0	0	0	0
Pelayos de la Presa	0	0	0	0	0	0	0	0	0	0	0
Perales de Tajuña	0	0	0	0	0	0	0	0	0	0	0
Pezuela de las Torres	0	0	0	0	0	0	0	6	0	0	0
Pinilla del Valle	0	0	0	4	0	0	0	0	0	0	0
Pinto	0	0	0	1	0	0	0	0	0	0	0
Piñuecar	0	0	0	0	0	0	0	0	0	0	0
Pozuelo de Alarcón	0	12	0	12	0	0	0	0	0	1	0
Prádena del Rincón	0	0	0	0	0	0	0	0	0	0	0
Puebla de la Sierra	0	0	0	0	0	0	0	0	0	0	0
Puentes Viejas	0	0	0	0	0	0	0	0	0	0	0
Quijorna	0	0	0	0	1	0	0	0	0	0	0
Rascafría	0	0	0	0	0	0	0	0	0	0	0
Redueña	0	0	0	0	0	0	0	0	0	0	0
Ribatejada	0	0	0	4	0	0	0	0	0	0	0
Rivas-Vaciamadrid	0	3	0	39	0	0	0	0	0	0	0
Robledillo de la Jara	0	0	0	0	0	0	0	0	0	0	0
Robledo de Chavela	0	0	0	4	0	0	0	0	0	0	0
Robregordo	0	0	0	0	0	0	0	0	0	0	0
Rozas de Madrid (Las)	1	51	0	5	0	5	0	2	7	0	1
Rozas de Puerto Real	0	0	0	0	0	0	0	0	0	0	0
San Agustín de Guadalix	0	4	0	0	0	0	0	0	0	0	0
San Fernando de Henares	0	6	0	317	0	0	0	0	0	0	0
San Lorenzo del Escorial	4	5	0	0	0	0	0	0	52	0	0
San Martín de la Vega	0	0	0	1	0	0	0	0	0	0	0

## MIGRACIÓN, ORIGEN DESTINO LA COMUNIDAD DE MADRID, CLASIFICADA POR MUNICIPIO DE PROCEDENCIA SEGÚN MUNICIPIO Y ÁMBITOS GEOGRÁFICOS DE DESTINO (CONT.)

	MUNICIPIOS PROCEDENCIA										
	Collado-Mediano	Collado-Villalba	Corpa	Coslada	Cubas	Chapinería	Chinchón	Daganzo de Arriba	Escorial (Ei)	Estremera	Fresnedillas
MUNICIPIO DE DESTINO (CONT.)											
San Martín de Valdeiglesias	0	1	0	4	0	0	0	0	0	0	0
San Sebastián de los Reyes	0	5	0	1	0	0	0	2	0	0	0
Santa María de la Alameda	4	0	0	0	0	0	0	0	0	0	0
Santorcaz	0	0	0	0	0	0	0	0	0	0	0
Santos de la Humosa (Los)	0	0	0	0	0	0	0	0	0	0	0
Serna del Monte (La)	0	0	0	0	0	0	0	0	0	0	0
Serranillos del Valle	0	0	0	0	0	0	0	0	0	0	0
Sevilla la Nueva	0	0	0	0	0	0	0	0	0	0	0
Somosierra	0	0	0	0	0	0	0	0	0	0	0
Soto del Real	0	0	0	3	0	0	0	0	0	0	0
Talamanca de Jarama	0	0	0	0	0	0	0	0	0	0	0
Tielmes	0	0	0	0	0	0	0	0	0	0	0
Titulcia	0	0	0	0	0	0	3	0	0	0	0
Torrejón de Ardoz	0	2	0	93	0	0	2	8	3	1	0
Torrejón de la Calzada	0	0	0	2	4	0	0	0	0	0	0
Torrejón de Velasco	0	0	0	0	0	0	0	0	0	0	0
Torrelaguna	0	0	0	0	0	0	0	0	0	0	0
TorreloDONEs	0	14	0	3	0	0	0	0	0	0	0
Torremocha de Jarama	0	0	0	0	0	0	0	0	0	0	0
Torres de la Alameda	0	0	0	5	0	0	0	9	0	1	0
Tres Cantos	0	10	0	7	0	0	0	0	0	0	0
Valdaracete	0	0	0	0	0	0	0	0	0	0	0
Valdeavero	0	0	0	0	0	0	0	0	0	0	0
Valdelaguna	0	0	0	0	0	0	0	0	0	0	0
Valdemanco	0	0	0	0	0	0	0	0	0	0	0
Valdemaqueda	0	0	0	0	0	0	0	0	0	0	0
Valdemorillo	0	4	0	3	0	0	0	4	0	0	0
Valdemoro	0	1	0	8	0	0	0	0	0	0	0
Valdeolmos	0	0	0	0	0	0	0	0	0	0	0
Valdepiélagos	0	0	0	0	0	0	0	0	0	0	0
Valdetorres de Jarama	0	0	0	0	0	0	0	0	0	0	0
Valditecha	0	1	0	0	0	0	0	0	0	0	0
Valverde de Alcalá	0	0	0	0	0	0	0	0	0	0	0
Velilla de San Antonio	0	0	0	50	0	0	0	0	0	0	0
Vellón (Ei)	0	0	0	0	0	0	0	0	0	0	0
Venturada	0	0	0	0	0	0	0	0	0	0	0
Villa del Prado	0	0	0	0	0	0	0	0	0	0	0
Villaconejos	0	0	0	0	0	0	2	0	0	0	0
Villalbilla	0	0	0	13	0	0	0	0	0	0	0
Villamanrique de Tajo	0	0	0	0	0	0	0	0	0	0	0
Villamanta	0	4	0	0	0	2	0	0	0	0	0
Villamantilla	0	0	0	0	0	0	0	0	0	0	0
Villanueva de la Cañada	0	8	0	0	0	0	0	0	0	0	0
Villanueva de Perales	0	0	0	0	0	0	0	0	0	0	0
Villanueva del Pardillo	0	1	0	0	0	0	0	0	0	0	0
Villar del Olmo	0	0	0	3	0	0	0	0	0	0	0
Villarejo de Salvanés	0	0	0	0	0	0	2	0	0	0	0
Villaviciosa de Odón	0	0	0	0	0	2	0	0	0	0	0
Villavieja del Lozoya	0	0	0	0	0	0	0	0	0	0	0
Zarzalejo	0	6	0	6	0	0	0	0	0	0	1
ÁMBITOS GEOGRÁFICOS											
Área Metropolitana	33	420	2	1294	4	33	13	69	97	14	14
Madrid	26	240	0	610	4	17	10	23	77	7	6
Corona Metropolitana	7	180	2	684	2	16	3	46	20	7	8
Norte	0	29	0	5	5	0	1	3	0	1	0
Sur	2	41	0	50	7	9	0	7	7	2	3
Este	0	22	2	592	0	0	2	34	3	3	0
Oeste	5	88	0	26	0	7	0	2	10	1	5
Municipios no metropolitanos	46	299	0	211	19	27	30	24	118	5	11

## MIGRACIÓN, ORIGEN DESTINO LA COMUNIDAD DE MADRID, CLASIFICADA POR MUNICIPIO DE PROCEDENCIA SEGÚN MUNICIPIO Y ÁMBITOS GEOGRÁFICOS DE DESTINO (CONT.)

	MUNICIPIOS PROCEDENCIA										
	Fresno de Torote	Fuenlabrada	Fuente el Saz de Jarama	Fuentidueña de Tajo	Galapagar	Garganta de los Montes	Gargantilla del Lozoya	Gascones	Getafe	Griñón	Guadalix de la Sierra
MUNICIPIO DE DESTINO (CONT.)											
Total Comunidad	24	2921	99	13	455	3	13	6	2038	102	50
Acebeda (La)	0	0	0	0	0	0	0	0	0	0	0
Ajalvir	1	0	0	0	0	0	0	0	0	0	0
Alameda del Valle	0	0	0	0	0	0	0	0	0	0	0
Alamo (El)	0	26	0	0	0	0	0	0	10	8	0
Alicalá de Henares	6	16	0	0	2	0	0	0	19	0	6
Alcobendas	1	6	5	0	3	0	0	0	6	0	0
Alicorcón	0	101	0	0	1	0	0	0	33	11	0
Aldea del Fresno	0	3	0	0	0	0	0	0	0	0	0
Algete	0	0	4	0	0	0	0	0	0	0	0
Alpedrete	0	16	0	0	1	0	0	0	1	0	0
Ambite	0	0	0	0	0	0	0	0	0	0	0
Anchuelo	0	0	0	0	0	0	0	0	0	0	0
Aranjuez	0	15	0	0	0	0	0	0	13	0	0
Arganda del Rey	0	7	0	0	0	0	0	0	0	0	0
Arroyomolinos	0	55	0	0	0	0	0	0	0	0	0
Atazar (El)	0	0	0	0	0	0	0	0	0	0	0
Batres	0	30	0	0	0	0	0	0	3	0	0
Becerril de la Sierra	0	0	0	0	0	0	0	0	0	0	0
Belmonte de Tajo	0	0	0	0	0	0	0	0	0	0	0
Berrueco (El)	0	0	0	0	0	0	0	0	0	0	0
Berzosa del Lozoya	0	0	0	0	0	0	0	0	0	0	0
Boadilla del Monte	0	1	0	0	6	0	0	0	6	0	0
Boalo (El)	0	0	0	0	0	0	0	0	0	0	5
Braojos	0	0	0	0	0	0	0	0	0	0	0
Brea de Tajo	0	3	0	0	0	0	0	0	0	0	0
Brunete	0	1	0	0	1	0	0	0	0	0	0
Buitrago del Lozoya	0	0	0	0	0	0	0	2	1	0	0
Bustarviejo	0	0	0	0	0	0	0	0	0	0	0
Cabanillas de la Sierra	0	0	0	0	0	0	0	0	0	0	0
Cabrera (La)	0	0	0	0	0	0	0	0	0	0	0
Cadalso de los Vidrios	0	3	0	0	0	0	0	0	2	0	0
Camarma de Esteruelas	0	0	0	0	0	0	0	0	0	0	0
Campo Real	0	0	0	1	0	0	0	0	0	0	0
Canencia	0	0	0	0	0	0	0	0	0	0	0
Carabaña	0	7	0	0	0	0	0	0	0	0	0
Casarrubuelos	0	0	0	0	0	0	0	0	0	0	0
Cenicientos	0	1	0	0	0	0	0	0	0	0	0
Cercedilla	0	0	0	0	6	0	0	0	0	0	0
Cervera de Buitrago	0	0	0	0	0	0	0	0	0	0	0
Ciempozuelos	0	21	0	0	0	0	0	0	10	0	0
Cobeña	0	0	1	0	5	0	0	0	2	0	0
Colmenar de Oreja	0	14	0	0	0	0	0	0	3	0	0
Colmenar del Arroyo	0	0	0	0	0	0	0	0	1	0	0
Colmenar Viejo	0	17	0	0	0	0	0	0	0	0	5
Colmenarejo	0	6	0	0	39	0	0	0	2	0	0
Collado-Mediano	0	0	0	0	2	0	0	0	7	0	0
Collado Villalba	0	16	0	0	45	0	0	0	23	0	2
Corpa	0	0	0	0	0	0	0	0	0	0	0
Coslada	0	13	0	0	1	0	0	0	4	0	0
Cubas	0	14	0	0	0	0	0	0	6	0	0
Chapinería	0	0	0	0	0	0	0	0	0	0	0
Chinchón	0	0	0	0	0	0	0	0	0	0	0
Daganzo de Arriba	0	0	0	0	0	0	0	0	5	0	0
Escorial (El)	0	4	0	0	6	0	0	0	3	0	0
Estremera	0	0	0	0	0	0	0	0	0	0	0
Fresnedillas	0	0	0	0	0	0	0	0	0	0	0
Fresno de Torote	0	2	3	0	0	0	0	0	0	0	0
Fuenlabrada	0	0	0	2	1	0	0	0	325	19	2
Fuente el Saz de Jarama	0	0	0	0	0	0	0	0	0	0	0
Fuentidueña de Tajo	0	0	0	0	0	0	0	0	2	0	0
Galapagar	0	25	0	0	0	0	0	0	12	0	0
Garganta de los Montes	0	0	0	0	0	0	0	0	0	0	0
Gargantilla del Lozoya	0	0	0	0	0	1	0	0	1	0	0

## MIGRACIÓN, ORIGEN DESTINO LA COMUNIDAD DE MADRID, CLASIFICADA POR MUNICIPIO DE PROCEDENCIA SEGÚN MUNICIPIO Y ÁMBITOS GEOGRÁFICOS DE DESTINO (CONT.)

	MUNICIPIOS PROCEDENCIA										
	Fresno de Torote	Fuenlabrada	Fuente el Saz de Jarama	Fuentiduña de Tajo	Galapagar	Garganta de los Montes	Gargantilla del Lozoya	Gascones	Getafe	Griñón	Guadalix de la Sierra
Municipio de Destino (CONT.)											
Gascones	0	0	0	0	0	0	0	0	0	0	0
Getafe	0	103	0	0	0	0	0	1	0	5	0
Griñón	0	55	0	0	0	0	0	0	28	0	0
Guadalix de la Sierra	0	8	0	0	0	0	0	0	0	0	0
Guadarrama	0	10	0	0	1	0	0	0	1	0	0
Hiruela (La)	0	0	0	0	0	0	0	0	1	0	0
Horcajo de la Sierra	0	0	0	0	0	0	0	0	0	0	0
Horcajuelo de la Sierra	0	0	0	0	0	0	0	0	0	0	0
Hoyo de Manzanares	0	4	0	0	15	0	0	0	4	0	0
Humanes de Madrid	0	157	0	0	0	0	0	0	40	10	0
Leganés	0	283	0	0	0	0	0	0	108	11	0
Loeches	0	4	0	0	0	0	0	0	0	0	0
Lozoya	0	0	0	0	0	0	0	0	0	0	0
Lozoyuela-Navas-Sieteiglesias	0	0	0	0	0	0	2	0	1	0	0
Madrid	9	1089	38	5	117	0	9	2	731	17	12
Majadahonda	0	3	0	0	21	0	0	0	9	0	0
Manzanares el Real	0	6	0	0	0	0	0	0	3	0	0
Meco	0	0	0	0	2	0	0	0	0	0	0
Mejorada del Campo	0	6	0	0	0	0	0	0	1	0	0
Miraflores de la Sierra	0	0	0	0	0	0	0	0	2	0	1
Molar (El)	0	0	0	0	0	0	0	0	8	0	0
Molinos (Los)	0	0	0	0	1	0	0	0	0	0	0
Montejo de la Sierra	0	0	0	0	0	0	0	0	0	0	0
Moraleja de Enmedio	0	88	0	0	0	0	0	0	0	0	0
Moralzarzal	0	0	0	0	8	0	0	0	0	0	0
Morata de Tajuña	0	0	0	0	0	0	0	0	3	0	0
Móstoles	2	216	7	1	7	1	0	0	44	3	0
Navacerrada	0	0	0	0	0	0	0	1	0	0	0
Navalafuente	0	0	0	0	0	0	0	0	0	0	3
Navalagamella	0	5	0	0	0	0	0	0	0	0	0
Navalcarnero	0	25	0	0	0	0	0	0	3	0	0
Navarredonda	0	0	0	0	0	0	1	0	0	0	0
Navas del Rey	0	5	0	0	0	0	0	0	7	0	0
Nuevo Baztán	0	0	0	0	0	0	0	0	0	0	0
Olmeda de las Fuentes	0	0	0	0	0	0	0	0	0	0	0
Orusco	0	0	0	0	0	0	0	0	1	0	0
Paracuellos de Jarama	0	4	0	0	0	0	0	0	0	0	0
Parla	0	77	0	0	0	0	1	0	256	11	0
Patones	0	0	0	0	0	0	0	0	0	0	0
Pedrezuela	0	0	0	0	0	0	0	0	0	0	0
Pelayos de la Presa	0	3	0	0	0	0	0	0	2	0	0
Perales de Tajuña	0	0	0	0	0	0	0	0	0	0	0
Pezuela de las Torres	0	0	0	0	0	0	0	0	0	0	0
Pinilla del Valle	0	0	0	0	0	0	0	0	0	0	0
Piñto	0	30	0	0	1	0	0	0	46	0	0
Piñuecar	0	0	0	0	0	0	0	0	0	0	0
Pozuelo de Alarcón	0	19	0	0	5	0	0	0	5	0	0
Prádena del Rincón	0	0	0	0	0	0	0	0	0	0	0
Puebla de la Sierra	0	0	0	0	0	0	0	0	0	0	0
Puentes Viejas	0	0	0	0	0	0	0	0	1	0	0
Quijorna	0	0	0	0	0	0	0	0	1	0	0
Rascafría	0	5	0	0	0	1	0	0	1	0	0
Redueña	0	0	0	0	0	0	0	0	0	0	0
Ribatejada	0	0	0	0	0	0	0	0	0	0	0
Rivas-Vaciamadrid	0	1	0	0	0	0	0	0	10	0	0
Robledillo de la Jara	0	0	0	0	0	0	0	0	0	0	0
Robledo de Chavela	0	2	0	0	0	0	0	0	3	0	0
Robregordo	0	0	0	0	0	0	0	0	0	0	0
Rozas de Madrid (Las)	0	11	1	0	43	0	0	0	11	0	0
Rozas de Puerto Real	0	0	0	0	0	0	0	0	0	0	0
San Agustín de Guadalix	0	6	4	0	1	0	0	0	0	0	0
San Fernando de Henares	0	16	0	0	0	0	0	0	3	0	0
San Lorenzo del Escorial	0	0	0	0	17	0	0	0	2	0	0
San Martín de la Vega	0	33	0	0	0	0	0	0	23	0	0

## MIGRACIÓN, ORIGEN DESTINO LA COMUNIDAD DE MADRID, CLASIFICADA POR MUNICIPIO DE PROCEDENCIA SEGÚN MUNICIPIO Y ÁMBITOS GEOGRÁFICOS DE DESTINO (CONT.)

	MUNICIPIOS PROCEDENCIA										
	Fresno de Torote	Fuenlabrada	Fuente el Saz de Jarama	Fuentiduña de Tajo	Galapagar	Garganta de los Montes	Gargantilla del Lozoya	Gascones	Getafe	Gríñón	Guadalix de la Sierra
MUNICIPIO DE DESTINO (CONT.)											
San Martín de Valdeiglesias	0	12	0	0	0	0	0	0	1	0	0
San Sebastián de los Reyes	1	8	11	0	0	0	0	0	5	0	5
Santa María de la Alameda	0	0	0	0	0	0	0	0	0	0	0
Santorcaz	0	0	0	0	0	0	0	0	0	0	0
Santos de la Humosa (Los)	0	0	0	0	0	0	0	0	0	0	0
Serna del Monte (La)	0	0	0	0	0	0	0	0	0	0	0
Serranillos del Valle	0	22	0	0	0	0	0	0	6	1	0
Sevilla la Nueva	0	10	0	0	0	0	0	0	0	0	0
Somosierra	0	0	0	0	1	0	0	0	0	0	0
Soto del Real	0	0	0	0	0	0	0	0	11	0	0
Talamanca de Jarama	0	0	1	0	0	0	0	0	0	0	0
Tielmes	0	0	0	0	0	0	0	0	0	0	0
Titulcia	0	0	0	0	0	0	0	0	0	0	0
Torrejón de Ardoz	4	30	6	2	1	0	0	0	11	0	0
Torrejón de la Calzada	0	25	0	1	0	0	0	0	42	5	0
Torrejón de Velasco	0	4	0	0	0	0	0	0	10	0	0
Torrelaguna	0	3	2	0	0	0	0	0	0	0	0
Torrelodones	0	0	0	0	54	0	0	0	1	0	1
Torremocha de Jarama	0	0	0	0	0	0	0	0	0	0	0
Torres de la Alameda	0	7	0	0	0	0	0	0	0	0	0
Tres Cantos	0	13	3	0	0	0	0	0	4	0	8
Valdaracete	0	0	0	0	0	0	0	0	0	0	0
Valdeavero	0	0	0	0	0	0	0	0	0	0	0
Valdelaguna	0	0	0	0	0	0	0	0	0	0	0
Valdemanco	0	0	0	0	0	0	0	0	0	0	0
Valdemaqueda	0	0	0	0	0	0	0	0	0	0	0
Valdemorillo	0	3	0	0	6	0	0	0	1	0	0
Valdemoro	0	27	1	0	6	0	0	0	54	1	0
Valdeolmos	0	0	0	0	0	0	0	0	1	0	0
Valdepiélagos	0	0	0	0	0	0	0	0	0	0	0
Valdetorres de Jarama	0	5	12	0	0	0	0	0	0	0	0
Valdilecha	0	0	0	0	0	0	0	0	0	0	0
Valverde de Alcala	0	0	0	0	0	0	0	0	0	0	0
Velilla de San Antonio	0	0	0	0	0	0	0	0	4	0	0
Vellón (El)	0	0	0	0	0	0	0	0	0	0	0
Venturada	0	2	0	0	0	0	0	0	0	0	0
Villa del Prado	0	10	0	0	4	0	0	0	0	0	0
Villaconejos	0	0	0	0	0	0	0	0	0	0	0
Villaalbilla	0	0	0	0	0	0	0	0	1	0	0
Villamanrique de Tajo	0	0	0	0	0	0	0	0	0	0	0
Villamanta	0	7	0	0	0	0	0	0	7	0	0
Villamantilla	0	0	0	0	0	0	0	0	0	0	0
Villanueva de la Cañada	0	4	0	0	1	0	0	0	10	0	0
Villanueva de Perales	0	0	0	0	0	0	0	0	0	0	0
Villanueva del Pardillo	0	4	0	0	20	0	0	0	0	0	0
Villar del Olmo	0	0	0	0	0	0	0	0	2	0	0
Villarejo de Salvaniés	0	0	0	1	0	0	0	0	0	0	0
Villaviciosa de Odón	0	28	0	0	0	0	0	0	8	0	0
Villavieja del Lozoya	0	0	0	0	0	0	0	0	0	0	0
Zarzalejo	0	0	0	0	4	0	0	0	0	0	0

## ÁMBITOS GEOGRÁFICOS

Área Metropolitana	23	2100	71	10	231	1	10	3	1659	77	38
Madrid	9	1089	38	5	117	0	9	2	731	17	12
Corona Metropolitana	14	1011	33	5	114	1	1	1	928	60	26
Norte	2	44	19	0	3	0	0	0	15	0	18
Sur	2	810	7	3	10	1	1	1	812	60	2
Este	10	86	6	2	4	0	0	0	52	0	6
Oeste	0	71	1	0	97	0	0	0	49	0	0
Municipios no metropolitanos	1	821	28	3	224	2	3	3	379	25	12

## MIGRACIÓN, ORIGEN DESTINO LA COMUNIDAD DE MADRID, CLASIFICADA POR MUNICIPIO DE PROCEDENCIA SEGÚN MUNICIPIO Y ÁMBITOS GEOGRÁFICOS DE DESTINO (CONT.)

	MUNICIPIOS PROCEDENCIA										
	Guadarrama	Hirueta (La)	Horcajo de la Sierra	Hoyo de Manzanares	Humanes de Madrid	Leganés	Loeches	Lozoya	Lozoyuela-Navas-Sieteiglesias	Madarcos	Madrid
Total Comunidad	175	7	6	505	305	3141	64	15	29	1	33166
Acebeda (La)	0	0	0	0	0	0	0	0	0	0	0
Ajalvir	0	0	0	0	0	0	0	0	0	0	35
Alameda del Valle	0	0	0	0	0	0	0	0	0	0	4
Alamo (El)	0	0	0	5	0	4	0	0	0	0	198
Alcalá de Henares	7	0	0	7	0	11	5	0	0	1	878
Alcobendas	4	0	0	3	0	14	0	0	0	0	994
Alcorcón	1	0	1	9	3	148	1	0	0	0	1499
Aldea del Fresno	0	0	0	5	0	2	0	0	0	0	39
Algete	1	0	0	0	4	3	0	0	0	0	295
Alpedrete	5	0	0	10	0	15	0	0	0	0	244
Ambite	0	0	0	0	0	1	0	0	0	0	13
Anchuelo	0	0	0	0	0	0	0	0	0	0	1
Aranjuez	3	0	0	4	1	8	1	0	0	0	166
Arganda del Rey	0	0	0	3	0	9	1	0	0	0	348
Arroyomolinos	0	0	0	12	9	30	0	0	0	0	105
Atazar (El)	0	0	0	0	0	0	0	0	0	0	2
Batres	0	0	0	1	0	5	0	0	0	0	32
Becerril de la Sierra	5	0	0	0	0	0	0	0	0	0	103
Belmonte de Tajo	0	0	0	0	0	0	0	0	0	0	6
Berrueto (El)	0	0	0	0	0	3	0	0	5	0	19
Berzosa del Lozoya	0	0	0	0	0	0	0	0	0	0	9
Boadilla del Monte	1	0	0	21	0	14	0	0	0	0	387
Boalo (El)	4	0	0	0	0	0	0	0	0	0	131
Braojos	0	0	0	0	0	0	0	0	0	0	1
Brea de Tajo	0	0	0	0	0	0	0	0	0	0	13
Brunete	0	0	0	8	0	10	0	0	0	0	178
Buitrago del Lozoya	1	0	0	1	0	0	0	0	0	0	23
Bustarviejo	0	0	0	0	0	0	0	0	0	0	34
Cabanillas de la Sierra	0	0	0	0	0	1	0	0	0	0	10
Cabrera (La)	0	0	0	0	0	0	0	0	3	0	61
Cadalso de los Vidrios	0	0	0	0	5	2	0	0	0	0	28
Camarma de Esteruelas	0	0	0	0	0	6	0	0	0	0	17
Campo Real	0	0	0	0	0	0	9	0	0	0	47
Canencia	0	0	0	0	0	0	0	0	0	0	8
Carabaña	0	0	0	0	0	0	0	0	0	0	15
Casarrubuelos	0	0	0	2	0	4	0	0	0	0	4
Cenicientos	0	0	0	0	0	0	0	0	0	0	32
Cercedilla	1	0	0	1	0	0	0	0	0	0	140
Cervera de Buitrago	0	0	0	0	0	0	0	0	1	0	9
Ciempozuelos	0	0	0	1	0	7	0	0	0	0	248
Cobeña	0	0	0	0	0	0	0	0	0	0	130
Colmenar de Oreja	0	0	0	0	0	4	0	0	0	0	44
Colmenar del Arroyo	0	0	0	4	0	0	0	0	0	0	44
Colmenar Viejo	8	0	0	2	0	2	0	0	0	0	574
Coimena-rejo	2	0	0	4	0	1	0	0	0	0	145
Collado-Mediano	2	0	0	5	0	5	0	0	0	0	205
Collado Villalba	15	0	3	14	0	10	0	0	0	0	1234
Corpa	0	0	0	0	0	0	0	0	0	0	9
Costlada	1	0	0	1	0	3	1	0	2	0	868
Cubas	0	0	0	1	0	9	0	0	0	0	34
Chapinería	0	0	0	1	0	2	0	0	0	0	41
Chinchón	0	0	0	0	0	1	0	0	0	0	60
Daganzo de Arriba	0	0	0	0	0	0	0	0	0	0	93
Escorial (El)	11	0	0	11	0	0	0	0	0	0	280
Estremera	0	0	0	0	0	0	0	0	0	0	12
Fresnedillas	0	0	0	2	0	0	0	0	0	0	11
Fresno de Torote	0	0	0	0	0	2	0	0	0	0	23
Fuenlabrada	0	0	1	6	122	960	0	0	3	0	2313
Fuente el Saz de Jarama	0	0	0	0	0	1	0	0	0	0	78
Fuentidueña de Tajo	0	0	0	0	0	0	0	0	0	0	16
Galapagar	4	0	0	21	4	21	0	0	0	0	918
Garganta de los Montes	0	0	0	0	0	0	0	0	0	0	5

## MIGRACIÓN, ORIGEN DESTINO LA COMUNIDAD DE MADRID, CLASIFICADA POR MUNICIPIO DE PROCEDENCIA SEGÚN MUNICIPIO Y ÁMBITOS GEOGRÁFICOS DE DESTINO (CONT.)

	MUNICIPIOS PROCEDENCIA										
	Guadarrama	Hiruela (La)	Horcajo de la Sierra	Hoyo de Manzanares	Humanes de Madrid	Leganés	Loeches	Lozoya	Lozoyuela-Navas-Sieteiglesias	Madarcos	
Gargantilla del Lozoya	0	0	0	0	0	0	0	0	0	0	3
Gascones	0	0	0	0	0	0	0	0	0	0	1
Getafe	1	1	0	13	11	161	0	0	0	0	1033
Griñón	0	0	0	0	1	19	0	0	0	0	40
Guadalix de la Sierra	0	0	0	0	0	3	0	0	0	0	108
Guadarrama	0	0	0	1	0	1	0	0	0	0	219
Hiruela (La)	0	0	0	0	0	0	0	0	0	0	0
Horcajo de la Sierra	0	0	0	0	0	0	0	0	0	0	5
Horcajuelo de la Sierra	0	0	0	0	0	0	0	0	0	0	2
Hoyo de Manzanares	0	0	0	0	0	1	0	5	0	0	168
Humanes de Madrid	0	0	0	4	0	40	0	0	0	0	149
Leganés	0	0	0	28	7	0	0	0	0	0	1191
Loeches	0	0	0	0	0	0	0	0	0	0	48
Lozoya	0	0	0	4	0	1	0	0	0	0	7
Lozoyuela-Navas-Sieteiglesias	0	0	0	0	0	6	0	0	0	0	14
Madrid	40	2	0	57	113	1123	11	4	7	0	0
Majadahonda	0	0	0	13	0	9	0	0	0	0	742
Manzanares el Real	0	0	1	0	0	5	0	0	0	0	171
Meco	0	0	0	0	0	1	1	0	0	0	58
Mejorada del Campo	1	0	0	0	0	3	1	0	0	0	276
Miraflores de la Sierra	0	0	0	0	0	0	0	0	0	0	98
Molar (El)	0	0	0	0	0	2	0	0	0	0	61
Molinos (Los)	7	0	0	0	0	0	0	0	0	0	100
Montejo de la Sierra	0	0	0	0	0	0	0	0	0	0	15
Moraleja de Enmedio	0	0	0	2	1	14	0	0	0	0	32
Moralzarzal	0	0	0	0	0	0	0	0	0	0	262
Morata de Tajuña	0	0	0	1	0	0	0	0	0	0	73
Móstoles	5	0	0	46	10	94	0	0	0	0	1556
Navacerrada	4	0	0	0	0	0	0	0	0	0	70
Navalafuente	0	0	0	0	0	0	0	0	0	0	12
Navagamella	0	0	0	0	0	3	0	0	0	0	39
Navalcarnero	0	0	0	17	0	3	0	0	0	0	67
Navarredonda	0	0	0	0	0	0	0	0	0	0	2
Navas del Rey	0	0	0	0	0	3	0	0	0	0	86
Nuevo Baztán	0	0	0	2	0	0	3	0	0	0	131
Olmeda de las Fuentes	0	0	0	0	0	0	0	0	0	0	2
Orusco	0	0	0	0	0	0	0	0	0	0	20
Paracuellos de Jarama	0	0	0	0	0	0	0	0	0	0	141
Parla	0	0	0	9	7	73	4	0	0	0	619
Patones	0	0	0	0	0	0	0	0	0	0	4
Pedrezuela	0	0	0	0	0	0	0	0	0	0	82
Peñayes de la Presa	0	0	0	3	0	3	0	0	0	0	34
Perales de Tajuña	0	0	0	0	0	0	0	0	0	0	16
Pezuela de las Torres	0	0	0	0	0	0	0	0	0	0	6
Pinilla del Valle	0	0	0	0	0	0	0	0	0	0	1
Pinto	1	0	0	9	0	15	0	0	0	0	270
Piñuecar	0	0	0	0	0	0	0	0	0	0	3
Pozuelo de Alarcón	0	0	0	6	0	15	0	0	0	0	1499
Prádena del Rincón	0	0	0	0	0	0	0	0	0	0	3
Puebla de la Sierra	0	0	0	0	0	0	0	0	0	0	5
Puentes Viejas	0	0	0	0	0	0	0	0	0	0	8
Qujorna	0	0	0	0	0	0	0	0	0	0	24
Rascafría	1	0	0	0	0	0	0	0	2	0	40
Redueña	0	0	0	0	0	0	0	0	0	0	6
Ribatejada	0	0	0	0	0	0	0	0	0	0	7
Rivas-Vaciamadrid	1	0	0	1	0	7	0	0	0	0	1141
Robledillo de la Jara	0	0	0	0	0	0	0	0	0	0	17
Robledo de Chavela	6	0	0	1	0	5	0	0	0	0	51
Robregordo	0	0	0	0	0	0	0	0	0	0	0
Rozas de Madrid (Las)	4	0	0	12	0	15	0	0	0	0	1168
Rozas de Puerto Real	0	0	0	0	0	4	0	0	0	0	7
San Agustín de Guadalix	0	0	0	2	0	0	0	0	0	0	229
San Fernando de Henares	0	0	0	1	0	4	1	0	0	0	557



## MIGRACIÓN, ORIGEN DESTINO LA COMUNIDAD DE MADRID, CLASIFICADA POR MUNICIPIO DE PROCEDENCIA SEGÚN MUNICIPIO Y ÁMBITOS GEOGRÁFICOS DE DESTINO (CONT.)

	MUNICIPIOS PROCEDENCIA										
	Guadarrama	Hiruela (La)	Horcajo de la Sierra	Hoyo de Manzanares	Humanes de Madrid	Leganés	Loeches	Lozoya	Lozoyuela-Navas-Sieteiglesias	Madarcos	

## MUNICIPIO DE DESTINO (CONT.)

San Lorenzo del Escorial	16	0	0	0	0	0	0	0	0	0	196
San Martín de la Vega	0	2	0	11	0	33	0	0	0	0	370
San Martín de Valdeiglesias	0	0	0	6	0	3	0	0	4	0	75
San Sebastián de los Reyes	0	0	0	9	1	6	1	6	0	0	928
Santa María de la Alameda	0	0	0	0	0	0	0	0	0	0	16
Santorcaz	0	0	0	0	0	0	0	0	0	0	2
Santos de la Humosa (Los)	0	0	0	0	0	0	0	0	0	0	4
Serna del Monte (La)	0	0	0	0	0	0	0	0	0	0	7
Serranillos del Valle	0	0	0	0	5	2	0	0	0	0	14
Sevilla la Nueva	0	0	0	0	0	10	0	0	0	0	79
Somosierra	0	0	0	0	0	0	0	0	0	0	0
Soto del Real	0	0	0	0	0	5	0	0	0	0	181
Talamanca de Jarama	0	0	0	0	0	1	0	0	0	0	55
Tielmes	0	0	0	1	0	2	0	0	0	0	21
Titulcia	0	0	0	0	0	0	0	0	0	0	14
Torrejón de Ardoz	0	0	0	6	0	15	9	0	0	0	917
Torrejón de la Calzada	0	0	0	1	0	17	0	0	0	0	98
Torrejón de Velasco	0	0	0	0	1	1	0	0	0	0	11
Torrelaguna	0	0	0	0	0	1	0	0	0	0	71
Torrelotones	4	0	0	25	0	6	0	0	0	0	435
Torremocha de Jarama	0	2	0	0	0	0	0	0	0	0	18
Torres de la Alameda	0	0	0	0	0	1	4	0	0	0	19
Tres Cantos	0	0	0	0	0	19	0	0	0	0	1397
Valdaracete	0	0	0	0	0	0	0	0	0	0	3
Valdeavero	0	0	0	0	0	0	0	0	0	0	5
Valdeaguna	0	0	0	0	0	0	0	0	1	0	1
Valdemanco	0	0	0	0	0	0	0	0	0	0	2
Valdemaqueda	0	0	0	0	0	0	0	0	0	0	19
Valdemorillo	2	0	0	3	0	0	0	0	0	0	189
Valdemoro	4	0	0	7	0	23	0	0	0	0	392
Valdeolmos	0	0	0	0	0	0	0	0	0	0	75
Valdepiélagos	0	0	0	0	0	0	0	0	0	0	1
Valdetorres de Jarama	0	0	0	0	0	0	0	0	0	0	35
Valdilecha	0	0	0	0	0	0	0	0	0	0	17
Valverde de Alcalá	0	0	0	0	0	0	0	0	0	0	1
Velilla de San Antonio	0	0	0	1	0	2	5	0	0	0	164
Vellón (El)	0	0	0	0	0	0	0	0	0	0	15
Venturada	0	0	0	0	0	0	0	0	0	0	39
Villa del Prado	0	0	0	4	0	1	0	0	0	0	57
Villaconejos	0	0	0	0	0	1	0	0	0	0	8
Villabilla	0	0	0	4	0	0	0	0	0	0	75
Villamanrique de Tajo	0	0	0	0	0	0	0	0	0	0	8
Villamanta	0	0	0	1	0	1	6	0	0	0	12
Villamantilla	0	0	0	0	0	0	0	0	0	0	5
Villanueva de la Cañada	2	0	0	4	0	4	0	0	0	0	265
Villanueva de Perales	0	0	0	0	0	0	0	0	0	0	10
Villanueva del Pardillo	0	0	0	0	0	0	0	0	0	0	65
Villar del Olmo	0	0	0	0	0	5	0	0	0	0	47
Villarejo de Salvanés	0	0	0	0	0	6	0	0	0	0	33
Villaviciosa de Odón	0	0	0	25	0	25	0	0	1	0	332
Villavieja del Lozoya	0	0	0	0	0	0	0	0	0	0	4
Zarzalejo	0	0	0	0	0	0	0	0	0	0	47

## ÁMBITOS GEOGRÁFICOS

Área Metropolitana	77	3	2	297	274	2752	39	10	13	1	21952
Madrid	40	2	0	57	113	1123	11	4	7	0	0
Corona Metropolitana	37	1	2	240	161	1629	28	6	6	1	21952
Norte	12	0	0	14	1	41	1	6	0	0	3893
Sur	8	1	2	120	160	1451	5	0	3	0	8481
Este	10	0	0	17	0	45	22	0	2	1	4942
Oeste	7	0	0	89	0	92	0	0	1	0	4636
Municipios no metropolitanos	98	4	4	208	31	389	25	5	16	0	11214

## MIGRACIÓN, ORIGEN DESTINO LA COMUNIDAD DE MADRID, CLASIFICADA POR MUNICIPIO DE PROCEDENCIA SEGÚN MUNICIPIO Y ÁMBITOS GEOGRÁFICOS DE DESTINO (CONT.)

	MUNICIPIOS PROCEDENCIA										
	Maja-dahonda	Manzanares el Real	Meco	Mejorada del Campo	Miraflores de la Sierra	Molar (El)	Molinos (Los)	Montejo de la Sierra	Moraleja de Enmedio	Moralzarzal	Morata de Tajuña
MUNICIPIO DE DESTINO (CONT.)											
Total Comunidad	798	85	155	316	57	79	55	19	54	97	89
Acebeda (La)	0	0	0	0	0	0	0	0	0	0	0
Ajalvir	0	0	0	0	0	0	0	0	0	0	0
Alameda del Valle	0	0	0	0	0	0	0	0	0	0	0
Alamo (El)	0	0	0	0	0	0	0	0	0	0	0
Alcalá de Henares	4	5	85	10	0	0	0	3	0	0	0
Alcobendas	5	0	0	3	0	2	0	0	0	1	0
Alcorcón	6	1	3	0	1	0	1	0	5	3	0
Aldea del Fresno	0	0	0	0	0	0	0	0	0	0	0
Algete	0	0	1	0	0	0	0	0	0	0	0
Alpedrete	4	0	0	0	0	0	4	0	0	2	0
Ambite	0	0	0	0	0	0	0	0	0	0	0
Anchuelo	0	0	0	3	0	0	0	0	0	0	0
Aranjuez	0	0	0	0	0	4	1	0	0	0	0
Arganda del Rey	0	0	0	6	0	0	0	0	0	0	12
Arroyomolinos	0	0	0	0	0	0	0	0	9	0	0
Atazar (El)	0	0	0	0	0	0	0	0	0	0	0
Batres	0	0	0	0	0	0	0	0	0	0	0
Becerril de la Sierra	0	0	0	0	0	0	0	0	0	5	0
Belmonte de Tajo	0	0	0	0	0	0	0	0	0	0	0
Berruete (El)	0	0	0	0	0	0	0	0	0	0	0
Berzosa del Lozoya	0	0	0	0	0	0	0	0	0	0	0
Boadilla del Monte	78	0	0	0	0	0	0	0	0	0	0
Boalo (El)	0	12	0	0	7	0	0	0	0	1	0
Braojos	0	0	0	0	0	0	0	0	0	0	0
Brea de Tajo	0	0	0	0	0	0	0	0	0	0	0
Brunete	1	0	0	0	0	0	0	0	0	0	0
Buitrago del Lozoya	0	0	0	1	0	3	0	8	1	0	0
Bustarviejo	0	0	0	0	1	0	1	0	0	0	0
Cabanillas de la Sierra	0	0	0	0	0	0	0	0	0	0	0
Cabrera (La)	0	0	0	4	0	0	0	0	0	0	0
Cadalso de los Vidrios	0	0	0	0	0	0	0	0	0	0	0
Camarma de Esteruelas	0	0	4	0	0	0	0	0	0	0	0
Campo Real	0	0	0	4	0	0	0	0	0	0	0
Canencia	0	0	0	0	0	0	0	0	0	0	0
Carabaña	0	0	0	0	0	0	0	0	0	0	0
Casarrubuelos	0	0	0	0	0	0	0	0	0	0	0
Geniecillos	0	0	0	0	0	0	0	0	0	0	0
Cercedilla	0	0	0	0	0	0	0	0	0	5	0
Cervera de Buitrago	0	0	0	0	0	0	0	0	0	0	0
Ciempozuelos	0	0	0	0	0	0	0	0	0	0	4
Cobeña	0	0	0	0	0	0	0	0	0	0	0
Colmenar de Oreja	0	0	0	0	0	0	0	0	0	0	1
Colmenar del Arroyo	2	0	0	5	0	0	0	0	0	0	0
Colmenar Viejo	1	3	0	0	5	2	0	0	0	0	0
Colmenarejo	2	0	0	0	0	0	0	0	0	0	0
Collado-Mediano	2	0	0	0	0	0	3	2	0	0	0
Collado Villalba	27	3	0	0	3	0	2	0	0	30	0
Corpa	0	0	0	0	0	0	0	0	0	0	0
Coslada	0	0	5	27	0	0	0	0	0	0	0
Cubas	0	0	0	0	0	0	0	0	0	0	0
Chapinería	0	0	0	0	0	0	0	0	0	0	0
Chinchón	0	0	0	0	0	0	0	0	0	0	0
Daganzo de Arriba	0	0	0	0	0	0	0	0	0	0	0
Escorial (El)	3	0	0	0	2	0	0	0	0	0	0
Estremera	0	0	3	0	0	0	0	0	0	0	0
Fresnedillas	0	0	0	0	0	0	0	0	0	0	0
Fresno de Torote	0	0	0	0	0	0	0	0	0	0	0
Fuenlabrada	1	0	1	5	4	0	0	0	16	0	3
Fuente el Saz de Jarama	0	0	0	0	0	0	0	0	0	0	0
Fuentidueña de Tajo	0	0	0	0	0	0	0	0	0	0	0
Galapagar	40	0	0	1	0	0	0	0	0	0	0
Garganta de los Montes	0	0	0	0	0	0	0	0	0	0	0
Gargantilla del Lozoya	0	0	0	0	0	0	0	0	0	0	0

## MIGRACIÓN, ORIGEN DESTINO LA COMUNIDAD DE MADRID, CLASIFICADA POR MUNICIPIO DE PROCEDENCIA SEGÚN MUNICIPIO Y ÁMBITOS GEOGRÁFICOS DE DESTINO (CONT.)

	MUNICIPIOS PROCEDENCIA										
	Maja-dahonda	Manzanares el Real	Meco	Mejorada del Campo	Miraflores de la Sierra	Molar (El)	Molinos (Los)	Montejo de la Sierra	Moraleja de Enmedio	Moralzarzal	Morata de Tajuña
MUNICIPIO DE DESTINO (CONT.)											
Gascones	0	0	0	0	0	0	0	0	0	0	0
Getafe	5	7	1	0	0	0	0	0	0	0	0
Griñón	0	0	0	0	0	0	0	0	0	0	4
Guadalix de la Sierra	4	0	0	0	0	0	0	0	0	0	0
Guadarrama	3	0	0	0	0	0	13	0	0	2	0
Hiruela (La)	0	0	0	0	0	0	0	0	0	0	0
Horcajo de la Sierra	0	0	0	0	0	0	0	0	0	0	0
Horcajuelo de la Sierra	0	0	0	0	0	0	0	0	0	0	0
Hoyo de Manzanares	1	0	0	0	0	0	0	0	0	3	0
Humanes de Madrid	0	0	0	2	0	0	0	0	1	0	0
Leganés	0	1	0	6	0	2	0	0	4	2	0
Loeches	1	0	0	10	0	0	0	0	0	0	0
Lozoya	1	0	0	0	0	0	0	0	0	0	0
Lozoyuela-Navas-Sieteiglesias	0	0	0	0	0	0	0	0	0	0	0
Madrid	228	46	39	141	17	26	22	2	8	30	30
Majadahonda	0	0	0	0	0	0	0	0	0	5	0
Manzanares el Real	0	0	0	4	0	0	0	0	0	0	0
Meco	0	0	0	4	0	0	0	0	0	0	0
Mejorada del Campo	0	0	0	0	0	0	0	0	0	0	0
Miraflores de la Sierra	2	0	0	0	0	0	0	0	0	0	0
Molar (El)	0	0	0	0	0	0	0	0	0	0	0
Molinos (Los)	3	0	0	0	0	0	0	0	0	0	0
Montejo de la Sierra	0	0	0	0	0	0	0	0	0	0	0
Moraleja de Enmedio	0	0	0	0	0	0	0	0	0	0	0
Moralzarzal	5	0	0	0	2	0	0	0	0	0	0
Morata de Tajuña	0	0	0	0	0	0	0	0	0	0	0
Móstoles	10	0	0	2	1	0	1	0	0	0	2
Navacerrada	0	0	0	0	0	0	0	0	0	0	0
Navalafuente	0	0	0	0	0	0	0	0	0	0	0
Navalagamella	1	0	0	0	0	0	0	0	0	0	0
Navalcarnero	0	0	0	0	0	0	0	0	0	0	0
Navarroñda	0	0	0	0	0	0	0	0	0	0	0
Navas del Rey	0	0	0	0	0	0	0	0	0	0	0
Nuevo Baztán	0	0	0	4	0	0	0	0	0	0	3
Olmeda de las Fuentes	0	0	0	0	0	0	0	0	0	0	0
Orusco	0	0	0	0	0	0	0	0	0	0	0
Paracuellos de Jarama	0	0	0	0	0	0	0	0	0	0	0
Parla	1	0	0	0	0	0	0	0	2	0	0
Patones	0	0	0	0	0	0	0	0	0	0	0
Pedrezuela	1	0	0	0	0	11	0	0	0	0	0
Pelayos de la Presa	0	0	0	0	0	0	0	0	0	0	0
Perales de Tajuña	0	0	0	2	0	0	0	0	0	0	5
Pezuela de las Torres	0	0	0	0	0	0	0	0	0	0	0
Pinilla del Valle	0	0	0	0	0	0	0	0	0	0	0
Pinto	1	0	0	0	0	0	0	0	0	0	0
Piñuecar	0	0	0	0	0	0	0	0	0	0	0
Pozuelo de Alarcón	44	0	0	0	0	0	0	3	0	0	0
Prádena del Rincón	0	0	0	0	0	0	0	0	0	0	0
Puebla de la Sierra	0	0	0	0	0	0	0	0	0	0	0
Puentes Viejas	0	0	0	0	0	0	0	0	0	0	0
Quijorna	0	0	0	0	0	0	0	0	0	0	0
Rascafría	0	0	0	0	0	0	0	0	0	0	0
Redueña	0	0	0	0	0	0	0	0	0	0	0
Ribatejada	0	0	0	0	0	0	0	0	0	0	0
Rivas-Vaciamadrid	5	0	1	3	4	0	0	0	0	0	0
Robledillo de la Jara	1	0	0	0	0	0	0	0	0	0	0
Robledo de Chavela	0	0	0	0	0	0	0	0	0	0	0
Robregordo	0	0	0	0	0	0	0	0	0	0	0
Rozas de Madrid (Las)	168	0	0	0	0	0	0	0	0	1	0
Rozas de Puerto Real	0	0	0	0	0	0	0	0	0	0	0
San Agustín de Guadalix	0	0	0	0	0	16	0	0	0	0	0
San Fernando de Henares	0	0	0	25	0	0	0	0	0	0	0
San Lorenzo del Escorial	4	0	0	0	0	0	2	0	0	3	4
San Martín de la Vega	0	0	0	0	0	0	0	0	0	2	1

## MIGRACIÓN, ORIGEN DESTINO LA COMUNIDAD DE MADRID, CLASIFICADA POR MUNICIPIO DE PROCEDENCIA SEGÚN MUNICIPIO Y ÁMBITOS GEOGRÁFICOS DE DESTINO (CONT.)

	MUNICIPIOS PROCEDENCIA										
	Maja-dahonda	Manzanares el Real	Meco	Mejorada del Campo	Miraflores de la Sierra	Molar (El)	Molinos (Los)	Montejo de la Sierra	Moraleja de Enmedio	Moralzarzal	Morata de Tajuña
MUNICIPIO DE DESTINO (CONT.)											
San Martín de Valdeiglesias	1	0	0	0	0	0	0	0	0	0	0
San Sebastián de los Reyes	8	3	0	0	0	6	0	0	1	0	0
Santa María de la Alameda	0	0	0	0	0	0	0	0	0	0	0
Santorcaz	0	0	0	0	0	0	0	0	0	0	0
Santos de la Humosa (Los)	0	0	0	0	0	0	0	0	0	0	0
Serna del Monte (La)	0	0	0	0	0	0	0	0	0	0	0
Serranillos del Valle	0	0	0	0	0	0	0	0	2	0	0
Sevilla la Nueva	1	0	0	0	0	0	0	0	0	0	0
Somosierra	0	0	0	0	0	0	0	0	0	0	0
Soto del Real	0	2	0	0	9	0	0	0	0	0	0
Talamanca de Jarama	0	0	0	0	0	0	0	0	0	0	0
Tielmes	0	0	0	0	0	0	0	0	0	0	0
Titulcia	0	0	0	0	0	0	0	0	0	0	0
Torrejón de Ardoz	1	0	1	15	0	3	0	0	5	0	0
Torrejón de la Calzada	4	0	0	0	0	0	0	0	0	0	0
Torrejón de Velasco	0	0	0	0	0	0	0	0	0	0	0
Torrelaguna	0	0	0	0	0	0	0	0	0	0	0
Torrelodones	37	0	0	0	0	0	4	0	0	0	0
Torremocha de Jarama	0	0	0	0	0	0	0	1	0	1	0
Torres de la Alameda	0	0	2	5	0	0	0	0	0	0	0
Tres Cantos	0	1	0	0	0	0	0	0	0	1	0
Valdaracete	0	0	0	0	0	0	0	0	0	0	0
Valdeavero	0	0	0	0	0	0	0	0	0	0	0
Valdelaguna	0	0	0	0	0	0	0	0	0	0	5
Valdemanco	0	0	0	0	0	0	0	0	0	0	0
Valdemaqueda	0	0	0	0	0	0	0	0	0	0	0
Valdemorillo	10	0	0	1	0	0	0	0	0	0	0
Valdemoro	0	0	0	0	0	0	1	0	0	0	1
Valdeolmos	0	0	0	0	0	0	0	0	0	0	0
Valdepiélagos	0	0	0	0	0	1	0	0	0	0	0
Valdetorres de Jarama	0	0	0	0	0	0	0	0	0	0	0
Valdilecha	0	0	0	0	0	0	0	0	0	0	0
Valverde de Alcalá	0	0	0	0	0	0	0	0	0	0	0
Velilla de San Antonio	0	0	0	21	0	0	0	0	0	0	4
Vellón (El)	0	0	0	0	0	1	0	0	0	0	0
Venturada	0	0	0	0	0	2	0	0	0	0	0
Villa del Prado	0	0	0	0	0	0	0	0	0	0	0
Villacanejos	0	0	0	0	0	0	0	0	0	0	0
Villalbilla	0	0	5	0	0	0	0	0	0	0	0
Villamanrique de Tajo	0	0	0	0	0	0	0	0	0	0	0
Villamantia	0	0	0	0	0	0	0	0	0	0	0
Villamantilla	0	0	0	0	0	0	0	0	0	0	0
Villanueva de la Cañada	32	0	0	0	0	0	0	0	0	0	0
Villanueva de Perales	0	0	0	0	0	0	0	0	0	0	0
Villanueva del Pardillo	38	0	0	2	0	0	0	0	0	0	0
Villar del Olmo	0	0	0	0	1	0	0	0	0	0	0
Villarejo de Salvanés	0	0	4	0	0	0	0	0	0	0	10
Villaviciosa de Odón	1	1	0	0	0	0	0	0	0	0	0
Villavieja del Lozoya	0	0	0	0	0	0	0	0	0	0	0
Zarzalejo	0	0	0	0	0	0	0	0	0	0	0
ÁMBITOS GEOGRÁFICOS											
Área Metropolitana	638	68	136	260	32	41	24	8	41	43	39
Madrid	228	46	39	141	17	26	22	2	8	30	30
Corona Metropolitana	410	22	97	119	15	15	2	6	33	13	9
Norte	14	7	0	3	5	10	0	0	1	2	0
Sur	24	9	5	13	6	2	2	0	27	5	5
Este	10	5	92	101	4	3	0	3	5	0	4
Oeste	362	1	0	2	0	0	0	3	0	6	0
Municipios no metropolitanos	160	17	19	56	25	38	31	11	13	54	50

## MIGRACIÓN, ORIGEN DESTINO LA COMUNIDAD DE MADRID, CLASIFICADA POR MUNICIPIO DE PROCEDENCIA SEGÚN MUNICIPIO Y ÁMBITOS GEOGRÁFICOS DE DESTINO (CONT.)

	MUNICIPIOS PROCEDENCIA										
	Móstoles	Nava- cerrada	Nava- lafuente	Nava- lagameilla	Naval- carnero	Nava- rredonda	Navas del Rey	Nuevo Baztán	Orusco	Paracuellos del Jarama	Parla
MUNICIPIO DE DESTINO (CONT.)											
Total Comunidad	3428	34	35	26	178	108	33	55	4	150	1127
Acebeda (La)	0	0	0	0	0	0	0	0	0	0	0
Ajalvir	5	0	0	0	0	0	0	0	0	1	0
Alameda del Valle	0	0	0	0	0	0	0	0	0	0	0
Alamo (El)	108	0	0	0	12	7	0	0	0	0	2
Alcalá de Henares	26	1	0	2	0	0	0	4	0	8	3
Alcobendas	19	0	0	0	0	0	0	0	0	9	0
Alcorcón	447	0	0	0	3	10	4	0	0	1	7
Aldea del Fresno	9	0	0	0	1	4	0	0	0	0	0
Algete	4	0	3	0	0	0	0	0	0	1	0
Alpedrete	14	1	0	0	0	0	0	0	0	0	2
Ambite	2	0	0	0	0	0	0	0	0	0	0
Anchuelo	0	0	0	0	0	0	0	0	0	0	0
Aranjuez	16	1	0	0	0	0	0	0	0	0	6
Arganda del Rey	12	0	0	0	1	3	0	4	0	0	0
Arroyomolinos	204	0	0	0	3	0	0	0	0	0	0
Atazar (El)	0	0	0	0	0	0	0	0	0	0	0
Batres	26	0	0	0	0	3	0	0	0	0	1
Becerril de la Sierra	2	5	0	0	0	0	0	0	0	0	0
Belmonte de Tajo	0	0	0	0	0	0	0	0	0	0	0
Berruero (El)	5	0	0	0	0	0	0	0	0	0	0
Berzosa del Lozoya	0	0	0	0	0	0	0	0	0	0	4
Boadilla del Monte	8	0	0	2	0	2	4	0	0	0	0
Boalo (El)	0	0	0	0	0	0	0	0	0	0	0
Braojos	0	0	0	0	0	0	0	0	0	0	0
Brea de Tajo	0	0	0	0	0	0	0	0	0	0	3
Brunete	40	0	0	2	4	0	3	0	0	0	4
Buitrago del Lozoya	1	0	0	0	0	0	0	0	0	0	0
Bustarviejo	1	0	0	0	0	0	0	0	0	0	0
Cabanillas de la Sierra	2	0	0	0	0	0	0	0	0	0	0
Cabrera (La)	0	0	0	0	0	0	0	0	0	0	0
Cadaíso de los Vidrios	1	0	0	0	0	0	0	0	0	0	0
Camarma de Esteruelas	0	0	0	0	0	0	0	0	0	0	0
Campo Real	7	0	0	0	0	0	0	0	0	0	0
Canencia	0	0	0	0	0	0	0	0	0	0	0
Carabaña	0	0	0	0	0	0	0	0	0	0	0
Casarrubuelos	0	0	0	0	0	0	0	0	0	0	0
Cencientos	0	0	0	0	0	0	0	0	0	0	4
Cercedilla	7	1	0	0	0	0	0	0	0	0	0
Cervera de Buitrago	0	0	0	0	0	0	0	0	0	0	0
Ciempozuelos	11	0	0	0	0	0	0	0	0	0	5
Cobeña	2	0	0	0	0	0	0	0	0	12	0
Colmenar de Oreja	5	0	0	0	0	0	0	0	0	0	8
Colmenar del Arroyo	12	0	0	0	0	0	0	0	0	0	0
Colmenar Viejo	7	0	0	0	0	0	0	0	0	0	5
Colmenarejo	7	0	0	0	0	0	0	0	0	0	0
Collado-Mediano	2	3	0	0	0	0	0	0	0	0	0
Collado Villalba	26	6	0	0	1	1	0	0	0	2	11
Corpa	0	0	0	0	0	0	0	0	0	0	0
Coslada	8	0	0	0	1	0	0	0	0	1	8
Cubas	0	0	0	0	0	0	0	0	0	0	12
Chapinería	13	0	0	0	0	0	0	0	0	0	0
Chinchón	0	0	0	0	0	0	0	0	0	0	0
Daganzo de Arriba	6	0	0	0	0	0	0	0	0	0	4
Escorial (El)	4	2	0	0	0	2	0	0	0	0	0
Estremera	0	0	0	0	0	5	0	0	0	0	0
Fresnedillas	0	0	0	0	0	0	0	0	0	0	0
Fresno de Torote	0	0	0	0	0	0	0	0	0	0	0
Fuenlabrada	246	0	1	0	6	0	0	0	0	2	69
Fuente el Saz de Jarama	1	0	0	0	0	0	0	0	0	6	0
Fuentidueña de Tajo	0	0	0	0	0	0	0	0	0	0	0
Galapagar	21	1	0	6	0	0	0	4	0	3	0
Garganta de los Montes	0	0	0	0	0	0	0	0	0	0	0
Gargantilla del Lozoya	0	0	0	0	0	0	2	0	0	0	0

## MIGRACIÓN, ORIGEN DESTINO LA COMUNIDAD DE MADRID, CLASIFICADA POR MUNICIPIO DE PROCEDENCIA SEGÚN MUNICIPIO Y ÁMBITOS GEOGRÁFICOS DE DESTINO (CONT.)

	MUNICIPIOS PROCEDENCIA										
	Móstoles	Nava- cerrada	Nava- laFuente	Nava- lagameña	Naval- carnero	Nava- rredonda	Navas del Rey	Nuevo Baztán	Orusco	Paracuellos del Jarama	Parla
Gascones	0	0	0	0	0	0	0	0	0	0	0
Getafe	30	0	0	0	7	10	2	0	0	0	126
Griñón	15	0	0	0	0	8	0	0	0	0	27
Guadalix de la Sierra	5	0	19	0	0	0	0	0	0	2	0
Guadarrama	8	1	0	0	0	0	0	0	0	0	5
Hiruela (La)	0	0	0	0	0	0	0	0	0	0	1
Horcajo de la Sierra	0	0	0	0	0	0	0	0	0	0	0
Horcajuelo de la Sierra	0	0	0	0	0	0	0	0	0	0	0
Hoyo de Manzanares	0	0	0	0	2	0	0	0	0	0	0
Humanes de Madrid	40	0	0	0	0	0	0	0	0	0	4
Leganés	39	0	0	0	6	12	0	0	0	0	39
Loeches	4	0	0	0	0	0	0	0	0	0	1
Lozoya	0	0	0	0	0	0	0	0	0	0	0
Lozoyuela-Navas-Sieteiglesias	0	0	0	0	0	0	0	0	0	0	0
Madrid	1240	11	3	12	43	1	8	24	2	52	473
Majadahonda	45	0	0	0	1	0	0	0	0	0	1
Manzanares el Real	0	0	2	0	1	0	0	0	0	0	0
Meco	1	0	0	0	0	0	0	0	0	3	2
Mejorada del Campo	0	0	0	0	0	0	0	2	0	2	6
Miraflores de la Sierra	1	0	0	0	0	0	0	0	0	1	0
Molar (El)	0	0	0	0	0	0	0	0	0	0	0
Molinos (Los)	5	0	0	0	0	0	0	0	0	0	0
Montejo de la Sierra	0	0	0	2	0	0	0	0	0	0	0
Moraleja de Enmedio	23	0	0	0	0	7	0	0	0	0	1
Moralzarzal	6	1	0	0	0	0	0	0	0	0	0
Morata de Tajuña	2	0	0	0	0	0	0	0	0	0	0
Móstoles	0	0	0	0	47	8	2	0	0	0	40
Navacerrada	0	0	0	0	0	0	0	0	0	0	5
Navalafuente	0	0	0	0	0	0	0	0	0	0	0
Navalagamella	4	0	0	0	4	0	0	0	0	0	0
Navalcarnero	153	0	0	0	0	0	0	0	0	0	0
Navarredonda	0	0	0	0	0	0	0	0	0	0	0
Navas del Rey	10	0	0	0	0	0	0	0	0	0	0
Nuevo Baztán	9	0	0	0	0	0	0	0	0	0	0
Olmeda de las Fuentes	0	0	0	0	0	0	0	0	0	0	0
Orusco	0	0	0	0	0	0	0	0	0	0	0
Paracuellos de Jarama	3	0	0	0	0	0	0	0	0	0	0
Parla	23	0	0	0	5	8	0	0	0	0	0
Patones	0	0	0	0	0	0	0	0	0	0	0
Pedrezuela	0	0	0	0	0	0	0	0	0	0	0
Pelayos de la Presa	19	0	0	0	0	0	0	0	0	0	0
Perales de Tajuña	0	0	0	0	0	0	0	0	0	0	0
Pezuela de las Torres	0	0	0	0	0	0	0	0	0	0	1
Pinilla del Valle	0	0	0	0	0	0	0	0	0	0	0
Pinto	5	0	0	0	0	1	0	0	0	0	33
Piñuecar	0	0	0	0	0	0	0	0	0	0	0
Pozuelo de Alarcón	21	0	0	0	0	0	0	0	0	1	0
Prádena del Rincón	0	0	0	0	0	0	0	0	0	0	0
Puebla de la Sierra	0	0	0	0	0	0	0	0	0	0	0
Puentes Viejas	0	0	0	0	0	0	0	0	0	0	0
Quijorna	7	0	0	0	0	0	0	0	0	0	0
Rascafría	0	0	0	0	0	0	0	0	0	0	0
Redueña	0	0	0	0	0	0	0	0	0	0	0
Ribatejada	0	0	0	0	0	0	0	0	0	0	0
Rivas-Vaciamadrid	0	0	0	0	0	0	0	0	0	0	2
Robledillo de la Jara	0	0	0	0	0	0	0	0	0	0	0
Robledo de Chavela	2	0	0	0	0	0	0	0	0	0	0
Robregordo	0	0	0	0	0	0	0	0	0	0	0
Rozas de Madrid (Las)	9	0	0	0	1	0	0	0	0	0	4
Rozas de Puerto Real	0	0	0	0	0	0	0	0	0	0	0
San Agustín de Guadalix	0	0	0	0	0	0	0	0	0	1	0
San Fernando de Henares	12	0	0	0	0	0	0	0	0	3	4
San Lorenzo del Escorial	1	0	0	0	0	0	0	0	0	0	0
San Martín de la Vega	8	0	0	0	0	8	0	0	0	0	17

## MIGRACIÓN, ORIGEN DESTINO LA COMUNIDAD DE MADRID, CLASIFICADA POR MUNICIPIO DE PROCEDENCIA SEGÚN MUNICIPIO Y ÁMBITOS GEOGRÁFICOS DE DESTINO (CONT.)

	MUNICIPIOS PROCEDENCIA										
	Móstoles	Nava- cerrada	Nava- lafuente	Nava- lagamella	Naval- carnero	Nava- redonda	Navas del Rey	Nuevo Baztán	Orusco	Paracuellos del Jarama	Parla
San Martín de Valdeiglesias	6	0	0	0	0	0	4	0	0	0	0
San Sebastián de los Reyes	17	0	0	0	0	0	0	0	0	9	12
Santa María de la Alameda	2	0	0	0	0	0	0	0	0	0	5
Santorcaz	0	0	0	0	0	0	0	0	0	0	0
Santos de la Humosa (Los)	0	0	0	0	0	0	0	0	0	0	1
Serna del Monte (La)	0	0	0	0	0	1	0	0	0	0	0
Serranillos del Valle	0	0	0	0	1	5	0	0	0	0	4
Sevilla la Nueva	57	0	0	0	5	0	0	0	0	0	1
Somosierra	0	0	0	0	0	0	0	0	0	0	0
Soto del Real	3	0	0	0	0	0	0	0	0	0	0
Talamanca de Jarama	0	0	0	0	0	0	0	0	0	0	0
Tielmes	0	0	0	0	0	0	0	0	0	0	0
Titulcia	0	0	0	0	0	0	0	0	0	0	0
Torrejón de Ardoz	16	0	0	0	1	0	0	5	1	26	7
Torrejón de la Calzada	12	0	0	0	0	0	0	0	0	0	89
Torrejón de Velasco	0	0	0	0	0	0	0	0	0	0	8
Torrelaguna	0	0	1	0	0	0	0	0	0	0	0
Torrelodones	11	0	0	0	0	0	0	0	0	0	0
Torremocha de Jarama	0	0	0	0	0	0	0	0	0	0	0
Torres de la Alameda	0	0	0	0	0	0	0	0	0	0	0
Tres Cantos	12	0	0	0	0	0	0	4	0	0	5
Valdaracete	0	0	0	0	0	0	0	0	0	0	0
Valdeavero	0	0	0	0	0	0	0	0	0	0	0
Valdelaguna	0	0	0	0	0	0	0	0	0	0	0
Valdemanco	0	0	0	0	0	0	0	0	0	0	0
Valdemaqueda	7	0	0	0	0	0	0	0	0	0	0
Valdemorillo	14	0	0	0	0	0	0	0	0	0	7
Valdemoro	9	0	0	0	1	0	0	0	0	0	28
Valdeolmos	0	0	0	0	0	0	0	0	0	0	0
Valdepiélagos	0	0	0	0	0	0	0	0	0	0	0
Valdetorres de Jarama	0	0	0	0	0	0	0	0	0	0	0
Valdilecha	0	0	0	0	0	0	0	2	1	0	0
Valverde de Alcalá	0	0	0	0	0	0	0	0	0	0	0
Velilla de San Antonio	1	0	0	0	0	0	0	0	0	0	0
Vellón (El)	0	0	6	0	0	0	0	0	0	0	0
Venturada	0	0	0	0	0	0	0	0	0	0	0
Villa del Prado	15	0	0	0	6	0	0	0	0	0	2
Villaconejos	0	0	0	0	0	0	0	0	0	0	4
Villalbilla	4	0	0	0	0	0	0	0	0	4	0
Villamanrique de Tajo	0	0	0	0	0	0	0	0	0	0	0
Villamanta	19	0	0	0	6	0	4	0	0	0	2
Villamantilla	0	0	0	0	0	0	0	0	0	0	0
Villanueva de la Cañada	21	0	0	0	1	0	0	0	0	0	2
Villanueva de Perales	0	0	0	0	0	0	0	0	0	0	0
Villanueva del Pardillo	3	0	0	0	5	0	0	0	0	0	0
Villar del Olmo	0	0	0	0	0	0	0	6	0	0	0
Villarejo de Salvanés	2	0	0	0	0	0	0	0	0	0	0
Villaviciosa de Odón	109	0	0	0	3	2	0	0	0	0	0
Villavieja del Lozoya	0	0	0	0	0	0	0	0	0	0	0
Zarzalejo	1	0	0	0	0	0	0	0	0	0	0

## ÁMBITOS GEOGRÁFICOS

Área Metropolitana	2407	12	4	18	134	54	23	39	3	114	850
Madrid	1240	11	3	12	43	1	8	24	2	52	473
Corona Metropolitana	1167	1	1	6	91	53	15	15	1	62	377
Norte	55	0	0	0	0	0	0	4	0	18	22
Sur	790	0	1	0	74	49	8	0	0	3	314
Este	66	1	0	2	2	0	0	11	1	40	30
Oeste	256	0	0	4	15	4	7	0	0	1	11
Municipios no metropolitanos	1021	22	31	8	44	54	10	16	1	36	277

## MIGRACIÓN, ORIGEN DESTINO LA COMUNIDAD DE MADRID, CLASIFICADA POR MUNICIPIO DE PROCEDENCIA SEGÚN MUNICIPIO Y ÁMBITOS GEOGRÁFICOS DE DESTINO (CONT.)

	MUNICIPIOS PROCEDENCIA										
	Patones	Pedrezuela	Pelayos de la Presa	Perales de Tajuña	Pezuela de las Torres	Pinilla del Valle	Pinto	Pozuelo de Alarcón	Pozuelo del Rey	Puebla de la Sierra	Puentes Viejas
MUNICIPIO DE DESTINO (CONT.)											
Total Comunidad	4	34	74	63	6	4	339	1104	2	1	5
Acebeda (La)	0	0	0	0	0	0	0	0	0	0	0
Ajalvir	0	0	0	0	0	0	0	0	0	0	0
Alameda del Valle	0	0	0	0	0	0	0	0	0	0	0
Alamo (El)	0	0	0	0	0	0	6	0	0	0	0
Alcalá de Henares	0	6	1	0	3	0	2	9	2	0	0
Alcobendas	0	2	0	0	2	0	0	5	0	0	1
Alcorcón	0	0	5	0	0	0	0	23	0	0	0
Aldea del Fresno	0	0	0	0	0	0	0	0	0	0	0
Algete	0	0	0	0	0	0	0	1	0	0	0
Alpedrete	0	0	0	0	0	0	0	12	0	0	0
Ambite	0	0	0	0	0	0	0	0	0	0	0
Anchuelo	0	0	0	0	0	0	0	0	0	0	0
Aranjuez	0	0	0	0	0	0	5	1	0	0	0
Arganda del Rey	0	0	0	13	0	0	0	0	0	0	0
Arroyomolinos	0	0	0	0	0	0	0	4	0	0	0
Atazar (El)	0	0	0	0	0	0	0	0	0	0	0
Batres	0	0	0	0	0	0	0	0	0	0	0
Becerril de la Sierra	0	0	0	0	0	0	0	0	0	0	0
Belmonte de Tajo	0	0	0	1	0	0	0	0	0	0	0
Berruoco (El)	0	0	0	0	0	0	0	2	0	0	0
Berzosa del Lozoya	0	0	0	0	0	0	0	0	0	0	1
Boadilla del Monte	0	0	0	0	0	0	0	66	0	0	0
Boalo (El)	0	0	0	0	0	0	0	0	0	0	0
Braojos	0	0	0	0	0	0	0	0	0	0	0
Brea de Tajo	0	0	0	0	0	0	0	0	0	0	0
Brunete	0	0	0	0	0	0	0	17	0	0	0
Buitrago del Lozoya	0	0	0	0	0	0	0	0	0	0	0
Bustarviejo	0	0	0	0	0	0	0	0	0	0	0
Cabanillas de la Sierra	0	0	0	0	0	0	0	0	0	0	0
Cabrera (La)	0	0	0	0	0	0	0	0	0	0	0
Cadalso de los Vidrios	0	0	0	0	0	0	0	0	0	0	0
Camarma de Esteruelas	0	0	0	0	0	0	0	2	0	0	0
Campo Real	0	0	0	0	0	0	0	2	0	0	0
Canencia	0	0	0	0	0	0	0	0	0	0	0
Carabaña	0	0	0	0	0	0	0	0	0	0	0
Casarrubuelos	0	0	0	0	0	0	0	0	0	0	0
Cencientos	0	0	0	0	0	0	0	0	0	0	0
Cercedilla	0	0	0	0	0	0	0	6	0	0	0
Cervera de Buitrago	0	0	0	0	0	0	0	0	0	0	0
Ciempozuelos	0	0	0	2	0	0	26	0	0	0	0
Cobeña	0	0	0	0	0	0	0	1	0	0	0
Colmenar de Oreja	0	0	0	0	0	0	0	0	0	0	0
Colmenar del Arroyo	0	0	0	0	0	0	0	0	0	0	0
Colmenar Viejo	0	0	0	0	0	0	0	3	0	0	0
Colmenarejo	0	0	0	0	0	0	0	5	0	0	0
Collado-Mediano	0	0	0	0	0	0	0	2	0	0	0
Collado Villaiba	0	0	0	0	0	0	0	20	0	0	0
Corpa	0	0	0	0	0	0	0	0	0	0	0
Coslada	0	0	0	0	0	0	1	6	0	0	0
Cubas	0	0	0	0	0	0	2	0	0	0	0
Chapinería	0	0	8	0	0	0	0	0	0	0	0
Chinchón	0	0	0	0	0	0	0	0	0	0	0
Daganzo de Arriba	0	0	0	0	0	0	0	0	0	0	0
Escorial (El)	0	0	0	0	0	0	0	15	0	0	0
Estremera	0	0	0	0	0	0	0	0	0	0	0
Fresnedillas	0	0	0	0	0	0	0	0	0	0	0
Fresno de Torote	0	0	0	0	0	0	0	0	0	0	0
Fuenlabrada	0	0	1	6	0	0	5	5	0	0	0
Fuente el Saz de Jarama	0	0	0	0	0	0	0	0	0	0	0
Fuentidueña de Tajo	0	0	0	0	0	0	0	0	0	0	0
Galapagar	0	0	0	0	0	0	1	49	0	0	0
Garganta de los Montes	0	0	0	0	0	0	0	0	0	0	0
Gargantilla del Lozoya	0	0	0	0	0	0	0	0	0	0	0



## MIGRACIÓN, ORIGEN DESTINO LA COMUNIDAD DE MADRID, CLASIFICADA POR MUNICIPIO DE PROCEDENCIA SEGÚN MUNICIPIO Y ÁMBITOS GEOGRÁFICOS DE DESTINO (CONT.)

	MUNICIPIOS PROCEDENCIA										
	Patones	Pedrezuela	Pelayos de la Presa	Perales de Tajuña	Pezuela de las Torres	Pinilla del Valle	Pinto	Pozuelo de Alarcón	Pozuelo del Rey	Puebla de la Sierra	Puentes Viejas
Gascones	0	0	0	0	0	0	0	0	0	0	0
Getafe	0	0	4	0	0	0	19	4	0	0	0
Griñón	0	0	0	0	0	0	13	0	0	0	0
Guadalix de la Sierra	0	0	0	0	0	0	0	0	0	0	0
Guadarrama	0	0	0	0	0	0	0	5	0	0	0
Hiruela (La)	0	0	0	0	0	0	0	0	0	0	0
Horcajo de la Sierra	0	0	0	0	0	0	0	0	0	0	0
Horcajuelo de la Sierra	0	0	0	0	0	0	0	0	0	0	1
Hoyo de Manzanares	0	0	0	0	0	0	0	4	0	0	0
Humanes de Madrid	0	0	0	0	0	0	1	1	0	0	0
Leganés	0	2	3	0	0	0	9	6	0	0	0
Loeches	0	0	0	0	0	0	0	0	0	0	0
Lozoya	0	0	0	0	0	0	0	0	0	0	0
Lozoyuela-Navas-Sieteiglesias	0	0	0	0	0	0	0	0	0	0	0
Madrid	0	2	13	18	1	2	98	462	0	1	2
Majadahonda	1	0	0	0	0	0	8	107	0	0	0
Manzanares el Real	0	0	0	0	0	0	4	0	0	0	0
Meco	0	3	0	1	0	0	0	1	0	0	0
Mejorada del Campo	0	0	0	1	0	0	0	0	0	0	0
Miraflores de la Sierra	0	0	0	0	0	0	0	0	0	0	0
Molar (El)	0	15	0	0	0	0	2	0	0	0	0
Molinos (Los)	0	0	0	0	0	0	0	0	0	0	0
Montejo de la Sierra	0	0	0	0	0	0	0	0	0	0	0
Moraleja de Enmedio	0	0	0	0	0	0	0	0	0	0	0
Moralzarzal	0	0	0	0	0	0	0	0	0	0	0
Morata de Tajuña	0	0	0	2	0	0	5	0	0	0	0
Móstoles	0	1	8	0	0	0	0	25	0	0	0
Navacerrada	0	0	0	0	0	0	0	0	0	0	0
Navalafuente	0	0	0	0	0	0	0	0	0	0	0
Navalagamella	0	0	0	0	0	0	0	0	0	0	0
Navalcarnero	0	0	11	0	0	0	0	0	0	0	0
Navarredonda	0	0	0	0	0	0	0	0	0	0	0
Navas del Rey	0	0	0	0	0	0	0	0	0	0	0
Nuevo Baztán	0	0	0	3	0	0	0	0	0	0	0
Olmeda de las Fuentes	0	0	0	0	0	0	0	0	0	0	0
Orusco	0	0	0	0	0	0	0	0	0	0	0
Paracuellos de Jarama	0	0	0	0	0	0	0	0	0	0	0
Parla	0	0	0	0	0	0	34	9	0	0	0
Patones	0	0	0	0	0	0	0	0	0	0	0
Pedrezuela	0	0	0	0	0	0	0	0	0	0	0
Pelayos de la Presa	0	0	0	0	0	0	0	0	0	0	0
Perales de Tajuña	0	0	0	0	0	0	0	0	0	0	0
Pezuela de las Torres	0	0	0	0	0	0	0	0	0	0	0
Pinilla del Valle	0	0	0	0	0	0	0	0	0	0	0
Pinto	0	0	0	0	0	0	0	5	0	0	0
Piñuecar	0	0	0	0	0	0	0	0	0	0	0
Pozuelo de Alarcón	0	0	2	0	0	0	2	0	0	0	0
Prádena del Rincón	0	0	0	0	0	0	0	0	0	0	0
Puebla de la Sierra	0	0	0	0	0	0	2	0	0	0	0
Puentes Viejas	0	0	0	0	0	0	0	0	0	0	0
Quijorna	0	0	0	0	0	0	0	5	0	0	0
Rascafría	0	0	0	0	0	2	0	0	0	0	0
Redueña	0	0	0	0	0	0	0	0	0	0	0
Ribatejada	0	0	0	0	0	0	0	0	0	0	0
Rivas-Vaciamadrid	0	0	0	0	0	0	4	1	0	0	0
Robledillo de la Jara	0	0	0	0	0	0	0	0	0	0	0
Robledo de Chavela	0	0	0	0	0	0	0	0	0	0	0
Robregordo	0	0	0	0	0	0	0	4	0	0	0
Rozas de Madrid (Las)	0	0	0	0	0	0	5	79	0	0	0
Rozas de Puerto Real	0	0	0	0	0	0	0	0	0	0	0
San Agustín de Guadalix	0	0	0	0	0	0	1	1	0	0	0
San Fernando de Henares	0	0	0	1	0	0	0	0	0	0	0
San Lorenzo del Escorial	0	0	0	0	0	0	0	5	0	0	0
San Martín de la Vega	0	0	0	0	0	0	11	0	0	0	0

## MIGRACIÓN, ORIGEN DESTINO LA COMUNIDAD DE MADRID, CLASIFICADA POR MUNICIPIO DE PROCEDENCIA SEGÚN MUNICIPIO Y ÁMBITOS GEOGRÁFICOS DE DESTINO (CONT.)

	MUNICIPIOS PROCEDENCIA										
	Patones	Pedrezuela	Pelayos de la Presa	Perales de Tajuña	Pezuela de las Torres	Pinilla del Valle	Pinto	Pozuelo de Alarcón	Pozuelo del Rey	Puebla de la Sierra	Puentes Viejas
MUNICIPIO DE DESTINO (CONT.)											
San Martín de Valdeiglesias	0	0	17	0	0	0	0	0	0	0	0
San Sebastián de los Reyes	0	0	0	0	0	0	1	8	0	0	0
Santa María de la Alameda	0	0	0	0	0	0	0	0	0	0	0
Santorcaz	0	0	0	0	0	0	0	0	0	0	0
Santos de la Humosa (Los)	0	0	0	0	0	0	0	0	0	0	0
Serna del Monte (La)	0	0	0	0	0	0	0	0	0	0	0
Serranillos del Valle	0	0	0	0	0	0	0	0	0	0	0
Sevilla la Nueva	0	0	0	0	0	0	0	9	0	0	0
Somosierra	0	0	0	0	0	0	0	0	0	0	0
Soto del Real	0	0	0	0	0	0	0	0	0	0	0
Talamanca de Jarama	0	0	0	0	0	0	0	0	0	0	0
Tielmes	0	0	0	0	0	0	0	0	0	0	0
Titulcia	0	0	0	0	0	0	0	0	0	0	0
Torrejón de Ardoz	0	0	0	7	0	0	0	15	0	0	0
Torrejón de la Calzada	0	0	0	0	0	0	1	0	0	0	0
Torrejón de Velasco	0	0	0	0	0	0	0	0	0	0	0
Torrelaguna	3	0	0	0	0	0	0	0	0	0	0
Torrelodones	0	0	0	0	0	0	1	16	0	0	0
Torremocha de Jarama	0	0	0	0	0	0	0	0	0	0	0
Torres de la Alameda	0	0	0	1	0	0	5	0	0	0	0
Tres Cantos	0	0	0	0	0	0	1	3	0	0	0
Valdaracete	0	0	0	0	0	0	0	0	0	0	0
Valdeavero	0	0	0	0	0	0	0	0	0	0	0
Valdelaguna	0	0	0	0	0	0	0	0	0	0	0
Valdemanco	0	0	0	0	0	0	0	0	0	0	0
Valdemaqueda	0	0	0	0	0	0	0	0	0	0	0
Valdemorillo	0	0	0	0	0	0	0	4	0	0	0
Valdemoro	0	0	0	0	0	0	63	6	0	0	0
Valdeolmos	0	0	0	0	0	0	0	0	0	0	0
Valdepiélagos	0	0	0	0	0	0	0	0	0	0	0
Valdetorres de Jarama	0	0	0	0	0	0	0	1	0	0	0
Valdilecha	0	0	0	0	0	0	0	0	0	0	0
Valverde de Alcalá	0	0	0	0	0	0	0	0	0	0	0
Velilla de San Antonio	0	0	0	0	0	0	0	0	0	0	0
Vetión (El)	0	3	0	0	0	0	0	0	0	0	0
Venturada	0	0	0	0	0	0	0	8	0	0	0
Villa del Prado	0	0	0	0	0	0	0	0	0	0	0
Villaconejos	0	0	0	0	0	0	0	0	0	0	0
Villalbilla	0	0	0	0	0	0	0	0	0	0	0
Villamanrique de Tajo	0	0	0	0	0	0	0	0	0	0	0
Villamanta	0	0	0	0	0	0	0	0	0	0	0
Villamantilla	0	0	0	0	0	0	0	4	0	0	0
Villanueva de la Cañada	0	0	0	0	0	0	0	35	0	0	0
Villanueva de Perales	0	0	0	0	0	0	0	0	0	0	0
Villanueva del Pardillo	0	0	0	0	0	0	0	9	0	0	0
Villar del Olmo	0	0	0	0	0	0	0	0	0	0	0
Villarejo de Salvanés	0	0	0	7	0	0	0	0	0	0	0
Villaviciosa de Odón	0	0	1	0	0	0	0	6	0	0	0
Villavieja del Lozoya	0	0	0	0	0	0	0	0	0	0	0
Zarzalejo	0	0	0	0	0	0	1	0	0	0	0
ÁMBITOS GEOGRÁFICOS											
Área Metropolitana	1	13	38	33	6	2	189	908	2	1	3
Madrid	0	2	13	18	1	2	98	462	0	1	2
Corona Metropolitana	1	11	25	15	5	0	91	446	2	0	1
Norte	0	2	0	0	2	0	2	19	0	0	1
Sur	0	3	21	6	0	0	67	77	0	0	0
Este	0	6	1	9	3	0	7	31	2	0	0
Oeste	1	0	3	0	0	0	15	319	0	0	0
Municipios no metropolitanos	3	21	36	30	0	2	150	196	0	0	2

## MIGRACIÓN, ORIGEN DESTINO LA COMUNIDAD DE MADRID, CLASIFICADA POR MUNICIPIO DE PROCEDENCIA SEGÚN MUNICIPIO Y ÁMBITOS GEOGRÁFICOS DE DESTINO (CONT.)

	MUNICIPIOS PROCEDENCIA										
	Quijorna	Rascafría	Redueña	Ribatejada	Rivas- Vaciamadrid	Robledillo de la Jara	Robledo de Chaveía	Robregordo	Rozas de Madrid (Las)	Rozas de Puerto Real	San Agustín de Guadalix
MUNICIPIO DE DESTINO (CONT.)											
Total Comunidad	19	32	7	11	328	5	57	4	1060	24	127
Acebeda (La)	0	0	0	0	0	0	0	0	0	0	0
Ajalvir	0	0	0	0	0	0	0	0	0	0	0
Alameda del Valle	0	0	0	0	0	0	0	0	0	0	0
Alamo (El)	0	5	0	0	0	0	0	0	2	0	0
Alcalá de Henares	0	0	0	0	4	0	2	0	7	0	0
Alcobendas	0	3	0	0	0	0	0	0	1	0	9
Alcorcón	0	0	0	0	0	0	0	0	9	0	0
Alda del Fresno	0	0	0	0	0	0	0	0	0	0	0
Algete	0	0	0	0	0	0	0	0	1	0	13
Alpedrete	0	0	0	0	0	0	0	0	5	0	0
Ambite	0	0	0	0	0	0	0	0	0	0	0
Anchuelo	0	0	0	0	0	0	0	0	0	0	0
Aranjuez	0	0	0	0	0	0	0	0	1	0	0
Arganda del Rey	0	0	0	0	13	0	0	0	5	0	0
Arroyomolinos	0	0	0	0	0	0	0	0	0	0	0
Atazar (El)	0	0	0	0	0	0	0	0	2	0	0
Batres	0	0	0	0	2	0	0	0	0	0	0
Becerril de la Sierra	0	0	0	0	0	0	0	0	3	0	5
Belmonte de Tajo	0	0	0	0	0	0	0	0	0	0	0
Berrueto (El)	0	0	0	0	0	0	0	0	0	0	0
Berzosa del Lozoya	0	0	0	0	0	0	0	0	0	0	0
Boadilla del Monte	0	0	0	0	0	0	0	0	15	0	0
Boalo (El)	0	0	0	0	0	0	0	0	0	0	4
Braojos	0	1	0	0	0	0	0	0	0	0	0
Brea de Tajo	0	0	0	0	0	0	0	0	0	0	0
Brunete	3	0	0	0	0	0	0	0	2	0	1
Buitrago del Lozoya	0	0	0	0	0	0	0	0	0	0	0
Bustarviejo	0	0	0	0	0	0	0	0	0	0	0
Cabanillas de la Sierra	0	0	0	0	0	0	0	0	0	0	3
Cabrera (La)	0	0	0	0	0	0	0	0	0	0	0
Cadalso de los Vidrios	0	0	0	0	0	0	0	0	0	1	0
Camarma de Esteruelas	0	0	0	4	0	4	0	0	0	0	0
Campo Real	0	0	0	0	2	0	0	0	0	0	0
Canencia	0	0	0	0	0	0	0	0	0	0	0
Carabaña	0	0	0	0	0	0	0	0	0	0	0
Casarrubuelos	0	0	0	0	0	0	0	0	0	0	0
Cenicientos	0	0	0	0	0	0	0	0	0	1	0
Cercedilla	0	0	0	0	0	0	0	0	4	0	0
Cervera de Buitrago	0	0	0	0	0	0	0	0	0	0	0
Ciempozuelos	0	0	0	0	0	0	0	0	0	0	0
Cobeña	0	0	0	0	1	0	0	0	0	0	0
Colmenar de Oreja	0	0	0	0	1	0	0	0	0	0	0
Colmenar del Arroyo	0	0	0	0	0	0	0	0	0	0	0
Colmenar Viejo	0	0	0	0	2	0	0	0	4	0	3
Colmenarejo	1	0	0	0	0	0	0	0	7	0	0
Collado-Mediano	0	0	0	0	0	0	0	0	3	0	2
Collado Villalba	0	0	0	0	4	0	5	0	74	0	0
Corpa	0	0	0	0	0	0	0	0	0	0	0
Costlada	1	0	0	0	3	0	0	0	2	0	1
Cubas	0	0	0	0	0	0	0	0	1	0	0
Chapinería	0	0	0	0	0	0	0	0	0	0	0
Chinchón	0	0	0	0	0	0	0	0	0	0	0
Daganzo de Arriba	0	0	0	0	2	0	0	0	0	0	0
Esconal (El)	0	2	0	0	0	0	5	0	10	0	0
Estremera	0	0	0	0	0	0	0	0	0	0	0
Fresnedillas	0	0	0	0	0	0	0	0	0	4	0
Fresno de Torote	0	0	0	0	0	1	0	0	0	0	5
Fuenlabrada	0	1	0	0	4	0	0	0	2	0	3
Fuente el Saz de Jarama	0	0	0	0	0	0	0	0	4	0	1
Fuentidueña de Tajo	0	0	0	0	0	0	0	0	0	0	0
Galapagar	0	0	0	0	13	0	13	0	137	0	0
Garganta de los Montes	0	0	0	0	0	0	0	0	0	0	0
Gargantilla del Lozoya	0	0	0	0	0	0	0	0	0	0	0

## MIGRACIÓN, ORIGEN DESTINO LA COMUNIDAD DE MADRID, CLASIFICADA POR MUNICIPIO DE PROCEDENCIA SEGÚN MUNICIPIO Y ÁMBITOS GEOGRÁFICOS DE DESTINO (CONT.)

	MUNICIPIOS PROCEDENCIA										
	Quijorna	Rascafría	Redueña	Ribatejada	Rivas-Vaciamadrid	Robledillo de la Jara	Robledo de Chavela	Robregordo	Rozas de Madrid (Las)	Rozas de Puerto Real	San Agustín de Guadalix
MUNICIPIO DE DESTINO (CONT.)											
Gascones	0	0	0	0	0	0	0	0	0	0	0
Getafe	0	0	0	0	4	0	0	0	1	0	0
Griñón	0	0	0	0	0	0	0	0	2	0	0
Guadalix de la Sierra	0	0	0	0	0	0	0	0	0	0	0
Guadarrama	0	0	0	0	0	0	0	0	8	0	0
Hiruela (La)	0	0	0	0	0	0	0	0	0	0	0
Horcajo de la Sierra	0	0	0	0	0	0	0	0	0	0	0
Horcajuelo de la Sierra	0	0	0	0	0	0	0	0	0	0	0
Hoyo de Manzanares	0	0	0	0	0	0	0	0	14	0	0
Humanes de Madrid	0	0	0	0	0	0	0	0	0	0	0
Leganés	0	0	0	0	1	0	1	0	5	1	3
Loeches	0	0	0	0	0	0	0	0	0	0	0
Lozoya	0	0	0	0	0	0	0	0	0	0	0
Lozoyuela-Navas-Sieteiglesias	0	0	0	0	0	0	0	0	2	0	5
Madrid	4	8	1	6	231	0	11	0	314	8	38
Majadahonda	1	0	0	0	0	0	0	0	185	0	1
Manzanares el Real	0	0	0	0	0	0	0	0	0	0	0
Meco	0	0	0	0	0	0	0	0	0	0	0
Mejorada del Campo	0	0	0	0	9	0	0	0	0	0	0
Miraflores de la Sierra	0	0	0	0	0	0	0	0	0	0	0
Molar (El)	0	0	0	0	0	0	0	0	0	0	9
Molinos (Los)	0	3	0	0	0	0	0	0	1	0	0
Montejo de la Sierra	0	0	0	0	0	0	0	0	0	0	0
Moraleja de Enmedio	0	0	0	0	0	0	0	0	0	0	0
Moralzarzal	0	0	0	0	0	0	0	0	1	0	0
Morata de Tajuña	0	0	0	0	0	0	0	0	0	0	0
Móstoles	1	0	0	0	0	0	0	4	4	0	0
Navacerrada	0	0	0	0	0	0	0	0	1	0	0
Navalafuente	0	0	0	0	0	0	0	0	0	0	0
Navatgamella	0	0	0	0	3	0	0	0	0	0	0
Navalcarnero	0	0	0	0	0	0	0	0	0	0	0
Navarredonda	0	0	0	0	0	0	0	0	0	0	0
Navas del Rey	0	0	0	0	0	0	0	0	0	0	0
Nuevo Baztán	0	0	0	0	0	0	0	0	0	0	0
Olmeda de las Fuentes	0	0	0	0	0	0	0	0	0	0	0
Orusco	0	0	0	0	0	0	0	0	0	0	0
Paracuellos de Jarama	0	0	0	0	0	0	0	0	2	0	0
Parla	0	0	0	0	2	0	0	0	1	0	0
Palones	0	0	0	0	0	0	0	0	0	0	0
Pedrezuela	0	0	0	0	0	0	0	0	0	0	0
Pelayos de la Presa	0	0	0	0	0	0	0	0	0	0	0
Perales de Tajuña	0	0	0	0	1	0	0	0	0	0	0
Pezuela de las Torres	0	0	0	0	0	0	0	0	0	0	0
Pinilla del Valle	0	0	0	0	0	0	0	0	0	0	0
Pinto	0	0	0	0	0	0	0	0	0	0	0
Piñuecar	0	0	0	0	0	0	0	0	0	0	0
Pozuelo de Alarcón	0	0	0	0	0	0	0	0	36	0	0
Prádena del Rincón	0	0	0	0	0	0	0	0	0	0	0
Puebla de la Sierra	0	0	0	0	0	0	0	0	0	0	0
Puentes Viejas	0	0	0	0	0	0	0	0	0	0	0
Quijorna	0	0	0	0	0	0	0	0	0	0	0
Rascafría	0	0	1	0	0	0	0	0	0	0	0
Redueña	0	1	0	0	0	0	0	0	0	0	0
Ribatejada	0	0	0	0	0	0	0	0	0	0	0
Rivas-Vaciamadrid	0	0	0	0	0	0	0	0	0	0	0
Robledillo de la Jara	0	0	0	0	0	0	0	0	0	0	0
Robledo de Chavela	0	0	0	0	0	0	0	0	1	0	0
Robregordo	0	0	0	0	0	0	0	0	0	0	0
Rozas de Madrid (Las)	0	0	0	0	4	0	6	0	0	0	0
Rozas de Puerto Real	0	0	0	0	0	0	0	0	0	0	0
San Agustín de Guadalix	0	0	0	0	0	0	0	0	0	0	0
San Fernando de Henares	0	0	0	0	1	0	1	0	0	0	0
San Lorenzo del Escorial	0	2	0	0	0	0	4	0	2	0	0
San Martín de la Vega	0	0	0	0	0	0	0	0	2	0	0

## MIGRACIÓN, ORIGEN DESTINO LA COMUNIDAD DE MADRID, CLASIFICADA POR MUNICIPIO DE PROCEDENCIA SEGÚN MUNICIPIO Y ÁMBITOS GEOGRÁFICOS DE DESTINO (CONT.)

	MUNICIPIOS PROCEDENCIA										
	Quijorna	Rascafría	Redueña	Ribatejada	Rivas-Vaciamadrid	Robledillo de la Jara	Robledo de Chavela	Robregordo	Rozas de Madrid (Las)	Rozas de Puerto Real	San Agustín de Guadalix
MUNICIPIO DE DESTINO (CONT.)											
San Martín de Valdeiglesias	0	0	0	0	4	0	0	0	0	3	0
San Sebastián de los Reyes	0	0	2	0	4	0	0	0	5	0	11
Santa María de la Alameda	0	0	0	0	0	0	0	0	0	0	0
Santorcaz	0	0	0	0	0	0	0	0	0	0	0
Santos de la Humosa (Los)	0	0	0	0	0	0	0	0	0	0	0
Serna del Monte (La)	0	0	0	0	0	0	0	0	1	0	0
Serranillos del Valle	0	0	0	0	0	0	0	0	0	0	0
Sevilla la Nueva	0	0	0	0	0	0	0	0	2	0	0
Somosierra	0	0	0	0	0	0	0	0	0	0	0
Soto del Real	0	5	0	0	2	0	0	0	0	0	0
Talamanca de Jarama	0	0	0	0	0	0	0	0	0	0	0
Tielmes	0	0	0	0	0	0	0	0	0	0	0
Titulcia	0	0	0	0	0	0	0	0	0	0	0
Torrejón de Ardoz	0	0	0	1	1	0	0	0	2	0	1
Torrejón de la Calzada	0	0	0	0	0	0	0	0	0	0	0
Torrejón de Velasco	0	0	0	0	0	0	0	0	0	0	0
Torrelaguna	0	0	3	0	0	0	0	0	0	0	0
Torrelodones	0	0	0	0	0	0	0	0	73	6	5
Torremocha de Jarama	0	0	0	0	0	0	0	0	0	0	0
Torres de la Alameda	0	0	0	0	0	0	0	0	0	0	0
Tres Cantos	0	0	0	0	0	0	0	0	2	0	4
Valdaracete	0	0	0	0	0	0	0	0	0	0	0
Valdeavero	0	0	0	0	0	0	0	0	0	0	0
Valdelaguna	0	0	0	0	0	0	0	0	0	0	0
Valdemanco	0	0	0	0	0	0	0	0	1	0	0
Valdemaqueda	0	0	0	0	0	0	9	0	0	0	0
Valdemorillo	0	0	0	0	0	0	0	0	6	0	0
Valdemoro	0	1	0	0	0	0	0	0	0	0	0
Valdeolmos	0	0	0	0	0	0	0	0	0	0	0
Valdepiélagos	0	0	0	0	0	0	0	0	0	0	0
Valdetorres de Jarama	0	0	0	0	0	0	0	0	0	0	0
Valdilecha	0	0	0	0	0	0	0	0	0	0	0
Valverde de Alcalá	0	0	0	0	0	0	0	0	0	0	0
Velilla de San Antonio	0	0	0	0	10	0	0	0	0	0	0
Vellón (El)	0	0	0	0	0	0	0	0	1	0	0
Venturada	0	0	0	0	0	0	0	0	0	0	0
Villa del Prado	0	0	0	0	0	0	0	0	0	0	0
Villaconejos	0	0	0	0	0	0	0	0	0	0	0
Villalbilla	0	0	0	0	0	0	0	0	0	0	0
Villamanrique de Tajo	0	0	0	0	0	0	0	0	0	0	0
Villamanta	0	0	0	0	0	0	0	0	0	0	0
Villamantilla	0	0	0	0	0	0	0	0	0	0	0
Villanueva de la Cañada	8	0	0	0	0	0	0	0	58	0	0
Villanueva de Perales	0	0	0	0	0	0	0	0	0	0	0
Villanueva del Pardillo	0	0	0	0	0	0	0	0	20	0	0
Villar del Olmo	0	0	0	0	0	0	0	0	0	0	0
Villarejo de Salvanes	0	0	0	0	0	0	0	0	0	0	0
Villaviciosa de Odón	0	0	0	0	0	0	0	0	6	0	0
Villavieja del Lozoya	0	0	0	0	0	0	0	0	0	0	0
Zarzalejo	0	0	0	0	0	0	0	0	0	0	0

## ÁMBITOS GEOGRÁFICOS

Área Metropolitana	18	12	3	7	280	0	21	4	683	9	75
Madrid	4	8	1	6	231	0	11	0	314	8	38
Corona Metropolitana	14	4	2	1	49	0	10	4	369	1	37
Norte	0	3	2	0	6	0	0	0	12	0	27
Sur	1	1	0	0	11	0	1	4	22	1	6
Este	1	0	0	1	28	0	3	0	13	0	2
Oeste	12	0	0	0	4	0	6	0	322	0	2
Municipios no metropolitanos	1	20	4	4	48	5	36	0	377	15	52

## MIGRACIÓN, ORIGEN DESTINO LA COMUNIDAD DE MADRID, CLASIFICADA POR MUNICIPIO DE PROCEDENCIA SEGÚN MUNICIPIO Y ÁMBITOS GEOGRÁFICOS DE DESTINO (CONT.)

	MUNICIPIOS PROCEDENCIA										
	San Fernando de Henares	San Lorenzo del Escorial	San Martín de la Vega	San Martín de Valdeiglesias	S. Sebastián de los Reyes	Sta. M. <sup>a</sup> de la Alameda	Santorcaz	Santos de la Humosa (Los)	Serna del Monte (La)	Serranillos del Valle	Sevilla la Nueva
MUNICIPIO DE DESTINO (CONT.)											
Total Comunidad	668	256	177	62	1470	3	12	16	2	35	56
Acebeda (La)	0	0	0	0	0	0	0	0	0	0	0
Ajalvir	2	0	0	0	0	0	0	0	0	0	0
Alameda del Valle	0	0	0	0	0	0	0	0	0	0	0
Alamo (El)	3	0	0	0	0	0	0	0	0	0	0
Alcalá de Henares	26	11	0	0	14	0	11	14	0	0	0
Alcobendas	5	1	0	0	569	0	0	0	0	0	0
Alcorcón	0	0	0	4	19	0	0	0	0	0	11
Aldea del Fresno	0	0	0	0	0	0	0	0	0	0	0
Algete	1	0	0	0	88	0	0	0	0	0	0
Alpedrete	0	11	0	0	0	0	0	0	0	0	0
Ambite	0	0	0	0	0	0	0	0	0	0	0
Anchuelo	0	0	0	0	0	0	0	0	0	0	0
Aranjuez	0	1	0	1	5	0	0	0	0	0	0
Arganda del Rey	6	0	3	0	3	0	0	0	0	0	0
Arroyomolinos	0	0	0	0	1	0	0	0	0	0	0
Atazar (El)	0	0	0	0	3	0	0	0	0	0	0
Batres	0	0	0	0	0	0	0	0	0	0	0
Becerril de la Sierra	0	1	0	0	1	0	0	0	0	0	0
Belmonte de Tajo	0	0	0	0	2	0	0	0	0	0	0
Berrueco (El)	0	0	0	0	2	0	0	0	0	0	0
Berzosa del Lozoya	0	0	0	0	0	0	0	0	0	0	0
Boadilla del Monte	0	2	0	0	0	0	0	0	0	0	0
Boalo (El)	0	0	0	0	0	0	0	0	0	0	0
Braojos	0	0	0	0	0	0	0	0	0	0	0
Brea de Tajo	0	0	0	0	0	0	0	0	0	0	0
Brunete	0	0	0	0	2	0	0	0	0	0	1
Buitrago del Lozoya	1	0	0	0	4	0	0	0	0	0	0
Bustarviejo	0	0	0	0	0	0	0	0	0	0	0
Cabanillas de la Sierra	0	0	0	0	1	0	0	0	0	0	0
Cabrera (La)	0	0	0	0	4	0	0	0	0	0	0
Cadalso de los Vidrios	0	0	0	7	0	0	0	0	0	0	0
Camarma de Esteruelas	0	0	0	0	0	0	0	0	0	0	0
Campo Real	1	0	0	0	0	0	0	0	0	0	0
Canencia	0	0	0	0	0	0	0	0	0	0	0
Carabaña	0	0	0	0	0	0	0	0	0	0	0
Casarrubuelos	0	0	0	0	0	0	0	0	0	0	0
Cenicientos	1	0	0	0	0	0	0	0	0	0	0
Cercedilla	1	2	0	0	4	0	0	0	0	0	0
Cervera de Buitrago	0	0	0	0	1	0	0	0	0	0	0
Ciempozuelos	0	0	22	0	1	0	0	0	0	0	0
Cobeña	4	0	0	0	27	0	0	0	0	0	0
Colmenar de Oreja	0	0	0	0	0	0	0	0	0	0	0
Colmenar del Arroyo	0	0	0	1	0	0	0	0	0	0	0
Colmenar Viejo	4	0	0	0	21	0	0	0	0	0	0
Colmenarejo	0	0	0	0	0	0	0	0	0	0	0
Collado-Mediano	3	5	0	0	5	0	0	0	0	0	0
Collado Villalba	1	17	0	1	9	0	0	0	0	0	3
Corpa	0	0	0	0	0	0	0	0	0	0	0
Coslada	169	0	2	0	0	0	0	0	0	0	0
Cubas	0	0	0	0	0	0	0	0	0	0	0
Chapinería	0	0	0	0	0	0	0	0	0	0	0
Chinchón	0	7	0	0	0	0	0	0	0	0	0
Daganzo de Arriba	5	0	0	0	5	0	0	0	0	0	0
Escorial (El)	0	71	0	0	0	0	0	0	0	0	0
Estremera	0	0	0	0	0	0	0	0	0	0	0
Fresnedillas	0	0	0	0	0	0	0	0	0	0	0
Fresno de Torote	2	0	0	0	0	0	0	0	0	0	0
Fuencabada	7	1	3	0	12	0	0	0	0	6	0
Fuente el Saz de Jarama	0	0	0	0	29	0	0	0	0	0	0
Fuentidueña de Tajo	0	0	0	0	0	0	0	0	0	0	0
Galapagar	0	14	0	2	6	0	0	0	0	0	0
Garganta de los Montes	0	0	0	0	0	0	0	0	0	0	0

## MIGRACIÓN, ORIGEN DESTINO LA COMUNIDAD DE MADRID, CLASIFICADA POR MUNICIPIO DE PROCEDENCIA SEGÚN MUNICIPIO Y ÁMBITOS GEOGRÁFICOS DE DESTINO (CONT.)

	MUNICIPIOS PROCEDENCIA										
	San Fernando de Henares	San Lorenzo del Escorial	San Martín de la Vega	San Martín de Valdeiglesias	S. Sebastián de los Reyes	Sta. M. <sup>a</sup> de la Alameda	Santorcaz	Santos de la Humosa (Los)	Serna del Monte (La)	Serranillos del Valle	Sevilla la Nueva
Gargantilla del Lozoya	0	0	0	0	0	0	0	0	0	0	0
Gascones	0	0	0	0	0	0	0	0	0	0	0
Getafe	0	0	0	1	1	0	0	0	0	1	0
Griñón	0	0	0	0	0	0	0	0	0	10	0
Guadalix de la Sierra	0	0	0	0	15	0	0	0	0	0	0
Guadarrama	0	17	0	0	0	0	0	0	0	0	0
Hiruela (La)	0	0	0	0	2	0	0	0	0	0	0
Horcajo de la Sierra	0	0	3	0	0	0	0	0	0	0	0
Horcajuelo de la Sierra	0	0	0	0	0	0	0	0	0	0	0
Hoyo de Manzanares	0	0	0	0	0	0	0	0	0	0	0
Humanes de Madrid	0	0	0	0	3	0	0	0	0	0	0
Leganés	4	0	7	0	18	0	0	0	0	2	0
Loeches	22	0	4	0	0	0	0	0	0	0	0
Lozoya	0	0	0	0	2	0	0	0	0	0	0
Lozoyuela-Navas-Sieteiglesias	0	1	0	0	0	0	0	0	0	0	0
Madrid	206	61	85	21	329	2	1	0	1	10	16
Majadahonda	0	0	1	1	1	0	0	0	0	0	0
Manzanares el Real	0	0	0	0	1	0	0	0	0	0	0
Meco	11	0	0	0	0	0	0	0	0	0	0
Mejorada del Campo	32	0	0	0	1	0	0	0	0	0	0
Miraflores de la Sierra	0	0	0	0	0	0	0	0	0	0	0
Molar (El)	0	0	0	0	20	0	0	0	0	0	0
Molinos (Los)	0	1	0	0	0	0	0	0	0	0	0
Montejo de la Sierra	0	0	0	0	0	0	0	0	0	0	0
Moralaja de Enmedio	0	0	0	0	3	0	0	0	0	1	0
Moralzarzal	0	4	0	0	5	0	0	0	0	0	0
Morata de Tajuña	0	0	1	0	0	0	0	0	0	0	0
Móstoles	1	2	11	1	23	0	0	0	0	1	6
Navacerrada	0	0	0	0	0	0	0	0	0	0	0
Navalafuente	0	0	0	0	0	0	0	0	0	0	0
Navalagamella	0	0	0	0	0	0	0	0	0	0	0
Navalcarnero	3	0	0	1	0	0	0	0	0	1	11
Navarredonda	0	0	0	0	0	0	0	0	0	0	0
Navas del Rey	0	0	0	0	2	0	0	0	0	0	0
Nuevo Baztán	9	0	0	0	0	0	0	0	0	0	3
Olmeda de las Fuentes	0	0	0	0	0	0	0	0	0	0	0
Orusco	1	0	0	0	0	0	0	0	0	0	0
Paracuellos de Jarama	2	1	0	0	0	0	0	0	0	0	0
Parla	0	1	1	0	3	0	0	0	0	0	2
Patones	0	0	0	0	0	0	0	0	0	0	0
Pedrezuela	0	0	0	0	2	0	0	0	0	0	0
Pelayos de la Presa	0	0	0	7	1	0	0	0	0	0	0
Perales de Tajuña	0	0	0	0	0	0	0	0	0	0	0
Pezueta de las Torres	0	0	0	0	0	0	0	0	0	0	0
Pinilla del Valle	0	0	0	0	0	0	0	0	0	0	0
Pinto	0	0	16	0	1	0	0	0	0	0	0
Piñuecar	0	0	0	0	0	0	0	0	0	0	0
Pozuelo de Alarcón	0	2	0	0	0	0	0	0	0	0	0
Prádena del Rincón	0	0	0	0	0	0	0	0	0	0	0
Puebla de la Sierra	0	0	0	0	5	0	0	0	0	0	0
Puentes Viejas	0	0	0	0	0	0	0	0	0	0	0
Quijorna	0	0	0	0	0	0	0	0	0	0	0
Rascafría	0	0	0	0	1	0	0	0	0	0	0
Redueña	0	0	0	0	1	0	0	0	0	0	0
Ribatejada	0	0	0	0	0	0	0	0	0	0	0
Rivas-Vaciamadrid	2	0	1	0	3	1	0	0	0	0	0
Robledillo de la Jara	0	0	0	0	0	0	0	0	0	0	0
Robledo de Chavela	5	2	0	0	4	0	0	0	0	0	0
Robregordo	0	0	0	0	0	0	0	0	0	0	0
Rozas de Madrid (Las)	0	5	0	3	12	0	0	0	0	0	0
Rozas de Puerto Real	0	0	0	0	0	0	0	0	0	0	0
San Agustín de Guadalix	4	0	0	0	40	0	0	0	0	0	0
San Fernando de Henares	0	0	0	0	12	0	0	0	0	0	0

## MIGRACIÓN, ORIGEN DESTINO LA COMUNIDAD DE MADRID, CLASIFICADA POR MUNICIPIO DE PROCEDENCIA SEGÚN MUNICIPIO Y ÁMBITOS GEOGRÁFICOS DE DESTINO (CONT.)

	MUNICIPIOS PROCEDENCIA										
	San Fernando de Henares	San Lorenzo del Escorial	San Martín de la Vega	San Martín de Valdeiglesias	S. Sebastián de los Reyes	Sta. M. <sup>a</sup> de la Alameda	Santorcaz	Santos de la Humosa (Los)	Serna del Monte (La)	Serranillos del Valle	Sevilla la Nueva

## MUNICIPIO DE DESTINO (CONT.)

San Lorenzo del Escorial	1	0	0	4	0	0	0	0	0	0	0
San Martín de la Vega	4	0	0	0	3	0	0	0	0	0	0
San Martín de Valdeiglesias	0	0	0	0	0	0	0	0	0	0	0
San Sebastián de los Reyes	12	0	0	0	0	0	0	0	0	0	0
Santa María de la Alameda	0	0	0	0	0	0	0	0	0	0	0
Santorcaz	0	0	0	0	0	0	0	0	0	0	0
Santos de la Humosa (Los)	0	0	0	0	0	0	0	0	0	0	0
Serna del Monte (La)	0	0	0	0	0	0	0	0	0	0	0
Serranillos del Valle	0	0	0	0	0	0	0	0	0	0	0
Sevilla la Nueva	0	0	2	0	0	0	0	0	0	0	0
Somosierra	0	0	0	0	0	0	0	0	0	0	0
Soto del Real	0	0	0	0	8	0	0	0	0	0	0
Talamanca de Jarama	0	0	0	0	6	0	0	0	0	0	0
Tielmes	0	0	0	0	0	0	0	0	0	0	0
Titulcia	0	0	3	0	4	0	0	0	0	0	0
Torrejón de Ardoz	22	2	6	0	10	0	0	0	1	0	0
Torrejón de la Calzada	4	0	0	0	0	0	0	0	0	0	0
Torrejón de Velasco	0	0	0	0	0	0	0	0	0	0	0
Torrelaguna	0	3	0	0	2	0	0	0	0	0	0
Torrelodones	0	3	0	2	0	0	0	0	0	0	0
Torremocha de Jarama	0	0	0	0	0	0	0	0	0	0	0
Torres de la Alameda	6	0	0	0	1	0	0	0	0	3	0
Tres Cantos	3	0	0	0	45	0	0	0	0	0	0
Valdaracete	0	0	0	0	0	0	0	0	0	0	0
Valdeavero	0	0	0	0	0	0	0	0	0	0	0
Valdeaguna	0	0	0	0	0	0	0	0	0	0	0
Valdemanco	0	0	0	0	0	0	0	0	0	0	0
Valdemaqueda	0	0	0	0	0	0	0	0	0	0	0
Valdemorillo	2	1	0	0	0	0	0	0	0	0	0
Valdemoro	10	0	5	0	0	0	0	0	0	0	0
Valdeolmos	0	0	0	0	16	0	0	0	0	0	0
Valdeprélagos	0	0	0	0	0	0	0	0	0	0	0
Valdetorres de Jarama	0	1	0	0	8	0	0	0	0	0	0
Valdilecha	4	0	0	0	0	0	0	0	0	0	0
Valverde de Alcaía	0	0	0	0	0	0	0	0	0	0	0
Velilla de San Antonio	53	3	0	0	3	0	0	0	0	0	0
Vellón (El)	0	0	0	0	3	0	0	0	0	0	0
Venturada	0	0	0	0	0	0	0	0	0	0	0
Villa del Prado	0	0	0	0	1	0	0	0	0	0	0
Villaconejos	1	0	0	0	0	0	0	0	0	0	0
Villaalbilla	0	0	0	0	4	0	0	2	0	0	0
Villamanrique de Tajo	0	0	0	0	0	0	0	0	0	0	0
Villamanta	0	0	0	0	0	0	0	0	0	0	0
Villamantilla	0	0	0	0	0	0	0	0	0	0	2
Villanueva de la Cañada	0	0	0	0	4	0	0	0	0	0	0
Villanueva de Perales	0	0	0	0	0	0	0	0	0	0	0
Villanueva del Pardillo	0	0	0	0	0	0	0	0	0	0	0
Villar del Olmo	2	0	0	0	0	0	0	0	0	0	0
Villarejo de Salvanés	0	0	1	0	0	0	0	0	0	0	0
Villaviciosa de Odón	0	0	0	0	3	0	0	0	0	0	1
Villavieja del Lozoya	0	0	0	0	0	0	0	0	0	0	0
Zarzalejo	0	2	0	0	0	0	0	0	0	0	0

## ÁMBITOS GEOGRÁFICOS

Área Metropolitana	548	92	133	35	1106	3	12	14	2	20	37
Madrid	206	61	85	21	329	2	1	0	1	10	16
Corona Metropolitana	342	31	48	14	777	1	11	14	1	10	21
Norte	24	1	0	0	635	0	0	0	0	0	0
Sur	12	4	38	10	77	0	0	0	0	10	19
Este	306	17	9	0	43	1	11	14	1	0	0
Oeste	0	9	1	4	22	0	0	0	0	0	2
Municipios no metropolitanos	120	164	44	27	364	0	0	2	0	15	19



## MIGRACIÓN, ORIGEN DESTINO LA COMUNIDAD DE MADRID, CLASIFICADA POR MUNICIPIO DE PROCEDENCIA SEGÚN MUNICIPIO Y ÁMBITOS GEOGRÁFICOS DE DESTINO (CONT.)

	MUNICIPIOS PROCEDENCIA											
	Somosierra	Soto del Real	Talamanca de Jarama	Tielmes	Titulcia	Torrejón de Ardoz	Torrejón de la Calzada	Torrejón de Velasco	Torre-laguna	Torre-lodones	Torre-mocha de Jarama	
MUNICIPIO DE DESTINO (CONT.)												
Total Comunidad	3	74	31	32	11	1060	23	14	40	206	14	
Acebeda (La)	0	0	0	0	0	0	0	0	0	0	0	
Ajalvir	0	0	0	0	0	16	0	0	0	0	0	
Alameda del Valle	0	0	0	0	0	0	0	0	0	0	0	
Alamo (El)	0	0	0	0	0	0	0	0	0	0	0	
Alcalá de Henares	0	0	3	3	1	108	0	2	2	2	0	
Alcobendas	0	1	1	0	0	18	0	0	1	0	1	
Alcorcón	0	0	0	0	0	9	0	0	0	0	0	
Aldea del Fresno	0	0	0	0	0	1	0	0	0	0	0	
Algete	0	0	0	0	0	1	0	0	0	0	0	
Alpedrete	0	0	0	0	0	3	0	0	0	1	0	
Ambite	0	0	0	0	0	0	0	0	0	0	0	
Anchuelo	0	0	0	0	0	0	0	0	0	0	0	
Aranjuez	0	0	3	0	0	10	0	0	0	0	0	
Arganda del Rey	0	0	0	8	0	11	0	0	0	0	0	
Arroyomolinos	0	0	0	0	0	0	0	0	0	0	0	
Atazar (El)	0	0	0	0	0	1	0	0	0	0	0	
Batres	0	0	0	0	0	0	0	0	0	0	0	
Becerril de la Sierra	0	2	0	0	0	0	0	0	0	0	0	
Belmonte de Tajo	0	0	0	0	0	0	0	0	0	0	0	
Berrueco (El)	0	0	0	0	0	0	0	0	0	0	0	
Berzosa del Lozoya	0	1	0	0	0	0	0	0	0	0	0	
Boadilla del Monte	0	0	0	0	0	1	0	0	0	0	0	
Boalo (El)	0	0	0	0	0	0	0	0	0	0	0	
Braojos	0	0	0	0	0	0	0	0	0	0	0	
Brea de Tajo	0	0	0	0	0	0	0	0	0	0	0	
Brunete	0	0	0	0	0	3	0	0	0	0	0	
Buitrago del Lozoya	3	0	0	0	0	0	0	0	0	0	0	
Bustarviejo	0	0	0	0	0	0	0	0	0	0	0	
Cabanillas de la Sierra	0	0	0	0	0	0	0	0	0	0	0	
Cabrera (La)	0	0	0	0	0	0	0	0	0	0	0	
Cadalso de los Vidrios	0	0	0	0	0	0	0	0	0	0	0	
Camarma de Esteruelas	0	0	0	0	0	19	0	0	0	0	0	
Campo Real	0	0	0	0	0	1	0	0	0	0	0	
Canencia	0	0	0	0	0	0	0	0	0	0	0	
Carabaña	0	0	0	0	0	0	0	0	0	0	0	
Casarrubuelos	0	0	0	0	0	2	0	0	0	0	0	
Cencientos	0	0	0	0	0	0	0	0	0	0	0	
Cercedilla	0	0	0	0	0	0	0	0	0	1	0	
Cervera de Buitrago	0	0	0	0	0	0	0	0	0	0	0	
Ciempozuelos	0	0	0	0	1	0	0	0	0	0	0	
Cobeña	0	0	0	0	0	14	0	0	0	0	0	
Colmenar de Oreja	0	0	0	0	0	0	0	0	0	0	0	
Colmenar del Arroyo	0	0	0	0	0	0	0	0	0	0	0	
Colmenar Viejo	0	12	0	0	0	1	0	0	1	1	0	
Colmenarejo	0	0	0	0	0	0	0	0	0	5	0	
Collado-Mediano	0	0	0	0	0	3	0	0	0	6	0	
Collado Villaalba	0	2	0	0	0	4	0	0	0	17	0	
Corpa	0	0	0	0	0	0	0	0	0	0	0	
Coslada	0	0	0	0	0	22	0	0	0	0	0	
Cubas	0	0	0	0	0	0	0	0	0	0	0	
Chapinería	0	0	0	0	0	0	0	0	0	0	0	
Chinchón	0	0	0	0	0	1	0	0	0	0	0	
Daganzo de Arriba	0	0	0	0	0	37	0	0	0	0	0	
Escorial (El)	0	0	0	0	0	0	0	0	0	0	0	
Estremera	0	0	0	0	0	0	0	0	0	0	0	
Fresnedillas	0	0	0	0	0	4	0	0	0	0	0	
Fresno de Torote	0	0	0	0	0	3	0	0	0	0	0	
Fuenlabrada	0	0	0	0	0	13	1	1	0	1	0	
Fuente el Saz de Jarama	0	0	0	0	0	2	0	0	0	0	0	
Fuentidueña de Tajo	0	0	0	0	0	3	0	0	0	0	0	
Galapagar	0	0	0	0	0	2	0	0	0	51	0	
Garganta de los Montes	0	0	0	0	0	1	0	0	0	0	0	
Gargantilla del Lozoya	0	0	0	0	0	0	0	0	0	0	0	

## MIGRACIÓN, ORIGEN DESTINO LA COMUNIDAD DE MADRID, CLASIFICADA POR MUNICIPIO DE PROCEDENCIA SEGÚN MUNICIPIO Y ÁMBITOS GEOGRÁFICOS DE DESTINO (CONT.)

	MUNICIPIOS PROCEDENCIA										
	Somosierra	Soto del Real	Talamanca de Jarama	Tielmes	Titulcia	Torrejón de Ardoz	Torrejón de la Calzada	Torrejón de Velasco	Torre-laguna	Torre-lodones	Torre-mocha de Jarama
Gascones	0	0	0	0	0	0	0	0	0	0	0
Getafe	0	0	6	0	0	4	3	3	0	3	0
Griñón	0	0	0	0	0	0	0	0	0	0	0
Guadalix de la Sierra	0	0	0	0	0	3	0	0	0	1	0
Guadarrama	0	2	0	0	0	2	0	0	0	1	0
Hiruela (La)	0	0	0	0	0	0	0	0	0	0	0
Horcajo de la Sierra	0	0	0	0	0	0	0	0	0	0	0
Horcajuelo de la Sierra	0	0	0	0	0	0	0	0	0	1	0
Hoyo de Manzanares	0	0	0	0	0	1	0	0	0	18	0
Humanes de Madrid	0	0	0	0	0	7	0	0	0	0	0
Leganés	0	0	0	0	0	8	1	0	0	0	0
Loeches	0	0	0	0	0	18	0	0	0	0	0
Lozoya	0	0	0	0	0	0	0	0	0	0	0
Lozoyuela-Navas-Sieteiglesias	0	0	0	0	0	0	0	0	0	0	0
Madrid	0	37	15	5	2	413	10	3	11	49	11
Majadahonda	0	0	0	0	0	0	0	0	0	3	0
Manzanares el Real	0	5	0	0	0	0	0	0	0	0	0
Meco	0	0	0	0	0	10	0	0	0	0	0
Mejorada del Campo	0	0	0	0	0	13	0	0	0	0	0
Miraflores de la Sierra	0	1	0	0	0	0	0	0	0	0	0
Molar (El)	0	0	0	0	0	0	0	0	6	0	0
Molinos (Los)	0	0	0	0	0	0	0	0	0	0	0
Montejo de la Sierra	0	0	0	0	0	0	0	0	0	0	0
Moraleja de Enmedio	0	0	0	0	0	2	0	0	0	0	0
Moralzarzal	0	0	0	0	0	0	0	0	0	1	0
Morata de Tajuña	0	0	0	4	0	0	0	0	0	0	0
Móstoles	0	0	0	0	0	12	0	0	0	1	0
Navacerrada	0	0	0	0	0	0	0	0	0	0	0
Navalafuente	0	0	0	0	0	0	0	0	0	0	0
Navalagamella	0	0	0	0	0	4	0	0	0	0	0
Navalcarnero	0	0	0	0	0	1	0	0	0	0	0
Navarredonda	0	0	0	0	0	0	0	0	0	0	0
Navas del Rey	0	0	0	0	0	0	0	0	0	0	0
Nuevo Baztán	0	0	0	0	0	45	0	0	0	0	0
Olmeda de las Fuentes	0	0	0	0	0	0	0	0	0	0	0
Orusco	0	0	0	0	0	0	0	0	0	0	0
Paracuellos de Jarama	0	0	0	0	0	4	0	0	0	0	0
Parla	0	0	0	0	0	9	5	2	0	0	0
Patones	0	0	0	0	0	1	0	0	0	0	0
Pedrezuela	0	0	0	0	0	0	0	0	1	0	0
Pelayos de la Presa	0	0	0	0	0	0	0	0	0	0	0
Perales de Tajuña	0	0	0	0	2	0	0	0	0	0	0
Pezuela de las Torres	0	0	0	0	0	0	1	0	0	0	0
Pinilla del Valle	0	0	0	0	0	0	0	0	0	0	0
Pinto	0	0	0	0	0	3	0	0	0	0	0
Piñuecar	0	0	0	0	0	0	0	0	0	0	0
Pozuelo de Alarcón	0	0	1	0	0	5	0	0	0	11	0
Prádena del Rincón	0	0	0	0	0	0	0	0	0	0	0
Puebla de la Sierra	0	0	0	0	0	1	0	0	0	0	0
Puentes Viejas	0	0	0	0	0	0	0	0	0	0	0
Quijorna	0	0	0	0	0	0	0	0	0	0	0
Rascafría	0	0	0	0	0	0	0	0	0	0	0
Redueña	0	0	0	0	0	0	0	0	1	0	0
Ribatejada	0	0	0	0	0	7	0	0	0	0	0
Rivas-Vaciamadrid	0	0	0	0	0	8	0	0	0	0	0
Robledo de la Jara	0	0	0	0	0	4	0	0	0	0	0
Robledo de Chavela	0	0	0	0	0	0	0	0	0	0	0
Robregordo	0	0	0	0	0	0	0	0	0	0	0
Rozas de Madrid (Las)	0	0	1	0	0	7	0	0	0	22	0
Rozas de Puerto Real	0	0	0	0	0	0	0	0	0	0	0
San Agustín de Guadalix	0	0	0	0	0	0	0	0	0	0	0
San Fernando de Henares	0	0	0	0	0	11	1	0	0	0	0
San Lorenzo del Escorial	0	0	0	0	0	0	0	0	0	0	0
San Martín de la Vega	0	0	0	0	2	3	0	0	2	0	0

## MIGRACIÓN, ORIGEN DESTINO LA COMUNIDAD DE MADRID, CLASIFICADA POR MUNICIPIO DE PROCEDENCIA SEGÚN MUNICIPIO Y ÁMBITOS GEOGRÁFICOS DE DESTINO (CONT.)

	MUNICIPIOS PROCEDENCIA										
	Somosierra	Soto del Real	Talamanca de Jarama	Tielmes	Titulcia	Torrejón de Ardoz	Torrejón de la Calzada	Torrejón de Velasco	Torre-laguna	Torre-lodones	Torremocha de Jarama

## MUNICIPIO DE DESTINO (CONT.)

San Martín de Valdeiglesias	0	0	0	0	0	3	0	0	0	0	0
San Sebastián de los Reyes	0	3	0	1	0	12	0	0	0	0	0
Santa María de la Alameda	0	0	0	0	0	0	0	0	0	0	0
Santorcaz	0	0	0	0	0	0	0	0	0	0	0
Santos de la Humosa (Los)	0	0	0	0	0	0	0	0	0	0	0
Serna del Monte (La)	0	0	0	0	0	0	0	0	0	0	0
Serranillos del Valle	0	0	0	0	0	0	0	0	0	0	0
Sevilla la Nueva	0	0	0	0	0	7	0	0	0	0	0
Somosierra	0	0	0	0	0	0	0	0	0	0	0
Soto del Real	0	0	0	0	0	0	0	0	0	0	0
Talamanca de Jarama	0	0	0	0	0	0	0	0	3	0	0
Tielmes	0	0	0	0	0	0	0	0	0	0	0
Titulcia	0	0	0	0	0	0	0	0	0	0	0
Torrejón de Ardoz	0	0	0	7	0	0	0	0	0	0	0
Torrejón de la Calzada	0	0	0	0	0	0	0	2	0	3	0
Torrejón de Velasco	0	0	0	0	0	0	0	0	0	0	0
Torrelaguna	0	0	0	0	0	0	0	0	0	0	2
Torre-lodones	0	0	0	0	0	0	0	0	0	0	0
Torremocha de Jarama	0	0	0	0	0	0	0	0	7	0	0
Torres de la Alameda	0	0	0	0	0	56	0	0	0	0	0
Tres Cantos	0	8	0	0	0	23	0	0	0	6	0
Valdaracete	0	0	0	0	0	0	0	0	0	0	0
Valdeavero	0	0	0	0	0	0	0	0	0	0	0
Valdelaguna	0	0	0	0	0	0	0	0	0	0	0
Valdemanco	0	0	0	0	0	0	0	0	0	0	0
Valdemaqueda	0	0	0	0	0	0	0	0	0	0	0
Valdemorillo	0	0	0	0	0	0	0	0	0	0	0
Valdemoro	0	0	0	0	3	0	1	1	0	0	0
Valdeolmos	0	0	0	0	0	0	0	0	0	0	0
Valdepiélagos	0	0	0	0	0	0	0	0	0	0	0
Valdetorres de Jarama	0	0	0	0	0	0	0	0	0	0	0
Valdilecha	0	0	0	1	0	1	0	0	0	0	0
Valverde de Alcalá	0	0	0	0	0	2	0	0	0	0	0
Velilla de San Antonio	0	0	1	0	0	7	0	0	0	0	0
Vellón (El)	0	0	0	0	0	1	0	0	5	0	0
Venturada	0	0	0	0	0	0	0	0	0	0	0
Villa del Prado	0	0	0	0	0	0	0	0	0	0	0
Villaconejos	0	0	0	0	0	1	0	0	0	0	0
Villalbilla	0	0	0	0	0	22	0	0	0	0	0
Villamanrique de Tajo	0	0	0	0	0	0	0	0	0	0	0
Villamanta	0	0	0	0	0	0	0	0	0	0	0
Villamantilla	0	0	0	0	0	0	0	0	0	0	0
Villanueva de la Cañada	0	0	0	0	0	0	0	0	0	1	0
Villanueva de Perales	0	0	0	0	0	0	0	0	0	0	0
Villanueva del Pardillo	0	0	0	0	0	1	0	0	0	0	0
Villar del Olmo	0	0	0	0	0	2	0	0	0	0	0
Villarejo de Salvanés	0	0	0	3	0	2	0	0	0	0	0
Villaviciosa de Odón	0	0	0	0	0	0	0	0	0	0	0
Villavieja del Lozoya	0	0	0	0	0	0	0	0	0	0	0
Zarzalejo	0	0	0	0	0	0	0	0	0	0	0

## ÁMBITOS GEOGRÁFICOS

Área Metropolitana	0	61	28	16	3	715	21	11	15	100	12
Madrid	0	37	15	5	2	413	10	3	11	49	11
Corona Metropolitana	0	24	13	11	1	302	11	8	4	51	1
Norte	0	24	1	1	0	54	0	0	2	7	1
Sur	0	0	6	0	0	58	10	6	0	5	0
Este	0	0	4	10	1	173	1	2	2	2	0
Oeste	0	0	2	0	0	17	0	0	0	37	0
Municipios no metropolitanos	3	13	3	16	8	345	2	3	25	106	2

## MIGRACIÓN, ORIGEN DESTINO LA COMUNIDAD DE MADRID, CLASIFICADA POR MUNICIPIO DE PROCEDENCIA SEGÚN MUNICIPIO Y ÁMBITOS GEOGRÁFICOS DE DESTINO (CONT.)

	MUNICIPIOS PROCEDENCIA									
	Torres de la Alameda	Tres Cantos	Valdaracete	Valdeavero	Valdelaguna	Valdemanco	Valde- maqueda	Valdemorillo	Valdemoro	Valdeolmos
MUNICIPIO DE DESTINO (CONT.)										
Total Comunidad	79	343	11	13	3	5	10	74	189	40
Acebeda (La)	0	0	0	0	0	0	0	0	0	0
Ajalvir	0	0	0	0	0	0	0	0	0	0
Alameda del Valle	0	0	0	0	0	0	0	0	0	0
Alamo (El)	0	0	0	0	0	0	0	0	0	0
Alcalá de Henares	13	9	0	5	0	0	0	0	3	3
Alcobendas	0	6	0	0	0	0	0	0	2	1
Alcorcón	0	2	0	0	0	0	0	0	2	0
Aldea del Fresno	0	0	0	0	0	0	0	0	0	0
Algete	0	2	0	0	0	0	0	0	0	4
Alpedrete	0	0	0	0	0	0	0	0	0	0
Ambite	0	0	0	0	0	0	0	0	0	0
Anchuelo	0	0	0	0	0	0	0	0	0	0
Aranjuez	0	0	0	0	0	0	0	0	6	0
Arganda del Rey	0	0	3	0	1	0	0	0	3	0
Arroyomolinos	0	0	0	0	0	0	0	0	0	0
Atazar (El)	0	0	0	0	0	0	0	0	0	0
Batres	0	0	0	0	0	0	0	0	0	0
Becerril de la Sierra	0	5	0	0	0	0	0	0	0	0
Belmonte de Tajo	0	0	0	0	0	0	0	0	0	0
Berruico (El)	0	0	0	0	0	0	0	0	0	0
Berzosa del Lozoya	0	0	0	0	0	0	0	0	0	0
Boadilla del Monte	0	0	0	0	0	0	0	1	0	0
Boalo (El)	0	0	0	0	0	0	0	0	0	0
Braojos	0	0	0	0	0	0	0	0	0	0
Brea de Tajo	0	0	0	0	0	0	0	0	0	0
Brunete	0	2	0	0	0	0	0	1	1	0
Buitrago del Lozoya	0	0	0	0	0	0	0	0	0	0
Bustarviejo	0	0	0	0	0	0	0	0	0	0
Cabanillas de la Sierra	0	0	0	0	0	0	0	0	0	0
Cabrera (La)	0	0	0	0	0	0	0	0	0	0
Cadalso de los Vidrios	0	0	0	0	0	0	0	0	0	0
Camarma de Esteruelas	0	0	0	4	0	0	0	0	0	0
Campo Real	0	0	0	0	0	0	0	0	0	0
Canencia	0	0	0	0	0	1	0	0	0	0
Carabaña	0	0	0	0	0	0	0	0	0	0
Casarrubuelos	0	0	0	0	0	0	0	0	0	0
Cenicientos	0	0	0	0	0	0	0	0	0	0
Cercedilla	0	0	0	0	0	0	0	0	0	0
Cervera de Buitrago	0	0	0	0	0	0	0	0	0	0
Ciempozuelos	0	0	0	0	0	1	0	0	19	0
Cobeña	0	1	0	0	0	0	0	0	0	0
Colmenar de Oreja	0	0	0	0	2	0	0	0	0	0
Colmenar del Arroyo	0	0	0	0	0	0	0	0	0	0
Colmenar Viejo	0	68	0	0	0	1	0	0	1	0
Colmenarejo	0	0	0	0	0	0	0	2	0	0
Collado-Mediano	0	0	0	0	0	0	0	0	0	0
Collado Villalba	0	7	0	0	0	0	6	0	0	0
Corpa	0	0	0	0	0	0	0	0	0	0
Costlada	8	0	0	0	0	0	0	0	0	0
Cubas	0	0	0	0	0	0	0	0	0	0
Chapinería	0	0	0	0	0	0	0	0	0	0
Chinchón	0	0	0	0	0	0	0	0	4	0
Daganzo de Arriba	0	4	0	0	0	0	0	0	0	0
Escorial (El)	0	0	0	0	0	0	0	4	0	0
Estremera	0	0	0	0	0	0	0	0	0	0
Fresnedillas	0	0	0	0	0	0	0	1	0	0
Fresno de Torote	0	0	0	0	0	0	0	0	0	0
Fuenlabrada	0	0	0	0	0	0	0	0	13	0
Fuente el Saz de Jarama	0	0	0	0	0	0	0	0	3	7
Fuentidueña de Tajo	0	0	0	0	0	0	0	0	0	0
Galapagar	0	3	0	0	0	0	0	8	0	0
Garganta de los Montes	0	0	0	0	0	0	0	0	0	0
Gargantilla del Lozoya	0	0	0	0	0	0	0	0	0	0

## MIGRACIÓN, ORIGEN DESTINO LA COMUNIDAD DE MADRID, CLASIFICADA POR MUNICIPIO DE PROCEDENCIA SEGÚN MUNICIPIO Y ÁMBITOS GEOGRÁFICOS DE DESTINO (CONT.)

	MUNICIPIOS PROCEDENCIA									
	Torres de la Alameda	Tres Cantos	Valdaracete	Valdeavero	Valdelaguna	Valdemanco	Valde- maqueda	Valdemorillo	Valdemoro	Valdeolmos
Gascones	0	0	0	0	0	0	0	0	0	0
Getafe	0	0	0	0	0	0	0	0	10	0
Griñón	0	0	0	0	0	0	0	0	0	0
Guadalix de la Sierra	0	5	0	0	0	0	0	0	0	0
Guadarrama	0	0	0	0	0	0	0	0	2	0
Hiruela (La)	0	0	0	0	0	0	0	0	0	0
Horcajo de la Sierra	0	0	0	0	0	0	0	0	0	0
Horcajuelo de la Sierra	0	0	0	0	0	0	0	0	0	0
Hoyo de Manzanares	0	0	0	0	0	0	0	0	2	0
Humanes de Madrid	0	0	0	0	0	0	0	0	0	0
Leganés	0	1	0	0	0	0	0	0	2	0
Loeches	1	0	0	0	0	0	0	0	0	0
Lozoya	0	0	0	0	0	0	0	0	0	0
Lozoyuela-Navas-Sieteiglesias	0	0	0	0	0	0	0	0	0	0
Madrid	28	151	2	0	0	2	4	27	57	13
Majadahonda	0	0	0	0	0	0	0	4	0	0
Manzanares el Real	0	5	0	0	0	0	0	0	0	0
Meco	0	0	0	4	0	0	0	1	0	3
Mejorada del Campo	0	0	0	0	0	0	0	0	3	0
Miraflores de la Sierra	0	0	0	0	0	0	0	0	0	0
Molar (El)	0	0	0	0	0	0	0	0	0	0
Molinos (Los)	0	0	0	0	0	0	0	0	0	0
Montejo de la Sierra	0	0	0	0	0	0	0	0	0	0
Moraleja de Enmedio	0	0	0	0	0	0	0	0	0	0
Moralzarzal	0	5	0	0	0	0	0	0	0	0
Morata de Tajuña	1	6	1	0	0	0	0	0	2	0
Móstoles	6	3	0	0	0	0	0	0	1	0
Navacerrada	0	0	0	0	0	0	0	0	0	0
Navalafuente	0	0	0	0	0	0	0	0	0	0
Navalagamella	0	0	0	0	0	0	0	4	0	0
Navalcarnero	0	0	0	0	0	0	0	0	0	0
Navarredonda	0	0	0	0	0	0	0	0	0	0
Navas del Rey	0	0	0	0	0	0	0	0	0	0
Nuevo Baztán	0	3	0	0	0	0	0	0	0	0
Olmeda de las Fuentes	0	0	0	0	0	0	0	0	0	0
Orusco	0	0	0	0	0	0	0	0	0	0
Paracuellos de Jarama	0	0	0	0	0	0	0	0	0	2
Parla	0	1	0	0	0	0	0	1	1	0
Patones	0	0	0	0	0	0	0	0	0	0
Pedrezuela	0	1	0	0	0	0	0	0	0	0
Pelayos de la Presa	0	0	0	0	0	0	0	0	1	0
Perales de Tajuña	0	0	0	0	0	0	0	0	0	0
Pezuela de las Torres	0	0	0	0	0	0	0	0	0	0
Pinilla del Valle	0	0	0	0	0	0	0	0	0	0
Pinto	0	0	0	0	0	0	0	0	8	0
Piñuecar	0	0	0	0	0	0	0	0	0	0
Pozuelo de Alarcón	0	3	0	0	0	0	0	0	2	0
Prádena del Rincón	0	0	0	0	0	0	0	0	0	0
Puebla de la Sierra	0	0	0	0	0	0	0	0	0	0
Puentes Viejas	0	0	0	0	0	0	0	0	0	0
Quijorna	0	0	0	0	0	0	0	3	0	0
Rascafría	0	0	0	0	0	0	0	0	0	0
Redueña	0	0	0	0	0	0	0	0	0	0
Ribatejada	0	0	0	0	0	0	0	0	0	0
Rivas-Vaciamadrid	0	3	0	0	0	0	0	0	3	0
Robledillo de la Jara	0	0	0	0	0	0	0	0	0	0
Robledo de Chavela	0	0	0	0	0	0	0	0	0	0
Robregordo	0	0	0	0	0	0	0	0	0	0
Rozas de Madrid (Las)	0	9	0	0	0	0	0	1	1	0
Rozas de Puerto Real	0	0	0	0	0	0	0	0	0	0
San Agustín de Guadalix	0	0	0	0	0	0	0	0	0	0
San Fernando de Henares	1	1	0	0	0	0	0	0	0	0
San Lorenzo del Escorial	0	1	0	0	0	0	0	0	0	0
San Martín de la Vega	0	0	0	0	0	0	0	0	5	0

## MIGRACIÓN, ORIGEN DESTINO LA COMUNIDAD DE MADRID, CLASIFICADA POR MUNICIPIO DE PROCEDENCIA SEGÚN MUNICIPIO Y ÁMBITOS GEOGRÁFICOS DE DESTINO (CONT.)

	MUNICIPIOS PROCEDENCIA									
	Torres de la Alameda	Tres Cantos	Valdaracete	Valdeavero	Valdelaguna	Valdemanco	Valde- maqueda	Valdemorillo	Valdemoro	Valdeolmos
MUNICIPIO DE DESTINO (CONT.)										
San Martín de Valdeiglesias	0	4	0	0	0	0	0	0	0	0
San Sebastián de los Reyes	0	6	0	0	0	0	0	1	1	1
Santa María de la Alameda	0	0	0	0	0	0	0	1	0	0
Santorcaz	0	0	0	0	0	0	0	0	0	0
Santos de la Humosa (Los)	0	0	0	0	0	0	0	0	0	0
Serna del Monte (La)	0	0	0	0	0	0	0	0	0	0
Serranillos del Valle	0	0	0	0	0	0	0	0	0	0
Sevilla la Nueva	0	0	0	0	0	0	0	1	0	0
Somosierra	0	0	0	0	0	0	0	0	0	0
Soto del Real	1	13	0	0	0	0	0	0	0	0
Talamanca de Jarama	0	0	0	0	0	0	0	0	0	0
Tielmes	3	0	0	0	0	0	0	0	0	0
Titulcia	0	0	0	0	0	0	0	0	0	0
Torrejón de Ardoz	12	4	0	0	0	0	0	0	2	5
Torrejón de la Calzada	0	0	0	0	0	0	0	0	9	0
Torrejón de Velasco	0	0	0	0	0	0	0	0	1	0
Torrelaguna	0	0	0	0	0	0	0	0	0	0
Torrelodones	0	5	0	0	0	0	0	0	2	0
Torremocha de Jarama	0	0	0	0	0	0	0	0	0	0
Torres de la Alameda	0	0	0	0	0	0	0	0	0	0
Tres Cantos	0	0	0	0	0	0	0	0	9	0
Valdaracete	0	0	0	0	0	0	0	0	0	0
Valdeavero	0	0	0	0	0	0	0	0	0	0
Valdelaguna	0	0	0	0	0	0	0	0	0	0
Valdemanco	0	0	0	0	0	0	0	0	0	0
Valde- maqueda	0	0	0	0	0	0	0	0	0	0
Valdemorillo	0	0	0	0	0	0	0	0	0	0
Valdemoro	0	1	0	0	0	0	0	0	0	0
Valdeolmos	0	0	0	0	0	0	0	0	0	0
Valdepiélagos	0	0	0	0	0	0	0	0	0	0
Valdetorres de Jarama	0	0	0	0	0	0	0	0	0	1
Valdilecha	0	1	0	0	0	0	0	0	0	0
Valverde de Alcaía	0	0	0	0	0	0	0	0	0	0
Velilla de San Antonio	1	0	0	0	0	0	0	0	0	0
Vellón (El)	0	2	0	0	0	0	0	0	0	0
Venturada	0	0	0	0	0	0	0	0	0	0
Villa del Prado	0	0	0	0	0	0	0	0	0	0
Villaconejos	0	0	0	0	0	0	0	0	6	0
Villalbilla	4	0	0	0	0	0	0	0	0	0
Villamanrique de Tajo	0	0	0	0	0	0	0	0	0	0
Villamanta	0	0	0	0	0	0	0	0	0	0
Villamantilla	0	0	0	0	0	0	0	0	0	0
Villanueva de la Cañada	0	0	0	0	0	0	0	12	0	0
Villanueva de Perales	0	0	0	0	0	0	0	0	0	0
Villanueva del Pardillo	0	0	0	0	0	0	0	0	0	0
Villar del Olmo	0	0	0	0	0	0	0	0	0	0
Villarejo de Salvanes	0	0	5	0	0	0	0	0	2	0
Villaviciosa de Odón	0	0	0	0	0	0	0	0	0	0
Villavieja del Lozoya	0	0	0	0	0	0	0	0	0	0
Zarzalejo	0	0	0	0	0	0	0	1	0	0
ÁMBITOS GEOGRÁFICOS										
Área Metropolitana	69	269	2	5	0	3	4	48	122	25
Madrid	28	151	2	0	0	2	4	27	57	13
Corona Metropolitana	41	118	0	5	0	1	0	21	65	12
Norte	0	80	0	0	0	1	0	1	13	2
Sur	6	7	0	0	0	0	0	1	37	0
Este	35	17	0	5	0	0	0	0	11	10
Oeste	0	14	0	0	0	0	0	19	4	0
Municipios no metropolitanos	10	74	9	8	3	2	6	26	67	15

## MIGRACIÓN, ORIGEN DESTINO LA COMUNIDAD DE MADRID, CLASIFICADA POR MUNICIPIO DE PROCEDENCIA SEGÚN MUNICIPIO Y ÁMBITOS GEOGRÁFICOS DE DESTINO (CONT.)

	MUNICIPIOS PROCEDENCIA									
	Valdepié- lagos	Valdetorres de Jarama	Valdilecha	Valverde de Alcalá	Velilla de San Antonio	Vellón (El)	Venturada	Villa del Prado	Villaconejos	Villalbilla
MUNICIPIO DE DESTINO (CONT.)										
Total Comunidad	7	29	31	8	40	18	11	24	27	46
Acebeda (La)	0	0	0	0	0	0	0	0	0	0
Ajalvir	0	0	0	0	0	0	0	0	0	0
Alameda del Valle	0	0	0	0	0	0	0	0	0	0
Alamo (El)	0	0	0	0	0	0	0	0	0	0
Alcalá de Henares	0	0	4	5	3	0	0	0	2	21
Alcobendas	0	1	0	0	0	0	4	1	4	0
Alcorcón	0	0	0	0	1	0	0	0	0	0
Aldea del Fresno	0	0	0	0	0	0	0	2	0	0
Algete	1	1	0	0	0	0	0	0	0	0
Alpedrete	0	0	0	0	0	0	0	0	0	0
Ambite	0	0	0	0	0	0	0	0	0	0
Anchuelo	0	0	0	0	0	0	0	0	0	0
Aranjuez	0	0	0	0	0	0	0	0	3	0
Arganda del Rey	0	0	3	0	1	0	0	0	0	0
Arroyomolinos	0	0	0	0	0	0	0	0	0	0
Atazar (El)	0	1	0	0	0	0	0	0	0	0
Batres	0	0	0	0	0	0	0	0	0	0
Becerril de la Sierra	0	0	0	0	0	0	0	0	0	0
Belmonte de Tajo	0	0	0	0	0	0	0	0	0	0
Berruco (El)	0	0	0	0	0	0	0	0	0	0
Berzosa del Lozoya	0	0	0	0	0	0	0	0	0	0
Boadilla del Monte	0	0	0	0	0	0	0	0	0	0
Boalo (El)	0	0	0	0	0	0	0	0	0	0
Braojos	0	0	0	0	0	0	0	0	0	0
Brea de Tajo	0	0	0	0	0	0	0	0	0	0
Brunete	0	3	0	0	0	0	0	0	0	0
Buitrago del Lozoya	0	0	0	0	0	0	0	0	0	0
Bustarviejo	0	0	0	0	0	0	0	0	0	0
Cabanillas de la Sierra	0	0	0	0	0	0	0	0	0	0
Cabrera (La)	0	0	0	0	0	0	0	0	0	0
Cadalso de los Vidrios	0	0	0	0	0	0	0	0	0	0
Camarma de Esteruelas	0	0	0	0	0	0	0	0	0	0
Campo Real	0	0	0	0	0	0	0	0	0	0
Canencia	0	0	0	0	0	0	0	0	0	0
Carabaña	0	0	0	0	0	0	0	0	0	0
Casarrubuelos	0	0	0	0	0	0	0	0	0	0
Cenicientos	0	0	0	0	0	0	0	0	0	0
Cercedilla	0	0	0	0	0	0	0	0	0	0
Cervera de Buitrago	0	0	0	0	0	0	0	0	0	0
Ciempozuelos	0	0	0	0	0	0	0	0	0	0
Cobeña	0	0	0	0	0	0	0	0	0	0
Colmenar de Oreja	0	0	0	0	0	0	0	0	3	0
Colmenar del Arroyo	0	0	0	0	0	0	0	0	0	0
Colmenar Viejo	0	1	0	0	0	0	0	0	0	0
Colmenarejo	0	0	0	0	0	0	0	0	0	0
Collado-Mediano	0	0	0	0	0	0	0	0	0	0
Collado Villalba	0	0	0	0	0	0	0	0	0	0
Corpa	0	0	0	0	0	0	0	0	0	0
Coslada	0	0	0	0	1	0	0	0	0	1
Cubas	0	0	0	0	0	0	0	0	0	0
Chapinería	0	0	0	0	0	0	0	0	0	0
Chinchón	0	0	0	0	0	0	0	0	3	0
Daganzo de Arriba	0	0	0	0	0	0	0	0	0	0
Escorial (El)	0	0	0	0	0	0	0	0	0	0
Estremera	0	0	0	0	0	0	0	0	0	0
Fresnedillas	0	0	0	0	0	0	0	0	0	0
Fresno de Torote	0	0	0	0	0	0	0	0	0	0
Fuenlabrada	0	0	0	0	0	0	0	5	0	0
Fuente el Saz de Jarama	0	7	0	0	0	0	0	0	0	0
Fuentidueña de Tajo	0	0	0	0	0	0	0	0	0	0
Galapagar	0	0	0	0	2	0	0	0	0	0
Garganta de los Montes	0	0	0	0	0	0	0	0	0	0
Gargantilla del Lozoya	0	0	0	0	0	0	0	0	0	0

## MIGRACIÓN, ORIGEN DESTINO LA COMUNIDAD DE MADRID, CLASIFICADA POR MUNICIPIO DE PROCEDENCIA SEGÚN MUNICIPIO Y ÁMBITOS GEOGRÁFICOS DE DESTINO (CONT.)

	MUNICIPIOS PROCEDENCIA									
	Valdepié- lagos	Valdetorres de Jarama	Valdilecha	Valverde de Alcalá	Velilla de San Antonio	Vellón (EI)	Venturada	Villa del Prado	Villaconejos	Villaibilla
MUNICIPIO DE DESTINO (CONT.)										
Gascones	0	0	0	0	0	0	0	0	0	0
Getafe	0	1	0	0	0	0	0	0	1	0
Griñón	0	0	0	0	0	0	0	0	0	0
Guadalix de la Sierra	0	0	0	0	0	0	0	0	0	0
Guadarrama	0	0	0	0	0	0	0	0	0	0
Hiruela (La)	0	0	0	0	0	0	0	0	0	0
Horcajo de la Sierra	0	0	0	0	0	0	0	0	0	0
Horcajuelo de la Sierra	0	0	0	0	0	0	0	0	0	0
Hoyo de Manzanares	0	0	0	0	0	0	0	0	0	0
Humanes de Madrid	0	0	0	0	0	0	0	0	0	0
Leganés	0	0	0	0	0	0	0	0	0	0
Loeches	0	0	0	0	0	0	0	0	0	0
Lozoya	0	0	0	0	0	0	0	0	0	0
Lozoyuela-Navas-Sieteiglesias	0	0	0	0	0	0	0	0	0	0
Madrid	0	9	17	0	12	5	4	7	7	7
Majadahonda	0	0	0	0	0	0	0	0	0	0
Manzanares el Real	0	0	0	0	0	0	0	0	0	0
Meco	0	0	0	0	0	0	0	0	0	0
Mejorada del Campo	0	0	0	0	1	0	0	0	0	0
Miraflores de la Sierra	0	0	0	0	0	0	0	0	0	0
Molar (EI)	6	4	0	0	0	1	0	0	0	0
Molinos (Los)	0	0	0	0	0	0	0	0	0	0
Montejo de la Sierra	0	0	0	0	0	0	0	0	0	0
Moraieja de Enmedio	0	0	0	0	0	0	0	0	0	0
Moralzarzal	0	0	0	0	0	0	0	0	0	0
Morata de Tajuña	0	0	0	0	0	0	0	0	0	0
Móstoles	0	0	0	0	0	0	0	0	0	0
Navacerrada	0	0	0	0	0	0	0	0	0	0
Navalafuente	0	0	0	0	0	0	0	0	0	0
Navalagamella	0	0	0	0	0	0	0	0	0	0
Navalcarnero	0	0	0	0	0	0	0	6	0	0
Navarredonda	0	0	0	0	0	0	0	0	0	0
Navas del Rey	0	0	0	0	0	0	0	0	0	0
Nuevo Baztán	0	0	2	0	0	0	0	0	0	0
Olmeda de las Fuentes	0	0	0	0	0	0	0	0	0	0
Orusco	0	0	0	0	0	0	0	0	0	0
Paracuellos de Jarama	0	0	0	0	4	0	0	0	0	0
Parla	0	0	0	0	0	0	0	1	0	0
Patones	0	0	0	0	0	0	0	0	0	0
Pedrezuela	0	0	0	0	0	0	0	0	0	0
Pelayos de la Presa	0	0	0	0	0	0	0	0	0	0
Perales de Tajuña	0	0	0	0	0	0	0	0	0	0
Pezuela de las Torres	0	0	0	0	0	0	0	0	0	0
Pinilla del Valle	0	0	0	0	0	0	0	0	0	0
Pinto	0	0	0	0	0	0	0	0	0	0
Piñuecar	0	0	0	0	0	0	0	0	0	0
Pozuelo de Alarcón	0	0	0	0	0	0	0	0	0	0
Prádena del Rincón	0	0	0	0	0	0	0	0	0	0
Puebla de la Sierra	0	0	0	0	0	0	0	0	0	0
Puentes Viejas	0	0	0	0	0	0	0	0	0	0
Quijorna	0	0	0	0	0	0	0	0	0	0
Rascafría	0	0	0	0	0	0	0	0	0	0
Redueña	0	0	0	0	0	0	0	0	0	0
Ribatejada	0	0	0	0	0	0	0	0	0	0
Rivas-Vaciamadrid	0	0	0	0	0	0	0	0	0	0
Robledo de la Jara	0	0	0	0	0	0	0	0	0	0
Robledo de Chavela	0	0	0	0	0	0	0	0	0	0
Robregordo	0	0	0	0	0	0	0	0	0	0
Rozas de Madrid (Las)	0	0	0	0	0	0	0	0	0	0
Rozas de Puerto Real	0	0	0	0	0	0	0	0	0	0
San Agustín de Guadalix	0	0	0	0	0	4	0	0	0	0
San Fernando de Henares	0	0	0	0	4	0	0	0	0	0
San Lorenzo del Escorial	0	0	0	0	0	1	0	0	0	0
San Martín de la Vega	0	0	0	0	0	0	0	0	0	5



## MIGRACIÓN, ORIGEN DESTINO LA COMUNIDAD DE MADRID, CLASIFICADA POR MUNICIPIO DE PROCEDENCIA SEGÚN MUNICIPIO Y ÁMBITOS GEOGRÁFICOS DE DESTINO (CONT.)

	MUNICIPIOS PROCEDENCIA									
	Valdepiélagos	Valdetorres de Jarama	Valdilecha	Valverde de Alcalá	Velilla de San Antonio	Vellón (El)	Venturada	Villa del Prado	Villaconejos	Villalbilla
MUNICIPIO DE DESTINO (CONT.)										
San Martín de Valdeiglesias	0	0	0	0	0	0	0	2	0	0
San Sebastián de los Reyes	0	0	0	0	0	0	2	0	0	0
Santa María de la Alameda	0	0	0	0	0	0	0	0	0	0
Santorcaz	0	0	0	0	0	0	0	0	0	0
Santos de la Humosa (Los)	0	0	0	0	0	0	0	0	0	0
Serna del Monte (La)	0	0	0	0	0	0	0	0	0	0
Serranillos del Valle	0	0	0	0	0	0	0	0	0	0
Sevilla la Nueva	0	0	0	0	0	0	0	0	0	0
Somosierra	0	0	0	0	0	0	0	0	0	0
Soto del Real	0	0	0	0	0	0	0	0	0	0
Talamanca de Jarama	0	1	0	0	0	0	0	0	0	0
Tielmes	0	0	0	0	0	0	0	0	0	0
Titulcia	0	0	0	0	0	0	0	0	0	0
Torrejón de Ardoz	0	0	1	0	4	0	0	0	0	1
Torrejón de la Calzada	0	0	0	0	0	0	0	0	0	0
Torrejón de Velasco	0	0	0	0	0	0	0	0	0	0
Torrelaguna	0	0	0	0	0	2	1	0	1	0
Torrelodones	0	0	0	0	0	0	0	0	0	0
Torremocha de Jarama	0	0	0	0	0	0	0	0	0	0
Torres de la Alameda	0	0	0	3	0	0	0	0	0	11
Tres Cantos	0	0	0	0	0	2	0	0	0	0
Valdaracete	0	0	0	0	0	0	0	0	0	0
Valdeavero	0	0	0	0	0	0	0	0	0	0
Valdelaguna	0	0	0	0	0	0	0	0	0	0
Valdemanco	0	0	0	0	0	0	0	0	0	0
Valdemaqueda	0	0	0	0	0	0	0	0	0	0
Valdemorillo	0	0	0	0	0	0	0	0	0	0
Valdemoro	0	0	0	0	0	0	0	0	0	0
Valdeolmos	0	0	0	0	0	0	0	0	0	0
Valdepiélagos	0	0	0	0	0	0	0	0	0	0
Valdetorres de Jarama	0	0	0	0	0	0	0	0	0	0
Valdilecha	0	0	0	0	0	0	0	0	0	0
Valverde de Alcalá	0	0	0	0	0	0	0	0	0	0
Velilla de San Antonio	0	0	0	0	0	0	0	0	0	0
Vellón (El)	0	0	0	0	0	0	0	0	0	0
Venturada	0	0	0	0	0	0	0	0	0	0
Villa del Prado	0	0	0	0	0	0	0	0	0	0
Villaconejos	0	0	0	0	0	0	0	0	0	0
Villalbilla	0	0	0	0	0	0	0	0	0	0
Villamanrique de Tajo	0	0	0	0	0	0	0	0	0	0
Villamanta	0	0	0	0	0	0	0	0	0	0
Villamantilla	0	0	0	0	0	0	0	0	0	0
Villanueva de la Cañada	0	0	0	0	0	0	0	0	3	0
Villanueva de Perales	0	0	0	0	0	0	0	0	0	0
Villanueva del Pardillo	0	0	0	0	0	0	0	0	0	0
Villar del Olmo	0	0	4	0	5	3	0	0	0	0
Villarejo de Salvanes	0	0	0	0	2	0	0	0	0	0
Villaviciosa de Odón	0	0	0	0	0	0	0	0	0	0
Villavieja del Lozoya	0	0	0	0	0	0	0	0	0	0
Zarzalejo	0	0	0	0	0	0	0	0	0	0

## ÁMBITOS GEOGRÁFICOS

Área Metropolitana	0	15	22	5	30	7	10	14	17	30
Madrid	0	9	17	0	12	5	4	7	7	7
Corona Metropolitana	0	6	5	5	18	2	6	7	10	23
Norte	0	2	0	0	0	2	6	1	4	0
Sur	0	1	0	0	1	0	0	6	1	0
Este	0	0	5	5	17	0	0	0	2	23
Oeste	0	3	0	0	0	0	0	0	3	0
Municipios no metropolitanos	7	14	9	3	10	11	1	10	10	16

## MIGRACIÓN, ORIGEN DESTINO LA COMUNIDAD DE MADRID, CLASIFICADA POR MUNICIPIO DE PROCEDENCIA SEGÚN MUNICIPIO Y ÁMBITOS GEOGRÁFICOS DE DESTINO (CONT.)

	MUNICIPIOS PROCEDENCIA									
	Villamanrique de Tajo	Villamanta	Villaman-tilla	Villanueva de la Cañada	Villanueva del Pardillo	Villar del Olmo	Villarejo de Salvanes	Villaviciosa de Odón	Villaviciosa de Lozoya	Zarzalejo

## MUNICIPIO DE DESTINO (CONT.)

Total Comunidad	16	38	12	122	61	27	50	273	3	17
Acebeda (La)	0	0	0	0	0	0	0	0	0	0
Ajalvir	0	0	0	0	0	0	0	0	0	0
Alameda del Valle	0	0	0	0	0	0	0	0	0	0
Alamo (El)	0	0	0	0	0	0	0	2	0	0
Alcalá de Henares	0	0	0	0	0	1	2	1	0	0
Alcobendas	0	0	0	1	0	0	0	0	0	0
Alcorcón	0	3	1	0	1	0	0	31	0	0
Aldea del Fresno	0	4	0	0	0	0	0	0	0	0
Algete	0	0	0	0	0	0	0	0	0	0
Alpedrete	0	0	0	0	0	0	0	0	0	0
Ambite	0	0	0	0	0	0	0	0	0	0
Anchuelo	0	0	0	0	0	0	0	0	0	0
Aranjuez	2	0	0	0	0	0	4	1	0	0
Arganda del Rey	0	0	0	0	0	0	2	4	0	0
Arroyomolinos	0	1	0	0	0	0	0	2	0	0
Atazar (El)	0	0	0	0	0	0	0	0	0	0
Batres	0	0	0	0	0	0	0	0	0	0
Becerril de la Sierra	0	0	0	0	0	0	0	0	0	0
Belmonte de Tajo	0	0	0	0	0	0	1	0	0	0
Berrueco (El)	0	0	0	0	0	0	0	0	0	0
Berzosa del Lozoya	0	0	0	0	0	0	0	0	0	0
Boadilla del Monte	0	0	0	1	0	0	0	7	0	0
Boalo (El)	0	0	0	0	0	0	0	0	0	0
Braojos	0	0	0	0	0	0	0	0	0	0
Brea de Tajo	0	0	0	0	0	0	0	0	0	0
Brunete	0	0	0	4	0	0	0	15	0	0
Buitrago del Lozoya	0	0	0	0	0	0	0	0	0	0
Bustarviejo	0	0	0	0	0	0	0	0	0	0
Cabanillas de la Sierra	0	0	0	0	0	0	0	0	0	0
Cabrera (La)	0	0	0	0	0	0	0	0	0	0
Cadalso de los Vidrios	0	0	0	0	0	0	0	0	0	0
Camarma de Esteruelas	0	0	0	0	0	0	0	0	0	0
Campo Real	0	0	0	0	0	0	0	0	0	0
Canencia	0	0	0	0	0	0	0	0	0	0
Carabaña	0	0	0	0	0	0	0	0	0	0
Casarrubuelos	0	0	0	0	0	0	0	0	0	0
Cencientos	0	0	0	0	0	0	0	3	0	0
Cercedilla	0	0	0	0	0	0	0	3	0	0
Cervera de Buitrago	0	0	0	0	0	0	0	0	0	0
Ciempozuelos	0	0	0	0	0	0	5	4	0	0
Cobeña	0	0	0	0	0	0	0	0	0	0
Colmenar de Oreja	0	0	0	0	0	0	0	0	0	0
Colmenar del Arroyo	0	0	0	0	0	0	0	2	0	0
Colmenar Viejo	0	0	0	0	0	0	0	1	0	0
Colmenarejo	0	0	0	1	0	0	0	0	0	0
Collado-Mediano	0	0	0	0	0	0	0	0	0	0
Collado Villalba	0	0	0	10	2	0	0	1	0	0
Corpa	0	0	0	0	0	0	0	0	0	0
Coslada	0	2	0	0	0	0	0	0	0	0
Cubas	0	0	0	0	0	0	0	0	0	0
Chapinería	0	0	0	0	0	0	0	5	0	0
Chinchón	0	0	0	0	0	0	0	0	0	0
Daganzo de Arriba	0	0	0	0	0	0	0	0	0	0
Escorial (El)	0	0	0	0	0	0	0	0	0	4
Estremera	0	0	0	0	0	0	0	0	0	0
Fresnedillas	0	0	0	0	0	0	0	0	0	0
Fresno de Torote	0	0	0	0	0	0	0	0	0	0
Fuenlabrada	4	2	0	2	0	1	1	3	0	0
Fuente el Saz de Jarama	0	0	0	0	0	0	0	0	0	0
Fuentidueña de Tajo	4	0	0	0	0	0	2	0	0	0
Galapagar	0	0	0	1	5	0	0	4	0	0
Garganta de los Montes	0	0	0	0	0	0	0	0	0	0

## MIGRACIÓN, ORIGEN DESTINO LA COMUNIDAD DE MADRID, CLASIFICADA POR MUNICIPIO DE PROCEDENCIA SEGÚN MUNICIPIO Y ÁMBITOS GEOGRÁFICOS DE DESTINO (CONT.)

	MUNICIPIOS PROCEDENCIA									
	Villamanrique de Tajo	Villamanta	Villaman-tila	Villanueva de la Cañada	Villanueva del Pardillo	Villar del Olmo	Villarejo de Salvanés	Villaviciosa de Odón	Villaviciosa de Lozoya	Zarzalejo
Gargantilla del Lozoya	0	0	0	0	0	0	0	0	0	0
Gascones	0	0	0	0	0	0	0	0	0	0
Getafe	0	0	0	0	0	0	0	1	0	1
Griñón	0	0	0	0	0	0	0	0	0	0
Guadalix de la Sierra	0	0	0	0	0	0	0	0	0	0
Guadarrama	0	0	0	0	1	0	0	0	0	1
Hiruela (La)	0	0	0	0	0	0	0	0	0	0
Horcajo de la Sierra	0	0	0	0	0	0	0	0	0	0
Horcajuelo de la Sierra	0	0	0	0	0	0	0	0	0	0
Hoyo de Manzanares	0	0	0	0	0	0	0	0	0	0
Humanes de Madrid	0	0	0	0	0	0	0	0	0	0
Leganés	0	0	0	0	0	0	0	2	0	0
Loeches	0	0	0	0	0	0	0	0	0	0
Lozoya	0	0	0	0	0	0	0	0	0	0
Lozoyuela-Navas-Sieteiglesias	0	0	0	0	0	0	0	0	0	0
Madrid	5	4	4	42	11	12	13	73	0	2
Majadahonda	0	0	0	27	20	0	4	18	0	0
Manzanares el Real	0	0	0	0	0	0	0	0	0	0
Meco	0	5	0	0	0	0	4	3	0	0
Mejorada del Campo	0	1	0	0	0	0	2	0	0	0
Miraflores de la Sierra	0	0	0	0	0	0	0	0	0	0
Molar (El)	0	0	0	0	0	0	0	0	0	0
Molinos (Los)	0	0	0	0	0	0	0	0	0	0
Montejo de la Sierra	0	0	0	0	0	0	0	0	0	0
Moraleja de Enmedio	0	0	0	0	0	0	0	0	0	0
Moralzarzal	0	0	0	0	0	0	0	0	0	0
Morata de Tajuña	0	0	0	0	0	0	0	0	0	0
Móstoles	0	3	2	1	0	0	4	45	0	0
Navacerrada	0	0	0	0	0	0	0	0	0	0
Navalafuente	0	0	0	0	0	0	0	0	0	0
Navalagamella	0	0	0	0	0	0	0	0	0	0
Navalcarnero	0	6	2	0	5	0	0	4	0	0
Navarredonda	0	0	0	0	0	0	0	0	0	0
Navas del Rey	0	0	0	0	0	0	0	0	0	0
Nuevo Baztán	0	0	0	0	0	11	0	0	0	0
Olmeda de las Fuentes	0	0	0	0	0	0	0	0	0	0
Orusco	0	0	0	0	0	0	0	0	0	0
Paracuellos de Jarama	0	0	0	0	0	0	0	0	0	0
Paría	0	0	0	0	0	0	0	2	0	0
Patones	0	0	0	0	0	0	0	0	0	0
Pedrezuela	0	0	0	0	3	0	0	0	0	0
Pelayos de la Presa	0	0	0	0	0	0	0	0	0	0
Perales de Tajuña	0	0	0	0	0	0	1	0	0	0
Pezuela de las Torres	0	0	0	0	0	0	0	0	0	0
Pinilla del Valle	0	0	0	0	0	0	0	0	0	0
Pinto	0	0	0	0	0	0	0	0	0	0
Piñuecar	0	0	0	0	0	0	0	0	3	0
Pozuelo de Alarcón	0	0	0	1	2	0	0	5	0	0
Prádena del Rincón	0	0	0	0	0	0	0	0	0	0
Puebla de la Sierra	0	0	0	0	0	0	0	0	0	0
Puentes Viejas	0	0	0	0	0	0	0	0	0	0
Quijorna	0	0	0	0	0	0	0	0	0	0
Rascafría	0	0	0	0	0	0	0	0	0	0
Redueña	0	0	0	0	0	0	0	0	0	0
Ribatejada	0	0	0	0	0	0	0	0	0	0
Rivas-Vaciamadrid	1	0	0	0	0	0	0	0	0	0
Robledillo de la Jara	0	0	0	0	0	0	0	0	0	0
Robledo de Chavela	0	0	0	0	0	0	0	0	0	1
Robregordo	0	0	0	0	0	0	0	0	0	0
Rozas de Madrid (Las)	0	0	3	11	2	0	0	4	0	0
Rozas de Puerto Real	0	0	0	0	0	0	0	0	0	0
San Agustín de Guadalix	0	0	0	0	0	0	0	0	0	0
San Fernando de Henares	0	0	0	0	0	1	0	0	0	0

## MIGRACIÓN, ORIGEN DESTINO LA COMUNIDAD DE MADRID, CLASIFICADA POR MUNICIPIO DE PROCEDENCIA SEGÚN MUNICIPIO Y ÁMBITOS GEOGRÁFICOS DE DESTINO (CONT.)

	MUNICIPIOS PROCEDENCIA									
	Villamanrique de Tajo	Villamanta	Villamantilla	Villanueva de la Cañada	Villanueva del Pardillo	Villar del Olmo	Villarejo de Salvanés	Villaviciosa de Odón	Villaviciosa de Lozoya	Zarzalejo

## MUNICIPIO DE DESTINO (CONT.)

San Lorenzo del Escorial	0	0	0	0	0	0	0	0	0	8
San Martín de la Vega	0	0	0	0	0	0	1	0	0	0
San Martín de Valdeiglesias	0	0	0	2	1	0	0	0	0	0
San Sebastián de los Reyes	0	0	0	0	0	0	0	0	0	0
Santa María de la Alameda	0	0	0	0	0	0	0	0	0	0
Santorcaz	0	0	0	0	0	0	0	0	0	0
Santos de la Humosa (Los)	0	0	0	0	0	0	0	0	0	0
Serna del Monte (La)	0	0	0	0	0	0	0	0	0	0
Serranillos del Valle	0	0	0	0	0	0	0	0	0	0
Sevilla la Nueva	0	6	0	5	0	0	0	5	0	0
Somosierra	0	0	0	0	0	0	0	0	0	0
Soto del Real	0	0	0	0	0	0	0	0	0	0
Talamanca de Jarama	0	0	0	0	0	0	0	0	0	0
Tielmes	0	0	0	0	0	0	0	0	0	0
Titulcia	0	0	0	0	0	0	0	0	0	0
Torrejón de Ardoz	0	0	0	1	0	0	1	0	0	0
Torrejón de la Calzada	0	0	0	0	0	0	0	0	0	0
Torrejón de Velasco	0	0	0	0	0	0	0	0	0	0
Torrelaguna	0	0	0	0	0	0	0	0	0	0
Torrelodones	0	0	0	0	0	1	0	0	0	0
Torremocha de Jarama	0	0	0	0	0	0	0	0	0	0
Torres de la Alameda	0	0	0	0	0	0	0	0	0	0
Tres Cantos	0	0	0	0	0	0	0	3	0	0
Valdaracete	0	0	0	0	0	0	0	0	0	0
Valdeavero	0	0	0	0	0	0	0	0	0	0
Valdelaguna	0	0	0	0	0	0	0	0	0	0
Valdemanco	0	0	0	0	0	0	0	0	0	0
Valdemaqueda	0	0	0	0	0	0	0	0	0	0
Valdemorillo	0	0	0	3	0	0	0	4	0	0
Valdemoro	0	0	0	0	0	0	2	1	0	0
Valdeolmos	0	0	0	0	0	0	0	0	0	0
Valdepiélagos	0	0	0	0	0	0	0	0	0	0
Valdetorres de Jarama	0	0	0	0	0	0	0	0	0	0
Valdilecha	0	0	0	0	0	0	0	0	0	0
Valverde de Alcalá	0	0	0	0	0	0	0	0	0	0
Velilla de San Antonio	0	0	0	0	0	0	1	0	0	0
Vetllón (El)	0	0	0	0	0	0	0	0	0	0
Venturada	0	0	0	0	0	0	0	0	0	0
Villa del Prado	0	0	0	0	0	0	0	0	0	0
Villaconejos	0	0	0	0	0	0	0	0	0	0
Villalbilla	0	0	0	0	0	0	0	0	0	0
Villamanrique de Tajo	0	0	0	0	0	0	0	0	0	0
Villamanta	0	0	0	0	0	0	0	4	0	0
Villamantilla	0	0	0	0	0	0	0	2	0	0
Villanueva de la Cañada	0	0	0	0	8	0	0	8	0	0
Villanueva de Perales	0	1	0	0	0	0	0	0	0	0
Villanueva del Pardillo	0	0	0	4	0	0	0	0	0	0
Villar del Olmo	0	0	0	0	0	0	0	0	0	0
Villarejo de Salvanés	0	0	0	0	0	0	0	0	0	0
Villaviciosa de Odón	0	0	0	0	0	0	0	0	0	0
Villavieja del Lozoya	0	0	0	0	0	0	0	0	0	0
Zarzalejo	0	0	0	0	0	0	0	0	0	0

## ÁMBITOS GEOGRÁFICOS

Área Metropolitana	10	15	10	95	44	15	28	219	0	3
Madrid	5	4	4	42	11	12	13	73	0	2
Corona Metropolitana	5	11	6	53	33	3	15	146	0	1
Norte	0	0	0	1	0	0	0	4	0	0
Sur	4	8	3	3	1	1	5	84	0	1
Este	1	3	0	1	0	2	6	1	0	0
Oeste	0	0	3	48	32	0	4	57	0	0
Municipios no metropolitanos	6	23	2	27	17	12	22	54	3	14

## MIGRACIÓN, ORIGEN DESTINO LA COMUNIDAD DE MADRID, CLASIFICADA POR MUNICIPIO DE PROCEDENCIA SEGÚN MUNICIPIO Y ÁMBITOS GEOGRÁFICOS DE DESTINO (CONT.)

	ÁMBITOS GEOGRÁFICOS							Municipios no metropolitanos
	Área Metropolitana							
	Total	Madrid	Corona Metropolitana					
Total			Norte	Sur	Este	Oeste		

## MUNICIPIO DE DESTINO (CONT.)

Total Comunidad	61373	33166	28207	3664	14761	5784	3998	8989
Acebeda (La)	2	0	2	2	0	0	0	0
Ajalvir	63	35	28	0	5	23	0	6
Alameda del Valle	4	4	0	0	0	0	0	0
Alamo (El)	390	198	192	5	174	9	4	40
Alcalá de Henares	1216	878	338	38	80	199	21	368
Alcobendas	1701	994	707	581	53	61	12	129
Alcorcón	2372	1499	873	32	736	31	74	148
Aldea del Fresno	57	39	18	0	15	3	0	16
Algete	462	295	167	150	7	8	2	45
Alpedrete	330	244	86	2	55	3	26	109
Ambite	20	13	7	1	3	3	0	0
Anchuelo	8	1	7	0	0	7	0	0
Aranjuez	259	166	93	9	65	16	3	68
Arganda del Rey	444	348	96	6	28	53	9	88
Arroyomolinos	421	105	316	4	306	0	6	34
Atazar (El)	8	2	6	3	0	1	2	1
Batres	103	32	71	0	69	2	0	7
Becerril de la Sierra	117	103	14	9	2	0	3	45
Belmonte de Tajo	10	6	4	2	0	2	0	4
Berrueco (El)	32	19	13	3	8	0	2	6
Berzosa del Lozoya	13	9	4	0	4	0	0	3
Boadilla del Monte	604	387	217	6	35	4	172	41
Boalo (El)	144	131	13	13	0	0	0	41
Braojos	1	1	0	0	0	0	0	1
Brea de Tajo	20	13	7	0	7	0	0	3
Brunete	331	178	153	7	75	6	65	32
Buitrago del Lozoya	36	23	13	5	4	4	0	23
Bustarviejo	35	34	1	0	1	0	0	2
Cabanillas de la Sierra	19	10	9	6	3	0	0	3
Cabrera (La)	75	61	14	8	1	5	0	14
Cadalso de los Vidrios	39	28	11	0	9	0	2	14
Camarma de Esteruelas	152	17	135	0	6	127	2	18
Campo Real	69	47	22	1	7	12	2	25
Canencia	8	8	0	0	0	0	0	2
Carabaña	22	15	7	0	7	0	0	3
Casarrubuelos	10	4	6	0	4	2	0	7
Cenicientos	43	32	11	0	5	3	3	4
Cercedilla	175	140	35	4	15	3	13	34
Cervera de Buitrago	10	9	1	1	0	0	0	1
Ciempozuelos	337	248	89	2	83	0	4	66
Cobeña	229	130	99	46	5	47	1	15
Colmenar de Oreja	83	44	39	0	34	5	0	24
Colmenar del Arroyo	75	44	31	1	14	9	7	11
Colmenar Viejo	739	574	165	110	32	14	9	74
Colmenarejo	191	145	46	3	18	0	25	67
Collado-Mediano	247	205	42	11	14	10	7	60
Collado Villalba	1569	1234	335	38	107	49	141	298
Corpa	21	9	12	0	2	10	0	0
Coslada	1162	868	294	6	46	233	9	35
Cubas	79	34	45	0	44	0	1	3
Chapinería	61	41	20	0	15	0	5	13
Chinchón	62	60	2	0	1	1	0	23
Daganzo de Arriba	202	93	109	17	15	77	0	11
Escorial (El)	326	280	46	1	14	3	28	151
Estremera	14	12	2	0	0	2	0	8
Fresnedillas	28	11	17	11	0	6	0	7
Fresno de Torote	43	23	20	1	4	15	0	15
Fuenlabrada	4210	2313	1897	38	1777	69	13	311
Fuente el Saz de Jarama	139	78	61	46	2	9	4	40
Fuentidueña de Tajo	28	16	12	0	2	10	0	8
Galapagar	1300	918	382	16	87	29	250	261
Garganta de los Montes	10	5	5	4	0	1	0	0

## MIGRACIÓN, ORIGEN DESTINO LA COMUNIDAD DE MADRID, CLASIFICADA POR MUNICIPIO DE PROCEDENCIA SEGÚN MUNICIPIO Y ÁMBITOS GEOGRÁFICOS DE DESTINO (CONT.)

	ÁMBITOS GEOGRÁFICOS							Municipios no metropolitanos
	Área Metropolitana							
	Total	Madrid	Corona Metropolitana					
Total			Norte	Sur	Este	Oeste		

## MUNICIPIO DE DESTINO (CONT.)

Gargantilla del Lozoya	4	3	1	0	1	0	0	9
Gascones	2	1	1	1	0	0	0	0
Getafe	1547	1033	514	10	458	34	12	136
Griñón	199	40	159	0	157	0	2	34
Guadalix de la Sierra	172	108	64	33	16	10	5	27
Guadarrama	270	219	51	3	27	4	17	115
Hiruela (La)	6	0	6	2	2	2	0	0
Horcajo de la Sierra	5	5	0	0	0	0	0	3
Horcajuelo de la Sierra	2	2	0	0	0	0	0	2
Hoyo de Manzanares	205	168	37	0	11	1	25	50
Humanes de Madrid	459	149	310	3	289	16	2	20
Leganés	1792	1191	601	25	514	42	20	134
Loeches	123	48	75	0	9	65	1	20
Lozoya	11	7	4	2	1	0	1	4
Lozoyuela-Navas-Sieteiglesias	23	14	9	0	7	0	2	12
Madrid	10085	0	10085	1048	5443	2298	1296	2662
Majadahonda	1276	742	534	12	93	4	425	88
Manzanares el Real	206	171	35	9	19	7	0	19
Meco	241	58	183	3	4	172	4	26
Mejorada del Campo	414	276	138	3	22	113	0	26
Miraflores de la Sierra	107	98	9	2	3	1	3	8
Molar (El)	108	61	47	29	13	5	0	48
Molinos (Los)	115	100	15	3	5	0	7	27
Montejo de la Sierra	15	15	0	0	0	0	0	2
Moraleja de Enmedio	166	32	134	3	129	2	0	11
Moralzarzal	303	262	41	19	7	9	6	52
Morata de Tajuña	94	73	21	6	14	1	0	37
Móstoles	2508	1556	952	41	766	43	102	249
Navacerrada	77	70	7	0	5	1	1	9
Navalafuente	12	12	0	0	0	0	0	3
Navalagamella	64	39	25	0	12	7	6	15
Navalcarnero	303	67	236	7	198	9	22	87
Navarredonda	2	2	0	0	0	0	0	1
Navas del Rey	116	86	30	3	27	0	0	23
Nuevo Baztán	264	131	133	3	11	119	0	45
Olmeda de las Fuentes	3	2	1	0	0	1	0	2
Orusco	24	20	4	0	1	3	0	9
Paracuellos de Jarama	179	141	38	14	7	15	2	15
Parla	1140	619	521	13	472	22	14	83
Patones	5	4	1	0	0	1	0	0
Pedrezuela	95	82	13	5	0	4	4	19
Pelayos de la Presa	68	34	34	4	28	1	1	12
Perales de Tajuña	19	16	3	0	0	3	0	18
Pezuela de las Torres	16	6	10	2	1	7	0	7
Pinilla del Valle	6	1	5	0	1	4	0	0
Pinto	416	270	146	5	131	4	6	58
Piñuecar	3	3	0	0	0	0	0	3
Pozuelo de Alarcón	1800	1499	301	25	81	32	163	60
Prádena del Rincón	3	3	0	0	0	0	0	3
Puebla de la Sierra	16	5	11	8	2	1	0	0
Puentes Viejas	9	8	1	0	1	0	0	2
Quijorna	51	24	27	0	22	0	5	5
Rascafría	47	40	7	1	6	0	0	8
Redueña	7	6	1	1	0	0	0	2
Ribatejada	19	7	12	0	0	12	0	1
Rivas-Vaciamadrid	1251	1141	110	7	33	64	6	27
Robledillo de la Jara	28	17	11	4	1	4	2	0
Robledo de Chavela	78	51	27	5	12	9	1	20
Robregordo	4	0	4	0	0	0	4	0
Rozas de Madrid (Las)	1598	1168	430	36	70	17	307	199
Rozas de Puerto Real	11	7	4	0	4	0	0	0
San Agustín de Guadalix	331	229	102	87	7	6	2	49
San Fernando de Henares	1015	557	458	28	41	389	0	17

## MIGRACIÓN, ORIGEN DESTINO LA COMUNIDAD DE MADRID, CLASIFICADA POR MUNICIPIO DE PROCEDENCIA SEGÚN MUNICIPIO Y ÁMBITOS GEOGRÁFICOS DE DESTINO (CONCL.)

	ÁMBITOS GEOGRÁFICOS							Municipios no metropolitanos
	Área Metropolitana							
	Total	Madrid	Corona Metropolitana					
Total			Norte	Sur	Este	Oeste		

## MUNICIPIO DE DESTINO (CONCL.)

San Lorenzo del Escorial	234	196	38	12	3	3	20	140
San Martín de la Vega	518	370	148	4	125	14	5	58
San Martín de Valdeiglesias	122	75	47	5	23	15	4	51
San Sebastián de los Reyes	1499	928	571	447	54	48	22	139
Santa María de la Alameda	23	16	7	0	7	0	0	5
Santorcaz	4	2	2	0	0	2	0	0
Santos de la Humosa (Los)	6	4	2	0	1	1	0	1
Serna del Monte (La)	8	7	1	0	0	0	1	1
Serranillos del Valle	48	14	34	0	34	0	0	14
Sevilla la Nueva	221	79	142	2	101	7	32	15
Somosierra	0	0	0	0	0	0	0	1
Soto del Real	262	181	81	53	23	5	0	20
Talamanca de Jarama	66	55	11	8	1	2	0	15
Tielmes	24	21	3	1	2	0	0	6
Titulcia	18	14	4	4	0	0	0	9
Torrejón de Ardoz	1335	917	418	43	95	261	19	134
Torrejón de la Calzada	294	98	196	0	186	6	4	28
Torrejón de Velasco	39	11	28	0	28	0	0	2
Torrelaguna	83	71	12	5	5	2	0	20
Torrelodones	622	435	187	22	28	3	134	133
Torremocha de Jarama	20	18	2	1	0	1	0	11
Torres de la Alameda	182	19	163	1	18	144	0	40
Tres Cantos	1706	1397	309	186	65	44	14	74
Valdaracete	3	3	0	0	0	0	0	5
Valdeavero	31	5	26	0	0	26	0	0
Valdeaguna	1	1	0	0	0	0	0	12
Valdemanco	3	2	1	0	0	0	1	0
Valdemaqueada	26	19	7	0	7	0	0	13
Valdemorillo	259	189	70	0	31	6	33	25
Valdemoro	644	392	252	10	213	20	9	98
Valdeolmos	110	75	35	31	1	3	0	15
Valdepiélagos	1	1	0	0	0	0	0	1
Valdetorres de Jarama	68	35	33	27	5	0	1	14
Valdilecha	26	17	9	3	0	6	0	27
Valverde de Alcalá	10	1	9	0	0	9	0	0
Velilla de San Antonio	325	164	161	3	7	151	0	33
Vellón (El)	27	15	12	10	0	1	1	15
Venturada	49	39	10	0	2	0	8	3
Villa del Prado	94	57	37	1	34	2	0	21
Villaconejos	17	8	9	0	5	4	0	15
Villalbilla	290	75	215	4	5	206	0	19
Villamanrique de Tajo	12	8	4	0	0	4	0	1
Villamanta	54	12	42	0	38	0	4	25
Villamantilla	11	5	6	0	0	0	6	0
Villanueva de la Cañada	501	265	236	10	43	0	183	64
Villanueva de Perales	10	10	0	0	0	0	0	4
Villanueva del Pardillo	154	65	89	0	12	3	74	26
Villar del Olmo	71	47	24	0	7	17	0	20
Villarejo de Salvanés	52	33	19	0	10	9	0	49
Villaviciosa de Odón	613	332	281	7	251	3	20	44
Villavieja del Lozoya	4	4	0	0	0	0	0	0
Zarzalejo	55	47	8	0	2	6	0	14

## ÁMBITOS GEOGRÁFICOS

Área Metropolitana	43489	21952	21537	2781	11492	4204	3060	5406
Madrid	10085	0	10085	1048	5443	2298	1296	2662
Corona Metropolitana	33404	21952	11452	1733	6049	1906	1764	2744
Norte	5645	3893	1752	1324	204	167	57	416
Sur	13985	8481	5504	164	4854	245	241	1119
Este	6897	4942	1955	142	331	1425	57	655
Oeste	6877	4636	2241	103	660	69	1409	554
Municipios no metropolitanos	17884	11214	6670	883	3269	1580	938	3583

## MIGRACIONES, ORIGEN DESTINO LA COMUNIDAD DE MADRID, CLASIFICADAS POR SEXO Y GRUPOS DE EDAD SEGÚN MUNICIPIO, MEDIA DE EDAD Y ÁMBITOS GEOGRÁFICOS DE DESTINO

	TOTAL		GRUPOS DE EDAD								
	Ambos sexos		HOMBRES								
	Total	Menos de 1 año	1-4	5-9	10-14	15-19	20-24	25-29	30-34	35-39	

## MUNICIPIO DE DESTINO

	70362	35097	273	2563	2570	2179	2034	3039	6481	5441	3373
Total Comunidad	70362	35097	273	2563	2570	2179	2034	3039	6481	5441	3373
Acebeda (La)	2	1	0	0	0	0	0	0	0	1	0
Ajalvir	69	36	0	4	2	7	0	2	5	6	5
Alameda del Valle	4	3	0	0	0	0	0	2	0	0	0
Alamo (El)	430	208	0	7	10	15	16	26	16	17	17
Alcalá de Henares	1584	774	9	67	44	47	39	77	166	128	63
Alcobendas	1830	931	15	72	66	51	44	104	194	147	84
Alcorcón	2520	1240	6	89	89	66	68	111	269	188	109
Aldea del Fresno	73	42	0	4	5	3	1	2	4	6	8
Algete	507	271	2	30	17	18	9	17	61	57	20
Alpedrete	439	216	0	16	17	16	13	23	15	29	13
Ambite	20	9	0	0	0	1	0	0	4	0	1
Anchuelo	8	4	0	1	0	0	0	1	0	1	1
Aranjuez	327	156	0	7	10	13	6	13	23	26	14
Arganda del Rey	532	257	4	23	14	10	9	23	64	37	23
Arroyomolinos	455	233	3	15	28	17	21	15	31	20	30
Atazar (El)	9	3	0	0	0	0	0	0	0	1	0
Batres	110	52	1	0	4	4	2	5	2	9	6
Becerril de la Sierra	162	84	2	5	3	6	4	9	9	7	7
Belmonte de Tajo	14	8	0	0	0	0	0	1	1	1	1
Berrueco (El)	38	20	0	4	0	1	0	2	2	5	1
Berzosa del Lozoya	16	6	0	0	0	0	1	2	1	0	0
Boadilla del Monte	645	315	1	22	25	18	29	28	31	37	39
Boalo (El)	185	93	1	2	6	7	8	6	10	13	9
Braojos	2	1	0	0	0	0	0	0	0	0	0
Brea de Tajo	23	11	0	1	0	2	1	1	3	0	0
Brunete	363	160	0	11	13	8	7	19	21	16	11
Buitrago del Lozoya	59	35	0	2	3	9	2	2	5	4	6
Bustarviejo	37	22	0	1	1	0	1	2	1	6	3
Cabanillas de la Sierra	22	10	0	0	0	0	0	1	1	1	1
Cabrera (La)	89	43	0	3	3	5	2	4	3	5	3
Cadalso de los Vidrios	53	28	0	1	0	3	3	1	2	2	8
Camarma de Esteruelas	170	76	3	5	5	12	5	2	6	10	12
Campo Real	94	52	1	6	8	2	4	2	9	9	4
Canencia	10	5	1	0	0	0	0	1	1	0	0
Carabaña	25	13	0	0	1	1	1	0	1	2	1
Casarrubuelos	17	9	0	2	0	0	0	1	4	1	0
Cenicentosa	47	25	0	3	1	1	0	5	2	4	3
Cercedilla	209	100	0	8	5	7	8	5	11	21	7
Cervera de Buitrago	11	8	0	1	0	0	1	0	4	0	0
Ciempozuelos	403	208	5	20	16	12	5	12	49	46	13
Cobaña	244	123	0	15	17	3	6	7	6	23	26
Colmenar de Oreja	107	60	0	4	7	6	3	5	10	10	8
Colmenar del Arroyo	86	44	1	2	2	7	3	3	2	3	4
Colmenar Viejo	813	396	1	36	30	25	24	28	55	54	60
Colmenarejo	258	122	1	5	15	4	4	12	27	17	15
Collado-Mediano	307	155	0	12	12	8	3	11	17	21	19
Collado Villalba	1867	907	5	64	52	47	57	71	188	155	69
Corpa	21	10	0	1	0	0	0	1	1	2	0
Coslada	1197	597	3	38	31	28	43	48	134	112	59
Cubas	82	35	0	5	2	0	2	2	2	5	4
Chapinería	74	35	1	2	4	0	2	1	11	5	1
Chinchón	85	42	0	2	6	1	2	6	8	3	6
Daganzo de Arriba	213	114	1	5	13	13	8	7	11	13	10
Escorial (El)	477	239	2	18	11	14	18	18	30	33	25
Estremera	22	8	0	1	2	0	0	0	1	0	1
Fresnedillas	35	16	0	1	2	0	1	4	2	3	0
Fresno de Torote	58	29	0	1	2	4	3	1	2	5	3
Fuenlabrada	4521	2284	21	138	146	101	101	264	741	343	136
Fuente el Saz de Jarama	179	91	0	2	9	12	5	11	13	10	7
Fuentidueña de Tajo	36	16	0	1	1	0	1	2	3	2	0
Galapagar	1561	778	3	62	61	52	46	47	132	137	90
Garganta de los Montes	10	5	0	1	1	0	0	0	0	2	0
Gargantilla del Lozoya	13	7	0	0	1	0	0	1	0	2	0



## MIGRACIONES, ORIGEN DESTINO LA COMUNIDAD DE MADRID, CLASIFICADAS POR SEXO Y GRUPOS DE EDAD SEGÚN MUNICIPIO, MEDIA DE EDAD Y ÁMBITOS GEOGRÁFICOS DE DESTINO (CONT.)

	TOTAL	GRUPOS DE EDAD									
	Ambos sexos	HOMBRES									
		Total	Menos de 1 año	1-4	5-9	10-14	15-19	20-24	25-29	30-34	35-39

## MUNICIPIO DE DESTINO (CONT.)

Gascones	2	0	0	0	0	0	0	0	0	0	0	0
Getafe	1683	841	6	59	63	50	44	87	192	125	73	
Griñón	233	127	0	11	16	12	13	11	10	9	15	
Guadalix de la Sierra	199	101	1	12	7	9	6	5	12	16	14	
Guadarrama	385	190	2	14	15	13	8	16	31	23	14	
Hiruela (La)	6	4	0	0	0	0	0	0	2	0	1	
Horcajo de la Sierra	8	6	0	1	0	0	0	1	3	0	1	
Horcajuelo de la Sierra	4	3	0	0	0	0	0	1	2	0	0	
Hoyo de Manzanares	255	138	0	12	11	11	6	7	17	30	12	
Humanes de Madrid	479	227	2	23	16	9	7	29	62	30	19	
Leganés	1926	989	8	57	67	35	45	122	255	172	72	
Loeches	143	68	1	6	5	5	4	8	13	8	6	
Lozoya	15	8	0	0	0	1	0	0	1	1	3	
Lozoyuela-Navas-Sieteiglesias	35	14	0	2	1	0	0	4	1	0	1	
Madrid	12747	6266	65	480	522	439	447	567	999	903	589	
Majadahonda	1364	649	4	64	46	47	40	35	72	119	82	
Manzanares el Real	225	106	1	2	10	13	3	6	14	17	17	
Meco	267	135	1	21	9	1	7	10	36	22	6	
Mejorada del Campo	440	225	0	19	7	14	11	18	57	35	26	
Miraflores de la Sierra	115	61	1	4	3	5	0	5	11	7	9	
Molar (El)	156	76	0	10	10	4	2	9	14	10	4	
Molinos (Los)	142	73	0	2	7	6	3	2	8	9	10	
Montejo de la Sierra	17	10	0	1	1	0	1	3	1	0	0	
Moraleja de Enmedio	177	84	0	5	8	9	7	8	10	9	11	
Moralzarzal	355	181	3	10	18	15	12	8	14	24	22	
Morata de Tajuña	131	65	2	4	4	2	9	4	10	14	2	
Móstoles	2757	1378	9	81	85	75	74	145	297	234	113	
Navacerrada	86	43	1	2	3	5	0	2	6	3	7	
Navalafuente	15	9	0	0	2	0	1	0	1	2	0	
Navalagamella	79	41	0	3	3	3	2	1	5	5	8	
Navalcarnero	390	201	1	12	21	17	14	23	20	25	20	
Navarredonda	3	2	0	0	0	0	0	1	0	1	0	
Navas del Rey	139	71	2	2	3	1	3	10	9	5	6	
Nuevo Baztán	309	155	0	16	11	14	14	8	14	19	17	
Olmeda de las Fuentes	5	4	0	0	0	0	0	0	0	1	0	
Orusco	33	21	0	0	0	0	1	4	3	0	0	
Paracuellos de Jarama	194	102	0	9	10	9	5	3	10	27	16	
Parla	1223	649	6	47	42	18	29	93	195	84	42	
Patones	5	2	0	0	0	0	0	0	1	0	1	
Pedrezuela	114	63	0	3	3	3	3	5	10	5	5	
Pelayos de la Presa	80	39	1	4	2	2	1	4	4	4	4	
Perales de Tajuña	37	18	0	3	0	0	1	0	6	3	0	
Pezuela de las Torres	23	10	0	0	0	1	1	1	1	1	0	
Pinilla del Valle	6	4	0	0	2	0	0	1	0	0	1	
Pinto	474	239	1	21	15	21	9	22	55	43	18	
Piñuecar	6	3	0	0	0	0	0	0	2	0	0	
Pozuelo de Alarcón	1860	886	2	72	81	60	57	55	87	144	129	
Prádena del Rincón	6	4	0	0	0	0	0	0	0	0	1	
Puebla de la Sierra	16	9	0	0	0	0	0	3	0	1	1	
Puentes Viejas	11	8	0	0	0	0	0	2	2	1	1	
Quijorna	56	25	0	1	3	1	1	5	1	3	3	
Rascafría	55	32	0	2	0	0	1	4	4	9	5	
Redueña	9	6	0	1	0	1	0	1	1	1	0	
Ribatejada	20	13	0	2	0	1	0	1	3	1	2	
Rivas-Vaciamadrid	1278	641	2	43	42	44	46	42	113	120	65	
Robledillo de la Jara	28	16	0	0	0	0	1	1	4	2	0	
Robledo de Chavela	98	54	0	4	5	5	1	5	8	4	8	
Robregordo	4	1	0	0	0	0	0	0	0	0	0	
Rozas de Madrid (Las)	1797	892	4	70	96	61	56	45	103	125	107	
Rozas de Puerto Real	11	6	0	0	0	0	2	0	0	1	1	
San Agustín de Guadalix	380	195	3	18	10	9	8	10	53	37	20	
San Fernando de Henares	1032	519	6	31	25	20	27	50	167	93	35	
San Lorenzo del Escorial	374	181	0	7	21	17	15	15	17	22	16	
San Martín de la Vega	576	295	4	19	29	8	12	33	59	62	23	

MIGRACIONES, ORIGEN DESTINO LA COMUNIDAD DE MADRID, CLASIFICADAS POR SEXO Y GRUPOS DE EDAD SEGÚN MUNICIPIO, MEDIA DE EDAD Y ÁMBITOS GEOGRÁFICOS DE DESTINO (CONT.)

	TOTAL	GRUPOS DE EDAD									
	Ambos sexos	HOMBRES									
		Total	Menos de 1 año	1-4	5-9	10-14	15-19	20-24	25-29	30-34	35-39

## MUNICIPIO DE DESTINO (CONT.)

San Martín de Valdeiglesias	173	78	0	4	10	7	3	4	6	10	9
San Sebastián de los Reyes	1638	835	10	65	52	54	34	53	188	158	91
Santa María de la Alameda	28	17	0	3	2	0	1	0	2	3	0
Santorcaz	4	2	0	0	0	0	0	1	1	0	0
Santos de la Humosa (Los)	7	4	0	1	0	0	0	0	1	1	0
Serna del Monte (La)	9	6	0	0	0	0	1	1	1	0	0
Serranillos del Valle	62	36	1	0	6	4	1	4	1	5	6
Sevilla la Nueva	236	128	0	4	9	10	14	17	14	13	11
Somosierra	1	1	0	0	0	0	0	0	0	1	0
Soto del Real	282	146	1	11	12	7	6	4	19	25	19
Talamanca de Jarama	81	41	0	1	4	3	2	3	7	6	4
Tielmes	30	19	0	3	2	2	0	3	2	3	2
Titulcia	27	16	0	1	1	1	4	0	2	2	3
Torrejón de Ardoz	1469	757	5	53	41	37	39	67	197	145	59
Torrejón de la Calzada	322	163	0	14	10	15	9	19	28	17	22
Torrejón de Velasco	41	23	1	2	6	2	0	0	5	6	1
Torrelaguna	103	39	0	5	1	0	3	2	6	7	3
Torrelodones	755	362	4	33	35	32	16	24	31	52	55
Torremocha de Jarama	31	17	0	0	2	0	0	3	4	1	1
Torres de la Alameda	222	100	1	9	6	5	8	6	14	19	12
Tres Cantos	1780	901	8	71	50	59	61	39	109	178	138
Valdaracete	8	3	0	0	0	0	0	0	1	0	1
Valdeavero	31	14	0	0	2	0	2	3	0	1	0
Vaidelaguna	13	6	0	1	0	0	0	1	1	1	1
Valdemanco	3	2	0	0	0	0	0	0	1	0	0
Valdemaqueda	39	23	0	4	2	2	1	0	4	3	3
Valdemorillo	284	137	0	5	10	9	7	11	15	11	13
Valdemoro	742	371	3	31	22	20	12	28	98	63	32
Valdeolmos	125	67	0	3	5	4	9	1	7	8	10
Valdepiélagos	2	1	0	0	0	0	0	0	1	0	0
Valdetorres de Jarama	82	44	0	1	3	4	2	1	6	5	3
Valdilecha	53	25	0	3	2	3	0	3	3	4	1
Valverde de Alcalá	10	8	0	0	0	0	1	0	2	2	1
Velilla de San Antonio	358	190	2	15	10	14	6	25	39	41	19
Vellón (El)	42	22	0	0	0	2	1	0	3	4	3
Venturada	52	27	1	2	1	1	2	1	5	1	1
Villa del Prado	115	52	0	4	2	6	2	1	7	3	4
Villaconejos	32	16	0	0	1	1	1	2	6	1	0
Villalbilla	309	161	0	12	10	15	21	13	12	14	11
Villamanrique de Tajo	13	7	0	0	2	0	0	0	1	0	0
Villamanta	79	42	0	1	6	5	6	3	1	3	5
Villamantilla	11	5	0	0	0	0	1	0	0	1	0
Villanueva de la Cañada	565	269	0	17	25	27	19	18	28	46	33
Villanueva de Perales	14	8	0	2	0	1	0	0	0	3	2
Villanueva del Pardillo	180	89	0	12	5	7	2	7	16	16	6
Villar del Olmo	91	45	0	5	5	0	2	2	5	10	4
Villarejo de Salvanés	101	49	1	4	3	3	2	3	10	7	4
Villaviciosa de Odón	657	319	3	21	19	34	28	25	28	38	28
Villavieja del Lozoya	4	3	0	0	0	0	0	0	1	1	0
Zarzalejo	69	36	0	0	3	0	3	3	7	8	2
Media de edad	29	29	0	3	7	12	17	22	27	32	37

## ÁMBITOS GEOGRÁFICOS

Área Metropolitana	48895	24333	197	1780	1747	1469	1434	2197	4818	3871	2302
Madrid	12747	6266	65	480	522	439	447	567	999	903	589
Corona Metropolitana	36148	18067	132	1300	1225	1030	987	1630	3819	2968	1713
Norte	6061	3063	34	244	198	189	163	224	546	537	373
Sur	15104	7620	57	492	507	366	370	844	2004	1189	563
Este	7552	3805	27	275	210	213	216	330	883	701	342
Oeste	7431	3579	14	289	310	262	238	232	386	541	435
Municipios no metropolitanos	21467	10764	76	783	823	710	600	842	1663	1570	1071

## MIGRACIONES, ORIGEN DESTINO LA COMUNIDAD DE MADRID, CLASIFICADAS POR SEXO Y GRUPOS DE EDAD SEGÚN MUNICIPIO, MEDIA DE EDAD Y ÁMBITOS GEOGRÁFICOS DE DESTINO (CONT.)

	GRUPOS DE EDAD											
	HOMBRES											
	40-44	45-49	50-54	55-59	60-64	65-69	70-74	75-79	80-84	85-89	90-94	95-99
MUNICIPIO DE DESTINO (CONT.)												
Total Comunidad	2052	1489	970	651	640	546	332	199	156	80	25	4
Acebeda (La)	0	0	0	0	0	0	0	0	0	0	0	0
Ajalvir	3	1	1	0	0	0	0	0	0	0	0	0
Alameda del Valle	0	0	0	0	0	0	1	0	0	0	0	0
Alamo (El)	15	15	20	10	13	6	1	1	2	1	0	0
Alcalá de Henares	26	18	11	13	17	17	14	9	6	2	1	0
Alcobendas	50	44	18	12	8	11	3	3	3	1	1	0
Alcorcón	67	48	36	19	13	17	15	6	16	5	2	1
Aldea del Fresno	1	2	1	1	0	3	1	0	0	0	0	0
Algete	13	8	4	5	6	3	1	0	0	0	0	0
Alpedrete	21	16	15	8	5	3	4	0	1	1	0	0
Ambite	1	0	0	0	0	1	1	0	0	0	0	0
Anchuelo	0	0	0	0	0	0	0	0	0	0	0	0
Aranjuez	9	4	3	3	7	4	5	1	4	4	0	0
Arganda del Rey	6	3	8	4	6	8	4	2	4	3	2	0
Arroyomolinos	27	13	7	2	1	2	0	1	0	0	0	0
Atazar (El)	0	0	1	0	1	0	0	0	0	0	0	0
Baltes	5	3	2	4	3	1	1	0	0	0	0	0
Becerril de la Sierra	11	4	0	4	6	4	2	1	0	0	0	0
Belmonte de Tajo	1	0	0	0	1	1	1	0	0	0	0	0
Berrueco (El)	1	1	0	1	0	0	2	0	0	0	0	0
Berzosa del Lozoya	0	0	0	1	0	1	0	0	0	0	0	0
Boadilla del Monte	22	20	15	9	5	5	5	2	2	0	0	0
Boalo (El)	5	10	4	3	3	4	1	1	0	0	0	0
Braojos	0	1	0	0	0	0	0	0	0	0	0	0
Brea de Tajo	1	0	2	0	0	0	0	0	0	0	0	0
Brunete	7	8	3	1	4	0	7	4	7	8	5	0
Buitrago del Lozoya	1	1	0	0	0	0	0	0	0	0	0	0
Bustarviejo	0	0	1	1	0	4	1	0	0	0	0	0
Cabanillas de la Sierra	1	2	0	1	0	0	1	1	0	0	0	0
Cabrera (La)	2	5	4	2	0	1	0	1	0	0	0	0
Cadalso de los Vidrios	0	1	0	0	4	1	1	1	0	0	0	0
Camarma de Esteruelas	4	4	3	2	1	2	0	0	0	0	0	0
Campo Real	1	4	0	0	1	1	0	0	0	0	0	0
Canencia	0	1	1	0	0	0	0	0	0	0	0	0
Carabaña	1	0	0	1	4	0	0	0	0	0	0	0
Casarrubuelos	0	1	0	0	0	0	0	0	0	0	0	0
Cenicientos	0	0	1	2	1	1	1	0	0	0	0	0
Cercedilla	9	9	3	4	2	0	1	0	0	0	0	0
Cervera de Buitrago	0	1	0	0	0	1	0	0	0	0	0	0
Ciempozuelos	7	9	3	1	3	3	0	2	0	2	0	0
Cobaña	6	7	3	1	2	1	0	0	0	0	0	0
Colmenar de Oreja	3	0	2	0	1	0	1	0	0	0	0	0
Colmenar del Arroyo	4	4	3	2	2	1	0	0	0	0	0	1
Colmenar Viejo	14	14	10	13	7	4	9	6	1	5	0	0
Colmenarejo	5	5	5	1	2	3	1	0	0	0	0	0
Collado-Mediano	18	13	5	4	3	3	1	2	2	0	1	0
Collado Villalba	48	48	31	21	17	15	12	3	2	0	2	0
Corpa	1	0	2	2	0	0	0	0	0	0	0	0
Coslada	29	21	8	5	8	12	7	4	3	3	1	0
Cubas	4	0	2	1	4	0	1	0	1	0	0	0
Chapinería	2	1	1	2	0	1	0	1	0	0	0	0
Chinchón	1	4	2	0	0	1	0	0	0	0	0	0
Daganzo de Arriba	9	9	3	6	2	2	1	0	1	0	0	0
Escorial (El)	24	12	8	8	6	4	4	0	3	1	0	0
Estremera	0	1	1	0	1	0	0	0	0	0	0	0
Fresnedillas	1	0	0	1	0	0	1	0	0	0	0	0
Fresno de Torote	0	2	1	1	2	1	1	0	0	0	0	0
Fuenlabrada	79	44	35	26	39	30	20	14	5	1	0	0
Fuente el Saz de Jarama	8	5	2	0	4	1	1	0	1	0	0	0
Fuentidueña de Tajo	0	0	3	0	0	1	1	0	0	1	0	0
Galapagar	34	32	24	18	16	13	4	4	2	0	1	0
Garganta de los Montes	0	0	0	0	0	0	1	0	0	0	0	0
Gargantilla del Lozoya	2	1	0	0	0	0	0	0	0	0	0	0

## MIGRACIONES, ORIGEN DESTINO LA COMUNIDAD DE MADRID, CLASIFICADAS POR SEXO Y GRUPOS DE EDAD SEGÚN MUNICIPIO, MEDIA DE EDAD Y ÁMBITOS GEOGRÁFICOS DE DESTINO (CONT.)

	GRUPOS DE EDAD											
	HOMBRES											
	40-44	45-49	50-54	55-59	60-64	65-69	70-74	75-79	80-84	85-89	90-94	95-99
MUNICIPIO DE DESTINO (CONT.)												
Gascones	0	0	0	0	0	0	0	0	0	0	0	0
Getafe	50	31	19	10	7	7	7	7	3	1	0	0
Griñón	16	4	2	2	0	4	2	0	0	0	0	0
Guadalix de la Sierra	7	1	1	6	1	1	1	1	0	0	0	0
Guadarrama	13	9	8	5	5	8	3	1	2	0	0	0
Hiruela (La)	0	0	0	0	0	0	0	0	0	0	0	0
Horcajo de la Sierra	0	0	0	0	0	0	0	0	0	0	0	0
Horcajuelo de la Sierra	0	0	0	0	0	0	0	0	0	0	0	0
Hoyo de Manzanares	7	11	3	4	3	0	3	1	0	0	0	0
Humanes de Madrid	8	6	7	1	2	2	1	3	0	0	0	0
Leganés	46	30	23	16	7	13	8	6	4	3	0	0
Loeches	2	4	3	0	2	1	0	0	0	0	0	0
Lozoya	0	1	0	1	0	0	0	0	0	0	0	0
Lozoyuela-Navas-Sieteiglesias	0	2	1	0	0	2	0	0	0	0	0	0
Madrid	398	307	181	102	94	72	37	27	21	12	3	1
Majadahonda	46	24	19	18	14	4	7	5	3	0	0	0
Manzanares el Real	6	6	5	2	0	2	1	1	0	0	0	0
Meco	5	5	4	0	3	4	0	0	1	0	0	0
Mejorada del Campo	9	10	5	3	2	4	4	0	1	0	0	0
Miraflores de la Sierra	2	4	1	3	1	1	1	1	1	1	0	0
Molar (El)	6	3	1	0	2	1	0	0	0	0	0	0
Molinos (Los)	7	8	6	1	1	2	1	0	0	0	0	0
Montejo de la Sierra	0	0	1	1	0	1	0	0	0	0	0	0
Moraleja de Enmedio	3	3	3	3	4	1	0	0	0	0	0	0
Moralzarzal	18	15	6	4	7	3	1	1	0	0	0	0
Morata de Tajuña	4	2	1	1	3	2	1	0	0	0	0	0
Móstoles	76	36	30	29	25	31	17	11	8	2	0	0
Navacerrada	2	2	5	2	1	1	0	1	0	0	0	0
Navalafuente	0	1	0	0	2	0	0	0	0	0	0	0
Navalagamella	4	1	0	1	3	1	0	1	0	0	0	0
Navalcarnero	10	13	6	4	2	4	3	4	0	2	0	0
Navarroredonda	0	0	0	0	0	0	0	0	0	0	0	0
Navas del Rey	4	6	6	3	4	6	0	1	0	0	0	0
Nuevo Baztán	14	13	4	3	5	2	1	0	0	0	0	0
Olmeda de las Fuentes	0	0	0	0	0	2	1	0	0	0	0	0
Orusco	0	2	2	1	5	1	2	0	0	0	0	0
Paracuellos de Jarama	7	2	1	2	0	1	0	0	0	0	0	0
Parla	21	12	10	7	12	8	13	5	3	2	0	0
Patones	0	0	0	0	0	0	0	0	0	0	0	0
Pedrezuela	5	7	1	4	5	2	0	2	0	0	0	0
Pelayos de la Presa	2	1	1	4	3	1	0	0	0	0	1	0
Perales de Tajuña	3	0	1	1	0	0	0	0	0	0	0	0
Pezuela de las Torres	1	0	0	1	1	0	0	1	1	0	0	0
Pinilla del Valle	0	0	0	0	0	0	0	0	0	0	0	0
Pinto	9	6	1	1	10	3	3	0	1	0	0	0
Piñuecar	0	0	0	0	1	0	0	0	0	0	0	0
Pozuelo de Alarcón	80	37	29	14	13	13	6	3	2	1	1	0
Prádena del Rincón	0	1	0	0	1	1	0	0	0	0	0	0
Puebla de la Sierra	3	1	0	0	0	0	0	0	0	0	0	0
Puentes Viejas	1	0	0	0	0	0	0	1	0	0	0	0
Quijorna	1	1	1	1	0	0	1	1	0	1	0	0
Rascafría	1	1	2	2	0	0	1	0	0	0	0	0
Redueña	0	0	0	0	0	0	1	0	0	0	0	0
Ribatejada	0	0	1	0	2	0	0	0	0	0	0	0
Rivas-Vaciamadrid	44	27	18	9	9	11	3	1	2	0	0	0
Robledillo de la Jara	1	2	2	1	1	1	0	0	0	0	0	0
Robledo de Chaveta	2	3	1	2	3	2	0	0	0	1	0	0
Robregordo	1	0	0	0	0	0	0	0	0	0	0	0
Rozas de Madrid (Las)	73	46	23	18	11	20	9	8	13	2	1	1
Rozas de Puerto Real	0	0	1	0	0	1	0	0	0	0	0	0
San Agustín de Guadalix	11	5	4	4	1	1	0	0	0	1	0	0
San Fernando de Henares	18	8	7	11	8	8	4	0	1	0	0	0
San Lorenzo del Escorial	18	13	5	4	5	3	2	0	0	0	1	0

## MIGRACIONES, ORIGEN DESTINO LA COMUNIDAD DE MADRID, CLASIFICADAS POR SEXO Y GRUPOS DE EDAD SEGÚN MUNICIPIO, MEDIA DE EDAD Y ÁMBITOS GEOGRÁFICOS DE DESTINO (CONT.)

	GRUPOS DE EDAD											
	HOMBRES											
	40-44	45-49	50-54	55-59	60-64	65-69	70-74	75-79	80-84	85-89	90-94	95-99
MUNICIPIO DE DESTINO (CONT.)												
San Martín de la Vega	15	9	7	5	3	3	2	1	1	0	0	0
San Martín de Valdeiglesias	4	7	4	2	2	1	3	1	0	1	0	0
San Sebastián de los Reyes	41	36	15	12	11	7	3	3	2	0	0	0
Santa María de la Alameda	1	0	2	1	1	0	0	0	1	0	0	0
Santorcaz	0	0	0	0	0	0	0	0	0	0	0	0
Santos de la Humosa (Los)	0	0	0	0	1	0	0	0	0	0	0	0
Serna del Monte (La)	0	0	2	0	0	0	0	0	0	1	0	0
Serranillos del Valle	2	0	1	1	2	1	1	0	0	0	0	0
Sevilla la Nueva	10	8	9	2	3	3	0	1	0	0	0	0
Somosierra	0	0	0	0	0	0	0	0	0	0	0	0
Soto del Real	15	4	5	5	6	2	3	1	0	1	0	0
Talamanca de Jarama	1	1	3	0	1	2	2	0	0	1	0	0
Tielmes	0	0	2	0	0	0	0	0	0	0	0	0
Titulcia	0	1	0	0	1	0	0	0	0	0	0	0
Torrejón de Ardoz	31	30	17	7	4	11	5	2	6	1	0	0
Torrejón de la Calzada	14	6	1	4	3	0	1	0	0	0	0	0
Torrejón de Velasco	0	0	0	0	0	0	0	0	0	0	0	0
Torrelaguna	1	0	1	0	3	2	0	2	1	2	0	0
Torreldones	31	11	10	11	8	5	2	2	0	0	0	0
Torremocha de Jarama	0	1	1	0	0	0	2	0	2	0	0	0
Torres de la Alameda	10	4	3	1	0	1	0	1	0	0	0	0
Tres Cantos	51	53	34	10	11	18	3	7	1	0	0	0
Valdaracete	0	0	0	0	1	0	0	0	0	0	0	0
Valdeavero	3	0	1	2	0	0	0	0	0	0	0	0
Valdelaguna	1	0	0	0	0	0	0	0	0	0	0	0
Valdemanco	0	0	0	0	0	0	0	1	0	0	0	0
Valdemaqueda	1	1	0	1	1	0	0	0	0	0	0	0
Valdemorillo	10	13	12	8	8	2	2	1	0	0	0	0
Valdemoro	20	8	8	7	7	4	5	1	0	1	1	0
Valdeolmos	11	2	2	1	0	3	1	0	0	0	0	0
Valdepiélagos	0	0	0	0	0	0	0	0	0	0	0	0
Valdetorres de Jarama	3	4	2	3	4	3	0	0	0	0	0	0
Valdelecha	2	0	1	1	0	2	0	0	0	0	0	0
Valverde de Alcalá	0	0	1	0	0	1	0	0	0	0	0	0
Velilla de San Antonio	10	8	0	0	0	0	0	1	0	0	0	0
Vellón (El)	2	1	2	1	2	1	0	0	0	0	0	0
Venturada	7	1	2	2	0	0	0	0	0	0	0	0
Villa del Prado	1	5	1	1	6	1	5	1	1	1	0	0
Villaconejos	1	0	1	0	1	1	0	0	0	0	0	0
Villalbilla	10	17	7	6	6	3	2	1	1	0	0	0
Villamanrique de Tajo	1	1	1	0	0	1	0	0	0	0	0	0
Villamanta	5	1	0	2	2	1	0	1	0	0	0	0
Villamantilla	1	0	1	0	1	0	0	0	0	0	0	0
Villanueva de la Cañada	22	12	9	5	4	2	2	0	0	0	0	0
Villanueva de Perales	0	0	0	0	0	0	0	0	0	0	0	0
Villanueva del Pardillo	5	3	3	2	1	1	0	1	2	0	0	0
Villar del Olmo	3	4	2	0	1	2	0	0	0	0	0	0
Villarejo de Salvanés	3	1	2	2	2	1	1	0	0	0	0	0
Villaviciosa de Odón	28	20	14	7	9	4	1	5	4	2	1	0
Villaveja del Lozoya	0	0	0	0	0	0	0	1	0	0	0	0
Zarzalejo	0	3	1	1	1	0	1	0	2	1	0	0
Media de edad	42	47	52	57	62	67	72	77	82	86	92	96
ÁMBITOS GEOGRÁFICOS												
Área Metropolitana	1359	955	594	381	353	334	212	140	120	51	16	3
Madrid	398	307	181	102	94	72	37	27	21	12	3	1
Corona Metropolitana	961	648	413	279	259	262	175	113	99	39	13	2
Norte	156	147	77	47	37	40	18	19	7	6	1	0
Sur	348	207	154	108	113	109	83	49	40	14	2	1
Este	174	124	67	50	48	64	37	17	19	6	2	0
Oeste	283	170	115	74	61	49	37	28	33	13	8	1
Municipios no metropolitanos	693	534	376	270	287	212	120	59	36	29	9	1

## MIGRACIONES, ORIGEN DESTINO LA COMUNIDAD DE MADRID, CLASIFICADAS POR SEXO Y GRUPOS DE EDAD SEGÚN MUNICIPIO, MEDIA DE EDAD Y ÁMBITOS GEOGRÁFICOS DE DESTINO (CONT.)

	GRUPOS DE EDAD										
	MUJERES										
	Total	Menos de 1 año	1-4	5-9	10-14	15-19	20-24	25-29	30-34	35-39	40-44
MUNICIPIOS DESTINO (CONT.)											
Total Comunidad	35265	258	2449	2445	2028	2055	4017	6785	5011	2930	1737
Acebeda (La)	1	0	0	0	0	0	0	0	1	0	0
Ajalvir	33	0	4	1	1	2	5	5	5	7	2
Alameda del Valle	1	0	0	0	0	0	0	0	0	0	0
Alamo (El)	222	0	5	12	15	16	21	28	20	18	17
Alcalá de Henares	810	7	60	47	49	52	104	156	109	54	28
Alcobendas	899	7	59	53	52	59	117	198	136	61	45
Alcorcón	1280	10	77	75	61	72	159	268	190	98	50
Aldea del Fresno	31	1	3	1	0	1	4	4	6	4	0
Algete	236	2	20	13	10	12	23	61	45	20	5
Alpedrete	223	3	12	17	16	14	26	27	26	20	11
Ambite	11	0	2	1	0	0	2	2	1	1	0
Anchuelo	4	0	2	0	0	0	1	1	0	0	0
Aranjuez	171	1	5	16	9	8	16	16	22	13	10
Arganda del Rey	275	3	17	21	1	6	34	63	35	16	6
Arroyomolinos	222	2	8	19	16	27	11	33	28	27	25
Atazar (El)	6	0	0	0	0	0	1	0	0	0	0
Batres	58	0	4	4	5	6	4	4	9	7	1
Becerril de la Sierra	78	1	4	6	4	3	6	9	8	9	3
Belmonte de Tajo	6	0	0	0	0	1	0	0	0	2	1
Berruoco (El)	18	0	0	2	2	1	1	2	4	1	0
Berzosa del Lozoya	10	0	0	0	0	1	5	0	0	1	0
Boadilla del Monte	330	0	31	22	21	11	36	33	48	36	27
Boalo (El)	92	2	8	3	1	10	11	13	9	8	9
Braojos	1	0	0	0	0	0	0	0	0	0	1
Brea de Tajo	12	0	0	0	1	0	0	2	0	1	1
Brunete	203	2	7	9	11	6	23	20	20	12	5
Buitrago del Lozoya	24	1	3	2	3	0	2	3	4	1	0
Bustarviejo	15	0	0	2	0	1	0	3	0	0	1
Cabanillas de la Sierra	12	0	1	0	1	0	1	2	3	1	0
Cabrera (La)	46	0	2	2	5	5	6	3	5	0	7
Cadalso de los Vidrios	25	1	1	1	3	1	3	3	2	2	1
Camarma de Esteruelas	94	1	3	15	6	9	8	14	13	7	8
Campo Real	42	2	1	2	2	1	2	8	10	5	1
Canencia	5	0	0	0	0	0	0	2	1	0	0
Carabaña	12	0	0	0	0	1	2	2	0	0	2
Casarrubuelos	8	0	0	2	1	0	0	3	1	0	0
Cenicientos	22	0	0	3	1	2	1	3	2	1	0
Cercedilla	109	0	6	5	7	7	9	21	14	12	8
Cervera de Buitrago	3	0	0	0	0	0	1	1	0	0	0
Ciempozuelos	195	3	16	10	8	7	27	48	32	14	5
Cobeña	121	1	11	8	7	7	7	15	28	19	7
Colmenar de Oreja	47	0	1	2	2	5	8	10	10	2	1
Colmenar del Arroyo	42	0	0	1	2	1	0	2	7	3	5
Colmenar Viejo	417	5	25	40	19	22	32	61	77	41	18
Colmenarejo	136	0	13	12	6	5	18	26	16	14	8
Collado-Mediano	152	1	7	15	7	9	11	21	24	19	10
Collado Villalba	960	2	53	59	57	52	109	190	135	78	58
Corpa	11	0	1	1	1	0	0	1	3	0	0
Coslada	600	2	32	50	32	30	66	155	90	37	28
Cubas	47	0	2	5	5	0	2	2	5	4	1
Chapinería	39	0	4	3	3	1	6	8	5	3	1
Chinchón	43	0	2	3	4	2	3	7	6	3	1
Daganzo de Arriba	99	0	7	5	7	8	6	15	12	15	3
Esconial (El)	238	3	17	11	12	15	19	37	40	25	15
Estremera	14	0	1	2	2	2	1	2	1	1	0
Fresnedillas	19	0	1	2	0	3	2	4	0	3	1
Fresno de Torote	29	0	2	2	3	1	4	6	4	2	1
Fuenlabrada	2237	15	194	106	85	102	427	644	252	108	66
Fuente el Saz de Jarama	88	0	8	7	5	8	7	14	13	8	1
Fuentidueña de Tajo	20	0	3	0	1	2	5	1	3	0	1
Galapagar	783	4	55	59	41	40	55	146	143	74	29
Garganta de los Montes	5	0	0	0	0	0	1	0	2	0	0

## MIGRACIONES, ORIGEN DESTINO LA COMUNIDAD DE MADRID, CLASIFICADAS POR SEXO Y GRUPOS DE EDAD SEGÚN MUNICIPIO, MEDIA DE EDAD Y ÁMBITOS GEOGRÁFICOS DE DESTINO (CONT.)

	GRUPOS DE EDAD										
	MUJERES										
	Total	Menos de 1 año	1-4	5-9	10-14	15-19	20-24	25-29	30-34	35-39	40-44
Gargantilla del Lozoya	6	0	0	1	0	1	0	1	1	1	0
Gascones	2	0	0	0	0	0	1	0	0	1	0
Getafe	842	5	71	54	45	48	115	183	121	64	31
Griñón	106	0	7	9	4	9	12	13	14	16	8
Guadalix de la Sierra	98	2	6	13	6	3	3	17	17	7	2
Guadarrama	195	0	17	16	12	15	11	27	31	15	14
Hiruela (La)	2	0	0	0	0	0	0	0	0	0	0
Horcajo de la Sierra	2	0	0	0	0	0	0	1	0	0	1
Horcajuelo de la Sierra	1	0	0	0	0	0	0	0	0	0	0
Hoyo de Manzanares	117	2	7	4	6	3	14	22	20	6	6
Humanes de Madrid	252	2	22	19	19	20	38	58	28	16	6
Leganés	937	11	73	50	36	43	164	208	139	54	28
Loeches	75	1	10	5	3	2	10	13	10	10	2
Lozoya	7	0	0	1	0	0	0	1	1	2	0
Lozoyuela-Navas-Sieteiglesias	21	1	1	2	1	3	2	3	0	1	3
Madrid	6481	75	504	512	446	462	707	1116	875	554	368
Majadahonda	715	1	61	63	41	35	50	100	125	82	36
Manzanares el Real	119	0	9	5	13	4	9	24	16	19	6
Meco	132	2	10	9	6	9	20	28	18	6	2
Mejorada del Campo	215	3	24	9	13	10	46	40	25	11	7
Miraflores de la Sierra	54	0	6	2	1	1	3	7	11	4	3
Molar (El)	80	2	4	10	2	6	12	9	12	4	5
Molinos (Los)	69	0	1	8	4	6	3	5	9	6	7
Montejo de la Sierra	7	0	0	0	0	0	2	1	2	0	0
Moraleja de Enmedio	93	0	7	8	11	5	15	13	8	8	6
Moralzarzal	174	2	12	9	11	10	8	20	30	19	13
Morata de Tajuña	66	0	6	9	5	4	5	8	10	1	3
Móstoles	1379	9	83	82	58	80	189	331	189	77	55
Navacerrada	43	0	0	2	4	2	4	4	9	3	3
Navalafuente	6	1	0	0	0	0	1	0	1	0	1
Navalagamella	38	0	1	5	4	3	3	3	9	5	0
Navalcarnero	189	1	12	19	21	13	19	16	32	12	9
Navarredonda	1	0	0	0	0	0	0	0	0	0	0
Navas del Rey	68	1	1	2	1	3	7	11	2	5	3
Nuevo Baztán	154	2	4	15	6	9	11	28	20	20	9
Olmeda de las Fuentes	1	0	0	0	0	0	0	0	0	0	0
Orusco	12	0	0	0	0	1	2	0	0	0	0
Paracuellos de Jarama	92	1	7	6	7	7	7	16	19	11	4
Parla	574	3	38	35	19	35	107	154	67	32	12
Patones	3	0	0	0	0	0	1	0	1	0	1
Pedrezuela	51	0	3	3	2	2	3	4	6	7	5
Pelayos de la Presa	41	0	2	3	5	2	4	7	4	6	1
Perales de Tajuña	19	0	2	0	1	2	4	3	1	1	1
Pezuela de las Torres	13	0	1	0	1	2	1	3	1	0	0
Pinilla del Valle	2	0	0	0	0	0	0	1	0	0	0
Pinto	235	1	15	11	12	8	26	66	37	18	6
Piñuecar	3	0	0	0	0	0	1	0	0	0	1
Pozuelo de Alarcón	974	5	79	77	61	42	77	138	153	129	65
Prádena del Rincón	2	0	0	0	0	0	0	0	0	1	0
Puebla de la Sierra	7	0	1	0	0	1	1	2	1	0	0
Puentes Viejas	3	0	0	0	0	0	0	2	0	0	0
Quijorna	31	0	1	0	0	6	4	5	2	1	3
Rascafría	23	0	0	3	0	2	2	7	2	2	0
Redueña	3	0	0	0	0	0	0	0	1	0	0
Ribatejada	7	0	0	2	0	0	2	1	0	1	0
Rivas-Vaciamadrid	637	6	37	42	38	38	56	146	104	64	36
Robledillo de la Jara	12	0	0	0	0	0	1	3	1	0	0
Robledo de Chavela	44	0	3	5	2	1	4	6	7	6	2
Robregordo	3	0	1	1	0	0	0	0	0	0	1
Rozas de Madrid (Las)	905	4	57	73	67	56	65	132	141	86	60
Rozas de Puerto Real	5	0	0	0	0	1	0	0	0	1	0
San Agustín de Guadalix	185	0	16	13	9	7	17	48	37	15	5
San Fernando de Henares	513	2	24	27	26	27	74	175	67	32	17

## MIGRACIONES, ORIGEN DESTINO LA COMUNIDAD DE MADRID, CLASIFICADAS POR SEXO Y GRUPOS DE EDAD SEGÚN MUNICIPIO, MEDIA DE EDAD Y ÁMBITOS GEOGRÁFICOS DE DESTINO (CONT.)

	GRUPOS DE EDAD										
	MUJERES										
	Total	Menos de 1 año	1-4	5-9	10-14	15-19	20-24	25-29	30-34	35-39	40-44
MUNICIPIOS DESTINO (CONT.)											
San Lorenzo del Escorial	193	0	13	17	11	20	5	24	32	15	21
San Martín de la Vega	281	3	26	20	18	15	35	76	33	22	12
San Martín de Valdeiglesias	95	0	3	11	8	6	9	11	13	9	3
San Sebastián de los Reyes	803	1	49	33	42	49	85	206	126	72	43
Santa María de la Alameda	11	0	0	0	0	0	2	4	1	0	2
Santorcaz	2	0	1	0	0	0	0	1	0	0	0
Santos de la Humosa (Los)	3	0	0	1	0	0	1	1	0	0	0
Serna del Monte (La)	3	0	0	0	0	0	0	1	0	0	0
Serranillos del Valle	26	0	2	2	1	0	3	2	4	5	0
Sevilla la Nueva	108	3	6	3	4	7	12	24	11	10	7
Somosierra	0	0	0	0	0	0	0	0	0	0	0
Soto del Real	136	0	12	12	10	10	10	15	17	9	10
Talamanca de Jarama	40	0	5	2	0	3	7	5	4	4	1
Tielmes	11	0	0	2	1	0	2	1	2	2	0
Titulcia	11	0	1	2	0	0	1	1	3	1	0
Torrejón de Ardoz	712	5	35	37	35	32	101	201	110	38	34
Torrejón de la Calzada	159	0	10	18	16	7	16	26	17	28	2
Torrejón de Velasco	18	0	1	1	2	0	2	3	6	0	0
Torrelaguna	64	0	2	2	1	0	1	6	6	3	0
Torreloz	393	1	36	49	33	21	27	41	62	48	29
Torremocha de Jarama	14	0	1	0	0	1	2	3	1	0	0
Torres de la Alameda	122	1	8	17	15	14	14	14	11	12	8
Tres Cantos	879	7	61	53	40	39	60	158	159	115	60
Valdaracete	5	0	0	1	0	0	0	0	1	0	1
Valdeavero	17	0	1	3	1	1	3	1	1	1	2
Valdelaguna	7	0	0	2	1	0	0	1	1	1	0
Valdemanco	1	0	0	0	0	0	0	0	0	0	0
Valdemaqueda	16	0	1	3	1	1	0	3	3	3	0
Valdemorillo	147	1	7	14	8	9	15	12	16	15	9
Valdemoro	371	2	27	25	16	19	51	99	58	26	7
Valdeolmos	58	0	4	6	3	4	6	1	8	7	10
Valdepiélagos	1	0	0	0	0	0	0	0	0	0	0
Valdetorres de Jarama	38	1	1	0	2	4	4	3	4	4	1
Valdilecha	28	0	0	3	6	0	1	5	5	1	0
Valverde de Alcalá	2	0	0	0	0	0	1	0	0	0	0
Velilla de San Antonio	168	1	7	15	16	8	27	36	29	14	5
Vellón (El)	20	0	0	3	3	1	1	2	2	2	0
Venturada	25	0	1	4	1	2	3	3	0	5	3
Villa del Prado	63	0	2	5	3	10	5	7	3	3	2
Villaconejos	16	0	1	1	0	0	3	4	2	1	0
Villalbilla	148	1	6	7	11	18	13	15	10	12	14
Villamanrique de Tajo	6	0	0	1	0	1	1	0	0	0	0
Villamanta	37	0	4	2	2	5	3	3	5	3	2
Villamantilla	6	0	0	0	0	0	1	1	1	0	0
Villanueva de la Cañada	296	3	21	29	24	13	31	36	47	36	20
Villanueva de Perales	6	0	0	0	0	0	2	1	1	2	0
Villanueva del Pardillo	91	1	11	9	7	6	8	14	17	4	1
Villar del Olmo	46	0	8	2	3	0	3	5	7	4	0
Villarejo de Salvanés	52	0	3	6	5	2	10	7	7	3	2
Villaviciosa de Odón	338	0	21	19	32	20	22	41	41	27	33
Villavieja del Lozoya	1	0	0	0	0	0	0	0	0	0	0
Zarzatejo	33	0	5	0	4	1	4	3	2	3	1
Media de edad	29	0	3	7	12	17	22	27	32	37	42
ÁMBITOS GEOGRÁFICOS											
Área Metropolitana	24562	192	1763	1638	1395	1412	2981	5032	3513	1967	1188
Madrid	6481	75	504	512	446	462	707	1116	875	554	368
Corona Metropolitana	18081	117	1259	1126	949	950	2274	3916	2638	1413	820
Norte	2998	20	194	179	153	169	294	623	498	289	166
Sur	7484	54	551	413	316	388	1187	1854	995	451	248
Este	3747	27	226	233	216	204	481	925	553	261	159
Oeste	3852	16	288	301	264	189	312	514	592	412	247
Municipios no metropolitanos	10703	66	686	807	633	643	1036	1753	1498	963	549



## MIGRACIONES, ORIGEN DESTINO LA COMUNIDAD DE MADRID, CLASIFICADAS POR SEXO Y GRUPOS DE EDAD SEGÚN MUNICIPIO, MEDIA DE EDAD Y ÁMBITOS GEOGRÁFICOS DE DESTINO (CONT.)

	GRUPOS DE EDAD											
	MUJERES											
	45-49	50-54	55-59	60-64	65-69	70-74	75-79	80-84	85-89	90-94	95-99	
MUNICIPIO DE DESTINO (CONT.)												
Total Comunidad	1292	809	657	675	586	414	422	361	232	86	16	
Acebeda (La)	0	0	0	0	0	0	0	0	0	0	0	
Ajalvir	1	0	0	0	0	0	0	0	0	0	0	
Alameda del Valle	0	0	0	0	1	0	0	0	0	0	0	
Alamo (El)	11	15	14	10	5	3	1	3	5	3	0	
Alcalá de Henares	20	13	18	23	17	14	17	14	5	2	1	
Alcobendas	41	17	7	11	12	6	7	8	3	0	0	
Alcorcón	44	26	19	19	19	25	24	21	21	1	1	
Aldea del Fresno	1	0	1	1	1	2	0	0	1	0	0	
Algete	5	7	5	4	2	0	2	0	0	0	0	
Alpedrete	17	9	5	7	7	2	1	1	2	0	0	
Ambite	0	0	1	0	1	0	0	0	0	0	0	
Anchuelo	0	0	0	0	0	0	0	0	0	0	0	
Aranjuez	1	4	5	9	2	9	9	9	5	1	1	
Arganda del Rey	4	6	4	6	6	6	17	16	5	3	0	
Arroyomolinos	8	3	1	1	2	3	4	3	1	0	0	
Atazar (El)	0	4	0	0	0	0	0	1	0	0	0	
Batres	5	1	4	2	0	0	1	1	0	0	0	
Becerril de la Sierra	1	5	5	4	4	4	2	0	0	0	0	
Belmonte de Tajo	0	0	0	1	1	0	0	0	0	0	0	
Berrueco (El)	0	2	1	0	2	0	0	0	0	0	0	
Berzosa del Lozoya	1	1	1	0	0	0	0	0	0	0	0	
Boadilla del Monte	17	13	4	8	5	5	8	3	1	1	0	
Boalo (El)	2	3	3	5	1	2	0	1	0	1	0	
Braojos	0	0	0	0	0	0	0	0	0	0	0	
Brea de Tajo	1	3	1	2	0	0	0	0	0	0	0	
Brunete	6	1	2	2	5	13	14	18	19	6	2	
Buitrago de Lozoya	0	1	0	0	0	1	1	0	1	1	0	
Bustarviejo	3	0	0	2	1	1	1	0	0	0	0	
Cabanillas de la Sierra	0	2	0	0	0	1	0	0	0	0	0	
Cabrera (La)	2	2	3	0	3	1	0	0	0	0	0	
Cadalso de los Vidrios	0	1	1	3	1	0	0	1	0	0	0	
Camarma de Esteruelas	3	1	2	2	1	0	0	0	1	0	0	
Campo Real	2	2	1	2	1	0	0	0	0	0	0	
Canencia	0	1	0	0	0	0	0	0	1	0	0	
Carabaña	0	0	1	3	1	0	0	0	0	0	0	
Casarrubuelos	1	0	0	0	0	0	0	0	0	0	0	
Cenicientos	1	3	1	1	1	0	1	0	0	1	0	
Cercedilla	9	0	1	6	1	2	1	0	0	0	0	
Cervera de Buitrago	0	0	0	0	1	0	0	0	0	0	0	
Ciempozuelos	7	3	3	3	3	2	4	0	0	0	0	
Cobeña	4	3	1	1	1	0	0	0	1	0	0	
Colmenar de Oreja	1	0	2	0	0	1	0	2	0	0	0	
Colmenar del Arroyo	1	1	5	1	1	0	1	4	2	4	1	
Colmenar Viejo	15	6	9	10	8	5	10	6	7	1	0	
Colmenarejo	3	4	1	5	1	2	0	0	2	0	0	
Collado-Mediano	9	6	2	4	3	0	4	0	0	0	0	
Collado Villalba	52	35	23	17	14	13	7	3	1	2	0	
Corpa	2	1	1	0	0	0	0	0	0	0	0	
Coslada	12	13	4	9	11	5	11	8	2	3	0	
Cubas	3	2	2	1	0	3	0	8	2	0	0	
Chapinería	1	1	1	0	1	1	0	0	0	0	0	
Chinchón	6	1	1	2	0	0	1	0	1	0	0	
Daganzo de Arriba	3	3	7	3	1	1	1	1	0	1	0	
Escorial (El)	11	6	6	5	5	1	4	1	2	2	1	
Estremera	1	0	1	0	0	0	0	0	0	0	0	
Fresnedillas	2	1	0	0	0	0	0	0	0	0	0	
Fresno de Torote	1	1	0	0	1	0	1	0	0	0	0	
Fuenlabrada	44	24	36	45	37	23	15	5	8	0	1	
Fuente el Saz de Jarama	3	1	3	2	3	1	2	1	0	1	0	
Fuentidueña de Tajo	2	0	2	0	0	0	0	0	0	0	0	
Galapagar	35	23	19	11	15	7	12	9	4	1	1	
Garganta de los Montes	1	0	0	0	0	0	0	0	0	1	0	
Gargantilla del Lozoya	0	0	0	0	0	0	1	0	0	0	0	

## MIGRACIONES, ORIGEN DESTINO LA COMUNIDAD DE MADRID, CLASIFICADAS POR SEXO Y GRUPOS DE EDAD SEGÚN MUNICIPIO, MEDIA DE EDAD Y ÁMBITOS GEOGRÁFICOS DE DESTINO (CONT.)

	GRUPOS DE EDAD										
	MUJERES										
	45-49	50-54	55-59	60-64	65-69	70-74	75-79	80-84	85-89	90-94	95-99

## MUNICIPIO DE DESTINO (CONT.)

Gascones	0	0	0	0	0	0	0	0	0	0	0
Getafe	25	8	7	14	8	13	10	8	7	5	0
Griñón	3	1	2	5	2	0	0	1	0	0	0
Guadalix de la Sierra	5	4	6	1	1	1	1	1	1	0	1
Guadarrama	6	6	4	4	8	3	2	2	2	0	0
Hiruela (La)	0	0	0	1	1	0	0	0	0	0	0
Horcajo de la Sierra	0	0	0	0	0	0	0	0	0	0	0
Horcajuelo de la Sierra	0	0	0	0	1	0	0	0	0	0	0
Hoyo de Manzanares	5	7	4	1	5	0	2	2	0	1	0
Humanes de Madrid	4	1	3	2	5	2	4	3	0	0	0
Leganes	27	28	7	14	13	9	15	10	5	2	1
Loeches	2	0	2	2	2	0	0	0	1	0	0
Lozoya	1	1	0	0	0	0	0	0	0	0	0
Lozoyuela-Navas-Sieteiglesias	1	1	0	1	0	0	0	1	0	0	0
Madrid	253	132	113	94	76	58	56	46	21	12	1
Majadahonda	33	18	13	20	13	11	3	8	1	1	0
Manzanares el Real	5	2	3	1	1	0	2	0	0	0	0
Meco	7	3	2	4	3	1	0	0	1	1	0
Mejorada del Campo	6	2	5	5	4	1	1	1	2	0	0
Miraflores de la Sierra	0	1	2	4	0	1	2	1	2	1	2
Molar (El)	2	4	1	0	5	1	1	0	0	0	0
Molinos (Los)	7	3	2	2	1	2	1	1	0	0	1
Montejo de la Sierra	0	1	0	1	0	0	0	0	0	0	0
Moraleja de Enmedio	1	2	3	3	1	0	1	1	0	0	0
Moralzarzal	12	5	6	7	1	4	1	3	1	0	0
Morata de Tajuña	3	3	2	2	2	0	2	0	1	0	0
Móstoles	41	26	31	29	36	20	21	15	6	1	0
Navacerrada	1	6	1	1	2	0	0	1	0	0	0
Navafuente	0	0	0	2	0	0	0	0	0	0	0
Navalagamella	0	0	2	1	0	2	0	0	0	0	0
Navalcarnero	9	5	6	3	0	3	2	2	3	2	0
Navarredonda	0	0	1	0	0	0	0	0	0	0	0
Navas del Rey	9	6	6	4	4	1	1	1	0	0	0
Nuevo Baztán	7	4	5	5	5	1	0	2	1	0	0
Olmeda de las Fuentes	0	0	0	0	0	1	0	0	0	0	0
Orusco	2	2	2	1	1	1	0	0	0	0	0
Paracuellos de Jarama	2	1	0	2	0	1	1	0	0	0	0
Paría	12	5	11	7	14	9	6	6	2	0	0
Patones	0	0	0	0	0	0	0	0	0	0	0
Pedrezuela	4	2	3	3	3	0	1	0	0	0	0
Pelayos de la Presa	1	1	2	0	2	0	0	1	0	0	0
Perales de Tajuña	0	1	0	1	0	0	0	2	0	0	0
Pezuela de las Torres	1	1	1	0	0	0	1	0	0	0	0
Pinilla del Valle	1	0	0	0	0	0	0	0	0	0	0
Pinto	5	4	2	11	4	3	4	1	0	1	0
Piñuecar	0	0	0	1	0	0	0	0	0	0	0
Pozuelo de Alarcón	50	26	15	11	10	11	7	9	7	2	0
Prádena del Rincón	0	0	0	1	0	0	0	0	0	0	0
Puebla de la Sierra	0	0	0	1	0	0	0	0	0	0	0
Puentes Viejas	1	0	0	0	0	0	0	0	0	0	0
Quijorna	3	2	0	0	0	3	0	1	0	0	0
Rascafría	1	2	1	0	1	0	0	0	0	0	0
Redueña	0	1	0	1	0	0	0	0	0	0	0
Ribatejada	0	0	0	0	0	0	1	0	0	0	0
Rivas-Vaciamadrid	18	15	5	8	11	4	6	2	1	0	0
Robledillo de la Jara	1	2	3	1	0	0	0	0	0	0	0
Robledo de Chavela	0	0	4	2	1	0	0	1	0	0	0
Robregordo	0	0	0	0	0	0	0	0	0	0	0
Rozas de Madrid (Las)	38	18	13	15	17	13	16	18	11	5	0
Rozas de Puerto Real	0	1	0	0	1	0	0	0	1	0	0
San Agustín de Guadalix	6	6	0	2	1	1	1	1	0	0	0
San Fernando de Henares	6	8	10	5	4	4	2	2	1	0	0
San Lorenzo del Escorial	13	4	3	6	5	2	1	0	1	0	0
San Martín de la Vega	3	4	3	3	1	1	4	2	0	0	0

## MIGRACIONES, ORIGEN DESTINO LA COMUNIDAD DE MADRID, CLASIFICADAS POR SEXO Y GRUPOS DE EDAD SEGÚN MUNICIPIO, MEDIA DE EDAD Y ÁMBITOS GEOGRÁFICOS DE DESTINO (CONCL.)

	GRUPOS DE EDAD											
	MUJERES											
	45-49	50-54	55-59	60-64	65-69	70-74	75-79	80-84	85-89	90-94	95-99	
MUNICIPIO DE DESTINO (CONCL.)												
San Martín de Valdeiglesias	2	1	2	0	4	3	3	4	2	1	0	
San Sebastián de los Reyes	23	19	11	13	12	3	5	5	6	0	0	
Santa María de la Alameda	0	0	0	1	0	1	0	0	0	0	0	
Santorcaz	0	0	0	0	0	0	0	0	0	0	0	
Santos de la Humosa (Los)	0	0	0	0	0	0	0	0	0	0	0	
Serna del Monte (La)	1	0	0	0	0	0	0	1	0	0	0	
Serranillos del Valle	1	2	0	3	0	1	0	0	0	0	0	
Sevilla la Nueva	6	4	3	5	1	2	0	0	0	0	0	
Somosierra	0	0	0	0	0	0	0	0	0	0	0	
Soto del Real	7	5	5	6	3	1	0	3	1	0	0	
Talamanca de Jarama	0	3	2	2	1	0	0	1	0	0	0	
Tielmes	1	0	0	0	0	0	0	0	0	0	0	
Titulcia	2	0	0	0	0	0	0	0	0	0	0	
Torrejón de Ardoz	17	13	6	9	14	11	6	3	4	1	0	
Torrejón de la Calzada	7	4	2	1	2	0	2	0	1	0	0	
Torrejón de Velasco	0	0	0	1	1	0	1	0	0	0	0	
Torrelaguna	0	1	2	0	5	1	1	12	13	7	1	
Torrelodones	16	8	5	3	6	0	5	2	1	0	0	
Torremocha de Jarama	1	1	1	0	0	0	2	0	1	0	0	
Torres de la Alameda	2	0	1	1	3	0	0	0	1	0	0	
Tres Cantos	38	20	18	17	13	7	10	1	1	2	0	
Valdaracete	0	0	0	1	0	0	1	0	0	0	0	
Valdeavero	0	1	1	0	0	0	1	0	0	0	0	
Valdelaguna	0	0	1	0	0	0	0	0	0	0	0	
Valdemanco	0	0	0	0	0	0	0	1	0	0	0	
Valdemañeda	0	1	0	0	0	0	0	0	0	0	0	
Valdemorillo	14	7	5	5	0	4	4	1	0	1	0	
Valdemoro	11	4	3	6	7	2	3	2	2	1	0	
Valdeolmos	3	1	1	0	1	3	0	0	0	0	0	
Valdepiélagos	1	0	0	0	0	0	0	0	0	0	0	
Valdetorres de Jarama	3	5	1	1	3	1	0	0	0	0	0	
Valdilecha	1	1	1	0	2	1	0	1	0	0	0	
Valverde de Alcalá	0	0	1	0	0	0	0	0	0	0	0	
Velilla de San Antonio	5	0	1	0	0	0	0	4	0	0	0	
Vellón (El)	1	2	0	2	0	0	1	0	0	0	0	
Venturada	0	0	2	0	0	0	0	1	0	0	0	
Villa del Prado	3	4	1	4	8	2	0	0	1	0	0	
Villaconejos	0	1	0	1	1	0	0	1	0	0	0	
Villalbilla	13	6	7	6	3	1	2	2	1	0	0	
Villamanrique de Tajo	1	0	1	1	0	0	0	0	0	0	0	
Villamanta	1	0	1	2	0	1	2	1	0	0	0	
Villamantilla	2	0	1	0	0	0	0	0	0	0	0	
Villanueva de la Cañada	10	10	4	5	4	1	0	1	1	0	0	
Villanueva de Perales	0	0	0	0	0	0	0	0	0	0	0	
Villanueva del Pardillo	6	1	3	0	0	1	2	0	0	0	0	
Villar del Olmo	4	3	2	3	1	1	0	0	0	0	0	
Villarejo de Salvanés	1	1	1	2	1	0	0	0	0	1	0	
Villaviciosa de Odón	18	12	2	5	3	12	5	10	14	1	0	
Villavieja del Lozoya	0	0	0	0	0	0	1	0	0	0	0	
Zarzalejo	1	1	2	1	2	1	1	0	0	1	0	
Media de edad	47	52	57	62	67	72	77	82	87	91	96	
ÁMBITOS GEOGRÁFICOS												
Área Metropolitana	832	479	376	411	370	288	282	233	156	47	7	
Madrid	253	132	113	94	76	58	56	46	21	12	1	
Corona Metropolitana	579	347	263	317	294	230	226	187	135	35	6	
Norte	117	62	45	51	45	21	32	20	17	3	0	
Sur	198	121	113	139	131	102	95	66	49	10	3	
Este	86	65	49	61	61	40	44	34	15	6	1	
Oeste	178	99	56	66	57	67	55	67	54	16	2	
Municipios no metropolitanos	460	330	281	264	216	126	140	128	76	39	9	

## MIGRACIONES CON ORIGEN Y DESTINO LA COMUNIDAD DE MADRID, CLASIFICADAS POR SEXO Y NIVEL DE ESTUDIOS SEGÚN MUNICIPIO Y ÁMBITOS GEOGRÁFICOS DE DESTINO

	TOTAL	NIVEL DE ESTUDIOS					No clasificables
		HOMBRES					
		Total	No sabe leer ni escribir	Título inferior Graduado Escolar	Graduado Escolar	Bachiller FP Superior	
MUNICIPIO DE DESTINO							
Total Comunidad	70362	35097	4154	5622	11495	12618	1208
Acebeda (La)	2	1	0	0	0	1	0
Ajalvir	69	36	5	5	14	9	3
Alameda del Valle	4	3	0	0	2	1	0
Alamo (El)	430	208	14	38	88	55	13
Alcalá de Henares	1584	774	97	126	245	250	56
Alcobendas	1830	931	120	132	285	361	33
Alcorcón	2520	1240	141	181	455	422	41
Aldea del Fresno	73	42	8	7	18	8	1
Algete	507	271	41	33	86	108	3
Alpedrete	439	216	21	36	59	98	2
Ambite	20	9	0	4	3	2	0
Anchuelo	8	4	1	0	2	1	0
Aranjuez	327	156	16	35	45	47	13
Arganda del Rey	532	257	33	45	110	64	5
Arroyomolinos	455	233	25	54	82	66	6
Atazar (El)	9	3	0	2	0	1	0
Batres	110	52	3	8	23	18	0
Becerril de la Sierra	162	84	9	12	16	44	3
Belmonte de Tajo	14	8	1	0	4	2	1
Berrueco (El)	38	20	4	3	9	4	0
Berzosa del Lozoya	16	6	0	2	3	1	0
Boadilla del Monte	645	315	31	48	73	147	16
Boalo (El)	185	93	5	24	19	42	3
Braojos	2	1	0	0	0	1	0
Brea de Tajo	23	11	1	4	4	1	1
Brunete	363	160	14	50	53	32	11
Buitrago del Lozoya	59	35	4	13	7	8	3
Bustarviejo	37	22	2	6	7	4	3
Cabanillas de la Sierra	22	10	0	5	3	1	1
Cabrera (La)	89	43	5	7	14	15	2
Cadalso de los Vidrios	53	28	1	8	12	5	2
Camarmá de Esteruelas	170	76	11	20	26	14	5
Campo Real	94	52	10	14	15	12	1
Canencia	10	5	1	2	2	0	0
Carabaña	25	13	1	3	6	3	0
Casarrubuelos	17	9	2	0	4	3	0
Cenicientos	47	25	4	6	9	6	0
Cercedilla	209	100	10	17	30	39	4
Cervera de Buitrago	11	8	1	1	3	2	1
Ciempozuelos	403	208	36	35	73	62	2
Cobeña	244	123	25	14	25	49	10
Colmenar de Oreja	107	60	8	12	30	8	2
Colmenar del Arroyo	86	44	4	15	12	13	0
Colmenar Viejo	813	396	49	76	88	160	23
Colmenarejo	258	122	10	26	31	54	1
Collado-Mediano	307	155	13	19	37	79	7
Collado Villaiba	1867	907	87	114	257	397	52
Corpa	21	10	1	2	5	2	0
Coslada	1197	597	60	99	241	186	11
Cubas	82	35	6	5	12	12	0
Chapinería	74	35	3	6	11	13	2
Chinchón	85	42	4	7	15	16	0
Daganzo de Arriba	213	114	9	31	42	29	3
Escorial (El)	477	239	26	24	64	116	9
Estremera	22	8	1	3	2	2	0
Fresnedillas	35	16	3	4	6	3	0
Fresno de Torote	58	29	2	6	13	8	0
Fuenlabrada	4521	2284	208	305	1077	694	0
Fuente el Saz de Jarama	179	91	6	24	30	27	4
Fuentidueña de Tajo	36	16	1	4	8	2	1
Galapagar	1561	778	85	114	181	366	32
Garganta de los Montes	10	5	1	3	0	1	0

## MIGRACIONES CON ORIGEN Y DESTINO LA COMUNIDAD DE MADRID, CLASIFICADAS POR SEXO Y NIVEL DE ESTUDIOS SEGÚN MUNICIPIO Y ÁMBITOS GEOGRÁFICOS DE DESTINO (CONT.)

	TOTAL	NIVEL DE ESTUDIOS					
		HOMBRES					
		Total	No sabe leer ni escribir	Título inferior Graduado Escolar	Graduado Escolar	Bachiller FP Superior	No clasificables
Gargantilla del Lozoya	13	7	0	3	3	1	0
Gascones	2	0	0	0	0	0	0
Getafe	1683	841	90	166	340	220	25
Griñón	233	127	19	24	55	26	3
Guadalix de la Sierra	199	101	16	19	27	33	6
Guadarrama	385	190	18	39	55	73	5
Hiruela (La)	6	4	0	0	4	0	0
Horcajo de la Sierra	8	6	1	0	3	2	0
Horcajuelo de la Sierra	4	3	0	0	2	1	0
Hoyo de Manzanares	255	138	16	15	29	70	8
Humanes de Madrid	479	227	35	47	108	27	10
Leganés	1926	989	96	165	427	272	29
Loeches	143	68	9	15	22	15	7
Lozoya	15	8	0	1	2	5	0
Lozoyuela-Navas-Sieteiglesias	35	14	2	2	6	3	1
Madrid	12747	6266	931	942	2043	2347	3
Majadahonda	1364	649	94	79	99	365	12
Manzanares el Real	225	106	5	22	21	48	10
Meco	267	135	27	16	57	29	6
Mejorada del Campo	440	225	24	38	106	50	7
Miraflores de la Sierra	115	61	5	12	14	25	5
Molar (El)	156	76	14	13	29	16	4
Molinos (Los)	142	73	7	10	15	36	5
Montejo de la Sierra	17	10	1	2	4	3	0
Moraleja de Enmedio	177	84	9	22	37	15	1
Moralzarzal	355	181	24	24	41	76	16
Morata de Tajuña	131	65	10	11	28	13	3
Móstoles	2757	1378	130	239	549	394	66
Navacerrada	86	43	5	5	8	23	2
Navalafuente	15	9	2	1	4	1	1
Navalagamella	79	41	3	10	10	16	2
Navalcarnero	390	201	23	57	70	37	14
Navarredonda	3	2	0	0	0	1	1
Navas del Rey	139	71	7	15	33	13	3
Nuevo Baztán	309	155	20	29	44	55	7
Olmeda de las Fuentes	5	4	0	1	1	2	0
Orusco	33	21	0	7	10	4	0
Paracuellos de Jarama	194	102	13	14	27	42	6
Paría	1223	649	77	130	329	97	16
Patones	5	2	0	0	0	2	0
Pedrezuela	114	63	3	13	15	24	8
Pelayos de la Presa	80	39	6	10	12	7	4
Perales de Tajuña	37	18	3	2	10	3	0
Pezuela de las Torres	23	10	0	5	3	2	0
Pinilla del Valle	6	4	0	2	0	2	0
Pinto	474	239	33	38	64	80	24
Piñuecar	6	3	0	1	2	0	0
Pozuelo de Alarcón	1860	886	118	111	128	477	52
Prádena del Rincón	6	4	0	1	2	1	0
Puebla de la Sierra	16	9	0	4	3	2	0
Puentes Viejas	11	8	0	1	4	2	1
Quijorna	56	25	2	8	8	6	1
Rascafría	55	32	2	0	15	15	0
Redueña	9	6	1	0	4	0	1
Ribatejada	20	13	2	2	8	1	0
Rivas-Vaciamadrid	1278	641	61	92	211	248	29
Robledo de la Jara	28	16	0	3	5	5	3
Robledo de Chavela	98	54	5	9	15	20	5
Robregordo	4	1	0	0	0	1	0
Rozas de Madrid (Las)	1797	892	121	112	141	471	47
Rozas de Puerto Real	11	6	0	1	4	1	0
San Agustín de Guadalix	380	195	23	22	40	107	3

## MIGRACIONES CON ORIGEN Y DESTINO LA COMUNIDAD DE MADRID, CLASIFICADAS POR SEXO Y NIVEL DE ESTUDIOS SEGÚN MUNICIPIO Y ÁMBITOS GEOGRÁFICOS DE DESTINO (CONT.)

	TOTAL	NIVEL DE ESTUDIOS					
		HOMBRES					
		Total	No sabe leer ni escribir	Título inferior Graduado Escolar	Graduado Escolar	Bachille FP Superior	No clasificables
MUNICIPIO DE DESTINO (CONT.)							
San Fernando de Henares	1032	519	44	79	217	162	17
San Lorenzo del Escorial	374	181	16	36	35	83	11
San Martín de la Vega	576	295	34	57	126	72	6
San Martín de Valdeiglesias	173	78	9	20	21	20	8
San Sebastián de los Reyes	1638	835	97	147	215	349	27
Santa María de la Alameda	28	17	3	6	5	3	0
Santorcaz	4	2	0	0	1	1	0
Santos de la Humosa (Los)	7	4	1	0	0	3	0
Serna del Monte (La)	9	6	0	3	2	1	0
Serranillos del Valle	62	36	3	14	13	6	0
Sevilla la Nueva	236	128	10	22	54	35	7
Somosierra	1	1	0	1	0	0	0
Soto del Real	282	146	18	22	31	72	3
Talamanca de Jarama	81	41	4	7	15	13	2
Tielmes	30	19	3	6	7	3	0
Titulcia	27	16	1	6	3	5	1
Torrejón de Ardoz	1469	757	81	119	281	242	34
Torrejón de la Calzada	322	163	22	22	66	42	11
Torrejón de Velasco	41	23	6	5	6	4	2
Torrelaguna	103	39	5	6	11	16	1
Torrelodones	755	362	48	58	41	198	17
Torremocha de Jarama	31	17	2	4	6	5	0
Torres de la Alameda	222	100	14	14	43	19	10
Tres Cantos	1780	901	96	102	164	487	52
Valdaracete	8	3	0	0	3	0	0
Valdeavero	31	14	0	5	5	0	4
Valdelaguna	13	6	1	0	4	1	0
Valdemanco	3	2	0	0	0	2	0
Valdemaqueda	39	23	6	3	5	8	1
Valdemorillo	284	137	13	21	35	57	11
Valdemoro	742	371	57	40	158	94	22
Valdeolmos	125	67	6	9	19	25	8
Valdepiélagos	2	1	0	0	1	0	0
Valdetorres de Jarama	82	44	2	18	10	7	7
Valdilecha	53	25	5	8	11	1	0
Valverde de Alcalá	10	8	0	2	1	5	0
Velilla de San Antonio	358	190	20	32	76	49	13
Vellón (El)	42	22	0	13	4	5	0
Venturada	52	27	4	2	3	17	1
Villa del Prado	115	52	5	16	19	10	2
Villaconejos	32	16	1	3	9	2	1
Villaalbilla	309	161	14	30	53	50	14
Villamanrique de Tajo	13	7	2	1	4	0	0
Villamanta	79	42	5	13	12	6	6
Villamantilla	11	5	0	1	3	1	0
Villanueva de la Cañada	565	269	31	29	58	128	23
Villanueva de Perales	14	8	2	1	3	1	1
Villanueva del Pardillo	180	89	12	10	33	22	12
Villar del Olmo	91	45	9	4	15	15	2
Villarejo de Salvanés	101	49	7	12	22	5	3
Villaviciosa de Odón	657	319	32	57	96	124	10
Villavieja del Lozoya	4	3	0	1	2	0	0
Zarzalejo	69	36	0	4	16	12	4
ÁMBITOS GEOGRÁFICOS							
Área Metropolitana	48895	24333	2921	3718	8121	8878	695
Madrid	48895	24333	2921	3718	8121	8878	695
Corona Metropolitana	36148	1990	1990	2776	6078	6531	692
Norte	6061	3653	3653	457	752	1357	135
Sur	15104	7620	775	1224	3241	2179	201
Este	7552	3805	400	599	1404	1229	173
Oeste	7431	3579	453	496	681	1766	183
Municipios no metropolitanos	21467	10764	1233	1904	3374	3740	513

## MIGRACIONES CON ORIGEN Y DESTINO LA COMUNIDAD DE MADRID, CLASIFICADAS POR SEXO Y NIVEL DE ESTUDIOS SEGÚN MUNICIPIO Y ÁMBITOS GEOGRÁFICOS DE DESTINO (CONT.)

	NIVEL DE ESTUDIOS					
	MUJERES					
	Total	No sabe leer ni escribir	Título inferior Graduado Escolar	Graduado Escolar	Bachiller FP Superior	No clasificables

## MUNICIPIO DE DESTINO (CONT.)

Total Comunidad	35265	4054	6221	11827	11965	1198
Acebeda (La)	1	0	0	0	1	0
Ajalvir	33	4	3	9	14	3
Alameda del Valle	1	0	0	1	0	0
Alamo (El)	222	13	43	107	39	20
Alcalá de Henares	810	93	159	268	219	71
Alcobendas	899	90	123	298	352	36
Alcorcón	1280	138	230	492	386	34
Aldea del Fresno	31	5	6	10	10	0
Algete	236	26	35	72	99	4
Alpedrete	223	25	36	74	88	0
Ambite	11	3	1	3	4	0
Anchuelo	4	2	1	1	0	0
Aranjuez	171	15	58	49	37	12
Arganda del Rey	275	34	76	103	55	7
Arroyomolinos	222	14	52	96	55	5
Atazar (El)	6	0	2	4	0	0
Batres	58	5	12	25	13	3
Becerril de la Sierra	78	5	20	23	28	2
Belmonte de Tajo	6	0	1	4	1	0
Berrueco (El)	18	0	9	8	1	0
Berzosa del Lozoya	10	0	2	5	3	0
Boadilla del Monte	330	43	53	79	149	6
Boalo (El)	92	11	14	31	35	1
Braojos	1	0	0	1	0	0
Brea de Tajo	12	0	4	3	2	3
Brunete	203	18	80	51	43	11
Buitrago del Lozoya	24	5	6	5	7	1
Bustarviejo	15	1	6	4	4	0
Cabanillas de la Sierra	12	1	3	2	6	0
Cabrera (La)	46	2	10	21	13	0
Cadalso de los Vidrios	25	3	6	8	7	1
Camarma de Esteruelas	94	10	27	37	14	6
Campo Real	42	3	12	13	14	0
Canencia	5	0	1	2	2	0
Carabaña	12	0	3	7	2	0
Casarrubuelos	8	0	3	2	3	0
Cenicientos	22	4	8	4	6	0
Cercedilla	109	8	21	26	49	5
Cervera de Buitrago	3	0	0	2	0	1
Ciempozuelos	195	25	27	83	56	4
Cobeña	121	15	19	40	46	1
Colmenar de Oreja	47	2	8	32	3	2
Colmenar del Arroyo	42	0	18	15	7	2
Colmenar Viejo	417	49	79	102	162	25
Colmenarejo	136	15	27	36	54	4
Collado-Mediano	152	14	19	37	79	3
Collado Villalba	960	76	146	283	415	40
Corpa	11	1	3	6	1	0
Coslada	600	58	128	218	186	10
Cubas	47	7	19	8	12	1
Chapinería	39	5	10	11	12	1
Chinchón	43	3	10	15	13	2
Daganzo de Arriba	99	10	19	42	23	5
Escorial (El)	238	23	27	61	120	7
Estremera	14	3	5	2	1	3
Fresnedillas	19	2	6	5	6	0
Fresno de Torote	29	4	4	13	8	0
Fuenlabrada	2237	247	270	1064	655	1
Fuente el Saz de Jarama	88	14	17	31	22	4
Fuentidueña de Tajo	20	4	5	7	3	1
Galapagar	783	87	112	209	343	32
Garganta de los Montes	5	0	2	1	1	1
Gargantilla del Lozoya	6	0	1	4	1	0

## MIGRACIONES CON ORIGEN Y DESTINO LA COMUNIDAD DE MADRID, CLASIFICADAS POR SEXO Y NIVEL DE ESTUDIOS SEGÚN MUNICIPIO Y ÁMBITOS GEOGRÁFICOS DE DESTINO (CONT.)

	NIVEL DE ESTUDIOS					
	MUJERES					
	Total	No sabe leer ni escribir	Título inferior Graduado Escolar	Graduado Escolar	Bachiller FP Superior	No clasificables
MUNICIPIO DE DESTINO (CONT.)						
Gascones	2	0	0	1	1	0
Getafe	842	108	162	349	195	28
Griñón	106	13	19	51	23	0
Guadalix de la Sierra	98	13	25	22	33	5
Guadarrama	195	24	45	55	68	3
Hiruela (La)	2	1	0	1	0	0
Horcajo de la Sierra	2	0	0	2	0	0
Horcajuelo de la Sierra	1	0	0	1	0	0
Hoyo de Manzanares	117	9	18	29	58	3
Humanes de Madrid	252	32	64	117	26	13
Leganés	937	119	163	381	253	21
Loeches	75	12	15	30	17	1
Lozoya	7	1	0	4	2	0
Lozoyuela-Navas-Sieteiglesias	21	2	6	10	3	0
Madrid	6481	929	1142	2149	2260	1
Majadahonda	715	102	80	146	371	16
Manzanares el Real	119	12	17	31	48	11
Meco	132	13	32	55	25	7
Mejorada del Campo	215	32	38	90	46	9
Miraflores de la Sierra	54	7	13	11	17	6
Molar (El)	80	8	24	28	19	1
Molinos (Los)	69	6	11	18	28	6
Montejo de la Sierra	7	0	2	4	1	0
Moraleja de Enmedio	93	11	25	45	11	1
Moralzarzal	174	21	20	55	68	10
Morata de Tajuña	66	10	17	20	11	8
Móstoles	1379	145	260	556	353	65
Navacerrada	43	3	3	14	21	2
Navalafuente	6	1	2	1	2	0
Navalagamella	38	3	12	9	11	3
Navalcarnero	189	24	56	50	43	16
Navarredonda	1	0	0	0	1	0
Navas del Rey	68	3	27	18	16	4
Nuevo Baztán	154	9	29	62	47	7
Olmeda de las Fuentes	1	0	0	1	0	0
Orusco	12	0	6	6	0	0
Paracuellos de Jarama	92	10	18	27	34	3
Parla	574	62	123	285	85	19
Patones	3	0	0	1	2	0
Pedrezuela	51	5	8	18	15	5
Pelayos de la Presa	41	4	15	13	8	1
Perales de Tajuña	19	2	3	11	3	0
Pezuela de las Torres	13	1	4	6	1	1
Pinilla del Vallé	2	0	0	1	1	0
Pinto	235	20	47	77	76	15
Piñuecar	3	0	1	0	2	0
Pozuelo de Alarcón	974	123	128	163	500	60
Prádena del Rincón	2	0	1	0	1	0
Puebla de la Sierra	7	1	0	4	2	0
Puentes Viejas	3	0	1	1	0	1
Quijorna	31	1	5	10	13	2
Rascafría	23	0	5	7	11	0
Redueña	3	0	0	1	2	0
Ribatejada	7	1	2	3	1	0
Rivas-Vaciamadrid	637	72	102	209	227	27
Robledillo de la Jara	12	0	4	5	1	2
Robledo de Chavela	44	7	7	11	17	2
Robregordo	3	1	1	0	1	0
Rozas de Madrid (Las)	905	95	135	166	431	78
Rozas de Puerto Real	5	0	3	1	1	0
San Agustín de Guadalix	185	21	26	36	99	3
San Fernando de Henares	513	35	100	202	169	7
San Lorenzo del Escorial	193	19	28	52	89	5
San Martín de la Vega	281	38	49	124	63	7



## MIGRACIONES CON ORIGEN Y DESTINO LA COMUNIDAD DE MADRID, CLASIFICADAS POR SEXO Y NIVEL DE ESTUDIOS SEGÚN MUNICIPIO Y ÁMBITOS GEOGRÁFICOS DE DESTINO (CONCL.)

	NIVEL DE ESTUDIOS				
	MUJERES				
	Total	No sabe leer ni escribir	Título inferior Graduado Escolar	Graduado Escolar	Bachiller FP Superior

## MUNICIPIO DE DESTINO (CONCL.)

San Martín de Valdeiglesias	95	7	31	32	18	7
San Sebastián de los Reyes	803	68	140	247	323	25
Santa María de la Alameda	11	0	2	3	6	0
Santorcaz	2	1	0	1	0	0
Santos de la Humosa (Los)	3	1	0	0	2	0
Serna del Monte (La)	3	0	1	1	1	0
Serranillos del Valle	26	3	8	9	6	0
Sevilla la Nueva	108	12	14	42	33	7
Somosierra	0	0	0	0	0	0
Soto del Real	136	19	29	41	40	7
Talamanca de Jarama	40	5	4	18	12	1
Tielmes	11	0	6	2	3	0
Titulcia	11	2	4	2	3	0
Torrejón de Ardoz	712	62	115	263	237	35
Torrejón de la Calzada	159	16	37	56	39	11
Torrejón de Velasco	18	2	3	6	6	1
Torrelaguna	64	12	19	17	12	4
Torreloz	393	62	49	59	191	32
Torremocha de Jarama	14	1	5	3	5	0
Torres de la Alameda	122	17	23	45	17	20
Tres Cantos	879	93	106	178	459	43
Valdaracete	5	0	2	2	0	1
Valdeavero	17	1	7	3	2	4
Valdeaguna	7	1	2	2	1	1
Valdemanco	1	0	1	0	0	0
Valdemaqueda	16	1	5	6	3	1
Valdemorillo	147	18	32	35	51	11
Valdemoro	371	47	52	156	98	18
Valdeolmos	58	6	3	18	20	11
Valdepiélagos	1	0	0	0	1	0
Valdetorres de Jarama	38	3	14	10	9	2
Valdelecha	28	2	8	12	2	4
Valverde de Alcalá	2	0	1	1	0	0
Velilla de San Antonio	168	17	25	66	45	15
Vellón (El)	20	1	12	3	3	1
Venturada	25	2	4	5	12	2
Villa del Prado	63	5	14	26	13	5
Villaconejos	16	2	1	7	4	2
Villabilla	148	12	25	55	45	11
Villamanrique de Tajo	6	1	0	4	1	0
Villamanta	37	4	13	13	3	4
Villamantilla	6	0	1	5	0	0
Villanueva de la Cañada	296	46	29	60	139	22
Villanueva de Perales	6	0	0	4	1	1
Villanueva del Pardillo	91	15	14	29	26	7
Villar del Olmo	46	8	9	16	10	3
Villarejo de Salvanés	52	5	15	19	9	4
Villaviciosa de Odón	338	33	71	105	120	9
Villavieja del Lozoya	1	0	1	0	0	0
Zarzalejo	33	5	8	9	11	0

## ÁMBITOS GEOGRÁFICOS

Área Metropolitana	24562	2922	4120	8320	8501	699
Madrid	6481	929	1142	2149	2260	1
Corona Metropolitana	18081	1993	2978	6171	6241	698
Norte	2998	300	448	825	1296	129
Sur	7484	839	1255	3204	2003	183
Este	3747	379	685	1343	1163	177
Oeste	3852	475	590	799	1779	209
Municipios no metropolitanos	10703	1132	2101	3507	3464	499

## MIGRACIONES CON ORIGEN Y DESTINO LA COMUNIDAD DE MADRID, CLASIFICADAS POR ÁMBITOS GEOGRÁFICOS DE DESTINO SEGÚN MUNICIPIO Y ÁMBITOS GEOGRÁFICOS DE PROCEDENCIA

	TOTAL	ÁMBITOS GEOGRÁFICOS DE DESTINO							
		Área Metropolitana							Municipios no metropolitanos
		Total	Madrid	Corona Metropolitana					
				Total	Norte	Sur	Este	Oeste	

## MUNICIPIO DE PROCEDENCIA

Total Comunidad	70362	48895	12747	36148	6061	15104	7552	7431	21467
Ajalvir	30	23	5	18	0	1	16	1	7
Alameda del Valle	8	8	3	5	0	5	0	0	0
Alamo (El)	107	80	47	33	0	29	2	2	27
Alcalá de Henares	1717	963	633	330	46	97	168	19	754
Alcobendas	1490	1152	445	707	528	63	68	48	338
Alcorcón	1767	1535	689	846	25	610	45	166	232
Aldea del Fresno	35	21	15	6	1	3	1	1	14
Algete	399	287	141	146	111	9	23	3	112
Alpedrete	128	75	59	16	0	7	0	9	53
Ambite	10	5	3	2	0	2	0	0	5
Anchuelo	6	0	0	0	0	0	0	0	6
Aranjuez	213	149	95	54	5	28	8	13	64
Arganda del Rey	380	255	137	118	12	55	47	4	125
Arroyomolinos	55	36	8	28	0	22	0	6	19
Batres	24	22	6	16	0	16	0	0	2
Becerril de la Sierra	71	29	20	9	8	0	0	1	42
Belmonte de Tajo	27	21	3	18	4	1	10	3	6
Berrueco (El)	11	6	1	5	1	4	0	0	5
Berzosa del Lozoya	3	1	1	0	0	0	0	0	2
Boadilla del Monte	506	436	152	284	7	25	1	251	70
Boalo (El)	49	23	16	7	3	0	0	4	26
Braojos	2	1	1	0	0	0	0	0	1
Brea de Tajo	8	5	1	4	1	0	1	2	3
Brunete	74	37	14	23	0	5	0	18	37
Buitrago del Lozoya	33	15	6	9	5	2	2	0	18
Bustarviejo	12	9	6	3	1	2	0	0	3
Cabanillas de la Sierra	9	4	2	2	2	0	0	0	5
Cabrera (La)	42	24	18	6	2	3	1	0	18
Cadalso de los Vidrios	26	16	6	10	1	5	0	4	10
Camarma de Esteruelas	38	30	7	23	0	0	23	0	8
Campo Real	36	14	8	6	0	1	5	0	22
Canencia	8	3	3	0	0	0	0	0	5
Carabaña	23	15	9	6	0	1	5	0	8
Casarrubuelos	11	6	1	5	3	1	1	0	5
Cenicientos	16	12	8	4	0	1	3	0	4
Cercedilla	105	34	27	7	3	3	1	0	71
Cervera de Buitrago	1	0	0	0	0	0	0	0	1
Ciempozuelos	146	85	61	24	0	19	0	5	61
Cobeña	43	38	18	20	3	0	15	2	5
Colmenar de Oreja	54	23	13	10	0	10	0	0	31
Colmenar del Arroyo	30	13	8	5	0	5	0	0	17
Colmenar Viejo	361	254	123	131	81	17	14	19	107
Colmenarejo	131	66	38	28	0	1	1	26	65
Collado-Mediano	79	33	26	7	0	2	0	5	46
Collado Villalba	719	420	240	180	29	41	22	88	299
Corpa	2	2	0	2	0	0	2	0	0
Costlada	1505	1294	610	684	16	50	592	26	211
Cubas	35	16	4	12	5	7	0	0	19
Chapinería	60	33	17	16	0	9	0	7	27
Chinchón	43	13	10	3	1	0	2	0	30
Daganzo de Arriba	93	69	23	46	3	7	34	2	24
Escorial (El)	215	97	77	20	0	7	3	10	118
Estremera	19	14	7	7	1	2	3	1	5
Fresnedillas	25	14	6	8	0	3	0	5	11
Fresno de Torote	24	23	9	14	2	2	10	0	1
Fuenlabrada	2921	2100	1089	1011	44	810	86	71	821
Fuente el Saz de Jarama	99	71	38	33	19	7	6	1	28
Fuentidueña de Tajo	13	10	5	5	0	3	2	0	3
Galapagar	455	231	117	114	3	10	4	97	224
Garganta de los Montes	3	1	0	1	0	1	0	0	2
Gargantilla del Lozoya	13	10	9	1	0	1	0	0	3

## MIGRACIONES CON ORIGEN Y DESTINO LA COMUNIDAD DE MADRID, CLASIFICADAS POR ÁMBITOS GEOGRÁFICOS DE DESTINO SEGÚN MUNICIPIO Y ÁMBITOS GEOGRÁFICOS DE PROCEDENCIA (CONT.)

	TOTAL	ÁMBITOS GEOGRÁFICOS DE DESTINO							
		Área Metropolitana							Municipios no metropolitanos
		Total	Madrid	Corona Metropolitana					
				Total	Norte	Sur	Este	Oeste	

## MUNICIPIO DE PROCEDENCIA (CONT.)

Gascones	6	3	2	1	0	1	0	0	3
Getafe	2038	1659	731	928	15	812	52	49	379
Griñón	102	77	17	60	0	60	0	0	25
Guadalix de la Sierra	50	38	12	26	18	2	6	0	12
Guadarrama	175	77	40	37	12	8	10	7	98
Hiruela (La)	7	3	2	1	0	1	0	0	4
Horcajo de la Sierra	6	2	0	2	0	2	0	0	4
Hoyo de Manzanares	505	297	57	240	14	120	17	89	208
Humanes de Madrid	305	274	113	161	1	160	0	0	31
Leganés	3141	2752	1123	1629	41	1451	45	92	389
Loeches	64	39	11	28	1	5	22	0	25
Lozoya	15	10	4	6	6	0	0	0	5
Lozoyuela-Navas-Sieteiglesias	29	13	7	6	0	3	2	1	16
Madarcos	1	1	0	1	0	0	1	0	0
Madrid	33166	21952	0	21952	3893	8481	4942	4636	11214
Majadahonda	798	638	228	410	14	24	10	362	160
Manzanares el Real	85	68	46	22	7	9	5	1	17
Meco	155	136	39	97	0	5	92	0	19
Mejorada del Campo	316	260	141	119	3	13	101	2	56
Miraflores de la Sierra	57	32	17	15	5	6	4	0	25
Molar (El)	79	41	26	15	10	2	3	0	38
Molinos (Los)	55	24	22	2	0	2	0	0	31
Montejo de la Sierra	19	8	2	6	0	0	3	3	11
Moraleja de Enmedio	54	41	8	33	1	27	5	0	13
Moralzarzal	97	43	30	13	2	5	0	6	54
Morata de Tajuña	89	39	30	9	0	5	4	0	50
Móstoles	3428	2407	1240	1167	55	790	66	256	1021
Navacerrada	34	12	11	1	0	0	1	0	22
Navalafuente	35	4	3	1	0	1	0	0	31
Navalagamella	26	18	12	6	0	0	2	4	8
Navalcarnero	178	134	43	91	0	74	2	15	44
Navarredonda	108	54	1	53	0	49	0	4	54
Navas del Rey	33	23	8	15	0	8	0	7	10
Nuevo Baztán	55	39	24	15	4	0	11	0	16
Orusco	4	3	2	1	0	0	1	0	1
Paracuellos de Jarama	150	114	52	62	18	3	40	1	36
Parla	1127	850	473	377	22	314	30	11	277
Patones	4	1	0	1	0	0	0	1	3
Pedrezuela	34	13	2	11	2	3	6	0	21
Pelayos de la Presa	74	38	13	25	0	21	1	3	36
Perales de Tajuña	63	33	18	15	0	6	9	0	30
Pezuela de las Torres	6	6	1	5	2	0	3	0	0
Pinilla del Valle	4	2	2	0	0	0	0	0	2
Pinto	339	189	98	91	2	67	7	15	150
Pozuelo de Alarcón	1104	908	462	446	19	77	31	319	196
Pozuelo del Rey	2	2	0	2	0	0	2	0	0
Puebla de la Sierra	1	1	1	0	0	0	0	0	0
Puentes Viejas	5	3	2	1	1	0	0	0	2
Quijorna	19	18	4	14	0	1	1	12	1
Rascafría	32	12	8	4	3	1	0	0	20
Redueña	7	3	1	2	2	0	0	0	4
Ribatejada	11	7	6	1	0	0	1	0	4
Rivas-Vaciamadrid	328	280	231	49	6	11	28	4	48
Robledillo de la Jara	5	0	0	0	0	0	0	0	5
Robledo de Chavela	57	21	11	10	0	1	3	6	36
Robregordo	4	4	0	4	0	4	0	0	0
Rozas de Madrid (Las)	1060	683	314	369	12	22	13	322	377
Rozas de Puerto Real	24	9	8	1	0	1	0	0	15
San Agustín de Guadalix	127	75	38	37	27	6	2	2	52
San Fernando de Henares	668	548	206	342	24	12	306	0	120
San Lorenzo del Escorial	256	92	61	31	1	4	17	9	164
San Martín de la Vega	177	133	85	48	0	38	9	1	44

## MIGRACIONES CON ORIGEN Y DESTINO LA COMUNIDAD DE MADRID, CLASIFICADAS POR ÁMBITOS GEOGRÁFICOS DE DESTINO SEGÚN MUNICIPIO Y ÁMBITOS GEOGRÁFICOS DE PROCEDENCIA (CONCL.)

	TOTAL	ÁMBITOS GEOGRÁFICOS DE DESTINO							
		Área Metropolitana							Municipios no metropolitanos
		Total	Madrid	Corona Metropolitana					
				Total	Norte	Sur	Este	Oeste	

## MUNICIPIO DE PROCEDENCIA (CONCL.)

San Martín de Valdeiglesias	62	35	21	14	0	10	0	4	27
San Sebastián de los Reyes	1470	1106	329	777	635	77	43	22	364
Santa María de la Alameda	3	3	2	1	0	0	1	0	0
Santorcaz	12	12	1	11	0	0	11	0	0
Santos de la Humosa (Los)	16	14	0	14	0	0	14	0	2
Serna del Monte (La)	2	2	1	1	0	0	1	0	0
Serranillos del Valle	35	20	10	10	0	10	0	0	15
Sevilla la Nueva	56	37	16	21	0	19	0	0	19
Somosierra	3	0	0	0	0	0	0	0	3
Soto del Real	74	61	37	24	24	0	0	0	13
Talamanca de Jarama	31	28	15	13	1	6	4	2	3
Tielmes	32	16	5	11	1	0	10	0	16
Titulcia	11	3	2	1	0	0	1	0	8
Torrejón de Ardoz	1060	715	413	302	54	58	173	17	345
Torrejón de la Calzada	23	21	10	11	0	10	1	0	2
Torrejón de Velasco	14	11	3	8	0	6	2	0	3
Torrelaguna	40	15	11	4	2	0	2	0	25
Torrelodones	206	100	49	51	7	5	2	37	106
Torremocha de Jarama	14	12	11	1	1	0	0	0	2
Torres de la Alameda	79	69	28	41	0	6	35	0	10
Tres Cantos	343	269	151	118	80	7	17	14	74
Valdaracete	11	2	2	0	0	0	0	0	9
Valdeavero	13	5	0	5	0	0	5	0	8
Valdelaguna	3	0	0	0	0	0	0	0	3
Valdemanco	5	3	2	1	1	0	0	0	2
Valdemaqueda	10	4	4	0	0	0	0	0	6
Valdemorillo	74	48	27	21	1	1	0	19	26
Valdemoro	189	122	57	65	13	37	11	4	67
Valdeolmos	40	25	13	12	2	0	10	0	15
Valdepiélagos	7	0	0	0	0	0	0	0	7
Valdetorres de Jarama	29	15	9	6	2	1	0	3	14
Valdilecha	31	22	17	5	0	0	5	0	9
Valverde de Alcalá	8	5	0	5	0	0	5	0	3
Velilla de San Antonio	40	30	12	18	0	1	17	0	10
Vellón (El)	18	7	5	2	2	0	0	0	11
Venturada	11	10	4	6	6	0	0	0	1
Villa del Prado	24	14	7	7	1	6	0	0	10
Villaconejos	27	17	7	10	4	1	2	3	10
Villalbilla	46	30	7	23	0	0	23	0	16
Villamanrique de Tajo	16	10	5	5	0	4	1	0	6
Villamanta	38	15	4	11	0	8	3	0	23
Villamantilla	12	10	4	6	0	3	0	3	2
Villanueva de la Cañada	122	95	42	53	1	3	1	48	27
Villanueva del Pardillo	61	44	11	33	0	1	0	32	17
Villar del Olmo	27	15	12	3	0	1	2	0	12
Villarejo de Salvanés	50	28	13	15	0	5	6	4	22
Villaviciosa de Odón	273	219	73	146	4	84	1	57	54
Villavieja del Lozoya	3	0	0	0	0	0	0	0	3
Zarzalejo	17	3	2	1	0	1	0	0	14

## ÁMBITOS GEOGRÁFICOS

Área Metropolitana	61373	43489	10085	33404	5645	13985	6897	6877	17884
Madrid	33166	21952	0	21952	3893	8481	4942	4636	11214
Corona Metropolitana	28207	21537	10085	11452	1752	5504	1955	2241	6670
Norte	3664	2781	1048	1733	1324	164	142	103	883
Sur	14761	11492	5443	6049	204	4854	331	660	3269
Este	5784	4204	2298	1906	167	245	1425	69	1580
Oeste	3998	3060	1296	1764	57	241	57	1409	938
Municipios no metropolitanos	8989	5406	2662	2744	416	1119	655	554	3583

## MIGRACIONES CON ORIGEN Y DESTINO LA COMUNIDAD DE MADRID, CLASIFICADAS POR SEXO Y GRUPOS DE EDAD SEGÚN MUNICIPIO, MEDIA DE EDAD Y ÁMBITOS GEOGRÁFICOS DE PROCEDENCIA

	TOTAL	GRUPOS DE EDAD									
	Ambos sexos	HOMBRES									
		Total	Menos de 1 año	1-4	5-9	10-14	15-19	20-24	25-29	30-34	35-39

## MUNICIPIO DE PROCEDENCIA

Total Comunidad	70362	35097	273	2563	2570	2179	2034	3039	6481	5441	3373
Ajalvir	30	14	0	2	2	0	3	0	2	5	0
Alameda del Valle	8	6	0	0	1	0	2	1	0	0	1
Alamo (El)	107	58	0	5	3	3	6	9	9	1	3
Alcalá de Henares	1717	842	11	72	70	60	65	62	139	118	85
Alcobendas	1490	748	12	54	51	71	37	68	134	97	67
Alcorcón	1767	878	4	49	56	44	53	102	203	126	81
Aldea del Fresno	35	14	0	0	1	0	2	1	2	0	2
Algete	399	204	3	11	29	16	17	17	29	26	13
Alpedrete	128	69	0	5	4	3	9	9	16	6	4
Ambite	10	5	0	1	0	1	0	0	0	1	0
Anchuelo	6	2	0	2	0	0	0	0	0	0	0
Aranjuez	213	104	2	6	7	3	8	8	21	19	9
Arganda del Rey	380	197	3	21	10	14	5	26	40	30	15
Arroyomolinos	55	26	1	3	3	4	4	2	0	2	1
Batres	24	13	0	2	2	1	0	2	1	2	2
Becerril de la Sierra	71	42	0	6	3	4	3	2	4	7	5
Belmonte de Tajo	27	16	0	1	1	3	2	1	3	2	1
Berrueco (El)	11	7	0	0	0	1	2	1	1	0	0
Berzosa del Lozoya	3	2	0	0	0	0	0	1	1	0	0
Boadilla del Monte	506	244	0	10	21	18	19	30	36	33	19
Boalo (El)	49	19	0	1	2	3	0	3	3	1	1
Braojos	2	2	0	0	0	0	0	0	1	0	0
Brea de Tajo	8	2	0	0	0	0	0	0	0	1	1
Brunete	74	30	0	3	4	0	2	4	4	3	4
Buitrago del Lozoya	33	21	0	1	2	1	2	4	2	3	2
Bustarviejo	12	6	0	0	0	0	0	0	1	2	0
Cabanillas de la Sierra	9	7	0	0	1	1	1	0	3	0	1
Cabrera (La)	42	22	1	2	3	5	1	3	1	1	4
Cadalso de los Vidrios	26	11	0	0	0	0	2	3	3	0	1
Camarma de Esteruelas	38	18	0	2	1	1	1	5	5	0	1
Campo Real	36	15	0	1	0	0	1	1	5	3	2
Canencia	8	4	0	0	0	1	1	0	0	1	1
Carabaña	23	10	1	0	0	0	1	2	2	1	1
Casarrubuelos	11	3	0	0	0	0	1	0	0	0	1
Cencientos	16	8	0	1	0	0	1	1	2	1	0
Cercedilla	105	42	0	5	1	2	1	3	6	7	6
Cervera de Buitrago	1	0	0	0	0	0	0	0	0	0	0
Ciempozuelos	146	69	0	6	8	6	2	6	14	13	6
Cobeña	43	20	0	3	1	2	2	0	3	3	2
Colmenar de Oreja	54	27	1	0	2	2	3	2	7	4	0
Colmenar del Arroyo	30	16	0	1	3	1	2	0	1	4	3
Colmenar Viejo	361	186	6	18	15	10	4	14	24	37	27
Colmenarejo	131	67	0	9	11	6	2	2	11	10	7
Collado-Mediano	79	41	0	4	2	1	7	2	6	5	1
Collado Villaiba	719	355	1	33	28	28	22	32	49	60	33
Corpa	2	1	0	0	0	0	0	0	1	0	0
Coslada	1505	772	6	62	81	67	52	68	127	88	86
Cubas	35	17	0	0	2	0	0	6	4	0	0
Chapinería	60	25	4	1	2	2	0	2	3	4	2
Chinchón	43	23	1	0	1	3	0	3	8	2	0
Daganzo de Arriba	93	44	1	3	2	7	4	6	4	4	5
Escorial (El)	215	107	0	9	12	7	5	12	15	13	10
Estremera	19	12	0	1	2	0	0	1	1	3	2
Fresnedillas	25	9	0	1	0	0	1	0	3	1	1
Fresno de Torote	24	8	0	3	0	0	1	0	0	0	0
Fuenlabrada	2921	1474	15	139	161	132	95	107	233	201	177
Fuente el Saz de Jarama	99	48	0	2	6	6	6	4	6	9	1
Fuentidueña de Tajo	13	5	0	0	0	0	0	0	1	1	1
Galapagar	455	216	0	26	30	23	16	14	16	38	18
Garganta de los Montes	3	1	0	0	0	0	0	0	1	0	0
Gargantilla del Lozoya	13	6	0	0	0	0	0	0	2	2	0
Gascones	6	1	0	0	0	0	0	0	0	1	0
Getafe	2038	1043	15	86	78	53	53	109	256	150	76

## MIGRACIONES CON ORIGEN Y DESTINO LA COMUNIDAD DE MADRID, CLASIFICADAS POR SEXO Y GRUPOS DE EDAD SEGÚN MUNICIPIO, MEDIA DE EDAD Y ÁMBITOS GEOGRÁFICOS DE PROCEDENCIA (CONT.)

	TOTAL	GRUPOS DE EDAD								
	Ambos sexos	HOMBRES								
		Total	Menos de 1 año	1-4	5-9	10-14	15-19	20-24	25-29	30-34

## MUNICIPIO DE PROCEDENCIA (CONT.)

Griñón	102	51	0	2	9	3	3	4	6	8	5
Guadalix de la Sierra	50	29	1	1	3	5	1	3	4	0	3
Guadarrama	175	96	1	7	10	13	7	4	19	13	6
Hiruela (La)	7	5	0	0	1	0	0	0	1	0	0
Horcajo de la Sierra	6	3	0	0	0	0	0	1	1	0	1
Hoyo de Manzanares	505	261	2	26	15	15	15	32	46	40	14
Humanes de Madrid	305	147	1	16	16	14	11	17	17	23	13
Leganés	3141	1591	13	101	115	93	106	192	377	212	111
Loeches	64	37	1	4	4	2	5	5	5	6	4
Lozoya	15	3	0	1	0	0	0	0	0	1	0
Lozoyuela-Navas-Sieteiglesias	29	16	0	1	0	4	0	0	2	1	5
Madarcos	1	1	0	0	0	0	0	1	0	0	0
Madrid	33166	16481	104	1085	972	775	747	1273	3289	2909	1657
Majadahonda	798	401	0	33	30	26	40	39	50	48	30
Manzanares el Real	85	41	0	3	3	4	5	3	5	7	2
Meco	155	74	0	9	9	4	5	5	17	9	8
Mejorada del Campo	316	153	1	9	15	20	8	13	31	23	12
Miraflores de la Sierra	57	28	0	5	3	0	0	1	5	7	3
Molar (El)	79	44	1	8	7	1	0	0	9	8	5
Molinos (Los)	55	30	1	3	3	0	2	5	3	2	3
Montejo de la Sierra	19	8	0	0	1	2	1	1	0	1	0
Moraleja de Enmedio	54	29	1	2	2	2	3	3	4	6	3
Moralzarzal	97	43	0	4	3	2	5	9	2	4	4
Morata de Tajuña	89	46	0	8	3	1	5	2	14	2	5
Móstoles	3428	1705	8	132	146	138	132	160	245	196	180
Navacerrada	34	19	0	1	1	1	0	1	5	2	1
Navalafuente	35	18	1	3	1	3	2	0	3	1	2
Navalagamella	26	14	0	1	1	1	3	1	0	3	1
Navalcarnero	178	99	0	8	12	3	10	6	18	17	10
Navarredonda	108	55	0	6	12	5	1	2	7	11	7
Navas del Rey	33	11	0	0	3	0	0	1	2	1	1
Nuevo Baztán	55	30	0	2	2	4	2	4	2	6	2
Orusco	4	2	0	0	0	0	0	0	1	1	0
Paracuellos de Jarama	150	79	1	3	6	10	7	8	14	12	9
Parla	1127	585	5	45	59	52	51	62	85	77	50
Patones	4	2	0	0	0	0	0	0	1	0	0
Pedrezuela	34	17	0	1	3	0	2	2	3	4	0
Pelayos de la Presa	74	34	1	1	1	3	4	5	5	2	2
Perales de Tajuña	63	29	0	6	3	2	0	1	4	6	3
Pezuela de las Torres	6	2	0	0	0	0	0	1	1	0	0
Pinilla del Valle	4	2	0	0	0	0	0	0	0	0	0
Pinto	339	175	3	9	8	15	18	20	34	21	13
Pozuelo de Alarcón	1104	539	2	42	40	27	37	51	87	73	47
Pozuelo del Rey	2	2	0	0	0	1	0	0	0	0	0
Puebla de la Sierra	1	1	0	0	0	0	0	1	0	0	0
Puentes Viejas	5	3	0	0	0	0	0	0	2	0	0
Quijorna	19	11	0	0	2	1	1	2	1	2	1
Rascafría	32	16	1	2	0	2	0	1	3	2	2
Redueña	7	5	0	1	0	0	0	2	1	1	0
Ribatejada	11	3	0	0	0	1	0	0	0	0	1
Rivas-Vaciamadrid	328	163	1	15	21	10	10	9	19	35	18
Robledillo de la Jara	5	3	0	1	0	1	0	0	0	0	1
Robledo de Chavela	57	30	0	1	2	8	2	2	3	4	3
Robregordo	4	3	0	1	1	0	0	0	0	0	1
Rozas de Madrid (Las)	1060	498	5	42	32	45	34	42	60	75	54
Rozas de Puerto Real	24	19	0	1	2	2	4	2	3	1	1
San Agustín de Guadalix	127	63	1	8	8	7	1	5	6	10	5
San Fernando de Henares	668	326	4	36	32	28	19	19	57	46	38
San Lorenzo del Escorial	256	110	1	9	6	6	10	13	14	19	10
San Martín de la Vega	177	82	1	7	7	6	5	12	20	8	6
San Martín de Valdeiglesias	62	28	0	0	2	2	4	3	7	2	3
San Sebastián de los Reyes	1470	763	10	65	63	50	56	72	139	102	60
Santa María de la Alameda	3	0	0	0	0	0	0	0	0	0	0
Santorcaz	12	7	0	1	0	3	0	0	2	0	0

## MIGRACIONES CON ORIGEN Y DESTINO LA COMUNIDAD DE MADRID, CLASIFICADAS POR SEXO Y GRUPOS DE EDAD SEGÚN MUNICIPIO, MEDIA DE EDAD Y ÁMBITOS GEOGRÁFICOS DE PROCEDENCIA (CONT.)

	TOTAL	GRUPOS DE EDAD									
	Ambos sexos	HOMBRES									
		Total	Menos de 1 año	1-4	5-9	10-14	15-19	20-24	25-29	30-34	35-39

## MUNICIPIO DE PROCEDENCIA (CONT.)

Santos de la Humosa (Los)	16	8	0	2	0	0	0	1	1	2	0
Serna del Monte (La)	2	2	0	0	0	0	0	0	1	1	0
Serranillos del Valle	35	16	0	0	1	4	1	1	0	1	3
Sevilla la Nueva	56	28	0	3	2	1	5	2	2	3	2
Somosierra	3	2	0	1	1	0	0	0	0	0	0
Soto del Real	74	41	0	5	0	1	2	2	10	9	5
Talamanca de Jarama	31	16	0	0	2	2	0	2	2	1	1
Tielmes	32	17	0	2	2	0	0	1	7	1	2
Titulcia	11	2	0	0	1	0	0	0	1	0	0
Torrejón de Ardoz	1060	529	7	46	46	40	40	45	86	77	53
Torrejón de la Calzada	23	9	0	0	0	2	2	1	1	0	1
Torrejón de Velasco	14	9	0	1	1	0	0	3	3	1	0
Torrelaguna	40	21	0	0	2	0	3	1	3	7	0
Torrelodones	206	105	0	0	10	6	7	10	18	13	16
Torremocha de Jarama	14	9	0	1	0	0	0	3	1	0	2
Torres de la Alameda	79	41	1	8	2	7	2	3	4	5	3
Tres Cantos	343	166	1	10	15	20	12	15	22	19	17
Valdaracete	11	5	0	1	0	0	0	1	2	0	0
Valdeavero	13	7	0	0	1	1	1	2	0	0	0
Valdelaguna	3	2	0	0	0	0	0	1	0	0	0
Valdemanco	5	4	0	1	0	0	0	1	2	0	0
Valdemaqueda	10	5	0	1	0	1	1	0	0	0	0
Valdemorillo	74	33	0	2	3	3	4	3	4	4	2
Valdemoro	189	96	1	5	8	5	6	8	19	21	9
Valdeolmos	40	26	1	1	1	3	3	2	1	3	4
Valdepiélagos	7	4	0	0	1	2	0	0	0	0	1
Valdetorres de Jarama	29	13	0	1	0	2	0	3	3	0	2
Valdilecha	31	13	0	1	1	0	2	1	1	2	1
Valverde de Alcalá	8	5	0	1	0	0	1	0	0	2	0
Velilla de San Antonio	40	17	0	1	2	2	0	2	3	2	2
Vellón (El)	18	7	0	0	0	0	0	0	0	6	0
Venturada	11	5	0	0	0	1	0	0	0	0	1
Villa del Prado	24	10	0	0	3	0	0	0	1	2	1
Villaconejos	27	13	0	0	2	3	0	1	1	1	1
Villalbilla	46	17	0	2	2	2	0	1	2	2	2
Villamanrique de Tajo	16	12	0	2	3	1	1	0	1	1	1
Villamanta	38	20	0	1	2	1	2	3	2	3	1
Villamantilla	12	6	0	0	2	1	0	0	1	0	0
Villanueva de la Cañada	122	60	0	1	7	9	10	6	6	5	5
Villanueva del Pardillo	61	32	0	3	4	4	1	6	3	1	5
Villar del Olmo	27	12	0	0	1	1	0	3	1	1	2
Villarejo de Salván	50	26	2	2	4	0	2	3	4	6	0
Villaviciosa de Odón	273	139	0	7	12	14	12	16	22	16	9
Villavieja del Lozoya	3	2	0	0	0	0	0	0	2	0	0
Zarzalejo	17	10	0	0	1	1	1	2	2	1	1
Media de edad	29	29	0	3	7	12	17	22	27	32	37

## ÁMBITOS GEOGRÁFICOS

Área Metropolitana	61373	30619	234	2178	2162	1833	1720	2614	5785	4802	2992
Madrid	33166	16481	104	1085	972	775	747	1273	3289	2909	1657
Corona Metropolitana	28207	14138	130	1093	1190	1058	973	1341	2496	1893	1335
Norte	3664	1863	29	147	144	151	109	169	319	255	171
Sur	14761	7451	63	561	623	527	508	752	1433	983	688
Este	5784	2881	31	244	273	237	201	226	476	401	303
Oeste	3998	1943	7	141	150	143	155	194	268	254	173
Municipios no metropolitanos	8989	4478	39	385	408	346	314	425	696	639	381

## MIGRACIONES CON ORIGEN Y DESTINO LA COMUNIDAD DE MADRID, CLASIFICADAS POR SEXO Y GRUPOS DE EDAD SEGÚN MUNICIPIO, MEDIA DE EDAD Y ÁMBITOS GEOGRÁFICOS DE PROCEDENCIA (CONT.)

	GRUPOS DE EDAD											
	HOMBRES											
	40-44	45-49	50-54	55-59	60-64	65-69	70-74	75-79	80-84	85-89	90-94	95-99
MUNICIPIO DE PROCEDENCIA (CONT.)												
Total Comunidad	2052	1489	970	651	640	546	332	199	156	80	25	4
Ajalvir	0	0	0	0	0	0	0	0	0	0	0	0
Alameda del Valle	1	0	0	0	0	0	0	0	0	0	0	0
Alamo (El)	6	4	2	2	3	2	0	0	0	0	0	0
Alcalá de Henares	49	35	25	13	12	13	5	5	1	2	0	0
Alcobendas	44	44	19	19	11	10	4	2	4	0	0	0
Alcorcón	54	40	20	19	13	6	5	1	0	2	0	0
Aldea del Fresno	1	1	0	0	1	0	3	0	0	0	0	0
Algete	15	9	6	3	6	3	1	0	0	0	0	0
Alpedrete	4	3	1	3	1	0	0	0	1	0	0	0
Ambite	0	1	0	0	1	0	0	0	0	0	0	0
Anchuelo	0	0	0	0	0	0	0	0	0	0	0	0
Aranjuez	6	2	4	1	2	2	1	0	0	0	3	0
Arganda del Rey	7	11	6	2	0	2	2	2	1	0	0	0
Arroyomolinos	3	2	0	0	1	0	0	0	0	0	0	0
Batres	0	0	0	0	0	1	0	0	0	0	0	0
Becerril de la Sierra	3	1	1	1	1	0	1	0	0	0	0	0
Belmonte de Tajo	1	0	1	0	0	0	0	0	0	0	0	0
Berruco (El)	1	1	0	0	0	0	0	0	0	0	0	0
Berzosa del Lozoya	0	0	0	0	0	0	0	0	0	0	0	0
Boadilla del Monte	14	13	10	8	6	2	3	0	1	1	0	0
Boalo (El)	1	0	1	1	1	1	0	0	0	0	0	0
Braojos	0	0	0	0	0	0	1	0	0	0	0	0
Brea de Tajo	0	0	0	0	0	0	0	0	0	0	0	0
Brunete	1	3	0	1	1	0	0	0	0	0	0	0
Buitrago del Lozoya	1	0	2	0	0	1	0	0	0	0	0	0
Bustarviejo	0	0	0	0	0	1	1	0	0	1	0	0
Cabanillas de la Sierra	0	0	0	0	0	0	0	0	0	0	0	0
Cabrera (La)	0	0	0	1	0	0	0	0	0	0	0	0
Cadalso de los Vidrios	0	0	0	1	0	0	1	0	0	0	0	0
Camarma de Esteruelas	2	0	0	0	0	0	0	0	0	0	0	0
Campo Real	1	1	0	0	0	0	0	0	0	0	0	0
Canencia	0	0	0	0	0	0	0	0	0	0	0	0
Carabaña	1	0	0	0	0	0	0	0	1	0	0	0
Casarrubuelos	1	0	0	0	0	0	0	0	0	0	0	0
Cencientos	1	0	0	0	0	0	1	0	0	0	0	0
Cercedilla	4	5	1	0	0	0	1	0	0	0	0	0
Cervera de Buitrago	0	0	0	0	0	0	0	0	0	0	0	0
Ciempozuelos	3	2	2	0	1	0	0	0	0	0	0	0
Cobaña	0	2	0	0	1	0	0	1	0	0	0	0
Colmenar de Oreja	2	2	1	0	0	1	0	0	0	0	0	0
Colmenar del Arroyo	0	0	0	0	0	1	0	0	0	0	0	0
Colmenar Viejo	7	8	5	2	2	1	1	2	1	2	0	0
Colmenarejo	3	4	1	0	0	1	0	0	0	0	0	0
Collado-Mediano	4	1	5	1	1	1	0	0	0	0	0	0
Collado Villaiba	21	17	15	5	0	4	3	2	2	0	0	0
Corpa	0	0	0	0	0	0	0	0	0	0	0	0
Costlada	52	35	16	12	9	5	0	1	2	3	0	0
Cubas	1	1	1	2	0	0	0	0	0	0	0	0
Chapinería	0	1	1	1	0	0	0	1	0	0	0	1
Chinchón	2	2	1	0	0	0	0	0	0	0	0	0
Daganzo de Arriba	1	1	4	0	0	0	1	1	0	0	0	0
Escorial (El)	8	8	3	0	1	3	0	1	0	0	0	0
Estremera	1	0	0	0	0	0	0	0	1	0	0	0
Fresnedillas	0	0	1	0	0	0	0	0	1	0	0	0
Fresno de Torote	0	2	0	1	0	1	0	0	0	0	0	0
Fuenlabrada	99	44	31	13	9	13	4	0	0	1	0	0
Fuente el Saz de Jarama	2	2	2	1	0	0	1	0	0	0	0	0
Fuentidueña de Tajo	1	0	0	1	0	0	0	0	0	0	0	0
Galapagar	17	10	3	3	0	2	0	0	0	0	0	0
Garganta de los Montes	0	0	0	0	0	0	0	0	0	0	0	0
Gargantilla del Lozoya	0	0	1	0	0	0	0	0	0	1	0	0
Gascones	0	0	0	0	0	0	0	0	0	0	0	0



## MIGRACIONES CON ORIGEN Y DESTINO LA COMUNIDAD DE MADRID, CLASIFICADAS POR SEXO Y GRUPOS DE EDAD SEGÚN MUNICIPIO, MEDIA DE EDAD Y ÁMBITOS GEOGRÁFICOS DE PROCEDENCIA (CONT.)

	GRUPOS DE EDAD											
	HOMBRES											
	40-44	45-49	50-54	55-59	60-64	65-69	70-74	75-79	80-84	85-89	90-94	95-99
Getafe	49	38	29	13	13	9	7	5	3	1	0	0
Griñón	6	4	1	0	0	0	0	0	0	0	0	0
Guadalix de la Sierra	0	1	1	3	0	0	2	0	0	1	0	0
Guadarrama	6	5	1	3	0	0	0	0	1	0	0	0
Hiruela (La)	0	1	0	0	0	1	1	0	0	0	0	0
Horcajo de la Sierra	0	0	0	0	0	0	0	0	0	0	0	0
Hoyo de Manzanares	11	14	10	10	4	0	3	1	3	0	0	0
Humanes de Madrid	7	6	3	0	1	2	0	0	0	0	0	0
Leganés	86	77	39	17	21	14	8	2	4	3	0	0
Loeches	0	1	0	0	0	0	0	0	0	0	0	0
Lozoya	0	0	0	1	0	0	0	0	0	0	0	0
Lozoyuela-Navas-Sieteiglesias	0	0	0	1	0	0	1	0	1	0	0	0
Madarcos	0	0	0	0	0	0	0	0	0	0	0	0
Madrid	878	626	476	369	408	368	227	140	106	51	19	2
Majadahonda	36	35	12	10	4	4	1	1	1	1	0	0
Manzanares el Real	2	3	1	0	0	2	0	1	0	0	0	0
Meco	6	0	1	0	1	0	0	0	0	0	0	0
Mejorada del Campo	10	5	1	1	2	1	0	0	1	0	0	0
Miraflores de la Sierra	2	0	1	0	1	0	0	0	0	0	0	0
Molar (El)	1	0	1	0	0	2	0	0	0	0	0	1
Molinos (Los)	3	1	1	0	0	2	1	0	0	0	0	0
Montejo de la Sierra	1	0	0	0	0	0	1	0	0	0	0	0
Moraleja de Enmedio	1	1	0	1	0	0	0	0	0	0	0	0
Moralzarzal	0	3	4	1	1	0	0	0	1	0	0	0
Morata de Tajuña	4	0	1	0	1	0	0	0	0	0	0	0
Móstoles	137	99	49	26	16	14	7	9	7	3	1	0
Navacerrada	4	1	0	1	1	0	0	0	0	0	0	0
Navalafuente	1	0	0	1	0	0	0	0	0	0	0	0
Navalagamella	2	0	0	0	0	1	0	0	0	0	0	0
Navalcarnero	6	2	2	1	0	1	1	2	0	0	0	0
Navarredonda	2	2	0	0	0	0	0	0	0	0	0	0
Navas del Rey	1	1	0	1	0	0	0	0	0	0	0	0
Nuevo Baztán	1	3	1	1	0	0	0	0	0	0	0	0
Orusco	0	0	0	0	0	0	0	0	0	0	0	0
Paracuellos de Jarama	4	4	0	1	0	0	0	0	0	0	0	0
Parla	45	19	11	7	5	4	3	2	2	1	0	0
Patones	0	0	0	0	1	0	0	0	0	0	0	0
Pedrezuela	1	0	0	0	0	0	1	0	0	0	0	0
Pelayos de la Presa	2	2	5	0	0	1	0	0	0	0	0	0
Perales de Tajuña	1	1	0	0	0	1	1	0	0	0	0	0
Pezuela de las Torres	0	0	0	0	0	0	0	0	0	0	0	0
Pinilla del Valle	0	0	0	1	0	0	0	1	0	0	0	0
Pinto	16	5	6	2	3	0	1	0	1	0	0	0
Pozuelo de Alarcón	34	26	23	17	14	9	4	3	3	0	0	0
Pozuelo del Rey	0	1	0	0	0	0	0	0	0	0	0	0
Puebla de la Sierra	0	0	0	0	0	0	0	0	0	0	0	0
Puentes Viejas	0	0	0	1	0	0	0	0	0	0	0	0
Quijorna	0	0	0	0	1	0	0	0	0	0	0	0
Rascafría	1	1	0	0	0	1	0	0	0	0	0	0
Redueña	0	0	0	0	0	0	0	0	0	0	0	0
Ribatejada	0	1	0	0	0	0	0	0	0	0	0	0
Rivas-Vaciamadrid	11	6	4	2	1	0	1	0	0	0	0	0
Robledo de la Jara	0	0	0	0	0	0	0	0	0	0	0	0
Robledo de Chavela	2	1	0	1	1	0	0	0	0	0	0	0
Robregordo	0	0	0	0	0	0	0	0	0	0	0	0
Rozas de Madrid (Las)	33	30	14	6	7	6	7	1	3	2	0	0
Rozas de Puerto Real	0	0	1	1	1	0	0	0	0	0	0	0
San Agustín de Guadalix	6	2	0	3	0	0	0	1	0	0	0	0
San Fernando de Henares	20	12	5	2	5	2	0	1	0	0	0	0
San Lorenzo del Escorial	5	5	6	1	2	1	2	0	0	0	0	0
San Martín de la Vega	4	2	3	0	1	0	0	0	0	0	0	0
San Martín de Valdeiglesias	1	1	1	0	0	2	0	0	0	0	0	0
San Sebastián de los Reyes	52	44	24	10	9	4	1	1	0	1	0	0

## MIGRACIONES CON ORIGEN Y DESTINO LA COMUNIDAD DE MADRID, CLASIFICADAS POR SEXO Y GRUPOS DE EDAD SEGÚN MUNICIPIO, MEDIA DE EDAD Y ÁMBITOS GEOGRÁFICOS DE PROCEDENCIA (CONT.)

	GRUPOS DE EDAD											
	HOMBRES											
	40-44	45-49	50-54	55-59	60-64	65-69	70-74	75-79	80-84	85-89	90-94	95-99

## MUNICIPIO DE PROCEDENCIA (CONT.)

Santa María de la Alameda	0	0	0	0	0	0	0	0	0	0	0	0
Santorcaz	0	1	0	0	0	0	0	0	0	0	0	0
Santos de la Humosa (Los)	1	0	0	1	0	0	0	0	0	0	0	0
Serna del Monte (La)	0	0	0	0	0	0	0	0	0	0	0	0
Serranillos del Valle	1	1	1	1	0	0	1	0	0	0	0	0
Sevilla la Nueva	1	1	1	0	1	2	1	1	0	0	0	0
Somosierra	0	0	0	0	0	0	0	0	0	0	0	0
Soto del Real	1	1	2	1	0	1	0	1	0	0	0	0
Talamanca de Jarama	1	1	1	0	1	1	1	0	0	0	0	0
Tielmes	0	1	0	0	0	0	0	0	0	0	1	0
Titulcia	0	0	0	0	0	0	0	0	0	0	0	0
Torrejón de Ardoz	33	26	11	5	4	3	3	3	0	1	0	0
Torrejón de la Calzada	2	0	0	0	0	0	0	0	0	0	0	0
Torrejón de Velasco	0	0	0	0	0	0	0	0	0	0	0	0
Torrelaguna	2	0	1	0	1	0	0	0	0	0	1	0
Torrelodones	9	7	3	1	4	0	0	0	1	0	0	0
Torremocha de Jarama	0	0	1	0	0	0	1	0	0	0	0	0
Torres de la Alameda	3	0	0	1	1	1	0	0	0	0	0	0
Tres Cantos	14	10	4	3	1	3	0	0	0	0	0	0
Valdaracete	0	0	0	0	0	1	0	0	0	0	0	0
Valdeavero	1	1	0	0	0	0	0	0	0	0	0	0
Valdelaguna	0	0	0	0	0	0	1	0	0	0	0	0
Valdemarco	0	0	0	0	0	0	0	0	0	0	0	0
Valdemaqueda	1	1	0	0	0	0	0	0	0	0	0	0
Valdemorillo	1	1	1	0	2	1	1	1	0	0	0	0
Valdemoro	5	3	2	0	1	1	0	1	0	1	0	0
Valdeolmos	1	1	2	0	2	0	0	0	1	0	0	0
Valdepiélagos	0	0	0	0	0	0	0	0	0	0	0	0
Valdetorres de Jarama	0	0	1	0	1	0	0	0	0	0	0	0
Valdilecha	1	1	0	0	1	1	0	0	0	0	0	0
Valverde de Alcalá	0	0	0	0	0	0	0	1	0	0	0	0
Velilla de San Antonio	0	1	0	0	2	0	0	0	0	0	0	0
Vellón (El)	1	0	0	0	0	0	0	0	0	0	0	0
Venturada	0	0	1	0	2	0	0	0	0	0	0	0
Villa del Prado	0	1	2	0	0	0	0	0	0	0	0	0
Villaconejos	2	1	0	0	1	0	0	0	0	0	0	0
Villalbilla	1	1	0	1	1	0	0	0	0	0	0	0
Villamanrique de Tajo	0	0	0	1	0	1	0	0	0	0	0	0
Villamanta	1	1	1	0	1	0	1	0	0	0	0	0
Villamantilla	0	0	0	2	0	0	0	0	0	0	0	0
Villanueva de la Cañada	6	4	0	0	1	0	0	0	0	0	0	0
Villanueva del Pardillo	1	2	0	0	1	1	0	0	0	0	0	0
Villar del Olmo	1	1	0	0	0	0	1	0	0	0	0	0
Villarejo de Salvanés	0	1	2	0	0	0	0	0	0	0	0	0
Villaviciosa de Odón	14	9	3	1	1	0	0	2	0	1	0	0
Villavieja del Lozoya	0	0	0	0	0	0	0	0	0	0	0	0
Zarzalejo	0	0	0	0	1	0	0	0	0	0	0	0
Media de edad	42	47	52	57	62	67	72	77	82	86	92	96

## ÁMBITOS GEOGRÁFICOS

Área Metropolitana	1799	1300	837	579	581	492	292	181	140	76	20	2
Madrid	878	626	476	369	408	368	227	140	106	51	19	2
Corona Metropolitana	921	674	361	210	173	124	65	41	34	25	1	0
Norte	117	106	52	34	23	18	6	5	5	3	0	0
Sur	486	322	185	97	80	60	35	19	17	11	1	0
Este	179	124	62	36	35	24	9	10	4	6	0	0
Oeste	139	122	62	43	35	22	15	7	8	5	0	0
Municipios no metropolitanos	253	189	133	72	59	54	40	18	16	4	5	2

## MIGRACIONES CON ORIGEN Y DESTINO LA COMUNIDAD DE MADRID, CLASIFICADAS POR SEXO Y GRUPOS DE EDAD SEGÚN MUNICIPIO, MEDIA DE EDAD Y ÁMBITOS GEOGRÁFICOS DE PROCEDENCIA (CONT.)

	GRUPOS DE EDAD											
	MUJERES											
	Total	Menos de 1 año	1-4	5-9	10-14	15-19	20-24	25-29	30-34	35-39	40-44	
MUNICIPIO DE PROCEDENCIA (CONT.)												
Total Comunidad	35265	258	2449	2445	2028	2055	4017	6785	5011	2930	1737	
Ajalvir	16	0	1	1	3	2	1	2	2	2	1	
Alameda del Valle	2	0	0	0	0	0	0	0	1	0	1	
Alamo (El)	49	0	2	2	1	5	8	9	8	0	4	
Alcalá de Henares	875	17	61	78	76	60	111	145	112	60	56	
Alcobendas	742	4	45	44	42	47	102	146	96	59	43	
Alcorcón	889	3	46	45	36	63	129	234	106	59	40	
Aldea del Fresno	21	1	2	1	1	1	0	3	2	0	2	
Algete	195	1	17	14	17	13	23	28	29	16	11	
Alpedrete	59	0	6	5	1	7	7	11	6	5	5	
Ambite	5	0	0	0	0	0	1	0	2	0	0	
Anchuelo	4	0	0	0	2	0	1	0	0	0	0	
Aranjuez	109	1	5	7	5	10	19	18	15	4	3	
Arganda del Rey	183	1	9	19	16	12	25	37	25	11	4	
Arroyomolinos	29	1	2	3	2	2	6	1	2	6	2	
Batres	11	0	1	1	0	2	1	0	3	2	0	
Becerril de la Sierra	29	1	2	5	3	0	1	6	4	2	1	
Belmonte de Tajo	11	0	0	1	2	1	2	1	0	0	2	
Berruoco (El)	4	0	2	0	0	0	1	0	1	0	0	
Berzosa del Lozoya	1	0	0	0	0	0	0	1	0	0	0	
Boadilla del Monte	262	1	14	21	25	14	28	31	39	21	15	
Boalo (El)	30	0	2	4	1	1	3	5	4	3	0	
Braojos	0	0	0	0	0	0	0	0	0	0	0	
Brea de Tajo	6	0	1	0	0	0	1	2	0	1	0	
Brunete	44	0	3	6	3	1	8	5	6	3	1	
Buitrago del Lozoya	12	0	0	1	1	2	1	1	3	1	0	
Bustarviejo	6	0	0	0	1	0	0	1	1	1	0	
Cabanillas de la Sierra	2	0	1	0	0	0	0	0	1	0	0	
Cabrera (La)	20	1	1	3	0	2	2	0	4	5	0	
Cadalso de los Vidrios	15	0	1	4	0	0	2	2	2	0	0	
Camarma de Esteruelas	20	1	5	0	1	2	2	4	3	1	0	
Campo Real	21	0	2	2	1	1	3	5	6	1	0	
Canencia	4	0	0	0	1	0	0	0	1	1	1	
Carabaña	13	0	0	1	0	1	2	4	3	1	0	
Casarrubuelos	8	0	1	2	1	0	2	0	1	0	1	
Cenicientos	8	0	0	0	0	0	1	4	0	1	0	
Cercedilla	63	1	7	3	6	11	5	6	11	5	5	
Cervera de Buitrago	1	0	0	0	0	0	1	0	0	0	0	
Ciempozuelos	77	1	7	5	3	11	15	9	7	8	0	
Cobeña	23	0	0	4	3	0	0	6	6	2	0	
Colmenar de Oreja	27	0	1	5	2	0	2	6	4	1	2	
Colmenar del Arroyo	14	0	2	2	0	0	1	4	1	1	2	
Colmenar Viejo	175	2	15	16	10	13	16	26	31	17	11	
Colmenarejo	64	0	8	7	6	6	6	6	10	5	7	
Collado-Mediano	38	0	3	2	3	2	4	2	8	3	1	
Collado Villalba	364	5	36	40	19	19	36	68	56	38	16	
Corpa	1	0	0	0	0	0	0	0	0	0	0	
Coslada	733	3	52	64	60	43	89	129	100	86	35	
Cubas	18	0	0	2	2	1	1	4	3	0	0	
Chapinería	35	1	3	3	5	4	2	4	4	2	2	
Chinchón	20	0	1	1	1	2	7	4	1	1	1	
Daganzo de Arriba	49	1	5	6	6	8	3	4	3	6	3	
Escorial (El)	108	0	14	5	6	10	7	16	15	11	7	
Estremera	7	0	1	0	0	0	3	1	0	0	1	
Fresnedillas	16	1	2	1	2	1	1	3	1	0	0	
Fresno de Torote	16	0	0	0	2	0	2	1	1	0	2	
Fuenlabrada	1447	14	106	115	123	112	166	237	211	131	70	
Fuente el Saz de Jarama	51	0	8	3	2	5	8	4	9	2	1	
Fuentidueña de Tajo	8	0	0	1	0	2	1	2	0	1	0	
Galapagar	239	0	29	38	21	15	26	24	36	18	12	
Garganta de los Montes	2	0	0	0	0	0	0	1	0	1	0	
Gargantilla del Lozoya	7	0	1	0	0	1	2	1	0	0	0	
Gascones	5	1	0	0	0	0	1	2	0	0	0	
Getafe	995	8	82	64	49	62	163	236	127	58	27	

## MIGRACIONES CON ORIGEN Y DESTINO LA COMUNIDAD DE MADRID, CLASIFICADAS POR SEXO Y GRUPOS DE EDAD SEGÚN MUNICIPIO, MEDIA DE EDAD Y ÁMBITOS GEOGRÁFICOS DE PROCEDENCIA (CONT.)

	GRUPOS DE EDAD									
	MUJERES									
	Total	Menos de 1 año	1-4	5-9	10-14	15-19	20-24	25-29	30-34	35-39

## MUNICIPIO DE PROCEDENCIA (CONT.)

Griñón	51	0	3	8	8	2	2	1	7	12	4
Guadalix de la Sierra	21	1	3	1	1	1	2	2	4	3	2
Guadarrama	79	0	4	9	6	4	7	14	10	5	7
Hiruela (La)	2	0	0	0	0	0	0	0	1	1	0
Horcajo de la Sierra	3	0	1	0	0	0	0	2	0	0	0
Hoyo de Manzanares	244	1	22	22	11	11	30	45	35	13	8
Humanes de Madrid	158	2	15	12	17	18	13	28	19	13	6
Leganés	1550	13	119	107	78	88	259	374	176	95	73
Loeches	27	1	2	3	1	0	4	7	2	2	2
Lozoya	12	0	1	2	2	1	2	2	0	0	1
Lozoyuela-Navas-Sieteiglesias	13	0	0	1	1	0	1	2	2	2	0
Madarcos	0	0	0	0	0	0	0	0	0	0	0
Madrid	16685	105	1053	919	700	719	1670	3510	2573	1402	750
Majadahonda	397	1	25	27	23	29	44	53	43	36	40
Manzanares el Real	44	0	5	2	2	4	7	4	8	4	2
Meco	81	1	13	12	9	4	10	13	8	6	3
Mejorada del Campo	163	0	13	19	14	15	18	34	22	16	5
Miraflores de la Sierra	29	2	3	1	2	2	3	8	3	3	0
Molar (El)	35	0	3	3	2	1	7	9	6	1	1
Molinos (Los)	25	0	1	4	1	3	1	3	6	0	1
Montejo de la Sierra	11	0	2	2	2	1	0	0	1	2	0
Moraleja de Enmedio	25	0	2	2	1	2	5	3	4	1	3
Moralzarzal	54	0	6	5	4	4	8	5	6	2	3
Morata de Tajuña	43	2	4	3	5	3	7	6	5	3	1
Móstoles	1723	15	120	129	145	146	193	240	224	173	128
Navacerrada	15	1	1	2	0	0	1	1	2	2	2
Navalafuente	17	0	2	3	3	1	1	2	3	1	0
Navalagamella	12	0	1	1	1	1	0	1	3	1	1
Navalcarnero	79	1	6	5	4	6	11	17	11	5	3
Navarredonda	53	0	8	3	6	5	5	11	9	4	1
Navas del Rey	22	0	4	2	1	2	2	5	1	2	1
Nuevo Baztán	25	0	2	3	2	4	0	4	4	2	3
Orusco	2	0	0	0	0	0	1	0	0	0	0
Paracuellos de Jarama	71	0	5	6	6	3	13	13	10	5	3
Parla	542	3	32	53	57	43	67	83	66	65	32
Patones	2	0	0	0	0	0	0	0	0	1	0
Pedrezuela	17	0	2	3	1	1	0	2	3	2	0
Pelayos de la Presa	40	0	4	4	3	6	6	4	4	4	0
Perales de Tajuña	34	1	4	2	5	5	2	5	4	1	1
Pezuela de las Torres	4	0	0	0	1	1	1	0	0	0	0
Pinilla del Valle	2	0	0	0	0	0	0	0	0	0	0
Pinto	164	1	9	17	12	9	23	31	25	17	11
Pozuelo de Alarcón	565	4	36	32	30	34	54	134	73	50	29
Pozuelo del Rey	0	0	0	0	0	0	0	0	0	0	0
Puebla de la Sierra	0	0	0	0	0	0	0	0	0	0	0
Puentes Viejas	2	0	0	0	0	0	2	0	0	0	0
Quijorna	8	0	2	0	0	1	1	0	1	1	0
Rascafría	16	0	2	2	2	0	3	1	2	2	0
Redueña	2	0	0	0	0	0	1	1	0	0	0
Ribatejada	8	0	1	0	1	1	1	0	2	0	1
Rivas-Vaciamadrid	165	2	18	13	14	12	17	23	34	16	7
Robledillo de la Jara	2	0	1	0	0	0	0	1	0	0	0
Robledo de Chavela	27	0	1	3	4	5	2	0	4	3	3
Robregordo	1	0	0	0	0	0	0	0	1	0	0
Rozas de Madrid (Las)	562	8	35	46	37	34	61	79	76	50	34
Rozas de Puerto Real	5	0	0	0	1	1	0	0	1	1	0
San Agustín de Guadalix	64	3	9	5	5	5	5	9	6	8	3
San Fernando de Henares	342	3	30	41	30	28	28	63	55	24	17
San Lorenzo del Escorial	146	0	15	8	19	16	16	15	17	9	9
San Martín de la Vega	95	1	10	8	8	9	16	21	10	6	2
San Martín de Valdeiglesias	34	0	1	0	5	4	4	10	3	1	0
San Sebastián de los Reyes	707	4	45	60	57	56	100	121	88	57	40
Santa María de la Alameda	3	0	0	0	0	0	1	1	0	0	0
Santorcaz	5	0	0	0	0	0	0	1	2	1	1

## MIGRACIONES CON ORIGEN Y DESTINO LA COMUNIDAD DE MADRID, CLASIFICADAS POR SEXO Y GRUPOS DE EDAD SEGÚN MUNICIPIO, MEDIA DE EDAD Y ÁMBITOS GEOGRÁFICOS DE PROCEDENCIA (CONT.)

	GRUPOS DE EDAD										
	MUJERES										
	Total	Menos de 1 año	1-4	5-9	10-14	15-19	20-24	25-29	30-34	35-39	40-44
MUNICIPIO DE PROCEDENCIA (CONT.)											
Santos de la Humosa (Los)	8	0	1	0	1	0	2	2	0	0	1
Serna del Monte (La)	0	0	0	0	0	0	0	0	0	0	0
Serranillos del Valle	19	0	2	2	0	2	3	0	0	3	2
Sevilla la Nueva	28	0	2	2	0	2	6	5	2	0	4
Somosierra	1	0	0	0	0	0	0	0	1	0	0
Soto del Real	33	0	3	1	0	0	4	8	9	1	0
Talamanca de Jarama	15	0	1	1	0	1	1	2	1	1	1
Tielmes	15	0	1	0	1	3	4	2	0	1	0
Titulcia	9	0	1	0	0	0	3	2	2	0	0
Torrejón de Ardoz	531	5	49	48	27	31	81	97	52	50	26
Torrejón de la Calzada	14	0	0	2	2	3	3	1	0	1	1
Torrejón de Velasco	5	0	0	0	0	0	3	1	1	0	0
Torrelaguna	19	0	2	1	2	1	2	5	2	1	0
Torrelodones	101	1	9	6	6	12	11	12	13	6	11
Torremocha de Jarama	5	0	0	0	0	0	1	0	1	0	1
Torres de la Alameda	38	0	2	1	7	5	8	4	7	1	2
Tres Cantos	177	3	8	23	14	11	10	27	29	19	11
Valdaracete	6	0	0	0	0	0	4	0	0	0	0
Valdeavero	6	0	0	1	0	0	0	0	0	1	1
Valdelaguna	1	0	0	0	0	1	0	0	0	0	0
Valdemanco	1	0	0	0	0	0	1	0	0	0	0
Valdemaqueda	5	0	1	0	0	1	1	0	1	1	0
Valdemorillo	41	0	2	3	4	6	1	8	5	3	3
Valdemoro	93	0	13	5	4	7	13	18	14	7	2
Valdeolmos	14	0	0	0	1	1	4	1	1	0	1
Valdepiélagos	3	0	0	1	0	0	0	0	2	0	0
Valdetorres de Jarama	16	0	1	3	3	0	1	2	1	0	0
Valdilecha	18	0	2	3	0	3	2	2	2	2	0
Valverde de Alcalá	3	0	2	0	0	0	1	0	0	0	0
Velilla de San Antonio	23	0	1	1	4	2	3	6	1	2	1
Vellón (El)	11	0	1	2	0	1	0	2	3	1	0
Venturada	6	0	0	0	1	0	0	0	2	0	0
Villa del Prado	14	0	0	4	1	2	1	1	2	0	2
Villaconejos	14	0	0	2	0	2	2	1	0	1	2
Villalbilla	29	0	3	4	2	3	5	3	3	1	1
Villamanrique de Tajo	4	0	0	0	0	0	1	1	1	0	0
Villamanta	18	0	0	1	1	3	1	3	3	1	1
Villamantilla	6	0	0	1	0	0	0	2	1	1	0
Villanueva de la Cañada	62	0	3	4	8	9	7	4	7	2	9
Villanueva del Pardillo	29	0	3	7	1	2	0	4	3	4	2
Villar del Olmo	15	0	1	0	2	4	2	1	1	2	0
Villarejo de Salvanés	24	0	2	3	1	1	6	4	2	0	2
Villaviciosa de Odón	134	2	9	9	9	8	18	17	19	17	8
Villavieja del Lozoya	1	0	0	0	0	0	1	0	0	0	0
Zarzalejo	7	0	1	0	3	0	1	1	0	1	0
Media de edad	29	0	3	7	12	17	22	27	32	37	42
ÁMBITOS GEOGRÁFICOS											
Área Metropolitana	30754	221	2039	2046	1690	1694	3478	6102	4404	2594	1524
Madrid	16685	105	1053	919	700	719	1670	3510	2573	1402	750
Corona Metropolitana	14069	116	986	1127	990	975	1808	2592	1831	1192	774
Norte	1801	13	113	143	123	127	228	320	244	152	105
Sur	7310	57	516	560	500	523	1000	1435	935	598	381
Este	2903	30	229	270	231	194	360	510	386	259	150
Oeste	2055	16	128	154	136	131	220	327	266	183	138
Municipios no metropolitanos	4511	37	410	399	338	361	539	683	607	336	213

## MIGRACIONES CON ORIGEN Y DESTINO LA COMUNIDAD DE MADRID, CLASIFICADAS POR SEXO Y GRUPOS DE EDAD SEGÚN MUNICIPIO, MEDIA DE EDAD Y ÁMBITOS GEOGRÁFICOS DE PROCEDENCIA (CONT.)

	GRUPOS DE EDAD											
	MUJERES											
	45-49	50-54	55-59	60-64	65-69	70-74	75-79	80-84	85-89	90-94	95-99	
MUNICIPIO DE PROCEDENCIA (CONT.)												
Total Comunidad	1292	809	657	675	586	414	422	361	232	86	16	
Ajalvir	0	0	0	0	0	0	0	1	0	0	0	
Alameda del Valle	0	0	0	0	0	0	0	0	0	0	0	
Alamo (El)	2	3	2	2	0	0	1	0	0	0	0	
Alcalá de Henares	28	17	11	14	11	2	6	6	2	2	0	
Alcobendas	33	20	16	17	7	6	6	3	4	2	0	
Alcorcón	36	21	11	11	14	8	8	9	8	2	0	
Aldea del Fresno	2	0	0	2	2	0	1	0	0	1	0	
Algete	12	5	2	3	2	2	0	0	0	0	0	
Alpedrete	2	1	1	0	0	0	1	0	0	0	1	
Ambite	0	0	0	1	0	0	0	1	0	0	0	
Anchuelo	0	0	0	0	0	0	0	1	0	0	0	
Aranjuez	2	2	2	3	0	5	3	5	0	0	0	
Arganda del Rey	10	3	1	1	1	1	2	5	0	0	0	
Arroyomolinos	1	0	0	1	0	0	0	0	0	0	0	
Batres	0	0	0	0	0	0	1	0	0	0	0	
Becerril de la Sierra	0	0	1	0	0	2	1	0	0	0	0	
Belmonte de Tajo	1	1	0	0	0	0	0	0	0	0	0	
Berrueco (El)	0	0	0	0	0	0	0	0	0	0	0	
Berzosa del Lozoya	0	0	0	0	0	0	0	0	0	0	0	
Boadilla del Monte	19	12	4	5	4	4	1	3	1	0	0	
Boalo (El)	3	1	0	0	1	2	0	0	0	0	0	
Braojos	0	0	0	0	0	0	0	0	0	0	0	
Brea de Tajo	0	0	0	0	0	1	0	0	0	0	0	
Brunete	3	0	0	2	0	0	0	1	0	0	0	
Buitrago del Lozoya	0	1	0	1	0	0	0	0	0	0	0	
Bustarviejo	0	0	0	0	0	1	0	1	0	0	0	
Cabanillas de la Sierra	0	0	0	0	0	0	0	0	0	0	0	
Cabrera (La)	0	0	0	0	1	1	0	0	0	0	0	
Cadalso de los Vidrios	2	0	0	0	0	1	0	1	0	0	0	
Camarma de Esteruelas	0	1	0	0	0	0	0	0	0	0	0	
Campo Real	0	0	0	0	0	0	0	0	0	0	0	
Canencia	0	0	0	0	0	0	0	0	0	0	0	
Carabaña	0	0	0	0	0	0	1	0	0	0	0	
Casarrubuelos	0	0	0	0	0	0	0	0	0	0	0	
Cencientos	1	0	0	0	0	0	0	0	0	1	0	
Cercedilla	2	0	0	0	0	0	1	0	0	0	0	
Cervera de Buitrago	0	0	0	0	0	0	0	0	0	0	0	
Ciempozuelos	4	2	1	0	0	1	2	1	0	0	0	
Cobeña	0	0	0	1	0	0	0	0	1	0	0	
Colmenar de Oreja	2	0	0	0	1	0	0	0	1	0	0	
Colmenar del Arroyo	0	0	0	1	0	0	0	0	0	0	0	
Colmenar Viejo	5	3	1	1	2	0	2	2	0	2	0	
Colmenarejo	1	0	1	1	0	0	0	0	0	0	0	
Collado-Mediano	3	3	1	0	1	0	1	0	0	1	0	
Collado Villalba	7	6	5	3	5	3	1	1	0	0	0	
Corpa	0	0	0	0	0	0	0	1	0	0	0	
Coslada	23	10	9	10	7	4	4	5	0	0	0	
Cubas	1	0	1	0	0	0	1	2	0	0	0	
Chapinería	0	1	2	0	0	0	0	0	1	1	0	
Chinchón	0	0	0	0	0	0	0	0	1	0	0	
Daganzo de Arriba	2	1	0	0	0	0	1	0	0	0	0	
Escorial (El)	4	3	1	3	4	0	1	1	0	0	0	
Estremera	0	0	0	0	0	0	0	1	0	0	0	
Fresnedillas	1	2	0	0	0	0	0	1	0	0	0	
Fresno de Torote	3	1	1	2	1	0	0	0	0	0	0	
Fuenlabrada	38	20	20	16	11	7	6	4	6	2	0	
Fuente el Saz de Jarama	3	3	1	0	0	1	0	0	1	0	0	
Fuentidueña de Tajo	0	0	1	0	0	0	0	0	0	0	0	
Galapagar	11	4	1	1	1	0	1	0	1	0	0	
Garganta de los Montes	0	0	0	0	0	0	0	0	0	0	0	
Gargantilla del Lozoya	1	0	0	0	0	0	0	1	0	0	0	
Gascones	0	0	0	0	0	1	0	0	0	0	0	

## MIGRACIONES CON ORIGEN Y DESTINO LA COMUNIDAD DE MADRID, CLASIFICADAS POR SEXO Y GRUPOS DE EDAD SEGÚN MUNICIPIO, MEDIA DE EDAD Y ÁMBITOS GEOGRÁFICOS DE PROCEDENCIA (CONT.)

	GRUPOS DE EDAD										
	MUJERES										
	45-49	50-54	55-59	60-64	65-69	70-74	75-79	80-84	85-89	90-94	95-99
Getafe	39	20	9	12	4	13	10	8	2	0	2
Griñón	1	2	0	0	0	0	0	0	0	1	0
Guadalix de la Sierra	0	0	0	0	1	0	0	0	0	0	0
Guadarrama	4	3	0	0	2	3	0	0	1	0	0
Hiruela (La)	0	0	0	0	0	0	0	0	0	0	0
Horcajo de la Sierra	0	0	0	0	0	0	0	0	0	0	0
Hoyo de Manzanares	12	8	5	2	5	6	3	1	3	0	1
Humanes de Madrid	7	1	1	2	3	0	1	0	0	0	0
Leganés	58	20	28	15	13	11	10	7	3	3	0
Loeches	1	0	0	0	1	1	0	0	0	0	0
Lozoya	0	1	0	0	0	0	0	0	0	0	0
Lozoyuela-Navas-Sieteiglesias	0	1	2	0	1	0	0	0	0	0	0
Madarcos	0	0	0	0	0	0	0	0	0	0	0
Madrid	590	438	395	443	402	269	277	238	167	55	10
Majadahonda	32	17	10	4	2	2	5	1	2	1	0
Manzanares el Real	0	1	1	1	1	0	1	1	0	0	0
Meco	0	1	1	0	0	0	0	0	0	0	0
Mejorada del Campo	2	1	0	0	2	1	0	0	1	0	0
Miraflores de la Sierra	0	0	0	1	0	0	0	0	0	1	0
Molar (El)	0	1	0	0	0	1	0	0	0	0	0
Molinos (Los)	1	2	0	1	0	0	1	0	0	0	0
Montejo de la Sierra	1	0	0	0	0	0	0	0	0	0	0
Moraleja de Enmedio	1	0	0	1	0	0	0	0	0	0	0
Moralzarzal	7	0	1	0	1	0	2	0	0	0	0
Morata de Tajuña	2	0	0	1	0	0	0	0	1	0	0
Móstoles	66	40	25	24	16	14	10	14	1	0	0
Navacerrada	0	1	1	0	0	0	1	0	0	0	0
Navalafuente	0	0	0	0	0	0	0	1	0	0	0
Navalagamella	0	0	0	1	0	0	0	0	0	1	0
Navalcarnero	3	0	3	0	2	0	1	1	0	0	0
Navarredonda	0	0	0	0	0	0	1	0	0	0	0
Navos del Rey	1	1	0	0	0	0	0	0	0	0	0
Nuevo Baztán	1	0	0	0	0	0	0	0	0	0	0
Orusco	0	0	0	0	0	0	0	1	0	0	0
Paracuellos de Jarama	4	0	3	0	0	0	0	0	0	0	0
Parla	10	3	5	6	4	3	4	2	3	1	0
Patones	0	0	1	0	0	0	0	0	0	0	0
Pedrezuela	0	1	0	0	2	0	0	0	0	0	0
Pelayos de la Presa	3	0	1	0	0	0	1	0	0	0	0
Perales de Tajuña	0	1	0	0	2	1	0	0	0	0	0
Pezuela de las Torres	0	0	0	0	0	0	1	0	0	0	0
Pinilla del Valle	1	0	0	0	0	0	1	0	0	0	0
Pinto	3	3	1	1	0	1	0	0	0	0	0
Pozuelo de Alarcón	27	21	11	8	5	3	4	5	2	2	1
Pozuelo del Rey	0	0	0	0	0	0	0	0	0	0	0
Puebla de la Sierra	0	0	0	0	0	0	0	0	0	0	0
Puentes Viejas	0	0	0	0	0	0	0	0	0	0	0
Quijorna	1	0	1	0	0	0	0	0	0	0	0
Rascafría	0	0	0	0	1	1	0	0	0	0	0
Redueña	0	0	0	0	0	0	0	0	0	0	0
Ribatejada	1	0	0	0	0	0	0	0	0	0	0
Rivas-Vaciamadrid	1	2	3	1	0	0	1	1	0	0	0
Robledillo de la Jara	0	0	0	0	0	0	0	0	0	0	0
Robledo de Chavela	0	1	0	0	1	0	0	0	0	0	0
Robregordo	0	0	0	0	0	0	0	0	0	0	0
Rozas de Madrid (Las)	35	9	10	13	5	5	9	12	4	0	0
Rozas de Puerto Real	1	1	0	0	0	0	0	0	0	0	0
San Agustín de Guadalix	1	2	0	0	0	1	1	0	1	0	0
San Fernando de Henares	7	2	4	3	0	2	1	0	2	2	0
San Lorenzo del Escorial	6	1	3	4	3	2	2	0	0	1	0
San Martín de la Vega	2	1	1	0	0	0	0	0	0	0	0
San Martín de Valdeiglesias	1	1	0	1	1	0	1	1	0	0	0
San Sebastián de los Reyes	32	17	7	3	6	6	3	1	2	1	1

## MIGRACIONES CON ORIGEN Y DESTINO LA COMUNIDAD DE MADRID, CLASIFICADAS POR SEXO Y GRUPOS DE EDAD SEGÚN MUNICIPIO, MEDIA DE EDAD Y ÁMBITOS GEOGRÁFICOS DE PROCEDENCIA (CONCL.)

	GRUPOS DE EDAD										
	MUJERES										
	45-49	50-54	55-59	60-64	65-69	70-74	75-79	80-84	85-89	90-94	95-99
MUNICIPIO DE PROCEDENCIA (CONCL.)											
Santa María de la Alameda	0	0	0	1	0	0	0	0	0	0	0
Santorcaz	0	0	0	0	0	0	0	0	0	0	0
Santos de la Humosa (Los)	0	0	0	1	0	0	0	0	0	0	0
Serna del Monte (La)	0	0	0	0	0	0	0	0	0	0	0
Serranillos del Valle	1	0	1	2	0	1	0	0	0	0	0
Sevilla la Nueva	0	1	0	2	1	1	0	0	0	0	0
Somosierra	0	0	0	0	0	0	0	0	0	0	0
Soto del Real	1	1	2	2	0	1	0	0	0	0	0
Talamanca de Jarama	2	0	1	1	0	1	0	1	0	0	0
Tielmes	1	1	0	0	0	1	0	0	0	0	0
Titulcia	1	0	0	0	0	0	0	0	0	0	0
Torrejón de Ardoz	19	13	6	7	8	2	2	4	3	1	0
Torrejón de la Calzada	0	0	0	0	1	0	0	0	0	0	0
Torrejón de Velasco	0	0	0	0	0	0	0	0	0	0	0
Torrelaguna	1	0	0	0	0	0	1	0	1	0	0
Torreldones	3	3	3	1	2	2	0	0	0	0	0
Torremocha de Jarama	0	1	0	0	1	0	0	0	0	0	0
Torres de la Alameda	0	0	1	0	0	0	0	0	0	0	0
Tres Cantos	7	4	3	3	0	1	2	1	0	1	0
Valdaracete	0	0	0	1	0	0	1	0	0	0	0
Valdeavero	1	0	0	0	0	1	1	0	0	0	0
Valdelaguna	0	0	0	0	0	0	0	0	0	0	0
Valdemarco	0	0	0	0	0	0	0	0	0	0	0
Valdemaqueda	0	0	0	0	0	0	0	0	0	0	0
Valdemorillo	0	0	1	1	2	0	2	0	0	0	0
Valdemoro	3	3	1	0	1	1	1	0	0	0	0
Valdeolmos	1	1	0	1	0	0	2	0	0	0	0
Valdepiélagos	0	0	0	0	0	0	0	0	0	0	0
Valdetorres de Jarama	0	0	2	0	1	0	0	1	1	0	0
Valdilecha	1	0	0	0	1	0	0	0	0	0	0
Valverde de Alcalá	0	0	0	0	0	0	0	0	0	0	0
Velilla de San Antonio	1	1	0	0	0	0	0	0	0	0	0
Vellón (El)	0	0	0	1	0	0	0	0	0	0	0
Venturada	0	2	0	0	0	0	0	0	1	0	0
Villa del Prado	0	0	1	0	0	0	0	0	0	0	0
Villaconejos	1	0	1	0	1	0	0	1	0	0	0
Villalbilla	0	1	1	0	1	1	0	0	0	0	0
Villamanrique de Tajo	0	0	1	0	0	0	0	0	0	0	0
Villamanta	2	0	0	0	0	0	0	0	2	0	0
Villamantilla	0	1	0	0	0	0	0	0	0	0	0
Villanueva de la Cañada	3	1	0	0	1	2	1	0	1	0	0
Villanueva del Pardillo	1	0	0	0	1	0	1	0	0	0	0
Villar del Olmo	2	0	0	0	0	0	0	0	0	0	0
Villarejo de Salvanés	2	0	0	0	0	0	1	0	0	0	0
Villaviciosa de Odón	5	3	2	1	2	0	2	1	1	1	0
Villavieja del Lozoya	0	0	0	0	0	0	0	0	0	0	0
Zarzalejo	0	0	0	0	0	0	0	0	0	0	0
Media de edad	47	52	57	62	67	72	77	82	87	91	96
ÁMBITOS GEOGRÁFICOS											
Área Metropolitana	1127	718	594	620	527	366	375	328	215	78	14
Madrid	590	438	395	443	402	269	277	238	167	55	10
Corona Metropolitana	537	280	199	177	125	97	98	90	48	23	4
Norte	77	44	27	24	15	13	13	7	6	6	1
Sur	250	127	99	85	62	57	48	44	23	8	2
Este	85	46	36	35	28	11	14	16	8	5	0
Oeste	125	63	37	33	20	16	23	23	11	4	1
Municipios no metropolitanos	165	91	63	55	59	48	47	33	17	8	2



## MIGRACIONES CON ORIGEN Y DESTINO LA COMUNIDAD DE MADRID, CLASIFICADAS POR SEXO Y NIVEL DE ESTUDIOS SEGÚN MUNICIPIO Y ÁMBITO GEOGRÁFICO DE PROCEDENCIA

	TOTAL	NIVEL DE ESTUDIOS					
		HOMBRES					
		Total	No sabe leer ni escribir	Título inferior Graduado Escolar	Graduado Escolar	Bachiller FP Superior	No clasificables
MUNICIPIO DE PROCEDENCIA							
Total Comunidad	70362	35097	4154	5622	11495	12618	1208
Ajalvir	30	14	3	1	4	5	1
Alamedo del Valle	8	6	0	2	4	0	0
Alamo (El)	107	58	8	10	22	17	1
Alcalá de Henares	1717	842	112	164	280	237	49
Alcobendas	1490	748	90	200	224	233	1
Alcorcón	1767	878	80	104	358	318	18
Aldea del Fresno	35	14	1	2	6	5	0
Algete	399	204	29	28	55	74	18
Alpedrete	128	69	7	11	23	28	0
Ambite	10	5	1	0	2	1	1
Anchuelo	6	2	2	0	2	0	0
Aranjuez	213	104	11	15	37	38	3
Arganda del Rey	380	197	28	23	80	63	3
Arroyomolinos	55	26	5	6	13	2	0
Batres	24	13	3	1	4	4	1
Becerril de la Sierra	71	42	7	10	13	12	0
Belmonte de Tajo	27	16	3	1	9	3	0
Berruoco (El)	11	7	0	1	1	4	1
Berzosa del Lozoya	3	2	0	0	0	1	1
Boadilla del Monte	506	244	25	39	68	97	15
Boalo (El)	49	19	2	3	3	8	3
Braojos	2	2	0	1	0	1	0
Brea de Tajo	8	2	0	2	0	0	0
Brunete	74	30	6	2	12	10	0
Buitrago del Lozoya	33	21	3	3	7	8	0
Bustarviejo	12	6	0	3	1	1	1
Cabanillas de la Sierra	9	7	0	3	2	2	0
Cabrera (La)	42	22	5	5	9	2	1
Cadalso de los Vidrios	26	11	0	2	6	3	0
Camarma de Esteruelas	38	18	2	2	8	3	3
Campo Real	36	15	1	3	9	2	0
Canencia	8	4	0	1	3	0	0
Carabaña	23	10	1	1	2	6	0
Casarrubuelos	11	3	0	0	0	1	2
Cencientos	16	8	1	3	3	1	0
Cercedilla	105	42	5	5	11	21	0
Cervera de Buitrago	1	0	0	0	0	0	0
Ciempozuelos	146	69	12	11	21	17	8
Cobeña	43	20	3	3	7	5	2
Colmenar de Oreja	54	27	2	2	15	7	1
Colmenar del Arroyo	30	16	2	2	6	4	2
Colmenar Viejo	361	186	36	29	51	61	9
Colmenarejo	131	67	15	14	20	16	2
Collado-Mediano	79	41	6	3	15	13	4
Collado Villalba	719	355	54	46	102	134	19
Corpa	2	1	0	0	1	0	0
Coslada	1505	772	111	158	309	181	13
Cubas	35	17	1	4	9	2	1
Chapinería	60	25	6	10	5	4	0
Chinchón	43	23	1	7	11	3	1
Daganzo de Arriba	93	44	6	8	18	9	3
Escorial (El)	215	107	13	25	27	41	1
Estremera	19	12	3	1	4	4	0
Fresnedillas	25	9	1	2	5	0	1
Fresno de Torote	24	8	3	1	4	0	0
Fuenlabrada	2921	1474	244	281	673	262	14
Fuente el Saz de Jarama	99	48	9	10	19	9	1
Fuentidueña de Tajo	13	5	0	0	2	3	0
Galapagar	455	216	38	42	34	82	20
Garganta de los Montes	3	1	0	0	1	0	0
Gargantilla del Lozoya	13	6	0	2	1	3	0

## MIGRACIONES CON ORIGEN Y DESTINO LA COMUNIDAD DE MADRID, CLASIFICADAS POR SEXO Y NIVEL DE ESTUDIOS SEGÚN MUNICIPIO Y ÁMBITO GEOGRÁFICO DE PROCEDENCIA (CONT.)

	TOTAL	NIVEL DE ESTUDIOS				
		HOMBRES				
		Total	No sabe leer ni escribir	Título inferior Graduado Escolar	Graduado Escolar	Bachiller FP Superior

## MUNICIPIO DE PROCEDENCIA (CONT.)

Gascones	6	1	0	0	0	1	0
Getafe	2038	1043	141	154	441	278	29
Griñón	102	51	4	10	17	19	1
Guadalix de la Sierra	50	29	2	10	8	9	0
Guadarrama	175	96	10	18	26	30	12
Hiruela (La)	7	5	0	1	2	2	0
Horcajo de la Sierra	6	3	0	0	3	0	0
Hoyo de Manzanares	505	261	32	36	92	89	12
Humanes de Madrid	305	147	26	27	73	19	2
Leganés	3141	1591	182	272	724	406	7
Loeches	64	37	7	13	14	3	0
Lozoya	15	3	1	0	2	0	0
Lozoyuela-Navas-Sieteiglesias	29	16	1	6	6	2	1
Madarcos	1	1	0	0	1	0	0
Madrid	33166	16481	1704	2349	4675	7150	603
Majadahonda	798	401	46	58	80	214	3
Manzanares el Real	85	41	5	10	13	13	0
Meco	155	74	11	14	32	12	5
Mejorada del Campo	316	153	17	48	72	16	0
Miraflores de la Sierra	57	28	7	1	8	10	2
Molar (El)	79	44	10	14	13	7	0
Molinos (Los)	55	30	5	5	8	12	0
Montejo de la Sierra	19	8	1	4	3	0	0
Moraleja de Enmedio	54	29	4	6	13	6	0
Moralzarzal	97	43	5	5	14	15	4
Morata de Tajuña	89	46	8	7	24	5	2
Móstoles	3428	1705	191	304	649	489	72
Navacerrada	34	19	2	1	5	10	1
Navalafuente	35	18	6	4	4	1	3
Navalagamella	26	14	1	3	2	5	3
Navalcarnero	178	99	14	17	45	18	5
Navarredonda	108	55	10	18	20	7	0
Navas del Rey	33	11	2	1	5	3	0
Nuevo Baztán	55	30	2	5	9	13	1
Orusco	4	2	0	1	1	0	0
Paracuellos de Jarama	150	79	7	10	31	26	5
Parla	1127	585	85	111	284	94	11
Patones	4	2	0	0	2	0	0
Pedrezuela	34	17	2	4	6	5	0
Pelayos de la Presa	74	34	3	11	9	8	3
Perales de Tajuña	63	29	6	9	10	4	0
Pezuela de las Torres	6	2	0	0	2	0	0
Pinilla del Valle	4	2	0	1	1	0	0
Pinto	339	175	16	29	75	43	12
Pozuelo de Alarcón	1104	539	62	86	120	269	2
Pozuelo del Rey	2	2	0	1	0	0	1
Puebla de la Sierra	1	1	0	0	0	1	0
Puentes Viejas	5	3	0	1	1	1	0
Quijorna	19	11	0	3	6	1	1
Rascafría	32	16	3	2	5	5	1
Redueña	7	5	1	1	2	1	0
Ribatejada	11	3	0	0	2	1	0
Rivas-Vaciamadrid	328	163	30	12	47	68	6
Robledillo de la Jara	5	3	1	0	2	0	0
Robledo de Chavela	57	30	2	5	9	6	8
Robregordo	4	3	2	0	0	0	1
Rozas de Madrid (Las)	1060	498	60	83	83	242	30
Rozas de Puerto Real	24	19	1	5	7	3	3
San Agustín de Guadalix	127	63	15	9	16	20	3
San Fernando de Henares	668	326	59	55	142	64	6
San Lorenzo del Escorial	256	110	13	10	39	44	4
San Martín de la Vega	177	82	9	18	31	14	10

## MIGRACIONES CON ORIGEN Y DESTINO LA COMUNIDAD DE MADRID, CLASIFICADAS POR SEXO Y NIVEL DE ESTUDIOS SEGÚN MUNICIPIO Y ÁMBITO GEOGRÁFICO DE PROCEDENCIA (CONT.)

	TOTAL	NIVEL DE ESTUDIOS					
		HOMBRES					
		Total	No sabe leer ni escribir	Título inferior Graduado Escolar	Graduado Escolar	Bachiller FP Superior	No clasificables

## MUNICIPIO DE PROCEDENCIA (CONT.)

San Martín de Valdeiglesias	62	28	1	4	9	13	1
San Sebastián de los Reyes	1470	763	106	124	273	240	20
Santa María de la Alameda	3	0	0	0	0	0	0
Santorcaz	12	7	1	2	2	1	1
Santos de la Humosa (Los)	16	8	2	0	4	2	0
Serna del Monte (La)	2	2	0	0	1	1	0
Serranillos del Valle	35	16	0	7	3	6	0
Sevilla la Nueva	56	28	5	2	7	13	1
Somosierra	3	2	2	0	0	0	0
Soto del Real	74	41	5	1	10	22	3
Talamanca de Jarama	31	16	0	5	8	3	0
Tielmes	32	17	4	2	10	1	0
Titulcia	11	2	0	0	0	1	1
Torrejón de Ardoz	1060	529	79	95	189	147	19
Torrejón de la Calzada	23	9	0	1	4	3	1
Torrejón de Velasco	14	9	2	0	4	3	0
Torrelaguna	40	21	2	4	11	4	0
Torrelodones	206	105	4	12	34	44	11
Torremocha de Jarama	14	9	1	1	1	6	0
Torres de la Alameda	79	41	11	7	16	4	3
Tres Cantos	343	166	19	30	29	82	6
Valdaracete	11	5	1	1	1	2	0
Valdeavero	13	7	1	1	2	1	2
Valdelaguna	3	2	0	0	2	0	0
Valdemanco	5	4	1	0	1	2	0
Valdemaqueda	10	5	1	1	1	0	2
Valdemorillo	74	33	3	7	11	10	2
Valdemoro	189	96	10	12	34	35	5
Valdeolmos	40	26	4	6	10	5	1
Valdepiélagos	7	4	0	2	2	0	0
Valdetorres de Jarama	29	13	2	3	3	5	0
Valdilecha	31	13	2	1	5	5	0
Valverde de Alcalá	8	5	1	1	2	1	0
Velilla de San Antonio	40	17	3	2	8	4	0
Vellón (El)	18	7	0	0	3	4	0
Venturada	11	5	0	1	1	3	0
Villa del Prado	24	10	1	3	5	1	0
Villaconejos	27	13	1	5	6	1	0
Villalbilla	46	17	2	7	2	5	1
Villamanrique de Tajo	16	12	3	5	2	1	1
Villamanta	38	20	3	4	8	5	0
Villamantilla	12	6	2	1	2	0	1
Villanueva de la Cañada	122	60	4	18	18	20	0
Villanueva del Pardillo	61	32	4	6	12	8	2
Villar del Olmo	27	12	1	2	4	5	0
Villarejo de Salvanés	50	26	7	3	10	6	0
Villaviciosa de Odón	273	139	10	27	41	37	24
Villavieja del Lozoya	3	2	0	0	2	0	0
Zarzalejo	17	10	2	0	7	1	0

## ÁMBITOS GEOGRÁFICOS

Área Metropolitana	61373	30619	3529	4850	9968	11296	976
Madrid	33166	16481	1704	2349	4675	7150	603
Corona Metropolitana	28207	14138	1825	2501	5293	4146	373
Norte	3664	1863	251	383	577	616	36
Sur	14761	7451	939	1255	3204	1890	163
Este	5784	2881	418	544	1078	743	98
Oeste	3998	1943	217	319	434	897	76
Municipios no metropolitanos	8989	4478	625	772	1527	1322	232

## MIGRACIONES CON ORIGEN Y DESTINO LA COMUNIDAD DE MADRID, CLASIFICADAS POR SEXO Y NIVEL DE ESTUDIOS SEGÚN MUNICIPIO Y ÁMBITO GEOGRÁFICO DE PROCEDENCIA (CONT.)

	NIVEL DE ESTUDIOS					
	MUJERES					
	Total	No sabe leer ni escribir	Título inferior Graduado Escolar	Graduado Escolar	Bachiller FP Superior	No clasificables

## MUNICIPIO DE PROCEDENCIA (CONT.)

	35265	4054	6221	11827	11965	1198
Total Comunidad	35265	4054	6221	11827	11965	1198
Ajalvir	16	2	4	4	6	0
Alameda del Valle	2	0	0	2	0	0
Alamo (El)	49	2	9	25	13	0
Alcalá de Henares	875	113	194	310	203	55
Alcobendas	742	72	173	240	256	1
Alcorcón	889	74	128	346	310	31
Aldea del Fresno	21	4	5	6	6	0
Algete	195	23	26	68	65	13
Alpedrete	59	9	3	21	26	0
Ambite	5	0	2	1	2	0
Anchuelo	4	0	2	2	0	0
Aranjuez	109	11	13	37	32	16
Arganda del Rey	183	22	25	79	47	10
Arroyomolinos	29	5	4	12	8	0
Batres	11	1	2	3	4	1
Becerril de la Sierra	29	6	8	5	10	0
Belmonte de Tajo	11	1	3	6	1	0
Berrueco (El)	4	2	0	1	1	0
Berzosa del Lozoya	1	0	0	0	0	1
Boadilla del Monte	262	25	46	73	101	17
Boalo (El)	30	4	6	8	9	3
Braojos	0	0	0	0	0	0
Brea de Tajo	6	1	1	4	0	0
Brunete	44	5	12	18	8	1
Buitrago del Lozoya	12	0	4	5	3	0
Bustarviejo	6	0	2	3	1	0
Cabanillas de la Sierra	2	1	0	1	0	0
Cabrera (La)	20	4	3	6	7	0
Cadalso de los Vidrios	15	1	5	7	1	1
Camarma de Esteruelas	20	6	3	4	4	3
Campo Real	21	2	4	9	6	0
Canencia	4	0	1	0	3	0
Carabaña	13	0	2	5	6	0
Casarrubuelos	8	3	0	3	0	2
Cenicientos	8	0	1	5	2	0
Cercedilla	63	9	10	20	24	0
Cervera de Buitrago	1	0	0	1	0	0
Ciempozuelos	77	11	15	29	15	7
Cobeña	23	2	5	9	6	1
Colmenar de Oreja	27	3	7	12	4	1
Colmenar del Arroyo	14	2	2	4	4	2
Colmenar Viejo	175	27	27	64	49	8
Colmenarejo	64	12	13	18	20	1
Collado-Mediano	38	4	5	13	14	2
Collado Villaalba	364	62	44	101	148	9
Corpa	1	0	0	1	0	0
Coslada	733	94	162	296	175	6
Cubas	18	0	7	4	6	1
Chapinería	35	4	20	8	3	0
Chinchón	20	1	4	11	2	2
Daganzo de Arriba	49	11	9	17	9	3
Escorial (El)	108	17	20	31	39	1
Estremera	7	1	1	4	1	0
Fresnedillas	16	4	3	7	1	1
Fresno de Torote	16	0	4	9	1	2
Fuenlabrada	1447	199	295	710	233	10
Fuente el Saz de Jarama	51	8	10	16	15	2
Fuentidueña de Tajo	8	0	1	3	4	0
Galapagar	239	46	44	59	73	17
Garganta de los Montes	2	0	0	2	0	0
Gargantilla del Lozoya	7	1	2	3	1	0

## MIGRACIONES CON ORIGEN Y DESTINO LA COMUNIDAD DE MADRID, CLASIFICADAS POR SEXO Y NIVEL DE ESTUDIOS SEGÚN MUNICIPIO Y ÁMBITO GEOGRÁFICO DE PROCEDENCIA (CONT.)

	NIVEL DE ESTUDIOS					
	MUJERES					
	Total	No sabe leer ni escribir	Título inferior Graduado Escolar	Graduado Escolar	Bachiller FP Superior	No clasificables
Gascones	5	1	0	2	1	1
Getafe	995	122	159	419	267	28
Griñón	51	9	12	18	11	1
Guadalix de la Sierra	21	4	2	6	8	1
Guadarrama	79	7	8	24	30	10
Hiruela (La)	2	0	0	0	2	0
Horcajo de la Sierra	3	1	0	2	0	0
Hoyo de Manzanares	244	32	49	71	85	7
Humanes de Madrid	158	25	37	74	22	0
Leganés	1550	198	256	688	401	7
Loeches	27	4	6	9	7	1
Lozoya	12	1	5	6	0	0
Lozoyuela-Navas-Sieteiglesias	13	0	5	6	2	0
Madarcos	0	0	0	0	0	0
Madrid	16685	1713	2797	4795	6750	630
Majadahonda	397	38	47	97	204	11
Manzanares el Real	44	6	9	12	16	1
Meco	81	18	21	25	13	4
Mejorada del Campo	163	23	51	69	18	2
Miraflores de la Sierra	29	5	3	8	10	3
Molar (El)	35	5	7	14	9	0
Molinos (Los)	25	4	4	5	12	0
Montejo de la Sierra	11	3	2	2	3	1
Moraleja de Enmedio	25	3	11	10	1	0
Moralzarzal	54	8	8	19	19	0
Morata de Tajuña	43	8	11	18	2	4
Móstoles	1723	195	312	698	438	80
Navacerrada	15	2	3	4	5	1
Navalafuente	17	5	4	5	2	1
Navalagamella	12	1	3	4	3	1
Navalcamero	79	10	12	41	14	2
Navarredonda	53	9	12	22	9	1
Navas del Rey	22	4	4	9	5	0
Nuevo Baztán	25	2	3	10	6	4
Órusco	2	0	1	1	0	0
Paracuellos de Jarama	71	9	7	22	30	3
Paría	542	66	130	260	79	7
Patones	2	0	0	2	0	0
Pedrezuela	17	4	3	8	2	0
Pelayos de la Presa	40	4	17	13	5	1
Perales de Tajuña	34	7	13	9	4	1
Pezuela de las Torres	4	0	0	2	0	2
Pinilla del Valle	2	0	1	0	1	0
Pinto	164	18	21	83	33	9
Pozuelo de Alarcón	565	55	94	134	282	0
Pozuelo del Rey	0	0	0	0	0	0
Puebla de la Sierra	0	0	0	0	0	0
Puentes Viejas	2	0	0	1	1	0
Quijorna	8	2	2	2	1	1
Rascafría	16	4	2	3	6	1
Redueña	2	0	0	1	1	0
Ribatejada	8	1	2	3	2	0
Rivas-Vaciamadrid	165	26	18	45	72	4
Robledillo de la Jara	2	1	0	1	0	0
Robledo de Chavela	27	3	7	7	4	6
Robregordo	1	0	0	0	0	1
Rozas de Madrid (Las)	562	66	82	130	251	33
Rozas de Puerto Real	5	0	2	1	2	0
San Agustín de Guadalix	64	14	9	23	16	2
San Fernando de Henares	342	59	66	139	72	6
San Lorenzo del Escorial	146	19	24	43	55	5
San Martín de la Vega	95	16	16	42	15	6

## MIGRACIONES CON ORIGEN Y DESTINO LA COMUNIDAD DE MADRID, CLASIFICADAS POR SEXO Y NIVEL DE ESTUDIOS SEGÚN MUNICIPIO Y ÁMBITO GEOGRÁFICO DE PROCEDENCIA (CONCL.)

	NIVEL DE ESTUDIOS					
	MUJERES					
	Total	No sabe leer ni escribir	Título inferior Graduado Escolar	Graduado Escolar	Bachiller FP Superior	No clasificables

## MUNICIPIO DE PROCEDENCIA (CONCL.)


San Martín de Valdeiglesias	34	2	11	14	7	0
San Sebastián de los Reyes	707	74	141	288	186	18
Santa María de la Alameda	3	0	0	0	3	0
Santorcaz	5	0	1	4	0	0
Santos de la Humosa (Los)	8	1	0	7	0	0
Serna del Monte (La)	0	0	0	0	0	0
Serranillos del Valle	19	5	1	12	1	0
Sevilla la Nueva	28	3	4	9	12	0
Somosierra	1	0	0	1	0	0
Soto del Real	33	4	4	11	14	0
Talamanca de Jarama	15	2	5	5	3	0
Tielmes	15	1	1	9	3	1
Titulcia	9	1	1	5	2	0
Torrejón de Ardoz	531	82	96	212	121	20
Torrejón de la Calzada	14	1	5	8	0	0
Torrejón de Velasco	5	0	0	1	4	0
Torrelaguna	19	2	7	9	1	0
Torreldones	101	13	11	21	47	9
Torremocha de Jarama	5	0	1	2	2	0
Torres de la Alameda	38	4	8	15	8	3
Tres Cantos	177	22	31	33	85	6
Valdaracete	6	0	2	3	1	0
Valdeavero	6	0	3	2	1	0
Valdelaguna	1	0	0	1	0	0
Valdemanco	1	0	0	1	0	0
Valdemaqueda	5	1	1	2	1	0
Valdemorillo	41	5	4	15	15	2
Valdemoro	93	17	12	34	28	2
Valdeolmos	14	0	3	6	4	1
Valdepiélagos	3	1	0	1	1	0
Valdetorres de Jarama	16	3	6	3	4	0
Valdilecha	18	3	3	10	2	0
Valverde de Alcalá	3	2	0	0	1	0
Velilla de San Antonio	23	2	3	14	4	0
Vellón (El)	11	1	4	3	3	0
Venturada	6	0	2	2	2	0
Villa del Prado	14	4	3	3	4	0
Villaconejos	14	1	5	7	1	0
Villalbilla	29	4	6	10	7	2
Villamanrique de Tajo	4	0	1	2	0	1
Villamanta	18	1	5	10	2	0
Villamantilla	6	1	0	2	3	0
Villanueva de la Cañada	62	4	17	17	22	2
Villanueva del Pardillo	29	7	5	9	8	0
Villar del Olmo	15	1	3	5	6	0
Villarejo de Salvanés	24	5	3	14	2	0
Villaviciosa de Odón	134	16	18	44	46	10
Villavieja del Lozoya	1	0	0	0	1	0
Zarzalejo	7	1	3	3	0	0

## ÁMBITOS GEOGRÁFICOS

Área Metropolitana	30754	3404	5388	10253	10704	1005
Madrid	16685	1713	2797	4795	6750	630
Corona Metropolitana	14069	1691	2591	5458	3954	375
Norte	1801	195	372	625	576	33
Sur	7310	872	1301	3204	1761	172
Este	2903	408	597	1107	695	96
Oeste	2055	216	321	522	922	74
Municipios no metropolitanos	4511	650	833	1574	1261	193



6.1.3.3. MIGRACIONES CON DESTINO LA COMUNIDAD DE MADRID Y  
PROCEDENCIA DE OTRAS COMUNIDADES AUTÓNOMAS





MIGRACIONES A LA COMUNIDAD DE MADRID DESDE OTRAS COMUNIDADES AUTÓNOMAS, CLASIFICADA POR LUGAR DE NACIMIENTO Y COMUNIDAD AUTÓNOMA DE PROCEDENCIA SEGÚN MUNICIPIO Y ÁMBITOS GEOGRÁFICOS DE DESTINO

MUNICIPIO DE DESTINO	TOTAL	LUGAR DE NACIMIENTO		TOTAL	COMUNIDAD AUTÓNOMA DE PROCEDENCIA					
		Nacidos fuera CM	Nacidos en CM		LUGAR DE NACIMIENTO					
					Andalucía		Aragón		Asturias	
					Nacidos fuera CM	Nacidos en CM	Nacidos fuera CM	Nacidos en CM	Nacidos fuera CM	Nacidos en CM
Total Comunidad	33316	25785	7531	33316	3895	899	618	167	644	138
Ajalvir	18	18	0	18	0	0	0	0	0	0
Alamo (El)	38	23	15	38	1	0	0	0	0	0
Alcalá de Henares	1455	1189	266	1455	208	26	36	8	18	8
Alcobendas	553	454	99	553	63	8	13	2	17	1
Alcorcón	858	670	188	858	88	14	22	0	16	3
Aldea del Fresno	18	12	6	18	0	0	0	0	0	0
Algete	99	79	20	99	8	1	3	1	0	0
Alpedrete	54	41	13	54	2	3	0	0	0	0
Ambite	6	4	2	6	0	0	0	0	0	0
Aranjuez	386	273	113	386	41	13	4	3	7	0
Arganda del Rey	132	101	31	132	15	1	0	0	0	0
Arroyomolinos	8	6	2	8	0	1	0	0	0	0
Batres	1	0	1	1	0	0	0	0	0	0
Becerril de la Sierra	22	12	10	22	10	3	0	0	0	0
Belmonte de Tajo	1	1	0	1	0	0	0	0	0	0
Berrueta (El)	2	1	1	2	0	0	0	0	0	0
Boadilla del Monte	82	61	21	82	10	0	1	4	0	0
Boalo (El)	34	22	12	34	1	1	0	0	0	0
Brea de Tajo	1	1	0	1	1	0	0	0	0	0
Brunete	54	49	5	54	9	1	3	0	0	0
Buitrago del Lozoya	41	33	8	41	7	0	0	0	0	0
Bustarviejo	3	2	1	3	0	0	0	0	0	0
Cabanillas de la Sierra	1	1	0	1	0	0	0	0	0	0
Cabrera (La)	26	24	2	26	6	0	0	0	0	0
Cadalso de los Vidrios	9	3	6	9	2	0	0	0	0	0
Camarma de Esteruelas	37	22	15	37	0	0	0	0	0	0
Campo Real	18	13	5	18	1	0	0	0	0	0
Carabaña	2	1	1	2	1	0	0	0	0	0
Casarrubuelos	5	4	1	5	0	0	0	0	0	0
Cenicientos	8	2	6	8	0	0	0	0	0	0
Cercedilla	41	36	5	41	3	0	0	0	5	1
Ciempozuelos	80	64	16	80	13	3	1	0	1	0
Cobeña	21	16	5	21	5	1	1	0	0	0
Colmenar de Oreja	7	4	3	7	1	1	0	0	0	0
Colmenar del Arroyo	21	16	5	21	0	1	0	0	0	0
Colmenar Viejo	266	210	56	266	34	2	5	3	6	1
Colmenarejo	33	25	8	33	1	1	0	0	0	0
Collado-Mediano	49	38	11	49	8	4	1	0	0	0
Collado Villalba	568	514	54	568	70	7	8	0	15	1
Coslada	308	242	66	308	56	9	14	1	2	1
Cubas	17	13	4	17	0	0	1	0	3	0
Chapinería	18	14	4	18	0	2	0	0	0	0
Chirichón	22	12	10	22	0	7	0	0	0	0
Daganzo de Arriba	21	18	3	21	6	0	0	0	0	0
Esconal (El)	43	30	13	43	4	1	0	0	2	0
Estremera	2	1	1	2	0	0	0	0	0	0
Fresnedillas	3	3	0	3	0	0	0	0	0	0
Fresno de Torote	4	3	1	4	0	0	0	0	0	0
Fuenlabrada	1135	906	229	1135	159	22	4	2	17	1
Fuente el Saz de Jarama	26	19	7	26	14	1	2	3	1	3
Fuentidueña de Tajo	13	7	6	13	1	0	0	0	0	0
Galapagar	177	130	47	177	19	10	1	0	6	1
Gascones	1	1	0	1	0	0	0	0	0	0
Getafe	672	519	153	672	98	21	10	9	4	3
Griñón	34	19	15	34	8	3	0	0	0	0
Guadalix de la Sierra	28	17	11	28	2	0	1	1	1	0
Guadarrama	104	84	20	104	21	8	1	1	4	0
Horcajo de la Sierra	2	2	0	2	0	0	0	0	0	0
Hoyo de Manzanares	31	27	4	31	3	0	0	0	0	0
Humanes de Madrid	63	50	13	63	9	1	1	0	0	0
Leganés	748	575	173	748	108	22	5	3	9	3
Loeches	12	9	3	12	3	1	0	0	0	0

MIGRACIONES A LA COMUNIDAD DE MADRID DESDE OTRAS COMUNIDADES AUTÓNOMAS, CLASIFICADA POR LUGAR DE NACIMIENTO Y COMUNIDAD AUTÓNOMA DE PROCEDENCIA SEGÚN MUNICIPIO Y ÁMBITOS GEOGRÁFICOS DE DESTINO (CONT.)

	TOTAL		TOTAL	COMUNIDAD AUTÓNOMA DE PROCEDENCIA					
	Nacidos fuera CM	Nacidos en CM		LUGAR DE NACIMIENTO					
				Andalucía		Aragón		Asturias	
				Nacidos fuera CM	Nacidos en CM	Nacidos fuera CM	Nacidos en CM	Nacidos fuera CM	Nacidos en CM

## MUNICIPIO DE DESTINO (CONT.)

Lozoya	8	7	1	8	4	0	0	0	0	0
Lozoyuela-Navas-Sieteiglesias	5	3	2	5	0	0	0	0	0	0
Madarcos	1	0	1	1	0	0	0	0	0	0
Madrid	18253	13918	4335	18253	1939	498	346	101	407	86
Majadahonda	405	332	73	405	79	8	19	2	8	1
Manzanares el Real	27	14	13	27	2	1	1	2	0	0
Meco	57	41	16	57	9	2	2	0	0	0
Mejorada del Campo	84	59	25	84	10	2	0	0	0	0
Miraflores de la Sierra	21	16	5	21	2	3	0	0	0	0
Molar (El)	21	15	6	21	4	1	0	0	0	0
Molinos (Los)	15	15	0	15	6	0	0	0	0	0
Montejo de la Sierra	1	1	0	1	0	0	0	0	0	0
Moraleja de Enmedio	14	11	3	14	0	0	0	0	0	0
Moralzarzal	19	14	5	19	8	3	0	0	0	0
Morata de Tajuña	22	18	4	22	6	1	0	0	0	0
Móstoles	1082	826	256	1082	87	39	19	2	25	5
Navacerrada	26	16	10	26	5	7	0	0	2	0
Navalafuente	4	4	0	4	0	0	0	0	0	0
Navalagamella	11	8	3	11	0	0	0	0	0	0
Navalcarnero	133	96	37	133	9	6	0	0	2	0
Navas del Rey	10	9	1	10	2	0	0	0	3	0
Nuevo Baztán	18	16	2	18	0	0	0	0	1	0
Orusco	8	2	6	8	0	6	0	0	0	0
Paracuellos de Jarama	28	19	9	28	0	0	0	0	0	1
Parla	412	320	92	412	46	10	1	4	2	0
Pedrezuela	6	3	3	6	1	0	0	0	0	0
Pelayos de la Presa	22	11	11	22	0	0	0	0	0	0
Perales de Tajuña	17	11	6	17	1	2	0	0	0	0
Pirlla del Valle	1	0	1	1	0	0	0	0	0	0
Pinto	260	218	42	260	43	4	5	1	2	0
Pozuelo de Alarcón	359	275	84	359	39	5	6	1	8	6
Pozuelo del Rey	4	1	3	4	0	0	0	0	0	0
Puebla de la Sierra	1	1	0	1	0	0	0	0	0	0
Quijorna	7	5	2	7	0	2	0	0	0	0
Rascatría	16	13	3	16	4	0	0	0	0	0
Redueña	1	0	1	1	0	0	0	0	0	0
Rivas-Vaciamadrid	131	108	23	131	10	8	0	0	3	0
Robledo de Chavela	9	4	5	9	0	0	0	0	0	0
Rozas de Madrid (Las)	496	394	102	496	71	18	10	4	6	4
Rozas de Puerto Real	11	0	11	11	0	3	0	4	0	0
San Agustín de Guadalix	56	45	11	56	5	1	1	0	1	0
San Fernando de Henares	149	119	30	149	30	5	0	0	1	0
San Lorenzo del Escorial	87	69	18	87	16	4	0	0	0	0
San Martín de la Vega	85	75	10	85	11	1	5	1	0	1
San Martín de Valdeiglesias	45	39	6	45	5	1	1	0	0	0
San Sebastián de los Reyes	361	274	87	361	34	10	13	0	3	3
Santa María de la Alameda	3	1	2	3	0	0	0	0	1	0
Santorcaz	18	15	3	18	3	0	2	1	0	0
Santos de la Humosa (Los)	4	4	0	4	0	0	0	0	1	0
Serna del Monte (La)	5	3	2	5	2	2	0	0	0	0
Serranillos del Valle	2	2	0	2	0	0	0	0	0	0
Sevilla la Nueva	32	25	7	32	1	1	0	0	1	0
Soto del Real	37	31	6	37	5	1	0	0	1	0
Talamanca de Jarama	13	10	3	13	0	0	0	0	0	0
Tielmes	4	2	2	4	0	0	0	0	0	0
Titulcia	5	5	0	5	0	0	0	0	0	0
Torrejón de Ardoz	528	392	136	528	53	23	10	0	12	0
Torrejón de la Calzada	9	5	4	9	0	1	1	0	0	0
Torrejón de Velasco	6	4	2	6	1	0	0	0	0	0
Torrelaguna	21	19	2	21	7	0	2	0	0	0
Torrelodones	63	47	16	63	15	1	0	0	0	0
Torremocha de Jarama	6	6	0	6	0	0	0	0	0	0
Torres de la Alameda	22	16	6	22	1	0	2	0	0	0

MIGRACIONES A LA COMUNIDAD DE MADRID DESDE OTRAS COMUNIDADES AUTÓNOMAS, CLASIFICADA POR LUGAR DE NACIMIENTO Y COMUNIDAD AUTÓNOMA DE PROCEDENCIA SEGÚN MUNICIPIO Y ÁMBITOS GEOGRÁFICOS DE DESTINO (CONT.)

	TOTAL	LUGAR DE NACIMIENTO		TOTAL	COMUNIDAD AUTÓNOMA DE PROCEDENCIA					
		Nacidos fuera CM	Nacidos en CM		LUGAR DE NACIMIENTO					
					Andalucía		Aragón		Asturias	
					Nacidos fuera CM	Nacidos en CM	Nacidos fuera CM	Nacidos en CM	Nacidos fuera CM	Nacidos en CM

## MUNICIPIO DE DESTINO (CONT.)

Tres Cantos	425	371	54	425	78	4	25	0	1	0
Valdaracete	1	1	0	1	0	0	0	0	0	0
Valdeavero	6	3	3	6	0	0	0	0	0	0
Valdemaqueda	3	1	2	3	0	0	0	0	0	0
Valdemorillo	35	25	10	35	3	2	0	0	0	0
Valdemoro	326	293	33	326	63	7	4	0	3	0
Valdeolmos	10	9	1	10	0	0	0	0	0	0
Valdetorres de Jarama	8	5	3	8	2	0	0	0	0	0
Valdilecha	34	24	10	34	6	3	0	0	0	0
Velilla de San Antonio	13	12	1	13	4	0	0	0	0	0
Vellón (EI)	1	1	0	1	0	0	0	0	0	0
Venturada	2	2	0	2	0	0	0	0	0	0
Villa del Prado	26	21	5	26	1	0	0	0	0	0
Villaconejos	7	2	5	7	0	0	0	0	0	0
Villaalbilla	26	16	10	26	0	0	0	0	1	0
Villamanrique de Tajo	4	4	0	4	0	0	0	0	0	0
Villamanta	14	10	4	14	0	0	0	0	0	0
Villanueva de la Cañada	105	90	15	105	23	2	4	0	3	1
Villanueva de Perales	3	3	0	3	0	0	0	0	0	0
Villanueva del Pardillo	16	12	4	16	4	0	0	0	0	0
Villar del Olmo	3	3	0	3	0	0	0	0	0	0
Villarejo de Salvanes	19	19	0	19	3	0	1	0	0	0
Villaviciosa de Odón	87	69	18	87	6	1	0	0	10	3
Villavieja del Lozoya	1	1	0	1	0	0	0	0	0	0
Zarzalejo	12	10	2	12	6	0	0	0	2	0

## ÁMBITOS GEOGRÁFICOS

Área Metropolitana	29325	22683	6642	29325	3389	762	571	147	580	131
Madrid	18253	13918	4335	18253	1939	498	346	101	407	86
Corona Metropolitana	11072	8765	2307	11072	1450	264	225	46	173	45
Norte	1605	1309	296	1605	209	24	56	5	27	5
Sur	5167	4034	1133	5167	629	132	66	21	75	15
Este	2696	2140	556	2696	371	73	60	9	36	10
Oeste	1604	1282	322	1604	241	35	43	11	35	15
Municipios no metropolitanos	3991	3102	889	3991	506	137	47	20	64	7

MIGRACIONES A LA COMUNIDAD DE MADRID DESDE OTRAS COMUNIDADES AUTÓNOMAS, CLASIFICADA POR LUGAR DE NACIMIENTO Y COMUNIDAD AUTÓNOMA DE PROCEDENCIA SEGÚN MUNICIPIO Y ÁMBITOS GEOGRÁFICOS DE DESTINO (CONT.)

COMUNIDAD AUTÓNOMA DE PROCEDENCIA									
LUGAR DE NACIMIENTO									
Baleares		Canarias		Cantabria		Castilla-La Mancha		Castilla-León	
Nacidos fuera CM	Nacidos en CM	Nacidos fuera CM	Nacidos en CM	Nacidos fuera CM	Nacidos en CM	Nacidos fuera CM	Nacidos en CM	Nacidos fuera CM	Nacidos en CM

## MUNICIPIO DE DESTINO (CONT.)

Total Comunidad	334	271	796	607	397	94	4957	1913	5058	1021
Ajalvir	0	0	0	0	0	0	2	0	0	0
Alamo (El)	0	0	0	0	0	0	6	5	6	3
Alcalá de Henares	30	7	45	32	16	1	298	71	164	31
Alcobendas	2	3	8	13	13	0	67	22	89	16
Alcorcón	3	1	14	16	10	1	125	53	159	39
Aldea del Fresno	0	0	0	0	0	0	4	6	2	0
Algete	3	1	6	5	2	0	7	5	13	3
Alpedrete	3	1	1	0	0	0	3	3	14	2
Ambite	0	2	0	0	0	0	0	0	3	0
Aranjuez	4	2	10	4	1	0	126	69	32	1
Arganda del Rey	0	0	0	2	1	0	29	18	13	1
Arroyomolinos	0	0	3	0	0	0	1	0	2	0
Batres	0	0	0	0	0	0	0	1	0	0
Becerril de la Sierra	0	0	0	0	0	0	0	2	2	3
Belmonte de Tajo	0	0	0	0	0	0	1	0	0	0
Berruenco (El)	0	0	0	0	0	0	1	1	0	0
Boadilla del Monte	2	2	6	4	0	0	6	1	16	3
Boalo (El)	0	0	0	0	0	0	1	0	6	6
Brea de Tajo	0	0	0	0	0	0	0	0	0	0
Brunete	2	0	0	0	0	0	10	2	10	0
Buitrago del Lozoya	0	0	0	0	0	0	7	2	13	1
Bustarviejo	0	0	0	0	0	0	1	1	0	0
Cabanillas de la Sierra	0	0	0	0	0	0	0	0	1	0
Cabrera (La)	0	0	0	0	0	0	2	1	14	1
Cadaíso de los Vidrios	0	0	0	0	0	0	1	2	0	3
Camarma de Esteruelas	0	0	0	1	0	0	7	11	0	0
Campo Real	1	0	0	0	0	0	1	0	4	1
Carabaña	0	0	0	0	0	0	0	1	0	0
Casarrubuelos	0	0	0	0	0	0	1	1	3	0
Cenicientos	0	0	0	0	0	0	1	0	1	1
Cercedilla	0	0	0	0	0	0	1	0	11	1
Ciempozuelos	0	0	8	0	0	0	13	9	9	0
Cobeña	0	0	3	3	0	0	1	0	4	1
Colmenar de Oreja	0	0	0	0	0	0	0	1	0	0
Colmenar del Arroyo	0	0	0	0	0	0	1	0	13	4
Colmenar Viejo	2	2	10	6	4	0	25	10	38	9
Colmenarejo	2	1	0	2	0	0	2	2	4	0
Collado-Mediano	1	0	0	0	0	0	7	2	18	3
Collado Villalba	5	2	5	5	9	0	29	3	117	14
Costlada	1	5	6	4	3	0	47	14	38	6
Cubas	0	0	0	0	0	0	5	3	2	0
Chapinería	0	0	0	0	0	0	3	1	1	1
Chinchón	0	0	0	1	0	0	7	0	1	1
Daganzo de Arriba	0	0	0	0	0	2	0	1	1	0
Escorial (El)	1	1	1	4	3	0	1	4	2	0
Estremera	0	0	0	1	0	0	1	0	0	0
Fresnedillas	0	0	0	0	0	0	0	0	1	0
Fresno de Torote	0	0	0	0	0	0	0	0	0	1
Fuenlabrada	9	6	16	4	6	1	231	85	141	29
Fuente el Saz de Jarama	0	0	0	0	0	0	0	0	0	0
Fuentidueña de Tajo	0	0	0	0	0	0	1	6	0	0
Galapagar	3	1	11	3	6	0	8	13	21	9
Gascones	0	0	0	0	0	0	0	0	1	0
Getafe	4	2	19	9	9	0	145	55	70	18
Griñón	1	0	0	0	2	0	4	5	1	1
Guadalix de la Sierra	0	0	0	0	0	0	4	0	1	4
Guadarrama	0	0	0	1	0	0	5	1	28	0
Horcajo de la Sierra	0	0	0	0	0	0	2	0	0	0
Hoyo de Manzanares	0	0	1	0	0	0	4	1	10	1
Humanes de Madrid	0	0	0	0	0	0	16	10	2	0
Leganés	0	2	5	4	5	2	149	57	127	28
Loeches	0	0	0	0	0	0	2	0	1	0

MIGRACIONES A LA COMUNIDAD DE MADRID DESDE OTRAS COMUNIDADES AUTÓNOMAS, CLASIFICADA POR LUGAR DE NACIMIENTO Y COMUNIDAD AUTÓNOMA DE PROCEDENCIA SEGÚN MUNICIPIO Y ÁMBITOS GEOGRÁFICOS DE DESTINO (CONT.)

COMUNIDAD AUTÓNOMA DE PROCEDENCIA									
LUGAR DE NACIMIENTO									
Baleares		Canarias		Cantabria		Castilla-La Mancha		Castilla-León	
Nacidos fuera CM	Nacidos en CM	Nacidos fuera CM	Nacidos en CM	Nacidos fuera CM	Nacidos en CM	Nacidos fuera CM	Nacidos en CM	Nacidos fuera CM	Nacidos en CM

## MUNICIPIO DE DESTINO (CONT.)

Lozoya	0	0	0	0	0	0	3	0	0	1
Lozoyuela-Navas-Sieteiglesias	0	0	0	0	0	0	0	0	0	0
Madarcos	0	0	0	0	0	0	0	0	0	0
Madrid	194	173	504	391	235	72	2579	1004	2886	615
Majadahonda	4	2	7	7	4	1	21	2	86	16
Manzanares el Real	0	4	0	1	0	0	7	0	3	1
Meco	0	0	0	1	0	0	21	13	3	0
Mejorada del Campo	0	0	0	0	5	1	18	10	7	0
Miraflores de la Sierra	0	0	2	1	0	0	1	1	6	0
Molar (El)	0	0	0	0	0	0	4	0	2	3
Molinos (Los)	0	0	0	0	1	0	0	0	2	0
Montejo de la Sierra	0	0	0	0	0	0	0	0	1	0
Moraleja de Enmedio	0	0	1	1	0	0	4	2	1	0
Moralzarzal	0	0	0	0	2	1	1	0	0	1
Morata de Tajuña	0	0	0	0	0	0	6	2	0	0
Móstoles	9	3	24	14	7	6	158	67	187	15
Navacerrada	2	1	0	0	0	0	2	0	3	1
Navalafuente	0	0	0	0	3	0	0	0	0	0
Navalagamella	0	0	0	0	0	0	3	1	2	0
Navalcarnero	1	0	3	0	0	0	26	26	9	0
Navas del Rey	0	0	0	0	0	0	1	0	3	0
Nuevo Baztán	0	0	0	2	0	0	6	0	0	0
Órusco	0	0	0	0	0	0	0	0	0	0
Paracuellos de Jarama	0	1	1	3	1	0	5	1	6	1
Parla	4	2	6	1	1	0	96	39	45	13
Peñafiel	0	0	0	0	0	0	0	0	1	0
Pelayos de la Presa	2	1	1	1	0	0	0	7	2	2
Perales de Tajuña	0	0	2	0	0	0	0	0	4	4
Pinilla del Valle	0	0	0	0	0	0	0	0	0	0
Pinto	1	1	0	0	4	0	76	18	30	5
Pozuelo de Alarcón	2	4	13	8	7	1	33	10	48	17
Pozuelo del Rey	0	3	0	0	0	0	0	0	0	0
Puebla de la Sierra	0	0	0	0	0	0	0	0	0	0
Quijorna	0	0	1	0	0	0	0	0	0	0
Rascafría	0	0	0	2	0	0	0	0	5	0
Redueña	0	0	0	0	0	0	0	0	0	0
Rivas-Vaciamadrid	0	3	6	3	3	0	27	6	26	1
Robledo de Chavela	0	0	0	0	0	0	3	1	1	4
Rozas de Madrid (Las)	3	11	12	11	9	0	20	3	70	14
Rozas de Puerto Real	0	0	0	0	0	0	0	0	0	4
San Agustín de Guadalix	1	0	0	4	0	0	6	2	11	2
San Fernando de Henares	1	0	1	2	1	0	39	10	17	2
San Lorenzo del Escorial	0	1	1	2	4	0	8	4	17	4
San Martín de la Vega	0	0	5	1	0	0	26	3	5	1
San Martín de Valdeiglesias	0	0	1	1	0	0	2	1	14	3
San Sebastián de los Reyes	0	3	5	7	8	4	44	24	61	2
Santa María de la Alameda	0	0	0	0	0	0	0	0	0	0
Santorcaz	0	0	0	0	0	0	0	0	0	0
Santos de la Humosa (Los)	0	0	0	0	0	0	3	0	0	0
Serna del Monte (La)	0	0	0	0	1	0	0	0	0	0
Serranillos del Valle	0	0	0	0	0	0	0	0	0	0
Serrilla la Nueva	0	0	1	0	0	0	3	5	7	0
Soto del Real	0	0	0	1	0	0	9	4	2	0
Talamanca de Jarama	0	0	0	0	0	0	1	1	5	0
Tielmes	0	0	0	0	0	0	1	0	4	0
Titulcia	0	0	0	0	0	0	1	0	4	0
Torrejón de Ardoz	3	8	6	4	5	0	92	26	74	8
Torrejón de la Calzada	0	0	1	1	0	0	0	1	1	0
Torrejón de Velasco	0	0	0	0	0	0	2	1	0	0
Torreaguna	0	0	0	0	0	0	5	0	4	1
Torrelodones	2	0	3	0	0	0	4	1	8	12
Torremocha de Jarama	0	0	0	0	0	0	6	0	0	0
Torres de la Alameda	1	1	0	0	0	0	1	4	5	1

MIGRACIONES A LA COMUNIDAD DE MADRID DESDE OTRAS COMUNIDADES AUTÓNOMAS, CLASIFICADA POR LUGAR DE NACIMIENTO Y COMUNIDAD AUTÓNOMA DE PROCEDENCIA SEGÚN MUNICIPIO Y ÁMBITOS GEOGRÁFICOS DE DESTINO (CONT.)

COMUNIDAD AUTÓNOMA DE PROCEDENCIA									
LUGAR DE NACIMIENTO									
Baleares		Canarias		Cantabria		Castilla-La Mancha		Castilla-León	
Nacidos fuera CM	Nacidos en CM	Nacidos fuera CM	Nacidos en CM	Nacidos fuera CM	Nacidos en CM	Nacidos fuera CM	Nacidos en CM	Nacidos fuera CM	Nacidos en CM

## MUNICIPIO DE DESTINO (CONT.)

Tres Cantos	13	3	4	2	0	0	26	9	68	9
Valdaracete	0	0	0	0	0	0	0	0	1	0
Valdeavero	0	0	0	0	0	0	2	3	0	0
Valdemaqueda	0	0	0	0	0	0	0	0	1	1
Valdemorillo	0	0	1	0	2	1	3	0	8	3
Valdemoro	8	1	3	4	1	0	85	6	41	3
Valdeolmos	0	0	0	0	0	0	1	0	4	1
Valdetorres de Jarama	1	2	0	0	1	0	0	1	0	0
Valdilecha	0	0	0	0	0	0	5	6	0	0
Velilla de San Antonio	0	0	0	0	0	0	1	0	0	0
Vellón (El)	0	0	0	0	0	0	1	0	0	0
Venturada	0	0	0	0	0	0	0	0	2	0
Villa del Prado	0	0	0	0	0	0	10	3	0	0
Villaconejos	0	0	0	0	0	0	1	5	1	0
Villalbilla	2	2	0	0	0	0	1	5	0	0
Villamanrique de Tajo	0	0	0	0	2	0	1	0	0	0
Villamanta	0	0	1	0	0	0	3	1	2	0
Villanueva de la Cañada	0	0	2	0	0	0	10	6	9	0
Villanueva de Perales	0	0	0	0	0	0	0	0	0	0
Villanueva del Pardillo	0	0	0	1	0	0	0	1	2	1
Villar del Olmo	0	0	0	0	0	0	0	0	1	0
Villarejo de Salvanés	0	0	0	0	0	0	6	0	0	0
Villaviciosa de Odón	1	0	0	6	0	0	5	4	14	2
Villavieja del Lozoya	0	0	0	0	0	0	0	0	0	0
Zarzalejo	0	0	0	0	0	0	0	0	0	1

## ÁMBITOS GEOGRÁFICOS

Área Metropolitana	290	244	720	552	356	90	4353	1610	4488	900
Madrid	194	173	504	391	235	72	2579	1004	2886	615
Corona Metropolitana	96	71	216	161	121	18	1774	606	1602	285
Norte	17	11	27	28	25	4	162	65	256	36
Sur	30	17	84	48	42	10	980	374	759	147
Este	35	24	65	48	34	2	527	138	332	49
Oeste	14	19	40	37	20	2	105	29	255	53
Municipios no metropolitanos	44	27	76	55	41	4	604	303	570	121

MIGRACIONES A LA COMUNIDAD DE MADRID DESDE OTRAS COMUNIDADES AUTÓNOMAS, CLASIFICADA POR LUGAR DE NACIMIENTO Y COMUNIDAD AUTÓNOMA DE PROCEDENCIA SEGÚN MUNICIPIO Y ÁMBITOS GEOGRÁFICOS DE DESTINO (CONT.)

COMUNIDAD AUTÓNOMA DE PROCEDENCIA									
LUGAR DE NACIMIENTO									
Cataluña		Comunidad Valenciana		Extremadura		Galicia		Murcia	
Nacidos fuera CM	Nacidos en CM	Nacidos fuera CM	Nacidos en CM	Nacidos fuera CM	Nacidos en CM	Nacidos fuera CM	Nacidos en CM	Nacidos fuera CM	Nacidos en CM

## MUNICIPIO DE DESTINO (CONT.)

Total Comunidad	1498	475	1346	733	2390	449	1442	288	570	180
Ajalvir	9	0	1	0	0	0	2	0	0	0
Alamo (El)	0	3	0	0	10	4	0	0	0	0
Alcalá de Henares	54	21	76	27	79	11	35	3	46	11
Alcobendas	49	4	30	12	42	10	20	5	3	1
Alcorcón	32	12	26	18	106	22	33	3	11	3
Aldea del Fresno	0	0	1	0	4	0	0	0	0	0
Algete	19	0	3	2	5	1	3	0	0	1
Alpedrete	11	3	1	0	1	0	4	0	0	0
Ambite	1	0	0	0	0	0	0	0	0	0
Aranjuez	13	1	8	6	4	1	1	3	4	2
Arganda del Rey	19	4	8	3	6	1	1	0	3	0
Arroyomolinos	0	0	0	0	0	0	0	1	0	0
Batres	0	0	0	0	0	0	0	0	0	0
Becerril de la Sierra	0	0	0	2	0	0	0	0	0	0
Belmonte de Tajo	0	0	0	0	0	0	0	0	0	0
Berrueco (El)	0	0	0	0	0	0	0	0	0	0
Boadilla del Monte	6	2	5	2	3	0	5	3	0	0
Boalo (El)	6	5	0	0	2	0	2	0	2	0
Brea de Tajo	0	0	0	0	0	0	0	0	0	0
Brunete	4	1	2	1	9	0	0	0	0	0
Buitrago del Lozoya	0	0	0	2	6	0	0	0	0	0
Bustarviejo	0	0	0	0	0	0	1	0	0	0
Cabanillas de la Sierra	0	0	0	0	0	0	0	0	0	0
Cabrera (La)	0	0	0	0	2	0	0	0	0	0
Cadalso de los Vidrios	0	1	0	0	0	0	0	0	0	0
Camarma de Esteruelas	4	0	3	1	6	1	1	1	0	0
Campo Real	0	2	3	0	1	0	0	0	0	2
Carabaña	0	0	0	0	0	0	0	0	0	0
Casarrubuelos	0	0	0	0	0	0	0	0	0	0
Cenicientos	0	2	0	3	0	0	0	0	0	0
Cercedilla	6	0	2	0	0	1	3	0	1	1
Ciempozuelos	2	0	7	2	6	1	1	0	1	0
Cobeña	0	0	0	0	0	0	0	0	0	0
Colmenar de Oreja	0	0	1	1	0	0	2	0	0	0
Colmenar del Arroyo	0	0	0	0	2	0	0	0	0	0
Colmenar Viejo	15	6	12	11	23	0	20	5	4	0
Colmenarejo	6	0	1	0	6	0	1	2	0	0
Collado-Mediano	2	0	0	0	0	0	0	0	0	2
Collado Villalba	58	4	20	6	33	2	21	2	18	2
Coslada	17	3	10	5	24	11	6	2	5	1
Cubas	0	0	0	0	2	1	0	0	0	0
Chapinería	0	0	0	0	10	0	0	0	0	0
Chinchón	0	0	1	1	2	0	1	0	0	0
Daganzo de Arriba	7	0	0	0	4	0	0	0	0	0
Escorial (El)	5	1	1	0	3	2	1	0	1	0
Estremera	0	0	0	0	0	0	0	0	0	0
Fresnedillas	0	0	0	0	2	0	0	0	0	0
Fresno de Torote	0	0	0	0	3	0	0	0	0	0
Fuenlabrada	48	11	33	30	149	23	25	4	19	8
Fuente el Saz de Jarama	0	0	0	0	0	0	0	0	0	0
Fuentidueña de Tajo	0	0	0	0	4	0	0	0	0	0
Galapagar	22	1	6	1	8	3	3	1	1	1
Gascones	0	0	0	0	0	0	0	0	0	0
Getafe	39	7	29	17	58	9	13	0	9	3
Griñón	0	0	1	2	1	4	0	0	0	0
Guadalix de la Sierra	1	1	0	0	5	1	1	0	1	1
Guadarrama	2	0	3	2	6	2	3	0	4	4
Horcajo de la Sierra	0	0	0	0	0	0	0	0	0	0
Hoyo de Manzanares	0	0	1	0	7	1	1	0	0	1
Humanes de Madrid	7	0	2	0	10	2	0	0	0	0
Leganes	13	9	15	18	96	10	24	9	2	2
Loeches	0	0	3	2	0	0	0	0	0	0

MIGRACIONES A LA COMUNIDAD DE MADRID DESDE OTRAS COMUNIDADES AUTÓNOMAS, CLASIFICADA POR LUGAR DE NACIMIENTO Y COMUNIDAD AUTÓNOMA DE PROCEDENCIA SEGÚN MUNICIPIO Y ÁMBITOS GEOGRÁFICOS DE DESTINO (CONT.)

COMUNIDAD AUTÓNOMA DE PROCEDENCIA									
LUGAR DE NACIMIENTO									
Cataluña		Comunidad Valenciana		Extremadura		Galicia		Murcia	
Nacidos fuera CM	Nacidos en CM	Nacidos fuera CM	Nacidos en CM	Nacidos fuera CM	Nacidos en CM	Nacidos fuera CM	Nacidos en CM	Nacidos fuera CM	Nacidos en CM

## MUNICIPIO DE DESTINO (CONT.)

Lozoya	0	0	0	0	0	0	0	0	0	0
Lozoyuela-Navas-Sieteiglesias	0	0	0	0	0	0	0	0	3	2
Madarcos	0	0	0	0	0	0	0	0	0	1
Madrid	644	270	741	382	1127	257	904	192	329	103
Majadahonda	24	8	23	17	4	2	22	2	7	2
Manzanares el Real	0	0	0	3	0	0	0	1	0	0
Meco	2	0	1	0	2	0	0	0	0	0
Mejorada del Campo	2	2	0	0	12	8	2	1	2	1
Miraflores de la Sierra	1	0	1	0	1	0	1	0	0	0
Molar (El)	0	0	0	0	5	0	0	0	0	0
Molinos (Los)	0	0	1	0	0	0	5	0	0	0
Montejo de la Sierra	0	0	0	0	0	0	0	0	0	0
Moraleja de Enmedio	0	0	0	0	5	0	0	0	0	0
Moralzarzal	1	0	1	0	0	0	0	0	0	0
Morata de Tajuña	0	0	2	1	2	0	0	0	2	0
Móstoles	57	24	34	44	138	15	36	6	9	8
Navacerrada	0	0	0	0	0	0	2	1	0	0
Navalafuente	0	0	0	0	0	0	1	0	0	0
Navalagamella	2	2	0	0	1	0	0	0	0	0
Navalcarnero	2	0	10	0	23	5	6	0	0	0
Navas del Rey	0	1	0	0	0	0	0	0	0	0
Nuevo Baztán	0	0	1	0	2	0	4	0	0	0
Orusco	2	0	0	0	0	0	0	0	0	0
Paracuellos de Jarama	1	0	0	1	0	0	4	0	1	1
Parla	10	0	9	6	69	4	10	9	10	3
Pedrezuela	0	0	0	0	0	0	0	0	0	0
Pelayos de la Presa	0	0	0	0	0	0	3	0	0	0
Perales de Tajuña	4	0	0	0	0	0	0	0	0	0
Pinilla del Valle	0	0	0	1	0	0	0	0	0	0
Pinto	8	1	13	7	19	1	9	0	3	0
Pozuelo de Alarcón	40	7	20	9	7	1	16	10	5	0
Pozuelo del Rey	0	0	0	0	1	0	0	0	0	0
Puebla de la Sierra	0	0	0	0	0	0	0	0	0	0
Quijorna	0	0	0	0	4	0	0	0	0	0
Rascafría	0	0	0	0	2	0	0	0	0	0
Redueña	0	0	0	0	0	1	0	0	0	0
Rivas-Vaciamadrid	4	0	11	0	4	1	6	0	0	0
Robledo de Chavela	0	0	0	0	0	0	0	0	0	0
Rozas de Madrid (Las)	42	6	37	21	19	2	39	0	17	3
Rozas de Puerto Real	0	0	0	0	0	0	0	0	0	0
San Agustín de Guadalix	3	2	1	0	5	0	6	0	0	0
San Fernando de Henares	1	2	3	4	9	1	5	3	0	0
San Lorenzo del Escorial	6	1	1	0	4	0	4	1	2	1
San Martín de la Vega	4	0	5	0	8	2	6	0	0	0
San Martín de Valdeiglesias	6	0	0	0	7	0	2	0	0	0
San Sebastián de los Reyes	15	11	24	13	22	5	23	1	3	4
Santa María de la Alameda	0	0	0	2	0	0	0	0	0	0
Santorcaz	0	2	0	0	0	0	10	0	0	0
Santos de la Humosa (Los)	0	0	0	0	0	0	0	0	0	0
Serna del Monte (La)	0	0	0	0	0	0	0	0	0	0
Serranillos del Valle	0	0	0	0	1	0	1	0	0	0
Sevilla la Nueva	9	0	1	0	2	0	0	0	0	0
Soto del Real	9	0	0	0	4	0	1	0	0	0
Talamanca de Jarama	0	0	2	2	2	0	0	0	0	0
Tielmes	0	0	0	0	0	0	1	0	0	0
Titulcia	0	0	0	0	0	0	0	0	0	0
Torrejón de Ardoz	32	16	12	23	33	8	17	7	11	2
Torrejón de la Calzada	0	1	1	0	0	0	0	0	0	0
Torrejón de Velasco	0	1	0	0	1	0	0	0	0	0
Torreaguna	0	1	1	0	0	0	0	0	0	0
Torrelozanes	1	0	1	1	6	0	1	0	5	0
Toremocha de Jarama	0	0	0	0	0	0	0	0	0	0
Torres de la Alameda	0	0	0	0	6	0	0	0	0	0



MIGRACIONES A LA COMUNIDAD DE MADRID DESDE OTRAS COMUNIDADES AUTÓNOMAS, CLASIFICADA POR LUGAR DE NACIMIENTO Y COMUNIDAD AUTÓNOMA DE PROCEDENCIA SEGÚN MUNICIPIO Y ÁMBITOS GEOGRÁFICOS DE DESTINO (CONT.)

COMUNIDAD AUTÓNOMA DE PROCEDENCIA									
LUGAR DE NACIMIENTO									
Cataluña		Comunidad Valenciana		Extremadura		Galicia		Murcia	
Nacidos fuera CM	Nacidos en CM	Nacidos fuera CM	Nacidos en CM	Nacidos fuera CM	Nacidos en CM	Nacidos fuera CM	Nacidos en CM	Nacidos fuera CM	Nacidos en CM

## MUNICIPIO DE DESTINO (CONT.)

Tres Cantos	37	5	31	10	15	2	29	8	17	1
Valdaracete	0	0	0	0	0	0	0	0	0	0
Valdeavero	0	0	0	0	0	0	1	0	0	0
Valdemaqueda	0	0	0	0	0	1	0	0	0	0
Valdemorillo	1	1	3	1	0	0	0	0	3	1
Valdemoro	18	2	13	4	32	4	8	1	5	1
Valdeolmos	0	0	0	0	4	0	0	0	0	0
Valdetorres de Jarama	0	0	1	0	0	0	0	0	0	0
Valdilecha	0	0	2	1	0	0	11	0	0	0
Vellilla de San Antonio	0	1	0	0	3	0	0	0	0	0
Vellón (El)	0	0	0	0	0	0	0	0	0	0
Venturada	0	0	0	0	0	0	0	0	0	0
Villa del Prado	0	0	1	0	8	2	0	0	0	0
Villaconejos	0	0	0	0	0	0	0	0	0	0
Villalbilla	5	2	0	0	0	0	0	0	0	0
Villamanrique de Tajo	0	0	0	0	1	0	0	0	0	0
Villamanta	0	2	0	1	4	0	0	1	0	0
Villanueva de la Cañada	10	0	15	1	3	0	4	0	0	0
Villanueva de Perales	0	0	0	0	3	0	0	0	0	0
Villanueva del Pardillo	0	0	0	0	6	1	0	0	0	0
Villar del Olmo	0	0	2	0	0	0	0	0	0	0
Villarejo de Salvanés	7	0	1	0	0	0	1	0	0	0
Villaviciosa de Odón	11	0	5	1	4	1	7	0	1	0
Villavieja del Lozoya	0	0	0	0	0	0	0	0	0	0
Zarzalejo	0	0	0	0	0	1	0	0	0	0

## ÁMBITOS GEOGRÁFICOS

Área Metropolitana	1215	429	1216	680	2083	405	1314	274	514	157
Madrid	644	270	741	382	1127	257	904	192	329	103
Corona Metropolitana	571	159	475	298	956	148	410	82	185	54
Norte	116	26	97	46	102	17	92	19	27	6
Sur	207	64	159	140	635	84	150	31	63	27
Este	111	45	112	60	164	40	75	16	65	16
Oeste	137	24	107	52	55	7	93	16	30	5
Municipios no metropolitanos	283	46	130	53	307	44	128	14	56	23

MIGRACIONES A LA COMUNIDAD DE MADRID DESDE OTRAS COMUNIDADES AUTÓNOMAS, CLASIFICADA POR LUGAR DE NACIMIENTO Y COMUNIDAD AUTÓNOMA DE PROCEDENCIA SEGÚN MUNICIPIO Y ÁMBITOS GEOGRÁFICOS DE DESTINO (CONT.)

COMUNIDAD AUTÓNOMA DE PROCEDENCIA									
LUGAR DE NACIMIENTO									
Navarra		País Vasco		La Rioja		Ceuta		Melilla	
Nacidos fuera CM	Nacidos en CM	Nacidos fuera CM	Nacidos en CM	Nacidos fuera CM	Nacidos en CM	Nacidos fuera CM	Nacidos en CM	Nacidos fuera CM	Nacidos en CM

## MUNICIPIO DE DESTINO (CONT.)

Total Comunidad	220	56	1256	142	181	45	78	21	105	32
Ajalvir	2	0	2	0	0	0	0	0	0	0
Alamo (El)	0	0	0	0	0	0	0	0	0	0
Acalá de Henares	14	1	36	2	12	1	4	4	18	1
Alcobendas	8	1	27	0	2	0	1	1	0	0
Alcorcón	2	1	18	0	1	0	2	2	2	0
Aldea del Fresno	0	0	0	0	1	0	0	0	0	0
Algete	0	0	2	0	1	0	4	0	0	0
Alpedrete	0	0	0	0	0	0	0	0	1	1
Ambite	0	0	0	0	0	0	0	0	0	0
Aranjuez	4	3	11	3	1	1	2	1	0	0
Arganda del Rey	2	1	0	0	4	0	0	0	0	0
Arroyomolinos	0	0	0	0	0	0	0	0	0	0
Batres	0	0	0	0	0	0	0	0	0	0
Becerril de la Sierra	0	0	0	0	0	0	0	0	0	0
Belmonte de Tajo	0	0	0	0	0	0	0	0	0	0
Berrueco (El)	0	0	0	0	0	0	0	0	0	0
Boadilla del Monte	0	0	1	0	0	0	0	0	0	0
Boalo (El)	0	0	2	0	0	0	0	0	0	0
Brea de Tajo	0	0	0	0	0	0	0	0	0	0
Brunete	0	0	0	0	0	0	0	0	0	0
Buitrago del Lozoya	0	3	0	0	0	0	0	0	0	0
Bustarviejo	0	0	0	0	0	0	0	0	0	0
Cabanillas de la Sierra	0	0	0	0	0	0	0	0	0	0
Cabrera (La)	0	0	0	0	0	0	0	0	0	0
Cadalso de los Vidrios	0	0	0	0	0	0	0	0	0	0
Camarma de Esteruelas	0	0	1	0	0	0	0	0	0	0
Campo Real	0	0	2	0	0	0	0	0	0	0
Carabaña	0	0	0	0	0	0	0	0	0	0
Casarrubuelos	0	0	0	0	0	0	0	0	0	0
Cenicientos	0	0	0	0	0	0	0	0	0	0
Cercedilla	4	1	0	0	0	0	0	0	0	0
Ciempozuelos	0	0	2	1	0	0	0	0	0	0
Cobeña	2	0	0	0	0	0	0	0	0	0
Colmenar de Oreja	0	0	0	0	0	0	0	0	0	0
Colmenar del Arroyo	0	0	0	0	0	0	0	0	0	0
Colmenar Viejo	0	0	5	1	7	0	0	0	0	0
Colmenarejo	0	0	2	0	0	0	0	0	0	0
Collado-Mediano	0	0	1	0	0	0	0	0	0	0
Collado Villalba	6	1	95	3	1	0	0	0	4	2
Coslada	1	0	11	4	0	0	1	0	0	0
Cubas	0	0	0	0	0	0	0	0	0	0
Chapinería	0	0	0	0	0	0	0	0	0	0
Chinchón	0	0	0	0	0	0	0	0	0	0
Daganzo de Arriba	0	0	0	0	0	0	0	0	0	0
Escorial (El)	0	0	5	0	0	0	0	0	0	0
Estremera	0	0	0	0	0	0	0	0	0	0
Fresnedillas	0	0	0	0	0	0	0	0	0	0
Fresno de Torote	0	0	0	0	0	0	0	0	0	0
Fuenlabrada	2	1	38	1	5	1	2	0	2	0
Fuente el Saz de Jarama	0	0	0	0	2	0	0	0	0	0
Fuentidueña de Tajo	0	0	1	0	0	0	0	0	0	0
Galapágar	3	0	7	1	3	2	0	0	2	0
Gascones	0	0	0	0	0	0	0	0	0	0
Getafe	0	0	9	0	1	0	2	0	0	0
Griñón	1	0	0	0	0	0	0	0	0	0
Guadalix de la Sierra	0	0	0	0	0	0	0	0	0	0
Guadarrama	0	0	1	0	5	0	1	0	0	1
Horcajo de la Sierra	0	0	0	0	0	0	0	0	0	0
Hoyo de Manzanares	0	0	0	0	0	0	0	0	0	0
Humanes de Madrid	0	0	1	0	2	0	0	0	0	0
Leganés	0	0	14	1	2	2	1	0	0	1
Loeches	0	0	0	0	0	0	0	0	0	0

MIGRACIONES A LA COMUNIDAD DE MADRID DESDE OTRAS COMUNIDADES AUTÓNOMAS, CLASIFICADA POR LUGAR DE NACIMIENTO Y COMUNIDAD AUTÓNOMA DE PROCEDENCIA SEGÚN MUNICIPIO Y ÁMBITOS GEOGRÁFICOS DE DESTINO (CONT.)

COMUNIDAD AUTÓNOMA DE PROCEDENCIA									
LUGAR DE NACIMIENTO									
Navarra		País Vasco		La Rioja		Ceuta		Melilla	
Nacidos fuera CM	Nacidos en CM	Nacidos fuera CM	Nacidos en CM	Nacidos fuera CM	Nacidos en CM	Nacidos fuera CM	Nacidos en CM	Nacidos fuera CM	Nacidos en CM

## MUNICIPIO DE DESTINO (CONT.)

Lozoya	0	0	0	0	0	0	0	0	0	0
Lozoyuela-Navas-Sieteiglesias	0	0	0	0	0	0	0	0	0	0
Madarcos	0	0	0	0	0	0	0	0	0	0
Madrid	136	32	729	95	106	33	50	8	62	23
Majadahonda	0	0	19	3	3	0	1	0	1	0
Manzanares el Real	0	0	1	0	0	0	0	0	0	0
Meco	0	0	0	0	0	0	0	0	1	0
Mejorada del Campo	0	0	1	0	0	0	0	0	0	0
Miraflores de la Sierra	0	0	1	0	0	0	0	0	0	0
Molar (El)	0	2	0	0	0	0	0	0	0	0
Molinos (Los)	0	0	0	0	0	0	0	0	0	0
Montejo de la Sierra	0	0	0	0	0	0	0	0	0	0
Moraleja de Enmedio	0	0	0	0	0	0	0	0	0	0
Moralzarzal	0	0	1	0	0	0	0	0	0	0
Morata de Tajuña	0	0	0	0	0	0	0	0	0	0
Móstoles	3	1	26	1	5	3	0	2	2	1
Navacerrada	0	0	0	0	0	0	0	0	0	0
Navalafuente	0	0	0	0	0	0	0	0	0	0
Navalagamella	0	0	0	0	0	0	0	0	0	0
Navalcarnero	0	0	4	0	1	0	0	0	0	0
Navas del Rey	0	0	0	0	0	0	0	0	0	0
Nuevo Baztán	0	0	2	0	0	0	0	0	0	0
Orusco	0	0	0	0	0	0	0	0	0	0
Paracuellos de Jarama	0	0	0	0	0	0	0	0	0	0
Parla	0	0	8	1	0	0	0	0	3	0
Pedrezuela	1	3	0	0	0	0	0	0	0	0
Peñayros de la Presa	0	0	0	0	0	0	0	0	3	0
Perales de Tajuña	0	0	0	0	0	0	0	0	0	0
Piñilla del Valle	0	0	0	0	0	0	0	0	0	0
Pinto	0	0	1	4	1	0	3	0	0	0
Pozuelo de Alarcón	11	0	15	1	4	2	0	1	1	1
Pozuelo del Rey	0	0	0	0	0	0	0	0	0	0
Puebla de la Sierra	0	0	1	0	0	0	0	0	0	0
Quijorna	0	0	0	0	0	0	0	0	0	0
Rascafría	0	0	1	1	0	0	1	0	0	0
Redueña	0	0	0	0	0	0	0	0	0	0
Rivas-Vaciamadrid	0	0	6	1	1	0	1	0	0	0
Robledo de Chavela	0	0	0	0	0	0	0	0	0	0
Rozas de Madrid (Las)	0	0	36	4	2	0	0	1	1	0
Rozas de Puerto Real	0	0	0	0	0	0	0	0	0	0
San Agustín de Guadalix	0	0	5	0	0	0	0	0	0	0
San Fernando de Henares	1	1	9	0	0	0	1	0	0	0
San Lorenzo del Escorial	0	0	5	0	1	0	0	0	0	0
San Martín de la Vega	0	0	0	0	0	0	0	0	0	0
San Martín de Valdeiglesias	0	0	1	0	0	0	0	0	0	0
San Sebastián de los Reyes	0	0	18	0	1	0	0	0	0	0
Santa María de la Alameda	0	0	0	0	0	0	0	0	0	0
Santorcaz	0	0	0	0	0	0	0	0	0	0
Santos de la Humosa (Los)	0	0	0	0	0	0	0	0	0	0
Serna del Monte (La)	0	0	0	0	0	0	0	0	0	0
Serranillos del Valle	0	0	0	0	0	0	0	0	0	0
Sevilla la Nueva	0	1	0	0	0	0	0	0	0	0
Soto del Real	0	0	0	0	0	0	0	0	0	0
Talamanca de Jarama	0	0	0	0	0	0	0	0	0	0
Tielmes	0	0	0	0	0	0	0	0	0	0
Titulcia	0	0	0	0	0	0	0	0	0	0
Torrejón de Ardoz	10	2	20	8	1	0	1	0	0	1
Torrejón de la Calzada	0	0	1	0	0	0	0	0	0	0
Torrejón de Velasco	0	0	0	0	0	0	0	0	0	0
Torrelaguna	0	0	0	0	0	0	0	0	0	0
Torrelodones	0	1	1	0	0	0	0	0	0	0
Torremocha de Jarama	0	0	0	0	0	0	0	0	0	0
Torres de la Alameda	0	0	0	0	0	0	0	0	0	0

MIGRACIONES A LA COMUNIDAD DE MADRID DESDE OTRAS COMUNIDADES AUTÓNOMAS, CLASIFICADA POR LUGAR DE NACIMIENTO Y COMUNIDAD AUTÓNOMA DE PROCEDENCIA SEGÚN MUNICIPIO Y ÁMBITOS GEOGRÁFICOS DE DESTINO (CONCL.)

COMUNIDAD AUTÓNOMA DE PROCEDENCIA									
LUGAR DE NACIMIENTO									
Navarra		País Vasco		La Rioja		Ceuta		Melilla	
Nacidos fuera CM	Nacidos en CM	Nacidos fuera CM	Nacidos en CM	Nacidos fuera CM	Nacidos en CM	Nacidos fuera CM	Nacidos en CM	Nacidos fuera CM	Nacidos en CM

## MUNICIPIO DE DESTINO (CONCL.)

Tres Cantos	1	0	21	0	4	0	0	1	1	0
Valdaracete	0	0	0	0	0	0	0	0	0	0
Valdeavero	0	0	0	0	0	0	0	0	0	0
Valdemaqueda	0	0	0	0	0	0	0	0	0	0
Valdemorillo	0	0	0	1	0	0	0	0	1	0
Valdemoro	0	0	9	0	0	0	0	0	0	0
Valdeolmos	0	0	0	0	0	0	0	0	0	0
Valdetorres de Jarama	0	0	0	0	0	0	0	0	0	0
Valdilecha	0	0	0	0	0	0	0	0	0	0
Velilla de San Antonio	0	0	4	0	0	0	0	0	0	0
Vellón (El)	0	0	0	0	0	0	0	0	0	0
Venturada	0	0	0	0	0	0	0	0	0	0
Villa del Prado	0	0	1	0	0	0	0	0	0	0
Villaconejos	0	0	0	0	0	0	0	0	0	0
Villalbilla	0	0	7	1	0	0	0	0	0	0
Villamanrique de Tajo	0	0	0	0	0	0	0	0	0	0
Villamanta	0	0	0	0	0	0	0	0	0	0
Villanueva de la Cañada	3	0	4	4	0	0	0	0	0	0
Villanueva de Perales	0	0	0	0	0	0	0	0	0	0
Villanueva del Pardillo	0	0	0	0	0	0	0	0	0	0
Villar del Olmo	0	0	0	0	0	0	0	0	0	0
Villarejo de Salvanés	0	0	0	0	0	0	0	0	0	0
Villaviciosa de Odón	3	0	2	0	0	0	0	0	0	0
Villavieja del Lozoya	0	0	1	0	0	0	0	0	0	0
Zarzalejo	0	0	1	0	1	0	0	0	0	0

## ÁMBITOS GEOGRÁFICOS

Área Metropolitana	195	40	1078	131	158	42	70	20	93	28
Madrid	136	32	729	95	106	33	50	8	62	23
Corona Metropolitana	59	8	349	36	52	9	20	12	31	5
Norte	9	1	71	1	14	0	1	2	1	0
Sur	7	3	114	8	15	6	10	4	9	2
Este	26	4	87	15	14	1	8	4	18	2
Oeste	17	0	77	12	9	2	1	2	3	1
Municipios no metropolitanos	25	16	178	11	23	3	8	1	12	4

## MIGRACIONES A LA COMUNIDAD DE MADRID DESDE OTRAS COMUNIDADES AUTÓNOMAS CLASIFICADAS POR GRUPOS DE EDAD Y SEXO SEGÚN MUNICIPIOS, MEDIA DE EDAD Y ÁMBITOS GEOGRÁFICOS DE DESTINO

	TOTAL	GRUPOS DE EDAD									
		HOMBRES									
		Total	Menos de 1 año	1-4	5-9	10-14	15-19	20-24	25-29	30-34	35-39
MUNICIPIO DE DESTINO											
Total Comunidad	33316	16351	123	822	868	807	1701	2395	3018	2212	1293
Ajalvir	18	12	0	0	0	0	0	7	1	1	2
Alamo (El)	38	19	0	3	2	4	0	1	3	2	1
Alcalá de Henares	1455	746	5	44	41	48	78	102	147	94	51
Alcobendas	553	261	0	11	16	15	22	37	53	30	21
Alcorcón	858	431	4	27	19	16	44	74	89	44	25
Aldea del Fresno	18	10	0	2	1	2	1	0	0	2	1
Algete	99	48	1	4	6	2	2	5	11	8	5
Alpedrete	54	22	0	1	1	3	3	5	3	2	1
Ambite	6	3	0	0	0	0	0	0	1	0	2
Aranjuez	386	195	1	15	19	19	11	15	26	32	19
Arganda del Rey	132	64	3	6	1	1	8	7	17	11	2
Arroyomolinos	8	4	0	0	0	1	1	0	1	0	0
Batres	1	0	0	0	0	0	0	0	0	0	0
Becerril de la Sierra	22	11	0	1	0	1	3	0	2	1	1
Belmonte de Tajo	1	0	0	0	0	0	0	0	0	0	0
Berrueco (El)	2	1	0	0	0	0	0	0	1	0	0
Boadilla del Monte	82	35	0	2	1	1	3	5	3	7	2
Boalo (El)	34	20	0	4	2	0	2	2	2	1	3
Brea de Tajo	1	0	0	0	0	0	0	0	0	0	0
Brunete	54	24	0	1	3	1	1	2	2	4	0
Buitrago del Lozoya	41	25	0	1	0	3	3	4	5	6	1
Bustarviejo	3	1	0	0	0	0	0	0	1	0	0
Cabanas de la Sierra	1	1	0	0	0	0	0	0	0	0	1
Cabrera (La)	26	12	0	2	1	2	3	1	0	0	0
Cadalso de los Vidrios	9	6	0	0	0	0	1	3	2	0	0
Camarma de Esteruelas	37	17	0	0	0	0	3	5	3	1	2
Campo Real	18	7	0	0	0	0	0	1	1	2	2
Carabaña	2	2	0	0	0	0	0	2	0	0	0
Casarrubuelos	5	4	1	0	0	0	0	1	1	0	0
Cenicientos	8	4	1	0	0	0	0	0	1	0	1
Cercedilla	41	21	0	1	0	0	2	2	5	5	3
Ciempozuelos	80	45	0	3	4	0	2	7	7	9	2
Cobeña	21	10	0	1	2	0	0	0	1	4	1
Colmenar de Oreja	7	6	0	1	0	0	1	2	0	1	0
Colmenar del Arroyo	21	8	0	1	2	0	1	1	1	0	0
Colmenar Viejo	266	139	1	13	13	4	6	11	24	29	21
Colmenarejo	33	16	0	3	1	2	0	0	2	3	4
Collado-Mediano	49	26	0	4	2	2	0	4	3	3	2
Collado Villalba	568	266	2	18	17	26	17	26	44	38	27
Costada	308	152	2	5	14	12	18	13	21	30	14
Cubas	17	9	0	2	2	0	0	0	1	1	1
Chapinería	18	10	0	1	1	0	1	2	1	1	0
Chinchón	22	12	0	0	0	3	3	1	3	1	0
Daganzo de Arriba	21	12	0	0	1	1	0	4	1	3	1
Escorial (El)	43	18	0	1	0	1	3	0	3	4	1
Estremera	2	1	0	0	0	0	0	0	0	1	0
Fresnedillas	3	1	0	0	0	0	0	1	0	0	0
Fresno de Torote	4	3	0	1	0	0	0	1	0	0	1
Fuenlabrada	1135	565	3	34	43	42	49	81	114	63	59
Fuente el Saz de Jarama	26	14	0	1	2	2	2	1	2	0	2
Fuentidueña de Tajo	13	7	0	0	0	1	1	3	0	0	1
Galapagar	177	89	0	11	9	4	6	6	14	15	10
Gascones	1	0	0	0	0	0	0	0	0	0	0
Getafe	672	355	3	17	14	18	44	71	64	44	25
Guiñón	34	19	0	1	1	2	1	3	3	2	1
Guadalix de la Sierra	28	16	0	1	4	1	0	1	3	1	3
Guadarrama	104	57	1	2	3	7	6	8	11	4	4
Horcajo de la Sierra	2	1	0	0	0	0	0	0	0	1	0
Hoyo de Manzanares	31	15	0	0	0	0	4	3	4	0	0
Humanes de Madrid	63	35	0	3	4	5	3	5	5	4	3
Leganés	748	394	3	22	16	11	39	72	77	55	13

## MIGRACIONES A LA COMUNIDAD DE MADRID DESDE OTRAS COMUNIDADES AUTÓNOMAS CLASIFICADAS POR GRUPOS DE EDAD Y SEXO SEGÚN MUNICIPIOS, MEDIA DE EDAD Y ÁMBITOS GEOGRÁFICOS DE DESTINO (CONT.)

	TOTAL	GRUPOS DE EDAD										
		HOMBRES										
		Total	Menos de 1 año	1-4	5-9	10-14	15-19	20-24	25-29	30-34	35-39	
Loeches	12	4	0	2	0	0	0	0	0	0	2	0
Lozoya	8	3	0	0	0	1	0	0	0	0	0	1
Lozoyuela-Navas-Sieteiglesias	5	3	0	0	0	0	0	2	0	0	0	0
Madarcos	1	0	0	0	0	0	0	0	0	0	0	0
Madrid	18253	8791	73	315	363	347	1001	1396	1693	1169	656	
Majadahonda	405	192	0	15	14	11	26	14	23	26	18	
Manzanares el Real	27	11	1	0	1	0	0	0	4	2	1	
Meco	57	24	0	2	5	2	3	4	3	3	1	
Mejorada del Campo	84	39	0	5	1	2	4	7	6	8	3	
Miraflores de la Sierra	21	11	0	2	0	0	0	1	4	2	0	
Molar (El)	21	12	0	0	2	0	3	1	2	1	1	
Molinos (Los)	15	7	0	0	1	0	0	3	1	0	0	
Montejo de la Sierra	1	0	0	0	0	0	0	0	0	0	0	
Moraleja de Enmedio	14	8	0	1	1	0	1	0	0	2	1	
Moralzarzal	19	6	0	0	0	0	0	0	1	2	3	
Morata de Tajuña	22	12	1	2	0	2	1	2	1	0	1	
Móstoles	1082	528	1	28	33	28	43	73	97	85	43	
Navacerrada	26	16	0	2	3	1	1	0	2	2	0	
Navalafuente	4	2	0	0	0	0	0	1	1	0	0	
Navalagamella	11	5	0	0	1	0	0	1	1	1	0	
Navalcarnero	133	71	0	4	4	12	3	10	13	10	3	
Navas del Rey	10	4	0	0	0	0	0	0	2	1	0	
Nuevo Baztán	18	11	0	1	0	2	2	0	1	1	2	
Orusco	8	4	0	0	0	0	0	0	1	2	0	
Paracuellos de Jarama	28	13	0	0	2	0	0	5	0	4	0	
Parla	412	195	5	14	14	14	18	22	34	23	12	
Pedrezuela	6	4	0	0	1	1	0	0	0	0	2	
Pelayos de la Presa	22	8	0	1	0	0	0	2	1	1	2	
Perales de Tajuña	17	8	0	0	0	0	1	2	0	2	1	
Pinilla del Valle	1	1	0	0	0	0	0	1	0	0	0	
Pinto	260	130	1	7	13	6	12	18	19	27	10	
Pozuelo de Alarcón	359	168	1	12	11	14	17	20	19	22	17	
Pozuelo del Rey	4	2	0	1	0	0	0	0	0	1	0	
Puebla de la Sierra	1	1	0	0	0	0	0	0	0	1	0	
Quijorna	7	4	0	1	1	0	0	0	0	1	0	
Rascafría	16	10	0	2	1	0	0	2	3	1	0	
Redueña	1	1	0	0	0	0	0	0	0	1	0	
Rivas-Vaciamadrid	131	69	0	4	8	4	6	9	9	6	9	
Robledo de Chavea	9	6	0	1	0	1	1	0	1	1	0	
Rozas de Madrid (Las)	496	246	1	23	26	15	31	23	27	33	23	
Rozas de Puerto Real	11	5	0	1	0	1	0	0	1	0	1	
San Agustín de Guadalix	56	30	0	3	3	1	2	2	6	10	3	
San Fernando de Henares	149	75	0	2	2	0	10	11	22	13	4	
San Lorenzo del Escorial	87	39	0	4	1	0	2	5	6	5	7	
San Martín de la Vega	85	39	0	1	4	3	2	7	9	2	6	
San Martín de Valdeiglesias	45	27	0	3	0	2	4	3	5	2	3	
San Sebastián de los Reyes	361	181	0	12	9	11	15	20	40	25	17	
Santa María de la Alameda	3	1	0	0	0	0	0	0	1	0	0	
Santorcaz	18	8	0	1	0	0	1	0	1	1	4	
Santos de la Humosa (Los)	4	3	0	1	0	0	0	0	0	1	1	
Serna del Monte (La)	5	4	0	0	2	0	0	0	0	1	0	
Serranillos del Valle	2	1	0	0	0	0	0	0	0	1	0	
Sevilla la Nueva	32	16	0	0	1	3	2	0	2	3	2	
Soto del Real	37	23	1	0	2	3	2	4	3	1	3	
Talamanca de Jarama	13	6	0	0	0	1	2	0	1	0	0	
Tielmes	4	2	0	0	0	0	2	0	0	0	0	
Titulcia	5	2	0	0	0	1	0	0	0	0	0	
Torrejón de Ardoz	528	276	2	18	20	13	25	44	54	41	25	
Torrejón de la Calzada	9	3	0	0	0	0	0	1	2	0	0	
Torrejón de Velasco	6	3	0	0	0	0	0	1	2	0	0	
Torrelaguna	21	11	1	1	1	0	2	1	1	1	0	
Torreldones	63	38	0	5	4	4	5	3	8	4	0	

## MIGRACIONES A LA COMUNIDAD DE MADRID DESDE OTRAS COMUNIDADES AUTÓNOMAS CLASIFICADAS POR GRUPOS DE EDAD Y SEXO SEGÚN MUNICIPIOS, MEDIA DE EDAD Y ÁMBITOS GEOGRÁFICOS DE DESTINO (CONT.)

	TOTAL	GRUPOS DE EDAD									
		HOMBRES									
		Total	Menos de 1 año	1-4	5-9	10-14	15-19	20-24	25-29	30-34	35-39
MUNICIPIO DE DESTINO (CONT.)											
Torreemocha de Jarama	6	3	0	0	0	2	0	0	0	0	0
Torres de la Alameda	22	10	0	1	0	0	4	2	1	1	1
Tres Cantos	425	218	1	22	16	15	12	13	33	35	29
Valdaracete	1	1	0	0	0	0	0	0	1	0	0
Valdeavero	6	3	0	0	1	0	1	0	0	0	0
Valdemaqueda	3	1	0	0	0	0	0	0	1	0	0
Valdemorillo	35	18	0	0	3	1	1	0	3	2	4
Valdemoro	326	168	1	14	10	12	17	25	28	23	13
Valdeolmos	10	7	0	0	0	1	2	0	1	0	1
Valdetorres de Jarama	8	4	0	1	0	0	0	2	0	0	0
Valdilecha	34	15	0	2	3	0	0	3	2	1	2
Velilla de San Antonio	13	8	0	1	1	0	0	1	3	1	0
Vellón (El)	1	1	0	0	0	0	0	0	1	0	0
Venturada	2	1	0	0	0	0	0	0	0	1	0
Villa del Prado	26	13	0	2	1	0	0	0	2	4	1
Villaconejos	7	4	0	1	0	0	1	0	0	0	0
Villalbilla	26	9	1	0	0	1	1	2	0	2	0
Villamanrique de Tajo	4	4	0	0	0	0	0	0	2	2	0
Villamanta	14	9	1	1	0	2	2	2	0	0	0
Villanueva de la Cañada	105	60	0	3	6	3	8	6	6	7	7
Villanueva de Perales	3	2	0	0	1	0	0	0	0	1	0
Villanueva del Pardillo	16	7	0	0	0	0	1	2	0	1	2
Villar del Olmo	3	1	0	1	0	0	0	0	0	0	0
Villarejo de Salvanes	19	8	0	1	1	0	0	2	2	0	1
Villaviciosa de Odón	87	42	0	4	2	1	3	6	7	6	3
Villavieja del Lozoya	1	0	0	0	0	0	0	0	0	0	0
Zarzalejo	12	4	0	0	0	0	0	0	2	1	1
Media de edad	29	29	0	3	7	12	17	22	27	32	37
ÁMBITOS GEOGRÁFICOS											
Área Metropolitana	29325	14340	106	661	721	652	1536	2158	2686	1932	1109
Madrid	18253	8791	73	315	363	347	1001	1396	1693	1169	656
Corona Metropolitana	11072	5549	33	346	358	305	535	762	993	763	453
Norte	1605	799	2	58	54	45	55	81	150	119	88
Sur	5167	2598	20	149	152	135	249	411	494	341	187
Este	2696	1378	9	79	89	79	141	192	262	197	106
Oeste	1604	774	2	60	63	46	90	78	87	106	72
Municipios no metropolitanos	3991	2011	17	161	147	155	165	237	332	280	184

## MIGRACIONES A LA COMUNIDAD DE MADRID DESDE OTRAS COMUNIDADES AUTÓNOMAS CLASIFICADAS POR GRUPOS DE EDAD Y SEXO SEGÚN MUNICIPIOS, MEDIA DE EDAD Y ÁMBITOS GEOGRÁFICOS DE DESTINO (CONT.)

	GRUPOS DE EDAD											
	HOMBRES											
	40-44	45-49	50-54	55-59	60-64	65-69	70-74	75-79	80-84	85-89	90-94	95-99
MUNICIPIO DE DESTINO (CONT.)												
Total Comunidad	785	610	462	266	232	258	192	122	118	53	12	2
Ajalvir	0	0	0	0	0	0	1	0	0	0	0	0
Alamo (El)	2	1	0	0	0	0	0	0	0	0	0	0
Alcalá de Henares	29	27	22	13	9	13	9	3	8	2	1	0
Alcobendas	14	12	6	8	3	1	7	2	3	0	0	0
Alcorcón	18	14	15	5	8	5	6	4	8	4	2	0
Aldea del Fresno	0	0	0	0	0	0	1	0	0	0	0	0
Algete	3	0	1	0	0	0	0	0	0	0	0	0
Alpedrete	1	1	1	0	0	0	0	0	0	0	0	0
Ambite	0	0	0	0	0	0	0	0	0	0	0	0
Aranjuez	10	4	7	5	3	2	2	1	4	0	0	0
Arganda del Rey	3	2	1	1	0	0	0	1	0	0	0	0
Arroyomolinos	0	0	1	0	0	0	0	0	0	0	0	0
Batres	0	0	0	0	0	0	0	0	0	0	0	0
Becerril de la Sierra	0	0	0	1	0	0	1	0	0	0	0	0
Belmonte de Tajo	0	0	0	0	0	0	0	0	0	0	0	0
Berrueco (El)	0	0	0	0	0	0	0	0	0	0	0	0
Boadilla del Monte	2	2	2	0	1	0	2	0	2	0	0	0
Boalo (El)	1	2	1	0	0	0	0	0	0	0	0	0
Brea de Tajo	0	0	0	0	0	0	0	0	0	0	0	0
Brunete	1	0	0	1	0	1	0	3	2	2	0	0
Buitrago del Lozoya	0	1	0	1	0	0	0	0	0	0	0	0
Bustarviejo	0	0	0	0	0	0	0	0	0	0	0	0
Cabanillas de la Sierra	0	0	0	0	0	0	0	0	0	0	0	0
Cabrera (La)	1	2	0	0	0	0	0	0	0	0	0	0
Cadalso de los Vidrios	0	0	0	0	0	0	0	0	0	0	0	0
Camarma de Esteruelas	1	0	1	1	0	0	0	0	0	0	0	0
Campo Real	0	0	0	0	0	0	0	0	0	1	0	0
Carabaña	0	0	0	0	0	0	0	0	0	0	0	0
Casarrubuelos	0	0	0	0	0	1	0	0	0	0	0	0
Cenicientos	0	0	0	0	1	0	0	0	0	0	0	0
Cercedilla	1	0	0	0	2	0	0	0	0	0	0	0
Ciempozuelos	2	2	2	2	1	1	1	0	0	0	0	0
Cobeña	0	1	0	0	0	0	0	0	0	0	0	0
Colmenar de Oreja	0	0	0	1	0	0	0	0	0	0	0	0
Colmenar del Arroyo	0	0	0	0	0	0	0	0	1	1	0	0
Colmenar Viejo	4	0	1	3	2	3	1	0	1	2	0	0
Colmenarejo	0	0	0	0	0	1	0	0	0	0	0	0
Collado-Mediano	1	1	0	1	1	0	0	1	0	1	0	0
Collado Villalba	18	14	4	5	2	4	2	0	2	0	0	0
Coslada	3	6	2	2	2	4	0	3	0	1	0	0
Cubas	1	0	0	0	0	1	0	0	0	0	0	0
Chapinería	1	1	1	0	0	0	0	0	0	0	0	0
Chinchón	0	0	0	1	0	0	0	0	0	0	0	0
Daganzo de Arriba	0	0	0	1	0	0	0	0	0	0	0	0
Escorial (El)	1	1	0	0	1	0	1	0	1	0	0	0
Estremera	0	0	0	0	0	0	0	0	0	0	0	0
Fresnedillas	0	0	0	0	0	0	0	0	0	0	0	0
Fresno de Torote	0	0	0	0	0	0	0	0	0	0	0	0
Fuenlabrada	19	15	10	12	9	2	5	1	2	1	1	0
Fuente el Saz de Jarama	0	0	1	0	0	0	1	0	0	0	0	0
Fuentidueña de Tajo	0	1	0	0	0	0	0	0	0	0	0	0
Galapagar	5	6	1	0	0	2	0	0	0	0	0	0
Gascones	0	0	0	0	0	0	0	0	0	0	0	0
Getafe	12	15	9	5	1	1	8	1	3	0	0	0
Griñón	2	1	0	1	1	0	0	0	0	0	0	0
Guadalix de la Sierra	0	0	0	0	0	2	0	0	0	0	0	0
Guadarrama	3	3	1	1	1	1	0	0	0	1	0	0
Horcajo de la Sierra	0	0	0	0	0	0	0	0	0	0	0	0
Hoyo de Manzanares	2	2	0	0	0	0	0	0	0	0	0	0
Humanes de Madrid	1	1	0	0	1	0	0	0	0	0	0	0
Leganés	21	14	16	4	5	6	5	9	6	0	0	0
Loeches	0	0	0	0	0	0	0	0	0	0	0	0



## MIGRACIONES A LA COMUNIDAD DE MADRID DESDE OTRAS COMUNIDADES AUTÓNOMAS CLASIFICADAS POR GRUPOS DE EDAD Y SEXO SEGÚN MUNICIPIOS, MEDIA DE EDAD Y ÁMBITOS GEOGRÁFICOS DE DESTINO (CONT.)

	GRUPOS DE EDAD											
	HOMBRES											
	40-44	45-49	50-54	55-59	60-64	65-69	70-74	75-79	80-84	85-89	90-94	95-99
Lozoya	0	0	1	0	0	0	0	0	0	0	0	0
Lozoyuela-Navas-Sieteiglesias	0	0	1	0	0	0	0	0	0	0	0	0
Madarcos	0	0	0	0	0	0	0	0	0	0	0	0
Madrid	445	344	262	149	146	165	102	71	58	31	4	1
Majadahonda	15	12	6	2	0	1	4	2	3	0	0	0
Manzanares el Real	1	0	0	0	0	1	0	0	0	0	0	0
Meco	0	1	0	0	0	0	0	0	0	0	0	0
Mejorada del Campo	2	0	0	0	0	1	0	0	0	0	0	0
Miraflores de la Sierra	1	0	0	0	1	0	0	0	0	0	0	0
Molar (E)	1	0	0	0	1	0	0	0	0	0	0	0
Molinos (Los)	0	1	1	0	0	0	0	0	0	0	0	0
Montejo de la Sierra	0	0	0	0	0	0	0	0	0	0	0	0
Morateja de Enmedio	0	1	0	0	0	0	0	0	0	1	0	0
Moralzarzal	0	0	0	0	0	0	0	0	0	0	0	0
Morata de Tajuña	0	0	0	1	0	1	0	0	0	0	0	0
Móstoles	26	15	11	5	6	10	12	5	4	2	1	0
Navacerrada	2	1	0	0	0	1	0	1	0	0	0	0
Navafuente	0	0	0	0	0	0	0	0	0	0	0	0
Navalagamella	0	0	1	0	0	0	0	0	0	0	0	0
Navalcarnero	2	1	4	0	3	1	1	0	0	0	0	0
Navas del Rey	0	0	0	0	0	1	0	0	0	0	0	0
Nuevo Baztán	1	0	0	0	1	0	0	0	0	0	0	0
Orusco	0	0	0	0	1	0	0	0	0	0	0	0
Paracuellos de Jarama	2	0	0	0	0	0	0	0	0	0	0	0
Parla	5	7	7	1	4	5	1	6	1	2	0	0
Pedrezuela	0	0	0	0	0	0	0	0	0	0	0	0
Pelayos de la Presa	0	0	1	0	0	0	0	0	0	0	0	0
Perales de Tajuña	0	1	0	0	0	0	1	0	0	0	0	0
Pinilla del Valle	0	0	0	0	0	0	0	0	0	0	0	0
Pinto	5	2	4	2	0	1	1	1	1	0	0	0
Pozuelo de Alarcón	8	11	3	6	3	0	4	0	0	0	0	0
Pozuelo del Rey	0	0	0	0	0	0	0	0	0	0	0	0
Puebla de la Sierra	0	0	0	0	0	0	0	0	0	0	0	0
Quijorna	0	0	0	1	0	0	0	0	0	0	0	0
Rascafría	0	0	0	0	0	0	0	0	0	0	1	0
Redueña	0	0	0	0	0	0	0	0	0	0	0	0
Rivas-Vaciamadrid	6	1	2	0	0	1	3	1	0	0	0	0
Robledo de Chavela	0	0	0	0	1	0	0	0	0	0	0	0
Rozas de Madrid (Las)	13	12	8	2	2	3	0	1	3	0	0	0
Rozas de Puerto Real	0	0	1	0	0	0	0	0	0	0	0	0
San Agustín de Guadalix	0	0	0	0	0	0	0	0	0	0	0	0
San Fernando de Henares	2	1	3	1	1	3	0	0	0	0	0	0
San Lorenzo del Escorial	2	1	3	2	0	1	0	0	0	0	0	0
San Martín de la Vega	0	1	2	1	1	0	0	0	0	0	0	0
San Martín de Valdeiglesias	2	1	2	0	0	0	0	0	0	0	0	0
San Sebastián de los Reyes	6	8	6	3	2	4	0	1	1	0	0	1
Santa María de la Alameda	0	0	0	0	0	0	0	0	0	0	0	0
Santorcaz	0	0	0	0	0	0	0	0	0	0	0	0
Santos de la Humosa (Los)	0	0	0	0	0	0	0	0	0	0	0	0
Serna del Monte (La)	1	0	0	0	0	0	0	0	0	0	0	0
Serranillos del Valle	0	0	0	0	0	0	0	0	0	0	0	0
Sevilla la Nueva	1	0	0	1	0	0	0	0	0	0	0	0
Soto del Real	2	0	0	1	0	1	0	0	0	0	0	0
Talamanca de Jarama	0	1	1	0	0	0	0	0	0	0	0	0
Tielmes	0	0	0	0	0	0	0	0	0	0	0	0
Titulcia	0	0	1	0	0	0	0	0	0	0	0	0
Torrejón de Ardoz	12	12	4	2	0	2	2	0	0	0	0	0
Torrejón de la Calzada	0	0	0	0	0	0	0	0	0	0	0	0
Torrejón de Velasco	0	0	0	0	0	0	0	0	0	0	0	0
Torrelaguna	0	1	0	0	0	0	0	0	1	1	0	0
Torrelodones	2	1	1	1	0	0	0	0	0	0	0	0
Torremocha de Jarama	1	0	0	0	0	0	0	0	0	0	0	0
Torres de la Alameda	0	0	0	0	0	0	0	0	0	0	0	0

## MIGRACIONES A LA COMUNIDAD DE MADRID DESDE OTRAS COMUNIDADES AUTÓNOMAS CLASIFICADAS POR GRUPOS DE EDAD Y SEXO SEGÚN MUNICIPIOS, MEDIA DE EDAD Y ÁMBITOS GEOGRÁFICOS DE DESTINO (CONT.)

	GRUPOS DE EDAD											
	HOMBRES											
	40-44	45-49	50-54	55-59	60-64	65-69	70-74	75-79	80-84	85-89	90-94	95-99
MUNICIPIO DE DESTINO (CONT.)												
Tres Cantos	17	11	5	1	1	2	3	2	0	0	0	0
Valdaracete	0	0	0	0	0	0	0	0	0	0	0	0
Valdeavero	0	0	0	0	0	0	1	0	0	0	0	0
Valdemaqueda	0	0	0	0	0	0	0	0	0	0	0	0
Valdemorillo	1	1	0	0	0	0	0	0	2	0	0	0
Valdemoro	6	5	5	3	0	1	2	1	1	0	1	0
Valdeolmos	0	0	0	1	1	0	0	0	0	0	0	0
Valdetorres de Jarama	1	0	0	0	0	0	0	0	0	0	0	0
Valdilecha	0	1	0	0	1	0	0	0	0	0	0	0
Velilla de San Antonio	1	0	0	0	0	0	0	0	0	0	0	0
Vellón (El)	0	0	0	0	0	0	0	0	0	0	0	0
Venturada	0	0	0	0	0	0	0	0	0	0	0	0
Villa del Prado	1	0	1	0	1	0	0	0	0	0	0	0
Villaconejos	2	0	0	0	0	0	0	0	0	0	0	0
Villalbilla	0	1	1	0	0	0	0	0	0	0	0	0
Villamanrique de Tajo	0	0	0	0	0	0	0	0	0	0	0	0
Villamanta	0	0	0	1	0	0	0	0	0	0	0	0
Villanueva de la Cañada	4	0	5	3	1	0	1	0	0	0	0	0
Villanueva de Perales	0	0	0	0	0	0	0	0	0	0	0	0
Villanueva del Pardillo	0	0	0	0	0	0	0	1	0	0	0	0
Villar del Olmo	0	0	0	0	0	0	0	0	0	0	0	0
Villarejo de Salvanés	0	0	0	1	0	0	0	0	0	0	0	0
Villaviciosa de Odón	3	2	2	0	0	1	1	0	0	0	1	0
Villavieja del Lozoya	0	0	0	0	0	0	0	0	0	0	0	0
Zarzalejo	0	0	0	0	0	0	0	0	0	0	0	0
Media de edad	42	47	52	57	62	67	72	77	82	87	91	95
ÁMBITOS GEOGRÁFICOS												
Área Metropolitana	695	543	411	230	206	235	177	117	106	47	10	2
Madrid	445	344	262	149	146	165	102	71	58	31	4	1
Corona Metropolitana	250	199	149	81	60	70	75	46	48	16	6	1
Norte	41	31	18	15	8	10	11	5	5	2	0	1
Sur	106	82	72	34	33	30	38	27	25	9	4	0
Este	57	47	33	18	12	24	14	7	8	3	1	0
Oeste	46	39	26	14	7	6	12	7	10	2	1	0
Municipios no metropolitanos	90	67	51	36	26	23	15	5	12	6	2	0

## MIGRACIONES A LA COMUNIDAD DE MADRID DESDE OTRAS COMUNIDADES AUTÓNOMAS CLASIFICADAS POR GRUPOS DE EDAD Y SEXO SEGÚN MUNICIPIOS, MEDIA DE EDAD Y ÁMBITOS GEOGRÁFICOS DE DESTINO (CONT.)

	GRUPOS DE EDAD										
	MUJERES										
	Total	Menos de 1 año	1-4	5-9	10-14	15-19	20-24	25-29	30-34	35-39	40-44
MUNICIPIO DE DESTINO (CONT.)											
Total Comunidad	16965	123	765	801	817	1897	2604	3206	2123	1111	748
Ajalvir	6	0	0	0	0	0	1	0	3	1	0
Alamo (El)	19	0	1	2	0	2	3	2	4	2	2
Ajalá de Henares	709	5	44	44	41	65	109	139	82	37	34
Alcobendas	292	0	18	15	17	32	42	55	42	15	11
Alcorcón	427	3	11	17	14	51	92	92	32	19	14
Aldea del Fresno	8	0	1	0	0	2	2	0	2	0	0
Algete	51	0	6	2	5	0	5	16	8	2	2
Alpedrete	32	1	2	3	4	1	6	3	4	2	3
Ambite	3	0	0	0	1	0	0	1	1	0	0
Aranjuez	191	0	13	19	17	18	15	27	26	17	13
Arganda del Rey	68	3	5	3	4	9	6	16	6	5	4
Arroyomolinos	4	0	0	2	0	0	0	1	0	0	1
Batres	1	0	0	0	0	0	0	1	0	0	0
Becerril de la Sierra	11	1	1	0	1	1	2	1	1	0	1
Belmonte de Tajo	1	0	0	0	0	0	0	1	0	0	0
Berrueco (El)	1	0	0	0	0	0	1	0	0	0	0
Boadilla del Monte	47	1	2	5	0	7	6	8	6	1	1
Boalo (El)	14	0	2	1	0	0	1	4	1	0	3
Brea de Tajo	1	0	0	0	0	0	0	0	0	0	0
Brunete	30	0	2	1	1	1	2	4	3	0	1
Buitrago del Lozoya	16	0	3	0	1	2	1	4	1	1	1
Bustarviejo	2	0	0	0	0	0	0	1	0	0	0
Cabanillas de la Sierra	0	0	0	0	0	0	0	0	0	0	0
Cabrera (La)	14	1	1	0	3	3	1	1	1	1	1
Cadalso de los Vidrios	3	0	0	0	0	0	1	0	0	0	0
Camarma de Esteruelas	20	2	2	1	0	2	3	3	3	1	0
Campo Real	11	0	1	2	0	0	2	2	2	1	0
Carabaña	0	0	0	0	0	0	0	0	0	0	0
Casarrubuelos	1	0	0	0	0	0	0	1	0	0	0
Ceniceros	4	0	0	0	0	0	0	2	1	0	0
Cercedilla	20	0	0	1	0	3	2	6	2	1	0
Ciempozuelos	35	0	4	1	1	6	4	6	7	0	2
Cobaña	11	0	0	2	0	1	0	3	2	1	0
Colmenar de Oreja	1	0	0	0	0	0	0	0	0	0	0
Colmenar del Arroyo	13	1	3	1	0	0	4	1	0	0	0
Colmenar Viejo	127	1	7	12	8	8	16	21	22	13	2
Colmenarejo	17	1	1	0	1	0	1	7	2	2	1
Collado-Mediano	23	0	1	0	2	2	3	3	5	2	0
Collado Villalba	302	2	15	21	25	30	30	59	42	29	14
Coslada	156	0	6	10	10	15	25	34	19	10	3
Cubas	8	0	1	0	1	1	0	2	0	0	0
Chapinería	8	0	0	2	2	1	1	0	0	0	1
Chinchón	10	0	1	2	0	0	2	1	0	1	0
Daganzo de Arriba	9	0	1	1	0	1	0	2	2	0	0
Escorial (El)	25	1	2	0	0	1	2	4	8	2	0
Estremera	1	0	0	0	0	0	0	1	0	0	0
Fresnedillas	2	0	0	0	0	0	1	0	0	0	1
Fresno de Torote	1	0	0	0	0	0	0	0	0	1	0
Fuenlabrada	570	5	30	36	39	58	108	108	66	43	17
Fuente el Saz de Jarama	12	1	2	1	1	0	1	3	0	2	0
Fuentidueña de Tajo	6	0	0	1	0	2	0	0	1	1	0
Galapagar	88	2	9		6	3	10	20	19	4	1
Gascones	1	0	0	0	0	1	0	0	0	0	0
Getafe	317	3	12	23	16	39	62	50	35	14	12
Griñón	15	0	2	2	1	0	1	1	2	2	1
Guadalix de la Sierra	12	0	2	1	0	1	2	2	1	1	0
Guadarrama	47	0	3	2	4	4	7	6	8	2	3
Horcajo de la Sierra	1	0	0	0	0	0	0	0	1	0	0
Hoyo de Manzanares	16	1	0	0	3	1	4	4	1	0	1
Humanes de Madrid	28	0	1	4	1	2	8	5	2	1	3
Leganés	354	1	18	20	19	37	58	69	34	12	19

## MIGRACIONES A LA COMUNIDAD DE MADRID DESDE OTRAS COMUNIDADES AUTÓNOMAS CLASIFICADAS POR GRUPOS DE EDAD Y SEXO SEGÚN MUNICIPIOS, MEDIA DE EDAD Y ÁMBITOS GEOGRÁFICOS DE DESTINO (CONT.)

	GRUPOS DE EDAD										
	MUJERES										
	Total	Menos de 1 año	1-4	5-9	10-14	15-19	20-24	25-29	30-34	35-39	40-44
Loeches	8	0	2	1	0	0	0	1	3	1	0
Lozoya	5	0	0	2	0	0	0	1	1	0	0
Lozoyuela-Navas-Sieteiglesias	2	0	0	0	1	0	0	0	0	0	0
Madarcos	1	0	0	0	0	0	0	0	0	0	0
Madrid	9462	63	333	308	351	1202	1502	1805	1174	599	419
Majadahonda	213	1	17	19	13	17	15	39	27	24	14
Manzanares el Real	16	0	1	2	1	2	0	4	3	0	1
Meco	33	0	2	2	2	3	6	9	4	3	1
Mejorada del Campo	45	1	4	4	5	1	8	9	3	5	1
Miraflores de la Sierra	10	0	1	1	0	0	1	2	2	1	1
Molar (El)	9	0	0	0	2	0	3	0	1	1	1
Molinos (Los)	8	0	0	0	0	0	0	2	1	0	1
Montejo de la Sierra	1	0	0	0	0	0	0	0	0	1	0
Moraleja de Enmedio	6	1	0	1	0	1	0	0	2	0	1
Moralzarzal	13	0	1	0	2	2	1	3	3	1	0
Morata de Tajuña	10	0	1	0	0	1	1	3	0	0	0
Móstoles	554	0	22	38	27	59	92	109	74	31	27
Navacerrada	10	0	0	0	2	0	2	0	2	3	0
Navalafuente	2	0	1	0	0	0	0	1	0	0	0
Navalagamella	6	0	1	0	1	0	3	0	0	0	1
Navalcarnero	62	0	3	5	8	9	7	7	6	4	4
Navas del Rey	6	0	1	0	0	0	1	0	1	0	0
Nuevo Baztán	7	0	0	1	0	0	1	0	2	1	0
Orusco	4	0	0	0	0	0	2	1	0	0	0
Paracuellos de Jarama	15	0	0	2	1	2	2	2	2	1	0
Parla	217	3	6	13	16	30	35	42	18	9	11
Pedrezuela	2	0	0	0	0	0	0	0	0	2	0
Pelayos de la Presa	14	1	2	4	1	0	2	2	0	2	0
Perales de Tajuña	9	0	1	0	0	1	1	1	1	1	1
Pinilla del Valle	0	0	0	0	0	0	0	0	0	0	0
Pinto	130	2	10	9	6	12	19	28	21	6	3
Pozuelo de Alarcón	191	4	6	16	10	19	23	24	28	15	13
Pozuelo del Rey	2	0	0	1	0	0	0	0	1	0	0
Puebla de la Sierra	0	0	0	0	0	0	0	0	0	0	0
Quijorna	3	0	0	0	0	0	0	1	1	0	0
Rascafría	6	0	1	0	0	0	1	3	1	0	0
Redueña	0	0	0	0	0	0	0	0	0	0	0
Rivas-Vaciamadrid	62	0	2	6	3	6	6	11	8	10	0
Robledo de Chavela	3	0	0	0	0	0	0	1	1	0	0
Rozas de Madrid (Las)	250	1	12	10	14	29	27	51	36	22	18
Rozas de Puerto Real	6	0	0	0	0	1	2	2	0	0	0
San Agustín de Guadalix	26	0	4	0	1	1	1	11	3	4	1
San Fernando de Henares	74	1	3	5	2	10	15	18	7	3	3
San Lorenzo del Escorial	48	1	1	3	1	4	7	6	10	1	1
San Martín de la Vega	46	0	3	4	3	2	8	11	7	5	0
San Martín de Valdeiglesias	18	0	3	0	1	3	3	0	2	2	2
San Sebastián de los Reyes	180	0	11	18	9	10	24	42	24	8	10
Santa María de la Alameda	2	0	0	0	1	0	0	0	1	0	0
Santorcaz	10	0	1	0	1	2	0	3	0	3	0
Santos de la Humosa (Los)	1	0	0	0	0	0	0	0	1	0	0
Serna del Monte (La)	1	0	0	0	0	0	0	0	0	1	0
Serranillos del Valle	1	0	0	0	0	1	0	0	0	0	0
Sevilla la Nueva	16	0	1	1	4	1	0	3	2	1	3
Soto del Real	14	0	2	0	1	1	2	0	4	2	0
Talamanca de Jarama	7	0	0	0	0	0	4	0	1	0	0
Tielmes	2	0	0	0	0	0	0	0	0	0	0
Titulcia	3	0	1	0	0	0	1	0	0	0	1
Torrejón de Ardoz	252	2	20	9	22	17	45	50	30	20	12
Torrejón de la Calzada	6	0	0	0	1	0	1	1	1	1	0
Torrejón de Velasco	3	0	0	0	0	0	1	2	0	0	0
Torrelaguna	10	0	0	0	1	0	0	2	3	0	1
Torrelorones	25	0	2	3	0	3	3	5	3	1	1

## MIGRACIONES A LA COMUNIDAD DE MADRID DESDE OTRAS COMUNIDADES AUTÓNOMAS CLASIFICADAS POR GRUPOS DE EDAD Y SEXO SEGÚN MUNICIPIOS, MEDIA DE EDAD Y ÁMBITOS GEOGRÁFICOS DE DESTINO (CONT.)

	GRUPOS DE EDAD										
	MUJERES										
	Total	Menos de 1 año	1-4	5-9	10-14	15-19	20-24	25-29	30-34	35-39	40-44

## MUNICIPIO DE DESTINO (CONT.)

Torreemocha de Jarama	3	0	1	0	1	0	0	0	0	1	0
Torres de la Alameda	12	0	1	0	3	2	0	1	1	1	1
Tres Cantos	207	2	14	19	21	10	13	26	39	29	8
Valdaracete	0	0	0	0	0	0	0	0	0	0	0
Valdeavero	3	0	0	1	0	0	1	0	0	1	0
Valdemaqueda	2	0	0	0	0	0	0	1	0	0	0
Valdemorillo	17	0	2	2	1	0	1	3	3	3	0
Valdemoro	158	2	9	11	11	9	31	21	23	12	7
Valdeolmos	3	0	0	0	0	1	0	0	0	1	0
Valdetorres de Jarama	4	0	0	0	1	1	0	1	1	0	0
Valdilecha	19	1	6	1	2	1	1	2	2	2	1
Velilla de San Antonio	5	0	0	0	0	0	3	1	0	1	0
Vellón (El)	0	0	0	0	0	0	0	0	0	0	0
Venturada	1	0	0	0	0	0	1	0	0	0	0
Villa del Prado	13	1	4	0	0	0	1	5	1	0	0
Villaconejos	3	0	0	0	1	0	0	0	0	1	1
Villalbilla	17	0	1	3	3	0	2	1	1	1	1
Villamanrique de Tajo	0	0	0	0	0	0	0	0	0	0	0
Villamanta	5	0	0	0	0	1	2	0	0	0	1
Villanueva de la Cañada	45	0	2	2	5	3	7	6	6	5	1
Villanueva de Perales	1	0	0	0	0	0	0	0	1	0	0
Villanueva del Pardillo	9	0	1	0	0	1	2	4	1	0	0
Villar del Olmo	2	0	0	0	0	0	0	0	1	0	0
Villarejo de Salvanés	11	0	1	1	2	0	2	3	1	1	0
Villaviciosa de Odón	45	0	3	5	3	3	6	7	5	7	1
Villavieja del Lozoya	1	0	0	0	0	0	0	1	0	0	0
Zarzalejo	8	0	2	1	0	0	0	2	1	1	0
Media de edad	30	0	3	7	12	17	22	27	32	37	42

## ÁMBITOS GEOGRÁFICOS

Área Metropolitana	14985	99	616	666	673	1744	2364	2854	1844	959	655
Madrid	9462	63	333	308	351	1202	1502	1805	1174	599	419
Corona Metropolitana	5523	36	283	358	322	542	862	1049	670	360	236
Norte	806	3	50	64	55	60	95	144	127	65	31
Sur	2569	17	109	156	137	286	466	498	280	134	103
Este	1318	9	79	80	84	116	213	264	151	87	53
Oeste	830	7	45	58	46	80	88	143	112	74	49
Municipios no metropolitanos	1980	24	149	135	144	153	240	352	279	152	93

## MIGRACIONES A LA COMUNIDAD DE MADRID DESDE OTRAS COMUNIDADES AUTÓNOMAS CLASIFICADAS POR GRUPOS DE EDAD Y SEXO SEGÚN MUNICIPIOS, MEDIA DE EDAD Y ÁMBITOS GEOGRÁFICOS DE DESTINO (CONT.)

	GRUPOS DE EDAD										
	MUJERES										
	45-49	50-54	55-59	60-64	65-69	70-74	75-79	80-84	85-89	90-94	95-99
MUNICIPIO DE DESTINO (CONT.)											
Total Comunidad	566	419	314	320	316	277	222	184	121	28	3
Ajalvir	0	0	0	0	1	0	0	0	0	0	0
Alamo (El)	0	0	1	0	0	0	0	0	0	0	0
Alcalá de Henares	20	16	10	16	11	12	8	9	7	0	0
Alcobendas	12	11	3	5	3	4	3	3	0	1	0
Alcorcón	16	11	8	7	8	6	9	8	8	1	0
Aldea del Fresno	0	0	0	0	1	0	0	0	0	0	0
Algete	1	1	1	1	0	0	0	0	0	1	0
Alpedrete	0	0	1	1	0	0	1	0	0	0	0
Ambite	0	0	0	0	0	0	0	0	0	0	0
Aranjuez	3	2	3	3	4	3	1	6	1	0	0
Arganda del Rey	1	2	0	1	0	1	1	0	1	0	0
Arroyomolinos	0	0	0	0	0	0	0	0	0	0	0
Batres	0	0	0	0	0	0	0	0	0	0	0
Becerril de la Sierra	0	0	1	1	0	0	0	0	0	0	0
Belmonte de Tajo	0	0	0	0	0	0	0	0	0	0	0
Berrueco (El)	0	0	0	0	0	0	0	0	0	0	0
Boadilla del Monte	2	1	0	0	3	2	0	1	0	1	0
Boalo (El)	1	0	0	0	0	0	0	0	1	0	0
Brea de Tajo	0	1	0	0	0	0	0	0	0	0	0
Brunete	0	0	1	1	0	3	4	0	4	1	1
Buitrago del Lozoya	0	1	0	0	0	0	0	0	0	1	0
Bustarviejo	1	0	0	0	0	0	0	0	0	0	0
Cabanillas de la Sierra	0	0	0	0	0	0	0	0	0	0	0
Cabrera (La)	1	0	0	0	0	0	0	0	0	0	0
Cadalso de los Vidrios	0	0	0	0	0	0	2	0	0	0	0
Camarma de Esteruelas	0	2	0	0	0	0	0	1	0	0	0
Campo Real	0	0	0	0	0	0	0	1	0	0	0
Carabaña	0	0	0	0	0	0	0	0	0	0	0
Casarrubuelos	0	0	0	0	0	0	0	0	0	0	0
Cenicientos	0	0	0	1	0	0	0	0	0	0	0
Cercedilla	0	2	1	1	0	0	0	1	0	0	0
Ciempozuelos	2	0	0	1	0	0	0	1	0	0	0
Cobeña	1	0	0	0	0	1	0	0	0	0	0
Colmenar de Oreja	1	0	0	0	0	0	0	0	0	0	0
Colmenar del Arroyo	0	0	0	0	1	0	1	0	0	1	0
Colmenar Viejo	2	3	1	4	0	2	2	2	1	0	0
Colmenarejo	0	0	0	1	0	0	0	0	0	0	0
Collado-Mediano	2	0	1	0	1	0	0	1	0	0	0
Collado Villaalba	12	4	1	2	7	2	2	1	2	2	0
Coslada	4	2	4	4	2	2	3	2	1	0	0
Cubas	1	0	1	0	0	0	0	1	0	0	0
Chapinería	1	0	0	0	0	0	0	0	0	0	0
Chinchón	1	1	0	0	0	0	1	0	0	0	0
Daganzo de Arriba	0	0	1	0	0	1	0	0	0	0	0
Esconal (El)	0	0	0	2	0	1	0	0	1	1	0
Estremera	0	0	0	0	0	0	0	0	0	0	0
Fresnedillas	0	0	0	0	0	0	0	0	0	0	0
Fresno de Torote	0	0	0	0	0	0	0	0	0	0	0
Fuenlabrada	9	8	12	5	6	11	4	4	1	0	0
Fuente el Saz de Jarama	1	0	0	0	0	0	0	0	0	0	0
Fuentidueña de Tajo	0	0	1	0	0	0	0	0	0	0	0
Galapagar	3	1	0	0	2	0	0	1	0	0	0
Gascones	0	0	0	0	0	0	0	0	0	0	0
Getafe	13	8	3	2	6	3	9	5	1	1	0
Griñón	0	0	0	0	1	0	1	0	1	0	0
Guadalix de la Sierra	0	0	0	1	0	0	1	0	0	0	0
Guadarrama	3	2	0	1	1	0	0	1	0	0	0
Horcajo de la Sierra	0	0	0	0	0	0	0	0	0	0	0
Hoyo de Manzanares	1	0	0	0	0	0	0	0	0	0	0
Humanes de Madrid	1	0	0	0	0	0	0	0	0	0	0
Leganés	10	9	6	9	9	5	7	9	3	0	0
Loeches	0	0	0	0	0	0	0	0	0	0	0

## MIGRACIONES A LA COMUNIDAD DE MADRID DESDE OTRAS COMUNIDADES AUTÓNOMAS CLASIFICADAS POR GRUPOS DE EDAD Y SEXO SEGÚN MUNICIPIOS, MEDIA DE EDAD Y ÁMBITOS GEOGRÁFICOS DE DESTINO (CONT.)

	GRUPOS DE EDAD										
	MUJERES										
	45-49	50-54	55-59	60-64	65-69	70-74	75-79	80-84	85-89	90-94	95-99
Lozoya	0	1	0	0	0	0	0	0	0	0	0
Lozoyuela-Navas-Sieteiglesias	1	0	0	0	0	0	0	0	0	0	0
Madarcos	0	0	0	0	0	0	0	0	1	0	0
Madrid	341	249	212	211	202	172	131	104	68	15	1
Majadahonda	5	6	4	1	0	5	3	1	1	1	0
Manzanares el Real	1	0	0	1	0	0	0	0	0	0	0
Meco	1	0	0	0	0	0	0	0	0	0	0
Mejorada del Campo	0	1	0	0	2	0	0	1	0	0	0
Miraflores de la Sierra	0	0	0	0	1	0	0	0	0	0	0
Molar (E1)	0	0	0	1	0	0	0	0	0	0	0
Molinos (Los)	1	2	0	0	1	0	0	0	0	0	0
Montejo de la Sierra	0	0	0	0	0	0	0	0	0	0	0
Moraleja de Enmedio	0	0	0	0	0	0	0	0	0	0	0
Moralzarzal	0	0	0	0	0	0	0	0	0	0	0
Morata de Tajuña	0	0	1	1	0	0	1	0	1	0	0
Móstoles	10	10	6	7	14	11	7	6	3	0	1
Navacerrada	0	1	0	0	0	0	0	0	0	0	0
Navafuente	0	0	0	0	0	0	0	0	0	0	0
Navalagamella	0	0	0	0	0	0	0	0	0	0	0
Navalcarnero	1	2	2	2	1	1	0	0	0	0	0
Navas del Rey	1	0	1	1	0	0	0	0	0	0	0
Nuevo Baztán	0	0	0	1	1	0	0	0	0	0	0
Orusco	0	0	1	0	0	0	0	0	0	0	0
Paracuellos de Jarama	1	0	0	0	0	1	1	0	0	0	0
Parla	6	7	2	2	3	4	0	4	5	1	0
Pedrezuela	0	0	0	0	0	0	0	0	0	0	0
Pelayos de la Presa	0	0	0	0	0	0	0	0	0	0	0
Perales de Tajuña	0	0	0	0	0	1	0	0	1	0	0
Pinilla del Valle	0	0	0	0	0	0	0	0	0	0	0
Pinto	3	4	3	0	0	3	1	0	0	0	0
Pozuelo de Alarcón	10	2	4	4	3	3	4	2	1	0	0
Pozuelo del Rey	0	0	0	0	0	0	0	0	0	0	0
Puebla de la Sierra	0	0	0	0	0	0	0	0	0	0	0
Quijorna	0	1	0	0	0	0	0	0	0	0	0
Rascafría	0	0	0	0	0	0	0	0	0	0	0
Redueña	0	0	0	0	0	0	0	0	0	0	0
Rivas-Vaciamadrid	2	1	1	1	2	1	2	0	0	0	0
Robledo de Chavela	0	0	1	0	0	0	0	0	0	0	0
Rozas de Madrid (Las)	12	5	0	2	3	3	5	0	0	0	0
Rozas de Puerto Real	0	1	0	0	0	0	0	0	0	0	0
San Agustín de Guadalix	0	0	0	0	0	0	0	0	0	0	0
San Fernando de Henares	2	2	1	1	1	0	0	0	0	0	0
San Lorenzo del Escorial	1	4	2	1	2	1	2	0	0	0	0
San Martín de la Vega	1	1	0	0	1	0	0	0	0	0	0
San Martín de Valdeiglesias	1	1	0	0	0	0	0	0	0	0	0
San Sebastián de los Reyes	7	7	2	4	0	2	0	1	1	0	0
Santa María de la Alameda	0	0	0	0	0	0	0	0	0	0	0
Santorcaz	0	0	0	0	0	0	0	0	0	0	0
Santos de la Humosa (Los)	0	0	0	0	0	0	0	0	0	0	0
Serna del Monte (La)	0	0	0	0	0	0	0	0	0	0	0
Serranillos del Valle	0	0	0	0	0	0	0	0	0	0	0
Sevilla la Nueva	0	0	0	0	0	0	0	0	0	0	0
Soto del Real	0	1	0	1	0	0	0	0	0	0	0
Talamanca de Jarama	1	1	0	0	0	0	0	0	0	0	0
Tielmes	0	0	1	0	0	1	0	0	0	0	0
Titulcia	0	0	0	0	0	0	0	0	0	0	0
Torrejón de Ardoz	4	6	5	1	2	3	1	0	3	0	0
Torrejón de la Calzada	0	1	0	0	0	0	0	0	0	0	0
Torrejón de Velasco	0	0	0	0	0	0	0	0	0	0	0
Torrelaguna	0	0	1	0	1	0	0	1	0	0	0
Torrelodones	1	2	0	0	0	1	0	0	0	0	0
Torremocha de Jarama	0	0	0	0	0	0	0	0	0	0	0
Torres de la Alameda	0	1	0	0	0	0	0	1	0	0	0

## MIGRACIONES A LA COMUNIDAD DE MADRID DESDE OTRAS COMUNIDADES AUTÓNOMAS CLASIFICADAS POR GRUPOS DE EDAD Y SEXO SEGÚN MUNICIPIOS, MEDIA DE EDAD Y ÁMBITOS GEOGRÁFICOS DE DESTINO (CONCL.)

	GRUPOS DE EDAD											
	MUJERES											
	45-49	50-54	55-59	60-64	65-69	70-74	75-79	80-84	85-89	90-94	95-99	
MUNICIPIO DE DESTINO (CONCL.)												
Tres Cantos	11	3	1	1	3	4	0	3	0	0	0	
Valdaracete	0	0	0	0	0	0	0	0	0	0	0	
Valdeavero	0	0	0	0	0	0	0	0	0	0	0	
Valdemaqueda	0	0	0	0	0	0	0	0	1	0	0	
Valdemorillo	2	0	0	0	0	0	0	0	0	0	0	
Valdemoro	10	2	0	2	2	0	4	2	0	0	0	
Valdeolmos	0	1	0	0	0	0	0	0	0	0	0	
Valdetorres de Jarama	0	0	0	0	0	0	0	0	0	0	0	
Valdilecha	0	0	0	0	0	0	0	0	0	0	0	
Velilla de San Antonio	0	0	0	0	0	0	0	0	0	0	0	
Vellón (El)	0	0	0	0	0	0	0	0	0	0	0	
Venturada	0	0	0	0	0	0	0	0	0	0	0	
Villa del Prado	0	0	0	1	0	0	0	0	0	0	0	
Villaconejos	0	0	0	0	0	0	0	0	0	0	0	
Villalbilla	0	2	1	0	1	0	0	0	0	0	0	
Villamanrique de Tajo	0	0	0	0	0	0	0	0	0	0	0	
Villamanta	0	1	0	0	0	0	0	0	0	0	0	
Villanueva de la Cañada	3	2	1	1	1	0	0	0	0	0	0	
Villanueva de Perales	0	0	0	0	0	0	0	0	0	0	0	
Villanueva del Pardillo	0	0	0	0	0	0	0	0	0	0	0	
Villar del Olmo	0	0	0	0	0	0	0	0	1	0	0	
Villarejo de Salván	0	0	0	0	0	0	0	0	0	0	0	
Villaviciosa de Odón	0	0	0	2	2	0	0	0	1	0	0	
Villavieja del Lozoya	0	0	0	0	0	0	0	0	0	0	0	
Zarzalejo	0	0	0	0	0	1	0	0	0	0	0	
Media de edad	47	52	57	62	67	72	77	82	87	91	96	
ÁMBITOS GEOGRÁFICOS												
Área Metropolitana	505	374	290	291	286	262	204	165	109	22	3	
Madrid	341	249	212	211	202	172	131	104	68	15	1	
Corona Metropolitana	164	125	78	80	84	90	73	61	41	7	2	
Norte	32	24	7	14	6	12	5	9	2	1	0	
Sur	67	57	40	32	46	43	37	36	21	3	1	
Este	33	28	21	23	20	19	15	12	11	0	0	
Oeste	32	16	10	11	12	16	16	4	7	3	1	
Municipios no metropolitanos	61	45	24	29	30	15	18	19	12	6	0	



## MIGRACIONES A LA COMUNIDAD DE MADRID DESDE OTRAS COMUNIDADES CLASIFICADAS POR SEXO Y NIVEL DE ESTUDIOS SEGÚN MUNICIPIOS Y ÁMBITOS GEOGRÁFICOS DE DESTINO

	TOTAL	NIVEL DE ESTUDIOS					
		HOMBRES					
		Total	No sabe leer ni escribir	Título inferior Graduado Escolar	Graduado Escolar	Bachiller FP Superior	No clasificables
MUNICIPIO DE DESTINO							
Total Comunidad	33316	16351	1441	2278	5342	6835	455
Ajalvir	18	12	0	3	6	3	0
Alamo (El)	38	19	4	2	4	6	3
Alcalá de Henares	1455	746	76	136	264	213	57
Alcobendas	553	261	16	51	83	101	10
Alcorcón	858	431	40	78	187	119	7
Aldea del Fresno	18	10	3	1	4	2	0
Algete	99	48	7	9	13	15	4
Alpedrete	54	22	1	4	11	4	2
Ambite	6	3	0	0	2	1	0
Aranjuez	386	195	25	47	56	47	20
Arganda del Rey	132	64	10	11	31	12	0
Arroyomolinos	8	4	0	2	2	0	0
Batres	1	0	0	0	0	0	0
Becerril de la Sierra	22	11	1	5	3	2	0
Belmonte de Tajo	1	0	0	0	0	0	0
Berrueco (El)	2	1	0	0	1	0	0
Boadilla del Monte	82	35	3	5	9	17	1
Boalo (El)	34	20	4	2	6	7	1
Brea de Tajo	1	0	0	0	0	0	0
Brunete	54	24	3	9	6	5	1
Buitrago del Lozoya	41	25	2	4	12	4	3
Bustarviejo	3	1	0	0	1	0	0
Cabanillas de la Sierra	1	1	0	0	0	1	0
Cabrera (La)	26	12	2	3	4	2	1
Cadalso de los Vidrios	9	6	0	0	3	3	0
Camarma de Esteruelas	37	17	0	2	8	5	2
Campo Real	18	7	0	1	1	5	0
Carabaña	2	2	0	0	1	1	0
Casarrubuelos	5	4	1	1	1	1	0
Cenicientos	8	4	1	1	1	1	0
Cercedilla	41	21	1	0	10	8	2
Ciempozuelos	80	45	6	7	14	17	1
Cobeña	21	10	1	1	0	6	2
Colmenar de Oreja	7	6	1	1	4	0	0
Colmenar del Arroyo	21	8	2	3	3	0	0
Colmenar Viejo	266	139	25	13	47	47	7
Colmenarejo	33	16	3	4	4	5	0
Collado-Mediano	49	26	4	8	4	9	1
Collado Villalba	568	266	29	47	90	81	19
Costada	308	152	14	30	65	30	13
Cubas	17	9	2	3	2	2	0
Chapinería	18	10	1	2	5	1	1
Chinchón	22	12	0	5	4	1	2
Daganzo de Arriba	21	12	0	2	7	2	1
Escorial (El)	43	18	1	5	3	6	3
Estremera	2	1	0	0	0	1	0
Fresnedillas	3	1	0	0	1	0	0
Fresno de Torote	4	3	1	0	2	0	0
Fuenlabrada	1135	565	48	88	291	138	0
Fuente el Saz de Jarama	26	14	1	5	5	3	0
Fuentidueña de Tajo	13	7	0	2	5	0	0
Galapagar	177	89	13	15	21	27	13
Gascones	1	0	0	0	0	0	0
Getafe	672	355	29	44	165	84	33
Griñón	34	19	1	2	8	5	3
Guadalix de la Sierra	28	16	2	4	4	4	2
Guadarrama	104	57	5	9	22	15	6
Horcajo de la Sierra	2	1	0	0	0	1	0
Hoyo de Manzanares	31	15	0	3	6	4	2
Humanes de Madrid	63	35	4	14	15	1	1
Leganés	748	394	28	67	181	91	27

## MIGRACIONES A LA COMUNIDAD DE MADRID DESDE OTRAS COMUNIDADES CLASIFICADAS POR SEXO Y NIVEL DE ESTUDIOS SEGÚN MUNICIPIOS Y ÁMBITOS GEOGRÁFICOS DE DESTINO (CONT.)

	TOTAL	NIVEL DE ESTUDIOS					
		HOMBRES					
		Total	No sabe leer ni escribir	Título inferior Graduado Escolar	Graduado Escolar	Bachiller FP Superior	No clasificables
Loeches	12	4	2	0	2	0	0
Lozoya	8	3	0	1	2	0	0
Lozoyuela-Navas-Sieteiglesias	5	3	0	2	1	0	0
Madarcos	1	0	0	0	0	0	0
Madrid	18253	8791	657	992	2453	4688	1
Majadahonda	405	192	21	26	42	94	9
Manzanares el Real	27	11	2	1	5	3	0
Meco	57	24	3	11	7	3	0
Mejorada del Campo	84	39	6	5	23	4	1
Miraflores de la Sierra	21	11	2	2	3	4	0
Molar (El)	21	12	0	4	6	2	0
Molinos (Los)	15	7	0	2	3	2	0
Montejo de la Sierra	1	0	0	0	0	0	0
Moraleja de Enmedio	14	8	2	2	0	2	2
Moralzarzal	19	6	0	1	5	0	0
Morata de Tajuña	22	12	3	3	5	0	1
Móstoles	1082	528	49	91	235	113	40
Navacerrada	26	16	2	5	6	2	1
Navalafuente	4	2	0	0	2	0	0
Navalagamella	11	5	0	1	2	0	2
Navalcarnero	133	71	6	26	25	11	3
Navas del Rey	10	4	1	0	1	2	0
Nuevo Baztán	18	11	1	1	6	3	0
Orusco	8	4	0	0	3	1	0
Paracuellos de Jarama	28	13	0	1	7	4	1
Parla	412	195	29	37	94	26	9
Pedrezuela	6	4	0	2	0	2	0
Pelayos de la Presa	22	8	1	0	2	4	1
Perales de Tajuña	17	8	0	1	4	2	1
Pinilla del Valle	1	1	0	0	1	0	0
Pinto	260	130	11	18	49	38	14
Pozuelo de Alarcón	359	168	18	27	29	88	6
Pozuelo del Rey	4	2	1	0	1	0	0
Puebla de la Sierra	1	1	0	0	1	0	0
Quijorna	7	4	1	1	1	0	1
Rascafría	16	10	2	2	4	1	1
Redueña	1	1	0	0	1	0	0
Rivas-Vaciamadrid	131	69	11	6	24	25	3
Robledo de Chavela	9	6	1	3	0	2	0
Rozas de Madrid (Las)	496	246	36	32	56	108	14
Rozas de Puerto Real	11	5	1	1	1	1	1
San Agustín de Guadalix	56	30	3	3	9	11	4
San Fernando de Henares	149	75	2	8	45	17	3
San Lorenzo del Escorial	87	39	4	7	13	12	3
San Martín de la Vega	85	39	4	11	18	4	2
San Martín de Valdeiglesias	45	27	3	1	14	6	3
San Sebastián de los Reyes	361	181	14	25	87	50	5
Santa María de la Alameda	3	1	0	0	0	1	0
Santorcaz	18	8	1	1	5	1	0
Santos de la Humosa (Los)	4	3	1	0	1	1	0
Serna del Monte (La)	5	4	0	3	0	1	0
Serranillos del Valle	2	1	0	0	0	1	0
Sevilla la Nueva	32	16	0	5	6	3	2
Soto del Real	37	23	3	6	9	5	0
Talamanca de Jarama	13	6	0	2	3	1	0
Tielmes	4	2	0	1	1	0	0
Titulcia	5	2	0	0	1	0	1
Torrejón de Ardoz	528	276	32	40	103	81	20
Torrejón de la Calzada	9	3	0	0	1	1	1
Torrejón de Velasco	6	3	0	1	2	0	0
Torrelaguna	21	11	3	2	6	0	0
TorreloDONEs	63	38	7	5	7	15	4

## MIGRACIONES A LA COMUNIDAD DE MADRID DESDE OTRAS COMUNIDADES CLASIFICADAS POR SEXO Y NIVEL DE ESTUDIOS SEGÚN MUNICIPIOS Y ÁMBITOS GEOGRÁFICOS DE DESTINO (CONT.)

	TOTAL	NIVEL DE ESTUDIOS				
		HOMBRES				
		Total	No sabe leer ni escribir	Título inferior Graduado Escolar	Graduado Escolar	Bachiller FP Superior

## MUNICIPIO DE DESTINO (CONT.)

Torremocha de Jarama	6	3	0	2	1	0	0
Torres de la Alameda	22	10	1	2	5	2	0
Tres Cantos	425	218	27	26	29	116	20
Valdaracete	1	1	0	0	1	0	0
Valdeavero	6	3	0	1	2	0	0
Valdemaqueda	3	1	0	0	1	0	0
Valdemorillo	35	18	3	1	6	5	3
Valdemoro	326	168	19	30	68	42	9
Valdeolmos	10	7	0	2	2	1	2
Valdetorres de Jarama	8	4	1	0	2	1	0
Valdilecha	34	15	3	3	6	3	0
Velilla de San Antonio	13	8	1	2	2	2	1
Vellón (El)	1	1	0	0	1	0	0
Venturada	2	1	0	0	1	0	0
Villa del Prado	26	13	2	2	7	2	0
Villaconejos	7	4	1	0	2	1	0
Villalbilla	26	9	1	1	4	3	0
Villamanrique de Tajo	4	4	0	0	2	0	2
Villamanta	14	9	2	1	5	0	1
Villanueva de la Cañada	105	60	6	8	23	20	3
Villanueva de Perales	3	2	1	0	1	0	0
Villanueva del Pardillo	16	7	0	0	2	3	2
Villar del Olmo	3	1	1	0	0	0	0
Villarejo de Salvanés	19	8	1	3	3	1	0
Villaviciosa de Odón	87	42	4	5	13	19	1
Villavieja del Lozoya	1	0	0	0	0	0	0
Zarzalejo	12	4	0	0	2	2	0

## ÁMBITOS GEOGRÁFICOS

Área Metropolitana	29325	14340	1206	1870	4614	6341	309
Madrid	18253	8791	657	992	2453	4688	1
Corona Metropolitana	11072	5549	549	878	2161	1653	308
Norte	1605	799	82	115	246	314	42
Sur	5167	2598	234	423	1202	609	130
Este	2696	1378	142	228	533	376	99
Oeste	1604	774	91	112	180	354	37
Municipios no metropolitanos	3991	2011	235	408	728	494	146

## MIGRACIONES A LA COMUNIDAD DE MADRID DESDE OTRAS COMUNIDADES CLASIFICADAS POR SEXO Y NIVEL DE ESTUDIOS SEGÚN MUNICIPIOS Y ÁMBITOS GEOGRÁFICOS DE DESTINO (CONT.)

	NIVEL DE ESTUDIOS					
	MUJERES					
	Total	No sabe leer ni escribir	Título inferior Graduado Escolar	Graduado Escolar	Bachiller FP Superior	No clasificables

## MUNICIPIO DE DESTINO (CONT.)

Total Comunidad	16965	1451	2570	5501	6997	446
Ajalvir	6	0	2	3	1	0
Alamo (El)	19	2	3	7	6	1
Alcalá de Henares	709	78	141	257	186	47
Alcobendas	292	26	50	108	94	14
Alcorcón	427	29	87	184	119	8
Aldea del Fresno	8	1	1	5	1	0
Algete	51	7	9	17	14	4
Alpedrete	32	4	8	12	8	0
Ambite	3	0	1	2	0	0
Aranjuez	191	21	57	58	42	13
Arganda del Rey	68	12	16	27	11	2
Arroyomolinos	4	0	3	1	0	0
Batres	1	0	0	0	1	0
Becerril de la Sierra	11	3	3	3	2	0
Belmonte de Tajo	1	0	0	1	0	0
Berruoco (El)	1	0	0	1	0	0
Boadilla del Monte	47	6	8	12	16	5
Boalo (El)	14	4	1	4	4	1
Brea de Tajo	1	0	0	1	0	0
Brunete	30	4	8	10	4	4
Buitrago del Lozoya	16	3	3	8	1	1
Bustarviejo	2	0	1	1	0	0
Cabanillas de la Sierra	0	0	0	0	0	0
Cabrera (La)	14	2	4	4	2	2
Cadalso de los Vidrios	3	1	0	1	1	0
Camama de Esteruelas	20	4	2	9	4	1
Campo Real	11	1	4	2	4	0
Carabaña	0	0	0	0	0	0
Casarrubuelos	1	0	0	1	0	0
Cenicientos	4	0	1	1	1	1
Cercedilla	20	0	3	8	4	5
Ciempozuelos	35	4	8	14	9	0
Cobeña	11	1	2	3	4	1
Colmenar de Oreja	1	0	1	0	0	0
Colmenar del Arroyo	13	5	2	4	1	1
Colmenar Viejo	127	12	25	48	33	9
Colmenarejo	17	2	2	6	7	0
Collado Mediano	23	1	6	9	5	2
Collado Villalba	302	25	65	105	93	14
Coslada	156	15	24	70	34	13
Cubas	8	1	3	3	1	0
Chapinería	8	0	3	3	0	2
Chinchón	10	1	3	3	1	2
Daganzo de Arriba	9	2	1	4	2	0
Escorial (El)	25	4	2	7	9	3
Estremera	1	0	0	1	0	0
Fresnedillas	2	0	0	1	1	0
Fresno de Torote	1	0	0	1	0	0
Fuenlabrada	570	53	84	276	157	0
Fuente el Saz de Jarama	12	3	4	2	3	0
Fuentidueña de Tajo	6	0	2	3	0	1
Galapagar	88	13	20	23	25	7
Gascones	1	0	1	0	0	0
Getafe	317	29	62	144	56	26
Griñón	15	3	5	5	1	1
Guadalix de la Sierra	12	2	1	6	2	1
Guadarrama	47	3	12	15	13	4
Horcajo de la Sierra	1	0	1	0	0	0
Hoyo de Manzanares	16	3	3	8	2	0
Humanes de Madrid	28	2	9	14	2	1
Leganés	354	26	82	145	77	24

## MIGRACIONES A LA COMUNIDAD DE MADRID DESDE OTRAS COMUNIDADES CLASIFICADAS POR SEXO Y NIVEL DE ESTUDIOS SEGÚN MUNICIPIOS Y ÁMBITOS GEOGRÁFICOS DE DESTINO (CONT.)

	NIVEL DE ESTUDIOS					
	MUJERES					
	Total	No sabe leer ni escribir	Título inferior Graduado Escolar	Graduado Escolar	Bachiller FP Superior	No clasificables

## MUNICIPIO DE DESTINO (CONT.)

Loeches	8	2	1	2	3	0
Lozoya	5	0	3	1	1	0
Lozoyuela-Navas-Sieteiglesias	2	1	1	0	0	0
Madarcos	1	0	1	0	0	0
Madrid	9462	685	1151	2638	4987	1
Majadahonda	213	32	24	62	88	7
Manzanares el Real	16	3	2	4	6	1
Meco	33	3	7	20	2	1
Mejorada del Campo	45	8	12	16	7	2
Miraflores de la Sierra	10	2	0	2	6	0
Molar (El)	9	0	3	3	3	0
Molinos (Los)	8	0	3	3	2	0
Montejo de la Sierra	1	0	0	0	1	0
Moraleja de Enmedio	6	2	1	2	0	1
Moralzarzal	13	1	3	7	2	0
Morata de Tajuña	10	1	3	3	2	1
Móstoles	554	43	101	227	139	44
Navacerrada	10	1	3	3	3	0
Navalafuente	2	1	0	1	0	0
Navalagamella	6	1	2	2	1	0
Navalcarnero	62	7	15	28	9	3
Navas del Rey	6	1	2	0	2	1
Nuevo Baztán	7	1	1	3	2	0
Orusco	4	0	0	3	1	0
Paracuellos de Jarama	15	2	3	5	5	0
Parla	217	24	45	117	22	9
Pedrezuela	2	0	0	0	2	0
Pelayos de la Presa	14	4	4	5	0	1
Perales de Tajuña	9	1	0	4	3	1
Pinilla del Valle	0	0	0	0	0	0
Pinto	130	16	15	57	22	20
Pozuelo de Alarcón	191	13	33	49	80	16
Pozuelo del Rey	2	1	0	0	1	0
Puebla de la Sierra	0	0	0	0	0	0
Quijorna	3	0	0	2	0	1
Rascafría	6	1	0	2	2	1
Redueña	0	0	0	0	0	0
Rivas-Vaciamadrid	62	4	12	23	22	1
Robledo de Chavela	3	0	1	1	1	0
Rozas de Madrid (Las)	250	17	34	72	108	19
Rozas de Puerto Real	6	0	1	3	2	0
San Agustín de Guadalix	26	4	2	7	12	1
San Fernando de Henares	74	7	15	29	18	5
San Lorenzo del Escorial	48	4	8	20	14	2
San Martín de la Vega	46	5	13	20	7	1
San Martín de Valdeiglesias	18	3	1	12	1	1
San Sebastián de los Reyes	180	22	21	67	60	10
Santa María de la Alameda	2	0	1	1	0	0
Santorcaz	10	1	3	3	2	1
Santos de la Humosa (Los)	1	0	0	1	0	0
Serna del Monte (La)	1	0	0	0	1	0
Serranillos del Valle	1	0	0	1	0	0
Sevilla la Nueva	16	3	4	7	1	1
Soto del Real	14	2	3	2	6	1
Talamanca de Jarama	7	0	1	4	2	0
Tielmes	2	0	2	0	0	0
Titulcia	3	1	2	0	0	0
Torrejón de Ardoz	252	26	44	99	67	16
Torrejón de la Calzada	6	0	1	0	3	2
Torrejón de Velasco	3	0	0	3	0	0
Torrelaguna	10	1	4	3	1	1
Torrelodones	25	3	3	7	8	4

## MIGRACIONES A LA COMUNIDAD DE MADRID DESDE OTRAS COMUNIDADES CLASIFICADAS POR SEXO Y NIVEL DE ESTUDIOS SEGÚN MUNICIPIOS Y ÁMBITOS GEOGRÁFICOS DE DESTINO (CONCL.)

	NIVEL DE ESTUDIOS					
	MUJERES					
	Total	No sabe leer ni escribir	Título inferior Graduado Escolar	Graduado Escolar	Bachiller FP Superior	No clasificables

## MUNICIPIO DE DESTINO (CONCL.)

Torremocha de Jarama	3	1	1	1	0	0
Torres de la Alameda	12	1	5	2	2	2
Tres Cantos	207	21	31	41	92	22
Valdaracete	0	0	0	0	0	0
Valdeavero	3	1	0	0	2	0
Valdemaqueda	2	0	0	1	0	1
Valdemorillo	17	3	1	5	4	4
Valdemoro	158	18	29	66	32	13
Valdeolmos	3	0	1	2	0	0
Valdetorres de Jarama	4	0	2	0	1	1
Valdilecha	19	8	2	5	4	0
Veilla de San Antonio	5	0	1	4	0	0
Vellón (El)	0	0	0	0	0	0
Venturada	1	0	0	1	0	0
Villa del Prado	13	5	1	5	1	1
Villaconejos	3	0	0	2	1	0
Villafranca	17	4	3	3	7	0
Villamanrique de Tajo	0	0	0	0	0	0
Villamanta	5	0	1	2	1	1
Villanueva de la Cañada	45	3	9	9	23	1
Villanueva de Perales	1	0	0	1	0	0
Villanueva del Pardillo	9	1	0	5	3	0
Villar del Olmo	2	0	0	2	0	0
Villarejo de Salvanés	11	1	4	4	2	0
Villaviciosa de Odón	45	4	13	11	16	1
Villaveja del Lozoya	1	0	0	0	0	1
Zarzalejo	8	2	2	2	2	0

## ÁMBITOS GEOGRÁFICOS

Área Metropolitana	14985	1206	2135	4785	6535	324
Madrid	9462	685	1151	2638	4987	1
Corona Metropolitana	5523	521	984	2147	1548	323
Norte	806	81	127	264	279	55
Sur	2569	220	476	1150	592	131
Este	1318	140	252	503	339	84
Oeste	830	80	129	230	338	53
Municipios no metropolitanos	1980	245	435	716	462	122

## MIGRACIONES A LA COMUNIDAD DE MADRID DESDE OTRAS COMUNIDADES AUTÓNOMAS, CLASIFICADAS POR SEXO Y GRUPOS DE EDAD SEGÚN PROVINCIA, MEDIA DE EDAD Y COMUNIDAD DE PROCEDENCIA

	TOTAL		GRUPOS DE EDAD									
	Ambos sexos		HOMBRES									
	Total	Menos de 1 año	1-4	5-9	10-14	15-19	20-24	25-29	30-34	35-39		
PROVINCIA DE PROCEDENCIA												
Total	33316	16351	123	822	868	807	1701	2395	3018	2212	1293	
Alavá	172	84	0	5	2	3	8	9	14	21	6	
Albacete	357	181	2	9	8	14	24	21	29	28	20	
Alicante	1043	489	4	39	37	30	43	58	73	64	33	
Almería	254	114	0	5	2	3	14	22	19	17	10	
Asturias	782	369	2	14	24	15	40	75	60	57	29	
Avila	1334	661	2	26	19	21	91	95	150	81	44	
Badajoz	1365	680	4	37	29	40	77	131	129	71	40	
Baleares	605	303	6	16	20	14	28	31	49	50	28	
Barcelona	1541	734	9	58	62	50	51	64	103	98	84	
Burgos	665	307	0	4	17	14	32	41	59	60	22	
Cáceres	1474	706	7	29	33	25	82	138	168	67	33	
Cádiz	927	475	6	34	34	32	59	73	91	45	26	
Cantabria	491	226	2	7	11	9	11	30	46	45	26	
Castellón	157	79	1	3	9	2	8	5	17	11	6	
Ciudad Real	1607	804	5	41	32	29	77	150	194	114	45	
Córdoba	585	282	3	14	17	8	28	48	63	36	19	
Coruña (La)	692	364	2	21	25	26	42	60	50	39	42	
Cuenca	788	385	1	11	13	16	57	63	69	56	16	
Gerona	163	76	1	5	4	8	4	9	10	13	13	
Granada	439	197	1	8	10	12	15	38	43	25	17	
Guadalajara	1076	571	5	28	31	24	90	80	95	54	39	
Gipúzcoa	416	193	0	4	7	5	7	35	42	35	18	
Huelva	223	109	0	4	7	3	4	24	25	8	9	
Huesca	136	76	0	2	6	4	14	11	6	7	9	
Jaén	702	358	1	18	21	16	38	70	73	49	15	
León	772	395	1	16	12	16	45	59	95	54	29	
Lérida	72	44	1	4	2	2	4	7	4	7	6	
Lugo	254	126	1	5	5	9	20	16	23	12	5	
Málaga	890	431	4	24	32	22	46	72	71	47	33	
Murcia	750	379	3	28	22	22	42	50	51	56	32	
Navarra	276	138	3	7	4	3	5	22	33	22	13	
Orense	289	134	0	5	6	9	17	20	28	21	4	
Palencia	274	118	0	6	8	9	6	14	28	15	12	
Palmas (Las)	832	439	6	29	21	18	34	51	68	72	50	
Pontevedra	495	244	0	13	16	12	34	36	40	28	21	
Rioja (La)	226	104	2	4	4	4	12	10	15	17	11	
Salamanca	829	395	3	12	13	9	21	63	107	72	33	
Santa Cruz de Tenerife	571	304	2	16	11	21	29	32	48	51	25	
Segovia	768	367	5	13	14	14	30	49	72	58	33	
Sevilla	774	377	6	30	22	21	29	51	60	49	37	
Soria	220	100	1	3	6	1	11	16	18	16	9	
Tarragona	197	90	1	6	8	13	2	5	17	16	10	
Teruel	59	23	0	1	0	1	2	3	2	4	1	
Toledo	3042	1497	5	67	81	99	205	216	253	158	107	
Valencia	879	414	4	30	22	24	36	47	48	59	39	
Valladolid	687	323	1	6	23	17	28	40	64	52	35	
Vizcaya	810	407	0	17	21	13	45	49	70	69	32	
Zamora	530	265	4	9	13	6	25	47	59	44	19	
Zaragoza	590	299	4	23	18	11	22	27	48	47	32	
Ceuta	99	43	0	2	2	2	2	6	6	6	4	
Melilla	137	72	2	4	2	6	5	6	13	9	12	
Media de edad	29	29	0	3	7	12	17	22	27	32	37	
COMUNIDAD AUTÓNOMA DE PROCEDENCIA												
Andalucía	4794	2343	21	137	145	117	233	398	445	276	166	
Aragón	785	398	4	26	24	16	38	41	56	58	42	
Asturias	782	369	2	14	24	15	40	75	60	57	29	
Baleares	605	303	6	16	20	14	28	31	49	50	28	
Canarias	1403	743	8	45	32	39	63	83	116	123	75	

## MIGRACIONES A LA COMUNIDAD DE MADRID DESDE OTRAS COMUNIDADES AUTÓNOMAS, CLASIFICADAS POR SEXO Y GRUPOS DE EDAD SEGÚN PROVINCIA, MEDIA DE EDAD Y COMUNIDAD DE PROCEDENCIA (CONT.)

	TOTAL	GRUPOS DE EDAD									
	Ambos sexos	HOMBRES									
		Total	Menos de 1 año	1-4	5-9	10-14	15-19	20-24	25-29	30-34	35-39

## COMUNIDAD AUTÓNOMA DE PROCEDENCIA (CONT.)

Cantabria	491	226	2	7	11	9	11	30	46	45	26
Castilla-La Mancha	6870	3438	18	156	165	182	453	530	640	410	227
Castilla-León	6079	2931	17	95	125	107	289	424	652	452	236
Cataluña	1973	944	12	73	76	73	61	85	134	134	113
Comunidad Valenciana	2079	982	9	72	68	56	87	110	138	134	78
Extremadura	2839	1386	11	66	62	65	159	269	297	138	73
Galicia	1730	868	3	44	52	56	113	132	141	100	72
Murcia	750	379	3	28	22	22	42	50	51	56	32
Navarra	276	138	3	7	4	3	5	22	33	22	13
País Vasco	1398	684	0	26	30	21	60	93	126	125	56
La Rioja	226	104	2	4	4	4	12	10	15	17	11
Ceuta	99	43	0	2	2	2	2	6	6	6	4
Melilla	137	72	2	4	2	6	5	6	13	9	12



## MIGRACIONES A LA COMUNIDAD DE MADRID DESDE OTRAS COMUNIDADES AUTÓNOMAS, CLASIFICADAS POR SEXO Y GRUPOS DE EDAD SEGÚN PROVINCIA, MEDIA DE EDAD Y COMUNIDAD DE PROCEDENCIA (CONT.)

	GRUPOS DE EDAD											
	HOMBRES											
	40-44	45-49	50-54	55-59	60-64	65-69	70-74	75-79	80-84	85-89	90-94	95-99
PROVINCIA DE PROCEDENCIA (CONT.)												
Total	785	610	462	266	232	258	192	122	118	53	12	2
Alava	4	6	1	1	2	0	0	2	0	0	0	0
Albacete	5	4	7	3	1	1	3	0	0	2	0	0
Alicante	12	20	21	13	10	9	12	4	5	1	1	0
Almería	6	2	5	2	2	1	1	2	1	0	0	0
Asturias	15	7	8	4	7	5	2	2	2	1	0	0
Ávila	30	18	19	11	12	17	10	9	2	3	1	0
Badajoz	26	20	26	14	8	8	9	4	4	2	1	0
Baleares	28	10	8	2	6	2	2	2	1	0	0	0
Barcelona	56	31	25	12	5	10	8	1	4	3	0	0
Burgos	15	13	5	2	3	6	4	2	5	2	1	0
Cáceres	21	17	15	9	10	10	15	9	10	7	1	0
Cádiz	19	22	16	6	3	4	1	1	3	0	0	0
Cantabria	13	7	5	5	6	1	0	1	1	0	0	0
Castellón	5	4	2	2	2	0	2	0	0	0	0	0
Ciudad Real	24	23	16	9	9	12	7	5	5	7	0	0
Córdoba	3	18	6	3	2	7	0	3	4	0	0	0
Coruña (La)	17	10	7	6	2	6	5	1	2	1	0	0
Cuenca	13	14	15	5	2	10	8	6	9	0	1	0
Gerona	6	2	0	0	0	0	0	0	0	1	0	0
Granada	4	7	9	1	1	1	1	0	3	0	0	1
Guadalajara	31	20	19	8	10	17	9	3	7	1	0	0
Guipúzcoa	15	8	4	4	4	4	0	0	1	0	0	0
Huelva	4	3	5	4	0	4	3	1	0	1	0	0
Huesca	5	4	5	2	0	0	1	0	0	0	0	0
Jaén	9	11	13	5	2	4	5	7	1	1	0	0
León	13	11	8	7	5	8	8	6	1	1	0	0
Lérida	4	0	2	0	1	0	0	0	0	0	0	0
Lugo	10	3	4	4	1	3	2	1	1	1	0	0
Málaga	21	18	10	8	7	3	7	1	4	0	1	0
Murcia	14	21	10	8	5	8	4	3	0	0	0	0
Navarra	6	6	4	0	5	1	2	2	0	0	0	0
Orense	8	5	4	2	1	1	2	1	0	0	0	0
Palencia	7	0	1	0	2	3	1	2	3	1	0	0
Palmas (Las)	31	20	11	8	8	1	4	1	5	0	0	1
Pontevedra	14	10	3	4	7	1	3	1	0	1	0	0
Rioja (La)	7	5	2	3	1	2	2	1	1	1	0	0
Salamanca	14	7	9	5	1	9	5	5	5	1	1	0
Santa Cruz de Tenerife	21	14	13	8	3	5	3	0	1	1	0	0
Segovia	22	8	8	6	7	10	6	5	2	4	1	0
Sevilla	21	18	8	10	6	5	0	0	2	2	0	0
Soria	6	3	3	0	0	1	1	3	0	1	1	0
Tarragona	2	6	2	1	0	0	0	0	1	0	0	0
Teruel	3	1	2	1	1	0	0	0	1	0	0	0
Toledo	72	67	36	34	28	28	13	15	9	4	0	0
Valencia	25	28	12	8	13	5	5	3	4	2	0	0
Valladolid	21	8	8	3	3	7	2	3	2	0	0	0
Vizcaya	28	28	9	6	9	5	1	1	4	0	0	0
Zamora	11	2	10	0	1	6	7	0	1	0	1	0
Zaragoza	11	14	14	5	6	7	6	2	1	1	0	0
Ceuta	4	3	4	1	0	0	0	0	0	0	1	0
Melilla	3	3	3	1	2	0	0	1	0	0	0	0
Media de edad	42	47	52	57	62	67	72	77	82	87	91	95
COMUNIDAD AUTÓNOMA DE PROCEDENCIA												
Andalucía	87	99	72	39	23	29	18	15	18	3	1	1
Aragón	19	19	21	8	7	7	7	2	2	1	0	0
Asturias	15	7	8	4	7	5	2	2	2	1	0	0
Baleares	28	10	8	2	6	2	2	2	1	0	0	0
Canarias	52	34	24	16	11	6	7	1	6	1	0	1
Cantabria	13	7	5	5	6	1	0	1	1	0	0	0

## MIGRACIONES A LA COMUNIDAD DE MADRID DESDE OTRAS COMUNIDADES AUTÓNOMAS, CLASIFICADAS POR SEXO Y GRUPOS DE EDAD SEGÚN PROVINCIA, MEDIA DE EDAD Y COMUNIDAD DE PROCEDENCIA (CONT.)

	GRUPOS DE EDAD											
	HOMBRES											
	40-44	45-49	50-54	55-59	60-64	65-69	70-74	75-79	80-84	85-89	90-94	95-99

## COMUNIDAD AUTÓNOMA DE PROCEDENCIA (CONT.)

Castilla-La Mancha	145	128	93	59	50	68	40	29	30	14	1	0
Castilla-León	139	70	71	34	34	67	44	35	21	13	6	0
Cataluña	68	39	29	13	6	10	8	1	5	4	0	0
Comunidad Valenciana	42	52	35	23	25	14	19	7	9	3	1	0
Extremadura	47	37	41	23	18	18	24	13	14	9	2	0
Galicia	49	28	18	16	11	11	12	4	3	3	0	0
Murcia	14	21	10	8	5	8	4	3	0	0	0	0
Navarra	6	6	4	0	5	1	2	2	0	0	0	0
País Vasco	47	42	14	11	15	9	1	3	5	0	0	0
La Rioja	7	5	2	3	1	2	2	1	1	1	0	0
Ceuta	4	3	4	1	0	0	0	0	0	0	1	0
Melilla	3	3	3	1	2	0	0	1	0	0	0	0

## MIGRACIONES A LA COMUNIDAD DE MADRID DESDE OTRAS COMUNIDADES AUTÓNOMAS, CLASIFICADAS POR SEXO Y GRUPOS DE EDAD SEGÚN PROVINCIA, MEDIA DE EDAD Y COMUNIDAD DE PROCEDENCIA (CONT.)

	GRUPOS DE EDAD											
	MUJERES											
	Total	Menos de 1 año	1-4	5-9	10-14	15-19	20-24	25-29	30-34	35-39	40-44	
PROVINCIA DE PROCEDENCIA (CONT.)												
Total	16965	123	765	801	817	1897	2604	3206	2123	1111	748	
Alava	88	2	3	5	5	7	10	23	12	3	5	
Albacete	176	4	8	13	5	18	28	41	16	13	4	
Alicante	554	3	23	32	27	55	69	94	60	39	24	
Almería	140	0	4	8	10	18	27	20	15	10	2	
Asturias	413	4	15	18	14	40	76	76	51	33	13	
Avila	673	4	13	16	26	103	124	127	74	33	30	
Badajoz	685	5	23	28	25	112	143	117	51	30	17	
Baleares	302	3	17	27	17	27	36	54	49	31	13	
Barcelona	807	12	64	53	53	54	74	115	105	90	55	
Burgos	358	2	9	8	12	63	57	64	49	24	17	
Cáceres	768	8	26	28	20	101	175	165	79	27	24	
Cádiz	452	4	34	31	22	55	75	76	58	25	22	
Cantabria	265	2	14	5	10	32	38	53	50	18	9	
Castellón	78	0	5	7	1	4	12	16	11	3	5	
Ciudad Real	803	6	40	36	34	80	153	197	85	39	26	
Córdoba	303	3	12	18	9	25	60	64	28	16	6	
Coruña (La)	328	0	21	24	18	26	55	46	52	32	14	
Cuenca	403	1	10	12	15	66	70	82	47	13	15	
Gerona	87	5	2	6	13	6	12	7	14	9	7	
Granada	242	1	13	10	13	15	45	46	26	16	6	
Guadalajara	505	4	26	27	27	48	79	72	65	30	28	
Guipúzcoa	223	1	9	2	7	24	36	51	34	12	9	
Huelva	114	0	4	9	6	12	14	26	11	6	0	
Huesca	60	0	5	1	0	5	7	14	12	4	4	
Jaén	344	3	15	18	10	39	67	80	31	12	15	
León	377	1	13	11	14	59	62	76	50	23	10	
Lérida	28	0	2	2	1	0	4	7	2	3	4	
Lugo	128	0	4	3	12	12	13	20	15	11	7	
Málaga	459	7	23	24	31	42	60	87	41	42	24	
Murcia	371	2	20	15	20	48	55	64	38	21	21	
Navarra	138	2	8	6	3	6	15	31	19	10	6	
Orense	155	1	3	5	5	26	25	22	25	10	10	
Palencia	156	0	0	8	8	15	25	30	31	9	7	
Palmas (Las)	393	1	17	19	17	33	52	74	67	37	26	
Pontevedra	251	1	8	14	17	33	44	46	27	14	13	
Rioja (La)	122	4	4	5	3	14	12	24	15	7	8	
Salamanca	434	2	16	17	17	25	71	117	62	27	14	
Santa Cruz de Tenerife	267	1	10	12	21	12	33	50	46	22	25	
Segovia	401	1	17	11	7	32	53	88	50	26	21	
Sevilla	397	2	23	30	20	37	56	73	58	26	21	
Soria	120	1	5	9	2	22	15	22	15	9	1	
Tarragona	107	1	11	13	11	8	4	14	18	10	5	
Teruel	36	0	1	5	4	2	2	3	6	0	3	
Toledo	1545	10	70	76	94	289	231	242	152	90	61	
Valencia	465	3	33	20	24	39	62	79	60	32	24	
Valladolid	364	2	17	12	23	22	38	83	65	29	20	
Vizcaya	403	2	17	11	30	27	44	97	62	27	24	
Zamora	265	2	13	5	10	28	46	61	43	14	8	
Zaragoza	291	0	7	15	16	25	23	46	58	34	12	
Ceuta	56	0	5	4	4	4	8	11	8	2	1	
Melilla	65	0	3	7	4	2	9	13	5	8	2	
Media de edad	30	0	3	7	12	17	22	27	32	37	42	
COMUNIDAD AUTÓNOMA DE PROCEDENCIA												
Andalucía	2451	20	128	148	121	243	404	472	268	153	96	
Aragón	387	0	13	21	20	32	32	63	76	38	19	
Asturias	413	4	15	18	14	40	76	76	51	33	13	
Baleares	302	3	17	27	17	27	36	54	49	31	13	
Canarias	660	2	27	31	38	45	85	124	113	59	51	

## MIGRACIONES A LA COMUNIDAD DE MADRID DESDE OTRAS COMUNIDADES AUTÓNOMAS, CLASIFICADAS POR SEXO Y GRUPOS DE EDAD SEGÚN PROVINCIA, MEDIA DE EDAD Y COMUNIDAD DE PROCEDENCIA (CONT.)

GRUPOS DE EDAD										
MUJERES										
Total	Menos de 1 año	1-4	5-9	10-14	15-19	20-24	25-29	30-34	35-39	40-44

## COMUNIDAD AUTÓNOMA DE PROCEDENCIA (CONT.)

Cantabria	265	2	14	5	10	32	38	53	50	18	9
Castilla-La Mancha	3432	25	154	164	175	501	561	634	365	185	134
Castilla-León	3148	15	103	97	119	369	491	668	439	194	128
Cataluña	1029	18	79	74	78	68	94	143	139	112	71
Comunidad Valenciana	1097	6	61	59	52	98	143	189	131	74	53
Extremadura	1453	13	49	56	45	213	318	282	130	57	41
Galicia	862	2	36	46	52	97	137	134	119	67	44
Murcia	371	2	20	15	20	48	55	64	38	21	21
Navarra	138	2	8	6	3	6	15	31	19	10	6
País Vasco	714	5	29	18	42	58	90	171	108	42	38
La Rioja	122	4	4	5	3	14	12	24	15	7	8
Ceuta	56	0	5	4	4	4	8	11	8	2	1
Melilla	65	0	3	7	4	2	9	13	5	8	2

## MIGRACIONES A LA COMUNIDAD DE MADRID DESDE OTRAS COMUNIDADES AUTÓNOMAS, CLASIFICADAS POR SEXO Y GRUPOS DE EDAD SEGÚN PROVINCIA, MEDIA DE EDAD Y COMUNIDAD DE PROCEDENCIA (CONT.)

	GRUPOS DE EDAD											
	MUJERES											
	45-49	50-54	55-59	60-64	65-69	70-74	75-79	80-84	85-89	90-94	95-99	
PROVINCIA DE PROCEDENCIA (CONT.)												
Total	566	419	314	320	316	277	222	184	121	28	3	
Alava	3	2	2	3	0	0	1	1	1	0	0	
Albacete	3	9	0	2	3	4	1	2	1	1	0	
Alicante	25	19	10	14	16	20	11	5	8	0	0	
Almería	4	3	4	3	3	1	4	4	0	0	0	
Asturias	18	12	7	6	8	9	5	3	5	0	0	
Ávila	20	18	15	18	17	13	10	2	8	1	1	
Badajoz	25	21	8	17	21	12	14	9	7	0	0	
Baleares	8	8	3	2	6	1	0	0	0	0	0	
Barcelona	35	22	16	19	13	8	10	5	2	2	0	
Burgos	8	7	6	8	10	3	1	8	1	1	0	
Cáceres	20	23	10	12	11	10	11	11	7	0	0	
Cádiz	17	11	9	1	2	3	4	3	0	0	0	
Cantabria	7	5	3	3	3	4	3	4	1	1	0	
Castellón	2	3	3	3	2	1	0	0	0	0	0	
Ciudad Real	22	14	11	8	14	15	5	10	7	1	0	
Córdoba	10	5	6	7	8	4	11	5	4	2	0	
Coruña (La)	14	5	4	4	8	1	1	2	1	0	0	
Cuenca	9	10	8	8	11	8	9	5	3	0	1	
Gerona	0	2	1	0	0	0	2	0	1	0	0	
Granada	12	5	8	7	4	6	3	3	3	0	0	
Guadalajara	13	12	18	15	11	9	6	10	5	0	0	
Guipúzcoa	6	5	10	1	8	2	3	2	0	0	0	
Huelva	3	5	4	4	6	2	0	0	1	1	0	
Huesca	2	3	1	0	0	1	0	1	0	0	0	
Jaén	13	6	6	3	10	9	3	0	4	0	0	
León	11	7	8	5	5	11	6	3	1	1	0	
Lérida	0	0	0	0	0	1	0	1	1	0	0	
Lugo	9	5	2	1	2	3	3	1	5	0	0	
Málaga	24	8	5	13	7	7	2	7	2	3	0	
Murcia	15	12	6	9	4	8	8	2	3	0	0	
Navarra	6	7	3	2	4	3	2	4	1	0	0	
Orense	3	9	3	1	2	2	1	2	0	0	0	
Palencia	5	3	3	1	4	3	2	1	0	1	0	
Páramos (Las)	16	11	4	7	5	3	3	0	1	0	0	
Pontevedra	12	3	6	2	1	2	4	2	2	0	0	
Rioja (La)	3	3	2	4	3	0	4	5	2	0	0	
Salamanca	12	4	7	11	6	9	6	8	3	0	0	
Santa Cruz de Tenerife	4	12	5	5	3	2	0	3	1	0	0	
Segovia	16	11	9	7	14	10	12	7	7	2	0	
Sevilla	19	8	4	3	7	3	1	3	2	1	0	
Soria	1	1	2	1	0	4	2	3	4	1	0	
Tarragona	2	2	2	1	1	1	2	1	0	0	0	
Teruel	2	1	1	0	1	1	3	1	0	0	0	
Toledo	35	38	35	29	20	24	18	16	9	6	0	
Valencia	15	10	15	16	8	8	11	5	0	1	0	
Valladolid	9	2	6	9	9	4	5	4	2	2	1	
Vizcaya	21	9	8	7	6	3	4	2	2	0	0	
Zamora	6	6	2	3	6	8	0	4	0	0	0	
Zaragoza	15	9	2	10	2	9	3	3	2	0	0	
Ceuta	5	1	0	1	1	0	0	1	0	0	0	
Melilla	1	1	1	4	0	2	2	0	1	0	0	
Media de edad	47	52	57	62	67	72	77	82	87	91	96	
COMUNIDAD AUTÓNOMA DE PROCEDENCIA												
Andalucía	102	51	46	41	47	35	28	25	16	7	0	
Aragón	19	13	4	10	3	11	6	5	2	0	0	
Asturias	18	12	7	6	8	9	5	3	5	0	0	
Baleares	8	8	3	2	6	1	0	0	0	0	0	
Canarias	20	23	9	12	8	5	3	3	2	0	0	
Cantabria	7	5	3	3	3	4	3	4	1	1	0	

## MIGRACIONES A LA COMUNIDAD DE MADRID DESDE OTRAS COMUNIDADES AUTÓNOMAS, CLASIFICADAS POR SEXO Y GRUPOS DE EDAD SEGÚN PROVINCIA, MEDIA DE EDAD Y COMUNIDAD DE PROCEDENCIA (CONCL.)

	GRUPOS DE EDAD										
	MUJERES										
	45-49	50-54	55-59	60-64	65-69	70-74	75-79	80-84	85-89	90-94	95-99

## COMUNIDAD AUTÓNOMA DE PROCEDENCIA (CONCL.)

Castilla-La Mancha	82	83	72	62	59	60	39	43	25	8	1
Castilla-León	88	59	58	63	71	65	44	40	26	9	2
Cataluña	37	26	19	20	14	10	14	7	4	2	0
Comunidad Valenciana	42	32	28	33	26	29	22	10	8	1	0
Extremadura	45	44	18	29	32	22	25	20	14	0	0
Galicia	38	22	15	8	13	8	9	7	8	0	0
Murcia	15	12	6	9	4	8	8	2	3	0	0
Navarra	6	7	3	2	4	3	2	4	1	0	0
País Vasco	30	17	20	11	14	5	8	5	3	0	0
La Rioja	3	3	2	4	3	0	4	5	2	0	0
Ceuta	5	1	0	1	1	0	0	1	0	0	0
Melilla	1	1	1	4	0	2	2	0	1	0	0

## MIGRACIONES A LA COMUNIDAD DE MADRID DESDE OTRAS COMUNIDADES AUTÓNOMAS CLASIFICADAS POR SEXO Y NIVEL DE ESTUDIOS SEGÚN PROVINCIA, COMUNIDAD DE PROCEDENCIA Y TAMAÑO DEL MUNICIPIO DE PROCEDENCIA

	TOTAL	NIVEL DE ESTUDIOS					
		HOMBRES					
		Total	No sabe leer ni escribir	Título inferior Graduado Escolar	Graduado Escolar	Bachiller FP Superior	No clasificables
PROVINCIA DE PROCEDENCIA							
Total	33316	16351	1441	2278	5342	6835	455
Alava	172	84	8	6	17	52	1
Albacete	357	181	15	33	57	74	2
Alicante	1043	489	65	74	169	178	3
Alicante	254	114	6	14	32	60	2
Asturias	782	369	27	39	114	181	8
Avila	1334	661	47	59	331	209	15
Badajoz	1365	680	61	119	283	196	21
Baleares	605	303	34	31	87	147	4
Barcelona	1541	734	101	105	170	342	16
Burgos	665	307	11	30	73	192	1
Cáceres	1474	706	61	122	299	200	24
Cádiz	927	475	53	67	135	208	12
Cantabria	491	226	15	22	64	123	2
Castellón	157	79	9	11	27	32	0
Ciudad Real	1607	804	67	126	313	280	18
Córdoba	585	282	24	44	89	109	16
Coruña (La)	692	364	31	50	113	160	10
Cuenca	788	385	25	60	140	148	12
Gerona	163	76	10	12	30	23	1
Granada	439	197	15	25	54	94	9
Guadalajara	1076	571	58	84	233	183	13
Guipúzcoa	416	193	7	19	62	100	5
Huelva	223	109	7	21	40	40	1
Huesca	136	76	3	9	14	47	3
Jaén	702	358	30	63	136	125	4
León	772	395	26	45	148	162	14
Lérida	72	44	5	8	15	13	3
Lugo	254	126	12	14	51	47	2
Málaga	890	431	45	69	138	165	14
Murcia	750	379	40	58	83	190	8
Navarra	276	138	12	10	23	89	4
Orense	289	134	10	14	51	56	3
Palencia	274	118	9	19	42	45	3
Palmas (Las)	832	439	39	54	76	252	18
Pontevedra	495	244	21	33	74	116	0
Rioja (La)	226	104	11	13	27	53	0
Salamanca	829	395	25	34	143	150	43
Santa Cruz de Tenerife	571	304	27	31	63	174	9
Segovia	768	367	24	45	118	172	8
Sevilla	774	377	44	54	119	153	7
Soria	220	100	8	5	31	56	0
Tarragona	197	90	12	13	20	38	7
Teruel	59	23	1	3	9	10	0
Toledo	3042	1497	121	283	531	500	62
Valencia	879	414	50	62	92	206	4
Valladolid	687	323	19	43	86	173	2
Vizcaya	810	407	23	46	109	204	25
Zamora	530	265	18	34	127	86	0
Zaragoza	590	299	38	31	62	160	8
Ceuta	99	43	4	4	10	25	0
Melilla	137	72	7	8	12	37	8
COMUNIDAD AUTÓNOMA							
Andalucía	4794	2343	224	357	743	954	65
Aragón	785	398	42	43	85	217	11
Asturias	782	369	27	39	114	181	8
Baleares	605	303	34	31	87	147	4
Canarias	1403	743	66	85	139	426	27
Cantabria	491	226	15	22	64	123	2
Castilla-La Mancha	6870	3438	286	586	1274	1185	107
Castilla-León	6079	2931	187	314	1099	1245	86

MIGRACIONES A LA COMUNIDAD DE MADRID DESDE OTRAS COMUNIDADES AUTÓNOMAS CLASIFICADAS POR SEXO Y NIVEL DE ESTUDIOS SEGÚN PROVINCIA, COMUNIDAD DE PROCEDENCIA Y TAMAÑO DEL MUNICIPIO DE PROCEDENCIA (CONT.)

	TOTAL	NIVEL DE ESTUDIOS				
		HOMBRES				
		Total	No sabe leer ni escribir	Título inferior Graduado Escolar	Graduado Escolar	Bachiller FP Superior

## COMUNIDAD AUTÓNOMA DE PROCEDENCIA (CONT.)

Cataluña	1973	944	128	138	235	416	27
Comunidad Valenciana	2079	982	124	147	288	416	7
Extremadura	2839	1386	122	241	582	396	45
Galicia	1730	868	74	111	289	379	15
Murcia	750	379	40	58	83	190	8
Navarra	276	138	12	10	23	89	4
País Vasco	1398	684	38	71	188	356	31
La Rioja	226	104	11	13	27	53	0
Ceuta	99	43	4	4	10	25	0
Melilla	137	72	7	8	12	37	8

## TAMAÑO DEL MUNICIPIO (HABITANTES)

Menos de 10.001	12868	6325	481	985	2701	1947	211
De 10.001 a 20.000	3077	1488	130	226	507	592	33
De 20.001 a 50.000	3233	1589	163	253	482	645	46
De 50.001 a 100.000	2331	1108	94	137	298	545	34
Más de 100.000	1270	643	69	78	164	314	18
Capitales de Provincia	10537	5198	504	599	1190	2792	113



MIGRACIONES A LA COMUNIDAD DE MADRID DESDE OTRAS COMUNIDADES AUTÓNOMAS CLASIFICADAS POR SEXO Y NIVEL DE ESTUDIOS SEGÚN PROVINCIA, COMUNIDAD DE PROCEDENCIA Y TAMAÑO DEL MUNICIPIO DE PROCEDENCIA (CONT.)

	NIVEL DE ESTUDIOS					
	MUJERES					
	Total	No sabe leer ni escribir	Título inferior Graduado Escolar	Graduado Escolar	Bachiller FP Superior	No clasificables
PROVINCIA DE PROCEDENCIA (CONT.)						
Total	16965	1451	2570	5501	6997	446
Alava	88	9	11	22	45	1
Albacete	176	18	36	56	66	0
Alicante	554	51	102	205	192	4
Almería	140	6	30	52	52	0
Asturias	413	33	47	110	209	14
Ávila	673	41	87	282	249	14
Badajoz	685	60	114	278	209	24
Baleares	302	32	40	79	142	9
Barcelona	807	99	129	243	323	13
Burgos	358	22	26	90	218	2
Cáceres	768	63	110	306	274	15
Cádiz	452	55	58	158	166	15
Cantabria	265	18	26	65	149	7
Castellón	78	9	10	32	27	0
Ciudad Real	803	80	124	304	279	16
Córdoba	303	30	61	92	106	14
Coruña (La)	328	27	48	82	157	14
Cuenca	403	32	61	146	161	3
Gerona	87	12	17	33	22	3
Granada	242	23	29	67	119	4
Guadalajara	505	46	105	177	169	8
Guipúzcoa	223	11	17	66	124	5
Huelva	114	10	21	46	36	1
Huesca	60	5	5	11	37	2
Jaén	344	31	67	121	121	4
León	377	19	48	133	169	8
Lérida	28	4	4	8	11	1
Lugo	128	6	30	34	54	4
Málaga	459	50	68	150	175	16
Murcia	371	36	44	95	186	10
Navarra	138	12	20	24	75	7
Orense	155	8	24	56	63	4
Palencia	156	2	29	37	83	5
Palmas (Las)	393	30	55	109	189	10
Pontevedra	251	18	38	89	103	3
Rioja (La)	122	12	15	32	62	1
Salamanca	434	28	50	140	190	26
Santa Cruz de Tenerife	267	17	33	67	144	6
Segovia	401	25	43	121	203	9
Sevilla	397	44	61	141	142	9
Soria	120	8	18	33	60	1
Tarragona	107	16	22	31	32	6
Teruel	36	3	11	10	9	3
Toledo	1545	134	301	523	511	76
Valencia	465	54	78	121	210	2
Valladolid	364	29	47	109	173	6
Vizcaya	403	27	46	107	201	22
Zamora	265	19	34	110	97	5
Zaragoza	291	11	38	70	163	9
Ceuta	56	9	14	15	18	0
Melilla	65	7	18	13	22	5
COMUNIDAD AUTÓNOMA						
Andalucía	2451	249	395	827	917	63
Aragón	387	19	54	91	209	14
Asturias	413	33	47	110	209	14
Baleares	302	32	40	79	142	9
Canarias	660	47	88	176	333	16
Cantabria	265	18	26	65	149	7
Castilla-La Mancha	3432	310	627	1206	1186	103
Castilla-León	3148	193	382	1055	1442	76
Cataluña	1029	131	172	315	388	23
Comunidad Valenciana	1097	114	190	358	429	6

MIGRACIONES A LA COMUNIDAD DE MADRID DESDE OTRAS COMUNIDADES AUTÓNOMAS CLASIFICADAS POR SEXO Y NIVEL DE ESTUDIOS SEGÚN PROVINCIA, COMUNIDAD DE PROCEDENCIA Y TAMAÑO DEL MUNICIPIO DE PROCEDENCIA (CONCL.)

	NIVEL DE ESTUDIOS					
	MUJERES					
	Total	No sabe leer ni escribir	Título inferior Graduado Escolar	Graduado Escolar	Bachiller FP Superior	No clasificables
PROVINCIA DE PROCEDENCIA (CONCL.)						
Extremadura	1453	123	224	584	483	39
Galicia	862	59	140	261	377	25
Murcia	371	36	44	95	186	10
Navarra	138	12	20	24	75	7
País Vasco	714	47	74	195	370	28
La Rioja	122	12	15	32	62	1
Ceuta	56	9	14	15	18	0
Melilla	65	7	18	13	22	5
TAMAÑO DEL MUNICIPIO (HABITANTES)						
Menos de 10.001	6543	549	1068	2523	2203	200
De 10.001 a 20.000	1589	163	241	563	593	29
De 20.001 a 50.000	1644	153	272	573	600	46
De 50.001 a 100.000	1223	109	195	366	516	37
Más de 100.000	627	59	84	181	275	28
Capitales de Provincia	5339	418	710	1295	2810	106

6.1.3.4. MIGRACIONES CON DESTINO LA COMUNIDAD DE MADRID Y  
PROCEDENCIA DEL EXTRANJERO



## MIGRACIONES A LA COMUNIDAD DE MADRID DESDE EL EXTRANJERO CLASIFICADA POR NACIONALIDAD, CONTINENTE DE PROCEDENCIA SEGÚN MUNICIPIO Y ÁMBITOS GEOGRÁFICOS DE DESTINO

	NACIONALIDAD		CONTINENTE DE PROCEDENCIA						
	Español	Extranjero	Total	Europa Comunitaria	Europa no Comunitaria	América	Asia	África	Oceania
MUNICIPIO DE DESTINO									
Total Comunidad	1887	5647	7534	1291	465	3579	818	1311	70
Alcalá de Henares	26	0	26	10	0	13	0	3	0
Alcobendas	46	0	46	25	5	12	4	0	0
Aranjuez	1	0	1	0	1	0	0	0	0
Becerril de la Sierra	0	3	3	3	0	0	0	0	0
Boadilla del Monte	13	0	13	0	2	7	0	4	0
Brunete	1	0	1	0	0	0	0	1	0
Bustarviejo	2	0	2	2	0	0	0	0	0
Camarma de Esteruelas	1	0	1	1	0	0	0	0	0
Ciempozuelos	2	0	2	2	0	0	0	0	0
Collado-Mediano	5	0	5	0	3	0	0	2	0
Coslada	20	0	20	6	7	5	0	1	1
Fuenlabrada	67	130	197	20	4	39	31	87	16
Getafe	18	0	18	9	2	7	0	0	0
Madrid	1536	5511	7047	1154	420	3443	780	1201	49
Majadahonda	35	0	35	15	3	17	0	0	0
Manzanares el Real	1	1	2	2	0	0	0	0	0
Meco	3	0	3	3	0	0	0	0	0
Moralzarzal	2	0	2	2	0	0	0	0	0
Morata de Tajuña	1	0	1	1	0	0	0	0	0
Parla	18	0	18	9	4	3	0	0	2
Pozuelo de Alarcón	60	0	60	17	8	24	3	8	0
Robledo de Chavela	0	1	1	0	0	1	0	0	0
San Agustín de Guadalix	1	0	1	0	1	0	0	0	0
San Fernando de Henares	1	0	1	1	0	0	0	0	0
Torrejón de Ardoz	7	1	8	5	0	3	0	0	0
Torrelaguna	1	0	1	1	0	0	0	0	0
Valdaracete	1	0	1	0	0	1	0	0	0
Valdemaqueda	1	0	1	0	1	0	0	0	0
Valdemoro	4	0	4	3	0	1	0	0	0
Valdeolmos	8	0	8	0	1	3	0	4	0
Valdilecha	2	0	2	0	0	0	0	0	2
Villaconejos	3	0	3	0	3	0	0	0	0
ÁMBITOS GEOGRÁFICOS									
Área Metropolitana	1848	5642	7490	1271	455	3573	818	1305	68
Madrid	1536	5511	7047	1154	420	3443	780	1201	49
Corona Metropolitana	312	131	443	117	35	130	38	104	19
Norte	46	0	46	25	5	12	4	0	0
Sur	103	130	233	38	10	49	31	87	18
Este	54	1	55	22	7	21	0	4	1
Oeste	109	0	109	32	13	48	3	13	0
Municipios no metropolitanos	39	5	44	20	10	6	0	6	2

## MIGRACIONES A LA COMUNIDAD DE MADRID DESDE EL EXTRANJERO CLASIFICADA POR SEXO Y GRUPOS DE EDAD SEGÚN MUNICIPIO, MEDIA DE EDAD Y ÁMBITOS GEOGRÁFICOS DE DESTINO

	TOTAL AMBOS SEXOS	GRUPOS DE EDAD									
		HOMBRES									
		Total	Menos de 1 año	1-4	5-9	10-14	15-19	20-24	25-29	30-34	35-39
MUNICIPIO DE DESTINO											
Total Comunidad	7534	3746	10	106	134	158	169	375	793	725	465
Alcalá de Henares	26	9	1	0	0	0	0	2	0	1	1
Alcobendas	46	26	1	2	1	1	4	2	1	4	3
Aranjuez	1	1	0	0	0	0	0	1	0	0	0
Becerril de la Sierra	3	2	0	0	0	0	0	0	1	0	0
Boadilla del Monte	13	6	0	1	0	0	0	2	1	0	0
Brunete	1	0	0	0	0	0	0	0	0	0	0
Bustarviejo	2	0	0	0	0	0	0	0	0	0	0
Camarma de Esteruelas	1	1	0	0	0	0	0	0	0	0	0
Ciempozuelos	2	1	0	0	0	0	0	0	0	0	0
Collado-Mediano	5	3	0	0	0	1	0	0	0	1	0
Costlada	20	9	0	0	0	0	0	0	1	0	2
Fuenlabrada	197	108	0	4	7	9	7	15	19	16	15
Getafe	18	10	0	0	0	1	0	1	1	0	1
Madrid	7047	3488	8	95	119	139	150	348	762	697	436
Majadahonda	35	20	0	2	1	2	2	1	2	2	1
Manzanares el Real	2	1	0	0	0	0	1	0	0	0	0
Meco	3	1	0	0	0	1	0	0	0	0	0
Moralzarzal	2	1	0	0	0	0	0	0	0	0	0
Morata de Tajuña	1	0	0	0	0	0	0	0	0	0	0
Parla	18	11	0	0	0	0	1	0	1	1	0
Pozuelo de Alarcón	60	31	0	2	2	2	3	2	4	2	4
Robledo de Chavela	1	0	0	0	0	0	0	0	0	0	0
San Agustín de Guadalix	1	0	0	0	0	0	0	0	0	0	0
San Fernando de Henares	1	1	0	0	0	0	0	0	0	1	0
Torrejón de Ardoz	8	4	0	0	1	0	0	1	0	0	1
Torrelaguna	1	0	0	0	0	0	0	0	0	0	0
Valdaracete	1	1	0	0	0	0	0	0	0	0	0
Valdemaqueda	1	1	0	0	0	0	0	0	0	0	0
Valdemoro	4	2	0	0	0	0	1	0	0	0	0
Valdeolmos	8	7	0	0	2	2	0	0	0	0	1
Valdilecha	2	0	0	0	0	0	0	0	0	0	0
Villaconejos	3	1	0	0	1	0	0	0	0	0	0
Media de edad	32	31	0	3	7	12	17	22	27	32	37
ÁMBITOS GEOGRÁFICOS											
Área Metropolitana	7490	3723	10	106	131	154	167	374	792	724	464
Madrid	7047	3488	8	95	119	139	150	348	762	697	436
Corona Metropolitana	443	235	2	11	12	15	17	26	30	27	28
Norte	46	26	1	2	1	1	4	2	1	4	3
Sur	233	129	0	4	7	10	8	16	21	17	16
Este	55	23	1	0	1	0	0	3	1	2	4
Oeste	109	57	0	5	3	4	5	5	7	4	5
Municipios no metropolitanos	44	23	0	0	3	4	2	1	1	1	1

## MIGRACIONES A LA COMUNIDAD DE MADRID DESDE EL EXTRANJERO CLASIFICADA POR SEXO Y GRUPOS DE EDAD SEGÚN MUNICIPIO, MEDIA DE EDAD Y ÁMBITOS GEOGRÁFICOS DE DESTINO (CONT.)

	GRUPOS DE EDAD										
	HOMBRES										
	40-44	45-49	50-54	55-59	60-64	65-69	70-74	75-79	80-84	85-89	90-94
MUNICIPIO DE DESTINO (CONT.)											
Total Comunidad	300	161	112	81	79	47	11	8	8	2	2
Alcalá de Henares	1	0	2	1	0	0	0	0	0	0	0
Alcobendas	3	1	2	0	1	0	0	0	0	0	0
Aranjuez	0	0	0	0	0	0	0	0	0	0	0
Becerril de la Sierra	0	0	0	0	1	0	0	0	0	0	0
Boadilla del Monte	1	1	0	0	0	0	0	0	0	0	0
Brunete	0	0	0	0	0	0	0	0	0	0	0
Bustarviejo	0	0	0	0	0	0	0	0	0	0	0
Camarma de Esteruelas	1	0	0	0	0	0	0	0	0	0	0
Ciempozuelos	0	0	0	0	1	0	0	0	0	0	0
Collado-Mediano	1	0	0	0	0	0	0	0	0	0	0
Coslada	0	0	1	0	4	1	0	0	0	0	0
Fuenlabrada	7	3	5	0	0	0	1	0	0	0	0
Getafe	1	0	0	1	2	2	0	0	0	0	0
Madrid	275	152	98	74	66	41	10	7	8	1	2
Majadahonda	3	1	0	1	0	0	0	1	0	1	0
Manzanares el Real	0	0	0	0	0	0	0	0	0	0	0
Meco	0	0	0	0	0	0	0	0	0	0	0
Moralzarzal	0	0	0	0	0	1	0	0	0	0	0
Morata de Tajuña	0	0	0	0	0	0	0	0	0	0	0
Parla	0	2	0	2	3	1	0	0	0	0	0
Pozuelo de Alarcón	4	1	4	1	0	0	0	0	0	0	0
Robledo de Chavela	0	0	0	0	0	0	0	0	0	0	0
San Agustín de Guadalix	0	0	0	0	0	0	0	0	0	0	0
San Fernando de Henares	0	0	0	0	0	0	0	0	0	0	0
Torrejón de Ardoz	0	0	0	0	1	0	0	0	0	0	0
Torrelaguna	0	0	0	0	0	0	0	0	0	0	0
Valdaracete	1	0	0	0	0	0	0	0	0	0	0
Valdemqueda	0	0	0	0	0	1	0	0	0	0	0
Valdemoro	1	0	0	0	0	0	0	0	0	0	0
Valdeolmos	1	0	0	1	0	0	0	0	0	0	0
Valdelecha	0	0	0	0	0	0	0	0	0	0	0
Villaconejos	0	0	0	0	0	0	0	0	0	0	0
Media de edad	42	47	52	57	62	66	71	77	82	87	92
ÁMBITOS GEOGRÁFICOS											
Área Metropolitana	295	161	112	80	77	45	11	8	8	2	2
Madrid	275	152	98	74	66	41	10	7	8	1	2
Corona Metropolitana	20	9	14	6	11	4	1	1	0	1	0
Norte	3	1	2	0	1	0	0	0	0	0	0
Sur	8	5	5	3	5	3	1	0	0	0	0
Este	1	0	3	1	5	1	0	0	0	0	0
Oeste	8	3	4	2	0	0	0	1	0	1	0
Municipios no metropolitanos	5	0	0	1	2	2	0	0	0	0	0

## MIGRACIONES A LA COMUNIDAD DE MADRID DESDE EL EXTRANJERO CLASIFICADA POR SEXO Y GRUPOS DE EDAD SEGÚN MUNICIPIO, MEDIA DE EDAD Y ÁMBITOS GEOGRÁFICOS DE DESTINO (CONT.)

	GRUPOS DE EDAD										
	MUJERES										
	Total	Menos de 1 año	1-4	5-9	10-14	15-19	20-24	25-29	30-34	35-39	40-44
MUNICIPIO DE DESTINO (CONT.)											
Total Comunidad	3788	23	112	115	149	191	395	702	731	446	297
Alcalá de Henares	17	0	0	1	0	0	2	3	3	1	0
Alcobendas	20	0	1	0	1	3	2	4	1	3	1
Aranjuez	0	0	0	0	0	0	0	0	0	0	0
Becerril de la Sierra	1	0	0	0	0	0	0	0	0	0	0
Boadilla del Monte	7	0	1	0	0	0	3	0	0	0	0
Brunete	1	0	0	0	0	0	0	0	0	0	0
Bustarviejo	2	0	1	0	0	0	0	1	0	0	0
Camarma de Esteruelas	0	0	0	0	0	0	0	0	0	0	0
Ciempozuelos	1	0	0	0	0	0	0	0	0	0	0
Collado-Mediano	2	0	0	0	0	0	0	1	0	0	0
Coslada	11	0	0	0	0	1	1	2	1	0	1
Fuenlabrada	89	3	6	8	8	8	10	13	12	6	6
Getafe	8	0	0	0	0	1	0	1	0	1	0
Madrid	3559	20	101	102	135	173	374	671	707	424	283
Majadahonda	15	0	1	1	2	1	1	1	0	2	2
Manzanares el Real	1	0	0	0	0	0	0	0	0	1	0
Meco	2	0	0	0	0	1	0	0	1	0	0
Moratalzar	1	0	0	0	0	0	0	0	0	0	0
Morata de Tajuña	1	0	0	0	0	0	0	0	0	0	0
Parla	7	0	0	0	0	0	0	1	0	1	1
Pozuelo de Alarcón	29	0	1	3	2	3	2	2	2	4	2
Robledo de Chavela	1	0	0	0	0	0	0	0	0	0	1
San Agustín de Guadalix	1	0	0	0	0	0	0	1	0	0	0
San Fernando de Henares	0	0	0	0	0	0	0	0	0	0	0
Torrejón de Ardoz	4	0	0	0	0	0	0	1	0	1	0
Torrelaguna	1	0	0	0	0	0	0	0	0	1	0
Valdaracete	0	0	0	0	0	0	0	0	0	0	0
Valdemaqueda	0	0	0	0	0	0	0	0	0	0	0
Valdemoro	2	0	0	0	0	0	0	0	1	1	0
Valdeolmos	1	0	0	0	0	0	0	0	1	0	0
Valdilecha	2	0	0	0	0	0	0	0	1	0	0
Villacañeros	2	0	0	0	1	0	0	0	1	0	0
Media de edad	32	0	2	7	12	17	22	27	32	37	42
ÁMBITOS GEOGRÁFICOS											
Área Metropolitana	3767	23	111	115	148	190	395	699	726	443	296
Madrid	3559	20	101	102	135	173	374	671	707	424	283
Corona Metropolitana	208	3	10	13	13	17	21	28	19	19	13
Norte	20	0	1	0	1	3	2	4	1	3	1
Sur	104	3	6	8	8	9	10	15	12	8	7
Este	32	0	0	1	0	1	3	6	4	2	1
Oeste	52	0	3	4	4	4	6	3	2	6	4
Municipios no metropolitanos	21	0	1	0	1	1	0	3	5	3	1



MIGRACIONES A LA COMUNIDAD DE MADRID DESDE EL EXTRANJERO CLASIFICADA POR SEXO Y GRUPOS DE EDAD SEGÚN MUNICIPIO, MEDIA DE EDAD Y ÁMBITOS GEOGRÁFICOS DE DESTINO (CONCL.)

	GRUPOS DE EDAD									
	MUJERES									
	45-49	50-54	55-59	60-64	65-69	70-74	75-79	80-84	85-89	90-94
MUNICIPIO DE DESTINO (CONCL.)										
Total Comunidad	179	141	83	93	63	33	22	7	3	3
Alcalá de Henares	0	2	2	2	1	0	0	0	0	0
Alcobendas	1	2	0	1	0	0	0	0	0	0
Aranjuez	0	0	0	0	0	0	0	0	0	0
Becerril de la Sierra	0	0	1	0	0	0	0	0	0	0
Boadilla del Monte	1	1	0	1	0	0	0	0	0	0
Brunete	0	0	0	0	0	0	0	0	0	0
Bustarviejo	0	0	0	0	0	0	0	0	0	0
Camarma de Esteruelas	0	0	0	0	0	0	0	0	0	0
Ciempozuelos	0	0	0	0	1	0	0	0	0	0
Collado-Mediano	0	1	0	0	0	0	0	0	0	0
Costlada	1	2	0	1	1	0	0	0	0	0
Fuenlabrada	2	1	1	2	2	0	0	0	0	1
Getafe	1	1	1	0	1	1	0	0	0	0
Madrid	168	124	76	81	56	31	22	7	2	2
Majadahonda	2	2	0	0	0	0	0	0	0	0
Manzanares el Real	0	0	0	0	0	0	0	0	0	0
Meco	0	0	0	0	0	0	0	0	0	0
Moralzarzal	0	0	0	1	0	0	0	0	0	0
Morata de Tajuña	0	0	0	0	0	1	0	0	0	0
Parla	1	0	1	2	0	0	0	0	0	0
Pozuelo de Alarcón	2	4	0	1	1	0	0	0	0	0
Robledo de Chaveña	0	0	0	0	0	0	0	0	0	0
San Agustín de Guadalix	0	0	0	0	0	0	0	0	0	0
San Fernando de Henares	0	0	0	0	0	0	0	0	0	0
Torrejón de Ardoz	0	1	0	1	0	0	0	0	0	0
Torrelaguna	0	0	0	0	0	0	0	0	0	0
Valdaracete	0	0	0	0	0	0	0	0	0	0
Valdemaqueda	0	0	0	0	0	0	0	0	0	0
Valdemoro	0	0	0	0	0	0	0	0	0	0
Valdeolmos	0	0	0	0	0	0	0	0	0	0
Valdilecha	0	0	1	0	0	0	0	0	0	0
Villaconejos	0	0	0	0	0	0	0	0	0	0
Media de edad	47	52	57	62	67	72	77	81	85	92
ÁMBITOS GEOGRÁFICOS										
Área Metropolitana	179	140	81	92	62	32	22	7	3	3
Madrid	168	124	76	81	56	31	22	7	2	2
Corona Metropolitana	11	16	5	11	6	1	0	0	1	1
Norte	1	2	0	1	0	0	0	0	0	0
Sur	4	2	3	4	3	1	0	0	0	1
Este	1	5	2	4	2	0	0	0	0	0
Oeste	5	7	0	2	1	0	0	0	1	0
Municipios no metropolitanos	0	1	2	1	1	1	0	0	0	0

## MIGRACIONES A LA COMUNIDAD DE MADRID DESDE EL EXTRANJERO CLASIFICADA POR SEXO Y NIVEL DE ESTUDIOS SEGÚN MUNICIPIO Y ÁMBITOS GEOGRÁFICOS DE DESTINO

	TOTAL	NIVEL DE ESTUDIOS					
		HOMBRES					
		Total	No sabe leer ni escribir	Título inferior Graduado Escolar	Graduado Escolar	Bachiller FP Superior	No clasificables
MUNICIPIO DE DESTINO							
Total Comunidad	7534	3746	391	696	762	1861	36
Alcalá de Henares	26	9	1	0	2	3	3
Alcobendas	46	26	3	1	5	17	0
Aranjuez	1	1	0	0	1	0	0
Becerril de la Sierra	3	2	0	0	0	2	0
Boadilla del Monte	13	6	1	1	1	3	0
Brunete	1	0	0	0	0	0	0
Bustarviejo	2	0	0	0	0	0	0
Camarma de Esteruelas	1	1	0	0	0	0	1
Ciempozuelos	2	1	0	0	0	0	1
Collado-Mediano	5	3	0	2	0	0	1
Coslada	20	9	0	1	0	0	8
Fuenlabrada	197	108	10	31	38	29	0
Getafe	18	10	0	1	0	1	8
Madrid	7047	3488	369	647	704	1768	0
Majadahonda	35	20	3	2	2	11	2
Manzanares el Real	2	1	0	0	0	0	1
Meco	3	1	0	1	0	0	0
Moralzarzal	2	1	0	0	0	0	1
Morata de Tajuña	1	0	0	0	0	0	0
Parla	18	11	0	6	4	1	0
Pozuelo de Alarcón	60	31	2	2	3	22	2
Robledo de Chavela	1	0	0	0	0	0	0
San Agustín de Guadalix	1	0	0	0	0	0	0
San Fernando de Henares	1	1	0	0	0	0	1
Torrejón de Ardoz	8	4	1	0	0	2	1
Torrelaguna	1	0	0	0	0	0	0
Valdarácete	1	1	0	0	0	1	0
Valdemaqueda	1	1	0	0	0	0	1
Valdemoro	4	2	0	0	0	0	2
Valdeolmos	8	7	1	1	2	1	2
Valdilecha	2	0	0	0	0	0	0
Villaconejos	3	1	0	0	0	0	1
ÁMBITOS GEOGRÁFICOS							
Área Metropolitana	7490	3723	390	692	759	1857	25
Madrid	7047	3488	369	647	704	1768	0
Corona Metropolitana	443	235	21	45	55	89	25
Norte	46	26	3	1	5	17	0
Sur	233	129	10	38	42	31	8
Este	55	23	2	1	2	5	13
Oeste	109	57	6	5	6	36	4
Municipios no metropolitanos	44	23	1	4	3	4	11

## MIGRACIONES A LA COMUNIDAD DE MADRID DESDE EL EXTRANJERO CLASIFICADA POR SEXO Y NIVEL DE ESTUDIOS SEGÚN MUNICIPIO Y ÁMBITOS GEOGRÁFICOS DE DESTINO (CONCL.)

	NIVEL DE ESTUDIOS					
	MUJERES					
	Total	No sabe leer ni escribir	Título inferior Graduado Escolar	Graduado Escolar	Bachiller FP Superior	No clasificables
MUNICIPIO DE DESTINO (CONCL.)						
Total Comunidad	3788	344	728	878	1794	44
Alcalá de Henares	17	0	4	2	5	6
Alcobendas	20	1	2	2	14	1
Aranjuez	0	0	0	0	0	0
Becerril de la Sierra	1	0	0	0	1	0
Boadilla del Monte	7	1	0	0	2	4
Brunete	1	0	1	0	0	0
Bustarviejo	2	1	1	0	0	0
Camarma de Esteruelas	0	0	0	0	0	0
Ciempozuelos	1	0	0	0	0	1
Collado-Mediano	2	0	1	0	1	0
Coslada	11	0	1	0	0	10
Fuenlabrada	89	12	27	25	25	0
Getafe	8	0	0	0	1	7
Madrid	3559	324	684	837	1714	0
Majadahonda	15	2	3	2	8	0
Manzanares el Real	1	0	0	0	0	1
Meco	2	0	0	0	0	2
Morázarzal	1	0	0	0	0	1
Morata de Tajuña	1	0	0	1	0	0
Parla	7	0	4	1	1	1
Pozuelo de Alarcón	29	3	0	4	18	4
Robledo de Chavela	1	0	0	0	0	1
San Agustín de Guadalix	1	0	0	0	1	0
San Fernando de Henares	0	0	0	0	0	0
Torrejón de Ardoz	4	0	0	2	1	1
Torrelaguna	1	0	0	0	0	1
Valdaracete	0	0	0	0	0	0
Valdemaqueda	0	0	0	0	0	0
Valdemoro	2	0	0	0	0	2
Valdeolmos	1	0	0	1	0	0
Valdilecha	2	0	0	0	2	0
Villacañeros	2	0	0	1	0	1
ÁMBITOS GEOGRÁFICOS						
Área Metropolitana	3767	343	726	875	1789	34
Madrid	3559	324	684	837	1714	0
Corona Metropolitana	208	19	42	38	75	34
Norte	20	1	2	2	14	1
Sur	104	12	31	26	27	8
Este	32	0	5	4	6	17
Oeste	52	6	4	6	28	8
Municipios no metropolitanos	21	1	2	3	5	10



## MIGRACIONES A LA COMUNIDAD DE MADRID DESDE EL EXTRANJERO CLASIFICADA POR SEXO Y GRUPOS DE EDAD SEGÚN EL PAÍS, CONTINENTE DE PROCEDENCIA Y MEDIA DE EDAD (CONT.)

	TOTAL	GRUPOS DE EDAD									
		HOMBRES									
		Total	Menos de 1 año	1-4	5-9	10-14	15-19	20-24	25-29	30-34	35-39

## PAÍS DE PROCEDENCIA (CONT.)

Costa Rica	6	3	0	0	0	0	1	0	0	2	0
Cuba	272	155	0	5	7	7	6	11	22	26	14
Dominica	25	12	0	0	0	0	1	2	3	1	3
El Salvador	10	2	0	0	0	0	0	0	0	0	2
Guatemala	12	4	0	2	0	1	0	0	0	0	0
Haití	1	1	0	0	0	0	0	0	0	0	0
Honduras	9	4	0	0	0	0	1	1	0	0	0
Nicaragua	15	6	0	0	2	1	0	0	2	0	0
Panamá	12	7	0	0	1	1	0	0	3	1	0
República Dominicana	614	141	0	4	10	14	16	8	31	25	22
Argentina	258	137	0	0	4	6	7	6	27	37	14
Bolivia	38	14	0	0	4	2	1	1	3	2	1
Brasil	152	71	1	2	4	2	3	8	19	10	5
Colombia	204	78	0	1	3	4	3	0	21	21	11
Chile	146	58	0	1	3	4	2	6	13	8	8
Ecuador	87	35	0	1	0	0	1	5	7	10	6
Paraguay	9	4	0	0	0	0	0	1	1	2	0
Perú	1069	435	0	10	17	22	16	43	109	99	57
Uruguay	51	21	0	3	0	0	2	1	2	3	6
Venezuela	114	57	0	4	4	5	1	3	4	9	6
Arabia Saudita	3	1	0	0	0	0	0	0	0	1	0
Bangla-Desh	9	9	0	0	0	0	0	1	1	6	0
Birmania	16	8	0	1	0	0	0	0	1	1	1
China	323	205	0	1	2	8	11	26	36	42	30
Emiratos Árabes Unidos	1	1	0	0	0	0	0	0	0	1	0
Filipinas	286	103	0	4	1	3	12	15	13	12	15
India	26	16	0	0	1	4	1	0	1	3	2
Indonesia	4	3	0	0	0	0	0	0	0	1	1
Irak	14	10	0	2	1	1	0	0	3	1	2
Irán	20	15	0	0	0	2	0	0	4	7	1
Israel	12	7	0	1	1	0	0	2	1	1	1
Japón	37	29	0	1	2	2	0	1	6	4	5
Jordania	6	5	0	0	0	0	1	0	0	2	1
Kuwait	2	1	0	0	0	0	0	0	1	0	0
Líbano	8	7	0	0	0	0	0	0	2	2	1
Malasia	1	1	0	0	0	0	0	0	0	0	1
Maldivas	5	3	0	0	1	0	0	1	0	1	0
Omán	2	1	0	0	0	0	0	0	0	0	0
Pakistán	3	3	0	0	0	0	0	0	1	2	0
República de Corea	6	4	0	0	0	0	0	0	1	0	0
República Popular de Corea	5	4	0	0	0	0	1	0	0	2	0
Siria	17	8	0	0	1	0	0	0	3	3	1
Sri-Lanka	3	2	0	0	0	0	0	0	0	0	2
Tailandia	4	4	0	0	2	0	0	0	0	1	0
Turquía	15	8	0	1	0	0	0	1	0	2	3
Viet-Nam	1	0	0	0	0	0	0	0	0	0	0
Taiwan	2	0	0	0	0	0	0	0	0	0	0
Australia	67	36	0	1	2	4	1	1	4	2	6
Fiji	2	0	0	0	0	0	0	0	0	0	0
Nueva Zelanda	1	1	0	0	0	0	0	0	0	0	1
Media de edad	32	31	0	3	7	12	17	22	27	32	37

## CONTINENTE DE PROCEDENCIA

Europa Comunitaria	1291	677	3	31	20	18	39	72	118	111	79
Europa no Comunitaria	465	257	1	9	8	12	9	36	41	39	27
América	3579	1510	4	43	68	77	70	122	318	299	183
Asia	818	451	0	11	11	22	25	46	75	93	67
África	1311	814	2	11	25	25	25	98	237	181	102
Oceanía	70	37	0	1	2	4	1	1	4	2	7

## MIGRACIONES A LA COMUNIDAD DE MADRID DESDE EL EXTRANJERO CLASIFICADA POR SEXO Y GRUPOS DE EDAD SEGÚN EL PAÍS, CONTINENTE DE PROCEDENCIA Y MEDIA DE EDAD (CONT.)

	GRUPOS DE EDAD										
	HOMBRES										
	40-44	45-49	50-54	55-59	60-64	65-69	70-74	75-79	80-84	85-89	90-94
PAÍS DE PROCEDENCIA (CONT.)											
Total	300	161	112	81	79	47	11	8	8	2	2
Albania	1	0	0	0	0	0	0	0	0	0	0
Austria	0	0	2	0	0	0	0	0	0	0	0
Bélgica	2	2	2	3	2	1	0	0	0	0	0
Bulgaria	2	2	0	1	0	0	0	0	0	0	0
Checoslovaquia	0	0	1	0	0	0	0	0	0	0	0
Dinamarca	0	0	0	0	0	0	0	0	0	0	0
Finlandia	0	0	0	0	0	0	0	0	0	0	0
Francia	8	7	5	0	10	6	0	1	2	0	1
Grecia	1	1	0	0	1	0	0	0	0	0	0
Hungría	1	0	0	0	0	0	0	0	0	0	0
Irlanda	1	0	0	0	0	0	0	0	0	0	0
Italia	10	6	11	0	0	1	0	0	0	0	0
Luxemburgo	0	0	0	0	0	1	0	0	0	0	0
Malta	0	0	0	0	0	0	0	0	0	0	0
Países Bajos	1	1	3	1	0	2	1	0	0	0	0
Polonia	1	2	0	1	0	0	0	0	0	0	0
Portugal	2	4	2	1	0	1	0	0	0	0	0
Principado de Andorra	1	0	0	0	0	0	0	0	0	0	0
R.U. Gran Bretaña	9	4	2	2	3	0	1	0	0	0	0
República Federal Alemana	12	5	5	4	26	8	1	0	0	0	0
Rumanía	1	2	1	1	0	0	0	0	0	0	0
Suecia	2	2	1	0	0	0	0	0	0	0	0
Suiza	3	3	5	13	8	8	0	0	0	0	0
U.R.S.S.	3	1	1	2	0	0	0	0	0	0	0
Yugoslavia	1	0	0	0	0	0	0	0	0	0	0
Angola	2	0	0	0	0	0	0	0	0	0	0
Argelia	2	2	2	0	0	0	0	0	0	0	0
Cabo Verde	0	0	0	0	0	0	0	0	0	0	0
Camerún	2	0	0	0	0	0	0	0	0	0	0
Costa de Marfil	0	1	0	0	0	0	0	0	0	0	0
Egipto	1	0	0	0	0	0	0	0	0	0	0
Etiopía	0	1	0	0	0	0	0	0	0	0	0
Gabón	0	0	0	0	0	0	0	0	0	0	0
Gambia	0	0	0	0	0	0	0	0	0	0	0
Ghana	0	0	0	0	0	0	0	0	0	0	0
Guinea	2	0	1	0	0	0	0	0	0	0	0
Guinea Bissau	0	0	0	0	0	0	0	0	0	0	0
Guinea Ecuatorial	0	0	1	0	0	0	0	0	0	0	0
Kenia	0	0	0	0	0	0	0	0	0	0	0
Liberia	0	0	0	0	0	0	0	0	0	0	0
Libia	1	0	0	1	0	0	0	0	0	0	0
Mali	0	0	0	0	0	0	0	0	0	0	0
Marruecos	45	16	12	6	2	0	0	0	0	0	0
Mauritania	0	1	0	0	0	0	0	0	0	0	0
Mozambique	0	0	0	0	0	0	0	0	0	0	0
Nigeria	1	0	0	0	0	0	0	0	0	0	0
República Centroafricana	0	0	1	0	0	0	0	0	0	0	0
República Sudafricana	1	0	1	1	0	0	0	0	0	0	0
Ruanda	0	0	0	0	0	0	0	0	0	0	0
Santo Tomé y Príncipe	0	0	0	0	0	0	0	0	0	0	0
Senegal	0	0	1	0	0	0	0	0	0	0	0
Sierra Leóna	0	0	0	0	0	0	0	0	0	0	0
Somalia	0	0	0	0	0	0	0	0	0	0	0
Sudán	0	0	0	0	0	0	0	0	0	0	0
Tanzania	0	0	0	0	0	0	0	0	0	0	0
Togo	0	0	0	0	0	0	0	0	0	0	0
Túnez	1	0	0	0	0	0	0	0	0	0	0
Zaire	0	0	0	0	0	0	0	0	0	0	0
Canadá	1	1	0	1	0	1	0	0	2	0	0
Estados Unidos de América	19	16	6	9	3	2	1	1	2	0	0
Méjico	3	1	2	3	1	0	0	1	1	1	0
Costa Rica	0	0	0	0	0	0	0	0	0	0	0

## MIGRACIONES A LA COMUNIDAD DE MADRID DESDE EL EXTRANJERO CLASIFICADA POR SEXO Y GRUPOS DE EDAD SEGÚN EL PAÍS, CONTINENTE DE PROCEDENCIA Y MEDIA DE EDAD (CONT.)

	GRUPOS DE EDAD											
	HOMBRES											
	40-44	45-49	50-54	55-59	60-64	65-69	70-74	75-79	80-84	85-89	90-94	
PAÍS DE PROCEDENCIA (CONT.)												
Cuba	21	14	9	5	3	1	2	2	0	0	0	
Dominica	2	0	0	0	0	0	0	0	0	0	0	
El Salvador	0	0	0	0	0	0	0	0	0	0	0	
Guatemala	0	0	0	1	0	0	0	0	0	0	0	
Haití	1	0	0	0	0	0	0	0	0	0	0	
Honduras	0	1	1	0	0	0	0	0	0	0	0	
Nicaragua	1	0	0	0	0	0	0	0	0	0	0	
Panamá	1	0	0	0	0	0	0	0	0	0	0	
República Dominicana	6	2	2	0	1	0	0	0	0	0	0	
Argentina	8	7	7	7	1	4	0	0	0	1	1	
Bolivia	0	0	0	0	0	0	0	0	0	0	0	
Brasil	3	5	2	1	4	0	0	2	0	0	0	
Colombia	6	4	0	2	0	2	0	0	0	0	0	
Chile	6	2	1	2	0	1	1	0	0	0	0	
Ecuador	3	1	1	0	0	0	0	0	0	0	0	
Paraguay	0	0	0	0	0	0	0	0	0	0	0	
Perú	37	11	4	4	1	3	1	0	1	0	0	
Uruguay	1	0	0	1	1	0	1	0	0	0	0	
Venezuela	4	5	1	4	5	2	0	0	0	0	0	
Arabia Saudita	0	0	0	0	0	0	0	0	0	0	0	
Bangla-Desh	0	1	0	0	0	0	0	0	0	0	0	
Birmania	1	0	0	0	0	0	0	0	0	0	0	
China	30	10	5	1	1	1	0	1	0	0	0	
Emiratos Árabes Unidos	0	0	0	0	0	0	0	0	0	0	0	
Filipinas	14	7	4	1	2	0	0	0	0	0	0	
India	2	0	0	0	1	1	0	0	0	0	0	
Indonesia	1	0	0	0	0	0	0	0	0	0	0	
Irak	0	0	0	0	0	0	0	0	0	0	0	
Irán	1	0	0	0	0	0	0	0	0	0	0	
Israel	0	0	0	0	0	0	0	0	0	0	0	
Japón	4	4	0	0	0	0	0	0	0	0	0	
Jordania	0	1	0	0	0	0	0	0	0	0	0	
Kuwait	0	0	0	0	0	0	0	0	0	0	0	
Libano	1	0	1	0	0	0	0	0	0	0	0	
Malasia	0	0	0	0	0	0	0	0	0	0	0	
Maldivas	0	0	0	0	0	0	0	0	0	0	0	
Omán	0	0	0	0	0	0	1	0	0	0	0	
Pakistán	0	0	0	0	0	0	0	0	0	0	0	
República de Corea	1	0	1	1	0	0	0	0	0	0	0	
República Popular de Corea	0	1	0	0	0	0	0	0	0	0	0	
Siria	0	0	0	0	0	0	0	0	0	0	0	
Sri-Lanka	0	0	0	0	0	0	0	0	0	0	0	
Tailandia	0	0	0	0	1	0	0	0	0	0	0	
Turquía	0	1	0	0	0	0	0	0	0	0	0	
Viet-Nan	0	0	0	0	0	0	0	0	0	0	0	
Taiwan	0	0	0	0	0	0	0	0	0	0	0	
Australia	2	3	5	1	2	1	1	0	0	0	0	
Fiji	0	0	0	0	0	0	0	0	0	0	0	
Nueva Zelanda	0	0	0	0	0	0	0	0	0	0	0	
Media de edad	42	47	52	57	62	66	71	77	82	87	92	
CONTINENTE DE PROCEDENCIA												
Europa Comunitaria	46	30	30	11	42	20	3	1	2	0	1	
Europa no Comunitaria	16	13	11	18	8	8	1	0	0	0	0	
América	123	70	36	40	20	16	6	6	6	2	1	
Asia	55	24	11	3	5	2	0	1	0	0	0	
África	58	21	19	8	2	0	0	0	0	0	0	
Oceania	2	3	5	1	2	1	1	0	0	0	0	

## MIGRACIONES A LA COMUNIDAD DE MADRID DESDE EL EXTRANJERO CLASIFICADA POR SEXO Y GRUPOS DE EDAD SEGÚN EL PAÍS, CONTINENTE DE PROCEDENCIA Y MEDIA DE EDAD (CONT.)

	GRUPOS DE EDAD									
	MUJERES									
	Total	Menos de 1 año	1-4	5-9	10-14	15-19	20-24	25-29	30-34	35-39

## PAÍS DE PROCEDENCIA (CONT.)

Total	3788	23	112	115	149	191	395	702	731	446	297
Albania	3	0	0	0	0	0	1	1	0	0	0
Austria	5	0	0	0	0	0	0	0	1	2	1
Bélgica	47	0	3	2	4	5	3	9	5	3	3
Bulgaria	19	0	1	0	1	1	2	3	3	3	2
Checoslovaquia	4	0	0	0	0	0	0	1	1	1	0
Dinamarca	1	0	0	0	0	0	0	1	0	0	0
Finlandia	1	0	0	0	0	0	0	1	0	0	0
Francia	136	1	2	1	2	5	22	35	15	11	7
Grecia	5	0	0	0	0	2	1	0	0	0	0
Hungría	3	0	0	0	0	1	0	1	1	0	0
Irlanda	12	0	0	0	0	0	3	2	6	0	1
Italia	63	0	4	1	3	2	6	12	11	8	4
Luxemburgo	2	1	0	0	0	0	0	0	0	0	0
Malta	1	0	0	0	0	0	0	0	0	1	0
Países Bajos	33	0	2	2	0	0	6	5	5	4	4
Polonia	22	1	4	0	2	1	2	1	6	2	1
Portugal	104	0	4	1	2	10	28	26	12	9	4
Principado de Andorra	13	1	1	0	0	3	4	0	2	0	1
R.U. Gran Bretaña	95	1	5	5	2	0	6	27	20	9	3
República Federal Alemana	116	2	1	3	0	5	15	12	13	12	4
Rumanía	15	0	1	1	3	0	0	2	3	3	1
Suecia	6	0	1	1	0	1	0	0	1	0	0
Suiza	57	0	1	1	3	1	2	6	5	3	1
U.R.S.S.	39	0	1	0	7	1	3	6	6	5	1
Yugoslavia	14	0	1	2	0	1	1	1	4	1	1
Angola	9	0	1	1	0	0	0	6	0	1	0
Argelia	30	0	1	4	1	4	2	3	5	1	1
Cabo Verde	28	0	0	0	1	0	2	10	9	4	1
Camerún	5	0	0	0	0	1	0	1	1	1	0
Costa de Marfil	0	0	0	0	0	0	0	0	0	0	0
Egipto	10	0	2	1	1	0	1	0	2	0	2
Etiopía	1	0	0	0	0	0	0	1	0	0	0
Gabón	0	0	0	0	0	0	0	0	0	0	0
Gambia	1	0	0	0	0	0	0	0	0	0	0
Ghana	1	0	0	0	0	0	0	0	0	0	1
Guinea	16	0	0	2	1	1	4	5	2	0	1
Guinea Bissau	0	0	0	0	0	0	0	0	0	0	0
Guinea Ecuatorial	29	0	1	2	2	4	4	6	0	2	2
Kenia	1	0	0	0	0	0	0	0	0	0	0
Liberia	4	0	0	0	0	0	3	0	0	0	0
Libia	5	0	0	0	0	2	2	0	0	0	0
Mali	0	0	0	0	0	0	0	0	0	0	0
Marruecos	337	6	14	10	23	21	28	66	64	49	25
Mauritania	0	0	0	0	0	0	0	0	0	0	0
Mozambique	1	0	0	0	0	0	0	0	0	0	0
Nigeria	1	0	0	0	0	0	0	0	1	0	0
República Centroafricana	0	0	0	0	0	0	0	0	0	0	0
República Sudafricana	1	0	1	0	0	0	0	0	0	0	0
Ruanda	1	0	0	0	0	0	0	0	1	0	0
Santo Tomé y Príncipe	0	0	0	0	0	0	0	0	0	0	0
Senegal	6	0	0	1	1	0	0	1	2	1	0
Sierra Leona	3	0	0	0	0	2	0	0	0	0	0
Somalia	0	0	0	0	0	0	0	0	0	0	0
Sudán	1	1	0	0	0	0	0	0	0	0	0
Tanzania	0	0	0	0	0	0	0	0	0	0	0
Togo	1	0	0	0	0	0	0	1	0	0	0
Túnez	1	0	0	0	0	0	0	0	1	0	0
Zaire	4	0	0	0	0	0	1	0	0	0	1
Canadá	11	0	0	0	0	2	0	1	1	0	2
Estados Unidos de América	165	3	10	9	11	8	13	22	33	11	13
Méjico	34	1	0	2	1	1	3	8	6	3	4



## MIGRACIONES A LA COMUNIDAD DE MADRID DESDE EL EXTRANJERO CLASIFICADA POR SEXO Y GRUPOS DE EDAD SEGÚN EL PAÍS, CONTINENTE DE PROCEDENCIA Y MEDIA DE EDAD (CONT.)

	GRUPOS DE EDAD										
	MUJERES										
	Total	Menos de 1 año	1-4	5-9	10-14	15-19	20-24	25-29	30-34	35-39	40-44

## PAÍS DE PROCEDENCIA (CONT.)

Costa Rica	3	0	0	0	0	0	0	0	1	1	1
Cuba	117	0	3	1	8	9	20	17	13	8	12
Dominica	13	0	0	0	0	0	3	6	4	0	0
El Salvador	8	1	0	0	0	0	1	0	1	3	2
Guatemala	8	0	0	0	0	1	1	3	0	0	1
Haití	0	0	0	0	0	0	0	0	0	0	0
Honduras	5	0	0	0	0	0	2	0	1	1	1
Nicaragua	9	0	2	1	1	0	0	2	2	1	0
Panamá	5	0	0	0	0	0	1	1	1	0	1
República Dominicana	473	1	7	8	17	13	50	85	125	65	61
Argentina	121	1	4	4	3	3	12	21	23	13	7
Bolivia	24	0	1	0	1	1	2	4	5	4	1
Brasil	81	0	4	2	3	1	9	20	16	6	2
Colombia	126	0	3	3	1	5	10	34	29	18	12
Chile	88	0	0	4	3	8	4	18	12	13	6
Ecuador	52	0	1	1	0	2	8	9	14	8	2
Paraguay	5	0	0	0	0	0	1	2	0	2	0
Perú	634	0	12	24	21	20	51	126	150	92	59
Uruguay	30	0	2	0	1	1	5	3	6	4	1
Venezuela	57	0	4	1	3	0	5	12	9	2	2
Arabia Saudita	2	0	0	0	0	0	1	0	1	0	0
Bangla-Desh	0	0	0	0	0	0	0	0	0	0	0
Birmania	8	1	1	1	0	0	0	1	3	0	1
China	118	0	2	2	6	12	18	18	17	18	11
Emiratos Árabes Unidos	0	0	0	0	0	0	0	0	0	0	0
Filipinas	183	0	1	4	6	22	17	21	35	31	15
India	10	0	0	0	0	1	3	1	0	0	2
Indonesia	1	0	0	0	0	1	0	0	0	0	0
Irak	4	0	0	1	0	1	1	0	0	0	0
Irán	5	0	0	0	0	0	0	3	1	0	0
Israel	5	0	1	1	0	1	0	1	1	0	0
Japón	8	0	0	0	0	1	0	2	1	2	1
Jordania	1	0	0	0	0	0	0	0	1	0	0
Kuwait	1	0	0	0	0	0	0	0	0	0	0
Libano	1	0	0	0	0	0	0	0	0	0	1
Malasia	0	0	0	0	0	0	0	0	0	0	0
Maldivas	2	0	1	0	0	0	0	0	1	0	0
Omán	1	0	0	0	0	0	0	0	0	0	0
Pakistán	0	0	0	0	0	0	0	0	0	0	0
República de Corea	2	0	0	0	0	0	0	0	1	0	0
República Popular de Corea	1	0	0	0	0	0	0	0	0	0	0
Siria	9	0	0	0	1	1	0	1	1	1	1
Sri-Lanka	1	0	0	0	0	0	0	1	0	0	0
Tailandia	0	0	0	0	0	0	0	0	0	0	0
Turquía	7	0	0	1	0	0	0	3	1	1	0
Viet-Nam	1	0	0	0	0	0	0	1	0	0	0
Taiwan	2	0	0	0	0	0	0	0	1	1	0
Australia	31	1	1	4	3	2	1	2	6	1	2
Fiji	2	0	0	0	0	0	0	2	0	0	0
Nueva Zelanda	0	0	0	0	0	0	0	0	0	0	0
Media de edad	32	0	2	7	12	17	22	27	32	37	42

## CONTINENTE DE PROCEDENCIA

Europa Comunitaria	614	5	21	15	13	29	91	128	87	56	30
Europa no Comunitaria	208	2	12	5	16	10	16	23	35	21	9
América	2069	7	53	60	74	75	201	394	452	255	190
Asia	367	1	5	10	13	40	39	53	63	54	32
África	497	7	20	21	30	35	47	100	88	59	34
Oceanía	33	1	1	4	3	2	1	4	6	1	2

## MIGRACIONES A LA COMUNIDAD DE MADRID DESDE EL EXTRANJERO CLASIFICADA POR SEXO Y GRUPOS DE EDAD SEGÚN EL PAÍS, CONTINENTE DE PROCEDENCIA Y MEDIA DE EDAD (CONT.)

	GRUPOS DE EDAD									
	MUJERES									
	45-49	50-54	55-59	60-64	65-69	70-74	75-79	80-84	85-89	90-94
PAÍS DE PROCEDENCIA (CONT.)										
Total	179	141	83	93	63	33	22	7	3	3
Albania	0	1	0	0	0	0	0	0	0	0
Austria	1	0	0	0	0	0	0	0	0	0
Bélgica	2	4	2	1	0	1	0	0	0	0
Bulgaria	2	0	1	0	0	0	0	0	0	0
Checoslovaquia	1	0	0	0	0	0	0	0	0	0
Dinamarca	0	0	0	0	0	0	0	0	0	0
Finlandia	0	0	0	0	0	0	0	0	0	0
Francia	5	3	3	6	9	1	6	0	0	2
Grecia	1	1	0	0	0	0	0	0	0	0
Hungría	0	0	0	0	0	0	0	0	0	0
Irlanda	0	0	0	0	0	0	0	0	0	0
Italia	6	2	0	2	1	1	0	0	0	0
Luxemburgo	0	0	1	0	0	0	0	0	0	0
Malta	0	0	0	0	0	0	0	0	0	0
Países Bajos	0	1	1	1	0	1	0	1	0	0
Polonia	1	1	0	0	0	0	0	0	0	0
Portugal	1	2	0	2	3	0	0	0	0	0
Principado de Andorra	1	0	0	0	0	0	0	0	0	0
R.U. Gran Bretaña	4	6	1	2	2	1	1	0	0	0
República Federal Alemana	4	9	9	18	5	2	0	1	1	0
Rumanía	0	0	1	0	0	0	0	0	0	0
Suecia	1	0	0	0	1	0	0	0	0	0
Suiza	3	9	6	9	6	1	0	0	0	0
U.R.S.S.	2	1	1	1	3	1	0	0	0	0
Yugoslavia	0	0	1	1	0	0	0	0	0	0
Angola	0	0	0	0	0	0	0	0	0	0
Argelia	3	4	1	0	0	0	0	0	0	0
Cabo Verde	0	0	0	1	0	0	0	0	0	0
Camerún	0	0	0	1	0	0	0	0	0	0
Costa de Marfil	0	0	0	0	0	0	0	0	0	0
Egipto	0	0	0	0	0	1	0	0	0	0
Etiopía	0	0	0	0	0	0	0	0	0	0
Gabón	0	0	0	0	0	0	0	0	0	0
Gambia	0	0	0	0	0	0	0	0	1	0
Ghana	0	0	0	0	0	0	0	0	0	0
Guinea	0	0	0	0	0	0	0	0	0	0
Guinea Bissau	0	0	0	0	0	0	0	0	0	0
Guinea Ecuatorial	3	0	0	1	1	0	1	0	0	0
Kenia	0	0	1	0	0	0	0	0	0	0
Liberia	0	1	0	0	0	0	0	0	0	0
Libia	1	0	0	0	0	0	0	0	0	0
Mali	0	0	0	0	0	0	0	0	0	0
Marruecos	14	6	4	4	2	0	0	0	1	0
Mauretania	0	0	0	0	0	0	0	0	0	0
Mozambique	0	0	0	0	0	1	0	0	0	0
Nigeria	0	0	0	0	0	0	0	0	0	0
República Centroafricana	0	0	0	0	0	0	0	0	0	0
República Sudafricana	0	0	0	0	0	0	0	0	0	0
Ruanda	0	0	0	0	0	0	0	0	0	0
Santo Tomé y Príncipe	0	0	0	0	0	0	0	0	0	0
Senegal	0	0	0	0	0	0	0	0	0	0
Sierra Leona	1	0	0	0	0	0	0	0	0	0
Somalia	0	0	0	0	0	0	0	0	0	0
Sudán	0	0	0	0	0	0	0	0	0	0
Tanzania	0	0	0	0	0	0	0	0	0	0
Togo	0	0	0	0	0	0	0	0	0	0
Túnez	0	0	0	0	0	0	0	0	0	0
Zaire	1	0	0	0	1	0	0	0	0	0
Canadá	0	4	0	1	0	0	0	0	0	0
Estados Unidos de América	10	8	4	3	5	0	2	0	0	0
Méjico	1	3	0	0	0	1	0	0	0	0
Costa Rica	0	0	0	0	0	0	0	0	0	0

## MIGRACIONES A LA COMUNIDAD DE MADRID DESDE EL EXTRANJERO CLASIFICADA POR SEXO Y GRUPOS DE EDAD SEGÚN EL PAÍS, CONTINENTE DE PROCEDENCIA Y MEDIA DE EDAD (CONCL.)

	GRUPOS DE EDAD									
	MUJERES									
	45-49	50-54	55-59	60-64	65-69	70-74	75-79	80-84	85-89	90-94
PAÍS DE PROCEDENCIA (CONCL.)										
Cuba	6	12	2	1	1	2	2	0	0	0
Dominica	0	0	0	0	0	0	0	0	0	0
El Salvador	0	0	0	0	0	0	0	0	0	0
Guatemala	0	2	0	0	0	0	0	0	0	0
Haití	0	0	0	0	0	0	0	0	0	0
Honduras	0	0	0	0	0	0	0	0	0	0
Nicaragua	0	0	0	0	0	0	0	0	0	0
Panamá	1	0	0	0	0	0	0	0	0	0
República Dominicana	23	10	3	1	2	0	2	0	0	0
Argentina	2	6	5	7	2	2	4	2	0	0
Bolivia	2	3	0	0	0	0	0	0	0	0
Brasil	3	3	7	2	3	0	0	0	0	0
Colombia	3	0	0	5	3	0	0	0	0	0
Chile	5	7	2	4	2	0	0	0	0	0
Ecuador	1	2	2	2	0	0	0	0	0	0
Paraguay	0	0	0	0	0	0	0	0	0	0
Perú	31	14	9	8	5	8	2	2	0	0
Uruguay	1	0	1	0	2	1	1	1	0	0
Venezuela	5	2	4	4	1	3	0	0	0	0
Arabia Saudita	0	0	0	0	0	0	0	0	0	0
Bangla-Desh	0	0	0	0	0	0	0	0	0	0
Birmania	0	0	0	0	0	0	0	0	0	0
China	9	2	2	0	0	0	1	0	0	0
Emiratos Árabes Unidos	0	0	0	0	0	0	0	0	0	0
Filipinas	11	10	4	1	2	3	0	0	0	0
India	0	0	1	2	0	0	0	0	0	0
Indonesia	0	0	0	0	0	0	0	0	0	0
Irak	1	0	0	0	0	0	0	0	0	0
Irán	1	0	0	0	0	0	0	0	0	0
Israel	0	0	0	0	0	0	0	0	0	0
Japón	1	0	0	0	0	0	0	0	0	0
Jordania	0	0	0	0	0	0	0	0	0	0
Kuwait	0	0	1	0	0	0	0	0	0	0
Libano	0	0	0	0	0	0	0	0	0	0
Malasia	0	0	0	0	0	0	0	0	0	0
Maldivas	0	0	0	0	0	0	0	0	0	0
Omán	0	0	0	1	0	0	0	0	0	0
Pakistán	0	0	0	0	0	0	0	0	0	0
República de Corea	1	0	0	0	0	0	0	0	0	0
República Popular de Corea	1	0	0	0	0	0	0	0	0	0
Siria	0	0	0	0	1	1	0	0	0	1
Sri-Lanka	0	0	0	0	0	0	0	0	0	0
Tailandia	0	0	0	0	0	0	0	0	0	0
Turquía	1	0	0	0	0	0	0	0	0	0
Viet-Nam	0	0	0	0	0	0	0	0	0	0
Taiwan	0	0	0	0	0	0	0	0	0	0
Australia	1	2	3	1	0	1	0	0	0	0
Fiji	0	0	0	0	0	0	0	0	0	0
Nueva Zelanda	0	0	0	0	0	0	0	0	0	0
Media de edad	47	52	57	62	67	72	77	81	85	92
CONTINENTE DE PROCEDENCIA										
Europa Comunitaria	23	28	17	32	20	7	7	2	1	2
Europa no Comunitaria	13	12	10	12	10	2	0	0	0	0
América	94	76	39	38	26	17	13	5	0	0
Asia	25	12	8	3	3	4	1	0	0	1
África	23	11	6	7	4	2	1	0	2	0
Oceanía	1	2	3	1	0	1	0	0	0	0

## MIGRACIONES A LA COMUNIDAD DE MADRID DESDE EL EXTRANJERO CLASIFICADA POR SEXO Y NIVEL DE ESTUDIOS SEGÚN PAÍS Y CONTINENTE DE PROCEDENCIA

PAÍS DE PROCEDENCIA	TOTAL	NIVEL DE ESTUDIOS					
		HOMBRES					
		Total	No sabe leer ni escribir	Título inferior Graduado Escolar	Graduado Escolar	Bachiller FP Superior	No clasificables
Total	7534	3746	391	696	762	1861	36
Albania	5	2	0	0	0	2	0
Austria	8	3	1	0	1	1	0
Bélgica	94	47	5	5	7	29	1
Bulgaria	38	19	0	1	2	16	0
Checoslovaquia	5	1	0	0	0	1	0
Dinamarca	2	1	0	0	0	1	0
Finlandia	3	2	0	0	0	2	0
Francia	265	129	8	15	11	90	5
Grecia	11	6	0	0	1	5	0
Hungría	7	4	0	0	1	3	0
Irlanda	21	9	0	0	0	9	0
Italia	165	102	9	2	19	72	0
Luxemburgo	4	2	0	0	0	2	0
Malta	1	0	0	0	0	0	0
Países Bajos	54	21	2	2	4	13	0
Polonia	66	44	5	6	15	18	0
Portugal	203	99	6	23	49	21	0
Principado de Andorra	24	11	2	1	3	4	1
R.U. Gran Bretaña	216	121	7	5	10	99	0
República Federal Alemana	256	140	10	24	19	73	14
Rumanía	42	27	0	1	10	16	0
Suecia	14	8	0	0	0	8	0
Suiza	139	82	6	21	18	32	5
U.R.S.S.	66	27	3	5	8	11	0
Yugoslavia	34	20	0	2	1	17	0
Angola	33	24	4	3	11	6	0
Argelia	64	34	2	8	7	17	0
Cabo Verde	34	6	0	4	2	0	0
Camerún	9	4	0	0	0	4	0
Costa de Marfil	4	4	0	0	1	3	0
Egipto	25	15	0	1	1	11	2
Etiopía	9	8	0	0	1	7	0
Gabón	1	1	0	0	0	1	0
Gambia	3	2	0	2	0	0	0
Ghana	3	2	0	1	1	0	0
Guinea	40	24	2	4	8	10	0
Guinea Bissau	5	5	1	1	1	2	0
Guinea Ecuatorial	39	10	0	1	3	6	0
Kenia	1	0	0	0	0	0	0
Liberia	10	6	0	1	2	3	0
Libia	9	4	0	0	0	4	0
Mali	3	3	1	1	1	0	0
Marruecos	918	581	138	234	100	108	1
Mauritania	13	13	3	5	2	3	0
Mozambique	1	0	0	0	0	0	0
Nigeria	20	19	0	7	6	6	0
República Centroafricana	1	1	0	0	1	0	0
República Sudafricana	7	6	0	0	1	5	0
Ruanda	1	0	0	0	0	0	0
Santo Tomé y Príncipe	1	1	0	0	0	1	0
Senegal	31	25	8	10	6	1	0
Sierra Leóna	3	0	0	0	0	0	0
Somalia	2	2	0	0	1	1	0
Sudán	6	5	0	1	0	4	0
Tanzania	1	1	1	0	0	0	0
Togo	2	1	0	0	0	1	0
Túnez	5	4	0	0	1	3	0
Zaire	7	3	0	0	2	1	0
Canadá	28	17	1	2	0	14	0
Estados Unidos de América	367	202	10	9	20	161	2
Méjico	80	46	6	6	4	30	0

## MIGRACIONES A LA COMUNIDAD DE MADRID DESDE EL EXTRANJERO CLASIFICADA POR SEXO Y NIVEL DE ESTUDIOS SEGÚN PAÍS Y CONTINENTE DE PROCEDENCIA (CONT.)

	TOTAL	NIVEL DE ESTUDIOS					
		HOMBRES					
		Total	No sabe leer ni escribir	Título inferior Graduado Escolar	Graduado Escolar	Bachiller FP Superior	No clasificables

## PAÍS DE PROCEDENCIA (CONT.)

Costa Rica	6	3	0	1	0	2	0
Cuba	272	155	7	17	23	107	1
Dominica	25	12	0	2	3	7	0
El Salvador	10	2	0	0	0	2	0
Guatemala	12	4	2	1	0	1	0
Haití	1	1	0	0	0	1	0
Honduras	9	4	0	0	4	0	0
Nicaragua	15	6	1	1	2	2	0
Panamá	12	7	0	1	1	5	0
República Dominicana	614	141	11	48	33	49	0
Argentina	258	137	1	15	23	97	1
Bolivia	38	14	1	3	2	8	0
Brasil	152	71	10	4	17	39	1
Colombia	204	78	6	6	12	54	0
Chile	146	58	3	7	15	33	0
Ecuador	87	35	1	1	12	21	0
Paraguay	9	4	0	0	0	4	0
Perú	1069	435	25	31	88	291	0
Uruguay	51	21	3	0	8	10	0
Venezuela	114	57	8	5	15	28	1
Arabia Saudita	3	1	0	0	0	1	0
Bangla-Desh	9	9	1	4	3	1	0
Birmania	16	8	1	2	1	4	0
China	323	205	45	67	69	24	0
Emiratos Árabes Unidos	1	1	0	0	0	1	0
Filipinas	286	103	11	27	50	15	0
India	26	16	0	7	5	4	0
Indonesia	4	3	0	0	0	3	0
Irak	14	10	3	3	1	3	0
Irán	20	15	0	4	3	8	0
Israel	12	7	1	1	0	5	0
Japón	37	29	1	7	0	21	0
Jordania	6	5	1	0	0	4	0
Kuwait	2	1	0	1	0	0	0
Líbano	8	7	0	1	0	6	0
Malasia	1	1	0	0	0	1	0
Maldivas	5	3	1	0	0	2	0
Omán	2	1	0	1	0	0	0
Pakistán	3	3	1	0	0	2	0
República de Corea	6	4	0	0	1	3	0
República Popular de Corea	5	4	0	0	0	4	0
Siria	17	8	0	1	0	7	0
Sri-Lanka	3	2	0	2	0	0	0
Tailandia	4	4	0	2	1	1	0
Turquía	15	8	1	1	0	6	0
Viet-Nam	1	0	0	0	0	0	0
Taiwan	2	0	0	0	0	0	0
Australia	67	36	4	8	8	15	1
Fiji	2	0	0	0	0	0	0
Nueva Zelanda	1	1	0	0	0	1	0

## CONTINENTE PROCEDENCIA

Europa Comunitaria	1291	677	47	76	120	414	20
Europa no Comunitaria	465	257	18	38	59	136	6
América	3579	1510	96	160	282	966	6
Asia	818	451	66	130	134	121	0
África	1311	814	160	284	159	208	3
Oceanía	70	37	4	8	8	16	1

## MIGRACIONES A LA COMUNIDAD DE MADRID DESDE EL EXTRANJERO CLASIFICADA POR SEXO Y NIVEL DE ESTUDIOS SEGÚN PAÍS Y CONTINENTE DE PROCEDENCIA (CONT.)

	NIVEL DE ESTUDIOS					
	MUJERES					
	Total	No sabe leer ni escribir	Título inferior Graduado Escolar	Graduado Escolar	Bachiller FP Superior	No clasificables

## PAÍS DE PROCEDENCIA (CONT.)

Total	3788	344	728	878	1794	44
Albania	3	0	0	1	2	0
Austria	5	0	0	0	5	0
Bélgica	47	3	5	8	27	4
Bulgaria	19	1	1	4	13	0
Checoslovaquia	4	0	0	0	4	0
Dinamarca	1	0	0	0	1	0
Finlandia	1	0	0	1	0	0
Francia	136	4	15	18	94	5
Grecia	5	0	0	2	3	0
Hungría	3	0	1	0	2	0
Irlanda	12	0	0	0	12	0
Italia	63	4	5	8	46	0
Luxemburgo	2	1	0	0	1	0
Malta	1	0	0	0	1	0
Países Bajos	33	3	2	4	23	1
Potonia	22	5	1	3	13	0
Portugal	104	6	31	49	18	0
Principado de Andorra	13	2	1	5	5	0
R.U. Gran Bretaña	95	9	6	8	71	1
República Federal Alemana	116	4	23	16	63	10
Rumanía	15	1	3	2	9	0
Suecia	6	2	1	0	3	0
Suiza	57	1	17	17	15	7
U.R.S.S.	39	2	5	5	27	0
Yugoslavia	14	2	4	3	5	0
Angola	9	2	3	2	2	0
Argelia	30	2	6	9	13	0
Cabo Verde	28	2	14	12	0	0
Camerún	5	0	1	1	3	0
Costa de Marfil	0	0	0	0	0	0
Egipto	10	2	1	2	5	0
Etiopía	1	0	0	0	1	0
Gabón	0	0	0	0	0	0
Gambia	1	0	1	0	0	0
Ghana	1	0	1	0	0	0
Guinea	16	1	3	5	7	0
Guinea Bissau	0	0	0	0	0	0
Guinea Ecuatorial	29	2	13	7	7	0
Kenia	1	0	0	0	1	0
Liberia	4	0	0	1	3	0
Libia	5	0	0	2	3	0
Mali	0	0	0	0	0	0
Marruecos	337	98	132	63	43	1
Mauritania	0	0	0	0	0	0
Mozambique	1	0	0	0	1	0
Nigeria	1	0	1	0	0	0
República Centroafricana	0	0	0	0	0	0
República Sudafricana	1	1	0	0	0	0
Ruanda	1	0	0	0	1	0
Santo Tomé y Príncipe	0	0	0	0	0	0
Senegal	6	1	3	1	1	0
Sierra Leona	3	0	0	1	2	0
Somalia	0	0	0	0	0	0
Sudán	1	1	0	0	0	0
Tanzania	0	0	0	0	0	0
Togo	1	0	0	0	1	0
Túnez	1	0	0	0	1	0
Zaire	4	0	1	1	2	0
Canadá	11	0	1	2	8	0
Estados Unidos de América	165	21	9	20	110	5
Méjico	34	2	4	6	22	0

## MIGRACIONES A LA COMUNIDAD DE MADRID DESDE EL EXTRANJERO CLASIFICADA POR SEXO Y NIVEL DE ESTUDIOS SEGÚN PAÍS Y CONTINENTE DE PROCEDENCIA (CONCL.)


	NIVEL DE ESTUDIOS					
	MUJERES					
	Total	No sabe leer ni escribir	Título inferior Graduado Escolar	Graduado Escolar	Bachiller FP Superior	No clasificables

## PAÍS DE PROCEDENCIA (CONCL.)

Costa Rica	3	0	0	0	3	0
Cuba	117	4	12	15	84	2
Dominica	13	0	3	4	6	0
El Salvador	8	1	1	5	1	0
Guatemala	8	0	2	3	2	1
Haití	0	0	0	0	0	0
Honduras	5	0	0	2	3	0
Nicaragua	9	2	3	3	1	0
Panamá	5	0	0	2	3	0
República Dominicana	473	24	175	143	131	0
Argentina	121	6	11	27	75	2
Bolivia	24	1	1	6	16	0
Brasil	81	6	9	19	47	0
Colombia	126	10	8	27	81	0
Chile	88	0	11	28	46	3
Ecuador	52	3	2	14	32	1
Paraguay	5	0	1	1	3	0
Perú	634	38	50	138	407	1
Uruguay	30	2	2	6	20	0
Venezuela	57	6	7	11	33	0
Arabia Saudita	2	0	0	1	1	0
Bangla-Desh	0	0	0	0	0	0
Birmania	8	2	1	2	3	0
China	118	29	36	31	22	0
Emiratos Árabes Unidos	0	0	0	0	0	0
Filipinas	183	15	56	80	32	0
India	10	0	6	2	2	0
Indonesia	1	0	0	1	0	0
Irak	4	2	1	1	0	0
Irán	5	0	0	2	3	0
Israel	5	1	1	1	2	0
Japón	8	0	0	0	8	0
Jordania	1	0	0	1	0	0
Kuwait	1	0	1	0	0	0
Líbano	1	0	0	0	1	0
Malasia	0	0	0	0	0	0
Maldivas	2	1	0	1	0	0
Omán	1	0	1	0	0	0
Pakistan	0	0	0	0	0	0
República de Corea	2	0	0	1	1	0
República Popular de Corea	1	0	0	0	1	0
Siria	9	1	2	2	4	0
Sri-Lanka	1	0	1	0	0	0
Tailandia	0	0	0	0	0	0
Turquía	7	1	0	0	6	0
Viet-Nam	1	0	1	0	0	0
Taiwán	2	0	0	0	2	0
Australia	31	4	8	8	11	0
Fiji	2	0	0	1	1	0
Nueva Zelanda	0	0	0	0	0	0

## CONTINENTE PROCEDENCIA

Europa Comunitaria	614	34	87	113	359	21
Europa no Comunitaria	208	17	35	43	106	7
América	2069	126	312	482	1134	15
Asia	367	51	106	124	86	0
África	497	112	180	107	97	1
Oceania	33	4	8	9	12	0








6.1.4. EMIGRACIÓN (EXCEPTO EMIGRACIONES AL EXTRANJERO)





6.1.4.1. TOTALES EMIGRACIÓN PROCEDENTE DE LA COMUNIDAD DE MADRID (EXCEPTO EMIGRACIONES AL EXTRANJERO)



EMIGRACIONES DESDE LA COMUNIDAD DE MADRID CLASIFICADA POR SEXO Y DESTINO DE LA EMIGRACIÓN SEGÚN MUNICIPIO Y ÁMBITOS GEOGRÁFICOS DE PROCEDENCIA

	TOTAL			DESTINO DE LA EMIGRACIÓN					
				DENTRO DE LA COMUNIDAD			OTRAS COMUNIDADES AUTÓNOMAS		
	Ambos sexos	Hombres	Mujeres	Ambos sexos	Hombres	Mujeres	Ambos sexos	Hombres	Mujeres

## MUNICIPIO DE PROCEDENCIA

MUNICIPIO DE PROCEDENCIA	Ambos sexos	Hombres	Mujeres	Ambos sexos	Hombres	Mujeres	Ambos sexos	Hombres	Mujeres
Total Comunidad	115002	57365	57637	70362	35097	35265	44640	22268	22372
Ajalvir	40	21	19	30	14	16	10	7	3
Alameda del Valle	11	7	4	8	6	2	3	1	2
Alamo (El)	138	75	63	107	58	49	31	17	14
Alcalá de Henares	3994	2011	1983	1717	842	875	2277	1169	1108
Alcobendas	2114	1065	1049	1490	748	742	624	317	307
Alcorcón	2684	1342	1342	1767	878	889	917	464	453
Aldea del Fresno	50	19	31	35	14	21	15	5	10
Algete	551	282	269	399	204	195	152	78	74
Alpedrete	145	77	68	128	69	59	17	8	9
Ambite	14	6	8	10	5	5	4	1	3
Anchuelo	26	14	12	6	2	4	20	12	8
Aranjuez	623	296	327	213	104	109	410	192	218
Arganda del Rey	540	265	275	380	197	183	160	68	92
Arroyomolinos	79	36	43	55	26	29	24	10	14
Batres	33	19	14	24	13	11	9	6	3
Becerril de la Sierra	92	51	41	71	42	29	21	9	12
Belmonte de Tajo	34	19	15	27	16	11	7	3	4
Berruico (El)	13	9	4	11	7	4	2	2	0
Berzosa del Lozoya	8	5	3	3	2	1	5	3	2
Boadilla del Monte	626	306	320	506	244	262	120	62	58
Boalo (El)	63	27	36	49	19	30	14	8	6
Braojos	2	2	0	2	2	0	0	0	0
Brea de Tajo	13	5	8	8	2	6	5	3	2
Brunete	106	44	62	74	30	44	32	14	18
Buitrago del Lozoya	62	32	30	33	21	12	29	11	18
Bustarviejo	28	15	13	12	6	6	16	9	7
Cabanillas de la Sierra	15	12	3	9	7	2	6	5	1
Cabrera (La)	60	32	28	42	22	20	18	10	8
Cadalso de los Vidrios	39	15	24	26	11	15	13	4	9
Camarma de Esteruelas	66	32	34	38	18	20	28	14	14
Campo Real	55	25	30	36	15	21	19	10	9
Canencia	8	4	4	8	4	4	0	0	0
Carabaña	27	13	14	23	10	13	4	3	1
Casarrubuelos	26	11	15	11	3	8	15	8	7
Cenicientos	23	10	13	16	8	8	7	2	5
Cercedilla	131	56	75	105	42	63	26	14	12
Cervera de Buitrago	1	0	1	1	0	1	0	0	0
Ciempozuelos	192	89	103	146	69	77	46	20	26
Cobeña	57	26	31	43	20	23	14	6	8
Colmenar de Oreja	69	34	35	54	27	27	15	7	8
Colmenar del Arroyo	33	18	15	30	16	14	3	2	1
Colmenar Viejo	570	289	281	361	186	175	209	103	106
Colmenarejo	179	95	84	131	67	64	48	28	20
Collado-Mediano	101	52	49	79	41	38	22	11	11
Collado Villalba	1128	556	572	719	355	364	409	201	208
Corpa	9	5	4	2	1	1	7	4	3
Coslada	2065	1061	1004	1505	772	733	560	289	271
Cubas	47	20	27	35	17	18	12	3	9
Chapinería	81	37	44	60	25	35	21	12	9
Chinchón	57	29	28	42	23	20	14	6	8
Daganzo de Arriba	126	60	66	93	44	49	33	16	17
Escorial (El)	268	135	133	215	107	108	53	28	25
Estremera	30	17	13	19	12	7	11	5	6
Fresnedillas	28	11	17	25	9	16	3	2	1
Fresno de Torote	38	17	21	24	8	16	14	9	5
Fuenlabrada	5150	2634	2516	2921	1474	1447	2229	1160	1069
Fuente el Saz de Jarama	128	64	64	99	48	51	29	16	13
Fuentidueña de Tajo	18	9	9	13	5	8	5	4	1
Galapagar	582	279	303	455	216	239	127	63	64
Garganta de los Montes	7	4	3	3	1	2	4	3	1
Gargantilla del Lozoya	14	6	8	13	6	7	1	0	1

## EMIGRACIONES DESDE LA COMUNIDAD DE MADRID CLASIFICADA POR SEXO Y DESTINO DE LA EMIGRACIÓN SEGÚN MUNICIPIO Y ÁMBITOS GEOGRÁFICOS DE PROCEDENCIA (CONT.)

	TOTAL			DESTINO DE LA EMIGRACIÓN					
				DENTRO DE LA COMUNIDAD			OTRAS COMUNIDADES AUTÓNOMAS		
	Ambos sexos	Hombres	Mujeres	Ambos sexos	Hombres	Mujeres	Ambos sexos	Hombres	Mujeres

## MUNICIPIO DE PROCEDENCIA (CONT.)

Gascones	8	2	6	6	1	5	2	1	1
Getafe	3207	1618	1589	2038	1043	995	1169	575	594
Griñón	139	75	64	102	51	51	37	24	13
Guadalix de la Sierra	76	43	33	50	29	21	26	14	12
Guadarrama	289	159	130	175	96	79	114	63	51
Hiruela (La)	12	7	5	7	5	2	5	2	3
Horcajo de la Sierra	10	4	6	6	3	3	4	1	3
Hoyo de Manzanares	729	379	350	505	261	244	224	118	106
Humanes de Madrid	500	252	248	305	147	158	195	105	90
Leganés	4389	2211	2178	3141	1591	1550	1248	620	628
Loeches	111	59	52	64	37	27	47	22	25
Lozoya	26	8	18	15	3	12	11	5	6
Lozoyuela-Navas-Sieteiglesias	39	21	18	29	16	13	10	5	5
Madarcos	17	9	8	1	1	0	16	8	8
Madrid	57357	28339	29018	33166	16481	16685	24191	11858	12333
Majadahonda	1121	571	550	798	401	397	323	170	153
Manzanares el Real	104	49	55	85	41	44	19	8	11
Meco	268	139	129	155	74	81	113	65	48
Mejorada del Campo	435	212	223	316	153	163	119	59	60
Miraflores de la Sierra	72	37	35	57	28	29	15	9	6
Molar (El)	98	56	42	79	44	35	19	12	7
Molinos (Los)	102	50	52	55	30	25	47	20	27
Montejo de la Sierra	21	9	12	19	8	11	2	1	1
Moraleja de Enmedio	67	37	30	54	29	25	13	8	5
Moralzarzal	113	53	60	97	43	54	16	10	6
Morata de Tajuña	118	63	55	89	46	43	29	17	12
Móstoles	5521	2754	2767	3428	1705	1723	2093	1049	1044
Navacerrada	43	23	20	34	19	15	9	4	5
Navalafuente	38	20	18	35	18	17	3	2	1
Navalagamella	51	28	23	26	14	12	25	14	11
Navalcarnero	293	165	128	178	99	79	115	66	49
Navarredonda	133	66	67	108	55	53	25	11	14
Navas del Rey	39	14	25	33	11	22	6	3	3
Nuevo Baztán	67	36	31	55	30	25	12	6	6
Olmeda de las Fuentes	1	1	0	0	0	0	1	1	0
Orusco	6	3	3	4	2	2	2	1	1
Paracuellos de Jarama	205	110	95	150	79	71	55	31	24
Parla	2067	1044	1023	1127	585	542	940	459	481
Patones	6	4	2	4	2	2	2	2	0
Pedrezuela	44	22	22	34	17	17	10	5	5
Pelayos de la Presa	108	49	59	74	34	40	34	15	19
Perales de Tajuña	75	34	41	63	29	34	12	5	7
Pezuela de las Torres	13	5	8	6	2	4	7	3	4
Pinilla del Valle	4	2	2	4	2	2	0	0	0
Pinto	507	265	242	339	175	164	168	90	78
Piñuecar	5	2	3	0	0	0	5	2	3
Pozuelo de Alarcón	1542	762	780	1104	539	565	438	223	215
Pozuelo del Rey	2	2	0	2	2	0	0	0	0
Prádena del Rincón	1	1	0	0	0	0	1	1	0
Puebla de la Sierra	1	1	0	1	1	0	0	0	0
Puentes Viejas	5	3	2	5	3	2	0	0	0
Quijorna	29	18	11	19	11	8	10	7	3
Rascafría	53	25	28	32	16	16	21	9	12
Redueña	9	6	3	7	5	2	2	1	1
Ribatejada	19	6	13	11	3	8	8	3	5
Rivas-Vaciamadrid	...	2291	216	328	163	165	108	57	51
Robledillo de la Jara	5	3	...	5	3	2	0	0	0
Robledo de Chavela	61	31	30	51	30	27	4	1	3
Robregordo	4	3	1	4	3	1	0	0	0
Rozas de Madrid (Las)	1508	727	781	1060	498	562	448	229	219
Rozas de Puerto Real	30	22	8	24	19	5	6	3	3
San Agustín de Guadalix	164	85	79	127	63	64	37	22	15

EMIGRACIONES DESDE LA COMUNIDAD DE MADRID CLASIFICADA POR SEXO Y DESTINO DE LA EMIGRACIÓN SEGÚN MUNICIPIO Y ÁMBITOS GEOGRÁFICOS DE PROCEDENCIA (CONCL.)

	TOTAL			DESTINO DE LA EMIGRACIÓN					
				DENTRO DE LA COMUNIDAD			OTRAS COMUNIDADES AUTÓNOMAS		
	Ambos sexos	Hombres	Mujeres	Ambos sexos	Hombres	Mujeres	Ambos sexos	Hombres	Mujeres

## MUNICIPIO DE PROCEDENCIA (CONCL.)

San Fernando de Henares	915	459	456	668	326	342	247	133	114
San Lorenzo del Escorial	358	161	197	256	110	146	102	51	51
San Martín de la Vega	266	129	137	177	82	95	89	47	42
San Martín de Valdeiglesias	129	67	62	62	28	34	67	39	28
San Sebastián de los Reyes	1891	975	916	1470	763	707	421	212	209
Santa María de la Alameda	18	9	9	3	0	3	15	9	6
Santorcaz	23	11	12	12	7	5	11	4	7
Santos de la Humosa (Los)	25	14	11	16	8	8	9	6	3
Serna del Monte (La)	5	4	1	2	2	0	3	2	1
Serranillos del Valle	41	18	23	35	16	19	6	2	4
Sevilla la Nueva	69	36	33	56	28	28	13	8	5
Somosierra	3	2	1	3	2	1	0	0	0
Soto del Real	96	54	42	74	41	33	22	13	9
Talamanca de Jarama	44	22	22	31	16	15	13	6	7
Tielmes	39	20	19	32	17	15	7	3	4
Titulcia	13	2	11	11	2	9	2	0	2
Torrejón de Ardoz	1909	973	936	1060	529	531	849	444	405
Torrejón de la Calzada	39	18	21	23	9	14	16	9	7
Torrejón de Velasco	29	15	14	14	9	5	15	6	9
Torrelaguna	51	25	26	40	21	19	11	4	7
Torrelodones	303	153	150	206	105	101	97	48	49
Torremocha de Jarama	17	10	7	14	9	5	3	1	2
Torres de la Alameda	91	48	43	79	41	38	12	7	5
Tres Cantos	586	283	303	343	166	177	243	117	126
Valdaracete	12	6	6	11	5	6	1	1	0
Valdeavero	17	10	7	13	7	6	4	3	1
Valdelaguna	8	4	4	3	2	1	5	2	3
Valdemanco	8	6	2	5	4	1	3	2	1
Valdemaqueada	12	5	7	10	5	5	2	0	2
Valdemorillo	103	49	54	74	33	41	29	16	13
Valdemoro	551	298	253	189	96	93	362	202	160
Valdeolmos	49	31	18	40	26	14	9	5	4
Valdepiélagos	13	6	7	7	4	3	6	2	4
Valdetorres de Jarama	37	16	21	29	13	16	8	3	5
Valdilecha	52	26	26	31	13	18	21	13	8
Valverde de Alcalá	12	8	4	8	5	3	4	3	1
Velilla de San Antonio	47	21	26	40	17	23	7	4	3
Vellón (El)	34	14	20	18	7	11	16	7	9
Venturada	14	7	7	11	5	6	3	2	1
Villa del Prado	64	31	33	24	10	14	40	21	19
Villaconejos	37	18	19	27	13	14	10	5	5
Villalbilla	62	26	36	46	17	29	16	9	7
Villamanrique de Tajo	17	12	5	16	12	4	1	0	1
Villamanta	53	27	26	38	20	18	15	7	8
Villamantilla	12	6	6	12	6	6	0	0	0
Villanueva de la Cañada	200	102	98	122	60	62	78	42	36
Villanueva del Pardillo	74	39	35	61	32	29	13	7	6
Villar del Olmo	32	14	18	27	12	15	5	2	3
Villarejo de Salvanés	79	39	40	50	26	24	29	13	16
Villaviciosa de Odón	379	192	187	273	139	134	106	53	53
Villavieja del Lozoya	4	2	2	3	2	1	1	0	1
Zarzalejo	20	11	9	17	10	7	3	1	2

## ÁMBITOS GEOGRÁFICOS

Área Metropolitana	101605	50629	50976	61373	30619	30754	40232	20010	20222
Madrid	57357	28339	29018	33166	16481	16685	24191	11858	12333
Corona Metropolitana	44248	22290	21958	28207	14138	14069	16041	8152	7889
Norte	5161	2612	2549	3664	1863	1801	1497	749	748
Sur	23525	11868	11657	14761	7451	7310	8764	4417	4347
Este	10006	5067	4939	5784	2881	2903	4222	2186	2036
Oeste	5556	2743	2813	3998	1943	2055	1558	800	758
Municipios no metropolitanos	13397	6736	6661	8989	4478	4511	4408	2258	2150

EMIGRACIONES DESDE LA COMUNIDAD DE MADRID CLASIFICADAS POR TAMAÑO DEL MUNICIPIO DE DESTINO SEGÚN MUNICIPIOS Y ÁMBITOS GEOGRÁFICOS DE PROCEDENCIA

	TOTAL	NACIONALIDAD		DESTINO DE LA EMIGRACIÓN						
		Española	Extranjera	DENTRO DE LA COMUNIDAD						
				Total	Menos de 10.001	De 10.001 a 20.000	De 20.001 a 50.000	De 50.001 a 100.000	Más de 100.001	Municipio de Madrid

## MUNICIPIO DE PROCEDENCIA

Total Comunidad	115002	111301	3701	70362	18359	6842	10066	7357	14991	12747
Ajalvir	40	37	3	30	10	1	0	8	6	5
Alameda del Valle	11	11	0	8	0	0	0	0	5	3
Alamo (El)	138	126	12	107	14	14	2	0	30	47
Alcalá de Henares	3994	3876	118	1717	718	43	83	149	91	633
Alcobendas	2114	2006	108	1490	277	155	80	470	63	445
Alcorcón	2684	2602	82	1767	210	139	80	47	602	689
Aldea del Fresno	50	46	4	35	7	8	0	2	3	15
Algete	551	529	22	399	115	5	9	102	27	141
Alpedrete	145	139	6	128	23	1	38	2	5	59
Ambite	14	14	0	10	4	0	1	0	2	3
Anchuelo	26	25	1	6	5	1	0	0	0	0
Aranjuez	623	611	12	213	25	37	29	8	19	95
Arganda del Rey	540	533	7	380	131	34	13	15	50	137
Arroyomolinos	79	77	2	55	21	4	0	0	22	8
Batres	33	31	2	24	0	2	0	0	16	6
Becerril de la Sierra	92	78	14	71	32	0	13	6	0	20
Belmonte de Tajo	34	34	0	27	3	0	6	4	11	3
Berrueco (El)	13	11	2	11	5	0	0	1	4	1
Berzosa del Lozoya	8	8	0	3	2	0	0	0	0	1
Boadilla del Monte	626	596	30	506	124	19	184	3	24	152
Boalo (El)	63	63	0	49	17	3	11	2	0	16
Braojos	2	2	0	2	0	0	1	0	0	1
Brea de Tajo	13	13	0	8	1	1	3	1	1	1
Brunete	106	96	10	74	32	14	9	0	5	14
Buitrago del Lozoya	62	59	3	33	13	5	1	5	3	6
Bustarviejo	28	24	4	12	3	0	1	0	2	6
Cabanillas de la Sierra	15	15	0	9	5	0	0	2	0	2
Cabrera (La)	60	57	3	42	18	0	0	2	4	18
Cadalso de los Vidrios	39	39	0	26	14	0	1	0	5	6
Camarma de Esteruelas	66	65	1	38	4	3	1	1	22	7
Campo Real	55	55	0	36	14	3	9	1	1	8
Canencia	8	8	0	8	5	0	0	0	0	3
Carabaña	27	26	1	23	5	2	3	0	4	9
Casarrubuelos	26	20	6	11	5	3	0	1	1	1
Cenicientos	23	22	1	16	3	0	1	3	1	8
Cercedilla	131	117	14	105	61	1	12	1	3	27
Cervera de Buitrago	1	1	0	1	1	0	0	0	0	0
Ciempozuelos	192	191	1	146	22	22	29	0	12	61
Cobeña	57	57	0	43	3	6	0	9	7	18
Colmenar de Oreja	69	62	7	54	17	5	9	0	10	13
Colmenar del Arroyo	33	28	5	30	14	2	1	0	5	8
Colmenar Viejo	570	552	18	361	85	76	37	21	19	123
Colmenarejo	179	167	12	131	70	0	22	0	1	38
Collado-Mediano	101	87	14	79	34	0	17	0	2	26
Collado Villalba	1128	1069	59	719	304	21	94	18	42	240
Corpa	9	9	0	2	0	0	0	0	2	0
Coslada	2065	2018	47	1505	235	108	366	102	84	610
Cubas	47	43	4	35	19	0	0	6	6	4
Chapinería	81	73	8	60	21	2	11	3	6	17
Chinchón	57	54	3	43	23	2	6	2	0	10
Daganzo de Arriba	126	123	3	93	29	0	2	11	28	23
Esconal (El)	268	246	22	215	83	0	45	3	7	77
Estremera	30	30	0	19	3	0	3	2	4	7
Fresnedillas	28	24	4	25	11	0	5	0	3	6
Fresno de Torote	38	36	2	24	1	0	0	6	8	9
Fuenlabrada	5150	5014	136	2921	723	122	134	134	719	1089
Fuente el Saz de Jarama	128	122	6	99	23	8	1	22	7	38
Fuentidueña de Tajo	18	18	0	13	3	0	0	2	3	5
Galapagar	582	527	55	455	195	12	115	5	11	117
Garganta de los Montes	7	7	0	3	2	0	0	0	1	0
Gargantilla del Lozoya	14	14	0	13	3	0	0	1	0	9



## EMIGRACIONES DESDE LA COMUNIDAD DE MADRID CLASIFICADAS POR TAMAÑO DEL MUNICIPIO DE DESTINO SEGÚN MUNICIPIOS Y ÁMBITOS GEOGRÁFICOS DE PROCEDENCIA (CONT.)

	TOTAL	NACIONALIDAD		DESTINO DE LA EMIGRACIÓN						
		Española	Extranjera	DENTRO DE LA COMUNIDAD						
				Total	Menos de 10.001	De 10.001 a 20.000	De 20.001 a 50.000	De 50.001 a 100.000	Más de 100.001	Municipio de Madrid
Gascones	8	7	1	6	3	0	0	0	1	2
Getafe	3207	3157	50	2038	290	96	110	282	529	731
Griñón	139	135	4	102	24	1	0	11	49	17
Guadalix de la Sierra	76	74	2	50	10	8	7	5	8	12
Guadarrama	289	273	16	175	77	8	31	5	14	40
Hiruela (La)	12	12	0	7	4	0	0	0	1	2
Horcajo de la Sierra	10	10	0	6	1	0	3	0	2	0
Hoyo de Manzanares	729	702	27	505	175	72	64	28	109	57
Humanes de Madrid	500	481	19	305	26	4	1	8	153	113
Leganés	4389	4265	124	3141	342	104	87	111	1374	1123
Loeches	111	95	16	64	28	1	3	15	6	11
Lozoya	26	26	0	15	5	0	0	6	0	4
Lozoyuela-Navas-Sieteiglesias	39	38	1	29	16	1	0	2	3	7
Madarcos	17	16	1	1	0	0	0	0	1	0
Madrid	57357	55872	1485	33166	9277	4535	6558	4326	8470	0
Majadahonda	1121	1073	48	798	204	84	241	15	26	228
Manzanares el Real	104	104	0	85	14	2	6	3	14	46
Meco	268	255	13	155	18	2	0	6	90	39
Mejorada del Campo	435	422	13	316	73	3	31	45	23	141
Miraflores de la Sierra	72	63	9	57	22	4	8	0	6	17
Molar (El)	98	87	11	79	34	0	6	11	2	26
Molinos (Los)	102	100	2	55	27	1	3	0	2	22
Montejo de la Sierra	21	21	0	19	11	0	3	0	3	2
Moraleja de Enmedio	67	64	3	54	13	0	0	8	25	8
Moralzarzal	113	100	13	97	24	1	36	1	5	30
Morata de Tajuña	118	115	3	89	37	5	12	0	5	30
Móstoles	5521	5386	135	3428	858	306	153	83	788	1240
Navacerrada	43	39	4	34	15	0	7	0	1	11
Navalafuente	38	27	11	35	28	3	0	0	1	3
Navalagamella	51	48	3	26	10	2	0	0	2	12
Navalcarnero	293	281	12	178	51	4	4	7	69	43
Navarredonda	133	131	2	108	50	4	5	8	40	1
Navas del Rey	39	38	1	33	13	4	0	0	8	8
Nuevo Baztán	67	63	4	55	12	6	4	5	4	24
Olmeda de las Fuentes	1	1	0	0	0	0	0	0	0	0
Orusco	6	6	0	4	1	0	0	1	0	2
Paracuellos de Jarama	205	194	11	150	33	3	6	45	11	52
Parla	2067	2017	50	1127	233	46	64	27	284	473
Patones	6	6	0	4	3	0	1	0	0	0
Pedrezuela	44	41	3	34	21	0	0	2	9	2
Pelayos de la Presa	108	75	33	74	25	12	2	0	22	13
Perales de Tajuña	75	75	0	63	15	3	14	7	6	18
Pezuela de las Torres	13	13	0	6	0	0	0	2	3	1
Pinilla del Valle	4	4	0	4	2	0	0	0	0	2
Pinto	507	493	14	339	56	94	20	36	35	98
Piñuecar	5	4	1	0	0	0	0	0	0	0
Pozuelo de Alarcón	1542	1407	135	1104	229	83	215	43	72	462
Pozuelo del Rey	2	2	0	2	0	0	0	0	2	0
Prádena del Rincón	1	1	0	0	0	0	0	0	0	0
Puebla de la Sierra	1	1	0	1	0	0	0	0	0	1
Puentes Viejas	5	5	0	5	2	0	0	1	0	2
Quijorna	29	23	6	19	12	0	1	1	1	4
Rascafría	53	51	2	32	19	1	0	3	1	8
Redueña	9	9	0	7	4	0	0	2	0	1
Ribatejada	19	19	0	11	4	0	0	1	0	6
Rivas-Vaciamadrid	436	418	18	328	41	9	24	10	13	231
Robledillo de la Jara	5	5	0	5	5	0	0	0	0	0
Robledo de Chavela	61	35	26	57	31	0	12	0	3	11
Robregordo	4	4	0	4	0	0	0	0	4	0
Rozas de Madrid (Las)	1508	1408	100	1060	378	24	305	11	28	314
Rozas de Puerto Real	30	28	2	24	15	0	0	0	1	8
San Agustín de Guadalix	164	153	11	127	40	17	4	22	6	38

## EMIGRACIONES DESDE LA COMUNIDAD DE MADRID CLASIFICADAS POR TAMAÑO DEL MUNICIPIO DE DESTINO SEGÚN MUNICIPIOS Y ÁMBITOS GEOGRÁFICOS DE PROCEDENCIA (CONT.)

	TOTAL	NACIONALIDAD		DESTINO DE LA EMIGRACIÓN						
		Española	Extranjera	DENTRO DE LA COMUNIDAD						
				Total	Menos de 10.001	De 10.001 a 20.000	De 20.001 a 50.000	De 50.001 a 100.000	Más de 100.001	Municipio de Madrid

## MUNICIPIO DE PROCEDENCIA (CONT.)

San Fernando de Henares	915	900	15	668	154	51	11	208	38	206
San Lorenzo del Escorial	358	347	11	256	150	2	25	4	14	61
San Martín de la Vega	266	239	27	177	14	28	20	9	21	85
San Martín de Valdeiglesias	129	129	0	62	24	1	6	0	10	21
San Sebastián de los Reyes	1891	1803	88	1470	267	141	64	582	87	329
Santa María de la Alameda	18	18	0	3	0	1	0	0	0	2
Santorcaz	23	23	0	12	0	0	0	0	11	1
Santos de la Humosa (Los)	25	25	0	16	2	0	0	0	14	0
Serna del Monte (La)	5	5	0	2	0	0	0	1	0	1
Serranillos del Valle	41	41	0	35	14	1	0	0	10	10
Sevilla la Nueva	69	68	1	56	6	12	3	2	17	16
Somosierra	3	3	0	3	3	0	0	0	0	0
Soto del Real	96	95	1	74	11	8	14	4	0	37
Talamanca de Jarama	44	44	0	31	1	0	5	1	9	15
Tielmes	39	39	0	32	8	0	8	8	3	5
Titulcia	13	13	0	11	4	4	0	0	1	2
Torrejón de Ardoz	1909	1810	99	1060	333	47	52	61	154	413
Torrejón de la Calzada	39	37	2	23	1	1	1	5	5	10
Torrejón de Velasco	29	28	1	14	2	1	0	2	6	3
Torrelaguna	51	51	0	40	25	0	1	1	2	11
Torrelodones	303	275	28	206	90	6	54	0	7	49
Torremocha de Jarama	17	17	0	14	2	0	0	1	0	11
Torres de la Alameda	91	84	7	79	11	0	1	20	19	28
Tres Cantos	586	564	22	343	66	6	88	17	15	151
Valdaracete	12	11	1	11	6	0	3	0	0	2
Valdeavero	17	17	0	13	8	0	0	0	5	0
Valdelaguna	8	8	0	3	2	0	1	0	0	0
Valdemanco	8	8	0	5	1	1	1	0	0	2
Valdemaqueda	12	12	0	10	0	0	6	0	0	4
Valdemonillo	103	99	4	74	39	1	5	2	0	27
Valdemoro	551	540	11	189	40	34	21	6	31	57
Valdeolmos	49	49	0	40	13	4	0	7	3	13
Valdepiélagos	13	13	0	7	6	1	0	0	0	0
Valdetorres de Jarama	37	37	0	29	16	1	1	1	1	9
Valdilecha	52	52	0	31	6	0	3	1	4	17
Valverde de Alcalá	12	12	0	8	3	0	0	0	5	0
Velilla de San Antonio	47	46	1	40	13	1	5	5	4	12
Vellón (El)	34	32	2	18	11	2	0	0	0	5
Venturada	14	14	0	11	1	0	0	6	0	4
Villa del Prado	64	61	3	24	4	6	0	2	5	7
Villaconejos	37	37	0	27	10	0	3	4	3	7
Villalbilla	62	61	1	46	16	0	0	2	21	7
Villamanrique de Tajo	17	17	0	16	4	1	2	0	4	5
Villamanta	53	53	0	38	17	7	0	2	8	4
Villamantilla	12	11	1	12	0	2	3	0	3	4
Villanueva de la Cañada	200	184	16	122	25	1	49	2	3	42
Villanueva del Pardillo	74	62	12	61	18	5	26	0	1	11
Villar del Olmo	32	31	1	27	12	0	1	0	2	12
Villarejo de Salvanés	79	75	4	50	10	9	10	1	7	13
Villaviciosa de Odón	379	356	23	273	62	19	34	2	83	73
Villavieja del Lozoya	4	4	0	3	3	0	0	0	0	0
Zarzalejo	20	20	0	17	14	0	0	0	1	2

## ÁMBITOS GEOGRÁFICOS

Área Metropolitana	101605	98597	3008	61373	15356	6334	9116	6837	13645	10085
Madrid	57357	55872	1485	33166	9277	4535	6558	4326	8470	0
Corona Metropolitana	44248	42725	1523	28207	6079	1799	2558	2511	5175	10085
Norte	5161	4925	236	3664	695	378	269	1090	184	1048
Sur	23525	22934	591	14761	2712	907	648	720	4331	5443
Este	10006	9684	322	5784	1600	265	578	625	418	2298
Oeste	5556	5182	374	3998	1072	249	1063	76	242	1296
Municipios no metropolitanos	13397	12704	693	8989	3003	508	950	520	1346	2662

## EMIGRACIONES DESDE LA COMUNIDAD DE MADRID CLASIFICADAS POR TAMAÑO DEL MUNICIPIO DE DESTINO SEGÚN MUNICIPIOS Y ÁMBITOS GEOGRÁFICOS DE PROCEDENCIA (CONT.)

	DESTINO DE LA EMIGRACIÓN						
	OTRAS COMUNIDADES AUTÓNOMAS						
	Total	Menos de 10.001	De 10.001 a 20.000	De 20.001 a 50.000	De 50.001 a 100.000	Más de 100.001	Capitales Provincia
MUNICIPIO DE PROCEDENCIA (CONT.)							
Total Comunidad	44640	18308	4743	5606	2659	1472	11852
Ajalvir	10	3	4	2	0	0	1
Alameda del Valle	3	2	1	0	0	0	0
Alamo (El)	31	24	4	1	1	0	1
Alcalá de Henares	2277	750	555	270	129	47	526
Alcobendas	624	267	77	81	20	37	142
Alcorcón	917	522	53	101	50	11	180
Aldea del Fresno	15	8	0	3	0	0	4
Algete	152	66	27	28	7	1	23
Alpedrete	17	8	0	4	2	0	3
Ambite	4	0	0	2	2	0	0
Anchuelo	20	5	4	4	1	0	6
Aranjuez	410	179	41	36	29	18	107
Arganda del Rey	160	82	19	19	12	3	25
Arroyomolinos	24	6	1	11	4	0	2
Batres	9	1	0	5	0	0	3
Becerril de la Sierra	21	3	15	0	0	0	3
Belmonte de Tajo	7	1	1	4	0	1	0
Berrueto (El)	2	0	0	1	1	0	0
Berzosa del Lozoya	5	2	0	0	3	0	0
Boadilla del Monte	120	37	20	15	13	5	30
Boalo (El)	14	7	0	3	0	0	4
Braojos	0	0	0	0	0	0	0
Brea de Tajo	5	4	0	0	0	0	1
Brunete	32	7	13	0	7	0	5
Buitrago del Lozoya	29	11	6	7	2	0	3
Bustarviejo	16	8	4	0	0	0	4
Cabanillas de la Sierra	6	1	5	0	0	0	0
Cabrera (La)	18	12	2	3	0	1	0
Cadalso de los Vidrios	13	10	2	0	0	0	1
Camarma de Esteruelas	28	23	1	2	0	0	2
Campo Real	19	0	7	5	0	4	3
Canencia	0	0	0	0	0	0	0
Carabaña	4	0	0	4	0	0	0
Casarrubuelos	15	14	0	0	0	0	1
Cenicientos	7	6	0	0	0	1	0
Cercedilla	26	10	4	2	3	2	5
Cervera de Buitrago	0	0	0	0	0	0	0
Ciempozuelos	46	18	5	0	9	2	12
Cobeña	14	2	3	4	3	0	2
Colmenar de Oreja	15	8	4	1	1	0	1
Colmenar del Arroyo	3	2	0	0	0	0	1
Colmenar Viejo	209	87	17	23	13	7	62
Colmenarejo	48	11	0	6	6	1	24
Collado-Mediano	22	10	3	4	0	0	5
Collado Villaalba	409	122	42	33	31	22	159
Corpa	7	6	1	0	0	0	0
Costlada	560	227	77	79	54	12	111
Cubas	12	5	0	0	0	0	7
Chapinería	21	13	0	7	0	0	1
Chinchón	14	4	6	3	1	0	0
Daganzo de Arriba	33	9	11	0	4	0	9
Escorial (El)	53	21	4	0	4	5	19
Estremera	11	6	1	3	0	0	1
Fresnedillas	3	0	2	0	0	0	1
Fresno de Torote	14	9	0	0	5	0	0
Fuenlabrada	2229	1404	195	274	74	53	229
Fuente el Saz de Jarama	29	15	4	9	0	0	1
Fuentidueña de Tajo	5	2	1	0	0	0	2
Galapagar	127	40	20	30	1	1	35
Garganta de los Montes	4	4	0	0	0	0	0
Gargantilla del Lozoya	1	1	0	0	0	0	0

## EMIGRACIONES DESDE LA COMUNIDAD DE MADRID CLASIFICADAS POR TAMAÑO DEL MUNICIPIO DE DESTINO SEGÚN MUNICIPIOS Y ÁMBITOS GEOGRÁFICOS DE PROCEDENCIA (CONT.)

	DESTINO DE LA EMIGRACIÓN						
	OTRAS COMUNIDADES AUTÓNOMAS						
	Total	Menos de 10.001	De 10.001 a 20.000	De 20.001 a 50.000	De 50.001 a 100.000	Más de 100.001	Capitales Provincia
Gascones	2	1	1	0	0	0	0
Getafe	1169	628	95	136	44	23	243
Griñón	37	30	1	1	0	1	4
Guadalix de la Sierra	26	20	0	0	1	4	1
Guadarrama	114	42	18	13	0	2	39
Hiruela (La)	5	4	0	0	0	1	0
Horcajo de la Sierra	4	2	0	0	2	0	0
Hoyo de Manzanares	224	97	29	20	15	10	53
Humanes de Madrid	195	119	22	19	7	8	20
Leganés	1248	645	109	136	61	33	264
Loechés	47	10	4	2	20	4	7
Lozoya	11	6	0	0	1	0	4
Lozoyuela-Navas-Sieteiglesias	10	3	0	3	1	2	1
Madarcos	16	3	4	3	0	5	1
Madrid	24191	8927	2279	3128	1478	807	7572
Majadahonda	323	70	32	53	23	28	117
Manzanares el Real	19	9	0	2	2	3	3
Meco	113	32	47	16	1	3	14
Mejorada del Campo	119	40	41	3	7	4	24
Miraflores de la Sierra	15	6	3	0	2	0	4
Molar (El)	19	6	2	1	3	1	6
Molinos (Los)	47	14	1	7	9	3	13
Montejo de la Sierra	2	0	0	2	0	0	0
Moraleja de Enmedio	13	6	0	2	1	0	4
Moralzarzal	16	6	2	1	0	0	7
Morata de Tajuña	29	11	7	1	2	2	6
Móstoles	2093	1017	171	262	123	64	456
Navacerrada	9	2	1	0	2	0	4
Navafuente	3	1	0	0	2	0	0
Navalagamella	25	15	0	9	0	1	0
Navalcarnero	115	73	10	4	12	0	16
Navarredonda	25	10	10	0	4	0	1
Navas del Rey	6	6	0	0	0	0	0
Nuevo Baztán	12	5	1	0	4	0	2
Olmeda de las Fuentes	1	0	0	0	0	0	1
Orusco	2	0	0	2	0	0	0
Paracuellos de Jarama	55	22	1	12	3	1	16
Parla	940	649	60	103	17	5	106
Patones	2	2	0	0	0	0	0
Pedrezuela	10	5	0	3	0	2	0
Pelayos de la Presa	34	26	3	0	3	2	0
Perales de Tajuña	12	9	0	0	0	0	3
Pezuela de las Torres	7	2	4	0	0	0	1
Pinilla del Valle	0	0	0	0	0	0	0
Pinto	168	97	4	13	12	4	38
Piñuecar	5	5	0	0	0	0	0
Pozuelo de Alarcón	438	129	32	63	37	34	143
Pozuelo del Rey	0	0	0	0	0	0	0
Prádena del Rincón	1	0	1	0	0	0	0
Puebla de la Sierra	0	0	0	0	0	0	0
Puentes Viejas	0	0	0	0	0	0	0
Quijorna	10	3	0	7	0	0	0
Rascafría	21	11	0	6	0	0	4
Redueña	2	2	0	0	0	0	0
Ribatejada	8	1	5	0	0	0	2
Rivas-Vaciamadrid	108	34	26	13	0	6	29
Robledillo de la Jara	0	0	0	0	0	0	0
Robledo de Chavela	4	1	0	2	1	0	0
Robregordo	0	0	0	0	0	0	0
Rozas de Madrid (Las)	448	89	51	62	41	38	167
Rozas de Puerto Real	6	3	0	1	0	0	2
San Agustín de Guadalix	37	11	12	8	0	1	5

## EMIGRACIONES DESDE LA COMUNIDAD DE MADRID CLASIFICADAS POR TAMAÑO DEL MUNICIPIO DE DESTINO SEGÚN MUNICIPIOS Y ÁMBITOS GEOGRÁFICOS DE PROCEDENCIA (CONCL.)

	DESTINO DE LA EMIGRACIÓN						
	OTRAS COMUNIDADES AUTÓNOMAS						
	Total	Menos de 10.001	De 10.001 a 20.000	De 20.001 a 50.000	De 50.001 a 100.000	Más de 100.001	Capitales Provincia

## MUNICIPIO DE PROCEDENCIA (CONCL.)

San Fernando de Henares	247	119	35	15	11	6	61
San Lorenzo del Escorial	102	38	7	9	13	3	32
San Martín de la Vega	89	33	9	19	12	0	16
San Martín de Valdeiglesias	67	40	5	1	4	6	11
San Sebastián de los Reyes	421	185	41	51	17	17	110
Santa María de la Alameda	15	8	2	1	0	0	4
Santorcaz	11	0	0	7	0	2	2
Santos de la Humosa (Los)	9	4	2	0	0	0	3
Serna del Monte (La)	3	0	0	0	0	0	3
Serranillos del Valle	6	3	0	0	0	0	3
Sevilla la Nueva	13	2	0	3	0	5	3
Somosierra	0	0	0	0	0	0	0
Soto del Real	22	8	3	2	0	0	9
Talamanca de Jarama	13	11	0	0	0	0	2
Tielmes	7	2	3	0	0	0	2
Titulcia	2	1	1	0	0	0	0
Torrejón de Ardoz	849	350	116	129	74	31	149
Torrejón de la Calzada	16	12	2	1	0	0	1
Torrejón de Velasco	15	10	0	4	0	0	1
Torrelaguna	11	6	0	4	0	1	0
Torrelodones	97	18	16	18	6	6	33
Torremocha de Jarama	3	1	0	2	0	0	0
Torres de la Alameda	12	7	4	0	0	1	0
Tres Cantos	243	36	31	45	33	22	76
Valdaracete	1	0	1	0	0	0	0
Valdeavero	4	1	1	0	0	0	2
Valdelaguna	5	4	0	0	0	0	1
Valdemanco	3	1	1	0	1	0	0
Valdemaqueda	2	1	1	0	0	0	0
Valdemorillo	29	10	5	3	6	0	5
Valdemoro	362	143	61	36	21	19	82
Valdeolmos	9	6	0	1	0	0	2
Valdepiélagos	6	1	5	0	0	0	0
Valdetorres de Jarama	8	5	0	0	0	0	3
Valdilecha	21	4	2	3	4	5	3
Valverde de Alcalá	4	4	0	0	0	0	0
Velilla de San Antonio	7	3	3	1	0	0	0
Vellón (El)	16	7	3	6	0	0	0
Venturada	3	3	0	0	0	0	0
Villa del Prado	40	34	3	1	2	0	0
Villaconejos	10	5	0	5	0	0	0
Villalbilla	16	5	1	3	0	0	7
Villamanrique de Tajo	1	1	0	0	0	0	0
Villamanta	15	13	1	0	0	0	1
Villamantilla	0	0	0	0	0	0	0
Villanueva de la Cañada	78	25	5	8	7	10	23
Villanueva del Pardillo	13	1	6	0	1	0	5
Villar del Olmo	5	0	4	0	1	0	0
Villarejo de Salván	29	14	1	8	5	0	1
Villaviciosa de Odón	106	49	11	12	8	2	24
Villavieja del Lozoya	1	1	0	0	0	0	0
Zarzalejo	3	1	0	0	0	0	2

## ÁMBITOS GEOGRÁFICOS

Área Metropolitana	40232	16416	4156	5088	2357	1307	10908
Madrid	24191	8927	2279	3128	1478	807	7572
Corona Metropolitana	16041	7489	1877	1960	879	500	3336
Norte	1497	575	166	200	83	83	390
Sur	8764	4962	687	1025	381	193	1516
Este	4222	1545	854	522	278	107	916
Oeste	1558	407	170	213	137	117	514
Municipios no metropolitanos	4408	1892	587	518	302	165	944

EMIGRACIONES DESDE LA COMUNIDAD DE MADRID CLASIFICADAS POR SEXO Y GRUPOS DE EDAD SEGÚN MUNICIPIO Y ÁMBITOS GEOGRÁFICOS DE PROCEDENCIA

	TOTAL AMBOS SEXOS	GRUPOS DE EDAD									
		HOMBRES									
		Total	Menos de 1 año	1-4	5-9	10-14	15-19	20-24	25-29	30-34	35-39
MUNICIPIO DE PROCEDENCIA											
Total Comunidad	115002	57365	420	3722	3969	3470	3609	5281	9605	8152	5296
Ajalvir	40	21	0	2	2	0	3	2	2	5	2
Alameda del Valle	11	7	0	0	1	0	2	1	0	0	1
Alamo (El)	138	75	0	7	5	4	7	9	10	6	6
Alcalá de Henares	3994	2011	21	163	147	140	154	191	312	263	171
Alcobendas	2114	1065	14	79	76	85	55	101	181	135	89
Alcorcón	2684	1342	7	67	90	68	89	151	259	165	110
Aldea del Fresno	50	19	0	3	1	0	2	1	2	2	2
Algete	551	282	3	18	39	23	25	21	33	45	19
Alpedrete	145	77	0	7	4	3	9	10	18	6	6
Ambite	14	6	0	1	0	2	0	0	0	1	0
Anchuelo	26	14	0	3	1	2	1	1	1	1	2
Aranjuez	623	296	4	19	21	14	28	34	47	51	23
Arganda del Rey	540	265	3	26	16	19	12	33	46	37	20
Arroyomolinos	79	36	1	3	3	4	4	6	0	3	2
Batres	33	19	0	4	3	1	0	3	1	2	2
Becerril de la Sierra	92	51	0	7	3	6	3	2	6	8	7
Belmonte de Tajo	34	19	0	1	1	3	2	1	4	2	2
Berrueco (El)	13	9	0	0	0	1	2	2	1	0	1
Berzosa del Lozoya	8	5	0	0	0	0	0	1	3	0	0
Boadilla del Monte	626	306	0	14	23	19	24	36	49	42	24
Boalo (El)	63	27	0	3	3	4	0	4	4	1	2
Braojos	2	2	0	0	0	0	0	0	1	0	0
Brea de Tajo	13	5	0	1	0	0	0	0	2	1	1
Brunete	106	44	0	5	5	2	2	5	5	7	4
Buitrago del Lozoya	62	32	0	3	2	3	2	6	3	5	3
Bustarviejo	28	15	0	1	2	2	0	0	3	2	0
Cabanillas de la Sierra	15	12	0	1	2	2	1	0	3	2	1
Cabrera (La)	60	32	1	3	3	6	1	3	3	3	5
Cadalso de los Vidrios	39	15	0	0	1	0	2	3	4	1	1
Camarma de Esteruelas	66	32	0	2	2	2	3	8	6	0	2
Campo Real	55	25	0	1	1	1	2	1	6	7	2
Canencia	8	4	0	0	0	1	1	0	0	1	1
Carabaña	27	13	1	0	0	0	1	2	3	1	2
Casarrubuelos	26	11	0	0	0	2	1	3	1	1	1
Cencientos	23	10	0	1	0	0	1	1	3	2	0
Cercedilla	131	56	1	8	1	2	2	4	7	10	9
Cervera de Buitrago	1	0	0	0	0	0	0	0	0	0	0
Ciempozuelos	192	89	0	7	11	7	3	9	17	15	9
Cobeña	57	26	1	3	1	3	2	0	5	4	2
Colmenar de Oreja	69	34	1	0	2	3	3	2	8	4	2
Colmenar del Arroyo	33	18	0	1	4	1	2	1	1	4	3
Colmenar Viejo	570	289	7	23	26	14	17	24	37	53	40
Colmenarejo	179	95	0	10	17	7	2	4	13	15	11
Collado-Mediano	101	52	1	4	3	1	7	2	6	6	6
Collado Villaalba	1128	556	2	57	44	43	38	43	78	82	54
Corpa	9	5	0	1	0	0	0	1	1	0	1
Coslada	2065	1061	11	76	104	99	77	89	165	113	113
Cubas	47	20	0	0	2	0	0	6	5	1	1
Chapinería	81	37	4	3	2	4	0	3	5	7	2
Chinchón	57	29	1	0	1	5	0	4	8	3	1
Daganzo de Arriba	126	60	1	6	3	7	7	7	5	7	5
Escorial (El)	268	135	0	13	12	9	8	13	19	17	13
Estremera	30	17	0	3	2	0	0	1	3	3	2
Fresnedillas	28	11	0	1	0	0	1	0	3	2	1
Fresno de Torote	38	17	0	4	2	1	1	0	2	1	1
Fuenlabrada	5150	2634	23	216	279	259	201	213	347	335	322
Fuente el Saz de Jarama	128	64	0	4	7	10	6	4	8	11	2
Fuentidueña de Tajo	18	9	0	1	0	0	0	1	3	1	1
Galapagar	582	279	0	30	35	29	21	18	26	44	26
Garganta de los Montes	7	4	0	0	1	1	0	0	1	1	0
Gargantilla del Lozoya	14	6	0	0	0	0	0	0	2	2	0
Gascones	8	2	0	0	0	0	0	0	0	1	0
Getafe	3207	1618	21	117	117	84	95	188	338	223	119

## EMIGRACIONES DESDE LA COMUNIDAD DE MADRID CLASIFICADAS POR SEXO Y GRUPOS DE EDAD SEGÚN MUNICIPIO Y ÁMBITOS GEOGRÁFICOS DE PROCEDENCIA (CONT.)

	TOTAL AMBOS SEXOS	GRUPOS DE EDAD												
		HOMBRES												
		Total	Menos de 1 año	1-4	5-9	10-14	15-19	20-24	25-29	30-34	35-39			
MUNICIPIO DE PROCEDENCIA (CONT.)														
Griñón	139	75	0	5	11	4	10	5	7	11	6			
Guadalix de la Sierra	76	43	1	2	7	5	1	5	6	0	5			
Guadarrama	289	159	3	10	14	18	21	6	25	15	8			
Hiruela (La)	12	7	0	0	1	0	0	0	3	0	0			
Horcajo de la Sierra	10	4	0	0	0	0	0	1	2	0	1			
Hoyo de Manzanares	729	379	2	31	22	20	25	52	56	53	24			
Humanes de Madrid	500	252	1	26	38	27	16	24	20	39	28			
Leganés	4389	2211	18	135	151	128	149	274	453	281	159			
Loeches	111	59	1	7	7	4	5	6	10	11	5			
Lozoya	26	8	0	1	0	0	1	1	0	3	0			
Lozoyuela-Navas-Sieteiglesias	39	21	0	2	2	4	0	1	2	1	5			
Madarcos	17	9	0	0	0	1	0	1	1	1	2			
Madrid	57357	28339	180	1557	1497	1249	1451	2480	5137	4441	2650			
Majadahonda	1121	571	0	40	46	38	58	55	71	65	45			
Manzanares el Real	104	49	0	3	3	4	5	4	6	9	3			
Meco	268	139	0	19	19	7	9	10	31	13	14			
Mejorada del Campo	435	212	1	15	17	28	15	18	38	27	16			
Miraflores de la Sierra	72	37	0	5	3	2	1	3	7	9	3			
Molar (El)	98	56	1	8	11	1	0	0	12	9	6			
Molinos (Los)	102	50	1	5	7	2	4	5	4	5	4			
Montejo de la Sierra	21	9	0	0	1	2	1	1	0	1	0			
Moraleja de Enmedio	67	37	1	2	3	3	4	3	5	6	6			
Moralzarzal	113	53	0	4	5	3	5	10	4	5	6			
Morata de Tajuña	118	63	0	8	5	1	7	5	16	2	9			
Móstoles	5521	2754	11	192	221	244	230	249	352	308	269			
Navacerrada	43	23	0	1	1	1	0	2	5	3	2			
Navalafuente	38	20	1	3	1	3	2	1	3	1	2			
Navalagamella	51	28	0	2	3	1	3	5	1	5	3			
Navalcarnero	293	165	0	14	18	7	16	13	25	27	13			
Navarredonda	133	66	0	6	16	6	1	2	11	12	8			
Navas del Rey	39	14	0	0	4	0	0	1	3	2	1			
Nuevo Baztán	67	36	0	2	2	4	3	5	2	7	3			
Olmeda de las Fuentes	1	1	0	0	0	0	0	0	0	0	0			
Orusco	6	3	0	0	0	0	0	0	1	1	0			
Paracuellos de Jarama	205	110	1	4	7	12	9	12	17	16	12			
Parla	2067	1044	8	72	104	103	104	101	128	120	96			
Patones	6	4	0	0	0	0	0	0	1	0	1			
Pedrezuela	44	22	0	1	5	0	2	2	4	6	0			
Pelayos de la Presa	108	49	1	4	2	7	4	6	6	3	2			
Perales de Tajuña	75	34	0	6	4	2	0	1	5	7	3			
Pezuela de las Torres	13	5	0	0	0	0	1	1	1	0	0			
Pinilla del Valle	4	2	0	0	0	0	0	0	0	0	0			
Pinto	507	265	5	16	17	18	28	28	51	30	19			
Piñuecar	5	2	0	0	0	0	0	0	0	0	0			
Pozuelo de Alarcón	1542	762	2	52	53	44	67	74	114	90	60			
Pozuelo del Rey	2	2	0	0	0	1	0	0	0	0	0			
Prádena del Rincón	1	1	0	0	0	0	0	0	0	0	1			
Puebla de la Sierra	1	1	0	0	0	0	0	1	0	0	0			
Puentes Viejas	5	3	0	0	0	0	0	0	2	0	0			
Quijorna	29	18	0	1	3	2	1	2	2	2	1			
Rascafría	53	25	1	2	0	3	0	2	6	2	3			
Redueña	9	6	0	1	0	0	0	2	2	1	0			
Ribatejada	19	6	0	0	1	1	1	0	0	0	1			
Rivas-Vaciamadrid	436	220	1	18	27	16	16	14	21	42	32			
Robledillo de la Jara	5	3	0	1	0	1	0	0	0	0	1			
Robledo de Chavela	61	31	0	1	2	8	2	2	3	4	3			
Robregordo	4	3	0	1	1	0	0	0	0	0	1			
Rozas de Madrid (Las)	1508	727	5	53	58	62	48	65	82	102	78			
Rozas de Puerto Real	30	22	0	1	2	2	4	2	5	2	1			
San Agustín de Guadalix	164	85	1	12	10	8	1	10	6	16	7			
San Fernando de Henares	915	459	6	45	45	40	29	27	71	65	52			
San Lorenzo del Escorial	358	161	1	10	10	14	18	16	19	25	14			
San Martín de la Vega	266	129	1	11	12	10	8	17	25	14	8			
San Martín de Valdeiglesias	129	67	0	4	7	4	6	10	14	4	8			

## EMIGRACIONES DESDE LA COMUNIDAD DE MADRID CLASIFICADAS POR SEXO Y GRUPOS DE EDAD SEGÚN MUNICIPIO Y ÁMBITOS GEOGRÁFICOS DE PROCEDENCIA (CONT.)

	TOTAL AMBOS SEXOS	GRUPOS DE EDAD									
		HOMBRES									
		Total	Menos de 1 año	1-4	5-9	10-14	15-19	20-24	25-29	30-34	35-39

## MUNICIPIO DE PROCEDENCIA (CONT.)

San Sebastián de los Reyes	1891	975	13	78	82	62	74	92	175	126	77
Santa María de la Alameda	18	9	0	1	2	1	1	0	3	0	1
Santorcaz	23	11	0	1	0	3	1	0	2	0	2
Santos de la Humosa (Los)	25	14	0	2	0	0	0	1	5	3	1
Serna del Monte (La)	5	4	0	1	0	0	0	0	1	2	0
Serranillos del Valle	41	18	0	1	1	4	1	2	0	1	3
Sevilla la Nueva	69	36	1	3	3	2	6	2	2	3	4
Somosierra	3	2	0	1	1	0	0	0	0	0	0
Soto del Real	96	54	0	5	2	2	2	2	14	11	5
Talamanca de Jarama	44	22	0	0	3	3	0	4	2	1	1
Tielmes	39	20	0	2	3	0	0	1	8	2	2
Titulcia	13	2	0	0	1	0	0	0	1	0	0
Torrejón de Ardoz	1909	973	10	77	93	69	81	83	140	117	97
Torrejón de la Calzada	39	18	0	0	1	3	4	1	2	1	2
Torrejón de Velasco	29	15	0	1	2	1	1	3	3	1	0
Torrelaguna	51	25	1	0	2	0	3	1	4	8	0
Torrelodones	303	153	1	5	12	12	11	13	24	16	19
Torremocha de Jarama	17	10	0	1	0	0	0	3	1	0	2
Torres de la Alameda	91	48	1	10	3	7	3	3	6	5	4
Tres Cantos	586	283	3	20	24	32	20	24	35	36	27
Valdaracete	12	6	0	1	0	0	0	1	2	0	1
Valdeavero	17	10	0	0	1	1	2	2	1	1	0
Vaidelaguna	8	4	0	1	0	0	0	1	1	0	0
Valdemanco	8	6	0	1	0	0	0	1	3	0	0
Valdemaqueda	12	5	0	1	0	1	1	0	0	0	0
Valdemorillo	103	49	0	4	4	4	5	3	6	6	4
Valdemoro	551	298	1	19	22	21	20	41	51	37	22
Valdeolmos	49	31	1	1	2	3	3	2	1	4	4
Valdepiélagos	13	6	0	0	1	2	1	1	0	0	1
Valdetorres de Jarama	37	16	1	1	0	2	0	5	3	0	2
Valdilecha	52	26	0	4	2	1	2	3	1	5	4
Valverde de Alcalá	12	8	0	1	0	0	3	0	0	2	0
Veilla de San Antonio	47	21	0	1	2	2	0	3	3	2	4
Vellón (El)	34	14	0	1	2	0	0	0	1	8	1
Venturada	14	7	0	0	0	1	0	0	0	1	1
Villa del Prado	64	31	0	0	6	2	0	4	3	6	2
Villaconejos	37	18	0	1	3	3	0	2	1	2	1
Villalbilla	62	26	0	2	2	2	1	4	3	4	2
Villamanrique de Tajo	17	12	0	2	3	1	1	0	1	1	1
Villamanta	53	27	0	1	3	1	2	3	4	5	2
Villamantilla	12	6	0	0	2	1	0	0	1	0	0
Villanueva de la Cañada	200	102	1	2	11	13	14	10	8	8	7
Villanueva del Pardillo	74	39	0	3	4	4	2	6	3	1	6
Villar del Olmo	32	14	0	0	2	2	0	3	1	1	2
Villarejo de Salvanés	79	39	2	3	8	0	2	4	7	8	0
Villaviciosa de Odón	379	192	0	9	14	18	17	22	29	19	11
Villavieja del Lozoya	4	2	0	0	0	0	0	0	2	0	0
Zarzalejo	20	11	0	0	1	1	1	3	2	1	1
Media de edad	31	30	0	3	7	12	17	22	27	32	37

## ÁMBITOS GEOGRÁFICOS

Área Metropolitana	101605	50629	369	3149	3340	2952	3126	4635	8621	7232	4709
Madrid	57357	28339	180	1557	1497	1249	1451	2480	5137	4441	2650
Corona Metropolitana	44248	22290	189	1592	1843	1703	1675	2155	3484	2791	2059
Norte	5161	2612	37	200	208	193	166	241	428	350	233
Sur	23525	11868	93	815	979	904	896	1204	1928	1462	1094
Este	10006	5067	51	399	442	406	381	437	767	645	497
Oeste	5556	2743	8	178	214	200	232	273	361	334	235
Municipios no metropolitanos	13397	6736	51	573	629	518	483	646	984	920	587



## EMIGRACIONES DESDE LA COMUNIDAD DE MADRID CLASIFICADAS POR SEXO Y GRUPOS DE EDAD SEGÚN MUNICIPIO Y ÁMBITOS GEOGRÁFICOS DE PROCEDENCIA (CONT.)

	GRUPOS DE EDAD											
	HOMBRES											
	40-44	45-49	50-54	55-59	60-64	65-69	70-74	75-79	80-84	85-89	90-94	95-99
MUNICIPIOS PROCEDENCIA (CONT.)												
Total Comunidad	3310	2537	1793	1409	1593	1465	762	437	317	160	51	7
Ajalvir	1	0	0	1	0	0	1	0	0	0	0	0
Alameda del Valle	2	0	0	0	0	0	0	0	0	0	0	0
Alamo (El)	6	4	2	2	3	2	1	0	0	1	0	0
Alicalá de Henares	105	96	66	55	54	44	15	7	2	5	0	0
Alcobendas	59	67	33	30	27	14	9	4	7	0	0	0
Alcorcón	85	61	50	46	35	26	15	6	5	5	2	0
Aidea del Fresno	1	1	0	0	1	0	3	0	0	0	0	0
Aigete	18	12	8	5	6	5	2	0	0	0	0	0
Alpedrete	5	3	1	3	1	0	0	0	1	0	0	0
Ambite	0	1	0	0	1	0	0	0	0	0	0	0
Anchuelo	1	0	1	0	0	0	0	0	0	0	0	0
Aranjuez	18	5	7	6	7	4	4	0	1	0	3	0
Arganda del Rey	10	14	11	4	2	4	4	3	1	0	0	0
Arroyomolinos	4	2	0	1	1	2	0	0	0	0	0	0
Batres	0	0	1	0	1	1	0	0	0	0	0	0
Becerril de la Sierra	3	2	1	1	1	0	1	0	0	0	0	0
Belmonte de Tajo	1	0	1	1	0	0	0	0	0	0	0	0
Berrueco (El)	1	1	0	0	0	0	0	0	0	0	0	0
Berzosa del Lozoya	0	0	0	0	0	1	0	0	0	0	0	0
Boadilla del Monte	16	15	15	11	6	6	3	0	2	1	0	0
Boalo (El)	1	0	1	1	2	1	0	0	0	0	0	0
Braojos	0	0	0	0	0	0	1	0	0	0	0	0
Brea de Tajo	0	0	0	0	0	0	0	0	0	0	0	0
Brunete	1	3	0	4	1	0	0	0	0	0	0	0
Buitrago del Lozoya	1	0	2	1	0	1	0	0	0	0	0	0
Bustarviejo	0	2	0	0	0	1	1	0	0	1	0	0
Cabanillas de la Sierra	0	0	0	0	0	0	0	0	0	0	0	0
Cabrera (La)	2	1	0	1	0	0	0	0	0	0	0	0
Cadaíso de los Vidrios	1	0	0	1	0	0	1	0	0	0	0	0
Camarma de Esteruelas	3	0	1	1	1	0	1	0	0	0	0	0
Campo Real	1	2	0	1	0	0	0	0	0	0	0	0
Canencia	0	0	0	0	0	0	0	0	0	0	0	0
Carabaña	1	0	0	0	0	1	0	0	1	0	0	0
Casarrubuelos	2	0	0	0	0	0	0	0	0	0	0	0
Cenicientos	1	0	0	0	0	0	1	0	0	0	0	0
Cercedilla	5	5	1	0	0	0	1	0	0	0	0	0
Cervera de Buitrago	0	0	0	0	0	0	0	0	0	0	0	0
Ciempozuelos	3	3	2	1	1	1	0	0	0	0	0	0
Cobeña	0	2	1	0	1	0	0	1	0	0	0	0
Colmenar de Oreja	3	2	2	0	0	1	1	0	0	0	0	0
Colmenar del Arroyo	0	0	0	0	0	1	0	0	0	0	0	0
Colmenar Viejo	10	13	6	4	3	4	2	2	1	3	0	0
Colmenarejo	3	7	3	0	1	2	0	0	0	0	0	0
Collado-Mediano	6	2	5	1	1	1	0	0	0	0	0	0
Collado Villalba	37	31	20	7	3	7	5	2	3	0	0	0
Corpa	0	0	0	0	0	1	0	0	0	0	0	0
Costlada	74	50	26	23	18	9	3	4	3	4	0	0
Cubas	1	1	1	2	0	0	0	0	0	0	0	0
Chapinería	0	2	1	1	1	0	0	0	1	0	0	1
Chinchón	2	2	1	0	1	0	0	0	0	0	0	0
Daganzo de Arriba	3	2	4	0	0	1	1	1	0	0	0	0
Escorial (El)	8	11	3	0	3	4	0	1	0	0	1	0
Estremera	1	0	0	1	0	0	0	0	1	0	0	0
Fresnedillas	0	0	2	0	0	0	0	0	1	0	0	0
Fresno de Torote	0	2	0	2	0	1	0	0	0	0	0	0
Fuenteabrada	168	81	66	35	36	30	16	4	1	1	1	0
Fuente el Saz de Jarama	3	3	3	2	0	0	1	0	0	0	0	0
Fuentidueña de Tajo	1	0	0	1	0	0	0	0	0	0	0	0
Galapagar	24	11	4	4	2	4	0	1	0	0	0	0
Garganta de los Montes	0	0	0	0	0	0	0	0	0	0	0	0
Gargantilla del Lozoya	0	0	1	0	0	0	0	0	0	1	0	0
Gascones	0	0	0	0	0	1	0	0	0	0	0	0

## EMIGRACIONES DESDE LA COMUNIDAD DE MADRID CLASIFICADAS POR SEXO Y GRUPOS DE EDAD SEGÚN MUNICIPIO Y ÁMBITOS GEOGRÁFICOS DE PROCEDENCIA (CONT.)

	GRUPOS DE EDAD											
	HOMBRES											
	40-44	45-49	50-54	55-59	60-64	65-69	70-74	75-79	80-84	85-89	90-94	95-99

## MUNICIPIOS PROCEDENCIA (CONT.)

Getafe	67	67	56	36	32	26	16	7	7	1	1	0
Griñón	9	4	1	1	0	1	0	0	0	0	0	0
Guadalix de la Sierra	0	1	1	4	2	0	2	0	0	1	0	0
Guadarrama	9	11	5	5	2	3	2	0	2	0	0	0
Hiruela (La)	0	1	0	0	0	1	1	0	0	0	0	0
Horcajo de la Sierra	0	0	0	0	0	0	0	0	0	0	0	0
Hoyo de Manzanares	17	22	18	14	10	2	4	2	4	1	0	0
Humanes de Madrid	11	10	5	0	4	3	0	0	0	0	0	0
Leganés	115	120	67	48	48	30	17	6	8	4	0	0
Loeches	1	2	0	0	0	0	0	0	0	0	0	0
Lozoya	0	1	0	1	0	0	0	0	0	0	0	0
Lozoyuela-Navas-Sieteiglesias	0	0	0	1	1	0	1	0	1	0	0	0
Madarcos	0	0	1	0	1	0	0	1	0	0	0	0
Madrid	1513	1163	899	781	1041	1039	551	325	228	116	36	5
Majadahonda	49	48	18	16	6	9	3	1	2	1	0	0
Manzanares el Real	2	3	1	0	1	3	1	1	0	0	0	0
Meco	11	0	3	1	1	1	0	0	0	0	0	0
Mejorada del Campo	17	6	2	4	4	2	0	1	1	0	0	0
Miraflores de la Sierra	2	0	1	0	1	0	0	0	0	0	0	0
Molar (El)	2	0	1	0	0	2	0	1	0	0	1	1
Molinos (Los)	5	3	1	1	0	2	1	0	0	0	0	0
Montejo de la Sierra	1	0	1	0	0	0	1	0	0	0	0	0
Moraleja de Enmedio	1	1	0	1	0	0	0	1	0	0	0	0
Morázarzal	1	3	4	1	1	0	0	0	1	0	0	0
Morata de Tajuña	5	0	2	0	1	0	0	0	2	0	0	0
Móstoles	215	155	94	67	47	50	17	19	9	3	2	0
Navacerrada	4	2	0	1	1	0	0	0	0	0	0	0
Navalafuente	2	0	0	1	0	0	0	0	0	0	0	0
Navalagamella	2	0	0	1	1	1	0	0	0	0	0	0
Navalcarnero	13	4	3	4	3	2	1	2	0	0	0	0
Navarredonda	2	2	0	0	0	0	0	0	0	0	0	0
Navas del Rey	1	1	0	1	0	0	0	0	0	0	0	0
Nuevo Baztán	2	3	1	1	1	0	0	0	0	0	0	0
Olmeda de las Fuentes	0	0	0	0	0	0	1	0	0	0	0	0
Orusco	0	0	0	0	0	1	0	0	0	0	0	0
Paracuellos de Jarama	4	6	2	3	3	1	0	0	1	0	0	0
Parla	73	34	24	22	20	15	9	4	3	3	1	0
Patones	0	1	0	0	1	0	0	0	0	0	0	0
Pedrezuela	1	0	0	0	0	0	1	0	0	0	0	0
Pelayos de la Presa	3	2	5	0	1	2	1	0	0	0	0	0
Perales de Tajuña	2	1	0	1	0	1	1	0	0	0	0	0
Pezuela de las Torres	1	1	0	0	0	0	0	0	0	0	0	0
Pinilla del Valle	0	0	0	1	0	0	0	1	0	0	0	0
Pinto	20	6	8	6	9	1	1	1	1	0	0	0
Príñuecar	0	1	0	0	1	0	0	0	0	0	0	0
Pozuelo de Alarcón	44	47	36	26	21	17	6	3	6	0	0	0
Pozuelo del Rey	0	1	0	0	0	0	0	0	0	0	0	0
Prádena del Rincón	0	0	0	0	0	0	0	0	0	0	0	0
Puebla de la Sierra	0	0	0	0	0	0	0	0	0	0	0	0
Puentes Viejas	0	0	0	1	0	0	0	0	0	0	0	0
Quijorna	1	1	0	0	1	0	1	0	0	0	0	0
Rascafría	1	2	0	0	1	1	0	1	0	0	0	0
Redueña	0	0	0	0	0	0	0	0	0	0	0	0
Ribatejada	1	1	0	0	0	0	0	0	0	0	0	0
Rivas-Vaciamadrid	13	7	7	3	1	0	2	0	0	0	0	0
Robledillo de la Jara	0	0	0	0	0	0	0	0	0	0	0	0
Robledo de Chavela	2	1	0	1	2	0	0	0	0	0	0	0
Robregordo	0	0	0	0	0	0	0	0	0	0	0	0
Rozas de Madrid (Las)	52	43	28	9	14	9	8	2	5	3	1	0
Rozas de Puerto Real	0	0	1	1	1	0	0	0	0	0	0	0
San Agustín de Guadalix	6	3	0	3	0	1	0	1	0	0	0	0
San Fernando de Henares	31	17	9	6	8	5	2	1	0	0	0	0
San Lorenzo del Escorial	7	9	8	3	3	2	2	0	0	0	0	0

## EMIGRACIONES DESDE LA COMUNIDAD DE MADRID CLASIFICADAS POR SEXO Y GRUPOS DE EDAD SEGÚN MUNICIPIO Y ÁMBITOS GEOGRÁFICOS DE PROCEDENCIA (CONT.)

	GRUPOS DE EDAD											
	HOMBRES											
	40-44	45-49	50-54	55-59	60-64	65-69	70-74	75-79	80-84	85-89	90-94	95-99
MUNICIPIOS PROCEDENCIA (CONT.)												
San Martín de la Vega	8	6	6	1	2	0	0	0	0	0	0	0
San Martín de Valdeiglesias	1	2	2	1	1	3	0	0	0	0	0	0
San Sebastián de los Reyes	66	53	32	15	15	7	3	2	1	2	0	0
Santa María de la Alameda	0	0	0	0	0	0	0	0	0	0	0	0
Santorcaz	0	1	0	0	0	1	0	0	0	0	0	0
Santos de la Humosa (Los)	1	0	0	1	0	0	0	0	0	0	0	0
Serna del Monte (La)	0	0	0	0	0	0	0	0	0	0	0	0
Serranillos del Valle	1	1	1	1	0	0	1	0	0	0	0	0
Sevilla la Nueva	1	1	2	0	2	2	1	1	0	0	0	0
Somosierra	0	0	0	0	0	0	0	0	0	0	0	0
Soto del Real	2	2	2	2	0	2	0	1	0	0	0	0
Talamanca de Jarama	2	1	2	0	1	1	1	0	0	0	0	0
Tielmes	0	1	0	0	0	0	0	0	0	0	1	0
Titulcia	0	0	0	0	0	0	0	0	0	0	0	0
Torrejón de Ardoz	72	50	28	18	17	8	4	7	1	1	0	0
Torrejón de la Calzada	3	0	0	1	0	0	0	0	0	0	0	0
Torrejón de Velasco	0	1	0	1	0	1	0	0	0	0	0	0
Torrelaguna	3	0	1	0	1	0	0	0	0	0	1	0
Torrelorones	13	10	4	3	7	1	1	0	1	0	0	0
Torremocha de Jarama	0	0	1	0	0	0	1	1	0	0	0	0
Torres de la Alameda	3	0	0	1	1	1	0	0	0	0	0	0
Tres Cantos	24	16	7	7	3	5	0	0	0	0	0	0
Valdaracete	0	0	0	0	0	1	0	0	0	0	0	0
Valdeavero	1	1	0	0	0	0	0	0	0	0	0	0
Valdelaguna	0	0	0	0	0	0	1	0	0	0	0	0
Valdemanco	0	0	0	1	0	0	0	0	0	0	0	0
Valdemaqueda	1	1	0	0	0	0	0	0	0	0	0	0
Valdemorillo	2	2	2	1	2	1	1	1	1	0	0	0
Valdemoro	18	13	17	4	4	4	0	3	0	1	0	0
Valdeolmos	3	1	2	0	2	0	0	1	1	0	0	0
Valdepiélagos	0	0	0	0	0	0	0	0	0	0	0	0
Valdetorres de Jarama	0	0	1	0	1	0	0	0	0	0	0	0
Valdilecha	1	1	0	0	1	1	0	0	0	0	0	0
Valverde de Alcalá	0	1	0	0	0	0	0	1	0	0	0	0
Velilla de San Antonio	0	2	0	0	2	0	0	0	0	0	0	0
Vellón (El)	1	0	0	0	0	0	0	0	0	0	0	0
Venturada	0	1	1	0	2	0	0	0	0	0	0	0
Villa del Prado	1	2	2	0	0	3	0	0	0	0	0	0
Villaconejos	2	2	0	0	1	0	0	0	0	0	0	0
Villalbilla	2	1	0	2	1	0	0	0	0	0	0	0
Villamanrique de Tajo	0	0	0	1	0	1	0	0	0	0	0	0
Villamanta	1	1	2	0	1	0	1	0	0	0	0	0
Villamantilla	0	0	0	2	0	0	0	0	0	0	0	0
Villanueva de la Cañada	9	6	2	3	4	4	0	0	0	0	0	0
Villanueva del Pardillo	3	3	1	1	1	1	0	0	0	0	0	0
Villar del Olmo	1	1	0	0	0	0	1	0	0	0	0	0
Villarejo de Salvanés	0	1	2	2	0	0	0	0	0	0	0	0
Villaviciosa de Odón	21	13	7	3	3	3	0	2	0	1	0	0
Villavieja del Lozoya	0	0	0	0	0	0	0	0	0	0	0	0
Zarzalejo	0	0	0	0	1	0	0	0	0	0	0	0
Media de edad	42	47	52	57	62	67	72	77	82	86	92	96
ÁMBITOS GEOGRÁFICOS												
Área Metropolitana	2926	2248	1589	1282	1479	1365	702	408	294	154	44	5
Madrid	1513	1163	899	751	1041	1039	551	325	228	116	36	5
Corona Metropolitana	1413	1085	690	501	438	326	151	83	66	38	8	0
Norte	159	149	78	56	48	30	14	8	9	5	0	0
Sur	743	524	365	260	227	178	91	47	34	17	7	0
Este	316	234	140	112	107	69	26	20	8	10	0	0
Oeste	195	178	107	73	56	49	20	8	15	6	1	0
Municipios no metropolitanos	384	289	204	127	114	100	60	29	23	6	7	2

## EMIGRACIONES DESDE LA COMUNIDAD DE MADRID CLASIFICADAS POR SEXO Y GRUPOS DE EDAD SEGÚN MUNICIPIO Y ÁMBITOS GEOGRÁFICOS DE PROCEDENCIA (CONT.)

	GRUPOS DE EDAD									
	MUJERES									
	Total	Menos de 1 año	1-4	5-9	10-14	15-19	20-24	25-29	30-34	35-39

## MUNICIPIO DE PROCEDENCIA (CONT.)

Ajalvir	57637	402	3536	3754	3254	3543	6556	9829	7553	4599	2861
Alameda del Valle	19	0	1	1	3	2	3	2	2	2	1
Alamo (Ei)	4	0	0	0	0	0	1	0	1	0	2
Alcalá de Henares	63	0	2	5	2	6	10	9	11	1	4
Alcobendas	1983	27	137	163	149	141	242	305	227	150	104
Alcorcón	1049	4	64	64	55	70	137	187	131	81	52
Aldea del Fresno	1342	4	66	61	69	104	189	297	135	85	64
Algete	31	1	3	3	1	2	1	5	3	0	2
Aipereite	269	2	24	22	24	16	28	37	42	18	18
Ambite	68	0	6	5	1	7	7	17	6	6	6
Anchuelo	8	0	0	0	0	0	3	0	3	0	0
Aranjuez	12	0	0	2	3	1	1	2	1	0	0
Arganda del Rey	327	4	17	22	25	34	57	40	48	17	9
Arroyomolinos	275	2	14	28	23	24	28	51	35	15	8
Batres	43	2	3	5	3	3	6	4	4	6	2
Becerril de la Sierra	14	0	1	1	0	2	3	0	4	2	0
Belmonte de Tajo	41	1	3	7	3	0	2	8	6	2	1
Berruico (Ei)	15	0	0	2	3	1	2	2	0	1	2
Berzosa del Lozoya	4	0	2	0	0	0	1	0	1	0	0
Boadilla del Monte	3	0	0	0	0	0	1	1	0	0	0
Boalo (Ei)	320	2	15	27	29	19	40	33	46	24	21
Braojos	36	0	2	5	2	2	3	5	6	3	0
Brea de Tajo	0	0	0	0	0	0	0	0	0	0	0
Brunete	8	0	1	1	0	0	2	2	0	1	0
Buitrago del Lozoya	62	0	5	9	3	1	11	11	7	3	1
Bustarviejo	30	0	1	3	3	3	4	1	7	3	0
Cabanillas de la Sierra	13	0	0	0	1	0	0	3	1	2	0
Cabrera (La)	3	0	1	0	0	0	0	1	1	0	0
Cadalso de los Vidrios	28	1	1	3	1	3	3	2	5	6	1
Camarma de Esteruelas	24	0	3	5	0	0	4	4	2	0	0
Campo Real	34	1	6	0	1	5	4	6	4	4	0
Canencia	30	0	4	2	2	1	3	7	8	1	1
Carabaña	4	0	0	0	1	0	0	0	1	1	1
Casarubuelos	14	0	0	1	0	1	2	4	3	1	0
Cenicientos	15	0	1	4	4	0	2	1	2	0	1
Cercedilla	13	0	1	0	0	0	2	5	1	1	1
Cervera de Buitrago	75	1	7	3	6	12	6	9	12	6	6
Ciempozuelos	1	0	0	0	0	0	1	0	0	0	0
Cobeña	103	1	7	7	6	14	17	11	13	10	0
Colmenar de Oreja	31	0	0	5	4	0	0	10	7	2	0
Colmenar del Arroyo	35	0	3	6	2	0	4	6	5	2	2
Colmenar Viejo	15	0	2	2	0	0	1	4	1	2	2
Colmenarejo	281	3	19	26	19	20	24	39	49	23	17
Collado-Mediano	84	0	14	10	6	6	7	9	15	5	8
Collado Villalba	49	0	4	3	3	3	6	4	10	3	1
Corpa	572	5	52	63	35	33	57	97	84	59	28
Coslada	4	0	0	1	0	0	0	1	0	0	0
Cubas	1004	7	69	92	72	58	125	156	129	112	53
Chapinería	27	0	1	2	4	2	1	5	6	0	0
Chinchón	44	2	5	4	5	4	3	6	6	2	2
Daganzo de Arriba	28	0	1	2	1	3	9	4	1	1	2
Escorial (Ei)	66	2	6	7	8	9	6	6	5	9	3
Estremera	133	0	14	9	7	12	10	20	18	13	8
Fresnedillas	13	0	1	1	0	0	3	4	0	0	2
Fresno de Torote	17	1	2	1	2	1	1	3	1	0	0
Fuenlabrada	21	0	2	0	2	0	2	1	2	1	2
Fuente el Saz de Jarama	2516	18	170	253	250	204	270	355	331	254	132
Fuentidueña de Tajo	74	1	12	3	3	5	9	6	10	3	1
Galapagar	9	0	0	1	0	2	2	2	0	1	0
Garganta de los Montes	303	0	31	47	28	18	32	30	47	26	15
Gargantilla del Lozoya	3	0	0	0	0	0	0	1	0	2	0
Gascones	8	0	1	0	0	1	3	1	0	0	0
Getafe	6	1	0	0	0	0	1	2	0	0	0
	1589	13	112	101	80	110	256	313	191	93	50

## EMIGRACIONES DESDE LA COMUNIDAD DE MADRID CLASIFICADAS POR SEXO Y GRUPOS DE EDAD SEGÚN MUNICIPIO Y ÁMBITOS GEOGRÁFICOS DE PROCEDENCIA (CONT.)

	GRUPOS DE EDAD									
	MUJERES									
	Total	Menos de 1 año	1-4	5-9	10-14	15-19	20-24	25-29	30-34	35-39

## MUNICIPIO DE PROCEDENCIA (CONT.)

Griñón	64	0	3	8	9	3	3	5	8	13	6
Guadalix de la Sierra	33	2	5	1	2	2	4	2	5	4	2
Guadarrama	130	0	10	11	9	6	12	23	16	7	10
Hiruela (La)	5	0	0	0	0	0	3	0	1	1	0
Horcajo de la Sierra	6	0	2	0	0	0	0	2	1	0	0
Hoyo de Manzanares	350	3	30	27	13	21	42	68	48	16	9
Humanes de Madrid	248	2	24	23	27	23	18	43	36	22	10
Leganés	2178	17	155	146	113	149	348	454	233	135	102
Loeches	52	2	5	9	5	0	4	9	7	5	3
Lozoya	18	0	2	3	2	1	2	5	0	0	1
Lozoyuela-Navas-Sieteiglesias	18	0	0	1	1	0	2	3	2	2	1
Madarcos	8	0	0	2	0	1	0	2	1	1	0
Madrid	29018	176	1530	1424	1163	1412	3048	5272	3974	2257	1330
Majadahonda	550	2	33	35	29	40	60	70	65	45	51
Manzanares el Real	55	0	5	2	3	6	9	5	9	5	2
Meco	129	1	17	21	10	7	18	19	17	9	3
Mejorada del Campo	223	0	18	27	20	16	28	41	27	21	11
Miraflores de la Sierra	35	2	3	1	2	3	4	10	3	3	0
Molar (El)	42	0	4	3	3	1	8	10	8	1	1
Molinos (Los)	52	2	5	7	2	4	5	4	11	1	3
Montejo de la Sierra	12	0	2	2	2	1	0	0	1	2	0
Moraleja de Enmedio	30	0	2	2	1	2	5	4	6	1	4
Moralzarzal	60	0	6	7	4	5	8	5	6	4	3
Morata de Tajuña	55	2	4	5	5	3	9	7	7	4	2
Móstoles	2767	21	173	207	242	224	300	335	337	284	203
Navacerrada	20	1	2	2	1	0	3	1	3	2	2
Navalafuente	18	0	2	3	3	1	2	2	3	1	0
Navalagamella	23	0	3	2	1	3	1	4	3	2	1
Navalcarnero	128	1	9	11	6	10	15	24	15	8	6
Navarredonda	67	1	12	6	7	5	7	13	10	4	1
Navas del Rey	25	1	4	3	1	2	2	6	1	2	1
Nuevo Baztán	31	0	2	3	2	6	1	4	4	2	4
Olmeda de las Fuentes	0	0	0	0	0	0	0	0	0	0	0
Orusco	3	0	0	0	0	0	1	0	0	0	0
Paracuellos de Jarama	95	0	6	6	6	4	15	19	13	7	4
Parla	1023	7	63	87	103	99	112	128	122	98	64
Patones	2	0	0	0	0	0	0	0	0	1	0
Pedrezuela	22	0	3	4	1	1	0	2	4	3	0
Pelayos de la Presa	59	0	6	9	6	7	6	7	5	5	0
Perales de Tajuña	41	1	6	3	5	6	2	7	4	1	2
Pezuela de las Torres	8	0	0	0	1	2	2	0	1	0	1
Pinilla del Valle	2	0	0	0	0	0	0	0	0	0	0
Pinto	242	1	12	23	17	17	34	41	40	24	13
Piñuecar	3	0	0	0	0	1	1	0	0	0	0
Pozuelo de Alarcón	780	4	37	42	46	58	83	167	89	68	51
Pozuelo del Rey	0	0	0	0	0	0	0	0	0	0	0
Prádena del Rincón	0	0	0	0	0	0	0	0	0	0	0
Puebla de la Sierra	0	0	0	0	0	0	0	0	0	0	0
Puentes Viejas	2	0	0	0	0	0	2	0	0	0	0
Quijorna	11	0	2	0	0	1	1	1	1	1	1
Rascafría	28	1	5	2	3	0	6	2	3	2	1
Redueña	3	0	0	0	0	0	1	1	1	0	0
Ribatejada	13	0	1	1	1	2	2	0	3	0	2
Rivas-Vaciamadrid	216	2	20	18	19	15	22	27	43	22	9
Robledillo de la Jara	2	0	1	0	0	0	0	1	0	0	0
Robledo de Chavela	30	0	1	3	4	5	2	1	5	3	3
Robregordo	1	0	0	0	0	0	0	0	1	0	0
Rozas de Madrid (Las)	781	8	52	59	52	48	80	112	107	78	47
Rozas de Puerto Real	8	0	0	0	1	2	1	1	0	1	0
San Agustín de Guadalix	79	3	10	8	6	5	6	11	8	10	5
San Fernando de Henares	456	3	33	57	37	35	41	79	74	35	23
San Lorenzo del Escorial	197	0	19	14	24	17	18	21	28	12	10
San Martín de la Vega	137	1	16	12	9	13	21	27	16	6	5
San Martín de Valdeiglesias	62	1	2	1	8	4	9	15	8	4	0

## EMIGRACIONES DESDE LA COMUNIDAD DE MADRID CLASIFICADAS POR SEXO Y GRUPOS DE EDAD SEGÚN MUNICIPIO Y ÁMBITOS GEOGRÁFICOS DE PROCEDENCIA (CONT.)

	GRUPOS DE EDAD										
	MUJERES										
	Total	Menos de 1 año	1-4	5-9	10-14	15-19	20-24	25-29	30-34	35-39	40-44

## MUNICIPIO DE PROCEDENCIA (CONT.)

San Sebastián de los Reyes	916	10	60	74	72	72	127	150	116	70	54
Santa María de la Alameda	9	0	0	0	0	0	3	2	1	0	0
Santorcaz	12	0	0	0	2	1	0	1	4	2	1
Santos de la Humosa (Los)	11	0	1	1	1	0	3	3	0	0	1
Serna del Monte (La)	1	0	0	0	0	0	0	1	0	0	0
Serranillos del Valle	23	0	3	2	0	4	3	0	0	3	2
Sevilla la Nueva	33	0	3	3	0	2	6	5	5	0	4
Somosierra	1	0	0	0	0	0	0	0	1	0	0
Soto del Real	42	0	5	1	0	0	5	8	10	1	1
Talamanca de Jarama	22	0	2	1	0	2	2	2	1	2	2
Tielmes	19	0	1	0	2	3	6	3	0	1	0
Titulcia	11	0	1	0	0	0	4	3	2	0	0
Torrejón de Ardoz	936	7	75	84	61	62	126	151	92	81	54
Torrejón de la Calzada	21	0	0	3	4	3	3	2	0	2	1
Torrejón de Velasco	14	0	0	1	3	0	3	5	1	0	0
Torrelaguna	26	0	3	3	2	1	2	7	2	3	0
Torrelodones	150	1	10	9	11	14	18	21	17	10	14
Torremocha de Jarama	7	0	0	0	0	1	1	0	1	0	1
Torres de la Alameda	43	0	3	1	7	5	10	6	7	1	2
Tres Cantos	303	4	22	33	27	23	20	41	42	37	15
Valdaracete	6	0	0	0	0	0	4	0	0	0	0
Valdeavero	7	0	0	1	1	0	0	0	0	1	1
Valdelaguna	4	0	0	0	0	1	1	0	0	0	1
Valdemanco	2	0	0	0	0	0	1	0	0	0	0
Valdemaqueda	7	0	1	0	0	1	1	2	1	1	0
Valdemorillo	54	0	2	4	6	6	2	10	6	5	4
Valdemoro	253	0	18	18	16	20	36	39	29	26	12
Valdeolmos	18	0	1	0	1	1	4	1	2	1	2
Valdepiélagos	7	0	0	1	0	0	0	1	2	0	0
Valdetorres de Jarama	21	0	3	4	3	0	1	3	2	0	0
Valdilecha	26	0	2	4	1	3	4	3	4	3	0
Valverde de Alcalá	4	0	2	0	0	0	1	0	0	0	0
Velilla de San Antonio	26	0	1	2	4	2	3	6	2	2	1
Vellón (El)	20	1	2	3	1	1	1	3	4	2	1
Venturada	7	0	0	0	1	0	0	0	3	0	0
Villa del Prado	33	0	4	6	1	2	3	7	3	0	3
Villaconejos	19	0	0	3	0	3	3	2	0	1	2
Villaalbilla	36	0	3	4	4	3	5	5	3	1	2
Villamanrique de Tajo	5	0	0	0	0	0	1	2	1	0	0
Villamanta	26	0	1	1	1	4	2	4	5	1	1
Villamantilla	6	0	0	1	0	0	0	2	1	1	0
Villanueva de la Cañada	98	2	3	8	8	11	10	11	12	3	11
Villanueva del Pardillo	35	1	3	7	1	3	0	4	4	4	3
Villar del Olmo	18	0	1	0	2	5	2	1	1	3	0
Villarejo de Salvanés	40	0	3	6	2	3	6	10	3	0	2
Villaviciosa de Odón	187	2	10	12	15	16	23	22	22	20	13
Villavieja del Lozoya	2	0	0	0	0	0	1	0	0	0	1
Zarzalejo	9	0	1	0	3	1	2	1	0	1	0
Media de edad	31	0	3	7	12	17	22	27	32	37	42

## ÁMBITOS GEOGRÁFICOS

Área Metropolitana	50976	345	2963	3147	2761	3033	5774	8826	6660	4116	2553
Madrid	29018	176	1530	1424	1163	1412	3048	5272	3974	2257	1330
Corona Metropolitana	21958	169	1433	1723	1598	1621	2726	3554	2686	1859	1223
Norte	2549	21	165	197	173	185	308	417	338	211	138
Sur	11657	81	751	878	874	907	1509	1923	1389	973	628
Este	4939	46	359	449	368	333	602	784	607	430	259
Oeste	2813	21	158	199	183	196	307	430	352	245	198
Municipios no metropolitanos	6661	57	573	607	493	510	782	1003	893	483	308

## EMIGRACIONES DESDE LA COMUNIDAD DE MADRID CLASIFICADAS POR SEXO Y GRUPOS DE EDAD SEGÚN MUNICIPIO Y ÁMBITOS GEOGRÁFICOS DE PROCEDENCIA (CONT.)

	GRUPOS DE EDAD											
	MUJERES											
	45-49	50-54	55-59	60-64	65-69	70-74	75-79	80-84	85-89	90-94	95-99	
MUNICIPIO DE PROCEDENCIA (CONT.)												
Total Comunidad	2270	1692	1486	1704	1508	984	850	683	394	152	27	
Ajalvir	0	0	1	0	0	0	0	1	0	0	0	
Alameda del Valle	0	0	0	0	0	0	0	0	0	0	0	
Alamo (El)	2	4	2	2	0	1	1	1	0	0	0	
Alcalá de Henares	80	69	52	51	30	17	13	15	5	5	1	
Aicobendas	57	35	29	29	14	11	10	9	7	3	0	
Alcorcón	66	50	26	37	33	16	12	14	12	2	0	
Aldaya del Fresno	2	0	0	2	3	0	1	0	1	1	0	
Algete	14	8	2	5	6	3	0	0	0	0	0	
Alpedrete	2	1	1	0	1	0	1	0	0	0	1	
Ambite	0	0	0	1	0	0	0	1	0	0	0	
Anchuelo	0	1	0	0	0	0	1	0	0	0	0	
Aranjuez	7	6	10	5	6	7	5	7	0	1	0	
Arganda del Rey	15	9	3	5	3	1	4	5	1	0	1	
Arroyomolinos	2	0	1	1	1	0	0	0	0	0	0	
Batres	0	0	0	0	0	0	1	0	0	0	0	
Becerril de la Sierra	0	2	1	1	0	2	1	0	1	0	0	
Belmonte de Tajo	1	1	0	0	0	0	0	0	0	0	0	
Berruete (El)	0	0	0	0	0	0	0	0	0	0	0	
Berzosa del Lozoya	0	0	0	0	1	0	0	0	0	0	0	
Boadilla del Monte	20	14	4	8	7	5	1	4	1	0	0	
Boalo (El)	3	1	0	0	2	2	0	0	0	0	0	
Braojos	0	0	0	0	0	0	0	0	0	0	0	
Brea de Tajo	0	0	0	0	0	1	0	0	0	0	0	
Brunete	4	0	2	3	0	1	0	1	0	0	0	
Buitrago del Lozoya	0	2	1	1	0	1	0	0	0	0	0	
Bustarviejo	3	0	1	0	0	1	0	1	0	0	0	
Cabanillas de la Sierra	0	0	0	0	0	0	0	0	0	0	0	
Cabrera (La)	0	0	0	0	1	1	0	0	0	0	0	
Cadalso de los Vidrios	2	0	0	0	0	2	0	1	1	0	0	
Camarma de Esteruelas	1	2	0	0	0	0	0	0	0	0	0	
Campo Real	0	0	0	0	1	0	0	0	0	0	0	
Canencia	0	0	0	0	0	0	0	0	0	0	0	
Carabaña	0	0	0	0	1	0	1	0	0	0	0	
Casarrubuelos	0	0	0	0	0	0	0	0	0	0	0	
Cenicientos	1	0	0	0	0	0	0	0	0	1	0	
Cercedilla	2	0	3	1	0	0	1	0	0	0	0	
Cervera de Buitrago	0	0	0	0	0	0	0	0	0	0	0	
Ciempozuelos	5	5	2	0	0	1	3	1	0	0	0	
Cobeña	1	0	0	1	0	0	0	0	1	0	0	
Colmenar de Oreja	2	1	0	0	1	0	0	0	1	0	0	
Colmenar del Arroyo	0	0	0	1	0	0	0	0	0	0	0	
Colmenar Viejo	11	6	4	2	8	3	2	4	0	2	0	
Colmenarejo	2	0	1	1	0	0	0	0	0	0	0	
Collado-Mediano	3	3	1	0	2	0	1	0	1	1	0	
Collado Villalba	17	10	10	6	7	3	2	4	0	0	0	
Corpa	0	0	0	1	0	0	0	1	0	0	0	
Coslada	35	20	16	20	11	11	8	9	1	0	0	
Cubas	1	0	1	1	0	0	1	2	0	0	0	
Chapinería	0	1	2	0	0	0	0	0	1	1	0	
Chinchón	1	0	1	0	0	0	0	1	1	0	0	
Daganzo de Arriba	3	1	0	0	0	0	1	0	0	0	0	
Escorial (El)	4	3	1	4	5	1	1	1	2	0	0	
Estremera	0	0	0	0	0	0	0	1	1	0	0	
Fresnedillas	1	3	0	0	0	0	0	1	0	0	0	
Fresno de Torote	3	2	1	2	1	0	0	0	0	0	0	
Fuenlabrada	74	47	51	34	27	18	12	6	7	2	1	
Fuente el Saz de Jarama	4	4	1	0	0	1	0	0	1	0	0	
Fuentidueña de Tajo	0	0	1	0	0	0	0	0	0	0	0	
Galapagar	14	5	1	2	4	0	1	1	1	0	0	
Garganta de los Montes	0	0	0	0	0	0	0	0	0	0	0	
Gargantilla del Lozoya	1	0	0	0	0	0	0	1	0	0	0	
Gascones	0	0	0	0	1	1	0	0	0	0	0	

## EMIGRACIONES DESDE LA COMUNIDAD DE MADRID CLASIFICADAS POR SEXO Y GRUPOS DE EDAD SEGÚN MUNICIPIO Y ÁMBITOS GEOGRÁFICOS DE PROCEDENCIA (CONT.)

	GRUPOS DE EDAD											
	MUJERES											
	45-49	50-54	55-59	60-64	65-69	70-74	75-79	80-84	85-89	90-94	95-99	
MUNICIPIO DE PROCEDENCIA (CONT.)												
Getafe	69	48	35	32	17	21	17	15	13	1	2	
Griñón	1	2	0	0	1	1	0	0	0	1	0	
Guadalix de la Sierra	1	0	1	0	2	0	0	0	0	0	0	
Guadarrama	7	7	1	1	6	3	0	0	1	0	0	
Hiruela (La)	0	0	0	0	0	0	0	0	0	0	0	
Horcajo de la Sierra	1	0	0	0	0	0	0	0	0	0	0	
Hoyo de Manzanares	20	9	7	8	9	8	5	2	4	0	1	
Humanes de Madrid	7	2	1	4	5	0	1	0	0	0	0	
Leganés	91	46	53	38	34	24	17	13	6	4	0	
Loeches	1	0	0	0	1	1	0	0	0	0	0	
Lozoya	1	1	0	0	0	0	0	0	0	0	0	
Lozoyuela-Navas-Sieteiglesias	0	1	3	0	2	0	0	0	0	0	0	
Madarcos	0	0	0	0	0	0	1	0	0	0	0	
Madrid	1094	958	908	1171	1078	723	615	477	286	107	15	
Majadahonda	46	26	17	7	8	2	7	3	3	1	0	
Manzanares el Real	0	1	1	1	4	0	1	1	0	0	0	
Meco	1	4	2	0	0	0	0	0	0	0	0	
Mejorada del Campo	3	3	1	0	3	2	0	1	1	0	0	
Miraflores de la Sierra	0	1	0	2	0	0	0	0	0	1	0	
Molar (El)	0	2	0	0	0	1	0	0	0	0	0	
Molinos (Los)	2	2	0	1	1	0	1	0	0	1	0	
Montejo de la Sierra	2	0	0	0	0	0	0	0	0	0	0	
Moraleja de Enmedio	1	0	0	1	0	0	0	1	0	0	0	
Moralzarzal	7	0	1	0	1	0	2	1	0	0	0	
Morata de Tajuña	3	0	1	1	1	0	0	0	1	0	0	
Móstoles	117	72	66	58	54	25	24	17	6	1	1	
Navacerrada	0	1	1	0	0	0	1	0	0	0	0	
Navalafuente	0	0	0	0	0	0	0	1	0	0	0	
Navalagamella	0	0	1	1	0	0	0	0	0	1	0	
Navalcarnero	7	3	6	1	2	1	1	2	0	0	0	
Navarredonda	0	0	0	0	0	0	1	0	0	0	0	
Navas del Rey	1	1	0	0	0	0	0	0	0	0	0	
Nuevo Baztán	1	0	0	0	2	0	0	0	0	0	0	
Olmeda de las Fuentes	0	0	0	0	0	0	0	0	0	0	0	
Orusco	0	0	0	0	1	0	0	1	0	0	0	
Paracuellos de Jarama	5	2	4	1	1	1	1	0	0	0	0	
Paría	33	19	17	28	10	9	10	8	4	1	1	
Patones	0	0	1	0	0	0	0	0	0	0	0	
Pedrezuela	0	1	0	1	2	0	0	0	0	0	0	
Pelayos de la Presa	3	0	3	0	1	0	1	0	0	0	0	
Perales de Tajuña	0	1	0	0	2	1	0	0	0	0	0	
Pezuela de las Torres	0	0	0	0	0	0	1	0	0	0	0	
Pinilla del Valle	1	0	0	0	0	0	1	0	0	0	0	
Pinto	4	4	2	7	2	1	0	0	0	0	0	
Piñuecar	0	1	0	0	0	0	0	0	0	0	0	
Pozuelo de Alarcón	38	32	13	15	14	4	5	9	2	2	1	
Pozuelo del Rey	0	0	0	0	0	0	0	0	0	0	0	
Prádena del Rincón	0	0	0	0	0	0	0	0	0	0	0	
Puebla de la Sierra	0	0	0	0	0	0	0	0	0	0	0	
Puentes Viejas	0	0	0	0	0	0	0	0	0	0	0	
Quijorna	1	0	1	0	1	0	0	0	0	0	0	
Rascafría	0	0	0	1	1	1	0	0	0	0	0	
Redueña	0	0	0	0	0	0	0	0	0	0	0	
Ribatejada	1	0	0	0	0	0	0	0	0	0	0	
Rivas-Vaciamadrid	3	6	4	1	0	2	1	2	0	0	0	
Robledillo de la Jara	0	0	0	0	0	0	0	0	0	0	0	
Robledo de Chavela	1	1	0	0	1	0	0	0	0	0	0	
Robregordo	0	0	0	0	0	0	0	0	0	0	0	
Rozas de Madrid (Las)	44	16	17	17	8	6	11	13	4	2	0	
Rozas de Puerto Real	1	1	0	0	0	0	0	0	0	0	0	
San Agustín de Guadalix	1	2	0	1	0	1	1	0	1	0	0	
San Fernando de Henares	12	3	7	6	3	3	1	0	2	2	0	
San Lorenzo del Escorial	8	3	3	7	5	2	4	1	0	1	0	



## EMIGRACIONES DESDE LA COMUNIDAD DE MADRID CLASIFICADAS POR SEXO Y GRUPOS DE EDAD SEGÚN MUNICIPIO Y ÁMBITOS GEOGRÁFICOS DE PROCEDENCIA (CONCL.)

	GRUPOS DE EDAD										
	MUJERES										
	45-49	50-54	55-59	60-64	65-69	70-74	75-79	80-84	85-89	90-94	95-99
MUNICIPIO DE PROCEDENCIA (CONCL.)											
San Martín de la Vega	3	2	2	3	0	1	0	0	0	0	0
San Martín de Valdeiglesias	1	3	0	2	1	0	1	2	0	0	0
San Sebastián de los Reyes	40	23	13	7	8	7	7	2	2	1	1
Santa María de la Alameda	0	0	0	1	0	0	0	2	0	0	0
Santorcaz	0	0	0	1	0	0	0	0	0	0	0
Santos de la Humosa (Los)	0	0	0	1	0	0	0	0	0	0	0
Serna del Monte (La)	0	0	0	0	0	0	0	0	0	0	0
Serranillos del Valle	2	0	1	2	0	1	0	0	0	0	0
Sevilla la Nueva	0	1	0	2	1	1	0	0	0	0	0
Somosierra	0	0	0	0	0	0	0	0	0	0	0
Soto del Real	3	2	2	2	1	1	0	0	0	0	0
Talamanca de Jarama	3	0	1	2	0	1	0	1	0	0	0
Tielmes	1	1	0	0	0	1	0	0	0	0	0
Titulcia	1	0	0	0	0	0	0	0	0	0	0
Torrejón de Ardoz	45	22	20	18	14	6	7	5	3	3	0
Torrejón de la Calzada	0	0	0	1	2	0	0	0	0	0	0
Torrejón de Velasco	0	0	1	0	0	0	0	0	0	0	0
Torrelaguna	1	0	0	0	0	0	1	0	1	0	0
Torrelodones	6	6	4	1	4	2	0	2	0	0	0
Torremocha de Jarama	0	1	0	0	1	1	0	0	0	0	0
Torres de la Alameda	0	0	1	0	0	0	0	0	0	0	0
Tres Cantos	14	7	4	6	0	1	4	2	0	1	0
Valdaracete	0	0	0	1	0	0	1	0	0	0	0
Valdeavero	1	0	0	0	0	1	1	0	0	0	0
Valdelaguna	1	0	0	0	0	0	0	0	0	0	0
Valdemanco	0	0	0	0	0	0	0	0	1	0	0
Valdemaqueda	0	0	0	0	0	0	0	0	0	0	0
Valdemorillo	2	1	1	1	2	0	2	0	0	0	0
Valdemoro	11	8	8	3	1	3	4	1	0	0	0
Valdeolmos	1	1	0	1	0	0	2	0	0	0	0
Valdepiélagos	0	1	1	0	0	0	0	0	0	0	1
Valdetorres de Jarama	0	0	2	0	1	0	0	1	1	0	0
Valdilecha	1	0	0	0	1	0	0	0	0	0	0
Valverde de Alcalá	1	0	0	0	0	0	0	0	0	0	0
Velilla de San Antonio	1	1	0	1	0	0	0	0	0	0	0
Vellón (El)	0	0	0	1	0	0	0	0	0	0	0
Venturada	0	2	0	0	0	0	0	0	1	0	0
Villa del Prado	1	0	1	2	0	0	0	0	0	0	0
Villaconejos	2	0	1	0	1	0	0	1	0	0	0
Villalbilla	0	2	2	0	1	1	0	0	0	0	0
Villamanrique de Tajo	0	0	1	0	0	0	0	0	0	0	0
Villamanta	3	0	0	0	0	0	0	0	2	1	0
Villamantilla	0	1	0	0	0	0	0	0	0	0	0
Villanueva de la Cañada	7	3	2	1	2	2	1	0	1	0	0
Villanueva del Pardillo	2	0	1	0	1	0	1	0	0	0	0
Villar del Olmo	2	0	0	0	1	0	0	0	0	0	0
Villarejo de Salvanés	2	0	1	1	0	0	1	0	0	0	0
Villaviciosa de Odón	6	6	5	4	5	0	2	2	1	1	0
Villavieja del Lozoya	0	0	0	0	0	0	0	0	0	0	0
Zarzalejo	0	0	0	0	0	0	0	0	0	0	0
Media de edad	47	52	57	62	67	72	77	82	87	92	96
ÁMBITOS GEOGRÁFICOS											
Área Metropolitana	2021	1538	1373	1602	1392	921	789	631	367	141	23
Madrid	1094	958	908	1171	1078	723	615	477	286	107	15
Corona Metropolitana	927	580	465	431	314	198	174	154	81	34	8
Norte	122	71	50	44	30	22	23	17	9	7	1
Sur	454	286	250	234	177	114	92	73	48	11	5
Este	184	126	104	98	62	42	31	32	12	10	1
Oeste	167	97	61	55	45	20	28	32	12	6	1
Municipios no metropolitanos	249	154	113	102	116	63	61	52	27	11	4

## EMIGRACIONES DESDE LA COMUNIDAD DE MADRID CLASIFICADAS POR SEXO Y NIVEL DE ESTUDIOS SEGÚN MUNICIPIO Y ÁMBITOS GEOGRÁFICOS DE PROCEDENCIA

	TOTAL AMBOS SEXOS	NIVEL DE ESTUDIOS					
		HOMBRES					
		Total	No sabe leer ni escribir	Título inferior Graduado Escolar	Graduado Escolar	Bachiller FP Superior	No clasificables
MUNICIPIOS DE PROCEDENCIA							
Total Comunidad	115002	57365	6148	12076	17506	20037	1598
Ajalvir	40	21	4	1	8	7	1
Alameda del Valle	11	7	0	2	4	1	0
Alamo (El)	138	75	11	18	26	19	1
Alcalá de Henares	3994	2011	230	547	623	543	68
Alcobendas	2114	1065	128	296	304	336	1
Alcorcón	2684	1342	114	269	514	411	34
Aldea del Fresno	50	19	4	2	7	6	0
Algete	551	282	38	56	71	94	23
Alpedrete	145	77	9	11	24	33	0
Ambite	14	6	1	1	2	1	1
Anchuelo	26	14	4	5	1	4	0
Aranjuez	623	296	34	82	89	83	8
Arganda del Rey	540	265	34	48	104	75	4
Arroyomolinos	79	36	5	8	21	2	0
Batres	33	19	5	4	5	4	1
Becerril de la Sierra	92	51	8	15	14	14	0
Belmonte de Tajo	34	19	3	2	9	5	0
Berrueco (El)	13	9	0	2	1	5	1
Berzosa del Lozoya	8	5	0	0	2	1	2
Boadilla del Monte	626	306	29	49	80	128	20
Boalo (El)	63	27	4	5	5	10	3
Braojos	2	2	0	1	0	1	0
Brea de Tajo	13	5	1	2	1	1	0
Brunete	106	44	8	9	15	11	1
Buitrago del Lozoya	62	32	5	9	9	9	0
Bustarviejo	28	15	2	7	3	2	1
Cabanillas de la Sierra	15	12	1	5	2	4	0
Cabrera (La)	60	32	6	9	12	4	1
Cadalso de los Vidrios	39	15	0	3	8	4	0
Camarma de Esteruelas	66	32	3	8	13	5	3
Campo Real	55	25	1	10	10	4	0
Canencia	8	4	0	1	3	0	0
Carabaña	27	13	1	2	3	7	0
Casarrubuelos	26	11	1	2	2	3	3
Cenicientos	23	10	1	3	4	2	0
Cercedilla	131	56	9	7	12	28	0
Cervera de Buitrago	1	0	0	0	0	0	0
Ciempozuelos	192	89	15	15	29	20	10
Cobeña	57	26	4	6	7	7	2
Colmenar de Oreja	69	34	2	7	16	8	1
Colmenar del Arroyo	33	18	3	2	6	5	2
Colmenar Viejo	570	289	48	61	72	98	10
Colmenarejo	179	95	18	23	27	24	3
Collado-Mediano	101	52	7	6	16	18	5
Collado Villaiba	1128	556	83	105	153	193	22
Corpa	9	5	1	1	3	0	0
Coslada	2065	1061	142	278	389	236	16
Cubas	47	20	1	4	9	4	2
Chapinería	81	37	8	13	9	7	0
Chinchón	57	29	1	9	12	6	1
Daganzo de Arriba	126	60	9	11	26	11	3
Escorial (El)	268	135	17	31	38	48	1
Estremera	30	17	5	2	5	5	0
Fresnedillas	28	11	1	3	5	1	1
Fresno de Torote	38	17	5	6	5	1	0
Fuenlabrada	5150	2634	381	745	1088	387	33
Fuente el Saz de Jarama	128	64	11	19	22	11	1
Fuentidueña de Tajo	18	9	1	0	3	4	1
Galapagar	582	279	44	72	45	98	20
Garganta de los Montes	7	4	1	2	1	0	0
Gargantilla del Lozoya	14	6	0	2	1	3	0
Gascones	8	2	0	1	0	1	0
Getafe	3207	1618	190	342	632	400	54

## EMIGRACIONES DESDE LA COMUNIDAD DE MADRID CLASIFICADAS POR SEXO Y NIVEL DE ESTUDIOS SEGÚN MUNICIPIO Y ÁMBITOS GEOGRÁFICOS DE PROCEDENCIA (CONT.)

	TOTAL	NIVEL DE ESTUDIOS					
		HOMBRES					
		Total	No sabe leer ni escribir	Título inferior Graduado Escolar	Graduado Escolar	Bachiller FP Superior	No clasificables
Griñón	139	75	7	16	26	25	1
Guadalix de la Sierra	76	43	6	15	10	12	0
Guadarrama	289	159	17	32	50	45	15
Hiruela (La)	12	7	0	1	3	2	1
Horcajo de la Sierra	10	4	0	0	4	0	0
Hoyo de Manzanares	729	379	40	82	126	117	14
Humanes de Madrid	500	252	41	79	102	27	3
Leganés	4389	2211	233	515	923	521	19
Loeches	111	59	11	19	21	8	0
Lozoya	26	8	1	1	6	0	0
Lozoyuela-Navas-Sieteiglesias	39	21	4	8	6	2	1
Madarcos	17	9	0	3	3	3	0
Madrid	57357	28339	2612	5138	7592	12235	762
Majadahonda	1121	571	62	84	108	314	3
Manzanares el Real	104	49	5	13	15	16	0
Meco	268	139	22	30	60	22	5
Mejorada del Campo	435	212	24	80	88	20	0
Miraflores de la Sierra	72	37	7	3	13	12	2
Molar (El)	98	56	12	19	17	8	0
Molinos (Los)	102	50	10	12	13	15	0
Montejo de la Sierra	21	9	1	5	3	0	0
Moraleja de Enmedio	67	37	4	8	15	10	0
Moratarzal	113	53	6	10	15	18	4
Morata de Tajuña	118	63	9	12	32	6	4
Móstoles	5521	2754	287	708	972	667	120
Navacerrada	43	23	2	2	6	12	1
Navalafuente	38	20	6	5	5	1	3
Navalagamella	51	28	3	7	7	8	3
Navalcarnero	293	165	21	52	60	26	6
Navarredonda	133	66	12	24	22	8	0
Navas del Rey	39	14	2	2	6	3	1
Nuevo Baztán	67	36	2	7	10	16	1
Olmeda de las Fuentes	1	1	0	1	0	0	0
Orusco	6	3	0	1	1	1	0
Paracuellos de Jarama	205	110	9	16	37	42	6
Paría	2067	1044	125	315	449	135	20
Patones	6	4	0	0	2	2	0
Pedrezuela	44	22	3	5	7	7	0
Pelayos de la Presa	108	49	6	20	12	8	3
Perales de Tajuña	75	34	6	12	11	5	0
Pezuela de las Torres	13	5	0	2	3	0	0
Pinilla del Valle	4	2	0	1	1	0	0
Pinto	507	265	27	58	109	55	16
Piñuecar	5	2	0	1	0	1	0
Pozuelo de Alarcón	1542	762	76	144	174	364	4
Pozuelo del Rey	2	2	0	1	0	0	1
Prádena del Rincón	1	1	0	0	1	0	0
Puebla de la Sierra	1	1	0	0	0	1	0
Puentes Viejas	5	3	0	1	1	1	0
Quijorna	29	18	2	6	6	3	1
Rascafría	53	25	4	3	10	7	1
Redueña	9	6	1	1	3	1	0
Ribatejada	19	6	0	2	2	2	0
Rivas-Vaciamadrid	436	220	34	27	61	89	9
Robledillo de la Jara	5	3	1	0	2	0	0
Robledo de Chavela	61	31	2	5	9	7	8
Robregordo	4	3	2	0	0	0	1
Rozas de Madrid (Las)	1508	727	82	145	118	347	35
Rozas de Puerto Real	30	22	1	5	8	5	3
San Agustín de Guadalix	164	85	19	15	22	26	3
San Fernando de Henares	915	459	73	108	183	86	9
San Lorenzo del Escorial	358	161	15	30	56	56	4
San Martín de la Vega	266	129	14	48	38	18	11
San Martín de Valdeiglesias	129	67	8	17	20	21	1

## EMIGRACIONES DESDE LA COMUNIDAD DE MADRID CLASIFICADAS POR SEXO Y NIVEL DE ESTUDIOS SEGÚN MUNICIPIO Y ÁMBITOS GEOGRÁFICOS DE PROCEDENCIA (CONT.)

	TOTAL	NIVEL DE ESTUDIOS					
		HOMBRES					
		Total	No sabe leer ni escribir	Título inferior Graduado Escolar	Graduado Escolar	Bachiller FP Superior	No clasificables

## MUNICIPIOS DE PROCEDENCIA (CONT.)

San Sebastián de los Reyes	1891	975	132	186	344	292	21
Santa María de la Alameda	18	9	2	4	2	1	0
Santorcaz	23	11	1	3	3	2	2
Santos de la Humosa (Los)	25	14	2	0	7	5	0
Serna del Monte (La)	5	4	1	0	1	2	0
Serranillos del Valle	41	18	1	7	4	6	0
Sevilla la Nueva	69	36	6	4	9	16	1
Somosierra	3	2	2	0	0	0	0
Soto del Real	96	54	6	5	13	27	3
Talamanca de Jarama	44	22	0	8	9	4	1
Tielmes	39	20	4	3	11	2	0
Titulcia	13	2	0	0	0	1	1
Torrejón de Ardoz	1909	973	131	248	325	245	24
Torrejón de la Calzada	39	18	1	2	9	4	2
Torrejón de Velasco	29	15	3	2	6	4	0
Torrelaguna	51	25	3	5	13	4	0
Torreloayuno	303	153	10	24	39	67	13
Torremocha de Jarama	17	10	1	2	1	6	0
Torres de la Alameda	91	48	13	8	20	4	3
Tres Cantos	586	283	36	54	52	133	8
Valdaracete	12	6	1	2	1	2	0
Valdeavero	17	10	1	2	3	2	2
Valdelaguna	8	4	1	0	3	0	0
Valdemanco	8	6	1	1	1	3	0
Valdemaqueda	12	5	1	1	1	0	2
Valdemorillo	103	49	6	11	15	15	2
Valdemoro	551	298	28	77	99	81	13
Valdeolmos	49	31	4	9	11	6	1
Valdepiélagos	13	6	0	3	3	0	0
Valdetorres de Jarama	37	16	3	4	4	5	0
Valdilecha	52	26	5	3	12	6	0
Valverde de Alcalá	12	8	1	4	2	1	0
Velilla de San Antonio	47	21	3	4	10	4	0
Vellón (El)	34	14	1	4	4	5	0
Venturada	14	7	0	1	1	5	0
Villa del Prado	64	31	3	11	12	5	0
Villacanejos	37	18	3	6	6	3	0
Villalbilla	62	26	2	11	5	7	1
Villamanrique de Tajo	17	12	3	5	2	1	1
Villamanta	53	27	3	8	9	7	0
Villamantilla	12	6	2	1	2	0	1
Villanueva de la Cañada	200	102	9	33	27	33	0
Villanueva del Pardillo	74	39	4	9	12	12	2
Villar del Olmo	32	14	2	2	5	5	0
Villarejo de Salvanés	79	39	10	7	13	9	0
Villaviciosa de Odón	379	192	13	43	51	61	24
Villavieja del Lozoya	4	2	0	0	2	0	0
Zarzalejo	20	11	2	0	7	2	0

## ÁMBITOS GEOGRÁFICOS

Área Metropolitana	101605	50629	5242	10511	15352	18205	1319
Madrid	57357	28339	2612	5138	7592	12235	762
Corona Metropolitana	44248	22290	2630	5373	7760	5970	557
Norte	5161	2612	344	597	772	859	40
Sur	23525	11868	1357	2952	4687	2576	296
Este	10006	5067	646	1308	1716	1265	132
Oeste	5556	2743	283	516	585	1270	89
Municipios no metropolitanos	13397	6736	906	1565	2154	1832	279

## EMIGRACIONES DESDE LA COMUNIDAD DE MADRID CLASIFICADAS POR SEXO Y NIVEL DE ESTUDIOS SEGÚN MUNICIPIO Y ÁMBITOS GEOGRÁFICOS DE PROCEDENCIA (CONT.)

	NIVEL DE ESTUDIOS					
	MUJERES					
	Total	No sabe leer ni escribir	Título inferior Graduado Escolar	Graduado Escolar	Bachiller FP Superior	No clasificables
MUNICIPIO DE PROCEDENCIA (CONT.)						
Total Comunidad	57637	6065	13521	17922	18567	1562
Ajalvir	19	2	4	6	7	0
Alameda del Valle	4	0	0	2	2	0
Alamo (El)	63	3	14	30	15	1
Alcalá de Henares	1983	233	615	635	420	80
Alcobendas	1049	98	293	308	349	1
Alcorcón	1342	99	297	482	416	48
Aldea del Fresno	31	5	12	8	6	0
Algete	269	32	55	84	81	17
Alpedrete	68	9	5	22	32	0
Ambite	8	0	2	3	3	0
Anchuelo	12	0	7	2	3	0
Aranjuez	327	38	94	100	74	21
Arganda del Rey	275	31	65	111	57	11
Arroyomolinos	43	7	10	17	9	0
Batres	14	1	3	5	4	1
Becerril de la Sierra	41	7	15	9	10	0
Belmonte de Tajo	15	2	5	6	2	0
Berruico (El)	4	2	0	1	1	0
Berzosa del Lozoya	3	0	0	2	0	1
Boadilla del Monte	320	29	60	85	126	20
Boalo (El)	36	4	8	9	12	3
Braojos	0	0	0	0	0	0
Brea de Tajo	8	2	1	5	0	0
Brunete	62	8	16	25	12	1
Buñate	30	1	14	9	6	0
Bustarviejo	13	0	6	3	3	1
Cabanillas de la Sierra	3	1	0	1	1	0
Cabrera (La)	28	4	3	11	10	0
Cadalso de los Vidrios	24	4	9	7	3	1
Camarma de Esteruelas	34	7	5	13	6	3
Campo Real	30	4	9	10	7	0
Canencia	4	0	1	0	3	0
Carabaña	14	0	3	5	6	0
Casarrubuelos	15	4	3	6	0	2
Cenicientos	13	1	1	8	3	0
Cercedilla	75	9	12	25	29	0
Cervera de Buitrago	1	0	0	1	0	0
Ciempozuelos	103	11	23	39	21	9
Cobeña	31	3	10	10	7	1
Colmenar de Oreja	35	5	10	14	5	1
Colmenar del Arroyo	15	2	3	4	4	2
Colmenar Viejo	281	37	70	88	76	10
Colmenarejo	84	20	16	22	24	2
Collado-Mediano	49	6	7	16	18	2
Collado Villalba	572	85	112	154	208	13
Corpa	4	1	1	2	0	0
Coslada	1004	120	285	376	215	8
Cubas	27	1	7	7	10	2
Chapinería	44	7	22	10	5	0
Chinchón	28	2	9	13	2	2
Daganzo de Arriba	66	14	12	26	11	3
Escorial (El)	133	17	30	38	46	2
Estremera	13	2	3	7	1	0
Fresnedillas	17	4	4	7	1	1
Fresno de Torote	21	3	4	10	2	2
Fuenlabrada	2516	313	753	1083	344	23
Fuente el Saz de Jarama	64	13	14	18	17	2
Fuentidueña de Tajo	9	0	1	4	4	0
Galapagar	303	50	75	69	92	17
Garganta de los Montes	3	0	1	2	0	0
Gargantilla del Lozoya	8	1	2	4	1	0
Gascones	6	1	1	2	1	1
Getafe	1589	173	375	610	383	48

## EMIGRACIONES DESDE LA COMUNIDAD DE MADRID CLASIFICADAS POR SEXO Y NIVEL DE ESTUDIOS SEGÚN MUNICIPIO Y ÁMBITOS GEOGRÁFICOS DE PROCEDENCIA (CONT.)

	NIVEL DE ESTUDIOS					
	MUJERES					
	Total	No sabe leer ni escribir	Título inferior Graduado Escolar	Graduado Escolar	Bachiller FP Superior	No clasificables
MUNICIPIO DE PROCEDENCIA (CONT.)						
Griñón	64	9	16	21	17	1
Guadalix de la Sierra	33	7	5	10	10	1
Guadarrama	130	13	23	36	43	15
Hiruela (La)	5	0	1	2	2	0
Horcajo de la Sierra	6	2	1	3	0	0
Hoyo de Manzanares	350	44	87	103	109	7
Humanes de Madrid	248	38	77	101	32	0
Leganés	2178	254	511	890	511	12
Loeches	52	9	18	15	9	1
Lozoya	18	2	6	8	2	0
Lozoyuela-Navas-Sieteiglesias	18	0	6	9	3	0
Madarcos	8	0	4	1	3	0
Madrid	29018	2728	6290	7859	11355	786
Majadahonda	550	48	71	140	279	12
Manzanares el Real	55	6	13	17	18	1
Meco	129	25	37	45	18	4
Mejorada del Campo	223	31	85	83	22	2
Miraflores de la Sierra	35	5	4	12	11	3
Molar (El)	42	6	10	16	10	0
Molinos (Los)	52	10	14	13	15	0
Montejo de la Sierra	12	3	3	2	3	1
Moraleja de Enmedio	30	3	12	12	3	0
Moralzarzal	60	9	11	19	21	0
Morata de Tajuña	55	8	15	24	3	5
Móstoles	2767	286	764	987	600	130
Navacerrada	20	3	5	5	6	1
Navalafuente	18	5	4	6	2	1
Navalagamella	23	3	8	6	5	1
Navalcarnero	128	14	37	57	17	3
Navarredonda	67	15	16	26	9	1
Navas del Rey	25	6	4	10	5	0
Nuevo Baztán	31	2	6	11	8	4
Olmeda de las Fuentes	0	0	0	0	0	0
Orusco	3	0	1	1	1	0
Paracuellos de Jarama	95	10	14	26	41	4
Parla	1023	110	347	422	129	15
Patones	2	0	0	2	0	0
Pedrezuela	22	6	4	10	2	0
Pelayos de la Presa	59	7	28	15	5	4
Perales de Tajuña	41	9	15	11	5	1
Pezuela de las Torres	8	0	1	4	1	2
Pinilla del Valle	2	0	1	0	1	0
Pinto	242	22	45	115	49	11
Piñuecar	3	0	1	0	2	0
Pozuelo de Alarcón	780	60	152	193	375	0
Pozuelo del Rey	0	0	0	0	0	0
Prádena del Rincón	0	0	0	0	0	0
Puebla de la Sierra	0	0	0	0	0	0
Puentes Viejas	2	0	0	1	1	0
Quijorna	11	2	4	2	2	1
Rascafría	28	9	4	5	9	1
Redueña	3	0	1	1	1	0
Ribatejada	13	1	3	5	4	0
Rivas-Vaciamadrid	216	30	32	60	89	5
Robledo de la Jara	2	1	0	1	0	0
Robledo de Chavela	30	3	7	8	6	6
Robregordo	1	0	0	0	0	1
Rozas de Madrid (Las)	781	88	130	175	351	37
Rozas de Puerto Real	8	0	2	3	3	0
San Agustín de Guadalix	79	15	14	26	22	2
San Fernando de Henares	456	71	104	184	90	7
San Lorenzo del Escorial	197	26	40	58	67	6
San Martín de la Vega	137	23	34	52	20	8
San Martín de Valdeiglesias	62	5	22	22	13	0

## EMIGRACIONES DESDE LA COMUNIDAD DE MADRID CLASIFICADAS POR SEXO Y NIVEL DE ESTUDIOS SEGÚN MUNICIPIO Y ÁMBITOS GEOGRÁFICOS DE PROCEDENCIA (CONCL.)

	NIVEL DE ESTUDIOS					
	MUJERES					
	Total	No sabe leer ni escribir	Título inferior Graduado Escolar	Graduado Escolar	Bachiller FP Superior	No clasificables

## MUNICIPIO DE PROCEDENCIA (CONCL.)

San Sebastián de los Reyes	916	102	201	360	234	19
Santa María de la Alameda	9	0	4	0	5	0
Santorcaz	12	0	4	7	0	1
Santos de la Humosa (Los)	11	2	0	8	1	0
Serna del Monte (La)	1	0	0	0	1	0
Serranillos del Valle	23	6	1	14	1	1
Sevilla la Nueva	33	5	4	10	14	0
Somosierra	1	0	0	1	0	0
Soto del Real	42	6	5	15	16	0
Talamanca de Jarama	22	3	7	7	5	0
Tielmes	19	1	4	10	3	1
Titulcia	11	1	1	7	2	0
Torrejón de Ardoz	936	127	265	347	173	24
Torrejón de la Calzada	21	2	8	11	0	0
Torrejón de Velasco	14	0	3	6	4	1
Torrelaguna	26	5	7	12	1	1
Torrelorones	150	14	24	29	69	14
Torremocha de Jarama	7	0	2	3	2	0
Torres de la Alameda	43	5	8	19	8	3
Tres Cantos	303	41	64	56	132	10
Valdaracete	6	0	2	3	1	0
Valdeavero	7	0	4	2	1	0
Valdelaguna	4	0	0	4	0	0
Valdemanco	2	0	1	1	0	0
Valdemaqueda	7	1	1	4	1	0
Valdemorillo	54	5	9	18	20	2
Valdemoro	253	28	68	98	56	3
Valdeolmos	18	1	4	8	4	1
Valdepiélagos	7	1	1	4	1	0
Valdetorres de Jarama	21	6	6	3	6	0
Valdilecha	26	4	5	14	3	0
Valverde de Alcalá	4	2	1	0	1	0
Velilla de San Antonio	26	4	4	14	4	0
Vellón (El)	20	3	9	5	3	0
Venturada	7	0	2	2	3	0
Villa del Prado	33	9	9	10	5	0
Villaconejos	19	1	7	9	2	0
Villalbilla	36	4	10	12	8	2
Villamanrique de Tajo	5	0	1	3	0	1
Villamanta	26	2	7	13	4	0
Villamantilla	6	1	0	2	3	0
Villanueva de la Cañada	98	7	30	28	31	2
Villanueva del Pardillo	35	8	7	10	10	0
Villar del Olmo	18	1	4	6	7	0
Villarejo de Salvanés	40	7	7	23	3	0
Villaviciosa de Odón	187	19	39	58	61	10
Villavieja del Lozoya	2	0	1	0	1	0
Zarzalejo	9	1	3	4	1	0

## ÁMBITOS GEOGRÁFICOS

Área Metropolitana	50976	5156	11919	15699	16877	1325
Madrid	29018	2728	6290	7859	11355	786
Corona Metropolitana	21958	2428	5629	7840	5522	539
Norte	2549	278	628	812	791	40
Sur	11657	1257	3092	4589	2432	287
Este	4939	626	1404	1725	1054	130
Oeste	2813	267	505	714	1245	82
Municipios no metropolitanos	6661	909	1602	2223	1690	237








6.1.4.2. EMIGRACIONES CON ORIGEN LA COMUNIDAD DE MADRID A  
OTRAS COMUNIDADES AUTÓNOMAS





## EMIGRACIONES DESDE LA COMUNIDAD DE MADRID A OTRAS COMUNIDADES AUTÓNOMAS CLASIFICADAS POR COMUNIDAD AUTÓNOMA DE DESTINO SEGÚN MUNICIPIOS Y ÁMBITOS GEOGRÁFICOS DE PROCEDENCIA

	TOTAL	COMUNIDAD AUTÓNOMA DE DESTINO								
		Andalucía	Aragón	Asturias	Baleares	Canarias	Cantabria	Castilla-La Mancha	Castilla-León	Cataluña
MUNICIPIO DE PROCEDENCIA										
Total Comunidad	44640	6461	772	770	1004	2253	635	11663	5626	1851
Ajalvir	10	1	1	0	0	1	0	2	0	0
Alameda del Valle	3	0	0	0	0	0	0	0	2	0
Alamo (El)	31	5	0	0	0	0	1	18	1	0
Alcalá de Henares	2277	255	28	31	36	99	14	986	177	74
Alcobendas	624	92	4	10	7	22	5	146	89	54
Alcorcón	917	104	8	2	6	31	10	325	122	28
Aldea del Fresno	15	3	0	0	0	0	0	3	0	0
Algete	152	17	5	6	6	4	0	49	16	6
Alpedrete	17	4	0	1	1	0	3	3	2	0
Ambite	4	1	0	0	0	0	0	1	0	0
Anchuelo	20	0	0	0	0	6	0	2	5	0
Aranjuez	410	26	18	1	6	15	1	213	31	28
Arganda del Rey	160	28	16	0	6	7	0	28	25	1
Arroyomolinos	24	6	0	0	1	1	0	6	2	1
Batres	9	1	1	0	0	0	0	1	0	1
Becerril de la Sierra	21	14	0	1	0	3	0	1	1	0
Belmonte de Tajo	7	0	0	0	0	1	0	0	0	5
Berruico (El)	2	0	0	0	0	0	0	0	0	0
Berzosa del Lozoya	5	0	0	0	0	0	0	1	0	0
Boadilla del Monte	120	20	2	2	2	14	0	18	17	4
Boalo (El)	14	0	2	0	1	4	0	0	0	2
Brea de Tajo	5	0	0	0	0	1	0	0	4	0
Brunete	32	12	0	0	0	0	0	5	5	0
Buitrago del Lozoya	29	12	0	0	0	0	2	1	7	0
Bustarviejo	16	6	0	0	0	2	0	2	0	0
Cabanillas de la Sierra	6	0	0	0	0	0	0	0	1	0
Cabrera (La)	18	0	0	0	0	0	0	5	7	1
Cadalso de los Vidrios	13	2	0	0	0	0	0	7	2	0
Camarma de Esteruelas	28	0	0	0	0	1	0	10	5	5
Campo Real	19	0	0	5	0	0	3	0	0	1
Carabaña	4	0	0	0	0	1	0	0	0	1
Casarrubuelos	15	0	0	0	1	0	0	10	0	0
Cenicientos	7	0	0	0	0	1	0	3	2	0
Cercedilla	26	4	0	0	1	4	0	1	7	1
Ciempozuelos	46	13	1	1	0	6	0	16	6	0
Cobeña	14	12	0	0	1	1	0	0	0	0
Colmenar de Oreja	15	1	0	0	0	2	0	0	1	0
Colmenar del Arroyo	3	2	0	0	0	0	0	0	0	0
Colmenar Viejo	209	42	9	3	0	5	1	32	33	17
Colmenarejo	48	16	1	8	1	1	0	7	5	1
Collado-Mediano	22	2	0	0	1	2	0	4	3	0
Collado Villalba	409	64	4	14	10	30	5	40	94	17
Corpa	7	0	0	0	0	0	0	4	1	0
Coslada	560	103	6	2	7	24	9	198	43	19
Cubas	12	4	0	0	0	0	0	6	0	0
Chapinería	21	0	0	0	0	0	0	5	5	0
Chinchón	14	1	0	0	0	0	0	4	0	0
Daganzo de Arriba	33	0	0	0	0	0	0	9	5	7
Esorial (El)	53	3	4	0	1	4	5	0	13	8
Estremera	11	3	1	0	0	0	0	4	0	3
Fresnedillas	3	2	0	0	0	0	0	0	0	0
Fresno de Torote	14	0	0	0	0	0	0	2	0	5
Fuenlabrada	2229	242	26	25	16	25	18	995	176	53
Fuente el Saz de Jarama	29	8	0	0	0	1	0	10	0	0
Fuentidueña de Tajo	5	3	0	0	0	0	0	1	0	0
Galapagar	127	35	1	2	5	5	0	5	14	16
Garganta de los Montes	4	0	0	0	0	0	0	4	0	0
Gargantilla del Lozoya	1	0	0	0	0	0	0	1	0	0
Gascones	2	0	0	0	0	0	1	0	0	0
Getafe	1169	168	31	24	16	37	18	455	110	22
Griñón	37	2	0	0	1	1	0	27	3	0
Guadalix de la Sierra	26	3	0	5	0	0	0	0	7	4
Guadarrama	114	24	2	4	2	9	0	9	24	9

## EMIGRACIONES DESDE LA COMUNIDAD DE MADRID A OTRAS COMUNIDADES AUTÓNOMAS CLASIFICADAS POR COMUNIDAD AUTÓNOMA DE DESTINO SEGÚN MUNICIPIOS Y ÁMBITOS GEOGRÁFICOS DE PROCEDENCIA (CONT.)

	TOTAL	COMUNIDAD AUTÓNOMA DE DESTINO								
		Andalucía	Aragón	Asturias	Baleares	Canarias	Cantabria	Castilla-La Mancha	Castilla-León	Cataluña
MUNICIPIO DE PROCEDENCIA (CONT.)										
Hiruela (La)	5	1	0	0	0	3	0	1	0	0
Horcajo de la Sierra	4	4	0	0	0	0	0	0	0	0
Hoyo de Manzanares	224	35	2	7	7	16	2	30	53	17
Humanes de Madrid	195	16	1	0	4	12	0	76	18	1
Leganés	1248	167	18	9	21	34	8	476	118	41
Loeches	47	17	0	0	0	1	0	2	0	1
Lozoya	11	4	0	0	0	0	0	1	4	0
Lozoyuela-Navas-Sieteiglesias	10	3	0	5	0	0	0	0	1	0
Madarcos	16	1	0	1	0	1	0	3	3	0
Madrid	24191	3576	430	476	718	1408	423	5115	3392	1062
Majadahonda	323	38	9	10	10	45	7	15	34	24
Manzanares el Real	19	3	0	3	0	1	0	8	0	0
Meco	113	5	4	0	6	3	4	51	14	7
Mejorada del Campo	119	20	1	0	0	9	0	28	21	3
Miraflores de la Sierra	15	8	0	0	1	1	0	0	0	2
Molar (El)	19	0	0	0	0	0	3	3	1	1
Molinos (Los)	47	7	0	2	0	0	1	2	5	0
Montejo de la Sierra	2	2	0	0	0	0	0	0	0	0
Moraleja de Enmedio	13	1	0	0	0	0	0	6	2	0
Moralzarzal	16	2	0	0	0	1	0	1	6	1
Morata de Tajuña	29	3	0	0	0	1	0	1	4	2
Móstoles	2093	342	38	29	18	83	23	627	253	57
Navacerrada	9	0	0	1	0	0	0	2	4	1
Navalafuente	3	0	0	0	0	0	0	0	0	0
Navalagamella	25	1	0	0	3	0	0	0	1	0
Navalcarnero	115	18	0	0	1	4	0	42	8	2
Navarredonda	25	7	0	0	0	0	4	0	0	0
Navas del Rey	6	2	0	0	0	0	0	0	4	0
Nuevo Baztán	12	0	0	0	0	2	0	4	0	2
Ojmeda de las Fuentes	1	0	0	0	0	0	0	0	0	0
Orusco	2	0	0	0	0	0	0	0	0	0
Paracuellos de Jarama	55	15	1	0	7	4	2	13	4	2
Parla	940	101	12	6	7	37	3	507	53	19
Patones	2	0	0	0	0	0	0	0	0	0
Pedrezuela	10	2	0	0	0	0	0	0	1	0
Pelayos de la Presa	34	0	0	0	0	0	0	7	19	2
Perales de Tajuña	12	0	4	0	0	1	0	4	2	0
Pezuela de las Torres	7	0	0	0	0	0	0	2	0	0
Pinto	168	15	2	1	0	8	3	75	20	7
Piñuecar	5	0	0	0	0	0	0	1	4	0
Pozuelo de Alarcón	438	73	21	7	16	24	6	57	55	21
Prádena del Rincón	1	0	0	0	0	0	0	0	0	0
Quijorna	10	0	0	0	0	0	0	0	0	3
Rascafría	21	1	0	4	0	0	0	1	3	0
Redueña	2	0	0	0	0	0	0	2	0	0
Ribatejada	8	0	0	0	0	0	0	8	0	0
Rivas-Vaciamadrid	108	24	0	1	0	5	3	22	17	2
Robledo de Chavela	4	0	0	0	0	0	0	0	0	1
Rozas de Madrid (Las)	448	94	4	15	9	50	18	27	57	27
Rozas de Puerto Real	6	0	0	0	1	1	0	1	2	0
San Agustín de Guadalix	37	7	0	0	1	0	3	3	5	4
San Fernando de Henares	247	41	0	2	0	3	2	69	35	8
San Lorenzo del Escorial	102	18	1	2	0	1	1	12	26	5
San Martín de la Vega	89	31	0	1	0	3	1	9	8	0
San Martín de Valdeiglesias	67	7	0	0	0	0	1	7	21	4
San Sebastián de los Reyes	421	47	7	3	9	15	7	135	36	29
Santa María de la Alameda	15	4	0	1	0	1	0	2	5	0
Santorcaz	11	0	0	0	0	0	0	2	0	0
Santos de la Humosa (Los)	9	0	0	1	0	0	0	5	0	0
Serna del Monte (La)	3	3	0	0	0	0	0	0	0	0
Serranillos del Valle	6	0	0	0	0	0	0	4	0	0
Sevilla la Nueva	13	1	0	0	0	2	0	0	1	0
Soto del Real	22	4	0	0	1	5	0	6	1	0
Talamanca de Jarama	13	10	0	0	1	0	0	0	0	0

## EMIGRACIONES DESDE LA COMUNIDAD DE MADRID A OTRAS COMUNIDADES AUTÓNOMAS CLASIFICADAS POR COMUNIDAD AUTÓNOMA DE DESTINO SEGÚN MUNICIPIOS Y ÁMBITOS GEOGRÁFICOS DE PROCEDENCIA (CONT.)

	TOTAL	COMUNIDAD AUTÓNOMA DE DESTINO								
		Andalucía	Aragón	Asturias	Baleares	Canarias	Cantabria	Castilla-La Mancha	Castilla-León	Cataluña
MUNICIPIO DE PROCEDENCIA (CONT.)										
Tielmes	7	0	1	3	0	0	0	0	1	0
Titulcia	2	0	0	1	0	0	0	1	0	0
Torrejón de Ardoz	849	123	10	5	4	30	1	267	91	30
Torrejón de la Calzada	16	0	0	0	0	4	0	7	0	0
Torrejón de Velasco	15	0	0	0	0	0	0	9	0	0
Torrelaguna	11	0	0	0	0	1	0	0	1	4
Torrelodones	97	33	1	1	1	14	0	6	10	3
Torremocha de Jarama	3	0	0	0	0	0	0	1	0	0
Torres de la Alameda	12	0	0	0	0	1	0	4	0	0
Tres Cantos	243	42	7	4	7	10	2	25	34	9
Valdaracete	1	0	0	0	0	0	0	1	0	0
Valdeavero	4	0	0	0	0	0	0	4	0	0
Valdelaguna	5	1	0	0	0	0	0	3	1	0
Valdemanco	3	0	0	1	0	0	0	0	1	0
Valdemaqueda	2	0	0	0	0	0	0	0	1	0
Valdemorillo	29	3	0	0	0	6	0	4	7	1
Valdemoro	362	65	22	3	2	9	2	82	39	32
Valdeolmos	9	0	0	0	4	2	0	2	0	0
Valdepiélagos	6	0	0	0	0	0	0	5	0	0
Valdetorres de Jarama	8	0	0	0	0	0	0	6	0	0
Valdilecha	21	4	0	0	1	0	0	1	0	0
Valverde de Alcalá	4	0	0	0	0	0	0	0	4	0
Vellilla de San Antonio	7	3	0	0	0	0	0	2	1	0
Vellón (El)	16	0	0	0	0	0	0	4	0	1
Venturada	3	0	0	0	0	0	0	0	2	0
Villa del Prado	40	0	0	0	0	0	0	10	6	0
Villaconejos	10	0	0	0	0	0	0	5	5	0
Villalbilla	16	0	0	0	0	1	0	6	1	5
Villamanrique de Tajo	1	0	0	0	0	0	0	1	0	0
Villamanta	15	0	0	1	0	0	0	7	3	0
Villanueva de la Cañada	78	6	0	7	5	6	0	14	6	8
Villanueva del Pardillo	13	2	0	2	4	3	0	0	0	2
Villar del Olmo	5	0	0	0	0	4	0	1	0	0
Villarejo de Salvanés	29	6	0	4	0	1	1	4	5	1
Villaviciosa de Odón	106	26	5	4	0	5	8	19	11	3
Villavieja del Lozoya	1	0	0	0	0	0	0	1	0	0
Zarzalejo	3	0	0	0	0	0	0	1	2	0
ÁMBITOS GEOGRÁFICOS										
Área Metropolitana	40232	5793	679	680	925	2036	591	10653	5010	1625
Madrid	24191	3576	430	476	718	1408	423	5115	3392	1062
Corona Metropolitana	16041	2217	249	204	207	628	168	5538	1618	563
Norte	1497	223	27	20	23	52	15	338	192	109
Sur	8764	1139	135	96	84	255	83	3460	852	227
Este	4222	584	46	41	54	174	31	1585	389	138
Oeste	1558	271	41	47	46	147	39	155	185	89
Municipios no metropolitanos	4408	668	93	90	79	217	44	1010	616	226

## EMIGRACIONES DESDE LA COMUNIDAD DE MADRID A OTRAS COMUNIDADES AUTÓNOMAS CLASIFICADAS POR COMUNIDAD AUTÓNOMA DE DESTINO SEGÚN MUNICIPIOS Y ÁMBITOS GEOGRÁFICOS DE PROCEDENCIA (CONT.)

	COMUNIDAD AUTÓNOMA DE DESTINO								
	Comunidad Valenciana	Extremadura	Galicia	Murcia	Navarra	País Vasco	La Rioja	Ceuta	Melilla
MUNICIPIO DE PROCEDENCIA (CONT.)									
Total Comunidad	4926	3334	2031	1229	431	1215	225	100	114
Ajalvir	0	1	1	3	0	0	0	0	0
Alameda del Valle	0	0	0	0	0	1	0	0	0
Alamo (El)	1	5	0	0	0	0	0	0	0
Alcalá de Henares	267	116	75	55	19	30	3	6	6
Alcobendas	53	63	32	7	18	18	4	0	0
Alcorcón	97	139	19	7	11	4	1	1	2
Aldea del Fresno	3	2	4	0	0	0	0	0	0
Algete	25	4	1	7	1	0	1	4	0
Alpedrete	0	0	0	2	0	0	0	0	1
Ambite	2	0	0	0	0	0	0	0	0
Anchuelo	4	3	0	0	0	0	0	0	0
Aranjuez	39	1	14	11	0	1	1	4	0
Arganda del Rey	30	8	7	1	2	1	0	0	0
Arroyomolinos	6	0	0	1	0	0	0	0	0
Batres	5	0	0	0	0	0	0	0	0
Becernil de la Sierra	0	0	0	1	0	0	0	0	0
Belmonte de Tajo	0	0	0	1	0	0	0	0	0
Berrueco (El)	1	0	0	1	0	0	0	0	0
Berzosa del Lozoya	0	0	0	0	0	4	0	0	0
Boadilla del Monte	17	7	8	6	0	3	0	0	0
Boalo (El)	3	2	0	0	0	0	0	0	0
Brea de Tajo	0	0	0	0	0	0	0	0	0
Brunete	1	7	0	2	0	0	0	0	0
Buitrago del Lozoya	0	5	0	0	1	1	0	0	0
Bustarviejo	1	0	1	4	0	0	0	0	0
Cabanillas de la Sierra	0	0	5	0	0	0	0	0	0
Cabrera (La)	2	0	0	0	0	3	0	0	0
Cadalso de los Vidrios	0	0	1	0	0	1	0	0	0
Camarma de Esteruelas	5	1	1	0	0	0	0	0	0
Campo Real	6	2	0	2	0	0	0	0	0
Carabaña	2	0	0	0	0	0	0	0	0
Casarrubuelos	0	3	0	0	0	1	0	0	0
Cenicientos	1	0	0	0	0	0	0	0	0
Cercedilla	1	0	4	0	0	3	0	0	0
Ciempozuelos	0	2	0	1	0	0	0	0	0
Cobeña	0	0	0	0	0	0	0	0	0
Colmenar de Oreja	0	9	0	2	0	0	0	0	0
Colmenar del Arroyo	0	0	1	0	0	0	0	0	0
Colmenar Viejo	22	26	9	4	0	3	2	1	0
Colmenarejo	1	1	0	0	4	1	0	0	1
Collado-Mediano	5	3	0	0	0	2	0	0	0
Collado Villaalba	41	24	27	18	1	13	7	0	0
Corpa	0	2	0	0	0	0	0	0	0
Costlada	58	46	27	10	0	4	1	3	0
Cubas	1	1	0	0	0	0	0	0	0
Chapinería	10	0	0	0	1	0	0	0	0
Chinchón	7	1	0	1	0	0	0	0	0
Daganzo de Arriba	4	1	1	2	4	0	0	0	0
Escorial (El)	3	2	2	5	1	2	0	0	0
Estremera	0	0	0	0	0	0	0	0	0
Fresnedillas	0	0	0	0	0	0	1	0	0
Fresno de Torote	3	4	0	0	0	0	0	0	0
Fuenlabrada	237	287	52	48	3	17	3	5	1
Fuente el Saz de Jarama	4	5	0	0	0	1	0	0	0
Fuentidueña de Tajo	0	0	0	0	0	1	0	0	0
Galapagar	20	18	3	2	0	1	0	0	0
Garganta de los Montes	0	0	0	0	0	0	0	0	0
Gargantilla del Lozoya	0	0	0	0	0	0	0	0	0
Gascones	0	0	1	0	0	0	0	0	0
Getafe	87	120	41	18	1	15	1	5	0
Griñón	2	0	0	1	0	0	0	0	0
Guadalix de la Sierra	0	5	0	0	0	0	1	0	1
Guadarrama	12	9	2	4	0	1	3	0	0

## EMIGRACIONES DESDE LA COMUNIDAD DE MADRID A OTRAS COMUNIDADES AUTÓNOMAS CLASIFICADAS POR COMUNIDAD AUTÓNOMA DE DESTINO SEGÚN MUNICIPIOS Y ÁMBITOS GEOGRÁFICOS DE PROCEDENCIA (CONT.)

	COMUNIDAD AUTÓNOMA DE DESTINO								
	Comunidad Valenciana	Extremadura	Galicia	Murcia	Navarra	País Vasco	La Rioja	Ceuta	Melilla
Hiruela (La)	0	0	0	0	0	0	0	0	0
Horcajo de la Sierra	0	0	0	0	0	0	0	0	0
Hoyo de Manzanares	6	20	7	12	0	8	2	0	0
Humanes de Madrid	29	16	4	18	0	0	0	0	0
Leganés	98	148	54	25	4	15	5	6	1
Loeches	17	1	8	0	0	0	0	0	0
Lozoya	0	2	0	0	0	0	0	0	0
Lozoyuela-Navas-Sieteiglesias	0	0	0	0	0	1	0	0	0
Madarcos	1	1	0	4	0	1	0	0	0
Madrid	2732	1436	1254	728	299	840	166	50	86
Majadahonda	36	25	25	12	4	26	1	1	1
Manzanares el Real	2	2	0	0	0	0	0	0	0
Meco	7	8	0	4	0	0	0	0	0
Mejorada del Campo	9	20	4	3	1	0	0	0	0
Miraflores de la Sierra	0	0	0	0	0	3	0	0	0
Molar (El)	2	4	0	4	0	1	0	0	0
Molinos (Los)	6	1	14	8	1	0	0	0	0
Montejo de la Sierra	0	0	0	0	0	0	0	0	0
Moraleja de Enmedio	1	0	0	0	0	1	1	0	1
Moralzarzal	1	2	1	0	0	1	0	0	0
Morata de Tajuña	4	5	4	1	0	4	0	0	0
Móstoles	250	244	65	24	7	31	2	0	0
Navacerrada	1	0	0	0	0	0	0	0	0
Navafuente	0	1	0	0	0	0	0	2	0
Navalagamella	9	5	6	0	0	0	0	0	0
Navalcamero	7	30	1	0	0	1	0	0	1
Navarredonda	4	6	3	0	1	0	0	0	0
Navas del Rey	0	0	0	0	0	0	0	0	0
Nuevo Baztán	4	0	0	0	0	0	0	0	0
Olmeda de las Fuentes	1	0	0	0	0	0	0	0	0
Orusco	2	0	0	0	0	0	0	0	0
Paracuellos de Jarama	4	0	0	1	0	2	0	0	0
Parla	93	75	9	7	5	4	0	0	2
Patones	0	2	0	0	0	0	0	0	0
Pedrezuela	3	0	4	0	0	0	0	0	0
Pelayos de la Presa	0	3	0	0	0	0	0	0	3
Perales de Tajuña	0	0	1	0	0	0	0	0	0
Pezuela de las Torres	0	1	0	4	0	0	0	0	0
Pinto	20	10	1	0	1	0	4	0	1
Piñuecar	0	0	0	0	0	0	0	0	0
Pozuelo de Alarcón	64	17	41	6	3	26	0	0	1
Prádena del Rincón	1	0	0	0	0	0	0	0	0
Quijorna	7	0	0	0	0	0	0	0	0
Rascafría	7	0	4	0	0	1	0	0	0
Redueña	0	0	0	0	0	0	0	0	0
Ribatejada	0	0	0	0	0	0	0	0	0
Rivas-Vaciamadrid	13	5	11	0	5	0	0	0	0
Robledo de Chavela	2	0	0	0	0	0	0	0	1
Rozas de Madrid (Las)	28	13	53	24	1	27	1	0	0
Rozas de Puerto Real	1	0	0	0	0	0	0	0	0
San Agustín de Guadalix	4	7	0	0	0	3	0	0	0
San Fernando de Henares	34	27	2	13	0	10	0	1	0
San Lorenzo del Escorial	11	5	8	5	2	4	0	1	0
San Martín de la Vega	17	13	3	1	0	2	0	0	0
San Martín de Valdeiglesias	11	9	6	0	0	0	1	0	0
San Sebastián de los Reyes	53	46	13	11	3	4	3	0	0
Santa María de la Alameda	0	0	0	0	2	0	0	0	0
Santorcaz	0	0	7	2	0	0	0	0	0
Santos de la Humosa (Los)	0	0	3	0	0	0	0	0	0
Serna del Monte (La)	0	0	0	0	0	0	0	0	0
Serranillos del Valle	0	2	0	0	0	0	0	0	0
Sevilla la Nueva	0	0	0	4	1	3	1	0	0
Soto del Real	1	4	0	0	0	0	0	0	0
Talamanca de Jarama	1	1	0	0	0	0	0	0	0

EMIGRACIONES DESDE LA COMUNIDAD DE MADRID A OTRAS COMUNIDADES AUTÓNOMAS CLASIFICADAS POR COMUNIDAD AUTÓNOMA DE DESTINO SEGÚN MUNICIPIOS Y ÁMBITOS GEOGRÁFICOS DE PROCEDENCIA (CONCL.)

	COMUNIDAD AUTÓNOMA DE DESTINO								
	Comunidad Valenciana	Extremadura	Galicia	Murcia	Navarra	País Vasco	La Rioja	Ceuta	Melilla
MUNICIPIO DE PROCEDENCIA (CONCL.)									
Tielmes	1	1	0	0	0	0	0	0	0
Titulcia	0	0	0	0	0	0	0	0	0
Torrejón de Ardoz	143	79	22	16	3	17	4	4	0
Torrejón de la Calzada	1	0	0	3	1	0	0	0	0
Torrejón de Velasco	3	3	0	0	0	0	0	0	0
Torrelaguna	0	4	0	1	0	0	0	0	0
Torreledones	10	2	5	4	1	6	0	0	0
Torremocha de Jarama	0	2	0	0	0	0	0	0	0
Torres de la Alameda	0	7	0	0	0	0	0	0	0
Tres Cantos	31	6	18	27	0	16	5	0	0
Valdaracete	0	0	0	0	0	0	0	0	0
Valdeavero	0	0	0	0	0	0	0	0	0
Valdelaguna	0	0	0	0	0	0	0	0	0
Valdemanco	1	0	0	0	0	0	0	0	0
Valdemaqueda	1	0	0	0	0	0	0	0	0
Valdemorillo	2	3	0	0	0	3	0	0	0
Valdemoro	22	29	8	15	7	15	0	6	4
Valdeolmos	1	0	0	0	0	0	0	0	0
Valdepiélagos	0	0	0	0	1	0	0	0	0
Valdetorres de Jarama	0	2	0	0	0	0	0	0	0
Valdilecha	0	0	10	5	0	0	0	0	0
Valverde de Alcala	0	0	0	0	0	0	0	0	0
Velilla de San Antonio	1	0	0	0	0	0	0	0	0
Vellón (El)	0	11	0	0	0	0	0	0	0
Venturada	1	0	0	0	0	0	0	0	0
Villa del Prado	1	23	0	0	0	0	0	0	0
Villaconejos	0	0	0	0	0	0	0	0	0
Villalbilla	3	0	0	0	0	0	0	0	0
Villamanrique de Tajo	0	0	0	0	0	0	0	0	0
Villamanta	1	3	0	0	0	0	0	0	0
Villanueva de la Cañada	7	2	4	4	5	4	0	0	0
Villanueva del Pardillo	0	0	0	0	0	0	0	0	0
Villar del Olmo	0	0	0	0	0	0	0	0	0
Villarejo de Salvanes	1	0	6	0	0	0	0	0	0
Villaviciosa de Odón	2	5	3	6	6	3	0	0	0
Villavieja del Lozoya	0	0	0	0	0	0	0	0	0
Zarzalejo	0	0	0	0	0	0	0	0	0
ÁMBITOS GEOGRÁFICOS									
Área Metropolitana	4457	2969	1842	1064	399	1119	206	83	101
Madrid	2732	1436	1254	728	299	840	166	50	86
Corona Metropolitana	1725	1533	588	336	100	279	40	33	15
Norte	159	141	72	49	21	41	14	1	0
Sur	882	1023	241	129	32	86	16	17	7
Este	529	293	141	98	28	63	8	14	6
Oeste	155	76	134	60	19	89	2	1	2
Municipios no metropolitanos	469	365	189	165	32	96	19	17	13





EMIGRACIONES DESDE LA COMUNIDAD DE MADRID A OTRAS COMUNIDADES AUTÓNOMAS CLASIFICADAS POR SEXO Y GRUPOS DE EDAD SEGÚN MUNICIPIOS Y ÁMBITOS GEOGRÁFICOS DE PROCEDENCIA (CONT.)

	TOTAL	GRUPOS DE EDAD									
		HOMBRES									
		Total	Menos de 1 año	1-4	5-9	10-14	15-19	20-24	25-29	30-34	35-39

## MUNICIPIO DE PROCEDENCIA (CONT.)

Guadalix de la Sierra	26	14	0	1	4	0	0	2	2	0	2
Guadarrama	114	63	2	3	4	5	14	2	6	2	2
Hiruela (La)	5	2	0	0	0	0	0	0	2	0	0
Horcajo de la Sierra	4	1	0	0	0	0	0	0	1	0	0
Hoyo de Manzanares	224	118	0	5	7	5	10	20	10	13	10
Humanes de Madrid	195	105	0	10	22	13	5	7	3	16	15
Leganés	1248	620	5	34	36	35	43	82	76	69	48
Loeches	47	22	0	3	3	2	0	1	5	5	1
Lozoya	11	5	0	0	0	0	1	1	0	2	0
Lozoyuela-Navas-Sieteiglesias	10	5	0	1	2	0	0	1	0	0	0
Madarcos	16	8	0	0	0	1	0	0	1	1	2
Madrid	24191	11858	76	472	525	474	704	1207	1848	1532	993
Majadahonda	323	170	0	7	16	12	18	16	21	17	15
Manzanares el Real	19	8	0	0	0	0	0	1	1	2	1
Meco	113	65	0	10	10	3	4	5	14	4	6
Mejorada del Campo	119	59	0	6	2	8	7	5	7	4	4
Miraflores de la Sierra	15	9	0	0	0	2	1	2	2	2	0
Molar (El)	19	12	0	0	4	0	0	0	3	1	1
Molinos (Los)	47	20	0	2	4	2	2	0	1	3	1
Montejo de la Sierra	2	1	0	0	0	0	0	0	0	0	0
Moraleja de Enmedio	13	8	0	0	1	1	1	0	1	0	3
Moralzarzal	16	10	0	0	2	1	0	1	2	1	2
Morata de Tajuña	29	17	0	0	2	0	2	3	2	0	4
Móstoles	2093	1049	3	60	75	106	98	89	107	112	89
Navacerrada	9	4	0	0	0	0	0	1	0	1	1
Navalafuente	3	2	0	0	0	0	0	1	0	0	0
Navalagamella	25	14	0	1	2	0	0	4	1	2	2
Navalcarnero	115	66	0	6	6	4	6	7	7	10	3
Navarredonda	25	11	0	0	4	1	0	0	4	1	1
Navas del Rey	6	3	0	0	1	0	0	0	1	1	0
Nuevo Baztán	12	6	0	0	0	0	1	1	0	1	1
Olmeda de las Fuentes	1	1	0	0	0	0	0	0	0	0	0
Orusco	2	1	0	0	0	0	0	0	0	0	0
Paracuellos de Jarama	55	31	0	1	1	2	2	4	3	4	3
Parla	940	459	3	27	45	51	53	39	43	43	46
Patones	2	2	0	0	0	0	0	0	0	0	1
Pedrezuela	10	5	0	0	2	0	0	0	1	2	0
Pelayos de la Presa	34	15	0	3	1	4	0	1	1	1	0
Perales de Tajuña	12	5	0	0	1	0	0	0	1	1	0
Pezuela de las Torres	7	3	0	0	0	0	1	0	0	0	0
Pinto	168	90	2	7	9	3	10	8	17	9	6
Piñuecar	5	2	0	0	0	0	0	0	0	0	0
Pozuelo de Alarcón	438	223	0	10	13	17	30	23	27	17	13
Prádena del Rincón	1	1	0	0	0	0	0	0	0	0	1
Quijorna	10	7	0	1	1	1	0	0	1	0	0
Rascafría	21	9	0	0	0	1	0	1	3	0	1
Redueña	2	1	0	0	0	0	0	0	1	0	0
Ribatejada	8	3	0	0	1	0	1	0	0	0	0
Rivas-Vaciamadrid	108	57	0	3	6	6	6	5	2	7	14
Robledo de Chavela	4	1	0	0	0	0	0	0	0	0	0
Rozas de Madrid (Las)	448	229	0	11	26	17	14	23	22	27	24
Rozas de Puerto Real	6	3	0	0	0	0	0	0	2	1	0
San Agustín de Guadalix	37	22	0	4	2	1	0	5	0	6	2
San Fernando de Henares	247	133	2	9	13	12	10	8	14	19	14
San Lorenzo del Escorial	102	51	0	1	4	8	8	3	5	6	4
San Martín de la Vega	89	47	0	4	5	4	3	5	5	6	2
San Martín de Valdeiglesias	67	39	0	4	5	2	2	7	7	2	5
San Sebastián de los Reyes	421	212	3	13	19	12	18	20	36	24	17
Santa María de la Alameda	15	9	0	1	2	1	1	0	3	0	1
Santorcaz	11	4	0	0	0	0	1	0	0	0	2
Santos de la Humosa (Los)	9	6	0	0	0	0	0	0	4	1	1
Serna del Monte (La)	3	2	0	1	0	0	0	0	0	1	0

## EMIGRACIONES DESDE LA COMUNIDAD DE MADRID A OTRAS COMUNIDADES AUTÓNOMAS CLASIFICADAS POR SEXO Y GRUPOS DE EDAD SEGÚN MUNICIPIOS Y ÁMBITOS GEOGRÁFICOS DE PROCEDENCIA (CONT.)

	TOTAL	GRUPOS DE EDAD									
		HOMBRES									
		Total	Menos de 1 año	1-4	5-9	10-14	15-19	20-24	25-29	30-34	35-39
MUNICIPIO DE PROCEDENCIA (CONT.)											
Serranillos del Valle	6	2	0	1	0	0	0	1	0	0	0
Sevilla la Nueva	13	8	1	0	1	1	1	0	0	0	2
Soto del Real	22	13	0	0	2	1	0	0	4	2	0
Talamanca de Jarama	13	6	0	0	1	1	0	2	0	0	0
Tielmes	7	3	0	0	1	0	0	0	1	1	0
Titulcia	2	0	0	0	0	0	0	0	0	0	0
Torrejón de Ardoz	849	444	3	31	47	29	41	38	54	40	44
Torrejón de la Calzada	16	9	0	0	1	1	2	0	1	1	1
Torrejón de Velasco	15	6	0	0	1	1	1	0	0	0	0
Torrelaguna	11	4	1	0	0	0	0	0	1	1	0
Torrelodones	97	48	1	5	2	6	4	3	6	3	3
Torremocha de Jarama	3	1	0	0	0	0	0	0	0	0	0
Torres de la Alameda	12	7	0	2	1	0	1	0	2	0	1
Tres Cantos	243	117	2	10	9	12	8	9	13	17	10
Valdaracete	1	1	0	0	0	0	0	0	0	0	1
Valdeavero	4	3	0	0	0	0	1	0	1	1	0
Valdeaguna	5	2	0	1	0	0	0	0	1	0	0
Valdemanco	3	2	0	0	0	0	0	0	1	0	0
Valdemaqueda	2	0	0	0	0	0	0	0	0	0	0
Valdemorillo	29	16	0	2	1	1	1	0	2	2	2
Valdemoro	362	202	0	14	14	16	14	33	32	16	13
Valdeolmos	9	5	0	0	1	0	0	0	0	1	0
Valdepiélagos	6	2	0	0	0	0	1	1	0	0	0
Valdetorres de Jarama	8	3	1	0	0	0	0	2	0	0	0
Valdilecha	21	13	0	3	1	1	0	2	0	3	3
Valverde de Alcalá	4	3	0	0	0	0	2	0	0	0	0
Velilla de San Antonio	7	4	0	0	0	0	0	1	0	0	2
Vellón (El)	16	7	0	1	2	0	0	0	1	2	1
Venturada	3	2	0	0	0	0	0	0	0	1	0
Villa del Prado	40	21	0	0	3	2	0	4	2	4	1
Villaconejos	10	5	0	1	1	0	0	1	0	1	0
Villalbilla	16	9	0	0	0	0	1	3	1	2	0
Villamanrique de Tajo	1	0	0	0	0	0	0	0	0	0	0
Villamanta	15	7	0	0	1	0	0	0	2	2	1
Villanueva de la Cañada	78	42	1	1	4	4	4	4	2	3	2
Villanueva del Pardillo	13	7	0	0	0	0	1	0	0	0	1
Villar del Olmo	5	2	0	0	1	1	0	0	0	0	0
Villarejo de Salvanés	29	13	0	1	4	0	0	1	3	2	0
Villaviciosa de Odón	106	53	0	2	2	4	5	6	7	3	2
Villavieja del Lozoya	1	0	0	0	0	0	0	0	0	0	0
Zarzalejo	3	1	0	0	0	0	0	1	0	0	0
Media de edad	33	33	0	3	7	12	17	22	27	32	37
ÁMBITOS GEOGRÁFICOS											
Área Metropolitana	40232	20010	135	971	1178	1119	1406	2021	2836	2430	1717
Madrid	24191	11858	76	472	525	474	704	1207	1848	1532	993
Corona Metropolitana	16041	8152	59	499	653	645	702	814	988	898	724
Norte	1497	749	8	53	64	42	57	72	109	95	62
Sur	8764	4417	30	254	356	377	388	452	495	479	406
Este	4222	2186	20	155	169	169	180	211	291	244	194
Oeste	1558	800	1	37	64	57	77	79	93	80	62
Municipios no metropolitanos	4408	2258	12	188	221	172	169	221	288	281	206

## EMIGRACIONES DESDE LA COMUNIDAD DE MADRID A OTRAS COMUNIDADES AUTÓNOMAS CLASIFICADAS POR SEXO Y GRUPOS DE EDAD SEGÚN MUNICIPIOS Y ÁMBITOS GEOGRÁFICOS DE PROCEDENCIA (CONT.)

	GRUPOS DE EDAD											
	HOMBRES											
	40-44	45-49	50-54	55-59	60-64	65-69	70-74	75-79	80-84	85-89	90-94	95-99
MUNICIPIO DE PROCEDENCIA (CONT.)												
Total Comunidad	1258	1048	823	758	953	919	430	238	161	80	26	3
Ajalvir	1	0	0	1	0	0	1	0	0	0	0	0
Alameda del Valle	1	0	0	0	0	0	0	0	0	0	0	0
Alamo (El)	0	0	0	0	0	0	1	0	0	1	0	0
Alcalá de Henares	56	61	41	42	42	31	10	2	1	3	0	0
Alcobendas	15	23	14	11	16	4	5	2	3	0	0	0
Alcorcón	31	21	30	27	22	20	10	5	5	3	2	0
Aidea del Fresno	0	0	0	0	0	0	0	0	0	0	0	0
Algete	3	3	2	2	0	2	1	0	0	0	0	0
Alpedrete	1	0	0	0	0	0	0	0	0	0	0	0
Ambite	0	0	0	0	0	0	0	0	0	0	0	0
Anchuelo	1	0	1	0	0	0	0	0	0	0	0	0
Aranjuez	12	3	3	5	5	2	3	0	1	0	0	0
Arganda del Rey	3	3	5	2	2	2	2	1	0	0	0	0
Arroyomolinos	1	0	0	1	0	2	0	0	0	0	0	0
Batres	0	0	1	0	1	0	0	0	0	0	0	0
Becerril de la Sierra	0	1	0	0	0	0	0	0	0	0	0	0
Belmonte de Tajo	0	0	0	1	0	0	0	0	0	0	0	0
Berrueto (El)	0	0	0	0	0	0	0	0	0	0	0	0
Berzosa del Lozoya	0	0	0	0	0	1	0	0	0	0	0	0
Boadilla del Monte	2	2	5	3	0	4	0	0	1	0	0	0
Boalo (El)	0	0	0	0	1	0	0	0	0	0	0	0
Brea de Tajo	0	0	0	0	0	0	0	0	0	0	0	0
Brunete	0	0	0	3	0	0	0	0	0	0	0	0
Buitrago del Lozoya	0	0	0	1	0	0	0	0	0	0	0	0
Bustarviejo	0	2	0	0	0	0	0	0	0	0	0	0
Cabanillas de la Sierra	0	0	0	0	0	0	0	0	0	0	0	0
Cabrera (La)	2	1	0	0	0	0	0	0	0	0	0	0
Cadalso de los Vidrios	1	0	0	0	0	0	0	0	0	0	0	0
Camarma de Esteruelas	1	0	1	1	1	0	1	0	0	0	0	0
Campo Real	0	1	0	1	0	0	0	0	0	0	0	0
Carabaña	0	0	0	0	0	1	0	0	0	0	0	0
Casarrubuelos	1	0	0	0	0	0	0	0	0	0	0	0
Ceniceros	0	0	0	0	0	0	0	0	0	0	0	0
Cercedilla	1	0	0	0	0	0	0	0	0	0	0	0
Ciempozuelos	0	1	0	1	0	1	0	0	0	0	0	0
Cobeña	0	0	1	0	0	0	0	0	0	0	0	0
Colmenar de Oreja	1	0	1	0	0	0	1	0	0	0	0	0
Colmenar del Arroyo	0	0	0	0	0	0	0	0	0	0	0	0
Colmenar Viejo	3	5	1	2	1	3	1	0	0	1	0	0
Colmenarejo	0	3	2	0	1	1	0	0	0	0	0	0
Collado-Mediano	2	1	0	0	0	0	0	0	0	0	0	0
Collado Villalba	16	14	5	2	3	3	2	0	1	0	0	0
Corpa	0	0	0	0	0	1	0	0	0	0	0	0
Coslada	22	15	10	11	9	4	3	3	1	1	0	0
Cubas	0	0	0	0	0	0	0	0	0	0	0	0
Chapinería	0	1	0	0	1	0	0	0	0	0	0	0
Chinchón	0	0	0	0	1	0	0	0	0	0	0	0
Daganzo de Arriba	2	1	0	0	0	1	0	0	0	0	0	0
Esconal (El)	0	3	0	0	2	1	0	0	0	0	1	0
Estremera	0	0	0	1	0	0	0	0	0	0	0	0
Fresnedillas	0	0	1	0	0	0	0	0	0	0	0	0
Fresno de Torote	0	0	0	1	0	0	0	0	0	0	0	0
Fuentabrada	69	37	35	22	27	17	12	4	1	0	1	0
Fuente el Saz de Jarama	1	1	1	1	0	0	0	0	0	0	0	0
Fuentidueña de Tajo	0	0	0	0	0	0	0	0	0	0	0	0
Galapagar	7	1	1	1	2	2	0	1	0	0	0	0
Garganta de los Montes	0	0	0	0	0	0	0	0	0	0	0	0
Gargantilla del Lozoya	0	0	0	0	0	0	0	0	0	0	0	0
Gascones	0	0	0	0	0	1	0	0	0	0	0	0
Getate	18	29	27	23	19	17	9	2	4	0	1	0
Griñón	3	0	0	1	0	1	0	0	0	0	0	0
Guadalupe de la Sierra	0	0	0	1	2	0	0	0	0	0	0	0

## EMIGRACIONES DESDE LA COMUNIDAD DE MADRID A OTRAS COMUNIDADES AUTÓNOMAS CLASIFICADAS POR SEXO Y GRUPOS DE EDAD SEGÚN MUNICIPIOS Y ÁMBITOS GEOGRÁFICOS DE PROCEDENCIA (CONT.)

	GRUPOS DE EDAD											
	HOMBRES											
	40-44	45-49	50-54	55-59	60-64	65-69	70-74	75-79	80-84	85-89	90-94	95-99
Guadarrama	3	6	4	2	2	3	2	0	1	0	0	0
Hiruela (La)	0	0	0	0	0	0	0	0	0	0	0	0
Horcajo de la Sierra	0	0	0	0	0	0	0	0	0	0	0	0
Hoyo de Manzanares	6	8	8	4	6	2	1	1	1	1	0	0
Humanes de Madrid	4	4	2	0	3	1	0	0	0	0	0	0
Leganés	29	43	28	31	27	16	9	4	4	1	0	0
Loeches	1	1	0	0	0	0	0	0	0	0	0	0
Lozoya	0	1	0	0	0	0	0	0	0	0	0	0
Lozoyuela-Navas-Sieteiglesias	0	0	0	0	1	0	0	0	0	0	0	0
Madarcos	0	0	1	0	1	0	0	1	0	0	0	0
Madrid	635	537	423	412	633	671	324	185	122	65	17	3
Majadahonda	13	13	6	6	2	5	2	0	1	0	0	0
Manzanares el Real	0	0	0	0	1	1	1	0	0	0	0	0
Meco	5	0	2	1	0	1	0	0	0	0	0	0
Mejorada del Campo	7	1	1	3	2	1	0	1	0	0	0	0
Miraflores de la Sierra	0	0	0	0	0	0	0	0	0	0	0	0
Molar (El)	1	0	0	0	0	0	0	1	0	0	1	0
Molinos (Los)	2	2	0	1	0	0	0	0	0	0	0	0
Montejo de la Sierra	0	0	1	0	0	0	0	0	0	0	0	0
Moraleja de Enmedio	0	0	0	0	0	0	0	1	0	0	0	0
Moralzarzal	1	0	0	0	0	0	0	0	0	0	0	0
Morata de Tajuña	1	0	1	0	0	0	0	0	2	0	0	0
Móstoles	78	56	45	41	31	36	10	10	2	0	1	0
Navacerrada	0	1	0	0	0	0	0	0	0	0	0	0
Navalafuente	1	0	0	0	0	0	0	0	0	0	0	0
Navalagamella	0	0	0	1	1	0	0	0	0	0	0	0
Navalcarnero	7	2	1	3	3	1	0	0	0	0	0	0
Navarredonda	0	0	0	0	0	0	0	0	0	0	0	0
Navas del Rey	0	0	0	0	0	0	0	0	0	0	0	0
Nuevo Baztán	1	0	0	0	1	0	0	0	0	0	0	0
Olmeda de las Fuentes	0	0	0	0	0	0	1	0	0	0	0	0
Orusco	0	0	0	0	0	1	0	0	0	0	0	0
Paracuellos de Jarama	0	2	2	2	3	1	0	0	1	0	0	0
Parla	28	15	13	15	15	11	6	2	1	2	1	0
Patones	0	1	0	0	0	0	0	0	0	0	0	0
Pedrezuela	0	0	0	0	0	0	0	0	0	0	0	0
Pelayos de la Presa	1	0	0	0	1	1	1	0	0	0	0	0
Perales de Tajuña	1	0	0	1	0	0	0	0	0	0	0	0
Pezuela de las Torres	1	1	0	0	0	0	0	0	0	0	0	0
Pinto	4	1	2	4	6	1	0	1	0	0	0	0
Piñuecar	0	1	0	0	1	0	0	0	0	0	0	0
Pozuelo de Alarcón	10	21	13	9	7	8	2	0	3	0	0	0
Prádena del Rincón	0	0	0	0	0	0	0	0	0	0	0	0
Quijorna	1	1	0	0	0	0	1	0	0	0	0	0
Rascafría	0	1	0	0	1	0	0	1	0	0	0	0
Redueña	0	0	0	0	0	0	0	0	0	0	0	0
Ribatejada	1	0	0	0	0	0	0	0	0	0	0	0
Rivas-Vaciamadrid	2	1	3	1	0	0	1	0	0	0	0	0
Robledo de Chavela	0	0	0	0	1	0	0	0	0	0	0	0
Rozas de Madrid (Las)	19	13	14	3	7	3	1	1	2	1	1	0
Rozas de Puerto Real	0	0	0	0	0	0	0	0	0	0	0	0
San Agustín de Guadalix	0	1	0	0	0	1	0	0	0	0	0	0
San Fernando de Henares	11	5	4	4	3	3	2	0	0	0	0	0
San Lorenzo del Escorial	2	4	2	2	1	1	0	0	0	0	0	0
San Martín de la Vega	4	4	3	1	1	0	0	0	0	0	0	0
San Martín de Valdeiglesias	0	1	1	1	1	1	0	0	0	0	0	0
San Sebastián de los Reyes	14	9	8	5	6	3	2	1	1	1	0	0
Santa María de la Alameda	0	0	0	0	0	0	0	0	0	0	0	0
Santorcaz	0	0	0	0	0	1	0	0	0	0	0	0
Santos de la Humosa (Los)	0	0	0	0	0	0	0	0	0	0	0	0
Serna del Monte (La)	0	0	0	0	0	0	0	0	0	0	0	0
Serranillos del Valle	0	0	0	0	0	0	0	0	0	0	0	0
Sevilla la Nueva	0	0	1	0	1	0	0	0	0	0	0	0

## EMIGRACIONES DESDE LA COMUNIDAD DE MADRID A OTRAS COMUNIDADES AUTÓNOMAS CLASIFICADAS POR SEXO Y GRUPOS DE EDAD SEGÚN MUNICIPIOS Y ÁMBITOS GEOGRÁFICOS DE PROCEDENCIA (CONT.)

	GRUPOS DE EDAD											
	HOMBRES											
	40-44	45-49	50-54	55-59	60-64	65-69	70-74	75-79	80-84	85-89	90-94	95-99
MUNICIPIO DE PROCEDENCIA (CONT.)												
Soto del Real	1	1	0	1	0	1	0	0	0	0	0	0
Talamanca de Jarama	1	0	1	0	0	0	0	0	0	0	0	0
Tielmes	0	0	0	0	0	0	0	0	0	0	0	0
Titulcia	0	0	0	0	0	0	0	0	0	0	0	0
Torrejón de Ardoz	39	24	17	13	13	5	1	4	1	0	0	0
Torrejón de la Calzada	1	0	0	1	0	0	0	0	0	0	0	0
Torrejón de Velasco	0	1	0	1	0	1	0	0	0	0	0	0
Torrelaguna	1	0	0	0	0	0	0	0	0	0	0	0
Torrelodones	4	3	1	2	3	1	1	0	0	0	0	0
Torremocha de Jarama	0	0	0	0	0	0	0	1	0	0	0	0
Torres de la Alameda	0	0	0	0	0	0	0	0	0	0	0	0
Tres Cantos	10	6	3	4	2	2	0	0	0	0	0	0
Valdaracete	0	0	0	0	0	0	0	0	0	0	0	0
Valdeavero	0	0	0	0	0	0	0	0	0	0	0	0
Valdeaguna	0	0	0	0	0	0	0	0	0	0	0	0
Valdemanco	0	0	0	1	0	0	0	0	0	0	0	0
Valdemaqueda	0	0	0	0	0	0	0	0	0	0	0	0
Valdemorillo	1	1	1	1	0	0	0	0	1	0	0	0
Valdemoro	13	10	15	4	3	3	0	2	0	0	0	0
Valdeolmos	2	0	0	0	0	0	0	1	0	0	0	0
Valdepiélagos	0	0	0	0	0	0	0	0	0	0	0	0
Valdetorres de Jarama	0	0	0	0	0	0	0	0	0	0	0	0
Valdilecha	0	0	0	0	0	0	0	0	0	0	0	0
Valverde de Alcalá	0	1	0	0	0	0	0	0	0	0	0	0
Velilla de San Antonio	0	1	0	0	0	0	0	0	0	0	0	0
Vellón (El)	0	0	0	0	0	0	0	0	0	0	0	0
Venturada	0	1	0	0	0	0	0	0	0	0	0	0
Villa del Prado	1	1	0	0	0	3	0	0	0	0	0	0
Villaconejos	0	1	0	0	0	0	0	0	0	0	0	0
Villalbilla	1	0	0	1	0	0	0	0	0	0	0	0
Villamanrique de Tajo	0	0	0	0	0	0	0	0	0	0	0	0
Villamanta	0	0	1	0	0	0	0	0	0	0	0	0
Villanueva de la Cañada	3	2	2	3	3	4	0	0	0	0	0	0
Villanueva del Pardillo	2	1	1	1	0	0	0	0	0	0	0	0
Villar del Olmo	0	0	0	0	0	0	0	0	0	0	0	0
Villarejo de Salvanés	0	0	0	2	0	0	0	0	0	0	0	0
Villaviciosa de Odón	7	4	4	2	2	3	0	0	0	0	0	0
Villavieja del Lozoya	0	0	0	0	0	0	0	0	0	0	0	0
Zarzalejo	0	0	0	0	0	0	0	0	0	0	0	0
Media de edad	42	47	52	57	62	67	72	77	82	86	91	97
ÁMBITOS GEOGRÁFICOS												
Área Metropolitana	1127	948	752	703	898	873	410	227	154	78	24	3
Madrid	635	537	423	412	633	671	324	185	122	65	17	3
Corona Metropolitana	492	411	329	291	265	202	86	42	32	13	7	0
Norte	42	43	26	22	25	12	8	3	4	2	0	0
Sur	257	202	180	163	147	118	56	28	17	6	6	0
Este	137	110	78	76	72	45	17	10	4	4	0	0
Oeste	56	56	45	30	21	27	5	1	7	1	1	0
Municipios no metropolitanos	131	100	71	55	55	46	20	11	7	2	2	0

## EMIGRACIONES DESDE LA COMUNIDAD DE MADRID A OTRAS COMUNIDADES AUTÓNOMAS CLASIFICADAS POR SEXO Y GRUPOS DE EDAD SEGÚN MUNICIPIOS Y ÁMBITOS GEOGRÁFICOS DE PROCEDENCIA (CONT.)

	GRUPOS DE EDAD											
	MUJERES											
	Total	Menos de 1 año	1-4	5-9	10-14	15-19	20-24	25-29	30-34	35-39	40-44	
MUNICIPIO DE PROCEDENCIA (CONT.)												
Total Comunidad	22372	144	1087	1309	1226	1488	2539	3044	2542	1669	1124	
Ajalvir	3	0	0	0	0	0	2	0	0	0	0	
Alameda del Valle	2	0	0	0	0	0	1	0	0	0	1	
Alamo (El)	14	0	0	3	1	1	2	0	3	1	0	
Alcalá de Henares	1108	10	76	85	73	81	131	160	115	90	48	
Alcobendas	307	0	19	20	13	23	35	41	35	22	9	
Alcorcón	453	1	20	16	33	41	60	63	29	26	24	
Alda de Fresno	10	0	1	2	0	1	1	2	1	0	0	
Algete	74	1	7	8	7	3	5	9	13	2	7	
Alpedrete	9	0	0	0	0	0	0	6	0	1	1	
Ambite	3	0	0	0	0	0	2	0	1	0	0	
Anchuelo	8	0	0	2	1	1	0	2	1	0	0	
Aranjuez	218	3	12	15	20	24	38	22	33	13	6	
Arganda del Rey	92	1	5	9	7	12	3	14	10	4	4	
Arroyomolinos	14	1	1	2	1	1	0	3	2	0	0	
Batres	3	0	0	0	0	0	2	0	1	0	0	
Becerril de la Sierra	12	0	1	2	0	0	1	2	2	0	0	
Belmonte de Tajo	4	0	0	1	1	0	0	1	0	1	0	
Berruete (El)	0	0	0	0	0	0	0	0	0	0	0	
Berzosa de Lozoya	2	0	0	0	0	0	1	0	0	0	0	
Boadilla del Monte	58	1	1	6	4	5	12	2	7	3	6	
Boalo (El)	6	0	0	1	1	1	0	0	2	0	0	
Brea de Tajo	2	0	0	1	0	0	1	0	0	0	0	
Brunete	18	0	2	1	0	0	3	6	1	0	0	
Buitrago del Lozoya	18	0	1	2	2	1	3	0	4	2	0	
Bustarviejo	7	0	0	0	0	0	0	2	0	1	0	
Cabanillas de la Sierra	1	0	0	0	0	0	0	1	0	0	0	
Cabrera (La)	8	0	0	0	1	1	1	2	1	1	1	
Cadalso de los Vidrios	9	0	2	1	0	0	2	2	0	0	0	
Camarma de Esteruelas	14	0	1	0	0	3	2	2	1	3	0	
Campo Real	9	0	2	0	1	0	0	2	2	0	1	
Carabaña	1	0	0	0	0	0	0	0	0	0	0	
Casarrubuelos	7	0	0	2	3	0	0	1	1	0	0	
Cenicientos	5	0	1	0	0	0	1	1	1	0	1	
Cercedilla	12	0	0	0	0	1	1	3	1	1	1	
Ciempozuelos	26	0	0	2	3	3	2	2	6	2	0	
Cobeña	8	0	0	1	1	0	0	4	1	0	0	
Colmenar de Oreja	8	0	2	1	0	0	2	0	1	1	0	
Colmenar del Arroyo	1	0	0	0	0	0	0	0	0	1	0	
Colmenar Viejo	106	1	4	10	9	7	8	13	18	6	6	
Colmenarejo	20	0	6	3	0	0	1	3	5	0	1	
Collado-Mediano	11	0	1	1	0	1	2	2	2	0	0	
Collado Villalba	208	0	16	23	16	14	21	29	28	21	12	
Corpa	3	0	0	1	0	0	0	1	0	0	0	
Coslada	271	4	17	28	12	15	36	27	29	26	18	
Cubas	9	0	1	0	2	1	0	1	3	0	0	
Chapinería	9	1	2	1	0	0	1	2	2	0	0	
Chinchón	8	0	0	1	0	1	2	0	0	0	1	
Daganzo de Arriba	17	1	1	1	2	1	3	2	2	3	0	
Escorial (El)	25	0	0	4	1	2	3	4	3	2	1	
Estremera	6	0	0	1	0	0	0	3	0	0	1	
Fresnedillas	1	0	0	0	0	0	0	0	0	0	0	
Fresno de Torote	5	0	2	0	0	0	0	0	1	1	0	
Fuenlabrada	1069	4	62	108	127	92	104	118	120	123	62	
Fuente el Saz de Jarama	13	1	4	0	1	0	1	2	1	1	0	
Fuentidueña de Tajo	1	0	0	0	0	0	1	0	0	0	0	
Galapagar	64	0	2	9	7	3	6	6	11	8	3	
Garganta de los Montes	1	0	0	0	0	0	0	0	0	1	0	
Gargantilla del Lozoya	1	0	0	0	0	0	1	0	0	0	0	
Gascones	1	0	0	0	0	0	0	0	0	0	0	
Getafe	594	5	30	37	31	48	93	77	64	35	23	
Griñón	13	0	0	0	1	1	1	4	1	1	2	

## EMIGRACIONES DESDE LA COMUNIDAD DE MADRID A OTRAS COMUNIDADES AUTÓNOMAS CLASIFICADAS POR SEXO Y GRUPOS DE EDAD SEGÚN MUNICIPIOS Y ÁMBITOS GEOGRÁFICOS DE PROCEDENCIA (CONT.)

	GRUPOS DE EDAD										
	MUJERES										
	Total	Menos de 1 año	1-4	5-9	10-14	15-19	20-24	25-29	30-34	35-39	40-44
Guadalix de la Sierra	12	1	2	0	1	1	2	0	1	1	0
Guadarrama	51	0	6	2	3	2	5	9	6	2	3
Hiruela (La)	3	0	0	0	0	0	3	0	0	0	0
Horcajo de la Sierra	3	0	1	0	0	0	0	0	1	0	0
Hoyo de Manzanares	106	2	8	5	2	10	12	23	13	3	1
Humanes de Madrid	90	0	9	11	10	5	5	15	17	9	4
Leganés	628	4	36	39	35	61	89	80	57	40	29
Loeches	25	1	3	6	4	0	0	2	5	3	1
Lozoya	6	0	1	1	0	0	0	3	0	0	0
Lozoyuela-Navas-Sieteiglesias	5	0	0	0	0	0	1	1	0	0	1
Madarcos	8	0	0	2	0	1	0	2	1	1	0
Madrid	12333	71	477	505	463	693	1378	1762	1401	855	580
Majadahonda	153	1	8	8	6	11	16	17	22	9	11
Manzanares el Real	11	0	0	0	1	2	2	1	1	1	0
Meco	48	0	4	9	1	3	8	6	9	3	0
Mejorada del Campo	60	0	5	8	6	1	10	7	5	5	6
Miraflores de la Sierra	6	0	0	0	0	1	1	2	0	0	0
Molar (El)	7	0	1	0	1	0	1	1	2	0	0
Molinos (Los)	27	2	4	3	1	1	4	1	5	1	2
Montejo de la Sierra	1	0	0	0	0	0	0	0	0	0	0
Moraleja de Enmedio	5	0	0	0	0	0	0	1	2	0	1
Moratarzal	6	0	0	2	0	1	0	0	0	2	0
Morata de Tajuña	12	0	0	2	0	0	2	1	2	1	1
Móstoles	1044	6	53	78	97	78	107	95	113	111	75
Navacerrada	5	0	1	0	1	0	2	0	1	0	0
Navafuente	1	0	0	0	0	0	1	0	0	0	0
Navalagamella	11	0	2	1	0	2	1	3	0	1	0
Navalcarrero	49	0	3	6	2	4	4	7	4	3	3
Navarredonda	14	1	4	3	1	0	2	2	1	0	0
Navas del Rey	3	1	0	1	0	0	0	1	0	0	0
Nuevo Baztán	6	0	0	0	0	2	1	0	0	0	1
Olmeda de las Fuentes	0	0	0	0	0	0	0	0	0	0	0
Orusco	1	0	0	0	0	0	0	0	0	0	0
Paracuellos de Jarama	24	0	1	0	0	1	2	6	3	2	1
Paría	481	4	31	34	46	56	45	45	56	33	32
Patones	0	0	0	0	0	0	0	0	0	0	0
Pedrezuela	5	0	1	1	0	0	0	0	1	1	0
Pelayos de la Presa	19	0	2	5	3	1	0	3	1	1	0
Perales de Tajuña	7	0	2	1	0	1	0	2	0	0	1
Pezuela de las Torres	4	0	0	0	0	1	1	0	1	0	1
Pinto	78	0	3	6	5	8	11	10	15	7	2
Piñuecar	3	0	0	0	0	1	1	0	0	0	0
Pozuelo de Alarcón	215	0	1	10	16	24	29	33	16	18	22
Prádena del Rincón	0	0	0	0	0	0	0	0	0	0	0
Quijorna	3	0	0	0	0	0	0	1	0	0	1
Rascafría	12	1	3	0	1	0	3	1	1	0	1
Redueña	1	0	0	0	0	0	0	0	1	0	0
Ribatejada	5	0	0	1	0	1	1	0	1	0	1
Rivas-Vaciamadrid	51	0	2	5	5	3	5	4	9	6	2
Robledo de Chavela	3	0	0	0	0	0	0	1	1	0	0
Rozas de Madrid (Las)	219	0	17	13	15	14	19	33	31	28	13
Rozas de Puerto Real	3	0	0	0	0	1	1	1	0	0	0
San Agustín de Guadalix	15	0	1	3	1	0	1	2	2	2	2
San Fernando de Henares	114	0	3	16	7	7	13	16	19	11	6
San Lorenzo del Escorial	51	0	4	6	5	1	2	6	11	3	1
San Martín de la Vega	42	0	6	4	1	4	5	6	6	0	3
San Martín de Valdeiglesias	28	1	1	1	3	0	5	5	5	3	0
San Sebastián de los Reyes	209	6	15	14	15	16	27	29	28	13	14
Santa María de la Alameda	6	0	0	0	0	0	2	1	1	0	0
Santorcaz	7	0	0	0	2	1	0	0	2	1	0
Santos de la Humosa (Los)	3	0	0	1	0	0	1	1	0	0	0
Serna del Monte (La)	1	0	0	0	0	0	0	1	0	0	0



## EMIGRACIONES DESDE LA COMUNIDAD DE MADRID A OTRAS COMUNIDADES AUTÓNOMAS CLASIFICADAS POR SEXO Y GRUPOS DE EDAD SEGÚN MUNICIPIOS Y ÁMBITOS GEOGRÁFICOS DE PROCEDENCIA (CONT.)

	GRUPOS DE EDAD										
	MUJERES										
	Total	Menos de 1 año	1-4	5-9	10-14	15-19	20-24	25-29	30-34	35-39	40-44
MUNICIPIO DE PROCEDENCIA (CONT.)											
Serranillos del Valle	4	0	1	0	0	2	0	0	0	0	0
Sevilla la Nueva	5	0	1	1	0	0	0	0	3	0	0
Soto del Real	9	0	2	0	0	0	1	0	1	0	1
Talamanca de Jarama	7	0	1	0	0	1	1	0	0	1	1
Tielmes	4	0	0	0	1	0	2	1	0	0	0
Titulcia	2	0	0	0	0	0	1	1	0	0	0
Torrejón de Ardoz	405	2	26	36	34	31	45	54	40	31	28
Torrejón de la Calzada	7	0	0	1	2	0	0	1	0	1	0
Torrejón de Velasco	9	0	0	1	3	0	0	4	0	0	0
Torrelaguna	7	0	1	2	0	0	0	2	0	2	0
Torrelodones	49	0	1	3	5	2	7	9	4	4	3
Torremocha de Jarama	2	0	0	0	0	1	0	0	0	0	0
Torres de la Alameda	5	0	1	0	0	0	2	2	0	0	0
Tres Cantos	126	1	14	10	13	12	10	14	13	18	4
Valdaracete	0	0	0	0	0	0	0	0	0	0	0
Valdeavero	1	0	0	0	1	0	0	0	0	0	0
Valdelaguna	3	0	0	0	0	0	1	0	0	0	1
Valdemanco	1	0	0	0	0	0	0	0	0	0	0
Valdemaqueda	2	0	0	0	0	0	0	2	0	0	0
Valdemorillo	13	0	0	1	2	0	1	2	1	2	1
Valdemoro	160	0	5	13	12	13	23	21	15	19	10
Valdeolmos	4	0	1	0	0	0	0	0	1	1	1
Valdepiélagos	4	0	0	0	0	0	0	1	0	0	0
Valdetorres de Jarama	5	0	2	1	0	0	0	1	1	0	0
Valdilecha	8	0	0	1	1	0	2	1	2	1	0
Valverde de Alcalá	1	0	0	0	0	0	0	0	0	0	0
Velilla de San Antonio	3	0	0	1	0	0	0	0	1	0	0
Vellón (El)	9	1	1	1	1	0	1	1	1	1	1
Venturada	1	0	0	0	0	0	0	0	1	0	0
Villa del Prado	19	0	4	2	0	0	2	6	1	0	1
Villaconejos	5	0	0	1	0	1	1	1	0	0	0
Villalbilla	7	0	0	0	2	0	0	2	0	0	1
Villamanrique de Tajo	1	0	0	0	0	0	0	1	0	0	0
Villamanta	8	0	1	0	0	1	1	1	2	0	0
Villanueva de la Cañada	36	2	0	4	0	2	3	7	5	1	2
Villanueva del Pardillo	6	1	0	0	0	1	0	0	1	0	1
Villar del Olmo	3	0	0	0	0	1	0	0	0	1	0
Villarejo de Salván	16	0	1	3	1	2	0	6	1	0	0
Villaviciosa de Odón	53	0	1	3	6	8	5	5	3	3	5
Villavieja del Lozoya	1	0	0	0	0	0	0	0	0	0	1
Zarzalejo	2	0	0	0	0	1	1	0	0	0	0
Media de edad	34	0	3	7	12	17	22	27	32	37	42
ÁMBITOS GEOGRÁFICOS											
Área Metropolitana	20222	124	924	1101	1071	1339	2296	2724	2256	1522	1029
Madrid	12333	71	477	505	463	693	1378	1762	1401	855	580
Corona Metropolitana	7889	53	447	596	608	646	918	962	855	667	449
Norte	748	8	52	54	50	58	80	97	94	59	33
Sur	4347	24	235	318	374	384	509	488	454	375	247
Este	2036	16	130	179	137	139	242	274	221	171	109
Oeste	758	5	30	45	47	65	87	103	86	62	60
Municipios no metropolitanos	2150	20	163	208	155	149	243	320	286	147	95

## EMIGRACIONES DESDE LA COMUNIDAD DE MADRID A OTRAS COMUNIDADES AUTÓNOMAS CLASIFICADAS POR SEXO Y GRUPOS DE EDAD SEGÚN MUNICIPIOS Y ÁMBITOS GEOGRÁFICOS DE PROCEDENCIA (CONT.)

	GRUPOS DE EDAD											
	MUJERES											
	45-49	50-54	55-59	60-64	65-69	70-74	75-79	80-84	85-89	90-94	95-99	
MUNICIPIO DE PROCEDENCIA (CONT.)												
Total Comunidad	978	883	829	1029	922	570	428	322	162	66	11	
Ajalvir	0	0	1	0	0	0	0	0	0	0	0	
Alameda del Valle	0	0	0	0	0	0	0	0	0	0	0	
Alamo (El)	0	1	0	0	0	1	0	1	0	0	0	
Alcalá de Henares	52	52	41	37	19	15	7	9	3	3	1	
Alcobendas	24	15	13	12	7	5	4	6	3	1	0	
Alcorcón	30	29	15	26	19	8	4	5	4	0	0	
Aldea del Fresno	0	0	0	0	1	0	0	0	1	0	0	
Algete	2	3	0	2	4	1	0	0	0	0	0	
Alpedrete	0	0	0	0	1	0	0	0	0	0	0	
Ambite	0	0	0	0	0	0	0	0	0	0	0	
Anchuelo	0	1	0	0	0	0	0	0	0	0	0	
Aranjuez	5	4	8	2	6	2	2	2	0	1	0	
Arganda del Rey	5	6	2	4	2	0	2	0	1	0	1	
Arroyomolinos	1	0	1	0	1	0	0	0	0	0	0	
Batres	0	0	0	0	0	0	0	0	0	0	0	
Becerril de la Sierra	0	2	0	1	0	0	0	0	1	0	0	
Belmonte de Tajo	0	0	0	0	0	0	0	0	0	0	0	
Berrueco (El)	0	0	0	0	0	0	0	0	0	0	0	
Berzosa del Lozoya	0	0	0	0	1	0	0	0	0	0	0	
Boadilla del Monte	1	2	0	3	3	1	0	1	0	0	0	
Boalo (El)	0	0	0	0	1	0	0	0	0	0	0	
Brea de Tajo	0	0	0	0	0	0	0	0	0	0	0	
Brunete	1	0	2	1	0	1	0	0	0	0	0	
Buitrago del Lozoya	0	1	1	0	0	1	0	0	0	0	0	
Bustarviejo	3	0	1	0	0	0	0	0	0	0	0	
Cabanillas de la Sierra	0	0	0	0	0	0	0	0	0	0	0	
Cabrera (La)	0	0	0	0	0	0	0	0	0	0	0	
Cadaiso de los Vidrios	0	0	0	0	0	1	0	0	1	0	0	
Camarma de Esteruelas	1	1	0	0	0	0	0	0	0	0	0	
Campo Real	0	0	0	0	1	0	0	0	0	0	0	
Carabaña	0	0	0	0	1	0	0	0	0	0	0	
Casarrubueños	0	0	0	0	0	0	0	0	0	0	0	
Cenicientos	0	0	0	0	0	0	0	0	0	0	0	
Cercedilla	0	0	3	1	0	0	0	0	0	0	0	
Ciempozuelos	1	3	1	0	0	0	1	0	0	0	0	
Cobeña	1	0	0	0	0	0	0	0	0	0	0	
Colmenar de Oreja	0	1	0	0	0	0	0	0	0	0	0	
Colmenar del Arroyo	0	0	0	0	0	0	0	0	0	0	0	
Colmenar Viejo	6	3	3	1	6	3	0	2	0	0	0	
Colmenarejo	1	0	0	0	0	0	0	0	0	0	0	
Collado-Mediano	0	0	0	0	1	0	0	0	1	0	0	
Collado Villalba	10	4	5	3	2	0	1	3	0	0	0	
Corpa	0	0	0	1	0	0	0	0	0	0	0	
Coslada	12	10	7	10	4	7	4	4	1	0	0	
Cubas	0	0	0	1	0	0	0	0	0	0	0	
Chapinería	0	0	0	0	0	0	0	0	0	0	0	
Chinchón	1	0	1	0	0	0	0	1	0	0	0	
Daganzo de Arriba	1	0	0	0	0	0	0	0	0	0	0	
Escorial (El)	0	0	0	1	1	1	0	0	2	0	0	
Estremera	0	0	0	0	0	0	0	0	1	0	0	
Fresnedillas	0	1	0	0	0	0	0	0	0	0	0	
Fresno de Torote	0	1	0	0	0	0	0	0	0	0	0	
Fuenlabrada	36	27	31	18	16	11	6	2	1	0	1	
Fuente el Saz de Jarama	1	1	0	0	0	0	0	0	0	0	0	
Fuentidueña de Tajo	0	0	0	0	0	0	0	0	0	0	0	
Galapagar	3	1	0	1	3	0	0	1	0	0	0	
Garganta de los Montes	0	0	0	0	0	0	0	0	0	0	0	
Gargantilla del Lozoya	0	0	0	0	0	0	0	0	0	0	0	
Gascones	0	0	0	0	1	0	0	0	0	0	0	
Getafe	30	28	26	20	13	8	7	7	11	1	0	
Griñón	0	0	0	0	1	1	0	0	0	0	0	
Guadalix de la Sierra	1	0	1	0	1	0	0	0	0	0	0	

## EMIGRACIONES DESDE LA COMUNIDAD DE MADRID A OTRAS COMUNIDADES AUTÓNOMAS CLASIFICADAS POR SEXO Y GRUPOS DE EDAD SEGÚN MUNICIPIOS Y ÁMBITOS GEOGRÁFICOS DE PROCEDENCIA (CONT.)

MUNICIPIO DE PROCEDENCIA (CONT.)	GRUPOS DE EDAD										
	MUJERES										
	45-49	50-54	55-59	60-64	65-69	70-74	75-79	80-84	85-89	90-94	95-99
Guadarrama	3	4	1	1	4	0	0	0	0	0	0
Hiruela (La)	0	0	0	0	0	0	0	0	0	0	0
Horcajo de la Sierra	1	0	0	0	0	0	0	0	0	0	0
Hoyo de Manzanares	8	1	2	6	4	2	2	1	1	0	0
Humanes de Madrid	0	1	0	2	2	0	0	0	0	0	0
Leganés	33	26	25	23	21	13	7	6	3	1	0
Loeches	0	0	0	0	0	0	0	0	0	0	0
Lozoya	1	0	0	0	0	0	0	0	0	0	0
Lozoyuela-Navas-Sieteiglesias	0	0	1	0	1	0	0	0	0	0	0
Madarcos	0	0	0	0	0	0	1	0	0	0	0
Madrid	504	520	513	728	676	454	338	239	119	52	5
Majadahonda	14	9	7	3	6	0	2	2	1	0	0
Manzanares el Real	0	0	0	0	3	0	0	0	0	0	0
Meco	1	3	1	0	0	0	0	0	0	0	0
Mejorada del Campo	1	2	1	0	1	1	0	1	0	0	0
Miraflores de la Sierra	0	1	0	1	0	0	0	0	0	0	0
Molar (El)	0	1	0	0	0	0	0	0	0	0	0
Molinos (Los)	1	0	0	0	1	0	0	0	0	1	0
Montejo de la Sierra	1	0	0	0	0	0	0	0	0	0	0
Moraleja de Enmedio	0	0	0	0	0	0	0	1	0	0	0
Moratalzarzal	0	0	0	0	0	0	0	1	0	0	0
Morata de Tajuña	1	0	1	0	1	0	0	0	0	0	0
Móstoles	51	32	41	34	38	11	14	3	5	1	1
Navacerrada	0	0	0	0	0	0	0	0	0	0	0
Navalafuente	0	0	0	0	0	0	0	0	0	0	0
Navalagamella	0	0	1	0	0	0	0	0	0	0	0
Navalcarnero	4	3	3	1	0	1	0	1	0	0	0
Navarredonda	0	0	0	0	0	0	0	0	0	0	0
Navas del Rey	0	0	0	0	0	0	0	0	0	0	0
Nuevo Baztán	0	0	0	0	2	0	0	0	0	0	0
Olmeda de las Fuentes	0	0	0	0	0	0	0	0	0	0	0
Orusco	0	0	0	0	1	0	0	0	0	0	0
Paracuellos de Jarama	1	2	1	1	1	1	1	0	0	0	0
Parla	23	16	12	22	6	6	6	6	1	0	1
Patones	0	0	0	0	0	0	0	0	0	0	0
Pedrezuela	0	0	0	1	0	0	0	0	0	0	0
Pelayos de la Presa	0	0	2	0	1	0	0	0	0	0	0
Perales de Tajuña	0	0	0	0	0	0	0	0	0	0	0
Pezuela de las Torres	0	0	0	0	0	0	0	0	0	0	0
Pinto	1	1	1	6	2	0	0	0	0	0	0
Piñuecar	0	1	0	0	0	0	0	0	0	0	0
Pozuelo de Alarcón	11	11	2	7	9	1	1	4	0	0	0
Prádena del Rincón	0	0	0	0	0	0	0	0	0	0	0
Quijorna	0	0	0	0	1	0	0	0	0	0	0
Rascafría	0	0	0	1	0	0	0	0	0	0	0
Redueña	0	0	0	0	0	0	0	0	0	0	0
Ribatejada	0	0	0	0	0	0	0	0	0	0	0
Rivas-Vaciamadrid	2	4	1	0	0	2	0	1	0	0	0
Robledo de Chavela	1	0	0	0	0	0	0	0	0	0	0
Rozas de Madrid (Las)	9	7	7	4	3	1	2	1	0	2	0
Rozas de Puerto Real	0	0	0	0	0	0	0	0	0	0	0
San Agustín de Guadalix	0	0	0	1	0	0	0	0	0	0	0
San Fernando de Henares	5	1	3	1	3	1	0	0	0	0	0
San Lorenzo del Escorial	2	2	0	3	2	0	2	1	0	0	0
San Martín de la Vega	1	1	1	3	0	1	0	0	0	0	0
San Martín de Valdeiglesias	0	2	0	1	0	0	0	1	0	0	0
San Sebastián de los Reyes	8	6	6	4	2	1	4	1	0	0	0
Santa María de la Alameda	0	0	0	0	0	0	0	2	0	0	0
Santorcaz	0	0	0	1	0	0	0	0	0	0	0
Santos de la Humosa (Los)	0	0	0	0	0	0	0	0	0	0	0
Serna del Monte (La)	0	0	0	0	0	0	0	0	0	0	0
Serranillos del Valle	1	0	0	0	0	0	0	0	0	0	0
Sevilla la Nueva	0	0	0	0	0	0	0	0	0	0	0

## EMIGRACIONES DESDE LA COMUNIDAD DE MADRID A OTRAS COMUNIDADES AUTÓNOMAS CLASIFICADAS POR SEXO Y GRUPOS DE EDAD SEGÚN MUNICIPIOS Y ÁMBITOS GEOGRÁFICOS DE PROCEDENCIA (CONCL.)

	GRUPOS DE EDAD										
	MUJERES										
	45-49	50-54	55-59	60-64	65-69	70-74	75-79	80-84	85-89	90-94	95-99
MUNICIPIO DE PROCEDENCIA (CONCL.)											
Soto del Real	2	1	0	0	1	0	0	0	0	0	0
Talamanca de Jarama	1	0	0	1	0	0	0	0	0	0	0
Tielmes	0	0	0	0	0	0	0	0	0	0	0
Titulcia	0	0	0	0	0	0	0	0	0	0	0
Torrejón de Ardoz	26	9	14	11	6	4	5	1	0	2	0
Torrejón de la Calzada	0	0	0	1	1	0	0	0	0	0	0
Torrejón de Velasco	0	0	1	0	0	0	0	0	0	0	0
Torrelaguna	0	0	0	0	0	0	0	0	0	0	0
Torrelozanes	3	3	1	0	2	0	0	2	0	0	0
Torremocha de Jarama	0	0	0	0	0	1	0	0	0	0	0
Torres de la Alameda	0	0	0	0	0	0	0	0	0	0	0
Tres Cantos	7	3	1	3	0	0	2	1	0	0	0
Valdaracete	0	0	0	0	0	0	0	0	0	0	0
Valdeavero	0	0	0	0	0	0	0	0	0	0	0
Valdelaguna	1	0	0	0	0	0	0	0	0	0	0
Valdemanco	0	0	0	0	0	0	0	0	1	0	0
Valdemaqueda	0	0	0	0	0	0	0	0	0	0	0
Valdemorillo	2	1	0	0	0	0	0	0	0	0	0
Valdemoro	8	5	7	3	0	2	3	1	0	0	0
Valdeolmos	0	0	0	0	0	0	0	0	0	0	0
Valdeprélagos	0	1	1	0	0	0	0	0	0	0	1
Valdetorres de Jarama	0	0	0	0	0	0	0	0	0	0	0
Valdilecha	0	0	0	0	0	0	0	0	0	0	0
Valverde de Alcaía	1	0	0	0	0	0	0	0	0	0	0
Velilla de San Antonio	0	0	0	1	0	0	0	0	0	0	0
Vellón (El)	0	0	0	0	0	0	0	0	0	0	0
Venturada	0	0	0	0	0	0	0	0	0	0	0
Villa del Prado	1	0	0	2	0	0	0	0	0	0	0
Villaconejos	1	0	0	0	0	0	0	0	0	0	0
Vitlalbilla	0	1	1	0	0	0	0	0	0	0	0
Villamanrique de Tajo	0	0	0	0	0	0	0	0	0	0	0
Villamanta	1	0	0	0	0	0	0	0	0	1	0
Villanueva de la Cañada	4	2	2	1	1	0	0	0	0	0	0
Villanueva del Pardillo	1	0	1	0	0	0	0	0	0	0	0
Villar del Olmo	0	0	0	0	1	0	0	0	0	0	0
Villarejo de Salvanés	0	0	1	1	0	0	0	0	0	0	0
Villaviciosa de Odón	1	3	3	3	3	0	0	1	0	0	0
Villavieja del Lozoya	0	0	0	0	0	0	0	0	0	0	0
Zarzalejo	0	0	0	0	0	0	0	0	0	0	0
Media de edad	47	52	57	62	67	72	77	82	87	92	96
ÁMBITOS GEOGRÁFICOS											
Área Metropolitana	894	820	779	982	865	555	414	303	152	63	9
Madrid	504	520	513	728	676	454	338	239	119	52	5
Corona Metropolitana	390	300	266	254	189	101	76	64	33	11	4
Norte	45	27	23	20	15	9	10	10	3	1	0
Sur	204	159	151	149	115	57	44	29	25	3	3
Este	99	80	68	63	34	31	17	16	4	5	1
Oeste	42	34	24	22	25	4	5	9	1	2	0
Municipios no metropolitanos	84	63	50	47	57	15	14	19	10	3	2

EMIGRACIONES DESDE LA COMUNIDAD DE MADRID A OTRAS COMUNIDADES AUTÓNOMAS CLASIFICADAS POR SEXO Y NIVEL DE ESTUDIOS SEGÚN MUNICIPIOS Y ÁMBITOS GEOGRÁFICOS DE PROCEDENCIA

MUNICIPIO DE PROCEDENCIA	TOTAL	NIVEL DE ESTUDIOS					
		HOMBRES					
		Total	No sabe leer ni escribir	Título inferior Graduado Escolar	Graduado Escolar	Bachiller FP Superior	No clasificables
Total Comunidad	44640	22268	1994	6454	6011	7419	390
Ajalvir	10	7	1	0	4	2	0
Alameda del Valle	3	1	0	0	0	1	0
Alamo (El)	31	17	3	8	4	2	0
Alcalá de Henares	2277	1169	118	383	343	306	19
Alcobendas	624	317	38	96	80	103	0
Alcorcón	917	464	34	165	156	93	16
Aideia del Fresno	15	5	3	0	1	1	0
Algete	152	78	9	28	16	20	5
Alpedrete	17	8	2	0	1	5	0
Ambite	4	1	0	1	0	0	0
Anchuelo	20	12	2	5	1	4	0
Aranjuez	410	192	23	67	52	45	5
Arganda del Rey	160	68	6	25	24	12	1
Arroyomolinos	24	10	0	2	8	0	0
Batres	9	6	2	3	1	0	0
Becerril de la Sierra	21	9	1	5	1	2	0
Belmonte de Tajo	7	3	0	1	0	2	0
Berrueco (El)	2	2	0	1	0	1	0
Borzosa del Lozoya	5	3	0	0	2	0	1
Boadilla del Monte	120	62	4	10	12	31	5
Boalo (El)	14	8	2	2	2	2	0
Brea de Tajo	5	3	1	0	1	1	0
Brunete	32	14	2	7	3	1	1
Buñate	29	11	2	6	2	1	0
Bustarviejo	16	9	2	4	2	1	0
Cabanillas de la Sierra	6	5	1	2	0	2	0
Cabrera (La)	18	10	1	4	3	2	0
Cadalso de los Vidrios	13	4	0	1	2	1	0
Camarma de Esteruelas	28	14	1	6	5	2	0
Campo Real	19	10	0	7	1	2	0
Carabaña	4	3	0	1	1	1	0
Casarrubuelos	15	8	1	2	2	2	1
Cenicientos	7	2	0	0	1	1	0
Cercedilla	26	14	4	2	1	7	0
Ciempozuelos	46	20	3	4	8	3	2
Cobeña	14	6	1	3	0	2	0
Colmenar de Oreja	15	7	0	5	1	1	0
Colmenar del Arroyo	3	2	1	0	0	1	0
Colmenar Viejo	209	103	12	32	21	37	1
Colmenarejo	48	28	3	9	7	8	1
Collado-Mediano	22	11	1	3	1	5	1
Collado Villalba	409	201	29	59	51	59	3
Corpa	7	4	1	1	2	0	0
Coslada	560	289	31	120	80	55	3
Cubas	12	3	0	0	0	2	1
Chapinería	21	12	2	3	4	3	0
Chinchón	14	6	0	2	1	3	0
Daganzo de Arriba	33	16	3	3	8	2	0
Esorial (El)	53	28	4	6	11	7	0
Estremera	11	5	2	1	1	1	0
Fresnedillas	3	2	0	1	0	1	0
Fresno de Torote	14	9	2	5	1	1	0
Fuenlabrada	2229	1160	137	464	415	125	19
Fuente el Saz de Jarama	29	16	2	9	3	2	0
Fuentidueña de Tajo	5	4	1	0	1	1	1
Galapagar	127	63	6	30	11	16	0
Garganta de los Montes	4	3	1	2	0	0	0
Gargantilla del Lozoya	1	0	0	0	0	0	0
Gascones	2	1	0	1	0	0	0
Getafe	1169	575	49	188	191	122	25
Griñón	37	24	3	6	9	6	0

## EMIGRACIONES DESDE LA COMUNIDAD DE MADRID A OTRAS COMUNIDADES AUTÓNOMAS CLASIFICADAS POR SEXO Y NIVEL DE ESTUDIOS SEGÚN MUNICIPIOS Y ÁMBITOS GEOGRÁFICOS DE PROCEDENCIA (CONT.)

	TOTAL	NIVEL DE ESTUDIOS					
		HOMBRES					
		Total	No sabe leer ni escribir	Título inferior Graduado Escolar	Graduado Escolar	Bachiller FP Superior	No clasificables
MUNICIPIO DE PROCEDENCIA (CONT.)							
Guadalix de la Sierra	26	14	4	5	2	3	0
Guadarrama	114	63	7	14	24	15	3
Hiruela (La)	5	2	0	0	1	0	1
Horcajo de la Sierra	4	1	0	0	1	0	0
Hoyo de Manzanares	224	118	8	46	34	28	2
Humanes de Madrid	195	105	15	52	29	8	1
Leganés	1248	620	51	243	199	115	12
Loeches	47	22	4	6	7	5	0
Lozoya	11	5	0	1	4	0	0
Lozoyuela-Navas-Sieteiglesias	10	5	3	2	0	0	0
Madarcos	16	8	0	3	2	3	0
Madrid	24191	11858	908	2789	2917	5085	159
Majadahonda	323	170	16	26	28	100	0
Manzanares el Real	19	8	0	3	2	3	0
Meco	113	65	11	16	28	10	0
Mejorada del Campo	119	59	7	32	16	4	0
Miraflores de la Sierra	15	9	0	2	5	2	0
Molar (El)	19	12	2	5	4	1	0
Molinos (Los)	47	20	5	7	5	3	0
Montejo de la Sierra	2	1	0	1	0	0	0
Moraieja de Enmedio	13	8	0	2	2	4	0
Morázarzal	16	10	1	5	1	3	0
Morata de Tajuña	29	17	1	5	8	1	2
Móstoles	2093	1049	96	404	323	178	48
Navacerrada	9	4	0	1	1	2	0
Navalafuente	3	2	0	1	1	0	0
Navalagamella	25	14	2	4	5	3	0
Navalcarnero	115	66	7	35	15	8	1
Navarredonda	25	11	2	6	2	1	0
Navas del Rey	6	3	0	1	1	0	1
Nuevo Baztán	12	6	0	2	1	3	0
Olmeda de las Fuentes	1	1	0	1	0	0	0
Orusco	2	1	0	0	0	1	0
Paracuellos de Jarama	55	31	2	6	6	16	1
Parla	940	459	40	204	165	41	9
Patones	2	2	0	0	0	2	0
Pedrezuela	10	5	1	1	1	2	0
Pelayos de la Presa	34	15	3	9	3	0	0
Perales de Tajuña	12	5	0	3	1	1	0
Pezuela de las Torres	7	3	0	2	1	0	0
Pinto	168	90	11	29	34	12	4
Piñuecar	5	2	0	1	0	1	0
Pozuelo de Alarcón	438	223	14	58	54	95	2
Prádena del Rincón	1	1	0	0	1	0	0
Quijorna	10	7	2	3	0	2	0
Rascafría	21	9	1	1	5	2	0
Redueña	2	1	0	0	1	0	0
Ribatejada	8	3	0	2	0	1	0
Rivas-Vaciamadrid	108	57	4	15	14	21	3
Robledo de Chavela	4	1	0	0	0	1	0
Rozas de Madrid (Las)	448	229	22	62	35	105	5
Rozas de Puerto Real	6	3	0	0	1	2	0
San Agustín de Guadalix	37	22	4	6	6	6	0
San Fernando de Henares	247	133	14	53	41	22	3
San Lorenzo del Escorial	102	51	2	20	17	12	0
San Martín de la Vega	89	47	5	30	7	4	1
San Martín de Valdeiglesias	67	39	7	13	11	8	0
San Sebastián de los Reyes	421	212	26	62	71	52	1
Santa María de la Alameda	15	9	2	4	2	1	0
Santorcaz	11	4	0	1	1	1	1
Santos de la Humosa (Los)	9	6	0	0	3	3	0
Serna del Monte (La)	3	2	1	0	0	1	0

EMIGRACIONES DESDE LA COMUNIDAD DE MADRID A OTRAS COMUNIDADES AUTÓNOMAS CLASIFICADAS POR SEXO Y NIVEL DE ESTUDIOS SEGÚN MUNICIPIOS Y ÁMBITOS GEOGRÁFICOS DE PROCEDENCIA (CONT.)

	TOTAL	NIVEL DE ESTUDIOS					
		HOMBRES					
		Total	No sabe leer ni escribir	Título inferior Graduado Escolar	Graduado Escolar	Bachiller FP Superior	No clasificables

## MUNICIPIO DE PROCEDENCIA (CONT.)

Serranillos del Valle	6	2	1	0	1	0	0
Sevilla la Nueva	13	8	1	2	2	3	0
Soto del Real	22	13	1	4	3	5	0
Talamanca de Jarama	13	6	0	3	1	1	1
Tielmes	7	3	0	1	1	1	0
Titulcia	2	0	0	0	0	0	0
Torrejón de Ardoz	849	444	52	153	136	98	5
Torrejón de la Calzada	16	9	1	1	5	1	1
Torrejón de Velasco	15	6	1	2	2	1	0
Torrelaguna	11	4	1	1	2	0	0
Torrelodones	97	48	6	12	5	23	2
Torremocha de Jarama	3	1	0	1	0	0	0
Torres de la Alameda	12	7	2	1	4	0	0
Tres Cantos	243	117	17	24	23	51	2
Valdaracete	1	1	0	1	0	0	0
Valdeavero	4	3	0	1	1	1	0
Valdelaguna	5	2	1	0	1	0	0
Valdemanco	3	2	0	1	0	1	0
Valdemaqueda	2	0	0	0	0	0	0
Valdemorillo	29	16	3	4	4	5	0
Valdemoro	362	202	18	65	65	46	8
Valdeolmos	9	5	0	3	1	1	0
Valdepiélagos	6	2	0	1	1	0	0
Valdetorres de Jarama	8	3	1	1	1	0	0
Valdilecha	21	13	3	2	7	1	0
Valverde de Alcalá	4	3	0	3	0	0	0
Velilla de San Antonio	7	4	0	2	2	0	0
Vellón (El)	16	7	1	4	1	1	0
Venturada	3	2	0	0	0	2	0
Villa del Prado	40	21	2	8	7	4	0
Villaconejos	10	5	2	1	0	2	0
Villaalbilla	16	9	0	4	3	2	0
Villamanrique de Tajo	1	0	0	0	0	0	0
Villamanta	15	7	0	4	1	2	0
Villanueva de la Cañada	78	42	5	15	9	13	0
Villanueva del Pardillo	13	7	0	3	0	4	0
Villar del Olmo	5	2	1	0	1	0	0
Villarejo de Salvanés	29	13	3	4	3	3	0
Villaviciosa de Odón	106	53	3	16	10	24	0
Villavieja del Lozoya	1	0	0	0	0	0	0
Zarzalejo	3	1	0	0	0	1	0

## ÁMBITOS GEOGRÁFICOS

Área Metropolitana	40232	20010	1713	5661	5384	6909	343
Madrid	24191	11858	908	2789	2917	5085	159
Corona Metropolitana	16041	8152	805	2872	2467	1824	184
Norte	1497	749	93	214	195	243	4
Sur	8764	4417	418	1697	1483	686	133
Este	4222	2186	228	764	638	522	34
Oeste	1558	800	66	197	151	373	13
Municipios no metropolitanos	4408	2258	281	793	627	510	47

EMIGRACIONES DESDE LA COMUNIDAD DE MADRID A OTRAS COMUNIDADES AUTÓNOMAS CLASIFICADAS POR SEXO Y NIVEL DE ESTUDIOS SEGÚN MUNICIPIOS Y ÁMBITOS GEOGRÁFICOS DE PROCEDENCIA (CONT.)

	NIVEL DE ESTUDIOS					
	MUJERES					
	Total	No sabe leer ni escribir	Título inferior Graduado Escolar	Graduado Escolar	Bachiller FP Superior	No clasificables

## MUNICIPIO DE PROCEDENCIA (CONT.)

Total Comunidad	22372	2011	7300	6095	6602	364
Ajalvir	3	0	0	2	1	0
Alameda del Valle	2	0	0	0	2	0
Alamo (El)	14	1	5	5	2	1
Alcalá de Henares	1108	120	421	325	217	25
Alcobendas	307	26	120	68	93	0
Alcorcón	453	25	169	136	105	17
Aldea del Fresno	10	1	7	2	0	0
Algete	74	9	29	16	16	4
Alpedrete	9	0	2	1	6	0
Ambite	3	0	0	2	1	0
Anchuelo	8	0	5	0	3	0
Aranjuez	218	27	81	63	42	5
Arganda del Rey	92	9	40	32	10	1
Arroyomolinos	14	2	6	5	1	0
Batres	3	0	1	2	0	0
Becerril de la Sierra	12	1	7	4	0	0
Belmonte de Tajo	4	1	2	0	1	0
Berrueco (El)	0	0	0	0	0	0
Berzosa del Lozoya	2	0	0	2	0	0
Boadilla del Monte	58	4	14	12	25	3
Boalo (El)	6	0	2	1	3	0
Brea de Tajo	2	1	0	1	0	0
Brunete	18	3	4	7	4	0
Buitrago del Lozoya	18	1	10	4	3	0
Bustarviejo	7	0	4	0	2	1
Cabanillas de la Sierra	1	0	0	0	1	0
Cabrera (La)	8	0	0	5	3	0
Cadalso de los Vidrios	9	3	4	0	2	0
Camarma de Esteruelas	14	1	2	9	2	0
Campo Real	9	2	5	1	1	0
Carabaña	1	0	1	0	0	0
Casarrubuelos	7	1	3	3	0	0
Cenicientos	5	1	0	3	1	0
Cercedilla	12	0	2	5	5	0
Ciempozuelos	26	0	8	10	6	2
Cobeña	8	1	5	1	1	0
Colmenar de Oreja	8	2	3	2	1	0
Colmenar del Arroyo	1	0	1	0	0	0
Colmenar Viejo	106	10	43	24	27	2
Colmenarejo	20	8	3	4	4	1
Coillado-Mediano	11	2	2	3	4	0
Collado Villalba	208	23	68	53	60	4
Corpa	3	1	1	1	0	0
Coslada	271	26	123	80	40	2
Cubas	9	1	0	3	4	1
Chapinería	9	3	2	2	2	0
Chinchón	8	1	5	2	0	0
Daganzo de Arriba	17	3	3	9	2	0
Escorial (El)	25	0	10	7	7	1
Estremera	6	1	2	3	0	0
Fresnedillas	1	0	1	0	0	0
Fresno de Torote	5	3	0	1	1	0
Fuentelabrada	1069	114	458	373	111	13
Fuente el Saz de Jarama	13	5	4	2	2	0
Fuentidueña de Tajo	1	0	0	1	0	0
Galapagar	64	4	31	10	19	0
Garganta de los Montes	1	0	1	0	0	0
Gargantilla del Lozoya	1	0	0	1	0	0
Gascones	1	0	1	0	0	0
Getafe	594	51	216	191	116	20
Griñón	13	0	4	3	6	0



## EMIGRACIONES DESDE LA COMUNIDAD DE MADRID A OTRAS COMUNIDADES AUTÓNOMAS CLASIFICADAS POR SEXO Y NIVEL DE ESTUDIOS SEGÚN MUNICIPIOS Y ÁMBITOS GEOGRÁFICOS DE PROCEDENCIA (CONT.)

	NIVEL DE ESTUDIOS					
	MUJERES					
	Total	No sabe leer ni escribir	Título inferior Graduado Escolar	Graduado Escolar	Bachiller FP Superior	No clasificables
Guadalix de la Sierra	12	3	3	4	2	0
Guadarrama	51	6	15	12	13	5
Hiruela (La)	3	0	1	2	0	0
Horcajo de la Sierra	3	1	1	1	0	0
Hoyo de Manzanares	106	12	38	32	24	0
Humanes de Madrid	90	13	40	27	10	0
Leganés	628	56	255	202	110	5
Loeches	25	5	12	6	2	0
Lozoya	6	1	1	2	2	0
Lozoyuela-Navas-Sieteiglesias	5	0	1	3	1	0
Madarcos	8	0	4	1	3	0
Madrid	12333	1015	3493	3064	4605	156
Majadahonda	153	10	24	43	75	1
Manzanares el Real	11	0	4	5	2	0
Meco	48	7	16	20	5	0
Mejorada del Campo	60	8	34	14	4	0
Miraflores de la Sierra	6	0	1	4	1	0
Molar (El)	7	1	3	2	1	0
Molinos (Los)	27	6	10	8	3	0
Montejo de la Sierra	1	0	1	0	0	0
Moraleja de Enmedio	5	0	1	2	2	0
Moralzarzal	6	1	3	0	2	0
Morata de Tajuña	12	0	4	6	1	1
Móstoles	1044	91	452	289	162	50
Navacerrada	5	1	2	1	1	0
Navalafuente	1	0	0	1	0	0
Navalagamella	11	2	5	2	2	0
Navalcarnero	49	4	25	16	3	1
Navarredonda	14	6	4	4	0	0
Navas del Rey	3	2	0	1	0	0
Nuevo Baztán	6	0	3	1	2	0
Olmeda de las Fuentes	0	0	0	0	0	0
Orusco	1	0	0	0	1	0
Paracuellos de Jarama	24	1	7	4	11	1
Parla	481	44	217	162	50	8
Patones	0	0	0	0	0	0
Pedrezuela	5	2	1	2	0	0
Pelayos de la Presa	19	3	11	2	0	3
Perales de Tajuña	7	2	2	2	1	0
Pezuela de las Torres	4	0	1	2	1	0
Pinto	78	4	24	32	16	2
Piñuecar	3	0	1	0	2	0
Pozuelo de Alarcón	215	5	58	59	93	0
Prádena del Rincón	0	0	0	0	0	0
Quijorna	3	0	2	0	1	0
Rascafría	12	5	2	2	3	0
Redueña	1	0	1	0	0	0
Ribatejada	5	0	1	2	2	0
Rivas-Vaciamadrid	51	4	14	15	17	1
Robledo de Chavela	3	0	0	1	2	0
Rozas de Madrid (Las)	219	22	48	45	100	4
Rozas de Puerto Real	3	0	0	2	1	0
San Agustín de Guadalix	15	1	5	3	6	0
San Fernando de Henares	114	12	38	45	18	1
San Lorenzo del Escorial	51	7	16	15	12	1
San Martín de la Vega	42	7	18	10	5	2
San Martín de Valdeiglesias	28	3	11	8	6	0
San Sebastián de los Reyes	209	28	60	72	48	1
Santa María de la Alameda	6	0	4	0	2	0
Santorcaz	7	0	3	3	0	1
Santos de la Humosa (Los)	3	1	0	1	1	0
Serna del Monte (La)	1	0	0	0	1	0

## EMIGRACIONES DESDE LA COMUNIDAD DE MADRID A OTRAS COMUNIDADES AUTÓNOMAS CLASIFICADAS POR SEXO Y NIVEL DE ESTUDIOS SEGÚN MUNICIPIOS Y ÁMBITOS GEOGRÁFICOS DE PROCEDENCIA (CONCL.)

	NIVEL DE ESTUDIOS					
	MUJERES					
	Total	No sabe leer ni escribir	Título inferior Graduado Escolar	Graduado Escolar	Bachiller FP Superior	No clasificables

## MUNICIPIO DE PROCEDENCIA (CONCL.)

Serranillos del Valle	4	1	0	2	0	1
Sevilla la Nueva	5	2	0	1	2	0
Soto del Real	9	2	1	4	2	0
Talamanca de Jarama	7	1	2	2	2	0
Tielmes	4	0	3	1	0	0
Titulcia	2	0	0	2	0	0
Torrejón de Ardoz	405	45	169	135	52	4
Torrejón de la Calzada	7	1	3	3	0	0
Torrejón de Velasco	9	0	3	5	0	1
Torrelaguna	7	3	0	3	0	1
Torrelodones	49	1	13	8	22	5
Torremocha de Jarama	2	0	1	1	0	0
Torres de la Alameda	5	1	0	4	0	0
Tres Cantos	126	19	33	23	47	4
Valdaracete	0	0	0	0	0	0
Valdeavero	1	0	1	0	0	0
Valdelaguna	3	0	0	3	0	0
Valdemanco	1	0	1	0	0	0
Valdemaqueda	2	0	0	2	0	0
Valdemorillo	13	0	5	3	5	0
Valdemoro	160	11	56	64	28	1
Valdeolmos	4	1	1	2	0	0
Valdepiélagos	4	0	1	3	0	0
Valdetorres de Jarama	5	3	0	0	2	0
Valdilecha	8	1	2	4	1	0
Valverde de Alcalá	1	0	1	0	0	0
Velilla de San Antonio	3	2	1	0	0	0
Vellón (El)	9	2	5	2	0	0
Venturada	1	0	0	0	1	0
Villa del Prado	19	5	6	7	1	0
Villaconejos	5	0	2	2	1	0
Villalbilla	7	0	4	2	1	0
Villamanrique de Tajo	1	0	0	1	0	0
Villamanta	8	1	2	3	2	0
Villanueva de la Cañada	36	3	13	11	9	0
Villanueva del Pardillo	6	1	2	1	2	0
Villar del Olmo	3	0	1	1	1	0
Villarejo de Salvanés	16	2	4	9	1	0
Villaviciosa de Odón	53	3	21	14	15	0
Villavieja del Lozoya	1	0	1	0	0	0
Zarzalejo	2	0	0	1	1	0

## ÁMBITOS GEOGRÁFICOS

Área Metropolitana	20222	1752	6531	5446	6173	320
Madrid	12333	1015	3493	3064	4605	156
Corona Metropolitana	7889	737	3038	2382	1568	164
Norte	748	83	256	187	215	7
Sur	4347	385	1791	1385	671	115
Este	2036	218	807	618	359	34
Oeste	758	51	184	192	323	8
Municipios no metropolitanos	2150	259	769	649	429	44

EMIGRACIONES DESDE LA COMUNIDAD DE MADRID A OTRAS COMUNIDADES AUTÓNOMAS CLASIFICADAS POR SEXO Y GRUPOS DE EDAD SEGÚN COMUNIDADES AUTÓNOMAS, MEDIA DE EDAD Y TAMAÑO DEL MUNICIPIO DE DESTINO

	TOTAL	GRUPOS DE EDAD									
		HOMBRES									
		Total	Menos de 1 año	1-4	5-9	10-14	15-19	20-24	25-29	30-34	35-39
COMUNIDAD AUTÓNOMA DE DESTINO											
Total	44640	22268	147	1159	1399	1291	1575	2242	3124	2711	1923
Andalucía	6461	3258	31	170	233	211	248	310	446	381	265
Aragón	772	378	1	24	20	16	25	48	70	55	31
Asturias	770	361	0	12	27	21	33	34	58	48	25
Baleares	1004	507	7	21	29	19	24	59	108	76	50
Canarias	2253	1241	5	62	55	54	87	174	269	210	121
Cantabria	635	305	2	18	20	22	16	18	49	39	28
Castilla-La Mancha	11663	5826	36	333	395	381	443	552	713	666	515
Castilla-León	5626	2785	16	126	147	154	179	268	334	322	249
Cataluña	1851	907	7	62	61	44	67	101	149	121	99
Comunidad Valenciana	4926	2405	8	112	171	141	138	198	285	263	204
Extremadura	3334	1667	13	85	98	98	121	186	222	189	113
Galicia	2031	1001	7	63	67	60	80	103	135	131	103
Murcia	1229	614	7	35	40	30	54	52	76	69	44
Navarra	431	207	0	6	11	10	15	24	36	29	13
País Vasco	1215	577	6	23	14	23	28	75	131	91	41
La Rioja	225	115	0	4	5	3	8	15	17	14	14
Ceuta	100	54	0	2	4	3	4	9	13	5	4
Melilla	114	60	1	1	2	1	5	16	13	2	4
Media de edad	33	33	0	3	7	12	17	22	27	32	37
TAMAÑO DEL MUNICIPIO DE DESTINO (HABITANTES)											
Menos de 10.001	18308	9228	57	452	560	508	657	925	1120	1027	743
De 10.001 a 20.000	4743	2441	21	160	168	152	181	242	382	323	207
De 20.001 a 50.000	5606	2796	17	148	186	174	152	262	359	315	255
De 50.001 a 100.000	2659	1296	8	67	93	91	102	140	193	141	109
Más de 100.000	1472	703	9	34	57	47	69	69	107	73	64
Capitales de Provincia	11852	5804	35	298	335	319	414	604	963	832	545

EMIGRACIONES DESDE LA COMUNIDAD DE MADRID A OTRAS COMUNIDADES AUTÓNOMAS CLASIFICADAS POR SEXO Y GRUPOS DE EDAD SEGÚN COMUNIDADES AUTÓNOMAS, MEDIA DE EDAD Y TAMAÑO DEL MUNICIPIO DE DESTINO (CONT.)

	GRUPOS DE EDAD											
	HOMBRES											
	40-44	45-49	50-54	55-59	60-64	65-69	70-74	75-79	80-84	85-89	90-94	95-99

COMUNIDAD AUTÓNOMA DE DESTINO (CONT.)

Total	1258	1048	823	758	953	919	430	238	161	80	26	3
Andalucía	193	150	131	108	120	137	61	31	20	10	2	0
Aragón	17	17	8	8	10	9	6	7	2	3	1	0
Asturias	28	17	16	9	11	12	6	1	2	1	0	0
Baleares	35	23	16	17	10	5	5	3	0	0	0	0
Canarias	64	47	36	15	16	12	5	3	5	1	0	0
Cantabria	15	13	11	17	15	3	7	3	3	3	2	1
Castilla-La Mancha	328	275	206	200	281	244	130	70	31	22	4	1
Castilla-León	196	151	102	111	139	150	61	32	29	12	7	0
Cataluña	53	52	23	15	12	12	15	5	6	3	0	0
Comunidad Valenciana	109	113	100	121	161	153	56	36	27	7	2	0
Extremadura	82	68	85	68	92	83	33	21	5	2	2	1
Galicia	54	43	30	26	26	36	16	8	7	4	2	0
Murcia	36	31	22	16	31	32	13	12	11	2	1	0
Navarra	9	8	7	5	10	6	9	0	5	3	1	0
País Vasco	24	32	23	17	8	17	5	5	6	7	1	0
La Rioja	11	4	5	2	4	5	1	0	2	0	1	0
Ceuta	2	2	2	0	1	2	0	1	0	0	0	0
Melilla	2	2	0	3	6	1	1	0	0	0	0	0
Media de edad	42	47	52	57	62	67	72	77	82	86	91	97

TAMAÑO DEL MUNICIPIO DE DESTINO (HABITANTES)

Menos de 10.001	514	445	403	381	527	478	217	101	61	35	14	3
De 10.001 a 20.000	132	96	69	67	88	70	30	18	17	13	5	0
De 20.001 a 50.000	131	145	104	114	138	161	57	46	27	5	0	0
De 50.001 a 100.000	84	60	43	40	40	40	22	6	13	3	1	0
Más de 100.000	46	36	24	17	14	17	10	4	3	3	0	0
Capitales de Provincia	351	266	180	139	146	153	94	63	40	21	6	0

EMIGRACIONES DESDE LA COMUNIDAD DE MADRID A OTRAS COMUNIDADES AUTÓNOMAS CLASIFICADAS POR SEXO Y GRUPOS DE EDAD SEGÚN COMUNIDADES AUTÓNOMAS, MEDIA DE EDAD Y TAMAÑO DEL MUNICIPIO DE DESTINO (CONT.)

	GRUPOS DE EDAD										
	MUJERES										
	Total	Menos de 1 año	1-4	5-9	10-14	15-19	20-24	25-29	30-34	35-39	40-44
COMUNIDAD AUTÓNOMA DE DESTINO (CONT.)											
Total	22372	144	1087	1309	1226	1488	2539	3044	2542	1669	1124
Andalucía	3203	25	166	208	195	219	344	397	386	250	168
Aragón	394	3	18	23	17	25	46	72	44	25	22
Asturias	409	2	9	16	19	22	52	63	51	32	22
Baleares	497	1	23	32	17	23	88	94	68	46	28
Canarias	1012	5	38	50	48	70	168	223	141	85	46
Cantabria	330	0	16	16	14	25	31	50	39	29	24
Castilla-La Mancha	5837	42	292	366	388	383	656	735	634	437	259
Castilla-León	2841	11	113	151	108	191	294	349	312	227	160
Cataluña	944	8	58	60	70	52	104	159	129	80	58
Comunidad Valenciana	2521	16	130	146	133	158	213	301	284	165	122
Extremadura	1667	11	88	105	89	131	205	202	153	103	77
Galicia	1030	6	58	56	64	67	140	139	116	71	57
Murcia	615	5	30	36	29	47	67	86	58	43	32
Navarra	224	2	8	8	9	12	20	33	23	10	6
País Vasco	638	5	31	24	18	41	81	106	84	50	32
La Rioja	110	0	7	6	1	13	12	16	10	8	7
Ceuta	46	1	1	2	2	6	8	7	7	4	4
Melilla	54	1	1	4	5	3	10	12	3	4	0
Media de edad	34	0	3	7	12	17	22	27	32	37	42
TAMAÑO DEL MUNICIPIO DE DESTINO (HABITANTES)											
Menos de 10.001	9080	49	424	510	482	592	991	1066	886	640	425
De 10.001 a 20.000	2302	19	135	156	130	131	298	334	265	165	117
De 20.001 a 50.000	2810	21	136	163	169	177	290	362	329	230	140
De 50.001 a 100.000	1363	11	83	102	81	88	168	207	166	102	73
Más de 100.000	769	12	36	38	54	61	99	134	93	57	45
Capitales de Provincia	6048	32	273	340	310	439	693	941	803	475	324

EMIGRACIONES DESDE LA COMUNIDAD DE MADRID A OTRAS COMUNIDADES AUTÓNOMAS CLASIFICADAS POR SEXO Y GRUPOS DE EDAD SEGÚN COMUNIDADES AUTÓNOMAS, MEDIA DE EDAD Y TAMAÑO DEL MUNICIPIO DE DESTINO (CONCL.)

	GRUPOS DE EDAD										
	MUJERES										
	45-49	50-54	55-59	60-64	65-69	70-74	75-79	80-84	85-89	90-94	95-99
COMUNIDAD AUTÓNOMA DE DESTINO (CONCL.)											
Total	978	883	829	1029	922	570	428	322	162	66	11
Andalucía	146	127	105	128	140	77	55	31	29	7	0
Aragón	16	13	5	18	10	9	10	11	5	2	0
Asturias	18	18	16	11	18	17	8	8	5	2	0
Baleares	22	19	8	10	6	3	4	4	0	1	0
Canarias	44	31	9	17	16	6	7	4	3	1	0
Cantabria	9	9	12	15	12	7	15	4	3	0	0
Castilla-La Mancha	245	243	226	301	248	141	110	81	30	15	5
Castilla-León	126	135	128	157	125	93	67	49	29	14	2
Cataluña	35	31	17	13	17	12	18	15	6	1	1
Comunidad Valenciana	123	100	109	172	137	85	49	49	20	7	2
Extremadura	75	76	91	79	78	47	24	16	14	3	0
Galicia	49	29	35	32	42	26	17	13	8	5	0
Murcia	25	24	22	36	33	17	18	4	0	3	0
Navarra	13	8	16	14	12	9	3	12	4	1	1
País Vasco	24	15	26	20	22	14	19	17	5	4	0
La Rioja	5	2	2	3	4	7	3	3	1	0	0
Ceuta	2	0	1	1	0	0	0	0	0	0	0
Melilla	1	3	1	2	2	0	1	1	0	0	0
Media de edad	47	52	57	62	67	72	77	82	87	92	96
TAMAÑO DEL MUNICIPIO DE DESTINO (HABITANTES)											
Menos de 10.001	441	455	431	540	446	275	195	126	69	32	5
De 10.001 a 20.000	89	85	73	64	73	51	39	48	18	10	2
De 20.001 a 50.000	117	99	112	162	135	66	48	33	17	4	0
De 50.001 a 100.000	45	48	35	38	40	21	23	19	8	5	0
Más de 100.000	35	27	12	15	16	19	9	4	1	1	1
Capitales de Provincia	251	169	166	210	212	138	114	92	49	14	3

EMIGRACIONES DESDE LA COMUNIDAD DE MADRID A OTRAS COMUNIDADES AUTÓNOMAS, CLASIFICADAS POR SEXO Y NIVEL DE ESTUDIOS SEGÚN COMUNIDAD AUTÓNOMA Y TAMAÑO DEL MUNICIPIO DE DESTINO

	TOTAL	NIVEL DE ESTUDIOS				
		HOMBRES				
		Total	No sabe leer ni escribir	Título inferior Graduado Escolar	Graduado Escolar	Bachiller FP Superior

## COMUNIDAD AUTÓNOMA DE DESTINO

Total	44640	22268	1994	6454	6011	7419	390
Andalucía	6461	3258	320	914	757	1167	100
Aragón	772	378	33	55	93	183	14
Asturias	770	361	30	90	74	167	0
Baleares	1004	507	44	72	123	264	4
Canarias	2253	1241	91	194	263	653	40
Cantabria	635	305	37	52	79	137	0
Castilla-La Mancha	11663	5826	554	1834	1924	1324	190
Castilla-León	5626	2785	214	855	782	932	2
Cataluña	1851	907	90	229	216	372	0
Comunidad Valenciana	4926	2405	212	853	580	759	1
Extremadura	3334	1667	148	753	465	300	1
Galicia	2031	1001	103	221	246	404	27
Murcia	1229	614	57	151	167	239	0
Navarra	431	207	12	44	49	102	0
País Vasco	1215	577	37	93	140	307	0
La Rioja	225	115	6	26	26	57	0
Ceuta	100	54	2	16	12	24	0
Melilla	114	60	4	2	15	28	11

## TAMAÑO DEL MUNICIPIO (HABITANTES)

Menos de 10.001	18308	9228	787	3199	2922	2082	238
De 10.001 a 20.000	4743	2441	254	667	671	820	29
De 20.001 a 50.000	5606	2796	265	908	719	869	35
De 50.001 a 100.000	2659	1296	132	326	296	518	24
Más de 100.000	1472	703	69	177	164	283	10
Capitales de Provincia	11852	5804	487	1177	1239	2847	54

EMIGRACIONES DESDE LA COMUNIDAD DE MADRID A OTRAS COMUNIDADES AUTÓNOMAS, CLASIFICADAS POR SEXO Y NIVEL DE ESTUDIOS SEGÚN COMUNIDAD AUTÓNOMA Y TAMAÑO DEL MUNICIPIO DE DESTINO (CONCL.)

	NIVEL DE ESTUDIOS					
	MUJERES					
	Total	No sabe leer ni escribir	Título inferior Graduado Escolar	Graduado Escolar	Bachiller FP Superior	No clasificables

COMUNIDAD AUTÓNOMA DE DESTINO (CONCL.)


Total	22372	2011	7300	6095	6602	364
Andalucía	3203	308	1080	784	942	89
Aragón	394	30	99	94	161	10
Asturias	409	28	116	113	152	0
Baleares	497	41	89	124	241	2
Canarias	1012	54	189	262	474	33
Cantabria	330	25	62	98	145	0
Castilla-La Mancha	5837	591	1978	1863	1218	187
Castilla-León	2841	214	939	780	905	3
Cataluña	944	95	278	219	352	0
Comunidad Valenciana	2521	241	995	640	642	3
Extremadura	1667	166	767	416	317	1
Galicia	1030	95	281	267	363	24
Murcia	615	43	187	182	203	0
Navarra	224	12	74	44	94	0
País Vasco	638	46	125	164	303	0
La Rioja	110	8	26	24	52	0
Ceuta	46	3	13	15	15	0
Melilla	54	11	2	6	23	12

TAMAÑO DEL MUNICIPIO (HABITANTES)


Menos de 10.001	9080	824	3470	2662	1911	213
De 10.001 a 20.000	2302	243	710	703	622	24
De 20.001 a 50.000	2810	255	1022	771	735	27
De 50.001 a 100.000	1363	155	393	339	447	29
Más de 100.000	769	65	208	194	293	9
Capitales de Provincia	6048	469	1497	1426	2594	62



6.2. AÑO 1995



6.2.1. SALDO MIGRATORIO



## SALDO MIGRATORIO CLASIFICADO POR SEXO SEGÚN MUNICIPIO Y ÁMBITOS GEOGRÁFICOS

	1995								
	ALTAS			BAJAS			SALDO MIGRATORIO		
	Total ambos sexos	Hombres	Mujeres	Total ambos sexos	Hombres	Mujeres	Total ambos sexos	Hombres	Mujeres
MUNICIPIO DE DESTINO									
Total Comunidad	116607	57664	58943	119162	59513	59649	-2555	-1849	-706
Acebeda (La)	2	1	1	1	0	1	1	1	0
Ajalvir	68	37	31	50	31	19	18	6	12
Alameda del Valle	0	0	0	8	4	4	-8	-4	-4
Alamo (El)	274	136	138	170	78	92	104	58	46
Alcalá de Henares	2916	1470	1446	4419	2276	2143	-1503	-806	-697
Alcobendas	2862	1399	1463	2285	1169	1116	577	230	347
Alcorcón	3707	1847	1860	2826	1391	1435	881	456	425
Aldea del Fresno	64	38	26	74	42	32	-10	-4	-6
Algete	714	353	361	432	214	218	282	139	143
Alpedrete	502	255	247	184	88	96	318	167	151
Ambite	22	13	9	17	5	12	5	8	-3
Anchuelo	42	23	19	23	12	11	19	11	8
Aranjuez	785	372	413	618	299	319	167	73	94
Arganda del Rey	636	304	332	569	279	290	67	25	42
Arroyomolinos	400	210	190	52	24	28	348	186	162
Atazar (El)	2	1	1	5	4	1	-3	-3	0
Batres	58	31	27	36	19	17	22	12	10
Becerril de la Sierra	184	95	89	105	55	50	79	40	39
Belmonte de Tajo	13	7	6	16	9	7	-3	-2	-1
Berrueco (El)	19	10	9	27	16	11	-8	-6	-2
Berzosa del Lozoya	14	7	7	10	7	3	4	0	4
Boadilla del Monte	669	333	336	611	292	319	58	41	17
Boalo (El)	219	104	115	66	33	33	153	71	82
Braojos	9	6	3	7	2	5	2	4	-2
Brea de Tajo	13	5	8	31	18	13	-18	-13	-5
Brunete	343	165	178	130	59	71	213	106	107
Buitrago del Lozoya	43	20	23	75	44	31	-32	-24	-8
Bustarviejo	55	28	27	39	21	18	16	7	9
Cabanillas de la Sierra	37	24	13	17	10	7	20	14	6
Cabrera (La)	88	45	43	39	17	22	49	28	21
Cadalso de los Vidrios	87	51	36	44	24	20	43	27	16
Camarma de Esteruelas	164	81	83	48	20	28	116	61	55
Campo Real	120	65	55	46	27	19	74	38	36
Canencia	21	9	12	14	5	9	7	4	3
Carabaña	39	18	21	49	25	24	-10	-7	-3
Casarrubuelos	21	14	7	23	12	11	-2	2	-4
Cencientos	32	23	9	47	25	22	-15	-2	-13
Cercedilla	235	117	118	192	101	91	43	16	27
Cervera de Buitrago	3	1	2	5	2	3	-2	-1	-1
Ciempozuelos	491	257	234	278	137	141	213	120	93
Cobeña	207	102	105	62	29	33	145	73	72
Colmenar de Oreja	173	89	84	68	36	32	105	53	52
Colmenar del Arroyo	110	50	60	46	24	22	64	26	38
Colmenar Viejo	1230	615	615	676	346	330	554	269	285
Colmenarejo	386	186	200	138	69	69	248	117	131
Collado-Mediano	347	166	181	220	14	106	127	52	75
Collado Villalba	2480	1205	1275	1329	662	667	1151	543	608
Corpa	10	6	4	12	4	8	-2	2	-4
Coslada	1522	747	775	2146	1080	1066	-624	-333	-291
Cubas	100	52	48	69	38	31	31	14	17
Chapinería	105	52	53	31	12	19	74	40	34
Chinchón	104	51	53	81	38	43	23	13	10
Daganzo de Arriba	234	118	116	211	35	29	170	83	87
Escorial (El)	647	316	331	362	176	186	285	140	145
Estremera	37	19	18	34	20	14	3	-1	4
Fresnedillas	56	26	30	32	14	18	24	12	12
Fresno de Torote	44	27	17	30	15	15	14	12	2
Fuenlabrada	5751	2906	2845	4944	2551	2393	807	355	452
Fuente el Saz de Jarama	174	91	83	146	72	74	28	19	9
Fuenteidueña de Tajo	40	20	20	25	13	12	15	7	8
Galapagar	1857	905	952	627	322	305	1230	583	647
Garganta de los Montes	12	6	6	4	1	3	8	5	3
Gargantilla del Lozoya	14	8	6	23	13	10	-9	-5	-4
Gascones	6	4	2	9	3	6	-3	1	-4

## SALDO MIGRATORIO CLASIFICADO POR SEXO SEGÚN MUNICIPIO Y ÁMBITOS GEOGRÁFICOS (CONT.)

	1995								
	ALTAS			BAJAS			SALDO MIGRATORIO		
	Total ambos sexos	Hombres	Mujeres	Total ambos sexos	Hombres	Mujeres	Total ambos sexos	Hombres	Mujeres

## MUNICIPIO DE DESTINO (CONT.)

Getafe	2735	1405	1330	3017	1507	1510	-282	-102	-180
Griñón	367	186	181	142	71	71	225	115	110
Guadalix de la Sierra	213	113	100	71	31	40	142	82	60
Guadarrama	399	191	208	271	128	143	128	63	65
Hiruela (La)	5	2	3	10	8	2	-5	-6	1
Horcajo de la Sierra	14	9	5	10	4	6	4	5	-1
Horcajuelo de la Sierra	5	2	3	6	3	3	-1	-1	0
Hoyo de Manzanares	331	170	161	676	332	344	-345	-162	-183
Humanes de Madrid	505	263	242	603	305	298	-98	-42	-56
Leganés	2980	1486	1494	4509	2280	2229	-1529	-794	-735
Loeches	190	98	92	70	39	31	120	59	61
Lozoya	9	3	6	93	46	47	-84	-43	-41
Lozoyuela-Navas-Sieteiglesias	44	26	18	32	17	15	12	9	3
Madarcos	2	2	0	6	5	1	-4	-3	-1
Madrid	40489	19543	20946	59487	29448	30039	-18998	-9905	-9093
Majadahonda	2023	999	1024	1242	599	643	781	400	381
Manzanares el Real	221	112	109	99	47	52	122	65	57
Meco	360	184	176	251	129	122	109	55	54
Mejorada del Campo	462	218	244	537	280	257	-75	-62	-13
Miraflores de la Sierra	212	109	103	94	44	50	118	65	53
Molar (El)	139	69	70	100	50	50	39	19	20
Molinos (Los)	145	72	73	116	48	68	29	24	5
Montejo de la Sierra	10	5	5	11	4	7	-1	1	-2
Moraleja de Enmedio	310	163	147	69	36	33	241	127	114
Moralzarzal	416	198	218	141	70	71	275	128	147
Morata de Tajuña	128	62	66	93	49	44	35	13	22
Móstoles	3755	1939	1816	5344	2661	2683	-1589	-722	-867
Navacerrada	93	41	52	56	22	34	37	19	18
Navalafuente	42	22	20	21	12	9	21	10	11
Navalagamella	61	30	31	52	22	30	9	8	1
Navalcarnero	450	236	214	302	165	137	148	71	77
Navarredonda	0	0	0	110	58	52	-110	-58	-52
Navas del Rey	102	49	53	43	18	25	59	31	28
Nuevo Baztán	364	179	185	85	45	40	279	134	145
Olmeda de las Fuentes	5	2	3	4	1	3	1	1	0
Orusco	34	16	18	13	7	6	21	9	12
Paracuellos de Jarama	251	125	126	219	111	108	32	14	18
Parla	1492	777	721	2031	1038	993	-533	-261	-272
Patones	6	4	2	6	2	4	0	2	-2
Pedrezuela	102	52	50	35	15	20	67	37	30
Pelayos de la Presa	80	40	40	94	39	55	-14	1	-15
Perales de Tajuña	36	18	18	30	16	14	6	2	4
Pezuela de las Torres	16	7	9	21	13	8	-5	-6	1
Pimila del Valle	9	6	3	5	2	3	4	4	0
Pinto	775	379	396	441	217	224	334	162	172
Piñuecar	12	6	6	5	4	1	7	2	5
Pozuelo de Alarcón	2352	1137	1215	1483	748	735	869	389	480
Pozuelo del Rey	22	13	9	10	7	3	12	6	6
Prádena del Rincón	1	1	0	1	0	1	0	1	-1
Puebla de la Sierra	9	6	3	6	4	2	3	2	1
Puentes Viejas	22	12	10	10	6	4	12	6	6
Quijorna	49	29	20	43	18	25	6	11	-5
Rascafría	78	40	38	41	24	17	37	16	21
Redueña	10	7	3	1	0	1	9	7	2
Ribatejada	10	5	5	7	4	3	3	1	2
Rivas-Vaciamadrid	1189	601	588	487	249	238	702	352	350
Robledo de la Jara	7	5	2	15	8	7	-8	-3	-5
Robledo de Chavela	11	57	57	66	36	30	48	21	27
Robregordo	0	0	0	14	8	6	-14	-8	-6
Rozas de Madrid (Las)	2587	1275	1312	19	816	866	905	459	446
Rozas de Puerto Real	14	8	6	19	9	10	-5	-1	-4
San Agustín de Guadalix	393	183	210	190	98	92	203	85	118
San Fernando de Henares	1371	676	695	928	457	471	443	219	224
San Lorenzo del Escorial	681	339	342	395	190	205	286	149	137
San Martín de la Vega	624	307	317	265	133	132	359	174	185

## SALDO MIGRATORIO CLASIFICADO POR SEXO SEGÚN MUNICIPIO Y ÁMBITOS GEOGRÁFICOS (CONCL.)


	1995								
	ALTAS			BAJAS			SALDO MIGRATORIO		
	Total ambos sexos	Hombres	Mujeres	Total ambos sexos	Hombres	Mujeres	Total ambos sexos	Hombres	Mujeres

## MUNICIPIO DE DESTINO (CONCL.)

San Martín de Valdeiglesias	218	102	116	118	57	61	100	45	55
San Sebastián de los Reyes	2160	1083	1077	1962	990	972	198	93	105
Santa María de la Alameda	33	21	12	7	6	1	26	15	11
Santorcaz	31	17	14	18	8	10	13	9	4
Santos de la Humosa (Los)	19	9	10	26	14	12	-7	-5	-2
Serna del Monte (La)	1	0	1	1	0	1	0	0	0
Serranillos del Valle	78	43	35	16	7	9	62	36	26
Sevilla la Nueva	301	148	153	69	38	31	232	110	122
Somosierra	1	0	1	0	0	0	1	0	1
Soto del Real	340	178	162	97	45	52	243	133	110
Talamanca de Jarama	64	32	32	46	21	25	18	11	7
Tielmes	46	20	26	35	20	15	11	0	11
Titulcia	51	30	21	28	17	11	23	13	10
Torrejón de Ardoz	2282	1147	1135	1996	1014	982	286	133	153
Torrejón de la Calzada	417	213	204	100	51	49	317	162	155
Torrejón de Velasco	56	33	23	35	18	17	21	15	6
Torrelaguna	88	45	43	50	22	28	38	23	15
Torrelodones	996	504	492	427	222	205	569	282	287
Torremocha de Jarama	25	14	11	9	5	4	16	9	7
Torres de la Alameda	200	104	96	61	30	31	139	74	65
Tres Cantos	2093	1028	1065	740	393	347	1353	635	718
Valdaracete	13	4	9	20	8	12	-7	-4	-3
Valdeavero	34	18	16	18	10	8	16	8	8
Valdelaguna	10	5	5	7	2	5	3	3	0
Valdemanco	15	7	8	12	5	7	3	2	1
Valdemaqueda	20	13	7	27	15	12	-7	-2	-5
Valdemonillo	364	199	165	124	64	60	240	135	105
Valdemoro	1302	667	635	437	236	201	865	431	434
Valdeolmos	110	64	46	56	21	35	54	43	11
Valdepiélagos	7	3	4	2	2	0	5	1	4
Valdetorres de Jarama	134	70	64	17	9	8	117	61	56
Valdilecha	74	36	38	86	39	47	-12	-3	-9
Valverde de Alcalá	15	9	6	10	4	6	5	5	0
Velilla de San Antonio	433	207	226	64	31	33	369	176	193
Vellón (El)	53	34	19	37	17	20	16	17	-1
Venturada	37	21	16	18	11	7	19	10	9
Villa del Prado	90	51	39	80	44	36	10	7	3
Villaconejos	47	27	20	41	24	17	6	3	3
Villalbilla	369	181	188	72	36	36	297	145	152
Villamanrique de Tajo	22	8	14	29	17	12	-7	-9	2
Villamanta	61	32	29	39	25	14	22	7	15
Villamantilla	6	3	3	5	3	2	1	0	1
Villanueva de la Cañada	785	381	404	265	127	138	520	254	266
Villanueva de Perales	46	28	18	28	17	11	18	11	7
Villanueva del Pardillo	260	133	127	84	48	36	176	85	91
Villar del Olmo	162	88	74	32	15	17	130	73	57
Villarejo de Salvanés	129	71	58	93	42	51	36	29	7
Villaviciosa de Odón	880	435	445	340	179	161	540	256	284
Villavieja del Lozoya	10	5	5	5	1	4	5	4	1
Zarzalejo	62	32	30	71	37	34	-9	-5	-4


## ÁMBITOS GEOGRÁFICOS

Área Metropolitana	90360	44456	45904	104895	52357	52538	-14535	-7901	-6634
Madrid	40489	19543	20946	59487	29448	30039	-18998	-9905	-9093
Corona Metropolitana	49871	24913	24958	45408	22909	22499	4463	2004	2459
Norte	8345	4125	4220	5663	2898	2765	2682	1227	1455
Sur	21201	10739	10462	23112	11645	11467	-1911	-906	-1005
Este	10426	5191	5235	10796	5498	5298	-370	-307	-63
Oeste	9899	4858	5041	5837	2868	2969	4062	1990	2072
Municipios no metropolitanos	26247	13208	13039	14267	7156	7111	11980	6052	5928





6.2.2. RESUMEN CARACTERÍSTICAS Y BALANCE MIGRATORIOS



## RESUMEN DE LAS CARACTERÍSTICAS DE LOS MIGRANTES A LA COMUNIDAD DE MADRID, CLASIFICADOS POR ÁMBITOS GEOGRÁFICOS DE DESTINO SEGÚN AÑOS CUMPLIDOS PARA AMBOS SEXOS

	TOTAL	ÁMBITOS GEOGRÁFICOS DE DESTINO							
		Área Metropolitana							Municipios no metropolitanos
		Total	Madrid	Corona Metropolitana					
Total	Norte			Sur	Este	Oeste			
AÑOS CUMPLIDOS									
AMBOS SEXOS									
Todas las edades	43432	39128	26921	12207	1841	5600	2901	1865	4304
000	303	266	180	86	16	37	22	11	37
001	386	325	202	123	18	59	34	12	61
002	506	434	254	180	22	72	55	31	72
003	443	364	229	135	21	60	39	15	79
004	442	369	227	142	29	49	36	28	73
005	505	445	276	169	26	73	39	31	60
006	441	364	227	137	31	47	31	28	77
007	417	343	201	142	16	65	34	27	74
008	414	360	228	132	27	51	30	24	54
009	395	343	198	145	26	61	34	24	52
010	378	331	193	138	20	53	39	26	47
011	355	305	182	123	22	48	31	22	50
012	378	334	211	123	9	45	34	35	44
013	390	323	192	131	15	70	21	25	67
014	418	371	233	138	13	70	26	29	47
015	448	408	274	134	14	78	26	16	40
016	737	673	473	200	33	92	44	31	64
017	955	900	667	233	33	114	46	40	55
018	835	776	528	248	27	130	47	44	59
019	865	795	534	261	33	152	45	31	70
020	891	814	525	289	36	151	64	38	77
021	1010	926	624	302	38	155	77	32	84
022	1096	995	664	331	42	192	63	34	101
023	1331	1205	834	371	40	181	101	49	126
024	1426	1302	890	412	48	199	127	38	124
025	1684	1531	1019	512	64	258	141	49	153
026	1599	1441	1003	438	65	209	130	34	158
027	1765	1605	1099	506	62	252	124	68	160
028	1670	1513	1084	429	63	185	129	52	157
029	1752	1564	1124	440	73	208	105	54	188
030	1587	1428	1023	405	77	168	102	58	159
031	1472	1345	930	415	73	179	105	58	127
032	1254	1121	813	308	62	110	83	53	133
033	1123	1018	738	280	55	107	71	47	105
034	966	854	615	239	50	93	58	38	112
035	960	852	604	248	39	97	56	56	108
036	767	691	495	196	35	73	45	43	76
037	656	598	419	179	35	65	41	38	58
038	668	607	436	171	26	62	41	42	61
039	612	549	368	181	31	77	33	40	63
040	549	495	360	135	26	60	26	23	54
041	496	437	288	149	34	55	29	31	59
042	450	411	286	125	26	57	17	25	39
043	438	386	261	125	24	52	25	24	52
044	371	339	242	97	12	48	14	23	32
045	413	381	260	121	17	56	22	26	32
046	369	328	225	103	16	36	30	21	41
047	351	320	223	97	11	42	25	19	31
048	275	243	171	72	13	29	19	11	32
049	282	259	192	67	3	42	8	14	23
050	271	247	165	82	12	39	19	12	24
051	254	227	168	59	11	31	4	13	27
052	235	221	158	63	9	30	12	12	14
053	207	194	142	52	10	21	11	10	13
054	198	185	139	46	4	24	12	6	13
055	191	179	129	50	6	26	10	8	12
056	161	145	113	32	8	10	8	6	16
057	161	146	107	39	4	15	12	8	15
058	174	167	131	36	8	17	8	3	7
059	157	143	113	30	2	14	9	5	14
060	184	168	136	32	4	17	5	6	16
061	179	166	131	35	1	17	14	3	13
062	140	128	97	31	3	14	10	4	12
063	144	131	101	30	2	11	11	6	13
064	145	129	99	30	4	16	2	8	16
065	201	182	134	48	5	23	15	5	19
066	161	151	113	38	4	24	5	5	10

## RESUMEN DE LAS CARACTERÍSTICAS DE LOS MIGRANTES A LA COMUNIDAD DE MADRID, CLASIFICADOS POR ÁMBITOS GEOGRÁFICOS DE DESTINO SEGÚN AÑOS CUMPLIDOS PARA AMBOS SEXOS (CONT.)

	TOTAL	ÁMBITOS GEOGRÁFICOS DE DESTINO								Municipios no metropolitanos
		Área Metropolitana								
		Total	Madrid	Corona Metropolitana						
				Total	Norte	Sur	Este	Oeste		

## AMBOS SEXOS (CONCL)

067	159	153	109	44	9	24	7	4	6
068	128	124	95	29	8	12	4	5	4
069	117	107	81	26	5	15	1	5	10
070	117	110	84	26	1	15	6	4	7
071	105	98	67	31	6	15	6	4	7
072	104	90	62	28	1	20	5	2	14
073	114	104	75	29	5	16	5	3	10
074	82	79	45	34	7	14	10	3	3
075	87	77	50	27	3	18	3	3	10
076	71	64	45	19	1	9	4	5	7
077	85	76	46	30	7	16	5	2	9
078	89	83	44	39	7	18	9	5	6
079	93	87	57	30	6	10	8	6	6
080	75	73	43	30	4	24	0	2	2
081	71	63	41	22	5	10	3	4	8
082	63	59	32	27	2	17	6	2	4
083	61	57	35	22	3	13	4	2	4
084	76	72	42	30	6	15	7	2	4
085	61	56	37	19	3	10	2	4	5
086	55	51	40	11	0	8	2	1	4
087	33	28	17	11	3	4	2	2	5
088	28	27	15	12	2	6	3	1	1
089	29	29	16	13	1	8	3	1	0
090	21	19	15	4	2	2	0	0	2
091	11	11	7	4	0	0	2	2	0
092	11	10	3	7	0	4	3	0	1
093	7	7	4	3	0	2	0	1	0
094	7	5	4	1	0	0	0	1	2
095	7	6	4	2	0	1	0	1	1
096	4	3	2	1	0	1	0	0	1
097	1	1	1	0	0	0	0	0	0
098	2	2	2	0	0	0	0	0	0
099	1	1	1	0	0	0	0	0	0

## HOMBRES

Todas las edades	21113	18922	12761	6161	897	2840	1511	913	2191
000	162	141	93	48	8	22	14	4	21
001	211	179	107	72	10	32	22	8	32
002	264	227	132	95	14	35	32	14	37
003	244	206	131	75	12	34	21	8	38
004	238	199	125	74	14	26	18	16	39
005	251	218	137	81	12	37	17	15	33
006	221	183	102	81	14	28	19	20	38
007	219	181	105	76	9	29	21	17	38
008	209	177	105	72	12	33	16	11	32
009	204	176	101	75	15	32	19	9	28
010	192	165	94	71	10	31	18	12	27
011	179	156	87	69	15	27	19	8	23
012	206	184	109	75	5	27	23	20	22
013	197	164	102	62	11	35	10	6	33
014	199	174	112	62	7	27	12	16	25
015	233	205	138	67	7	41	11	8	28
016	348	319	219	100	15	46	24	15	29
017	414	393	293	100	13	51	17	19	21
018	376	345	232	113	12	58	24	19	31
019	402	371	242	129	15	75	22	17	31
020	414	377	231	146	14	86	30	16	37
021	471	431	271	160	19	81	39	21	40
022	498	449	290	159	18	86	34	21	49
023	607	551	367	184	13	95	51	25	56
024	661	601	409	192	22	97	56	17	60
025	812	735	481	254	32	132	72	18	77
026	734	659	470	189	24	98	55	12	75
027	880	803	544	259	25	131	73	30	77
028	836	764	545	219	32	94	71	22	72
029	859	758	532	226	33	112	55	26	101
030	805	730	510	220	43	93	62	22	75
031	721	653	446	207	35	82	58	32	68
032	609	537	400	137	30	49	39	19	72

## RESUMEN DE LAS CARACTERÍSTICAS DE LOS MIGRANTES A LA COMUNIDAD DE MADRID, CLASIFICADOS POR ÁMBITOS GEOGRÁFICOS DE DESTINO SEGÚN AÑOS CUMPLIDOS PARA AMBOS SEXOS (CONT.)

	TOTAL	ÁMBITOS GEOGRÁFICOS DE DESTINO								Municipios no metropolitanos
		Área Metropolitana								
		Total	Madrid	Corona Metropolitana						
Total	Norte			Sur	Este	Oeste				
HOMBRES (CONCL.)										
033	566	504	366	138	30	55	35	18	62	
034	502	449	319	130	27	50	31	22	53	
035	488	431	300	131	19	53	29	30	57	
036	382	333	236	97	18	36	26	17	49	
037	323	289	198	91	18	36	19	18	34	
038	320	288	202	86	15	28	23	20	32	
039	317	282	183	99	15	40	18	26	35	
040	287	258	179	79	12	35	19	13	29	
041	248	213	125	88	18	33	20	17	35	
042	233	211	142	69	12	34	9	14	22	
043	216	187	124	63	15	25	11	12	29	
044	188	171	122	49	6	24	7	12	17	
045	232	209	139	70	10	28	15	17	23	
046	192	169	110	59	8	25	14	12	23	
047	186	168	111	57	4	29	15	9	18	
048	148	127	88	39	9	15	11	4	21	
049	149	137	100	37	1	23	4	9	12	
050	137	125	86	39	7	16	9	7	12	
051	126	109	81	28	6	13	2	7	17	
052	127	122	82	40	5	20	7	8	5	
053	104	100	68	32	4	14	7	7	4	
054	95	86	67	19	0	11	6	2	9	
055	95	87	61	26	3	12	6	5	8	
056	84	75	57	18	7	4	4	3	9	
057	67	62	45	17	1	7	5	4	5	
058	81	78	59	19	6	10	3	0	3	
059	78	75	59	16	1	8	3	4	3	
060	93	83	67	16	0	10	2	4	10	
061	86	79	62	17	0	8	8	1	7	
062	62	55	40	15	2	3	8	2	7	
063	72	67	48	19	2	6	8	3	5	
064	57	49	40	9	2	3	1	3	8	
065	92	83	60	23	2	11	5	5	9	
066	75	71	50	21	2	14	3	2	4	
067	65	63	37	26	5	12	6	3	2	
068	46	45	35	10	4	3	1	2	1	
069	55	51	40	11	3	8	0	0	4	
070	47	44	30	14	1	8	2	3	3	
071	43	40	28	12	2	6	2	2	3	
072	48	45	35	10	1	7	2	0	3	
073	38	34	26	8	2	6	0	0	4	
074	31	30	13	17	3	9	3	2	1	
075	30	26	14	12	1	9	1	1	4	
076	26	24	16	8	1	2	3	2	2	
077	30	27	16	11	3	6	1	1	3	
078	25	25	13	12	2	5	4	1	0	
079	28	25	15	10	2	3	1	4	3	
080	26	25	12	13	3	10	0	0	1	
081	24	21	14	7	2	3	1	1	3	
082	18	17	7	10	0	7	2	1	1	
083	29	27	16	11	1	7	2	1	2	
084	23	21	11	10	0	7	2	1	2	
085	19	18	9	9	1	4	1	3	1	
086	23	22	12	10	0	7	2	1	1	
087	13	12	5	7	2	3	1	1	1	
088	9	8	3	5	0	3	2	0	1	
089	10	10	5	5	0	2	2	1	0	
090	7	6	4	2	1	1	0	0	1	
091	5	5	2	3	0	0	1	2	0	
092	3	3	1	2	0	0	2	0	0	
093	3	3	2	1	0	1	0	0	0	
094	1	0	0	0	0	0	0	0	1	
095	2	1	1	0	0	0	0	0	1	
096	1	0	0	0	0	0	0	0	1	
098	1	1	1	0	0	0	0	0	0	
MUJERES										
Todas las edades	22319	20206	14160	6046	944	2760	1390	952	2113	
000	141	125	87	38	8	15	8	7	16	

## RESUMEN DE LAS CARACTERÍSTICAS DE LOS MIGRANTES A LA COMUNIDAD DE MADRID, CLASIFICADOS POR ÁMBITOS GEOGRÁFICOS DE DESTINO SEGÚN AÑOS CUMPLIDOS PARA AMBOS SEXOS (CONT.)

	TOTAL	ÁMBITOS GEOGRÁFICOS DE DESTINO							Municipios no metropolitanos
		Área Metropolitana							
		Total	Madrid	Corona Metropolitana					
			Total	Norte	Sur	Este	Oeste		

## MUJERES (CONT.)

001	175	146	95	51	8	27	12	4	29
002	242	207	122	85	8	37	23	17	35
003	199	158	98	60	9	26	18	7	41
004	204	170	102	68	15	23	18	12	34
005	254	227	139	88	14	36	22	16	27
006	220	181	125	56	17	19	12	8	39
007	198	162	96	66	7	36	13	10	36
008	205	183	123	60	15	18	14	13	22
009	191	167	97	70	11	29	15	15	24
010	186	166	99	67	10	22	21	14	20
011	176	149	95	54	7	21	12	14	27
012	172	150	102	48	4	18	11	15	22
013	193	159	90	69	4	35	11	19	34
014	219	197	121	76	6	43	14	13	22
015	215	203	136	67	7	37	15	8	12
016	389	354	254	100	18	46	20	16	35
017	541	507	374	133	20	63	29	21	34
018	459	431	296	135	15	72	23	25	28
019	463	424	292	132	18	77	23	14	39
020	477	437	294	143	22	65	34	22	40
021	539	495	353	142	19	74	38	11	44
022	598	546	374	172	24	106	29	13	52
023	724	654	467	187	27	86	50	24	70
024	765	701	481	220	26	102	71	21	64
025	872	796	538	258	32	126	69	31	76
026	865	782	533	249	41	111	75	22	83
027	885	802	555	247	37	121	51	38	83
028	834	749	539	210	31	91	58	30	85
029	893	806	592	214	40	96	50	28	87
030	782	698	513	185	34	75	40	36	84
031	751	692	484	208	38	97	47	26	59
032	645	584	413	171	32	61	44	34	61
033	557	514	372	142	25	52	36	29	43
034	464	405	296	109	23	43	27	16	59
035	472	421	304	117	20	44	27	26	51
036	385	358	259	99	17	37	19	26	27
037	333	309	221	88	17	29	22	20	24
038	348	319	234	85	11	34	18	22	29
039	295	267	185	82	16	37	15	14	28
040	262	237	181	56	14	25	7	10	25
041	248	224	163	61	16	22	9	14	24
042	217	200	144	56	14	23	8	11	17
043	222	199	137	62	9	27	14	12	23
044	183	168	120	48	6	24	7	11	15
045	181	172	121	51	7	28	7	9	9
046	177	159	115	44	8	11	16	9	18
047	165	152	112	40	7	13	10	10	13
048	127	116	83	33	4	14	8	7	11
049	133	122	92	30	2	19	4	5	11
050	134	122	79	43	5	23	10	5	12
051	128	118	87	31	5	18	2	6	10
052	108	99	76	23	4	10	5	4	9
053	103	94	74	20	6	7	4	3	9
054	103	99	72	27	4	13	6	4	4
055	96	92	68	24	3	14	4	3	4
056	77	70	56	14	1	6	4	3	7
057	94	84	62	22	3	8	7	4	10
058	93	89	72	17	2	7	5	3	4
059	79	68	54	14	1	6	6	1	11
060	91	85	69	16	4	7	3	2	6
061	93	87	69	18	1	9	6	2	6
062	78	73	57	16	1	11	2	2	5
063	72	64	53	11	0	5	3	3	8
064	88	80	59	21	2	13	1	5	8
065	109	99	74	25	3	12	10	0	10
066	86	80	63	17	2	10	2	3	6
067	94	90	72	18	4	12	1	1	4
068	82	79	60	19	4	9	3	3	3
069	62	56	41	15	2	7	1	5	6
070	70	66	54	12	0	7	4	1	4

## RESUMEN DE LAS CARACTERÍSTICAS DE LOS MIGRANTES A LA COMUNIDAD DE MADRID, CLASIFICADOS POR ÁMBITOS GEOGRÁFICOS DE DESTINO SEGÚN AÑOS CUMPLIDOS PARA AMBOS SEXOS (CONCL.)

	TOTAL	ÁMBITOS GEOGRÁFICOS DE DESTINO							
		Área Metropolitana							Municipios no metropolitanos
		Total	Madrid	Corona Metropolitana					
Total	Norte			Sur	Este	Oeste			
071	62	58	39	19	4	9	4	2	4
072	56	45	27	18	0	13	3	2	11
073	76	70	49	21	3	10	5	3	6
074	51	49	32	17	4	5	7	1	2
075	57	51	36	15	2	9	2	2	6
076	45	40	29	11	0	7	1	3	5
077	55	49	30	19	4	10	4	1	6
078	64	58	31	27	5	13	5	4	6
079	65	62	42	20	4	7	7	2	3
080	49	48	31	17	1	14	0	2	1
081	47	42	27	15	3	7	2	3	5
082	45	42	25	17	2	10	4	1	3
083	32	30	19	11	2	6	2	1	2
084	53	51	31	20	6	8	5	1	2
085	42	38	28	10	2	6	1	1	4
086	32	29	28	1	0	1	0	0	3
087	20	16	12	4	1	1	1	1	4
088	19	19	12	7	2	3	1	1	0
089	19	19	11	8	1	6	1	0	0
090	14	13	11	2	1	1	0	0	1
091	6	6	5	1	0	0	1	0	0
092	8	7	2	5	0	4	1	0	1
093	4	4	2	2	0	1	0	1	0
094	6	5	4	1	0	0	0	1	1
095	5	5	3	2	0	1	0	1	0
096	3	3	2	1	0	1	0	0	0
097	1	1	1	0	0	0	0	0	0
098	1	1	1	0	0	0	0	0	0
099	1	1	1	0	0	0	0	0	0

## RESUMEN DE LAS CARACTERÍSTICAS DE LOS MIGRANTES A LA COMUNIDAD DE MADRID, CLASIFICADOS POR ÁMBITOS GEOGRÁFICOS DE DESTINO SEGÚN SEXO Y AÑO DE NACIMIENTO PARA AMBOS SEXOS

	TOTAL	ÁMBITOS GEOGRÁFICOS DE DESTINO							
		Área Metropolitana							Municipios no metropolitanos
		Total	Madrid	Corona Metropolitana					
				Total	Norte	Sur	Este	Oeste	

## AÑO DE NACIMIENTO

## AMBOS SEXOS

	43432	39128	26921	12207	1841	5600	2901	1865	4304
Todos los años	43432	39128	26921	12207	1841	5600	2901	1865	4304
Nacidos en 1995	151	135	96	39	7	18	9	5	16
Nacidos en 1994	349	294	178	116	20	53	32	11	55
Nacidos en 1993	439	378	234	144	18	61	41	24	61
Nacidos en 1992	485	403	244	159	20	67	50	22	82
Nacidos en 1991	448	376	227	149	31	59	35	24	72
Nacidos en 1990	470	399	243	156	28	54	43	31	71
Nacidos en 1989	499	436	277	159	28	66	35	30	63
Nacidos en 1988	402	324	196	128	21	54	26	27	78
Nacidos en 1987	438	373	231	142	25	57	35	25	65
Nacidos en 1986	402	348	210	138	24	62	32	20	54
Nacidos en 1985	364	320	186	134	21	48	38	27	44
Nacidos en 1984	387	338	198	140	23	57	37	23	49
Nacidos en 1983	367	322	199	123	11	51	31	30	45
Nacidos en 1982	349	290	180	110	15	48	24	23	59
Nacidos en 1981	442	379	228	151	18	75	27	31	63
Nacidos en 1980	412	375	244	131	6	77	21	27	37
Nacidos en 1979	533	483	328	155	27	77	38	13	50
Nacidos en 1978	1037	970	704	266	39	126	49	52	67
Nacidos en 1977	835	778	562	216	27	104	47	38	57
Nacidos en 1976	822	760	514	246	27	146	40	33	62
Nacidos en 1975	880	803	528	275	36	147	56	36	77
Nacidos en 1974	984	901	592	309	41	163	77	28	83
Nacidos en 1973	1020	931	633	298	33	160	68	37	89
Nacidos en 1972	1207	1087	737	350	41	194	77	38	120
Nacidos en 1971	1424	1297	882	415	52	194	117	52	127
Nacidos en 1970	1529	1396	946	450	51	224	132	43	133
Nacidos en 1969	1649	1488	999	489	66	242	136	45	161
Nacidos en 1968	1697	1544	1071	473	60	238	128	47	153
Nacidos en 1967	1701	1522	1079	443	65	194	129	55	179
Nacidos en 1966	1731	1581	1110	471	67	219	125	60	150
Nacidos en 1965	1711	1536	1116	420	81	184	99	56	175
Nacidos en 1964	1511	1358	953	405	70	174	108	53	153
Nacidos en 1963	1347	1229	887	342	64	132	89	57	118
Nacidos en 1962	1148	1037	732	305	70	113	73	49	111
Nacidos en 1961	1043	925	682	243	40	96	65	42	118
Nacidos en 1960	972	863	614	249	50	92	57	50	109
Nacidos en 1959	866	774	556	218	35	82	48	53	92
Nacidos en 1958	682	614	418	196	39	77	46	34	68
Nacidos en 1957	691	630	455	175	26	62	42	45	61
Nacidos en 1956	615	553	386	167	29	72	33	33	62
Nacidos en 1955	585	529	374	155	27	66	28	34	56
Nacidos en 1954	509	456	323	133	29	50	28	26	53
Nacidos en 1953	463	415	274	141	29	61	19	32	48
Nacidos en 1952	454	404	270	134	27	56	30	21	50
Nacidos en 1951	390	350	257	93	16	42	12	23	40
Nacidos en 1950	404	373	252	121	13	58	25	25	31
Nacidos en 1949	402	370	255	115	20	44	23	28	32
Nacidos en 1948	334	296	202	94	12	38	26	18	38
Nacidos en 1947	321	288	200	88	10	39	25	14	33
Nacidos en 1946	282	256	188	68	12	31	10	15	26
Nacidos en 1945	264	242	172	70	7	37	13	13	22
Nacidos en 1944	259	227	154	73	9	39	11	14	32
Nacidos en 1943	250	232	172	60	14	32	9	5	18
Nacidos en 1942	232	220	160	60	9	28	10	13	12
Nacidos en 1941	188	175	129	46	5	19	13	9	13
Nacidos en 1940	208	197	144	53	5	29	10	9	11
Nacidos en 1939	171	155	119	36	7	13	10	6	16
Nacidos en 1938	152	136	102	34	7	15	7	5	16
Nacidos en 1937	159	152	115	37	6	13	12	6	7
Nacidos en 1936	171	158	124	34	5	14	10	5	13
Nacidos en 1935	172	158	123	35	3	21	6	5	14
Nacidos en 1934	181	166	136	30	2	16	9	3	15
Nacidos en 1933	154	143	110	33	2	13	14	4	11
Nacidos en 1932	152	138	106	32	2	12	12	6	14
Nacidos en 1931	138	120	94	26	3	15	2	6	18
Nacidos en 1930	188	170	124	46	4	18	15	9	18
Nacidos en 1929	172	160	126	34	3	26	4	1	12



## RESUMEN DE LAS CARACTERÍSTICAS DE LOS MIGRANTES A LA COMUNIDAD DE MADRID, CLASIFICADOS POR ÁMBITOS GEOGRÁFICOS DE DESTINO SEGÚN SEXO Y AÑO DE NACIMIENTO PARA AMBOS SEXOS (CONT.)

	TOTAL	ÁMBITOS GEOGRÁFICOS DE DESTINO							
		Área Metropolitana							Municipios no metropolitanos
		Total	Madrid	Corona Metropolitana					
				Total	Norte	Sur	Este	Oeste	

## AMBOS SEXOS (CONCL.)

Nacidos en 1928	160	152	103	49	11	22	8	8	8
Nacidos en 1927	128	125	91	34	9	17	5	3	3
Nacidos en 1926	133	126	102	24	3	15	1	5	7
Nacidos en 1925	110	102	75	27	4	13	6	4	8
Nacidos en 1924	112	104	74	30	3	16	5	6	8
Nacidos en 1923	113	102	71	31	3	22	5	1	11
Nacidos en 1922	105	92	67	25	2	18	4	1	13
Nacidos en 1921	94	89	54	35	10	13	7	5	5
Nacidos en 1920	91	83	55	28	3	13	8	4	8
Nacidos en 1919	68	62	41	21	1	14	2	4	6
Nacidos en 1918	87	79	48	31	6	16	6	3	8
Nacidos en 1917	79	71	47	24	6	13	3	2	8
Nacidos en 1916	92	85	46	39	5	15	12	7	7
Nacidos en 1915	88	84	53	31	6	17	4	4	4
Nacidos en 1914	69	66	41	25	7	15	1	2	3
Nacidos en 1913	68	62	38	24	1	16	3	4	6
Nacidos en 1912	63	56	31	25	3	15	6	1	7
Nacidos en 1911	71	67	38	29	6	13	8	2	4
Nacidos en 1910	63	61	38	23	3	13	3	4	2
Nacidos en 1909	53	48	37	11	1	6	2	2	5
Nacidos en 1908	50	44	31	13	1	9	2	1	6
Nacidos en 1907	28	26	13	13	4	5	2	2	2
Nacidos en 1906	28	28	18	10	1	4	4	1	0
Nacidos en 1905	31	29	19	10	2	7	1	0	2
Nacidos en 1904	10	10	7	3	0	1	1	1	0
Nacidos en 1903	8	8	4	4	0	2	1	1	0
Nacidos en 1902	12	11	4	7	0	4	3	0	1
Nacidos en 1901	4	3	2	1	0	0	0	1	1
Nacidos en 1900	11	9	6	3	0	1	0	2	2
Nacidos en 1899	5	4	3	1	0	1	0	0	1
Nacidos en 1897	2	2	2	0	0	0	0	0	0
Nacidos en 1896	2	2	2	0	0	0	0	0	0

## HOMBRES

Todos los años	21113	18922	12761	6161	897	2840	1511	913	2191
Nacidos en 1995	86	76	58	18	1	9	6	2	10
Nacidos en 1994	187	158	86	72	16	32	19	5	29
Nacidos en 1993	229	197	125	72	8	27	23	14	32
Nacidos en 1992	262	219	124	95	14	39	32	10	43
Nacidos en 1991	255	218	140	78	16	32	18	12	37
Nacidos en 1990	231	194	118	76	12	27	19	18	37
Nacidos en 1989	247	216	134	82	10	35	19	18	31
Nacidos en 1988	202	161	85	76	13	30	16	17	41
Nacidos en 1987	231	195	119	76	13	31	19	13	36
Nacidos en 1986	204	177	106	71	13	32	15	11	27
Nacidos en 1985	192	166	97	69	11	27	22	9	26
Nacidos en 1984	192	165	84	81	13	35	22	11	27
Nacidos en 1983	194	173	103	70	7	29	21	13	21
Nacidos en 1982	188	160	101	59	9	26	13	11	28
Nacidos en 1981	220	188	117	71	11	33	12	15	32
Nacidos en 1980	205	181	121	60	4	38	7	11	24
Nacidos en 1979	256	227	151	76	11	37	19	9	29
Nacidos en 1978	465	439	316	123	17	60	24	22	26
Nacidos en 1977	372	347	245	102	12	49	22	19	25
Nacidos en 1976	362	329	226	103	13	58	18	14	33
Nacidos en 1975	429	396	249	147	15	85	29	18	33
Nacidos en 1974	440	399	235	164	16	94	39	15	41
Nacidos en 1973	486	439	288	151	18	75	35	23	47
Nacidos en 1972	534	484	323	161	15	84	40	22	50
Nacidos en 1971	654	595	395	200	20	104	53	23	59
Nacidos en 1970	722	655	447	208	24	108	61	15	67
Nacidos en 1969	791	708	465	243	29	128	66	20	83
Nacidos en 1968	827	756	534	222	22	112	68	20	71
Nacidos en 1967	826	752	526	226	28	105	71	22	74
Nacidos en 1966	880	796	554	242	36	111	68	27	84
Nacidos en 1965	846	757	532	225	37	99	60	29	89
Nacidos en 1964	752	677	466	211	42	91	58	20	75
Nacidos en 1963	655	587	429	158	32	56	44	26	68
Nacidos en 1962	562	500	356	144	33	59	33	19	62

## RESUMEN DE LAS CARACTERÍSTICAS DE LOS MIGRANTES A LA COMUNIDAD DE MADRID, CLASIFICADOS POR ÁMBITOS GEOGRÁFICOS DE DESTINO SEGÚN SEXO Y AÑO DE NACIMIENTO PARA AMBOS SEXOS (CONT.)

	TOTAL	ÁMBITOS GEOGRÁFICOS DE DESTINO							
		Área Metropolitana					Municipios no metropolitanos		
		Total	Madrid	Corona Metropolitana					
			Norte	Sur	Este	Oeste			

## HOMBRES (CONCL.)

Nacidos en 1961	549	487	360	127	21	50	37	19	62
Nacidos en 1960	496	443	308	135	28	53	29	25	53
Nacidos en 1959	417	367	255	112	18	40	26	28	50
Nacidos en 1958	366	319	219	100	18	42	25	15	47
Nacidos en 1957	326	294	206	88	15	30	22	21	32
Nacidos en 1956	311	279	197	82	14	31	20	17	32
Nacidos en 1955	292	261	171	90	13	36	16	25	31
Nacidos en 1954	254	221	145	76	14	32	18	12	33
Nacidos en 1953	247	221	136	85	16	39	12	18	26
Nacidos en 1952	227	200	132	68	13	28	17	10	27
Nacidos en 1951	198	174	123	51	11	23	4	13	24
Nacidos en 1950	223	204	139	65	7	30	15	13	19
Nacidos en 1949	209	190	122	68	12	23	14	19	19
Nacidos en 1948	167	143	96	47	3	23	12	9	24
Nacidos en 1947	180	160	112	48	3	25	14	6	20
Nacidos en 1946	142	130	87	43	10	18	7	8	12
Nacidos en 1945	139	126	95	31	3	16	5	7	13
Nacidos en 1944	136	117	79	38	5	18	7	8	19
Nacidos en 1943	129	120	86	34	8	18	4	4	9
Nacidos en 1942	115	111	71	40	5	19	7	9	4
Nacidos en 1941	92	86	67	19	1	7	7	4	6
Nacidos en 1940	103	96	68	28	2	16	5	5	7
Nacidos en 1939	88	79	61	18	4	5	5	4	9
Nacidos en 1938	65	57	41	16	5	6	3	2	8
Nacidos en 1937	84	82	60	22	5	9	6	2	2
Nacidos en 1936	76	70	53	17	2	8	3	4	6
Nacidos en 1935	88	82	64	18	0	13	3	2	6
Nacidos en 1934	80	73	61	12	0	7	3	2	7
Nacidos en 1933	78	71	52	19	2	4	11	2	7
Nacidos en 1932	73	66	49	17	1	5	8	3	7
Nacidos en 1931	56	47	38	9	2	3	2	2	9
Nacidos en 1930	90	82	60	22	2	8	5	7	8
Nacidos en 1929	74	69	49	20	1	16	2	1	5
Nacidos en 1928	74	71	45	26	6	10	6	4	3
Nacidos en 1927	46	45	31	14	4	6	2	2	1
Nacidos en 1926	54	52	43	9	2	6	1	0	2
Nacidos en 1925	47	43	30	13	3	6	2	2	4
Nacidos en 1924	48	45	29	16	1	11	1	3	3
Nacidos en 1923	50	48	36	12	1	8	3	0	2
Nacidos en 1922	42	37	30	7	1	6	0	0	5
Nacidos en 1921	32	30	17	13	5	5	1	2	2
Nacidos en 1920	30	28	15	13	1	8	3	1	2
Nacidos en 1919	24	21	13	8	0	6	1	1	3
Nacidos en 1918	30	27	16	11	3	4	2	2	3
Nacidos en 1917	24	23	14	9	2	6	1	0	1
Nacidos en 1916	30	28	16	12	1	3	4	4	2
Nacidos en 1915	26	24	11	13	3	8	1	1	2
Nacidos en 1914	24	23	13	10	4	4	1	1	1
Nacidos en 1913	23	21	11	10	0	9	0	1	2
Nacidos en 1912	26	23	13	10	1	6	2	1	3
Nacidos en 1911	22	20	10	10	0	6	4	0	2
Nacidos en 1910	20	20	11	9	0	6	0	3	0
Nacidos en 1909	19	17	9	8	1	3	2	2	2
Nacidos en 1908	22	21	11	10	1	7	2	0	1
Nacidos en 1907	11	10	3	7	1	4	1	1	1
Nacidos en 1906	8	8	5	3	0	0	2	1	0
Nacidos en 1905	10	9	4	5	1	3	1	0	1
Nacidos en 1904	3	3	2	1	0	0	0	1	0
Nacidos en 1903	4	4	2	2	0	0	1	1	0
Nacidos en 1902	4	4	1	3	0	1	2	0	0
Nacidos en 1901	2	1	1	0	0	0	0	0	1
Nacidos en 1900	1	0	0	0	0	0	0	0	1
Nacidos en 1899	2	1	1	0	0	0	0	0	1
Nacidos en 1897	1	1	1	0	0	0	0	0	0

## MUJERES

Todos los años	22319	20206	14160	6046	944	2760	1390	952	2113
Nacidos en 1995	65	59	38	21	6	9	3	3	6
Nacidos en 1994	162	136	92	44	4	21	13	6	26

## RESUMEN DE LAS CARACTERÍSTICAS DE LOS MIGRANTES A LA COMUNIDAD DE MADRID, CLASIFICADOS POR ÁMBITOS GEOGRÁFICOS DE DESTINO SEGÚN SEXO Y AÑO DE NACIMIENTO PARA AMBOS SEXOS (CONT.)

	TOTAL	ÁMBITOS GEOGRÁFICOS DE DESTINO							
		Área Metropolitana							Municipios no metropolitanos
		Total	Madrid	Corona Metropolitana					
				Total	Norte	Sur	Este	Oeste	

## MUJERES (CONT.)

Nacidos en 1993	210	181	109	72	10	34	18	10	29
Nacidos en 1992	223	184	120	64	6	28	18	12	39
Nacidos en 1991	193	158	87	71	15	27	17	12	35
Nacidos en 1990	239	205	125	80	16	27	24	13	34
Nacidos en 1989	252	220	143	77	18	31	16	12	32
Nacidos en 1988	200	163	111	52	8	24	10	10	37
Nacidos en 1987	207	178	112	66	12	26	16	12	29
Nacidos en 1986	198	171	104	67	11	30	17	9	27
Nacidos en 1985	172	154	89	65	10	21	16	18	18
Nacidos en 1984	195	173	114	59	10	22	15	12	22
Nacidos en 1983	173	149	96	53	4	22	10	17	24
Nacidos en 1982	161	130	79	51	6	22	11	12	31
Nacidos en 1981	222	191	111	80	7	42	15	16	31
Nacidos en 1980	207	194	123	71	2	39	14	16	13
Nacidos en 1979	277	256	177	79	16	40	19	4	21
Nacidos en 1978	572	531	388	143	22	66	25	30	41
Nacidos en 1977	463	431	317	114	15	55	25	19	32
Nacidos en 1976	460	431	288	143	14	88	22	19	29
Nacidos en 1975	451	407	279	128	21	62	27	18	44
Nacidos en 1974	544	502	357	145	25	69	38	13	42
Nacidos en 1973	534	492	345	147	15	85	33	14	42
Nacidos en 1972	673	603	414	189	26	110	37	16	70
Nacidos en 1971	770	702	487	215	32	90	64	29	68
Nacidos en 1970	807	741	499	242	27	116	71	28	66
Nacidos en 1969	858	780	534	246	37	114	70	25	78
Nacidos en 1968	870	788	537	251	38	126	60	27	82
Nacidos en 1967	875	770	553	217	37	89	58	33	105
Nacidos en 1966	851	785	556	229	31	108	57	33	66
Nacidos en 1965	865	779	584	195	44	85	39	27	86
Nacidos en 1964	759	681	487	194	28	83	50	33	78
Nacidos en 1963	692	642	458	184	32	76	45	31	50
Nacidos en 1962	586	537	376	161	37	54	40	30	49
Nacidos en 1961	494	438	322	116	19	46	28	23	56
Nacidos en 1960	476	420	300	114	22	39	28	25	56
Nacidos en 1959	449	407	280	106	17	42	22	25	42
Nacidos en 1958	316	295	199	96	21	35	21	19	21
Nacidos en 1957	365	336	249	87	11	32	20	24	29
Nacidos en 1956	304	274	189	85	15	41	13	16	30
Nacidos en 1955	293	268	203	65	14	30	12	9	25
Nacidos en 1954	255	235	178	57	15	18	10	14	20
Nacidos en 1953	216	194	138	56	13	22	7	14	22
Nacidos en 1952	227	204	138	66	14	28	13	11	23
Nacidos en 1951	192	176	134	42	5	19	8	10	16
Nacidos en 1950	181	169	113	56	6	28	10	12	12
Nacidos en 1949	193	180	133	47	8	21	9	9	13
Nacidos en 1948	167	153	106	47	9	15	14	9	14
Nacidos en 1947	141	128	88	40	7	14	11	8	13
Nacidos en 1946	140	126	101	25	2	13	3	7	14
Nacidos en 1945	125	116	77	39	4	21	8	6	9
Nacidos en 1944	123	110	75	35	4	21	4	6	13
Nacidos en 1943	121	112	86	26	6	14	5	1	9
Nacidos en 1942	117	109	89	20	4	9	3	4	8
Nacidos en 1941	96	89	62	27	4	12	6	5	7
Nacidos en 1940	105	101	76	25	3	13	5	4	4
Nacidos en 1939	83	76	58	18	3	8	5	2	7
Nacidos en 1938	87	79	61	18	2	9	4	3	8
Nacidos en 1937	75	70	55	15	1	4	6	4	5
Nacidos en 1936	95	88	71	17	3	6	7	1	7
Nacidos en 1935	84	76	59	17	3	8	3	3	8
Nacidos en 1934	101	93	75	18	2	9	6	1	8
Nacidos en 1933	76	72	57	14	0	9	3	2	4
Nacidos en 1932	79	72	57	15	1	7	4	3	7
Nacidos en 1931	82	73	56	17	1	12	0	4	9
Nacidos en 1930	98	88	64	24	2	10	10	2	10
Nacidos en 1929	98	91	77	14	2	10	2	0	7
Nacidos en 1928	86	81	58	23	5	12	2	4	5
Nacidos en 1927	82	80	60	20	5	11	3	1	2
Nacidos en 1926	79	74	59	15	1	9	0	5	5
Nacidos en 1925	63	59	45	14	1	7	4	2	4
Nacidos en 1924	64	59	45	14	2	5	4	3	5

## RESUMEN DE LAS CARACTERÍSTICAS DE LOS MIGRANTES A LA COMUNIDAD DE MADRID, CLASIFICADOS POR ÁMBITOS GEOGRÁFICOS DE DESTINO SEGÚN SEXO Y AÑO DE NACIMIENTO PARA AMBOS SEXOS (CONCL.)

	TOTAL	ÁMBITOS GEOGRÁFICOS DE DESTINO							
		Área Metropolitana							Municipios no metropolitanos
		Total	Madrid	Corona Metropolitana					
Total	Norte			Sur	Este	Oeste			

## MUJERES (CONCL.)

Nacidos en 1923	63	54	35	19	2	14	2	1	9
Nacidos en 1922	63	55	37	18	1	12	4	1	8
Nacidos en 1921	62	59	37	22	5	8	6	3	3
Nacidos en 1920	61	55	40	15	2	5	5	3	6
Nacidos en 1919	44	41	28	13	1	8	1	3	3
Nacidos en 1918	57	52	32	20	3	12	4	1	5
Nacidos en 1917	55	48	33	15	4	7	2	2	7
Nacidos en 1916	62	57	30	27	4	12	8	3	5
Nacidos en 1915	62	60	42	18	3	9	3	3	2
Nacidos en 1914	45	43	28	15	3	11	0	1	2
Nacidos en 1913	45	41	27	14	1	7	3	3	4
Nacidos en 1912	37	33	18	15	2	9	4	0	4
Nacidos en 1911	49	47	28	19	6	7	4	2	2
Nacidos en 1910	43	41	27	14	3	7	3	1	2
Nacidos en 1909	34	31	28	3	0	3	0	0	3
Nacidos en 1908	28	23	20	3	0	2	0	1	5
Nacidos en 1907	17	16	10	6	3	1	1	1	1
Nacidos en 1906	20	20	13	7	1	4	2	0	0
Nacidos en 1905	21	20	15	5	1	4	0	0	1
Nacidos en 1904	7	7	5	2	0	1	1	0	0
Nacidos en 1903	4	4	2	2	0	2	0	0	0
Nacidos en 1902	8	7	3	4	0	3	1	0	1
Nacidos en 1901	2	2	1	1	0	0	0	1	0
Nacidos en 1900	10	9	6	3	0	1	0	2	1
Nacidos en 1899	3	3	2	1	0	1	0	0	0
Nacidos en 1897	1	1	1	0	0	0	0	0	0
Nacidos en 1896	2	2	2	0	0	0	0	0	0

## RESUMEN DE LAS CARACTERÍSTICAS DE LOS MIGRANTES A LA COMUNIDAD DE MADRID, CLASIFICADOS POR ÁMBITOS GEOGRÁFICOS DE DESTINO SEGÚN GRUPOS DE EDAD PARA NIVEL DE ESTUDIOS

	TOTAL	ÁMBITOS GEOGRÁFICOS DE DESTINO								Municipios no metropolitanos
		Área Metropolitana								
		Total	Madrid	Corona Metropolitana						
				Total	Norte	Sur	Este	Oeste		

## NIVEL DE ESTUDIOS

Todas las edades	43432	39128	26921	12207	1841	5600	2901	1865	4304
Menos de 1	303	266	180	86	16	37	22	11	37
1-4	1777	1492	912	580	90	240	164	86	285
5-9	2172	1855	1130	725	126	297	168	134	317
10-14	1919	1664	1011	653	79	286	151	137	255
15-19	3840	3552	2476	1076	140	566	208	162	288
20-24	5754	5242	3537	1705	204	878	432	191	512
25-29	8470	7654	5329	2325	327	1112	629	257	816
30-34	6402	5766	4119	1647	317	657	419	254	636
35-39	3663	3297	2322	975	166	374	216	219	366
40-44	2304	2068	1437	631	122	272	111	126	236
45-49	1690	1531	1071	460	60	205	104	91	159
50-54	1165	1074	772	302	46	145	58	53	91
55-59	844	780	593	187	28	82	47	30	64
60-64	792	722	564	158	14	75	42	27	70
65-69	766	717	532	185	31	98	32	24	49
70-74	522	481	333	148	20	80	32	16	41
75-79	425	387	242	145	24	71	29	21	38
80-84	346	324	193	131	20	79	20	12	22
85-89	206	191	125	66	9	36	12	9	15
90-94	57	52	33	19	2	8	5	4	5
95-99	15	13	10	3	0	2	0	1	2

## No sabe leer ni escribir

Todas las edades	3884	3358	2188	1170	165	561	278	166	526
Menos de 1	303	266	180	86	16	37	22	11	37
1-4	1777	1492	912	580	90	240	164	86	285
5-9	972	823	502	321	53	140	69	59	149
10-14	153	142	109	33	0	26	4	3	11
15-19	45	44	28	16	0	11	3	2	1
20-24	42	39	32	7	0	5	2	0	3
25-29	102	94	72	22	0	20	2	0	8
30-34	84	79	63	16	0	15	1	0	5
35-39	70	66	49	17	0	14	0	3	4
40-44	55	52	41	11	0	8	3	0	3
45-49	34	32	24	8	0	7	1	0	2
50-54	25	22	19	3	1	1	0	1	3
55-59	26	25	21	4	0	2	1	1	1
60-64	30	27	22	5	0	4	1	0	3
65-69	25	23	21	2	0	2	0	0	2
70-74	36	35	19	16	2	13	1	0	1
75-79	28	25	17	8	1	5	2	0	3
80-84	37	33	21	12	2	8	2	0	4
85-89	32	31	28	3	0	3	0	0	1
90-94	6	6	6	0	0	0	0	0	0
95-99	2	2	2	0	0	0	0	0	0

## Titulacin inferior a graduado escolar o sin estudios

Todas las edades	7592	6684	3850	2834	329	1506	643	356	908
5-9	1123	988	628	360	64	148	86	62	135
10-14	1268	1103	641	462	53	205	115	89	165
15-19	455	396	150	246	30	133	49	34	59
20-24	472	395	200	195	16	108	55	16	77
25-29	629	510	256	254	23	150	64	17	119
30-34	488	423	239	184	20	92	47	25	65
35-39	452	397	234	163	12	93	34	24	55
40-44	346	308	164	144	12	96	18	18	38
45-49	323	289	155	134	10	83	31	10	34
50-54	300	262	158	104	6	67	21	10	36
55-59	217	200	135	65	10	38	13	4	17
60-64	297	269	185	84	8	46	21	9	26
65-69	332	309	212	97	17	53	21	6	23
70-74	260	240	153	87	12	47	24	4	20
75-79	241	223	129	94	16	51	16	11	18
80-84	216	208	116	92	11	59	14	8	8
85-89	121	116	66	50	7	27	10	6	5
90-94	40	37	21	16	2	8	4	2	3
95-99	12	11	8	3	0	2	0	1	1

## RESUMEN DE LAS CARACTERÍSTICAS DE LOS MIGRANTES A LA COMUNIDAD DE MADRID, CLASIFICADOS POR ÁMBITOS GEOGRÁFICOS DE DESTINO SEGÚN GRUPOS DE EDAD PARA NIVEL DE ESTUDIOS (CONCL.)

	TOTAL	ÁMBITOS GEOGRÁFICOS DE DESTINO							
		Área Metropolitana							Municipios no metropolitanos
		Total	Madrid	Corona Metropolitana					
				Total	Norte	Sur	Este	Oeste	

## NIVEL DE ESTUDIOS (CONCL.)

## Graduado Escolar o Equivalente

Todas las edades	11960	10658	6901	3757	464	1981	954	358	1302
10-14	360	332	261	71	7	35	14	15	28
15-19	1736	1588	1062	526	73	282	103	68	148
20-24	2141	1899	1075	824	93	453	214	64	242
25-29	2500	2209	1355	854	80	472	245	57	291
30-34	1739	1520	1002	518	76	267	140	35	219
35-39	994	870	590	280	41	129	77	33	124
40-44	669	580	375	205	40	102	40	23	89
45-49	454	398	268	130	17	64	34	15	56
50-54	349	319	212	107	7	57	29	14	30
55-59	273	249	184	65	7	29	24	5	24
60-64	228	210	164	46	3	19	15	9	18
65-69	206	195	146	49	7	31	7	4	11
70-74	131	125	98	27	1	14	3	9	6
75-79	84	77	49	28	6	13	4	5	7
80-84	54	49	32	17	4	9	2	2	5
85-89	36	33	24	9	2	5	2	0	3
90-94	6	5	4	1	0	0	1	0	1

## Bachiller, Formación Prof. 2 grado o Tit. equiv. o superiores

Todas las edades	19128	17908	13981	3927	793	1406	866	862	1220
15-19	1513	1469	1236	233	29	122	35	47	44
20-24	3015	2856	2230	626	85	294	143	104	159
25-29	5122	4774	3646	1128	215	453	293	167	348
30-34	3989	3681	2815	866	213	266	204	183	308
35-39	2075	1924	1449	475	105	128	92	150	151
40-44	1184	1099	857	242	63	60	43	76	85
45-49	842	788	624	164	31	41	31	61	54
50-54	473	460	383	77	30	13	7	27	13
55-59	310	293	253	40	9	10	5	16	17
60-64	223	211	192	19	2	6	4	7	12
65-69	191	182	153	29	4	10	4	11	9
70-74	81	74	63	11	5	2	1	3	7
75-79	59	53	47	6	0	0	2	4	6
80-84	32	30	24	6	2	1	2	1	2
85-89	13	10	7	3	0	0	0	3	3
90-94	5	4	2	2	0	0	0	2	1
95-99	1	0	0	0	0	0	0	0	1

## No consta

Todas las edades	868	520	1	519	90	146	160	123	348
5-9	77	44	0	44	9	9	13	13	33
10-14	138	87	0	87	19	20	18	30	51
15-19	91	55	0	55	8	18	18	11	36
20-24	84	53	0	53	10	18	18	7	31
25-29	117	67	0	67	9	17	25	16	50
30-34	102	63	0	63	8	17	27	11	39
35-39	72	40	0	40	8	10	13	9	32
40-44	50	29	0	29	7	6	7	9	21
45-49	37	24	0	24	2	10	7	5	13
50-54	18	11	0	11	2	7	1	1	7
55-59	18	13	0	13	2	3	4	4	5
60-64	14	5	1	4	1	0	1	2	9
65-69	12	8	0	8	3	2	0	3	4
70-74	14	7	0	7	0	4	3	0	7
75-79	13	9	0	9	1	2	5	1	4
80-84	7	4	0	4	1	2	0	1	3
85-89	4	1	0	1	0	1	0	0	3

## BALANCE MIGRATORIO EN LA COMUNIDAD DE MADRID CLASIFICADOS POR NIVEL DE ESTUDIOS SEGÚN GRUPOS DE EDAD PARA AMBOS SEXOS

	TOTAL	NIVEL DE ESTUDIOS				
		No sabe leer ni escribir	Título inferior Graduado Escolar	Graduado Escolar	Bachiller FP Superior	No clasificables
GRUPOS DE EDAD						
AMBOS SEXOS						
Todas las edades	-2555	-249	-7058	185	3971	596
Menos de 1	27	27	0	0	0	0
1-4	-512	-512	0	0	0	0
5-9	-314	-32	-339	0	0	57
10-14	-384	55	-769	206	0	124
15-19	956	24	-462	451	870	73
20-24	799	24	-259	138	839	57
25-29	1770	69	-126	289	1465	73
30-34	933	54	-253	-29	1090	71
35-39	-195	48	-340	-121	175	43
40-44	-331	43	-374	-27	-2	29
45-49	-326	19	-361	-92	80	28
50-54	-581	-6	-382	-105	-88	0
55-59	-800	-1	-644	-90	-74	9
60-64	-1232	-24	-892	-155	-172	11
65-69	-1153	-26	-919	-137	-72	1
70-74	-604	2	-445	-82	-87	8
75-79	-249	-15	-215	-14	-16	11
80-84	-197	8	-155	-32	-18	0
85-89	-115	-3	-90	-8	-16	2
90-94	-47	-2	-35	-6	-3	-1
95-99	0	-1	2	-1	0	0
HOMBRES						
Todas las edades	-1849	-138	-3420	-13	1396	326
Menos de 1	20	20	0	0	0	0
1-4	-248	-248	0	0	0	0
5-9	-179	-42	-171	0	0	34
10-14	-229	24	-413	94	0	66
15-19	326	5	-257	232	310	36
20-24	369	11	-120	55	391	32
25-29	774	36	-86	123	667	34
30-34	314	22	-132	-30	411	43
35-39	-230	24	-185	-104	9	26
40-44	-248	20	-209	-31	-43	15
45-49	-143	4	-182	-18	37	16
50-54	-275	-3	-163	-41	-71	3
55-59	-374	-1	-258	-65	-57	7
60-64	-653	-5	-455	-83	-114	4
65-69	-588	1	-447	-96	-49	3
70-74	-289	-2	-201	-27	-62	3
75-79	-114	-2	-86	-8	-23	5
80-84	-55	1	-36	-14	-6	0
85-89	-17	-5	-5	1	-7	-1
90-94	-9	2	-12	-1	2	0
95-99	-1	0	-2	0	1	0

## BALANCE MIGRATORIO EN LA COMUNIDAD DE MADRID CLASIFICADOS POR NIVEL DE ESTUDIOS SEGÚN GRUPOS DE EDAD PARA AMBOS SEXOS (CONCL.)

	TOTAL	NIVEL DE ESTUDIOS				
		No sabe leer ni escribir	Título inferior Graduado Escolar	Graduado Escolar	Bachiller FP Superior	No clasificables

## GRUPOS DE EDAD (CONCL.)

## MUJERES (CONCL.)

Todas las edades	-706	-111	-3638	198	2575	270
Menos de 1	7	7	0	0	0	0
1-4	-264	-264	0	0	0	0
5-9	-135	10	-168	0	0	23
10-14	-155	31	-356	112	0	58
15-19	630	19	-205	219	560	37
20-24	430	13	-139	83	448	25
25-29	996	33	-40	166	798	39
30-34	619	32	-121	1	679	28
35-39	35	24	-155	-17	166	17
40-44	-83	23	-165	4	41	14
45-49	-183	15	-179	-74	43	12
50-54	-306	-3	-219	-64	-17	-3
55-59	-426	0	-386	-25	-17	2
60-64	-579	-19	-437	-72	-58	7
65-69	-565	-27	-472	-41	-23	-2
70-74	-315	4	-244	-55	-25	5
75-79	-135	-13	-129	-6	7	6
80-84	-142	7	-119	-18	-12	0
85-89	-98	2	-85	-9	-9	3
90-94	-38	-4	-23	-5	-5	-1
95-99	1	-1	4	-1	-1	0




BALANCE MIGRATORIO DE LA COMUNIDAD DE MADRID Y EL RESTO DE LAS COMUNIDADES AUTÓNOMAS CLASIFICADO POR COMUNIDAD AUTÓNOMA SEGÚN SEXO Y GRUPOS DE EDAD PARA AMBOS SEXOS

	TOTAL	SALDO MIGRATORIO CON LAS COMUNIDADES AUTÓNOMAS								
		Andalucía	Aragón	Asturias	Baleares	Canarias	Cantabria	Castilla-La Mancha	Castilla-León	Cataluña
GRUPOS DE EDAD										
AMBOS SEXOS										
Todas las edades	-10671	-1150	31	-80	-701	-686	-40	-5539	925	-112
Menos de 1	-26	3	0	-1	-3	0	0	-54	23	0
1-4	-744	-39	-6	-10	-35	-24	-1	-410	-29	9
5-9	-690	-108	24	-17	-20	15	-9	-353	-58	5
10-14	-720	-110	-6	3	-26	5	4	-377	-43	14
15-19	519	8	18	10	-20	18	25	66	255	-3
20-24	-10	158	0	37	-120	-229	15	-271	346	-56
25-29	223	192	10	30	-155	-277	28	-402	682	-19
30-34	-561	-118	50	-19	-105	-107	-16	-489	415	-32
35-39	-1142	-190	7	-11	-41	-7	3	-592	45	-5
40-44	-918	-124	0	-17	-43	7	-13	-445	-80	-10
45-49	-756	-139	4	-1	-32	-39	-8	-297	-49	21
50-54	-844	-131	-4	8	-30	-27	-13	-244	-71	11
55-59	-980	-145	-19	-3	-13	8	-3	-319	-84	-14
60-64	-1412	-140	-7	-25	-20	-22	-19	-484	-157	-6
65-69	-1277	-135	-5	-20	-15	-4	-14	-453	-151	-20
70-74	-659	-67	-15	-17	-9	2	-14	-236	-75	-9
75-79	-284	-28	-2	-1	-1	-2	1	-92	-31	12
80-84	-219	-11	-14	-11	-9	-2	-5	-18	-25	-3
85-89	-122	-21	-3	-10	-5	-1	-3	-46	26	-4
90-94	-49	-4	-1	-5	1	0	0	-20	-14	-1
95-99	0	-1	0	0	0	0	2	-3	0	-2
HOMBRES										
Todas las edades	-5696	-585	16	-51	-370	-386	-54	-2881	312	-68
Menos de 1	-6	6	-1	0	-3	-3	0	-23	11	2
1-4	-376	-13	2	-9	-21	-12	1	-239	-10	20
5-9	-358	-69	13	-5	-6	4	-13	-157	-26	-8
10-14	-417	-64	3	0	-22	0	5	-199	-30	4
15-19	100	-20	8	6	-9	24	14	-19	68	-2
20-24	28	134	-9	22	-49	-121	4	-125	135	-43
25-29	32	103	-3	15	-84	-158	-8	-207	296	-3
30-34	-403	-69	28	-31	-62	-60	-11	-272	186	-11
35-39	-662	-113	-9	-4	-26	-11	2	-322	17	-11
40-44	-499	-83	-3	-10	-19	-2	-8	-233	-38	0
45-49	-357	-69	10	2	-14	-14	-6	-164	-21	7
50-54	-404	-52	-2	6	-14	-27	-7	-118	-42	8
55-59	-469	-81	-8	-2	-11	4	0	-147	-38	-5
60-64	-737	-77	1	-15	-14	-13	-9	-245	-84	-7
65-69	-649	-66	-5	-13	-10	-1	-5	-235	-73	-13
70-74	-308	-35	-6	-7	-2	5	-11	-110	-30	-10
75-79	-120	-10	0	3	-2	-1	2	-42	-10	3
80-84	-62	-3	-3	-5	-1	-1	-2	-5	-7	-1
85-89	-17	1	0	-4	-1	0	-2	-17	13	2
90-94	-11	-4	0	0	0	1	-1	-1	-3	0
95-99	-1	-1	0	0	0	0	1	-1	-2	0
MUJERES										
Todas las edades	-4975	-565	15	-29	-331	-300	14	-2658	613	-44
Menos de 1	-20	-3	1	-1	0	3	0	-31	12	-2
1-4	-368	-26	-8	-1	-14	-12	-2	-171	-19	-11
5-9	-332	-39	11	-12	-14	11	4	-196	-32	13
10-14	-303	-46	-9	3	-4	5	-1	-178	-13	10
15-19	419	28	10	4	-11	-6	11	85	187	-1
20-24	-38	24	9	15	-71	-108	11	-146	211	-13
25-29	191	89	13	15	-71	-119	36	-195	386	-16
30-34	-158	-49	22	12	-43	-47	-5	-217	229	-21
35-39	-480	-77	16	-7	-15	4	1	-270	28	6
40-44	-419	-41	3	-7	-24	9	-5	-212	-42	-10
45-49	-399	-70	-6	-3	-18	-25	-2	-133	-28	14
50-54	-440	-79	-2	2	-16	0	-6	-126	-29	3
55-59	-511	-64	-11	-1	-2	4	-3	-172	-46	-9
60-64	-675	-63	-8	-10	-6	-9	-10	-239	-73	1
65-69	-628	-69	0	-7	-5	-3	-9	-218	-78	-7
70-74	-351	-32	-9	-10	-7	-3	-3	-126	-45	1
75-79	-164	-18	-2	-4	1	-1	-1	-50	-21	9
80-84	-157	-8	-11	-6	-8	-1	-3	-13	-18	-2
85-89	-105	-22	-3	-6	-4	-1	-1	-29	13	-6
90-94	-38	0	-1	-5	1	-1	1	-19	-11	-1
95-99	1	0	0	0	0	0	1	-2	2	-2


BALANCE MIGRATORIO DE LA COMUNIDAD DE MADRID Y EL RESTO DE LAS COMUNIDADES AUTÓNOMAS CLASIFICADO POR COMUNIDAD AUTÓNOMA SEGÚN SEXO Y GRUPOS DE EDAD PARA AMBOS SEXOS (CONCL.)

	SALDO MIGRATORIO CON LAS COMUNIDADES AUTÓNOMAS								
	Comunidad Valenciana	Extremadura	Galicia	Murcia	Navarra	País Vasco	La Rioja	Ceuta	Melilla
GRUPOS DE EDAD (CONCL.)									
Todas las edades	-2927	-64	-287	-402	-99	442	-24	77	-35
Menos de 1	-4	8	-2	4	-4	1	0	3	0
1-4	-119	-25	-37	-22	5	2	-5	8	-6
5-9	-137	-42	2	-7	1	13	-5	9	-3
10-14	-139	-52	-9	-2	-15	23	1	8	1
15-19	-102	134	38	0	7	39	19	3	4
20-24	-189	209	44	-14	-10	68	-3	6	-1
25-29	-240	223	-2	-5	-5	163	1	12	-13
30-34	-257	1	11	-32	20	104	6	10	-3
35-39	-213	-61	-65	-24	-10	20	-7	12	-3
40-44	-178	-34	-21	-10	-3	59	-2	-3	-1
45-49	-149	-17	-32	-14	-9	21	-4	-7	-5
50-54	-202	-54	-38	-38	-13	3	-4	6	-3
55-59	-216	-81	-36	-51	-4	2	-2	2	-2
60-64	-249	-133	-45	-65	-18	-17	-6	0	1
65-69	-235	-117	-28	-59	-11	-11	-4	2	3
70-74	-121	-17	-24	-23	-9	-14	-10	2	-3
75-79	-75	-14	-20	-16	-6	-9	-1	1	0
80-84	-67	1	-21	-14	-6	-16	1	2	-1
85-89	-34	4	0	-10	-7	-8	0	1	-1
90-94	-2	1	-2	-1	-1	-1	0	0	1
95-99	1	2	0	1	-1	0	1	0	0
HOMBRES									
Todas las edades	-1395	-87	-155	-207	-44	261	-3	33	-32
Menos de 1	-2	3	-3	4	-2	1	1	3	0
1-4	-49	-9	-17	-16	5	-6	-3	5	-5
5-9	-83	-20	9	-13	2	7	-1	8	0
10-14	-71	-22	-18	-11	-7	8	3	5	-1
15-19	-48	49	10	-4	5	12	1	4	1
20-24	-76	80	27	-1	-8	57	3	0	-2
25-29	-98	94	7	2	-9	87	4	1	-7
30-34	-137	3	0	-20	4	51	4	0	-6
35-39	-94	-50	-29	-14	-5	7	-3	8	-5
40-44	-90	-19	-25	-1	-2	33	2	-4	3
45-49	-69	-15	-16	-5	3	23	-1	-4	-4
50-54	-99	-23	-18	-8	-6	2	-6	4	-2
55-59	-102	-30	-15	-34	-2	4	0	0	-2
60-64	-140	-65	-18	-31	-5	-9	-4	-1	-1
65-69	-112	-63	-15	-29	-6	-5	0	1	1
70-74	-59	-9	-11	-11	-5	-4	-3	1	-1
75-79	-37	0	-12	-9	-1	-5	0	1	0
80-84	-22	6	-11	-4	-2	0	0	0	-1
85-89	-7	2	2	-2	-3	-1	0	0	0
90-94	0	0	-2	0	0	-1	0	0	0
95-99	0	1	0	0	0	0	0	1	0
MUJERES									
Todas las edades	-1532	23	-132	-195	-55	181	-21	44	-3
Menos de 1	-2	5	1	0	-2	0	-1	0	0
1-4	-70	-16	-20	-6	0	8	-2	3	-1
5-9	-54	-22	-7	6	-1	6	-4	1	-3
10-14	-68	-30	9	9	-8	15	-2	3	2
15-19	-54	85	28	4	2	27	18	-1	3
20-24	-113	129	17	-13	-2	11	-6	6	1
25-29	-142	129	-9	-7	4	76	-3	11	-6
30-34	-120	-2	11	-12	16	53	2	10	3
35-39	-119	-11	-36	-10	-5	13	-4	4	2
40-44	-88	-15	4	-9	-1	26	-4	1	-4
45-49	-80	-2	-16	-9	-12	-2	-3	-3	-1
50-54	-103	-31	-20	-30	-7	1	2	2	-1
55-59	-114	-51	-21	-17	-2	-2	-2	2	0
60-64	-109	-68	-27	-34	-13	-8	-2	1	2
65-69	-123	-54	-13	-30	-5	-6	-4	1	2
70-74	-62	-8	-13	-12	-4	-10	-7	1	-2
75-79	-38	-14	-8	-7	-5	-4	-1	0	0
80-84	-45	-5	-10	-10	-4	-16	1	2	0
85-89	-27	2	-2	-8	-4	-7	0	1	-1
90-94	-2	1	0	-1	-1	0	0	0	1
95-99	1	1	0	1	-1	0	1	-1	0

6.2.3. MIGRACIONES CON DESTINO LA COMUNIDAD DE MADRID



6.2.3.1. TOTALES DE MIGRACIONES CON DESTINO LA COMUNIDAD DE MADRID



## MIGRACIÓN A LA COMUNIDAD DE MADRID, CLASIFICADA POR ORIGEN DE LA MIGRACIÓN Y SEXO SEGÚN MUNICIPIO Y ÁMBITOS GEOGRÁFICOS DE DESTINO

MUNICIPIO DE DESTINO	TOTAL			ORIGEN DE LA MIGRACIÓN								
	Ambos sexos	Hombres	Mujeres	DENTRO DE LA COMUNIDAD			OTRAS COMUNIDADES			EXTRANJERO		
				Ambos sexos	Hombres	Mujeres	Ambos sexos	Hombres	Mujeres	Ambos sexos	Hombres	Mujeres
Total Comunidad	116607	57664	58943	73175	36551	36624	35316	17266	18050	8116	3847	4269
Acebeda (La)	2	1	1	2	1	1	0	0	0	0	0	0
Ajalvir	68	37	31	51	27	24	17	10	7	0	0	0
Alamo (El)	274	136	138	245	120	125	29	16	13	0	0	0
Alcalá de Henares	2916	1470	1446	1401	653	748	1456	788	668	59	29	30
Alcobendas	2862	1399	1463	2190	1083	1107	613	288	325	59	28	31
Alcorcón	3707	1847	1860	2838	1430	1408	828	398	430	41	19	22
Aldea del Fresno	64	38	26	40	25	15	22	11	11	2	2	0
Algete	714	353	361	648	326	322	66	27	39	0	0	0
Alpedrete	502	255	247	444	224	220	46	23	23	12	8	4
Ambite	22	13	9	18	9	9	4	4	0	0	0	0
Anchuelo	42	23	19	36	20	16	6	3	3	0	0	0
Aranjuez	785	372	413	377	166	211	382	192	190	26	14	12
Arganda del Rey	636	304	332	502	232	270	134	72	62	0	0	0
Arroyomolinos	400	210	190	389	203	186	9	5	4	2	2	0
Atazar (El)	2	1	1	2	1	1	0	0	0	0	0	0
Batres	58	31	27	57	31	26	1	0	1	0	0	0
Becerril de la Sierra	184	95	89	161	82	79	21	11	10	2	2	0
Belmonte de Tajo	13	7	6	12	6	6	1	1	0	0	0	0
Berruco (El)	19	10	9	12	6	6	7	4	3	0	0	0
Berzosa del Lozoya	14	7	7	13	7	6	1	0	1	0	0	0
Boadilla del Monte	669	333	336	562	275	287	86	47	39	21	11	10
Boalo (El)	219	104	115	192	90	102	27	14	13	0	0	0
Braojos	9	6	3	9	6	3	0	0	0	0	0	0
Brea de Tajo	13	5	8	13	5	8	0	0	0	0	0	0
Brunete	343	165	178	304	145	159	39	20	19	0	0	0
Buitrago del Lozoya	43	20	23	30	16	14	13	4	9	0	0	0
Bustarviejo	55	28	27	48	24	24	7	4	3	0	0	0
Cabanillas de la Sierra	37	24	13	29	20	9	7	3	4	1	1	0
Cabrera (La)	88	45	43	82	42	40	2	1	1	4	2	2
Cadalso de los Vidrios	87	51	36	65	35	30	22	16	6	0	0	0
Camarma de Esteruelas	164	81	83	132	62	70	32	19	13	0	0	0
Campo Real	120	65	55	105	59	46	15	6	9	0	0	0
Canencia	21	9	12	19	8	11	2	1	1	0	0	0
Carabaña	39	18	21	35	16	19	4	2	2	0	0	0
Casarrubuelos	21	14	7	11	7	4	10	7	3	0	0	0
Cenicientos	32	23	9	27	20	7	5	3	2	0	0	0
Cercedilla	235	117	118	201	101	100	30	13	17	4	3	1
Cervera de Buitrago	3	1	2	3	1	2	0	0	0	0	0	0
Ciempozuelos	491	257	234	389	201	188	102	56	46	0	0	0
Cobaña	207	102	105	176	89	87	31	13	18	0	0	0
Colmenar de Oreja	173	89	84	166	86	80	7	3	4	0	0	0
Colmenar del Arroyo	110	50	60	97	44	53	7	2	5	6	4	2
Colmenar Viejo	1230	615	615	959	481	478	271	134	137	0	0	0
Colmenarejo	386	186	200	340	160	180	33	19	14	13	7	6
Collado-Mediano	347	166	181	312	146	166	31	17	14	4	3	1
Collado Villalba	2480	1205	1275	1863	911	952	611	290	321	6	4	2
Corpa	10	6	4	10	6	4	0	0	0	0	0	0
Coslada	1522	747	775	1199	589	610	322	157	165	1	1	0
Cubas	100	52	48	92	46	46	5	4	1	3	2	1
Chapinería	105	52	53	89	45	44	16	7	9	0	0	0
Chinchón	104	51	53	86	43	43	14	6	8	4	2	2
Daganzo de Arriba	234	118	116	224	113	111	10	5	5	0	0	0
Escorial (El)	647	316	331	548	271	277	99	45	54	0	0	0
Estremera	37	19	18	28	14	14	9	5	4	0	0	0
Fresnedillas	56	26	30	40	21	19	15	4	11	1	1	0
Fresno de Torote	44	27	17	38	22	16	6	5	1	0	0	0
Fuenlabrada	5751	2906	2845	4473	2251	2222	1132	575	557	146	80	66
Fuente el Saz de Jarama	174	91	83	149	76	73	20	11	9	5	4	1
Fuentidueña de Tajo	40	20	20	27	13	14	13	7	6	0	0	0
Galapagar	1857	905	952	1666	810	856	191	95	96	0	0	0
Garganta de los Montes	12	6	6	12	6	6	0	0	0	0	0	0

## MIGRACIÓN A LA COMUNIDAD DE MADRID, CLASIFICADA POR ORIGEN DE LA MIGRACIÓN Y SEXO SEGÚN MUNICIPIO Y ÁMBITOS GEOGRÁFICOS DE DESTINO (CONT.)

	TOTAL			ORIGEN DE LA MIGRACIÓN								
				DENTRO DE LA COMUNIDAD			OTRAS COMUNIDADES			EXTRANJERO		
	Ambos sexos	Hombres	Mujeres	Ambos sexos	Hombres	Mujeres	Ambos sexos	Hombres	Mujeres	Ambos sexos	Hombres	Mujeres
Gargantilla del Lozoya	14	8	6	13	7	6	1	1	0	0	0	0
Gascones	6	4	2	5	4	1	1	0	1	0	0	0
Getafe	2735	1405	1330	1945	1002	943	766	394	372	24	9	15
Griñón	367	186	181	337	170	167	30	16	14	0	0	0
Guadalix de la Sierra	213	113	100	174	93	81	27	14	13	12	6	6
Guadarrama	399	191	208	322	150	172	77	41	36	0	0	0
Hiruela (La)	5	2	3	5	2	3	0	0	0	0	0	0
Horcajo de la Sierra	14	9	5	14	9	5	0	0	0	0	0	0
Horcajuelo de la Sierra	5	2	3	5	2	3	0	0	0	0	0	0
Hoyo de Manzanares	331	170	161	263	137	126	58	26	32	10	7	3
Humanes de Madrid	505	263	242	422	224	198	83	39	44	0	0	0
Leganés	2980	1486	1494	2143	1069	1074	837	417	420	0	0	0
Loeches	190	98	92	178	91	87	11	6	5	1	1	0
Lozoya	9	3	6	9	3	6	0	0	0	0	0	0
Lozoyuela-Navas-Sieteiglesias	44	26	18	36	21	15	8	5	3	0	0	0
Madarcos	2	2	0	2	2	0	0	0	0	0	0	0
Madrid	40489	19543	20946	13568	6782	6786	19898	9509	10389	7023	3252	3771
Majadahonda	2023	999	1024	1506	740	766	372	183	189	145	76	69
Manzanares el Real	221	112	109	180	87	93	33	19	14	8	6	2
Meco	360	184	176	304	153	151	53	29	24	3	2	1
Mejorada del Campo	462	218	244	399	188	211	63	30	33	0	0	0
Miraflores de la Sierra	212	109	103	163	86	77	40	19	21	9	4	5
Molar (El)	139	69	70	113	56	57	26	13	13	0	0	0
Molinos (Los)	145	72	73	131	68	63	12	4	8	2	0	2
Montejo de la Sierra	10	5	5	10	5	5	0	0	0	0	0	0
Moraleja de Enmedio	310	163	147	291	153	138	16	7	9	3	3	0
Moralzarzal	416	198	218	391	187	204	25	11	14	0	0	0
Morata de Tajuña	128	62	66	109	53	56	19	9	10	0	0	0
Móstoles	3755	1939	1816	2547	1301	1246	1053	556	497	155	82	73
Navacerrada	93	41	52	80	34	46	12	7	5	1	0	1
Navalafuente	42	22	20	35	20	15	0	0	0	7	2	5
Navalagamella	61	30	31	50	25	25	11	5	6	0	0	0
Navalcarnero	450	236	214	349	185	164	101	51	50	0	0	0
Navas del Rey	102	49	53	85	40	45	17	9	8	0	0	0
Nuevo Baztán	364	179	185	344	169	175	9	3	6	11	7	4
Olmeda de las Fuentes	5	2	3	5	2	3	0	0	0	0	0	0
Orusco	34	16	18	29	15	14	5	1	4	0	0	0
Paracuellos de Jarama	251	125	126	208	99	109	42	25	17	1	1	0
Parla	1498	777	721	1061	556	505	427	215	212	10	6	4
Patones	6	4	2	6	4	2	0	0	0	0	0	0
Pedrezuela	102	52	50	97	50	47	5	2	3	0	0	0
Pelayos de la Presa	80	40	40	72	37	35	4	1	3	4	2	2
Perales de Tajuña	36	18	18	30	15	15	6	3	3	0	0	0
Pezuela de las Torres	16	7	9	12	6	6	4	1	3	0	0	0
Piñilla del Valle	9	6	3	9	6	3	0	0	0	0	0	0
Pinto	775	379	396	594	290	304	181	89	92	0	0	0
Piñuecar	12	6	6	12	6	6	0	0	0	0	0	0
Pozuelo de Alarcón	2352	1137	1215	1925	936	989	382	176	206	45	25	20
Pozuelo del Rey	22	13	9	21	13	8	1	0	1	0	0	0
Prádena del Rincón	1	1	0	1	1	0	0	0	0	0	0	0
Puebla de la Sierra	9	6	3	9	6	3	0	0	0	0	0	0
Puentes Viejas	22	12	10	18	9	9	4	3	1	0	0	0
Quijorna	49	29	20	39	24	15	9	4	5	1	1	0
Rascafría	78	40	38	61	32	29	15	6	9	2	2	0
Redueña	10	7	3	10	7	3	0	0	0	0	0	0
Ribatejada	10	5	5	10	5	5	0	0	0	0	0	0
Rivas-Vaciamadrid	1189	601	588	1085	549	536	103	52	51	1	0	1
Robledillo de la Jara	7	5	2	6	4	2	1	1	0	0	0	0
Robledo de Chavela	114	57	57	106	53	53	8	4	4	0	0	0
Rozas de Madrid (Las)	2587	1275	1312	2038	1008	1030	499	239	260	50	28	22
Rozas de Puerto Real	14	8	6	14	8	6	0	0	0	0	0	0
San Agustín de Guadalix	393	183	210	314	145	169	56	26	30	23	12	11



## MIGRACIÓN A LA COMUNIDAD DE MADRID, CLASIFICADA POR ORIGEN DE LA MIGRACIÓN Y SEXO SEGÚN MUNICIPIO Y ÁMBITOS GEOGRÁFICOS DE DESTINO (CONCL.)

	TOTAL			ORIGEN DE LA MIGRACIÓN								
				DENTRO DE LA COMUNIDAD			OTRAS COMUNIDADES			EXTRANJERO		
	Ambos sexos	Hombres	Mujeres	Ambos sexos	Hombres	Mujeres	Ambos sexos	Hombres	Mujeres	Ambos sexos	Hombres	Mujeres

## MUNICIPIO DE DESTINO (CONCL.)

San Fernando de Henares	1371	676	695	1200	594	606	169	80	89	2	2	0
San Lorenzo del Escorial	681	339	342	552	280	272	123	56	67	6	3	3
San Martín de la Vega	624	307	317	555	270	285	54	26	28	15	11	4
San Martín de Valdeiglesias	218	102	116	177	80	97	41	22	19	0	0	0
San Sebastián de los Reyes	2160	1083	1077	1787	895	892	366	183	183	7	5	2
Santa María de la Alameda	33	21	12	33	21	12	0	0	0	0	0	0
Santorcaz	31	17	14	29	16	13	2	1	1	0	0	0
Santos de la Humosa (Los)	19	9	10	13	8	5	6	1	5	0	0	0
Serna del Monte (La)	1	0	1	1	0	1	0	0	0	0	0	0
Serranillos del Valle	78	43	35	76	42	34	2	1	1	0	0	0
Sevilla la Nueva	301	148	153	258	125	133	42	22	20	1	1	0
Somosierra	1	0	1	1	0	1	0	0	0	0	0	0
Soto del Real	340	178	162	295	152	143	45	26	19	0	0	0
Talamanca de Jarama	64	32	32	57	28	29	7	4	3	0	0	0
Tielmes	46	20	26	42	20	22	4	0	4	0	0	0
Titulcia	51	30	21	38	22	16	10	6	4	3	2	1
Torrejón de Ardoz	2282	1147	1135	1627	813	814	639	324	315	16	10	6
Torrejón de la Calzada	417	213	204	389	197	192	27	15	12	1	1	0
Torrejón de Velasco	56	33	23	50	30	20	6	3	3	0	0	0
Torrelaguna	88	45	43	48	19	29	35	21	14	5	5	0
Torrelodones	996	504	492	906	450	456	90	54	36	0	0	0
Torremocha de Jarama	25	14	11	24	13	11	1	1	0	0	0	0
Torres de la Alameda	200	104	96	183	94	89	16	9	7	1	1	0
Tres Cantos	2093	1028	1065	1568	769	799	480	238	242	45	21	24
Valdaracete	13	4	9	13	4	9	0	0	0	0	0	0
Valdeavero	34	18	16	31	16	15	3	2	1	0	0	0
Valdelaguna	10	5	5	8	3	5	2	2	0	0	0	0
Valdemanco	15	7	8	15	7	8	0	0	0	0	0	0
Valdemaqueda	20	13	7	15	10	5	5	3	2	0	0	0
Valdemorillo	364	199	165	343	184	159	21	15	6	0	0	0
Valdemoro	1302	667	635	874	443	431	424	221	203	4	3	1
Valdeolmos	110	64	46	92	58	34	11	3	8	7	3	4
Valdepiélagos	7	3	4	7	3	4	0	0	0	0	0	0
Valdetorres de Jarama	134	70	64	120	63	57	14	7	7	0	0	0
Valdilecha	74	36	38	49	25	24	25	11	14	0	0	0
Valverde de Alcalá	15	9	6	15	9	6	0	0	0	0	0	0
Velilla de San Antonio	433	207	226	406	195	211	27	12	15	0	0	0
Vellón (El)	53	34	19	49	31	18	4	3	1	0	0	0
Venturada	37	21	16	36	20	16	1	1	0	0	0	0
Villa del Prado	90	51	39	80	46	34	10	5	5	0	0	0
Villacanejos	47	27	20	39	22	17	7	5	2	1	0	1
Villalbilla	369	181	188	340	169	171	27	11	16	2	1	1
Villamanrique de Tajo	22	8	14	18	7	11	3	0	3	1	1	0
Villamanta	61	32	29	52	29	23	8	2	6	1	1	0
Villamantilla	6	3	3	6	3	3	0	0	0	0	0	0
Villanueva de la Cañada	785	381	404	694	333	361	86	45	41	5	3	2
Villanueva de Perales	46	28	18	38	24	14	8	4	4	0	0	0
Villanueva del Pardillo	260	133	127	226	115	111	19	10	9	15	8	7
Villar del Olmo	162	88	74	155	85	70	5	3	2	2	0	2
Villarejo de Salvanés	129	71	58	96	52	44	33	19	14	0	0	0
Villaviciosa de Odón	880	435	445	779	393	386	99	41	58	2	1	1
Villavieja del Lozoya	10	5	5	10	5	5	0	0	0	0	0	0
Zarzalejo	62	32	30	52	27	25	9	4	5	1	1	0

## ÁMBITOS GEOGRÁFICOS

Área Metropolitana	90360	44456	45904	51232	25534	25698	31255	15225	16030	7873	3697	4176
Madrid	40489	19543	20946	13568	6782	6786	19898	9509	10389	7023	3252	3771
Corona Metropolitana	49871	24913	24958	37664	18752	18912	11357	5716	5641	850	445	405
Norte	8345	4125	4220	6504	3228	3276	1730	843	887	111	54	57
Sur	21201	10739	10462	15601	7899	7702	5224	2644	2580	376	196	180
Este	10426	5191	5235	7525	3680	3845	2821	1468	1353	80	43	37
Oeste	9899	4858	5041	8034	3945	4089	1582	761	821	283	152	131
Municipios no metropolitanos	26247	13208	13039	21943	11017	10926	4061	2041	2020	243	150	93

## MIGRACIÓN A LA COMUNIDAD DE MADRID, CLASIFICADA POR ORIGEN DE LA MIGRACIÓN Y TAMAÑO DEL MUNICIPIO DE PROCEDENCIA SEGÚN EL MUNICIPIO Y ÁMBITOS GEOGRÁFICOS DE DESTINO

	TOTAL	ORIGEN DE LA MIGRACIÓN						
		DENTRO DE LA COMUNIDAD						
		Total	Menos de 10.001	De 10.001 a 20.000	De 20.001 a 50.000	De 50.001 a 100.000	Más de 100.001	Madrid municipio
MUNICIPIO DE DESTINO								
Total Comunidad	116607	73175	7894	2769	6145	7120	15256	33991
Ácebeda (La)	2	2	0	0	0	0	0	2
Ajalvir	68	51	5	0	7	12	5	22
Alamo (El)	274	245	13	19	5	7	97	104
Alcalá de Henares	2916	1401	257	21	42	176	108	797
Alcobendas	2862	2190	145	73	33	741	70	1128
Alcorcón	3707	2838	74	72	77	49	827	1739
Aldea del Fresno	64	40	0	1	5	3	8	23
Algete	714	648	40	11	20	174	21	382
Alpedrete	502	444	60	0	113	13	15	243
Ambite	22	18	0	2	0	0	0	16
Anchuelo	42	36	0	0	0	1	32	3
Aranjuez	785	377	53	38	23	12	44	207
Arganda del Rey	636	502	71	30	8	21	60	312
Arroyomolinos	400	389	14	6	9	8	253	99
Atazar (El)	2	2	0	0	0	0	0	2
Batres	58	57	1	0	8	0	27	21
Becerril de la Sierra	184	161	24	3	19	3	4	108
Belmonte de Tajo	13	12	7	0	1	0	3	1
Berrueco (El)	19	12	6	0	0	1	2	3
Berzosa del Lozoya	14	13	1	0	0	4	1	7
Boadilla del Monte	669	562	16	4	167	7	31	337
Boalo (El)	219	192	20	4	37	5	14	112
Braojos	9	9	3	0	0	0	1	5
Brea de Tajo	13	13	3	0	0	0	3	7
Brunete	343	304	31	40	27	6	43	157
Buitrago del Lozoya	43	30	9	1	0	0	1	19
Bustarviejo	55	48	8	0	0	8	1	31
Cabanillas de la Sierra	37	29	12	0	1	1	2	13
Cabrera (La)	88	82	15	0	0	6	1	60
Cadalso de los Vidrios	87	65	2	1	3	14	12	33
Camarma de Esteruelas	164	132	8	0	0	5	100	19
Campo Real	120	105	18	4	16	13	11	43
Canencia	21	19	5	0	0	1	0	13
Carabaña	39	35	1	6	2	8	6	12
Casarrubuelos	21	11	7	0	0	0	2	2
Cenicientos	32	27	11	0	0	0	8	8
Cercedilla	235	201	32	2	25	0	8	134
Cervera de Buitrago	3	3	0	0	0	0	0	3
Ciempozuelos	491	389	29	18	38	11	67	226
Cobeña	207	176	14	21	6	43	3	89
Colmenar de Oreja	173	166	30	13	8	7	23	85
Colmenar del Arroyo	110	97	9	2	7	0	7	72
Colmenar Viejo	1230	959	57	113	21	77	51	640
Colmenarejo	386	340	77	10	57	9	27	160
Collado-Mediano	347	312	54	5	30	8	4	211
Collado Villaalba	2480	1863	327	35	169	52	112	1168
Corpa	10	10	1	0	0	0	4	5
Coslada	1522	1199	39	46	190	49	71	804
Cubas	100	92	13	10	0	7	43	19
Chapinería	105	89	19	3	2	0	15	50
Chinchón	104	86	11	5	5	2	15	48
Daganzo de Arriba	234	224	18	3	20	48	31	104
Escorial (El)	647	548	170	1	59	7	17	294
Estremera	37	28	4	0	3	2	0	19
Fresnedillas	56	40	11	4	3	0	3	19
Fresno de Torote	44	38	4	0	3	0	8	23
Fuenlabrada	5751	4473	307	46	55	139	1721	2205
Fuente el Saz de Jarama	174	149	21	5	1	54	4	64
Fuentidueña de Tajo	40	27	1	1	1	0	11	13
Galapagar	1857	1666	219	20	356	27	102	942
Garganta de los Montes	12	12	0	0	0	1	0	11

## MIGRACIÓN A LA COMUNIDAD DE MADRID, CLASIFICADA POR ORIGEN DE LA MIGRACIÓN Y TAMAÑO DEL MUNICIPIO DE PROCEDENCIA SEGÚN EL MUNICIPIO Y ÁMBITOS GEOGRÁFICOS DE DESTINO (CONT.)

	TOTAL	ORIGEN DE LA MIGRACIÓN						
		DENTRO DE LA COMUNIDAD						
		Total	Menos de 10.001	De 10.001 a 20.000	De 20.001 a 50.000	De 50.001 a 100.000	Más de 100.001	Madrid municipio
Gargantilla del Lozoya	14	13	0	0	0	1	0	12
Gascones	6	5	4	0	0	0	1	0
Getafe	2735	1945	200	12	55	167	383	1128
Griñón	367	337	69	6	11	13	147	91
Guadalix de la Sierra	213	174	20	2	16	23	5	108
Guadarrama	399	322	87	2	28	4	17	184
Hiruela (La)	5	5	0	0	0	1	0	4
Horcajo de la Sierra	14	14	0	0	0	2	2	10
Horcajuelo de la Sierra	5	5	0	0	0	1	0	4
Hoyo de Manzanares	331	263	30	2	27	3	14	187
Humanes de Madrid	505	422	23	1	5	12	256	125
Leganés	2980	2143	150	35	32	41	447	1438
Loeches	190	178	11	15	18	50	17	67
Lozoya	9	9	0	0	0	0	0	9
Lozoyuela-Navas-Sieteiglesias	44	36	9	0	0	1	2	24
Madarcos	2	2	1	0	0	0	0	1
Madrid	40489	13568	2424	1030	2033	2355	5726	0
Majadahonda	2023	1506	112	120	326	21	74	853
Manzanares el Real	221	180	12	4	20	6	7	131
Meco	360	304	1	4	9	43	191	56
Mejorada del Campo	462	399	33	4	33	66	23	240
Miraflores de la Sierra	212	163	15	2	11	4	10	121
Molar (El)	139	113	33	0	7	12	0	61
Molinos (Los)	145	131	37	0	10	0	11	73
Montejo de la Sierra	10	10	0	0	0	4	1	5
Moraleja de Enmedio	310	291	13	2	0	18	214	44
Moralzarzal	416	391	40	1	53	12	13	272
Morata de Tajuña	128	109	17	0	10	5	20	57
Móstoles	3755	2547	183	104	60	82	639	1479
Navacerrada	93	80	19	0	7	3	1	50
Navalafuente	42	35	4	0	1	9	0	21
Navalagamella	61	50	3	1	6	0	3	37
Navalcarnero	450	349	66	10	2	9	156	106
Navas del Rey	102	85	25	3	0	2	23	32
Nuevo Baztán	364	344	29	24	25	79	54	133
Olmeda de las Fuentes	5	5	2	0	0	0	1	2
Orusco	34	29	7	1	1	0	2	18
Paracuellos de Jarama	251	208	10	7	1	11	10	169
Parla	1498	1061	79	13	32	19	363	555
Patones	6	6	0	0	0	0	0	6
Pedrezuela	102	97	13	0	4	14	11	55
Pelayos de la Presa	80	72	17	2	3	1	12	37
Perales de Tajuña	36	30	10	4	8	0	0	8
Pezuela de las Torres	16	12	2	0	0	0	4	6
Pinilla del Valle	9	9	1	0	0	0	0	8
Pinto	775	594	41	24	20	74	96	339
Piñuecar	12	12	3	0	1	1	0	7
Pozuelo de Alarcón	2352	1925	63	55	123	19	52	1613
Pozuelo del Rey	22	21	14	0	0	6	1	0
Prádena del Rincón	1	1	0	0	0	0	0	1
Puebla de la Sierra	9	9	1	0	0	5	2	1
Puentes Viejas	22	18	2	0	1	3	2	10
Quijorna	49	39	4	1	10	0	3	21
Rascafría	78	61	3	0	5	0	17	36
Redueña	10	10	1	0	0	3	0	6
Ribatejada	10	10	1	0	0	4	2	3
Rivas-Vaciamadrid	1189	1085	25	3	35	36	34	952
Robledillo de la Jara	7	6	1	0	0	0	0	5
Robledo de Chavela	114	106	26	0	6	0	7	67
Rozas de Madrid (Las)	2587	2038	134	58	304	39	80	1423
Rozas de Puerto Real	14	14	0	0	0	1	5	8
San Agustín de Guadalix	393	314	24	17	18	71	9	175

## MIGRACIÓN A LA COMUNIDAD DE MADRID, CLASIFICADA POR ORIGEN DE LA MIGRACIÓN Y TAMAÑO DEL MUNICIPIO DE PROCEDENCIA SEGÚN EL MUNICIPIO Y ÁMBITOS GEOGRÁFICOS DE DESTINO (CONT.)

	TOTAL	ORIGEN DE LA MIGRACIÓN					
		DENTRO DE LA COMUNIDAD					
		Total	Menos de 10.001	De 10.001 a 20.000	De 20.001 a 50.000	De 50.001 a 100.000	Más de 100.001

## MUNICIPIO DE DESTINO (CONT.)

San Fernando de Henares	1371	1200	52	18	8	397	26	699
San Lorenzo del Escorial	681	552	221	8	57	10	9	247
San Martín de la Vega	624	555	16	49	39	26	94	331
San Martín de Valdeiglesias	218	177	43	0	8	7	44	75
San Sebastián de los Reyes	2160	1787	81	52	22	577	69	986
Santa María de la Alameda	33	33	7	0	0	0	2	24
Santorcaz	31	29	6	2	0	0	18	3
Santos de la Humosa (Los)	19	13	0	0	0	0	10	3
Serna del Monte (La)	1	1	1	0	0	0	0	0
Serranillos del Valle	78	76	20	1	0	2	42	11
Sevilla la Nueva	301	258	25	28	16	3	76	110
Somosierra	1	1	0	0	0	0	0	1
Soto del Real	340	295	11	14	20	21	23	206
Talamanca de Jarama	64	57	3	11	0	11	1	31
Tielmes	46	42	18	0	1	0	11	12
Titulcia	51	38	7	3	7	4	0	17
Torrejón de Ardoz	2282	1627	104	39	86	175	224	999
Torrejón de la Calzada	417	389	22	11	5	97	142	112
Torrejón de Velasco	56	50	7	0	0	19	12	12
Torrelaguna	88	48	11	1	4	5	0	27
Torrelodones	996	906	147	19	168	26	16	530
Torremocha de Jarama	25	24	12	0	1	1	0	10
Torres de la Alameda	200	183	19	0	8	58	58	40
Tres Cantos	2093	1568	48	4	116	128	76	1196
Valdaracete	13	13	10	0	0	0	0	3
Valdeavero	34	31	6	0	1	3	14	7
Valdelaguna	10	8	1	0	0	0	4	3
Valdemanco	15	15	1	0	0	0	0	14
Valdemaqueda	20	15	2	0	1	0	2	10
Valdemorillo	364	343	35	16	37	7	47	201
Valdemoro	1302	874	71	46	61	42	158	496
Valdeolmos	110	92	11	13	1	13	8	46
Valdepiélagos	7	7	3	0	0	1	0	3
Valdetorres de Jarama	134	120	16	2	1	37	8	56
Valdilecha	74	49	7	0	20	5	1	16
Valverde de Alcalá	15	15	0	0	0	3	7	5
Velilla de San Antonio	433	406	9	77	29	94	30	167
Vellón (El)	53	49	8	0	0	11	7	23
Venturada	37	36	2	7	0	6	0	21
Villa del Prado	90	80	14	1	0	4	22	39
Villaconejos	47	39	1	1	3	10	8	16
Villalbilla	369	340	12	0	2	52	227	47
Villamanrique de Tajo	22	18	5	0	3	0	1	9
Villamanta	61	52	2	8	1	0	14	27
Villamantilla	6	6	2	2	0	0	0	2
Villanueva de la Cañada	785	694	96	30	184	5	65	314
Villanueva de Perales	46	38	3	8	0	2	18	7
Villanueva del Pardillo	260	226	15	4	105	3	5	94
Villar del Olmo	162	155	18	4	23	42	29	39
Villarejo de Salvanés	129	96	27	3	13	1	8	44
Villaviciosa de Odón	880	779	52	17	34	9	287	380
Villavieja del Lozoya	10	10	3	0	0	0	0	7
Zarzalejo	62	52	20	2	1	5	3	21

## ÁMBITOS GEOGRÁFICOS

Área Metropolitana	90360	51232	4837	2121	4250	5562	11631	22831
Madrid	40489	13568	2424	1030	2033	2355	5726	0
Corona Metropolitana	49871	37664	2413	1091	2217	3207	5905	22831
Norte	8345	6504	331	242	192	1523	266	3950
Sur	21201	15601	1034	306	331	571	4476	8883
Este	10426	7525	529	215	424	1004	526	4827
Oeste	9899	8034	519	328	1270	109	637	5171
Municipios no metropolitanos	26247	21943	3057	648	1895	1558	3625	11160

## MIGRACIÓN A LA COMUNIDAD DE MADRID, CLASIFICADA POR ORIGEN DE LA MIGRACIÓN Y TAMAÑO DEL MUNICIPIO DE PROCEDENCIA SEGÚN EL MUNICIPIO Y ÁMBITOS GEOGRÁFICOS DE DESTINO (CONT.)

	ORIGEN DE LA MIGRACIÓN							EXTRANJERO
	OTRAS COMUNIDADES							
	Total	Menos de 10.001	De 10.001 a 20.000	De 20.001 a 50.000	De 50.001 a 100.000	Más de 100.001	Capital de Provincia	
MUNICIPIO DE DESTINO (CONT.)								
Total Comunidad	35316	13765	3216	3517	2545	1423	10850	8116
Acebeda (La)	0	0	0	0	0	0	0	0
Ajalvir	17	6	3	1	1	0	6	0
Alamo (El)	29	18	0	1	0	1	9	0
Alcalá de Henares	1456	522	163	158	119	50	444	59
Alcobendas	613	232	39	93	30	21	198	59
Alcorcón	828	421	48	62	73	19	205	41
Aldea del Fresno	22	15	2	1	0	1	3	2
Algete	66	22	2	9	11	4	18	0
Alpedrete	46	15	8	8	1	1	13	12
Ambite	4	1	0	1	0	0	2	0
Anchuelo	6	4	0	0	1	1	0	0
Aranjuez	382	184	21	34	18	14	111	26
Arganda del Rey	134	50	25	19	15	1	24	0
Arroyomolinos	9	6	0	0	0	1	2	2
Atazar (El)	0	0	0	0	0	0	0	0
Batres	1	1	0	0	0	0	0	0
Becerril de la Sierra	21	0	9	3	0	0	9	2
Belmonte de Tajo	1	0	1	0	0	0	0	0
Berrueco (El)	7	0	0	1	1	0	5	0
Berzosa del Lozoya	1	0	0	0	0	1	0	0
Boadilla del Monte	86	24	13	18	4	1	26	21
Boalo (El)	27	9	1	0	1	5	11	0
Braojos	0	0	0	0	0	0	0	0
Brea de Tajo	0	0	0	0	0	0	0	0
Brunete	39	9	1	10	6	0	13	0
Buitrago del Lozoya	13	2	0	6	1	0	4	0
Bustarviejo	7	4	2	0	1	0	0	0
Cabanillas de la Sierra	7	6	0	0	0	1	0	1
Cabrera (La)	2	2	0	0	0	0	0	4
Cadalso de los Vidrios	22	11	2	1	5	0	3	0
Camarma de Esteruelas	32	12	12	0	1	0	7	0
Campo Real	15	5	0	3	1	6	0	0
Canencia	2	1	0	0	0	0	1	0
Carabaña	4	4	0	0	0	0	0	0
Casarrubuelos	10	9	0	1	0	0	0	0
Cenicientos	5	1	2	0	0	0	2	0
Cercedilla	30	7	3	2	1	0	17	4
Cervera de Buitrago	0	0	0	0	0	0	0	0
Ciempozuelos	102	30	1	6	29	1	35	0
Cobeña	31	13	2	5	2	0	9	0
Colmenar de Oreja	7	5	0	1	0	0	1	0
Colmenar del Arroyo	7	6	0	0	0	0	1	6
Colmenar Viejo	271	73	18	32	32	17	99	0
Colmenarejo	33	15	1	3	0	4	10	13
Collado-Mediano	31	4	8	7	0	0	12	4
Collado Villalba	611	198	81	56	53	32	191	6
Corpa	0	0	0	0	0	0	0	0
Coslada	322	154	19	34	26	12	77	1
Cubas	5	3	0	0	1	0	1	3
Chapinería	16	6	0	4	0	0	6	0
Chinchón	14	8	0	4	0	0	2	4
Daganzo de Arriba	10	2	4	2	0	0	2	0
Escorial (El)	99	26	9	5	13	6	40	0
Estremera	9	3	3	1	0	0	2	0
Fresnedillas	15	2	3	3	6	0	1	1
Fresno de Torote	6	6	0	0	0	0	0	0
Fuenlabrada	1132	646	69	112	53	43	209	146
Fuente el Saz de Jarama	20	5	8	0	2	1	4	5
Fuentidueña de Tajo	13	9	4	0	0	0	0	0
Galapagar	191	59	27	25	9	9	62	0
Garganta de los Montes	0	0	0	0	0	0	0	0

## MIGRACIÓN A LA COMUNIDAD DE MADRID, CLASIFICADA POR ORIGEN DE LA MIGRACIÓN Y TAMAÑO DEL MUNICIPIO DE PROCEDENCIA SEGÚN EL MUNICIPIO Y ÁMBITOS GEOGRÁFICOS DE DESTINO (CONT.)

	ORIGEN DE LA MIGRACIÓN							Total	
	OTRAS COMUNIDADES								EXTRANJERO
	Total	Menos de 10.001	De 10.001 a 20.000	De 20.001 a 50.000	De 50.001 a 100.000	Más de 100.001	Capital de Provincia		
Gargantilla del Lozoya	1	0	0	0	0	1	0	0	
Gascones	1	1	0	0	0	0	0	0	
Getafe	766	397	48	81	46	33	161	24	
Griñón	30	18	1	6	1	0	4	0	
Guadalix de la Sierra	27	11	0	6	0	1	9	12	
Guadarrama	77	25	17	5	8	1	21	0	
Hiruela (La)	0	0	0	0	0	0	0	0	
Horcajo de la Sierra	0	0	0	0	0	0	0	0	
Horcajuelo de la Sierra	0	0	0	0	0	0	0	0	
Hoyo de Manzanares	58	17	0	6	11	4	20	10	
Humanes de Madrid	83	54	11	2	0	0	16	0	
Leganés	837	515	68	51	36	17	150	0	
Loeches	11	7	0	1	0	0	3	1	
Lozoya	0	0	0	0	0	0	0	0	
Lozoyuela-Navas-Sieteiglesias	8	0	4	0	3	0	1	0	
Madarcos	0	0	0	0	0	0	0	0	
Madrid	19898	7148	1800	2008	1486	857	6599	7023	
Majadahonda	372	64	38	31	22	26	191	145	
Manzanares el Real	33	23	2	3	1	1	3	8	
Meco	53	21	12	1	1	1	17	3	
Mejorada del Campo	63	24	15	7	0	3	14	0	
Miraflores de la Sierra	40	19	9	2	1	2	7	9	
Molar (El)	26	11	0	6	1	0	8	0	
Molinos (Los)	12	5	0	3	0	0	4	2	
Montejo de la Sierra	0	0	0	0	0	0	0	0	
Moraleja de Enmedio	16	16	0	0	0	0	0	3	
Moralzarzal	25	5	2	0	0	0	18	0	
Morata de Tajuña	19	10	1	3	0	0	5	0	
Móstoles	1053	524	67	73	95	28	266	155	
Navacerrada	12	6	0	0	0	0	6	1	
Navalafuente	0	0	0	0	0	0	0	7	
Navalagamella	11	2	0	2	2	0	5	0	
Navalcarnero	101	60	11	7	1	2	20	0	
Navas del Rey	17	15	0	0	0	1	1	0	
Nuevo Baztán	9	6	2	1	0	0	0	11	
Olmeca de las Fuentes	0	0	0	0	0	0	0	0	
Orusco	5	4	0	0	0	0	1	0	
Paracuellos de Jarama	42	12	6	5	3	0	16	1	
Parla	427	277	45	41	19	10	35	10	
Patones	0	0	0	0	0	0	0	0	
Pedrezuela	5	2	0	0	0	0	3	0	
Pelayos de la Presa	4	3	0	0	1	0	0	4	
Perales de Tajuña	6	5	0	0	0	0	1	0	
Pezuela de las Torres	4	1	1	0	1	0	1	0	
Pinilla del Valle	0	0	0	0	0	0	0	0	
Pinto	181	83	18	23	9	1	47	0	
Piñuecar	0	0	0	0	0	0	0	0	
Pozuelo de Alarcón	382	116	32	36	33	15	150	45	
Pozuelo del Rey	1	1	0	0	0	0	0	0	
Prádena del Rincón	0	0	0	0	0	0	0	0	
Puebla de la Sierra	0	0	0	0	0	0	0	0	
Puentes Viejas	4	0	4	0	0	0	0	0	
Quijorna	9	2	3	4	0	0	0	1	
Rascafría	15	6	3	0	3	0	3	2	
Redueña	0	0	0	0	0	0	0	0	
Ribatejada			0	0	0	0	0	0	
Rivas-Vaciamadrid	103	44		9	1	6	27	1	
Robledillo de la Jara	1	0	0	0	1	0	0	0	
Robledo de Chavela	8	3	0	2	0	0	3	0	
Rozas de Madrid (Las)	499	117	35	61	54	41	191	50	
Rozas de Puerto Real	0	0	0	0	0	0	0	0	
San Agustín de Guadalix	56	20	7	3	1	0	25	23	

## MIGRACIÓN A LA COMUNIDAD DE MADRID, CLASIFICADA POR ORIGEN DE LA MIGRACIÓN Y TAMAÑO DEL MUNICIPIO DE PROCEDENCIA SEGÚN EL MUNICIPIO Y ÁMBITOS GEOGRÁFICOS DE DESTINO (CONCL.)

	ORIGEN DE LA MIGRACIÓN							Total	
	OTRAS COMUNIDADES								EXTRANJERO
	Total	Menos de 10.001	De 10.001 a 20.000	De 20.001 a 50.000	De 50.001 a 100.000	Más de 100.001	Capital de Provincia		

## MUNICIPIO DE DESTINO (CONCL.)

San Fernando de Henares	169	99	11	12	6	1	40	2
San Lorenzo del Escorial	123	49	7	5	1	5	56	6
San Martín de la Vega	54	18	2	12	1	1	20	15
San Martín de Valdeiglesias	41	26	6	3	0	0	6	0
San Sebastián de los Reyes	366	162	37	29	26	13	99	7
Santa María de la Alameda	0	0	0	0	0	0	0	0
Santorcaz	2	0	0	0	0	0	2	0
Santos de la Humosa (Los)	6	1	0	1	0	0	4	0
Serna del Monte (La)	0	0	0	0	0	0	0	0
Serranillos del Valle	2	2	0	0	0	0	0	0
Sevilla la Nueva	42	18	5	2	0	0	17	1
Somosierra	0	0	0	0	0	0	0	0
Soto del Real	45	17	1	3	2	0	22	0
Talamanca de Jarama	7	2	2	0	0	1	2	0
Tielmes	4	1	0	0	0	0	3	0
Titulcia	10	2	0	4	0	4	0	3
Torrejón de Ardoz	639	246	100	70	47	22	154	16
Torrejón de la Calzada	27	14	1	1	0	7	4	1
Torrejón de Velasco	6	3	1	0	0	0	2	0
Torrelaguna	35	11	8	8	0	0	8	5
Torrelodones	90	33	11	8	19	0	19	0
Torremocha de Jarama	1	1	0	0	0	0	0	0
Torres de la Alameda	16	8	0	0	0	0	8	1
Tres Cantos	480	124	42	43	31	34	206	45
Valdaracete	0	0	0	0	0	0	0	0
Valdeavero	3	0	2	0	0	0	1	0
Valdelaguna	2	2	0	0	0	0	0	0
Valdemanco	0	0	0	0	0	0	0	0
Valdemaqueda	5	1	0	0	0	0	4	0
Valdemorillo	21	7	1	0	1	0	12	0
Valdemoro	424	196	51	45	21	11	100	4
Valdeolmos	11	3	0	0	6	0	2	7
Valdepiélagos	0	0	0	0	0	0	0	0
Valdetorres de Jarama	14	10	2	1	0	0	1	0
Valdilecha	25	5	0	12	4	3	1	0
Valverde de Alcalá	0	0	0	0	0	0	0	0
Velilla de San Antonio	27	17	1	4	1	0	4	0
Vellón (El)	4	1	0	2	0	0	1	0
Venturada	1	0	0	1	0	0	0	0
Villa del Prado	10	5	2	1	2	0	0	0
Villaconejos	7	4	0	3	0	0	0	1
Villalbilla	27	2	7	5	0	0	13	2
Villamanrique de Tajo	3	2	1	0	0	0	0	1
Villamanta	8	7	0	1	0	0	0	1
Villamantilla	0	0	0	0	0	0	0	0
Villanueva de la Cañada	86	13	13	15	6	9	30	5
Villanueva de Perales	8	7	0	0	0	0	1	0
Villanueva del Pardillo	19	3	1	0	0	2	13	15
Villar del Olmo	5	3	1	0	0	0	1	2
Villarejo de Salvanés	33	17	1	3	4	0	8	0
Villaviciosa de Odón	99	43	6	2	6	6	36	2
Villavieja del Lozoya	0	0	0	0	0	0	0	0
Zarzalejo	9	4	1	0	3	0	1	1

## ÁMBITOS GEOGRÁFICOS

Área Metropolitana	31255	12109	2769	3120	2270	1287	9700	7873
Madrid	19898	7148	1800	2008	1486	857	6599	7023
Corona Metropolitana	11357	4961	969	1112	784	430	3101	850
Norte	1730	591	136	197	119	85	602	111
Sur	5224	2863	363	443	331	151	1073	376
Este	2821	1118	331	299	203	94	776	80
Oeste	1582	389	139	173	131	100	650	283
Municipios no metropolitanos	4061	1656	447	397	275	136	1150	243

## MIGRACIÓN A LA COMUNIDAD DE MADRID, CLASIFICADA POR SEXO Y GRUPOS DE EDAD SEGÚN EL MUNICIPIO Y ÁMBITO GEOGRÁFICO DE DESTINO

	TOTAL	GRUPOS DE EDAD									
	Ambos sexos	HOMBRES									
		Total	Menos de 1 año	1-4	5-9	10-14	15-19	20-24	25-29	30-34	35-39

## MUNICIPIO DE DESTINO

Total Comunidad	116607	57664	421	3374	3469	3032	3801	5667	11230	9367	5427
Acebeda (La)	2	1	0	0	0	0	0	0	0	0	0
Ajalvir	68	37	0	3	4	0	2	5	11	5	2
Alamo (El)	274	136	0	7	14	9	9	11	19	21	11
Alcalá de Henares	2916	1470	12	90	81	76	82	180	312	245	126
Alcobendas	2862	1399	5	84	99	63	93	169	300	223	128
Alcorcón	3707	1847	7	95	71	94	104	194	446	314	154
Aldea del Fresno	64	38	1	3	2	3	0	2	8	4	1
Algete	714	353	1	22	28	19	25	26	61	56	44
Alpedrete	502	255	1	13	17	22	11	14	46	42	20
Ambite	22	13	0	0	0	0	0	0	2	3	2
Anchuelo	42	23	1	0	1	3	2	3	2	2	3
Aranjuez	785	372	4	19	23	21	21	37	55	52	42
Arganda del Rey	636	304	2	25	14	11	19	28	77	40	26
Arroyomolinos	400	210	1	9	19	15	25	11	17	28	21
Atazar (El)	2	1	0	0	0	0	0	0	1	0	0
Batres	58	31	0	1	3	2	2	3	2	1	1
Becerril de la Sierra	184	95	0	5	4	4	6	11	12	16	10
Belmonte de Tajo	13	7	0	1	0	0	0	2	3	0	1
Berruoco (El)	19	10	0	0	0	2	1	1	1	1	2
Berzosa del Lozoya	14	7	0	0	0	0	0	0	2	0	0
Boadilla del Monte	669	333	2	24	26	22	34	22	20	49	43
Boalo (El)	219	104	0	7	8	4	7	8	20	12	8
Braojos	9	6	0	1	1	1	0	0	0	3	0
Brea de Tajo	13	5	0	0	0	1	0	1	0	0	0
Brunete	343	165	0	12	16	7	0	12	41	26	20
Buitrago del Lozoya	43	20	0	2	0	1	1	1	7	2	2
Bustarviejo	55	28	0	1	2	3	1	1	2	6	5
Cabanillas de la Sierra	37	24	0	0	2	2	2	2	7	3	1
Cabrera (La)	88	45	1	2	4	5	6	1	6	3	4
Cadalso de los Vidrios	87	51	0	2	2	3	7	2	7	5	2
Camarma de Esteruelas	164	81	2	5	7	6	6	9	8	12	11
Campo Real	120	65	1	2	7	4	2	5	9	13	8
Canencia	21	9	0	0	1	0	0	0	2	2	0
Carabaña	39	18	0	1	1	1	0	2	4	3	1
Casarrubuelos	21	14	0	0	0	3	4	3	1	0	1
Cenicientos	32	23	0	5	0	0	1	4	6	4	0
Cercedilla	235	117	0	4	8	8	15	8	10	23	12
Cervera de Buitrago	3	1	0	0	0	0	0	0	0	0	0
Ciempozuelos	491	257	1	13	13	12	10	29	59	51	24
Cobeña	207	102	1	11	10	8	2	5	8	27	16
Colmenar de Oreja	173	89	1	4	4	6	4	13	20	9	8
Colmenar del Arroyo	110	50	0	2	5	5	2	3	0	4	1
Colmenar Viejo	1230	615	7	53	45	51	35	38	68	107	84
Colmenarejo	386	186	2	14	13	10	15	15	35	24	15
Collado-Mediano	347	166	1	8	11	9	12	5	24	27	22
Collado Villalba	2480	1205	9	62	63	88	70	83	226	219	131
Corpa	10	6	0	1	1	0	0	1	0	0	1
Coslada	1522	747	6	35	48	38	34	74	197	120	60
Cubas	100	52	0	4	2	5	4	5	5	11	7
Chapinería	105	52	2	2	1	4	4	5	9	4	6
Chinchón	104	51	0	3	3	3	3	1	12	1	6
Daganzo de Arriba	234	118	1	11	12	7	4	5	21	26	14
Escorial (El)	647	316	2	23	33	23	22	14	40	49	38
Estremera	37	19	0	2	3	0	0	3	3	5	1
Fresnedillas	56	26	0	4	5	0	0	1	6	3	3
Fresno de Torote	44	27	0	3	4	0	2	1	5	0	0
Fuenlabrada	5751	2906	21	150	165	142	148	355	910	437	180
Fuente el Saz de Jarama	174	91	1	6	6	5	1	10	18	17	10
Fuentidueña de Tajo	40	20	0	1	0	1	2	3	6	1	1
Galapagar	1857	905	2	63	57	31	49	60	180	164	98
Garganta de los Montes	12	6	0	1	0	0	1	0	1	2	0
Gargantilla del Lozoya	14	8	0	0	0	0	0	0	1	3	3
Gascones	6	4	0	0	1	1	0	0	1	0	0



## MIGRACIÓN A LA COMUNIDAD DE MADRID, CLASIFICADA POR SEXO Y GRUPOS DE EDAD SEGÚN EL MUNICIPIO Y ÁMBITO GEOGRÁFICO DE DESTINO (CONT.)

	TOTAL	GRUPOS DE EDAD									
	Ambos sexos	HOMBRES									
		Total	Menos de 1 año	1-4	5-9	10-14	15-19	20-24	25-29	30-34	35-39

## MUNICIPIO DE DESTINO (CONT.)

Getafe	2735	1405	8	91	103	64	96	169	310	204	102
Griñón	367	186	0	7	26	12	21	14	24	19	13
Guadalix de la Sierra	213	113	2	9	11	7	7	14	10	16	9
Guadarrama	399	191	2	10	17	7	9	16	33	26	25
Hiruela (La)	5	2	0	0	0	0	0	0	0	0	0
Horcajo de la Sierra	14	9	0	0	0	0	0	3	0	1	0
Horcajuelo de la Sierra	5	2	0	0	0	0	0	0	0	1	1
Hoyo de Manzanares	331	170	0	11	10	16	9	12	27	26	22
Humanes de Madrid	505	263	1	23	17	12	15	42	78	26	19
Leganés	2980	1486	11	75	60	72	85	175	364	250	123
Loeches	190	98	0	3	3	12	5	6	20	18	11
Lozoya	9	3	0	0	0	0	0	1	1	0	0
Lozoyuela-Navas-Sieteiglesias	44	26	3	3	1	0	1	2	2	2	4
Madarcos	2	2	0	0	0	0	0	2	0	0	0
Madrid	40489	19543	172	1000	1055	953	1573	2150	3605	3106	1807
Majadahonda	2023	999	5	78	74	65	60	82	119	168	132
Manzanares el Real	221	112	0	8	4	7	3	5	20	15	21
Meco	360	184	3	8	19	16	15	15	38	29	19
Mejorada del Campo	462	218	2	14	13	15	7	20	57	45	14
Miraflores de la Sierra	212	109	0	8	9	5	5	11	17	8	15
Molar (El)	139	69	1	3	4	1	6	4	14	19	7
Molinos (Los)	145	72	1	3	5	4	3	7	11	10	9
Montejo de la Sierra	10	5	0	0	0	0	0	2	1	1	1
Moraleja de Enmedio	310	163	0	14	8	17	14	9	34	17	19
Moralzarzal	416	198	1	16	10	12	8	20	26	30	14
Morata de Tajuña	128	62	1	2	4	3	4	4	14	8	5
Móstoles	3755	1939	12	104	99	79	117	218	470	311	153
Navacerrada	93	41	0	1	1	0	1	3	6	5	5
Navalafuente	42	22	0	0	3	5	2	0	3	3	3
Navalagamella	61	30	0	3	0	0	3	2	3	6	2
Navalcarnero	450	236	1	15	15	18	19	30	35	30	17
Navas del Rey	102	49	0	3	8	4	2	5	4	5	6
Nuevo Baztán	364	179	2	15	18	13	7	7	22	35	24
Olmeda de las Fuentes	5	2	0	0	0	0	0	1	0	0	1
Orusco	34	16	0	1	0	0	1	3	2	1	1
Paracuellos de Jarama	251	125	2	5	7	10	16	12	18	12	13
Parla	1498	777	6	46	35	39	47	97	217	116	43
Patones	6	4	0	0	0	0	0	1	1	0	1
Pedrezuela	102	52	1	2	2	1	6	4	9	11	2
Pelayos de la Presa	80	40	0	2	1	2	2	2	4	8	4
Perales de Tajuña	36	18	0	0	3	2	0	0	4	3	3
Pezuela de las Torres	16	7	0	0	0	0	0	2	3	0	0
Pinilla del Valle	9	6	1	1	0	0	0	0	1	2	0
Pinto	775	379	2	17	19	15	18	28	109	74	36
Piñuecar	12	6	0	0	0	0	1	1	0	2	0
Pozuelo de Alarcón	2352	1137	5	87	99	74	66	72	113	201	150
Pozuelo del Rey	22	13	0	1	2	1	1	0	1	3	2
Prádena del Rincón	1	1	0	0	0	0	0	0	1	0	0
Puebla de la Sierra	9	6	0	0	0	0	2	2	0	0	0
Puentes Viejas	22	12	0	1	1	1	0	0	0	0	1
Quijorna	49	29	0	1	1	4	1	4	2	3	3
Rascafría	78	40	0	0	7	2	1	7	6	2	6
Redueña	10	7	0	0	0	0	0	0	3	3	0
Ribatejada	10	5	0	0	0	0	0	1	0	0	0
Rivas-Vaciamadrid	1189	601	4	44	35	33	35	49	123	110	65
Robledillo de la Jara	7	5	0	0	0	0	0	1	1	0	0
Robledo de Chavela	114	57	1	7	3	2	0	4	7	18	5
Rozas de Madrid (Las)	2587	1275	9	78	96	84	76	102	158	203	162
Rozas de Puerto Real	14	8	0	0	0	0	0	0	1	0	2
San Agustín de Guadalix	393	183	6	10	18	13	9	10	27	38	15
San Fernando de Henares	1371	676	5	42	22	18	30	48	222	52	54
San Lorenzo del Escorial	681	339	1	22	40	19	18	25	38	60	38
San Martín de la Vega	624	307	1	30	23	14	13	37	60	52	26
San Martín de Valdeiglesias	218	102	2	5	6	10	4	10	13	9	13

## MIGRACIÓN A LA COMUNIDAD DE MADRID, CLASIFICADA POR SEXO Y GRUPOS DE EDAD SEGÚN EL MUNICIPIO Y ÁMBITO GEOGRÁFICO DE DESTINO (CONT.)

	TOTAL	GRUPOS DE EDAD									
	Ambos sexos	HOMBRES									
		Total	Menos de 1 año	1-4	5-9	10-14	15-19	20-24	25-29	30-34	35-39

## MUNICIPIO DE DESTINO (CONT.)

San Sebastián de los Reyes	2160	1083	4	71	59	35	53	79	255	227	104
Santa María de la Alameda	33	21	0	0	0	1	2	0	3	1	2
Santorcaz	31	17	0	1	0	2	2	1	2	4	1
Santos de la Humosa (Los)	19	9	0	1	0	0	1	1	1	1	0
Serna del Monte (La)	1	0	0	0	0	0	0	0	0	0	0
Serranillos del Valle	78	43	0	2	3	3	3	6	3	4	5
Sevilla la Nueva	301	148	0	21	5	2	7	14	29	24	13
Somosierra	1	0	0	0	0	0	0	0	0	0	0
Soto del Real	340	178	0	13	7	10	8	11	25	26	23
Talamanca de Jarama	64	32	0	1	2	3	0	1	6	6	5
Tielmes	46	20	0	1	2	0	1	2	4	2	3
Titulcia	51	30	0	3	3	1	1	2	7	4	3
Torrejón de Ardoz	2282	1147	9	74	60	54	63	104	292	215	82
Torrejón de la Calzada	417	213	0	17	20	20	18	21	20	34	21
Torrejón de Velasco	56	33	0	8	0	2	0	2	7	7	2
Torrelaguna	88	45	1	2	3	3	3	4	11	5	4
Torrelodones	996	504	3	43	49	40	34	33	52	61	56
Torremocha de Jarama	25	14	0	0	1	1	1	2	2	4	1
Torres de la Alameda	200	104	1	4	9	8	9	11	21	8	13
Tres Cantos	2093	1028	9	67	59	48	49	56	155	238	121
Valdaracete	13	4	0	0	0	0	1	0	0	2	0
Valdeavero	34	18	0	3	2	1	1	4	1	2	1
Valdelaguna	10	5	0	1	0	0	0	0	0	1	0
Valdemanco	15	7	0	0	0	1	1	0	0	0	1
Valdemaqueda	20	13	1	0	2	1	1	0	1	0	1
Valdemorillo	364	199	0	12	9	16	17	8	26	30	19
Valdemoro	1302	667	10	48	38	27	25	62	174	144	52
Valdeolmos	110	64	0	6	4	5	9	5	5	5	9
Valdepiélagos	7	3	0	1	0	0	0	0	1	0	0
Valdetorres de Jarama	134	70	0	1	10	3	1	10	10	11	4
Valdilecha	74	36	0	1	2	2	1	5	8	5	6
Valverde de Alcalá	15	9	0	0	2	0	1	0	0	2	1
Velilla de San Antonio	433	207	2	11	20	11	8	9	52	39	28
Vellón (El)	53	34	0	4	0	4	1	2	2	10	3
Venturada	37	21	0	3	3	2	1	0	1	4	2
Villa del Prado	90	51	0	4	4	4	2	6	4	3	5
Villaconejos	47	27	1	0	1	2	1	7	3	2	3
Villaibilla	369	181	2	15	12	17	21	8	9	24	17
Villamanrique de Tajo	22	8	0	0	0	0	2	1	1	0	0
Villamanta	61	32	0	1	2	3	8	3	2	4	3
Villamantilla	6	3	0	0	0	0	0	0	0	2	0
Villanueva de la Cañada	785	381	3	33	36	24	22	23	39	57	44
Villanueva de Perales	46	28	0	4	1	2	2	1	5	2	1
Villanueva del Pardillo	260	133	1	7	8	9	10	11	18	20	16
Villar del Olmo	162	88	2	7	9	7	6	7	12	10	10
Villarejo de Salvanés	129	71	0	5	5	4	3	12	14	8	4
Villaviciosa de Odón	880	435	0	26	25	25	44	50	46	53	43
Villavieja del Lozoya	10	5	0	1	1	0	0	0	0	0	2
Zarzalejo	62	32	0	1	4	2	1	3	7	3	4
Media de edad	30	29	0	2	7	12	17	22	27	32	37

## ÁMBITOS GEOGRÁFICOS

Área Metropolitana	90360	44456	331	2513	2535	2220	3005	4598	9036	7322	4087
Madrid	40489	19543	172	1000	1055	953	1573	2150	3605	3106	1807
Corona Metropolitana	49871	24913	159	1513	1480	1267	1432	2448	5431	4216	2280
Norte	8345	4125	25	275	262	197	230	342	778	795	437
Sur	21201	10739	67	578	552	505	615	1236	2826	1706	791
Este	10426	5191	42	315	286	255	275	496	1273	938	442
Oeste	9899	4858	25	345	380	310	312	374	554	777	610
Municipios no metropolitanos	26247	13208	90	861	934	812	796	1069	2194	2045	1340

## MIGRACIÓN A LA COMUNIDAD DE MADRID, CLASIFICADA POR SEXO Y GRUPOS DE EDAD SEGÚN EL MUNICIPIO, MEDIA DE EDAD Y ÁMBITO GEOGRÁFICO DE DESTINO (CONT.)

	GRUPOS DE EDAD											
	HOMBRES											
	40-44	45-49	50-54	55-59	60-64	65-69	70-74	75-79	80-84	85-89	90-94	95-99
MUNICIPIO DE DESTINO (CONT.)												
Total Comunidad	3373	2496	1661	1108	995	853	541	351	283	168	40	7
Acebeda (La)	0	0	0	1	0	0	0	0	0	0	0	0
Ajalvir	2	1	1	0	0	1	0	0	0	0	0	0
Alamo (El)	4	8	4	5	3	3	2	2	2	1	0	1
Alcalá de Henares	70	45	32	27	23	20	16	11	13	8	0	1
Alcobendas	82	48	29	18	13	11	11	14	4	4	1	0
Alcorcón	85	79	53	27	27	33	25	19	8	10	2	0
Aldea del Fresno	1	4	5	1	0	3	0	0	0	0	0	0
Algete	26	19	9	4	7	3	1	1	0	1	0	0
Alpedrete	19	12	10	8	9	7	1	3	0	0	0	0
Ambite	1	1	1	0	1	2	0	0	0	0	0	0
Anchuelo	3	2	1	0	0	0	0	0	0	0	0	0
Aranjuez	22	13	10	11	14	4	5	3	5	7	4	0
Arganda del Rey	14	11	5	3	10	3	5	4	6	1	0	0
Arroyomolinos	18	18	14	4	4	2	2	1	0	1	0	0
Atazar (El)	0	0	0	0	0	0	0	0	0	0	0	0
Batres	4	3	6	1	1	0	1	0	0	0	0	0
Becerril de la Sierra	5	8	7	2	2	0	0	1	2	0	0	0
Belmonte de Tajo	0	0	0	0	0	0	0	0	0	0	0	0
Berruete (El)	0	1	1	0	0	0	0	0	0	0	0	0
Berzosa del Lozoya	1	0	1	1	1	0	1	0	0	0	0	0
Boadilla del Monte	32	17	18	7	3	4	4	1	3	2	0	0
Boalo (El)	5	10	9	2	2	0	1	1	0	0	0	0
Braojos	0	0	0	0	0	0	0	0	0	0	0	0
Brea de Tajo	0	0	1	1	1	0	0	0	0	0	0	0
Brunete	9	5	3	1	3	1	3	2	2	1	1	0
Buitrago del Lozoya	1	1	1	0	0	0	0	0	1	0	0	0
Bustarviejo	2	2	2	1	0	0	0	0	0	0	0	0
Cabanillas de la Sierra	1	1	1	2	0	0	0	0	0	0	0	0
Cabrera (La)	4	5	1	2	0	0	0	0	0	1	0	0
Cadalso de los Vidrios	2	6	2	2	8	1	0	0	0	0	0	0
Camarma de Esteruelas	3	5	3	2	2	0	0	0	0	0	0	0
Campo Real	5	1	1	0	3	0	3	0	0	1	0	0
Canencia	0	0	1	0	2	1	0	0	0	0	0	0
Carabaña	0	1	1	0	2	1	0	0	0	0	0	0
Casarrubuelos	1	1	0	0	0	0	0	0	0	0	0	0
Cenicientos	1	0	1	1	0	0	0	0	0	0	0	0
Cercedilla	7	9	5	2	1	2	1	1	1	0	0	0
Cervera de Buitrago	0	0	0	0	0	0	0	0	1	0	0	0
Ciempozuelos	17	7	5	6	4	2	2	0	1	1	0	0
Cobeña	5	2	2	2	2	0	0	1	0	0	0	0
Colmenar de Oreja	2	3	3	4	1	4	2	0	0	1	0	0
Colmenar del Arroyo	6	1	4	2	2	2	1	5	0	4	1	0
Colmenar Viejo	45	20	11	11	7	10	9	6	5	3	0	0
Colmenarejo	10	14	4	9	1	3	0	0	2	0	0	0
Collado-Mediano	18	15	3	1	2	3	1	1	2	1	0	0
Collado Villalba	68	54	41	23	27	18	12	3	5	2	0	1
Corpa	1	0	0	1	0	0	0	0	0	0	0	0
Coslada	48	20	14	12	9	12	9	4	3	2	1	1
Cubas	2	0	3	1	1	1	0	1	0	0	0	0
Chapinería	0	6	4	2	2	0	1	0	0	0	0	0
Chinchón	4	2	4	0	6	1	1	0	1	0	0	0
Daganzo de Arriba	11	3	0	3	0	0	0	0	0	0	0	0
Escorial (El)	20	21	11	6	5	3	1	2	1	1	0	1
Estremera	0	1	0	1	0	0	0	0	0	0	0	0
Fresnedillas	2	0	1	0	0	1	0	0	0	0	0	0
Fresno de Torote	1	2	2	1	5	1	0	0	0	0	0	0
Fuenlabrada	116	82	40	41	28	39	27	12	8	5	0	0
Fuente el Saz de Jarama	4	1	5	2	1	1	2	0	1	0	0	0
Fuentidueña de Tajo	1	1	1	0	2	0	0	0	0	0	0	0
Galapagar	48	41	35	28	20	14	8	4	2	1	0	0
Garganta de los Montes	0	0	0	1	0	0	0	0	0	0	0	0
Gargantilla del Lozoya	0	0	0	0	0	1	0	0	0	0	0	0

## MIGRACIÓN A LA COMUNIDAD DE MADRID, CLASIFICADA POR SEXO Y GRUPOS DE EDAD SEGÚN EL MUNICIPIO, MEDIA DE EDAD Y ÁMBITO GEOGRÁFICO DE DESTINO (CONT.)

	GRUPOS DE EDAD											
	HOMBRES											
	40-44	45-49	50-54	55-59	60-64	65-69	70-74	75-79	80-84	85-89	90-94	95-99
MUNICIPIO DE DESTINO (CONT.)												
Gascones	1	0	0	0	0	0	0	0	0	0	0	0
Getafe	90	49	47	19	9	15	6	9	8	6	0	0
Griñón	13	11	7	6	5	2	2	1	1	1	1	0
Guadalix de la Sierra	8	8	4	1	0	2	4	0	1	0	0	0
Guadarrama	11	11	10	1	2	7	2	1	1	0	0	0
Hiruela (La)	0	0	0	1	0	1	0	0	0	0	0	0
Horcajo de la Sierra	1	2	1	1	0	0	0	0	0	0	0	0
Horcajuelo de la Sierra	0	0	0	0	0	0	0	0	0	0	0	0
Hoyo de Manzanares	14	6	5	5	3	3	0	0	1	0	0	0
Humanes de Madrid	9	8	5	0	1	3	3	1	0	0	0	0
Leganés	58	47	34	20	18	31	19	20	16	7	1	0
Loeches	7	6	1	2	3	0	1	0	0	0	0	0
Lozoya	0	0	0	1	0	0	0	0	0	0	0	0
Lozoyuela-Navas-Sieteiglesias	2	3	0	1	1	1	0	0	0	0	0	0
Madarcos	0	0	0	0	0	0	0	0	0	0	0	0
Madrid	1145	862	587	410	357	313	182	107	95	47	15	2
Majadahonda	70	47	31	19	11	11	12	8	5	2	0	0
Manzanares el Real	10	7	5	2	2	2	1	0	0	0	0	0
Meco	10	5	3	1	2	0	0	0	0	1	0	0
Mejorada del Campo	9	9	3	5	2	3	0	0	0	0	0	0
Miraflores de la Sierra	11	1	5	3	0	3	3	2	1	1	1	0
Molar (El)	2	2	4	0	2	0	0	0	0	0	0	0
Molinos (Los)	6	4	6	1	2	0	0	0	0	0	0	0
Montejo de la Sierra	0	0	0	0	0	0	0	0	0	0	0	0
Moraleja de Enmedio	12	12	2	2	1	2	0	0	0	0	0	0
Moralzarzal	14	17	11	8	5	0	2	2	0	2	0	0
Morata de Tajuña	4	2	3	2	1	3	0	0	0	2	0	0
Móstoles	87	80	39	34	32	40	27	15	15	6	1	0
Navacerrada	4	2	4	3	3	2	0	1	0	0	0	0
Navalafuente	1	0	2	0	0	0	0	0	0	0	0	0
Navalagamella	2	2	2	2	0	0	0	2	1	0	0	0
Navalcarnero	16	11	9	9	3	2	2	3	1	0	0	0
Navas del Rey	5	3	2	1	0	1	0	0	0	0	0	0
Nuevo Baztán	9	12	3	5	5	0	2	0	0	0	0	0
Olmeda de las Fuentes	0	0	0	0	0	0	0	0	0	0	0	0
Orusco	1	1	1	1	3	0	0	0	0	0	0	0
Paracuellos de Jarama	10	7	4	2	5	2	0	0	0	0	0	0
Parla	31	22	17	15	12	15	8	3	8	0	0	0
Patones	0	0	0	0	0	1	0	0	0	0	0	0
Pedrezuela	5	1	1	2	2	0	3	0	0	0	0	0
Pelayos de la Presa	1	3	3	1	5	2	0	0	0	0	0	0
Perales de Tajuña	0	0	0	1	1	0	1	0	0	0	0	0
Pezuela de las Torres	0	1	0	1	0	0	0	0	0	0	0	0
Pinilla del Valle	0	0	0	0	0	0	1	0	0	0	0	0
Pinto	17	11	13	5	3	4	4	1	3	0	0	0
Piñuecar	0	0	0	0	0	1	0	1	0	0	0	0
Pozuelo de Alarcón	94	63	38	20	19	15	7	3	6	2	3	0
Pozuelo del Rey	0	2	0	0	0	0	0	0	0	0	0	0
Prádena del Rincón	0	0	0	0	0	0	0	0	0	0	0	0
Puebla de la Sierra	1	0	0	0	0	0	0	1	0	0	0	0
Puentes Viejas	2	0	0	4	0	1	0	1	0	0	0	0
Quijorna	1	1	2	2	1	2	1	0	0	0	0	0
Rascafría	3	2	2	0	2	0	0	0	0	0	0	0
Redueña	0	0	1	0	0	0	0	0	0	0	0	0
Ribatejada	1	1	0	0	1	0	1	0	0	0	0	0
Rivas-Vaciamadrid	36	23	7	16	7	6	4	3	0	1	0	0
Robledo de la Jara	1	1	0	0	0	1	0	0	0	0	0	0
Robledo de Chavela	1	2	1	0	0	4	1	1	0	0	0	0
Rozas de Madrid (Las)	95	74	44	21	18	19	13	9	8	5	1	0
Rozas de Puerto Real	0	1	1	0	0	1	1	1	0	0	0	0
San Agustín de Guadalix	9	11	2	7	2	1	3	1	0	1	0	0
San Fernando de Henares	23	19	3	11	7	6	4	7	1	2	0	0
San Lorenzo del Escorial	21	14	12	9	7	6	4	2	1	2	0	0

## MIGRACIÓN A LA COMUNIDAD DE MADRID, CLASIFICADA POR SEXO Y GRUPOS DE EDAD SEGÚN EL MUNICIPIO, MEDIA DE EDAD Y ÁMBITO GEOGRÁFICO DE DESTINO (CONT.)

	GRUPOS DE EDAD											
	HOMBRES											
	40-44	45-49	50-54	55-59	60-64	65-69	70-74	75-79	80-84	85-89	90-94	95-99
MUNICIPIO DE DESTINO (CONT.)												
San Martín de la Vega	17	8	10	4	8	1	0	0	2	1	0	0
San Martín de Valdeiglesias	7	4	2	1	6	4	2	1	1	0	2	0
San Sebastián de los Reyes	53	46	31	18	14	16	4	6	5	2	1	0
Santa María de la Alameda	3	4	0	2	2	1	0	0	0	0	0	0
Santorcaz	2	1	0	0	1	0	0	0	0	0	0	0
Santos de la Humosa (Los)	2	0	1	0	1	0	0	0	0	0	0	0
Serna del Monte (La)	0	0	0	0	0	0	0	0	0	0	0	0
Serranillos del Valle	2	6	4	0	1	1	0	0	0	0	0	0
Sevilla la Nueva	9	6	7	4	2	4	1	0	0	0	0	0
Somosierra	0	0	0	0	0	0	0	0	0	0	0	0
Soto del Real	14	13	9	4	6	1	2	3	1	2	0	0
Talamanca de Jarama	2	1	1	0	2	0	1	0	1	0	0	0
Tielmes	0	0	2	0	1	0	1	0	0	0	1	0
Titulcia	1	1	1	1	1	1	0	0	0	0	0	0
Torrejón de Ardoz	57	44	24	17	14	16	8	9	3	1	1	0
Torrejón de la Calzada	23	9	5	3	1	0	1	0	0	0	0	0
Torrejón de Velasco	1	2	1	0	0	0	1	0	0	0	0	0
Torrelaguna	1	0	1	1	1	2	1	0	1	1	0	0
Torrelorones	36	39	16	8	16	7	5	4	1	1	0	0
Torremocha de Jarama	0	0	1	0	0	1	0	0	0	0	0	0
Torres de la Alameda	7	5	2	0	0	2	1	1	2	0	0	0
Tres Cantos	86	44	28	15	20	11	11	2	4	4	1	0
Valdaracete	0	1	0	0	0	0	0	0	0	0	0	0
Valdeavero	0	3	0	0	0	0	0	0	0	0	0	0
Valdelaguna	0	0	1	0	2	0	0	0	0	0	0	0
Valdemanco	1	1	0	0	0	2	0	0	0	0	0	0
Valdemaqueda	3	0	0	1	2	0	0	0	0	0	0	0
Valdemorillo	17	14	8	6	7	6	1	1	2	0	0	0
Valdemoro	25	18	14	7	9	4	1	5	3	1	0	0
Valdeolmos	6	5	2	1	0	0	2	0	0	0	0	0
Valdepiélagos	0	0	0	0	1	0	0	0	0	0	0	0
Valdetorres de Jarama	5	3	4	1	3	1	2	0	1	0	0	0
Valdelecha	2	1	2	0	0	0	1	0	0	0	0	0
Valverde de Alcalá	0	1	0	2	0	0	0	0	0	0	0	0
Velilla de San Antonio	8	7	3	2	3	0	1	0	1	1	1	0
Vellón (El)	3	1	2	0	1	1	0	0	0	0	0	0
Venturada	2	1	1	1	0	0	0	0	0	0	0	0
Villa del Prado	3	5	2	1	6	2	0	0	0	0	0	0
Villaconejos	2	3	0	0	1	0	0	1	0	0	0	0
Villalbilla	29	12	5	5	3	0	1	0	1	0	0	0
Villamanrique de Tajo	2	0	0	0	0	1	1	0	0	0	0	0
Villamanta	4	1	1	0	0	0	0	0	0	0	0	0
Villamantilla	0	1	0	0	0	0	0	0	0	0	0	0
Villanueva de la Cañada	38	13	16	8	12	7	2	3	0	1	0	0
Villanueva de Perales	3	2	1	4	0	0	0	0	0	0	0	0
Villanueva del Pardillo	7	5	9	4	5	2	0	1	0	0	0	0
Villar del Olmo	5	9	3	1	0	0	0	0	0	0	0	0
Villarejo de Salvanés	2	1	3	4	3	1	2	0	0	0	0	0
Villaviciosa de Odón	37	33	15	6	8	6	5	5	2	6	0	0
Villavieja del Lozoya	0	0	1	0	0	0	0	0	0	0	0	0
Zarzalejo	3	0	3	0	0	0	1	0	0	0	0	0
Media de edad	42	47	52	57	62	67	72	77	82	87	91	96
ÁMBITOS GEOGRÁFICOS												
Área Metropolitana	2538	1821	1193	811	689	668	421	280	226	128	30	4
Madrid	1145	862	587	410	357	313	182	107	95	47	15	2
Corona Metropolitana	1393	959	606	401	332	355	239	173	131	81	15	2
Norte	266	158	99	62	54	48	35	28	18	13	3	0
Sur	484	370	243	161	129	177	116	79	66	34	4	0
Este	261	174	90	92	70	65	42	34	21	15	3	2
Oeste	382	257	174	86	79	65	46	32	26	19	5	0
Municipios no metropolitanos	835	675	468	297	306	185	120	71	57	40	10	3

## MIGRACIÓN A LA COMUNIDAD DE MADRID, CLASIFICADA POR SEXO Y GRUPOS DE EDAD SEGÚN EL MUNICIPIO Y ÁMBITO GEOGRÁFICO DE DESTINO (CONT.)

	GRUPOS DE EDAD										
	MUJERES										
	Total	Menos de 1 año	1-4	5-9	10-14	15-19	20-24	25-29	30-34	35-39	40-44
MUNICIPIO DE DESTINO (CONT.)											
Total Comunidad	58943	384	3158	3339	2794	4077	7277	11797	8756	5057	3010
Acebeda (La)	1	0	0	0	0	0	0	0	0	0	0
Ajalvir	31	0	3	1	2	0	5	8	3	4	1
Alamo (El)	138	1	10	11	9	3	13	25	17	10	5
Alcalá de Henares	1446	10	80	83	79	95	200	286	215	114	56
Alcobendas	1463	11	83	79	63	91	233	310	227	100	86
Alcorcón	1860	12	100	84	74	116	237	451	255	139	89
Aldea del Fresno	26	0	1	2	2	1	5	3	2	2	0
Algete	361	1	26	27	23	21	37	74	53	31	27
Alpedrete	247	2	25	12	12	10	26	46	29	21	18
Ambite	9	0	1	0	1	0	0	2	0	0	0
Anchuelo	19	0	1	4	2	2	1	2	1	3	1
Aranjuez	413	1	27	30	24	35	30	68	58	33	21
Arganda del Rey	332	1	15	19	16	9	36	62	45	22	13
Arroyomolinos	190	0	3	14	15	19	8	23	34	20	13
Atazar (El)	1	0	0	0	0	0	0	0	0	0	0
Batres	27	0	0	1	4	3	3	0	1	2	1
Becerril de la Sierra	89	1	4	5	4	4	13	14	12	10	8
Belmonte de Tajo	6	1	1	0	1	0	1	0	1	0	1
Berrueco (El)	9	0	0	0	0	0	4	1	3	0	0
Berzosa del Lozoya	7	0	0	0	0	0	0	1	0	1	2
Boadilla del Monte	336	0	23	22	22	28	26	44	59	32	34
Boalo (El)	115	0	5	10	5	12	9	26	9	9	9
Braojos	3	0	0	0	0	0	1	0	2	0	0
Brea de Tajo	8	0	0	0	0	0	1	0	0	0	1
Brunete	178	3	7	10	8	8	23	33	33	15	4
Buitrago del Lozoya	23	0	2	1	0	0	5	6	2	2	1
Bustarviejo	27	0	3	1	2	0	2	4	4	5	2
Cabanillas de la Sierra	13	1	1	0	0	0	2	3	2	1	1
Cabrera (La)	43	0	3	2	3	3	2	5	6	7	4
Cadalso de los Vidrios	36	0	1	3	2	5	2	3	2	2	4
Camarma de Esteruelas	83	0	4	6	7	8	4	11	16	2	11
Campo Real	55	0	2	3	2	3	5	12	8	7	4
Canencia	12	0	1	1	0	0	1	3	1	1	0
Carabaña	21	0	1	2	2	1	3	1	2	1	1
Casarrubuelos	7	0	1	1	0	1	0	1	1	0	1
Cenicientos	9	0	1	0	0	2	3	1	2	0	0
Cercedilla	118	1	4	7	5	9	12	22	11	11	7
Cervera de Buitrago	2	0	0	0	0	0	1	0	0	0	0
Ciempozuelos	234	2	19	15	11	12	30	54	30	19	8
Cobefía	105	4	10	6	3	2	6	21	29	13	5
Colmenar de Oreja	84	1	1	4	5	8	13	19	9	7	2
Colmenar del Arroyo	60	0	3	0	0	1	2	8	4	5	3
Colmenar Viejo	615	4	48	50	33	31	41	87	112	68	32
Colmenarejo	200	0	16	17	6	12	20	41	26	19	10
Collado-Mediano	181	0	10	9	16	15	18	21	19	23	17
Collado Villalba	1275	10	75	66	70	84	117	256	208	110	75
Corpa	4	0	0	0	1	0	1	0	0	2	0
Coslada	775	6	44	45	40	51	92	188	101	62	36
Cubas	48	0	3	5	7	1	6	5	5	3	2
Chapinería	53	0	5	3	3	4	7	4	3	7	2
Chinchón	53	0	7	3	3	4	3	4	10	3	3
Daganzo de Arriba	116	1	11	8	7	4	7	29	27	9	8
Escorial (El)	331	1	22	24	22	12	25	47	62	39	23
Estremera	18	0	2	2	1	1	1	4	1	3	0
Fresnedillas	30	2	3	3	2	0	2	6	4	5	1
Fresno de Torote	17	0	2	1	0	0	2	3	2	4	0
Fuentelabrada	2845	13	158	125	125	163	520	848	308	175	98
Fuente el Saz de Jarama	83	1	9	4	5	2	11	12	17	7	3
Fuentidueña de Tajo	20	0	1	2	0	1	3	2	2	0	1
Galapagar	952	6	78	52	31	40	101	205	157	93	37
Garganta de los Montes	6	0	0	1	0	0	1	1	2	0	0
Gargantilla del Lozoya	6	0	0	0	0	0	0	2	1	1	0
Gascones	2	0	0	0	0	1	0	0	0	1	0

## MIGRACIÓN A LA COMUNIDAD DE MADRID, CLASIFICADA POR SEXO Y GRUPOS DE EDAD SEGÚN EL MUNICIPIO Y ÁMBITO GEOGRÁFICO DE DESTINO (CONT.)

	GRUPOS DE EDAD										
	MUJERES										
	Total	Menos de 1 año	1-4	5-9	10-14	15-19	20-24	25-29	30-34	35-39	40-44
MUNICIPIO DE DESTINO (CONT.)											
Getafe	1330	9	83	81	61	111	160	276	215	102	58
Griñón	181	0	6	11	17	17	18	26	19	21	11
Guadalix de la Sierra	100	1	8	7	5	5	11	18	14	11	2
Guadarrama	208	1	13	11	13	10	24	35	31	22	10
Hiruela (La)	3	0	0	0	0	0	1	1	0	0	0
Horcajo de la Sierra	5	0	0	0	0	2	1	0	0	1	0
Horcajuelo de la Sierra	3	0	0	0	0	1	0	0	0	1	0
Hoyo de Manzanares	161	1	10	9	11	10	13	20	28	22	8
Humanes de Madrid	242	1	29	8	12	19	61	52	18	9	8
Leganés	1494	10	89	66	57	111	260	346	188	100	42
Loeches	92	0	5	10	5	12	14	7	16	8	4
Lozoya	6	0	1	0	0	0	3	0	1	0	1
Lozoyuela-Navas-Sieteiglesias	18	0	1	3	3	1	0	3	3	2	1
Madarcos	0	0	0	0	0	0	0	0	0	0	0
Madrid	20946	156	857	1061	875	1797	2801	3920	3121	1793	1108
Majadahonda	1024	6	64	77	59	49	66	168	188	110	65
Manzanares el Real	109	1	4	12	5	7	14	14	18	17	5
Meco	176	0	23	18	9	6	23	35	23	25	4
Mejorada del Campo	244	0	14	13	12	13	37	64	42	11	9
Miraflores de la Sierra	103	1	5	4	3	2	12	24	15	8	4
Molar (El)	70	0	3	7	3	3	11	14	9	9	2
Molinos (Los)	73	0	5	5	5	4	9	7	9	9	5
Montejo de la Sierra	5	0	0	0	0	0	2	1	1	1	0
Moraleja de Enmedio	147	1	10	12	14	9	9	21	20	17	14
Moralzarzal	218	2	12	14	15	13	22	35	29	18	14
Morata de Tajuña	66	0	2	6	4	5	7	10	7	6	2
Móstoles	1816	5	94	84	79	120	263	452	219	127	74
Navacerrada	52	1	8	1	2	0	7	6	9	2	1
Navalafuente	20	0	1	2	2	1	1	2	1	3	1
Navalagamella	31	1	2	1	3	0	0	2	5	2	2
Navalcarnero	214	0	7	19	16	16	21	43	24	18	8
Navas del Rey	53	0	2	4	2	4	7	5	7	8	3
Nuevo Baztán	185	1	16	11	17	8	15	27	32	21	15
Olmeda de las Fuentes	3	0	0	1	1	1	0	0	0	0	0
Orusco	18	1	2	1	0	1	4	1	3	1	0
Paracuellos de Jarama	126	0	5	10	6	8	23	29	13	10	6
Parla	721	3	35	58	27	49	119	171	90	38	22
Patones	2	0	0	0	0	0	1	0	0	0	0
Pedrezuela	50	1	1	3	5	1	6	6	6	6	3
Pelayos de la Presa	40	1	4	1	2	1	3	10	3	3	0
Perales de Tajuña	18	0	2	2	0	1	1	5	5	0	0
Pezuela de las Torres	9	0	0	0	1	0	0	1	3	1	0
Pinilla del Valle	3	0	0	0	0	0	0	1	1	0	0
Pinto	396	5	21	25	12	25	47	105	68	24	15
Piñuecar	6	0	0	0	1	0	1	1	1	1	0
Pozuelo de Alarcón	1215	11	80	74	64	65	95	183	216	150	96
Pozuelo del Rey	9	1	2	1	0	0	1	2	1	1	0
Prádena del Rincón	0	0	0	0	0	0	0	0	0	0	0
Puebla de la Sierra	3	0	0	0	1	1	0	1	0	0	0
Puentes Viejas	10	0	0	1	0	0	1	0	0	1	1
Quijorna	20	0	1	0	1	2	2	3	0	3	1
Rascafría	38	0	5	3	0	2	6	2	7	6	2
Redueña	3	0	0	0	0	0	1	0	0	0	0
Ribatejada	5	0	0	0	0	0	0	0	0	1	1
Rivas-Vaciamadrid	588	5	32	34	27	36	48	144	103	55	37
Robledillo de la Jara	2	0	0	0	0	0	0	1	0	0	0
Robledo de Chavela	57	1	4	3	3	4	2	12	9	3	4
Rozas de Madrid (Las)	1312	5	78	83	87	76	92	217	220	151	82
Rozas de Puerto Real	6	1	1	0	0	0	0	1	0	1	0
San Agustín de Guadalix	210	1	20	17	2	10	23	37	40	17	15
San Fernando de Henares	695	5	41	30	37	25	88	232	118	44	18
San Lorenzo del Escorial	342	2	21	30	21	13	37	52	62	30	22
San Martín de la Vega	317	3	29	23	18	15	38	71	46	27	7
San Martín de Valdeiglesias	116	0	6	3	9	9	9	13	10	11	8

## MIGRACIÓN A LA COMUNIDAD DE MADRID, CLASIFICADA POR SEXO Y GRUPOS DE EDAD SEGÚN EL MUNICIPIO Y ÁMBITO GEOGRÁFICO DE DESTINO (CONT.)

	GRUPOS DE EDAD									
	MUJERES									
	Total	Menos de 1 año	1-4	5-9	10-14	15-19	20-24	25-29	30-34	35-39

## MUNICIPIO DE DESTINO (CONT.)

San Sebastián de los Reyes	1077	12	68	67	34	63	116	286	200	70	43
Santa María de la Alameda	12	0	0	0	0	0	0	1	2	0	2
Santorcaz	14	0	0	3	0	0	1	3	1	2	2
Santos de la Humosa (Los)	10	1	0	0	0	2	4	0	0	1	0
Serna del Monte (La)	1	0	0	0	0	0	0	0	0	0	0
Serranillos del Valle	35	0	2	2	2	4	4	1	5	3	2
Sevilla la Nueva	153	0	7	13	7	5	17	42	20	17	7
Somosierra	1	0	0	0	0	0	0	1	0	0	0
Soto del Real	162	0	7	15	6	7	14	21	26	18	6
Talamanca de Jarama	32	0	3	1	0	1	6	6	1	3	4
Tielmes	26	0	2	3	0	0	7	4	4	1	3
Titulcia	21	0	1	2	0	5	0	2	1	4	2
Torrejón de Ardoz	1135	5	63	74	54	60	166	295	168	73	34
Torrejón de la Calzada	204	0	14	14	19	19	21	20	29	30	13
Torrejón de Velasco	23	0	1	1	1	1	2	6	7	2	1
Torrelaguna	43	0	1	4	0	0	4	10	5	3	1
Torrelodones	492	1	38	42	35	31	26	57	80	54	31
Torremocha de Jarama	11	0	0	1	0	0	1	4	1	0	1
Torres de la Alameda	96	1	3	5	13	3	14	18	15	12	3
Tres Cantos	1065	9	66	68	36	57	65	198	213	129	72
Valdaracete	9	0	0	1	2	0	1	0	1	1	0
Valdeavero	16	0	1	2	2	1	1	2	3	1	1
Valdelaguna	5	0	0	1	0	0	1	1	0	0	0
Valdemanco	8	0	0	0	1	0	1	1	0	2	0
Valdemaqueda	7	0	0	0	0	0	2	2	0	0	1
Valdemorillo	165	1	8	5	12	9	13	22	33	11	17
Valdemoro	635	6	27	32	38	40	93	165	99	47	22
Valdeolmos	46	0	3	2	1	8	5	1	6	6	7
Valdepiélagos	4	0	0	0	0	0	0	2	0	0	0
Valdetorres de Jarama	64	0	1	5	5	2	7	14	9	2	6
Valdilecha	38	0	4	0	2	8	3	9	3	4	2
Valverde de Alcalá	6	0	0	0	1	1	1	0	0	0	1
Velilla de San Antonio	226	1	20	21	12	10	21	51	33	21	9
Vellón (El)	19	0	3	3	0	1	2	4	3	1	0
Venturada	16	0	0	1	2	0	1	1	5	2	3
Villa del Prado	39	0	1	2	0	0	2	6	5	3	3
Villaconejos	20	0	0	0	0	2	5	5	1	0	2
Villalbilla	188	0	14	18	15	16	18	15	21	25	20
Villamanrique de Tajo	14	0	1	1	2	1	2	0	2	1	0
Villamanta	29	1	0	3	4	3	2	1	2	7	3
Villamantilla	3	0	0	1	0	0	0	1	0	0	0
Villanueva de la Cañada	404	3	26	42	28	30	23	50	63	53	23
Villanueva de Perales	18	0	0	1	1	1	4	2	2	1	1
Villanueva del Pardillo	127	1	4	7	8	4	13	30	20	14	3
Villar del Olmo	74	0	2	5	7	3	6	15	12	5	11
Villarejo de Salvanés	58	0	7	2	3	3	7	11	5	4	3
Villaviciosa de Odón	445	1	29	21	26	35	48	48	54	45	30
Villavieja del Lozoya	5	0	0	1	0	0	0	2	0	1	0
Zarzalejo	30	0	1	1	1	2	3	8	4	4	2
Media de edad	30	0	3	7	12	17	22	27	32	37	42

## ÁMBITOS GEOGRÁFICOS

Área Metropolitana	45904	311	2312	2494	2045	3327	5923	9512	6862	3825	2281
Madrid	20946	156	857	1061	875	1797	2801	3920	3121	1793	1108
Corona Metropolitana	24958	155	1455	1433	1170	1530	3122	5592	3741	2032	1173
Norte	4220	36	265	264	166	242	455	881	752	367	233
Sur	10462	57	580	523	435	695	1606	2649	1343	705	398
Este	5235	32	299	310	267	298	675	1289	793	390	205
Oeste	5041	30	311	336	302	295	386	773	853	570	337
Municipios no metropolitanos	13039	73	846	845	749	750	1354	2285	1894	1232	729



## MIGRACIÓN A LA COMUNIDAD DE MADRID, CLASIFICADA POR SEXO Y GRUPOS DE EDAD SEGÚN EL MUNICIPIO Y ÁMBITO GEOGRÁFICO DE DESTINO (CONT.)

	GRUPOS DE EDAD										
	MUJERES										
	45-49	50-54	55-59	60-64	65-69	70-74	75-79	80-84	85-89	90-94	95-99
MUNICIPIO DE DESTINO (CONT.)											
Total Comunidad	2080	1480	1117	1075	973	791	666	609	357	121	25
Acebeda (La)	0	0	1	0	0	0	0	0	0	0	0
Ajalvir	0	1	1	2	0	0	0	0	0	0	0
Alamo (El)	7	5	4	2	2	3	4	2	2	3	0
Alcalá de Henares	37	30	24	18	30	26	26	21	13	2	1
Alcobendas	45	26	14	21	20	16	15	17	4	2	0
Alcorcón	67	43	26	35	40	32	21	22	11	5	1
Aldea del Fresno	2	2	1	3	0	0	0	0	0	0	0
Algete	8	10	9	2	4	2	2	2	2	0	0
Alpedrete	9	11	6	7	2	3	4	1	2	1	0
Ambite	2	0	1	1	1	0	0	0	0	0	0
Anchuelo	2	0	0	0	0	0	0	0	0	0	0
Aranjuez	6	7	8	11	3	8	13	15	8	5	2
Arganda del Rey	12	4	5	10	4	9	21	20	6	3	0
Arroyomolinos	13	16	1	0	2	2	2	1	4	0	0
Atazar (El)	0	0	0	0	1	0	0	0	0	0	0
Batres	3	2	2	1	1	1	0	0	1	1	0
Becerril de la Sierra	6	2	1	0	2	1	2	0	0	0	0
Belmonte de Tajo	0	0	0	0	0	0	0	0	0	0	0
Berruoco (El)	1	0	0	0	0	0	0	0	0	0	0
Berzosa del Lozoya	0	0	1	1	1	0	0	0	0	0	0
Boadilla del Monte	20	4	3	5	2	3	2	5	2	0	0
Boalo (El)	11	4	2	3	0	1	0	0	0	0	0
Braojos	0	0	0	0	0	0	0	0	0	0	0
Brea de Tajo	0	2	0	3	1	0	0	0	0	0	0
Brunete	3	2	3	2	1	2	3	9	4	4	1
Buistrago del Lozoya	0	0	0	0	1	0	1	1	1	0	0
Bustarviejo	3	1	0	0	0	0	0	0	0	0	0
Cabanillas de la Sierra	0	2	0	0	0	0	0	0	0	0	0
Cabrera (La)	1	1	2	1	1	0	0	1	1	0	0
Cadalso de los Vidrios	0	2	6	2	1	1	0	0	0	0	0
Camarma de Esteruelas	5	2	4	1	2	0	0	0	0	0	0
Campo Real	0	0	1	3	1	2	0	1	1	0	0
Canencia	0	0	2	1	1	0	0	0	0	0	0
Carabaña	1	1	0	1	3	1	0	0	0	0	0
Casarrubuelos	1	0	0	0	0	0	0	0	0	0	0
Cenicientos	0	0	0	0	0	0	0	0	0	0	0
Cercedilla	10	8	2	0	3	2	2	0	2	0	0
Cervera de Buitrago	0	0	0	0	0	0	0	1	0	0	0
Ciempozuelos	7	4	2	4	0	7	1	3	4	2	0
Cobeña	0	2	1	0	2	1	0	0	0	0	0
Colmenar de Oreja	1	4	2	2	0	2	2	0	1	1	0
Colmenar del Arroyo	0	4	0	1	1	3	3	7	8	7	0
Colmenar Viejo	19	12	13	4	12	15	10	13	9	1	1
Colmenarejo	7	7	5	5	1	1	3	1	3	0	0
Collado-Mediano	12	2	1	5	6	2	2	2	1	0	0
Collado Villalba	41	39	30	29	20	15	8	18	3	1	0
Corpa	0	0	0	0	0	0	0	0	0	0	0
Coslada	17	15	15	12	13	17	10	6	5	0	0
Cubas	3	1	1	0	1	1	2	1	1	0	0
Chapinería	3	3	3	3	0	1	1	1	0	0	0
Chinchón	2	2	1	4	0	2	0	2	0	0	0
Daganzo de Arriba	1	1	2	1	0	0	0	0	0	0	0
Escorial (El)	11	14	5	8	5	1	4	4	2	0	0
Estremera	0	1	0	0	2	0	0	0	0	0	0
Fresnedillas	0	0	0	1	0	1	0	0	0	0	0
Fresno de Torote	2	0	0	0	1	0	0	0	0	0	0
Fuenlabrada	71	38	35	40	39	41	20	20	6	2	0
Fuente el Saz de Jarama	4	0	0	2	0	3	2	0	1	0	0
Fuentidueña de Tajo	2	1	2	1	1	0	0	1	0	0	0
Galapagar	36	35	26	18	7	9	6	8	5	1	1
Garganta de los Montes	0	0	1	0	0	0	0	0	0	0	0
Gargantilla del Lozoya	0	1	0	0	0	1	0	0	0	0	0
Gascones	0	0	0	0	0	0	0	0	0	0	0
Getafe	30	42	16	10	20	13	15	17	6	4	1

## MIGRACIÓN A LA COMUNIDAD DE MADRID, CLASIFICADA POR SEXO Y GRUPOS DE EDAD SEGÚN EL MUNICIPIO Y ÁMBITO GEOGRÁFICO DE DESTINO (CONT.)

	GRUPOS DE EDAD										
	MUJERES										
	45-49	50-54	55-59	60-64	65-69	70-74	75-79	80-84	85-89	90-94	95-99
MUNICIPIO DE DESTINO (CONT.)											
Griñón	8	7	6	5	3	1	2	1	1	1	0
Guadalix de la Sierra	7	2	0	1	5	2	1	0	0	0	0
Guadarrama	11	4	4	6	6	5	1	0	1	0	0
Hiruela (La)	0	0	0	0	1	0	0	0	0	0	0
Horcajo de la Sierra	1	0	0	0	0	0	0	0	0	0	0
Horcajuelo de la Sierra	1	0	0	0	0	0	0	0	0	0	0
Hoyo de Manzanares	4	10	4	5	2	2	1	0	1	0	0
Humanes de Madrid	8	5	1	5	2	1	1	1	1	0	0
Leganés	39	30	22	24	27	25	27	19	10	2	0
Loeches	4	2	1	2	0	1	1	0	0	0	0
Lozoya	0	0	0	0	0	0	0	0	0	0	0
Lozoyuela-Navas-Sieteiglesias	0	0	0	1	0	0	0	0	0	0	0
Madarcos	0	0	0	0	0	0	0	0	0	0	0
Madrid	786	561	428	420	395	281	221	189	124	41	11
Majadahonda	46	29	19	21	10	11	19	12	4	1	0
Manzanares el Real	4	2	3	1	1	1	0	0	0	0	0
Meco	3	2	2	0	2	0	0	0	1	0	0
Mejorada del Campo	5	5	5	3	5	3	2	0	1	0	0
Miraflores de la Sierra	5	5	2	1	2	6	1	2	0	0	1
Molar (El)	1	2	3	1	0	0	0	0	2	0	0
Molinos (Los)	6	5	2	1	1	0	0	0	0	0	0
Montejo de la Sierra	0	0	0	0	0	0	0	0	0	0	0
Moraleja de Enmedio	3	4	3	3	1	0	2	0	2	2	0
Moralzarzal	11	6	10	4	5	3	3	0	1	1	0
Morata de Tajuña	3	3	2	2	4	0	1	1	1	0	0
Móstoles	58	32	40	40	36	24	30	28	9	2	0
Navacerrada	4	2	2	4	1	1	1	0	0	0	0
Navalafuente	2	3	0	1	0	0	0	0	0	0	0
Navalagamella	2	2	1	1	0	3	2	1	1	0	0
Navalcarnero	13	6	7	3	3	3	2	2	2	1	0
Navas del Rey	6	2	1	0	1	0	0	1	0	0	0
Nuevo Baztán	7	2	4	3	1	4	1	0	0	0	0
Olmeda de las Fuentes	0	0	0	0	0	0	0	0	0	0	0
Orusco	2	0	1	1	0	0	0	0	0	0	0
Paracuellos de Jarama	2	4	6	1	1	1	1	0	0	0	0
Parla	13	14	11	19	13	14	9	9	6	1	0
Patones	0	0	0	1	0	0	0	0	0	0	0
Pedrezuela	1	3	2	1	0	2	2	0	1	0	0
Pelayos de la Presa	3	1	3	4	1	0	0	0	0	0	0
Perales de Tajuña	0	0	0	0	1	1	0	0	0	0	0
Pezuela de las Torres	1	0	1	0	0	1	0	0	0	0	0
Pinilla del Valle	0	0	0	0	1	0	0	0	0	0	0
Pinto	11	7	2	7	7	4	6	2	3	0	0
Prñuecar	0	0	0	0	0	0	0	1	0	0	0
Pozuelo de Alarcón	46	26	20	22	19	15	9	13	7	3	1
Pozuelo del Rey	0	0	0	0	0	0	0	0	0	0	0
Prádena del Rincón	0	0	0	0	0	0	0	0	0	0	0
Puebla de la Sierra	0	0	0	0	0	0	0	0	0	0	0
Puentes Viejas	1	3	0	0	1	1	0	0	0	0	0
Quijorna	1	2	0	2	1	0	0	1	0	0	0
Rascafría	1	3	0	0	0	0	0	0	0	1	0
Redueña	1	0	1	0	0	0	0	0	0	0	0
Ribatejada	0	0	1	1	1	0	0	0	0	0	0
Rivas-Vaciamadrid	16	11	12	8	8	3	5	4	0	0	0
Robledo de la Jara	0	0	0	1	0	0	0	0	0	0	0
Robledo de Chavela	1	0	3	4	2	0	0	2	0	0	0
Rozas de Madrid (Las)	55	34	26	11	18	9	21	24	17	4	2
Rozas de Puerto Real	1	0	0	0	0	1	0	0	0	0	0
San Agustín de Guadalix	6	7	5	2	3	3	0	1	1	0	0
San Fernando de Henares	8	9	8	7	8	8	4	4	0	1	0
San Lorenzo del Escorial	15	6	9	3	5	5	5	2	2	0	0
San Martín de la Vega	8	8	4	1	5	1	4	4	3	2	0
San Martín de Valdeiglesias	5	3	4	3	3	3	6	7	1	2	1
San Sebastián de los Reyes	30	23	10	14	13	12	7	5	3	1	0
Santa María de la Alameda	1	1	2	2	0	0	0	1	0	0	0

## MIGRACIÓN A LA COMUNIDAD DE MADRID, CLASIFICADA POR SEXO Y GRUPOS DE EDAD SEGÚN EL MUNICIPIO Y ÁMBITO GEOGRÁFICO DE DESTINO (CONCL.)

	GRUPOS DE EDAD										
	MUJERES										
	45-49	50-54	55-59	60-64	65-69	70-74	75-79	80-84	85-89	90-94	95-99
MUNICIPIO DE DESTINO (CONCL.)											
Santorcaz	1	0	1	0	0	0	0	0	0	0	0
Santos de la Humosa (Los)	1	1	0	0	0	0	0	0	0	0	0
Serna del Monte (La)	0	0	0	1	0	0	0	0	0	0	0
Serranillos del Valle	7	1	1	1	0	0	0	0	0	0	0
Sevilla la Nueva	5	7	2	1	1	1	1	0	0	0	0
Somosierra	0	0	0	0	0	0	0	0	0	0	0
Soto del Real	15	5	8	3	5	1	2	2	1	0	0
Talamanca de Jarama	0	0	2	1	3	0	1	0	0	0	0
Tielmes	0	0	0	1	0	0	0	1	0	0	0
Titulcia	1	0	1	2	0	0	0	0	0	0	0
Torrejón de Ardoz	29	22	20	17	14	17	11	9	2	2	0
Torrejón de la Calzada	11	5	1	3	0	3	2	0	0	0	0
Torrejón de Velasco	0	0	0	0	0	0	1	0	0	0	0
Torrelaguna	0	0	2	2	1	1	0	3	5	1	0
Torrelodones	34	12	15	10	14	5	3	3	1	0	0
Torremocha de Jarama	0	1	0	1	0	0	0	0	1	0	0
Torres de la Alameda	3	1	0	2	0	1	1	1	0	0	0
Tres Cantos	41	27	13	18	17	11	12	5	6	2	0
Valdaracete	0	0	0	0	0	1	1	0	1	0	0
Valdeavero	1	0	0	0	1	0	0	0	0	0	0
Valdelaguna	0	0	1	1	0	0	0	0	0	0	0
Vaidemanco	1	1	0	1	0	0	0	0	0	0	0
Valdemaqueda	0	0	0	2	0	0	0	0	0	0	0
Vaidemorillo	9	9	4	3	1	4	2	0	0	1	1
Valdemoro	12	14	6	3	4	7	7	2	4	1	0
Valdeolmos	3	1	0	1	0	2	0	0	0	0	0
Valdepiélagos	0	0	1	0	0	0	0	0	1	0	0
Vaidetorres de Jarama	4	2	0	3	2	1	1	0	0	0	0
Valdilecha	1	1	0	0	0	1	0	0	0	0	0
Valverde de Alcaía	1	1	0	0	0	0	0	0	0	0	0
Veilla de San Antonio	10	2	4	3	1	3	1	1	2	0	0
Velión (El)	1	0	0	0	1	0	0	0	0	0	0
Venturada	0	1	0	0	0	0	0	0	0	0	0
Villa del Prado	3	6	3	2	1	2	0	0	0	0	0
Villacanejos	1	0	2	1	0	0	0	1	0	0	0
Villalba	10	6	1	1	3	1	0	2	1	1	0
Villamanrique de Tajo	0	1	0	1	1	1	0	0	0	0	0
Villamanta	1	1	0	0	0	0	0	1	0	0	0
Villamantilla	0	0	1	0	0	0	0	0	0	0	0
Villanueva de la Cañada	13	14	12	12	3	4	2	2	1	0	0
Villanueva de Perales	1	1	1	1	0	1	0	0	0	0	0
Villanueva del Pardillo	5	4	9	1	1	2	1	0	0	0	0
Villar del Olmo	2	1	1	0	3	1	0	0	0	0	0
Villarejo de Salvanés	3	3	0	3	2	1	1	0	0	0	0
Villaviciosa de Odón	27	14	11	6	8	7	11	16	6	2	0
Villavieja del Lozoya	1	0	0	0	0	0	0	0	0	0	0
Zarzalejo	1	1	0	2	0	0	0	0	0	0	0
Media de edad	47	52	57	62	67	72	77	82	87	92	96
ÁMBITOS GEOGRÁFICOS											
Área Metropolitana	1549	1080	827	801	781	619	521	472	261	82	19
Madrid	786	561	428	420	395	281	221	189	124	41	11
Corona Metropolitana	763	519	399	36	386	338	300	283	137	41	8
Norte	135	88	50		62	54	44	40	22	6	1
Sur	289	206	152	175	182	153	128	117	51	16	2
Este	124	98	94	69	80	78	60	45	23	5	1
Oeste	215	127	103	80	62	53	68	81	41	14	4
Municipios no metropolitanos	531	400	290	274	192	172	145	137	96	39	6

## MIGRACIÓN A LA COMUNIDAD DE MADRID, CLASIFICADA POR SEXO Y NIVEL DE ESTUDIOS SEGÚN MUNICIPIO Y ÁMBITOS GEOGRÁFICOS DE DESTINO

	TOTAL	NIVEL DE ESTUDIOS					
		HOMBRES					
		Total	No sabe leer ni escribir	Título inferior Graduado Escolar	Graduado Escolar	Bachiller FP Superior	No clasificables
MUNICIPIO DE DESTINO							
Total Comunidad	116607	57664	6156	9356	17990	22734	1428
Acebeda (La)	2	1	0	0	0	1	0
Ajalvir	68	37	5	6	14	12	0
Alamo (El)	274	136	17	34	46	34	5
Alcalá de Henares	2916	1470	139	320	481	470	60
Alcobendas	2862	1399	126	197	535	515	26
Alcorcón	3707	1847	143	313	723	628	40
Aldea del Fresno	64	38	5	9	15	7	2
Algete	714	353	35	62	115	123	18
Alpedrete	502	255	25	35	75	117	3
Ambite	22	13	0	5	7	1	0
Anchuelo	42	23	1	4	6	9	3
Aranjuez	785	372	40	62	92	136	42
Arganda del Rey	636	304	38	54	109	90	13
Arroyomolinos	400	210	20	34	77	75	4
Atazar (El)	2	1	0	0	0	1	0
Batres	58	31	2	5	15	7	2
Becerril de la Sierra	184	95	10	15	23	43	4
Belmonte de Tajo	13	7	1	2	2	2	0
Berrueco (El)	19	10	0	4	4	2	0
Berzosa del Lozoya	14	7	0	2	3	2	0
Boadilla del Monte	669	333	36	45	73	160	19
Boalo (El)	219	104	10	11	29	50	4
Braojos	9	6	1	2	3	0	0
Brea de Tajo	13	5	0	2	3	0	0
Brunete	343	165	23	26	42	70	4
Buitrago del Lozoya	43	20	2	0	8	9	1
Bustarviejo	55	28	3	3	12	10	0
Cabanillas de la Sierra	37	24	1	9	6	7	1
Cabrera (La)	88	45	4	8	21	10	2
Cadalso de los Vidrios	87	51	2	12	25	12	0
Camarma de Esteruelas	164	81	9	16	31	18	7
Campo Real	120	65	7	13	23	21	1
Canencia	21	9	0	5	1	3	0
Carabaña	39	18	2	4	8	4	0
Casarrubuelos	21	14	0	5	5	1	3
Cenicientos	32	23	5	5	7	5	1
Cercedilla	235	117	10	13	28	63	3
Cervera de Buitrago	3	1	0	0	1	0	0
Ciempozuelos	491	257	25	37	105	75	15
Cobeña	207	102	18	11	23	43	7
Colmenar de Oreja	173	89	7	19	47	12	4
Colmenar del Arroyo	110	50	6	14	15	12	3
Colmenar Viejo	1230	615	87	110	139	256	23
Colmenarejo	386	186	23	29	49	74	11
Collado-Mediano	347	166	13	21	35	86	11
Collado Villaiba	2480	1205	113	172	335	494	91
Corpa	10	6	1	0	3	1	1
Coslada	1522	747	69	114	312	208	44
Cubas	100	52	4	9	22	12	5
Chapinería	105	52	4	15	21	11	1
Chinchón	104	51	4	12	18	14	3
Daganzo de Arriba	234	118	16	14	47	33	8
Esorial (El)	647	316	46	39	67	136	28
Estremera	37	19	4	2	7	4	2
Fresnedillas	56	26	6	3	8	7	2
Fresno de Torote	44	27	5	8	7	4	3
Fuenlabrada	5751	2906	252	868	944	840	2
Fuente el Saz de Jarama	174	91	11	19	31	27	3
Fuentidueña de Tajo	40	20	1	4	12	3	0
Galapagar	1857	905	88	110	239	411	57
Garganta de los Montes	12	6	1	1	3	1	0
Gargantilla del Lozoya	14	8	0	1	3	3	1
Gascones	6	4	1	0	0	2	1

## MIGRACIÓN A LA COMUNIDAD DE MADRID, CLASIFICADA POR SEXO Y NIVEL DE ESTUDIOS SEGÚN MUNICIPIO Y ÁMBITOS GEOGRÁFICOS DE DESTINO (CONT.)

	TOTAL	NIVEL DE ESTUDIOS					
		HOMBRES					
		Total	No sabe leer ni escribir	Título inferior Graduado Escolar	Graduado Escolar	Bachiller FP Superior	No clasificables
MUNICIPIO DE DESTINO (CONT.)							
Getafe	2735	1405	162	248	565	417	13
Griñón	367	186	21	43	72	46	4
Guadalix de la Sierra	213	113	16	30	31	34	2
Guadarrama	399	191	22	35	54	76	4
Hiruela (La)	5	2	0	1	1	0	0
Horcajo de la Sierra	14	9	0	0	4	5	0
Horcajuelo de la Sierra	5	2	0	0	1	1	0
Hoyo de Manzanares	331	170	19	22	35	78	16
Humanes de Madrid	505	263	42	61	125	29	6
Leganés	2980	1486	138	307	592	388	61
Loeches	190	98	4	21	46	24	3
Lozoya	9	3	0	0	2	1	0
Lozoyuela-Navas-Sieteiglesias	44	26	6	6	9	5	0
Madrid	2	2	0	0	1	1	0
Madrid	40489	19543	2037	2627	5497	9382	0
Majadahonda	2023	999	129	117	155	567	31
Manzanares el Real	221	112	11	17	35	44	5
Meco	360	184	23	28	92	25	16
Mejorada del Campo	462	218	22	39	99	43	15
Miraflores de la Sierra	212	109	14	23	33	34	5
Molar (El)	139	69	6	6	29	19	9
Molinos (Los)	145	72	7	9	25	28	3
Montejo de la Sierra	10	5	0	0	3	2	0
Moraleja de Enmedio	310	163	19	40	68	36	0
Moralzarzal	416	198	28	31	54	75	10
Morata de Tajuña	128	62	6	11	30	12	3
Móstoles	3755	1939	302	311	736	518	72
Navacerrada	93	41	2	1	9	29	0
Navalafuente	42	22	2	4	6	8	2
Navagamella	61	30	3	6	12	8	1
Navalcarnero	450	236	25	47	99	54	11
Navas del Rey	102	49	11	15	14	9	0
Nuevo Baztán	364	179	23	39	49	58	10
Olmeda de las Fuentes	5	2	0	0	1	1	0
Orusco	34	16	1	5	5	3	2
Paracuellos de Jarama	251	125	11	24	45	42	3
Paría	1498	777	72	145	409	129	22
Patones	6	4	0	1	2	1	0
Pedrezuela	102	52	4	11	19	16	2
Pelayos de la Presa	80	40	2	11	15	9	3
Perales de Tajuña	36	18	1	8	5	4	0
Pezuela de las Torres	16	7	0	1	5	1	0
Pinilla del Valle	9	6	2	1	0	2	1
Pinto	775	379	32	51	156	127	13
Piñuecar	12	6	0	3	2	1	0
Pozuelo de Alarcón	2352	1137	144	149	169	634	41
Pozuelo del Rey	22	13	2	3	6	1	1
Prádena del Rincón	1	1	0	0	1	0	0
Puebla de la Sierra	9	6	0	1	4	1	0
Puentes Viejas	22	12	1	5	3	3	0
Quijorna	49	29	2	15	6	6	0
Rascafría	78	40	3	9	13	14	1
Redueña	10	7	0	3	2	2	0
Ribatejada	10	5	0	3	2	0	0
Rivas-Vaciamadrid	1189	601	81	82	213	212	13
Robledillo de la Jara	7	5	0	0	4	1	0
Robledo de Chavela	114	57	10	6	19	18	4
Rozas de Madrid (Las)	2587	1275	141	167	253	656	58
Rozas de Puerto Real	14	8	0	3	3	2	0
San Agustín de Guadalix	393	183	23	35	37	74	14
San Fernando de Henares	1371	676	67	94	307	193	15
San Lorenzo del Escorial	681	339	40	66	77	141	15
San Martín de la Vega	624	307	46	50	127	65	19
San Martín de Valdeiglesias	218	102	10	21	35	28	8

## MIGRACIÓN A LA COMUNIDAD DE MADRID, CLASIFICADA POR SEXO Y NIVEL DE ESTUDIOS SEGÚN MUNICIPIO Y ÁMBITOS GEOGRÁFICOS DE DESTINO (CONT.)

	TOTAL	NIVEL DE ESTUDIOS					
		HOMBRES					
		Total	No sabe leer ni escribir	Título inferior Graduado Escolar	Graduado Escolar	Bachiller FP Superior	No clasificables

## MUNICIPIO DE DESTINO (CONT.)

San Sebastián de los Reyes	2160	1083	106	150	317	470	40
Santa María de la Alameda	33	21	1	2	3	14	1
Santorcaz	31	17	1	2	10	3	1
Santos de la Humosa (Los)	19	9	1	2	3	3	0
Serna del Monte (La)	1	0	0	0	0	0	0
Serranillos del Valle	78	43	3	11	17	11	1
Sevilla la Nueva	301	148	24	26	60	34	4
Somosierra	1	0	0	0	0	0	0
Soto del Real	340	178	16	25	43	87	7
Talamanca de Jarama	64	32	2	10	10	10	0
Tielmes	46	20	1	8	8	3	0
Titulcia	51	30	5	10	8	6	1
Torrejón de Ardoz	2282	1147	113	234	432	340	28
Torrejón de la Calzarda	417	213	23	36	81	55	18
Torrejón de Velasco	56	33	8	2	16	6	1
Torrelaguna	88	45	7	15	16	5	2
Torrelodones	996	504	72	76	87	246	23
Torremocha de Jarama	25	14	1	2	5	4	2
Torres de la Alameda	200	104	15	22	46	16	5
Tres Cantos	2093	1028	117	93	201	580	37
Valdaracete	13	4	0	1	3	0	0
Valdeavero	34	18	3	2	8	4	1
Valdelaguna	10	5	1	0	3	1	0
Valdemanco	15	7	0	1	1	5	0
Valdemaqueda	20	13	3	3	4	3	0
Valdemorillo	364	199	21	25	57	82	14
Valdemoro	1302	667	83	84	260	199	41
Valdeolmos	110	64	12	9	14	25	4
Valdepiélagos	7	3	1	0	2	0	0
Valdetorres de Jarama	134	70	9	15	32	10	4
Valdilecha	74	36	1	9	19	6	1
Valverde de Alcalá	15	9	0	3	4	2	0
Velilla de San Antonio	433	207	19	56	81	51	0
Vellón (El)	53	34	4	11	9	7	3
Venturada	37	21	4	3	0	11	3
Villa del Prado	90	51	4	18	18	11	0
Villaconejos	47	27	2	11	11	3	0
Villalbilla	369	181	22	40	67	45	7
Villamanrique de Tajo	22	8	0	7	1	0	0
Villamanta	61	32	2	11	7	12	0
Villamantilla	6	3	0	2	1	0	0
Villanueva de la Cañada	785	381	48	78	76	173	6
Villanueva de Perales	46	28	4	7	11	3	3
Villanueva del Pardillo	260	133	11	30	50	36	6
Villar del Olmo	162	88	12	17	27	30	2
Villarejo de Salvanes	129	71	8	14	31	13	5
Villaviciosa de Odón	880	435	40	70	132	168	25
Villavieja del Lozoya	10	5	1	0	2	1	1
Zarzalejo	62	32	3	11	8	10	0

## ÁMBITOS GEOGRÁFICOS

Área Metropolitana	90360	44456	4667	7065	13734	18273	717
Madrid	40489	19543	2037	2627	5497	9382	0
Corona Metropolitana	49871	24913	2630	4438	8237	8891	717
Norte	8345	4125	436	550	1192	1821	126
Sur	21201	10739	1101	2243	4125	3047	223
Este	10426	5191	521	963	1970	1559	178
Oeste	9899	4858	572	682	950	2464	190
Municipios no metropolitanos	26247	13208	1489	2291	4256	4461	711

## MIGRACIÓN A LA COMUNIDAD DE MADRID, CLASIFICADA POR SEXO Y NIVEL DE ESTUDIOS SEGÚN MUNICIPIO Y ÁMBITOS GEOGRÁFICOS DE DESTINO (CONT.)

	NIVEL DE ESTUDIOS				
	MUJERES				
	Total	No sabe leer ni escribir	Título inferior Graduado Escolar	Graduado Escolar	Bachiller FP Superior

## MUNICIPIO DE DESTINO (CONT.)

Total Comunidad	58943	6092	10355	18651	22516	1329
Acebeda (La)	1	0	0	1	0	0
Ajalvir	31	4	3	15	9	0
Alamo (El)	138	19	40	43	35	1
Alcalá de Henares	1446	123	332	485	449	57
Alcobendas	1463	134	213	552	535	29
Alcorcón	1860	168	318	731	607	36
Aldea del Fresno	26	2	6	12	5	1
Algete	361	41	66	114	124	16
Alpedrete	247	32	38	78	97	2
Ambite	9	1	3	2	2	1
Anchuelo	19	4	4	5	3	3
Aranjuez	413	54	87	114	111	47
Arganda del Rey	332	30	97	129	66	10
Arroyomolinos	190	12	36	78	58	6
Atazar (El)	1	0	1	0	0	0
Batres	27	1	8	14	3	1
Becerril de la Sierra	89	9	13	24	40	3
Belmonte de Tajo	6	2	3	1	0	0
Berruoco (El)	9	0	0	5	4	0
Berzosa del Lozoya	7	0	2	3	2	0
Boadilla del Monte	336	35	46	73	161	21
Boalo (El)	115	11	13	44	46	1
Braojos	3	0	0	2	1	0
Brea de Tajo	8	2	3	3	0	0
Brunete	178	23	34	53	62	6
Buitrago del Lozoya	23	2	5	8	7	1
Bustarviejo	27	4	3	9	10	1
Cabanillas de la Sierra	13	2	2	3	6	0
Cabrera (La)	43	7	6	17	12	1
Cadalso de los Vidrios	36	5	12	16	3	0
Camarma de Esteruelas	83	7	14	33	22	7
Campo Real	55	5	13	17	18	2
Canencia	12	1	4	4	3	0
Carabaña	21	3	6	10	2	0
Casarrubuelos	7	1	2	2	2	0
Cenicientos	9	1	1	5	2	0
Cercedilla	118	9	16	40	51	2
Cervera de Buitrago	2	0	0	2	0	0
Ciempozuelos	234	31	42	87	62	12
Cobeña	105	15	14	24	50	2
Colmenar de Oreja	84	6	22	43	11	2
Colmenar del Arroyo	60	6	19	19	14	2
Colmenar Viejo	615	80	110	165	224	36
Colmenarejo	200	26	27	61	76	10
Collado-Mediano	181	14	30	57	67	13
Collado Villalba	1275	126	198	395	494	62
Corpa	4	0	1	3	0	0
Coslada	775	94	130	296	210	45
Cubas	48	8	16	18	6	0
Chapinería	53	8	12	24	8	1
Chinchón	53	8	17	21	5	2
Daganzo de Arriba	116	15	10	37	44	10
Escorial (El)	331	36	52	74	144	25
Estremera	18	3	2	7	3	3
Fresnedillas	30	5	9	7	7	2
Fresno de Torote	17	3	3	5	6	0
Fuenlabrada	2845	233	822	936	852	2
Fuente el Saz de Jarama	83	13	16	27	22	5
Fuentidueña de Tajo	20	3	6	6	5	0
Galapagar	952	117	116	250	426	43
Garganta de los Montes	6	1	0	3	2	0

## MIGRACIÓN A LA COMUNIDAD DE MADRID, CLASIFICADA POR SEXO Y NIVEL DE ESTUDIOS SEGÚN MUNICIPIO Y ÁMBITOS GEOGRÁFICOS DE DESTINO (CONT.)

	NIVEL DE ESTUDIOS					
	MUJERES					
	Total	No sabe leer ni escribir	Título inferior Graduado Escolar	Graduado Escolar	Bachiller FP Superior	No clasificables
MUNICIPIO DE DESTINO (CONT.)						
Gargantilla del Lozoya	6	0	1	0	5	0
Gascones	2	0	0	2	0	0
Getafe	1330	160	278	515	369	8
Griñón	181	14	46	75	45	1
Guadalix de la Sierra	100	16	18	32	34	0
Guadarrama	208	22	34	63	82	7
Hiruela (La)	3	0	1	2	0	0
Horcajo de la Sierra	5	0	2	1	2	0
Horcajuelo de la Sierra	3	0	0	2	1	0
Hoyo de Manzanares	161	19	18	46	66	12
Humanes de Madrid	242	41	48	117	25	11
Leganés	1494	152	310	582	384	66
Loeches	92	12	22	39	17	2
Lozoya	6	1	0	5	0	0
Lozoyuela-Navas-Sieteiglesias	18	3	8	4	3	0
Madarcos	0	0	0	0	0	0
Madrid	20946	1982	3259	5794	9909	2
Majadahonda	1024	112	146	221	514	31
Manzanares el Real	109	10	19	36	40	4
Meco	176	32	25	77	27	15
Mejorada del Campo	244	25	42	101	63	13
Miraflores de la Sierra	103	9	24	35	28	7
Molar (El)	70	10	12	19	22	7
Molinos (Los)	73	7	16	25	21	4
Montejo de la Sierra	5	0	0	5	0	0
Moraleja de Enmedio	147	17	49	59	21	1
Morazarzal	218	23	36	68	82	9
Morata de Tajuña	66	5	17	30	12	2
Móstoles	1816	284	320	691	459	62
Navacerrada	52	10	6	12	23	1
Navalafuente	20	4	4	2	9	1
Navalagamella	31	5	12	6	5	3
Navalcarnero	214	22	48	84	49	11
Navas del Rey	53	4	11	21	17	0
Nuevo Baztán	185	23	43	49	66	4
Olmeda de las Fuentes	3	0	2	1	0	0
Orusco	18	4	3	5	5	1
Paracuellos de Jarama	126	11	18	45	48	4
Parla	721	79	175	352	99	16
Patones	2	0	1	0	1	0
Pedrezuela	50	3	9	20	15	3
Pelayos de la Presa	40	6	8	14	10	2
Perales de Tajuña	18	2	4	10	2	0
Pezuela de las Torres	9	0	4	3	2	0
Pinilla del Valle	3	0	1	1	1	0
Pinto	396	38	59	173	110	16
Piñuecar	6	0	2	2	2	0
Pozuelo de Alarcón	1215	129	180	242	622	42
Pozuelo del Rey	9	4	1	0	1	3
Prádena del Rincón	0	0	0	0	0	0
Puebla de la Sierra	3	0	2	0	1	0
Puentes Viejas	10	0	4	5	1	0
Quijorna	20	1	6	9	4	0
Rascafría	38	7	6	11	14	0
Redueña	3	0	0	2	1	0
Ribatejada	5	0	1	4	0	0
Rivas-Vaciamadrid	588	62	92	222	202	10
Robledillo de la Jara	2	0	0	2	0	0
Robledo de Chavela	57	7	8	21	17	4
Rozas de Madrid (Las)	1312	131	186	301	633	61
Rozas de Puerto Real	6	2	1	2	1	0
San Agustín de Guadalix	210	28	37	59	78	8



## MIGRACIÓN A LA COMUNIDAD DE MADRID, CLASIFICADA POR SEXO Y NIVEL DE ESTUDIOS SEGÚN MUNICIPIO Y ÁMBITOS GEOGRÁFICOS DE DESTINO (CONCL.)


	NIVEL DE ESTUDIOS					
	MUJERES					
	Total	No sabe leer ni escribir	Título inferior Graduado Escolar	Graduado Escolar	Bachiller FP Superior	No clasificables
MUNICIPIO DE DESTINO (CONCL.)						
San Fernando de Henares	695	69	100	277	228	21
San Lorenzo del Escorial	342	37	55	101	135	14
San Martín de la Vega	317	49	58	132	61	17
San Martín de Valdeiglesias	116	10	36	37	23	10
San Sebastián de los Reyes	1077	123	161	342	424	27
Santa María de la Alameda	12	0	2	6	4	0
Santorcaz	14	2	2	9	1	0
Santos de la Humosa (Los)	10	1	1	4	4	0
Serna del Monte (La)	1	0	1	0	0	0
Serranillos del Valle	35	2	12	13	7	1
Sevilla la Nueva	153	20	19	64	48	2
Somosierra	1	0	0	1	0	0
Soto del Real	162	17	27	43	70	5
Talamanca de Jarama	32	3	8	10	10	1
Tielmes	26	4	3	12	7	0
Titulcia	21	2	7	9	2	1
Torrejón de Ardoz	1135	111	236	451	311	26
Torrejón de la Calzada	204	26	33	87	46	12
Torrejón de Velasco	23	5	1	8	8	1
Torrelaguna	43	4	10	15	10	4
Torrelodones	492	70	67	87	237	31
Torremocha de Jarama	11	0	4	4	2	1
Torres de la Alameda	96	10	19	44	16	7
Tres Cantos	1065	120	122	261	522	40
Valdaracete	9	0	7	1	1	0
Valdeavero	16	2	4	7	2	1
Valdelaguna	5	1	1	3	0	0
Valdemanco	8	0	2	3	3	0
Vaidemaqueda	7	0	1	5	1	0
Valdemorillo	165	12	24	56	63	10
Vaidemoro	635	54	91	268	175	47
Valdeolmos	46	4	6	18	15	3
Valdepiélagos	4	0	0	3	1	0
Valdetorres de Jarama	64	3	14	32	13	2
Vaidilecha	38	6	9	13	9	1
Valverde de Alcalá	6	0	3	3	0	0
Velilla de San Antonio	226	28	57	100	41	0
Vellón (El)	19	3	5	4	6	1
Venturada	16	0	3	5	6	2
Villa del Prado	39	3	9	18	8	1
Villaconejos	20	1	7	9	2	1
Villalbilla	188	18	38	76	44	12
Villamanrique de Tajo	14	2	5	3	4	0
Villamanta	29	5	7	9	6	2
Villamantilla	3	0	3	0	0	0
Villanueva de la Cañada	404	47	98	98	149	12
Villanueva de Perales	18	0	10	4	4	0
Villanueva del Pardillo	127	8	21	45	49	4
Villar del Olmo	74	4	16	29	24	1
Villarejo de Salvanés	58	9	17	21	10	1
Villaviciosa de Odón	445	51	97	152	124	21
Villavieja del Lozoya	5	1	0	4	0	0
Zarzalejo	30	2	7	7	14	0
ÁMBITOS GEOGRÁFICOS						
Área Metropolitana	45904	4612	7962	14256	18360	714
Madrid	20946	1982	3259	5794	9909	2
Corona Metropolitana	24958	2630	4703	8462	8451	712
Norte	4220	457	606	1320	1705	132
Sur	10462	1114	2282	3980	2880	206
Este	5235	523	1007	1977	1552	176
Oeste	5041	536	808	1185	2314	198
Municipios no metropolitanos	13039	1480	2393	4395	4156	615





6.2.3.2. MIGRACIONES CON DESTINO, ORIGEN LA COMUNIDAD DE MADRID





## MIGRACIÓN, ORIGEN DESTINO LA COMUNIDAD DE MADRID, CLASIFICADA POR MUNICIPIO DE PROCEDENCIA SEGÚN MUNICIPIO Y ÁMBITOS GEOGRÁFICOS DE DESTINO

	TOTAL	MUNICIPIOS PROCEDENCIA									
		Acebeda (La)	Ajalvir	Alameda del Valle	Álamo (El)	Alcalá de Henares	Alcobendas	Alcorcón	Aldea del Fresno	Algete	Alpedrete
MUNICIPIO DE DESTINO											
Total Comunidad	73175	27	6	150	1959	1662	1913	53	292	151	6
Acebeda (La)	2	0	0	0	0	0	0	0	0	0	0
Ajalvir	51	0	0	0	5	0	0	0	0	0	0
Alamo (El)	245	0	0	0	0	1	11	0	0	0	0
Alcalá de Henares	1401	0	0	4	0	11	7	0	1	0	1
Alcobendas	2190	0	0	5	7	0	4	0	43	0	1
Alcorcón	2838	0	0	5	18	11	0	0	3	0	0
Aldea del Fresno	40	0	0	0	0	1	3	0	0	0	0
Algete	648	0	0	0	6	66	6	0	0	2	0
Alpedrete	444	0	0	0	0	7	3	0	0	0	0
Ambite	18	0	0	0	0	0	0	0	0	0	0
Anchuelo	36	0	0	0	32	0	0	0	0	0	0
Aranjuez	377	0	0	0	3	1	1	0	1	0	0
Arganda del Rey	502	0	0	0	13	7	9	0	0	0	0
Arroyomolinos	389	0	0	0	0	0	9	0	0	0	0
Átazar (El)	2	0	0	0	0	0	0	0	0	0	0
Batres	57	0	0	0	0	0	0	0	0	0	0
Becerril de la Sierra	161	1	0	0	0	1	4	0	0	0	0
Belmonte de Tajo	12	0	0	0	3	0	0	0	0	0	0
Berrueco (El)	12	0	0	0	0	0	0	0	0	0	0
Berzosa del Lozoya	13	0	0	0	0	3	0	0	0	0	0
Boadilla del Monte	562	0	0	0	0	1	9	0	0	0	0
Boalo (El)	192	0	0	0	0	0	3	0	0	3	0
Braojos	9	0	0	0	0	0	1	0	0	0	0
Brea de Tajo	13	0	0	0	3	0	0	0	0	0	0
Brunete	304	0	0	0	0	1	13	0	0	0	0
Buitrago del Lozoya	30	0	0	0	0	0	1	0	0	0	0
Bustarviejo	48	0	0	0	0	8	0	0	0	0	0
Cabanillas de la Sierra	29	0	0	0	0	1	0	0	0	3	0
Cabrera (La)	82	0	0	0	0	1	0	0	0	0	0
Cadalso de los Vidrios	65	0	0	0	0	0	0	0	0	0	0
Camarma de Esteruelas	132	0	2	0	89	0	0	0	0	0	0
Campo Real	105	0	0	0	5	0	1	0	0	0	0
Canencia	19	0	0	0	0	0	0	0	0	0	0
Carabaña	35	0	0	0	0	0	0	0	0	0	0
Casarrubuelos	11	0	0	0	0	0	0	0	0	0	0
Cencientos	27	0	0	0	0	0	1	0	0	0	0
Cercedilla	201	0	0	0	4	0	0	0	0	0	0
Cervera de Buitrago	3	0	0	0	0	0	0	0	0	0	0
Ciempozuelos	389	0	0	1	0	0	6	0	0	0	0
Cobeña	176	0	0	0	0	17	0	0	20	2	0
Colmenar de Oreja	166	0	0	0	4	1	0	0	2	0	0
Colmenar del Arroyo	97	0	0	0	0	0	1	0	0	0	0
Colmenar Viejo	959	0	0	0	2	41	9	0	8	1	0
Colmenarejo	340	0	0	0	0	4	5	0	2	2	0
Collado-Mediano	312	0	0	0	1	2	2	0	0	7	0
Collado Villaalba	1863	0	0	0	13	20	20	1	4	50	0
Corpa	10	0	0	0	4	0	0	0	0	0	0
Coslada	1199	0	0	1	23	4	3	0	2	0	0
Cubas	92	0	0	1	0	0	0	0	0	0	0
Chapinería	89	0	0	0	0	0	4	3	0	0	0
Chunchón	86	0	0	0	0	0	2	0	0	0	0
Daganzo de Arriba	224	6	0	0	30	3	1	0	1	0	0
Escorial (El)	548	0	0	0	4	2	3	0	0	1	0
Estremera	28	0	0	0	0	0	0	0	0	0	0
Fresnedillas	40	0	0	0	0	0	2	0	0	0	0
Fresno de Torote	38	1	0	0	3	0	0	0	0	0	0
Fuenlabrada	4473	0	1	8	13	16	211	4	3	1	0
Fuente el Saz de Jarama	149	0	0	2	1	24	0	0	5	0	0
Fuentidueña de Tajo	27	0	0	0	1	0	0	0	0	0	0
Galapagar	1666	0	0	2	10	2	27	0	2	2	0
Garganta de los Montes	12	0	0	0	0	1	0	0	0	0	0
Gargantilla del Lozoya	13	0	0	0	0	0	0	0	0	0	0
Gascones	5	0	0	0	0	0	0	0	0	0	0

## MIGRACIÓN, ORIGEN DESTINO LA COMUNIDAD DE MADRID, CLASIFICADA POR MUNICIPIO DE PROCEDENCIA SEGÚN MUNICIPIO Y ÁMBITOS GEOGRÁFICOS DE DESTINO (CONT.)

	TOTAL	MUNICIPIOS PROCEDENCIA									
		Acebeda (La)	Ajalvir	Alameda del Valle	Álamo (EI)	Alcalá de Henares	Alcobendas	Alcorcón	Aldea del Fresno	Algete	Alpedrete
Getafe	1945	0	0	4	10	8	14	0	0	0	0
Griñón	337	0	0	1	2	0	2	0	0	0	0
Guadalix de la Sierra	174	0	0	0	0	9	0	0	0	0	0
Guadarrama	322	0	0	0	4	0	1	0	0	1	0
Hiruela (La)	5	0	0	0	0	0	0	0	0	0	0
Horcajo de la Sierra	14	0	0	0	1	0	0	0	0	0	0
Horcajuelo de la Sierra	5	0	0	0	0	0	0	0	0	0	0
Hoyo de Manzanares	263	0	0	0	0	0	0	0	0	1	0
Humanes de Madrid	422	0	0	0	1	1	5	0	0	0	0
Leganés	2143	0	0	1	3	5	38	3	3	0	1
Loeches	178	3	0	0	14	5	0	0	0	0	0
Lozoya	9	0	0	0	0	0	0	0	0	0	0
Lozoyuela-Navas-Sieteiglesias	36	0	0	0	0	0	0	0	0	0	0
Madarcos	2	0	0	0	0	0	0	0	0	0	0
Madrid	13568	8	1	54	673	531	800	18	89	43	2
Majadahonda	1506	0	0	0	14	3	11	0	2	1	0
Manzanares el Real	180	0	0	0	5	2	0	0	0	0	0
Meco	304	0	0	0	186	2	0	0	1	0	0
Mejorada del Campo	399	0	0	0	5	10	1	0	1	0	0
Miraflores de la Sierra	163	0	0	0	1	1	2	0	0	0	0
Molar (EI)	113	0	0	0	0	6	0	0	0	0	0
Molinos (Los)	131	0	0	0	7	0	4	0	0	4	0
Montejo de la Sierra	10	0	0	0	1	4	0	0	0	0	0
Moraleja de Enmedio	291	0	0	0	0	0	1	0	0	0	0
Moralzarzal	391	0	0	0	3	4	1	0	0	2	0
Morata de Tajuña	109	0	0	0	7	0	0	0	0	0	0
Móstoles	2547	0	0	18	21	8	338	4	4	0	0
Navacerrada	80	0	0	0	0	1	1	0	0	0	0
Navalafuente	35	0	0	0	0	4	0	0	0	0	0
Navalagamella	50	0	0	0	0	0	0	0	0	0	0
Navalcarnero	349	0	0	22	1	1	27	4	0	0	0
Navas del Rey	85	0	0	0	0	0	8	4	0	0	0
Nuevo Baztán	344	0	0	0	46	0	0	0	0	0	0
Olmeda de las Fuentes	5	0	0	0	1	0	0	0	0	0	0
Orusco	29	0	0	0	2	0	0	0	0	0	1
Paracuellos de Jarama	208	3	0	0	6	3	1	0	4	0	0
Parla	1061	0	0	10	5	4	20	0	4	0	0
Patones	6	0	0	0	0	0	0	0	0	0	0
Pedrezuela	97	0	0	0	3	7	0	0	0	0	0
Pelayos de la Presa	72	0	0	0	0	0	3	0	0	0	0
Perales de Tajuña	30	0	0	0	0	0	0	0	0	0	0
Pezuela de las Torres	12	0	0	0	2	0	0	0	0	0	0
Pinilla del Valle	9	0	0	0	0	0	0	0	0	0	0
Pinto	594	0	0	1	6	1	2	0	0	0	0
Piñuecar	12	0	0	0	0	0	0	0	0	1	0
Pozuelo de Alarcón	1925	0	0	0	11	7	4	1	0	4	0
Pozuelo del Rey	21	0	0	0	1	0	0	0	0	0	0
Prádena del Rincón	1	0	0	0	0	0	0	0	0	0	0
Puebla de la Sierra	9	0	0	0	2	3	0	0	0	0	0
Puentes Viejas	18	0	0	0	0	1	2	0	0	0	0
Quijorna	39	0	0	0	0	0	0	0	0	0	0
Rascafría	61	0	2	0	7	0	1	0	0	0	0
Redueña	10	0	0	0	0	2	0	0	0	0	0
Ribatejada	10	0	0	0	2	2	0	0	0	0	0
Rivas-Vaciamadrid	1085	0	0	0	1	8	0	0	0	0	0
Robledillo de la Jara	6	0	0	0	0	0	0	0	0	0	0
Robledo de Chavela	106	0	0	0	0	0	1	1	0	0	0
Rozas de Madrid (Las)	2038	0	0	0	7	13	19	1	1	11	0
Rozas de Puerto Real	14	0	0	0	0	0	0	0	0	0	0
San Agustín de Guadalix	314	0	0	0	0	44	1	2	11	0	0
San Fernando de Henares	1200	0	0	0	4	9	3	0	0	0	0
San Lorenzo del Escorial	552	0	0	0	2	1	0	0	0	2	0
San Martín de la Vega	555	0	0	0	3	1	8	0	0	1	0
San Martín de Valdeiglesias	177	0	0	0	0	2	1	0	0	0	0

## MIGRACIÓN, ORIGEN DESTINO LA COMUNIDAD DE MADRID, CLASIFICADA POR MUNICIPIO DE PROCEDENCIA SEGÚN MUNICIPIO Y ÁMBITOS GEOGRÁFICOS DE DESTINO (CONT.)

	TOTAL	MUNICIPIOS PROCEDENCIA									
		Acebeda (La)	Ajalvir	Alameda del Valle	Álamo (EI)	Alcalá de Henares	Alcobendas	Alcorcón	Aldea del Fresno	Algete	Alpedrete
MUNICIPIO DE DESTINO (CONT.)											
San Sebastián de los Reyes	1787	0	0	0	7	563	7	0	32	0	0
Santa María de la Alameda	33	0	0	0	0	0	0	0	0	0	0
Santorcaz	29	0	0	0	18	0	0	0	0	0	0
Santos de la Humosa (Los)	13	0	0	0	10	0	0	0	0	0	0
Serna del Monte (La)	1	0	0	0	0	0	0	0	0	0	0
Serranillos del Valle	76	0	0	0	0	0	0	0	0	0	0
Sevilla la Nueva	258	0	0	4	1	0	13	0	0	0	0
Somosierra	1	0	0	0	0	0	0	0	0	0	0
Soto del Real	295	0	0	2	4	12	0	0	4	0	0
Talamanca de Jarama	57	0	0	0	0	1	0	0	11	0	0
Tielmes	42	0	0	0	8	0	0	0	0	0	0
Titulcia	38	0	0	0	0	0	0	0	0	0	0
Torrejón de Ardoz	1627	5	0	0	155	21	9	0	2	0	0
Torrejón de la Calzada	389	0	0	0	0	0	5	0	2	0	0
Torrejón de Velasco	50	0	0	0	0	0	0	0	0	0	0
Torrelaguna	48	0	0	0	0	3	0	0	0	0	0
Torrelodones	906	0	0	0	1	11	4	0	4	0	0
Torremocha de Jarama	24	0	0	0	0	0	0	0	0	0	0
Torres de la Alameda	183	0	0	0	49	0	2	0	0	0	0
Tres Cantos	1568	0	0	0	15	33	17	0	0	0	0
Valdaracete	13	0	0	0	0	0	0	0	0	0	0
Valdeavero	31	0	0	0	14	0	0	0	0	0	0
Valdelaguna	8	0	0	0	0	0	0	0	0	0	0
Valdemanco	15	0	0	0	0	0	0	0	0	0	0
Valdemaqueda	15	0	0	0	0	0	0	0	0	0	0
Valdemorillo	343	0	0	0	0	0	13	0	0	0	0
Valdemoro	874	0	0	0	10	2	22	0	0	6	0
Valdeolmos	92	0	0	0	2	10	0	0	11	0	0
Valdepiélagos	7	0	0	0	0	0	0	0	0	0	0
Valdetorres de Jarama	120	0	0	0	4	13	0	1	2	0	0
Valdilecha	49	0	0	0	0	0	0	0	0	0	0
Valverde de Alcalá	15	0	0	0	5	0	0	0	0	0	0
Velilla de San Antonio	406	0	0	1	11	1	9	0	0	0	0
Vellón (EI)	49	0	0	0	0	2	0	0	0	0	0
Venturada	36	0	0	0	0	2	0	0	3	0	0
Villa del Prado	80	0	0	0	0	0	0	4	0	0	0
Villaconejos	39	0	0	0	2	4	0	0	0	0	0
Villaalbilla	340	0	0	0	227	0	0	0	0	0	0
Villamanrique de Tajo	18	0	0	0	1	0	0	0	0	0	0
Villamanta	52	0	0	0	0	0	0	2	0	0	0
Villamantilla	6	0	0	0	0	0	0	0	0	0	0
Villanueva de la Cañada	694	0	0	0	13	2	2	0	0	0	0
Villanueva de Perales	38	0	0	0	0	1	1	0	0	0	0
Villanueva del Pardillo	226	0	0	0	0	3	2	0	0	0	0
Villar del Olmo	155	0	0	0	28	1	0	0	0	0	0
Villarejo de Salvanes	96	0	0	0	2	0	0	0	0	0	0
Villaviciosa de Odón	779	0	0	3	5	1	105	0	4	0	0
Villavieja del Lozoya	10	0	0	0	0	0	0	0	0	0	0
Zarzalejo	52	0	0	0	0	5	0	0	0	0	0
ÁMBITOS GEOGRÁFICOS											
Área Metropolitana	51232	16	2	115	1035	1319	1658	31	206	61	5
Madrid	13568	8	1	54	673	531	800	18	89	43	2
Corona Metropolitana	37664	8	1	61	362	788	858	13	117	18	3
Norte	6504	0	0	5	31	637	37	0	83	1	1
Sur	15601	0	1	47	76	53	623	11	17	1	1
Este	7525	8	0	6	205	67	33	0	10	0	1
Oeste	8034	0	0	3	50	31	165	2	7	16	0
Municipios no metropolitanos	21943	11	4	35	924	343	255	22	86	90	1

## MIGRACIÓN, ORIGEN DESTINO LA COMUNIDAD DE MADRID, CLASIFICADA POR MUNICIPIO DE PROCEDENCIA SEGÚN MUNICIPIO Y ÁMBITOS GEOGRÁFICOS DE DESTINO (CONT.)

	MUNICIPIOS PROCEDENCIA										
	Ambite	Anchuelo	Aranjuez	Arganda del Rey	Arroyo-molinos	Atazar (EI)	Batres	Becerril de la Sierra	Belmonte de Tajo	Berrueco (EI)	Berzosa del Lozoya
MUNICIPIO DE DESTINO (CONT.)											
Total Comunidad	15	225	355	37	5	32	70	11	19	10	480
Acebeda (La)	0	0	0	0	0	0	0	0	0	0	0
Ajalvir	0	0	0	0	0	0	0	0	0	0	0
Alamo (EI)	0	1	0	0	0	0	0	0	0	0	0
Alcalá de Henares	4	5	7	0	0	0	0	2	0	0	0
Alcobendas	0	1	0	0	0	0	0	0	0	0	0
Alcorcón	0	0	2	4	0	0	0	0	0	2	16
Aldea del Fresno	0	0	0	0	0	0	0	0	0	0	0
Algete	0	11	0	0	0	0	0	0	0	0	2
Alpedrete	2	0	0	0	0	0	0	0	0	0	0
Ambite	0	0	0	0	0	0	0	0	0	0	0
Anchuelo	0	0	0	0	0	0	0	0	0	0	0
Aranjuez	0	0	1	0	0	0	0	0	0	0	1
Arganda del Rey	0	0	0	0	0	0	0	0	0	0	0
Arroyomolinos	0	3	0	0	0	0	0	0	0	0	0
Atazar (EI)	0	0	0	0	0	0	0	0	0	0	0
Batres	0	0	0	0	0	0	0	0	0	0	0
Becerril de la Sierra	0	0	0	0	0	0	0	0	0	0	2
Belmonte de Tajo	0	1	0	0	0	0	0	0	0	0	0
Berrueco (EI)	0	0	0	0	0	0	0	0	0	0	0
Berzosa del Lozoya	0	0	0	0	0	0	0	0	0	0	0
Boadilla del Monte	0	0	0	0	0	0	0	0	0	0	0
Boalo (EI)	0	2	0	0	0	0	3	0	0	0	0
Braojos	0	0	0	0	0	0	0	0	0	0	0
Brea de Tajo	0	0	0	0	0	0	0	0	0	0	0
Brunete	0	0	0	0	0	0	3	0	0	0	21
Buitrago del Lozoya	0	0	0	0	0	0	0	0	0	0	0
Bustarviejo	0	0	0	0	0	0	0	0	0	0	0
Cabanillas de la Sierra	0	0	0	0	0	0	0	0	0	0	0
Cabrera (La)	0	0	0	0	0	0	0	0	5	0	0
Cadalso de los Vidrios	0	0	0	0	0	0	0	0	0	0	0
Camarma de Esteruelas	0	0	0	0	0	3	0	0	0	0	0
Campo Real	0	0	13	0	0	0	0	0	0	0	0
Canencia	0	0	0	0	0	0	0	0	0	0	0
Carabaña	0	0	1	0	0	0	0	0	0	0	0
Casarrubuelos	0	0	0	0	0	0	0	0	0	0	0
Cenicientos	0	0	0	0	0	0	0	0	0	0	0
Cercedilla	0	0	0	0	0	0	0	0	0	0	1
Cervera de Buitrago	0	0	0	0	0	0	0	0	0	0	0
Ciempozuelos	0	16	1	0	0	0	16	0	0	0	1
Cobeña	0	0	0	0	0	0	0	0	0	0	0
Colmenar de Oreja	0	4	2	0	0	0	0	4	0	0	0
Colmenar del Arroyo	0	0	0	0	0	0	0	0	0	0	2
Colmenar Viejo	0	2	8	0	0	0	0	0	1	0	0
Colmenarejo	0	0	0	0	0	0	0	0	0	0	5
Collado-Mediano	0	2	0	0	0	0	6	0	0	0	0
Collado Villalba	0	3	0	0	0	0	3	0	0	0	8
Corpa	0	0	0	0	0	0	0	0	0	0	0
Coslada	0	0	9	0	0	0	0	0	0	0	0
Cubas	0	0	0	0	0	0	0	0	0	0	0
Chapinería	0	0	0	0	0	0	0	0	0	0	0
Chinchón	0	5	0	0	0	0	0	0	0	0	0
Daganzo de Arriba	0	0	0	0	0	0	1	0	0	0	0
Escorial (EI)	0	0	0	0	0	0	0	0	0	0	1
Estremera	0	0	0	0	0	0	0	0	0	0	0
Fresnedillas	0	0	0	0	0	0	0	0	0	0	0
Fresno de Torote	0	0	0	0	0	0	0	0	0	0	0
Fuenlabrada	0	9	3	3	0	6	4	0	0	0	7
Fuente el Saz de Jarama	0	0	0	0	0	0	0	0	0	0	0
Fuentidueña de Tajo	0	1	0	0	0	0	0	0	0	0	0
Galapagar	0	0	1	0	0	0	0	0	0	0	9
Garganta de los Montes	0	0	0	0	0	0	0	0	0	0	0
Gargantilla del Lozoya	0	0	0	0	0	0	0	0	0	0	0
Gascones	0	0	0	0	0	0	0	0	0	0	0



## MIGRACIÓN, ORIGEN DESTINO LA COMUNIDAD DE MADRID, CLASIFICADA POR MUNICIPIO DE PROCEDENCIA SEGÚN MUNICIPIO Y ÁMBITOS GEOGRÁFICOS DE DESTINO (CONT.)

	MUNICIPIOS PROCEDENCIA										
	Ambite	Anchuelo	Aranjuez	Arganda del Rey	Arroyo-molinos	Atazar (El)	Batres	Becerril de la Sierra	Beimonte de Tajo	Berruenco (El)	Berzosa del Lozoya
Getafe	0	5	0	2	0	5	0	0	0	0	0
Griñón	0	0	0	1	0	0	0	0	0	0	0
Guadalix de la Sierra	0	0	0	0	0	0	0	0	0	0	0
Guadarrama	0	0	0	0	0	0	0	0	0	0	0
Hiruela (La)	0	0	0	0	0	0	0	0	0	0	0
Horcajo de la Sierra	0	0	0	0	0	0	0	0	0	0	0
Horcajuelo de la Sierra	0	0	0	0	0	0	0	0	0	0	0
Hoyo de Manzanares	0	0	0	0	0	0	0	0	0	0	0
Humanes de Madrid	0	0	0	0	0	4	0	0	0	0	0
Leganés	0	1	3	3	0	2	0	0	0	0	7
Loeches	0	0	9	0	0	0	0	0	0	0	0
Lozoya	0	0	0	0	0	0	0	0	0	0	0
Lozoyuela-Navas-Sieteiglesias	0	0	0	0	0	0	1	0	5	0	0
Madarcos	0	0	0	0	0	0	0	0	0	0	0
Madrid	0	104	148	8	1	4	31	4	1	4	132
Majadahonda	0	1	0	0	0	0	3	0	0	0	102
Manzanares el Real	0	0	0	0	0	0	3	0	0	0	0
Meco	0	0	0	0	0	0	0	0	0	0	0
Mejorada del Campo	0	1	3	0	0	0	0	0	0	0	0
Miraflores de la Sierra	0	1	0	0	0	0	0	0	0	0	0
Molar (El)	0	3	0	0	0	0	0	0	0	0	0
Molinos (Los)	0	0	0	0	0	0	0	0	0	0	0
Montejo de la Sierra	0	0	0	0	0	0	0	0	0	0	0
Moraleja de Enmedio	0	0	0	0	0	0	0	0	0	0	0
Moralzarzal	0	0	0	0	0	0	2	0	0	0	0
Morata de Tajuña	0	0	10	0	0	0	0	0	0	0	0
Móstoles	0	2	0	13	0	6	1	1	0	2	10
Navacerrada	0	0	0	0	0	0	3	0	0	0	0
Navalafuente	0	0	0	0	0	0	0	0	0	0	0
Navalagamella	0	0	0	0	0	0	0	0	0	0	0
Navalcarnero	0	1	0	0	0	0	0	0	0	0	0
Navas del Rey	0	0	0	0	0	0	0	0	0	0	3
Nuevo Baztán	0	1	23	0	0	2	0	0	0	0	0
Olmeda de las Fuentes	0	0	0	0	0	0	0	0	0	0	0
Orusco	0	0	0	0	0	0	0	0	0	0	0
Paracuellos de Jarama	0	0	0	0	0	0	0	0	0	0	0
Parla	0	0	4	1	0	0	0	0	0	0	0
Patones	0	0	0	0	0	0	0	0	0	0	0
Pedrezuela	0	0	0	0	0	0	0	0	0	0	0
Pelayos de la Presa	0	0	0	0	0	0	0	0	0	0	0
Perales de Tajuña	0	0	4	0	0	0	0	0	0	0	0
Pezuela de las Torres	0	0	0	0	0	0	0	0	0	0	0
Pinilla del Valle	0	0	0	0	0	0	0	0	0	0	0
Pinto	0	8	0	0	0	0	0	0	0	0	1
Piñuecar	0	0	0	0	0	0	0	0	0	0	0
Pozuelo de Alarcón	0	0	0	0	0	0	0	0	0	0	46
Pozuelo del Rey	0	0	0	0	0	0	0	0	0	0	0
Prádena del Rincón	0	0	0	0	0	0	0	0	0	0	0
Puebla de la Sierra	0	0	0	0	0	0	0	0	0	0	0
Puentes Viejas	0	0	0	0	2	0	0	0	0	0	0
Quijorna	0	0	0	0	0	0	0	0	0	0	0
Rascafría	0	1	0	0	0	0	0	0	0	0	0
Redueña	0	0	0	0	0	0	0	0	0	0	0
Ribatejada	0	0	0	0	0	0	0	0	0	0	0
Rivas-Vaciamadrid	0	0	20	0	0	0	0	0	0	0	1
Robledillo de la Jara	0	0	0	0	0	0	0	0	0	1	0
Robledo de Chavela	0	0	0	0	0	0	0	0	0	0	0
Rozas de Madrid (Las)	0	1	0	0	0	0	0	0	0	0	36
Rozas de Puerto Real	0	0	0	0	0	0	0	0	0	0	0
San Agustín de Guadalix	0	0	5	0	0	0	1	0	0	0	0
San Fernando de Henares	0	0	3	0	0	0	0	0	0	0	1
San Lorenzo del Escorial	0	0	0	0	0	0	0	0	0	0	1
San Martín de la Vega	0	2	10	0	0	0	0	0	0	0	0
San Martín de Valdeiglesias	0	0	0	0	0	0	0	0	0	0	0

## MIGRACIÓN, ORIGEN DESTINO LA COMUNIDAD DE MADRID, CLASIFICADA POR MUNICIPIO DE PROCEDENCIA SEGÚN MUNICIPIO Y ÁMBITOS GEOGRÁFICOS DE DESTINO (CONT.)

	MUNICIPIOS PROCEDENCIA										
	Ambite	Anchuelo	Aranjuez	Arganda del Rey	Arroyo-molinos	Atazar (E)	Batres	Becerril de la Sierra	Belmonte de Tajo	Berrueco (E)	Berzosa del Lozoya
MUNICIPIO DE DESTINO (CONT.)											
San Sebastián de los Reyes	0	0	0	2	1	0	2	0	7	1	0
Santa María de la Alameda	0	0	0	0	0	0	0	0	0	0	0
Santorcaz	0	0	0	0	0	0	0	0	0	0	0
Santos de la Humosa (Los)	0	0	0	0	0	0	0	0	0	0	0
Serna del Monte (La)	0	0	0	0	0	0	0	0	0	0	0
Serranillos del Valle	0	0	0	0	0	0	0	0	0	0	0
Sevilla la Nueva	0	0	1	0	0	0	0	0	0	0	9
Somosierra	0	0	0	0	0	0	0	0	0	0	0
Soto del Real	0	0	0	0	0	0	0	0	0	0	0
Talamanca de Jarama	0	0	0	0	0	0	0	0	0	0	0
Tielmes	0	0	1	0	0	0	0	0	0	0	0
Titulcia	0	1	0	0	0	0	0	0	0	0	0
Torrejón de Ardoz	0	2	13	0	0	0	0	0	0	0	0
Torrejón de la Calzada	0	0	0	0	0	0	0	0	0	0	0
Torrejón de Velasco	0	0	0	0	0	0	0	0	0	0	0
Torrelaguna	0	2	1	0	0	0	0	0	0	0	0
Torrelodones	0	0	0	0	0	0	0	0	0	0	5
Torremocha de Jarama	0	0	0	0	1	0	0	0	0	0	0
Torres de la Alameda	0	0	4	0	0	0	0	0	0	0	0
Tres Cantos	0	0	0	0	0	0	2	0	0	0	0
Valdaracete	0	0	0	0	0	0	0	0	0	0	0
Valdeavero	0	0	0	0	0	0	0	0	0	0	0
Valdelaguna	0	0	0	0	0	0	0	0	0	0	0
Valdemanco	0	0	0	0	0	0	0	0	0	0	0
Valdemaqueda	0	0	0	0	0	0	0	0	0	0	0
Valdemorillo	0	0	0	0	0	0	0	0	0	0	16
Valdemoro	4	15	2	0	0	0	0	0	0	0	0
Valdeolmos	0	0	0	0	0	0	0	0	0	0	0
Valdepiélagos	0	0	0	0	0	0	0	0	0	0	0
Valdetorres de Jarama	0	0	0	0	0	0	0	0	0	0	0
Valdilecha	3	0	19	0	0	0	0	0	0	0	0
Valverde de Alcalá	0	0	0	0	0	0	0	0	0	0	0
Velilla de San Antonio	0	0	5	0	0	0	0	0	0	0	0
Vellón (E)	0	0	0	0	0	0	0	0	0	0	0
Venturada	0	0	0	0	0	0	1	0	0	0	0
Villa del Prado	0	0	0	0	0	0	0	0	0	0	0
Villacanejos	0	3	0	0	0	0	0	0	0	0	0
Villalbilla	2	0	0	0	0	0	0	0	0	0	0
Villamanrique de Tajo	0	0	3	0	0	0	0	0	0	0	0
Villamanta	0	0	0	0	0	0	0	0	0	0	0
Villamantilla	0	0	0	0	0	0	0	0	0	0	0
Villanueva de la Cañada	0	1	0	0	0	0	0	0	0	0	18
Villanueva de Perales	0	0	0	0	0	0	0	0	0	0	6
Villanueva del Pardillo	0	0	0	0	0	0	0	0	0	0	2
Villar del Olmo	0	0	9	0	0	0	0	0	0	0	1
Villarejo de Salvanés	0	2	6	0	0	0	0	0	0	0	0
Villaviciosa de Odón	0	1	1	0	0	0	0	0	0	0	5
Villavieja del Lozoya	0	0	0	0	0	0	0	0	0	0	0
Zarzalejo	0	0	0	0	0	0	0	0	0	0	2

## ÁMBITOS GEOGRÁFICOS

Área Metropolitana	4	144	229	36	2	23	46	7	9	9	405
Madrid	0	104	148	8	1	4	31	4	1	4	132
Corona Metropolitana	4	40	81	28	1	19	15	3	8	5	273
Norte	0	3	8	2	1	0	4	0	8	1	0
Sur	0	25	12	26	0	19	5	1	0	4	41
Este	4	8	60	0	0	0	0	2	0	0	2
Oeste	0	4	1	0	0	0	6	0	0	0	230
Municipios no metropolitanos	11	81	126	1	3	9	24	4	10	1	75

## MIGRACIÓN, ORIGEN DESTINO LA COMUNIDAD DE MADRID, CLASIFICADA POR MUNICIPIO DE PROCEDENCIA SEGÚN MUNICIPIO Y ÁMBITOS GEOGRÁFICOS DE DESTINO (CONT.)

	MUNICIPIOS PROCEDENCIA										
	Boadilla del Monte	Boalo (El)	Braojos	Brea de Tajo	Brunete	Buitrago del Lozoya	Bustarviejo	Cabanillas de la Sierra	Cabrera (La)	Cadalso de los Vidrios	Camarma de Esteruelas
MUNICIPIO DE DESTINO (CONT.)											
Total Comunidad	59	7	16	111	48	17	15	31	26	30	30
Acebeda (La)	0	0	0	0	0	0	0	0	0	0	0
Ajalvir	0	0	0	0	0	0	0	0	0	0	0
Alamo (El)	0	0	0	0	0	0	0	0	0	0	0
Alcalá de Henares	0	0	0	0	1	2	0	0	0	16	0
Alcobendas	0	2	0	1	2	0	0	2	0	0	0
Alcorcón	0	0	0	0	1	0	1	0	0	0	0
Aldea del Fresno	0	0	0	0	0	0	0	0	0	0	0
Algete	0	0	0	0	0	0	0	0	0	0	0
Alpedrete	0	0	0	0	0	0	0	0	0	0	0
Ambite	0	0	0	0	0	0	0	0	0	0	0
Anchuelo	0	0	0	0	0	0	0	0	0	0	0
Aranjuez	0	0	0	0	0	0	0	0	0	0	0
Arganda del Rey	0	0	2	0	1	0	0	0	0	0	7
Arroyomolinos	0	0	0	0	0	0	0	0	0	0	0
Atazar (El)	0	0	0	0	0	0	0	0	0	0	0
Batres	0	0	0	0	0	0	0	0	0	0	0
Becerril de la Sierra	8	0	0	0	0	0	0	0	0	0	0
Belmonte de Tajo	0	0	4	0	0	0	0	0	0	0	0
Berrueco (El)	0	0	0	0	0	0	0	0	0	0	0
Berzosa del Lozoya	0	0	0	0	0	0	0	0	0	0	0
Boadilla del Monte	0	0	0	1	0	0	0	0	0	0	0
Boalo (El)	0	0	0	0	0	0	0	0	0	0	0
Braojos	0	0	0	0	0	0	0	0	0	0	0
Brea de Tajo	0	0	0	0	0	0	0	0	0	0	0
Brunete	0	0	0	0	0	0	0	0	0	0	0
Buitrago del Lozoya	0	1	0	0	0	0	0	0	0	0	0
Bustarviejo	0	0	0	0	0	0	0	0	0	0	0
Cabanillas de la Sierra	0	0	0	0	0	0	0	0	0	0	0
Cabrera (La)	0	0	0	0	0	0	0	0	0	0	0
Cadalso de los Vidrios	0	0	0	0	0	0	0	0	0	0	0
Camarma de Esteruelas	0	0	0	0	0	0	0	0	0	0	0
Campo Real	0	0	0	0	0	0	0	0	0	0	0
Canencia	0	0	0	0	0	0	0	0	0	0	0
Carabaña	0	0	0	0	0	0	0	0	0	0	0
Casarrubuelos	0	0	0	0	0	0	0	0	0	0	0
Cenicientos	0	0	0	0	0	0	0	0	0	0	0
Cercedilla	0	0	0	0	0	0	0	0	0	0	0
Cervera de Buitrago	0	0	0	0	0	0	0	0	0	0	0
Ciempozuelos	0	0	0	0	0	0	0	0	0	0	0
Cobeña	0	0	0	0	0	0	0	0	0	0	0
Colmenar de Oreja	0	0	0	0	0	0	0	0	0	0	0
Colmenar del Arroyo	0	0	3	0	0	0	0	0	0	0	0
Colmenar Viejo	1	0	0	0	0	1	0	0	0	0	0
Colmenarejo	0	0	0	4	0	0	0	0	0	0	0
Collado-Mediano	2	0	0	0	0	0	0	0	0	0	0
Collado Villalba	11	0	0	0	1	0	0	0	0	0	0
Corpa	0	0	0	0	0	0	0	0	0	0	0
Coslada	0	0	0	0	0	0	0	0	0	0	0
Cubas	0	0	0	0	0	0	0	0	0	0	0
Chapinería	0	0	0	0	0	0	0	1	0	0	0
Chinchón	0	0	0	0	0	0	0	0	0	0	0
Daganzo de Arriba	0	0	0	0	0	0	0	0	0	0	2
Escorial (El)	0	0	0	0	0	0	0	0	0	0	0
Estremera	0	0	0	0	0	0	0	0	0	0	0
Fresnedillas	0	0	0	0	0	0	0	0	0	0	0
Fresno de Torote	0	0	0	0	0	0	0	0	0	0	0
Fuenlabrada	0	0	0	0	0	0	0	0	0	3	0
Fuente el Saz de Jarama	0	0	0	0	0	0	0	0	0	0	0
Fuentidueña de Tajo	0	0	0	0	0	0	0	0	0	0	0
Galapagar	1	0	0	0	0	0	0	0	0	0	0
Garganta de los Montes	0	0	0	0	0	0	0	0	0	0	0
Gargantilla del Lozoya	0	0	0	0	0	0	0	0	0	0	0
Gascones	0	0	0	0	0	0	0	0	0	0	0

## MIGRACIÓN, ORIGEN DESTINO LA COMUNIDAD DE MADRID, CLASIFICADA POR MUNICIPIO DE PROCEDENCIA SEGÚN MUNICIPIO Y ÁMBITOS GEOGRÁFICOS DE DESTINO (CONT.)

	MUNICIPIOS PROCEDENCIA										
	Boadilla del Monte	Boalo (Ei)	Braojos	Brea de Tajo	Brunete	Buitrago del Lozoya	Bustarviejo	Cabanillas de la Sierra	Cabrera (La)	Cadalso de los Vidrios	Camarma de Esteruelas
Getafe	0	0	0	0	0	0	0	0	0	0	0
Griñón	0	0	0	0	0	0	0	0	0	0	0
Guadalix de la Sierra	0	0	0	0	0	0	1	0	0	0	0
Guadarrama	0	0	0	0	1	0	0	0	0	0	0
Hiruela (La)	0	0	0	0	0	0	0	0	0	0	0
Horcajo de la Sierra	0	0	0	0	0	0	0	0	0	0	0
Horcajuelo de la Sierra	0	0	0	0	0	0	0	0	0	0	0
Hoyo de Manzanares	0	0	0	0	0	0	0	0	0	0	0
Humanes de Madrid	0	0	0	0	0	0	0	0	0	0	0
Leganés	0	0	0	0	0	0	0	0	2	0	0
Loeches	0	0	0	0	0	0	0	0	0	0	2
Lozoya	0	0	0	0	0	0	0	0	0	0	0
Lozoyuela-Navas-Sieteiglesias	0	0	0	0	0	0	0	0	0	0	0
Madarcos	0	0	0	0	0	1	0	0	0	0	0
Madrid	20	4	4	37	24	10	5	22	19	7	13
Majadahonda	0	0	0	4	0	0	0	0	1	0	0
Manzanares el Real	2	0	0	0	0	0	0	0	0	0	0
Meco	0	0	0	0	0	0	0	0	0	0	0
Mejorada del Campo	0	0	0	0	0	0	0	0	0	0	0
Miraflores de la Sierra	0	0	0	0	0	0	0	0	0	0	0
Molar (Ei)	0	0	0	0	0	0	0	0	0	0	0
Molinos (Los)	0	0	0	0	0	0	0	0	0	0	0
Montejo de la Sierra	0	0	0	0	0	0	0	0	0	0	0
Moraleja de Enmedio	0	0	0	0	1	0	0	0	0	0	0
Moralzarzal	5	0	0	0	0	0	0	0	0	0	0
Morata de Tajuña	0	0	0	0	1	0	0	0	0	0	0
Móstoles	0	0	0	9	2	1	3	0	0	0	0
Navacerrada	2	0	0	0	0	0	0	0	0	0	0
Navalafuente	0	0	0	0	0	0	0	0	0	0	0
Navalagamella	0	0	0	0	0	0	0	0	0	0	0
Navalcarnero	0	0	0	4	0	0	0	0	0	0	0
Navas del Rey	0	0	0	6	0	0	0	0	0	0	0
Nuevo Baztán	2	0	0	0	0	0	0	0	0	0	0
Olmeda de las Fuentes	0	0	0	0	0	0	0	0	0	0	0
Orusco	0	0	0	0	0	0	0	0	0	0	0
Paracuellos de Jarama	0	0	0	0	0	0	0	0	0	0	0
Parla	0	0	0	1	0	0	0	0	0	0	0
Patones	0	0	0	0	0	0	0	0	0	0	0
Pedrezuela	0	0	0	0	0	0	4	0	0	0	0
Pelayos de la Presa	0	0	0	5	0	0	0	0	0	0	0
Perales de Tajuña	0	0	0	0	0	0	0	0	0	0	0
Pezuela de las Torres	0	0	0	0	0	0	0	0	0	0	0
Pinilla del Valle	0	0	0	0	0	0	0	0	0	0	0
Pinto	0	0	0	0	0	0	0	0	0	0	0
Piñuecar	0	0	0	0	0	0	0	0	0	0	0
Pozuelo de Alarcón	0	0	0	1	0	0	0	0	0	0	0
Pozuelo del Rey	0	0	0	0	0	0	0	0	0	0	0
Prádena del Rincón	0	0	0	0	0	0	0	0	0	0	0
Puebla de la Sierra	0	0	0	0	0	0	0	0	0	0	0
Puentes Viejas	0	0	0	0	0	0	0	0	0	0	0
Quijorna	0	0	0	2	0	0	0	0	0	0	0
Rascafría	0	0	0	0	0	0	0	0	0	0	0
Redueña	0	0	0	0	0	0	0	0	0	0	0
Ribatejada	0	0	0	0	0	0	0	0	0	0	0
Rivas-Vaciamadrid	0	0	0	1	0	0	0	0	0	0	0
Robledo de la Jara	0	0	0	0	0	0	0	0	0	0	0
Robledo de Chavela	0	0	0	0	0	0	0	0	0	0	0
Rozas de Madrid (Las)	0	0	0	0	1	0	0	0	0	1	0
Rozas de Puerto Real	0	0	0	0	0	0	0	0	0	0	0
San Agustín de Guadalix	0	0	0	0	0	0	0	0	0	0	0
San Fernando de Henares	0	0	0	5	1	0	0	0	0	0	1
San Lorenzo del Escorial	0	0	0	0	2	0	0	1	0	0	0
San Martín de la Vega	0	0	0	0	0	0	0	0	0	0	0
San Martín de Valdeiglesias	0	0	0	0	0	0	0	0	0	0	0

## MIGRACIÓN, ORIGEN DESTINO LA COMUNIDAD DE MADRID, CLASIFICADA POR MUNICIPIO DE PROCEDENCIA SEGÚN MUNICIPIO Y ÁMBITOS GEOGRÁFICOS DE DESTINO (CONT.)

	MUNICIPIOS PROCEDENCIA										
	Boadilla del Monte	Boalo (El)	Braojos	Brea de Tajo	Brunete	Buitrago del Lozoya	Bustarviejo	Cabanillas de la Sierra	Cabrera (La)	Cadalso de los Vidrios	Camarma de Esteruelas

## MUNICIPIO DE DESTINO (CONT.)

San Sebastián de los Reyes	0	0	0	0	3	0	0	1	0	0	0
Santa María de la Alameda	0	0	0	0	0	0	0	0	0	0	0
Santorcaz	0	0	0	0	0	0	0	0	0	0	0
Santos de la Humosa (Los)	0	0	0	0	0	0	0	0	0	0	0
Serna del Monte (La)	0	0	0	0	0	0	0	0	0	0	0
Serranillos del Valle	0	0	0	0	0	0	0	0	0	0	0
Sevilla la Nueva	0	0	0	9	0	0	0	1	2	0	0
Somosierra	0	0	0	0	0	0	0	0	0	0	0
Soto del Real	0	0	0	0	0	0	0	0	0	0	0
Talamanca de Jarama	0	0	0	0	0	0	0	0	0	0	0
Tielmes	0	0	0	0	0	0	0	0	0	0	0
Titulcia	0	0	0	0	0	0	0	0	0	0	0
Torrejón de Ardoz	0	0	0	0	2	1	0	0	1	3	0
Torrejón de la Calzada	0	0	0	0	0	0	0	0	0	0	0
Torrejón de Velasco	0	0	0	0	0	0	0	0	0	0	0
Torrelaguna	0	0	0	0	0	0	0	1	0	0	0
Torrelodones	0	0	0	0	0	0	0	0	0	0	0
Torremocha de Jarama	0	0	0	0	0	0	0	0	0	0	0
Torres de la Alameda	0	0	0	0	0	0	0	0	0	0	3
Tres Cantos	5	0	0	0	0	0	0	0	0	0	1
Valdaracete	0	0	1	0	0	0	0	0	0	0	0
Valdeavero	0	0	0	0	0	0	0	0	0	0	0
Valdelaguna	0	0	0	0	0	0	0	0	0	0	0
Valdemanco	0	0	0	0	0	1	0	0	0	0	0
Valdemaqueda	0	0	0	0	0	0	0	0	0	0	0
Valdemorillo	0	0	0	5	0	0	0	0	0	0	0
Valdemoro	0	0	0	0	0	0	1	0	0	0	0
Valdeolmos	0	0	0	0	1	0	0	0	0	0	0
Valdepiélagos	0	0	0	0	0	0	0	0	0	0	0
Valdetorres de Jarama	0	0	0	0	0	0	0	0	0	0	0
Valdilecha	0	0	0	0	0	0	0	0	0	0	1
Valverde de Alcalá	0	0	0	0	0	0	0	0	0	0	0
Velilla de San Antonio	0	0	0	0	0	0	0	0	0	0	0
Vellón (El)	0	0	0	0	0	0	0	2	0	0	0
Venturada	0	0	0	0	0	0	0	0	0	0	0
Villa del Prado	0	0	0	0	0	0	0	0	0	0	0
Villaconejos	0	0	0	0	0	0	0	0	0	0	0
Villalbilla	0	0	0	0	0	0	0	0	0	0	0
Villamanrique de Tajo	0	0	0	0	0	0	0	0	0	0	0
Villamanta	0	0	0	0	0	0	0	0	0	0	0
Villamantilla	0	0	0	0	0	0	0	0	0	0	0
Villanueva de la Cañada	0	0	0	15	0	0	0	0	0	0	0
Villanueva de Perales	0	0	0	0	0	0	0	0	0	0	0
Villanueva del Pardillo	0	0	0	0	0	0	0	0	0	0	0
Villar del Olmo	0	0	0	0	0	0	0	0	0	0	0
Villarejo de Salvanes	0	0	2	0	0	0	0	0	0	0	0
Villaviciosa de Odón	0	0	0	1	0	0	0	0	1	0	0
Villavieja del Lozoya	0	0	0	0	3	0	0	0	0	0	0
Zarzalejo	0	0	0	0	0	0	0	0	0	0	0

## ÁMBITOS GEOGRÁFICOS

Área Metropolitana	26	6	4	76	37	15	9	25	24	30	15
Madrid	20	4	4	37	24	10	5	22	19	7	13
Corona Metropolitana	6	2	0	39	13	5	4	3	5	23	2
Norte	6	2	0	1	5	1	0	3	0	0	1
Sur	0	0	0	10	3	1	4	0	2	3	0
Este	0	0	0	6	4	3	0	0	1	19	1
Oeste	0	0	0	22	1	0	0	0	2	1	0
Municipios no metropolitanos	33	1	12	35	11	2	6	6	2	0	15

## MIGRACIÓN, ORIGEN DESTINO LA COMUNIDAD DE MADRID, CLASIFICADA POR MUNICIPIO DE PROCEDENCIA SEGÚN MUNICIPIO Y ÁMBITOS GEOGRÁFICOS DE DESTINO (CONT.)

	MUNICIPIOS PROCEDENCIA										
	Campo Real	Canencia	Carabaña	Casarrubuelos	Cenicientos	Cercedilla	Cervera de Buitrago	Ciempozuelos	Cobeña	Colmenar de Oreja	Colmenar del Arroyo
MUNICIPIO DE DESTINO (CONT.)											
Total Comunidad	10	38	15	35	138	5	193	39	53	35	446
Acebeda (La)	0	0	0	0	0	0	0	0	0	0	0
Ajalvir	0	0	0	0	0	0	0	1	0	0	0
Alamo (El)	0	0	0	0	0	0	0	0	0	0	0
Alcalá de Henares	0	1	0	0	2	0	0	0	0	0	2
Alcobendas	2	2	0	0	1	0	0	0	0	0	7
Alcorcón	0	0	1	1	0	0	6	0	0	1	5
Aldea del Fresno	0	0	0	0	0	0	0	0	0	0	0
Algete	0	0	0	0	0	0	0	4	0	0	1
Alpedrete	0	0	0	0	1	0	0	0	0	0	0
Ambite	0	0	0	0	0	0	0	0	0	0	0
Anchuelo	0	0	0	0	0	0	0	0	0	0	0
Aranjuez	0	0	0	0	0	0	25	0	12	0	6
Arganda del Rey	0	4	0	0	0	0	1	0	1	0	0
Arroyomolinos	0	0	4	0	0	0	0	0	0	0	0
Atazar (El)	0	0	0	0	0	0	0	0	0	0	0
Batres	0	0	0	0	0	0	0	0	0	0	0
Becerril de la Sierra	0	0	0	0	0	0	0	0	0	0	1
Belmonte de Tajo	0	0	0	0	0	0	0	0	2	0	0
Berruico (El)	0	0	0	0	0	0	0	0	0	0	0
Berzosa del Lozoya	0	0	0	0	0	0	0	0	0	0	0
Boadilla del Monte	0	0	0	0	1	0	0	0	2	0	4
Boalo (El)	0	0	0	0	0	0	0	0	0	0	4
Braojos	0	0	0	0	0	0	0	0	0	0	0
Brea de Tajo	0	0	0	0	0	0	0	0	1	0	0
Brunete	0	0	0	0	0	0	0	0	0	0	1
Buitrago del Lozoya	0	0	0	0	0	0	0	0	0	0	0
Bustarviejo	0	0	0	0	0	0	0	0	0	0	0
Cabanillas de la Sierra	0	0	0	0	0	0	0	0	0	0	0
Cabrera (La)	0	0	0	0	0	0	0	0	0	0	0
Cadalso de los Vidrios	0	0	0	2	0	0	0	0	0	0	2
Camarma de Esteruelas	0	0	0	0	0	0	0	0	0	0	0
Campo Real	0	0	0	0	0	0	0	0	0	0	2
Canencia	0	0	0	0	0	0	0	0	0	0	0
Carabaña	0	0	0	0	0	0	0	0	0	0	1
Casarrubuelos	0	0	0	0	0	0	0	0	0	0	0
Cenicientos	0	0	0	0	0	0	0	0	0	0	0
Cercedilla	0	0	0	4	0	0	1	0	0	0	4
Cervera de Buitrago	0	0	0	0	0	0	0	0	0	0	0
Ciempozuelos	0	0	0	0	0	0	0	0	3	0	0
Cobeña	0	0	0	0	0	0	0	0	0	0	3
Colmenar de Oreja	0	0	0	0	0	0	5	0	0	0	0
Colmenar del Arroyo	0	0	0	0	0	0	0	0	0	0	0
Colmenar Viejo	0	0	0	0	2	0	0	0	0	0	0
Colmenarejo	0	0	0	0	0	0	0	0	0	5	0
Collado-Mediano	0	0	0	0	2	0	0	0	0	0	0
Collado Villalba	0	0	0	0	13	0	3	0	0	0	15
Corpa	0	0	0	0	0	0	0	0	0	0	0
Coslada	0	0	0	0	0	0	0	0	0	0	1
Cubas	0	0	1	0	0	0	0	0	0	0	0
Chapinería	0	0	0	0	0	0	0	0	0	5	0
Chinchón	0	0	0	0	0	0	0	0	0	0	0
Daganzo de Arriba	0	0	0	0	0	0	0	1	0	0	0
Esconal (El)	0	0	0	0	7	0	0	0	0	1	0
Estremera	0	0	0	0	0	0	0	0	0	0	0
Fresnedillas	0	0	0	0	0	0	0	0	0	0	0
Fresno de Torote	0	0	0	0	0	0	0	0	0	0	0
Fuenlabrada	0	0	0	1	0	0	2	0	1	0	2
Fuente el Saz de Jarama	0	0	0	0	0	0	0	2	0	0	0
Fuentidueña de Tajo	0	0	0	0	0	0	0	0	0	0	0
Galapagar	0	0	0	0	0	0	4	3	0	0	1
Garganta de los Montes	0	0	0	0	0	0	0	0	0	0	0
Gargantilla del Lozoya	0	0	0	0	0	0	0	0	0	0	0
Gascones	0	0	0	0	0	0	0	0	0	0	0

## MIGRACIÓN, ORIGEN DESTINO LA COMUNIDAD DE MADRID, CLASIFICADA POR MUNICIPIO DE PROCEDENCIA SEGÚN MUNICIPIO Y ÁMBITOS GEOGRÁFICOS DE DESTINO (CONT.)

	MUNICIPIOS PROCEDENCIA										
	Campo Real	Canencia	Carabaña	Casa-rubuelos	Cenicientos	Cercedilla	Cervera de Buitrago	Ciempozuelos	Cobeña	Colmenar de Oreja	Colmenar del Arroyo
Getale	1	0	1	0	0	0	6	0	0	0	9
Griñón	0	0	7	0	0	0	5	0	0	0	4
Guadalix de la Sierra	0	0	0	0	0	0	0	0	0	0	14
Guadarrama	0	0	0	0	18	0	0	0	0	0	0
Hiruela (La)	0	0	0	0	0	0	0	0	0	0	0
Horcajo de la Sierra	0	0	0	0	0	0	0	0	0	0	0
Horcajuelo de la Sierra	0	0	0	0	0	0	0	0	0	0	0
Hoyo de Manzanares	0	0	0	0	0	0	0	0	0	0	3
Humanes de Madrid	0	0	0	2	0	0	1	0	0	0	4
Leganés	0	0	0	0	0	0	6	0	0	0	1
Loeches	0	1	0	0	0	0	0	0	0	0	0
Lozoya	0	0	0	0	0	0	0	0	0	0	0
Lozoyuela-Navas-Sieteiglesias	0	0	0	0	0	0	0	0	0	0	0
Madarcos	0	0	0	0	0	0	0	0	0	0	0
Madrid	4	21	0	18	52	2	55	16	20	18	162
Majadahonda	0	0	0	0	2	0	0	0	0	0	2
Manzanares el Real	0	0	0	0	0	0	0	0	0	0	16
Meco	0	1	0	0	0	0	0	0	0	0	0
Mejorada del Campo	0	0	0	0	0	0	0	3	0	0	2
Miraflores de la Sierra	0	0	0	0	0	0	0	0	0	0	2
Molar (El)	0	0	0	0	0	0	0	0	0	0	4
Molinos (Los)	0	0	0	0	9	0	0	0	0	0	0
Montejo de la Sierra	0	0	0	0	0	0	0	0	0	0	0
Moraleja de Enmedio	0	0	0	0	0	0	1	0	0	0	0
Moralzarzal	0	0	0	0	0	0	0	0	0	0	0
Morata de Tajuña	0	0	0	0	0	0	0	0	0	0	0
Móstoles	0	0	0	0	0	0	0	0	1	0	10
Navacerrada	0	0	0	0	12	0	0	0	0	0	0
Navalafuente	0	0	0	0	0	0	0	0	0	0	0
Navalagamella	0	0	0	0	0	0	0	0	0	0	0
Navalcarnero	0	0	0	0	0	0	0	0	0	0	0
Navas del Rey	0	0	0	1	0	0	0	0	0	0	0
Nuevo Baztán	0	0	0	0	0	0	0	0	0	0	0
Olmeda de las Fuentes	0	0	0	0	0	0	0	0	0	0	0
Orusco	0	0	0	0	0	0	0	0	0	0	0
Paracuellos de Jarama	0	0	0	0	0	0	0	2	0	0	0
Parla	0	0	0	0	0	0	2	2	0	0	3
Patones	0	0	0	0	0	0	0	0	0	0	0
Pedrezuela	0	0	0	0	0	0	0	0	0	0	0
Pelayos de la Presa	0	0	0	0	0	0	0	0	0	2	0
Perales de Tajuña	0	0	0	0	0	0	0	0	0	0	0
Pezuela de las Torres	0	0	0	0	0	0	0	0	0	0	0
Pinilla del Valle	0	0	0	0	0	0	0	0	0	0	0
Pinto	0	0	1	0	2	0	7	0	0	0	0
Piñuecar	0	0	0	0	0	0	0	0	0	0	0
Pozuelo de Alarcón	0	0	0	0	0	0	2	0	0	0	5
Pozuelo del Rey	0	0	0	0	0	0	0	4	0	0	0
Prádena del Rincón	0	0	0	0	0	0	0	0	0	0	0
Puebla de la Sierra	0	0	0	0	0	0	0	0	0	0	0
Puentes Viejas	0	0	0	0	0	0	0	0	0	0	0
Quijorna	0	0	0	0	0	0	0	0	0	0	0
Rascafría	0	0	0	0	0	0	0	0	0	0	0
Redueña	0	0	0	0	0	0	0	0	0	0	0
Ribatejada	0	0	0	0	0	0	0	0	0	0	0
Rivas-Vaciamadrid	0	0	0	0	0	0	0	0	1	0	0
Robledillo de la Jara	0	0	0	0	0	0	0	0	0	0	0
Robledo de Chavela	0	0	0	0	0	0	0	0	0	1	0
Rozas de Madrid (Las)	0	0	0	2	0	0	0	0	0	0	1
Rozas de Puerto Real	0	0	0	0	0	0	0	0	0	0	0
San Agustín de Guadalix	0	0	0	0	0	0	0	0	0	0	6
San Fernando de Henares	0	1	0	0	0	0	0	0	0	0	0
San Lorenzo del Escorial	3	0	0	0	9	0	3	0	0	0	4
San Martín de la Vega	0	0	0	0	0	0	19	0	2	0	0
San Martín de Valdeiglesias	0	4	0	1	0	0	0	0	0	0	0

## MIGRACIÓN, ORIGEN DESTINO LA COMUNIDAD DE MADRID, CLASIFICADA POR MUNICIPIO DE PROCEDENCIA SEGÚN MUNICIPIO Y ÁMBITOS GEOGRÁFICOS DE DESTINO (CONT.)

	MUNICIPIOS PROCEDENCIA										
	Campo Real	Canencia	Carabaña	Casarrubuelos	Genicientos	Cercedilla	Cervera de Buitrago	Griempozuelos	Cobeña	Colmenar de Oreja	Colmenar del Arroyo
MUNICIPIO DE DESTINO (CONT.)											
San Sebastián de los Reyes	0	0	0	0	0	3	0	1	0	0	12
Santa María de la Alameda	0	0	0	0	0	0	0	0	0	0	0
Santorcaz	0	0	0	0	0	0	0	0	0	0	0
Santos de la Humosa (Los)	0	0	0	0	0	0	0	0	0	0	0
Serna del Monte (La)	0	0	0	0	0	0	0	0	0	0	0
Serranillos del Valle	0	0	0	0	0	0	0	0	0	0	0
Sevilla la Nueva	0	0	0	0	0	0	0	0	0	2	0
Somosierra	0	0	0	0	0	0	0	0	0	0	0
Soto del Real	0	0	0	0	0	0	0	0	0	0	18
Talamanca de Jarama	0	0	0	0	0	0	0	0	0	0	0
Tielmes	0	0	0	0	0	0	0	0	1	0	0
Titulcia	0	0	0	0	0	0	0	0	0	0	0
Torrejón de Ardoz	0	2	0	0	0	0	0	0	0	0	6
Torrejón de la Calzada	0	0	0	0	0	0	0	0	0	0	0
Torrejón de Velasco	0	0	0	0	0	0	0	0	1	0	0
Torrelaguna	0	0	0	0	0	0	0	0	0	0	0
Torrelodones	0	0	0	0	0	0	0	0	0	0	3
Torremocha de Jarama	0	0	0	0	0	0	0	0	0	0	1
Torres de la Alameda	0	0	0	0	0	0	0	0	0	0	0
Tres Cantos	0	0	0	0	0	0	0	0	0	0	90
Valdaracete	0	0	0	0	0	0	0	0	0	0	0
Valdeavero	0	0	0	0	0	0	0	0	0	0	0
Valdelaguna	0	0	0	0	0	0	0	0	1	0	0
Valdemarco	0	0	0	0	0	0	0	0	0	0	0
Valdemaqueda	0	0	0	0	0	0	0	0	0	0	0
Valdemorillo	0	0	0	0	0	0	0	0	0	0	0
Valdemoro	0	0	0	0	0	0	39	0	1	0	0
Valdeolmos	0	0	0	0	0	0	0	0	0	0	0
Valdepiélagos	0	0	0	0	0	0	0	0	0	0	0
Valdetorres de Jarama	0	0	0	0	0	0	0	0	0	0	0
Valdilecha	0	0	0	0	0	0	0	0	0	0	0
Valverde de Alcalá	0	0	0	0	0	0	0	0	0	0	0
Velilla de San Antonio	0	1	0	4	0	0	0	0	0	0	0
Vellón (El)	0	0	0	0	0	0	0	0	0	0	0
Venturada	0	0	0	0	0	0	0	0	0	0	0
Villa del Prado	0	0	0	0	0	0	0	0	0	0	0
Villaconejos	0	0	0	0	0	0	0	0	0	0	0
Villalbilla	0	0	0	0	0	0	0	0	0	0	0
Villamanrique de Tajo	0	0	0	0	0	0	0	0	0	0	0
Villamanta	0	0	0	0	0	0	0	0	0	0	0
Villamantilla	0	0	0	0	0	0	0	0	0	0	0
Villanueva de la Cañada	0	0	0	0	0	0	0	0	0	0	2
Villanueva de Perales	0	0	0	0	0	0	0	0	0	0	0
Villanueva del Pardillo	0	0	0	0	0	0	0	0	0	0	0
Villar del Olmo	0	0	0	0	0	0	0	0	0	0	0
Villarejo de Salvanés	0	0	0	0	0	0	0	0	3	0	0
Villaviciosa de Odón	0	0	0	0	0	0	0	0	0	0	0
Villavieja del Lozoya	0	0	0	0	0	0	0	0	0	0	0
Zarzalejo	0	0	0	0	4	0	0	0	0	0	0
ÁMBITOS GEOGRÁFICOS											
Área Metropolitana	7	28	3	25	63	5	86	24	25	19	327
Madrid	4	21	0	18	52	2	55	16	20	18	162
Corona Metropolitana	3	7	3	7	11	3	31	8	5	1	165
Norte	2	2	0	0	3	3	0	1	0	0	109
Sur	1	0	3	1	3	0	29	2	2	1	30
Este	0	5	0	4	2	0	0	5	1	0	11
Oeste	0	0	0	2	3	0	2	0	2	0	15
Municipios no metropolitanos	3	10	12	10	75	0	107	15	28	16	119



## MIGRACIÓN, ORIGEN DESTINO LA COMUNIDAD DE MADRID, CLASIFICADA POR MUNICIPIO DE PROCEDENCIA SEGÚN MUNICIPIO Y ÁMBITOS GEOGRÁFICOS DE DESTINO (CONT.)

	MUNICIPIOS PROCEDENCIA										
	Colmenar Viejo	Colmenarejo	Collado-Mediano	Collado Villalba	Corpa	Coslada	Cubas	Chapinería	Chinchón	Daganzo de Arriba	Escorial (E)
Total Comunidad	113	168	894	12	1631	43	24	65	43	300	19
Acebeda (La)	0	0	0	0	0	0	0	0	0	0	0
Ajalvir	0	0	0	0	6	0	0	0	0	0	0
Alamo (E)	0	0	0	0	1	0	0	0	0	0	0
Alcalá de Henares	0	4	9	2	24	0	0	0	10	0	5
Alcobendas	0	1	9	0	9	0	0	1	1	0	0
Alcorcón	0	0	0	0	3	0	1	0	0	0	0
Aldea del Fresno	0	0	0	0	0	0	0	0	0	0	0
Algete	0	0	0	0	0	0	0	0	1	0	0
Alpedrete	0	3	104	0	0	0	0	0	0	1	0
Ambite	0	0	0	0	0	0	0	0	0	0	0
Anchuelo	0	0	0	0	0	0	0	0	0	0	0
Aranjuez	0	0	5	0	4	0	0	4	0	0	0
Arganda del Rey	0	0	0	0	5	0	0	2	4	0	5
Arroyomolinos	0	0	0	0	0	0	0	0	0	0	0
Atazar (E)	0	0	0	0	0	0	0	0	0	0	0
Batres	0	0	0	0	0	1	0	0	0	0	0
Becerril de la Sierra	0	4	7	0	0	0	0	0	0	1	0
Belmonte de Tajo	0	0	0	0	0	0	0	0	0	0	0
Berrueco (E)	0	0	0	0	0	0	0	0	0	0	0
Berzosa del Lozoya	0	0	0	0	0	0	0	0	0	0	0
Boadilla del Monte	0	0	0	0	5	0	0	0	0	0	0
Boalo (E)	0	0	10	0	0	0	0	0	0	0	0
Braojos	0	0	0	0	0	0	0	0	0	0	0
Brea de Tajo	0	0	0	0	0	0	0	0	0	0	0
Brunete	0	0	0	0	4	0	0	0	0	0	0
Buitrago del Lozoya	0	0	0	0	0	0	0	0	0	0	0
Bustarviejo	0	0	0	0	0	0	0	0	0	0	0
Cabanillas de la Sierra	0	0	1	0	0	0	0	0	0	0	0
Cabrera (La)	0	0	0	0	0	0	0	0	0	0	0
Cadalso de los Vidrios	0	0	0	0	0	0	0	0	0	0	0
Camarma de Esteruelas	0	0	0	0	0	0	0	0	0	0	0
Campo Real	0	0	1	0	3	0	0	4	0	0	0
Canencia	0	0	0	0	0	0	0	0	0	0	0
Carabaña	0	0	0	0	4	0	0	0	0	0	0
Casarrubuelos	0	0	0	0	0	0	0	0	0	0	0
Cenicientos	0	0	0	0	0	0	0	0	0	0	0
Cercedilla	0	6	15	0	0	0	0	0	0	0	0
Cervera de Buitrago	0	0	0	0	0	0	0	0	0	0	0
Ciempozuelos	0	0	3	0	6	0	0	0	0	0	3
Cobeña	0	0	0	0	0	0	0	0	5	0	0
Colmenar de Oreja	0	0	0	0	1	0	0	15	0	0	0
Colmenar del Arroyo	0	3	0	0	0	0	0	0	0	0	0
Colmenar Viejo	0	0	1	0	19	0	0	0	0	1	0
Colmenarejo	0	0	13	0	2	0	0	0	0	7	0
Collado-Mediano	0	0	17	0	4	0	0	0	0	0	0
Collado Villalba	1	30	0	0	9	0	0	0	0	26	0
Corpa	0	0	0	0	0	0	0	0	0	0	0
Coslada	0	9	0	0	0	0	0	0	0	1	0
Cubas	0	0	0	0	2	0	0	0	0	0	0
Chapinería	0	0	0	0	0	0	0	0	0	0	0
Chinchón	0	0	0	0	0	0	0	0	0	0	0
Daganzo de Arriba	0	0	1	0	4	0	0	0	0	0	0
Escorial (E)	3	10	29	0	0	0	0	0	0	0	0
Estremera	0	0	0	0	2	0	0	0	0	0	0
Fresnedillas	0	3	0	0	0	0	0	0	0	1	0
Fresno de Torote	0	0	0	0	0	0	0	0	0	0	0
Fuenlabrada	6	0	3	0	23	0	0	0	0	0	0
Fuente el Saz de Jarama	0	0	0	0	1	0	0	0	0	0	0
Fuentidueña de Tajo	0	0	0	0	0	0	0	1	0	0	0
Galapagar	25	5	98	1	9	0	0	0	0	15	0
Garganta de los Montes	0	0	0	0	0	0	0	0	0	0	0
Gargantilla del Lozoya	0	0	0	0	0	0	0	0	0	0	0
Gascones	0	0	0	0	0	0	0	0	0	0	0

## MIGRACIÓN, ORIGEN DESTINO LA COMUNIDAD DE MADRID, CLASIFICADA POR MUNICIPIO DE PROCEDENCIA SEGÚN MUNICIPIO Y ÁMBITOS GEOGRÁFICOS DE DESTINO (CONT.)

	MUNICIPIOS PROCEDENCIA										
	Colmenar Viejo	Colmenarejo	Collado-Mediano	Collado Villalba	Corpa	Coslada	Cubas	Chapinería	Chinchón	Daganzo de Arriba	Escorial (El)
Getafe	0	0	6	0	5	6	0	1	0	0	0
Griñón	0	0	0	0	0	17	0	0	0	0	0
Guadalix de la Sierra	0	0	0	0	6	0	0	0	0	0	0
Guadarrama	0	8	20	0	0	0	0	0	0	7	0
Hiruela (La)	0	0	0	0	0	0	0	0	0	0	0
Horcajo de la Sierra	0	0	0	0	0	0	0	0	0	0	0
Horcajuelo de la Sierra	0	0	0	0	0	0	0	0	0	0	0
Hoyo de Manzanares	0	0	0	0	0	0	0	0	0	0	0
Humanes de Madrid	0	0	0	0	0	1	0	0	0	0	0
Leganés	0	0	7	0	9	1	0	1	0	0	0
Loeches	0	0	0	0	8	0	0	0	0	0	0
Lozoya	0	0	0	0	0	0	0	0	0	0	0
Lozoyuela-Navas-Sieteiglesias	0	0	0	0	1	0	0	0	0	0	0
Madarcos	0	0	0	0	0	0	0	0	0	0	0
Madrid	46	49	304	4	624	7	11	10	3	82	3
Majadahonda	4	4	13	0	13	0	0	0	2	8	0
Manzanares el Real	2	0	3	0	3	0	0	0	0	0	0
Meco	0	0	5	0	15	0	0	0	0	0	0
Mejorada del Campo	0	0	3	0	42	0	0	1	0	0	0
Miraflores de la Sierra	0	3	1	0	0	0	0	0	0	0	0
Molar (El)	0	0	0	0	0	0	0	0	0	0	0
Molinos (Los)	0	2	6	0	0	0	0	0	0	1	0
Montejo de la Sierra	0	0	0	0	0	0	0	0	0	0	0
Moraleja de Enmedio	0	0	0	0	0	0	0	0	0	0	0
Moralzarzal	0	1	46	0	5	0	0	0	0	0	0
Morata de Tajuña	0	0	0	0	4	0	0	7	0	0	0
Móstoles	1	0	8	0	22	0	2	1	4	0	0
Navacerrada	0	0	2	0	2	0	0	0	0	0	0
Navalafuente	0	0	1	0	1	0	0	0	0	0	0
Navalagamella	0	0	0	0	0	0	0	0	0	0	0
Navalcarnero	0	0	0	0	0	0	0	0	0	0	0
Navas del Rey	0	0	0	0	1	0	5	0	0	0	0
Nuevo Baztán	0	0	0	0	13	0	0	0	0	0	0
Olmeda de las Fuentes	0	0	0	0	0	0	0	0	0	2	0
Orusco	0	0	0	0	0	0	0	0	0	0	0
Paracuellos de Jarama	0	0	0	0	4	0	0	0	1	0	0
Paría	0	0	2	0	6	1	0	1	0	0	0
Patones	0	0	0	0	0	0	0	0	0	0	0
Pedrezuela	0	0	0	0	0	0	0	0	0	0	0
Pelayos de la Presa	0	0	0	0	0	0	0	0	0	0	0
Perales de Tajuña	0	0	0	0	0	0	0	0	0	0	0
Pezuela de las Torres	0	0	0	0	0	0	0	0	0	0	0
Pinilla del Valle	0	0	0	0	0	0	0	0	0	0	0
Pinto	0	0	3	0	1	0	2	0	0	0	0
Piñuecar	0	0	0	0	0	0	0	0	0	0	0
Pozuelo de Alarcón	2	1	9	0	3	0	0	0	0	5	0
Pozuelo del Rey	0	0	0	0	1	0	0	0	0	0	0
Prádena del Rincón	0	0	0	0	0	0	0	0	0	0	0
Puebla de la Sierra	0	0	0	0	0	0	0	0	0	0	0
Puentes Viejas	0	0	0	0	0	0	0	0	0	0	0
Quijorna	0	0	0	0	0	0	0	0	0	0	0
Rascafría	0	0	3	0	0	0	0	0	0	0	0
Redueña	0	0	0	0	0	0	0	0	0	0	0
Ribatejada	0	0	0	0	0	0	0	0	0	0	0
Rivas-Vaciamadrid	0	0	0	0	19	0	0	0	0	0	0
Robledillo de la Jara	0	0	0	0	0	0	0	0	0	0	0
Robledo de Chavela	0	0	4	0	0	0	0	0	0	2	0
Rozas de Madrid (Las)	3	5	38	0	10	1	0	4	0	4	0
Rozas de Puerto Real	0	0	0	0	1	0	0	0	0	0	0
San Agustín de Guadalix	0	0	0	0	0	0	0	0	0	0	0
San Fernando de Henares	0	0	0	3	356	0	0	1	0	0	0
San Lorenzo del Escorial	2	0	29	0	4	1	3	0	0	100	0
San Martín de la Vega	0	0	0	0	9	0	0	0	2	0	0
San Martín de Valdeiglesias	0	0	0	0	0	0	0	0	0	0	0

## MIGRACIÓN, ORIGEN DESTINO LA COMUNIDAD DE MADRID, CLASIFICADA POR MUNICIPIO DE PROCEDENCIA SEGÚN MUNICIPIO Y ÁMBITOS GEOGRÁFICOS DE DESTINO (CONT.)

	MUNICIPIOS PROCEDENCIA										
	Colmenar Viejo	Colmenarejo	Collado-Mediano	Collado Villalba	Corpa	Coslada	Cubas	Chapinería	Chinchón	Daganzo de Arriba	Esorial (Ei)
MUNICIPIO DE DESTINO (CONT.)											
San Sebastián de los Reyes	0	3	6	0	4	0	0	0	3	1	0
Santa María de la Alameda	0	0	0	0	0	0	0	0	0	0	0
Santorcaz	0	0	0	0	0	0	0	0	0	0	0
Santos de la Humosa (Los)	0	0	0	0	0	0	0	0	0	0	0
Serna del Monte (La)	0	0	0	0	0	0	0	0	0	0	0
Serranillos del Valle	0	0	0	0	0	2	0	0	0	0	0
Sevilla la Nueva	0	0	0	0	0	0	0	0	0	0	0
Somosierra	0	0	0	0	0	0	0	0	0	0	0
Soto del Real	0	0	0	0	0	0	0	0	0	0	0
Talamanca de Jarama	0	0	0	0	0	0	0	0	0	0	0
Tielmes	0	0	0	0	0	0	0	0	0	0	0
Titulcia	2	0	0	0	0	0	0	4	0	0	0
Torrejón de Ardoz	0	9	8	0	125	0	0	0	7	1	3
Torrejón de la Calzada	0	0	0	0	4	2	0	0	0	0	0
Torrejón de Velasco	0	0	0	0	0	1	0	0	0	0	0
Torrelaguna	0	0	0	0	0	0	0	0	0	0	0
Torrelodones	7	0	21	0	6	0	0	0	0	6	0
Torremocha de Jarama	0	0	0	0	0	0	0	0	0	0	0
Torres de la Alameda	0	0	0	1	13	0	0	0	0	0	0
Tres Cantos	1	1	6	0	24	0	0	0	0	1	0
Valdaracete	0	0	0	0	0	0	0	0	0	0	0
Valdeavero	0	0	0	0	0	0	0	0	0	0	0
Valdelaguna	0	0	0	0	0	0	0	0	0	0	0
Valdemanco	0	0	0	0	0	0	0	0	0	0	0
Valdemaqueda	0	0	0	0	0	0	0	0	0	0	0
Valdemorillo	1	0	4	0	0	0	0	0	0	11	0
Valdemoro	0	0	2	0	4	1	0	6	0	3	0
Valdeolmos	0	0	0	0	0	0	0	0	0	0	0
Valdepiélagos	0	0	0	0	0	0	0	0	0	0	0
Valdetorres de Jarama	0	0	0	0	6	0	0	0	0	0	0
Valdilecha	0	0	0	0	1	0	0	0	0	0	0
Valverde de Alcalá	0	0	0	0	0	0	0	0	0	0	0
Veilla de San Antonio	0	0	0	0	86	0	0	0	0	0	0
Velón (Ei)	0	0	0	0	4	0	0	0	0	0	0
Venturada	0	0	0	0	0	0	0	0	0	0	0
Villa del Prado	0	0	0	0	0	0	0	0	0	0	0
Villaconejos	0	0	0	0	0	0	0	1	0	0	0
Villalbilla	0	0	0	1	5	0	0	0	0	0	0
Villamanrique de Tajo	0	0	0	0	0	0	0	0	0	0	0
Villamanta	0	0	0	0	0	0	0	0	0	0	0
Villamantilla	0	0	0	0	0	0	0	0	0	0	0
Villanueva de la Cañada	3	2	0	0	0	1	0	0	0	6	0
Villanueva de Perales	0	0	0	0	0	0	0	0	0	0	0
Villanueva del Pardillo	3	0	3	0	0	0	0	0	0	0	0
Villar del Olmo	0	1	0	0	10	0	0	0	0	0	0
Villarejo de Salvanés	0	0	4	0	0	0	0	0	0	0	0
Villaviciosa de Odón	0	1	0	0	1	0	0	0	0	0	0
Villavieja del Lozoya	0	0	0	0	0	0	0	0	0	0	0
Zarzalejo	1	0	1	0	0	0	0	0	0	7	0
ÁMBITOS GEOGRÁFICOS											
Área Metropolitana	69	89	438	9	1441	17	16	21	31	110	11
Madrid	46	49	304	4	624	7	11	10	3	82	3
Corona Metropolitana	23	40	134	5	817	10	5	11	28	28	8
Norte	1	5	22	0	56	0	0	1	4	3	0
Sur	7	0	29	0	69	8	5	4	4	0	0
Este	0	22	20	5	656	0	0	2	18	2	8
Oeste	15	13	63	0	36	2	0	4	2	23	0
Municipios no metropolitanos	44	79	456	3	190	26	8	44	12	190	8

## MIGRACIÓN, ORIGEN DESTINO LA COMUNIDAD DE MADRID, CLASIFICADA POR MUNICIPIO DE PROCEDENCIA SEGÚN MUNICIPIO Y ÁMBITOS GEOGRÁFICOS DE DESTINO (CONT.)

	MUNICIPIOS PROCEDENCIA											
	Estremera	Fresnedillas	Fresno de Torote	Fuenlabrada	Fuente el Saz de Jarama	Fuentidueña de Tajo	Galapagar	Garganta de los Montes	Gargantilla del Lozoya	Getafe	Griñón	
MUNICIPIO DE DESTINO (CONT.)												
Total Comunidad	24	25	2947	107	12	425	2	18	8	1873	98	
Acebeda (La)	0	0	0	0	0	0	0	0	0	0	0	
Ajalvir	0	0	0	2	0	0	0	0	0	0	0	
Alamo (El)	0	0	24	0	0	0	0	0	0	3	4	
Alcalá de Henares	0	2	25	0	1	0	0	0	0	16	0	
Alcobendas	0	0	16	28	0	0	0	0	0	14	0	
Alcorcón	2	0	110	0	0	3	0	0	0	53	6	
Aldea del Fresno	0	0	3	0	0	0	0	0	0	0	0	
Algete	0	0	9	7	0	0	0	0	1	0	0	
Alpedrete	0	0	4	0	0	19	0	0	0	4	0	
Ambite	0	0	0	0	0	0	0	0	0	0	0	
Anchuelo	0	0	0	0	0	0	0	0	0	0	0	
Aranjuez	0	0	11	0	1	0	0	0	0	5	0	
Arganda del Rey	0	0	8	0	0	0	0	0	0	2	0	
Arroyomolinos	0	0	60	0	0	0	0	0	0	9	0	
Atazar (El)	0	0	0	0	0	0	0	0	0	0	0	
Batres	0	0	16	0	0	0	0	0	0	0	0	
Becerril de la Sierra	0	0	0	0	0	0	0	0	0	0	0	
Belmonte de Tajo	0	0	0	0	0	0	0	0	0	0	0	
Berrueta (El)	0	0	0	0	0	0	0	0	0	1	0	
Berzosa del Lozoya	0	0	0	0	0	0	0	0	0	0	0	
Boadilla del Monte	0	0	4	0	0	0	0	0	0	0	0	
Boalo (El)	0	0	4	0	0	4	0	0	0	4	0	
Braojos	0	0	0	0	0	0	0	0	3	0	0	
Brea de Tajo	0	0	0	0	0	0	0	0	0	0	0	
Brunete	0	0	2	0	0	1	0	0	0	0	0	
Buitrago del Lozoya	0	0	0	0	0	0	0	0	0	0	0	
Bustarviejo	0	0	0	0	0	0	0	0	0	0	0	
Cabanillas de la Sierra	0	0	2	3	0	0	0	0	0	0	0	
Cabrera (La)	0	0	1	0	0	0	0	0	0	0	0	
Cadalso de los Vidrios	0	0	6	0	0	0	0	0	0	0	0	
Camarma de Esteruelas	0	0	6	0	0	0	0	0	0	1	0	
Campo Real	0	0	0	0	0	1	0	0	0	0	0	
Canencia	0	0	0	0	0	0	1	0	0	0	0	
Carabaña	0	0	5	0	0	0	0	0	0	0	0	
Casarrubuelos	0	0	0	0	0	0	0	0	0	1	0	
Ceniceros	0	0	0	0	0	0	0	0	0	0	0	
Cercedilla	0	0	1	0	0	0	0	0	0	0	0	
Cervera de Buitrago	0	0	0	0	0	0	0	0	0	0	0	
Ciempozuelos	0	0	23	0	0	0	0	0	0	16	0	
Cobeña	0	0	0	0	0	0	0	0	0	0	0	
Colmenar de Oreja	0	0	8	0	0	0	0	0	0	2	0	
Colmenar del Arroyo	0	0	0	0	0	0	0	0	0	0	0	
Colmenar Viejo	0	0	16	1	0	0	0	0	0	13	0	
Colmenarejo	1	0	9	0	0	40	0	0	0	5	0	
Collado-Mediano	0	0	0	0	0	8	0	0	0	0	0	
Collado Villalba	0	0	17	0	0	40	0	0	0	25	0	
Corpa	0	0	0	0	0	1	0	0	0	0	0	
Coslada	0	1	14	0	0	0	0	0	0	15	0	
Cubas	0	0	23	0	0	0	0	0	0	15	0	
Chapinería	0	0	0	0	0	0	0	0	0	0	0	
Chinchón	0	0	0	0	0	0	0	0	0	2	0	
Daganzo de Arriba	0	1	0	0	0	0	0	0	0	0	0	
Escorial (El)	1	0	1	0	0	12	0	0	0	0	0	
Estremera	0	0	0	0	3	0	0	0	0	0	0	
Fresnedillas	0	0	0	0	0	0	0	0	0	0	0	
Fresno de Torote	0	0	0	0	0	0	0	0	0	4	0	
Fuenlabrada	0	0	0	0	0	5	0	0	1	273	23	
Fuente el Saz de Jarama	0	0	0	0	0	0	0	0	0	0	0	
Fuentidueña de Tajo	0	0	0	0	0	0	0	0	0	2	0	
Galapagar	0	0	14	0	0	0	0	0	0	9	0	
Garganta de los Montes	0	0	0	0	0	0	0	0	0	0	0	
Gargantilla del Lozoya	0	0	0	0	0	0	0	0	0	0	0	
Gascones	0	0	0	0	0	0	0	0	0	0	0	

## MIGRACIÓN, ORIGEN DESTINO LA COMUNIDAD DE MADRID, CLASIFICADA POR MUNICIPIO DE PROCEDENCIA SEGÚN MUNICIPIO Y ÁMBITOS GEOGRÁFICOS DE DESTINO (CONT.)

	MUNICIPIOS PROCEDENCIA										
	Estremera	Fresnedillas	Fresno de Torote	Fuenlabrada	Fuente el Saz de Jarama	Fuentiduña de Tajo	Galapagar	Garganta de los Montes	Gargantilla del Lozoya	Getafe	Griñón
Getafe	0	3	130	0	0	0	0	0	0	0	5
Griñón	0	0	92	0	0	0	0	0	0	15	0
Guadalix de la Sierra	0	0	3	0	0	0	0	0	0	0	0
Guadarrama	0	0	0	0	0	6	0	0	0	3	0
Hiruela (La)	0	0	0	0	0	0	0	0	0	0	0
Horcajo de la Sierra	0	0	0	0	0	0	0	0	0	0	0
Horcajuelo de la Sierra	0	0	0	0	0	0	0	0	0	0	0
Hoyo de Manzanares	0	0	10	0	0	2	0	0	0	0	6
Humanes de Madrid	0	0	153	0	0	0	0	0	0	18	6
Leganés	0	3	243	0	0	1	0	1	0	90	15
Loeches	0	0	0	0	0	0	0	0	0	1	0
Lozoya	0	0	0	0	0	0	0	0	0	0	0
Lozoyuela-Navas-Sieteiglesias	0	0	0	0	0	0	0	0	0	1	0
Madarcos	0	0	0	0	0	0	0	0	0	0	0
Madrid	10	7	1175	23	3	133	1	14	1	689	6
Majadahonda	0	0	21	0	0	7	0	0	0	6	0
Manzanares el Real	0	0	0	0	0	0	0	0	0	0	0
Meco	0	0	4	0	0	0	0	0	0	0	0
Mejorada del Campo	0	0	4	0	0	0	0	0	0	2	0
Miraflores de la Sierra	0	0	2	0	0	0	0	0	0	0	0
Mojár (El)	0	0	0	0	0	0	0	0	0	0	0
Molinos (Los)	0	0	0	0	0	0	0	0	0	0	0
Montejo de la Sierra	0	0	0	0	0	0	0	0	0	0	0
Moraleja de Enmedio	0	0	166	0	0	0	0	0	0	7	2
Moralzarzal	0	0	0	0	0	8	0	0	0	0	0
Morata de Tajuña	0	0	6	0	0	0	0	0	0	1	0
Móstoles	0	0	176	0	0	3	0	0	0	36	0
Navacerrada	0	0	0	0	0	0	0	0	0	0	0
Navalafuente	0	0	0	0	0	0	0	0	0	0	0
Navalagamella	0	0	0	0	0	0	0	0	0	0	0
Navalcarnero	0	0	0	0	0	0	0	0	0	1	0
Navas del Rey	0	0	4	0	0	0	0	2	0	1	0
Nuevo Baztán	0	0	0	0	0	0	0	0	0	0	0
Olmeca de las Fuentes	0	0	0	0	0	0	0	0	0	0	0
Orusco	0	0	0	0	0	0	0	0	0	0	0
Paracuellos de Jarama	0	0	0	3	0	0	0	0	0	0	0
Paría	0	0	73	0	0	3	0	0	0	203	8
Patones	0	0	0	0	0	0	0	0	0	0	0
Pedrezuela	0	0	0	0	0	0	0	0	0	0	0
Pelayos de la Presa	0	0	0	0	0	0	0	0	0	0	0
Perales de Tajuña	0	0	0	0	0	0	0	0	0	0	0
Pezuela de las Torres	0	0	0	0	0	0	0	0	0	0	0
Pirriña del Valle	0	1	0	0	0	0	0	0	0	0	0
Pinto	0	0	33	0	0	0	0	0	0	44	1
Piñuecar	0	0	0	0	0	0	0	0	1	0	0
Pozuelo de Alarcón	0	1	3	3	0	5	0	0	0	13	0
Pozuelo del Rey	0	0	0	0	0	0	0	0	0	0	0
Prádena del Rincón	0	0	0	0	0	0	0	0	0	0	0
Puebla de la Sierra	0	0	0	0	0	1	0	0	0	0	0
Puentes Viejas	0	0	0	0	0	0	0	0	0	0	0
Quijorna	0	0	0	0	0	0	0	0	0	0	0
Rascafría	0	0	8	0	0	0	0	0	0	1	0
Redueña	0	0	0	0	0	0	0	0	0	0	0
Ribatejada	0	1	0	0	0	0	0	0	0	0	0
Rivas-Vaciamadrid	0	1	2	0	0	3	0	0	0	8	0
Robledo de la Jara	0	0	0	0	0	0	0	0	0	0	0
Robledo de Chavela	4	0	3	0	0	0	0	0	0	1	0
Rozas de Madrid (Las)	0	0	2	0	0	18	0	0	0	10	0
Rozas de Puerto Real	0	0	0	0	0	0	0	0	0	5	0
San Agustín de Guadalix	0	0	2	5	0	0	0	0	0	3	0
San Fernando de Henares	0	1	7	0	0	0	0	1	0	1	0
San Lorenzo del Escorial	3	0	0	0	0	8	0	0	0	2	0
San Martín de la Vega	0	0	13	0	0	0	0	0	0	30	0
San Martín de Valdeiglesias	0	0	9	0	0	0	0	0	0	6	0

## MIGRACIÓN, ORIGEN DESTINO LA COMUNIDAD DE MADRID, CLASIFICADA POR MUNICIPIO DE PROCEDENCIA SEGÚN MUNICIPIO Y ÁMBITOS GEOGRÁFICOS DE DESTINO (CONT.)

	MUNICIPIOS PROCEDENCIA										
	Estremera	Fresnedillas	Fresno de Torote	Fuenlabrada	Fuente el Saz de Jarama	Fuentiduña de Tajo	Galapagar	Garganta de los Montes	Gargantilla del Lozoya	Getafe	Griñón

## MUNICIPIO DE DESTINO (CONT.)

San Sebastián de los Reyes	0	0	3	5	0	2	0	0	0	20	0
Santa María de la Alameda	0	0	2	0	0	1	0	0	0	0	0
Santorcaz	0	0	0	0	0	0	0	0	0	0	0
Santos de la Humosa (Los)	0	0	0	0	0	0	0	0	0	0	0
Serna del Monte (La)	0	0	0	0	0	0	0	0	1	0	0
Serranillos del Valle	0	0	9	0	0	0	0	0	0	6	4
Sevilla la Nueva	0	0	3	0	0	0	0	0	0	1	0
Somosierra	0	0	0	0	0	0	0	0	0	0	0
Soto del Real	0	0	3	0	0	1	0	0	0	1	0
Talamanca de Jarama	0	0	0	2	0	0	0	0	0	0	0
Tielmes	0	0	0	0	0	0	0	0	0	3	0
Titulcia	0	0	0	0	0	0	0	0	0	0	0
Torrejón de Ardoz	0	3	6	5	0	1	0	0	0	8	0
Torrejón de la Calzada	0	0	49	0	0	0	0	0	0	44	8
Torrejón de Velasco	0	0	10	0	0	0	0	0	0	2	0
Torrelaguna	0	0	0	0	1	0	0	0	0	0	1
Torrelodones	0	0	0	0	0	66	0	0	0	1	3
Torremocha de Jarama	0	0	0	0	0	0	0	0	0	0	0
Torres de la Alameda	0	0	0	0	0	0	0	0	0	0	0
Tres Cantos	0	0	7	6	0	4	0	0	0	22	0
Valdaracete	0	0	0	0	0	0	0	0	0	0	0
Valdeavero	0	0	0	0	0	0	0	0	0	0	0
Valdelaguna	0	0	0	0	0	0	0	0	0	0	0
Valdemanco	0	0	0	0	0	0	0	0	0	0	0
Valdemaqueda	0	0	2	0	0	0	0	0	0	0	0
Valdemorillo	0	0	1	0	0	3	0	0	0	10	0
Valdemoro	0	0	29	4	0	1	0	0	0	50	0
Valdeolmos	0	0	0	2	0	0	0	0	0	0	0
Valdepiélagos	0	0	0	0	0	0	0	0	0	0	0
Valdetorres de Jarama	0	0	4	8	0	0	0	0	0	0	0
Valdilecha	0	0	0	0	0	0	0	0	0	0	0
Valverde de Alcalá	0	0	0	0	0	0	0	0	0	2	0
Velilla de San Antonio	0	0	8	0	1	0	0	0	0	0	0
Vellón (El)	0	0	0	0	0	0	0	0	0	0	0
Venturada	0	0	0	0	0	0	0	0	0	0	0
Villa del Prado	0	0	2	0	0	0	0	0	0	2	0
Villaconejos	0	0	0	0	0	0	0	0	0	2	0
Villalbilla	0	0	0	0	0	0	0	0	0	0	0
Villamanrique de Tajo	0	0	0	0	0	0	0	0	0	0	0
Villamanta	0	0	0	0	0	0	0	0	0	0	0
Villamantilla	0	0	0	0	0	0	0	0	0	0	0
Villanueva de la Cañada	0	0	4	0	0	12	0	0	0	0	0
Villanueva de Perales	0	0	3	0	0	0	0	0	0	0	0
Villanueva del Pardillo	1	0	1	0	0	2	0	0	0	0	0
Villar del Olmo	0	0	0	0	0	0	0	0	0	0	0
Villarejo de Salvanés	0	0	0	0	2	0	0	0	0	0	0
Villaviciosa de Odón	0	0	14	0	0	0	0	0	0	6	0
Villavieja del Lozoya	0	0	0	0	0	0	0	0	0	0	0
Zarzalejo	2	0	1	0	0	0	0	0	0	1	0

## ÁMBITOS GEOGRÁFICOS

Área Metropolitana	13	22	2099	74	5	203	1	16	2	1542	64
Madrid	10	7	1175	23	3	133	1	14	1	689	6
Corona Metropolitana	3	15	924	51	2	70	0	2	1	853	58
Norte	0	0	42	40	0	6	0	0	0	69	0
Sur	2	6	765	0	0	15	0	1	1	699	58
Este	0	8	66	8	2	4	0	1	0	50	0
Oeste	1	1	51	3	0	45	0	0	0	35	0
Municipios no metropolitanos	11	3	848	33	7	222	1	2	6	331	34

## MIGRACIÓN, ORIGEN DESTINO LA COMUNIDAD DE MADRID, CLASIFICADA POR MUNICIPIO DE PROCEDENCIA SEGÚN MUNICIPIO Y ÁMBITOS GEOGRÁFICOS DE DESTINO (CONT.)

	MUNICIPIOS PROCEDENCIA										
	Guadalix de la Sierra	Guadarrama	Hiruela (La)	Horcajo de la Sierra	Horcajuelo de la Sierra	Hoyo de Manzanares	Humanes de Madrid	Leganés	Loeches	Lozoya	Lozoyuela-Navas-Sieteiglesias
Total Comunidad	50	177	3	7	1	365	420	3178	49	83	23
Acebeda (La)	0	0	0	0	0	0	0	0	0	0	0
Ajalvir	0	0	0	0	0	0	0	0	0	0	0
Alamo (El)	0	0	0	0	0	6	0	6	0	0	0
Alcalá de Henares	0	0	0	0	0	6	1	27	3	1	0
Alcobendas	3	0	0	2	0	3	0	13	0	0	0
Alcorcón	1	0	0	0	0	0	9	156	0	0	0
Aldea del Fresno	0	0	0	0	0	0	0	0	0	0	0
Algete	4	0	0	0	0	0	0	0	0	0	0
Alpedrete	0	5	0	0	0	0	0	3	0	0	0
Ambite	0	0	0	0	0	0	0	0	0	0	0
Anchuelo	0	0	0	0	0	0	0	0	0	0	0
Aranjuez	0	4	0	0	0	2	0	18	1	0	0
Arganda del Rey	0	0	0	0	0	0	0	20	1	0	0
Arroyomolinos	0	0	0	0	0	4	0	25	0	0	0
Atazar (El)	0	0	0	0	0	0	0	0	0	0	0
Batres	0	0	0	0	0	0	0	10	0	0	0
Becerril de la Sierra	0	3	0	0	0	1	0	0	0	0	0
Belmonte de Tajo	0	0	0	0	0	0	0	0	0	0	0
Berrueco (El)	0	0	0	0	0	0	0	0	0	0	0
Berzosa del Lozoya	0	0	0	0	0	0	0	0	0	0	0
Boadilla del Monte	0	0	0	0	0	6	0	7	0	0	0
Boalo (El)	0	1	0	0	0	0	0	1	0	0	0
Braojos	0	0	0	0	0	0	0	0	0	0	0
Brea de Tajo	0	0	0	0	0	0	0	0	0	0	0
Brunete	0	0	0	0	0	1	0	4	0	0	0
Buitrago del Lozoya	0	0	0	0	0	0	0	0	0	0	2
Bustarviejo	4	0	0	0	0	0	0	0	0	0	0
Cabanillas de la Sierra	1	1	0	0	0	0	0	0	0	0	0
Cabrera (La)	0	0	0	0	0	1	0	0	0	0	4
Cadalso de los Vidrios	0	0	0	0	0	0	0	2	0	0	0
Camarma de Esteruelas	0	0	0	0	0	0	0	0	0	1	0
Campo Real	0	0	0	0	0	0	0	5	5	0	0
Canencia	0	0	0	0	0	0	0	0	0	0	2
Carabaña	0	0	0	0	0	0	0	1	0	0	0
Casarrubuelos	0	0	0	0	0	0	0	1	0	0	0
Cenicientos	0	0	0	0	0	0	0	1	0	0	0
Cercedilla	0	10	0	0	0	0	0	0	0	0	0
Cervera de Buitrago	0	0	0	0	0	0	0	0	0	0	0
Ciempozuelos	0	0	0	0	0	4	0	13	0	0	0
Cobeña	0	0	0	0	0	0	0	0	0	0	0
Colmenar de Oreja	0	0	0	0	0	0	0	8	0	0	0
Colmenar del Arroyo	0	0	0	0	0	1	0	0	0	0	0
Colmenar Viejo	0	1	0	0	0	1	1	3	0	0	0
Colmenarejo	0	2	0	0	0	0	0	0	0	0	0
Collado-Mediano	0	14	0	0	0	0	0	0	0	0	0
Collado Villalba	1	21	0	0	0	6	0	17	1	0	0
Corpa	0	0	0	0	0	0	0	0	0	0	0
Coslada	0	0	0	0	0	0	0	10	0	0	0
Cubas	0	0	0	0	0	0	5	4	0	0	0
Chapinería	0	0	0	0	0	0	0	2	0	0	0
Chinchón	0	0	0	0	0	0	0	8	0	0	0
Daganzo de Arriba	0	0	1	0	0	0	0	0	0	0	0
Escorial (El)	0	4	0	0	0	0	3	4	0	0	0
Estremera	0	0	0	0	0	0	0	0	0	1	0
Fresnedillas	0	0	0	0	0	0	4	1	0	0	0
Fresno de Torote	0	0	0	0	0	0	0	1	0	0	0
Fuenlabrada	0	4	0	0	0	3	165	910	0	0	0
Fuente el Saz de Jarama	0	0	0	0	0	0	0	0	0	0	0
Fuentidueña de Tajo	0	0	0	0	0	0	0	8	0	0	0
Galapagar	0	4	0	0	0	13	0	33	0	0	0
Garganta de los Montes	0	0	0	0	0	0	0	0	0	0	0
Gargantilla del Lozoya	0	0	0	0	0	0	0	0	0	0	0

## MIGRACIÓN, ORIGEN DESTINO LA COMUNIDAD DE MADRID, CLASIFICADA POR MUNICIPIO DE PROCEDENCIA SEGÚN MUNICIPIO Y ÁMBITOS GEOGRÁFICOS DE DESTINO (CONT.)

	MUNICIPIOS PROCEDENCIA										
	Guadalix de la Sierra	Guadarrama	Hiruela (La)	Horcajo de la Sierra	Horcajuelo de la Sierra	Hoyo de Manzanares	Humanes de Madrid	Leganés	Loeches	Lozoya	Lozoyuela-Navas-Sieteiglesias

## MUNICIPIO DE DESTINO (CONT.)

Gascones	0	0	0	0	0	0	0	0	0	0	4
Getafe	0	5	0	0	0	8	13	187	0	75	3
Griñón	0	0	0	0	0	0	16	35	0	0	0
Guadalix de la Sierra	0	0	0	0	0	0	0	0	0	0	0
Guadarrama	0	0	0	0	0	1	0	4	0	0	0
Hiruela (La)	0	0	0	0	0	0	0	0	0	0	0
Horcajo de la Sierra	0	0	0	0	0	0	0	0	0	0	0
Horcajuelo de la Sierra	0	0	0	0	0	0	0	0	0	0	0
Hoyo de Manzanares	0	0	0	0	0	0	0	0	0	0	0
Humanes de Madrid	0	0	0	0	0	1	0	53	0	0	0
Leganés	0	0	0	0	0	39	10	0	1	0	0
Loeches	0	0	0	0	0	0	0	0	0	0	0
Lozoya	0	0	0	0	0	0	0	0	0	0	0
Lozoyuela-Navas-Sieteiglesias	0	0	0	0	0	0	0	0	0	0	0
Mádarcos	0	0	0	0	0	0	0	0	0	0	0
Madrid	21	52	1	3	1	65	142	1084	20	3	8
Majadahonda	0	0	0	0	0	3	0	4	0	0	0
Manzanares el Real	0	0	0	0	0	0	0	1	0	0	0
Meco	0	0	0	0	0	0	0	1	0	0	0
Mejorada del Campo	0	0	0	1	0	0	1	5	0	0	0
Miraflores de la Sierra	6	0	0	0	0	0	0	3	0	0	0
Motar (El)	4	0	0	0	0	0	0	0	0	0	0
Molinos (Los)	0	14	0	0	0	0	0	0	0	0	0
Montejo de la Sierra	0	0	0	0	0	0	0	0	0	0	0
Moraleja de Enmedio	0	0	0	0	0	2	7	29	0	1	0
Moralzarzal	0	0	0	0	0	7	0	3	0	0	0
Morata de Tajuña	0	0	0	0	0	0	0	1	0	0	0
Móstoles	0	0	0	0	0	44	19	68	0	0	0
Navacerrada	0	0	0	0	0	0	0	0	0	0	0
Navalafuente	0	0	0	0	0	0	0	0	0	0	0
Navalagamella	0	0	0	0	0	0	0	0	0	0	0
Navalcarnero	0	1	0	0	0	4	0	8	0	0	0
Navas del Rey	0	0	0	0	0	0	0	3	0	0	0
Nuevo Baztán	0	0	0	0	0	0	0	0	5	0	0
Olmeda de las Fuentes	0	0	0	0	0	0	0	0	0	0	0
Orusco	0	0	0	0	0	0	0	0	0	0	0
Paracuellos de Jarama	0	0	0	0	0	1	0	2	0	0	0
Paría	0	0	0	0	0	2	15	40	0	0	0
Patones	0	0	0	0	0	0	0	0	0	0	0
Pedrezuela	0	0	0	0	0	0	0	4	0	0	0
Pelayos de la Presa	0	0	0	0	0	0	0	1	0	0	0
Perates de Tajuña	0	0	0	0	0	0	0	0	0	0	0
Pezuela de las Torres	0	0	0	0	0	0	0	2	0	0	0
Pinilla del Valle	0	0	0	0	0	0	0	0	0	0	0
Pinto	0	0	0	0	0	4	0	4	0	0	0
Piñuecar	0	0	0	0	0	0	0	0	0	0	0
Pozuelo de Alarcón	0	0	0	0	0	14	0	9	0	0	0
Pozuelo del Rey	0	0	0	0	0	0	0	0	0	0	0
Prádena del Rincón	0	0	0	0	0	0	0	0	0	0	0
Puebla de la Sierra	0	0	0	0	0	0	0	0	0	0	0
Puentes Viejas	0	0	0	0	0	0	0	0	0	0	0
Quijorna	0	0	0	0	0	0	0	2	0	0	0
Rascafría	0	0	0	0	0	0	0	0	0	1	0
Redueña	0	0	0	0	0	0	0	0	0	0	0
Ribatejada	0	0	0	0	0	0	0	0	0	0	0
Rivas-Vaciamadrid	0	0	0	0	0	7	0	13	0	0	0
Robledillo de la Jara	0	0	0	0	0	0	0	0	0	0	0
Robledo de Chavela	0	0	0	0	0	0	0	2	0	0	0
Rozas de Madrid (Las)	0	5	0	0	0	15	0	16	0	0	0
Rozas de Puerto Real	0	0	0	0	0	0	0	0	0	0	0
San Agustín de Guadalix	4	0	0	0	0	0	0	3	0	0	0
San Fernando de Henares	0	0	0	0	0	1	0	3	3	0	0
San Lorenzo del Escorial	0	16	0	0	0	5	0	2	0	0	0



## MIGRACIÓN, ORIGEN DESTINO LA COMUNIDAD DE MADRID, CLASIFICADA POR MUNICIPIO DE PROCEDENCIA SEGÚN MUNICIPIO Y ÁMBITOS GEOGRÁFICOS DE DESTINO (CONT.)

	MUNICIPIOS PROCEDENCIA									
	Guadalix de la Sierra	Guadarrama	Hiruela (La)	Horcajo de la Sierra	Horcajuelo de la Sierra	Hoyo de Manzanares	Humanes de Madrid	Leganés	Loeches	Lozoya

## MUNICIPIO DE DESTINO (CONT.)

San Martín de la Vega	0	0	0	1	0	0	0	36	0	0	0
San Martín de Valdeiglesias	0	0	0	0	0	0	0	11	0	0	0
San Sebastián de los Reyes	0	0	0	0	0	2	3	15	0	0	0
Santa María de la Alameda	0	0	0	0	0	0	0	0	0	0	0
Santorcaz	0	0	0	0	0	0	0	0	0	0	0
Santos de la Humosa (Los)	0	0	0	0	0	0	0	0	0	0	0
Serna del Monte (La)	0	0	0	0	0	0	0	0	0	0	0
Serranillos del Valle	0	0	0	0	0	5	0	27	0	0	0
Sevilla la Nueva	0	0	0	0	0	0	0	15	0	0	0
Somosierra	0	0	0	0	0	0	0	0	0	0	0
Soto del Real	0	0	0	0	0	0	0	4	0	0	0
Talamanca de Jarama	0	0	0	0	0	0	0	0	0	0	0
Tielmes	0	0	0	0	0	3	0	0	0	0	0
Titulcia	0	0	0	0	0	0	0	0	0	0	0
Torrejón de Ardoz	0	0	0	0	0	5	0	19	7	0	0
Torrejón de la Calzada	0	0	1	0	0	0	1	33	0	0	0
Torrejón de Velasco	0	0	0	0	0	0	0	0	0	0	0
Torrelaguna	0	0	0	0	0	0	0	0	0	0	0
Torrelodones	0	9	0	0	0	34	0	3	0	0	0
Torremocha de Jarama	0	0	0	0	0	0	0	0	0	0	0
Torres de la Alameda	0	0	0	0	0	0	0	3	2	0	0
Tres Cantos	1	0	0	0	0	4	0	8	0	0	0
Valdaracete	0	0	0	0	0	0	0	0	0	0	0
Valdeavero	0	0	0	0	0	0	0	0	0	0	0
Valdelaguna	0	0	0	0	0	0	0	4	0	0	0
Valdemanco	0	0	0	0	0	0	0	0	0	0	0
Valdemaqueda	0	0	0	0	0	0	0	0	0	0	0
Valdemorillo	0	0	0	0	0	2	0	1	0	0	0
Valdemoro	0	0	0	0	0	1	1	19	0	0	0
Valdeolmos	0	0	0	0	0	0	0	6	0	0	0
Valdepiñagos	0	0	0	0	0	0	0	0	0	0	0
Valdetorres de Jarama	0	0	0	0	0	0	0	0	0	0	0
Valdilecha	0	0	0	0	0	0	0	0	0	0	0
Valverde de Alcalá	0	0	0	0	0	0	0	0	0	0	0
Velilla de San Antonio	0	0	0	0	0	0	0	2	0	0	0
Vellón (El)	0	0	0	0	0	0	0	0	0	0	0
Venturada	0	0	0	0	0	0	0	0	0	0	0
Villa del Prado	0	0	0	0	0	0	4	5	0	0	0
Villaconejos	0	0	0	0	0	0	0	4	0	0	0
Villalbilla	0	0	0	0	0	0	0	0	0	0	0
Villamanrique de Tajo	0	0	0	0	0	0	0	0	0	0	0
Villamanta	0	0	0	0	0	0	0	3	0	0	0
Villamantilla	0	0	0	0	0	0	0	0	0	0	0
Villanueva de la Cañada	0	1	0	0	0	8	0	18	0	0	0
Villanueva de Perales	0	0	0	0	0	0	0	0	0	0	0
Villanueva del Pardillo	0	0	0	0	0	0	0	1	0	0	0
Villar del Olmo	0	0	0	0	0	0	0	1	0	0	0
Villarejo de Salvanés	0	0	0	0	0	0	0	6	0	0	0
Villaviciosa de Odón	0	0	0	0	0	20	0	20	0	0	0
Villavieja del Lozoya	0	0	0	0	0	0	0	0	0	0	0
Zarzalejo	0	0	0	0	0	0	0	0	0	0	0

## ÁMBITOS GEOGRÁFICOS

Área Metropolitana	26	68	1	6	1	262	379	2648	34	79	11
Madrid	21	52	1	3	1	65	142	1084	20	3	8
Corona Metropolitana	5	16	0	3	0	197	237	1564	14	76	3
Norte	4	1	0	2	0	10	4	39	0	0	0
Sur	1	9	0	0	0	100	231	1365	1	75	3
Este	0	0	0	1	0	20	2	81	13	1	0
Oeste	0	6	0	0	0	67	0	79	0	0	0
Municipios no metropolitanos	24	109	2	1	0	103	41	530	15	4	12

## MIGRACIÓN, ORIGEN DESTINO LA COMUNIDAD DE MADRID, CLASIFICADA POR MUNICIPIO DE PROCEDENCIA SEGÚN MUNICIPIO Y ÁMBITOS GEOGRÁFICOS DE DESTINO (CONT.)

	MUNICIPIOS PROCEDENCIA									
	Madarcos	Madrid	Maja-dahonda	Manzanares el Real	Meco	Mejorada del Campo	Miraflores de la Sierra	Molar (El)	Molinos (Los)	Montejo de la Sierra
Total Comunidad	3	33991	926	77	148	354	70	65	77	10
Acebeda (La)	0	2	0	0	0	0	0	0	0	0
Ajalvir	0	22	0	0	0	0	0	0	0	0
Alamo (El)	0	104	4	0	0	0	0	0	0	0
Alcalá de Henares	0	797	0	0	83	4	9	0	0	0
Alcobendas	0	1128	3	5	0	10	3	9	1	0
Alcorcón	0	1739	9	0	2	2	0	1	0	0
Aldea del Fresno	0	23	1	0	0	0	0	0	0	0
Algete	0	382	0	0	0	0	0	1	0	0
Alpedrete	0	243	6	0	0	0	0	0	4	0
Ambite	0	16	0	0	0	2	0	0	0	0
Anchuelo	0	3	0	0	0	0	0	0	0	0
Aranjuez	0	207	0	0	0	0	0	0	0	0
Arganda del Rey	0	312	2	0	0	5	3	0	0	0
Arroyomolinos	0	99	0	0	0	0	0	0	0	0
Atazar (El)	0	2	0	0	0	0	0	0	0	0
Batres	0	21	4	0	0	0	0	0	0	0
Becerril de la Sierra	1	108	5	0	0	0	0	0	2	0
Belmonte de Tajo	0	1	0	0	0	0	0	0	0	0
Berzosa del Lozoya	0	7	0	0	0	0	0	0	0	0
Berzosa del Lozoya	0	7	0	0	0	0	0	0	0	0
Boadilla del Monte	0	337	52	0	0	0	0	0	0	0
Boalo (El)	0	112	7	3	1	0	0	0	0	0
Braojos	0	5	0	0	0	0	0	0	0	0
Brea de Tajo	0	7	0	0	0	0	0	0	0	0
Brunete	0	157	4	0	0	0	0	0	0	0
Buitrago del Lozoya	0	19	0	0	0	0	0	0	0	0
Bustarviejo	0	31	0	0	0	0	1	1	0	0
Cabanillas de la Sierra	0	13	0	0	0	0	0	0	0	1
Cabrera (La)	0	60	0	0	0	0	0	1	0	0
Cadaiso de los Vidrios	0	33	0	0	0	1	0	0	0	0
Camarma de Esteruelas	0	19	0	0	2	0	0	0	0	0
Campo Real	0	43	0	0	0	4	0	0	0	0
Canencia	0	13	0	0	0	0	0	0	0	0
Carabaña	0	12	0	0	0	6	0	0	0	0
Casarrubuelos	0	2	0	0	0	0	0	0	0	0
Cemicientos	0	8	0	0	0	0	0	0	0	0
Cercedilla	0	134	6	1	0	0	0	0	2	2
Cervera de Buitrago	0	3	0	0	0	0	0	0	0	0
Ciempozuelos	0	226	0	0	0	0	0	0	0	0
Cobaña	0	89	0	0	0	0	0	0	0	0
Colmenar de Oreja	0	85	0	0	0	4	0	0	0	0
Colmenar del Arroyo	0	72	2	0	0	0	0	0	0	0
Colmenar Viejo	0	640	1	7	0	0	17	4	0	0
Colmenarejo	0	160	11	0	0	0	0	0	0	0
Collado-Mediano	0	211	9	0	0	0	0	0	4	0
Collado Villalba	2	1168	34	0	4	0	0	0	5	0
Corpa	0	5	0	0	0	0	0	0	0	0
Coslada	0	804	0	1	1	40	0	2	0	0
Cubas	0	19	0	0	0	0	0	0	0	0
Chapinería	0	50	0	0	0	0	0	0	0	0
Chinchón	0	48	0	0	0	0	0	0	0	0
Daganzo de Arriba	0	104	0	0	0	0	0	0	0	0
Esorial (El)	0	294	6	0	0	0	0	0	2	0
Estremera	0	19	3	0	0	0	0	0	0	0
Fresnedillas	0	19	0	0	0	0	0	0	0	0
Fresno de Torote	0	23	0	0	0	0	0	0	0	0
Fuenlabrada	0	2205	6	0	1	4	1	2	0	0
Fuente el Saz de Jarama	0	64	0	0	0	0	0	0	0	0
Fuentidueña de Tajo	0	13	0	0	0	1	0	0	0	0
Galapagar	0	942	58	0	0	1	0	0	4	1
Garganta de los Montes	0	11	0	0	0	0	0	0	0	0
Gargantilla del Lozoya	0	12	0	0	0	0	0	0	0	0
Gascones	0	0	0	0	0	0	0	0	0	0

## MIGRACIÓN, ORIGEN DESTINO LA COMUNIDAD DE MADRID, CLASIFICADA POR MUNICIPIO DE PROCEDENCIA SEGÚN MUNICIPIO Y ÁMBITOS GEOGRÁFICOS DE DESTINO (CONT.)

	MUNICIPIOS PROCEDENCIA									
	Madarcos	Madrid	Majadahonda	Manzanares el Real	Meco	Mejorada del Campo	Miraflores de la Sierra	Molar (El)	Molinos (Los)	Montejo de la Sierra
Getafe	0	1128	2	0	0	1	0	0	0	0
Griñón	0	91	0	0	0	0	0	0	0	0
Guadáliz de la Sierra	0	108	0	0	0	0	2	1	0	0
Guadarrama	0	184	0	0	0	0	0	0	9	0
Hiruela (La)	0	4	0	0	0	0	0	0	0	0
Horcajo de la Sierra	0	10	0	0	0	0	0	0	0	0
Horcajuelo de la Sierra	0	4	0	0	0	0	0	0	0	0
Hoyo de Manzanares	0	187	4	0	0	0	0	0	0	0
Humanes de Madrid	0	125	0	0	0	0	0	0	0	0
Leganés	0	1438	1	2	3	1	0	0	0	0
Loeches	0	67	0	0	0	6	0	0	0	0
Lozoya	0	9	0	0	0	0	0	0	0	0
Lozoyuela-Navas-Sieteiglesias	0	24	0	0	0	0	0	0	0	0
Madarcos	0	1	0	0	0	0	0	0	0	0
Madrid	0	0	238	27	37	114	29	15	30	4
Majadahonda	0	853	0	1	0	3	1	0	0	0
Manzanares el Real	0	131	0	0	0	0	0	0	0	0
Meco	0	56	0	0	0	0	0	0	0	0
Mejorada del Campo	0	240	0	0	1	0	0	0	0	0
Miraflores de la Sierra	0	121	0	0	0	0	0	0	0	0
Molar (El)	0	61	0	0	0	0	1	0	0	0
Molinos (Los)	0	73	4	0	0	0	0	0	0	0
Montejo de la Sierra	0	45	0	0	0	0	0	0	0	0
Moraleja de Enmedio	0	44	0	0	0	0	0	0	0	0
Moralzarzal	0	272	0	3	0	0	0	0	0	0
Morata de Tajuña	0	57	0	0	0	0	0	0	0	0
Móstoles	0	1479	6	2	0	10	0	0	0	0
Navacerrada	0	50	1	0	0	0	0	0	2	0
Navalafuente	0	21	0	0	0	0	0	0	0	0
Navagamella	0	37	4	0	0	0	0	0	0	0
Navalcarnero	0	106	0	0	0	0	0	0	0	0
Navas del Rey	0	32	0	0	0	0	0	0	0	0
Nuevo Baztán	0	133	0	0	4	13	0	0	0	0
Olmeca de las Fuentes	0	2	0	0	0	0	0	0	0	0
Órusco	0	18	0	0	0	1	0	0	0	0
Paracuellos de Jarama	0	169	0	0	0	0	0	0	0	0
Parla	0	555	1	0	1	1	0	0	0	0
Patones	0	6	0	0	0	0	0	0	0	0
Pedrezuela	0	55	2	0	0	0	0	9	0	0
Pelayos de la Presa	0	37	0	0	0	0	0	0	0	0
Perales de Tajuña	0	8	0	0	0	4	0	0	0	0
Pezuela de las Torres	0	6	0	0	0	0	0	0	0	0
Pinilla del Valle	0	8	0	0	0	0	0	0	0	0
Pinto	0	339	2	0	0	0	0	0	0	0
Piñuecar	0	7	1	0	0	0	0	0	0	0
Pozuelo de Alarcón	0	1613	54	1	0	0	0	0	0	1
Pozuelo del Rey	0	0	0	0	0	0	0	0	0	0
Prádena del Rincón	0	1	0	0	0	0	0	0	0	0
Puebla de la Sierra	0	1	0	0	0	0	0	0	0	0
Puentes Viejas	0	10	0	0	0	0	0	0	0	0
Quijorna	0	21	2	0	0	0	0	0	0	0
Rascafría	0	36	0	0	0	0	0	0	0	0
Redueña	0	6	0	0	0	0	0	0	0	0
Ribatejada	0	3	0	0	0	0	0	0	0	0
Rivas-Vaciamadrid	0	952	0	0	0	2	0	0	0	0
Robledillo de la Jara	0	5	0	0	0	0	0	0	0	0
Robledo de Chavela	0	67	1	0	0	0	0	0	0	0
Rozas de Madrid (Las)	0	1423	194	4	0	0	0	1	0	0
Rozas de Puerto Real	0	8	0	0	0	0	0	0	0	0
San Agustín de Guadalix	0	175	1	4	0	0	0	4	0	0
San Fernando de Henares	0	699	1	0	0	14	0	0	0	0
San Lorenzo del Escorial	0	247	1	2	0	0	2	0	8	0
San Martín de la Vega	0	331	0	0	1	0	0	0	0	0
San Martín de Valdeiglesias	0	75	1	0	0	0	0	0	0	0

## MIGRACIÓN, ORIGEN DESTINO LA COMUNIDAD DE MADRID, CLASIFICADA POR MUNICIPIO DE PROCEDENCIA SEGÚN MUNICIPIO Y ÁMBITOS GEOGRÁFICOS DE DESTINO (CONT.)

	MUNICIPIOS PROCEDENCIA									
	Madarcos	Madrid	Maja-dahonda	Manzanares el Real	Meco	Mejorada del Campo	Miraflores de la Sierra	Molar (El)	Molinos (Los)	Montejo de la Sierra

## MUNICIPIO DE DESTINO (CONT.)

San Sebastián de los Reyes	0	986	1	0	0	4	1	6	0	0
Santa María de la Alameda	0	24	0	0	0	0	0	0	0	0
Santorcaz	0	3	0	0	0	0	0	0	0	0
Santos de la Humosa (Los)	0	3	0	0	0	0	0	0	0	0
Serna del Monte (La)	0	0	0	0	0	0	0	0	0	0
Serranillos del Valle	0	11	0	0	0	0	0	0	0	0
Sevilla la Nueva	0	110	0	3	0	0	0	0	0	0
Somosierra	0	1	0	0	0	0	0	0	0	0
Soto del Real	0	206	0	7	0	0	0	0	0	0
Talamanca de Jarama	0	31	0	0	0	0	0	0	0	0
Tielmes	0	12	0	0	0	0	0	0	0	0
Titulcia	0	17	0	0	0	0	0	0	0	0
Torrejon de Ardoz	0	999	4	0	6	16	0	1	1	0
Torrejon de la Calzada	0	112	0	0	0	0	0	0	0	0
Torrejón de Velasco	0	12	0	0	0	0	0	0	0	0
Torrelaguna	0	27	0	0	0	0	0	0	0	0
Torrelodones	0	530	29	0	0	2	0	0	2	0
Torremocha de Jarama	0	10	0	0	0	0	0	0	0	0
Torres de la Alameda	0	40	0	0	0	0	0	0	0	0
Tres Cantos	0	1196	1	1	0	0	0	0	0	0
Valdaracete	0	3	0	0	0	0	0	0	0	0
Valdeavero	0	7	1	0	0	0	0	0	0	0
Valdelaguna	0	3	0	0	0	0	0	0	0	0
Valdemanco	0	14	0	0	0	0	0	0	0	0
Valdemaqueda	0	10	0	0	0	0	0	0	0	0
Valdemorillo	0	201	4	0	0	0	0	0	1	0
Valdemoro	0	496	0	2	0	0	0	2	0	0
Valdeolmos	0	46	0	0	0	0	0	2	0	0
Valdepiélagos	0	3	0	0	0	0	0	0	0	0
Valdetorres de Jarama	0	56	0	0	0	0	0	2	0	0
Valdelecha	0	16	0	0	1	0	0	0	0	0
Valverde de Alcalá	0	5	0	0	0	0	0	0	0	0
Velilla de San Antonio	0	167	0	1	0	75	0	0	0	0
Vellón (El)	0	23	0	0	0	0	0	1	0	0
Venturada	0	21	0	0	0	0	0	0	0	1
Villa del Prado	0	39	0	0	0	0	0	0	0	0
Villaconejos	0	16	0	0	0	0	0	0	0	0
Villalbilla	0	47	0	0	0	0	0	0	0	0
Villamanrique de Tajo	0	9	0	0	0	0	0	0	0	0
Villamanta	0	27	1	0	0	0	0	0	0	0
Villamantilla	0	2	0	0	0	0	0	0	0	0
Villanueva de la Cañada	0	314	59	0	0	0	0	0	0	0
Villanueva de Perales	0	7	0	0	0	0	0	0	0	0
Villanueva del Pardillo	0	94	58	0	0	0	0	0	0	0
Villar del Olmo	0	39	0	0	0	3	0	0	0	0
Villarejo de Salvanés	0	44	0	0	0	0	0	0	0	0
Villaviciosa de Odón	0	380	14	0	0	0	0	0	0	0
Villavieja del Lozoya	0	7	0	0	0	0	0	0	0	0
Zarzalejo	0	21	0	0	0	0	0	0	0	0

## ÁMBITOS GEOGRÁFICOS

Área Metropolitana	0	22831	711	52	135	301	61	41	32	5
Madrid	0	0	238	27	37	114	29	15	30	4
Corona Metropolitana	0	22831	473	25	98	187	32	26	2	1
Norte	0	3950	6	13	0	14	21	19	1	0
Sur	0	8883	27	4	7	19	1	3	0	0
Este	0	4827	5	2	91	151	9	3	1	0
Oeste	0	5171	435	6	0	3	1	1	0	1
Municipios no metropolitanos	3	11160	215	25	13	53	9	24	45	5

## MIGRACIÓN, ORIGEN DESTINO LA COMUNIDAD DE MADRID, CLASIFICADA POR MUNICIPIO DE PROCEDENCIA SEGÚN MUNICIPIO Y ÁMBITOS GEOGRÁFICOS DE DESTINO (CONT.)

	MUNICIPIOS PROCEDENCIA									
	Moraleja de Enmedio	Moralzarzal	Morata de Tajuña	Móstoles	Nava-cerrada	Nava-la fuente	Nava-lagamella	Naval-carnero	Nava-redonda	Navas del Rey
MUNICIPIO DE DESTINO (CONT.)										
Total Comunidad	59	104	70	3386	39	14	36	174	106	33
Acebeda (La)	0	0	0	0	0	0	0	0	0	0
Ajalvir	0	0	0	0	0	0	0	0	0	0
Alamo (El)	0	0	0	53	0	0	0	19	0	0
Alcalá de Henares	0	0	0	33	0	0	0	0	0	0
Alcobendas	0	1	0	16	1	0	0	3	0	0
Alcorcón	2	0	4	490	1	0	5	8	10	0
Aldea del Fresno	0	0	0	2	0	0	0	1	0	0
Algete	0	0	0	0	0	0	0	0	0	0
Alpedrete	0	10	0	1	2	0	0	0	0	0
Ambite	0	0	0	0	0	0	0	0	0	0
Anchuelo	0	0	0	0	0	0	0	0	0	0
Aranjuez	1	0	0	6	1	0	0	0	0	1
Arganda del Rey	0	0	8	8	0	0	0	3	0	2
Arroyomolinos	0	0	0	150	0	0	0	0	4	0
Atazar (El)	0	0	0	0	0	0	0	0	0	0
Batres	0	0	0	1	0	0	0	0	0	0
Becerril de la Sierra	0	0	0	0	0	0	0	0	0	0
Belmonte de Tajo	0	0	0	0	0	0	0	0	0	0
Berrueto (El)	0	0	0	1	0	2	0	0	0	0
Berzosa del Lozoya	0	0	1	1	0	0	0	0	0	0
Boadilla del Monte	0	0	0	11	0	0	0	0	1	0
Boalo (El)	0	3	0	2	1	0	0	0	0	0
Braojos	0	0	0	0	0	0	0	0	0	0
Brea de Tajo	0	0	0	0	0	0	0	0	0	0
Brunete	1	0	0	24	0	0	0	3	0	1
Buitrago del Lozoya	0	0	0	0	0	0	0	0	0	0
Bustarviejo	0	0	0	1	0	1	0	0	0	0
Cabanillas de la Sierra	0	0	0	0	0	0	0	0	0	0
Cabrera (La)	0	0	0	0	0	0	0	0	0	0
Cadalso de los Vidrios	0	0	0	4	0	0	0	0	0	0
Camarma de Esteruelas	0	0	0	4	0	0	0	0	0	0
Campo Real	0	0	1	0	0	0	0	0	0	0
Canencia	0	0	0	0	0	0	0	0	0	0
Carabaña	0	0	0	0	0	0	0	0	0	0
Casarrubuelos	0	0	0	0	0	0	0	0	0	0
Cencientos	0	0	0	6	0	0	0	0	0	0
Cercedilla	0	0	0	3	2	0	0	0	0	0
Cervera de Buitrago	0	0	0	0	0	0	0	0	0	0
Ciempozuelos	0	0	0	9	0	0	0	0	0	0
Cobeña	0	0	0	3	0	0	0	0	0	0
Colmenar de Oreja	0	0	2	1	0	0	0	0	4	0
Colmenar del Arroyo	0	0	0	6	0	0	0	0	0	0
Colmenar Viejo	0	0	0	8	0	0	0	0	0	0
Colmenarejo	0	0	0	8	0	0	0	0	0	0
Collado-Mediano	0	0	0	1	4	0	0	0	0	0
Collado Villalba	0	18	0	20	2	0	0	5	2	1
Corpa	0	0	0	0	0	0	0	0	0	0
Coslada	1	0	2	6	0	0	0	0	3	0
Cubas	0	0	0	1	0	0	0	0	2	0
Chapinería	0	0	0	9	0	0	0	0	0	7
Chinchón	0	0	2	3	0	0	0	0	0	0
Daganzo de Arriba	0	0	0	0	0	0	0	0	0	0
Escomial (El)	0	2	0	5	0	0	2	0	0	0
Estremera	0	0	0	0	0	0	0	0	0	0
Fresnedillas	0	0	0	0	0	0	0	0	0	0
Fresno de Torote	0	0	0	0	0	0	0	0	0	0
Fuenlabrada	17	0	1	314	0	0	0	7	0	0
Fuente el Saz de Jarama	0	0	0	3	0	3	0	0	3	0
Fuentidueña de Tajo	0	0	0	0	0	0	0	0	0	0
Galapagar	0	3	2	9	0	0	0	0	0	0
Garganta de los Montes	0	0	0	0	0	0	0	0	0	0
Gargantilla del Lozoya	0	0	0	0	0	0	0	0	0	0
Gascones	0	0	0	1	0	0	0	0	0	0

## MIGRACIÓN, ORIGEN DESTINO LA COMUNIDAD DE MADRID, CLASIFICADA POR MUNICIPIO DE PROCEDENCIA SEGÚN MUNICIPIO Y ÁMBITOS GEOGRÁFICOS DE DESTINO (CONT.)

	MUNICIPIOS PROCEDENCIA									
	Moraleja de Enmedio	Moralzarzal	Morata de Tajuña	Móstoles	Navacerrada	Navalafuente	Navalagamella	Navalcarnero	Navarredonda	Navas del Rey
Getafe	2	0	2	42	0	0	0	0	9	1
Griñón	4	0	0	1	0	0	0	1	17	0
Guadalix de la Sierra	0	0	0	2	0	0	0	0	0	0
Guadarrama	2	0	0	5	0	0	0	0	0	0
Hiruela (La)	0	0	0	0	0	0	0	0	0	0
Horcajo de la Sierra	0	0	0	1	0	0	0	0	0	0
Horcajuelo de la Sierra	0	0	0	0	0	0	0	0	0	0
Hoyo de Manzanares	0	1	0	4	0	0	0	0	0	0
Humanes de Madrid	0	0	0	26	0	0	0	0	0	0
Leganés	3	0	1	73	0	0	1	3	13	0
Loeches	0	0	0	2	0	0	0	0	0	0
Lozoya	0	0	0	0	0	0	0	0	0	0
Lozoyuela-Navas-Sieteiglesias	0	0	0	1	0	0	0	0	0	0
Madarcos	0	0	0	0	0	0	0	0	0	0
Madrid	19	41	19	1305	17	8	14	36	1	10
Majadahonda	0	5	0	18	0	0	0	0	0	0
Manzanares el Real	0	0	0	1	0	0	0	0	0	0
Meco	0	0	0	0	0	0	0	0	0	0
Mejorada del Campo	0	0	2	6	0	0	0	0	0	0
Miraflores de la Sierra	0	4	0	2	0	0	0	0	0	0
Molar (El)	0	0	0	0	0	0	0	0	0	0
Molinos (Los)	0	0	0	0	3	0	0	0	0	0
Montejo de la Sierra	0	0	0	0	0	0	0	0	0	0
Moraleja de Enmedio	0	0	0	11	0	0	0	1	0	0
Moralzarzal	0	0	0	6	0	0	0	0	0	0
Morata de Tajuña	0	0	0	5	0	0	0	0	0	0
Móstoles	1	0	0	0	0	0	0	48	8	0
Navacerrada	0	0	0	0	0	0	0	0	0	0
Navalafuente	0	0	0	0	0	0	0	0	0	0
Navalagamella	0	0	0	3	0	0	0	0	0	0
Navalcarnero	2	0	0	119	0	0	0	0	2	0
Navas del Rey	0	0	0	7	0	0	0	0	0	0
Nuevo Baztán	0	0	0	8	0	0	0	0	0	0
Olmeca de las Fuentes	0	0	0	0	0	0	0	0	0	0
Orusco	0	0	1	0	0	0	0	0	0	0
Paracuellos de Jarama	0	0	0	1	0	0	0	3	0	0
Parla	0	0	0	22	0	0	0	0	3	0
Patones	0	0	0	0	0	0	0	0	0	0
Pedrezuela	0	0	0	4	0	0	0	0	0	0
Pelayos de la Presa	0	0	0	8	0	0	0	0	0	0
Perales de Tajuña	0	0	2	0	0	0	0	0	0	0
Pezuela de las Torres	0	0	0	0	0	0	0	0	0	0
Pinilla del Valle	0	0	0	0	0	0	0	0	0	0
Pinto	0	0	3	7	0	0	0	1	4	0
Piñuecar	0	0	0	0	0	0	0	0	0	0
Pozuelo de Alarcón	0	0	0	12	0	0	0	1	0	0
Pozuelo del Rey	0	0	0	0	0	0	0	0	0	0
Prádena del Rincón	0	0	0	0	0	0	0	0	0	0
Puebla de la Sierra	0	0	0	0	0	0	0	0	0	0
Puentes Viejas	0	0	0	0	0	0	0	0	0	0
Quijorna	0	0	0	1	0	0	1	0	0	0
Rascafría	0	0	0	0	0	0	0	0	0	0
Redueña	0	0	0	0	0	0	0	0	0	0
Ribatejada	0	0	0	0	0	0	0	0	0	0
Rivas-Vaciamadrid	0	0	0	10	0	0	0	0	0	0
Robledillo de la Jara	0	0	0	0	0	0	0	0	0	0
Robledo de Chavela	0	4	0	0	0	0	0	0	0	0
Rozas de Madrid (Las)	0	0	2	26	0	0	0	1	0	0
Rozas de Puerto Real	0	0	0	0	0	0	0	0	0	0
San Agustín de Guadalix	0	0	0	0	0	0	0	0	0	0
San Fernando de Henares	0	0	0	8	0	0	1	0	1	0
San Lorenzo del Escorial	0	2	0	3	0	0	4	0	0	0
San Martín de la Vega	0	0	4	4	0	0	0	2	0	0
San Martín de Valdeiglesias	0	0	0	17	0	0	1	0	0	10

## MIGRACIÓN, ORIGEN DESTINO LA COMUNIDAD DE MADRID, CLASIFICADA POR MUNICIPIO DE PROCEDENCIA SEGÚN MUNICIPIO Y ÁMBITOS GEOGRÁFICOS DE DESTINO (CONT.)

	MUNICIPIOS PROCEDENCIA									
	Moraleja de Enmedio	Moralzarzal	Morata de Tajuña	Móstoles	Nava-cerrada	Nava-lafuente	Nava-lagamella	Naval-carnero	Nava-rredonda	Navas del Rey
MUNICIPIO DE DESTINO (CONT.)										
San Sebastián de los Reyes	0	1	1	17	0	0	0	0	4	0
Santa María de la Alameda	0	0	0	0	2	0	0	0	0	0
Santorcaz	0	0	0	0	0	0	0	0	0	0
Santos de la Humosa (Los)	0	0	0	0	0	0	0	0	0	0
Serna del Monte (La)	0	0	0	0	0	0	0	0	0	0
Serranillos del Valle	4	0	0	0	0	0	0	1	5	0
Sevilla la Nueva	0	0	0	43	0	0	0	7	0	0
Somosierra	0	0	0	0	0	0	0	0	0	0
Soto del Real	0	0	0	11	0	0	0	0	0	0
Talamanca de Jarama	0	0	0	1	0	0	0	0	0	0
Tielmes	0	0	1	0	0	0	0	0	0	0
Titulcia	0	0	0	0	0	0	0	0	0	0
Torrejón de Ardoz	0	0	0	27	0	0	0	1	0	0
Torrejón de la Calzada	0	0	0	11	0	0	0	0	0	0
Torrejón de Velasco	0	0	0	0	0	0	0	0	0	0
Torrelaguna	0	0	0	0	3	0	0	0	0	0
Torrelodones	0	6	0	7	0	0	0	0	0	0
Torremocha de Jarama	0	0	0	0	0	0	0	0	0	0
Torres de la Alameda	0	0	0	4	0	0	0	0	0	0
Tres Cantos	0	3	0	7	0	0	0	0	0	0
Valdaracete	0	0	0	0	0	0	0	0	0	0
Valdeavero	0	0	0	0	0	0	0	0	0	0
Valdelaguna	0	0	0	0	0	0	0	0	0	0
Valdemanco	0	0	0	0	0	0	0	0	0	0
Valdemaqueda	0	0	0	0	0	0	0	0	0	0
Valdemorillo	0	0	0	22	0	0	0	0	0	0
Valdemoro	0	0	4	28	0	0	0	4	4	0
Valdeolmos	0	0	0	0	0	0	0	0	0	0
Valdepiélagos	0	0	0	0	0	0	0	0	0	0
Valdetorres de Jarama	0	0	0	0	0	0	0	0	0	0
Valdilecha	0	0	0	1	0	0	0	0	0	0
Valverde de Alcaía	0	0	0	0	0	0	0	0	0	0
Velilla de San Antonio	0	0	0	0	0	0	0	0	0	0
Vellón (El)	0	0	0	7	0	0	0	0	0	0
Venturada	0	0	0	0	0	0	0	0	0	0
Villa del Prado	0	0	0	13	0	0	0	1	2	0
Villaconejos	0	0	0	0	0	0	0	0	0	0
Villalbilla	0	0	0	0	0	0	0	0	0	0
Villamanrique de Tajo	0	0	0	0	0	0	0	0	0	0
Villamanta	0	0	0	11	0	0	0	8	0	0
Villamantilla	0	0	0	0	0	0	0	2	0	0
Villanueva de la Cañada	0	0	0	28	0	0	5	1	0	0
Villanueva de Perales	0	0	0	14	0	0	0	1	0	0
Villanueva del Pardillo	0	0	0	1	0	0	2	0	0	0
Villar del Olmo	0	0	0	0	0	0	0	0	0	0
Villarejo de Salvanes	0	0	5	0	0	0	0	0	0	0
Villaviciosa de Odón	0	0	0	137	0	0	0	2	4	0
Villavieja del Lozoya	0	0	0	0	0	0	0	0	0	0
Zarzalejo	0	0	0	1	0	0	0	0	0	0

## ÁMBITOS GEOGRÁFICOS

Área Metropolitana	46	51	37	2649	19	8	28	118	61	12
Madrid	19	41	19	1305	17	8	14	36	1	10
Corona Metropolitana	27	10	18	1344	2	0	14	82	60	2
Norte	0	5	1	48	1	0	0	3	4	0
Sur	25	0	11	948	1	0	6	67	47	1
Este	1	0	4	91	0	0	1	4	4	0
Oeste	1	5	2	257	0	0	7	8	5	1
Municipios no metropolitanos	13	53	33	737	20	6	8	56	45	21

## MIGRACIÓN, ORIGEN DESTINO LA COMUNIDAD DE MADRID, CLASIFICADA POR MUNICIPIO DE PROCEDENCIA SEGÚN MUNICIPIO Y ÁMBITOS GEOGRÁFICOS DE DESTINO (CONT.)

	MUNICIPIOS PROCEDENCIA									
	Nuevo Baztán	Olmeca de las Fuentes	Orusco	Paracuellos de Jarama	Parla	Patones	Pedrezuela	Pelayos de la Presa	Perales de Tajuña	Pezuela de las Torres
MUNICIPIO DE DESTINO (CONT.)										
Total Comunidad	66	3	9	165	1084	4	25	75	30	17
Acebeda (La)	0	0	0	0	0	0	0	0	0	0
Ajalvir	0	0	0	2	0	0	0	0	0	0
Alamo (El)	0	0	0	3	1	0	0	0	0	0
Alcalá de Henares	1	1	4	8	11	0	0	0	3	2
Alcobendas	1	0	0	8	13	0	0	0	0	0
Alcorcón	0	0	0	0	14	0	0	0	0	0
Aldea del Fresno	0	0	0	0	1	0	0	0	0	0
Algete	0	0	0	7	0	0	0	0	0	0
Alpedrete	0	0	0	0	2	0	0	0	0	0
Ambite	0	0	0	0	0	0	0	0	0	0
Anchuelo	0	0	0	0	0	0	0	0	0	0
Aranjuez	0	0	0	0	7	0	0	0	0	0
Arganda del Rey	3	0	0	0	0	0	0	0	3	0
Arroyomolinos	0	0	0	0	8	0	0	0	0	0
Atazar (El)	0	0	0	0	0	0	0	0	0	0
Batres	0	0	0	0	0	0	0	0	0	0
Becerril de la Sierra	0	0	0	0	0	0	0	0	0	0
Belmonte de Tajo	0	0	0	0	0	0	0	0	0	0
Berrueco (El)	0	0	0	0	0	0	3	0	0	0
Berzosa del Lozoya	0	0	0	0	0	0	0	0	0	0
Boadilla del Monte	0	0	0	0	1	0	0	0	0	0
Boalo (El)	0	0	0	0	0	0	0	0	0	0
Braojos	0	0	0	0	0	0	0	0	0	0
Brea de Tajo	0	0	0	0	0	0	0	0	0	0
Brunete	0	0	0	0	0	0	0	0	0	0
Buitrago del Lozoya	0	0	0	1	0	0	0	0	0	0
Bustarviejo	0	0	0	0	0	0	0	0	0	0
Cabanillas de la Sierra	0	0	0	0	0	0	0	0	0	0
Cabrera (La)	0	0	0	0	0	0	0	0	0	0
Cadalso de los Vidrios	0	0	0	0	13	0	0	0	0	0
Camarma de Esteruelas	0	0	0	0	0	0	0	0	0	0
Campo Real	1	0	0	0	1	0	0	0	0	0
Canencia	0	0	0	0	0	0	0	0	0	0
Carabaña	0	0	1	0	0	0	0	0	0	0
Casarrubuelos	0	0	0	0	0	0	0	0	0	0
Cencientos	0	0	0	0	0	0	0	0	0	0
Cercedilla	0	0	0	0	0	0	0	0	0	0
Cervera de Buitrago	0	0	0	0	0	0	0	0	0	0
Ciempozuelos	0	0	0	0	1	0	0	0	0	0
Cobeña	0	0	0	3	0	0	0	0	0	0
Colmenar de Oreja	0	0	0	0	5	0	0	0	0	0
Colmenar del Arroyo	0	0	0	0	0	0	0	0	0	0
Colmenar Viejo	0	0	0	1	3	0	0	0	0	0
Colmenarejo	0	0	0	0	0	0	0	0	0	0
Collado-Mediano	0	0	0	0	0	0	0	0	0	0
Collado Villalba	0	0	0	0	5	0	0	10	0	0
Corpa	0	0	0	0	0	0	0	0	0	0
Coslada	0	0	0	3	1	0	0	0	0	0
Cubas	0	0	0	0	5	0	0	0	0	0
Chapinería	0	0	0	0	0	0	0	3	0	0
Chinchón	0	0	0	0	0	0	0	0	0	0
Daganzo de Arriba	0	0	0	0	0	0	0	0	0	0
Escorial (El)	0	0	0	0	4	0	0	0	0	0
Estremera	0	0	0	0	0	0	0	0	0	0
Fresnedillas	0	0	0	0	0	0	0	0	0	0
Fresno de Torote	0	0	0	0	0	0	0	0	0	0
Fuenlabrada	0	0	0	1	83	0	1	2	0	0
Fuente el Saz de Jarama	0	0	1	3	0	0	0	0	0	0
Fuentidueña de Tajo	0	0	0	0	0	0	0	0	0	0
Galapagar	0	0	0	0	1	0	0	0	0	0
Garganta de los Montes	0	0	0	0	0	0	0	0	0	0
Gargantilla del Lozoya	0	0	0	0	0	0	0	0	0	0
Gascones	0	0	0	0	0	0	0	0	0	0



## MIGRACIÓN, ORIGEN DESTINO LA COMUNIDAD DE MADRID, CLASIFICADA POR MUNICIPIO DE PROCEDENCIA SEGÚN MUNICIPIO Y ÁMBITOS GEOGRÁFICOS DE DESTINO (CONT.)

	MUNICIPIOS PROCEDENCIA									
	Nuevo Baztán	Olmeda de las Fuentes	Orusco	Paracuellos de Jarama	Parla	Patones	Pedrezuela	Pelayos de la Presa	Perales de Tajuña	Pezuela de las Torres
Municipio de Destino (CONT.)										
Getafe	5	0	0	4	126	0	1	3	0	0
Griñón	0	0	0	0	12	0	0	0	0	0
Guadalix de la Sierra	0	0	0	0	0	0	0	0	0	0
Guadarrama	0	0	0	0	2	0	0	0	0	0
Hiruela (La)	0	0	0	0	1	0	0	0	0	0
Horcajo de la Sierra	0	0	0	0	1	0	0	0	0	0
Horcajuelo de la Sierra	0	0	0	0	0	0	0	0	0	0
Hoyo de Manzanares	0	0	0	0	0	0	0	0	0	0
Humanes de Madrid	0	0	0	0	6	0	0	1	0	0
Leganés	0	0	0	5	17	0	0	4	0	0
Loeches	0	0	0	0	0	0	0	0	0	1
Lozoya	0	0	0	0	0	0	0	0	0	0
Lozoyuela-Navas-Sieteiglesias	0	0	0	0	0	0	0	0	0	0
Madarcos	0	0	0	0	0	0	0	0	0	0
Madrid	21	0	1	68	432	0	4	19	10	7
Majadahonda	0	0	0	0	4	0	0	0	0	0
Manzanares el Real	0	0	0	0	1	0	0	0	0	0
Meco	0	0	0	0	0	0	0	0	0	0
Mejorada del Campo	3	0	0	5	0	0	0	0	0	0
Miraflores de la Sierra	0	0	0	0	0	0	0	0	0	0
Molar (El)	0	0	0	0	0	0	15	0	0	0
Molinos (Los)	0	0	0	0	0	0	0	0	0	0
Montejo de la Sierra	0	0	0	0	0	0	0	0	0	0
Moraleja de Enmedio	0	0	0	0	17	0	0	0	0	0
Moralzarzal	0	0	0	0	0	0	0	0	0	0
Morata de Tajuña	0	0	2	0	1	0	0	0	0	0
Móstoles	0	0	0	1	12	0	0	2	0	0
Navacerrada	0	0	0	0	0	0	0	0	0	0
Navalafuente	0	0	0	0	0	0	0	0	0	0
Navalagamella	0	0	0	0	0	0	0	0	0	0
Navalcarnero	0	0	0	0	6	0	0	2	0	0
Navas del Rey	0	0	0	1	1	0	0	3	0	0
Nuevo Baztán	0	2	0	0	0	0	0	0	0	0
Olmeda de las Fuentes	0	0	0	0	0	0	0	0	0	0
Orusco	4	0	0	0	0	0	0	0	0	0
Paracuellos de Jarama	0	0	0	0	0	0	0	0	0	0
Parla	0	0	0	0	0	0	0	1	0	0
Patones	0	0	0	0	0	0	0	0	0	0
Pedrezuela	0	0	0	0	0	0	0	0	0	0
Pelayos de la Presa	0	0	0	0	0	0	0	0	0	0
Perales de Tajuña	0	0	0	0	0	0	0	0	0	0
Pezuela de las Torres	0	0	0	0	0	0	0	0	0	0
Piñilla del Valle	0	0	0	0	0	0	0	0	0	0
Pinto	0	0	0	2	64	0	0	0	0	0
Piñuecar	0	0	0	0	0	0	0	0	0	0
Pozuelo de Alarcón	0	0	0	1	4	0	0	0	0	0
Pozuelo del Rey	3	0	0	0	0	0	0	0	0	0
Prádena del Rincón	0	0	0	0	0	0	0	0	0	0
Puebla de la Sierra	0	0	0	0	0	0	0	0	0	0
Puentes Viejas	0	0	0	0	0	0	0	0	0	0
Quijorna	0	0	0	0	0	0	0	0	0	0
Rascafría	0	0	0	0	0	0	0	0	0	0
Redueña	0	0	0	0	0	0	0	0	0	0
Ribatejada	0	0	0	0	0	0	0	0	0	0
Rivas-Vaciamadrid	0	0	0	3	0	0	0	0	0	0
Robledillo de la Jara	0	0	0	0	0	0	0	0	0	0
Robledo de Chavela	0	0	0	0	0	0	0	0	0	0
Rozas de Madrid (Las)	0	0	0	4	2	0	0	0	0	0
Rozas de Puerto Real	0	0	0	0	0	0	0	0	0	0
San Agustín de Guadalix	0	0	0	3	0	0	0	0	0	0
San Fernando de Henares	2	0	0	3	4	0	0	0	0	5
San Lorenzo del Escorial	0	0	0	0	4	0	0	0	0	0
San Martín de la Vega	0	0	0	0	9	0	0	0	0	0
San Martín de Valdeiglesias	0	0	0	0	1	0	0	24	0	0

## MIGRACIÓN, ORIGEN DESTINO LA COMUNIDAD DE MADRID, CLASIFICADA POR MUNICIPIO DE PROCEDENCIA SEGÚN MUNICIPIO Y ÁMBITOS GEOGRÁFICOS DE DESTINO (CONT.)

	MUNICIPIOS PROCEDENCIA									
	Nuevo Baztán	Olmeda de las Fuentes	Orusco	Paracuellos de Jarama	Parla	Patones	Pedrezuela	Pelayos de la Presa	Perales de Tajuña	Pezuela de las Torres
MUNICIPIO DE DESTINO (CONT.)										
San Sebastián de los Reyes	0	0	0	4	7	0	0	0	0	2
Santa María de la Alameda	0	0	0	0	0	0	0	0	0	0
Santorcaz	0	0	0	0	0	0	0	0	0	0
Santos de la Humosa (Los)	0	0	0	0	0	0	0	0	0	0
Serna del Monte (La)	0	0	0	0	0	0	0	0	0	0
Serranillos del Valle	0	0	0	0	2	0	0	0	0	0
Sevilla la Nueva	0	0	0	0	3	0	0	0	0	0
Somosierra	0	0	0	0	0	0	0	0	0	0
Soto del Real	0	0	0	0	0	0	0	0	0	0
Talamanca de Jarama	0	0	0	0	1	0	0	0	0	0
Tielmes	0	0	0	0	0	0	0	0	4	0
Titulcia	0	0	0	0	4	0	0	0	1	0
Torrejón de Ardoz	6	0	0	10	8	0	0	0	0	0
Torrejón de la Calzada	0	0	0	0	84	0	0	0	0	0
Torrejón de Velasco	0	0	0	0	18	0	0	0	0	0
Torrelaguna	0	0	0	0	0	1	0	0	0	0
Torrelodones	0	0	0	0	0	0	0	0	0	0
Torremocha de Jarama	0	0	0	0	0	3	0	0	0	0
Torres de la Alameda	3	0	0	0	0	0	0	0	0	0
Tres Cantos	1	0	0	0	4	0	0	0	0	0
Valdaracete	0	0	0	0	0	0	0	0	0	0
Valdeavero	0	0	0	0	0	0	0	0	0	0
Valdelaguna	0	0	0	0	0	0	0	0	0	0
Valdemanco	0	0	0	0	0	0	0	0	0	0
Valdemaqueda	0	0	0	0	0	0	0	0	0	0
Valdemorillo	0	0	0	0	6	0	0	0	0	0
Valdemoro	0	0	0	0	24	0	0	0	4	0
Valdeolmos	0	0	0	6	0	0	0	0	0	0
Valdepiélagos	0	0	0	0	0	0	0	0	0	0
Valdetorres de Jarama	0	0	0	0	0	0	0	0	0	0
Valdilecha	0	0	0	0	0	0	0	0	0	0
Valverde de Alcalá	0	0	0	0	0	0	0	0	0	0
Velilla de San Antonio	0	0	0	0	0	0	0	0	0	0
Vellón (El)	0	0	0	1	0	0	0	0	0	0
Venturada	0	0	0	0	0	0	0	0	0	0
Villa del Prado	0	0	0	0	0	0	0	0	0	0
Villaconejos	0	0	0	0	5	0	0	0	0	0
Villalbilla	4	0	0	0	3	0	0	0	0	0
Villamanrique de Tajo	0	0	0	0	0	0	0	0	5	0
Villamanta	0	0	0	0	0	0	0	0	0	0
Villamantilla	0	0	0	0	0	0	0	0	0	0
Villanueva de la Cañada	0	0	0	0	0	0	0	0	0	0
Villanueva de Perales	0	0	0	0	1	0	0	1	0	0
Villanueva del Pardillo	0	0	0	0	0	0	0	0	0	0
Villar del Olmo	8	0	0	0	2	0	0	0	0	0
Villarejo de Salvanés	0	0	0	0	0	0	0	0	0	0
Villaviciosa de Odón	0	0	0	4	5	0	1	0	0	0
Villavieja del Lozoya	0	0	0	0	0	0	0	0	0	0
Zarzalejo	0	0	0	0	0	0	0	0	0	0
ÁMBITOS GEOGRÁFICOS										
Área Metropolitana	40	1	5	135	815	0	7	31	13	16
Madrid	21	0	1	68	432	0	4	19	10	7
Corona Metropolitana	19	1	4	67	383	0	3	12	3	9
Norte	2	0	0	13	27	0	0	0	0	2
Sur	5	0	0	13	316	0	2	12	0	0
Este	12	1	4	32	24	0	0	0	3	7
Oeste	0	0	0	9	16	0	1	0	0	0
Municipios no metropolitanos	26	2	4	30	269	4	18	44	17	1

## MIGRACIÓN, ORIGEN DESTINO LA COMUNIDAD DE MADRID, CLASIFICADA POR MUNICIPIO DE PROCEDENCIA SEGÚN MUNICIPIO Y ÁMBITOS GEOGRÁFICOS DE DESTINO (CONT.)

	MUNICIPIOS PROCEDENCIA									
	Pinilla del Valle	Pinto	Piñuecar	Pozuelo de Alarcón	Pozuelo del Rey	Prádena del Rincón	Puebla de la Sierra	Puentes Viejas	Quijorna	Rascafría
MUNICIPIO DE DESTINO (CONT.)										
Total Comunidad	5	273	2	1089	7	1	6	9	41	30
Acebeda (La)	0	0	0	0	0	0	0	0	0	0
Ajalvir	0	0	0	0	0	0	0	0	0	0
Alamo (El)	0	0	0	0	0	0	0	0	0	0
Alcalá de Henares	0	0	0	4	1	0	0	0	0	0
Alcobendas	1	0	0	6	0	0	0	0	0	0
Alcorcón	0	9	0	45	0	0	0	0	2	0
Aldea del Fresno	0	0	0	3	0	0	0	0	0	0
Algete	0	0	0	1	0	0	0	0	0	0
Alpedrete	0	0	0	1	0	0	0	0	0	4
Ambite	0	0	0	0	0	0	0	0	0	0
Anchuelo	0	0	0	0	0	0	0	0	0	0
Aranjuez	0	10	0	0	0	0	0	0	0	0
Arganda del Rey	0	0	0	1	0	0	0	0	0	0
Arroyomolinos	0	0	0	0	0	0	0	0	0	0
Atazar (El)	0	0	0	0	0	0	0	0	0	0
Batres	0	4	0	0	0	0	0	0	0	0
Becerril de la Sierra	0	0	0	1	0	0	0	0	0	0
Belmonte de Tajo	0	0	0	0	0	0	0	0	0	0
Berruero (El)	0	0	0	0	0	0	0	0	0	0
Borzosa del Lozoya	0	0	0	0	0	0	0	0	0	0
Boadilla del Monte	0	0	0	67	0	0	0	0	0	0
Boalo (El)	0	0	0	9	0	0	0	0	0	0
Braojos	0	0	0	0	0	0	0	0	0	0
Brea de Tajo	0	0	0	0	0	0	0	0	0	0
Brunete	0	0	0	21	0	0	5	0	1	0
Buitrago del Lozoya	0	0	0	0	0	1	0	0	0	0
Bustarviejo	0	0	0	0	0	0	0	0	0	0
Cabanillas de la Sierra	0	0	0	0	0	0	0	0	0	0
Cabrera (La)	0	0	0	0	0	0	0	0	0	4
Cadalso de los Vidrios	0	1	0	0	0	0	0	0	0	0
Camarma de Esteruelas	0	0	0	0	0	0	0	0	0	0
Campo Real	0	0	0	0	0	0	0	0	0	0
Canencia	0	0	1	0	0	0	0	0	0	0
Carabaña	0	0	0	0	0	0	0	0	0	0
Casarrubuelos	0	0	0	0	0	0	0	0	0	0
Cencientos	0	0	0	0	0	0	0	0	0	0
Cercedilla	0	0	0	0	0	0	0	0	0	0
Cervera de Buitrago	0	0	0	0	0	0	0	0	0	0
Ciempozuelos	0	15	0	1	0	0	0	0	0	0
Cobeña	0	0	0	0	0	0	0	0	0	0
Colmenar de Oreja	0	0	0	0	0	0	0	0	0	0
Colmenar del Arroyo	0	1	0	0	0	0	0	0	0	0
Colmenar Viejo	0	0	0	0	0	0	0	0	0	0
Colmenarejo	4	0	0	4	0	0	0	0	0	0
Collado-Mediano	0	0	0	1	0	0	0	0	0	0
Collado Villalba	0	4	0	38	0	0	0	1	2	0
Corpa	0	0	0	0	0	0	0	0	0	0
Coslada	0	1	0	6	0	0	0	0	1	0
Cubas	0	0	0	0	0	0	0	0	0	0
Chapinería	0	0	0	2	0	0	0	0	0	0
Chinchón	0	0	0	0	0	0	0	0	0	0
Daganzo de Arriba	0	0	0	0	0	0	0	0	0	0
Escoial (El)	0	0	0	10	0	0	0	0	0	0
Estremera	0	0	0	0	0	0	0	0	0	0
Fresnedillas	0	0	0	0	0	0	0	0	0	0
Fresno de Torote	0	0	0	0	0	0	0	0	0	0
Fuenlabrada	0	15	0	8	0	0	0	0	0	0
Fuente el Saz de Jarama	0	0	0	0	0	0	0	0	0	0
Fuentidueña de Tajo	0	0	0	0	0	0	0	0	0	0
Galapagar	0	6	0	43	0	0	1	0	0	1
Garganta de los Montes	0	0	0	0	0	0	0	0	0	0
Gargantilla del Lozoya	0	0	0	0	0	0	0	0	0	0
Gascones	0	0	0	0	0	0	0	0	0	0

## MIGRACIÓN, ORIGEN DESTINO LA COMUNIDAD DE MADRID, CLASIFICADA POR MUNICIPIO DE PROCEDENCIA SEGÚN MUNICIPIO Y ÁMBITOS GEOGRÁFICOS DE DESTINO (CONT.)

	MUNICIPIOS PROCEDENCIA									
	Pinilla del Valle	Pinto	Piñuecar	Pozuelo de Alarcón	Pozuelo del Rey	Prádena del Rincón	Puebla de la Sierra	Puentes Viejas	Quijorna	Rascafría
MUNICIPIO DE DESTINO (CONT.)										
Getafe	0	15	0	7	0	0	0	0	0	0
Griñón	0	3	0	4	0	0	0	0	0	0
Guadalix de la Sierra	0	0	0	0	0	0	0	0	0	0
Guadarrama	0	0	0	0	0	0	0	0	0	0
Hiruela (La)	0	0	0	0	0	0	0	0	0	0
Horcajo de la Sierra	0	0	0	0	0	0	0	0	0	0
Horcajuelo de la Sierra	0	0	0	0	0	0	0	0	0	0
Hoyo de Manzanares	0	0	0	6	0	0	0	0	0	0
Humanes de Madrid	0	1	0	0	0	0	0	0	0	0
Leganés	0	5	0	4	0	0	0	0	5	0
Loeches	0	0	0	0	0	0	0	0	0	0
Lozoya	0	0	0	0	0	0	0	0	0	0
Lozoyuela-Navas-Sieteiglesias	0	0	0	0	0	0	0	3	0	0
Madarcos	0	0	0	0	0	0	0	0	0	0
Madrid	0	65	0	404	5	0	0	3	9	20
Majadahonda	0	0	0	123	0	0	0	0	0	0
Manzanares el Real	0	0	0	1	0	0	0	0	0	0
Meco	0	0	0	0	0	0	0	0	0	0
Mejorada del Campo	0	1	0	0	0	0	0	0	5	0
Miraflores de la Sierra	0	0	0	0	0	0	0	0	0	0
Molar (El)	0	0	0	0	0	0	0	0	0	0
Molinos (Los)	0	0	0	0	0	0	0	0	0	0
Montejo de la Sierra	0	0	0	0	0	0	0	0	0	0
Moraleja de Enmedio	0	0	0	0	0	0	0	0	0	0
Moralzarzal	0	0	0	1	0	0	0	0	0	0
Morata de Tajuña	0	0	0	0	0	0	0	0	0	0
Móstoles	0	4	0	23	0	0	0	0	0	0
Navacerrada	0	0	0	1	0	0	0	0	0	0
Navalafuente	0	0	0	0	0	0	0	0	0	0
Navalagamella	0	0	0	2	0	0	0	0	0	0
Navalcarnero	0	0	0	1	0	0	0	0	0	0
Navas del Rey	0	0	0	0	0	0	0	0	0	0
Nuevo Baztán	0	0	0	1	0	0	0	0	0	0
Olmeca de las Fuentes	0	0	0	0	0	0	0	0	0	0
Orusco	0	0	0	1	0	0	0	0	0	0
Paracuellos de Jarama	0	0	0	0	0	0	0	0	0	0
Parla	0	11	0	3	0	0	0	0	0	0
Patones	0	0	0	0	0	0	0	0	0	0
Pedrezuela	0	0	0	2	0	0	0	0	0	0
Pelayos de la Presa	0	0	0	3	0	0	0	0	0	0
Perales de Tajuña	0	0	0	0	0	0	0	0	0	0
Pezuela de las Torres	0	0	0	0	0	0	0	0	1	0
Pinilla del Valle	0	0	0	0	0	0	0	0	0	0
Pinto	0	0	0	3	0	0	0	0	0	0
Piñuecar	0	0	0	0	0	0	0	1	0	0
Pozuelo de Alarcón	0	1	0	0	0	0	0	0	0	0
Pozuelo del Rey	0	0	0	0	0	0	0	0	0	0
Prádena del Rincón	0	0	0	0	0	0	0	0	0	0
Puebla de la Sierra	0	0	0	0	0	0	0	0	0	0
Puentes Viejas	0	0	0	0	0	0	0	0	0	0
Quijorna	0	0	0	6	0	0	0	0	0	0
Rascafría	0	0	0	0	0	0	0	0	0	0
Redueña	0	0	0	0	0	0	0	0	0	0
Ribatejada	0	0	0	0	0	0	0	0	0	0
Rivas-Vaciamadrid	0	4	0	1	0	0	0	0	0	0
Robledillo de la Jara	0	0	0	0	0	0	0	0	0	0
Robledo de Chavela	0	0	0	0	0	0	0	0	0	0
Rozas de Madrid (Las)	0	1	0	66	0	0	0	0	0	0
Rozas de Puerto Real	0	0	0	0	0	0	0	0	0	0
San Agustín de Guadalix	0	0	0	0	0	0	0	0	0	0
San Fernando de Henares	0	3	0	1	0	0	0	0	0	0
San Lorenzo del Escorial	0	0	0	4	0	0	0	0	0	0
San Martín de la Vega	0	27	0	0	0	0	0	0	0	0
San Martín de Valdeiglesias	0	3	0	4	0	0	0	0	0	0

## MIGRACIÓN, ORIGEN DESTINO LA COMUNIDAD DE MADRID, CLASIFICADA POR MUNICIPIO DE PROCEDENCIA SEGÚN MUNICIPIO Y ÁMBITOS GEOGRÁFICOS DE DESTINO (CONT.)

	MUNICIPIOS PROCEDENCIA									
	Pinilla del Valle	Pinto	Piñuecar	Pozuelo de Alarcón	Pozuelo del Rey	Prádena del Rincón	Puebla de la Sierra	Puentes Viejas	Quijorna	Rascafría
MUNICIPIO DE DESTINO (CONT.)										
San Sebastián de los Reyes	0	0	1	2	0	0	0	1	0	1
Santa María de la Alameda	0	0	0	0	0	0	0	0	0	0
Santorcaz	0	0	0	0	0	0	0	0	0	0
Santos de la Humosa (Los)	0	0	0	0	0	0	0	0	0	0
Serna del Monte (La)	0	0	0	0	0	0	0	0	0	0
Serranillos del Valle	0	0	0	0	0	0	0	0	0	0
Sevilla la Nueva	0	1	0	14	0	0	0	0	0	0
Somosierra	0	0	0	0	0	0	0	0	0	0
Soto del Real	0	0	0	0	0	0	0	0	0	0
Talamanca de Jarama	0	0	0	0	0	0	0	0	0	0
Tielmes	0	0	0	0	0	0	0	0	0	0
Titulcia	0	4	0	0	0	0	0	0	0	0
Torrejón de Ardoz	0	4	0	4	0	0	0	0	0	0
Torrejón de la Calzada	0	5	0	0	0	0	0	0	0	0
Torrejón de Velasco	0	0	0	0	0	0	0	0	0	0
Torrelaguna	0	0	0	1	0	0	0	0	0	0
Torrelodones	0	0	0	26	0	0	0	0	0	0
Torremocha de Jarama	0	0	0	0	0	0	0	0	0	0
Torres de la Alameda	0	0	0	0	1	0	0	0	0	0
Tres Cantos	0	5	0	8	0	0	0	0	0	0
Valdaracete	0	0	0	0	0	0	0	0	0	0
Valdeavero	0	0	0	0	0	0	0	0	0	0
Valdeaverga	0	0	0	0	0	0	0	0	0	0
Valdemanco	0	0	0	0	0	0	0	0	0	0
Valdemaqueda	0	0	0	0	0	0	0	0	0	0
Valdemorillo	0	0	0	8	0	0	0	0	0	0
Valdemoro	0	35	0	0	0	0	0	0	0	0
Valdeolmos	0	0	0	0	0	0	0	0	0	0
Valdepiélagos	0	0	0	0	0	0	0	0	0	0
Valdetorres de Jarama	0	0	0	1	0	0	0	0	0	0
Valdelecha	0	0	0	0	0	0	0	0	0	0
Valverde de Alcalá	0	0	0	0	0	0	0	0	0	0
Velilla de San Antonio	0	0	0	0	0	0	0	0	0	0
Vellón (El)	0	0	0	0	0	0	0	0	0	0
Venturada	0	0	0	0	0	0	0	0	0	0
Villa del Prado	0	0	0	0	0	0	0	0	0	0
Villaconejos	0	0	0	0	0	0	0	0	0	0
Villalbilla	0	0	0	1	0	0	0	0	0	0
Villamanrique de Tajo	0	0	0	0	0	0	0	0	0	0
Villamanta	0	0	0	0	0	0	0	0	0	0
Villamantilla	0	0	0	0	0	0	0	0	0	0
Villanueva de la Cañada	0	0	0	51	0	0	0	0	13	0
Villanueva de Perales	0	0	0	0	0	0	0	0	0	0
Villanueva del Pardillo	0	0	0	16	0	0	0	0	0	0
Villar del Olmo	0	3	0	2	0	0	0	0	0	0
Villarejo de Salvanés	0	0	0	0	0	0	0	0	0	0
Villaviciosa de Odón	0	6	0	11	0	0	0	0	2	0
Villavieja del Lozoya	0	0	0	0	0	0	0	0	0	0
Zarzalejo	0	0	0	0	0	0	0	0	0	0

## ÁMBITOS GEOGRÁFICOS

Área Metropolitana	1	150	1	884	6	0	5	4	38	21
Madrid	0	65	0	404	5	0	0	3	9	20
Corona Metropolitana	1	85	1	480	1	0	5	1	29	1
Norte	1	5	1	16	0	0	0	1	0	1
Sur	0	59	0	93	0	0	0	0	7	0
Este	0	13	0	16	1	0	0	0	6	0
Oeste	0	8	0	355	0	0	5	0	16	0
Municipios no metropolitanos	4	123	1	205	1	1	1	5	3	9

## MIGRACIÓN, ORIGEN DESTINO LA COMUNIDAD DE MADRID, CLASIFICADA POR MUNICIPIO DE PROCEDENCIA SEGÚN MUNICIPIO Y ÁMBITOS GEOGRÁFICOS DE DESTINO (CONT.)

	MUNICIPIOS PROCEDENCIA									
	Ribatejada	Rivas-Vaciamadrid	Robledillo de la Jara	Robledo de Chavela	Robregordo	Rozas de Madrid (Las)	Rozas de Puerto Real	San Agustín de Guadalix	San Fernando de Henares	San Lorenzo del Escorial
MUNICIPIO DE DESTINO (CONT.)										
Total Comunidad	4	383	13	48	9	1239	8	138	698	303
Acebeda (La)	0	0	0	0	0	0	0	0	0	0
Ajalvir	0	0	0	0	0	0	0	0	7	0
Alamo (El)	0	0	0	0	0	0	0	0	0	0
Alcalá de Henares	0	5	0	0	0	2	0	0	13	1
Alcobendas	0	4	7	0	0	3	0	28	4	0
Alcorcón	0	4	0	0	0	7	0	0	0	0
Aldea del Fresno	0	0	0	0	0	0	0	0	1	0
Algete	0	1	0	0	0	1	0	5	6	2
Alpedrete	0	0	0	0	0	2	0	0	0	1
Ambite	0	0	0	0	0	0	0	0	0	0
Anchuelo	0	0	0	0	0	0	0	0	0	0
Aranjuez	0	0	0	0	0	1	0	0	0	0
Arganda del Rey	0	12	0	0	0	4	0	0	1	0
Arroyomolinos	0	0	0	0	0	5	0	0	1	0
Atazar (El)	0	0	0	0	0	0	0	0	0	0
Batres	0	0	0	0	0	0	0	0	0	0
Becerril de la Sierra	0	0	0	0	0	5	0	0	0	2
Belmonte de Tajo	0	0	0	0	0	0	0	0	0	0
Berrueco (El)	0	0	0	0	0	0	0	0	0	0
Berzosa del Lozoya	0	0	0	0	0	0	0	0	0	0
Boadilla del Monte	0	0	0	0	0	42	0	0	2	1
Boalo (El)	0	0	0	0	0	5	0	0	0	0
Braojos	0	0	0	0	0	0	0	0	0	0
Brea de Tajo	0	0	0	0	0	0	0	0	0	0
Brunete	0	0	0	0	0	1	0	0	0	1
Buitrago del Lozoya	0	0	0	0	0	0	0	0	0	0
Bustarviejo	0	0	0	0	0	0	0	1	0	0
Cabanillas de la Sierra	0	0	0	0	0	0	0	3	0	0
Cabrera (La)	0	0	0	0	0	0	0	0	0	0
Cadalso de los Vidrios	0	0	0	0	0	0	0	0	0	0
Camarma de Esteruelas	0	0	0	0	0	0	0	0	0	0
Campo Real	0	0	0	0	0	0	0	0	0	0
Canencia	0	0	0	0	0	0	0	0	0	0
Carabaña	0	0	0	0	0	0	0	0	0	0
Casarrubuelos	0	0	0	0	0	0	0	0	0	0
Cencientos	0	0	0	0	0	0	0	0	0	0
Cercedilla	0	0	0	0	0	0	0	0	0	0
Cervera de Buitrago	0	0	0	0	0	0	0	0	0	0
Ciempozuelos	0	2	0	0	0	1	0	0	1	3
Cobeña	0	0	0	0	0	3	0	0	0	0
Colmenar de Oreja	0	0	0	0	0	0	0	0	2	0
Colmenar del Arroyo	0	0	0	0	0	4	0	0	0	0
Colmenar Viejo	0	0	0	0	0	5	0	0	4	0
Colmenarejo	0	0	0	0	4	27	0	0	2	3
Collado-Mediano	0	0	0	0	0	1	0	0	0	3
Collado Villalba	0	1	0	1	0	73	2	0	2	15
Corpa	0	0	0	0	0	0	0	0	0	0
Coslada	0	1	0	1	0	1	0	0	172	0
Cubas	0	6	0	0	0	0	0	0	0	0
Chapinería	0	0	0	0	0	0	0	0	0	0
Chinchón	0	0	0	0	0	0	0	0	0	0
Daganzo de Arriba	0	2	0	0	0	0	0	0	19	0
Escorial (El)	0	0	0	0	0	14	0	0	0	103
Estremera	0	0	0	0	0	0	0	0	0	0
Fresnedillas	0	0	0	0	0	3	0	0	0	1
Fresno de Torote	0	0	3	0	0	0	0	0	3	0
Fuenlabrada	0	5	0	1	0	2	0	1	7	0
Fuente el Saz de Jarama	0	0	0	0	0	1	0	0	0	0
Fuentidueña de Tajo	0	0	0	0	0	0	0	0	0	0
Galapagar	0	3	0	1	0	148	0	0	1	18
Garganta de los Montes	0	0	0	0	0	0	0	0	0	0
Gargantilla del Lozoya	0	0	0	0	0	0	0	0	0	0
Gascones	0	0	0	0	0	0	0	0	0	0

## MIGRACIÓN, ORIGEN DESTINO LA COMUNIDAD DE MADRID, CLASIFICADA POR MUNICIPIO DE PROCEDENCIA SEGÚN MUNICIPIO Y ÁMBITOS GEOGRÁFICOS DE DESTINO (CONT.)

	MUNICIPIOS PROCEDENCIA									
	Ribatejada	Rivas-Vaciamadrid	Robledo de la Jara	Robledo de Chavela	Robregordo	Rozas de Madrid (Las)	Rozas de Puerto Real	San Agustín de Guadalix	San Fernando de Henares	San Lorenzo del Escorial
Getafe	0	0	0	0	0	5	0	3	6	0
Griñón	0	0	0	0	0	0	0	0	0	0
Guadalix de la Sierra	0	0	0	0	0	2	0	8	0	0
Guadarrama	0	0	0	0	0	8	0	0	0	29
Hiruela (La)	0	0	0	0	0	0	0	0	0	0
Horcajo de la Sierra	0	0	0	0	0	0	0	0	0	0
Horcajuelo de la Sierra	0	0	0	0	0	0	0	0	0	0
Hoyo de Manzanares	0	0	0	0	0	14	0	0	0	0
Humanes de Madrid	0	0	0	0	0	0	0	0	0	0
Leganés	0	4	0	0	0	3	0	2	7	0
Loeches	0	5	0	0	0	0	0	0	9	0
Lozoya	0	0	0	0	0	0	0	0	0	0
Lozoyuela-Navas-Sieteiglesias	0	0	0	0	0	0	0	0	0	0
Madarcos	0	0	0	0	0	0	0	0	0	0
Madrid	4	243	2	32	1	348	5	58	260	62
Majadahonda	0	0	0	1	4	187	0	0	0	0
Manzanares el Real	0	0	0	0	0	0	0	0	0	5
Meco	0	0	0	0	0	0	0	0	4	0
Mejorada del Campo	0	3	0	0	0	0	0	0	23	0
Miraflores de la Sierra	0	2	0	0	0	6	0	0	1	0
Molar (El)	0	0	0	0	0	0	0	8	0	0
Molinos (Los)	0	0	0	4	0	0	0	0	0	0
Montejo de la Sierra	0	0	0	0	0	0	0	0	0	0
Moraleja de Enmedio	0	0	0	0	0	0	0	0	0	0
Moralzarzal	0	0	0	0	0	2	0	0	4	8
Morata de Tajuña	0	0	0	0	0	0	0	0	0	0
Móstoles	0	1	0	0	0	5	0	0	2	8
Navacerrada	0	0	0	0	0	3	0	0	0	0
Navalafuente	0	0	0	0	0	0	0	0	0	0
Navalagamella	0	0	0	0	0	0	0	0	0	0
Navalcarnero	0	0	0	0	0	0	0	4	0	0
Navas del Rey	0	0	0	0	0	0	0	0	0	0
Nuevo Baztán	0	11	0	0	0	0	0	0	0	0
Olmeda de las Fuentes	0	0	0	0	0	0	0	0	0	0
Orusco	0	0	0	0	0	0	0	0	0	0
Paracuellos de Jarama	0	0	0	0	0	1	0	0	0	0
Parla	0	0	0	0	0	7	0	0	1	2
Patones	0	0	0	0	0	0	0	0	0	0
Pedrezuela	0	0	0	0	0	0	0	0	0	0
Pelayos de la Presa	0	0	0	0	0	0	0	0	0	0
Perales de Tajuña	0	0	0	0	0	0	0	0	4	0
Pezuela de las Torres	0	0	0	0	0	0	0	0	0	0
Piñilla del Valle	0	0	0	0	0	0	0	0	0	0
Pinto	0	0	0	0	0	3	0	0	1	0
Piñuecar	0	0	0	0	0	0	0	0	0	0
Pozuelo de Alarcón	0	0	0	0	0	48	0	0	6	7
Pozuelo del Rey	0	0	0	0	0	0	0	0	0	0
Prádena del Rincón	0	0	0	0	0	0	0	0	0	0
Puebla de la Sierra	0	0	0	0	0	0	0	0	0	0
Puentes Viejas	0	0	0	0	0	0	0	0	1	0
Quijorna	0	0	0	0	0	2	0	0	0	0
Rascafría	0	0	0	0	0	1	0	0	0	0
Redueña	0	0	0	0	0	0	0	0	0	0
Ribatejada	0	0	0	0	0	0	0	0	0	0
Rivas-Vaciamadrid	0	0	0	0	0	0	0	0	10	0
Robledo de la Jara	0	0	0	0	0	0	0	0	0	0
Robledo de Chavela	0	0	0	0	0	0	0	0	1	0
Rozas de Madrid (Las)	0	7	0	0	0	0	0	0	3	1
Rozas de Puerto Real	0	0	0	0	0	0	0	0	0	0
San Agustín de Guadalix	0	0	0	0	0	3	0	0	3	0
San Fernando de Henares	0	1	0	0	0	0	0	0	0	4
San Lorenzo del Escorial	0	0	0	5	0	15	0	0	4	0
San Martín de la Vega	0	23	0	0	0	0	0	0	0	0
San Martín de Valdeiglesias	0	0	0	0	0	0	1	1	0	0

## MIGRACIÓN, ORIGEN DESTINO LA COMUNIDAD DE MADRID, CLASIFICADA POR MUNICIPIO DE PROCEDENCIA SEGÚN MUNICIPIO Y ÁMBITOS GEOGRÁFICOS DE DESTINO (CONT.)

	MUNICIPIOS PROCEDENCIA									
	Ribatejada	Rivas-Vaciamadrid	Robledillo de la Jara	Robledo de Chavela	Robregordo	Rozas de Madrid (Las)	Rozas de Puerto Real	San Agustín de Guadalix	San Fernando de Henares	San Lorenzo del Escorial
MUNICIPIO DE DESTINO (CONT.)										
San Sebastián de los Reyes	0	1	0	0	0	1	0	6	0	0
Santa María de la Alameda	0	0	0	1	0	0	0	0	0	3
Santorcaz	0	0	0	0	0	0	0	0	0	0
Santos de la Humosa (Los)	0	0	0	0	0	0	0	0	0	0
Serna del Monte (La)	0	0	0	0	0	0	0	0	0	0
Serranillos del Valle	0	0	0	0	0	0	0	0	0	0
Sevilla la Nueva	0	0	0	0	0	0	0	0	0	2
Somosierra	0	0	0	0	0	0	0	0	0	0
Soto del Real	0	8	0	0	0	0	0	0	2	0
Talamanca de Jarama	0	0	0	0	0	0	0	0	0	0
Tielmes	0	0	0	0	0	0	0	0	0	0
Titulcia	0	3	0	0	0	2	0	0	0	0
Torrejón de Ardoz	0	14	1	0	0	4	0	3	41	0
Torrejón de la Calzada	0	0	0	0	0	0	0	0	0	0
Torrejón de Velasco	0	0	0	0	0	0	0	0	0	0
Torrelaguna	0	0	0	0	0	0	0	0	0	0
Torrelodones	0	3	0	1	0	82	0	0	7	4
Torremocha de Jarama	0	0	0	0	0	0	0	0	0	0
Torres de la Alameda	0	0	0	0	0	0	0	0	4	0
Tres Cantos	0	4	0	0	0	5	0	0	1	2
Valdaracete	0	0	0	0	0	0	0	0	0	0
Valdeavero	0	0	0	0	0	0	0	0	0	0
Valdelaguna	0	0	0	0	0	0	0	0	0	0
Valdemanco	0	0	0	0	0	0	0	0	0	0
Valdeanquejada	0	0	0	0	0	0	0	0	1	2
Valdemorillo	0	0	0	0	0	14	0	0	7	4
Valdemoro	0	0	0	0	0	6	0	0	1	0
Valdeolmos	0	0	0	0	0	0	0	0	1	0
Valdeprélagos	0	0	0	0	0	0	0	0	0	0
Valdetorres de Jarama	0	0	0	0	0	0	0	3	0	0
Valdilecha	0	0	0	0	0	1	0	0	0	0
Valverde de Alcalá	0	0	0	0	0	0	0	0	0	0
Velilla de San Antonio	0	2	0	0	0	0	0	0	24	0
Vellón (El)	0	0	0	0	0	0	0	4	0	0
Venturada	0	0	0	0	0	0	0	0	0	0
Villa del Prado	0	0	0	0	0	0	0	0	0	0
Villaconejos	0	0	0	0	0	0	0	0	0	0
Villalbilla	0	0	0	0	0	0	0	0	1	0
Villamanrique de Tajo	0	0	0	0	0	0	0	0	0	0
Villamanta	0	0	0	0	0	0	0	0	0	0
Villamantilla	0	0	0	0	0	0	0	0	0	0
Villanueva de la Cañada	0	0	0	0	0	71	0	0	0	0
Villanueva de Perales	0	0	0	0	0	0	0	0	0	0
Villanueva del Pardillo	0	0	0	0	0	28	0	0	0	0
Villar del Olmo	0	0	0	0	0	0	0	0	9	0
Villarejo de Salván	0	2	0	0	0	0	0	0	1	1
Villaviciosa de Odón	0	0	0	0	0	1	0	0	0	0
Villavieja del Lozoya	0	0	0	0	0	0	0	0	0	0
Zarzalejo	0	0	0	0	0	0	0	0	0	5
ÁMBITOS GEOGRÁFICOS										
Área Metropolitana	4	299	10	35	5	780	5	101	587	89
Madrid	4	243	2	32	1	348	5	58	260	62
Corona Metropolitana	0	56	8	3	4	432	0	43	327	27
Norte	0	9	7	0	0	14	0	34	9	2
Sur	0	14	0	1	0	32	0	6	24	10
Este	0	26	1	1	0	8	0	3	283	5
Oeste	0	7	0	1	4	378	0	0	11	10
Municipios no metropolitanos	0	84	3	13	4	459	3	37	111	214



## MIGRACIÓN, ORIGEN DESTINO LA COMUNIDAD DE MADRID, CLASIFICADA POR MUNICIPIO DE PROCEDENCIA SEGÚN MUNICIPIO Y ÁMBITOS GEOGRÁFICOS DE DESTINO (CONT.)

	MUNICIPIOS PROCEDENCIA									
	San Martín de la Vega	San Martín de Valdeiglesias	S. Sebastián de los Reyes	Sta. M. <sup>a</sup> de la Alameda	Santorcaz	Santos de la Humosa (Los)	Serna del Monte (La)	Serranillos del Valle	Sevilla la Nueva	Soto del Real
Total Comunidad	198	66	1589	6	5	18	1	16	49	72
Acebeda (La)	0	0	0	0	0	0	0	0	0	0
Ajalvir	0	0	3	0	0	0	0	0	0	0
Alamo (El)	0	0	4	0	0	0	0	0	0	0
Alcalá de Henares	3	3	11	0	0	6	0	0	2	0
Alcobendas	0	0	709	0	0	0	0	0	0	0
Alcorcón	1	3	8	0	0	0	0	0	1	0
Aldea del Fresno	0	0	1	0	0	0	0	0	0	0
Algete	0	0	103	0	0	0	0	0	0	0
Alpedrete	0	0	4	0	0	0	0	0	0	1
Ambite	0	0	0	0	0	0	0	0	0	0
Anchuelo	0	0	0	0	0	0	0	0	0	0
Aranjuez	8	1	0	0	0	0	0	0	0	0
Arganda del Rey	6	1	0	0	0	0	0	0	0	0
Arroyomolinos	0	0	0	0	0	0	0	0	0	0
Atazar (El)	0	0	0	0	0	0	0	0	0	0
Batres	0	0	0	0	0	0	0	0	0	0
Becerril de la Sierra	0	0	2	0	0	0	0	0	0	0
Beimonte de Tajo	0	0	0	0	0	0	0	0	0	0
Berrueco (El)	0	0	1	0	0	0	0	0	0	0
Berzosa del Lozoya	0	0	1	0	0	0	0	0	0	0
Boadilla del Monte	0	0	0	0	0	0	0	0	1	0
Boalo (El)	0	0	5	0	0	0	0	0	0	1
Braojos	0	0	0	0	0	0	0	0	0	0
Brea de Tajo	0	0	0	0	0	0	0	0	0	0
Brunete	0	0	1	0	0	0	0	0	2	0
Buitrago del Lozoya	4	0	0	0	0	0	0	0	0	0
Bustarviejo	0	0	0	0	0	0	0	0	0	0
Cabanillas de la Sierra	0	0	0	0	0	0	0	0	0	0
Cabrera (La)	0	0	3	0	0	0	0	0	0	0
Cadalso de los Vidrios	0	0	0	0	0	0	0	0	0	0
Camarma de Esteruelas	0	0	1	0	0	0	0	0	0	0
Campo Real	0	0	0	0	0	0	0	0	0	0
Canencia	0	0	1	0	0	0	0	0	0	0
Carabaña	0	0	4	0	0	0	0	0	0	0
Casarrubuelos	0	0	0	0	0	0	0	0	0	0
Cenicientos	0	3	0	0	0	0	0	0	4	0
Cercedilla	0	0	0	0	0	0	0	0	0	0
Cervera de Buitrago	0	0	0	0	0	0	0	0	0	0
Ciempozuelos	11	0	3	0	0	0	0	0	0	0
Cobeña	0	0	17	0	0	0	0	0	0	0
Colmenar de Oreja	0	0	0	0	0	0	0	0	0	0
Colmenar del Arroyo	0	1	0	0	0	0	0	0	0	0
Colmenar Viejo	0	1	9	0	0	0	0	0	0	6
Colmenarejo	0	0	2	0	0	0	0	0	0	1
Collado-Mediano	0	0	1	0	0	0	0	0	0	0
Collado Villalba	3	0	10	0	0	0	0	0	0	2
Corpa	0	0	0	0	0	0	0	0	0	0
Coslada	0	0	3	0	0	0	0	0	0	0
Cubas	0	0	0	0	0	0	0	0	0	0
Chapinería	0	0	0	0	0	0	0	0	0	0
Chinchón	0	0	0	0	0	0	0	0	0	0
Daganzo de Arriba	0	0	13	0	0	0	0	0	0	0
Escorial (El)	0	0	1	2	0	1	0	0	0	0
Estremera	0	0	0	0	0	0	0	0	0	0
Fresnedillas	0	0	0	0	0	0	0	0	0	0
Fresno de Torote	0	0	0	0	0	0	0	0	0	0
Fuentelabrada	4	0	6	0	0	0	0	1	1	1
Fuente el Saz de Jarama	0	0	27	0	0	0	0	0	0	0
Fuentidueña de Tajo	0	0	0	0	0	0	0	0	0	0
Galapagar	0	0	7	0	0	0	0	0	0	2
Garganta de los Montes	0	0	0	0	0	0	0	0	0	0
Gargantilla del Lozoya	0	0	0	0	0	0	0	0	0	0

## MIGRACIÓN, ORIGEN DESTINO LA COMUNIDAD DE MADRID, CLASIFICADA POR MUNICIPIO DE PROCEDENCIA SEGÚN MUNICIPIO Y ÁMBITOS GEOGRÁFICOS DE DESTINO (CONT.)

	MUNICIPIOS PROCEDENCIA									
	San Martín de la Vega	San Martín de Valdeiglesias	S. Sebastián de los Reyes	Sta. M. <sup>a</sup> de la Alameda	Santorcaz	Santos de la Humosa (Los)	Serna del Monte (La)	Serranillos del Valle	Sevilla la Nueva	Soto del Real
Gascones	0	0	0	0	0	0	0	0	0	0
Getafe	14	4	14	0	0	0	0	2	0	0
Griñón	0	0	0	0	0	0	0	0	2	0
Guadalix de la Sierra	0	0	7	0	0	0	0	0	0	0
Guadarrama	4	0	2	0	0	0	0	0	0	1
Hiruela (La)	0	0	0	0	0	0	0	0	0	0
Horcajo de la Sierra	0	0	1	0	0	0	0	0	0	0
Horcajuelo de la Sierra	0	0	0	0	0	0	0	0	0	0
Hoyo de Manzanares	0	0	0	0	0	0	0	0	0	0
Humanes de Madrid	0	0	5	0	0	0	0	0	0	0
Leganés	2	1	2	0	0	0	0	2	4	0
Loeches	0	0	1	0	0	0	0	0	0	0
Lozoya	0	0	0	0	0	0	0	0	0	0
Lozoyuela-Navas-Sieteiglesias	0	0	0	0	0	0	0	0	0	0
Madarcos	0	0	0	0	0	0	0	0	0	0
Madrid	84	33	318	1	3	4	1	3	11	44
Majadahonda	0	0	0	0	0	0	0	0	0	0
Manzanares el Real	0	0	0	0	0	0	0	0	0	0
Meco	0	0	0	0	0	0	0	0	0	0
Mejorada del Campo	2	0	4	0	0	0	0	0	0	0
Miraflores de la Sierra	0	0	2	0	0	0	0	0	0	2
Molar (El)	0	0	6	0	0	0	0	0	0	0
Molinos (Los)	0	0	0	0	0	0	0	0	0	0
Montejo de la Sierra	0	0	0	0	0	0	0	0	0	0
Moraleja de Enmedio	0	0	0	0	0	0	0	0	0	0
Moralzarzal	0	0	1	0	0	0	0	0	0	1
Morata de Tajuña	3	0	0	0	0	0	0	0	0	0
Móstoles	3	4	27	0	0	0	0	2	5	1
Navacerrada	0	0	0	0	0	0	0	0	0	0
Navalafuente	0	0	4	0	0	0	0	0	0	0
Navalagamella	0	1	0	0	0	0	0	0	0	0
Navalcarnero	0	0	2	0	0	0	0	0	5	0
Navas del Rey	0	2	0	0	0	0	0	0	0	0
Nuevo Baztán	0	0	3	0	0	4	0	0	0	0
Olmeda de las Fuentes	0	0	0	0	0	0	0	0	0	0
Orusco	0	0	0	0	0	0	0	0	0	0
Paracuellos de Jarama	0	0	2	0	0	0	0	0	0	0
Parla	7	0	3	0	0	0	0	2	0	0
Patones	0	0	0	0	0	0	0	0	0	0
Pedrezuela	0	0	7	0	0	0	0	0	0	0
Pelayos de la Presa	0	3	1	0	0	0	0	0	0	0
Perales de Tajuña	0	0	0	0	0	0	0	0	0	0
Pezuela de las Torres	0	0	0	0	0	0	0	0	0	0
Pinilla del Valle	0	0	0	0	0	0	0	0	0	0
Pinto	18	0	3	0	0	0	0	0	0	0
Piñuecar	0	0	1	0	0	0	0	0	0	0
Pozuelo de Alarcón	0	0	3	0	0	0	0	1	2	1
Pozuelo del Rey	0	0	0	0	0	0	0	0	0	0
Prádena del Rincón	0	0	0	0	0	0	0	0	0	0
Puebla de la Sierra	0	0	2	0	0	0	0	0	0	0
Puentes Viejas	0	0	2	0	0	0	0	0	0	0
Quijorna	0	0	0	0	0	0	0	0	0	0
Rascafría	0	0	0	0	0	0	0	0	0	0
Redueña	0	0	1	0	0	0	0	0	0	0
Ribatejada	0	0	0	0	0	0	0	0	0	0
Rivas-Vaciamadrid	3	0	2	0	0	0	0	0	0	0
Robledillo de la Jara	0	0	0	0	0	0	0	0	0	0
Robledo de Chaveta	0	0	0	0	0	0	0	0	0	0
Rozas de Madrid (Las)	5	0	11	0	0	1	0	0	0	0
Rozas de Puerto Real	0	0	0	0	0	0	0	0	0	0
San Agustín de Guadalix	0	0	26	0	0	0	0	0	0	0
San Fernando de Henares	5	0	4	0	0	0	0	0	0	0
San Lorenzo del Escorial	0	0	0	2	0	0	0	0	0	0

## MIGRACIÓN, ORIGEN DESTINO LA COMUNIDAD DE MADRID, CLASIFICADA POR MUNICIPIO DE PROCEDENCIA SEGÚN MUNICIPIO Y ÁMBITOS GEOGRÁFICOS DE DESTINO (CONT.)

	MUNICIPIOS PROCEDENCIA									
	San Martín de la Vega	San Martín de Valdeiglesias	S. Sebastián de los Reyes	Sta. M. <sup>a</sup> de la Alameda	Santorcaz	Santos de la Humosa (Los)	Serna del Monte (La)	Serranillos del Valle	Sevilla la Nueva	Soto del Real

## MUNICIPIO DE DESTINO (CONT.)

San Martín de la Vega	0	0	3	1	0	0	0	0	0	0
San Martín de Valdeiglesias	0	0	3	0	0	0	0	0	0	0
San Sebastián de los Reyes	0	0	0	0	0	0	0	0	0	1
Santa María de la Alameda	0	0	0	0	0	0	0	0	0	0
Santorcaz	0	0	0	0	0	0	0	0	0	0
Santos de la Humosa (Los)	0	0	0	0	0	0	0	0	0	0
Serna del Monte (La)	0	0	0	0	0	0	0	0	0	0
Serranillos del Valle	0	0	0	0	0	0	0	0	0	0
Sevilla la Nueva	0	0	0	0	0	0	0	0	0	0
Somosierra	0	0	0	0	0	0	0	0	0	0
Soto del Real	0	0	9	0	0	0	0	0	0	0
Talamanca de Jarama	0	0	7	0	0	0	0	0	0	0
Tielmes	1	0	0	0	0	0	0	0	0	0
Titulcia	0	0	0	0	0	0	0	0	0	0
Torrejón de Ardoz	0	0	21	0	0	1	0	2	0	0
Torrejón de la Calzada	0	0	9	0	0	0	0	0	0	0
Torrejón de Velasco	0	0	0	0	0	0	0	1	0	0
Torrelaguna	0	0	2	0	0	0	0	0	0	0
Torrelodones	0	1	8	0	0	0	0	0	0	0
Torremocha de Jarama	0	0	1	0	0	0	0	0	0	0
Torres de la Alameda	0	0	0	0	0	1	0	0	0	0
Tres Cantos	0	0	56	0	0	0	0	0	0	7
Valdaracete	0	0	0	0	0	0	0	0	0	0
Valdeavero	0	0	0	0	0	0	0	0	0	0
Valdelaguna	0	0	0	0	0	0	0	0	0	0
Valdemaqueda	0	0	0	0	0	0	0	0	0	0
Valdemorillo	0	0	1	0	0	0	0	0	2	0
Valdemoro	7	0	9	0	0	0	0	0	0	0
Valdeolmos	0	0	3	0	0	0	0	0	0	0
Valdepiélagos	0	0	1	0	0	0	0	0	0	0
Valdetorres de Jarama	0	0	14	0	0	0	0	0	0	0
Valdilecha	0	0	1	0	2	0	0	0	0	0
Valverde de Alcalá	0	0	0	0	0	0	0	0	0	0
Velilla de San Antonio	0	0	1	0	0	0	0	0	0	0
Vellón (El)	0	0	5	0	0	0	0	0	0	0
Venturada	0	0	4	0	0	0	0	0	0	0
Villa del Prado	0	4	0	0	0	0	0	0	0	0
Villaconejos	0	0	0	0	0	0	0	0	0	0
Villalbilla	0	0	1	0	0	0	0	0	0	0
Villamanrique de Tajo	0	0	0	0	0	0	0	0	0	0
Villamanta	0	0	0	0	0	0	0	0	0	0
Villamantilla	0	0	0	0	0	0	0	0	0	0
Villanueva de la Cañada	0	0	1	0	0	0	0	0	0	0
Villanueva de Perales	0	0	0	0	0	0	0	0	0	0
Villanueva del Pardillo	0	0	0	0	0	0	0	0	0	0
Villar del Olmo	0	0	0	0	0	0	0	0	0	0
Villarejo de Salvanés	0	0	0	0	0	0	0	0	0	0
Villaviciosa de Odón	0	0	1	0	0	0	0	0	7	0
Villavieja del Lozoya	0	0	0	0	0	0	0	0	0	0
Zarzalejo	0	0	0	0	0	0	0	0	0	0

## ÁMBITOS GEOGRÁFICOS

Área Metropolitana	151	49	1220	1	3	12	1	15	36	61
Madrid	84	33	318	1	3	4	1	3	11	44
Corona Metropolitana	67	16	902	0	0	8	0	12	25	17
Norte	0	1	774	0	0	0	0	0	0	14
Sur	49	12	63	0	0	0	0	9	11	2
Este	13	3	48	0	0	7	0	2	2	0
Oeste	5	0	17	0	0	1	0	1	12	1
Municipios no metropolitanos	47	17	369	5	2	6	0	1	13	11

## MIGRACIÓN, ORIGEN DESTINO LA COMUNIDAD DE MADRID, CLASIFICADA POR MUNICIPIO DE PROCEDENCIA SEGÚN MUNICIPIO Y ÁMBITOS GEOGRÁFICOS DE DESTINO (CONT.)

	MUNICIPIOS PROCEDENCIA									
	Talamanca de Jarama	Tielmes	Titulcia	Torrejón de Ardoz	Torrejón de la Calzada	Torrejón de Velasco	Torre-laguna	Torre-lodones	Torremocha de Jarama	Torres de la Alameda
MUNICIPIO DE DESTINO (CONT.)										
Total Comunidad	25	31	17	1154	54	24	34	312	8	53
Acebeda (La)	0	0	0	0	0	0	0	0	0	0
Ajalvir	0	0	0	3	0	0	0	0	0	0
Alamo (El)	0	0	0	0	0	0	0	0	0	0
Alcalá de Henares	0	0	1	119	1	0	3	0	0	11
Alcobendas	1	0	0	10	0	0	1	2	0	0
Alcorcón	0	0	0	13	0	0	1	0	0	0
Aldea del Fresno	0	0	0	0	0	0	0	0	0	0
Algete	1	0	0	5	0	0	0	3	0	0
Alpedrete	0	0	0	0	0	0	0	6	0	0
Ambite	0	0	0	0	0	0	0	0	0	0
Anchuelo	0	0	0	1	0	0	0	0	0	0
Aranjuez	2	0	2	0	0	0	0	0	0	0
Arganda del Rey	0	0	0	9	0	0	0	0	0	0
Arroyomolinos	0	0	0	0	0	0	0	0	0	0
Atazar (El)	0	0	0	0	0	0	0	0	0	0
Batres	0	0	0	0	0	0	0	0	0	0
Becerril de la Sierra	0	0	0	0	0	0	0	0	0	0
Belmonte de Tajo	0	0	0	0	0	0	0	0	0	0
Berrueco (El)	1	0	0	0	0	0	0	0	0	0
Berzosa del Lozoya	0	0	0	0	0	0	0	0	0	0
Boadilla del Monte	0	1	0	0	0	0	0	0	0	0
Boalo (El)	0	0	0	0	0	0	0	0	0	0
Braojos	0	0	0	0	0	0	0	0	0	0
Brea de Tajo	0	0	0	0	0	0	0	0	0	0
Brunete	0	0	0	0	0	0	0	2	0	0
Buitrago del Lozoya	0	0	0	0	0	0	0	0	0	0
Bustarviejo	0	0	0	0	0	0	0	0	0	0
Cabanillas de la Sierra	0	0	0	0	0	0	0	0	0	0
Cabrera (La)	0	0	0	2	0	0	0	0	0	0
Cadalso de los Vidrios	0	0	0	1	0	0	0	0	0	0
Camarma de Esteruelas	0	0	0	4	0	0	0	0	0	0
Campo Real	0	0	0	9	0	0	0	0	0	1
Canencia	0	0	0	0	0	0	0	0	0	0
Carabaña	0	0	0	0	0	0	0	0	0	0
Casarrubuelos	0	0	0	0	7	0	0	0	0	0
Cenicientos	0	0	0	0	0	0	0	0	0	0
Cercedilla	0	0	0	0	0	0	0	1	0	0
Cervera de Buitrago	0	0	0	0	0	0	0	0	0	0
Ciempozuelos	0	0	1	1	0	0	0	0	0	1
Cobeña	2	0	0	9	1	0	0	0	0	0
Colmenar de Oreja	0	0	2	0	0	0	0	0	0	0
Colmenar del Arroyo	0	0	0	0	0	0	0	0	0	0
Colmenar Viejo	5	0	0	5	0	0	0	1	0	1
Colmenarejo	0	0	0	1	0	0	0	0	0	0
Collado-Mediano	0	0	0	1	0	0	0	4	0	0
Collado Villaiba	0	0	0	8	0	0	0	36	0	0
Corpa	0	0	0	0	0	0	0	0	0	0
Costlada	0	0	0	41	0	0	2	0	0	2
Cubas	0	0	0	0	4	0	0	0	0	0
Chapinería	0	0	0	0	0	0	0	0	0	0
Chinchón	0	0	0	2	0	0	0	0	0	0
Daganzo de Arriba	0	0	0	28	0	0	0	0	0	0
Esconal (El)	0	0	0	0	0	0	0	4	0	0
Estremera	0	0	0	0	0	0	0	0	0	0
Fresnedillas	0	0	0	0	0	0	0	0	0	0
Fresno de Torote	0	0	0	0	0	0	0	0	0	0
Fuenlabrada	0	5	0	11	2	0	4	0	0	0
Fuente el Saz de Jarama	3	0	0	2	1	0	0	0	0	0
Fuentidueña de Tajo	0	0	0	0	0	0	0	0	0	0
Galapagar	0	0	0	8	0	0	0	97	0	0
Garganta de los Montes	0	0	0	0	0	0	0	0	0	0
Gargantilla del Lozoya	0	0	0	1	0	0	0	0	0	0
Gascones	0	0	0	0	0	0	0	0	0	0

## MIGRACIÓN, ORIGEN DESTINO LA COMUNIDAD DE MADRID, CLASIFICADA POR MUNICIPIO DE PROCEDENCIA SEGÚN MUNICIPIO Y ÁMBITOS GEOGRÁFICOS DE DESTINO (CONT.)

	MUNICIPIOS PROCEDENCIA									
	Talamanca de Jarama	Tieimes	Titulicia	Torrejón de Ardoz	Torrejón de la Calzada	Torrejón de Velasco	Torre-laguna	Torre-lodones	Torre-mocha de Jarama	Torres de la Alameda
Getafe	0	0	0	14	6	4	0	4	0	0
Griñón	0	0	0	1	4	0	0	0	0	0
Guadalix de la Sierra	0	0	0	1	0	0	0	0	0	0
Guadarrama	0	0	0	0	0	0	0	0	0	0
Hiruela (La)	0	0	0	0	0	0	0	0	0	0
Horcajo de la Sierra	0	0	0	0	0	0	0	0	0	0
Horcajuelo de la Sierra	0	0	0	1	0	0	0	0	0	0
Hoyo de Manzanares	0	0	0	3	0	0	0	19	0	0
Humanes de Madrid	0	0	0	0	0	0	0	0	0	0
Leganés	0	0	0	8	2	1	0	0	0	0
Loeches	0	0	0	36	0	0	0	0	0	2
Lozoya	0	0	0	0	0	0	0	0	0	0
Lozoyuela-Navas-Sieteiglesias	0	0	0	0	0	0	0	0	0	0
Madarcos	0	0	0	0	0	0	0	0	0	0
Madrid	5	8	7	450	11	0	8	61	1	12
Majadahonda	0	0	0	1	0	0	0	22	0	0
Manzanares el Real	0	0	0	0	0	0	0	0	0	0
Meco	0	0	0	26	0	0	0	0	0	0
Mejorada del Campo	0	0	0	10	0	0	0	0	0	0
Miraflores de la Sierra	0	0	0	1	0	0	0	0	0	0
Moliar (El)	0	0	0	0	0	0	4	0	0	0
Molinos (Los)	0	0	0	0	0	0	0	0	0	0
Montejo de la Sierra	0	0	0	0	0	0	0	0	0	0
Moraleja de Enmedio	0	0	0	1	0	0	0	0	0	0
Moralzarzal	0	0	0	2	0	0	0	1	0	0
Morata de Tajuña	0	1	0	0	0	0	0	0	0	0
Móstoles	1	0	0	13	0	0	0	0	0	0
Navacerrada	0	0	0	0	0	0	0	0	0	0
Navalafuente	0	0	4	0	0	0	0	0	0	0
Navalagamella	0	0	0	0	0	0	0	0	0	0
Navalcarnero	0	0	0	0	0	0	0	1	0	0
Navas del Rey	0	0	0	0	0	0	0	0	0	0
Nuevo Baztán	0	0	0	63	2	0	0	0	0	0
Olmeda de las Fuentes	0	0	0	0	0	0	0	0	0	0
Orusco	0	0	0	0	0	0	0	0	0	0
Paracuellos de Jarama	0	0	0	2	0	0	0	0	0	0
Parla	0	2	0	6	7	9	1	0	0	0
Patones	0	0	0	0	0	0	0	0	0	0
Pedrezuela	0	0	0	0	0	0	0	0	0	0
Pelayos de la Presa	0	0	0	0	0	0	0	0	0	0
Perales de Tajuña	0	7	0	0	0	0	0	0	0	0
Pezuela de las Torres	0	0	0	0	0	0	0	0	0	0
Pinilla del Valle	0	0	0	0	0	0	0	0	0	0
Pinto	0	0	0	5	0	1	0	0	0	0
Piñuecar	0	0	0	0	0	0	0	0	0	0
Pozuelo de Alarcón	0	0	0	2	0	0	0	6	0	0
Pozuelo del Rey	0	0	0	5	0	0	0	0	0	1
Prádena del Rincón	0	0	0	0	0	0	0	0	0	0
Puebla de la Sierra	0	0	0	0	0	0	0	0	0	0
Puentes Viejas	0	0	0	0	0	0	0	0	0	0
Quijorna	0	0	0	0	0	0	0	0	0	0
Rascafría	0	0	0	0	0	0	0	0	0	0
Redueña	0	0	0	0	0	0	1	0	0	0
Ribatejada	0	0	0	2	0	0	0	0	0	0
Rivas-Vaciamadrid	0	0	0	7	0	0	0	0	0	4
Robledillo de la Jara	0	0	0	0	0	0	0	0	0	0
Robledo de Chavela	0	0	0	0	0	0	0	0	0	0
Rozas de Madrid (Las)	0	0	0	3	0	0	0	13	0	0
Rozas de Puerto Real	0	0	0	0	0	0	0	0	0	0
San Agustín de Guadalix	0	0	0	1	0	0	0	0	0	0
San Fernando de Henares	0	0	0	24	0	0	0	0	0	0
San Lorenzo del Escorial	0	0	0	1	0	0	0	11	0	0
San Martín de la Vega	0	0	0	4	0	0	0	0	0	0
San Martín de Valdeiglesias	0	0	0	1	0	0	0	0	0	0

## MIGRACIÓN, ORIGEN DESTINO LA COMUNIDAD DE MADRID, CLASIFICADA POR MUNICIPIO DE PROCEDENCIA SEGÚN MUNICIPIO Y ÁMBITOS GEOGRÁFICOS DE DESTINO (CONT.)

	MUNICIPIOS PROCEDENCIA									
	Talamanca de Jarama	Tielmes	Titulcia	Torrejón de Ardoz	Torrejón de la Calzada	Torrejón de Velasco	Torre- laguna	Torre- lodones	Torremocha de Jarama	Torres de la Alameda
MUNICIPIO DE DESTINO (CONT.)										
San Sebastián de los Reyes	1	0	0	3	0	0	1	0	5	0
Santa María de la Alameda	0	0	0	0	0	0	0	0	0	0
Santorcaz	0	0	0	0	0	0	0	2	0	4
Santos de la Humosa (Los)	0	0	0	0	0	0	0	0	0	0
Serna del Monte (La)	0	0	0	0	0	0	0	0	0	0
Serranillos del Valle	0	0	0	0	0	0	0	0	0	0
Sevilla la Nueva	0	0	0	0	0	0	0	0	0	0
Somosierra	0	0	0	0	0	0	0	0	0	0
Soto del Real	0	0	0	0	0	0	0	0	0	0
Talamanca de Jarama	0	0	0	2	0	0	1	0	0	0
Tielmes	0	0	0	0	0	0	0	0	0	0
Titulcia	0	0	0	0	0	0	0	0	0	0
Torrejón de Ardoz	0	0	0	0	0	0	0	1	0	7
Torrejón de la Calzada	0	0	0	0	0	0	0	0	0	0
Torrejón de Velasco	0	0	0	1	4	0	0	0	0	0
Torrelaguna	0	0	0	0	0	0	0	0	2	0
Torrelodones	0	0	0	1	0	0	0	0	0	0
Torremocha de Jarama	0	0	0	0	0	0	7	0	0	0
Torres de la Alameda	0	0	0	45	0	0	0	0	0	0
Tres Cantos	0	1	0	11	0	0	0	0	0	0
Valdaracete	0	1	0	0	0	0	0	0	0	0
Valdeavero	0	0	0	3	0	0	0	0	0	6
Valdelaguna	0	0	0	0	0	0	0	0	0	0
Valdemanco	0	0	0	0	0	0	0	0	0	0
Valdemaqueda	0	0	0	0	0	0	0	0	0	0
Valdemorillo	0	0	0	0	0	0	0	0	0	0
Valdemoro	0	0	0	3	2	5	0	5	0	0
Valdeolmillos	0	0	0	0	0	0	0	0	0	0
Valdepiélagos	1	0	0	0	0	0	0	0	0	0
Valdetorres de Jarama	2	0	0	4	0	0	0	0	0	0
Valdelecha	0	0	0	3	0	0	0	0	0	0
Valverde de Alcalá	0	0	0	3	0	0	0	0	0	0
Velilla de San Antonio	0	1	0	6	0	0	0	0	0	0
Vellón (El)	0	0	0	0	0	0	0	0	0	0
Venturada	0	0	0	0	0	0	0	0	0	0
Villa del Prado	0	0	0	4	0	0	0	0	0	0
Villaconejos	0	0	0	1	0	0	0	0	0	0
Villalbilla	0	0	0	43	0	0	0	0	0	1
Villamanrique de Tajo	0	0	0	0	0	0	0	0	0	0
Villamanta	0	0	0	0	0	0	0	0	0	0
Villamantilla	0	0	0	0	0	0	0	0	0	0
Villanueva de la Cañada	0	0	0	2	0	0	0	9	0	0
Villanueva de Perales	0	0	0	0	0	0	0	0	0	0
Villanueva del Pardillo	0	0	0	0	0	0	0	0	0	0
Villar del Olmo	0	0	0	29	0	4	0	0	0	0
Villarejo de Salván	0	4	0	1	0	0	0	0	0	0
Villaviciosa de Odón	0	0	0	1	0	0	0	1	0	0
Villavieja del Lozoya	0	0	0	0	0	0	0	0	0	0
Zarzaejo	0	0	0	0	0	0	0	0	0	0
ÁMBITOS GEOGRÁFICOS										
Área Metropolitana	13	18	8	767	29	15	21	122	6	37
Madrid	5	8		450	11	0	8	61	1	12
Corona Metropolitana	8	10		317	18	15	13	61	5	25
Norte	7	1	0	29	0	0	2	3	5	1
Sur	1	7	0	70	17	15	6	4	0	0
Este				209	1	0	5	1	0	24
Oeste	0	1			0	0	0	53	0	0
Municipios no metropolitanos	12	13	0	387	25	9	13	190	2	16

## MIGRACIÓN, ORIGEN DESTINO LA COMUNIDAD DE MADRID, CLASIFICADA POR MUNICIPIO DE PROCEDENCIA SEGÚN MUNICIPIO Y ÁMBITOS GEOGRÁFICOS DE DESTINO (CONT.)

	MUNICIPIOS PROCEDENCIA									
	Tres Cantos	Valdaracete	Valdeavero	Valdelaguna	Valdemanco	Valde- maqueda	Valdemorillo	Valdemoro	Valdeolmos	Valde- piélagos
MUNICIPIO DE DESTINO (CONT.)										
Total Comunidad	447	20	7	6	5	21	77	192	39	1
Acebeda (La)	0	0	0	0	0	0	0	0	0	0
Ajalvir	0	0	0	0	0	0	0	0	0	0
Alamo (El)	0	0	0	0	0	0	0	0	0	0
Alcalá de Henares	4	0	4	0	0	0	0	5	2	1
Alcobendas	8	0	0	0	0	0	1	4	3	0
Alcorcón	2	0	0	0	0	0	0	4	0	0
Aldea del Fresno	0	0	0	0	0	0	0	0	0	0
Algete	5	0	0	0	0	0	0	2	2	0
Alpedrete	0	0	0	0	0	0	0	0	0	0
Ambite	0	0	0	0	0	0	0	0	0	0
Anchuelo	0	0	0	0	0	0	0	0	0	0
Aranjuez	3	0	0	0	0	0	0	8	0	0
Arganda del Rey	4	1	0	0	0	0	0	0	0	0
Arroyomolinos	0	0	0	0	0	0	0	0	0	0
Atazar (El)	0	0	0	0	0	0	0	0	0	0
Batres	0	0	0	0	0	0	0	0	0	0
Becerril de la Sierra	1	0	0	0	0	0	0	0	0	0
Belmonte de Tajo	0	1	0	0	0	0	0	0	0	0
Berrueta (El)	0	0	0	0	0	0	0	0	0	0
Berzosa del Lozoya	0	0	0	0	0	0	0	0	0	0
Boadilla del Monte	2	0	0	0	0	0	0	0	0	0
Boalo (El)	4	0	0	0	0	0	0	0	0	0
Braojos	0	0	0	0	0	0	0	0	0	0
Brea de Tajo	0	0	0	0	0	0	0	0	0	0
Brunete	0	0	0	0	0	0	2	0	0	0
Buitrago del Lozoya	0	0	0	0	0	0	0	1	0	0
Bustarviejo	0	0	0	0	0	0	0	0	0	0
Cabanillas de la Sierra	0	0	0	0	0	0	0	0	0	0
Cabrera (La)	0	0	0	0	0	0	0	0	0	0
Cadalso de los Vidrios	0	0	0	0	0	0	0	0	0	0
Camarma de Esteruelas	0	0	0	0	0	0	0	0	0	0
Campo Real	0	0	0	0	0	0	0	0	0	0
Canencia	0	0	0	0	1	0	0	0	0	0
Carabaña	0	0	0	0	0	0	0	0	0	0
Casarrubuelos	0	0	0	0	0	0	0	0	0	0
Cenicientos	0	0	0	0	0	0	0	0	0	0
Cercedilla	0	0	0	0	0	0	0	0	0	0
Cervera de Buitrago	0	0	0	0	0	0	0	0	0	0
Ciempozuelos	0	0	0	0	0	0	0	15	0	0
Cobaña	1	0	0	0	0	0	0	0	0	0
Colmenar de Oreja	0	0	0	1	0	0	0	2	0	0
Colmenar del Arroyo	0	0	0	0	0	0	0	0	0	0
Colmenar Viejo	98	0	0	0	0	0	0	7	0	0
Colmenarejo	0	0	0	0	0	0	0	0	0	0
Collado-Mediano	5	0	0	0	0	0	0	0	0	0
Collado Villalba	14	0	0	0	0	0	0	0	0	0
Corpa	0	0	0	0	0	0	0	0	0	0
Coslada	1	0	0	0	0	0	0	2	0	0
Cubas	0	0	0	0	0	0	0	4	0	0
Chapinería	0	0	0	0	0	0	0	0	0	0
Chinchón	0	0	0	2	0	0	0	5	0	0
Daganzo de Arriba	0	0	0	0	0	0	0	0	6	0
Escorial (El)	0	0	0	0	0	0	6	0	0	0
Estremera	0	0	0	0	0	0	0	0	0	0
Fresnedillas	0	0	0	0	0	0	0	4	0	0
Fresno de Torote	0	0	0	0	0	0	0	0	0	0
Fuenteabrada	2	0	0	0	0	3	0	8	0	0
Fuente el Saz de Jarama	0	0	0	0	0	0	0	0	2	0
Fuentidueña de Tajo	0	0	0	0	0	0	0	0	0	0
Galapagar	1	0	0	0	0	0	5	0	0	0
Garganta de los Montes	0	0	0	0	0	0	0	0	0	0
Gargantilla del Lozoya	0	0	0	0	0	0	0	0	0	0
Gascones	0	0	0	0	0	0	0	0	0	0

## MIGRACIÓN, ORIGEN DESTINO LA COMUNIDAD DE MADRID, CLASIFICADA POR MUNICIPIO DE PROCEDENCIA SEGÚN MUNICIPIO Y ÁMBITOS GEOGRÁFICOS DE DESTINO (CONT.)

	MUNICIPIOS PROCEDENCIA									
	Tres Cantos	Valdaracete	Valdeavero	Valdelaguna	Valdemanco	Valde- maqueda	Valdemorillo	Valdemoro	Valdeolmos	Valde- piélagos
MUNICIPIO DE DESTINO (CONT.)										
Getafe	0	0	0	0	0	0	3	1	0	0
Griñón	0	0	0	0	0	0	0	0	0	0
Guadalix de la Sierra	1	0	0	0	3	0	0	0	0	0
Guadarrama	2	0	0	0	0	0	0	0	0	0
Hiruela (La)	0	0	0	0	0	0	0	0	0	0
Horcajo de la Sierra	0	0	0	0	0	0	0	0	0	0
Horcajuelo de la Sierra	0	0	0	0	0	0	0	0	0	0
Hoyo de Manzanares	2	0	0	0	0	0	0	0	0	0
Humanes de Madrid	0	0	0	0	0	0	0	0	0	0
Leganés	2	1	0	0	0	0	3	8	0	0
Loeches	4	0	0	0	0	0	0	0	0	0
Lozoya	0	0	0	0	0	0	0	0	0	0
Lozoyuela-Navas-Sieteiglesias	0	0	0	0	0	0	0	0	0	0
Madarcos	0	0	0	0	0	0	0	0	0	0
Madrid	209	8	1	0	0	6	30	72	17	0
Majadahonda	4	0	0	0	0	0	0	0	0	0
Manzanares el Real	4	0	0	0	0	0	0	0	0	0
Meco	3	0	0	0	0	0	0	0	0	0
Mejorada del Campo	0	0	0	0	0	0	0	0	0	0
Miraflores de la Sierra	0	0	0	0	0	0	0	0	0	0
Molar (El)	0	0	0	0	0	0	0	0	0	0
Molinos (Los)	0	0	0	0	0	0	0	0	0	0
Montejo de la Sierra	0	0	0	0	0	0	0	0	0	0
Moraleja de Enmedio	0	0	0	0	0	0	0	0	0	0
Moralzarzal	1	0	0	0	0	0	1	0	1	0
Morata de Tajuña	0	0	0	0	0	0	0	0	0	0
Móstoles	1	0	0	0	0	1	3	2	0	0
Navacerrada	0	0	0	0	0	0	0	0	0	0
Navalafuente	0	0	0	0	0	0	0	0	0	0
Navalagamella	1	0	0	0	0	0	0	0	0	0
Navalcarnero	0	0	0	0	0	0	0	1	0	0
Navas del Rey	0	0	0	0	0	0	0	0	0	0
Nuevo Baztán	0	0	2	0	0	0	0	0	0	0
Olmeda de las Fuentes	0	0	0	0	0	0	0	0	0	0
Orusco	0	1	0	0	0	0	0	0	0	0
Paracuellos de Jarama	0	0	0	0	0	0	0	0	0	0
Parla	2	0	0	0	0	0	0	3	0	0
Patones	0	0	0	0	0	0	0	0	0	0
Pedrezuela	0	0	0	0	0	0	0	0	0	0
Pelayos de la Presa	0	0	0	0	0	0	4	0	0	0
Perales de Tajuña	0	0	0	0	0	0	0	0	0	0
Pezuela de las Torres	0	0	0	0	0	0	0	0	0	0
Pinilla del Valle	0	0	0	0	0	0	0	0	0	0
Pinto	1	0	0	0	0	0	0	14	0	0
Piñuecar	0	0	0	0	0	0	0	0	0	0
Pozuelo de Alarcón	4	0	0	0	0	0	0	1	0	0
Pozuelo del Rey	0	0	0	0	0	0	0	0	0	0
Prádena del Rincón	0	0	0	0	0	0	0	0	0	0
Puebla de la Sierra	0	0	0	0	0	0	0	0	0	0
Puentes Viejas	0	0	0	0	0	0	0	0	0	0
Quijorna	0	0	0	0	0	0	0	0	0	0
Rascafría	0	0	0	0	0	0	0	0	0	0
Redueña	0	0	0	0	0	0	0	0	0	0
Ribatejada	0	0	0	0	0	0	0	0	0	0
Rivas-Vaciamadrid	0	0	0	0	0	0	0	0	1	0
Robledillo de la Jara	0	0	0	0	0	0	0	0	0	0
Robledo de Chavea	0	0	0	0	0	9	0	0	0	0
Rozas de Madrid (Las)	3	0	0	1	0	0	0	0	3	0
Rozas de Puerto Real	0	0	0	0	0	0	0	0	0	0
San Agustín de Guadalix	4	0	0	0	0	0	0	0	0	0
San Fernando de Henares	1	0	0	0	0	0	0	1	0	0
San Lorenzo del Escorial	4	4	0	2	0	2	7	0	0	0
San Martín de la Vega	0	0	0	0	0	0	0	4	0	0
San Martín de Valdeiglesias	0	0	0	0	0	0	0	0	0	0



## MIGRACIÓN, ORIGEN DESTINO LA COMUNIDAD DE MADRID, CLASIFICADA POR MUNICIPIO DE PROCEDENCIA SEGÚN MUNICIPIO Y ÁMBITOS GEOGRÁFICOS DE DESTINO (CONT.)

	MUNICIPIOS PROCEDENCIA									
	Tres Cantos	Valdaracete	Valdeavero	Valdelaguna	Valdemanco	Valde- maqueda	Valdemorillo	Valdemoro	Valdeolmos	Valde- piélagos
MUNICIPIO DE DESTINO (CONT.)										
San Sebastián de los Reyes	14	0	0	0	0	0	0	0	1	0
Santa María de la Alameda	0	0	0	0	0	0	0	0	0	0
Santorcaz	2	0	0	0	0	0	0	0	0	0
Santos de la Humosa (Los)	0	0	0	0	0	0	0	0	0	0
Serna del Monte (La)	0	0	0	0	0	0	0	0	0	0
Serranillos del Valle	0	0	0	0	0	0	0	0	0	0
Sevilla la Nueva	0	0	0	0	0	0	0	0	0	0
Somosierra	0	0	0	0	0	0	0	0	0	0
Soto del Real	2	0	0	0	0	0	0	0	0	0
Talamanca de Jarama	0	0	0	0	0	0	0	0	0	0
Tielmes	0	0	0	0	0	0	0	0	0	0
Titulcia	0	0	0	0	0	0	0	0	0	0
Torrejón de Ardoz	2	0	0	0	0	0	0	4	1	0
Torrejón de la Calzada	0	0	0	0	0	0	0	9	0	0
Torrejón de Velasco	0	0	0	0	0	0	0	0	0	0
Torrelaguna	1	0	0	0	1	0	0	0	0	0
Torreldones	3	0	0	0	0	0	0	0	0	0
Torremocha de Jarama	0	0	0	0	0	0	0	0	0	0
Torres de la Alameda	0	0	0	0	0	0	0	0	0	0
Tres Cantos	0	0	0	0	0	0	3	0	0	0
Valdaracete	0	0	0	0	0	0	0	0	0	0
Valdeavero	0	0	0	0	0	0	0	0	0	0
Valdelaguna	0	0	0	0	0	0	0	0	0	0
Valdemanco	0	0	0	0	0	0	0	0	0	0
Valdemaqueda	0	0	0	0	0	0	0	0	0	0
Valdemorillo	0	0	0	0	0	0	0	0	0	0
Valdemoro	2	0	0	0	0	0	0	0	0	0
Valdeolmos	2	0	0	0	0	0	0	0	0	0
Valdepiélagos	0	0	0	0	0	0	0	0	0	0
Valdetorres de Jarama	0	0	0	0	0	0	0	0	0	0
Valdilecha	0	0	0	0	0	0	0	0	0	0
Valverde de Alcalá	0	0	0	0	0	0	0	0	0	0
Velilla de San Antonio	0	0	0	0	0	0	0	0	0	0
Vellón (El)	0	0	0	0	0	0	0	0	0	0
Venturada	4	0	0	0	0	0	0	0	0	0
Villa del Prado	0	0	0	0	0	0	0	0	0	0
Villaconejos	1	0	0	0	0	0	0	0	0	0
Villaalbilla	0	0	0	0	0	0	0	0	0	0
Villamanrique de Tajo	0	0	0	0	0	0	0	0	0	0
Villamanta	0	0	0	0	0	0	0	0	0	0
Villamantilla	0	0	0	0	0	0	0	0	0	0
Villanueva de la Cañada	0	0	0	0	0	0	8	0	0	0
Villanueva de Perales	0	0	0	0	0	0	0	0	0	0
Villanueva del Pardillo	0	0	0	0	0	0	0	0	0	0
Villar del Olmo	0	0	0	0	0	0	0	0	0	0
Villarejo de Salvanés	0	4	0	0	0	0	0	1	0	0
Villaviciosa de Odón	6	0	0	0	0	0	0	0	0	0
Villavieja del Lozoya	0	0	0	0	0	0	0	0	0	0
Zarzalejo	0	0	0	0	0	0	1	0	0	0
ÁMBITOS GEOGRÁFICOS										
Área Metropolitana	366	9	5	1	0	10	53	136	28	1
Madrid	209	8	1	0	0	6	30	72	17	0
Corona Metropolitana	157	1	4	1	0	4	23	64	11	1
Norte	120	0	0	0	0	0	4	11	4	0
Sur	10	1	0	0	0	4	9	40	0	0
Este	8	0	4	0	0	0	0	12	4	1
Oeste	19	0	0	1	0	0	10	1	3	0
Municipios no metropolitanos	81	11	2	5	5	11	24	56	11	0

## MIGRACIÓN, ORIGEN DESTINO LA COMUNIDAD DE MADRID, CLASIFICADA POR MUNICIPIO DE PROCEDENCIA SEGÚN MUNICIPIO Y ÁMBITOS GEOGRÁFICOS DE DESTINO (CONT.)

	MUNICIPIOS PROCEDENCIA									
	Valdetorres de Jarama	Valdilecha	Valverde de Alcalá	Velilla de San Antonio	Vellón (EI)	Venturada	Villa del Prado	Villaconejos	Villalbilla	Villamanrique de Tajo
MUNICIPIO DE DESTINO (CONT.)										
Total Comunidad	15	55	10	45	28	17	61	24	51	20
Acebeda (La)	0	0	0	0	0	0	0	0	0	0
Ajalvir	0	0	0	0	0	0	0	0	0	0
Alamo (EI)	0	0	0	0	0	0	0	0	0	0
Alcalá de Henares	0	2	4	4	0	1	0	0	28	0
Alcobendas	6	0	0	0	0	1	1	0	0	0
Alcorcón	0	0	0	0	0	0	1	0	0	0
Aldea del Fresno	0	0	0	0	0	0	0	0	0	0
Algete	0	0	0	0	0	0	0	0	0	0
Alpedrete	0	0	0	0	0	0	0	0	0	0
Ambite	0	0	0	0	0	0	0	0	0	0
Anchuelo	0	0	0	0	0	0	0	0	0	0
Aranjuez	0	4	0	0	0	0	0	6	0	0
Arganda del Rey	0	13	0	2	0	0	0	0	0	0
Arroyomolinos	0	0	0	0	0	0	0	0	0	0
Atazar (EI)	0	0	0	0	0	0	0	0	0	0
Batres	0	0	0	0	0	0	0	0	0	0
Becerril de la Sierra	0	0	0	0	0	0	0	0	0	0
Belmonte de Tajo	0	0	0	0	0	0	0	0	0	0
Berrueco (EI)	0	0	0	0	0	0	0	0	0	0
Berzosa del Lozoya	0	0	0	0	0	0	0	0	0	0
Boadilla del Monte	0	0	0	0	0	0	0	0	0	0
Boalo (EI)	0	0	0	0	0	0	0	0	0	0
Braojos	0	0	0	0	0	0	0	0	0	0
Brea de Tajo	0	0	0	0	0	0	0	0	0	0
Brunete	0	0	0	0	0	0	0	0	0	0
Buitrago del Lozoya	0	0	0	0	0	0	0	0	0	0
Bustarviejo	0	0	0	0	0	0	0	0	0	0
Cabanillas de la Sierra	0	0	0	0	0	0	0	0	0	0
Cabrera (La)	0	0	0	0	0	0	0	0	0	0
Cadaíso de los Vidrios	0	0	0	0	0	0	0	0	0	0
Camarma de Esteruelas	0	0	0	0	0	0	0	0	0	0
Campo Real	0	5	0	0	0	0	0	0	0	0
Canencia	0	0	0	0	0	0	0	0	0	0
Carabaña	0	0	0	0	0	0	0	0	0	0
Casarrubuelos	0	0	0	0	0	0	0	0	0	0
Cencientos	0	0	0	0	0	0	4	0	0	0
Cercedilla	0	0	0	0	0	0	0	0	0	0
Cervera de Buitrago	0	0	0	0	0	0	0	0	0	0
Ciempozuelos	0	0	0	0	1	0	0	1	0	0
Cobeña	0	0	0	0	1	0	0	0	0	0
Colmenar de Oreja	0	0	0	0	0	0	0	1	0	0
Colmenar del Arroyo	0	0	0	0	0	0	0	0	0	0
Colmenar Viejo	0	0	0	0	0	0	0	0	0	0
Colmenarejo	0	0	0	0	0	0	0	0	0	0
Collado-Mediano	0	0	0	0	0	0	0	0	0	0
Collado Villalba	0	0	0	0	0	0	0	0	0	0
Corpa	0	0	0	0	0	0	0	0	0	0
Coslada	0	0	0	3	0	0	0	0	4	0
Cubas	0	0	0	0	0	0	0	0	0	0
Chapinería	0	0	0	0	0	0	0	0	0	0
Chinchón	0	0	0	0	0	0	0	6	0	0
Daganzo de Arriba	0	0	0	0	0	0	0	0	0	0
Escorial (EI)	0	0	0	0	1	0	0	0	0	0
Estremera	0	0	0	0	0	0	0	0	0	0
Fresnedillas	0	0	0	0	0	0	0	0	0	0
Fresno de Torote	0	0	0	0	0	0	0	0	0	0
Fuencabada	0	0	0	0	0	0	15	0	0	0
Fuente el Saz de Jarama	1	0	0	0	0	0	0	0	0	0
Fuentidueña de Tajo	0	0	0	0	0	0	0	0	0	0
Galapagar	0	0	0	0	0	0	1	0	0	0
Garganta de los Montes	0	0	0	0	0	0	0	0	0	0
Gargantilla del Lozoya	0	0	0	0	0	0	0	0	0	0

## MIGRACIÓN, ORIGEN DESTINO LA COMUNIDAD DE MADRID, CLASIFICADA POR MUNICIPIO DE PROCEDENCIA SEGÚN MUNICIPIO Y ÁMBITOS GEOGRÁFICOS DE DESTINO (CONT.)

	MUNICIPIOS PROCEDENCIA									
	Valdetorres de Jarama	Valdilecha	Valverde de Alcalá	Velilla de San Antonio	Vellón (El)	Venturada	Villa del Prado	Villacanejos	Villalbilla	Villamanrique de Tajo
Gascones	0	0	0	0	0	0	0	0	0	0
Getafe	0	0	0	0	0	0	0	0	1	0
Griñón	0	0	0	0	0	0	0	0	0	0
Guadalix de la Sierra	0	0	0	0	5	0	0	0	0	0
Guadarrama	0	0	0	0	0	0	0	0	0	0
Hiruela (La)	0	0	0	0	0	0	0	0	0	0
Horcajo de la Sierra	0	0	0	0	0	0	0	0	0	0
Horcajuelo de la Sierra	0	0	0	0	0	0	0	0	0	0
Hoyo de Manzanares	0	0	0	0	0	0	0	0	0	0
Humanes de Madrid	0	0	0	0	0	0	1	0	0	0
Leganés	0	1	0	0	0	1	0	0	0	0
Loeches	0	0	0	2	0	0	0	0	0	0
Lozoya	0	0	0	0	0	0	0	0	0	0
Lozoyuela-Navas-Sieteiglesias	0	0	0	0	0	0	0	0	0	0
Madarcos	0	0	0	0	0	0	0	0	0	0
Madrid	4	17	0	13	13	12	29	4	9	6
Majadahonda	0	0	0	0	0	0	0	0	0	0
Manzanares el Real	0	0	0	0	0	0	0	0	0	0
Meco	0	0	0	0	0	0	0	0	0	0
Mejorada del Campo	0	0	0	9	0	0	0	0	0	0
Miraflores de la Sierra	0	0	0	0	0	0	0	0	0	0
Moliar (El)	0	0	0	0	1	0	0	0	0	0
Molinos (Los)	0	0	0	0	0	0	0	0	0	0
Montejo de la Sierra	0	0	0	0	0	0	0	0	0	0
Moraleja de Enmedio	0	0	0	0	0	0	0	0	0	0
Moralzarzal	0	0	0	0	0	0	0	0	0	0
Morata de Tajuña	0	0	0	0	0	0	0	0	0	0
Móstoles	0	1	0	1	0	0	0	0	0	0
Navacerrada	0	0	0	0	0	0	0	0	0	0
Navalafuente	0	0	0	0	0	0	0	0	0	0
Navalagamella	0	0	0	0	0	0	0	0	0	0
Navalcarnero	0	3	0	0	0	0	2	0	0	0
Navas del Rey	0	0	0	0	0	0	0	0	0	0
Nuevo Baztán	0	0	0	0	0	0	0	0	0	0
Olmeda de las Fuentes	0	0	0	0	0	0	0	0	0	0
Orusco	0	0	0	0	0	0	0	0	0	0
Paracuellos de Jarama	0	0	0	0	0	0	0	0	0	0
Parla	0	0	0	0	0	0	0	0	0	0
Patones	0	0	0	0	0	0	0	0	0	0
Pedrezuela	0	0	0	0	0	0	0	0	0	0
Pelayos de la Presa	0	0	0	0	0	0	0	0	0	0
Perales de Tajuña	0	0	0	0	0	0	0	0	0	0
Pezuela de las Torres	0	0	0	0	0	0	0	0	1	0
Pinilla del Valle	0	0	0	0	0	0	0	0	0	0
Pinto	0	0	0	0	0	0	0	0	0	0
Príeucar	0	0	0	0	0	0	0	0	0	0
Pozuelo de Alarcón	0	0	0	0	0	0	0	0	0	0
Pozuelo del Rey	0	1	0	5	0	0	0	0	0	0
Prádena del Rincón	0	0	0	0	0	0	0	0	0	0
Puebla de la Sierra	0	0	0	0	0	0	0	0	0	0
Puentes Viejas	0	0	0	0	0	0	0	0	0	0
Quijorna	0	0	0	0	0	0	0	0	0	0
Rascafría	0	0	0	0	0	0	0	0	0	0
Redueña	0	0	0	0	0	0	0	0	0	0
Ribatejada	0	0	0	0	0	0	0	0	0	0
Rivas-Vaciamadrid	1	0	0	0	0	0	0	0	0	0
Robledillo de la Jara	0	0	0	0	0	0	0	0	0	0
Robledo de Chavela	0	0	0	0	0	0	4	0	0	0
Rozas de Madrid (Las)	0	0	0	0	0	0	0	0	0	0
Rozas de Puerto Real	0	0	0	0	0	0	0	0	0	0
San Agustín de Guadalix	0	0	0	0	0	1	0	0	0	0
San Fernando de Henares	0	0	0	2	0	0	0	0	0	0
San Lorenzo del Escorial	0	0	0	0	0	0	0	0	0	0

## MIGRACIÓN, ORIGEN DESTINO LA COMUNIDAD DE MADRID, CLASIFICADA POR MUNICIPIO DE PROCEDENCIA SEGÚN MUNICIPIO Y ÁMBITOS GEOGRÁFICOS DE DESTINO (CONT.)

	MUNICIPIOS PROCEDENCIA									
	Valdetorres de Jarama	Valdilecha	Valverde de Alcalá	Velilla de San Antonio	Vellón (Ei)	Venturada	Villa del Prado	Villaconejos	Villalbilla	Villamanrique de Tajo

## MUNICIPIO DE DESTINO (CONT.)

San Martín de la Vega	0	0	0	0	0	0	0	2	0	0
San Martín de Valdeiglesias	0	0	0	0	0	0	0	0	0	0
San Sebastián de los Reyes	0	0	0	0	0	0	0	0	0	0
Santa María de la Alameda	0	0	0	0	0	0	0	0	0	0
Santorcaz	0	0	0	0	0	0	0	0	0	0
Santos de la Humosa (Los)	0	0	0	0	0	0	0	0	0	0
Serna del Monte (La)	0	0	0	0	0	0	0	0	0	0
Serranillos del Valle	0	0	0	0	0	0	0	0	0	0
Sevilla la Nueva	0	0	0	0	0	0	0	0	0	0
Somosierra	0	0	0	0	0	0	0	0	0	0
Soto del Real	0	0	0	0	0	0	0	0	0	0
Talamanca de Jarama	0	0	0	0	0	0	0	0	0	0
Tielmes	0	0	0	0	0	0	0	0	0	0
Titulcia	0	0	0	0	0	0	0	0	0	0
Torrejón de Ardoz	1	0	1	3	4	0	0	0	0	0
Torrejón de la Calzada	0	0	0	0	0	0	0	0	0	10
Torrejón de Velasco	0	0	0	0	0	0	0	0	0	0
Torrelaguna	0	0	0	1	0	0	0	0	0	0
Torrelodones	0	0	0	0	0	0	2	0	0	0
Torremocha de Jarama	1	0	0	0	0	0	0	0	0	0
Torres de la Alameda	0	7	0	0	0	0	0	0	1	0
Tres Cantos	1	0	0	0	0	0	0	0	0	0
Valdaracete	0	0	0	0	0	0	0	0	0	0
Valdeavero	0	0	0	0	0	0	0	0	0	0
Valdelaguna	0	0	0	0	0	0	0	0	0	0
Valdemánco	0	0	0	0	0	0	0	0	0	0
Valdemaqueda	0	0	0	0	0	0	0	0	0	0
Valdemorillo	0	0	0	0	0	0	0	0	0	0
Valdemoro	0	0	0	0	0	0	0	4	0	0
Valdeolmos	0	0	0	0	0	0	0	0	0	0
Valdepiélagos	0	0	0	0	2	0	0	0	0	0
Valdetorres de Jarama	0	0	0	0	0	0	0	0	0	0
Valdilecha	0	0	0	0	0	0	0	0	0	0
Valverde de Alcalá	0	0	0	0	0	0	0	0	0	0
Velilla de San Antonio	0	0	0	0	0	0	0	0	0	0
Vellón (Ei)	0	0	0	0	0	0	0	0	0	0
Venturada	0	0	0	0	0	0	0	0	0	0
Villa del Prado	0	0	0	0	0	0	0	0	0	0
Villaconejos	0	0	0	0	0	0	0	0	0	0
Villalbilla	0	0	4	0	0	0	0	0	0	0
Villamanrique de Tajo	0	0	0	0	0	0	0	0	0	0
Villamanta	0	0	0	0	0	0	0	0	0	0
Villamantilla	0	0	0	0	0	0	0	0	0	0
Villanueva de la Cañada	0	0	0	0	0	0	0	0	3	0
Villanueva de Perales	0	0	0	0	0	0	0	0	0	0
Villanueva del Pardillo	0	0	0	0	0	0	0	0	4	0
Villar del Olmo	0	0	1	0	0	0	0	0	0	0
Villarejo de Salvanés	0	1	0	0	0	1	0	0	0	4
Villaviciosa de Odón	0	0	0	0	0	0	1	0	0	0
Villavieja del Lozoya	0	0	0	0	0	0	0	0	0	0
Zarzalejo	0	0	0	0	0	0	0	0	0	0

## ÁMBITOS GEOGRÁFICOS:

Área Metropolitana	13	21	5	35	17	15	47	4	49	6
Madrid	4	17	0	13	13	12	29	4	9	6
Corona Metropolitana	9	4	5	22	4	3	18	0	40	0
Norte	7	0	0	0	0	1	1	0	0	0
Sur	0	2	0	1	0	1	16	0	1	0
Este	2	2	5	21	4	1	0	0	32	0
Oeste	0	0	0	0	0	0	1	0	7	0
Municipios no metropolitanos	2	34	5	10	11	2	14	20	2	14

## MIGRACIÓN, ORIGEN DESTINO LA COMUNIDAD DE MADRID, CLASIFICADA POR MUNICIPIO DE PROCEDENCIA SEGÚN MUNICIPIO Y ÁMBITOS GEOGRÁFICOS DE DESTINO (CONT.)

	MUNICIPIOS PROCEDENCIA									
	Villamanta	Villaman- tilla	Villanueva de la Cañada	Villanueva de Perales	Villanueva del Pardillo	Villar del Ojmo	Villarejo de Salvanés	Villaviciosa de Odón	Villavieja del Lozoya	Zarzalejo
MUNICIPIO DE DESTINO (CONT.)										
Total Comunidad	29	5	179	19	61	31	54	254	3	59
Acebeda (La)	0	0	0	0	0	0	0	0	0	0
Ajalvir	0	0	0	0	0	0	0	0	0	0
Alamo (El)	0	0	0	0	0	0	0	0	0	0
Alcalá de Henares	0	0	0	0	0	0	0	2	0	0
Alcobendas	0	0	5	0	0	0	0	1	1	1
Alcorcón	0	0	0	2	0	0	0	27	0	0
Aldea del Fresno	0	0	0	0	0	0	0	0	0	0
Algete	0	0	0	0	0	0	0	1	0	0
Alpedrete	0	0	0	0	1	0	0	0	0	0
Ambite	0	0	0	0	0	0	0	0	0	0
Anchuelo	0	0	0	0	0	0	0	0	0	0
Aranjuez	0	0	0	0	0	0	3	0	0	0
Arganda del Rey	0	0	0	0	0	0	2	5	0	0
Arroyomolinos	0	0	0	0	0	2	0	6	0	0
Atazar (El)	0	0	0	0	0	0	0	0	0	0
Batres	0	0	0	0	0	0	0	0	0	0
Becerril de la Sierra	0	0	1	0	0	0	0	0	0	0
Belmonte de Tajo	0	0	0	0	0	0	0	0	0	0
Berrueco (El)	0	0	0	0	0	0	0	0	0	0
Berzosa del Lozoya	0	0	0	0	0	0	0	0	0	0
Boadilla del Monte	0	0	2	0	0	0	0	2	0	0
Boalo (El)	0	0	0	0	0	0	0	0	0	0
Braojos	0	0	0	0	0	0	0	0	0	0
Brea de Tajo	0	0	0	0	0	2	0	0	0	0
Brunete	0	0	7	3	1	0	0	16	0	0
Buitrago del Lozoya	0	0	0	0	0	0	0	0	0	0
Bustarviejo	0	0	0	0	0	0	0	0	0	0
Cabanillas de la Sierra	0	0	0	0	0	0	0	0	0	0
Cabrera (La)	0	0	0	0	0	0	0	0	0	0
Cadalso de los Vidrios	0	0	0	0	0	0	0	0	0	0
Camarma de Esteruelas	0	0	0	0	0	0	0	0	0	0
Campo Real	0	0	0	0	0	0	0	0	0	0
Canencia	0	0	0	0	0	0	0	0	0	0
Carabaña	0	0	0	0	0	0	0	0	0	0
Casarrubuelos	0	0	0	0	0	0	0	0	0	0
Cencientos	0	0	0	0	0	0	0	0	0	0
Cercedilla	0	0	0	0	0	0	0	0	0	4
Cervera de Buitrago	0	0	0	0	0	0	0	0	0	0
Ciempozuelos	0	0	0	0	0	0	0	0	0	0
Cobeña	0	0	0	0	0	0	0	0	0	0
Colmenar de Oreja	0	0	0	0	0	0	1	0	0	0
Colmenar del Arroyo	0	0	1	0	0	0	0	0	0	0
Colmenar Viejo	0	0	0	0	0	0	0	0	0	3
Colmenarejo	0	0	0	0	0	0	0	3	0	4
Collado-Mediano	0	0	0	0	0	0	0	0	0	0
Collado Villalba	0	0	6	0	0	0	0	0	0	10
Corpa	0	0	0	0	0	0	0	0	0	0
Coslada	0	0	1	0	0	0	0	0	0	0
Cubas	0	0	0	0	0	0	0	0	0	0
Chapinería	0	0	0	0	0	0	0	3	0	0
Chinchón	0	0	0	0	0	0	1	0	0	0
Daganzo de Arriba	0	0	0	0	0	0	0	0	0	0
Escorial (El)	0	0	0	0	0	0	0	0	0	5
Estremera	0	0	0	0	0	0	0	0	0	0
Fresnedillas	0	0	0	0	0	0	0	0	0	2
Fresno de Torote	0	0	0	0	0	0	0	0	0	0
Fuenlabrada	0	0	3	0	0	1	0	8	0	0
Fuente el Saz de Jarama	0	0	0	0	0	0	0	0	0	0
Fuentidueña de Tajo	0	0	0	0	0	0	0	0	0	0
Galapagar	0	0	9	0	1	0	0	0	0	2
Garganta de los Montes	0	0	0	0	0	0	0	0	0	0
Gargantilla del Lozoya	0	0	0	0	0	0	0	0	0	0

## MIGRACIÓN, ORIGEN DESTINO LA COMUNIDAD DE MADRID, CLASIFICADA POR MUNICIPIO DE PROCEDENCIA SEGÚN MUNICIPIO Y ÁMBITOS GEOGRÁFICOS DE DESTINO (CONT.)

	MUNICIPIOS PROCEDENCIA									
	Villamanta	Villaman- tilla	Villanueva de la Cañada	Villanueva de Perales	Villanueva del Pardillo	Villar del Olmo	Villarejo de Salvanés	Villaviciosa de Odón	Villavieja del Lozoya	Zarzalejo
Gascones	0	0	0	0	0	0	0	0	0	0
Getafe	0	0	0	0	0	0	0	4	0	0
Griñón	0	0	0	0	0	0	0	0	0	0
Guadalix de la Sierra	0	0	0	0	0	0	0	1	0	0
Guadarrama	0	0	0	0	0	0	0	0	0	0
Hiruela (La)	0	0	0	0	0	0	0	0	0	0
Horcajo de la Sierra	0	0	0	0	0	0	0	0	0	0
Horcajuelo de la Sierra	0	0	0	0	0	0	0	0	0	0
Hoyo de Manzanares	0	0	0	0	1	0	0	0	0	0
Humanes de Madrid	0	0	0	0	7	0	0	0	0	0
Leganés	9	0	0	0	0	0	0	1	0	0
Loeches	0	0	0	0	0	0	0	0	0	0
Lozoya	0	0	0	0	0	0	0	0	0	0
Lozoyuela-Navas-Sieteiglesias	0	0	0	0	0	0	0	0	0	0
Madarcos	0	0	0	0	0	0	0	0	0	0
Madrid	10	0	54	5	18	8	20	80	2	15
Majadahonda	0	0	26	0	13	0	0	9	0	0
Manzanares el Real	0	0	0	0	0	0	0	0	0	0
Meco	0	0	0	0	0	0	0	0	0	0
Mejorada del Campo	0	0	0	0	0	0	0	0	0	0
Miraflores de la Sierra	0	0	0	0	0	0	0	0	0	0
Molar (El)	0	0	0	0	0	0	0	0	0	0
Molinos (Los)	0	0	0	0	0	0	0	0	0	0
Montejo de la Sierra	0	0	0	0	0	0	0	0	0	0
Moraleja de Enmedio	0	0	0	0	0	0	0	0	0	0
Moralzarzal	0	0	0	0	0	0	0	0	0	0
Morata de Tajuña	0	0	0	0	0	0	3	0	0	0
Móstoles	0	0	3	0	0	0	1	28	0	0
Navacerrada	0	0	0	0	0	0	0	0	0	0
Navalafuente	0	0	0	0	0	0	0	0	0	0
Navalagamella	0	0	2	0	0	0	0	0	0	0
Navalcarnero	4	5	1	0	0	0	0	9	0	0
Navas del Rey	0	0	0	0	1	0	0	0	0	0
Nuevo Baztán	0	0	0	0	0	6	0	0	0	0
Olmeca de las Fuentes	0	0	0	0	0	0	0	0	0	0
Orusco	0	0	0	0	0	0	0	0	0	0
Paracuellos de Jarama	0	0	0	0	0	0	0	0	0	0
Parla	0	0	0	0	0	0	0	1	0	0
Patones	0	0	0	0	0	0	0	0	0	0
Pedrezuela	0	0	0	0	0	0	0	0	0	0
Pelayos de la Presa	1	0	1	1	0	0	0	2	0	0
Perales de Tajuña	0	0	0	0	0	0	1	0	0	0
Pezuela de las Torres	0	0	0	0	0	0	0	0	0	0
Pinilla del Valle	0	0	0	0	0	0	0	0	0	0
Pinto	0	0	0	0	0	0	2	0	0	0
Piñuecar	0	0	0	0	0	0	0	0	0	0
Pozuelo de Alarcón	0	0	5	0	1	0	0	1	0	0
Pozuelo del Rey	0	0	0	0	0	0	0	0	0	0
Prádena del Rincón	0	0	0	0	0	0	0	0	0	0
Puebla de la Sierra	0	0	0	0	0	0	0	0	0	0
Puentes Viejas	0	0	0	0	0	0	0	0	0	0
Quijorna	0	0	1	0	0	0	0	1	0	0
Rascafría	0	0	0	0	0	0	0	0	0	0
Redueña	0	0	0	0	0	0	0	0	0	0
Ribatejada	0	0	0	0	0	0	0	0	0	0
Rivas-Vaciamadrid	0	0	0	0	0	0	0	0	0	0
Robledillo de la Jara	0	0	0	0	0	0	0	0	0	0
Robledo de Chavela	0	0	0	0	0	0	0	0	0	1
Rozas de Madrid (Las)	0	0	26	0	2	0	0	10	0	0
Rozas de Puerto Real	0	0	0	0	0	0	0	0	0	0
San Agustín de Guadalix	0	0	0	0	0	0	0	2	0	0
San Fernando de Henares	0	0	0	1	0	10	0	0	0	0
San Lorenzo del Escorial	0	0	5	0	0	0	0	0	0	10



## MIGRACIÓN, ORIGEN DESTINO LA COMUNIDAD DE MADRID, CLASIFICADA POR MUNICIPIO DE PROCEDENCIA SEGÚN MUNICIPIO Y ÁMBITOS GEOGRÁFICOS DE DESTINO (CONT.)

	ÁMBITOS GEOGRÁFICOS							Municipios no metropolitanos
	Área Metropolitana							
	Total	Madrid	Corona Metropolitana					
Total			Norte	Sur	Este	Oeste		

## MUNICIPIO DE DESTINO (CONT.)

Total Comunidad	63517	33991	29526	4144	14654	6389	4339	9658
Acebeda (La)	2	2	0	0	0	0	0	0
Ajalvir	48	22	26	3	0	23	0	3
Alamo (El)	215	104	111	5	98	4	4	30
Alcalá de Henares	1129	797	332	28	119	177	8	272
Alcobendas	1999	1128	871	724	76	52	19	191
Alcorcón	2741	1739	1002	26	832	40	104	97
Aldea del Fresno	39	23	16	2	9	1	4	1
Algete	602	382	220	175	15	25	5	46
Alpedrete	281	243	38	11	17	0	10	163
Ambite	18	16	2	0	0	2	0	0
Anchuelo	36	3	33	0	0	33	0	0
Aranjuez	284	207	77	10	58	7	2	93
Arganda del Rey	429	312	117	11	47	47	12	73
Arroyomolinos	372	99	273	0	261	1	11	17
Atazar (El)	2	2	0	0	0	0	0	0
Batres	56	21	35	0	31	0	4	1
Becerril de la Sierra	131	108	23	5	4	0	14	30
Belmonte de Tajo	4	1	3	0	0	3	0	8
Berruoco (El)	6	3	3	1	2	0	0	6
Berzosa del Lozoya	12	7	5	4	1	0	0	1
Boadilla del Monte	549	337	212	7	32	7	166	13
Boalo (El)	160	112	48	13	14	0	21	32
Braojos	6	5	1	0	1	0	0	3
Brea de Tajo	10	7	3	0	0	3	0	3
Brunete	278	157	121	3	43	4	71	26
Buitrago del Lozoya	21	19	2	0	1	1	0	9
Bustarviejo	40	31	9	8	1	0	0	8
Cabanillas de la Sierra	16	13	3	1	2	0	0	13
Cabrera (La)	67	60	7	4	1	2	0	15
Cadalso de los Vidrios	63	33	30	2	26	2	0	2
Camarma de Esteruelas	124	19	105	1	11	93	0	8
Campo Real	73	43	30	2	7	21	0	32
Canencia	14	13	1	1	0	0	0	5
Carabaña	33	12	21	5	6	10	0	2
Casarrubuelos	4	2	2	0	2	0	0	7
Cencientos	16	8	8	0	8	0	0	11
Cercedilla	153	134	19	4	4	4	7	48
Cervera de Buitrago	3	3	0	0	0	0	0	0
Ciempozuelos	325	226	99	3	83	10	3	64
Cobeña	145	89	56	38	3	12	3	31
Colmenar de Oreja	121	85	36	1	24	11	0	45
Colmenar del Arroyo	89	72	17	0	8	0	9	8
Colmenar Viejo	877	640	237	148	52	31	6	82
Colmenarejo	252	160	92	6	27	5	54	88
Collado-Mediano	239	211	28	8	3	6	11	73
Collado Villalba	1527	1168	359	59	108	33	159	336
Corpa	9	5	4	0	0	4	0	1
Coslada	1154	804	350	9	50	283	8	45
Cubas	75	19	56	0	48	8	0	17
Chapinería	70	50	20	0	15	0	5	19
Chinchón	65	48	17	0	15	2	0	21
Daganzo de Arriba	204	104	100	16	1	83	0	20
Escorial (El)	349	294	55	3	17	4	31	199
Estremera	24	19	5	0	0	2	3	4
Fresnedillas	25	19	6	0	3	0	3	15
Fresno de Torote	34	23	11	0	5	6	0	4
Fuenlabrada	4135	2205	1930	26	1806	64	34	338
Fuente el Saz de Jarama	126	64	62	51	3	7	1	23
Fuentidueña de Tajo	25	13	12	0	10	2	0	2
Galapagar	1352	942	410	11	99	32	268	314
Garganta de los Montes	12	11	1	1	0	0	0	0



## MIGRACIÓN, ORIGEN DESTINO LA COMUNIDAD DE MADRID, CLASIFICADA POR MUNICIPIO DE PROCEDENCIA SEGÚN MUNICIPIO Y ÁMBITOS GEOGRÁFICOS DE DESTINO (CONT.)

	ÁMBITOS GEOGRÁFICOS							Municipios no metropolitanos
	Área Metropolitana							
	Total	Madrid	Corona Metropolitana					
Total			Norte	Sur	Este	Oeste		

## MUNICIPIO DE DESTINO (CONT.)

Gargantilla del Lozoya	13	12	1	0	0	1	0	0
Gascones	1	0	1	0	1	0	0	4
Getafe	1731	1128	603	31	514	40	18	214
Griñón	262	91	171	4	160	3	4	75
Guadalix de la Sierra	154	108	46	31	5	7	3	20
Guadarrama	215	184	31	4	15	4	8	107
Hiruela (La)	5	4	1	0	1	0	0	0
Horcajo de la Sierra	14	10	4	1	2	1	0	0
Horcajuelo de la Sierra	5	4	1	0	0	1	0	0
Hoyo de Manzanares	234	187	47	5	14	3	25	29
Humanes de Madrid	405	125	280	10	262	1	7	17
Leganés	1967	1438	529	10	466	37	16	176
Loeches	160	67	93	10	3	80	0	18
Lozoya	9	9	0	0	0	0	0	0
Lozoyuela-Navas-Sieteiglesias	27	24	3	0	2	1	0	9
Madarcos	1	1	0	0	0	0	0	1
Madrid	10526	0	10526	1220	5550	2445	1311	3042
Majadahonda	1421	853	568	9	64	31	464	85
Manzanares el Real	165	131	34	22	3	8	1	15
Meco	297	56	241	5	5	231	0	7
Mejorada del Campo	372	240	132	16	19	97	0	27
Miraflores de la Sierra	146	121	25	5	9	5	6	17
Molar (El)	77	61	16	16	0	0	0	36
Molinos (Los)	88	73	15	0	4	7	4	43
Montejo de la Sierra	10	5	5	4	0	1	0	0
Moraleja de Enmedio	276	44	232	0	231	1	0	15
Moralzarzal	305	272	33	6	10	14	3	86
Morata de Tajuña	82	57	25	0	14	11	0	27
Móstoles	2314	1479	835	46	634	71	84	233
Navacerrada	59	50	9	1	1	2	5	21
Navalafuente	30	21	9	8	0	1	0	5
Navalagamella	49	37	12	1	3	0	8	1
Navalcarnero	286	106	180	3	161	1	15	63
Navas del Rey	68	32	36	0	24	2	10	17
Nuevo Baztán	291	133	158	3	8	146	1	53
Olmeda de las Fuentes	3	2	1	0	0	1	0	2
Órusco	22	18	4	0	0	3	1	7
Paracuellos de Jarama	191	169	22	5	4	12	1	17
Parla	968	555	413	12	369	19	13	93
Patones	6	6	0	0	0	0	0	0
Pedrezuela	84	55	29	14	8	3	4	13
Pelayos de la Presa	61	37	24	1	12	0	11	11
Perales de Tajuña	16	8	8	0	0	8	0	14
Pezuela de las Torres	10	6	4	0	2	2	0	2
Pinilla del Valle	8	8	0	0	0	0	0	1
Pinto	522	339	183	5	154	15	9	72
Piñuecar	9	7	2	1	0	0	1	3
Pozuelo de Alarcón	1857	1613	244	19	46	23	156	68
Pozuelo del Rey	12	0	12	0	0	12	0	9
Prádena del Rincón	1	1	0	0	0	0	0	0
Puebla de la Sierra	8	1	7	5	0	2	0	1
Puentes Viejas	16	10	6	3	2	1	0	2
Quijorna	38	21	17	0	3	0	14	1
Rascafría	54	36	18	0	10	7	1	7
Redueña	9	6	3	3	0	0	0	1
Ribatejada	9	3	6	2	0	4	0	1
Rivas-Vaciamadrid	1044	952	92	10	37	42	3	41
Robledillo de la Jara	5	5	0	0	0	0	0	1
Robledo de Chavela	76	67	9	0	7	1	1	30
Rozas de Madrid (Las)	1895	1423	472	28	76	34	334	143
Rozas de Puerto Real	14	8	6	0	5	1	0	0
San Agustín de Guadalix	277	175	102	80	9	7	6	37

## MIGRACIÓN, ORIGEN DESTINO LA COMUNIDAD DE MADRID, CLASIFICADA POR MUNICIPIO DE PROCEDENCIA SEGÚN MUNICIPIO Y ÁMBITOS GEOGRÁFICOS DE DESTINO (CONCL.)

	ÁMBITOS GEOGRÁFICOS							Municipios no metropolitanos
	Área Metropolitana							
	Total	Madrid	Corona Metropolitana					
		Total	Norte	Sur	Este	Oeste		

## MUNICIPIO DE DESTINO (CONCL.)

San Fernando de Henares	1154	699	455	14	29	404	8	46
San Lorenzo del Escorial	304	247	57	9	11	11	26	248
San Martín de la Vega	502	331	171	4	127	39	1	53
San Martín de Valdeiglesias	134	75	59	5	48	1	5	43
San Sebastián de los Reyes	1676	986	690	589	69	23	9	111
Santa María de la Alameda	26	24	2	0	2	0	0	7
Santorcaz	23	3	20	2	0	18	0	6
Santos de la Humosa (Los)	13	3	10	0	0	10	0	0
Serna del Monte (La)	0	0	0	0	0	0	0	1
Serranillos del Valle	55	11	44	0	44	0	0	21
Sevilla la Nueva	235	110	125	0	79	1	45	23
Somosierra	1	1	0	0	0	0	0	0
Soto del Real	280	206	74	41	19	14	0	15
Talamanca de Jarama	43	31	12	8	2	2	0	14
Tielmes	23	12	11	0	3	8	0	19
Titulcia	30	17	13	0	8	3	2	8
Torrejón de Ardoz	1506	999	507	50	81	364	12	121
Torrejón de la Calzada	356	112	244	9	231	4	0	33
Torrejón de Velasco	43	12	31	0	30	1	0	7
Torrelaguna	35	27	8	6	0	1	1	13
Torrelodones	740	530	210	25	15	20	150	166
Torremocha de Jarama	12	10	2	2	0	0	0	12
Torres de la Alameda	160	40	120	0	9	111	0	23
Tres Cantos	1515	1196	319	179	70	55	15	53
Valdaracete	3	3	0	0	0	0	0	10
Valdeavero	25	7	18	0	0	17	1	6
Valdelaguna	7	3	4	0	4	0	0	1
Valdemanco	14	14	0	0	0	0	0	1
Valdemaqueda	13	10	3	0	2	1	0	2
Valdemorillo	313	201	112	1	53	7	51	30
Valdemoro	743	496	247	13	207	18	9	131
Valdeolmos	76	46	30	15	6	9	0	16
Valdepiélagos	4	3	1	1	0	0	0	3
Valdetorres de Jarama	102	56	46	27	4	14	1	18
Valdilecha	23	16	7	1	1	4	1	26
Valverde de Alcalá	15	5	10	0	2	8	0	0
Velilla de San Antonio	392	167	225	2	19	204	0	14
Vellón (El)	42	23	19	7	7	5	0	7
Venturada	31	21	10	10	0	0	0	5
Villa del Prado	65	39	26	0	22	4	0	15
Villacanejos	35	16	19	5	11	3	0	4
Villaalbilla	328	47	281	1	3	276	1	12
Villamanrique de Tajo	10	9	1	0	0	1	0	8
Villamanta	42	27	15	0	14	0	1	10
Villamantilla	4	2	2	0	0	0	2	2
Villanueva de la Cañada	621	314	307	5	52	15	235	73
Villanueva de Perales	36	7	29	1	19	0	9	2
Villanueva del Pardillo	211	94	117	3	5	0	109	15
Villar del Olmo	128	39	89	1	6	79	3	27
Villarejo de Salvanés	56	44	12	0	6	6	0	40
Villaviciosa de Odón	724	380	344	8	293	11	32	55
Villavieja del Lozoya	7	7	0	0	0	0	0	3
Zarzalejo	31	21	10	5	3	0	2	21

## ÁMBITOS GEOGRÁFICOS

Área Metropolitana	45469	22831	22638	3232	11561	4600	3245	5763
Madrid	10526	0	10526	1220	5550	2445	1311	3042
Corona Metropolitana	34943	22831	12112	2012	6011	2155	1934	2721
Norte	6067	3950	2117	1640	267	161	49	437
Sur	14378	8883	5495	156	4775	286	278	1223
Este	6942	4827	2115	134	358	1583	40	583
Oeste	7556	5171	2385	82	611	125	1567	478
Municipios no metropolitanos	18048	11160	6888	912	3093	1789	1094	3895

## MIGRACIONES, ORIGEN DESTINO LA COMUNIDAD DE MADRID, CLASIFICADAS POR SEXO Y GRUPOS DE EDAD SEGÚN MUNICIPIO, MEDIA DE EDAD Y ÁMBITOS GEOGRÁFICOS DE DESTINO

	TOTAL	GRUPOS DE EDAD									
	Ambos sexos	HOMBRES									
		Total	Menos de 1 año	1-4	5-9	10-14	15-19	20-24	25-29	30-34	35-39

## MUNICIPIO DE DESTINO

Total Comunidad	73175	36551	259	2417	2365	2059	2028	3016	7109	6164	3597
Acebeda (La)	2	1	0	0	0	0	0	0	0	0	0
Ajalvir	51	27	0	3	4	0	1	2	7	4	1
Alamo (El)	245	120	0	6	10	7	9	10	15	19	10
Alcalá de Henares	1401	653	5	37	38	34	33	61	122	125	65
Alcobendas	2190	1083	4	71	77	47	71	133	235	169	105
Alcorcón	2838	1430	5	85	53	71	66	124	365	278	122
Aldea del Fresno	40	25	1	1	1	2	0	2	4	3	0
Algete	648	326	0	21	27	17	25	25	52	54	39
Alpedrete	444	224	1	11	15	19	11	12	42	35	17
Ambite	18	9	0	0	0	0	0	0	1	2	1
Anchuelo	36	20	1	0	1	3	2	2	2	2	3
Aranjuez	377	166	2	8	9	7	6	11	27	22	15
Arganda del Rey	502	232	2	16	10	10	14	23	60	33	17
Arroyomolinos	389	203	1	8	18	15	25	10	15	27	21
Atazar (El)	2	1	0	0	0	0	0	0	1	0	0
Batres	57	31	0	1	3	2	2	3	2	1	1
Becerril de la Sierra	161	82	0	5	3	4	4	8	10	15	7
Belmonte de Tajo	12	6	0	1	0	0	0	2	2	0	1
Berruoco (El)	12	6	0	0	0	2	0	0	1	1	1
Berzosa del Lozoya	13	7	0	0	0	0	0	0	2	0	0
Boadilla del Monte	562	275	1	20	21	17	28	18	16	41	34
Boalo (El)	192	90	0	6	6	4	6	5	16	12	8
Braojos	9	6	0	1	1	1	0	0	0	3	0
Brea de Tajo	13	5	0	0	0	1	0	1	0	0	0
Brunete	304	145	0	12	13	6	0	8	37	25	15
Buitrago del Lozoya	30	16	0	2	0	1	0	0	5	2	2
Bustarviejo	48	24	0	1	2	3	0	0	1	5	5
Cabanillas de la Sierra	29	20	0	0	2	2	2	2	4	3	1
Cabrera (La)	82	42	1	2	4	4	6	1	5	2	4
Cadalso de los Vidrios	65	35	0	2	2	3	2	1	5	2	2
Camarma de Esteruelas	132	62	1	4	4	5	3	6	7	9	8
Campo Real	105	59	1	2	7	4	2	5	6	13	8
Canencia	19	8	0	0	1	0	0	0	2	1	0
Carabaña	35	16	0	1	1	1	0	2	2	3	1
Casarrubuelos	11	7	0	0	0	1	1	3	1	0	0
Cenicientos	27	20	0	5	0	0	1	2	5	4	0
Cercedilla	201	101	0	4	7	7	12	5	9	20	9
Cervera de Buitrago	3	1	0	0	0	0	0	0	0	0	0
Ciempozuelos	389	201	1	9	11	9	9	25	45	40	19
Cobeña	176	89	1	11	9	7	2	1	7	24	14
Colmenar de Oreja	166	86	1	4	4	6	4	10	20	9	8
Colmenar del Arroyo	97	44	0	2	4	3	2	3	0	4	1
Colmenar Viejo	959	481	4	43	32	42	28	19	57	81	66
Colmenarejo	340	160	1	10	12	10	12	13	30	22	13
Collado-Mediano	312	146	0	8	8	9	11	4	20	21	19
Collado Villalba	1863	911	6	51	46	66	50	53	181	168	96
Corpa	10	6	0	1	1	0	0	1	0	0	1
Coslada	1199	589	4	30	37	27	23	54	165	99	49
Cubas	92	46	0	4	2	5	3	4	4	9	7
Chapinería	89	45	2	2	0	3	4	5	8	2	6
Chinchón	86	43	0	2	3	2	1	0	10	1	6
Daganzo de Arriba	224	113	1	11	11	7	4	4	21	23	14
Esconal (El)	548	271	2	21	32	19	19	11	33	37	34
Estremera	28	14	0	2	3	0	0	1	3	3	1
Fresnedillas	40	21	0	3	4	0	0	1	5	3	1
Fresno de Torote	38	22	0	2	2	0	2	1	3	0	0
Fuenlabrada	4473	2251	18	116	114	99	83	256	777	361	133
Fuente el Saz de Jarama	149	76	1	6	6	4	0	9	11	14	9
Fuentidueña de Tajo	27	13	0	0	0	0	1	3	4	0	0
Galapagar	1666	810	2	58	44	28	45	51	161	144	91
Garganta de los Montes	12	6	0	1	0	0	1	0	1	2	0
Gargantilla del Lozoya	13	7	0	0	0	0	0	0	1	3	2
Gascones	5	4	0	0	1	1	0	0	1	0	0

## MIGRACIONES, ORIGEN DESTINO LA COMUNIDAD DE MADRID, CLASIFICADAS POR SEXO Y GRUPOS DE EDAD SEGÚN MUNICIPIO, MEDIA DE EDAD Y ÁMBITOS GEOGRÁFICOS DE DESTINO (CONT.)

	TOTAL	GRUPOS DE EDAD									
	Ambos sexos	HOMBRES									
		Total	Menos de 1 año	1-4	5-9	10-14	15-19	20-24	25-29	30-34	35-39

## MUNICIPIO DE DESTINO (CONT.)

Getafe	1945	1002	6	71	80	53	56	86	226	155	81
Griñón	337	170	0	6	24	12	18	14	22	16	13
Guadalix de la Sierra	174	93	2	5	10	5	5	11	8	15	5
Guadarrama	322	150	2	8	17	7	5	10	22	20	23
Hiruela (La)	5	2	0	0	0	0	0	0	0	0	0
Horcajo de la Sierra	14	9	0	0	0	0	0	3	0	1	0
Horcajuelo de la Sierra	5	2	0	0	0	0	0	0	0	1	1
Hoyo de Manzanares	263	137	0	9	8	14	7	7	21	23	17
Humanes de Madrid	422	224	1	20	16	10	14	33	69	23	15
Leganés	2143	1069	7	59	45	53	43	107	285	202	98
Loeches	178	91	0	2	3	12	5	6	16	17	11
Lozoya	9	3	0	0	0	0	0	1	1	0	0
Lozoyuela-Navas-Sieteiglesias	36	21	1	3	0	0	1	2	1	2	3
Madarcos	2	2	0	0	0	0	0	2	0	0	0
Madrid	13568	6782	79	505	505	449	449	582	1033	1065	688
Majadahonda	1506	740	3	57	51	48	41	55	86	143	96
Manzanares el Real	180	87	0	5	3	3	2	4	14	12	19
Meco	304	153	3	5	15	14	13	11	29	25	19
Mejorada del Campo	399	188	2	12	10	13	5	14	54	40	11
Miraflores de la Sierra	163	86	0	3	6	5	3	9	11	6	13
Molar (El)	113	56	0	3	4	1	5	2	10	17	6
Molinos (Los)	131	68	1	3	3	4	3	7	11	8	9
Montejo de la Sierra	10	5	0	0	0	0	0	2	1	1	1
Moraleja de Enmedio	291	153	0	13	7	16	13	8	34	14	18
Moralzarzal	391	187	1	14	10	12	8	18	25	25	14
Morata de Tajuña	109	53	1	1	4	3	4	3	12	6	4
Móstoles	2547	1301	6	73	61	45	66	133	345	236	99
Navacerrada	80	34	0	1	0	0	1	2	5	4	4
Navalafuente	35	20	0	0	3	4	2	0	3	3	3
Navalagamella	50	25	0	2	0	0	3	2	3	5	0
Navalcarnero	349	185	1	12	12	8	13	23	29	29	11
Navas del Rey	85	40	0	2	6	3	1	4	4	4	5
Nuevo Baztán	344	169	2	15	16	13	7	7	21	29	23
Olmeda de las Fuentes	5	2	0	0	0	0	0	1	0	0	1
Orusco	29	15	0	1	0	0	1	3	1	1	1
Paracuellos de Jarama	208	99	2	2	4	9	13	9	16	11	9
Parla	1061	556	3	34	24	24	21	66	178	90	31
Patones	6	4	0	0	0	0	0	1	1	0	1
Pedrezuela	97	50	1	2	2	1	6	3	8	11	2
Pelayos de la Presa	72	37	0	1	1	2	2	2	3	8	3
Perales de Tajuña	30	15	0	0	3	2	0	0	2	3	3
Pezuela de las Torres	12	6	0	0	0	0	0	1	3	0	0
Pinilla del Valle	9	6	1	1	0	0	0	0	1	2	0
Pinto	594	290	0	13	16	13	9	19	83	55	34
Piñuecar	12	6	0	0	0	0	1	1	0	2	0
Pozuelo de Alarcón	1925	936	5	80	87	60	47	45	91	178	125
Pozuelo del Rey	21	13	0	1	2	1	1	0	1	3	2
Prádena del Rincón	1	1	0	0	0	0	0	0	1	0	0
Puebla de la Sierra	9	6	0	0	0	0	2	2	0	0	0
Puentes Viejas	18	9	0	1	0	0	0	0	0	0	1
Quijorna	39	24	0	1	1	3	1	2	2	3	3
Rascafría	61	32	0	0	7	2	1	5	4	2	3
Redueña	10	7	0	0	0	0	0	0	3	3	0
Ribatejada	10	5	0	0	0	0	0	1	0	0	0
Rivas-Vaciamadrid	1085	549	4	41	31	30	32	41	113	100	58
Robledillo de la Jara	6	4	0	0	0	0	0	1	1	0	0
Robledo de Chavela	106	53	1	7	3	2	0	3	7	16	5
Rozas de Madrid (Las)	2038	1008	8	68	73	66	56	76	123	163	136
Rozas de Puerto Real	14	8	0	0	0	0	0	0	1	0	2
San Agustín de Guadalix	314	145	5	10	10	12	7	6	21	33	14
San Fernando de Henares	1200	594	5	36	19	15	26	40	200	138	46
San Lorenzo del Escorial	552	280	1	19	30	14	14	20	32	51	35
San Martín de la Vega	555	270	1	26	22	13	13	34	53	44	24
San Martín de Valdeiglesias	177	80	1	4	4	9	2	6	9	7	13

## MIGRACIONES, ORIGEN DESTINO LA COMUNIDAD DE MADRID, CLASIFICADAS POR SEXO Y GRUPOS DE EDAD SEGÚN MUNICIPIO, MEDIA DE EDAD Y ÁMBITOS GEOGRÁFICOS DE DESTINO (CONT.)

	TOTAL	GRUPOS DE EDAD										
	Ambos sexos	HOMBRES										
		Total	Menos de 1 año	1-4	5-9	10-14	15-19	20-24	25-29	30-34	35-39	
MUNICIPIO DE DESTINO (CONT.)												
San Sebastián de los Reyes	1787	895	3	58	51	27	41	68	216	185	89	
Santa María de la Alameda	33	21	0	0	0	1	2	0	3	1	2	
Santorcaz	29	16	0	1	0	2	1	1	2	4	1	
Santos de la Humosa (Los)	13	8	0	1	0	0	1	1	1	1	0	
Serna del Monte (La)	1	0	0	0	0	0	0	0	0	0	0	
Serranillos del Valle	76	42	0	2	3	3	3	6	3	4	5	
Sevilla la Nueva	258	125	0	15	3	2	6	14	24	18	13	
Somosierra	1	0	0	0	0	0	0	0	0	0	0	
Soto del Real	295	152	0	11	6	10	8	9	19	18	20	
Talamanca de Jarama	57	28	0	1	2	3	0	1	4	6	5	
Tielmes	42	20	0	1	2	0	1	2	4	2	3	
Titulcia	38	22	0	2	3	0	0	1	4	3	3	
Torrejón de Ardoz	1627	813	4	53	36	34	38	58	226	165	62	
Torrejón de la Calzada	389	197	0	16	20	17	16	17	19	32	20	
Torrejón de Velasco	50	30	0	8	0	1	0	2	7	7	1	
Torrelaguna	48	19	0	0	0	0	0	3	3	2	4	
Torrelodone	906	450	2	34	42	38	31	27	48	59	51	
Torremocha de Jarama	24	13	0	0	1	1	1	1	2	4	1	
Torres de la Alameda	183	94	1	3	6	8	9	8	20	7	12	
Tres Cantos	1568	769	6	53	40	33	28	36	124	195	92	
Valdaracete	13	4	0	0	0	0	1	0	0	2	0	
Valdeavero	31	16	0	3	2	1	0	4	1	2	1	
Valdelaguna	8	3	0	0	0	0	0	0	0	0	0	
Valdemanco	15	7	0	0	0	1	1	0	0	0	1	
Valdemaqueda	15	10	1	0	1	0	1	0	1	0	1	
Valdemorillo	343	184	0	11	9	15	14	7	23	28	18	
Valdemoro	874	443	6	30	20	16	16	39	123	107	34	
Valdeolmos	92	58	0	6	4	5	8	4	5	5	6	
Valdepiélagos	7	3	0	1	0	0	0	0	1	0	0	
Valdetorres de Jarama	120	63	0	1	9	3	1	10	8	10	4	
Valdiecha	49	25	0	1	0	1	1	3	7	4	4	
Valverde de Alcalá	15	9	0	0	2	0	1	0	0	2	1	
Velilla de San Antonio	406	195	2	11	19	11	7	9	51	35	27	
Vellón (El)	49	31	0	3	0	4	1	2	2	10	2	
Venturada	36	20	0	3	3	2	1	0	1	4	2	
Villa del Prado	80	46	0	4	4	4	2	5	2	2	5	
Villaconejos	39	22	0	0	1	2	1	5	3	2	2	
Villalbilla	340	169	2	15	11	16	20	7	9	22	17	
Villamanrique de Tajo	18	7	0	0	0	0	2	1	0	0	0	
Villamanta	52	29	0	1	2	2	7	3	2	4	2	
Villamantilla	6	3	0	0	0	0	0	0	0	2	0	
Villanueva de la Cañada	694	333	3	31	32	22	14	18	36	53	39	
Villanueva de Perales	38	24	0	3	0	2	2	1	5	2	1	
Villanueva del Pardillo	226	115	1	6	7	9	7	9	15	16	15	
Villar del Olmo	155	85	2	7	9	7	6	7	12	8	10	
Villarejo de Salvanés	96	52	0	4	3	3	2	7	11	7	2	
Villaviciosa de Odón	779	393	0	25	24	20	41	45	42	45	39	
Villavieja del Lozoya	10	5	0	1	1	0	0	0	0	0	2	
Zarzalejo	52	27	0	1	3	1	1	3	7	3	3	
Media de edad	30	29	0	2	7	12	17	22	27	32	37	
ÁMBITOS GEOGRÁFICOS												
Área Metropolitana	51232	25534	190	1702	1600	1377	1372	2189	5317	4449	2464	
Madrid	13568	6782	79	505	505	449	449	582	1033	1065	688	
Corona Metropolitana	37664	18752	111	1197	1095	928	923	1607	4284	3384	1776	
Norte	6504	3228	17	225	200	149	168	256	632	630	352	
Sur	15601	7899	45	451	393	358	344	791	2259	1377	598	
Este	7525	3680	28	222	194	173	177	286	947	713	327	
Oeste	8034	3945	21	299	308	248	234	274	446	664	499	
Municipios no metropolitanos	21943	11017	69	715	765	682	656	827	1792	1715	1133	

## MIGRACIONES, ORIGEN DESTINO LA COMUNIDAD DE MADRID, CLASIFICADAS POR SEXO Y GRUPOS DE EDAD SEGÚN MUNICIPIO, MEDIA DE EDAD Y ÁMBITOS GEOGRÁFICOS DE DESTINO (CONT.)

	GRUPOS DE EDAD											
	HOMBRES											
	40-44	45-49	50-54	55-59	60-64	65-69	70-74	75-79	80-84	85-89	90-94	95-99

## MUNICIPIO DE DESTINO (CONT.)

Total Comunidad	2201	1589	1072	703	625	520	334	212	163	94	21	3
Acebeda (La)	0	0	0	1	0	0	0	0	0	0	0	0
Ajalvir	2	1	1	0	0	1	0	0	0	0	0	0
Alamo (El)	4	8	4	5	3	2	2	2	2	1	0	1
Alcalá de Henares	35	14	17	17	9	11	10	9	8	2	0	1
Alcobendas	61	35	20	13	12	5	9	9	3	4	0	0
Alcorcón	65	62	35	15	20	22	18	15	5	4	0	0
Aleida del Fresno	1	3	3	1	0	3	0	0	0	0	0	0
Algete	25	17	9	4	6	3	1	0	0	1	0	0
Alpedrete	17	11	10	8	7	4	1	3	0	0	0	0
Ambite	0	1	1	0	1	2	0	0	0	0	0	0
Anchuelo	1	2	1	0	0	0	0	0	0	0	0	0
Aranjuez	13	6	3	9	7	3	4	1	4	5	4	0
Arganda del Rey	11	7	3	2	8	3	3	4	5	1	0	0
Arroyomolinos	17	18	14	4	4	2	2	1	0	1	0	0
Atazar (El)	0	0	0	0	0	0	0	0	0	0	0	0
Batres	4	3	6	1	1	0	1	0	0	0	0	0
Becerril de la Sierra	5	8	7	2	2	0	0	0	2	0	0	0
Belmonte de Tajo	0	0	0	0	0	0	0	0	0	0	0	0
Berruoco (El)	0	0	1	0	0	0	0	0	0	0	0	0
Berzosa del Lozoya	1	0	1	1	1	0	1	0	0	0	0	0
Boadilla del Monte	30	15	14	6	3	3	4	0	2	2	0	0
Boalo (El)	4	9	8	2	2	0	1	1	0	0	0	0
Braojos	0	0	0	0	0	0	0	0	0	0	0	0
Brea de Tajo	0	0	1	1	1	0	0	0	0	0	0	0
Brunete	9	5	3	1	3	1	2	1	2	1	1	0
Buitrago del Lozoya	1	1	1	0	0	0	0	0	1	0	0	0
Bustarviejo	2	2	2	1	0	0	0	0	0	0	0	0
Cabanillas de la Sierra	1	1	1	1	0	0	0	0	0	0	0	0
Cabrera (La)	4	5	1	2	0	0	0	0	0	1	0	0
Cadalso de los Vidrios	1	4	2	2	6	1	0	0	0	0	0	0
Camarma de Esteruelas	3	5	3	2	2	0	0	0	0	0	0	0
Campo Real	4	1	1	0	3	0	2	0	0	0	0	0
Canencia	0	0	1	0	2	1	0	0	0	0	0	0
Carabaña	0	1	1	0	2	1	0	0	0	0	0	0
Casarrubuelos	1	0	0	0	0	0	0	0	0	0	0	0
Cencientos	1	0	1	1	0	0	0	0	0	0	0	0
Cercedilla	7	9	4	2	1	2	1	1	1	0	0	0
Cervera de Buitrago	0	0	0	0	0	0	0	0	1	0	0	0
Ciempozuelos	15	7	3	1	2	1	2	0	1	1	0	0
Cobeña	4	2	2	2	2	0	0	1	0	0	0	0
Colmenar de Oreja	2	3	3	4	1	4	2	0	0	1	0	0
Colmenar del Arroyo	5	1	3	2	2	2	1	4	0	4	1	0
Colmenar Viejo	38	18	11	10	7	8	7	5	3	2	0	0
Colmenarejo	9	12	4	7	1	3	0	0	1	0	0	0
Collado-Mediano	18	14	3	1	2	3	1	1	2	1	0	0
Collado Villaalba	43	37	36	22	22	15	10	2	5	2	0	0
Corpa	1	0	0	1	0	0	0	0	0	0	0	0
Coslada	35	16	8	10	6	11	8	3	2	1	0	1
Cubas	2	0	3	1	1	0	0	1	0	0	0	0
Chapinería	0	5	4	2	1	0	1	0	0	0	0	0
Chinchón	3	2	4	0	6	1	1	0	1	0	0	0
Daganzo de Arriba	11	3	0	3	0	0	0	0	0	0	0	0
Escorial (El)	17	18	11	6	5	2	1	1	1	1	0	0
Estremera	0	0	0	1	0	0	0	0	0	0	0	0
Fresnedillas	2	0	1	0	0	1	0	0	0	0	0	0
Fresno de Torote	1	2	2	1	5	1	0	0	0	0	0	0
Fuenlabrada	76	61	33	32	21	34	19	10	6	2	0	0
Fuente el Saz de Jarama	4	0	5	2	1	1	2	0	1	0	0	0
Fuentidueña de Tajo	1	1	1	0	2	0	0	0	0	0	0	0
Galapágar	46	35	35	27	20	11	7	3	1	1	0	0
Garganta de los Montes	0	0	0	1	0	0	0	0	0	0	0	0
Gargantilla del Lozoya	0	0	0	0	0	1	0	0	0	0	0	0

## MIGRACIONES, ORIGEN DESTINO LA COMUNIDAD DE MADRID, CLASIFICADAS POR SEXO Y GRUPOS DE EDAD SEGÚN MUNICIPIO, MEDIA DE EDAD Y ÁMBITOS GEOGRÁFICOS DE DESTINO (CONT.)

	GRUPOS DE EDAD											
	HOMBRES											
	40-44	45-49	50-54	55-59	60-64	65-69	70-74	75-79	80-84	85-89	90-94	95-99
Gascones	1	0	0	0	0	0	0	0	0	0	0	0
Getafe	70	33	35	14	7	11	4	6	5	3	0	0
Griñón	11	10	7	6	5	2	2	1	0	1	0	0
Guadalix de la Sierra	7	8	4	1	0	2	4	0	1	0	0	0
Guadarrama	9	9	7	1	2	6	1	1	0	0	0	0
Hiruela (La)	0	0	0	1	0	1	0	0	0	0	0	0
Horcajo de la Sierra	1	2	1	1	0	0	0	0	0	0	0	0
Horcajuelo de la Sierra	0	0	0	0	0	0	0	0	0	0	0	0
Hoyo de Manzanares	11	6	5	4	2	2	0	0	1	0	0	0
Humanes de Madrid	8	5	4	0	0	3	2	1	0	0	0	0
Leganés	39	30	19	15	16	18	15	11	3	3	1	0
Loeches	7	5	1	2	3	0	1	0	0	0	0	0
Lozoya	0	0	0	1	0	0	0	0	0	0	0	0
Lozoyuela-Navas-Sieteiglesias	2	3	0	1	1	1	0	0	0	0	0	0
Madarcos	0	0	0	0	0	0	0	0	0	0	0	0
Madrid	453	314	203	129	100	91	50	33	35	13	6	0
Majadahonda	52	30	27	13	6	9	11	7	5	0	0	0
Manzanares el Real	8	5	5	2	2	2	1	0	0	0	0	0
Meco	9	3	3	1	2	0	0	0	0	1	0	0
Mejorada del Campo	8	8	2	5	1	3	0	0	0	0	0	0
Miraflores de la Sierra	10	1	5	3	0	3	3	2	1	1	1	0
Molar (El)	1	1	4	0	2	0	0	0	0	0	0	0
Molinos (Los)	6	4	6	1	2	0	0	0	0	0	0	0
Montejo de la Sierra	0	0	0	0	0	0	0	0	0	0	0	0
Moraleja de Enmedio	12	12	1	2	1	2	0	0	0	0	0	0
Moralzarzal	14	17	10	8	5	0	2	2	0	2	0	0
Morata de Tajuña	3	2	2	2	1	3	0	0	0	2	0	0
Móstoles	53	43	25	27	26	29	16	9	5	3	1	0
Navacerrada	4	2	3	3	3	1	0	1	0	0	0	0
Navalafuente	0	0	2	0	0	0	0	0	0	0	0	0
Navalagamella	2	1	2	2	0	0	0	2	1	0	0	0
Navalcarnero	12	9	9	8	2	2	2	2	1	0	0	0
Navas del Rey	4	3	2	1	0	1	0	0	0	0	0	0
Nuevo Baztán	9	12	3	5	5	0	2	0	0	0	0	0
Olmeda de las Fuentes	0	0	0	0	0	0	0	0	0	0	0	0
Orusco	1	1	1	1	3	0	0	0	0	0	0	0
Paracuellos de Jarama	7	5	3	2	5	2	0	0	0	0	0	0
Paría	19	12	10	13	6	12	5	3	5	0	0	0
Patones	0	0	0	0	0	1	0	0	0	0	0	0
Pedrezuela	5	1	1	2	2	0	3	0	0	0	0	0
Pelayos de la Presa	1	3	3	1	5	2	0	0	0	0	0	0
Perales de Tajuña	0	0	0	1	0	0	1	0	0	0	0	0
Pezuela de las Torres	0	1	0	1	0	0	0	0	0	0	0	0
Pinilla del Valle	0	0	0	0	0	0	1	0	0	0	0	0
Pinto	11	9	12	4	3	3	3	0	3	0	0	0
Piñuecar	0	0	0	0	0	1	0	1	0	0	0	0
Pozuelo de Alarcón	77	53	28	18	16	11	6	2	5	1	1	0
Pozuelo del Rey	0	2	0	0	0	0	0	0	0	0	0	0
Prádena del Rincón	0	0	0	0	0	0	0	0	0	0	0	0
Puebla de la Sierra	1	0	0	0	0	0	0	1	0	0	0	0
Puentes Viejas	1	0	0	4	0	1	0	1	0	0	0	0
Quijorna	0	1	2	1	1	2	1	0	0	0	0	0
Rascafría	2	2	2	0	2	0	0	0	0	0	0	0
Redueña	0	0	1	0	0	0	0	0	0	0	0	0
Ribatejada	1	1	0	0	1	0	1	0	0	0	0	0
Rivas-Vaciamadrid	36	23	6	15	7	5	4	2	0	1	0	0
Robledillo de la Jara	0	1	0	0	0	1	0	0	0	0	0	0
Robledo de Chavela	1	1	1	0	0	4	1	1	0	0	0	0
Rozas de Madrid (Las)	72	56	36	16	15	14	12	6	7	4	1	0
Rozas de Puerto Real	0	1	1	0	0	1	1	1	0	0	0	0
San Agustín de Guadalix	6	7	2	5	2	1	3	1	0	0	0	0
San Fernando de Henares	22	17	3	8	5	5	4	4	0	1	0	0
San Lorenzo del Escorial	17	11	10	8	4	6	3	2	1	2	0	0

## MIGRACIONES, ORIGEN DESTINO LA COMUNIDAD DE MADRID, CLASIFICADAS POR SEXO Y GRUPOS DE EDAD SEGÚN MUNICIPIO, MEDIA DE EDAD Y ÁMBITOS GEOGRÁFICOS DE DESTINO (CONT.)

	GRUPOS DE EDAD											
	HOMBRES											
	40-44	45-49	50-54	55-59	60-64	65-69	70-74	75-79	80-84	85-89	90-94	95-99

## MUNICIPIO DE DESTINO (CONT.)

San Martín de la Vega	12	6	9	3	7	1	0	0	1	1	0	0
San Martín de Valdeiglesias	5	4	2	1	4	4	2	1	1	0	1	0
San Sebastián de los Reyes	45	41	26	9	12	12	1	4	4	2	1	0
Santa María de la Alameda	3	4	0	2	2	1	0	0	0	0	0	0
Santorcaz	2	1	0	0	1	0	0	0	0	0	0	0
Santos de la Humosa (Los)	2	0	0	0	1	0	0	0	0	0	0	0
Serna del Monte (La)	0	0	0	0	0	0	0	0	0	0	0	0
Serranillos del Valle	2	6	4	0	0	1	0	0	0	0	0	0
Sevilla la Nueva	7	6	6	4	2	4	1	0	0	0	0	0
Somosierra	0	0	0	0	0	0	0	0	0	0	0	0
Soto del Real	11	13	9	4	5	1	2	3	1	2	0	0
Talamanca de Jarama	1	1	1	0	2	0	0	0	1	0	0	0
Tielmes	0	0	2	0	1	0	1	0	0	0	1	0
Titulcia	1	1	1	1	1	1	0	0	0	0	0	0
Torrejón de Ardoz	45	26	17	12	8	13	6	6	3	1	0	0
Torrejón de la Calzada	22	8	5	3	1	0	1	0	0	0	0	0
Torrejón de Velasco	1	1	1	0	0	0	1	0	0	0	0	0
Torrelaguna	0	0	1	0	1	2	1	0	1	1	0	0
Torrelodones	29	35	16	7	16	6	4	3	1	1	0	0
Torremocha de Jarama	0	0	1	0	0	1	0	0	0	0	0	0
Torres de la Alameda	7	5	2	0	0	2	1	1	2	0	0	0
Tres Cantos	59	32	20	12	17	7	9	1	2	2	1	0
Valdaracete	0	1	0	0	0	0	0	0	0	0	0	0
Valdeavero	0	2	0	0	0	0	0	0	0	0	0	0
Valdelaguna	0	0	1	0	2	0	0	0	0	0	0	0
Valdemanco	1	1	0	0	0	2	0	0	0	0	0	0
Valdemaqueda	2	0	0	1	2	0	0	0	0	0	0	0
Valdemonillo	16	14	7	6	7	6	1	1	1	0	0	0
Valdemoro	15	11	7	3	7	2	1	3	2	1	0	0
Valdeolmos	6	5	2	1	0	0	1	0	0	0	0	0
Valdepiélagos	0	0	0	0	1	0	0	0	0	0	0	0
Valdetorres de Jarama	4	3	3	1	3	1	1	0	1	0	0	0
Valdelecha	1	1	1	0	0	0	1	0	0	0	0	0
Valverde de Alcalá	0	1	0	2	0	0	0	0	0	0	0	0
Velilla de San Antonio	7	6	3	2	2	0	1	0	1	1	0	0
Vellón (El)	3	1	2	0	0	1	0	0	0	0	0	0
Venturada	2	0	1	1	0	0	0	0	0	0	0	0
Villa del Prado	2	5	2	1	6	2	0	0	0	0	0	0
Villaconejos	1	3	0	0	1	0	0	1	0	0	0	0
Villalbilla	26	9	5	5	3	0	1	0	1	0	0	0
Villamanrique de Tajo	2	0	0	0	0	1	1	0	0	0	0	0
Villamanta	4	1	1	0	0	0	0	0	0	0	0	0
Villamantilla	0	1	0	0	0	0	0	0	0	0	0	0
Villanueva de la Cañada	33	10	15	6	11	7	1	2	0	0	0	0
Villanueva de Perales	3	2	1	2	0	0	0	0	0	0	0	0
Villanueva del Pardillo	7	5	6	4	5	2	0	1	0	0	0	0
Villar del Olmo	5	8	3	1	0	0	0	0	0	0	0	0
Villarejo de Salván	2	0	1	4	3	1	2	0	0	0	0	0
Villaviciosa de Odón	34	32	14	6	7	6	3	4	1	5	0	0
Villavieja del Lozoya	0	0	1	0	0	0	0	0	0	0	0	0
Zarzalejo	2	0	2	0	0	0	1	0	0	0	0	0
Media de edad	42	47	52	57	62	67	72	77	82	87	91	96

## ÁMBITOS GEOGRÁFICOS

Área Metropolitana	1498	1011	651	434	356	355	228	153	115	58	13	2
Madrid	453	314	203	129	100	91	50	33	35	13	6	0
Corona Metropolitana	1045	697	448	305	256	264	178	120	80	45	7	2
Norte	203	126	77	44	48	32	26	19	12	10	2	0
Sur	333	250	169	120	99	129	80	54	32	15	2	0
Este	195	115	59	71	43	50	33	24	14	7	0	2
Oeste	314	206	143	70	66	53	39	23	22	13	3	0
Municipios no metropolitanos	703	578	421	269	269	165	106	59	48	36	8	1



## MIGRACIONES, ORIGEN DESTINO LA COMUNIDAD DE MADRID, CLASIFICADAS POR SEXO Y GRUPOS DE EDAD SEGÚN MUNICIPIO, MEDIA DE EDAD Y ÁMBITOS GEOGRÁFICOS DE DESTINO (CONT.)

	GRUPOS DE EDAD										
	MUJERES										
	Total	Menos de 1 año	1-4	5-9	10-14	15-19	20-24	25-29	30-34	35-39	40-44
Total Comunidad	36624	243	2338	2271	1848	2010	4174	7448	5557	3224	1878
Acebeda (La)	1	0	0	0	0	0	0	0	0	0	0
Ajalvir	24	0	3	1	2	0	3	4	3	3	1
Alamo (El)	125	1	10	9	9	3	12	22	15	9	4
Alcalá de Henares	748	4	43	43	45	43	87	143	114	65	32
Alcobendas	1107	9	73	57	50	63	174	238	180	81	64
Alcorcón	1408	9	90	71	55	73	167	354	207	111	67
Aldea del Fresno	15	0	0	2	1	0	1	3	2	1	0
Algete	322	0	25	23	21	21	29	63	50	29	27
Alpedrete	220	2	24	12	10	8	24	38	26	21	16
Ambite	9	0	1	0	1	0	0	2	0	0	0
Anchuelo	16	0	1	3	1	2	1	2	1	2	1
Aranjuez	211	0	10	13	9	11	17	38	22	18	10
Arganda del Rey	270	1	10	15	13	8	27	56	32	15	12
Arroyomolinos	186	0	3	13	15	19	8	22	33	20	13
Atazar (El)	1	0	0	0	0	0	0	0	0	0	0
Batres	26	0	0	1	4	2	3	0	1	2	1
Becerril de la Sierra	79	1	4	4	3	3	11	14	11	9	6
Belmonte de Tajo	6	1	1	0	1	0	1	0	1	0	1
Berrueco (El)	6	0	0	0	0	0	3	0	3	0	0
Berzosa del Lozoya	6	0	0	0	0	0	0	1	0	1	1
Boadilla del Monte	287	0	21	18	18	22	23	39	47	28	30
Boalo (El)	102	0	2	8	4	12	9	22	9	9	8
Braojos	3	0	0	0	0	0	1	0	2	0	0
Brea de Tajo	8	0	0	0	0	0	1	0	0	0	1
Brunete	159	2	7	8	6	8	22	28	30	13	4
Buitrago del Lozoya	14	0	1	1	0	0	1	3	2	1	1
Bustarviejo	24	0	2	1	2	0	1	3	4	5	2
Cabanillas de la Sierra	9	1	0	0	0	0	2	2	0	1	1
Cabrera (La)	40	0	3	2	2	3	2	5	6	6	4
Cadaíso de los Vidrios	30	0	1	2	2	5	1	1	2	2	3
Camarma de Esteruelas	70	0	3	6	6	8	4	7	13	2	9
Campo Real	46	0	2	2	2	1	4	11	8	7	3
Canencia	11	0	1	1	0	0	1	3	1	1	0
Carabaña	19	0	1	2	2	1	3	1	2	1	1
Casarrubuelos	4	0	1	1	0	0	0	1	0	0	1
Cenicientos	7	0	1	0	0	2	2	0	2	0	0
Cercedilla	100	1	3	6	5	9	12	19	9	10	5
Cervera de Buitrago	2	0	0	0	0	0	1	0	0	0	0
Ciempozuelos	188	1	15	12	8	11	24	43	22	14	8
Cobeña	87	3	10	6	3	1	5	14	24	12	3
Colmenar de Oreja	80	1	1	3	5	8	12	18	8	7	2
Colmenar del Arroyo	53	0	3	0	0	1	1	6	4	4	3
Colmenar Viejo	478	4	35	37	27	22	30	66	85	54	24
Colmenarejo	180	0	15	16	6	11	18	35	26	15	8
Collado-Mediano	166	0	9	8	15	13	17	17	16	22	17
Collado Villalba	952	8	53	41	44	53	80	200	169	84	57
Corpa	4	0	0	0	1	0	1	0	0	2	0
Coslada	610	5	35	36	34	38	63	152	83	49	30
Cubas	46	0	3	5	7	1	6	5	5	3	1
Chapinería	44	0	3	2	3	3	5	3	2	7	2
Chinchón	43	0	6	3	2	3	2	2	9	3	2
Daganzo de Arriba	111	1	10	8	7	4	7	28	24	9	8
Escorial (El)	277	0	18	19	20	9	22	36	54	31	19
Estremera	14	0	1	2	1	0	0	4	1	2	0
Fresnedillas	19	1	3	1	1	0	2	4	2	3	1
Fresno de Torote	16	0	2	1	0	0	2	2	2	4	0
Fuenlabrada	2222	9	135	92	82	100	411	720	243	122	66
Fuente el Saz de Jarama	73	1	8	4	5	2	10	11	13	5	2
Fuentidueña de Tajo	14	0	0	2	0	1	1	1	1	0	1
Galapagar	856	5	72	47	28	36	92	180	142	84	32
Garganta de los Montes	6	0	0	1	0	0	1	1	2	0	0
Gargantilla del Lozoya	6	0	0	0	0	0	0	2	1	1	0
Gascones	1	0	0	0	0	0	0	0	0	1	0

## MIGRACIONES, ORIGEN DESTINO LA COMUNIDAD DE MADRID, CLASIFICADAS POR SEXO Y GRUPOS DE EDAD SEGÚN MUNICIPIO, MEDIA DE EDAD Y ÁMBITOS GEOGRÁFICOS DE DESTINO (CONT.)

	GRUPOS DE EDAD										
	MUJERES										
	Total	Menos de 1 año	1-4	5-9	10-14	15-19	20-24	25-29	30-34	35-39	40-44
MUNICIPIOS DESTINO (CONT.)											
Getafe	943	7	59	59	42	71	105	196	157	81	49
Griñón	167	0	6	11	15	17	14	24	18	19	10
Guadalix de la Sierra	81	1	6	5	4	2	10	14	11	9	2
Guadarrama	172	1	12	7	12	8	18	25	29	19	10
Hiruela (La)	3	0	0	0	0	0	1	1	0	0	0
Horcajo de la Sierra	5	0	0	0	0	2	1	0	0	1	0
Horcajuelo de la Sierra	3	0	0	0	0	1	0	0	0	1	0
Hoyo de Manzanares	126	0	7	6	10	7	9	16	20	20	6
Humanes de Madrid	198	1	25	6	7	17	50	46	15	7	7
Leganés	1074	8	73	52	42	57	177	270	142	77	32
Loeches	87	0	5	10	5	11	12	7	15	8	4
Lozoya	6	0	1	0	0	0	3	0	1	0	1
Lozoyuela-Navas-Sieteiglesias	15	0	1	2	3	1	0	2	2	2	1
Madarcos	0	0	0	0	0	0	0	0	0	0	0
Madrid	6786	69	440	481	368	445	832	1163	1043	590	363
Majadahonda	766	4	52	58	40	34	51	121	143	78	49
Manzanares el Real	93	1	3	11	5	4	10	11	17	14	5
Meco	151	0	20	13	9	6	19	28	21	25	2
Mejorada del Campo	211	0	14	12	10	8	32	58	37	8	6
Miraflores de la Sierra	77	1	3	3	2	1	9	15	12	6	4
Molar (El)	57	0	2	5	3	2	6	13	8	9	2
Molinos (Los)	63	0	4	5	5	3	6	6	8	8	5
Montejo de la Sierra	5	0	0	0	0	0	2	1	1	1	0
Moraleja de Enmedio	138	1	9	10	14	9	9	18	19	16	14
Moralzarzal	204	2	12	14	13	13	17	32	28	16	14
Morata de Tajuña	56	0	1	6	3	4	5	10	5	6	2
Móstoles	1246	4	69	55	51	62	183	342	147	87	42
Navacerrada	46	1	7	1	2	0	6	4	9	2	1
Navalafuente	15	0	1	1	1	1	1	1	1	2	1
Navalagamella	25	1	1	1	2	0	0	2	3	1	2
Navalcarnero	164	0	5	14	9	11	14	32	18	16	8
Navas del Rey	45	0	1	3	2	4	6	4	7	6	2
Nuevo Baztán	175	1	15	8	17	8	13	25	31	21	15
Olmeca de las Fuentes	3	0	0	1	1	1	0	0	0	0	0
Orusco	14	0	1	1	0	1	4	1	2	0	0
Paracuellos de Jarama	109	0	4	7	6	8	21	23	13	6	5
Parla	505	1	27	33	16	21	89	141	66	26	10
Patones	2	0	0	0	0	0	1	0	0	0	0
Pedrezuela	47	0	1	3	5	1	5	5	6	6	3
Pelayos de la Presa	35	1	3	1	2	1	3	8	3	2	0
Perales de Tajuña	15	0	1	2	0	1	1	3	5	0	0
Pezuela de las Torres	6	0	0	0	1	0	0	0	1	1	0
Pinilla del Valle	3	0	0	0	0	0	0	1	1	0	0
Pinto	304	4	14	23	8	16	41	81	53	20	11
Piñuecar	6	0	0	0	1	0	1	1	1	1	0
Pozuelo de Alarcón	989	10	74	64	49	43	64	149	188	130	81
Pozuelo del Rey	8	1	2	1	0	0	0	2	1	1	0
Prádena del Rincón	0	0	0	0	0	0	0	0	0	0	0
Puebla de la Sierra	3	0	0	0	1	1	0	1	0	0	0
Puentes Viejas	9	0	0	0	0	0	1	0	0	1	1
Quijorna	15	0	1	0	1	0	2	3	0	1	1
Rascafría	29	0	4	2	0	2	2	1	6	5	2
Redueña	3	0	0	0	0	0	1	0	0	0	0
Ribatejada	5	0	0	0	0	0	0	0	0	1	1
Rivas-Vaciamadrid	536	4	29	31	24	31	43	134	91	50	35
Robledillo de la Jara	2	0	0	0	0	0	0	1	0	0	0
Robledo de Chavela	53	1	4	3	3	3	2	11	9	3	4
Rozas de Madrid (Las)	1030	3	62	58	59	48	66	177	186	113	64
Rozas de Puerto Real	6	1	1	0	0	0	0	1	0	1	0
San Agustín de Guadalix	169	1	17	12	2	9	16	27	34	15	11
San Fernando de Henares	606	5	39	27	32	19	73	207	105	38	18
San Lorenzo del Escorial	272	1	16	24	17	8	30	43	46	27	17
San Martín de la Vega	285	3	26	21	14	14	34	66	40	25	6
San Martín de Valdeiglesias	97	0	5	3	7	6	6	11	8	10	7

## MIGRACIONES, ORIGEN DESTINO LA COMUNIDAD DE MADRID, CLASIFICADAS POR SEXO Y GRUPOS DE EDAD SEGÚN MUNICIPIO, MEDIA DE EDAD Y ÁMBITOS GEOGRÁFICOS DE DESTINO (CONT.)

	GRUPOS DE EDAD										
	MUJERES										
	Total	Menos de 1 año	1-4	5-9	10-14	15-19	20-24	25-29	30-34	35-39	40-44
MUNICIPIOS DESTINO (CONT.)											
San Sebastián de los Reyes	892	9	62	58	30	43	98	234	171	57	35
Santa María de la Alameda	12	0	0	0	0	0	0	1	2	0	2
Santorcaz	13	0	0	3	0	0	1	3	1	1	2
Santos de la Humosa (Los)	5	1	0	0	0	0	2	0	0	1	0
Serna del Monte (La)	1	0	0	0	0	0	0	0	0	0	0
Serranillos del Valle	34	0	2	2	2	4	4	1	5	3	2
Sevilla la Nueva	133	0	5	12	7	4	14	35	16	16	7
Somosierra	1	0	0	0	0	0	0	1	0	0	0
Soto del Real	143	0	7	13	5	7	12	14	21	16	6
Talamanca de Jarama	29	0	3	1	0	1	5	6	1	3	3
Tielmes	22	0	2	2	0	0	6	4	3	1	2
Titulcia	16	0	1	1	0	5	0	1	0	3	2
Torrejón de Ardoz	814	5	47	58	36	31	114	221	125	54	25
Torrejón de la Calzada	192	0	14	14	17	17	19	18	27	29	12
Torrejón de Velasco	20	0	1	1	1	0	2	5	7	2	1
Torrelaguna	29	0	0	1	0	0	2	5	4	2	0
Torrelodones	456	0	35	41	33	30	25	47	74	54	26
Torremocha de Jarama	11	0	0	1	0	0	1	4	1	0	1
Torres de la Alameda	89	1	3	5	13	3	10	18	12	12	3
Tres Cantos	799	6	55	48	28	36	35	162	164	94	51
Valdaracete	9	0	0	1	2	0	1	0	1	1	0
Valdeavero	15	0	1	1	2	1	1	2	3	1	1
Valdelaguna	5	0	0	1	0	0	1	1	0	0	0
Valdemanco	8	0	0	0	1	0	1	1	0	2	0
Valdemaqueda	5	0	0	0	0	0	1	2	0	0	0
Valdemorillo	159	1	8	5	12	9	13	22	29	11	16
Valdemoro	431	4	19	23	23	26	64	119	69	29	14
Valdeolmos	34	0	2	2	1	4	4	1	5	5	6
Valdepiélagos	4	0	0	0	0	0	0	2	0	0	0
Valdetorres de Jarama	57	0	1	4	5	2	6	14	7	2	6
Valdilecha	24	0	3	0	0	4	2	8	1	2	2
Valverde de Alcalá	6	0	0	0	1	1	1	0	0	0	1
Velilla de San Antonio	211	1	17	20	11	10	20	48	31	19	9
Vellón (El)	18	0	3	3	0	1	2	3	3	1	0
Venturada	16	0	0	1	2	0	1	1	5	2	3
Villa del Prado	34	0	1	2	0	0	1	4	4	3	3
Villaconejos	17	0	0	0	0	2	5	3	0	0	2
Villalbilla	171	0	13	17	13	16	14	14	19	25	16
Villamanrique de Tajo	11	0	1	1	1	1	2	0	1	1	0
Villamanta	23	1	0	3	3	1	1	1	1	7	3
Villamantilla	3	0	0	1	0	0	0	1	0	0	0
Villanueva de la Cañada	361	2	23	41	26	25	19	46	54	45	23
Villanueva de Perales	14	0	0	1	1	1	2	1	2	1	1
Villanueva del Pardillo	111	1	4	7	7	2	12	24	17	13	2
Villar del Olmo	70	0	2	5	7	3	6	13	11	5	10
Villarejo de Salván	44	0	5	2	2	2	7	7	3	4	1
Villaviciosa de Odón	386	1	28	20	22	29	38	40	47	42	26
Villavieja del Lozoya	5	0	0	1	0	0	0	2	0	1	0
Zarzalejo	25	0	1	1	1	2	2	8	1	4	2
Media de edad	30	0	3	7	12	17	22	27	32	37	42
ÁMBITOS GEOGRÁFICOS											
Área Metropolitana	25698	186	1631	1574	1224	1408	3090	5577	3969	2151	1253
Madrid	6786	69	440	481	368	445	832	1163	1043	590	363
Corona Metropolitana	18912	117	1191	1093	856	963	2258	4414	2926	1561	890
Norte	3276	28	225	200	135	164	337	700	600	286	174
Sur	7702	42	467	385	296	400	1173	2104	1015	524	277
Este	3845	24	228	234	198	188	453	986	599	299	160
Oeste	4089	23	271	274	227	211	295	624	712	462	279
Municipios no metropolitanos	10926	57	707	697	624	602	1084	1871	1588	1073	625

## MIGRACIONES, ORIGEN DESTINO LA COMUNIDAD DE MADRID, CLASIFICADAS POR SEXO Y GRUPOS DE EDAD SEGÚN MUNICIPIO, MEDIA DE EDAD Y ÁMBITOS GEOGRÁFICOS DE DESTINO (CONT.)

	GRUPOS DE EDAD											
	MUJERES											
	45-49	50-54	55-59	60-64	65-69	70-74	75-79	80-84	85-89	90-94	95-99	
MUNICIPIO DE DESTINO (CONT.)												
Total Comunidad	1297	904	678	653	540	476	380	383	225	83	14	
Acebeda (La)	0	0	1	0	0	0	0	0	0	0	0	
Ajalvir	0	1	1	2	0	0	0	0	0	0	0	
Alamo (El)	7	4	4	1	2	3	3	2	2	3	0	
Alcalá de Henares	14	17	12	13	16	15	15	15	9	2	1	
Alcobendas	31	18	11	17	12	12	8	6	2	1	0	
Alcorcón	48	26	17	24	26	23	13	15	10	2	0	
Aldea del Fresno	2	1	1	1	0	0	0	0	0	0	0	
Algete	7	8	8	2	3	1	2	2	1	0	0	
Alpedrete	8	10	5	7	0	2	3	1	2	1	0	
Ambite	2	0	1	1	1	0	0	0	0	0	0	
Anchuelo	2	0	0	0	0	0	0	0	0	0	0	
Aranjuez	3	5	6	8	3	6	6	13	6	5	2	
Arganda del Rey	9	1	3	7	3	9	20	20	6	3	0	
Arroyomolinos	13	15	1	0	2	2	2	1	4	0	0	
Atazar (El)	0	0	0	0	1	0	0	0	0	0	0	
Batres	3	2	2	1	1	1	0	0	1	1	0	
Becerril de la Sierra	6	2	1	0	2	1	1	0	0	0	0	
Belmonte de Tajo	0	0	0	0	0	0	0	0	0	0	0	
Berruoco (El)	0	0	0	0	0	0	0	0	0	0	0	
Berzosa del Lozoya	0	0	1	1	1	0	0	0	0	0	0	
Boadilla del Monte	19	4	3	3	2	2	2	5	1	0	0	
Boalo (El)	9	4	2	3	0	1	0	0	0	0	0	
Braojos	0	0	0	0	0	0	0	0	0	0	0	
Brea de Tajo	0	2	0	3	1	0	0	0	0	0	0	
Brunete	2	2	3	2	1	2	3	8	4	3	1	
Buitrago del Lozoya	0	0	0	0	1	0	1	1	1	0	0	
Bustarviejo	3	1	0	0	0	0	0	0	0	0	0	
Cabanillas de la Sierra	0	2	0	0	0	0	0	0	0	0	0	
Cabrera (La)	1	1	2	1	1	0	0	1	0	0	0	
Cadalso de los Vidrios	0	2	5	2	1	1	0	0	0	0	0	
Camarma de Esteruelas	3	2	4	1	2	0	0	0	0	0	0	
Campo Real	0	0	1	2	0	1	0	1	1	0	0	
Canencia	0	0	2	1	0	0	0	0	0	0	0	
Carabaña	1	1	0	1	1	1	0	0	0	0	0	
Casarrubuelos	0	0	0	0	0	0	0	0	0	0	0	
Cenicientos	0	0	0	0	0	0	0	0	0	0	0	
Cercedilla	7	6	2	0	1	2	1	0	2	0	0	
Cervera de Buitrago	0	0	0	0	0	0	0	1	0	0	0	
Ciempozuelos	7	4	2	3	0	5	1	3	3	2	0	
Cobeña	0	2	1	0	2	1	0	0	0	0	0	
Colmenar de Oreja	1	4	2	2	0	2	2	0	1	1	0	
Colmenar del Arroyo	0	4	0	1	1	3	3	6	8	5	0	
Colmenar Viejo	18	9	10	4	10	15	8	11	7	1	1	
Colmenarejo	7	7	4	5	1	0	2	1	3	0	0	
Collado-Mediano	12	2	1	5	5	2	2	2	1	0	0	
Collado Villalba	31	30	24	27	14	12	6	16	2	1	0	
Corpa	0	0	0	0	0	0	0	0	0	0	0	
Coslada	9	9	13	11	13	13	6	6	5	0	0	
Cubas	3	1	1	0	0	1	2	1	1	0	0	
Chapinería	3	2	3	3	0	1	1	1	0	0	0	
Chinchón	1	1	1	4	0	2	0	2	0	0	0	
Daganzo de Arriba	1	1	2	1	0	0	0	0	0	0	0	
Escorial (El)	10	14	5	6	5	1	4	3	1	0	0	
Estremera	0	1	0	0	2	0	0	0	0	0	0	
Fresnedillas	0	0	0	0	0	1	0	0	0	0	0	
Fresno de Torote	2	0	0	0	1	0	0	0	0	0	0	
Fuenlabrada	59	29	28	33	31	33	13	11	4	1	0	
Fuente el Saz de Jarama	4	0	0	2	0	3	2	0	1	0	0	
Fuentidueña de Tajo	2	1	2	0	1	0	0	1	0	0	0	
Galapagar	35	34	22	16	6	7	4	8	4	1	1	
Garganta de los Montes	0	0	1	0	0	0	0	0	0	0	0	
Gargantilla del Lozoya	0	1	0	0	0	1	0	0	0	0	0	

## MIGRACIONES, ORIGEN DESTINO LA COMUNIDAD DE MADRID, CLASIFICADAS POR SEXO Y GRUPOS DE EDAD SEGÚN MUNICIPIO, MEDIA DE EDAD Y ÁMBITOS GEOGRÁFICOS DE DESTINO (CONT.)

	GRUPOS DE EDAD										
	MUJERES										
	45-49	50-54	55-59	60-64	65-69	70-74	75-79	80-84	85-89	90-94	95-99
Gascones	0	0	0	0	0	0	0	0	0	0	0
Getafe	22	30	7	7	15	11	10	6	6	3	0
Griñón	7	7	6	5	3	0	2	1	1	1	0
Guadalix de la Sierra	6	2	0	1	5	2	1	0	0	0	0
Guadarrama	10	3	3	4	5	5	0	0	1	0	0
Hiruela (La)	0	0	0	0	1	0	0	0	0	0	0
Horcajo de la Sierra	1	0	0	0	0	0	0	0	0	0	0
Horcajuelo de la Sierra	1	0	0	0	0	0	0	0	0	0	0
Hoyo de Manzanares	4	10	2	5	2	1	0	0	1	0	0
Humanes de Madrid	5	4	0	4	1	1	1	0	1	0	0
Leganés	25	20	18	14	19	12	14	15	6	1	0
Loeches	4	1	1	2	0	1	1	0	0	0	0
Lozoya	0	0	0	0	0	0	0	0	0	0	0
Lozoyuela-Navas-Sieteiglesias	0	0	0	1	0	0	0	0	0	0	0
Madarcos	0	0	0	0	0	0	0	0	0	0	0
Madrid	263	173	116	113	85	80	53	56	33	17	3
Majadahonda	30	22	15	20	8	10	16	10	4	1	0
Manzanares el Real	4	2	3	1	1	1	0	0	0	0	0
Meco	2	2	2	0	1	0	0	0	1	0	0
Mejorada del Campo	5	5	4	2	5	2	2	0	1	0	0
Miraflores de la Sierra	4	5	1	1	2	4	1	2	0	0	1
Molar (El)	1	2	2	1	0	0	0	0	1	0	0
Molinos (Los)	6	4	2	1	0	0	0	0	0	0	0
Montejo de la Sierra	0	0	0	0	0	0	0	0	0	0	0
Moraleja de Enmedio	3	3	3	3	1	0	2	0	2	2	0
Moralzarzal	10	6	10	4	5	3	3	0	1	1	0
Morata de Tajuña	1	3	2	2	3	0	1	1	1	0	0
Móstoles	38	18	30	32	25	17	21	17	4	2	0
Navacerrada	3	2	2	4	0	1	1	0	0	0	0
Navalafuente	2	2	0	1	0	0	0	0	0	0	0
Navalagamella	2	2	1	0	0	3	2	1	1	0	0
Navalcarnero	12	5	5	3	3	3	2	1	2	1	0
Navas del Rey	5	2	1	0	1	0	0	1	0	0	0
Nuevo Baztán	7	2	4	3	1	3	1	0	0	0	0
Olmeda de las Fuentes	0	0	0	0	0	0	0	0	0	0	0
Orusco	2	0	1	1	0	0	0	0	0	0	0
Paracuellos de Jarama	2	4	6	1	1	1	1	0	0	0	0
Parla	5	7	9	14	12	11	7	6	3	1	0
Patones	0	0	0	1	0	0	0	0	0	0	0
Pedrezuela	1	3	2	1	0	2	2	0	1	0	0
Pelayos de la Presa	3	0	3	4	1	0	0	0	0	0	0
Perales de Tajuña	0	0	0	0	1	1	0	0	0	0	0
Pezuela de las Torres	1	0	1	0	0	1	0	0	0	0	0
Pinilla del Valle	0	0	0	0	1	0	0	0	0	0	0
Pinto	7	5	2	6	4	2	4	2	1	0	0
Piñuecar	0	0	0	0	0	0	0	1	0	0	0
Pozuelo de Alarcón	38	19	17	15	15	11	3	11	6	2	0
Pozuelo del Rey	0	0	0	0	0	0	0	0	0	0	0
Prádena del Rincón	0	0	0	0	0	0	0	0	0	0	0
Puebla de la Sierra	0	0	0	0	0	0	0	0	0	0	0
Puentes Viejas	1	3	0	0	1	1	0	0	0	0	0
Quijorna	1	1	0	2	1	0	0	1	0	0	0
Rascafría	1	3	0	0	0	0	0	0	0	1	0
Redueña	1	0	1	0	0	0	0	0	0	0	0
Ribatejada	0	0	1	1	1	0	0	0	0	0	0
Rivas-Vaciamadrid	15	11	12	8	8	3	4	3	0	0	0
Robledillo de la Jara	0	0	0	1	0	0	0	0	0	0	0
Robledo de Chavela	0	0	3	4	2	0	0	1	0	0	0
Rozas de Madrid (Las)	48	27	22	9	15	8	20	22	17	4	2
Rozas de Puerto Real	1	0	0	0	0	1	0	0	0	0	0
San Agustín de Guadalix	5	6	5	2	3	2	0	1	1	0	0
San Fernando de Henares	6	9	5	5	8	6	1	3	0	0	0
San Lorenzo del Escorial	13	6	7	1	4	4	5	1	2	0	0

## MIGRACIONES, ORIGEN DESTINO LA COMUNIDAD DE MADRID, CLASIFICADAS POR SEXO Y GRUPOS DE EDAD SEGÚN MUNICIPIO, MEDIA DE EDAD Y ÁMBITOS GEOGRÁFICOS DE DESTINO (CONCL.)

	GRUPOS DE EDAD										
	MUJERES										
	45-49	50-54	55-59	60-64	65-69	70-74	75-79	80-84	85-89	90-94	95-99
MUNICIPIO DE DESTINO (CONCL.)											
San Martín de la Vega	7	8	3	1	4	1	4	3	3	2	0
San Martín de Valdeiglesias	5	3	3	3	3	2	5	7	0	2	1
San Sebastián de los Reyes	26	17	8	13	10	9	4	4	3	1	0
Santa María de la Alameda	1	1	2	2	0	0	0	1	0	0	0
Santorcaz	1	0	1	0	0	0	0	0	0	0	0
Santos de la Humosa (Los)	0	1	0	0	0	0	0	0	0	0	0
Serna del Monte (La)	0	0	0	1	0	0	0	0	0	0	0
Serranillos del Valle	7	1	0	1	0	0	0	0	0	0	0
Sevilla la Nueva	5	7	2	0	1	1	1	0	0	0	0
Somosierra	0	0	0	0	0	0	0	0	0	0	0
Soto del Real	15	5	8	3	5	1	2	2	1	0	0
Talamanca de Jarama	0	0	2	1	2	0	1	0	0	0	0
Tielmes	0	0	0	1	0	0	0	1	0	0	0
Titulcia	1	0	1	1	0	0	0	0	0	0	0
Torrejón de Ardoz	18	14	13	11	11	12	11	5	2	1	0
Torrejón de la Calzada	11	5	1	3	0	3	2	0	0	0	0
Torrejón de Velasco	0	0	0	0	0	0	0	0	0	0	0
Torrelaguna	0	0	2	2	1	1	0	3	5	1	0
Torreledones	32	12	14	10	14	4	2	2	1	0	0
Torremocha de Jarama	0	1	0	1	0	0	0	0	1	0	0
Torres de la Alameda	3	1	0	2	0	1	1	1	0	0	0
Tres Cantos	32	20	11	15	15	7	9	5	4	2	0
Valdaracete	0	0	0	0	0	1	1	0	1	0	0
Valdeavero	1	0	0	0	1	0	0	0	0	0	0
Valdelaguna	0	0	1	1	0	0	0	0	0	0	0
Valdemanco	1	1	0	1	0	0	0	0	0	0	0
Valdemaqueada	0	0	0	2	0	0	0	0	0	0	0
Valdemorillo	9	9	4	3	1	4	1	0	0	1	1
Valdemoro	5	9	2	6	4	5	5	1	3	1	0
Valdeolmos	3	1	0	0	0	0	0	0	0	0	0
Valdepiélagos	0	0	1	0	0	0	0	0	1	0	0
Valdetorres de Jarama	4	2	0	3	1	0	0	0	0	0	0
Valdelecha	1	0	0	0	0	1	0	0	0	0	0
Valverde de Alcalá	1	1	0	0	0	0	0	0	0	0	0
Velilla de San Antonio	10	2	3	3	1	3	1	0	2	0	0
Vellón (El)	1	0	0	0	1	0	0	0	0	0	0
Venturada	0	1	0	0	0	0	0	0	0	0	0
Villa del Prado	3	5	3	2	1	2	0	0	0	0	0
Villacanejos	1	0	2	1	0	0	0	1	0	0	0
Villalbilla	9	6	1	1	3	1	0	2	1	0	0
Villamanrique de Tajo	0	0	0	1	1	1	0	0	0	0	0
Villamanta	1	0	0	0	0	0	0	1	0	0	0
Villamantilla	0	0	1	0	0	0	0	0	0	0	0
Villanueva de la Cañada	10	13	11	11	3	4	2	2	1	0	0
Villanueva de Perales	1	1	1	0	0	1	0	0	0	0	0
Villanueva del Pardillo	5	4	9	1	1	1	1	0	0	0	0
Villar del Olmo	2	1	1	0	3	1	0	0	0	0	0
Villarejo de Salvanes	2	3	0	2	2	1	1	0	0	0	0
Villaviciosa de Odón	23	14	9	5	5	6	9	15	5	2	0
Villaveja del Lozoya	1	0	0	0	0	0	0	0	0	0	0
Zarzalejo	0	1	0	2	0	0	0	0	0	0	0
Media de edad	47	52	57	62	67	72	77	82	87	92	96
ÁMBITOS GEOGRÁFICOS											
Área Metropolitana	828	548	424	412	377	331	261	259	140	47	8
Madrid	263	173	116	113	85	80	53	56	33	17	3
Corona Metropolitana	565	375	308	299	292	251	208	203	107	30	5
Norte	107	64	40	49	47	43	29	26	16	5	1
Sur	204	135	111	130	132	109	82	72	34	10	0
Este	79	71	68	54	63	55	41	32	19	3	1
Oeste	175	105	89	66	50	44	56	73	38	12	3
Municipios no metropolitanos	469	356	254	241	163	145	119	124	85	36	6

## MIGRACIONES CON ORIGEN Y DESTINO LA COMUNIDAD DE MADRID, CLASIFICADAS POR SEXO Y NIVEL DE ESTUDIOS SEGÚN MUNICIPIO Y ÁMBITOS GEOGRÁFICOS DE DESTINO

	TOTAL	NIVEL DE ESTUDIOS					
		HOMBRES					
		Total	No sabe leer ni escribir	Título inferior Graduado Escolar	Graduado Escolar	Bachiller FP Superior	No clasificables
MUNICIPIO DE DESTINO							
Total Comunidad	73175	36551	4199	5816	12194	13370	972
Acebeda (La)	2	1	0	0	0	1	0
Ajalvir	51	27	5	5	12	5	0
Alamo (El)	245	120	13	31	41	31	4
Alcalá de Henares	1401	653	63	134	231	211	14
Alcobendas	2190	1083	107	143	443	375	15
Alcorcón	2838	1430	123	205	569	500	33
Aldea del Fresno	40	25	3	4	10	6	2
Algete	648	326	33	53	109	116	15
Alpedrete	444	224	23	26	69	104	2
Ambite	18	9	0	4	4	1	0
Anchuelo	36	20	1	4	5	7	3
Aranjuez	377	166	16	29	42	65	14
Arganda del Rey	502	232	27	41	89	68	7
Arroyomolinos	389	203	18	33	76	72	4
Atazar (El)	2	1	0	0	0	1	0
Batres	57	31	2	5	15	7	2
Becerril de la Sierra	161	82	9	11	20	40	2
Belmonte de Tajo	12	6	1	2	2	1	0
Berruoco (El)	12	6	0	3	2	1	0
Berzosa del Lozoya	13	7	0	2	3	2	0
Boadilla del Monte	562	275	29	33	65	135	13
Boalo (El)	192	90	8	9	21	48	4
Braojos	9	6	1	2	3	0	0
Brea de Tajo	13	5	0	2	3	0	0
Brunete	304	145	20	23	38	60	4
Buitrago del Lozoya	30	16	2	0	7	6	1
Bustarviejo	48	24	3	2	9	10	0
Cabanillas de la Sierra	29	20	0	8	5	6	1
Cabrera (La)	82	42	4	7	20	9	2
Cadalso de los Vidrios	65	35	2	11	14	8	0
Camarma de Esteruelas	132	62	6	14	26	12	4
Campo Real	105	59	7	13	21	18	0
Canencia	19	8	0	4	1	3	0
Carabaña	35	16	2	4	6	4	0
Casarrubuelos	11	7	0	1	2	1	3
Cenicientos	27	20	5	5	4	5	1
Cercedilla	201	101	9	13	23	56	0
Cervera de Buitrago	3	1	0	0	1	0	0
Ciempozuelos	389	201	16	27	84	61	13
Cobeña	176	89	17	10	17	39	6
Colmenar de Oreja	166	86	7	18	46	11	4
Colmenar del Arroyo	97	44	5	9	15	12	3
Colmenar Viejo	959	481	66	71	114	215	15
Colmenarejo	340	160	18	23	45	64	10
Collado-Mediano	312	146	10	17	27	84	8
Collado Villaalba	1863	911	89	122	252	393	55
Corpa	10	6	1	0	3	1	1
Coslada	1199	589	57	80	257	168	27
Cubas	92	46	4	8	19	10	5
Chapinería	89	45	4	13	17	10	1
Chinchón	86	43	3	11	15	13	1
Daganzo de Arriba	224	113	16	12	46	31	8
Escorial (El)	548	271	44	32	54	118	23
Estremera	28	14	4	2	4	3	1
Fresnedillas	40	21	5	1	8	5	2
Fresno de Torote	38	22	3	7	6	4	2
Fuenlabrada	4473	2251	191	614	780	665	1
Fuente el Saz de Jarama	149	76	11	14	25	24	2
Fuentidueña de Tajo	27	13	0	3	8	2	0
Galapagar	1666	810	80	88	214	381	47
Garganta de los Montes	12	6	1	1	3	1	0

## MIGRACIONES CON ORIGEN Y DESTINO LA COMUNIDAD DE MADRID, CLASIFICADAS POR SEXO Y NIVEL DE ESTUDIOS SEGÚN MUNICIPIO Y ÁMBITOS GEOGRÁFICOS DE DESTINO (CONT.)

	TOTAL	NIVEL DE ESTUDIOS				
		HOMBRES				
		Total	No sabe leer ni escribir	Título inferior Graduado Escolar	Graduado Escolar	Bachiller FP Superior

## MUNICIPIO DE DESTINO (CONT.)

Gargantilla del Lozoya	13	7	0	1	3	3	0
Gascones	5	4	1	0	0	2	1
Getafe	1945	1002	128	184	393	286	11
Griñón	337	170	19	40	67	41	3
Guadalix de la Sierra	174	93	11	23	28	29	2
Guadarrama	322	150	19	29	43	57	2
Hiruela (La)	5	2	0	1	1	0	0
Horcajo de la Sierra	14	9	0	0	4	5	0
Horcajuelo de la Sierra	5	2	0	0	1	1	0
Hoyo de Manzanares	263	137	16	15	33	62	11
Humanes de Madrid	422	224	37	45	113	24	5
Leganés	2143	1069	107	185	421	318	38
Loeches	178	91	3	19	44	23	2
Lozoya	9	3	0	0	2	1	0
Lozoyuela-Navas-Sieteiglesias	36	21	4	5	8	4	0
Madarcos	2	2	0	0	1	1	0
Madrid	13568	6782	962	973	2182	2665	0
Majadahonda	1506	740	88	86	122	424	20
Manzanares el Real	180	87	8	9	31	37	2
Meco	304	153	18	24	79	19	13
Mejorada del Campo	399	188	19	32	87	41	9
Miraflores de la Sierra	163	86	7	19	27	29	4
Moiar (El)	113	56	5	6	22	16	7
Molinos (Los)	131	68	6	8	25	26	3
Montejo de la Sierra	10	5	0	0	3	2	0
Moraleja de Enmedio	291	153	18	35	65	35	0
Morazarzal	391	187	25	28	53	71	10
Morata de Tajuña	109	53	5	10	25	10	3
Móstoles	2547	1301	185	179	528	375	34
Navacerrada	80	34	1	1	7	25	0
Navalafuente	35	20	2	4	6	7	1
Navagamella	50	25	2	5	12	6	0
Navalcarnero	349	185	18	26	87	46	8
Navas del Rey	85	40	8	11	13	8	0
Nuevo Baztán	344	169	23	34	48	56	8
Olmeda de las Fuentes	5	2	0	0	1	1	0
Orusco	29	15	1	5	5	2	2
Paracuellos de Jarama	208	99	8	19	39	32	1
Parla	1061	556	53	91	303	93	16
Patones	6	4	0	1	2	1	0
Pedrezuela	97	50	4	10	18	16	2
Pelayos de la Presa	72	37	1	9	15	9	3
Perales de Tajuña	30	15	1	7	4	3	0
Pezuela de las Torres	12	6	0	1	4	1	0
Pinilla del Valle	9	6	2	1	0	2	1
Pinto	594	290	25	34	128	94	9
Piñuecar	12	6	0	3	2	1	0
Pozuelo de Alarcón	1925	936	132	110	128	532	34
Pozuelo del Rey	21	13	2	3	6	1	1
Prádena del Rincón	1	1	0	0	1	0	0
Puebla de la Sierra	9	6	0	1	4	1	0
Puentes Viejas	18	9	1	3	3	2	0
Quijorna	39	24	2	11	5	6	0
Rascarria	61	32	3	9	10	9	1
Redueña	10	7	0	3	2	2	0
Ribatejada	10	5	0	3	2	0	0
Rivas-Vaciamadrid	1085	549	74	73	196	195	11
Robledillo de la Jara	6	4	0	0	3	1	0
Robledo de Chavela	106	53	10	6	18	16	3
Rozas de Madrid (Las)	2038	1008	121	123	202	525	37
Rozas de Puerto Real	14	8	0	3	3	2	0
San Agustín de Guadalix	314	145	19	20	31	63	12



## MIGRACIONES CON ORIGEN Y DESTINO LA COMUNIDAD DE MADRID, CLASIFICADAS POR SEXO Y NIVEL DE ESTUDIOS SEGÚN MUNICIPIO Y ÁMBITOS GEOGRÁFICOS DE DESTINO (CONT.)

	TOTAL	NIVEL DE ESTUDIOS					
		HOMBRES					
		Total	No sabe leer ni escribir	Título inferior Graduado Escolar	Graduado Escolar	Bachiller FP Superior	No clasificables

## MUNICIPIO DE DESTINO (CONT.)

San Fernando de Henares	1200	594	55	80	279	171	9
San Lorenzo del Escorial	552	280	33	48	59	127	13
San Martín de la Vega	555	270	41	41	117	58	13
San Martín de Valdeiglesias	177	80	6	17	29	22	6
San Sebastián de los Reyes	1787	895	88	125	259	394	29
Santa María de la Alameda	33	21	1	2	3	14	1
Santorcaz	29	16	1	2	9	3	1
Santos de la Humosa (Los)	13	8	1	2	3	2	0
Serna del Monte (La)	1	0	0	0	0	0	0
Serranillos del Valle	76	42	3	11	17	10	1
Sevilla la Nueva	258	125	17	23	54	29	2
Somosierra	1	0	0	0	0	0	0
Soto del Real	295	152	14	24	39	69	6
Talamanca de Jarama	57	28	2	9	7	10	0
Tielmes	42	20	1	8	8	3	0
Titulcia	38	22	4	6	7	4	1
Torrejón de Ardoz	1627	813	75	145	329	248	16
Torrejón de la Calzada	389	197	22	31	78	51	15
Torrejón de Velasco	50	30	8	2	13	6	1
Torrelaguna	48	19	0	5	11	1	2
Torrelorones	906	450	58	66	80	224	22
Torremocha de Jarama	24	13	1	2	5	3	2
Torres de la Alameda	183	94	11	19	45	14	5
Tres Cantos	1568	769	90	58	160	437	24
Valdaracete	13	4	0	1	3	0	0
Valdeavero	31	16	3	2	7	3	1
Valdeaguna	8	3	0	0	2	1	0
Valdemanco	15	7	0	1	1	5	0
Valdemaqueda	15	10	2	2	4	2	0
Valdemorillo	343	184	19	24	51	80	10
Valdemoro	874	443	50	42	179	151	21
Valdeolmos	92	58	12	9	12	23	2
Valdepiélagos	7	3	1	0	2	0	0
Valdetorres de Jarama	120	63	9	12	31	7	4
Valdilecha	49	25	1	3	17	3	1
Valverde de Alcalá	15	9	0	3	4	2	0
Vetilla de San Antonio	406	195	19	49	77	50	0
Vellón (El)	49	31	3	11	8	6	3
Venturada	36	20	4	3	0	10	3
Villa del Prado	80	46	4	17	16	9	0
Villaconejos	39	22	1	10	9	2	0
Villalbilla	340	169	22	36	65	40	6
Villamanrique de Tajo	18	7	0	6	1	0	0
Villamanta	52	29	1	10	6	12	0
Villamantilla	6	3	0	2	1	0	0
Villanueva de la Cañada	694	333	46	66	64	154	3
Villanueva de Perales	38	24	3	6	10	3	2
Villanueva del Pardillo	226	115	9	23	45	32	6
Villar del Olmo	155	85	12	17	27	28	1
Villarejo de Salvanés	96	52	6	11	23	9	3
Villaviciosa de Odón	779	393	39	60	120	153	21
Villavieja del Lozoya	10	5	1	0	2	1	1
Zarzalejo	52	27	2	9	7	9	0

## ÁMBITOS GEOGRÁFICOS

Área Metropolitana	51232	25534	2979	3998	8559	9548	450
Madrid	13568	6782	962	973	2182	2665	0
Corona Metropolitana	37664	18752	2017	3025	6377	6883	450
Norte	6504	3228	351	397	976	1421	83
Sur	15601	7899	812	1492	3122	2331	142
Este	7525	3680	370	612	1495	1116	87
Oeste	8034	3945	484	524	784	2015	138
Municipios no metropolitanos	21943	11017	1220	1818	3635	3822	522

## MIGRACIONES CON ORIGEN Y DESTINO LA COMUNIDAD DE MADRID, CLASIFICADAS POR SEXO Y NIVEL DE ESTUDIOS SEGÚN MUNICIPIO Y ÁMBITOS GEOGRÁFICOS DE DESTINO (CONT.)

	NIVEL DE ESTUDIOS					
	MUJERES					
	Total	No sabe leer ni escribir	Título inferior Graduado Escolar	Graduado Escolar	Bachiller FP Superior	No clasificables
MUNICIPIO DE DESTINO (CONT.)						
Total Comunidad	36624	4165	6303	12487	12752	917
Acebeda (La)	1	0	0	1	0	0
Ajalvir	24	4	3	11	6	0
Alamo (El)	125	19	32	41	32	1
Alcalá de Henares	748	60	182	269	212	25
Alcobendas	1107	112	140	464	376	15
Alcorcón	1408	144	221	550	461	32
Aldea del Fresno	15	1	3	8	2	1
Algete	322	37	59	105	112	9
Alpedrete	220	31	29	69	89	2
Ambite	9	1	3	2	2	1
Anchuelo	16	3	4	4	3	2
Aranjuez	211	24	50	62	57	18
Arganda del Rey	270	21	85	102	57	5
Arroyomolinos	186	10	36	76	58	6
Atazar (El)	1	0	1	0	0	0
Batres	26	1	8	13	3	1
Becerril de la Sierra	79	8	10	24	35	2
Belmonte de Tajo	6	2	3	1	0	0
Berrueco (El)	6	0	0	2	4	0
Berzosa del Lozoya	6	0	2	2	2	0
Boadilla del Monte	287	31	35	62	147	12
Boalo (El)	102	8	10	39	44	1
Braojos	3	0	0	2	1	0
Brea de Tajo	8	2	3	3	0	0
Brunete	159	20	30	47	58	4
Buitrago del Lozoya	14	1	5	3	4	1
Bustarviejo	24	3	3	9	9	0
Cabanillas de la Sierra	9	1	2	2	4	0
Cabrera (La)	40	7	4	16	12	1
Cadalso de los Vidrios	30	3	12	12	3	0
Camarma de Esteruelas	70	6	13	30	14	7
Campo Real	46	4	9	14	17	2
Canencia	11	1	3	4	3	0
Carabaña	19	3	4	10	2	0
Casarrubuelos	4	1	1	1	1	0
Cenicientos	7	1	1	4	1	0
Cercedilla	100	8	14	35	42	1
Cervera de Buitrago	2	0	0	2	0	0
Ciempozuelos	188	24	33	70	50	11
Cobeña	87	14	13	18	40	2
Colmenar de Oreja	80	5	22	41	10	2
Colmenar del Arroyo	53	6	16	17	13	1
Colmenar Viejo	478	64	76	135	179	24
Colmenarejo	180	24	25	55	67	9
Collado-Mediano	166	13	27	48	66	12
Collado Villalba	952	84	130	295	401	42
Corpa	4	0	1	3	0	0
Coslada	610	76	103	236	166	29
Cubas	46	7	15	18	6	0
Chapinería	44	6	11	18	8	1
Chinchón	43	7	13	18	5	0
Daganzo de Arriba	111	13	10	37	42	9
Escorial (El)	277	29	42	65	124	17
Estremera	14	2	2	6	1	3
Fresnedillas	19	4	3	6	4	2
Fresno de Torote	16	3	2	5	6	0
Fuenlabrada	2222	191	580	759	690	2
Fuente el Saz de Jarama	73	12	15	25	19	2
Fuentidueña de Tajo	14	2	5	3	4	0
Galapagar	856	107	99	224	391	35
Garganta de los Montes	6	1	0	3	2	0

## MIGRACIONES CON ORIGEN Y DESTINO LA COMUNIDAD DE MADRID, CLASIFICADAS POR SEXO Y NIVEL DE ESTUDIOS SEGÚN MUNICIPIO Y ÁMBITOS GEOGRÁFICOS DE DESTINO (CONT.)

	NIVEL DE ESTUDIOS					
	MUJERES					
	Total	No sabe leer ni escribir	Título inferior Graduado Escolar	Graduado Escolar	Bachiller FP Superior	No clasificables
MUNICIPIO DE DESTINO (CONT.)						
Gargantilla del Lozoya	6	0	1	0	5	0
Gascones	1	0	0	1	0	0
Getafe	943	112	197	371	257	6
Griñón	167	14	45	67	41	0
Guadalix de la Sierra	81	11	12	25	33	0
Guadarrama	172	18	26	52	70	6
Hiruela (La)	3	0	1	2	0	0
Horcajo de la Sierra	5	0	2	1	2	0
Horcajuelo de la Sierra	3	0	0	2	1	0
Hoyo de Manzanares	126	13	12	39	55	7
Humanes de Madrid	198	34	41	98	17	8
Leganés	1074	126	192	430	280	46
Loeches	87	12	22	37	15	1
Lozoya	6	1	0	5	0	0
Lozoyuela-Navas-Sieteiglesias	15	2	7	3	3	0
Madarcos	0	0	0	0	0	0
Madrid	6786	869	1063	2208	2645	1
Majadahonda	766	85	101	174	384	22
Manzanares el Real	93	8	14	31	37	3
Meco	151	25	21	67	25	13
Mejorada del Campo	211	25	34	90	55	7
Miraflores de la Sierra	77	6	18	26	25	2
Molar (El)	57	7	8	17	20	5
Molinos (Los)	63	6	13	21	20	3
Montejo de la Sierra	5	0	0	5	0	0
Moraleja de Enmedio	138	15	46	57	20	0
Moralzarzal	204	22	32	64	79	7
Morata de Tajuña	56	4	14	26	10	2
Móstoles	1246	187	184	506	339	30
Navacerrada	46	9	4	11	22	0
Navafuente	15	3	3	2	7	0
Navalagamella	25	4	10	5	4	2
Navalcarnero	164	16	34	64	42	8
Navas del Rey	45	2	11	19	13	0
Nuevo Baztán	175	21	40	47	64	3
Olmeda de las Fuentes	3	0	2	1	0	0
Orusco	14	2	3	4	4	1
Paracuellos de Jarama	109	8	16	40	41	4
Paría	505	53	114	250	77	11
Patones	2	0	1	0	1	0
Pedrezuela	47	2	9	19	14	3
Pelayos de la Presa	35	5	6	13	9	2
Perales de Tajuña	15	1	3	9	2	0
Pezuela de las Torres	6	0	2	2	2	0
Pinilla del Valle	3	0	1	1	1	0
Pinto	304	29	39	136	86	14
Piñuecar	6	0	2	2	2	0
Pozuelo de Alarcón	989	119	123	205	510	32
Pozuelo del Rey	8	4	1	0	1	2
Prádena del Rincón	0	0	0	0	0	0
Puebla de la Sierra	3	0	2	0	1	0
Puentes Viejas	9	0	3	5	1	0
Quijorna	15	1	6	5	3	0
Rascafría	29	5	5	8	11	0
Redueña	3	0	0	2	1	0
Ribatejada	5	0	1	4	0	0
Rivas-Vaciamadrid	536	54	84	207	185	6
Robledillo de la Jara	2	0	0	2	0	0
Robledo de Chavela	53	7	7	19	16	4
Rozas de Madrid (Las)	1030	106	131	245	514	34
Rozas de Puerto Real	6	2	1	2	1	0
San Agustín de Guadalix	169	24	27	46	64	8

## MIGRACIONES CON ORIGEN Y DESTINO LA COMUNIDAD DE MADRID, CLASIFICADAS POR SEXO Y NIVEL DE ESTUDIOS SEGÚN MUNICIPIO Y ÁMBITOS GEOGRÁFICOS DE DESTINO (CONCL.)

	NIVEL DE ESTUDIOS				
	MUJERES				
	Total	No sabe leer ni escribir	Título inferior Graduado Escolar	Graduado Escolar	Bachiller FP Superior

## MUNICIPIO DE DESTINO (CONCL.)

San Fernando de Henares	606	64	87	237	205	13
San Lorenzo del Escorial	272	30	40	85	106	11
San Martín de la Vega	285	45	47	123	54	16
San Martín de Valdeiglesias	97	9	31	30	19	8
San Sebastián de los Reyes	892	108	134	272	360	18
Santa María de la Alameda	12	0	2	6	4	0
Santorcaz	13	2	2	8	1	0
Santos de la Humosa (Los)	5	1	1	2	1	0
Serna del Monte (La)	1	0	1	0	0	0
Serranillos del Valle	34	2	12	13	6	1
Sevilla la Nueva	133	17	18	57	39	2
Somosierra	1	0	0	1	0	0
Soto del Real	143	15	25	38	60	5
Talamanca de Jarama	29	3	7	9	9	1
Tielmes	22	4	2	10	6	0
Titulcia	16	1	5	7	2	1
Torrejón de Ardoz	814	85	154	324	228	23
Torrejón de la Calzada	192	26	29	84	41	12
Torrejón de Velasco	20	4	1	6	8	1
Torrelaguna	29	1	8	10	7	3
Torrelodones	456	65	64	81	217	29
Torremocha de Jarama	11	0	4	4	2	1
Torres de la Alameda	89	10	18	39	15	7
Tres Cantos	799	93	80	201	397	28
Valdaracete	9	0	7	1	1	0
Valdeavero	15	2	3	7	2	1
Valdelaguna	5	1	1	3	0	0
Valdemanco	8	0	2	3	3	0
Valdeamqueda	5	0	1	4	0	0
Valdemorillo	159	11	23	54	61	10
Valdemoro	431	39	54	184	128	26
Valdeolmos	34	3	6	13	12	0
Valdepiélagos	4	0	0	3	1	0
Valdetorres de Jarama	57	3	12	28	12	2
Valdilecha	24	4	4	10	5	1
Valverde de Alcalá	6	0	3	3	0	0
Velilla de San Antonio	211	24	55	95	37	0
Vellón (El)	18	3	4	4	6	1
Venturada	16	0	3	5	6	2
Villa del Prado	34	3	8	15	7	1
Villaconejos	17	1	7	9	0	0
Villalbilla	171	17	34	68	40	12
Villamanrique de Tajo	11	2	4	2	3	0
Villamanta	23	5	4	7	5	2
Villamantilla	3	0	3	0	0	0
Villanueva de la Cañada	361	40	93	85	136	7
Villanueva de Perales	14	0	8	3	3	0
Villanueva del Pardillo	111	8	19	38	42	4
Villar del Olmo	70	4	15	27	23	1
Villarejo de Salvanés	44	7	14	17	6	0
Villaviciosa de Odón	386	49	78	137	110	12
Villavieja del Lozoya	5	1	0	4	0	0
Zarzalejo	25	2	6	5	12	0

## ÁMBITOS GEOGRÁFICOS

Área Metropolitana	25698	2942	4345	8773	9177	461
Madrid	6786	869	1063	2208	2645	1
Corona Metropolitana	18912	2073	3282	6565	6532	460
Norte	3276	377	430	1072	1312	85
Sur	7702	842	1527	3002	2190	141
Este	3845	396	715	1498	1129	107
Oeste	4089	458	610	993	1901	127
Municipios no metropolitanos	10926	1223	1958	3714	3575	456

## MIGRACIÓN INTERIOR CLASIFICADA POR ÁMBITOS GEOGRÁFICOS DE DESTINO SEGÚN MUNICIPIO Y ÁMBITOS GEOGRÁFICOS DE PROCEDENCIA

	TOTAL	ÁMBITOS GEOGRÁFICOS DE DESTINO							
		Área Metropolitana							Municipios no metropolitanos
		Total	Madrid	Corona Metropolitana					
				Total	Norte	Sur	Este	Oeste	

## MUNICIPIO DE PROCEDENCIA

Total Comunidad	73175	51232	13568	37664	6504	15601	7525	8034	21943
Ajalvir	27	16	8	8	0	0	8	0	11
Alameda del Valle	6	2	1	1	0	1	0	0	4
Alamo (El)	150	115	54	61	5	47	6	3	35
Alcaía de Henares	1959	1035	673	362	31	76	205	50	924
Alcobendas	1662	1319	531	788	637	53	67	31	343
Alcorcón	1913	1658	800	858	37	623	33	165	255
Aldea del Fresno	53	31	18	13	0	11	0	2	22
Algete	292	206	89	117	83	17	10	7	86
Alpedrete	151	61	43	18	1	1	0	16	90
Ambite	6	5	2	3	1	1	1	0	1
Anchuelo	15	4	0	4	0	0	4	0	11
Aranjuez	225	144	104	40	3	25	8	4	81
Arganda del Rey	355	229	148	81	8	12	60	1	126
Arroyomolinos	37	36	8	28	2	26	0	0	1
Atazar (El)	5	2	1	1	1	0	0	0	3
Batres	32	23	4	19	0	19	0	0	9
Becerril de la Sierra	70	46	31	15	4	5	0	6	24
Belmonte de Tajo	11	7	4	3	0	1	2	0	4
Berruoco (El)	19	9	1	8	8	0	0	0	10
Berzosa del Lozoya	10	9	4	5	1	4	0	0	1
Boadilla del Monte	480	405	132	273	0	41	2	230	75
Boalo (El)	59	26	20	6	6	0	0	0	33
Braojos	7	6	4	2	2	0	0	0	1
Brea de Tajo	16	4	4	0	0	0	0	0	12
Brunete	111	76	37	39	1	10	6	22	35
Buitrago del Lozoya	48	37	24	13	5	3	4	1	11
Bustarviejo	17	15	10	5	1	1	3	0	2
Cabanillas de la Sierra	15	9	5	4	0	4	0	0	6
Cabrera (La)	31	25	22	3	3	0	0	0	6
Cadalso de los Vidrios	26	24	19	5	0	2	1	2	2
Camarma de Esteruelas	30	30	7	23	0	3	19	1	0
Campo Real	30	15	13	2	1	0	1	0	15
Canencia	10	7	4	3	2	1	0	0	3
Carabaña	38	28	21	7	2	0	5	0	10
Casarrubuelos	15	3	0	3	0	3	0	0	12
Cenicientos	35	25	18	7	0	1	4	2	10
Cercedilla	138	63	52	11	3	3	2	3	75
Cervera de Buitrago	5	5	2	3	3	0	0	0	0
Ciempozuelos	193	86	55	31	0	29	0	2	107
Cobeña	39	24	16	8	1	2	5	0	15
Coimemar de Oreja	53	25	20	5	0	2	1	2	28
Colmenar del Arroyo	35	19	18	1	0	1	0	0	16
Colmenar Viejo	446	327	162	165	109	30	11	15	119
Colmenarejo	113	69	46	23	1	7	0	15	44
Collado-Mediano	168	89	49	40	5	0	22	13	79
Collado Villalba	894	438	304	134	22	29	20	63	456
Corpa	12	9	4	5	0	0	5	0	3
Coslada	1631	1441	624	817	56	69	656	36	190
Cubas	43	17	7	10	0	8	0	2	26
Chapinería	24	16	11	5	0	5	0	0	8
Chinchón	65	21	10	11	1	4	2	4	44
Daganzo de Arriba	43	31	3	28	4	4	18	2	12
Escorial (El)	300	110	82	28	3	0	2	23	190
Estremera	19	11	3	8	0	0	8	0	8
Fresnedillas	24	13	10	3	0	2	0	1	11
Fresno de Torote	25	22	7	15	0	6	8	1	3
Fuenlabrada	2947	2099	1175	924	42	765	66	51	848
Fuente el Saz de Jarama	107	74	23	51	40	0	8	3	33
Fuentidueña de Tajo	12	5	3	2	0	0	2	0	7
Galapagar	425	203	133	70	6	15	4	45	222
Garganta de los Montes	2	1	1	0	0	0	0	0	1

## MIGRACIÓN INTERIOR CLASIFICADA POR ÁMBITOS GEOGRÁFICOS DE DESTINO SEGÚN MUNICIPIO Y ÁMBITOS GEOGRÁFICOS DE PROCEDENCIA (CONT.)

	TOTAL	ÁMBITOS GEOGRÁFICOS DE DESTINO							
		Área Metropolitana							Municipios no metropolitanos
		Total	Madrid	Corona Metropolitana					
Total	Norte			Sur	Este	Oeste			

## MUNICIPIO DE PROCEDENCIA (CONT.)

Gargantilla del Lozoya	18	16	14	2	0	1	1	0	2
Gascones	8	2	1	1	0	1	0	0	6
Getafe	1873	1542	689	853	69	699	50	35	331
Griñón	98	64	6	58	0	58	0	0	34
Guadalix de la Sierra	50	26	21	5	4	1	0	0	24
Guadarrama	177	68	52	16	1	9	0	6	109
Hiruela (La)	3	1	1	0	0	0	0	0	2
Horcajo de la Sierra	7	6	3	3	2	0	1	0	1
Horcajuelo de la Sierra	1	1	1	0	0	0	0	0	0
Hoyo de Manzanares	365	262	65	197	10	100	20	67	103
Humanes de Madrid	420	379	142	237	4	231	2	0	41
Leganés	3178	2648	1084	1564	39	1365	81	79	530
Loeches	49	34	20	14	0	1	13	0	15
Lozoya	83	79	3	76	0	75	1	0	4
Lozoyuela-Navas-Sieteiglesias	23	11	8	3	0	3	0	0	12
Madarcos	3	0	0	0	0	0	0	0	3
Madrid	33991	22831	0	22831	3950	8883	4827	5171	11160
Majadahonda	926	711	238	473	6	27	5	435	215
Manzanares el Real	77	52	27	25	13	4	2	6	25
Meco	148	135	37	98	0	7	91	0	13
Mejorada del Campo	354	301	114	187	14	19	151	3	53
Miraflores de la Sierra	70	61	29	32	21	1	9	1	9
Molar (El)	65	41	15	26	19	3	3	1	24
Molinos (Los)	77	32	30	2	1	0	1	0	45
Montejo de la Sierra	10	5	4	1	0	0	0	1	5
Moraleja de Enmedio	59	46	19	27	0	25	1	1	13
Moralzarzal	104	51	41	10	5	0	0	5	53
Morata de Tajuña	70	37	19	18	1	11	4	2	33
Móstoles	3386	2649	1305	1344	48	948	91	257	737
Navacerrada	39	19	17	2	1	1	0	0	20
Navalafuente	14	8	8	0	0	0	0	0	6
Navalagamella	36	28	14	14	0	6	1	7	8
Navalcarnero	174	118	36	82	3	67	4	8	56
Navarredonda	106	61	1	60	4	47	4	5	45
Navas del Rey	33	12	10	2	0	1	0	1	21
Nuevo Baztán	66	40	21	19	2	5	12	0	26
Olmeda de las Fuentes	3	1	0	1	0	0	1	0	2
Orusco	9	5	1	4	0	0	4	0	4
Paracuellos de Jarama	165	135	68	67	13	13	32	9	30
Parla	1084	815	432	383	27	316	24	16	269
Patones	4	0	0	0	0	0	0	0	4
Pedrezuela	25	7	4	3	0	2	0	1	18
Pelayos de la Presa	75	31	19	12	0	12	0	0	44
Perales de Tajuña	30	13	10	3	0	0	3	0	17
Pezuela de las Torres	17	16	7	9	2	0	7	0	1
Pinilla del Valle	5	1	0	1	1	0	0	0	4
Pinto	273	150	65	85	5	59	13	8	123
Piñuecar	2	1	0	1	1	0	0	0	1
Pozuelo de Alarcón	1089	884	404	480	16	93	16	355	205
Pozuelo del Rey	7	6	5	1	0	0	1	0	1
Prádena del Rincón	1	0	0	0	0	0	0	0	1
Puebla de la Sierra	6	5	0	5	0	0	0	5	1
Puentes Viejas	9	4	3	1	1	0	0	0	5
Quijorna	41	38	9	29	0	7	6	16	3
Rascafría	30	21	20	1	1	0	0	0	9
Ribatejada	4	4	4	0	0	0	0	0	0
Rivas-Vaciamadrid	383	299	243	56	9	14	26	7	84
Robledo de la Jara	13	10	2	8	7	0	1	0	3
Robledo de Chavela	48	35	32	3	0	1	1	1	13
Robregordo	9	5	1	4	0	0	0	4	4
Rozas de Madrid (Las)	1239	780	348	432	14	32	8	378	459
Rozas de Puerto Real	8	5	5	0	0	0	0	0	3

## MIGRACIÓN INTERIOR CLASIFICADA POR ÁMBITOS GEOGRÁFICOS DE DESTINO SEGÚN MUNICIPIO Y ÁMBITOS GEOGRÁFICOS DE PROCEDENCIA (CONCL.)

	TOTAL	ÁMBITOS GEOGRÁFICOS DE DESTINO							
		Área Metropolitana							Municipios no metropolitanos
		Total	Madrid	Corona Metropolitana					
				Total	Norte	Sur	Este	Oeste	

## MUNICIPIO DE PROCEDENCIA (CONCL.)

San Agustín de Guadalix	138	101	58	43	34	6	3	0	37
San Fernando de Henares	698	587	260	327	9	24	283	11	111
San Lorenzo del Escorial	303	89	62	27	2	10	5	10	214
San Martín de la Vega	198	151	84	67	0	49	13	5	47
San Martín de Valdeiglesias	66	49	33	16	1	12	3	0	17
San Sebastián de los Reyes	1589	1220	318	902	774	63	48	17	369
Santa María de la Alameda	6	1	1	0	0	0	0	0	5
Santorcaz	5	3	3	0	0	0	0	0	2
Santos de la Humosa (Los)	18	12	4	8	0	0	7	1	6
Serna del Monte (La)	1	1	1	0	0	0	0	0	0
Serranillos del Valle	16	15	3	12	0	9	2	1	1
Sevilla la Nueva	49	36	11	25	0	11	2	12	13
Soto del Real	72	61	44	17	14	2	0	1	11
Talamanca de Jarama	25	13	5	8	7	1	0	0	12
Tielmes	31	18	8	10	1	7	1	1	13
Titulcia	17	8	7	1	0	0	1	0	9
Torrejón de Ardoz	1154	767	450	317	29	70	209	9	387
Torrejón de la Calzada	54	29	11	18	0	17	1	0	25
Torrejón de Velasco	24	15	0	15	0	15	0	0	9
Torrelaguna	34	21	8	13	2	6	5	0	13
Torrelodones	312	122	61	61	3	4	1	53	190
Torremocha de Jarama	8	6	1	5	5	0	0	0	2
Torres de la Alameda	53	37	12	25	1	0	24	0	16
Tres Cantos	447	366	209	157	120	10	8	19	81
Valdaracete	20	9	8	1	0	1	0	0	11
Valdeavero	7	5	1	4	0	0	4	0	2
Valdeaguna	6	1	0	1	0	0	0	1	5
Valdemanco	5	0	0	0	0	0	0	0	5
Valdemaqueda	21	10	6	4	0	4	0	0	11
Valdemorillo	77	53	30	23	4	9	0	10	24
Valdemoro	192	136	72	64	11	40	12	1	56
Valdeolmos	39	28	17	11	4	0	4	3	11
Valdepiélagos	1	1	0	1	0	0	1	0	0
Valdetorres de Jarama	15	13	4	9	7	0	2	0	2
Valdilecha	55	21	17	4	0	2	2	0	34
Valverde de Alcalá	10	5	0	5	0	0	5	0	5
Velilla de San Antonio	45	35	13	22	0	1	21	0	10
Velión (El)	28	17	13	4	0	0	4	0	11
Venturada	17	15	12	3	1	1	1	0	2
Villa del Prado	61	47	29	18	1	16	0	1	14
Villaconejos	24	4	4	0	0	0	0	0	20
Villalbilla	51	49	9	40	0	1	32	7	2
Villamanrique de Tajo	20	6	6	0	0	0	0	0	14
Villamanta	29	23	10	13	0	9	0	4	6
Villamantilla	5	0	0	0	0	0	0	0	5
Villanueva de la Cañada	179	140	54	86	10	6	1	69	39
Villanueva de Perales	19	13	5	8	0	2	1	5	6
Villanueva del Pardillo	61	45	18	27	0	0	0	27	16
Villar del Olmo	31	19	8	11	0	1	10	0	12
Villarejo de Salvanés	54	25	20	5	2	3	0	0	29
Villaviciosa de Odón	254	204	80	124	2	69	2	51	50
Villavieja del Lozoya	3	3	2	1	1	0	0	0	0
Zarzalejo	59	19	15	4	4	0	0	0	40

## ÁMBITOS GEOGRÁFICOS

Área Metropolitana	63517	45469	10526	34943	6067	14378	6942	7556	18048
Madrid	33991	22831	0	22831	3950	8883	4827	5171	11160
Corona Metropolitana	29526	22638	10526	12112	2117	5495	2115	2385	6888
Norte	4144	3232	1220	2012	1640	156	134	82	912
Sur	14654	11561	5550	6011	267	4775	358	611	3093
Este	6389	4600	2445	2155	161	286	1583	125	1789
Oeste	4339	3245	1311	1934	49	278	40	1567	1094
Municipios no metropolitanos	9658	5763	3042	2721	437	1223	583	478	3895

## MIGRACIONES CON ORIGEN Y DESTINO LA COMUNIDAD DE MADRID, CLASIFICADAS POR SEXO Y GRUPOS DE EDAD SEGÚN MUNICIPIO, MEDIA DE EDAD Y ÁMBITOS GEOGRÁFICOS DE PROCEDENCIA

	TOTAL	GRUPOS DE EDAD											
	Ambos sexos	HOMBRES											
		Total	Menos de 1 año	1-4	5-9	10-14	15-19	20-24	25-29	30-34	35-39		
MUNICIPIO DE PROCEDENCIA													
Total Comunidad	73175	36551	259	2417	2365	2059	2028	3016	7109	6164	3597		
Ajalvir	27	15	1	1	0	0	0	2	3	3	2		
Alameda del Valle	6	4	0	0	1	0	0	2	0	0	1		
Alamo (El)	150	69	0	5	3	4	10	5	11	9	4		
Alcalá de Henares	1959	1001	21	65	76	81	77	86	155	153	108		
Alcobendas	1662	848	7	57	64	52	36	86	177	123	69		
Alcorcón	1913	924	7	47	48	37	51	99	226	152	63		
Aldea del Fresno	53	32	0	2	3	3	2	1	8	5	3		
Algete	292	149	2	11	17	10	8	11	21	21	23		
Alpedrete	151	76	0	6	7	8	4	6	9	12	4		
Ambite	6	3	0	0	0	1	1	0	0	0	1		
Anchuelo	15	6	0	1	0	0	0	0	1	2	1		
Aranjuez	225	106	2	5	5	8	7	12	18	15	9		
Arganda del Rey	355	171	0	7	12	13	15	14	36	20	11		
Arroyomolinos	37	16	0	1	0	0	1	2	4	3	2		
Atazar (El)	5	4	0	0	0	0	1	1	0	0	0		
Batres	32	16	0	0	2	0	2	3	5	1	1		
Becerril de la Sierra	70	35	0	2	0	4	3	2	8	4	5		
Belmonte de Tajo	11	7	0	0	0	0	0	1	3	0	0		
Berruoco (El)	19	12	0	2	0	0	1	0	1	2	2		
Berzosa del Lozoya	10	7	0	0	0	0	0	2	1	0	0		
Boadilla del Monte	480	227	1	7	13	11	17	26	39	29	16		
Boalo (El)	59	30	0	1	0	1	0	4	5	8	3		
Braojos	7	2	0	0	0	0	0	0	0	0	1		
Brea de Tajo	16	10	0	1	0	1	1	1	0	1	2		
Brunete	111	50	0	4	5	5	3	6	5	4	4		
Buitrago del Lozoya	48	29	0	2	3	2	10	1	2	3	2		
Bustarviejo	17	8	0	0	1	0	1	3	0	2	1		
Cabanillas de la Sierra	15	9	0	0	1	1	0	0	1	3	0		
Cabrera (La)	31	15	0	0	2	1	1	3	1	4	1		
Cadalso de los Vidrios	26	10	0	1	0	0	0	1	1	1	1		
Camarma de Esteruelas	30	9	0	1	1	2	0	0	2	0	1		
Campo Real	30	19	0	1	1	3	3	1	5	2	0		
Canencia	10	2	0	0	1	0	0	1	0	0	0		
Carabaña	38	20	0	0	0	2	0	0	5	4	4		
Casarrubuelos	15	6	0	0	1	0	0	1	1	1	0		
Cenicientos	35	20	0	4	3	0	1	1	4	3	2		
Cercedilla	138	72	0	5	7	3	6	5	7	14	6		
Cervera de Buitrago	5	2	0	0	1	0	0	0	0	0	0		
Ciempozuelos	193	90	0	6	6	6	6	9	17	20	6		
Cobeña	39	19	0	0	0	0	1	7	2	3	2		
Colmenar de Oreja	53	27	1	2	3	2	0	5	6	4	2		
Colmenar del Arroyo	35	19	0	4	0	2	0	1	1	3	0		
Colmenar Viejo	446	217	0	22	21	11	13	14	33	41	26		
Colmenarejo	113	60	0	7	4	1	5	3	12	9	10		
Collado-Mediano	168	85	0	9	9	7	12	1	10	15	8		
Collado Villalba	894	436	3	35	28	26	28	32	68	80	56		
Corpa	12	4	0	0	0	0	0	0	1	0	2		
Costlada	1631	813	5	57	78	59	48	73	150	114	87		
Cubas	43	24	0	3	5	1	1	1	1	4	3		
Chapinería	24	11	0	1	0	1	2	2	0	0	2		
Chinchón	65	30	1	3	3	3	1	1	7	4	6		
Daganzo de Arriba	43	21	0	4	3	2	3	0	2	1	2		
Esconal (El)	300	145	2	14	22	8	12	6	18	27	15		
Estremera	19	13	1	1	2	1	0	2	3	2	1		
Fresnedillas	24	11	0	1	2	0	0	1	2	2	2		
Fresno de Torote	25	12	0	0	0	1	2	3	1	2	1		
Fuenlabrada	2947	1522	10	122	152	126	96	112	255	218	171		
Fuente el Saz de Jarama	107	50	0	1	7	9	3	7	2	3	6		
Fuentidueña de Tajo	12	6	0	1	0	0	0	0	2	2	0		
Galapagar	425	212	1	20	21	12	22	17	32	28	21		
Garganta de los Montes	2	0	0	0	0	0	0	0	0	0	0		
Gargantilla del Lozoya	18	11	0	0	1	0	0	1	2	1	0		
Gascones	8	2	0	1	0	0	0	0	0	1	0		



## MIGRACIONES CON ORIGEN Y DESTINO LA COMUNIDAD DE MADRID, CLASIFICADAS POR SEXO Y GRUPOS DE EDAD SEGÚN MUNICIPIO, MEDIA DE EDAD Y ÁMBITOS GEOGRÁFICOS DE PROCEDENCIA (CONT.)

	TOTAL	GRUPOS DE EDAD									
	Ambos sexos	HOMBRES									
		Total	Menos de 1 año	1-4	5-9	10-14	15-19	20-24	25-29	30-34	35-39
Getafe	1873	947	5	63	42	43	36	118	272	139	67
Griñón	98	49	0	2	8	8	5	2	3	7	6
Guadalix de la Sierra	50	22	0	4	2	2	2	2	3	1	3
Guadarrama	177	85	0	6	8	6	7	5	8	18	7
Hiruela (La)	3	3	0	0	0	0	0	0	2	1	0
Horcajo de la Sierra	7	3	0	0	0	0	0	0	1	0	0
Horcajuelo de la Sierra	1	1	0	0	0	0	0	0	0	0	0
Hoyo de Manzanares	365	183	0	17	16	7	8	13	24	31	28
Humanes de Madrid	420	214	3	21	25	25	17	19	29	20	17
Leganés	3178	1585	10	78	75	87	91	199	435	221	111
Loeches	49	30	0	0	3	3	1	0	2	10	5
Lozoya	83	41	0	2	4	2	2	2	9	6	5
Lozoyuela-Navas-Sieteiglesias	23	13	1	1	1	2	1	0	3	2	1
Madarcos	3	2	0	0	0	0	1	0	0	0	0
Madrid	33991	16956	101	1007	853	767	753	1244	3530	3264	1710
Majadahonda	926	455	4	25	35	32	38	45	59	58	45
Manzanares el Real	77	32	1	3	1	0	2	1	8	12	1
Meco	148	75	0	9	11	6	5	5	8	16	9
Mejorada del Campo	354	184	4	14	15	16	12	13	38	22	21
Miraflores de la Sierra	70	30	0	6	0	1	1	2	4	10	3
Molar (El)	65	33	0	2	2	2	3	4	7	7	0
Molinos (Los)	77	32	0	4	2	4	0	4	5	4	4
Montejo de la Sierra	10	4	0	1	1	0	0	0	1	0	1
Moraleja de Enmedio	59	31	1	2	5	3	1	3	5	6	2
Moralzarzal	104	49	0	7	4	2	5	2	7	9	5
Morata de Tajuña	70	36	0	5	3	2	1	5	8	5	3
Móstoles	3386	1694	14	131	103	115	128	167	266	233	158
Navacerrada	39	14	0	0	0	2	1	0	3	4	0
Navalafuente	14	7	0	0	1	0	1	0	1	2	0
Navalagamella	36	14	0	1	1	1	1	3	0	2	1
Navalcarnero	174	96	1	8	7	10	4	11	20	16	4
Navarredonda	106	57	0	8	12	4	5	2	10	2	6
Navas del Rey	33	15	1	0	2	2	0	1	2	1	2
Nuevo Baztán	66	35	0	1	3	3	3	1	6	6	0
Olmeda de las Fuentes	3	1	0	0	0	0	0	0	0	0	1
Orusco	9	5	1	0	0	1	0	1	1	0	1
Paracuellos de Jarama	165	84	0	7	6	3	10	5	13	18	5
Parla	1084	546	7	42	34	33	46	58	91	73	56
Patones	4	2	0	0	0	0	0	0	0	1	1
Pedrezuela	25	12	0	1	1	2	2	0	1	4	1
Pelayos de la Presa	75	32	1	3	3	2	1	1	7	5	4
Perales de Tajuña	30	16	0	3	1	2	1	0	4	1	3
Pezuela de las Torres	17	10	0	0	2	1	2	0	0	1	1
Pinilla del Valle	5	2	0	0	1	0	0	0	0	0	0
Piñto	273	141	1	5	10	12	4	12	37	23	15
Piñuecar	2	2	0	0	0	0	0	0	2	0	0
Pozuelo de Alarcón	1089	541	6	35	26	22	27	43	109	94	56
Pozuelo del Rey	7	5	0	1	0	0	1	0	0	0	1
Prádena del Rincón	1	0	0	0	0	0	0	0	0	0	0
Puebla de la Sierra	6	4	0	0	2	0	0	1	0	0	1
Puentes Viejas	9	5	0	1	0	0	0	0	1	3	0
Quijorna	41	17	0	1	4	1	1	2	1	2	2
Rascafría	30	18	0	1	5	2	0	1	3	1	2
Ribatejada	4	2	0	0	0	1	0	0	1	0	0
Rivas-Vaciamadrid	383	195	2	13	22	13	11	9	21	30	34
Robledillo de la Jara	13	7	0	1	0	0	1	0	3	1	0
Robledo de Chavela	48	27	1	2	7	3	1	0	1	4	3
Robregordo	9	5	0	1	1	0	0	0	0	3	0
Rozas de Madrid (Las)	1239	591	1	52	50	41	44	43	70	82	71
Rozas de Puerto Real	8	3	0	0	1	1	0	0	0	0	0
San Agustín de Guadalix	138	73	2	10	6	5	3	2	14	9	12
San Fernando de Henares	698	352	5	29	34	20	20	33	67	58	35
San Lorenzo del Escorial	303	144	3	11	17	13	9	18	17	15	13
San Martín de la Vega	198	96	1	8	11	7	4	7	23	12	9

## MIGRACIONES CON ORIGEN Y DESTINO LA COMUNIDAD DE MADRID, CLASIFICADAS POR SEXO Y GRUPOS DE EDAD SEGÚN MUNICIPIO, MEDIA DE EDAD Y ÁMBITOS GEOGRÁFICOS DE PROCEDENCIA (CONT.)

	TOTAL	GRUPOS DE EDAD									
	Ambos sexos	HOMBRES									
		Total	Menos de 1 año	1-4	5-9	10-14	15-19	20-24	25-29	30-34	35-39

## MUNICIPIO DE PROCEDENCIA (CONT.)

San Martín de Valdeiglesias	66	29	1	3	1	1	1	3	3	6	1
San Sebastián de los Reyes	1589	790	4	68	76	43	49	75	151	109	85
Santa María de la Alameda	6	5	0	1	0	0	0	1	0	0	2
Santorcaz	5	1	0	0	0	0	0	0	0	0	1
Santos de la Humosa (Los)	18	7	0	0	2	0	0	0	1	0	3
Serna del Monte (La)	1	0	0	0	0	0	0	0	0	0	0
Serranillos del Valle	16	7	0	1	0	0	1	0	2	1	0
Sevilla la Nueva	49	27	0	4	3	1	4	2	5	3	1
Soto del Real	72	35	1	0	3	0	0	2	5	8	3
Talamanca de Jarama	25	10	0	0	1	1	0	1	0	2	0
Tielmes	31	17	0	3	1	2	1	1	3	0	3
Titulcia	17	12	0	0	0	2	1	2	3	0	2
Torrejón de Ardoz	1154	583	4	39	38	51	38	50	97	85	55
Torrejón de la Calzada	54	24	0	1	2	3	3	2	4	1	2
Torrejón de Velasco	24	13	0	0	3	1	1	1	3	2	0
Torrelaguna	34	17	0	1	1	1	0	2	4	5	0
Torrelodones	312	157	0	11	15	21	20	8	19	16	11
Torremocha de Jarama	8	4	0	0	0	0	0	1	0	0	0
Torres de la Alameda	53	25	0	3	1	2	3	1	4	7	1
Tres Cantos	447	247	2	21	23	12	22	13	20	53	30
Valdaracete	20	8	0	0	0	1	1	0	3	0	2
Valdeavero	7	3	0	0	0	1	0	1	1	0	0
Valdelaguna	6	2	0	0	0	0	0	1	0	0	0
Valdemanco	5	1	0	0	0	0	0	0	0	0	0
Valdemaqueda	21	12	0	1	2	1	1	1	0	4	1
Valdemorillo	77	38	0	3	8	2	3	0	5	5	4
Valdemoro	192	91	0	2	7	4	4	11	28	10	8
Valdeolmos	39	16	0	0	1	1	1	1	1	2	0
Valdepiélagos	1	1	0	0	0	0	0	0	0	0	0
Valdetorres de Jarama	15	8	0	0	2	0	1	0	2	2	0
Valdilecha	55	24	0	2	5	3	0	3	0	4	3
Valverde de Alcalá	10	4	0	0	0	0	2	0	0	0	0
Velilla de San Antonio	45	22	1	3	3	1	0	2	6	2	1
Vellón (El)	28	12	0	2	2	1	0	0	1	2	2
Venturada	17	11	0	1	0	0	1	1	5	1	0
Villa del Prado	61	33	0	8	1	4	2	1	6	5	0
Villaconejos	24	15	0	1	2	0	0	3	3	1	3
Villalbilla	51	27	0	3	2	5	3	3	0	4	3
Villamanrique de Tajo	20	11	0	2	1	1	1	1	2	1	1
Villamanta	29	19	1	0	4	1	1	1	2	4	2
Villamantilla	5	3	0	0	0	0	0	2	0	0	0
Villanueva de la Cañada	179	80	0	8	6	4	6	8	13	12	8
Villanueva de Perales	19	11	0	1	1	1	1	0	2	2	1
Villanueva del Pardillo	61	36	1	0	6	2	3	4	2	5	5
Villar del Olmo	31	14	0	1	1	0	1	0	3	4	1
Villarejo de Salvanés	54	25	0	3	1	1	1	1	5	5	2
Villaviciosa de Odón	254	138	1	11	5	7	7	10	29	25	10
Villavieja del Lozoya	3	0	0	0	0	0	0	0	0	0	0
Zarzalejo	59	30	1	1	1	4	4	0	8	3	6
Media de edad	30	29	0	2	7	12	17	22	27	32	37

## ÁMBITOS GEOGRÁFICOS

Área Metropolitana	63517	31769	224	2032	1919	1706	1686	2653	6366	5440	3122
Madrid	33991	16956	101	1007	853	767	753	1244	3530	3264	1710
Corona Metropolitana	29526	14813	123	1025	1066	939	933	1409	2836	2176	1412
Norte	4144	2102	13	168	184	118	120	188	381	326	210
Sur	14654	7359	54	488	464	453	452	765	1582	1059	641
Este	6389	3234	42	227	272	244	216	271	547	482	346
Oeste	4339	2118	14	142	146	124	145	185	326	309	215
Municipios no metropolitanos	9658	4782	35	385	446	353	342	363	743	724	475

## MIGRACIONES CON ORIGEN Y DESTINO LA COMUNIDAD DE MADRID, CLASIFICADAS POR SEXO Y GRUPOS DE EDAD SEGÚN MUNICIPIO, MEDIA DE EDAD Y ÁMBITOS GEOGRÁFICOS DE PROCEDENCIA (CONT.)

	GRUPOS DE EDAD											
	HOMBRES											
	40-44	45-49	50-54	55-59	60-64	65-69	70-74	75-79	80-84	85-89	90-94	95-99
MUNICIPIO DE PROCEDENCIA (CONT.)												
Total Comunidad	2201	1589	1072	703	625	520	334	212	163	94	21	3
Ajalvir	1	2	0	0	0	0	0	0	0	0	0	0
Alameda del Valle	0	0	0	0	0	0	0	0	0	0	0	0
Alamo (El)	7	0	5	1	2	1	0	0	2	0	0	0
Alcalá de Henares	65	41	24	26	9	6	4	1	1	1	1	0
Alcobendas	50	44	21	24	18	8	4	3	3	2	0	0
Alcorcón	55	41	35	25	8	7	4	7	8	3	1	0
Aldea del Fresno	0	1	0	2	1	1	0	0	0	0	0	0
Algete	9	9	3	1	0	2	1	0	0	0	0	0
Alpedrete	7	4	2	0	3	1	2	0	1	0	0	0
Ambite	0	0	0	0	0	0	0	0	0	0	0	0
Anchuelo	1	0	0	0	0	0	0	0	0	0	0	0
Aranjuez	8	2	4	3	1	1	1	0	3	2	0	0
Arganda del Rey	16	8	4	5	4	1	1	0	3	0	1	0
Arroyomolinos	1	1	0	0	0	0	0	1	0	0	0	0
Atazar (El)	0	0	0	1	1	0	0	0	0	0	0	0
Batres	0	0	1	1	0	0	0	0	0	0	0	0
Becerril de la Sierra	2	0	2	3	0	0	0	0	0	0	0	0
Belmonte de Tajo	0	1	0	0	1	0	1	0	0	0	0	0
Berrueco (El)	1	2	1	0	0	0	0	0	0	0	0	0
Berzosa del Lozoya	1	0	0	0	0	0	0	3	0	0	0	0
Boadilla del Monte	16	16	12	7	7	5	2	3	0	0	0	0
Boalo (El)	2	3	1	1	0	1	0	0	0	0	0	0
Braojos	0	0	1	0	0	0	0	0	0	0	0	0
Brea de Tajo	1	0	0	0	0	0	1	0	1	0	0	0
Brunete	3	4	2	2	0	0	1	2	0	0	0	0
Buitrago del Lozoya	1	1	1	0	0	0	0	0	1	0	0	0
Bustarviejo	0	0	0	0	0	0	0	0	0	0	0	0
Cabanillas de la Sierra	3	0	0	0	0	0	0	0	0	0	0	0
Cabrera (La)	0	0	0	1	0	1	0	0	0	0	0	0
Cadalso de los Vidrios	0	0	0	1	1	3	0	0	0	0	0	0
Camarma de Esteruelas	1	0	0	0	0	0	1	0	0	0	0	0
Campo Real	1	1	0	0	0	0	0	1	0	0	0	0
Canencia	0	0	0	0	0	0	0	0	0	0	0	0
Carabaña	0	0	0	0	1	0	2	1	1	0	0	0
Casarrubuelos	0	1	0	0	0	0	1	0	0	0	0	0
Cenicientos	0	0	1	0	0	0	1	0	0	0	0	0
Cercedilla	8	3	3	1	0	2	1	1	0	0	0	0
Cervera de Buitrago	1	0	0	0	0	0	0	0	0	0	0	0
Ciempozuelos	5	3	1	2	1	1	1	0	0	0	0	0
Cobeña	2	0	0	1	1	0	0	0	0	0	0	0
Colmenar de Oreja	0	1	0	0	0	0	0	0	1	0	0	0
Colmenar del Arroyo	1	3	0	1	2	0	1	0	0	0	0	0
Colmenar Viejo	10	9	4	3	5	2	2	0	1	0	0	0
Colmenarejo	5	0	2	0	0	2	0	0	0	0	0	0
Collado-Mediano	3	2	4	1	1	1	1	0	1	0	0	0
Collado Villalba	20	22	17	5	10	2	2	1	1	0	0	0
Corpa	0	0	0	0	0	0	1	0	0	0	0	0
Coslada	52	44	13	9	6	6	4	4	2	1	1	0
Cubas	0	1	1	1	2	0	0	0	0	0	0	0
Chapinería	0	1	0	0	0	1	1	0	0	0	0	0
Chinchón	1	0	0	0	0	0	0	0	0	0	0	0
Daganzo de Arriba	1	1	0	2	0	0	0	0	0	0	0	0
Escorial (El)	9	3	4	2	0	0	3	0	0	0	0	0
Estremera	0	0	0	0	0	0	0	0	0	0	0	0
Fresnedillas	1	0	0	0	0	0	0	0	0	0	0	0
Fresno de Torote	0	1	0	0	1	0	0	0	0	0	0	0
Fuentelabrada	115	59	31	18	8	12	7	4	3	3	0	0
Fuente el Saz de Jarama	3	4	1	2	0	0	0	0	2	0	0	0
Fuentidueña de Tajo	0	0	1	0	0	0	0	0	0	0	0	0
Galapagar	13	11	5	3	3	2	0	0	1	0	0	0
Garganta de los Montes	0	0	0	0	0	0	0	0	0	0	0	0
Gargantilla del Lozoya	0	1	1	1	3	0	0	0	0	0	0	0

## MIGRACIONES CON ORIGEN Y DESTINO LA COMUNIDAD DE MADRID, CLASIFICADAS POR SEXO Y GRUPOS DE EDAD SEGÚN MUNICIPIO, MEDIA DE EDAD Y ÁMBITOS GEOGRÁFICOS DE PROCEDENCIA (CONT.)

	GRUPOS DE EDAD											
	HOMBRES											
	40-44	45-49	50-54	55-59	60-64	65-69	70-74	75-79	80-84	85-89	90-94	95-99
Gascones	0	0	0	0	0	0	0	0	0	0	0	0
Getafe	47	30	36	13	12	6	3	6	5	3	1	0
Griñón	6	0	0	0	0	1	0	0	0	1	0	0
Guadalix de la Sierra	2	1	0	0	0	0	0	0	0	0	0	0
Guadarrama	8	6	1	2	2	0	0	1	0	0	0	0
Hiruela (La)	0	0	0	0	0	0	0	0	0	0	0	0
Horcajo de la Sierra	0	1	0	0	0	0	1	0	0	0	0	0
Horcajuelo de la Sierra	0	0	0	0	1	0	0	0	0	0	0	0
Hoyo de Manzanares	8	9	7	2	4	3	1	3	2	0	0	0
Humanes de Madrid	23	6	4	2	0	2	1	0	0	0	0	0
Leganés	83	73	49	18	16	12	5	12	7	3	0	0
Loeches	1	3	1	1	0	0	0	0	0	0	0	0
Lozoya	2	3	1	0	1	0	1	1	0	0	0	0
Lozoyuela-Navas-Sieteiglesias	1	0	0	0	0	0	0	0	0	0	0	0
Madarcos	0	0	1	0	0	0	0	0	0	0	0	0
Madrid	923	685	499	364	393	334	219	134	94	67	12	3
Majadahonda	25	38	23	10	5	8	1	1	3	0	0	0
Manzanares el Real	0	2	1	0	0	0	0	0	0	0	0	0
Meco	2	2	0	1	1	0	0	0	0	0	0	0
Mejorada del Campo	11	11	2	2	1	1	1	0	0	0	0	0
Miraflores de la Sierra	0	0	1	1	0	0	0	1	0	0	0	0
Molar (El)	3	0	1	0	1	0	0	1	0	0	0	0
Molinos (Los)	2	1	0	0	0	0	1	0	0	1	0	0
Montejo de la Sierra	0	0	0	0	0	0	0	0	0	0	0	0
Moraleja de Enmedio	1	0	0	1	0	0	0	1	0	0	0	0
Moralzarzal	1	3	2	0	1	1	0	0	0	0	0	0
Morata de Tajuña	1	0	1	0	0	2	0	0	0	0	0	0
Móstoles	136	103	59	29	16	15	9	4	3	3	2	0
Navacerrada	1	0	2	0	0	1	0	0	0	0	0	0
Navalafuente	0	0	0	0	0	1	0	0	0	1	0	0
Navalagamella	1	1	1	0	1	0	0	0	0	0	0	0
Navalcarnero	3	5	0	4	0	1	0	1	0	1	0	0
Navarredonda	3	2	2	0	0	1	0	0	0	0	0	0
Navas del Rey	2	0	0	1	0	0	0	1	0	0	0	0
Nuevo Baztán	2	2	4	1	1	2	0	0	0	0	0	0
Olmeda de las Fuentes	0	0	0	0	0	0	0	0	0	0	0	0
Orusco	0	0	0	0	0	0	0	0	0	0	0	0
Paracuellos de Jarama	5	3	3	3	1	1	0	0	1	0	0	0
Parla	46	25	14	8	5	4	2	1	1	0	0	0
Patones	0	0	0	0	0	0	0	0	0	0	0	0
Pedrezuela	0	0	0	0	0	0	0	0	0	0	0	0
Pelayos de la Presa	1	1	1	1	1	0	0	0	0	0	0	0
Perales de Tajuña	1	0	0	0	0	0	0	0	0	0	0	0
Pezuela de las Torres	2	0	0	0	0	1	0	0	0	0	0	0
Pinilla del Valle	0	1	0	0	0	0	0	0	0	0	0	0
Pinto	7	5	5	1	3	1	0	0	0	0	0	0
Piñuecar	0	0	0	0	0	0	0	0	0	0	0	0
Pozuelo de Alarcón	30	27	15	16	18	13	3	0	1	0	0	0
Pozuelo del Rey	0	0	1	0	1	0	0	0	0	0	0	0
Prádena del Rincón	0	0	0	0	0	0	0	0	0	0	0	0
Puebla de la Sierra	0	0	0	0	0	0	0	0	0	0	0	0
Puentes Viejas	0	0	0	0	0	0	0	0	0	0	0	0
Quijorna	0	0	0	1	2	0	0	0	0	0	0	0
Rascafría	1	1	0	1	0	0	0	0	0	0	0	0
Ribatejada	0	0	0	0	0	0	0	0	0	0	0	0
Rivas-Vaciamadrid	22	7	4	1	2	2	1	1	0	0	0	0
Robledillo de la Jara	0	0	0	1	0	0	0	0	0	0	0	0
Robledo de Chavela	2	0	1	0	1	1	0	0	0	0	0	0
Robregordo	0	0	0	0	0	0	0	0	0	0	0	0
Rozas de Madrid (Las)	46	36	33	10	3	4	2	2	1	0	0	0
Rozas de Puerto Real	0	0	0	0	0	0	1	0	0	0	0	0
San Agustín de Guadalix	3	2	2	1	1	1	0	0	0	0	0	0
San Fernando de Henares	20	18	3	5	1	3	1	0	0	0	0	0

## MIGRACIONES CON ORIGEN Y DESTINO LA COMUNIDAD DE MADRID, CLASIFICADAS POR SEXO Y GRUPOS DE EDAD SEGÚN MUNICIPIO, MEDIA DE EDAD Y ÁMBITOS GEOGRÁFICOS DE PROCEDENCIA (CONT.)

	GRUPOS DE EDAD											
	HOMBRES											
	40-44	45-49	50-54	55-59	60-64	65-69	70-74	75-79	80-84	85-89	90-94	95-99
MUNICIPIO DE PROCEDENCIA (CONT.)												
San Lorenzo del Escorial	7	12	3	1	3	2	0	0	0	0	0	0
San Martín de la Vega	9	1	1	1	1	0	1	0	0	0	0	0
San Martín de Valdeiglesias	1	2	0	0	0	3	3	0	0	0	0	0
San Sebastián de los Reyes	49	32	20	9	6	5	4	2	2	1	0	0
Santa María de la Alameda	0	0	0	0	1	0	0	0	0	0	0	0
Santorcaz	0	0	0	0	0	0	0	0	0	0	0	0
Santos de la Humosa (Los)	0	0	1	0	0	0	0	0	0	0	0	0
Serna del Monte (La)	0	0	0	0	0	0	0	0	0	0	0	0
Serranillos del Valle	0	1	0	0	1	0	0	0	0	0	0	0
Sevilla la Nueva	1	1	1	1	0	0	0	0	0	0	0	0
Soto del Real	1	3	2	3	2	1	1	0	0	0	0	0
Talamanca de Jarama	2	0	1	0	0	1	1	0	0	0	0	0
Tielmes	0	0	0	0	0	0	2	0	1	0	0	0
Tilulcia	0	0	1	0	1	0	0	0	0	0	0	0
Torrejón de Ardoz	61	27	13	12	2	5	3	2	0	0	1	0
Torrejón de la Calzada	2	2	2	0	0	0	0	0	0	0	0	0
Torrejón de Velasco	1	0	1	0	0	0	0	0	0	0	0	0
Torrelaguna	1	0	1	1	0	0	0	0	0	0	0	0
Torrelodones	17	8	4	0	2	3	2	0	0	0	0	0
Torremocha de Jarama	1	0	1	0	0	0	1	0	0	0	0	0
Torres de la Alameda	3	0	0	0	0	0	0	0	0	0	0	0
Tres Cantos	17	16	7	6	1	1	1	1	1	0	0	0
Valdaracete	1	0	0	0	0	0	0	0	0	0	0	0
Valdeavero	0	0	0	0	0	0	0	0	0	0	0	0
Valdeaguna	0	0	0	0	0	0	0	1	0	0	0	0
Valdemanco	0	0	0	0	0	1	0	0	0	0	0	0
Valdemaqueda	0	1	0	0	0	0	0	0	0	0	0	0
Valdemorillo	0	0	2	2	1	0	2	1	0	0	0	0
Valdemoro	10	3	0	0	3	1	0	0	0	0	0	0
Valdeolmos	4	0	2	2	0	0	1	0	0	0	0	0
Valdepiélagos	0	1	0	0	0	0	0	0	0	0	0	0
Valdetorres de Jarama	1	0	0	0	0	0	0	0	0	0	0	0
Valdilecha	2	0	1	0	0	1	0	0	0	0	0	0
Valverde de Alcalá	1	1	0	0	0	0	0	0	0	0	0	0
Velilla de San Antonio	0	0	0	0	0	0	2	0	1	0	0	0
Vellón (El)	1	0	0	0	0	1	0	0	0	0	0	0
Venturada	0	0	1	0	0	1	0	0	0	0	0	0
Villa del Prado	1	1	0	0	1	1	1	1	0	0	0	0
Villaconejos	0	1	0	1	0	0	0	0	0	0	0	0
Villalbilla	1	0	2	1	0	0	0	0	0	0	0	0
Villamanrique de Tajo	0	0	1	0	0	0	0	0	0	0	0	0
Villamanta	1	0	0	0	0	0	1	0	0	0	1	0
Villamantilla	1	0	0	0	0	0	0	0	0	0	0	0
Villanueva de la Cañada	8	1	1	2	2	1	0	0	0	0	0	0
Villanueva de Perales	1	0	1	0	0	0	0	0	0	0	0	0
Villanueva del Pardillo	2	2	2	0	0	0	1	0	1	0	0	0
Villar del Olmo	0	1	1	0	1	0	0	0	0	0	0	0
Villarejo de Salvanés	1	1	0	1	1	0	2	0	0	0	0	0
Villaviciosa de Odón	4	7	11	3	1	1	1	1	3	1	0	0
Villavieja del Lozoya	0	0	0	0	0	0	0	0	0	0	0	0
Zarzalejo	2	0	0	0	0	0	0	0	0	0	0	0
Media de edad	42	47	52	57	62	67	72	77	82	87	91	96
ÁMBITOS GEOGRÁFICOS												
Área Metropolitana	1908	1404	941	626	549	463	287	191	142	88	19	3
Madrid	923	685	499	364	393	334	219	134	94	67	12	3
Corona Metropolitana	985	719	442	262	156	129	68	57	48	21	7	0
Norte	126	101	52	42	30	16	11	6	7	3	0	0
Sur	489	336	229	112	68	57	30	34	27	15	4	0
Este	236	151	62	58	22	24	16	8	5	2	3	0
Oeste	134	131	99	50	36	32	11	9	9	1	0	0
Municipios no metropolitanos	293	185	131	77	76	57	47	21	21	6	2	0

## MIGRACIONES CON ORIGEN Y DESTINO LA COMUNIDAD DE MADRID, CLASIFICADAS POR SEXO Y GRUPOS DE EDAD SEGÚN MUNICIPIO, MEDIA DE EDAD Y ÁMBITOS GEOGRÁFICOS DE PROCEDENCIA (CONT.)

	GRUPOS DE EDAD											
	MUJERES											
	Total	Menos de 1 año	1-4	5-9	10-14	15-19	20-24	25-29	30-34	35-39	40-44	
MUNICIPIO DE PROCEDENCIA (CONT.)												
Total Comunidad	36624	243	2338	2271	1848	2010	4174	7448	5557	3224	1878	
Ajalvir	12	0	2	0	2	1	0	2	2	2	1	
Alameda del Valle	2	0	0	0	0	0	1	1	0	0	0	
Alamo (El)	81	0	3	5	6	6	15	9	7	10	6	
Alcalá de Henares	958	8	81	88	57	69	122	147	142	91	57	
Alcobendas	814	5	53	48	38	46	107	166	136	49	49	
Alcorcón	989	4	58	50	43	61	148	253	123	66	44	
Aldea del Fresno	21	0	1	2	0	0	2	6	3	5	0	
Algete	143	0	14	15	14	6	13	22	23	19	8	
Alpedrete	75	0	5	6	7	2	9	12	8	11	3	
Ambite	3	0	0	0	0	0	1	0	2	0	0	
Anchuelo	9	0	2	0	1	1	0	2	0	2	0	
Aranjuez	119	1	4	7	6	5	26	18	10	8	4	
Arganda del Rey	184	2	17	11	16	16	18	29	23	14	12	
Arroyomolinos	21	0	0	4	1	0	2	8	3	2	0	
Atazar (El)	1	0	0	0	0	0	0	0	0	0	0	
Batres	16	0	0	1	1	2	1	2	1	1	1	
Becerril de la Sierra	35	0	3	4	2	3	0	5	6	7	1	
Belmonte de Tajo	4	0	0	0	0	2	0	0	0	0	0	
Berrueco (El)	7	1	1	1	1	1	0	0	1	1	0	
Berzosa del Lozoya	3	0	0	0	0	0	0	0	0	0	0	
Boadilla del Monte	253	2	6	18	10	19	33	45	32	26	16	
Boalo (El)	29	1	2	3	0	1	2	6	8	2	2	
Braojos	5	0	0	0	0	1	1	1	2	0	0	
Brea de Tajo	6	0	0	1	1	0	0	1	0	0	2	
Brunete	61	0	4	7	6	4	10	8	5	6	6	
Buitrago del Lozoya	19	0	1	4	2	0	2	3	2	1	0	
Bustarviejo	9	0	0	0	1	0	0	4	3	0	1	
Cabanillas de la Sierra	6	0	0	0	1	0	0	3	1	0	1	
Cabrera (La)	16	0	0	0	1	2	3	4	1	1	2	
Cadalso de los Vidrios	16	0	1	0	1	2	2	2	0	2	0	
Camarma de Esteruelas	21	1	1	3	0	1	5	3	3	1	1	
Campo Real	11	0	0	0	1	0	3	3	2	1	0	
Canencia	8	0	0	1	1	1	2	1	0	1	1	
Carabaña	18	1	0	1	0	2	0	5	0	2	0	
Casarrubuelos	9	0	0	1	2	0	0	3	1	1	0	
Cenicientos	15	0	0	2	0	2	0	6	1	2	0	
Cercedilla	66	2	5	3	6	5	9	8	12	6	2	
Cervera de Buitrago	3	0	0	0	0	0	0	1	0	0	1	
Ciempozuelos	103	1	8	8	5	8	9	23	14	8	4	
Cobaña	20	1	1	1	2	0	2	3	2	3	0	
Colmenar de Oreja	26	0	0	2	1	2	6	4	5	2	1	
Colmenar del Arroyo	16	0	1	1	2	0	1	3	2	1	1	
Colmenar Viejo	229	2	20	27	14	10	20	43	31	20	14	
Colmenarejo	53	0	5	4	3	1	6	6	11	6	3	
Collado-Mediano	83	1	8	5	6	4	11	10	10	10	6	
Collado Villaiba	458	5	41	33	22	21	59	78	76	43	24	
Corpa	8	0	2	0	0	0	0	1	2	1	1	
Coslada	818	5	55	79	65	45	87	160	114	88	42	
Cubas	19	0	2	2	2	3	0	4	2	3	1	
Chapinería	13	0	0	1	1	0	2	1	2	2	0	
Chinchón	35	0	2	0	2	0	6	11	3	6	2	
Daganzo de Arriba	22	1	2	1	3	2	2	2	3	5	0	
Escorial (El)	155	1	19	13	7	7	13	29	30	14	8	
Estremera	6	0	0	1	0	0	1	1	2	1	0	
Fresnedillas	13	0	0	3	0	1	3	3	0	2	0	
Fresno de Torote	13	0	0	0	0	0	2	2	1	1	0	
Fuenlabrada	1425	8	110	120	119	115	167	245	192	160	69	
Fuente el Saz de Jarama	57	1	7	3	2	3	11	9	6	5	3	
Fuentidueña de Tajo	6	0	1	0	0	0	1	0	0	1	0	
Galapagar	213	1	16	21	15	11	22	31	38	19	13	
Garganta de los Montes	2	0	0	0	0	0	1	0	0	0	0	
Gargantilla del Lozoya	7	0	0	0	0	1	0	1	2	0	0	
Gascoines	6	0	0	0	0	1	2	1	1	0	0	

## MIGRACIONES CON ORIGEN Y DESTINO LA COMUNIDAD DE MADRID, CLASIFICADAS POR SEXO Y GRUPOS DE EDAD SEGÚN MUNICIPIO, MEDIA DE EDAD Y ÁMBITOS GEOGRÁFICOS DE PROCEDENCIA (CONT.)

	GRUPOS DE EDAD										
	MUJERES										
	Total	Menos de 1 año	1-4	5-9	10-14	15-19	20-24	25-29	30-34	35-39	40-44
Getafe	926	8	64	50	39	50	176	249	106	49	27
Griñón	49	0	1	8	7	3	1	2	12	9	1
Guadalix de la Sierra	28	1	2	2	2	0	4	8	2	4	0
Guadarrama	92	0	8	8	0	8	11	10	17	4	9
Hiruela (La)	0	0	0	0	0	0	0	0	0	0	0
Hórcajo de la Sierra	4	0	1	0	0	0	0	0	1	1	0
Horcajuelo de la Sierra	0	0	0	0	0	0	0	0	0	0	0
Hoyo de Manzanares	182	1	12	13	11	9	26	29	32	15	7
Humanes de Madrid	206	1	21	20	22	20	29	30	26	15	7
Leganés	1593	15	94	86	66	109	265	422	175	105	67
Loeches	19	0	1	3	1	1	3	4	3	0	2
Lozoya	42	0	3	3	1	1	2	9	11	4	1
Lozoyuela-Navas-Sieteiglesias	10	0	2	1	0	0	1	1	3	1	0
Madarcos	1	0	0	1	0	0	0	0	0	0	0
Madrid	17035	96	977	825	667	747	1600	3724	2810	1513	855
Majadahonda	471	1	19	39	25	40	50	74	60	49	30
Manzanares el Real	45	1	7	3	2	2	6	10	6	3	0
Meco	73	0	7	6	9	4	5	19	11	5	4
Mejorada del Campo	170	0	12	13	17	13	28	27	21	13	10
Miraflores de la Sierra	40	1	5	4	1	0	5	8	7	1	0
Molar (El)	32	0	2	2	1	2	10	7	3	2	0
Molinos (Los)	45	0	0	6	1	3	6	6	8	6	1
Montejo de la Sierra	6	1	0	0	0	0	0	2	3	0	0
Moraleja de Enmedio	28	1	2	1	0	2	7	5	1	3	3
Moralzarzal	55	0	11	5	1	2	3	9	7	8	2
Morata de Tajuña	34	2	3	3	0	3	5	9	5	1	0
Móstoles	1692	16	91	121	118	127	216	301	216	156	114
Navacerrada	25	0	1	1	2	3	0	5	4	2	2
Navalafuente	7	0	1	0	0	0	1	2	0	0	0
Navalagamella	22	1	3	0	2	1	2	3	3	1	2
Navalcarnero	78	0	4	7	6	6	12	18	6	5	2
Navarredonda	49	0	5	4	3	1	8	6	14	3	0
Navas del Rey	18	0	1	0	1	1	0	2	2	4	1
Nuevo Baztán	31	0	2	2	2	1	4	5	7	3	0
Olmeda de las Fuentes	2	0	0	1	1	0	0	0	0	0	0
Orusco	4	0	0	0	0	0	1	0	1	0	1
Paracuellos de Jarama	81	3	3	6	6	6	12	13	11	9	1
Parla	538	5	37	43	32	48	84	80	66	50	35
Patones	2	0	0	1	0	0	0	0	1	0	0
Pedrezuela	13	0	0	2	1	1	1	2	2	1	1
Pelayos de la Presa	43	1	8	1	5	6	2	10	4	3	1
Perales de Tajuña	14	0	3	1	2	0	2	2	0	4	0
Pezuela de las Torres	7	0	0	0	0	0	0	2	1	0	2
Pinilla del Valle	3	0	0	0	1	0	0	0	1	0	1
Pinto	132	1	7	10	7	11	17	29	17	10	4
Piñuecar	0	0	0	0	0	0	0	0	0	0	0
Pozuelo de Alarcón	548	2	32	27	22	16	57	136	103	36	24
Pozuelo del Rey	2	0	0	1	0	0	0	0	0	1	0
Prádena del Rincón	1	0	0	0	0	0	0	0	0	0	0
Puebla de la Sierra	2	0	0	0	0	0	1	0	1	0	0
Puentes Viejas	4	0	0	0	0	0	2	0	1	0	1
Quijorna	24	0	3	0	1	2	3	8	1	1	0
Rascafría	12	0	0	2	0	0	3	2	1	3	0
Ribatejada	2	0	0	0	0	0	0	2	0	0	0
Rivas-Vaciamadrid	188	0	24	21	13	6	19	19	28	25	15
Robledo de la Jara	6	0	0	0	0	0	2	2	1	1	0
Robledo de Chavela	21	0	1	2	0	2	0	4	6	2	1
Robregordo	4	0	0	2	0	0	0	0	1	0	0
Rozas de Madrid (Las)	648	4	44	50	35	57	63	83	100	61	49
Rozas de Puerto Real	5	0	0	0	0	0	1	3	0	0	0
San Agustín de Guadalix	65	0	4	6	0	3	7	16	13	7	2
San Fernando de Henares	346	2	29	31	26	18	36	66	56	36	19
San Lorenzo del Escorial	159	1	4	15	13	13	22	21	26	15	6
San Martín de la Vega	102	0	9	11	8	9	10	20	15	8	3

## MIGRACIONES CON ORIGEN Y DESTINO LA COMUNIDAD DE MADRID, CLASIFICADAS POR SEXO Y GRUPOS DE EDAD SEGÚN MUNICIPIO, MEDIA DE EDAD Y ÁMBITOS GEOGRÁFICOS DE PROCEDENCIA (CONT.)

	GRUPOS DE EDAD										
	MUJERES										
	Total	Menos de 1 año	1-4	5-9	10-14	15-19	20-24	25-29	30-34	35-39	40-44

## MUNICIPIO DE PROCEDENCIA (CONT.)

San Martín de Valdeiglesias	37	0	3	1	5	4	2	4	4	3	0
San Sebastián de los Reyes	799	11	67	55	49	45	133	146	123	56	42
Santa María de la Alameda	1	0	0	0	0	0	0	1	0	0	0
Santorcaz	4	0	1	0	0	0	0	1	0	1	1
Santos de la Humosa (Los)	11	0	0	0	2	0	1	4	1	2	1
Serna del Monte (La)	1	0	0	0	0	0	0	0	0	0	0
Serranillos del Valle	9	0	0	0	0	0	3	4	1	0	0
Sevilla la Nueva	22	0	1	2	0	3	3	5	4	0	2
Soto del Real	37	0	2	2	2	4	3	7	10	1	0
Talamanca de Jarama	15	0	0	0	1	1	3	4	3	1	0
Tielmes	14	0	1	1	0	1	1	4	3	0	0
Titulcia	5	0	1	0	0	0	1	0	1	0	1
Torrejón de Ardoz	571	4	43	35	35	35	75	101	92	50	37
Torrejón de la Calzada	30	0	2	2	0	2	8	3	5	1	5
Torrejón de Velasco	11	0	0	1	2	2	3	0	1	1	1
Torrelaguna	17	0	1	1	0	1	4	5	2	0	0
Torrelodones	155	1	15	14	13	8	22	20	19	12	12
Torremocha de Jarama	4	0	0	0	1	2	0	0	1	0	0
Torres de la Alameda	28	0	1	4	4	1	4	8	1	2	2
Tres Cantos	200	2	11	19	5	9	17	29	43	23	13
Valdaracete	12	0	0	2	1	2	1	4	1	1	0
Valdeavero	4	0	0	0	0	1	1	2	0	0	0
Valdelaguna	4	0	0	1	0	0	0	1	0	1	0
Valdemanco	4	0	0	0	0	0	0	1	2	0	0
Valdemqueda	9	0	2	0	1	0	0	2	3	0	0
Valdemorillo	39	0	1	2	5	3	4	2	3	10	2
Valdemoro	101	0	14	5	6	5	19	16	11	13	5
Valdeolmos	23	0	3	1	4	1	3	3	1	3	1
Valdepiélagos	0	0	0	0	0	0	0	0	0	0	0
Valdetorres de Jarama	7	0	0	0	1	1	1	2	0	0	2
Valdilecha	31	1	0	2	5	1	3	4	6	3	2
Valverde de Alcaia	6	0	0	0	0	0	3	0	0	1	2
Velilla de San Antonio	23	0	2	5	0	1	3	5	2	4	0
Vellón (El)	16	0	2	3	2	0	1	5	2	1	0
Venturada	6	0	0	0	0	0	1	0	2	0	0
Villa del Prado	28	0	2	2	2	4	3	1	6	1	1
Villaconejos	9	0	1	1	0	1	0	1	2	1	0
Villalbilla	24	0	1	1	3	0	3	5	3	4	1
Villamanrique de Tajo	9	0	1	0	1	0	3	2	0	1	0
Villamanta	10	0	1	0	0	1	2	1	0	3	0
Villamantilla	2	0	0	0	0	1	0	0	0	0	0
Villanueva de la Cañada	99	2	8	7	8	8	7	17	11	11	7
Villanueva de Perales	8	0	0	0	0	1	2	2	2	0	1
Villanueva del Pardillo	25	0	4	3	0	2	2	4	3	2	2
Villar del Olmo	17	1	3	1	0	0	0	5	4	1	0
Villarejo de Salvanés	29	0	1	2	4	1	5	4	1	4	0
Villaviciosa de Odón	116	1	4	10	7	3	19	24	20	3	7
Villavieja del Lozoya	3	0	0	0	0	0	1	0	1	0	0
Zarzalejo	29	0	5	5	0	2	2	3	6	4	2
Media de edad	30	0	3	7	12	17	22	27	32	37	42

## ÁMBITOS GEOGRÁFICOS

Área Metropolitana	31748	207	1959	1893	1529	1720	3573	6616	4838	2767	1655
Madrid	17035	96	977	825	667	747	1600	3724	2810	1513	855
Corona Metropolitana	14713	111	982	1068	862	973	1973	2892	2028	1254	800
Norte	2042	20	151	149	106	110	277	384	333	148	118
Sur	7295	57	461	480	424	521	1073	1579	895	596	360
Este	3155	22	249	278	219	193	382	538	466	316	181
Oeste	2221	12	121	161	113	149	241	391	334	194	141
Municipios no metropolitanos	4876	36	379	378	319	290	601	832	719	457	223



## MIGRACIONES CON ORIGEN Y DESTINO LA COMUNIDAD DE MADRID, CLASIFICADAS POR SEXO Y GRUPOS DE EDAD SEGÚN MUNICIPIO, MEDIA DE EDAD Y ÁMBITOS GEOGRÁFICOS DE PROCEDENCIA (CONT.)

	GRUPOS DE EDAD											
	MUJERES											
	45-49	50-54	55-59	60-64	65-69	70-74	75-79	80-84	85-89	90-94	95-99	
MUNICIPIO DE PROCEDENCIA (CONT.)												
Total Comunidad	1297	904	678	653	540	476	380	383	225	83	14	
Ajalvir	0	0	0	0	0	0	0	0	0	0	0	
Alameda del Valle	0	0	0	0	0	0	0	0	0	0	0	
Alamo (El)	3	3	2	1	1	0	2	1	1	0	0	
Alcalá de Henares	31	17	12	8	7	10	3	1	4	3	0	
Alcobendas	37	22	16	11	7	8	5	6	3	2	0	
Alcorcón	40	19	14	16	6	12	9	13	8	2	0	
Aldea del Fresno	0	0	0	1	1	0	0	0	0	0	0	
Algete	2	2	3	1	0	0	0	0	0	1	0	
Alpedrete	5	3	2	0	1	0	0	1	0	0	0	
Ambite	0	0	0	0	0	0	0	0	0	0	0	
Anchuelo	0	0	0	1	0	0	0	0	0	0	0	
Aranjuez	3	5	1	0	4	7	2	6	2	0	0	
Arganda del Rey	5	5	4	1	2	0	3	4	2	0	0	
Arroyomolinos	0	0	0	0	0	0	0	1	0	0	0	
Atazar (El)	0	1	0	0	0	0	0	0	0	0	0	
Batres	1	2	1	1	0	1	0	0	0	0	0	
Becerril de la Sierra	1	1	2	0	0	0	0	0	0	0	0	
Belmonte de Tajo	0	0	0	0	1	0	0	1	0	0	0	
Berruico (El)	0	0	0	0	0	0	0	0	0	0	0	
Berzosa del Lozoya	0	0	0	0	0	1	2	0	0	0	0	
Boadilla del Monte	16	5	6	7	2	3	6	1	0	0	0	
Boalo (El)	0	1	1	0	0	0	0	0	0	0	0	
Braojos	0	0	0	0	0	0	0	0	0	0	0	
Brea de Tajo	0	0	0	0	0	0	1	0	0	0	0	
Brunete	2	0	0	0	0	1	2	0	0	0	0	
Buitrago del Lozoya	1	1	0	0	0	0	1	1	0	0	0	
Bustarviejo	0	0	0	0	0	0	0	0	0	0	0	
Cabanillas de la Sierra	0	0	0	0	0	0	0	0	0	0	0	
Cabrera (La)	0	0	0	1	1	0	0	0	0	0	0	
Cadalso de los Vidrios	1	0	2	1	0	1	1	0	0	0	0	
Camarma de Esteruelas	1	0	0	0	0	1	0	0	0	0	0	
Campo Real	0	0	0	0	0	0	1	0	0	0	0	
Canencia	0	0	0	0	0	0	0	0	0	0	0	
Carabaña	0	0	0	2	0	1	1	2	1	0	0	
Casarrubuelos	0	0	0	1	0	0	0	0	0	0	0	
Cenicientos	1	0	1	0	0	0	0	0	0	0	0	
Cercedilla	3	1	0	0	1	2	1	0	0	0	0	
Cervera de Buitrago	0	0	0	1	0	0	0	0	0	0	0	
Ciempozuelos	1	1	2	1	3	1	2	2	1	1	0	
Cobeña	0	1	2	1	1	0	0	0	0	0	0	
Colmenar de Oreja	1	0	0	0	1	0	0	1	0	0	0	
Colmenar del Arroyo	0	0	1	1	0	2	0	0	0	0	0	
Colmenar Viejo	10	2	4	3	2	0	2	3	2	0	0	
Colmenarejo	2	2	1	1	2	0	0	0	0	0	0	
Collado-Mediano	3	2	2	1	1	2	1	0	0	0	0	
Collado Villalba	14	13	6	9	4	5	1	3	1	0	0	
Corpa	0	0	0	0	1	0	0	0	0	0	0	
Coslada	22	22	10	5	7	5	2	3	2	0	0	
Cubas	0	0	0	0	0	0	0	0	0	0	0	
Chapinería	1	0	1	1	0	1	0	0	0	0	0	
Chinchón	0	0	0	1	0	1	0	0	1	0	0	
Daganzo de Arriba	0	0	1	0	0	0	0	0	0	0	0	
Escorial (El)	4	3	2	2	1	1	0	1	0	0	0	
Estremera	0	0	0	0	0	0	0	0	0	0	0	
Fresnedillas	0	0	1	0	0	0	0	0	0	0	0	
Fresno de Torote	2	2	1	0	1	1	0	0	0	0	0	
Fuenlabrada	37	22	18	10	7	9	3	7	5	2	0	
Fuente el Saz de Jarama	4	0	1	0	0	0	1	0	1	0	0	
Fuentidueña de Tajo	1	0	0	0	0	0	2	0	0	0	0	
Galapagar	11	4	1	6	2	0	2	0	0	0	0	
Garganta de los Montes	0	0	0	1	0	0	0	0	0	0	0	
Gargantilla del Lozoya	0	0	1	2	0	0	0	0	0	0	0	

## MIGRACIONES CON ORIGEN Y DESTINO LA COMUNIDAD DE MADRID, CLASIFICADAS POR SEXO Y GRUPOS DE EDAD SEGÚN MUNICIPIO, MEDIA DE EDAD Y ÁMBITOS GEOGRÁFICOS DE PROCEDENCIA (CONT.)

	GRUPOS DE EDAD										
	MUJERES										
	45-49	50-54	55-59	60-64	65-69	70-74	75-79	80-84	85-89	90-94	95-99
Gascones	0	0	0	1	0	0	0	0	0	0	0
Getafe	29	17	12	13	8	9	8	7	4	1	0
Griñón	2	1	0	0	0	1	0	1	0	0	0
Guadalix de la Sierra	1	0	1	0	1	0	0	0	0	0	0
Guadarrama	7	1	2	3	1	1	2	0	0	0	0
Hiruela (La)	0	0	0	0	0	0	0	0	0	0	0
Horcajo de la Sierra	0	0	0	0	0	1	0	0	0	0	0
Horcajuelo de la Sierra	0	0	0	0	0	0	0	0	0	0	0
Hoyo de Manzanares	7	1	5	5	3	0	1	2	1	1	1
Humanes de Madrid	3	4	0	3	4	0	0	0	1	0	0
Leganés	63	28	22	11	12	9	17	15	7	4	1
Loeches	1	0	0	0	0	0	0	0	0	0	0
Lozoya	1	0	0	0	3	0	1	1	0	1	0
Lozoyuela-Navas-Sieteiglesias	0	0	0	0	1	0	0	0	0	0	0
Madarcos	0	0	0	0	0	0	0	0	0	0	0
Madrid	597	481	376	417	347	307	245	244	147	53	7
Majadahonda	30	20	15	5	3	0	5	3	2	1	0
Manzanares el Real	3	0	0	0	0	1	0	0	1	0	0
Meco	0	1	1	0	1	0	0	0	0	0	0
Mejorada del Campo	7	2	1	2	0	1	2	0	1	0	0
Miraflores de la Sierra	3	0	2	0	1	2	0	0	0	0	0
Molar (El)	1	0	0	1	0	0	1	0	0	0	0
Molinos (Los)	1	1	1	1	1	0	1	2	0	0	0
Montejo de la Sierra	0	0	0	0	0	0	0	0	0	0	0
Moraleja de Enmedio	1	0	0	1	0	1	0	0	0	0	0
Moralzarzal	2	1	0	2	0	0	0	0	1	1	0
Morata de Tajuña	2	0	0	0	1	0	0	0	0	0	0
Móstoles	76	49	20	8	17	14	12	12	5	1	2
Navacerrada	2	0	1	0	0	2	0	0	0	0	0
Navalafuente	0	0	0	2	0	0	0	0	1	0	0
Navalagamella	1	1	0	1	0	1	0	0	0	0	0
Navalcarnero	3	3	1	1	0	0	3	1	0	0	0
Navarredonda	1	3	0	0	0	1	0	0	0	0	0
Navas del Rey	0	1	3	0	0	0	1	0	0	0	1
Nuevo Baztán	1	1	0	2	1	0	0	0	0	0	0
Olmeda de las Fuentes	0	0	0	0	0	0	0	0	0	0	0
Orusco	0	0	0	0	0	0	0	0	1	0	0
Paracuellos de Jarama	4	5	0	1	1	0	0	0	0	0	0
Parla	21	7	9	6	3	5	3	4	0	0	0
Patones	0	0	0	0	0	0	0	0	0	0	0
Pedrezuela	1	0	1	0	0	0	0	0	0	0	0
Pelayos de la Presa	2	0	0	0	0	0	0	0	0	0	0
Perales de Tajuña	0	0	0	0	0	0	0	0	0	0	0
Pezuela de las Torres	0	0	0	1	0	0	0	1	0	0	0
Pinilla del Valle	0	0	0	0	0	0	0	0	0	0	0
Pinto	5	3	0	2	1	4	2	0	1	1	0
Piñuecar	0	0	0	0	0	0	0	0	0	0	0
Pozuelo de Alarcón	21	18	21	16	9	2	1	2	2	1	0
Pozuelo del Rey	0	0	0	0	0	0	0	0	0	0	0
Prádena del Rincón	0	0	0	0	0	0	0	1	0	0	0
Puebla de la Sierra	0	0	0	0	0	0	0	0	0	0	0
Puentes Viejas	0	0	0	0	0	0	0	0	0	0	0
Quijorna	0	3	1	1	0	0	0	0	0	0	0
Rascafría	0	1	0	0	0	0	0	0	0	0	0
Ribatejada	0	0	0	0	0	0	0	0	0	0	0
Rivas-Vaciamadrid	5	3	0	4	4	1	0	1	0	0	0
Robledillo de la Jara	0	0	0	0	0	0	0	0	0	0	0
Robledo de Chavela	1	0	0	0	0	1	0	0	1	0	0
Robregordo	0	0	0	0	1	0	0	0	0	0	0
Rozas de Madrid (Las)	33	25	12	4	6	4	5	7	2	3	1
Rozas de Puerto Real	0	0	0	0	0	1	0	0	0	0	0
San Agustín de Guadalix	1	3	1	2	0	0	0	0	0	0	0
San Fernando de Henares	5	2	5	3	5	3	1	1	0	2	0

## MIGRACIONES CON ORIGEN Y DESTINO LA COMUNIDAD DE MADRID, CLASIFICADAS POR SEXO Y GRUPOS DE EDAD SEGÚN MUNICIPIO, MEDIA DE EDAD Y ÁMBITOS GEOGRÁFICOS DE PROCEDENCIA (CONCL.)

	GRUPOS DE EDAD											
	MUJERES											
	45-49	50-54	55-59	60-64	65-69	70-74	75-79	80-84	85-89	90-94	95-99	
MUNICIPIO DE PROCEDENCIA (CONCL.)												
San Lorenzo del Escorial	6	4	4	2	3	2	1	0	1	0	0	
San Martín de la Vega	3	0	2	1	1	0	0	0	1	0	1	
San Martín de Valdeiglesias	1	0	0	2	2	3	0	2	1	0	0	
San Sebastián de los Reyes	29	12	7	6	6	3	4	4	0	1	0	
Santa María de la Alameda	0	0	0	0	0	0	0	0	0	0	0	
Santorcaz	0	0	0	0	0	0	0	0	0	0	0	
Santos de la Humosa (Los)	0	0	0	0	0	0	0	0	0	0	0	
Serna del Monte (La)	0	0	1	0	0	0	0	0	0	0	0	
Serranillos del Valle	0	0	0	1	0	0	0	0	0	0	0	
Sevilla la Nueva	1	0	0	1	0	0	0	0	0	0	0	
Soto del Real	3	1	0	0	2	0	0	0	0	0	0	
Talamanca de Jarama	0	0	1	0	1	0	0	0	0	0	0	
Tielmes	0	0	0	0	1	0	1	0	1	0	0	
Titulcia	0	0	0	0	1	0	0	0	0	0	0	
Torrejón de Ardoz	13	12	11	4	7	11	2	1	3	0	0	
Torrejón de la Calzada	1	0	0	1	0	0	0	0	0	0	0	
Torrejón de Velasco	0	0	0	0	0	0	0	0	0	0	0	
Torrelaguna	0	2	0	0	0	0	0	1	0	0	0	
Torrelodones	4	6	2	1	4	1	0	1	0	0	0	
Torremocha de Jarama	0	0	0	0	0	0	0	0	0	0	0	
Torres de la Alameda	0	0	0	0	1	0	0	0	0	0	0	
Tres Cantos	10	2	3	6	3	2	0	2	0	1	0	
Valdaracete	0	0	0	0	0	0	0	0	0	0	0	
Valdeavero	0	0	0	0	0	0	0	0	0	0	0	
Valdeaguna	0	0	0	0	0	0	1	0	0	0	0	
Valdemanco	0	0	0	0	0	1	0	0	0	0	0	
Valdemaqueda	0	0	1	0	0	0	0	0	0	0	0	
Valdemorillo	1	0	2	1	1	0	1	1	0	0	0	
Valdemoro	0	2	2	1	0	0	1	0	1	0	0	
Valdeolmos	2	1	0	0	0	0	0	0	0	0	0	
Valdepiélagos	0	0	0	0	0	0	0	0	0	0	0	
Valdetorres de Jarama	0	0	0	0	0	0	0	0	0	0	0	
Valdelecha	2	0	0	0	1	0	1	0	0	0	0	
Valverde de Alcalá	0	0	0	0	0	0	0	0	0	0	0	
Velilla de San Antonio	0	0	0	0	0	0	0	0	1	0	0	
Velión (El)	0	0	0	0	0	0	0	0	0	0	0	
Venturada	0	2	0	0	0	1	0	0	0	0	0	
Villa del Prado	0	2	0	2	1	1	0	0	0	0	0	
Villaconejos	0	0	1	0	1	0	0	0	0	0	0	
Villalbilla	1	0	1	0	0	0	0	0	1	0	0	
Villamanrique de Tajo	0	1	0	0	0	0	0	0	0	0	0	
Villamanta	0	0	0	0	0	0	1	0	1	0	0	
Villamantilla	1	0	0	0	0	0	0	0	0	0	0	
Villanueva de la Cañada	5	2	1	2	0	1	0	2	0	0	0	
Villanueva de Perales	0	0	0	0	0	0	0	0	0	0	0	
Villanueva del Pardillo	0	1	1	0	0	0	0	1	0	0	0	
Villar del Olmo	0	1	0	1	0	0	0	0	0	0	0	
Villarejo de Salvanés	1	1	0	1	0	2	2	0	0	0	0	
Villaviciosa de Odón	3	4	3	2	2	0	1	2	1	0	0	
Villavieja del Lozoya	0	0	0	0	0	0	0	1	0	0	0	
Zarzalejo	0	0	0	0	0	0	0	0	0	0	0	
Media de edad	47	52	57	62	67	72	77	82	87	92	96	
ÁMBITOS GEOGRÁFICOS												
Área Metropolitana	1151	802	599	572	472	424	340	342	200	78	11	
Madrid	597	481	376	417	347	307	245	244	147	53	7	
Corona Metropolitana	554	321	223	155	125	117	95	98	53	25	4	
Norte	86	38	30	26	18	13	11	15	5	4	0	
Sur	271	145	95	66	54	62	54	58	30	11	3	
Este	87	63	39	27	31	31	10	7	11	5	0	
Oeste	110	75	59	36	22	11	20	18	7	5	1	
Municipios no metropolitanos	146	102	79	81	68	52	40	41	25	5	3	

## MIGRACIONES INTERIORES, CLASIFICADAS POR SEXO Y NIVEL DE ESTUDIOS SEGÚN MUNICIPIO Y ÁMBITO GEOGRÁFICO DE PROCEDENCIA

	TOTAL	NIVEL DE ESTUDIOS					
		HOMBRES					
		Total	No sabe leer ni escribir	Título inferior Graduado Escolar	Graduado Escolar	Bachiller FP Superior	No clasificables
MUNICIPIO DE PROCEDENCIA							
Total Comunidad	73175	36551	4199	5816	12194	13370	972
Ajalvir	27	15	2	0	8	5	0
Alameda del Valle	6	4	1	0	2	1	0
Alamo (El)	150	69	6	20	21	22	0
Alcalá de Henares	1959	1001	128	170	403	257	43
Alcobendas	1662	848	104	193	267	283	1
Alcorcón	1913	924	92	125	373	315	19
Aldea del Fresno	53	32	2	9	11	10	0
Algete	292	149	23	19	47	52	8
Alpedrete	151	76	10	9	29	28	0
Ambite	6	3	0	2	0	1	0
Anchuelo	15	6	1	0	4	0	1
Aranjuez	225	106	13	13	38	40	2
Arganda del Rey	355	171	14	30	74	51	2
Arroyomolinos	37	16	1	2	5	8	0
Atazar (El)	5	4	0	1	2	1	0
Batres	32	16	1	2	5	8	0
Becerril de la Sierra	70	35	2	9	6	18	0
Belmonte de Tajo	11	7	0	3	3	1	0
Berrueco (El)	19	12	3	0	7	2	0
Berzosa del Lozoya	10	7	1	1	3	2	0
Boadilla del Monte	480	227	17	32	61	107	10
Boalo (El)	59	30	1	6	6	16	1
Braojos	7	2	0	0	1	1	0
Brea de Tajo	16	10	1	2	5	1	1
Brunete	111	50	7	12	18	11	2
Buitrago del Lozoya	48	29	4	10	7	7	1
Bustarviejo	17	8	1	0	5	2	0
Cabanillas de la Sierra	15	9	0	2	2	5	0
Cabrera (La)	31	15	1	5	2	6	1
Cadalso de los Vidrios	26	10	1	3	2	4	0
Camarma de Esteruelas	30	9	1	3	3	0	2
Campo Real	30	19	3	7	4	5	0
Canencia	10	2	0	1	1	0	0
Carabaña	38	20	0	4	10	6	0
Casarrubuelos	15	6	0	2	2	2	0
Cencientos	35	20	5	4	7	4	0
Cercedilla	138	72	11	11	13	37	0
Cervera de Buitrago	5	2	0	1	0	1	0
Ciempozuelos	193	90	11	12	34	19	14
Cobeña	39	19	0	2	9	7	1
Colmenar de Oreja	53	27	4	10	10	3	0
Colmenar del Arroyo	35	19	5	4	9	1	0
Colmenar Viejo	446	217	38	23	62	88	6
Colmenarejo	113	60	9	8	16	26	1
Collado-Mediano	168	85	13	22	18	26	6
Collado Villalba	894	436	60	52	135	161	28
Corpa	12	4	0	1	2	1	0
Coslada	1631	813	105	204	302	196	6
Cubas	43	24	6	4	8	4	2
Chapinería	24	11	3	4	4	0	0
Chinchón	65	30	5	4	13	5	3
Daganzo de Arriba	43	21	4	6	5	5	1
Esorial (El)	300	145	29	27	40	46	3
Estremera	19	13	3	0	7	1	2
Fresnedillas	24	11	1	2	3	4	1
Fresno de Torote	25	12	0	2	8	2	0
Fuenlabrada	2947	1473	221	327	672	296	6
Fuente el Saz de Jarama	107	50	2	23	13	11	1
Fuentidueña de Tajo	12	6	1	0	1	3	1
Galapagar	425	212	33	32	51	81	15
Garganta de los Montes	2	0	0	0	0	0	0
Gargantilla del Lozoya	18	11	1	5	1	4	0
Gascones	8	2	1	0	1	0	0

## MIGRACIONES INTERIORES, CLASIFICADAS POR SEXO Y NIVEL DE ESTUDIOS SEGÚN MUNICIPIO Y ÁMBITO GEOGRÁFICO DE PROCEDENCIA (CONT.)

	TOTAL	NIVEL DE ESTUDIOS					
		HOMBRES					
		Total	No sabe leer ni escribir	Título inferior Graduado Escolar	Graduado Escolar	Bachiller FP Superior	No clasificables
Getafe	1873	947	96	129	396	315	11
Griñón	98	49	8	18	12	10	1
Guadalix de la Sierra	50	22	5	5	9	3	0
Guadarrama	177	85	11	10	30	29	5
Hiruela (La)	3	3	0	0	2	1	0
Horcajo de la Sierra	7	3	0	0	3	0	0
Horcajuelo de la Sierra	1	1	0	1	0	0	0
Hoyo de Manzanares	365	183	27	19	50	77	10
Humanes de Madrid	420	214	39	84	68	23	0
Leganes	3178	1585	161	323	676	407	18
Loeches	49	30	4	9	11	6	0
Lozoya	83	41	5	8	18	10	0
Lozoyuela-Navas-Sieteiglesias	23	13	3	0	6	3	1
Madarcos	3	2	0	0	1	0	1
Madrid	33991	16956	1706	2262	5157	7339	492
Majadahonda	926	455	44	51	111	234	15
Manzanares el Real	77	32	5	2	8	17	0
Meco	148	75	17	20	25	12	1
Mejorada del Campo	354	184	27	51	76	30	0
Miraflores de la Sierra	70	30	6	3	10	11	0
Molar (El)	65	33	3	8	11	9	2
Molinos (Los)	77	32	5	5	10	11	1
Montejo de la Sierra	10	4	2	0	1	1	0
Moraleja de Enmedio	59	31	7	6	10	8	0
Moratalzaral	104	49	11	5	13	19	1
Morata de Tajuña	70	36	7	10	12	5	2
Móstoles	3386	1694	212	314	622	495	51
Navacerrada	39	14	0	1	4	9	0
Navalafuente	14	7	1	0	4	2	0
Navalagamella	36	14	1	5	4	4	0
Navalcarnero	174	96	12	25	36	19	4
Navarredonda	106	57	17	9	23	4	4
Navas del Rey	33	15	1	9	4	1	0
Nuevo Baztán	66	35	2	7	13	13	0
Olmeda de las Fuentes	3	1	0	0	1	0	0
Orusco	9	5	1	1	1	2	0
Paracuellos de Jarama	165	84	10	24	18	31	1
Parla	1084	546	66	101	257	114	8
Patones	4	2	0	0	1	0	1
Pedrezuela	25	12	1	4	5	0	2
Pelayos de la Presa	75	32	6	6	11	6	3
Perales de Tajuña	30	16	4	5	6	1	0
Pezuela de las Torres	17	10	1	3	3	3	0
Pinilla del Valle	5	2	0	1	0	1	0
Pinto	273	141	13	23	62	31	12
Piñuecar	2	2	0	0	0	2	0
Pozuelo de Alarcón	1089	541	50	77	133	281	0
Pozuelo del Rey	7	5	1	0	4	0	0
Prádena del Rincón	1	0	0	0	0	0	0
Puebla de la Sierra	6	4	2	0	1	1	0
Puentes Viejas	9	5	1	0	4	0	0
Quijorna	41	17	2	5	7	3	0
Rascafría	30	18	4	3	7	4	0
Ribatejada	4	2	0	1	0	1	0
Rivas-Vaciamadrid	383	195	31	22	53	86	3
Robledillo de la Jara	13	7	1	0	3	3	0
Robledo de Chavela	48	27	5	7	5	7	3
Robregordo	9	5	2	1	0	2	0
Rozas de Madrid (Las)	1239	591	71	100	91	305	24
Rozas de Puerto Real	8	3	2	0	1	0	0
San Agustín de Guadalix	138	73	16	7	23	26	1
San Fernando de Henares	698	352	51	55	151	90	5
San Lorenzo del Escorial	303	144	22	21	32	59	10
San Martín de la Vega	198	96	16	17	33	26	4

## MIGRACIONES INTERIORES CLASIFICADAS POR SEXO Y NIVEL DE ESTUDIOS SEGÚN MUNICIPIO Y ÁMBITO GEOGRÁFICO DE PROCEDENCIA (CONT.)

	TOTAL	NIVEL DE ESTUDIOS					
		HOMBRES					
		Total	No sabe leer ni escribir	Título inferior Graduado Escolar	Graduado Escolar	Bachiller FP Superior	No clasificables

## MUNICIPIO DE PROCEDENCIA (CONT.)

San Martín de Valdeiglesias	66	29	4	9	7	9	0
San Sebastián de los Reyes	1589	790	117	130	309	222	12
Santa María de la Alameda	6	5	1	2	1	1	0
Santorcaz	5	1	0	0	1	0	0
Santos de la Humosa (Los)	18	7	0	1	3	2	1
Serna del Monte (La)	1	0	0	0	0	0	0
Serranillos del Valle	16	7	1	1	4	1	0
Sevilla la Nueva	49	27	6	6	7	8	0
Soto del Real	72	35	3	4	6	22	0
Talamanca de Jarama	25	10	1	1	3	5	0
Tielmes	31	17	3	6	6	2	0
Titulcia	17	12	0	4	7	0	1
Torrejón de Ardoz	1154	583	66	94	241	162	20
Torrejón de la Calzada	54	24	2	1	10	6	5
Torrejón de Velasco	24	13	0	4	6	3	0
Torrelaguna	34	17	3	4	6	4	0
Torrelodone	312	157	18	35	37	57	10
Torremocha de Jarama	8	4	0	0	3	1	0
Torres de la Alameda	53	25	3	5	13	4	0
Tres Cantos	447	247	38	23	49	130	7
Valdaracete	20	8	0	2	3	3	0
Valdeavero	7	3	0	0	1	1	1
Valdelaguna	6	2	0	0	2	0	0
Valdemanco	5	1	0	1	0	0	0
Valdemaqueda	21	12	2	2	1	5	2
Valdemorillo	77	38	9	6	9	12	2
Valdemoro	192	91	7	7	36	34	7
Valdeolmos	39	16	0	3	9	4	0
Valdepiélagos	1	1	0	0	0	1	0
Valdetorres de Jarama	15	8	2	0	3	2	1
Valdilecha	55	24	6	3	11	3	1
Valverde de Alcalá	10	4	0	0	3	1	0
Velilla de San Antonio	45	22	5	3	10	2	2
Vellón (El)	28	12	2	4	4	1	1
Venturada	17	11	1	0	5	4	1
Villa del Prado	61	33	9	9	10	5	0
Villaconejos	24	15	2	3	7	3	0
Villalbilla	51	27	3	7	7	9	1
Villamanrique de Tajo	20	11	2	4	4	0	1
Villamanta	29	19	4	5	7	3	0
Villamantilla	5	3	0	0	3	0	0
Villanueva de la Cañada	179	80	14	13	24	28	1
Villanueva de Perales	19	11	2	1	7	1	0
Villanueva del Pardillo	61	36	6	9	10	9	2
Villar del Olmo	31	14	1	3	4	6	0
Villarejo de Salvanés	54	25	3	3	10	9	0
Villaviciosa de Odón	254	138	14	22	46	53	3
Villavieja del Lozoya	3	0	0	0	0	0	0
Zarzalejo	59	30	3	6	9	10	2

## ÁMBITOS GEOGRÁFICOS

Área Metropolitana	63517	31769	3510	4912	10650	11917	780
Madrid	33991	16956	1706	2262	5157	7339	492
Corona Metropolitana	29526	14813	1804	2650	5493	4578	288
Norte	4144	2102	297	369	687	723	26
Sur	14654	7359	861	1342	3058	1973	125
Este	6389	3234	423	623	1254	854	80
Oeste	4339	2118	223	316	494	1028	57
Municipios no metropolitanos	9658	4782	689	904	1544	1453	192

## MIGRACIONES INTERIORES, CLASIFICADAS POR SEXO Y NIVEL DE ESTUDIOS SEGÚN MUNICIPIO Y ÁMBITO GEOGRÁFICO DE PROCEDENCIA (CONT.)

	NIVEL DE ESTUDIOS					
	MUJERES					
	Total	No sabe leer ni escribir	Título inferior Graduado Escolar	Graduado Escolar	Bachiller FP Superior	No clasificables
MUNICIPIO DE PROCEDENCIA (CONT.)						
Total Comunidad	36624	4165	6303	12487	12752	917
Ajalvir	12	2	1	4	4	1
Alameda del Valle	2	0	0	1	1	0
Alamo (El)	81	6	19	27	27	2
Alcalá de Henares	958	136	165	387	219	51
Alcobendas	814	86	182	271	275	0
Alcorcón	989	118	150	376	331	14
Aldea del Fresno	21	2	3	10	6	0
Algete	143	19	33	39	46	6
Alpedrete	75	8	13	31	22	1
Ambite	3	0	0	2	1	0
Anchuelo	9	2	1	3	0	3
Aranjuez	119	10	27	45	34	3
Arganda del Rey	184	23	34	75	46	6
Arroyomolinos	21	3	2	7	9	0
Atazar (El)	1	0	1	0	0	0
Batres	16	1	1	5	9	0
Becerril de la Sierra	35	6	4	6	19	0
Belmonte de Tajo	4	1	1	2	0	0
Berrueco (El)	7	2	2	3	0	0
Berzosa del Lozoya	3	1	1	1	0	0
Boadilla del Monte	253	13	51	72	98	19
Boalo (El)	29	3	5	6	15	0
Braojos	5	0	0	1	4	0
Brea de Tajo	6	1	4	1	0	0
Brunete	61	8	12	27	12	2
Buitrago del Lozoya	19	4	5	4	5	1
Bustarviejo	9	1	0	2	6	0
Cabanillas de la Sierra	6	0	1	1	4	0
Cabrera (La)	16	1	1	7	7	0
Cadalso de los Vidrios	16	2	6	4	4	0
Camarma de Esteruelas	21	2	6	10	2	1
Campo Real	11	1	2	5	3	0
Canencia	8	1	2	2	3	0
Carabaña	18	2	5	6	5	0
Casarrubuelos	9	1	4	1	3	0
Cenicientos	15	2	3	5	5	0
Cercedilla	66	9	14	11	32	0
Cervera de Buitrago	3	2	0	0	1	0
Ciempozuelos	103	15	15	40	21	12
Cobeña	20	3	2	9	5	1
Colmenar de Oreja	26	3	4	11	8	0
Colmenar del Arroyo	16	3	3	6	4	0
Colmenar Viejo	229	38	38	65	79	9
Colmenarejo	53	6	8	15	23	1
Collado-Mediano	83	12	8	26	25	12
Collado Villalba	458	69	55	143	178	13
Corpa	8	2	2	3	1	0
Coslada	818	116	179	299	206	18
Cubas	19	3	5	3	8	0
Chapinería	13	0	4	7	2	0
Chinchón	35	2	11	17	5	0
Daganzo de Arriba	22	4	6	7	5	0
Escorial (El)	155	25	23	51	53	3
Estremera	6	1	0	3	2	0
Fresnedillas	13	1	2	4	6	0
Fresno de Torote	13	0	5	6	2	0
Fuenteabrada	1425	202	321	632	266	4
Fuente el Saz de Jarama	57	11	9	26	10	1
Fuentidueña de Tajo	6	2	1	2	0	1
Galapagar	213	31	36	47	88	11
Garganta de los Montes	2	0	1	0	1	0
Gargantilla del Lozoya	7	0	3	3	1	0
Gascones	6	0	1	1	4	0

## MIGRACIONES INTERIORES, CLASIFICADAS POR SEXO Y NIVEL DE ESTUDIOS SEGÚN MUNICIPIO Y ÁMBITO GEOGRÁFICO DE PROCEDENCIA (CONT.)

	NIVEL DE ESTUDIOS					
	MUJERES					
	Total	No sabe leer ni escribir	Título inferior Graduado Escolar	Graduado Escolar	Bachiller FP Superior	No clasificables
MUNICIPIO DE PROCEDENCIA (CONT.)						
Getafe	926	109	142	389	282	4
Griñón	49	2	21	13	11	2
Guadalix de la Sierra	28	5	5	7	11	0
Guadarrama	92	14	12	26	34	6
Hiruela (La)	0	0	0	0	0	0
Horcajo de la Sierra	4	1	0	1	2	0
Horcajuelo de la Sierra	0	0	0	0	0	0
Hoyo de Manzanares	182	24	25	54	68	11
Humanes de Madrid	206	36	73	69	28	0
Leganés	1593	171	365	643	406	8
Loeches	19	3	2	10	4	0
Lozoya	42	7	5	17	13	0
Lozoyuela-Navas-Sieteiglesias	10	3	1	5	1	0
Madarcos	1	1	0	0	0	0
Madrid	17035	1744	2662	5263	6896	470
Majadahonda	471	43	48	135	234	11
Manzanares el Real	45	12	3	9	21	0
Meco	73	7	29	28	9	0
Mejorada del Campo	170	22	46	79	23	0
Miraflores de la Sierra	40	7	11	9	10	3
Molar (El)	32	3	6	15	8	0
Molinos (Los)	45	3	7	12	23	0
Montejo de la Sierra	6	1	0	2	3	0
Moraleja de Enmedio	28	4	2	13	9	0
Moralzarzal	55	12	6	15	21	1
Morata de Tajuña	34	8	5	15	6	0
Móstoles	1692	186	312	661	482	51
Navacerrada	25	1	4	7	12	1
Navafuente	7	1	1	4	1	0
Navagamella	22	4	6	7	3	2
Navalcarnero	78	11	20	30	16	1
Navarredonda	49	8	9	23	9	0
Navas del Rey	18	1	11	2	4	0
Nuevo Baztán	31	4	4	8	15	0
Olmeda de las Fuentes	2	0	2	0	0	0
Orusco	4	0	0	3	1	0
Paracuellos de Jarama	81	9	12	30	28	2
Parla	538	68	110	248	101	11
Patones	2	0	1	0	0	1
Pedrezuela	13	2	2	4	3	2
Pelayos de la Presa	43	11	12	11	7	2
Perales de Tajuña	14	3	4	4	3	0
Pezuela de las Torres	7	0	1	4	2	0
Pinilla del Valle	3	0	1	1	1	0
Pinto	132	12	25	59	27	9
Piñuecar	0	0	0	0	0	0
Pozuelo de Alarcón	548	45	78	137	286	2
Pozuelo del Rey	2	1	0	1	0	0
Prádena del Rincón	1	0	1	0	0	0
Puebla de la Sierra	2	0	0	2	0	0
Puentes Viejas	4	0	0	4	0	0
Quijorna	24	3	4	11	6	0
Rascafría	12	1	1	3	7	0
Ribatejada	2	0	0	0	2	0
Rivas-Vaciamadrid	188	35	33	51	68	1
Robledillo de la Jara	6	0	0	4	2	0
Robledo de Chavela	21	3	1	10	6	1
Robregordo	4	2	1	1	0	0
Rozas de Madrid (Las)	648	75	97	150	297	29
Rozas de Puerto Real	5	0	0	4	1	0
San Agustín de Guadalix	65	7	6	25	27	0
San Fernando de Henares	346	49	54	148	84	11
San Lorenzo del Escorial	159	9	38	49	56	7
San Martín de la Vega	102	13	20	48	16	5



## MIGRACIONES INTERIORES CLASIFICADAS POR SEXO Y NIVEL DE ESTUDIOS SEGÚN MUNICIPIO Y ÁMBITO GEOGRÁFICO DE PROCEDENCIA (CONCL.)


	NIVEL DE ESTUDIOS					
	MUJERES					
	Total	No sabe leer ni escribir	Título inferior Graduado Escolar	Graduado Escolar	Bachiller FP Superior	No clasificables

## MUNICIPIO DE PROCEDENCIA (CONCL.)

San Martín de Valdeiglesias	37	5	12	12	7	1
San Sebastián de los Reyes	799	106	127	342	209	15
Santa María de la Alameda	1	0	0	1	0	0
Santorcaz	4	1	0	2	1	0
Santos de la Humosa (Los)	11	0	1	5	5	0
Serna del Monte (La)	1	0	0	1	0	0
Serranillos del Valle	9	0	1	5	3	0
Sevilla la Nueva	22	1	3	6	12	0
Soto del Real	37	4	3	14	16	0
Talamanca de Jarama	15	0	0	7	8	0
Tielmes	14	1	3	6	4	0
Titulcia	5	2	2	1	0	0
Torrejón de Ardoz	571	69	101	259	126	16
Torrejón de la Calzada	30	3	3	14	10	0
Torrejón de Velasco	11	1	3	6	1	0
Torrelaguna	17	2	3	8	4	0
Torrelodones	155	20	29	39	61	6
Torremocha de Jarama	4	0	2	1	1	0
Torres de la Alameda	28	2	7	12	5	2
Tres Cantos	200	23	21	46	106	4
Valdaracete	12	3	3	4	1	1
Valdeavero	4	0	0	3	1	0
Valdelaguna	4	0	1	3	0	0
Valdemarco	4	0	1	1	2	0
Valdemaqueda	9	2	1	2	3	1
Valdemorillo	39	2	8	10	16	3
Valdemoro	101	17	15	39	27	3
Valdeolmos	23	3	1	6	9	4
Valdepiélagos	0	0	0	0	0	0
Valdetorres de Jarama	7	0	2	3	2	0
Valdilecha	31	2	11	10	8	0
Valverde de Alcalá	6	0	0	4	2	0
Velilla de San Antonio	23	7	2	10	3	1
Vellón (El)	16	2	5	5	4	0
Venturada	6	0	0	2	4	0
Villa del Prado	28	4	7	12	5	0
Villaconejos	9	1	4	4	0	0
Villabilla	24	2	2	8	8	4
Villamanrique de Tajo	9	1	4	1	3	0
Villamanta	10	1	2	3	4	0
Villamantilla	2	0	0	2	0	0
Villanueva de la Cañada	99	13	24	21	38	3
Villanueva de Perales	8	0	0	6	2	0
Villanueva del Pardillo	25	7	4	9	3	2
Villar del Olmo	17	4	2	5	6	0
Villarejo de Salvanes	29	3	8	13	5	0
Villaviciosa de Odón	116	11	18	34	52	1
Villavieja del Lozoya	3	0	1	1	1	0
Zarzalejo	29	6	6	10	7	0

## ÁMBITOS GEOGRÁFICOS


Área Metropolitana	31748	3521	5379	10843	11237	768
Madrid	17035	1744	2662	5263	6896	470
Corona Metropolitana	14713	1777	2717	5580	4341	298
Norte	2042	253	368	724	669	28
Sur	7295	866	1425	3008	1895	101
Este	3155	443	592	1263	757	100
Oeste	2221	215	332	585	1020	69
Municipios no metropolitanos	4876	644	924	1644	1515	149





6.2.3.3. MIGRACIONES CON DESTINO LA COMUNIDAD DE MADRID Y  
PROCEDENCIA DE OTRAS COMUNIDADES AUTÓNOMAS





MIGRACIONES A LA COMUNIDAD DE MADRID DESDE OTRAS COMUNIDADES AUTÓNOMAS, CLASIFICADA POR LUGAR DE NACIMIENTO Y COMUNIDAD AUTÓNOMA DE PROCEDENCIA SEGÚN MUNICIPIO Y ÁMBITOS GEOGRÁFICOS DE DESTINO

	TOTAL	LUGAR DE NACIMIENTO		TOTAL	COMUNIDAD AUTÓNOMA DE PROCEDENCIA					
		Nacidos fuera CM	Nacidos en CM		LUGAR DE NACIMIENTO					
					Andalucía		Aragón		Asturias	
					Nacidos fuera CM	Nacidos en CM	Nacidos fuera CM	Nacidos en CM	Nacidos fuera CM	Nacidos en CM

## MUNICIPIO DE DESTINO

Total Comunidad	35316	27126	8190	35316	4190	1099	646	161	672	108
Ajalvir	17	15	2	17	5	0	1	0	0	0
Alamo (El)	29	17	12	29	1	1	1	0	0	0
Alcalá de Henares	1456	1192	264	1456	249	30	45	9	29	5
Alcobendas	613	504	109	613	47	16	23	3	9	0
Alcorcón	828	659	169	828	83	20	16	0	17	0
Aldea del Fresno	22	14	8	22	1	0	0	3	2	0
Algete	66	58	8	66	11	5	4	0	3	0
Alpedrete	46	28	18	46	1	5	0	0	0	0
Ambite	4	3	1	4	1	1	0	0	0	0
Anchuelo	6	3	3	6	1	0	0	0	0	0
Aranjuez	382	222	160	382	27	3	10	4	5	3
Arganda del Rey	134	105	29	134	22	2	5	0	0	0
Arroyomolinos	9	8	1	9	1	1	0	0	0	0
Batres	1	1	0	1	0	0	0	0	0	0
Becerril de la Sierra	21	13	8	21	6	0	0	2	0	0
Belmonte de Tajo	1	0	1	1	0	0	0	0	0	0
Berrueco (El)	7	7	0	7	1	0	0	0	0	0
Berzosa del Lozoya	1	1	0	1	0	0	0	0	0	0
Boadilla del Monte	86	63	23	86	17	1	0	0	0	0
Boalo (El)	27	19	8	27	1	0	0	0	0	0
Brunete	39	30	9	39	3	0	1	0	0	0
Buitrago del Lozoya	13	11	2	13	4	0	0	0	0	0
Bustarviejo	7	7	0	7	0	0	0	0	0	0
Cabanillas de la Sierra	7	6	1	7	0	0	0	0	0	0
Cabrera (La)	2	1	1	2	0	0	0	0	0	0
Cadalso de los Vidrios	22	15	7	22	4	2	0	0	0	0
Camarma de Esteruelas	32	27	5	32	1	0	0	0	3	0
Campo Real	15	11	4	15	3	1	0	0	0	0
Canencia	2	2	0	2	0	0	0	0	0	0
Carabaña	4	4	0	4	3	0	0	0	0	0
Casarrubuelos	10	7	3	10	0	0	0	0	0	0
Cenicientos	5	5	0	5	2	0	0	0	0	0
Cercedilla	30	20	10	30	6	5	3	0	0	0
Ciempozuelos	102	77	25	102	33	13	1	0	0	0
Cobeña	31	24	7	31	9	0	1	0	1	0
Colmenar de Oreja	7	4	3	7	0	0	0	0	0	0
Colmenar del Arroyo	7	5	2	7	0	0	0	0	0	0
Colmenar Viejo	271	232	39	271	26	2	5	2	13	0
Colmenarejo	33	25	8	33	0	0	0	0	0	0
Collado-Mediano	31	22	9	31	4	0	0	0	0	0
Collado Villalba	611	504	107	611	72	14	13	2	12	1
Coslada	322	251	71	322	46	6	6	2	8	0
Cubas	5	3	2	5	0	0	0	0	0	0
Chapinería	16	13	3	16	7	1	0	0	0	0
Chinchón	14	3	11	14	0	2	0	0	0	0
Daganzo de Arriba	10	7	3	10	0	0	0	0	0	0
Escorial (El)	99	73	26	99	3	2	1	0	0	0
Estremera	9	6	3	9	1	0	0	0	0	0
Fresnedillas	15	9	6	15	2	0	0	1	0	0
Fresno de Torote	6	6	0	6	0	0	0	0	0	0
Fuenlabrada	1132	892	240	1132	130	27	18	4	8	2
Fuente el Saz de Jarama	20	17	3	20	5	1	3	0	0	0
Fuentidueña de Tajo	13	10	3	13	0	0	0	1	0	0
Galapagar	191	148	43	191	15	4	3	0	1	0
Gargantilla del Lozoya	1	1	0	1	0	0	0	0	0	0
Gascones	1	1	0	1	0	0	0	0	0	0
Getafe	766	578	188	766	102	31	7	2	8	2
Griñón	30	20	10	30	1	0	1	0	0	0

MIGRACIONES A LA COMUNIDAD DE MADRID DESDE OTRAS COMUNIDADES AUTÓNOMAS, CLASIFICADA POR LUGAR DE NACIMIENTO Y COMUNIDAD AUTÓNOMA DE PROCEDENCIA SEGÚN MUNICIPIO Y ÁMBITOS GEOGRÁFICOS DE DESTINO (CONT.)

	TOTAL		LUGAR DE NACIMIENTO		TOTAL	COMUNIDAD AUTÓNOMA DE PROCEDENCIA					
		Nacidos fuera CM	Nacidos en CM	LUGAR DE NACIMIENTO							
				Andalucía		Aragón		Asturias			
				Nacidos fuera CM		Nacidos en CM	Nacidos fuera CM	Nacidos en CM	Nacidos fuera CM	Nacidos en CM	

## MUNICIPIO DE DESTINO (CONT.)

Guadalix de la Sierra	27	25	2	27	6	0	3	0	0	0
Guadarrama	77	62	15	77	9	1	0	0	0	0
Hoyo de Manzanares	58	47	11	58	17	7	1	0	0	0
Humanes de Madrid	83	59	24	83	8	7	2	0	1	0
Leganés	837	634	203	837	89	26	1	1	13	2
Loeches	11	9	2	11	5	0	0	0	0	0
Lozoyuela-Navas-Sieteiglesias	8	8	0	8	4	0	0	0	0	0
Madrid	19898	15145	4753	19898	2207	678	322	87	413	78
Majadahonda	372	282	90	372	23	8	19	7	17	4
Manzanares el Real	33	29	4	33	3	0	0	0	0	1
Meco	53	35	18	53	10	1	0	0	0	0
Mejorada del Campo	63	42	21	63	6	1	1	0	2	0
Miraflores de la Sierra	40	35	5	40	4	0	0	0	2	0
Molar (El)	26	22	4	26	8	0	1	0	0	0
Molinos (Los)	12	11	1	12	0	0	2	0	1	0
Moraleja de Enmedio	16	6	10	16	0	0	0	0	0	0
Moralzarzal	25	19	6	25	0	1	0	0	0	0
Morata de Tajuña	19	12	7	19	1	0	0	0	0	0
Móstoles	1053	780	273	1053	104	21	14	5	21	1
Navacerrada	12	12	0	12	0	0	1	0	0	0
Navalagamella	11	8	3	11	0	0	0	0	2	0
Navalcarnero	101	67	34	101	6	2	6	0	0	0
Navas del Rey	17	9	8	17	0	0	0	0	1	0
Nuevo Baztán	9	8	1	9	0	0	0	0	0	0
Orusco	5	5	0	5	0	0	0	0	0	0
Paracuellos de Jarama	42	27	15	42	4	2	4	0	0	0
Parla	427	307	120	427	66	13	10	0	3	0
Pedrezuela	5	5	0	5	0	0	0	0	0	0
Pelayos de la Presa	4	2	2	4	1	1	0	0	0	0
Perales de Tajuña	6	2	4	6	0	0	1	0	0	0
Pezuela de las Torres	4	3	1	4	1	0	0	0	0	0
Pinto	181	159	22	181	31	2	4	0	2	0
Pozuelo de Alarcón	382	295	87	382	44	24	12	0	12	1
Pozuelo del Rey	1	1	0	1	0	0	0	0	0	0
Puentes Viejas	4	2	2	4	0	0	2	2	0	0
Quijorna	9	5	4	9	4	3	0	0	0	0
Rascafría	15	11	4	15	4	0	0	0	0	0
Rivas-Vaciamadrid	103	79	24	103	11	0	1	0	1	0
Robledillo de la Jara	1	1	0	1	0	0	0	0	0	0
Robledo de Chavela	8	7	1	8	1	1	0	0	0	0
Rozas de Madrid (Las)	499	416	83	499	81	14	11	0	7	4
San Agustín de Guadalix	56	43	13	56	5	0	1	0	1	0
San Fernando de Henares	169	147	22	169	27	2	2	0	6	0
San Lorenzo del Escorial	123	95	28	123	13	5	2	3	3	0
San Martín de la Vega	54	44	10	54	14	0	4	0	0	0
San Martín de Valdeiglesias	41	24	17	41	5	0	0	0	0	1
San Sebastián de los Reyes	366	307	59	366	56	6	6	2	1	0
Santorcaz	2	0	2	2	0	0	0	0	0	0
Santos de la Humosa (Los)	6	5	1	6	0	0	0	0	0	0
Serranillos del Valle	2	2	0	2	0	0	0	0	0	0
Sevilla la Nueva	42	24	18	42	5	2	0	0	1	0
Soto del Real	45	38	7	45	6	0	0	0	0	0
Talamanca de Jarama	7	4	3	7	1	0	0	0	0	0
Tielmes	4	4	0	4	0	0	0	0	0	0
Titulcia	10	8	2	10	1	0	0	0	0	0
Torrejón de Ardoz	639	490	149	639	119	28	9	5	19	1
Torrejón de la Calzada	27	17	10	27	4	0	0	0	0	0
Torrejón de Velasco	6	4	2	6	0	0	0	0	3	0
Torrelaguna	35	28	7	35	10	0	0	0	0	0

MIGRACIONES A LA COMUNIDAD DE MADRID DESDE OTRAS COMUNIDADES AUTÓNOMAS, CLASIFICADA POR LUGAR DE NACIMIENTO Y COMUNIDAD AUTÓNOMA DE PROCEDENCIA SEGÚN MUNICIPIO Y ÁMBITOS GEOGRÁFICOS DE DESTINO (CONT.)

	TOTAL	LUGAR DE NACIMIENTO		TOTAL	COMUNIDAD AUTÓNOMA DE PROCEDENCIA					
		Nacidos fuera CM	Nacidos en CM		LUGAR DE NACIMIENTO					
					Andalucía		Aragón		Asturias	
					Nacidos fuera CM	Nacidos en CM	Nacidos fuera CM	Nacidos en CM	Nacidos fuera CM	Nacidos en CM

## MUNICIPIO DE DESTINO (CONT.)

Torrelodones	90	66	24	90	17	7	2	0	1	1
Torreemocha de Jarama	1	1	0	1	0	0	0	0	0	0
Torres de la Alameda	16	10	6	16	2	0	0	0	0	0
Tres Cantos	480	386	94	480	62	6	14	4	10	0
Valdeavero	3	1	2	3	0	0	0	0	0	0
Valdelaguna	2	0	2	2	0	0	0	0	0	0
Valdemaqueda	5	1	4	5	0	0	0	0	0	0
Valdemorillo	21	15	6	21	2	0	1	0	0	0
Valdemoro	424	352	72	424	80	14	12	7	6	0
Valdeolmos	11	7	4	11	4	2	0	0	0	0
Valdetorres de Jarama	14	11	3	14	4	0	0	0	0	0
Valdilecha	25	24	1	25	5	0	0	0	0	0
Velilla de San Antonio	27	23	4	27	1	0	0	0	0	0
Velión (El)	4	3	1	4	2	1	0	0	0	0
Venturada	1	0	1	1	0	0	0	0	0	1
Villa del Prado	10	7	3	10	0	0	0	2	0	0
Villaconejos	7	7	0	7	2	0	0	0	0	0
Villalbilla	27	21	6	27	0	0	0	0	0	0
Villamanrique de Tajo	3	2	1	3	0	0	0	0	0	0
Villamanta	8	7	1	8	0	0	0	0	0	0
Villanueva de la Cañada	86	67	19	86	11	9	3	1	2	0
Villanueva de Perales	8	4	4	8	0	1	0	0	0	0
Villanueva del Pardillo	19	19	0	19	3	0	0	0	0	0
Villar del Olmo	5	5	0	5	0	0	1	0	0	0
Villarejo de Salvanés	33	23	10	33	5	4	0	0	0	0
Villaviciosa de Odón	99	70	29	99	9	3	3	0	2	0
Zarzalejo	9	8	1	9	0	0	0	0	0	0

## ÁMBITOS GEOGRÁFICOS

Área Metropolitana	31255	24076	7179	31255	3657	976	557	134	623	100
Madrid	19898	15145	4753	19898	2207	678	322	87	413	78
Corona Metropolitana	11357	8931	2426	11357	1450	298	235	47	210	22
Norte	1730	1429	301	1730	191	30	48	11	33	0
Sur	5224	4009	1215	5224	605	140	70	12	72	7
Este	2821	2251	570	2821	463	69	68	16	65	6
Oeste	1582	1242	340	1582	191	59	49	8	40	9
Municipios no metropolitana	4061	3050	1011	4061	533	123	89	27	49	8

MIGRACIONES A LA COMUNIDAD DE MADRID DESDE OTRAS COMUNIDADES AUTÓNOMAS, CLASIFICADA POR LUGAR DE NACIMIENTO Y COMUNIDAD AUTÓNOMA DE PROCEDENCIA SEGÚN MUNICIPIO Y ÁMBITOS GEOGRÁFICOS DE DESTINO (CONT.)

COMUNIDAD AUTÓNOMA DE PROCEDENCIA									
LUGAR DE NACIMIENTO									
Balears		Canarias		Cantabria		Castilla-La Mancha		Castilla-León	
Nacidos fuera CM	Nacidos en CM	Nacidos fuera CM	Nacidos en CM	Nacidos fuera CM	Nacidos en CM	Nacidos fuera CM	Nacidos en CM	Nacidos fuera CM	Nacidos en CM

## MUNICIPIO DE DESTINO (CONT.)

Total Comunidad	395	271	895	699	459	100	5027	2215	5215	1101
Ajalvir	0	0	0	0	0	0	2	0	2	2
Alamo (El)	0	0	0	0	3	0	1	6	7	1
Alcalá de Henares	24	4	37	13	14	1	271	100	168	20
Alcobendas	5	6	11	10	7	0	60	16	113	16
Alcorcón	4	7	11	12	5	3	125	47	154	22
Aldea del Fresno	0	0	0	0	0	0	5	4	3	0
Algete	0	0	0	0	1	0	12	0	2	1
Alpedrete	0	0	1	0	0	0	9	3	3	1
Ambite	0	0	0	0	0	0	0	0	0	0
Anchuelo	0	0	0	1	0	0	2	2	0	0
Aranjuez	1	6	5	4	3	0	92	102	23	6
Arganda del Rey	2	0	9	3	3	0	28	9	8	2
Arroyomolinos	0	0	0	0	0	0	6	0	0	0
Batres	0	0	0	0	0	0	0	0	1	0
Becerril de la Sierra	0	0	0	1	0	0	0	2	1	2
Belmonte de Tajo	0	0	0	1	0	0	0	0	0	0
Berruete (El)	0	0	0	0	0	0	0	0	0	0
Berzosa del Lozoya	0	0	0	0	0	0	0	0	0	0
Boadilla del Monte	2	4	2	4	1	1	9	6	9	2
Boalo (El)	3	1	0	0	1	0	4	0	5	1
Brunete	0	0	4	0	0	0	6	2	2	1
Buitrago del Lozoya	0	0	1	1	0	0	0	0	3	0
Bustarviejo	0	0	0	0	0	0	1	0	0	0
Cabanillas de la Sierra	0	0	0	0	0	0	0	0	3	0
Cabrera (La)	0	0	0	0	0	0	0	0	1	0
Cadalso de los Vidrios	0	0	0	0	0	0	2	1	5	3
Camarma de Esteruelas	0	0	1	0	0	0	10	3	2	0
Campo Real	0	0	0	0	0	0	1	3	1	0
Canencia	0	0	0	0	0	0	0	0	2	0
Carabaña	0	0	0	0	0	0	0	0	1	0
Casarrubuelos	0	0	0	0	0	0	6	3	0	0
Cenicientos	0	0	0	0	0	0	1	0	2	0
Cercedilla	0	0	0	0	0	0	3	1	4	2
Ciempozuelos	0	0	2	2	0	0	8	4	10	1
Cobeña	0	0	0	0	0	0	0	5	5	0
Colmenar de Oreja	0	0	0	0	0	0	2	2	2	0
Colmenar del Arroyo	0	0	0	0	0	0	4	1	1	0
Colmenar Viejo	1	1	6	4	3	0	21	5	44	4
Colmenarejo	2	1	1	0	0	0	9	1	6	3
Collado-Mediano	0	4	0	1	2	1	1	2	5	0
Collado Villalba	4	1	17	13	12	1	44	24	107	13
Costlada	10	5	11	2	6	7	40	21	45	15
Cubas	0	0	0	0	0	0	0	1	2	0
Chapinería	0	0	1	0	0	0	2	0	1	2
Chinchón	0	0	0	1	0	0	2	3	1	2
Daganzo de Arriba	0	0	0	0	0	0	4	0	0	0
Escorial (El)	0	0	3	2	5	1	7	8	11	3
Estremera	0	0	0	0	0	0	3	3	0	0
Fresnedillas	0	0	0	0	0	0	3	3	0	0
Fresno de Torote	0	0	0	0	0	0	5	0	1	0
Fuenlabrada	11	8	10	12	5	2	254	88	138	23
Fuente el Saz de Jarama	0	0	1	0	0	0	4	2	0	0
Fuentidueña de Tajo	0	0	0	0	0	0	5	2	0	0
Galapagar	0	0	3	3	1	5	17	4	35	9
Gargantilla del Lozoya	0	0	0	0	0	0	0	0	0	0
Gascones	0	0	0	0	0	0	0	0	1	0
Getafe	7	4	6	10	7	0	149	74	80	15
Griñón	0	0	2	0	0	0	8	7	2	3



MIGRACIONES A LA COMUNIDAD DE MADRID DESDE OTRAS COMUNIDADES AUTÓNOMAS, CLASIFICADA POR LUGAR DE NACIMIENTO Y COMUNIDAD AUTÓNOMA DE PROCEDENCIA SEGÚN MUNICIPIO Y ÁMBITOS GEOGRÁFICOS DE DESTINO (CONT.)

COMUNIDAD AUTÓNOMA DE PROCEDENCIA									
LUGAR DE NACIMIENTO									
Balears		Canarias		Cantabria		Castilla-La Mancha		Castilla-León	
Nacidos fuera CM	Nacidos en CM	Nacidos fuera CM	Nacidos en CM	Nacidos fuera CM	Nacidos en CM	Nacidos fuera CM	Nacidos en CM	Nacidos fuera CM	Nacidos en CM

## MUNICIPIO DE DESTINO (CONT.)

Guadalix de la Sierra	0	0	1	1	0	0	9	0	2	0
Guadarrama	5	1	0	0	0	0	3	1	17	4
Hoyo de Manzanares	0	0	1	0	2	0	6	2	8	0
Humanes de Madrid	0	0	3	0	1	0	17	12	8	0
Leganés	10	3	6	12	3	1	177	88	124	16
Loeches	1	0	0	0	0	0	0	0	1	2
Lozoyuela-Navas-Sieteiglesias	0	0	0	0	0	0	0	0	1	0
Madrid	219	169	524	450	310	72	2702	1105	3164	729
Majadahonda	7	2	19	14	6	0	27	3	48	17
Manzanares el Real	3	0	2	0	0	0	9	0	5	0
Meco	0	0	0	2	0	0	12	10	2	0
Mejorada del Campo	1	0	1	1	0	0	3	9	6	2
Miraflores de la Sierra	0	1	0	1	2	0	5	0	11	0
Molar (El)	0	0	0	0	0	0	1	3	0	0
Molinos (Los)	0	0	0	1	0	0	0	0	2	0
Moraleja de Enmedio	0	0	0	0	0	0	3	5	0	0
Moralzarzal	0	3	0	0	0	0	1	1	11	1
Morata de Tajuña	0	0	0	0	0	0	1	3	2	1
Móstoles	10	8	33	24	8	1	144	94	167	35
Navacerrada	0	0	0	0	2	0	0	0	2	0
Navalagamella	0	0	1	0	0	0	0	0	0	0
Navalcarnero	0	0	7	4	0	0	19	20	2	1
Navas del Rey	0	0	0	0	0	0	1	3	5	5
Nuevo Baztán	0	0	0	0	0	0	1	0	0	0
Orusco	0	0	0	0	0	0	4	0	1	0
Paracuellos de Jarama	1	1	4	4	0	1	2	1	1	0
Parla	7	3	2	3	2	0	82	68	29	8
Pedrezuela	0	0	0	0	0	0	0	0	2	0
Pelayos de la Presa	0	0	0	0	0	0	0	0	0	1
Perales de Tajuña	0	0	0	1	0	0	1	3	0	0
Pezuela de las Torres	0	0	0	0	0	0	2	0	0	0
Pinto	2	0	4	0	1	0	60	8	25	2
Pozuelo de Alarcón	9	2	18	12	6	0	15	17	61	12
Pozuelo del Rey	0	0	0	0	0	0	0	0	1	0
Puentes Viejas	0	0	0	0	0	0	0	0	0	0
Quijorna	0	0	0	0	0	0	0	1	0	0
Rascafría	0	0	0	0	0	0	1	0	2	0
Rivas-Vaciamadrid	2	3	8	6	0	0	13	5	7	7
Robledillo de la Jara	0	0	0	0	0	0	0	0	0	0
Robledo de Chavela	0	0	0	0	0	0	0	0	5	0
Rozas de Madrid (Las)	9	3	26	9	10	1	27	7	46	11
San Agustín de Guadalix	0	5	3	0	4	0	2	0	8	0
San Fernando de Henares	0	0	2	3	5	0	36	10	28	0
San Lorenzo del Escorial	1	0	8	3	1	1	9	0	32	11
San Martín de la Vega	1	0	0	0	0	0	7	3	5	0
San Martín de Valdeiglesias	0	0	0	1	0	0	0	0	16	9
San Sebastián de los Reyes	1	1	8	5	2	0	52	15	64	8
Santorcaz	0	0	0	0	0	0	0	2	0	0
Santos de la Humosa (Los)	0	0	0	0	0	0	4	1	0	0
Serranillos del Valle	0	0	2	0	0	0	0	0	0	0
Sevilla la Nueva	1	5	2	3	0	0	7	4	1	1
Soto del Real	0	0	0	1	0	0	2	0	9	2
Talamanca de Jarama	0	0	0	0	0	0	0	2	0	0
Tielmes	0	0	0	0	0	0	3	0	0	0
Titulcia	0	0	0	0	0	0	4	0	1	0
Torrejón de Ardoz	8	2	13	10	4	0	84	45	81	15
Torrejón de la Calzada	0	0	0	0	0	0	8	4	2	0
Torrejón de Velasco	0	0	0	0	0	0	1	2	0	0
Torrelaguna	0	0	4	0	0	0	5	2	4	0

MIGRACIONES A LA COMUNIDAD DE MADRID DESDE OTRAS COMUNIDADES AUTÓNOMAS, CLASIFICADA POR LUGAR DE NACIMIENTO Y COMUNIDAD AUTÓNOMA DE PROCEDENCIA SEGÚN MUNICIPIO Y ÁMBITOS GEOGRÁFICOS DE DESTINO (CONT.)

COMUNIDAD AUTÓNOMA DE PROCEDENCIA									
LUGAR DE NACIMIENTO									
Balears		Canarias		Cantabria		Castilla-La Mancha		Castilla-León	
Nacidos fuera CM	Nacidos en CM	Nacidos fuera CM	Nacidos en CM	Nacidos fuera CM	Nacidos en CM	Nacidos fuera CM	Nacidos en CM	Nacidos fuera CM	Nacidos en CM

## MUNICIPIO DE DESTINO (CONT.)

Torrelodones	0	0	7	1	0	0	0	5	11	2
Torremocha de Jarama	0	0	0	0	0	0	0	0	0	0
Torres de la Alameda	1	1	0	0	0	0	2	4	1	0
Tres Cantos	5	4	21	10	2	0	51	29	67	9
Valdeavero	0	0	0	0	0	0	1	2	0	0
Valdelaguna	0	0	0	0	0	0	0	2	0	0
Valdemaqueda	0	0	0	4	0	0	0	0	1	0
Valdemorillo	0	0	0	1	0	0	1	0	2	2
Valdemoro	7	1	2	1	8	0	76	19	48	8
Valdeolmos	0	0	0	2	0	0	1	0	1	0
Valdetorres de Jarama	0	0	0	0	0	0	0	1	0	0
Valdilecha	0	0	0	0	0	0	0	1	0	0
Velilla de San Antonio	1	0	0	0	0	0	17	4	0	0
Vellón (EJ)	0	0	0	0	0	0	0	0	1	0
Venturada	0	0	0	0	0	0	0	0	0	0
Villa del Prado	0	0	0	0	0	0	4	1	3	0
Villaconejos	0	0	0	0	0	0	2	0	0	0
Villalbilla	2	0	3	0	0	0	10	3	0	0
Villamanrique de Tajo	0	0	0	0	0	0	1	1	0	0
Villamanta	0	0	0	0	0	0	4	1	0	0
Villanueva de la Cañada	3	0	9	4	0	0	1	1	16	1
Villanueva de Perales	0	0	0	0	0	0	3	2	1	1
Villanueva del Pardillo	1	0	2	0	0	0	1	0	7	0
Villar del Olmo	0	0	0	0	0	0	0	0	2	0
Villarejo de Salvanés	0	0	2	2	0	0	3	1	7	0
Villaviciosa de Odón	1	1	2	3	1	1	29	9	3	2
Zarzalejo	0	0	0	0	0	0	0	0	3	1

## ÁMBITOS GEOGRÁFICOS

Área Metropolitana	361	241	800	637	408	91	4458	1877	4697	992
Madrid	219	169	524	450	310	72	2702	1105	3164	729
Corona Metropolitana	142	72	276	187	98	19	1756	772	1533	263
Norte	12	12	46	29	14	0	184	65	288	37
Sur	51	33	72	73	31	7	991	467	717	121
Este	47	15	76	39	29	9	466	195	336	59
Oeste	32	12	82	46	24	3	115	45	192	46
Municipios no metropolitana	34	30	95	62	51	9	569	338	518	109

MIGRACIONES A LA COMUNIDAD DE MADRID DESDE OTRAS COMUNIDADES AUTÓNOMAS, CLASIFICADA POR LUGAR DE NACIMIENTO Y COMUNIDAD AUTÓNOMA DE PROCEDENCIA SEGÚN MUNICIPIO Y ÁMBITOS GEOGRÁFICOS DE DESTINO (CONT.)

COMUNIDAD AUTÓNOMA DE PROCEDENCIA									
LUGAR DE NACIMIENTO									
Cataluña		Comunidad Valenciana		Extremadura		Galicia		Murcia	
Nacidos fuera CM	Nacidos en CM	Nacidos fuera CM	Nacidos en CM	Nacidos fuera CM	Nacidos en CM	Nacidos fuera CM	Nacidos en CM	Nacidos fuera CM	Nacidos en CM

## MUNICIPIO DE DESTINO (CONT.)

Total Comunidad	1488	374	1489	803	2488	492	1474	246	722	233
Ajalvir	2	0	1	0	0	0	0	0	0	0
Alamo (El)	1	0	0	1	3	0	0	0	0	0
Alcalá de Henares	48	8	74	30	94	23	55	4	29	6
Alcobendas	44	7	32	5	55	15	25	5	8	7
Alcorcón	34	4	22	22	108	18	36	7	18	3
Aldea del Fresno	0	0	0	0	2	1	1	0	0	0
Algete	5	0	3	1	6	0	0	0	1	1
Alpedrete	3	0	3	1	2	4	1	0	0	2
Ambite	0	0	0	0	0	0	1	0	0	0
Anchuelo	0	0	0	0	0	0	0	0	0	0
Aranjuez	8	2	20	21	8	1	4	0	6	5
Arganda del Rey	7	0	5	7	2	1	5	1	5	4
Arroyomolinos	0	0	1	0	0	0	0	0	0	0
Batres	0	0	0	0	0	0	0	0	0	0
Becerril de la Sierra	0	0	3	1	0	0	0	0	3	0
Belmonte de Tajo	0	0	0	0	0	0	0	0	0	0
Berrueto (El)	0	0	0	0	5	0	0	0	0	0
Berzosa del Lozoya	0	0	1	0	0	0	0	0	0	0
Boadilla del Monte	1	0	6	3	8	0	3	2	1	0
Boalo (El)	1	5	0	1	0	0	4	0	0	0
Brunete	1	0	1	6	1	0	6	0	1	0
Buitrago del Lozoya	1	1	0	0	0	0	0	0	1	0
Bustarviejo	0	0	0	0	3	0	2	0	0	0
Cabanillas de la Sierra	0	0	1	0	1	1	0	0	0	0
Cabrera (La)	0	0	0	0	0	0	0	1	0	0
Cadaíso de los Vidrios	0	0	0	1	0	0	4	0	0	0
Camarma de Esteruelas	2	0	8	1	0	1	0	0	0	0
Campo Real	1	0	2	0	0	0	0	0	1	0
Canencia	0	0	0	0	0	0	0	0	0	0
Carabaña	0	0	0	0	0	0	0	0	0	0
Casarrubuelos	1	0	0	0	0	0	0	0	0	0
Cenicientos	0	0	0	0	0	0	0	0	0	0
Cercedilla	1	0	1	0	1	2	1	0	0	0
Ciempozuelos	1	0	10	2	4	0	5	3	0	0
Cobeña	2	0	0	1	0	1	1	0	0	0
Colmenar de Oreja	0	0	0	1	0	0	0	0	0	0
Colmenar del Arroyo	0	0	0	0	0	1	0	0	0	0
Colmenar Viejo	34	1	18	10	15	4	14	3	4	0
Colmenarejo	0	2	0	0	2	0	2	1	1	0
Collado-Mediano	0	0	1	0	2	0	4	0	0	0
Collado Villalba	37	6	8	10	27	3	17	5	4	9
Costlada	10	1	20	7	31	1	5	0	4	0
Cubas	0	0	1	0	0	1	0	0	0	0
Chapinería	1	0	0	0	1	0	0	0	0	0
Chinchón	0	0	0	0	0	0	0	2	0	0
Daganzo de Arriba	0	2	0	0	0	0	0	0	0	0
Escorial (El)	12	6	5	2	4	1	5	1	10	0
Estremera	1	0	0	0	0	0	0	0	1	0
Fresnedillas	1	0	3	2	0	0	0	0	0	0
Fresno de Torote	0	0	0	0	0	0	0	0	0	0
Fuenlabrada	40	9	31	23	151	28	30	7	17	6
Fuente el Saz de Jarama	1	0	2	0	1	0	0	0	0	0
Fuentidueña de Tajo	0	0	0	0	4	0	0	0	1	0
Galapagar	30	4	7	2	16	4	5	2	4	3
Gargantilla del Lozoya	0	0	0	0	0	0	1	0	0	0
Gascones	0	0	0	0	0	0	0	0	0	0
Getafe	34	5	23	10	88	25	29	3	13	4
Griñón	2	0	3	0	1	0	0	0	0	0

MIGRACIONES A LA COMUNIDAD DE MADRID DESDE OTRAS COMUNIDADES AUTÓNOMAS, CLASIFICADA POR LUGAR DE NACIMIENTO Y COMUNIDAD AUTÓNOMA DE PROCEDENCIA SEGÚN MUNICIPIO Y ÁMBITOS GEOGRÁFICOS DE DESTINO (CONT.)

COMUNIDAD AUTÓNOMA DE PROCEDENCIA									
LUGAR DE NACIMIENTO									
Cataluña		Comunidad Valenciana		Extremadura		Galicia		Murcia	
Nacidos fuera CM	Nacidos en CM	Nacidos fuera CM	Nacidos en CM	Nacidos fuera CM	Nacidos en CM	Nacidos fuera CM	Nacidos en CM	Nacidos fuera CM	Nacidos en CM

## MUNICIPIO DE DESTINO (CONT.)

Guadalix de la Sierra	1	0	2	1	0	0	1	0	0	0
Guadarrama	4	4	4	3	10	0	8	0	0	0
Hoyo de Manzanares	0	0	7	2	1	0	0	0	4	0
Humanes de Madrid	0	0	3	0	14	5	0	0	0	0
Leganés	21	7	27	10	113	20	15	7	17	5
Loeches	1	0	1	0	0	0	0	0	0	0
Lozoyuela-Navas-Sieteiglesias	0	0	0	0	0	0	0	0	0	0
Madrid	779	226	828	451	1197	253	936	154	434	124
Majadahonda	25	5	16	15	12	0	16	6	12	5
Manzanares el Real	0	2	0	0	6	0	1	0	0	0
Meco	2	0	0	0	4	0	0	0	2	3
Mejorada del Campo	2	1	7	2	9	1	0	0	3	4
Miraflores de la Sierra	1	0	1	1	8	1	0	0	1	0
Molar (El)	9	0	1	1	1	0	0	0	0	0
Molinos (Los)	2	0	1	0	0	0	3	0	0	0
Morateja de Enmedio	0	0	3	3	0	2	0	0	0	0
Moratarzal	0	0	0	0	0	0	2	0	0	0
Morata de Tajuña	0	0	0	0	4	0	0	0	0	0
Móstoles	32	6	45	36	125	23	33	8	5	7
Navacerrada	1	0	0	0	5	0	1	0	0	0
Navalagamella	1	3	0	0	4	0	0	0	0	0
Navalcarnero	0	0	0	0	17	6	8	1	0	0
Navas del Rey	0	0	0	0	2	0	0	0	0	0
Nuevo Baztán	0	0	1	0	4	0	1	0	1	1
Orusco	0	0	0	0	0	0	0	0	0	0
Paracuellos de Jarama	4	0	3	1	1	0	2	0	0	4
Parla	6	2	19	15	46	5	2	0	4	1
Pedrezuela	0	0	0	0	3	0	0	0	0	0
Pelayos de la Presa	0	0	0	0	0	0	0	0	0	0
Perales de Tajuña	0	0	0	0	0	0	0	0	0	0
Pezuela de las Torres	0	0	0	1	0	0	0	0	0	0
Pinto	2	3	16	5	9	2	1	0	1	0
Pozuelo de Alarcón	26	6	20	6	17	2	12	0	6	0
Pozuelo del Rey	0	0	0	0	0	0	0	0	0	0
Puentes Viejas	0	0	0	0	0	0	0	0	0	0
Quijorna	0	0	0	0	1	0	0	0	0	0
Rascafría	2	0	2	4	0	0	0	0	0	0
Rivas-Vaciamadrid	7	0	9	1	3	0	11	0	1	0
Robledo de la Jara	0	0	0	0	0	0	0	0	0	0
Robledo de Chavela	1	0	0	0	0	0	0	0	0	0
Rozas de Madrid (Las)	43	4	24	14	22	1	32	3	28	2
San Agustín de Guadalix	11	2	0	5	5	0	1	1	0	0
San Fernando de Henares	3	1	9	2	17	1	6	1	1	0
San Lorenzo del Escorial	4	0	6	0	2	0	5	5	4	0
San Martín de la Vega	4	1	0	0	3	2	1	0	2	2
San Martín de Valdeiglesias	0	2	2	4	1	0	0	0	0	0
San Sebastián de los Reyes	16	5	25	2	32	12	14	1	9	2
Santorcaz	0	0	0	0	0	0	0	0	0	0
Santos de la Humosa (Los)	0	0	0	0	1	0	0	0	0	0
Serranillos del Valle	0	0	0	0	0	0	0	0	0	0
Sevilla la Nueva	0	0	1	1	6	0	0	0	0	0
Soto del Real	1	0	15	3	1	0	0	0	0	0
Talamanca de Jarama	0	0	1	1	0	0	2	0	0	0
Tielmes	0	0	0	0	0	0	0	0	0	0
Titulcia	0	0	0	0	0	0	0	0	2	2
Torrejón de Ardoz	29	6	21	21	42	9	23	1	16	2
Torrejón de la Calzada	1	0	0	0	1	0	0	0	1	6
Torrejón de Velasco	0	0	0	0	0	0	0	0	0	0
Torrelaguna	0	0	1	4	4	1	0	0	0	0

MIGRACIONES A LA COMUNIDAD DE MADRID DESDE OTRAS COMUNIDADES AUTÓNOMAS, CLASIFICADA POR LUGAR DE NACIMIENTO Y COMUNIDAD AUTÓNOMA DE PROCEDENCIA SEGÚN MUNICIPIO Y ÁMBITOS GEOGRÁFICOS DE DESTINO (CONT.)

COMUNIDAD AUTÓNOMA DE PROCEDENCIA									
LUGAR DE NACIMIENTO									
Cataluña		Comunidad Valenciana		Extremadura		Galicia		Murcia	
Nacidos fuera CM	Nacidos en CM	Nacidos fuera CM	Nacidos en CM	Nacidos fuera CM	Nacidos en CM	Nacidos fuera CM	Nacidos en CM	Nacidos fuera CM	Nacidos en CM

## MUNICIPIO DE DESTINO (CONT.)

Torrelorones	9	1	5	2	1	0	7	1	2	4
Torremocha de Jarama	0	0	0	0	1	0	0	0	0	0
Torres de la Alameda	0	0	0	0	1	0	3	1	0	0
Tres Cantos	30	9	27	6	16	4	24	8	14	2
Valdeavero	0	0	0	0	0	0	0	0	0	0
Valdelaguna	0	0	0	0	0	0	0	0	0	0
Valdemaqueda	0	0	0	0	0	0	0	0	0	0
Valdemorillo	1	1	2	2	5	0	0	0	0	0
Valdemoro	24	8	10	4	44	3	7	1	5	1
Valdeolmos	0	0	0	0	1	0	0	0	0	0
Valdetorres de Jarama	3	1	2	0	0	0	0	0	1	1
Valdilecha	0	0	0	0	7	0	9	0	2	0
Veilla de San Antonio	0	0	0	0	0	0	4	0	0	0
Vellón (El)	0	0	0	0	0	0	0	0	0	0
Venturada	0	0	0	0	0	0	0	0	0	0
Villa del Prado	0	0	0	0	0	0	0	0	0	0
Villaconejos	0	0	0	0	0	0	3	0	0	0
Villalbilla	2	0	0	0	1	3	2	0	0	0
Villamanrique de Tajo	0	0	0	0	1	0	0	0	0	0
Villamanta	1	0	0	0	0	0	0	0	0	0
Villanueva de la Cañada	3	1	2	1	2	0	2	0	8	1
Villanueva de Perales	0	0	0	0	0	0	0	0	0	0
Villanueva del Pardillo	3	0	0	0	0	0	2	0	0	0
Villar del Olmo	1	0	0	0	1	0	0	0	0	0
Villarejo de Salvanés	0	0	0	0	3	0	2	0	0	0
Villaviciosa de Odón	3	4	3	2	5	0	2	0	3	4
Zarzalejo	0	0	1	0	0	0	4	0	0	0

## ÁMBITOS GEOGRÁFICOS

Área Metropolitana	1280	321	1328	706	2219	447	1340	220	657	189
Madrid	779	226	828	451	1197	253	936	154	434	124
Corona Metropolitana	501	95	500	255	1022	194	404	66	223	65
Norte	124	22	102	23	118	35	77	17	35	11
Sur	169	36	183	121	640	121	146	32	75	26
Este	103	17	143	64	197	35	106	6	54	16
Oeste	105	20	72	47	67	3	75	11	59	12
Municipios no metropolitana	208	53	161	97	269	45	134	26	65	44

MIGRACIONES A LA COMUNIDAD DE MADRID DESDE OTRAS COMUNIDADES AUTÓNOMAS, CLASIFICADA POR LUGAR DE NACIMIENTO Y COMUNIDAD AUTÓNOMA DE PROCEDENCIA SEGÚN MUNICIPIO Y ÁMBITOS GEOGRÁFICOS DE DESTINO (CONT.)

COMUNIDAD AUTÓNOMA DE PROCEDENCIA									
LUGAR DE NACIMIENTO									
Navarra		País Vasco		La Rioja		Ceuta		Melilla	
Nacidos fuera CM	Nacidos en CM	Nacidos fuera CM	Nacidos en CM	Nacidos fuera CM	Nacidos en CM	Nacidos fuera CM	Nacidos en CM	Nacidos fuera CM	Nacidos en CM

## MUNICIPIO DE DESTINO (CONT.)

Total Comunidad	233	58	1354	142	166	27	135	38	78	23
Ajalvir	0	0	2	0	0	0	0	0	0	0
Alamo (El)	0	0	0	0	0	3	0	0	0	0
Alcalá de Henares	4	2	30	3	5	1	14	3	2	2
Alcobendas	4	1	53	2	6	0	1	0	1	0
Alcorcón	1	2	19	1	2	0	1	1	3	0
Aldea del Fresno	0	0	0	0	0	0	0	0	0	0
Algete	0	0	6	0	0	0	3	0	1	0
Alpedrete	0	0	5	2	0	0	0	0	0	0
Ambite	1	0	0	0	0	0	0	0	0	0
Anchuelo	0	0	0	0	0	0	0	0	0	0
Aranjuez	4	3	3	0	0	0	3	0	0	0
Arganda del Rey	0	0	3	0	0	0	1	0	0	0
Arroyomolinos	0	0	0	0	0	0	0	0	0	0
Batres	0	0	0	0	0	0	0	0	0	0
Becerril de la Sierra	0	0	0	0	0	0	0	0	0	0
Belmonte de Tajo	0	0	0	0	0	0	0	0	0	0
Berruoco (El)	0	0	0	0	0	0	0	0	1	0
Berzosa del Lozoya	0	0	0	0	0	0	0	0	0	0
Boadilla del Monte	0	0	4	0	0	0	0	0	0	0
Boalo (El)	0	0	0	0	0	0	0	0	0	0
Brunete	0	0	0	0	0	0	4	0	0	0
Buitrago del Lozoya	0	0	0	0	0	0	1	0	0	0
Bustarviejo	0	0	1	0	0	0	0	0	0	0
Cabanillas de la Sierra	0	0	0	0	1	0	0	0	0	0
Cabrera (La)	0	0	0	0	0	0	0	0	0	0
Cadalso de los Vidrios	0	0	0	0	0	0	0	0	0	0
Camarma de Esteruelas	0	0	0	0	0	0	0	0	0	0
Campo Real	0	0	2	0	0	0	0	0	0	0
Canencia	0	0	0	0	0	0	0	0	0	0
Carabaña	0	0	0	0	0	0	0	0	0	0
Casarrubuelos	0	0	0	0	0	0	0	0	0	0
Cenicientos	0	0	0	0	0	0	0	0	0	0
Cercedilla	0	0	0	0	0	0	0	0	0	0
Ciempozuelos	0	0	3	0	0	0	0	0	0	0
Cobeña	0	0	4	0	1	0	0	0	0	0
Colmenar de Oreja	0	0	0	0	0	0	0	0	0	0
Colmenar del Arroyo	0	0	0	0	0	0	0	0	0	0
Colmenar Viejo	5	0	14	1	7	0	1	2	1	0
Colmenarejo	0	0	2	0	0	0	0	0	0	0
Collado-Mediano	0	0	3	1	0	0	0	0	0	0
Collado Villalba	1	0	115	2	8	1	6	2	0	0
Coslada	3	2	6	2	0	0	0	0	0	0
Cubas	0	0	0	0	0	0	0	0	0	0
Chapinería	0	0	0	0	0	0	0	0	0	0
Chinchón	0	0	0	1	0	0	0	0	0	0
Daganzo de Arriba	3	1	0	0	0	0	0	0	0	0
Escorial (El)	1	0	6	0	0	0	0	0	0	0
Estremera	0	0	0	0	0	0	0	0	0	0
Fresnedillas	0	0	0	0	0	0	0	0	0	0
Fresno de Torote	0	0	0	0	0	0	0	0	0	0
Fuenlabrada	0	0	35	1	8	0	6	0	0	0
Fuente el Saz de Jarama	0	0	0	0	0	0	0	0	0	0
Fuentidueña de Tajo	0	0	0	0	0	0	0	0	0	0
Galapagar	1	0	10	3	0	0	0	0	0	0
Gargantilla del Lozoya	0	0	0	0	0	0	0	0	0	0
Gascones	0	0	0	0	0	0	0	0	0	0
Getafe	4	0	20	2	0	0	1	0	0	1
Griñón	0	0	0	0	0	0	0	0	0	0

MIGRACIONES A LA COMUNIDAD DE MADRID DESDE OTRAS COMUNIDADES AUTÓNOMAS, CLASIFICADA POR LUGAR DE NACIMIENTO Y COMUNIDAD AUTÓNOMA DE PROCEDENCIA SEGÚN MUNICIPIO Y ÁMBITOS GEOGRÁFICOS DE DESTINO (CONT.)

COMUNIDAD AUTÓNOMA DE PROCEDENCIA									
LUGAR DE NACIMIENTO									
Navarra		País Vasco		La Rioja		Ceuta		Melilla	
Nacidos fuera CM	Nacidos en CM	Nacidos fuera CM	Nacidos en CM	Nacidos fuera CM	Nacidos en CM	Nacidos fuera CM	Nacidos en CM	Nacidos fuera CM	Nacidos en CM

## MUNICIPIO DE DESTINO (CONT.)

Guadalix de la Sierra	0	0	0	0	0	0	0	0	0	0
Guadarrama	0	0	1	0	0	0	1	1	0	0
Hoyo de Manzanares	0	0	0	0	0	0	0	0	0	0
Humanes de Madrid	0	0	2	0	0	0	0	0	0	0
Leganés	1	0	14	4	2	0	0	0	1	1
Loeches	0	0	0	0	0	0	0	0	0	0
Lozoyuela-Navas-Sieteiglesias	0	0	0	0	0	0	3	0	0	0
Madrid	158	27	720	88	101	17	74	26	57	19
Majadahonda	4	1	24	3	7	0	0	0	0	0
Manzanares el Real	0	0	0	1	0	0	0	0	0	0
Meco	0	0	2	2	1	0	0	0	0	0
Mejorada del Campo	0	0	1	0	0	0	0	0	0	0
Miraflores de la Sierra	0	0	0	0	0	1	0	0	0	0
Molar (El)	0	0	1	0	0	0	0	0	0	0
Molinos (Los)	0	0	0	0	0	0	0	0	0	0
Moraleja de Enmedio	0	0	0	0	0	0	0	0	0	0
Moralezarzal	0	0	5	0	0	0	0	0	0	0
Morata de Tajuña	0	0	4	3	0	0	0	0	0	0
Móstoles	6	0	25	3	0	0	1	1	7	0
Navacerrada	0	0	0	0	0	0	0	0	0	0
Navalagamella	0	0	0	0	0	0	0	0	0	0
Navalcarnero	1	0	1	0	0	0	0	0	0	0
Navas del Rey	0	0	0	0	0	0	0	0	0	0
Nuevo Baztán	0	0	0	0	0	0	0	0	0	0
Orusco	0	0	0	0	0	0	0	0	0	0
Paracuellos de Jarama	0	0	1	1	0	0	0	0	0	0
Parla	1	0	22	1	1	0	5	1	0	0
Pedrezuela	0	0	0	0	0	0	0	0	0	0
Pelayos de la Presa	0	0	0	0	0	0	1	0	0	0
Perales de Tajuña	0	0	0	0	0	0	0	0	0	0
Pezuela de las Torres	0	0	0	0	0	0	0	0	0	0
Pinto	0	0	1	0	0	0	0	0	0	0
Pozuelo de Alarcón	3	1	26	4	7	0	1	0	0	0
Pozuelo del Rey	0	0	0	0	0	0	0	0	0	0
Puentes Viejas	0	0	0	0	0	0	0	0	0	0
Quijorna	0	0	0	0	0	0	0	0	0	0
Rascafría	0	0	0	0	0	0	0	0	0	0
Rivas-Vaciamadrid	2	1	3	1	0	0	0	0	0	0
Robledo de la Jara	0	0	0	0	0	0	1	0	0	0
Robledo de Chavela	0	0	0	0	0	0	0	0	0	0
Rozas de Madrid (Las)	1	6	44	2	1	2	1	0	3	0
San Agustín de Guadalix	0	0	2	0	0	0	0	0	0	0
San Fernando de Henares	1	1	2	0	2	1	0	0	0	0
San Lorenzo del Escorial	3	0	2	0	0	0	0	0	0	0
San Martín de la Vega	0	0	3	2	0	0	0	0	0	0
San Martín de Valdeiglesias	0	0	0	0	0	0	0	0	0	0
San Sebastián de los Reyes	0	0	21	0	0	0	0	0	0	0
Santorcaz	0	0	0	0	0	0	0	0	0	0
Santos de la Humosa (Los)	0	0	0	0	0	0	0	0	0	0
Serranillos del Valle	0	0	0	0	0	0	0	0	0	0
Sevilla la Nueva	0	1	0	0	0	1	0	0	0	0
Soto del Real	1	0	2	1	0	0	0	0	1	0
Talamanca de Jarama	0	0	0	0	0	0	0	0	0	0
Tielmes	0	0	0	0	1	0	0	0	0	0
Titulcia	0	0	0	0	0	0	0	0	0	0
Torrejón de Ardoz	3	4	19	0	0	0	0	0	0	0
Torrejón de la Calzada	0	0	0	0	0	0	0	0	0	0
Torrejón de Velasco	0	0	0	0	0	0	0	0	0	0
Torrelaguna	0	0	0	0	0	0	0	0	0	0

MIGRACIONES A LA COMUNIDAD DE MADRID DESDE OTRAS COMUNIDADES AUTÓNOMAS, CLASIFICADA POR LUGAR DE NACIMIENTO Y COMUNIDAD AUTÓNOMA DE PROCEDENCIA SEGÚN MUNICIPIO Y ÁMBITOS GEOGRÁFICOS DE DESTINO (CONCL.)

COMUNIDAD AUTÓNOMA DE PROCEDENCIA									
LUGAR DE NACIMIENTO									
Navarra		País Vasco		La Rioja		Ceuta		Melilla	
Nacidos fuera CM	Nacidos en CM	Nacidos fuera CM	Nacidos en CM	Nacidos fuera CM	Nacidos en CM	Nacidos fuera CM	Nacidos en CM	Nacidos fuera CM	Nacidos en CM

## MUNICIPIO DE DESTINO (CONCL.)

Torreledones	0	0	3	0	1	0	0	0	0	0
Torremocha de Jarama	0	0	0	0	0	0	0	0	0	0
Torres de la Alameda	0	0	0	0	0	0	0	0	0	0
Tres Cantos	9	2	33	0	1	0	0	1	0	0
Valdeavero	0	0	0	0	0	0	0	0	0	0
Valdelaguna	0	0	0	0	0	0	0	0	0	0
Valdemaqueda	0	0	0	0	0	0	0	0	0	0
Valdemorillo	0	0	1	0	0	0	0	0	0	0
Valdemoro	6	3	10	2	2	0	5	0	0	0
Valdeolmos	0	0	0	0	0	0	0	0	0	0
Valdetorres de Jarama	0	0	1	0	0	0	0	0	0	0
Valdilecha	0	0	0	0	1	0	0	0	0	0
Velilla de San Antonio	0	0	0	0	0	0	0	0	0	0
Vellón (El)	0	0	0	0	0	0	0	0	0	0
Venturada	0	0	0	0	0	0	0	0	0	0
Villa del Prado	0	0	0	0	0	0	0	0	0	0
Villaconejos	0	0	0	0	0	0	0	0	0	0
Villalbilla	0	0	1	0	0	0	0	0	0	0
Villamanrique de Tajo	0	0	0	0	0	0	0	0	0	0
Villamanta	0	0	2	0	0	0	0	0	0	0
Villanueva de la Cañada	1	0	4	0	0	0	0	0	0	0
Villanueva de Perales	0	0	0	0	0	0	0	0	0	0
Villanueva del Pardillo	0	0	0	0	0	0	0	0	0	0
Villar del Olmo	0	0	0	0	0	0	0	0	0	0
Villarejo de Salvanés	0	0	1	3	0	0	0	0	0	0
Villaviciosa de Odón	0	0	4	0	0	0	0	0	0	0
Zarzalejo	0	0	0	0	0	0	0	0	0	0

## ÁMBITOS GEOGRÁFICOS

Área Metropolitana	211	50	1145	119	150	21	110	35	75	23
Madrid	158	27	720	88	101	17	74	26	57	19
Corona Metropolitana	53	23	425	31	49	4	36	9	18	4
Norte	18	3	121	3	14	0	2	3	2	0
Sur	13	2	136	12	13	0	14	3	11	2
Este	13	10	62	7	7	2	14	3	2	2
Oeste	9	8	106	9	15	2	6	0	3	0
Municipios no metropolitana	22	8	209	23	16	6	25	3	3	0





## MIGRACIONES A LA COMUNIDAD DE MADRID DESDE OTRAS COMUNIDADES AUTÓNOMAS CLASIFICADAS POR GRUPOS DE EDAD Y SEXO SEGÚN MUNICIPIOS, MEDIA DE EDAD Y ÁMBITOS GEOGRÁFICOS DE DESTINO (CONT.)

	TOTAL AMBOS SEXOS	GRUPOS DE EDAD									
		HOMBRES									
		Total	Menos de 1 año	1-4	5-9	10-14	15-19	20-24	25-29	30-34	35-39
Humanes de Madrid	83	39	0	3	1	2	1	9	9	3	4
Leganés	837	417	4	16	15	19	42	68	79	48	25
Loeches	11	6	0	1	0	0	0	0	3	1	0
Lozoyuela-Navas-Sieteiglesias	8	5	2	0	1	0	0	0	1	0	1
Madrid	19898	9509	72	401	417	356	937	1278	1936	1397	747
Majadahonda	372	183	1	10	16	12	17	20	21	20	26
Manzanares el Real	33	19	0	3	1	1	0	1	6	2	2
Meco	53	29	0	3	4	2	1	4	9	4	0
Mejorada del Campo	63	30	0	2	3	2	2	6	3	5	3
Miraflores de la Sierra	40	19	0	3	3	0	2	2	5	1	2
Molar (El)	26	13	1	0	0	0	1	2	4	2	1
Molinos (Los)	12	4	0	0	2	0	0	0	0	2	0
Moraleja de Enmedio	16	7	0	1	1	1	1	1	0	1	0
Moralzarzal	25	11	0	2	0	0	0	2	1	5	0
Morata de Tajuña	19	9	0	1	0	0	0	1	2	2	1
Móstoles	1053	556	6	27	34	29	48	79	106	63	43
Navacerrada	12	7	0	0	1	0	0	1	1	1	1
Navalagamella	11	5	0	1	0	0	0	0	0	1	2
Navalcarnero	101	51	0	3	3	10	6	7	6	1	6
Navas del Rey	17	9	0	1	2	1	1	1	0	1	1
Nuevo Baztán	9	3	0	0	0	0	0	0	0	2	1
Orusco	5	1	0	0	0	0	0	0	1	0	0
Paracuellos de Jarama	42	25	0	3	3	1	3	3	1	1	4
Parla	427	215	3	12	11	15	26	30	39	26	11
Pedrezuela	5	2	0	0	0	0	0	1	1	0	0
Pelayos de la Presa	4	1	0	0	0	0	0	0	1	0	0
Perales de Tajuña	6	3	0	0	0	0	0	0	2	0	0
Pezuela de las Torres	4	1	0	0	0	0	0	1	0	0	0
Pinto	181	89	2	4	3	2	9	9	26	19	2
Pozuelo de Alarcón	382	176	0	6	11	13	17	24	22	19	22
Pozuelo del Rey	1	0	0	0	0	0	0	0	0	0	0
Puentes Viejas	4	3	0	0	1	1	0	0	0	0	0
Quijorna	9	4	0	0	0	1	0	1	0	0	0
Rascafría	15	6	0	0	0	0	0	2	2	0	1
Rivas-Vaciamadrid	103	52	0	3	4	3	3	8	10	10	7
Robledillo de la Jara	1	1	0	0	0	0	0	0	0	0	0
Robledo de Chavela	8	4	0	0	0	0	0	1	0	2	0
Rozas de Madrid (Las)	499	239	1	9	20	15	15	25	34	37	23
San Agustín de Guadalix	56	26	1	0	2	1	2	3	5	4	0
San Fernando de Henares	169	80	0	6	3	3	4	8	22	14	7
San Lorenzo del Escorial	123	56	0	2	10	5	3	5	6	9	3
San Martín de la Vega	54	26	0	4	1	0	0	3	5	5	1
San Martín de Valdeiglesias	41	22	1	1	2	1	2	4	4	2	0
San Sebastián de los Reyes	366	183	1	13	8	8	12	9	38	41	15
Santorcaz	2	1	0	0	0	0	1	0	0	0	0
Santos de la Humosa (Los)	6	1	0	0	0	0	0	0	0	0	0
Serranillos del Valle	2	1	0	0	0	0	0	0	0	0	0
Sevilla la Nueva	42	22	0	6	2	0	1	0	5	6	0
Soto del Real	45	26	0	2	1	0	0	2	6	8	3
Talamanca de Jarama	7	4	0	0	0	0	0	0	2	0	0
Tielmes	4	0	0	0	0	0	0	0	0	0	0
Titulcia	10	6	0	1	0	0	0	1	3	1	0
Torrejón de Ardoz	639	324	5	21	24	19	25	43	64	50	20
Torrejón de la Calzada	27	15	0	1	0	3	2	4	0	2	1
Torrejón de Velasco	6	3	0	0	0	1	0	0	0	0	1
Torrelaguna	35	21	1	2	3	3	2	1	6	2	0
Torrelodones	90	54	1	9	7	2	3	6	4	2	5
Torremocha de Jarama	1	1	0	0	0	0	0	1	0	0	0
Torres de la Alameda	16	9	0	1	3	0	0	2	1	1	1
Tres Cantos	480	238	3	12	15	15	20	20	26	39	27
Valdeavero	3	2	0	0	0	0	1	0	0	0	0
Valdelaguna	2	2	0	1	0	0	0	0	0	1	0

## MIGRACIONES A LA COMUNIDAD DE MADRID DESDE OTRAS COMUNIDADES AUTÓNOMAS CLASIFICADAS POR GRUPOS DE EDAD Y SEXO SEGÚN MUNICIPIOS, MEDIA DE EDAD Y ÁMBITOS GEOGRÁFICOS DE DESTINO (CONT.)

	TOTAL AMBOS SEXOS	GRUPOS DE EDAD									
		HOMBRES									
		Total	Menos de 1 año	1-4	5-9	10-14	15-19	20-24	25-29	30-34	35-39
MUNICIPIO DE DESTINO (CONT.)											
Valdemaqueda	5	3	0	0	1	1	0	0	0	0	0
Valdemorillo	21	15	0	1	0	1	3	1	3	2	1
Valdemoro	424	221	4	18	18	11	9	23	50	36	18
Valdeolmos	11	3	0	0	0	0	1	1	0	0	1
Valdetorres de Jarama	14	7	0	0	1	0	0	0	2	1	0
Valdelecha	25	11	0	0	2	1	0	2	1	1	2
Velilla de San Antonio	27	12	0	0	1	0	1	0	1	4	1
Vellón (El)	4	3	0	1	0	0	0	0	0	0	1
Venturada	1	1	0	0	0	0	0	0	0	0	0
Villa del Prado	10	5	0	0	0	0	0	1	2	1	0
Villaconejos	7	5	1	0	0	0	0	2	0	0	1
Villaibilla	27	11	0	0	1	1	1	1	0	2	0
Villamanrique de Tajo	3	0	0	0	0	0	0	0	0	0	0
Villamanta	8	2	0	0	0	1	1	0	0	0	0
Villanueva de la Cañada	86	45	0	0	4	2	8	5	3	4	5
Villanueva de Perales	8	4	0	1	1	0	0	0	0	0	0
Villanueva del Pardillo	19	10	0	0	1	0	2	1	1	2	1
Villar del Olmo	5	3	0	0	0	0	0	0	0	2	0
Villarejo de Salvanés	33	19	0	1	2	1	1	5	3	1	2
Villaviciosa de Odón	99	41	0	1	1	5	3	5	4	8	4
Zarzalejo	9	4	0	0	1	1	0	0	0	0	0
Media de edad	30	29	0	3	7	12	17	22	27	32	37
ÁMBITOS GEOGRÁFICOS											
Área Metropolitana	31255	15225	117	691	768	670	1418	2079	3004	2181	1208
Madrid	19898	9509	72	401	417	356	937	1278	1936	1397	747
Corona Metropolitana	11357	5716	45	290	351	314	481	801	1068	784	461
Norte	1730	843	8	48	55	48	60	80	135	159	80
Sur	5224	2644	21	120	145	135	257	429	520	305	175
Este	2821	1468	13	92	91	80	96	204	322	221	112
Oeste	1582	761	3	30	60	51	68	88	91	99	94
Municipios no metropolitanos	4061	2041	19	138	157	115	129	231	375	305	190

## MIGRACIONES A LA COMUNIDAD DE MADRID DESDE OTRAS COMUNIDADES AUTÓNOMAS CLASIFICADAS POR GRUPOS DE EDAD Y SEXO SEGÚN MUNICIPIOS, MEDIA DE EDAD Y ÁMBITOS GEOGRÁFICOS DE DESTINO (CONT.)

	GRUPOS DE EDAD											
	HOMBRES											
	40-44	45-49	50-54	55-59	60-64	65-69	70-74	75-79	80-84	85-89	90-94	95-99
MUNICIPIO DE DESTINO (CONT.)												
Total Comunidad	921	693	460	310	286	272	188	133	113	74	17	4
Ajalvir	0	0	0	0	0	0	0	0	0	0	0	0
Alamo (El)	0	0	0	0	0	1	0	0	0	0	0	0
Alcalá de Henares	30	28	14	9	12	7	6	2	5	6	0	0
Alcobendas	20	10	5	4	1	5	2	4	1	0	1	0
Alcorcón	17	17	16	11	6	11	7	4	3	6	2	0
Aldea del Fresno	0	1	2	0	0	0	0	0	0	0	0	0
Algete	1	2	0	0	1	0	0	1	0	0	0	0
Alpedrete	2	1	0	0	2	3	0	0	0	0	0	0
Ambite	1	0	0	0	0	0	0	0	0	0	0	0
Anchuelo	2	0	0	0	0	0	0	0	0	0	0	0
Aranjuez	9	6	6	2	5	1	1	2	1	2	0	0
Arganda del Rey	3	4	2	1	2	0	2	0	1	0	0	0
Arroyomolinos	1	0	0	0	0	0	0	0	0	0	0	0
Batres	0	0	0	0	0	0	0	0	0	0	0	0
Becerril de la Sierra	0	0	0	0	0	0	0	1	0	0	0	0
Belmonte de Tajo	0	0	0	0	0	0	0	0	0	0	0	0
Berrueto (El)	0	1	0	0	0	0	0	0	0	0	0	0
Berzosa del Lozoya	0	0	0	0	0	0	0	0	0	0	0	0
Boadilla del Monte	1	0	3	0	0	1	0	1	1	0	0	0
Boalo (El)	1	1	1	0	0	0	0	0	0	0	0	0
Brunete	0	0	0	0	0	0	1	1	0	0	0	0
Buitrago del Lozoya	0	0	0	0	0	0	0	0	0	0	0	0
Bustarviejo	0	0	0	0	0	0	0	0	0	0	0	0
Cabanillas de la Sierra	0	0	0	1	0	0	0	0	0	0	0	0
Cabrera (La)	0	0	0	0	0	0	0	0	0	0	0	0
Cadalso de los Vidrios	1	2	0	0	2	0	0	0	0	0	0	0
Camarma de Esteruelas	0	0	0	0	0	0	0	0	0	0	0	0
Campo Real	1	0	0	0	0	0	1	0	0	1	0	0
Canencia	0	0	0	0	0	0	0	0	0	0	0	0
Carabaña	0	0	0	0	0	0	0	0	0	0	0	0
Casarrubuelos	0	1	0	0	0	0	0	0	0	0	0	0
Cencentes	0	0	0	0	0	0	0	0	0	0	0	0
Cercedilla	0	0	1	0	0	0	0	0	0	0	0	0
Ciempozuelos	2	0	2	5	2	1	0	0	0	0	0	0
Cobeña	1	0	0	0	0	0	0	0	0	0	0	0
Colmenar de Oreja	0	0	0	0	0	0	0	0	0	0	0	0
Colmenar del Arroyo	1	0	0	0	0	0	0	1	0	0	0	0
Colmenar Viejo	7	2	0	1	0	2	2	1	2	1	0	0
Colmenarejo	1	2	0	2	0	0	0	0	1	0	0	0
Collado-Mediano	0	1	0	0	0	0	0	0	0	0	0	0
Collado Villalba	25	17	5	1	5	3	2	1	0	0	0	1
Coslada	13	4	6	2	3	1	1	1	1	1	1	0
Cubas	0	0	0	0	0	0	0	0	0	0	0	0
Chapinería	0	1	0	0	1	0	0	0	0	0	0	0
Chinchón	1	0	0	0	0	0	0	0	0	0	0	0
Daganzo de Arriba	0	0	0	0	0	0	0	0	0	0	0	0
Escorial (El)	3	3	0	0	0	1	0	1	0	0	0	1
Estremera	0	1	0	0	0	0	0	0	0	0	0	0
Fresnedillas	0	0	0	0	0	0	0	0	0	0	0	0
Fresno de Torote	0	0	0	0	0	0	0	0	0	0	0	0
Fuenlabrada	38	19	6	7	6	4	7	2	2	3	0	0
Fuente el Saz de Jarama	0	1	0	0	0	0	0	0	0	0	0	0
Fuentidueña de Tajo	0	0	0	0	0	0	0	0	0	0	0	0
Galapagar	2	6	0	1	0	3	1	1	1	0	0	0
Gargantilla del Lozoya	0	0	0	0	0	0	0	0	0	0	0	0
Gascones	0	0	0	0	0	0	0	0	0	0	0	0
Getafe	18	16	12	5	0	4	2	3	3	3	0	0
Griñón	2	1	0	0	0	0	0	0	1	0	1	0
Guadalix de la Sierra	1	0	0	0	0	0	0	0	0	0	0	0
Guadarrama	2	2	3	0	0	1	1	0	1	0	0	0
Hoyo de Manzanares	2	0	0	1	1	1	0	0	0	0	0	0
Humanes de Madrid	1	3	1	0	1	0	1	0	0	0	0	0

## MIGRACIONES A LA COMUNIDAD DE MADRID DESDE OTRAS COMUNIDADES AUTÓNOMAS CLASIFICADAS POR GRUPOS DE EDAD Y SEXO SEGÚN MUNICIPIOS, MEDIA DE EDAD Y ÁMBITOS GEOGRÁFICOS DE DESTINO (CONT.)

	GRUPOS DE EDAD											
	HOMBRES											
	40-44	45-49	50-54	55-59	60-64	65-69	70-74	75-79	80-84	85-89	90-94	95-99
Leganés	19	17	15	5	2	13	4	9	13	4	0	0
Loeches	0	1	0	0	0	0	0	0	0	0	0	0
Lozoyuela-Navas-Sieteiglesias	0	0	0	0	0	0	0	0	0	0	0	0
Madrid	478	368	273	201	194	173	115	69	53	34	8	2
Majadahonda	13	12	3	5	2	1	1	1	0	2	0	0
Manzanares el Real	2	1	0	0	0	0	0	0	0	0	0	0
Meco	1	1	0	0	0	0	0	0	0	0	0	0
Mejorada del Campo	1	1	1	0	1	0	0	0	0	0	0	0
Miraflores de la Sierra	1	0	0	0	0	0	0	0	0	0	0	0
Molar (El)	1	1	0	0	0	0	0	0	0	0	0	0
Molinos (Los)	0	0	0	0	0	0	0	0	0	0	0	0
Moraleja de Enmedio	0	0	1	0	0	0	0	0	0	0	0	0
Moralzarzal	0	0	1	0	0	0	0	0	0	0	0	0
Morata de Tajuña	1	0	1	0	0	0	0	0	0	0	0	0
Móstoles	29	29	14	6	4	9	11	6	10	3	0	0
Navacerrada	0	0	1	0	0	1	0	0	0	0	0	0
Navalagamella	0	1	0	0	0	0	0	0	0	0	0	0
Navalcarnero	4	2	0	1	1	0	0	1	0	0	0	0
Navas del Rey	1	0	0	0	0	0	0	0	0	0	0	0
Nuevo Baztán	0	0	0	0	0	0	0	0	0	0	0	0
Orusco	0	0	0	0	0	0	0	0	0	0	0	0
Paracuellos de Jarama	3	2	1	0	0	0	0	0	0	0	0	0
Parla	12	8	6	2	5	3	3	0	3	0	0	0
Pedrezuela	0	0	0	0	0	0	0	0	0	0	0	0
Pelayos de la Presa	0	0	0	0	0	0	0	0	0	0	0	0
Perales de Tajuña	0	0	0	0	1	0	0	0	0	0	0	0
Pezuela de las Torres	0	0	0	0	0	0	0	0	0	0	0	0
Pinto	6	2	1	1	0	1	1	1	0	0	0	0
Pozuelo de Alarcón	16	9	9	1	1	1	1	1	1	1	1	0
Pozuelo del Rey	0	0	0	0	0	0	0	0	0	0	0	0
Puentes Viejas	1	0	0	0	0	0	0	0	0	0	0	0
Quijorna	1	0	0	1	0	0	0	0	0	0	0	0
Rascatría	1	0	0	0	0	0	0	0	0	0	0	0
Rivas-Vaciamadrid	0	0	1	1	0	1	0	1	0	0	0	0
Robledillo de la Jara	1	0	0	0	0	0	0	0	0	0	0	0
Robledo de Chavela	0	1	0	0	0	0	0	0	0	0	0	0
Rozas de Madrid (Las)	19	18	7	3	3	4	1	3	1	1	0	0
San Agustín de Guadalix	3	2	0	2	0	0	0	0	1	0	0	0
San Fernando de Henares	1	2	0	2	2	1	0	3	1	1	0	0
San Lorenzo del Escorial	4	3	2	1	2	0	1	0	0	0	0	0
San Martín de la Vega	3	1	1	1	0	0	0	1	0	0	0	0
San Martín de Valdeiglesias	2	0	0	0	2	0	0	0	0	1	0	0
San Sebastián de los Reyes	8	5	5	8	2	4	3	2	1	0	0	0
Santorcaz	0	0	0	0	0	0	0	0	0	0	0	0
Santos de la Humosa (Los)	0	0	1	0	0	0	0	0	0	0	0	0
Serranillos del Valle	0	0	0	0	1	0	0	0	0	0	0	0
Sevilla la Nueva	1	0	1	0	0	0	0	0	0	0	0	0
Soto del Real	3	0	0	0	1	0	0	0	0	0	0	0
Talamanca de Jarama	1	0	0	0	0	0	1	0	0	0	0	0
Tielmes	0	0	0	0	0	0	0	0	0	0	0	0
Titulcia	0	0	0	0	0	0	0	0	0	0	0	0
Torrejón de Ardoz	12	18	6	4	4	3	2	3	0	0	1	0
Torrejón de la Calzada	1	1	0	0	0	0	0	0	0	0	0	0
Torrejón de Velasco	0	1	0	0	0	0	0	0	0	0	0	0
Torrelaguna	1	0	0	0	0	0	0	0	0	0	0	0
Torrelodones	7	4	0	1	0	1	1	1	0	0	0	0
Torremocha de Jarama	0	0	0	0	0	0	0	0	0	0	0	0
Torres de la Alameda	0	0	0	0	0	0	0	0	0	0	0	0
Tres Cantos	25	11	8	3	3	4	2	1	2	2	0	0
Valdeavero	0	1	0	0	0	0	0	0	0	0	0	0
Valdelaguna	0	0	0	0	0	0	0	0	0	0	0	0
Valdemaqueda	1	0	0	0	0	0	0	0	0	0	0	0
Valdemorillo	1	0	1	0	0	0	0	0	1	0	0	0

## MIGRACIONES A LA COMUNIDAD DE MADRID DESDE OTRAS COMUNIDADES AUTÓNOMAS CLASIFICADAS POR GRUPOS DE EDAD Y SEXO SEGÚN MUNICIPIOS, MEDIA DE EDAD Y ÁMBITOS GEOGRÁFICOS DE DESTINO (CONT.)

	GRUPOS DE EDAD											
	HOMBRES											
	40-44	45-49	50-54	55-59	60-64	65-69	70-74	75-79	80-84	85-89	90-94	95-99
MUNICIPIO DE DESTINO (CONT.)												
Valdemoro	10	7	6	4	2	2	0	2	1	0	0	0
Valdeolmos	0	0	0	0	0	0	0	0	0	0	0	0
Valdetorres de Jarama	1	0	1	0	0	0	1	0	0	0	0	0
Valdilecha	1	0	1	0	0	0	0	0	0	0	0	0
Velilla de San Antonio	1	1	0	0	1	0	0	0	0	0	1	0
Vellón (E)	0	0	0	0	1	0	0	0	0	0	0	0
Venturada	0	1	0	0	0	0	0	0	0	0	0	0
Villa del Prado	1	0	0	0	0	0	0	0	0	0	0	0
Villaconejos	1	0	0	0	0	0	0	0	0	0	0	0
Villalbilla	3	2	0	0	0	0	0	0	0	0	0	0
Villamanrique de Tajo	0	0	0	0	0	0	0	0	0	0	0	0
Villamanta	0	0	0	0	0	0	0	0	0	0	0	0
Villanueva de la Cañada	5	3	1	2	0	0	1	1	0	1	0	0
Villanueva de Perales	0	0	0	2	0	0	0	0	0	0	0	0
Villanueva del Pardillo	0	0	2	0	0	0	0	0	0	0	0	0
Villar del Olmo	0	1	0	0	0	0	0	0	0	0	0	0
Villarejo de Salvanés	0	1	2	0	0	0	0	0	0	0	0	0
Villaviciosa de Odón	2	1	1	0	1	0	2	1	1	1	0	0
Zarzalejo	1	0	1	0	0	0	0	0	0	0	0	0
Media de edad	42	47	52	57	62	67	72	77	82	87	91	96
ÁMBITOS GEOGRÁFICOS												
Área Metropolitana	794	603	416	283	253	253	175	121	104	70	15	2
Madrid	478	368	273	201	194	173	115	69	53	34	8	2
Corona Metropolitana	316	235	143	82	59	80	60	52	51	36	7	0
Norte	60	28	18	16	6	15	9	8	6	3	1	0
Sur	139	108	70	37	23	45	35	25	34	19	2	0
Este	61	56	29	18	23	13	9	10	7	8	3	0
Oeste	56	43	26	11	7	7	7	9	4	6	1	0
Municipios no metropolitanos	127	90	44	27	33	19	13	12	9	4	2	2

## MIGRACIONES A LA COMUNIDAD DE MADRID DESDE OTRAS COMUNIDADES AUTÓNOMAS CLASIFICADAS POR GRUPOS DE EDAD Y SEXO SEGÚN MUNICIPIOS, MEDIA DE EDAD Y ÁMBITOS GEOGRÁFICOS DE DESTINO (CONT.)

	GRUPOS DE EDAD										
	MUJERES										
	Total	Menos de 1 año	1-4	5-9	10-14	15-19	20-24	25-29	30-34	35-39	40-44
MUNICIPIO DE DESTINO (CONT.)											
Total Comunidad	18050	114	716	871	798	1856	2635	3544	2422	1318	796
Ajalvir	7	0	0	0	0	0	2	4	0	1	0
Alamo (El)	13	0	0	2	0	0	1	3	2	1	1
Alcalá de Henares	668	5	36	38	31	50	111	140	96	45	23
Alcobendas	325	2	9	22	10	28	57	70	45	16	16
Alcorcón	430	2	10	13	19	41	67	94	44	26	21
Aldea del Fresno	11	0	1	0	1	1	4	0	0	1	0
Algete	39	1	1	4	2	0	8	11	3	2	0
Alpedrete	23	0	1	0	2	1	2	6	3	0	2
Ambite	0	0	0	0	0	0	0	0	0	0	0
Anchuelo	3	0	0	1	1	0	0	0	0	1	0
Aranjuez	190	0	17	16	13	23	12	28	34	14	10
Arganda del Rey	62	0	5	4	3	1	9	6	13	7	1
Arroyomolinos	4	0	0	1	0	0	0	1	1	0	0
Batres	1	0	0	0	0	1	0	0	0	0	0
Becerril de la Sierra	10	0	0	1	1	1	2	0	1	1	2
Belmonte de Tajo	0	0	0	0	0	0	0	0	0	0	0
Berruco (El)	3	0	0	0	0	0	1	1	0	0	0
Borzosa del Lozoya	1	0	0	0	0	0	0	0	0	0	1
Boadilla del Monte	39	0	2	3	1	6	2	4	9	4	3
Boalo (El)	13	0	3	2	1	0	0	4	0	0	1
Brunete	19	1	0	2	2	0	1	5	3	2	0
Buitrago del Lozoya	9	0	1	0	0	0	4	3	0	1	0
Bustarviejo	3	0	1	0	0	0	1	1	0	0	0
Cabanillas de la Sierra	4	0	1	0	0	0	0	1	2	0	0
Cabrera (La)	1	0	0	0	0	0	0	0	0	0	0
Cadalso de los Vidrios	6	0	0	1	0	0	1	2	0	0	1
Camarma de Esteruelas	13	0	1	0	1	0	0	4	3	0	2
Campo Real	9	0	0	1	0	2	1	1	0	0	1
Canencia	1	0	0	0	0	0	0	0	0	0	0
Carabaña	2	0	0	0	0	0	0	0	0	0	0
Casarrubuelos	3	0	0	0	0	1	0	0	1	0	0
Cenicientos	2	0	0	0	0	0	1	1	0	0	0
Cercedilla	17	0	1	1	0	0	0	3	2	1	1
Ciempozuelos	46	1	4	3	3	1	6	11	8	5	0
Cobaña	18	1	0	0	0	1	1	7	5	1	2
Colmenar de Oreja	4	0	0	1	0	0	1	1	1	0	0
Colmenar del Arroyo	5	0	0	0	0	0	1	1	0	0	0
Colmenar Viejo	137	0	13	13	6	9	11	21	27	14	8
Colmenarejo	14	0	0	1	0	0	1	5	0	4	1
Collado-Mediano	14	0	1	1	1	2	1	4	2	1	0
Collado Villalba	321	1	22	25	26	31	37	56	38	26	18
Coslada	165	1	9	9	6	13	29	36	18	13	6
Cubas	1	0	0	0	0	0	0	0	0	0	0
Chapinería	9	0	2	1	0	1	2	1	1	0	0
Chinchón	8	0	1	0	1	1	0	1	1	0	1
Daganzo de Arriba	5	0	1	0	0	0	0	1	3	0	0
Escorial (El)	54	1	4	5	2	3	3	11	8	8	4
Estremera	4	0	1	0	0	1	1	0	0	1	0
Fresnedillas	11	1	0	2	1	0	0	2	2	2	0
Fresno de Torote	1	0	0	0	0	0	0	1	0	0	0
Fuenlabrada	557	4	22	30	38	56	101	110	59	40	29
Fuente el Saz de Jarama	9	0	1	0	0	0	1	1	3	2	1
Fuentidueña de Tajo	6	0	1	0	0	0	2	1	1	0	0
Galapagar	96	1	6	5	3	4	9	25	15	9	5
Gargantilla del Lozoya	0	0	0	0	0	0	0	0	0	0	0
Gascones	1	0	0	0	0	1	0	0	0	0	0
Getafe	372	2	24	22	19	39	53	77	57	20	6
Griñón	14	0	0	0	2	0	4	2	1	2	1
Guadalix de la Sierra	13	0	1	0	1	2	1	3	3	2	0
Guadarrama	36	0	1	4	1	2	6	10	2	3	0
Hoyo de Manzanares	32	1	3	3	1	3	3	4	7	2	1

## MIGRACIONES A LA COMUNIDAD DE MADRID DESDE OTRAS COMUNIDADES AUTÓNOMAS CLASIFICADAS POR GRUPOS DE EDAD Y SEXO SEGÚN MUNICIPIOS, MEDIA DE EDAD Y ÁMBITOS GEOGRÁFICOS DE DESTINO (CONT.)

	GRUPOS DE EDAD										
	MUJERES										
	Total	Menos de 1 año	1-4	5-9	10-14	15-19	20-24	25-29	30-34	35-39	40-44
Humanes de Madrid	44	0	4	2	5	2	11	6	3	2	1
Leganés	420	2	16	14	15	54	83	76	46	23	10
Loeches	5	0	0	0	0	1	2	0	1	0	0
Lozoyuela-Navas-Sieteiglesias	3	0	0	1	0	0	0	1	1	0	0
Madrid	10389	65	331	413	389	1173	1540	2031	1377	749	458
Majadahonda	189	2	9	13	17	13	11	37	29	20	9
Manzanares el Real	14	0	1	1	0	2	4	3	1	2	0
Meco	24	0	3	5	0	0	4	7	2	0	2
Mejorada del Campo	33	0	0	1	2	5	5	6	5	3	3
Miraflores de la Sierra	21	0	1	1	1	1	2	7	2	2	0
Molar (El)	13	0	1	2	0	1	5	1	1	0	0
Molinos (Los)	8	0	1	0	0	1	3	0	0	1	0
Moraleja de Enmedio	9	0	1	2	0	0	0	3	1	1	0
Moralzarzal	14	0	0	0	2	0	5	3	1	2	0
Morata de Tajuña	10	0	1	0	1	1	2	0	2	0	0
Móstoles	497	1	22	26	24	53	76	99	58	31	24
Navacerrada	5	0	1	0	0	0	1	1	0	0	0
Navalagamella	6	0	1	0	1	0	0	0	2	1	0
Navalcarnero	50	0	2	5	7	5	7	11	6	2	0
Navas del Rey	8	0	1	1	0	0	1	1	0	2	1
Nuevo Baztán	6	0	0	2	0	0	2	1	0	0	0
Orusco	4	1	1	0	0	0	0	0	1	1	0
Paracuellos de Jarama	17	0	1	3	0	0	2	6	0	4	1
Parla	212	2	8	25	11	28	29	30	22	12	12
Pedrezuela	3	1	0	0	0	0	1	1	0	0	0
Pelayos de la Presa	3	0	1	0	0	0	0	1	0	0	0
Perales de Tajuña	3	0	1	0	0	0	0	2	0	0	0
Pezuela de las Torres	3	0	0	0	0	0	0	1	2	0	0
Pinto	92	1	7	2	4	9	6	24	15	4	4
Pozuelo de Alarcón	206	1	5	8	15	19	31	34	25	18	15
Pozuelo del Rey	1	0	0	0	0	0	1	0	0	0	0
Puentes Viejas	1	0	0	1	0	0	0	0	0	0	0
Quijorna	5	0	0	0	0	2	0	0	0	2	0
Rascafría	9	0	1	1	0	0	4	1	1	1	0
Rivas-Vaciamadrid	51	1	3	3	3	4	5	10	12	5	2
Robledillo de la Jara	0	0	0	0	0	0	0	0	0	0	0
Robledo de Chavela	4	0	0	0	0	1	0	1	0	0	0
Rozas de Madrid (Las)	260	2	15	20	24	27	26	38	34	35	14
San Agustín de Guadalix	30	0	3	4	0	1	3	8	4	2	2
San Fernando de Henares	89	0	2	3	5	6	15	25	13	6	0
San Lorenzo del Escorial	67	0	5	6	4	5	7	9	15	3	5
San Martín de la Vega	28	0	2	2	3	1	4	5	6	0	1
San Martín de Valdeiglesias	19	0	1	0	2	3	3	2	2	1	1
San Sebastián de los Reyes	183	3	6	9	4	20	18	52	29	13	8
Santorcaz	1	0	0	0	0	0	0	0	0	1	0
Santos de la Humosa (Los)	5	0	0	0	0	2	2	0	0	0	0
Serranillos del Valle	1	0	0	0	0	0	0	0	0	0	0
Sevilla la Nueva	20	0	2	1	0	1	3	7	4	1	0
Soto del Real	19	0	0	2	1	0	2	7	5	2	0
Talamanca de Jarama	3	0	0	0	0	0	1	0	0	0	1
Tielmes	4	0	0	1	0	0	1	0	1	0	1
Titulcia	4	0	0	1	0	0	0	1	1	0	0
Torrejón de Ardoz	315	0	15	15	18	29	52	74	41	19	9
Torrejón de la Calzada	12	0	0	0	2	2	2	2	2	1	1
Torrejón de Velasco	3	0	0	0	0	1	0	1	0	0	0
Torrelaguna	14	0	1	3	0	0	2	5	1	1	1
Torrelodones	36	1	3	1	2	1	1	10	6	0	5
Torremocha de Jarama	0	0	0	0	0	0	0	0	0	0	0
Torres de la Alameda	7	0	0	0	0	0	4	0	3	0	0
Tres Cantos	242	3	10	19	8	20	28	33	45	32	15
Valdeavero	1	0	0	1	0	0	0	0	0	0	0
Valdelaguna	0	0	0	0	0	0	0	0	0	0	0



## MIGRACIONES A LA COMUNIDAD DE MADRID DESDE OTRAS COMUNIDADES AUTÓNOMAS CLASIFICADAS POR GRUPOS DE EDAD Y SEXO SEGÚN MUNICIPIOS, MEDIA DE EDAD Y ÁMBITOS GEOGRÁFICOS DE DESTINO (CONT.)

	GRUPOS DE EDAD										
	MUJERES										
	Total	Menos de 1 año	1-4	5-9	10-14	15-19	20-24	25-29	30-34	35-39	40-44
MUNICIPIO DE DESTINO (CONT.)											
Valdemaqueda	2	0	0	0	0	0	1	0	0	0	1
Valdemonillo	6	0	0	0	0	0	0	0	4	0	1
Valdemoro	203	2	8	9	15	14	29	46	29	18	8
Valdeolmos	8	0	1	0	0	3	1	0	1	1	1
Valdetorres de Jarama	7	0	0	1	0	0	1	0	2	0	0
Valdilecha	14	0	1	0	2	4	1	1	2	2	0
Velilla de San Antonio	15	0	3	1	1	0	1	3	2	2	0
Vellón (El)	1	0	0	0	0	0	0	1	0	0	0
Venturada	0	0	0	0	0	0	0	0	0	0	0
Villa del Prado	5	0	0	0	0	0	1	2	1	0	0
Villaconejos	2	0	0	0	0	0	0	1	1	0	0
Villalbilla	16	0	1	1	2	0	4	1	2	0	3
Villamanrique de Tajo	3	0	0	0	1	0	0	0	1	0	0
Villamanta	6	0	0	0	1	2	1	0	1	0	0
Villanueva de la Cañada	41	1	3	1	2	5	4	4	8	8	0
Villanueva de Perales	4	0	0	0	0	0	2	1	0	0	0
Villanueva del Pardillo	9	0	0	0	0	1	0	3	3	1	0
Villar del Olmo	2	0	0	0	0	0	0	0	1	0	1
Villarejo de Salvanés	14	0	2	0	1	1	0	4	2	0	2
Villaviciosa de Odón	58	0	1	1	4	6	10	8	7	3	4
Zarzalejo	5	0	0	0	0	0	1	0	3	0	0
Media de edad	30	0	3	7	12	17	22	27	32	37	42
ÁMBITOS GEOGRÁFICOS											
Área Metropolitana	16030	101	582	729	678	1714	2374	3150	2129	1168	700
Madrid	10389	65	331	413	389	1173	1540	2031	1377	749	458
Corona Metropolitana	5641	36	251	316	289	541	834	1119	752	419	242
Norte	887	8	38	63	28	77	114	176	146	75	47
Sur	2580	14	109	132	130	280	415	510	301	156	106
Este	1353	7	69	73	66	107	220	300	187	97	44
Oeste	821	7	35	48	65	77	85	133	118	91	45
Municipios no metropolitanos	2020	13	134	142	120	142	261	394	293	150	96

## MIGRACIONES A LA COMUNIDAD DE MADRID DESDE OTRAS COMUNIDADES AUTÓNOMAS CLASIFICADAS POR GRUPOS DE EDAD Y SEXO SEGÚN MUNICIPIOS, MEDIA DE EDAD Y ÁMBITOS GEOGRÁFICOS DE DESTINO (CONT.)

	GRUPOS DE EDAD											
	MUJERES											
	45-49	50-54	55-59	60-64	65-69	70-74	75-79	80-84	85-89	90-94	95-99	
MUNICIPIO DE DESTINO (CONT.)												
Total Comunidad	567	442	354	326	370	279	257	211	125	38	11	
Ajalvir	0	0	0	0	0	0	0	0	0	0	0	
Alamo (El)	0	1	0	1	0	0	1	0	0	0	0	
Alcalá de Henares	23	11	11	4	14	9	11	6	4	0	0	
Alcobendas	10	6	3	4	5	3	7	9	2	1	0	
Alcorcón	19	14	9	10	12	9	8	7	1	3	1	
Aldea del Fresno	0	1	0	2	0	0	0	0	0	0	0	
Algete	1	2	1	0	1	1	0	0	1	0	0	
Alpedrete	1	1	1	0	2	1	0	0	0	0	0	
Ambite	0	0	0	0	0	0	0	0	0	0	0	
Anchuelo	0	0	0	0	0	0	0	0	0	0	0	
Aranjuez	3	2	2	3	0	2	7	2	2	0	0	
Arganda del Rey	3	3	2	3	1	0	1	0	0	0	0	
Arroyomolinos	0	1	0	0	0	0	0	0	0	0	0	
Batres	0	0	0	0	0	0	0	0	0	0	0	
Becerril de la Sierra	0	0	0	0	0	0	1	0	0	0	0	
Belmonte de Tajo	0	0	0	0	0	0	0	0	0	0	0	
Berrueto (El)	1	0	0	0	0	0	0	0	0	0	0	
Berzosa del Lozoya	0	0	0	0	0	0	0	0	0	0	0	
Boadilla del Monte	1	0	0	2	0	1	0	0	1	0	0	
Boalo (El)	2	0	0	0	0	0	0	0	0	0	0	
Brunete	1	0	0	0	0	0	0	1	0	1	0	
Buitrago del Lozoya	0	0	0	0	0	0	0	0	0	0	0	
Bustarviejo	0	0	0	0	0	0	0	0	0	0	0	
Cabanillas de la Sierra	0	0	0	0	0	0	0	0	0	0	0	
Cabrera (La)	0	0	0	0	0	0	0	0	1	0	0	
Cadalso de los Vidrios	0	0	1	0	0	0	0	0	0	0	0	
Camarma de Esteruelas	2	0	0	0	0	0	0	0	0	0	0	
Campo Real	0	0	0	1	1	1	0	0	0	0	0	
Canencia	0	0	0	0	1	0	0	0	0	0	0	
Carabaña	0	0	0	0	2	0	0	0	0	0	0	
Casarrubuelos	1	0	0	0	0	0	0	0	0	0	0	
Cenicientos	0	0	0	0	0	0	0	0	0	0	0	
Cercedilla	3	2	0	0	2	0	1	0	0	0	0	
Ciempozuelos	0	0	0	1	0	2	0	0	1	0	0	
Cobeña	0	0	0	0	0	0	0	0	0	0	0	
Colmenar de Oreja	0	0	0	0	0	0	0	0	0	0	0	
Colmenar del Arroyo	0	0	0	0	0	0	0	1	0	2	0	
Colmenar Viejo	1	3	3	0	2	0	2	2	2	0	0	
Colmenarejo	0	0	1	0	0	0	1	0	0	0	0	
Collado-Mediano	0	0	0	0	1	0	0	0	0	0	0	
Collado Villalba	10	9	6	2	6	3	2	2	1	0	0	
Costada	8	6	2	1	0	4	4	0	0	0	0	
Cubas	0	0	0	0	1	0	0	0	0	0	0	
Chapinería	0	1	0	0	0	0	0	0	0	0	0	
Chinchón	1	1	0	0	0	0	0	0	0	0	0	
Daganzo de Arriba	0	0	0	0	0	0	0	0	0	0	0	
Escorial (El)	1	0	0	2	0	0	0	1	1	0	0	
Estremera	0	0	0	0	0	0	0	0	0	0	0	
Fresnedillas	0	0	0	1	0	0	0	0	0	0	0	
Fresno de Torote	0	0	0	0	0	0	0	0	0	0	0	
Fuenlabrada	12	8	6	7	8	8	7	9	2	1	0	
Fuente el Saz de Jarama	0	0	0	0	0	0	0	0	0	0	0	
Fuentidueña de Tajo	0	0	0	1	0	0	0	0	0	0	0	
Galapagar	1	1	4	2	1	2	2	0	1	0	0	
Gargantilla del Lozoya	0	0	0	0	0	0	0	0	0	0	0	
Gascones	0	0	0	0	0	0	0	0	0	0	0	
Getafe	6	12	8	2	5	2	5	11	0	1	1	
Griñón	1	0	0	0	0	1	0	0	0	0	0	
Guadalupe de la Sierra	0	0	0	0	0	0	0	0	0	0	0	
Guadarrama	1	1	1	2	1	0	1	0	0	0	0	
Hoyo de Manzanares	0	0	2	0	0	1	1	0	0	0	0	
Humanes de Madrid	3	1	1	1	1	0	0	1	0	0	0	

## MIGRACIONES A LA COMUNIDAD DE MADRID DESDE OTRAS COMUNIDADES AUTÓNOMAS CLASIFICADAS POR GRUPOS DE EDAD Y SEXO SEGÚN MUNICIPIOS, MEDIA DE EDAD Y ÁMBITOS GEOGRÁFICOS DE DESTINO (CONT.)

	GRUPOS DE EDAD										
	MUJERES										
	45-49	50-54	55-59	60-64	65-69	70-74	75-79	80-84	85-89	90-94	95-99
Leganés	14	10	4	10	8	13	13	4	4	1	0
Loeches	0	1	0	0	0	0	0	0	0	0	0
Lozoyuela-Navas-Sieteiglesias	0	0	0	0	0	0	0	0	0	0	0
Madrid	329	274	234	224	252	172	142	120	84	24	8
Majadahonda	12	4	4	1	2	1	3	2	0	0	0
Manzanares el Real	0	0	0	0	0	0	0	0	0	0	0
Meco	0	0	0	0	1	0	0	0	0	0	0
Mejorada del Campo	0	0	1	1	0	1	0	0	0	0	0
Miraflores de la Sierra	1	0	1	0	0	2	0	0	0	0	0
Molar (El)	0	0	1	0	0	0	0	0	1	0	0
Molinos (Los)	0	1	0	0	1	0	0	0	0	0	0
Moraleja de Enmedio	0	1	0	0	0	0	0	0	0	0	0
Moralzarzal	1	0	0	0	0	0	0	0	0	0	0
Morata de Tajuña	2	0	0	0	1	0	0	0	0	0	0
Móstoles	17	12	10	3	11	6	8	11	5	0	0
Navacerrada	1	0	0	0	1	0	0	0	0	0	0
Navalagamella	0	0	0	1	0	0	0	0	0	0	0
Navalcarnero	1	1	2	0	0	0	0	1	0	0	0
Navas del Rey	1	0	0	0	0	0	0	0	0	0	0
Nuevo Baztán	0	0	0	0	0	1	0	0	0	0	0
Orusco	0	0	0	0	0	0	0	0	0	0	0
Paracuellos de Jarama	0	0	0	0	0	0	0	0	0	0	0
Parla	8	6	2	5	1	3	2	3	3	0	0
Pedrezuela	0	0	0	0	0	0	0	0	0	0	0
Pelayos de la Presa	0	1	0	0	0	0	0	0	0	0	0
Perales de Tajuña	0	0	0	0	0	0	0	0	0	0	0
Pezuela de las Torres	0	0	0	0	0	0	0	0	0	0	0
Pinto	4	2	0	1	3	2	2	0	2	0	0
Pozuelo de Alarcón	5	6	2	4	4	4	5	2	1	1	1
Pozuelo del Rey	0	0	0	0	0	0	0	0	0	0	0
Puentes Viejas	0	0	0	0	0	0	0	0	0	0	0
Quijorna	0	1	0	0	0	0	0	0	0	0	0
Rascafría	0	0	0	0	0	0	0	0	0	0	0
Rivas-Vaciamadrid	1	0	0	0	0	0	1	1	0	0	0
Robledo de la Jara	0	0	0	0	0	0	0	0	0	0	0
Robledo de Chavela	1	0	0	0	0	0	0	1	0	0	0
Rozas de Madrid (Las)	7	6	3	2	3	1	1	2	0	0	0
San Agustín de Guadalix	1	1	0	0	0	1	0	0	0	0	0
San Fernando de Henares	2	0	3	2	0	2	3	1	0	1	0
San Lorenzo del Escorial	2	0	2	1	1	1	0	1	0	0	0
San Martín de la Vega	1	0	1	0	1	0	0	1	0	0	0
San Martín de Valdeiglesias	0	0	1	0	0	1	1	0	1	0	0
San Sebastián de los Reyes	3	5	2	1	3	3	3	1	0	0	0
Santorcaz	0	0	0	0	0	0	0	0	0	0	0
Santos de la Humosa (Los)	1	0	0	0	0	0	0	0	0	0	0
Serranillos del Valle	0	0	1	0	0	0	0	0	0	0	0
Sevilla la Nueva	0	0	0	1	0	0	0	0	0	0	0
Soto del Real	0	0	0	0	0	0	0	0	0	0	0
Talamanca de Jarama	0	0	0	0	1	0	0	0	0	0	0
Tielmes	0	0	0	0	0	0	0	0	0	0	0
Titulcia	0	0	0	1	0	0	0	0	0	0	0
Torrejón de Ardoz	11	7	6	6	3	5	0	4	0	1	0
Torrejón de la Calzada	0	0	0	0	0	0	0	0	0	0	0
Torrejón de Velasco	0	0	0	0	0	0	1	0	0	0	0
Torrelaguna	0	0	0	0	0	0	0	0	0	0	0
Torrelodones	2	0	1	0	0	1	1	1	0	0	0
Torremocha de Jarama	0	0	0	0	0	0	0	0	0	0	0
Torres de la Alameda	0	0	0	0	0	0	0	0	0	0	0
Tres Cantos	7	6	2	3	2	4	3	0	2	0	0
Valdeavero	0	0	0	0	0	0	0	0	0	0	0
Valdelaguna	0	0	0	0	0	0	0	0	0	0	0
Valdemaqueda	0	0	0	0	0	0	0	0	0	0	0
Valdemorillo	0	0	0	0	0	0	1	0	0	0	0

## MIGRACIONES A LA COMUNIDAD DE MADRID DESDE OTRAS COMUNIDADES AUTÓNOMAS CLASIFICADAS POR GRUPOS DE EDAD Y SEXO SEGÚN MUNICIPIOS, MEDIA DE EDAD Y ÁMBITOS GEOGRÁFICOS DE DESTINO (CONCL.)

	GRUPOS DE EDAD										
	MUJERES										
	45-49	50-54	55-59	60-64	65-69	70-74	75-79	80-84	85-89	90-94	95-99
MUNICIPIO DE DESTINO (CONCL.)											
Valdemoro	7	5	4	3	0	2	2	1	1	0	0
Valdeolmos	0	0	0	0	0	0	0	0	0	0	0
Valdetorres de Jarama	0	0	0	0	1	1	1	0	0	0	0
Valdilecha	0	1	0	0	0	0	0	0	0	0	0
Velilla de San Antonio	0	0	1	0	0	0	0	1	0	0	0
Vellón (Ei)	0	0	0	0	0	0	0	0	0	0	0
Venturada	0	0	0	0	0	0	0	0	0	0	0
Villa del Prado	0	1	0	0	0	0	0	0	0	0	0
Villaconejos	0	0	0	0	0	0	0	0	0	0	0
Villaibilla	1	0	0	0	0	0	0	0	0	1	0
Villamanrique de Tajo	0	1	0	0	0	0	0	0	0	0	0
Villamanta	0	1	0	0	0	0	0	0	0	0	0
Villanueva de la Cañada	3	1	0	1	0	0	0	0	0	0	0
Villanueva de Perales	0	0	0	1	0	0	0	0	0	0	0
Villanueva del Pardillo	0	0	0	0	0	1	0	0	0	0	0
Villar del Olmo	0	0	0	0	0	0	0	0	0	0	0
Villarejo de Salvanes	1	0	0	1	0	0	0	0	0	0	0
Villaviciosa de Odón	3	0	2	1	3	1	2	1	1	0	0
Zarzalejo	1	0	0	0	0	0	0	0	0	0	0
Media de edad	47	52	57	62	67	72	77	82	87	92	96
ÁMBITOS GEOGRÁFICOS											
Área Metropolitana	507	399	318	295	341	255	232	198	114	35	11
Madrid	329	274	234	224	252	172	142	120	84	24	8
Corona Metropolitana	178	125	84	71	89	83	90	78	30	11	3
Norte	21	20	10	8	12	10	15	12	6	1	0
Sur	80	64	39	38	48	43	45	45	17	6	2
Este	45	24	24	14	17	21	19	13	4	2	0
Oeste	32	17	11	11	12	9	11	8	3	2	1
Municipios no metropolitanos	60	43	36	31	29	24	25	13	11	3	0

## MIGRACIONES A LA COMUNIDAD DE MADRID DESDE OTRAS COMUNIDADES CLASIFICADAS POR SEXO Y NIVEL DE ESTUDIOS SEGÚN MUNICIPIOS Y ÁMBITOS GEOGRÁFICOS DE DESTINO

	TOTAL	NIVEL DE ESTUDIOS					
		HOMBRES					
		Total	No sabe leer ni escribir	Tít. inf. Graduado Escolar sin Est.	Graduado Escolar o Equivalente	Bachiller y Superiores	No clasificables
MUNICIPIO DE DESTINO							
Total Comunidad	35316	17266	1578	2776	5028	7465	419
Ajalvir	17	10	0	1	2	7	0
Alamo (El)	29	16	4	3	5	3	1
Ajalá de Henares	1456	788	74	181	241	249	43
Alcobendas	613	288	18	48	89	122	11
Alcorcón	828	398	19	100	151	122	6
Aldea del Fresno	22	11	2	3	5	1	0
Algete	66	27	2	9	6	7	3
Alpedrete	46	23	2	6	5	9	1
Ambite	4	4	0	1	3	0	0
Anchuelo	6	3	0	0	1	2	0
Aranjuez	382	192	24	29	48	66	25
Arganda del Rey	134	72	11	13	20	22	6
Arroyomolinos	9	5	2	0	1	2	0
Batres	1	0	0	0	0	0	0
Becerril de la Sierra	21	11	0	4	2	3	2
Belmonte de Tajo	1	1	0	0	0	1	0
Berrueco (El)	7	4	0	1	2	1	0
Berzosa del Lozoya	1	0	0	0	0	0	0
Boadilla del Monte	86	47	6	9	7	20	5
Boalo (El)	27	14	2	2	8	2	0
Brunete	39	20	3	3	4	10	0
Buitrago del Lozoya	13	4	0	0	1	3	0
Bustarviejo	7	4	0	1	3	0	0
Cabanillas de la Sierra	7	3	0	1	1	1	0
Cabrera (La)	2	1	0	0	1	0	0
Cadalso de los Vidrios	22	16	0	1	11	4	0
Camarma de Esteruelas	32	19	3	2	5	6	3
Campo Real	15	6	0	0	2	3	1
Canencia	2	1	0	1	0	0	0
Carabaña	4	2	0	0	2	0	0
Casarrubuelos	10	7	0	4	3	0	0
Cenicientos	5	3	0	0	3	0	0
Cercedilla	30	13	1	0	5	7	0
Ciempozuelos	102	56	9	10	21	14	2
Cobeña	31	13	1	1	6	4	1
Colmenar de Oreja	7	3	0	1	1	1	0
Colmenar del Arroyo	7	2	0	2	0	0	0
Colmenar Viejo	271	134	21	39	25	41	8
Colmenarejo	33	19	4	1	4	9	1
Collado-Mediano	31	17	1	4	8	2	2
Collado Villaalba	611	290	22	50	83	100	35
Coslada	322	157	12	34	55	39	17
Cubas	5	4	0	0	2	2	0
Chapinería	16	7	0	2	4	1	0
Chinchón	14	6	1	0	3	1	1
Daganzo de Arriba	10	5	0	2	1	2	0
Escorial (El)	99	45	2	7	13	18	5
Estremera	9	5	0	0	3	1	1
Fresnedillas	15	4	1	1	0	2	0
Fresno de Torote	6	5	2	1	1	0	1
Fuenlabrada	1132	575	53	220	152	149	1
Fuente el Saz de Jarama	20	11	0	1	6	3	1
Fuentidueña de Tajo	13	7	1	1	4	1	0
Galapagar	191	95	8	22	25	30	10
Gargantilla del Lozoya	1	1	0	0	0	0	1
Gascones	1	0	0	0	0	0	0
Getafe	766	394	33	63	169	127	2
Griñón	30	16	2	3	5	5	1
Guádalah de la Sierra	27	14	3	4	3	4	0
Guadarrama	77	41	3	6	11	19	2
Hoyo de Manzanares	58	26	2	3	2	15	4

## MIGRACIONES A LA COMUNIDAD DE MADRID DESDE OTRAS COMUNIDADES CLASIFICADAS POR SEXO Y NIVEL DE ESTUDIOS SEGÚN MUNICIPIOS Y ÁMBITOS GEOGRÁFICOS DE DESTINO (CONT.)

	TOTAL	NIVEL DE ESTUDIOS					
		HOMBRES					
		Total	No sabe leer ni escribir	Tit. inf. Graduado Escolar sin Est.	Graduado Escolar o Equivalente	Bachiller y Superiores	No clasificables
Humanes de Madrid	83	39	5	16	12	5	1
Leganés	837	417	31	122	171	70	23
Loeches	11	6	1	1	2	1	1
Lozoyuela-Navas-Sieteiglesias	8	5	2	1	1	1	0
Madrid	19898	9509	794	1068	2615	5032	0
Majadahonda	372	183	24	19	28	105	7
Manzanares el Real	33	19	3	4	3	7	2
Meco	53	29	5	4	12	6	2
Mejorada del Campo	63	30	3	7	12	2	6
Miraflores de la Sierra	40	19	5	2	6	5	1
Molar (El)	26	13	1	0	7	3	2
Molinos (Los)	12	4	1	1	0	2	0
Moraleja de Enmedio	16	7	1	2	3	1	0
Moralzarzal	25	11	3	3	1	4	0
Morata de Tajuña	19	9	1	1	5	2	0
Móstoles	1053	556	78	117	198	125	38
Navacerrada	12	7	1	0	2	4	0
Navalagamella	11	5	1	1	0	2	1
Navalcarnero	101	51	7	21	12	8	3
Navas del Rey	17	9	3	4	1	1	0
Nuevo Baztán	9	3	0	1	1	1	0
Orusco	5	1	0	0	0	1	0
Paracuellos de Jarama	42	25	3	5	6	9	2
Parla	427	215	19	52	104	34	6
Pedrezuela	5	2	0	1	1	0	0
Pelayos de la Presa	4	1	0	1	0	0	0
Perales de Tajuña	6	3	0	1	1	1	0
Pezuela de las Torres	4	1	0	0	1	0	0
Pinto	181	89	7	17	28	33	4
Pozuelo de Alarcón	382	176	10	38	40	82	6
Pozuelo del Rey	1	0	0	0	0	0	0
Puentes Viejas	4	3	0	2	0	1	0
Quijorna	9	4	0	3	1	0	0
Rascatría	15	6	0	0	3	3	0
Rivas-Vaciamadrid	103	52	7	9	17	17	2
Robledillo de la Jara	1	1	0	0	1	0	0
Robledo de Chavela	8	4	0	0	1	2	1
Rozas de Madrid (Las)	499	239	19	37	49	114	20
San Agustín de Guadalix	56	26	1	9	6	9	1
San Fernando de Henares	169	80	12	14	27	21	6
San Lorenzo del Escorial	123	56	6	18	16	14	2
San Martín de la Vega	54	26	5	1	10	6	4
San Martín de Valdeiglesias	41	22	4	4	6	6	2
San Sebastián de los Reyes	366	183	18	25	58	71	11
Santorcaz	2	1	0	0	1	0	0
Santos de la Humosa (Los)	6	1	0	0	0	1	0
Serranillos del Valle	2	1	0	0	0	1	0
Sevilla la Nueva	42	22	6	3	6	5	2
Soto del Real	45	26	2	1	4	18	1
Talamanca de Jarama	7	4	0	1	3	0	0
Tielmes	4	0	0	0	0	0	0
Titulcia	10	6	1	3	0	2	0
Torrejón de Ardoz	639	324	38	87	102	89	8
Torrejón de la Calzada	27	15	1	5	3	4	2
Torrejón de Velasco	6	3	0	0	3	0	0
Torrelaguna	35	21	7	6	5	3	0
Torreloz	90	54	14	10	7	22	1
Torremocha de Jarama	1	1	0	0	0	1	0
Torres de la Alameda	16	9	4	2	1	2	0
Tres Cantos	480	238	24	31	41	130	12
Valdeavero	3	2	0	0	1	1	0
Valdelaguna	2	2	1	0	1	0	0

## MIGRACIONES A LA COMUNIDAD DE MADRID DESDE OTRAS COMUNIDADES CLASIFICADAS POR SEXO Y NIVEL DE ESTUDIOS SEGÚN MUNICIPIOS Y ÁMBITOS GEOGRÁFICOS DE DESTINO (CONT.)

	TOTAL	NIVEL DE ESTUDIOS					
		HOMBRES					
		Total	No sabe leer ni escribir	Tit. inf. Graduado Escolar sin Est.	Graduado Escolar o Equivalente	Bachiller y Superiores	No clasificables

## MUNICIPIO DE DESTINO (CONT.)

Valdemaqueda	5	3	1	1	0	1	0
Valdemorillo	21	15	2	1	6	2	4
Valdemoro	424	221	33	40	81	48	19
Valdeolmos	11	3	0	0	2	0	1
Valdetorres de Jarama	14	7	0	3	1	3	0
Valdilecha	25	11	0	6	2	3	0
Velilla de San Antonio	27	12	0	7	4	1	0
Vellón (El)	4	3	1	0	1	1	0
Venturada	1	1	0	0	0	1	0
Villa del Prado	10	5	0	1	2	2	0
Villaconejos	7	5	1	1	2	1	0
Villalbilla	27	11	0	4	1	5	1
Villamanrique de Tajo	3	0	0	0	0	0	0
Villamanta	8	2	1	0	1	0	0
Villanueva de la Cañada	86	45	0	12	11	19	3
Villanueva de Perales	8	4	1	1	1	0	1
Villanueva del Pardillo	19	10	1	2	4	3	0
Villar del Olmo	5	3	0	0	0	2	1
Villarejo de Salvanés	33	19	2	3	8	4	2
Villaviciosa de Odón	99	41	1	10	11	15	4
Zarzalejo	9	4	1	2	0	1	0

## ÁMBITOS GEOGRÁFICOS

Área Metropolitana	31255	15225	1328	2376	4419	6851	251
Madrid	19898	9509	794	1068	2615	5032	0
Corona Metropolitana	11357	5716	534	1308	1804	1819	251
Norte	1730	843	81	143	213	364	42
Sur	5224	2644	240	691	973	660	80
Este	2821	1468	149	344	464	427	84
Oeste	1582	761	64	130	154	368	45
Municipios no metropolitanos	4061	2041	250	400	609	614	168

## MIGRACIONES A LA COMUNIDAD DE MADRID DESDE OTRAS COMUNIDADES CLASIFICADAS POR SEXO Y NIVEL DE ESTUDIOS SEGÚN MUNICIPIOS Y ÁMBITOS GEOGRÁFICOS DE DESTINO (CONT.)

	NIVEL DE ESTUDIOS					
	MUJERES					
	Total	No sabe leer ni escribir	Tít. inf. Graduado Escolar sin Est.	Graduado Escolar o Equivalente	Bachiller y Superiores	No clasificables
MUNICIPIO DE DESTINO (CONT.)						
Total Comunidad	18050	1536	3116	5228	7789	381
Ajalvir	7	0	0	4	3	0
Alamo (Ei)	13	0	8	2	3	0
Alcalá de Henares	668	60	141	208	230	29
Alcobendas	325	21	64	84	143	13
Alcorcón	430	23	90	176	137	4
Aldea del Fresno	11	1	3	4	3	0
Algete	39	4	7	9	12	7
Alpedrete	23	1	7	8	7	0
Ambite	0	0	0	0	0	0
Anchuelo	3	1	0	1	0	1
Aranjuez	190	29	32	52	52	25
Arganda del Rey	62	9	12	27	9	5
Arroyomolinos	4	2	0	2	0	0
Batres	1	0	0	1	0	0
Becerril de la Sierra	10	1	3	0	5	1
Belmonte de Tajo	0	0	0	0	0	0
Berruoco (Ei)	3	0	0	3	0	0
Berzosa del Lozoya	1	0	0	1	0	0
Boadilla del Monte	39	4	7	10	11	7
Boalo (Ei)	13	3	3	5	2	0
Brunete	19	3	4	6	4	2
Buitrago del Lozoya	9	1	0	5	3	0
Bustarviejo	3	1	0	0	1	1
Cabanillas de la Sierra	4	1	0	1	2	0
Cabrera (La)	1	0	0	1	0	0
Cadalso de los Vidrios	6	2	0	4	0	0
Camarma de Esteruelas	13	1	1	3	8	0
Campo Real	9	1	4	3	1	0
Canencia	1	0	1	0	0	0
Carabaña	2	0	2	0	0	0
Casarrubuelos	3	0	1	1	1	0
Cencientos	2	0	0	1	1	0
Cercedilla	17	1	2	5	8	1
Ciempozuelos	46	7	9	17	12	1
Cobeña	18	1	1	6	10	0
Colmenar de Oreja	4	1	0	2	1	0
Colmenar del Arroyo	5	0	2	2	0	1
Colmenar Viejo	137	16	34	30	45	12
Colmenarejo	14	1	0	6	7	0
Collado-Mediano	14	1	3	9	1	0
Collado Villalba	321	41	68	99	93	20
Coslada	165	18	27	60	44	16
Cubas	1	0	1	0	0	0
Chapinería	9	2	1	6	0	0
Chinchón	8	1	3	3	0	1
Daganzo de Arriba	5	2	0	0	2	1
Escorial (Ei)	54	7	10	9	20	8
Estremera	4	1	0	1	2	0
Fresnedillas	11	1	6	1	3	0
Fresno de Torote	1	0	1	0	0	0
Fuenlabrada	557	40	207	160	150	0
Fuente el Saz de Jarama	9	1	0	2	3	3
Fuentidueña de Tajo	6	1	1	3	1	0
Galapagar	96	10	17	26	35	8
Gargantilla del Lozoya	0	0	0	0	0	0
Gascones	1	0	0	1	0	0
Getafe	372	48	78	138	108	0
Griñón	14	0	1	8	4	1
Guadalix de la Sierra	13	1	4	7	1	0
Guadarrama	36	4	8	11	12	1
Hoyo de Manzanares	32	6	4	7	11	4



## MIGRACIONES A LA COMUNIDAD DE MADRID DESDE OTRAS COMUNIDADES CLASIFICADAS POR SEXO Y NIVEL DE ESTUDIOS SEGÚN MUNICIPIOS Y ÁMBITOS GEOGRÁFICOS DE DESTINO (CONT.)

	NIVEL DE ESTUDIOS					
	MUJERES					
	Total	No sabe leer ni escribir	Tít. inf. Graduado Escolar sin Est.	Graduado Escolar o Equivalente	Bachiller y Superiores	No clasificables
MUNICIPIO DE DESTINO (CONT.)						
Humanes de Madrid	44	7	7	19	8	3
Leganés	420	26	118	152	104	20
Loeches	5	0	0	2	2	1
Lozoyuela-Navas-Sieteiglesias	3	1	1	1	0	0
Madrid	10389	787	1421	2737	5443	1
Majadahonda	189	20	30	35	98	6
Manzanares el Real	14	2	3	5	3	1
Meco	24	7	4	10	2	1
Mejorada del Campo	33	0	8	11	8	6
Miraflores de la Sierra	21	2	2	9	3	5
Molar (El)	13	3	4	2	2	2
Molinos (Los)	8	1	2	4	0	1
Moraleja de Enmedio	9	2	3	2	1	1
Moralzarzal	14	1	4	4	3	2
Morata de Tajuña	10	1	3	4	2	0
Móstoles	497	68	115	175	107	32
Navacerrada	5	1	2	1	1	0
Navalagamella	6	1	2	1	1	1
Navalcarnero	50	6	14	20	7	3
Navas del Rey	8	2	0	2	4	0
Nuevo Baztán	6	0	2	2	1	1
Orusco	4	2	0	1	1	0
Paracuellos de Jarama	17	3	2	5	7	0
Parla	212	26	61	98	22	5
Pedrezuela	3	1	0	1	1	0
Pelayos de la Presa	3	1	1	1	0	0
Perales de Tajuña	3	1	1	1	0	0
Pezueta de las Torres	3	0	2	1	0	0
Pinto	92	9	20	37	24	2
Pozuelo de Alarcón	206	8	54	34	101	9
Pozuelo del Rey	1	0	0	0	0	1
Puentes Viejas	1	0	1	0	0	0
Quijorna	5	0	0	4	1	0
Rascafría	9	2	1	3	3	0
Rivas-Vaciamadrid	51	8	8	15	16	4
Robledillo de la Jara	0	0	0	0	0	0
Robledo de Chavela	4	0	1	2	1	0
Rozas de Madrid (Las)	260	23	44	55	112	26
San Agustín de Guadalix	30	4	7	10	9	0
San Fernando de Henares	89	5	13	40	23	8
San Lorenzo del Escorial	67	6	15	15	28	3
San Martín de la Vega	28	3	8	9	7	1
San Martín de Valdeiglesias	19	1	5	7	4	2
San Sebastián de los Reyes	183	15	27	70	62	9
Santorcaz	1	0	0	1	0	0
Santos de la Humosa (Los)	5	0	0	2	3	0
Serranillos del Valle	1	0	0	0	1	0
Sevilla la Nueva	20	3	1	7	9	0
Soto del Real	19	2	2	5	10	0
Talamanca de Jarama	3	0	1	1	1	0
Tielmes	4	0	1	2	1	0
Titulcia	4	1	2	1	0	0
Torrejón de Ardoz	315	24	81	126	82	2
Torrejón de la Calzada	12	0	4	3	5	0
Torrejón de Velasco	3	1	0	2	0	0
Torrelaguna	14	3	2	5	3	1
Torrelodones	36	5	3	6	20	2
Torremocha de Jarama	0	0	0	0	0	0
Torres de la Alameda	7	0	1	5	1	0
Tres Cantos	242	25	35	58	114	10
Valdeavero	1	0	1	0	0	0
Valdelaguna	0	0	0	0	0	0

## MIGRACIONES A LA COMUNIDAD DE MADRID DESDE OTRAS COMUNIDADES CLASIFICADAS POR SEXO Y NIVEL DE ESTUDIOS SEGÚN MUNICIPIOS Y ÁMBITOS GEOGRÁFICOS DE DESTINO (CONCL.)

	NIVEL DE ESTUDIOS					
	MUJERES					
	Total	No sabe leer ni escribir	Tít. inf. Graduado Escolar sin Est.	Graduado Escolar o Equivalente	Bachiller y Superiores	No clasificables

## MUNICIPIO DE DESTINO (CONCL.)

Valdemaqueda	2	0	0	1	1	0
Valdemorillo	6	1	1	2	2	0
Valdemoro	203	15	37	84	47	20
Valdeolmos	8	1	0	5	1	1
Valdetorres de Jarama	7	0	2	4	1	0
Valdilecha	14	2	5	3	4	0
Velilla de San Antonio	15	4	2	5	4	0
Vellón (El)	1	0	1	0	0	0
Venturada	0	0	0	0	0	0
Villa del Prado	5	0	1	3	1	0
Villaconejos	2	0	0	0	2	0
Villabilla	16	1	4	7	4	0
Villamanrique de Tajo	3	0	1	1	1	0
Villamanta	6	0	3	2	1	0
Villanueva de la Cañada	41	7	5	12	12	5
Villanueva de Perales	4	0	2	1	1	0
Villanueva del Pardillo	9	0	1	5	3	0
Villar del Olmo	2	0	0	1	1	0
Villarejo de Salvanés	14	2	3	4	4	1
Villaviciosa de Odón	58	2	19	14	14	9
Zarzalejo	5	0	1	2	2	0

## ÁMBITOS GEOGRÁFICOS

Área Metropolitana	16030	1293	2716	4556	7228	237
Madrid	10389	787	1421	2737	5443	1
Corona Metropolitana	5641	506	1295	1819	1785	236
Norte	887	77	160	242	364	44
Sur	2580	240	689	936	652	63
Este	1353	122	282	470	414	65
Oeste	821	67	164	171	355	64
Municipios no metropolitanos	2020	243	400	672	561	144

## MIGRACIONES A LA COMUNIDAD DE MADRID DESDE OTRAS COMUNIDADES AUTÓNOMAS, CLASIFICADAS POR SEXO Y GRUPOS DE EDAD SEGÚN PROVINCIA, MEDIA DE EDAD Y COMUNIDAD DE PROCEDENCIA

	TOTAL	GRUPOS DE EDAD									
	Ambos sexos	HOMBRES									
		Total	Menos de 1 año	1-4	5-9	10-14	15-19	20-24	25-29	30-34	35-39
PROVINCIA DE PROCEDENCIA											
Total	35316	17266	136	829	925	785	1547	2310	3379	2486	1398
Alava	161	85	2	3	1	2	4	6	27	20	8
Albacete	388	188	3	9	14	15	16	19	25	24	16
Alicante	1195	570	5	46	38	29	58	56	85	61	46
Almería	325	165	0	5	5	15	20	33	28	19	11
Asturias	780	377	1	14	20	16	30	61	77	45	34
Avila	1444	708	5	28	21	30	76	98	149	102	47
Badajoz	1387	664	0	37	35	28	69	99	152	81	32
Baleares	666	323	2	19	25	14	23	29	53	47	36
Barcelona	1432	669	5	39	31	48	38	51	106	103	78
Burgos	689	306	0	9	5	6	39	46	62	54	27
Cáceres	1593	745	9	28	35	30	83	146	158	87	42
Cádiz	1124	555	5	32	41	35	57	97	103	53	40
Cantabria	559	244	1	13	6	11	27	28	50	38	24
Castellón	162	80	0	7	7	4	8	5	10	11	9
Ciudad Real	1734	844	7	45	39	25	79	141	192	123	46
Córdoba	577	282	5	12	14	8	16	45	73	45	20
Coruña (La)	646	329	4	18	29	19	25	30	62	45	38
Cuenca	814	373	2	13	16	11	48	59	66	64	20
Gerona	152	72	1	6	5	3	7	6	15	10	5
Granada	605	322	5	15	17	16	17	60	69	44	23
Guadalajara	1097	531	2	17	30	27	39	67	95	71	41
Guipúzcoa	430	218	2	7	3	5	11	36	59	36	17
Huelva	187	93	2	4	7	2	7	18	17	15	7
Huesca	137	68	0	4	4	4	5	5	10	15	6
Jaén	829	417	4	18	18	9	34	71	116	60	26
León	790	365	2	16	19	17	25	52	85	50	29
Lérida	103	50	0	3	2	3	4	2	8	4	6
Lugo	205	117	1	5	2	4	5	16	25	30	7
Málaga	866	414	0	24	22	16	34	56	80	47	36
Murcia	955	488	6	31	28	31	49	46	85	57	49
Navarra	291	143	0	11	13	6	15	12	25	32	7
Orense	302	144	1	3	7	5	20	19	29	20	10
Palencia	300	158	1	4	8	4	9	13	40	37	16
Palmas (Las)	951	517	2	25	24	21	48	56	102	81	58
Pontevedra	567	270	2	7	19	13	33	43	48	41	12
Rioja (La)	193	97	1	3	4	7	10	12	26	12	8
Salamanca	835	370	2	17	20	10	21	40	109	66	26
Santa Cruz de Tenerife	643	353	1	24	28	18	27	32	60	42	48
Segovia	744	345	6	15	19	17	21	33	66	68	37
Sevilla	776	386	5	28	25	24	25	57	56	54	37
Soria	238	119	1	6	5	0	12	11	25	25	16
Tarragona	175	80	2	10	9	2	5	1	12	14	10
Teruel	73	40	1	1	4	2	5	3	9	6	3
Toledo	3209	1601	12	62	93	88	221	246	245	187	106
Valencia	935	462	5	32	32	23	24	51	84	72	41
Valladolid	736	352	5	14	10	11	27	53	72	60	29
Vizcaya	905	460	2	15	20	17	22	60	92	86	39
Zamora	540	258	2	3	10	5	18	39	59	52	21
Zaragoza	597	314	1	16	24	21	23	30	56	55	30
Ceuta	173	87	3	5	10	7	6	7	10	8	14
Melilla	101	48	0	1	2	1	2	8	12	7	4
Media de edad	30	29	0	3	7	12	17	22	27	32	37
COMUNIDAD AUTÓNOMA DE PROCEDENCIA											
Andalucía	5289	2634	26	138	149	125	210	437	542	337	200
Aragón	807	422	2	21	32	27	33	38	75	76	39
Asturias	780	377	1	14	20	16	30	61	77	45	34
Baleares	666	323	2	19	25	14	23	29	53	47	36
Canarias	1594	870	3	49	52	39	75	88	162	123	106

## MIGRACIONES A LA COMUNIDAD DE MADRID DESDE OTRAS COMUNIDADES AUTÓNOMAS, CLASIFICADAS POR SEXO Y GRUPOS DE EDAD SEGÚN PROVINCIA, MEDIA DE EDAD Y COMUNIDAD DE PROCEDENCIA (CONT.)

	TOTAL	GRUPOS DE EDAD								
	Ambos sexos	HOMBRES								
		Total	Menos de 1 año	1-4	5-9	10-14	15-19	20-24	25-29	30-34

## COMUNIDAD AUTÓNOMA DE PROCEDENCIA (CONT.)

Cantabria	559	244	1	13	6	11	27	28	50	38	24
Castilla-La Mancha	7242	3537	26	146	192	166	403	532	623	469	229
Castilla-León	6316	2981	24	112	117	100	248	385	667	514	248
Cataluña	1862	871	8	58	47	56	54	60	141	131	99
Comunidad Valenciana	2292	1112	10	85	77	56	90	112	179	144	96
Extremadura	2980	1409	9	65	70	58	152	245	310	168	74
Galicia	1720	860	8	33	57	41	83	108	164	136	67
Murcia	955	488	6	31	28	31	49	46	85	57	49
Navarra	291	143	0	11	13	6	15	12	25	32	7
País Vasco	1496	763	6	25	24	24	37	102	178	142	64
La Rioja	193	97	1	3	4	7	10	12	26	12	8
Ceuta	173	87	3	5	10	7	6	7	10	8	14
Melilla	101	48	0	1	2	1	2	8	12	7	4

## MIGRACIONES A LA COMUNIDAD DE MADRID DESDE OTRAS COMUNIDADES AUTÓNOMAS, CLASIFICADAS POR SEXO Y GRUPOS DE EDAD SEGÚN PROVINCIA, MEDIA DE EDAD Y COMUNIDAD DE PROCEDENCIA (CONT.)

	GRUPOS DE EDAD											
	HOMBRES											
	40-44	45-49	50-54	55-59	60-64	65-69	70-74	75-79	80-84	85-89	90-94	95-99

## PROVINCIA DE PROCEDENCIA (CONT.)

Total	921	693	460	310	286	272	188	133	113	74	17	4
Alava	4	2	3	1	0	1	0	1	0	0	0	0
Albacete	9	10	7	5	3	6	3	3	0	1	0	0
Alicante	32	22	18	16	17	17	9	9	2	2	2	0
Almería	10	7	6	1	0	1	1	1	1	1	0	0
Asturias	22	18	17	6	2	4	1	6	0	2	1	0
Ávila	32	25	19	16	12	14	11	9	6	7	1	0
Badajoz	29	22	14	12	7	15	8	7	10	6	1	0
Baleares	34	16	11	6	2	2	2	1	1	0	0	0
Barcelona	49	47	26	14	11	10	3	4	4	2	0	0
Burgos	12	9	8	6	7	5	3	0	3	5	0	0
Cáceres	24	21	19	13	10	9	13	7	5	5	0	1
Cádiz	29	24	18	8	9	2	0	0	1	1	0	0
Cantabria	12	11	4	6	2	4	2	3	1	0	0	1
Castellón	4	8	1	2	0	3	1	0	0	0	0	0
Ciudad Real	36	26	23	12	14	13	8	7	4	2	2	0
Córdoba	7	11	7	1	6	4	2	3	2	1	0	0
Coruña (La)	23	9	8	3	5	4	4	0	1	2	0	0
Cuenca	14	13	6	4	8	9	9	7	3	1	0	0
Gerona	3	5	2	4	0	0	0	0	0	0	0	0
Granada	21	10	5	2	6	4	3	1	2	2	0	0
Guadalajara	25	21	25	13	15	10	16	6	7	3	1	0
Guipuzcoa	18	13	4	2	0	2	1	0	2	0	0	0
Huelva	1	3	2	1	1	1	2	1	2	0	0	0
Huesca	7	2	1	1	0	1	1	1	0	1	0	0
Jaén	9	5	10	4	7	11	4	4	5	1	0	1
León	13	13	8	6	9	10	1	3	5	2	0	0
Lérida	9	3	2	1	0	0	0	1	0	2	0	0
Lugo	2	3	4	1	4	4	1	2	1	0	0	0
Málaga	26	12	11	15	13	8	4	1	5	3	1	0
Murcia	34	22	15	4	11	6	6	2	4	2	0	0
Navarra	7	6	0	3	2	1	0	2	1	0	0	0
Oronse	7	4	5	6	2	2	1	2	0	1	0	0
Palencia	6	6	2	1	3	1	4	1	2	0	0	0
Palmas (Las)	28	26	10	15	6	6	6	2	0	0	1	0
Pontevedra	16	21	3	3	3	3	2	0	0	1	0	0
Rioja (La)	7	2	0	1	1	1	0	1	1	0	0	0
Salamanca	10	9	9	5	5	9	7	0	4	0	1	0
Santa Cruz de Tenerife	29	15	6	9	5	4	3	1	0	1	0	0
Segovia	19	10	8	5	5	5	3	4	1	3	0	0
Sevilla	19	18	9	8	9	5	1	3	1	2	0	0
Soria	3	2	2	3	0	3	0	2	0	3	0	0
Tarragona	6	1	2	1	4	0	0	0	0	0	1	0
Teruel	0	3	0	1	2	0	0	0	0	0	0	0
Toledo	87	62	51	30	27	29	20	15	16	2	2	0
Valencia	32	23	9	8	12	4	4	3	3	0	0	0
Valladolid	23	13	9	7	1	2	7	1	2	4	2	0
Vizcaya	40	28	10	5	13	4	3	0	3	1	0	0
Zámora	6	14	2	6	3	8	5	2	1	2	0	0
Zaragoza	18	16	9	4	1	3	2	3	1	0	1	0
Ceuta	4	0	6	3	0	1	1	0	0	0	0	1
Melilla	4	1	4	0	1	1	0	0	0	0	0	0
Media de edad	42	47	52	57	62	67	72	77	82	87	91	96

## COMUNIDAD AUTÓNOMA DE PROCEDENCIA

Andalucía	122	90	68	40	51	36	17	14	19	11	1	1
Aragón	25	21	10	6	3	4	3	4	1	1	1	0
Asturias	22	18	17	6	2	4	1	6	0	2	1	0
Baleares	34	16	11	6	2	2	2	1	1	0	0	0
Canarias	57	41	16	24	11	10	9	3	0	1	1	0
Cantabria	12	11	4	6	2	4	2	3	1	0	0	1

## MIGRACIONES A LA COMUNIDAD DE MADRID DESDE OTRAS COMUNIDADES AUTÓNOMAS, CLASIFICADAS POR SEXO Y GRUPOS DE EDAD SEGÚN PROVINCIA, MEDIA DE EDAD Y COMUNIDAD DE PROCEDENCIA (CONT.)

	GRUPOS DE EDAD										
	HOMBRES										
	40-44	45-49	50-54	55-59	60-64	65-69	70-74	75-79	80-84	85-89	90-94

## COMUNIDAD AUTÓNOMA DE PROCEDENCIA (CONT.)

Castilla-La Mancha	171	132	112	64	67	67	56	38	30	9	5	0
Castilla-León	124	101	67	55	45	57	41	22	24	26	4	0
Cataluña	67	56	32	20	15	10	3	5	4	4	1	0
Comunidad Valenciana	68	53	28	26	29	24	14	12	5	2	2	0
Extremadura	53	43	33	25	17	24	21	14	15	11	1	1
Galicia	48	37	20	13	14	13	8	4	2	4	0	0
Murcia	34	22	15	4	11	6	6	2	4	2	0	0
Navarra	7	6	0	3	2	1	0	2	1	0	0	0
País Vasco	62	43	17	8	13	7	4	1	5	1	0	0
La Rioja	7	2	0	1	1	1	0	1	1	0	0	0
Ceuta	4	0	6	3	0	1	1	1	0	0	0	1
Melilla	4	1	4	0	1	1	0	0	0	0	0	0

## MIGRACIONES A LA COMUNIDAD DE MADRID DESDE OTRAS COMUNIDADES AUTÓNOMAS, CLASIFICADAS POR SEXO Y GRUPOS DE EDAD SEGÚN PROVINCIA, MEDIA DE EDAD Y COMUNIDAD DE PROCEDENCIA (CONT.)

	GRUPOS DE EDAD										
	MUJERES										
	Total	Menos de 1 año	1-4	5-9	10-14	15-19	20-24	25-29	30-34	35-39	40-44
PROVINCIA DE PROCEDENCIA (CONT.)											
Total	18050	114	716	871	798	1856	2635	3544	2422	1318	796
Alava	76	1	2	3	5	2	7	25	13	8	3
Albacete	200	0	4	8	8	23	29	32	22	16	13
Alicante	625	6	27	43	45	59	52	87	65	48	39
Almería	160	2	3	5	4	27	29	25	19	10	12
Asturias	403	1	18	11	18	37	57	77	66	33	15
Ávila	736	4	21	25	28	110	116	135	99	41	28
Badajoz	723	6	34	28	16	64	143	170	64	37	36
Baleares	343	2	17	24	25	34	28	46	51	46	22
Barcelona	763	3	37	43	37	50	70	123	109	79	46
Burgos	383	2	7	7	11	51	67	80	60	34	12
Cáceres	848	9	28	40	22	111	179	178	85	39	25
Cádiz	569	4	23	30	52	67	87	94	72	47	28
Cantabria	315	2	7	13	14	28	48	78	50	23	10
Castellón	82	0	4	4	5	15	6	11	9	9	2
Ciudad Real	890	3	41	31	30	105	139	197	114	56	29
Córdoba	295	1	21	12	15	33	46	58	38	13	11
Coruña (La)	317	1	12	21	23	24	35	68	50	25	16
Cuenca	441	0	17	15	16	71	75	90	45	28	15
Gerona	80	2	4	5	7	5	9	11	13	4	7
Granada	283	0	16	25	12	16	42	62	40	25	9
Guadalajara	566	5	23	29	20	42	85	94	80	29	20
Guipúzcoa	212	1	10	5	7	22	32	54	29	12	9
Huelva	94	0	4	1	5	9	10	21	11	6	8
Huesca	69	5	2	1	0	8	8	15	9	4	3
Jaén	412	1	19	24	14	37	81	91	40	15	11
León	425	2	11	12	9	46	71	98	78	27	9
Lérida	53	0	2	7	2	4	6	7	4	4	4
Lugo	88	2	3	5	1	18	7	14	14	5	4
Málaga	452	3	23	33	18	26	58	91	52	43	17
Murcia	467	3	19	45	36	49	50	80	53	47	25
Navarra	148	0	7	3	2	6	17	37	37	11	8
Orense	158	2	7	4	8	22	34	27	17	10	7
Palencia	142	0	3	9	3	10	17	35	27	9	5
Palmas (Las)	434	3	23	25	26	34	49	84	50	49	29
Pontevedra	297	1	15	17	16	34	49	51	33	18	22
Rioja (La)	96	0	3	2	1	21	11	21	17	4	3
Salamanca	465	2	11	12	12	25	81	126	88	33	15
Santa Cruz de Tenerife	290	3	12	20	12	20	31	39	55	30	26
Segovia	399	4	9	14	10	23	69	87	68	36	14
Sevilla	390	6	25	23	21	24	41	81	63	29	17
Soria	119	2	3	0	3	14	14	24	16	10	5
Tarragona	95	1	5	9	5	5	10	21	12	7	5
Teruel	33	0	0	2	0	4	4	5	6	6	2
Toledo	1608	7	55	70	83	284	271	278	149	95	56
Valencia	473	6	25	30	25	23	61	94	76	33	20
Valladolid	384	1	10	17	14	31	55	79	63	35	14
Vizcaya	445	4	12	16	26	28	55	86	85	35	33
Zamora	282	0	5	6	7	28	48	83	32	15	8
Zaragoza	283	1	16	28	8	17	29	52	52	28	18
Ceuta	86	0	7	8	6	3	9	17	14	8	1
Melilla	53	0	4	1	5	7	8	5	8	4	0
Media de edad	30	0	3	7	12	17	22	27	32	37	42
COMUNIDAD AUTÓNOMA DE PROCEDENCIA											
Andalucía	2655	17	134	153	141	239	394	523	335	188	113
Aragón	385	6	18	31	8	29	41	72	67	38	23
Asturias	403	1	18	11	18	37	57	77	66	33	15
Baleares	343	2	17	24	25	34	28	46	51	46	22
Canarias	724	6	35	45	38	54	80	123	105	79	55

## MIGRACIONES A LA COMUNIDAD DE MADRID DESDE OTRAS COMUNIDADES AUTÓNOMAS, CLASIFICADAS POR SEXO Y GRUPOS DE EDAD SEGÚN PROVINCIA, MEDIA DE EDAD Y COMUNIDAD DE PROCEDENCIA (CONT.)

	GRUPOS DE EDAD									
	MUJERES									
	Total	Menos de 1 año	1-4	5-9	10-14	15-19	20-24	25-29	30-34	35-39

## COMUNIDAD AUTÓNOMA DE PROCEDENCIA (CONT.)

Cantabria	315	2	7	13	14	28	48	78	50	23	10
Castilla-La Mancha	3705	15	140	153	157	525	599	691	410	224	133
Castilla-León	3335	17	80	102	97	338	538	747	531	240	110
Cataluña	991	6	48	64	51	64	95	162	138	94	62
Comunidad Valenciana	1180	12	56	77	75	97	119	192	150	90	61
Extremadura	1571	15	62	68	38	175	322	348	149	76	61
Galicia	860	6	37	47	48	98	125	160	114	58	49
Murcia	467	3	19	45	36	49	50	80	53	47	25
Navarra	148	0	7	3	2	6	17	37	37	11	8
País Vasco	733	6	24	24	38	52	94	165	127	55	45
La Rioja	96	0	3	2	1	21	11	21	17	4	3
Ceuta	86	0	7	8	6	3	9	17	14	8	1
Melilla	53	0	4	1	5	7	8	5	8	4	0



## MIGRACIONES A LA COMUNIDAD DE MADRID DESDE OTRAS COMUNIDADES AUTÓNOMAS, CLASIFICADAS POR SEXO Y GRUPOS DE EDAD SEGÚN PROVINCIA, MEDIA DE EDAD Y COMUNIDAD DE PROCEDENCIA (CONT.)

	GRUPOS DE EDAD											
	MUJERES											
	45-49	50-54	55-59	60-64	65-69	70-74	75-79	80-84	85-89	90-94	95-99	
PROVINCIA DE PROCEDENCIA (CONT.)												
Total	567	442	354	326	370	279	257	211	125	38	11	
Alava	1	0	0	1	3	0	0	1	1	0	0	
Albacete	11	9	7	5	5	2	2	3	1	0	0	
Alicante	27	16	26	23	21	17	12	7	4	1	0	
Almería	5	1	4	3	7	1	1	2	0	0	0	
Asturias	13	15	8	8	7	7	6	3	2	1	0	
Avila	24	18	12	16	17	16	12	6	6	1	1	
Badajoz	22	12	14	10	18	16	12	10	7	4	0	
Baleares	10	10	7	6	7	2	5	0	0	1	0	
Barcelona	34	31	15	17	14	17	16	13	7	2	0	
Burgos	6	6	9	7	9	5	2	3	5	0	0	
Cáceres	26	19	12	14	14	22	11	8	5	0	1	
Cádiz	24	9	17	5	3	1	0	4	1	1	0	
Cantabria	8	5	5	4	2	6	4	5	1	1	1	
Castellón	3	3	2	3	0	3	1	0	1	1	0	
Ciudad Real	24	20	21	20	11	9	15	15	7	2	1	
Córdoba	7	4	5	10	5	4	7	4	0	1	0	
Coruña (La)	13	8	2	2	6	5	3	1	2	0	0	
Cuenca	6	10	6	7	15	10	8	6	1	0	0	
Gerona	6	2	3	0	0	0	1	1	0	0	0	
Granada	8	10	5	3	4	2	3	1	0	0	0	
Guadalupe	38	15	17	16	14	12	7	14	4	2	0	
Guipúzcoa	7	7	6	3	4	1	3	0	0	0	0	
Huelva	1	3	3	1	2	2	3	3	1	0	0	
Huesca	2	4	1	2	1	2	1	0	1	0	0	
Jaén	7	11	6	7	16	9	9	9	5	0	0	
León	9	12	6	6	8	5	5	6	4	0	1	
Lérida	6	1	0	0	2	0	2	0	2	0	0	
Lugo	0	1	1	2	2	5	1	2	1	0	0	
Málaga	12	9	19	13	10	5	7	8	2	3	0	
Murcia	13	7	8	7	6	9	6	1	2	0	1	
Navarra	2	2	3	3	4	1	1	3	0	1	0	
Orense	4	5	1	1	5	0	2	0	2	0	0	
Palencia	1	2	1	0	7	5	1	1	5	0	1	
Palmas (Las)	15	12	14	8	6	3	2	2	0	0	0	
Pontevedra	11	11	2	2	3	1	5	2	3	1	0	
Rioja (La)	1	3	1	0	1	1	3	2	0	0	1	
Salamanca	6	10	5	11	10	5	7	3	2	1	0	
Santa Cruz de Tenerife	10	11	7	4	5	2	2	0	1	0	0	
Segovia	6	8	10	7	8	5	7	4	8	2	0	
Sevilla	12	8	6	10	11	4	2	5	1	0	1	
Soria	3	2	1	0	2	8	2	5	3	2	0	
Tarragona	3	2	1	3	1	2	1	2	0	0	0	
Teruel	0	1	0	1	0	0	1	1	0	0	0	
Toledo	56	38	22	25	32	21	31	22	10	3	0	
Valencia	14	12	8	8	14	8	7	3	3	2	1	
Valladolid	12	12	4	9	6	4	4	9	3	1	1	
Vizcaya	21	9	9	5	6	3	3	4	3	2	0	
Zamora	7	5	9	3	7	7	5	3	4	0	0	
Zaragoza	7	4	1	2	6	3	6	1	3	1	0	
Ceuta	2	3	2	1	1	1	0	2	1	0	0	
Melilla	1	4	0	2	2	0	0	1	0	1	0	
Media de edad	47	52	57	62	67	72	77	82	87	92	96	
COMUNIDAD AUTÓNOMA DE PROCEDENCIA												
Andalucía	76	55	65	52	58	28	32	36	10	5	1	
Aragón	9	9	2	5	7	5	8	2	4	1	0	
Asturias	13	15	8	8	7	7	6	3	2	1	0	
Baleares	10	10	7	6	7	2	5	0	0	1	0	
Canarias	25	23	21	12	11	5	4	2	1	0	0	
Cantabria	8	5	5	4	2	6	4	5	1	1	1	

## MIGRACIONES A LA COMUNIDAD DE MADRID DESDE OTRAS COMUNIDADES AUTÓNOMAS, CLASIFICADAS POR SEXO Y GRUPOS DE EDAD SEGÚN PROVINCIA, MEDIA DE EDAD Y COMUNIDAD DE PROCEDENCIA (CONCL.)

	GRUPOS DE EDAD										
	MUJERES										
	45-49	50-54	55-59	60-64	65-69	70-74	75-79	80-84	85-89	90-94	95-99

## COMUNIDAD AUTÓNOMA DE PROCEDENCIA (CONCL.)

Castilla-La Mancha	135	92	73	73	77	54	63	60	23	7	1
Castilla-León	74	75	57	59	74	60	45	40	40	7	4
Cataluña	49	36	19	20	17	19	20	16	9	2	0
Comunidad Valenciana	44	31	36	34	35	28	20	10	8	4	1
Extremadura	48	31	26	24	32	38	23	18	12	4	1
Galicia	28	25	6	7	16	11	11	5	8	1	0
Murcia	13	7	8	7	6	9	6	1	2	0	1
Navarra	2	2	3	3	4	1	1	3	0	1	0
País Vasco	29	16	15	9	13	4	6	5	4	2	0
La Rioja	1	3	1	0	1	1	3	2	0	0	1
Ceuta	2	3	2	1	1	1	0	2	1	0	0
Melilla	1	4	0	2	2	0	0	1	0	1	0

## MIGRACIONES A LA COMUNIDAD DE MADRID DESDE OTRAS COMUNIDADES AUTÓNOMAS CLASIFICADAS POR SEXO Y NIVEL DE ESTUDIOS SEGÚN PROVINCIA, COMUNIDAD DE PROCEDENCIA Y TAMAÑO DEL MUNICIPIO DE PROCEDENCIA

	TOTAL	NIVEL DE ESTUDIOS					
		HOMBRES					
		Total	No sabe leer ni escribir	Título inferior Graduado Escolar	Graduado Escolar	Bachiller FP Superior	No clasificables
PROVINCIA DE PROCEDENCIA							
Total	35316	17266	1578	2776	5028	7465	419
Alava	161	85	6	5	24	50	0
Albacete	388	188	18	46	49	71	4
Alicante	1195	570	78	99	180	204	9
Almería	325	165	10	26	40	87	2
Asturias	780	377	29	51	111	177	9
Ávila	1444	708	56	118	290	232	12
Badajoz	1387	664	54	150	226	215	19
Baleares	666	323	30	51	71	162	9
Barcelona	1432	669	63	109	161	333	3
Burgos	689	306	12	24	78	185	7
Cáceres	1593	745	72	177	244	231	21
Cádiz	1124	555	53	95	153	239	15
Cantabria	559	244	22	16	55	145	6
Castellón	162	80	11	15	16	37	1
Ciudad Real	1734	844	82	152	313	292	5
Córdoba	577	282	27	43	80	125	7
Coruña (La)	646	329	41	55	76	156	1
Cuenca	814	373	29	49	134	151	10
Gerona	152	72	8	10	23	29	2
Granada	605	322	35	43	83	157	4
Guadalajara	1097	531	37	130	175	177	12
Guzpuzcoa	430	218	12	19	73	106	8
Huelva	187	93	13	9	36	34	1
Huesca	137	68	6	4	19	36	3
Jaén	829	417	36	70	152	151	8
León	790	365	32	54	100	163	16
Lérida	103	50	4	11	13	21	1
Lugo	205	117	9	16	34	56	2
Málaga	866	414	43	69	119	171	12
Murcia	955	488	51	74	103	240	20
Navarra	291	143	20	16	39	64	4
Orense	302	144	9	25	48	61	1
Palencia	300	158	9	21	45	81	2
Palmas (Las)	951	517	43	59	109	297	9
Pontevedra	567	270	16	44	84	125	1
Rioja (La)	193	97	7	9	26	55	0
Salamanca	835	370	30	39	112	173	16
Santa Cruz de Tenerife	643	353	39	45	57	193	19
Segovia	744	345	31	44	107	153	10
Sevilla	776	386	45	76	81	179	5
Soria	238	119	12	8	41	57	1
Tarragona	175	80	18	10	17	33	2
Teruel	73	40	4	4	12	19	1
Toledo	3209	1601	143	347	531	530	50
Valencia	935	462	54	70	98	229	11
Valladolid	736	352	28	36	96	188	4
Vizcaya	905	460	31	49	108	235	37
Zamora	540	258	14	28	116	97	3
Zaragoza	597	314	29	36	48	189	12
Ceuta	173	87	13	16	15	43	0
Melilla	101	48	4	4	7	31	2
COMUNIDAD AUTÓNOMA DE PROCEDENCIA							
Andalucía	5289	2634	262	431	744	1143	54
Aragón	807	422	39	44	79	244	16
Asturias	780	377	29	51	111	177	9
Baleares	666	323	30	51	71	162	9
Canarias	1594	870	82	104	166	490	28
Cantabria	559	244	22	16	55	145	6
Castilla-La Mancha	7242	3537	309	724	1202	1221	81
Castilla-León	6316	2981	224	372	985	1329	71

MIGRACIONES A LA COMUNIDAD DE MADRID DESDE OTRAS COMUNIDADES AUTÓNOMAS CLASIFICADAS POR SEXO Y NIVEL DE ESTUDIOS SEGÚN PROVINCIA, COMUNIDAD DE PROCEDENCIA Y TAMAÑO DEL MUNICIPIO DE PROCEDENCIA (CONT.)

	TOTAL	NIVEL DE ESTUDIOS					
		HOMBRES					
		Total	No sabe leer ni escribir	Título inferior Graduado Escolar	Graduado Escolar	Bachiller FP Superior	No clasificables

COMUNIDAD AUTÓNOMA DE PROCEDENCIA (CONT.)

Cataluña	1862	871	93	140	214	416	8
Comunidad Valenciana	2292	1112	143	184	294	470	21
Extremadura	2980	1409	126	327	470	446	40
Galicia	1720	860	75	140	242	398	5
Murcia	955	488	51	74	103	240	20
Navarra	291	143	20	16	39	64	4
País Vasco	1496	763	49	73	205	391	45
La Rioja	193	97	7	9	26	55	0
Ceuta	173	87	13	16	15	43	0
Melilla	101	48	4	4	7	31	2

TAMAÑO DEL MUNICIPIO (HABITANTES)

Menos de 10.001	13765	6783	560	1268	2513	2268	174
De 10.001 a 20.000	3216	1601	169	267	502	631	32
De 20.001 a 50.000	3517	1713	185	297	490	685	56
De 50.001 a 100.000	2545	1261	123	162	309	626	41
Más de 100.000	1423	687	62	111	160	333	21
Capitales de Provincia	10850	5221	479	671	1054	2922	95

MIGRACIONES A LA COMUNIDAD DE MADRID DESDE OTRAS COMUNIDADES AUTÓNOMAS CLASIFICADAS POR SEXO Y NIVEL DE ESTUDIOS SEGÚN PROVINCIA, COMUNIDAD DE PROCEDENCIA Y TAMAÑO DEL MUNICIPIO DE PROCEDENCIA (CONT.)

	NIVEL DE ESTUDIOS					
	MUJERES					
	Total	No sabe leer ni escribir	Título inferior Graduado Escolar	Graduado Escolar	Bachiller FP Superior	No clasificables
PROVINCIA DE PROCEDENCIA (CONT.)						
Total	18050	1536	3116	5228	7789	381
Alava	76	4	8	14	50	0
Albacete	200	12	43	59	84	2
Alicante	625	64	147	196	205	13
Almería	160	12	12	59	76	1
Asturias	403	24	56	105	212	6
Ávila	736	41	125	278	283	9
Badajoz	723	74	144	228	263	14
Baleares	343	36	63	77	156	11
Barcelona	763	67	158	186	347	5
Burgos	383	13	34	91	237	8
Cáceres	848	89	166	273	301	19
Cádiz	569	52	92	164	247	14
Cantabria	315	21	32	77	182	3
Castellón	82	8	17	24	33	0
Ciudad Real	890	75	172	303	333	7
Córdoba	295	32	50	93	110	10
Coruña (La)	317	31	44	82	158	2
Cuenca	441	33	81	146	171	10
Gerona	80	11	11	27	28	3
Granada	283	31	42	72	134	4
Guadalajara	566	61	133	173	187	12
Guipúzcoa	212	15	28	62	103	4
Huelva	94	7	17	39	31	0
Huesca	69	8	4	24	31	2
Jaén	412	41	87	153	126	5
León	425	21	58	105	233	8
Lérida	53	4	14	12	22	1
Lugo	88	10	14	28	33	3
Málaga	452	54	81	130	177	10
Murcia	467	43	86	117	197	24
Navarra	148	12	11	29	92	4
Orense	158	10	27	56	65	0
Palencia	142	7	26	36	69	4
Palmas (Las)	434	44	71	111	202	6
Pontevedra	297	24	53	95	124	1
Rioja (La)	96	4	15	24	53	0
Salamanca	465	19	50	116	259	21
Santa Cruz de Tenerife	290	30	42	66	143	9
Segovia	399	27	46	102	221	3
Sevilla	390	46	80	82	176	6
Soria	119	6	13	26	71	3
Tarragona	95	13	17	18	41	6
Teruel	33	1	5	12	15	0
Toledo	1608	129	321	537	565	56
Valencia	473	50	78	137	196	12
Valladolid	384	31	60	80	208	5
Vizcaya	445	29	71	114	212	19
Zamora	282	13	33	106	126	4
Zaragoza	283	31	42	53	148	9
Ceuta	86	12	23	17	34	0
Melilla	53	4	13	14	19	3
COMUNIDAD AUTÓNOMA DE PROCEDENCIA						
Andalucía	2655	275	461	792	1077	50
Aragón	385	40	51	89	194	11
Asturias	403	24	56	105	212	6
Baleares	343	36	63	77	156	11
Canarias	724	74	113	177	345	15
Cantabria	315	21	32	77	182	3
Castilla-La Mancha	3705	310	750	1218	1340	87
Castilla-León	3335	178	445	940	1707	65
Cataluña	991	95	200	243	438	15
Comunidad Valenciana	1180	122	242	357	434	25

MIGRACIONES A LA COMUNIDAD DE MADRID DESDE OTRAS COMUNIDADES AUTÓNOMAS CLASIFICADAS POR SEXO Y NIVEL DE ESTUDIOS SEGÚN PROVINCIA, COMUNIDAD DE PROCEDENCIA Y TAMAÑO DEL MUNICIPIO DE PROCEDENCIA (CONCL.)

	NIVEL DE ESTUDIOS					
	MUJERES					
	Total	No sabe leer ni escribir	Título inferior Graduado Escolar	Graduado Escolar	Bachiller FP Superior	No clasificables


COMUNIDAD AUTÓNOMA DE PROCEDENCIA (CONCL.)

Extremadura	1571	163	310	501	564	33
Galicia	860	75	138	261	380	6
Murcia	467	43	86	117	197	24
Navarra	148	12	11	29	92	4
País Vasco	733	48	107	190	365	23
La Rioja	96	4	15	24	53	0
Ceuta	86	12	23	17	34	0
Melilla	53	4	13	14	19	3

TAMAÑO DEL MUNICIPIO (HABITANTES)

Menos de 10.001	6982	564	1348	2402	2510	158
De 10.001 a 20.000	1615	155	264	519	651	26
De 20.001 a 50.000	1804	179	351	560	670	44
De 50.001 a 100.000	1284	105	209	321	612	37
Más de 100.000	736	69	141	187	316	23
Capitales de Provincia	5629	464	803	1239	3030	93

6.2.3.4. MIGRACIONES CON DESTINO LA COMUNIDAD DE MADRID Y  
PROCEDENCIA DEL EXTRANJERO





## MIGRACIONES A LA COMUNIDAD DE MADRID DESDE EL EXTRANJERO CLASIFICADA POR NACIONALIDAD, CONTINENTE DE PROCEDENCIA SEGÚN MUNICIPIO Y ÁMBITOS GEOGRÁFICOS DE DESTINO

	NACIONALIDAD		CONTINENTE DE PROCEDENCIA						
	Español	Extranjero	Total	Europa Comunitaria	Europa no Comunitaria	América	Asia	África	Oceanía
MUNICIPIO DE DESTINO									
Total Comunidad	2168	5948	8116	1412	424	4039	774	1416	51
Alcalá de Henares	59	0	59	26	6	24	0	2	1
Alcobendas	59	0	59	22	6	27	0	4	0
Alcorcón	14	27	41	3	9	16	7	6	0
Aldea del Fresno	0	2	2	0	0	0	0	2	0
Alpedrete	1	11	12	4	1	6	0	1	0
Aranjuez	14	12	26	2	4	10	5	5	0
Arroyomolinos	0	2	2	1	0	0	0	1	0
Becerril de la Sierra	0	2	2	0	0	1	0	1	0
Boadilla del Monte	17	4	21	8	0	7	0	6	0
Cabanillas de la Sierra	0	1	1	0	1	0	0	0	0
Cabrera (La)	0	4	4	0	0	4	0	0	0
Cercedilla	4	0	4	0	4	0	0	0	0
Colmenar del Arroyo	0	6	6	1	0	0	0	5	0
Colmenarejo	4	9	13	0	3	2	0	8	0
Collado-Mediano	4	0	4	0	0	4	0	0	0
Collado Villalba	6	0	6	4	1	0	0	0	1
Coslada	1	0	1	0	0	1	0	0	0
Cubas	1	2	3	0	0	1	0	2	0
Chinchón	0	4	4	2	0	1	0	1	0
Fresnedillas	0	1	1	0	0	0	0	1	0
Fuenlabrada	18	128	146	16	12	33	6	75	4
Fuente el Saz de Jarama	0	5	5	0	1	0	0	4	0
Getafe	24	0	24	13	7	4	0	0	0
Guadalix de la Sierra	1	11	12	0	0	4	0	8	0
Hoyo de Manzanares	9	1	10	0	3	6	0	1	0
Loeches	0	1	1	0	0	0	0	1	0
Madrid	1675	5348	7023	1146	324	3649	736	1131	37
Majadahonda	37	108	145	30	5	85	1	23	1
Manzanares el Real	1	7	8	0	0	0	0	7	1
Meco	3	0	3	1	0	0	0	0	2
Miraflores de la Sierra	2	7	9	0	0	0	4	5	0
Molinos (Los)	0	2	2	0	0	2	0	0	0
Moraleja de Enmedio	0	3	3	0	0	0	0	3	0
Móstoles	35	120	155	29	10	46	7	62	1
Navacerrada	1	0	1	1	0	0	0	0	0
Navalafuente	0	7	7	0	0	3	0	4	0
Nuevo Baztán	2	9	11	0	5	0	0	6	0
Paracuellos de Jarama	1	0	1	0	0	1	0	0	0
Parla	9	1	10	6	1	0	0	1	2
Pelayos de la Presa	0	4	4	0	0	1	0	3	0
Pozuelo de Alarcón	45	0	45	25	1	15	3	0	1
Quijorna	0	1	1	0	0	0	0	1	0
Rascafría	0	2	2	2	0	0	0	0	0
Rivas-Vaciamadrid	1	0	1	1	0	0	0	0	0
Rozas de Madrid (Las)	50	0	50	28	3	19	0	0	0
San Agustín de Guadalix	1	22	23	8	0	9	0	6	0
San Fernando de Henares	2	0	2	1	0	1	0	0	0
San Lorenzo del Escorial	2	4	6	2	0	3	0	1	0
San Martín de la Vega	1	14	15	0	4	2	3	6	0
San Sebastián de los Reyes	7	0	7	0	2	5	0	0	0
Sevilla la Nueva	0	1	1	0	0	0	0	1	0
Titulcia	3	0	3	0	0	0	0	3	0
Torrejón de Ardoz	16	0	16	9	2	5	0	0	0
Torrejón de la Calzada	0	1	1	0	0	0	0	1	0
Torrelaguna	1	4	5	0	0	1	0	4	0
Torres de la Alameda	0	1	1	0	0	0	0	1	0
Tres Cantos	16	29	45	15	2	22	2	4	0
Valdemoro	4	0	4	1	1	2	0	0	0
Valdeolmos	5	2	7	1	4	1	0	1	0
Villaconejos	0	1	1	0	0	1	0	0	0
Villalbilla	0	2	2	0	0	2	0	0	0
Villamanrique de Tajo	0	1	1	0	1	0	0	0	0
Villamanta	0	1	1	0	0	0	0	1	0

## MIGRACIONES A LA COMUNIDAD DE MADRID DESDE EL EXTRANJERO CLASIFICADA POR NACIONALIDAD, CONTINENTE DE PROCEDENCIA SEGÚN MUNICIPIO Y ÁMBITOS GEOGRÁFICOS DE DESTINO (CONCL.)

	NACIONALIDAD		CONTINENTE DE PROCEDENCIA						
	Español	Extranjero	Total	Europa Comunitaria	Europa no Comunitaria	América	Asia	África	Oceanía
MUNICIPIO DE DESTINO (CONCL.)									
Villanueva de la Cañada	5	0	5	0	0	5	0	0	0
Villanueva del Pardillo	4	11	15	3	0	6	0	6	0
Villar del Olmo	1	1	2	0	1	1	0	0	0
Villaviciosa de Odón	2	0	2	1	0	1	0	0	0
Zarzalejo	0	1	1	0	0	0	0	1	0
ÁMBITOS GEOGRÁFICOS									
Área Metropolitana	2097	5776	7873	1382	390	3972	762	1320	47
Madrid	1675	5348	7023	1146	324	3649	736	1131	37
Corona Metropolitana	422	428	850	236	66	323	26	189	10
Norte	82	29	111	37	10	54	2	8	0
Sur	100	276	376	67	39	99	20	144	7
Este	80	0	80	37	8	32	0	2	1
Oeste	160	123	283	95	9	138	4	35	2
Municipios no metropolitanos	71	172	243	30	34	67	12	96	4

## MIGRACIONES A LA COMUNIDAD DE MADRID DESDE EL EXTRANJERO CLASIFICADA POR SEXO Y GRUPOS DE EDAD SEGÚN MUNICIPIO, MEDIA DE EDAD Y ÁMBITOS GEOGRÁFICOS DE DESTINO

	TOTAL		GRUPOS DE EDAD								
			HOMBRES								
	Total	Menos de 1 año	1-4	5-9	10-14	15-19	20-24	25-29	30-34	35-39	
MUNICIPIO DE DESTINO											
Total Comunidad	8116	3847	26	128	179	188	226	341	742	717	432
Alcalá de Henares	59	29	1	1	1	1	2	3	1	3	2
Alcobendas	59	28	0	0	3	0	1	4	5	1	3
Alcorcón	41	19	1	0	1	0	2	1	5	2	0
Aldea del Fresno	2	2	0	0	0	0	0	0	1	1	0
Alpedrete	12	8	0	0	1	0	0	1	2	3	1
Aranjuez	26	14	0	0	0	2	1	1	2	3	1
Arroyomolinos	2	2	0	0	0	0	0	1	0	1	0
Becerril de la Sierra	2	2	0	0	0	0	0	0	0	0	2
Boadilla del Monte	21	11	0	0	1	2	0	0	2	0	1
Cabanillas de la Sierra	1	1	0	0	0	0	0	0	1	0	0
Cabrera (La)	4	2	0	0	0	1	0	0	0	1	0
Cercedilla	4	3	0	0	0	1	1	1	0	0	0
Colmenar del Arroyo	6	4	0	0	1	2	0	0	0	0	0
Colmenarejo	13	7	1	0	1	0	2	0	3	0	0
Collado-Mediano	4	3	1	0	1	0	0	0	0	0	1
Collado Villalba	6	4	0	2	0	0	0	0	1	1	0
Coslada	1	1	0	0	0	0	0	0	0	1	0
Cubas	3	2	0	0	0	0	0	1	0	0	0
Chinchón	4	2	0	0	0	0	0	1	1	0	0
Fresnedillas	1	1	0	0	0	0	0	0	0	0	1
Fuenlabrada	146	80	0	3	8	7	8	7	23	9	5
Fuente el Saz de Jarama	5	4	0	0	0	0	0	0	4	0	0
Getafe	24	9	0	0	1	0	1	1	0	1	1
Guadalix de la Sierra	12	6	0	2	0	1	1	1	0	0	1
Hoyo de Manzanares	10	7	0	0	0	2	1	1	1	1	0
Loeches	1	1	0	0	0	0	0	0	1	0	0
Madrid	7023	3252	21	94	133	148	187	290	636	644	372
Majadahonda	145	76	1	11	7	5	2	7	12	5	10
Manzanares el Real	8	6	0	0	0	3	1	0	0	1	0
Meco	3	2	0	0	0	0	1	0	0	0	0
Miraflores de la Sierra	9	4	0	2	0	0	0	0	1	1	0
Molinos (Los)	2	0	0	0	0	0	0	0	0	0	0
Moraleja de Enmedio	3	3	0	0	0	0	0	0	0	2	1
Móstoles	155	82	0	4	4	5	3	6	19	12	11
Navacerrada	1	0	0	0	0	0	0	0	0	0	0
Navalafuente	7	2	0	0	0	1	0	0	0	0	0
Nuevo Baztán	11	7	0	0	2	0	0	0	1	4	0
Paracuellos de Jarama	1	1	0	0	0	0	0	0	1	0	0
Parla	10	6	0	0	0	0	0	1	0	0	1
Pelayos de la Presa	4	2	0	1	0	0	0	0	0	0	1
Pozuelo de Alarcón	45	25	0	1	1	1	2	3	0	4	3
Quijorna	1	1	0	0	0	0	0	1	0	0	0
Rascafría	2	2	0	0	0	0	0	0	0	0	2
Rivas-Vaciamadrid	1	0	0	0	0	0	0	0	0	0	0
Rozas de Madrid (Las)	50	28	0	1	3	3	5	1	1	3	3
San Agustín de Guadalix	23	12	0	0	6	0	0	1	1	1	1
San Fernando de Henares	2	2	0	0	0	0	0	0	0	0	1
San Lorenzo del Escorial	6	3	0	1	0	0	1	0	0	0	0
San Martín de la Vega	15	11	0	0	0	1	0	0	2	3	1
San Sebastián de los Reyes	7	5	0	0	0	0	0	2	1	1	0
Sevilla la Nueva	1	1	0	0	0	0	0	0	0	0	0
Titulcia	3	2	0	0	0	1	1	0	0	0	0
Torrejón de Ardoz	16	10	0	0	0	1	0	3	2	0	0
Torrejón de la Calzada	1	1	0	0	0	0	0	0	1	0	0
Torrelaguna	5	5	0	0	0	0	1	0	2	1	0
Torres de la Alameda	1	1	0	0	0	0	0	1	0	0	0
Tres Cantos	45	21	0	2	4	0	1	0	5	4	2
Valdemoro	4	3	0	0	0	0	0	0	1	1	0
Valdeolmos	7	3	0	0	0	0	0	0	0	0	2
Villaconejos	1	0	0	0	0	0	0	0	0	0	0
Villalbilla	2	1	0	0	0	0	0	0	0	0	0

## MIGRACIONES A LA COMUNIDAD DE MADRID DESDE EL EXTRANJERO CLASIFICADA POR SEXO Y GRUPOS DE EDAD SEGÚN MUNICIPIO, MEDIA DE EDAD Y ÁMBITOS GEOGRÁFICOS DE DESTINO (CONT.)

	TOTAL	GRUPOS DE EDAD										
		HOMBRES										
		Total	Menos de 1 año	1-4	5-9	10-14	15-19	20-24	25-29	30-34	35-39	
MUNICIPIO DE DESTINO (CONCL.)												
Villamanrique de Tajo	1	1	0	0	0	0	0	0	0	1	0	0
Villamanta	1	1	0	0	0	0	0	0	0	0	0	1
Villanueva de la Cañada	5	3	0	2	0	0	0	0	0	0	0	0
Villanueva del Pardillo	15	8	0	1	0	0	1	1	2	2	2	0
Villar del Olmo	2	0	0	0	0	0	0	0	0	0	0	0
Villaviciosa de Odón	2	1	0	0	0	0	0	0	0	0	0	0
Zarzalejo	1	1	0	0	0	0	0	0	0	0	0	1
Media de edad	31	31	0	3	7	12	17	22	27	32	37	
ÁMBITOS GEOGRÁFICOS												
Área Metropolitana	7873	3697	24	120	167	173	215	330	715	692	415	
Madrid	7023	3252	21	94	133	148	187	290	636	644	372	
Corona Metropolitana	850	445	3	26	34	25	28	40	79	48	43	
Norte	111	54	0	2	7	0	2	6	11	6	5	
Sur	376	196	1	7	14	12	14	16	47	24	18	
Este	80	43	1	1	1	2	2	6	4	4	3	
Oeste	283	152	1	16	12	11	10	12	17	14	17	
Municipios no metropolitanos	243	150	2	8	12	15	11	11	27	25	17	

## MIGRACIONES A LA COMUNIDAD DE MADRID DESDE EL EXTRANJERO CLASIFICADA POR SEXO Y GRUPOS DE EDAD SEGÚN MUNICIPIO, MEDIA DE EDAD Y ÁMBITOS GEOGRÁFICOS DE DESTINO (CONT.)

	GRUPOS DE EDAD									
	HOMBRES									
	40-44	45-49	50-54	55-59	60-64	65-69	70-74	75-79	80-84	90-94
MUNICIPIO DE DESTINO (CONT.)										
Total Comunidad	251	214	129	95	84	61	19	6	7	2
Alcalá de Henares	5	3	1	1	2	2	0	0	0	0
Alcobendas	1	3	4	1	0	1	0	1	0	0
Alcorcón	3	0	2	1	1	0	0	0	0	0
Aldea del Fresno	0	0	0	0	0	0	0	0	0	0
Alpedrete	0	0	0	0	0	0	0	0	0	0
Aranjuez	0	1	1	0	2	0	0	0	0	0
Arroyomolinos	0	0	0	0	0	0	0	0	0	0
Becerril de la Sierra	0	0	0	0	0	0	0	0	0	0
Boadilla del Monte	1	2	1	1	0	0	0	0	0	0
Cabanillas de la Sierra	0	0	0	0	0	0	0	0	0	0
Cabrera (La)	0	0	0	0	0	0	0	0	0	0
Cercedilla	0	0	0	0	0	0	0	0	0	0
Colmenar del Arroyo	0	0	1	0	0	0	0	0	0	0
Colmenarejo	0	0	0	0	0	0	0	0	0	0
Collado-Mediano	0	0	0	0	0	0	0	0	0	0
Collado Villalba	0	0	0	0	0	0	0	0	0	0
Coslada	0	0	0	0	0	0	0	0	0	0
Cubas	0	0	0	0	0	1	0	0	0	0
Chinchón	0	0	0	0	0	0	0	0	0	0
Fresnedillas	0	0	0	0	0	0	0	0	0	0
Fuenlabrada	2	2	1	2	1	1	1	0	0	0
Fuente el Saz de Jarama	0	0	0	0	0	0	0	0	0	0
Getafe	2	0	0	0	2	0	0	0	0	0
Guadalix de la Sierra	0	0	0	0	0	0	0	0	0	0
Hoyo de Manzanares	1	0	0	0	0	0	0	0	0	0
Loeches	0	0	0	0	0	0	0	0	0	0
Madrid	214	180	111	80	63	49	17	5	7	1
Majadahonda	5	5	1	1	3	1	0	0	0	0
Manzanares el Real	0	1	0	0	0	0	0	0	0	0
Meco	0	1	0	0	0	0	0	0	0	0
Miraflores de la Sierra	0	0	0	0	0	0	0	0	0	0
Molinos (Los)	0	0	0	0	0	0	0	0	0	0
Moraleja de Enmedio	0	0	0	0	0	0	0	0	0	0
Móstoles	5	8	0	1	2	2	0	0	0	0
Navacerrada	0	0	0	0	0	0	0	0	0	0
Navalafuente	1	0	0	0	0	0	0	0	0	0
Nuevo Baztán	0	0	0	0	0	0	0	0	0	0
Paracuellos de Jarama	0	0	0	0	0	0	0	0	0	0
Parla	0	2	1	0	1	0	0	0	0	0
Pelayos de la Presa	0	0	0	0	0	0	0	0	0	0
Pozuelo de Alarcón	1	1	1	1	2	3	0	0	0	1
Quijorna	0	0	0	0	0	0	0	0	0	0
Rascafría	0	0	0	0	0	0	0	0	0	0
Rivas-Vaciamadrid	0	0	0	0	0	0	0	0	0	0
Rozas de Madrid (Las)	4	0	1	2	0	1	0	0	0	0
San Agustín de Guadalix	0	2	0	0	0	0	0	0	0	0
San Fernando de Henares	0	0	0	1	0	0	0	0	0	0
San Lorenzo del Escorial	0	0	0	0	1	0	0	0	0	0
San Martín de la Vega	2	1	0	0	1	0	0	0	0	0
San Sebastián de los Reyes	0	0	0	1	0	0	0	0	0	0
Sevilla la Nueva	1	0	0	0	0	0	0	0	0	0
Titulcia	0	0	0	0	0	0	0	0	0	0
Torrejón de Ardoz	0	0	1	1	2	0	0	0	0	0
Torrejón de la Calzada	0	0	0	0	0	0	0	0	0	0
Torrelaguna	0	0	0	1	0	0	0	0	0	0
Torres de la Alameda	0	0	0	0	0	0	0	0	0	0
Tres Cantos	2	1	0	0	0	0	0	0	0	0
Valdemoro	0	0	1	0	0	0	0	0	0	0
Valdeolmos	0	0	0	0	0	0	1	0	0	0
Villaconejos	0	0	0	0	0	0	0	0	0	0
Villalbilla	0	1	0	0	0	0	0	0	0	0
Villamanrique de Tajo	0	0	0	0	0	0	0	0	0	0

## MIGRACIONES A LA COMUNIDAD DE MADRID DESDE EL EXTRANJERO CLASIFICADA POR SEXO Y GRUPOS DE EDAD SEGÚN MUNICIPIO, MEDIA DE EDAD Y ÁMBITOS GEOGRÁFICOS DE DESTINO (CONT.)

	GRUPOS DE EDAD									
	HOMBRES									
	40-44	45-49	50-54	55-59	60-64	65-69	70-74	75-79	80-84	90-94
MUNICIPIO DE DESTINO (CONCL.)										
Villamanta	0	0	0	0	0	0	0	0	0	0
Villanueva de la Cañada	0	0	0	0	1	0	0	0	0	0
Villanueva del Pardillo	0	0	1	0	0	0	0	0	0	0
Villar del Olmo	0	0	0	0	0	0	0	0	0	0
Villaviciosa de Odón	1	0	0	0	0	0	0	0	0	0
Zarzalejo	0	0	0	0	0	0	0	0	0	0
Media de edad	42	47	52	57	62	66	72	77	82	91
ÁMBITOS GEOGRÁFICOS										
Área Metropolitana	246	207	126	94	80	60	18	6	7	2
Madrid	214	180	111	80	63	49	17	5	7	1
Corona Metropolitana	32	27	15	14	17	11	1	1	0	1
Norte	3	4	4	2	0	1	0	1	0	0
Sur	12	12	4	4	7	3	1	0	0	0
Este	5	3	2	3	4	2	0	0	0	0
Oeste	12	8	5	5	6	5	0	0	0	1
Municipios no metropolitanos	5	7	3	1	4	1	1	0	0	0

## MIGRACIONES A LA COMUNIDAD DE MADRID DESDE EL EXTRANJERO CLASIFICADA POR SEXO Y GRUPOS DE EDAD SEGÚN MUNICIPIO, MEDIA DE EDAD Y ÁMBITOS GEOGRÁFICOS DE DESTINO (CONT.)

	GRUPOS DE EDAD										
	MUJERES										
	Total	Menos de 1 año	1-4	5-9	10-14	15-19	20-24	25-29	30-34	35-39	40-44
Total Comunidad	4269	27	104	197	148	211	468	805	777	515	336
Acalá de Henares	30	1	1	2	3	2	2	3	5	4	1
Alcobendas	31	0	1	0	3	0	2	2	2	3	6
Alcorcón	22	1	0	0	0	2	3	3	4	2	1
Aldea del Fresno	0	0	0	0	0	0	0	0	0	0	0
Alpedrete	4	0	0	0	0	1	0	2	0	0	0
Aranjuez	12	1	0	1	2	1	1	2	2	1	1
Arroyomolinos	0	0	0	0	0	0	0	0	0	0	0
Becerril de la Sierra	0	0	0	0	0	0	0	0	0	0	0
Boadilla del Monte	10	0	0	1	3	0	1	1	3	0	1
Cabanillas de la Sierra	0	0	0	0	0	0	0	0	0	0	0
Cabrera (La)	2	0	0	0	1	0	0	0	0	1	0
Cercedilla	1	0	0	0	0	0	0	0	0	0	1
Colmenar del Arroyo	2	0	0	0	0	0	0	1	0	1	0
Colmenarejo	6	0	1	0	0	1	1	1	0	0	1
Collado-Mediano	1	0	0	0	0	0	0	0	1	0	0
Collado Villalba	2	1	0	0	0	0	0	0	1	0	0
Coslada	0	0	0	0	0	0	0	0	0	0	0
Cubas	1	0	0	0	0	0	0	0	0	0	1
Chinchón	2	0	0	0	0	0	1	1	0	0	0
Fresnedillas	0	0	0	0	0	0	0	0	0	0	0
Fuenlabrada	66	0	1	3	5	7	8	18	6	13	3
Fuente el Saz de Jarama	1	0	0	0	0	0	0	0	1	0	0
Getafe	15	0	0	0	0	1	2	3	1	1	3
Guadalix de la Sierra	6	0	1	2	0	1	0	1	0	0	0
Hoyo de Manzanares	3	0	0	0	0	0	1	0	1	0	1
Loeches	0	0	0	0	0	0	0	0	0	0	0
Madrid	3771	22	86	167	118	179	429	726	701	454	287
Majadahonda	69	0	3	6	2	2	4	10	16	12	7
Manzanares el Real	2	0	0	0	0	1	0	0	0	1	0
Meco	1	0	0	0	0	0	0	0	0	0	0
Miraflores de la Sierra	5	0	1	0	0	0	1	2	1	0	0
Molinos (Los)	2	0	0	0	0	0	0	1	1	0	0
Moraleja de Enmedio	0	0	0	0	0	0	0	0	0	0	0
Móstoles	73	0	3	3	4	5	4	11	14	9	8
Navacerrada	1	0	0	0	0	0	0	1	0	0	0
Navalafuente	5	0	0	1	1	0	0	1	0	1	0
Nuevo Baztán	4	0	1	1	0	0	0	1	1	0	0
Paracuellos de Jarama	0	0	0	0	0	0	0	0	0	0	0
Parla	4	0	0	0	0	0	1	0	2	0	0
Pelayos de la Presa	2	0	0	0	0	0	0	1	0	1	0
Pozuelo de Alarcón	20	0	1	2	0	3	0	0	3	2	0
Quijorna	0	0	0	0	0	0	0	0	0	0	0
Rascafría	0	0	0	0	0	0	0	0	0	0	0
Rivas-Vaciamadrid	1	0	0	0	0	1	0	0	0	0	0
Rozas de Madrid (Las)	22	0	1	5	4	1	0	2	0	3	4
San Agustín de Guadalix	11	0	0	1	0	0	4	2	2	0	2
San Fernando de Henares	0	0	0	0	0	0	0	0	0	0	0
San Lorenzo del Escorial	3	1	0	0	0	0	0	0	1	0	0
San Martín de la Vega	4	0	1	0	1	0	0	0	0	2	0
San Sebastián de los Reyes	2	0	0	0	0	0	0	0	0	0	0
Sevilla la Nueva	0	0	0	0	0	0	0	0	0	0	0
Titulcia	1	0	0	0	0	0	0	0	0	1	0
Torrejón de Ardoz	6	0	1	1	0	0	0	0	2	0	0
Torrejón de la Calzada	0	0	0	0	0	0	0	0	0	0	0
Torrelaguna	0	0	0	0	0	0	0	0	0	0	0
Torres de la Alameda	0	0	0	0	0	0	0	0	0	0	0
Tres Cantos	24	0	1	1	0	1	2	3	4	3	6
Valdemoro	1	0	0	0	0	0	0	0	1	0	0
Valdeolmos	4	0	0	0	0	1	0	0	0	0	0
Villacañeros	1	0	0	0	0	0	0	1	0	0	0
Villalbilla	1	0	0	0	0	0	0	0	0	0	1

## MIGRACIONES A LA COMUNIDAD DE MADRID DESDE EL EXTRANJERO CLASIFICADA POR SEXO Y GRUPOS DE EDAD SEGÚN MUNICIPIO, MEDIA DE EDAD Y ÁMBITOS GEOGRÁFICOS DE DESTINO (CONT.)

	GRUPOS DE EDAD										
	MUJERES										
	Total	Menos de 1 año	1-4	5-9	10-14	15-19	20-24	25-29	30-34	35-39	40-44
MUNICIPIO DE DESTINO (CONCL.)											
Villamanrique de Tajo	0	0	0	0	0	0	0	0	0	0	0
Villamanta	0	0	0	0	0	0	0	0	0	0	0
Villanueva de la Cañada	2	0	0	0	0	0	0	0	1	0	0
Villanueva del Pardillo	7	0	0	0	1	1	1	3	0	0	1
Villar del Olmo	2	0	0	0	0	0	0	2	0	0	0
Villaviciosa de Odón	1	0	0	0	0	0	0	0	0	0	0
Zarzalejo	0	0	0	0	0	0	0	0	0	0	0
Media de edad	32	0	3	7	12	17	22	27	32	37	42
ÁMBITOS GEOGRÁFICOS											
Área Metropolitana	4176	24	99	191	143	205	459	785	764	506	328
Madrid	3771	22	86	167	118	179	429	726	701	454	287
Corona Metropolitana	405	2	13	24	25	26	30	59	63	52	41
Norte	57	0	2	1	3	1	4	5	6	6	12
Sur	180	1	4	6	9	15	18	35	27	25	15
Este	37	1	2	3	3	3	2	3	7	4	1
Oeste	131	0	5	14	10	7	6	16	23	17	13
Municipios no metropolitanos	93	3	5	6	5	6	9	20	13	9	8



## MIGRACIONES A LA COMUNIDAD DE MADRID DESDE EL EXTRANJERO CLASIFICADA POR SEXO Y GRUPOS DE EDAD SEGÚN MUNICIPIO, MEDIA DE EDAD Y ÁMBITOS GEOGRÁFICOS DE DESTINO (CONT.)

	GRUPOS DE EDAD								
	MUJERES								
	45-49	50-54	55-59	60-64	65-69	70-74	75-79	80-84	85-89
MUNICIPIO DE DESTINO (CONT.)									
Total Comunidad	216	134	85	96	63	36	29	15	7
Alcalá de Henares	0	2	1	1	0	2	0	0	0
Alcobendas	4	2	0	0	3	1	0	2	0
Alcorcón	0	3	0	1	2	0	0	0	0
Aldea del Fresno	0	0	0	0	0	0	0	0	0
Alpedrete	0	0	0	0	0	0	1	0	0
Aranjuez	0	0	0	0	0	0	0	0	0
Arroyomolinos	0	0	0	0	0	0	0	0	0
Becerril de la Sierra	0	0	0	0	0	0	0	0	0
Boadilla del Monte	0	0	0	0	0	0	0	0	0
Cabanillas de la Sierra	0	0	0	0	0	0	0	0	0
Cabrera (La)	0	0	0	0	0	0	0	0	0
Cercedilla	0	0	0	0	0	0	0	0	0
Colmenar del Arroyo	0	0	0	0	0	0	0	0	0
Colmenarejo	0	0	0	0	0	1	0	0	0
Collado-Mediano	0	0	0	0	0	0	0	0	0
Collado Villalba	0	0	0	0	0	0	0	0	0
Coslada	0	0	0	0	0	0	0	0	0
Cubas	0	0	0	0	0	0	0	0	0
Chinchón	0	0	0	0	0	0	0	0	0
Fresnedillas	0	0	0	0	0	0	0	0	0
Fuenlabrada	0	1	1	0	0	0	0	0	0
Fuente el Saz de Jarama	0	0	0	0	0	0	0	0	0
Getafe	2	0	1	1	0	0	0	0	0
Guadalix de la Sierra	1	0	0	0	0	0	0	0	0
Hoyo de Manzanares	0	0	0	0	0	0	0	0	0
Loeches	0	0	0	0	0	0	0	0	0
Madrid	194	114	78	83	58	29	26	13	7
Majadahonda	4	3	0	0	0	0	0	0	0
Manzanares el Real	0	0	0	0	0	0	0	0	0
Meco	1	0	0	0	0	0	0	0	0
Miraflores de la Sierra	0	0	0	0	0	0	0	0	0
Molinos (Los)	0	0	0	0	0	0	0	0	0
Moraleja de Enmedio	0	0	0	0	0	0	0	0	0
Móstoles	3	2	0	5	0	1	1	0	0
Navacerrada	0	0	0	0	0	0	0	0	0
Navalafuente	0	1	0	0	0	0	0	0	0
Nuevo Baztán	0	0	0	0	0	0	0	0	0
Paracuellos de Jarama	0	0	0	0	0	0	0	0	0
Parla	0	1	0	0	0	0	0	0	0
Pelayos de la Presa	0	0	0	0	0	0	0	0	0
Pozuelo de Alarcón	3	1	1	3	0	0	1	0	0
Quijorna	0	0	0	0	0	0	0	0	0
Rascafría	0	0	0	0	0	0	0	0	0
Rivas-Vaciamadrid	0	0	0	0	0	0	0	0	0
Rozas de Madrid (Las)	0	1	1	0	0	0	0	0	0
San Agustín de Guadalix	0	0	0	0	0	0	0	0	0
San Fernando de Henares	0	0	0	0	0	0	0	0	0
San Lorenzo del Escorial	0	0	0	1	0	0	0	0	0
San Martín de la Vega	0	0	0	0	0	0	0	0	0
San Sebastián de los Reyes	1	1	0	0	0	0	0	0	0
Sevilla la Nueva	0	0	0	0	0	0	0	0	0
Titulcia	0	0	0	0	0	0	0	0	0
Torrejón de Ardoz	0	1	1	0	0	0	0	0	0
Torrejón de la Calzada	0	0	0	0	0	0	0	0	0
Torreaguna	0	0	0	0	0	0	0	0	0
Torres de la Alameda	0	0	0	0	0	0	0	0	0
Tres Cantos	2	1	0	0	0	0	0	0	0
Valdemoro	0	0	0	0	0	0	0	0	0
Valdeolmos	0	0	0	1	0	2	0	0	0
Villaconejos	0	0	0	0	0	0	0	0	0
Villalbilla	0	0	0	0	0	0	0	0	0
Villamanrique de Tajo	0	0	0	0	0	0	0	0	0

## MIGRACIONES A LA COMUNIDAD DE MADRID DESDE EL EXTRANJERO CLASIFICADA POR SEXO Y GRUPOS DE EDAD SEGÚN MUNICIPIO, MEDIA DE EDAD Y ÁMBITOS GEOGRÁFICOS DE DESTINO (CONCL.)

	GRUPOS DE EDAD								
	MUJERES								
	45-49	50-54	55-59	60-64	65-69	70-74	75-79	80-84	85-89
MUNICIPIO DE DESTINO (CONCL.)									
Villamanta	0	0	0	0	0	0	0	0	0
Villanueva de la Cañada	0	0	1	0	0	0	0	0	0
Villanueva del Pardillo	0	0	0	0	0	0	0	0	0
Villar del Olmo	0	0	0	0	0	0	0	0	0
Villaviciosa de Odón	1	0	0	0	0	0	0	0	0
Zarzalejo	0	0	0	0	0	0	0	0	0
Media de edad	47	52	57	62	67	72	77	82	87
ÁMBITOS GEOGRÁFICOS									
Área Metropolitana	214	133	85	94	63	33	28	15	7
Madrid	194	114	78	83	58	29	26	13	7
Corona Metropolitana	20	19	7	11	5	4	2	2	0
Norte	7	4	0	0	3	1	0	2	0
Sur	5	7	2	7	2	1	1	0	0
Este	0	3	2	1	0	2	0	0	0
Oeste	8	5	3	3	0	0	1	0	0
Municipios no metropolitanos	2	1	0	2	0	3	1	0	0

## MIGRACIONES A LA COMUNIDAD DE MADRID DESDE EL EXTRANJERO CLASIFICADA POR SEXO Y NIVEL DE ESTUDIOS SEGÚN MUNICIPIO Y ÁMBITOS GEOGRÁFICOS DE DESTINO

	TOTAL	NIVEL DE ESTUDIOS					
		HOMBRES					
		Total	No sabe leer ni escribir	Título inferior Graduado Escolar	Graduado Escolar	Bachiller FP Superior	No clasificables
MUNICIPIO DE DESTINO							
Total Comunidad	8116	3847	379	764	768	1899	37
Alcalá de Henares	59	29	2	5	9	10	3
Alcobendas	59	28	1	6	3	18	0
Alcorcón	41	19	1	8	3	6	1
Aidea del Fresno	2	2	0	2	0	0	0
Alpedrete	12	8	0	3	1	4	0
Aranjuez	26	14	0	4	2	5	3
Arroyomolinos	2	2	0	1	0	1	0
Becerril de la Sierra	2	2	1	0	1	0	0
Boadilla del Monte	21	11	1	3	1	5	1
Cabanillas de la Sierra	1	1	1	0	0	0	0
Cabrera (La)	4	2	0	1	0	1	0
Cercedilla	4	3	0	0	0	0	3
Colmenar del Arroyo	6	4	1	3	0	0	0
Colmenarejo	13	7	1	5	0	1	0
Collado-Mediano	4	3	2	0	0	0	1
Collado Villaalba	6	4	2	0	0	1	1
Coslada	1	1	0	0	0	1	0
Cubas	3	2	0	1	1	0	0
Chinchón	4	2	0	1	0	0	1
Fresnedillas	1	1	0	1	0	0	0
Fuenlabrada	146	80	8	34	12	26	0
Fuente el Saz de Jarama	5	4	0	4	0	0	0
Getafe	24	9	1	1	3	4	0
Guadalix de la Sierra	12	6	2	3	0	1	0
Hoyo de Manzanares	10	7	1	4	0	1	1
Loeches	1	1	0	1	0	0	0
Madrid	7023	3252	281	586	700	1685	0
Majadahonda	145	76	17	12	5	38	4
Manzanares el Real	8	6	0	4	1	0	1
Meco	3	2	0	0	1	0	1
Miraflores de la Sierra	9	4	2	2	0	0	0
Molinos (Los)	2	0	0	0	0	0	0
Moraleja de Enmedio	3	3	0	3	0	0	0
Móstoles	155	82	39	15	10	18	0
Navacerrada	1	0	0	0	0	0	0
Navalafuente	7	2	0	0	0	1	1
Nuevo Baztán	11	7	0	4	0	1	2
Paracuellos de Jarama	1	1	0	0	0	1	0
Parla	10	6	0	2	2	2	0
Pelayos de la Presa	4	2	1	1	0	0	0
Pozuelo de Alarcón	45	25	2	1	1	20	1
Quijorna	1	1	0	1	0	0	0
Rascafría	2	2	0	0	0	2	0
Rivas-Vaciamadrid	1	0	0	0	0	0	0
Rozas de Madrid (Las)	50	28	1	7	2	17	1
San Agustín de Guadalix	23	12	3	6	0	2	1
San Fernando de Henares	2	2	0	0	1	1	0
San Lorenzo del Escorial	6	3	1	0	2	0	0
San Martín de la Vega	15	11	0	8	0	1	2
San Sebastián de los Reyes	7	5	0	0	0	5	0
Sevilla la Nueva	1	1	1	0	0	0	0
Titulcia	3	2	0	1	1	0	0
Torrejón de Ardoz	16	10	0	2	1	3	4
Torrejón de la Calzada	1	1	0	0	0	0	1
Torrelaguna	5	5	0	4	0	1	0
Torres de la Alameda	1	1	0	1	0	0	0
Tres Cantos	45	21	3	4	0	13	1
Valdemoro	4	3	0	2	0	0	1
Valdeolmos	7	3	0	0	0	2	1
Villaconejos	1	0	0	0	0	0	0
Villalbilla	2	1	0	0	1	0	0

## MIGRACIONES A LA COMUNIDAD DE MADRID DESDE EL EXTRANJERO CLASIFICADA POR SEXO Y NIVEL DE ESTUDIOS SEGÚN MUNICIPIO Y ÁMBITOS GEOGRÁFICOS DE DESTINO (CONT.)

	TOTAL	NIVEL DE ESTUDIOS					
		HOMBRES					
		Total	No sabe leer ni escribir	Título inferior Graduado Escolar	Graduado Escolar	Bachiller FP Superior	No clasificables
MUNICIPIO DE DESTINO (CONT.)							
Villamanrique de Tajo	1	1	0	1	0	0	0
Villamanta	1	1	0	1	0	0	0
Villanueva de la Cañada	5	3	2	0	1	0	0
Villanueva del Pardillo	15	8	1	5	1	1	0
Villar del Olmo	2	0	0	0	0	0	0
Villaviciosa de Odón	2	1	0	0	1	0	0
Zarzalejo	1	1	0	0	1	0	0
ÁMBITOS GEOGRÁFICOS							
Área Metropolitana	7873	3697	360	691	756	1874	16
Madrid	7023	3252	281	586	700	1685	0
Corona Metropolitana	850	445	79	105	56	189	16
Norte	111	54	4	10	3	36	1
Sur	376	196	49	60	30	56	1
Este	80	43	2	7	11	16	7
Oeste	283	152	24	28	12	81	7
Municipios no metropolitanos	243	150	19	73	12	25	21

## MIGRACIONES A LA COMUNIDAD DE MADRID DESDE EL EXTRANJERO CLASIFICADA POR SEXO Y NIVEL DE ESTUDIOS SEGÚN MUNICIPIO Y ÁMBITOS GEOGRÁFICOS DE DESTINO (CONT.)

	NIVEL DE ESTUDIOS					
	MUJERES					
	Total	No sabe leer ni escribir	Título inferior Graduado Escolar	Graduado Escolar	Bachiller FP Superior	No clasificables
MUNICIPIO DE DESTINO (CONT.)						
Total Comunidad	4269	391	936	936	1975	31
Ajalá de Henares	30	3	9	8	7	3
Alcobendas	31	1	9	4	16	1
Alcorcón	22	1	7	5	9	0
Aldea del Fresno	0	0	0	0	0	0
Alpedrete	4	0	2	1	1	0
Aranjuez	12	1	5	0	2	4
Arroyomolinos	0	0	0	0	0	0
Becerril de la Sierra	0	0	0	0	0	0
Boadilla del Monte	10	0	4	1	3	2
Cabanillas de la Sierra	0	0	0	0	0	0
Cabrera (La)	2	0	2	0	0	0
Cercedilla	1	0	0	0	1	0
Colmenar del Arroyo	2	0	1	0	1	0
Colmenarejo	6	1	2	0	2	1
Collado-Mediano	1	0	0	0	0	1
Collado Villalba	2	1	0	1	0	0
Coslada	0	0	0	0	0	0
Cubas	1	1	0	0	0	0
Chinchón	2	0	1	0	0	1
Fresnedillas	0	0	0	0	0	0
Fuenlabrada	66	2	35	17	12	0
Fuente el Saz de Jarama	1	0	1	0	0	0
Getafe	15	0	3	6	4	2
Guadalix de la Sierra	6	4	2	0	0	0
Hoyo de Manzanares	3	0	2	0	0	1
Loeches	0	0	0	0	0	0
Madrid	3771	326	775	849	1821	0
Majadahonda	69	7	15	12	32	3
Manzanares el Real	2	0	2	0	0	0
Meco	1	0	0	0	0	1
Miraflores de la Sierra	5	1	4	0	0	0
Molinos (Los)	2	0	1	0	1	0
Moraleja de Enmedio	0	0	0	0	0	0
Móstoles	73	29	21	10	13	0
Navacerrada	1	0	0	0	0	1
Navalafuente	5	1	1	0	2	1
Nuevo Baztán	4	2	1	0	1	0
Paracuellos de Jarama	0	0	0	0	0	0
Parla	4	0	0	4	0	0
Peñay de la Presa	2	0	1	0	1	0
Pozuelo de Alarcón	20	2	3	3	11	1
Quijorna	0	0	0	0	0	0
Rascafría	0	0	0	0	0	0
Rivas-Vaciamadrid	1	0	0	0	1	0
Rozas de Madrid (Las)	22	2	11	1	7	1
San Agustín de Guadalix	11	0	3	3	5	0
San Fernando de Henares	0	0	0	0	0	0
San Lorenzo del Escorial	3	1	0	1	1	0
San Martín de la Vega	4	1	3	0	0	0
San Sebastián de los Reyes	2	0	0	0	2	0
Sevilla la Nueva	0	0	0	0	0	0
Titulcia	1	0	0	1	0	0
Torrejón de Ardoz	6	2	1	1	1	1
Torrejón de la Calzada	0	0	0	0	0	0
Torrelaguna	0	0	0	0	0	0
Torres de la Alameda	0	0	0	0	0	0
Tres Cantos	24	2	7	2	11	2
Valdemoro	1	0	0	0	0	1
Valdeolmos	4	0	0	0	2	2
Villaconejos	1	0	0	0	0	1
Villalbilla	1	0	0	1	0	0

## MIGRACIONES A LA COMUNIDAD DE MADRID DESDE EL EXTRANJERO CLASIFICADA POR SEXO Y NIVEL DE ESTUDIOS SEGÚN MUNICIPIO Y ÁMBITOS GEOGRÁFICOS DE DESTINO (CONCL.)

	NIVEL DE ESTUDIOS					
	MUJERES					
	Total	No sabe leer ni escribir	Título inferior Graduado Escolar	Graduado Escolar	Bachiller FP Superior	No clasificables
MUNICIPIO DE DESTINO (CONCL.)						
Villamanrique de Tajo	0	0	0	0	0	0
Villamanta	0	0	0	0	0	0
Villanueva de la Cañada	2	0	0	1	1	0
Villanueva del Pardillo	7	0	1	2	4	0
Villar del Olmo	2	0	1	1	0	0
Villaviciosa de Odón	1	0	0	1	0	0
Zarzalejo	0	0	0	0	0	0
ÁMBITOS GEOGRÁFICOS						
Área Metropolitana	4176	377	901	927	1955	16
Madrid	3771	326	775	849	1821	0
Corona Metropolitana	405	51	126	78	134	16
Norte	57	3	16	6	29	3
Sur	180	32	66	42	38	2
Este	37	5	10	9	9	4
Oeste	131	11	34	21	58	7
Municipios no metropolitanos	93	14	35	9	20	15

## MIGRACIONES A LA COMUNIDAD DE MADRID DESDE EL EXTRANJERO CLASIFICADA POR SEXO Y GRUPOS DE EDAD SEGÚN EL PAÍS, CONTINENTE DE PROCEDENCIA Y MEDIA DE EDAD

	TOTAL	GRUPOS DE EDAD									
		HOMBRES									
		Total	Menos de 1 año	1-4	5-9	10-14	15-19	20-24	25-29	30-34	35-39
PAÍS DE PROCEDENCIA											
Total	8116	3847	26	128	179	188	226	341	742	717	432
Albania	1	1	0	0	0	0	0	1	0	0	0
Austria	13	8	0	0	0	0	0	0	3	1	1
Bélgica	99	59	0	6	2	4	5	4	5	13	6
Bulgaria	40	26	0	1	2	3	2	3	5	4	2
Checoslovaquia	9	4	0	0	0	0	1	0	3	0	0
Dinamarca	4	1	0	0	0	0	0	0	1	0	0
Finlandia	5	3	0	0	0	0	0	0	2	0	0
Francia	325	161	2	10	10	8	8	25	24	20	12
Grecia	6	5	0	0	0	0	1	0	2	1	0
Hungría	5	1	0	0	0	0	0	0	0	0	0
Irlanda	16	9	0	0	0	0	0	0	2	6	1
Italia	142	74	0	4	1	2	2	7	11	15	10
Luxemburgo	16	8	0	1	1	1	2	0	0	0	1
Países Bajos	65	36	0	0	1	0	1	1	9	8	7
Polonia	70	43	0	0	2	0	2	7	12	12	3
Portugal	232	109	0	4	11	3	7	13	23	16	14
Principado de Andorra	20	9	0	0	0	1	2	1	0	2	0
R.U. Gran Bretaña	176	95	2	4	2	2	5	6	24	21	4
República Federal Alemana	288	153	0	4	6	5	12	6	19	20	13
Rumanía	45	22	0	0	0	1	0	2	9	2	5
Suecia	25	13	1	1	0	0	0	1	2	4	0
Suiza	148	82	0	5	6	2	4	7	4	14	5
U.R.S.S.	58	28	0	0	4	2	4	0	2	5	2
Yugoslavia	18	7	0	0	0	0	0	1	3	1	0
Angola	32	14	0	1	2	1	1	0	3	4	2
Argelia	45	30	0	0	1	0	0	2	14	4	2
Cabo Verde	28	4	0	0	0	0	0	0	2	1	0
Camerún	13	8	0	0	0	1	1	1	1	1	2
Costa de Marfil	1	1	0	0	0	0	0	0	0	0	1
Egipto	16	14	1	1	0	2	0	1	2	2	1
Etiopía	12	4	0	0	0	1	0	0	1	0	1
Ghana	4	3	0	0	0	0	0	0	1	0	1
Guinea	27	9	0	0	0	0	0	2	1	2	1
Guinea Bissau	2	2	0	0	0	0	0	0	0	0	2
Guinea Ecuatorial	82	34	0	1	3	3	4	2	11	2	2
Kenia	1	1	0	0	0	0	0	0	0	0	0
Liberia	1	0	0	0	0	0	0	0	0	0	0
Libia	5	2	0	0	0	0	0	1	0	0	0
Mali	2	2	0	0	0	0	0	0	1	1	0
Marruecos	1025	599	7	20	36	49	41	58	147	109	59
Mauritania	2	2	0	0	0	0	0	0	1	1	0
Mozambique	3	3	0	0	0	0	0	0	0	1	1
Niger	1	1	0	0	0	0	1	0	0	0	0
Nigeria	39	31	0	1	1	0	0	1	10	7	8
República Sudafricana	8	4	0	1	0	0	1	0	0	0	1
Senegal	30	23	0	0	0	2	0	2	6	4	6
Sudán	4	3	0	0	0	0	0	2	0	0	1
Tchad	1	0	0	0	0	0	0	0	0	0	0
Túnez	11	8	0	1	0	0	0	0	4	1	1
Zaire	20	10	0	1	1	0	2	1	1	3	0
Zimbabwe	1	1	0	0	0	0	0	0	0	0	0
Canadá	30	19	0	0	1	1	1	3	2	2	1
Estados Unidos de América	320	183	2	8	9	2	11	15	26	27	21
Méjico	97	46	0	9	6	1	2	2	2	5	5
Costa Rica	9	4	0	0	1	0	1	1	0	1	0
Cuba	314	154	0	2	12	9	12	15	21	33	11
Dominica	23	6	0	0	0	0	1	1	1	1	2
El Salvador	14	6	0	0	0	1	0	1	2	1	0
Guatemala	12	6	0	0	1	0	0	0	0	1	0
Honduras	12	3	0	0	0	0	0	0	2	1	0
Nicaragua	16	11	0	0	0	3	0	1	1	1	2

## MIGRACIONES A LA COMUNIDAD DE MADRID DESDE EL EXTRANJERO CLASIFICADA POR SEXO Y GRUPOS DE EDAD SEGÚN EL PAÍS, CONTINENTE DE PROCEDENCIA Y MEDIA DE EDAD (CONT.)

	TOTAL	GRUPOS DE EDAD									
		HOMBRES									
		Total	Menos de 1 año	1-4	5-9	10-14	15-19	20-24	25-29	30-34	35-39

## PAÍS DE PROCEDENCIA (CONT.)

Panamá	14	6	0	1	0	0	1	0	0	2	0
República Dominicana	751	191	1	6	6	16	11	18	42	37	26
Trinidad-Tobago	1	1	0	0	0	0	0	0	0	1	0
Argentina	298	137	1	6	4	8	9	5	21	34	14
Bolivia	62	27	0	2	1	0	2	6	4	2	2
Brasil	167	74	0	2	3	1	6	7	19	13	8
Colombia	316	107	1	7	2	6	3	6	21	24	11
Chile	149	46	0	2	1	6	2	2	6	15	3
Ecuador	166	72	2	6	6	0	1	8	18	13	7
Paraguay	11	5	0	0	0	0	0	0	1	0	0
Perú	1047	410	3	1	16	19	24	28	88	81	77
Uruguay	45	22	1	0	0	0	0	2	6	9	1
Venezuela	165	83	0	5	4	5	7	6	12	11	6
Arabia Saudita	8	4	0	0	0	0	0	0	1	0	0
Bangla-Desh	18	18	0	0	0	0	0	0	4	10	4
China	246	148	0	1	3	7	9	19	25	26	25
Emiratos Árabes Unidos	2	2	0	0	0	0	1	0	1	0	0
Filipinas	287	128	0	1	4	6	8	25	18	20	17
India	43	19	0	0	1	1	1	1	6	0	3
Indonesia	13	6	0	0	1	1	0	0	0	2	0
Irak	13	7	1	1	0	0	0	1	3	0	1
Irán	17	15	0	0	0	0	0	1	1	7	1
Israel	9	5	1	0	0	0	0	0	2	0	1
Japón	38	19	0	0	1	0	1	0	2	5	0
Jordania	8	4	0	0	0	0	0	0	1	1	0
Kampuchea	1	1	0	0	0	0	0	0	0	0	0
Kuwait	1	1	0	0	0	0	0	1	0	0	0
Líbano	9	6	0	0	2	0	0	0	1	2	0
Malasia	2	2	0	0	0	0	0	0	1	1	0
Pakistán	3	3	0	0	0	0	0	1	1	0	1
Qatar	1	1	0	0	0	0	0	0	0	1	0
República de Corea	2	1	0	0	0	0	0	0	0	0	0
República Popular de Corea	4	2	0	0	0	0	0	0	1	0	1
Singapur	1	1	0	0	0	0	0	0	0	1	0
Siria	17	10	0	0	1	1	1	0	0	5	1
Sri-Lanka	7	3	0	0	0	0	0	0	2	1	0
Tailandia	2	0	0	0	0	0	0	0	0	0	0
Turquía	13	10	0	0	0	0	0	1	3	2	1
Viet-Nan	16	10	0	1	0	0	1	3	0	2	1
Taiwan	3	2	0	0	1	0	0	0	0	1	0
Australia	49	28	0	0	0	1	2	2	2	6	0
Nauru	1	1	0	0	0	0	0	0	1	0	0
Nueva Zelanda	1	1	0	0	0	0	0	0	0	1	0
Media de edad	31	31	0	3	7	12	17	22	27	32	37

## CONTINENTE DE PROCEDENCIA

Europa Comunitaria	1412	734	5	34	34	25	43	63	127	125	69
Europa no Comunitaria	424	229	0	6	14	9	15	22	38	42	18
América	4039	1619	11	57	73	78	94	127	295	315	197
Asia	774	422	2	4	14	16	22	53	73	85	56
África	1416	813	8	27	44	59	50	74	206	143	92
Oceanía	51	30	0	0	0	1	2	2	3	7	0



## MIGRACIONES A LA COMUNIDAD DE MADRID DESDE EL EXTRANJERO CLASIFICADA POR SEXO Y GRUPOS DE EDAD SEGÚN EL PAÍS, CONTINENTE DE PROCEDENCIA Y MEDIA DE EDAD (CONT.)

	GRUPOS DE EDAD									
	HOMBRES									
	40-44	45-49	50-54	55-59	60-64	65-69	70-74	75-79	80-84	90-94
Total	251	214	129	95	84	61	19	6	7	2
Albania	0	0	0	0	0	0	0	0	0	0
Austria	0	1	2	0	0	0	0	0	0	0
Bélgica	3	3	0	2	1	4	1	0	0	0
Bulgaria	2	1	1	0	0	0	0	0	0	0
Checoslovaquia	0	0	0	0	0	0	0	0	0	0
Dinamarca	0	0	0	0	0	0	0	0	0	0
Finlandia	0	0	0	0	0	1	0	0	0	0
Francia	8	11	7	5	6	1	2	0	1	1
Grecia	1	0	0	0	0	0	0	0	0	0
Hungría	1	0	0	0	0	0	0	0	0	0
Irlanda	0	0	0	0	0	0	0	0	0	0
Italia	4	8	3	3	2	1	0	0	0	1
Luxemburgo	1	1	0	0	0	0	0	0	0	0
Países Bajos	2	3	0	0	0	4	0	0	0	0
Polonia	1	2	2	0	0	0	0	0	0	0
Portugal	7	2	0	4	1	3	1	0	0	0
Principado de Andorra	0	1	1	0	1	0	0	0	0	0
R.U. Gran Bretaña	3	5	10	1	3	1	2	0	0	0
República Federal Alemana	7	12	8	7	26	7	1	0	0	0
Rumanía	3	0	0	0	0	0	0	0	0	0
Suecia	0	0	1	3	0	0	0	0	0	0
Suiza	3	8	8	8	5	3	0	0	0	0
U.R.S.S.	1	4	0	0	1	2	1	0	0	0
Yugoslavia	0	0	0	1	1	0	0	0	0	0
Ángola	0	0	0	0	0	0	0	0	0	0
Argelia	1	4	0	2	0	0	0	0	0	0
Cabo Verde	1	0	0	0	0	0	0	0	0	0
Camerún	1	0	0	0	0	0	0	0	0	0
Costa de Marfil	0	0	0	0	0	0	0	0	0	0
Egipto	2	2	0	0	0	0	0	0	0	0
Etiopía	1	0	0	0	0	0	0	0	0	0
Ghana	1	0	0	0	0	0	0	0	0	0
Guinea	2	1	0	0	0	0	0	0	0	0
Guinea Bissau	0	0	0	0	0	0	0	0	0	0
Guinea Ecuatorial	2	1	1	1	0	0	0	0	1	0
Kenia	0	1	0	0	0	0	0	0	0	0
Liberia	0	0	0	0	0	0	0	0	0	0
Libia	1	0	0	0	0	0	0	0	0	0
Mali	0	0	0	0	0	0	0	0	0	0
Marruecos	32	21	13	5	1	1	0	0	0	0
Mauritania	0	0	0	0	0	0	0	0	0	0
Mozambique	0	1	0	0	0	0	0	0	0	0
Niger	0	0	0	0	0	0	0	0	0	0
Nigeria	2	1	0	0	0	0	0	0	0	0
República Sudafricana	0	0	0	1	0	0	0	0	0	0
Senegal	2	0	1	0	0	0	0	0	0	0
Sudán	0	0	0	0	0	0	0	0	0	0
Tchad	0	0	0	0	0	0	0	0	0	0
Túnez	0	0	0	0	1	0	0	0	0	0
Zaire	0	0	1	0	0	0	0	0	0	0
Zimbabwe	0	1	0	0	0	0	0	0	0	0
Canadá	1	2	0	3	2	0	0	0	0	0
Estados Unidos de América	18	16	8	8	5	5	1	0	1	0
Méjico	3	2	4	3	0	1	0	1	0	0
Costa Rica	0	0	0	0	0	0	0	0	0	0
Cuba	11	13	8	1	2	3	0	0	1	0
Dominica	0	0	0	0	0	0	0	0	0	0
El Salvador	0	0	0	0	1	0	0	0	0	0
Guatemala	0	0	0	1	1	1	1	0	0	0
Honduras	0	0	0	0	0	0	0	0	0	0
Nicaragua	0	1	1	1	0	0	0	0	0	0
Panamá	1	0	0	0	1	0	0	0	0	0

## MIGRACIONES A LA COMUNIDAD DE MADRID DESDE EL EXTRANJERO CLASIFICADA POR SEXO Y GRUPOS DE EDAD SEGÚN EL PAÍS, CONTINENTE DE PROCEDENCIA Y MEDIA DE EDAD (CONT.)

	GRUPOS DE EDAD									
	HOMBRES									
	40-44	45-49	50-54	55-59	60-64	65-69	70-74	75-79	80-84	90-94
PAÍS DE PROCEDENCIA (CONT.)										
República Dominicana	13	7	5	2	1	0	0	0	0	0
Trinidad-Tobago	0	0	0	0	0	0	0	0	0	0
Argentina	7	10	4	2	3	3	2	1	3	0
Bolivia	4	1	2	0	0	0	0	1	0	0
Brasil	2	5	1	1	0	3	3	0	0	0
Colombia	8	9	2	3	2	1	1	0	0	0
Chile	4	3	0	0	1	0	1	0	0	0
Ecuador	4	3	1	2	1	0	0	0	0	0
Paraguay	0	1	1	1	1	0	0	0	0	0
Perú	30	15	8	10	5	4	0	1	0	0
Uruguay	1	1	0	0	0	0	0	1	0	0
Venezuela	5	1	6	4	5	5	1	0	0	0
Arabia Saudita	1	1	0	0	0	1	0	0	0	0
Bangla-Desh	0	0	0	0	0	0	0	0	0	0
China	20	5	3	3	1	0	0	1	0	0
Emiratos Árabes Unidos	0	0	0	0	0	0	0	0	0	0
Filipinas	15	6	3	2	3	0	0	0	0	0
India	1	3	2	0	0	0	0	0	0	0
Indonesia	1	1	0	0	0	0	0	0	0	0
Irak	0	0	0	0	0	0	0	0	0	0
Irán	3	0	0	2	0	0	0	0	0	0
Israel	0	1	0	0	0	0	0	0	0	0
Japón	1	6	2	1	0	0	0	0	0	0
Jordania	0	0	2	0	0	0	0	0	0	0
Kampuchea	0	0	1	0	0	0	0	0	0	0
Kuwait	0	0	0	0	0	0	0	0	0	0
Líbano	0	0	1	0	0	0	0	0	0	0
Malasia	0	0	0	0	0	0	0	0	0	0
Pakistán	0	0	0	0	0	0	0	0	0	0
Qatar	0	0	0	0	0	0	0	0	0	0
República de Corea	0	1	0	0	0	0	0	0	0	0
República Popular de Corea	0	0	0	0	0	0	0	0	0	0
Singapur	0	0	0	0	0	0	0	0	0	0
Siria	0	1	0	0	0	0	0	0	0	0
Sri-Lanka	0	0	0	0	0	0	0	0	0	0
Tailandia	0	0	0	0	0	0	0	0	0	0
Turquía	0	1	0	1	0	0	1	0	0	0
Viet-Nan	0	0	0	1	0	1	0	0	0	0
Taiwan	0	0	0	0	0	0	0	0	0	0
Australia	2	3	5	0	0	5	0	0	0	0
Nauru	0	0	0	0	0	0	0	0	0	0
Nueva Zelanda	0	0	0	0	0	0	0	0	0	0
Media de edad	42	47	52	57	62	66	72	77	82	91
CONTINENTE DE PROCEDENCIA										
Europa Comunitaria	36	46	31	25	39	22	7	0	1	2
Europa no Comunitaria	12	16	13	9	8	6	1	0	0	0
América	112	90	51	42	31	26	10	5	5	0
Asia	41	26	13	10	4	1	1	1	0	0
África	48	33	16	9	2	1	0	0	1	0
Oceanía	2	3	5	0	0	5	0	0	0	0

## MIGRACIONES A LA COMUNIDAD DE MADRID DESDE EL EXTRANJERO CLASIFICADA POR SEXO Y GRUPOS DE EDAD SEGÚN EL PAÍS, CONTINENTE DE PROCEDENCIA Y MEDIA DE EDAD (CONT.)

	GRUPOS DE EDAD										
	MUJERES										
	Total	Menos de 1 año	1-4	5-9	10-14	15-19	20-24	25-29	30-34	35-39	40-44
Total	4269	27	104	197	148	211	468	805	777	515	336
Albania	0	0	0	0	0	0	0	0	0	0	0
Austria	5	0	0	0	0	1	1	0	0	0	1
Bélgica	40	0	1	5	3	3	4	3	7	3	3
Bulgaria	14	0	0	1	1	1	1	3	2	0	4
Checoslovaquia	5	0	0	0	0	0	0	1	3	0	0
Dinamarca	3	0	0	0	0	0	0	1	2	0	0
Finlandia	2	0	0	0	0	0	0	0	0	1	0
Francia	164	0	9	7	4	5	25	33	22	8	9
Grecia	1	0	0	0	0	0	1	0	0	0	0
Hungría	4	0	0	1	0	0	1	1	0	1	0
Irlanda	7	0	0	0	0	0	1	3	1	1	1
Italia	68	0	1	4	4	1	4	12	11	7	2
Luxemburgo	8	0	0	2	1	1	0	0	0	2	0
Países Bajos	29	0	3	3	1	0	1	8	5	3	3
Polonia	27	0	2	4	1	0	5	10	2	1	2
Portugal	123	0	5	4	6	7	20	32	21	8	6
Principado de Andorra	11	0	0	0	1	1	1	1	0	1	3
R.U. Gran Bretaña	81	0	5	2	5	1	2	16	21	8	9
República Federal Alemana	135	1	8	5	7	7	8	20	17	7	10
Rumanía	23	2	2	1	1	1	4	3	5	1	2
Suecia	12	0	0	0	0	0	2	6	1	0	0
Suiza	66	1	2	0	1	4	2	9	4	4	4
U.R.S.S.	30	1	1	2	1	2	1	5	4	2	5
Yugoslavia	11	0	1	0	0	0	1	3	2	0	0
Angola	18	0	2	4	2	2	0	0	3	2	1
Argelia	15	0	2	0	1	0	1	2	3	1	1
Cabo Verde	24	1	0	0	0	0	4	11	6	2	0
Camerún	5	0	0	2	0	1	0	0	0	1	1
Costa de Marfil	0	0	0	0	0	0	0	0	0	0	0
Egipto	2	0	0	0	0	0	0	0	0	0	2
Etiopía	8	0	0	2	1	2	0	1	1	1	0
Ghana	1	0	0	0	0	0	0	1	0	0	0
Guinea	18	0	1	0	2	2	4	5	1	1	1
Guinea Bissau	0	0	0	0	0	0	0	0	0	0	0
Guinea Ecuatorial	48	0	2	1	1	5	8	16	7	2	1
Kenia	0	0	0	0	0	0	0	0	0	0	0
Liberia	1	0	0	0	0	0	0	0	0	0	0
Libia	3	0	0	0	0	0	0	1	1	0	0
Mali	0	0	0	0	0	0	0	0	0	0	0
Marruecos	426	3	13	38	23	39	54	82	67	49	31
Mauritania	0	0	0	0	0	0	0	0	0	0	0
Mozambique	0	0	0	0	0	0	0	0	0	0	0
Niger	0	0	0	0	0	0	0	0	0	0	0
Nigeria	8	0	0	2	0	0	0	2	3	1	0
República Sudafricana	4	0	0	0	1	1	0	0	0	0	2
Senegal	7	0	0	1	1	2	2	0	1	0	0
Sudán	1	0	0	0	0	0	1	0	0	0	0
Tchad	1	0	0	0	0	0	0	0	0	0	0
Túnez	3	0	0	0	0	0	1	0	1	0	0
Zaire	10	0	0	3	0	2	0	2	2	0	0
Zimbabwe	0	0	0	0	0	0	0	0	0	0	0
Canadá	11	0	0	0	0	0	0	3	2	1	0
Estados Unidos de América	137	5	2	4	3	10	9	22	22	14	14
Méjico	51	1	2	5	2	1	5	2	10	4	7
Costa Rica	5	0	0	0	1	0	0	1	1	1	0
Cuba	160	0	4	8	10	5	17	27	23	14	15
Dominica	17	0	1	0	0	0	3	2	5	3	2
El Salvador	8	0	1	0	0	0	1	2	3	0	0
Guatemala	6	0	0	0	1	1	0	0	1	1	1
Honduras	9	0	0	0	0	1	0	0	2	1	1
Nicaragua	5	0	0	0	0	0	0	1	1	0	0

## MIGRACIONES A LA COMUNIDAD DE MADRID DESDE EL EXTRANJERO CLASIFICADA POR SEXO Y GRUPOS DE EDAD SEGÚN EL PAÍS, CONTINENTE DE PROCEDENCIA Y MEDIA DE EDAD (CONT.)

	GRUPOS DE EDAD									
	MUJERES									
	Total	Menos de 1 año	1-4	5-9	10-14	15-19	20-24	25-29	30-34	35-39

## PAÍS DE PROCEDENCIA (CONT.)

Panamá	8	0	0	1	0	1	1	2	1	0	0
República Dominicana	560	1	1	9	11	29	65	109	118	103	55
Trinidad-Tobago	0	0	0	0	0	0	0	0	0	0	0
Argentina	161	2	2	8	9	6	17	17	26	16	13
Bolivia	35	0	1	2	4	2	3	4	5	6	2
Brasil	93	0	1	4	2	4	11	21	24	11	7
Colombia	209	4	4	10	6	6	14	44	41	28	17
Chile	103	0	5	7	5	4	5	18	22	12	5
Ecuador	94	2	2	5	0	1	24	17	19	8	5
Paraguay	6	0	0	0	0	0	0	1	0	2	0
Perú	637	1	6	23	12	24	78	141	135	96	52
Uruguay	23	0	0	0	0	0	0	6	7	5	0
Venezuela	82	0	2	4	3	2	8	15	10	9	7
Arabia Saudita	4	0	0	1	0	1	0	1	0	0	0
Bangla-Desh	0	0	0	0	0	0	0	0	0	0	0
China	98	1	1	1	1	3	15	19	20	18	8
Emiratos Árabes Unidos	0	0	0	0	0	0	0	0	0	0	0
Filipinas	159	1	2	4	4	12	23	19	28	30	14
India	24	0	5	2	2	0	1	3	7	1	2
Indonesia	7	0	1	0	0	0	0	2	2	0	1
Irak	6	0	1	1	0	1	1	1	0	1	0
Irán	2	0	0	0	0	0	0	0	1	1	0
Israel	4	0	0	0	0	0	1	2	0	0	1
Japón	19	0	0	1	0	1	2	3	5	4	1
Jordania	4	0	0	1	0	1	0	0	1	1	0
Kampuchea	0	0	0	0	0	0	0	0	0	0	0
Kuwait	0	0	0	0	0	0	0	0	0	0	0
Líbano	3	0	0	1	0	0	0	0	2	0	0
Malasia	0	0	0	0	0	0	0	0	0	0	0
Pakistán	0	0	0	0	0	0	0	0	0	0	0
Qatar	0	0	0	0	0	0	0	0	0	0	0
República de Corea	1	0	0	0	0	0	0	0	1	0	0
República Popular de Corea	2	0	0	0	1	0	0	0	0	1	0
Singapur	0	0	0	0	0	0	0	0	0	0	0
Siria	7	0	0	0	1	0	2	1	1	2	0
Sri-Lanka	4	0	0	0	0	0	0	1	2	0	1
Tailandia	2	0	0	0	0	0	0	1	0	0	0
Turquía	3	0	0	0	0	0	0	0	0	1	0
Viet-Nam	6	0	0	1	1	0	1	2	0	0	0
Taiwan	1	0	0	0	0	0	0	0	1	0	0
Australia	21	0	0	0	0	4	1	2	2	2	1
Nauru	0	0	0	0	0	0	0	0	0	0	0
Nueva Zelanda	0	0	0	0	0	0	0	0	0	0	0
Media de edad	32	0	3	7	12	17	22	27	32	37	42

## CONTINENTE DE PROCEDENCIA

Europa Comunitaria	678	1	32	32	31	26	69	134	108	48	44
Europa no Comunitaria	195	4	8	10	7	9	16	37	22	11	20
América	2420	16	34	90	69	97	261	455	478	335	203
Asia	352	2	10	12	9	19	46	54	71	59	28
África	603	4	20	53	32	56	75	123	96	60	40
Oceanía	21	0	0	0	0	4	1	2	2	2	1

## MIGRACIONES A LA COMUNIDAD DE MADRID DESDE EL EXTRANJERO CLASIFICADA POR SEXO Y GRUPOS DE EDAD SEGÚN EL PAÍS, CONTINENTE DE PROCEDENCIA Y MEDIA DE EDAD (CONT.)

	GRUPOS DE EDAD								
	MUJERES								
	45-49	50-54	55-59	60-64	65-69	70-74	75-79	80-84	85-89
PAÍS DE PROCEDENCIA (CONT.)									
Total	216	134	85	96	63	36	29	15	7
Albania	0	0	0	0	0	0	0	0	0
Austria	1	0	1	0	0	0	0	0	0
Bélgica	2	2	0	1	2	0	0	1	0
Bulgaria	0	1	0	0	0	0	0	0	0
Checoslovaquia	0	0	0	1	0	0	0	0	0
Dinamarca	0	0	0	0	0	0	0	0	0
Finlandia	0	0	0	1	0	0	0	0	0
Francia	7	3	3	12	6	4	6	0	1
Grecia	0	0	0	0	0	0	0	0	0
Hungría	0	0	0	0	0	0	0	0	0
Irlanda	0	0	0	0	0	0	0	0	0
Italia	6	7	1	4	2	1	1	0	0
Luxemburgo	2	0	0	0	0	0	0	0	0
Países Bajos	1	0	0	1	0	0	0	0	0
Polonia	0	0	0	0	0	0	0	0	0
Portugal	3	5	1	2	1	1	0	1	0
Principado de Andorra	2	0	0	0	0	0	0	1	0
R.U. Gran Bretaña	2	3	0	4	1	0	1	1	0
República Federal Alemana	6	5	7	16	6	3	1	1	0
Rumanía	0	0	0	0	0	1	0	0	0
Suecia	1	1	0	0	0	0	0	1	0
Suiza	5	9	9	6	3	1	2	0	0
U.R.S.S.	0	1	0	1	1	3	0	0	0
Yugoslavia	1	1	1	1	0	0	0	0	0
Angola	1	0	0	0	0	1	0	0	0
Argelia	0	0	3	0	0	0	0	1	0
Cabo Verde	0	0	0	0	0	0	0	0	0
Camerún	0	0	0	0	0	0	0	0	0
Costa de Marfil	0	0	0	0	0	0	0	0	0
Egipto	0	0	0	0	0	0	0	0	0
Etiopía	0	0	0	0	0	0	0	0	0
Ghana	0	0	0	0	0	0	0	0	0
Guinea	0	0	1	0	0	0	0	0	0
Guinea Bissau	0	0	0	0	0	0	0	0	0
Guinea Ecuatorial	0	0	1	0	4	0	0	0	0
Kenia	0	0	0	0	0	0	0	0	0
Liberia	0	0	1	0	0	0	0	0	0
Libia	1	0	0	0	0	0	0	0	0
Mali	0	0	0	0	0	0	0	0	0
Marruecos	13	9	1	2	0	1	0	0	1
Mauritania	0	0	0	0	0	0	0	0	0
Mozambique	0	0	0	0	0	0	0	0	0
Niger	0	0	0	0	0	0	0	0	0
Nigeria	0	0	0	0	0	0	0	0	0
República Sudafricana	0	0	0	0	0	0	0	0	0
Senegal	0	0	0	0	0	0	0	0	0
Sudán	0	0	0	0	0	0	0	0	0
Tchad	0	0	0	0	0	1	0	0	0
Túnez	0	0	1	0	0	0	0	0	0
Zaire	0	0	1	0	0	0	0	0	0
Zimbabwe	0	0	0	0	0	0	0	0	0
Canadá	1	1	1	1	0	1	0	0	0
Estados Unidos de América	12	8	3	5	3	1	0	0	0
Méjico	3	0	3	2	3	1	0	0	0
Costa Rica	1	0	0	0	0	0	0	0	0
Cuba	10	9	4	1	3	3	4	2	1
Dominica	0	0	1	0	0	0	0	0	0
El Salvador	0	0	1	0	0	0	0	0	0
Guatemala	0	1	0	0	0	0	0	0	0
Honduras	1	1	0	2	0	0	0	0	0
Nicaragua	1	2	0	0	0	0	0	0	0
Panamá	1	0	0	1	0	0	0	0	0

## MIGRACIONES A LA COMUNIDAD DE MADRID DESDE EL EXTRANJERO CLASIFICADA POR SEXO Y GRUPOS DE EDAD SEGÚN EL PAÍS, CONTINENTE DE PROCEDENCIA Y MEDIA DE EDAD (CONCL.)

	GRUPOS DE EDAD								
	MUJERES								
	45-49	50-54	55-59	60-64	65-69	70-74	75-79	80-84	85-89
PAÍS DE PROCEDENCIA (CONCL.)									
República Dominicana	37	13	6	1	0	1	1	0	0
Trinidad-Tobago	0	0	0	0	0	0	0	0	0
Argentina	11	7	2	5	7	4	5	2	2
Bolivia	3	2	0	0	0	0	0	0	1
Brasil	4	1	0	1	2	0	0	0	0
Colombia	16	5	8	2	3	1	0	0	0
Chile	3	4	2	6	1	0	3	1	0
Ecuador	5	1	3	0	1	1	0	0	0
Paraguay	3	0	0	0	0	0	0	0	0
Perú	26	16	13	7	5	1	0	1	0
Uruguay	0	1	1	0	2	0	1	0	0
Venezuela	2	3	3	2	5	2	3	1	1
Arabia Saudita	1	0	0	0	0	0	0	0	0
Bangla-Desh	0	0	0	0	0	0	0	0	0
China	7	1	0	1	0	1	1	0	0
Emiratos Árabes Unidos	0	0	0	0	0	0	0	0	0
Filipinas	11	5	1	3	0	1	0	1	0
India	0	0	0	0	1	0	0	0	0
Indonesia	0	0	0	0	1	0	0	0	0
Irak	0	0	0	0	0	0	0	0	0
Irán	0	0	0	0	0	0	0	0	0
Israel	0	0	0	0	0	0	0	0	0
Japón	1	0	0	0	0	1	0	0	0
Jordania	0	0	0	0	0	0	0	0	0
Kampuchea	0	0	0	0	0	0	0	0	0
Kuwait	0	0	0	0	0	0	0	0	0
Líbano	0	0	0	0	0	0	0	0	0
Malasia	0	0	0	0	0	0	0	0	0
Pakistán	0	0	0	0	0	0	0	0	0
Qatar	0	0	0	0	0	0	0	0	0
República de Corea	0	0	0	0	0	0	0	0	0
República Popular de Corea	0	0	0	0	0	0	0	0	0
Singapur	0	0	0	0	0	0	0	0	0
Siria	0	0	0	0	0	0	0	0	0
Sri-Lanka	0	0	0	0	0	0	0	0	0
Tailandia	0	1	0	0	0	0	0	0	0
Turquía	0	2	0	0	0	0	0	0	0
Viet-Nam	0	1	0	0	0	0	0	0	0
Taiwan	0	0	0	0	0	0	0	0	0
Australia	2	2	1	4	0	0	0	0	0
Nauru	0	0	0	0	0	0	0	0	0
Nueva Zelanda	0	0	0	0	0	0	0	0	0
Media de edad	47	52	57	62	67	72	77	82	87
CONTINENTE DE PROCEDENCIA									
Europa Comunitaria	31	26	13	41	18	9	9	5	1
Europa no Comunitaria	8	12	10	9	4	5	2	1	0
América	140	75	51	36	35	16	17	7	5
Asia	20	10	1	4	2	3	1	1	0
África	15	9	9	2	4	3	0	1	1
Oceanía	2	2	1	4	0	0	0	0	0

## MIGRACIONES A LA COMUNIDAD DE MADRID DESDE EL EXTRANJERO CLASIFICADA POR SEXO Y NIVEL DE ESTUDIOS SEGÚN PAÍS Y CONTINENTE DE PROCEDENCIA

PAÍS DE PROCEDENCIA	TOTAL	NIVEL DE ESTUDIOS					
		HOMBRES					
		Total	No sabe leer ni escribir	Título inferior Graduado Escolar	Graduado Escolar	Bachiller FP Superior	No clasificables
Total	8116	3847	379	764	768	1899	37
Albania	1	1	0	0	1	0	0
Austria	13	8	0	0	1	7	0
Bélgica	99	59	8	7	10	34	0
Bulgaria	40	26	5	3	6	12	0
Checoslovaquia	9	4	0	0	1	3	0
Dinamarca	4	1	0	0	0	1	0
Finlandia	5	3	0	0	0	3	0
Francia	325	161	16	24	17	102	2
Grecia	6	5	0	1	0	4	0
Hungría	5	1	0	0	0	1	0
Irlanda	16	9	0	0	0	9	0
Italia	142	74	5	2	12	54	1
Luxemburgo	16	8	1	1	3	3	0
Países Bajos	65	36	0	2	3	30	1
Polonia	70	43	0	7	16	20	0
Portugal	232	109	16	22	43	28	0
Principado de Andorra	20	9	0	0	2	4	3
R.U. Gran Bretaña	176	95	6	8	15	66	0
República Federal Alemana	288	153	7	37	33	74	2
Rumanía	45	22	0	2	4	16	0
Suecia	25	13	2	1	2	8	0
Suiza	148	82	10	15	18	36	3
U.R.S.S.	58	28	2	4	4	18	0
Yugoslavia	18	7	0	0	0	7	0
Angola	32	14	5	1	3	5	0
Argelia	45	30	2	1	8	19	0
Cabo Verde	28	4	0	1	2	1	0
Camerún	13	8	0	2	1	5	0
Costa de Marfil	1	1	0	0	0	1	0
Egipto	16	14	4	4	0	6	0
Etiopía	12	4	1	0	0	3	0
Ghana	4	3	0	0	1	2	0
Guinea	27	9	0	1	2	6	0
Guinea Bissau	2	2	0	1	1	0	0
Guinea Ecuatorial	82	34	3	12	3	16	0
Kenia	1	1	0	0	0	1	0
Liberia	1	0	0	0	0	0	0
Libia	5	2	0	0	1	1	0
Mali	2	2	1	1	0	0	0
Marruecos	1025	599	105	277	96	114	7
Mauritania	2	2	1	0	0	1	0
Mozambique	3	3	0	1	0	2	0
Níger	1	1	0	0	1	0	0
Nigeria	39	31	2	7	13	9	0
República Sudafricana	8	4	1	1	1	1	0
Senegal	30	23	4	11	5	3	0
Sudán	4	3	0	1	0	2	0
Tchad	1	0	0	0	0	0	0
Túnez	11	8	1	0	3	4	0
Zaire	20	10	2	0	2	6	0
Zimbabwé	1	1	0	0	1	0	0
Canadá	30	19	0	3	1	15	0
Estados Unidos de América	320	183	18	9	13	139	4
Méjico	97	46	9	9	3	24	1
Costa Rica	9	4	0	1	1	2	0
Cuba	314	154	9	13	25	106	1
Dominica	23	6	0	0	4	2	0
El Salvador	14	6	0	1	0	5	0
Guatemala	12	6	1	1	0	4	0
Honduras	12	3	0	0	0	3	0
Nicaragua	16	11	0	2	2	7	0

## MIGRACIONES A LA COMUNIDAD DE MADRID DESDE EL EXTRANJERO CLASIFICADA POR SEXO Y NIVEL DE ESTUDIOS SEGÚN PAÍS Y CONTINENTE DE PROCEDENCIA (CONT.)

	TOTAL	NIVEL DE ESTUDIOS					
		HOMBRES					
		Total	No sabe leer ni escribir	Título inferior Graduado Escolar	Graduado Escolar	Bachiller FP Superior	No clasificables

## PAÍS DE PROCEDENCIA (CONT.)

Panamá	14	6	1	0	0	5	0
República Dominicana	751	191	13	59	56	63	0
Trinidad-Tobago	1	1	0	1	0	0	0
Argentina	298	137	9	14	23	87	4
Bolivia	62	27	3	3	6	15	0
Brasil	167	74	2	7	18	47	0
Colombia	316	107	12	8	13	72	2
Chile	149	46	4	5	6	31	0
Ecuador	166	72	14	8	13	37	0
Paraguay	11	5	0	0	0	5	0
Perú	1047	410	14	28	93	275	0
Uruguay	45	22	1	0	6	15	0
Venezuela	165	83	6	10	17	49	1
Arabia Saudita	8	4	0	1	0	3	0
Bangla-Desh	18	18	1	1	5	11	0
China	246	148	31	57	42	15	3
Emiratos Árabes Unidos	2	2	0	0	1	1	0
Filipinas	287	128	8	40	52	28	0
India	43	19	1	2	8	8	0
Indonesia	13	6	0	2	0	4	0
Irak	13	7	2	1	1	3	0
Irán	17	15	0	1	4	10	0
Israel	9	5	1	0	1	3	0
Japón	38	19	1	1	0	17	0
Jordania	8	4	0	0	0	4	0
Kampuchea	1	1	0	0	1	0	0
Kuwait	1	1	0	0	0	1	0
Líbano	9	6	1	3	1	1	0
Malasia	2	2	0	0	0	2	0
Pakistan	3	3	0	1	0	2	0
QATAR	1	1	0	0	0	1	0
República de Corea	2	1	0	0	0	1	0
República Popular de Corea	4	2	0	1	1	0	0
Singapur	1	1	0	1	0	0	0
Siria	17	10	3	2	1	4	0
Sri-Lanka	7	3	0	1	2	0	0
Tailandia	2	0	0	0	0	0	0
Turquía	13	10	1	2	0	7	0
Viet-Nam	16	10	3	0	3	4	0
Taiwan	3	2	0	2	0	0	0
Australia	49	28	0	5	10	11	2
Nauru	1	1	0	0	0	1	0
Nueva Zelanda	1	1	0	0	0	1	0

## CONTINENTE DE PROCEDENCIA

Europa Comunitaria	1412	734	61	105	139	423	6
Europa no Comunitaria	424	229	17	33	53	120	6
América	4039	1619	116	182	300	1008	13
Asia	774	422	53	117	122	127	3
África	1416	813	132	322	144	208	7
Oceanía	51	30	0	5	10	13	2



## MIGRACIONES A LA COMUNIDAD DE MADRID DESDE EL EXTRANJERO CLASIFICADA POR SEXO Y NIVEL DE ESTUDIOS SEGÚN PAÍS Y CONTINENTE DE PROCEDENCIA (CONT.)

	NIVEL DE ESTUDIOS					
	MUJERES					
	Total	No sabe leer ni escribir	Título inferior Graduado Escolar	Graduado Escolar	Bachiller FP Superior	No clasificables

## PAÍS DE PROCEDENCIA (CONT.)

Total	4269	391	936	936	1975	31
Albania	0	0	0	0	0	0
Austria	5	0	0	0	5	0
Bélgica	40	4	6	6	23	1
Bulgaria	14	1	1	3	9	0
Checoslovaquia	5	0	0	1	4	0
Dinamarca	3	0	0	0	3	0
Finlandia	2	0	0	1	1	0
Francia	164	14	24	33	92	1
Grecia	1	0	0	0	1	0
Hungría	4	1	0	2	1	0
Irlanda	7	0	0	0	7	0
Italia	68	2	7	9	50	0
Luxemburgo	8	1	1	1	5	0
Países Bajos	29	4	4	2	18	1
Polonia	27	6	6	6	9	0
Portugal	123	13	34	52	22	2
Principado de Andorra	11	0	1	1	7	2
R.U. Gran Bretaña	81	6	9	9	57	0
República Federal Alemana	135	15	35	23	61	1
Rumanía	23	4	3	5	11	0
Suecia	12	0	0	2	10	0
Suiza	66	3	21	19	22	1
U.R.S.S.	30	2	2	5	19	2
Yugoslavia	11	1	2	0	8	0
Ángola	18	5	6	4	2	1
Argelia	15	3	2	2	8	0
Cabo Verde	24	3	14	6	1	0
Camerún	5	0	2	0	3	0
Costa de Marfil	0	0	0	0	0	0
Egipto	2	0	0	0	2	0
Etiopía	8	0	2	3	3	0
Ghana	1	0	0	1	0	0
Guinea	18	3	8	5	2	0
Guinea Bissau	0	0	0	0	0	0
Guinea Ecuatorial	48	4	21	11	12	0
Kenia	0	0	0	0	0	0
Liberia	1	0	0	1	0	0
Libia	3	0	0	0	3	0
Mali	0	0	0	0	0	0
Marruecos	426	110	169	80	65	2
Mauritania	0	0	0	0	0	0
Mozambique	0	0	0	0	0	0
Níger	0	0	0	0	0	0
Nigeria	8	2	2	2	2	0
República Sudafricana	4	0	2	1	1	0
Senegal	7	1	2	1	3	0
Sudán	1	0	0	0	1	0
Tchad	1	0	0	1	0	0
Túnez	3	0	0	0	3	0
Zaire	10	3	3	1	3	0
Zimbabwé	0	0	0	0	0	0
Canadá	11	0	2	3	6	0
Estados Unidos de América	137	12	10	12	99	4
Méjico	51	6	5	7	30	3
Costa Rica	5	0	0	3	2	0
Cuba	160	9	18	25	108	0
Dominica	17	1	7	6	3	0
El Salvador	8	1	1	2	4	0
Guatemala	6	1	0	3	2	0
Honduras	9	0	4	3	2	0
Nicaragua	5	0	0	1	4	0

## MIGRACIONES A LA COMUNIDAD DE MADRID DESDE EL EXTRANJERO CLASIFICADA POR SEXO Y NIVEL DE ESTUDIOS SEGÚN PAÍS Y CONTINENTE DE PROCEDENCIA (CONCL.)

	NIVEL DE ESTUDIOS					
	MUJERES					
	Total	No sabe leer ni escribir	Título inferior Graduado Escolar	Graduado Escolar	Bachiller FP Superior	No clasificables
PAÍS DE PROCEDENCIA (CONCL.)						
Panamá	8	2	1	1	4	0
República Dominicana	560	22	229	155	150	4
Trinidad-Tobago	0	0	0	0	0	0
Argentina	161	9	26	19	104	3
Bolivia	35	1	9	11	14	0
Brasil	93	7	6	24	56	0
Colombia	209	17	28	49	115	0
Chile	103	8	13	17	65	0
Ecuador	94	7	11	25	51	0
Paraguay	6	1	1	2	2	0
Perú	637	18	61	131	427	0
Uruguay	23	1	1	3	18	0
Venezuela	82	4	12	19	47	0
Arabia Saudita	4	1	0	1	2	0
Bangla-Desh	0	0	0	0	0	0
China	98	24	32	26	15	1
Emiratos Árabes Unidos	0	0	0	0	0	0
Filipinas	159	13	48	62	35	1
India	24	7	7	4	6	0
Indonesia	7	2	0	0	5	0
Irak	6	1	2	2	1	0
Irán	2	0	1	0	1	0
Israel	4	0	0	0	4	0
Japón	19	1	1	3	14	0
Jordania	4	1	0	0	3	0
Kampuchea	0	0	0	0	0	0
Kuwait	0	0	0	0	0	0
Líbano	3	0	2	1	0	0
Malasia	0	0	0	0	0	0
Pakistán	0	0	0	0	0	0
Qatar	0	0	0	0	0	0
República de Corea	1	0	0	0	1	0
República Popular de Corea	2	0	2	0	0	0
Singapur	0	0	0	0	0	0
Siria	7	1	0	3	3	0
Sri-Lanka	4	0	0	2	2	0
Tailandia	2	0	1	1	0	0
Turquía	3	0	0	1	2	0
Viet-Nam	6	1	2	1	2	0
Taiwan	1	0	0	0	1	0
Australia	21	1	4	9	6	1
Nauru	0	0	0	0	0	0
Nueva Zelanda	0	0	0	0	0	0
CONTINENTE DE PROCEDENCIA						
Europa Comunitaria	678	59	120	138	355	6
Europa no Comunitaria	195	19	38	42	91	5
América	2420	127	445	521	1313	14
Asia	352	51	96	107	96	2
África	603	134	233	119	114	3
Oceanía	21	1	4	9	6	1




6.2.4. EMIGRACIÓN (EXCEPTO EMIGRACIONES AL EXTRANJERO)





6.2.4.1. TOTALES EMIGRACIÓN PROCEDENTE DE LA COMUNIDAD DE MADRID (EXCEPTO EMIGRACIONES AL EXTRANJERO)



## EMIGRACIONES DESDE LA COMUNIDAD DE MADRID CLASIFICADA POR SEXO Y DESTINO DE LA EMIGRACIÓN SEGÚN MUNICIPIO Y ÁMBITOS GEOGRÁFICOS DE PROCEDENCIA

	TOTAL			DESTINO DE LA EMIGRACIÓN					
				DENTRO DE LA COMUNIDAD			OTRAS COMUNIDADES AUTÓNOMAS		
	Ambos sexos	Hombres	Mujeres	Ambos sexos	Hombres	Mujeres	Ambos sexos	Hombres	Mujeres
MUNICIPIO DE PROCEDENCIA									
Total Comunidad	119162	59513	59649	73175	36551	36624	45987	22962	23025
Acebeda (La)	1	0	1	0	0	0	1	0	1
Ajalvir	50	31	19	27	15	12	23	16	7
Alameda del Valle	8	4	4	6	4	2	2	0	2
Alamo (El)	170	78	92	150	69	81	20	9	11
Alcalá de Henares	4419	2276	2143	1959	1001	958	2460	1275	1185
Alcobendas	2285	1169	1116	1662	848	814	623	321	302
Alcorcón	2826	1391	1435	1913	924	989	913	467	446
Aldea del Fresno	74	42	32	53	32	21	21	10	11
Algete	432	214	218	292	149	143	140	65	75
Alpedrete	184	88	96	151	76	75	33	12	21
Ambite	17	5	12	6	3	3	11	2	9
Anchuelo	23	12	11	15	6	9	8	6	2
Aranjuez	618	299	319	225	106	119	393	193	200
Arganda del Rey	569	279	290	355	171	184	214	108	106
Arroyomolinos	52	24	28	37	16	21	15	8	7
Atazar (El)	5	4	1	5	4	1	0	0	0
Batres	36	19	17	32	16	16	4	3	1
Becerril de la Sierra	105	55	50	70	35	35	35	20	15
Belmonte de Tajo	16	9	7	11	7	4	5	2	3
Berrueco (El)	27	16	11	19	12	7	8	4	4
Berzosa del Lozoya	10	7	3	10	7	3	0	0	0
Boadilla del Monte	611	292	319	480	227	253	131	65	66
Boalo (El)	66	33	33	59	30	29	7	3	4
Braojos	7	2	5	7	2	5	0	0	0
Brea de Tajo	31	18	13	16	10	6	15	8	7
Brunete	130	59	71	111	50	61	19	9	10
Buitrago del Lozoya	75	44	31	48	29	19	27	15	12
Bustarviejo	39	21	18	17	8	9	22	13	9
Cabanillas de la Sierra	17	10	7	15	9	6	2	1	1
Cabrera (La)	39	17	22	31	15	16	8	2	6
Cadalso de los Vidrios	44	24	20	26	10	16	18	14	4
Camarma de Esteruelas	48	20	28	30	9	21	18	11	7
Campo Real	46	27	19	30	19	11	16	8	8
Canencia	14	5	9	10	2	8	4	3	1
Carabaña	49	25	24	38	20	18	11	5	6
Casarrubuelos	23	12	11	15	6	9	8	6	2
Cenicientos	47	25	22	35	20	15	12	5	7
Cercedilla	192	101	91	138	72	66	54	29	25
Cervera de Buitrago	5	2	3	5	2	3	0	0	0
Ciempozuelos	278	137	141	193	90	103	85	47	38
Cobeña	62	29	33	39	19	20	23	10	13
Colmenar de Oreja	68	36	32	53	27	26	15	9	6
Colmenar del Arroyo	46	24	22	35	19	16	11	5	6
Colmenar Viejo	676	346	330	446	217	229	230	129	101
Colmenarejo	138	69	69	113	60	53	25	9	16
Collado-Mediano	220	114	106	168	85	83	52	29	23
Collado Villaiba	1329	662	667	894	436	458	435	226	209
Corpa	12	4	8	12	4	8	0	0	0
Coslada	2146	1080	1066	1631	813	818	515	267	248
Cubas	69	38	31	43	24	19	26	14	12
Chapinería	31	12	19	24	11	13	7	1	6
Chinchón	81	38	43	65	30	35	16	8	8
Daganzo de Arriba	64	35	29	43	21	22	21	14	7
Escorial (El)	362	176	186	300	145	155	62	31	31
Estremera	34	20	14	19	13	6	15	7	8
Fresnedillas	32	14	18	24	11	13	8	3	5
Fresno de Torote	30	15	15	25	12	13	5	3	2
Fuenlabrada	4944	2551	2393	2947	1522	1425	1997	1029	968
Fuente el Saz de Jarama	146	72	74	107	50	57	39	22	17
Fuentidueña de Tajo	25	13	12	12	6	6	13	7	6
Galapagar	627	322	305	425	212	213	202	110	92
Garganta de los Montes	4	1	3	2	0	2	2	1	1
Gargantilla del Lozoya	23	13	10	18	11	7	5	2	3

## EMIGRACIONES DESDE LA COMUNIDAD DE MADRID CLASIFICADA POR SEXO Y DESTINO DE LA EMIGRACIÓN SEGÚN MUNICIPIO Y ÁMBITOS GEOGRÁFICOS DE PROCEDENCIA (CONT.)

	TOTAL			DESTINO DE LA EMIGRACIÓN					
				DENTRO DE LA COMUNIDAD			OTRAS COMUNIDADES AUTÓNOMAS		
	Ambos sexos	Hombres	Mujeres	Ambos sexos	Hombres	Mujeres	Ambos sexos	Hombres	Mujeres

## MUNICIPIO DE PROCEDENCIA (CONT.)

Gascones	9	3	6	8	2	6	1	1	0
Getafe	3017	1507	1510	1873	947	926	1144	560	584
Griñón	142	71	71	98	49	49	44	22	22
Guadalix de la Sierra	71	31	40	50	22	28	21	9	12
Guadarrama	271	128	143	177	85	92	94	43	51
Hiruela (La)	10	8	2	3	3	0	7	5	2
Horcajo de la Sierra	10	4	6	7	3	4	3	1	2
Horcajuelo de la Sierra	6	3	3	1	1	0	5	2	3
Hoyo de Manzanares	676	332	344	365	183	182	311	149	162
Humanes de Madrid	603	305	298	420	214	206	183	91	92
Leganés	4509	2280	2229	3178	1585	1593	1331	695	636
Loeches	70	39	31	49	30	19	21	9	12
Lozoya	93	46	47	83	41	42	10	5	5
Lozoyuela-Navas-Sieteiglesias	32	17	15	23	13	10	9	4	5
Madarcos	6	5	1	3	2	1	3	3	0
Madrid	59467	29448	30039	33991	16956	17035	25496	12492	13004
Majadahonda	1242	599	643	926	455	471	316	144	172
Manzanares el Real	99	47	52	77	32	45	22	15	7
Meco	251	129	122	148	75	73	103	54	49
Mejorada del Campo	537	280	257	354	184	170	183	96	87
Miraflores de la Sierra	94	44	50	70	30	40	24	14	10
Molar (El)	100	50	50	65	33	32	35	17	18
Molinos (Los)	116	48	68	77	32	45	39	16	23
Montejo de la Sierra	11	4	7	10	4	6	1	0	1
Moraleja de Enmedio	69	36	33	59	31	28	10	5	5
Moralzarzal	141	70	71	104	49	55	37	21	16
Morata de Tajuña	93	49	44	70	36	34	23	13	10
Móstoles	5344	2661	2683	3386	1694	1692	1958	967	991
Navacerrada	56	22	34	39	14	25	17	8	9
Navalafuente	21	12	9	14	7	7	7	5	2
Navalagamella	52	22	30	36	14	22	16	8	8
Navalcarnero	302	165	137	174	96	78	128	69	59
Navarredonda	110	58	52	106	57	49	4	1	3
Navas del Rey	43	18	25	33	15	18	10	3	7
Nuevo Baztán	85	45	40	66	35	31	19	10	9
Olmeda de las Fuentes	4	1	3	3	1	2	1	0	1
Orusco	13	7	6	9	5	4	4	2	2
Paracuellos de Jarama	219	111	108	165	84	81	54	27	27
Parla	2031	1038	993	1084	546	538	947	492	455
Patones	6	2	4	4	2	2	2	0	2
Pedrezuela	35	15	20	25	12	13	10	3	7
Pelayos de la Presa	94	39	55	75	32	43	19	7	12
Perales de Tajuña	30	16	14	30	16	14	0	0	0
Pezuela de las Torres	21	13	8	17	10	7	4	3	1
Pimilla del Valle	5	2	3	5	2	3	0	0	0
Pinto	441	217	224	273	141	132	168	76	92
Piñuecar	5	4	1	2	2	0	3	2	1
Pozuelo de Alarcón	1483	748	735	1089	541	548	394	207	187
Pozuelo del Rey	10	7	3	7	5	2	3	2	1
Prádena del Rincón	1	0	1	1	0	1	0	0	0
Puebla de la Sierra	6	4	2	6	4	2	0	0	0
Puentes Viejas	10	6	4	9	5	4	1	1	0
Quijorna	43	18	25	41	17	24	2	1	1
Rascafría	41	24	17	30	18	12	11	6	5
Redueña	1	0	1	0	0	0	1	0	1
Ribatejada	7	4	3	4	2	2	3	2	1
Rivas-Vaciamadrid	487	249	238	383	195	188	104	54	50
Robledillo de la Jara	15	8	7	13	7	6	2	1	1
Robledo de Chavela	66	36	30	48	27	21	18	9	9
Robregordo	14	8	6	9	5	4	5	3	2
Rozas de Madrid (Las)	1682	816	866	1239	591	648	443	225	218
Rozas de Puerto Real	19	9	10	8	3	5	11	6	5
San Agustín de Guadalix	190	98	92	138	73	65	52	25	27
San Fernando de Henares	928	457	471	698	352	346	230	105	125



## EMIGRACIONES DESDE LA COMUNIDAD DE MADRID CLASIFICADA POR SEXO Y DESTINO DE LA EMIGRACIÓN SEGÚN MUNICIPIO Y ÁMBITOS GEOGRÁFICOS DE PROCEDENCIA (CONCL.)

	TOTAL			DESTINO DE LA EMIGRACIÓN					
				DENTRO DE LA COMUNIDAD			OTRAS COMUNIDADES AUTÓNOMAS		
	Ambos sexos	Hombres	Mujeres	Ambos sexos	Hombres	Mujeres	Ambos sexos	Hombres	Mujeres

## MUNICIPIO DE PROCEDENCIA (CONCL.)

San Lorenzo del Escorial	395	190	205	303	144	159	92	46	46
San Martín de la Vega	265	133	132	198	96	102	67	37	30
San Martín de Valdeiglesias	118	57	61	66	29	37	52	28	24
San Sebastián de los Reyes	1962	990	972	1589	790	799	373	200	173
Santa María de la Alameda	7	6	1	6	5	1	1	1	0
Santorcaz	18	8	10	5	1	4	13	7	6
Santos de la Humosa (Los)	26	14	12	18	7	11	8	7	1
Serna del Monte (La)	1	0	1	1	0	1	0	0	0
Serranillos del Valle	16	7	9	16	7	9	0	0	0
Sevilla la Nueva	69	38	31	49	27	22	20	11	9
Soto del Real	97	45	52	72	35	37	25	10	15
Talamanca de Jarama	46	21	25	25	10	15	21	11	10
Tielmes	35	20	15	31	17	14	4	3	1
Titulcia	28	17	11	17	12	5	11	5	6
Torrejón de Ardoz	1996	1014	982	1154	583	571	842	431	411
Torrejón de la Calzada	100	51	49	54	24	30	46	27	19
Torrejón de Velasco	35	18	17	24	13	11	11	5	6
Torrelaguna	50	22	28	34	17	17	16	5	11
Torrelodones	427	222	205	312	157	155	115	65	50
Torremocha de Jarama	9	5	4	8	4	4	1	1	0
Torres de la Alameda	61	30	31	53	25	28	8	5	3
Tres Cantos	740	393	347	447	247	200	293	146	147
Valdaracete	20	8	12	20	8	12	0	0	0
Valdeavero	18	10	8	7	3	4	11	7	4
Valdelaguna	7	2	5	6	2	4	1	0	1
Valdemanco	12	5	7	5	1	4	7	4	3
Valdemaqueda	27	15	12	21	12	9	6	3	3
Valdemorillo	124	64	60	77	38	39	47	26	21
Valdemoro	437	236	201	192	91	101	245	145	100
Valdeolmos	56	21	35	39	16	23	17	5	12
Valdepiélagos	2	2	0	1	1	0	1	1	0
Valdetorres de Jarama	17	9	8	15	8	7	2	1	1
Valdelecha	86	39	47	55	24	31	31	15	16
Valverde de Alcalá	10	4	6	10	4	6	0	0	0
Velilla de San Antonio	64	31	33	45	22	23	19	9	10
Vellón (El)	37	17	20	28	12	16	9	5	4
Venturada	18	11	7	17	11	6	1	0	1
Villa del Prado	80	44	36	61	33	28	19	11	8
Villaconejos	41	24	17	24	15	9	17	9	8
Villalbilla	72	36	36	51	27	24	21	9	12
Villamanrique de Tajo	29	17	12	20	11	9	9	6	3
Villamanta	39	25	14	29	19	10	10	6	4
Villamantilla	5	3	2	5	3	2	0	0	0
Villanueva de la Cañada	265	127	138	179	80	99	86	47	39
Villanueva de Perales	28	17	11	19	11	8	9	6	3
Villanueva del Pardillo	84	48	36	61	36	25	23	12	11
Villar del Olmo	32	15	17	31	14	17	1	1	0
Villarejo de Salvanés	93	42	51	54	25	29	39	17	22
Villaviciosa de Odón	340	179	161	254	138	116	86	41	45
Villavieja del Lozoya	5	1	4	3	0	3	2	1	1
Zarzalejo	71	37	34	59	30	29	12	7	5

## ÁMBITOS GEOGRÁFICOS

Área Metropolitana	104895	52357	52538	63517	31769	31748	41378	20588	20790
Madrid	59487	29448	30039	33991	16956	17035	25496	12492	13004
Corona Metropolitana	45408	22909	22499	29526	14813	14713	15882	8096	7786
Norte	5663	2898	2765	4144	2102	2042	1519	796	723
Sur	23112	11645	11467	14654	7359	7295	8458	4286	4172
Este	10796	5498	5298	6389	3234	3155	4407	2264	2143
Oeste	5837	2868	2969	4339	2118	2221	1498	750	748
Municipios no metropolitanos	14267	7156	7111	9658	4782	4876	4609	2374	2235

EMIGRACIONES DESDE LA COMUNIDAD DE MADRID CLASIFICADAS POR TAMAÑO DEL MUNICIPIO DE DESTINO SEGÚN MUNICIPIOS Y ÁMBITOS GEOGRÁFICOS DE PROCEDENCIA

MUNICIPIO DE PROCEDENCIA	TOTAL	NACIONALIDAD		DESTINO DE LA EMIGRACIÓN						
		Española	Extranjera	DENTRO DE LA COMUNIDAD						
				Total	Menos de 10.001	De 10.001 a 20.000	De 20.001 a 50.000	De 50.001 a 100.000	Más de 100.001	Municipio de Madrid
Total Comunidad	119162	115051	4111	73175	18779	6653	10964	7864	15347	13568
Acebeda (La)	1	1	0	0	0	0	0	0	0	0
Ajalvir	50	49	1	27	14	0	0	5	0	8
Alameda del Valle	8	8	0	6	4	0	0	0	1	1
Alamo (El)	170	155	15	150	13	26	1	16	40	54
Alcalá de Henares	4419	4309	110	1959	908	43	73	197	65	673
Alcobendas	2285	2123	162	1662	256	122	102	592	59	531
Alcorcón	2826	2739	87	1913	191	193	78	43	608	800
Aldea del Fresno	74	72	2	53	17	4	3	0	11	18
Algete	432	406	26	292	85	5	16	83	14	89
Alpedrete	184	180	4	151	32	8	67	0	1	43
Ambite	17	17	0	6	1	0	0	1	2	2
Anchuelo	23	23	0	15	7	4	0	0	4	0
Aranjuez	618	615	3	225	36	45	15	3	22	104
Arganda del Rey	569	560	9	355	127	27	12	26	15	148
Arroyomolinos	52	48	4	37	1	0	0	3	25	8
Atazar (El)	5	5	0	5	3	0	0	1	0	1
Batres	36	36	0	32	9	0	0	0	19	4
Becerril de la Sierra	105	96	9	70	24	2	6	2	5	31
Belmonte de Tajo	16	16	0	11	4	0	0	0	3	4
Berruoco (El)	27	26	1	19	10	0	1	7	0	1
Berzosa del Lozoya	10	10	0	10	1	0	0	1	4	4
Boadilla del Monte	611	584	27	480	104	9	195	0	40	132
Boalo (El)	66	57	9	59	22	5	12	0	0	20
Braojos	7	7	0	7	1	0	0	2	0	4
Brea de Tajo	31	28	3	16	10	0	2	0	0	4
Brunete	130	127	3	111	46	7	10	2	9	37
Buitrago del Lozoya	75	74	1	48	9	0	4	7	4	24
Bustarviejo	39	39	0	17	2	0	1	1	3	10
Cabanillas de la Sierra	17	17	0	15	5	1	0	0	4	5
Cabrera (La)	39	31	8	31	6	0	0	3	0	22
Cadalso de los Vidrios	44	41	3	26	2	1	1	1	2	19
Camarma de Esteruelas	48	48	0	30	0	0	1	3	19	7
Campo Real	46	46	0	30	8	1	8	0	0	13
Canencia	14	13	1	10	3	0	0	2	1	4
Carabaña	49	47	2	38	7	0	5	4	1	21
Casarrubuelos	23	23	0	15	12	0	1	0	2	0
Cencientos	47	47	0	35	14	0	2	0	1	18
Cercedilla	192	190	2	138	62	1	19	1	3	52
Cervera de Buitrago	5	5	0	5	0	0	0	3	0	2
Ciempozuelos	278	276	2	193	39	39	38	2	20	55
Cobeña	62	59	3	39	13	7	0	3	0	16
Colmenar de Oreja	68	64	4	53	11	7	13	0	2	20
Colmenar del Arroyo	46	46	0	35	16	0	0	0	1	18
Colmenar Viejo	676	662	14	446	100	97	29	29	29	162
Colmenarejo	138	131	7	113	49	1	10	0	7	46
Collado-Mediano	220	179	41	168	51	2	40	22	4	49
Collado Villalba	1329	1213	116	894	449	14	69	25	33	304
Corpa	12	11	1	12	3	0	3	0	2	4
Coslada	2146	2097	49	1631	256	101	420	144	86	624
Cubas	69	65	4	43	26	1	1	1	7	7
Chapinería	31	29	2	24	8	0	2	0	3	11
Chinchón	81	80	1	65	32	7	11	2	3	10
Daganzo de Arriba	64	64	0	43	8	1	6	11	14	3
Escorial (El)	362	351	11	300	167	4	44	3	0	82
Estremera	34	34	0	19	0	3	5	3	5	3
Fresnedillas	32	28	4	24	12	0	0	0	2	10
Fresno de Torote	30	29	1	25	3	1	2	4	8	7
Fuenlabrada	4944	4798	146	2947	766	92	118	112	684	1175
Fuente el Saz de Jarama	146	135	11	107	25	17	4	38	0	23
Fuentidueña de Tajo	25	25	0	12	7	0	1	0	1	3
Galapagar	627	588	39	425	196	8	70	6	12	133
Garganta de los Montes	4	4	0	2	1	0	0	0	0	1
Gargantilla del Lozoya	23	22	1	18	2	0	1	0	1	14

## EMIGRACIONES DESDE LA COMUNIDAD DE MADRID CLASIFICADAS POR TAMAÑO DEL MUNICIPIO DE DESTINO SEGÚN MUNICIPIOS Y ÁMBITOS GEOGRÁFICOS DE PROCEDENCIA (CONT.)

	TOTAL	NACIONALIDAD		DESTINO DE LA EMIGRACIÓN						
		Española	Extranjera	DENTRO DE LA COMUNIDAD						
				Total	Menos de 10.001	De 10.001 a 20.000	De 20.001 a 50.000	De 50.001 a 100.000	Más de 100.001	Municipio de Madrid
Gascones	9	8	1	8	5	1	0	0	1	1
Getafe	3017	2936	81	1873	232	105	119	260	468	689
Griñón	142	135	7	98	34	0	1	8	49	6
Guadalix de la Sierra	71	67	4	50	19	5	1	3	1	21
Guadarrama	271	270	1	177	84	1	31	0	9	52
Hiruela (La)	10	10	0	3	2	0	0	0	0	1
Horcajo de la Sierra	10	10	0	7	1	1	0	2	0	3
Horcajuelo de la Sierra	6	6	0	1	0	0	0	0	0	1
Hoyo de Manzanares	676	647	29	365	96	46	46	12	100	65
Humanes de Madrid	603	574	29	420	40	2	1	18	217	142
Leganés	4509	4365	144	3178	462	93	94	97	1348	1084
Loeches	70	62	8	49	12	0	6	7	4	20
Lozoya	93	92	1	83	4	0	0	0	76	3
Lozoyuela-Navas-Sieteiglesias	32	32	0	23	12	0	0	0	3	8
Madarcos	6	6	0	3	1	0	2	0	0	0
Madrid	59487	57758	1729	33991	9164	4315	7254	4472	8786	0
Majadahonda	1242	1182	60	926	300	67	288	9	24	238
Manzanares el Real	99	95	4	77	24	3	13	6	4	27
Meco	251	238	13	148	9	1	4	8	89	37
Mejorada del Campo	537	523	14	354	123	2	22	71	22	114
Miraflores de la Sierra	94	90	4	70	6	0	21	4	10	29
Molar (El)	100	87	13	65	21	3	5	18	3	15
Molinos (Los)	116	114	2	77	40	0	5	2	0	30
Montejo de la Sierra	11	11	0	10	5	0	1	0	0	4
Moraleja de Enmedio	69	68	1	59	11	2	1	1	25	19
Moralzarzal	141	129	12	104	35	3	23	2	0	41
Morata de Tajuña	93	91	2	70	21	6	13	3	8	19
Móstoles	5344	5200	144	3386	601	327	113	88	952	1305
Navacerrada	56	51	5	39	17	0	3	1	1	17
Navafuente	21	21	0	14	6	0	0	0	0	8
Navalagamella	52	47	5	36	15	0	1	0	6	14
Navalcarnero	302	283	19	174	51	6	11	4	66	36
Navarredonda	110	104	6	106	37	11	7	10	40	1
Navas del Rey	43	42	1	33	18	0	4	0	1	10
Nuevo Baztán	85	83	2	66	23	4	5	7	6	21
Olmeda de las Fuentes	4	4	0	3	2	0	0	0	1	0
Orusco	13	13	0	9	4	0	0	0	4	1
Paracuellos de Jarama	219	196	23	165	23	19	11	25	19	68
Parla	2031	1988	43	1084	226	41	93	29	263	432
Patónes	6	3	3	4	4	0	0	0	0	0
Pedrezuela	35	25	10	25	18	1	0	0	2	4
Pelayos de la Presa	94	67	27	75	32	2	10	1	11	19
Perales de Tajuña	30	26	4	30	10	4	3	0	3	10
Pezuela de las Torres	21	21	0	17	1	0	5	2	2	7
Pinilla del Valle	5	5	0	5	4	0	0	1	0	0
Pinto	441	416	25	273	59	66	19	16	48	65
Piñuecar	5	5	0	2	1	0	0	1	0	0
Pozuelo de Alarcón	1483	1362	121	1089	251	90	232	21	91	404
Pozuelo del Rey	10	10	0	7	1	0	0	0	1	5
Prádena del Rincón	1	1	0	1	1	0	0	0	0	0
Puebla de la Sierra	6	6	0	6	6	0	0	0	0	0
Puentes Viejas	10	10	0	9	4	0	1	1	0	3
Quijorna	43	43	0	41	15	7	2	1	7	9
Rascafría	41	41	0	30	9	0	0	1	0	20
Redueña	1	1	0	0	0	0	0	0	0	0
Ribatejada	7	7	0	4	0	0	0	0	0	4
Rivas-Vaciamadrid	487	464	23	383	70	10	21	20	19	243
Robledillo de la Jara	15	15	0	13	3	0	0	8	0	2
Robledo de Chavela	66	59	7	48	12	0	2	1	1	32
Robregordo	14	10	4	9	4	0	4	0	0	1
Rozas de Madrid (Las)	1682	1596	86	1239	474	56	321	16	24	348
Rozas de Puerto Real	19	18	1	8	1	0	2	0	0	5
San Agustín de Guadalix	190	174	16	138	28	9	0	37	6	58
San Fernando de Henares	928	893	35	698	124	44	17	218	35	260

## EMIGRACIONES DESDE LA COMUNIDAD DE MADRID CLASIFICADAS POR TAMAÑO DEL MUNICIPIO DE DESTINO SEGÚN MUNICIPIOS Y ÁMBITOS GEOGRÁFICOS DE PROCEDENCIA (CONT.)

	TOTAL	NACIONALIDAD		DESTINO DE LA EMIGRACIÓN						
		Española	Extranjera	DENTRO DE LA COMUNIDAD						
				Total	Menos de 10.001	De 10.001 a 20.000	De 20.001 a 50.000	De 50.001 a 100.000	Más de 100.001	Municipio de Madrid

## MUNICIPIO DE PROCEDENCIA (CONT.)

San Lorenzo del Escorial	395	377	18	303	195	8	27	2	9	62
San Martín de la Vega	265	248	17	198	12	23	45	7	27	84
San Martín de Valdeiglesias	118	112	6	66	15	0	3	0	15	33
San Sebastián de los Reyes	1962	1891	71	1589	247	180	40	736	68	318
Santa María de la Alameda	7	7	0	6	5	0	0	0	0	1
Santorcaz	18	18	0	5	2	0	0	0	0	3
Santos de la Humosa (Los)	26	26	0	18	6	0	1	1	6	4
Serna del Monte (La)	1	1	0	1	0	0	0	0	0	1
Serranillos del Valle	16	16	0	16	1	0	1	4	7	3
Sevilla la Nueva	69	67	2	49	10	13	2	0	13	11
Soto del Real	97	92	5	72	9	7	9	1	2	44
Talamanca de Jarama	46	41	5	25	9	1	7	2	1	5
Tielmes	35	34	1	31	14	2	0	2	5	8
Titulcia	28	28	0	17	6	1	2	0	1	7
Torrejón de Ardoz	1996	1906	90	1154	371	38	57	60	178	450
Torrejón de la Calzada	100	98	2	54	23	2	0	7	11	11
Torrejón de Velasco	35	35	0	24	4	5	1	9	5	0
Torrelaguna	50	47	3	34	13	0	0	5	8	8
Torreldones	427	400	27	312	156	10	78	3	4	61
Torremocha de Jarama	9	8	1	8	2	0	0	5	0	1
Torres de la Alameda	61	59	2	53	15	5	1	9	11	12
Tres Cantos	740	712	28	447	53	15	132	27	11	209
Valdaracete	20	13	7	20	10	0	1	0	1	8
Valdeavero	18	18	0	7	2	0	0	0	4	1
Valdelaguna	7	7	0	6	5	0	1	0	0	0
Valdemanco	12	12	0	5	5	0	0	0	0	0
Vaidemaqueda	27	21	6	21	11	0	0	0	4	6
Valdemorillo	124	124	0	77	34	3	0	1	9	30
Valdemoro	437	421	16	192	30	18	31	13	28	72
Valdeolmos	56	54	2	39	9	3	3	5	2	17
Valdepiélagos	2	2	0	1	0	0	0	0	1	0
Valdetorres de Jarama	17	17	0	15	2	2	0	7	0	4
Valdilecha	86	83	3	55	14	3	17	0	4	17
Valverde de Alcalá	10	10	0	10	5	0	0	1	4	0
Velilla de San Antonio	64	64	0	45	8	9	4	6	5	13
Vellón (El)	37	35	2	28	10	1	0	4	0	13
Venturada	18	17	1	17	2	0	0	1	2	12
Villa del Prado	80	80	0	61	12	3	0	1	16	29
Villaconejos	41	40	1	24	9	5	6	0	0	4
Villaalbilla	72	70	2	51	9	0	0	4	29	9
Villamanrique de Tajo	29	24	5	20	14	0	0	0	0	6
Villamanta	39	38	1	29	2	8	0	0	9	10
Villamantilla	5	5	0	5	0	5	0	0	0	0
Villanueva de la Cañada	265	244	21	179	42	4	63	10	6	54
Villanueva de Perales	28	28	0	19	9	2	1	0	2	5
Villanueva del Pardillo	84	63	21	61	25	2	16	0	0	18
Villar del Olmo	32	29	3	31	12	0	10	0	1	8
Villarejo de Salvanés	93	93	0	54	23	3	7	0	1	20
Villaviciosa de Odón	340	320	20	254	63	13	25	3	70	80
Villavieja del Lozoya	5	5	0	3	0	0	0	1	0	2
Zarzalejo	71	67	4	59	30	0	13	1	0	15

## ÁMBITOS GEOGRÁFICOS

Área Metropolitana	104895	101518	3377	63517	15545	6160	9966	7303	14017	10526
Madrid	59487	57758	1729	33991	9164	4315	7254	4472	8786	0
Corona Metropolitana	45408	43760	1648	29526	6381	1845	2712	2831	5231	10526
Norte	5663	5388	275	4144	656	414	303	1384	167	1220
Sur	23112	22442	670	14654	2537	917	634	645	4371	5550
Este	10796	10452	344	6389	1883	266	625	741	429	2445
Oeste	5837	5478	359	4339	1305	248	1150	61	264	1311
Municipios no metropolitanos	14267	13533	734	9658	3234	493	998	561	1330	3042

## EMIGRACIONES DESDE LA COMUNIDAD DE MADRID CLASIFICADAS POR TAMAÑO DEL MUNICIPIO DE DESTINO SEGÚN MUNICIPIOS Y ÁMBITOS GEOGRÁFICOS DE PROCEDENCIA (CONT.)

	DESTINO DE LA EMIGRACIÓN						Capitales Provincia
	OTRAS COMUNIDADES AUTÓNOMAS						
	Total	Menos de 10.001	De 10.001 a 20.000	De 20.001 a 50.000	De 50.001 a 100.000	Más de 100.001	

## MUNICIPIO DE PROCEDENCIA (CONT.)

Total Comunidad	45987	18602	5009	5963	2774	1411	12228
Acebeda (La)	1	0	0	0	0	0	1
Ajalvir	23	8	4	3	0	0	8
Alameda del Valle	2	0	0	0	2	0	0
Alamo (El)	20	12	0	2	0	0	6
Alcalá de Henares	2460	795	664	291	110	73	527
Alcobendas	623	245	72	87	41	8	170
Alcorcón	913	426	70	141	66	14	196
Aldea del Fresno	21	12	1	2	2	0	4
Algete	140	60	14	14	6	2	44
Alpedrete	33	6	2	7	1	1	16
Ambite	11	1	0	4	3	0	3
Anchuelo	8	0	0	2	0	0	6
Aranjuez	393	191	41	48	15	3	95
Arganda del Rey	214	85	30	46	13	2	38
Arroyomolinos	15	8	0	2	0	1	4
Atazar (El)	0	0	0	0	0	0	0
Batres	4	4	0	0	0	0	0
Becerril de la Sierra	35	15	9	2	0	1	8
Belmonte de Tajo	5	3	1	0	0	1	0
Berrueco (El)	8	2	0	0	0	0	6
Berzosa del Lozoya	0	0	0	0	0	0	0
Boadilla del Monte	131	35	18	40	6	3	29
Boalo (El)	7	2	0	0	2	0	3
Braojos	0	0	0	0	0	0	0
Brea de Tajo	15	13	2	0	0	0	0
Brunete	19	8	5	3	1	2	0
Buitrago del Lozoya	27	16	1	2	0	0	8
Bustarviejo	22	4	0	5	1	0	12
Cabanillas de la Sierra	2	1	0	1	0	0	0
Cabrera (La)	8	8	0	0	0	0	0
Cadalso de los Vidrios	18	11	0	3	0	0	4
Camarma de Esteruelas	18	2	12	0	3	0	1
Campo Real	16	7	5	2	0	0	2
Canencia	4	0	1	0	3	0	0
Carabaña	11	8	1	0	0	0	2
Casarrubuelos	8	7	1	0	0	0	0
Cenicientos	12	12	0	0	0	0	0
Cercedilla	54	21	5	5	0	8	15
Cervera de Buitrago	0	0	0	0	0	0	0
Ciempozuelos	85	26	12	13	6	1	27
Cobeña	23	14	1	5	0	0	3
Colmenar de Oreja	15	11	0	0	1	2	1
Colmenar del Arroyo	11	9	0	0	0	0	2
Colmenar Viejo	230	71	27	27	15	5	85
Colmenarejo	25	2	3	8	12	0	0
Collado-Mediano	52	17	4	2	4	0	25
Collado Villalba	435	120	63	60	24	31	137
Corpa	0	0	0	0	0	0	0
Coslada	515	216	90	68	32	1	108
Cubas	26	25	1	0	0	0	0
Chapinería	7	4	0	0	0	0	3
Chinchón	16	2	0	3	0	0	11
Daganzo de Arriba	21	9	11	1	0	0	0
Escorial (El)	62	15	3	13	4	2	25
Estremera	15	4	6	3	0	0	2
Fresnedillas	8	7	0	0	0	0	1
Fresno de Torote	5	4	1	0	0	0	0
Fuenlabrada	1997	1209	116	299	84	49	240
Fuente el Saz de Jarama	39	14	10	10	0	3	2
Fuentidueña de Tajo	13	9	4	0	0	0	0
Galapagar	202	79	24	33	9	7	50
Garganta de los Montes	2	2	0	0	0	0	0
Gargantilla del Lozoya	5	5	0	0	0	0	0

## EMIGRACIONES DESDE LA COMUNIDAD DE MADRID CLASIFICADAS POR TAMAÑO DEL MUNICIPIO DE DESTINO SEGÚN MUNICIPIOS Y ÁMBITOS GEOGRÁFICOS DE PROCEDENCIA (CONT.)

	DESTINO DE LA EMIGRACIÓN						
	OTRAS COMUNIDADES AUTÓNOMAS						
	Total	Menos de 10.001	De 10.001 a 20.000	De 20.001 a 50.000	De 50.001 a 100.000	Más de 100.001	Capitales Provincia
Gascones	1	1	0	0	0	0	0
Getafe	1144	684	86	102	42	18	212
Griñón	44	31	1	4	4	3	1
Guadalix de la Sierra	21	14	1	0	5	0	1
Guadarrama	94	41	17	12	2	0	22
Hiruela (La)	7	2	1	4	0	0	0
Horcajo de la Sierra	3	3	0	0	0	0	0
Horcajuelo de la Sierra	5	4	0	0	1	0	0
Hoyo de Manzanares	311	117	33	45	29	13	74
Humanes de Madrid	183	118	21	13	15	10	6
Leganés	1331	799	111	133	50	43	195
Loeches	21	9	1	0	9	0	2
Lozoya	10	6	0	1	1	0	2
Lozoyuela-Navas-Sieteiglesias	9	4	0	0	0	0	5
Madarcos	3	0	0	0	2	0	1
Madrid	25496	9326	2487	3230	1619	816	8018
Majadahonda	316	69	42	38	39	8	120
Manzanares el Real	22	8	0	3	4	0	7
Meco	103	34	36	6	1	5	21
Mejorada del Campo	183	72	20	47	9	3	32
Miraflores de la Sierra	24	4	8	5	5	1	1
Molar (El)	35	9	8	7	9	1	1
Molinos (Los)	39	13	2	9	0	6	9
Montejo de la Sierra	1	1	0	0	0	0	0
Moraleja de Enmedio	10	5	1	0	1	2	1
Moralzarzal	37	15	5	2	2	4	9
Morata de Tajuña	23	5	2	6	0	2	8
Móstoles	1958	966	163	234	125	76	394
Navacerrada	17	7	0	0	3	0	7
Navalafuente	7	4	1	0	1	0	1
Navalagamella	16	8	0	1	0	0	7
Navalcarnero	128	69	16	22	4	3	14
Navarredonda	4	3	0	0	0	0	1
Navas del Rey	10	6	0	0	1	0	3
Nuevo Baztán	19	7	4	5	1	0	2
Olmeda de las Fuentes	1	1	0	0	0	0	0
Orusco	4	2	0	2	0	0	0
Paracuellos de Jarama	54	7	7	12	1	1	26
Parla	947	658	56	129	18	26	60
Patones	2	1	1	0	0	0	0
Pedrezuela	10	6	3	0	1	0	0
Pelayos de la Presa	19	9	2	0	3	1	4
Perales de Tajuña	0	0	0	0	0	0	0
Pezuela de las Torres	4	2	1	0	1	0	0
Pinilla del Valle	0	0	0	0	0	0	0
Pinto	168	56	18	39	20	7	28
Piñuecar	3	1	2	0	0	0	0
Pozuelo de Alarcón	394	128	56	46	24	15	125
Pozuelo del Rey	3	1	0	1	1	0	0
Prádena del Rincón	0	0	0	0	0	0	0
Puebla de la Sierra	0	0	0	0	0	0	0
Puentes Viejas	1	0	0	0	0	1	0
Quijorna	2	1	0	0	1	0	0
Rascafría	11	2	4	3	0	0	2
Redueña	1	1	0	0	0	0	0
Ribatejada	3	1	0	0	0	0	2
Rivas-Vaciamadrid	104	47	19	3	1	3	31
Robledillo de la Jara	2	2	0	0	0	0	0
Robledo de Chavela	18	7	9	1	1	0	0
Robregordo	5	2	0	0	2	0	1
Rozas de Madrid (Las)	443	100	42	84	54	26	137
Rozas de Puerto Real	11	2	1	0	1	0	7
San Agustín de Guadalix	52	22	9	15	1	1	4
San Fernando de Henares	230	113	30	32	12	12	31

EMIGRACIONES DESDE LA COMUNIDAD DE MADRID CLASIFICADAS POR TAMAÑO DEL MUNICIPIO DE DESTINO SEGÚN MUNICIPIOS Y ÁMBITOS GEOGRÁFICOS DE PROCEDENCIA (CONCL.)

	DESTINO DE LA EMIGRACIÓN						
	OTRAS COMUNIDADES AUTÓNOMAS						
	Total	Menos de 10.001	De 10.001 a 20.000	De 20.001 a 50.000	De 50.001 a 100.000	Más de 100.001	Capitales Provincia

## MUNICIPIO DE PROCEDENCIA (CONCL.)

San Lorenzo del Escorial	92	31	5	15	1	7	33
San Martín de la Vega	67	32	4	8	1	5	17
San Martín de Valdeiglesias	52	30	11	3	2	0	6
San Sebastián de los Reyes	373	156	32	68	22	6	89
Santa María de la Alameda	1	1	0	0	0	0	0
Santorcaz	13	4	0	0	3	0	6
Santos de la Humosa (Los)	8	3	0	0	0	0	5
Serna del Monte (La)	0	0	0	0	0	0	0
Serranillos del Valle	0	0	0	0	0	0	0
Sevilla la Nueva	20	10	1	1	0	0	8
Soto del Real	25	9	0	2	6	0	8
Talamanca de Jarama	21	9	3	8	1	0	0
Tielmes	4	2	1	0	1	0	0
Titulcia	11	2	2	3	0	0	4
Torrejón de Ardoz	842	340	148	110	62	32	150
Torrejón de la Calzada	46	32	8	2	0	2	2
Torrejón de Velasco	11	6	0	0	0	0	5
Torrelaguna	16	7	0	4	0	0	5
TorreloDONEs	115	29	17	26	7	2	34
Torremocha de Jarama	1	1	0	0	0	0	0
Torres de la Alameda	8	3	0	4	0	0	1
Tres Cantos	293	67	31	42	16	18	119
Valdaracete	0	0	0	0	0	0	0
Valdeavero	11	1	5	0	0	0	5
Valdelaguna	1	0	0	0	0	0	1
Valdemanco	7	1	0	0	0	0	6
Valdemaqueda	6	4	0	2	0	0	0
Valdemorillo	47	22	1	12	7	0	5
Valdemoro	245	101	22	46	18	5	53
Valdeolmos	17	6	3	0	5	0	3
Valdepiélagos	1	1	0	0	0	0	0
Valdetorres de Jarama	2	0	1	0	1	0	0
Valdelecha	31	18	0	7	2	0	4
Valverde de Alcalá	0	0	0	0	0	0	0
Velilla de San Antonio	19	7	4	0	0	0	8
Vellón (El)	9	5	0	3	0	0	1
Venturada	1	1	0	0	0	0	0
Villa del Prado	19	14	0	0	0	0	5
Villaconejos	17	11	6	0	0	0	0
Villalbilla	21	5	5	1	4	0	6
Villamanrique de Tajo	9	5	2	0	1	0	1
Villamanta	10	2	2	1	1	0	4
Villamantilla	0	0	0	0	0	0	0
Villanueva de la Cañada	86	16	7	16	10	6	31
Villanueva de Perales	9	7	0	2	0	0	0
Villanueva del Pardillo	23	12	5	3	1	0	2
Villar del Olmo	1	0	0	0	0	0	1
Villarejo de Salvanes	39	13	12	2	6	0	6
Villaviciosa de Odón	86	33	7	19	4	1	22
Villavieja del Lozoya	2	0	0	0	0	0	2
Zarzalejo	12	5	2	0	0	0	5

## ÁMBITOS GEOGRÁFICOS

Área Metropolitana	41378	16661	4433	5343	2484	1272	11185
Madrid	25496	9326	2487	3230	1619	816	8018
Corona Metropolitana	15882	7335	1946	2113	865	456	3167
Norte	1519	539	162	224	94	37	463
Sur	8458	4798	620	1077	405	233	1325
Este	4407	1597	982	563	227	125	913
Oeste	1498	401	182	249	139	61	466
Municipios no metropolitanos	4609	1941	576	620	290	139	1043

## EMIGRACIONES DESDE LA COMUNIDAD DE MADRID CLASIFICADAS POR SEXO Y GRUPOS DE EDAD SEGÚN MUNICIPIO Y ÁMBITOS GEOGRÁFICOS DE PROCEDENCIA

	TOTAL	GRUPOS DE EDAD									
		HOMBRES									
		Total	Menos de 1 año	1-4	5-9	10-14	15-19	20-24	25-29	30-34	35-39

## MUNICIPIO DE PROCEDENCIA

Total Comunidad	119162	59513	401	3622	3648	3261	3475	5298	10456	9053	5657
Acebeda (La)	1	0	0	0	0	0	0	0	0	0	0
Ajalvir	50	31	1	2	2	0	0	5	8	5	3
Alameda del Valle	8	4	0	0	1	0	0	2	0	0	1
Alamo (El)	170	78	0	7	3	4	10	8	11	9	5
Alcalá de Henares	4419	2276	31	146	176	164	160	231	360	308	218
Alcobendas	2285	1169	9	79	89	61	53	122	221	165	93
Alcorcón	2826	1391	9	57	74	62	81	155	301	207	95
Aldea del Fresno	74	42	0	3	4	3	3	1	8	6	4
Algete	432	214	2	17	24	16	8	15	30	30	30
Alpedrete	184	88	0	7	7	9	5	7	10	16	5
Ambite	17	5	0	0	0	1	1	0	0	0	3
Anchuelo	23	12	0	1	0	1	1	1	2	3	1
Aranjuez	618	299	3	20	16	17	30	36	54	37	24
Arganda del Rey	569	279	2	14	16	20	24	23	49	35	21
Arroyomolinos	52	24	0	1	1	0	2	3	5	4	4
Atazar (El)	5	4	0	0	0	0	1	1	0	0	0
Batres	36	19	0	0	2	0	2	3	5	2	2
Becerril de la Sierra	105	55	0	4	2	6	5	3	11	8	6
Belmonte de Tajo	16	9	0	0	0	0	0	1	3	0	0
Berruoco (El)	27	16	0	3	0	1	1	0	2	2	3
Berzosa del Lozoya	10	7	0	0	0	0	0	2	1	0	0
Boadilla del Monte	611	292	1	10	18	14	24	31	49	40	20
Boalo (El)	66	33	0	1	0	1	0	4	5	10	3
Braojos	7	2	0	0	0	0	0	0	0	0	1
Brea de Tajo	31	18	0	1	1	2	1	2	1	1	4
Brunete	130	59	0	5	5	6	3	9	5	5	5
Buitrago del Lozoya	75	44	0	2	3	3	16	1	4	5	2
Bustarviejo	39	21	0	0	3	0	4	4	2	3	1
Cabanillas de la Sierra	17	10	0	0	1	1	0	0	2	3	0
Cabrera (La)	39	17	0	0	2	1	1	4	1	4	1
Cadalso de los Vidrios	44	24	0	2	1	1	3	1	4	1	2
Camarma de Esteruelas	48	20	1	2	3	2	0	2	5	0	1
Campo Real	46	27	0	1	2	4	5	1	5	2	1
Canencia	14	5	0	1	1	0	0	1	1	0	1
Carabaña	49	25	0	1	0	3	0	0	6	4	4
Casarrubuelos	23	12	0	0	1	2	0	4	2	1	0
Cenicientos	47	25	0	6	3	0	1	3	4	4	2
Cercedilla	192	101	0	9	8	4	9	6	8	18	10
Cervera de Buitrago	5	2	0	0	1	0	0	0	0	0	0
Ciempozuelos	278	137	1	6	12	12	9	12	25	24	13
Cobeña	62	29	0	3	1	0	2	7	2	5	2
Colmenar de Oreja	68	36	1	3	3	2	0	6	9	5	2
Colmenar del Arroyo	46	24	0	4	0	3	2	1	2	3	0
Colmenar Viejo	676	346	0	30	29	20	19	31	51	58	38
Colmenarejo	138	69	0	9	4	3	5	3	13	11	10
Collado-Mediano	220	114	0	9	13	11	17	1	12	20	11
Collado Villalba	1329	662	4	50	47	40	44	48	99	125	79
Corpa	12	4	0	0	0	0	0	0	1	0	2
Coslada	2146	1080	8	70	98	85	66	95	175	143	119
Cubas	69	38	0	4	7	3	3	3	2	5	4
Chapinería	31	12	0	1	0	1	3	2	0	0	2
Chinchón	81	38	1	5	3	3	1	1	11	4	6
Daganzo de Arriba	64	35	0	4	4	3	4	2	4	2	4
Escorial (El)	362	176	2	15	24	10	15	10	20	33	18
Estremera	34	20	1	1	4	2	0	4	4	2	1
Fresnedillas	32	14	0	2	2	0	0	2	3	2	2
Fresno de Torote	30	15	0	1	0	1	2	4	1	2	2
Fuenlabrada	4944	2551	13	182	256	241	187	193	356	327	302
Fuente el Saz de Jarama	146	72	0	4	9	10	4	11	3	6	8
Fuentidueña de Tajo	25	13	0	1	0	2	1	0	2	2	1
Galapagar	627	322	1	30	26	17	30	27	46	41	28
Garganta de los Montes	4	1	0	0	0	0	0	1	0	0	0
Gargantilla del Lozoya	23	13	0	0	1	0	0	1	2	2	0



## EMIGRACIONES DESDE LA COMUNIDAD DE MADRID CLASIFICADAS POR SEXO Y GRUPOS DE EDAD SEGÚN MUNICIPIO Y ÁMBITOS GEOGRÁFICOS DE PROCEDENCIA (CONT.)

	TOTAL	GRUPOS DE EDAD									
		HOMBRES									
		Total	Menos de 1 año	1-4	5-9	10-14	15-19	20-24	25-29	30-34	35-39

## MUNICIPIO DE PROCEDENCIA (CONT.)

Gascones	9	3	0	1	0	0	0	0	0	2	0
Getafe	3017	1507	6	96	72	67	77	187	364	218	109
Griñón	142	71	0	3	11	12	9	3	4	9	7
Guadalix de la Sierra	71	31	0	5	3	2	2	4	5	2	5
Guadarrama	271	128	0	10	10	9	9	6	16	25	10
Hiruela (La)	10	8	0	0	0	1	0	0	4	1	1
Horcajo de la Sierra	10	4	0	0	0	0	0	0	1	1	0
Horcajuelo de la Sierra	6	3	0	0	0	0	0	1	0	1	0
Hoyo de Manzanares	676	332	1	25	27	18	19	27	52	43	39
Humanes de Madrid	603	305	5	32	29	33	26	28	41	33	23
Leganés	4509	2280	12	110	108	122	146	290	542	294	155
Loeches	70	39	0	0	4	4	2	1	4	10	6
Lozoya	93	46	0	2	4	2	2	2	10	6	7
Lozoyuela-Navas-Sieteiglesias	32	17	1	1	2	2	1	2	3	2	2
Madarcos	6	5	0	0	0	0	1	1	0	0	1
Madrid	59487	29448	175	1553	1377	1245	1417	2436	5470	4927	2831
Majadahonda	1242	599	7	32	43	44	51	59	74	71	56
Manzanares el Real	99	47	2	6	1	0	2	3	11	13	5
Meco	251	129	0	13	17	8	15	8	13	22	13
Mejorada del Campo	537	280	4	20	33	21	17	26	48	35	27
Miraflores de la Sierra	94	44	1	6	4	1	1	3	7	12	5
Molar (El)	100	50	0	3	4	3	6	4	9	9	5
Molinos (Los)	116	48	1	6	4	5	0	6	6	5	7
Montejo de la Sierra	11	4	0	1	1	0	0	0	1	0	1
Moraleja de Enmedio	69	36	1	2	5	3	1	3	6	7	3
Moralzarzal	141	70	1	9	5	3	6	3	12	11	8
Morata de Tajuña	93	49	0	5	5	2	2	9	10	7	3
Móstoles	5344	2661	20	190	155	175	203	259	398	328	230
Navacerrada	56	22	0	0	2	4	1	0	3	5	1
Navalafuente	21	12	0	0	1	1	2	0	2	3	1
Navalagamella	52	22	0	3	2	1	1	5	1	3	2
Navalcarnero	302	165	1	14	14	16	11	22	30	20	9
Navarredonda	110	58	0	9	12	4	5	2	10	2	6
Navas del Rey	43	18	1	0	2	2	0	1	2	1	2
Nuevo Baztán	85	45	0	3	5	4	4	1	7	8	0
Olmeda de las Fuentes	4	1	0	0	0	0	0	0	0	0	1
Orusco	13	7	1	1	0	1	0	1	1	0	1
Paracuellos de Jarama	219	111	0	8	8	6	11	7	17	22	10
Parla	2031	1038	12	75	70	86	95	113	145	115	98
Patones	6	2	0	0	0	0	0	0	0	1	1
Pedrezuela	35	15	0	2	1	2	2	0	1	4	1
Pelayos de la Presa	94	39	1	4	3	2	1	1	8	6	6
Perales de Tajuña	30	16	0	3	1	2	1	0	4	1	3
Pezueta de las Torres	21	13	0	0	2	1	2	2	1	1	1
Pinilla del Valle	5	2	0	0	1	0	0	0	0	0	0
Pinto	441	217	2	10	12	18	11	18	47	32	22
Piñuecar	5	4	0	0	0	0	0	1	3	0	0
Pozuelo de Alarcón	1483	748	8	50	38	34	44	60	142	115	78
Pozuelo del Rey	10	7	0	1	0	0	1	0	0	0	1
Prádena del Rincón	1	0	0	0	0	0	0	0	0	0	0
Puebla de la Sierra	6	4	0	0	2	0	0	1	0	0	1
Puentes Viejas	10	6	0	1	0	0	0	0	2	3	0
Quijorna	43	18	0	1	4	1	1	2	1	2	3
Rascafría	41	24	0	2	5	3	1	1	3	2	4
Redueña	1	0	0	0	0	0	0	0	0	0	0
Ribatejada	7	4	0	0	0	1	0	0	1	1	0
Rivas-Vaciamadrid	487	249	4	17	25	13	12	16	28	38	42
Robledillo de la Jara	15	8	0	1	0	0	1	1	3	1	0
Robledo de Chavela	66	36	1	3	8	3	1	0	3	4	3
Robregordo	14	8	0	1	1	0	0	0	0	3	0
Rozas de Madrid (Las)	1682	816	2	66	67	54	58	65	94	113	95
Rozas de Puerto Real	19	9	0	1	1	2	0	0	0	1	0
San Agustín de Guadalix	190	98	2	10	8	8	3	3	18	13	14
San Fernando de Henares	928	457	5	35	38	26	27	42	78	79	43

## EMIGRACIONES DESDE LA COMUNIDAD DE MADRID CLASIFICADAS POR SEXO Y GRUPOS DE EDAD SEGÚN MUNICIPIO Y ÁMBITOS GEOGRÁFICOS DE PROCEDENCIA (CONT.)

	TOTAL	GRUPOS DE EDAD									
		HOMBRES									
		Total	Menos de 1 año	1-4	5-9	10-14	15-19	20-24	25-29	30-34	35-39
MUNICIPIO DE PROCEDENCIA (CONT.)											
San Lorenzo del Escorial	395	190	3	14	22	15	12	25	22	17	17
San Martín de la Vega	265	133	1	15	11	9	4	11	32	18	12
San Martín de Valdeiglesias	118	57	1	7	4	4	3	8	3	9	2
San Sebastián de los Reyes	1962	990	6	85	89	53	65	93	179	132	101
Santa María de la Alameda	7	6	0	1	0	0	0	1	0	0	2
Santorcaz	18	8	0	1	0	0	1	1	0	0	3
Santos de la Humosa (Los)	26	14	0	1	2	1	0	2	1	2	3
Serna del Monte (La)	1	0	0	0	0	0	0	0	0	0	0
Serranillos del Valle	16	7	0	1	0	0	1	0	2	1	0
Sevilla la Nueva	69	38	0	5	4	1	4	5	6	5	2
Soto del Real	97	45	1	1	5	0	0	3	6	10	3
Talamanca de Jarama	46	21	0	0	1	4	0	2	1	2	3
Tielmes	35	20	0	3	1	2	1	2	3	0	3
Titulcia	28	17	1	0	1	2	1	2	3	0	2
Torrejón de Ardoz	1996	1014	7	62	75	84	69	99	141	136	89
Torrejón de la Calzada	100	51	0	5	3	8	5	4	7	3	2
Torrejón de Velasco	35	18	0	0	3	3	1	1	3	2	1
Torrelaguna	50	22	0	2	1	1	0	2	6	6	1
Torrelodones	427	222	0	20	26	22	25	17	26	24	17
Torremocha de Jarama	9	5	0	0	0	0	0	1	1	0	0
Torres de la Alameda	61	30	0	3	2	3	3	1	4	7	2
Tres Cantos	740	393	5	29	39	18	33	27	32	69	53
Valdaracete	20	8	0	0	0	1	1	0	3	0	2
Valdeavero	18	10	0	0	1	2	0	3	3	0	0
Valdelaguna	7	2	0	0	0	0	0	1	0	0	0
Valdemanco	12	5	0	0	0	1	1	0	1	1	0
Valdemaqueda	27	15	0	2	2	1	1	1	0	6	1
Valdemorillo	124	64	0	6	12	5	4	1	6	7	4
Valdemoro	437	236	1	11	15	12	16	32	56	25	22
Valdeolmos	56	21	0	0	1	1	2	2	1	3	0
Valdepiélagos	2	2	0	0	0	0	0	0	0	1	0
Valdetorres de Jarama	17	9	0	0	2	0	2	0	2	2	0
Valdilecha	86	39	0	2	6	3	0	3	3	5	8
Valverde de Alcalá	10	4	0	0	0	0	2	0	0	0	0
Velilla de San Antonio	64	31	1	4	3	3	0	2	8	3	2
Vellón (El)	37	17	0	3	2	1	1	0	2	3	2
Venturada	18	11	0	1	0	0	1	1	5	1	0
Villa del Prado	80	44	0	9	1	5	2	3	8	8	1
Villaconejos	41	24	0	2	4	2	0	3	4	2	5
Villalbilla	72	36	0	3	2	5	3	5	3	6	3
Villamanrique de Tajo	29	17	1	2	1	1	1	1	2	4	1
Villamanta	39	25	1	0	6	1	1	1	2	4	3
Villamantilla	5	3	0	0	0	0	0	2	0	0	0
Villanueva de la Cañada	265	127	0	10	9	7	10	12	18	16	13
Villanueva de Perales	28	17	0	2	1	2	1	0	2	3	1
Villanueva del Pardillo	84	48	2	1	7	3	5	4	5	6	5
Villar del Olmo	32	15	0	1	1	0	1	0	3	4	2
Villarejo de Salvanés	93	42	0	5	2	4	1	3	6	10	2
Villaviciosa de Odón	340	179	1	13	9	12	8	18	32	31	17
Villavieja del Lozoya	5	1	0	0	0	0	0	0	0	0	1
Zarzalejo	71	37	1	2	2	4	4	0	9	6	6
Media de edad	31	31	0	3	7	12	17	22	27	32	37
ÁMBITOS GEOGRÁFICOS											
Área Metropolitana	104895	52357	350	3045	3022	2744	2952	4700	9380	8033	4966
Madrid	59487	29448	175	1553	1377	1245	1417	2436	5470	4927	2831
Corona Metropolitana	45408	22909	175	1492	1645	1499	1535	2264	3910	3106	2135
Norte	5663	2898	20	223	246	152	170	273	483	424	285
Sur	23112	11645	74	720	747	771	800	1215	2153	1521	1011
Este	10796	5498	60	362	456	402	362	518	855	764	550
Oeste	5837	2868	21	187	196	174	203	258	419	397	289
Municipios no metropolitanos	14267	7156	51	577	626	517	523	598	1076	1020	691

## EMIGRACIONES DESDE LA COMUNIDAD DE MADRID CLASIFICADAS POR SEXO Y GRUPOS DE EDAD SEGÚN MUNICIPIO Y ÁMBITOS GEOGRÁFICOS DE PROCEDENCIA (CONT.)

	GRUPOS DE EDAD											
	HOMBRES											
	40-44	45-49	50-54	55-59	60-64	65-69	70-74	75-79	80-84	85-89	90-94	95-99
MUNICIPIOS PROCEDENCIA (CONT.)												
Total Comunidad	3621	2639	1936	1482	1648	1441	830	465	338	185	49	8
Acebeda (La)	0	0	0	0	0	0	0	0	0	0	0	0
Ajalvir	2	2	0	0	0	0	1	0	0	0	0	0
Alameda del Valle	0	0	0	0	0	0	0	0	0	0	0	0
Alamo (El)	9	1	5	1	2	1	0	0	2	0	0	0
Alcalá de Henares	140	102	56	65	39	34	20	11	8	5	2	0
Alcobendas	65	60	40	37	31	20	12	4	4	3	1	0
Alcorcón	84	65	54	44	35	19	15	18	12	3	1	0
Aldea del Fresno	1	3	0	2	2	1	0	1	0	0	0	0
Algete	14	15	4	2	0	4	2	1	0	0	0	0
Alpedrete	8	4	2	0	4	1	2	0	1	0	0	0
Ambite	0	0	0	0	0	0	0	0	0	0	0	0
Anchuelo	1	0	1	0	0	0	0	0	0	0	0	0
Aranjuez	19	10	6	6	8	5	2	0	3	2	1	0
Arganda del Rey	21	12	9	9	14	4	1	0	4	0	1	0
Arroyomolinos	1	1	0	0	1	0	0	1	0	0	0	0
Atazar (El)	0	0	0	1	1	0	0	0	0	0	0	0
Batres	0	0	1	1	1	0	0	0	0	0	0	0
Becerril de la Sierra	2	1	3	3	1	0	0	0	0	0	0	0
Belmonte de Tajo	0	2	0	0	1	0	1	0	1	0	0	0
Berruco (El)	1	2	1	0	0	0	0	0	0	0	0	0
Berzosa del Lozoya	1	0	0	0	0	0	0	3	0	0	0	0
Boadilla del Monte	18	17	14	10	8	8	5	5	0	0	0	0
Boalo (El)	2	3	2	1	0	1	0	0	0	0	0	0
Braojos	0	0	1	0	0	0	0	0	0	0	0	0
Brea de Tajo	1	0	1	1	0	0	1	0	1	0	0	0
Brunete	4	4	2	2	1	0	1	2	0	0	0	0
Buitrago del Lozoya	4	1	1	1	0	0	0	0	1	0	0	0
Bustarviejo	0	2	0	0	2	0	0	0	0	0	0	0
Cabanillas de la Sierra	3	0	0	0	0	0	0	0	0	0	0	0
Cabrera (La)	0	0	0	2	0	1	0	0	0	0	0	0
Cadalso de los Vidrios	1	1	1	1	1	3	1	0	0	0	0	0
Camarma de Esteruelas	1	0	0	1	1	0	1	0	0	0	0	0
Campo Real	3	1	0	0	0	1	0	1	0	0	0	0
Canencia	0	0	0	0	0	0	0	0	0	0	0	0
Carabaña	1	0	1	0	1	0	2	1	1	0	0	0
Casarrubuelos	0	1	0	0	0	0	1	0	0	0	0	0
Cenicientos	0	0	1	0	0	0	1	0	0	0	0	0
Cercedilla	12	3	5	2	1	3	1	1	0	0	1	0
Cervera de Buitrago	1	0	0	0	0	0	0	0	0	0	0	0
Ciempozuelos	6	5	2	3	4	2	1	0	0	0	0	0
Cobeña	2	0	1	2	2	0	0	0	0	0	0	0
Colmenar de Oreja	0	1	0	1	1	0	0	0	1	1	0	0
Colmenar del Arroyo	1	4	0	1	2	0	1	0	0	0	0	0
Colmenar Viejo	17	12	10	7	14	3	4	1	2	0	0	0
Colmenarejo	6	0	2	0	0	3	0	0	0	0	0	0
Collado-Mediano	6	4	5	1	1	1	1	0	1	0	0	0
Collado Villalba	36	29	21	9	14	10	4	2	1	0	0	0
Corpa	0	0	0	0	0	0	1	0	0	0	0	0
Coslada	73	58	24	20	13	16	6	7	2	1	1	0
Cubas	1	2	1	1	2	0	0	0	0	0	0	0
Chapinería	0	1	0	0	0	1	1	0	0	0	0	0
Chinchón	1	1	0	0	0	0	0	1	0	0	0	0
Daganzo de Arriba	1	2	0	5	0	0	0	0	0	0	0	0
Escorial (El)	12	5	4	3	0	0	3	1	1	0	0	0
Estremera	0	0	1	0	0	0	0	0	0	0	0	0
Fresnedillas	1	0	0	0	0	0	0	0	0	0	0	0
Fresno de Torote	0	1	0	0	1	0	0	0	0	0	0	0
Fuenlabrada	192	113	54	41	31	25	18	8	8	4	0	0
Fuente el Saz de Jarama	4	4	3	3	1	0	0	0	2	0	0	0
Fuentidueña de Tajo	1	0	2	1	0	0	0	0	0	0	0	0
Galapagar	24	17	11	9	4	8	1	0	2	0	0	0
Garganta de los Montes	0	0	0	0	0	0	0	0	0	0	0	0

## EMIGRACIONES DESDE LA COMUNIDAD DE MADRID CLASIFICADAS POR SEXO Y GRUPOS DE EDAD SEGÚN MUNICIPIO Y ÁMBITOS GEOGRÁFICOS DE PROCEDENCIA (CONT.)

	GRUPOS DE EDAD											
	HOMBRES											
	40-44	45-49	50-54	55-59	60-64	65-69	70-74	75-79	80-84	85-89	90-94	95-99
MUNICIPIOS PROCEDENCIA (CONT.)												
Gargantilla del Lozoya	0	1	1	1	3	1	0	0	0	0	0	0
Gascones	0	0	0	0	0	0	0	0	0	0	0	0
Getafe	74	57	60	29	32	23	11	12	6	6	1	0
Griñón	7	1	1	1	1	1	0	0	0	1	0	0
Guadalix de la Sierra	2	1	0	0	0	0	0	0	0	0	0	0
Guadarrama	12	9	4	2	3	1	0	1	0	1	0	0
Hiruela (La)	0	0	0	1	0	0	0	0	0	0	0	0
Horcajo de la Sierra	0	1	0	0	0	0	1	0	0	0	0	0
Horcajuelo de la Sierra	0	0	0	0	1	0	0	0	0	0	0	0
Hoyo de Manzanares	12	21	13	5	11	8	4	5	2	0	0	0
Humanes de Madrid	30	11	6	3	0	4	1	0	0	0	0	0
Leganés	118	107	94	46	46	41	15	17	9	8	0	0
Loeches	1	3	1	1	2	0	0	0	0	0	0	0
Lozoya	2	3	1	0	1	0	2	2	0	0	0	0
Lozoyuela-Navas-Sieteiglesias	1	0	0	0	0	0	0	0	0	0	0	0
Madarcos	1	0	1	0	0	0	0	0	0	0	0	0
Madrid	1652	1246	962	803	1069	984	581	314	229	137	32	8
Majadahonda	36	46	33	14	10	14	3	2	4	0	0	0
Manzanares el Real	0	2	1	0	0	0	1	0	0	0	0	0
Meco	6	4	1	2	3	1	0	3	0	0	0	0
Mejorada del Campo	25	12	3	4	2	1	1	1	0	0	0	0
Miraflores de la Sierra	0	0	2	1	0	0	0	1	0	0	0	0
Molar (El)	4	0	1	0	1	0	0	1	0	0	0	0
Molinos (Los)	3	1	0	0	2	0	1	0	0	1	0	0
Montejo de la Sierra	0	0	0	0	0	0	0	0	0	0	0	0
Moraleja de Enmedio	1	0	1	1	0	0	0	1	0	1	0	0
Moralzarzal	2	4	3	0	2	1	0	0	0	0	0	0
Morata de Tajuña	2	0	2	0	0	2	0	0	0	0	0	0
Móstoles	215	152	112	64	56	43	32	9	11	6	3	0
Navacerrada	1	0	3	0	0	1	1	0	0	0	0	0
Navalafuente	0	0	0	0	0	1	0	0	0	1	0	0
Navalagamella	1	1	1	0	1	0	0	0	0	0	0	0
Navalcarnero	8	6	3	4	3	1	1	1	0	1	0	0
Navarredonda	3	2	2	0	0	1	0	0	0	0	0	0
Navas del Rey	2	0	1	1	0	1	1	1	0	0	0	0
Nuevo Baztán	2	2	4	2	1	2	0	0	0	0	0	0
Olmeda de las Fuentes	0	0	0	0	0	0	0	0	0	0	0	0
Orusco	0	0	0	0	0	0	1	0	0	0	0	0
Paracuellos de Jarama	6	4	5	4	1	1	0	0	1	0	0	0
Parla	82	47	37	21	16	13	6	4	3	0	0	0
Patones	0	0	0	0	0	0	0	0	0	0	0	0
Pedrezuela	1	0	0	1	0	0	0	0	0	0	0	0
Pelayos de la Presa	1	2	1	2	1	0	0	0	0	0	0	0
Perales de Tajuña	1	0	0	0	0	0	0	0	0	0	0	0
Pezuela de las Torres	2	0	0	0	0	1	0	0	0	0	0	0
Pinilla del Valle	0	1	0	0	0	0	0	0	0	0	0	0
Pinto	17	11	8	2	5	2	0	0	0	0	0	0
Piñuecar	0	0	0	0	0	0	0	0	0	0	0	0
Pozuelo de Alarcón	46	33	22	23	26	22	4	1	1	0	1	0
Pozuelo del Rey	1	1	1	0	1	0	0	0	0	0	0	0
Prádena del Rincón	0	0	0	0	0	0	0	0	0	0	0	0
Puebla de la Sierra	0	0	0	0	0	0	0	0	0	0	0	0
Puentes Viejas	0	0	0	0	0	0	0	0	0	0	0	0
Quijorna	0	0	0	1	2	0	0	0	0	0	0	0
Rascafría	1	1	0	1	0	0	0	0	0	0	0	0
Redueña	0	0	0	0	0	0	0	0	0	0	0	0
Ribatejada	1	0	0	0	0	0	0	0	0	0	0	0
Rivas-Vaciamadrid	29	9	6	2	2	4	1	1	0	0	0	0
Robledillo de la Jara	0	0	0	1	0	0	0	0	0	0	0	0
Robledo de Chavela	2	0	4	2	1	1	0	0	0	0	0	0
Robregordo	0	0	1	0	2	0	0	0	0	0	0	0
Rozas de Madrid (Las)	57	50	45	20	13	12	2	2	1	0	0	0
Rozas de Puerto Real	0	1	0	1	1	0	1	0	0	0	0	0

## EMIGRACIONES DESDE LA COMUNIDAD DE MADRID CLASIFICADAS POR SEXO Y GRUPOS DE EDAD SEGÚN MUNICIPIO Y ÁMBITOS GEOGRÁFICOS DE PROCEDENCIA (CONT.)

	GRUPOS DE EDAD											
	HOMBRES											
	40-44	45-49	50-54	55-59	60-64	65-69	70-74	75-79	80-84	85-89	90-94	95-99
MUNICIPIOS PROCEDENCIA (CONT.)												
San Agustín de Guadalix	4	2	3	3	3	1	2	1	0	0	0	0
San Fernando de Henares	26	22	3	11	9	9	1	1	2	0	0	0
San Lorenzo del Escorial	12	12	3	3	7	5	1	0	0	0	0	0
San Martín de la Vega	12	3	1	2	1	0	1	0	0	0	0	0
San Martín de Valdeiglesias	3	3	0	0	2	3	3	0	0	0	2	0
San Sebastián de los Reyes	58	45	26	20	12	12	8	2	2	2	0	0
Santa María de la Alameda	0	1	0	0	1	0	0	0	0	0	0	0
Santorcaz	2	0	0	0	0	0	0	0	0	0	0	0
Santos de la Humosa (Los)	1	0	1	0	0	0	0	0	0	0	0	0
Serna del Monte (La)	0	0	0	0	0	0	0	0	0	0	0	0
Serranillos del Valle	0	1	0	0	1	0	0	0	0	0	0	0
Sevilla la Nueva	1	2	1	1	0	1	0	0	0	0	0	0
Soto del Real	1	4	2	3	3	1	1	0	1	0	0	0
Talamanca de Jarama	3	0	2	0	1	1	1	0	0	0	0	0
Tielmes	2	0	0	0	0	0	2	0	1	0	0	0
Titulcia	0	1	1	1	1	0	1	0	0	0	0	0
Torrejón de Ardoz	95	54	28	29	13	21	7	4	0	0	1	0
Torrejón de la Calzada	5	4	2	1	0	1	1	0	0	0	0	0
Torrejón de Velasco	2	0	1	0	0	0	0	1	0	0	0	0
Torrelaguna	1	0	1	1	0	0	0	0	0	0	0	0
Torreldones	20	11	7	0	2	3	2	0	0	0	0	0
Torremocha de Jarama	1	0	1	0	0	0	1	0	0	0	0	0
Torres de la Alameda	4	0	1	0	0	0	0	0	0	0	0	0
Tres Cantos	30	23	13	10	6	1	1	3	1	0	0	0
Valdaracete	1	0	0	0	0	0	0	0	0	0	0	0
Valdeavero	0	0	0	1	0	0	0	0	0	0	0	0
Valdelaguna	0	0	0	0	0	0	0	1	0	0	0	0
Valdemanco	0	0	0	0	0	1	0	0	0	0	0	0
Valdemaqueda	0	1	0	0	0	0	0	0	0	0	0	0
Valdemorillo	3	0	5	3	1	3	3	1	0	0	0	0
Valdemoro	17	5	7	7	4	4	0	1	1	0	0	0
Valdeolmos	4	0	3	2	1	0	1	0	0	0	0	0
Valdepiélagos	0	1	0	0	0	0	0	0	0	0	0	0
Valdetorres de Jarama	1	0	0	0	0	0	0	0	0	0	0	0
Valdelecha	3	0	1	1	2	2	0	0	0	0	0	0
Valverde de Alcalá	1	1	0	0	0	0	0	0	0	0	0	0
Velilla de San Antonio	1	1	0	0	0	0	2	0	1	0	0	0
Vellón (El)	1	0	0	0	1	1	0	0	0	0	0	0
Venturada	0	0	1	0	0	1	0	0	0	0	0	0
Villa del Prado	1	1	0	0	1	2	1	1	0	0	0	0
Villaconejos	0	1	0	1	0	0	0	0	0	0	0	0
Villaalbilla	1	0	2	2	0	1	0	0	0	0	0	0
Villamanrique de Tajo	0	0	1	2	0	0	0	0	0	0	0	0
Villamanta	2	0	0	1	0	0	2	0	0	0	1	0
Villamantilla	1	0	0	0	0	0	0	0	0	0	0	0
Villanueva de la Cañada	14	2	3	5	6	2	0	0	0	0	0	0
Villanueva de Perales	1	0	1	1	0	1	1	0	0	0	0	0
Villanueva del Pardillo	3	2	2	0	1	0	1	0	1	0	0	0
Villar del Olmo	0	1	1	0	1	0	0	0	0	0	0	0
Villarejo de Salván	2	1	1	2	1	0	2	0	0	0	0	0
Villaviciosa de Odón	5	8	12	4	1	1	2	1	3	1	0	0
Villavieja del Lozoya	0	0	0	0	0	0	0	0	0	0	0	0
Zarzalejo	2	1	0	0	0	0	0	0	0	0	0	0
Media de edad	42	47	52	57	62	67	72	77	82	87	92	96
ÁMBITOS GEOGRÁFICOS												
Área Metropolitana	3182	2362	1728	1337	1498	1331	759	430	311	176	43	8
Madrid	1652	1246	962	803	1069	984	581	314	229	137	32	8
Corona Metropolitana	1530	1116	766	534	429	347	178	116	82	39	11	0
Norte	170	140	89	74	63	36	25	10	9	5	1	0
Sur	782	552	419	247	221	166	97	68	49	27	5	0
Este	395	262	125	135	79	86	38	25	14	6	4	0
Oeste	183	162	133	78	66	59	18	13	10	1	1	0
Municipios no metropolitanos	439	277	208	145	150	110	71	35	27	9	6	0

## EMIGRACIONES DESDE LA COMUNIDAD DE MADRID CLASIFICADAS POR SEXO Y GRUPOS DE EDAD SEGÚN MUNICIPIO Y ÁMBITOS GEOGRÁFICOS DE PROCEDENCIA (CONT.)

	GRUPOS DE EDAD										
	MUJERES										
	Total	Menos de 1 año	1-4	5-9	10-14	15-19	20-24	25-29	30-34	35-39	40-44
Total Comunidad	59649	377	3422	3474	2949	3447	6847	10801	8137	5022	3093
Acebeda (La)	1	0	0	0	0	0	0	1	0	0	0
Ajalvir	19	0	2	0	2	1	0	3	6	3	1
Alameda del Valle	4	0	1	0	0	0	1	2	0	0	0
Alamo (El)	92	0	3	6	8	7	18	9	8	10	8
Alcalá de Henares	2143	20	150	156	127	150	289	348	283	178	128
Alcobendas	1116	8	68	64	56	71	141	210	163	73	66
Alcorcón	1435	6	75	75	60	90	207	333	161	88	68
Aldea del Fresno	32	0	2	3	0	1	4	6	6	5	1
Algete	218	2	21	20	20	9	20	31	40	25	10
Alpedrete	96	1	5	7	7	4	12	15	12	12	4
Ambite	12	0	3	1	1	0	1	0	4	1	0
Anchuelo	11	0	2	0	1	1	0	2	1	2	0
Aranjuez	319	1	13	21	21	30	46	61	28	22	16
Arganda del Rey	290	2	24	21	28	23	28	42	34	23	15
Arroyomolinos	28	0	0	4	1	0	2	9	6	2	1
Atazar (El)	1	0	0	0	0	0	0	0	0	0	0
Batres	17	0	0	1	1	2	1	2	2	1	1
Becerril de la Sierra	50	0	5	4	2	5	1	6	9	7	2
Belmonte de Tajo	7	0	0	0	0	2	1	0	0	0	0
Berruoco (El)	11	1	1	2	1	1	1	0	1	3	0
Berzosa del Lozoya	3	0	0	0	0	0	0	0	0	0	0
Boadilla del Monte	319	3	8	23	11	25	44	51	40	31	20
Boalo (El)	33	1	3	4	0	1	2	7	8	3	2
Braojos	5	0	0	0	0	1	1	1	2	0	0
Brea de Tajo	13	0	1	2	1	0	0	1	2	1	2
Brunete	71	1	4	7	7	6	11	10	6	7	6
Buitrago del Lozoya	31	0	1	7	2	1	2	6	5	1	2
Bustarviejo	18	0	0	1	1	0	2	5	5	0	2
Cabanillas de la Sierra	7	0	0	0	1	0	0	4	1	0	1
Cabrera (La)	22	0	0	1	1	4	3	4	1	1	3
Cadalso de los Vidrios	20	0	1	0	1	2	4	2	0	2	2
Camarma de Esteruelas	28	1	1	3	0	2	7	4	5	1	1
Campo Real	19	0	2	0	1	0	3	4	4	3	0
Canencia	9	0	0	1	1	1	3	1	0	1	1
Carabaña	24	1	0	1	1	2	1	6	1	3	0
Casarrubuelos	11	0	0	1	3	0	1	3	1	1	0
Cencientos	22	1	0	3	1	2	1	6	4	2	0
Cercedilla	91	2	8	5	7	9	11	11	14	8	3
Cervera de Buitrago	3	0	0	0	0	0	0	1	0	0	1
Ciempozuelos	141	3	10	9	9	8	16	27	18	15	5
Cobeña	33	1	2	1	2	2	3	6	3	4	0
Colmenar de Oreja	32	0	0	2	1	2	7	4	6	2	1
Colmenar del Arroyo	22	0	2	2	3	1	2	3	3	1	1
Colmenar Viejo	330	2	24	34	15	14	37	62	44	25	23
Colmenarejo	69	0	9	6	4	1	8	6	12	8	4
Collado-Mediano	106	1	8	6	9	6	16	12	14	10	10
Collado Villaiba	667	6	61	48	37	32	82	106	107	59	36
Corpa	8	0	2	0	0	0	0	1	2	1	1
Costlada	1066	5	67	96	86	61	123	187	136	117	55
Cubas	31	0	3	2	6	4	1	4	4	4	2
Chapinería	19	0	0	3	2	1	2	1	2	3	0
Chinchón	43	0	5	1	2	0	6	12	4	7	2
Daganzo de Arriba	29	1	3	1	3	2	3	3	3	5	1
Escorial (El)	186	1	22	16	9	7	17	33	35	16	10
Estremera	14	0	0	2	2	1	1	2	2	2	0
Fresnedillas	18	1	0	3	0	1	5	5	0	2	0
Fresno de Torote	15	0	0	0	0	0	2	2	1	2	0
Fuenlabrada	2393	11	188	208	217	186	269	336	304	287	148
Fuente el Saz de Jarama	74	1	7	4	2	6	14	11	6	7	5
Fuentidueña de Tajo	12	0	1	1	0	0	1	0	0	3	0
Galapagar	305	1	22	35	19	18	29	44	46	28	20
Garganta de los Montes	3	0	0	0	0	0	1	0	0	0	1
Gargantilla del Lozoya	10	1	0	0	0	1	0	1	2	0	0

## EMIGRACIONES DESDE LA COMUNIDAD DE MADRID CLASIFICADAS POR SEXO Y GRUPOS DE EDAD SEGÚN MUNICIPIO Y ÁMBITOS GEOGRÁFICOS DE PROCEDENCIA (CONT.)

	GRUPOS DE EDAD										
	MUJERES										
	Total	Menos de 1 año	1-4	5-9	10-14	15-19	20-24	25-29	30-34	35-39	40-44
Gascones	6	0	0	0	0	1	2	1	1	0	0
Getafe	1510	16	92	86	66	88	269	346	170	79	47
Griñón	71	0	2	12	8	8	1	6	13	11	3
Guadalix de la Sierra	40	1	5	3	3	0	6	8	4	4	1
Guadarrama	143	0	9	12	6	14	17	17	24	9	11
Hiruela (La)	2	0	0	0	0	1	0	0	0	0	0
Horcajo de la Sierra	6	1	1	0	0	0	0	0	2	1	0
Horcajuelo de la Sierra	3	0	1	1	0	0	0	0	1	0	0
Hoyo de Manzanares	344	3	16	21	20	19	47	58	52	26	16
Humanes de Madrid	298	2	29	28	34	27	37	44	34	23	11
Leganés	2229	17	130	118	93	164	373	511	225	130	95
Loeches	31	0	2	5	2	1	4	5	3	3	4
Lozoya	47	0	3	3	1	2	4	9	12	4	1
Lozoyuela-Navas-Sieteiglesias	15	0	2	3	0	0	1	2	4	1	1
Madarcos	1	0	0	1	0	0	0	0	0	0	0
Madrid	30039	155	1455	1330	1084	1448	3014	5704	4277	2490	1488
Majadahonda	643	1	24	47	37	52	70	100	77	68	42
Manzanares el Real	52	1	7	4	2	3	8	10	7	3	1
Meco	122	0	12	8	14	8	12	27	16	8	8
Mejorada del Campo	257	0	19	21	32	16	38	38	28	26	14
Miraflores de la Sierra	50	1	6	4	1	0	7	9	9	2	0
Molar (El)	50	0	3	6	2	5	11	9	7	3	0
Molinos (Los)	68	0	1	7	3	7	10	7	11	7	3
Montejo de la Sierra	7	1	0	0	0	0	0	2	3	1	0
Moraleja de Enmedio	33	1	2	1	0	4	9	5	2	3	3
Moralzarzal	71	0	12	5	1	3	6	14	8	9	3
Morata de Tajuña	44	2	4	4	0	3	5	11	7	1	0
Móstoles	2683	22	152	182	189	211	339	417	312	231	183
Navacerrada	34	0	1	2	2	3	1	6	5	2	2
Navalafuente	9	0	1	1	0	0	1	2	0	1	0
Navalagamella	30	1	4	1	2	1	4	5	4	1	2
Navalcarnero	137	0	7	14	16	12	19	23	11	10	6
Navarredonda	52	0	5	4	4	1	8	7	15	3	0
Navas del Rey	25	1	1	1	2	1	1	3	2	4	1
Nuevo Baztán	40	0	2	4	3	1	5	5	8	4	1
Olmeda de las Fuentes	3	0	0	1	1	0	0	0	1	0	0
Orusco	6	0	0	0	0	0	1	0	2	0	1
Paracuellos de Jarama	108	3	4	6	9	10	16	16	15	11	2
Parla	993	9	66	89	63	85	142	129	112	81	63
Patones	4	0	0	1	0	0	0	0	2	0	1
Pedrezuela	20	0	0	3	2	1	1	2	2	3	1
Pelayos de la Presa	55	1	9	3	6	7	4	11	5	4	1
Perales de Tajuña	14	0	3	1	2	0	2	2	0	4	0
Pezuela de las Torres	8	0	0	0	0	0	0	3	1	0	2
Pinilla del Valle	3	0	0	0	1	0	0	0	1	0	1
Pinto	224	1	12	19	14	22	30	41	29	17	10
Piñuecar	1	0	0	0	0	0	0	0	1	0	0
Pozuelo de Alarcón	735	2	40	35	27	25	81	169	119	50	37
Pozuelo del Rey	3	0	0	1	0	0	1	0	0	1	0
Prádena del Rincón	1	0	0	0	0	0	0	0	0	0	0
Puebla de la Sierra	2	0	0	0	0	0	1	0	1	0	0
Puentes Viejas	4	0	0	0	0	0	2	0	1	0	1
Quijorna	25	0	3	0	1	2	4	8	1	1	0
Rascafría	17	0	0	3	0	0	4	2	2	5	0
Redueña	1	0	0	0	0	0	1	0	0	0	0
Ribatejada	3	0	0	0	0	1	0	2	0	0	0
Rivas-Vaciamadrid	238	1	26	25	16	9	21	28	33	32	19
Robledillo de la Jara	7	0	0	0	0	0	2	2	1	1	0
Robledo de Chavela	30	1	1	3	0	2	1	7	6	3	1
Robregordo	6	0	0	2	0	0	0	0	1	0	0
Rozas de Madrid (Las)	866	7	55	58	50	74	90	109	129	81	63
Rozas de Puerto Real	10	0	0	0	1	0	1	3	2	1	0
San Agustín de Guadalix	92	0	6	7	2	4	9	21	16	10	2
San Fernando de Henares	471	4	36	43	36	31	45	84	72	47	24

## EMIGRACIONES DESDE LA COMUNIDAD DE MADRID CLASIFICADAS POR SEXO Y GRUPOS DE EDAD SEGÚN MUNICIPIO Y ÁMBITOS GEOGRÁFICOS DE PROCEDENCIA (CONT.)

	GRUPOS DE EDAD									
	MUJERES									
	Total	Menos de 1 año	1-4	5-9	10-14	15-19	20-24	25-29	30-34	35-39

## MUNICIPIO DE PROCEDENCIA (CONT.)

San Lorenzo del Escorial	205	1	8	19	15	19	24	24	33	17	7
San Martín de la Vega	132	1	12	13	9	12	12	28	21	10	3
San Martín de Valdeiglesias	61	0	4	2	7	6	5	8	8	4	2
San Sebastián de los Reyes	972	15	73	66	59	53	155	174	142	68	52
Santa María de la Alameda	1	0	0	0	0	0	0	1	0	0	0
Santorcaz	10	0	2	1	0	1	0	2	1	2	1
Santos de la Humosa (Los)	12	0	0	0	2	0	1	4	2	2	1
Serna del Monte (La)	1	0	0	0	0	0	0	0	0	0	0
Serranillos del Valle	9	0	0	0	0	0	3	4	1	0	0
Sevilla la Nueva	31	0	1	3	2	3	3	6	6	0	2
Soto del Real	52	0	4	2	3	4	6	9	12	3	0
Talamanca de Jarama	25	0	2	0	2	1	3	6	5	2	1
Tielmes	15	0	1	1	0	1	2	4	3	0	0
Titulcia	11	0	2	1	0	0	3	0	2	0	1
Torrejón de Ardoz	982	6	70	68	63	58	127	159	143	86	58
Torrejón de la Calzada	49	0	2	3	2	5	12	3	7	5	6
Torrejón de Velasco	17	0	2	1	3	3	3	0	1	2	1
Torrelaguna	28	0	2	2	0	2	5	8	4	0	0
Torreldones	205	1	18	18	20	11	25	29	22	19	15
Torremocha de Jarama	4	0	0	0	1	2	0	0	1	0	0
Torres de la Alameda	31	0	1	4	4	1	5	8	2	3	2
Tres Cantos	347	3	26	27	21	18	31	41	62	42	19
Valdaracete	12	0	0	2	1	2	1	4	1	1	0
Valdeavero	8	0	1	1	0	1	1	2	1	1	0
Valdelaguna	5	0	0	1	0	0	0	2	0	1	0
Valdemanco	7	0	0	0	0	1	0	1	3	0	1
Valdemaqueda	12	0	2	0	1	0	0	2	5	0	1
Valdemorillo	60	0	2	3	8	5	5	2	7	12	3
Valdemoro	201	2	18	12	12	12	27	30	26	24	9
Valdeolmos	35	1	4	1	4	5	4	4	2	3	1
Valdepiélagos	0	0	0	0	0	0	0	0	0	0	0
Valdetorres de Jarama	8	0	0	0	1	1	1	2	0	0	2
Valditecha	47	1	2	2	8	3	3	6	8	5	3
Valverde de Alcalá	6	0	0	0	0	0	3	0	0	1	2
Velilla de San Antonio	33	0	2	5	2	2	5	7	2	5	1
Vellón (El)	20	0	3	3	2	0	1	7	2	1	0
Venturada	7	0	0	0	0	0	1	0	2	0	1
Villa del Prado	36	0	4	2	3	4	5	1	6	3	1
Villaconejos	17	0	3	1	2	1	0	1	3	4	0
Villaibilla	36	0	1	2	4	0	5	10	3	4	1
Villamanrique de Tajo	12	0	1	0	1	0	5	2	0	1	0
Villamanta	14	0	1	0	0	1	3	1	1	4	0
Villamantilla	2	0	0	0	0	1	0	0	0	0	0
Villanueva de la Cañada	138	2	13	16	10	10	9	19	13	17	10
Villanueva de Perales	11	0	0	0	0	1	2	2	2	1	1
Villanueva del Pardillo	36	0	6	6	1	2	4	4	3	3	4
Villar del Olmo	17	1	3	1	0	0	0	5	4	1	0
Villarejo de Salvanés	51	1	3	5	5	1	6	9	5	6	0
Villaviciosa de Odón	161	1	6	12	10	8	25	30	26	7	11
Villavieja del Lozoya	4	0	0	0	0	0	1	0	2	0	0
Zarzalejo	34	0	6	5	0	2	3	5	6	4	2
Media de edad	32	0	3	7	12	17	22	27	32	37	42

## ÁMBITOS GEOGRÁFICOS

Área Metropolitana	52538	321	2891	2922	2461	2989	6005	9663	7126	4377	2756
Madrid	30039	155	1455	1330	1084	1448	3014	5704	4277	2490	1488
Corona Metropolitana	22499	166	1436	1592	1377	1541	2991	3959	2849	1887	1268
Norte	2765	28	191	191	151	156	364	487	411	208	160
Sur	11467	82	715	777	702	846	1629	2113	1313	913	614
Este	5298	39	374	420	371	337	664	867	712	502	301
Oeste	2969	17	156	204	153	202	334	492	413	264	193
Municipios no metropolitanos	7111	56	531	552	488	458	842	1138	1011	645	337



## EMIGRACIONES DESDE LA COMUNIDAD DE MADRID CLASIFICADAS POR SEXO Y GRUPOS DE EDAD SEGÚN MUNICIPIO Y ÁMBITOS GEOGRÁFICOS DE PROCEDENCIA (CONT.)

	GRUPOS DE EDAD											
	MUJERES											
	45-49	50-54	55-59	60-64	65-69	70-74	75-79	80-84	85-89	90-94	95-99	
MUNICIPIO DE PROCEDENCIA (CONT.)												
Total Comunidad	2263	1786	1543	1654	1538	1106	801	751	455	159	24	
Acebeda (La)	0	0	0	0	0	0	0	0	0	0	0	
Ajalvir	0	0	0	0	1	0	0	0	0	0	0	
Alameda del Valle	0	0	0	0	0	0	0	0	0	0	0	
Alamo (El)	3	3	2	1	1	0	3	1	1	0	0	
Alcalá de Henares	73	56	51	35	26	30	16	10	11	6	0	
Alcobendas	49	39	30	28	16	15	7	7	3	2	0	
Alcorcón	62	42	33	42	24	23	12	16	13	4	1	
Aldea del Fresno	1	0	0	2	1	0	0	0	0	0	0	
Algete	4	3	6	2	1	2	1	0	0	1	0	
Alpedrete	6	3	2	0	3	1	1	1	0	0	0	
Ambite	0	0	0	1	0	0	0	0	0	0	0	
Anchuelo	1	0	0	1	0	0	0	0	0	0	0	
Aranjuez	7	9	7	2	12	8	4	6	4	1	0	
Arganda del Rey	8	12	6	4	6	2	4	4	3	1	0	
Arroyomolinos	0	0	1	0	0	0	1	1	0	0	0	
Atazar (El)	0	1	0	0	0	0	0	0	0	0	0	
Batres	1	2	1	1	0	1	0	0	0	0	0	
Becerril de la Sierra	1	3	2	0	1	1	1	0	0	0	0	
Belmonte de Tajo	2	0	0	0	1	0	0	1	0	0	0	
Berrueco (El)	0	0	0	0	0	0	0	0	0	0	0	
Berzosa del Lozoya	0	0	0	0	0	1	2	0	0	0	0	
Boadilla del Monte	17	8	7	9	4	7	8	2	1	0	0	
Boalo (El)	0	1	1	0	0	0	0	0	0	0	0	
Braojos	0	0	0	0	0	0	0	0	0	0	0	
Brea de Tajo	2	0	0	0	0	0	1	0	0	0	0	
Brunete	2	0	0	1	0	1	2	0	0	0	0	
Buitrago del Lozoya	1	1	0	0	0	0	1	1	0	0	0	
Bustarviejo	0	0	0	2	0	0	0	0	0	0	0	
Cabanillas de la Sierra	0	0	0	0	0	0	0	0	0	0	0	
Cabrera (La)	0	1	1	1	1	0	0	0	0	0	0	
Cadalso de los Vidrios	1	0	2	1	0	1	1	0	0	0	0	
Camarma de Esteruelas	1	1	0	0	0	1	0	0	0	0	0	
Campo Real	0	0	0	1	0	0	1	0	0	0	0	
Canencia	0	0	0	0	0	0	0	0	0	0	0	
Carabaña	0	0	0	2	0	1	1	3	1	0	0	
Casarrubuelos	0	0	0	1	0	0	0	0	0	0	0	
Cenicientos	1	0	1	0	0	0	0	0	0	0	0	
Cercedilla	3	3	1	2	1	2	1	0	0	0	0	
Cervera de Buitrago	0	0	0	1	0	0	0	0	0	0	0	
Ciempozuelos	3	1	2	3	5	1	2	2	1	1	0	
Cobeña	0	1	3	1	3	0	0	0	0	1	0	
Colmenar de Oreja	1	1	1	0	1	0	0	3	0	0	0	
Colmenar del Arroyo	0	0	1	1	0	2	0	0	0	0	0	
Colmenar Viejo	14	4	10	9	3	2	3	3	2	0	0	
Colmenarejo	2	3	2	1	2	0	0	0	1	0	0	
Collado-Mediano	4	2	2	1	1	3	1	0	0	0	0	
Collado Villalba	20	19	12	13	13	8	2	4	2	0	0	
Corpa	0	0	0	0	1	0	0	0	0	0	0	
Coslada	34	29	20	8	12	9	11	6	3	1	0	
Cubas	0	0	0	0	0	0	0	1	0	0	0	
Chapinería	2	0	1	1	0	1	0	0	0	0	0	
Chinchón	1	0	0	1	0	1	0	0	1	0	0	
Daganzo de Arriba	0	1	2	1	0	0	0	0	0	0	0	
Escorial (El)	6	3	3	2	2	1	2	1	0	0	0	
Estremera	0	1	0	1	0	0	0	0	0	0	0	
Fresnedillas	0	0	1	0	0	0	0	0	0	0	0	
Fresno de Torote	2	2	1	0	1	2	0	0	0	0	0	
Fuenlabrada	70	41	32	29	21	18	7	12	7	2	0	
Fuente el Saz de Jarama	4	2	3	0	0	0	1	0	1	0	0	
Fuentidueña de Tajo	1	2	0	1	0	0	2	0	0	0	0	
Galapagar	12	6	6	10	5	1	2	1	0	0	0	
Garganta de los Montes	0	0	0	1	0	0	0	0	0	0	0	

## EMIGRACIONES DESDE LA COMUNIDAD DE MADRID CLASIFICADAS POR SEXO Y GRUPOS DE EDAD SEGÚN MUNICIPIO Y ÁMBITOS GEOGRÁFICOS DE PROCEDENCIA (CONT.)

	GRUPOS DE EDAD										
	MUJERES										
	45-49	50-54	55-59	60-64	65-69	70-74	75-79	80-84	85-89	90-94	95-99
Gargantilla del Lozoya	0	0	2	3	0	0	0	0	0	0	0
Gascones	0	0	0	1	0	0	0	0	0	0	0
Getafe	58	43	35	35	25	22	14	11	7	1	0
Griñón	3	1	0	0	0	2	0	1	0	0	0
Guadalix de la Sierra	1	0	1	2	1	0	0	0	0	0	0
Guadarrama	8	3	2	3	2	1	3	2	0	0	0
Hiruela (La)	0	1	0	0	0	0	0	0	0	0	0
Horcajo de la Sierra	0	0	0	0	0	1	0	0	0	0	0
Horcajuelo de la Sierra	0	0	0	0	0	0	0	0	0	0	0
Hoyo de Manzanares	15	7	14	9	6	3	5	3	1	1	2
Humanes de Madrid	11	5	0	5	6	0	0	0	2	0	0
Leganés	94	57	52	47	41	18	27	20	8	8	1
Loeches	1	0	1	0	0	0	0	0	0	0	0
Lozoya	2	0	0	0	3	0	1	1	0	1	0
Lozoyuela-Navas-Sieteiglesias	0	0	0	0	1	0	0	0	0	0	0
Madarcos	0	0	0	0	0	0	0	0	0	0	0
Madrid	1147	1008	911	1097	1090	780	560	543	333	111	14
Majadahonda	42	26	20	10	8	3	7	3	3	2	1
Manzanares el Real	3	0	0	0	1	1	0	0	1	0	0
Meco	3	1	1	0	1	1	1	1	0	0	0
Mejorada del Campo	9	4	3	2	1	1	4	0	1	0	0
Miraflores de la Sierra	4	1	2	0	1	3	0	0	0	0	0
Molar (E)	1	0	0	2	0	0	1	0	0	0	0
Molinos (Los)	2	2	1	1	3	0	1	2	0	0	0
Montejo de la Sierra	0	0	0	0	0	0	0	0	0	0	0
Moraleja de Enmedio	1	0	0	1	0	1	0	0	0	0	0
Moralzarzal	3	1	0	3	1	0	0	0	1	1	0
Morata de Tajuña	4	1	0	0	2	0	0	0	0	0	0
Móstoles	116	88	56	42	51	28	22	25	13	2	2
Navacerrada	5	0	1	0	0	2	0	1	1	0	0
Navalafuente	0	0	0	2	0	0	0	0	1	0	0
Navalagamella	1	1	0	2	0	1	0	0	0	0	0
Navalcarnero	4	7	2	1	1	0	0	3	1	0	0
Navarredonda	1	3	0	0	0	1	0	0	0	0	0
Navas del Rey	0	1	3	0	0	1	2	0	0	0	1
Nuevo Baztán	1	3	0	2	1	0	0	0	0	0	0
Olmeda de las Fuentes	0	0	0	0	0	0	0	0	0	0	0
Orusco	0	0	0	0	0	1	0	0	1	0	0
Paracuellos de Jarama	5	6	1	2	1	0	0	0	1	0	0
Parla	49	16	32	20	8	13	8	7	1	0	0
Patones	0	0	0	0	0	0	0	0	0	0	0
Pedrezuela	1	0	2	1	0	0	0	0	1	0	0
Pelayos de la Presa	4	0	0	0	0	0	0	0	0	0	0
Perales de Tajuña	0	0	0	0	0	0	0	0	0	0	0
Pezuela de las Torres	0	0	0	1	0	0	0	1	0	0	0
Pinilla del Valle	0	0	0	0	0	0	0	0	0	0	0
Pinto	7	5	3	2	2	6	2	0	1	1	0
Piñuecar	0	0	0	0	0	0	0	0	0	0	0
Pozuelo de Alarcón	33	26	26	29	18	8	2	3	3	2	0
Pozuelo del Rey	0	0	0	0	0	0	0	0	0	0	0
Prádena del Rincón	0	0	0	0	0	0	0	1	0	0	0
Puebla de la Sierra	0	0	0	0	0	0	0	0	0	0	0
Puentes Viejas	0	0	0	0	0	0	0	0	0	0	0
Quijorna	0	3	1	1	0	0	0	0	0	0	0
Rascafría	0	1	0	0	0	0	0	0	0	0	0
Redueña	0	0	0	0	0	0	0	0	0	0	0
Ribatejada	0	0	0	0	0	0	0	0	0	0	0
Rivas-Vaciamadrid	7	6	0	7	6	1	0	1	0	0	0
Robledillo de la Jara	0	0	1	0	0	0	0	0	0	0	0
Robledo de Chavela	1	0	1	0	1	1	0	0	1	0	0
Robregordo	1	0	0	1	1	0	0	0	0	0	0
Rozas de Madrid (Las)	44	33	20	14	11	7	6	8	3	3	1
Rozas de Puerto Real	0	0	1	0	0	1	0	0	0	0	0

## EMIGRACIONES DESDE LA COMUNIDAD DE MADRID CLASIFICADAS POR SEXO Y GRUPOS DE EDAD SEGÚN MUNICIPIO Y ÁMBITOS GEOGRÁFICOS DE PROCEDENCIA (CONCL.)

	GRUPOS DE EDAD											
	MUJERES											
	45-49	50-54	55-59	60-64	65-69	70-74	75-79	80-84	85-89	90-94	95-99	
MUNICIPIO DE PROCEDENCIA (CONCL.)												
San Agustín de Guadalix	2	4	2	5	1	1	0	0	0	0	0	
San Fernando de Henares	6	6	11	10	7	3	3	1	0	2	0	
San Lorenzo del Escorial	7	7	6	5	6	3	2	1	1	0	0	
San Martín de la Vega	3	1	3	1	1	0	0	0	1	0	1	
San Martín de Valdeiglesias	1	0	0	2	3	4	2	2	1	0	0	
San Sebastián de los Reyes	36	23	13	9	15	7	5	5	1	1	0	
Santa María de la Alameda	0	0	0	0	0	0	0	0	0	0	0	
Santorcaz	0	0	0	0	0	0	0	0	0	0	0	
Santos de la Humosa (Los)	0	0	0	0	0	0	0	0	0	0	0	
Serna del Monte (La)	0	0	1	0	0	0	0	0	0	0	0	
Serranillos del Valle	0	0	0	1	0	0	0	0	0	0	0	
Sevilla la Nueva	1	1	1	1	0	0	1	0	0	0	0	
Soto del Real	3	2	1	0	2	0	0	1	0	0	0	
Talamanca de Jarama	0	0	1	0	1	0	1	0	0	0	0	
Tielmes	0	0	0	0	1	0	1	0	1	0	0	
Titulcia	0	0	0	0	1	1	0	0	0	0	0	
Torrejón de Ardoz	30	30	23	16	16	17	6	2	4	0	0	
Torrejón de la Calzada	1	0	0	2	0	1	0	0	0	0	0	
Torrejón de Velasco	1	0	0	0	0	0	0	0	0	0	0	
Torrelaguna	0	2	0	0	0	0	0	2	0	1	0	
Torrelodones	8	6	2	3	6	1	0	1	0	0	0	
Torremocha de Jarama	0	0	0	0	0	0	0	0	0	0	0	
Torres de la Alameda	0	0	0	0	1	0	0	0	0	0	0	
Tres Cantos	18	7	8	10	4	4	0	4	1	1	0	
Valdaracete	0	0	0	0	0	0	0	0	0	0	0	
Valdeavero	0	0	0	0	0	0	0	0	0	0	0	
Valdelaguna	0	0	0	0	0	0	1	0	0	0	0	
Valdemanco	0	0	0	0	0	1	0	0	0	0	0	
Valdemaqueda	0	0	1	0	0	0	0	0	0	0	0	
Valdemorillo	4	1	2	2	2	0	1	1	0	0	0	
Valdemoro	4	8	4	5	1	1	4	1	1	0	0	
Valdeolmos	4	2	0	0	0	0	0	0	0	0	0	
Valdepiélagos	0	0	0	0	0	0	0	0	0	0	0	
Valdetorres de Jarama	1	0	0	0	0	0	0	0	0	0	0	
Valdilecha	3	1	0	0	1	0	1	0	0	0	0	
Valverde de Alcalá	0	0	0	0	0	0	0	0	0	0	0	
Velilla de San Antonio	0	0	0	0	0	0	1	0	1	0	0	
Vellón (El)	0	0	0	0	0	0	0	0	0	1	0	
Venturada	0	2	0	0	0	1	0	0	0	0	0	
Villa del Prado	0	2	0	3	1	1	0	0	0	0	0	
Villacanejos	0	0	1	0	1	0	0	0	0	0	0	
Villalbilla	1	1	2	0	0	0	0	1	1	0	0	
Villamanrique de Tajo	0	1	1	0	0	0	0	0	0	0	0	
Villamanta	0	0	1	0	0	0	1	0	1	0	0	
Villamantilla	1	0	0	0	0	0	0	0	0	0	0	
Villanueva de la Cañada	7	3	4	2	0	1	0	2	0	0	0	
Villanueva de Perales	0	0	0	1	0	1	0	0	0	0	0	
Villanueva del Pardillo	0	1	1	0	0	0	0	1	0	0	0	
Villar del Olmo	0	1	0	1	0	0	0	0	0	0	0	
Villarejo de Salvanés	3	1	0	1	0	3	2	0	0	0	0	
Villaviciosa de Odón	4	6	3	2	4	1	2	2	1	0	0	
Villavieja del Lozoya	0	0	0	0	0	0	0	1	0	0	0	
Zarzalejo	0	1	0	0	0	0	0	0	0	0	0	
Media de edad	47	52	57	62	67	72	77	82	87	91	96	
ÁMBITOS GEOGRÁFICOS												
Área Metropolitana	2033	1613	1405	1517	1414	1025	735	694	422	149	20	
Madrid	1147	1008	911	1097	1090	780	560	543	333	111	14	
Corona Metropolitana	886	605	494	420	324	245	175	151	89	38	6	
Norte	117	73	61	56	38	28	15	19	7	4	0	
Sur	456	292	243	217	172	128	92	91	50	18	4	
Este	164	137	109	80	69	61	41	20	21	9	0	
Oeste	149	103	81	67	45	28	27	21	11	7	2	
Municipios no metropolitanos	230	173	138	137	124	81	66	57	33	10	4	

## EMIGRACIONES DESDE LA COMUNIDAD DE MADRID CLASIFICADAS POR SEXO Y NIVEL DE ESTUDIOS SEGÚN MUNICIPIO Y ÁMBITOS GEOGRÁFICOS DE PROCEDENCIA

	TOTAL	NIVEL DE ESTUDIOS					
		HOMBRES					
		Total	No sabe leer ni escribir	Título inferior Graduado Escolar	Graduado Escolar	Bachiller FP Superior	No clasificables
MUNICIPIOS DE PROCEDENCIA							
Total Comunidad	119162	59513	6294	12776	18003	21338	1102
Acebeda (La)	1	0	0	0	0	0	0
Ajalvir	50	31	5	1	18	7	0
Alameda del Valle	8	4	1	0	2	1	0
Alamo (El)	170	78	9	24	22	23	0
Alcalá de Henares	4419	2276	256	635	716	618	51
Alcobendas	2285	1169	138	293	354	383	1
Alcorcón	2826	1391	122	294	508	448	19
Aldea del Fresno	74	42	3	14	14	11	0
Algete	432	214	30	43	61	71	9
Alpedrete	184	88	11	12	31	34	0
Ambite	17	5	0	2	1	2	0
Anchuelo	23	12	1	1	6	3	1
Aranjuez	618	299	34	75	100	88	2
Arganda del Rey	569	279	24	73	107	73	2
Arroyomolinos	52	24	1	4	9	10	0
Atazar (El)	5	4	0	1	2	1	0
Batres	36	19	1	3	6	9	0
Becerril de la Sierra	105	55	6	15	10	24	0
Belmonte de Tajo	16	9	0	5	3	1	0
Berrueco (El)	27	16	4	1	8	3	0
Berzosa del Lozoya	10	7	1	1	3	2	0
Boadilla del Monte	611	292	21	48	71	138	14
Boalo (El)	66	33	1	6	6	19	1
Braojos	7	2	0	0	1	1	0
Brea de Tajo	31	18	1	6	8	2	1
Brunete	130	59	8	14	20	15	2
Buitrago del Lozoya	75	44	4	16	11	12	1
Bustarviejo	39	21	2	2	12	5	0
Cabanillas de la Sierra	17	10	0	2	3	5	0
Cabrera (La)	39	17	1	6	2	7	1
Cadalso de los Vidrios	44	24	2	9	7	6	0
Camarma de Esteruelas	48	20	5	6	7	0	2
Campo Real	46	27	3	12	6	6	0
Canencia	14	5	1	3	1	0	0
Carabaña	49	25	1	5	11	8	0
Casarrubuelos	23	12	0	3	5	4	0
Cenicientos	47	25	7	5	9	4	0
Cercedilla	192	101	15	21	21	44	0
Cervera de Buitrago	5	2	0	1	0	1	0
Ciempozuelos	278	137	13	41	44	25	14
Cobeña	62	29	3	5	9	10	2
Colmenar de Oreja	68	36	6	11	12	7	0
Colmenar del Arroyo	46	24	5	6	12	1	0
Colmenar Viejo	676	346	50	65	83	141	7
Colmenarejo	138	69	11	11	16	30	1
Collado-Mediano	220	114	15	33	28	31	7
Collado Villaalba	1329	662	83	131	188	231	29
Corpa	12	4	0	1	2	1	0
Coslada	2146	1080	126	319	365	264	6
Cubas	69	38	8	14	9	5	2
Chapinería	31	12	3	4	5	0	0
Chinchón	81	38	7	5	15	8	3
Daganzo de Arriba	64	35	4	10	10	10	1
Escorial (El)	362	176	31	36	50	56	3
Estremera	34	20	5	2	8	3	2
Fresnedillas	32	14	2	2	5	4	1
Fresno de Toróte	30	15	1	4	8	2	0
Fuenlabrada	4944	2551	333	812	968	431	7
Fuente el Saz de Jarama	146	72	5	32	18	16	1
Fuentidueña de Tajo	25	13	1	5	2	4	1
Galapagar	627	322	46	73	77	111	15
Garganta de los Montes	4	1	0	0	1	0	0
Gargantilla del Lozoya	23	13	1	5	2	5	0

## EMIGRACIONES DESDE LA COMUNIDAD DE MADRID CLASIFICADAS POR SEXO Y NIVEL DE ESTUDIOS SEGÚN MUNICIPIO Y ÁMBITOS GEOGRÁFICOS DE PROCEDENCIA (CONT.)

	TOTAL	NIVEL DE ESTUDIOS					
		HOMBRES					
		Total	No sabe leer ni escribir	Título inferior Graduado Escolar	Graduado Escolar	Bachiller FP Superior	No clasificables

## MUNICIPIOS DE PROCEDENCIA (CONT.)

Gascones	9	3	1	0	1	1	0
Getafe	3017	1507	143	332	565	456	11
Griñón	142	71	10	28	16	16	1
Guadalix de la Sierra	71	31	7	5	15	4	0
Guadarrama	271	128	16	24	42	37	9
Hiruela (La)	10	8	0	2	3	3	0
Horcajo de la Sierra	10	4	0	0	4	0	0
Horcajuelo de la Sierra	6	3	0	2	0	1	0
Hoyo de Manzanares	676	332	44	67	88	117	16
Humanes de Madrid	603	305	52	138	86	29	0
Leganés	4509	2280	207	643	891	518	21
Loeches	70	39	4	15	12	8	0
Lozoya	93	46	5	10	20	11	0
Lozoyuela-Navas-Sieteiglesias	32	17	3	2	7	4	1
Madarcos	6	5	0	0	3	1	1
Madrid	59487	29448	2746	5164	8231	12747	560
Majadahonda	1242	599	57	84	132	310	16
Manzanares el Real	99	47	9	4	14	20	0
Meco	251	129	24	43	37	24	1
Mejorada del Campo	537	280	36	103	101	40	0
Miraflores de la Sierra	94	44	10	9	12	13	0
Molar (El)	100	50	5	17	14	12	2
Molinos (Los)	116	48	9	12	10	16	1
Montejo de la Sierra	11	4	2	0	1	1	0
Moraleja de Enmedio	69	36	7	8	12	9	0
Moralzarzal	141	70	14	15	15	25	1
Morata de Tajuña	93	49	8	15	17	7	2
Móstoles	5344	2661	304	720	897	677	63
Navacerrada	56	22	1	7	4	10	0
Navalafuente	21	12	1	3	5	3	0
Navalagamella	52	22	4	8	5	5	0
Navalcarnero	302	165	21	58	57	25	4
Navarredonda	110	58	18	9	23	4	4
Navas del Rey	43	18	1	11	5	1	0
Nuevo Baztán	85	45	5	13	13	14	0
Olmeda de las Fuentes	4	1	0	0	1	0	0
Orusco	13	7	2	2	1	2	0
Paracuellos de Jarama	219	111	12	31	26	41	1
Parla	2031	1038	125	347	397	161	8
Patones	6	2	0	0	1	0	1
Pedrezuela	35	15	2	5	5	1	2
Pelayos de la Presa	94	39	7	8	15	6	3
Perales de Tajuña	30	16	4	5	6	1	0
Pezuela de las Torres	21	13	1	4	5	3	0
Piñilla del Valle	5	2	0	1	0	1	0
Pinto	441	217	19	56	82	48	12
Piñuecar	5	4	0	1	1	2	0
Pozuelo de Alarcón	1483	748	72	132	162	381	1
Pozuelo del Rey	10	7	1	0	4	2	0
Prádena del Rincón	1	0	0	0	0	0	0
Puebla de la Sierra	6	4	2	0	1	1	0
Puentes Viejas	10	6	1	0	4	1	0
Quijorna	43	18	2	6	7	3	0
Rascafría	41	24	5	5	10	4	0
Redueña	1	0	0	0	0	0	0
Ribatejada	7	4	0	1	0	3	0
Rivas-Vaciamadrid	487	249	38	35	65	106	5
Robledillo de la Jara	15	8	1	0	4	3	0
Robledo de Chavela	66	36	7	7	9	10	3
Robregordo	14	8	2	4	0	2	0
Rozas de Madrid (Las)	1682	816	96	147	135	413	25
Rozas de Puerto Real	19	9	3	2	1	3	0
San Agustín de Guadalix	190	98	16	20	26	35	1
San Fernando de Henares	928	457	61	88	186	116	6

## EMIGRACIONES DESDE LA COMUNIDAD DE MADRID CLASIFICADAS POR SEXO Y NIVEL DE ESTUDIOS SEGÚN MUNICIPIO Y ÁMBITOS GEOGRÁFICOS DE PROCEDENCIA (CONT.)

	TOTAL	NIVEL DE ESTUDIOS					
		HOMBRES					
		Total	No sabe leer ni escribir	Título inferior Graduado Escolar	Graduado Escolar	Bachiller FP Superior	No clasificables

## MUNICIPIOS DE PROCEDENCIA (CONT.)

San Lorenzo del Escorial	395	190	25	39	46	70	10
San Martín de la Vega	265	133	23	38	37	31	4
San Martín de Valdeiglesias	118	57	9	20	13	15	0
San Sebastián de los Reyes	1962	990	140	198	355	284	13
Santa María de la Alameda	7	6	1	2	1	2	0
Santorcaz	18	8	1	3	4	0	0
Santos de la Humosa (Los)	26	14	1	3	6	3	1
Serna del Monte (La)	1	0	0	0	0	0	0
Serranillos del Valle	16	7	1	1	4	1	0
Sevilla la Nueva	69	38	8	8	10	12	0
Soto del Real	97	45	4	7	8	26	0
Talamanca de Jarama	46	21	1	6	6	8	0
Tielmes	35	20	3	8	7	2	0
Titulcia	28	17	2	6	8	0	1
Torrejón de Ardoz	1996	1014	105	272	349	259	29
Torrejón de la Calzada	100	51	6	15	17	8	5
Torrejón de Velasco	35	18	0	7	7	4	0
Torrelaguna	50	22	4	5	7	6	0
Torrelodones	427	222	32	48	47	85	10
Torremocha de Jarama	9	5	0	0	4	1	0
Torres de la Alameda	61	30	3	9	13	4	1
Tres Cantos	740	393	56	48	75	207	7
Valdaracete	20	8	0	2	3	3	0
Valdeavero	18	10	0	4	2	3	1
Valdeaguna	7	2	0	0	2	0	0
Valdemanco	12	5	0	3	2	0	0
Valdemaqueda	27	15	3	2	2	6	2
Valdemorillo	124	64	14	16	16	16	2
Valdemoro	437	236	21	55	87	65	8
Valdeolmos	56	21	0	4	11	6	0
Valdepiélagos	2	2	0	1	0	1	0
Valdetorres de Jarama	17	9	2	0	4	2	1
Valdilecha	86	39	6	13	14	4	2
Valverde de Alcalá	10	4	0	0	3	1	0
Velilla de San Antonio	64	31	6	7	12	4	2
Vellón (El)	37	17	3	5	5	3	1
Venturada	18	11	1	0	5	4	1
Villa del Prado	80	44	11	14	12	7	0
Villaconejos	41	24	4	10	7	3	0
Villalbilla	72	36	3	13	8	11	1
Villamanrique de Tajo	29	17	4	7	4	1	1
Villamanta	39	25	4	9	7	5	0
Villamantilla	5	3	0	0	3	0	0
Villanueva de la Cañada	265	127	16	23	36	51	1
Villanueva de Perales	28	17	3	4	8	2	0
Villanueva del Pardillo	84	48	8	15	11	12	2
Villar del Olmo	32	15	1	3	4	7	0
Villarejo de Salvanés	93	42	6	13	12	11	0
Villaviciosa de Odón	340	179	17	34	58	67	3
Villavieja del Lozoya	5	1	0	0	1	0	0
Zarzalejo	71	37	5	9	9	12	2

## ÁMBITOS GEOGRÁFICOS

Área Metropolitana	104895	52357	5318	10959	15851	19336	893
Madrid	59487	29448	2746	5164	8231	12747	560
Corona Metropolitana	45408	22909	2572	5795	7620	6589	333
Norte	5663	2898	384	604	867	1015	28
Sur	23112	11645	1253	3204	4308	2739	141
Este	10796	5498	640	1490	1820	1448	100
Oeste	5837	2868	295	497	625	1387	64
Municipios no metropolitanos	14267	7156	976	1817	2152	2002	209

## EMIGRACIONES DESDE LA COMUNIDAD DE MADRID CLASIFICADAS POR SEXO Y NIVEL DE ESTUDIOS SEGÚN MUNICIPIO Y ÁMBITOS GEOGRÁFICOS DE PROCEDENCIA (CONT.)

	NIVEL DE ESTUDIOS					
	MUJERES					
	Total	No sabe leer ni escribir	Título inferior Graduado Escolar	Graduado Escolar	Bachiller FP Superior	No clasificables
MUNICIPIO DE PROCEDENCIA (CONT.)						
Total Comunidad	59649	6203	13993	18453	19941	1059
Acebeda (La)	1	0	0	0	1	0
Ajalvir	19	2	2	8	6	1
Alameda del Valle	4	1	0	1	2	0
Alamo (El)	92	7	21	32	30	2
Alcalá de Henares	2143	241	641	680	523	58
Alcobendas	1116	113	294	349	359	1
Alcorcón	1435	148	325	503	444	15
Aldea del Fresno	32	4	7	12	9	0
Algete	218	29	63	53	66	7
Alpedrete	96	9	16	38	32	1
Ambite	12	3	3	3	3	0
Anchuelo	11	2	1	4	1	3
Aranjuez	319	23	111	104	78	3
Arganda del Rey	290	37	86	103	58	6
Arroyomolinos	28	3	2	12	11	0
Atazar (El)	1	0	1	0	0	0
Batres	17	1	1	5	10	0
Becerril de la Sierra	50	8	9	11	22	0
Belmonte de Tajo	7	1	3	2	1	0
Berrueco (El)	11	2	4	4	1	0
Berzosa del Lozoya	3	1	1	1	0	0
Boadilla del Monte	319	19	70	86	120	24
Boalo (El)	33	5	6	7	15	0
Braojos	5	0	0	1	4	0
Brea de Tajo	13	3	5	4	1	0
Brunete	71	9	14	31	15	2
Buitrago del Lozoya	31	6	8	7	9	1
Bustarviejo	18	1	2	9	6	0
Cabanillas de la Sierra	7	0	1	2	4	0
Cabrera (La)	22	1	2	8	11	0
Cadalso de los Vidrios	20	2	8	5	5	0
Camarma de Esteruelas	28	2	7	14	4	1
Campo Real	19	3	4	9	3	0
Canencia	9	1	3	2	3	0
Carabaña	24	2	8	8	6	0
Casarrubuelos	11	1	6	1	3	0
Cenicientos	22	4	4	7	7	0
Cercedilla	91	14	23	18	36	0
Cervera de Buitrago	3	2	0	0	1	0
Ciempozuelos	141	20	30	53	26	12
Cobeña	33	4	7	12	8	2
Colmenar de Oreja	32	4	6	13	9	0
Colmenar del Arroyo	22	5	7	6	4	0
Colmenar Viejo	330	44	68	91	117	10
Colmenarejo	69	11	13	17	27	1
Collado-Mediano	106	13	13	33	34	13
Collado Villalba	667	93	133	187	238	16
Corpa	8	2	2	3	1	0
Coslada	1066	135	290	365	258	18
Cubas	31	4	13	6	8	0
Chapinería	19	1	7	9	2	0
Chinchón	43	6	13	17	7	0
Daganzo de Arriba	29	5	9	9	6	0
Escorial (El)	186	30	32	57	64	3
Estremera	14	2	6	4	2	0
Fresnedillas	18	2	2	7	7	0
Fresno de Torote	15	0	6	7	2	0
Fuenlabrada	2393	328	746	944	371	4
Fuente el Saz de Jarama	74	12	15	31	15	1
Fuentidueña de Tajo	12	3	6	2	0	1
Galapagar	305	44	73	69	108	11
Garganta de los Montes	3	0	2	0	1	0
Gargantiilla del Lozoya	10	1	5	3	1	0

## EMIGRACIONES DESDE LA COMUNIDAD DE MADRID CLASIFICADAS POR SEXO Y NIVEL DE ESTUDIOS SEGÚN MUNICIPIO Y ÁMBITOS GEOGRÁFICOS DE PROCEDENCIA (CONT.)

	NIVEL DE ESTUDIOS					
	MUJERES					
	Total	No sabe leer ni escribir	Título inferior Graduado Escolar	Graduado Escolar	Bachiller FP Superior	No clasificables
MUNICIPIO DE PROCEDENCIA (CONT.)						
Gascones	6	0	1	1	4	0
Getafe	1510	162	370	569	404	5
Griñón	71	5	29	19	16	2
Guadalix de la Sierra	40	8	9	10	13	0
Guadarrama	143	15	34	45	41	8
Hiruela (La)	2	0	1	1	0	0
Horcajo de la Sierra	6	2	1	1	2	0
Horcajuelo de la Sierra	3	2	0	1	0	0
Hoyo de Manzanares	344	35	76	96	122	15
Humanes de Madrid	298	49	123	93	33	0
Leganés	2229	222	661	820	514	12
Loeches	31	5	9	11	6	0
Lozoya	47	7	5	21	14	0
Lozoyuela-Navas-Sieteiglesias	15	4	2	5	4	0
Madarcos	1	1	0	0	0	0
Madrid	30039	2774	6289	8528	11887	561
Majadahonda	643	49	79	172	330	13
Manzanares el Real	52	12	7	11	22	0
Meco	122	12	51	47	12	0
Mejorada del Campo	257	32	90	103	32	0
Miraflores de la Sierra	50	8	15	11	13	3
Molar (El)	50	6	13	20	11	0
Molinos (Los)	68	6	15	17	30	0
Montejo de la Sierra	7	1	0	2	4	0
Moraleja de Enmedio	33	4	4	15	10	0
Moralzarzal	71	15	9	18	28	1
Morata de Tajuña	44	10	9	17	8	0
Móstoles	2683	284	773	909	657	60
Navacerrada	34	1	8	11	13	1
Navafuente	9	1	3	4	1	0
Navagamella	30	6	12	7	3	2
Navalcarnero	137	18	47	47	24	1
Navarredonda	52	8	11	23	10	0
Navas del Rey	25	2	15	4	4	0
Nuevo Baztán	40	5	8	9	18	0
Olmeda de las Fuentes	3	0	2	0	1	0
Orusco	6	0	1	4	1	0
Paracuellos de Jarama	108	10	23	37	36	2
Paría	993	121	356	359	146	11
Patones	4	0	1	0	1	2
Pedrezuela	20	2	8	4	4	2
Pelayos de la Presa	55	13	15	15	9	3
Perales de Tajuña	14	3	4	4	3	0
Pezuela de las Torres	8	0	2	4	2	0
Piñilla del Valle	3	0	1	1	1	0
Pinto	224	21	59	92	43	9
Piñuecar	1	0	1	0	0	0
Pozuelo de Alarcón	735	57	136	171	369	2
Pozuelo del Rey	3	1	0	2	0	0
Prádena del Rincón	1	0	1	0	0	0
Puebla de la Sierra	2	0	0	2	0	0
Puentes Viejas	4	0	0	4	0	0
Quijorna	25	3	4	11	7	0
Rascafría	17	1	3	4	9	0
Redueña	1	0	1	0	0	0
Ribatejada	3	0	1	0	2	0
Rivas-Vaciamadrid	238	41	49	67	79	2
Robledo de la Jara	7	0	1	4	2	0
Robledo de Chavela	30	4	4	13	8	1
Robregordo	6	2	2	1	1	0
Rozas de Madrid (Las)	866	93	153	203	388	29
Rozas de Puerto Real	10	0	2	4	4	0
San Agustín de Guadalix	92	10	18	30	34	0
San Fernando de Henares	471	64	105	188	103	11



## EMIGRACIONES DESDE LA COMUNIDAD DE MADRID CLASIFICADAS POR SEXO Y NIVEL DE ESTUDIOS SEGÚN MUNICIPIO Y ÁMBITOS GEOGRÁFICOS DE PROCEDENCIA (CONCL.)


	NIVEL DE ESTUDIOS					
	MUJERES					
	Total	No sabe leer ni escribir	Título inferior Graduado Escolar	Graduado Escolar	Bachiller FP Superior	No clasificables

## MUNICIPIO DE PROCEDENCIA (CONCL.)

San Lorenzo del Escorial	205	16	53	65	64	7
San Martín de la Vega	132	19	26	59	23	5
San Martín de Valdeiglesias	61	7	24	18	11	1
San Sebastián de los Reyes	972	122	191	392	252	15
Santa María de la Alameda	1	0	0	1	0	0
Santorcaz	10	2	3	4	1	0
Santos de la Humosa (Los)	12	0	1	6	5	0
Serna del Monte (La)	1	0	0	1	0	0
Serranillos del Valle	9	0	1	5	3	0
Sevilla la Nueva	31	2	7	10	12	0
Soto del Real	52	6	6	16	24	0
Talamanca de Jarama	25	2	2	10	11	0
Tielmes	15	1	3	7	4	0
Titulcia	11	3	5	3	0	0
Torrejón de Ardoz	982	115	266	376	206	19
Torrejón de la Calzada	49	3	12	20	14	0
Torrejón de Velasco	17	3	5	8	1	0
Torrelaguna	28	4	7	12	5	0
Torrelorones	205	25	46	48	80	6
Torremocha de Jarama	4	0	2	1	1	0
Torres de la Alameda	31	2	9	12	6	2
Tres Cantos	347	42	62	79	160	4
Valdaracete	12	3	3	4	1	1
Valdeavero	8	2	0	3	3	0
Valdelaguna	5	0	1	3	1	0
Valdemanco	7	0	3	2	2	0
Valdemaqueada	12	2	3	2	4	1
Valdemorillo	60	4	17	15	21	3
Valdemoro	201	27	54	72	44	4
Valdeolmos	35	5	4	10	12	4
Valdepiélagos	0	0	0	0	0	0
Valdetorres de Jarama	8	0	2	4	2	0
Valdilecha	47	4	15	18	10	0
Valverde de Alcalá	6	0	0	4	2	0
Velilla de San Antonio	33	7	8	12	5	1
Vellón (El)	20	4	7	5	4	0
Venturada	7	0	1	2	4	0
Villa del Prado	36	6	12	13	5	0
Villaconejos	17	3	7	6	1	0
Villaibilla	36	3	6	10	13	4
Villamanrique de Tajo	12	1	7	1	3	0
Villamanta	14	1	4	3	6	0
Villamantilla	2	0	0	2	0	0
Villanueva de la Cañada	138	21	35	29	50	3
Villanueva de Perales	11	0	1	8	2	0
Villanueva del Pardillo	36	10	8	11	5	2
Villar del Olmo	17	4	2	5	6	0
Villarejo de Salvanés	51	6	19	17	9	0
Villaviciosa de Odón	161	13	35	45	66	2
Villavieja del Lozoya	4	0	1	2	1	0
Zarzalejo	34	7	9	11	7	0

## ÁMBITOS GEOGRÁFICOS


Área Metropolitana	52538	5297	12196	16211	17939	895
Madrid	30039	2774	6289	8528	11887	561
Corona Metropolitana	22499	2523	5907	7683	6052	334
Norte	2765	321	615	911	888	30
Sur	11467	1286	3290	4196	2579	116
Este	5298	645	1472	1828	1242	111
Oeste	2969	271	530	748	1343	77
Municipios no metropolitanos	7111	906	1797	2242	2002	164





6.2.4.2. EMIGRACIONES CON ORIGEN LA COMUNIDAD DE MADRID A  
OTRAS COMUNIDADES AUTÓNOMAS





EMIGRACIONES DESDE LA COMUNIDAD DE MADRID A OTRAS COMUNIDADES AUTÓNOMAS CLASIFICADAS POR COMUNIDAD AUTÓNOMA DE DESTINO SEGÚN MUNICIPIOS Y ÁMBITOS GEOGRÁFICOS DE PROCEDENCIA

	TOTAL	COMUNIDAD AUTÓNOMA DE DESTINO								
		Andalucía	Aragón	Asturias	Baleares	Canarias	Cantabria	Castilla-La Mancha	Castilla-León	Cataluña
MUNICIPIO DE PROCEDENCIA										
Total Comunidad	45987	6439	776	860	1367	2280	599	12781	5391	1974
Acebeda (La)	1	0	0	0	0	0	0	0	0	0
Ajalvir	23	5	0	0	0	3	0	3	0	6
Alameda del Valle	2	0	0	0	0	0	0	0	0	0
Alamo (El)	20	0	1	0	0	0	1	14	0	0
Alcalá de Henares	2460	253	39	20	61	116	19	1151	175	65
Alcobendas	623	106	20	3	26	37	16	140	71	30
Alcorcón	913	94	4	3	25	46	4	296	112	43
Aldea del Fresno	21	2	0	0	0	2	0	8	3	0
Algete	140	16	10	2	11	3	4	32	18	1
Alpedrete	33	9	0	0	1	3	0	4	4	3
Ambite	11	4	0	0	0	0	0	0	3	0
Anchuelo	8	2	0	0	0	0	0	4	1	1
Aranjuez	393	30	10	7	7	8	4	219	8	3
Arganda del Rey	214	47	4	0	5	11	0	48	17	17
Arroyomolinos	15	6	0	0	0	1	1	2	2	1
Batres	4	0	0	0	0	0	0	2	2	0
Becerril de la Sierra	35	15	1	2	1	2	0	2	5	5
Belmonte de Tajo	5	0	0	0	1	0	0	0	0	4
Berrueco (El)	8	0	0	0	0	0	0	0	4	0
Boadilla del Monte	131	22	2	1	7	24	0	12	17	3
Boalo (El)	7	2	0	0	0	0	1	0	4	0
Brea de Tajo	15	4	1	2	0	0	0	4	0	0
Brunete	19	5	0	0	0	1	0	5	2	2
Buitrago del Lozoya	27	0	4	0	0	0	0	7	12	1
Bustarviejo	22	3	0	0	0	1	0	0	3	0
Cabanillas de la Sierra	2	0	0	0	0	0	0	1	1	0
Cabrera (La)	8	0	1	0	4	0	0	0	2	1
Cadalso de los Vidrios	18	0	0	0	0	0	0	2	7	0
Camarma de Esteruelas	18	0	0	1	0	1	0	6	0	10
Campo Real	16	9	0	0	0	0	0	1	2	0
Canencia	4	0	0	0	0	1	0	0	0	0
Carabaña	11	1	0	0	0	1	0	3	5	1
Casarrubuelos	8	0	0	0	0	0	0	6	0	0
Cenicientos	12	0	0	0	0	0	0	5	7	0
Cercedilla	54	8	3	7	1	1	0	1	17	5
Ciempozuelos	85	18	6	1	0	2	0	14	1	1
Cobeña	23	4	0	0	1	0	0	0	8	0
Colmenar de Oreja	15	2	0	0	0	0	0	5	5	0
Colmenar del Arroyo	11	0	0	1	0	0	0	1	1	0
Colmenar Viejo	230	37	10	9	3	16	5	31	34	11
Colmenarejo	25	17	0	0	0	0	0	1	0	0
Collado-Mediano	52	13	0	0	6	13	0	8	1	2
Collado Villaalba	435	66	18	21	15	28	17	45	66	24
Coslada	515	68	5	5	13	6	5	194	62	18
Cubas	26	0	0	0	0	0	0	22	0	0
Chapinería	7	0	0	0	0	0	0	4	0	3
Chinchón	16	0	0	0	0	1	0	3	0	4
Daganzo de Arriba	21	4	0	0	0	0	0	7	2	4
Escorial (El)	62	14	0	0	0	4	0	10	6	1
Estremera	15	6	0	1	0	0	0	6	0	0
Fresnedillas	8	0	1	0	0	0	0	0	2	5
Fresno de Torote	5	0	0	0	0	0	0	1	1	0
Fuenlabrada	1997	210	25	10	33	46	4	913	115	63
Fuente el Saz de Jarama	39	3	0	0	4	1	4	14	0	0
Fuentidueña de Tajo	13	1	1	0	0	0	0	5	0	0
Galapagar	202	27	3	5	5	12	0	40	17	14
Garganta de los Montes	2	0	0	0	0	0	0	0	0	1
Gargantilla del Lozoya	5	0	0	0	0	0	0	3	2	0
Gascones	1	0	0	0	0	1	0	0	0	0
Getafe	1144	124	18	17	27	39	2	500	89	23
Griñón	44	5	0	0	1	2	1	22	4	0
Guadalix de la Sierra	21	3	0	0	0	1	0	1	5	1
Guadarrama	94	27	1	0	1	8	0	14	7	1

## EMIGRACIONES DESDE LA COMUNIDAD DE MADRID A OTRAS COMUNIDADES AUTÓNOMAS CLASIFICADAS POR COMUNIDAD AUTÓNOMA DE DESTINO SEGÚN MUNICIPIOS Y ÁMBITOS GEOGRÁFICOS DE PROCEDENCIA (CONT.)

	TOTAL	COMUNIDAD AUTÓNOMA DE DESTINO								
		Andalucía	Aragón	Asturias	Baleares	Canarias	Cantabria	Castilla-La Mancha	Castilla-León	Cataluña
MUNICIPIO DE PROCEDENCIA (CONT.)										
Hiruela (La)	7	4	0	0	0	0	0	2	0	0
Horcajo de la Sierra	3	0	0	0	0	0	0	3	0	0
Horcajuelo de la Sierra	5	0	0	0	0	0	0	5	0	0
Hoyo de Manzanares	311	52	1	16	12	24	9	36	64	11
Humanes de Madrid	183	29	0	2	0	1	0	91	6	2
Leganés	1331	167	14	18	18	42	8	555	119	34
Loeches	21	5	1	0	1	0	0	9	0	3
Lozoya	10	2	0	0	0	0	0	0	4	2
Lozoyuela-Navas-Sieteiglesias	9	2	2	0	0	0	0	0	4	0
Madarcos	3	2	0	0	0	0	0	0	0	0
Madrid	25496	3654	478	553	873	1422	403	5776	3404	1218
Majadahonda	316	62	2	15	22	29	3	30	26	19
Manzanares el Real	22	2	0	0	0	1	0	9	4	1
Meco	103	17	2	1	4	6	0	43	4	0
Mejorada del Campo	183	41	1	0	4	6	1	33	28	4
Miraflores de la Sierra	24	2	0	0	0	0	1	1	2	0
Molar (El)	35	4	0	5	0	1	7	12	4	1
Molinos (Los)	39	5	0	2	0	0	2	5	3	3
Montejo de la Sierra	1	0	0	0	0	0	0	0	1	0
Moraleja de Enmedio	10	1	0	2	0	0	0	2	2	0
Moralzarzal	37	9	0	0	0	8	0	0	14	0
Morata de Tajuña	23	7	0	0	0	0	0	7	0	1
Móstoles	1958	229	16	27	25	55	26	648	237	81
Navacerrada	17	3	0	1	0	1	0	3	4	0
Navalafuente	7	1	0	0	0	1	0	4	0	0
Navalagamella	16	0	0	0	0	0	0	4	0	0
Navalcarnero	128	11	1	0	0	2	0	46	23	6
Navarredonda	4	0	0	0	0	0	0	3	1	0
Navas del Rey	10	3	0	0	1	0	0	4	2	0
Nuevo Baztán	19	2	0	0	0	2	0	3	0	0
Olmeda de las Fuentes	1	0	0	0	0	0	0	1	0	0
Orusco	4	0	0	0	0	0	0	2	0	0
Paracuellos de Jarama	54	5	0	1	0	15	0	12	5	1
Parla	947	56	8	14	14	18	2	562	48	15
Patones	2	0	0	0	0	1	0	0	1	0
Pedrezuela	10	0	0	0	0	0	0	1	6	0
Pelayos de la Presa	19	0	0	0	1	1	6	3	5	0
Pezuela de las Torres	4	0	0	0	0	0	0	3	0	0
Pinto	168	38	0	8	5	2	0	55	12	2
Piñuecar	3	2	0	0	0	0	0	0	1	0
Pozuelo de Alarcón	394	70	5	14	28	34	12	50	41	28
Pozuelo del Rey	3	1	0	0	0	0	0	1	1	0
Puentes Viejas	1	0	0	0	0	1	0	0	0	0
Quijorna	2	0	0	0	0	0	0	1	0	1
Rascafría	11	0	0	0	0	1	0	4	3	0
Redueña	1	0	0	0	0	0	0	1	0	0
Ribatejada	3	0	0	0	1	0	0	2	0	0
Rivas-Vaciamadrid	104	13	1	1	7	6	1	28	8	0
Robledillo de la Jara	2	2	0	0	0	0	0	0	0	0
Robledo de Chavela	18	1	0	0	0	0	0	0	5	0
Robregordo	5	0	0	0	0	0	0	2	1	0
Rozas de Madrid (Las)	443	94	5	14	21	26	8	44	44	31
Rozas de Puerto Real	11	1	0	0	0	0	0	2	1	0
San Agustín de Guadalix	52	6	0	1	4	0	1	11	4	9
San Fernando de Henares	230	49	2	1	3	6	0	81	20	1
San Lorenzo del Escorial	92	12	4	1	0	4	1	12	17	0
San Martín de la Vega	67	6	0	0	4	1	0	23	5	4
San Martín de Valdeiglesias	52	2	0	0	0	3	0	2	21	0
San Sebastián de los Reyes	373	53	7	0	8	21	3	122	38	13
Santa María de la Alameda	1	0	0	0	0	0	1	0	0	0
Santorcaz	13	3	0	0	0	0	0	6	0	4
Santos de la Humosa (Los)	8	1	0	0	0	0	0	6	0	0
Sevilla la Nueva	20	5	0	0	0	0	0	4	2	3
Soto del Real	25	9	4	0	1	1	0	2	0	1

## EMIGRACIONES DESDE LA COMUNIDAD DE MADRID A OTRAS COMUNIDADES AUTÓNOMAS CLASIFICADAS POR COMUNIDAD AUTÓNOMA DE DESTINO SEGÚN MUNICIPIOS Y ÁMBITOS GEOGRÁFICOS DE PROCEDENCIA (CONT.)

	TOTAL	COMUNIDAD AUTÓNOMA DE DESTINO								
		Andalucía	Aragón	Asturias	Baleares	Canarias	Cantabria	Castilla-La Mancha	Castilla-León	Cataluña
MUNICIPIO DE PROCEDENCIA (CONT.)										
Talamanca de Jarama	21	10	0	0	1	0	1	0	1	3
Tielmes	4	0	0	0	0	0	0	2	1	0
Titulcia	11	1	0	0	0	0	0	7	0	0
Torrejon de Ardoz	842	141	13	18	14	30	2	304	79	36
Torrejon de la Calzada	46	5	0	0	0	0	0	28	4	1
Torrejón de Velasco	11	0	0	0	0	0	0	5	0	5
Torrelaguna	16	2	0	0	0	0	0	6	3	1
Torrelotones	115	25	0	4	4	12	0	5	10	15
Torremocha de Jarama	1	0	0	0	0	0	0	0	0	0
Torres de la Alameda	8	5	0	0	1	0	0	0	0	0
Tres Cantos	293	69	6	1	17	23	3	48	34	11
Valdeavero	11	2	0	0	0	1	0	8	0	0
Valdelaguna	1	0	0	0	0	0	0	0	0	0
Valdemanco	7	2	0	0	0	0	0	0	4	0
Valdemaqueda	6	0	0	0	0	2	0	0	4	0
Valdemorillo	47	3	0	0	0	5	0	13	9	0
Valdemoro	245	62	3	10	3	6	1	50	21	10
Valdeolmos	17	5	0	0	1	2	0	3	3	0
Valdepiélagos	1	0	0	0	0	0	0	0	0	0
Valdetorres de Jarama	2	2	0	0	0	0	0	0	0	0
Valdilecha	31	5	0	0	0	1	0	8	3	0
Velilla de San Antonio	19	0	0	0	0	2	0	10	0	0
Vellón (EI)	9	3	0	0	0	0	0	4	1	0
Venturada	1	0	0	0	0	0	0	0	0	0
Villa del Prado	19	1	0	0	0	0	0	3	3	4
Villaconejos	17	8	0	0	0	0	0	6	0	0
Villabilla	21	1	1	0	0	0	0	7	1	3
Villamanrique de Tajo	9	0	0	1	0	0	0	5	2	0
Villamanta	10	0	4	0	0	0	1	1	0	0
Villanueva de la Cañada	86	12	0	1	6	5	4	2	10	2
Villanueva de Perales	9	2	0	0	0	0	0	3	0	0
Villanueva del Pardillo	23	5	0	0	0	0	0	2	0	0
Villar del Olmo	1	0	0	0	0	1	0	0	0	0
Villarejo de Salvanés	39	9	0	0	0	2	0	10	5	3
Villaviciosa de Odón	86	22	5	1	4	4	4	19	10	3
Villavieja del Lozoya	2	0	0	0	0	0	0	0	2	0
Zarzalejo	12	0	0	0	0	0	0	3	4	0
ÁMBITOS GEOGRÁFICOS										
Área Metropolitana	41378	5699	686	764	1264	2077	535	11623	4840	1757
Madrid	25496	3654	478	553	873	1422	403	5776	3404	1218
Corona Metropolitana	15882	2045	208	211	391	655	132	5847	1436	539
Norte	1519	265	43	22	54	97	27	341	177	65
Sur	8458	918	85	97	147	248	46	3529	732	261
Este	4407	570	61	46	102	187	28	1813	377	125
Oeste	1498	292	19	46	88	123	31	164	150	88
Municipios no metropolitanos	4609	740	90	96	103	203	64	1158	551	217

## EMIGRACIONES DESDE LA COMUNIDAD DE MADRID A OTRAS COMUNIDADES AUTÓNOMAS CLASIFICADAS POR COMUNIDAD AUTÓNOMA DE DESTINO SEGÚN MUNICIPIOS Y ÁMBITOS GEOGRÁFICOS DE PROCEDENCIA (CONT.)

	COMUNIDAD AUTÓNOMA DE DESTINO								
	Comunidad Valenciana	Extremadura	Galicia	Murcia	Navarra	País Vasco	La Rioja	Ceuta	Melilla
MUNICIPIO DE PROCEDENCIA (CONT.)									
Total Comunidad	5219	3044	2007	1357	390	1054	217	96	136
Acebeda (La)	0	0	0	0	1	0	0	0	0
Ajalvir	3	0	1	0	2	0	0	0	0
Alameda del Valle	0	0	2	0	0	0	0	0	0
Alamo (El)	1	0	0	0	0	3	0	0	0
Alcalá de Henares	254	104	64	66	15	22	18	8	10
Alcobendas	49	50	29	19	8	18	1	0	0
Alcorcón	131	101	37	4	7	6	0	0	0
Aldea del Fresno	0	2	2	2	0	0	0	0	0
Algete	22	5	8	2	3	3	0	0	0
Alpedrete	2	2	0	1	0	4	0	0	0
Ambite	0	0	0	0	1	0	0	0	3
Anchuelo	0	0	0	0	0	0	0	0	0
Aranjuez	64	10	1	11	5	5	0	0	1
Arganda del Rey	34	15	8	6	0	2	0	0	0
Arroyomolinos	0	0	0	0	0	2	0	0	0
Batres	0	0	0	0	0	0	0	0	0
Becerril de la Sierra	2	0	0	0	0	0	0	0	0
Belmonte de Tajo	0	0	0	0	0	0	0	0	0
Berrueco (El)	0	0	0	0	0	4	0	0	0
Boadilla del Monte	19	11	2	4	5	2	0	0	0
Boalo (El)	0	0	0	0	0	0	0	0	0
Brea de Tajo	0	4	0	0	0	0	0	0	0
Brunete	1	0	3	0	0	0	0	0	0
Buitrago del Lozoya	1	1	0	0	0	1	0	0	0
Bustarviejo	0	1	6	8	0	0	0	0	0
Cabanillas de la Sierra	0	0	0	0	0	0	0	0	0
Cabrera (La)	0	0	0	0	0	0	0	0	0
Cadalso de los Vidrios	3	0	6	0	0	0	0	0	0
Camarma de Esteruelas	0	0	0	0	0	0	0	0	0
Campo Real	2	0	2	0	0	0	0	0	0
Canencia	0	0	0	0	0	0	0	0	3
Carabaña	0	0	0	0	0	0	0	0	0
Casarrubuelos	1	1	0	0	0	0	0	0	0
Cencientos	0	0	0	0	0	0	0	0	0
Cercedilla	8	2	1	0	0	0	0	0	0
Ciempozuelos	25	2	8	6	0	1	0	0	0
Cobeña	9	1	0	0	0	0	0	0	0
Colmenar de Oreja	3	0	0	0	0	0	0	0	0
Colmenar del Arroyo	2	0	6	0	0	0	0	0	0
Colmenar Viejo	40	16	8	6	3	1	0	0	0
Colmenarejo	3	1	0	0	0	0	0	0	3
Collado-Mediano	8	0	0	0	0	1	0	0	0
Collado Villaalba	56	19	39	5	1	10	4	0	1
Costada	61	23	29	13	1	12	0	0	0
Cubas	4	0	0	0	0	0	0	0	0
Chapinería	0	0	0	0	0	0	0	0	0
Chinchón	5	0	1	0	0	2	0	0	0
Daganzo de Arriba	2	2	0	0	0	0	0	0	0
Escorial (El)	4	14	1	0	0	8	0	0	0
Estremera	0	1	0	1	0	0	0	0	0
Fresnedillas	0	0	0	0	0	0	0	0	0
Fresno de Torote	0	3	0	0	0	0	0	0	0
Fuenlabrada	241	216	31	58	5	13	13	0	1
Fuente el Saz de Jarama	6	1	1	5	0	0	0	0	0
Fuentidueña de Tajo	0	4	2	0	0	0	0	0	0
Galapagar	27	24	10	8	2	7	0	0	1
Garganta de los Montes	0	1	0	0	0	0	0	0	0
Gargantilla del Lozoya	0	0	0	0	0	0	0	0	0
Gascones	0	0	0	0	0	0	0	0	0
Getafe	78	124	33	45	6	17	0	1	1
Griñón	0	4	3	2	0	0	0	0	0
Guadalupe de la Sierra	0	9	0	0	0	0	0	0	1
Guadarrama	11	7	4	8	2	2	1	0	0



## EMIGRACIONES DESDE LA COMUNIDAD DE MADRID A OTRAS COMUNIDADES AUTÓNOMAS CLASIFICADAS POR COMUNIDAD AUTÓNOMA DE DESTINO SEGÚN MUNICIPIOS Y ÁMBITOS GEOGRÁFICOS DE PROCEDENCIA (CONT.)

	COMUNIDAD AUTÓNOMA DE DESTINO								
	Comunidad Valenciana	Extremadura	Galicia	Murcia	Navarra	País Vasco	La Rioja	Ceuta	Mejilla
Hiruela (La)	0	0	0	1	0	0	0	0	0
Horcajo de la Sierra	0	0	0	0	0	0	0	0	0
Horcajuelo de la Sierra	0	0	0	0	0	0	0	0	0
Hoyo de Manzanares	18	23	16	17	1	2	1	0	8
Humanes de Madrid	23	20	1	5	0	0	3	0	0
Leganés	77	185	32	40	4	17	1	0	0
Loeches	1	1	0	0	0	0	0	0	0
Lozoya	0	0	1	0	0	1	0	0	0
Lozoyuela-Navas-Sieteiglesias	1	0	0	0	0	0	0	0	0
Madarcos	0	0	1	0	0	0	0	0	0
Madrid	2972	1397	1290	766	273	710	156	61	90
Majadahonda	49	7	21	11	4	9	1	4	2
Manzanares el Real	0	1	3	0	0	0	0	0	1
Meco	9	7	5	5	0	0	0	0	0
Mejorada del Campo	43	3	3	15	0	1	0	0	0
Miraflores de la Sierra	7	6	0	1	0	4	0	0	0
Molar (El)	0	0	1	0	0	0	0	0	0
Molinos (Los)	3	3	8	5	0	0	0	0	0
Montejo de la Sierra	0	0	0	0	0	0	0	0	0
Moraleja de Enmedio	0	0	1	1	0	0	1	0	0
Moralzarzal	3	0	2	0	1	0	0	0	0
Morata de Tajuña	0	0	4	2	0	2	0	0	0
Móstoles	211	219	68	66	8	26	4	8	4
Navacerrada	3	2	0	0	0	0	0	0	0
Navalafuente	0	0	0	0	0	0	0	0	1
Navalagamella	0	11	1	0	0	0	0	0	0
Navalcarnero	15	14	8	2	0	0	0	0	0
Navarredonda	0	0	0	0	0	0	0	0	0
Navas del Rey	0	0	0	0	0	0	0	0	0
Nuevo Baztán	3	6	3	0	0	0	0	0	0
Olmeda de las Fuentes	0	0	0	0	0	0	0	0	0
Orusco	2	0	0	0	0	0	0	0	0
Paracuellos de Jarama	3	0	7	3	0	2	0	0	0
Paría	121	58	8	9	0	12	1	1	0
Patones	0	0	0	0	0	0	0	0	0
Pedrezuela	0	0	0	3	0	0	0	0	0
Pelayos de la Presa	1	1	0	1	0	0	0	0	0
Pezuela de las Torres	1	0	0	0	0	0	0	0	0
Pinto	19	10	5	10	0	1	0	0	1
Piñuecar	0	0	0	0	0	0	0	0	0
Pozuelo de Alarcón	29	23	23	16	6	12	2	0	1
Pozuelo del Rey	0	0	0	0	0	0	0	0	0
Puentes Viejas	0	0	0	0	0	0	0	0	0
Quijorna	0	0	0	0	0	0	0	0	0
Rascafría	2	0	0	0	1	0	0	0	0
Redueña	0	0	0	0	0	0	0	0	0
Ribatejada	0	0	0	0	0	0	0	0	0
Rivas-Vaciamadrid	21	13	2	1	0	2	0	0	0
Robledillo de la Jara	0	0	0	0	0	0	0	0	0
Robledo de Chavela	7	2	3	0	0	0	0	0	0
Robregordo	2	0	0	0	0	0	0	0	0
Rozas de Madrid (Las)	62	19	31	22	2	18	0	2	0
Rozas de Puerto Real	6	0	0	0	0	1	0	0	0
San Agustín de Guadalix	11	3	0	0	0	2	0	0	0
San Fernando de Henares	25	23	4	9	0	6	0	0	0
San Lorenzo del Escorial	16	8	10	4	1	1	1	0	0
San Martín de la Vega	6	11	1	0	2	4	0	0	0
San Martín de Valdeiglesias	7	12	2	0	0	1	0	0	0
San Sebastián de los Reyes	45	24	14	4	1	8	0	0	3
Santa María de la Alameda	0	0	0	0	0	0	0	0	0
Santorcaz	0	0	0	0	0	0	0	0	0
Santos de la Humosa (Los)	0	1	0	0	0	0	0	0	0
Sevilla la Nueva	0	1	0	4	1	0	0	0	0
Soto del Real	2	5	0	0	0	0	0	0	0

EMIGRACIONES DESDE LA COMUNIDAD DE MADRID A OTRAS COMUNIDADES AUTÓNOMAS CLASIFICADAS POR COMUNIDAD AUTÓNOMA DE DESTINO SEGÚN MUNICIPIOS Y ÁMBITOS GEOGRÁFICOS DE PROCEDENCIA (CONCL.)

	COMUNIDAD AUTÓNOMA DE DESTINO								
	Comunidad Valenciana	Extremadura	Galicia	Murcia	Navarra	País Vasco	La Rioja	Ceuta	Melilla
MUNICIPIO DE PROCEDENCIA (CONCL.)									
Talamanca de Jarama	0	2	2	0	0	1	0	0	0
Tielmes	0	0	0	0	0	1	0	0	0
Titulcia	3	0	0	0	0	0	0	0	0
Torrejón de Ardoz	95	60	14	8	5	19	1	3	0
Torrejón de la Calzada	8	0	0	0	0	0	0	0	0
Torrejón de Velasco	0	1	0	0	0	0	0	0	0
Torrelaguna	0	4	0	0	0	0	0	0	0
Torrelodones	14	9	4	7	0	3	0	3	0
Torremocha de Jarama	1	0	0	0	0	0	0	0	0
Torres de la Alameda	0	2	0	0	0	0	0	0	0
Tres Cantos	21	7	12	19	0	16	6	0	0
Valdeavero	0	0	0	0	0	0	0	0	0
Valdelaguna	0	1	0	0	0	0	0	0	0
Valdemanco	0	1	0	0	0	0	0	0	0
Valdemaqueda	0	0	0	0	0	0	0	0	0
Valdemorillo	11	3	2	0	0	1	0	0	0
Valdemoro	18	28	8	11	4	7	2	1	0
Valdeolmos	0	0	3	0	0	0	0	0	0
Valdepiélagos	0	1	0	0	0	0	0	0	0
Valdetorres de Jarama	0	0	0	0	0	0	0	0	0
Valdilecha	0	3	10	0	0	1	0	0	0
Velilla de San Antonio	0	1	4	0	1	1	0	0	0
Vellón (EI)	1	0	0	0	0	0	0	0	0
Venturada	0	1	0	0	0	0	0	0	0
Villa del Prado	0	7	1	0	0	0	0	0	0
Villaconejos	0	0	3	0	0	0	0	0	0
Villalbilla	2	0	0	0	6	0	0	0	0
Villamanrique de Tajo	0	0	0	1	0	0	0	0	0
Villamanta	2	0	1	1	0	0	0	0	0
Villanueva de la Cañada	19	3	9	2	2	5	0	4	0
Villanueva de Perales	0	0	4	0	0	0	0	0	0
Villanueva del Pardillo	4	2	0	0	0	10	0	0	0
Villar del Olmo	0	0	0	0	0	0	0	0	0
Villarejo de Salvanés	6	0	0	4	0	0	0	0	0
Villaviciosa de Odón	5	6	1	1	0	1	0	0	0
Villavieja del Lozoya	0	0	0	0	0	0	0	0	0
Zarzalejo	1	2	2	0	0	0	0	0	0
ÁMBITOS GEOGRÁFICOS									
Área Metropolitana	4695	2705	1784	1217	356	967	204	92	113
Madrid	2972	1397	1290	766	273	710	156	61	90
Corona Metropolitana	1723	1308	494	451	83	257	48	31	23
Norte	155	97	63	48	12	43	7	0	3
Sur	878	913	214	232	30	92	19	10	7
Este	502	227	127	115	22	65	19	11	10
Oeste	188	71	90	56	19	57	3	10	3
Municipios no metropolitanos	524	339	223	140	34	87	13	4	23

## EMIGRACIONES DESDE LA COMUNIDAD DE MADRID A OTRAS COMUNIDADES AUTÓNOMAS CLASIFICADAS POR SEXO Y GRUPOS DE EDAD SEGÚN MUNICIPIOS Y ÁMBITOS GEOGRÁFICOS DE PROCEDENCIA

	TOTAL	GRUPOS DE EDAD									
		HOMBRES									
		Total	Menos de 1 año	1-4	5-9	10-14	15-19	20-24	25-29	30-34	35-39
MUNICIPIO DE PROCEDENCIA											
Total Comunidad	45987	22962	142	1205	1283	1202	1447	2282	3347	2889	2060
Acebeda (La)	1	0	0	0	0	0	0	0	0	0	0
Ajalvir	23	16	0	1	2	0	0	3	5	2	1
Alameda del Valle	2	0	0	0	0	0	0	0	0	0	0
Alamo (El)	20	9	0	2	0	0	0	3	0	0	1
Alcalá de Henares	2460	1275	10	81	100	83	83	145	205	155	110
Alcobendas	623	321	2	22	25	9	17	36	44	42	24
Alcorcón	913	467	2	10	26	25	30	56	75	55	32
Aldea del Fresno	21	10	0	1	1	0	1	0	0	1	1
Algete	140	65	0	6	7	6	0	4	9	9	7
Alpedrete	33	12	0	1	0	1	1	1	1	4	1
Ambite	11	2	0	0	0	0	0	0	0	0	2
Anchuelo	8	6	0	0	0	1	1	1	1	1	0
Aranjuez	393	193	1	15	11	9	23	24	36	22	15
Arganda del Rey	214	108	2	7	4	7	9	9	13	15	10
Arroyomolinos	15	8	0	0	1	0	1	1	1	1	2
Batres	4	3	0	0	0	0	0	0	0	1	1
Becerril de la Sierra	35	20	0	2	2	2	2	1	3	4	1
Belmonte de Tajo	5	2	0	0	0	0	0	0	0	0	0
Berrueco (El)	8	4	0	1	0	1	0	0	1	0	1
Boadilla del Monte	131	65	0	3	5	3	7	5	10	11	4
Boalo (El)	7	3	0	0	0	0	0	0	0	2	0
Brea de Tajo	15	8	0	0	1	1	0	1	1	0	2
Brunete	19	9	0	1	0	1	0	3	0	1	1
Buitrago del Lozoya	27	15	0	0	0	1	6	0	2	2	0
Bustarviejo	22	13	0	0	2	0	3	1	2	1	0
Cabanillas de la Sierra	2	1	0	0	0	0	0	0	1	0	0
Cabrera (La)	8	2	0	0	0	0	0	1	0	0	0
Cadalso de los Vidrios	18	14	0	1	1	1	3	0	3	0	1
Camarma de Esteruelas	18	11	1	1	2	0	0	2	3	0	0
Campo Real	16	8	0	0	1	1	2	0	0	0	1
Canencia	4	3	0	1	0	0	0	0	1	0	1
Carabaña	11	5	0	1	0	1	0	0	1	0	0
Casarrubuelos	8	6	0	0	0	2	0	3	1	0	0
Cenicientos	12	5	0	2	0	0	0	2	0	1	0
Cercedilla	54	29	0	4	1	1	3	1	1	4	4
Ciempozuelos	85	47	1	0	6	6	3	3	8	4	7
Cobeña	23	10	0	3	1	0	1	0	0	2	0
Colmenar de Oreja	15	9	0	1	0	0	0	1	3	1	0
Colmenar del Arroyo	11	5	0	0	0	1	2	0	1	0	0
Colmenar Viejo	230	129	0	8	8	9	6	17	18	17	12
Colmenarejo	25	9	0	2	0	2	0	0	1	2	0
Collado-Mediano	52	29	0	0	4	4	5	0	2	5	3
Collado Villalba	435	226	1	15	19	14	16	16	31	45	23
Costlada	515	267	3	13	20	26	18	22	25	29	32
Cubas	26	14	0	1	2	2	2	2	1	1	1
Chapinería	7	1	0	0	0	0	1	0	0	0	0
Chinchón	16	8	0	2	0	0	0	0	4	0	0
Daganzo de Arriba	21	14	0	0	1	1	1	2	2	1	2
Escorial (El)	62	31	0	1	2	2	3	4	2	6	3
Estremera	15	7	0	0	2	1	0	2	1	0	0
Fresnedillas	8	3	0	1	0	0	0	1	1	0	0
Fresno de Torote	5	3	0	1	0	0	0	1	0	0	1
Fuenlabrada	1997	1029	3	60	104	115	91	81	101	109	131
Fuente el Saz de Jarama	39	22	0	3	2	1	1	4	1	3	2
Fuentidueña de Tajo	13	7	0	0	0	2	1	0	0	0	1
Galapagar	202	110	0	10	5	5	8	10	14	13	7
Garganta de los Montes	2	1	0	0	0	0	0	1	0	0	0
Gargantilla del Lozoya	5	2	0	0	0	0	0	0	0	1	0
Gascones	1	1	0	0	0	0	0	0	0	1	0
Getafe	1144	560	1	33	30	24	41	69	92	79	42
Griñón	44	22	0	1	3	4	4	1	1	2	1

## EMIGRACIONES DESDE LA COMUNIDAD DE MADRID A OTRAS COMUNIDADES AUTÓNOMAS CLASIFICADAS POR SEXO Y GRUPOS DE EDAD SEGÚN MUNICIPIOS Y ÁMBITOS GEOGRÁFICOS DE PROCEDENCIA (CONT.)

	TOTAL	GRUPOS DE EDAD									
		HOMBRES									
		Total	Menos de 1 año	1-4	5-9	10-14	15-19	20-24	25-29	30-34	35-39
Guadalix de la Sierra	21	9	0	1	1	0	0	2	2	1	2
Guadarrama	94	43	0	4	2	3	2	1	8	7	3
Hiruela (La)	7	5	0	0	0	1	0	0	2	0	1
Horcajo de la Sierra	3	1	0	0	0	0	0	0	0	1	0
Horcajuelo de la Sierra	5	2	0	0	0	0	0	1	0	1	0
Hoyo de Manzanares	311	149	1	8	11	11	11	14	28	12	11
Humanes de Madrid	183	91	2	11	4	8	9	9	12	13	6
Leganés	1331	695	2	32	33	35	55	91	107	73	44
Loeches	21	9	0	0	1	1	1	1	2	0	1
Lozoya	10	5	0	0	0	0	0	0	1	0	2
Lozoyuela-Navas-Sieteiglesias	9	4	0	0	1	0	0	2	0	0	1
Madarcos	3	3	0	0	0	0	0	1	0	0	1
Madrid	25496	12492	74	546	524	478	664	1192	1940	1663	1121
Majadahonda	316	144	3	7	8	12	13	14	15	13	11
Manzanares el Real	22	15	1	3	0	0	0	2	3	1	4
Meco	103	54	0	4	6	2	10	3	5	6	4
Mejorada del Campo	183	96	0	6	18	5	5	13	10	13	6
Miraflores de la Sierra	24	14	1	0	4	0	0	1	3	2	2
Molar (El)	35	17	0	1	2	1	3	0	2	2	5
Molinos (Los)	39	16	1	2	2	1	0	2	1	1	3
Montejo de la Sierra	1	0	0	0	0	0	0	0	0	0	0
Moraleja de Enmedio	10	5	0	0	0	0	0	0	1	1	1
Moralzarzal	37	21	1	2	1	1	1	1	5	2	3
Morata de Tajuña	23	13	0	0	2	0	1	4	2	2	0
Móstoles	1958	967	6	59	52	60	75	92	132	95	72
Navacerrada	17	8	0	0	2	2	0	0	0	1	1
Navalafuente	7	5	0	0	0	1	1	0	1	1	1
Navalagamella	16	8	0	2	1	0	0	2	1	1	1
Navalcarnero	128	69	0	6	7	6	7	11	10	4	5
Navarredonda	4	1	0	1	0	0	0	0	0	0	0
Navas del Rey	10	3	0	0	0	0	0	0	0	0	0
Nuevo Baztán	19	10	0	2	2	1	1	0	1	2	0
Olmeda de las Fuentes	1	0	0	0	0	0	0	0	0	0	0
Orusco	4	2	0	1	0	0	0	0	0	0	0
Paracuellos de Jarama	54	27	0	1	2	3	1	2	4	4	5
Parla	947	492	5	33	36	53	49	55	54	42	42
Patones	2	0	0	0	0	0	0	0	0	0	0
Pedrezuela	10	3	0	1	0	0	0	0	0	0	0
Pelayos de la Presa	19	7	0	1	0	0	0	0	1	1	2
Pezuela de las Torres	4	3	0	0	0	0	0	2	1	0	0
Pinto	168	76	1	5	2	6	7	6	10	9	7
Piñuecar	3	2	0	0	0	0	0	1	1	0	0
Pozuelo de Alarcón	394	207	2	15	12	12	17	17	33	21	22
Pozuelo del Rey	3	2	0	0	0	0	0	0	0	0	0
Puentes Viejas	1	1	0	0	0	0	0	0	1	0	0
Quijorna	2	1	0	0	0	0	0	0	0	0	1
Rascafría	11	6	0	1	0	1	1	0	0	1	2
Redueña	1	0	0	0	0	0	0	0	0	0	0
Ribatejada	3	2	0	0	0	0	0	0	0	1	0
Rivas-Vaciamadrid	104	54	2	4	3	0	1	7	7	8	8
Robledo de la Jara	2	1	0	0	0	0	0	1	0	0	0
Robledo de Chavela	18	9	0	1	1	0	0	0	2	0	0
Robregordo	5	3	0	0	0	0	0	0	0	0	0
Rozas de Madrid (Las)	443	225	1	14	17	13	14	22	24	31	24
Rozas de Puerto Real	11	6	0	1	0	1	0	0	0	1	0
San Agustín de Guadalix	52	25	0	0	2	3	0	1	4	4	2
San Fernando de Henares	230	105	0	6	4	6	7	9	11	21	8
San Lorenzo del Escorial	92	46	0	3	5	2	3	7	5	2	4
San Martín de la Vega	67	37	0	7	0	2	0	4	9	6	3
San Martín de Valdeiglesias	52	28	0	4	3	3	2	5	0	3	1
San Sebastián de los Reyes	373	200	2	17	13	10	16	18	28	23	16
Santa María de la Alameda	1	1	0	0	0	0	0	0	0	0	0

## EMIGRACIONES DESDE LA COMUNIDAD DE MADRID A OTRAS COMUNIDADES AUTÓNOMAS CLASIFICADAS POR SEXO Y GRUPOS DE EDAD SEGÚN MUNICIPIOS Y ÁMBITOS GEOGRÁFICOS DE PROCEDENCIA (CONT.)

	TOTAL	GRUPOS DE EDAD									
		HOMBRES									
		Total	Menos de 1 año	1-4	5-9	10-14	15-19	20-24	25-29	30-34	35-39
MUNICIPIO DE PROCEDENCIA (CONT.)											
Santorcaz	13	7	0	1	0	0	1	1	0	0	2
Santos de la Humosa (Los)	8	7	0	1	0	1	0	2	0	2	0
Sevilla la Nueva	20	11	0	1	1	0	0	3	1	2	1
Soto del Real	25	10	0	1	2	0	0	1	1	2	0
Talamanca de Jarama	21	11	0	0	0	3	0	1	1	0	3
Tielmes	4	3	0	0	0	0	0	1	0	0	0
Titulcia	11	5	1	0	1	0	0	0	0	0	0
Torrejón de Ardoz	842	431	3	23	37	33	31	49	44	51	34
Torrejón de la Calzada	46	27	0	4	1	5	2	2	3	2	0
Torrejón de Velasco	11	5	0	0	0	2	0	0	0	0	1
Torrelaguna	16	5	0	1	0	0	0	0	2	1	1
Torrelodones	115	65	0	9	11	1	5	9	7	8	6
Torremocha de Jarama	1	1	0	0	0	0	0	0	1	0	0
Torres de la Alameda	8	5	0	0	1	1	0	0	0	0	1
Tres Cantos	293	146	3	8	16	6	11	14	12	16	23
Valdeavero	11	7	0	0	1	1	0	2	2	0	0
Valdelaguna	1	0	0	0	0	0	0	0	0	0	0
Valdemanco	7	4	0	0	0	1	1	0	1	1	0
Valdemaqueda	6	3	0	1	0	0	0	0	0	2	0
Valdemorillo	47	26	0	3	4	3	1	1	1	2	0
Valdemoro	245	145	1	9	8	8	12	21	28	15	14
Valdeolmos	17	5	0	0	0	0	1	1	0	1	0
Valdepiélagos	1	1	0	0	0	0	0	0	0	1	0
Valdetorres de Jarama	2	1	0	0	0	0	1	0	0	0	0
Valdilecha	31	15	0	0	1	0	0	0	3	1	5
Velilla de San Antonio	19	9	0	1	0	2	0	0	2	1	1
Vellón (El)	9	5	0	1	0	0	1	0	1	1	0
Venturada	1	0	0	0	0	0	0	0	0	0	0
Villa del Prado	19	11	0	1	0	1	0	2	2	3	1
Villaconejos	17	9	0	1	2	2	0	0	1	1	2
Villalbilla	21	9	0	0	0	0	0	2	3	2	0
Villamanrique de Tajo	9	6	1	0	0	0	0	0	0	3	0
Villamanta	10	6	0	0	2	0	0	0	0	0	1
Villanueva de la Cañada	86	47	0	2	3	3	4	4	5	4	5
Villanueva de Perales	9	6	0	1	0	1	0	0	0	1	0
Villanueva del Pardillo	23	12	1	1	1	1	2	0	3	1	0
Villar del Olmo	1	1	0	0	0	0	0	0	0	0	1
Villarejo de Salvanés	39	17	0	2	1	3	0	2	1	5	0
Villaviciosa de Odón	86	41	0	2	4	5	1	8	3	6	7
Villavieja del Lozoya	2	1	0	0	0	0	0	0	0	0	1
Zarzalejo	12	7	0	1	1	0	0	0	1	3	0
Media de edad	34	33	0	3	7	12	17	22	27	32	37
ÁMBITOS GEOGRÁFICOS											
Área Metropolitana	41378	20588	126	1013	1103	1038	1266	2047	3014	2593	1844
Madrid	25496	12492	74	546	524	478	664	1192	1940	1663	1121
Corona Metropolitana	15882	8096	52	467	579	560	602	855	1074	930	723
Norte	1519	796	7	55	62	34	50	85	102	98	75
Sur	8458	4286	20	232	283	318	348	450	571	462	370
Este	4407	2264	18	135	184	158	146	247	308	282	204
Oeste	1498	750	7	45	50	50	58	73	93	88	74
Municipios no metropolitanos	4609	2374	16	192	180	164	181	235	333	296	216

## EMIGRACIONES DESDE LA COMUNIDAD DE MADRID A OTRAS COMUNIDADES AUTÓNOMAS CLASIFICADAS POR SEXO Y GRUPOS DE EDAD SEGÚN MUNICIPIOS Y ÁMBITOS GEOGRÁFICOS DE PROCEDENCIA (CONT.)

	GRUPOS DE EDAD											
	HOMBRES											
	40-44	45-49	50-54	55-59	60-64	65-69	70-74	75-79	80-84	85-89	90-94	95-99
MUNICIPIO DE PROCEDENCIA (CONT.)												
Total Comunidad	1420	1050	864	779	1023	921	496	253	175	91	28	5
Acebeda (La)	0	0	0	0	0	0	0	0	0	0	0	0
Ajalvir	1	0	0	0	0	0	1	0	0	0	0	0
Alameda del Valle	0	0	0	0	0	0	0	0	0	0	0	0
Alamo (El)	2	1	0	0	0	0	0	0	0	0	0	0
Alcalá de Henares	75	61	32	39	30	28	16	10	7	4	1	0
Alcobendas	15	16	19	13	13	12	8	1	1	1	1	0
Alcorcón	29	24	19	19	27	12	11	11	4	0	0	0
Aldea del Fresno	1	2	0	0	1	0	0	1	0	0	0	0
Algete	5	6	1	1	0	2	1	1	0	0	0	0
Alpedrete	1	0	0	0	1	0	0	0	0	0	0	0
Ambite	0	0	0	0	0	0	0	0	0	0	0	0
Anchuelo	0	0	1	0	0	0	0	0	0	0	0	0
Aranjuez	11	8	2	3	7	4	1	0	0	0	1	0
Arganda del Rey	5	4	5	4	10	3	0	0	1	0	0	0
Arroyomolinos	0	0	0	0	1	0	0	0	0	0	0	0
Batres	0	0	0	0	1	0	0	0	0	0	0	0
Becerril de la Sierra	0	1	1	0	1	0	0	0	0	0	0	0
Belmonte de Tajo	0	1	0	0	0	0	0	0	1	0	0	0
Berrueto (El)	0	0	0	0	0	0	0	0	0	0	0	0
Boadilla del Monte	2	1	2	3	1	3	3	2	0	0	0	0
Boalo (El)	0	0	1	0	0	0	0	0	0	0	0	0
Brea de Tajo	0	0	1	1	0	0	0	0	0	0	0	0
Brunete	1	0	0	0	1	0	0	0	0	0	0	0
Buitrago del Lozoya	3	0	0	1	0	0	0	0	0	0	0	0
Bustarviejo	0	2	0	0	2	0	0	0	0	0	0	0
Cabanillas de la Sierra	0	0	0	0	0	0	0	0	0	0	0	0
Cabrera (La)	0	0	0	1	0	0	0	0	0	0	0	0
Cadalso de los Vidrios	1	1	1	0	0	0	1	0	0	0	0	0
Camarma de Esteruelas	0	0	0	1	1	0	0	0	0	0	0	0
Campo Real	2	0	0	0	0	1	0	0	0	0	0	0
Canencia	0	0	0	0	0	0	0	0	0	0	0	0
Carabaña	1	0	1	0	0	0	0	0	0	0	0	0
Casarrubuelos	0	0	0	0	0	0	0	0	0	0	0	0
Cenicientos	0	0	0	0	0	0	0	0	0	0	0	0
Cercedilla	4	0	2	1	1	1	0	0	0	0	1	0
Ciempozuelos	1	2	1	1	3	1	0	0	0	0	0	0
Cobeña	0	0	1	1	1	0	0	0	0	0	0	0
Colmenar de Oreja	0	0	0	1	1	0	0	0	0	1	0	0
Colmenar del Arroyo	0	1	0	0	0	0	0	0	0	0	0	0
Colmenar Viejo	7	3	6	4	9	1	2	1	1	0	0	0
Colmenarejo	1	0	0	0	0	1	0	0	0	0	0	0
Collado-Mediano	3	2	1	0	0	0	0	0	0	0	0	0
Collado Villalba	16	7	4	4	4	8	2	1	0	0	0	0
Coslada	21	14	11	11	7	10	2	3	0	0	0	0
Cubas	1	1	0	0	0	0	0	0	0	0	0	0
Chapinería	0	0	0	0	0	0	0	0	0	0	0	0
Chinchón	0	1	0	0	0	0	0	1	0	0	0	0
Daganzo de Arriba	0	1	0	3	0	0	0	0	0	0	0	0
Esorial (El)	3	2	0	1	0	0	0	1	1	0	0	0
Estremera	0	0	1	0	0	0	0	0	0	0	0	0
Fresnedillas	0	0	0	0	0	0	0	0	0	0	0	0
Fresno de Torote	0	0	0	0	0	0	0	0	0	0	0	0
Fuenteabrada	77	54	23	23	23	13	11	4	5	1	0	0
Fuente el Saz de Jarama	1	0	2	1	1	0	0	0	0	0	0	0
Fuentidueña de Tajo	1	0	1	1	0	0	0	0	0	0	0	0
Galapagar	11	6	6	6	1	6	1	0	1	0	0	0
Garganta de los Montes	0	0	0	0	0	0	0	0	0	0	0	0
Gargantilla del Lozoya	0	0	0	0	0	1	0	0	0	0	0	0
Gascones	0	0	0	0	0	0	0	0	0	0	0	0
Getafe	27	27	24	16	20	17	8	6	1	3	0	0
Griñón	1	1	1	1	1	0	0	0	0	0	0	0
Guadalix de la Sierra	0	0	0	0	0	0	0	0	0	0	0	0

## EMIGRACIONES DESDE LA COMUNIDAD DE MADRID A OTRAS COMUNIDADES AUTÓNOMAS CLASIFICADAS POR SEXO Y GRUPOS DE EDAD SEGÚN MUNICIPIOS Y ÁMBITOS GEOGRÁFICOS DE PROCEDENCIA (CONT.)

	GRUPOS DE EDAD											
	HOMBRES											
	40-44	45-49	50-54	55-59	60-64	65-69	70-74	75-79	80-84	85-89	90-94	95-99
MUNICIPIO DE PROCEDENCIA (CONT.)												
Guadarrama	4	3	3	0	1	1	0	0	0	1	0	0
Hiruela (La)	0	0	0	1	0	0	0	0	0	0	0	0
Horcajo de la Sierra	0	0	0	0	0	0	0	0	0	0	0	0
Horcajuelo de la Sierra	0	0	0	0	0	0	0	0	0	0	0	0
Hoyo de Manzanares	4	12	6	3	7	5	3	2	0	0	0	0
Humanes de Madrid	7	5	2	1	0	2	0	0	0	0	0	0
Leganés	35	34	45	28	30	29	10	5	2	5	0	0
Loeches	0	0	0	0	2	0	0	0	0	0	0	0
Lozoya	0	0	0	0	0	0	1	1	0	0	0	0
Lozoyuela-Navas-Sieteiglesias	0	0	0	0	0	0	0	0	0	0	0	0
Madarcos	1	0	0	0	0	0	0	0	0	0	0	0
Madrid	729	561	463	439	676	650	362	180	135	70	20	5
Majadahonda	11	8	10	4	5	6	2	1	1	0	0	0
Manzanares el Real	0	0	0	0	0	0	1	0	0	0	0	0
Meco	4	2	1	1	2	1	0	3	0	0	0	0
Mejorada del Campo	14	1	1	2	1	0	0	1	0	0	0	0
Miraflores de la Sierra	0	0	1	0	0	0	0	0	0	0	0	0
Molar (El)	1	0	0	0	0	0	0	0	0	0	0	0
Molinos (Los)	1	0	0	0	2	0	0	0	0	0	0	0
Montejo de la Sierra	0	0	0	0	0	0	0	0	0	0	0	0
Moraleja de Enmedio	0	0	1	0	0	0	0	0	0	1	0	0
Moralzarzal	1	1	1	0	1	0	0	0	0	0	0	0
Morata de Tajuña	1	0	1	0	0	0	0	0	0	0	0	0
Móstoles	79	49	53	35	40	28	23	5	8	3	1	0
Navacerrada	0	0	1	0	0	0	1	0	0	0	0	0
Navalafuente	0	0	0	0	0	0	0	0	0	0	0	0
Navalagamella	0	0	0	0	0	0	0	0	0	0	0	0
Navalcarnero	5	1	3	0	3	0	1	0	0	0	0	0
Navarredonda	0	0	0	0	0	0	0	0	0	0	0	0
Navas del Rey	0	0	1	0	0	1	1	0	0	0	0	0
Nuevo Baztán	0	0	0	1	0	0	0	0	0	0	0	0
Olmeda de las Fuentes	0	0	0	0	0	0	0	0	0	0	0	0
Orusco	0	0	0	0	0	0	1	0	0	0	0	0
Paracuellos de Jarama	1	1	2	1	0	0	0	0	0	0	0	0
Parla	36	22	23	13	11	9	4	3	2	0	0	0
Patones	0	0	0	0	0	0	0	0	0	0	0	0
Pedrezuela	1	0	0	1	0	0	0	0	0	0	0	0
Peñayos de la Presa	0	1	0	1	0	0	0	0	0	0	0	0
Pezuela de las Torres	0	0	0	0	0	0	0	0	0	0	0	0
Pinto	10	6	3	1	2	1	0	0	0	0	0	0
Piñuecar	0	0	0	0	0	0	0	0	0	0	0	0
Pozuelo de Alarcón	16	6	7	7	8	9	1	1	0	0	1	0
Pozuelo del Rey	1	1	0	0	0	0	0	0	0	0	0	0
Puentes Viejas	0	0	0	0	0	0	0	0	0	0	0	0
Quijorna	0	0	0	0	0	0	0	0	0	0	0	0
Rascafría	0	0	0	0	0	0	0	0	0	0	0	0
Redueña	0	0	0	0	0	0	0	0	0	0	0	0
Ribatejada	1	0	0	0	0	0	0	0	0	0	0	0
Rivas-Vaciamadrid	7	2	2	1	0	2	0	0	0	0	0	0
Robledillo de la Jara	0	0	0	0	0	0	0	0	0	0	0	0
Robledo de Chavela	0	0	3	2	0	0	0	0	0	0	0	0
Robregordo	0	0	1	0	2	0	0	0	0	0	0	0
Rozas de Madrid (Las)	11	14	12	10	10	8	0	0	0	0	0	0
Rozas de Puerto Real	0	1	0	1	1	0	0	0	0	0	0	0
San Agustín de Guadalix	1	0	1	2	2	0	2	1	0	0	0	0
San Fernando de Henares	6	4	0	6	8	6	0	1	2	0	0	0
San Lorenzo del Escorial	5	0	0	2	4	3	1	0	0	0	0	0
San Martín de la Vega	3	2	0	1	0	0	0	0	0	0	0	0
San Martín de Valdeiglesias	2	1	0	0	2	0	0	0	0	0	2	0
San Sebastián de los Reyes	9	13	6	11	6	7	4	0	0	1	0	0
Santa María de la Alameda	0	1	0	0	0	0	0	0	0	0	0	0
Santorcaz	2	0	0	0	0	0	0	0	0	0	0	0
Santos de la Humosa (Los)	1	0	0	0	0	0	0	0	0	0	0	0

## EMIGRACIONES DESDE LA COMUNIDAD DE MADRID A OTRAS COMUNIDADES AUTÓNOMAS CLASIFICADAS POR SEXO Y GRUPOS DE EDAD SEGÚN MUNICIPIOS Y ÁMBITOS GEOGRÁFICOS DE PROCEDENCIA (CONT.)

	GRUPOS DE EDAD											
	HOMBRES											
	40-44	45-49	50-54	55-59	60-64	65-69	70-74	75-79	80-84	85-89	90-94	95-99
MUNICIPIO DE PROCEDENCIA (CONT.)												
Sevilla la Nueva	0	1	0	0	0	1	0	0	0	0	0	0
Soto del Real	0	1	0	0	1	0	0	0	1	0	0	0
Talamanca de Jarama	1	0	1	0	1	0	0	0	0	0	0	0
Tielmes	2	0	0	0	0	0	0	0	0	0	0	0
Titulcia	0	1	0	1	0	0	1	0	0	0	0	0
Torrejón de Ardoz	34	27	15	17	11	16	4	2	0	0	0	0
Torrejón de la Calzada	3	2	0	1	0	1	1	0	0	0	0	0
Torrejón de Velasco	1	0	0	0	0	0	0	1	0	0	0	0
Torrelaguna	0	0	0	0	0	0	0	0	0	0	0	0
Torreledones	3	3	3	0	0	0	0	0	0	0	0	0
Torremocha de Jarama	0	0	0	0	0	0	0	0	0	0	0	0
Torres de la Alameda	1	0	1	0	0	0	0	0	0	0	0	0
Tres Cantos	13	7	6	4	5	0	0	2	0	0	0	0
Valdeavero	0	0	0	1	0	0	0	0	0	0	0	0
Valdelaguna	0	0	0	0	0	0	0	0	0	0	0	0
Valdemanco	0	0	0	0	0	0	0	0	0	0	0	0
Valdemaqueda	0	0	0	0	0	0	0	0	0	0	0	0
Valdemorillo	3	0	3	1	0	3	1	0	0	0	0	0
Valdemoro	7	2	7	7	1	3	0	1	1	0	0	0
Valdeolmos	0	0	1	0	1	0	0	0	0	0	0	0
Valdepiélagos	0	0	0	0	0	0	0	0	0	0	0	0
Valdetorres de Jarama	0	0	0	0	0	0	0	0	0	0	0	0
Valdelecha	1	0	0	1	2	1	0	0	0	0	0	0
Velilla de San Antonio	1	1	0	0	0	0	0	0	0	0	0	0
Vellón (EI)	0	0	0	0	1	0	0	0	0	0	0	0
Venturada	0	0	0	0	0	0	0	0	0	0	0	0
Villa del Prado	0	0	0	0	0	1	0	0	0	0	0	0
Villaconejos	0	0	0	0	0	0	0	0	0	0	0	0
Villalbilla	0	0	0	1	0	1	0	0	0	0	0	0
Villamanrique de Tajo	0	0	0	2	0	0	0	0	0	0	0	0
Villamanta	1	0	0	1	0	0	1	0	0	0	0	0
Villanueva de la Cañada	6	1	2	3	4	1	0	0	0	0	0	0
Villanueva de Perales	0	0	0	1	0	1	1	0	0	0	0	0
Villanueva del Pardillo	1	0	0	0	1	0	0	0	0	0	0	0
Villar del Olmo	0	0	0	0	0	0	0	0	0	0	0	0
Villarejo de Salvanés	1	0	1	1	0	0	0	0	0	0	0	0
Villaviciosa de Odón	1	1	1	1	0	0	1	0	0	0	0	0
Villavieja del Lozoya	0	0	0	0	0	0	0	0	0	0	0	0
Zarzalejo	0	1	0	0	0	0	0	0	0	0	0	0
Media de edad	42	47	52	57	62	67	72	77	82	87	92	96
ÁMBITOS GEOGRÁFICOS												
Área Metropolitana	1274	958	787	711	949	868	472	239	169	88	24	5
Madrid	729	561	463	439	676	650	362	180	135	70	20	5
Corona Metropolitana	545	397	324	272	273	218	110	59	34	18	4	0
Norte	44	39	37	32	33	20	14	4	2	2	1	0
Sur	293	216	190	135	153	109	67	34	22	12	1	0
Este	159	111	63	77	57	62	22	17	9	4	1	0
Oeste	49	31	34	28	30	27	7	4	1	0	1	0
Municipios no metropolitanos	146	92	77	68	74	53	24	14	6	3	4	0



## EMIGRACIONES DESDE LA COMUNIDAD DE MADRID A OTRAS COMUNIDADES AUTÓNOMAS CLASIFICADAS POR SEXO Y GRUPOS DE EDAD SEGÚN MUNICIPIOS Y ÁMBITOS GEOGRÁFICOS DE PROCEDENCIA (CONT.)

	GRUPOS DE EDAD									
	MUJERES									
	Total	Menos de 1 año	1-4	5-9	10-14	15-19	20-24	25-29	30-34	35-39

## MUNICIPIO DE PROCEDENCIA (CONT.)

Total Comunidad	23025	134	1084	1203	1101	1437	2673	3353	2580	1798	1215
Acebeda (La)	1	0	0	0	0	0	0	1	0	0	0
Ajalvir	7	0	0	0	0	0	0	1	4	1	0
Alameda del Valle	2	0	1	0	0	0	0	1	0	0	0
Alamo (El)	11	0	0	1	2	1	3	0	1	0	2
Alcalá de Henares	1185	12	69	68	70	81	167	201	141	87	71
Alcobendas	302	3	15	16	18	25	34	44	27	24	17
Alcorcón	446	2	17	25	17	29	59	80	38	22	24
Aldea del Fresno	11	0	1	1	0	1	2	0	3	0	1
Algete	75	2	7	5	6	3	7	9	17	6	2
Alpedrete	21	1	0	1	0	2	3	3	4	1	1
Ambite	9	0	3	1	1	0	0	0	2	1	0
Anchuelo	2	0	0	0	0	0	0	0	1	0	0
Aranjuez	200	0	9	14	15	25	20	43	18	14	12
Arganda del Rey	106	0	7	10	12	7	10	13	11	9	3
Arroyomolinos	7	0	0	0	0	0	0	1	3	0	1
Batres	1	0	0	0	0	0	0	0	1	0	0
Becerril de la Sierra	15	0	2	0	0	2	1	1	3	0	1
Belmonte de Tajo	3	0	0	0	0	0	1	0	0	0	0
Berrueco (El)	4	0	0	1	0	0	1	0	0	2	0
Boadilla del Monte	66	1	2	5	1	6	11	6	8	5	4
Boalo (El)	4	0	1	1	0	0	0	1	0	1	0
Brea de Tajo	7	0	1	1	0	0	0	0	2	1	0
Brunete	10	1	0	0	1	2	1	2	1	1	0
Buitrago del Lozoya	12	0	0	3	0	1	0	3	3	0	2
Bustarviejo	9	0	0	1	0	0	2	1	2	0	1
Cabanillas de la Sierra	1	0	0	0	0	0	0	1	0	0	0
Cabrera (La)	6	0	0	1	0	2	0	0	0	0	1
Cadalso de los Vidrios	4	0	0	0	0	0	2	0	0	0	2
Camarma de Esteruelas	7	0	0	0	0	1	2	1	2	0	0
Campo Real	8	0	2	0	0	0	0	1	2	2	0
Canencia	1	0	0	0	0	0	1	0	0	0	0
Carabaña	6	0	0	0	1	0	1	1	1	1	0
Casarrubuelos	2	0	0	0	1	0	1	0	0	0	0
Cenicientos	7	1	0	1	1	0	1	0	3	0	0
Cercedilla	25	0	3	2	1	4	2	3	2	2	1
Ciempozuelos	38	2	2	1	4	0	7	4	4	7	1
Cobeña	13	0	1	0	0	2	1	3	1	1	0
Colmenar de Oreja	6	0	0	0	0	0	1	0	1	0	0
Colmenar del Arroyo	6	0	1	1	1	1	1	0	1	0	0
Colmenar Viejo	101	0	4	7	1	4	17	19	13	5	9
Colmenarejo	16	0	4	2	1	0	2	0	1	2	1
Collado-Mediano	23	0	0	1	3	2	5	2	4	0	4
Collado Villaalba	209	1	20	15	15	11	23	28	31	16	12
Coslada	248	0	12	17	21	16	36	27	22	29	13
Cubas	12	0	1	0	4	1	1	0	2	1	1
Chapinería	6	0	0	2	1	1	0	0	0	1	0
Chinchón	8	0	3	1	0	0	0	1	1	1	0
Daganzo de Arriba	7	0	1	0	0	0	1	1	0	0	1
Escorial (El)	31	0	3	3	2	0	4	4	5	2	2
Estremera	8	0	0	1	2	1	0	1	0	1	0
Fresnedillas	5	1	0	0	0	0	2	2	0	0	0
Fresno de Torote	2	0	0	0	0	0	0	0	0	1	0
Fuñlabrada	968	3	78	88	98	71	102	91	112	127	79
Fuente el Saz de Jarama	17	0	0	1	0	3	3	2	0	2	2
Fuentidueña de Tajo	6	0	0	1	0	0	0	0	0	2	0
Galapagar	92	0	6	14	4	7	7	13	8	9	7
Garganta de los Montes	1	0	0	0	0	0	0	0	0	0	1
Gargantilla del Lozoya	3	1	0	0	0	0	0	0	0	0	0
Gascones	0	0	0	0	0	0	0	0	0	0	0
Getafe	584	8	28	36	27	38	93	97	64	30	20
Griñón	22	0	1	4	1	5	0	4	1	2	2

## EMIGRACIONES DESDE LA COMUNIDAD DE MADRID A OTRAS COMUNIDADES AUTÓNOMAS CLASIFICADAS POR SEXO Y GRUPOS DE EDAD SEGÚN MUNICIPIOS Y ÁMBITOS GEOGRÁFICOS DE PROCEDENCIA (CONT.)

	GRUPOS DE EDAD										
	MUJERES										
	Total	Menos de 1 año	1-4	5-9	10-14	15-19	20-24	25-29	30-34	35-39	40-44
Guadalix de la Sierra	12	0	3	1	1	0	2	0	2	0	1
Guadarrama	51	0	1	4	6	6	6	7	7	5	2
Hiruela (La)	2	0	0	0	0	1	0	0	0	0	0
Horcajo de la Sierra	2	1	0	0	0	0	0	0	1	0	0
Horcajuelo de la Sierra	3	0	1	1	0	0	0	0	1	0	0
Hoyo de Manzanares	162	2	4	8	9	10	21	29	20	11	9
Humanes de Madrid	92	1	8	8	12	7	8	14	8	8	4
Leganés	636	2	36	32	27	55	108	89	50	25	28
Loeches	12	0	1	2	1	0	1	1	0	3	2
Lozoya	5	0	0	0	0	1	2	0	1	0	0
Lozoyuela-Navas-Sieteiglesias	5	0	0	2	0	0	0	1	1	0	1
Madarcos	0	0	0	0	0	0	0	0	0	0	0
Madrid	13004	59	478	505	417	701	1414	1980	1467	977	633
Majadahonda	172	0	5	8	12	12	20	26	17	19	12
Manzanares el Real	7	0	0	1	0	1	2	0	1	0	1
Meco	49	0	5	2	5	4	7	8	5	3	4
Mejorada del Campo	87	0	7	8	15	3	10	11	7	13	4
Miraflores de la Sierra	10	0	1	0	0	0	2	1	2	1	0
Molar (El)	18	0	1	4	1	3	1	2	4	1	0
Molinos (Los)	23	0	1	1	2	4	4	1	3	1	2
Montejo de la Sierra	1	0	0	0	0	0	0	0	0	1	0
Moraleja de Enmedio	5	0	0	0	0	2	2	0	1	0	0
Moralzarzal	16	0	1	0	0	1	3	5	1	1	1
Morata de Tajuña	10	0	1	1	0	0	0	2	2	0	0
Móstoles	991	6	61	61	71	84	123	116	96	75	69
Navacerrada	9	0	0	1	0	0	1	1	1	0	0
Navalafuente	2	0	0	1	0	0	0	0	0	1	0
Navalagamella	8	0	1	1	0	0	2	2	1	0	0
Navalcarnero	59	0	3	7	10	6	7	5	5	5	4
Navarredonda	3	0	0	0	1	0	0	1	1	0	0
Navas del Rey	7	1	0	1	1	0	1	1	0	0	0
Nuevo Baztán	9	0	0	2	1	0	1	0	1	1	1
Olmeda de las Fuentes	1	0	0	0	0	0	0	0	1	0	0
Orusco	2	0	0	0	0	0	0	0	1	0	0
Paracuellos de Jarama	27	0	1	0	3	4	4	3	4	2	1
Parla	455	4	29	46	31	37	58	49	46	31	28
Patones	2	0	0	0	0	0	0	0	1	0	1
Pedrezuela	7	0	0	1	1	0	0	0	0	2	0
Pelayos de la Presa	12	0	1	2	1	1	2	1	1	1	0
Pezuela de las Torres	1	0	0	0	0	0	0	1	0	0	0
Pinto	92	0	5	9	7	11	13	12	12	7	6
Piñuecar	1	0	0	0	0	0	0	0	1	0	0
Pozuelo de Alarcón	187	0	8	8	5	9	24	33	16	14	13
Pozuelo del Rey	1	0	0	0	0	0	1	0	0	0	0
Puentes Viejas	0	0	0	0	0	0	0	0	0	0	0
Quijorna	1	0	0	0	0	0	1	0	0	0	0
Rascafría	5	0	0	1	0	0	1	0	1	2	0
Redueña	1	0	0	0	0	0	1	0	0	0	0
Ribatejada	1	0	0	0	0	1	0	0	0	0	0
Rivas-Vaciamadrid	50	1	2	4	3	3	2	9	5	7	4
Robledillo de la Jara	1	0	0	0	0	0	0	0	0	0	0
Robledo de Chavela	9	1	0	1	0	0	1	3	0	1	0
Robregordo	2	0	0	0	0	0	0	0	0	0	0
Rozas de Madrid (Las)	218	3	11	8	15	17	27	26	29	20	14
Rozas de Puerto Real	5	0	0	0	1	0	0	0	2	1	0
San Agustín de Guadalix	27	0	2	1	2	1	2	5	3	3	0
San Fernando de Henares	125	2	7	12	10	13	9	18	16	11	5
San Lorenzo del Escorial	46	0	4	4	2	6	2	3	7	2	1
San Martín de la Vega	30	1	3	2	1	3	2	8	6	2	0
San Martín de Valdeiglesias	24	0	1	1	2	2	3	4	4	1	2
San Sebastián de los Reyes	173	4	6	11	10	8	22	28	19	12	10
Santa María de la Alameda	0	0	0	0	0	0	0	0	0	0	0

## EMIGRACIONES DESDE LA COMUNIDAD DE MADRID A OTRAS COMUNIDADES AUTÓNOMAS CLASIFICADAS POR SEXO Y GRUPOS DE EDAD SEGÚN MUNICIPIOS Y ÁMBITOS GEOGRÁFICOS DE PROCEDENCIA (CONT.)

	GRUPOS DE EDAD											
	MUJERES											
	Total	Menos de 1 año	1-4	5-9	10-14	15-19	20-24	25-29	30-34	35-39	40-44	
MUNICIPIO DE PROCEDENCIA (CONT.)												
Santorcaz	6	0	1	1	0	1	0	1	1	1	0	
Santos de la Humosa (Los)	1	0	0	0	0	0	0	0	1	0	0	
Sevilla la Nueva	9	0	0	1	2	0	0	1	2	0	0	
Soto del Real	15	0	2	0	1	0	3	2	2	2	0	
Talamanca de Jarama	10	0	2	0	1	0	0	2	2	1	1	
Tielmes	1	0	0	0	0	0	1	0	0	0	0	
Titulcia	6	0	1	1	0	0	2	0	1	0	0	
Torrejón de Ardoz	411	2	27	33	28	23	52	58	51	36	21	
Torrejón de la Calzada	19	0	0	1	2	3	4	0	2	4	1	
Torrejón de Velasco	6	0	2	0	1	1	0	0	0	1	0	
Torrelaguna	11	0	1	1	0	1	1	3	2	0	0	
Torrelodones	50	0	3	4	7	3	3	9	3	7	3	
Torremocha de Jarama	0	0	0	0	0	0	0	0	0	0	0	
Torres de la Alameda	3	0	0	0	0	0	1	0	1	1	0	
Tres Cantos	147	1	15	8	16	9	14	12	19	19	6	
Valdeavero	4	0	1	1	0	0	0	0	1	1	0	
Valdelaguna	1	0	0	0	0	0	0	1	0	0	0	
Valdemanco	3	0	0	0	0	1	0	0	1	0	1	
Valdemaqueda	3	0	0	0	0	0	0	0	2	0	1	
Valdemorillo	21	0	1	1	3	2	1	0	4	2	1	
Valdemoro	100	2	4	7	6	7	8	14	15	11	4	
Valdeolmos	12	1	1	0	0	4	1	1	1	0	0	
Valdepiélagos	0	0	0	0	0	0	0	0	0	0	0	
Valdetorres de Jarama	1	0	0	0	0	0	0	0	0	0	0	
Valdilecha	16	0	2	0	3	2	0	2	2	2	1	
Velilla de San Antonio	10	0	0	0	2	1	2	2	0	1	1	
Vellón (El)	4	0	1	0	0	0	0	2	0	0	0	
Venturada	1	0	0	0	0	0	0	0	0	0	1	
Villa del Prado	8	0	2	0	1	0	2	0	0	2	0	
Villaconejos	8	0	2	0	2	0	0	0	1	3	0	
Villalbilla	12	0	0	1	1	0	2	5	0	0	0	
Villamanrique de Tajo	3	0	0	0	0	0	2	0	0	0	0	
Villamanta	4	0	0	0	0	0	1	0	1	1	0	
Villanueva de la Cañada	39	0	5	9	2	2	2	2	2	6	3	
Villanueva de Perales	3	0	0	0	0	0	0	0	0	1	0	
Villanueva del Pardillo	11	0	2	3	1	0	2	0	0	1	2	
Villar del Olmo	0	0	0	0	0	0	0	0	0	0	0	
Villarejo de Salvanes	22	1	2	3	1	0	1	5	4	2	0	
Villaviciosa de Odón	45	0	2	2	3	5	6	6	6	4	4	
Villavieja del Lozoya	1	0	0	0	0	0	0	0	1	0	0	
Zarzalejo	5	0	1	0	0	0	1	2	0	0	0	
Media de edad	35	0	3	7	12	17	22	27	32	37	42	
ÁMBITOS GEOGRÁFICOS												
Área Metropolitana	20790	114	932	1029	932	1269	2432	3047	2288	1610	1101	
Madrid	13004	59	478	505	417	701	1414	1980	1467	977	633	
Corona Metropolitana	7786	55	454	524	515	568	1018	1067	821	633	468	
Norte	723	8	40	42	45	46	87	103	78	60	42	
Sur	4172	25	254	297	278	325	556	534	418	317	254	
Este	2143	17	125	142	152	144	282	329	246	186	120	
Oeste	748	5	35	43	40	53	93	101	79	70	52	
Municipios no metropolitanos	2235	20	152	174	169	168	241	306	292	188	114	

## EMIGRACIONES DESDE LA COMUNIDAD DE MADRID A OTRAS COMUNIDADES AUTÓNOMAS CLASIFICADAS POR SEXO Y GRUPOS DE EDAD SEGÚN MUNICIPIOS Y ÁMBITOS GEOGRÁFICOS DE PROCEDENCIA (CONT.)

	GRUPOS DE EDAD											
	MUJERES											
	45-49	50-54	55-59	60-64	65-69	70-74	75-79	80-84	85-89	90-94	95-99	
MUNICIPIO DE PROCEDENCIA (CONT.)												
Total Comunidad	966	882	865	1001	998	630	421	368	230	76	10	
Acebeda (La)	0	0	0	0	0	0	0	0	0	0	0	
Ajalvir	0	0	0	0	1	0	0	0	0	0	0	
Alameda del Valle	0	0	0	0	0	0	0	0	0	0	0	
Alamo (El)	0	0	0	0	0	0	1	0	0	0	0	
Alcalá de Henares	42	39	39	27	19	20	13	9	7	3	0	
Alcobendas	12	17	14	17	9	7	2	1	0	0	0	
Alcorcón	22	23	19	26	18	11	3	3	5	2	1	
Aldea del Fresno	1	0	0	1	0	0	0	0	0	0	0	
Algete	2	1	3	1	1	2	1	0	0	0	0	
Alpedrete	1	0	0	0	2	1	1	0	0	0	0	
Ambite	0	0	0	1	0	0	0	0	0	0	0	
Anchuelo	1	0	0	0	0	0	0	0	0	0	0	
Aranjuez	4	4	6	2	8	1	2	0	2	1	0	
Arganda del Rey	3	7	2	3	4	2	1	0	1	1	0	
Arroyomolinos	0	0	1	0	0	0	1	0	0	0	0	
Batres	0	0	0	0	0	0	0	0	0	0	0	
Becerril de la Sierra	0	2	0	0	1	1	1	0	0	0	0	
Belmonte de Tajo	2	0	0	0	0	0	0	0	0	0	0	
Berrueto (El)	0	0	0	0	0	0	0	0	0	0	0	
Boadilla del Monte	1	3	1	2	2	4	2	1	1	0	0	
Boalo (El)	0	0	0	0	0	0	0	0	0	0	0	
Brea de Tajo	2	0	0	0	0	0	0	0	0	0	0	
Brunete	0	0	0	1	0	0	0	0	0	0	0	
Buitrago del Lozoya	0	0	0	0	0	0	0	0	0	0	0	
Bustarviejo	0	0	0	2	0	0	0	0	0	0	0	
Cabanillas de la Sierra	0	0	0	0	0	0	0	0	0	0	0	
Cabrera (La)	0	1	1	0	0	0	0	0	0	0	0	
Cadalso de los Vidrios	0	0	0	0	0	0	0	0	0	0	0	
Camarma de Esteruelas	0	1	0	0	0	0	0	0	0	0	0	
Campo Real	0	0	0	1	0	0	0	0	0	0	0	
Canencia	0	0	0	0	0	0	0	0	0	0	0	
Carabaña	0	0	0	0	0	0	0	1	0	0	0	
Casarrubuelos	0	0	0	0	0	0	0	0	0	0	0	
Cencientos	0	0	0	0	0	0	0	0	0	0	0	
Cercedilla	0	2	1	2	0	0	0	0	0	0	0	
Ciempozuelos	2	0	0	2	2	0	0	0	0	0	0	
Cobeña	0	0	1	0	2	0	0	0	0	1	0	
Colmenar de Oreja	0	1	1	0	0	0	0	2	0	0	0	
Colmenar del Arroyo	0	0	0	0	0	0	0	0	0	0	0	
Colmenar Viejo	4	2	6	6	1	2	1	0	0	0	0	
Colmenarejo	0	1	1	0	0	0	0	0	1	0	0	
Collado-Mediano	1	0	0	0	0	1	0	0	0	0	0	
Collado Villalba	6	6	6	4	9	3	1	1	1	0	0	
Coslada	12	7	10	3	5	4	9	3	1	1	0	
Cubas	0	0	0	0	0	0	0	1	0	0	0	
Chapinería	1	0	0	0	0	0	0	0	0	0	0	
Chinchón	1	0	0	0	0	0	0	0	0	0	0	
Daganzo de Arriba	0	1	1	1	0	0	0	0	0	0	0	
Escorial (El)	2	0	1	0	1	0	2	0	0	0	0	
Estremera	0	1	0	1	0	0	0	0	0	0	0	
Fresnedillas	0	0	0	0	0	0	0	0	0	0	0	
Fresno de Torote	0	0	0	0	0	1	0	0	0	0	0	
Fuenlabrada	33	19	14	19	14	9	4	5	2	0	0	
Fuente el Saz de Jarama	0	2	2	0	0	0	0	0	0	0	0	
Fuenteidueña de Tajo	0	2	0	1	0	0	0	0	0	0	0	
Galapagar	1	2	5	4	3	1	0	1	0	0	0	
Garganta de los Montes	0	0	0	0	0	0	0	0	0	0	0	
Gargantilla del Lozoya	0	0	1	1	0	0	0	0	0	0	0	
Gascones	0	0	0	0	0	0	0	0	0	0	0	
Getafe	29	26	23	22	17	13	6	4	3	0	0	
Griñón	1	0	0	0	0	1	0	0	0	0	0	
Guadalix de la Sierra	0	0	0	2	0	0	0	0	0	0	0	

## EMIGRACIONES DESDE LA COMUNIDAD DE MADRID A OTRAS COMUNIDADES AUTÓNOMAS CLASIFICADAS POR SEXO Y GRUPOS DE EDAD SEGÚN MUNICIPIOS Y ÁMBITOS GEOGRÁFICOS DE PROCEDENCIA (CONT.)

	GRUPOS DE EDAD										
	MUJERES										
	45-49	50-54	55-59	60-64	65-69	70-74	75-79	80-84	85-89	90-94	95-99
Guadarrama	1	2	0	0	1	0	1	2	0	0	0
Hiruela (La)	0	1	0	0	0	0	0	0	0	0	0
Horcajo de la Sierra	0	0	0	0	0	0	0	0	0	0	0
Horcajuelo de la Sierra	0	0	0	0	0	0	0	0	0	0	0
Hoyo de Manzanares	8	6	9	4	3	3	4	1	0	0	1
Humanes de Madrid	8	1	0	2	2	0	0	0	1	0	0
Leganés	31	29	30	36	29	9	10	5	1	4	0
Loeches	0	0	1	0	0	0	0	0	0	0	0
Lozoya	1	0	0	0	0	0	0	0	0	0	0
Lozoyuela-Navas-Sieteiglesias	0	0	0	0	0	0	0	0	0	0	0
Madarcos	0	0	0	0	0	0	0	0	0	0	0
Madrid	550	527	535	680	743	473	315	299	186	58	7
Majadahonda	12	6	5	5	5	3	2	0	1	1	1
Manzanares el Real	0	0	0	0	1	0	0	0	0	0	0
Meco	3	0	0	0	0	1	1	1	0	0	0
Mejorada del Campo	2	2	2	0	1	0	2	0	0	0	0
Miraflores de la Sierra	1	1	0	0	0	1	0	0	0	0	0
Molar (El)	0	0	0	1	0	0	0	0	0	0	0
Molinos (Los)	1	1	0	0	2	0	0	0	0	0	0
Montejo de la Sierra	0	0	0	0	0	0	0	0	0	0	0
Moraleja de Enmedio	0	0	0	0	0	0	0	0	0	0	0
Moralzarzal	1	0	0	1	1	0	0	0	0	0	0
Morata de Tajuña	2	1	0	0	1	0	0	0	0	0	0
Móstoles	40	39	36	34	34	14	10	13	8	1	0
Navacerrada	3	0	0	0	0	0	0	1	1	0	0
Navalafuente	0	0	0	0	0	0	0	0	0	0	0
Navalagamella	0	0	0	1	0	0	0	0	0	0	0
Navalcarnero	1	4	1	0	1	0	0	0	0	0	0
Navarredonda	0	0	0	0	0	0	0	0	0	0	0
Navas del Rey	0	0	0	0	0	1	1	0	0	0	0
Nuevo Baztán	0	2	0	0	0	0	0	0	0	0	0
Olmeca de las Fuentes	0	0	0	0	0	0	0	0	0	0	0
Orusco	0	0	0	0	0	1	0	0	0	0	0
Paracuellos de Jarama	1	1	1	1	0	0	0	1	0	0	0
Parla	28	9	23	14	5	8	5	3	1	0	0
Patones	0	0	0	0	0	0	0	0	0	0	0
Pedrezuela	0	0	1	1	0	0	0	0	1	0	0
Pelayos de la Presa	2	0	0	0	0	0	0	0	0	0	0
Pezuela de las Torres	0	0	0	0	0	0	0	0	0	0	0
Pinto	2	2	3	0	1	2	0	0	0	0	0
Piñuecar	0	0	0	0	0	0	0	0	0	0	0
Pozuelo de Alarcón	12	8	5	13	9	6	1	1	1	1	0
Pozuelo del Rey	0	0	0	0	0	0	0	0	0	0	0
Puentes Viejas	0	0	0	0	0	0	0	0	0	0	0
Quijorna	0	0	0	0	0	0	0	0	0	0	0
Rascafría	0	0	0	0	0	0	0	0	0	0	0
Redueña	0	0	0	0	0	0	0	0	0	0	0
Ribatejada	0	0	0	0	0	0	0	0	0	0	0
Rivas-Vaciamadrid	2	3	0	3	2	0	0	0	0	0	0
Robledillo de la Jara	0	0	1	0	0	0	0	0	0	0	0
Robledo de Chavela	0	0	1	0	1	0	0	0	0	0	0
Robregordo	1	0	0	1	0	0	0	0	0	0	0
Rozas de Madrid (Las)	11	8	8	10	5	3	1	1	1	0	0
Rozas de Puerto Real	0	0	1	0	0	0	0	0	0	0	0
San Agustín de Guadalix	1	1	1	3	1	1	0	0	0	0	0
San Fernando de Henares	1	4	6	7	2	0	2	0	0	0	0
San Lorenzo del Escorial	1	3	2	3	3	1	1	1	0	0	0
San Martín de la Vega	0	1	1	0	0	0	0	0	0	0	0
San Martín de Valdeiglesias	0	0	0	0	1	1	2	0	0	0	0
San Sebastián de los Reyes	7	11	6	3	9	4	1	1	1	0	0
Santa María de la Alameda	0	0	0	0	0	0	0	0	0	0	0
Santorcaz	0	0	0	0	0	0	0	0	0	0	0
Santos de la Humosa (Los)	0	0	0	0	0	0	0	0	0	0	0

EMIGRACIONES DESDE LA COMUNIDAD DE MADRID A OTRAS COMUNIDADES AUTÓNOMAS CLASIFICADAS POR SEXO Y GRUPOS DE EDAD SEGÚN MUNICIPIOS Y ÁMBITOS GEOGRÁFICOS DE PROCEDENCIA (CONCL.)

	GRUPOS DE EDAD										
	MUJERES										
	45-49	50-54	55-59	60-64	65-69	70-74	75-79	80-84	85-89	90-94	95-99
MUNICIPIO DE PROCEDENCIA (CONCL.)											
Sevilla la Nueva	0	1	1	0	0	0	1	0	0	0	0
Soto del Real	0	1	1	0	0	0	0	1	0	0	0
Talamanca de Jarama	0	0	0	0	0	0	1	0	0	0	0
Tielmes	0	0	0	0	0	0	0	0	0	0	0
Titulcia	0	0	0	0	0	1	0	0	0	0	0
Torrejón de Ardoz	17	18	12	12	9	6	4	1	1	0	0
Torrejón de la Calzada	0	0	0	1	0	1	0	0	0	0	0
Torrejón de Velasco	1	0	0	0	0	0	0	0	0	0	0
Torrelaguna	0	0	0	0	0	0	0	1	0	1	0
Torrelodones	4	0	0	2	2	0	0	0	0	0	0
Torremocha de Jarama	0	0	0	0	0	0	0	0	0	0	0
Torres de la Alameda	0	0	0	0	0	0	0	0	0	0	0
Tres Cantos	8	5	5	4	1	2	0	2	1	0	0
Valdeavero	0	0	0	0	0	0	0	0	0	0	0
Valdelaguna	0	0	0	0	0	0	0	0	0	0	0
Valdemanco	0	0	0	0	0	0	0	0	0	0	0
Valdemaqueda	0	0	0	0	0	0	0	0	0	0	0
Valdemorillo	3	1	0	1	1	0	0	0	0	0	0
Valdemoro	4	6	2	4	1	1	3	1	0	0	0
Valdeolmos	2	1	0	0	0	0	0	0	0	0	0
Valdepiélagos	0	0	0	0	0	0	0	0	0	0	0
Valdetorres de Jarama	1	0	0	0	0	0	0	0	0	0	0
Valdilecha	1	1	0	0	0	0	0	0	0	0	0
Velilla de San Antonio	0	0	0	0	0	0	1	0	0	0	0
Velón (El)	0	0	0	0	0	0	0	0	0	1	0
Venturada	0	0	0	0	0	0	0	0	0	0	0
Villa del Prado	0	0	0	1	0	0	0	0	0	0	0
Villaconejos	0	0	0	0	0	0	0	0	0	0	0
Villalbilla	0	1	1	0	0	0	0	1	0	0	0
Villamanrique de Tajo	0	0	1	0	0	0	0	0	0	0	0
Villamanta	0	0	1	0	0	0	0	0	0	0	0
Villanueva de la Cañada	2	1	3	0	0	0	0	0	0	0	0
Villanueva de Perales	0	0	0	1	0	1	0	0	0	0	0
Villanueva del Pardillo	0	0	0	0	0	0	0	0	0	0	0
Villar del Olmo	0	0	0	0	0	0	0	0	0	0	0
Villarejo de Salvanes	2	0	0	0	0	1	0	0	0	0	0
Villaviciosa de Odón	1	2	0	0	2	1	1	0	0	0	0
Villavieja del Lozoya	0	0	0	0	0	0	0	0	0	0	0
Zarzalejo	0	1	0	0	0	0	0	0	0	0	0
Media de edad	47	52	57	62	67	72	77	82	87	91	96
ÁMBITOS GEOGRÁFICOS											
Área Metropolitana	882	811	806	945	942	601	395	352	222	71	9
Madrid	550	527	535	680	743	473	315	299	186	58	7
Corona Metropolitana	332	284	271	265	199	128	80	53	36	13	2
Norte	31	35	31	30	20	15	4	4	2	0	0
Sur	185	147	148	151	118	66	38	33	20	7	1
Este	77	74	70	53	38	30	31	13	10	4	0
Oeste	39	28	22	31	23	17	7	3	4	2	1
Municipios no metropolitanos	84	71	59	56	56	29	26	16	8	5	1

## EMIGRACIONES DESDE LA COMUNIDAD DE MADRID A OTRAS COMUNIDADES AUTÓNOMAS CLASIFICADAS POR SEXO Y NIVEL DE ESTUDIOS SEGÚN MUNICIPIOS Y ÁMBITOS GEOGRÁFICOS DE PROCEDENCIA

	TOTAL	NIVEL DE ESTUDIOS					
		HOMBRES					
		Total	No sabe leer ni escribir	Título inferior Graduado Escolar	Graduado Escolar	Bachiller FP Superior	No clasificables
MUNICIPIO DE PROCEDENCIA							
Total Comunidad	45987	22962	2095	6960	5809	7968	130
Acebeda (La)	1	0	0	0	0	0	0
Ajalvir	23	16	3	1	10	2	0
Alameda del Valle	2	0	0	0	0	0	0
Alamo (El)	20	9	3	4	1	1	0
Alcalá de Henares	2460	1275	128	465	313	361	8
Alcobendas	623	321	34	100	87	100	0
Alcorcón	913	467	30	169	135	133	0
Aldea del Fresno	21	10	1	5	3	1	0
Algete	140	65	7	24	14	19	1
Alpedrete	33	12	1	3	2	6	0
Ambite	11	2	0	0	1	1	0
Anchuelo	8	6	0	1	2	3	0
Aranjuez	393	193	21	62	62	48	0
Arganda del Rey	214	108	10	43	33	22	0
Arroyomolinos	15	8	0	2	4	2	0
Batres	4	3	0	1	1	1	0
Becerril de la Sierra	35	20	4	6	4	6	0
Belmonte de Tajo	5	2	0	2	0	0	0
Berruico (El)	8	4	1	1	1	1	0
Boadilla del Monte	131	65	4	16	10	31	4
Boalo (El)	7	3	0	0	0	3	0
Brea de Tajo	15	8	0	4	3	1	0
Brunete	19	9	1	2	2	4	0
Buitrago del Lozoya	27	15	0	6	4	5	0
Bustarviejo	22	13	1	2	7	3	0
Cabanillas de la Sierra	2	1	0	0	1	0	0
Cabrera (La)	8	2	0	1	0	1	0
Cadalso de los Vidrios	18	14	1	6	5	2	0
Camarma de Esteruelas	18	11	4	3	4	0	0
Campo Real	16	8	0	5	2	1	0
Canencia	4	3	1	2	0	0	0
Carabaña	11	5	1	1	1	2	0
Casarrubuelos	8	6	0	1	3	2	0
Cenicientos	12	5	2	1	2	0	0
Cercedilla	54	29	4	10	8	7	0
Ciempozuelos	85	47	2	29	10	6	0
Cobeña	23	10	3	3	0	3	1
Colmenar de Oreja	15	9	2	1	2	4	0
Colmenar del Arroyo	11	5	0	2	3	0	0
Colmenar Viejo	230	129	12	42	21	53	1
Colmenarejo	25	9	2	3	0	4	0
Collado-Mediano	52	29	2	11	10	5	1
Collado Villalba	435	226	23	79	53	70	1
Costlada	515	267	21	115	63	68	0
Cubas	26	14	2	10	1	1	0
Chapinería	7	1	0	0	1	0	0
Chinchón	16	8	2	1	2	3	0
Daganzo de Arriba	21	14	0	4	5	5	0
Escorial (El)	62	31	2	9	10	10	0
Estremera	15	7	2	2	1	2	0
Fresnedillas	8	3	1	0	2	0	0
Fresno de Torote	5	3	1	2	0	0	0
Fuenlabrada	1997	1029	112	485	296	135	1
Fuente el Saz de Jarama	39	22	3	9	5	5	0
Fuentidueña de Tajo	13	7	0	5	1	1	0
Galapagar	202	110	13	41	26	30	0
Garganta de los Montes	2	1	0	0	1	0	0
Gargantilla del Lozoya	5	2	0	0	1	1	0
Gascones	1	1	0	0	0	1	0
Getafe	1144	560	47	203	169	141	0
Griñón	44	22	2	10	4	6	0

## EMIGRACIONES DESDE LA COMUNIDAD DE MADRID A OTRAS COMUNIDADES AUTÓNOMAS CLASIFICADAS POR SEXO Y NIVEL DE ESTUDIOS SEGÚN MUNICIPIOS Y ÁMBITOS GEOGRÁFICOS DE PROCEDENCIA (CONT.)

	TOTAL	NIVEL DE ESTUDIOS				
		HOMBRES				
		Total	No sabe leer ni escribir	Título inferior Graduado Escolar	Graduado Escolar	Bachiller FP Superior

## MUNICIPIO DE PROCEDENCIA (CONT.)

Guadalix de la Sierra	21	9	2	0	6	1	0
Guadarrama	94	43	5	14	12	8	4
Hiruela (La)	7	5	0	2	1	2	0
Horcajo de la Sierra	3	1	0	0	1	0	0
Horcajuelo de la Sierra	5	2	0	1	0	1	0
Hoyo de Manzanares	311	149	17	48	38	40	6
Humanes de Madrid	183	91	13	54	18	6	0
Leganés	1331	695	46	320	215	111	3
Loeches	21	9	0	6	1	2	0
Lozoya	10	5	0	2	2	1	0
Lozoyuela-Navas-Sieteiglesias	9	4	0	2	1	1	0
Madarcos	3	3	0	0	2	1	0
Madrid	25496	12492	1040	2902	3074	5408	68
Majadahonda	316	144	13	33	21	76	1
Manzanares el Real	22	15	4	2	6	3	0
Meco	103	54	7	23	12	12	0
Mejorada del Campo	183	96	9	52	25	10	0
Miraflores de la Sierra	24	14	4	6	2	2	0
Molar (El)	35	17	2	9	3	3	0
Molinos (Los)	39	16	4	7	0	5	0
Montejo de la Sierra	1	0	0	0	0	0	0
Moraleja de Enmedio	10	5	0	2	2	1	0
Moralzarzal	37	21	3	10	2	6	0
Morata de Tajuña	23	13	1	5	5	2	0
Móstoles	1958	967	92	406	275	182	12
Navacerrada	17	8	1	6	0	1	0
Navalafuente	7	5	0	3	1	1	0
Navalagamella	16	8	3	3	1	1	0
Navalcarnero	128	69	9	33	21	6	0
Navarredonda	4	1	1	0	0	0	0
Navas del Rey	10	3	0	2	1	0	0
Nuevo Baztán	19	10	3	6	0	1	0
Olmeda de las Fuentes	1	0	0	0	0	0	0
Orusco	4	2	1	1	0	0	0
Paracuellos de Jarama	54	27	2	7	8	10	0
Parla	947	492	59	246	140	47	0
Patones	2	0	0	0	0	0	0
Pedrezuela	10	3	1	1	0	1	0
Pelayos de la Presa	19	7	1	2	4	0	0
Pezuela de las Torres	4	3	0	1	2	0	0
Pinto	168	76	6	33	20	17	0
Piñuecar	3	2	0	1	1	0	0
Pozuelo de Alarcón	394	207	22	55	29	100	1
Pozuelo del Rey	3	2	0	0	0	2	0
Puentes Viejas	1	1	0	0	0	1	0
Quijorna	2	1	0	1	0	0	0
Rascafría	11	6	1	2	3	0	0
Redueña	1	0	0	0	0	0	0
Ribatejada	3	2	0	0	0	2	0
Rivas-Vaciamadrid	104	54	7	13	12	20	2
Robledillo de la Jara	2	1	0	0	1	0	0
Robledo de Chavela	18	9	2	0	4	3	0
Robregordo	5	3	0	3	0	0	0
Rozas de Madrid (Las)	443	225	25	47	44	108	1
Rozas de Puerto Real	11	6	1	2	0	3	0
San Agustín de Guadalix	52	25	0	13	3	9	0
San Fernando de Henares	230	105	10	33	35	26	1
San Lorenzo del Escorial	92	46	3	18	14	11	0
San Martín de la Vega	67	37	7	21	4	5	0
San Martín de Valdeiglesias	52	28	5	11	6	6	0
San Sebastián de los Reyes	373	200	23	68	46	62	1
Santa María de la Alameda	1	1	0	0	0	1	0



## EMIGRACIONES DESDE LA COMUNIDAD DE MADRID A OTRAS COMUNIDADES AUTÓNOMAS CLASIFICADAS POR SEXO Y NIVEL DE ESTUDIOS SEGÚN MUNICIPIOS Y ÁMBITOS GEOGRÁFICOS DE PROCEDENCIA (CONT.)

	TOTAL	NIVEL DE ESTUDIOS					
		HOMBRES					
		Total	No sabe leer ni escribir	Título inferior Graduado Escolar	Graduado Escolar	Bachiller FP Superior	No clasificables

## MUNICIPIO DE PROCEDENCIA (CONT.)

Santorcaz	13	7	1	3	3	0	0
Santos de la Humosa (Los)	8	7	1	2	3	1	0
Sevilla la Nueva	20	11	2	2	3	4	0
Soto del Real	25	10	1	3	2	4	0
Talamanca de Jarama	21	11	0	5	3	3	0
Tielmes	4	3	0	2	1	0	0
Titulcia	11	5	2	2	1	0	0
Torrejón de Ardoz	842	431	39	178	108	97	9
Torrejón de la Calzada	46	27	4	14	7	2	0
Torrejón de Velasco	11	5	0	3	1	1	0
Torrelaguna	16	5	1	1	1	2	0
Torreloz	115	65	14	13	10	28	0
Torremocha de Jarama	1	1	0	0	1	0	0
Torres de la Alameda	8	5	0	4	0	0	1
Tres Cantos	293	146	18	25	26	77	0
Valdeavero	11	7	0	4	1	2	0
Valdelaguna	1	0	0	0	0	0	0
Valdemanco	7	4	0	2	2	0	0
Valdemaqueda	6	3	1	0	1	1	0
Valdemorillo	47	26	5	10	7	4	0
Valdemoro	245	145	14	48	51	31	1
Valdeolmos	17	5	0	1	2	2	0
Valdepiélagos	1	1	0	1	0	0	0
Valdetorres de Jarama	2	1	0	0	1	0	0
Valdilecha	31	15	0	10	3	1	1
Veilla de San Antonio	19	9	1	4	2	2	0
Vellón (El)	9	5	1	1	1	2	0
Venturada	1	0	0	0	0	0	0
Villa del Prado	19	11	2	5	2	2	0
Villaconejos	17	9	2	7	0	0	0
Villaalbilla	21	9	0	6	1	2	0
Villamanrique de Tajo	9	6	2	3	0	1	0
Villamanta	10	6	0	4	0	2	0
Villanueva de la Cañada	86	47	2	10	12	23	0
Villanueva de Perales	9	6	1	3	1	1	0
Villanueva del Pardillo	23	12	2	6	1	3	0
Villar del Olmo	1	1	0	0	0	1	0
Villarejo de Salván	39	17	3	10	2	2	0
Villaviciosa de Odón	86	41	3	12	12	14	0
Villavieja del Lozoya	2	1	0	0	1	0	0
Zarzalejo	12	7	2	3	0	2	0

## ÁMBITOS GEOGRÁFICOS

Área Metropolitana	41378	20588	1808	6047	5201	7419	113
Madrid	25496	12492	1040	2902	3074	5408	68
Corona Metropolitana	15882	8096	768	3145	2127	2011	45
Norte	1519	796	87	235	180	292	2
Sur	8458	4286	392	1862	1250	766	16
Este	4407	2264	217	867	566	594	20
Oeste	1498	750	72	181	131	359	7
Municipios no metropolitanos	4609	2374	287	913	608	549	17

EMIGRACIONES DESDE LA COMUNIDAD DE MADRID A OTRAS COMUNIDADES AUTÓNOMAS CLASIFICADAS POR SEXO Y NIVEL DE ESTUDIOS SEGÚN MUNICIPIOS Y ÁMBITOS GEOGRÁFICOS DE PROCEDENCIA (CONT.)

	NIVEL DE ESTUDIOS					
	MUJERES					
	Total	No sabe leer ni escribir	Título inferior Graduado Escolar	Graduado Escolar	Bachiller FP Superior	No clasificables

## MUNICIPIO DE PROCEDENCIA (CONT.)

Total Comunidad	23025	2038	7690	5966	7189	142
Acebeda (La)	1	0	0	0	1	0
Ajalvir	7	0	1	4	2	0
Alameda del Valle	2	1	0	0	1	0
Alamo (El)	11	1	2	5	3	0
Alcalá de Henares	1185	105	476	293	304	7
Alcobendas	302	27	112	78	84	1
Alcorcón	446	30	175	127	113	1
Aldea del Fresno	11	2	4	2	3	0
Algete	75	10	30	14	20	1
Alpedrete	21	1	3	7	10	0
Ambite	9	3	3	1	2	0
Anchuelo	2	0	0	1	1	0
Aranjuez	200	13	84	59	44	0
Arganda del Rey	106	14	52	28	12	0
Arroyomolinos	7	0	0	5	2	0
Batres	1	0	0	0	1	0
Becerril de la Sierra	15	2	5	5	3	0
Belmonte de Tajo	3	0	2	0	1	0
Berruico (El)	4	0	2	1	1	0
Boadilla del Monte	66	6	19	14	22	5
Boalo (El)	4	2	1	1	0	0
Brea de Tajo	7	2	1	3	1	0
Brunete	10	1	2	4	3	0
Buitrago del Lozoya	12	2	3	3	4	0
Bustarviejo	9	0	2	7	0	0
Cabanillas de la Sierra	1	0	0	1	0	0
Cabrera (La)	6	0	1	1	4	0
Cadalso de los Vidrios	4	0	2	1	1	0
Camarma de Esteruelas	7	0	1	4	2	0
Campo Real	8	2	2	4	0	0
Canencia	1	0	1	0	0	0
Carabaña	6	0	3	2	1	0
Casarrubuelos	2	0	2	0	0	0
Cenicientos	7	2	1	2	2	0
Cercedilla	25	5	9	7	4	0
Ciempozuelos	38	5	15	13	5	0
Cobeña	13	1	5	3	3	1
Colmenar de Oreja	6	1	2	2	1	0
Colmenar del Arroyo	6	2	4	0	0	0
Colmenar Viejo	101	6	30	26	38	1
Colmenarejo	16	5	5	2	4	0
Collado-Mediano	23	1	5	7	9	1
Collado Villaalba	209	24	78	44	60	3
Coslada	248	19	111	66	52	0
Cubas	12	1	8	3	0	0
Chapinería	6	1	3	2	0	0
Chinchón	8	4	2	0	2	0
Daganzo de Arriba	7	1	3	2	1	0
Escorial (El)	31	5	9	6	11	0
Estremera	8	1	6	1	0	0
Fresnedillas	5	1	0	3	1	0
Fresno de Torote	2	0	1	1	0	0
Fuenlabrada	968	126	425	312	105	0
Fuente el Saz de Jarama	17	1	6	5	5	0
Fuentidueña de Tajo	6	1	5	0	0	0
Galapagar	92	13	37	22	20	0
Garganta de los Montes	1	0	1	0	0	0
Gargantilla del Lozoya	3	1	2	0	0	0
Gascones	0	0	0	0	0	0
Getafe	584	53	228	180	122	1
Griñón	22	3	8	6	5	0

## EMIGRACIONES DESDE LA COMUNIDAD DE MADRID A OTRAS COMUNIDADES AUTÓNOMAS CLASIFICADAS POR SEXO Y NIVEL DE ESTUDIOS SEGÚN MUNICIPIOS Y ÁMBITOS GEOGRÁFICOS DE PROCEDENCIA (CONT.)

	NIVEL DE ESTUDIOS					
	MUJERES					
	Total	No sabe leer ni escribir	Título inferior Graduado Escolar	Graduado Escolar	Bachiller FP Superior	No clasificables
MUNICIPIO DE PROCEDENCIA (CONT.)						
Guadalix de la Sierra	12	3	4	3	2	0
Guadarrama	51	1	22	19	7	2
Hiruela (La)	2	0	1	1	0	0
Horcajo de la Sierra	2	1	1	0	0	0
Horcajuelo de la Sierra	3	2	0	1	0	0
Hoyo de Manzanares	162	11	51	42	54	4
Humanes de Madrid	92	13	50	24	5	0
Leganés	636	51	296	177	108	4
Loeches	12	2	7	1	2	0
Lozoya	5	0	0	4	1	0
Lozoyuela-Navas-Sieteiglesias	5	1	1	0	3	0
Madarcos	0	0	0	0	0	0
Madrid	13004	1030	3627	3265	4991	91
Majadahonda	172	6	31	37	96	2
Manzanares el Real	7	0	4	2	1	0
Meco	49	5	22	19	3	0
Mejorada del Campo	87	10	44	24	9	0
Miraflores de la Sierra	10	1	4	2	3	0
Molar (El)	18	3	7	5	3	0
Molinos (Los)	23	3	8	5	7	0
Montejo de la Sierra	1	0	0	0	1	0
Moraleja de Enmedio	5	0	2	2	1	0
Moralzarzal	16	3	3	3	7	0
Morata de Tajuña	10	2	4	2	2	0
Móstoles	991	98	461	248	175	9
Navacerrada	9	0	4	4	1	0
Navalafuente	2	0	2	0	0	0
Navalagamella	8	2	6	0	0	0
Navalcarnero	59	7	27	17	8	0
Navarredonda	3	0	2	0	1	0
Navas del Rey	7	1	4	2	0	0
Nuevo Baztán	9	1	4	1	3	0
Olmeda de las Fuentes	1	0	0	0	1	0
Orusco	2	0	1	1	0	0
Paracuellos de Jarama	27	1	11	7	8	0
Paría	455	53	246	111	45	0
Patones	2	0	0	0	1	1
Pedrezuela	7	0	6	0	1	0
Pelayos de la Presa	12	2	3	4	2	1
Pezuela de las Torres	1	0	1	0	0	0
Pinto	92	9	34	33	16	0
Piñuecar	1	0	1	0	0	0
Pozuelo de Alarcón	187	12	58	34	83	0
Pozuelo del Rey	1	0	0	1	0	0
Puentes Viejas	0	0	0	0	0	0
Quijorna	1	0	0	0	1	0
Rascafría	5	0	2	1	2	0
Redueña	1	0	1	0	0	0
Ribatejada	1	0	1	0	0	0
Rivas-Vaciamadrid	50	6	16	16	11	1
Robledo de la Jara	1	0	1	0	0	0
Robledo de Chavela	9	1	3	3	2	0
Robregordo	2	0	1	0	1	0
Rozas de Madrid (Las)	218	18	56	53	91	0
Rozas de Puerto Real	5	0	2	0	3	0
San Agustín de Guadalix	27	3	12	5	7	0
San Fernando de Henares	125	15	51	40	19	0
San Lorenzo del Escorial	46	7	15	16	8	0
San Martín de la Vega	30	6	6	11	7	0
San Martín de Valdeiglesias	24	2	12	6	4	0
San Sebastián de los Reyes	173	16	64	50	43	0
Santa María de la Alameda	0	0	0	0	0	0

## EMIGRACIONES DESDE LA COMUNIDAD DE MADRID A OTRAS COMUNIDADES AUTÓNOMAS CLASIFICADAS POR SEXO Y NIVEL DE ESTUDIOS SEGÚN MUNICIPIOS Y ÁMBITOS GEOGRÁFICOS DE PROCEDENCIA (CONCL.)

	NIVEL DE ESTUDIOS					
	MUJERES					
	Total	No sabe leer ni escribir	Título inferior Graduado Escolar	Graduado Escolar	Bachiller FP Superior	No clasificables

## MUNICIPIO DE PROCEDENCIA (CONCL.)

Santorcaz	6	1	3	2	0	0
Santos de la Humosa (Los)	1	0	0	1	0	0
Sevilla la Nueva	9	1	4	4	0	0
Soto del Real	15	2	3	2	8	0
Talamanca de Jarama	10	2	2	3	3	0
Tielmes	1	0	0	1	0	0
Titulcia	6	1	3	2	0	0
Torrejón de Ardoz	411	46	165	117	80	3
Torrejón de la Calzada	19	0	9	6	4	0
Torrejón de Velasco	6	2	2	2	0	0
Torrelaguna	11	2	4	4	1	0
Torrelodones	50	5	17	9	19	0
Torremocha de Jarama	0	0	0	0	0	0
Torres de la Alameda	3	0	2	0	1	0
Tres Cantos	147	19	41	33	54	0
Valdeavero	4	2	0	0	2	0
Valdelaguna	1	0	0	0	1	0
Valdemanco	3	0	2	1	0	0
Valdemaqueda	3	0	2	0	1	0
Valdemorillo	21	2	9	5	5	0
Valdemoro	100	10	39	33	17	1
Valdeolmos	12	2	3	4	3	0
Valdepiélagos	0	0	0	0	0	0
Valdetorres de Jarama	1	0	0	1	0	0
Valdelecha	16	2	4	8	2	0
Velilla de San Antonio	10	0	6	2	2	0
Vellón (El)	4	2	2	0	0	0
Venturada	1	0	1	0	0	0
Villa del Prado	8	2	5	1	0	0
Villacañeros	8	2	3	2	1	0
Villalbilla	12	1	4	2	5	0
Villamanrique de Tajo	3	0	3	0	0	0
Villamanta	4	0	2	0	2	0
Villanueva de la Cañada	39	8	11	8	12	0
Villanueva de Perales	3	0	1	2	0	0
Villanueva del Pardillo	11	3	4	2	2	0
Villar del Olmo	0	0	0	0	0	0
Villarejo de Salvanés	22	3	11	4	4	0
Villaviciosa de Odón	45	2	17	11	14	1
Villavieja del Lozoya	1	0	0	1	0	0
Zarzalejo	5	1	3	1	0	0

## ÁMBITOS GEOGRÁFICOS

Área Metropolitana	20790	1776	6817	5368	6702	127
Madrid	13004	1030	3627	3265	4991	91
Corona Metropolitana	7786	746	3190	2103	1711	36
Norte	723	68	247	187	219	2
Sur	4172	420	1865	1188	684	15
Este	2143	202	880	565	485	11
Oeste	748	56	198	163	323	8
Municipios no metropolitanos	2235	262	873	598	487	15

EMIGRACIONES DESDE LA COMUNIDAD DE MADRID A OTRAS COMUNIDADES AUTÓNOMAS CLASIFICADAS POR SEXO Y GRUPOS DE EDAD SEGÚN COMUNIDADES AUTÓNOMAS, MEDIA DE EDAD Y TAMAÑO DEL MUNICIPIO DE DESTINO

	TOTAL	GRUPOS DE EDAD									
		HOMBRES									
		Total	Menos de 1 año	1-4	5-9	10-14	15-19	20-24	25-29	30-34	35-39
COMUNIDAD AUTÓNOMA DE DESTINO											
Total	45987	22962	142	1205	1283	1202	1447	2282	3347	2889	2060
Andalucía	6439	3219	20	151	218	189	230	303	439	406	313
Aragón	776	406	3	19	19	24	25	47	78	48	48
Asturias	860	428	1	23	25	16	24	39	62	76	38
Baleares	1367	693	5	40	31	36	32	78	137	109	62
Canarias	2280	1256	6	61	48	39	51	209	320	183	117
Cantabria	599	298	1	12	19	6	13	24	58	49	22
Castilla-La Mancha	12781	6418	49	385	349	365	422	657	830	741	551
Castilla-León	5391	2669	13	122	143	130	180	250	371	328	231
Cataluña	1974	939	6	38	55	52	56	103	144	142	110
Comunidad Valenciana	5219	2507	12	134	160	127	138	188	277	281	190
Extremadura	3044	1496	6	74	90	80	103	165	216	165	124
Galicia	2007	1015	11	50	48	59	73	81	157	136	96
Murcia	1357	695	2	47	41	42	53	47	83	77	63
Navarra	390	187	2	6	11	13	10	20	34	28	12
País Vasco	1054	502	5	31	17	16	25	45	91	91	57
La Rioja	217	100	0	6	5	4	9	9	22	8	11
Ceuta	96	54	0	0	2	2	2	7	9	8	6
Melilla	136	80	0	6	2	2	1	10	19	13	9
Media de edad	34	33	0	3	7	12	17	22	27	32	37
TAMAÑO DEL MUNICIPIO DE DESTINO (HABITANTES)											
Menos de 10.001	18602	9401	57	475	491	462	557	931	1253	1059	784
De 10.001 a 20.000	5009	2513	17	140	140	134	158	249	431	324	206
De 20.001 a 50.000	5963	2942	14	159	193	151	192	275	385	352	237
De 50.001 a 100.000	2774	1367	9	66	84	64	82	148	203	177	143
Más de 100.000	1411	721	3	41	45	47	42	89	116	97	70
Capitales de Provincia	12228	6018	42	324	330	344	416	590	959	880	620

EMIGRACIONES DESDE LA COMUNIDAD DE MADRID A OTRAS COMUNIDADES AUTÓNOMAS CLASIFICADAS POR SEXO Y GRUPOS DE EDAD SEGÚN COMUNIDADES AUTÓNOMAS, MEDIA DE EDAD Y TAMAÑO DEL MUNICIPIO DE DESTINO (CONT.)

	GRUPOS DE EDAD											
	HOMBRES											
	40-44	45-49	50-54	55-59	60-64	65-69	70-74	75-79	80-84	85-89	90-94	95-99
COMUNIDAD AUTÓNOMA DE DESTINO (CONT.)												
Total	1420	1050	864	779	1023	921	496	253	175	91	28	5
Andalucía	205	159	120	121	128	102	52	24	22	10	5	2
Aragón	28	11	12	14	2	9	9	4	4	1	1	0
Asturias	32	16	11	8	17	17	8	3	5	6	1	0
Baleares	53	30	25	17	16	12	4	3	2	1	0	0
Canarias	59	55	43	20	24	11	4	4	1	1	0	0
Cantabria	20	17	11	6	11	9	13	1	3	2	1	0
Castilla-La Mancha	404	296	230	211	312	302	166	80	35	26	6	1
Castilla-León	162	122	109	93	129	130	71	32	31	13	7	2
Cataluña	67	49	24	25	22	23	13	2	5	2	1	0
Comunidad Valenciana	158	122	127	128	169	136	73	49	27	9	2	0
Extremadura	72	58	56	55	82	87	30	14	9	9	1	0
Galicia	73	53	38	28	32	28	19	16	13	2	2	0
Murcia	35	27	23	38	42	35	17	11	8	4	0	0
Navarra	9	3	6	5	7	7	5	3	3	3	0	0
País Vasco	29	20	15	4	22	12	8	6	5	2	1	0
La Rioja	5	3	6	1	5	1	3	1	1	0	0	0
Ceuta	8	4	2	3	1	0	0	0	0	0	0	0
Melilla	1	5	6	2	2	0	1	0	1	0	0	0
Media de edad	42	47	52	57	62	67	72	77	82	87	92	96
TAMAÑO DEL MUNICIPIO DE DESTINO (HABITANTES)												
Menos de 10.001	575	437	378	390	537	514	244	123	73	48	11	2
De 10.001 a 20.000	165	91	84	83	102	90	47	20	21	8	3	0
De 20.001 a 50.000	167	139	134	120	167	131	63	27	24	12	0	0
De 50.001 a 100.000	87	70	54	44	55	27	26	15	9	2	0	2
Más de 100.000	38	38	16	9	18	19	12	9	9	2	1	0
Capitales de Provincia	388	275	198	133	144	140	104	59	39	19	13	1

EMIGRACIONES DESDE LA COMUNIDAD DE MADRID A OTRAS COMUNIDADES AUTÓNOMAS CLASIFICADAS POR SEXO Y GRUPOS DE EDAD SEGÚN COMUNIDADES AUTÓNOMAS, MEDIA DE EDAD Y TAMAÑO DEL MUNICIPIO DE DESTINO (CONT.)

	GRUPOS DE EDAD										
	MUJERES										
	Total	Menos de 1 año	1-4	5-9	10-14	15-19	20-24	25-29	30-34	35-39	40-44
COMUNIDAD AUTÓNOMA DE DESTINO (CONT.)											
Total	23025	134	1084	1203	1101	1437	2673	3353	2580	1798	1215
Andalucía	3220	20	160	192	187	211	370	434	384	265	154
Aragón	370	5	26	20	17	19	32	59	45	22	20
Asturias	432	2	19	23	15	33	42	62	54	40	22
Baleares	674	2	31	38	29	45	99	117	94	61	46
Canarias	1024	3	47	34	33	60	188	242	152	75	46
Cantabria	301	2	9	9	15	17	37	42	55	22	15
Castilla-La Mancha	6363	46	311	349	335	440	745	886	627	494	345
Castilla-León	2722	5	99	134	110	151	327	361	302	212	152
Cataluña	1035	8	59	51	41	65	108	178	159	88	72
Comunidad Valenciana	2712	14	126	131	143	151	232	334	270	209	149
Extremadura	1548	10	78	90	68	90	193	219	151	87	76
Galicia	992	5	57	54	39	70	108	169	103	94	45
Murcia	662	3	25	39	27	45	63	87	65	57	34
Navarra	203	2	7	4	10	4	19	33	21	16	9
País Vasco	552	6	16	18	23	25	83	89	74	42	19
La Rioja	117	1	5	6	3	3	17	24	15	8	7
Ceuta	42	0	4	7	3	4	3	6	4	4	0
Melilla	56	0	5	4	3	4	7	11	5	2	4
Media de edad	35	0	3	7	12	17	22	27	32	37	42
TAMAÑO DEL MUNICIPIO DE DESTINO (HABITANTES)											
Menos de 10.001	9201	55	413	462	417	563	1040	1204	895	648	492
De 10.001 a 20.000	2496	18	133	131	117	156	339	381	288	183	135
De 20.001 a 50.000	3021	18	139	174	175	171	328	396	326	235	150
De 50.001 a 100.000	1407	9	92	72	78	97	172	222	148	103	68
Más de 100.000	690	1	37	39	31	49	95	109	76	68	30
Capitales de Provincia	6210	33	270	325	283	401	699	1041	847	561	340

EMIGRACIONES DESDE LA COMUNIDAD DE MADRID A OTRAS COMUNIDADES AUTÓNOMAS CLASIFICADAS POR SEXO Y GRUPOS DE EDAD SEGÚN COMUNIDADES AUTÓNOMAS, MEDIA DE EDAD Y TAMAÑO DEL MUNICIPIO DE DESTINO (CONCL.)

	GRUPOS DE EDAD										
	MUJERES										
	45-49	50-54	55-59	60-64	65-69	70-74	75-79	80-84	85-89	90-94	95-99
COMUNIDAD AUTÓNOMA DE DESTINO (CONCL.)											
Total	966	882	865	1001	998	630	421	368	230	76	10
Andalucía	146	134	129	115	127	60	50	44	32	5	1
Aragón	15	11	13	13	7	14	10	13	7	2	0
Asturias	16	13	9	18	14	17	10	9	8	6	0
Baleares	28	26	9	12	12	9	4	8	4	0	0
Canarias	50	23	17	21	14	8	5	3	2	1	0
Cantabria	10	11	8	14	11	9	5	8	2	0	0
Castilla-La Mancha	268	218	245	312	295	180	113	73	52	26	3
Castilla-León	102	104	103	132	152	105	66	58	27	18	2
Cataluña	35	33	28	19	24	18	11	18	15	3	2
Comunidad Valenciana	124	134	150	143	158	90	58	55	35	6	0
Extremadura	50	62	77	92	86	46	37	23	10	3	0
Galicia	44	45	27	34	29	24	19	15	10	1	0
Murcia	22	37	25	41	36	21	13	11	10	1	0
Navarra	14	9	5	16	9	5	6	7	4	2	1
País Vasco	31	15	17	17	19	14	10	21	11	2	0
La Rioja	4	1	3	2	5	8	4	1	0	0	0
Ceuta	5	1	0	0	0	0	0	0	0	0	1
Melilla	2	5	0	0	0	2	0	1	1	0	0
Media de edad	47	52	57	62	67	72	77	82	87	91	96
TAMAÑO DEL MUNICIPIO DE DESTINO (HABITANTES)											
Menos de 10.001	423	396	427	509	511	297	177	152	75	40	5
De 10.001 a 20.000	81	87	84	108	88	61	36	39	26	4	1
De 20.001 a 50.000	136	141	131	146	149	68	61	48	24	4	1
De 50.001 a 100.000	59	56	51	46	46	28	22	18	15	4	1
Más de 100.000	26	19	14	17	21	19	14	11	12	2	0
Capitales de Provincia	241	183	158	175	183	157	111	100	78	22	2



EMIGRACIONES DESDE LA COMUNIDAD DE MADRID A OTRAS COMUNIDADES AUTÓNOMAS, CLASIFICADAS POR SEXO Y NIVEL DE ESTUDIOS SEGÚN COMUNIDAD AUTÓNOMA Y TAMAÑO DEL MUNICIPIO DE DESTINO

	TOTAL	NIVEL DE ESTUDIOS					
		HOMBRES					
		Total	No sabe leer ni escribir	Título inferior Graduado Escolar	Graduado Escolar	Bachiller FP Superior	No clasificables

## COMUNIDAD AUTÓNOMA DE DESTINO

Total Comunidad	45987	22962	2095	6960	5809	7968	130
Andalucía	6439	3219	283	862	762	1257	55
Aragón	776	406	28	75	120	182	1
Asturias	860	428	33	107	102	186	0
Baleares	1367	693	61	119	181	332	0
Canarias	2280	1256	92	144	294	703	23
Cantabria	599	298	24	46	91	137	0
Castilla-La Mancha	12781	6418	648	2528	1660	1577	5
Castilla-León	5391	2669	224	803	718	912	12
Cataluña	1974	939	76	239	212	412	0
Comunidad Valenciana	5219	2507	239	861	649	758	0
Extremadura	3044	1496	153	598	407	338	0
Galicia	2007	1015	90	212	258	428	27
Murcia	1357	695	62	216	167	250	0
Navarra	390	187	14	51	32	90	0
País Vasco	1054	502	47	69	112	274	0
La Rioja	217	100	7	16	21	56	0
Ceuta	96	54	1	8	11	34	0
Melilla	136	80	13	6	12	42	7

## TAMAÑO DEL MUNICIPIO DE DESTINO (HABITANTES)

Menos de 10.001	18602	9401	849	3630	2556	2329	37
De 10.001 a 20.000	5009	2513	235	724	651	877	26
De 20.001 a 50.000	5963	2942	286	899	801	925	31
De 50.001 a 100.000	2774	1367	130	314	312	594	17
Más de 100.000	1411	721	57	182	184	297	1
Capitales de Provincia	12228	6018	538	1211	1305	2946	18

EMIGRACIONES DESDE LA COMUNIDAD DE MADRID A OTRAS COMUNIDADES AUTÓNOMAS, CLASIFICADAS POR SEXO Y NIVEL DE ESTUDIOS SEGÚN COMUNIDAD AUTÓNOMA Y TAMAÑO DEL MUNICIPIO DE DESTINO (CONCL.)


	NIVEL DE ESTUDIOS				
	MUJERES				
	Total	No sabe leer ni escribir	Título inferior Graduado Escolar	Graduado Escolar	Bachiller FP Superior

COMUNIDAD AUTÓNOMA DE DESTINO (CONCL.)

Total Comunidad	23025	2038	7690	5966	7189	142
Andalucía	3220	278	970	794	1113	65
Aragón	370	41	96	98	134	1
Asturias	432	38	123	100	171	0
Baleares	674	55	124	204	291	0
Canarias	1024	73	140	240	539	32
Cantabria	301	16	54	77	154	0
Castilla-La Mancha	6363	612	2663	1691	1395	2
Castilla-León	2722	202	868	775	864	13
Cataluña	1035	91	293	241	410	0
Comunidad Valenciana	2712	228	1053	736	693	2
Extremadura	1548	169	682	350	345	2
Galicia	992	99	211	268	392	22
Murcia	662	49	220	185	208	0
Navarra	203	15	48	37	103	0
País Vasco	552	37	107	117	291	0
La Rioja	117	10	22	32	53	0
Ceuta	42	8	11	9	14	0
Melilla	56	17	5	12	19	3

TAMAÑO DEL MUNICIPIO DE DESTINO (HABITANTES)

Menos de 10 001	9201	851	3751	2556	2001	42
De 10 001 a 20 000	2496	227	813	659	772	25
De 20 001 a 50 000	3021	255	1076	810	849	31
De 50 001 a 100 000	1407	162	371	336	519	19
Más de 100 000	690	65	185	178	257	5
Capitales de Provincia	6210	478	1494	1427	2791	20



**Comunidad de Madrid**

CONSEJERIA DE HACIENDA

Instituto de Estadística