


ESTADISTICAS DEL MOVIMIENTO NATURAL DE LA POBLACION DE LA COMUNIDAD DE MADRID

III. DEFUNCIONES

1986



Reg. 12553

21 ENE 2011

ESTADISTICAS DEL MOVIMIENTO NATURAL DE LA POBLACION DE LA COMUNIDAD DE MADRID

II. DEFUNCIONES

1986



COMUNIDAD DE MADRID. CONSEJERIA DE ECONOMIA. DEPARTAMENTO DE ESTADISTICA.

COMUNIDAD DE MADRID. CONSEJERIA DE SALUD. DIRECCION GENERAL DE PLANIFICACION, FORMACION E INVESTIGACION.

AYUNTAMIENTO DE MADRID, AREA DE REGIMEN INTERIOR Y PERSONAL. DEPARTAMENTOS DE ESTADISTICA Y ESTUDIOS Y ANALISIS.

Información original: Registros Civiles de todos los municipios de la Comunidad de Madrid.

Dirección general: I. Duque, I. Pintado, S. Severiano.

Jefes de equipo tratamiento información: M. J. Fernández-Quejo y J. Martínez de Leiva.

Equipo base tratamiento información: B. Baeza, M. Carretero, J. Fernández, A. G. Bustos, M. J. Gómez, L. Mesas, E. Montoya, M. C. Miguel, J. Pastor, R. Ramos.

Desarrollo y tratamiento informático: J. Alvarez, I. Aponte, M. Badiola, J. Castillo, S. Cejudo, A. García, S. Gómez, J. C. Martín, J. Mayo, L. A. Ríos, M. Rodríguez-Gamazo.

Tabulación: I. Duque, C. Fuentes, V. Just, J. M. Manget, J. Martí, J. Montero, E. Montoliú, J. de la Paz, I. Pintado, R. Plá, A. Sánchez, S. Severiano, M. Vallés.

Codificación automática: J. Castillo, I. Duque, J. Enríquez, J. Fernández, A. González, B. Labrador, I. Pintado.

Diseño maqueta: Caligrama

Edita: Consejería de Salud - O'Donnell, 50

28009 MADRID

ISBN: 84-451-0267-2

Depósito Legal: M-43559-1990

Imprime:

einsa

EDICIONES INFORMATIZADAS, S.A.

Tl. *91/652 83 11

28100 Alcobendas (MADRID)

PRESENTACION

La Comunidad de Madrid acometió a partir de 1987 la elaboración, por convenio con el INE, de las estadísticas primeramente de Defunciones, y a continuación de Nacimientos y Matrimonios, que en conjunto se denominan tradicionalmente del Movimiento Natural de la Población. Tal empeño respondía a la necesidad de aumentar la celeridad en la elaboración de los datos y ayudar a mejorar la calidad, detalle y difusión de la información, y se realizaba en coordinación con iniciativas similares de las oficinas de estadística de otras Comunidades Autónomas.

Entonces parecía claro y hoy se puede reafirmar que la planificación y seguimiento de políticas y programas de atención a la salud, el diseño de la intervención de la administración en materia de vivienda, o la planificación de equipamientos educativos y de todo tipo de servicios sociales, así como la comprensión global de los cambios sociales, es muy difícil sin disponer del máximo de información sobre la coyuntura demográfica y la evolución de los comportamientos frente a la natalidad, el matrimonio o la mortalidad.

Puestos en el empeño, las tareas que se han acometido han desbordado con mucho las previsiones iniciales y han supuesto una revisión a fondo de los procedimientos de elaboración y un incremento cuantitativa y cualitativamente muy importante de la información disponible y de sus posibilidades de tratamiento, así como un renovado esfuerzo de difusión de la misma. Los detalles técnicos y metodológicos se facilitan en las páginas que siguen, pero conviene decir que éstas mejoras marcan una nueva etapa en cuanto a la disponibilidad de información sobre éstos flujos demográficos básicos, en lo que se refiere al ámbito geográfico de la Comunidad de Madrid. Representa una novedad la edición de resultados conjunta y entre las instituciones que han participado en los trabajos, pero éste era de lógico colofón de la colaboración en anteriores fases, para el usuario supone grandes ventajas ya que no obliga a acudir a diversas fuentes e implica un gran ahorro de esfuerzos y también económico.

Se agradece la colaboración de todas las personas e instituciones implicadas en éstas tareas, pero muy especialmente a los jueces y personal de los registros civiles de toda la Comunidad de Madrid que han facilitado enormemente nuestras tareas de recogida y depuración de datos estadísticos, así como a la Delegación Provincial y Servicios Centrales del INE que han sido muy comprensivos con nuestras demandas y han facilitado los trabajos en todas sus fases.

Eugenio Royo. Consejero de Economía de la Comunidad de Madrid

Pedro Sabando. Consejero de Salud de la Comunidad de Madrid

Carlos Martínez Serrano. Concejal Delegado del Area de Régimen Interior y Personal. Ayuntamiento de Madrid

The first part of the report
 deals with the general
 situation of the country
 and the progress of
 the work during the
 year. It is followed by
 a detailed account of
 the various projects
 which have been carried
 out, and the results
 which have been
 obtained. The report
 concludes with a
 summary of the work
 done, and a list of
 the names of the
 persons who have
 been engaged in the
 work.

INTRODUCCION: PRINCIPALES DATOS E INNOVACIONES

La publicación que aquí se presenta es un botón de muestra y la punta del iceberg de la operación estadística organizada por la Comunidad de Madrid sobre las estadísticas de nacimientos, matrimonios y defunciones. La presente introducción pretende resumir los principales objetivos, trabajos y limitaciones a tener en cuenta a la hora de conocer y utilizar ésta información.

A) Mejora de la calidad de la información

La mejora de la calidad ha sido un objetivo básico puesto que su resolución condicionaba tanto los niveles cuantitativos de información que se podían producir, como la utilidad y credibilidad de la misma.

Los procedimientos diseñados al efecto desde el comienzo de la operación han sido:

- establecimiento de un equipo específico de codificación de causas de muerte, aspecto al que se ha dado una gran relevancia en todo el proceso, y mantenimiento de periódicas reuniones con especialistas de otras Comunidades Autónomas encargados de este tipo de tareas a fin de resolver los problemas técnicos específicos que plantea éste tipo de codificación.
- codificación de los campos de profesión de los boletines de acuerdo con la Clasificación Nacional de Ocupaciones a dos dígitos, en lugar de utilizar la clasificación especial con que trabaja el INE
- codificación de la vía pública cuando la residencia del sujeto del acontecimiento es el municipio de Madrid, con el fin de poder responder a las necesidades de información de las unidades geográficas más detalladas (Distritos Municipales, Areas de Salud, etc.).
- grabación de la práctica totalidad de los datos de los boletines estadísticos y diseño de un amplio sistema de validaciones informáticas de coherencia interna de los registros grabados y codificados.
- cotejo de las validaciones realizadas con la microfiliación de boletines realizada para éstos fines y con las inscripciones que constan en los registros civiles, para lo que se ha realizado un amplísimo programa de consultas tanto en el Registro Civil Unico de Madrid, como en los de el resto de los municipios con más acontecimientos. Es importante señalar, cómo se refleja mas adelante, la elevada rentabilidad de éstas consultas debido a que la información que consta en los libros registrales ha resultado ser en términos generales clara, correcta y coherente, frente a las deficiencias constatadas en los boletines estadísticos.
- establecimiento de un sistema de cotejo de la exhaustividad por comparación de la secuencia de tomo y página de inscripción en los libros y resolución de las incidencias por consulta con los registros civiles.

En una segunda fase se han acometido dos operaciones de mejora de la calidad, cuya ejecución no está completamente terminada, que ya han rendido importantes resultados y de las que se esperan nuevas mejoras cuando estén completamente ejecutadas:

- diseño e implantación de un sistema de codificación automática, cuyos pormenores se detallan más adelante, que comenzó a funcionar de manera efectiva en la estadística de nacimientos y matrimonios desde Enero de 1988 y en la de defunciones a partir de Enero de 1989, habiéndose procedido en caso de nacimientos y matrimonios a una revisión de lo tratado por procedimientos manuales de los años 1986 y 1987, antes de su publicación como datos definitivos.
- establecimiento de un sistema de remisión a los ayuntamientos, en colaboración con la Delegación Provincial del INE, de las relaciones informatizadas de los nacimientos (a partir de Enero de 1987) y de los matrimonios (a partir de Enero de 1988) como notificación a efecto de las rectificaciones del Padrón, con devolución por parte de los Ayuntamientos de éstas relaciones a fin principalmente de mejorar la información sobre calle y número en el Municipio de Madrid y poder hacer una estimación de la localización de éstos acontecimientos imputados a residentes.

B) Aumento de la información disponible

Aunque el problema principal de ésta estadística no se considera que sea el de la cantidad de información disponible si se ha parecido conveniente mejorar la información en los siguientes aspectos:

- desagregación geográfica de los datos dentro del Municipio de Madrid, tanto por su tamaño, como por la necesidad de facilitar estadísticas para la zonificación sanitaria de la Comunidad de Madrid.
- elaboración de información por generaciones o años de nacimiento, inexistente al nivel de la Comunidad de Madrid
- elaboración de las principales cifras relativas de más interés, tomando como denominadores las poblaciones de la reciente proyección de la población de la Comunidad de Madrid al año 2001.
- establecimiento de un amplio plan de tabulación del que sólo se edita una parte, reservando otros sistemas de difusión para la información que no se publica por los procedimientos convencionales.

C) Mejora de la difusión de la información

Quizá sea éste el aspecto que estaba más descuidado y al que se ha dedicado mayores esfuerzos. Los principales medios puestos en marcha han sido:

- editar el Boletín Trimestral «Demografía y Salud», que es algo más que los usuales boletines de datos provisionales porque: a) realiza sus tabulaciones sobre la situación del archivo en cada momento, b) incluye tabulación de las variables básicas (edad, causa de muerte, municipio de residencia), en lugar de avanzar solamente los recuentos totales.
- establecer una diferenciación de usuarios y soportes, para cada uno de los cuales se determina un distinto plan de difusión, tal y como se explica más adelante.
- producir tabulación más amplia tanto en microfichas como en soporte magnético
- distribuir sistemáticamente las publicaciones a todos las instituciones productoras o implicadas (Registros Civiles y Ayuntamientos principalmente), intentando que esto sea un acicate a la mejora de la calidad

D) Mejora de la celeridad en la disponibilidad de los datos

Siendo uno de los objetivos básicos de la intervención de la Comunidad de Madrid en éstas tareas, éste objetivo de rapidez ha debido convivir con el resto de mejoras efectuadas, por lo que aunque la publicación del Boletín Trimestral «Demografía y Salud» ha cubierto las necesidades de información básica de la mayoría de los usuarios, queda un cierto trecho que recorrer en lo que se refiere a la celeridad en la difusión de los resultados definitivos, si bien esto es inevitable en los primeros años de implantación de un complejo circuito estadístico.

E) Diferencias conceptuales introducidas

No ha estado entre los objetivos de los trabajos desarrollados efectuar ninguna modificación en lo que se refiere al contenido conceptual o circuito básico de la estadística, sobre todo si se tiene en cuenta que se han desarrollado simultáneamente la discusión de varios borradores de un proyecto de reforma de las estadísticas de nacimientos y defunciones.

La gran diferencia conceptual de lo que aquí se presenta se refiere al ámbito de los acontecimientos de la presente publicación, en relación con las estadísticas elaboradas por la mayoría de las Comunidades Autónomas en virtud de Convenio con el INE. Las ganancias del usuario en cuanto a cantidad, calidad y rapidez de información, hubieran quedado parcialmente mermadas si todas las estadísticas se referían *solamente* a los acontecimientos ocurridos en la propia Comunidad Autónoma, escapándose los acontecimientos de residentes ocurridos en otras Comunidades Autónomas. Esto planteaba no sólo un problema de rapidez en cuanto a la disponibilidad de información, sino de parcial inutilidad de los esfuerzos desarrollados y los recursos empleados para aumentar la cantidad de información disponible, puesto que pasados dos o tres años tales datos quedaban obsoletos. Sólo parecían existir dos soluciones: efectuar estimaciones de todas o las principales variables acompañando a la publicación de resultados, o rescatar del circuito general los acontecimientos de residentes de la Comunidad de Madrid ocurridos en otras provincias, en línea de lo realizado en parte por las publicaciones del Instituto Vasco de Estadística. Esta ha sido la solución adoptada, que incluye en ocasiones el rastreo manual de los acontecimientos de residentes en el conjunto de boletines de otras provincias.

Sólo en lo que se refiere a la estadística de nacimientos, ha habido una excepción en cuanto a cambios conceptuales en las clasificaciones y su explicación y justificación se desarrolla en el apartado 3.4.2. de definiciones (véase situación matrimonial o relación entre el nacimiento y el matrimonio de la madre).

Carmelo Díaz. Director del Departamento de Estadística. Consejería de Economía.
Comunidad de Madrid.

José Ramón Repullo. Director de Planificación, Formación e Investigación. Consejería de Salud.
Comunidad de Madrid.


Paloma Villalba. Directora de Servicios de Informática y Ordenación Administrativa.
Ayuntamiento de Madrid.

INDICE

0.	Abreviaturas utilizadas y títulos de las tablas	13
1.	Plan de difusión y publicación de resultados	17
2.	Guía analítica de las características investigadas y disponibilidad de la información	21
3.	Definiciones y notas aclaratorias	29
3.1.	Naturaleza de la estadística del Movimiento Natural de la Población	31
3.2.	Poblaciones y ámbitos	32
3.3.	Definición y notas sobre los acontecimientos básicos objeto de la estadística	34
3.4.	Definición y notas sobre las características investigadas	35
3.5.	Clasificaciones utilizadas	37
3.6.	Impresos de recogida de la información	43
3.7.	Diseño de los registros del Archivo Estadístico	51
4.	Indicadores de cobertura, calidad y depuración de la estadística	55
5.	Defunciones del período 1975-1986: principales resultados comparativos	61
1 [101]:	Defunciones de residentes en la Comunidad de Madrid, clasificadas por año de defunción, según municipios, estratos de población y ámbito geográfico de residencia	63
2 [102]:	Defunciones de residentes en la Comunidad de Madrid, clasificadas por año de defunción, según ámbito geográfico de residencia y sexo	66
3 [103]:	Tasas brutas de mortalidad de residentes en la Comunidad de Madrid por 1.000 habitantes, clasificadas por año de defunción, según ámbito geográfico de residencia y sexo	66
4 [104]:	Defunciones inscritas en la Comunidad de Madrid, clasificadas por año de defunción, según ámbito geográfico de inscripción y sexo	67
5 [105]:	Defunciones de residentes en la Comunidad de Madrid clasificadas por año de defunción, según sexo y grupos de edad quinquenales (para total Comunidad, municipio de Madrid y municipios distintos de Madrid)	68
6 [106]:	Tasas específicas de mortalidad por 100.000 habitantes, por grupos de edad quinquenales, clasificadas por año de defunción, según sexo (para total Comunidad, municipio de Madrid y municipios distintos de Madrid)	71
7 [107]:	Razón de Mortalidad Hombre/Mujer por grupos de edad quinquenales clasificadas por año de defunción, según ámbitos geográficos de residencia	74
8 [108]:	Tasas de Mortalidad ajustadas por edad de residentes en la Comunidad de Madrid por 1.000 habitantes, clasificadas por año de defunción según ámbito geográfico de residencia y sexo	75
6.	Defunciones ocurridas en 1986: principales resultados estadísticos	77
9 [201]:	Defunciones de residentes en la Comunidad de Madrid clasificadas por sexo y estado civil, según edad y año de nacimiento (para total comunidad, municipio de Madrid, corona metropolitana y municipios no metropolitanos) (R/R)	79

10 [202/Q]: Defunciones de residentes en la Comunidad de Madrid clasificadas por grupos de edad quinquenales, según municipios, estratos de población y ámbitos geográficos de residencia (para ambos sexos, hombres y mujeres) R/R	94
11 [204/Q]: Defunciones inscritas en la Comunidad de Madrid e inscritas fuera de residentes, clasificadas por grupos de edad quinquenales, según municipios, estratos de población y ámbitos geográficos de inscripción (para ambos sexos, hombres y mujeres) R/I	118
12 [205]: Defunciones de residentes en la Comunidad de Madrid clasificadas por mes de fallecimiento, según municipios, estratos de población y ámbitos geográficos de residencia (para ambos sexos, hombres y mujeres) R/R	148
7. Defunciones por causa de muerte del período 1975-1986: principales resultados comparativos	161
13 [301]: Defunciones de residentes en la Comunidad de Madrid, clasificadas por año de defunción, según causa de muerte (grandes grupos. CIE-9. ^a) y sexo	163
14 [302]: Mortalidad proporcional de residentes en la Comunidad de Madrid, clasificados por año de defunción, según causa de muerte (Grandes Grupos. CIE-9. ^a) y sexo	165
15 [303]: Tasas específicas de Mortalidad de residentes en la Comunidad de Madrid por 100.000 habitantes, clasificadas por año de defunción, según causa de muerte (Grandes Grupos. CIE-9. ^a) y sexo	167
16 [304]: Tasas específicas para las seis primeras causas de muerte de residentes en la Comunidad de Madrid por 100.000 habitantes, clasificadas por año de defunción, según causa de muerte (Grandes Grupos. CIE-9. ^a), edad y sexo	169
17 [305]: Defunciones de residentes en la Comunidad de Madrid, clasificadas por año de defunción según causa de muerte (Lista Reducida. CIE-9. ^a) (para ambos sexos, hombres y mujeres)	173
8. Defunciones por causa de muerte ocurridas en 1986: principales resultados estadísticos	183
18 [401/Q]: Defunciones de residentes en la Comunidad de Madrid, clasificadas por grupos de edad quinquenales, según causa de muerte (Lista detallada. CIE-9. ^a) y sexo (para total Comunidad) R/R	185
19 [402/Q]: Defunciones de residentes en la Comunidad de Madrid, clasificadas por grupos de edad quinquenales, según causa de muerte (Lista Reducida. CIE-9. ^a) y sexo (para total Comunidad, municipio de Madrid, corona metropolitana y municipios no metropolitanos). R/R	370
20 [403/Q]: Defunciones de residentes en la Comunidad de Madrid clasificadas por estado civil y grupos de edad quinquenales, según causa de muerte (Grandes Grupos. CIE-9. ^a) y sexo (para total Comunidad) R/R	426
21 [405]: Defunciones de residentes en la Comunidad de Madrid clasificadas por mes de fallecimiento, según causa de muerte (Lista Reducida. CIE-9. ^a) y sexo (para total Comunidad) R/R	436
22 [407]: Defunciones de residentes en la Comunidad de Madrid clasificadas por causa de muerte (Grandes Grupos. CIE-9. ^a), según municipios, estratos de población y ámbitos geográficos (para ambos sexos, hombres y mujeres) R/R	443
23 [410/Q]: Defunciones de residentes en la Comunidad de Madrid, según causa de muerte (Grandes Grupos. CIE-9. ^a) ordenados descendientemente de acuerdo a la frecuencia de cada causa para grupos de edad quinquenales y sexo (para total Comunidad) R/R	455
9. Defunciones infantiles del período 1975-1986: principales resultados comparativos	467
24 [501]: Defunciones de residentes en la Comunidad de Madrid menores de un año, clasificadas por año de defunción, según sexo, ámbitos geográficos de residencia y edad del fallecido	469
25 [502]: Tasas de Mortalidad Infantil por 1.000 nacidos vivos de madres residentes en la Comunidad de Madrid, clasificadas por año de defunción, según sexo, ámbito geográfico de residencia y edad del fallecido	470
10. Muertes fetales tardías, perinatales e infantiles ocurridas en 1986. Principales resultados estadísticos	471
26 [601]: Defunciones de residentes en la Comunidad de Madrid menores de un año, clasificadas por año de nacimiento y sexo, según edad (para total Comunidad, municipio de Madrid, corona metropolitana y municipios no metropolitanos) R/R	473

27 [602]:	Defunciones de residentes en la Comunidad de Madrid menores de un año, clasificadas por edad, según municipio, estratos de población y ámbitos geográficos de residencia (para ambos sexos, hombres y mujeres) [R/R]	477
28 [603]:	Defunciones perinatales de residentes en la Comunidad de Madrid clasificadas por edad, según causa de muerte (Lista de Mortalidad Perinatal. CIE-9. ^a) y sexo (para total Comunidad) [R/R].....	483
29 [605]:	Muertes Fetales Tardías de madres residentes en la Comunidad de Madrid clasificadas por semanas de gestación según causa de muerte (Lista de Mortalidad Perinatal. CIE-9. ^a) y sexo (para total Comunidad) [R/R]	489
30 [607]:	Muertes Fetales Tardías de madres residentes en la Comunidad de Madrid clasificadas por peso en gramos al nacer, según causa de muerte (Lista de Mortalidad Perinatal. CIE-9. ^a) y sexo (para total Comunidad) [R/R]	495
31 [608]:	Defunciones de residentes en la Comunidad de Madrid menores de un año clasificadas por edad y año de nacimiento, según causa de muerte (Grandes Grupos. CIE-9. ^a) y sexo (para total Comunidad, municipio de Madrid, Corona metropolitana y municipios no metropolitanos). [R/R]	501
11.	Procedimiento de elaboración de la estadística.....	513
11.1.	Flujo básico de trabajo	515
11.2.	Detección y corrección de errores.....	516
12.	Anexos	519
12.1.	Poblaciones de referencia de las tablas retrospectivas	521
12.2.	Listas de Causas de Muerte	529





0. ABREVIATURAS UTILIZADAS Y TITULOS DE LAS TABLAS



Se ha procedido a una denominación normalizada de las tablas de la presente publicación, a fin de que el título sea descriptivo de las variables que contiene. Para ello todos los títulos responden a una sintaxis normalizada, que utiliza palabras clave para indicar el contenido y la disposición de la información, de la siguiente manera:

Número de la tabla en la publicación [código fijo de la tabla]: (Descripción del universo sobre el que se hace la tabulación), CLASIFICADOS/AS POR... (descripción de la información de la cabecera de la tabla)..., SEGUN ... (descripción del ladillo de la tabla)..., PARA ... (descripción de los planos de la tabla o de los ámbitos territoriales para los que se hace en el caso de las tablas cruzadas)...

Ejemplos:

- 19 [402/Q] Defunciones de residentes en la Comunidad de Madrid clasificadas por grupos de edad quinquenales según causa de muerte (lista reducida CIE 9.^a) y sexo | R/R |
- 11 [204/Q] Defunciones inscritas en la Comunidad de Madrid e inscritas fuera de residentes, clasificadas por sexo y grupos de edad quinquenales, según municipios, estratos de población y ámbito geográfico de inscripción | IR/I |

N.º Código	Universo	Cabecera	Ladillo	Planos
19 [402/Q]	Defunciones de residentes en la C.M.	• Edad en años (grupos quinq.)	• Causa de muerte (lista reducida CIE 9. ^a)	• Total Comunidad • Municipios de Madrid • Corona Metropolitana • Municipios no metropolitanos
11 [204/Q]	Defunciones inscritas en la CM e inscritas fuera de residentes	• Edad en años (grupos quinquenales)	• Municipios inscripción • Estratos población • Ambito geográfico de inscripción	• Ambos sexos • Hombres • Mujeres

En todo caso y para facilitar la comprensión de los aspectos de referenciación geográfica de los acontecimientos se incluye entre corchetes las siguientes abreviaturas:

R/R Significa que dicha tabla tiene como universo los acontecimientos de residentes de la Comunidad de Madrid y la clasificación geográfica es de acuerdo al lugar de residencia de la población.

I/R Significa que dicha tabla tiene como universo los acontecimientos inscritos en (u ocurridos en) la Comunidad de Madrid y la clasificación geográfica es de acuerdo al lugar de residencia de la población

IR/I Significa que dicha tabla tiene como universo los acontecimientos inscritos en la Comunidad de Madrid, e inscritos fuera de la Comunidad de Madrid correspondientes a residentes de la misma, y la clasificación geográfica es de acuerdo al lugar de inscripción del acontecimiento (en el caso de la Comunidad de Madrid por municipios, estratos y ámbitos y en el caso de los de fuera según Comunidad Autónoma). La justificación de éstos aspectos se encuentra en el apartado 3.2.

R/R-I Significa que dicha tabla tiene como universo los acontecimientos de residentes de la Comunidad de Madrid y la clasificación geográfica es de acuerdo al lugar de residencia de la población y al lugar de la inscripción del acontecimiento.

ADVERTENCIA IMPORTANTE: En la presentación de todas las tablas se han suprimido todas aquellas filas o columnas sin información. Esto es especialmente importante, ya que aquellos municipios de la Comunidad de Madrid que no aparecen, es que no cuentan con acontecimientos para el año de referencia. En las tabulaciones por causa de muerte sólo se ha visto afectada en este sentido la correspondiente a la lista detallada de la CIE 9.^a revisión.


0.2. ABREVIATURAS EMPLEADAS EN LA TABULACION DE CAUSA DE MUERTE, SEGUN CIE 9.^a REVISION

AT. .-Accidente de tráfico	Emb. .-embarazo	Odont. .-odontología
Abd. .-abdomen, abdominal	Encef. .-encéfalo	Op. .-operación
Absorc. .-absorción	Endocr. .-endocrino	Org. .-órganos
Ac. .-ácido	Energ. .-energía	Orig. .-originado
Acc. .-accidente, accidental	Enf. .-enfermedades	Parasit. .-parasitarias
Abmón. .-administración	Env. .-envenenamiento	Part. .-parto
Adver. .-adversos	Eq. .-equilibrio	-pat. .-patía
Afec. .-afecciones	Espec. .-especificado, específico, espedificación	Pelv. .-pelvis, pelviano
Ag. .-agudo	Estrang. .-estrangulación	Pept. .-péptica
Ahogam. .-ahogamiento	Ext. .-externo	Perf. .-perforación
Ahorcam. .-ahorcamiento	Fem. .-femenino	Perit. .-peritoneo, peritoneal
Alim. .-alimento, alimentario	Fet. .-fetales	Pers. .-persona, personalidad
Alt. .-alteraciones	Func. .-funcionales	Perturb. .-perturbación
Anest. .-anestésicos	Gast. .-gástrica	Plac. .-placenta, placentario
Aneur. .-aneurismas	Gastyey .-gastroeyunal	Poliomiel. .-poliomielitis
Anom. .-anomalías	Genit. .-genitales	Posic. .-posición
Anor. .-anormal	Gest. .-gestación, gestacional	Post. .-posterior
Ant. .-anterior	Gland. .-glándulas, glandular	Present. .-presentación
Ap. .-aparato	Hem. .-hemorragia	Princ. .-principalmente
Artif. .-artificial	Hep. .-hepático	Probl. .-problemas
Artrop. .-artrópodos	Histopat. .-histopatología	Proc. .-procedimiento
Asist. .-asistencia	Inc. .-incendio	Prod. .-productos
Asoc. .-asociación, asociados	Indic. .-indicaciones	Psicot. .-psicótico
At. .-atención	Inf. .-infección, infeccioso, infectado// inferior	Puerp. .-puerperio
Autoinfl. .-autoinfligido	Infl. .-infligido	Quir. .-quirúrgicos
Biolog. .-biológico	Inflam. .-inflamatorio, inflamación	R.N.-. .-recién nacido
Cav. .-cavidad	Ingest. .-ingestión	Regulac. .-regulación
Cel. .-celular	Inhal. .-inhalación	Relac. .-relacionado
Circulat. .-circulatorio	Insuf. .-insuficiencia	Resp. .-respiratorio
Clasif. .-clasificado	Intenc. .-intencionalmente	S.N. .-Sistema Nervioso
C0 .-monóxido de carbono	Interv. .-intervención	S.N.A. .-Sistema Nervioso Autónomo
Comb. .-combustión, combustible	Intest. .-intestino, intestinal	S.N.C. .-Sistema Nervioso Central
Compatib. .-compatibilidad	Intracr. .-intracraneal	Sindr. .-Síndrome
Compl. .-complicaciones	Isosensib. .-isosensibilización	Sist. .-sistema
Cond. .-conductos	Les. .-lesión	Sofoc. .-sofocación
Congenit. .-congénito	Linfat. .-linfáticos	Solid. .-sólidos
Conj. .-conjuntivo	Liq. .-líquidos	Subag. .-subagudo
Consec. .-consecutivo	Manifestac. .-manifestaciones	Sufrim. .-sufrimiento
Coriorret. .-coriorretiniano	Maq. .-máquina, maquinaria	Suic. .-suicidio
Cr. .-crónico	Med. .-médica, medicamentos	Sumers. .-sumersión
Def. .-definido	Memb. .-membranas	Sup. .-superior
Defic. .-deficiencias	Menstr. .-menstruación	Sust. .-sustancia
Deform. .-deformidades	Ment. .-mentales	T. .-tumor
Defunc. .-defunciones	Metab. .-metabolismo	TBC. .-tuberculosis
Desproporc. .-desproporción	Morf. .-morfológicas	T.M. .-Tumor maligno
Dig. .-digestivo	Mov. .-movimientos	T.P. .-transmitida por
Disolv. .-disolventes	Musc. .-muscular, músculos	Tegument. .-tegmentaria
Distib. .-distribución, distribuido	Nat. .-natural, naturaleza	Tej. .-tejido
Drog. .-drogas	Nec. .-necesariamente	Terap. .-terapéutico
Duod. .-duodenal	Neurot. .-neuróticos	Trab. .-trabajo
D.U.P. .-durante un procedimiento	Nutric. .-nutrición	Transm. .-transmisión
Durac. .-duración	O.P. .-otra parte	Transp. .-transporte
E.I. .-evolución incierta	O.R.L. .-otorrinolaringología	Trast. .-trastornos
Ectop. .-ectópico	O.S. .-otros sitios	Ulc. .-úlcera
Elec. .-eléctrica	Obstr. .-obstrucción	V.M. .-vehículo de motor



1. PLAN DE DIFUSION Y PUBLICACION DE RESULTADOS





1.1. Resultados provisionales: Boletín Trimestral «Demografía y Salud»

La publicación de éstos resultados ha sido la primera forma de difusión y se ha planteado con una filosofía renovada: no se trataba de facilitar unos resultados propios del primer recuento manual, sino de efectuar una tabulación sobre la situación del archivo informatizado en cada momento, aunque no completamente depurado desde el punto de vista de exhaustividad y coherencia interna. Esta opción, que implica que en el sistema de trabajo la grabación y carga de la información es el primer paso, posibilita efectuar tabulaciones de diversas variables de interés. En la primera etapa de éste Boletín Trimestral, se han incluido igualmente algunos gráficos y mapas explicativos de la evolución de los diversos fenómenos y de su distribución espacial.

1.2. Tablas de la explotación anual

La elaboración estadística del Movimiento Natural de la Población da lugar a tres archivos Partos (del que se elaboran las estadísticas de Nacidos vivos, Muertes fetales tardías y Partos), Defunciones (a partir del que se elaboran las estadísticas de Defunciones y de Defunciones perinatales que incluyen las muertes fetales tardías, las muertes al nacer y muertes antes de 24 horas recogidas de la estadística de partos) y Matrimonios. Para cada uno de estos archivos se ha elaborado un plan de tabulación relativamente extenso, una selección de cuyas tablas es la que se publica, estando el resto disponible en papel (en forma de Documentos de Trabajo), microficha (pensada para centros de documentación) y soporte magnético (diskettes 5 1/4, o cinta). Los diseños de registro de cada uno de los archivos y la guía analítica de las características investigadas en cada tabulación figuran en cada una de las publicaciones respectivas.

Para acomodar adecuadamente la distribución en función de los distintos tipos de usuarios la publicación se hace separadamente para Nacimientos (tabulaciones de Partos, Nacidos Vivos y Muertes Fetales Tardías), Defunciones (tabulaciones de Mortalidad General, Mortalidad por Causas, Mortalidad Infantil, Perinatal y Muertes Fetales Tardías y tabulaciones especiales) y Matrimonios.

1.3. Tabulación retrospectiva

Cada una de las publicaciones anuales contará con una serie de tablas con los principales datos retrospectivos, tanto en términos absolutos como relativos, a fin de que se puedan apreciar las peculiaridades de un año en la evolución general. También se elaborarán tabulaciones de los años 1975 a 1985 para aquellas informaciones importantes que están incluidas en el actual plan de tabulación, pero inexistentes con anterioridad. Las correspondientes a causas de defunción sus tabulaciones se refieren de los años 1980 a 1985 que se corresponde con el período de vigencia de la CIE 9.^a revisión.

1.4. Tabulaciones especiales

Se atenderán igualmente las peticiones de tabulaciones especiales y se facilitarán copias del archivo estadístico convenientemente anonimizado.

A tal efecto las peticiones se dirigirán a:

Dirección Gral. de Planificación, Formación e Investigación.
Consejería de Salud.
Comunidad Autónoma de Madrid.
O'Donnell, 50, 2.^a planta.
28009 MADRID
Tels.: 586 71 18

THE UNIVERSITY OF CHICAGO

PHYSICS DEPARTMENT

PHYSICS 350

PROBLEM SET 1

DATE: _____

NAME: _____

SECTION: _____

INSTRUCTOR: _____

TA: _____

ASSISTANT: _____

PROFESSOR: _____

PHYSICS 350

PHYSICS DEPARTMENT

THE UNIVERSITY OF CHICAGO



2. GUIA ANALITICA DE LAS CARACTERISTICAS INVESTIGADAS Y
DISPONIBILIDAD DE INFORMACION



THE UNIVERSITY OF CHICAGO
LIBRARY

2.1. Cuadros analíticos de características

Para facilitar la localización y consulta se señalan a continuación la relación de tablas y un cuadro-guía con las características investigadas por el plan de tabulación, con indicación de si dicha tabla se incluye en la presente publicación. Todas las tablas que se publican tienen una doble numeración, la primera de ellas es correlativa dentro de la publicación en que aparecen, y la segunda, que figura entre corchetes, es el número general, digamos de matrícula, dentro del plan de tabulación (siempre el mismo no importa en cuantas publicaciones o tipos de soportes sea incluido).

La información de cada tabla puede ser investigada para varios tipos de universos y criterios de clasificación geográfica, ámbitos de sucesos (véase punto 3.2.) y se considera tabla simple aquella que incluye en sí misma (normalmente en ladillo) todas las desagregaciones geográficas correspondientes, denominándose tabla cruzada aquella cuya información corresponde a un solo ámbito o unidad geográfica.

GUIA DE LAS CARACTERISTICAS INVESTIGADAS EN EL PLAN DE TABULACION DE LA ESTADISTICA DE DEFUNCIONES DE LA COMUNIDAD DE MADRID

NUMERO TABLA	MORTALIDAD GENERAL												MORTALIDAD POR CAUSAS DE DEFUNCION												MUERTES FETALES TARDIAS, PERINATALES E INFANTILES										TABULACIONES ESPECIALES						
	201	202	203	204	205	206	207	208	4010	401Q	4020	402Q	4030	403Q	4040	404Q	405	406	407	408	409	4100	410Q	4110	411Q	601	602	603	604	605	606	607	608	609	801	802					
CODIGO VARIABLES	A C D I	A I	A L	A L	A I	A I	A I	A B	A B	A B	A	A E I	A E I	A Y	A F I	A G I	A G I	A B G I	A B G I	A B F	A F	A G	A G	A G	A G I	A G I	A F I	A F I	A C C J K	A J K	A H K L M	A Q	A H M	A B H	A H N	A C C J K	A F J K	A C I N O P	A F I N O P		
UNIVERSO	*	*	*	▲	▲	*	*	*	▲	*	◆	*	*	*	*	*	*	*	*	*	*	▲	*	*	*	*	*	*	*	*	*	*	*	*	*	*	*	*	*	*	*
SUCESOS	β γ δ	β γ δ	β γ δ	β γ δ	β γ δ	β γ δ	β γ δ	β γ δ	β γ δ	β γ δ	β γ δ	β γ δ	β γ δ	β γ δ	β γ δ	β γ δ	β γ δ	β γ δ	β γ δ	β γ δ	β γ δ	β γ δ	β γ δ	β γ δ	β γ δ	β γ δ	β γ δ	β γ δ	β γ δ	β γ δ	β γ δ	β γ δ	β γ δ	β γ δ	β γ δ	β γ δ	β γ δ	β γ δ	β γ δ		
VARIABLES TIPO	C	S	S	S	S	S	S	S	S	S	S	C	C	C	C	C	C	C	C	C	C	C	C	C	C	C	C	C	C	C	C	C	C	C	C	C	C	C	C		
A Sexo	○	●	○	●	●	●	○	○	●	●	●	●	○	●	○	○	○	○	○	●	○	●	●	●	○	●	●	○	○	○	○	○	○	○	○	○	○	○	○	○	
B Mes de la Defunción								○	●	●							○	○	○																						
C Año de Nacimiento	○																										○											○			
D Estado Civil	○																																								
E Causa Basica												●	○																												
F Causa lista reducida (99) G														●	○					○	●						●	●										●		●	
G Causa Grandes Grupos (17)																●	○	○	○			○	●	●	●	○										○		●			
H Causa Mortalidad Perinatal (93) G																													○		○		●	○							
I Años Cumplidos	○	●	○	●	●	●	○					●	○	●	○	●	○	○	○						●	○	●	●											●	●	
J Meses Cumplidos																												○	○									○	●		
K Dias Cumplidos																											○	○	○								○	●			
L Vitalidad																														○											
M Semanas de Gestación																													○		○										
N Peso al nacer en grs																																				○					
Ñ A.P.V.P. (1-65 a)																																							●	●	
O A.P.V.P. (1-70 a)																																							●	●	
P A.P.V.P. (1-75 a)																																							●	●	
Q Causa Mortalidad Perinatal Reducida (25 G)																																								●	

Universo y sistema de clasificación geográfica

- * - Residentes en la Comunidad de Madrid clasificados por lugar de residencia (R/R)
- ▲ - Inscritos en la Comunidad de Madrid clasificados por lugar de residencia (I/R)
- - Inscritos en la Comunidad de Madrid e inscritos fuera (de residentes en la Comunidad de Madrid) clasificados por lugar de inscripción (R/I)
- ◆ - Residentes en la Comunidad de Madrid clasificados por lugar de residencia y lugar de inscripción (R/R-I)

Ámbitos de sucesos recluidos:


- α - Muertes fetales tardías (M,F,T)
- β - Muertes de 0 a 6 días de vida
- γ - Muertes de 7 días a 11 meses de vida
- ζ - Muertes de 1 año a más de vida

Difusión

- = publicado
- = no publicado y disponible en documento trabajo

Tipo de tabla

- S = Simple
- C = Cruzada



2.2. Relación de tablas no publicadas del plan de explotación

2.2.1. Defunciones ocurridas en 1986

2.2.1.1. Mortalidad General

- [202/D]: Defunciones de residentes en la Comunidad de Madrid clasificadas por grupos de edad decenales, según municipios, estratos de población y ámbitos geográficos de residencia (para ambos sexos, hombres y mujeres) |R/R|
- [203/D]: Defunciones inscritas en la Comunidad de Madrid clasificadas por grupos de edad decenales, según municipios, estratos de población y ámbitos geográficos de residencia (para ambos sexos, hombres y mujeres) |I/R|
- [203/Q]: Defunciones inscritas en la Comunidad de Madrid clasificadas por grupos de edad quinquenales, según municipios, estratos de población y ámbitos geográficos de residencia (para ambos sexos, hombres y mujeres) |I/R|
- [204/D]: Defunciones inscritas en la Comunidad de Madrid e inscritas fuera, de residentes, clasificadas por grupos de edad decenales, según municipios, estratos de población y ámbito geográfico de inscripción (para ambos sexos, hombres y mujeres) |R/I|
- [206]: Defunciones inscritas en la Comunidad de Madrid clasificadas por mes de fallecimiento, según municipios, estratos de población y ámbitos geográficos de residencia (para ambos sexos, hombres y mujeres) |I/R|
- [207]: Defunciones inscritas en la Comunidad de Madrid e inscritas fuera, de residentes clasificadas por mes de fallecimientos, según municipios, estratos de población y ámbitos geográficos de inscripción (para ambos sexos, hombres y mujeres) |R/I|
- [208]: Defunciones de residentes de la Comunidad de Madrid clasificadas por municipio de residencia, según municipios, estratos de población y ámbitos geográficos de inscripción (para ambos sexos, hombres y mujeres) |R/R-I|

2.2.1.2. Mortalidad por causas de defunción

- [401/D]: Defunciones de residentes en la Comunidad de Madrid, clasificadas por grupos de edad decenales, según causa de muerte (Lista Detallada. CIE-9.^a) y sexo |R/R|
- [402/D]: Defunciones de residentes en la Comunidad de Madrid, clasificadas por grupos de edad decenales, según causa de muerte (Lista Reducida. CIE-9.^a) y sexo {R/R}
- [403/D]: Defunciones de residentes en la Comunidad de Madrid clasificadas por grupos de edad decenales, y estado civil, según causa de muerte (Grandes Grupos. CIE-9.^a) y sexo |R/R|
- [404/D]: Defunciones de residentes en la Comunidad de Madrid clasificadas por grupos de edad decenales, según mes de fallecimiento y sexo (para Grandes Grupos de causas de Muerte. CIE-9.^a) |R/R|
- [404/Q]: Defunciones de residentes en la Comunidad de Madrid clasificadas por grupos de edad quinquenales, según mes de fallecimiento y sexo (para Grandes Grupos de causas de muerte. CIE-9.^a) |R/R|
- [406]: Defunciones de residentes en la Comunidad de Madrid clasificadas por municipios, estratos de población y ámbitos geográficos de residencia, según causas de muerte (Lista Reducida. CIE-9.^a) y sexo |R/R|
- [408]: Defunciones inscritas en la Comunidad de Madrid clasificadas por causa de muerte (Grandes Grupos. CIE-9.^a), según municipios, estratos de población y ámbitos geográficos de residencia (para ambos sexos, hombres y mujeres) |I/R|
- [409]: Defunciones inscritas en la Comunidad de Madrid e inscritas fuera de residentes clasificadas por causa de muerte (Grandes Grupos. CIE-9.^a), según municipios, estratos de población y ámbitos geográficos de residencia (para ambos sexos, hombres y mujeres) |R/I|
- [410/D]: Defunciones de residentes en la Comunidad de Madrid, según causa de muerte (Grandes Grupos. CIE-9.^a), ordenados descendientemente de acuerdo a la frecuencia de cada causa (para grupos de edad decenales y sexo) |R/R|
- [411/D]: Defunciones de residentes en la Comunidad de Madrid, según causa de muerte (Lista Reducida. CIE-9.^a), ordenadas descendientemente de acuerdo a la frecuencia de cada causa (para grupos de edad decenales y sexo) |R/R|
- [411/Q]: Defunciones de residentes en la Comunidad de Madrid, según causa de muerte (Lista Reducida. CIE-9.^a), ordenadas descendientemente de acuerdo a la frecuencia de cada causa (para grupos de edad quinquenales y sexo) |R/R|

2.2.1.3. Muertes fetales tardías, perinatales e infantiles

- [604]: Defunciones perinatales de residentes en la Comunidad de Madrid clasificadas por municipio, estrato de población y ámbitos geográficos de residencia, según causa de muerte (Lista Reducida de Mortalidad Perinatal. CIE-9.^a) y sexo |R/R|


- [606]: Defunciones perinatales de residentes en la Comunidad de Madrid clasificadas por mes de defunción según causa de muerte (Lista de Mortalidad Perinatal. CIE-9.^a) y sexo {R/R}
- [609]: Defunciones de residentes en la Comunidad de Madrid menores de un año clasificadas por edad, según causa de muerte (Lista Reducida. CIE-9.^a) y sexo {R/R}

2.2.1.4. Tabulaciones especiales de mortalidad

- [801]: Años potenciales de vida perdidos (APVP) por las defunciones de residentes en la Comunidad de Madrid, clasificadas por grupos de edad quinquenales, según causa de muerte (Grandes Grupos. CIE-9.^a) y sexo (para los límites de 65, 70 y 75 años) {R/R}
- [802]: Años potenciales de vida perdidos (APVP) por las defunciones de residentes en la Comunidad de Madrid, clasificadas por grupos de edad quinquenales, según causa de muerte (Lista Reducida. CIE-9.^a) y sexo (para los límites de 65, 70 y 75 años) {R/R}



3. DEFINICIONES Y NOTAS ACLARATORIAS



3.1. Naturaleza de la estadística del Movimiento Natural de la Población

La información de nacimientos, matrimonios y defunciones proviene del aprovechamiento estadístico de las inscripciones practicadas por los individuos en el Registro Civil en virtud del mandato que establece la Ley del Registro Civil. Tales inscripciones, tienen por finalidad constituirse en registro fehaciente y público de diversos acontecimientos: nacimiento, filiación, nombre y apellidos, emancipación, modificaciones judiciales de la capacidad de las personas, patria potestad, matrimonio y defunción, entre otras. El Registro Civil está a cargo de la Administración Central del Estado (Ministerio de Justicia) y consta de los Registros Municipales, los Consulares y el Central, estando los Registros Municipales a cargo del Juez Municipal o Comarcal, asistido del Secretario.

La consolidación de la práctica de la anotación de éstos acontecimientos en el Registro Civil tiene una historia jugosa, que sólo se menciona brevemente. Como es bien sabido el antecedente inmediato son las inscripciones en los libros parroquiales y lo cierto es que tales inscripciones tienen el mismo sentido desde el punto de vista del individuo (la constancia de existencia como individuo por quien tiene poder para dársela: Dios o el Estado), aunque desde el punto de vista social ambas prácticas tienen un significado diferente. La costumbre de anotar en los «Libros Sacramentales» fue una práctica más o menos espontánea de las postrimerías del siglo XV con finalidad básicamente contable: anotar los ingresos procedentes de las ceremonias religiosas y de la inscripción de los testamentos y mandas piadosas, si bien es cierto que pronto se extendió a la totalidad de los actos religiosos incluidos los de los «pobres», aunque no aportaban económicamente nada. Dicha práctica estaba consolidada por diversos Sinodos (Alcalá, 1590, Tarragona, 1543). Posteriormente el Concilio de Trento generaliza la obligatoriedad de tal práctica y diversas Constituciones Sinodales se encargan de remachar el esfuerzo administrativo y contable que suponen. Aunque es menos conocido hay que anotar que desde muy pronto el Estado interviene reforzando ésta práctica (Real Cédula de 12 de Julio de 1564: Novísima Recopilación, Lib. 1, Tit. 1, Leg. 13; y Real Orden de 21 de Marzo de 1749).

En el ámbito territorial de la Comunidad de Madrid, en la medida que la conservación de los archivos parroquiales nos permite sacar conclusiones, el comienzo de los Libros de Bautismos se produce a lo largo del siglo XVI (Arganda en 1525 y la parroquias de Madrid Villa, salvo la de Santa María donde se inicia en 1543, con asientos regulares entre 1595 y 1599), mientras que el comienzo de los libros de Casamientos y Defunciones se produce en general en torno a la mitad del siglo XVII.

Pocos procesos estadísticos han tenido una implantación tan atribulada como el referido a las estadísticas de nacimientos, matrimonios y defunciones ya que aquí están entrelazados dos procesos: la instauración del Registro Civil en relación y por diferenciación con los parroquiales (como parte del proceso revolucionario de consolidación del Estado burgués del XIX) y la explotación de los registros administrativos existentes (eclesiásticos y civiles) con el fin de disponer de información sobre las características y la coyuntura demográfica. Los primeros intentos de poner en marcha el Registro Civil se remontan a la Real Orden del 23 de Mayo de 1801 en que se ordena a los párrocos que confeccionen unas listas de los bautismos, matrimonios y entierros, independientes de las que se acostumbran a llevar en las parroquias y que las remitan al Primer secretario de Estado; posteriormente, en 1813 se ordena que una copia de estas listas se debe guardar en el Ayuntamiento, y en 1823 la norma señala que se lleve un libro de registro civil en la secretaría del Ayuntamiento, que se co-tejará con las listas que envían los párrocos y cuando estén dispuestos dichos libros, serán ya las propias secretarías de los Ayuntamientos las que envíen la documentación necesaria al Ministerio de la Gobernación para el recuento de los hechos demográficos. A los estados, o listas, de entierros se adjunta un certificado que debe cumplimentar el Médico donde se especifica la enfermedad de la que murió la persona.

En el año 1856 se crea la Comisión General del Reino, y se le encarga, a partir de la Orden del 7 de Febrero de 1861, la elaboración de estas estadísticas y en el año 1863 aparece la primera publicación de resultados de los años 1858 a 1861 en la que se comenta lo anómalo de estos primeros resultados en algunas provincias, por lo que se pide que los datos vayan acompañados de una Memoria en la que se expliquen los hechos extraordinarios que hayan sucedido y se dictan sucesivas órdenes aclarando los datos que deben figurar en cada uno de los estadillos que proporcionan los Ayuntamientos. A partir del año 1862 se establece la obligación de proporcionar los datos también para los nacidos muertos y nacidos vivos pero muertos antes de bautizar, como único medio de cuadrar las cifras de nacimientos y defunciones.

El 17 de Junio de 1870 entra en vigor la Ley de Registro Civil, mediante la cual todos estos intentos de creación de registros civiles en los Ayuntamientos terminan por consolidarse, estableciéndose como instrumento para la constancia oficial de la existencia, estado civil y condición de las personas y en el año 1873 se crea el Instituto Geográfico y Estadístico, que asume las funciones de la Comisión Estadística General del Reino, entre otras las de elaboración de las estadísticas de Movimiento natural de la Población y publica en 1877 las correspondientes desde 1861 a 1870; y en 1895 las de 1886 a 1892.

A partir de 1901 se implanta la declaración en modelos individuales copiados de las actas del Registro Civil que los jueces municipales deben enviar a los jefes estadísticos de su respectiva provincia, con el fin de aliviar del trabajo de confeccionar los resúmenes al Ayuntamiento, donde era muy raro que hubiera personas capaces de hacerlo debidamente, y de esta forma mejorar la calidad de los resultados. También a partir de 1901 se empieza a publicar regularmente los datos de cada año, bien un solo año, o varios a la vez, hasta la actualidad.

A partir de los datos del año 1902 se clasifican las profesiones con la clasificación del Dr. Bertillón adoptada en 1893 por el Instituto Internacional de Estadística y las causas de defunción de acuerdo con la nomenclatura de enfermedades de la Comisión Internacional aprobada en la reunión de París en agosto de 1900; y que tuvo como base la segunda clasificación del doctor Bertillón y constituyen el primer esfuerzo de clasificación uniforme con otros países con el fin de facilitar las comparaciones de cifras.

En el año 1957 aparece una nueva Ley de Registro Civil y el Instituto Nacional de Estadística aprovecha el momento para hacer una reforma significativa en esta estadística. Entran en vigor unos nuevos boletines de Defunción, Aborto, Nacimiento y Matrimonio, que intentan recoger numerosas cuestiones demográfico-sanitarias, que no aparecían en los anteriores, que eran una nueva copia de los datos de inscripción del Registro Civil, pero de muy difícil implantación, dado la difícil comprensión por parte de los informantes de algunas preguntas y sólo se pudieron tabular algunas de las variables recogidas, ya que no se contaba con medios mecanizados para su explotación.

Debido a estas dificultades en la cumplimentación de los boletines, en el año 1975, se realiza una nueva reforma, aligerándolos de preguntas, y sistematizando su presentación, agrupando por bloques homogéneos de contenido y colocando al lado del lugar destinado a las respuestas unos recuadros, para que las codificaciones fueron más sistemáticas y facilitaran las labores de grabación para su tratamiento informático. Se incorpora en la parte inferior de los boletines, los llamados «Boletines municipales» que se enviarían a los Ayuntamientos para que se modifique el Padrón Municipal de Habitantes, atendiendo a una demanda pretendida largo tiempo por los Ayuntamientos y reconocida por el Reglamento de Población y Demarcación Territorial de Entidades Locales de 1952.

Además de este cambio de formas también se acomete un cambio de conceptos y se empieza a considerar nacido vivo a todo el que así nace independientemente del número de horas de vida, ya que necesita 24 para ser nacido vivo desde el punto de vista legal, con lo cual los muertos al nacer y los nacidos vivos pero muertos antes de 24 horas pasan a ser «nacidos vivos» y «defunciones» (en su caso).

En las tabulaciones a partir de esta reforma se recogen datos, además de por inscripción, como históricamente se venía haciendo, por residencia de los causantes del suceso, y en las de nacimientos por año de nacimiento de la madre (nueva variable introducida en el año 1975, anteriormente sólo se pedía edad).

En el año 80 se implanta un nuevo boletín de Partos, que sustituye a los de Nacimiento y Abortos y que recoge los datos de todos los niños, sea cual sea su vitalidad, que han nacido como resultado del mismo embarazo.

Diversas circunstancias prácticas hacen que no sea la persona implicada la que rellene el boletín estadístico, y se produce una gran casuística en la realización de esta tarea que desemboca en una notable pérdida de calidad, cuya descripción para el caso de la Comunidad de Madrid se detalla en el capítulo 4. La cuestión se complica por la necesidad en el caso de nacimientos y defunciones de información de diverso personal sanitario al que se requiere parte de los datos, pero que igualmente, en la práctica no realiza estos trabajos. Estas circunstancias han provocado diversos problemas en la cobertura y la calidad de la información.

3.2 Poblaciones y ámbitos

Universo de la explotación

La población base a la que se refieren los sucesos que forman las estadísticas del MNP, no siempre es la misma, aunque en el caso de la publicación casi siempre se refiere a los acontecimientos de residentes. En el caso de las defunciones en la Comunidad de Madrid podemos diferenciar varios subconjuntos, al considerar por separado o combinadamente dos criterios clave de referenciación geográfica: lugar de residencia y lugar de inscripción del suceso.

Gráficamente se podría expresar como sigue:

		INSCRIPCIÓN	
		COMUNIDAD DE MADRID	OTRAS CC.AA.
R E S I D E N C I A	COMUNIDAD DE MADRID	I	II
	OTRAS CC.AA.	III	IV

Del cuadro de posibles subconjuntos de sucesos, la tabulación que realiza la Comunidad de Madrid abarca los siguientes:

Subconjunto 1: I+II. Sucesos de *residentes* en la C.M., tanto si se han inscrito sus acontecimientos demográficos dentro de esta Comunidad como en otra Comunidad Autónoma. Para obtener esta información ha sido necesario recuperar los boletines de residentes en la Comunidad de Madrid, cuyos sucesos se inscribieron en otra Comunidad Autónoma.

Subconjunto 2: I+III. Sucesos *inscritos* en la Comunidad de Madrid, que no incluye los acontecimientos de residentes en la Comunidad de Madrid no inscritos en ésta y sí a los inscritos no residentes en la Comunidad de Madrid.

Subconjunto 3: I+II+III: Sucesos *inscritos* en la Comunidad de Madrid y sucesos de *residentes en la Comunidad de Madrid inscritos en otras CC.AA.* En este subconjunto se incluyen los sucesos inscritos en la Comunidad de Madrid de residentes en la Comunidad de Madrid y en otras CC.AA. y los sucesos de residentes en la Comunidad de Madrid inscritos fuera de ella por Comunidad de inscripción.

Ámbitos espaciales de clasificación

La elaboración de la Tabulación estadística no sólo requiere definir el universo de acontecimientos, sino además fijar el criterio básico de clasificación geográfica. En teoría cada uno de los subconjuntos antes definidos se pueden clasificar por el lugar de residencia del sujeto del acontecimiento o por el lugar de inscripción del mismo. Desde el punto de vista práctico no todas estas combinaciones tienen sentido y además tabular todas producen resultados duplicados. La combinación que ha parecido más adecuada es la siguiente:

- Sucesos de residentes en la Comunidad de Madrid (subconjunto 1 = I+II), clasificados por *lugar de residencia*: es la Tabulación básica de la explotación estadística (en terminología abreviada R/R).

- Sucesos inscritos en la Comunidad de Madrid (subconjunto 2: I+III), clasificados por *lugar de residencia*: es una tabulación accesoria desde el punto de vista del usuario general, pero importante en el proceso de producción de la estadística y para control de la misma (en terminología abreviada I/R).

- Sucesos inscritos en la Comunidad de Madrid y de residentes de la Comunidad de Madrid inscritos fuera de la Comunidad (subconjunto 3: I+II+III), clasificados por *lugar de inscripción*: Tabulación necesaria para contar con la serie de estadísticas por lugar de inscripción y necesaria a efectos de producción de la información (abreviadamente IR/I).

- Sucesos de residentes en la Comunidad de Madrid (subconjunto 1 = I+II), clasificados por lugar de residencia e inscripción: Tabulación accesoria desde el punto de vista del usuario general, pero básica para el conocimiento de flujos de defunción entre el lugar de residencia y lugar de fallecimiento (en terminología abreviada RIR-I).

En relación al ámbito geográfico es necesario además fijar tanto su detalle, como precisar qué tablas lo incluyen o lo presuponen. Estas en la terminología utilizada son *simples* y *cruzadas*:

- Tablas *simples* son las que contienen información según distintas variables en cabecera desagregándola para todos los municipios y ámbitos supramunicipales, que ocupan normalmente el ladillo de la tabla.

- Tablas *cruzadas* son aquellas cuya información resulta del cruce de variables tanto en cabecera como en ladillo, correspondiendo una tabla a cada ámbito o municipio considerado.

En general, se explotan las tablas simples para todos los municipios, tamaños y ámbitos de la Comunidad de Madrid y las tablas cruzadas para todas las unidades agregadas, y sólo para los municipios de 20.000 y más habitantes (según el Padrón de 1986). La desagregación municipal de las tablas cruzadas no se extienden a los municipios de menos de 20.000 habitantes, pues al ser su tamaño de población tan reducido no cuentan con efectivos de población para muchas casillas de las tablas. Téngase en cuenta que se trata de estadísticas de defunciones, datos de *registro* de acontecimiento, y no de *recuento* total de población como en el caso del Censo y el Padrón.

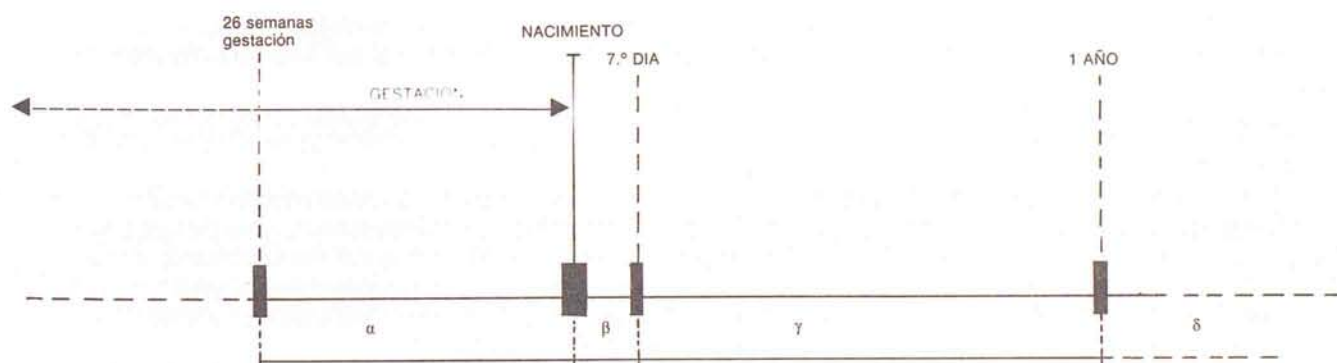
En el caso del municipio de Madrid la tabulación planteada se extenderá en el futuro a los distritos y barrios administrativos. Sin embargo no se ha podido hacer con los acontecimientos de 1986 ya que los domicilios figuran sólo en la parte del Boletín Estadístico denominado «Boletín Municipal» y no se ha podido contar con ellos. La documentación fue recuperada después de que se separaran para enviarlos a los respectivos Ayuntamientos, ya que la finalidad de estos Boletines, es la actualización del Padrón Municipal de Habitantes. Para el total de la Comunidad Autónoma se presentará la tabulación de acuerdo a la zonificación sanitaria vigente, en los ámbitos de Areas de Salud y Distritos Sanitarios.

En la presente publicación sólo aparecen las tablas cruzadas para el total de la Comunidad, el municipio de Madrid, la Corona Metropolitana y municipios no metropolitanos, ya que en las tablas simples se incluye suficiente información para los otros ámbitos espaciales y su inclusión engrosaría de forma notable esta publicación.

Ambito de sucesos

Una vez definido el universo de acontecimientos y el criterio básico de clasificación geográfico, en la tabulación Estadística de las Defunciones, es necesario concretar los sucesos que se incluyen en cada tabla al existir conjuntos diferentes de defunciones basadas en un criterio de «edad biológica» en sentido amplio.

Gráficamente podemos expresarlo del siguiente modo:



Los cuatro subconjuntos definidos gráficamente, comprenden:

- Subconjunto α : Sucesos que afectan a fetos viables de 26 o más semanas de gestación (M.F.T.).
- Subconjunto β : Sucesos que afectan a nacidos vivos de 0 a 6 días cumplidos de vida.
- Subconjunto γ : Sucesos que afectan a nacidos vivos de 7 días a 11 meses cumplidos de vida.
- Subconjunto δ : Sucesos que afectan a nacidos vivos de 1 año y más de vida.

Ambito temporal

Además de las tablas de resultados del año, el Plan de Explotación y Difusión de las estadísticas del Movimiento Natural de la Población comprende un conjunto de tablas con series anuales retrospectivas. El ámbito temporal abarcado por estas últimas arranca desde el año 1975, fecha crucial para las estadísticas demográficas debido a las modificaciones (conceptuales e informáticas) introducidas entonces por el INE.

La labor de recopilación y presentación en esta publicación de las series retrospectivas resulta de la mayor utilidad, dada la importancia de una perspectiva temporal adecuada para el análisis e interpretación de los datos del momento.

La tabulación básica del resto de los acontecimientos se refiere a los ocurridos en el año natural. Ha de tenerse en cuenta que por circunstancias excepcionales, algunos acontecimientos no son inscritos sino mucho después de haber ocurrido, a veces años. Se ha optado por incluir todos los acontecimientos recibidos, o recuperados en el Registro Civil, hasta la fecha de cierre del archivo. En el apartado 4 se detallan las fechas de cierre y las implicaciones de ésta respecto a la cobertura de información.

3.3. Definición y notas básicas sobre los acontecimientos objeto de esta estadística

3.3.1. Nacimientos: nacidos vivos y muertes fetales tardías. (MFT)

El concepto de nacimiento susceptible de inscripción coincide con la aceptación médico-biológica de expulsión o extracción completa del cuerpo de la madre de todo producto de la concepción: vivo o muerto con más de 180 días de gestación. En esta línea se encuentran las publicaciones de los países consultados, en los que pueden variar el tiempo de gestación atribuido a las muertes fetales tardías, pero no su inclusión junto con los nacidos vivos en la definición de nacimiento.

En las estadísticas de mortalidad infantil, se consideran para el cálculo de las tasas los nacidos vivos excepto en el caso de la mortalidad perinatal.

Nacido vivo

De acuerdo con los criterios demográficos internacionales, se considera nacido vivo a todo producto de la concepción que, después de su expulsión o extracción completa del cuerpo de la madre, respira o manifiesta cualquier signo de vida.

Muerte Fetal Tardía. (MFT)

El concepto de MFT utilizado coincide con la definición médico-biológica y significa exclusivamente la expulsión o extracción del cláustro materno de un producto de la concepción *viable*. Este carácter de viabilidad es precisamente el que sirve para diferenciar las MFT de los abortos.

Aunque tradicionalmente la Organización Mundial de la Salud ha identificado la viabilidad del feto con un tiempo de gestación de más de 28 semanas completas de embarazo, en la actualidad recomienda la utilización del criterio del peso en el momento de la expulsión o extracción del feto.

No obstante, hay una falta de uniformidad internacional en cuanto al número de gramos que debe considerarse límite para que sea viable. Por todo ello, y teniendo en cuenta, además, que en España sólo existe obligación de comunicar al Registro Civil las muertes fetales tardías de más de 180 días de gestación (art. 45 de la Ley de Registro Civil de 8 junio de 1957), el INE viene empleando el criterio (adoptando también en esta publicación) de considerar como muerte fetal tardía el feto muerto con seis o más meses de gestación. Como a efectos de reflejo y depuración en el Boletín Estadístico figura las semanas de gestación, se ha incluido todos los acontecimientos de 26 o más semanas y en caso de no conocer este dato, los que su peso al nacer es de 500 o más gramos.

3.3.2. Defunciones

Defunción: se considera defunción la muerte de toda persona nacida con vida. Adecuándose el concepto de nacido vivo a su significación biológica y no al criterio legal vigente hasta 1975.

Defunción Perinatal: incluye las muertes fetales tardías y las que se producen entre los nacidos vivos durante los seis primeros días de vida.

3.4. Definición y notas sobre las características investigadas en el plan de tabulación

3.4.1. Tabla de características investigadas en el plan de tabulación

CARACTERÍSTICAS RECOGIDAS DIRECTAMENTE		CARACTERÍSTICAS DERIVADAS	
CODIGO	Denominación	Correspondencia *	Denominación
<i>CARACTERÍSTICAS GENERALES</i>			
1	Fecha de inscripción	2	CCAA de inscripción
2	Provincia y municipio de inscripción	2	Tamaño y ámbito geográfico municipio de inscripción
<i>CARACTERÍSTICAS SOCIODEMOGRÁFICAS DEL FALLECIDO</i>			
3	Sexo	6	CCAA de residencia
4	Estado civil	6	Tamaño y ámbito geográfico municipio de residencia
5	Fecha de nacimiento	6	Area, distrito y zona básica de salud (residencia en la Comunidad de Madrid) #
6	Provincia, municipio y lugar de residencia	6	Distrito, barrio y sección municipal (residencia en el municipio de Madrid) #
<i>CARACTERÍSTICAS DE LA DEFUNCIÓN</i>			
7	Fecha de la defunción	5, 7	Edad/generación del fallecido
8	Causa básica de la defunción	8	Causa de muerte, grandes grupos (17)
9	Semanas de gestación (1)	8	Causa de muerte, lista reducida (99)
10	Peso al nacer en gramos (1)	8	Causa de muerte, lista de mortalidad perinatal (93)
11	Vitalidad	8	Causa de muerte, lista reducida de mortalidad perinatal (25)
		7	Mes
		5, 7	Años potenciales de vida perdidos

* Código de las características originales (o recogidas directamente) de las que derivan.

No disponibles para el año 86.

(1) Muertes fetales tardías y en las primeras 24 horas de vida.

3.4.2. Características generales

Características de la inscripción

Se recoge en el boletín estadístico la fecha, la provincia, el municipio, tomo y página de inscripción. El municipio y provincia son aquellos donde ha ocurrido el acontecimiento. Como variables derivadas se consideran la Comunidad Autónoma de inscripción y el tamaño y el ámbito geográfico del municipio de inscripción, si éste es de la Comunidad de Madrid.

3.4.3. Características sociodemográficas

Edades y generaciones, duraciones y promociones

Existe en demografía un modo de clasificación de las estadísticas del MNP que permite, a voluntad del que lo utiliza, realizar agrupamientos, ya por edades o duraciones cumplidas, ya por generaciones o cohortes. Es lo que se llama la *doble clasificación* (se sobreentiende, según la edad y la generación). Con tales clasificaciones, los sucesos que corresponden a dos generaciones o cohortes contiguas no se encuentran mezclados y puede seguirse la evolución de las generaciones o cohortes. El boletín estadístico de defunción recoge la fecha de nacimiento y la edad en años cumplidos se obtiene por diferencia entre la fecha del nacimiento y la fecha de defunción.

Estado civil

El boletín estadístico recoge cuatro posibilidades, que son las recogidas en la tabulación: soltero, casado, viudo, separado legalmente o divorciado.

Profesión

En el boletín estadístico, la pregunta es abierta y, pretende registrar «profesión, oficio u ocupación principal». A diferencia de la hoja censal, en este cuestionario no hay orientación alguna sobre el detalle que se recomienda contenga la respuesta (esto es, denominación específica de la profesión, oficio u ocupación principal, y categoría profesional, en su caso).

El análisis de la mortalidad por profesión tiene una larga tradición a los estudios epidemiológicos, demográficos y sociales, especialmente en Gran Bretaña. En nuestro caso dos factores confluyen en la imposibilidad de dar resultados de esta variable recogida en el boletín. Por una parte en su inmensa mayoría los fallecidos son «jubilados», «retirados», «pensionistas» o «amas de casa», y por otra la inexistencia de información sobre la última profesión, impide estudiar los factores de riesgo asociados a cada actividad en relación con el nivel de mortalidad o la causa de muerte. Por otra parte la penosa situación de relleno de tal información (véase apartado 4) termina de hacer imposible la tarea de ofrecer tabulación alguna.

Sexo

Las defunciones se clasifican en una de las dos opciones, «varón» o «mujer», recogidas en el boletín estadístico de defunción.

3.4.4. Características de la defunción

Mes de la defunción

La fecha de la defunción (día, mes y año) se consigna en el boletín estadístico de defunción y en el boletín municipal de defunción.

Peso al nacer (gramos)

Según la Organización Mundial de la Salud, es la primera medición del peso del feto o recién nacido hecha después del nacimiento. Dicho peso debe ser tomado preferiblemente dentro de la primera hora de vida antes de que ocurra la significativa pérdida postnatal de peso. En la práctica, esta información, aunque prevista en el boletín parto, está afectada por un alto porcentaje de *no consta*.

Las recomendaciones de la Organización Mundial de la Salud también añaden a la clasificación de esta característica en categorías con distinto grado de detalle en la información recogida. Concretamente, se sugiere la utilización de intervalos de peso de 500 gramos. Teniendo en cuenta estos y otros criterios relativos a las estadísticas de mortalidad perinatal, en la tabulación de los datos por esta variable se considera la serie de intervalos comprendida entre: nacidos de 500 grs. y 4.000 y más.

Tiempo de gestación

La duración de la gestación es el tiempo que media entre la fecha de la concepción y la fecha del parto. La O.M.S. recomienda medir esta característica a partir del primer día del último período menstrual normal.

En la práctica, sin embargo, la edad gestacional se intenta recoger en el boletín estadístico de parto preguntando directamente por las «semanas cumplidas de gestación». La dificultad que entraña esta pregunta para el declarante (incluso si éste es la propia madre) hace suponer, por un lado, una escasa exactitud de los datos recogidos; y por otro, que el alto porcentaje de *no consta* de esta variable tiene que ver con la formulación de la pregunta.

Vitalidad

La característica denominada «vitalidad» se define como la consideración del resultado del parto, según el tipo de nacimiento: nacido vivo o muerte fetal tardía. Esta variable se investiga a partir de las respuestas registradas (en el boletín estadístico de parto) a las preguntas: «Nació con vida» y «Vivió más de 24 horas». Se recogen tres categorías: «Muerte fetal tardía», «Nació vivo y vivió menos de 24 horas» y «Nació vivo y vivió más de 24 horas».

Causas de defunción

Las causas de defunción a ser registradas en el certificado médico, son todas aquellas enfermedades, estados morbosos o lesiones que produjeron la muerte o que contribuyeron a ella y las circunstancias del accidente o violencia que produjeron dichas lesiones.

Causa básica de defunción

La causa básica de la defunción es a) la enfermedad o lesiones que inició la cadena de acontecimientos patológicos que condujeron directamente a la muerte o b) las circunstancias del accidente o violencia que produjo la lesión fatal.

Con el fin de codificar una sola causa de mortalidad, la causa básica para tabulación ha sido seleccionada en base a la información contenida en el Boletín Estadístico de defunción de acuerdo con las reglas recomendadas por la CIE 9.^a Revisión.

En las muertes fetales tardías y en los nacidos vivos muertos dentro de las primeras 24 horas de vida, la información sobre causa de muerte se ha obtenido a partir del Boletín Estadístico de Parto y para su codificación se ha seguido las normas que sobre causa de muerte perinatal recomienda la CIE 9.^a Revisión.

Años potenciales de vida perdidos

Son los años que una persona deja de vivir si fallece a una edad que no es la de defunción habitual, fijada teóricamente para este colectivo. Para obviar el problema de la elección arbitraria de un límite de edad sobre el que no hay consenso, se han calculado unos años potenciales de vida perdidos para tres límites, 65, 70 y 75 años cumplidos, se ha excluido del cálculo a los menores de 1 año.

Ejemplo:

$$\text{APVP} = \sum_{i=1}^{69} (70 - i - 0,5) d_i \quad d_i = \text{n.º muertes ocurridas a una edad «i» determinada.}$$

3.5. Clasificaciones utilizadas

3.5.1. Clasificación de profesiones utilizada

CODIGO INE	CODIGOS C.N.O.	DENOMINACION
01	01-19	Profesionales, técnicos y similares
02	20-21	Miembros y personal directivo de órganos de la Administración pública y directores y gerentes de empresa
03	31-39	Personal de servicios administrativos
04	40-49	Comerciantes, vendedores y similares
05	50-59	Personal de los servicios de hostelería, domésticos, personales, de protección y de seguridad y similares
06	60-64	Personal dedicado a la agricultura, ganadería, silvicultura, pesca, caza y similares.
07	70-99	Personal de la extracción de minerales, preparación y tratamiento de materiales, fabricación de productos, del montaje y manejo de maquinaria e instalaciones de la construcción y de los transportes.
08	22	Profesionales de las Fuerzas Armadas
09		Estudiantes
10		Personas dedicadas a las labores de su hogar
11		Jubilados, retirados, pensionistas y rentistas
12	00	Personas con ocupaciones no bien especificadas

3.5.2. Agrupaciones de Municipios de la Comunidad de Madrid

Por tamaño del Municipio (población de derecho del Padrón Municipal de Habitantes de 1986)

1. Menor de 101 habitantes

Acebeda (La)
Atazar (El)
Berzosa del Lozoya
Cervera de Buitrago
Gascones

Hiruela (La)
Horcajuelo de la Sierra
Madarcos
Puebla de la Sierra
Robledillo de la Jara
Serna del Monte (La)

2. De 101 a 500 habitantes

Alameda del Valle
Ambite
Arroyomolinos
Batres
Berrueco (El)

Braojos
Cabanillas de la Sierra
Canencia
Colmenar del Arroyo
Corpa

Fresnedillas
Fresno de Torote
Garganta de los Montes
Gargantilla del Lozoya
Horcajo de la Sierra

Lozoya
Montejo de la Sierra
Navalafuente
Navarredonda
Olmeda de las Fuentes

Patones
Pinilla del Valle
Piñuecar
Pozuelo del Rey
Prádena del Rincón

Puentes Viejas
Redueña
Ribatejada
Robregordo
Rozas de Puerto Real

Serranillos del Valle
Somosierra
Torremocha del Jarama
Valdeavero
Valdemanco

Valdemaqueda
Valdepiélagos
Valverde de Alcalá
Venturada
Villamantilla

Villanueva de Perales
Villar del Olmo
Villavieja del Lozoya

3. De 501 a 1.000 habitantes

Aldea del Fresno
Anchuelo
Brea de Tajo
Cabrera (La)
Casarrubuelos

Cobeña
Cubas
Chapinería
Lozoyuela-Navas-Sieteiglesias
Navalagamella

Navas del Rey
Nuevo Baztan
Orusco
Pedrezuela
Pelayos de la Presa

Pezuela de las Torres
Quijorna
Santa María de la Alameda
Santorcaz
Santos de la Humosa (Los)

Sevilla la Nueva
Talamanca de Jarama
Titulcia
Valdelaguna
Valdaracete

Valdeolmos
Vellón (El)
Villamanrique de Tajo
Zarzalejo

4. De 1.001 a 2.000 habitantes

Ajalvir
Alamo (El)
Becerril de la Sierra
Belmonte de Tajo
Boalo (El)

Brunete
Buitrago del Lozoya
Bustarviejo
Camarma de Esteruelas
Carabaña

Colmenarejo
Collado Mediano
Daganzo de Arriba
Estremera
Fuente el Saz de Jarama

Fuentidueña de Tajo
Griñón
Guadalix de la Sierra
Manzanares el Real
Meco

Moraleja de Enmedio
Moralarzal
Navacerrada
Perales de Tajuña
Rascafría

Robledo de Chavela
Soto del Real
Tielmes
Torrejón de la Calzada
Torrejón de Velasco

Valdetorres de Jarama
Valdilecha
Velilla de San Antonio
Villalbilla
Villamanta

Villanueva del Pardillo

5. De 2.001 a 5.000 habitantes

Alpedrete
Cadalso de los Vidrios
Campo Real
Cenicientos
Cercedilla

Chinchón
Hoyo de Manzanares
Loeches
Miraflores de la Sierra
Molar (El)

Molinos (Los)
Morata de Tajuña
Paracuellos de Jarama
San Agustín de Guadalix
Torrelaguna

Torres de la Alameda
Valdemorillo
Villa del Prado
Villaconejos
Villanueva de la Cañada
Villarejo de Salvanés

6. De 5.001 a 10.000 habitantes

Algete
Boadilla del Monte
Colmenar de Oreja
Escorial (El)
Galapagar

Guadarrama
Humanes de Madrid
Navalcarnero
Rivas-Vaciamadrid
San Lorenzo del Escorial

San Martín de la Vega
San Martín de Valdeiglesias
Torrelodones
Villaviciosa de Odón

7. De 10.001 a 20.000 habitantes

Ciempozuelos
Mejorada del Campo
Valdemoro

8. de 20.001 a 50.000 habitantes

Aranjuez
Arganda del Rey
Colmenar Viejo
Collado Villalba
Majadahonda

Pinto
Pozuelo de Alarcón
Roza de Madrid (Las)
San Fernando de Henares.

9. De 50.001 a 100.000 habitantes

Alcobendas
Coslada
Parla
San Sebastián de los Reyes
Torrejón de Ardoz

10. De 100.001 a 200.000 habitantes

Alcalá de Henares
Alcorcón
Fuenlabrada
Getafe
Leganés
Móstoles

11. Más de 200.000 habitantes

Madrid

Municipios que configuran el área Metropolitana

Area metropolitana

Madrid

Corona metropolitana


Zona Norte	Alcobendas Colmenar Viejo San Sebastián de los Reyes
Zona Sur	Alcorcón Getafe Fuenlabrada Leganés Móstoles Parla Pinto
Zona Este	Alcalá de Henares Coslada Mejorada del Campo Paracuellos del Jarama Rivas-Vaciamadrid San Fernando de Henares Torrejón de Ardoz Veilla de San Antonio
Zona Oeste	Boadilla del Monte Brunete Majadahonda Pozuelo de Alarcón Rozas de Madrid (Las) Villanueva de la Cañada Villanueva del Pardillo Villaviciosa de Odón

3.5.3. Clasificación de la causa de muerte CIE 9.^a Revisión.
 Tabla de correspondencias entre las distintas listas. (Véase anexo 12.2)

	Grandes Grupos	Lista reducida	Lista detallada a 3 dígitos	Clasificación suplementaria de Causas Externas
CODIGOS LISTA	1 - 17	1 - 99	001 - 799	E800-E999
CODIGOS DE CORRESPONDENCIA	1 2 3 4 5 6 7 8 9 10 11 12 13 14 15 16 17	1 - 18 19 - 45 46 - 49 50 - 51 52 - 55 56 - 60 61 - 69 70 - 73 74 - 77 78 - 80 81 - 84 85 86 87 88 - 89 90 91 - 99	001 - 139 140 - 239 240 - 279 280 - 289 290 - 319 320 - 389 390 - 459 460 - 519 520 - 579 580 - 629 630 - 676 680 - 709 710 - 739 740 - 759 760 - 779 780 - 799	E800 - E999
ORIGEN DE LA LISTA	CIE 9. ^a Revisión	INE (CIE 9. ^a Revisión)	CIE 9. ^a Revisión	CIE 9. ^a Revisión

3.5.4. Clasificación de las causas de muerte perinatal (CIE 9.^a Revisión) Tabla de correspondencias entre las distintas listas (Véase Anexo 12.2)


	LISTA REDUCIDA	LISTA DE CAUSAS DE MUERTE PERINATAL	LISTA DETALLADA
CODIGOS DE LA LISTA	1 - 24	1 - 93	001 - 999
CODIGOS DE CORRESPONDENCIA	1 2 3 4 5 6 7 8 9 10 11 12 13 14 15 16 17 18 19 20 21 22 23 24	1 - 5 6 - 11 12 - 17 18 - 24 25 26 - 27 28 29 - 32 33 - 35 36 37 - 39 40 - 44 45 - 50 51 - 54 55 - 60 61 62 - 67 68 - 69 70 71 - 72 73 74 - 84 85 - 87 88 - 93	760 761 762 763 764 765.0, 765.1 766 767 768 769 770 771 771 1 - 136 772 773 773 774 775 776 776 777 778 779 779 740 - 759 140 - 739 780 - 799 E800 - E999
ORIGEN LISTA	INE basada CIE 9. ^a Revisión	CIE 9. ^a Revisión	CIE 9. ^a Revisión





3.6. IMPRESOS DE RECOGIDA DE LA INFORMACION





BOLETIN ESTADISTICO DE DEFUNCION

Los datos de este primer recuadro serán consignados por el Encargado del Registro Civil.

Registro Civil n° del municipio de Provincia

Inscripción realizada el día de de 19.....

en el tomo página

Los datos de este segundo recuadro serán consignados por los familiares o personas obligadas por la Ley a declarar la defunción y, en su defecto, por un funcionario del Registro Civil.

DATOS DEL FALLECIDO

Nombre y apellidos

Fecha de nacimiento: día mes año

Sexo (1): Varón Mujer

Estado civil (1) Soltero Casado Viudo Separado legalmente o divorciado

Profesión, oficio u ocupación principal (2):

Residencia: Municipio Provincia (3)

Fecha de la defunción: día mes año 19.....

FIRMA DEL DECLARANTE

Los datos de este tercer recuadro serán consignados por el Médico que certificó la defunción y, en su defecto, por un funcionario del Registro Civil.

CAUSAS DE LA DEFUNCION
(Especifíquese cada uno de los apartados siguientes)

I. Causa inmediata

II. Causas antecedentes

a) Intermedia

b) Inicial o fundamental

III. Otros procesos: Embarazo, parto, aborto, tuberculosis, diabetes, etc., que contribuyeron a la muerte, pero sin estar relacionados con la causa fundamental que la produjo

FIRMA DEL MEDICO

SELLO DEL REGISTRO CIVIL

Colegiado Núm. del Colegio de Médicos de la provincia de

(1) Indíquese con una x el cuadrado que proceda. (2) Si era jubilado, retirado o pensionista, indíquese la profesión ejercida anteriormente seguida de la palabra "jubilado", aunque después de la jubilación haya ejercido otra ocupación. (3) Si tenía la residencia en el extranjero indíquese la nación.

BOLETIN MUNICIPAL DE DEFUNCION

DATOS DEL FALLECIDO

Municipio donde ocurrió la defunción Provincia

Nombre { 1^{er} Apellido
2^o Apellido

Fecha de nacimiento: día de de 19..... Sexo (Varón o Mujer)

Fecha de defunción: día de de 19..... Nacionalidad

Residencia { Domicilio n°
Municipio
Provincia (*)

FIRMA DEL DECLARANTE

(**)

(*) Si tenía la residencia en el extranjero, indíquese la nación. (**) Indíquese antes de la firma, el parentesco con el fallecido.

Los nacimientos, matrimonios y defunciones se inscribirán en el Registro Municipal o Consular del lugar en que acaecen (art. 16 de la Ley del Registro Civil de 8 de junio de 1957).

* * *

El Instituto Nacional de Estadística queda facultado para dirigirse directamente, por medio de sus órganos centrales o sus Delegaciones a todos los organismos del Estado, entidades de carácter público y personas individuales o colectivas, en petición de los datos que estime necesarios (art. 7 de la Ley de 31 de diciembre de 1945).

* * *

Todas las personas individuales, o colectivas, españolas o extranjeras que residan en España, están obligadas a facilitar los datos estadísticos de toda índole requeridos por el Instituto Nacional de Estadística, con exactitud y dentro de los plazos que se fijen (art. 8 de la Ley de 31 de diciembre de 1945).

* * *

ESTADISTICA MUNICIPAL

Los datos contestados en el anverso se refieren a la DECLARACION reglamentaria que obligatoriamente debe formularse al AYUNTAMIENTO de residencia del fallecido a los efectos padronales, prevenidos en el artículo 106 del Reglamento de Población de 17 de mayo de 1952, según modificación efectuada por Decreto 65/1971 de 14 de enero.

Este Boletín se destina al Ayuntamiento de residencia del fallecido, a fin de consignar la correspondiente BAJA en el Padrón Municipal.

BOLETIN ESTADISTICO DE PARTO
NACIMIENTOS Y ABORTOS

Los datos de este primer recuadro serán consignados por el Encargado del Registro Civil

Registro Civil N° del municipio de Provincia de

Inscripción realizada el día de de 19 en el tomo Páginas.....

En caso de aborto, incorporado al legajo de abortos el día de de 19

CODIGOS
(no escriban en estos recuadros)

1 _____

8 _____

Los datos de los recuadros siguientes serán consignados por los padres, parientes o persona obligada por la Ley a declarar el parto o, en su defecto, por un funcionario del Registro Civil (SEÑALE, POR FAVOR, CON UNA X EL CUADRADO CORRESPONDIENTE)

DATOS DEL PARTO

Lugar de nacimiento 13 { Domicilio Particular 1
Centro Sanitario 2
Otro lugar 3

¿El parto fue asistido por personal sanitario? 14 { SI 1
NO 2

Semanas cumplidas de gestación. 15 _____

Fecha del parto: día mes año 19

Multiplicidad 23 { Sencillo 1
Doble 2
Triple 3
Cuádruple o más 4

Maturidad 24 { A término 1
Prematuro 2

Normalidad 25 { Normal 1
Distócico (Con complicaciones) 2

DATOS DE LA MADRE

Fecha de nacimiento: día mes año 19

Profesión, oficio u ocupación principal 32 _____

Residencia: Municipio Provincia 34 _____

Número de hijos nacidos con vida que ha tenido contando este parto 39 _____

El hijo anterior a este parto nacido con vida, nació el día mes año 19

¿Está casada? 47 SI 1 NO 2 ¿Está casada en primeras nupcias? 48 SI 1 NO 2

Fecha del actual matrimonio: día mes año 19

DATOS DEL PADRE

Fecha de nacimiento: día mes año 19

Profesión, oficio u ocupación principal 61 _____

DATOS DEL NACIMIENTO O DEL ABORTO

Se rellenará un recuadro por cada nacido vivo o muerto. EN CASO DE PARTO MULTIPLE CONTINUESE AL DORSO

Nació con vida 63 1
Nació muerto 2

Sexo { Varón 64 1
Mujer 2

Vivió más de 24 horas { SI 65 2
NO 1

Peso en gramos 66 _____

Si nació muerto o vivió menos de 24 horas, indíquese la causa fundamental del aborto o de la muerte

Causa materna o del parto 70 _____

Causa del feto o del recién nacido

SELLO DEL REGISTRO CIVIL FIRMA DEL DECLARANTE FIRMA DEL MEDICO (*)

(*) Cuando se trate de un nacido muerto o fallecido antes de las 24 horas de vida MEDICO COLEGIADO CON EL N°

BOLETIN MUNICIPAL DE NACIMIENTOS

DATOS DE LOS NACIDOS VIVOS

Municipio donde ocurrió el parto: Provincia.....

Nombre del 1er nacido Sexo (V ó M).....

.. " 2o " "

.. " 3o " "

.. " 4o " "

.. " 5o " "

1er Apellido 2o Apellido.....

Fecha del parto: día mes año 19

DATOS DEL PADRE

Nombre 1er Apellido 2o Apellido.....

Fecha de nacimiento: día mes año 19

FIRMA DEL DECLARANTE

Residencia { Domicilio
Municipio
Provincia(*)

(**)

(*) Si tiene la residencia en el extranjero, indíquese la nación. (**) Indíquese antes de la firma, el parentesco con los nacidos.

SEGUNDO NACIDO

Nació con vida 1
Nació muerto 2

74

Sexo } Varón 1
 } Mujer 2

75

Vivió más de 24 horas } Si 2
 } No 1

76

Peso en gramos 77

Si nació muerto o vivió menos de 24 horas, indíquese la causa fundamental del aborto o de la muerte.

Causa materna o del parto 81
Causa del feto o del recién nacido

TERCER NACIDO

Nació con vida 1
Nació muerto 2

85

Sexo } Varón 1
 } Mujer 2

86

Vivió más de 24 horas } Si 2
 } No 1

87

Peso en gramos 88

Si nació muerto o vivió menos de 24 horas, indíquese la causa fundamental del aborto o de la muerte.

Causa materna o del parto 92
Causa del feto o del recién nacido

CUARTO NACIDO

Nació con vida 1
Nació muerto 2

96

Sexo } Varón 1
 } Mujer 2

97

Vivió más de 24 horas } Si 2
 } No 1

98

Peso en gramos 99

Si nació muerto o vivió menos de 24 horas, indíquese la causa fundamental del aborto o de la muerte.

Causa materna o del parto 103
Causa del feto o del recién nacido

QUINTO NACIDO

Nació con vida 1
Nació muerto 2

107

Sexo } Varón 1
 } Mujer 2

108

Vivió más de 24 horas } Si 2
 } No 1

109

Peso en gramos 110

Si nació muerto o vivió menos de 24 horas, indíquese la causa fundamental del aborto o de la muerte.

Causa materna o del parto 114
Causa del feto o del recién nacido

FIRMA DEL MEDICO (1)

(1) Cuando se trate de un nacido muerto o fallecido antes de las 24 horas de vida

MEDICO COLEGIADO CON EL N°



JUZGADO DE INSTRUCCION N.º

EJEMPLOS: Choque de automóvil contra árbol, choque de automóvil contra camión, vuelco de automóvil sin choque previo, atropello por automóvil, choque de trenes, descarrillamiento de tren sin colisión previa, hundimiento de una embarcación, caída en las escaleras de una embarcación, accidente aéreo, envenenamiento por medicamentos, envenenamiento por alimentos, incendio, disparo con arma de fuego, riña con arma blanca, etc.

En el procedimiento que instruyo con motivo del fallecimiento de

he acordado dirigir a V.S. el presente, a fin de que proceda a la inscripción en el Registro civil de su cargo de la defunción del mismo, el cual era natural de

de años de edad, de estado

hijo de

y de

domiciliado en la

y falleció en

a las de

..... horas, del día

a consecuencia de (1)

..... según dictamen facultativo: puede ordenar su enterramiento y remitirme con urgencia certificación de dicha acta.

Dios guarde a V.S. muchos años.

..... de

..... de 197

Motivo supuesto: (Indíquese con una X el cuadrado que proceda).

.....

Homicidio

Suicidio

Accidente de tráfico


Otro accidente o supuesto

Descr/base el hecho o violencia (ver ejemplos al dorso).

.....

(1) Clase de lesión producida.


Sr. Juez





3.7. DISEÑO DE LOS REGISTROS DEL ARCHIVO ESTADISTICO





DESCRIPCION DEL REGISTRO DE EXPLOTACION

N.º	NOMBRE SIMBOLICO	LONG.	TIPO	POSICIONES		ORIGEN INCORPORACION	CARACT. DIRECTA/DERIVADA	DESCRIPCION
				Inicial	Final			
01	NUBOL	12	N	01	12	C	DI	Número de boletín
02	NUCOL	5	N	13	17	C	DI	Número de colegiado
03	CPRCO	5	N	18	19	R	DI	Código provincial colegiado
04	DNIF	8	N	20	27	R	DI	DNI fallecido
05	CSEXO	1	N	28	28	C	DI	Sexo
06	FDEA	4	N	29	32	C	DI	Año de la defunción
07	FEDEME	2	N	33	34	C	DI	Mes de la defunción
08	FEDEDI	2	N	35	36	C	DI	Día de la defunción
09	FEDEH	2	N	37	38	R	DI	Hora de la defunción
10	CLDEF	1	N	39	39	R	DI	Código lugar de la defunción
11		8	N	40	47	R	DI	Código Centro Sanitario de Defunción
12		5	A	48	52			Espacios en blanco
13	FNAA	4	N	53	56	C	DI	Año de nacimiento
14	FNAME	2	N	57	58	C	DI	Mes de nacimiento
15	FNADI	2	N	59	60	C	DI	Día de nacimiento
16	FNAH	2	N	61	62	R	DI	Hora de nacimiento (perinatales)
17	CECIF	1	N	63	63	C	DI	Código estado civil fallecido
18	CPRNA	2	N	64	65	R	DI	Código provincia de nacimiento
19	CMUNA	4	N	66	69	R	DI	Código municipio de nacimiento
20	CPRRE	2	N	70	71	C	DI	Código provincia de residencia
21	CMURE	4	N	72	75	C	DI	Código municipio de residencia
22	TMURE	1	N	76	76	I	DE	Tamaño municipio residencia (INE 80/85)
23	EMURE	2	N	77	78	C	DE	Tamaño municipio residencia (CAM)
24	AGEOR	1	N	79	79	C	DE	Ambito geográfico residencia (CAM)
25		30	A	80	109	C	DI	Blanco
26	CCALLR	8	N	110	117	C	DI	Código calle residencia
27	NCALLR	4	A	118	121	C	DI	Número de calle residencia fallecido
28	PCALLR	5	A	122	126	C	DI	Portal de calle residencia fallecido
29		5	A	127	131			Blanco
30	DIRE1	2	N	132	133	C	DE	Distrito residencia fallecido (18)
31	BARE1	2	N	134	135	C	DE	Barrio residencia fallecido (18)
32	SERE1	3	N	136	138	C	DE	Sección residencia fallecido (18)
33	DIRE2	2	N	139	140	C	DE	Distrito residencia fallecido (21)
34	BARE2	2	N	141	142	C	DE	Barrio residencia fallecido (21)
35	SERE2	3	N	143	145	C	DE	Sección residencia fallecido (21)
36	ADZBRF	5	N	146	150	C	DE	Area, distrito y zona básica de salud
37	ESTF	1	N	151	151	R	DI	Estudios terminados fallecido
38	CPROF1	2	A	152	153	I	DI	Código profesion INE
39	CPROF2	2	A	154	155	C	DI	Código profesión CAM
40	CCAACT	1	A	156	156	C	DE	Código actividad actua
41	CPRBF	2	A	157	158	C	DE	Código profesión fallecido (CLAS.B)
42	CCAU1A	4	A	159	162	R	DI	Código causa 1A
43	CCAU1B	4	A	163	166	R	DI	Código causa 1B
44	CCAU1C	4	A	167	170	R	DI	Código causa 1C
45	CCAU2	4	A	171	174	R	DI	Código causa 2
46	CCAU2B	4	A	175	178	C	DI	Código causa básica
47		10	A	179	188			Blanco
48	NECR	1	N	189	189	R	DI	Necropsia
49	CRED1	3	N	190	192	I	DE	Causa reducida (150 G) INE hasta 1979
50	CRE2	2	N	193	194	I	DE	Causa reducida (50 G) INE hasta 1979
51	CMMP	3	N	195	197	I	DE	Causa morbil. Y mort. perinatal (INE hasta 1979)
52	CLRED	2	N	198	199	C	DE	Causa lista reducida (99 G) post. 1979
53	CCAUG	2	N	200	201	C	DE	Causa grandes grupos (17)
54	CAUMP	2	N	202	203	C	DE	Causa mortalidad perinatal (93 G) post 1979
55	ACUMP	3	N	204	206	C	DE	Años cumplidos
56	MCUMP	2	N	207	208	C	DE	Meses cumplidos
57	DCUMP	2	N	209	210	C	DE	Días cumplidos

DESCRIPCION DEL REGISTRO DE EXPLOTACION (CONT.)

N.º	NOMBRE SIMBOLICO	LONG.	TIPO	POSICIONES		ORIGEN INCORPORACION	CARACT. DIRECTA/ DERIVADA	DESCRIPCION
				Inicial	Final			
58	VITAL	1	N	211	211	C	DI	Vitalidad
59	SEMG	2	N	212	213	C	DI	Semanas de gestación
60		1	A	214	214			Blanco
61		10	A	215	224			Blanco
62	PNAC	4	N	225	228	C	DI	Peso al nacer en Grs
63	APVP	2	N	229	230	C	DE	Años potenciales de vida perdidos (75-Edad)
64	CPRIN	2	N	231	232	C	DI	Código provincia inscripción
65	CMUIN	4	N	233	236	C	DI	Código municipio inscripción
66	AÑOINS	4	N	237	240	C	DI	Año inscripción
67	MEINS	2	N	241	242	C	DI	Mes inscripción
68	DIAINS	2	N	243	244	C	DI	Día inscripción
69	TMUNI1	1	N	245	245	I	DE	Tamaño municipio inscripción (INE)
70	ESMUN1	2	N	246	247	C	DE	Estrato población inscripción (CAM)
71	AGE01	2	N	248	249	C	DE	Ambito geográfico inscripción (CAM)
72	CAUT1	2	N	250	251	C	DE	Comunidad autónoma inscripción
73	CAUTR	2	N	252	253	C	DE	Comunidad autónoma residencia (99=extranjero)
74	CLRMP	4	N	254	257	C	DE	Causa mortalidad perinatal
75		16	A	258	271			Blanco

C: Registro grabación C.M.

I: Registro explotación INE (sólo)


R: Proyecto reforma MNP (sólo)

DI: Directa

DE: Derivada.



4. INDICADORES DE COBERTURA, CALIDAD
Y DEPURACION DE LA ESTADISTICA



Toda estadística debe facilitar mediciones de su cobertura y calidad, especialmente en aquellas operaciones masivas, o que son base, o marco, de otras operaciones estadísticas y tienen encadenados un gran número de usuarios. Así se hace con las operaciones censales, o con la EPA, que publican en documentos separados sus evaluaciones.

La estadística del Movimiento Natural de la Población se vió forzada a ser, por las circunstancias en que se implantó, pionera en las tareas de estimación de cobertura de la propia estadística. Diversas instituciones y personas han afirmado sus sospechas o señalado casos sobre los problemas de cobertura (especialmente en matrimonios), y calidad, hasta el punto de que el INE organizó en 1986 una operación estadística de cotejo a nivel nacional para evaluar la cobertura de ésta estadística, que por su metodología y ejecución poco podía despejar la incógnita que pretendía aclarar. El Instituto Vasco de Estadística ha publicado su evaluación de cobertura con ocasión de la publicación definitiva.

4.1. Cobertura, calidad y depuración de la Estadística

Los Boletines Estadísticos de Defunción (BED) presentan, en algunos casos, ausencia o contradicciones en la información que se recoge en los mismos; es por ello, que se hace necesario para la correcta explotación de los datos conocer, en primer lugar, cuales son dichas ausencias o contradicciones para una vez detectadas éstas, proceder a la recuperación de dicha información en los correspondientes Registros Civiles. (Cuadro 1.)

A los efectos de detección de ausencias y contradicciones de la información contenida en los BED se ha desarrollado una aplicación informática que actúa a partir de la lectura de la cinta magnética que contiene la grabación de los datos de dichos boletines generando los correspondientes «listados de errores». En un primer momento estos listados son revisados al objeto de eliminar todos aquellos errores, contradicciones o ausencias detectadas que son producto de los defectos de grabación o que pueden modificarse a la vista del documento original. (Cuadro 1.)

En este primer momento se subsanan los siguientes errores:

1. Todos aquellos que son producto de la incorrecta aplicación de las normas de grabación de datos.
2. Todos aquellos que habiendo sido grabados correctamente reflejan un literal incorrecto debido a la deficiente calidad de escritura con que se cumplimentan los Boletines Estadísticos de Defunción; circunstancia especialmente significativa en lo referente a las causas de defunción.
3. Contradicciones internas o ausencias de los datos que figuran en el BED y que pueden resolverse a la vista de la parte de éste destinado a Boletín Municipal o, en su caso, en el documento MNP-52. Las contradicciones afectan fundamentalmente a la fecha de defunción y al Municipio de residencia.

Una vez corregidos éstos se procede a generar nuevos listados de errores cuyo contenido sólo puede modificarse mediante la búsqueda de la información pertinente en los correspondientes Registros Civiles de inscripción accediendo tanto al libro de registro como a los certificados médicos de defunción.

CUADRO 1: ERRORES, AUSENCIAS Y RECUPERACION DE VARIABLES DEL FICHERO DE DEFUNCIONES 1986

ERRORES Y AUSENCIAS SEGUN VARIABLE	Situación inicial		Después de consulta Documento original		Después de consulta Registro Civil		Total pendiente imputado en Inscritos C.M.		Total pendiente imputado en Inscritos en otras C.C.A.A.	
	TOTAL	%	TOTAL	%	TOTAL	%	TOTAL	%	TOTAL	%
TOTAL INSCRIPCIONES VALIDAS	30.622	100	30.622	100	30.622	100	30.622	100	1.123	100
Municipio de inscripción	240	0,78	0	0	—	—	—	—	—	—
Fecha de inscripción	300	0,98	0	0	—	—	—	—	—	—
Fecha de nacimiento	270	0,88	54	0,18	30	0,1	30	0,1	138	12,3
Sexo	12	0,04	0	0	—	—	—	—	1	0,1
Estado civil	288	0,94	183	0,60	64	0,2	64	0,2	13	0,4
Profesión	24.397	79,67	24.397	79,67	—	—	—	—	—	—
M. Residencia	150	0,49	102	0,33	39	0,1	39	0,1	5	0,4
P. Residencia	138	0,45	73	0,24	30	0,1	30	0,1	—	—
F. Defunción	12	0,04	0	0	—	—	—	—	2	0,2
Ausencia literal causa	408	1,33	74	0,24	—	—	74	0,24	—	—
Auencia código causa básica	—	—	—	—	—	—	—	—	2	0,2

Existe además un control de ausencias y contradicciones que afecta a aquellos BED a los que se adjunta documento MNP-52. Al no grabarse la información contenida en estas hojas el control ha de efectuarse manualmente anotando todas aquellas deficiencias observadas; este control afecta aproximadamente a un 9 % de los boletines recibidos.

Por último se efectúa un control denominado de «exhaustividad» mediante el cual se detectan la ausencia o duplicidad de las páginas de inscripción por tomo de cada uno de los Registros Civiles de la CM. Para lo cual se han de tener en cuenta las peculiaridades de cada Registro, en cuanto a la utilización de tomos con diferente número de páginas, distintos sistemas de cierre de ejercicio y comienzo del nuevo, utilización, o no, de páginas vueltas, etc.

CUADRO 2.1.: CONTROL DE EXHAUSTIVIDAD DE DEFUNCIONES 86. BED RECUPERADOS

	Total Acontecimientos*	BED Recuperados	%
TOTAL ACONTECIMIENTOS	31.745	63	
INSCRITOS CAM	30.650	63	
BED DUPLICADOS	28		
INSCRIPCIONES VALIDAS	30.622	63	
MUNICIPIOS VISITADOS	29.015	63	0,21
ALCORCON	257	1	0,38
ALGETE	17	1	5,88
CADALSO DE LOS VIDRIOS	12	12	100
COSLADA	89	2	2,24
FUENLABRADA	125	3	2,40
GUADARRAMA	94	7	7,44
LEGANES	298	8	2,68
MADRID	25.254	8	0,03
MOSTOLES	421	4	0,95
PARLA	74	1	1,35
RASCAFRIA	9	9	100
RIVAS-VACIAMADRID	7	1	14,28
S. MARTIN DE VALDEIGLESIAS	44	6	13,63
OTROS MUNICIPIOS	2.314		
MUNICIPIOS NO VISITADOS	1.607		
INSCRITOS EN OTRAS COMUNIDADES	1.123		

* Estos acontecimientos están referidos a los registrados a partir de los Boletines Estadísticos de Defunción, no incluyendo por tanto, las defunciones de menores de 24 horas, siendo éstas 113 inscritas en la Comunidad de Madrid y 4 en otras Comunidades Autónomas.

CUADRO 2.2.: CONTROL DE EXHAUSTIVIDAD DE DEFUNCIONES 86. BED DUPLICADOS

	Total Acontecimientos	BED Duplicados	%
TOTAL ACONTECIMIENTOS	30.650	28	0,09
MUNICIPIOS CON BED DUPLICADOS	192	28	14,58
CAMPO REAL	24	2	8,33
CANENCIA	7	1	14,28
COSLADA	89	15	16,85
ESTREMERIA	11	2	18,18
LOZOYA	5	1	20
MEJORADA	34	4	11,76
NAVAS DEL REY	11	1	9,09
LOS SANTOS HUMOSA	3	1	33,33
TIELMES	8	1	12,50

Una especial atención hemos dado a la recuperación de información respecto de la causa de la defunción.

En este sentido se ha procurado recuperar información no sólo en aquellos boletines que presentaban ausencia o contradicción en este campo sino todos aquellos cuyo código de causa básica indicaba que eran susceptibles de una información más completa, o detallada o denotaban ausencia de parte de la información; así se han revisado en los Registros Civiles todos aquellos BED cuya causa básica de defunción presentaba los siguientes códigos:

- 199 : Tumor maligno de sitio no especificado.
- 239 : Tumor de naturaleza no especificada.
- 427.5 : Paro cardiaco.
- 780 a 799 : Signos, síntomas y estados morbosos mal definidos.
- E 928.9 : Accidentes no especificados.
- E 988.9 : Lesión por medio no especificado en la que se ignora si fue accidental o intencionalmente infringida.

CUADRO 3.1.: RECUPERACION DE INFORMACION RESPECTO DE LA CAUSA DE DEFUNCION DEL FICHERO DE DEFUNCIONES 1986

MUNICIPIOS	TOTAL ACONTECIMIENTOS	CONSULTAS CAUSA DE DEFUNCION	% DEL TOTAL ACONTECIMIENTOS DEL MUNICIPIO	MODIFICACION CAUSA BASICA DE DEFUNCION	% DEL TOTAL ACONTECIMIENTOS DEL MUNICIPIO
TOTAL ACONTECIMIENTOS	31.745				
INSCRIPCIONES VALIDAS CAM	30.622				
MUNICIPIOS VISITADOS	29.015	4.579	15,7	2.959	10,1
ALCALA DE HENARES	312	40	12,8	13	4,2
ALCOBENDAS	98	10	10,2	8	8,2
ALCORCON	257	137	53,3	95	37,0
ALGETE	17	9	52,9	6	35,3
ARANJUEZ	174	6	3,4	—	—
ARGANDA	99	8	8,1	—	—
BOADILLA DEL MONTE	22	10	45,5	9	40,9
CIEMPOZUELOS	118	10	8,5	4	3,4
COLLADO VILLALBA	88	10	11,4	4	4,5
COSLADA	89	19	21,3	2	2,2
FUENLABRADA	125	38	30,4	16	12,8
GETAFE	220	37	16,8	24	10,9
GUADARRAMA	94	6	6,4	3	3,2
LEGANES	298	162	54,4	22	7,4
MADRID	25.254	3.781	15,0	2.550	10,1
MAJADAHONDA	100	20	20	13	13
MOSTOLES	421	26	6,2	7	1,7
NAVAS DEL REY	11	5	45,5	3	27,3
PARLA	74	24	32,4	6	8,1
PINTO	44	8	18,2	6	13,6
POZUELO	215	130	60,5	126	58,6
RIVAS VACIAMADRID	7	1	14,3	1	14,3
LAS ROZAS DE MADRID	83	5	6,0	2	2,4
SAN LORENZO DE EL ESCORIAL	130	10	7,7	6	4,6
SAN MARTIN DE LA VEGA	29	3	10,3	2	6,9
S. SEBASTIAN DE LOS REYES	93	10	10,8	6	6,5
TORREJON DE ARDOZ	138	30	21,7	8	5,8
TORRELODONES	40	9	22,5	6	15,0
VALDEMORO	56	3	5,4	1	1,8
VILLAVICIOSA DE ODON	127	12	9,4	10	7,9
OTROS MUNICIPIOS VISITADOS	182	—	—	—	—
MUNICIPIOS NO VISITADOS	1.607				
INSCRITOS EN OTRAS COMUNIDADES	1.123				

Además se ha revisado la causa de defunción en todos aquellos BED que hemos consultado en los Registros Civiles por cualquier otro motivo, y hemos tenido en cuenta aquellos boletines que por sus características respecto de la causa de defunción eran susceptibles de tener documento MNP-52 y no se acompañaban.

CUADRO 3.2.: RECUPERACION DE INFORMACION RESPECTO DE LA CAUSA DE DEFUNCION DE LOS BED CONSULTADOS POR OTROS MOTIVOS

Municipio	Consultas	Recuperados	%	Modificación causa básica	%
Madrid	317	30	9,4	14	4,4

CUADRO 3.3.: RECUPERACION DE MNP-52

Municipio	Posible ausencia MNP-52	Recuperados	%	Que modifican causa básica	%
Madrid	28	12	42,9	10	35,7
Resto de Municipios visitados	82	43	52,4	49	44,5
TOTAL	110	55	50	59	53,6

Nota: A estos efectos de cobertura, calidad y depuración de la estadística se han visitado un total de 37 Municipios en los cuales han tenido lugar el 94,75 % de las inscripciones de defunción.

Este departamento completará de forma específica, en un estudio pormenorizado las variaciones y cambios de código de causa básica de defunción obtenidos a partir de la recuperación de información sobre las causas de defunción, y su repercusión sobre algunas series temporales de ciertas causas.

De los 31.862 acontecimientos que recoge esta estadística del año 86, 30.735 son inscritos en la Comunidad de Madrid y 1.127 en otras Comunidades Autónomas.

En el apartado 11.2 se detalla el sistema de validación de coherencia interna a que se han sometido los datos.


4.2. Fecha de cierre del archivo estadístico

El archivo estadístico de defunciones de la Comunidad de Madrid, para el año 1986, se ha cerrado en noviembre de 1989, una vez procesada la información correspondiente a los acontecimientos de abril de 1989.



5. DEFUNCIONES DEL PERIODO 1975-1986:
PRINCIPALES RESULTADOS COMPARATIVOS





DEFUNCIONES DE RESIDENTES EN LA COMUNIDAD DE MADRID, CLASIFICADAS POR AÑO DE DEFUNCION, SEGUN MUNICIPIOS, ESTRATOS DE POBLACION Y AMBITOS GEOGRAFICOS DE RESIDENCIA

	1975	1976	1977	1978	1979	1980	1981	1982	1983	1984	1985	1986
TOTAL RESIDENTES EN LA C.M.	27020	28093	27970	28235	27760	28070	30144	28532	30337	30108	31598	30544
MUNICIPIOS DE RESIDENCIA												
Acebeda (La)	0	3	0	0	2	0	1	2	0	4	2	2
Ajalvir	8	6	5	6	4	0	0	5	6	9	5	5
Alameda del Valle	3	2	4	4	3	1	5	2	3	3	8	0
Alamo (El)	13	13	11	13	16	11	19	7	17	10	18	14
Alcalá de Henares	396	426	440	481	429	505	502	493	473	533	541	574
Alcobendas	127	156	174	149	154	111	140	155	146	162	168	215
Alcorcón	285	375	379	376	365	327	401	257	346	392	414	431
Aldea del Fresno	4	4	10	3	11	7	4	7	13	4	8	16
Algete	9	19	12	15	9	18	15	24	32	28	20	21
Alpedrete	12	15	16	11	21	11	16	18	22	21	10	21
Ambite	5	9	5	6	5	1	9	5	5	5	7	9
Anchuelo	4	4	4	2	5	8	6	3	7	2	4	4
Aranjuez	254	266	253	281	248	261	277	201	297	243	271	250
Arganda del Rey	109	108	112	124	121	120	127	108	112	152	134	156
Arroyomolinos	3	5	1	1	0	1	2	2	3	4	6	4
Atazar (El)	1	2	0	3	1	1	0	1	0	1	6	1
Batres	0	1	1	0	0	1	0	1	4	3	4	0
Becerril de la Sierra	8	10	13	8	9	6	6	9	8	13	10	9
Belmonte de Tajo	14	13	8	19	8	13	19	9	13	14	17	9
Berruoco (El)	2	2	3	2	4	2	3	3	2	1	5	2
Berzosa del Lozoya	1	1	2	3	0	0	2	0	1	2	4	0
Boadilla del Monte	10	21	24	21	20	20	20	23	24	37	31	40
Boalo (El)	3	7	9	5	5	2	7	7	6	2	5	7
Braojos	3	3	0	3	1	2	1	1	2	1	5	0
Brea de Tajo	1	7	6	3	5	10	8	7	8	2	6	9
Brunete	9	12	11	10	7	8	5	9	10	5	9	19
Buitrago del Lozoya	3	5	12	1	1	10	13	12	8	4	7	9
Bustarviejo	19	21	11	11	15	11	21	11	14	15	30	12
Cabanillas de la Sierra	5	5	3	3	2	4	5	3	2	4	2	5
Cabrera (La)	4	6	0	6	8	1	2	3	5	3	11	9
Cadalso de los Vidrios	36	27	25	25	27	28	24	22	18	13	13	16
Camarma de Esteruelas	7	4	7	4	4	1	7	9	2	3	9	6
Campo Real	14	16	15	9	19	22	17	25	16	15	22	23
Canencia	4	10	4	3	4	3	4	4	9	4	12	7
Carabaña	19	14	12	13	13	18	14	5	17	16	7	8
Casarrubuelos	5	6	2	1	2	1	1	3	4	4	10	4
Cenicientos	19	21	25	20	27	31	25	16	17	21	27	23
Cercedilla	30	44	30	36	26	34	38	68	35	22	38	24
Cervera de Buitrago	1	3	2	3	0	1	13	4	1	0	3	0
Ciempozuelos	116	121	134	132	132	142	121	103	107	122	129	145
Cobeña	5	1	4	1	2	4	6	3	4	5	4	3
Colmenar de Oreja	56	55	51	69	68	46	67	66	58	61	64	53
Colmenar del Arroyo	2	4	2	5	4	4	4	3	7	4	3	5
Colmenar Viejo	116	151	144	139	5	10	202	146	150	193	203	248
Colmenarejo	21	5	7	5	150	150	2	12	6	7	5	11
Collado Villaalba	51	47	49	65	66	65	61	55	83	65	77	72
Collado Mediano	8	10	5	9	0	2	9	2	8	12	11	3
Corpa	4	5	6	5	8	5	1	2	8	4	5	2
Coslada	78	96	87	148	109	137	112	125	128	123	160	169
Cubas	6	5	4	5	4	9	13	12	8	7	16	14
Chapinería	5	6	13	8	7	1	7	10	2	4	5	8
Chinchón	51	44	58	49	55	46	40	40	64	57	39	59
Daganzo de Arriba	4	4	6	6	4	9	15	7	5	4	5	7
Escorial (El)	38	34	44	32	29	24	72	52	77	32	42	46
Estremera	10	13	24	15	13	17	16	14	15	14	17	11
Fresnedillas	3	4	3	1	3	3	2	5	6	2	4	5
Fresno de Torote	0	1	0	0	0	0	0	0	0	0	2	0
Fuenlabrada	52	67	81	100	130	115	128	124	177	173	210	240
Fuente el Saz de Jarama	8	8	9	9	8	9	15	13	9	10	11	6
Fuentidueña de Tajo	12	10	11	14	11	16	10	7	11	5	17	11
Galapagar	22	17	31	13	23	7	30	32	44	33	50	44
Garganta de los Montes	4	3	6	5	2	3	4	3	3	4	2	7
Garganilla del Lozoya	3	1	2	2	4	0	1	4	1	1	7	2
Gascones	0	0	6	2	0	1	0	1	3	4	4	1
Getafe	330	393	356	339	400	363	312	336	318	401	436	486
Guadarrama	19	33	28	24	32	44	34	39	36	35	40	30
Griñón	11	11	6	14	7	14	13	25	6	15	17	21
Guadalupe de la Sierra	12	13	9	14	14	12	19	7	17	14	13	19

DEFUNCIONES DE RESIDENTES EN LA COMUNIDAD DE MADRID, CLASIFICADAS POR AÑO DE DEFUNCION, SEGUN MUNICIPIOS, ESTRATOS DE POBLACION Y AMBITOS GEOGRAFICOS DE RESIDENCIA (CONT.)

	1975	1976	1977	1978	1979	1980	1981	1982	1983	1984	1985	1986
MUNICIPIOS (CONT.)												
Hiruela (La)	1	2	2	2	2	2	2	2	2	2	5	2
Horcajo de la Sierra	3	1	3	2	5	3	5	7	4	1	3	1
Horcajuelo de la Sierra	1	4	0	0	1	2	0	4	0	4	5	0
Hoyo de Manzanares	10	17	15	7	6	3	17	10	11	16	11	11
Humanes de Madrid	9	7	12	9	7	5	15	4	16	13	22	16
Leganés	294	379	362	421	462	367	411	365	394	405	493	483
Loeches	23	20	20	15	19	13	13	12	25	11	10	16
Lozoya	5	8	3	7	6	7	8	10	8	6	9	5
Lozoyuela-Navas-Sieteiglesias	5	8	4	7	4	6	5	4	0	3	8	9
Madarcos	2	3	1	4	1	2	9	6	9	3	9	4
Madrid	22568	22950	22798	22816	22216	22988	24440	23192	24580	24002	24821	23399
Majadahonda	29	34	45	50	50	69	103	110	108	117	138	127
Manzanares el Real	9	3	3	11	7	5	8	9	14	16	11	12
Meco	12	9	4	1	0	3	12	8	7	5	8	4
Mejorada del Campo	21	17	23	25	43	33	35	35	174	37	40	45
Miraflores de la Sierra	17	20	18	14	18	23	24	24	14	12	22	18
Molar (El)	18	19	19	12	11	18	23	19	18	5	23	28
Molinos (Los)	19	41	26	27	22	29	54	33	22	27	35	13
Montejo de la Sierra	4	2	5	1	2	3	0	1	8	2	4	2
Moraleja de Enmedio	2	7	5	15	7	6	9	14	4	4	9	3
Moralzarzal	11	5	7	7	4	10	5	4	12	12	11	12
Morata de Tajuña	31	54	59	41	41	51	48	55	49	45	44	54
Móstoles	178	242	246	235	347	229	355	306	289	383	434	438
Navacerrada	7	4	3	16	8	3	3	10	8	8	3	11
Navalafuente	1	0	0	3	3	2	4	1	1	5	0	7
Navalagamella	9	4	9	4	2	3	0	0	8	6	0	5
Navalcarnero	37	54	39	58	46	41	55	57	66	57	77	53
Navarredonda	4	4	4	2	3	1	3	1	2	0	3	3
Navas del Rey	8	5	4	7	12	5	8	8	11	6	6	10
Nuevo Baztán	3	1	2	5	1	4	5	7	0	4	4	4
Olmeda de las Fuentes	2	5	1	1	1	2	8	3	2	0	0	1
Orusco	11	10	16	11	9	8	3	11	9	4	9	4
Paracuellos de Jarama	7	10	13	10	9	16	17	12	7	18	15	15
Parla	71	93	95	109	136	118	118	83	114	114	149	162
Patones	1	6	2	2	2	0	8	1	5	3	2	5
Pedrezuela	2	9	7	7	4	6	13	8	9	6	4	11
Pelayos de la Presa	7	4	2	4	4	2	0	2	6	3	3	4
Perales de Tajuña	25	20	20	21	22	20	15	26	19	12	16	19
Pezuela de las Torres	4	0	2	4	5	5	2	7	2	3	1	1
Pinilla del Valle	3	3	3	5	3	1	5	0	2	1	2	0
Pinto	52	43	58	57	55	17	9	6	19	32	67	71
Piñuecar	0	1	1	3	2	0	2	3	3	3	3	0
Pozuelo de Alarcón	134	194	169	201	211	188	132	196	204	303	290	290
Pozuelo del Rey	3	2	0	2	3	2	3	5	6	2	3	0
Prádena del Rincón	1	1	0	2	0	2	0	0	0	1	0	2
Puebla de la Sierra	4	1	1	1	2	1	3	0	1	3	0	1
Puentes Viejas	4	1	3	4	1	1	1	4	2	1	1	1
Quijorna	3	2	6	2	3	1	1	2	4	5	8	4
Rascafría	12	14	8	12	12	5	1	2	2	2	2	6
Redueña	0	0	1	2	1	2	3	0	0	1	1	0
Ribatejada	2	0	2	1	0	2	0	0	0	0	0	5
Rivas-Vaciamadrid	2	4	9	5	2	2	4	5	0	6	7	13
Robledillo de la Jara	0	0	2	1	1	4	2	0	0	1	0	0
Robledo de Chavela	16	16	17	17	9	9	10	8	20	9	11	7
Robregordo	4	1	0	0	2	4	2	3	4	1	3	0
Rozas de Madrid (Las)	35	21	43	54	64	30	65	46	60	60	35	117
Rozas de Puerto Real	5	4	5	3	2	8	3	3	1	8	2	5
San Agustín de Guadalix	5	4	13	10	5	8	6	2	4	7	10	11
San Fernando de Henares	47	48	50	42	42	55	48	56	51	64	56	70
San Lorenzo del Escorial	74	97	66	101	81	32	47	90	54	72	78	91
San Martín de la Vega	24	33	29	34	41	33	27	26	25	38	28	40
San Martín de Valdeiglesias	30	50	42	41	48	46	42	52	37	50	37	52
San Sebastián de los Reyes	91	68	86	100	114	96	109	113	121	176	153	160
Santa María de la Alameda	8	4	3	8	8	6	5	5	2	4	10	6
Santorcaz	10	5	8	7	4	5	3	8	4	5	3	4
Santos de la Humosa (Los)	7	5	14	5	9	6	6	4	7	12	6	5
Serna del Monte (La)	1	0	0	0	4	1	0	1	0	3	0	0
Serranillos del Valle	5	3	1	4	0	1	0	3	3	4	5	3
Sevilla la Nueva	2	1	4	3	1	1	4	5	11	2	2	0

DEFUNCIONES DE RESIDENTES EN LA COMUNIDAD DE MADRID, CLASIFICADAS POR AÑO DE DEFUNCION, SEGUN MUNICIPIOS, ESTRATOS DE POBLACION Y AMBITOS GEOGRAFICOS DE RESIDENCIA (CONCL.)

	1975	1976	1977	1978	1979	1980	1981	1982	1983	1984	1985	1986
MUNICIPIOS (CONT.)												
Somosierra	1	2	0	1	0	1	0	0	0	1	2	1
Soto del Real	4	5	7	6	11	4	7	9	4	8	8	8
Talamanca de Jarama	4	3	7	3	12	4	5	7	5	9	6	8
Tielmes	18	13	22	12	15	16	14	14	20	14	20	13
Titulcia	10	3	3	5	8	1	9	8	8	11	5	3
Torrejón de Ardoz	152	157	176	209	220	212	201	224	173	199	239	256
Torrejón de la Calzada	0	6	1	0	3	2	3	4	1	1	3	5
Torrejón de Velasco	11	12	7	7	6	7	15	6	6	6	11	15
Torrelaguna	16	26	34	28	20	9	34	24	22	29	26	42
Torrelodones	12	14	9	11	12	17	12	19	24	14	30	30
Torremocha de Jarama	0	3	0	3	3	1	2	0	2	3	0	3
Torres de la Alameda	16	15	11	20	18	8	18	13	10	14	14	11
Valdaracete	7	10	11	11	8	10	9	6	6	6	14	13
Valdeavero	4	5	4	0	2	6	5	7	3	3	6	10
Valdeaguna	5	15	13	9	6	1	12	6	9	7	4	8
Valdemanco	2	1	0	3	5	5	3	0	0	3	5	5
Valdemaqueda	2	2	0	3	1	0	6	9	5	5	4	4
Valdemorillo	15	9	9	16	13	2	15	16	13	21	18	11
Valdemoro	39	33	53	45	38	57	49	50	55	55	49	69
Valdeolmos	0	5	2	0	2	0	7	5	2	3	2	3
Valdepiélagos	1	0	4	1	3	3	2	1	4	5	2	4
Valdetorres de Jarama	14	15	7	9	7	6	6	8	5	9	10	12
Valdilecha	10	11	17	19	12	11	15	18	15	17	15	17
Valverde de Alcalá	2	3	1	1	1	0	0	2	2	4	3	1
Velilla de San Antonio	5	15	14	10	8	6	1	6	9	10	11	12
Vellón (El)	7	8	9	8	6	7	3	2	10	12	14	8
Venturada	0	1	1	0	0	3	2	1	3	1	2	1
Villa del Prado	30	20	26	25	8	16	28	6	7	28	41	28
Villacañeros	20	25	27	23	26	25	16	21	17	17	22	18
Villalbilla	2	1	6	7	5	7	0	8	2	6	9	10
Villamanrique de Tajo	5	7	7	10	4	6	9	8	7	5	11	6
Villamanta	9	9	5	3	3	4	10	4	12	7	9	4
Villamantilla	3	4	7	4	6	4	5	4	1	6	2	3
Villanueva de la Cañada	0	11	6	5	3	7	10	8	13	13	8	27
Villanueva de Perales	6	5	4	4	3	2	3	4	4	1	5	3
Villanueva del Pardillo	1	8	5	1	3	4	5	3	11	9	8	11
Villar del Olmo	2	7	3	4	15	9	3	6	6	10	11	5
Villarejo de Salvanés	2	30	34	34	39	4	40	36	37	46	50	27
Villaviciosa de Odón	21	24	32	31	29	23	39	44	41	40	86	143
Villavieja del Lozoya	3	3	0	3	3	3	3	0	0	2	5	2
Zarzalejo	7	6	6	7	4	5	17	4	10	4	11	11
No consta												
ESTRATOS DE POBLACION												
Menos de 101 hab.	12	19	16	19	14	15	32	21	17	27	38	11
De 101 a 500 hab.	114	133	98	111	118	108	130	117	136	123	160	130
De 501 a 1000 hab.	158	154	182	156	160	133	173	165	181	151	195	194
De 1001 a 2000 hab.	357	352	334	350	431	437	349	331	349	327	388	368
De 2001 a 5000 hab.	391	488	499	437	433	404	523	480	441	458	498	496
De 5001 a 10000 hab.	363	462	428	464	447	358	479	533	534	516	612	672
De 10001 a 20000 hab.	176	171	210	202	213	232	205	188	336	214	218	259
De 20001 a 50000 hab.	827	912	923	1013	862	815	1024	924	1084	1229	1271	1401
De 50001 a 100000 hab.	519	570	618	715	733	674	680	700	682	774	869	962
De 100001 a 200000 hab.	1535	1882	1864	1952	2133	1906	2109	1881	1997	2287	2528	2652
Más de 200000 hab.	22568	22950	22798	22816	22216	22988	24440	23192	24580	24002	24821	23399
AMBITOS GEOGRAFICOS												
Area Metropolitana	25111	26015	25926	26144	25633	26056	27924	26478	28140	28007	29222	28261
Madrid	22568	22950	22798	22816	22216	22988	24440	23192	24580	24002	24821	23399
Corona Metropolitana	2543	3065	3128	3328	3417	3068	3484	3286	3560	4005	4401	4862
Norte	334	375	404	388	273	217	451	414	417	531	524	623
Sur	1262	1592	1577	1637	1895	1536	1734	1477	1657	1900	2203	2311
Este	708	773	812	930	862	966	920	956	1015	990	1069	1154
Oeste	239	325	335	373	387	349	379	439	471	584	605	774
Municipios no Metropolitanos	1909	2078	2044	2091	2127	2014	2220	2054	2197	2101	2376	2283

2 [102]

DEFUNCIONES DE RESIDENTES EN LA COMUNIDAD DE MADRID, CLASIFICADAS POR AÑO DE DEFUNCION, SEGUN AMBITOS GEOGRAFICOS DE RESIDENCIA Y SEXO

	1975	1976	1977	1978	1979	1980	1981	1982	1983	1984	1985	1986
COMUNIDAD DE MADRID												
Ambos sexos	27020	28093	27970	28235	27760	28070	30144	28532	30337	30108	31598	30544
Hombres	14045	14524	14636	14702	14579	14738	15799	15032	15974	15847	16518	15960
Mujeres	12975	13569	13334	13533	13181	13332	14345	13500	14363	14261	15080	14584
MUNICIPIO DE MADRID												
Ambos sexos	22568	22950	22798	22816	22216	22988	24440	23192	24580	24002	24821	23399
Hombres	11736	11829	11906	11813	11665	12020	12771	12235	12925	12535	12864	12200
Mujeres	10832	11121	10892	11003	10551	10968	11669	10957	11655	11467	11957	11199
MUNICIPIOS DISTINTOS DE MADRID												
Ambos sexos	4452	5143	5172	5419	5544	5082	5704	5340	5757	6106	6777	7145
Hombres	2309	2695	2730	2889	2914	2718	3028	2797	3049	3312	3654	3760
Mujeres	2143	2448	2442	2530	2630	2364	2676	2543	2708	2794	3123	3385

3 [103]

TASAS BRUTAS DE MORTALIDAD DE RESIDENTES EN LA COMUNIDAD DE MADRID POR 1.000 HABITANTES CLASIFICADAS POR AÑO DE DEFUNCION, SEGUN AMBITOS GEOGRAFICOS Y SEXO

	1975	1976	1977	1978	1979	1980	1981	1982	1983	1984	1985	1986
COMUNIDAD DE MADRID												
Ambos sexos	6,29	6,44	6,29	6,25	6,05	6,03	6,42	6,04	6,40	6,32	6,62	6,38
Hombres	6,72	6,85	6,79	6,71	6,56	6,56	6,98	6,60	6,98	6,90	7,18	6,92
Mujeres	5,88	6,05	5,83	5,81	5,56	5,54	5,90	5,52	5,85	5,78	6,09	5,88
MUNICIPIO DE MADRID												
Ambos sexos	6,96	7,10	7,06	7,09	6,94	7,23	7,75	7,38	7,86	7,72	8,06	7,68
Hombres	7,51	7,62	7,70	7,68	7,65	7,98	8,56	8,24	8,75	8,56	8,86	8,50
Mujeres	6,44	6,62	6,48	6,54	6,29	6,56	7,02	6,61	7,06	6,98	7,34	6,94
MUNICIPIOS DISTINTOS DE MADRID												
Ambos sexos	4,24	4,55	4,25	4,17	3,99	3,45	3,70	3,38	3,56	3,70	4,00	4,11
Hombres	4,37	4,74	4,47	4,43	4,18	3,67	3,92	3,53	3,76	3,99	4,30	4,32
Mujeres	4,10	4,35	4,03	3,91	3,81	3,22	3,49	3,23	3,36	3,39	3,70	3,90

DEFUNCIONES INSCRITAS EN LA COMUNIDAD DE MADRID CLASIFICADAS POR AÑO DE DEFUNCION, SEGUN AMBI-
TOS GEOGRAFICOS DE INSCRIPCION Y SEXO

	1975	1976	1977	1978	1979	1980	1981	1982	1983	1984	1985	1986
COMUNIDAD DE MADRID												
Ambos sexos	27060	28069	27856	28079	27527	27706	29754	28051	29837	29851	31547	30735
Hombres	14080	14542	14575	14638	14443	14503	15564	14744	15668	15675	16448	16092
Mujeres	12980	13527	13281	13441	13084	13203	14190	13307	14169	14176	15099	14643
MUNICIPIO DE MADRID												
Ambos sexos	23011	23734	23704	23785	23254	23812	24948	23644	25047	24851	26306	22516
Hombres	11986	12287	12437	12436	12233	12485	13065	12494	13254	13097	13788	11680
Mujeres	11025	11447	11267	11349	11021	11327	11883	11150	11793	11754	12518	10836
MUNICIPIOS DISTINTOS DE MADRID												
Ambos sexos	4049	4335	4152	4294	4273	3894	4806	4407	4790	5000	5241	8219
Hombres	2094	2255	2138	2202	2210	2018	2499	2250	2414	2578	2660	4412
Mujeres	1955	2080	2014	2092	2063	1876	2307	2157	2376	2422	2581	3807

TASAS DE MORTALIDAD AJUSTADAS POR EDAD DE RESIDENTES EN LA COMUNIDAD DE MADRID POR 1000 HABITANTES CLASIFICADAS POR AÑO DE DEFUNCION SEGUN AMBITOS GEOGRAFICOS DE RESIDENCIA Y SEXO (*)

	1975	1976	1977	1978	1979	1980	1981	1982	1983	1984	1985	1986
COMUNIDAD DE MADRID												
AMBOS SEXOS	7,70	8,02	7,70	7,51	7,14	6,99	7,27	6,69	6,91	6,66	6,79	6,38
HOMBRES	8,18	8,36	8,15	7,96	7,66	7,52	7,83	7,25	7,50	7,25	7,36	6,92
MUJERES	7,31	7,74	7,31	7,13	6,69	6,54	6,79	6,18	6,37	6,12	6,27	5,88
MUNICIPIO DE MADRID												
AMBOS SEXOS	7,79	7,97	7,70	7,51	7,14	7,22	7,49	6,93	7,19	6,86	6,93	6,39
HOMBRES	8,41	8,44	8,32	8,10	7,85	7,94	8,27	7,74	8,04	7,64	7,68	7,14
MUJERES	7,32	7,61	7,22	7,05	6,57	6,64	6,87	6,27	6,50	6,22	6,31	5,76
MUNICIPIOS DISTINTOS DE MADRID												
AMBOS SEXOS	7,52	8,48	7,95	7,78	7,40	6,38	6,82	6,06	6,16	6,20	6,56	6,61
HOMBRES	7,37	8,21	7,69	7,63	7,15	6,27	6,69	5,89	6,07	6,31	6,63	6,52
MUJERES	7,54	8,58	8,04	7,77	7,54	6,36	6,78	6,09	6,09	5,94	6,31	6,54

(*) Ajuste realizado por el método directo, tomando como población standar la del total de la C.M. de 1986. Poblaciones interpoladas a 30 de Junio de cada año.

Faint, illegible text at the top of the page, possibly a header or title.

Second line of faint, illegible text.

Third line of faint, illegible text.

Fourth line of faint, illegible text.

Fifth line of faint, illegible text.

Sixth line of faint, illegible text.

Seventh line of faint, illegible text.

Eighth line of faint, illegible text.

Ninth line of faint, illegible text.

Tenth line of faint, illegible text.

Eleventh line of faint, illegible text.

Twelfth line of faint, illegible text.


Thirteenth line of faint, illegible text.

Fourteenth line of faint, illegible text at the bottom of the page.



6. DEFUNCIONES OCURRIDAS EN 1986
PRINCIPALES RESULTADOS ESTADISTICOS





DEFUNCIONES DE RESIDENTES EN LA COMUNIDAD DE MADRID, CLASIFICADAS POR SEXO Y ESTADO CIVIL, SEGUN EDAD Y AÑO DE NACIMIENTO [R/R]

	AMBOS SEXOS	HOMBRES					MUJERES					
		Total	Soltero	Casado	Viudo	Separado o divorciado	Total	Soltera	Casada	Viuda	Separada o divorciada	
EDAD (AÑOS CUMPLIDOS)	AÑO DE NACIMIENTO											
TODAS LAS EDADES		30544	15960	2195	10932	2766	67	14584	2552	3978	8017	37
000	1986	359	187	187	0	0	0	172	172	0	0	0
000	1985	69	37	37	0	0	0	32	32	0	0	0
001	1985	20	15	15	0	0	0	5	5	0	0	0
001	1984	22	14	14	0	0	0	8	8	0	0	0
002	1984	16	10	10	0	0	0	6	6	0	0	0
002	1983	12	8	8	0	0	0	4	4	0	0	0
003	1983	8	6	6	0	0	0	2	2	0	0	0
003	1982	8	4	4	0	0	0	4	4	0	0	0
004	1982	8	4	4	0	0	0	4	4	0	0	0
004	1981	5	4	4	0	0	0	1	1	0	0	0
005	1981	6	2	2	0	0	0	4	4	0	0	0
005	1980	7	4	4	0	0	0	3	3	0	0	0
006	1980	8	3	3	0	0	0	5	5	0	0	0
006	1979	7	5	5	0	0	0	2	2	0	0	0
007	1979	8	5	5	0	0	0	3	3	0	0	0
007	1978	8	3	3	0	0	0	5	5	0	0	0
008	1978	6	4	4	0	0	0	2	2	0	0	0
008	1977	11	6	6	0	0	0	5	5	0	0	0
009	1977	5	3	3	0	0	0	2	2	0	0	0
009	1976	5	3	3	0	0	0	2	2	0	0	0
010	1976	7	4	4	0	0	0	3	3	0	0	0
010	1975	8	4	4	0	0	0	4	4	0	0	0
011	1975	9	6	6	0	0	0	3	3	0	0	0
011	1974	5	4	4	0	0	0	1	1	0	0	0
012	1974	6	3	3	0	0	0	3	3	0	0	0
012	1973	10	4	4	0	0	0	6	6	0	0	0
013	1973	7	2	2	0	0	0	5	5	0	0	0
013	1972	16	11	11	0	0	0	5	5	0	0	0
014	1972	6	3	3	0	0	0	3	3	0	0	0
014	1971	6	4	4	0	0	0	2	2	0	0	0
015	1971	13	6	6	0	0	0	7	7	0	0	0
015	1970	23	12	12	0	0	0	11	11	0	0	0
016	1970	13	7	7	0	0	0	6	6	0	0	0
016	1969	19	13	13	0	0	0	6	6	0	0	0
017	1969	17	10	10	0	0	0	7	7	0	0	0
017	1968	18	12	12	0	0	0	6	6	0	0	0
018	1968	27	22	19	2	1	0	5	5	0	0	0
018	1967	25	19	18	1	0	0	6	6	0	0	0
019	1967	34	27	26	0	1	0	7	6	1	0	0
019	1966	27	20	19	1	0	0	7	7	0	0	0
020	1966	35	26	23	3	0	0	9	8	1	0	0
020	1965	23	13	12	1	0	0	10	8	2	0	0
021	1965	38	32	32	0	0	0	6	6	0	0	0
021	1964	40	29	24	5	0	0	11	10	1	0	0
022	1964	43	33	32	1	0	0	10	8	2	0	0
022	1963	34	30	27	3	0	0	4	4	0	0	0
023	1963	41	32	28	4	0	0	9	8	1	0	0
023	1962	32	28	25	2	1	0	4	3	1	0	0
024	1962	36	27	21	6	0	0	9	7	2	0	0
024	1961	50	37	31	6	0	0	13	9	4	0	0
025	1961	37	27	23	4	0	0	10	5	4	0	1
025	1960	36	28	23	5	0	0	8	6	2	0	0
026	1960	46	36	28	8	0	0	10	6	4	0	0
026	1959	34	28	17	11	0	0	6	4	1	1	0
027	1959	34	26	15	11	0	0	8	5	3	0	0
027	1958	23	18	11	7	0	0	5	1	4	0	0
028	1958	50	38	18	20	0	0	12	6	6	0	0
028	1957	34	26	19	7	0	0	8	3	5	0	0

DEFUNCIONES DE RESIDENTES EN LA COMUNIDAD DE MADRID, CLASIFICADAS POR SEXO Y ESTADO CIVIL, SEGUN EDAD Y AÑO DE NACIMIENTO {R/R} (CONT.)

	AMBOS SEXOS	HOMBRES					MUJERES					
		Total	Soltero	Casado	Viudo	Separado o divorciado	Total	Soltera	Casada	Viuda	Separada o divorciada	
029	1957	30	22	13	9	0	0	8	3	4	1	0
029	1956	38	30	18	12	0	0	8	3	4	0	1
030	1956	36	28	15	13	0	0	8	4	4	0	0
030	1955	30	25	12	13	0	0	5	0	5	0	0
031	1955	38	32	19	12	0	1	6	1	5	0	0
031	1954	27	18	4	13	0	1	9	4	5	0	0
032	1954	30	22	13	7	0	2	8	5	3	0	0
032	1953	35	26	10	16	0	0	9	4	5	0	0
033	1953	49	34	10	22	0	2	15	3	12	0	0
033	1952	20	13	7	6	0	0	7	1	6	0	0
034	1952	25	20	6	14	0	0	5	2	2	1	0
034	1951	31	21	8	13	0	0	10	2	8	0	0
035	1951	32	25	9	16	0	0	7	2	4	0	1
035	1950	39	22	7	14	0	1	17	4	13	0	0
036	1950	30	21	7	14	0	0	9	1	7	0	1
036	1949	39	29	7	21	0	1	10	4	6	0	0
037	1949	41	30	6	23	0	1	11	3	8	0	0
037	1948	39	27	4	23	0	0	12	3	9	0	0
038	1948	39	31	6	25	0	0	8	1	7	0	0
038	1947	47	31	5	25	1	0	16	1	13	1	1
039	1947	40	29	5	24	0	0	11	4	7	0	0
039	1946	44	27	8	19	0	0	17	5	12	0	0
040	1946	44	26	4	22	0	0	18	5	13	0	0
040	1945	51	36	10	24	1	1	15	6	9	0	0
041	1945	61	44	9	35	0	0	17	1	15	0	1
041	1944	46	25	1	21	2	1	21	5	14	1	1
042	1944	61	34	3	31	0	0	27	7	19	0	1
042	1943	56	40	8	30	0	2	16	1	15	0	0
043	1943	48	34	10	23	0	1	14	3	11	0	0
043	1942	59	41	5	32	1	3	18	3	13	1	1
044	1942	51	31	7	21	1	2	20	4	16	0	0
044	1941	50	31	7	24	0	0	19	3	16	0	0
045	1941	66	47	7	36	3	1	19	4	15	0	0
045	1940	59	43	6	37	0	0	16	1	15	0	0
046	1940	79	56	7	47	1	1	23	3	19	1	0
046	1939	56	37	9	27	1	0	19	6	12	0	1
047	1939	62	41	8	31	0	2	21	5	16	0	0
047	1938	73	56	13	42	0	1	17	3	13	1	0
048	1938	87	62	12	49	0	1	25	4	19	2	0
048	1937	70	44	4	38	2	0	26	5	20	1	0
049	1937	89	56	11	42	2	1	33	9	20	4	0
049	1936	65	38	4	34	0	0	27	5	20	1	1
050	1936	92	61	9	49	3	0	31	6	25	0	0
050	1935	103	72	10	61	1	0	31	5	23	2	1
051	1935	122	81	7	72	1	1	41	6	31	3	1
051	1934	89	61	6	54	1	0	28	6	19	1	2
052	1934	123	98	13	84	1	0	25	4	16	5	0
052	1933	110	76	17	58	0	1	34	3	30	1	0
053	1933	141	106	10	91	3	2	35	9	25	0	1
053	1932	135	103	10	88	4	1	32	2	25	4	1
054	1932	141	96	10	81	5	0	45	4	33	6	2
054	1931	150	94	9	83	2	0	56	10	40	6	0
055	1931	161	122	13	103	4	2	39	10	27	2	0
055	1930	156	123	18	104	1	0	33	5	26	2	0
056	1930	173	128	12	106	10	0	45	8	33	4	0
056	1929	162	102	9	86	7	0	60	9	46	5	0
057	1929	155	112	10	92	10	0	43	6	31	6	0
057	1928	184	121	8	105	7	1	63	10	46	7	0
058	1928	178	117	13	95	7	2	61	12	41	7	1
058	1927	211	146	15	122	8	1	65	13	44	8	0

DEFUNCIONES DE RESIDENTES EN LA COMUNIDAD DE MADRID, CLASIFICADAS POR SEXO Y ESTADO CIVIL, SEGUN EDAD Y AÑO DE NACIMIENTO {R/R} (CONT.)

	AMBOS SEXOS	HOMBRES					MUJERES					
		Total	Soltero	Casado	Viudo	Separado o divorciado	Total	Soltera	Casada	Viuda	Separada o divorciada	
059	1927	189	131	15	105	8	3	58	8	41	8	1
059	1926	204	145	7	130	5	3	59	9	37	13	0
060	1926	202	144	16	123	5	0	58	9	43	5	1
060	1925	209	135	18	113	4	0	74	10	56	8	0
061	1925	230	156	11	137	7	1	74	6	50	18	0
061	1924	221	141	18	119	2	2	80	13	51	15	1
062	1924	243	164	9	145	10	0	79	10	50	18	1
062	1923	229	161	14	136	11	0	68	10	49	9	0
063	1923	237	159	7	144	8	0	78	14	46	18	0
063	1922	225	144	10	116	16	2	81	13	46	21	1
064	1922	252	167	12	138	17	0	85	12	52	21	0
064	1921	249	178	14	144	20	0	71	11	40	20	0
065	1921	226	152	7	132	13	0	74	14	45	15	0
065	1920	264	161	16	135	10	0	103	22	55	26	0
066	1920	263	171	10	147	14	0	92	11	53	27	1
066	1919	254	171	15	140	15	1	83	13	39	31	0
067	1919	251	150	11	127	12	0	101	18	50	33	0
067	1918	264	157	12	123	20	2	107	15	53	39	0
068	1918	276	159	13	123	21	2	117	20	55	42	0
068	1917	295	168	8	146	13	1	127	21	65	41	0
069	1917	304	198	13	164	21	0	106	17	49	40	0
069	1916	287	181	13	149	19	0	106	18	44	44	0
070	1916	305	177	6	153	18	0	128	18	54	55	1
070	1915	303	185	18	145	22	0	118	14	49	55	0
071	1915	357	212	18	174	20	0	145	14	71	60	0
071	1914	367	226	16	180	30	0	141	24	56	60	1
072	1914	364	196	11	163	22	0	168	23	69	76	0
072	1913	378	223	16	181	25	1	155	23	64	68	0
073	1913	383	221	15	176	29	1	162	25	57	80	0
073	1912	394	225	11	182	31	1	169	32	51	86	0
074	1912	404	226	25	170	31	0	178	19	79	80	0
074	1911	414	246	14	206	26	0	168	17	64	86	1
075	1911	462	262	12	210	39	1	200	22	53	125	0
075	1910	473	267	21	203	43	0	206	29	60	117	0
076	1910	452	232	15	163	54	0	220	18	74	128	0
076	1909	479	250	11	191	48	0	229	39	61	129	0
077	1909	469	228	17	173	37	1	241	30	65	146	0
077	1908	480	235	9	180	46	0	245	42	63	140	0
078	1908	449	216	8	164	44	0	233	27	66	138	2
078	1907	446	208	12	141	55	0	238	39	47	152	0
079	1907	442	201	7	133	61	0	241	32	60	149	0
079	1906	487	221	13	143	65	0	266	34	49	183	0
080	1906	448	198	19	118	61	0	250	33	44	171	2
080	1905	510	232	11	155	65	1	278	44	54	179	1
081	1905	477	219	9	147	63	0	258	33	47	178	0
081	1904	454	184	13	114	57	0	270	39	47	184	0
082	1904	460	205	11	117	75	2	255	44	40	171	0
082	1903	516	212	8	136	68	0	304	42	51	210	1
083	1903	453	183	8	114	61	0	270	37	33	200	0
083	1902	510	199	8	115	76	0	311	35	52	224	0
084	1902	449	168	7	96	64	1	281	34	27	220	0
084	1901	429	156	9	80	67	0	273	41	25	207	0
085	1901	374	122	6	66	50	0	252	39	25	188	0
085	1900	526	196	7	105	84	0	330	55	24	251	0
086	1900	474	152	4	78	70	0	322	35	20	267	0
086	1899	381	131	3	61	67	0	250	31	19	200	0
087	1899	340	120	6	54	59	1	220	39	12	169	0
087	1898	329	115	5	49	61	0	214	33	15	166	0
088	1898	333	110	7	50	53	0	223	37	11	175	0
088	1897	328	105	3	38	64	0	223	25	11	187	0

DEFUNCIONES DE RESIDENTES EN LA COMUNIDAD DE MADRID, CLASIFICADAS POR SEXO Y ESTADO CIVIL, SEGUN EDAD Y AÑO DE NACIMIENTO {R/R} (CONT.)

	AMBOS SEXOS	HOMBRES					MUJERES					
		Total	Soltero	Casado	Viudo	Separado o divorciado	Total	Soltera	Casada	Viuda	Separada o divorciada	
EDAD (AÑOS CUMPLIDOS)	AÑO DE NACIMIENTO											
089	1897	251	90	4	37	49	0	161	28	9	124	0
089	1896	308	76	7	26	43	0	232	26	13	193	0
090	1896	242	71	3	18	50	0	171	20	5	145	1
090	1895	294	95	6	33	56	0	199	33	9	157	0
091	1895	210	51	2	14	35	0	159	24	7	127	1
091	1894	213	57	3	16	38	0	156	31	7	118	0
092	1894	141	42	0	14	27	1	99	11	3	85	0
092	1893	173	41	2	16	23	0	132	26	4	102	0
093	1893	139	41	2	16	22	1	98	14	7	77	0
093	1892	158	32	3	7	21	1	126	14	2	110	0
094	1892	112	28	1	5	22	0	84	14	0	70	0
094	1891	122	18	0	5	13	0	104	15	2	87	0
095	1891	68	18	2	3	13	0	50	4	1	45	0
095	1890	83	22	2	6	14	0	61	4	1	56	0
096	1890	69	16	1	3	12	0	53	6	1	46	0
096	1889	63	10	0	1	9	0	53	6	2	45	0
097	1889	43	8	0	1	7	0	35	5	0	30	0
097	1888	54	13	1	5	7	0	41	6	1	34	0
098	1888	32	7	0	1	6	0	25	6	0	19	0
098	1887	23	6	1	1	4	0	17	1	1	15	0
099	1887	38	9	1	1	7	0	29	2	0	27	0
099	1886	16	4	0	0	4	0	12	4	0	8	0
100/+	1886 y anteriores	61	10	0	1	9	0	51	10	1	40	0

DEFUNCIONES DE RESIDENTES EN LA COMUNIDAD DE MADRID, CLASIFICADAS POR SEXO Y ESTADO CIVIL, SEGUN EDAD Y AÑO DE NACIMIENTO {R/R} (CONT.)

	AMBOS SEXOS	HOMBRES					MUJERES					
		Total	Soltero	Casado	Viudo	Separado o divorciado	Total	Soltera	Casada	Viuda	Separada o divorciada	
TODAS LAS EDADES	23399	12200	1631	8470	2045	54	11199	2056	2971	6141	31	
000	1986	263	139	139	0	0	0	124	124	0	0	0
000	1985	46	27	27	0	0	0	19	19	0	0	0
001	1985	11	8	8	0	0	0	3	3	0	0	0
001	1984	12	6	6	0	0	0	6	6	0	0	0
002	1984	6	5	5	0	0	0	1	1	0	0	0
002	1983	7	5	5	0	0	0	2	2	0	0	0
003	1983	7	6	6	0	0	0	1	1	0	0	0
003	1982	7	4	4	0	0	0	3	3	0	0	0
004	1982	4	0	0	0	0	0	4	4	0	0	0
004	1981	2	1	1	0	0	0	1	1	0	0	0
005	1981	5	1	1	0	0	0	4	4	0	0	0
005	1980	4	2	2	0	0	0	2	2	0	0	0
006	1980	6	3	3	0	0	0	3	3	0	0	0
006	1979	4	4	4	0	0	0	0	0	0	0	0
007	1979	6	4	4	0	0	0	2	2	0	0	0
007	1978	6	2	2	0	0	0	4	4	0	0	0
008	1978	4	2	2	0	0	0	2	2	0	0	0
008	1977	6	2	2	0	0	0	4	4	0	0	0
009	1977	3	2	2	0	0	0	1	1	0	0	0
009	1976	1	1	1	0	0	0	0	0	0	0	0
010	1976	3	1	1	0	0	0	2	2	0	0	0
010	1975	6	3	3	0	0	0	3	3	0	0	0
011	1975	5	3	3	0	0	0	2	2	0	0	0
011	1974	3	2	2	0	0	0	1	1	0	0	0
012	1974	4	2	2	0	0	0	2	2	0	0	0
012	1973	6	4	4	0	0	0	2	2	0	0	0
013	1973	6	2	2	0	0	0	4	4	0	0	0
013	1972	9	6	6	0	0	0	3	3	0	0	0
014	1972	5	3	3	0	0	0	2	2	0	0	0
014	1971	4	2	2	0	0	0	2	2	0	0	0
015	1971	4	1	1	0	0	0	3	3	0	0	0
015	1970	17	8	8	0	0	0	9	9	0	0	0
016	1970	8	5	5	0	0	0	3	3	0	0	0
016	1969	14	9	9	0	0	0	5	5	0	0	0
017	1969	10	6	6	0	0	0	4	4	0	0	0
017	1968	13	9	9	0	0	0	4	4	0	0	0
018	1968	20	17	15	1	1	0	3	3	0	0	0
018	1967	15	11	10	1	0	0	4	4	0	0	0
019	1967	17	14	13	0	1	0	3	3	0	0	0
019	1966	21	15	15	0	0	0	6	6	0	0	0
020	1966	21	13	12	1	0	0	8	8	0	0	0
020	1965	18	12	11	1	0	0	6	4	2	0	0
021	1965	27	23	23	0	0	0	4	4	0	0	0
021	1964	30	21	18	3	0	0	9	8	1	0	0
022	1964	29	22	21	1	0	0	7	5	2	0	0
022	1963	25	21	19	2	0	0	4	4	0	0	0
023	1963	33	25	23	2	0	0	8	8	0	0	0
023	1962	23	20	18	1	1	0	3	3	0	0	0
024	1962	25	19	14	5	0	0	6	5	1	0	0
024	1961	41	31	25	6	0	0	10	7	3	0	0
025	1961	28	20	17	3	0	0	8	4	3	0	1
025	1960	31	23	20	3	0	0	8	6	2	0	0
026	1960	34	26	21	5	0	0	8	6	2	0	0
026	1959	22	16	13	3	0	0	6	4	1	1	0
027	1959	23	18	11	7	0	0	5	4	1	0	0
027	1958	9	8	7	1	0	0	1	0	1	0	0
028	1958	33	24	13	11	0	0	9	5	4	0	0
028	1957	24	17	16	1	0	0	7	3	4	0	0

DEFUNCIONES DE RESIDENTES EN LA COMUNIDAD DE MADRID, CLASIFICADAS POR SEXO Y ESTADO CIVIL, SEGUN EDAD Y AÑO DE NACIMIENTO {R/R} (CONT.)

	AMBOS SEXOS	HOMBRES					MUJERES					
		Total	Soltero	Casado	Viudo	Separado o divorciado	Total	Soltera	Casada	Viuda	Separada o divorciada	
029	1957	22	18	11	7	0	0	4	3	0	1	0
029	1956	25	20	16	4	0	0	5	3	1	0	1
030	1956	19	14	10	4	0	0	5	4	1	0	0
030	1955	22	19	10	9	0	0	3	0	3	0	0
031	1955	28	23	16	7	0	0	5	1	4	0	0
031	1954	19	12	4	7	0	1	7	4	3	0	0
032	1954	24	16	10	5	0	1	8	5	3	0	0
032	1953	23	18	10	8	0	0	5	3	2	0	0
033	1953	26	17	5	11	0	1	9	2	7	0	0
033	1952	12	9	6	3	0	0	3	1	2	0	0
034	1952	14	11	4	7	0	0	3	2	1	0	0
034	1951	19	13	6	7	0	0	6	2	4	0	0
035	1951	19	16	9	7	0	0	3	1	2	0	0
035	1950	28	15	6	8	0	1	13	4	9	0	0
036	1950	21	15	7	8	0	0	6	1	4	0	1
036	1949	27	20	6	13	0	1	7	2	5	0	0
037	1949	28	18	5	12	0	1	10	3	7	0	0
037	1948	22	16	3	13	0	0	6	3	3	0	0
038	1948	18	16	5	11	0	0	2	0	2	0	0
038	1947	29	20	3	17	0	0	9	0	7	1	1
039	1947	22	14	4	10	0	0	8	4	4	0	0
039	1946	33	18	6	12	0	0	15	5	10	0	0
040	1946	31	19	4	15	0	0	12	5	7	0	0
040	1945	35	24	8	14	1	1	11	6	5	0	0
041	1945	43	33	9	24	0	0	10	1	8	0	1
041	1944	31	17	1	14	1	1	14	5	8	1	0
042	1944	39	20	2	18	0	0	19	5	13	0	1
042	1943	36	25	3	21	0	1	11	1	10	0	0
043	1943	32	21	8	13	0	0	11	3	8	0	0
043	1942	44	30	3	23	1	3	14	1	11	1	1
044	1942	35	22	7	12	1	2	13	2	11	0	0
044	1941	34	23	6	17	0	0	11	3	8	0	0
045	1941	35	27	6	19	2	0	8	2	6	0	0
045	1940	38	30	5	25	0	0	8	1	7	0	0
046	1940	50	35	5	29	1	0	15	3	11	1	0
046	1939	41	27	7	19	1	0	14	4	9	0	1
047	1939	43	29	6	21	0	2	14	3	11	0	0
047	1938	55	42	10	32	0	0	13	3	9	1	0
048	1938	64	46	10	35	0	1	18	4	13	1	0
048	1937	45	26	3	23	0	0	19	4	15	0	0
049	1937	63	41	9	31	0	1	22	8	11	3	0
049	1936	56	34	4	30	0	0	22	5	15	1	1
050	1936	70	49	8	38	3	0	21	4	17	0	0
050	1935	82	59	9	49	1	0	23	5	15	2	1
051	1935	88	59	6	51	1	1	29	6	20	2	1
051	1934	65	46	6	39	1	0	19	6	11	0	2
052	1934	84	67	6	60	1	0	17	1	12	4	0
052	1933	90	63	16	46	0	1	27	3	24	0	0
053	1933	108	79	7	67	3	2	29	9	19	0	1
053	1932	102	77	8	65	3	1	25	1	20	3	1
054	1932	102	71	6	61	4	0	31	4	20	5	2
054	1931	117	72	7	63	2	0	45	6	33	6	0
055	1931	135	104	10	89	3	2	31	9	20	2	0
055	1930	116	92	14	77	1	0	24	4	18	2	0
056	1930	128	96	9	78	9	0	32	8	20	4	0
056	1929	134	90	8	77	5	0	44	7	34	3	0
057	1929	118	82	8	66	8	0	36	5	25	6	0
057	1928	149	99	5	86	7	1	50	7	37	6	0
058	1928	133	89	9	72	6	2	44	9	27	7	1
058	1927	171	118	12	97	8	1	53	13	34	6	0

DEFUNCIONES DE RESIDENTES EN LA COMUNIDAD DE MADRID, CLASIFICADAS POR SEXO Y ESTADO CIVIL, SEGUN EDAD Y AÑO DE NACIMIENTO {R/R} (CONT.)

	AMBOS SEXOS	HOMBRES					MUJERES					
		Total	Soltero	Casado	Viudo	Separado o divorciado	Total	Soltera	Casada	Viuda	Separada o divorciada	
059	1927	157	106	11	86	7	2	51	8	35	8	0
059	1926	160	114	5	101	5	3	46	7	27	12	0
060	1926	162	115	14	97	4	0	47	6	36	4	1
060	1925	161	99	11	86	2	0	62	7	48	7	0
061	1925	177	122	9	106	6	1	55	3	40	12	0
061	1924	184	118	17	97	2	2	66	12	41	12	1
062	1924	190	129	8	112	9	0	61	9	38	13	1
062	1923	194	136	11	115	10	0	58	10	40	8	0
063	1923	183	118	7	103	8	0	65	12	39	14	0
063	1922	172	116	7	93	14	2	56	8	32	15	1
064	1922	201	133	11	111	11	0	68	12	38	18	0
064	1921	205	151	12	120	19	0	54	11	32	11	0
065	1921	187	120	4	104	12	0	67	14	40	13	0
065	1920	218	136	12	118	6	0	82	19	40	23	0
066	1920	205	133	8	115	10	0	72	9	40	22	1
066	1919	208	143	11	119	12	1	65	12	31	22	0
067	1919	187	108	7	91	10	0	79	14	39	26	0
067	1918	217	136	10	106	18	2	81	13	39	29	0
068	1918	214	125	9	104	11	1	89	17	43	29	0
068	1917	231	130	6	112	11	1	101	20	49	32	0
069	1917	239	151	10	127	14	0	88	15	41	32	0
069	1916	231	148	9	124	15	0	83	15	35	33	0
070	1916	244	141	3	123	15	0	103	17	41	44	1
070	1915	245	151	15	118	18	0	94	12	40	42	0
071	1915	268	162	17	133	12	0	106	11	50	45	0
071	1914	290	177	11	147	19	0	113	22	42	48	1
072	1914	287	156	6	134	16	0	131	19	51	61	0
072	1913	309	185	12	152	20	1	124	20	53	51	0
073	1913	279	161	8	134	18	1	118	20	41	57	0
073	1912	303	168	6	140	21	1	135	31	41	63	0
074	1912	320	184	18	142	24	0	136	17	63	56	0
074	1911	323	196	8	169	19	0	127	15	48	63	1
075	1911	346	194	6	158	29	1	152	20	41	91	0
075	1910	370	216	18	165	33	0	154	22	48	84	0
076	1910	353	178	10	127	41	0	175	17	60	98	0
076	1909	359	199	8	157	34	0	160	32	46	82	0
077	1909	344	172	15	131	25	1	172	22	47	103	0
077	1908	371	188	8	146	34	0	183	36	41	106	0
078	1908	342	159	5	122	32	0	183	21	52	109	1
078	1907	347	162	7	112	43	0	185	33	34	118	0
079	1907	346	153	5	102	46	0	193	29	48	116	0
079	1906	379	171	12	113	46	0	208	30	38	140	0
080	1906	337	155	16	93	46	0	182	22	32	128	0
080	1905	395	176	7	122	46	1	219	39	41	138	1
081	1905	366	167	8	112	47	0	199	30	39	130	0
081	1904	350	143	13	90	40	0	207	32	38	137	0
082	1904	345	149	9	92	47	1	196	37	33	126	0
082	1903	402	164	6	110	48	0	238	35	36	166	1
083	1903	352	146	7	91	48	0	206	28	22	156	0
083	1902	399	156	6	95	55	0	243	29	43	171	0
084	1902	332	129	7	73	49	0	203	25	19	159	0
084	1901	341	114	6	61	47	0	227	36	22	169	0
085	1901	281	94	5	53	36	0	187	28	21	138	0
085	1900	411	153	4	83	66	0	258	43	19	196	0
086	1900	358	105	4	58	43	0	253	30	17	206	0
086	1899	293	101	2	51	48	0	192	24	14	154	0
087	1899	263	88	2	42	43	1	175	32	11	132	0
087	1898	247	87	3	41	43	0	160	23	13	124	0
088	1898	242	86	7	38	41	0	156	25	4	127	0
088	1897	254	85	3	33	49	0	169	19	9	141	0

DEFUNCIONES DE RESIDENTES EN LA COMUNIDAD DE MADRID, CLASIFICADAS POR SEXO Y ESTADO CIVIL, SEGUN EDAD Y AÑO DE NACIMIENTO {R/R} (CONT.)

	AMBOS SEXOS	HOMBRES					MUJERES					
		Total	Soltero	Casado	Viudo	Separado o divorciado	Total	Soltera	Casada	Viuda	Separada o divorciada	
089	1897	187	67	3	31	33	0	120	23	6	91	0
089	1896	247	61	6	22	33	0	186	22	10	154	0
090	1896	182	52	3	18	31	0	130	16	4	109	1
090	1895	239	76	4	27	45	0	163	28	9	126	0
091	1895	163	40	1	11	28	0	123	18	6	98	1
091	1894	167	43	1	14	28	0	124	23	5	96	0
092	1894	109	34	0	11	23	0	75	10	3	62	0
092	1893	142	34	2	14	18	0	108	22	3	83	0
093	1893	113	32	2	13	16	1	81	12	6	63	0
093	1892	126	25	2	6	16	1	101	11	0	90	0
094	1892	88	21	1	5	15	0	67	12	0	55	0
094	1891	102	15	0	5	10	0	87	13	2	72	0
095	1891	57	13	1	2	10	0	44	3	0	41	0
095	1890	65	17	2	4	11	0	48	3	0	45	0
096	1890	55	13	1	2	10	0	42	4	1	37	0
096	1889	52	7	0	1	6	0	45	5	1	39	0
097	1889	31	7	0	1	6	0	24	3	0	21	0
097	1888	46	13	1	5	7	0	33	3	1	29	0
098	1888	27	4	0	1	3	0	23	6	0	17	0
098	1887	17	6	1	1	4	0	11	0	0	11	0
099	1887	31	7	1	1	5	0	24	1	0	23	0
099	1886	15	4	0	0	4	0	11	3	0	8	0
100/+	1886 y anteriores	44	4	0	1	3	0	40	9	0	31	0

DEFUNCIONES DE RESIDENTES EN LA COMUNIDAD DE MADRID, CLASIFICADAS POR SEXO Y ESTADO CIVIL, SEGUN EDAD Y AÑO DE NACIMIENTO {R/R} (CONT.)

	AMBOS SEXOS	HOMBRES					MUJERES					
		Total	Soltero	Casado	Viudo	Separado o divorciado	Total	Soltera	Casada	Viuda	Separada o divorciada	
TODAS LAS EDADES	4862	2596	373	1745	466	12	2266	315	719	1227	5	
000	1986	74	36	36	0	0	0	38	38	0	0	0
000	1985	18	9	9	0	0	0	9	9	0	0	0
001	1985	7	5	5	0	0	0	2	2	0	0	0
001	1984	9	7	7	0	0	0	2	2	0	0	0
002	1984	8	3	3	0	0	0	5	5	0	0	0
002	1983	4	3	3	0	0	0	1	1	0	0	0
003	1983	1	0	0	0	0	0	1	1	0	0	0
003	1982	1	0	0	0	0	0	1	1	0	0	0
004	1982	3	3	3	0	0	0	0	0	0	0	0
004	1981	3	3	3	0	0	0	0	0	0	0	0
005	1981	1	1	1	0	0	0	0	0	0	0	0
005	1980	2	1	1	0	0	0	1	1	0	0	0
006	1980	1	0	0	0	0	0	1	1	0	0	0
006	1979	1	0	0	0	0	0	1	1	0	0	0
008	1978	1	1	1	0	0	0	0	0	0	0	0
008	1977	4	4	4	0	0	0	0	0	0	0	0
009	1977	2	1	1	0	0	0	1	1	0	0	0
009	1976	4	2	2	0	0	0	2	2	0	0	0
010	1976	3	3	3	0	0	0	0	0	0	0	0
010	1975	2	1	1	0	0	0	1	1	0	0	0
011	1975	2	1	1	0	0	0	1	1	0	0	0
011	1974	1	1	1	0	0	0	0	0	0	0	0
012	1974	1	0	0	0	0	0	1	1	0	0	0
012	1973	3	0	0	0	0	0	3	3	0	0	0
013	1973	1	0	0	0	0	0	1	1	0	0	0
013	1972	6	4	4	0	0	0	2	2	0	0	0
014	1971	2	2	2	0	0	0	0	0	0	0	0
015	1971	6	4	4	0	0	0	2	2	0	0	0
015	1970	3	2	2	0	0	0	1	1	0	0	0
016	1970	3	0	0	0	0	0	3	3	0	0	0
016	1969	5	4	4	0	0	0	1	1	0	0	0
017	1969	7	4	4	0	0	0	3	3	0	0	0
017	1968	5	3	3	0	0	0	2	2	0	0	0
018	1968	4	2	2	0	0	0	2	2	0	0	0
018	1967	7	5	5	0	0	0	2	2	0	0	0
019	1967	13	11	11	0	0	0	2	2	0	0	0
019	1966	4	3	3	0	0	0	1	1	0	0	0
020	1966	12	11	9	2	0	0	1	0	1	0	0
020	1965	3	0	0	0	0	0	3	3	0	0	0
021	1965	8	6	6	0	0	0	2	2	0	0	0
021	1964	5	3	2	1	0	0	2	2	0	0	0
022	1964	11	9	9	0	0	0	2	2	0	0	0
022	1963	3	3	3	0	0	0	0	0	0	0	0
023	1963	7	6	4	2	0	0	1	0	1	0	0
023	1962	9	8	7	1	0	0	1	0	1	0	0
024	1962	11	8	7	1	0	0	3	2	1	0	0
024	1961	9	6	6	0	0	0	3	2	1	0	0
025	1961	8	6	5	1	0	0	2	1	1	0	0
025	1960	3	3	1	2	0	0	0	0	0	0	0
026	1960	7	5	4	1	0	0	2	0	2	0	0
026	1959	9	9	3	6	0	0	0	0	0	0	0
027	1959	10	8	4	4	0	0	2	1	1	0	0
027	1958	10	9	4	5	0	0	1	0	1	0	0
028	1958	15	12	5	7	0	0	3	1	2	0	0
028	1957	6	6	2	4	0	0	0	0	0	0	0

DEFUNCIONES DE RESIDENTES EN LA COMUNIDAD DE MADRID, CLASIFICADAS POR SEXO Y ESTADO CIVIL, SEGUN EDAD Y AÑO DE NACIMIENTO {R/R} (CONT.)

	AMBOS SEXOS	HOMBRES					MUJERES					
		Total	Soltero	Casado	Viudo	Separado o divorciado	Total	Soltera	Casada	Viuda	Separada o divorciada	
029	1957	8	4	2	2	0	0	4	0	4	0	0
029	1956	11	8	2	6	0	0	3	0	3	0	0
030	1956	13	11	2	9	0	0	2	0	2	0	0
030	1955	8	6	2	4	0	0	2	0	2	0	0
031	1955	10	9	3	5	0	1	1	0	1	0	0
031	1954	8	6	0	6	0	0	2	0	2	0	0
032	1954	5	5	2	2	0	1	0	0	0	0	0
032	1953	12	8	0	8	0	0	4	1	3	0	0
033	1953	22	16	5	10	0	1	6	1	5	0	0
033	1952	8	4	1	3	0	0	4	0	4	0	0
034	1952	9	7	2	5	0	0	2	0	1	1	0
034	1951	9	6	1	5	0	0	3	0	3	0	0
035	1951	9	6	0	6	0	0	3	0	2	0	1
035	1950	10	6	0	6	0	0	4	0	4	0	0
036	1950	7	6	0	6	0	0	1	0	1	0	0
036	1949	9	8	1	7	0	0	1	1	0	0	0
037	1949	12	11	1	10	0	0	1	0	1	0	0
037	1948	16	10	1	9	0	0	6	0	6	0	0
038	1948	17	11	1	10	0	0	6	1	5	0	0
038	1947	17	10	2	7	1	0	7	1	6	0	0
039	1947	15	13	1	12	0	0	2	0	2	0	0
039	1946	7	6	0	6	0	0	1	0	1	0	0
040	1946	13	7	0	7	0	0	6	0	6	0	0
040	1945	12	8	1	7	0	0	4	0	4	0	0
041	1945	15	10	0	10	0	0	5	0	5	0	0
041	1944	14	8	0	7	1	0	6	0	5	0	1
042	1944	19	11	1	10	0	0	8	2	6	0	0
042	1943	18	13	4	8	0	1	5	0	5	0	0
043	1943	14	11	1	9	0	1	3	0	3	0	0
043	1942	13	10	2	8	0	0	3	1	2	0	0
044	1942	15	8	0	8	0	0	7	2	5	0	0
044	1941	14	7	0	7	0	0	7	0	7	0	0
045	1941	27	17	0	17	0	0	10	1	9	0	0
045	1940	16	9	1	8	0	0	7	0	7	0	0
046	1940	25	18	2	15	0	1	7	0	7	0	0
046	1939	10	7	1	6	0	0	3	1	2	0	0
047	1939	14	10	1	9	0	0	4	1	3	0	0
047	1938	15	11	3	7	0	1	4	0	4	0	0
048	1938	18	15	1	14	0	0	3	0	3	0	0
048	1937	21	16	1	13	2	0	5	1	3	1	0
049	1937	19	11	1	8	2	0	8	1	7	0	0
049	1936	7	4	0	4	0	0	3	0	3	0	0
050	1936	18	10	1	9	0	0	8	2	6	0	0
050	1935	17	9	1	8	0	0	8	0	8	0	0
051	1935	23	13	1	12	0	0	10	0	9	1	0
051	1934	19	12	0	12	0	0	7	0	6	1	0
052	1934	26	21	6	15	0	0	5	2	2	1	0
052	1933	17	11	1	10	0	0	6	0	5	1	0
053	1933	23	18	0	18	0	0	5	0	5	0	0
053	1932	24	18	2	15	1	0	6	1	4	1	0
054	1932	31	21	2	18	1	0	10	0	10	0	0
054	1931	21	13	0	13	0	0	8	2	6	0	0
055	1931	19	13	2	11	0	0	6	1	5	0	0
055	1930	30	21	1	20	0	0	9	1	8	0	0
056	1930	33	21	2	18	1	0	12	0	12	0	0
056	1929	21	9	1	6	2	0	12	1	10	1	0
057	1929	28	24	1	21	2	0	4	0	4	0	0
057	1928	24	13	1	12	0	0	11	3	7	1	0
058	1928	30	19	2	16	1	0	11	1	10	0	0
058	1927	32	24	2	22	0	0	8	0	6	2	0

DEFUNCIONES DE RESIDENTES EN LA COMUNIDAD DE MADRID, CLASIFICADAS POR SEXO Y ESTADO CIVIL, SEGUN EDAD Y AÑO DE NACIMIENTO {R/R} (CONT.)

EDAD (AÑOS CUMPLIDOS)	AÑO DE NACIMIENTO	AMBOS SEXOS	HOMBRES					MUJERES				
			Total	Soltero	Casado	Viudo	Separado o divorciado	Total	Soltera	Casada	Viuda	Separada o divorciada
059	1927	23	18	3	13	1	1	5	0	5	0	0
059	1926	27	21	2	19	0	0	6	0	6	0	0
060	1926	28	20	2	17	1	0	8	2	5	1	0
060	1925	38	30	4	25	1	0	8	2	5	1	0
061	1925	39	25	2	23	0	0	14	1	7	6	0
061	1924	31	21	1	20	0	0	10	0	7	3	0
062	1924	34	22	1	21	0	0	12	0	8	4	0
062	1923	25	17	2	15	0	0	8	0	7	1	0
063	1923	32	21	0	21	0	0	11	2	5	4	0
063	1922	37	21	2	18	1	0	16	2	10	4	0
064	1922	31	18	0	15	3	0	13	0	10	3	0
064	1921	29	18	0	17	1	0	11	0	4	7	0
065	1921	25	20	1	18	1	0	5	0	3	2	0
065	1920	25	17	2	12	3	0	8	1	5	2	0
066	1920	40	27	1	23	3	0	13	2	9	2	0
066	1919	27	14	2	10	2	0	13	0	5	8	0
067	1919	44	28	1	26	1	0	16	3	7	6	0
067	1918	35	15	2	11	2	0	20	1	10	9	0
068	1918	40	19	1	10	7	1	21	2	9	10	0
068	1917	51	32	0	30	2	0	19	0	14	5	0
069	1917	45	30	0	25	5	0	15	2	6	7	0
069	1916	46	27	4	22	1	0	19	3	6	10	0
070	1916	34	22	0	20	2	0	12	0	7	5	0
070	1915	34	18	0	15	3	0	16	1	6	9	0
071	1915	65	36	0	30	6	0	29	2	17	10	0
071	1914	52	33	4	19	10	0	19	2	9	8	0
072	1914	51	29	3	21	5	0	22	3	11	8	0
072	1913	51	27	2	21	4	0	24	2	8	14	0
073	1913	65	41	4	30	7	0	24	2	10	12	0
073	1912	70	39	2	28	9	0	31	1	9	21	0
074	1912	58	27	5	19	3	0	31	1	14	16	0
074	1911	59	33	2	27	4	0	26	2	9	15	0
075	1911	65	39	0	35	4	0	26	1	8	17	0
075	1910	72	36	1	28	7	0	36	4	8	24	0
076	1910	65	37	3	24	10	0	28	1	9	18	0
076	1909	77	29	1	19	9	0	48	6	10	32	0
077	1909	83	35	2	23	10	0	48	4	13	31	0
077	1908	74	35	1	24	10	0	39	3	16	20	0
078	1908	68	33	1	24	8	0	35	5	9	20	1
078	1907	75	34	3	22	9	0	41	4	10	27	0
079	1907	68	35	0	22	13	0	33	1	7	25	0
079	1906	71	32	1	19	12	0	39	1	7	31	0
080	1906	69	29	3	15	11	0	40	4	7	27	2
080	1905	70	35	2	21	12	0	35	2	5	28	0
081	1905	67	32	0	22	10	0	35	2	4	29	0
081	1904	69	30	0	16	14	0	39	4	7	28	0
082	1904	74	34	0	15	18	1	40	5	5	30	0
082	1903	73	30	1	15	14	0	43	3	8	32	0
083	1903	64	25	1	16	8	0	39	5	7	27	0
083	1902	66	23	1	13	9	0	43	5	5	33	0
084	1902	75	23	0	13	9	1	52	5	4	43	0
084	1901	62	32	2	15	15	0	30	2	0	28	0
085	1901	56	20	1	8	11	0	36	4	2	30	0
085	1900	70	26	1	12	13	0	44	9	4	31	0
086	1900	70	28	0	10	18	0	42	3	2	37	0
086	1899	57	20	0	9	11	0	37	4	2	31	0
087	1899	46	20	3	8	9	0	26	2	0	24	0
087	1898	45	10	1	5	4	0	35	5	2	28	0
088	1898	53	16	0	8	8	0	37	7	4	26	0
088	1897	45	15	0	5	10	0	30	3	1	26	0

DEFUNCIONES DE RESIDENTES EN LA COMUNIDAD DE MADRID, CLASIFICADAS POR SEXO Y ESTADO CIVIL, SEGUN EDAD Y AÑO DE NACIMIENTO {R/R} (CONT.)

	AMBOS SEXOS	HOMBRES					MUJERES					
		Total	Soltero	Casado	Viudo	Separado o divorciado	Total	Soltera	Casada	Viuda	Separada o divorciada	
EDAD (AÑOS CUMPLIDOS)	AÑO DE NACIMIENTO											
089	1897	40	15	1	4	10	0	25	3	2	20	0
089	1896	39	8	0	2	6	0	31	1	2	28	0
090	1896	36	11	0	0	11	0	25	4	0	21	0
090	1895	33	8	2	3	3	0	25	4	0	21	0
091	1895	29	4	1	0	3	0	25	3	1	21	0
091	1894	25	5	0	0	5	0	20	4	1	15	0
092	1894	16	4	0	1	2	1	12	0	0	12	0
092	1893	14	4	0	2	2	0	10	2	1	7	0
093	1893	16	7	0	2	5	0	9	0	1	8	0
093	1892	17	3	0	1	2	0	14	1	1	12	0
094	1892	13	4	0	0	4	0	9	1	0	8	0
094	1891	13	3	0	0	3	0	10	2	0	8	0
095	1891	6	3	0	1	2	0	3	0	0	3	0
095	1890	12	4	0	2	2	0	8	1	1	6	0
096	1890	12	2	0	1	1	0	10	2	0	8	0
096	1889	5	1	0	0	1	0	4	0	0	4	0
097	1889	6	1	0	0	1	0	5	2	0	3	0
097	1888	5	0	0	0	0	0	5	1	0	4	0
098	1888	1	1	0	0	1	0	0	0	0	0	0
098	1887	4	0	0	0	0	0	4	1	1	2	0
099	1887	3	1	0	0	1	0	2	1	0	1	0
100/+	1886 y anteriores	12	3	0	0	3	0	9	1	0	8	0

DEFUNCIONES DE RESIDENTES EN LA COMUNIDAD DE MADRID, CLASIFICADAS POR SEXO Y ESTADO CIVIL, SEGUN EDAD Y AÑO DE NACIMIENTO {R/R} (CONT.)

	AMBOS SEXOS	HOMBRES					MUJERES					
		Total	Soltero	Casado	Viudo	Separado o divorciado	Total	Soltera	Casada	Viuda	Separada o divorciada	
EDAD (AÑOS CUMPLIDOS)	AÑO DE NACIMIENTO											
TODAS LAS EDADES		2283	1164	191	717	255	1	1119	181	288	649	1
000	1986	22	12	12	0	0	0	10	10	0	0	0
000	1985	5	1	1	0	0	0	4	4	0	0	0
001	1985	2	2	2	0	0	0	0	0	0	0	0
001	1984	1	1	1	0	0	0	0	0	0	0	0
002	1984	2	2	2	0	0	0	0	0	0	0	0
002	1983	1	0	0	0	0	0	1	1	0	0	0
004	1982	1	1	1	0	0	0	0	0	0	0	0
005	1980	1	1	1	0	0	0	0	0	0	0	0
006	1980	1	0	0	0	0	0	1	1	0	0	0
006	1979	2	1	1	0	0	0	1	1	0	0	0
007	1979	2	1	1	0	0	0	1	1	0	0	0
007	1978	2	1	1	0	0	0	1	1	0	0	0
008	1978	1	1	1	0	0	0	0	0	0	0	0
008	1977	1	0	0	0	0	0	1	1	0	0	0
010	1976	1	0	0	0	0	0	1	1	0	0	0
011	1975	2	2	2	0	0	0	0	0	0	0	0
011	1974	1	1	1	0	0	0	0	0	0	0	0
012	1974	1	1	1	0	0	0	0	0	0	0	0
012	1973	1	0	0	0	0	0	1	1	0	0	0
013	1972	1	1	1	0	0	0	0	0	0	0	0
014	1972	1	0	0	0	0	0	1	1	0	0	0
015	1971	3	1	1	0	0	0	2	2	0	0	0
015	1970	3	2	2	0	0	0	1	1	0	0	0
016	1970	2	2	2	0	0	0	0	0	0	0	0
018	1968	3	3	2	1	0	0	0	0	0	0	0
018	1967	3	3	3	0	0	0	0	0	0	0	0
019	1967	4	2	2	0	0	0	2	1	1	0	0
019	1966	2	2	1	1	0	0	0	0	0	0	0
020	1966	2	2	2	0	0	0	0	0	0	0	0
020	1965	2	1	1	0	0	0	1	1	0	0	0
021	1965	3	3	3	0	0	0	0	0	0	0	0
021	1964	5	5	4	1	0	0	0	0	0	0	0
022	1964	3	2	2	0	0	0	1	1	0	0	0
022	1963	6	6	5	1	0	0	0	0	0	0	0
023	1963	1	1	1	0	0	0	0	0	0	0	0
025	1961	1	1	1	0	0	0	0	0	0	0	0
025	1960	2	2	2	0	0	0	0	0	0	0	0
026	1960	5	5	3	2	0	0	0	0	0	0	0
026	1959	3	3	1	2	0	0	0	0	0	0	0
027	1959	1	0	0	0	0	0	1	0	1	0	0
027	1958	4	1	0	1	0	0	3	1	2	0	0
028	1958	2	2	0	2	0	0	0	0	0	0	0
028	1957	4	3	1	2	0	0	1	0	1	0	0
029	1956	2	2	0	2	0	0	0	0	0	0	0
030	1956	4	3	3	0	0	0	1	0	1	0	0
032	1954	1	1	1	0	0	0	0	0	0	0	0
033	1953	1	1	0	1	0	0	0	0	0	0	0
034	1952	2	2	0	2	0	0	0	0	0	0	0
034	1951	3	2	1	1	0	0	1	0	1	0	0
035	1951	4	3	0	3	0	0	1	1	0	0	0
035	1950	1	1	1	0	0	0	0	0	0	0	0
036	1950	2	0	0	0	0	0	2	0	2	0	0
036	1949	3	1	0	1	0	0	2	1	1	0	0
037	1949	1	1	0	1	0	0	0	0	0	0	0
037	1948	1	1	0	1	0	0	0	0	0	0	0
038	1948	4	4	0	4	0	0	0	0	0	0	0
038	1947	1	1	0	1	0	0	0	0	0	0	0
039	1947	3	2	0	2	0	0	1	0	1	0	0
039	1946	4	3	2	1	0	0	1	0	1	0	0

DEFUNCIONES DE RESIDENTES EN LA COMUNIDAD DE MADRID, CLASIFICADAS POR SEXO Y ESTADO CIVIL, SEGUN EDAD Y AÑO DE NACIMIENTO {R/R} (CONT.)

EDAD (AÑOS CUMPLIDOS)	AÑO DE NACIMIENTO	AMBOS SEXOS	HOMBRES					MUJERES				
			Total	Soltero	Casado	Viudo	Separado o divorciado	Total	Soltera	Casada	Viuda	Separada o divorciada
040	1945	4	4	1	3	0	0	0	0	0	0	0
041	1945	3	1	0	1	0	0	2	0	2	0	0
041	1944	1	0	0	0	0	0	1	0	1	0	0
042	1944	3	3	0	3	0	0	0	0	0	0	0
042	1943	2	2	1	1	0	0	0	0	0	0	0
043	1943	2	2	1	1	0	0	0	0	0	0	0
043	1942	2	1	0	1	0	0	1	1	0	0	0
044	1942	1	1	0	1	0	0	0	0	0	0	0
044	1941	2	1	1	0	0	0	1	0	1	0	0
045	1941	4	3	1	0	1	1	1	1	0	0	0
045	1940	5	4	0	4	0	0	1	0	1	0	0
046	1940	4	3	0	3	0	0	1	0	1	0	0
046	1939	5	3	1	2	0	0	2	1	1	0	0
047	1939	5	2	1	1	0	0	3	1	2	0	0
047	1938	3	3	0	3	0	0	0	0	0	0	0
048	1938	5	1	1	0	0	0	4	0	3	1	0
048	1937	4	2	0	2	0	0	2	0	2	0	0
049	1937	7	4	1	3	0	0	3	0	2	1	0
049	1936	2	0	0	0	0	0	2	0	2	0	0
050	1936	4	2	0	2	0	0	2	0	2	0	0
050	1935	4	4	0	4	0	0	0	0	0	0	0
051	1935	11	9	0	9	0	0	2	0	2	0	0
051	1934	5	3	0	3	0	0	2	0	2	0	0
052	1934	13	10	1	9	0	0	3	1	2	0	0
052	1933	3	2	0	2	0	0	1	0	1	0	0
053	1933	10	9	3	6	0	0	1	0	1	0	0
053	1932	9	8	0	8	0	0	1	0	1	0	0
054	1932	8	4	2	2	0	0	4	0	3	1	0
054	1931	12	9	2	7	0	0	3	2	1	0	0
055	1931	7	5	1	3	1	0	2	0	2	0	0
055	1930	10	10	3	7	0	0	0	0	0	0	0
056	1930	12	11	1	10	0	0	1	0	1	0	0
056	1929	7	3	0	3	0	0	4	1	2	1	0
057	1929	9	6	1	5	0	0	3	1	2	0	0
057	1928	11	9	2	7	0	0	2	0	2	0	0
058	1928	15	9	2	7	0	0	6	2	4	0	0
058	1927	8	4	1	3	0	0	4	0	4	0	0
059	1927	9	7	1	6	0	0	2	0	1	0	1
059	1926	17	10	0	10	0	0	7	2	4	1	0
060	1926	12	9	0	9	0	0	3	1	2	0	0
060	1925	10	6	3	2	1	0	4	1	3	0	0
061	1925	14	9	0	8	1	0	5	2	3	0	0
061	1924	6	2	0	2	0	0	4	1	3	0	0
062	1924	19	13	0	12	1	0	6	1	4	1	0
062	1923	10	8	1	6	1	0	2	0	2	0	0
063	1923	22	20	0	20	0	0	2	0	2	0	0
063	1922	16	7	1	5	1	0	9	3	4	2	0
064	1922	20	16	1	12	3	0	4	0	4	0	0
064	1921	15	9	2	7	0	0	6	0	4	2	0
065	1921	14	12	2	10	0	0	2	0	2	0	0
065	1920	21	8	2	5	1	0	13	2	10	1	0
066	1920	18	11	1	9	1	0	7	0	4	3	0
066	1919	19	14	2	11	1	0	5	1	3	1	0
067	1919	20	14	3	10	1	0	6	1	4	1	0
067	1918	12	6	0	6	0	0	6	1	4	1	0
068	1918	22	15	3	9	3	0	7	1	3	3	0
068	1917	13	6	2	4	0	0	7	1	2	4	0
069	1917	20	17	3	12	2	0	3	0	2	1	0
069	1916	10	6	0	3	3	0	4	0	3	1	0
070	1916	27	14	3	10	1	0	13	1	6	6	0
070	1915	24	16	3	12	1	0	8	1	3	4	0
071	1915	24	14	1	11	2	0	10	1	4	5	0
071	1914	25	16	1	14	1	0	9	0	5	4	0

DEFUNCIONES DE RESIDENTES EN LA COMUNIDAD DE MADRID, CLASIFICADAS POR SEXO Y ESTADO CIVIL, SEGUN EDAD Y AÑO DE NACIMIENTO {R/R} (CONCL.)

	AMBOS SEXOS	HOMBRES					MUJERES					
		Total	Soltero	Casado	Viudo	Separado o divorciado	Total	Soltera	Casada	Viuda	Separada o divorciada	
072	1914	26	11	2	8	1	0	15	1	7	7	0
072	1913	18	11	2	8	1	0	7	1	3	3	0
073	1913	39	19	3	12	4	0	20	3	6	11	0
073	1912	21	18	3	14	1	0	3	0	1	2	0
074	1912	26	15	2	9	4	0	11	1	2	8	0
074	1911	32	17	4	10	3	0	15	0	7	8	0
075	1911	51	29	6	17	6	0	22	1	4	17	0
075	1910	31	15	2	10	3	0	16	3	4	9	0
076	1910	34	17	2	12	3	0	17	0	5	12	0
076	1909	43	22	2	15	5	0	21	1	5	15	0
077	1909	42	21	0	19	2	0	21	4	5	12	0
077	1908	35	12	0	10	2	0	23	3	6	14	0
078	1908	39	24	2	18	4	0	15	1	5	9	0
078	1907	24	12	2	7	3	0	12	2	3	7	0
079	1907	28	13	2	9	2	0	15	2	5	8	0
079	1906	37	18	0	11	7	0	19	3	4	12	0
080	1906	42	14	0	10	4	0	28	7	5	16	0
080	1905	45	21	2	12	7	0	24	3	8	13	0
081	1905	44	20	1	13	6	0	24	1	4	19	0
081	1904	35	11	0	8	3	0	24	3	2	19	0
082	1904	41	22	2	10	10	0	19	2	2	15	0
082	1903	41	18	1	11	6	0	23	4	7	12	0
083	1903	37	12	0	7	5	0	25	4	4	17	0
083	1902	45	20	1	7	12	0	25	1	4	20	0
084	1902	42	16	0	10	6	0	26	4	4	18	0
084	1901	26	10	1	4	5	0	16	3	3	10	0
085	1901	37	8	0	5	3	0	29	7	2	20	0
085	1900	45	17	2	10	5	0	28	3	1	24	0
086	1900	46	19	0	10	9	0	27	2	1	24	0
086	1899	31	10	1	1	8	0	21	3	3	15	0
087	1899	31	12	1	4	7	0	19	5	1	13	0
087	1898	37	18	1	3	14	0	19	5	0	14	0
088	1898	38	8	0	4	4	0	30	5	3	22	0
088	1897	29	5	0	0	5	0	24	3	1	20	0
089	1897	24	8	0	2	6	0	16	2	1	13	0
089	1896	22	7	1	2	4	0	15	3	1	11	0
090	1896	24	8	0	0	8	0	16	0	1	15	0
090	1895	22	11	0	3	8	0	11	1	0	10	0
091	1895	18	7	0	3	4	0	11	3	0	8	0
091	1894	21	9	2	2	5	0	12	4	1	7	0
092	1894	16	4	0	2	2	0	12	1	0	11	0
092	1893	17	3	0	0	3	0	14	2	0	12	0
093	1893	10	2	0	1	1	0	8	2	0	6	0
093	1892	15	4	1	0	3	0	11	2	1	8	0
094	1892	11	3	0	0	3	0	8	1	0	7	0
094	1891	7	0	0	0	0	0	7	0	0	7	0
095	1891	5	2	1	0	1	0	3	1	1	1	0
095	1890	6	1	0	0	1	0	5	0	0	5	0
096	1890	2	1	0	0	1	0	1	0	0	1	0
096	1889	6	2	0	0	2	0	4	1	1	2	0
097	1889	6	0	0	0	0	0	6	0	0	6	0
097	1888	3	0	0	0	0	0	3	2	0	1	0
098	1888	4	2	0	0	2	0	2	0	0	2	0
098	1887	2	0	0	0	0	0	2	0	0	2	0
099	1887	4	1	0	0	1	0	3	0	0	3	0
099	1886	1	0	0	0	0	0	1	1	0	0	0
100/+	1886 y anteriores	5	3	0	0	3	0	2	0	1	1	0

DEFUNCIONES DE RESIDENTES EN LA COMUNIDAD DE MADRID CLASIFICADAS POR GRUPOS DE EDAD QUINQUE-NALES, SEGUN MUNICIPIOS, ESTRATOS DE POBLACION Y AMBITOS GEOGRAFICOS DE RESIDENCIA {R/R}

	TODAS LAS EDADES	EDAD EN AÑOS												
		Menos de 1	1-4	5-9	10-14	15-19	20-24	25-29	30-34	35-39	40-44	45-49		
LUGAR DE RESIDENCIA														
TOTAL DE DEFUNCIONES														
DE RESIDENTES EN LA C.M.	30544	428	99	71	80	216	372	362	321	390	527	706		
MUNICIPIOS DE RESIDENCIA														
Acebeda (La)	2	0	0	0	0	0	0	0	0	0	0	0	0	0
Ajalvir	5	0	0	0	0	0	0	0	0	0	0	0	0	0
Alamo (El)	14	0	0	0	0	0	0	0	0	0	0	0	1	
Alcalá de Henares	574	11	3	1	3	7	10	9	8	12	7	21		
Alcobendas	215	8	1	2	1	2	3	3	8	5	9	7		
Alcorcón	431	11	5	3	1	4	7	2	5	8	17	24		
Aldea del Fresno	16	0	0	0	0	0	0	0	0	0	0	1		
Algete	21	0	0	0	0	0	1	2	1	0	0	1		
Alpedrete	21	0	0	1	0	0	1	0	0	1	0	0		
Ambite	9	0	0	0	0	0	0	0	0	0	0	0		
Anchuelo	4	0	0	0	0	0	0	0	0	0	0	0		
Aranjuez	250	2	1	2	1	0	5	1	2	4	4	6		
Arganda	156	4	0	2	1	0	2	5	1	3	1	2		
Arroyomolinos	4	0	0	0	0	0	0	0	0	0	0	1		
Atazar (El)	1	0	0	0	0	0	0	0	0	0	0	0		
Becerril de la Sierra	9	0	0	0	0	0	0	0	0	0	1	1		
Belmonte de Tajo	9	0	0	0	0	0	0	0	0	0	0	1		
Berrueto (El)	2	0	0	0	0	0	0	0	0	0	0	0		
Boadilla del Monte	40	2	1	0	0	0	1	0	1	1	0	0		
Boalo (El)	7	0	0	0	0	0	0	0	0	0	0	0		
Brea de Tajo	9	1	0	0	0	0	0	0	0	0	0	0		
Brunete	19	0	0	0	0	0	0	0	0	1	0	0		
Buitrago del Lozoya	9	0	0	0	0	0	0	0	0	0	0	0		
Bustarviejo	12	0	0	0	0	0	0	0	0	0	0	0		
Cabanillas de la Sierra	5	0	0	0	0	0	0	0	0	0	0	0		
Cabrera (La)	9	0	0	0	0	0	0	0	0	0	0	1		
Cadalso de los Vidrios	16	0	0	0	0	0	0	1	0	0	0	1		
Camarma de Esteruelas	6	0	0	0	0	0	0	0	0	0	0	0		
Campo Real	23	0	0	0	0	0	0	0	0	0	0	1		
Canencia	7	0	0	0	0	0	0	0	0	0	0	0		
Carabaña	8	0	0	0	0	0	0	0	0	0	0	0		
Casarrubuelos	4	0	0	0	0	0	0	0	0	0	0	0		
Cenicientos	23	0	0	0	1	0	0	0	0	0	0	0		
Cercedilla	24	0	0	0	0	0	1	0	1	0	0	0		
Ciempozuelos	145	2	0	0	0	1	4	1	1	2	3	1		
Cobaña	3	1	0	0	0	0	0	0	0	0	0	0		
Colmenar de Oreja	53	0	1	0	0	0	0	0	0	0	0	0		
Colmenar del Arroyo	5	0	0	0	0	0	0	0	0	0	0	0		
Colmenarejo	11	1	0	0	0	1	0	0	0	0	0	1		
Colmenar Viejo	248	3	3	0	0	0	2	2	3	2	4	4		
Collado Villalba	72	0	0	0	0	0	1	2	0	1	2	5		
Collado-Mediano	3	0	0	0	0	0	0	0	0	0	0	0		
Corpa	2	0	0	0	0	0	0	0	0	0	0	1		
Costlada	169	8	1	2	0	4	5	3	6	9	10	4		
Cubas	14	0	0	0	0	1	0	0	0	0	0	1		
Chapinería	8	0	0	0	0	0	0	0	0	1	0	0		
Chinchón	59	0	0	0	0	0	0	0	0	0	0	0		
Daganzo de Arriba	7	0	0	0	0	0	0	0	0	0	0	0		
Escorial (El)	46	1	0	1	0	1	0	0	1	0	0	1		
Estremera	11	0	0	0	0	0	0	0	0	0	1	0		
Fresnedillas de la Oliva	5	0	0	0	0	0	0	0	0	0	0	0		
Fuenlabrada	240	10	4	2	6	1	3	15	14	12	6	14		
Fuente el Saz de Jarama	6	0	0	0	0	0	0	0	0	0	0	0		
Fuentidueña de Tajo	11	0	0	0	0	0	0	0	0	0	0	0		
Galapagar	44	0	1	0	0	1	1	0	0	0	0	1		
Garganta de los Montes	7	0	0	0	0	1	0	0	0	0	0	0		
Gargantilla del Lozoya	2	0	0	0	0	0	0	0	0	0	0	0		

DEFUNCIONES DE RESIDENTES EN LA COMUNIDAD DE MADRID CLASIFICADAS POR GRUPOS DE EDAD QUINQUE-NALES, SEGUN MUNICIPIOS, ESTRATOS DE POBLACION Y AMBITOS GEOGRAFICOS DE RESIDENCIA {R/R} (CONT.)

	TODAS LAS EDADES	EDAD EN AÑOS										
		Menos de 1	1-4	5-9	10-14	15-19	20-24	25-29	30-34	35-39	40-44	45-49
Gascones	1	0	0	0	0	0	0	0	0	0	0	0
Getafe	486	5	1	2	3	7	7	3	10	8	13	21
Griñón	21	0	1	0	0	1	0	0	0	0	0	0
Guadalix de la Sierra	19	0	0	0	0	0	0	0	0	2	0	0
Guadarrama	30	2	0	0	0	0	0	0	0	0	0	0
Hiruela (La)	2	0	0	0	0	0	0	0	0	0	0	0
Horcajo de la Sierra	1	0	0	0	0	0	0	0	0	0	0	0
Horcajo de Manzanares	11	0	0	0	0	0	0	1	0	0	0	0
Humanes de Madrid	16	1	1	0	2	2	0	0	0	0	0	0
Leganés	483	5	4	1	1	11	6	5	3	7	19	18
Loeches	16	0	0	0	0	0	1	0	0	1	0	2
Lozoya	5	0	0	0	0	0	0	0	0	0	0	0
Lozoyuela-Navas-Sieteiglesias	9	0	0	0	0	0	0	0	0	0	0	0
Madarcos	4	0	1	0	0	0	0	0	0	0	0	0
Madrid	23399	309	56	45	51	139	272	251	206	247	360	490
Majadahonda	127	1	1	0	0	0	2	1	0	2	1	4
Manzanares el Real	12	0	0	0	0	0	0	0	0	2	0	0
Meco	4	0	0	0	0	0	0	0	0	0	0	0
Mejorada del Campo	45	1	0	0	0	0	0	1	1	1	1	0
Miraflores de la Sierra	18	0	0	0	0	0	0	0	0	1	1	0
Molar (El)	28	1	0	0	0	0	0	0	0	1	1	1
Molinos (Los)	13	0	0	0	0	0	0	0	0	0	0	0
Montejo de la Sierra	2	0	0	0	0	0	0	0	0	0	0	0
Moraleja de Enmedio	3	0	0	0	0	0	0	0	0	0	0	0
Moratalzaral	12	0	0	0	0	1	0	0	0	0	0	0
Morata de Tajuña	54	0	0	0	1	0	0	0	1	1	0	1
Móstoles	438	8	5	1	4	3	9	10	12	24	20	23
Navacerrada	11	0	0	0	0	0	0	1	0	0	0	0
Navalafuente	7	0	0	0	0	0	0	0	0	0	0	0
Navalagamella	5	0	0	0	0	0	0	0	0	0	0	1
Navalcarnero	53	0	0	0	0	2	0	1	3	0	1	0
Navarredonda	3	0	0	0	0	0	0	0	0	0	0	0
Navas del Rey	10	0	0	0	1	0	1	0	0	0	0	0
Nuevo Baztán	4	0	0	0	1	0	0	0	0	0	0	0
Olmeda de las Fuentes	1	0	0	0	0	0	0	0	0	0	0	0
Orusco	4	0	0	0	0	0	0	0	0	0	0	0
Paracuellos de Jarama	15	0	0	0	0	0	0	0	1	0	1	1
Parla	162	2	2	0	0	1	5	4	3	7	11	3
Patones	5	0	0	0	0	0	0	0	0	0	0	0
Pedrezuela	11	1	0	0	0	0	0	0	0	0	0	1
Pelayos de la Presa	4	1	0	0	0	0	0	0	0	0	0	0
Perales de Tajuña	19	0	0	0	0	0	0	1	0	0	0	0
Pezuela de las Torres	1	0	0	0	0	0	0	0	0	0	0	0
Pinto	71	0	0	0	0	2	3	0	0	0	2	2
Pozuelo de Alarcón	290	2	2	0	0	3	1	2	6	1	6	8
Prádena del Rincón	2	0	0	0	0	0	0	0	0	0	0	0
Puebla de la Sierra	1	0	0	0	0	0	0	0	0	0	0	0
Puentes Viejas	1	0	0	0	0	0	0	0	0	0	0	0
Quijorna	4	0	0	0	0	0	0	0	0	0	0	0
Rascafría	6	0	0	0	0	0	0	0	0	0	0	0
Ribatejada	5	0	0	0	0	0	0	0	0	0	0	0
Rivas-Vaciamadrid	13	1	0	0	0	0	0	1	5	1	0	0
Robledo de Chavela	7	2	0	0	0	0	0	0	0	0	0	0
Rozas de Madrid (Las)	117	0	0	1	0	3	1	3	1	2	1	3
Rozas de Puerto Real	5	0	0	0	0	0	0	0	0	0	0	0
San Agustín de Guadalix	11	0	0	0	0	0	0	1	0	0	0	0
San Fernando de Henares	70	3	0	1	0	0	1	6	4	0	3	1
San Lorenzo del Escorial	91	0	0	3	0	3	2	0	0	0	1	3
San Martín de la Vega	40	0	0	0	0	0	0	1	0	0	0	0
San Martín de Valdeiglesias	52	1	0	0	0	0	0	0	0	0	0	1
San Sebastián de los Reyes	160	3	0	0	1	3	3	3	4	5	5	4
Santa María de la Alameda	6	0	0	0	0	0	0	0	0	1	0	0

DEFUNCIONES DE RESIDENTES EN LA COMUNIDAD DE MADRID CLASIFICADAS POR GRUPOS DE EDAD QUINQUE-NALES, SEGUN MUNICIPIOS, ESTRATOS DE POBLACION Y AMBITOS GEOGRAFICOS DE RESIDENCIA {R/R} (CONT.)

	TODAS LAS EDADES	EDAD EN AÑOS										
		Menos de 1	1-4	5-9	10-14	15-19	20-24	25-29	30-34	35-39	40-44	45-49
Santorcaz	4	0	0	0	0	0	0	0	0	0	0	0
Santos de la Humosa (Los)	5	0	0	0	0	0	0	1	0	0	0	0
Serranillos del Valle	3	1	0	0	0	0	0	0	0	0	0	0
Somosierra	1	1	0	0	0	0	0	0	0	0	0	0
Soto del Real	8	0	0	0	0	1	0	0	0	0	0	0
Talamanca de Jarama	8	0	0	0	0	0	0	0	0	0	0	0
Tielmes	13	0	0	0	0	0	0	0	0	0	0	0
Titulcia	3	0	0	0	0	0	0	0	0	0	0	0
Torrejón de Ardoz	256	6	3	0	1	5	9	12	7	10	10	8
Torrejón de la Calzada	5	0	0	0	0	0	1	0	0	0	0	1
Torrejón de Velasco	15	0	0	0	0	0	0	0	0	0	0	0
Torrelaguna	42	0	0	0	0	0	0	0	0	0	0	1
Torreledones	30	2	0	0	0	0	0	0	0	0	0	0
Torremocha de Jarama	3	0	0	0	0	0	0	0	0	0	0	0
Torres de la Alameda	11	0	0	0	0	0	0	2	0	0	0	0
Valdaracete	13	0	0	0	0	0	0	1	0	0	0	0
Valdeavero	10	1	0	0	0	1	0	0	0	0	0	0
Valdelaguna	8	0	0	0	0	0	0	0	0	0	0	0
Valdemanco	5	0	0	0	0	0	0	0	0	0	0	0
Valdemaqueda	4	0	0	0	0	0	0	0	0	0	0	0
Valdemorillo	11	0	0	0	0	0	0	1	0	1	0	0
Valdemoro	69	0	0	1	0	2	0	1	0	1	2	2
Valdeolmos	3	0	0	0	0	0	0	0	0	0	0	0
Valdepiélagos	4	0	0	0	0	0	0	0	0	0	0	0
Valdetorres de Jarama	12	0	0	0	0	0	0	0	0	0	0	0
Valdilecha	17	0	0	0	0	0	0	0	0	0	1	0
Valverde de Alcalá	1	0	0	0	0	0	0	0	0	0	0	0
Velilla de San Antonio	12	0	0	0	0	1	0	0	0	0	0	0
Vellón (El)	8	0	0	0	0	0	1	0	0	0	0	0
Venturada	1	0	0	0	0	0	0	0	0	0	0	0
Villaconejos	18	0	0	0	0	1	0	0	0	1	0	0
Villa del Prado	28	0	0	0	0	0	0	0	0	0	0	0
Villalbilla	10	0	0	0	0	0	0	0	0	0	0	0
Villamanrique de Tajo	6	0	1	0	0	0	0	0	0	0	0	0
Villamanta	4	0	0	0	0	0	0	0	0	0	0	0
Villamantilla	3	0	0	0	0	0	0	0	0	0	0	0
Villanueva de la Cañada	27	0	0	0	0	0	0	1	1	0	0	0
Villanueva de Perales	3	0	0	0	0	0	0	0	0	0	0	0
Villanueva del Pardillo	11	2	0	0	0	0	0	0	0	0	0	2
Villar del Olmo	5	0	0	0	0	0	0	0	0	0	0	0
Villarejo de Salván	27	1	0	0	0	0	0	0	0	0	0	2
Villaviciosa de Odón	143	0	0	0	0	0	0	1	1	1	1	0
Villavieja del Lozoya	2	0	0	0	0	0	0	0	0	0	0	0
Zarzalejo	11	0	0	0	0	0	0	0	0	0	1	0

DEFUNCIONES DE RESIDENTES EN LA COMUNIDAD DE MADRID CLASIFICADAS POR GRUPOS DE EDAD QUINQUE-NALES, SEGUN MUNICIPIOS, ESTRATOS DE POBLACION Y AMBITOS GEOGRAFICOS DE RESIDENCIA {R/R} (CONT.)

	TODAS LAS EDADES	EDAD EN AÑOS										
		Menos de 1	1-4	5-9	10-14	15-19	20-24	25-29	30-34	35-39	40-44	45-49

ESTRATOS DE POBLACION

Menos de 101	11	0	1	0	0	0	0	0	0	0	0	0
De 101 a 500	130	3	0	0	0	2	0	0	0	0	0	2
De 501 a 1.000	194	4	1	0	2	1	2	2	0	2	1	5
De 1.001 a 2.000	368	5	1	0	0	5	1	2	0	5	3	7
De 2.001 a 5.000	496	2	0	1	2	1	3	7	4	7	3	10
De 5.001 a 10.000	672	10	4	4	2	9	5	6	12	3	3	7
De 10.001 a 20.000	259	3	0	1	0	3	4	3	2	4	6	3
De 20.001 a 50.000	1401	15	7	6	2	8	18	22	17	15	24	35
De 50.001 a 100.000	962	27	7	4	3	15	25	25	28	36	45	26
De 100.001 a 200.000	2652	50	22	10	18	33	42	44	52	71	82	121
Mas de 200.000	23399	309	56	45	51	139	272	251	206	247	360	490

AMBITOS GEOGRAFICOS

Area Metropolitana	28261	401	92	61	72	196	350	338	310	366	507	662
Madrid	23399	309	56	45	51	139	272	251	206	247	360	490
Corona Metropolitana	4862	92	36	16	21	57	78	87	104	119	147	172
Norte	623	14	4	2	2	5	8	8	15	12	18	15
Sur	2311	41	21	9	15	29	40	39	47	66	88	105
Este	1154	30	7	4	4	17	25	32	32	33	32	35
Oeste	774	7	4	1	0	6	5	8	10	8	9	17
Resto Municipios	2283	27	7	10	8	20	22	24	11	24	20	44

DEFUNCIONES DE RESIDENTES EN LA COMUNIDAD DE MADRID CLASIFICADAS POR GRUPOS DE EDAD QUINQUE-NALES, SEGUN MUNICIPIOS, ESTRATOS DE POBLACION Y AMBITOS GEOGRAFICOS DE RESIDENCIA {R/R} (CONT.)

	TODAS LAS EDADES	EDAD EN AÑOS											
		50-54	55-59	60-64	65-69	70-74	75-79	80-84	85-89	90-94	95-99	100 y más	
LUGAR DE RESIDENCIA													
TOTAL DE DEFUNCIONES DE RESIDENTES EN LA C.M.	30544	1206	1773	2297	2684	3669	4639	4706	3644	1804	489	61	
MUNICIPIOS DE RESIDENCIA													
Acebeda (La)	2	0	0	0	1	0	0	1	0	0	0	0	
Ajalvir	5	0	0	0	0	1	1	1	1	1	0	0	
Alamo (El)	14	0	0	0	2	0	2	6	2	1	0	0	
Alcalá de Henares	574	24	28	36	41	63	96	83	73	29	8	1	
Alcobendas	215	11	14	13	19	17	29	31	20	8	4	0	
Alcorcón	431	26	24	24	32	42	77	52	45	18	3	1	
Aldea del Fresno	16	0	0	2	1	0	2	1	4	5	0	0	
Algete	21	0	0	2	2	1	2	7	0	1	1	0	
Alpedrete	21	2	2	4	1	2	1	2	4	0	0	0	
Ambite	9	1	0	2	1	1	1	0	2	0	1	0	
Anchuelo	4	0	0	1	1	1	0	0	0	1	0	0	
Aranjuez	250	11	15	13	15	32	40	38	35	21	2	0	
Arganda	156	4	8	9	11	17	19	27	26	11	1	2	
Arroyomolinos	4	0	1	0	0	0	0	0	1	1	0	0	
Atazar (El)	1	0	0	0	0	0	1	0	0	0	0	0	
Becerril de la Sierra	9	0	2	0	0	0	1	2	1	0	1	0	
Belmonte de Tajo	9	0	1	1	0	1	1	1	2	1	0	0	
Berruico (El)	2	0	0	0	0	0	1	0	0	0	1	0	
Boadilla del Monte	40	2	0	4	4	3	1	7	8	4	1	0	
Boalo (El)	7	0	1	2	1	0	1	1	0	1	0	0	
Brea de Tajo	9	0	0	0	0	0	3	1	4	0	0	0	
Brunete	19	0	1	2	0	3	5	2	2	2	1	0	
Buitrago del Lozoya	9	1	2	0	0	2	0	0	2	2	0	0	
Bustarviejo	12	0	0	1	1	1	1	3	2	2	1	0	
Cabanillas de la Sierra	5	0	1	1	0	3	0	0	0	0	0	0	
Cabrera (La)	9	0	1	2	0	1	1	2	0	1	0	0	
Cadalso de los Vidrios	16	0	1	0	2	3	3	1	2	2	0	0	
Camarma de Esteruelas	6	0	0	0	2	1	3	0	0	0	0	0	
Campo Real	23	0	0	3	1	3	3	5	4	2	1	0	
Canencia	7	0	0	0	0	0	2	2	1	2	0	0	
Carabaña	8	0	1	0	1	0	4	0	1	1	0	0	
Casarrubuelos	4	0	1	0	0	1	1	1	0	0	0	0	
Cenicientos	23	0	0	2	2	3	3	7	4	1	0	0	
Cercedilla	24	0	2	1	2	1	3	7	4	2	0	0	
Giempozuelos	145	6	11	7	14	15	27	31	15	4	0	0	
Cobeña	3	0	0	0	0	0	1	1	0	0	0	0	
Colmenar de Oreja	53	1	2	1	3	5	10	14	8	5	3	0	
Colmenar del Arroyo	5	0	0	1	0	2	1	1	0	0	0	0	
Colmenarejo	11	0	0	1	0	1	0	0	2	4	0	0	
Colmenar Viejo	248	5	5	12	12	18	50	40	46	23	10	4	
Collado Villalba	72	3	2	3	8	10	8	13	11	3	0	0	
Collado-Mediano	3	1	0	0	0	1	1	0	0	0	0	0	
Corpa	2	0	0	0	0	0	0	0	1	0	0	0	
Coslada	169	7	12	13	7	21	11	19	18	9	0	0	
Cubas	14	0	0	0	0	4	2	2	3	1	0	0	
Chapinería	8	0	0	1	1	0	2	0	2	1	0	0	
Chinchón	59	3	0	3	4	5	19	10	11	2	2	0	
Daganzo de Arriba	7	0	1	0	0	0	2	4	0	0	0	0	
Escorial (El)	46	2	1	6	1	3	7	8	9	2	2	0	
Estremera	11	0	0	0	1	2	2	1	4	0	0	0	
Fresnedillas de la Oliva	5	2	0	0	0	1	0	1	1	0	0	0	
Fuenlabrada	240	15	15	14	18	18	28	26	14	4	1	0	
Fuente el Saz de Jarama	6	1	0	0	1	2	0	0	1	0	1	0	
Fuentidueña de Tajo	11	1	0	0	1	1	1	2	2	3	0	0	
Galapagar	44	2	1	2	4	7	3	9	9	3	0	0	
Garganta de los Montes	7	0	1	0	1	0	1	1	1	1	0	0	
Gargantilla del Lozoya	2	0	1	1	0	0	0	0	0	0	0	0	

DEFUNCIONES DE RESIDENTES EN LA COMUNIDAD DE MADRID CLASIFICADAS POR GRUPOS DE EDAD QUINQUE-NALES, SEGUN MUNICIPIOS, ESTRATOS DE POBLACION Y AMBITOS GEOGRAFICOS DE RESIDENCIA {R/R} (CONT.)

	TODAS LAS EDADES	EDAD EN AÑOS										
		50-54	55-59	60-64	65-69	70-74	75-79	80-84	85-89	90-94	95-99	100 y más
MUNICIPIOS DE RESIDENCIA												
Gascones	1	0	0	0	1	0	0	0	0	0	0	0
Getafe	486	19	32	47	34	71	72	73	31	21	6	0
Griñón	21	0	1	0	1	2	3	3	8	1	0	0
Guadalix de la Sierra	19	0	1	1	2	1	7	2	3	0	0	0
Guadarrama	30	3	2	3	2	3	4	4	5	2	0	0
Hiruela (La)	2	0	0	1	0	1	0	0	0	0	0	0
Horcajo de la Sierra	1	0	0	0	0	0	1	0	0	0	0	0
Hoyo de Manzanares	11	1	0	2	0	2	3	0	1	1	0	0
Humanes de Madrid	16	1	1	0	0	2	0	6	0	0	0	0
Leganés	483	15	38	35	47	68	70	64	55	9	2	0
Loeches	16	0	2	1	1	2	1	1	2	2	0	0
Lozoya	5	0	0	0	1	0	0	2	2	0	0	0
Lozoyuela-Navas-Sieteiglesias	9	0	1	1	1	1	2	2	0	1	0	0
Madarcos	4	0	0	1	0	0	0	1	1	0	0	0
Madrid	23399	908	1401	1829	2137	2868	3557	3619	2783	1431	396	44
Majadahonda	127	4	7	11	4	16	24	26	17	5	0	1
Manzanares el Real	12	1	0	1	3	3	1	1	0	0	0	0
Meco	4	0	0	1	0	0	1	1	1	0	0	0
Mejorada del Campo	45	4	7	4	5	3	4	5	5	2	1	0
Miraflores de la Sierra	18	0	1	1	1	4	2	3	2	2	0	0
Molar (El)	28	0	0	0	4	2	4	1	7	3	2	1
Molinos (Los)	13	0	1	0	1	2	1	4	3	1	0	0
Montejo de la Sierra	2	0	0	0	1	0	0	0	0	0	0	1
Moraleja de Enmedio	3	1	0	0	0	0	0	1	0	1	0	0
Moralzarzal	12	0	0	2	2	2	1	2	1	1	0	0
Morata de Tajuña	54	2	1	4	2	10	5	15	7	3	1	0
Móstoles	438	26	22	36	45	51	49	48	28	8	5	1
Navacerrada	11	0	0	2	0	0	2	2	2	2	0	0
Navalafuente	7	0	0	1	0	0	2	4	0	0	0	0
Navalagamella	5	0	0	1	0	0	2	1	0	0	0	0
Navalcarnero	53	2	5	2	3	7	4	5	9	9	0	0
Navarredonda	3	0	0	0	1	0	0	0	1	1	0	0
Navas del Rey	10	0	1	0	1	0	0	2	1	2	1	0
Nuevo Baztán	4	0	0	0	1	0	0	1	1	0	0	0
Olmeda de las Fuentes	1	0	0	1	0	0	0	0	0	0	0	0
Orusco	4	1	0	0	0	0	2	0	1	0	0	0
Paracuellos de Jarama	15	0	0	1	1	2	0	5	1	2	0	0
Parla	162	10	9	12	20	16	23	16	14	2	2	0
Patones	5	0	0	2	1	0	1	0	1	0	0	0
Pedrezuela	11	1	1	1	2	2	1	0	1	0	0	0
Pelayos de la Presa	4	0	0	0	0	1	0	1	1	0	0	0
Perales de Tajuña	19	1	1	1	4	1	5	2	0	3	0	0
Pezuela de las Torres	1	0	1	0	0	0	0	0	0	0	0	0
Pinto	71	9	5	6	2	6	13	11	6	4	0	0
Pozuelo de Alarcón	290	6	10	10	19	36	60	54	41	20	3	0
Prádena del Rincón	2	0	0	0	1	0	0	0	0	1	0	0
Puebla de la Sierra	1	0	0	0	1	0	0	0	0	0	0	0
Puentes Viejas	1	0	0	0	0	1	0	0	0	0	0	0
Quijorna	4	0	0	0	1	1	0	1	0	1	0	0
Rascafría	6	0	0	1	0	3	2	0	0	0	0	0
Ribatejada	5	0	0	2	0	1	1	0	1	0	0	0
Rivas-Vaciamadrid	13	0	0	0	1	2	0	2	0	0	0	0
Robledo de Chavela	7	0	0	0	1	0	0	1	1	0	2	0
Rozas de Madrid (Las)	117	5	4	4	6	8	19	17	23	11	4	1
Rozas de Puerto Real	5	1	1	0	0	1	1	1	0	0	0	0
San Agustín de Guadalix	11	0	0	1	1	1	3	1	2	0	1	0
San Fernando de Henares	70	7	4	3	7	5	6	13	5	1	0	0
San Lorenzo del Escorial	91	4	3	5	6	14	13	18	11	4	1	0
San Martín de la Vega	40	1	1	1	4	9	8	8	3	1	3	0
San Martín de Valdeiglesias	52	1	3	4	4	2	14	8	6	8	0	0
San Sebastián de los Reyes	160	8	13	12	14	20	22	25	10	5	0	0
Santa María de la Alameda	6	0	0	1	0	0	1	0	3	0	0	0

DEFUNCIONES DE RESIDENTES EN LA COMUNIDAD DE MADRID CLASIFICADAS POR GRUPOS DE EDAD QUINQUE-NALES, SEGUN MUNICIPIOS, ESTRATOS DE POBLACION Y AMBITOS GEOGRAFICOS DE RESIDENCIA {R/R} (CONT.)

	TODAS LAS EDADES	EDAD EN AÑOS											
		50-54	55-59	60-64	65-69	70-74	75-79	80-84	85-89	90-94	95-99	100 y más	
MUNICIPIOS DE RESIDENCIA													
Santorcaz	4	0	0	0	0	1	1	2	0	0	0	0	0
Santos de la Humosa (Los)	5	0	0	1	1	0	1	1	0	0	0	0	0
Serranillos del Valle	3	0	1	0	0	0	0	1	0	0	0	0	0
Somosierra	1	0	0	0	0	0	0	0	0	0	0	0	0
Soto del Real	8	1	1	0	1	2	0	1	0	1	0	0	0
Talamanca de Jarama	8	0	0	0	0	1	3	2	2	0	0	0	0
Tielmes	13	1	2	0	2	1	1	2	3	0	1	0	0
Titulcia	3	0	0	0	0	0	1	2	0	0	0	0	0
Torrejón de Ardoz	256	11	15	16	25	27	24	35	21	9	0	0	2
Torrejón de la Calzada	5	0	0	0	0	0	2	1	0	0	0	0	0
Torrejón de Velasco	15	0	0	2	0	2	4	2	2	1	2	0	0
Torrelaguna	42	1	0	1	1	3	12	10	6	3	3	1	1
Torrelodones	30	0	1	4	2	3	2	7	9	0	0	0	0
Torremocha de Jarama	3	0	0	1	0	0	0	0	1	1	0	0	0
Torres de la Alameda	11	2	0	0	2	0	3	2	0	0	0	0	0
Valdaracete	13	0	0	0	1	3	4	1	1	0	2	0	0
Valdeavero	10	0	1	0	0	2	1	3	1	0	0	0	0
Valdelaguna	8	0	1	0	2	1	0	1	3	0	0	0	0
Valdemanco	5	1	0	0	0	0	2	1	1	0	0	0	0
Valdemaqueda	4	0	1	0	3	0	0	0	0	0	0	0	0
Valdemorillo	11	0	2	2	1	1	1	0	2	0	0	0	0
Valdemoro	69	6	3	4	6	11	9	7	7	6	1	0	0
Valdeolmos	3	0	0	0	0	0	0	1	1	1	0	0	0
Valdepiélagos	4	0	0	1	0	1	0	2	0	0	0	0	0
Valdetorres de Jarama	12	0	0	0	0	3	2	3	3	1	0	0	0
Valditecha	17	0	1	2	0	0	3	4	5	1	0	0	0
Valverde de Alcalá	1	0	0	0	1	0	0	0	0	0	0	0	0
Velilla de San Antonio	12	1	1	2	2	1	3	0	0	1	0	0	0
Vellón (El)	8	1	0	2	0	0	1	0	2	1	0	0	0
Venturada	1	0	0	0	0	1	0	0	0	0	0	0	0
Villaconejos	18	0	0	0	1	0	8	3	2	1	1	0	0
Villa del Prado	28	0	0	3	3	5	8	4	4	1	0	0	0
Villalbilla	10	1	0	0	0	0	3	3	3	0	0	0	0
Villamanrique de Tajo	6	0	0	0	0	1	1	1	2	0	0	0	0
Villamanta	4	1	0	0	0	0	0	2	1	0	0	0	0
Villamantilla	3	0	0	0	0	1	1	0	0	1	0	0	0
Villanueva de la Cañada	27	1	0	3	2	1	5	2	7	2	2	0	0
Villanueva de Perates	3	0	2	0	0	0	0	1	0	0	0	0	0
Villanueva del Pardillo	11	0	0	2	2	1	1	1	0	0	0	0	0
Villar del Olmo	5	1	1	0	0	0	0	1	1	1	0	0	0
Villarejo de Salvanés	27	0	1	4	0	3	5	3	6	2	0	0	0
Villaviciosa de Odón	143	3	1	2	9	20	26	32	31	13	1	1	1
Villavieja del Lozoya	2	0	0	0	0	1	0	1	0	0	0	0	0
Zarzalejo	11	1	0	0	1	0	0	4	2	1	1	0	0

DEFUNCIONES DE RESIDENTES EN LA COMUNIDAD DE MADRID CLASIFICADAS POR GRUPOS DE EDAD QUINQUE-NALES, SEGUN MUNICIPIOS, ESTRATOS DE POBLACION Y AMBITOS GEOGRAFICOS DE RESIDENCIA {R/R} (CONT.)

	TODAS LAS EDADES	EDAD EN AÑOS										
		50-54	55-59	60-64	65-69	70-74	75-79	80-84	85-89	90-94	95-99	100 y más
ESTRATOS DE POBLACION												
Menos de 101	11	0	0	2	3	1	1	2	1	0	0	0
De 101 a 500	130	6	11	13	11	16	16	22	16	9	2	1
De 501 a 1.000	194	4	7	13	14	19	32	31	34	16	4	0
De 1.001 a 2.000	368	12	17	24	30	38	66	57	55	31	9	0
De 2.001 a 5.000	496	12	13	36	33	55	93	86	81	32	13	2
De 5.001 a 10.000	672	22	21	36	45	81	94	135	108	52	12	1
De 10.001 a 20.000	259	16	21	15	25	29	40	43	27	12	2	0
De 20.001 a 50.000	1401	54	60	71	84	148	239	239	210	99	20	8
De 50.001 a 100.000	962	47	63	66	85	101	109	126	83	33	6	2
De 100.001 a 200.000	2652	125	159	192	217	313	392	346	246	89	25	3
Mas de 200.000	23399	908	1401	1829	2137	2868	3557	3619	2783	1431	396	44
AMBITOS GEOGRAFICOS												
Area Metropolitana	28261	1127	1668	2153	2515	3407	4275	4308	3304	1643	450	56
Madrid	23399	908	1401	1829	2137	2868	3557	3619	2783	1431	396	44
Corona Metropolitana	4862	219	267	324	378	539	718	689	521	212	54	12
Norte	623	24	32	37	45	55	101	96	76	36	14	4
Sur	2311	120	145	174	198	272	332	290	193	66	19	2
Este	1154	54	67	75	89	124	144	162	123	53	9	3
Oeste	774	21	23	38	46	88	141	141	129	57	12	3
Resto Municipios	2283	79	105	144	169	262	364	398	340	161	39	5

DEFUNCIONES DE RESIDENTES EN LA COMUNIDAD DE MADRID CLASIFICADAS POR GRUPOS DE EDAD QUINQUE-NALES, SEGUN MUNICIPIOS, ESTRATOS DE POBLACION Y AMBITOS GEOGRAFICOS DE RESIDENCIA {R/R} (CONT.)

	TODAS LAS EDADES	EDAD EN AÑOS											
		Menos de 1	1-4	5-9	10-14	15-19	20-24	25-29	30-34	35-39	40-44	45-49	
LUGAR DE RESIDENCIA													
TOTAL DE DEFUNCIONES DE RESIDENTES EN LA C.M.	15960	224	65	38	45	148	287	279	239	272	342	480	
MUNICIPIOS DE RESIDENCIA													
Acebeda (La)	2	0	0	0	0	0	0	0	0	0	0	0	
Ajalvir	4	0	0	0	0	0	0	0	0	0	0	0	
Alamo (El)	8	0	0	0	0	0	0	0	0	0	0	0	
Alcalá de Henares	301	4	2	1	2	5	8	8	7	8	7	18	
Alcobendas	118	3	0	1	0	1	3	1	7	4	5	5	
Alcorcón	249	8	3	3	1	3	5	2	3	7	10	18	
Aldea del Fresno	4	0	0	0	0	0	0	0	0	0	0	1	
Algete	8	0	0	0	0	0	0	1	1	0	0	1	
Alpedrete	18	0	0	1	0	0	1	0	0	1	0	0	
Ambite	5	0	0	0	0	0	0	0	0	0	0	0	
Anchuelo	1	0	0	0	0	0	0	0	0	0	0	0	
Aranjuez	134	0	1	1	1	0	5	1	0	2	3	4	
Arganda	70	1	0	0	0	0	2	5	1	3	1	2	
Arroyomolinos	1	0	0	0	0	0	0	0	0	0	0	0	
Becerril de la Sierra	6	0	0	0	0	0	0	0	0	0	1	1	
Belmonte de Tajo	4	0	0	0	0	0	0	0	0	0	0	1	
Berruenco (El)	2	0	0	0	0	0	0	0	0	0	0	0	
Boadilla del Monte	19	1	1	0	0	0	1	0	0	0	0	0	
Boalo (El)	4	0	0	0	0	0	0	0	0	0	0	0	
Brea de Tajo	3	1	0	0	0	0	0	0	0	0	0	0	
Brunete	10	0	0	0	0	0	0	0	0	0	0	0	
Buitrago del Lozoya	7	0	0	0	0	0	0	0	0	0	0	0	
Bustarviejo	4	0	0	0	0	0	0	0	0	0	0	0	
Cabanillas de la Sierra	1	0	0	0	0	0	0	0	0	0	0	0	
Cabrera (La)	4	0	0	0	0	0	0	0	0	0	0	1	
Cadalso de los Vidrios	7	0	0	0	0	0	0	1	0	0	0	0	
Camarma de Esteruelas	3	0	0	0	0	0	0	0	0	0	0	0	
Campo Real	12	0	0	0	0	0	0	0	0	0	0	0	
Canencia	3	0	0	0	0	0	0	0	0	0	0	0	
Carabaña	4	0	0	0	0	0	0	0	0	0	0	0	
Casarrubuelos	3	0	0	0	0	0	0	0	0	0	0	0	
Cenicientos	13	0	0	0	1	0	0	0	0	0	0	0	
Cercedilla	12	0	0	0	0	0	1	0	1	0	0	0	
Ciempozuelos	72	2	0	0	0	1	4	0	1	0	3	0	
Cobaña	3	1	0	0	0	0	0	0	0	0	0	0	
Colmenar de Oreja	18	0	1	0	0	0	0	0	0	0	0	0	
Colmenar del Arroyo	2	0	0	0	0	0	0	0	0	0	0	0	
Colmenarejo	5	1	0	0	0	0	0	0	0	0	0	0	
Colmenar Viejo	112	3	2	0	0	0	2	2	3	2	3	4	
Collado Villalba	36	0	0	0	0	0	0	1	0	1	2	2	
Collado-Mediano	2	0	0	0	0	0	0	0	0	0	0	0	
Coslada	92	2	1	1	0	3	4	2	6	6	8	2	
Cubas	6	0	0	0	0	1	0	0	0	0	0	1	
Chapinería	6	0	0	0	0	0	0	0	0	1	0	0	
Chinchón	28	0	0	0	0	0	0	0	0	0	0	0	
Daganzo de Arriba	3	0	0	0	0	0	0	0	0	0	0	0	
Escorial (El)	30	1	0	1	0	1	0	0	1	0	0	1	
Estremera	5	0	0	0	0	0	0	0	0	0	0	0	
Fresnedillas de la Oliva	3	0	0	0	0	0	0	0	0	0	0	0	
Fuenlabrada	145	7	3	1	3	0	2	10	7	10	5	8	
Fuente el Saz de Jarama	5	0	0	0	0	0	0	0	0	0	0	0	
Fuentidueña de Tajo	3	0	0	0	0	0	0	0	0	0	0	0	
Galapagar	25	0	1	0	0	1	1	0	0	0	0	0	
Garganta de los Montes	2	0	0	0	0	0	0	0	0	0	0	0	
Gargantilla del Lozoya	1	0	0	0	0	0	0	0	0	0	0	0	
Gascones	1	0	0	0	0	0	0	0	0	0	0	0	
Getafe	265	4	0	1	1	4	6	3	7	6	5	14	

DEFUNCIONES DE RESIDENTES EN LA COMUNIDAD DE MADRID CLASIFICADAS POR GRUPOS DE EDAD QUINQUE-NALES, SEGUN MUNICIPIOS, ESTRATOS DE POBLACION Y AMBITOS GEOGRAFICOS DE RESIDENCIA {R/R} (CONT.)

	TODAS LAS EDADES	EDAD EN AÑOS											
		Menos de 1	1-4	5-9	10-14	15-19	20-24	25-29	30-34	35-39	40-44	45-49	
MUNICIPIOS DE RESIDENCIA													
Griñón	8	0	0	0	0	1	0	0	0	0	0	0	0
Guadalix de la Sierra	13	0	0	0	0	0	0	0	0	2	0	0	0
Guadarrama	15	1	0	0	0	0	0	0	0	0	0	0	0
Hiruela (La)	1	0	0	0	0	0	0	0	0	0	0	0	0
Horcajo de la Sierra	1	0	0	0	0	0	0	0	0	0	0	0	0
Hoyo de Manzanares	10	0	0	0	0	0	0	1	0	0	0	0	0
Humanes de Madrid	7	0	1	0	1	1	0	0	0	0	0	0	0
Leganés	270	2	4	1	1	7	4	4	3	4	12	13	
Loeches	9	0	0	0	0	0	1	0	0	0	0	0	0
Lozoya	1	0	0	0	0	0	0	0	0	0	0	0	0
Lozoyuela-Navas-Sieteiglesias	5	0	0	0	0	0	0	0	0	0	0	0	0
Madarcos	1	0	1	0	0	0	0	0	0	0	0	0	0
Madrid	12200	166	35	23	28	95	207	190	152	168	234	337	
Majadahonda	57	0	1	0	0	0	1	1	0	0	0	2	
Manzanares el Real	7	0	0	0	0	0	0	0	0	2	0	0	0
Meco	4	0	0	0	0	0	0	0	1	1	0	0	0
Mejorada del Campo	20	0	0	0	0	0	0	0	1	1	0	0	0
Miraflores de la Sierra	8	0	0	0	0	0	0	0	0	1	1	0	0
Molar (El)	13	0	0	0	0	0	0	0	0	1	1	0	0
Molinos (Los)	7	0	0	0	0	0	0	0	0	0	0	0	0
Moraleja de Enmedio	1	0	0	0	0	0	0	0	0	0	0	0	0
Moralzarzal	6	0	0	0	0	0	0	0	0	0	0	0	0
Morata de Tajuña	23	0	0	0	1	0	0	0	1	1	0	1	
Móstoles	256	1	4	0	2	2	6	8	10	20	13	17	
Navacerrada	5	0	0	0	0	0	0	0	0	0	0	0	0
Navalafuente	3	0	0	0	0	0	0	0	0	0	0	0	0
Navalagamella	3	0	0	0	0	0	0	0	0	0	0	1	
Navalcarnero	30	0	0	0	0	2	0	1	3	0	0	0	0
Navarredonda	3	0	0	0	0	0	0	0	0	0	0	0	0
Navas del Rey	5	0	0	0	0	0	1	0	0	0	0	0	0
Nuevo Baztán	2	0	0	0	1	0	0	0	0	0	0	0	0
Olmeda de las Fuentes	1	0	0	0	0	0	0	0	0	0	0	0	0
Paracuellos de Jarama	9	0	0	0	0	0	0	0	1	0	0	1	
Parla	91	1	1	0	0	1	5	3	2	5	10	1	
Patones	3	0	0	0	0	0	0	0	0	0	0	0	0
Pedrezuela	4	0	0	0	0	0	0	0	0	0	0	1	
Pelayos de la Presa	1	0	0	0	0	0	0	0	0	0	0	0	0
Perales de Tajuña	14	0	0	0	0	0	0	1	0	0	0	0	0
Pezuela de las Torres	1	0	0	0	0	0	0	0	0	0	0	0	0
Pinto	33	0	0	0	0	2	3	0	0	0	1	1	
Pozuelo de Alarcón	125	2	0	0	0	2	0	2	5	1	4	5	
Puebla de la Sierra	1	0	0	0	0	0	0	0	0	0	0	0	0
Puentes Viejas	1	0	0	0	0	0	0	0	0	0	0	0	0
Quijorna	1	0	0	0	0	0	0	0	0	0	0	0	0
Rascafría	6	0	0	0	0	0	0	0	0	0	0	0	0
Ribatejada	3	0	0	0	0	0	0	0	0	0	0	0	0
Rivas-Vaciamadrid	5	1	0	0	0	0	0	0	2	1	0	0	0
Robledo de Chavela	1	0	0	0	0	0	0	0	0	0	0	0	0
Rozas de Madrid (Las)	55	0	0	1	0	2	1	2	1	0	0	1	
Rozas de Puerto Real	5	0	0	0	0	0	0	0	0	0	0	0	0
San Agustín de Guadalix	6	0	0	0	0	0	0	1	0	0	0	0	0
San Fernando de Henares	44	2	0	0	0	0	1	6	3	0	0	1	
San Lorenzo del Escorial	46	0	0	2	0	3	2	0	0	0	1	2	
San Martín de la Vega	20	0	0	0	0	0	0	1	0	0	0	0	0
San Martín de Valdeiglesias	27	1	0	0	0	0	0	0	0	0	0	0	0
San Sebastián de los Reyes	85	1	0	0	1	3	1	3	3	5	1	2	
Santa María de la Alameda	3	0	0	0	0	0	0	0	0	0	0	0	0
Santorcaz	1	0	0	0	0	0	0	0	0	1	0	0	0
Santos de la Humosa (Los)	2	0	0	0	0	0	0	1	0	0	0	0	0
Serranillos del Valle	3	1	0	0	0	0	0	0	0	0	0	0	0
Soto del Real	5	0	0	0	0	1	0	0	0	0	0	0	0
Talamanca de Jarama	2	0	0	0	0	0	0	0	0	0	0	0	0

DEFUNCIONES DE RESIDENTES EN LA COMUNIDAD DE MADRID CLASIFICADAS POR GRUPOS DE EDAD QUINQUE-NALES, SEGUN MUNICIPIOS, ESTRATOS DE POBLACION Y AMBITOS GEOGRAFICOS DE RESIDENCIA {R/R} (CONT.)

	TODAS LAS EDADES	EDAD EN AÑOS										
		Menos de 1	1-4	5-9	10-14	15-19	20-24	25-29	30-34	35-39	40-44	45-49
MUNICIPIOS DE RESIDENCIA												
Tielmes	5	0	0	0	0	0	0	0	0	0	0	0
Titulcia	2	0	0	0	0	0	0	0	0	0	0	0
Torrejón de Ardoz	152	2	2	0	1	2	7	11	7	7	8	4
Torrejón de la Calzada	4	0	0	0	0	0	1	0	0	0	0	1
Torrejón de Velasco	5	0	0	0	0	0	0	0	0	0	0	0
Torrelaguna	19	0	0	0	0	0	0	0	0	0	0	1
Torrelodones	14	1	0	0	0	0	0	0	0	0	0	0
Torremocha de Jarama	3	0	0	0	0	0	0	0	0	0	0	0
Torres de la Alameda	8	0	0	0	0	0	0	2	0	0	0	0
Valdaracete	9	0	0	0	0	0	0	1	0	0	0	0
Valdeavero	6	1	0	0	0	0	0	0	0	0	0	0
Valdelaguna	4	0	0	0	0	0	0	0	0	0	0	0
Valdemanco	3	0	0	0	0	0	0	0	0	0	0	0
Valdemaqueda	3	0	0	0	0	0	0	0	0	0	0	0
Valdemorillo	7	0	0	0	0	0	0	1	0	0	0	0
Valdemoro	31	0	0	0	0	2	0	0	0	0	1	1
Valdeolmos	1	0	0	0	0	0	0	0	0	0	0	0
Valdepiélagos	3	0	0	0	0	0	0	0	0	0	0	0
Valdetorres de Jarama	8	0	0	0	0	0	0	0	0	0	0	0
Valdilecha	9	0	0	0	0	0	0	0	0	0	1	0
Valverde de Alcalá	1	0	0	0	0	0	0	0	0	0	0	0
Velilla de San Antonio	10	0	0	0	0	1	0	0	0	0	0	0
Vellón (El)	5	0	0	0	0	0	1	0	0	0	0	0
Venturada	1	0	0	0	0	0	0	0	0	0	0	0
Villaconejos	8	0	0	0	0	1	0	0	0	1	0	0
Villa del Prado	17	0	0	0	0	0	0	0	0	0	0	0
Villalbilla	5	0	0	0	0	0	0	0	0	0	0	0
Villamanrique de Tajo	3	0	1	0	0	0	0	0	0	0	0	0
Villamanta	3	0	0	0	0	0	0	0	0	0	0	0
Villanueva de la Cañada	12	0	0	0	0	0	0	1	0	0	0	0
Villanueva de Perales	3	0	0	0	0	0	0	0	0	0	0	0
Villanueva del Pardillo	5	1	0	0	0	0	0	0	0	0	0	1
Villar del Olmo	3	0	0	0	0	0	0	0	0	0	0	0
Villarejo de Salvanés	16	1	0	0	0	0	0	0	0	0	0	2
Villaviciosa de Odón	56	0	0	0	0	0	0	1	0	0	1	0
Zarzalejo	4	0	0	0	0	0	0	0	0	0	0	0

DEFUNCIONES DE RESIDENTES EN LA COMUNIDAD DE MADRID CLASIFICADAS POR GRUPOS DE EDAD QUINQUE-NALES, SEGUN MUNICIPIOS, ESTRATOS DE POBLACION Y AMBITOS GEOGRAFICOS DE RESIDENCIA {R/R} (CONT.)

	TODAS LAS EDADES	EDAD EN AÑOS										
		Menos de 1	1-4	5-9	10-14	15-19	20-24	25-29	30-34	35-39	40-44	45-49
ESTRATOS DE POBLACION												
Menos de 101	6	0	1	0	0	0	0	0	0	0	0	0
De 101 a 500	70	2	0	0	0	0	0	0	0	0	0	0
De 501 a 1.000	88	2	1	0	1	1	2	2	0	2	0	5
De 1.001 a 2.000	201	2	0	0	0	3	1	1	0	4	2	4
De 2.001 a 5.000	262	1	0	1	2	1	3	7	3	5	2	5
De 5.001 a 10.000	320	6	4	3	1	8	4	4	7	1	2	4
De 10.001 a 20.000	123	2	0	0	0	3	4	0	2	1	4	1
De 20.001 a 50.000	666	8	4	2	1	6	15	20	13	9	14	22
De 50.001 a 100.000	538	9	4	2	2	10	20	20	25	27	32	14
De 100.001 a 200.000	1486	26	16	7	10	21	31	35	37	55	52	88
Mas de 200.000	12200	166	35	23	28	95	207	190	152	168	234	337
AMBITOS GEOGRAFICOS												
Area Metropolitana	14796	211	59	33	40	133	267	260	230	255	327	455
Madrid	12200	166	35	23	28	95	207	190	152	168	234	337
Corona Metropolitana	2596	45	24	10	12	38	60	70	78	87	93	118
Norte	315	7	2	1	1	4	6	6	13	11	9	11
Sur	1309	23	15	6	8	19	31	30	32	52	56	72
Este	633	11	5	2	3	11	20	27	27	23	23	26
Oeste	339	4	2	1	0	4	3	7	6	1	5	9
Resto Municipios	1164	13	6	5	5	15	20	19	9	17	15	25

DEFUNCIONES DE RESIDENTES EN LA COMUNIDAD DE MADRID CLASIFICADAS POR GRUPOS DE EDAD QUINQUENALES, SEGUN MUNICIPIOS, ESTRATOS DE POBLACION Y AMBITOS GEOGRAFICOS DE RESIDENCIA {R/R} (CONT.)

	TODAS LAS EDADES	EDAD EN AÑOS											
		50-54	55-59	60-64	65-69	70-74	75-79	80-84	85-89	90-94	95-99	100 y más	
LUGAR DE RESIDENCIA													
TOTAL DE DEFUNCIONES DE RESIDENTES EN LA C.M.	15960	848	1247	1549	1668	2137	2320	1956	1217	476	113	10	
MUNICIPIOS DE RESIDENCIA													
Acebeda (La)	2	0	0	0	1	0	0	1	0	0	0	0	
Ajalvir	4	0	0	0	0	1	1	0	1	1	0	0	
Alamo (El)	8	0	0	0	1	0	1	4	1	1	0	0	
Alcalá de Henares	301	15	21	23	21	40	41	37	24	6	2	1	
Alcobendas	118	7	10	11	14	10	20	10	3	3	0	0	
Alcorcón	249	17	18	17	21	29	41	21	18	4	0	0	
Aldea del Fresno	4	0	0	0	1	0	1	0	1	0	0	0	
Algete	8	0	0	1	1	1	1	1	0	0	0	0	
Alpedrete	18	2	2	4	1	2	1	1	2	0	0	0	
Ámbite	5	1	0	2	1	1	0	0	0	0	0	0	
Anchuelo	1	0	0	1	0	0	0	0	0	0	0	0	
Aranjuez	134	10	11	11	11	17	25	18	7	5	1	0	
Arganda	70	3	8	4	6	11	7	4	9	2	0	1	
Arroyomolinos	1	0	0	0	0	0	0	0	0	1	0	0	
Becerril de la Sierra	6	0	2	0	0	0	1	0	1	0	0	0	
Belmonte de Tajo	4	0	0	0	0	1	0	1	1	0	0	0	
Berrueco (El)	2	0	0	0	0	0	1	0	0	0	1	0	
Boadilla del Monte	19	2	0	2	1	2	1	2	6	0	0	0	
Boalo (El)	4	0	1	2	0	0	0	0	0	1	0	0	
Brea de Tajo	3	0	0	0	0	0	1	0	1	0	0	0	
Brunete	10	0	0	2	0	2	3	1	0	2	0	0	
Buitrago del Lozoya	7	1	2	0	0	1	0	0	1	2	0	0	
Bustarviejo	4	0	0	1	1	0	1	0	0	1	0	0	
Cabanillas de la Sierra	1	0	1	0	0	0	0	0	0	0	0	0	
Cabrera (La)	4	0	0	2	0	0	1	0	0	0	0	0	
Cadalso de los Vidrios	7	0	1	0	2	2	0	1	0	0	0	0	
Camarma de Esteruelas	3	0	0	0	1	0	2	0	0	0	0	0	
Campo Real	12	0	0	1	0	1	2	5	2	1	0	0	
Canencia	3	0	0	0	0	0	1	1	1	0	0	0	
Carabaña	4	0	1	0	1	0	2	0	0	0	0	0	
Casarrubuelos	3	0	1	0	0	0	1	1	0	0	0	0	
Cenicientos	13	0	0	1	1	1	3	5	0	1	0	0	
Cercedilla	12	0	1	1	2	1	1	1	2	1	0	0	
Ciempozuelos	72	6	8	3	9	9	11	11	3	1	0	0	
Cobefía	3	0	0	0	0	0	1	1	0	0	0	0	
Colmenar de Oreja	18	1	1	0	2	3	3	3	2	2	0	0	
Colmenar del Arroyo	2	0	0	1	0	1	0	0	0	0	0	0	
Colmenarejo	5	0	0	1	0	1	0	0	0	2	0	0	
Colmenar Viejo	112	4	0	9	5	8	23	15	20	4	3	0	
Collado Villalba	36	2	0	3	5	4	3	10	3	0	0	0	
Collado-Mediano	2	0	0	0	0	1	1	0	0	0	0	0	
Coslada	92	3	9	10	5	12	5	8	5	0	0	0	
Cubas	6	0	0	0	0	0	2	1	0	1	0	0	
Chapinería	6	0	0	1	1	0	1	0	1	1	0	0	
Chinchón	28	2	0	2	3	4	8	3	4	0	2	0	
Daganzo de Arriba	3	0	1	0	0	0	2	0	0	0	0	0	
Escorial (El)	30	2	1	5	1	3	5	0	5	2	1	0	
Estremera	5	0	0	0	0	0	2	0	3	0	0	0	
Fresnedillas de la Oliva	3	1	0	0	0	1	0	1	0	0	0	0	
Fuenlabrada	145	10	12	10	12	10	17	11	6	1	0	0	
Fuente el Saz de Jarama	5	1	0	0	1	2	0	0	1	0	0	0	
Fuentidueña de Tajo	3	0	0	0	0	0	1	0	1	1	0	0	
Galapagar	25	1	1	2	3	6	1	4	4	0	0	0	
Garganta de los Montes	2	0	0	0	0	0	0	1	0	1	0	0	
Gargantilla del Lozoya	1	0	0	1	0	0	0	0	0	0	0	0	
Gascones	1	0	0	0	1	0	0	0	0	0	0	0	
Getafe	265	15	17	32	20	36	38	35	14	6	1	0	

DEFUNCIONES DE RESIDENTES EN LA COMUNIDAD DE MADRID CLASIFICADAS POR GRUPOS DE EDAD QUINQUENALES, SEGUN MUNICIPIOS, ESTRATOS DE POBLACION Y AMBITOS GEOGRAFICOS DE RESIDENCIA {R/R} (CONT.)

	TODAS LAS EDADES	EDAD EN AÑOS											
		50-54	55-59	60-64	65-69	70-74	75-79	80-84	85-89	90-94	95-99	100 y más	
MUNICIPIOS DE RESIDENCIA													
Grifón	8	0	1	0	0	1	2	1	2	0	0	0	
Guadalix de la Sierra	13	0	1	0	1	1	5	1	2	0	0	0	
Guadarrama	15	2	1	2	1	2	2	2	2	0	0	0	
Hiruela (La)	1	0	0	1	0	0	0	0	0	0	0	0	
Horcajo de la Sierra	1	0	0	0	0	0	1	0	0	0	0	0	
Hoyo de Manzanares	10	1	0	2	0	2	3	0	0	1	0	0	
Humanes de Madrid	7	0	1	0	0	1	0	2	0	0	0	0	
Leganés	270	11	26	22	28	42	38	27	17	4	0	0	
Loeches	9	0	1	1	0	2	0	1	2	1	0	0	
Lozoya	1	0	0	0	1	0	0	0	0	0	0	0	
Lozoyuela-Navas-Sieteiglesias	5	0	1	1	1	1	0	1	0	0	0	0	
Madarcos	1	0	0	0	0	0	0	0	0	0	0	0	
Madrid	12200	642	990	1237	1330	1681	1792	1499	927	372	91	4	
Majadahonda	57	3	5	4	3	8	12	8	7	1	0	1	
Manzanares el Real	7	1	0	1	3	0	0	0	0	0	0	0	
Meco	4	0	0	1	0	0	1	1	1	0	0	0	
Mejorada del Campo	20	2	4	3	3	1	3	2	0	0	0	0	
Miraflores de la Sierra	8	0	1	1	0	2	1	0	0	1	0	0	
Molar (El)	13	0	0	0	1	0	3	1	4	1	0	1	
Molinos (Los)	7	0	1	0	1	2	0	1	1	1	0	0	
Moraleja de Enmedio	1	1	0	0	0	0	0	0	0	0	0	0	
Moralzarzal	6	0	0	2	1	2	0	0	1	0	0	0	
Morata de Tajuña	23	1	0	4	1	5	2	3	2	1	0	0	
Móstoles	256	18	17	22	32	28	19	21	9	4	3	0	
Navacerrada	5	0	0	2	0	0	0	1	0	2	0	0	
Navalafuente	3	0	0	1	0	0	0	2	0	0	0	0	
Navalagamella	3	0	0	1	0	0	1	0	0	0	0	0	
Navalcarnero	30	1	4	1	3	4	4	2	2	3	0	0	
Navarredonda	3	0	0	0	1	0	0	0	1	1	0	0	
Navas del Rey	5	0	1	0	1	0	0	1	1	0	0	0	
Nuevo Baztán	2	0	0	0	1	0	0	0	0	0	0	0	
Olmeda de las Fuentes	1	0	0	1	0	0	0	0	0	0	0	0	
Paracuellos de Jarama	9	0	0	1	0	2	0	3	0	1	0	0	
Parla	91	6	4	9	9	10	11	8	5	0	0	0	
Patones	3	0	0	1	1	0	1	0	0	0	0	0	
Pedrezuela	4	0	1	0	1	1	0	0	0	0	0	0	
Pelayos de la Presa	1	0	0	0	0	1	0	0	0	0	0	0	
Perales de Tajuña	14	1	1	1	4	1	2	2	0	1	0	0	
Pezuela de las Torres	1	0	1	0	0	0	0	0	0	0	0	0	
Pinto	33	5	2	4	1	3	6	2	3	0	0	0	
Pozuelo de Alarcón	125	5	7	4	10	19	25	18	10	5	1	0	
Puebla de la Sierra	1	0	0	0	1	0	0	0	0	0	0	0	
Puentes Viejas	1	0	0	0	0	1	0	0	0	0	0	0	
Quijorna	1	0	0	0	1	0	0	0	0	0	0	0	
Rascafría	6	0	0	1	0	3	2	0	0	0	0	0	
Ribatejada	3	0	0	2	0	0	0	0	1	0	0	0	
Rivas-Vaciamadrid	5	0	0	0	0	0	0	1	0	0	0	0	
Robledo de Chavela	1	0	0	0	1	0	0	0	0	0	0	0	
Rozas de Madrid (Las)	55	3	3	4	4	5	9	8	5	3	2	1	
Rozas de Puerto Real	5	1	1	0	0	1	1	1	0	0	0	0	
San Agustín de Guadalix	6	0	0	0	0	1	2	1	1	0	0	0	
San Fernando de Henares	44	6	2	3	5	3	3	8	0	1	0	0	
San Lorenzo del Escorial	46	4	2	2	2	9	7	5	3	1	1	0	
San Martín de la Vega	20	1	0	0	2	6	5	4	0	0	1	0	
San Martín de Valdeiglesias	27	0	2	2	4	1	7	8	1	1	0	0	
San Sebastián de los Reyes	85	3	11	7	7	11	7	12	6	1	0	0	
Santa María de la Alameda	3	0	0	0	0	0	1	0	1	0	0	0	
Santorcaz	1	0	0	0	0	0	1	0	0	0	0	0	
Santos de la Humosa (Los)	2	0	0	1	0	0	0	0	0	0	0	0	
Serranillos del Valle	3	0	1	0	0	0	0	1	0	0	0	0	
Soto del Real	5	1	0	0	1	2	0	0	0	0	0	0	
Talamanca de Jarama	2	0	0	0	0	0	1	0	1	0	0	0	

DEFUNCIONES DE RESIDENTES EN LA COMUNIDAD DE MADRID CLASIFICADAS POR GRUPOS DE EDAD QUINQUENALES, SEGUN MUNICIPIOS, ESTRATOS DE POBLACION Y AMBITOS GEOGRAFICOS DE RESIDENCIA {R/R} (CONT.)

	TODAS LAS EDADES	EDAD EN AÑOS										
		50-54	55-59	60-64	65-69	70-74	75-79	80-84	85-89	90-94	95-99	100 y más
Tielmes	5	0	1	0	1	0	1	2	0	0	0	0
Titulcia	2	0	0	0	0	0	1	1	0	0	0	0
Torrejón de Ardoz	152	9	13	9	17	13	11	18	9	2	0	0
Torrejón de la Calzada	4	0	0	0	0	0	2	0	0	0	0	0
Torrejón de Velasco	5	0	0	0	0	2	1	1	0	0	1	0
Torrelaguna	19	1	0	1	1	1	7	3	3	0	0	1
Torrelodones	14	0	0	2	1	1	2	4	3	0	0	0
Torremocha de Jarama	3	0	0	1	0	0	0	0	1	1	0	0
Torres de la Alameda	8	2	0	0	2	0	0	2	0	0	0	0
Valdaracete	9	0	0	0	1	2	3	1	0	0	1	0
Valdeavero	6	0	0	0	0	0	1	3	1	0	0	0
Valdelaguna	4	0	0	0	1	0	0	1	2	0	0	0
Valdemanco	3	1	0	0	0	0	1	0	1	0	0	0
Valdemaqueda	3	0	1	0	2	0	0	0	0	0	0	0
Valdemorillo	7	0	2	2	0	1	0	0	1	0	0	0
Valdemoro	31	4	2	3	3	6	3	5	1	0	0	0
Valdeolmos	1	0	0	0	0	0	0	0	0	1	0	0
Valdepiélagos	3	0	0	1	0	1	0	1	0	0	0	0
Valdetorres de Jarama	8	0	0	0	0	3	1	1	2	1	0	0
Valdilecha	9	0	1	1	0	0	1	2	3	0	0	0
Valverde de Alcalá	1	0	0	0	1	0	0	0	0	0	0	0
Velilla de San Antonio	10	1	1	2	2	0	2	0	0	1	0	0
Vellón (El)	5	1	0	2	0	0	0	0	0	1	0	0
Venturada	1	0	0	0	0	1	0	0	0	0	0	0
Villaconejos	8	0	0	0	0	0	3	2	1	0	0	0
Villa del Prado	17	0	0	2	3	2	3	4	2	1	0	0
Villalbilla	5	1	0	0	0	0	1	2	1	0	0	0
Villamanrique de Tajo	3	0	0	0	0	1	0	1	0	0	0	0
Villamanta	3	1	0	0	0	0	0	1	1	0	0	0
Villanueva de la Cañada	12	0	0	1	2	0	2	1	4	0	1	0
Villanueva de Perales	3	0	2	0	0	0	0	1	0	0	0	0
Villanueva del Pardillo	5	0	0	1	1	1	0	0	0	0	0	0
Villar del Olmo	3	1	0	0	0	0	0	1	0	1	0	0
Villarejo de Salvanés	16	0	0	2	0	3	2	2	3	1	0	0
Villaviciosa de Odón	56	1	1	1	6	10	8	16	7	4	0	0
Zarzalejo	4	0	0	0	1	0	0	2	0	1	0	0

DEFUNCIONES DE RESIDENTES EN LA COMUNIDAD DE MADRID CLASIFICADAS POR GRUPOS DE EDAD QUINQUE-NALES, SEGUN MUNICIPIOS, ESTRATOS DE POBLACION Y AMBITOS GEOGRAFICOS DE RESIDENCIA {R/R} (CONT.)

	TODAS LAS EDADES	EDAD EN AÑOS										
		50-54	55-59	60-64	65-69	70-74	75-79	80-84	85-89	90-94	95-99	100 y más

ESTRATOS DE POBLACION

Menos de 101	6	0	0	1	3	0	0	1	0	0	0	0
De 101 a 500	70	5	6	11	7	7	7	13	6	5	1	0
De 501 a 1.000	88	1	5	9	10	6	16	11	8	5	1	0
De 1.001 a 2.000	201	9	13	18	20	25	38	21	23	16	1	0
De 2.001 a 5.000	262	9	9	26	20	34	43	40	34	12	3	2
De 5.001 a 10.000	320	15	14	20	27	49	46	54	35	13	3	0
De 10.001 a 20.000	123	12	14	9	15	16	17	18	4	1	0	0
De 20.001 a 50.000	666	41	38	46	50	78	113	91	64	21	7	3
De 50.001 a 100.000	538	28	47	46	52	56	54	56	28	6	0	0
De 100.001 a 200.000	1486	86	111	126	134	185	194	152	88	25	6	1
Mas de 200.000	12200	642	990	1237	1330	1681	1792	1499	927	372	91	4

AMBITOS GEOGRAFICOS

Area Metropolitana	14796	788	1173	1450	1559	1986	2137	1792	1105	425	104	7
Madrid	12200	642	990	1237	1330	1681	1792	1499	927	372	91	4
Corona Metropolitana	2596	146	183	213	229	305	345	293	178	53	13	3
Norte	315	14	21	27	26	29	50	37	29	8	3	0
Sur	1309	82	96	116	123	158	170	125	72	19	4	0
Este	633	36	50	51	53	71	65	77	38	11	2	1
Oeste	339	14	16	19	27	47	60	54	39	15	4	2
Resto Municipios	1164	60	74	99	109	151	183	164	112	51	9	3

DEFUNCIONES DE RESIDENTES EN LA COMUNIDAD DE MADRID CLASIFICADAS POR GRUPOS DE EDAD QUINQUE-NALES, SEGUN MUNICIPIOS, ESTRATOS DE POBLACION Y AMBITOS GEOGRAFICOS DE RESIDENCIA {R/R} (CONT.)

LUGAR DE RESIDENCIA	TODAS LAS EDADES	EDAD EN AÑOS										
		Menos de 1	1-4	5-9	10-14	15-19	20-24	25-29	30-34	35-39	40-44	45-49
TOTAL DE DEFUNCIONES DE RESIDENTES EN LA C.M.	14584	204	34	33	35	68	85	83	82	118	185	226
MUNICIPIOS DE RESIDENCIA												
Ajalvir	1	0	0	0	0	0	0	0	0	0	0	0
Alamo (El)	6	0	0	0	0	0	0	0	0	0	0	1
Alcalá de Henares	273	7	1	0	1	2	2	1	1	4	0	3
Alcobendas	97	5	1	1	1	1	0	2	1	1	4	2
Alcorcón	182	3	2	0	0	1	2	0	2	1	7	6
Aldea del Fresno	12	0	0	0	0	0	0	0	0	0	0	0
Algete	13	0	0	0	0	0	1	1	0	0	0	0
Alpedrete	3	0	0	0	0	0	0	0	0	0	0	0
Ambite	4	0	0	0	0	0	0	0	0	0	0	0
Anchuelo	3	0	0	0	0	0	0	0	0	0	0	0
Aranjuez	116	2	0	1	0	0	0	0	2	2	1	2
Arganda	86	3	0	2	1	0	0	0	0	0	0	0
Arroyomolinos	3	0	0	0	0	0	0	0	0	0	0	1
Atazar (El)	1	0	0	0	0	0	0	0	0	0	0	0
Becerril de la Sierra	3	0	0	0	0	0	0	0	0	0	0	0
Belmonte de Tajo	5	0	0	0	0	0	0	0	0	0	0	0
Boadilla del Monte	21	1	0	0	0	0	0	0	1	1	0	0
Boalo (El)	3	0	0	0	0	0	0	0	0	0	0	0
Brea de Tajo	6	0	0	0	0	0	0	0	0	0	0	0
Brunete	9	0	0	0	0	0	0	0	0	1	0	0
Buitrago del Lozoya	2	0	0	0	0	0	0	0	0	0	0	0
Bustarviejo	8	0	0	0	0	0	0	0	0	0	0	0
Cabanillas de la Sierra	4	0	0	0	0	0	0	0	0	0	0	0
Cabrera (La)	5	0	0	0	0	0	0	0	0	0	0	0
Cadaiso de los Vidrios	9	0	0	0	0	0	0	0	0	0	0	1
Camarma de Esteruelas	3	0	0	0	0	0	0	0	0	0	0	0
Campo Real	11	0	0	0	0	0	0	0	0	0	0	1
Canencia	4	0	0	0	0	0	0	0	0	0	0	0
Carabaña	4	0	0	0	0	0	0	0	0	0	0	0
Casarrubuelos	1	0	0	0	0	0	0	0	0	0	0	0
Cenicientos	10	0	0	0	0	0	0	0	0	0	0	0
Cercedilla	12	0	0	0	0	0	0	0	0	0	0	0
Ciempozuelos	73	0	0	0	0	0	0	1	0	2	0	1
Colmenar de Oreja	35	0	0	0	0	0	0	0	0	0	0	0
Colmenar del Arroyo	3	0	0	0	0	0	0	0	0	0	0	0
Colmenarejo	6	0	0	0	0	1	0	0	0	0	0	1
Colmenar Viejo	136	0	1	0	0	0	0	0	0	0	1	0
Collado Villaalba	36	0	0	0	0	0	1	1	0	0	0	3
Collado-Mediano	1	0	0	0	0	0	0	0	0	0	0	0
Corpa	2	0	0	0	0	0	0	0	0	0	0	1
Coslada	77	6	0	1	0	1	1	1	0	3	2	2
Cubas	8	0	0	0	0	0	0	0	0	0	0	0
Chapinería	2	0	0	0	0	0	0	0	0	0	0	0
Chinchón	31	0	0	0	0	0	0	0	0	0	0	0
Daganzo de Arriba	4	0	0	0	0	0	0	0	0	0	0	0
Escorial (El)	16	0	0	0	0	0	0	0	0	0	0	0
Estremera	6	0	0	0	0	0	0	0	0	0	1	0
Fresnedillas de la Oliva	2	0	0	0	0	0	0	0	0	0	0	0
Fuenlabrada	95	3	1	1	3	1	1	5	7	2	1	6
Fuente el Saz de Jarama	1	0	0	0	0	0	0	0	0	0	0	0
Fuentidueña de Tajo	8	0	0	0	0	0	0	0	0	0	0	0
Galapagar	19	0	0	0	0	0	0	0	0	0	0	1
Garganta de los Montes	5	0	0	0	0	1	0	0	0	0	0	0
Gargantilla del Lozoya	1	0	0	0	0	0	0	0	0	0	0	0
Getafe	221	1	1	1	2	3	1	0	3	2	8	7
Griñón	13	0	1	0	0	0	0	0	0	0	0	0
Guadalix de la Sierra	6	0	0	0	0	0	0	0	0	0	0	0

DEFUNCIONES DE RESIDENTES EN LA COMUNIDAD DE MADRID CLASIFICADAS POR GRUPOS DE EDAD QUINQUE-NALES, SEGUN MUNICIPIOS, ESTRATOS DE POBLACION Y AMBITOS GEOGRAFICOS DE RESIDENCIA {R/R} (CONT.)

	TODAS LAS EDADES	EDAD EN AÑOS										
		Menos de 1	1-4	5-9	10-14	15-19	20-24	25-29	30-34	35-39	40-44	45-49
MUNICIPIOS DE RESIDENCIA												
Guadarrama	15	1	0	0	0	0	0	0	0	0	0	0
Hiruela (La)	1	0	0	0	0	0	0	0	0	0	0	0
Hoyo de Manzanares	1	0	0	0	0	0	0	0	0	0	0	0
Humanes de Madrid	9	1	0	0	1	1	0	0	0	0	0	0
Leganés	213	3	0	0	0	4	2	1	0	3	7	5
Loeches	7	0	0	0	0	0	0	0	0	1	0	2
Lozoya	4	0	0	0	0	0	0	0	0	0	0	0
Lozoyuela-Navas-Sieteiglesias	4	0	0	0	0	0	0	0	0	0	0	0
Madarcos	3	0	0	0	0	0	0	0	0	0	0	0
Madrid	11199	143	21	22	23	44	65	61	54	79	126	153
Majadahonda	70	1	0	0	0	0	1	0	0	2	1	2
Manzanares el Real	5	0	0	0	0	0	0	0	0	0	0	0
Mejorada del Campo	25	1	0	0	0	0	0	1	0	0	1	0
Miraflores de la Sierra	10	0	0	0	0	0	0	0	0	0	0	0
Molar (El)	15	1	0	0	0	0	0	0	0	0	0	1
Molinos (Los)	6	0	0	0	0	0	0	0	0	0	0	0
Montejo de la Sierra	2	0	0	0	0	0	0	0	0	0	0	0
Moraleja de Enmedio	2	0	0	0	0	0	0	0	0	0	0	0
Moralzarzal	6	0	0	0	0	1	0	0	0	0	0	0
Morata de Tajuña	31	0	0	0	0	0	0	0	0	0	0	0
Móstoles	182	7	1	1	2	1	3	2	2	4	7	6
Navacerrada	6	0	0	0	0	0	0	1	0	0	0	0
Navalafuente	4	0	0	0	0	0	0	0	0	0	0	0
Navalagamella	2	0	0	0	0	0	0	0	0	0	0	0
Navalcarnero	23	0	0	0	0	0	0	0	0	0	1	0
Navas del Rey	5	0	0	0	1	0	0	0	0	0	0	0
Nuevo Baztán	2	0	0	0	0	0	0	0	0	0	0	0
Orusco	4	0	0	0	0	0	0	0	0	0	0	0
Paracuellos de Jarama	6	0	0	0	0	0	0	0	0	0	1	0
Parla	71	1	1	0	0	0	0	1	1	2	1	2
Patones	2	0	0	0	0	0	0	0	0	0	0	0
Pedrezuela	7	1	0	0	0	0	0	0	0	0	0	0
Pelayos de la Presa	3	1	0	0	0	0	0	0	0	0	0	0
Perales de Tajuña	5	0	0	0	0	0	0	0	0	0	0	0
Pinto	38	0	0	0	0	0	0	0	0	0	1	1
Pozuelo de Alarcón	165	0	2	0	0	1	1	0	1	0	2	3
Prádena del Rincón	2	0	0	0	0	0	0	0	0	0	0	0
Quijorna	3	0	0	0	0	0	0	0	0	0	0	0
Ribatejada	2	0	0	0	0	0	0	0	0	0	0	0
Rivas-Vaciamadrid	8	0	0	0	0	0	0	1	3	0	0	0
Robledo de Chavela	6	2	0	0	0	0	0	0	0	0	0	0
Rozas de Madrid (Las)	62	0	0	0	0	1	0	1	0	2	1	2
San Agustín de Guadalix	5	0	0	0	0	0	0	0	0	0	0	0
San Fernando de Henares	26	1	0	1	0	0	0	0	1	0	3	0
San Lorenzo del Escorial	45	0	0	1	0	0	0	0	0	0	0	1
San Martín de la Vega	20	0	0	0	0	0	0	0	0	0	0	0
San Martín de Valdeiglesias	25	0	0	0	0	0	0	0	0	0	0	1
San Sebastián de los Reyes	75	2	0	0	0	0	2	0	1	0	4	2
Santa María de la Alameda	3	0	0	0	0	0	0	0	0	0	0	0
Santorcaz	3	0	0	0	0	0	0	0	0	0	0	0
Santos de la Humosa (Los)	3	0	0	0	0	0	0	0	0	0	0	0
Somosierra	1	1	0	0	0	0	0	0	0	0	0	0
Soto del Real	3	0	0	0	0	0	0	0	0	0	0	0
Talamanca de Jarama	6	0	0	0	0	0	0	0	0	0	0	0
Tielmes	8	0	0	0	0	0	0	0	0	0	0	0
Titulcia	1	0	0	0	0	0	0	0	0	0	0	0
Torrejón de Ardoz	104	4	1	0	0	3	2	1	0	3	2	4
Torrejón de la Calzada	1	0	0	0	0	0	0	0	0	0	0	0
Torrejón de Velasco	10	0	0	0	0	0	0	0	0	0	0	0
Torrelaguna	23	0	0	0	0	0	0	0	0	0	0	0
Torrelodones	16	1	0	0	0	0	0	0	0	0	0	0
Torres de la Alameda	3	0	0	0	0	0	0	0	0	0	0	0

DEFUNCIONES DE RESIDENTES EN LA COMUNIDAD DE MADRID CLASIFICADAS POR GRUPOS DE EDAD QUINQUE-NALES, SEGUN MUNICIPIOS, ESTRATOS DE POBLACION Y AMBITOS GEOGRAFICOS DE RESIDENCIA (R/R) (CONT.)

	TODAS LAS EDADES	EDAD EN AÑOS											
		Menos de 1	1-4	5-9	10-14	15-19	20-24	25-29	30-34	35-39	40-44	45-49	
MUNICIPIOS DE RESIDENCIA													
Valdaracete	4	0	0	0	0	0	0	0	0	0	0	0	0
Valdeavero	4	0	0	0	0	1	0	0	0	0	0	0	0
Valdelaguna	4	0	0	0	0	0	0	0	0	0	0	0	0
Valdemanco	2	0	0	0	0	0	0	0	0	0	0	0	0
Valdemaqueda	1	0	0	0	0	0	0	0	0	0	0	0	0
Valdemorillo	4	0	0	0	0	0	0	0	0	1	0	0	0
Valdemoro	38	0	0	1	0	0	0	1	0	1	1	1	1
Valdeolmos	2	0	0	0	0	0	0	0	0	0	0	0	0
Valdepiélagos	1	0	0	0	0	0	0	0	0	0	0	0	0
Valdetorres de Jarama	4	0	0	0	0	0	0	0	0	0	0	0	0
Valdilecha	8	0	0	0	0	0	0	0	0	0	0	0	0
Veilla de San Antonio	2	0	0	0	0	0	0	0	0	0	0	0	0
Vellón (El)	3	0	0	0	0	0	0	0	0	0	0	0	0
Villaconejos	10	0	0	0	0	0	0	0	0	0	0	0	0
Villa del Prado	11	0	0	0	0	0	0	0	0	0	0	0	0
Villalbilla	5	0	0	0	0	0	0	0	0	0	0	0	0
Villamanrique de Tajo	3	0	0	0	0	0	0	0	0	0	0	0	0
Villamanta	1	0	0	0	0	0	0	0	0	0	0	0	0
Villamantilla	3	0	0	0	0	0	0	0	0	0	0	0	0
Villanueva de la Cañada	15	0	0	0	0	0	0	0	1	0	0	0	0
Villanueva del Pardillo	6	1	0	0	0	0	0	0	0	0	0	0	1
Villar del Olmo	2	0	0	0	0	0	0	0	0	0	0	0	0
Villarejo de Salvanés	11	0	0	0	0	0	0	0	0	0	0	0	0
Villaviciosa de Odón	87	0	0	0	0	0	0	0	1	1	0	0	0
Villavieja del Lozoya	2	0	0	0	0	0	0	0	0	0	0	0	0
Zarzalejo	7	0	0	0	0	0	0	0	0	0	1	0	0

DEFUNCIONES DE RESIDENTES EN LA COMUNIDAD DE MADRID CLASIFICADAS POR GRUPOS DE EDAD QUINQUE-NALES, SEGUN MUNICIPIOS, ESTRATOS DE POBLACION Y AMBITOS GEOGRAFICOS DE RESIDENCIA {R/R} (CONT.)

	TODAS LAS EDADES	EDAD EN AÑOS									
		Menos de 1	1-4	5-9	10-14	15-19	20-24	25-29	30-34	35-39	40-44

ESTRATOS DE POBLACION

Menos de 101	5	0	0	0	0	0	0	0	0	0	0	0
De 101 a 500	60	1	0	0	0	2	0	0	0	0	0	2
De 501 a 1.000	106	2	0	0	1	0	0	0	0	0	1	0
De 1.001 a 2.000	167	3	1	0	0	2	0	1	0	1	1	3
De 2.001 a 5.000	234	1	0	0	0	0	0	0	1	2	1	5
De 5.001 a 10.000	352	4	0	1	1	1	1	2	5	2	1	3
De 10.001 a 20.000	136	1	0	1	0	0	0	3	0	3	2	2
De 20.001 a 50.000	735	7	3	4	1	2	3	2	4	6	10	13
De 50.001 a 100.000	424	18	3	2	1	5	5	5	3	9	13	12
De 100.001 a 200.000	1166	24	6	3	8	12	11	9	15	16	30	33
Mas de 200.000	11199	143	21	22	23	44	65	61	54	79	126	153

AMBITOS GEOGRAFICOS

Area Metropolitana	13465	190	33	28	32	63	83	78	80	111	180	207
Madrid	11199	143	21	22	23	44	65	61	54	79	126	153
Corona Metropolitana	2266	47	12	6	9	19	18	17	26	32	54	54
Norte	308	7	2	1	1	1	2	2	2	1	9	4
Sur	1002	18	6	3	7	10	9	9	15	14	32	33
Este	521	19	2	2	1	6	5	5	5	10	9	9
Oeste	435	3	2	0	0	2	2	1	4	7	4	8
Resto Municipios	1119	14	1	5	3	5	2	5	2	7	5	19

DEFUNCIONES DE RESIDENTES EN LA COMUNIDAD DE MADRID CLASIFICADAS POR GRUPOS DE EDAD QUINQUENALES, SEGUN MUNICIPIOS, ESTRATOS DE POBLACION Y AMBITOS GEOGRAFICOS DE RESIDENCIA {R/R} (CONT.)

	TODAS LAS EDADES	EDAD EN AÑOS										
		50-54	55-59	60-64	65-69	70-74	75-79	80-84	85-89	90-94	95-99	100 y más
LUGAR DE RESIDENCIA												
TOTAL DE DEFUNCIONES DE RESIDENTES EN LA C.M.												
	14584	358	526	748	1016	1532	2319	2750	2427	1328	376	51
MUNICIPIOS DE RESIDENCIA												
Ajalvir	1	0	0	0	0	0	0	1	0	0	0	0
Alamo (El)	6	0	0	0	1	0	1	2	1	0	0	0
Alcalá de Henares	273	9	7	13	20	23	55	46	49	23	6	0
Alcobendas	97	4	4	2	5	7	9	21	17	5	4	0
Alcorcón	182	9	6	7	11	13	36	31	27	14	3	1
Aldea del Fresno	12	0	0	2	0	0	1	1	3	5	0	0
Algete	13	0	0	1	1	0	1	6	0	1	1	0
Alpedrete	3	0	0	0	0	0	0	1	2	0	0	0
Ambite	4	0	0	0	0	0	1	0	2	0	1	0
Anchuelo	3	0	0	0	1	1	0	0	0	1	0	0
Aranjuez	116	1	4	2	4	15	15	20	28	16	1	0
Arganda	86	1	0	5	5	6	12	23	17	9	1	1
Arroyomolinos	3	0	1	0	0	0	0	0	1	0	0	0
Atazar (El)	1	0	0	0	0	0	1	0	0	0	0	0
Becerril de la Sierra	3	0	0	0	0	0	0	2	0	0	1	0
Belmonte de Tajo	5	0	1	1	0	0	1	0	1	1	0	0
Boadilla del Monte	21	0	0	2	3	1	0	5	2	4	1	0
Boalo (El)	3	0	0	0	1	0	1	1	0	0	0	0
Brea de Tajo	6	0	0	0	0	0	2	1	3	0	0	0
Brunete	9	0	1	0	0	1	2	1	2	0	1	0
Buitrago del Lozoya	2	0	0	0	0	1	0	0	1	0	0	0
Bustarviejo	8	0	0	0	0	1	0	3	2	1	1	0
Cabanillas de la Sierra	4	0	0	1	0	3	0	0	0	0	0	0
Cabrera (La)	5	0	1	0	0	1	0	2	0	1	0	0
Cadalso de los Vidrios	9	0	0	0	0	1	3	0	2	2	0	0
Camarma de Esteruelas	3	0	0	0	1	1	1	0	0	0	0	0
Campo Real	11	0	0	2	1	2	1	0	2	1	1	0
Canencia	4	0	0	0	0	0	1	1	0	2	0	0
Carabaña	4	0	0	0	0	0	2	0	1	1	0	0
Casarrubuelos	1	0	0	0	0	1	0	0	0	0	0	0
Cenicientos	10	0	0	1	1	2	0	2	4	0	0	0
Cercedilla	12	0	1	0	0	0	2	6	2	1	0	0
Ciempozuelos	73	0	3	4	5	6	16	20	12	3	0	0
Colmenar de Oreja	35	0	1	1	1	2	7	11	6	3	3	0
Colmenar del Arroyo	3	0	0	0	0	1	1	1	0	0	0	0
Colmenarejo	6	0	0	0	0	0	0	0	2	2	0	0
Colmenar Viejo	136	1	5	3	7	10	27	25	26	19	7	4
Collado Villaalba	36	1	2	0	3	6	5	3	8	3	0	0
Collado-Mediano	1	1	0	0	0	0	0	0	0	0	0	0
Corpa	2	0	0	0	0	0	0	0	1	0	0	0
Coslada	77	4	3	3	2	9	6	11	13	9	0	0
Cubas	8	0	0	0	0	4	0	1	3	0	0	0
Chapinería	2	0	0	0	0	0	1	0	1	0	0	0
Chinchón	31	1	0	1	1	1	11	7	7	2	0	0
Daganzo de Arriba	4	0	0	0	0	0	0	4	0	0	0	0
Escorial (El)	16	0	0	1	0	0	2	8	4	0	1	0
Estremera	6	0	0	0	1	2	0	1	1	0	0	0
Fresnedillas de la Oliva	2	1	0	0	0	0	0	0	1	0	0	0
Fuenlabrada	95	5	3	4	6	8	11	15	8	3	1	0
Fuente el Saz de Jarama	1	0	0	0	0	0	0	0	0	0	1	0
Fuentidueña de Tajo	8	1	0	0	1	1	0	2	1	2	0	0
Galapagar	19	1	0	0	1	1	2	5	5	3	0	0
Garganta de los Montes	5	0	1	0	1	0	1	0	1	0	0	0
Gargantilla del Lozoya	1	0	1	0	0	0	0	0	0	0	0	0
Getafe	221	4	15	15	14	35	34	38	17	15	5	0
Griñón	13	0	0	0	1	1	1	2	6	1	0	0
Guadalupe de la Sierra	6	0	0	1	1	0	2	1	1	0	0	0

DEFUNCIONES DE RESIDENTES EN LA COMUNIDAD DE MADRID CLASIFICADAS POR GRUPOS DE EDAD QUINQUE-NALES, SEGUN MUNICIPIOS, ESTRATOS DE POBLACION Y AMBITOS GEOGRAFICOS DE RESIDENCIA {R/R} (CONT.)

	TODAS LAS EDADES	EDAD EN AÑOS										
		50-54	55-59	60-64	65-69	70-74	75-79	80-84	85-89	90-94	95-99	100 y más
MUNICIPIOS DE RESIDENCIA												
Guadarrama	15	1	1	1	1	1	2	2	3	2	0	0
Hiruela (La)	1	0	0	0	0	1	0	0	0	0	0	0
Hoyo de Manzanares	1	0	0	0	0	0	0	0	1	0	0	0
Humanes de Madrid	9	1	0	0	0	1	0	4	0	0	0	0
Leganés	213	4	12	13	19	26	32	37	38	5	2	0
Loeches	7	0	1	0	1	0	1	0	0	1	0	0
Lozoya	4	0	0	0	0	0	0	2	2	0	0	0
Lozoyuela-Navas-Sieteiglesias	4	0	0	0	0	0	2	1	0	1	0	0
Madarcos	3	0	0	1	0	0	0	1	1	0	0	0
Madrid	11199	266	411	592	807	1187	1765	2120	1856	1059	305	40
Majadahonda	70	1	2	7	1	8	12	18	10	4	0	0
Manzanares el Real	5	0	0	0	0	3	1	1	0	0	0	0
Mejorada del Campo	25	2	3	1	2	2	1	3	5	2	1	0
Miraflores de la Sierra	10	0	0	0	1	2	1	3	2	1	0	0
Molar (El)	15	0	0	0	3	2	1	0	3	2	2	0
Molinos (Los)	6	0	0	0	0	0	1	3	2	0	0	0
Montejo de la Sierra	2	0	0	0	1	0	0	0	0	0	0	1
Moraleja de Enmedio	2	0	0	0	0	0	0	1	0	1	0	0
Moralzarzal	6	0	0	0	1	0	1	2	0	1	0	0
Morata de Tajuña	31	1	1	0	1	5	3	12	5	2	1	0
Móstoles	182	8	5	14	13	23	30	27	19	4	2	1
Navacerrada	6	0	0	0	0	0	2	1	2	0	0	0
Navalafuente	4	0	0	0	0	0	2	2	0	0	0	0
Navalagamella	2	0	0	0	0	0	1	1	0	0	0	0
Navalcarnero	23	1	1	1	0	3	0	3	7	6	0	0
Navas del Rey	5	0	0	0	0	0	0	1	0	2	1	0
Nuevo Baztán	2	0	0	0	0	0	0	1	1	0	0	0
Orusco	4	1	0	0	0	0	2	0	1	0	0	0
Paracuellos de Jarama	6	0	0	0	1	0	0	2	1	1	0	0
Parla	71	4	5	3	11	6	12	8	9	2	2	0
Patones	2	0	0	1	0	0	0	0	1	0	0	0
Pedrezuela	7	1	0	1	1	1	1	0	1	0	0	0
Pelayos de la Presa	3	0	0	0	0	0	0	1	1	0	0	0
Perales de Tajuña	5	0	0	0	0	0	3	0	0	2	0	0
Pinto	38	4	3	2	1	3	7	9	3	4	0	0
Pozuelo de Alarcón	165	1	3	6	9	17	35	36	31	15	2	0
Prádena del Rincón	2	0	0	0	1	0	0	0	0	1	0	0
Quijorna	3	0	0	0	0	1	0	1	0	1	0	0
Ribatejada	2	0	0	0	0	1	1	0	0	0	0	0
Rivas-Vaciamadrid	8	0	0	0	1	2	0	1	0	0	0	0
Robledo de Chavela	6	0	0	0	0	0	0	1	1	0	2	0
Rozas de Madrid (Las)	62	2	1	0	2	3	10	9	18	8	2	0
San Agustín de Guadalix	5	0	0	1	1	0	1	0	1	0	1	0
San Fernando de Henares	26	1	2	0	2	2	3	5	5	0	0	0
San Lorenzo del Escorial	45	0	1	3	4	5	6	13	8	3	0	0
San Martín de la Vega	20	0	1	1	2	3	3	4	3	1	2	0
San Martín de Valdeiglesias	25	1	1	2	0	1	7	0	5	7	0	0
San Sebastián de los Reyes	75	5	2	5	7	9	15	13	4	4	0	0
Santa María de la Alameda	3	0	0	1	0	0	0	0	2	0	0	0
Santorcaz	3	0	0	0	0	1	0	2	0	0	0	0
Santos de la Humosa (Los)	3	0	0	0	1	0	1	1	0	0	0	0
Somosierra	1	0	0	0	0	0	0	0	0	0	0	0
Soto del Real	3	0	1	0	0	0	0	1	0	1	0	0
Talamanca de Jarama	6	0	1	0	0	1	2	2	1	0	0	0
Tielmes	8	1	1	0	1	1	0	0	3	0	1	0
Titulcia	1	0	0	0	0	0	0	1	0	0	0	0
Torrejón de Ardoz	104	2	2	7	8	14	13	17	12	7	0	2
Torrejón de la Calzada	1	0	0	0	0	0	0	1	0	0	0	0
Torrejón de Velasco	10	0	0	2	0	0	3	1	2	1	1	0
Torrelaguna	23	0	0	0	0	2	5	7	3	3	3	0
Torrelozanes	16	0	1	2	1	2	0	3	6	0	0	0
Torres de la Alameda	3	0	0	0	0	0	3	0	0	0	0	0

DEFUNCIONES DE RESIDENTES EN LA COMUNIDAD DE MADRID CLASIFICADAS POR GRUPOS DE EDAD QUINQUE-NALES, SEGUN MUNICIPIOS, ESTRATOS DE POBLACION Y AMBITOS GEOGRAFICOS DE RESIDENCIA {R/R} (CONT.)

	TODAS LAS EDADES	EDAD EN AÑOS											
		50-54	55-59	60-64	65-69	70-74	75-79	80-84	85-89	90-94	95-99	100 y más	
MUNICIPIOS DE RESIDENCIA													
Valdaracete	4	0	0	0	0	1	1	0	1	0	1	0	
Valdeavero	4	0	1	0	0	2	0	0	0	0	0	0	
Valdelaguna	4	0	1	0	1	1	0	0	1	0	0	0	
Valdemanco	2	0	0	0	0	0	1	1	0	0	0	0	
Valdemaqueda	1	0	0	0	1	0	0	0	0	0	0	0	
Valdemorillo	4	0	0	0	1	0	1	0	1	0	0	0	
Valdemoro	38	2	1	1	3	5	6	2	6	6	1	0	
Valdeolmos	2	0	0	0	0	0	0	1	1	0	0	0	
Valdepiélagos	1	0	0	0	0	0	0	1	0	0	0	0	
Valdetorres de Jarama	4	0	0	0	0	0	1	2	1	0	0	0	
Valdelecha	8	0	0	1	0	0	2	2	2	1	0	0	
Velilla de San Antonio	2	0	0	0	0	1	1	0	0	0	0	0	
Vellón (Ei)	3	0	0	0	0	0	1	0	2	0	0	0	
Villaconejos	10	0	0	0	1	0	5	1	1	1	1	0	
Villa del Prado	11	0	0	1	0	3	5	0	2	0	0	0	
Villalbilla	5	0	0	0	0	0	2	1	2	0	0	0	
Villamanrique de Tajo	3	0	0	0	0	0	1	0	2	0	0	0	
Villamanta	1	0	0	0	0	0	0	1	0	0	0	0	
Villamantilla	3	0	0	0	0	1	1	0	0	1	0	0	
Villanueva de la Cañada	15	1	0	2	0	1	3	1	3	2	1	0	
Villanueva del Pardillo	6	0	0	1	1	0	1	1	0	0	0	0	
Villar del Olmo	2	0	1	0	0	0	0	0	1	0	0	0	
Villarejo de Salvanes	11	0	1	2	0	0	3	1	3	1	0	0	
Villaviciosa de Odón	87	2	0	1	3	10	18	16	24	9	1	1	
Villavieja del Lozoya	2	0	0	0	0	1	0	1	0	0	0	0	
Zarzalejo	7	1	0	0	0	0	0	2	2	0	1	0	

DEFUNCIONES DE RESIDENTES EN LA COMUNIDAD DE MADRID CLASIFICADAS POR GRUPOS DE EDAD QUINQUE-NALES, SEGUN MUNICIPIOS, ESTRATOS DE POBLACION Y AMBITOS GEOGRAFICOS DE RESIDENCIA {R/R} (CONCL.)

	TODAS LAS EDADES	EDAD EN AÑOS										
		50-54	55-59	60-64	65-69	70-74	75-79	80-84	85-89	90-94	95-99	100 y más

ESTRATOS DE POBLACION

Menos de 101	5	0	0	1	0	1	1	1	1	0	0	0
De 101 a 500	60	1	5	2	4	9	9	9	10	4	1	1
De 501 a 1.000	106	3	2	4	4	13	16	20	26	11	3	0
De 1.001 a 2.000	167	3	4	6	10	13	28	36	32	15	8	0
De 2.001 a 5.000	234	3	4	10	13	21	50	46	47	20	10	0
De 5.001 a 10.000	352	7	7	16	18	32	48	81	73	39	9	1
De 10.001 a 20.000	136	4	7	6	10	13	23	25	23	11	2	0
De 20.001 a 50.000	735	13	22	25	34	70	126	148	146	78	13	5
De 50.001 a 100.000	424	19	16	20	33	45	55	70	55	27	6	2
De 100.001 a 200.000	1166	39	48	66	83	128	198	194	158	64	19	2
Mas de 200.000	11199	266	411	592	807	1187	1765	2120	1856	1059	305	40

AMBITOS GEOGRAFICOS

Area Metropolitana	13465	339	495	703	956	1421	2138	2516	2199	1218	346	49
Madrid	11199	266	411	592	807	1187	1765	2120	1856	1059	305	40
Corona Metropolitana	2266	73	84	111	149	234	373	396	343	159	41	9
Norte	308	10	11	10	19	26	51	59	47	28	11	4
Sur	1002	38	49	58	75	114	162	165	121	47	15	2
Este	521	18	17	24	36	53	79	85	85	42	7	2
Oeste	435	7	7	19	19	41	81	87	90	42	8	1
Resto Municipios	1119	19	31	45	60	111	181	234	228	110	30	2

DEFUNCIONES INSCRITAS EN LA COMUNIDAD DE MADRID E INSCRITAS FUERA DE RESIDENTES, CLASIFICADAS POR GRUPOS DE EDAD QUINQUENALES, SEGUN MUNICIPIOS, ESTRATOS DE POBLACION Y AMBITOS GEOGRAFICOS DE INSCRIPCION {IR/I}

	TODAS LAS EDADES	EDAD EN AÑOS												
		Menos de 1	1-4	5-9	10-14	15-19	20-24	25-29	30-34	35-39	40-44	45-49		
LUGAR DE INSCRIPCION														
TOTAL DE DEFUNCIONES INSCRITAS EN LA C.M.	30735	483	120	74	93	214	369	364	316	379	533	710		
MUNICIPIOS DE INSCRIPCION														
Acebeda (La)	2	0	0	0	0	0	0	0	0	0	0	0	0	0
Ajalvir	6	0	0	0	0	0	0	0	0	0	0	0	0	0
Alamo (El)	16	0	0	0	0	0	0	0	0	0	0	0	0	0
Alcalá de Henares	312	3	1	0	2	5	2	4	3	3	2	4		
Alcobendas	98	0	0	0	1	1	0	1	0	2	2	2		
Alcorcón	257	3	3	1	0	1	1	1	0	1	7	8		
Aldea del Fresno	18	0	0	0	0	0	0	0	0	0	0	1		
Algete	17	0	0	0	0	0	1	0	0	0	0	1		
Alpedrete	10	0	0	0	0	0	0	0	0	0	0	0		
Ambite	8	0	0	0	0	0	0	0	0	0	0	0		
Anchuelo	3	0	0	0	0	0	0	0	0	0	0	0		
Aranjuez	174	0	0	2	0	0	1	2	2	0	1	3		
Arganda	99	1	1	0	1	0	0	1	1	0	1	2		
Arroyomolinos	2	0	0	0	0	0	0	0	0	0	0	0		
Atazar (El)	1	0	0	0	0	0	0	0	0	0	0	0		
Batres	1	0	0	0	0	0	0	0	0	0	0	0		
Becerril de la Sierra	6	0	0	0	0	1	0	0	0	0	0	0		
Belmonte de Tajo	7	0	0	0	0	0	0	0	0	0	0	0		
Berrueco (El)	2	0	0	0	0	0	0	0	0	0	0	0		
Boadilla del Monte	22	0	1	0	0	0	1	0	0	0	0	0		
Boalo (El)	10	0	1	0	0	0	2	0	0	0	0	0		
Brea de Tajo	6	0	0	0	0	0	0	0	0	0	0	0		
Brunete	18	0	0	0	0	0	1	1	0	0	0	0		
Buitrago del Lozoya	16	0	0	1	0	0	0	0	1	0	0	1		
Bustarviejo	9	0	0	0	0	0	0	0	0	0	0	0		
Cabanillas de la Sierra	2	0	0	0	0	0	0	0	0	0	0	0		
Cabrera (La)	7	0	0	0	0	0	0	0	0	0	0	0		
Cadalso de los Vidrios	12	0	0	0	0	0	0	1	0	0	0	1		
Camarma de Esteruelas	4	0	0	0	0	0	0	0	0	0	0	0		
Campo Real	24	0	0	0	0	0	0	0	0	0	0	1		
Canencia	7	0	0	0	0	0	0	0	0	0	0	0		
Carabaña	7	0	0	0	0	0	0	0	0	0	0	0		
Casarrubuelos	3	0	0	0	0	0	0	0	0	0	0	0		
Cencientos	18	0	0	0	1	0	0	0	0	0	0	0		
Cercedilla	165	0	0	0	0	0	1	0	2	0	1	0		
Ciempozuelos	118	0	0	0	0	1	2	1	1	1	2	1		
Cobeña	1	0	0	0	0	0	0	0	0	0	0	0		
Colmenar de Oreja	45	0	1	0	0	0	0	0	0	0	0	0		
Colmenar del Arroyo	3	0	0	0	0	0	0	0	0	0	0	0		
Colmenarejo	8	0	0	0	0	0	0	0	0	0	0	1		
Colmenar Viejo	196	0	0	0	0	1	1	2	2	1	5	2		
Collado Villalba	88	0	0	0	0	0	0	2	0	1	2	2		
Collado-Mediano	2	0	0	0	0	0	0	0	0	0	0	1		
Corpa	1	0	0	0	0	0	0	0	0	0	0	1		
Coslada	89	1	1	0	0	2	2	2	2	3	6	4		
Cubas	9	0	0	0	0	0	0	0	0	0	0	0		
Chapinería	9	0	0	0	0	0	0	0	0	0	0	0		
Chinchón	54	0	0	0	0	0	0	0	0	0	0	1		
Daganzo de Arriba	6	0	0	0	0	0	0	0	0	0	0	0		
Escorial (El)	32	0	0	0	0	2	1	1	0	0	0	1		
Estremera	11	0	0	0	0	0	0	0	0	0	1	0		
Fresnedillas de la Oliva	5	0	0	0	0	0	0	0	0	0	0	0		
Fuenlabrada	125	1	2	0	2	0	1	5	4	3	2	3		
Fuente el Saz de Jarama	4	0	0	0	0	0	0	0	0	0	0	0		
Fuentidueña de Tajo	11	0	0	0	0	0	0	0	0	0	0	0		
Galapagar	47	0	1	0	0	0	0	1	0	0	1	1		
Garganta de los Montes	6	0	0	0	0	1	0	0	0	0	0	0		

DEFUNCIONES INSCRITAS EN LA COMUNIDAD DE MADRID E INSCRITAS FUERA DE RESIDENTES, CLASIFICADAS POR GRUPOS DE EDAD QUINQUENALES, SEGUN MUNICIPIOS, ESTRATOS DE POBLACION Y AMBITOS GEOGRAFICOS DE INSCRIPCION {IR/I} (CONT.)

	TODAS LAS EDADES	EDAD EN AÑOS										
		Menos de 1	1-4	5-9	10-14	15-19	20-24	25-29	30-34	35-39	40-44	45-49
MUNICIPIOS DE INSCRIPCION												
Gargantilla del Lozoya	1	0	0	0	0	0	0	0	0	0	0	0
Gascones	1	0	0	0	0	0	0	0	0	0	0	0
Getafe	220	1	1	1	1	0	1	1	2	2	4	10
Griñón	19	0	0	0	0	0	0	0	0	0	0	0
Guadalix de la Sierra	9	0	0	0	0	0	0	0	0	0	0	0
Guadarrama	94	0	0	0	0	0	0	0	2	0	2	1
Hoyo de Manzanares	11	0	0	0	0	0	1	1	0	0	0	0
Humanes de Madrid	12	1	1	0	0	0	0	0	0	0	0	0
Leganés	298	3	0	1	0	8	3	3	2	2	7	7
Loeches	11	0	0	0	0	0	1	0	0	0	0	1
Lozoya	5	0	0	0	0	0	0	0	0	0	0	0
Lozoyuela-Navas-Sieteiglesias	10	0	0	0	0	0	0	0	0	0	0	0
Madarcos	1	0	0	0	0	0	0	0	0	0	0	0
Madrid	25363	445	100	66	75	164	312	296	267	324	441	601
Majadahonda	100	0	0	0	0	1	1	1	0	3	2	2
Manzanares el Real	6	0	0	0	0	1	0	0	0	0	0	0
Meco	9	0	0	0	1	0	4	0	0	0	0	0
Mejorada del Campo	34	1	0	0	0	0	0	0	0	0	2	0
Miraflores de la Sierra	19	0	0	0	0	0	0	0	0	1	1	0
Molar (El)	23	0	1	0	0	0	1	0	0	0	1	0
Molinos (Los)	77	0	0	0	0	0	1	1	0	0	0	1
Montejo de la Sierra	1	0	0	0	0	0	0	0	0	0	0	0
Moraleja de Enmedio	4	0	0	0	0	0	0	0	0	0	0	0
Moralzarzal	13	0	0	0	0	0	1	0	0	0	0	0
Morata de Tajuña	1	0	0	0	1	1	0	0	0	1	0	2
Móstoles	422	10	2	0	4	4	8	9	5	15	13	17
Navacerrada	11	0	0	0	0	0	0	1	1	0	0	0
Navalafuente	5	0	0	0	0	0	0	0	0	0	0	0
Navalagamella	4	0	0	0	0	0	0	0	0	0	0	1
Navalcarnero	38	0	0	0	0	1	0	0	0	1	0	0
Navarredonda	1	0	0	0	0	0	0	0	0	0	0	0
Navas del Rey	11	0	1	0	1	0	1	0	0	0	0	0
Nuevo Baztán	2	0	0	0	0	0	0	0	0	0	0	0
Orusco	4	0	0	0	0	0	0	0	0	0	0	0
Paracuellos de Jarama	9	0	0	0	0	0	0	0	0	0	0	1
Parla	74	1	0	0	1	0	1	1	2	3	3	2
Patones	5	0	0	0	0	0	0	0	0	0	0	0
Pedrezuela	10	0	0	0	0	0	0	0	1	0	0	1
Pelayos de la Presa	5	1	0	0	0	0	0	0	0	0	0	1
Perales de Tajuña	20	0	0	0	0	0	0	0	0	0	2	1
Pinto	44	0	0	0	0	1	1	1	1	1	1	1
Pozuelo de Alarcón	215	1	1	0	0	3	0	1	4	0	2	1
Pozuelo del Rey	1	0	0	0	0	0	0	0	0	0	0	1
Prádena del Rincón	2	0	0	0	0	0	0	0	0	0	0	0
Puebla de la Sierra	1	0	0	0	0	0	0	0	0	0	0	0
Quijorna	1	0	0	0	0	0	0	0	0	0	0	0
Rascafría	9	0	0	0	0	1	1	0	0	0	0	0
Ribatejada	4	0	0	0	0	0	0	0	0	0	0	0
Rivas-Vaciamadrid	7	0	0	0	0	0	0	1	0	0	0	0
Robledo de Chavela	6	0	0	0	0	0	0	0	0	0	0	0
Rozas de Madrid (Las)	83	0	0	0	0	2	0	3	1	0	1	4
Rozas de Puerto Real	8	0	0	0	0	1	1	1	0	0	0	0
San Agustín de Guadalix	18	0	0	0	0	0	0	1	0	0	0	0
San Fernando de Henares	38	0	0	0	0	0	0	1	2	0	1	0
San Lorenzo del Escorial	133	3	0	1	0	3	6	0	2	1	1	3
San Martín de la Vega	29	0	0	0	0	0	0	0	0	0	0	0
San Martín de Valdeiglesias	44	0	0	0	0	0	0	1	0	0	1	2
San Sebastián de los Reyes	93	0	0	0	0	0	1	1	1	2	2	0
Santa María de la Alameda	4	0	0	0	0	0	0	0	0	0	0	0
Santorcaz	3	0	0	0	0	0	0	0	0	0	0	0
Santos de la Humosa (Los)	3	0	0	0	0	0	0	0	0	0	0	0
Serranillos del Valle	3	1	0	0	0	0	0	0	0	0	0	0

DEFUNCIONES INSCRITAS EN LA COMUNIDAD DE MADRID E INSCRITAS FUERA DE RESIDENTES, CLASIFICADAS POR GRUPOS DE EDAD QUINQUENALES, SEGUN MUNICIPIOS, ESTRATOS DE POBLACION Y AMBITOS GEOGRAFICOS DE INSCRIPCION {IR/1} (CONT.)

	TODAS LAS EDADES	EDAD EN AÑOS											
		Menos de 1	1-4	5-9	10-14	15-19	20-24	25-29	30-34	35-39	40-44	45-49	
Soto del Real	8	0	0	0	0	0	0	0	0	0	0	0	0
Talamanca de Jarama	9	0	0	0	0	0	0	0	0	0	0	0	0
Tielmes	8	0	0	0	0	0	0	0	0	0	0	0	0
Titulcia	4	0	0	0	0	0	0	0	1	0	0	0	0
Torrejón de Ardoz	138	1	1	0	0	3	5	6	2	3	4	3	3
Torrejón de la Calzada	5	0	0	0	0	0	1	0	0	1	0	1	1
Torrejón de Velasco	11	0	0	0	0	0	0	0	0	0	0	0	0
Torrelaguna	35	0	0	0	0	0	0	0	0	0	0	0	0
Torrelodones	40	3	0	0	0	3	0	0	0	0	2	0	0
Torremocha de Jarama	4	0	0	0	0	0	0	0	0	0	0	0	0
Torres de la Alameda	7	0	0	0	0	0	0	0	0	0	0	0	0
Valdaracete	12	0	0	0	0	0	0	0	0	0	0	0	0
Valdeavero	11	1	0	0	0	1	0	0	0	0	0	0	0
Valdelaguna	8	0	0	0	0	0	0	0	0	0	0	0	0
Valdemanco	5	0	0	0	0	0	0	0	0	0	0	0	0
Valdemaqueda	4	0	0	0	1	0	0	0	0	0	0	0	0
Valdemorillo	8	0	0	0	0	0	0	0	0	1	0	0	0
Valdemoro	56	0	0	1	0	0	0	1	0	2	5	1	1
Valdeolmos	2	0	0	0	0	0	0	0	0	0	0	0	0
Valdepiélagos	3	0	0	0	0	0	0	0	0	0	0	0	0
Valdetorres de Jarama	11	0	0	0	0	0	0	0	0	0	0	0	0
Valdilecha	19	0	0	0	0	0	0	0	0	0	1	0	0
Valverde de Alcalá	1	0	0	0	0	0	0	0	0	0	0	0	0
Velilla de San Antonio	4	0	0	0	0	0	0	0	0	0	0	0	0
Vellón (El)	5	0	0	0	0	0	0	0	0	0	0	0	0
Venturada	1	0	0	0	0	0	0	0	0	0	0	0	0
Villaconejos	18	0	0	0	0	1	0	0	0	0	0	0	0
Villa del Prado	74	0	0	0	0	0	0	0	0	0	1	0	0
Villalbilla	9	0	0	0	0	0	0	0	0	0	0	0	0
Villamanrique de Tajo	4	0	0	0	0	0	0	0	0	0	0	0	0
Villamanta	4	0	0	0	0	0	0	0	0	0	0	0	0
Villamantilla	2	0	0	0	0	0	0	0	0	0	0	0	0
Villanueva de la Cañada	26	0	0	0	0	0	0	1	1	0	0	0	0
Villanueva de Perales	2	0	0	0	0	0	0	0	0	0	0	0	0
Villanueva del Pardillo	5	0	0	0	0	0	0	0	0	0	0	0	0
Villar del Olmo	4	0	0	0	1	0	0	0	0	0	0	0	0
Villarejo de Salvanés	32	0	0	0	0	0	0	4	0	0	0	0	2
Villaviciosa de Odón	127	0	0	0	0	0	0	1	1	1	0	0	0
Villavieja del Lozoya	1	0	0	0	0	0	0	0	0	0	0	0	0
Zarzalejo	12	0	0	0	0	0	0	1	0	0	0	0	0

DEFUNCIONES INSCRITAS EN LA COMUNIDAD DE MADRID E INSCRITAS FUERA DE RESIDENTES, CLASIFICADAS POR GRUPOS DE EDAD QUINQUENALES, SEGUN MUNICIPIOS, ESTRATOS DE POBLACION Y AMBITOS GEOGRAFICOS DE INSCRIPCION (IR/I) (CONT.)

	TODAS LAS EDADES	EDAD EN AÑOS										
		Menos de 1	1-4	5-9	10-14	15-19	20-24	25-29	30-34	35-39	40-44	45-49

ESTRATOS DE POBLACION

Menos de 101	6	0	0	0	0	0	0	0	0	0	0	0
De 101 a 500	111	2	0	0	2	3	1	1	0	0	0	2
De 501 a 1.000	169	1	1	0	1	0	1	1	2	0	0	4
De 1.001 a 2.000	331	0	1	1	1	3	10	2	2	1	4	5
De 2.001 a 5.000	697	1	1	0	2	2	5	9	3	3	4	10
De 5.001 a 10.000	687	7	4	1	0	9	9	5	5	3	7	9
De 10.001 a 20.000	208	1	0	1	0	1	2	2	1	3	9	2
De 20.001 a 50.000	1037	2	2	2	1	8	4	14	13	6	16	17
De 50.001 a 100.000	492	3	2	0	2	6	9	11	7	13	17	11
De 100.001 a 200.000	1634	21	9	3	9	18	16	23	16	26	35	49
Mas de 200.000	25363	445	100	66	75	164	312	296	267	324	441	601

AMBITOS GEOGRAFICOS

Area Metropolitana	28307	361	113	69	86	196	342	343	302	369	507	672
Madrid	25254	336	100	66	75	164	312	296	267	324	441	601
Corona Metropolitana	3053	25	13	3	11	32	30	47	35	45	66	71
Norte	387	0	0	0	1	2	2	4	3	5	9	4
Sur	1439	18	8	3	8	14	16	21	16	27	37	48
Este	631	6	3	0	2	10	9	14	9	9	15	12
Oeste	596	1	2	0	0	6	3	8	7	4	5	7
Resto Municipios	2315	9	7	5	7	18	27	21	14	10	26	38
No consta	113	113	0	0	0	0	0	0	0	0	0	0

DEFUNCIONES INSCRITAS EN LA COMUNIDAD DE MADRID E INSCRITAS FUERA DE RESIDENTES, CLASIFICADAS POR GRUPOS DE EDAD QUINQUENALES, SEGUN MUNICIPIOS, ESTRATOS DE POBLACION Y AMBITOS GEOGRAFICOS DE INSCRIPCION {IR/I} (CONT.)

	TODAS LAS EDADES	EDAD EN AÑOS										
		Menos de 1	1-4	5-9	10-14	15-19	20-24	25-29	30-34	35-39	40-44	45-49
TOTAL DE DEFUNCIONES DE RESIDENTES EN LA C.M. INSCRITAS EN OTRAS CC.AA.	1127	11	4	13	4	25	45	33	35	46	36	41
Andalucía	116	1	0	1	0	3	4	5	3	4	1	0
Aragón	27	0	0	0	0	0	3	2	0	0	3	0
Asturias	20	1	0	0	0	0	0	0	1	3	0	1
Baleares	11	0	0	0	0	1	1	1	0	0	1	0
Canarias	7	0	0	0	0	0	1	0	1	0	0	0
Cantabria	29	1	0	0	0	0	4	1	0	2	2	0
Castilla-León	262	2	1	6	1	6	5	4	11	11	12	17
Castilla-La Mancha	297	1	2	2	1	6	10	8	13	16	7	12
Cataluña	40	0	0	0	0	1	2	1	2	1	1	2
Extremadura	70	1	0	0	1	0	2	4	1	1	3	4
Galicia	43	0	0	1	0	1	3	2	1	2	0	1
Murcia	37	3	0	0	1	2	1	0	0	0	0	1
Navarra	17	0	0	1	0	0	0	1	0	2	2	0
Comunidad Valenciana	129	1	1	2	0	5	8	4	1	4	3	3
País Vasco	18	0	0	0	0	0	1	0	1	0	1	0
Rioja (La)	4	0	0	0	0	0	0	0	0	0	0	0

DEFUNCIONES INSCRITAS EN LA COMUNIDAD DE MADRID E INSCRITAS FUERA DE RESIDENTES, CLASIFICADAS POR GRUPOS DE EDAD QUINQUENALES, SEGUN MUNICIPIOS, ESTRATOS DE POBLACION Y AMBITOS GEOGRAFICOS DE INSCRIPCION {R/I} (CONT.)

	TODAS LAS EDADES	EDAD EN AÑOS											
		50-54	55-59	60-64	65-69	70-74	75-79	80-84	85-89	90-94	95-99	100 y más	
LUGAR DE INSCRIPCION													
TOTAL DE DEFUNCIONES INSCRITAS EN LA C.M.	30735	1227	1791	2336	2720	3696	4663	4693	3636	1771	488	59	
MUNICIPIOS DE INSCRIPCION													
Acebeda (La)	2	0	0	0	1	0	0	1	0	0	0	0	
Ajalvir	6	0	0	0	0	1	1	1	2	1	0	0	
Alamo (El)	16	0	0	0	4	0	2	7	1	2	0	0	
Alcalá de Henares	312	12	13	17	18	26	56	55	54	24	7	1	
Alcobendas	98	3	4	7	5	11	13	20	15	7	4	0	
Alcorcón	257	14	12	12	19	28	51	43	33	16	3	0	
Aldea del Fresno	18	0	0	3	1	1	2	2	2	6	0	0	
Algete	17	0	0	1	1	1	3	7	0	1	1	0	
Alpedrete	10	1	1	3	0	0	1	1	3	0	0	0	
Ambite	8	0	0	1	1	1	1	0	2	1	1	0	
Anchuelo	3	0	0	0	1	1	0	0	0	1	0	0	
Aranjuez	174	10	6	4	9	24	31	28	30	19	2	0	
Arganda	99	2	3	5	7	10	12	20	19	10	1	2	
Arroyomolinos	2	0	0	0	0	0	0	0	1	1	0	0	
Atazar (El)	1	0	0	0	0	0	1	0	0	0	0	0	
Batres	1	0	0	1	0	0	0	0	0	0	0	0	
Becerril de la Sierra	6	0	0	0	0	0	2	1	1	0	1	0	
Belmonte de Tajo	7	0	1	1	0	1	1	1	2	0	0	0	
Berrueco (El)	2	0	0	0	0	0	1	0	0	0	1	0	
Boadilla del Monte	22	1	0	1	2	0	1	4	7	3	1	0	
Boalo (El)	10	1	1	1	1	0	1	1	0	1	0	0	
Brea de Tajo	6	0	0	0	0	0	2	1	3	0	0	0	
Brunete	18	0	1	0	0	3	5	2	2	2	1	0	
Buitrago del Lozoya	16	2	1	0	0	2	2	1	2	3	0	0	
Bustarviejo	9	0	0	0	1	1	1	2	2	1	1	0	
Cabanillas de la Sierra	2	0	0	0	0	2	0	0	0	0	0	0	
Cabrera (La)	7	0	0	2	0	1	1	2	0	1	0	0	
Cadalso de los Vidrios	12	0	1	0	1	2	4	0	1	1	0	0	
Camarma de Esteruelas	4	0	0	0	2	0	2	0	0	0	0	0	
Campo Real	24	0	0	3	0	3	2	8	4	2	1	0	
Canencia	7	0	0	0	0	0	2	2	1	2	0	0	
Carabaña	7	0	1	0	1	1	2	0	1	1	0	0	
Casarrubuelos	3	0	0	0	0	1	1	1	0	0	0	0	
Cenicientos	18	0	1	0	2	1	3	6	2	1	1	0	
Cercedilla	165	1	10	5	15	21	31	48	23	6	1	0	
Ciempozuelos	118	5	8	6	12	10	23	27	14	4	0	0	
Cobeña	1	0	0	0	0	0	1	0	0	0	0	0	
Colmenar de Oreja	45	0	1	0	3	2	9	14	7	5	3	0	
Colmenar del Arroyo	3	0	0	0	0	1	1	1	0	0	0	0	
Colmenarejo	8	0	0	1	0	0	0	0	2	4	0	0	
Colmenar Viejo	196	2	4	8	9	13	38	34	39	22	9	4	
Collado Villalba	88	4	2	9	6	14	13	14	11	7	1	0	
Collado-Mediano	2	0	0	0	0	0	1	0	0	0	0	0	
Corpa	1	0	0	0	0	0	0	0	0	0	0	0	
Coslada	89	5	6	7	0	12	5	7	16	8	0	0	
Cubas	9	0	0	0	0	3	2	1	2	1	0	0	
Chapinería	9	1	0	2	1	0	2	0	2	1	0	0	
Chinchón	54	2	0	3	4	4	19	6	11	2	2	0	
Daganzo de Arriba	6	0	0	0	0	0	2	4	0	0	0	0	
Escorial (El)	32	1	1	2	1	1	4	8	5	1	3	0	
Estremera	11	1	0	0	1	1	2	1	4	0	0	0	
Fresnedillas de la Oliva	5	2	0	0	0	1	0	1	1	0	0	0	
Fuenlabrada	125	6	6	8	10	9	24	23	13	3	0	0	
Fuente el Saz de Jarama	4	0	0	0	1	1	0	0	1	0	1	0	
Fuentidueña de Tajo	11	2	0	0	0	1	2	1	2	3	0	0	
Galapagar	47	1	0	3	3	7	6	9	8	6	0	0	
Garganta de los Montes	6	0	1	0	0	0	1	1	1	1	0	0	

DEFUNCIONES INSCRITAS EN LA COMUNIDAD DE MADRID E INSCRITAS FUERA DE RESIDENTES, CLASIFICADAS POR GRUPOS DE EDAD QUINQUENALES, SEGUN MUNICIPIOS, ESTRATOS DE POBLACION Y AMBITOS GEOGRAFICOS DE INSCRIPCION (IR/I) (CONT.)

	TODAS LAS EDADES	EDAD EN AÑOS											
		50-54	55-59	60-64	65-69	70-74	75-79	80-84	85-89	90-94	95-99	100 y más	
MUNICIPIOS DE INSCRIPCION													
Gargantilla del Lozoya	1	0	0	1	0	0	0	0	0	0	0	0	0
Gascones	1	0	0	0	1	0	0	0	0	0	0	0	0
Getafe	220	9	13	15	13	32	33	40	20	16	5	0	0
Griñón	19	0	0	0	1	2	4	2	8	1	1	0	0
Guadalix de la Sierra	9	0	0	0	1	1	3	1	3	0	0	0	0
Guadarrama	94	2	1	7	7	12	21	16	14	7	2	0	0
Hoyo de Manzanares	11	1	0	2	0	1	3	0	1	1	0	0	0
Humanes de Madrid	12	1	0	1	1	1	1	4	1	0	0	0	0
Leganés	298	5	17	14	20	43	57	46	44	13	3	0	0
Loeches	11	0	1	0	1	1	1	1	2	2	0	0	0
Lozoya	5	0	0	1	0	0	0	2	2	0	0	0	0
Lozoyuela-Navas-Sieteiglesias	10	0	1	1	2	1	2	2	0	1	0	0	0
Madarcos	1	0	0	0	0	0	0	0	1	0	0	0	0
Madrid	25363	1025	1578	2034	2336	3101	3764	3738	2865	1395	391	45	0
Majadahonda	100	2	5	6	4	12	21	21	14	4	0	1	0
Manzanares el Real	6	0	0	1	0	2	1	1	0	0	0	0	0
Meco	9	0	0	1	0	0	1	1	1	0	0	0	0
Mejorada del Campo	34	4	5	2	2	3	4	3	5	2	1	0	0
Miraflores de la Sierra	19	0	0	1	1	2	4	4	3	2	0	0	0
Molar (El)	23	0	0	0	4	0	2	1	8	2	2	1	0
Molinos (Los)	77	4	4	3	14	12	11	10	10	4	2	0	0
Montejo de la Sierra	1	0	0	0	0	0	0	0	0	0	0	1	0
Moraleja de Enmedio	4	1	0	0	0	0	0	2	0	1	0	0	0
Moralzarzal	13	0	0	1	1	1	2	4	1	0	0	0	0
Morata de Tajuña	52	0	1	4	3	9	4	15	7	2	1	0	0
Móstoles	422	27	23	36	45	52	61	48	28	10	5	0	0
Navacerrada	11	0	0	1	0	0	2	3	2	1	0	0	0
Navalafuente	5	0	0	0	0	0	1	4	0	0	0	0	0
Navalagamella	4	0	0	1	0	0	2	0	0	0	0	0	0
Navalcarnero	38	2	5	1	0	5	2	7	7	7	0	0	0
Navarredonda	1	0	0	0	0	0	0	0	0	1	0	0	0
Navas del Rey	11	0	0	0	2	0	0	2	1	2	1	0	0
Nuevo Baztán	2	0	0	0	1	0	0	1	0	0	0	0	0
Orusco	4	1	0	0	0	0	2	0	1	0	0	0	0
Paracuellos de Jarama	9	0	0	0	1	2	0	2	1	2	0	0	0
Parla	74	5	0	3	10	8	8	8	14	2	2	0	0
Patones	5	0	0	2	1	0	1	0	1	0	0	0	0
Pedrezuela	10	2	1	1	1	2	0	0	1	0	0	0	0
Pelayos de la Presa	5	0	0	0	0	0	0	2	1	0	0	0	0
Perales de Tajuña	20	2	1	0	3	1	5	2	0	3	0	0	0
Pinto	44	3	2	3	2	3	9	7	4	4	0	0	0
Pozuelo de Alarcón	215	5	5	8	15	24	40	49	33	21	2	0	0
Pozuelo del Rey	1	0	0	0	0	0	0	0	0	0	0	0	0
Prádena del Rincón	2	0	0	0	0	0	0	0	1	1	0	0	0
Puebla de la Sierra	1	0	0	1	0	0	0	0	0	0	0	0	0
Quijorna	1	0	0	0	0	0	0	0	0	1	0	0	0
Rascafría	9	0	0	1	0	3	1	0	1	1	0	0	0
Ribatejada	4	0	0	2	0	0	1	0	1	0	0	0	0
Rivas-Vaciamadrid	7	0	1	0	2	1	0	2	0	0	0	0	0
Robledo de Chavela	6	0	0	0	0	1	1	1	1	0	2	0	0
Rozas de Madrid (Las)	83	2	2	2	6	4	12	16	16	9	3	0	0
Rozas de Puerto Real	8	1	0	0	0	1	1	1	0	1	0	0	0
San Agustín de Guadalix	12	0	1	1	1	1	3	1	2	0	1	0	0
San Fernando de Henares	38	3	2	2	4	1	5	12	4	1	0	0	0
San Lorenzo del Escorial	133	8	5	10	10	21	19	21	14	5	0	0	0
San Martín de la Vega	29	0	1	0	3	5	6	7	3	1	3	0	0
San Martín de Valdeiglesias	44	3	2	3	2	2	10	7	4	7	0	0	0
San Sebastián de los Reyes	93	5	4	4	12	13	16	20	8	4	0	0	0
Santa María de la Alameda	4	0	0	1	0	0	0	0	3	0	0	0	0
Santorcaz	3	0	0	0	0	1	1	1	0	0	0	0	0
Santos de la Humosa (Los)	3	0	0	1	1	0	1	0	0	0	0	0	0
Serranillos del Valle	3	0	1	0	0	0	0	1	0	0	0	0	0

DEFUNCIONES INSCRITAS EN LA COMUNIDAD DE MADRID E INSCRITAS FUERA DE RESIDENTES, CLASIFICADAS POR GRUPOS DE EDAD QUINQUENALES, SEGUN MUNICIPIOS, ESTRATOS DE POBLACION Y AMBITOS GEOGRAFICOS DE INSCRIPCION {IR/I} (CONT.)

	TODAS LAS EDADES	EDAD EN AÑOS										
		50-54	55-59	60-64	65-69	70-74	75-79	80-84	85-89	90-94	95-99	100 y más

MUNICIPIOS DE INSCRIPCION

Soto del Real	8	2	1	0	1	2	0	1	0	1	0	0
Talamanca de Jarama	9	1	1	0	0	2	2	2	1	0	0	0
Tielmes	8	0	1	0	0	1	0	2	3	0	1	0
Titulcia	4	0	0	0	0	0	1	2	0	0	0	0
Torrejón de Ardoz	138	4	6	9	8	16	18	25	14	8	0	2
Torrejón de la Calzada	5	0	0	0	0	0	1	1	0	0	0	0
Torrejón de Velasco	11	0	0	2	0	2	2	1	1	1	2	0
Torrelaguna	35	1	0	1	1	3	10	7	5	3	3	1
Torrelozanes	40	0	2	3	1	2	4	8	11	1	0	0
Torremocha de Jarama	4	0	0	1	0	0	0	1	1	1	0	0
Torres de la Alameda	7	2	0	0	2	0	3	0	0	0	0	0
Valdaracete	12	0	0	0	1	3	4	1	1	0	2	0
Valdeavero	11	0	1	0	0	2	1	3	2	0	0	0
Valdelaguna	8	1	1	0	2	1	0	1	2	0	0	0
Valdemanco	5	1	0	0	0	0	2	1	1	0	0	0
Valdemaqueda	4	0	1	0	1	0	0	0	0	0	1	0
Valdemorillo	8	0	1	1	1	1	0	0	3	0	0	0
Valdemoro	56	5	3	5	4	6	6	4	6	6	1	0
Valdeolmos	2	0	0	0	0	0	0	0	1	1	0	0
Valdepiélagos	3	0	0	1	0	0	0	2	0	0	0	0
Valdetorres de Jarama	11	1	0	0	0	1	2	3	3	1	0	0
Valdilecha	19	0	1	2	0	0	4	5	4	2	0	0
Valverde de Alcalá	1	0	0	0	1	0	0	0	0	0	0	0
Vellilla de San Antonio	4	0	0	0	0	0	3	0	0	1	0	0
Vellón (El)	5	0	0	1	0	0	1	0	2	1	0	0
Venturada	1	0	0	0	0	1	0	0	0	0	0	0
Villaconejos	18	0	0	0	1	0	8	3	3	1	1	0
Villa del Prado	74	0	0	6	9	13	15	17	9	4	0	0
Vitalbilla	9	0	0	0	0	1	3	3	2	0	0	0
Villamanrique de Tajo	4	0	0	0	0	0	1	1	2	0	0	0
Villamanta	4	0	0	0	0	1	0	2	1	0	0	0
Villamantilla	2	0	0	0	0	1	0	0	0	1	0	0
Villanueva de la Cañada	26	1	0	3	1	1	5	3	5	3	2	0
Villanueva de Perales	2	0	1	0	0	0	0	1	0	0	0	0
Villanueva del Pardillo	5	0	0	0	2	1	1	1	0	0	0	0
Villar del Olmo	4	1	0	0	0	0	0	1	0	1	0	0
Villarejo de Salvanés	32	2	1	3	2	4	3	3	6	2	0	0
Villaviciosa de Odón	127	2	3	3	3	21	21	29	28	12	1	1
Villavieja del Lozoya	1	0	0	0	0	0	0	1	0	0	0	0
Zarzalejo	12	1	0	0	2	0	0	4	2	1	1	0

DEFUNCIONES INSCRITAS EN LA COMUNIDAD DE MADRID E INSCRITAS FUERA DE RESIDENTES, CLASIFICADAS POR GRUPOS DE EDAD QUINQUENALES, SEGUN MUNICIPIOS, ESTRATOS DE POBLACION Y AMBITOS GEOGRAFICOS DE INSCRIPCION {IR/I} (CONT.)

	TODAS LAS EDADES	EDAD EN AÑOS									
		50-54	55-59	60-64	65-69	70-74	75-79	80-84	85-89	90-94	95-99

ESTRATOS DE POBLACION

Menos de 101	6	0	0	1	2	0	1	1	1	0	0	0
De 101 a 500	111	5	5	10	4	10	13	23	15	11	3	1
De 501 a 1.000	169	7	4	13	15	17	28	26	27	17	4	0
De 1.001 a 2.000	331	12	9	12	20	32	62	56	56	32	10	0
De 2.001 a 5.000	697	15	22	39	64	81	132	136	109	40	17	2
De 5.001 a 10.000	687	21	22	35	39	81	107	143	109	56	14	1
De 10.001 a 20.000	208	14	16	13	18	19	33	34	25	12	2	0
De 20.001 a 50.000	1037	33	31	47	62	105	181	201	170	97	18	7
De 50.001 a 100.000	492	22	20	30	35	60	60	80	67	29	6	2
De 100.001 a 200.000	1634	73	84	102	125	190	282	255	192	82	23	1
Mas de 200.000	25363	1025	1578	2034	2336	3101	3764	3738	2865	1395	391	45

AMBITOS GEOGRAFICOS

Area Metropolitana	28307	1145	1712	2204	2549	3440	4271	4258	3282	1592	440	54
Madrid	25254	1025	1578	2034	2336	3101	3764	3738	2865	1395	391	45
Corona Metropolitana	3053	120	134	170	213	339	507	520	417	197	49	9
Norte	387	10	12	19	26	37	67	74	62	33	13	4
Sur	1439	69	73	91	119	175	243	215	156	64	18	0
Este	631	28	33	37	35	61	91	106	94	46	8	3
Oeste	596	13	16	23	33	66	106	125	105	54	10	2
Resto Municipios	2315	82	79	132	171	256	392	435	354	179	48	5
No consta	113	0	0	0	0	0	0	0	0	0	0	0

DEFUNCIONES INSCRITAS EN LA COMUNIDAD DE MADRID E INSCRITAS FUERA DE RESIDENTES, CLASIFICADAS POR GRUPOS DE EDAD QUINQUENALES, SEGUN MUNICIPIOS, ESTRATOS DE POBLACION Y AMBITOS GEOGRAFICOS DE INSCRIPCION {IR/I} (CONT.)

	TODAS LAS EDADES	EDAD EN AÑOS										
		50-54	55-59	60-64	65-69	70-74	75-79	80-84	85-89	90-94	95-99	100 y más
TOTAL DE DEFUNCIONES DE RESIDENTES EN LA C.M. INSCRITAS EN OTRAS CC.AA.	1127	59	76	80	103	129	135	123	73	47	7	2
Andalucía	116	3	6	10	15	27	15	12	4	2	0	0
Aragón	27	1	3	3	1	1	1	5	2	2	0	0
Asturias	20	1	1	3	0	1	1	6	1	0	0	0
Baleares	11	0	0	1	0	1	2	2	0	1	0	0
Canarias	7	0	0	2	0	0	2	1	0	0	0	0
Cantabria	29	1	0	2	4	1	7	3	1	0	0	0
Castilla-León	262	10	16	14	17	28	37	19	25	17	2	1
Castilla-La Mancha	297	25	19	22	20	32	26	35	22	13	4	1
Cataluña	40	4	3	2	3	7	3	3	2	3	0	0
Extremadura	70	5	4	3	7	5	7	14	5	3	0	0
Galicia	43	2	10	4	3	4	4	2	3	0	0	0
Murcia	37	3	3	1	9	2	4	5	2	0	0	0
Navarra	17	1	4	3	1	0	1	1	0	0	0	0
Comunidad Valenciana	129	2	7	8	23	17	22	8	4	5	1	0
País Vasco	18	1	0	1	0	3	3	5	1	1	0	0
Rioja (La)	4	0	0	1	0	0	0	2	1	0	0	0

DEFUNCIONES INSCRITAS EN LA COMUNIDAD DE MADRID E INSCRITAS FUERA DE RESIDENTES, CLASIFICADAS POR GRUPOS DE EDAD QUINQUENALES, SEGUN MUNICIPIOS, ESTRATOS DE POBLACION Y AMBITOS GEOGRAFICOS DE INSCRIPCION (IR/1) (CONT.)

	TODAS LAS EDADES	EDAD EN AÑOS													
		Menos de 1	1-4	5-9	10-14	15-19	20-24	25-29	30-34	35-39	40-44	45-49			
LUGAR DE INSCRIPCION															
TOTAL DE DEFUNCIONES INSCRITAS EN LA C.M.	16092	255	76	36	55	145	285	281	239	263	353	477			
MUNICIPIOS DE INSCRIPCION															
Acebeda (La)	2	0	0	0	0	0	0	0	0	0	0	0	0	0	0
Ajalvir	4	0	0	0	0	0	0	0	0	0	0	0	0	0	0
Alamo (El)	10	0	0	0	0	0	0	0	0	0	0	0	0	0	0
Alcalá de Henares	147	2	0	0	1	3	2	4	3	2	2	3			
Alcobendas	43	0	0	0	0	0	0	0	0	1	2	0			
Alcorcón	137	3	2	1	0	0	1	1	0	1	4	7			
Aldea del Fresno	4	0	0	0	0	0	0	0	0	0	0	1			
Algete	5	0	0	0	0	0	0	0	0	0	0	1			
Alpedrete	8	0	0	0	0	0	0	0	0	0	0	0			
Ambite	3	0	0	0	0	0	0	0	0	0	0	0			
Aranjuez	89	0	0	1	0	0	1	2	1	0	1	2			
Arganda	38	0	0	0	0	0	0	1	1	0	1	2			
Arroyomolinos	1	0	0	0	0	0	0	0	0	0	0	0			
Becerril de la Sierra	3	0	0	0	0	1	0	0	0	0	0	0			
Belmonte de Tajo	4	0	0	0	0	0	0	0	0	0	0	0			
Berruero (El)	1	0	0	0	0	0	0	0	0	0	0	0			
Boadilla del Monte	11	0	1	0	0	0	1	0	0	0	0	0			
Boalo (El)	6	0	1	0	0	0	2	0	0	0	0	0			
Brea de Tajo	2	0	0	0	0	0	0	0	0	0	0	0			
Brunete	11	0	0	0	0	0	1	1	0	0	0	0			
Buitrago del Lozoya	10	0	0	0	0	0	0	0	1	0	0	0			
Bustarviejo	2	0	0	0	0	0	0	0	0	0	0	0			
Cabrera (La)	3	0	0	0	0	0	0	0	0	0	0	0			
Cadalso de los Vidrios	4	0	0	0	0	0	0	1	0	0	0	0			
Camarma de Esteruelas	3	0	0	0	0	0	0	0	0	0	0	0			
Campo Real	11	0	0	0	0	0	0	0	0	0	0	0			
Canencia	3	0	0	0	0	0	0	0	0	0	0	0			
Carabaña	3	0	0	0	0	0	0	0	0	0	0	0			
Casarrubuelos	2	0	0	0	0	0	0	0	0	0	0	0			
Cenicientos	12	0	0	0	1	0	0	0	0	0	0	0			
Cercedilla	75	0	0	0	0	0	1	0	2	0	1	0			
Ciempozuelos	54	0	0	0	0	1	2	0	1	0	2	0			
Cobeña	1	0	0	0	0	0	0	0	0	0	0	0			
Colmenar de Oreja	15	0	1	0	0	0	0	0	0	0	0	0			
Colmenar del Arroyo	1	0	0	0	0	0	0	0	0	0	0	0			
Colmenarejo	3	0	0	0	0	0	0	0	0	0	0	0			
Colmenar Viejo	83	0	0	0	0	1	1	2	2	1	4	2			
Collado Villalba	46	0	0	0	0	0	0	1	0	1	2	1			
Collado-Mediano	1	0	0	0	0	0	0	0	0	0	0	0			
Coslada	45	0	1	0	0	1	1	2	2	3	5	2			
Cubas	3	0	0	0	0	0	0	0	0	0	0	0			
Chapinería	6	0	0	0	0	0	0	0	0	0	0	0			
Chinchón	26	0	0	0	0	0	0	0	0	0	0	0			
Daganzo de Arriba	3	0	0	0	0	0	0	0	0	0	0	0			
Escorial (El)	19	0	0	0	0	2	1	1	0	0	0	1			
Estremera	7	0	0	0	0	0	0	0	0	0	0	0			
Fresnedillas de la Oliva	3	0	0	0	0	0	0	0	0	0	0	0			
Fuenlabrada	63	1	2	0	1	0	0	3	2	1	2	0			
Fuente el Saz de Jarama	3	0	0	0	0	0	0	0	0	0	0	0			
Fuentidueña de Tajo	5	0	0	0	0	0	0	0	0	0	0	0			
Galapagar	25	0	1	0	0	0	0	0	0	0	1	0			
Garganta de los Montes	2	0	0	0	0	0	0	0	0	0	0	0			
Gargantilla del Lozoya	1	0	0	0	0	0	0	0	0	0	0	0			
Gascones	1	0	0	0	0	0	0	0	0	0	0	0			
Getafe	110	1	0	0	0	0	1	1	2	2	2	6			
Grifón	6	0	0	0	0	0	0	0	0	0	0	0			
Guadalix de la Sierra	8	0	0	0	0	0	0	0	0	0	0	0			

DEFUNCIONES INSCRITAS EN LA COMUNIDAD DE MADRID E INSCRITAS FUERA DE RESIDENTES, CLASIFICADAS POR GRUPOS DE EDAD QUINQUENALES, SEGUN MUNICIPIOS, ESTRATOS DE POBLACION Y AMBITOS GEOGRAFICOS DE INSCRIPCION {IR/I} (CONT.)

	TODAS LAS EDADES	EDAD EN AÑOS										
		Menos de 1	1-4	5-9	10-14	15-19	20-24	25-29	30-34	35-39	40-44	45-49
Guadarrama	48	0	0	0	0	0	0	0	1	0	1	0
Hoyo de Manzanares	10	0	0	0	0	0	1	1	0	0	0	0
Humanes de Madrid	7	0	1	0	0	0	0	0	0	0	0	0
Leganés	142	2	0	1	0	5	2	3	2	2	3	6
Loeches	6	0	0	0	0	0	1	0	0	0	0	0
Lozoya	1	0	0	0	0	0	0	0	0	0	0	0
Lozoyuela-Navas-Sieteiglesias	5	0	0	0	0	0	0	0	0	0	0	0
Madrid	13464	236	62	32	44	112	238	229	199	223	286	409
Majadahonda	47	0	0	0	0	0	1	1	0	0	2	1
Manzanares el Real	2	0	0	0	0	1	0	0	0	0	0	0
Meco	7	0	0	0	1	0	2	0	0	0	0	0
Mejorada del Campo	13	0	0	0	0	0	0	0	0	0	1	0
Miraflores de la Sierra	9	0	0	0	0	0	0	0	0	1	1	0
Molar (El)	13	0	1	0	0	0	1	0	0	0	1	0
Molinos (Los)	35	0	0	0	0	0	1	0	0	0	0	0
Moraleja de Enmedio	1	0	0	0	0	0	0	0	0	0	0	0
Moralzarzal	6	0	0	0	0	0	1	0	0	0	0	0
Morata de Tajuña	22	0	0	0	1	1	0	0	0	1	0	2
Móstoles	248	4	2	0	3	2	7	7	4	13	8	14
Navacerrada	4	0	0	0	0	0	0	0	1	0	0	0
Navalafuente	2	0	0	0	0	0	0	0	0	0	0	0
Navagamella	3	0	0	0	0	0	0	0	0	0	0	1
Navalcarnero	17	0	0	0	0	1	0	0	0	1	0	0
Navarredonda	1	0	0	0	0	0	0	0	0	0	0	0
Navas del Rey	6	0	1	0	0	0	1	0	0	0	0	0
Nuevo Baztán	1	0	0	0	0	0	0	0	0	0	0	0
Paracuellos de Jarama	4	0	0	0	0	0	0	0	0	0	0	1
Parla	41	0	0	0	1	0	1	0	1	2	3	1
Patones	3	0	0	0	0	0	0	0	0	0	0	0
Pedrezuela	5	0	0	0	0	0	0	0	1	0	0	1
Pelayos de la Presa	1	0	0	0	0	0	0	0	0	0	0	1
Perales de Tajuña	13	0	0	0	0	0	0	0	0	0	1	0
Pinto	21	0	0	0	0	1	1	1	1	1	1	1
Pozuelo de Alarcón	82	1	0	0	0	2	0	1	3	0	2	1
Pozuelo del Rey	1	0	0	0	0	0	0	0	0	0	0	1
Prádena del Rincón	1	0	0	0	0	0	0	0	0	0	0	0
Puebla de la Sierra	1	0	0	0	0	0	0	0	0	0	0	0
Rascafría	8	0	0	0	0	1	1	0	0	0	0	0
Ribatejada	3	0	0	0	0	0	0	0	0	0	0	0
Rivas-Vaciamadrid	3	0	0	0	0	0	0	0	0	0	0	0
Rozas de Madrid (Las)	35	0	0	0	0	2	0	1	1	0	1	2
Rozas de Puerto Real	7	0	0	0	0	1	1	1	0	0	0	0
San Agustín de Guadalix	6	0	0	0	0	0	0	1	0	0	0	0
San Fernando de Henares	22	0	0	0	0	0	0	1	2	0	0	0
San Lorenzo del Escorial	76	1	0	1	0	3	5	0	2	1	1	2
San Martín de la Vega	14	0	0	0	0	0	0	0	0	0	0	0
San Martín de Valdeiglesias	22	0	0	0	0	0	0	1	0	0	1	1
San Sebastián de los Reyes	49	0	0	0	0	0	0	1	1	2	0	0
Santa María de la Alameda	1	0	0	0	0	0	0	0	0	0	0	0
Santorcaz	1	0	0	0	0	0	0	0	0	0	0	0
Santos de la Humosa (Los)	1	0	0	0	0	0	0	0	0	0	0	0
Serranillos del Valle	3	1	0	0	0	0	0	0	0	0	0	0
Soto del Real	5	0	0	0	0	0	0	0	0	0	0	0
Talamanca de Jarama	4	0	0	0	0	0	0	0	0	0	0	0
Tielmes	2	0	0	0	0	0	0	0	0	0	0	0
Titulcia	3	0	0	0	0	0	0	0	1	0	0	0
Torrejón de Ardoz	76	0	0	0	0	1	4	6	2	2	3	1
Torrejón de la Calzada	4	0	0	0	0	0	1	0	0	1	0	1
Torrejón de Velasco	4	0	0	0	0	0	0	0	0	0	0	0
Torrelaguna	17	0	0	0	0	0	0	0	0	0	0	0
Torrelodones	17	2	0	0	0	2	0	0	0	0	2	0
Torremocha de Jarama	4	0	0	0	0	0	0	0	0	0	0	0

DEFUNCIONES INSCRITAS EN LA COMUNIDAD DE MADRID E INSCRITAS FUERA DE RESIDENTES, CLASIFICADAS POR GRUPOS DE EDAD QUINQUENALES, SEGUN MUNICIPIOS, ESTRATOS DE POBLACION Y AMBITOS GEOGRAFICOS DE INSCRIPCION {IR/I} (CONT.)

	TODAS LAS EDADES	EDAD EN AÑOS									
		Menos de 1	1-4	5-9	10-14	15-19	20-24	25-29	30-34	35-39	40-44

MUNICIPIOS DE INSCRIPCION

Torres de la Alameda	4	0	0	0	0	0	0	0	0	0	0	0	0
Valdaracete	8	0	0	0	0	0	0	0	0	0	0	0	0
Valdeavero	6	1	0	0	0	0	0	0	0	0	0	0	0
Valdelaguna	4	0	0	0	0	0	0	0	0	0	0	0	0
Valdemanco	3	0	0	0	0	0	0	0	0	0	0	0	0
Valdemaqueda	3	0	0	0	1	0	0	0	0	0	0	0	0
Valdemorillo	5	0	0	0	0	0	0	0	0	0	1	4	0
Valdemoro	25	0	0	0	0	0	0	0	0	0	0	0	0
Valdeolmos	1	0	0	0	0	0	0	0	0	0	0	0	0
Valdepiélagos	2	0	0	0	0	0	0	0	0	0	0	0	0
Valdetorres de Jarama	7	0	0	0	0	0	0	0	0	0	0	1	0
Valdilecha	9	0	0	0	0	0	0	0	0	0	0	0	0
Valverde de Alcalá	1	0	0	0	0	0	0	0	0	0	0	0	0
Velilla de San Antonio	3	0	0	0	0	0	0	0	0	0	0	0	0
Vellón (EI)	2	0	0	0	0	0	0	0	0	0	0	0	0
Venturada	1	0	0	0	0	0	0	0	0	0	0	0	0
Villaconejos	7	0	0	0	0	1	0	0	0	0	0	0	0
Villa del Prado	26	0	0	0	0	0	0	0	0	0	0	1	0
Villabilla	4	0	0	0	0	0	0	0	0	0	0	0	0
Villamanrique de Tajo	1	0	0	0	0	0	0	0	0	0	0	0	0
Villamanta	3	0	0	0	0	0	0	0	0	0	0	0	0
Villanueva de la Cañada	12	0	0	0	0	0	0	1	0	0	0	0	0
Villanueva de Perales	2	0	0	0	0	0	0	0	0	0	0	0	0
Villanueva del Pardillo	2	0	0	0	0	0	0	0	0	0	0	0	0
Villar del Olmo	4	0	0	0	1	0	0	0	0	0	0	0	0
Villarejo de Salvanés	20	0	0	0	0	0	0	4	0	0	0	0	2
Villaviciosa de Odón	45	0	0	0	0	0	0	1	0	0	0	0	0
Zarzalejo	5	0	0	0	0	0	0	0	0	0	0	0	0

DEFUNCIONES INSCRITAS EN LA COMUNIDAD DE MADRID E INSCRITAS FUERA DE RESIDENTES, CLASIFICADAS POR GRUPOS DE EDAD QUINQUENALES, SEGUN MUNICIPIOS, ESTRATOS DE POBLACION Y AMBITOS GEOGRAFICOS DE INSCRIPCION (IR/I) (CONT.)

	TODAS LAS EDADES	EDAD EN AÑOS										
		Menos de 1	1-4	5-9	10-14	15-19	20-24	25-29	30-34	35-39	40-44	45-49
ESTRATOS DE POBLACION												
Menos de 101	4	0	0	0	0	0	0	0	0	0	0	0
De 101 a 500	63	2	0	0	2	1	1	1	0	0	0	1
De 501 a 1.000	73	0	1	0	0	0	1	0	2	0	0	4
De 1.001 a 2.000	176	0	1	0	1	3	8	1	2	1	2	1
De 2.001 a 5.000	332	0	1	0	2	2	5	8	2	2	4	5
De 5.001 a 10.000	324	3	4	1	0	8	7	3	3	2	6	5
De 10.001 a 20.000	92	0	0	0	0	1	2	0	1	1	7	0
De 20.001 a 50.000	463	1	0	1	0	6	4	11	11	3	14	12
De 50.001 a 100.000	254	0	1	0	1	2	6	9	6	10	13	4
De 100.001 a 200.000	847	13	6	2	5	10	13	19	13	21	21	36
Mas de 200.000	13464	236	62	32	44	112	238	229	199	223	286	409
AMBITOS GEOGRAFICOS												
Area Metropolitana	14910	201	70	34	50	130	262	267	227	256	331	457
Madrid	13415	187	62	32	44	112	238	229	199	223	286	409
Corona Metropolitana	1495	14	8	2	6	18	24	38	28	33	45	48
Norte	175	0	0	0	0	1	1	3	3	4	6	2
Sur	762	11	6	2	5	8	13	16	12	22	23	35
Este	313	2	1	0	1	5	7	13	9	7	11	7
Oeste	245	1	1	0	0	4	3	6	4	0	5	4
Resto Municipios	1132	4	6	2	5	15	23	14	12	7	22	20
No consta	50	50	0	0	0	0	0	0	0	0	0	0

DEFUNCIONES INSCRITAS EN LA COMUNIDAD DE MADRID E INSCRITAS FUERA DE RESIDENTES, CLASIFICADAS POR GRUPOS DE EDAD QUINQUENALES, SEGUN MUNICIPIOS, ESTRATOS DE POBLACION Y AMBITOS GEOGRAFICOS DE INSCRIPCION {IR/I} (CONT.)

	TODAS LAS EDADES	EDAD EN AÑOS										
		Menos de 1	1-4	5-9	10-14	15-19	20-24	25-29	30-34	35-39	40-44	45-49
TOTAL DE DEFUNCIONES DE RESIDENTES EN LA C.M. INSCRITAS EN OTRAS CC.AA.	665	11	4	8	1	19	37	23	23	36	18	31
Andalucía	79	1	0	1	0	1	3	5	3	4	1	0
Aragón	15	0	0	0	0	0	2	1	0	0	1	0
Asturias	13	1	0	0	0	0	0	0	1	3	0	1
Baleares	5	0	0	0	0	1	1	0	0	0	0	0
Canarias	6	0	0	0	0	0	1	0	1	0	0	0
Cantabria	18	1	0	0	0	0	4	1	0	1	2	0
Castilla-León	142	2	1	4	0	4	4	1	8	9	5	11
Castilla-La Mancha	160	1	2	1	1	4	9	5	5	11	3	10
Cataluña	24	0	0	0	0	1	2	1	1	1	1	2
Extremadura	45	1	0	0	0	0	1	4	1	1	2	4
Galicia	32	0	0	0	0	1	3	1	1	1	0	1
Murcia	27	3	0	0	0	2	0	0	0	0	0	1
Navarra	10	0	0	0	0	0	0	1	0	1	1	0
Comunidad Valenciana	77	1	1	2	0	5	6	3	1	4	1	1
Pais Vasco	11	0	0	0	0	0	1	0	1	0	1	0
Rioja (La)	1	0	0	0	0	0	0	0	0	0	0	0

DEFUNCIONES INSCRITAS EN LA COMUNIDAD DE MADRID E INSCRITAS FUERA DE RESIDENTES, CLASIFICADAS POR GRUPOS DE EDAD QUINQUENALES, SEGUN MUNICIPIOS, ESTRATOS DE POBLACION Y AMBITOS GEOGRAFICOS DE INSCRIPCION {IR/I} (CONT.)

	TODAS LAS EDADES	EDAD EN AÑOS											
		50-54	55-59	60-64	65-69	70-74	75-79	80-84	85-89	90-94	95-99	100 y más	
LUGAR DE INSCRIPCION													
TOTAL DE DEFUNCIONES INSCRITAS EN LA C.M.	16092	864	1246	1574	1689	2142	2336	1967	1217	468	114	10	
MUNICIPIOS DE INSCRIPCION													
Acebeda (La)	2	0	0	0	1	0	0	1	0	0	0	0	
Ajalvir	4	0	0	0	0	1	1	0	1	1	0	0	
Alamo (El)	10	0	0	0	2	0	2	3	1	2	0	0	
Alcalá de Henares	147	9	9	7	11	19	21	25	17	5	1	1	
Alcobendas	43	0	3	7	3	7	9	7	1	3	0	0	
Alcorcón	137	8	11	7	12	21	23	15	16	4	0	0	
Aldea del Fresno	4	0	0	1	1	0	1	0	0	0	0	0	
Algete	5	0	0	0	0	1	2	1	0	0	0	0	
Alpedrete	8	1	1	3	0	0	1	1	1	0	0	0	
Ambite	3	0	0	1	1	1	0	0	0	0	0	0	
Aranjuez	89	8	5	4	7	14	20	14	4	4	1	0	
Arganda	38	1	3	2	4	7	4	3	6	2	0	1	
Arroyomolinos	1	0	0	0	0	0	0	0	0	1	0	0	
Becerril de la Sierra	3	0	0	0	0	0	1	0	1	0	0	0	
Belmonte de Tajo	4	0	1	0	0	1	0	1	1	0	0	0	
Berruoco (El)	1	0	0	0	0	0	0	0	0	0	1	0	
Boadilla del Monte	11	1	0	0	1	0	1	1	5	0	0	0	
Boalo (El)	6	0	1	1	0	0	0	0	0	1	0	0	
Brea de Tajo	2	0	0	0	0	0	1	0	1	0	0	0	
Brunete	11	0	1	0	0	2	3	1	0	2	0	0	
Buitrago del Lozoya	10	2	1	0	0	1	1	1	1	2	0	0	
Bustarviejo	2	0	0	0	1	0	1	0	0	0	0	0	
Cabrera (La)	3	0	0	2	0	0	1	0	0	0	0	0	
Cadalso de los Vidrios	4	0	1	0	1	1	0	0	0	0	0	0	
Camarma de Esteruelas	3	0	0	0	1	0	2	0	0	0	0	0	
Campo Real	11	0	0	1	0	1	1	5	2	1	0	0	
Canencia	3	0	0	0	0	0	1	1	1	0	0	0	
Carabaña	3	0	1	0	1	0	1	0	0	0	0	0	
Casarrubuelos	2	0	0	0	0	0	1	1	0	0	0	0	
Cenicientos	12	0	0	0	1	1	3	4	0	1	1	0	
Cercedilla	75	1	4	3	8	12	18	14	8	3	0	0	
Ciempozuelos	54	5	5	2	7	7	9	9	3	1	0	0	
Cobeña	1	0	0	0	0	0	1	0	0	0	0	0	
Colmenar de Oreja	15	0	0	0	2	2	3	3	2	2	0	0	
Colmenar del Arroyo	1	0	0	0	0	1	0	0	0	0	0	0	
Colmenarejo	3	0	0	1	0	0	0	0	0	2	0	0	
Colmenar Viejo	83	2	0	6	3	5	16	14	17	4	3	0	
Collado Villalba	46	3	0	8	3	9	6	9	3	0	0	0	
Collado-Mediano	1	0	0	0	0	0	1	0	0	0	0	0	
Coslada	45	3	5	5	0	6	2	2	5	0	0	0	
Cubas	3	0	0	0	0	0	2	0	0	1	0	0	
Chapinería	6	0	0	2	1	0	1	0	1	1	0	0	
Chinchón	26	1	0	2	3	3	8	3	4	0	2	0	
Daganzo de Arriba	3	0	0	0	0	0	2	1	0	0	0	0	
Escorial (El)	19	1	0	2	1	1	3	1	3	1	1	0	
Estremera	7	1	0	0	0	0	2	0	4	0	0	0	
Fresnedillas de la Oliva	3	1	0	0	0	1	0	1	0	0	0	0	
Fuenlabrada	63	4	5	7	6	4	8	11	5	1	0	0	
Fuente el Saz de Jarama	3	0	0	0	1	1	0	0	1	0	0	0	
Fuentidueña de Tajo	5	1	0	0	0	1	1	0	1	1	0	0	
Galapagar	25	1	0	3	2	6	3	3	3	2	0	0	
Garganta de los Montes	2	0	0	0	0	0	0	1	0	1	0	0	
Gargantilla del Lozoya	1	0	0	1	0	0	0	0	0	0	0	0	
Gascones	1	0	0	0	1	0	0	0	0	0	0	0	
Getafe	110	7	5	9	8	21	15	18	7	5	0	0	
Gríñón	6	0	0	0	0	1	2	1	2	0	0	0	
Guadalix de la Sierra	8	0	0	0	1	1	3	1	2	0	0	0	

DEFUNCIONES INSCRITAS EN LA COMUNIDAD DE MADRID E INSCRITAS FUERA DE RESIDENTES, CLASIFICADAS POR GRUPOS DE EDAD QUINQUENALES, SEGUN MUNICIPIOS, ESTRATOS DE POBLACION Y AMBITOS GEOGRAFICOS DE INSCRIPCION (IR/I) (CONT.)

	TODAS LAS EDADES	EDAD EN AÑOS										
		50-54	55-59	60-64	65-69	70-74	75-79	80-84	85-89	90-94	95-99	100 y más
Guadarrama	48	1	0	4	5	7	9	10	8	1	1	0
Hoyo de Manzanares	10	1	0	2	0	1	3	0	0	1	0	0
Humanes de Madrid	7	0	0	1	0	1	1	2	1	0	0	0
Leganés	142	4	12	7	14	19	29	16	11	4	0	0
Loeches	6	0	0	0	0	1	0	1	2	1	0	0
Lozoya	1	0	0	1	0	0	0	0	0	0	0	0
Lozoyuela-Navas-Sieteiglesias	5	0	1	1	1	1	0	1	0	0	0	0
Madrid	13464	727	1102	1381	1457	1799	1920	1584	960	366	93	5
Majadahonda	47	1	4	2	3	7	10	8	5	1	0	1
Manzanares el Real	2	0	0	1	0	0	0	0	0	0	0	0
Meco	7	0	0	1	0	0	1	1	1	0	0	0
Mejorada del Campo	13	2	4	1	1	1	3	0	0	0	0	0
Miraflores de la Sierra	9	0	0	1	0	1	2	2	0	1	0	0
Molar (El)	13	0	0	0	2	0	1	1	4	1	0	1
Molinos (Los)	35	1	4	2	9	7	5	2	2	0	2	0
Moraleja de Enmedio	1	1	0	0	0	0	0	0	0	0	0	0
Moralzarzal	6	0	0	1	0	1	1	0	2	0	0	0
Morata de Tajuña	22	0	0	3	2	5	1	3	2	1	0	0
Móstoles	248	21	17	22	29	29	28	19	11	5	3	0
Navacerrada	4	0	0	1	0	0	0	1	0	1	0	0
Navalafuente	2	0	0	0	0	0	0	2	0	0	0	0
Navagamella	3	0	0	1	0	0	1	0	0	0	0	0
Navalcarnero	17	1	2	0	0	4	2	2	1	3	0	0
Navarredonda	1	0	0	0	0	0	0	0	0	1	0	0
Navas del Rey	6	0	0	0	2	0	0	1	1	0	0	0
Nuevo Baztán	1	0	0	0	1	0	0	0	0	0	0	0
Paracuellos de Jarama	4	0	0	0	0	2	0	0	0	1	0	0
Parla	41	4	0	3	4	6	4	5	6	0	0	0
Patones	3	0	0	1	1	0	1	0	0	0	0	0
Pedrezuela	5	1	1	0	0	1	0	0	0	0	0	0
Pelayos de la Presa	1	0	0	0	0	0	0	0	0	0	0	0
Perales de Tajuña	13	2	1	0	3	1	2	2	0	1	0	0
Pinto	21	1	1	2	1	1	4	2	2	0	0	0
Pozuelo de Alarcón	82	4	4	3	8	12	14	15	8	4	0	0
Pozuelo del Rey	1	0	0	0	0	0	0	0	0	0	0	0
Prádena del Rincón	1	0	0	0	0	0	0	0	1	0	0	0
Puebla de la Sierra	1	0	0	1	0	0	0	0	0	0	0	0
Rascafría	8	0	0	1	0	3	1	0	1	0	0	0
Ribatejada	3	0	0	2	0	0	0	0	1	0	0	0
Rivas-Vaciamadrid	3	0	1	0	1	0	0	1	0	0	0	0
Rozas de Madrid (Las)	35	1	2	2	4	3	5	6	2	2	1	0
Rozas de Puerto Real	7	1	0	0	0	1	1	1	0	0	0	0
San Agustín de Guadalix	6	0	1	0	0	1	2	1	0	0	0	0
San Fernando de Henares	22	2	1	2	3	1	2	7	0	1	0	0
San Lorenzo del Escorial	76	6	5	7	5	12	12	6	6	1	0	0
San Martín de la Vega	14	0	0	0	2	4	3	4	0	0	1	0
San Martín de Valdeiglesias	22	1	1	2	2	1	4	7	0	1	0	0
San Sebastián de los Reyes	49	2	4	3	7	7	7	8	6	1	0	0
Santa María de la Alameda	1	0	0	0	0	0	0	0	1	0	0	0
Santorcaz	1	0	0	0	0	0	1	0	0	0	0	0
Santos de la Humosa (Los)	1	0	0	1	0	0	0	0	0	0	0	0
Serranillos del Valle	3	0	1	0	0	0	0	1	0	0	0	0
Soto del Real	5	2	0	0	1	2	0	0	0	0	0	0
Talamanca de Jarama	4	1	1	0	0	1	1	0	0	0	0	0
Tielmes	2	0	0	0	0	0	0	2	0	0	0	0
Titulcia	3	0	0	0	0	0	1	1	0	0	0	0
Torrejón de Ardoz	76	4	5	6	5	9	9	12	5	2	0	0
Torrejón de la Calzada	4	0	0	0	0	0	1	0	0	0	0	0
Torrejón de Velasco	4	0	0	0	0	2	1	0	0	0	1	0
Torrelaguna	17	1	0	1	1	1	6	3	3	0	0	1
Torreiodones	17	0	0	3	0	0	2	4	2	0	0	0
Torremocha de Jarama	4	0	0	1	0	0	0	1	1	1	0	0

DEFUNCIONES INSCRITAS EN LA COMUNIDAD DE MADRID E INSCRITAS FUERA DE RESIDENTES, CLASIFICADAS POR GRUPOS DE EDAD QUINQUENALES, SEGUN MUNICIPIOS, ESTRATOS DE POBLACION Y AMBITOS GEOGRAFICOS DE INSCRIPCION {IR/I} (CONT.)

	TODAS LAS EADAES	EDAD EN AÑOS											
		50-54	55-59	60-64	65-69	70-74	75-79	80-84	85-89	90-94	95-99	100 y más	
MUNICIPIOS DE INSCRIPCION													
Torres de la Alameda	4	2	0	0	2	0	0	0	0	0	0	0	0
Valdaracete	8	0	0	0	1	2	3	1	0	0	1	0	0
Valdeavero	6	0	0	0	0	0	1	3	1	0	0	0	0
Valdelaguna	4	1	0	0	1	0	0	1	1	0	0	0	0
Valdemanco	3	1	0	0	0	0	1	0	1	0	0	0	0
Valdemaqueda	3	0	1	0	1	0	0	0	0	0	0	0	0
Valdemorillo	5	0	1	1	0	1	0	0	2	0	0	0	0
Valdemoro	25	3	2	3	3	3	3	2	1	0	0	0	0
Valdeolmos	1	0	0	0	0	0	0	0	0	1	0	0	0
Valdepiélagos	2	0	0	1	0	0	0	1	0	0	0	0	0
Valdetorres de Jarama	7	1	0	0	0	1	1	1	2	1	0	0	0
Valdilecha	9	0	1	1	0	0	1	3	2	0	0	0	0
Valverde de Alcalá	1	0	0	0	1	0	0	0	0	0	0	0	0
Velilla de San Antonio	3	0	0	0	0	0	2	0	0	1	0	0	0
Vellón (El)	2	0	0	1	0	0	0	0	0	1	0	0	0
Venturada	1	0	0	0	0	1	0	0	0	0	0	0	0
Villaconejos	7	0	0	0	0	0	3	2	1	0	0	0	0
Villa del Prado	26	0	0	3	4	4	3	5	5	1	0	0	0
Villalbilla	4	0	0	0	0	0	1	2	1	0	0	0	0
Villamanrique de Tajo	1	0	0	0	0	0	0	1	0	0	0	0	0
Villamanta	3	0	0	0	0	1	0	1	1	0	0	0	0
Villanueva de la Cañada	12	0	0	1	1	0	2	2	4	0	1	0	0
Villanueva de Perales	2	0	1	0	0	0	0	1	0	0	0	0	0
Villanueva del Pardillo	2	0	0	0	1	1	0	0	0	0	0	0	0
Villar del Olmo	4	1	0	0	0	0	0	1	0	1	0	0	0
Villarejo de Salvanés	20	1	0	1	1	4	1	2	3	1	0	0	0
Villaviciosa de Odón	45	0	3	1	2	9	5	14	6	4	0	0	0
Zarzalejo	5	0	0	0	2	0	0	2	0	1	0	0	0

DEFUNCIONES INSCRITAS EN LA COMUNIDAD DE MADRID E INSCRITAS FUERA DE RESIDENTES, CLASIFICADAS POR GRUPOS DE EDAD QUINQUENALES, SEGUN MUNICIPIOS, ESTRATOS DE POBLACION Y AMBITOS GEOGRAFICOS DE INSCRIPCION {IR/I} (CONT.)

	TODAS LAS EDADES	EDAD EN AÑOS										
		50-54	55-59	60-64	65-69	70-74	75-79	80-84	85-89	90-94	95-99	100 y más

ESTRATOS DE POBLACION

Menos de 101	4	0	0	1	2	0	0	1	0	0	0	0
De 101 a 500	63	4	3	8	4	5	5	14	6	5	1	0
De 501 a 1.000	73	3	3	9	10	5	15	9	5	5	1	0
De 1.001 a 2.000	176	10	7	8	12	21	35	22	25	15	1	0
De 2.001 a 5.000	332	9	12	24	35	46	60	51	43	13	6	2
De 5.001 a 10.000	324	12	12	23	23	48	50	59	37	15	3	0
De 10.001 a 20.000	92	10	11	6	11	11	15	11	4	1	0	0
De 20.001 a 50.000	463	23	20	31	36	59	81	78	47	18	5	2
De 50.001 a 100.000	254	13	17	24	19	35	31	34	23	6	0	0
De 100.001 a 200.000	847	53	59	59	80	113	124	104	67	24	4	1
Mas de 200.000	13464	727	1102	1381	1457	1799	1920	1584	960	366	93	5

AMBITOS GEOGRAFICOS

Area Metropolitana	14910	807	1199	1484	1585	1991	2142	1793	1099	416	102	7
Madrid	13415	727	1102	1381	1457	1799	1920	1584	960	366	93	5
Corona Metropolitana	1495	80	97	103	128	192	222	209	139	50	9	2
Norte	175	4	7	16	13	19	32	29	24	8	3	0
Sur	762	49	51	57	74	101	111	86	58	19	3	0
Este	313	20	25	21	21	38	39	47	27	10	1	1
Oeste	245	7	14	9	20	34	40	47	30	13	2	1
Resto Municipios	1132	57	47	90	104	151	194	174	118	52	12	3
No consta	50	0	0	0	0	0	0	0	0	0	0	0

DEFUNCIONES INSCRITAS EN LA COMUNIDAD DE MADRID E INSCRITAS FUERA DE RESIDENTES, CLASIFICADAS POR GRUPOS DE EDAD QUINQUENALES, SEGUN MUNICIPIOS, ESTRATOS DE POBLACION Y AMBITOS GEOGRAFICOS DE INSCRIPCION (IR/I) (CONT.)

	TODAS LAS EIDADES	EDAD EN AÑOS								
		50-54	55-59	60-64	65-69	70-74	75-79	80-84	85-89	90-94
TOTAL DE DEFUNCIONES DE RESIDENTES EN LA C.M. INSCRITAS EN OTRAS CC.AA.	665	43	65	55	67	83	60	40	26	15
Andalucía	79	3	6	7	10	18	7	7	1	1
Aragón	15	1	3	1	0	1	1	0	2	2
Asturias	13	1	1	2	0	0	0	2	1	0
Baleares	5	0	0	1	0	0	2	0	0	0
Canarias	6	0	0	2	0	0	2	0	0	0
Cantabria	18	1	0	1	1	1	3	2	0	0
Castilla-León	142	6	13	7	12	15	15	7	10	8
Castilla-La Mancha	160	15	13	18	10	21	11	9	8	3
Cataluña	24	4	2	1	3	4	1	0	0	0
Extremadura	45	4	4	3	6	3	3	5	2	1
Galicia	32	2	9	3	2	4	3	1	0	0
Murcia	27	2	3	1	8	2	2	2	1	0
Navarra	10	1	4	2	0	0	0	0	0	0
Comunidad Valenciana	77	2	7	4	15	12	9	2	1	0
País Vasco	11	1	0	1	0	2	1	3	0	0
Rioja (La)	1	0	0	1	0	0	0	0	0	0

DEFUNCIONES INSCRITAS EN LA COMUNIDAD DE MADRID E INSCRITAS FUERA DE RESIDENTES, CLASIFICADAS POR GRUPOS DE EDAD QUINQUENALES, SEGUN MUNICIPIOS, ESTRATOS DE POBLACION Y AMBITOS GEOGRAFICOS DE INSCRIPCION (IR/I) (CONT.)

	TODAS LAS EDADES	EDAD EN AÑOS											
		Menos de 1	1-4	5-9	10-14	15-19	20-24	25-29	30-34	35-39	40-44	45-49	
LUGAR DE INSCRIPCION													
TOTAL DE DEFUNCIONES INSCRITAS EN LA C.M.	14643	228	44	38	38	69	84	83	77	116	180	233	
MUNICIPIOS DE INSCRIPCION													
Ajalvir	2	0	0	0	0	0	0	0	0	0	0	0	
Alamo (Ei)	6	0	0	0	0	0	0	0	0	0	0	0	
Alcalá de Henares	165	1	1	0	1	2	0	0	0	1	0	1	
Alcobendas	55	0	0	0	1	1	0	1	0	1	0	2	
Alcorcón	120	0	1	0	0	1	0	0	0	0	3	1	
Aldea del Fresno	14	0	0	0	0	0	0	0	0	0	0	0	
Algete	12	0	0	0	0	0	1	0	0	0	0	0	
Alpedrete	2	0	0	0	0	0	0	0	0	0	0	0	
Ambite	5	0	0	0	0	0	0	0	0	0	0	0	
Anchuelo	3	0	0	0	0	0	0	0	0	0	0	0	
Aranjuez	85	0	0	1	0	0	0	0	1	0	0	1	
Arganda	61	1	1	0	1	0	0	0	0	0	0	0	
Arroyomolinos	1	0	0	0	0	0	0	0	0	0	0	0	
Atazar (Ei)	1	0	0	0	0	0	0	0	0	0	0	0	
Batres	1	0	0	0	0	0	0	0	0	0	0	0	
Becerril de la Sierra	3	0	0	0	0	0	0	0	0	0	0	0	
Belmonte de Tajo	3	0	0	0	0	0	0	0	0	0	0	0	
Berrueco (Ei)	1	0	0	0	0	0	0	0	0	0	0	0	
Boadilla del Monte	11	0	0	0	0	0	0	0	0	0	0	0	
Boalo (Ei)	4	0	0	0	0	0	0	0	0	0	0	0	
Brea de Tajo	4	0	0	0	0	0	0	0	0	0	0	0	
Brunete	7	0	0	0	0	0	0	0	0	0	0	0	
Buitrago del Lozoya	6	0	0	1	0	0	0	0	0	0	0	1	
Bustarviejo	7	0	0	0	0	0	0	0	0	0	0	0	
Cabanillas de la Sierra	2	0	0	0	0	0	0	0	0	0	0	0	
Cabrera (La)	4	0	0	0	0	0	0	0	0	0	0	0	
Cadalso de los Vidrios	8	0	0	0	0	0	0	0	0	0	0	1	
Camarma de Esteruelas	1	0	0	0	0	0	0	0	0	0	0	0	
Campo Real	13	0	0	0	0	0	0	0	0	0	0	1	
Canencia	4	0	0	0	0	0	0	0	0	0	0	0	
Carabaña	4	0	0	0	0	0	0	0	0	0	0	0	
Casarrubuelos	1	0	0	0	0	0	0	0	0	0	0	0	
Cenicientos	6	0	0	0	0	0	0	0	0	0	0	0	
Cercedilla	90	0	0	0	0	0	0	0	0	0	0	0	
Ciempozuelos	64	0	0	0	0	0	0	1	0	1	0	1	
Colmenar de Oreja	30	0	0	0	0	0	0	0	0	0	0	0	
Colmenar del Arroyo	2	0	0	0	0	0	0	0	0	0	0	0	
Colmenarejo	5	0	0	0	0	0	0	0	0	0	0	1	
Colmenar Viejo	113	0	0	0	0	0	0	0	0	0	1	0	
Collado Villalba	42	0	0	0	0	0	0	1	0	0	0	1	
Collado-Mediano	1	0	0	0	0	0	0	0	0	0	0	1	
Corpa	1	0	0	0	0	0	0	0	0	0	0	1	
Coslada	44	1	0	0	0	1	1	0	0	0	1	2	
Cubas	6	0	0	0	0	0	0	0	0	0	0	0	
Chapinería	3	0	0	0	0	0	0	0	0	0	0	0	
Chinchón	28	0	0	0	0	0	0	0	0	0	0	0	
Daganzo de Arriba	3	0	0	0	0	0	0	0	0	0	0	1	
Escorial (Ei)	13	0	0	0	0	0	0	0	0	0	0	0	
Estremera	4	0	0	0	0	0	0	0	0	0	1	0	
Fresnedillas de la Oliva	2	0	0	0	0	0	0	0	0	0	0	0	
Fuenlabrada	62	0	0	0	1	0	1	2	0	0	0	0	
Fuente el Saz de Jarama	1	0	0	0	0	0	1	2	2	2	0	3	
Fuentidueña de Tajo	6	0	0	0	0	0	0	0	0	0	0	0	
Galapagar	22	0	0	0	0	0	0	1	0	0	0	1	
Garganta de los Montes	4	0	0	0	0	1	0	0	0	0	0	0	
Getafe	110	0	1	1	1	0	0	0	0	0	0	0	
Grifón	13	0	0	0	0	0	0	0	0	0	2	4	

DEFUNCIONES INSCRITAS EN LA COMUNIDAD DE MADRID E INSCRITAS FUERA DE RESIDENTES, CLASIFICADAS POR GRUPOS DE EDAD QUINQUENALES, SEGUN MUNICIPIOS, ESTRATOS DE POBLACION Y AMBITOS GEOGRAFICOS DE INSCRIPCION (IR/I); (CONT.)

	TODAS LAS EDADES	EDAD EN AÑOS										
		Menos de 1	1-4	5-9	10-14	15-19	20-24	25-29	30-34	35-39	40-44	45-49
Guadalix de la Sierra	1	0	0	0	0	0	0	0	0	0	0	0
Guadarrama	46	0	0	0	0	0	0	0	1	0	1	1
Hoyo de Manzanares	1	0	0	0	0	0	0	0	0	0	0	0
Humanes de Madrid	5	1	0	0	0	0	0	0	0	0	0	0
Leganes	156	1	0	0	0	3	1	0	0	0	4	1
Loeches	5	0	0	0	0	0	0	0	0	0	0	1
Lozoya	4	0	0	0	0	0	0	0	0	0	0	0
Lozoyuela-Navas-Sieteiglesias	5	0	0	0	0	0	0	0	0	0	0	0
Madarcos	1	0	0	0	0	0	0	0	0	0	0	0
Madrid	11899	209	38	34	31	52	74	67	68	101	155	192
Majadahonda	53	0	0	0	0	1	0	0	0	3	0	1
Manzanares el Real	4	0	0	0	0	0	0	0	0	0	0	0
Meco	2	0	0	0	0	0	2	0	0	0	0	0
Mejorada del Campo	21	1	0	0	0	0	0	0	0	0	1	0
Miraflores de la Sierra	10	0	0	0	0	0	0	0	0	0	0	0
Molar (El)	10	0	0	0	0	0	0	0	0	0	0	0
Molinos (Los)	42	0	0	0	0	0	0	1	0	0	0	1
Montejo de la Sierra	1	0	0	0	0	0	0	0	0	0	0	0
Moraleja de Enmedio	3	0	0	0	0	0	0	0	0	0	0	0
Moralzarzal	7	0	0	0	0	0	0	0	0	0	0	0
Morata de Tajuña	30	1	0	0	0	0	0	0	0	0	0	0
Móstoles	174	6	0	0	1	2	1	2	1	2	5	3
Navacerrada	7	0	0	0	0	0	0	1	0	0	0	0
Navalafuente	3	0	0	0	0	0	0	0	0	0	0	0
Navalagamella	1	0	0	0	0	0	0	0	0	0	0	0
Navalcarnero	21	0	0	0	0	0	0	0	0	0	0	0
Navas del Rey	5	0	0	0	1	0	0	0	0	0	0	0
Nuevo Baztán	1	0	0	0	0	0	0	0	0	0	0	0
Orusco	4	0	0	0	0	0	0	0	0	0	0	0
Paracuellos de Jarama	5	0	0	0	0	0	0	0	0	0	0	0
Parla	33	1	0	0	0	0	0	1	1	1	0	1
Patones	2	0	0	0	0	0	0	0	0	0	0	0
Pedrezuela	5	0	0	0	0	0	0	0	0	0	0	0
Pelayos de la Presa	4	1	0	0	0	0	0	0	0	0	0	0
Perales de Tajuña	7	0	0	0	0	0	0	0	0	0	1	1
Pinto	23	0	0	0	0	0	0	0	0	0	0	0
Pozuelo de Alarcón	133	0	1	0	0	1	0	0	1	0	0	0
Prádena del Rincón	1	0	0	0	0	0	0	0	0	0	0	0
Quijorna	1	0	0	0	0	0	0	0	0	0	0	0
Rascafría	1	0	0	0	0	0	0	0	0	0	0	0
Ribatejada	1	0	0	0	0	0	0	0	0	0	0	0
Rivas-Vaciamadrid	4	0	0	0	0	0	0	1	0	0	0	0
Robledo de Chavela	6	0	0	0	0	0	0	0	0	0	0	0
Rozas de Madrid (Las)	48	0	0	0	0	0	0	2	0	0	0	2
Rozas de Puerto Real	1	0	0	0	0	0	0	0	0	0	0	0
San Agustín de Guadalix	6	0	0	0	0	0	0	0	0	0	0	0
San Fernando de Henares	16	0	0	0	0	0	0	0	0	0	1	0
San Lorenzo del Escorial	57	2	0	0	0	0	1	0	0	0	0	1
San Martín de la Vega	15	0	0	0	0	0	0	0	0	0	0	0
San Martín de Valdeiglesias	22	0	0	0	0	0	0	0	0	0	0	1
San Sebastián de los Reyes	44	0	0	0	0	0	1	0	0	0	2	0
Santa María de la Alameda	3	0	0	0	0	0	0	0	0	0	0	0
Santorcaz	2	0	0	0	0	0	0	0	0	0	0	0
Santos de la Humosa (Los)	2	0	0	0	0	0	0	0	0	0	0	0
Soto del Real	3	0	0	0	0	0	0	0	0	0	0	0
Talamanca de Jarama	5	0	0	0	0	0	0	0	0	0	0	0
Tielmes	6	0	0	0	0	0	0	0	0	0	0	0
Titulcia	1	0	0	0	0	0	0	0	0	0	0	0
Torrejón de Ardoz	62	1	1	0	0	2	1	0	0	1	1	2
Torrejón de la Calzada	1	0	0	0	0	0	0	0	0	0	0	0
Torrejón de Velasco	7	0	0	0	0	0	0	0	0	0	0	0
Torrelaguna	18	0	0	0	0	0	0	0	0	0	0	0

DEFUNCIONES INSCRITAS EN LA COMUNIDAD DE MADRID E INSCRITAS FUERA DE RESIDENTES, CLASIFICADAS POR GRUPOS DE EDAD QUINQUENALES, SEGUN MUNICIPIOS, ESTRATOS DE POBLACION Y AMBITOS GEOGRAFICOS DE INSCRIPCION {R/I} (CONT.)

	TODAS LAS EDADES	EDAD EN AÑOS										
		Menos de 1	1-4	5-9	10-14	15-19	20-24	25-29	30-34	35-39	40-44	45-49

MUNICIPIOS DE INSCRIPCION

Torrelodones	23	1	0	0	0	1	0	0	0	0	0	0
Torres de la Alameda	3	0	0	0	0	0	0	0	0	0	0	0
Valdaracete	4	0	0	0	0	0	0	0	0	0	0	0
Valdeavero	5	0	0	0	0	1	0	0	0	0	0	0
Valdelaguna	4	0	0	0	0	0	0	0	0	0	0	0
Valdemanco	2	0	0	0	0	0	0	0	0	0	0	0
Valdemaqueda	1	0	0	0	0	0	0	0	0	0	0	0
Valdemorillo	3	0	0	0	0	0	0	0	0	1	0	0
Valdemoro	31	0	0	1	0	0	0	1	0	1	1	1
Valdeolmos	1	0	0	0	0	0	0	0	0	0	0	0
Valdepiélagos	1	0	0	0	0	0	0	0	0	0	0	0
Valdetorres de Jarama	4	0	0	0	0	0	0	0	0	0	0	0
Valdilecha	10	0	0	0	0	0	0	0	0	0	0	0
Velilla de San Antonio	1	0	0	0	0	0	0	0	0	0	0	0
Vellón (El)	3	0	0	0	0	0	0	0	0	0	0	0
Villaconejos	11	0	0	0	0	0	0	0	0	0	0	0
Villa del Prado	48	0	0	0	0	0	0	0	0	0	0	0
Villalbilla	5	0	0	0	0	0	0	0	0	0	0	0
Villamanrique de Tajo	3	0	0	0	0	0	0	0	0	0	0	0
Villamanta	1	0	0	0	0	0	0	0	0	0	0	0
Villamantilla	2	0	0	0	0	0	0	0	0	0	0	0
Villanueva de la Cañada	14	0	0	0	0	0	0	0	1	0	0	0
Villanueva del Pardillo	3	0	0	0	0	0	0	0	0	0	0	0
Villarejo de Salvanés	12	0	0	0	0	0	0	0	0	0	0	0
Villaviciosa de Odón	82	0	0	0	0	0	0	0	1	1	0	0
Villavieja del Lozoya	1	0	0	0	0	0	0	0	0	0	0	0
Zarzalejo	7	0	0	0	0	0	0	1	0	0	0	0

DEFUNCIONES INSCRITAS EN LA COMUNIDAD DE MADRID E INSCRITAS FUERA DE RESIDENTES, CLASIFICADAS POR GRUPOS DE EDAD QUINQUENALES, SEGUN MUNICIPIOS, ESTRATOS DE POBLACION Y AMBITOS GEOGRAFICOS DE INSCRIPCION {IR/I} (CONT.)

	TODAS LAS EDADES	EDAD EN AÑOS										
		Menos de 1	1-4	5-9	10-14	15-19	20-24	25-29	30-34	35-39	40-44	45-49

ESTRATOS DE POBLACION

Menos de 101	2	0	0	0	0	0	0	0	0	0	0	0
De 101 a 500	48	0	0	0	0	2	0	0	0	0	0	1
De 501 a 1.000	96	1	0	0	1	0	0	1	0	0	0	0
De 1.001 a 2.000	155	0	0	1	0	0	2	1	0	0	2	4
De 2.001 a 5.000	365	1	0	0	0	0	0	1	1	1	0	5
De 5.001 a 10.000	363	4	0	0	0	1	2	2	2	1	1	4
De 10.001 a 20.000	116	1	0	1	0	0	0	2	0	2	2	2
De 20.001 a 50.000	574	1	2	1	1	2	0	3	2	3	2	5
De 50.001 a 100.000	238	3	1	0	1	4	3	2	1	3	4	7
De 100.001 a 200.000	787	8	3	1	4	8	3	4	3	5	14	13
Mas de 200.000	11899	209	38	34	31	52	74	67	68	101	155	192

AMBITOS GEOGRAFICOS

Area Metropolitana	13397	160	43	35	36	66	80	76	75	113	176	215
Madrid	11839	149	38	34	31	52	74	67	68	101	155	192
Corona Metropolitana	1558	11	5	1	5	14	6	9	7	12	21	23
Norte	212	0	0	0	1	1	1	1	0	1	3	2
Sur	677	7	2	1	3	6	3	5	4	5	14	13
Este	318	4	2	0	1	5	2	1	0	2	4	5
Oeste	351	0	1	0	0	2	0	2	3	4	0	3
Resto Municipios	1183	5	1	3	2	3	4	7	2	3	4	18
No consta	63	63	0	0	0	0	0	0	0	0	0	0

DEFUNCIONES INSCRITAS EN LA COMUNIDAD DE MADRID E INSCRITAS FUERA DE RESIDENTES, CLASIFICADAS POR GRUPOS DE EDAD QUINQUENALES, SEGUN MUNICIPIOS, ESTRATOS DE POBLACION Y AMBITOS GEOGRAFICOS DE INSCRIPCION (IR/I) (CONT.)

	TODAS LAS EIDADES	EDAD EN AÑOS								
		5-9	10-14	15-19	20-24	25-29	30-34	35-39	40-44	45-49
TOTAL DE DEFUNCIONES DE RESIDENTES EN LA C.M. INSCRITAS EN OTRAS CC.AA.	462	5	3	6	8	10	12	10	18	10
Andalucía	37	0	0	2	1	0	0	0	0	0
Aragón	12	0	0	0	1	1	0	0	2	0
Asturias	7	0	0	0	0	0	0	0	0	0
Baleares	6	0	0	0	0	1	0	0	1	0
Canarias	1	0	0	0	0	0	0	0	0	0
Cantabria	11	0	0	0	0	0	0	1	0	0
Castilla-León	120	2	1	2	1	3	3	2	7	6
Castilla-La Mancha	137	1	0	2	1	3	8	5	4	2
Cataluña	16	0	0	0	0	0	1	0	0	0
Extremadura	25	0	1	0	1	0	0	0	1	0
Galicia	11	1	0	0	0	1	0	1	0	0
Murcia	10	0	1	0	1	0	0	0	0	0
Navarra	7	1	0	0	0	0	0	1	1	0
Comunidad Valenciana	52	0	0	0	2	1	0	0	2	2
País Vasco	7	0	0	0	0	0	0	0	0	0
Rioja (La)	3	0	0	0	0	0	0	0	0	0

DEFUNCIONES INSCRITAS EN LA COMUNIDAD DE MADRID E INSCRITAS FUERA DE RESIDENTES, CLASIFICADAS POR GRUPOS DE EDAD QUINQUENALES, SEGUN MUNICIPIOS, ESTRATOS DE POBLACION Y AMBITOS GEOGRAFICOS DE INSCRIPCION {IR/1} (CONT.)

	TODAS LAS EDADES	EDAD EN AÑOS											
		50-54	55-59	60-64	65-69	70-74	75-79	80-84	85-89	90-94	95-99	100 y más	
LUGAR DE INSCRIPCION													
TOTAL DE DEFUNCIONES INSCRITAS EN LA C.M.	14643	363	545	762	1031	1554	2327	2726	2419	1303	374	49	
MUNICIPIOS DE INSCRIPCION													
Ajalvir	2	0	0	0	0	0	0	1	1	0	0	0	0
Alamo (El)	6	0	0	0	2	0	0	4	0	0	0	0	0
Alcalá de Henares	165	3	4	10	7	7	35	30	37	19	6	0	0
Alcobendas	55	3	1	0	2	4	4	13	14	4	4	0	0
Alcorcón	120	6	1	5	7	7	28	28	17	12	3	0	0
Aldea del Fresno	14	0	0	2	0	1	1	2	2	6	0	0	0
Algete	12	0	0	1	1	0	1	6	0	1	1	0	0
Alpedrete	2	0	0	0	0	0	0	0	2	0	0	0	0
Ambite	5	0	0	0	0	0	1	0	2	1	1	0	0
Anchuelo	3	0	0	0	1	1	0	0	0	1	0	0	0
Aranjuez	85	2	1	0	2	10	11	14	26	15	1	0	0
Arganda	61	1	0	3	3	3	8	17	13	8	1	1	0
Arroyomolinos	1	0	0	0	0	0	0	0	1	0	0	0	0
Atazar (El)	1	0	0	0	0	0	1	0	0	0	0	0	0
Batres	1	0	0	1	0	0	0	0	0	0	0	0	0
Becerril de la Sierra	3	0	0	0	0	0	1	1	0	0	1	0	0
Becerril de Tajo	3	0	0	1	0	0	1	0	1	0	0	0	0
Berrueco (El)	1	0	0	0	0	0	1	0	0	0	0	0	0
Boadilla del Monte	11	0	0	1	1	0	0	3	2	3	1	0	0
Boalo (El)	4	1	0	0	1	0	1	1	0	0	0	0	0
Brea de Tajo	4	0	0	0	0	0	1	1	2	0	0	0	0
Brunete	7	0	0	0	0	1	2	1	2	0	1	0	0
Buitrago del Lozoya	6	0	0	0	0	1	1	0	1	1	0	0	0
Bustarviejo	7	0	0	0	0	1	0	2	2	1	1	0	0
Cabanillas de la Sierra	2	0	0	0	0	2	0	0	0	0	0	0	0
Cabrera (La)	4	0	0	0	0	1	0	2	0	1	0	0	0
Cadalso de los Vidrios	8	0	0	0	0	1	4	0	1	1	0	0	0
Camarma de Esteruelas	1	0	0	0	1	0	0	0	0	0	0	0	0
Campo Real	13	0	0	2	0	2	1	3	2	1	1	0	0
Canencia	4	0	0	0	0	0	1	1	0	2	0	0	0
Carabaña	4	0	0	0	0	1	1	0	1	1	0	0	0
Casarrubuelos	1	0	0	0	0	1	0	0	0	0	0	0	0
Cenicientos	6	0	1	0	1	0	0	2	2	0	0	0	0
Cercedilla	90	0	6	2	7	9	13	34	15	3	1	0	0
Ciempozuelos	64	0	3	4	5	3	14	18	11	3	0	0	0
Colmenar de Oreja	30	0	1	0	1	0	6	11	5	3	3	0	0
Colmenar del Arroyo	2	0	0	0	0	0	1	1	0	0	0	0	0
Colmenarejo	5	0	0	0	0	0	0	0	2	2	0	0	0
Colmenar Viejo	113	0	4	2	6	8	22	20	22	18	6	4	0
Collado Villalba	42	1	2	1	3	5	7	5	8	7	1	0	0
Collado-Mediano	1	0	0	0	0	0	0	0	0	0	0	0	0
Corpa	1	0	0	0	0	0	0	0	0	0	0	0	0
Costada	44	2	1	2	0	6	3	5	11	8	0	0	0
Cubas	6	0	0	0	0	3	0	1	2	0	0	0	0
Chapinería	3	1	0	0	0	0	1	0	1	0	0	0	0
Chinchón	28	1	0	1	1	1	11	3	7	2	0	0	0
Daganzo de Arriba	3	0	0	0	0	0	0	3	0	0	0	0	0
Escorial (El)	13	0	1	0	0	0	1	7	2	0	2	0	0
Estremera	4	0	0	0	1	1	0	1	0	0	0	0	0
Fresnedillas de la Oliva	2	1	0	0	0	0	0	0	1	0	0	0	0
Fuenlabrada	62	2	1	1	4	5	16	12	8	2	0	0	0
Fuente el Saz de Jarama	1	0	0	0	0	0	0	0	0	0	1	0	0
Fuentidueña de Tajo	6	1	0	0	0	0	1	1	1	2	0	0	0
Galapagar	22	0	0	0	1	1	3	6	5	4	0	0	0
Garganta de los Montes	4	0	1	0	0	0	1	0	1	0	0	0	0
Getafe	110	2	8	6	5	11	18	22	13	11	5	0	0
Grifiñón	13	0	0	0	1	1	2	1	6	1	1	0	0

DEFUNCIONES INSCRITAS EN LA COMUNIDAD DE MADRID E INSCRITAS FUERA DE RESIDENTES, CLASIFICADAS POR GRUPOS DE EDAD QUINQUENALES, SEGUN MUNICIPIOS, ESTRATOS DE POBLACION Y AMBITOS GEOGRAFICOS DE INSCRIPCION {IR/I} (CONT.)

	TODAS LAS EDADES	EDAD EN AÑOS												
		50-54	55-59	60-64	65-69	70-74	75-79	80-84	85-89	90-94	95-99	100 y más		
MUNICIPIOS DE INSCRIPCION														
Guadalix de la Sierra	1	0	0	0	0	0	0	0	1	0	0	0	0	0
Guadarrama	46	1	1	3	2	5	12	6	6	6	1	0	0	0
Hoyo de Manzanares	1	0	0	0	0	0	0	0	1	0	0	0	0	0
Humanes de Madrid	5	1	0	0	1	0	0	2	0	0	0	0	0	0
Leganés	156	1	5	7	6	24	28	30	33	9	3	0	0	0
Loeches	5	0	1	0	1	0	1	0	0	1	0	0	0	0
Lozoya	4	0	0	0	0	0	0	2	2	0	0	0	0	0
Lozoyuela-Navas-Sieteiglesias	5	0	0	0	1	0	2	1	0	1	0	0	0	0
Madarcos	1	0	0	0	0	0	0	0	1	0	0	0	0	0
Madrid	11899	298	476	653	879	1302	1844	2154	1905	1029	298	40	0	0
Majadahonda	53	1	1	4	1	5	11	13	9	3	0	0	0	0
Manzanares el Real	4	0	0	0	0	2	1	1	0	0	0	0	0	0
Meco	2	0	0	0	0	0	0	0	0	0	0	0	0	0
Mejorada del Campo	21	2	1	1	1	2	1	3	5	2	1	0	0	0
Miraflores de la Sierra	10	0	0	0	1	1	2	2	3	1	0	0	0	0
Molar (El)	10	0	0	0	2	0	1	0	4	1	2	0	0	0
Molinos (Los)	42	3	0	1	5	5	6	8	8	4	0	0	0	0
Montejo de la Sierra	1	0	0	0	0	0	0	0	0	0	0	0	1	0
Moraleja de Enmedio	3	0	0	0	0	0	0	2	0	1	0	0	0	0
Moralzarzal	7	0	0	0	1	0	1	2	2	1	0	0	0	0
Morata de Tajuña	30	0	1	1	1	4	3	12	5	1	1	0	0	0
Móstoles	174	6	6	14	16	23	33	29	17	5	2	0	0	0
Navacerrada	7	0	0	0	0	0	2	2	2	0	0	0	0	0
Navalafuente	3	0	0	0	0	0	1	2	0	0	0	0	0	0
Navalagamella	1	0	0	0	0	0	1	0	0	0	0	0	0	0
Navalcarnero	21	1	3	1	0	1	0	5	6	4	0	0	0	0
Navas del Rey	5	0	0	0	0	0	0	1	0	2	1	0	0	0
Nuevo Baztán	1	0	0	0	0	0	0	1	0	0	0	0	0	0
Orusco	4	1	0	0	0	0	2	0	1	0	0	0	0	0
Paracuellos de Jarama	5	0	0	0	1	0	0	2	1	1	0	0	0	0
Parla	33	1	0	0	6	2	4	3	8	2	2	0	0	0
Patones	2	0	0	1	0	0	0	0	1	0	0	0	0	0
Pedrezuela	5	1	0	1	1	1	0	0	1	0	0	0	0	0
Pelayos de la Presa	4	0	0	0	0	0	0	2	1	0	0	0	0	0
Perales de Tajuña	7	0	0	0	0	0	3	0	0	2	0	0	0	0
Pinto	23	2	1	1	1	2	5	5	2	4	0	0	0	0
Pozuelo de Alarcón	133	1	1	5	7	12	26	34	25	17	2	0	0	0
Prádena del Rincón	1	0	0	0	0	0	0	0	0	1	0	0	0	0
Quijorna	1	0	0	0	0	0	0	0	0	1	0	0	0	0
Rascafría	1	0	0	0	0	0	0	0	0	1	0	0	0	0
Ribatejada	1	0	0	0	0	0	1	0	0	0	0	0	0	0
Rivas-Vaciamadrid	4	0	0	0	1	1	0	1	0	0	0	0	0	0
Robledo de Chavela	6	0	0	0	0	1	1	1	1	0	2	0	0	0
Rozas de Madrid (Las)	48	1	0	0	2	1	7	10	14	7	2	0	0	0
Rozas de Puerto Real	1	0	0	0	0	0	0	0	0	1	0	0	0	0
San Agustín de Guadalix	6	0	0	1	1	0	1	0	2	0	1	0	0	0
San Fernando de Henares	16	1	1	0	1	0	3	5	4	0	0	0	0	0
San Lorenzo del Escorial	57	2	0	3	5	9	7	15	8	4	0	0	0	0
San Martín de la Vega	15	0	1	0	1	1	3	3	3	1	2	0	0	0
San Martín de Valdeiglesias	22	2	1	1	0	1	6	0	4	6	0	0	0	0
San Sebastián de los Reyes	44	3	0	1	5	6	9	12	2	3	0	0	0	0
Santa María de la Alameda	3	0	0	1	0	0	0	0	2	0	0	0	0	0
Santorcaz	2	0	0	0	0	1	0	1	0	0	0	0	0	0
Santos de la Humosa (Los)	2	0	0	0	1	0	1	0	0	0	0	0	0	0
Soto del Real	3	0	1	0	0	0	0	1	0	1	0	0	0	0
Talamanca de Jarama	5	0	0	0	0	1	1	2	1	0	0	0	0	0
Tielmes	6	0	1	0	0	1	0	0	3	0	1	0	0	0
Titulcia	1	0	0	0	0	0	0	1	0	0	0	0	0	0
Torrejón de Ardoz	62	0	1	3	3	7	9	13	9	6	0	2	0	0
Torrejón de la Calzada	1	0	0	0	0	0	0	1	0	0	0	0	0	0
Torrejón de Velasco	7	0	0	2	0	0	1	1	1	1	1	0	0	0
Torrelaguna	18	0	0	0	0	2	4	4	2	3	3	0	0	0

DEFUNCIONES INSCRITAS EN LA COMUNIDAD DE MADRID E INSCRITAS FUERA DE RESIDENTES, CLASIFICADAS POR GRUPOS DE EDAD QUINQUENALES, SEGUN MUNICIPIOS, ESTRATOS DE POBLACION Y AMBITOS GEOGRAFICOS DE INSCRIPCION {R/1} (CONT.)

	TODAS LAS EDADES	EDAD EN AÑOS										
		50-54	55-59	60-64	65-69	70-74	75-79	80-84	85-89	90-94	95-99	100 y más
MUNICIPIOS DE INSCRIPCION												
Torrelodones	23	0	2	0	1	2	2	4	9	1	0	0
Torres de la Alameda	3	0	0	0	0	0	3	0	0	0	0	0
Valdaracete	4	0	0	0	0	1	1	0	1	0	1	0
Valdeavero	5	0	1	0	0	2	0	0	1	0	0	0
Valdelaguna	4	0	1	0	1	1	0	0	1	0	0	0
Valdemanco	2	0	0	0	0	0	1	1	0	0	0	0
Valdemaveda	1	0	0	0	0	0	0	0	0	0	1	0
Valdemorillo	3	0	0	0	1	0	0	0	1	0	0	0
Valdemoro	31	2	1	2	1	3	3	2	5	6	1	0
Valdeolmos	1	0	0	0	0	0	0	0	1	0	0	0
Valdepiélagos	1	0	0	0	0	0	0	1	0	0	0	0
Valdetorres de Jarama	4	0	0	0	0	0	1	2	1	0	0	0
Valdelecha	10	0	0	1	0	0	3	2	2	2	0	0
Velilla de San Antonio	1	0	0	0	0	0	1	0	0	0	0	0
Vellón (El)	3	0	0	0	0	0	1	0	2	0	0	0
Villaconejos	11	0	0	0	1	0	5	1	2	1	1	0
Villa del Prado	48	0	0	3	5	9	12	12	4	3	0	0
Villalbilla	5	0	0	0	0	1	2	1	1	0	0	0
Villamanrique de Tajo	3	0	0	0	0	0	1	0	2	0	0	0
Villamanta	1	0	0	0	0	0	0	1	0	0	0	0
Villamantilla	2	0	0	0	0	1	0	0	0	1	0	0
Villanueva de la Cañada	14	1	0	2	0	1	3	1	1	3	1	0
Villanueva del Pardillo	3	0	0	0	1	0	1	1	0	0	0	0
Villarejo de Salvanés	12	1	1	2	1	0	2	1	3	1	0	0
Villaviciosa de Odón	82	2	0	2	1	12	16	15	22	8	1	1
Villavieja del Lozoya	1	0	0	0	0	0	0	1	0	0	0	0
Zarzalejo	7	1	0	0	0	0	0	2	2	0	1	0

DEFUNCIONES INSCRITAS EN LA COMUNIDAD DE MADRID E INSCRITAS FUERA DE RESIDENTES, CLASIFICADAS POR GRUPOS DE EDAD QUINQUENALES, SEGUN MUNICIPIOS, ESTRATOS DE POBLACION Y AMBITOS GEOGRAFICOS DE INSCRIPCION (IR/I) (CONT.)

	TODAS LAS EDADES	EDAD EN AÑOS										
		50-54	55-59	60-64	65-69	70-74	75-79	80-84	85-89	90-94	95-99	100 y más
ESTRATOS DE POBLACION												
Menos de 101	2	0	0	0	0	0	1	0	1	0	0	0
De 101 a 500	48	1	2	2	0	5	8	9	9	6	2	1
De 501 a 1.000	96	4	1	4	5	12	13	17	22	12	3	0
De 1.001 a 2.000	155	2	2	4	8	11	27	34	31	17	9	0
De 2.001 a 5.000	365	6	10	15	29	35	72	85	66	27	11	0
De 5.001 a 10.000	363	9	10	12	16	33	57	84	72	41	11	1
De 10.001 a 20.000	116	4	5	7	7	8	18	23	21	11	2	0
De 20.001 a 50.000	574	10	11	16	26	46	100	123	123	79	13	5
De 50.001 a 100.000	238	9	3	6	16	25	29	46	44	23	6	2
De 100.001 a 200.000	787	20	25	43	45	77	158	151	125	58	19	0
Mas de 200.000	11899	298	476	653	879	1302	1844	2154	1905	1029	298	40
AMBITOS GEOGRAFICOS												
Area Metropolitana	13397	338	513	720	964	1449	2129	2465	2183	1176	338	47
Madrid	11839	298	476	653	879	1302	1844	2154	1905	1029	298	40
Corona Metropolitana	1558	40	37	67	85	147	285	311	278	147	40	7
Norte	212	6	5	3	13	18	35	45	38	25	10	4
Sur	677	20	22	34	45	74	132	129	98	45	15	0
Este	318	8	8	16	14	23	52	59	67	36	7	2
Oeste	351	6	2	14	13	32	66	78	75	41	8	1
Resto Municipios	1183	25	32	42	67	105	198	261	236	127	36	2
No consta	63	0	0	0	0	0	0	0	0	0	0	0

DEFUNCIONES INSCRITAS EN LA COMUNIDAD DE MADRID E INSCRITAS FUERA DE RESIDENTES, CLASIFICADAS POR GRUPOS DE EDAD QUINQUENALES, SEGUN MUNICIPIOS, ESTRATOS DE POBLACION Y AMBITOS GEOGRAFICOS DE INSCRIPCION (IR/I) (CONCL.)

	TODAS LAS EDADES	EDAD EN AÑOS										
		50-54	55-59	60-64	65-69	70-74	75-79	80-84	85-89	90-94	95-99	100 y más
TOTAL DE DEFUNCIONES DE RESIDENTES EN LA C.M. INSCRITAS EN OTRAS CC.AA.	462	16	11	25	36	46	75	83	47	32	7	2
Andalucía	37	0	0	3	5	9	8	5	3	1	0	0
Aragón	12	0	0	2	1	0	0	5	0	0	0	0
Asturias	7	0	0	1	0	1	1	4	0	0	0	0
Baleares	6	0	0	0	0	1	0	2	0	1	0	0
Canarias	1	0	0	0	0	0	0	1	0	0	0	0
Cantabria	11	0	0	1	3	0	4	1	1	0	0	0
Castilla-León	120	4	3	7	5	13	22	12	15	9	2	1
Castilla-La Mancha	137	10	6	4	10	11	15	26	14	10	4	1
Cataluña	16	0	1	1	0	3	2	3	2	3	0	0
Extremadura	25	1	0	0	1	2	4	9	3	2	0	0
Galicia	11	0	1	1	1	0	1	1	3	0	0	0
Murcia	10	1	0	0	1	0	2	3	1	0	0	0
Navarra	7	0	0	1	1	0	1	1	0	0	0	0
Comunidad Valenciana	52	0	0	4	8	5	13	6	3	5	1	0
País Vasco	7	0	0	0	0	1	2	2	1	1	0	0
Rioja (La)	3	0	0	0	0	0	0	2	1	0	0	0

DEFUNCIONES DE RESIDENTES EN LA COMUNIDAD DE MADRID CLASIFICADAS POR MES DE FALLECIMIENTO, SEGUN MUNICIPIOS, ESTRATOS DE POBLACION Y AMBITOS GEOGRAFICOS DE RESIDENCIA (R/R)

	TODOS LOS MESES	MES DE FALLECIMIENTO												
		Enero	Febrero	Marzo	Abril	Mayo	Junio	Julio	Agosto	Septiemb	Octubre	Noviemb	Diciembre	
LUGAR DE RESIDENCIA														
TOTAL DE DEFUNCIONES DE RESIDENTES EN LA C.M.	30544	3227	2651	2600	2513	2416	2269	2561	2325	2195	2448	2577	2762	
MUNICIPIOS DE RESIDENCIA														
Acebeda (La)	2	0	0	0	0	0	1	0	1	0	0	0	0	
Ajalvir	5	1	2	1	0	0	0	0	0	0	0	0	1	
Alamo (El)	14	2	1	0	1	1	0	0	0	3	2	1	3	
Alcalá de Henares	574	61	52	46	38	51	46	54	45	43	47	44	47	
Alcobendas	215	19	20	16	16	14	17	22	13	17	21	19	21	
Alcorcón	431	47	41	39	26	35	39	38	28	25	38	28	47	
Aldea del Fresno	16	0	0	1	0	2	1	3	2	2	0	3	2	
Algete	21	0	5	1	1	1	3	2	3	1	3	0	1	
Alpedrete	21	0	2	0	0	1	2	3	2	2	2	4	3	
Ambite	9	0	0	0	1	0	1	1	0	2	1	2	1	
Anchuelo	4	1	0	1	0	0	0	0	0	0	0	1	1	
Aranjuez	250	28	27	22	13	14	19	25	16	20	25	21	20	
Arganda	156	13	10	14	12	14	20	12	6	13	15	12	15	
Arroyomolinos	4	0	1	1	0	0	0	0	0	0	0	2	0	
Atazar (El)	1	0	0	0	0	1	0	0	0	0	0	0	0	
Becerril de la Sierra	9	2	0	0	0	0	0	4	1	0	0	1	1	
Belmonte de Tajo	9	1	0	1	0	1	1	2	1	0	0	1	1	
Berruoco (El)	2	0	0	0	0	1	0	0	0	0	1	0	0	
Boadilla del Monte	40	3	2	4	4	3	5	4	4	2	2	2	5	
Boalo (El)	7	0	0	1	0	0	1	2	2	0	0	1	0	
Brea de Tajo	9	1	1	0	0	3	0	0	1	0	1	2	0	
Brunete	19	2	1	1	2	1	4	1	3	0	0	2	2	
Buitrago del Lozoya	9	1	1	0	2	1	0	2	0	0	1	0	1	
Bustarviejo	12	0	0	1	2	0	0	1	2	1	0	2	3	
Cabanillas de la Sierra	5	0	0	0	1	0	1	0	0	0	0	1	2	
Cabrera (La)	9	1	0	1	0	3	1	1	0	0	2	0	0	
Cadalso de los Vidrios	16	0	0	2	1	2	1	0	1	1	1	2	5	
Camarma de Esteruelas	6	1	0	0	0	0	0	2	1	0	0	1	1	
Campo Real	23	3	2	5	1	1	2	2	1	2	1	0	3	
Canencia	7	2	1	0	0	1	0	0	0	0	1	1	1	
Carabaña	8	0	2	1	0	1	0	0	0	1	1	0	2	
Casarrubuelos	4	0	0	1	1	0	0	0	0	0	1	1	0	
Cenicientos	23	2	4	0	1	4	0	1	2	2	3	0	4	
Cercedilla	24	3	2	0	1	2	2	3	1	1	5	3	1	
Ciempozuelos	145	12	14	12	9	10	11	14	13	11	11	15	13	
Cobeña	3	2	0	0	0	0	0	0	0	0	0	1	0	
Colmenar de Oreja	53	3	7	4	6	6	3	3	4	1	7	6	3	
Colmenar del Arroyo	5	0	0	0	0	1	1	1	0	1	1	0	0	
Colmenarejo	11	1	1	0	1	0	2	0	0	1	1	1	3	
Colmenar Viejo	248	21	16	26	25	21	9	30	15	25	21	12	27	
Collado Villalba	72	8	6	6	2	4	3	14	3	8	6	7	5	
Collado-Mediano	3	1	0	0	0	1	0	1	0	0	0	0	0	
Corpa	2	0	0	0	1	0	0	1	0	0	0	0	0	
Coslada	169	14	20	8	20	12	18	18	15	5	15	10	14	
Cubas	14	3	0	1	1	1	2	1	2	1	0	1	1	
Chapinería	8	1	0	1	1	0	1	1	0	1	1	1	0	
Chinchón	59	5	6	2	2	3	0	6	7	5	3	5	15	
Daganzo de Arriba	7	1	0	0	0	0	0	2	0	1	1	0	2	
Escorial (El)	46	5	2	3	4	0	3	3	5	4	6	3	8	
Estremera	11	1	0	2	0	1	1	1	1	0	1	2	1	
Fresnedillas de la Oliva	5	0	0	0	1	0	1	1	0	2	0	0	0	
Fuentelabrada	240	27	17	21	11	18	21	25	19	24	15	25	17	
Fuente el Saz de Jarama	6	3	0	0	0	1	0	1	0	0	0	0	1	
Fuentidueña de Tajo	11	2	4	0	0	1	1	0	0	0	1	1	1	
Galapagar	44	4	4	5	2	3	5	4	2	4	5	2	4	
Garganta de los Montes	7	0	0	1	1	0	1	0	0	0	3	1	0	
Gargantilla del Lozoya	2	0	0	0	0	0	0	0	0	1	0	0	1	

DEFUNCIONES DE RESIDENTES EN LA COMUNIDAD DE MADRID CLASIFICADAS POR MES DE FALLECIMIENTO, SEGUN MUNICIPIOS, ESTRATOS DE POBLACION Y AMBITOS GEOGRAFICOS DE RESIDENCIA {R/R} (CONT.)

	TODOS LOS MESES	MES DE FALLECIMIENTO											
		Enero	Febrero	Marzo	Abril	Mayo	Junio	Julio	Agosto	Septiemb.	Octubre	Noviemb.	Diciembre
MUNICIPIOS DE RESIDENCIA													
Gascones	1	0	0	0	0	0	0	0	0	0	0	0	1
Getafe	486	54	37	35	36	37	44	40	27	35	34	42	65
Griñón	21	4	2	1	3	2	1	0	2	1	5	0	0
Guadalix de la Sierra	19	2	2	2	2	1	1	1	0	1	3	1	3
Guadarrama	30	6	2	3	2	5	0	1	3	3	0	3	2
Hiruela (La)	2	0	0	0	0	0	0	2	0	0	0	0	0
Horcajo de la Sierra	1	1	0	0	0	0	0	0	0	0	0	0	0
Hoyo de Manzanares	11	0	2	2	0	2	0	0	0	2	1	1	1
Humanes de Madrid	16	3	1	1	1	1	1	0	1	0	3	2	2
Leganés	483	35	42	32	37	31	42	42	35	39	54	42	52
Loeches	16	1	0	3	1	0	0	2	2	0	1	3	3
Lozoya	5	0	0	0	1	0	0	1	1	1	0	1	0
Lozoyuela-Navas-Sieteiglesias	9	2	0	1	0	1	0	0	3	1	0	1	0
Madarcos	4	0	0	0	1	0	0	0	0	1	0	2	0
Madrid	23399	2512	2036	2051	1979	1900	1711	1907	1796	1634	1818	1995	2060
Majadahonda	127	9	12	9	10	8	11	11	19	16	7	8	7
Manzanares el Real	12	0	1	1	5	0	0	1	1	1	0	0	2
Meco	4	0	0	0	1	0	0	0	0	0	1	0	2
Mejorada del Campo	45	5	0	4	6	2	1	5	5	3	3	5	6
Miraflores de la Sierra	18	5	1	4	0	0	1	0	2	2	3	0	0
Molar (El)	28	3	4	2	5	2	5	2	0	0	0	3	2
Molinos (Los)	13	3	3	0	0	0	1	0	3	1	0	1	1
Montejo de la Sierra	2	0	0	0	0	0	0	1	0	0	1	0	0
Moraleja de Enmedio	3	0	1	0	1	1	0	0	0	0	0	0	0
Moralzarzal	12	1	1	0	2	3	1	0	0	0	1	3	0
Morata de Tajuña	54	3	5	5	11	4	7	4	2	2	4	4	3
Móstoles	438	43	33	33	30	39	39	40	32	34	37	41	37
Navacerrada	11	0	0	2	3	0	1	0	3	0	0	1	1
Navalafuente	7	0	1	1	0	1	0	1	2	0	1	0	0
Navalagamella	5	0	1	1	0	0	1	0	1	1	0	0	0
Navalcarnero	53	4	5	5	3	4	2	5	3	5	3	4	10
Navarredonda	3	1	0	0	0	0	0	0	0	0	0	1	1
Navas del Rey	10	1	1	0	3	0	1	1	1	0	1	0	1
Nuevo Baztán	4	0	1	0	0	0	2	0	1	0	0	0	0
Olmeda de las Fuentes	1	0	0	0	0	1	0	0	0	0	0	0	0
Orusco	4	0	0	0	1	1	0	0	1	0	0	0	1
Paracuellos de Jarama	15	1	0	2	1	1	1	3	1	1	1	2	1
Parla	162	10	12	7	13	8	13	14	9	16	17	19	24
Patones	5	0	0	1	0	1	0	2	0	1	0	0	0
Pedrezuela	11	1	0	1	0	0	1	1	2	0	0	4	1
Pelayos de la Presa	4	0	0	0	0	1	0	2	0	0	0	1	0
Perales de Tajuña	19	3	1	2	3	1	2	0	0	1	3	1	2
Pezuela de las Torres	1	1	0	0	0	0	0	0	0	0	0	0	0
Pinto	71	5	10	8	4	3	3	4	8	4	8	9	5
Pozuelo de Alarcón	290	32	32	17	21	14	18	23	21	31	33	22	26
Prádena del Rincón	2	0	1	0	0	0	0	0	1	0	0	0	0
Puebla de la Sierra	1	0	0	0	0	0	0	0	1	0	0	0	0
Puentes Viejas	1	0	0	1	0	0	0	0	0	0	0	0	0
Quijorna	4	1	0	0	0	0	0	1	1	0	1	0	0
Rascafría	6	0	1	0	0	0	1	2	0	0	0	0	2
Ribatejada	5	0	0	0	0	0	1	1	0	1	1	0	1
Rivas-Vaciamadrid	13	2	2	1	0	0	0	1	1	1	0	4	1
Robledo de Chavela	7	0	1	2	2	0	0	0	0	0	1	1	0
Rozas de Madrid (Las)	117	13	7	9	6	4	10	8	7	17	11	11	14
Rozas de Puerto Real	5	0	0	0	1	0	1	0	0	2	0	0	1
San Agustín de Guadalix	11	0	2	2	1	1	1	0	2	0	1	0	1
San Fernando de Henares	70	9	6	7	4	3	7	7	6	6	5	2	8
San Lorenzo del Escorial	91	9	10	4	10	5	7	10	5	8	8	7	8
San Martín de la Vega	40	3	8	7	3	1	3	4	1	2	3	2	3
San Martín de Valdeiglesias	52	4	5	3	5	4	6	2	6	6	4	3	4
San Sebastián de los Reyes	160	14	6	11	18	14	13	20	18	12	15	11	8
Santa María de la Alameda	6	1	0	0	1	1	0	1	1	1	0	0	0

DEFUNCIONES DE RESIDENTES EN LA COMUNIDAD DE MADRID CLASIFICADAS POR MES DE FALLECIMIENTO, SEGUN MUNICIPIOS, ESTRATOS DE POBLACION Y AMBITOS GEOGRAFICOS DE RESIDENCIA {R/R} (CONT.)

	TODOS LOS MESES	MES DE FALLECIMIENTO											
		Enero	Febrero	Marzo	Abril	Mayo	Junio	Julio	Agosto	Septiemb	Octubre	Noviemb	Diciembre
MUNICIPIOS DE RESIDENCIA													
Santorcaz	4	1	0	0	0	0	0	1	0	1	0	1	0
Santos de la Humosa (Los)	5	2	0	0	0	0	1	0	1	0	0	1	0
Serranillos del Valle	3	1	0	0	0	0	1	0	0	0	0	0	1
Somosierra	1	0	1	0	0	0	0	0	0	0	0	0	0
Soto del Real	8	1	1	0	1	0	1	2	1	0	0	0	1
Talamanca de Jarama	8	0	0	0	1	3	1	0	1	1	0	0	1
Tielmes	13	2	1	1	2	1	0	1	2	0	1	2	0
Titulcia	3	0	1	0	0	0	0	0	1	1	0	0	0
Torrejón de Ardoz	256	32	19	15	24	19	21	19	13	23	25	20	26
Torrejón de la Calzada	5	0	2	2	0	0	0	0	0	0	1	0	0
Torrejón de Velasco	15	1	2	1	1	3	1	0	2	0	3	1	0
Torrelaguna	42	6	3	2	2	3	1	5	2	4	6	6	2
Torrelodones	30	3	1	2	2	4	0	5	3	4	3	1	2
Torremocha de Jarama	3	0	0	0	0	1	0	0	0	0	0	0	2
Torres de la Alameda	11	0	2	2	1	0	0	0	1	3	0	1	1
Valdaracete	13	1	0	1	0	0	3	0	4	2	1	1	0
Valdeavero	10	2	1	1	0	0	1	0	0	2	3	0	0
Valdelaguna	8	1	0	1	0	0	0	2	1	1	0	0	2
Valdemanco	5	0	0	1	1	1	0	1	0	0	0	0	0
Valdemaqueda	4	0	0	0	1	0	0	1	1	1	0	0	0
Valdemorillo	11	2	0	2	0	1	0	1	2	1	0	0	2
Valdemoro	69	5	8	4	1	6	7	5	9	5	5	9	5
Valdeolmos	3	1	0	0	0	1	0	1	0	0	0	0	0
Valdepiélagos	4	1	0	1	0	0	0	0	0	1	1	0	0
Valdetorres de Jarama	12	2	2	0	1	0	0	0	2	0	3	0	2
Valdilecha	17	6	2	1	1	1	0	1	0	1	1	0	3
Vaiverde de Alcalá	1	0	0	0	0	0	0	0	0	0	0	1	0
Velilla de San Antonio	12	4	0	1	2	0	1	1	1	0	1	1	0
Vellón (El)	8	1	1	1	0	2	0	1	0	1	0	0	1
Venturada	1	0	0	0	1	0	0	0	0	0	0	0	0
Villaconejos	18	3	3	3	1	2	0	3	0	0	0	3	0
Villa del Prado	28	6	5	1	5	1	1	2	2	2	1	0	2
Villalbilla	10	3	0	1	0	0	0	0	0	2	2	1	1
Villamanrique de Tajo	6	1	1	1	1	0	0	0	0	1	1	0	0
Villamanta	4	0	1	0	0	0	0	0	0	0	2	0	1
Villamantilla	3	0	0	1	0	0	1	1	0	0	0	0	0
Villanueva de la Cañada	27	2	3	3	4	1	2	5	3	1	1	0	2
Villanueva de Perales	3	1	1	0	0	0	0	0	0	0	0	0	1
Villanueva del Pardillo	11	3	0	0	1	2	2	0	1	0	0	0	2
Villar del Olmo	5	0	2	0	1	0	0	0	0	0	1	0	1
Villarejo de Salvanés	27	1	2	1	4	2	2	2	2	2	4	5	0
Villaviciosa de Odón	143	15	13	14	5	13	11	15	10	9	17	8	13
Villavieja del Lozoya	2	0	0	1	0	0	0	0	0	0	0	0	1
Zarzalejo	11	2	1	0	1	0	0	1	1	0	0	2	3

DEFUNCIONES DE RESIDENTES EN LA COMUNIDAD DE MADRID CLASIFICADAS POR MES DE FALLECIMIENTO, SEGUN MUNICIPIOS, ESTRATOS DE POBLACION Y AMBITOS GEOGRAFICOS DE RESIDENCIA {R/R} (CONT.)

	TODOS LOS MESES	MES DE FALLECIMIENTO											
		Enero	Febrero	Marzo	Abril	Mayo	Junio	Julio	Agosto	Septiemb	Octubre	Noviemb.	Diciembre
ESTRATOS DE POBLACION													
Menos de 101	11	0	0	0	1	1	1	2	2	1	0	2	1
De 101 a 500	130	9	9	10	11	8	10	13	5	15	15	10	15
De 501 a 1.000	194	26	8	13	11	19	15	18	25	15	9	21	14
De 1.001 a 2.000	368	51	33	25	39	24	22	28	26	14	36	25	45
De 2.001 a 5.000	496	49	51	43	42	33	29	44	38	34	38	43	52
De 5.001 a 10.000	672	64	67	57	48	50	49	59	51	50	64	47	66
De 10.001 a 20.000	259	22	22	20	16	18	19	24	27	19	19	29	24
De 20.001 a 50.000	1401	138	126	118	97	85	100	134	101	140	131	104	127
De 50.001 a 100.000	962	89	77	57	91	67	82	93	68	73	93	79	93
De 100.001 a 200.000	2652	267	222	206	178	211	231	239	186	200	225	222	265
Mas de 200.000	23399	2512	2036	2051	1979	1900	1711	1907	1796	1634	1818	1995	2060
AMBITOS GEOGRAFICOS													
Area Metropolitana	28261	2994	2439	2420	2343	2254	2109	2357	2155	2023	2246	2384	2537
Madrid	23399	2512	2036	2051	1979	1900	1711	1907	1796	1634	1818	1995	2060
Corona Metropolitana	4862	482	403	369	364	354	398	450	359	389	428	389	477
Norte	623	54	42	53	59	49	39	72	46	54	57	42	56
Sur	2311	221	192	175	157	171	201	203	158	177	203	206	247
Este	1154	128	99	84	95	88	95	108	87	82	97	88	103
Oeste	774	79	70	57	53	46	63	67	68	76	71	53	71
Resto Municipios	2283	233	212	180	170	162	160	204	170	172	202	193	225

DEFUNCIONES DE RESIDENTES EN LA COMUNIDAD DE MADRID CLASIFICADAS POR MES DE FALLECIMIENTO, SEGUN MUNICIPIOS, ESTRATOS DE POBLACION Y AMBITOS GEOGRAFICOS DE RESIDENCIA {R/R} (CONT.)

	TODOS LOS MESES	MES DE FALLECIMIENTO												
		Enero	Febrero	Marzo	Abril	Mayo	Junio	Julio	Agosto	Septiemb.	Octubre	Noviemb.	Diciembre	
LUGAR DE RESIDENCIA														
TOTAL DE DEFUNCIONES DE RESIDENTES EN LA C.M.	15960	1666	1352	1318	1247	1284	1192	1352	1231	1191	1287	1379	1461	
MUNICIPIOS DE RESIDENCIA														
Acebeda (La)	2	0	0	0	0	0	1	0	1	0	0	0	0	
Ajalvir	4	1	2	1	0	0	0	0	0	0	0	0	0	
Alamo (El)	8	1	0	0	1	1	0	0	0	1	1	1	2	
Alcalá de Henares	301	31	30	28	19	24	21	30	23	23	26	23	23	
Alcobendas	118	9	10	6	9	7	10	12	10	11	14	10	10	
Alcorcón	249	24	24	23	13	21	21	22	20	15	21	15	30	
Aldea del Fresno	4	0	0	0	0	1	0	0	0	1	0	0	2	
Algete	8	0	1	0	1	0	1	0	2	0	2	0	1	
Alpedrete	18	0	2	0	0	1	2	3	2	1	2	2	3	
Ambite	5	0	0	0	0	0	1	0	0	1	1	1	1	
Anchuelo	1	0	0	0	0	0	0	0	0	0	0	0	1	
Aranjuez	134	14	14	13	2	11	12	12	7	12	13	9	15	
Arganda	70	3	5	8	5	7	9	5	2	7	6	6	7	
Arroyomolinos	1	0	1	0	0	0	0	0	0	0	0	0	0	
Becerril de la Sierra	6	1	0	0	0	0	0	3	1	0	0	0	1	
Belmonte de Tajo	4	0	0	0	0	1	1	1	0	0	0	0	1	
Berruoco (El)	2	0	0	0	0	1	0	0	0	0	1	0	0	
Boadilla del Monte	19	1	1	1	1	3	3	2	0	2	0	1	4	
Boalo (El)	4	0	0	1	0	0	0	0	0	0	0	1	0	
Brea de Tajo	3	0	0	0	0	1	0	0	0	0	1	1	0	
Brunete	10	2	0	0	1	1	2	1	1	0	0	1	1	
Buitrago del Lozoya	7	0	1	0	1	1	0	2	0	0	1	0	1	
Bustarviejo	4	0	0	0	0	0	0	0	1	1	0	1	1	
Cabanillas de la Sierra	1	0	0	0	1	0	0	0	0	0	0	0	0	
Cabrera (La)	4	1	0	1	0	1	0	0	0	0	1	0	0	
Cadalso de los Vidrios	7	0	0	1	1	1	1	0	0	0	0	0	3	
Camarma de Esteruelas	3	1	0	0	0	0	0	0	0	0	0	1	1	
Campo Real	12	2	1	1	0	0	2	2	1	2	1	0	0	
Canencia	3	0	1	0	0	0	0	0	0	0	1	0	1	
Carabaña	4	0	2	0	0	0	0	0	0	1	0	0	1	
Casarrubuelos	3	0	0	1	1	0	0	0	0	0	1	0	0	
Cenicientos	13	1	3	0	1	1	0	0	2	0	2	0	3	
Cercedilla	12	1	2	0	0	1	2	0	1	1	2	2	0	
Ciempozuelos	72	5	5	7	4	7	4	6	7	4	4	11	8	
Cobeña	3	2	0	0	0	0	0	0	0	0	0	1	0	
Colmenar de Oreja	18	1	2	1	3	2	0	1	2	0	2	3	1	
Colmenar del Arroyo	2	0	0	0	0	0	0	1	0	0	1	0	0	
Colmenarejo	5	1	0	0	0	0	1	0	0	1	1	0	1	
Colmenar Viejo	112	7	11	7	10	9	5	13	7	20	8	6	9	
Collado Villalba	36	5	4	5	0	4	2	6	2	3	0	4	1	
Collado-Mediano	2	1	0	0	0	1	0	0	0	0	0	0	0	
Coslada	92	9	5	5	10	10	14	7	8	2	7	6	9	
Cubas	6	2	0	0	0	0	0	1	2	1	0	0	0	
Chapinería	6	1	0	0	0	0	1	1	0	1	1	1	0	
Chinchón	28	3	4	2	0	1	0	3	0	3	2	1	9	
Daganzo de Arriba	3	0	0	0	0	0	0	1	0	1	1	0	0	
Escorial (El)	30	1	1	3	3	0	1	2	4	3	5	1	6	
Estremera	5	0	0	1	0	0	0	1	1	0	0	1	1	
Fresnedillas de la Oliva	3	0	0	0	0	0	0	1	0	2	0	0	0	
Fuenlabrada	145	19	6	13	5	11	10	21	9	13	11	18	9	
Fuente el Saz de Jarama	5	2	0	0	0	1	0	1	0	0	0	0	1	
Fuentidueña de Tajo	3	0	1	0	0	1	0	0	0	0	1	0	0	
Galapagar	25	3	1	4	1	2	4	3	0	1	2	2	2	
Garganta de los Montes	2	0	0	0	0	0	0	0	0	0	1	1	0	
Gargantilla del Lozoya	1	0	0	0	0	0	0	0	0	1	0	0	0	
Gascones	1	0	0	0	0	0	0	0	0	0	0	0	1	
Getafe	265	30	21	18	14	15	22	21	16	18	23	26	41	

DEFUNCIONES DE RESIDENTES EN LA COMUNIDAD DE MADRID CLASIFICADAS POR MES DE FALLECIMIENTO, SEGUN MUNICIPIOS, ESTRATOS DE POBLACION Y AMBITOS GEOGRAFICOS DE RESIDENCIA {R/R} (CONT.)

MUNICIPIOS DE RESIDENCIA	TODOS LOS MESES	MES DE FALLECIMIENTO											
		Enero	Febrero	Marzo	Abril	Mayo	Junio	Julio	Agosto	Septiemb	Octubre	Noviemb	Diciembre
Griñón	8	0	1	0	2	1	0	0	1	0	3	0	0
Guadalix de la Sierra	13	2	1	1	0	1	1	1	0	1	3	0	2
Guadarrama	15	2	0	2	1	2	0	1	2	2	0	2	1
Hiruela (La)	1	0	0	0	0	0	0	1	0	0	0	0	0
Horcajo de la Sierra	1	1	0	0	0	0	0	0	0	0	0	0	0
Hoyo de Manzanares	10	0	2	1	0	2	0	0	0	2	1	1	1
Humanes de Madrid	7	0	1	0	0	1	1	0	0	0	3	1	0
Leganés	270	17	25	14	19	22	27	27	16	15	27	23	38
Loeches	9	1	0	1	1	0	0	1	2	0	0	2	1
Lozoya	1	0	0	0	1	0	0	0	0	0	0	0	0
Lozoyuela-Navas-Sieteiglesias	5	1	0	1	0	0	0	0	1	1	0	1	0
Madarcos	1	0	0	0	0	0	0	0	0	0	0	1	0
Madrid	12200	1307	1038	1045	1001	1012	899	987	954	887	953	1057	1060
Majadahonda	57	2	8	5	3	4	3	5	5	9	5	4	4
Manzanares el Real	7	0	0	1	3	0	0	0	1	0	0	0	2
Meco	4	0	0	0	1	0	0	0	0	0	1	0	2
Mejorada del Campo	20	3	0	1	2	1	1	2	1	2	1	3	3
Miraflores de la Sierra	8	2	1	1	0	0	0	1	1	1	2	0	0
Molar (El)	13	1	1	2	2	2	2	1	0	0	0	1	1
Molinos (Los)	7	1	1	0	0	0	1	0	1	1	0	1	1
Moraleja de Enmedio	1	0	0	0	1	0	0	0	0	0	0	0	0
Moralzarzal	6	1	1	0	1	1	0	0	0	0	0	2	0
Morata de Tajuña	23	0	2	2	3	1	2	2	1	2	3	2	3
Móstoles	256	26	20	14	13	26	25	30	19	20	17	27	19
Navacerrada	5	0	0	0	2	0	1	0	1	0	0	0	1
Navalafuente	3	0	0	0	0	1	0	0	1	0	1	0	0
Navalagamella	3	0	0	0	0	0	1	0	1	1	0	0	0
Navalcarnero	30	2	3	2	3	0	2	3	1	3	2	2	7
Navarredonda	3	1	0	0	0	0	0	0	0	0	0	1	1
Navas del Rey	5	1	0	0	1	0	0	1	1	0	0	0	1
Nuevo Baztán	2	0	1	0	0	0	1	0	0	0	0	0	0
Olmeda de las Fuentes	1	0	0	0	0	1	0	0	0	0	0	0	0
Paracuellos de Jarama	9	1	0	1	1	0	0	2	0	1	1	2	0
Parla	91	4	6	4	7	4	9	8	6	10	8	13	12
Patones	3	0	0	1	0	0	0	2	0	0	0	0	0
Pedrezuela	4	0	0	0	0	0	0	0	1	0	0	2	1
Pelayos de la Presa	1	0	0	0	0	0	0	1	0	0	0	0	0
Perales de Tajuña	14	1	1	1	3	1	1	0	0	1	3	1	1
Pezuela de las Torres	1	1	0	0	0	0	0	0	0	0	0	0	0
Pinto	33	1	3	5	0	1	2	3	3	2	5	6	2
Pozuelo de Alarcón	125	15	13	6	11	6	10	13	9	11	16	6	9
Puebla de la Sierra	1	0	0	0	0	0	0	0	1	0	0	0	0
Puentes Viejas	1	0	0	1	0	0	0	0	0	0	0	0	0
Quijorna	1	0	0	0	0	0	0	0	0	0	1	0	0
Rascafría	6	0	1	0	0	0	1	2	0	0	0	0	2
Ribatejada	3	0	0	0	0	0	1	1	0	0	0	0	1
Rivas-Vaciamadrid	5	1	2	0	0	0	0	0	0	0	0	1	1
Robledo de Chavela	1	0	0	0	1	0	0	0	0	0	0	0	0
Rozas de Madrid (Las)	55	5	3	5	2	1	6	3	3	7	4	8	8
Rozas de Puerto Real	5	0	0	0	1	0	1	0	0	2	0	0	1
San Agustín de Guadalix	6	0	1	1	0	1	0	0	1	0	1	0	1
San Fernando de Henares	44	5	3	4	3	2	3	5	6	3	4	1	5
San Lorenzo del Escorial	46	3	5	1	4	2	2	6	3	4	3	6	7
San Martín de la Vega	20	2	5	3	3	1	2	1	0	0	2	1	0
San Martín de Valdeiglesias	27	2	3	1	4	1	4	1	1	3	2	2	3
San Sebastián de los Reyes	85	6	2	4	11	6	7	14	10	5	7	8	5
Santa María de la Alameda	3	0	0	0	0	0	0	1	1	1	0	0	0
Santorcaz	1	1	0	0	0	0	0	0	0	0	0	0	0
Santos de la Humosa (Los)	2	1	0	0	0	0	0	0	0	0	0	1	0
Serranillos del Valle	3	1	0	0	0	0	1	0	0	0	0	0	1
Soto del Real	5	1	1	0	1	0	0	1	1	0	0	0	0
Talamanca de Jarama	2	0	0	0	0	0	0	0	0	1	0	0	1

DEFUNCIONES DE RESIDENTES EN LA COMUNIDAD DE MADRID CLASIFICADAS POR MES DE FALLECIMIENTO, SEGUN MUNICIPIOS, ESTRATOS DE POBLACION Y AMBITOS GEOGRAFICOS DE RESIDENCIA {R/R} (CONT.)

	TODOS LOS MESES	MES DE FALLECIMIENTO											
		Enero	Febrero	Marzo	Abril	Mayo	Junio	Julio	Agosto	Septiembre	Octubre	Noviembre	Diciembre
MUNICIPIOS DE RESIDENCIA													
Tielmes	5	0	0	0	1	1	0	0	1	0	1	1	0
Titulcia	2	0	1	0	0	0	0	0	1	0	0	0	0
Torrejón de Ardoz	152	17	14	8	13	12	10	15	10	14	17	11	11
Torrejón de la Calzada	4	0	2	1	0	0	0	0	0	0	1	0	0
Torrejón de Velasco	5	0	1	0	0	0	0	0	2	0	1	1	0
Torrelaguna	19	4	0	2	1	2	1	1	1	2	2	3	0
Torrelodones	14	1	0	0	1	2	0	2	2	4	0	0	2
Torremocha de Jarama	3	0	0	0	0	1	0	0	0	0	0	0	2
Torres de la Alameda	8	0	1	2	0	0	0	0	1	3	0	1	0
Valdaracete	9	0	0	1	0	0	3	0	2	2	0	1	0
Valdeavero	6	1	1	1	0	0	0	0	0	2	1	0	0
Valdelaguna	4	1	0	0	0	0	0	2	0	1	0	0	0
Valdemanco	3	0	0	1	0	1	0	0	0	0	0	0	1
Valdemaqueda	3	0	0	0	0	0	0	1	1	1	0	0	0
Valdemorillo	7	0	0	2	0	0	0	1	2	0	0	0	2
Valdemoro	31	2	3	1	1	2	1	3	6	3	1	6	2
Valdeolmos	1	0	0	0	0	0	0	1	0	0	0	0	0
Valdepiélagos	3	1	0	1	0	0	0	0	0	1	0	0	0
Valdetorres de Jarama	8	2	0	0	0	0	0	2	0	2	0	0	2
Valdilecha	9	3	1	1	0	1	0	0	0	1	0	0	2
Valverde de Alcalá	1	0	0	0	0	0	0	0	0	0	0	1	0
Veilla de San Antonio	10	4	0	1	1	0	0	1	1	0	1	1	0
Vellón (El)	5	1	1	0	0	1	0	1	0	0	0	0	1
Venturada	1	0	0	0	1	0	0	0	0	0	0	0	0
Villaconejos	8	1	0	1	1	2	0	3	0	0	0	0	0
Villa del Prado	17	5	2	1	3	1	1	2	1	0	0	0	1
Villalbilla	5	2	0	1	0	0	0	0	0	1	1	0	0
Villamanrique de Tajo	3	0	1	0	1	0	0	0	0	0	1	0	0
Villamanta	3	0	0	0	0	0	0	0	0	0	2	0	1
Villanueva de la Cañada	12	1	2	1	2	0	1	0	2	0	1	0	2
Villanueva de Perales	3	1	1	0	0	0	0	0	0	0	0	0	1
Villanueva del Pardillo	5	2	0	0	1	1	0	0	1	0	0	0	0
Villar del Olmo	3	0	1	0	0	0	0	0	0	0	1	0	1
Villarejo de Salvanés	16	1	0	1	1	2	1	1	2	1	4	2	0
Villaviciosa de Odón	56	9	4	9	0	2	4	7	2	4	4	4	7
Zarzalejo	4	0	0	0	0	0	0	0	1	0	0	1	2

DEFUNCIONES DE RESIDENTES EN LA COMUNIDAD DE MADRID CLASIFICADAS POR MES DE FALLECIMIENTO, SEGUN MUNICIPIOS, ESTRATOS DE POBLACION Y AMBITOS GEOGRAFICOS DE RESIDENCIA {R/R} (CONT.)

	TODOS LOS MESES	MES DE FALLECIMIENTO											
		Enero	Febrero	Marzo	Abril	Mayo	Junio	Julio	Agosto	Septiemb.	Octubre	Noviemb.	Diciembre
ESTRATOS DE POBLACION													
Menos de 101	6	0	0	0	0	0	1	1	2	0	0	1	1
De 101 a 500	70	6	5	5	4	5	4	6	2	10	8	4	11
De 501 a 1.000	88	13	4	4	3	4	6	9	11	10	6	9	9
De 1.001 a 2.000	201	28	16	10	21	14	8	15	17	9	24	12	27
De 2.001 a 5.000	262	25	25	23	17	18	16	22	21	20	24	20	31
De 5.001 a 10.000	320	28	29	27	25	18	24	29	19	26	27	26	42
De 10.001 a 20.000	123	10	8	9	7	10	6	11	14	9	6	20	13
De 20.001 a 50.000	666	57	64	58	36	45	52	65	44	74	61	50	60
De 50.001 a 100.000	538	45	37	27	50	39	50	56	44	42	53	48	47
De 100.001 a 200.000	1486	147	126	110	83	119	126	151	103	104	125	132	160
Mas de 200.000	12200	1307	1038	1045	1001	1012	899	987	954	887	953	1057	1060
AMBITOS GEOGRAFICOS													
Area Metropolitana	14796	1558	1251	1228	1172	1201	1115	1251	1142	1094	1181	1281	1322
Madrid	12200	1307	1038	1045	1001	1012	899	987	954	887	953	1057	1060
Corona Metropolitana	2596	251	213	183	171	189	216	264	188	207	228	224	262
Norte	315	22	23	17	30	22	22	39	27	36	29	24	24
Sur	1309	121	105	91	71	100	116	132	89	93	112	128	151
Este	633	71	54	48	49	49	49	62	49	45	57	48	52
Oeste	339	37	31	27	21	18	29	31	23	33	30	24	35
Resto Municipios	1164	108	101	90	75	83	77	101	89	97	106	98	139

DEFUNCIONES DE RESIDENTES EN LA COMUNIDAD DE MADRID CLASIFICADAS POR MES DE FALLECIMIENTO, SEGUN MUNICIPIOS, ESTRATOS DE POBLACION Y AMBITOS GEOGRAFICOS DE RESIDENCIA (R/R) (CONT.)

	TODOS LOS MESES	MES DE FALLECIMIENTO											
		Enero	Febrero	Marzo	Abril	Mayo	Junio	Julio	Agosto	Septiemb	Octubre	Noviemb	Diciembre
LUGAR DE RESIDENCIA													
TOTAL DE DEFUNCIONES DE RESIDENTES EN LA C.M.	14584	1561	1299	1282	1266	1132	1077	1209	1094	1004	1161	1198	1301
MUNICIPIOS DE RESIDENCIA													
Ajalvir	1	0	0	0	0	0	0	0	0	0	0	0	1
Alamo (El)	6	1	1	0	0	0	0	0	0	2	1	0	1
Alcalá de Henares	273	30	22	18	19	27	25	24	22	20	21	21	24
Alcobendas	97	10	10	10	7	7	7	10	3	6	7	9	11
Alcorcón	182	23	17	16	13	14	18	16	8	10	17	13	17
Aldea del Fresno	12	0	0	1	0	1	1	3	2	1	0	3	0
Algete	13	0	4	1	0	1	2	2	1	1	1	0	0
Alpedrete	3	0	0	0	0	0	0	0	0	1	0	2	0
Ambite	4	0	0	0	1	0	0	1	0	1	0	1	0
Anchuelo	3	1	0	1	0	0	0	0	0	0	0	1	0
Aranjuez	116	14	13	9	11	3	7	13	9	8	12	12	5
Arganda	86	10	5	6	7	7	11	7	4	6	9	6	8
Arroyomolinos	3	0	0	1	0	0	0	0	0	0	0	2	0
Atazar (El)	1	0	0	0	0	1	0	0	0	0	0	0	0
Becerril de la Sierra	3	1	0	0	0	0	0	1	0	0	0	1	0
Belmonte de Tajo	5	1	0	1	0	0	0	1	1	0	0	1	0
Boadilla del Monte	21	2	1	3	3	0	2	2	4	0	2	1	1
Boalo (El)	3	0	0	0	0	0	1	2	0	0	0	0	0
Brea de Tajo	6	1	1	0	0	2	0	0	1	0	0	1	0
Brunete	9	0	1	1	1	0	2	0	2	0	0	1	1
Buitrago del Lozoya	2	1	0	0	1	0	0	0	0	0	0	0	0
Bustarviejo	8	0	0	1	2	0	0	1	1	0	0	1	2
Cabanillas de la Sierra	4	0	0	0	0	0	1	0	0	0	0	1	2
Cabrera (La)	5	0	0	0	0	2	1	1	0	0	1	0	0
Cadalso de los Vidrios	9	0	0	1	0	1	0	0	1	1	1	2	2
Camarma de Esteruelas	3	0	0	0	0	0	0	2	1	0	0	0	0
Campo Real	11	1	1	4	1	1	0	0	0	0	0	0	3
Canencia	4	2	0	0	0	1	0	0	0	0	0	1	0
Carabaña	4	0	0	1	0	1	0	0	0	0	1	0	1
Casarrubuelos	1	0	0	0	0	0	0	0	0	0	0	1	0
Cenicientos	10	1	1	0	0	3	0	1	0	2	1	0	1
Cercodilla	12	2	0	0	1	1	0	3	0	0	3	1	1
Ciempozuelos	73	7	9	5	5	3	7	8	6	7	7	4	5
Colmenar de Oreja	35	2	5	-3	3	4	3	2	2	1	5	3	2
Colmenar del Arroyo	3	0	0	0	0	1	1	0	0	1	0	0	0
Colmenarejo	6	0	1	0	1	0	1	0	0	0	0	1	2
Colmenar Viejo	136	14	5	19	15	12	4	17	8	5	13	6	18
Collado Villalba	36	3	2	1	2	0	1	8	1	5	6	3	4
Collado Mediano	1	0	0	0	0	0	0	1	0	0	0	0	0
Corpa	2	0	0	0	1	0	0	1	0	0	0	0	0
Coslada	77	5	15	3	10	2	4	11	7	3	8	4	5
Cubas	8	1	0	1	1	1	2	0	0	0	0	1	1
Chapinería	2	0	0	1	1	0	0	0	0	0	0	0	0
Chinchón	31	2	2	0	2	2	0	3	7	2	1	4	6
Daganzo de Arriba	4	1	0	0	0	0	0	1	0	0	0	0	2
Escorial (El)	16	4	1	0	1	0	2	1	1	1	1	2	2
Estremera	6	1	0	1	0	1	1	0	0	0	1	1	0
Fresnedillas de la Oliva	2	0	0	0	1	0	1	0	0	0	0	0	0
Fuenlabrada	95	8	11	8	6	7	11	4	10	11	4	7	8
Fuente el Saz de Jarama	1	1	0	0	0	0	0	0	0	0	0	0	0
Fuentidueña de Tajo	8	2	3	0	0	0	1	0	0	0	0	1	1
Galapagar	19	1	3	1	1	1	1	1	2	3	3	0	2
Garganta de los Montes	5	0	0	1	1	0	1	0	0	0	2	0	0
Gargantilla del Lozoya	1	0	0	0	0	0	0	0	0	0	0	0	1
Getafe	221	24	16	17	22	22	22	19	11	17	11	16	24
Griñón	13	4	1	1	1	1	1	0	1	1	2	0	0
Guadalix de la Sierra	6	0	1	1	2	0	0	0	0	0	0	1	1

DEFUNCIONES DE RESIDENTES EN LA COMUNIDAD DE MADRID CLASIFICADAS POR MES DE FALLECIMIENTO, SEGUN MUNICIPIOS, ESTRATOS DE POBLACION Y AMBITOS GEOGRAFICOS DE RESIDENCIA {R/R} (CONT.)


	TODOS LOS MESES	MES DE FALLECIMIENTO											
		Enero	Febrero	Marzo	Abril	Mayo	Junio	Julio	Agosto	Septiemb.	Octubre	Noviemb.	Diciembre
MUNICIPIOS DE RESIDENCIA													
Guadarrama	15	4	2	1	1	3	0	0	1	1	0	1	1
Hiruela (La)	1	0	0	0	0	0	0	1	0	0	0	0	0
Hoyo de Manzanares	1	0	0	1	0	0	0	0	0	0	0	0	0
Humanes de Madrid	9	3	0	1	1	0	0	0	1	0	0	1	2
Leganés	213	18	17	18	18	9	15	15	19	24	27	19	14
Loeches	7	0	0	2	0	0	0	1	0	0	1	1	2
Lozoya	4	0	0	0	0	0	0	1	1	1	0	1	0
Lozoyuela-Navas-Sieteiglesias	4	1	0	0	0	1	0	0	2	0	0	0	0
Madarcos	3	0	0	0	1	0	0	0	0	1	0	1	0
Madrid	11199	1205	998	1006	978	888	812	920	842	747	865	938	1000
Majadahonda	70	7	4	4	7	4	8	6	14	7	2	4	3
Manzanares el Real	5	0	1	0	2	0	0	1	0	1	0	0	0
Mejorada del Campo	25	2	0	3	4	1	0	3	4	1	2	2	3
Miraflores de la Sierra	10	3	0	3	0	0	1	0	1	1	1	0	0
Molar (El)	15	2	3	0	3	0	3	1	0	0	0	2	1
Molinos (Los)	6	2	2	0	0	0	0	0	2	0	0	0	0
Montejo de la Sierra	2	0	0	0	0	0	0	1	0	0	1	0	0
Moraleja de Enmedio	2	0	1	0	0	1	0	0	0	0	0	0	0
Moralzarzal	6	0	0	0	1	2	1	0	0	0	1	1	0
Morata de Tajuña	31	3	3	3	8	3	5	2	1	0	1	2	0
Móstoles	182	17	13	19	17	13	14	10	13	14	20	14	18
Navacerrada	6	0	0	2	1	0	0	0	2	0	0	1	0
Navalafuente	4	0	1	1	0	0	0	1	1	0	0	0	0
Navalagamella	2	0	1	1	0	0	0	0	0	0	0	0	0
Navalcarnero	23	2	2	3	0	4	0	2	2	2	1	2	3
Navas del Rey	5	0	1	0	2	0	1	0	0	0	1	0	0
Nuevo Baztán	2	0	0	0	0	0	1	0	1	0	0	0	0
Orusco	4	0	0	0	1	1	0	0	1	0	0	0	1
Paracuellos de Jarama	6	0	0	1	0	1	1	1	1	0	0	0	1
Parla	71	6	6	3	6	4	4	6	3	6	9	6	12
Patones	2	0	0	0	0	1	0	0	0	1	0	0	0
Pedrezuela	7	1	0	1	0	0	1	1	1	0	0	2	0
Pelayos de la Presa	3	0	0	0	0	1	0	1	0	0	0	1	0
Perales de Tajuña	5	2	0	1	0	0	1	0	0	0	0	0	1
Pinto	38	4	7	3	4	2	1	1	5	2	3	3	3
Pozuelo de Alarcón	165	17	19	11	10	8	8	10	12	20	17	16	17
Prádena del Rincón	2	0	1	0	0	0	0	0	1	0	0	0	0
Quijorna	3	1	0	0	0	0	0	1	1	0	0	0	0
Ribatejada	2	0	0	0	0	0	0	0	0	1	1	0	0
Rivas-Vaciamadrid	8	1	0	1	0	0	0	1	1	1	0	3	0
Robledo de Chavela	6	0	1	2	1	0	0	0	0	0	1	1	0
Rozas de Madrid (Las)	62	8	4	4	4	3	4	5	4	10	7	3	6
San Agustín de Guadalix	5	0	1	1	1	0	1	0	1	0	0	0	0
San Fernando de Henares	26	4	3	3	1	1	4	2	0	3	1	1	3
San Lorenzo del Escorial	45	6	5	3	6	3	5	4	2	4	5	1	1
San Martín de la Vega	20	1	3	4	0	0	1	3	1	2	1	1	3
San Martín de Valdeiglesias	25	2	2	2	1	3	2	1	5	3	2	1	1
San Sebastián de los Reyes	75	8	4	7	7	8	6	6	8	7	8	3	3
Santa María de la Alameda	3	1	0	0	1	1	0	0	0	0	0	0	0
Santorcaz	3	0	0	0	0	0	0	1	0	1	0	1	0
Santos de la Humosa (Los)	3	1	0	0	0	0	0	0	1	0	0	0	0
Somosierra	1	0	1	0	0	0	0	0	0	0	0	0	0
Soto del Real	3	0	0	0	0	0	1	1	0	0	0	0	1
Talamanca de Jarama	6	0	0	0	1	3	1	0	1	0	0	0	0
Tielmes	8	2	1	1	1	0	0	1	1	0	0	1	0
Titulcia	1	0	0	0	0	0	0	0	0	1	0	0	0
Torrejón de Ardoz	104	15	5	7	11	7	11	4	3	9	8	9	15
Torrejón de la Calzada	1	0	0	1	0	0	0	0	0	0	0	0	0
Torrejón de Velasco	10	1	1	1	1	3	1	0	0	0	2	0	0
Torrelaguna	23	2	3	0	1	1	0	4	1	2	4	3	2
Torrelodones	16	2	1	2	1	2	0	3	1	0	3	1	0
Torres de la Alameda	3	0	1	0	1	0	0	0	0	0	0	0	1

DEFUNCIONES DE RESIDENTES EN LA COMUNIDAD DE MADRID CLASIFICADAS POR MES DE FALLECIMIENTO, SEGUN MUNICIPIOS, ESTRATOS DE POBLACION Y AMBITOS GEOGRAFICOS DE RESIDENCIA {R/R} (CONT.)

	TODOS LOS MESES	MES DE FALLECIMIENTO											
		Enero	Febrero	Marzo	Abril	Mayo	Junio	Julio	Agosto	Septiemb.	Octubre	Noviemb.	Diciembre
MUNICIPIOS DE RESIDENCIA													
Valdaracete	4	1	0	0	0	0	0	0	2	0	1	0	0
Valdeavero	4	1	0	0	0	0	1	0	0	0	2	0	0
Valdelaguna	4	0	0	1	0	0	0	0	1	0	0	0	2
Valdemanco	2	0	0	0	1	0	0	1	0	0	0	0	0
Valdemaqueda	1	0	0	0	1	0	0	0	0	0	0	0	0
Valdemorillo	4	2	0	0	0	1	0	0	0	1	0	0	0
Valdemoro	38	3	5	3	0	4	6	2	3	2	4	3	3
Valdeolmos	2	1	0	0	0	1	0	0	0	0	0	0	0
Valdepiélagos	1	0	0	0	0	0	0	0	0	0	1	0	0
Valdetorres de Jarama	4	0	2	0	1	0	0	0	0	0	1	0	0
Valdilecha	8	3	1	0	1	0	0	1	0	0	1	0	1
Velilla de San Antonio	2	0	0	0	1	0	1	0	0	0	0	0	0
Vellón (El)	3	0	0	1	0	1	0	0	0	1	0	0	0
Villaconejos	10	2	3	2	0	0	0	0	0	0	0	3	0
Villa del Prado	11	1	3	0	2	0	0	0	1	2	1	0	1
Villalbilla	5	1	0	0	0	0	0	0	0	1	1	1	1
Villamanrique de Tajo	3	1	0	1	0	0	0	0	0	1	0	0	0
Villamanta	1	0	1	0	0	0	0	0	0	0	0	0	0
Villamantilla	3	0	0	1	0	0	1	1	0	0	0	0	0
Villanueva de la Cañada	15	1	1	2	2	1	1	5	1	1	0	0	0
Villanueva del Pardillo	6	1	0	0	0	1	2	0	0	0	0	0	2
Villar del Olmo	2	0	1	0	1	0	0	0	0	0	0	0	0
Villarejo de Salvanés	11	0	2	0	3	0	1	1	0	1	0	3	0
Villaviciosa de Odón	87	6	9	5	5	11	7	8	8	5	13	4	6
Villavieja del Lozoya	2	0	0	1	0	0	0	0	0	0	0	0	1
Zarzalejo	7	2	1	0	1	0	0	1	0	0	0	1	1

DEFUNCIONES DE RESIDENTES EN LA COMUNIDAD DE MADRID CLASIFICADAS POR MES DE FALLECIMIENTO, SEGUN MUNICIPIOS, ESTRATOS DE POBLACION Y AMBITOS GEOGRAFICOS DE RESIDENCIA {R/R} (CONCL.)


	TODOS LOS MESES	MES DE FALLECIMIENTO											
		Enero	Febrero	Marzo	Abril	Mayo	Junio	Julio	Agosto	Septiemb.	Octubre	Noviemb.	Diciembre
ESTRATOS DE POBLACION													
Menos de 101	5	0	0	0	1	1	0	1	0	1	0	1	0
De 101 a 500	60	3	4	5	7	3	6	7	3	5	7	6	4
De 501 a 1.000	106	13	4	9	8	15	9	9	14	5	3	12	5
De 1.001 a 2.000	167	23	17	15	18	10	14	13	9	5	12	13	18
De 2.001 a 5.000	234	24	26	20	25	15	13	22	17	14	14	23	21
De 5.001 a 10.000	352	36	38	30	23	32	25	30	32	24	37	21	24
De 10.001 a 20.000	136	12	14	11	9	8	13	13	13	10	13	9	11
De 20.001 a 50.000	735	81	62	60	61	40	48	69	57	66	70	54	67
De 50.001 a 100.000	424	44	40	30	41	28	32	37	24	31	40	31	46
De 100.001 a 200.000	1166	120	96	96	95	92	105	88	83	96	100	90	105
Mas de 200.000	11199	1205	998	1006	978	888	812	920	842	747	865	938	1000
AMBITOS GEOGRAFICOS													
Area Metropolitana	13465	1436	1188	1192	1171	1053	994	1106	1013	929	1065	1103	1215
Madrid	11199	1205	998	1006	978	888	812	920	842	747	865	938	1000
Corona Metropolitana	2266	231	190	186	193	165	182	186	171	182	200	165	215
Norte	308	32	19	36	29	27	17	33	19	18	28	18	32
Sur	1002	100	87	84	86	71	85	71	69	84	91	78	96
Este	521	57	45	36	46	39	46	46	38	37	40	40	51
Oeste	435	42	39	30	32	28	34	36	45	43	41	29	36
Resto Municipios	1119	125	111	90	95	79	83	103	81	75	96	95	86





7. DEFUNCIONES POR CAUSA DE MUERTE DEL
PERIODO 1975-1986: PRINCIPALES
RESULTADOS COMPARATIVOS





DEFUNCIONES DE RESIDENTES EN LA COMUNIDAD DE MADRID CLASIFICADAS POR AÑO DE DEFUNCION, SEGUN CAUSA DE MUERTE (GRANDES GRUPOS CIE 9ª) Y SEXO

	1975	1976	1977	1978	1979	1980	1981	1982	1983	1984	1985	1986
AMBOS SEXOS												
I-XVII TODAS LAS CAUSAS	27020	28093	27970	28235	27760	28070	30144	28532	30337	30108	31598	30544
I. ENF. INFECCIOSAS Y PARASITARIAS	487	571	621	581	559	400	340	359	352	355	381	430
II. TUMORES	4769	4858	4874	5113	5215	5381	5910	5977	5866	6230	6381	7438
III. ENF. GLANDULAS ENDOC., NUTRICION, METABOLISMO Y TRASTORNOS INMUNIDAD	510	538	565	595	578	593	671	646	745	726	853	879
IV. ENF. SANGRE Y ORGANOS HEMATO-POYETICOS	107	92	96	72	64	87	94	75	76	87	69	97
V. TRASTORNOS MENTALES	121	113	87	84	143	79	125	92	142	179	205	226
VI. ENF. SISTEMA NERVIOSO Y ORGANOS DEL SENTIDO	249	275	241	234	206	260	304	244	297	298	317	350
VII. ENF. DEL APARATO CIRCULATORIO	11824	12552	12641	13026	12809	13292	14141	13285	14165	13988	14467	12265
VIII. ENF. DEL APARATO RESPIRATORIO	2475	2590	2490	2206	2113	2365	2466	2215	2404	2298	2587	2605
IX. ENF. DEL APARATO DIGESTIVO	1647	1760	1609	1673	1583	1796	1905	1877	1766	1834	1978	2098
X. ENF. DEL APARATO GENITOURINARIO	497	470	451	480	490	546	621	570	655	630	775	821
XI. COMPLICACIONES DEL EMBARAZO, DEL PARTO Y DEL PUERPERIO	14	8	9	5	8	2	1	4	6	2	0	3
XII. ENF. DE LA PIEL Y DEL TEJIDO CELULAR SUBCUTANEO	17	14	16	13	11	1	16	5	4	18	14	18
XIII. ENF. DEL SISTEMA OSTEOMUSCULAR Y TEJIDO CONJUNTIVO	54	43	49	53	43	33	42	34	29	94	189	217
XIV. ANOMALIAS CONGENITAS	362	342	309	303	261	202	261	206	176	188	153	149
XV. CIERTAS AFECCIONES ORIGINADAS EN EL PERIODO PERINATAL	603	562	512	405	392	304	362	364	300	193	133	151
XVI. SIGNOS, SINTOMAS Y ESTADOS MORBOSOS MAL DEFINIDOS	2026	1999	2045	1914	1776	1166	1158	1176	1414	1441	1548	1061
XVII. TRAUMATISMOS Y ENVENENAMIENTOS	1258	1306	1355	1478	1509	1563	1727	1403	1940	1547	1548	1736
HOMBRES												
I-XVII TODAS LAS CAUSAS	14045	14524	14636	14702	14579	14738	15799	15032	15974	15847	16518	15960
I. ENF. INFECCIOSAS Y PARASITARIAS	303	395	410	362	321	245	201	226	202	209	229	225
II. TUMORES	2651	2692	2746	2895	2941	3073	3425	3493	3441	3590	3694	4343
III. ENF. GLANDULAS ENDOC., NUTRICION, METABOLISMO Y TRASTORNOS INMUNIDAD	195	204	209	226	231	227	243	229	267	270	309	329
IV. ENF. SANGRE Y ORGANOS HEMATO-POYETICOS	66	41	51	40	40	52	43	39	34	43	35	42
V. TRASTORNOS MENTALES	56	56	44	44	66	33	57	38	59	74	87	90
VI. ENF. SISTEMA NERVIOSO Y ORGANOS DEL SENTIDO	140	141	124	134	116	146	153	138	176	156	165	196
VII. ENF. DEL APARATO CIRCULATORIO	5626	5947	5999	6230	6145	6387	6704	6370	6692	6713	6866	5601
VIII. ENF. DEL APARATO RESPIRATORIO	1336	1406	1345	1175	1207	1297	1403	1261	1359	1332	1484	1497
IX. ENF. DEL APARATO DIGESTIVO	976	1063	1032	1000	987	1089	1164	1127	1123	1122	1143	1261
X. ENF. DEL APARATO GENITOURINARIO	285	252	259	254	275	304	331	284	346	313	383	413
XI. COMPLICACIONES DEL EMBARAZO, DEL PARTO Y DEL PUERPERIO	0	0	0	0	0	0	0	0	0	0	0	0
XII. ENF. DE LA PIEL Y DEL TEJIDO CELULAR SUBCUTANEO	10	3	10	4	4	0	5	3	3	8	4	7
XIII. ENF. DEL SISTEMA OSTEOMUSCULAR Y TEJIDO CONJUNTIVO	20	11	13	17	17	7	13	12	10	34	46	65
XIV. ANOMALIAS CONGENITAS	198	187	174	154	138	111	144	109	92	102	80	72
XV. CIERTAS AFECCIONES ORIGINADAS EN EL PERIODO PERINATAL	352	345	311	242	229	181	206	197	175	97	75	79
XVI. SIGNOS, SINTOMAS Y ESTADOS MORBOSOS MAL DEFINIDOS	966	913	940	916	860	546	546	572	692	723	780	479
XVII. TRAUMATISMOS Y ENVENENAMIENTOS	865	868	969	1009	1002	1040	1161	934	1303	1061	1138	1261
MUJERES												
I-XVII TODAS LAS CAUSAS	12975	13569	13334	13533	13181	13332	14345	13500	14363	14261	15080	14584
I. ENF. INFECCIOSAS Y PARASITARIAS	184	176	211	219	238	155	139	133	150	146	152	205
II. TUMORES	2118	2166	2128	2218	2274	2308	2485	2484	2425	2640	2687	3095
III. ENF. GLANDULAS ENDOC., NUTRICION, METABOLISMO Y TRASTORNOS INMUNIDAD	315	334	356	369	347	366	428	417	478	456	544	550
IV. ENF. SANGRE Y ORGANOS HEMATO-POYETICOS	41	51	45	32	24	35	51	36	42	44	34	55
V. TRASTORNOS MENTALES	65	57	43	40	77	46	68	54	83	105	118	136
VI. ENF. SISTEMA NERVIOSO Y ORGANOS DEL SENTIDO	109	134	117	100	90	114	151	106	121	142	152	154

DEFUNCIONES DE RESIDENTES EN LA COMUNIDAD DE MADRID CLASIFICADAS POR AÑO DE DEFUNCION, SEGUN CAUSA DE MUERTE (GRANDES GRUPOS CIE 9ª) Y SEXO (CONCL.)

	1975	1976	1977	1978	1979	1980	1981	1982	1983	1984	1985	1986
MUJERES (CONT.)												
VII. ENF. DEL APARATO CIRCULATORIO	6198	6605	6642	6796	6664	6905	7437	6915	7473	7275	7601	6664
VIII. ENF. DEL APARATO RESPIRATORIO	1139	1184	1145	1031	906	1068	1063	954	1045	966	1103	1108
IX. ENF. DEL APARATO DIGESTIVO	671	697	577	673	596	707	741	750	643	712	835	837
X. ENF. DEL APARATO GENITOURINARIO	212	218	192	226	215	242	290	286	309	317	392	408
XI. COMPLICACIONES DEL EMBARAZO, DEL PARTO Y DEL PUERPERIO	14	8	9	5	8	2	1	4	6	2	0	3
XII. ENF. DE LA PIEL Y DEL TEJIDO CELULAR SUBCUTANEO	7	11	6	9	7	1	11	2	1	10	10	11
XIII. ENF. DEL SISTEMA OSTEOMUSCULAR Y TEJIDO CONJUNTIVO	34	32	36	36	26	26	29	22	19	60	143	152
XIV. ANOMALIAS CONGENITAS	164	155	135	149	123	91	117	97	84	86	73	77
XV. CIERTAS AFECCIONES ORIGINADAS EN EL PERIODO PERINATAL	251	217	201	163	163	123	156	167	125	96	58	72
XVI. SIGNOS, SINTOMAS Y ESTADOS MORBOSOS MAL DEFINIDOS	1060	1086	1105	998	916	620	612	604	722	718	768	582
XVII. TRAUMATISMOS Y ENVENENAMIENTOS	393	438	386	469	507	523	566	469	637	486	410	475

MORTALIDAD PROPORCIONAL DE RESIDENTES EN LA COMUNIDAD DE MADRID, CLASIFICADAS POR AÑO DE DEFUNCION, SEGUN CAUSA DE MUERTE (GRANDES GRUPOS, CIE 9ª) Y SEXO

	1975	1976	1977	1978	1979	1980	1981	1982	1983	1984	1985	1986
AMBOS SEXOS												
I-XVII TODAS LAS CAUSAS	100	100	100	100	100	100	100	100	100	100	100	100
I. ENF. INFECCIOSAS Y PARASITARIAS	1,80	2,03	2,22	2,06	2,01	1,43	1,13	1,26	1,16	1,18	1,21	1,41
II. TUMORES	17,65	17,29	17,43	18,11	18,79	19,17	19,61	20,95	19,34	20,69	20,19	24,35
III. ENF. GLANDULAS ENDOC., NUTRICION, METABOLISMO Y TRASTORNOS INMUNIDAD	1,89	1,92	2,02	2,11	2,08	2,11	2,23	2,26	2,46	2,41	2,70	2,88
IV. ENF. SANGRE Y ORGANOS HEMATOPOYETICOS	0,40	0,33	0,34	0,26	0,23	0,31	0,31	0,26	0,25	0,29	0,22	0,32
V. TRASTORNOS MENTALES	0,45	0,40	0,31	0,30	0,52	0,28	0,41	0,32	0,47	0,59	0,65	0,74
VI. ENF. SISTEMA NERVIOSO Y ORGANOS DEL SENTIDO	0,92	0,98	0,86	0,83	0,74	0,93	1,01	0,86	0,98	0,99	1,00	1,15
VII. ENF. DEL APARATO CIRCULATORIO	43,76	44,68	45,19	46,13	46,14	47,35	46,91	46,56	46,69	46,46	45,78	40,16
VIII. ENF. DEL APARATO RESPIRATORIO	9,16	9,22	8,90	7,81	7,61	8,43	8,18	7,76	7,92	7,63	8,19	8,53
IX. ENF. DEL APARATO DIGESTIVO	6,10	6,26	5,75	5,93	5,70	6,40	6,32	6,58	5,82	6,09	6,26	6,87
X. ENF. DEL APARATO GENITOURINARIO	1,84	1,67	1,61	1,70	1,77	1,95	2,06	2,00	2,16	2,09	2,45	2,69
XI. COMPLICACIONES DEL EMBARAZO, DEL PARTO Y DEL PUERPERIO	0,05	0,03	0,03	0,02	0,03	0,01	0,00	0,01	0,02	0,01	0,00	0,01
XII. ENF. DE LA PIEL Y DEL TEJIDO CELULAR SUBCUTANEO	0,06	0,05	0,06	0,05	0,04	0,00	0,05	0,02	0,01	0,06	0,04	0,06
XIII. ENF. DEL SISTEMA OSTEOMUSCULAR Y TEJIDO CONJUNTIVO	0,20	0,15	0,18	0,19	0,15	0,12	0,14	0,12	0,10	0,31	0,60	0,71
XIV. ANOMALIAS CONGENITAS	1,34	1,22	1,10	1,07	0,94	0,72	0,87	0,72	0,58	0,62	0,48	0,49
XV. CIERTAS AFECCIONES ORIGINADAS EN EL PERIODO PERINATAL	2,23	2,00	1,83	1,43	1,41	1,08	1,20	1,28	0,99	0,64	0,42	0,49
XVI. SIGNOS, SINTOMAS Y ESTADOS MORBOSOS MAL DEFINIDOS	7,50	7,12	7,31	6,78	6,40	4,15	3,84	4,12	4,66	4,79	4,90	3,47
XVII. TRAUMATISMOS Y ENVENENAMIENTOS	4,66	4,65	4,84	5,23	5,44	5,57	5,73	4,92	6,39	5,14	4,90	5,68
HOMBRES												
I-XVII TODAS LAS CAUSAS	100	100	100	100	100	100	100	100	100	100	100	100
I. ENF. INFECCIOSAS Y PARASITARIAS	2,16	2,72	2,80	2,46	2,20	1,66	1,27	1,50	1,26	1,32	1,39	1,41
II. TUMORES	18,88	18,53	18,76	19,69	20,17	20,85	21,68	23,24	21,54	22,65	22,36	27,21
III. ENF. GLANDULAS ENDOC., NUTRICION, METABOLISMO Y TRASTORNOS INMUNIDAD	1,39	1,40	1,43	1,54	1,58	1,54	1,54	1,52	1,67	1,70	1,87	2,06
IV. ENF. SANGRE Y ORGANOS HEMATOPOYETICOS	0,47	0,28	0,35	0,27	0,27	0,35	0,27	0,26	0,21	0,27	0,21	0,26
V. TRASTORNOS MENTALES	0,40	0,39	0,30	0,30	0,45	0,22	0,36	0,25	0,37	0,47	0,53	0,56
VI. ENF. SISTEMA NERVIOSO Y ORGANOS DEL SENTIDO	1,00	0,97	0,85	0,91	0,80	0,99	0,97	0,92	1,10	0,98	1,00	1,23
VII. ENF. DEL APARATO CIRCULATORIO	40,06	40,95	40,99	42,38	42,15	43,34	42,43	42,38	41,89	42,36	41,57	35,09
VIII. ENF. DEL APARATO RESPIRATORIO	9,51	9,68	9,19	7,99	8,28	8,80	8,88	8,39	8,51	8,41	8,98	9,38
IX. ENF. DEL APARATO DIGESTIVO	6,95	7,32	7,05	6,80	6,77	7,39	7,37	7,50	7,03	7,08	6,92	7,90
X. ENF. DEL APARATO GENITOURINARIO	2,03	1,74	1,77	1,73	1,89	2,06	2,10	1,89	2,17	1,98	2,32	2,59
XI. COMPLICACIONES DEL EMBARAZO, DEL PARTO Y DEL PUERPERIO	0,00	0,00	0,00	0,00	0,00	0,00	0,00	0,00	0,00	0,00	0,00	0,00
XII. ENF. DE LA PIEL Y DEL TEJIDO CELULAR SUBCUTANEO	0,07	0,02	0,07	0,03	0,03	0,00	0,03	0,02	0,02	0,05	0,02	0,04
XIII. ENF. DEL SISTEMA OSTEOMUSCULAR Y TEJIDO CONJUNTIVO	0,14	0,08	0,09	0,12	0,12	0,05	0,08	0,08	0,06	0,21	0,28	0,41
XIV. ANOMALIAS CONGENITAS	1,41	1,29	1,19	1,05	0,95	0,75	0,91	0,73	0,58	0,64	0,48	0,45
XV. CIERTAS AFECCIONES ORIGINADAS EN EL PERIODO PERINATAL	2,51	2,38	2,12	1,65	1,57	1,23	1,30	1,31	1,10	0,61	0,45	0,49
XVI. SIGNOS, SINTOMAS Y ESTADOS MORBOSOS MAL DEFINIDOS	6,88	6,29	6,42	6,23	5,90	3,70	3,46	3,81	4,33	4,56	4,72	3,00
XVII. TRAUMATISMOS Y ENVENENAMIENTOS	6,16	5,98	6,62	6,86	6,87	7,06	7,35	6,21	8,16	6,70	6,89	7,90

MORTALIDAD PROPORCIONAL DE RESIDENTES EN LA COMUNIDAD DE MADRID, CLASIFICADAS POR AÑO DE DEFUNCION, SEGUN CAUSA DE MUERTE (GRANDES GRUPOS, CIE 9ª) Y SEXO (CONCL.)

	1975	1976	1977	1978	1979	1980	1981	1982	1983	1984	1985	1986
MUJERES												
I-XVII TODAS LAS CAUSAS	100	100	100	100	100	100	100	100	100	100	100	100
I. ENF. INFECCIOSAS Y PARASITARIAS	1,42	1,30	1,58	1,62	1,81	1,16	0,97	0,99	1,04	1,02	1,01	1,41
II. TUMORES	16,32	15,96	15,96	16,39	17,25	17,31	17,32	18,40	16,88	18,51	17,82	21,22
III. ENF. GLANDULAS ENDOC., NUTRICION, METABOLISMO Y TRASTORNOS INMUNIDAD	2,43	2,46	2,67	2,73	2,63	2,75	2,98	3,09	3,33	3,20	3,61	3,77
IV. ENF. SANGRE Y ORGANOS HEMATOPOYETICOS	0,32	0,38	0,34	0,24	0,18	0,26	0,36	0,27	0,29	0,31	0,23	0,38
V. TRASTORNOS MENTALES	0,50	0,42	0,32	0,30	0,58	0,35	0,47	0,40	0,58	0,74	0,78	0,93
VI. ENF. SISTEMA NERVIOSO Y ORGANOS DEL SENTIDO	0,84	0,99	0,88	0,74	0,68	0,86	1,05	0,79	0,84	1,00	1,01	1,06
VII. ENF. DEL APARATO CIRCULATORIO	47,77	48,68	49,81	50,22	50,56	51,79	51,84	51,22	52,03	51,01	50,40	45,69
VIII. ENF. DEL APARATO RESPIRATORIO	8,78	8,73	8,59	7,62	6,87	8,01	7,41	7,07	7,28	6,77	7,31	7,60
IX. ENF. DEL APARATO DIGESTIVO	5,17	5,14	4,33	4,97	4,52	5,30	5,17	5,56	4,48	4,99	5,54	5,74
X. ENF. DEL APARATO GENITOURINARIO	1,63	1,61	1,44	1,67	1,63	1,82	2,02	2,12	2,15	2,22	2,60	2,80
XI. COMPLICACIONES DEL EMBARAZO, DEL PARTO Y DEL PUERPERIO	0,11	0,06	0,07	0,04	0,06	0,02	0,01	0,03	0,04	0,01	0,00	0,02
XII. ENF. DE LA PIEL Y DEL TEJIDO CELULAR SUBCUTANEO	0,05	0,08	0,04	0,07	0,05	0,01	0,08	0,01	0,01	0,07	0,07	0,08
XIII. ENF. DEL SISTEMA OSTEOMUSCULAR Y TEJIDO CONJUNTIVO	0,26	0,24	0,27	0,27	0,20	0,20	0,20	0,16	0,13	0,42	0,95	1,04
XIV. ANOMALIAS CONGENITAS	1,26	1,14	1,01	1,10	0,93	0,68	0,82	0,72	0,58	0,60	0,48	0,53
XV. CIERTAS AFECCIONES ORIGINADAS EN EL PERIODO PERINATAL	1,93	1,60	1,51	1,20	1,24	0,92	1,09	1,24	0,87	0,67	0,38	0,49
XVI. SIGNOS, SINTOMAS Y ESTADOS MORBOSOS MAL DEFINIDOS	8,17	8,00	8,29	7,37	6,95	4,65	4,27	4,47	5,03	5,03	5,09	3,99
XVII. TRAUMATISMOS Y ENVENENAMIENTOS	3,03	3,23	2,89	3,47	3,85	3,92	3,95	3,47	4,44	3,41	2,72	3,26

TASAS ESPECIFICAS DE MORTALIDAD DE RESIDENTES EN LA COMUNIDAD DE MADRID POR 100.000 HABITANTES
CLASIFICADAS POR AÑO DE DEFUNCION, SEGUN CAUSA DE MUERTE (GRANDES GRUPOS CIE 9ª) Y SEXO

	1975	1976	1977	1978	1979	1980	1981	1982	1983	1984	1985	1986
AMBOS SEXOS												
I-XVII TODAS LAS CAUSAS	629,03	643,83	629,43	624,66	604,68	603,23	642,12	604,41	639,60	632,22	661,50	637,99
I. ENF. INFECCIOSAS Y PARASITARIAS	11,34	13,09	13,97	12,85	12,18	8,60	7,24	7,60	7,42	7,45	7,98	8,98
II. TUMORES	111,02	111,33	109,68	113,12	113,60	115,64	125,89	126,61	123,67	130,82	133,59	155,36
III. ENF. GLANDULAS ENDOC.,NUTRICION, METABOLISMO Y TRASTORNOS INMUNIDAD	11,87	12,33	12,71	13,16	12,59	12,74	14,29	13,68	15,71	15,24	17,86	18,36
IV. ENF. SANGRE Y ORGANOS HEMATO- POYETICOS	2,49	2,11	2,16	1,59	1,39	1,87	2,00	1,59	1,60	1,83	1,44	2,03
V. TRASTORNOS MENTALES	2,82	2,59	1,96	1,86	3,11	1,70	2,66	1,95	2,99	3,76	4,29	4,72
VI. ENF. SISTEMA NERVIOSO Y ORGANOS DEL SENTIDO	5,80	6,30	5,42	5,18	4,49	5,59	6,48	5,17	6,26	6,26	6,64	7,31
VII. ENF. DEL APARATO CIRCULATORIO	275,26	287,66	284,47	288,18	279,01	285,65	301,23	281,42	298,64	293,73	302,87	256,19
VIII. ENF. DEL APARATO RESPIRATORIO	57,62	59,36	56,03	48,80	46,03	50,82	52,53	46,92	50,68	48,25	54,16	54,41
IX. ENF. DEL APARATO DIGESTIVO	38,34	40,34	36,21	37,01	34,48	38,60	40,58	39,76	37,23	38,51	41,41	43,82
X. ENF. DEL APARATO GENITOURINARIO	11,57	10,77	10,15	10,62	10,67	11,73	13,23	12,07	13,81	13,23	16,22	17,15
XI. COMPLICACIONES DEL EMBARAZO, DEL PARTO Y DEL PUERPERIO	0,33	0,18	0,20	0,11	0,17	0,04	0,02	0,08	0,13	0,04	0,00	0,06
XII. ENF. DE LA PIEL Y DEL TEJIDO CELULAR SUBCUTANEO	0,40	0,32	0,36	0,29	0,24	0,02	0,34	0,11	0,08	0,38	0,29	0,38
XIII. ENF. DEL SISTEMA OSTEOMUSCULAR Y TEJIDO CONJUNTIVO	1,26	0,99	1,10	1,17	0,94	0,71	0,89	0,72	0,61	1,97	3,96	4,53
XIV. ANOMALIAS CONGENITAS	8,43	7,84	6,95	6,70	5,69	4,34	5,56	4,36	3,71	3,95	3,20	3,11
XV. CIERTAS AFECCIONES ORIGINADAS EN EL PERIODO PERINATAL	14,04	12,88	11,52	8,96	8,54	6,53	7,71	7,71	6,32	4,05	2,78	3,15
XVI. SIGNOS,SINTOMAS Y ESTADOS MORBOSOS MAL DEFINIDOS	47,17	45,81	46,02	42,34	38,69	25,06	24,67	24,91	29,81	30,26	32,41	22,16
XVII. TRAUMATISMOS Y ENVENENAMIENTOS	29,29	29,93	30,49	32,70	32,87	33,59	36,79	29,72	40,90	32,48	32,41	36,26
HOMBRES												
I-XVII TODAS LAS CAUSAS	671,98	684,59	678,51	671,06	656,24	655,75	697,59	660,15	698,44	690,45	717,87	692,19
I. ENF. INFECCIOSAS Y PARASITARIAS	14,50	18,62	19,01	16,52	14,45	10,90	8,87	9,93	8,83	9,11	9,95	9,76
II. TUMORES	126,84	126,89	127,30	132,14	132,38	136,73	151,23	153,40	150,45	156,42	160,54	188,36
III. ENF. GLANDULAS ENDOC.,NUTRICION, METABOLISMO Y TRASTORNOS INMUNIDAD	9,33	9,62	9,69	10,32	10,40	10,10	10,73	10,06	11,67	11,76	13,43	14,27
IV. ENF. SANGRE Y ORGANOS HEMATO- POYETICOS	3,16	1,93	2,36	1,83	1,80	2,31	1,90	1,71	1,49	1,87	1,52	1,82
V. TRASTORNOS MENTALES	2,68	2,64	2,04	2,01	2,97	1,47	2,52	1,67	2,58	3,22	3,78	3,90
VI. ENF. SISTEMA NERVIOSO Y ORGANOS DEL SENTIDO	6,70	6,65	5,75	6,12	5,22	6,50	6,76	6,06	7,70	6,80	7,17	8,50
VII. ENF. DEL APARATO CIRCULATORIO	269,17	280,31	278,11	284,36	276,60	284,18	296,01	279,75	292,60	292,48	298,40	242,92
VIII. ENF. DEL APARATO RESPIRATORIO	63,92	66,27	62,35	53,63	54,33	57,71	61,95	55,38	59,42	58,04	64,49	64,93
IX. ENF. DEL APARATO DIGESTIVO	46,70	50,10	47,84	45,64	44,43	48,45	51,40	49,49	49,10	48,89	49,67	54,69
X. ENF. DEL APARATO GENITOURINARIO	13,64	11,88	12,01	11,59	12,38	13,53	14,61	12,47	15,13	13,64	16,65	17,91
XI. COMPLICACIONES DEL EMBARAZO, DEL PARTO Y DEL PUERPERIO	0,00	0,00	0,00	0,00	0,00	0,00	0,00	0,00	0,00	0,00	0,00	0,00
XII. ENF. DE LA PIEL Y DEL TEJIDO CELULAR SUBCUTANEO	0,48	0,14	0,46	0,18	0,18	0,00	0,22	0,13	0,13	0,35	0,17	0,30
XIII. ENF. DEL SISTEMA OSTEOMUSCULAR Y TEJIDO CONJUNTIVO	0,96	0,52	0,60	0,78	0,77	0,31	0,57	0,53	0,44	1,48	2,00	2,82
XIV. ANOMALIAS CONGENITAS	9,47	8,81	8,07	7,03	6,21	4,94	6,36	4,79	4,02	4,44	3,48	3,12
XV. CIERTAS AFECCIONES ORIGINADAS EN EL PERIODO PERINATAL	16,84	16,26	14,42	11,05	10,31	8,05	9,10	8,65	7,65	4,23	3,26	3,43
XVI. SIGNOS,SINTOMAS Y ESTADOS MORBOSOS MAL DEFINIDOS	46,22	43,03	43,58	41,81	38,71	24,29	24,11	25,12	30,26	31,50	33,90	20,77
XVII. TRAUMATISMOS Y ENVENENAMIENTOS	41,39	40,91	44,92	46,06	45,10	46,27	51,26	41,02	56,97	46,23	49,46	54,69

TASAS ESPECIFICAS DE MORTALIDAD DE RESIDENTES EN LA COMUNIDAD DE MADRID POR 100.000 HABITANTES
CLASIFICADAS POR AÑO DE DEFUNCION, SEGUN CAUSA DE MUERTE (GRANDES GRUPOS CIE 9ª) Y SEXO (CONCL.)

	1975	1976	1977	1978	1979	1980	1981	1982	1983	1984	1985	1986
MUJERES												
I-XVII TODAS LAS CAUSAS	588,33	605,25	583,13	581,02	556,34	554,16	590,41	552,46	584,80	578,05	609,11	587,65
I. ENF. INFECCIOSAS Y PARASITARIAS	8,34	7,85	9,23	9,40	10,05	6,44	5,72	5,44	6,11	5,92	6,14	8,26
II. TUMORES	96,04	96,62	93,06	95,23	95,98	95,93	102,28	101,65	98,74	107,01	108,53	124,71
III. ENF. GLANDULAS ENDOC., NUTRICION, METABOLISMO Y TRASTORNOS INMUNIDAD	1,86	2,27	1,97	1,37	1,01	1,45	2,10	1,47	1,71	1,78	1,37	2,22
IV. ENF. SANGRE Y ORGANOS HEMATO- POYETICOS	4,94	5,98	5,12	4,29	3,80	4,74	6,21	4,34	4,93	5,76	6,14	6,21
V. TRASTORNOS MENTALES												
VI. ENF. SISTEMA NERVIOSO Y ORGANOS DEL SENTIDO	281,04	294,62	290,47	291,78	281,27	287,02	306,09	282,98	304,27	294,88	307,02	268,52
VII. ENF. DEL APARATO CIRCULATORIO	51,65	52,81	50,07	44,26	38,24	44,39	43,75	39,04	42,55	39,16	44,55	44,65
VIII. ENF. DEL APARATO RESPIRATORIO	30,43	31,09	25,23	28,89	25,16	29,39	30,50	30,69	26,18	28,86	33,73	33,73
IX. ENF. DEL APARATO DIGESTIVO	9,61	9,72	8,40	9,70	9,07	10,06	11,94	11,70	12,58	12,85	15,83	16,44
X. ENF. DEL APARATO GENITOURINARIO	0,63	0,36	0,39	0,21	0,34	0,08	0,04	0,16	0,24	0,08	0,00	0,12
XI. COMPLICACIONES DEL EMBARAZO, DEL PARTO Y DEL PUERPERIO	0,32	0,49	0,26	0,39	0,30	0,04	0,45	0,08	0,04	0,41	0,40	0,44
XII. ENF. DE LA PIEL Y DEL TEJIDO CELULAR SUBCUTANEO	0,32	0,49	0,26	0,39	0,30	0,04	0,45	0,08	0,04	0,41	0,40	0,44
XIII. ENF. DEL SISTEMA OSTEOMUSCULAR Y TEJIDO CONJUNTIVO	1,54	1,43	1,57	1,55	1,10	1,08	1,19	0,90	0,77	2,43	5,78	6,12
XIV. ANOMALIAS CONGENITAS	7,44	6,91	5,90	6,40	5,19	3,78	4,82	3,97	3,42	3,49	2,95	3,10
XV. CIERTAS AFECCIONES ORIGINADAS EN EL PERIODO PERINATAL	11,38	9,68	8,79	7,00	6,88	5,11	6,42	6,83	5,09	3,89	2,34	2,90
XVI. SIGNOS, SINTOMAS Y ESTADOS MORBOSOS MAL DEFINIDOS	48,06	48,44	48,32	42,85	38,66	25,77	25,19	24,72	29,40	29,10	31,02	23,45
XVII. TRAUMATISMOS Y ENVENENAMIENTOS	17,82	19,54	16,88	20,14	21,40	21,74	23,30	19,19	25,94	19,70	16,56	19,14

TASAS ESPECIFICAS PARA LAS SEIS PRIMERAS CAUSAS DE MUERTE DE RESIDENTES EN LA COMUNIDAD DE MADRID POR 100.000 HABITANTES CLASIFICADAS POR AÑO DE DEFUNCION, SEGUN CAUSA DE MUERTE (GRANDES GRUPOS, CIE 9ª), EDAD Y SEXO

	1980	1981	1982	1983	1984	1985	1986
AMBOS SEXOS							
II TUMORES							
-1 AÑO	5,31	7,14	0,00	9,62	6,73	3,47	3,63
1-4	3,27	9,45	6,66	6,34	4,87	2,41	5,17
5-14	6,01	5,37	4,79	4,93	4,86	5,55	5,54
15-24	5,42	7,00	7,67	6,58	6,14	4,47	5,42
25-34	11,34	11,70	11,51	9,74	14,08	13,21	13,01
35-44	38,77	37,10	41,09	35,15	37,64	36,40	41,71
45-54	113,49	127,11	128,87	122,24	125,81	123,89	137,04
55-64	284,48	313,30	294,61	287,78	306,99	283,32	335,54
65-74	606,96	605,40	620,68	577,04	606,54	631,25	669,30
75-84	958,70	1063,71	1032,17	1035,73	1014,70	1054,14	1235,37
85 Y MAS	1283,04	1374,70	1308,80	1255,49	1324,80	1359,15	1691,72
VII Enf. APARATO CIRCULATORIO							
-1 AÑO	168,63	151,31	159,61	161,88	144,64	151,14	89,02
1-4	11,29	11,97	7,33	13,74	9,00	13,24	6,89
5-14	5,54	6,08	3,74	5,87	4,51	3,98	0,86
15-24	9,92	13,87	10,73	12,90	13,78	15,03	10,84
25-34	19,43	18,29	18,64	22,69	20,32	19,38	16,82
35-44	37,38	46,03	40,92	41,09	43,99	43,43	33,34
45-54	152,23	139,04	117,90	136,14	121,08	124,99	92,64
55-64	400,57	380,70	355,83	357,79	356,17	350,58	254,83
65-74	1112,90	1147,83	1063,17	1046,88	1017,08	1036,65	793,97
75-84	3640,63	3714,90	3405,12	3470,86	3369,44	3186,48	2710,92
85 Y MAS	9715,00	10668,81	9513,69	10202,08	9346,05	10050,79	9050,72
VIII Enf. APARATO RESPIRATORIO							
-1 AÑO	71,70	57,10	69,27	54,50	55,50	64,28	49,05
1-4	4,75	6,61	3,33	2,47	3,37	3,61	1,29
5-14	1,88	2,45	1,05	1,64	1,66	1,21	0,86
15-24	2,25	3,37	3,19	2,91	2,00	3,48	3,08
25-34	2,94	3,66	3,20	3,20	3,48	3,16	4,95
35-44	5,56	6,53	5,94	4,79	6,67	5,78	5,27
45-54	20,72	18,34	14,52	19,24	14,93	18,17	15,78
55-64	55,80	55,80	46,91	46,60	44,36	50,45	47,64
65-74	194,42	180,33	169,02	187,59	152,32	179,54	160,05
75-84	658,20	665,30	615,76	611,80	589,02	615,46	607,65
85 Y MAS	1920,88	2070,80	1571,22	1770,97	1702,02	1817,97	1926,38
IX Enf. APARATO DIGESTIVO							
-1 AÑO	10,62	12,85	9,03	8,01	10,09	12,16	10,90
1-4	0,89	1,26	0,67	0,35	0,00	1,61	1,72
5-14	0,59	0,58	0,35	0,23	0,24	0,60	0,49
15-24	1,72	2,20	1,79	1,77	1,88	1,49	2,34
25-34	6,04	4,10	4,37	5,09	6,24	4,31	5,23
35-44	11,65	16,49	10,87	12,71	14,77	13,12	15,20
45-54	41,25	44,33	40,54	38,13	34,41	37,08	35,22
55-64	93,91	98,07	96,17	86,61	84,32	87,91	89,24
65-74	181,29	184,98	184,90	161,49	159,54	164,32	172,62
75-84	327,08	331,50	310,09	306,96	311,12	334,70	330,48
85 Y MAS	553,04	500,21	581,32	442,74	540,18	634,85	709,43
XVI SIGNOS, SINTOMAS Y ESTADOS MORBOSOS MAL DEF.							
-1 AÑO	34,52	42,82	18,07	56,10	53,82	41,69	54,50
1-4	3,27	2,52	2,33	3,17	2,25	2,81	0,86
5-14	1,18	0,47	0,35	0,82	1,07	2,17	0,62
15-24	2,65	1,56	2,30	2,28	2,63	3,60	2,96
25-34	2,94	2,63	2,33	2,47	5,08	3,88	3,25
35-44	4,00	4,47	3,23	4,46	5,72	5,00	4,50
45-54	11,53	8,55	11,33	12,12	12,20	15,78	10,27
55-64	28,90	29,95	26,51	34,55	32,50	36,61	17,27
65-74	72,22	82,65	78,69	101,97	86,30	93,99	52,58
75-84	281,16	252,27	261,36	284,99	300,95	301,56	163,04
85 Y MAS	1212,99	1150,83	1152,67	1220,71	1182,97	1186,01	1064,15

TASAS ESPECIFICAS PARA LAS SEIS PRIMERAS CAUSAS DE MUERTE DE RESIDENTES EN LA COMUNIDAD DE MADRID POR 100.000 HABITANTES CLASIFICADAS POR AÑO DE DEFUNCION, SEGUN CAUSA DE MUERTE (GRANDES GRUPOS, CIE 9ª), EDAD Y SEXO (CONT.)

	1980	1981	1982	1983	1984	1985	1986
AMBOS SEXOS (CONT.)							
XVII. TRAUMATISMOS Y ENVENENAMIENTOS							
-1 AÑO	30,54	39,97	36,14	32,06	25,23	27,80	39,97
1-4	12,77	12,60	13,99	15,15	10,50	13,24	12,05
5-14	8,01	11,45	7,36	9,04	8,30	7,72	6,53
15-24	38,75	37,98	28,88	47,92	34,32	33,29	40,29
25-34	32,24	35,99	28,69	49,60	34,98	32,30	40,15
35-44	29,04	31,61	24,96	35,31	26,05	36,09	32,10
45-54	34,59	40,06	27,62	41,70	28,58	33,77	36,87
55-64	40,11	43,72	38,47	47,51	43,04	39,17	42,23
65-74	58,36	53,31	49,05	61,25	56,39	50,72	60,85
75-84	124,87	149,21	121,82	116,26	119,97	100,74	102,84
85 Y MAS	302,33	311,32	265,75	262,48	184,08	109,66	171,90
HOMBRES							
II. TUMORES							
-1 AÑO	5,13	11,01	0,00	3,10	6,51	6,71	0,00
1-4	2,88	12,27	7,77	7,53	5,82	1,56	6,69
5-14	7,09	5,45	5,68	5,94	6,23	7,04	5,99
15-24	8,22	9,34	8,92	7,04	7,45	5,40	5,10
25-34	12,47	14,53	12,66	11,44	14,70	10,67	13,97
35-44	32,41	40,14	42,13	39,66	36,30	37,73	39,15
45-54	140,51	150,50	153,66	150,14	156,74	149,58	166,52
55-64	388,19	451,58	412,53	413,98	429,64	403,14	464,26
65-74	929,59	895,38	983,61	868,84	909,39	952,66	1029,71
75-84	1437,18	1623,66	1577,46	1599,74	1580,28	1635,02	2006,18
85 Y MAS	1815,20	2214,17	1967,33	2132,20	1852,06	2139,74	2634,29
VII. Enf. APARATO CIRCULATORIO							
-1 AÑO	159,15	159,62	206,03	185,86	156,18	184,62	112,74
1-4	12,69	9,82	7,77	14,38	7,28	15,59	9,20
5-14	6,41	6,81	4,55	7,08	4,85	4,23	0,48
15-24	14,32	15,82	14,02	17,60	16,64	19,16	14,34
25-34	28,60	24,21	24,11	32,21	32,10	28,14	24,46
35-44	52,35	62,68	60,93	58,98	62,79	61,59	52,30
45-54	213,75	204,86	175,40	198,33	178,32	190,79	148,99
55-64	580,63	541,57	535,98	534,11	527,14	533,22	402,24
65-74	1541,31	1579,37	1453,88	1460,26	1479,44	1449,70	1110,41
75-84	4416,71	4538,66	4131,75	4126,50	4065,25	3803,80	3094,58
85 Y MAS	10017,74	11226,21	10121,26	10542,53	9782,98	10611,35	8901,01
VIII. Enf. APARATO RESPIRATORIO							
-1 AÑO	84,71	82,56	84,15	52,66	55,32	73,85	38,76
1-4	6,34	7,36	5,18	2,74	4,37	3,12	1,67
5-14	2,06	3,18	0,68	2,51	1,38	1,64	0,72
15-24	3,45	3,37	3,82	2,77	2,73	4,91	4,62
25-34	3,65	3,03	3,32	4,51	5,70	5,63	8,73
35-44	5,70	8,80	7,31	5,08	10,79	8,06	7,38
45-54	32,88	28,84	25,06	29,29	22,34	29,00	26,29
55-64	89,88	92,66	78,19	82,40	72,64	77,03	78,20
65-74	297,40	310,11	279,92	306,35	269,45	308,16	276,80
75-84	1011,87	1054,93	985,38	963,94	975,19	987,00	986,03
85 Y MAS	2524,91	2835,69	2078,69	2499,41	2397,45	2674,67	2819,51
IX. Enf. APARATO DIGESTIVO							
-1 AÑO	10,27	19,26	12,39	12,39	13,02	13,43	17,62
1-4	0,58	1,84	0,00	0,00	0,00	3,12	2,51
5-14	0,69	0,91	0,23	0,23	0,23	0,70	0,96
15-24	2,12	2,85	2,77	2,77	1,74	2,21	3,40
25-34	8,52	6,05	8,13	8,13	9,60	5,93	8,73
35-44	19,59	24,65	23,39	23,39	22,24	21,93	21,82
45-54	69,51	70,63	62,65	62,65	58,68	61,81	57,16
55-64	140,61	149,64	136,01	136,01	132,86	131,00	147,86
65-74	278,70	288,27	260,40	260,40	259,34	233,61	255,01
75-84	432,32	448,29	430,70	430,70	413,18	438,25	434,64
85 Y MAS	696,06	595,62	615,97	615,97	659,02	796,94	1029,02

TASAS ESPECIFICAS PARA LAS SEIS PRIMERAS CAUSAS DE MUERTE DE RESIDENTES EN LA COMUNIDAD DE MADRID POR 100.000 HABITANTES CLASIFICADAS POR AÑO DE DEFUNCION, SEGUN CAUSA DE MUERTE (GRANDES GRUPOS, CIE 9ª), EDAD Y SEXO (CONT.)

	1980	1981	1982	1983	1984	1985	1986
HOMBRES (CONT.)							
XVI. SIGNOS, SIN-TOMAS Y ESTADOS MORBOSOS MAL DEF.							
-1 AÑO	30,80	52,29	14,51	52,66	74,84	43,64	63,42
1-4	4,04	3,07	1,94	3,42	2,18	3,90	1,67
5-14	0,92	0,45	0,45	0,91	1,38	1,64	0,48
15-24	2,65	2,59	2,29	3,27	3,23	6,14	5,10
25-34	2,43	3,93	3,01	3,31	7,50	6,22	4,66
35-44	6,41	5,63	4,87	6,44	9,16	7,74	6,10
45-54	14,57	13,31	18,42	17,05	16,66	23,28	14,48
55-64	43,56	42,07	37,55	50,63	48,27	55,35	24,27
65-74	105,07	115,31	111,97	144,66	130,51	148,28	75,05
75-84	371,56	341,24	371,92	381,48	399,48	402,67	204,75
85 Y MAS	1255,63	1048,82	1262,06	1409,62	1374,84	1200,87	1049,60
XVII. TRAUMATISMOS Y ENVENENAMIENTOS							
-1 AÑO	33,37	44,03	37,72	43,37	22,78	43,64	45,80
1-4	16,15	18,41	17,48	21,22	10,92	16,37	15,90
5-14	9,84	16,13	10,45	13,47	11,31	11,50	8,15
15-24	61,24	53,16	41,80	69,91	54,40	50,85	63,20
25-34	48,98	55,99	45,51	73,44	58,50	54,81	71,33
35-44	47,36	51,76	40,04	53,22	41,20	59,33	54,87
45-54	56,05	58,80	43,85	64,50	45,05	52,28	56,78
55-64	55,69	64,43	55,04	69,00	66,91	63,19	62,47
65-74	75,69	82,99	70,63	86,80	72,41	77,04	96,03
75-84	156,57	216,34	185,96	166,13	150,78	174,18	154,46
85 Y MAS	382,15	453,19	284,58	284,29	318,15	207,42	267,54
MUJERES							
II. TUMORES							
-1 AÑO	5,50	2,97	0,00	16,61	6,96	0,00	7,50
1-4	3,67	6,47	5,49	5,08	3,86	3,31	3,55
5-14	4,86	5,29	3,85	3,87	3,42	3,97	5,06
15-24	2,64	4,66	6,41	6,10	4,80	3,52	5,75
25-34	10,27	9,06	10,43	8,16	13,49	15,59	12,09
35-44	44,85	34,21	40,11	30,87	38,91	35,15	44,11
45-54	88,35	105,39	105,95	96,42	97,15	100,08	109,66
55-64	199,02	198,50	195,76	181,16	202,72	180,64	224,62
65-74	383,08	404,22	368,81	375,11	397,51	409,61	419,08
75-84	706,95	768,95	744,43	737,79	715,28	745,47	821,86
85 Y MAS	1086,08	1063,98	1067,11	936,19	1134,12	1078,73	1351,55
VII. Enf. APARATO CIRCULATORIO							
-1 AÑO	178,78	142,35	109,55	136,17	132,28	115,23	63,76
1-4	9,80	14,23	6,86	13,07	10,82	10,75	4,43
5-14	4,61	5,29	2,89	4,60	4,15	3,72	1,27
15-24	5,54	11,92	7,43	8,14	10,87	10,81	7,25
25-34	10,84	12,74	13,53	13,79	9,28	11,14	9,62
35-44	23,10	30,18	21,88	24,11	26,25	26,37	15,60
45-54	94,96	77,93	64,73	78,58	68,04	64,01	40,33
55-64	252,19	247,14	204,81	208,84	210,85	194,07	127,80
65-74	815,60	848,44	792,01	760,82	697,97	751,80	574,27
75-84	3232,31	3281,25	3021,69	3124,49	3001,06	2858,45	2505,08
85 Y MAS	9602,95	10462,50	9290,71	10078,09	9188,03	9849,76	9104,41
VIII. Enf. APARATO RESPIRATORIO							
-1 AÑO	57,76	29,66	53,21	56,46	55,70	54,01	60,01
1-4	3,06	5,82	1,37	2,18	2,32	4,14	0,89
5-14	1,70	1,68	1,44	0,73	1,95	0,74	1,01
15-24	1,06	3,37	2,56	3,05	1,26	2,01	1,50
25-34	2,28	4,25	3,10	1,97	1,41	0,84	1,37
35-44	5,44	4,36	4,64	4,50	2,78	3,64	3,30
45-54	9,39	8,58	4,77	9,95	8,07	8,13	6,01
55-64	27,72	25,20	20,70	16,35	20,31	27,67	21,30
65-74	122,96	90,30	92,05	105,41	71,48	90,83	79,00
75-84	472,12	460,20	420,71	425,77	384,59	418,02	404,67
85 Y MAS	1697,31	1787,68	1384,98	1505,67	1450,53	1510,22	1604,04

TASAS ESPECIFICAS PARA LAS SEIS PRIMERAS CAUSAS DE MUERTE DE RESIDENTES EN LA COMUNIDAD DE MADRID POR 100.000 HABITANTES CLASIFICADAS POR AÑO DE DEFUNCION, SEGUN CAUSA DE MUERTE (GRANDES GRUPOS, CIE 9ª), EDAD Y SEXO (CONCL.)

	1980	1981	1982	1983	1984	1985	1986
MUJERES (CONT.)							
IX. Enf. APARATO DIGESTIVO							
-1 AÑO	11,00	5,93	6,26	3,32	6,96	10,80	3,75
1-4	1,22	0,65	1,37	0,73	0,00	0,00	0,89
5-14	0,49	0,24	0,48	0,24	0,24	0,50	0,00
15-24	1,32	1,55	1,28	0,76	2,02	0,75	1,25
25-34	3,71	2,27	2,25	2,25	3,09	2,78	1,92
35-44	4,08	8,72	7,62	2,57	7,72	4,85	9,00
45-54	14,96	19,91	20,78	15,44	11,92	14,15	14,86
55-64	55,44	55,26	50,88	44,87	43,06	50,99	38,73
65-74	113,69	113,33	111,78	93,04	90,66	116,54	115,41
75-84	271,72	270,01	253,78	241,60	257,09	279,67	274,60
85 Y MAS	500,10	464,89	531,29	379,65	497,21	576,63	594,09
XVI SIGNOS, SIN TOMAS Y ESTADOS MORBOSOS MAL DEF.							
-1 AÑO	38,51	32,62	21,91	59,78	31,33	39,61	45,01
1-4	2,45	1,94	2,74	2,90	2,32	1,65	0,00
5-14	1,46	0,48	2,16	0,73	0,73	2,73	0,76
15-24	2,64	0,52	0,26	1,27	2,02	1,01	0,75
25-34	3,42	1,42	1,69	1,69	2,81	1,67	1,92
35-44	1,70	3,35	1,66	2,57	2,47	2,42	3,00
45-54	8,70	4,12	4,77	7,55	8,07	8,84	6,37
55-64	16,81	19,89	17,25	20,97	19,09	20,55	11,23
65-74	49,43	60,00	55,59	72,43	55,79	56,56	36,98
75-84	233,60	205,44	203,03	234,01	248,79	247,83	140,67
85 Y MAS	1197,21	1188,59	1112,52	1151,90	1113,58	1180,72	1069,36
XVIII TRAUMATISMOS Y ENVENENAMIENTOS							
-1 AÑO	27,51	35,59	34,43	19,93	27,85	10,80	33,75
1-4	9,19	6,47	10,29	8,71	10,05	9,92	7,98
5-14	6,07	6,50	4,09	4,35	5,13	3,72	4,81
15-24	16,36	22,80	15,89	25,69	13,90	15,33	16,74
25-34	16,54	17,27	12,96	27,30	12,93	11,14	10,72
35-44	11,55	12,41	10,61	18,33	11,73	14,24	10,80
45-54	14,61	22,66	12,61	20,59	13,33	16,62	18,40
55-64	27,26	26,53	24,58	29,35	22,75	18,58	24,79
65-74	46,34	32,73	34,07	43,58	45,33	32,56	36,42
75-84	108,19	113,88	87,98	89,92	103,66	61,71	75,15
85 Y MAS	272,78	258,81	258,83	254,54	135,60	74,53	137,38

DEFUNCIONES DE RESIDENTES EN LA COMUNIDAD DE MADRID CLASIFICADAS POR AÑO DE DEFUNCION SEGUN CAUSA DE MUERTE (LISTA REDUCIDA, CIE 9ª)

	1980	1981	1982	1983	1984	1985	1986
01.-99.TODAS LAS CAUSAS	28070	30144	28532	30337	30108	31598	30544
I.01--18.ENF. INFECCIOSAS Y PARASITARIAS	400	340	359	352	355	381	430
01.Cólera	0	0	0	0	0	0	0
02.Fiebre Tifoidea	0	0	0	0	0	0	0
03.Otras Enf. infecciosas intestinales	31	12	22	14	19	13	13
04-05.Tuberculosis	150	142	120	99	90	82	73
04.Del aparato respiratorio	137	129	111	91	78	75	63
05.Otras	13	13	9	8	12	7	10
06.Tos ferina	0	0	0	1	0	0	0
07.Infecciones meningocócicas	40	32	20	21	18	11	10
08.Tétanos	1	0	1	0	1	1	1
09.Septicemia	123	111	149	170	180	229	291
10.Virus	0	0	0	0	0	0	0
11.Sarampión	2	1	1	1	0	0	0
12.Encefalitis vírica	0	0	0	0	0	0	0
13.Hepatitis vírica	10	9	11	10	11	8	11
14.Rickettsiosis	0	0	0	0	0	0	0
15.Paludismo	1	0	0	0	2	1	1
16.Sifilis y otras enf. venéreas	5	6	6	4	5	5	4
17.Equinococis	9	10	13	9	6	7	5
18.Resto de Enf. Infec. y Parasit. y efectos tardíos	28	17	16	23	23	24	21
II.19--45.TUMORES	5381	5910	5977	5866	6230	6381	7438
19-42.Tumores malignos	5364	5903	5960	5846	6191	6078	7087
19.Del labio, cavidad bucal y faringe	80	90	100	80	100	84	154
20.Del esófago	122	109	122	117	110	108	150
21.Del estómago	591	645	566	555	590	589	634
22.Del intestino delgado	7	4	8	7	5	12	9
23.Del colon	229	259	262	289	322	322	491
24.Del recto, porción rectosigmoide y ano	199	201	196	177	182	192	238
25.Del hígado, especificado como primario	308	307	318	238	81	68	398
26.Del páncreas	138	194	192	170	190	190	235
27.De la tráquea, bronquios y pulmón	788	851	903	904	957	934	1191
28.De los huesos y cartilagos articulares	53	57	51	38	54	24	44
29.Melanoma maligno de la piel	19	20	34	32	27	28	62
30.Otro tumor maligno de la piel	72	99	91	62	93	94	33
31.De la mama de la mujer	349	366	422	370	406	406	511
32.Del cuello del utero	44	30	26	35	43	35	48
33.Del cuerpo del utero y del utero, sin especificar	108	129	107	109	103	100	112
34.Del ovario y otros anexos del utero	59	66	71	80	77	104	103
35.De la próstata	227	254	219	228	237	264	370
36.Del testículo	4	7	4	6	8	5	7
37.De la vejiga	194	206	230	207	210	217	281
38.Del encéfalo	154	228	225	213	196	82	102
39.De sitio no especificado	674	712	794	821	836	1006	721
40.Enfermedad de Hodgkin	24	21	28	22	31	27	35
41.Leucemia	169	225	184	184	206	232	236
42.Resto de tumores malignos	752	823	807	902	1127	955	922
43-45.Otros tumores	17	7	17	20	39	303	351
43.Benignos	14	5	6	9	13	17	29
44.Carcinoma in situ	0	0	0	3	0	1	1
45.De evolución incierta y de naturaleza no especif.	3	2	11	8	26	285	321

DEFUNCIONES DE RESIDENTES EN LA COMUNIDAD DE MADRID CLASIFICADAS POR AÑO DE DEFUNCION SEGUN CAUSA DE MUERTE (LISTA REDUCIDA, CIE 9ª) (CONT.)

	1980	1981	1982	1983	1984	1985	1986
III.46--49.ENF.GLANDULAS ENDOCRINAS Y METABOLICAS	593	671	646	745	726	853	879
46.Diabetes mellitus	512	583	578	663	641	726	703
47.Marasmus nutricional	0	0	0	0	1	0	0
48.Otra desnutrición proteínoalórica	3	6	0	5	6	5	11
49.Otras Enf.del grupo III	78	82	68	77	78	122	165
IV.50--51.Enf. DE LA SANGRE Y ORGANOS HEMATOPOYETICOS	87	94	75	76	87	69	97
50.Anemias	67	71	59	52	68	54	70
51.Otras Enf.de la sangre y organos hematopoyéticos	20	23	16	24	19	15	27
V.52--55.TRATORNOS MENTALES	79	125	92	142	179	205	226
52.Psicosis orgánicas senil y presenil	60	91	77	119	137	175	172
53.Psicosis alcohólicas	4	4	1	4	5	1	4
54.Síndrome de dependencia alcohol	11	18	5	13	16	20	23
55.Otros trastornos mentales	4	12	9	6	21	9	27
VI.56--60.Enf. DEL SIST. NERVIOSO Y ORG. DE LOS SENTIDOS	260	304	244	297	298	317	350
56.Meningitis	24	19	22	21	15	16	24
57.Encefalitis	10	16	10	18	10	13	11
58.Enf.de Parkinson	45	69	43	59	46	66	67
59.Epilepsia	19	20	15	11	15	13	21
60.Otras Enf.del Sist nervioso y Org. de los sentidos	162	180	154	188	212	209	227
VII.61--69.Enf. DEL APARATO CIRCULATORIO	13292	14141	13285	14165	13988	14467	12265
61.Fiebre reumática aguda	2	0	0	1	1	1	0
62.Enf. reumáticas crónicas del corazón	219	229	199	182	188	137	165
63.Enf. Hipertensiva	123	209	173	162	195	190	208
64.Infarto agudo del miocardio	1894	2071	2005	2019	2099	2096	2057
65.Otras Enf. isquémica del corazón	435	512	530	502	576	593	731
66.Embolia pulmonar	292	357	368	365	312	369	369
67.Enf. cerebrovasculares	3176	3489	3079	3041	2932	2993	2987
68.Arteriosclerosis	1140	1211	1126	1276	1162	1196	1289
69.Otras Enf del aparato circulatorio	6011	6063	5805	6617	6523	6892	4459
VIII.70--73.Enf.DEL APARATO RESPIRATORIO	2365	2466	2215	2404	2298	2587	2605
70.Neumonía	960	966	818	972	859	985	976
71.Influenza	34	48	17	62	15	30	24
72.Bronquitis crónica y la no especif., enfisema y asma	407	413	365	354	330	324	290
73.Otras Enf. del aparato respiratorio	964	1039	1015	1016	1094	1248	1315
IX.74--77.Enf DEL APARATO DIGESTIVO	1796	1905	1877	1766	1834	1978	2098
74.Ulcera gástrica y duodenal	74	75	83	75	67	66	80
75.Apendicitis	8	8	3	4	1	4	5
76.Cirrosis y otras enf. crónicas del hígado	852	912	895	800	803	934	922
77.Otras Enf del aparato digestivo	862	910	896	887	963	974	1091
X.78--80.Enf.DEL APARATO GENITO-URINARIO	546	621	570	655	630	775	821
78.Nefritis, síndrome nefrótico y nefrosis	464	536	501	564	545	680	706
79.Hiperplasia de la próstata	26	29	27	23	16	13	16
80.Otras Enf del aparato genito-urinario	56	56	42	68	69	82	99

DEFUNCIONES DE RESIDENTES EN LA COMUNIDAD DE MADRID CLASIFICADAS POR AÑO DE DEFUNCION SEGUN CAUSA DE MUERTE (LISTA REDUCIDA, CIE 9ª) (CONT.)

	1980	1981	1982	1983	1984	1985	1986
XI.81--84.COMPLICACIONES DEL EMBARAZO, PARTO Y PUERPERIO	2	1	4	6	2	0	3
81.Aborto	0	0	0	1	0	0	0
82.Causas obstétricas directas	2	1	4	5	2	0	3
83.Causas obstétricas indirectas	0	0	0	0	0	0	0
84.Otras	0	0	0	0	0	0	0
XII.85.Enf.DE LA PIEL Y TEJIDO CELULAR SUBCUTANEO	1	16	5	4	18	14	18
XIII.86.Enf.DEL SIST. OSTEOMUSCULAR Y TEJIDO CONJUNTIVO	33	42	34	29	94	189	217
XIV.87.ANOMALIAS CONGENITAS	202	261	206	176	188	153	149
XV.88--89.CIERTAS AFECCIONES ORIGINADAS EN PERIODO PERINATAL	304	362	364	300	193	133	151
88.Traumatismo del nacimiento	17	20	18	23	5	4	0
89.Otras afecciones originadas en el periodo perinatal	287	342	346	277	188	129	151
XVI.90.SIGNOS,SINTOMAS Y ESTADO MORBOSOS MAL DEFINIDOS	1166	1158	1176	1414	1441	1548	1061
XVII.91--99.CAUSAS EXTERNAS DE TRAUMATISMOS Y ENVENENAMIENTOS	1563	1727	1403	1940	1547	1548	1736
91.Accidentes de ferrocarril	17	9	6	14	11	8	14
92.Accidentes de tráfico de vehículos de motor	540	527	378	513	461	472	589
93.Envenenamiento accidental	25	137	57	52	50	23	25
94.Caidas accidentales	183	184	161	171	116	37	36
95.Accidentes causados por el fuego	45	37	30	107	40	32	4
96.Todos los demas accidentes y efectos adversos	592	655	619	919	681	614	613
97.Suicidio y lesiones autoinfligidas	125	123	116	128	123	153	140
98.Homicidio y lesiones infligidas por otros	33	37	24	28	44	27	31
99.Otras violencias	3	18	12	8	21	182	284

DEFUNCIONES DE RESIDENTES EN LA COMUNIDAD DE MADRID CLASIFICADAS POR AÑO DE DEFUNCION SEGUN CAUSA DE MUERTE (LISTA REDUCIDA, CIE 9ª) (CONT.)

	1980	1981	1982	1983	1984	1985	1986
01--99.TODAS LAS CAUSAS	14738	15799	15032	15974	15847	16518	15960
I.01--18.ENF. INFECCIOSAS Y PARASITARIAS	245	201	226	202	209	229	225
01.Cólera	0	0	0	0	0	0	0
02.Fiebre Tifoidea	0	0	0	0	0	0	0
03.Otras Enf. infecciosas intestinales	14	4	7	7	9	4	4
04-05.Tuberculosis	120	106	98	78	70	65	51
04.Del aparato respiratorio	112	99	95	74	61	61	46
05.Otras	8	7	3	4	9	4	5
06.Tos ferina	0	0	0	0	0	0	0
07.Infecciones meningocócicas	23	16	10	9	9	8	6
08.Tétanos	1	0	1	0	0	0	1
09.Septicemia	58	54	84	84	91	130	136
10.Viruela	0	0	0	0	0	0	0
11.Sarampión	1	1	1	1	0	0	0
12.Encefalitis vírica	0	0	0	0	0	0	0
13.Hepatitis vírica	5	4	6	8	6	4	7
14.Rickettsiosis	0	0	0	0	0	0	0
15.Paludismo	1	0	0	0	1	0	1
16.Sífilis y otras enf. venéreas	3	2	4	1	1	2	3
17.Equinococis	3	3	7	4	3	4	1
18.Resto de Enf. Infec. y Parasit. y efectos tardíos	16	11	8	10	19	12	15
II.19--45.TUMORES	3073	3425	3493	3441	3590	3694	4393
19-42.Tumores malignos	3064	3419	3486	3432	3573	3533	4151
19.Del labio, cavidad bucal y faringe	67	76	83	67	86	68	129
20.Del esófago	102	93	107	94	90	90	126
21.Del estómago	346	362	302	332	330	335	345
22.Del intestino delgado	1	1	1	4	3	7	3
23.Del colon	103	122	129	138	146	158	240
24.Del recto, porción rectosigmoide y ano	91	112	108	94	86	97	106
25.Del hígado, especificado como primario	169	160	197	148	69	47	241
26.Del páncreas	64	109	109	99	97	97	126
27.De la tráquea, bronquios y pulmón	681	749	785	799	860	815	1081
28.De los huesos y cartilagos articulares	33	37	33	25	29	15	23
29.Melanoma maligno de la piel	11	11	20	22	8	15	37
30.Otro tumor maligno de la piel	45	64	70	43	74	69	14
31.De la mama de la mujer	0	0	0	0	0	0	0
32.Del cuello del utero	0	0	0	0	0	0	0
33.Del cuerpo del utero y del utero, sin especificar	0	0	0	0	0	0	0
34.Del ovario y otros anexos del utero	0	0	0	0	0	0	0
35.De la próstata	227	254	219	228	237	264	370
36.Del testículo	4	7	4	6	8	5	7
37.De la vejiga	157	164	184	169	181	175	223
38.Del encéfalo	74	121	126	122	100	38	52
39.De sitio no especificado	360	359	425	426	444	570	362
40.Enfermedad de Hodgkin	21	16	19	15	17	12	16
41.Leucemia	90	123	98	113	108	121	118
42.Resto de tumores malignos	418	479	467	488	600	535	532
43-45.Otros tumores	9	6	7	9	17	161	192
43.Benignos	6	4	2	4	3	3	10
44.Carcinoma in situ	0	0	0	2	0	0	1
45.De evolución incierta y de naturaleza no especif.	3	2	5	3	14	158	181

DEFUNCIONES DE RESIDENTES EN LA COMUNIDAD DE MADRID CLASIFICADAS POR AÑO DE DEFUNCION SEGUN CAUSA DE MUERTE (LISTA REDUCIDA, CIE 9ª) (CONT.)

	1980	1981	1982	1983	1984	1985	1986
III.46--49.ENF.GLANDULAS ENDOCRINAS Y METABOLICAS	227	243	229	267	270	309	329
46 Diabetes mellitus	185	198	200	226	228	251	240
47 Marasmo nutricional	0	0	0	0	1	0	0
48 Otra desnutrición proteocalórica	0	2	0	1	2	3	4
49 Otras Enf del grupo III	42	43	29	40	39	55	85
IV.50--51.Enf. DE LA SANGRE Y ORGANOS HEMATOPOYETICOS	52	43	39	34	43	35	42
50 Anemias	38	31	31	22	35	28	31
51 Otras Enf.de la sangre y órganos hematopoyéticos	14	12	8	12	8	7	11
V.52--55.TRATORNOS MENTALES	33	57	38	59	74	87	90
52 Psicosis orgánicas senil y presenil	15	36	27	41	43	63	53
53 Psicosis alcohólicas	4	3	1	4	4	1	4
54 Síndrome de dependencia alcohol	11	11	4	12	14	18	19
55 Otros trastornos mentales	3	7	6	2	13	5	14
VI.56--60.Enf. DEL SIST. NERVIOSO Y ORG. DE LOS SENTIDOS	146	153	138	176	156	165	196
56 Meningitis	14	12	13	10	9	12	19
57 Encefalitis	7	9	6	13	5	8	7
58 Enf.de Parkinson	17	37	27	36	26	30	26
59 Epilepsia	10	12	9	6	9	5	15
60 Otras Enf.del Sist. nervioso y Org. de los sentidos	98	83	83	111	107	110	129
VII.61--69.Enf. DEL APARATO CIRCULATORIO	6387	6704	6370	6692	6713	6866	5601
61 Fiebre reumática aguda	1	0	0	1	0	0	0
62 Enf. reumáticas crónicas del corazón	72	65	61	50	57	38	42
63 Enf. Hipertensiva	40	84	66	59	71	69	76
64 Infarto agudo del miocardio	1302	1404	1353	1346	1368	1372	1350
65 Otras Enf. isquémica del corazón	201	247	254	235	272	303	349
66 Embolia pulmonar	131	157	170	168	141	158	162
67 Enf. cerebrovasculares	1337	1407	1256	1260	1225	1239	1227
68 Arteriosclerosis	407	430	393	437	428	434	443
69 Otras Enf.del aparato circulatorio	2896	2910	2817	3136	3151	3253	1952
VIII.70--73.Enf.DEL APARATO RESPIRATORIO	1297	1403	1261	1359	1332	1484	1497
70 Neumonía	479	497	435	497	459	528	502
71 Influenza	7	21	8	17	6	8	10
72 Bronquitis crónica y la no especif., enfisema y asma	243	240	223	233	197	198	175
73 Otras Enf. del aparato respiratorio	568	645	595	612	670	750	810
IX.74--77.Enf DEL APARATO DIGESTIVO	1089	1164	1127	1123	1122	1143	1261
74 Úlcera gástrica y duodenal	58	43	62	48	33	36	56
75 Apendicitis	3	6	1	4	0	2	2
76 Cirrosis y otras enf. crónicas del hígado	583	634	624	560	580	622	623
77 Otras Enf.del aparato digestivo	445	481	440	511	509	483	580
X.78--80.Enf.DEL APARATO GENITO-URINARIO	304	331	284	346	313	383	413
78 Nefritis, síndrome nefrótico y nefrosis	250	274	231	286	263	332	350
79 Hiperplasia de la próstata	26	29	27	23	16	13	16
80 Otras Enf.del aparato genito-urinario	28	28	26	37	34	38	47

DEFUNCIONES DE RESIDENTES EN LA COMUNIDAD DE MADRID CLASIFICADAS POR AÑO DE DEFUNCION SEGUN CAUSA DE MUERTE (LISTA REDUCIDA, CIE 9ª) (CONT.)

	1980	1981	1982	1983	1984	1985	1986
XI.81--84.COMPLICACIONES DEL EMBARAZO, PARTO Y PUERPERIO	0	0	0	0	0	0	0
81.Aborto	0	0	0	0	0	0	0
82.Causas obstétricas directas	0	0	0	0	0	0	0
83.Causas obstétricas indirectas	0	0	0	0	0	0	0
84.Otras	0	0	0	0	0	0	0
XII.85.Enf.DE LA PIEL Y TEJIDO CELULAR SUBCUTANEO	0	5	3	3	8	4	7
XIII.86.Enf.DEL SIST. OSTEOMUSCULAR Y TEJIDO CONJUNTIVO	7	13	12	10	34	46	65
XIV.87.ANOMALIAS CONGENITAS	111	144	109	92	102	80	72
XV.88--89.CIERTAS AFECCIONES ORIGINADAS EN PERIODO PERINATAL	181	206	197	175	97	75	79
88.Traumatismo del nacimiento	9	13	11	14	1	2	0
89.Otras afecciones originadas en el periodo perinatal	172	193	186	161	96	73	79
XVI.90.SIGNOS,SINTOMAS Y ESTADO MORBOSOS MAL DEFINIDOS	546	546	572	692	723	780	479
XVII.91--99.CAUSAS EXTERNAS DE TRAUMATISMOS Y ENVENAMIENTOS	1040	1161	934	1303	1061	1138	1261
91.Accidentes de ferrocarril	15	7	4	10	9	5	11
92.Accidentes de tráfico de vehiculos de motor	385	378	266	376	316	348	420
93.Envenenamiento accidental	9	53	26	33	33	15	21
94.Caidas accidentales	68	76	61	65	57	22	26
95.Accidentes causados por el fuego	24	20	14	66	21	24	3
96.Todos los demas accidentes y efectos adversos	419	494	457	628	480	448	439
97.Suicidio y lesiones autoinfligidas	93	90	80	95	88	120	98
98.Homicidio y lesiones infligidas por otros	24	29	20	23	42	18	28
99.Otras violencias	3	14	6	7	15	138	215

DEFUNCIONES DE RESIDENTES EN LA COMUNIDAD DE MADRID CLASIFICADAS POR AÑO DE DEFUNCION SEGUN CAUSA DE MUERTE (LISTA REDUCIDA, CIE 9ª) (CONT.)

	1980	1981	1982	1983	1984	1985	1986
01-99.TODAS LAS CAUSAS	13332	14345	13500	14363	14261	15080	14584
I.01--18.ENF. INFECCIOSAS Y PARASITARIAS	155	139	133	150	146	152	205
01.Cólera	0	0	0	0	0	0	0
02.Fiebre Tifoidea	0	0	0	0	0	0	0
03.Otras Enf. infecciosas intestinales	17	8	15	7	10	9	9
04-05.Tuberculosis	30	36	22	21	20	17	22
04.Del aparato respiratorio	25	30	16	17	17	14	17
05.Otras	5	6	6	4	3	3	5
06.Tos ferina	0	0	0	1	0	0	0
07.infecciones meningocócicas	17	16	10	12	9	3	4
08.Tétanos	0	0	0	0	1	1	0
09.Septicemia	65	57	65	86	89	99	155
10.Viruela	0	0	0	0	0	0	0
11.Sarampión	1	0	0	0	0	0	0
12.Encefalitis vírica	0	0	0	0	0	0	0
13.Hepatitis vírica	5	5	5	2	5	4	4
14.Rickettsiosis	0	0	0	0	0	0	0
15.Paludismo	0	0	0	0	1	1	0
16.Sifilis y otras enf. venéreas	2	4	2	3	4	3	1
17.Equinococis	6	7	6	5	3	3	4
18.Resto de Enf. Infec. y Parasit. y efectos tardíos	12	6	8	13	4	12	6
II.19--45.TUMORES	2308	2485	2484	2425	2640	2687	3095
19-42.Tumores malignos	2300	2484	2474	2414	2618	2545	2936
19.Del labio, cavidad bucal y faringe	13	14	17	13	14	16	25
20.Del esófago	20	16	15	23	20	18	24
21.Del estómago	245	283	264	223	260	254	289
22.Del intestino delgado	6	3	7	3	2	5	6
23.Del colon	126	137	133	151	176	164	251
24.Del recto, porción rectosigmóide y ano	108	89	88	83	96	95	132
25.Del hígado, especificado como primario	139	147	121	90	12	21	157
26.Del páncreas	74	85	83	71	93	93	109
27.De la tráquea, bronquios y pulmón	107	102	118	105	97	119	110
28.De los huesos y cartilagos articulares	20	20	18	13	25	9	21
29.Melanoma maligno de la piel	8	9	14	10	19	13	25
30.Otro tumor maligno de la piel	27	35	21	19	19	25	19
31.De la mama de la mujer	349	366	422	370	406	406	511
32.Del cuello del útero	44	30	26	35	43	35	48
33.Del cuerpo del útero y del útero, sin especificar	108	129	107	109	103	100	112
34.Del ovario y otros anexos del útero	59	66	71	80	77	104	103
35.De la próstata	0	0	0	0	0	0	0
36.Del testículo	0	0	0	0	0	0	0
37.De la vejiga	37	42	46	38	29	42	58
38.Del encéfalo	80	107	99	91	96	44	50
39.De sitio no especificado	314	353	369	395	392	436	359
40.Enfermedad de Hodgkin	3	5	9	7	14	15	19
41.Leucemia	79	102	86	71	98	111	118
42.Resto de tumores malignos	334	344	340	414	527	420	390
43-45.Otros tumores	8	1	10	11	22	142	159
43.Benignos	8	1	4	5	10	14	19
44.Carcinoma in situ	0	0	0	1	0	1	0
45.De evolución incierta y de naturaleza no especif.	0	0	6	5	12	127	140

DEFUNCIONES DE RESIDENTES EN LA COMUNIDAD DE MADRID CLASIFICADAS POR AÑO DE DEFUNCION SEGUN CAUSA DE MUERTE (LISTA REDUCIDA, CIE 9ª) (CONT.)

	1980	1981	1982	1983	1984	1985	1986
III.46--49.ENF.GLANDULAS ENDOCRINAS Y METABOLICAS	366	428	417	478	456	544	550
46.Diabetes mellitus	327	385	378	437	413	475	463
47.Marasmo nutricional	0	0	0	0	0	0	0
48.Otra desnutrición proteínoalórica	3	4	0	4	4	2	7
49.Otras Enf.del grupo III	36	39	39	37	39	67	80
IV.50--51.Enf. DE LA SANGRE Y ORGANOS HEMATOPOYETICOS	35	51	36	42	44	34	55
50 Anemias	29	40	28	30	33	26	39
51.Otras Enf de la sangre y órganos hematopoyéticos	6	11	8	12	11	8	16
V.52--55.TRATORNOS MENTALES	46	68	54	83	105	118	136
52.Psicosis orgánicas senil y presenil	45	55	50	78	94	112	119
53.Psicosis alcohólicas	0	1	0	0	1	0	0
54.Síndrome de dependencia alcohol	0	7	1	1	2	2	4
55.Otros trastornos mentales	1	5	3	4	8	4	13
VI.56--60.Enf. DEL SIST. NERVIOSO Y ORG. DE LOS SENTIDOS	114	151	106	121	142	152	154
56.Meningitis	10	7	9	11	6	4	5
57.Encefalitis	3	7	4	5	5	5	4
58.Enf de Parkinson	28	32	16	23	20	36	41
59.Epilepsia	9	8	6	5	6	8	6
60.Otras Enf.del Sist. nervioso y Org. de los sentidos	64	97	71	77	105	99	98
VII.61--69.Enf. DEL APARATO CIRCULATORIO	6905	7437	6915	7473	7275	7601	6664
61.Fiebre reumática aguda	1	0	0	0	1	1	0
62.Enf. reumáticas crónicas del corazón	147	164	138	132	131	99	123
63.Enf. Hipertensiva	83	125	107	103	124	121	132
64.Infarto agudo del miocardio	592	667	652	673	731	724	707
65.Otras Enf. isquémica del corazón	234	265	276	267	304	290	382
66.Embolia pulmonar	161	200	198	197	171	211	207
67.Enf. cerebrovasculares	1839	2082	1823	1781	1707	1754	1760
68.Arteriosclerosis	733	781	733	839	734	762	846
69.Otras Enf del aparato circulatorio	3115	3153	2988	3481	3372	3639	2507
VIII.70--73.Enf.DEL APARATO RESPIRATORIO	1068	1063	954	1045	966	1103	1108
70.Neumonía	481	469	383	475	400	457	474
71.Influenza	27	27	9	45	9	22	14
72.Bronquitis crónica y la no especil., enfisema y asma	164	173	142	121	133	126	115
73.Otras Enf. del aparato respiratorio	396	394	420	404	424	498	505
IX.74--77.Enf DEL APARATO DIGESTIVO	707	741	750	643	712	835	837
74.Ulcera gástrica y duodenal	16	32	21	27	34	30	24
75.Apendicitis	5	2	2	0	1	2	3
76.Cirrosis y otras enf. crónicas del hígado	269	278	271	240	223	312	299
77.Otras Enf.del aparato digestivo	417	429	456	376	454	491	511
X.78--80.Enf.DEL APARATO GENITO-URINARIO	242	290	286	309	317	392	408
78.Nefritis, síndrome nefrótico y nefrosis	214	262	270	278	282	348	356
79.Hiperplasia de la próstata	0	0	0	0	0	0	0
80.Otras Enf del aparato genito-urinario	28	28	16	31	35	44	52


DEFUNCIONES DE RESIDENTES EN LA COMUNIDAD DE MADRID CLASIFICADAS POR AÑO DE DEFUNCION SEGUN CAUSA DE MUERTE (LISTA REDUCIDA, CIE 9ª) (CONCL.)

	1980	1981	1982	1983	1984	1985	1986
XI.81--84.COMPLICACIONES DEL EMBARAZO, PARTO Y PUERPERIO	2	1	4	6	2	0	3
81.Aborto	0	0	0	1	0	0	0
82.Causas obstétricas directas	2	1	4	5	2	0	3
83.Causas obstétricas indirectas	0	0	0	0	0	0	0
84.Otras	0	0	0	0	0	0	0
XII.85.Enf.DE LA PIEL Y TEJIDO CELULAR SUBCUTANEO	1	11	2	1	10	10	11
XIII.86.Enf.DEL SIST. OSTEOMUSCULAR Y TEJIDO CONJUNTIVO	26	29	22	19	60	143	152
XIV.87.ANOMALIAS CONGENITAS	91	117	97	84	86	73	77
XV.88--89.CIERTAS AFECCIONES ORIGINADAS EN PERIODO PERINATAL	123	156	167	125	96	58	72
88.Traumatismo del nacimiento	8	7	7	9	4	2	0
89.Otras afecciones originadas en el período perinatal	115	149	160	116	92	56	72
XVI.90.SIGNOS,SINTOMAS Y ESTADO MORBOSOS MAL DEFINIDOS	620	612	604	722	718	768	582
XVII.91--99.CAUSAS EXTERNAS DE TRAUMATISMOS Y ENVENENAMIENTOS	523	566	469	637	486	410	475
91.Accidentes de ferrocarril	2	2	2	4	2	3	3
92.Accidentes de tráfico de vehículos de motor	155	149	112	137	145	124	169
93.Envenenamiento accidental	16	84	31	19	17	8	4
94.Caidas accidentales	115	108	100	106	59	15	10
95.Accidentes causados por el fuego	21	17	16	41	19	8	1
96.Todos los demás accidentes y efectos adversos	173	161	162	291	201	166	174
97.Suicidio y lesiones autoinfligidas	32	33	36	33	35	33	42
98.Homicidio y lesiones infligidas por otros	9	8	4	5	2	9	3
99.Otras violencias	0	4	6	1	6	44	69


The first part of the paper discusses the general principles of the theory of the atom, and the second part discusses the application of these principles to the study of the spectrum of hydrogen. The author shows that the observed spectrum of hydrogen can be explained by the theory of the atom, and that the theory of the atom is in agreement with the experimental facts.


The author then discusses the application of the theory of the atom to the study of the spectrum of other elements. He shows that the theory of the atom can explain the observed spectra of many other elements, and that the theory of the atom is in agreement with the experimental facts.

The author concludes that the theory of the atom is a very successful theory, and that it is in agreement with the experimental facts. He also discusses some of the limitations of the theory, and suggests some ways in which the theory might be improved.



8. DEFUNCIONES POR CAUSAS DE MUERTE
OCURRIDAS EN 1986.
PRINCIPALES RESULTADOS ESTADISTICOS





DEFUNCIONES DE RESIDENTES EN LA COMUNIDAD DE MADRID CLASIFICADAS POR GRUPOS DE EDAD QUINQUE-
NAL, SEGUN CAUSA DE MUERTE (LISTA DETALLADA CIE 9ª) Y SEXO {R/R}

	TODAS LAS EIDADES	EDAD EN AÑOS										
		Menos de 1	1-4	5-9	10-14	15-19	20-24	25-29	30-34	35-39	40-44	45-49
CAUSAS DE MUERTE LISTA DETALLADA (CIE 9ª.)												
001-999 TODAS LAS CAUSAS	T 30544	428	99	71	80	216	372	362	321	390	527	706
	H 15960	224	65	38	45	148	287	279	239	272	342	480
	M 14584	204	34	33	35	68	85	83	82	118	185	226
001-139 I. ENFERMEDADES INFECCIOSAS Y PARASITARIAS	T 430	18	3	1	1	7	8	17	7	6	8	13
	H 225	7	3	1	0	5	4	11	3	6	5	10
	M 205	11	0	0	1	2	4	6	4	0	3	3
001-009 Enfermedades infecciosas intestinales	T 13	1	0	0	0	0	0	0	0	0	0	1
	H 4	1	0	0	0	0	0	0	0	0	0	1
	M 9	0	0	0	0	0	0	0	0	0	0	0
009 Infección intestinal mal definida	T 13	1	0	0	0	0	0	0	0	0	0	1
	H 4	1	0	0	0	0	0	0	0	0	0	1
	M 9	0	0	0	0	0	0	0	0	0	0	0
009.0 Colitis enteritis y gastroenteritis infecciosas	T 4	0	0	0	0	0	0	0	0	0	0	1
	H 2	0	0	0	0	0	0	0	0	0	0	1
	M 2	0	0	0	0	0	0	0	0	0	0	0
009.1 Colitis enteritis y gastroenteritis presunto de origen inf.	T 8	1	0	0	0	0	0	0	0	0	0	0
	H 2	1	0	0	0	0	0	0	0	0	0	0
	M 6	0	0	0	0	0	0	0	0	0	0	0
009.3 Diarrea de presunto origen infeccioso	T 1	0	0	0	0	0	0	0	0	0	0	0
	H 0	0	0	0	0	0	0	0	0	0	0	0
	M 1	0	0	0	0	0	0	0	0	0	0	0
010-018 Tuberculosis	T 73	0	0	0	0	0	2	5	4	1	3	4
	H 51	0	0	0	0	0	1	2	2	1	1	2
	M 22	0	0	0	0	0	1	3	2	0	2	2
010-012 Tuberculosis del aparato respiratorio	T 63	0	0	0	0	0	2	4	2	1	3	3
	H 46	0	0	0	0	0	1	1	1	1	1	2
	M 17	0	0	0	0	0	1	3	1	0	2	1
011 Tuberculosis pulmonar	T 61	0	0	0	0	0	2	4	2	1	3	3
	H 44	0	0	0	0	0	1	1	1	1	1	2
	M 17	0	0	0	0	0	1	3	1	0	2	1
011.4 Fibrosis tuberculosa del pulmón	T 1	0	0	0	0	0	0	0	0	0	0	0
	H 1	0	0	0	0	0	0	0	0	0	0	0
	M 0	0	0	0	0	0	0	0	0	0	0	0
011.6 Neumonía tuberculosa (cualquier forma)	T 1	0	0	0	0	0	0	0	0	0	0	0
	H 1	0	0	0	0	0	0	0	0	0	0	0
	M 0	0	0	0	0	0	0	0	0	0	0	0
011.8 Otra tuberculosis pulmonar	T 1	0	0	0	0	0	0	1	0	0	0	0
	H 0	0	0	0	0	0	0	0	0	0	0	0
	M 1	0	0	0	0	0	0	1	0	0	0	0
011.9 Sin especificación	T 58	0	0	0	0	0	2	3	2	1	3	3
	H 42	0	0	0	0	0	1	1	1	1	1	2
	M 16	0	0	0	0	0	1	2	1	0	2	1
012 Otras tuberculosis del aparato respiratorio	T 2	0	0	0	0	0	0	0	0	0	0	0
	H 2	0	0	0	0	0	0	0	0	0	0	0
	M 0	0	0	0	0	0	0	0	0	0	0	0

DEFUNCIONES DE RESIDENTES EN LA COMUNIDAD DE MADRID CLASIFICADAS POR GRUPOS DE EDAD QUINQUE-
NAL, SEGUN CAUSA DE MUERTE (LISTA DETALLADA CIE 9ª) Y SEXO {R/R} (CONT.)

	TODAS LAS EIDADES	EDAD EN AÑOS											
		Menos- de 1	1-4	5-9	10-14	15-19	20-24	25-29	30-34	35-39	40-44	45-49	
CAUSAS DE MUERTE LISTA DETALLADA (CIE 9ª)													
012.0 Pleuresía tuberculosa	T	2	0	0	0	0	0	0	0	0	0	0	0
	H	2	0	0	0	0	0	0	0	0	0	0	0
	M	0	0	0	0	0	0	0	0	0	0	0	0
013 Otras tuberculosis y del sistema nervioso central	T	10	0	0	0	0	0	0	1	2	0	0	1
	H	5	0	0	0	0	0	0	1	1	0	0	0
	M	5	0	0	0	0	0	0	0	1	0	0	1
013 Tuberculosis de las meninges y del sistema nervioso	T	1	0	0	0	0	0	0	0	0	0	0	0
	H	1	0	0	0	0	0	0	0	0	0	0	0
	M	0	0	0	0	0	0	0	0	0	0	0	0
013.8 Otras	T	1	0	0	0	0	0	0	0	0	0	0	0
	H	1	0	0	0	0	0	0	0	0	0	0	0
	M	0	0	0	0	0	0	0	0	0	0	0	0
016 Tuberculosis del aparato genitourinario	T	3	0	0	0	0	0	0	0	0	0	0	0
	H	1	0	0	0	0	0	0	0	0	0	0	0
	M	2	0	0	0	0	0	0	0	0	0	0	0
016.0 Del riñón	T	3	0	0	0	0	0	0	0	0	0	0	0
	H	1	0	0	0	0	0	0	0	0	0	0	0
	M	2	0	0	0	0	0	0	0	0	0	0	0
017 Tuberculosis de otros órganos	T	2	0	0	0	0	0	0	0	1	0	0	0
	H	1	0	0	0	0	0	0	0	0	0	0	0
	M	1	0	0	0	0	0	0	0	1	0	0	0
017.0 Piel y tejido celular subcutáneo	T	1	0	0	0	0	0	0	0	1	0	0	0
	H	0	0	0	0	0	0	0	0	0	0	0	0
	M	1	0	0	0	0	0	0	0	1	0	0	0
017.8 Otros	T	1	0	0	0	0	0	0	0	0	0	0	0
	H	1	0	0	0	0	0	0	0	0	0	0	0
	M	0	0	0	0	0	0	0	0	0	0	0	0
018 Tuberculosis miliar	T	4	0	0	0	0	0	0	1	1	0	0	1
	H	2	0	0	0	0	0	0	1	1	0	0	0
	M	2	0	0	0	0	0	0	0	0	0	0	1
018.8 Otras	T	1	0	0	0	0	0	0	0	0	0	0	0
	H	0	0	0	0	0	0	0	0	0	0	0	0
	M	1	0	0	0	0	0	0	0	0	0	0	0
018.9 Sin especificación	T	3	0	0	0	0	0	0	1	1	0	0	1
	H	2	0	0	0	0	0	0	1	1	0	0	0
	M	1	0	0	0	0	0	0	0	0	0	0	1
020-027 Zoonosis bacterianas	T	1	0	0	0	0	0	0	0	0	0	0	0
	H	1	0	0	0	0	0	0	0	0	0	0	0
	M	0	0	0	0	0	0	0	0	0	0	0	0
023 Brucelosis	T	1	0	0	0	0	0	0	0	0	0	0	0
	H	1	0	0	0	0	0	0	0	0	0	0	0
	M	0	0	0	0	0	0	0	0	0	0	0	0
023.9 Sin especificación	T	1	0	0	0	0	0	0	0	0	0	0	0
	H	1	0	0	0	0	0	0	0	0	0	0	0
	M	0	0	0	0	0	0	0	0	0	0	0	0

DEFUNCIONES DE RESIDENTES EN LA COMUNIDAD DE MADRID CLASIFICADAS POR GRUPOS DE EDAD QUINQUE-
NAL, SEGUN CAUSA DE MUERTE (LISTA DETALLADA CIE 9ª) Y SEXO {R/R} (CONT.)

	TODAS LAS EIDADES	EDAD EN AÑOS											
		Menos de 1	1-4	5-9	10-14	15-19	20-24	25-29	30-34	35-39	40-44	45-49	
CAUSAS DE MUERTE LISTA DETALLADA (CIE 9a.)													
030-041 Otras enfermedades bacterianas	T	310	16	3	0	0	5	3	8	3	2	4	8
	H	147	5	3	0	0	4	1	5	1	2	3	7
	M	163	11	0	0	0	1	2	3	2	0	1	1
036 Infecciones meningocócicas	T	10	3	2	0	0	3	0	0	0	0	0	0
	H	6	1	2	0	0	2	0	0	0	0	0	0
	M	4	2	0	0	0	1	0	0	0	0	0	0
036.0 Meningitis meningocócica	T	2	0	0	0	0	1	0	0	0	0	0	0
	H	1	0	0	0	0	1	0	0	0	0	0	0
	M	1	0	0	0	0	0	0	0	0	0	0	0
036.2 Meningococcemia	T	7	2	2	0	0	2	0	0	0	0	0	0
	H	5	1	2	0	0	1	0	0	0	0	0	0
	M	2	1	0	0	0	1	0	0	0	0	0	0
036.9 Sin especificación	T	1	1	0	0	0	0	0	0	0	0	0	0
	H	0	0	0	0	0	0	0	0	0	0	0	0
	M	1	1	0	0	0	0	0	0	0	0	0	0
037 Tétanos	T	1	0	0	0	0	0	0	1	0	0	0	0
	H	1	0	0	0	0	0	0	1	0	0	0	0
	M	0	0	0	0	0	0	0	0	0	0	0	0
038 Septicemia	T	291	13	1	0	0	2	3	7	3	2	4	8
	H	136	4	1	0	0	2	1	4	1	2	3	7
	M	155	9	0	0	0	0	2	3	2	0	1	1
038.0 Septicemia estreptocócica	T	1	0	0	0	0	0	0	0	0	0	0	0
	H	1	0	0	0	0	0	0	0	0	0	0	0
	M	0	0	0	0	0	0	0	0	0	0	0	0
038.1 Septicemia estafilocócica	T	3	0	0	0	0	0	0	0	0	1	0	0
	H	2	0	0	0	0	0	0	0	0	1	0	0
	M	1	0	0	0	0	0	0	0	0	0	0	0
038.2 Septicemia neumocócica	T	1	0	0	0	0	0	0	0	0	0	0	0
	H	0	0	0	0	0	0	0	0	0	0	0	0
	M	1	0	0	0	0	0	0	0	0	0	0	0
038.3 Septicemia debida a anaerobios	T	1	0	0	0	0	0	0	0	0	0	0	0
	H	1	0	0	0	0	0	0	0	0	0	0	0
	M	0	0	0	0	0	0	0	0	0	0	0	0
038.4 Septicemia debida a otros organismos gramnegativos	T	3	0	0	0	0	0	0	0	0	0	1	0
	H	0	0	0	0	0	0	0	0	0	0	0	0
	M	3	0	0	0	0	0	0	0	0	0	1	0
038.8 Otras septicemias especificadas	T	2	1	0	0	0	0	0	0	0	0	0	0
	H	1	0	0	0	0	0	0	0	0	0	0	0
	M	1	1	0	0	0	0	0	0	0	0	0	0
038.9 Septicemia no especificada	T	280	12	1	0	0	2	3	7	3	1	3	8
	H	131	4	1	0	0	2	1	4	1	1	3	7
	M	149	8	0	0	0	0	2	3	2	0	0	1
039 Actinomicosis	T	1	0	0	0	0	0	0	0	0	0	0	0
	H	0	0	0	0	0	0	0	0	0	0	0	0
	M	1	0	0	0	0	0	0	0	0	0	0	0

DEFUNCIONES DE RESIDENTES EN LA COMUNIDAD DE MADRID CLASIFICADAS POR GRUPOS DE EDAD QUINQUE-
NAL, SEGUN CAUSA DE MUERTE (LISTA DETALLADA CIE 9ª) Y SEXO {R/R} (CONT.)

	TODAS LAS EDADES	EDAD EN AÑOS											
		Menos de 1	1-4	5-9	10-14	15-19	20-24	25-29	30-34	35-39	40-44	45-49	
CAUSAS DE MUERTE													
LISTA DETALLADA (CIE 9ª.)													
039.9 De sitio no especificado	T	1	0	0	0	0	0	0	0	0	0	0	0
	H	0	0	0	0	0	0	0	0	0	0	0	0
	M	1	0	0	0	0	0	0	0	0	0	0	0
040 Otras enfermedades bacterianas	T	2	0	0	0	0	0	0	0	0	0	0	0
	H	2	0	0	0	0	0	0	0	0	0	0	0
	M	0	0	0	0	0	0	0	0	0	0	0	0
040.0 Gangrena gaseosa	T	2	0	0	0	0	0	0	0	0	0	0	0
	H	2	0	0	0	0	0	0	0	0	0	0	0
	M	0	0	0	0	0	0	0	0	0	0	0	0
041 Infecciones bacterianas en afec. en otra parte	T	5	0	0	0	0	0	0	0	0	0	0	0
	H	2	0	0	0	0	0	0	0	0	0	0	0
	M	3	0	0	0	0	0	0	0	0	0	0	0
041.0 Estreptococo	T	2	0	0	0	0	0	0	0	0	0	0	0
	H	1	0	0	0	0	0	0	0	0	0	0	0
	M	1	0	0	0	0	0	0	0	0	0	0	0
041.7 Pseudomonas	T	1	0	0	0	0	0	0	0	0	0	0	0
	H	0	0	0	0	0	0	0	0	0	0	0	0
	M	1	0	0	0	0	0	0	0	0	0	0	0
041.8 Otras	T	2	0	0	0	0	0	0	0	0	0	0	0
	H	1	0	0	0	0	0	0	0	0	0	0	0
	M	1	0	0	0	0	0	0	0	0	0	0	0
045-049 Poliomiél. y otras enf. víricas del SNC. no t.p. artrópodos	T	4	0	0	0	0	1	1	1	0	0	0	0
	H	4	0	0	0	0	1	1	1	0	0	0	0
	M	0	0	0	0	0	0	0	0	0	0	0	0
045 Poliomielitis aguda	T	2	0	0	0	0	0	1	1	0	0	0	0
	H	2	0	0	0	0	0	1	1	0	0	0	0
	M	0	0	0	0	0	0	0	0	0	0	0	0
045.9 Poliomielitis aguda sin otra especificación	T	2	0	0	0	0	0	1	1	0	0	0	0
	H	2	0	0	0	0	0	1	1	0	0	0	0
	M	0	0	0	0	0	0	0	0	0	0	0	0
046 Infección del SNC. por virus lento	T	2	0	0	0	0	1	0	0	0	0	0	0
	H	2	0	0	0	0	1	0	0	0	0	0	0
	M	0	0	0	0	0	0	0	0	0	0	0	0
046.1 Enfermedad de Jakob Creutzfeldt	T	1	0	0	0	0	0	0	0	0	0	0	0
	H	1	0	0	0	0	0	0	0	0	0	0	0
	M	0	0	0	0	0	0	0	0	0	0	0	0
046.2 Panencefalitis esclerosante subaguda	T	1	0	0	0	0	1	0	0	0	0	0	0
	H	1	0	0	0	0	1	0	0	0	0	0	0
	M	0	0	0	0	0	0	0	0	0	0	0	0
050-057 Enfermedades víricas acompañadas de exantema	T	1	0	0	0	0	0	0	1	0	0	0	0
	H	1	0	0	0	0	0	0	1	0	0	0	0
	M	0	0	0	0	0	0	0	0	0	0	0	0
052 Varicela	T	1	0	0	0	0	0	0	1	0	0	0	0
	H	1	0	0	0	0	0	0	1	0	0	0	0
	M	0	0	0	0	0	0	0	0	0	0	0	0

DEFUNCIONES DE RESIDENTES EN LA COMUNIDAD DE MADRID CLASIFICADAS POR GRUPOS DE EDAD QUINQUE-
NAL, SEGUN CAUSA DE MUERTE (LISTA DETALLADA CIE 9ª) Y SEXO {R/R} (CONT.)

	TODAS LAS EIDADES	EDAD EN AÑOS											
		Menos de 1	1-4	5-9	10-14	15-19	20-24	25-29	30-34	35-39	40-44	45-49	
CAUSAS DE MUERTE LISTA DETALLADA (CIE 9ª.)													
070-079 Otras enfermedades debidas a virus y a clamidias	T	11	0	0	1	1	1	2	1	0	1	0	0
	H	7	0	0	1	0	0	1	1	0	1	0	0
	M	4	0	0	0	1	1	1	0	0	0	0	0
070 Hepatitis vírica	T	11	0	0	1	1	1	2	1	0	1	0	0
	H	7	0	0	1	0	0	1	1	0	1	0	0
	M	4	0	0	0	1	1	1	0	0	0	0	0
070.3 Hepatitis vírica B sin mención de coma hepático	T	1	0	0	0	0	0	0	1	0	0	0	0
	H	1	0	0	0	0	0	0	1	0	0	0	0
	M	0	0	0	0	0	0	0	0	0	0	0	0
070.9 Hepatitis vírica no espec. sin mención de coma hepático	T	10	0	0	1	1	1	2	0	0	1	0	0
	H	6	0	0	1	0	0	1	0	0	1	0	0
	M	4	0	0	0	1	1	1	0	0	0	0	0
080-088 Rickettsiosis y otras enf. t.p. artrópodos	T	1	0	0	0	0	0	0	0	0	1	0	0
	H	1	0	0	0	0	0	0	0	0	1	0	0
	M	0	0	0	0	0	0	0	0	0	0	0	0
084 Paludismo	T	1	0	0	0	0	0	0	0	0	1	0	0
	H	1	0	0	0	0	0	0	0	0	1	0	0
	M	0	0	0	0	0	0	0	0	0	0	0	0
084.6 Sin especificación	T	1	0	0	0	0	0	0	0	0	1	0	0
	H	1	0	0	0	0	0	0	0	0	1	0	0
	M	0	0	0	0	0	0	0	0	0	0	0	0
090-099 Sífilis y otras enfermedades venéreas	T	4	0	0	0	0	0	0	1	0	0	0	0
	H	3	0	0	0	0	0	0	1	0	0	0	0
	M	1	0	0	0	0	0	0	0	0	0	0	0
094 Neurosífilis	T	4	0	0	0	0	0	0	1	0	0	0	0
	H	3	0	0	0	0	0	0	1	0	0	0	0
	M	1	0	0	0	0	0	0	0	0	0	0	0
094.0 Tabes dorsal	T	2	0	0	0	0	0	0	1	0	0	0	0
	H	2	0	0	0	0	0	0	1	0	0	0	0
	M	0	0	0	0	0	0	0	0	0	0	0	0
094.1 Parálisis general progresiva	T	2	0	0	0	0	0	0	0	0	0	0	0
	H	1	0	0	0	0	0	0	0	0	0	0	0
	M	1	0	0	0	0	0	0	0	0	0	0	0
110-118 Micosis	T	4	1	0	0	0	0	0	0	0	0	1	0
	H	3	1	0	0	0	0	0	0	0	0	1	0
	M	1	0	0	0	0	0	0	0	0	0	0	0
112 Candidiasis	T	1	1	0	0	0	0	0	0	0	0	0	0
	H	1	1	0	0	0	0	0	0	0	0	0	0
	M	0	0	0	0	0	0	0	0	0	0	0	0
112.5 Diseminada	T	1	1	0	0	0	0	0	0	0	0	0	0
	H	1	1	0	0	0	0	0	0	0	0	0	0
	M	0	0	0	0	0	0	0	0	0	0	0	0
115 Histoplasmosis	T	1	0	0	0	0	0	0	0	0	0	1	0
	H	1	0	0	0	0	0	0	0	0	0	1	0
	M	0	0	0	0	0	0	0	0	0	0	0	0

DEFUNCIONES DE RESIDENTES EN LA COMUNIDAD DE MADRID CLASIFICADAS POR GRUPOS DE EDAD QUINQUE-
NAL, SEGUN CAUSA DE MUERTE (LISTA DETALLADA CIE 9ª) Y SEXO {R/R} (CONT.)

	TODAS LAS EDADES	EDAD EN AÑOS											
		Menos de 1	1-4	5-9	10-14	15-19	20-24	25-29	30-34	35-39	40-44	45-49	
CAUSAS DE MUERTE LISTA DETALLADA (CIE 9ª)													
115.9 Sin especificación	T	1	0	0	0	0	0	0	0	0	0	1	0
	H	1	0	0	0	0	0	0	0	0	0	1	0
	M	0	0	0	0	0	0	0	0	0	0	0	0
117 Otras micosis	T	2	0	0	0	0	0	0	0	0	0	0	0
	H	1	0	0	0	0	0	0	0	0	0	0	0
	M	1	0	0	0	0	0	0	0	0	0	0	0
117.5 Criptococosis	T	1	0	0	0	0	0	0	0	0	0	0	0
	H	0	0	0	0	0	0	0	0	0	0	0	0
	M	1	0	0	0	0	0	0	0	0	0	0	0
117.9 Otras y las no especificadas	T	1	0	0	0	0	0	0	0	0	0	0	0
	H	1	0	0	0	0	0	0	0	0	0	0	0
	M	0	0	0	0	0	0	0	0	0	0	0	0
120-129 Helmintiasis	T	5	0	0	0	0	0	0	0	0	0	0	0
	H	1	0	0	0	0	0	0	0	0	0	0	0
	M	4	0	0	0	0	0	0	0	0	0	0	0
122 Equinococosis	T	5	0	0	0	0	0	0	0	0	0	0	0
	H	1	0	0	0	0	0	0	0	0	0	0	0
	M	4	0	0	0	0	0	0	0	0	0	0	0
122.5 Del hígado por equinococo multilocular	T	1	0	0	0	0	0	0	0	0	0	0	0
	H	1	0	0	0	0	0	0	0	0	0	0	0
	M	0	0	0	0	0	0	0	0	0	0	0	0
122.9 Otras y la no especificada	T	4	0	0	0	0	0	0	0	0	0	0	0
	H	0	0	0	0	0	0	0	0	0	0	0	0
	M	4	0	0	0	0	0	0	0	0	0	0	0
130-136 Otras enf. infecciosas y parasitarias y las no espec.	T	3	0	0	0	0	0	0	0	0	1	0	0
	H	2	0	0	0	0	0	0	0	0	1	0	0
	M	1	0	0	0	0	0	0	0	0	0	0	0
136 Otras enfermedades infecciosas y parasitarias	T	3	0	0	0	0	0	0	0	0	1	0	0
	H	2	0	0	0	0	0	0	0	0	1	0	0
	M	1	0	0	0	0	0	0	0	0	0	0	0
136.0 Ainhum	T	1	0	0	0	0	0	0	0	0	0	0	0
	H	0	0	0	0	0	0	0	0	0	0	0	0
	M	1	0	0	0	0	0	0	0	0	0	0	0
136.2 I específica por amiba parásita facultativa	T	1	0	0	0	0	0	0	0	0	1	0	0
	H	1	0	0	0	0	0	0	0	0	1	0	0
	M	0	0	0	0	0	0	0	0	0	0	0	0
136.9 Sin especificación	T	1	0	0	0	0	0	0	0	0	0	0	0
	H	1	0	0	0	0	0	0	0	0	0	0	0
	M	0	0	0	0	0	0	0	0	0	0	0	0
140-239 II. TUMORES	T	7438	2	12	24	21	17	27	39	53	101	168	270
	H	4343	0	8	12	13	6	15	21	27	49	73	144
	M	3095	2	4	12	8	11	12	18	26	52	95	126
140-208 Tumores malignos	T	7087	1	8	19	16	15	26	36	48	98	156	257
	H	4151	0	6	11	11	6	14	19	22	46	68	136
	M	2936	1	2	8	5	9	12	17	26	52	88	121

DEFUNCIONES DE RESIDENTES EN LA COMUNIDAD DE MADRID CLASIFICADAS POR GRUPOS DE EDAD QUINQUE-
NAL, SEGUN CAUSA DE MUERTE (LISTA DETALLADA CIE 9ª) Y SEXO {R/R} (CONT.)

		TODAS LAS EIDADES	EDAD EN AÑOS											
			Menos de 1	1-4	5-9	10-14	15-19	20-24	25-29	30-34	35-39	40-44	45-49	
CAUSAS DE MUERTE LISTA DETALLADA (CIE 9ª.)														
140-149 Tumor maligno del labio de la cavidad bucal y la faringe	T	154	0	0	0	0	0	0	0	0	0	1	8	7
	H	129	0	0	0	0	0	0	0	0	0	0	5	7
	M	25	0	0	0	0	0	0	0	0	0	1	3	0
140 Tumor maligno del labio	T	4	0	0	0	0	0	0	0	0	0	0	0	0
	H	2	0	0	0	0	0	0	0	0	0	0	0	0
	M	2	0	0	0	0	0	0	0	0	0	0	0	0
140.4 Labio inferior cara interna	T	1	0	0	0	0	0	0	0	0	0	0	0	0
	H	0	0	0	0	0	0	0	0	0	0	0	0	0
	M	1	0	0	0	0	0	0	0	0	0	0	0	0
140.9 Labio no especificado parte externa roja	T	3	0	0	0	0	0	0	0	0	0	0	0	0
	H	2	0	0	0	0	0	0	0	0	0	0	0	0
	M	1	0	0	0	0	0	0	0	0	0	0	0	0
141 Tumor maligno de la lengua	T	50	0	0	0	0	0	0	0	0	0	1	2	5
	H	46	0	0	0	0	0	0	0	0	0	0	1	5
	M	4	0	0	0	0	0	0	0	0	0	1	1	0
141.0 Base de la lengua	T	7	0	0	0	0	0	0	0	0	0	1	0	0
	H	6	0	0	0	0	0	0	0	0	0	0	0	0
	M	1	0	0	0	0	0	0	0	0	0	1	0	0
141.9 Sin especificación	T	43	0	0	0	0	0	0	0	0	0	0	2	5
	H	40	0	0	0	0	0	0	0	0	0	0	1	5
	M	3	0	0	0	0	0	0	0	0	0	0	1	0
142 Tumor maligno de las glándulas salivales mayores	T	4	0	0	0	0	0	0	0	0	0	0	0	0
	H	1	0	0	0	0	0	0	0	0	0	0	0	0
	M	3	0	0	0	0	0	0	0	0	0	0	0	0
142.0 Parótida	T	3	0	0	0	0	0	0	0	0	0	0	0	0
	H	1	0	0	0	0	0	0	0	0	0	0	0	0
	M	2	0	0	0	0	0	0	0	0	0	0	0	0
142.9 Sin especificación	T	1	0	0	0	0	0	0	0	0	0	0	0	0
	H	0	0	0	0	0	0	0	0	0	0	0	0	0
	M	1	0	0	0	0	0	0	0	0	0	0	0	0
143 Tumor maligno de la encía	T	1	0	0	0	0	0	0	0	0	0	0	1	0
	H	1	0	0	0	0	0	0	0	0	0	0	1	0
	M	0	0	0	0	0	0	0	0	0	0	0	0	0
143.9 Sin especificación	T	1	0	0	0	0	0	0	0	0	0	0	1	0
	H	1	0	0	0	0	0	0	0	0	0	0	1	0
	M	0	0	0	0	0	0	0	0	0	0	0	0	0
144 Tumor maligno del suelo de la boca	T	10	0	0	0	0	0	0	0	0	0	0	0	1
	H	10	0	0	0	0	0	0	0	0	0	0	0	1
	M	0	0	0	0	0	0	0	0	0	0	0	0	0
144.9 Sin especificación	T	10	0	0	0	0	0	0	0	0	0	0	0	1
	H	10	0	0	0	0	0	0	0	0	0	0	0	1
	M	0	0	0	0	0	0	0	0	0	0	0	0	0
145 T.maligno de otras partes y de las no espec. de la boca	T	23	0	0	0	0	0	0	0	0	0	0	1	1
	H	17	0	0	0	0	0	0	0	0	0	0	0	1
	M	6	0	0	0	0	0	0	0	0	0	0	1	0

DEFUNCIONES DE RESIDENTES EN LA COMUNIDAD DE MADRID CLASIFICADAS POR GRUPOS DE EDAD QUINQUE-
NAL, SEGUN CAUSA DE MUERTE (LISTA DETALLADA CIE 9ª) Y SEXO {R/R} (CONT.)

	TODAS LAS EDADES	EDAD EN AÑOS											
		Menos de 1	1-4	5-9	10-14	15-19	20-24	25-29	30-34	35-39	40-44	45-49	
CAUSAS DE MUERTE LISTA DETALLADA (CIE 9ª)													
145.3 Paladar blando	T	2	0	0	0	0	0	0	0	0	0	1	0
	H	0	0	0	0	0	0	0	0	0	0	0	0
	M	2	0	0	0	0	0	0	0	0	0	1	0
145.4 Uvula	T	1	0	0	0	0	0	0	0	0	0	0	1
	H	1	0	0	0	0	0	0	0	0	0	0	1
	M	0	0	0	0	0	0	0	0	0	0	0	0
145.5 Paladar sin otra especificación	T	4	0	0	0	0	0	0	0	0	0	0	0
	H	4	0	0	0	0	0	0	0	0	0	0	0
	M	0	0	0	0	0	0	0	0	0	0	0	0
145.6 Area retromolar	T	1	0	0	0	0	0	0	0	0	0	0	0
	H	1	0	0	0	0	0	0	0	0	0	0	0
	M	0	0	0	0	0	0	0	0	0	0	0	0
145.9 Boca parte no especificada	T	15	0	0	0	0	0	0	0	0	0	0	0
	H	11	0	0	0	0	0	0	0	0	0	0	0
	M	4	0	0	0	0	0	0	0	0	0	0	0
146 Tumor maligno de la bucofaringe	T	15	0	0	0	0	0	0	0	0	0	1	0
	H	15	0	0	0	0	0	0	0	0	0	1	0
	M	0	0	0	0	0	0	0	0	0	0	0	0
146.0 Amígdala	T	8	0	0	0	0	0	0	0	0	0	1	0
	H	8	0	0	0	0	0	0	0	0	0	1	0
	M	0	0	0	0	0	0	0	0	0	0	0	0
146.9 Bucofaringe parte no especificada	T	7	0	0	0	0	0	0	0	0	0	0	0
	H	7	0	0	0	0	0	0	0	0	0	0	0
	M	0	0	0	0	0	0	0	0	0	0	0	0
147 Tumor maligno de la nasofaringe	T	21	0	0	0	0	0	0	0	0	0	2	0
	H	12	0	0	0	0	0	0	0	0	0	1	0
	M	9	0	0	0	0	0	0	0	0	0	1	0
147.9 Nasofaringe parte no especificada	T	21	0	0	0	0	0	0	0	0	0	2	0
	H	12	0	0	0	0	0	0	0	0	0	1	0
	M	9	0	0	0	0	0	0	0	0	0	1	0
148 Tumor maligno de la laringofaringe	T	14	0	0	0	0	0	0	0	0	0	1	0
	H	14	0	0	0	0	0	0	0	0	0	1	0
	M	0	0	0	0	0	0	0	0	0	0	0	0
148.1 Seno piriforme	T	2	0	0	0	0	0	0	0	0	0	0	0
	H	2	0	0	0	0	0	0	0	0	0	0	0
	M	0	0	0	0	0	0	0	0	0	0	0	0
148.9 Laringofaringe parte no especificada	T	12	0	0	0	0	0	0	0	0	0	1	0
	H	12	0	0	0	0	0	0	0	0	0	1	0
	M	0	0	0	0	0	0	0	0	0	0	0	0
149 T.m.de o.s.y de los mal def. de labios cav bucal y faringe	T	12	0	0	0	0	0	0	0	0	0	0	0
	H	11	0	0	0	0	0	0	0	0	0	0	0
	M	1	0	0	0	0	0	0	0	0	0	0	0
149.0 Faringe parte no especificada	T	11	0	0	0	0	0	0	0	0	0	0	0
	H	10	0	0	0	0	0	0	0	0	0	0	0
	M	1	0	0	0	0	0	0	0	0	0	0	0

DEFUNCIONES DE RESIDENTES EN LA COMUNIDAD DE MADRID CLASIFICADAS POR GRUPOS DE EDAD QUINQUE-
NAL, SEGUN CAUSA DE MUERTE (LISTA DETALLADA CIE 9ª) Y SEXO {R/R} (CONT.)

	TODAS LAS EDADES	EDAD EN AÑOS											
		Menos de 1	1-4	5-9	10-14	15-19	20-24	25-29	30-34	35-39	40-44	45-49	
CAUSAS DE MUERTE LISTA DETALLADA (CIE 9a.)													
149.8 Otros	T	1	0	0	0	0	0	0	0	0	0	0	0
	H	1	0	0	0	0	0	0	0	0	0	0	0
	M	0	0	0	0	0	0	0	0	0	0	0	0
150-159 Tumor maligno de otros órganos digestivos y perit.	T	2377	0	1	1	1	0	2	11	6	21	37	75
	H	1262	0	1	1	1	0	2	6	1	11	19	47
	M	1115	0	0	0	0	0	0	5	5	10	18	28
150 Tumor maligno del esófago	T	150	0	0	0	0	0	0	0	0	1	6	6
	H	126	0	0	0	0	0	0	0	0	0	6	5
	M	24	0	0	0	0	0	0	0	0	1	0	1
150.5 Tercio inferior	T	1	0	0	0	0	0	0	0	0	0	0	0
	H	1	0	0	0	0	0	0	0	0	0	0	0
	M	0	0	0	0	0	0	0	0	0	0	0	0
150.9 Esófago porción no especificada	T	149	0	0	0	0	0	0	0	0	1	6	6
	H	125	0	0	0	0	0	0	0	0	0	6	5
	M	24	0	0	0	0	0	0	0	0	1	0	1
151 Tumor maligno del estómago	T	634	0	0	0	0	0	1	5	3	7	10	21
	H	345	0	0	0	0	0	1	2	0	3	6	12
	M	289	0	0	0	0	0	0	3	3	4	4	9
151.0 Cardias	T	6	0	0	0	0	0	0	0	0	0	0	0
	H	5	0	0	0	0	0	0	0	0	0	0	0
	M	1	0	0	0	0	0	0	0	0	0	0	0
151.1 Píloro	T	2	0	0	0	0	0	0	0	0	0	0	0
	H	1	0	0	0	0	0	0	0	0	0	0	0
	M	1	0	0	0	0	0	0	0	0	0	0	0
151.9 Estómago parte no especificada	T	626	0	0	0	0	0	1	5	3	7	10	21
	H	339	0	0	0	0	0	1	2	0	3	6	12
	M	287	0	0	0	0	0	0	3	3	4	4	9
152 Tumor maligno del intestino delgado	T	9	0	0	0	0	0	0	0	0	0	0	1
	H	3	0	0	0	0	0	0	0	0	0	0	0
	M	6	0	0	0	0	0	0	0	0	0	0	1
152.0 Duodeno	T	5	0	0	0	0	0	0	0	0	0	0	1
	H	3	0	0	0	0	0	0	0	0	0	0	0
	M	2	0	0	0	0	0	0	0	0	0	0	1
152.1 Yeyuno	T	1	0	0	0	0	0	0	0	0	0	0	0
	H	0	0	0	0	0	0	0	0	0	0	0	0
	M	1	0	0	0	0	0	0	0	0	0	0	0
152.2 Ileon	T	1	0	0	0	0	0	0	0	0	0	0	0
	H	0	0	0	0	0	0	0	0	0	0	0	0
	M	1	0	0	0	0	0	0	0	0	0	0	0
152.9 Intestino delgado parte no especificada	T	2	0	0	0	0	0	0	0	0	0	0	0
	H	0	0	0	0	0	0	0	0	0	0	0	0
	M	2	0	0	0	0	0	0	0	0	0	0	0
153 Tumor maligno del colon	T	491	0	0	0	1	0	0	2	2	6	10	16
	H	240	0	0	0	1	0	0	1	1	5	4	10
	M	251	0	0	0	0	0	0	1	1	1	6	6

DEFUNCIONES DE RESIDENTES EN LA COMUNIDAD DE MADRID CLASIFICADAS POR GRUPOS DE EDAD QUINQUE-
NAL, SEGUN CAUSA DE MUERTE (LISTA DETALLADA CIE 9ª) Y SEXO {R/R} (CONT.)

	TODAS LAS EDADES	EDAD EN AÑOS											
		Menos de 1	1-4	5-9	10-14	15-19	20-24	25-29	30-34	35-39	40-44	45-49	
CAUSAS DE MUERTE LISTA DETALLADA (CIE 9ª.)													
153.0 Angulo hepático	T	2	0	0	0	0	0	0	0	0	0	0	0
	H	0	0	0	0	0	0	0	0	0	0	0	0
	M	2	0	0	0	0	0	0	0	0	0	0	0
153.2 Colon descendente	T	2	0	0	0	0	0	0	0	0	0	0	0
	H	1	0	0	0	0	0	0	0	0	0	0	0
	M	1	0	0	0	0	0	0	0	0	0	0	0
153.3 Colon sigmoide	T	66	0	0	0	0	0	0	0	0	0	0	0
	H	38	0	0	0	0	0	0	0	0	0	0	0
	M	28	0	0	0	0	0	0	0	0	0	0	0
153.4 Ciego	T	16	0	0	0	0	0	0	0	0	0	0	1
	H	5	0	0	0	0	0	0	0	0	0	0	0
	M	11	0	0	0	0	0	0	0	0	0	0	1
153.5 Apéndice	T	2	0	0	0	0	0	0	0	0	0	0	0
	H	1	0	0	0	0	0	0	0	0	0	0	0
	M	1	0	0	0	0	0	0	0	0	0	0	0
153.9 Colon parte no especificada	T	403	0	0	0	1	0	0	2	2	6	10	15
	H	195	0	0	0	1	0	0	1	1	5	4	10
	M	208	0	0	0	0	0	0	1	1	1	6	5
154 T.maligno del recto de la porción recto sigmoide y del ano	T	238	0	0	0	0	0	0	0	0	0	4	7
	H	106	0	0	0	0	0	0	0	0	0	0	5
	M	132	0	0	0	0	0	0	0	0	0	4	2
154.0 Porción rectosigmoide	T	17	0	0	0	0	0	0	0	0	0	0	0
	H	7	0	0	0	0	0	0	0	0	0	0	0
	M	10	0	0	0	0	0	0	0	0	0	0	0
154.1 Recto	T	216	0	0	0	0	0	0	0	0	0	4	6
	H	98	0	0	0	0	0	0	0	0	0	0	4
	M	118	0	0	0	0	0	0	0	0	0	4	2
154.3 Ano sin otra especificación	T	4	0	0	0	0	0	0	0	0	0	0	1
	H	1	0	0	0	0	0	0	0	0	0	0	1
	M	3	0	0	0	0	0	0	0	0	0	0	0
154.8 Otros	T	1	0	0	0	0	0	0	0	0	0	0	0
	H	0	0	0	0	0	0	0	0	0	0	0	0
	M	1	0	0	0	0	0	0	0	0	0	0	0
155 T.m.del hígado y de los conduct.biliares intrahepáticos	T	398	0	1	1	0	0	1	3	1	1	1	14
	H	241	0	1	1	0	0	1	2	0	0	1	9
	M	157	0	0	0	0	0	0	1	1	1	0	5
155.0 Hígado primario	T	361	0	1	1	0	0	1	3	1	1	1	12
	H	223	0	1	1	0	0	1	2	0	0	1	7
	M	138	0	0	0	0	0	0	1	1	1	0	5
155.1 Conductos biliares intrahepáticos	T	11	0	0	0	0	0	0	0	0	0	0	2
	H	4	0	0	0	0	0	0	0	0	0	0	2
	M	7	0	0	0	0	0	0	0	0	0	0	0
155.2 Hígado no especificado como primario/secundario	T	26	0	0	0	0	0	0	0	0	0	0	0
	H	14	0	0	0	0	0	0	0	0	0	0	0
	M	12	0	0	0	0	0	0	0	0	0	0	0

DEFUNCIONES DE RESIDENTES EN LA COMUNIDAD DE MADRID CLASIFICADAS POR GRUPOS DE EDAD QUINQUE-
NAL, SEGUN CAUSA DE MUERTE (LISTA DETALLADA CIE 9ª) Y SEXO {R/R} (CONT.)

	TODAS LAS EDADES	EDAD EN AÑOS											
		Menos de 1	1-4	5-9	10-14	15-19	20-24	25-29	30-34	35-39	40-44	45-49	
CAUSAS DE MUERTE LISTA DETALLADA (CIE 9ª.)													
156 T.m.de la vesícula y de vías biliares extrahepáticas	T	131	0	0	0	0	0	0	1	0	0	2	1
	H	32	0	0	0	0	0	0	1	0	0	0	0
	M	99	0	0	0	0	0	0	0	0	0	2	1
156.0 Vesícula biliar	T	67	0	0	0	0	0	0	0	0	0	2	1
	H	12	0	0	0	0	0	0	0	0	0	0	0
	M	55	0	0	0	0	0	0	0	0	0	2	1
156.2 Ampolla de Vater	T	2	0	0	0	0	0	0	0	0	0	0	0
	H	0	0	0	0	0	0	0	0	0	0	0	0
	M	2	0	0	0	0	0	0	0	0	0	0	0
156.8 Otros	T	1	0	0	0	0	0	0	0	0	0	0	0
	H	0	0	0	0	0	0	0	0	0	0	0	0
	M	1	0	0	0	0	0	0	0	0	0	0	0
156.9 Vías biliares parte no especificada	T	61	0	0	0	0	0	0	1	0	0	0	0
	H	20	0	0	0	0	0	0	1	0	0	0	0
	M	41	0	0	0	0	0	0	0	0	0	0	0
157 Tumor maligno del páncreas	T	235	0	0	0	0	0	0	0	0	2	3	7
	H	126	0	0	0	0	0	0	0	0	1	1	5
	M	109	0	0	0	0	0	0	0	0	1	2	2
157.0 Cabeza del páncreas	T	28	0	0	0	0	0	0	0	0	1	0	0
	H	15	0	0	0	0	0	0	0	0	0	0	0
	M	13	0	0	0	0	0	0	0	0	1	0	0
157.1 Cuerpo del páncreas	T	1	0	0	0	0	0	0	0	0	0	0	0
	H	1	0	0	0	0	0	0	0	0	0	0	0
	M	0	0	0	0	0	0	0	0	0	0	0	0
157.8 Otros	T	1	0	0	0	0	0	0	0	0	0	0	0
	H	1	0	0	0	0	0	0	0	0	0	0	0
	M	0	0	0	0	0	0	0	0	0	0	0	0
157.9 Parte no especificada	T	205	0	0	0	0	0	0	0	0	1	3	7
	H	109	0	0	0	0	0	0	0	0	1	1	5
	M	96	0	0	0	0	0	0	0	0	0	2	2
158 Tumor maligno del peritoneo y del tej. retroperitoneal	T	16	0	0	0	0	0	0	0	0	2	0	0
	H	7	0	0	0	0	0	0	0	0	1	0	0
	M	9	0	0	0	0	0	0	0	0	1	0	0
158.0 Tejido retroperitoneal	T	4	0	0	0	0	0	0	0	0	2	0	0
	H	2	0	0	0	0	0	0	0	0	1	0	0
	M	2	0	0	0	0	0	0	0	0	1	0	0
158.9 Peritoneo parte no especificada	T	12	0	0	0	0	0	0	0	0	0	0	0
	H	5	0	0	0	0	0	0	0	0	0	0	0
	M	7	0	0	0	0	0	0	0	0	0	0	0
159 T.m.de o.s.y de los mal def. de órganos dig.y del peritoneo	T	75	0	0	0	0	0	0	0	0	2	1	2
	H	36	0	0	0	0	0	0	0	0	1	1	1
	M	39	0	0	0	0	0	0	0	0	1	0	1
159.0 Tracto intestinal parte no especificada	T	57	0	0	0	0	0	0	0	0	2	1	2
	H	28	0	0	0	0	0	0	0	0	1	1	1
	M	29	0	0	0	0	0	0	0	0	1	0	1

DEFUNCIONES DE RESIDENTES EN LA COMUNIDAD DE MADRID CLASIFICADAS POR GRUPOS DE EDAD QUINQUE-NAL, SEGUN CAUSA DE MUERTE (LISTA DETALLADA CIE 9ª) Y SEXO {R/R} (CONT.)

	TODAS LAS EDADES	EDAD EN AÑOS											
		Menos de 1	1-4	5-9	10-14	15-19	20-24	25-29	30-34	35-39	40-44	45-49	
CAUSAS DE MUERTE LISTA DETALLADA (CIE 9ª)													
159.1 Bazo no clasificado en otra parte	T	1	0	0	0	0	0	0	0	0	0	0	0
	H	0	0	0	0	0	0	0	0	0	0	0	0
	M	1	0	0	0	0	0	0	0	0	0	0	0
159.8 Otros	T	14	0	0	0	0	0	0	0	0	0	0	0
	H	6	0	0	0	0	0	0	0	0	0	0	0
	M	8	0	0	0	0	0	0	0	0	0	0	0
159.9 Mal definidos	T	3	0	0	0	0	0	0	0	0	0	0	0
	H	2	0	0	0	0	0	0	0	0	0	0	0
	M	1	0	0	0	0	0	0	0	0	0	0	0
160-165 T.malg.de órganos respiratorios e intratorácicos	T	1419	0	1	0	2	0	0	1	4	15	23	56
	H	1292	0	0	0	2	0	0	4	11	21	50	
	M	127	0	1	0	0	0	1	0	4	2	6	
160 T.m de las fosas nasales de oído medio y senos paranasales	T	2	0	0	0	0	0	0	0	0	0	0	
	H	2	0	0	0	0	0	0	0	0	0	0	
	M	0	0	0	0	0	0	0	0	0	0	0	
160.0 Fosas nasales	T	1	0	0	0	0	0	0	0	0	0	0	
	H	1	0	0	0	0	0	0	0	0	0	0	
	M	0	0	0	0	0	0	0	0	0	0	0	
160.9 Seno paranasal sin otra especificación	T	1	0	0	0	0	0	0	0	0	0	0	
	H	1	0	0	0	0	0	0	0	0	0	0	
	M	0	0	0	0	0	0	0	0	0	0	0	
161 Tumor maligno de la laringe	T	204	0	0	0	0	0	0	0	1	2	15	
	H	197	0	0	0	0	0	0	0	1	2	14	
	M	7	0	0	0	0	0	0	0	0	0	1	
161.9 Laringe parte no especificada	T	204	0	0	0	0	0	0	0	1	2	15	
	H	197	0	0	0	0	0	0	0	1	2	14	
	M	7	0	0	0	0	0	0	0	0	0	1	
162 Tumor maligno de la tráquea de los bronquios y pulmón	T	1191	0	0	0	1	0	0	4	14	20	39	
	H	1081	0	0	0	1	0	0	4	10	18	34	
	M	110	0	0	0	0	0	0	0	4	2	5	
162.3 Lóbulo superior bronquio o pulmón	T	8	0	0	0	0	0	0	0	0	0	1	
	H	8	0	0	0	0	0	0	0	0	0	1	
	M	0	0	0	0	0	0	0	0	0	0	0	
162.5 Lóbulo inferior bronquio o pulmón	T	1	0	0	0	0	0	0	0	0	0	0	
	H	0	0	0	0	0	0	0	0	0	0	0	
	M	1	0	0	0	0	0	0	0	0	0	0	
162.8 Otros	T	3	0	0	0	0	0	0	0	0	0	0	
	H	3	0	0	0	0	0	0	0	0	0	0	
	M	0	0	0	0	0	0	0	0	0	0	0	
162.9 Bronquio y pulmón sin otra especificación	T	1179	0	0	0	1	0	0	4	14	20	38	
	H	1070	0	0	0	1	0	0	4	10	18	33	
	M	109	0	0	0	0	0	0	0	4	2	5	
163 Tumor maligno de la pleura	T	9	0	0	0	0	0	0	0	0	0	1	
	H	4	0	0	0	0	0	0	0	0	0	1	
	M	5	0	0	0	0	0	0	0	0	0	0	

DEFUNCIONES DE RESIDENTES EN LA COMUNIDAD DE MADRID CLASIFICADAS POR GRUPOS DE EDAD QUINQUE-
NAL, SEGUN CAUSA DE MUERTE (LISTA DETALLADA CIE 9ª) Y SEXO {R/R} (CONT.)

	TODAS LAS EDADES	EDAD EN AÑOS											
		Menos de 1	1-4	5-9	10-14	15-19	20-24	25-29	30-34	35-39	40-44	45-49	
CAUSAS DE MUERTE LISTA DETALLADA (CIE 9ª.)													
163.9 Pleura sin otra especificación	T	9	0	0	0	0	0	0	0	0	0	0	1
	H	4	0	0	0	0	0	0	0	0	0	0	1
	M	5	0	0	0	0	0	0	0	0	0	0	0
164 Tumor maligno del timo del corazón y del mediastino	T	10	0	1	0	0	0	0	1	0	0	1	1
	H	5	0	0	0	0	0	0	0	0	0	1	1
	M	5	0	1	0	0	0	0	1	0	0	0	0
164.0 Timo	T	1	0	1	0	0	0	0	0	0	0	0	0
	H	0	0	0	0	0	0	0	0	0	0	0	0
	M	1	0	1	0	0	0	0	0	0	0	0	0
164.1 Corazón	T	1	0	0	0	0	0	0	0	0	0	0	0
	H	0	0	0	0	0	0	0	0	0	0	0	0
	M	1	0	0	0	0	0	0	0	0	0	0	0
164.9 Mediastino parte no especificada	T	8	0	0	0	0	0	0	1	0	0	1	1
	H	5	0	0	0	0	0	0	0	0	0	1	1
	M	3	0	0	0	0	0	0	1	0	0	0	0
165 T.m.de o.s.y de los mal def.del ap.resp. y org.intratoracios	T	3	0	0	0	1	0	0	0	0	0	0	0
	H	3	0	0	0	1	0	0	0	0	0	0	0
	M	0	0	0	0	0	0	0	0	0	0	0	0
165.8 Otros	T	2	0	0	0	0	0	0	0	0	0	0	0
	H	2	0	0	0	0	0	0	0	0	0	0	0
	M	0	0	0	0	0	0	0	0	0	0	0	0
165.9 Sitios mal definidos del aparato respiratorio	T	1	0	0	0	1	0	0	0	0	0	0	0
	H	1	0	0	0	1	0	0	0	0	0	0	0
	M	0	0	0	0	0	0	0	0	0	0	0	0
170-175 T.m.de los huesos del tej.conj.de la piel y de la mama	T	682	0	0	3	2	2	6	6	14	26	37	47
	H	96	0	0	1	0	2	2	5	4	4	1	5
	M	586	0	0	2	2	0	4	1	10	22	36	42
170 Tumor maligno de los huesos y de los cartilagos articulo	T	44	0	0	3	1	1	4	1	1	0	1	1
	H	23	0	0	1	0	1	2	1	1	0	0	1
	M	21	0	0	2	1	0	2	0	0	0	1	0
170.0 Huesos del cráneo y de la cara	T	17	0	0	0	0	0	0	0	0	0	0	1
	H	10	0	0	0	0	0	0	0	0	0	0	1
	M	7	0	0	0	0	0	0	0	0	0	0	0
170.1 Maxilar inferior	T	1	0	0	0	0	0	0	0	0	0	0	0
	H	0	0	0	0	0	0	0	0	0	0	0	0
	M	1	0	0	0	0	0	0	0	0	0	0	0
170.2 Columna vertebral con exclusión del sacro y del cóccix	T	4	0	0	1	0	0	0	0	0	0	1	0
	H	2	0	0	0	0	0	0	0	0	0	0	0
	M	2	0	0	1	0	0	0	0	0	0	1	0
170.3 Costillas esternón y clavícula	T	1	0	0	0	0	0	1	0	0	0	0	0
	H	0	0	0	0	0	0	0	0	0	0	0	0
	M	1	0	0	0	0	0	1	0	0	0	0	0
170.6 Huesos de la pelvis sacro y cóccix	T	4	0	0	1	0	0	0	0	0	0	0	0
	H	1	0	0	0	0	0	0	0	0	0	0	0
	M	3	0	0	1	0	0	0	0	0	0	0	0

DEFUNCIONES DE RESIDENTES EN LA COMUNIDAD DE MADRID CLASIFICADAS POR GRUPOS DE EDAD QUINQUE-
NAL, SEGUN CAUSA DE MUERTE (LISTA DETALLADA CIE 9ª) Y SEXO {R/R} (CONT.)

	TODAS LAS EDADES	EDAD EN AÑOS												
		Menos de 1	1-4	5-9	10-14	15-19	20-24	25-29	30-34	35-39	40-44	45-49		
CAUSAS DE MUERTE LISTA DETALLADA (CIE 9a.)														
170.7 Huesos largos del miembro inferior	T	2	0	0	0	0	0	0	0	0	1	0	0	0
	H	1	0	0	0	0	0	0	0	0	1	0	0	0
	M	1	0	0	0	0	0	0	0	0	0	0	0	0
170.9 Sitio no especificado	T	15	0	0	1	1	1	3	1	0	0	0	0	0
	H	9	0	0	1	0	1	2	1	0	0	0	0	0
	M	6	0	0	0	1	0	1	0	0	0	0	0	0
171 T.m.del tejido conjuntivo y otros tejidos blandos	T	27	0	0	0	1	1	1	2	2	1	1	1	1
	H	17	0	0	0	0	1	0	2	2	1	0	0	1
	M	10	0	0	0	1	0	1	0	0	0	1	0	0
171.4 Tórax	T	1	0	0	0	0	0	0	0	0	0	0	0	0
	H	1	0	0	0	0	0	0	0	0	0	0	0	0
	M	0	0	0	0	0	0	0	0	0	0	0	0	0
171.6 Pelvis	T	1	0	0	0	0	0	0	0	0	0	1	0	0
	H	0	0	0	0	0	0	0	0	0	0	0	0	0
	M	1	0	0	0	0	0	0	0	0	0	1	0	0
171.9 Sitio no especificado	T	25	0	0	0	1	1	1	2	2	1	0	1	1
	H	16	0	0	0	0	1	0	2	2	1	0	1	1
	M	9	0	0	0	1	0	1	0	0	0	0	0	0
172 Melanoma maligno de la piel	T	62	0	0	0	0	0	1	2	2	3	4	5	5
	H	37	0	0	0	0	0	0	2	1	3	1	3	3
	M	25	0	0	0	0	0	1	0	1	0	3	2	2
172.0 Labio	T	1	0	0	0	0	0	0	0	0	0	0	0	0
	H	1	0	0	0	0	0	0	0	0	0	0	0	0
	M	0	0	0	0	0	0	0	0	0	0	0	0	0
172.3 Otras partes y las no especificadas de la cara	T	2	0	0	0	0	0	0	0	0	0	0	0	0
	H	1	0	0	0	0	0	0	0	0	0	0	0	0
	M	1	0	0	0	0	0	0	0	0	0	0	0	0
172.5 Tronco excepto el escroto	T	1	0	0	0	0	0	0	0	0	0	0	0	0
	H	1	0	0	0	0	0	0	0	0	0	0	0	0
	M	0	0	0	0	0	0	0	0	0	0	0	0	0
172.6 Miembro superior incluso el hombro	T	1	0	0	0	0	0	0	0	0	0	0	0	0
	H	0	0	0	0	0	0	0	0	0	0	0	0	0
	M	1	0	0	0	0	0	0	0	0	0	0	0	0
172.7 Miembro inferior incluso la cadera	T	2	0	0	0	0	0	0	0	0	0	0	0	0
	H	0	0	0	0	0	0	0	0	0	0	0	0	0
	M	2	0	0	0	0	0	0	0	0	0	0	0	0
172.8 Otros	T	1	0	0	0	0	0	0	0	0	0	0	0	0
	H	1	0	0	0	0	0	0	0	0	0	0	0	0
	M	0	0	0	0	0	0	0	0	0	0	0	0	0
172.9 Sitio no especificado	T	54	0	0	0	0	0	1	2	2	3	4	5	5
	H	33	0	0	0	0	0	0	2	1	3	1	3	3
	M	21	0	0	0	0	0	1	0	1	0	3	2	2
173 Otro tumor maligno de la piel	T	33	0	0	0	0	0	0	0	1	0	0	0	0
	H	14	0	0	0	0	0	0	0	0	0	0	0	0
	M	19	0	0	0	0	0	0	0	1	0	0	0	0

DEFUNCIONES DE RESIDENTES EN LA COMUNIDAD DE MADRID CLASIFICADAS POR GRUPOS DE EDAD QUINQUE-
NAL, SEGUN CAUSA DE MUERTE (LISTA DETALLADA CIE 9ª) Y SEXO {R/R} (CONT.)

	TODAS LAS EIDADES	EDAD EN AÑOS											
		Menos de 1	1-4	5-9	10-14	15-19	20-24	25-29	30-34	35-39	40-44	45-49	
CAUSAS DE MUERTE LISTA DETALLADA (CIE 9ª)													
173.0 Labio	T	1	0	0	0	0	0	0	0	0	0	0	0
	H	0	0	0	0	0	0	0	0	0	0	0	0
	M	1	0	0	0	0	0	0	0	0	0	0	0
173.1 Párpado incluido comisura palpebral	T	2	0	0	0	0	0	0	0	0	0	0	0
	H	1	0	0	0	0	0	0	0	0	0	0	0
	M	1	0	0	0	0	0	0	0	0	0	0	0
173.2 Oreja y conducto auditivo externo	T	2	0	0	0	0	0	0	0	0	0	0	0
	H	2	0	0	0	0	0	0	0	0	0	0	0
	M	0	0	0	0	0	0	0	0	0	0	0	0
173.3 Otras partes y las no especificadas de la cara	T	1	0	0	0	0	0	0	0	0	0	0	0
	H	0	0	0	0	0	0	0	0	0	0	0	0
	M	1	0	0	0	0	0	0	0	0	0	0	0
173.4 Cuero cabelludo y piel del cuello	T	1	0	0	0	0	0	0	0	0	0	0	0
	H	0	0	0	0	0	0	0	0	0	0	0	0
	M	1	0	0	0	0	0	0	0	0	0	0	0
173.6 Miembro superior incluso el hombro	T	1	0	0	0	0	0	0	0	0	0	0	0
	H	0	0	0	0	0	0	0	0	0	0	0	0
	M	1	0	0	0	0	0	0	0	0	0	0	0
173.9 Sitio no especificado	T	25	0	0	0	0	0	0	0	1	0	0	0
	H	11	0	0	0	0	0	0	0	0	0	0	0
	M	14	0	0	0	0	0	0	0	1	0	0	0
174 Tumor maligno de la mama de la mujer	T	511	0	0	0	0	0	0	1	8	22	31	40
	H	0	0	0	0	0	0	0	0	0	0	0	0
	M	511	0	0	0	0	0	1	8	22	31	40	
174.9 Parte no especificada	T	511	0	0	0	0	0	0	1	8	22	31	40
	H	0	0	0	0	0	0	0	0	0	0	0	0
	M	511	0	0	0	0	0	1	8	22	31	40	
175 Tumor maligno de la mama del hombre	T	5	0	0	0	0	0	0	0	0	0	0	0
	H	5	0	0	0	0	0	0	0	0	0	0	0
	M	0	0	0	0	0	0	0	0	0	0	0	0
179-189 Tumor maligno de los órganos genitourinarios	T	1077	0	0	0	0	0	2	2	4	4	14	29
	H	684	0	0	0	0	0	2	1	2	0	4	3
	M	393	0	0	0	0	0	0	1	2	4	10	26
179 Tumor maligno del útero parte no especificada	T	76	0	0	0	0	0	0	0	0	1	3	3
	H	0	0	0	0	0	0	0	0	0	0	0	0
	M	76	0	0	0	0	0	0	0	0	1	3	3
180 Tumor maligno del cuello del útero	T	48	0	0	0	0	0	0	0	0	1	2	8
	H	0	0	0	0	0	0	0	0	0	0	0	0
	M	48	0	0	0	0	0	0	0	0	1	2	8
180.9 Parte no especificada	T	48	0	0	0	0	0	0	0	0	1	2	8
	H	0	0	0	0	0	0	0	0	0	0	0	0
	M	48	0	0	0	0	0	0	0	0	1	2	8
182 Tumor maligno del cuerpo del útero	T	36	0	0	0	0	0	0	0	0	0	2	1
	H	0	0	0	0	0	0	0	0	0	0	0	0
	M	36	0	0	0	0	0	0	0	0	0	2	1

DEFUNCIONES DE RESIDENTES EN LA COMUNIDAD DE MADRID CLASIFICADAS POR GRUPOS DE EDAD QUINQUE-
NAL, SEGUN CAUSA DE MUERTE (LISTA DETALLADA CIE 9ª) Y SEXO {R/R} (CONT.)

	TODAS LAS EIDADES	EDAD EN AÑOS											
		Menos de 1	1-4	5-9	10-14	15-19	20-24	25-29	30-34	35-39	40-44	45-49	
CAUSAS DE MUERTE LISTA DETALLADA (CIE 9a.)													
182.0 Cuerpo del útero excepto el istmo	T	36	0	0	0	0	0	0	0	0	0	2	1
	H	0	0	0	0	0	0	0	0	0	0	0	0
	M	36	0	0	0	0	0	0	0	0	0	2	1
183 Tumor maligno del ovario y de otros anexos del útero	T	103	0	0	0	0	0	0	1	1	2	3	14
	H	0	0	0	0	0	0	0	0	0	0	0	0
	M	103	0	0	0	0	0	0	1	1	2	3	14
183.0 Ovario	T	103	0	0	0	0	0	0	1	1	2	3	14
	H	0	0	0	0	0	0	0	0	0	0	0	0
	M	103	0	0	0	0	0	0	1	1	2	3	14
184 T.m.de otros organ. genitales y de los no espe.de la mujer	T	27	0	0	0	0	0	0	0	0	0	0	0
	H	0	0	0	0	0	0	0	0	0	0	0	0
	M	27	0	0	0	0	0	0	0	0	0	0	0
184.0 Vagina	T	2	0	0	0	0	0	0	0	0	0	0	0
	H	0	0	0	0	0	0	0	0	0	0	0	0
	M	2	0	0	0	0	0	0	0	0	0	0	0
184.4 Vulva parte no especificada	T	20	0	0	0	0	0	0	0	0	0	0	0
	H	0	0	0	0	0	0	0	0	0	0	0	0
	M	20	0	0	0	0	0	0	0	0	0	0	0
184.8 Otros	T	1	0	0	0	0	0	0	0	0	0	0	0
	H	0	0	0	0	0	0	0	0	0	0	0	0
	M	1	0	0	0	0	0	0	0	0	0	0	0
184.9 Sitio no especificado	T	4	0	0	0	0	0	0	0	0	0	0	0
	H	0	0	0	0	0	0	0	0	0	0	0	0
	M	4	0	0	0	0	0	0	0	0	0	0	0
185 Tumor maligno de la próstata	T	370	0	0	0	0	0	0	0	0	0	0	0
	H	370	0	0	0	0	0	0	0	0	0	0	0
	M	0	0	0	0	0	0	0	0	0	0	0	0
186 Tumor maligno del testículo	T	7	0	0	0	0	0	2	0	1	0	2	0
	H	7	0	0	0	0	0	2	0	1	0	2	0
	M	0	0	0	0	0	0	0	0	0	0	0	0
186.9 Otros y los no especificados	T	7	0	0	0	0	0	2	0	1	0	2	0
	H	7	0	0	0	0	0	2	0	1	0	2	0
	M	0	0	0	0	0	0	0	0	0	0	0	0
187 T.m.del pene y de otros órganos geni- tales del hombre	T	8	0	0	0	0	0	0	0	0	0	1	0
	H	8	0	0	0	0	0	0	0	0	0	1	0
	M	0	0	0	0	0	0	0	0	0	0	0	0
187.4 Pene parte no especificada	T	8	0	0	0	0	0	0	0	0	0	1	0
	H	8	0	0	0	0	0	0	0	0	0	1	0
	M	0	0	0	0	0	0	0	0	0	0	0	0
188 Tumor maligno de la vejiga	T	281	0	0	0	0	0	0	0	1	0	1	2
	H	223	0	0	0	0	0	0	0	0	0	1	2
	M	58	0	0	0	0	0	0	0	1	0	0	0
188.5 Cuello de la vejiga	T	1	0	0	0	0	0	0	0	0	0	0	0
	H	1	0	0	0	0	0	0	0	0	0	0	0
	M	0	0	0	0	0	0	0	0	0	0	0	0

DEFUNCIONES DE RESIDENTES EN LA COMUNIDAD DE MADRID CLASIFICADAS POR GRUPOS DE EDAD QUINQUE-
NAL, SEGUN CAUSA DE MUERTE (LISTA DETALLADA CIE 9ª) Y SEXO {R/R} (CONT.)

	TODAS LAS EDADES	EDAD EN AÑOS											
		Menos de 1	1-4	5-9	10-14	15-19	20-24	25-29	30-34	35-39	40-44	45-49	
CAUSAS DE MUERTE LISTA DETALLADA (CIE 9ª)													
188.9 Parte no especificada	T	280	0	0	0	0	0	0	0	1	0	1	2
	H	222	0	0	0	0	0	0	0	0	0	1	2
	M	58	0	0	0	0	0	0	0	1	0	0	0
189 T.m.del riñón de otros org.urinarios y de los no espec.	T	121	0	0	0	0	0	0	1	1	0	0	1
	H	76	0	0	0	0	0	0	1	1	0	0	1
	M	45	0	0	0	0	0	0	0	0	0	0	0
189.0 Riñón excepto la pelvis renal	T	98	0	0	0	0	0	0	1	1	0	0	1
	H	58	0	0	0	0	0	0	1	1	0	0	1
	M	40	0	0	0	0	0	0	0	0	0	0	0
189.1 Pelvis renal	T	1	0	0	0	0	0	0	0	0	0	0	0
	H	0	0	0	0	0	0	0	0	0	0	0	0
	M	1	0	0	0	0	0	0	0	0	0	0	0
189.2 Uréter	T	3	0	0	0	0	0	0	0	0	0	0	0
	H	2	0	0	0	0	0	0	0	0	0	0	0
	M	1	0	0	0	0	0	0	0	0	0	0	0
189.9 Sitio no especificado	T	19	0	0	0	0	0	0	0	0	0	0	0
	H	16	0	0	0	0	0	0	0	0	0	0	0
	M	3	0	0	0	0	0	0	0	0	0	0	0
190-199 Tumor maligno de otros sitios y de no especificados	T	892	1	3	8	3	1	1	4	6	19	23	32
	H	440	0	3	4	2	1	0	2	5	10	11	15
	M	452	1	0	4	1	0	1	2	1	9	12	17
190 Tumor maligno del ojo	T	4	0	0	0	0	0	0	0	0	0	0	0
	H	1	0	0	0	0	0	0	0	0	0	0	0
	M	3	0	0	0	0	0	0	0	0	0	0	0
190.6 Coroides	T	2	0	0	0	0	0	0	0	0	0	0	0
	H	0	0	0	0	0	0	0	0	0	0	0	0
	M	2	0	0	0	0	0	0	0	0	0	0	0
190.9 Parte no especificada	T	2	0	0	0	0	0	0	0	0	0	0	0
	H	1	0	0	0	0	0	0	0	0	0	0	0
	M	1	0	0	0	0	0	0	0	0	0	0	0
191 Tumor maligno del encéfalo	T	102	0	1	5	2	0	1	0	0	7	6	7
	H	52	0	1	2	1	0	0	0	0	3	3	5
	M	50	0	0	3	1	0	1	0	0	4	3	2
191.0 Cerebro excepto lóbulos y ventrículos	T	46	0	0	1	0	0	0	0	0	4	3	3
	H	24	0	0	0	0	0	0	0	0	3	1	2
	M	22	0	0	1	0	0	0	0	0	1	2	1
191.1 Lóbulo frontal	T	2	0	0	0	0	0	0	0	0	0	0	0
	H	0	0	0	0	0	0	0	0	0	0	0	0
	M	2	0	0	0	0	0	0	0	0	0	0	0
191.2 Lóbulo temporal	T	1	0	0	0	0	0	0	0	0	0	0	0
	H	0	0	0	0	0	0	0	0	0	0	0	0
	M	1	0	0	0	0	0	0	0	0	0	0	0
191.6 Cerebelo	T	2	0	0	2	0	0	0	0	0	0	0	0
	H	1	0	0	1	0	0	0	0	0	0	0	0
	M	1	0	0	1	0	0	0	0	0	0	0	0

DEFUNCIONES DE RESIDENTES EN LA COMUNIDAD DE MADRID CLASIFICADAS POR GRUPOS DE EDAD QUINQUE-
NAL, SEGUN CAUSA DE MUERTE (LISTA DETALLADA CIE 9ª) Y SEXO {R/R} (CONT.)

	TODAS LAS EDADES	EDAD EN AÑOS											
		Menos de 1	1-4	5-9	10-14	15-19	20-24	25-29	30-34	35-39	40-44	45-49	
CAUSAS DE MUERTE LISTA DETALLADA (CIE 9ª.)													
191.7 Protuberancia (anular) y bulbo (raquideo)	T	1	0	0	1	0	0	0	0	0	0	0	0
	H	0	0	0	0	0	0	0	0	0	0	0	0
	M	1	0	0	1	0	0	0	0	0	0	0	0
191.9 Parte no especificada	T	50	0	1	1	2	0	1	0	0	3	3	4
	H	27	0	1	1	1	0	0	0	0	0	2	3
	M	23	0	0	0	1	0	1	0	0	3	1	1
192 T.m.de otras partes y de no espec. del sistema nervioso	T	4	0	0	1	0	0	0	0	0	0	0	0
	H	2	0	0	1	0	0	0	0	0	0	0	0
	M	2	0	0	0	0	0	0	0	0	0	0	0
192.0 Nervios craneales	T	1	0	0	0	0	0	0	0	0	0	0	0
	H	0	0	0	0	0	0	0	0	0	0	0	0
	M	1	0	0	0	0	0	0	0	0	0	0	0
192.1 Meninges cerebrales	T	2	0	0	1	0	0	0	0	0	0	0	0
	H	2	0	0	1	0	0	0	0	0	0	0	0
	M	0	0	0	0	0	0	0	0	0	0	0	0
192.2 Médula espinal	T	1	0	0	0	0	0	0	0	0	0	0	0
	H	0	0	0	0	0	0	0	0	0	0	0	0
	M	1	0	0	0	0	0	0	0	0	0	0	0
193 Tumor maligno de la glándula tiroides	T	13	0	0	0	0	0	0	0	0	0	0	0
	H	3	0	0	0	0	0	0	0	0	0	0	0
	M	10	0	0	0	0	0	0	0	0	0	0	0
194 T. maligno de otras glandul.endocrinas y de org.similares	T	8	1	0	1	0	0	0	0	0	0	1	0
	H	5	0	0	0	0	0	0	0	0	0	1	0
	M	3	1	0	1	0	0	0	0	0	0	0	0
194.0 Glándula suprarrenal	T	8	1	0	1	0	0	0	0	0	0	1	0
	H	5	0	0	0	0	0	0	0	0	0	1	0
	M	3	1	0	1	0	0	0	0	0	0	0	0
195 Tumor maligno de otros sitios y de los mal definidos	T	40	0	1	0	0	0	0	0	0	1	1	2
	H	15	0	1	0	0	0	0	0	0	1	1	1
	M	25	0	0	0	0	0	0	0	0	0	0	1
195.0 Cabeza cara y cuello	T	8	0	0	0	0	0	0	0	0	0	0	0
	H	5	0	0	0	0	0	0	0	0	0	0	0
	M	3	0	0	0	0	0	0	0	0	0	0	0
195.2 Abdomen	T	26	0	1	0	0	0	0	0	0	1	1	1
	H	7	0	1	0	0	0	0	0	0	1	1	1
	M	19	0	0	0	0	0	0	0	0	0	0	0
195.3 Pelvis	T	1	0	0	0	0	0	0	0	0	0	0	0
	H	0	0	0	0	0	0	0	0	0	0	0	0
	M	1	0	0	0	0	0	0	0	0	0	0	0
195.4 Miembro superior	T	1	0	0	0	0	0	0	0	0	0	0	0
	H	1	0	0	0	0	0	0	0	0	0	0	0
	M	0	0	0	0	0	0	0	0	0	0	0	0
195.8 Otros sitios especificados	T	4	0	0	0	0	0	0	0	0	0	0	1
	H	2	0	0	0	0	0	0	0	0	0	0	0
	M	2	0	0	0	0	0	0	0	0	0	0	1

DEFUNCIONES DE RESIDENTES EN LA COMUNIDAD DE MADRID CLASIFICADAS POR GRUPOS DE EDAD QUINQUE-
NAL, SEGUN CAUSA DE MUERTE (LISTA DETALLADA CIE 9ª) Y SEXO {R/R} (CONT.)

	TODAS LAS EDADES	EDAD EN AÑOS											
		Menos de 1	1-4	5-9	10-14	15-19	20-24	25-29	30-34	35-39	40-44	45-49	
CAUSAS DE MUERTE LISTA DETALLADA (CIE 9ª)													
199 Tumor maligno de sitio no especificado	T	721	0	1	1	1	1	0	4	6	11	15	23
	H	362	0	1	1	1	1	0	2	5	6	6	9
	M	359	0	0	0	0	0	0	2	1	5	9	14
199.0 Diseminado	T	530	0	1	1	1	1	0	3	4	9	11	19
	H	259	0	1	1	1	1	0	1	3	5	4	6
	M	271	0	0	0	0	0	0	2	1	4	7	13
199.1 Otro	T	191	0	0	0	0	0	0	1	2	2	4	4
	H	103	0	0	0	0	0	0	1	2	1	2	3
	M	88	0	0	0	0	0	0	0	0	1	2	1
200-208 T.maligno del tej. linfático y de los org.hematopoyéticos	T	486	0	3	7	8	12	15	12	14	12	14	11
	H	248	0	2	5	6	3	8	5	6	10	7	9
	M	238	0	1	2	2	9	7	7	8	2	7	2
200 Linfomas y reticulosarcoma	T	19	0	1	2	1	0	2	0	0	1	0	0
	H	10	0	1	1	1	0	2	0	0	1	0	0
	M	9	0	0	1	0	0	0	0	0	0	0	0
200.0 Reticulosarcoma	T	2	0	0	0	0	0	0	0	0	1	0	0
	H	1	0	0	0	0	0	0	0	0	1	0	0
	M	1	0	0	0	0	0	0	0	0	0	0	0
200.1 Linfomas	T	12	0	0	1	0	0	1	0	0	0	0	0
	H	6	0	0	1	0	0	1	0	0	0	0	0
	M	6	0	0	0	0	0	0	0	0	0	0	0
200.2 Tumor de Burkitt	T	4	0	1	1	1	0	0	0	0	0	0	0
	H	2	0	1	0	1	0	0	0	0	0	0	0
	M	2	0	0	1	0	0	0	0	0	0	0	0
200.8 Otras variedades con nombre específico	T	1	0	0	0	0	0	1	0	0	0	0	0
	H	1	0	0	0	0	0	1	0	0	0	0	0
	M	0	0	0	0	0	0	0	0	0	0	0	0
201 Enfermedad de Hodgkin	T	35	0	0	0	0	4	2	4	2	2	1	0
	H	16	0	0	0	0	1	0	2	2	2	1	0
	M	19	0	0	0	0	3	2	2	0	0	0	0
201.6 Celularidad mixta	T	1	0	0	0	0	0	0	0	0	0	0	0
	H	1	0	0	0	0	0	0	0	0	0	0	0
	M	0	0	0	0	0	0	0	0	0	0	0	0
201.9 Sin especificación	T	34	0	0	0	0	4	2	4	2	2	1	0
	H	15	0	0	0	0	1	0	2	2	2	1	0
	M	19	0	0	0	0	3	2	2	0	0	0	0
202 Otro tumor maligno de los tej.linfoide e histiocítico	T	122	0	0	2	1	1	4	1	4	3	5	5
	H	64	0	0	2	1	0	1	1	2	3	3	4
	M	58	0	0	0	0	1	3	0	2	0	2	1
202.0 Linfoma nodular	T	2	0	0	0	0	0	0	0	0	0	0	0
	H	1	0	0	0	0	0	0	0	0	0	0	0
	M	1	0	0	0	0	0	0	0	0	0	0	0
202.2 Enfermedad de Sézary	T	1	0	0	0	0	0	0	0	0	0	0	0
	H	1	0	0	0	0	0	0	0	0	0	0	0
	M	0	0	0	0	0	0	0	0	0	0	0	0

DEFUNCIONES DE RESIDENTES EN LA COMUNIDAD DE MADRID CLASIFICADAS POR GRUPOS DE EDAD QUINQUE-NAL, SEGUN CAUSA DE MUERTE (LISTA DETALLADA CIE 9ª) Y SEXO {R/R} (CONT.)

	TODAS LAS EDADES	EDAD EN AÑOS											
		Menos de 1	1-4	5-9	10-14	15-19	20-24	25-29	30-34	35-39	40-44	45-49	
CAUSAS DE MUERTE													
LISTA DETALLADA (CIE 9ª.)													
202.6 Tumor maligno de mastocitos	T	1	0	0	0	0	0	0	0	0	0	0	0
	H	1	0	0	0	0	0	0	0	0	0	0	0
	M	0	0	0	0	0	0	0	0	0	0	0	0
202.8 Otros linfomas	T	114	0	0	2	1	1	4	0	4	3	5	5
	H	60	0	0	2	1	0	1	0	2	3	3	4
	M	54	0	0	0	0	1	3	0	2	0	2	1
202.9 Otros y el no especificado	T	4	0	0	0	0	0	0	1	0	0	0	0
	H	1	0	0	0	0	0	0	1	0	0	0	0
	M	3	0	0	0	0	0	0	0	0	0	0	0
203 Mieloma múltiple y neoplasias inmuno-proliferativas	T	74	0	0	0	0	0	0	0	0	1	0	2
	H	40	0	0	0	0	0	0	0	0	0	0	2
	M	34	0	0	0	0	0	0	0	0	1	0	0
203.0 Mieloma múltiple	T	71	0	0	0	0	0	0	0	0	1	0	2
	H	39	0	0	0	0	0	0	0	0	0	0	2
	M	32	0	0	0	0	0	0	0	0	1	0	0
203.1 Leucemia de células plasmáticas	T	1	0	0	0	0	0	0	0	0	0	0	0
	H	0	0	0	0	0	0	0	0	0	0	0	0
	M	1	0	0	0	0	0	0	0	0	0	0	0
203.8 Otras neoplasias inmunoproliferativas	T	2	0	0	0	0	0	0	0	0	0	0	0
	H	1	0	0	0	0	0	0	0	0	0	0	0
	M	1	0	0	0	0	0	0	0	0	0	0	0
204 Leucemia linfóide	T	38	0	0	0	5	1	0	1	0	0	0	0
	H	22	0	0	0	3	1	0	1	0	0	0	0
	M	16	0	0	0	2	0	0	0	0	0	0	0
204.0 Aguda	T	12	0	0	0	5	1	0	1	0	0	0	0
	H	7	0	0	0	3	1	0	1	0	0	0	0
	M	5	0	0	0	2	0	0	0	0	0	0	0
204.1 Crónica	T	13	0	0	0	0	0	0	0	0	0	0	0
	H	6	0	0	0	0	0	0	0	0	0	0	0
	M	7	0	0	0	0	0	0	0	0	0	0	0
204.9 Sin especificación	T	13	0	0	0	0	0	0	0	0	0	0	0
	H	9	0	0	0	0	0	0	0	0	0	0	0
	M	4	0	0	0	0	0	0	0	0	0	0	0
205 Leucemia mieloide	T	52	0	1	1	0	2	1	3	2	2	2	2
	H	28	0	0	1	0	1	1	1	1	2	2	1
	M	24	0	1	0	0	1	0	2	1	0	0	1
205.0 Aguda	T	18	0	1	1	0	1	1	1	1	0	2	0
	H	10	0	0	1	0	0	1	0	1	0	2	0
	M	8	0	1	0	0	1	0	1	0	0	0	0
205.1 Crónica	T	18	0	0	0	0	0	0	1	0	1	0	2
	H	11	0	0	0	0	0	0	1	0	1	0	1
	M	7	0	0	0	0	0	0	0	0	0	0	1
205.2 Subaguda	T	1	0	0	0	0	0	0	0	0	0	0	0
	H	0	0	0	0	0	0	0	0	0	0	0	0
	M	1	0	0	0	0	0	0	0	0	0	0	0

DEFUNCIONES DE RESIDENTES EN LA COMUNIDAD DE MADRID CLASIFICADAS POR GRUPOS DE EDAD QUINQUE-
NAL, SEGUN CAUSA DE MUERTE (LISTA DETALLADA CIE 9ª) Y SEXO {R/R} (CONT.)

	TODAS LAS EIDADES	EDAD EN AÑOS											
		Menos de 1	1-4	5-9	10-14	15-19	20-24	25-29	30-34	35-39	40-44	45-49	
CAUSAS DE MUERTE													
LISTA DETALLADA (CIE 9ª)													
205.3 Sarcoma mielóide	T	1	0	0	0	0	0	0	0	0	0	0	0
	H	1	0	0	0	0	0	0	0	0	0	0	0
	M	0	0	0	0	0	0	0	0	0	0	0	0
205.9 Sin especificación	T	14	0	0	0	0	1	0	1	1	1	0	0
	H	6	0	0	0	0	1	0	0	0	1	0	0
	M	8	0	0	0	0	0	0	1	1	0	0	0
206 Leucemia monocítica	T	1	0	0	0	0	0	0	0	1	0	0	0
	H	0	0	0	0	0	0	0	0	0	0	0	0
	M	1	0	0	0	0	0	0	0	1	0	0	0
206.9 Sin especificación	T	1	0	0	0	0	0	0	0	1	0	0	0
	H	0	0	0	0	0	0	0	0	0	0	0	0
	M	1	0	0	0	0	0	0	0	1	0	0	0
207 Otras leucemias especificadas	T	2	0	0	0	0	0	0	0	0	0	0	0
	H	1	0	0	0	0	0	0	0	0	0	0	0
	M	1	0	0	0	0	0	0	0	0	0	0	0
207.8 Otras	T	2	0	0	0	0	0	0	0	0	0	0	0
	H	1	0	0	0	0	0	0	0	0	0	0	0
	M	1	0	0	0	0	0	0	0	0	0	0	0
208 Leucemia de células de tipo no especificado	T	143	0	1	2	1	4	6	3	5	3	6	2
	H	67	0	1	1	1	0	4	0	1	2	1	2
	M	76	0	0	1	0	4	2	3	4	1	5	0
208.0 Aguda	T	39	0	0	0	0	1	3	1	1	1	2	1
	H	21	0	0	0	0	0	2	0	1	1	0	1
	M	18	0	0	0	0	1	1	1	0	0	2	0
208.9 Sin especificación	T	104	0	1	2	1	3	3	2	4	2	4	1
	H	46	0	1	1	1	0	2	0	0	1	1	1
	M	58	0	0	1	0	3	1	2	4	1	3	0
210-229 Tumores benignos	T	29	0	0	0	0	0	0	0	0	0	0	0
	H	10	0	0	0	0	0	0	0	0	0	0	0
	M	19	0	0	0	0	0	0	0	0	0	0	0
210 Tumor benigno del labio de la cavidad bucal y de faringe	T	1	0	0	0	0	0	0	0	0	0	0	0
	H	0	0	0	0	0	0	0	0	0	0	0	0
	M	1	0	0	0	0	0	0	0	0	0	0	0
210.2 Glándulas salivales mayores	T	1	0	0	0	0	0	0	0	0	0	0	0
	H	0	0	0	0	0	0	0	0	0	0	0	0
	M	1	0	0	0	0	0	0	0	0	0	0	0
211 Tumor benigno de otras partes del aparato digestivo	T	4	0	0	0	0	0	0	0	0	0	0	0
	H	1	0	0	0	0	0	0	0	0	0	0	0
	M	3	0	0	0	0	0	0	0	0	0	0	0
211.1 Estómago	T	3	0	0	0	0	0	0	0	0	0	0	0
	H	1	0	0	0	0	0	0	0	0	0	0	0
	M	2	0	0	0	0	0	0	0	0	0	0	0
211.5 Hígado y vías biliares	T	1	0	0	0	0	0	0	0	0	0	0	0
	H	0	0	0	0	0	0	0	0	0	0	0	0
	M	1	0	0	0	0	0	0	0	0	0	0	0

DEFUNCIONES DE RESIDENTES EN LA COMUNIDAD DE MADRID CLASIFICADAS POR GRUPOS DE EDAD QUINQUE-
NAL, SEGUN CAUSA DE MUERTE (LISTA DETALLADA CIE 9ª) Y SEXO {R/R} (CONT.)

	TODAS LAS EDADES	EDAD EN AÑOS											
		Menos de 1	1-4	5-9	10-14	15-19	20-24	25-29	30-34	35-39	40-44	45-49	
CAUSAS DE MUERTE													
LISTA DETALLADA (CIE 9ª.)													
212 Tumor benigno de los órganos resp.e intratorácicos	T	2	0	0	0	0	0	0	0	0	0	0	0
	H	1	0	0	0	0	0	0	0	0	0	0	0
	M	1	0	0	0	0	0	0	0	0	0	0	0
212.1 Laringe	T	1	0	0	0	0	0	0	0	0	0	0	0
	H	1	0	0	0	0	0	0	0	0	0	0	0
	M	0	0	0	0	0	0	0	0	0	0	0	0
212.6 Timo	T	1	0	0	0	0	0	0	0	0	0	0	0
	H	0	0	0	0	0	0	0	0	0	0	0	0
	M	1	0	0	0	0	0	0	0	0	0	0	0
216 Tumor benigno de la piel	T	1	0	0	0	0	0	0	0	0	0	0	0
	H	1	0	0	0	0	0	0	0	0	0	0	0
	M	0	0	0	0	0	0	0	0	0	0	0	0
216.9 Sitio no especificado	T	1	0	0	0	0	0	0	0	0	0	0	0
	H	1	0	0	0	0	0	0	0	0	0	0	0
	M	0	0	0	0	0	0	0	0	0	0	0	0
220 Tumor benigno del ovario	T	1	0	0	0	0	0	0	0	0	0	0	0
	H	0	0	0	0	0	0	0	0	0	0	0	0
	M	1	0	0	0	0	0	0	0	0	0	0	0
223 Tumor benigno del riñón y de otros órganos urinarios	T	1	0	0	0	0	0	0	0	0	0	0	0
	H	0	0	0	0	0	0	0	0	0	0	0	0
	M	1	0	0	0	0	0	0	0	0	0	0	0
223.0 Riñón excepto la pelvis renal	T	1	0	0	0	0	0	0	0	0	0	0	0
	H	0	0	0	0	0	0	0	0	0	0	0	0
	M	1	0	0	0	0	0	0	0	0	0	0	0
225 Tumor benigno del encéfalo y de otras partes del s.n.	T	9	0	0	0	0	0	0	0	0	0	0	0
	H	3	0	0	0	0	0	0	0	0	0	0	0
	M	6	0	0	0	0	0	0	0	0	0	0	0
225.2 Meninges cerebrales	T	9	0	0	0	0	0	0	0	0	0	0	0
	H	3	0	0	0	0	0	0	0	0	0	0	0
	M	6	0	0	0	0	0	0	0	0	0	0	0
227 T. benigno de otras glandul. endocrinas y de org. similares	T	4	0	0	0	0	0	0	0	0	0	0	0
	H	2	0	0	0	0	0	0	0	0	0	0	0
	M	2	0	0	0	0	0	0	0	0	0	0	0
227.3 Hipófisis y conducto craneofaríngeo	T	4	0	0	0	0	0	0	0	0	0	0	0
	H	2	0	0	0	0	0	0	0	0	0	0	0
	M	2	0	0	0	0	0	0	0	0	0	0	0
229 Tumor benigno de otro sitio y de los no especificados	T	6	0	0	0	0	0	0	0	0	0	0	0
	H	2	0	0	0	0	0	0	0	0	0	0	0
	M	4	0	0	0	0	0	0	0	0	0	0	0
229.9 Sitio no especificado	T	6	0	0	0	0	0	0	0	0	0	0	0
	H	2	0	0	0	0	0	0	0	0	0	0	0
	M	4	0	0	0	0	0	0	0	0	0	0	0
230-234 Carcinoma in situ	T	1	0	0	0	0	0	0	0	0	0	1	0
	H	1	0	0	0	0	0	0	0	0	0	1	0
	M	0	0	0	0	0	0	0	0	0	0	0	0

DEFUNCIONES DE RESIDENTES EN LA COMUNIDAD DE MADRID CLASIFICADAS POR GRUPOS DE EDAD QUINQUE-
NAL, SEGUN CAUSA DE MUERTE (LISTA DETALLADA CIE 9ª) Y SEXO {R/R} (CONT.)

	TODAS LAS EDADES	EDAD EN AÑOS											
		Menos de 1	1-4	5-9	10-14	15-19	20-24	25-29	30-34	35-39	40-44	45-49	
CAUSAS DE MUERTE LISTA DETALLADA (CIE 9a.)													
232 Carcinoma in situ de la piel	T	1	0	0	0	0	0	0	0	0	0	1	0
	H	1	0	0	0	0	0	0	0	0	0	1	0
	M	0	0	0	0	0	0	0	0	0	0	0	0
232.9 Sitio no especificado	T	1	0	0	0	0	0	0	0	0	0	1	0
	H	1	0	0	0	0	0	0	0	0	0	1	0
	M	0	0	0	0	0	0	0	0	0	0	0	0
235-238 Tumores de evolución incierta	T	17	0	0	0	1	0	0	0	1	0	2	1
	H	9	0	0	0	1	0	0	0	1	0	0	1
	M	8	0	0	0	0	0	0	0	0	0	2	0
235 Tumor de evolución incierta de los aparatos dig.y resp.	T	2	0	0	0	0	0	0	0	0	0	1	0
	H	1	0	0	0	0	0	0	0	0	0	0	0
	M	1	0	0	0	0	0	0	0	0	0	1	0
235.7 Tráquea bronquios y pulmón	T	1	0	0	0	0	0	0	0	0	0	0	0
	H	1	0	0	0	0	0	0	0	0	0	0	0
	M	0	0	0	0	0	0	0	0	0	0	0	0
235.8 Pleura,timo y mediastino	T	1	0	0	0	0	0	0	0	0	0	1	0
	H	0	0	0	0	0	0	0	0	0	0	0	0
	M	1	0	0	0	0	0	0	0	0	0	1	0
237 Tumor de evolución incierta de gland. endocr. y del s.n.	T	4	0	0	0	1	0	0	0	1	0	0	1
	H	4	0	0	0	1	0	0	0	1	0	0	1
	M	0	0	0	0	0	0	0	0	0	0	0	0
237.2 Glándula suprarrenal	T	1	0	0	0	0	0	0	0	0	0	0	0
	H	1	0	0	0	0	0	0	0	0	0	0	0
	M	0	0	0	0	0	0	0	0	0	0	0	0
237.5 Encéfalo y médula espinal	T	1	0	0	0	0	0	0	0	1	0	0	0
	H	1	0	0	0	0	0	0	0	1	0	0	0
	M	0	0	0	0	0	0	0	0	0	0	0	0
237.6 Meninges	T	1	0	0	0	0	0	0	0	0	0	0	1
	H	1	0	0	0	0	0	0	0	0	0	0	1
	M	0	0	0	0	0	0	0	0	0	0	0	0
237.7 Neurofibromatosis	T	1	0	0	0	1	0	0	0	0	0	0	0
	H	1	0	0	0	1	0	0	0	0	0	0	0
	M	0	0	0	0	0	0	0	0	0	0	0	0
238 Tumor de evolución incierta de o.s. y tej. y los no espec.	T	11	0	0	0	0	0	0	0	0	0	1	0
	H	4	0	0	0	0	0	0	0	0	0	0	0
	M	7	0	0	0	0	0	0	0	0	0	1	0
238.2 Piel	T	1	0	0	0	0	0	0	0	0	0	0	0
	H	1	0	0	0	0	0	0	0	0	0	0	0
	M	0	0	0	0	0	0	0	0	0	0	0	0
238.4 Policitemia vera	T	2	0	0	0	0	0	0	0	0	0	0	0
	H	1	0	0	0	0	0	0	0	0	0	0	0
	M	1	0	0	0	0	0	0	0	0	0	0	0
238.6 Plasmacitos	T	1	0	0	0	0	0	0	0	0	0	0	0
	H	0	0	0	0	0	0	0	0	0	0	0	0
	M	1	0	0	0	0	0	0	0	0	0	0	0

DEFUNCIONES DE RESIDENTES EN LA COMUNIDAD DE MADRID CLASIFICADAS POR GRUPOS DE EDAD QUINQUE-
NAL, SEGUN CAUSA DE MUERTE (LISTA DETALLADA CIE 9ª) Y SEXO {R/R} (CONT.)

	TODAS LAS EDADES	EDAD EN AÑOS											
		Menos de 1	1-4	5-9	10-14	15-19	20-24	25-29	30-34	35-39	40-44	45-49	
CAUSAS DE MUERTE													
LISTA DETALLADA (CIE 9a.)													
238.7 Otros tejidos linfáticos y hematopoyéticos	T	7	0	0	0	0	0	0	0	0	0	1	0
	H	2	0	0	0	0	0	0	0	0	0	0	0
	M	5	0	0	0	0	0	0	0	0	0	1	0
239 Tumor de naturaleza no especificada	T	304	1	4	5	4	2	1	3	4	3	9	12
	H	172	0	2	1	1	0	1	2	4	3	4	7
	M	132	1	2	4	3	2	0	1	0	0	5	5
239.0 Aparato digestivo	T	60	0	1	0	0	0	0	0	0	0	0	2
	H	33	0	0	0	0	0	0	0	0	0	0	1
	M	27	0	1	0	0	0	0	0	0	0	0	1
239.1 Aparato respiratorio	T	25	0	0	0	0	0	0	0	0	0	0	2
	H	20	0	0	0	0	0	0	0	0	0	0	2
	M	5	0	0	0	0	0	0	0	0	0	0	0
239.2 Hueso tejidos blandos y piel	T	7	0	0	0	0	0	0	0	0	1	0	0
	H	6	0	0	0	0	0	0	0	0	1	0	0
	M	1	0	0	0	0	0	0	0	0	0	0	0
239.3 Mama	T	2	0	0	0	0	0	0	0	0	0	0	0
	H	0	0	0	0	0	0	0	0	0	0	0	0
	M	2	0	0	0	0	0	0	0	0	0	0	0
239.4 Vejiga	T	15	0	0	0	0	0	0	0	0	0	0	0
	H	12	0	0	0	0	0	0	0	0	0	0	0
	M	3	0	0	0	0	0	0	0	0	0	0	0
239.5 Otros órganos genitourinarios	T	23	0	0	0	0	0	0	0	0	0	0	2
	H	13	0	0	0	0	0	0	0	0	0	0	1
	M	10	0	0	0	0	0	0	0	0	0	0	1
239.6 Encéfalo	T	128	1	2	5	4	2	1	2	4	2	8	6
	H	60	0	1	1	1	0	1	1	4	2	4	3
	M	68	1	1	4	3	2	0	1	0	0	4	3
239.7 Otras partes del sistema nervioso y glándulas endocrinas	T	2	0	0	0	0	0	0	0	0	0	0	0
	H	1	0	0	0	0	0	0	0	0	0	0	0
	M	1	0	0	0	0	0	0	0	0	0	0	0
239.8 Otros sitios especificados	T	21	0	1	0	0	0	0	1	0	0	1	0
	H	9	0	1	0	0	0	0	1	0	0	0	0
	M	12	0	0	0	0	0	0	0	0	0	1	0
239.9 Sitio no especificado	T	21	0	0	0	0	0	0	0	0	0	0	0
	H	18	0	0	0	0	0	0	0	0	0	0	0
	M	3	0	0	0	0	0	0	0	0	0	0	0
240-279 III. ENF. DE GLANDUL. ENDOCR. DE LA NUTRIC. METAB. E INMUNIDAD	T	879	5	3	1	1	3	9	20	9	5	6	9
	H	329	2	2	0	0	1	7	15	9	3	4	9
	M	550	3	1	1	1	2	2	5	0	2	2	0
240-246 Enfermedades de la glándula tiroides	T	10	0	0	0	0	0	0	0	0	0	0	0
	H	3	0	0	0	0	0	0	0	0	0	0	0
	M	7	0	0	0	0	0	0	0	0	0	0	0
240 Bocio simple y el no especificado	T	2	0	0	0	0	0	0	0	0	0	0	0
	H	1	0	0	0	0	0	0	0	0	0	0	0
	M	1	0	0	0	0	0	0	0	0	0	0	0

DEFUNCIONES DE RESIDENTES EN LA COMUNIDAD DE MADRID CLASIFICADAS POR GRUPOS DE EDAD QUINQUE-
NAL, SEGUN CAUSA DE MUERTE (LISTA DETALLADA CIE 9ª) Y SEXO {R/R} (CONT.)

	TODAS LAS EDADES	EDAD EN AÑOS											
		Menos de 1	1-4	5-9	10-14	15-19	20-24	25-29	30-34	35-39	40-44	45-49	
CAUSAS DE MUERTE													
LISTA DETALLADA (CIE 9ª)													
240.9 Bocio no especificado	T	2	0	0	0	0	0	0	0	0	0	0	0
	H	1	0	0	0	0	0	0	0	0	0	0	0
	M	1	0	0	0	0	0	0	0	0	0	0	0
242 Tirototoxicosis con o sin bocio	T	2	0	0	0	0	0	0	0	0	0	0	0
	H	1	0	0	0	0	0	0	0	0	0	0	0
	M	1	0	0	0	0	0	0	0	0	0	0	0
242.0 Bocio difuso toxico	T	1	0	0	0	0	0	0	0	0	0	0	0
	H	1	0	0	0	0	0	0	0	0	0	0	0
	M	0	0	0	0	0	0	0	0	0	0	0	0
242.9 Tirototoxicosis sin mención de bocio ni de causa alguna	T	1	0	0	0	0	0	0	0	0	0	0	0
	H	0	0	0	0	0	0	0	0	0	0	0	0
	M	1	0	0	0	0	0	0	0	0	0	0	0
244 Hipotiroidismo adquirido	T	5	0	0	0	0	0	0	0	0	0	0	0
	H	1	0	0	0	0	0	0	0	0	0	0	0
	M	4	0	0	0	0	0	0	0	0	0	0	0
244.9 Sin especificación	T	5	0	0	0	0	0	0	0	0	0	0	0
	H	1	0	0	0	0	0	0	0	0	0	0	0
	M	4	0	0	0	0	0	0	0	0	0	0	0
245 Tiroiditis	T	1	0	0	0	0	0	0	0	0	0	0	0
	H	0	0	0	0	0	0	0	0	0	0	0	0
	M	1	0	0	0	0	0	0	0	0	0	0	0
245.2 Tiroiditis crónica linfocítica	T	1	0	0	0	0	0	0	0	0	0	0	0
	H	0	0	0	0	0	0	0	0	0	0	0	0
	M	1	0	0	0	0	0	0	0	0	0	0	0
250-259 Enfermedades de otras glándulas endocrinas	T	712	1	0	0	0	0	0	1	0	4	3	6
	H	244	1	0	0	0	0	0	0	0	2	1	6
	M	468	0	0	0	0	0	0	1	0	2	2	0
250 Diabetes mellitus	T	703	0	0	0	0	0	0	1	0	4	3	6
	H	240	0	0	0	0	0	0	0	0	2	1	6
	M	463	0	0	0	0	0	0	1	0	2	2	0
250.0 Diabetes mellitus sin mención de complicación	T	429	0	0	0	0	0	0	1	0	1	2	4
	H	145	0	0	0	0	0	0	0	0	1	1	4
	M	284	0	0	0	0	0	0	1	0	0	1	0
250.1 Diabetes con cetoacidosis	T	13	0	0	0	0	0	0	0	0	0	0	1
	H	5	0	0	0	0	0	0	0	0	0	0	1
	M	8	0	0	0	0	0	0	0	0	0	0	0
250.2 Coma diabético	T	43	0	0	0	0	0	0	0	0	2	1	0
	H	11	0	0	0	0	0	0	0	0	1	0	0
	M	32	0	0	0	0	0	0	0	0	1	1	0
250.3 Diabetes con manifestaciones renales	T	39	0	0	0	0	0	0	0	0	1	0	0
	H	18	0	0	0	0	0	0	0	0	0	0	0
	M	21	0	0	0	0	0	0	0	0	1	0	0
250.5 Diabetes con manifestaciones neurológicas	T	1	0	0	0	0	0	0	0	0	0	0	0
	H	1	0	0	0	0	0	0	0	0	0	0	0
	M	0	0	0	0	0	0	0	0	0	0	0	0

DEFUNCIONES DE RESIDENTES EN LA COMUNIDAD DE MADRID CLASIFICADAS POR GRUPOS DE EDAD QUINQUE-
NAL, SEGUN CAUSA DE MUERTE (LISTA DETALLADA CIE 9ª) Y SEXO {R/R} (CONT.)

	TODAS LAS EDADES	EDAD EN AÑOS											
		Menos de 1	1-4	5-9	10-14	15-19	20-24	25-29	30-34	35-39	40-44	45-49	
CAUSAS DE MUERTE LISTA DETALLADA (CIE 9a.)													
250.6 Diabetes con trastornos circulatorios periféricos	T	31	0	0	0	0	0	0	0	0	0	0	0
	H	8	0	0	0	0	0	0	0	0	0	0	0
	M	23	0	0	0	0	0	0	0	0	0	0	0
250.7 Diabetes con otras manifestaciones especificadas	T	145	0	0	0	0	0	0	0	0	0	0	1
	H	52	0	0	0	0	0	0	0	0	0	0	1
	M	93	0	0	0	0	0	0	0	0	0	0	0
250.9 Diabetes con complicaciones no especificadas	T	2	0	0	0	0	0	0	0	0	0	0	0
	H	0	0	0	0	0	0	0	0	0	0	0	0
	M	2	0	0	0	0	0	0	0	0	0	0	0
251 Otros trastornos de la secreción interna del páncreas	T	1	0	0	0	0	0	0	0	0	0	0	0
	H	1	0	0	0	0	0	0	0	0	0	0	0
	M	0	0	0	0	0	0	0	0	0	0	0	0
251.0 Coma hipoglucémico	T	1	0	0	0	0	0	0	0	0	0	0	0
	H	1	0	0	0	0	0	0	0	0	0	0	0
	M	0	0	0	0	0	0	0	0	0	0	0	0
253 Trastornos de la hipófisis y de la regul. hipotalámica	T	2	0	0	0	0	0	0	0	0	0	0	0
	H	0	0	0	0	0	0	0	0	0	0	0	0
	M	2	0	0	0	0	0	0	0	0	0	0	0
253.2 Panhipopituitarismo	T	2	0	0	0	0	0	0	0	0	0	0	0
	H	0	0	0	0	0	0	0	0	0	0	0	0
	M	2	0	0	0	0	0	0	0	0	0	0	0
255 Trastornos de las glándulas suprarrenales	T	5	0	0	0	0	0	0	0	0	0	0	0
	H	2	0	0	0	0	0	0	0	0	0	0	0
	M	3	0	0	0	0	0	0	0	0	0	0	0
255.4 Insuficiencia corticosuprarrenal	T	3	0	0	0	0	0	0	0	0	0	0	0
	H	1	0	0	0	0	0	0	0	0	0	0	0
	M	2	0	0	0	0	0	0	0	0	0	0	0
255.9 Sin especificación	T	2	0	0	0	0	0	0	0	0	0	0	0
	H	1	0	0	0	0	0	0	0	0	0	0	0
	M	1	0	0	0	0	0	0	0	0	0	0	0
259 Otros trastornos endocrinos	T	1	1	0	0	0	0	0	0	0	0	0	0
	H	1	1	0	0	0	0	0	0	0	0	0	0
	M	0	0	0	0	0	0	0	0	0	0	0	0
259.4 Enanismo no clasificado en otra parte	T	1	1	0	0	0	0	0	0	0	0	0	0
	H	1	1	0	0	0	0	0	0	0	0	0	0
	M	0	0	0	0	0	0	0	0	0	0	0	0
260-269 Deficiencias de la nutrición	T	12	1	0	0	0	0	0	0	0	0	0	1
	H	5	1	0	0	0	0	0	0	0	0	0	1
	M	7	0	0	0	0	0	0	0	0	0	0	0
263 Otras formas de desnutric. proteinocalórica y las no espec.	T	11	1	0	0	0	0	0	0	0	0	0	0
	H	4	1	0	0	0	0	0	0	0	0	0	0
	M	7	0	0	0	0	0	0	0	0	0	0	0
263.9 Sin especificación	T	11	1	0	0	0	0	0	0	0	0	0	0
	H	4	1	0	0	0	0	0	0	0	0	0	0
	M	7	0	0	0	0	0	0	0	0	0	0	0

DEFUNCIONES DE RESIDENTES EN LA COMUNIDAD DE MADRID CLASIFICADAS POR GRUPOS DE EDAD QUINQUE-
NAL, SEGUN CAUSA DE MUERTE (LISTA DETALLADA CIE 9ª) Y SEXO {R/R} (CONT.)

	TODAS LAS EDADES	EDAD EN AÑOS											
		Menos de 1	1-4	5-9	10-14	15-19	20-24	25-29	30-34	35-39	40-44	45-49	
CAUSAS DE MUERTE													
LISTA DETALLADA (CIE 9a.)													
265 Estados de deficiencia de tiamina y niacina	T	1	0	0	0	0	0	0	0	0	0	0	1
	H	1	0	0	0	0	0	0	0	0	0	0	1
	M	0	0	0	0	0	0	0	0	0	0	0	0
265.1 Otras manifestac.de deficiencia de tiamina y las no espec.	T	1	0	0	0	0	0	0	0	0	0	0	1
	H	1	0	0	0	0	0	0	0	0	0	0	1
	M	0	0	0	0	0	0	0	0	0	0	0	0
270-279 Otras enf.metabólicas y trastornos de la inmunidad	T	145	3	3	1	1	3	9	19	9	1	3	2
	H	77	0	2	0	0	1	7	15	9	1	3	2
	M	68	3	1	1	1	2	2	4	0	0	0	0
270 Trastornos del transporte y metabolismo de los aminoácidos	T	3	1	0	0	1	1	0	0	0	0	0	0
	H	0	0	0	0	0	0	0	0	0	0	0	0
	M	3	1	0	0	1	1	0	0	0	0	0	0
270.0 Alteraciones del transporte de los aminoácidos	T	1	0	0	0	1	0	0	0	0	0	0	0
	H	0	0	0	0	0	0	0	0	0	0	0	0
	M	1	0	0	0	1	0	0	0	0	0	0	0
270.7 Otras alt.del metab. de aminoácidos de cadena no ramificad.	T	1	1	0	0	0	0	0	0	0	0	0	0
	H	0	0	0	0	0	0	0	0	0	0	0	0
	M	1	1	0	0	0	0	0	0	0	0	0	0
270.9 Sin especificación	T	1	0	0	0	0	1	0	0	0	0	0	0
	H	0	0	0	0	0	0	0	0	0	0	0	0
	M	1	0	0	0	0	1	0	0	0	0	0	0
272 Trastornos del metabolismo de los lípidos	T	2	0	0	1	0	0	0	0	0	0	0	0
	H	1	0	0	0	0	0	0	0	0	0	0	0
	M	1	0	0	1	0	0	0	0	0	0	0	0
272.0 Hipercolesterolemia pura	T	1	0	0	0	0	0	0	0	0	0	0	0
	H	1	0	0	0	0	0	0	0	0	0	0	0
	M	0	0	0	0	0	0	0	0	0	0	0	0
272.7 Lipidosis	T	1	0	0	1	0	0	0	0	0	0	0	0
	H	0	0	0	0	0	0	0	0	0	0	0	0
	M	1	0	0	1	0	0	0	0	0	0	0	0
273 Trastornos del metabolismo de las proteínas del plasma	T	4	0	0	0	0	0	0	0	0	0	0	1
	H	4	0	0	0	0	0	0	0	0	0	0	1
	M	0	0	0	0	0	0	0	0	0	0	0	0
273.0 Hiper gammaglobulinemia policlonal	T	1	0	0	0	0	0	0	0	0	0	0	1
	H	1	0	0	0	0	0	0	0	0	0	0	1
	M	0	0	0	0	0	0	0	0	0	0	0	0
273.3 Macroglobulinemia	T	3	0	0	0	0	0	0	0	0	0	0	0
	H	3	0	0	0	0	0	0	0	0	0	0	0
	M	0	0	0	0	0	0	0	0	0	0	0	0
274 Gota	T	1	0	0	0	0	0	0	0	0	0	0	0
	H	1	0	0	0	0	0	0	0	0	0	0	0
	M	0	0	0	0	0	0	0	0	0	0	0	0
274.1 Nefropatía gotosa	T	1	0	0	0	0	0	0	0	0	0	0	0
	H	1	0	0	0	0	0	0	0	0	0	0	0
	M	0	0	0	0	0	0	0	0	0	0	0	0

DEFUNCIONES DE RESIDENTES EN LA COMUNIDAD DE MADRID CLASIFICADAS POR GRUPOS DE EDAD QUINQUE-NAL, SEGUN CAUSA DE MUERTE (LISTA DETALLADA CIE 9ª) Y SEXO {R/R} (CONT.)

	TODAS LAS EDADES	EDAD EN AÑOS											
		Menos de 1	1-4	5-9	10-14	15-19	20-24	25-29	30-34	35-39	40-44	45-49	
CAUSAS DE MUERTE LISTA DETALLADA (CIE 9ª.)													
275 Trastornos del metabolismo de los minerales	T	3	0	0	0	0	0	0	0	0	0	0	0
	H	2	0	0	0	0	0	0	0	0	0	0	0
	M	1	0	0	0	0	0	0	0	0	0	0	0
275.3 Trastornos del metabolismo del fósforo	T	1	0	0	0	0	0	0	0	0	0	0	0
	H	1	0	0	0	0	0	0	0	0	0	0	0
	M	0	0	0	0	0	0	0	0	0	0	0	0
275.4 Trastornos del metabolismo del calcio	T	2	0	0	0	0	0	0	0	0	0	0	0
	H	1	0	0	0	0	0	0	0	0	0	0	0
	M	1	0	0	0	0	0	0	0	0	0	0	0
276 Trast. de líquidos de los electrolitos y del eq. ácido-base	T	64	0	0	0	0	0	0	0	1	0	0	0
	H	23	0	0	0	0	0	0	0	1	0	0	0
	M	41	0	0	0	0	0	0	0	0	0	0	0
276.0 Hiperosmolaridad e hipernatremia	T	1	0	0	0	0	0	0	0	0	0	0	0
	H	0	0	0	0	0	0	0	0	0	0	0	0
	M	1	0	0	0	0	0	0	0	0	0	0	0
276.2 Acidosis	T	10	0	0	0	0	0	0	0	1	0	0	0
	H	7	0	0	0	0	0	0	0	1	0	0	0
	M	3	0	0	0	0	0	0	0	0	0	0	0
276.3 Alcalosis	T	1	0	0	0	0	0	0	0	0	0	0	0
	H	0	0	0	0	0	0	0	0	0	0	0	0
	M	1	0	0	0	0	0	0	0	0	0	0	0
276.5 Depleción del volumen	T	47	0	0	0	0	0	0	0	0	0	0	0
	H	14	0	0	0	0	0	0	0	0	0	0	0
	M	33	0	0	0	0	0	0	0	0	0	0	0
276.7 Hiperpotasemia	T	3	0	0	0	0	0	0	0	0	0	0	0
	H	2	0	0	0	0	0	0	0	0	0	0	0
	M	1	0	0	0	0	0	0	0	0	0	0	0
276.9 Trast. de líquidos y de electrolitos no clasif. en o.p.	T	2	0	0	0	0	0	0	0	0	0	0	0
	H	0	0	0	0	0	0	0	0	0	0	0	0
	M	2	0	0	0	0	0	0	0	0	0	0	0
277 Otros trastornos del metabolismo y no especificados	T	17	2	0	0	0	1	1	2	0	1	0	0
	H	8	0	0	0	0	1	1	1	0	1	0	0
	M	9	2	0	0	0	0	0	1	0	0	0	0
277.0 Fibrosis quística	T	3	2	0	0	0	0	1	0	0	0	0	0
	H	1	0	0	0	0	0	1	0	0	0	0	0
	M	2	2	0	0	0	0	0	0	0	0	0	0
277.1 Trastornos del metabolismo de las porfirinas	T	2	0	0	0	0	0	0	0	0	0	0	0
	H	2	0	0	0	0	0	0	0	0	0	0	0
	M	0	0	0	0	0	0	0	0	0	0	0	0
277.3 Amiloidosis	T	8	0	0	0	0	0	0	0	0	1	0	0
	H	3	0	0	0	0	0	0	0	0	1	0	0
	M	5	0	0	0	0	0	0	0	0	0	0	0
277.5 Mucopolisacaridosis	T	2	0	0	0	0	1	0	1	0	0	0	0
	H	1	0	0	0	0	1	0	0	0	0	0	0
	M	1	0	0	0	0	0	0	1	0	0	0	0

DEFUNCIONES DE RESIDENTES EN LA COMUNIDAD DE MADRID CLASIFICADAS POR GRUPOS DE EDAD QUINQUE-
NAL, SEGUN CAUSA DE MUERTE (LISTA DETALLADA CIE 9ª) Y SEXO {R/R} (CONT.)

	TODAS LAS EDADES	EDAD EN AÑOS											
		Menos de 1	1-4	5-9	10-14	15-19	20-24	25-29	30-34	35-39	40-44	45-49	
CAUSAS DE MUERTE LISTA DETALLADA (CIE 9a.)													
277.8 Otros	T	2	0	0	0	0	0	0	1	0	0	0	0
	H	1	0	0	0	0	0	0	1	0	0	0	0
	M	1	0	0	0	0	0	0	0	0	0	0	0
278 Obesidad y otras formas de hiperalimentación	T	9	0	0	0	0	0	0	0	0	0	2	0
	H	3	0	0	0	0	0	0	0	0	0	2	0
	M	6	0	0	0	0	0	0	0	0	0	0	0
278.0 Obesidad	T	8	0	0	0	0	0	0	0	0	0	1	0
	H	2	0	0	0	0	0	0	0	0	0	1	0
	M	6	0	0	0	0	0	0	0	0	0	0	0
278.8 Otras	T	1	0	0	0	0	0	0	0	0	0	1	0
	H	1	0	0	0	0	0	0	0	0	0	1	0
	M	0	0	0	0	0	0	0	0	0	0	0	0
279 Trastornos del mecanismo de la inmunidad	T	42	0	3	0	0	1	8	17	8	0	1	1
	H	35	0	2	0	0	0	6	14	8	0	1	1
	M	7	0	1	0	0	1	2	3	0	0	0	0
279.2 Deficiencia inmunitaria combinada	T	2	0	2	0	0	0	0	0	0	0	0	0
	H	1	0	1	0	0	0	0	0	0	0	0	0
	M	1	0	1	0	0	0	0	0	0	0	0	0
279.8 Otros	T	40	0	1	0	0	1	8	17	8	0	1	1
	H	34	0	1	0	0	0	6	14	8	0	1	1
	M	6	0	0	0	0	1	2	3	0	0	0	0
280-289 IV. ENF. DE LA SAN- GRE Y LOS ORGANOS HEMATOPOYETICOS	T	97	0	2	1	1	1	1	1	1	1	2	2
	H	42	0	2	0	1	0	0	1	0	1	1	1
	M	55	0	0	1	0	1	1	0	1	0	1	1
280 Anemias por deficiencia de hierro	T	3	0	0	0	0	0	0	0	0	0	0	0
	H	2	0	0	0	0	0	0	0	0	0	0	0
	M	1	0	0	0	0	0	0	0	0	0	0	0
281 Otras anemias por deficiencia	T	3	0	0	0	0	0	0	0	0	0	0	0
	H	0	0	0	0	0	0	0	0	0	0	0	0
	M	3	0	0	0	0	0	0	0	0	0	0	0
281.0 Anemia perniciosa	T	1	0	0	0	0	0	0	0	0	0	0	0
	H	0	0	0	0	0	0	0	0	0	0	0	0
	M	1	0	0	0	0	0	0	0	0	0	0	0
281.9 Sin especificación	T	2	0	0	0	0	0	0	0	0	0	0	0
	H	0	0	0	0	0	0	0	0	0	0	0	0
	M	2	0	0	0	0	0	0	0	0	0	0	0
282 Anemias hemolíticas hereditarias	T	5	0	0	0	0	1	0	0	0	0	0	0
	H	0	0	0	0	0	0	0	0	0	0	0	0
	M	5	0	0	0	0	1	0	0	0	0	0	0
282.4 Talasemias	T	1	0	0	0	0	1	0	0	0	0	0	0
	H	0	0	0	0	0	0	0	0	0	0	0	0
	M	1	0	0	0	0	1	0	0	0	0	0	0
282.9 Sin especificación	T	4	0	0	0	0	0	0	0	0	0	0	0
	H	0	0	0	0	0	0	0	0	0	0	0	0
	M	4	0	0	0	0	0	0	0	0	0	0	0

DEFUNCIONES DE RESIDENTES EN LA COMUNIDAD DE MADRID CLASIFICADAS POR GRUPOS DE EDAD QUINQUE-
NAL, SEGUN CAUSA DE MUERTE (LISTA DETALLADA CIE 9ª) Y SEXO {R/R} (CONT.)

	TODAS LAS EDADES	EDAD EN AÑOS											
		Menos de 1	1-4	5-9	10-14	15-19	20-24	25-29	30-34	35-39	40-44	45-49	
CAUSAS DE MUERTE LISTA DETALLADA (CIE 9a.)													
283 Anemias hemolíticas adquiridas	T	3	0	0	1	0	0	0	0	0	0	0	0
	H	2	0	0	0	0	0	0	0	0	0	0	0
	M	1	0	0	1	0	0	0	0	0	0	0	0
283.0 Anemias hemolíticas autoinmunes	T	1	0	0	0	0	0	0	0	0	0	0	0
	H	1	0	0	0	0	0	0	0	0	0	0	0
	M	0	0	0	0	0	0	0	0	0	0	0	0
283.1 Anemias hemolíticas no autoinmunes	T	1	0	0	1	0	0	0	0	0	0	0	0
	H	0	0	0	0	0	0	0	0	0	0	0	0
	M	1	0	0	1	0	0	0	0	0	0	0	0
283.9 Sin especificación	T	1	0	0	0	0	0	0	0	0	0	0	0
	H	1	0	0	0	0	0	0	0	0	0	0	0
	M	0	0	0	0	0	0	0	0	0	0	0	0
284 Anemia aplásica	T	15	0	0	0	1	0	0	0	0	0	1	0
	H	9	0	0	0	1	0	0	0	0	0	1	0
	M	6	0	0	0	0	0	0	0	0	0	0	0
284.0 Anemia aplásica constitucional	T	1	0	0	0	1	0	0	0	0	0	0	0
	H	1	0	0	0	1	0	0	0	0	0	0	0
	M	0	0	0	0	0	0	0	0	0	0	0	0
284.8 Otras	T	2	0	0	0	0	0	0	0	0	0	0	0
	H	2	0	0	0	0	0	0	0	0	0	0	0
	M	0	0	0	0	0	0	0	0	0	0	0	0
284.9 Sin especificación	T	12	0	0	0	0	0	0	0	0	0	1	0
	H	6	0	0	0	0	0	0	0	0	0	1	0
	M	6	0	0	0	0	0	0	0	0	0	0	0
285 Otras anemias y las no especificadas	T	41	0	1	0	0	0	0	0	1	0	0	0
	H	18	0	1	0	0	0	0	0	0	0	0	0
	M	23	0	0	0	0	0	0	0	1	0	0	0
285.0 Anemia sideroblástica	T	1	0	0	0	0	0	0	0	0	0	0	0
	H	0	0	0	0	0	0	0	0	0	0	0	0
	M	1	0	0	0	0	0	0	0	0	0	0	0
285.1 Anemia posthemorrágica aguda	T	2	0	1	0	0	0	0	0	0	0	0	0
	H	1	0	1	0	0	0	0	0	0	0	0	0
	M	1	0	0	0	0	0	0	0	0	0	0	0
285.9 Anemia sin especificación	T	38	0	0	0	0	0	0	0	1	0	0	0
	H	17	0	0	0	0	0	0	0	0	0	0	0
	M	21	0	0	0	0	0	0	0	1	0	0	0
286 Defectos de la coagulación	T	11	0	1	0	0	0	1	0	0	1	1	0
	H	5	0	1	0	0	0	0	0	0	1	0	0
	M	6	0	0	0	0	0	1	0	0	0	1	0
286.0 Hemofilia A	T	1	0	0	0	0	0	0	0	0	1	0	0
	H	1	0	0	0	0	0	0	0	0	1	0	0
	M	0	0	0	0	0	0	0	0	0	0	0	0
286.6 Coagulación intravascular diseminada o difusa	T	7	0	0	0	0	0	1	0	0	0	1	0
	H	2	0	0	0	0	0	0	0	0	0	0	0
	M	5	0	0	0	0	0	1	0	0	0	1	0

DEFUNCIONES DE RESIDENTES EN LA COMUNIDAD DE MADRID CLASIFICADAS POR GRUPOS DE EDAD QUINQUE-
NAL, SEGUN CAUSA DE MUERTE (LISTA DETALLADA CIE 9ª) Y SEXO {R/R} (CONT.)

	TODAS LAS EDADES	EDAD EN AÑOS											
		Menos de 1	1-4	5-9	10-14	15-19	20-24	25-29	30-34	35-39	40-44	45-49	
CAUSAS DE MUERTE													
LISTA DETALLADA (CIE 9ª)													
286.9 Otros defectos de la coagulación y no especificados	T	3	0	1	0	0	0	0	0	0	0	0	0
	H	2	0	1	0	0	0	0	0	0	0	0	0
	M	1	0	0	0	0	0	0	0	0	0	0	0
287 Púrpura y otras afecciones hemorrágicas	T	7	0	0	0	0	0	0	1	0	0	0	1
	H	3	0	0	0	0	0	0	1	0	0	0	0
	M	4	0	0	0	0	0	0	0	0	0	0	1
287.1 Defectos cualitativos de las plaquetas	T	1	0	0	0	0	0	0	0	0	0	0	0
	H	1	0	0	0	0	0	0	0	0	0	0	0
	M	0	0	0	0	0	0	0	0	0	0	0	0
287.3 Trombocitopenia primaria	T	3	0	0	0	0	0	0	0	0	0	0	0
	H	0	0	0	0	0	0	0	0	0	0	0	0
	M	3	0	0	0	0	0	0	0	0	0	0	0
287.5 Trombocitopenia no especificada	T	2	0	0	0	0	0	0	0	0	0	0	1
	H	1	0	0	0	0	0	0	0	0	0	0	0
	M	1	0	0	0	0	0	0	0	0	0	0	1
287.9 Afecciones hemorrágicas sin especificación	T	1	0	0	0	0	0	0	1	0	0	0	0
	H	1	0	0	0	0	0	0	1	0	0	0	0
	M	0	0	0	0	0	0	0	0	0	0	0	0
288 Enfermedades de los leucocitos	T	1	0	0	0	0	0	0	0	0	0	0	1
	H	1	0	0	0	0	0	0	0	0	0	0	1
	M	0	0	0	0	0	0	0	0	0	0	0	0
288.0 Agranulocitosis	T	1	0	0	0	0	0	0	0	0	0	0	1
	H	1	0	0	0	0	0	0	0	0	0	0	1
	M	0	0	0	0	0	0	0	0	0	0	0	0
289 Otras enf. de la sangre y de los org.hematopoyeticos	T	8	0	0	0	0	0	0	0	0	0	0	0
	H	2	0	0	0	0	0	0	0	0	0	0	0
	M	6	0	0	0	0	0	0	0	0	0	0	0
289.3 Linfadenitis no espec.excepto la mesentérica	T	1	0	0	0	0	0	0	0	0	0	0	0
	H	0	0	0	0	0	0	0	0	0	0	0	0
	M	1	0	0	0	0	0	0	0	0	0	0	0
289.8 Otras discrasias sanguíneas especificadas	T	4	0	0	0	0	0	0	0	0	0	0	0
	H	1	0	0	0	0	0	0	0	0	0	0	0
	M	3	0	0	0	0	0	0	0	0	0	0	0
289.9 Sin especificación	T	3	0	0	0	0	0	0	0	0	0	0	0
	H	1	0	0	0	0	0	0	0	0	0	0	0
	M	2	0	0	0	0	0	0	0	0	0	0	0
290-319 V. TRASTORNOS MENTALES	T	226	0	0	0	0	1	2	2	3	3	4	4
	H	90	0	0	0	0	1	1	2	2	3	4	3
	M	136	0	0	0	0	0	1	0	1	0	0	1
290-299 Psicosis	T	188	0	0	0	0	0	0	0	0	0	2	1
	H	61	0	0	0	0	0	0	0	0	0	2	1
	M	127	0	0	0	0	0	0	0	0	0	0	0
290-294 Psicosis orgánicas	T	177	0	0	0	0	0	0	0	0	0	2	1
	H	58	0	0	0	0	0	0	0	0	0	2	1
	M	119	0	0	0	0	0	0	0	0	0	0	0

DEFUNCIONES DE RESIDENTES EN LA COMUNIDAD DE MADRID CLASIFICADAS POR GRUPOS DE EDAD QUINQUE-
NAL, SEGUN CAUSA DE MUERTE (LISTA DETALLADA CIE 9ª) Y SEXO {R/R} (CONT.)

	TODAS LAS EIDADES	EDAD EN AÑOS											
		Menos de 1	1-4	5-9	10-14	15-19	20-24	25-29	30-34	35-39	40-44	45-49	
CAUSAS DE MUERTE LISTA DETALLADA (CIE 9a.)													
290 Psicosis orgánicas senil y presenil	T	172	0	0	0	0	0	0	0	0	0	0	0
	H	53	0	0	0	0	0	0	0	0	0	0	0
	M	119	0	0	0	0	0	0	0	0	0	0	0
290.0 Demencia senil tipo simple	T	149	0	0	0	0	0	0	0	0	0	0	0
	H	48	0	0	0	0	0	0	0	0	0	0	0
	M	101	0	0	0	0	0	0	0	0	0	0	0
290.1 Demencia presenil	T	2	0	0	0	0	0	0	0	0	0	0	0
	H	1	0	0	0	0	0	0	0	0	0	0	0
	M	1	0	0	0	0	0	0	0	0	0	0	0
290.2 Demencia senil de tipo depresivo o paranoide	T	3	0	0	0	0	0	0	0	0	0	0	0
	H	1	0	0	0	0	0	0	0	0	0	0	0
	M	2	0	0	0	0	0	0	0	0	0	0	0
290.4 Demencia arteriosclerótica	T	17	0	0	0	0	0	0	0	0	0	0	0
	H	3	0	0	0	0	0	0	0	0	0	0	0
	M	14	0	0	0	0	0	0	0	0	0	0	0
290.9 Sin especificación	T	1	0	0	0	0	0	0	0	0	0	0	0
	H	0	0	0	0	0	0	0	0	0	0	0	0
	M	1	0	0	0	0	0	0	0	0	0	0	0
291 Psicosis alcohólicas	T	4	0	0	0	0	0	0	0	0	0	2	1
	H	4	0	0	0	0	0	0	0	0	0	2	1
	M	0	0	0	0	0	0	0	0	0	0	0	0
291.0 Delirium tremens	T	4	0	0	0	0	0	0	0	0	0	2	1
	H	4	0	0	0	0	0	0	0	0	0	2	1
	M	0	0	0	0	0	0	0	0	0	0	0	0
294 Otras psicosis orgánicas (crónicas)	T	1	0	0	0	0	0	0	0	0	0	0	0
	H	1	0	0	0	0	0	0	0	0	0	0	0
	M	0	0	0	0	0	0	0	0	0	0	0	0
294.0 Psicosis o síndrome de Korsakov (no alco.)	T	1	0	0	0	0	0	0	0	0	0	0	0
	H	1	0	0	0	0	0	0	0	0	0	0	0
	M	0	0	0	0	0	0	0	0	0	0	0	0
295-299 Otras psicosis	T	11	0	0	0	0	0	0	0	0	0	0	0
	H	3	0	0	0	0	0	0	0	0	0	0	0
	M	8	0	0	0	0	0	0	0	0	0	0	0
295 Psicosis esquizofrénica	T	2	0	0	0	0	0	0	0	0	0	0	0
	H	0	0	0	0	0	0	0	0	0	0	0	0
	M	2	0	0	0	0	0	0	0	0	0	0	0
295.3 Tipo paranoide	T	1	0	0	0	0	0	0	0	0	0	0	0
	H	0	0	0	0	0	0	0	0	0	0	0	0
	M	1	0	0	0	0	0	0	0	0	0	0	0
295.6 Esquizofrenia residual	T	1	0	0	0	0	0	0	0	0	0	0	0
	H	0	0	0	0	0	0	0	0	0	0	0	0
	M	1	0	0	0	0	0	0	0	0	0	0	0
296 Psicosis afectivas	T	2	0	0	0	0	0	0	0	0	0	0	0
	H	1	0	0	0	0	0	0	0	0	0	0	0
	M	1	0	0	0	0	0	0	0	0	0	0	0

DEFUNCIONES DE RESIDENTES EN LA COMUNIDAD DE MADRID CLASIFICADAS POR GRUPOS DE EDAD QUINQUE-
NAL, SEGUN CAUSA DE MUERTE (LISTA DETALLADA CIE 9ª) Y SEXO {R/R} (CONT.)

	TODAS LAS EIDADES	EDAD EN AÑOS											
		Menos de 1	1-4	5-9	10-14	15-19	20-24	25-29	30-34	35-39	40-44	45-49	
CAUSAS DE MUERTE LISTA DETALLADA (CIE 9a.)													
296.1 Psicosis maniacodepresiva tipo depresivo	T	2	0	0	0	0	0	0	0	0	0	0	0
	H	1	0	0	0	0	0	0	0	0	0	0	0
	M	1	0	0	0	0	0	0	0	0	0	0	0
297 Estados paranoides	T	1	0	0	0	0	0	0	0	0	0	0	0
	H	0	0	0	0	0	0	0	0	0	0	0	0
	M	1	0	0	0	0	0	0	0	0	0	0	0
297.0 Estado paranoide simple	T	1	0	0	0	0	0	0	0	0	0	0	0
	H	0	0	0	0	0	0	0	0	0	0	0	0
	M	1	0	0	0	0	0	0	0	0	0	0	0
298 Otras psicosis no orgánicas	T	6	0	0	0	0	0	0	0	0	0	0	0
	H	2	0	0	0	0	0	0	0	0	0	0	0
	M	4	0	0	0	0	0	0	0	0	0	0	0
298.9 Psicosis no especificada	T	6	0	0	0	0	0	0	0	0	0	0	0
	H	2	0	0	0	0	0	0	0	0	0	0	0
	M	4	0	0	0	0	0	0	0	0	0	0	0
300-316 Trast.neurot.de la pers.y otros trast. ment.no psicóticos	T	35	0	0	0	0	0	2	2	2	3	2	3
	H	28	0	0	0	0	0	1	2	2	3	2	2
	M	7	0	0	0	0	0	1	0	0	0	0	1
300 Trastornos neuróticos	T	2	0	0	0	0	0	0	0	0	0	0	0
	H	1	0	0	0	0	0	0	0	0	0	0	0
	M	1	0	0	0	0	0	0	0	0	0	0	0
300.4 Depresión neurótica	T	1	0	0	0	0	0	0	0	0	0	0	0
	H	0	0	0	0	0	0	0	0	0	0	0	0
	M	1	0	0	0	0	0	0	0	0	0	0	0
300.9 Sin especificación	T	1	0	0	0	0	0	0	0	0	0	0	0
	H	1	0	0	0	0	0	0	0	0	0	0	0
	M	0	0	0	0	0	0	0	0	0	0	0	0
303 Síndrome de dependencia del alcohol	T	23	0	0	0	0	0	0	0	0	3	2	2
	H	19	0	0	0	0	0	0	0	0	3	2	1
	M	4	0	0	0	0	0	0	0	0	0	0	1
304 Dependencia de las drogas	T	8	0	0	0	0	0	2	2	2	0	0	1
	H	7	0	0	0	0	0	1	2	2	0	0	1
	M	1	0	0	0	0	0	1	0	0	0	0	0
304.0 Del tipo de la morfina	T	4	0	0	0	0	0	2	0	1	0	0	1
	H	3	0	0	0	0	0	1	0	1	0	0	1
	M	1	0	0	0	0	0	1	0	0	0	0	0
304.9 Sin especificación	T	4	0	0	0	0	0	0	2	1	0	0	0
	H	4	0	0	0	0	0	0	2	1	0	0	0
	M	0	0	0	0	0	0	0	0	0	0	0	0
305 Abuso de drogas sin dependencia	T	1	0	0	0	0	0	0	0	0	0	0	0
	H	1	0	0	0	0	0	0	0	0	0	0	0
	M	0	0	0	0	0	0	0	0	0	0	0	0
305.0 Alcohol	T	1	0	0	0	0	0	0	0	0	0	0	0
	H	1	0	0	0	0	0	0	0	0	0	0	0
	M	0	0	0	0	0	0	0	0	0	0	0	0

DEFUNCIONES DE RESIDENTES EN LA COMUNIDAD DE MADRID CLASIFICADAS POR GRUPOS DE EDAD QUINQUE-
NAL, SEGUN CAUSA DE MUERTE (LISTA DETALLADA CIE 9ª) Y SEXO {R/R} (CONT.)

	TODAS LAS EIDADES	EDAD EN AÑOS											
		Menos de 1	1-4	5-9	10-14	15-19	20-24	25-29	30-34	35-39	40-44	45-49	
CAUSAS DE MUERTE													
LISTA DETALLADA (CIE 9a.)													
310 Trast.ment.espec.no psicót.consec.a les. orgánica del encéf.	T	1	0	0	0	0	0	0	0	0	0	0	0
	H	0	0	0	0	0	0	0	0	0	0	0	0
	M	1	0	0	0	0	0	0	0	0	0	0	0
310.8 Otros	T	1	0	0	0	0	0	0	0	0	0	0	0
	H	0	0	0	0	0	0	0	0	0	0	0	0
	M	1	0	0	0	0	0	0	0	0	0	0	0
317-319 Retraso mental	T	3	0	0	0	0	1	0	0	1	0	0	0
	H	1	0	0	0	0	1	0	0	0	0	0	0
	M	2	0	0	0	0	0	0	0	1	0	0	0
319 Retraso mental de grado no especificado	T	3	0	0	0	0	1	0	0	1	0	0	0
	H	1	0	0	0	0	1	0	0	0	0	0	0
	M	2	0	0	0	0	0	0	0	1	0	0	0
320-389 VI. ENFERMEDADES S.N.Y DE LOS ORG. DE LOS SENTIDOS	T	350	11	7	7	7	8	12	13	8	9	7	12
	H	196	7	5	3	4	6	10	12	5	7	6	10
	M	154	4	2	4	3	2	2	1	3	2	1	2
320-326 Enfermedades inflamatorias del s.n.c.	T	43	3	1	1	2	0	5	6	1	2	1	1
	H	34	2	1	0	1	0	5	6	1	2	0	1
	M	9	1	0	1	1	0	0	0	0	0	1	0
320 Meningitis bacteriana	T	12	2	0	0	0	0	0	1	0	0	0	0
	H	7	1	0	0	0	0	0	1	0	0	0	0
	M	5	1	0	0	0	0	0	0	0	0	0	0
320.1 Meningitis neumocócica	T	4	1	0	0	0	0	0	0	0	0	0	0
	H	3	1	0	0	0	0	0	0	0	0	0	0
	M	1	0	0	0	0	0	0	0	0	0	0	0
320.8 Meningitis debida a otra bacteria especificada	T	2	0	0	0	0	0	0	1	0	0	0	0
	H	1	0	0	0	0	0	0	1	0	0	0	0
	M	1	0	0	0	0	0	0	0	0	0	0	0
320.9 Meningitis debida a bacteria no especificada	T	6	1	0	0	0	0	0	0	0	0	0	0
	H	3	0	0	0	0	0	0	0	0	0	0	0
	M	3	1	0	0	0	0	0	0	0	0	0	0
322 Meningitis de causa no especificada	T	12	1	0	0	1	0	3	1	0	0	0	0
	H	12	1	0	0	1	0	3	1	0	0	0	0
	M	0	0	0	0	0	0	0	0	0	0	0	0
322.9 Meningitis no especificada	T	12	1	0	0	1	0	3	1	0	0	0	0
	H	12	1	0	0	1	0	3	1	0	0	0	0
	M	0	0	0	0	0	0	0	0	0	0	0	0
323 Encefalitis mielitis y encefalomielitis	T	11	0	1	1	1	0	1	2	1	0	1	1
	H	7	0	1	0	0	0	1	2	1	0	0	1
	M	4	0	0	1	1	0	0	0	0	0	1	0
323.9 Sin especificación	T	11	0	1	1	1	0	1	2	1	0	1	1
	H	7	0	1	0	0	0	1	2	1	0	0	1
	M	4	0	0	1	1	0	0	0	0	0	1	0

DEFUNCIONES DE RESIDENTES EN LA COMUNIDAD DE MADRID CLASIFICADAS POR GRUPOS DE EDAD QUINQUE-
NAL, SEGUN CAUSA DE MUERTE (LISTA DETALLADA CIE 9ª) Y SEXO {R/R} (CONT.)

	TODAS LAS EDADES	EDAD EN AÑOS											
		Menos de 1	1-4	5-9	10-14	15-19	20-24	25-29	30-34	35-39	40-44	45-49	
CAUSAS DE MUERTE LISTA DETALLADA (CIE 9a.)													
324 Abscesos intracraneal e intrarraquideo	T	7	0	0	0	0	0	1	2	0	2	0	0
	H	7	0	0	0	0	0	1	2	0	2	0	0
	M	0	0	0	0	0	0	0	0	0	0	0	0
324.0 Absceso intracraneal	T	7	0	0	0	0	0	1	2	0	2	0	0
	H	7	0	0	0	0	0	1	2	0	2	0	0
	M	0	0	0	0	0	0	0	0	0	0	0	0
325 Flebitis y tromboflebitis de senos venosos intracr.	T	1	0	0	0	0	0	0	0	0	0	0	0
	H	1	0	0	0	0	0	0	0	0	0	0	0
	M	0	0	0	0	0	0	0	0	0	0	0	0
330-337 Enf. hereditarias y degenerativas del s.n.c.	T	134	2	2	1	0	1	0	0	2	0	1	6
	H	64	2	0	1	0	0	0	0	1	0	1	6
	M	70	0	2	0	0	1	0	0	1	0	0	0
330 Degeneración cerebral en la infancia	T	3	1	0	1	0	0	0	0	0	0	0	0
	H	2	1	0	1	0	0	0	0	0	0	0	0
	M	1	0	0	0	0	0	0	0	0	0	0	0
330.0 Leucodistrofia	T	1	0	0	1	0	0	0	0	0	0	0	0
	H	1	0	0	1	0	0	0	0	0	0	0	0
	M	0	0	0	0	0	0	0	0	0	0	0	0
330.9 Sin especificación	T	2	1	0	0	0	0	0	0	0	0	0	0
	H	1	1	0	0	0	0	0	0	0	0	0	0
	M	1	0	0	0	0	0	0	0	0	0	0	0
331 Otra degeneración cerebral	T	30	0	1	0	0	1	0	0	1	0	1	1
	H	15	0	0	0	0	0	0	0	1	0	1	1
	M	15	0	1	0	0	1	0	0	0	0	0	0
331.0 Enfermedad de Alzheimer	T	8	0	0	0	0	0	0	0	0	0	0	1
	H	3	0	0	0	0	0	0	0	0	0	0	1
	M	5	0	0	0	0	0	0	0	0	0	0	0
331.2 Degeneración cerebral senil	T	1	0	0	0	0	0	0	0	0	0	0	0
	H	0	0	0	0	0	0	0	0	0	0	0	0
	M	1	0	0	0	0	0	0	0	0	0	0	0
331.4 Hidrocéfalo obstructivo	T	13	0	1	0	0	1	0	0	1	0	1	0
	H	8	0	0	0	0	0	0	0	1	0	1	0
	M	5	0	1	0	0	1	0	0	0	0	0	0
331.9 Sin especificación	T	8	0	0	0	0	0	0	0	0	0	0	0
	H	4	0	0	0	0	0	0	0	0	0	0	0
	M	4	0	0	0	0	0	0	0	0	0	0	0
332 Enfermedad de Parkinson	T	67	0	0	0	0	0	0	0	0	0	0	0
	H	26	0	0	0	0	0	0	0	0	0	0	0
	M	41	0	0	0	0	0	0	0	0	0	0	0
332.0 Parkinsonismo	T	67	0	0	0	0	0	0	0	0	0	0	0
	H	26	0	0	0	0	0	0	0	0	0	0	0
	M	41	0	0	0	0	0	0	0	0	0	0	0
333 Otras enf. extrapiramidales y otros trast.con mov.anor.	T	4	0	0	0	0	0	0	0	0	0	0	1
	H	3	0	0	0	0	0	0	0	0	0	0	1
	M	1	0	0	0	0	0	0	0	0	0	0	0

DEFUNCIONES DE RESIDENTES EN LA COMUNIDAD DE MADRID CLASIFICADAS POR GRUPOS DE EDAD QUINQUE-
NAL, SEGUN CAUSA DE MUERTE (LISTA DETALLADA CIE 9ª) Y SEXO {R/R} (CONT.)

	TODAS LAS EDADES	EDAD EN AÑOS											
		Menos de 1	1-4	5-9	10-14	15-19	20-24	25-29	30-34	35-39	40-44	45-49	
CAUSAS DE MUERTE LISTA DETALLADA (CIE 9ª)													
333.4 Corea de Huntington	T	4	0	0	0	0	0	0	0	0	0	0	1
	H	3	0	0	0	0	0	0	0	0	0	0	1
	M	1	0	0	0	0	0	0	0	0	0	0	0
334 Enfermedad medulocerebelosa	T	1	0	0	0	0	0	0	0	1	0	0	0
	H	0	0	0	0	0	0	0	0	0	0	0	0
	M	1	0	0	0	0	0	0	0	1	0	0	0
334.0 Ataxia de Friedreich	T	1	0	0	0	0	0	0	0	1	0	0	0
	H	0	0	0	0	0	0	0	0	0	0	0	0
	M	1	0	0	0	0	0	0	0	1	0	0	0
335 Enfermedad de las células del cuerno anterior	T	27	1	1	0	0	0	0	0	0	0	0	4
	H	17	1	0	0	0	0	0	0	0	0	0	4
	M	10	0	1	0	0	0	0	0	0	0	0	0
335.0 Enfermedad de Werdnig Hoffmann	T	2	1	1	0	0	0	0	0	0	0	0	0
	H	1	1	0	0	0	0	0	0	0	0	0	0
	M	1	0	1	0	0	0	0	0	0	0	0	0
335.1 Atrofia muscular espinal	T	1	0	0	0	0	0	0	0	0	0	0	0
	H	0	0	0	0	0	0	0	0	0	0	0	0
	M	1	0	0	0	0	0	0	0	0	0	0	0
335.2 Enfermedad de las neuronas motoras	T	24	0	0	0	0	0	0	0	0	0	0	4
	H	16	0	0	0	0	0	0	0	0	0	0	4
	M	8	0	0	0	0	0	0	0	0	0	0	0
336 Otra enfermedad de la médula espinal	T	1	0	0	0	0	0	0	0	0	0	0	0
	H	1	0	0	0	0	0	0	0	0	0	0	0
	M	0	0	0	0	0	0	0	0	0	0	0	0
336.9 Enfermedades no especificadas de la médula espinal	T	1	0	0	0	0	0	0	0	0	0	0	0
	H	1	0	0	0	0	0	0	0	0	0	0	0
	M	0	0	0	0	0	0	0	0	0	0	0	0
337 Trastornos del sistema nervioso autónomo	T	1	0	0	0	0	0	0	0	0	0	0	0
	H	0	0	0	0	0	0	0	0	0	0	0	0
	M	1	0	0	0	0	0	0	0	0	0	0	0
337.0 Neuropatía autónoma periférica idiopática	T	1	0	0	0	0	0	0	0	0	0	0	0
	H	0	0	0	0	0	0	0	0	0	0	0	0
	M	1	0	0	0	0	0	0	0	0	0	0	0
340-349 Otras enfermedades del sistema nervioso central	T	152	5	4	5	5	5	5	6	5	5	5	3
	H	87	2	4	2	3	4	3	5	3	5	5	2
	M	65	3	0	3	2	1	2	1	2	0	0	1
340 Esclerosis en placas	T	10	0	0	0	0	0	1	0	0	0	0	0
	H	4	0	0	0	0	0	0	0	0	0	0	0
	M	6	0	0	0	0	0	1	0	0	0	0	0
341 Otras enfermedades desmielinizantes del s.n.c.	T	10	0	0	0	0	0	0	0	0	0	0	0
	H	3	0	0	0	0	0	0	0	0	0	0	0
	M	7	0	0	0	0	0	0	0	0	0	0	0
341.8 Otra	T	2	0	0	0	0	0	0	0	0	0	0	0
	H	1	0	0	0	0	0	0	0	0	0	0	0
	M	1	0	0	0	0	0	0	0	0	0	0	0

DEFUNCIONES DE RESIDENTES EN LA COMUNIDAD DE MADRID CLASIFICADAS POR GRUPOS DE EDAD QUINQUE-
NAL, SEGUN CAUSA DE MUERTE (LISTA DETALLADA CIE 9ª) Y SEXO {R/R} (CONT.)

	TODAS LAS EIDADES	EDAD EN AÑOS											
		Menos de 1	1-4	5-9	10-14	15-19	20-24	25-29	30-34	35-39	40-44	45-49	
CAUSAS DE MUERTE LISTA DETALLADA (CIE 9a.)													
341.9 Sin especificación	T	8	0	0	0	0	0	0	0	0	0	0	0
	H	2	0	0	0	0	0	0	0	0	0	0	0
	M	6	0	0	0	0	0	0	0	0	0	0	0
342 Hemiplejía	T	11	0	0	0	0	0	0	0	0	0	0	0
	H	3	0	0	0	0	0	0	0	0	0	0	0
	M	8	0	0	0	0	0	0	0	0	0	0	0
342.9 Sin especificación	T	11	0	0	0	0	0	0	0	0	0	0	0
	H	3	0	0	0	0	0	0	0	0	0	0	0
	M	8	0	0	0	0	0	0	0	0	0	0	0
343 Parálisis cerebral infantil	T	9	0	1	2	3	2	1	0	0	0	0	0
	H	5	0	1	0	2	1	1	0	0	0	0	0
	M	4	0	0	2	1	1	0	0	0	0	0	0
343.9 Sin especificación	T	9	0	1	2	3	2	1	0	0	0	0	0
	H	5	0	1	0	2	1	1	0	0	0	0	0
	M	4	0	0	2	1	1	0	0	0	0	0	0
344 Otros síndromes paralíticos	T	12	0	0	0	0	0	1	1	1	1	0	0
	H	6	0	0	0	0	0	0	0	1	1	0	0
	M	6	0	0	0	0	0	1	1	0	0	0	0
344.0 Cuadriplejía	T	5	0	0	0	0	0	0	0	0	1	0	0
	H	2	0	0	0	0	0	0	0	0	1	0	0
	M	3	0	0	0	0	0	0	0	0	0	0	0
344.1 Paraplejía	T	4	0	0	0	0	0	0	0	0	0	0	0
	H	3	0	0	0	0	0	0	0	0	0	0	0
	M	1	0	0	0	0	0	0	0	0	0	0	0
344.8 Otros	T	2	0	0	0	0	0	1	0	1	0	0	0
	H	1	0	0	0	0	0	0	0	1	0	0	0
	M	1	0	0	0	0	0	1	0	0	0	0	0
344.9 Sin especificación	T	1	0	0	0	0	0	0	1	0	0	0	0
	H	0	0	0	0	0	0	0	0	0	0	0	0
	M	1	0	0	0	0	0	0	1	0	0	0	0
345 Epilepsia	T	21	1	1	0	0	2	0	3	1	0	2	0
	H	15	0	1	0	0	2	0	3	0	0	2	0
	M	6	1	0	0	0	0	0	0	1	0	0	0
345.2 Estado de pequeño mal	T	1	1	0	0	0	0	0	0	0	0	0	0
	H	0	0	0	0	0	0	0	0	0	0	0	0
	M	1	1	0	0	0	0	0	0	0	0	0	0
345.3 Estado de gran mal	T	5	0	0	0	0	1	0	0	0	0	0	0
	H	4	0	0	0	0	1	0	0	0	0	0	0
	M	1	0	0	0	0	0	0	0	0	0	0	0
345.9 Sin especificación	T	15	0	1	0	0	1	0	3	1	0	2	0
	H	11	0	1	0	0	1	0	3	0	0	2	0
	M	4	0	0	0	0	0	0	0	1	0	0	0
348 Otras afecciones del encéfalo	T	77	3	2	3	2	1	2	2	3	4	3	3
	H	50	1	2	2	1	1	2	2	2	4	3	2
	M	27	2	0	1	1	0	0	0	1	0	0	1

DEFUNCIONES DE RESIDENTES EN LA COMUNIDAD DE MADRID CLASIFICADAS POR GRUPOS DE EDAD QUINQUE-
NAL, SEGUN CAUSA DE MUERTE (LISTA DETALLADA CIE 9ª) Y SEXO {R/R} (CONT.)

	TODAS LAS EDADES	EDAD EN AÑOS											
		Menos de 1	1-4	5-9	10-14	15-19	20-24	25-29	30-34	35-39	40-44	45-49	
CAUSAS DE MUERTE													
LISTA DETALLADA (CIE 9a.)													
348.0 Quiste cerebral	T	2	0	0	0	0	0	0	0	0	0	0	0
	H	1	0	0	0	0	0	0	0	0	0	0	0
	M	1	0	0	0	0	0	0	0	0	0	0	0
348.1 Lesión anóxica del encéfalo	T	14	1	1	0	0	0	0	1	2	0	2	1
	H	12	1	1	0	0	0	0	1	2	0	2	1
	M	2	0	0	0	0	0	0	0	0	0	0	0
348.2 Hipertensión endocraneana benigna	T	15	0	1	0	1	0	0	0	1	1	0	1
	H	6	0	1	0	0	0	0	0	0	1	0	0
	M	9	0	0	0	1	0	0	0	1	0	0	1
348.3 Encefalopatía no especificada	T	27	2	0	2	1	0	0	0	0	2	0	1
	H	17	0	0	1	1	0	0	0	0	2	0	1
	M	10	2	0	1	0	0	0	0	0	0	0	0
348.4 Compresión del encéfalo	T	3	0	0	0	0	0	0	0	0	0	0	0
	H	1	0	0	0	0	0	0	0	0	0	0	0
	M	2	0	0	0	0	0	0	0	0	0	0	0
348.5 Edema cerebral	T	11	0	0	1	0	0	2	1	0	1	1	0
	H	10	0	0	1	0	0	2	1	0	1	1	0
	M	1	0	0	0	0	0	0	0	0	0	0	0
348.8 Otras	T	1	0	0	0	0	0	0	0	0	0	0	0
	H	0	0	0	0	0	0	0	0	0	0	0	0
	M	1	0	0	0	0	0	0	0	0	0	0	0
348.9 Sin especificación	T	4	0	0	0	0	1	0	0	0	0	0	0
	H	3	0	0	0	0	1	0	0	0	0	0	0
	M	1	0	0	0	0	0	0	0	0	0	0	0
349 Otros trastornos y no espec. del sistema nervioso	T	2	1	0	0	0	0	0	0	0	0	0	0
	H	1	1	0	0	0	0	0	0	0	0	0	0
	M	1	0	0	0	0	0	0	0	0	0	0	0
349.8 Otras	T	2	1	0	0	0	0	0	0	0	0	0	0
	H	1	1	0	0	0	0	0	0	0	0	0	0
	M	1	0	0	0	0	0	0	0	0	0	0	0
350-359 Trastornos del sistema nervioso periférico	T	20	1	0	0	0	2	2	1	0	2	0	2
	H	11	1	0	0	0	2	2	1	0	0	0	1
	M	9	0	0	0	0	0	0	0	0	2	0	1
355 Mononeuritis del miembro inferior	T	1	0	0	0	0	0	0	0	0	0	0	0
	H	1	0	0	0	0	0	0	0	0	0	0	0
	M	0	0	0	0	0	0	0	0	0	0	0	0
355.9 Mononeuritis de sitio no especificado	T	1	0	0	0	0	0	0	0	0	0	0	0
	H	1	0	0	0	0	0	0	0	0	0	0	0
	M	0	0	0	0	0	0	0	0	0	0	0	0
356 Neuropatía perifé- rica idiopática y hereditaria	T	3	0	0	0	0	0	0	0	0	0	0	0
	H	1	0	0	0	0	0	0	0	0	0	0	0
	M	2	0	0	0	0	0	0	0	0	0	0	0
356.8 Otras	T	2	0	0	0	0	0	0	0	0	0	0	0
	H	0	0	0	0	0	0	0	0	0	0	0	0
	M	2	0	0	0	0	0	0	0	0	0	0	0

DEFUNCIONES DE RESIDENTES EN LA COMUNIDAD DE MADRID CLASIFICADAS POR GRUPOS DE EDAD QUINQUE-
NAL, SEGUN CAUSA DE MUERTE (LISTA DETALLADA CIE 9ª) Y SEXO {R/R} (CONT.)

	TODAS LAS EIDADES	EDAD EN AÑOS											
		Menos de 1	1-4	5-9	10-14	15-19	20-24	25-29	30-34	35-39	40-44	45-49	
CAUSAS DE MUERTE													
LISTA DETALLADA (CIE 9a.)													
356.9 Sin especificación	T	1	0	0	0	0	0	0	0	0	0	0	0
	H	1	0	0	0	0	0	0	0	0	0	0	0
	M	0	0	0	0	0	0	0	0	0	0	0	0
357 Neuropatía inflamatoria y tóxica	T	4	0	0	0	0	1	0	1	0	0	0	0
	H	2	0	0	0	0	1	0	1	0	0	0	0
	M	2	0	0	0	0	0	0	0	0	0	0	0
357.0 Polineuritis infecciosa aguda	T	3	0	0	0	0	1	0	0	0	0	0	0
	H	1	0	0	0	0	1	0	0	0	0	0	0
	M	2	0	0	0	0	0	0	0	0	0	0	0
357.9 Sin especificación	T	1	0	0	0	0	0	0	1	0	0	0	0
	H	1	0	0	0	0	0	0	1	0	0	0	0
	M	0	0	0	0	0	0	0	0	0	0	0	0
358 Trastornos mioneurales	T	1	0	0	0	0	0	0	0	0	0	0	0
	H	0	0	0	0	0	0	0	0	0	0	0	0
	M	1	0	0	0	0	0	0	0	0	0	0	0
358.0 Miastenia grave	T	1	0	0	0	0	0	0	0	0	0	0	0
	H	0	0	0	0	0	0	0	0	0	0	0	0
	M	1	0	0	0	0	0	0	0	0	0	0	0
359 Distrofias musculares y otras mioopatías	T	11	1	0	0	0	1	2	0	0	2	0	2
	H	7	1	0	0	0	1	2	0	0	0	0	1
	M	4	0	0	0	0	0	0	0	0	2	0	1
359.0 Distrofia muscular congénita hereditaria	T	1	0	0	0	0	0	0	0	0	1	0	0
	H	0	0	0	0	0	0	0	0	0	0	0	0
	M	1	0	0	0	0	0	0	0	0	1	0	0
359.1 Distrofia muscular progresiva hereditaria	T	5	0	0	0	0	1	2	0	0	0	0	0
	H	4	0	0	0	0	1	2	0	0	0	0	0
	M	1	0	0	0	0	0	0	0	0	0	0	0
359.2 Trastornos miotónicos	T	5	1	0	0	0	0	0	0	0	1	0	2
	H	3	1	0	0	0	0	0	0	0	0	0	1
	M	2	0	0	0	0	0	0	0	0	1	0	1
380-389 Enfermedades del oído y de la apófisis mastoides	T	1	0	0	0	0	0	0	0	0	0	0	0
	H	0	0	0	0	0	0	0	0	0	0	0	0
	M	1	0	0	0	0	0	0	0	0	0	0	0
382 Otitis media supurativa y la no especificada	T	1	0	0	0	0	0	0	0	0	0	0	0
	H	0	0	0	0	0	0	0	0	0	0	0	0
	M	1	0	0	0	0	0	0	0	0	0	0	0
382.9 Otitis media sin otra especificación	T	1	0	0	0	0	0	0	0	0	0	0	0
	H	0	0	0	0	0	0	0	0	0	0	0	0
	M	1	0	0	0	0	0	0	0	0	0	0	0
390-459 VII. ENFERMEDADES DEL APARATO CIRCULATORIO	T	12265	49	16	1	6	25	63	62	57	83	132	175
	H	5601	32	11	1	15	44	44	42	42	67	96	138
	M	6664	17	5	0	5	10	19	20	15	16	36	37
393-398 Enfermedades reumáticas crónicas del corazón	T	165	1	0	0	0	0	0	0	1	1	4	8
	H	42	1	0	0	0	0	0	0	0	0	1	4
	M	123	0	0	0	0	0	0	0	1	1	3	4

DEFUNCIONES DE RESIDENTES EN LA COMUNIDAD DE MADRID CLASIFICADAS POR GRUPOS DE EDAD QUINQUE-
NAL, SEGUN CAUSA DE MUERTE (LISTA DETALLADA CIE 9ª) Y SEXO {R/R} (CONT.)

		TODAS LAS EADAES	EDAD EN AÑOS										
			Menos de 1	1-4	5-9	10-14	15-19	20-24	25-29	30-34	35-39	40-44	45-49
CAUSAS DE MUERTE													
LISTA DETALLADA (CIE 9a.)													
394 Enfermedades de la válvula mitral	T	118	1	0	0	0	0	0	0	0	1	2	6
	H	28	1	0	0	0	0	0	0	0	0	0	2
	M	90	0	0	0	0	0	0	0	0	1	2	4
394.0 Estenosis mitral	T	51	1	0	0	0	0	0	0	0	1	0	1
	H	11	1	0	0	0	0	0	0	0	0	0	0
	M	40	0	0	0	0	0	0	0	0	1	0	1
394.1 Insuficiencia mitral reumática	T	1	0	0	0	0	0	0	0	0	0	0	0
	H	0	0	0	0	0	0	0	0	0	0	0	0
	M	1	0	0	0	0	0	0	0	0	0	0	0
394.2 Estenosis mitral con insuficiencia	T	3	0	0	0	0	0	0	0	0	0	0	1
	H	1	0	0	0	0	0	0	0	0	0	0	0
	M	2	0	0	0	0	0	0	0	0	0	0	1
394.9 Otras y la no especificada	T	63	0	0	0	0	0	0	0	0	0	2	4
	H	16	0	0	0	0	0	0	0	0	0	0	2
	M	47	0	0	0	0	0	0	0	0	0	2	2
395 Enfermedades de la válvula aórtica	T	2	0	0	0	0	0	0	0	0	0	0	0
	H	1	0	0	0	0	0	0	0	0	0	0	0
	M	1	0	0	0	0	0	0	0	0	0	0	0
395.0 Estenosis aórtica reumática	T	1	0	0	0	0	0	0	0	0	0	0	0
	H	0	0	0	0	0	0	0	0	0	0	0	0
	M	1	0	0	0	0	0	0	0	0	0	0	0
395.9 Otras y la no especificada	T	1	0	0	0	0	0	0	0	0	0	0	0
	H	1	0	0	0	0	0	0	0	0	0	0	0
	M	0	0	0	0	0	0	0	0	0	0	0	0
396 Enfermedades de las válvulas mitral y aórtica	T	31	0	0	0	0	0	0	0	0	0	0	1
	H	8	0	0	0	0	0	0	0	0	0	0	1
	M	23	0	0	0	0	0	0	0	0	0	0	0
397 Enfermedades de otras estructuras del endocardio	T	6	0	0	0	0	0	0	0	0	0	1	1
	H	4	0	0	0	0	0	0	0	0	0	1	1
	M	2	0	0	0	0	0	0	0	0	0	0	0
397.0 Enfermedades de la válvula tricúspide	T	1	0	0	0	0	0	0	0	0	0	0	0
	H	1	0	0	0	0	0	0	0	0	0	0	0
	M	0	0	0	0	0	0	0	0	0	0	0	0
397.9 Enf.reumáticas del endocardio sin otra especificación	T	5	0	0	0	0	0	0	0	0	0	1	1
	H	3	0	0	0	0	0	0	0	0	0	1	1
	M	2	0	0	0	0	0	0	0	0	0	0	0
398 Otras enfermedades reumáticas del corazón	T	8	0	0	0	0	0	0	0	1	0	1	0
	H	1	0	0	0	0	0	0	0	0	0	0	0
	M	7	0	0	0	0	0	0	0	1	0	1	0
398.9 Otras y la no especificada	T	8	0	0	0	0	0	0	0	1	0	1	0
	H	1	0	0	0	0	0	0	0	0	0	0	0
	M	7	0	0	0	0	0	0	0	1	0	1	0
401-405 Enfermedad hipertensiva	T	208	0	0	0	1	0	0	0	1	1	1	3
	H	76	0	0	0	1	0	0	0	1	0	1	3
	M	132	0	0	0	0	0	0	0	0	1	0	0

DEFUNCIONES DE RESIDENTES EN LA COMUNIDAD DE MADRID CLASIFICADAS POR GRUPOS DE EDAD QUINQUE-NAL, SEGUN CAUSA DE MUERTE (LISTA DETALLADA CIE 9ª) Y SEXO {R/R} (CONT.)

	TODAS LAS EDADES		EDAD EN AÑOS										
			Menos de 1	1-4	5-9	10-14	15-19	20-24	25-29	30-34	35-39	40-44	45-49
CAUSAS DE MUERTE LISTA DETALLADA (CIE 9a.)													
401 Hipertensión esencial	T	136	0	0	0	1	0	0	0	1	1	1	3
	H	54	0	0	0	1	0	0	0	1	0	1	3
	M	82	0	0	0	0	0	0	0	0	1	0	0
401.9 Hipertensión esencial no espec. benigna	T	136	0	0	0	1	0	0	0	1	1	1	3
	H	54	0	0	0	1	0	0	0	1	0	1	3
	M	82	0	0	0	0	0	0	0	0	1	0	0
402 Enfermedad cardiaca hipertensiva	T	46	0	0	0	0	0	0	0	0	0	0	0
	H	13	0	0	0	0	0	0	0	0	0	0	0
	M	33	0	0	0	0	0	0	0	0	0	0	0
402.9 Enfermedad cardiaca hipertensiva no benigna ni maligna	T	46	0	0	0	0	0	0	0	0	0	0	0
	H	13	0	0	0	0	0	0	0	0	0	0	0
	M	33	0	0	0	0	0	0	0	0	0	0	0
403 Enfermedad renal hipertensiva	T	7	0	0	0	0	0	0	0	0	0	0	0
	H	5	0	0	0	0	0	0	0	0	0	0	0
	M	2	0	0	0	0	0	0	0	0	0	0	0
403.9 Enfermedad renal hipertensiva no benigna ni maligna	T	7	0	0	0	0	0	0	0	0	0	0	0
	H	5	0	0	0	0	0	0	0	0	0	0	0
	M	2	0	0	0	0	0	0	0	0	0	0	0
404 Enfermedad cardiorenal hipertensiva	T	18	0	0	0	0	0	0	0	0	0	0	0
	H	4	0	0	0	0	0	0	0	0	0	0	0
	M	14	0	0	0	0	0	0	0	0	0	0	0
404.9 Cardiorenal hipertensiva no benigna ni maligna	T	18	0	0	0	0	0	0	0	0	0	0	0
	H	4	0	0	0	0	0	0	0	0	0	0	0
	M	14	0	0	0	0	0	0	0	0	0	0	0
405 Hipertensión secundaria	T	1	0	0	0	0	0	0	0	0	0	0	0
	H	0	0	0	0	0	0	0	0	0	0	0	0
	M	1	0	0	0	0	0	0	0	0	0	0	0
405.9 No especificada como benigna ni como maligna	T	1	0	0	0	0	0	0	0	0	0	0	0
	H	0	0	0	0	0	0	0	0	0	0	0	0
	M	1	0	0	0	0	0	0	0	0	0	0	0
410-414 Enfermedad isquémica del corazón	T	2788	0	1	0	0	0	1	3	9	27	46	69
	H	1699	0	1	0	0	0	1	1	9	27	44	65
	M	1089	0	0	0	0	0	0	2	0	0	2	4
410 Infarto agudo del miocardio	T	2057	0	0	0	0	0	1	2	7	23	42	60
	H	1350	0	0	0	0	0	1	1	7	23	40	56
	M	707	0	0	0	0	0	0	1	0	0	2	4
411 Otras formas ag. y subag. de la enf. isquémica del corazón	T	72	0	1	0	0	0	0	0	0	0	2	1
	H	34	0	1	0	0	0	0	0	0	0	2	1
	M	38	0	0	0	0	0	0	0	0	0	0	0
412 Infarto antiguo del miocardio	T	4	0	0	0	0	0	0	0	0	0	0	0
	H	4	0	0	0	0	0	0	0	0	0	0	0
	M	0	0	0	0	0	0	0	0	0	0	0	0
413 Angina de pecho	T	19	0	0	0	0	0	0	0	0	0	0	0
	H	8	0	0	0	0	0	0	0	0	0	0	0
	M	11	0	0	0	0	0	0	0	0	0	0	0

DEFUNCIONES DE RESIDENTES EN LA COMUNIDAD DE MADRID CLASIFICADAS POR GRUPOS DE EDAD QUINQUE-
NAL, SEGUN CAUSA DE MUERTE (LISTA DETALLADA CIE 9ª) Y SEXO {R/R} (CONT.)

	TODAS LAS EDADES		EDAD EN AÑOS										
			Menos de 1	1-4	5-9	10-14	15-19	20-24	25-29	30-34	35-39	40-44	45-49
CAUSAS DE MUERTE LISTA DETALLADA (CIE 9ª.)													
414 Otras formas de la enf. isquémica crónica del corazón	T	636	0	0	0	0	0	0	1	2	4	2	8
	H	303	0	0	0	0	0	0	0	2	4	2	8
	M	333	0	0	0	0	0	0	1	0	0	0	0
414.0 Aterosclerosis coronaria	T	180	0	0	0	0	0	0	0	1	1	0	2
	H	53	0	0	0	0	0	0	0	1	1	0	2
	M	127	0	0	0	0	0	0	0	0	0	0	0
414.1 Aneurisma del corazón	T	1	0	0	0	0	0	0	0	0	0	0	0
	H	1	0	0	0	0	0	0	0	0	0	0	0
	M	0	0	0	0	0	0	0	0	0	0	0	0
414.8 Otras	T	22	0	0	0	0	0	0	0	0	0	0	0
	H	14	0	0	0	0	0	0	0	0	0	0	0
	M	8	0	0	0	0	0	0	0	0	0	0	0
414.9 Sin especificación	T	433	0	0	0	0	0	0	1	1	3	2	6
	H	235	0	0	0	0	0	0	0	1	3	2	6
	M	198	0	0	0	0	0	0	1	0	0	0	0
415-417 Enfermedades de la circulación pulmonar	T	606	4	0	0	0	0	3	3	5	3	7	11
	H	307	4	0	0	0	0	1	2	5	2	4	9
	M	299	0	0	0	0	0	2	1	0	1	3	2
415 Enfermedad cardiopulmonar aguda	T	375	0	0	0	0	0	3	2	5	2	6	7
	H	166	0	0	0	0	0	1	2	5	1	3	6
	M	209	0	0	0	0	0	2	0	0	1	3	1
415.0 Corazón pulmonar agudo	T	6	0	0	0	0	0	0	0	0	0	0	0
	H	4	0	0	0	0	0	0	0	0	0	0	0
	M	2	0	0	0	0	0	0	0	0	0	0	0
415.1 Embolia pulmonar	T	369	0	0	0	0	0	3	2	5	2	6	7
	H	162	0	0	0	0	0	1	2	5	1	3	6
	M	207	0	0	0	0	0	2	0	0	1	3	1
416 Enfermedad cardiopulmonar crónica	T	231	4	0	0	0	0	0	1	0	1	1	4
	H	141	4	0	0	0	0	0	0	0	1	1	3
	M	90	0	0	0	0	0	0	1	0	0	0	1
416.0 Hipertensión pulmonar primaria	T	10	3	0	0	0	0	0	1	0	0	0	0
	H	5	3	0	0	0	0	0	0	0	0	0	0
	M	5	0	0	0	0	0	0	1	0	0	0	0
416.9 Enfermedad pulmonar del corazón sin otra especificación	T	221	1	0	0	0	0	0	0	0	1	1	4
	H	136	1	0	0	0	0	0	0	0	1	1	3
	M	85	0	0	0	0	0	0	0	0	0	0	1
420-429 Otras formas de enfermedad del corazón	T	3814	38	13	1	5	19	43	39	28	28	39	46
	H	1574	24	8	1	0	12	33	30	22	22	25	31
	M	2240	14	5	0	5	7	10	9	6	6	14	15
420 Pericarditis aguda	T	4	0	0	0	0	0	1	1	0	0	0	0
	H	3	0	0	0	0	0	1	1	0	0	0	0
	M	1	0	0	0	0	0	0	0	0	0	0	0
420.9 Otras pericarditis agudas y la no especificada	T	4	0	0	0	0	0	1	1	0	0	0	0
	H	3	0	0	0	0	0	1	1	0	0	0	0
	M	1	0	0	0	0	0	0	0	0	0	0	0

DEFUNCIONES DE RESIDENTES EN LA COMUNIDAD DE MADRID CLASIFICADAS POR GRUPOS DE EDAD QUINQUE-
NAL, SEGUN CAUSA DE MUERTE (LISTA DETALLADA CIE 9ª) Y SEXO {R/R} (CONT.)

		TODAS LAS EADADES	EDAD EN AÑOS											
			Menos de 1	1-4	5-9	10-14	15-19	20-24	25-29	30-34	35-39	40-44	45-49	
CAUSAS DE MUERTE LISTA DETALLADA (CIE 9a.)														
421 Endocarditis aguda y subaguda	T	5	0	0	0	0	0	0	1	0	1	0	1	0
	H	4	0	0	0	0	0	0	1	0	0	0	1	0
	M	1	0	0	0	0	0	0	0	0	1	0	0	0
421.0 Endocarditis bacteriana aguda y subaguda	T	5	0	0	0	0	0	0	1	0	1	0	1	0
	H	4	0	0	0	0	0	0	1	0	0	0	1	0
	M	1	0	0	0	0	0	0	0	0	1	0	0	0
423 Otras enfermedades del pericardio	T	18	0	0	0	0	0	0	1	0	0	2	1	0
	H	15	0	0	0	0	0	0	1	0	0	2	1	0
	M	3	0	0	0	0	0	0	0	0	0	0	0	0
423.0 Hemopericardio	T	4	0	0	0	0	0	0	1	0	0	0	0	0
	H	4	0	0	0	0	0	0	1	0	0	0	0	0
	M	0	0	0	0	0	0	0	0	0	0	0	0	0
423.2 Pericarditis constrictiva	T	3	0	0	0	0	0	0	0	0	0	1	0	0
	H	3	0	0	0	0	0	0	0	0	0	1	0	0
	M	0	0	0	0	0	0	0	0	0	0	0	0	0
423.8 Otras	T	1	0	0	0	0	0	0	0	0	0	0	0	0
	H	1	0	0	0	0	0	0	0	0	0	0	0	0
	M	0	0	0	0	0	0	0	0	0	0	0	0	0
423.9 Sin especificación	T	10	0	0	0	0	0	0	0	0	0	1	1	0
	H	7	0	0	0	0	0	0	0	0	0	1	1	0
	M	3	0	0	0	0	0	0	0	0	0	0	0	0
424 Otras enfermedades del endocardio	T	123	0	0	0	1	0	1	4	2	3	1	5	
	H	57	0	0	0	0	0	1	3	1	2	1	3	
	M	66	0	0	0	1	0	0	1	1	1	0	2	
424.0 Trastornos de la válvula mitral	T	20	0	0	0	0	0	0	0	0	0	1	1	
	H	9	0	0	0	0	0	0	0	0	0	1	1	
	M	11	0	0	0	0	0	0	0	0	0	0	0	
424.1 Trastornos de la válvula aórtica	T	48	0	0	0	0	0	0	2	0	2	0	1	
	H	21	0	0	0	0	0	0	1	0	1	0	1	
	M	27	0	0	0	0	0	0	1	0	1	0	0	
424.3 Trastornos de la válvula pulmonar	T	2	0	0	0	0	0	0	0	0	0	0	0	
	H	1	0	0	0	0	0	0	0	0	0	0	0	
	M	1	0	0	0	0	0	0	0	0	0	0	0	
424.9 Endocarditis válvula no especificada	T	53	0	0	0	1	0	1	2	2	1	0	3	
	H	26	0	0	0	0	0	1	2	1	1	0	1	
	M	27	0	0	0	1	0	0	0	1	0	0	2	
425 Cardiomiopatía	T	166	1	2	0	0	1	0	1	0	1	5	4	
	H	83	1	2	0	0	1	0	0	0	0	3	3	
	M	83	0	0	0	0	0	0	1	0	1	2	1	
425.1 Cardiomiopatía hipertrofica obstructiva	T	2	0	0	0	0	0	0	0	0	0	0	0	
	H	1	0	0	0	0	0	0	0	0	0	0	0	
	M	1	0	0	0	0	0	0	0	0	0	0	0	
425.4 Otras cardiomiopatías primarias	T	163	1	2	0	0	1	0	1	0	1	5	4	
	H	81	1	2	0	0	1	0	0	0	0	3	3	
	M	82	0	0	0	0	0	0	1	0	1	2	1	

DEFUNCIONES DE RESIDENTES EN LA COMUNIDAD DE MADRID CLASIFICADAS POR GRUPOS DE EDAD QUINQUE-
NAL, SEGUN CAUSA DE MUERTE (LISTA DETALLADA CIE 9ª) Y SEXO {R/R} (CONT.)

	TODAS LAS EDADES	EDAD EN AÑOS											
		Menos de 1	1-4	5-9	10-14	15-19	20-24	25-29	30-34	35-39	40-44	45-49	
CAUSAS DE MUERTE LISTA DETALLADA (CIE 9ª)													
425.5 Cardiomiopatía alcohólica	T	1	0	0	0	0	0	0	0	0	0	0	0
	H	1	0	0	0	0	0	0	0	0	0	0	0
	M	0	0	0	0	0	0	0	0	0	0	0	0
426 Trastornos de la conducción	T	35	0	0	0	0	0	0	0	0	1	0	0
	H	16	0	0	0	0	0	0	0	0	0	0	0
	M	19	0	0	0	0	0	0	0	0	1	0	0
426.0 Bloqueo auriculoventricular completo	T	3	0	0	0	0	0	0	0	0	0	0	0
	H	1	0	0	0	0	0	0	0	0	0	0	0
	M	2	0	0	0	0	0	0	0	0	0	0	0
426.1 Otro bloqueo auriculoventricular y no espec.	T	13	0	0	0	0	0	0	0	0	0	0	0
	H	8	0	0	0	0	0	0	0	0	0	0	0
	M	5	0	0	0	0	0	0	0	0	0	0	0
426.3 Otra forma de bloqueo de la rama izquierda	T	3	0	0	0	0	0	0	0	0	0	0	0
	H	0	0	0	0	0	0	0	0	0	0	0	0
	M	3	0	0	0	0	0	0	0	0	0	0	0
426.4 Bloqueo de la rama derecha del haz de His	T	2	0	0	0	0	0	0	0	0	0	0	0
	H	2	0	0	0	0	0	0	0	0	0	0	0
	M	0	0	0	0	0	0	0	0	0	0	0	0
426.5 Bloqueo de rama sin otra especificación	T	2	0	0	0	0	0	0	0	1	0	0	0
	H	1	0	0	0	0	0	0	0	0	0	0	0
	M	1	0	0	0	0	0	0	0	1	0	0	0
426.6 Otro bloqueo cardíaco	T	3	0	0	0	0	0	0	0	0	0	0	0
	H	2	0	0	0	0	0	0	0	0	0	0	0
	M	1	0	0	0	0	0	0	0	0	0	0	0
426.8 Otro	T	1	0	0	0	0	0	0	0	0	0	0	0
	H	0	0	0	0	0	0	0	0	0	0	0	0
	M	1	0	0	0	0	0	0	0	0	0	0	0
426.9 Sin especificación	T	8	0	0	0	0	0	0	0	0	0	0	0
	H	2	0	0	0	0	0	0	0	0	0	0	0
	M	6	0	0	0	0	0	0	0	0	0	0	0
427 Disritmia cardíaca	T	994	23	6	1	2	8	13	17	10	6	16	15
	H	481	14	4	1	0	6	9	13	8	4	11	9
	M	513	9	2	0	2	2	4	4	2	2	5	6
427.2 Taquicardia paroxística sin especificación	T	1	0	0	0	0	0	0	0	0	0	0	0
	H	1	0	0	0	0	0	0	0	0	0	0	0
	M	0	0	0	0	0	0	0	0	0	0	0	0
427.3 Fibrilación y aleteo auriculares	T	38	0	0	0	0	0	0	0	1	0	0	0
	H	13	0	0	0	0	0	0	0	0	0	0	0
	M	25	0	0	0	0	0	0	0	1	0	0	0
427.4 Fibrilación y aleteo ventriculares	T	56	1	0	0	1	1	0	0	0	0	1	0
	H	18	0	0	0	0	0	0	0	0	0	1	0
	M	38	1	0	0	1	1	0	0	0	0	0	0
427.5 Paro cardíaco	T	877	21	5	1	1	7	13	17	9	6	15	14
	H	442	13	4	1	0	6	9	13	8	4	10	8
	M	435	8	1	0	1	1	4	4	1	2	5	6

DEFUNCIONES DE RESIDENTES EN LA COMUNIDAD DE MADRID CLASIFICADAS POR GRUPOS DE EDAD QUINQUE-
NAL, SEGUN CAUSA DE MUERTE (LISTA DETALLADA CIE 9ª) Y SEXO {R/R} (CONT.)

	TODAS LAS EADADES	EDAD EN AÑOS											
		Menos de 1	1-4	5-9	10-14	15-19	20-24	25-29	30-34	35-39	40-44	45-49	
CAUSAS DE MUERTE LISTA DETALLADA (CIE 9a.)													
427.8 Otras:	T	2	0	0	0	0	0	0	0	0	0	0	0
	H	0	0	0	0	0	0	0	0	0	0	0	0
	M	2	0	0	0	0	0	0	0	0	0	0	0
427.9 Sin especificación	T	20	1	1	0	0	0	0	0	0	0	0	1
	H	7	1	0	0	0	0	0	0	0	0	0	1
	M	13	0	1	0	0	0	0	0	0	0	0	0
428 Insuficiencia cardíaca	T	1883	10	3	0	2	10	26	15	12	13	14	17
	H	713	6	2	0	0	5	20	12	11	12	8	11
	M	1170	4	1	0	2	5	6	3	1	1	6	6
428.0 Insuficiencia cardíaca congestiva	T	154	0	0	0	0	0	0	1	0	0	1	1
	H	54	0	0	0	0	0	0	1	0	0	1	1
	M	100	0	0	0	0	0	0	0	0	0	0	0
428.1 Insuficiencia del corazón izquierdo	T	52	0	0	0	0	0	0	0	0	1	2	3
	H	21	0	0	0	0	0	0	0	0	1	0	2
	M	31	0	0	0	0	0	0	0	0	0	2	1
428.9 Sin especificación	T	1677	10	3	0	2	10	26	14	12	12	11	13
	H	638	6	2	0	0	5	20	11	11	11	7	8
	M	1039	4	1	0	2	5	6	3	1	1	4	5
429 Descripciones y complic.mal def.de las enf.del corazón	T	586	4	2	0	0	0	0	1	3	2	1	5
	H	202	3	0	0	0	0	0	1	2	2	0	5
	M	384	1	2	0	0	0	0	0	1	0	1	0
429.0 Miocarditis no especificada	T	42	0	0	0	0	0	0	0	0	1	0	0
	H	24	0	0	0	0	0	0	0	0	1	0	0
	M	18	0	0	0	0	0	0	0	0	0	0	0
429.1 Degeneración miocárdica	T	278	0	0	0	0	0	0	0	0	0	0	1
	H	73	0	0	0	0	0	0	0	0	0	0	1
	M	205	0	0	0	0	0	0	0	0	0	0	0
429.2 Enfermedad cardiovascular sin especificación	T	44	1	0	0	0	0	0	0	1	0	0	0
	H	11	1	0	0	0	0	0	0	1	0	0	0
	M	33	0	0	0	0	0	0	0	0	0	0	0
429.3 Cardiomegalia	T	7	0	0	0	0	0	0	0	0	0	1	0
	H	3	0	0	0	0	0	0	0	0	0	0	0
	M	4	0	0	0	0	0	0	0	0	0	1	0
429.9 Sin especificación	T	215	3	2	0	0	0	0	1	2	1	0	4
	H	91	2	0	0	0	0	0	1	1	1	0	4
	M	124	1	2	0	0	0	0	0	1	0	0	0
430-438 Enfermedad cerebrovascular	T	2987	6	1	0	0	5	10	15	9	15	27	24
	H	1227	3	1	0	0	2	6	8	4	11	14	16
	M	1760	3	0	0	0	3	4	7	5	4	13	8
430 Hemorragia subaracnoidea	T	45	0	0	0	0	1	2	1	1	3	3	1
	H	29	0	0	0	0	1	1	1	0	3	2	1
	M	16	0	0	0	0	0	1	0	1	0	1	0
431 Hemorragia intracerebral	T	518	4	0	0	0	2	4	8	4	7	14	12
	H	255	2	0	0	0	0	2	5	2	5	7	10
	M	263	2	0	0	0	2	2	3	2	2	7	2

DEFUNCIONES DE RESIDENTES EN LA COMUNIDAD DE MADRID CLASIFICADAS POR GRUPOS DE EDAD QUINQUE-NAL, SEGUN CAUSA DE MUERTE (LISTA DETALLADA CIE 9ª) Y SEXO {R/R} (CONT.)

	TODAS LAS EDADES	EDAD EN AÑOS											
		Menos de 1	1-4	5-9	10-14	15-19	20-24	25-29	30-34	35-39	40-44	45-49	
CAUSAS DE MUERTE LISTA DETALLADA (CIE 9ª)													
432 Otra hemorragia intracraneal y la no especificada	T	29	2	0	0	0	0	1	0	2	1	0	2
	H	12	1	0	0	0	0	1	0	1	0	0	0
	M	17	1	0	0	0	0	0	0	1	1	0	2
432.0 Hemorragia extradural no traumática	T	1	0	0	0	0	0	0	0	0	0	0	0
	H	0	0	0	0	0	0	0	0	0	0	0	0
	M	1	0	0	0	0	0	0	0	0	0	0	0
432.1 Hemorragia subdural	T	12	0	0	0	0	0	0	0	0	1	0	0
	H	6	0	0	0	0	0	0	0	0	0	0	0
	M	6	0	0	0	0	0	0	0	0	1	0	0
432.9 Hemorragia intracraneal sin especificación	T	16	2	0	0	0	0	1	0	2	0	0	2
	H	6	1	0	0	0	0	1	0	1	0	0	0
	M	10	1	0	0	0	0	0	0	1	0	0	2
433 Oclusión/estenosis de las arterias precerebrales	T	7	0	0	0	0	0	0	0	0	0	0	0
	H	3	0	0	0	0	0	0	0	0	0	0	0
	M	4	0	0	0	0	0	0	0	0	0	0	0
433.0 Arteria basilar	T	4	0	0	0	0	0	0	0	0	0	0	0
	H	2	0	0	0	0	0	0	0	0	0	0	0
	M	2	0	0	0	0	0	0	0	0	0	0	0
433.1 Carótida	T	3	0	0	0	0	0	0	0	0	0	0	0
	H	1	0	0	0	0	0	0	0	0	0	0	0
	M	2	0	0	0	0	0	0	0	0	0	0	0
434 Oclusión de las arterias cerebrales	T	727	0	1	0	0	0	0	1	0	1	5	3
	H	306	0	1	0	0	0	0	0	0	1	1	2
	M	421	0	0	0	0	0	0	1	0	0	4	1
434.0 Trombosis cerebral	T	516	0	0	0	0	0	0	0	0	0	2	1
	H	211	0	0	0	0	0	0	0	0	0	1	1
	M	305	0	0	0	0	0	0	0	0	0	1	0
434.1 Embolia cerebral	T	83	0	0	0	0	0	0	0	0	1	1	1
	H	25	0	0	0	0	0	0	0	0	1	0	0
	M	58	0	0	0	0	0	0	0	0	0	1	1
434.9 Sin especificación	T	128	0	1	0	0	0	0	1	0	0	2	1
	H	70	0	1	0	0	0	0	0	0	0	0	1
	M	58	0	0	0	0	0	0	1	0	0	2	0
435 Isquemia cerebral transitoria	T	2	0	0	0	0	0	0	0	0	0	0	0
	H	0	0	0	0	0	0	0	0	0	0	0	0
	M	2	0	0	0	0	0	0	0	0	0	0	0
436 Enfermedad cerebrovascular aguda mal definida	T	1398	0	0	0	0	1	1	0	1	1	4	5
	H	529	0	0	0	0	1	1	0	1	0	3	3
	M	869	0	0	0	0	0	0	0	0	1	1	2
437 Otras enfermedades cerebrovasculares y la mal definida	T	254	0	0	0	0	1	2	5	1	2	1	1
	H	90	0	0	0	0	0	1	2	0	2	1	0
	M	164	0	0	0	0	1	1	3	1	0	0	1
437.0 Aterosclerosis cerebral	T	122	0	0	0	0	0	0	0	0	0	0	0
	H	42	0	0	0	0	0	0	0	0	0	0	0
	M	80	0	0	0	0	0	0	0	0	0	0	0

DEFUNCIONES DE RESIDENTES EN LA COMUNIDAD DE MADRID CLASIFICADAS POR GRUPOS DE EDAD QUINQUE-
NAL, SEGUN CAUSA DE MUERTE (LISTA DETALLADA CIE 9ª) Y SEXO {R/R} (CONT.)

	TODAS LAS EDADES	EDAD EN AÑOS											
		Menos de 1	1-4	5-9	10-14	15-19	20-24	25-29	30-34	35-39	40-44	45-49	
CAUSAS DE MUERTE LISTA DETALLADA (CIE 9a.)													
437.1 Otra enf. cerebrovascular isquémica generalizada	T	36	0	0	0	0	0	1	0	0	0	1	0
	H	13	0	0	0	0	0	0	0	0	0	1	0
	M	23	0	0	0	0	0	1	0	0	0	0	0
437.3 Aneurisma cerebral sin rotura	T	7	0	0	0	0	0	0	2	0	1	0	1
	H	4	0	0	0	0	0	0	1	0	1	0	0
	M	3	0	0	0	0	0	0	1	0	0	0	1
437.8 Otras	T	5	0	0	0	0	1	1	2	1	0	0	0
	H	2	0	0	0	0	0	1	1	0	0	0	0
	M	3	0	0	0	0	1	0	1	1	0	0	0
437.9 Sin especificación	T	84	0	0	0	0	0	0	1	0	1	0	0
	H	29	0	0	0	0	0	0	0	0	1	0	0
	M	55	0	0	0	0	0	0	1	0	0	0	0
438 Efectos tardíos de enfermedad cerebrovascular	T	7	0	0	0	0	0	0	0	0	0	0	0
	H	3	0	0	0	0	0	0	0	0	0	0	0
	M	4	0	0	0	0	0	0	0	0	0	0	0
440-448 Enf. de las arterias de las arteriolas y vasos capilares	T	1473	0	0	0	0	1	2	1	1	4	2	10
	H	556	0	0	0	0	1	1	1	1	2	2	7
	M	917	0	0	0	0	0	1	0	0	2	0	3
440 Aterosclerosis	T	1289	0	0	0	0	0	0	0	0	1	0	1
	H	443	0	0	0	0	0	0	0	0	1	0	1
	M	846	0	0	0	0	0	0	0	0	0	0	0
440.0 De la aorta	T	3	0	0	0	0	0	0	0	0	0	0	0
	H	1	0	0	0	0	0	0	0	0	0	0	0
	M	2	0	0	0	0	0	0	0	0	0	0	0
440.2 De las arterias de los miembros	T	2	0	0	0	0	0	0	0	0	0	0	0
	H	1	0	0	0	0	0	0	0	0	0	0	0
	M	1	0	0	0	0	0	0	0	0	0	0	0
440.9 Generalizada y la no especificada	T	1284	0	0	0	0	0	0	0	0	1	0	1
	H	441	0	0	0	0	0	0	0	0	1	0	1
	M	843	0	0	0	0	0	0	0	0	0	0	0
441 Aneurisma aórtico	T	71	0	0	0	0	0	1	1	1	1	2	3
	H	52	0	0	0	0	0	0	1	1	0	2	2
	M	19	0	0	0	0	0	1	0	0	1	0	1
441.0 Aneur. disecante de la aorta (cualquiera de sus porciones)	T	8	0	0	0	0	0	0	0	0	0	0	1
	H	5	0	0	0	0	0	0	0	0	0	0	0
	M	3	0	0	0	0	0	0	0	0	0	0	1
441.1 Ruptura de aneurisma de la aorta torácica	T	2	0	0	0	0	0	0	0	0	0	0	0
	H	0	0	0	0	0	0	0	0	0	0	0	0
	M	2	0	0	0	0	0	0	0	0	0	0	0
441.2 Aneurisma de la aorta torácica sin mención de ruptura	T	1	0	0	0	0	0	0	0	0	0	0	0
	H	1	0	0	0	0	0	0	0	0	0	0	0
	M	0	0	0	0	0	0	0	0	0	0	0	0
441.3 Ruptura de aneurisma de la aorta abdominal	T	6	0	0	0	0	0	0	0	0	0	0	0
	H	4	0	0	0	0	0	0	0	0	0	0	0
	M	2	0	0	0	0	0	0	0	0	0	0	0

DEFUNCIONES DE RESIDENTES EN LA COMUNIDAD DE MADRID CLASIFICADAS POR GRUPOS DE EDAD QUINQUE-
NAL, SEGUN CAUSA DE MUERTE (LISTA DETALLADA CIE 9ª) Y SEXO {R/R} (CONT.)

	TODAS LAS EIDADES	EDAD EN AÑOS											
		Menos de 1	1-4	5-9	10-14	15-19	20-24	25-29	30-34	35-39	40-44	45-49	
CAUSAS DE MUERTE LISTA DETALLADA (CIE 9ª)													
441.4 Aneurisma de la aorta abdominal sin mención de ruptura	T	3	0	0	0	0	0	0	0	0	0	0	0
	H	3	0	0	0	0	0	0	0	0	0	0	0
	M	0	0	0	0	0	0	0	0	0	0	0	0
441.5 Ruptura aneurisma de la aorta porción no específica	T	23	0	0	0	0	0	1	1	1	1	2	1
	H	15	0	0	0	0	0	0	1	1	0	2	1
	M	8	0	0	0	0	0	1	0	0	1	0	0
441.6 Aneur. de la aorta porción no espec. sin mención de rupt.	T	28	0	0	0	0	0	0	0	0	0	0	1
	H	24	0	0	0	0	0	0	0	0	0	0	1
	M	4	0	0	0	0	0	0	0	0	0	0	0
442 Otros aneurismas	T	29	0	0	0	0	0	0	0	0	1	0	4
	H	20	0	0	0	0	0	0	0	0	0	0	3
	M	9	0	0	0	0	0	0	0	0	1	0	1
442.8 Aneurisma de otra arteria especificada	T	1	0	0	0	0	0	0	0	0	0	0	0
	H	0	0	0	0	0	0	0	0	0	0	0	0
	M	1	0	0	0	0	0	0	0	0	0	0	0
442.9 Aneurisma de arteria no especificada	T	28	0	0	0	0	0	0	0	0	1	0	4
	H	20	0	0	0	0	0	0	0	0	0	0	3
	M	8	0	0	0	0	0	0	0	0	1	0	1
443 Otra enfermedad vascular periférica	T	3	0	0	0	0	0	0	0	0	0	0	0
	H	1	0	0	0	0	0	0	0	0	0	0	0
	M	2	0	0	0	0	0	0	0	0	0	0	0
443.1 Tromboangiitis obliterante (enf. de Buerger)	T	2	0	0	0	0	0	0	0	0	0	0	0
	H	0	0	0	0	0	0	0	0	0	0	0	0
	M	2	0	0	0	0	0	0	0	0	0	0	0
443.9 Sin especificación	T	1	0	0	0	0	0	0	0	0	0	0	0
	H	1	0	0	0	0	0	0	0	0	0	0	0
	M	0	0	0	0	0	0	0	0	0	0	0	0
444 Embolia y trombosis arteriales	T	61	0	0	0	0	0	1	0	0	1	0	1
	H	26	0	0	0	0	0	1	0	0	1	0	0
	M	35	0	0	0	0	0	0	0	0	0	0	1
444.0 De la aorta abdominal	T	2	0	0	0	0	0	0	0	0	0	0	0
	H	0	0	0	0	0	0	0	0	0	0	0	0
	M	2	0	0	0	0	0	0	0	0	0	0	0
444.1 De otra porción de la aorta	T	8	0	0	0	0	0	0	0	0	0	0	0
	H	4	0	0	0	0	0	0	0	0	0	0	0
	M	4	0	0	0	0	0	0	0	0	0	0	0
444.2 De arterias de los miembros	T	4	0	0	0	0	0	0	0	0	0	0	0
	H	2	0	0	0	0	0	0	0	0	0	0	0
	M	2	0	0	0	0	0	0	0	0	0	0	0
444.9 De arteria no especificada	T	47	0	0	0	0	0	1	0	0	1	0	1
	H	20	0	0	0	0	0	1	0	0	1	0	0
	M	27	0	0	0	0	0	0	0	0	0	0	1
446 Poliarteritis nudosa y afecciones afines	T	3	0	0	0	0	0	0	0	0	0	0	1
	H	3	0	0	0	0	0	0	0	0	0	0	1
	M	0	0	0	0	0	0	0	0	0	0	0	0

DEFUNCIONES DE RESIDENTES EN LA COMUNIDAD DE MADRID CLASIFICADAS POR GRUPOS DE EDAD QUINQUE-
NAL, SEGUN CAUSA DE MUERTE (LISTA DETALLADA CIE 9ª) Y SEXO {R/R} (CONT.)

	TODAS LAS EIDADES	EDAD EN AÑOS											
		Menos de 1	1-4	5-9	10-14	15-19	20-24	25-29	30-34	35-39	40-44	45-49	
CAUSAS DE MUERTE													
LISTA DETALLADA (CIE 9ª.)													
446.0 Poliarteritis nudososa	T	1	0	0	0	0	0	0	0	0	0	0	0
	H	1	0	0	0	0	0	0	0	0	0	0	0
	M	0	0	0	0	0	0	0	0	0	0	0	0
446.4 Granulomatosis de Wegener	T	1	0	0	0	0	0	0	0	0	0	0	1
	H	1	0	0	0	0	0	0	0	0	0	0	1
	M	0	0	0	0	0	0	0	0	0	0	0	0
446.5 Arteritis de células gigantes	T	1	0	0	0	0	0	0	0	0	0	0	0
	H	1	0	0	0	0	0	0	0	0	0	0	0
	M	0	0	0	0	0	0	0	0	0	0	0	0
447 Otros trastornos arteriales o arteriolares	T	17	0	0	0	0	1	0	0	0	0	0	0
	H	11	0	0	0	0	1	0	0	0	0	0	0
	M	6	0	0	0	0	0	0	0	0	0	0	0
447.1 Estrechez de arteria	T	1	0	0	0	0	0	0	0	0	0	0	0
	H	0	0	0	0	0	0	0	0	0	0	0	0
	M	1	0	0	0	0	0	0	0	0	0	0	0
447.2 Ruptura de arteria	T	4	0	0	0	0	1	0	0	0	0	0	0
	H	3	0	0	0	0	1	0	0	0	0	0	0
	M	1	0	0	0	0	0	0	0	0	0	0	0
447.6 Arteritis no especificada	T	1	0	0	0	0	0	0	0	0	0	0	0
	H	1	0	0	0	0	0	0	0	0	0	0	0
	M	0	0	0	0	0	0	0	0	0	0	0	0
447.9 Sin especificación	T	11	0	0	0	0	0	0	0	0	0	0	0
	H	7	0	0	0	0	0	0	0	0	0	0	0
	M	4	0	0	0	0	0	0	0	0	0	0	0
451-459 Enf. de las venas y vasos linfa. y otras enf. ap. circulatorio	T	224	0	1	0	0	0	4	1	3	4	6	4
	H	120	0	1	0	0	0	2	0	0	3	5	3
	M	104	0	0	0	0	0	2	1	3	1	1	1
451 Flebitis y tromboflebitis	T	27	0	0	0	0	0	0	0	1	0	0	0
	H	10	0	0	0	0	0	0	0	0	0	0	0
	M	17	0	0	0	0	0	0	0	1	0	0	0
451.2 De los miembros inferiores sin otra especificación	T	8	0	0	0	0	0	0	0	1	0	0	0
	H	2	0	0	0	0	0	0	0	0	0	0	0
	M	6	0	0	0	0	0	0	0	1	0	0	0
451.8 De otros sitios	T	1	0	0	0	0	0	0	0	0	0	0	0
	H	1	0	0	0	0	0	0	0	0	0	0	0
	M	0	0	0	0	0	0	0	0	0	0	0	0
451.9 De sitio no especificado	T	18	0	0	0	0	0	0	0	0	0	0	0
	H	7	0	0	0	0	0	0	0	0	0	0	0
	M	11	0	0	0	0	0	0	0	0	0	0	0
453 Otras embolias y trombosis venosas	T	48	0	0	0	0	0	0	0	0	0	0	0
	H	17	0	0	0	0	0	0	0	0	0	0	0
	M	31	0	0	0	0	0	0	0	0	0	0	0
453.8 Embolia o trombosis de otra vena especificada	T	2	0	0	0	0	0	0	0	0	0	0	0
	H	1	0	0	0	0	0	0	0	0	0	0	0
	M	1	0	0	0	0	0	0	0	0	0	0	0

DEFUNCIONES DE RESIDENTES EN LA COMUNIDAD DE MADRID CLASIFICADAS POR GRUPOS DE EDAD QUINQUE-
NAL, SEGUN CAUSA DE MUERTE (LISTA DETALLADA CIE 9ª) Y SEXO {R/R} (CONT.)

	TODAS LAS EDADES	EDAD EN AÑOS											
		Menos de 1	1-4	5-9	10-14	15-19	20-24	25-29	30-34	35-39	40-44	45-49	
CAUSAS DE MUERTE													
LISTA DETALLADA (CIE 9ª)													
453.9 Embolia o trombosis de vena no especificada	T	46	0	0	0	0	0	0	0	0	0	0	0
	H	16	0	0	0	0	0	0	0	0	0	0	0
	M	30	0	0	0	0	0	0	0	0	0	0	0
454 Varices de los miembros inferiores	T	4	0	0	0	0	0	0	0	0	0	0	0
	H	3	0	0	0	0	0	0	0	0	0	0	0
	M	1	0	0	0	0	0	0	0	0	0	0	0
454.1 Con inflamación	T	1	0	0	0	0	0	0	0	0	0	0	0
	H	0	0	0	0	0	0	0	0	0	0	0	0
	M	1	0	0	0	0	0	0	0	0	0	0	0
454.9 Sin mención de úlceras ni de inflamación	T	3	0	0	0	0	0	0	0	0	0	0	0
	H	3	0	0	0	0	0	0	0	0	0	0	0
	M	0	0	0	0	0	0	0	0	0	0	0	0
456 Varices de otros sitios	T	18	0	0	0	0	0	1	0	0	0	0	0
	H	12	0	0	0	0	0	0	0	0	0	0	0
	M	6	0	0	0	0	0	1	0	0	0	0	0
456.0 Varices esofágicas con hemorragia	T	9	0	0	0	0	0	1	0	0	0	0	0
	H	6	0	0	0	0	0	0	0	0	0	0	0
	M	3	0	0	0	0	0	1	0	0	0	0	0
456.1 Varices esofágicas sin mención de hemorragia	T	9	0	0	0	0	0	0	0	0	0	0	0
	H	6	0	0	0	0	0	0	0	0	0	0	0
	M	3	0	0	0	0	0	0	0	0	0	0	0
457 Trastornos no infecciosos de los vasos linfáticos	T	1	0	0	0	0	0	0	0	0	0	0	0
	H	1	0	0	0	0	0	0	0	0	0	0	0
	M	0	0	0	0	0	0	0	0	0	0	0	0
457.2 Linfangitis	T	1	0	0	0	0	0	0	0	0	0	0	0
	H	1	0	0	0	0	0	0	0	0	0	0	0
	M	0	0	0	0	0	0	0	0	0	0	0	0
459 Otros trastornos del aparato circulatorio	T	126	0	1	0	0	0	3	1	2	4	6	4
	H	77	0	1	0	0	0	2	0	0	3	5	3
	M	49	0	0	0	0	0	1	1	2	1	1	1
459.0 Hemorragia no especificada	T	61	0	1	0	0	0	3	1	2	2	6	3
	H	45	0	1	0	0	0	2	0	0	2	5	2
	M	16	0	0	0	0	0	1	1	2	0	1	1
459.8 Otras	T	1	0	0	0	0	0	0	0	0	0	0	0
	H	1	0	0	0	0	0	0	0	0	0	0	0
	M	0	0	0	0	0	0	0	0	0	0	0	0
459.9 Sin especificación	T	64	0	0	0	0	0	0	0	0	2	0	1
	H	31	0	0	0	0	0	0	0	0	1	0	1
	M	33	0	0	0	0	0	0	0	0	1	0	0
460-519 VIII. ENFERMEDADES DEL APARATO RESPIRATORIO	T	2605	27	3	5	2	10	15	18	17	18	16	26
	H	1497	11	2	2	1	7	12	15	15	10	13	20
	M	1108	16	1	3	1	3	3	3	2	8	3	6

DEFUNCIONES DE RESIDENTES EN LA COMUNIDAD DE MADRID CLASIFICADAS POR GRUPOS DE EDAD QUINQUE-
NAL, SEGUN CAUSA DE MUERTE (LISTA DETALLADA CIE 9ª) Y SEXO {R/R} (CONT.)

	TODAS LAS EIDADES	EDAD EN AÑOS											
		Menos de 1	1-4	5-9	10-14	15-19	20-24	25-29	30-34	35-39	40-44	45-49	
CAUSAS DE MUERTE LISTA DETALLADA (CIE 9ª.)													
460-466 Infecciones respiratorias agudas	T	34	9	0	0	0	0	0	0	0	0	0	0
	H	10	2	0	0	0	0	0	0	0	0	0	0
	M	24	7	0	0	0	0	0	0	0	0	0	0
463 Amigdalitis aguda	T	1	0	0	0	0	0	0	0	0	0	0	0
	H	0	0	0	0	0	0	0	0	0	0	0	0
	M	1	0	0	0	0	0	0	0	0	0	0	0
465 Inf.ag.vías resp. sup.de localización múltiple o no espec.	T	1	0	0	0	0	0	0	0	0	0	0	0
	H	0	0	0	0	0	0	0	0	0	0	0	0
	M	1	0	0	0	0	0	0	0	0	0	0	0
465.9 Sitio no especificado	T	1	0	0	0	0	0	0	0	0	0	0	0
	H	0	0	0	0	0	0	0	0	0	0	0	0
	M	1	0	0	0	0	0	0	0	0	0	0	0
466 Bronquitis y bronquiolitis agudas	T	32	9	0	0	0	0	0	0	0	0	0	0
	H	10	2	0	0	0	0	0	0	0	0	0	0
	M	22	7	0	0	0	0	0	0	0	0	0	0
466.0 Bronquitis aguda	T	24	1	0	0	0	0	0	0	0	0	0	0
	H	8	0	0	0	0	0	0	0	0	0	0	0
	M	16	1	0	0	0	0	0	0	0	0	0	0
466.1 Bronquiolitis aguda	T	8	8	0	0	0	0	0	0	0	0	0	0
	H	2	2	0	0	0	0	0	0	0	0	0	0
	M	6	6	0	0	0	0	0	0	0	0	0	0
470-478 Otras enf.de las vías respiratorias superiores	T	2	0	0	0	0	0	0	0	0	0	0	0
	H	0	0	0	0	0	0	0	0	0	0	0	0
	M	2	0	0	0	0	0	0	0	0	0	0	0
478 Otras enf.de las vías respiratorias superiores	T	2	0	0	0	0	0	0	0	0	0	0	0
	H	0	0	0	0	0	0	0	0	0	0	0	0
	M	2	0	0	0	0	0	0	0	0	0	0	0
478.7 Otras enfermedades de la laringe no clasif.en o.p.	T	2	0	0	0	0	0	0	0	0	0	0	0
	H	0	0	0	0	0	0	0	0	0	0	0	0
	M	2	0	0	0	0	0	0	0	0	0	0	0
480-487 Neumonía e influenza	T	1000	9	2	1	2	6	7	11	9	6	5	15
	H	512	4	2	0	1	4	7	9	8	5	4	11
	M	488	5	0	1	1	2	0	2	1	1	1	4
480 Neumonía vírica	T	2	0	0	0	0	0	0	0	0	0	0	0
	H	2	0	0	0	0	0	0	0	0	0	0	0
	M	0	0	0	0	0	0	0	0	0	0	0	0
480.9 Neumonía vírica sin otra especificación	T	2	0	0	0	0	0	0	0	0	0	0	0
	H	2	0	0	0	0	0	0	0	0	0	0	0
	M	0	0	0	0	0	0	0	0	0	0	0	0
481 Neumonía neumocócica	T	35	0	0	0	0	0	0	0	0	1	0	2
	H	21	0	0	0	0	0	0	0	0	1	0	2
	M	14	0	0	0	0	0	0	0	0	0	0	0
482 Otras neumonías bacterianas	T	10	0	0	0	0	0	0	0	0	0	1	0
	H	7	0	0	0	0	0	0	0	0	0	1	0
	M	3	0	0	0	0	0	0	0	0	0	0	0

DEFUNCIONES DE RESIDENTES EN LA COMUNIDAD DE MADRID CLASIFICADAS POR GRUPOS DE EDAD QUINQUE-
NAL, SEGUN CAUSA DE MUERTE (LISTA DETALLADA CIE 9ª) Y SEXO {R/R} (CONT.)

	TODAS LAS EDADES	EDAD EN AÑOS											
		Menos de 1	1-4	5-9	10-14	15-19	20-24	25-29	30-34	35-39	40-44	45-49	
CAUSAS DE MUERTE LISTA DETALLADA (CIE 9a.)													
482.1 Neumonía debida a pseudomonas	T	1	0	0	0	0	0	0	0	0	0	1	0
	H	1	0	0	0	0	0	0	0	0	0	1	0
	M	0	0	0	0	0	0	0	0	0	0	0	0
482.8 Neumonía debida a otras bacterias especificadas	T	3	0	0	0	0	0	0	0	0	0	0	0
	H	2	0	0	0	0	0	0	0	0	0	0	0
	M	1	0	0	0	0	0	0	0	0	0	0	0
482.9 Neumonía bacteriana sin especificación	T	6	0	0	0	0	0	0	0	0	0	0	0
	H	4	0	0	0	0	0	0	0	0	0	0	0
	M	2	0	0	0	0	0	0	0	0	0	0	0
483 Neumonía debida a otro microorganismo especificado	T	1	0	0	0	0	0	0	0	0	0	1	0
	H	1	0	0	0	0	0	0	0	0	0	1	0
	M	0	0	0	0	0	0	0	0	0	0	0	0
485 Bronconeumonía organismo causal no especificado	T	396	4	0	0	0	2	2	2	5	0	2	6
	H	187	2	0	0	0	1	2	0	4	0	1	4
	M	209	2	0	0	0	1	0	2	1	0	1	2
486 Neumonía organismo causal no especificado	T	532	5	2	1	2	4	5	9	4	5	1	7
	H	284	2	2	0	1	3	5	9	4	4	1	5
	M	248	3	0	1	1	1	0	0	0	1	0	2
487 Influenza	T	24	0	0	0	0	0	0	0	0	0	0	0
	H	10	0	0	0	0	0	0	0	0	0	0	0
	M	14	0	0	0	0	0	0	0	0	0	0	0
487.0 Con neumonía	T	9	0	0	0	0	0	0	0	0	0	0	0
	H	4	0	0	0	0	0	0	0	0	0	0	0
	M	5	0	0	0	0	0	0	0	0	0	0	0
487.1 Con otras manifestaciones respiratorias	T	15	0	0	0	0	0	0	0	0	0	0	0
	H	6	0	0	0	0	0	0	0	0	0	0	0
	M	9	0	0	0	0	0	0	0	0	0	0	0
490-496 Enfermedad pulmonar obstructiva crónica y afecciones afines		544	2	0	0	0	0	1	0	0	1	3	5
	H	363	1	0	0	0	0	1	0	0	1	2	5
	M	181	1	0	0	0	0	0	0	0	0	1	0
490 Bronquitis no espec. como aguda ni como crónica	T	42	2	0	0	0	0	0	0	0	0	0	1
	H	22	1	0	0	0	0	0	0	0	0	0	1
	M	20	1	0	0	0	0	0	0	0	0	0	0
491 Bronquitis crónica	T	142	0	0	0	0	0	0	0	0	0	1	0
	H	86	0	0	0	0	0	0	0	0	0	0	0
	M	56	0	0	0	0	0	0	0	0	0	1	0
491.0 Bronquitis crónica simple	T	1	0	0	0	0	0	0	0	0	0	0	0
	H	1	0	0	0	0	0	0	0	0	0	0	0
	M	0	0	0	0	0	0	0	0	0	0	0	0
491.1 Bronquitis crónica mucopurulenta	T	1	0	0	0	0	0	0	0	0	0	0	0
	H	1	0	0	0	0	0	0	0	0	0	0	0
	M	0	0	0	0	0	0	0	0	0	0	0	0
491.2 Bronquitis crónica obstructiva	T	24	0	0	0	0	0	0	0	0	0	0	0
	H	13	0	0	0	0	0	0	0	0	0	0	0
	M	11	0	0	0	0	0	0	0	0	0	0	0

DEFUNCIONES DE RESIDENTES EN LA COMUNIDAD DE MADRID CLASIFICADAS POR GRUPOS DE EDAD QUINQUE-
NAL, SEGUN CAUSA DE MUERTE (LISTA DETALLADA CIE 9ª) Y SEXO {R/R} (CONT.)

	TODAS LAS EADADES		EDAD EN AÑOS										
			Menos de 1	1-4	5-9	10-14	15-19	20-24	25-29	30-34	35-39	40-44	45-49
CAUSAS DE MUERTE													
LISTA DETALLADA (CIE 9a.)													
491.9 Bronquitis crónica sin especificación	T	116	0	0	0	0	0	0	0	0	0	1	0
	H	71	0	0	0	0	0	0	0	0	0	0	0
	M	45	0	0	0	0	0	0	0	0	0	1	0
492 Enfisema	T	50	0	0	0	0	0	1	0	0	0	0	0
	H	39	0	0	0	0	0	1	0	0	0	0	0
	M	11	0	0	0	0	0	0	0	0	0	0	0
493 Asma	T	56	0	0	0	0	0	0	0	0	0	0	3
	H	28	0	0	0	0	0	0	0	0	0	0	3
	M	28	0	0	0	0	0	0	0	0	0	0	0
493.9 Asma no especificada	T	56	0	0	0	0	0	0	0	0	0	0	3
	H	28	0	0	0	0	0	0	0	0	0	0	3
	M	28	0	0	0	0	0	0	0	0	0	0	0
494 Bronquiectasia	T	7	0	0	0	0	0	0	0	0	0	0	0
	H	3	0	0	0	0	0	0	0	0	0	0	0
	M	4	0	0	0	0	0	0	0	0	0	0	0
496 Obstrucción crónica de las vías resp. no clasif.en o.p.	T	247	0	0	0	0	0	0	0	0	1	2	1
	H	185	0	0	0	0	0	0	0	0	1	2	1
	M	62	0	0	0	0	0	0	0	0	0	0	0
500-508 Neumoconiosis/otras enf.pulmonares debi- das a agentes ext.	T	52	0	0	1	0	0	1	0	0	0	0	0
	H	37	0	0	0	0	0	1	0	0	0	0	0
	M	15	0	0	1	0	0	0	0	0	0	0	0
502 Neumoconiosis debi- da a otro tipo de silice o silicatos	T	11	0	0	0	0	0	0	0	0	0	0	0
	H	11	0	0	0	0	0	0	0	0	0	0	0
	M	0	0	0	0	0	0	0	0	0	0	0	0
505 Neumoconiosis no especificada	T	3	0	0	0	0	0	0	0	0	0	0	0
	H	3	0	0	0	0	0	0	0	0	0	0	0
	M	0	0	0	0	0	0	0	0	0	0	0	0
507 Neumonitis debida a sólidos y líquidos	T	38	0	0	1	0	0	1	0	0	0	0	0
	H	23	0	0	0	0	0	1	0	0	0	0	0
	M	15	0	0	1	0	0	0	0	0	0	0	0
507.0 Debida a la aspiración de alimento o vómito	T	38	0	0	1	0	0	1	0	0	0	0	0
	H	23	0	0	0	0	0	1	0	0	0	0	0
	M	15	0	0	1	0	0	0	0	0	0	0	0
510-519 Otras enfermedades del aparato respiratorio	T	973	7	1	3	0	4	6	7	8	11	8	6
	H	575	4	0	2	0	3	3	6	7	4	7	4
	M	398	3	1	1	0	1	3	1	1	7	1	2
510 Empiema	T	2	0	0	0	0	0	0	0	0	0	0	0
	H	2	0	0	0	0	0	0	0	0	0	0	0
	M	0	0	0	0	0	0	0	0	0	0	0	0
510.9 Sin mención de fístula	T	2	0	0	0	0	0	0	0	0	0	0	0
	H	2	0	0	0	0	0	0	0	0	0	0	0
	M	0	0	0	0	0	0	0	0	0	0	0	0
511 Pleuresía	T	18	0	0	0	0	0	0	1	0	0	0	0
	H	12	0	0	0	0	0	0	1	0	0	0	0
	M	6	0	0	0	0	0	0	0	0	0	0	0

DEFUNCIONES DE RESIDENTES EN LA COMUNIDAD DE MADRID CLASIFICADAS POR GRUPOS DE EDAD QUINQUE-
NAL, SEGUN CAUSA DE MUERTE (LISTA DETALLADA CIE 9ª) Y SEXO {R/R} (CONT.)

		TODAS LAS EADADES	EDAD EN AÑOS										
			Menos de 1	1-4	5-9	10-14	15-19	20-24	25-29	30-34	35-39	40-44	45-49
CAUSAS DE MUERTE LISTA DETALLADA (CIE 9ª)													
511.0 Sin mención de derrame ni de tuberculosis activa	T	6	0	0	0	0	0	0	0	0	0	0	0
	H	5	0	0	0	0	0	0	0	0	0	0	0
	M	1	0	0	0	0	0	0	0	0	0	0	0
511.8 Otras formas espec. de derrame excepto el tuberculoso	T	3	0	0	0	0	0	0	1	0	0	0	0
	H	2	0	0	0	0	0	0	1	0	0	0	0
	M	1	0	0	0	0	0	0	0	0	0	0	0
511.9 Derrame pleural sin especificación	T	9	0	0	0	0	0	0	0	0	0	0	0
	H	5	0	0	0	0	0	0	0	0	0	0	0
	M	4	0	0	0	0	0	0	0	0	0	0	0
512 Neumotórax	T	4	0	0	0	0	0	0	0	0	0	0	0
	H	4	0	0	0	0	0	0	0	0	0	0	0
	M	0	0	0	0	0	0	0	0	0	0	0	0
513 Absceso del pulmón y del mediastino	T	9	0	0	0	0	0	0	0	0	1	0	0
	H	8	0	0	0	0	0	0	0	0	1	0	0
	M	1	0	0	0	0	0	0	0	0	0	0	0
513.0 Absceso del pulmón	T	9	0	0	0	0	0	0	0	0	1	0	0
	H	8	0	0	0	0	0	0	0	0	1	0	0
	M	1	0	0	0	0	0	0	0	0	0	0	0
514 Congestión e hipostasis pulmonares	T	91	0	0	0	0	0	0	1	1	3	0	2
	H	44	0	0	0	0	0	0	1	1	1	0	1
	M	47	0	0	0	0	0	0	0	0	2	0	1
515 Fibrosis pulmonar posinflamatoria	T	46	0	0	0	0	0	0	0	1	0	0	0
	H	30	0	0	0	0	0	0	0	1	0	0	0
	M	16	0	0	0	0	0	0	0	0	0	0	0
516 Otra neumopatía alveolar y parietoalveolar	T	3	0	1	0	0	0	0	0	0	0	0	0
	H	1	0	0	0	0	0	0	0	0	0	0	0
	M	2	0	1	0	0	0	0	0	0	0	0	0
516.3 Alveolitis fibrosa idiopática	T	2	0	0	0	0	0	0	0	0	0	0	0
	H	1	0	0	0	0	0	0	0	0	0	0	0
	M	1	0	0	0	0	0	0	0	0	0	0	0
516.8 Otra	T	1	0	1	0	0	0	0	0	0	0	0	0
	H	0	0	0	0	0	0	0	0	0	0	0	0
	M	1	0	1	0	0	0	0	0	0	0	0	0
518 Otra neumopatía	T	398	2	0	3	0	1	6	2	5	7	6	4
	H	222	1	0	2	0	1	3	2	4	2	5	3
	M	176	1	0	1	0	0	3	0	1	5	1	1
518.0 Colapso pulmonar	T	4	0	0	0	0	0	0	0	0	0	0	0
	H	2	0	0	0	0	0	0	0	0	0	0	0
	M	2	0	0	0	0	0	0	0	0	0	0	0
518.2 Enfisema compensatorio	T	2	0	0	0	0	0	0	0	0	0	0	0
	H	2	0	0	0	0	0	0	0	0	0	0	0
	M	0	0	0	0	0	0	0	0	0	0	0	0
518.3 Eosinofilia pulmonar	T	1	0	0	0	0	0	0	0	0	0	0	0
	H	0	0	0	0	0	0	0	0	0	0	0	0
	M	1	0	0	0	0	0	0	0	0	0	0	0

DEFUNCIONES DE RESIDENTES EN LA COMUNIDAD DE MADRID CLASIFICADAS POR GRUPOS DE EDAD QUINQUE-
NAL, SEGUN CAUSA DE MUERTE (LISTA DETALLADA CIE 9ª) Y SEXO {R/R} (CONT.)

	TODAS LAS EDADES		EDAD EN AÑOS										
			Menos de 1	1-4	5-9	10-14	15-19	20-24	25-29	30-34	35-39	40-44	45-49
CAUSAS DE MUERTE LISTA DETALLADA (CIE 9ª)													
518.4 Edema agudo pulmonar sin especificación	T	250	1	0	3	0	1	5	2	4	6	5	4
	H	123	1	0	2	0	1	3	2	3	2	4	3
	M	127	0	0	1	0	0	2	0	1	4	1	1
518.5 Insuf. pulmonar consecutiva a traumatismo o cirugía	T	1	0	0	0	0	0	0	0	0	0	0	0
	H	1	0	0	0	0	0	0	0	0	0	0	0
	M	0	0	0	0	0	0	0	0	0	0	0	0
518.8 Otras neumopatías no clasificadas en otra parte	T	140	1	0	0	0	0	1	0	1	1	1	0
	H	94	0	0	0	0	0	0	0	1	0	1	0
	M	46	1	0	0	0	0	1	0	0	1	0	0
519 Otras enfermedades del aparato respiratorio	T	402	5	0	0	0	3	0	3	1	0	2	0
	H	252	3	0	0	0	2	0	2	1	0	2	0
	M	150	2	0	0	0	1	0	1	0	0	0	0
519.1 Otras enf. de la tráquea o los bronquios no clasif. en o.p.	T	354	2	0	0	0	0	0	2	0	0	2	0
	H	222	0	0	0	0	0	0	1	0	0	2	0
	M	132	2	0	0	0	0	0	1	0	0	0	0
519.2 Mediastinitis	T	5	0	0	0	0	1	0	1	0	0	0	0
	H	4	0	0	0	0	1	0	1	0	0	0	0
	M	1	0	0	0	0	0	0	0	0	0	0	0
519.8 Otras enf. del aparato respiratorio no clasif. en o.p.	T	40	2	0	0	0	2	0	0	1	0	0	0
	H	23	2	0	0	0	1	0	0	1	0	0	0
	M	17	0	0	0	0	1	0	0	0	0	0	0
519.9 Sin especificación	T	3	1	0	0	0	0	0	0	0	0	0	0
	H	3	1	0	0	0	0	0	0	0	0	0	0
	M	0	0	0	0	0	0	0	0	0	0	0	0
520-579 IX. ENFERMEDADES DEL APARATO DIGESTIVO	T	2098	6	4	2	2	2	17	13	24	39	59	73
	H	1261	5	3	2	2	2	12	10	20	25	43	59
	M	837	1	1	0	0	0	5	3	4	14	16	14
520-529 Enf. de la cav. bucal de glándulas salivales y los maxilares	T	1	0	0	0	0	0	0	0	0	0	0	0
	H	1	0	0	0	0	0	0	0	0	0	0	0
	M	0	0	0	0	0	0	0	0	0	0	0	0
522 Enf. de la pulpa y de los tejidos periapicales	T	1	0	0	0	0	0	0	0	0	0	0	0
	H	1	0	0	0	0	0	0	0	0	0	0	0
	M	0	0	0	0	0	0	0	0	0	0	0	0
522.5 Absceso periapical sin fistula	T	1	0	0	0	0	0	0	0	0	0	0	0
	H	1	0	0	0	0	0	0	0	0	0	0	0
	M	0	0	0	0	0	0	0	0	0	0	0	0
530-537 Enfermedades del esófago del estómago y duodeno	T	97	0	0	0	0	0	0	0	0	1	3	2
	H	67	0	0	0	0	0	0	0	0	1	2	2
	M	30	0	0	0	0	0	0	0	0	0	1	0
530 Enfermedades del esófago	T	4	0	0	0	0	0	0	0	0	0	0	0
	H	2	0	0	0	0	0	0	0	0	0	0	0
	M	2	0	0	0	0	0	0	0	0	0	0	0

DEFUNCIONES DE RESIDENTES EN LA COMUNIDAD DE MADRID CLASIFICADAS POR GRUPOS DE EDAD QUINQUE-
NAL, SEGUN CAUSA DE MUERTE (LISTA DETALLADA CIE 9ª) Y SEXO {R/R} (CONT.)

	TODAS LAS EDADES	EDAD EN AÑOS											
		Menos de 1	1-4	5-9	10-14	15-19	20-24	25-29	30-34	35-39	40-44	45-49	
CAUSAS DE MUERTE LISTA DETALLADA (CIE 9a.)													
530.2 Úlcera del esófago	T	1	0	0	0	0	0	0	0	0	0	0	0
	H	0	0	0	0	0	0	0	0	0	0	0	0
	M	1	0	0	0	0	0	0	0	0	0	0	0
530.3 Estenosis y estrechez del esófago	T	1	0	0	0	0	0	0	0	0	0	0	0
	H	1	0	0	0	0	0	0	0	0	0	0	0
	M	0	0	0	0	0	0	0	0	0	0	0	0
530.4 Perforación del esófago	T	1	0	0	0	0	0	0	0	0	0	0	0
	H	0	0	0	0	0	0	0	0	0	0	0	0
	M	1	0	0	0	0	0	0	0	0	0	0	0
530.9 Sin especificación	T	1	0	0	0	0	0	0	0	0	0	0	0
	H	1	0	0	0	0	0	0	0	0	0	0	0
	M	0	0	0	0	0	0	0	0	0	0	0	0
531 Úlcera gástrica	T	38	0	0	0	0	0	0	0	0	0	0	0
	H	27	0	0	0	0	0	0	0	0	0	0	0
	M	11	0	0	0	0	0	0	0	0	0	0	0
531.4 Úlcera gástrica crónica o no espec. con hemorragia	T	13	0	0	0	0	0	0	0	0	0	0	0
	H	10	0	0	0	0	0	0	0	0	0	0	0
	M	3	0	0	0	0	0	0	0	0	0	0	0
531.5 Úlcera gástrica crónica o no espec. con perforación	T	7	0	0	0	0	0	0	0	0	0	0	0
	H	5	0	0	0	0	0	0	0	0	0	0	0
	M	2	0	0	0	0	0	0	0	0	0	0	0
531.9 Úlcera gast.no espec. como ag.ni cr.sin mención de hem/perf.	T	18	0	0	0	0	0	0	0	0	0	0	0
	H	12	0	0	0	0	0	0	0	0	0	0	0
	M	6	0	0	0	0	0	0	0	0	0	0	0
532 Úlcera duodenal	T	29	0	0	0	0	0	0	0	0	0	2	1
	H	20	0	0	0	0	0	0	0	0	0	1	1
	M	9	0	0	0	0	0	0	0	0	0	1	0
532.4 Úlcera duodenal crónica o no espec. con hemorragia	T	11	0	0	0	0	0	0	0	0	0	1	1
	H	10	0	0	0	0	0	0	0	0	0	1	1
	M	1	0	0	0	0	0	0	0	0	0	0	0
532.5 Úlcera duodenal crónica o no espec. con perforación	T	1	0	0	0	0	0	0	0	0	0	0	0
	H	0	0	0	0	0	0	0	0	0	0	0	0
	M	1	0	0	0	0	0	0	0	0	0	0	0
532.6 Úlcera duodenal crónica o no espec. con hem y perf.	T	1	0	0	0	0	0	0	0	0	0	0	0
	H	0	0	0	0	0	0	0	0	0	0	0	0
	M	1	0	0	0	0	0	0	0	0	0	0	0
532.9 Úlc. duod.no espec. como ag.ni cr.sin mención de hem/perf.	T	16	0	0	0	0	0	0	0	0	0	1	0
	H	10	0	0	0	0	0	0	0	0	0	0	0
	M	6	0	0	0	0	0	0	0	0	0	1	0
533 Úlcera péptica de sitio no especificado	T	13	0	0	0	0	0	0	0	0	1	0	1
	H	9	0	0	0	0	0	0	0	0	1	0	1
	M	4	0	0	0	0	0	0	0	0	0	0	0
533.4 Úlcera péptica crónica o no espec. con hemorragia	T	8	0	0	0	0	0	0	0	0	1	0	0
	H	6	0	0	0	0	0	0	0	0	1	0	0
	M	2	0	0	0	0	0	0	0	0	0	0	0

DEFUNCIONES DE RESIDENTES EN LA COMUNIDAD DE MADRID CLASIFICADAS POR GRUPOS DE EDAD QUINQUE-
NAL, SEGUN CAUSA DE MUERTE (LISTA DETALLADA CIE 9ª) Y SEXO {R/R} (CONT.)

	TODAS LAS EIDADES	EDAD EN AÑOS											
		Menos de 1	1-4	5-9	10-14	15-19	20-24	25-29	30-34	35-39	40-44	45-49	
CAUSAS DE MUERTE													
LISTA DETALLADA (CIE 9a.)													
533.5 Úlcera péptica crónica o no espec. con perforación	T	1	0	0	0	0	0	0	0	0	0	0	0
	H	1	0	0	0	0	0	0	0	0	0	0	0
	M	0	0	0	0	0	0	0	0	0	0	0	0
533.6 Úlcera péptica crónica o no espec. con hem.y con perf.	T	1	0	0	0	0	0	0	0	0	0	0	1
	H	1	0	0	0	0	0	0	0	0	0	0	1
	M	0	0	0	0	0	0	0	0	0	0	0	0
533.9 Úlc. pept. no espec. como ag. ni cr. sin mención de hem/perf.	T	3	0	0	0	0	0	0	0	0	0	0	0
	H	1	0	0	0	0	0	0	0	0	0	0	0
	M	2	0	0	0	0	0	0	0	0	0	0	0
535 Gastritis y duodenitis	T	6	0	0	0	0	0	0	0	0	0	1	0
	H	4	0	0	0	0	0	0	0	0	0	1	0
	M	2	0	0	0	0	0	0	0	0	0	0	0
535.0 Gastritis aguda	T	1	0	0	0	0	0	0	0	0	0	0	0
	H	0	0	0	0	0	0	0	0	0	0	0	0
	M	1	0	0	0	0	0	0	0	0	0	0	0
535.1 Gastritis atrófica	T	1	0	0	0	0	0	0	0	0	0	1	0
	H	1	0	0	0	0	0	0	0	0	0	1	0
	M	0	0	0	0	0	0	0	0	0	0	0	0
535.4 Otra gastritis	T	2	0	0	0	0	0	0	0	0	0	0	0
	H	2	0	0	0	0	0	0	0	0	0	0	0
	M	0	0	0	0	0	0	0	0	0	0	0	0
535.6 Duodenitis	T	2	0	0	0	0	0	0	0	0	0	0	0
	H	1	0	0	0	0	0	0	0	0	0	0	0
	M	1	0	0	0	0	0	0	0	0	0	0	0
537 Otros trastornos del estómago y del duodeno	T	7	0	0	0	0	0	0	0	0	0	0	0
	H	5	0	0	0	0	0	0	0	0	0	0	0
	M	2	0	0	0	0	0	0	0	0	0	0	0
537.0 Estenosis pilórica hipertrofica del adulto	T	1	0	0	0	0	0	0	0	0	0	0	0
	H	1	0	0	0	0	0	0	0	0	0	0	0
	M	0	0	0	0	0	0	0	0	0	0	0	0
537.4 Fístula del estómago o del duodeno	T	1	0	0	0	0	0	0	0	0	0	0	0
	H	0	0	0	0	0	0	0	0	0	0	0	0
	M	1	0	0	0	0	0	0	0	0	0	0	0
537.9 Sin especificación	T	5	0	0	0	0	0	0	0	0	0	0	0
	H	4	0	0	0	0	0	0	0	0	0	0	0
	M	1	0	0	0	0	0	0	0	0	0	0	0
540-543 Apendicitis	T	5	0	0	0	0	0	0	0	0	0	0	0
	H	2	0	0	0	0	0	0	0	0	0	0	0
	M	3	0	0	0	0	0	0	0	0	0	0	0
540 Apendicitis aguda	T	4	0	0	0	0	0	0	0	0	0	0	0
	H	2	0	0	0	0	0	0	0	0	0	0	0
	M	2	0	0	0	0	0	0	0	0	0	0	0
540.0 Con peritonitis generalizada	T	3	0	0	0	0	0	0	0	0	0	0	0
	H	1	0	0	0	0	0	0	0	0	0	0	0
	M	2	0	0	0	0	0	0	0	0	0	0	0

DEFUNCIONES DE RESIDENTES EN LA COMUNIDAD DE MADRID CLASIFICADAS POR GRUPOS DE EDAD QUINQUE-
NAL, SEGUN CAUSA DE MUERTE (LISTA DETALLADA CIE 9a) Y SEXO {R/R} (CONT.)

	TODAS LAS EDADES	EDAD EN AÑOS											
		Menos de 1	1-4	5-9	10-14	15-19	20-24	25-29	30-34	35-39	40-44	45-49	
CAUSAS DE MUERTE													
LISTA DETALLADA (CIE 9a.)													
540.9 Sin mención de peritonitis	T	1	0	0	0	0	0	0	0	0	0	0	0
	H	1	0	0	0	0	0	0	0	0	0	0	0
	M	0	0	0	0	0	0	0	0	0	0	0	0
541 Apendicitis no calificada	T	1	0	0	0	0	0	0	0	0	0	0	0
	H	0	0	0	0	0	0	0	0	0	0	0	0
	M	1	0	0	0	0	0	0	0	0	0	0	0
550-553 Hernia de la cavidad abdominal	T	26	0	0	0	0	0	0	0	0	0	0	0
	H	12	0	0	0	0	0	0	0	0	0	0	0
	M	14	0	0	0	0	0	0	0	0	0	0	0
550 Hernia inguinal	T	7	0	0	0	0	0	0	0	0	0	0	0
	H	6	0	0	0	0	0	0	0	0	0	0	0
	M	1	0	0	0	0	0	0	0	0	0	0	0
550.1 Hernia inguinal con obstrucción sin mención de gangrena	T	4	0	0	0	0	0	0	0	0	0	0	0
	H	3	0	0	0	0	0	0	0	0	0	0	0
	M	1	0	0	0	0	0	0	0	0	0	0	0
550.9 Hernia inguinal sin mención de obstr. ni gangrena	T	3	0	0	0	0	0	0	0	0	0	0	0
	H	3	0	0	0	0	0	0	0	0	0	0	0
	M	0	0	0	0	0	0	0	0	0	0	0	0
551 Otra hernia de la cavidad abdominal con gangrena	T	1	0	0	0	0	0	0	0	0	0	0	0
	H	1	0	0	0	0	0	0	0	0	0	0	0
	M	0	0	0	0	0	0	0	0	0	0	0	0
551.9 De localización no especificada con gangrena	T	1	0	0	0	0	0	0	0	0	0	0	0
	H	1	0	0	0	0	0	0	0	0	0	0	0
	M	0	0	0	0	0	0	0	0	0	0	0	0
552 Otra hernia cav.abd. con obstr. pero sin mención de gangrena	T	15	0	0	0	0	0	0	0	0	0	0	0
	H	3	0	0	0	0	0	0	0	0	0	0	0
	M	12	0	0	0	0	0	0	0	0	0	0	0
552.0 Femoral con obstrucción	T	5	0	0	0	0	0	0	0	0	0	0	0
	H	0	0	0	0	0	0	0	0	0	0	0	0
	M	5	0	0	0	0	0	0	0	0	0	0	0
552.1 Umbilical con obstrucción	T	2	0	0	0	0	0	0	0	0	0	0	0
	H	0	0	0	0	0	0	0	0	0	0	0	0
	M	2	0	0	0	0	0	0	0	0	0	0	0
552.9 De localización no especificada con obstrucción	T	8	0	0	0	0	0	0	0	0	0	0	0
	H	3	0	0	0	0	0	0	0	0	0	0	0
	M	5	0	0	0	0	0	0	0	0	0	0	0
553 Otra hernia de cav. abd.sin mención de obstr. ni gangrena	T	3	0	0	0	0	0	0	0	0	0	0	0
	H	2	0	0	0	0	0	0	0	0	0	0	0
	M	1	0	0	0	0	0	0	0	0	0	0	0
553.1 Umbilical	T	1	0	0	0	0	0	0	0	0	0	0	0
	H	0	0	0	0	0	0	0	0	0	0	0	0
	M	1	0	0	0	0	0	0	0	0	0	0	0
553.3 Diafragmática	T	2	0	0	0	0	0	0	0	0	0	0	0
	H	2	0	0	0	0	0	0	0	0	0	0	0
	M	0	0	0	0	0	0	0	0	0	0	0	0

DEFUNCIONES DE RESIDENTES EN LA COMUNIDAD DE MADRID CLASIFICADAS POR GRUPOS DE EDAD QUINQUE-
NAL, SEGUN CAUSA DE MUERTE (LISTA DETALLADA CIE 9ª) Y SEXO {R/R} (CONT.)

	TODAS LAS EIDADES	EDAD EN AÑOS											
		Menos de 1	1-4	5-9	10-14	15-19	20-24	25-29	30-34	35-39	40-44	45-49	
CAUSAS DE MUERTE LISTA DETALLADA (CIE 9ª)													
555-558 Enteritis y colitis no infecciosas	T	136	1	1	0	0	0	1	1	0	0	1	3
	H	59	0	1	0	0	0	1	0	0	0	1	3
	M	77	1	0	0	0	0	0	1	0	0	0	0
555 Enteritis regional	T	5	0	0	0	0	0	0	0	0	0	1	1
	H	4	0	0	0	0	0	0	0	0	0	1	1
	M	1	0	0	0	0	0	0	0	0	0	0	0
555.9 Sin especificación	T	5	0	0	0	0	0	0	0	0	0	1	1
	H	4	0	0	0	0	0	0	0	0	0	1	1
	M	1	0	0	0	0	0	0	0	0	0	0	0
556 Proctocolitis idiopática	T	5	0	0	0	0	0	1	1	0	0	0	0
	H	3	0	0	0	0	0	1	0	0	0	0	0
	M	2	0	0	0	0	0	0	1	0	0	0	0
557 Insuficiencia vascular intestinal	T	118	0	0	0	0	0	0	0	0	0	0	2
	H	49	0	0	0	0	0	0	0	0	0	0	2
	M	69	0	0	0	0	0	0	0	0	0	0	0
557.0 Aguda	T	105	0	0	0	0	0	0	0	0	0	0	2
	H	41	0	0	0	0	0	0	0	0	0	0	2
	M	64	0	0	0	0	0	0	0	0	0	0	0
557.1 Crónica	T	1	0	0	0	0	0	0	0	0	0	0	0
	H	0	0	0	0	0	0	0	0	0	0	0	0
	M	1	0	0	0	0	0	0	0	0	0	0	0
557.9 Sin especificación	T	12	0	0	0	0	0	0	0	0	0	0	0
	H	8	0	0	0	0	0	0	0	0	0	0	0
	M	4	0	0	0	0	0	0	0	0	0	0	0
558 Otras colitis y gastroenteritis no infecciosas	T	8	1	1	0	0	0	0	0	0	0	0	0
	H	3	0	1	0	0	0	0	0	0	0	0	0
	M	5	1	0	0	0	0	0	0	0	0	0	0
560-569 Otras enfermedades de los intestinos y del peritoneo	T	240	4	2	0	1	0	1	1	1	4	1	1
	H	122	4	1	0	1	0	1	0	1	3	1	1
	M	118	0	1	0	0	0	0	1	0	1	0	0
560 Obstrucción intestinal sin mención de hernia	T	72	2	0	0	0	0	0	0	0	0	0	0
	H	31	2	0	0	0	0	0	0	0	0	0	0
	M	41	0	0	0	0	0	0	0	0	0	0	0
560.1 Ileo paralítico	T	10	1	0	0	0	0	0	0	0	0	0	0
	H	6	1	0	0	0	0	0	0	0	0	0	0
	M	4	0	0	0	0	0	0	0	0	0	0	0
560.2 Vólvulo	T	3	0	0	0	0	0	0	0	0	0	0	0
	H	1	0	0	0	0	0	0	0	0	0	0	0
	M	2	0	0	0	0	0	0	0	0	0	0	0
560.9 Obstrucción intestinal sin especificación	T	59	1	0	0	0	0	0	0	0	0	0	0
	H	24	1	0	0	0	0	0	0	0	0	0	0
	M	35	0	0	0	0	0	0	0	0	0	0	0
562 Divertículo del intestino	T	5	0	0	0	0	0	0	0	0	0	0	0
	H	1	0	0	0	0	0	0	0	0	0	0	0
	M	4	0	0	0	0	0	0	0	0	0	0	0

DEFUNCIONES DE RESIDENTES EN LA COMUNIDAD DE MADRID CLASIFICADAS POR GRUPOS DE EDAD QUINQUE-
NAL, SEGUN CAUSA DE MUERTE (LISTA DETALLADA CIE 9ª) Y SEXO {R/R} (CONT.)

	TODAS LAS EDADES	EDAD EN AÑOS											
		Menos de 1	1-4	5-9	10-14	15-19	20-24	25-29	30-34	35-39	40-44	45-49	
CAUSAS DE MUERTE LISTA DETALLADA (CIE 9ª)													
562.1 Gueso	T	5	0	0	0	0	0	0	0	0	0	0	0
	H	1	0	0	0	0	0	0	0	0	0	0	0
	M	4	0	0	0	0	0	0	0	0	0	0	0
564 Trast. digestivos funcionales no clasif. en o.p.	T	3	0	1	0	0	0	0	0	0	0	0	0
	H	1	0	0	0	0	0	0	0	0	0	0	0
	M	2	0	1	0	0	0	0	0	0	0	0	0
564.7 Megacolon excepto el de Hirschsprung	T	2	0	0	0	0	0	0	0	0	0	0	0
	H	1	0	0	0	0	0	0	0	0	0	0	0
	M	1	0	0	0	0	0	0	0	0	0	0	0
564.8 Otros trastornos funcionales del intestino	T	1	0	1	0	0	0	0	0	0	0	0	0
	H	0	0	0	0	0	0	0	0	0	0	0	0
	M	1	0	1	0	0	0	0	0	0	0	0	0
567 Peritonitis	T	134	2	1	0	0	0	1	1	1	3	1	1
	H	73	2	1	0	0	0	1	0	1	2	1	1
	M	61	0	0	0	0	0	0	1	0	1	0	0
567.2 Otra peritonitis supurativa	T	9	0	0	0	0	0	0	0	0	1	0	0
	H	6	0	0	0	0	0	0	0	0	1	0	0
	M	3	0	0	0	0	0	0	0	0	0	0	0
567.8 Otra peritonitis	T	6	0	0	0	0	0	0	0	0	0	0	0
	H	5	0	0	0	0	0	0	0	0	0	0	0
	M	1	0	0	0	0	0	0	0	0	0	0	0
567.9 Sin especificación	T	119	2	1	0	0	0	1	1	1	2	1	1
	H	62	2	1	0	0	0	1	0	1	1	1	1
	M	57	0	0	0	0	0	0	1	0	1	0	0
568 Otros trastornos del peritoneo	T	5	0	0	0	1	0	0	0	0	0	0	0
	H	4	0	0	0	1	0	0	0	0	0	0	0
	M	1	0	0	0	0	0	0	0	0	0	0	0
568.8 Otros	T	4	0	0	0	1	0	0	0	0	0	0	0
	H	3	0	0	0	1	0	0	0	0	0	0	0
	M	1	0	0	0	0	0	0	0	0	0	0	0
568.9 Sin especificación	T	1	0	0	0	0	0	0	0	0	0	0	0
	H	1	0	0	0	0	0	0	0	0	0	0	0
	M	0	0	0	0	0	0	0	0	0	0	0	0
569 Otros trastornos del intestino	T	21	0	0	0	0	0	0	0	0	1	0	0
	H	12	0	0	0	0	0	0	0	0	1	0	0
	M	9	0	0	0	0	0	0	0	0	0	0	0
569.3 Hemorragia del recto y del ano	T	2	0	0	0	0	0	0	0	0	0	0	0
	H	1	0	0	0	0	0	0	0	0	0	0	0
	M	1	0	0	0	0	0	0	0	0	0	0	0
569.4 Otros trastornos del recto y del ano	T	1	0	0	0	0	0	0	0	0	0	0	0
	H	1	0	0	0	0	0	0	0	0	0	0	0
	M	0	0	0	0	0	0	0	0	0	0	0	0
569.8 Otros	T	13	0	0	0	0	0	0	0	0	1	0	0
	H	8	0	0	0	0	0	0	0	0	1	0	0
	M	5	0	0	0	0	0	0	0	0	0	0	0

DEFUNCIONES DE RESIDENTES EN LA COMUNIDAD DE MADRID CLASIFICADAS POR GRUPOS DE EDAD QUINQUE-
NAL, SEGUN CAUSA DE MUERTE (LISTA DETALLADA CIE 9ª) Y SEXO {R/R} (CONT.)

	TODAS LAS EIDADES	EDAD EN AÑOS											
		Menos de 1	1-4	5-9	10-14	15-19	20-24	25-29	30-34	35-39	40-44	45-49	
CAUSAS DE MUERTE													
LISTA DETALLADA (CIE 9a.)													
569.9 Sin especificación	T	5	0	0	0	0	0	0	0	0	0	0	0
	H	2	0	0	0	0	0	0	0	0	0	0	0
	M	3	0	0	0	0	0	0	0	0	0	0	0
570-579 Otras enfermedades del aparato digestivo	T	1593	1	1	2	1	2	15	11	23	34	54	67
	H	998	1	1	2	1	2	10	10	19	21	39	53
	M	595	0	0	0	0	0	5	1	4	13	15	14
570 Necrosis aguda y subaguda del hígado	T	9	0	0	0	0	1	2	1	0	0	1	0
	H	4	0	0	0	0	1	1	1	0	0	1	0
	M	5	0	0	0	0	0	1	0	0	0	0	0
571 Cirrosis y otras enfermedades crónicas del hígado	T	922	1	0	0	1	0	5	4	14	26	42	51
	H	623	1	0	0	1	0	5	4	12	17	32	43
	M	299	0	0	0	0	0	0	0	2	9	10	8
571.2 Cirrosis hepática alcohólica	T	6	0	0	0	0	0	0	0	2	1	0	0
	H	6	0	0	0	0	0	0	0	2	1	0	0
	M	0	0	0	0	0	0	0	0	0	0	0	0
571.3 Daño hepático alcohólico no especificado	T	9	0	0	0	0	0	0	1	1	0	0	2
	H	9	0	0	0	0	0	0	1	1	0	0	2
	M	0	0	0	0	0	0	0	0	0	0	0	0
571.4 Hepatitis crónica	T	5	0	0	0	0	0	1	0	0	0	0	1
	H	4	0	0	0	0	0	1	0	0	0	0	0
	M	1	0	0	0	0	0	0	0	0	0	0	1
571.5 Cirrosis hepática sin mención del alcoholismo	T	784	1	0	0	0	0	3	3	8	23	36	44
	H	536	1	0	0	0	0	3	3	6	14	29	39
	M	248	0	0	0	0	0	0	0	2	9	7	5
571.6 Cirrosis biliar	T	14	0	0	0	1	0	0	0	0	0	1	1
	H	4	0	0	0	1	0	0	0	0	0	0	0
	M	10	0	0	0	0	0	0	0	0	0	1	1
571.8 Otra hepatopatía crónica no alcohólica	T	2	0	0	0	0	0	0	0	0	0	0	0
	H	1	0	0	0	0	0	0	0	0	0	0	0
	M	1	0	0	0	0	0	0	0	0	0	0	0
571.9 Hepatopatía cr. sin otra espec. y sin mención alcoholismo	T	102	0	0	0	0	0	1	0	3	2	5	3
	H	63	0	0	0	0	0	1	0	3	2	3	2
	M	39	0	0	0	0	0	0	0	0	0	2	1
572 Absceso hepático y secuelas de las hepatopatías cr.	T	74	0	0	1	0	0	0	1	0	0	4	3
	H	43	0	0	1	0	0	0	1	0	0	2	1
	M	31	0	0	0	0	0	0	0	0	0	2	2
572.0 Absceso hepático	T	3	0	0	0	0	0	0	0	0	0	0	0
	H	2	0	0	0	0	0	0	0	0	0	0	0
	M	1	0	0	0	0	0	0	0	0	0	0	0
572.2 Coma hepático	T	56	0	0	1	0	0	0	1	0	0	3	1
	H	33	0	0	1	0	0	0	1	0	0	2	0
	M	23	0	0	0	0	0	0	0	0	0	1	1
572.3 Hipertensión portal	T	6	0	0	0	0	0	0	0	0	0	1	1
	H	3	0	0	0	0	0	0	0	0	0	0	1
	M	3	0	0	0	0	0	0	0	0	0	1	0

DEFUNCIONES DE RESIDENTES EN LA COMUNIDAD DE MADRID CLASIFICADAS POR GRUPOS DE EDAD QUINQUE-
NAL, SEGUN CAUSA DE MUERTE (LISTA DETALLADA CIE 9ª) Y SEXO {R/R} (CONT.)

	TODAS LAS EADADES	EDAD EN AÑOS											
		Menos de 1	1-4	5-9	10-14	15-19	20-24	25-29	30-34	35-39	40-44	45-49	
CAUSAS DE MUERTE LISTA DETALLADA (CIE 9a.)													
572.4 Síndrome hepatorrenal	T	5	0	0	0	0	0	0	0	0	0	0	1
	H	3	0	0	0	0	0	0	0	0	0	0	0
	M	2	0	0	0	0	0	0	0	0	0	0	1
572.8 Otras secuelas de hepatopatía crónica	T	4	0	0	0	0	0	0	0	0	0	0	0
	H	2	0	0	0	0	0	0	0	0	0	0	0
	M	2	0	0	0	0	0	0	0	0	0	0	0
573 Otros trastornos del hígado	T	99	0	0	0	0	1	5	2	4	0	4	1
	H	65	0	0	0	0	1	2	2	4	0	1	0
	M	34	0	0	0	0	0	3	0	0	0	3	1
573.3 Hepatitis no especificada	T	7	0	0	0	0	0	3	0	0	0	0	0
	H	5	0	0	0	0	0	1	0	0	0	0	0
	M	2	0	0	0	0	0	2	0	0	0	0	0
573.8 Otra	T	56	0	0	0	0	1	2	1	3	0	3	1
	H	32	0	0	0	0	1	1	1	3	0	1	0
	M	24	0	0	0	0	0	1	0	0	0	2	1
573.9 Sin especificación	T	36	0	0	0	0	0	0	1	1	0	1	0
	H	28	0	0	0	0	0	0	1	1	0	0	0
	M	8	0	0	0	0	0	0	0	0	0	1	0
574 Colelitiasis	T	10	0	0	0	0	0	0	0	0	0	0	0
	H	4	0	0	0	0	0	0	0	0	0	0	0
	M	6	0	0	0	0	0	0	0	0	0	0	0
574.0 Cálculo de la vesícula con colecistitis aguda	T	1	0	0	0	0	0	0	0	0	0	0	0
	H	1	0	0	0	0	0	0	0	0	0	0	0
	M	0	0	0	0	0	0	0	0	0	0	0	0
574.2 Cálculo de vesícula sin mención de colecistitis	T	3	0	0	0	0	0	0	0	0	0	0	0
	H	1	0	0	0	0	0	0	0	0	0	0	0
	M	2	0	0	0	0	0	0	0	0	0	0	0
574.4 Cálculo de conducto biliar con otra colecistitis	T	1	0	0	0	0	0	0	0	0	0	0	0
	H	0	0	0	0	0	0	0	0	0	0	0	0
	M	1	0	0	0	0	0	0	0	0	0	0	0
574.5 Cálculo de conducto biliar sin mención de colecistitis	T	5	0	0	0	0	0	0	0	0	0	0	0
	H	2	0	0	0	0	0	0	0	0	0	0	0
	M	3	0	0	0	0	0	0	0	0	0	0	0
575 Otros trastornos de la vesícula biliar	T	29	0	0	0	0	0	0	0	0	1	0	1
	H	8	0	0	0	0	0	0	0	0	0	0	1
	M	21	0	0	0	0	0	0	0	0	1	0	0
575.0 Colecistitis aguda	T	13	0	0	0	0	0	0	0	0	0	0	0
	H	4	0	0	0	0	0	0	0	0	0	0	0
	M	9	0	0	0	0	0	0	0	0	0	0	0
575.1 Otra colecistitis	T	10	0	0	0	0	0	0	0	0	0	0	1
	H	4	0	0	0	0	0	0	0	0	0	0	1
	M	6	0	0	0	0	0	0	0	0	0	0	0
575.2 Obstrucción de la vesícula biliar	T	1	0	0	0	0	0	0	0	0	0	0	0
	H	0	0	0	0	0	0	0	0	0	0	0	0
	M	1	0	0	0	0	0	0	0	0	0	0	0

DEFUNCIONES DE RESIDENTES EN LA COMUNIDAD DE MADRID CLASIFICADAS POR GRUPOS DE EDAD QUINQUE-
NAL, SEGUN CAUSA DE MUERTE (LISTA DETALLADA CIE 9ª) Y SEXO {R/R} (CONT.)

	TODAS LAS EIDADES	EDAD EN AÑOS											
		Menos de 1	1-4	5-9	10-14	15-19	20-24	25-29	30-34	35-39	40-44	45-49	
CAUSAS DE MUERTE LISTA DETALLADA (CIE 9ª.)													
575.4 Perforación de la vesícula biliar	T	2	0	0	0	0	0	0	0	0	0	0	0
	H	0	0	0	0	0	0	0	0	0	0	0	0
	M	2	0	0	0	0	0	0	0	0	0	0	0
575.9 Sin especificación	T	3	0	0	0	0	0	0	0	0	1	0	0
	H	0	0	0	0	0	0	0	0	0	0	0	0
	M	3	0	0	0	0	0	0	0	0	1	0	0
576 Otros trastornos de las vías biliares	T	19	0	0	0	0	0	0	0	0	0	0	0
	H	5	0	0	0	0	0	0	0	0	0	0	0
	M	14	0	0	0	0	0	0	0	0	0	0	0
576.1 Colangitis	T	1	0	0	0	0	0	0	0	0	0	0	0
	H	0	0	0	0	0	0	0	0	0	0	0	0
	M	1	0	0	0	0	0	0	0	0	0	0	0
576.2 Obstrucción de conducto biliar	T	17	0	0	0	0	0	0	0	0	0	0	0
	H	5	0	0	0	0	0	0	0	0	0	0	0
	M	12	0	0	0	0	0	0	0	0	0	0	0
576.9 Sin especificación	T	1	0	0	0	0	0	0	0	0	0	0	0
	H	0	0	0	0	0	0	0	0	0	0	0	0
	M	1	0	0	0	0	0	0	0	0	0	0	0
577 Enfermedades del páncreas	T	122	0	0	1	0	0	1	1	4	5	3	7
	H	61	0	0	1	0	0	0	1	2	4	3	4
	M	61	0	0	0	0	0	1	0	2	1	0	3
577.0 Pancreatitis aguda	T	114	0	0	1	0	0	1	1	4	5	2	6
	H	54	0	0	1	0	0	0	1	2	4	2	3
	M	60	0	0	0	0	0	1	0	2	1	0	3
577.1 Pancreatitis crónica	T	3	0	0	0	0	0	0	0	0	0	0	1
	H	3	0	0	0	0	0	0	0	0	0	0	1
	M	0	0	0	0	0	0	0	0	0	0	0	0
577.2 Quiste y pseudoquiste del páncreas	T	1	0	0	0	0	0	0	0	0	0	0	0
	H	1	0	0	0	0	0	0	0	0	0	0	0
	M	0	0	0	0	0	0	0	0	0	0	0	0
577.8 Otras enfermedades del páncreas	T	3	0	0	0	0	0	0	0	0	0	1	0
	H	2	0	0	0	0	0	0	0	0	0	1	0
	M	1	0	0	0	0	0	0	0	0	0	0	0
577.9 Sin especificación	T	1	0	0	0	0	0	0	0	0	0	0	0
	H	1	0	0	0	0	0	0	0	0	0	0	0
	M	0	0	0	0	0	0	0	0	0	0	0	0
578 Hemorragia gastrointestinal	T	309	0	1	0	0	0	2	2	1	2	0	4
	H	185	0	1	0	0	0	2	1	1	0	0	4
	M	124	0	0	0	0	0	0	1	0	2	0	0
578.0 Hematemesis	T	14	0	0	0	0	0	0	0	0	0	0	0
	H	8	0	0	0	0	0	0	0	0	0	0	0
	M	6	0	0	0	0	0	0	0	0	0	0	0
578.1 Melena	T	1	0	0	0	0	0	0	0	0	0	0	0
	H	1	0	0	0	0	0	0	0	0	0	0	0
	M	0	0	0	0	0	0	0	0	0	0	0	0

DEFUNCIONES DE RESIDENTES EN LA COMUNIDAD DE MADRID CLASIFICADAS POR GRUPOS DE EDAD QUINQUE-
NAL, SEGUN CAUSA DE MUERTE (LISTA DETALLADA CIE 9ª) Y SEXO {R/R} (CONT.)

	TODAS LAS EDADES		EDAD EN AÑOS										
			Menos de 1	1-4	5-9	10-14	15-19	20-24	25-29	30-34	35-39	40-44	45-49
CAUSAS DE MUERTE LISTA DETALLADA (CIE 9ª)													
578.9 Hemorragia no espec. del tracto gastrointestinal	T	294	0	1	0	0	0	2	2	1	2	0	4
	H	176	0	1	0	0	0	2	1	1	0	0	4
	M	118	0	0	0	0	0	0	1	0	2	0	0
580-629 X. ENFERMEDADES DEL APARATO GENITOURINARIO	T	821	2	2	0	1	1	2	1	7	2	5	7
	H	413	0	0	0	0	1	0	0	4	2	2	4
	M	408	2	2	0	1	0	2	1	3	0	3	3
580-589 Nefritis síndrome nefrótico y nefrosis	T	706	2	2	0	1	1	2	0	7	2	4	6
	H	350	0	0	0	0	1	0	0	4	2	2	3
	M	356	2	2	0	1	0	2	0	3	0	2	3
582 Glomerulonefritis crónica	T	3	0	0	0	0	0	0	0	0	0	0	0
	H	1	0	0	0	0	0	0	0	0	0	0	0
	M	2	0	0	0	0	0	0	0	0	0	0	0
582.2 Con histopatología de glomerulonefrit. membranoproliferat.	T	1	0	0	0	0	0	0	0	0	0	0	0
	H	0	0	0	0	0	0	0	0	0	0	0	0
	M	1	0	0	0	0	0	0	0	0	0	0	0
582.4 Con histopat. de glomerulonefritis rápidamente progresiva	T	1	0	0	0	0	0	0	0	0	0	0	0
	H	1	0	0	0	0	0	0	0	0	0	0	0
	M	0	0	0	0	0	0	0	0	0	0	0	0
582.9 Sin especificación	T	1	0	0	0	0	0	0	0	0	0	0	0
	H	0	0	0	0	0	0	0	0	0	0	0	0
	M	1	0	0	0	0	0	0	0	0	0	0	0
583 Nefritis y nefropatía no espec. como ag. ni como cr.	T	6	0	0	0	0	0	0	0	1	0	0	0
	H	2	0	0	0	0	0	0	0	0	0	0	0
	M	4	0	0	0	0	0	0	0	1	0	0	0
583.0 Con histopat. de glomerulonefritis proliferativa	T	1	0	0	0	0	0	0	0	0	0	0	0
	H	0	0	0	0	0	0	0	0	0	0	0	0
	M	1	0	0	0	0	0	0	0	0	0	0	0
583.8 Con otra histopat. renal especificada	T	1	0	0	0	0	0	0	0	0	0	0	0
	H	1	0	0	0	0	0	0	0	0	0	0	0
	M	0	0	0	0	0	0	0	0	0	0	0	0
583.9 Sin especificación de histopat. renal	T	4	0	0	0	0	0	0	0	1	0	0	0
	H	1	0	0	0	0	0	0	0	0	0	0	0
	M	3	0	0	0	0	0	0	0	1	0	0	0
584 Insuficiencia renal aguda	T	41	0	0	0	0	0	0	0	0	0	0	0
	H	14	0	0	0	0	0	0	0	0	0	0	0
	M	27	0	0	0	0	0	0	0	0	0	0	0
584.9 Sin especificación	T	41	0	0	0	0	0	0	0	0	0	0	0
	H	14	0	0	0	0	0	0	0	0	0	0	0
	M	27	0	0	0	0	0	0	0	0	0	0	0
585 Insuficiencia renal crónica	T	80	0	0	0	0	1	0	0	3	2	0	1
	H	45	0	0	0	0	1	0	0	3	2	0	1
	M	35	0	0	0	0	0	0	0	0	0	0	0
586 Insuficiencia renal sin especificación	T	553	2	2	0	1	0	1	0	3	0	4	5
	H	277	0	0	0	0	0	0	0	1	0	2	2
	M	276	2	2	0	1	0	1	0	2	0	2	3

DEFUNCIONES DE RESIDENTES EN LA COMUNIDAD DE MADRID CLASIFICADAS POR GRUPOS DE EDAD QUINQUE-
NAL, SEGUN CAUSA DE MUERTE (LISTA DETALLADA CIE 9ª) Y SEXO {R/R} (CONT.)

	TODAS LAS EDADES	EDAD EN AÑOS											
		Menos de 1	1-4	5-9	10-14	15-19	20-24	25-29	30-34	35-39	40-44	45-49	
CAUSAS DE MUERTE LISTA DETALLADA (CIE 9a.)													
587 Esclerosis renal sin especificación	T	22	0	0	0	0	0	1	0	0	0	0	0
	H	10	0	0	0	0	0	0	0	0	0	0	0
	M	12	0	0	0	0	0	1	0	0	0	0	0
588 Trast.derivados del defecto de la función renal	T	1	0	0	0	0	0	0	0	0	0	0	0
	H	1	0	0	0	0	0	0	0	0	0	0	0
	M	0	0	0	0	0	0	0	0	0	0	0	0
588.9 Sin especificación	T	1	0	0	0	0	0	0	0	0	0	0	0
	H	1	0	0	0	0	0	0	0	0	0	0	0
	M	0	0	0	0	0	0	0	0	0	0	0	0
590-599 Otras enfermedades del aparato urinario	T	93	0	0	0	0	0	0	1	0	0	1	1
	H	42	0	0	0	0	0	0	0	0	0	0	1
	M	51	0	0	0	0	0	0	1	0	0	1	0
590 Infecciones renales	T	13	0	0	0	0	0	0	0	0	0	1	0
	H	4	0	0	0	0	0	0	0	0	0	0	0
	M	9	0	0	0	0	0	0	0	0	0	1	0
590.1 Pielonefritis y pionefrosis agudas	T	3	0	0	0	0	0	0	0	0	0	0	0
	H	1	0	0	0	0	0	0	0	0	0	0	0
	M	2	0	0	0	0	0	0	0	0	0	0	0
590.2 Absceso renal y perirrenal	T	1	0	0	0	0	0	0	0	0	0	0	0
	H	0	0	0	0	0	0	0	0	0	0	0	0
	M	1	0	0	0	0	0	0	0	0	0	0	0
590.8 Pielonefritis o pionefrosis no calificadas	T	7	0	0	0	0	0	0	0	0	0	1	0
	H	3	0	0	0	0	0	0	0	0	0	0	0
	M	4	0	0	0	0	0	0	0	0	0	1	0
590.9 Infección renal sin especificación	T	2	0	0	0	0	0	0	0	0	0	0	0
	H	0	0	0	0	0	0	0	0	0	0	0	0
	M	2	0	0	0	0	0	0	0	0	0	0	0
591 Hidronefrosis	T	2	0	0	0	0	0	0	0	0	0	0	0
	H	1	0	0	0	0	0	0	0	0	0	0	0
	M	1	0	0	0	0	0	0	0	0	0	0	0
592 Litiasis renal y ureteral	T	3	0	0	0	0	0	0	0	0	0	0	0
	H	1	0	0	0	0	0	0	0	0	0	0	0
	M	2	0	0	0	0	0	0	0	0	0	0	0
592.0 Cálculo renal	T	1	0	0	0	0	0	0	0	0	0	0	0
	H	1	0	0	0	0	0	0	0	0	0	0	0
	M	0	0	0	0	0	0	0	0	0	0	0	0
592.9 Cálculo urinario sin especificación	T	2	0	0	0	0	0	0	0	0	0	0	0
	H	0	0	0	0	0	0	0	0	0	0	0	0
	M	2	0	0	0	0	0	0	0	0	0	0	0
593 Otros trastornos renales y ureterales	T	8	0	0	0	0	0	0	0	0	0	0	0
	H	4	0	0	0	0	0	0	0	0	0	0	0
	M	4	0	0	0	0	0	0	0	0	0	0	0
593.2 Quiste renal adquirido	T	1	0	0	0	0	0	0	0	0	0	0	0
	H	0	0	0	0	0	0	0	0	0	0	0	0
	M	1	0	0	0	0	0	0	0	0	0	0	0

DEFUNCIONES DE RESIDENTES EN LA COMUNIDAD DE MADRID CLASIFICADAS POR GRUPOS DE EDAD QUINQUE-
NAL, SEGUN CAUSA DE MUERTE (LISTA DETALLADA CIE 9ª) Y SEXO {R/R} (CONT.)

	TODAS LAS EIDADES	EDAD EN AÑOS											
		Menos de 1	1-4	5-9	10-14	15-19	20-24	25-29	30-34	35-39	40-44	45-49	
CAUSAS DE MUERTE													
LISTA DETALLADA (CIE 9ª)													
593.8 Otros	T	3	0	0	0	0	0	0	0	0	0	0	0
	H	2	0	0	0	0	0	0	0	0	0	0	0
	M	1	0	0	0	0	0	0	0	0	0	0	0
593.9 Sin especificación	T	4	0	0	0	0	0	0	0	0	0	0	0
	H	2	0	0	0	0	0	0	0	0	0	0	0
	M	2	0	0	0	0	0	0	0	0	0	0	0
595 Cistitis	T	1	0	0	0	0	0	0	0	0	0	0	0
	H	0	0	0	0	0	0	0	0	0	0	0	0
	M	1	0	0	0	0	0	0	0	0	0	0	0
595.9 Sin especificación	T	1	0	0	0	0	0	0	0	0	0	0	0
	H	0	0	0	0	0	0	0	0	0	0	0	0
	M	1	0	0	0	0	0	0	0	0	0	0	0
596 Otros trastornos de la vejiga	T	3	0	0	0	0	0	0	0	0	0	0	1
	H	3	0	0	0	0	0	0	0	0	0	0	1
	M	0	0	0	0	0	0	0	0	0	0	0	0
596.8 Otros	T	2	0	0	0	0	0	0	0	0	0	0	1
	H	2	0	0	0	0	0	0	0	0	0	0	1
	M	0	0	0	0	0	0	0	0	0	0	0	0
596.9 Sin especificación	T	1	0	0	0	0	0	0	0	0	0	0	0
	H	1	0	0	0	0	0	0	0	0	0	0	0
	M	0	0	0	0	0	0	0	0	0	0	0	0
598 Estrechez de la uretra	T	1	0	0	0	0	0	0	0	0	0	0	0
	H	1	0	0	0	0	0	0	0	0	0	0	0
	M	0	0	0	0	0	0	0	0	0	0	0	0
598.9 Sin especificación	T	1	0	0	0	0	0	0	0	0	0	0	0
	H	1	0	0	0	0	0	0	0	0	0	0	0
	M	0	0	0	0	0	0	0	0	0	0	0	0
599 Otros trastornos de la uretra y del aparato urinario	T	62	0	0	0	0	0	0	1	0	0	0	0
	H	28	0	0	0	0	0	0	0	0	0	0	0
	M	34	0	0	0	0	0	0	1	0	0	0	0
599.0 Infección urinaria sin indicación del sitio	T	61	0	0	0	0	0	0	1	0	0	0	0
	H	27	0	0	0	0	0	0	0	0	0	0	0
	M	34	0	0	0	0	0	0	1	0	0	0	0
599.9 Sin especificación	T	1	0	0	0	0	0	0	0	0	0	0	0
	H	1	0	0	0	0	0	0	0	0	0	0	0
	M	0	0	0	0	0	0	0	0	0	0	0	0
600-608 Enf.de los órganos genitales masculinos	T	21	0	0	0	0	0	0	0	0	0	0	0
	H	21	0	0	0	0	0	0	0	0	0	0	0
	M	0	0	0	0	0	0	0	0	0	0	0	0
600 Hiperplasia de la próstata	T	16	0	0	0	0	0	0	0	0	0	0	0
	H	16	0	0	0	0	0	0	0	0	0	0	0
	M	0	0	0	0	0	0	0	0	0	0	0	0
601 Enfermedades inflamatorias de la próstata	T	1	0	0	0	0	0	0	0	0	0	0	0
	H	1	0	0	0	0	0	0	0	0	0	0	0
	M	0	0	0	0	0	0	0	0	0	0	0	0

DEFUNCIONES DE RESIDENTES EN LA COMUNIDAD DE MADRID CLASIFICADAS POR GRUPOS DE EDAD QUINQUE-
NAL, SEGUN CAUSA DE MUERTE (LISTA DETALLADA CIE 9ª) Y SEXO {R/R} (CONT.)

	TODAS LAS EDADES	EDAD EN AÑOS											
		Menos de 1	1-4	5-9	10-14	15-19	20-24	25-29	30-34	35-39	40-44	45-49	
CAUSAS DE MUERTE LISTA DETALLADA (CIE 9ª)													
601.1 Prostatitis crónica	T	1	0	0	0	0	0	0	0	0	0	0	0
	H	1	0	0	0	0	0	0	0	0	0	0	0
	M	0	0	0	0	0	0	0	0	0	0	0	0
602 Otros trastornos de la próstata	T	2	0	0	0	0	0	0	0	0	0	0	0
	H	2	0	0	0	0	0	0	0	0	0	0	0
	M	0	0	0	0	0	0	0	0	0	0	0	0
602.9 Sin especificación	T	2	0	0	0	0	0	0	0	0	0	0	0
	H	2	0	0	0	0	0	0	0	0	0	0	0
	M	0	0	0	0	0	0	0	0	0	0	0	0
608 Otros trast. de los órganos genitales masculinos	T	2	0	0	0	0	0	0	0	0	0	0	0
	H	2	0	0	0	0	0	0	0	0	0	0	0
	M	0	0	0	0	0	0	0	0	0	0	0	0
608.8 Otros	T	2	0	0	0	0	0	0	0	0	0	0	0
	H	2	0	0	0	0	0	0	0	0	0	0	0
	M	0	0	0	0	0	0	0	0	0	0	0	0
617-629 Otros trastornos del aparato genital femenino	T	1	0	0	0	0	0	0	0	0	0	0	0
	H	0	0	0	0	0	0	0	0	0	0	0	0
	M	1	0	0	0	0	0	0	0	0	0	0	0
617 Endometriosis	T	1	0	0	0	0	0	0	0	0	0	0	0
	H	0	0	0	0	0	0	0	0	0	0	0	0
	M	1	0	0	0	0	0	0	0	0	0	0	0
617.1 Del ovario	T	1	0	0	0	0	0	0	0	0	0	0	0
	H	0	0	0	0	0	0	0	0	0	0	0	0
	M	1	0	0	0	0	0	0	0	0	0	0	0
630-676 XI. COMPLICACIONES DEL EMBARAZO PARTO Y PUERPERIO	T	3	0	0	0	0	0	0	1	1	0	1	0
	H	0	0	0	0	0	0	0	0	0	0	0	0
	M	3	0	0	0	0	0	0	1	1	0	1	0
640-648 Complic. relacionadas principalmente con el embarazo	T	1	0	0	0	0	0	0	0	0	0	1	0
	H	0	0	0	0	0	0	0	0	0	0	0	0
	M	1	0	0	0	0	0	0	0	0	0	1	0
642 Hipertensión que complica el emb. el parto y puerperio	T	1	0	0	0	0	0	0	0	0	0	1	0
	H	0	0	0	0	0	0	0	0	0	0	0	0
	M	1	0	0	0	0	0	0	0	0	0	1	0
642.6 Eclampsia	T	1	0	0	0	0	0	0	0	0	0	1	0
	H	0	0	0	0	0	0	0	0	0	0	0	0
	M	1	0	0	0	0	0	0	0	0	0	1	0
660-669 Complic. que ocurren principalmente en curso del trab/part.	T	1	0	0	0	0	0	0	0	1	0	0	0
	H	0	0	0	0	0	0	0	0	0	0	0	0
	M	1	0	0	0	0	0	0	0	1	0	0	0
666 Hemorragia posparto	T	1	0	0	0	0	0	0	0	1	0	0	0
	H	0	0	0	0	0	0	0	0	0	0	0	0
	M	1	0	0	0	0	0	0	0	1	0	0	0
666.1 Otra hemorragia posparto inmediata	T	1	0	0	0	0	0	0	0	1	0	0	0
	H	0	0	0	0	0	0	0	0	0	0	0	0
	M	1	0	0	0	0	0	0	0	1	0	0	0

DEFUNCIONES DE RESIDENTES EN LA COMUNIDAD DE MADRID CLASIFICADAS POR GRUPOS DE EDAD QUINQUE-
NAL, SEGUN CAUSA DE MUERTE (LISTA DETALLADA CIE 9ª) Y SEXO {R/R} (CONT.)

	TODAS LAS EIDADES	EDAD EN AÑOS											
		Menos de 1	1-4	5-9	10-14	15-19	20-24	25-29	30-34	35-39	40-44	45-49	
CAUSAS DE MUERTE LISTA DETALLADA (CIE 9ª)													
670-676 Complicaciones del puerperio	T	1	0	0	0	0	0	0	1	0	0	0	0
	H	0	0	0	0	0	0	0	0	0	0	0	0
	M	1	0	0	0	0	0	0	1	0	0	0	0
670 Sepsis puerperal importante	T	1	0	0	0	0	0	0	1	0	0	0	0
	H	0	0	0	0	0	0	0	0	0	0	0	0
	M	1	0	0	0	0	0	0	1	0	0	0	0
680-709 XII. ENF. DE LA PIEL Y DEL TEJIDO CELULAR SUBCUTANEO	T	18	0	1	0	0	0	0	0	0	0	0	0
	H	7	0	1	0	0	0	0	0	0	0	0	0
	M	11	0	0	0	0	0	0	0	0	0	0	0
680-686 Infecciones de la piel y del tejido celular subcutáneo	T	4	0	0	0	0	0	0	0	0	0	0	0
	H	2	0	0	0	0	0	0	0	0	0	0	0
	M	2	0	0	0	0	0	0	0	0	0	0	0
682 Otras celulitis y abscesos	T	3	0	0	0	0	0	0	0	0	0	0	0
	H	2	0	0	0	0	0	0	0	0	0	0	0
	M	1	0	0	0	0	0	0	0	0	0	0	0
682.2 Del tronco	T	1	0	0	0	0	0	0	0	0	0	0	0
	H	0	0	0	0	0	0	0	0	0	0	0	0
	M	1	0	0	0	0	0	0	0	0	0	0	0
682.8 De otro sitio especificado	T	1	0	0	0	0	0	0	0	0	0	0	0
	H	1	0	0	0	0	0	0	0	0	0	0	0
	M	0	0	0	0	0	0	0	0	0	0	0	0
682.9 De sitio no especificado	T	1	0	0	0	0	0	0	0	0	0	0	0
	H	1	0	0	0	0	0	0	0	0	0	0	0
	M	0	0	0	0	0	0	0	0	0	0	0	0
686 Otras inf. locales de la piel y tej. celular subcutáneo	T	1	0	0	0	0	0	0	0	0	0	0	0
	H	0	0	0	0	0	0	0	0	0	0	0	0
	M	1	0	0	0	0	0	0	0	0	0	0	0
686.9 Sin especificación	T	1	0	0	0	0	0	0	0	0	0	0	0
	H	0	0	0	0	0	0	0	0	0	0	0	0
	M	1	0	0	0	0	0	0	0	0	0	0	0
690-698 Otras afecciones inflam. de la piel y tej. cel. subcutáneo	T	3	0	1	0	0	0	0	0	0	0	0	0
	H	2	0	1	0	0	0	0	0	0	0	0	0
	M	1	0	0	0	0	0	0	0	0	0	0	0
693 Dermatitis causada por sustancia ingerida	T	1	0	1	0	0	0	0	0	0	0	0	0
	H	1	0	1	0	0	0	0	0	0	0	0	0
	M	0	0	0	0	0	0	0	0	0	0	0	0
693.1 Alimentos	T	1	0	1	0	0	0	0	0	0	0	0	0
	H	1	0	1	0	0	0	0	0	0	0	0	0
	M	0	0	0	0	0	0	0	0	0	0	0	0
694 Dermatitis ampollar	T	1	0	0	0	0	0	0	0	0	0	0	0
	H	0	0	0	0	0	0	0	0	0	0	0	0
	M	1	0	0	0	0	0	0	0	0	0	0	0
694.4 Penfigo	T	1	0	0	0	0	0	0	0	0	0	0	0
	H	0	0	0	0	0	0	0	0	0	0	0	0
	M	1	0	0	0	0	0	0	0	0	0	0	0

DEFUNCIONES DE RESIDENTES EN LA COMUNIDAD DE MADRID CLASIFICADAS POR GRUPOS DE EDAD QUINQUE-
NAL, SEGUN CAUSA DE MUERTE (LISTA DETALLADA CIE 9ª) Y SEXO {R/R} (CONT.)

	TODAS LAS EDADES	EDAD EN AÑOS											
		Menos de 1	1-4	5-9	10-14	15-19	20-24	25-29	30-34	35-39	40-44	45-49	
CAUSAS DE MUERTE LISTA DETALLADA (CIE 9ª)													
695 Afecciones eritematosas	T	1	0	0	0	0	0	0	0	0	0	0	0
	H	1	0	0	0	0	0	0	0	0	0	0	0
	M	0	0	0	0	0	0	0	0	0	0	0	0
695.1 Eritema polimorfo	T	1	0	0	0	0	0	0	0	0	0	0	0
	H	1	0	0	0	0	0	0	0	0	0	0	0
	M	0	0	0	0	0	0	0	0	0	0	0	0
700-709 Otras enf. de la piel y del tejido celular subcutáneo	T	11	0	0	0	0	0	0	0	0	0	0	0
	H	3	0	0	0	0	0	0	0	0	0	0	0
	M	8	0	0	0	0	0	0	0	0	0	0	0
707 Úlcera crónica de la piel	T	11	0	0	0	0	0	0	0	0	0	0	0
	H	3	0	0	0	0	0	0	0	0	0	0	0
	M	8	0	0	0	0	0	0	0	0	0	0	0
707.0 Úlcera por decúbito	T	6	0	0	0	0	0	0	0	0	0	0	0
	H	1	0	0	0	0	0	0	0	0	0	0	0
	M	5	0	0	0	0	0	0	0	0	0	0	0
707.8 Úlcera crónica de otros sitios especificados	T	1	0	0	0	0	0	0	0	0	0	0	0
	H	1	0	0	0	0	0	0	0	0	0	0	0
	M	0	0	0	0	0	0	0	0	0	0	0	0
707.9 Úlcera crónica de sitio no especificado	T	4	0	0	0	0	0	0	0	0	0	0	0
	H	1	0	0	0	0	0	0	0	0	0	0	0
	M	3	0	0	0	0	0	0	0	0	0	0	0
710-739 XIII. ENF. DEL SISTEMA OSTEOMUSCULAR Y DEL TEJ. CONJUNTIVO	T	217	1	0	0	0	0	0	0	1	0	0	0
	H	65	1	0	0	0	0	0	0	0	0	0	0
	M	152	0	0	0	0	0	0	0	1	0	0	0
710-719 Atropatías y trastornos afines	T	30	0	0	0	0	0	0	0	0	0	0	0
	H	12	0	0	0	0	0	0	0	0	0	0	0
	M	18	0	0	0	0	0	0	0	0	0	0	0
710 Enfermedades difusas del tejido conjuntivo	T	10	0	0	0	0	0	0	0	0	0	0	0
	H	3	0	0	0	0	0	0	0	0	0	0	0
	M	7	0	0	0	0	0	0	0	0	0	0	0
710.0 Lupus eritematoso diseminado	T	1	0	0	0	0	0	0	0	0	0	0	0
	H	1	0	0	0	0	0	0	0	0	0	0	0
	M	0	0	0	0	0	0	0	0	0	0	0	0
710.1 Escleroderma generalizado	T	8	0	0	0	0	0	0	0	0	0	0	0
	H	2	0	0	0	0	0	0	0	0	0	0	0
	M	6	0	0	0	0	0	0	0	0	0	0	0
710.4 Polimiositis	T	1	0	0	0	0	0	0	0	0	0	0	0
	H	0	0	0	0	0	0	0	0	0	0	0	0
	M	1	0	0	0	0	0	0	0	0	0	0	0
711 Artropatía asociada con infecciones	T	1	0	0	0	0	0	0	0	0	0	0	0
	H	1	0	0	0	0	0	0	0	0	0	0	0
	M	0	0	0	0	0	0	0	0	0	0	0	0
711.0 Artritis piógena	T	1	0	0	0	0	0	0	0	0	0	0	0
	H	1	0	0	0	0	0	0	0	0	0	0	0
	M	0	0	0	0	0	0	0	0	0	0	0	0

DEFUNCIONES DE RESIDENTES EN LA COMUNIDAD DE MADRID CLASIFICADAS POR GRUPOS DE EDAD QUINQUE-
NAL, SEGUN CAUSA DE MUERTE (LISTA DETALLADA CIE 9ª) Y SEXO {R/R} (CONT.)

	TODAS LAS EDADES	EDAD EN AÑOS											
		Menos de 1	1-4	5-9	10-14	15-19	20-24	25-29	30-34	35-39	40-44	45-49	
CAUSAS DE MUERTE LISTA DETALLADA (CIE 9a.)													
714 Artritis reumatoide y otras poliartropatías inflamatorias	T	12	0	0	0	0	0	0	0	0	0	0	0
	H	5	0	0	0	0	0	0	0	0	0	0	0
	M	7	0	0	0	0	0	0	0	0	0	0	0
714.0 Artritis reumatoide	T	11	0	0	0	0	0	0	0	0	0	0	0
	H	5	0	0	0	0	0	0	0	0	0	0	0
	M	6	0	0	0	0	0	0	0	0	0	0	0
714.1 Síndrome de Felty	T	1	0	0	0	0	0	0	0	0	0	0	0
	H	0	0	0	0	0	0	0	0	0	0	0	0
	M	1	0	0	0	0	0	0	0	0	0	0	0
715 Osteoartritis y trastornos afines	T	3	0	0	0	0	0	0	0	0	0	0	0
	H	1	0	0	0	0	0	0	0	0	0	0	0
	M	2	0	0	0	0	0	0	0	0	0	0	0
715.8 Con mención de más de un sitio pero no como generalizada	T	1	0	0	0	0	0	0	0	0	0	0	0
	H	0	0	0	0	0	0	0	0	0	0	0	0
	M	1	0	0	0	0	0	0	0	0	0	0	0
715.9 No especificada como generalizada ni localizada	T	2	0	0	0	0	0	0	0	0	0	0	0
	H	1	0	0	0	0	0	0	0	0	0	0	0
	M	1	0	0	0	0	0	0	0	0	0	0	0
716 Otras artropatías y la no especificada	T	3	0	0	0	0	0	0	0	0	0	0	0
	H	2	0	0	0	0	0	0	0	0	0	0	0
	M	1	0	0	0	0	0	0	0	0	0	0	0
716.9 Sin especificación	T	3	0	0	0	0	0	0	0	0	0	0	0
	H	2	0	0	0	0	0	0	0	0	0	0	0
	M	1	0	0	0	0	0	0	0	0	0	0	0
719 Otros trastornos articulares y el no especificado	T	1	0	0	0	0	0	0	0	0	0	0	0
	H	0	0	0	0	0	0	0	0	0	0	0	0
	M	1	0	0	0	0	0	0	0	0	0	0	0
719.9 Sin especificación	T	1	0	0	0	0	0	0	0	0	0	0	0
	H	0	0	0	0	0	0	0	0	0	0	0	0
	M	1	0	0	0	0	0	0	0	0	0	0	0
720-724 Dorsopatías	T	2	0	0	0	0	0	0	0	0	0	0	0
	H	1	0	0	0	0	0	0	0	0	0	0	0
	M	1	0	0	0	0	0	0	0	0	0	0	0
721 Espondilosis y trastornos afines	T	2	0	0	0	0	0	0	0	0	0	0	0
	H	1	0	0	0	0	0	0	0	0	0	0	0
	M	1	0	0	0	0	0	0	0	0	0	0	0
721.1 Espondilosis cervical con mielopatía	T	2	0	0	0	0	0	0	0	0	0	0	0
	H	1	0	0	0	0	0	0	0	0	0	0	0
	M	1	0	0	0	0	0	0	0	0	0	0	0
725-729 Reumatismo con exclusión del dorso	T	2	1	0	0	0	0	0	0	0	0	0	0
	H	2	1	0	0	0	0	0	0	0	0	0	0
	M	0	0	0	0	0	0	0	0	0	0	0	0
725 Polimialgia reumática	T	1	0	0	0	0	0	0	0	0	0	0	0
	H	1	0	0	0	0	0	0	0	0	0	0	0
	M	0	0	0	0	0	0	0	0	0	0	0	0

DEFUNCIONES DE RESIDENTES EN LA COMUNIDAD DE MADRID CLASIFICADAS POR GRUPOS DE EDAD QUINQUE-
NAL, SEGUN CAUSA DE MUERTE (LISTA DETALLADA CIE 9ª) Y SEXO {R/R} (CONT.)

		TODAS LAS EIDADES	EDAD EN AÑOS										
			Menos de 1	1-4	5-9	10-14	15-19	20-24	25-29	30-34	35-39	40-44	45-49
CAUSAS DE MUERTE LISTA DETALLADA (CIE 9a.)													
728 Trast.de músculos ligamentos y aponeurosis	T	1	1	0	0	0	0	0	0	0	0	0	0
	H	1	1	0	0	0	0	0	0	0	0	0	0
	M	0	0	0	0	0	0	0	0	0	0	0	0
728.5 Síndrome de hipermovilidad	T	1	1	0	0	0	0	0	0	0	0	0	0
	H	1	1	0	0	0	0	0	0	0	0	0	0
	M	0	0	0	0	0	0	0	0	0	0	0	0
730-739 Osteopat.condropat. y deform.adquiridas del sist.osteomusc.	T	183	0	0	0	0	0	0	0	1	0	0	0
	H	50	0	0	0	0	0	0	0	0	0	0	0
	M	133	0	0	0	0	0	0	0	1	0	0	0
730 Osteomielitis periostitis y otras inf.de los huesos	T	1	0	0	0	0	0	0	0	0	0	0	0
	H	0	0	0	0	0	0	0	0	0	0	0	0
	M	1	0	0	0	0	0	0	0	0	0	0	0
730.2 Osteomielitis no especificada	T	1	0	0	0	0	0	0	0	0	0	0	0
	H	0	0	0	0	0	0	0	0	0	0	0	0
	M	1	0	0	0	0	0	0	0	0	0	0	0
731 Osteitis deformante y osteopat.asoc.con otros trast.clasif.	T	6	0	0	0	0	0	0	0	0	0	0	0
	H	2	0	0	0	0	0	0	0	0	0	0	0
	M	4	0	0	0	0	0	0	0	0	0	0	0
731.0 Osteitis deformante sin mención de tumor óseo	T	6	0	0	0	0	0	0	0	0	0	0	0
	H	2	0	0	0	0	0	0	0	0	0	0	0
	M	4	0	0	0	0	0	0	0	0	0	0	0
732 Osteocondropatías	T	1	0	0	0	0	0	0	0	0	0	0	0
	H	0	0	0	0	0	0	0	0	0	0	0	0
	M	1	0	0	0	0	0	0	0	0	0	0	0
732.1 Osteocondrosis juvenil de la cadera y la pelvis	T	1	0	0	0	0	0	0	0	0	0	0	0
	H	0	0	0	0	0	0	0	0	0	0	0	0
	M	1	0	0	0	0	0	0	0	0	0	0	0
733 Otros trastornos de los huesos y de los cartilagos	T	173	0	0	0	0	0	0	0	0	0	0	0
	H	48	0	0	0	0	0	0	0	0	0	0	0
	M	125	0	0	0	0	0	0	0	0	0	0	0
733.0 Osteoporosis	T	1	0	0	0	0	0	0	0	0	0	0	0
	H	0	0	0	0	0	0	0	0	0	0	0	0
	M	1	0	0	0	0	0	0	0	0	0	0	0
733.1 Fractura patológica	T	170	0	0	0	0	0	0	0	0	0	0	0
	H	47	0	0	0	0	0	0	0	0	0	0	0
	M	123	0	0	0	0	0	0	0	0	0	0	0
733.8 Consolidación ausen- te o defectuosa de una fractura	T	1	0	0	0	0	0	0	0	0	0	0	0
	H	1	0	0	0	0	0	0	0	0	0	0	0
	M	0	0	0	0	0	0	0	0	0	0	0	0
733.9 Otros y el no especificado	T	1	0	0	0	0	0	0	0	0	0	0	0
	H	0	0	0	0	0	0	0	0	0	0	0	0
	M	1	0	0	0	0	0	0	0	0	0	0	0
737 Desviación de la columna vertebral	T	2	0	0	0	0	0	0	0	1	0	0	0
	H	0	0	0	0	0	0	0	0	0	0	0	0
	M	2	0	0	0	0	0	0	0	1	0	0	0

DEFUNCIONES DE RESIDENTES EN LA COMUNIDAD DE MADRID CLASIFICADAS POR GRUPOS DE EDAD QUINQUE-
NAL, SEGUN CAUSA DE MUERTE (LISTA DETALLADA CIE 9ª) Y SEXO {R/R} (CONT.)

	TODAS LAS EDADES	EDAD EN AÑOS												
		Menos de 1	1-4	5-9	10-14	15-19	20-24	25-29	30-34	35-39	40-44	45-49		
CAUSAS DE MUERTE LISTA DETALLADA (CIE 9ª.)														
737.3 Escoliosis y cifoscoliosis	T	2	0	0	0	0	0	0	0	0	1	0	0	0
	H	0	0	0	0	0	0	0	0	0	0	0	0	0
	M	2	0	0	0	0	0	0	0	0	1	0	0	0
740-759 XIV. ANOMALIAS CONGENITAS	T	149	104	16	5	4	4	2	0	1	4	2	0	0
	H	72	49	7	2	2	3	2	0	1	3	1	0	0
	M	77	55	9	3	2	1	0	0	0	1	1	0	0
740 Anencefalia y anomalías similares	T	2	2	0	0	0	0	0	0	0	0	0	0	0
	H	2	2	0	0	0	0	0	0	0	0	0	0	0
	M	0	0	0	0	0	0	0	0	0	0	0	0	0
740.0 Anencefalia	T	2	2	0	0	0	0	0	0	0	0	0	0	0
	H	2	2	0	0	0	0	0	0	0	0	0	0	0
	M	0	0	0	0	0	0	0	0	0	0	0	0	0
741 Espina bífida	T	4	3	0	0	0	0	0	0	0	0	1	0	0
	H	0	0	0	0	0	0	0	0	0	0	0	0	0
	M	4	3	0	0	0	0	0	0	0	0	1	0	0
741.9 Sin mención de hidrocefalia	T	4	3	0	0	0	0	0	0	0	0	1	0	0
	H	0	0	0	0	0	0	0	0	0	0	0	0	0
	M	4	3	0	0	0	0	0	0	0	0	1	0	0
742 Otras anomalías congénitas del sistema nervioso	T	18	8	4	0	1	0	1	0	0	0	0	0	0
	H	9	2	3	0	1	0	1	0	0	0	0	0	0
	M	9	6	1	0	0	0	0	0	0	0	0	0	0
742.0 Encefalocele	T	2	1	0	0	0	0	0	0	0	0	0	0	0
	H	0	0	0	0	0	0	0	0	0	0	0	0	0
	M	2	1	0	0	0	0	0	0	0	0	0	0	0
742.1 Microcefalia	T	3	0	2	0	1	0	0	0	0	0	0	0	0
	H	3	0	2	0	1	0	0	0	0	0	0	0	0
	M	0	0	0	0	0	0	0	0	0	0	0	0	0
742.2 Deformidades por reducción del encéfalo	T	1	0	0	0	0	0	0	0	0	0	0	0	0
	H	1	0	0	0	0	0	0	0	0	0	0	0	0
	M	0	0	0	0	0	0	0	0	0	0	0	0	0
742.3 Hidrocefalia congénita	T	5	4	0	0	0	0	1	0	0	0	0	0	0
	H	3	2	0	0	0	0	1	0	0	0	0	0	0
	M	2	2	0	0	0	0	0	0	0	0	0	0	0
742.4 Otras anomalías especificadas del encéfalo	T	2	1	1	0	0	0	0	0	0	0	0	0	0
	H	0	0	0	0	0	0	0	0	0	0	0	0	0
	M	2	1	1	0	0	0	0	0	0	0	0	0	0
742.5 Otras anomalías especificadas de la médula espinal	T	2	0	0	0	0	0	0	0	0	0	0	0	0
	H	1	0	0	0	0	0	0	0	0	0	0	0	0
	M	1	0	0	0	0	0	0	0	0	0	0	0	0
742.9 Anomalías no espec. de encéfalo médula espinal o del s.n.	T	3	2	1	0	0	0	0	0	0	0	0	0	0
	H	1	0	1	0	0	0	0	0	0	0	0	0	0
	M	2	2	0	0	0	0	0	0	0	0	0	0	0
745 Anom.del bulbo arterioso y del cierre septal intracardial	T	12	6	1	1	1	2	0	0	0	1	0	0	0
	H	6	3	0	0	1	2	0	0	0	0	0	0	0
	M	6	3	1	1	0	0	0	0	0	1	0	0	0

DEFUNCIONES DE RESIDENTES EN LA COMUNIDAD DE MADRID CLASIFICADAS POR GRUPOS DE EDAD QUINQUE-
NAL, SEGUN CAUSA DE MUERTE (LISTA DETALLADA CIE 9ª) Y SEXO {R/R} (CONT.)

	TODAS LAS EDADES	EDAD EN AÑOS											
		Menos de 1	1-4	5-9	10-14	15-19	20-24	25-29	30-34	35-39	40-44	45-49	
CAUSAS DE MUERTE LISTA DETALLADA (CIE 9a)													
745.1 Transposición de los grandes vasos	T	2	2	0	0	0	0	0	0	0	0	0	0
	H	1	1	0	0	0	0	0	0	0	0	0	0
	M	1	1	0	0	0	0	0	0	0	0	0	0
745.2 Tetralogía de Fallot	T	4	3	1	0	0	0	0	0	0	0	0	0
	H	2	2	0	0	0	0	0	0	0	0	0	0
	M	2	1	1	0	0	0	0	0	0	0	0	0
745.3 Ventrículo común	T	3	0	0	0	1	2	0	0	0	0	0	0
	H	3	0	0	0	1	2	0	0	0	0	0	0
	M	0	0	0	0	0	0	0	0	0	0	0	0
745.4 Comunicación interventricular	T	1	1	0	0	0	0	0	0	0	0	0	0
	H	0	0	0	0	0	0	0	0	0	0	0	0
	M	1	1	0	0	0	0	0	0	0	0	0	0
745.5 Ostium secundum defecto del tabique auricular	T	1	0	0	0	0	0	0	0	0	1	0	0
	H	0	0	0	0	0	0	0	0	0	0	0	0
	M	1	0	0	0	0	0	0	0	0	1	0	0
745.6 Defectos de las eminencias endocárdicas	T	1	0	0	1	0	0	0	0	0	0	0	0
	H	0	0	0	0	0	0	0	0	0	0	0	0
	M	1	0	0	1	0	0	0	0	0	0	0	0
746 Otras anomalías congénitas del corazón	T	43	31	5	2	1	2	0	0	0	0	0	0
	H	22	18	2	1	0	1	0	0	0	0	0	0
	M	21	13	3	1	1	1	0	0	0	0	0	0
746.0 Anomalías de la válvula pulmonar	T	1	0	1	0	0	0	0	0	0	0	0	0
	H	1	0	1	0	0	0	0	0	0	0	0	0
	M	0	0	0	0	0	0	0	0	0	0	0	0
746.7 Síndrome de hipoplasia del corazón izquierdo	T	1	1	0	0	0	0	0	0	0	0	0	0
	H	1	1	0	0	0	0	0	0	0	0	0	0
	M	0	0	0	0	0	0	0	0	0	0	0	0
746.9 Sin especificación	T	41	30	4	2	1	2	0	0	0	0	0	0
	H	20	17	1	1	0	1	0	0	0	0	0	0
	M	21	13	3	1	1	1	0	0	0	0	0	0
747 Otras anomalías congénitas del ap. circulatorio	T	4	3	0	0	0	0	0	0	0	0	1	0
	H	1	0	0	0	0	0	0	0	0	0	1	0
	M	3	3	0	0	0	0	0	0	0	0	0	0
747.0 Persistencia del conducto arterioso	T	1	1	0	0	0	0	0	0	0	0	0	0
	H	0	0	0	0	0	0	0	0	0	0	0	0
	M	1	1	0	0	0	0	0	0	0	0	0	0
747.1 Coartación de la aorta	T	1	1	0	0	0	0	0	0	0	0	0	0
	H	0	0	0	0	0	0	0	0	0	0	0	0
	M	1	1	0	0	0	0	0	0	0	0	0	0
747.6 Otras anomalías del sistema vascular periférico	T	2	1	0	0	0	0	0	0	0	0	1	0
	H	1	0	0	0	0	0	0	0	0	0	1	0
	M	1	1	0	0	0	0	0	0	0	0	0	0
748 Anomalías congénitas del ap. respiratorio	T	9	9	0	0	0	0	0	0	0	0	0	0
	H	4	4	0	0	0	0	0	0	0	0	0	0
	M	5	5	0	0	0	0	0	0	0	0	0	0

DEFUNCIONES DE RESIDENTES EN LA COMUNIDAD DE MADRID CLASIFICADAS POR GRUPOS DE EDAD QUINQUE-
NAL, SEGUN CAUSA DE MUERTE (LISTA DETALLADA CIE 9ª) Y SEXO {R/R} (CONT.)

		TODAS LAS EIDADES	EDAD EN AÑOS										
			Menos de 1	1-4	5-9	10-14	15-19	20-24	25-29	30-34	35-39	40-44	45-49
CAUSAS DE MUERTE													
LISTA DETALLADA (CIE 9a.)													
748.3 Otras anomalías de la laringe de la tráquea y bronquios	T	1	1	0	0	0	0	0	0	0	0	0	0
	H	0	0	0	0	0	0	0	0	0	0	0	0
	M	1	1	0	0	0	0	0	0	0	0	0	0
748.5 Agenesia hipoplasia y displasia del pulmón	T	6	6	0	0	0	0	0	0	0	0	0	0
	H	4	4	0	0	0	0	0	0	0	0	0	0
	M	2	2	0	0	0	0	0	0	0	0	0	0
748.6 Otras anomalías del pulmón	T	2	2	0	0	0	0	0	0	0	0	0	0
	H	0	0	0	0	0	0	0	0	0	0	0	0
	M	2	2	0	0	0	0	0	0	0	0	0	0
749 Fisura del paladar y labio leporino	T	1	1	0	0	0	0	0	0	0	0	0	0
	H	1	1	0	0	0	0	0	0	0	0	0	0
	M	0	0	0	0	0	0	0	0	0	0	0	0
749.2 Fisura del paladar con labio leporino	T	1	1	0	0	0	0	0	0	0	0	0	0
	H	1	1	0	0	0	0	0	0	0	0	0	0
	M	0	0	0	0	0	0	0	0	0	0	0	0
751 Otras anomalías congénitas del aparato digestivo	T	2	2	0	0	0	0	0	0	0	0	0	0
	H	1	1	0	0	0	0	0	0	0	0	0	0
	M	1	1	0	0	0	0	0	0	0	0	0	0
751.1 Atresia y estenosis del intestino delgado	T	1	1	0	0	0	0	0	0	0	0	0	0
	H	1	1	0	0	0	0	0	0	0	0	0	0
	M	0	0	0	0	0	0	0	0	0	0	0	0
751.3 Enf. de Hirschprung y otros trast. cong. funcional del colon	T	1	1	0	0	0	0	0	0	0	0	0	0
	H	0	0	0	0	0	0	0	0	0	0	0	0
	M	1	1	0	0	0	0	0	0	0	0	0	0
753 Anomalías congénitas del aparato urinario	T	2	0	0	0	0	0	0	0	0	1	0	0
	H	1	0	0	0	0	0	0	0	0	1	0	0
	M	1	0	0	0	0	0	0	0	0	0	0	0
753.1 Enfermedad quística del riñón	T	2	0	0	0	0	0	0	0	0	1	0	0
	H	1	0	0	0	0	0	0	0	0	1	0	0
	M	1	0	0	0	0	0	0	0	0	0	0	0
755 Otras anomalías congénitas de los miembros	T	1	1	0	0	0	0	0	0	0	0	0	0
	H	1	1	0	0	0	0	0	0	0	0	0	0
	M	0	0	0	0	0	0	0	0	0	0	0	0
755.8 Otras anomalías espec. de miembro no especificado	T	1	1	0	0	0	0	0	0	0	0	0	0
	H	1	1	0	0	0	0	0	0	0	0	0	0
	M	0	0	0	0	0	0	0	0	0	0	0	0
756 Otras anomalías congénitas del sist. osteomuscular	T	6	5	0	0	0	0	0	0	0	1	0	0
	H	3	2	0	0	0	0	0	0	0	1	0	0
	M	3	3	0	0	0	0	0	0	0	0	0	0
756.3 Otras anomalías de las costillas y del esternón	T	1	0	0	0	0	0	0	0	0	1	0	0
	H	1	0	0	0	0	0	0	0	0	1	0	0
	M	0	0	0	0	0	0	0	0	0	0	0	0
756.4 Condrodistrofia	T	2	2	0	0	0	0	0	0	0	0	0	0
	H	1	1	0	0	0	0	0	0	0	0	0	0
	M	1	1	0	0	0	0	0	0	0	0	0	0

DEFUNCIONES DE RESIDENTES EN LA COMUNIDAD DE MADRID CLASIFICADAS POR GRUPOS DE EDAD QUINQUE-
NAL, SEGUN CAUSA DE MUERTE (LISTA DETALLADA CIE 9ª) Y SEXO {R/R} (CONT.)

	TODAS LAS EIDADES	EDAD EN AÑOS											
		Menos de 1	1-4	5-9	10-14	15-19	20-24	25-29	30-34	35-39	40-44	45-49	
CAUSAS DE MUERTE													
LISTA DETALLADA (CIE 9a.)													
756.6 Anomalías del diafragma	T	3	3	0	0	0	0	0	0	0	0	0	0
	H	1	1	0	0	0	0	0	0	0	0	0	0
	M	2	2	0	0	0	0	0	0	0	0	0	0
758 Anomalías cromosómicas	T	15	11	2	2	0	0	0	0	0	0	0	0
	H	4	3	0	1	0	0	0	0	0	0	0	0
	M	11	8	2	1	0	0	0	0	0	0	0	0
758.0 Síndrome de Down	T	9	5	2	2	0	0	0	0	0	0	0	0
	H	3	2	0	1	0	0	0	0	0	0	0	0
	M	6	3	2	1	0	0	0	0	0	0	0	0
758.1 Síndrome de Patau	T	1	1	0	0	0	0	0	0	0	0	0	0
	H	0	0	0	0	0	0	0	0	0	0	0	0
	M	1	1	0	0	0	0	0	0	0	0	0	0
758.2 Síndrome de Edwards	T	4	4	0	0	0	0	0	0	0	0	0	0
	H	1	1	0	0	0	0	0	0	0	0	0	0
	M	3	3	0	0	0	0	0	0	0	0	0	0
758.9 Afecciones debidas a anom.cromosómicas sin especificación	T	1	1	0	0	0	0	0	0	0	0	0	0
	H	0	0	0	0	0	0	0	0	0	0	0	0
	M	1	1	0	0	0	0	0	0	0	0	0	0
759 Otras anomalías congénitas y la no especificada	T	30	22	4	0	1	0	1	0	1	1	0	0
	H	17	12	2	0	0	0	1	0	1	1	0	0
	M	13	10	2	0	1	0	0	0	0	0	0	0
759.2 Anomalías de otras glándulas endocrinas	T	1	0	0	0	0	0	0	0	0	1	0	0
	H	1	0	0	0	0	0	0	0	0	1	0	0
	M	0	0	0	0	0	0	0	0	0	0	0	0
759.5 Esclerosis tuberosa	T	1	0	0	0	0	0	0	0	1	0	0	0
	H	1	0	0	0	0	0	0	0	1	0	0	0
	M	0	0	0	0	0	0	0	0	0	0	0	0
759.7 Anom.congénitas múltiples así descritas	T	16	14	2	0	0	0	0	0	0	0	0	0
	H	9	8	1	0	0	0	0	0	0	0	0	0
	M	7	6	1	0	0	0	0	0	0	0	0	0
759.8 Otras anomalías especificadas	T	1	0	0	0	1	0	0	0	0	0	0	0
	H	0	0	0	0	0	0	0	0	0	0	0	0
	M	1	0	0	0	1	0	0	0	0	0	0	0
759.9 Anomalia congénita sin especificación	T	11	8	2	0	0	0	1	0	0	0	0	0
	H	6	4	1	0	0	0	1	0	0	0	0	0
	M	5	4	1	0	0	0	0	0	0	0	0	0
760-779 XV. CIERTAS AFEC- CIONES ORIGINADAS EN PERIODO PERINATAL	T	151	151	0	0	0	0	0	0	0	0	0	0
	H	79	79	0	0	0	0	0	0	0	0	0	0
	M	72	72	0	0	0	0	0	0	0	0	0	0
761 Feto o m.afectado por complicación materna del emb.	T	2	2	0	0	0	0	0	0	0	0	0	0
	H	1	1	0	0	0	0	0	0	0	0	0	0
	M	1	1	0	0	0	0	0	0	0	0	0	0

DEFUNCIONES DE RESIDENTES EN LA COMUNIDAD DE MADRID CLASIFICADAS POR GRUPOS DE EDAD QUINQUE-
NAL, SEGUN CAUSA DE MUERTE (LISTA DETALLADA CIE 9ª) Y SEXO {R/R} (CONT.)

	TODAS LAS EDADES	EDAD EN AÑOS											
		Menos de 1	1-4	5-9	10-14	15-19	20-24	25-29	30-34	35-39	40-44	45-49	
CAUSAS DE MUERTE LISTA DETALLADA (CIE 9a.)													
761.1 Ruptura prematura de las membranas	T	2	2	0	0	0	0	0	0	0	0	0	0
	H	1	1	0	0	0	0	0	0	0	0	0	0
	M	1	1	0	0	0	0	0	0	0	0	0	0
762 Feto/m.afec.por complic.de placenta cordón o membranas	T	5	5	0	0	0	0	0	0	0	0	0	0
	H	4	4	0	0	0	0	0	0	0	0	0	0
	M	1	1	0	0	0	0	0	0	0	0	0	0
762.0 Placenta previa	T	1	1	0	0	0	0	0	0	0	0	0	0
	H	0	0	0	0	0	0	0	0	0	0	0	0
	M	1	1	0	0	0	0	0	0	0	0	0	0
762.1 Otras formas de desprendimiento y de hem.placentaria	T	3	3	0	0	0	0	0	0	0	0	0	0
	H	3	3	0	0	0	0	0	0	0	0	0	0
	M	0	0	0	0	0	0	0	0	0	0	0	0
762.2 Otras anom.mort.y func.de la placenta y la no espec.	T	1	1	0	0	0	0	0	0	0	0	0	0
	H	1	1	0	0	0	0	0	0	0	0	0	0
	M	0	0	0	0	0	0	0	0	0	0	0	0
764 Crecimiento fetal lento y desnutrición fetal	T	1	1	0	0	0	0	0	0	0	0	0	0
	H	0	0	0	0	0	0	0	0	0	0	0	0
	M	1	1	0	0	0	0	0	0	0	0	0	0
764.9 Retardo del crecimiento fetal sin especificación	T	1	1	0	0	0	0	0	0	0	0	0	0
	H	0	0	0	0	0	0	0	0	0	0	0	0
	M	1	1	0	0	0	0	0	0	0	0	0	0
765 Trast.relac.con duración corta gest.y otra forma peso baj.	T	68	68	0	0	0	0	0	0	0	0	0	0
	H	31	31	0	0	0	0	0	0	0	0	0	0
	M	37	37	0	0	0	0	0	0	0	0	0	0
765.0 Inmadurez extrema	T	26	26	0	0	0	0	0	0	0	0	0	0
	H	15	15	0	0	0	0	0	0	0	0	0	0
	M	11	11	0	0	0	0	0	0	0	0	0	0
765.1 Otros recién nacidos a pretérmino	T	42	42	0	0	0	0	0	0	0	0	0	0
	H	16	16	0	0	0	0	0	0	0	0	0	0
	M	26	26	0	0	0	0	0	0	0	0	0	0
768 Hipoxia intrauterina y asfixia al nacer	T	14	14	0	0	0	0	0	0	0	0	0	0
	H	8	8	0	0	0	0	0	0	0	0	0	0
	M	6	6	0	0	0	0	0	0	0	0	0	0
768.4 Sufrimiento fetal sin especificación en nacido vivo	T	6	6	0	0	0	0	0	0	0	0	0	0
	H	2	2	0	0	0	0	0	0	0	0	0	0
	M	4	4	0	0	0	0	0	0	0	0	0	0
768.5 Asfixia grave al nacer	T	2	2	0	0	0	0	0	0	0	0	0	0
	H	2	2	0	0	0	0	0	0	0	0	0	0
	M	0	0	0	0	0	0	0	0	0	0	0	0
768.9 Asfixia al nacer de grado no espec. en nacido vivo	T	6	6	0	0	0	0	0	0	0	0	0	0
	H	4	4	0	0	0	0	0	0	0	0	0	0
	M	2	2	0	0	0	0	0	0	0	0	0	0
769 Síndrome de dificultad respiratoria	T	8	8	0	0	0	0	0	0	0	0	0	0
	H	6	6	0	0	0	0	0	0	0	0	0	0
	M	2	2	0	0	0	0	0	0	0	0	0	0

DEFUNCIONES DE RESIDENTES EN LA COMUNIDAD DE MADRID CLASIFICADAS POR GRUPOS DE EDAD QUINQUE-
NAL, SEGUN CAUSA DE MUERTE (LISTA DETALLADA CIE 9ª) Y SEXO {R/R} (CONT.)

	TODAS LAS EDADES	EDAD EN AÑOS											
		Menos de 1	1-4	5-9	10-14	15-19	20-24	25-29	30-34	35-39	40-44	45-49	
CAUSAS DE MUERTE LISTA DETALLADA (CIE 9a.)													
770 Otras afecciones respiratorias del feto y del rn.	T	18	18	0	0	0	0	0	0	0	0	0	0
	H	13	13	0	0	0	0	0	0	0	0	0	0
	M	5	5	0	0	0	0	0	0	0	0	0	0
770.1 Síndrome de aspiración masiva	T	2	2	0	0	0	0	0	0	0	0	0	0
	H	2	2	0	0	0	0	0	0	0	0	0	0
	M	0	0	0	0	0	0	0	0	0	0	0	0
770.3 Hemorragia pulmonar	T	2	2	0	0	0	0	0	0	0	0	0	0
	H	1	1	0	0	0	0	0	0	0	0	0	0
	M	1	1	0	0	0	0	0	0	0	0	0	0
770.4 Atelectasia primaria	T	4	4	0	0	0	0	0	0	0	0	0	0
	H	3	3	0	0	0	0	0	0	0	0	0	0
	M	1	1	0	0	0	0	0	0	0	0	0	0
770.7 Enf.resp.crónica originada en el período perinatal	T	6	6	0	0	0	0	0	0	0	0	0	0
	H	4	4	0	0	0	0	0	0	0	0	0	0
	M	2	2	0	0	0	0	0	0	0	0	0	0
770.8 Otros problemas respiratorios post.al nacimiento	T	4	4	0	0	0	0	0	0	0	0	0	0
	H	3	3	0	0	0	0	0	0	0	0	0	0
	M	1	1	0	0	0	0	0	0	0	0	0	0
771 Infecciones propias del período perinatal	T	5	5	0	0	0	0	0	0	0	0	0	0
	H	2	2	0	0	0	0	0	0	0	0	0	0
	M	3	3	0	0	0	0	0	0	0	0	0	0
771.8 Otras infecciones propias del período perinatal	T	5	5	0	0	0	0	0	0	0	0	0	0
	H	2	2	0	0	0	0	0	0	0	0	0	0
	M	3	3	0	0	0	0	0	0	0	0	0	0
772 Hemorragia fetal y neonatal	T	2	2	0	0	0	0	0	0	0	0	0	0
	H	0	0	0	0	0	0	0	0	0	0	0	0
	M	2	2	0	0	0	0	0	0	0	0	0	0
772.9 Sin especificación	T	2	2	0	0	0	0	0	0	0	0	0	0
	H	0	0	0	0	0	0	0	0	0	0	0	0
	M	2	2	0	0	0	0	0	0	0	0	0	0
773 Enf.hemolítica del feto o rn.debida a isosensibilización	T	1	1	0	0	0	0	0	0	0	0	0	0
	H	1	1	0	0	0	0	0	0	0	0	0	0
	M	0	0	0	0	0	0	0	0	0	0	0	0
773.0 Enf.hemolítica debida a isosensib. por el factor RH	T	1	1	0	0	0	0	0	0	0	0	0	0
	H	1	1	0	0	0	0	0	0	0	0	0	0
	M	0	0	0	0	0	0	0	0	0	0	0	0
775 Trast.endocrinos y metabolicos propios del feto y del rn.	T	1	1	0	0	0	0	0	0	0	0	0	0
	H	1	1	0	0	0	0	0	0	0	0	0	0
	M	0	0	0	0	0	0	0	0	0	0	0	0
775.7 Acidosis metabólica tardía del recién nacido	T	1	1	0	0	0	0	0	0	0	0	0	0
	H	1	1	0	0	0	0	0	0	0	0	0	0
	M	0	0	0	0	0	0	0	0	0	0	0	0
776 Trastornos hematológicos del feto y rn.	T	1	1	0	0	0	0	0	0	0	0	0	0
	H	0	0	0	0	0	0	0	0	0	0	0	0
	M	1	1	0	0	0	0	0	0	0	0	0	0

DEFUNCIONES DE RESIDENTES EN LA COMUNIDAD DE MADRID CLASIFICADAS POR GRUPOS DE EDAD QUINQUE-
NAL, SEGUN CAUSA DE MUERTE (LISTA DETALLADA CIE 9ª) Y SEXO {R/R} (CONT.)

	TODAS LAS EDADES	EDAD EN AÑOS											
		Menos de 1	1-4	5-9	10-14	15-19	20-24	25-29	30-34	35-39	40-44	45-49	
CAUSAS DE MUERTE													
LISTA DETALLADA (CIE 9a.)													
776.0 Enfermedad hemorrágica del recién nacido	T	1	1	0	0	0	0	0	0	0	0	0	0
	H	0	0	0	0	0	0	0	0	0	0	0	0
	M	1	1	0	0	0	0	0	0	0	0	0	0
779 Otras afec. y las mal def. que se orig. en periodo perinata.	T	25	25	0	0	0	0	0	0	0	0	0	0
	H	12	12	0	0	0	0	0	0	0	0	0	0
	M	13	13	0	0	0	0	0	0	0	0	0	0
779.0 Convulsiones del recien nacido	T	1	1	0	0	0	0	0	0	0	0	0	0
	H	0	0	0	0	0	0	0	0	0	0	0	0
	M	1	1	0	0	0	0	0	0	0	0	0	0
779.2 Depresión cerebral coma y otros signos cerebrales anormal.	T	1	1	0	0	0	0	0	0	0	0	0	0
	H	0	0	0	0	0	0	0	0	0	0	0	0
	M	1	1	0	0	0	0	0	0	0	0	0	0
779.8 Otras	T	9	9	0	0	0	0	0	0	0	0	0	0
	H	6	6	0	0	0	0	0	0	0	0	0	0
	M	3	3	0	0	0	0	0	0	0	0	0	0
779.9 Sin especificación	T	14	14	0	0	0	0	0	0	0	0	0	0
	H	6	6	0	0	0	0	0	0	0	0	0	0
	M	8	8	0	0	0	0	0	0	0	0	0	0
780-799 XVI. SIGNOS SIN- TOMAS Y ESTADOS MORBOSOS MAL DEF.	T	1061	30	2	1	4	9	15	11	12	14	15	24
	H	479	18	2	0	2	6	15	7	9	10	9	17
	M	582	12	0	1	2	3	0	4	3	4	6	7
780-789 Síntomas	T	652	15	2	0	3	6	13	8	12	13	12	20
	H	346	9	2	0	1	4	13	5	9	9	7	15
	M	306	6	0	0	2	2	0	3	3	4	5	5
780 Síntomas generales	T	43	1	1	0	1	0	1	0	0	0	0	0
	H	15	0	1	0	0	0	1	0	0	0	0	0
	M	28	1	0	0	1	0	0	0	0	0	0	0
780.0 Coma y estupor	T	15	0	0	0	1	0	0	0	0	0	0	0
	H	6	0	0	0	0	0	0	0	0	0	0	0
	M	9	0	0	0	1	0	0	0	0	0	0	0
780.2 Síncope y colapso	T	23	0	0	0	0	0	0	0	0	0	0	0
	H	6	0	0	0	0	0	0	0	0	0	0	0
	M	17	0	0	0	0	0	0	0	0	0	0	0
780.3 Convulsiones	T	2	1	1	0	0	0	0	0	0	0	0	0
	H	1	0	1	0	0	0	0	0	0	0	0	0
	M	1	1	0	0	0	0	0	0	0	0	0	0
780.6 Pirexia de origen desconocido	T	2	0	0	0	0	0	1	0	0	0	0	0
	H	2	0	0	0	0	0	1	0	0	0	0	0
	M	0	0	0	0	0	0	0	0	0	0	0	0
780.7 Malestar y fatiga	T	1	0	0	0	0	0	0	0	0	0	0	0
	H	0	0	0	0	0	0	0	0	0	0	0	0
	M	1	0	0	0	0	0	0	0	0	0	0	0

DEFUNCIONES DE RESIDENTES EN LA COMUNIDAD DE MADRID CLASIFICADAS POR GRUPOS DE EDAD QUINQUE-
NAL, SEGUN CAUSA DE MUERTE (LISTA DETALLADA CIE 9ª) Y SEXO {R/R} (CONT.)

	TODAS LAS EDADES	EDAD EN AÑOS											
		Menos de 1	1-4	5-9	10-14	15-19	20-24	25-29	30-34	35-39	40-44	45-49	
CAUSAS DE MUERTE LISTA DETALLADA (CIE 9ª)													
782 Síntomas relac. con la piel y el tejido celular subcutáneo	T	3	0	0	0	0	0	0	0	0	0	0	0
	H	1	0	0	0	0	0	0	0	0	0	0	0
	M	2	0	0	0	0	0	0	0	0	0	0	0
782.3 Edema	T	1	0	0	0	0	0	0	0	0	0	0	0
	H	1	0	0	0	0	0	0	0	0	0	0	0
	M	0	0	0	0	0	0	0	0	0	0	0	0
782.4 Ictericia no especificada excepto del recién nacido	T	2	0	0	0	0	0	0	0	0	0	0	0
	H	0	0	0	0	0	0	0	0	0	0	0	0
	M	2	0	0	0	0	0	0	0	0	0	0	0
784 Síntomas relacionados con la cabeza y el cuello	T	1	0	0	0	0	0	0	0	0	0	0	0
	H	1	0	0	0	0	0	0	0	0	0	0	0
	M	0	0	0	0	0	0	0	0	0	0	0	0
784.8 Hemorragia de la faringe	T	1	0	0	0	0	0	0	0	0	0	0	0
	H	1	0	0	0	0	0	0	0	0	0	0	0
	M	0	0	0	0	0	0	0	0	0	0	0	0
785 Síntomas relacionados con el ap. cardiovascular	T	399	6	1	0	1	4	8	7	7	6	10	13
	H	206	4	1	0	0	3	8	4	6	3	5	10
	M	193	2	0	0	1	1	0	3	1	3	5	3
785.0 Taquicardia no especificada	T	2	0	0	0	0	0	0	0	0	0	0	0
	H	2	0	0	0	0	0	0	0	0	0	0	0
	M	0	0	0	0	0	0	0	0	0	0	0	0
785.4 Gangrena	T	24	0	0	0	0	0	0	0	0	0	1	0
	H	12	0	0	0	0	0	0	0	0	0	0	0
	M	12	0	0	0	0	0	0	0	0	0	1	0
785.5 Choque sin mención de trauma	T	373	6	1	0	1	4	8	7	7	6	9	13
	H	192	4	1	0	0	3	8	4	6	3	5	10
	M	181	2	0	0	1	1	0	3	1	3	4	3
786 Síntomas relac. con el ap. resp. y otros síntomas torácicos	T	190	8	0	0	1	2	3	1	5	7	2	7
	H	117	5	0	0	1	1	3	1	3	6	2	5
	M	73	3	0	0	0	1	0	0	2	1	0	2
786.0 Disnea y anomalías respiratorias	T	175	6	0	0	1	2	2	1	4	5	1	5
	H	106	4	0	0	1	1	2	1	2	4	1	4
	M	69	2	0	0	0	1	0	0	2	1	0	1
786.3 Hemoptisis	T	15	2	0	0	0	0	1	0	1	2	1	2
	H	11	1	0	0	0	0	1	0	1	2	1	1
	M	4	1	0	0	0	0	0	0	0	0	0	1
788 Síntomas relacionados con el aparato urinario	T	1	0	0	0	0	0	0	0	0	0	0	0
	H	1	0	0	0	0	0	0	0	0	0	0	0
	M	0	0	0	0	0	0	0	0	0	0	0	0
788.9 Otros	T	1	0	0	0	0	0	0	0	0	0	0	0
	H	1	0	0	0	0	0	0	0	0	0	0	0
	M	0	0	0	0	0	0	0	0	0	0	0	0
789 Otros síntomas relacionados con el abdomen y la pelvis	T	15	0	0	0	0	0	1	0	0	0	0	0
	H	5	0	0	0	0	0	1	0	0	0	0	0
	M	10	0	0	0	0	0	0	0	0	0	0	0

DEFUNCIONES DE RESIDENTES EN LA COMUNIDAD DE MADRID CLASIFICADAS POR GRUPOS DE EDAD QUINQUE-
NAL, SEGUN CAUSA DE MUERTE (LISTA DETALLADA CIE 9ª) Y SEXO {R/R} (CONT.)

		TODAS LAS EIDADES	EDAD EN AÑOS										
			Menos de 1	1-4	5-9	10-14	15-19	20-24	25-29	30-34	35-39	40-44	45-49
CAUSAS DE MUERTE													
LISTA DETALLADA (CIE 9ª)													
789.0 Dolor abdominal	T	11	0	0	0	0	0	0	0	0	0	0	0
	H	2	0	0	0	0	0	0	0	0	0	0	0
	M	9	0	0	0	0	0	0	0	0	0	0	0
789.5 Ascitis	T	3	0	0	0	0	0	0	0	0	0	0	0
	H	2	0	0	0	0	0	0	0	0	0	0	0
	M	1	0	0	0	0	0	0	0	0	0	0	0
789.9 Otros	T	1	0	0	0	0	0	1	0	0	0	0	0
	H	1	0	0	0	0	0	1	0	0	0	0	0
	M	0	0	0	0	0	0	0	0	0	0	0	0
797-799 Causas mal def. y desconocidas de morbi y mortalidad	T	409	15	0	1	1	3	2	3	0	1	3	4
	H	133	9	0	0	1	2	2	2	0	1	2	2
	M	276	6	0	1	0	1	0	1	0	0	1	2
797 Senilidad sin mención de psicosis	T	271	0	0	0	0	0	0	0	0	0	0	0
	H	59	0	0	0	0	0	0	0	0	0	0	0
	M	212	0	0	0	0	0	0	0	0	0	0	0
798 Muerte súbita causa desconocida	T	13	12	0	0	0	0	0	0	0	0	0	0
	H	7	7	0	0	0	0	0	0	0	0	0	0
	M	6	5	0	0	0	0	0	0	0	0	0	0
798.1 Muerte instantánea	T	1	0	0	0	0	0	0	0	0	0	0	0
	H	0	0	0	0	0	0	0	0	0	0	0	0
	M	1	0	0	0	0	0	0	0	0	0	0	0
798.0 Síndrome de la muerte súbita del lactante	T	12	12	0	0	0	0	0	0	0	0	0	0
	H	7	7	0	0	0	0	0	0	0	0	0	0
	M	5	5	0	0	0	0	0	0	0	0	0	0
799 Otras causas mal def. y desconocidas de morbi/mortalidad	T	125	3	0	1	1	3	2	3	0	1	3	4
	H	67	2	0	0	1	2	2	2	0	1	2	2
	M	58	1	0	1	0	1	0	1	0	0	1	2
799.0 Asfixia	T	10	1	0	0	1	1	1	2	0	0	0	0
	H	8	0	0	0	1	1	1	1	0	0	0	0
	M	2	1	0	0	0	0	0	1	0	0	0	0
799.1 Falla respiratoria	T	47	1	0	0	0	0	0	1	0	1	1	0
	H	27	1	0	0	0	0	0	1	0	1	1	0
	M	20	0	0	0	0	0	0	0	0	0	0	0
799.4 Caquexia	T	26	0	0	0	0	0	0	0	0	0	0	0
	H	13	0	0	0	0	0	0	0	0	0	0	0
	M	13	0	0	0	0	0	0	0	0	0	0	0
799.8 Otras afecciones mal definidas	T	10	1	0	0	0	0	0	0	0	0	1	0
	H	6	1	0	0	0	0	0	0	0	0	0	0
	M	4	0	0	0	0	0	0	0	0	0	1	0
799.9 Otra causa no especificada y desconocida	T	32	0	0	1	0	2	1	0	0	0	1	4
	H	13	0	0	0	0	1	1	0	0	0	1	2
	M	19	0	0	1	0	1	0	0	0	0	0	2

DEFUNCIONES DE RESIDENTES EN LA COMUNIDAD DE MADRID CLASIFICADAS POR GRUPOS DE EDAD QUINQUE-
NAL, SEGUN CAUSA DE MUERTE (LISTA DETALLADA CIE 9ª) Y SEXO {R/R} (CONT.)

	TODAS LAS EDADES	EDAD EN AÑOS											
		Menos de 1	1-4	5-9	10-14	15-19	20-24	25-29	30-34	35-39	40-44	45-49	
CAUSAS DE MUERTE LISTA DETALLADA (CIE 9a.)													
E800-999 XVII. CAUSAS EXTE. DE TRAUMATISMOS Y ENVENENAMIENTOS	T	1736	22	28	23	30	128	199	164	120	105	102	91
	H	1261	13	19	15	19	95	165	143	102	86	85	65
	M	475	9	9	8	11	33	34	21	18	19	17	26
E800-807 Accidentes de ferrocarril	T	14	0	0	0	0	4	0	0	1	0	1	1
	H	11	0	0	0	0	4	0	0	1	0	1	0
	M	3	0	0	0	0	0	0	0	0	0	0	1
E805 Acc. por golpe por material rodante de ferrocarril	T	8	0	0	0	0	1	0	0	1	0	1	0
	H	6	0	0	0	0	1	0	0	1	0	1	0
	M	2	0	0	0	0	0	0	0	0	0	0	0
E805.2 Peatón	T	1	0	0	0	0	1	0	0	0	0	0	0
	H	1	0	0	0	0	1	0	0	0	0	0	0
	M	0	0	0	0	0	0	0	0	0	0	0	0
E805.3 Ciclista	T	1	0	0	0	0	0	0	0	0	0	0	0
	H	1	0	0	0	0	0	0	0	0	0	0	0
	M	0	0	0	0	0	0	0	0	0	0	0	0
E805.9 Persona no especificada	T	6	0	0	0	0	0	0	0	1	0	1	0
	H	4	0	0	0	0	0	0	0	1	0	1	0
	M	2	0	0	0	0	0	0	0	0	0	0	0
E807 Acc. de ferrocarril de naturaleza no especificada	T	6	0	0	0	0	3	0	0	0	0	0	1
	H	5	0	0	0	0	3	0	0	0	0	0	0
	M	1	0	0	0	0	0	0	0	0	0	0	1
E807.9 Persona no especificada	T	6	0	0	0	0	3	0	0	0	0	0	1
	H	5	0	0	0	0	3	0	0	0	0	0	0
	M	1	0	0	0	0	0	0	0	0	0	0	1
E810-819 Accidentes de tráfico de vehículos de motor	T	589	6	8	13	15	51	87	56	41	39	42	43
	H	420	4	7	8	9	37	73	45	31	28	34	30
	M	169	2	1	5	6	14	14	11	10	11	8	13
E812 Otro accidente de tráfico por colisión entr v.m.	T	72	1	0	0	1	6	11	7	5	5	4	7
	H	48	1	0	0	0	4	9	7	2	4	3	5
	M	24	0	0	0	1	2	2	0	3	1	1	2
E812.0 Conductor vehículo motor excepto de motocicleta	T	9	0	0	0	0	1	0	0	1	2	0	2
	H	7	0	0	0	0	1	0	0	0	2	0	2
	M	2	0	0	0	0	0	0	0	1	0	0	0
E812.1 Pasajero vehículo motor excepto de motocicleta	T	3	0	0	0	1	1	1	0	0	0	0	0
	H	2	0	0	0	0	1	1	0	0	0	0	0
	M	1	0	0	0	1	0	0	0	0	0	0	0
E812.9 Persona no especificada	T	60	1	0	0	0	4	10	7	4	3	4	5
	H	39	1	0	0	0	2	8	7	2	2	3	3
	M	21	0	0	0	0	2	2	0	2	1	1	2
E814 A.t. por colisión entre un v.m. y un peatón	T	26	0	2	2	2	2	2	2	2	2	0	1
	H	21	0	2	1	2	2	2	2	1	2	0	1
	M	5	0	0	1	0	0	0	0	1	0	0	0
E814.7 Peatón	T	24	0	2	2	2	2	2	2	2	2	0	0
	H	20	0	2	1	2	2	2	2	1	2	0	0
	M	4	0	0	1	0	0	0	0	1	0	0	0

DEFUNCIONES DE RESIDENTES EN LA COMUNIDAD DE MADRID CLASIFICADAS POR GRUPOS DE EDAD QUINQUE-
NAL, SEGUN CAUSA DE MUERTE (LISTA DETALLADA CIE 9ª) Y SEXO {R/R} (CONT.)

	TODAS LAS EDADES	EDAD EN AÑOS											
		Menos de 1	1-4	5-9	10-14	15-19	20-24	25-29	30-34	35-39	40-44	45-49	
CAUSAS DE MUERTE LISTA DETALLADA (CIE 9ª)													
E814.9 Persona no especificada	T	2	0	0	0	0	0	0	0	0	0	0	1
	H	1	0	0	0	0	0	0	0	0	0	0	1
	M	1	0	0	0	0	0	0	0	0	0	0	0
E815 Otro accidente por colisión v.m. en carretera	T	4	0	0	0	0	0	0	0	1	0	0	0
	H	3	0	0	0	0	0	0	0	1	0	0	0
	M	1	0	0	0	0	0	0	0	0	0	0	0
E815.9 Persona no especificada	T	4	0	0	0	0	0	0	0	1	0	0	0
	H	3	0	0	0	0	0	0	0	1	0	0	0
	M	1	0	0	0	0	0	0	0	0	0	0	0
E816 A.1 por pérdida gobierno v.m. sin colisión en carretera	T	19	0	2	0	0	1	3	4	1	2	0	3
	H	11	0	1	0	0	1	3	1	1	1	0	1
	M	8	0	1	0	0	0	0	3	0	1	0	2
E816.0 Conductor vehículo motor excepto de motocicleta	T	2	0	1	0	0	0	0	0	0	0	0	0
	H	2	0	1	0	0	0	0	0	0	0	0	0
	M	0	0	0	0	0	0	0	0	0	0	0	0
E816.1 Pasajero vehículo motor excepto de motocicleta	T	2	0	0	0	0	1	0	0	0	1	0	0
	H	2	0	0	0	0	1	0	0	0	1	0	0
	M	0	0	0	0	0	0	0	0	0	0	0	0
E816.2 Motociclista	T	2	0	0	0	0	0	0	1	0	0	0	0
	H	1	0	0	0	0	0	0	0	0	0	0	0
	M	1	0	0	0	0	0	0	1	0	0	0	0
E816.7 Peatón	T	1	0	0	0	0	0	0	0	0	0	0	1
	H	0	0	0	0	0	0	0	0	0	0	0	0
	M	1	0	0	0	0	0	0	0	0	0	0	1
E816.8 Otra persona especificada	T	1	0	1	0	0	0	0	0	0	0	0	0
	H	0	0	0	0	0	0	0	0	0	0	0	0
	M	1	0	1	0	0	0	0	0	0	0	0	0
E816.9 Persona no especificada	T	11	0	0	0	0	0	3	3	1	1	0	2
	H	6	0	0	0	0	0	3	1	1	0	0	1
	M	5	0	0	0	0	0	0	2	0	1	0	1
E818 Otro accidente de tráfico de v.m. sin colisión	T	1	0	0	0	0	0	0	0	0	0	1	0
	H	0	0	0	0	0	0	0	0	0	0	0	0
	M	1	0	0	0	0	0	0	0	0	0	1	0
E818.9 Persona no especificada	T	1	0	0	0	0	0	0	0	0	0	1	0
	H	0	0	0	0	0	0	0	0	0	0	0	0
	M	1	0	0	0	0	0	0	0	0	0	1	0
E819 A.1 de vehículo de motor de naturaleza no especificada	T	467	5	4	11	12	42	71	43	32	30	37	32
	H	337	3	4	7	7	30	59	35	26	21	31	23
	M	130	2	0	4	5	12	12	8	6	9	6	9
E819.0 Conductor vehículo motor excepto de motocicleta	T	1	0	0	0	0	0	0	1	0	0	0	0
	H	1	0	0	0	0	0	0	1	0	0	0	0
	M	0	0	0	0	0	0	0	0	0	0	0	0
E819.2 Motociclista	T	1	0	0	0	0	0	0	0	1	0	0	0
	H	1	0	0	0	0	0	0	0	1	0	0	0
	M	0	0	0	0	0	0	0	0	0	0	0	0

DEFUNCIONES DE RESIDENTES EN LA COMUNIDAD DE MADRID CLASIFICADAS POR GRUPOS DE EDAD QUINQUE-
NAL, SEGUN CAUSA DE MUERTE (LISTA DETALLADA CIE 9ª) Y SEXO {R/R} (CONT.)

	TODAS LAS EDADES	EDAD EN AÑOS											
		Menos de 1	1-4	5-9	10-14	15-19	20-24	25-29	30-34	35-39	40-44	45-49	
CAUSAS DE MUERTE LISTA DETALLADA (CIE 9a.)													
E819.9 Persona no especificada	T	465	5	4	11	12	42	71	42	31	30	37	32
	H	335	3	4	7	7	30	59	34	25	21	31	23
	M	130	2	0	4	5	12	12	8	6	9	6	9
E840-845 Accidentes del transporte aéreo y espacial	T	6	0	0	0	0	1	3	0	0	1	0	1
	H	6	0	0	0	0	1	3	0	0	1	0	1
	M	0	0	0	0	0	0	0	0	0	0	0	0
E841 Otro accidente y el no especificado de aeronave motorizada	T	4	0	0	0	0	0	2	0	0	1	0	1
	H	4	0	0	0	0	0	2	0	0	1	0	1
	M	0	0	0	0	0	0	0	0	0	0	0	0
E841.1 Cualquier ocupante de aeronave militar	T	3	0	0	0	0	0	1	0	0	1	0	1
	H	3	0	0	0	0	0	1	0	0	1	0	1
	M	0	0	0	0	0	0	0	0	0	0	0	0
E841.9 Otra persona	T	1	0	0	0	0	0	1	0	0	0	0	0
	H	1	0	0	0	0	0	1	0	0	0	0	0
	M	0	0	0	0	0	0	0	0	0	0	0	0
E842 Accidente de aeronave no motorizada	T	1	0	0	0	0	0	1	0	0	0	0	0
	H	1	0	0	0	0	0	1	0	0	0	0	0
	M	0	0	0	0	0	0	0	0	0	0	0	0
E842.6 Ocupante aeronave no motorizada excepto paracaidista	T	1	0	0	0	0	0	1	0	0	0	0	0
	H	1	0	0	0	0	0	1	0	0	0	0	0
	M	0	0	0	0	0	0	0	0	0	0	0	0
E844 Otros accidentes especificados del transporte aéreo	T	1	0	0	0	0	1	0	0	0	0	0	0
	H	1	0	0	0	0	1	0	0	0	0	0	0
	M	0	0	0	0	0	0	0	0	0	0	0	0
E844.7 Paracaidista (militar) (otro)	T	1	0	0	0	0	1	0	0	0	0	0	0
	H	1	0	0	0	0	1	0	0	0	0	0	0
	M	0	0	0	0	0	0	0	0	0	0	0	0
E850-858 Env. acc. por drogas medicamentos y productos biológicos	T	13	0	0	0	0	1	2	8	2	0	0	0
	H	12	0	0	0	0	1	2	7	2	0	0	0
	M	1	0	0	0	0	0	0	1	0	0	0	0
E850 Env. acc. por analgésicos antipiréticos o antirreumatoides	T	10	0	0	0	0	1	2	5	2	0	0	0
	H	9	0	0	0	0	1	2	4	2	0	0	0
	M	1	0	0	0	0	0	0	1	0	0	0	0
E850.0 Opiáceos y narcóticos análogos	T	10	0	0	0	0	1	2	5	2	0	0	0
	H	9	0	0	0	0	1	2	4	2	0	0	0
	M	1	0	0	0	0	0	0	1	0	0	0	0
E858 Envenenamiento accidental por otras drogas	T	3	0	0	0	0	0	0	3	0	0	0	0
	H	3	0	0	0	0	0	0	3	0	0	0	0
	M	0	0	0	0	0	0	0	0	0	0	0	0
E858.9 Sin especificación	T	3	0	0	0	0	0	0	3	0	0	0	0
	H	3	0	0	0	0	0	0	3	0	0	0	0
	M	0	0	0	0	0	0	0	0	0	0	0	0
E860-869 Env. acc. por otras sustancias sólidas líquidas gas/vapor	T	12	0	0	0	0	1	1	0	1	1	0	0
	H	9	0	0	0	0	1	1	0	1	1	0	0
	M	3	0	0	0	0	0	0	0	0	0	0	0

DEFUNCIONES DE RESIDENTES EN LA COMUNIDAD DE MADRID CLASIFICADAS POR GRUPOS DE EDAD QUINQUE-
NAL, SEGUN CAUSA DE MUERTE (LISTA DETALLADA CIE 9ª) Y SEXO {R/R} (CONT.)

	TODAS LAS EDADES	EDAD EN AÑOS											
		Menos de 1	1-4	5-9	10-14	15-19	20-24	25-29	30-34	35-39	40-44	45-49	
CAUSAS DE MUERTE LISTA DETALLADA (CIE 9ª)													
E866 Env. acc. otras sust. sólidas y líquidas y por las no espec.	T	6	0	0	0	0	0	1	0	1	1	0	0
	H	6	0	0	0	0	0	1	0	1	1	0	0
	M	0	0	0	0	0	0	0	0	0	0	0	0
E866.9 Sin especificación	T	6	0	0	0	0	0	1	0	1	1	0	0
	H	6	0	0	0	0	0	1	0	1	1	0	0
	M	0	0	0	0	0	0	0	0	0	0	0	0
E868 Env. acc. otro gas de uso doméstico y CO de otro origen	T	3	0	0	0	0	1	0	0	0	0	0	0
	H	2	0	0	0	0	1	0	0	0	0	0	0
	M	1	0	0	0	0	0	0	0	0	0	0	0
E868.9 Monóxido de carbono sin otra especificación	T	3	0	0	0	0	1	0	0	0	0	0	0
	H	2	0	0	0	0	1	0	0	0	0	0	0
	M	1	0	0	0	0	0	0	0	0	0	0	0
E869 Envenenamiento accidental otros gases y vapores	T	3	0	0	0	0	0	0	0	0	0	0	0
	H	1	0	0	0	0	0	0	0	0	0	0	0
	M	2	0	0	0	0	0	0	0	0	0	0	0
E869.9 Gases y vapores no especificados	T	3	0	0	0	0	0	0	0	0	0	0	0
	H	1	0	0	0	0	0	0	0	0	0	0	0
	M	2	0	0	0	0	0	0	0	0	0	0	0
E870-876 Accidentes durante la atención médica y quirúrgica	T	3	0	0	0	0	0	0	0	0	0	0	0
	H	1	0	0	0	0	0	0	0	0	0	0	0
	M	2	0	0	0	0	0	0	0	0	0	0	0
E876 Otros infortunios y los no espec. duran- te atención médica	T	3	0	0	0	0	0	0	0	0	0	0	0
	H	1	0	0	0	0	0	0	0	0	0	0	0
	M	2	0	0	0	0	0	0	0	0	0	0	0
E876.9 Sin especificación	T	3	0	0	0	0	0	0	0	0	0	0	0
	H	1	0	0	0	0	0	0	0	0	0	0	0
	M	2	0	0	0	0	0	0	0	0	0	0	0
E878-879 Proc. quir./med. cau- sa de reacci. anorm. del pacien. o compl.	T	96	1	2	1	0	1	0	1	0	4	0	4
	H	55	1	1	0	0	0	0	1	0	3	0	2
	M	41	0	1	1	0	1	0	0	0	1	0	2
E878 Op./otros proc. quir. causa reacción anor. del pacien. o compl.	T	94	1	2	1	0	1	0	1	0	4	0	4
	H	54	1	1	0	0	0	0	1	0	3	0	2
	M	40	0	1	1	0	1	0	0	0	1	0	2
E878.0 Op. quirúrgica con transplante de un órgano completo	T	5	0	1	1	0	1	0	0	0	1	0	0
	H	3	0	1	0	0	0	0	0	0	1	0	0
	M	2	0	0	1	0	1	0	0	0	0	0	0
E878.1 Op. quir. con implan- tación dispositivo artificial interno	T	22	0	0	0	0	0	0	0	0	1	0	2
	H	7	0	0	0	0	0	0	0	0	0	0	0
	M	15	0	0	0	0	0	0	0	0	1	0	2
E878.2 Op. quir. anastomosis derivación/injerto implante mat/artif.	T	9	0	0	0	0	0	0	0	0	0	0	0
	H	9	0	0	0	0	0	0	0	0	0	0	0
	M	0	0	0	0	0	0	0	0	0	0	0	0
E878.3 Op. quir. con forma- ción de abertura artificial externa	T	1	0	0	0	0	0	0	0	0	0	0	0
	H	1	0	0	0	0	0	0	0	0	0	0	0
	M	0	0	0	0	0	0	0	0	0	0	0	0

DEFUNCIONES DE RESIDENTES EN LA COMUNIDAD DE MADRID CLASIFICADAS POR GRUPOS DE EDAD QUINQUE-
NAL, SEGUN CAUSA DE MUERTE (LISTA DETALLADA CIE 9ª) Y SEXO {R/R} (CONT.)

	TODAS LAS EDADES	EDAD EN AÑOS											
		Menos de 1	1-4	5-9	10-14	15-19	20-24	25-29	30-34	35-39	40-44	45-49	
CAUSAS DE MUERTE LISTA DETALLADA (CIE 9ª)													
E878.4 Otra cirugía restauradora	T	2	0	0	0	0	0	0	0	0	0	0	0
	H	2	0	0	0	0	0	0	0	0	0	0	0
	M	0	0	0	0	0	0	0	0	0	0	0	0
E878.5 Amputación de miembros	T	1	0	0	0	0	0	0	0	0	0	0	0
	H	0	0	0	0	0	0	0	0	0	0	0	0
	M	1	0	0	0	0	0	0	0	0	0	0	0
E878.6 Extirpación (parcial/total) de otro órgano	T	4	0	0	0	0	0	0	0	0	0	0	0
	H	3	0	0	0	0	0	0	0	0	0	0	0
	M	1	0	0	0	0	0	0	0	0	0	0	0
E878.8 Otra	T	8	0	0	0	0	0	0	1	0	0	0	0
	H	4	0	0	0	0	0	0	1	0	0	0	0
	M	4	0	0	0	0	0	0	0	0	0	0	0
E878.9 Sin especificación	T	42	1	1	0	0	0	0	0	0	2	0	2
	H	25	1	0	0	0	0	0	0	0	2	0	2
	M	17	0	1	0	0	0	0	0	0	0	0	0
E879 Otros proc.causa de reacción anor.del paciente/compl.post.	T	2	0	0	0	0	0	0	0	0	0	0	0
	H	1	0	0	0	0	0	0	0	0	0	0	0
	M	1	0	0	0	0	0	0	0	0	0	0	0
E879.5 Inserción de sonda gástrica o duodenal	T	1	0	0	0	0	0	0	0	0	0	0	0
	H	0	0	0	0	0	0	0	0	0	0	0	0
	M	1	0	0	0	0	0	0	0	0	0	0	0
E879.8 Otros	T	1	0	0	0	0	0	0	0	0	0	0	0
	H	1	0	0	0	0	0	0	0	0	0	0	0
	M	0	0	0	0	0	0	0	0	0	0	0	0
E880-888 Caídas accidentales	T	36	1	0	0	2	1	2	2	1	1	4	3
	H	26	1	0	0	2	1	2	2	1	1	4	2
	M	10	0	0	0	0	0	0	0	0	0	0	1
E880 Caída en o desde escaleras o escalones	T	1	0	0	0	0	0	0	0	0	0	0	0
	H	1	0	0	0	0	0	0	0	0	0	0	0
	M	0	0	0	0	0	0	0	0	0	0	0	0
E880.9 Otra escalera o escalones	T	1	0	0	0	0	0	0	0	0	0	0	0
	H	1	0	0	0	0	0	0	0	0	0	0	0
	M	0	0	0	0	0	0	0	0	0	0	0	0
E881 Caída en o desde escala o andamio	T	1	0	0	0	0	0	0	0	0	0	1	0
	H	1	0	0	0	0	0	0	0	0	0	1	0
	M	0	0	0	0	0	0	0	0	0	0	0	0
E881.1 Caída desde un andamio	T	1	0	0	0	0	0	0	0	0	0	1	0
	H	1	0	0	0	0	0	0	0	0	0	1	0
	M	0	0	0	0	0	0	0	0	0	0	0	0
E882 Caída desde/fuera de un edif.u otro tipo construcción	T	3	0	0	0	0	0	0	0	0	0	1	1
	H	1	0	0	0	0	0	0	0	0	0	1	0
	M	2	0	0	0	0	0	0	0	0	0	0	1
E883 Caída dentro de un hoyo u otra abertu- ra en superficie	T	2	0	0	0	1	0	0	0	0	0	0	1
	H	2	0	0	0	1	0	0	0	0	0	0	1
	M	0	0	0	0	0	0	0	0	0	0	0	0

DEFUNCIONES DE RESIDENTES EN LA COMUNIDAD DE MADRID CLASIFICADAS POR GRUPOS DE EDAD QUINQUE-
NAL, SEGUN CAUSA DE MUERTE (LISTA DETALLADA CIE 9ª) Y SEXO {R/R} (CONT.)

	TODAS LAS EDADES	EDAD EN AÑOS											
		Menos de 1	1-4	5-9	10-14	15-19	20-24	25-29	30-34	35-39	40-44	45-49	
CAUSAS DE MUERTE LISTA DETALLADA (CIE 9ª)													
E883.1 Caída accidental dentro de pozo	T	1	0	0	0	1	0	0	0	0	0	0	0
	H	1	0	0	0	1	0	0	0	0	0	0	0
	M	0	0	0	0	0	0	0	0	0	0	0	0
E883.9 Caída dentro de otro hoyo o abertura en la superficie	T	1	0	0	0	0	0	0	0	0	0	0	1
	H	1	0	0	0	0	0	0	0	0	0	0	1
	M	0	0	0	0	0	0	0	0	0	0	0	0
E884 Otra caída desde un nivel a otro	T	4	0	0	0	0	1	1	1	0	0	1	0
	H	4	0	0	0	0	1	1	1	0	0	1	0
	M	0	0	0	0	0	0	0	0	0	0	0	0
E884.9 Otra caída desde un nivel hacia otro	T	4	0	0	0	0	1	1	1	0	0	1	0
	H	4	0	0	0	0	1	1	1	0	0	1	0
	M	0	0	0	0	0	0	0	0	0	0	0	0
E887 Fractura de causa no especificada	T	12	1	0	0	0	0	1	0	0	1	0	1
	H	7	1	0	0	0	0	1	0	0	1	0	1
	M	5	0	0	0	0	0	0	0	0	0	0	0
E888 Otra caída y la no especificada	T	13	0	0	0	1	0	0	1	1	0	1	0
	H	10	0	0	0	1	0	0	1	1	0	1	0
	M	3	0	0	0	0	0	0	0	0	0	0	0
E890-899 Accidentes causados por el fuego	T	4	0	0	0	0	0	1	0	0	0	1	0
	H	3	0	0	0	0	0	1	0	0	0	1	0
	M	1	0	0	0	0	0	0	0	0	0	0	0
E891 Inc.en otra edificación o construcción y en la no espec.	T	1	0	0	0	0	0	1	0	0	0	0	0
	H	1	0	0	0	0	0	1	0	0	0	0	0
	M	0	0	0	0	0	0	0	0	0	0	0	0
E891.2 Otros humos y emanaciones de un incendio	T	1	0	0	0	0	0	1	0	0	0	0	0
	H	1	0	0	0	0	0	1	0	0	0	0	0
	M	0	0	0	0	0	0	0	0	0	0	0	0
E899 Accidente causado por fuego no especificado	T	3	0	0	0	0	0	0	0	0	0	1	0
	H	2	0	0	0	0	0	0	0	0	0	1	0
	M	1	0	0	0	0	0	0	0	0	0	0	0
E900-909 Accidentes debidos a factores naturales y del ambiente	T	2	0	0	0	0	0	1	0	0	0	0	0
	H	2	0	0	0	0	0	1	0	0	0	0	0
	M	0	0	0	0	0	0	0	0	0	0	0	0
E901 Frio excesivo	T	2	0	0	0	0	0	1	0	0	0	0	0
	H	2	0	0	0	0	0	1	0	0	0	0	0
	M	0	0	0	0	0	0	0	0	0	0	0	0
E901.0 Debido a condición climática	T	2	0	0	0	0	0	1	0	0	0	0	0
	H	2	0	0	0	0	0	1	0	0	0	0	0
	M	0	0	0	0	0	0	0	0	0	0	0	0
E910-915 Acc.por sumersión sofocación y cuerpos extraños	T	84	9	6	3	2	8	4	0	3	3	3	3
	H	54	3	4	3	2	8	3	0	2	3	3	2
	M	30	6	2	0	0	0	1	0	1	0	0	1
E910 Ahogamiento y sumersión accidentales	T	29	0	2	3	1	5	2	0	1	2	1	0
	H	24	0	2	3	1	5	2	0	0	2	1	0
	M	5	0	0	0	0	0	0	0	1	0	0	0

DEFUNCIONES DE RESIDENTES EN LA COMUNIDAD DE MADRID CLASIFICADAS POR GRUPOS DE EDAD QUINQUE-
NAL, SEGUN CAUSA DE MUERTE (LISTA DETALLADA CIE 9ª) Y SEXO {R/R} (CONT.)

	TODAS LAS EDADES	EDAD EN AÑOS											
		Menos de 1	1-4	5-9	10-14	15-19	20-24	25-29	30-34	35-39	40-44	45-49	
CAUSAS DE MUERTE LISTA DETALLADA (CIE 9ª)													
E910.8 En otra circunstancia	T	20	0	2	1	1	4	0	0	0	1	1	0
	H	17	0	2	1	1	4	0	0	0	1	1	0
	M	3	0	0	0	0	0	0	0	0	0	0	0
E910.9 Sin especificación	T	9	0	0	2	0	1	2	0	1	1	0	0
	H	7	0	0	2	0	1	2	0	0	1	0	0
	M	2	0	0	0	0	0	0	0	1	0	0	0
E911 Inhal.e ingest.alim. que causa obstr. de vías resp.o sofoc.	T	17	6	2	0	0	0	1	0	0	0	2	0
	H	9	2	2	0	0	0	0	0	0	0	2	0
	M	8	4	0	0	0	0	1	0	0	0	0	0
E912 Inhal.e ingest.otro objeto causa obstr. de vías resp/sofoc.	T	26	2	1	0	0	1	0	0	0	0	0	2
	H	11	0	0	0	0	1	0	0	0	0	0	1
	M	15	2	1	0	0	0	0	0	0	0	0	1
E913 Sofocación mecánica accidental	T	12	1	1	0	1	2	1	0	2	1	0	1
	H	10	1	0	0	1	2	1	0	2	1	0	1
	M	2	0	1	0	0	0	0	0	0	0	0	0
E913.3 Por tierra u otra sustancia que cae	T	1	0	0	0	0	0	0	0	0	1	0	0
	H	1	0	0	0	0	0	0	0	0	1	0	0
	M	0	0	0	0	0	0	0	0	0	0	0	0
E913.9 Sin especificación	T	11	1	1	0	1	2	1	0	2	0	0	1
	H	9	1	0	0	1	2	1	0	2	0	0	1
	M	2	0	1	0	0	0	0	0	0	0	0	0
E916-928 Otros accidentes	T	421	4	4	4	4	25	47	42	27	28	21	19
	H	320	3	2	3	2	16	38	37	25	25	19	16
	M	101	1	2	1	2	9	9	5	2	3	2	3
E917 Acc.debido a colisión con o golpe por objeto/persona	T	1	0	0	0	0	0	0	1	0	0	0	0
	H	1	0	0	0	0	0	0	1	0	0	0	0
	M	0	0	0	0	0	0	0	0	0	0	0	0
E917.9 Otros	T	1	0	0	0	0	0	0	1	0	0	0	0
	H	1	0	0	0	0	0	0	1	0	0	0	0
	M	0	0	0	0	0	0	0	0	0	0	0	0
E919 Accidente causado por maquinaria	T	4	0	0	0	0	0	0	0	0	0	2	0
	H	4	0	0	0	0	0	0	0	0	0	2	0
	M	0	0	0	0	0	0	0	0	0	0	0	0
E919.2 Máquina de izar y sus mecanismos	T	1	0	0	0	0	0	0	0	0	0	1	0
	H	1	0	0	0	0	0	0	0	0	0	1	0
	M	0	0	0	0	0	0	0	0	0	0	0	0
E919.4 Máquina para trabajo en madera y modeladoras	T	1	0	0	0	0	0	0	0	0	0	0	0
	H	1	0	0	0	0	0	0	0	0	0	0	0
	M	0	0	0	0	0	0	0	0	0	0	0	0
E919.7 Maq.movedora de tierra escarbadora y otra maq.excavadora	T	2	0	0	0	0	0	0	0	0	0	1	0
	H	2	0	0	0	0	0	0	0	0	0	1	0
	M	0	0	0	0	0	0	0	0	0	0	0	0
E922 Accidente causado por proyectil de arma de fuego	T	6	0	0	0	0	3	0	1	1	1	0	0
	H	6	0	0	0	0	3	0	1	1	1	0	0
	M	0	0	0	0	0	0	0	0	0	0	0	0

DEFUNCIONES DE RESIDENTES EN LA COMUNIDAD DE MADRID CLASIFICADAS POR GRUPOS DE EDAD QUINQUE-
NAL, SEGUN CAUSA DE MUERTE (LISTA DETALLADA CIE 9ª) Y SEXO {R/R} (CONT.)

	TODAS LAS EDADES	EDAD EN AÑOS											
		Menos de 1	1-4	5-9	10-14	15-19	20-24	25-29	30-34	35-39	40-44	45-49	
CAUSAS DE MUERTE													
LISTA DETALLADA (CIE 9ª)													
E922.3 Arma militar de fuego	T	1	0	0	0	0	1	0	0	0	0	0	0
	H	1	0	0	0	0	1	0	0	0	0	0	0
	M	0	0	0	0	0	0	0	0	0	0	0	0
E922.9 Sin especificación	T	5	0	0	0	0	2	0	1	1	1	0	0
	H	5	0	0	0	0	2	0	1	1	1	0	0
	M	0	0	0	0	0	0	0	0	0	0	0	0
E923 Accidente causado por material explosivo	T	2	0	0	0	1	0	1	0	0	0	0	0
	H	1	0	0	0	0	0	1	0	0	0	0	0
	M	1	0	0	0	1	0	0	0	0	0	0	0
E923.2 Gases explosivos	T	1	0	0	0	1	0	0	0	0	0	0	0
	H	0	0	0	0	0	0	0	0	0	0	0	0
	M	1	0	0	0	1	0	0	0	0	0	0	0
E923.8 Otro	T	1	0	0	0	0	0	1	0	0	0	0	0
	H	1	0	0	0	0	0	1	0	0	0	0	0
	M	0	0	0	0	0	0	0	0	0	0	0	0
E924 Acc.por sust/objeto caliente cáustico corrosivo y vapor	T	1	0	0	0	0	0	0	0	0	0	0	0
	H	0	0	0	0	0	0	0	0	0	0	0	0
	M	1	0	0	0	0	0	0	0	0	0	0	0
E924.0 Líquido y vapor calientes	T	1	0	0	0	0	0	0	0	0	0	0	0
	H	0	0	0	0	0	0	0	0	0	0	0	0
	M	1	0	0	0	0	0	0	0	0	0	0	0
E925 Accidente causado por la corriente eléctrica	T	8	0	0	1	0	1	0	1	0	1	0	1
	H	7	0	0	1	0	0	0	1	0	1	0	1
	M	1	0	0	0	0	1	0	0	0	0	0	0
E925.9 Sin especificación	T	8	0	0	1	0	1	0	1	0	1	0	1
	H	7	0	0	1	0	0	0	1	0	1	0	1
	M	1	0	0	0	0	1	0	0	0	0	0	0
E928 Otras causas acc.y ambientales y las no especificadas	T	399	4	4	3	3	21	46	39	26	26	19	18
	H	301	3	2	2	2	13	37	34	24	23	17	15
	M	98	1	2	1	1	8	9	5	2	3	2	3
E928.9 Accidentes no especificados	T	399	4	4	3	3	21	46	39	26	26	19	18
	H	301	3	2	2	2	13	37	34	24	23	17	15
	M	98	1	2	1	1	8	9	5	2	3	2	3
E930-949 Drog. med. prod.biol. que causan efectos adver.en uso terap.	T	1	0	0	0	0	1	0	0	0	0	0	0
	H	1	0	0	0	0	1	0	0	0	0	0	0
	M	0	0	0	0	0	0	0	0	0	0	0	0
E947 Otras drogas y medicamentos y los no especificados	T	1	0	0	0	0	1	0	0	0	0	0	0
	H	1	0	0	0	0	1	0	0	0	0	0	0
	M	0	0	0	0	0	0	0	0	0	0	0	0
E947.9 Drogas o medicamentos no especificados	T	1	0	0	0	0	1	0	0	0	0	0	0
	H	1	0	0	0	0	1	0	0	0	0	0	0
	M	0	0	0	0	0	0	0	0	0	0	0	0
E950-959 Suicidio y lesiones autoinfligidas	T	140	0	0	0	2	6	11	12	13	6	11	9
	H	98	0	0	0	0	4	8	9	12	5	8	6
	M	42	0	0	0	2	2	3	3	1	1	3	3

DEFUNCIONES DE RESIDENTES EN LA COMUNIDAD DE MADRID CLASIFICADAS POR GRUPOS DE EDAD QUINQUE-
NAL, SEGUN CAUSA DE MUERTE (LISTA DETALLADA CIE 9ª) Y SEXO {R/R} (CONT.)

	TODAS LAS EDADES	EDAD EN AÑOS											
		Menos de 1	1-4	5-9	10-14	15-19	20-24	25-29	30-34	35-39	40-44	45-49	
CAUSAS DE MUERTE LISTA DETALLADA (CIE 9a.)													
E950 Suic. y env. autoinfl. mediante sustancias sólidas o líquidas	T	7	0	0	0	0	1	0	0	2	0	1	1
	H	5	0	0	0	0	1	0	0	2	0	0	0
	M	2	0	0	0	0	0	0	0	0	0	1	1
E950.5 Droga o medicamento no especificados	T	5	0	0	0	0	1	0	0	1	0	1	1
	H	3	0	0	0	0	1	0	0	1	0	0	0
	M	2	0	0	0	0	0	0	0	0	0	1	1
E950.6 Preparados quim./far. uso en agricultura no fertilizan/alim.	T	1	0	0	0	0	0	0	0	0	0	0	0
	H	1	0	0	0	0	0	0	0	0	0	0	0
	M	0	0	0	0	0	0	0	0	0	0	0	0
E950.9 Otras sustancias solidas y liquidas y las no espec.	T	1	0	0	0	0	0	0	0	1	0	0	0
	H	1	0	0	0	0	0	0	0	1	0	0	0
	M	0	0	0	0	0	0	0	0	0	0	0	0
E953 Suic./les. autoinfl. por ahorcamiento estrang. y sofoc.	T	39	0	0	0	1	2	2	3	7	2	4	4
	H	32	0	0	0	0	1	2	2	6	1	4	4
	M	7	0	0	0	1	1	0	1	1	1	0	0
E953.0 Ahorcamiento	T	35	0	0	0	1	2	2	3	6	2	4	3
	H	28	0	0	0	0	1	2	2	5	1	4	3
	M	7	0	0	0	1	1	0	1	1	1	0	0
E953.8 Otros medios especificados	T	1	0	0	0	0	0	0	0	0	0	0	1
	H	1	0	0	0	0	0	0	0	0	0	0	1
	M	0	0	0	0	0	0	0	0	0	0	0	0
E953.9 Medio no especificado	T	3	0	0	0	0	0	0	0	1	0	0	0
	H	3	0	0	0	0	0	0	0	1	0	0	0
	M	0	0	0	0	0	0	0	0	0	0	0	0
E954 Suic. y les. autoinfl. por sumersión (ahogamiento)	T	3	0	0	0	0	0	0	1	0	0	0	0
	H	3	0	0	0	0	0	0	1	0	0	0	0
	M	0	0	0	0	0	0	0	0	0	0	0	0
E955 Suic. y les. autoinfl. por armas de fuego y explosivos	T	16	0	0	0	0	0	1	2	1	1	2	0
	H	15	0	0	0	0	0	1	2	1	1	1	0
	M	1	0	0	0	0	0	0	0	0	0	1	0
E955.4 Otras armas de fuego y las no especificadas	T	12	0	0	0	0	0	0	1	1	1	2	0
	H	11	0	0	0	0	0	0	1	1	1	1	0
	M	1	0	0	0	0	0	0	0	0	0	1	0
E955.9 Sin especificación	T	4	0	0	0	0	0	1	1	0	0	0	0
	H	4	0	0	0	0	0	1	1	0	0	0	0
	M	0	0	0	0	0	0	0	0	0	0	0	0
E956 Suic. y les. autoinfl. por instrumento cortante y punzante	T	1	0	0	0	0	0	0	0	0	0	0	0
	H	1	0	0	0	0	0	0	0	0	0	0	0
	M	0	0	0	0	0	0	0	0	0	0	0	0
E957 Suic. y les. autoinfl. por precipitación desde lugar elevado	T	18	0	0	0	0	0	0	1	0	1	1	2
	H	8	0	0	0	0	0	0	0	0	1	1	1
	M	10	0	0	0	0	0	0	1	0	0	0	1
E957.0 Predios residenciales	T	6	0	0	0	0	0	0	0	0	0	0	0
	H	1	0	0	0	0	0	0	0	0	0	0	0
	M	5	0	0	0	0	0	0	0	0	0	0	0

DEFUNCIONES DE RESIDENTES EN LA COMUNIDAD DE MADRID CLASIFICADAS POR GRUPOS DE EDAD QUINQUE-
NAL, SEGUN CAUSA DE MUERTE (LISTA DETALLADA CIE 9ª) Y SEXO {R/R} (CONT.)

	TODAS LAS EIDADES	EDAD EN AÑOS											
		Menos de 1	1-4	5-9	10-14	15-19	20-24	25-29	30-34	35-39	40-44	45-49	
CAUSAS DE MUERTE													
LISTA DETALLADA (CIE 9a.)													
E957.1 Otras estructuras hechas por el hombre	T	1	0	0	0	0	0	0	0	0	0	0	1
	H	0	0	0	0	0	0	0	0	0	0	0	0
	M	1	0	0	0	0	0	0	0	0	0	0	1
E957.9 Sin especificación	T	11	0	0	0	0	0	0	1	0	1	1	1
	H	7	0	0	0	0	0	0	0	0	1	1	1
	M	4	0	0	0	0	0	0	1	0	0	0	0
E958 Suic. y les. autoinfl. por otros medios por los no espec.	T	56	0	0	1	3	8	5	3	2	3	2	2
	H	34	0	0	0	2	5	4	3	2	2	1	1
	M	22	0	0	1	1	3	1	0	0	1	1	1
E958.0 Colocación o salto delante de objeto móvil	T	4	0	0	0	0	0	0	2	0	1	0	0
	H	4	0	0	0	0	0	0	2	0	1	0	0
	M	0	0	0	0	0	0	0	0	0	0	0	0
E958.9 Medio no especificado	T	52	0	0	1	3	8	5	1	2	2	2	2
	H	30	0	0	0	2	5	4	1	2	1	1	1
	M	22	0	0	1	1	3	1	0	0	1	1	1
E960-969 Homicidio y lesión infligidas intenc. por otra persona	T	31	1	1	0	4	9	5	2	4	0	0	0
	H	28	1	1	0	3	8	5	2	4	0	0	0
	M	3	0	0	0	1	1	0	0	0	0	0	0
E963 Homicidio por ahorcamiento y estrangulación	T	3	1	0	0	0	1	0	0	0	0	0	0
	H	2	1	0	0	0	0	0	0	0	0	0	0
	M	1	0	0	0	0	1	0	0	0	0	0	0
E965 Ataque con armas de fuego y explosivos	T	14	0	0	0	1	7	3	1	2	0	0	0
	H	14	0	0	0	1	7	3	1	2	0	0	0
	M	0	0	0	0	0	0	0	0	0	0	0	0
E965.1 Escopeta	T	1	0	0	0	0	0	0	1	0	0	0	0
	H	1	0	0	0	0	0	0	1	0	0	0	0
	M	0	0	0	0	0	0	0	0	0	0	0	0
E965.4 Otras armas de fuego y las no especificadas	T	5	0	0	0	0	0	3	0	2	0	0	0
	H	5	0	0	0	0	0	3	0	2	0	0	0
	M	0	0	0	0	0	0	0	0	0	0	0	0
E965.8 Otro explosivo especificado	T	6	0	0	0	1	5	0	0	0	0	0	0
	H	6	0	0	0	1	5	0	0	0	0	0	0
	M	0	0	0	0	0	0	0	0	0	0	0	0
E965.9 Explosivo no especificado	T	2	0	0	0	0	2	0	0	0	0	0	0
	H	2	0	0	0	0	2	0	0	0	0	0	0
	M	0	0	0	0	0	0	0	0	0	0	0	0
E966 Ataque con instrumento cor- tante y punzante	T	3	0	0	0	0	1	0	0	1	0	0	0
	H	3	0	0	0	0	1	0	0	1	0	0	0
	M	0	0	0	0	0	0	0	0	0	0	0	0
E968 Ataque por otros medios y por los no especificados	T	11	0	1	0	3	0	2	1	1	0	0	0
	H	9	0	1	0	2	0	2	1	1	0	0	0
	M	2	0	0	0	1	0	0	0	0	0	0	0
E968.9 Medio no especificado	T	11	0	1	0	3	0	2	1	1	0	0	0
	H	9	0	1	0	2	0	2	1	1	0	0	0
	M	2	0	0	0	1	0	0	0	0	0	0	0

DEFUNCIONES DE RESIDENTES EN LA COMUNIDAD DE MADRID CLASIFICADAS POR GRUPOS DE EDAD QUINQUE-
NAL, SEGUN CAUSA DE MUERTE (LISTA DETALLADA CIE 9ª) Y SEXO {R/R} (CONT.)

	TODAS LAS EADADES	EDAD EN AÑOS											
		Menos de 1	1-4	5-9	10-14	15-19	20-24	25-29	30-34	35-39	40-44	45-49	
CAUSAS DE MUERTE LISTA DETALLADA (CIE 9ª.)													
E980-989 Les. que se ignora si fueron acc.o intenc.infligidas	T	284	0	7	2	5	24	31	38	29	18	19	8
	H	215	0	4	1	4	18	25	37	25	15	15	6
	M	69	0	3	1	1	6	6	1	4	3	4	2
E980 Env. sust. liq/solid. se ignora si acc. o intenc.infl.	T	27	0	0	0	0	4	3	7	4	2	1	0
	H	19	0	0	0	0	3	3	7	3	1	0	0
	M	8	0	0	0	0	1	0	0	1	1	1	0
E980.0 Analgésicos antipiréticos y antirreumáticos	T	3	0	0	0	0	0	0	3	0	0	0	0
	H	3	0	0	0	0	0	0	3	0	0	0	0
	M	0	0	0	0	0	0	0	0	0	0	0	0
E980.1 Barbitúricos	T	1	0	0	0	0	0	0	0	0	0	0	0
	H	1	0	0	0	0	0	0	0	0	0	0	0
	M	0	0	0	0	0	0	0	0	0	0	0	0
E980.2 Otros sedantes e hipnóticos	T	1	0	0	0	0	0	0	0	0	1	0	0
	H	1	0	0	0	0	0	0	0	0	1	0	0
	M	0	0	0	0	0	0	0	0	0	0	0	0
E980.3 Tranquilizantes y otros agentes psicotrópicos	T	1	0	0	0	0	0	0	0	0	0	1	0
	H	0	0	0	0	0	0	0	0	0	0	0	0
	M	1	0	0	0	0	0	0	0	0	0	1	0
E980.4 Otras drogas y medicamentos especificados	T	3	0	0	0	0	0	0	2	1	0	0	0
	H	3	0	0	0	0	0	0	2	1	0	0	0
	M	0	0	0	0	0	0	0	0	0	0	0	0
E980.5 Droga o medicamento no especificado	T	4	0	0	0	0	1	1	1	1	0	0	0
	H	4	0	0	0	0	1	1	1	1	0	0	0
	M	0	0	0	0	0	0	0	0	0	0	0	0
E980.6 Sustancias corrosivas y cáusticas	T	2	0	0	0	0	0	0	1	1	0	0	0
	H	1	0	0	0	0	0	0	1	0	0	0	0
	M	1	0	0	0	0	0	0	0	1	0	0	0
E980.9 Otras sustancias sólidas y líquidas y las no espec.	T	12	0	0	0	0	3	2	0	1	1	0	0
	H	6	0	0	0	0	2	2	0	1	0	0	0
	M	6	0	0	0	0	1	0	0	0	1	0	0
E982 Env. por otros gases se ignora si fue acc.o intenc.infl.	T	10	0	0	0	0	0	1	0	1	0	3	0
	H	7	0	0	0	0	0	1	0	1	0	2	0
	M	3	0	0	0	0	0	0	0	0	0	1	0
E982.1 Monóxido de carbono de otro origen	T	9	0	0	0	0	0	1	0	1	0	2	0
	H	6	0	0	0	0	0	1	0	1	0	1	0
	M	3	0	0	0	0	0	0	0	0	0	1	0
E982.9 Gases y vapores no especificados	T	1	0	0	0	0	0	0	0	0	0	1	0
	H	1	0	0	0	0	0	0	0	0	0	1	0
	M	0	0	0	0	0	0	0	0	0	0	0	0
E983 Ahorcam. estrang.o sofoc.se ignora si acc.o intenc.infl.	T	27	0	0	0	0	2	5	1	0	0	2	1
	H	24	0	0	0	0	2	5	1	0	0	2	1
	M	3	0	0	0	0	0	0	0	0	0	0	0
E983.0 Ahorcamiento	T	23	0	0	0	0	1	3	1	0	0	2	1
	H	20	0	0	0	0	1	3	1	0	0	2	1
	M	3	0	0	0	0	0	0	0	0	0	0	0

DEFUNCIONES DE RESIDENTES EN LA COMUNIDAD DE MADRID CLASIFICADAS POR GRUPOS DE EDAD QUINQUE-
NAL, SEGUN CAUSA DE MUERTE (LISTA DETALLADA CIE 9ª) Y SEXO {R/R} (CONT.)

	TODAS LAS EDADES	EDAD EN AÑOS											
		Menos de 1	1-4	5-9	10-14	15-19	20-24	25-29	30-34	35-39	40-44	45-49	
CAUSAS DE MUERTE LISTA DETALLADA (CIE 9ª)													
E983.9 Medio no especificado	T	4	0	0	0	0	1	2	0	0	0	0	0
	H	4	0	0	0	0	1	2	0	0	0	0	0
	M	0	0	0	0	0	0	0	0	0	0	0	0
E984 Sumersión (ahogamiento) se ignora si acc.o intenc.infl.	T	19	0	2	1	1	0	1	2	1	0	2	0
	H	14	0	1	0	1	0	1	1	1	0	2	0
	M	5	0	1	1	0	0	0	1	0	0	0	0
E985 Les. arma de fuego y explosivo se ignora si acc./intenc.infl.	T	26	0	1	0	0	4	1	3	7	3	1	2
	H	22	0	1	0	0	2	1	3	7	2	0	2
	M	4	0	0	0	0	2	0	0	0	1	1	0
E985.1 Escopeta	T	1	0	0	0	0	1	0	0	0	0	0	0
	H	1	0	0	0	0	1	0	0	0	0	0	0
	M	0	0	0	0	0	0	0	0	0	0	0	0
E985.4 Otras armas de fuego y las no especificadas	T	25	0	1	0	0	3	1	3	7	3	1	2
	H	21	0	1	0	0	1	1	3	7	2	0	2
	M	4	0	0	0	0	2	0	0	0	1	1	0
E986 Les. por instrumento cortante o punzante se ignora acc/intenc.	T	9	0	0	0	0	1	1	0	4	1	2	0
	H	9	0	0	0	0	1	1	0	4	1	2	0
	M	0	0	0	0	0	0	0	0	0	0	0	0
E987 Precipitación desde lugar elevado se ignora acc.o intenc.	T	25	0	1	0	0	0	1	1	3	0	1	3
	H	12	0	1	0	0	0	1	1	2	0	1	1
	M	13	0	0	0	0	0	0	0	1	0	0	2
E987.0 Predios residenciales	T	4	0	0	0	0	0	0	0	1	0	0	0
	H	3	0	0	0	0	0	0	0	1	0	0	0
	M	1	0	0	0	0	0	0	0	0	0	0	0
E987.9 Sin especificación	T	21	0	1	0	0	0	1	1	2	0	1	3
	H	9	0	1	0	0	0	1	1	1	0	1	1
	M	12	0	0	0	0	0	0	0	1	0	0	2
E988 Les. por otros medios y por los no espec. se ignora acc/intenc.	T	141	0	3	1	4	13	18	24	9	12	7	2
	H	108	0	1	1	3	10	12	24	7	11	6	2
	M	33	0	2	0	1	3	6	0	2	1	1	0
E988.0 Colocación o salto ante objeto móvil	T	1	0	0	0	0	0	0	0	0	0	0	0
	H	1	0	0	0	0	0	0	0	0	0	0	0
	M	0	0	0	0	0	0	0	0	0	0	0	0
E988.1 Quemadura, fuego	T	8	0	0	0	0	0	0	2	1	2	0	0
	H	4	0	0	0	0	0	0	2	0	1	0	0
	M	4	0	0	0	0	0	0	0	1	1	0	0
E988.3 Exposición al frío extremo	T	1	0	0	0	0	0	1	0	0	0	0	0
	H	0	0	0	0	0	0	0	0	0	0	0	0
	M	1	0	0	0	0	0	1	0	0	0	0	0
E988.4 Electrocutión	T	3	0	0	0	0	1	0	1	0	0	0	0
	H	2	0	0	0	0	1	0	1	0	0	0	0
	M	1	0	0	0	0	0	0	0	0	0	0	0
E988.9 Medio no especificado	T	128	0	3	1	4	12	17	21	8	10	7	2
	H	101	0	1	1	3	9	12	21	7	10	6	2
	M	27	0	2	0	1	3	5	0	1	0	1	0

DEFUNCIONES DE RESIDENTES EN LA COMUNIDAD DE MADRID CLASIFICADAS POR GRUPOS DE EDAD QUINQUE-
NAL, SEGUN CAUSA DE MUERTE (LISTA DETALLADA CIE. 9ª) Y SEXO {R/R} (CONT.)

	TODAS LAS EDADES	EDAD EN AÑOS											
		50-54	55-59	60-64	65-69	70-74	75-79	80-84	85-89	90-94	95-99	100 y más	
CAUSAS DE MUERTE LISTA DETALLADA (CIE 9a.)													
001-999 TODAS LAS CAUSAS	T	30544	1206	1773	2297	2684	3669	4639	4706	3644	1804	489	61
	H	15960	848	1247	1549	1668	2137	2320	1956	1217	476	113	10
	M	14584	358	526	748	1016	1532	2319	2750	2427	1328	376	51
001-139 I. ENFERMEDADES INFECCIOSAS Y PARASITARIAS	T	430	20	25	23	36	44	67	57	44	21	4	0
	H	225	14	19	15	21	23	36	19	17	4	2	0
	M	205	6	6	8	15	21	31	38	27	17	2	0
001-009 Enfermedades infecciosas intestinales	T	13	0	0	0	1	1	1	1	4	2	1	0
	H	4	0	0	0	0	0	1	0	1	0	0	0
	M	9	0	0	0	1	1	0	1	3	2	1	0
009 Infección intestinal mal definida	T	13	0	0	0	1	1	1	1	4	2	1	0
	H	4	0	0	0	0	0	1	0	1	0	0	0
	M	9	0	0	0	1	1	0	1	3	2	1	0
009.0 Colitis enteritis y gastroenteritis infecciosas	T	4	0	0	0	1	0	1	1	0	0	0	0
	H	2	0	0	0	0	0	1	0	0	0	0	0
	M	2	0	0	0	1	0	0	1	0	0	0	0
009.1 Colitis enteritis y gastroenteritis presunto origen inf.M	T	8	0	0	0	0	1	0	0	3	2	1	0
	H	2	0	0	0	0	0	0	0	1	0	0	0
	M	6	0	0	0	0	1	0	0	2	2	1	0
009.3 Diarrea de presunto origen infeccioso	T	1	0	0	0	0	0	0	0	1	0	0	0
	H	0	0	0	0	0	0	0	0	0	0	0	0
	M	1	0	0	0	0	0	0	0	1	0	0	0
010-018 Tuberculosis	T	73	5	7	7	8	6	8	5	4	2	2	0
	H	51	4	7	7	6	5	8	2	2	0	1	0
	M	22	1	0	0	2	1	0	3	2	2	1	0
010-012 Tuberculosis del aparato respiratorio	T	63	3	7	6	8	4	8	4	4	2	2	0
	H	46	3	7	6	6	4	8	2	2	0	1	0
	M	17	0	0	0	2	0	0	2	2	2	1	0
011 Tuberculosis pulmonar	T	61	3	7	6	7	4	7	4	4	2	2	0
	H	44	3	7	6	5	4	7	2	2	0	1	0
	M	17	0	0	0	2	0	0	2	2	2	1	0
011.4 Fibrosis tuberculosa del pulmón	T	1	0	0	1	0	0	0	0	0	0	0	0
	H	1	0	0	1	0	0	0	0	0	0	0	0
	M	0	0	0	0	0	0	0	0	0	0	0	0
011.6 Neumonía tuberculosa (cualquier forma)	T	1	0	0	1	0	0	0	0	0	0	0	0
	H	1	0	0	1	0	0	0	0	0	0	0	0
	M	0	0	0	0	0	0	0	0	0	0	0	0
011.8 Otra tuberculosis pulmonar	T	1	0	0	0	0	0	0	0	0	0	0	0
	H	0	0	0	0	0	0	0	0	0	0	0	0
	M	1	0	0	0	0	0	0	0	0	0	0	0
011.9 Sin especificación	T	58	3	7	4	7	4	7	4	4	2	2	0
	H	42	3	7	4	5	4	7	2	2	0	1	0
	M	16	0	0	0	2	0	0	2	2	2	1	0
012 Otras tuberculosis del aparato respiratorio	T	2	0	0	0	1	0	1	0	0	0	0	0
	H	2	0	0	0	1	0	1	0	0	0	0	0
	M	0	0	0	0	0	0	0	0	0	0	0	0

DEFUNCIONES DE RESIDENTES EN LA COMUNIDAD DE MADRID CLASIFICADAS POR GRUPOS DE EDAD QUINQUE-
NAL, SEGUN CAUSA DE MUERTE (LISTA DETALLADA CIE. 9ª) Y SEXO {R/R} (CONT.)

	TODAS LAS EDADES	EDAD EN AÑOS											
		50-54	55-59	60-64	65-69	70-74	75-79	80-84	85-89	90-94	95-99	100 y más	
CAUSAS DE MUERTE													
LISTA DETALLADA (CIE 9a.)													
012.0 Pleuresia tuberculosa	T	2	0	0	0	1	0	1	0	0	0	0	0
	H	2	0	0	0	1	0	1	0	0	0	0	0
	M	0	0	0	0	0	0	0	0	0	0	0	0
013-018 Otras tuberculosis y del sistema nervioso central	T	10	2	0	1	0	2	0	1	0	0	0	0
	H	5	1	0	1	0	1	0	0	0	0	0	0
	M	5	1	0	0	0	1	0	1	0	0	0	0
013 Tuberculosis de las meninges y del sistema nervioso	T	1	0	0	0	0	1	0	0	0	0	0	0
	H	1	0	0	0	0	1	0	0	0	0	0	0
	M	0	0	0	0	0	0	0	0	0	0	0	0
013.8 Otras	T	1	0	0	0	0	1	0	0	0	0	0	0
	H	1	0	0	0	0	1	0	0	0	0	0	0
	M	0	0	0	0	0	0	0	0	0	0	0	0
016 Tuberculosis del aparato genitourinario	T	3	1	0	1	0	1	0	0	0	0	0	0
	H	1	0	0	1	0	0	0	0	0	0	0	0
	M	2	1	0	0	0	1	0	0	0	0	0	0
016.0 Del riñón	T	3	1	0	1	0	1	0	0	0	0	0	0
	H	1	0	0	1	0	0	0	0	0	0	0	0
	M	2	1	0	0	0	1	0	0	0	0	0	0
017 Tuberculosis de otros órganos	T	2	1	0	0	0	0	0	0	0	0	0	0
	H	1	1	0	0	0	0	0	0	0	0	0	0
	M	1	0	0	0	0	0	0	0	0	0	0	0
017.0 Piel y tejido celular subcutáneo	T	1	0	0	0	0	0	0	0	0	0	0	0
	H	0	0	0	0	0	0	0	0	0	0	0	0
	M	1	0	0	0	0	0	0	0	0	0	0	0
017.8 Otros	T	1	1	0	0	0	0	0	0	0	0	0	0
	H	1	1	0	0	0	0	0	0	0	0	0	0
	M	0	0	0	0	0	0	0	0	0	0	0	0
018 Tuberculosis miliar	T	4	0	0	0	0	0	0	1	0	0	0	0
	H	2	0	0	0	0	0	0	0	0	0	0	0
	M	2	0	0	0	0	0	0	1	0	0	0	0
018.8 Otras	T	1	0	0	0	0	0	0	1	0	0	0	0
	H	0	0	0	0	0	0	0	0	0	0	0	0
	M	1	0	0	0	0	0	0	1	0	0	0	0
018.9 Sin especificación	T	3	0	0	0	0	0	0	0	0	0	0	0
	H	2	0	0	0	0	0	0	0	0	0	0	0
	M	1	0	0	0	0	0	0	0	0	0	0	0
020-027 Zoonosis bacterianas	T	1	0	0	0	0	1	0	0	0	0	0	0
	H	1	0	0	0	0	1	0	0	0	0	0	0
	M	0	0	0	0	0	0	0	0	0	0	0	0
023 Brucelosis	T	1	0	0	0	0	1	0	0	0	0	0	0
	H	1	0	0	0	0	1	0	0	0	0	0	0
	M	0	0	0	0	0	0	0	0	0	0	0	0
023.9 Sin especificación	T	1	0	0	0	0	1	0	0	0	0	0	0
	H	1	0	0	0	0	1	0	0	0	0	0	0
	M	0	0	0	0	0	0	0	0	0	0	0	0

DEFUNCIONES DE RESIDENTES EN LA COMUNIDAD DE MADRID CLASIFICADAS POR GRUPOS DE EDAD QUINQUE-
NAL, SEGUN CAUSA DE MUERTE (LISTA DETALLADA CIE. 9ª) Y SEXO {R/R} (CONT.)

	TODAS LAS EDADES	EDAD EN AÑOS											
		50-54	55-59	60-64	65-69	70-74	75-79	80-84	85-89	90-94	95-99	100 y más	
CAUSAS DE MUERTE LISTA DETALLADA (CIE 9a.)													
030-041 Otras enfermedades bacterianas	T	310	11	17	13	26	34	56	50	34	16	1	0
	H	147	7	12	7	14	16	27	16	12	4	1	0
	M	163	4	5	6	12	18	29	34	22	12	0	0
036 Infecciones meningocócicas	T	10	0	0	0	0	1	1	0	0	0	0	0
	H	6	0	0	0	0	1	0	0	0	0	0	0
	M	4	0	0	0	0	0	1	0	0	0	0	0
036.0 Meningitis meningocócica	T	2	0	0	0	0	0	1	0	0	0	0	0
	H	1	0	0	0	0	0	0	0	0	0	0	0
	M	1	0	0	0	0	0	1	0	0	0	0	0
036.2 Meningococcemia	T	7	0	0	0	0	1	0	0	0	0	0	0
	H	5	0	0	0	0	1	0	0	0	0	0	0
	M	2	0	0	0	0	0	0	0	0	0	0	0
036.9 Sin especificación	T	1	0	0	0	0	0	0	0	0	0	0	0
	H	0	0	0	0	0	0	0	0	0	0	0	0
	M	1	0	0	0	0	0	0	0	0	0	0	0
037 Tétanos	T	1	0	0	0	0	0	0	0	0	0	0	0
	H	1	0	0	0	0	0	0	0	0	0	0	0
	M	0	0	0	0	0	0	0	0	0	0	0	0
038 Septicemia	T	291	11	16	12	26	31	54	48	33	16	1	0
	H	136	7	11	6	14	14	26	16	12	4	1	0
	M	155	4	5	6	12	17	28	32	21	12	0	0
038.0 Septicemia estreptocócica	T	1	0	0	0	1	0	0	0	0	0	0	0
	H	1	0	0	0	1	0	0	0	0	0	0	0
	M	0	0	0	0	0	0	0	0	0	0	0	0
038.1 Septicemia estafilocócica	T	3	0	0	0	0	0	1	0	1	0	0	0
	H	2	0	0	0	0	0	1	0	0	0	0	0
	M	1	0	0	0	0	0	0	0	1	0	0	0
038.2 Septicemia neumocócica	T	1	0	0	0	0	0	1	0	0	0	0	0
	H	0	0	0	0	0	0	0	0	0	0	0	0
	M	1	0	0	0	0	0	1	0	0	0	0	0
038.3 Septicemia debida a anaerobios	T	1	0	1	0	0	0	0	0	0	0	0	0
	H	1	0	1	0	0	0	0	0	0	0	0	0
	M	0	0	0	0	0	0	0	0	0	0	0	0
038.4 Septicemia debida a otros organismos gramnegativos	T	3	0	0	0	0	0	0	0	2	0	0	0
	H	0	0	0	0	0	0	0	0	0	0	0	0
	M	3	0	0	0	0	0	0	0	2	0	0	0
038.8 Otras septicemias especificadas	T	2	0	0	0	0	0	0	0	0	1	0	0
	H	1	0	0	0	0	0	0	0	0	1	0	0
	M	1	0	0	0	0	0	0	0	0	0	0	0
038.9 Septicemia no especificada	T	280	11	15	12	25	31	52	48	30	15	1	0
	H	131	7	10	6	13	14	25	16	12	3	1	0
	M	149	4	5	6	12	17	27	32	18	12	0	0
039 Actinomicosis	T	1	0	0	0	0	1	0	0	0	0	0	0
	H	0	0	0	0	0	0	0	0	0	0	0	0
	M	1	0	0	0	0	1	0	0	0	0	0	0

DEFUNCIONES DE RESIDENTES EN LA COMUNIDAD DE MADRID CLASIFICADAS POR GRUPOS DE EDAD QUINQUE-
NAL, SEGUN CAUSA DE MUERTE (LISTA DETALLADA CIE. 9ª) Y SEXO {R/R} (CONT.)

	TODAS LAS EDADES	EDAD EN AÑOS											
		50-54	55-59	60-64	65-69	70-74	75-79	80-84	85-89	90-94	95-99	100 y más	
CAUSAS DE MUERTE LISTA DETALLADA (CIE 9ª)													
039.9 De sitio no especificado	T	1	0	0	0	0	1	0	0	0	0	0	0
	H	0	0	0	0	0	0	0	0	0	0	0	0
	M	1	0	0	0	0	1	0	0	0	0	0	0
040 Otras enfermedades bacterianas	T	2	0	0	1	0	1	0	0	0	0	0	0
	H	2	0	0	1	0	1	0	0	0	0	0	0
	M	0	0	0	0	0	0	0	0	0	0	0	0
040.0 Gangrena gaseosa	T	2	0	0	1	0	1	0	0	0	0	0	0
	H	2	0	0	1	0	1	0	0	0	0	0	0
	M	0	0	0	0	0	0	0	0	0	0	0	0
041 Infecciones bacterianas en afecct en otra parte	T	5	0	1	0	0	0	1	2	1	0	0	0
	H	2	0	1	0	0	0	1	0	0	0	0	0
	M	3	0	0	0	0	0	0	2	1	0	0	0
041.0 Estreptococo	T	2	0	1	0	0	0	0	1	0	0	0	0
	H	1	0	1	0	0	0	0	0	0	0	0	0
	M	1	0	0	0	0	0	0	1	0	0	0	0
041.7 Pseudomonas	T	1	0	0	0	0	0	0	1	0	0	0	0
	H	0	0	0	0	0	0	0	0	0	0	0	0
	M	1	0	0	0	0	0	0	1	0	0	0	0
041.8 Otras	T	2	0	0	0	0	0	1	0	1	0	0	0
	H	1	0	0	0	0	0	1	0	0	0	0	0
	M	1	0	0	0	0	0	0	0	1	0	0	0
045-049 Poliomiél. y otras enf. víricas del snc. n0 t.p. artropodos	T	4	0	0	0	1	0	0	0	0	0	0	0
	H	4	0	0	0	1	0	0	0	0	0	0	0
	M	0	0	0	0	0	0	0	0	0	0	0	0
045 Poliomielitis aguda	T	2	0	0	0	0	0	0	0	0	0	0	0
	H	2	0	0	0	0	0	0	0	0	0	0	0
	M	0	0	0	0	0	0	0	0	0	0	0	0
045.9 Poliomielitis aguda sin otra especificación	T	2	0	0	0	0	0	0	0	0	0	0	0
	H	2	0	0	0	0	0	0	0	0	0	0	0
	M	0	0	0	0	0	0	0	0	0	0	0	0
046 Infección del snc. por virus lento	T	2	0	0	0	1	0	0	0	0	0	0	0
	H	2	0	0	0	1	0	0	0	0	0	0	0
	M	0	0	0	0	0	0	0	0	0	0	0	0
046.1 Enfermedad de Jakob Creutzfeldt	T	1	0	0	0	1	0	0	0	0	0	0	0
	H	1	0	0	0	1	0	0	0	0	0	0	0
	M	0	0	0	0	0	0	0	0	0	0	0	0
046.2 Panencefalitis esclerosante subaguda	T	1	0	0	0	0	0	0	0	0	0	0	0
	H	1	0	0	0	0	0	0	0	0	0	0	0
	M	0	0	0	0	0	0	0	0	0	0	0	0
050-057 Enfermedades víricas acompañadas de exantema	T	1	0	0	0	0	0	0	0	0	0	0	0
	H	1	0	0	0	0	0	0	0	0	0	0	0
	M	0	0	0	0	0	0	0	0	0	0	0	0
052 Varicela	T	1	0	0	0	0	0	0	0	0	0	0	0
	H	1	0	0	0	0	0	0	0	0	0	0	0
	M	0	0	0	0	0	0	0	0	0	0	0	0

DEFUNCIONES DE RESIDENTES EN LA COMUNIDAD DE MADRID CLASIFICADAS POR GRUPOS DE EDAD QUINQUE-
NAL, SEGUN CAUSA DE MUERTE (LISTA DETALLADA CIE. 9ª) Y SEXO {R/R} (CONT.)

	TODAS LAS EADAES	EDAD EN AÑOS											
		50-54	55-59	60-64	65-69	70-74	75-79	80-84	85-89	90-94	95-99	100 y más	
CAUSAS DE MUERTE LISTA DETALLADA (CIE 9a.)													
070-079 Otras enfermedades debidas a virus y a clamidias	T	11	3	0	1	0	0	0	0	0	0	0	0
	H	7	2	0	1	0	0	0	0	0	0	0	0
	M	4	1	0	0	0	0	0	0	0	0	0	0
070 Hepatitis vírica	T	11	3	0	1	0	0	0	0	0	0	0	0
	H	7	2	0	1	0	0	0	0	0	0	0	0
	M	4	1	0	0	0	0	0	0	0	0	0	0
070.3 Hepatitis vírica B sin mención de coma hepático	T	1	0	0	0	0	0	0	0	0	0	0	0
	H	1	0	0	0	0	0	0	0	0	0	0	0
	M	0	0	0	0	0	0	0	0	0	0	0	0
070.9 Hepatitis vírica no espec. sin mención de coma hepático	T	10	3	0	1	0	0	0	0	0	0	0	0
	H	6	2	0	1	0	0	0	0	0	0	0	0
	M	4	1	0	0	0	0	0	0	0	0	0	0
080-088 Rickettsiosis y otras enf. t.p. artrópodos	T	1	0	0	0	0	0	0	0	0	0	0	0
	H	1	0	0	0	0	0	0	0	0	0	0	0
	M	0	0	0	0	0	0	0	0	0	0	0	0
084 Paludismo	T	1	0	0	0	0	0	0	0	0	0	0	0
	H	1	0	0	0	0	0	0	0	0	0	0	0
	M	0	0	0	0	0	0	0	0	0	0	0	0
084.6 Sin especificación	T	1	0	0	0	0	0	0	0	0	0	0	0
	H	1	0	0	0	0	0	0	0	0	0	0	0
	M	0	0	0	0	0	0	0	0	0	0	0	0
090-099 Sífilis y otras enfermedades venéreas	T	4	1	1	0	0	0	0	0	1	0	0	0
	H	3	1	0	0	0	0	0	0	1	0	0	0
	M	1	0	1	0	0	0	0	0	0	0	0	0
094 Neurosífilis	T	4	1	1	0	0	0	0	0	1	0	0	0
	H	3	1	0	0	0	0	0	0	1	0	0	0
	M	1	0	1	0	0	0	0	0	0	0	0	0
094.0 Tabes dorsal	T	2	0	0	0	0	0	0	0	1	0	0	0
	H	2	0	0	0	0	0	0	0	1	0	0	0
	M	0	0	0	0	0	0	0	0	0	0	0	0
094.1 Parálisis general progresiva	T	2	1	1	0	0	0	0	0	0	0	0	0
	H	1	1	0	0	0	0	0	0	0	0	0	0
	M	1	0	1	0	0	0	0	0	0	0	0	0
110-118 Micosis	T	4	0	0	1	0	0	0	1	0	0	0	0
	H	3	0	0	0	0	0	0	1	0	0	0	0
	M	1	0	0	1	0	0	0	0	0	0	0	0
112 Candidiasis	T	1	0	0	0	0	0	0	0	0	0	0	0
	H	1	0	0	0	0	0	0	0	0	0	0	0
	M	0	0	0	0	0	0	0	0	0	0	0	0
112.5 Diseminada	T	1	0	0	0	0	0	0	0	0	0	0	0
	H	1	0	0	0	0	0	0	0	0	0	0	0
	M	0	0	0	0	0	0	0	0	0	0	0	0
115 Histoplasmosis	T	1	0	0	0	0	0	0	0	0	0	0	0
	H	1	0	0	0	0	0	0	0	0	0	0	0
	M	0	0	0	0	0	0	0	0	0	0	0	0

DEFUNCIONES DE RESIDENTES EN LA COMUNIDAD DE MADRID CLASIFICADAS POR GRUPOS DE EDAD QUINQUE-
NAL, SEGUN CAUSA DE MUERTE (LISTA DETALLADA CIE. 9ª) Y SEXO {R/R} (CONT.)

	TODAS LAS EDADES	EDAD EN AÑOS											
		50-54	55-59	60-64	65-69	70-74	75-79	80-84	85-89	90-94	95-99	100 y más	
CAUSAS DE MUERTE LISTA DETALLADA (CIE 9ª)													
115.9 Sin especificación	T	1	0	0	0	0	0	0	0	0	0	0	0
	H	1	0	0	0	0	0	0	0	0	0	0	0
	M	0	0	0	0	0	0	0	0	0	0	0	0
117 Otras micosis	T	2	0	0	1	0	0	0	1	0	0	0	0
	H	1	0	0	0	0	0	0	1	0	0	0	0
	M	1	0	0	1	0	0	0	0	0	0	0	0
117.5 Criptococosis	T	1	0	0	1	0	0	0	0	0	0	0	0
	H	0	0	0	0	0	0	0	0	0	0	0	0
	M	1	0	0	1	0	0	0	0	0	0	0	0
117.9 Otras y las no especificadas	T	1	0	0	0	0	0	0	1	0	0	0	0
	H	1	0	0	0	0	0	0	1	0	0	0	0
	M	0	0	0	0	0	0	0	0	0	0	0	0
120-129 Helmintiasis	T	5	0	0	1	0	2	1	0	0	1	0	0
	H	1	0	0	0	0	1	0	0	0	0	0	0
	M	4	0	0	1	0	1	1	0	0	1	0	0
122 Equinococosis	T	5	0	0	1	0	2	1	0	0	1	0	0
	H	1	0	0	0	0	1	0	0	0	0	0	0
	M	4	0	0	1	0	1	1	0	0	1	0	0
122.5 Del hígado por equinococo multilocular	T	1	0	0	0	0	1	0	0	0	0	0	0
	H	1	0	0	0	0	1	0	0	0	0	0	0
	M	0	0	0	0	0	0	0	0	0	0	0	0
122.9 Otras y la no especificada	T	4	0	0	1	0	1	1	0	0	1	0	0
	H	0	0	0	0	0	0	0	0	0	0	0	0
	M	4	0	0	1	0	1	1	0	0	1	0	0
130-136 Otras enf.infecciosas y parasitarias y las no espec.	T	3	0	0	0	0	0	1	0	1	0	0	0
	H	2	0	0	0	0	0	0	0	1	0	0	0
	M	1	0	0	0	0	0	1	0	0	0	0	0
136 Otras enfermedades infecciosas y parasitarias	T	3	0	0	0	0	0	1	0	1	0	0	0
	H	2	0	0	0	0	0	0	0	1	0	0	0
	M	1	0	0	0	0	0	1	0	0	0	0	0
136.0 Ainhum	T	1	0	0	0	0	0	1	0	0	0	0	0
	H	0	0	0	0	0	0	0	0	0	0	0	0
	M	1	0	0	0	0	0	1	0	0	0	0	0
136.2 l.especifica por amiba parasita facultativa	T	1	0	0	0	0	0	0	0	0	0	0	0
	H	1	0	0	0	0	0	0	0	0	0	0	0
	M	0	0	0	0	0	0	0	0	0	0	0	0
136.9 Sin especificación	T	1	0	0	0	0	0	0	0	1	0	0	0
	H	1	0	0	0	0	0	0	0	1	0	0	0
	M	0	0	0	0	0	0	0	0	0	0	0	0
140-239 II. TUMORES	T	7438	477	684	929	904	1120	1133	837	438	156	23	3
	H	4343	293	437	596	580	696	681	436	196	54	6	0
	M	3095	184	247	333	324	424	452	401	242	102	17	3
140-208 Tumores malignos	T	7087	460	640	897	862	1078	1081	801	417	147	21	3
	H	4151	282	407	577	554	673	652	421	191	49	6	0
	M	2936	178	233	320	308	405	429	380	226	98	15	3

DEFUNCIONES DE RESIDENTES EN LA COMUNIDAD DE MADRID CLASIFICADAS POR GRUPOS DE EDAD QUINQUE-
NAL, SEGUN CAUSA DE MUERTE (LISTA DETALLADA CIE. 9ª) Y SEXO {R/R} (CONT.)

	TODAS LAS EIDADES	EDAD EN AÑOS											
		50-54	55-59	60-64	65-69	70-74	75-79	80-84	85-89	90-94	95-99	100 y más	
CAUSAS DE MUERTE LISTA DETALLADA (CIE 9a.)													
140-149 Tumor maligno del labio de la cavidad bucal y la faringe	T	154	24	36	25	17	18	12	1	2	3	0	0
	H	129	22	35	22	14	12	9	0	2	1	0	0
	M	25	2	1	3	3	6	3	1	0	2	0	0
140 Tumor maligno del labio	T	4	0	1	0	0	1	0	1	0	1	0	0
	H	2	0	1	0	0	1	0	0	0	0	0	0
	M	2	0	0	0	0	0	0	1	0	1	0	0
140.4 Labio inferior cara interna	T	1	0	0	0	0	0	0	1	0	0	0	0
	H	0	0	0	0	0	0	0	0	0	0	0	0
	M	1	0	0	0	0	0	0	1	0	0	0	0
140.9 Labio no especificado parte externa roja	T	3	0	1	0	0	1	0	0	0	1	0	0
	H	2	0	1	0	0	1	0	0	0	0	0	0
	M	1	0	0	0	0	0	0	0	0	1	0	0
141 Tumor maligno de la lengua	T	50	7	11	5	7	8	3	0	1	0	0	0
	H	46	7	11	5	6	7	3	0	1	0	0	0
	M	4	0	0	0	1	1	0	0	0	0	0	0
141.0 Base de la lengua	T	7	2	2	0	1	1	0	0	0	0	0	0
	H	6	2	2	0	1	1	0	0	0	0	0	0
	M	1	0	0	0	0	0	0	0	0	0	0	0
141.9 Sin especificación	T	43	5	9	5	6	7	3	0	1	0	0	0
	H	40	5	9	5	5	6	3	0	1	0	0	0
	M	3	0	0	0	1	1	0	0	0	0	0	0
142 Tumor maligno de las glándulas salivales mayores	T	4	0	0	0	1	2	1	0	0	0	0	0
	H	1	0	0	0	1	0	0	0	0	0	0	0
	M	3	0	0	0	0	2	1	0	0	0	0	0
142.0 Parótida	T	3	0	0	0	1	1	1	0	0	0	0	0
	H	1	0	0	0	1	0	0	0	0	0	0	0
	M	2	0	0	0	0	1	1	0	0	0	0	0
142.9 Sin especificación	T	1	0	0	0	0	1	0	0	0	0	0	0
	H	0	0	0	0	0	0	0	0	0	0	0	0
	M	1	0	0	0	0	1	0	0	0	0	0	0
143 Tumor maligno de la encía	T	1	0	0	0	0	0	0	0	0	0	0	0
	H	1	0	0	0	0	0	0	0	0	0	0	0
	M	0	0	0	0	0	0	0	0	0	0	0	0
143.9 Sin especificación	T	1	0	0	0	0	0	0	0	0	0	0	0
	H	1	0	0	0	0	0	0	0	0	0	0	0
	M	0	0	0	0	0	0	0	0	0	0	0	0
144 Tumor maligno del suelo de la boca	T	10	0	5	4	0	0	0	0	0	0	0	0
	H	10	0	5	4	0	0	0	0	0	0	0	0
	M	0	0	0	0	0	0	0	0	0	0	0	0
144.9 Sin especificación	T	10	0	5	4	0	0	0	0	0	0	0	0
	H	10	0	5	4	0	0	0	0	0	0	0	0
	M	0	0	0	0	0	0	0	0	0	0	0	0
145 T. maligno de otras partes y de las no espec. de la boca	T	23	5	4	4	2	3	2	0	0	1	0	0
	H	17	5	3	3	2	2	1	0	0	0	0	0
	M	6	0	1	1	0	1	1	0	0	1	0	0

DEFUNCIONES DE RESIDENTES EN LA COMUNIDAD DE MADRID CLASIFICADAS POR GRUPOS DE EDAD QUINQUE-
NAL, SEGUN CAUSA DE MUERTE (LISTA DETALLADA CIE. 9ª) Y SEXO {R/R} (CONT.)

	TODAS LAS EIDADES	EDAD EN AÑOS											
		50-54	55-59	60-64	65-69	70-74	75-79	80-84	85-89	90-94	95-99	100 y más	
CAUSAS DE MUERTE LISTA DETALLADA (CIE 9ª)													
145.3 Paladar blando	T	2	0	0	0	0	0	0	0	0	1	0	0
	H	0	0	0	0	0	0	0	0	0	0	0	0
	M	2	0	0	0	0	0	0	0	0	1	0	0
145.4 Uvula	T	1	0	0	0	0	0	0	0	0	0	0	0
	H	1	0	0	0	0	0	0	0	0	0	0	0
	M	0	0	0	0	0	0	0	0	0	0	0	0
145.5 Paladar sin otra especificación	T	4	0	2	2	0	0	0	0	0	0	0	0
	H	4	0	2	2	0	0	0	0	0	0	0	0
	M	0	0	0	0	0	0	0	0	0	0	0	0
145.6 Area retromolar	T	1	1	0	0	0	0	0	0	0	0	0	0
	H	1	1	0	0	0	0	0	0	0	0	0	0
	M	0	0	0	0	0	0	0	0	0	0	0	0
145.9 Boca parte no especificada	T	15	4	2	2	2	3	2	0	0	0	0	0
	H	11	4	1	1	2	2	1	0	0	0	0	0
	M	4	0	1	1	0	1	1	0	0	0	0	0
146 Tumor maligno de la bucofaringe	T	15	1	5	4	2	1	1	0	0	0	0	0
	H	15	1	5	4	2	1	1	0	0	0	0	0
	M	0	0	0	0	0	0	0	0	0	0	0	0
146.0 Amígdala	T	8	1	2	2	1	1	0	0	0	0	0	0
	H	8	1	2	2	1	1	0	0	0	0	0	0
	M	0	0	0	0	0	0	0	0	0	0	0	0
146.9 Bucofaringe parte no especificada	T	7	0	3	2	1	0	1	0	0	0	0	0
	H	7	0	3	2	1	0	1	0	0	0	0	0
	M	0	0	0	0	0	0	0	0	0	0	0	0
147 Tumor maligno de la nasofaringe	T	21	6	2	2	3	2	3	0	0	1	0	0
	H	12	4	2	0	1	1	2	0	0	1	0	0
	M	9	2	0	2	2	1	1	0	0	0	0	0
147.9 Nasofaringe parte no especificada	T	21	6	2	2	3	2	3	0	0	1	0	0
	H	12	4	2	0	1	1	2	0	0	1	0	0
	M	9	2	0	2	2	1	1	0	0	0	0	0
148 Tumor maligno de la laringofaringe	T	14	3	6	4	0	0	0	0	0	0	0	0
	H	14	3	6	4	0	0	0	0	0	0	0	0
	M	0	0	0	0	0	0	0	0	0	0	0	0
148.1 Seno piriforme	T	2	1	1	0	0	0	0	0	0	0	0	0
	H	2	1	1	0	0	0	0	0	0	0	0	0
	M	0	0	0	0	0	0	0	0	0	0	0	0
148.9 Laringofaringe parte no especificada	T	12	2	5	4	0	0	0	0	0	0	0	0
	H	12	2	5	4	0	0	0	0	0	0	0	0
	M	0	0	0	0	0	0	0	0	0	0	0	0
149 T.m.de o.s.y de los mal def. de labios cav.bucal y faringe	T	12	2	2	2	2	1	2	0	1	0	0	0
	H	11	2	2	2	2	0	2	0	1	0	0	0
	M	1	0	0	0	0	1	0	0	0	0	0	0
149.0 Faringe parte no especificada	T	11	2	2	1	2	1	2	0	1	0	0	0
	H	10	2	2	1	2	0	2	0	1	0	0	0
	M	1	0	0	0	0	1	0	0	0	0	0	0

DEFUNCIONES DE RESIDENTES EN LA COMUNIDAD DE MADRID CLASIFICADAS POR GRUPOS DE EDAD QUINQUE-
NAL, SEGUN CAUSA DE MUERTE (LISTA DETALLADA CIE. 9ª) Y SEXO {R/R} (CONT.)

	TODAS LAS EIDADES	EDAD EN AÑOS											
		50-54	55-59	60-64	65-69	70-74	75-79	80-84	85-89	90-94	95-99	100 y más	
CAUSAS DE MUERTE LISTA DETALLADA (CIE 9a.)													
149.8 Otros	T	1	0	0	1	0	0	0	0	0	0	0	0
	H	1	0	0	1	0	0	0	0	0	0	0	0
	M	0	0	0	0	0	0	0	0	0	0	0	0
150-159 Tumor maligno de otros órganos digestivos y perit	T	2377	133	176	295	278	378	414	301	188	51	5	3
	H	1262	80	105	184	175	203	207	130	75	11	3	0
	M	1115	53	71	111	103	175	207	171	113	40	2	3
150 Tumor maligno del esófago	T	150	16	22	23	13	17	22	13	9	2	0	0
	H	126	16	21	20	13	14	15	9	7	0	0	0
	M	24	0	1	3	0	3	7	4	2	2	0	0
150.5 Tercio inferior	T	1	0	0	0	0	0	1	0	0	0	0	0
	H	1	0	0	0	0	0	1	0	0	0	0	0
	M	0	0	0	0	0	0	0	0	0	0	0	0
150.9 Esófago porción no especificada	T	149	16	22	23	13	17	21	13	9	2	0	0
	H	125	16	21	20	13	14	14	9	7	0	0	0
	M	24	0	1	3	0	3	7	4	2	2	0	0
151 Tumor maligno del estomago	T	634	40	43	77	62	103	110	75	52	23	1	1
	H	345	24	29	48	41	62	61	32	17	6	1	0
	M	289	16	14	29	21	41	49	43	35	17	0	1
151.0 Cardias	T	6	0	2	0	3	0	0	1	0	0	0	0
	H	5	0	1	0	3	0	0	1	0	0	0	0
	M	1	0	1	0	0	0	0	0	0	0	0	0
151.1 Píloro	T	2	0	0	0	0	0	0	2	0	0	0	0
	H	1	0	0	0	0	0	0	1	0	0	0	0
	M	1	0	0	0	0	0	0	1	0	0	0	0
151.9 Estómago parte no especificada	T	626	40	41	77	59	103	110	72	52	23	1	1
	H	339	24	28	48	38	62	61	30	17	6	1	0
	M	287	16	13	29	21	41	49	42	35	17	0	1
152 Tumor maligno del intestino delgado	T	9	0	1	1	0	2	1	1	2	0	0	0
	H	3	0	1	1	0	1	0	0	0	0	0	0
	M	6	0	0	0	0	1	1	1	2	0	0	0
152.0 Duodeno	T	5	0	1	1	0	1	0	1	0	0	0	0
	H	3	0	1	1	0	1	0	0	0	0	0	0
	M	2	0	0	0	0	0	0	1	0	0	0	0
152.1 Yeyuno	T	1	0	0	0	0	1	0	0	0	0	0	0
	H	0	0	0	0	0	0	0	0	0	0	0	0
	M	1	0	0	0	0	1	0	0	0	0	0	0
152.2 Ileon	T	1	0	0	0	0	0	0	0	1	0	0	0
	H	0	0	0	0	0	0	0	0	0	0	0	0
	M	1	0	0	0	0	0	0	0	1	0	0	0
152.9 Intestino delgado parte no especificada	T	2	0	0	0	0	0	1	0	1	0	0	0
	H	0	0	0	0	0	0	0	0	0	0	0	0
	M	2	0	0	0	0	0	1	0	1	0	0	0
153 Tumor maligno del colon	T	491	23	27	45	66	74	87	70	51	9	2	0
	H	240	13	10	24	39	31	42	35	22	1	1	0
	M	251	10	17	21	27	43	45	35	29	8	1	0

DEFUNCIONES DE RESIDENTES EN LA COMUNIDAD DE MADRID CLASIFICADAS POR GRUPOS DE EDAD QUINQUE-
NAL, SEGUN CAUSA DE MUERTE (LISTA DETALLADA CIE. 9ª) Y SEXO {R/R} (CONT.)

	TODAS LAS EDADES	EDAD EN AÑOS											
		50-54	55-59	60-64	65-69	70-74	75-79	80-84	85-89	90-94	95-99	100 y más	
CAUSAS DE MUERTE LISTA DETALLADA (CIE 9a.)													
153.0 Angulo hepático	T	2	0	0	0	1	1	0	0	0	0	0	0
	H	0	0	0	0	0	0	0	0	0	0	0	0
	M	2	0	0	0	1	1	0	0	0	0	0	0
153.2 Colon descendente	T	2	0	0	1	0	0	0	0	1	0	0	0
	H	1	0	0	0	0	0	0	0	1	0	0	0
	M	1	0	0	1	0	0	0	0	0	0	0	0
153.3 Colon sigmoide	T	66	1	7	7	10	12	12	7	8	0	2	0
	H	38	1	4	3	5	5	9	4	6	0	1	0
	M	28	0	3	4	5	7	3	3	2	0	1	0
153.4 Ciego	T	16	0	2	1	1	1	1	3	5	1	0	0
	H	5	0	2	1	0	0	1	1	0	0	0	0
	M	11	0	0	0	1	1	0	2	5	1	0	0
153.5 Apéndice	T	2	0	0	0	0	1	0	1	0	0	0	0
	H	1	0	0	0	0	0	0	1	0	0	0	0
	M	1	0	0	0	0	1	0	0	0	0	0	0
153.9 Colon parte no especificada	T	403	22	18	36	54	59	74	59	37	8	0	0
	H	195	12	4	20	34	26	32	29	15	1	0	0
	M	208	10	14	16	20	33	42	30	22	7	0	0
154 T.maligno del recto de la porción recto sigmoide y del ano	T	238	16	17	26	22	36	46	38	19	7	0	0
	H	106	4	5	13	13	16	22	15	11	2	0	0
	M	132	12	12	13	9	20	24	23	8	5	0	0
154.0 Porción rectosigmoide	T	17	1	1	1	2	4	5	3	0	0	0	0
	H	7	0	0	0	1	2	2	2	0	0	0	0
	M	10	1	1	1	1	2	3	1	0	0	0	0
154.1 Recto	T	216	14	16	24	20	32	40	34	19	7	0	0
	H	98	4	5	13	12	14	20	13	11	2	0	0
	M	118	10	11	11	8	18	20	21	8	5	0	0
154.3 Ano sin otra especificación	T	4	0	0	1	0	0	1	1	0	0	0	0
	H	1	0	0	0	0	0	0	0	0	0	0	0
	M	3	0	0	1	0	0	1	1	0	0	0	0
154.8 Otros	T	1	1	0	0	0	0	0	0	0	0	0	0
	H	0	0	0	0	0	0	0	0	0	0	0	0
	M	1	1	0	0	0	0	0	0	0	0	0	0
155 T.m.del hígado y de los conduct. biliares intrahepáticos	T	398	18	30	61	59	70	69	39	23	3	1	2
	H	241	11	18	48	37	47	34	19	11	0	1	0
	M	157	7	12	13	22	23	35	20	12	3	0	2
155.0 Hígado primario	T	361	16	25	57	55	64	64	33	20	3	1	2
	H	223	10	16	46	36	44	33	15	9	0	1	0
	M	138	6	9	11	19	20	31	18	11	3	0	2
155.1 Conductos biliares intrahepáticos	T	11	0	3	0	0	1	1	2	2	0	0	0
	H	4	0	1	0	0	0	0	0	1	0	0	0
	M	7	0	2	0	0	1	1	2	1	0	0	0
155.2 Hígado no especificado como primario/secundario	T	26	2	2	4	4	5	4	4	1	0	0	0
	H	14	1	1	2	1	3	1	4	1	0	0	0
	M	12	1	1	2	3	2	3	0	0	0	0	0

DEFUNCIONES DE RESIDENTES EN LA COMUNIDAD DE MADRID CLASIFICADAS POR GRUPOS DE EDAD QUINQUE-
NAL, SEGUN CAUSA DE MUERTE (LISTA DETALLADA CIE. 9ª) Y SEXO {R/R} (CONT.)

	TODAS LAS EDADES	EDAD EN AÑOS											
		50-54	55-59	60-64	65-69	70-74	75-79	80-84	85-89	90-94	95-99	100 y más	
CAUSAS DE MUERTE													
LISTA DETALLADA (CIE 9ª.)													
156 T.m.de la vesicula y de vias biliares extrahepaticas	T	131	2	10	19	16	22	29	16	10	2	1	0
	H	32	1	2	4	7	6	8	1	2	0	0	0
	M	99	1	8	15	9	16	21	15	8	2	1	0
156.0 Vesicula biliar	T	67	0	3	10	8	11	14	10	7	1	0	0
	H	12	0	0	2	3	2	3	0	2	0	0	0
	M	55	0	3	8	5	9	11	10	5	1	0	0
156.2 Ampolla de Vater	T	2	0	0	1	0	0	1	0	0	0	0	0
	H	0	0	0	0	0	0	0	0	0	0	0	0
	M	2	0	0	1	0	0	1	0	0	0	0	0
156.8 Otros	T	1	0	1	0	0	0	0	0	0	0	0	0
	H	0	0	0	0	0	0	0	0	0	0	0	0
	M	1	0	1	0	0	0	0	0	0	0	0	0
156.9 Vias biliares parte no especificada	T	61	2	6	8	8	11	14	6	3	1	1	0
	H	20	1	2	2	4	4	5	1	0	0	0	0
	M	41	1	4	6	4	7	9	5	3	1	1	0
157 Tumor maligno del páncreas	T	235	13	22	34	33	34	33	36	15	3	0	0
	H	126	8	16	22	20	15	21	12	4	1	0	0
	M	109	5	6	12	13	19	12	24	11	2	0	0
157.0 Cabeza del páncreas	T	28	1	2	4	3	3	5	5	2	2	0	0
	H	15	1	2	3	2	1	4	1	0	1	0	0
	M	13	0	0	1	1	2	1	4	2	1	0	0
157.1 Cuerpo del páncreas	T	1	0	1	0	0	0	0	0	0	0	0	0
	H	1	0	1	0	0	0	0	0	0	0	0	0
	M	0	0	0	0	0	0	0	0	0	0	0	0
157.8 Otros	T	1	0	1	0	0	0	0	0	0	0	0	0
	H	1	0	1	0	0	0	0	0	0	0	0	0
	M	0	0	0	0	0	0	0	0	0	0	0	0
157.9 Parte no especificada	T	205	12	18	30	30	31	28	31	13	1	0	0
	H	109	7	12	19	18	14	17	11	4	0	0	0
	M	96	5	6	11	12	17	11	20	9	1	0	0
158 Tumor maligno del peritoneo y del tej. retroperitoneal	T	16	2	1	1	2	4	3	1	0	0	0	0
	H	7	1	0	1	1	2	1	0	0	0	0	0
	M	9	1	1	0	1	2	2	1	0	0	0	0
158.0 Tejido retroperitoneal	T	4	0	1	0	0	1	0	0	0	0	0	0
	H	2	0	0	0	0	1	0	0	0	0	0	0
	M	2	0	1	0	0	0	0	0	0	0	0	0
158.9 Peritoneo parte no especificada	T	12	2	0	1	2	3	3	1	0	0	0	0
	H	5	1	0	1	1	1	1	0	0	0	0	0
	M	7	1	0	0	1	2	2	1	0	0	0	0
159 T.m.de o.s.y de los mal def. de órganos díg.y del peritoneo	T	75	3	3	8	5	16	14	12	7	2	0	0
	H	36	2	3	3	4	9	3	7	1	1	0	0
	M	39	1	0	5	1	7	11	5	6	1	0	0
159.0 Tracto intestinal parte no especificada	T	57	2	2	6	2	11	11	9	7	2	0	0
	H	28	1	2	2	2	6	3	7	1	1	0	0
	M	29	1	0	4	0	5	8	2	6	1	0	0

DEFUNCIONES DE RESIDENTES EN LA COMUNIDAD DE MADRID CLASIFICADAS POR GRUPOS DE EDAD QUINQUE-
NAL, SEGUN CAUSA DE MUERTE (LISTA DETALLADA CIE. 9ª) Y SEXO {R/R} (CONT.)

	TODAS LAS EIDADES	EDAD EN AÑOS											
		50-54	55-59	60-64	65-69	70-74	75-79	80-84	85-89	90-94	95-99	100 y más	
CAUSAS DE MUERTE LISTA DETALLADA (CIE 9ª)													
159.1 Bazo no clasificado en otra parte	T	1	0	0	0	1	0	0	0	0	0	0	0
	H	0	0	0	0	0	0	0	0	0	0	0	0
	M	1	0	0	0	1	0	0	0	0	0	0	0
159.8 Otros	T	14	1	1	2	1	4	2	3	0	0	0	0
	H	6	1	1	1	1	2	0	0	0	0	0	0
	M	8	0	0	1	0	2	2	3	0	0	0	0
159.9 Mal definidos	T	3	0	0	0	1	1	1	0	0	0	0	0
	H	2	0	0	0	1	1	0	0	0	0	0	0
	M	1	0	0	0	0	0	1	0	0	0	0	0
160-165 T.malig.de órganos respiratorios e intratorácicos	T	1419	111	167	225	201	236	222	107	34	13	1	0
	H	1292	105	158	210	189	219	203	84	28	8	0	0
	M	127	6	9	15	12	17	19	23	6	5	1	0
160 T.m de las fosas na- sales de oído medio y senos paranasales	T	2	2	0	0	0	0	0	0	0	0	0	0
	H	2	2	0	0	0	0	0	0	0	0	0	0
	M	0	0	0	0	0	0	0	0	0	0	0	0
160.0 Fosas nasales	T	1	1	0	0	0	0	0	0	0	0	0	0
	H	1	1	0	0	0	0	0	0	0	0	0	0
	M	0	0	0	0	0	0	0	0	0	0	0	0
160.9 Seno paranasal sin otra especificación	T	1	1	0	0	0	0	0	0	0	0	0	0
	H	1	1	0	0	0	0	0	0	0	0	0	0
	M	0	0	0	0	0	0	0	0	0	0	0	0
161 Tumor maligno de la faringe	T	204	20	34	34	31	25	33	7	1	1	0	0
	H	197	20	34	33	31	23	31	7	1	0	0	0
	M	7	0	0	1	0	2	2	0	0	1	0	0
161.9 Laringe parte no especificada	T	204	20	34	34	31	25	33	7	1	1	0	0
	H	197	20	34	33	31	23	31	7	1	0	0	0
	M	7	0	0	1	0	2	2	0	0	1	0	0
162 Tumor maligno de la tráquea de los bronquios y pulmón	T	1191	87	132	189	169	205	186	99	33	12	1	0
	H	1081	81	123	176	158	194	170	77	27	8	0	0
	M	110	6	9	13	11	11	16	22	6	4	1	0
162.3 Lóbulo superior bronquio o pulmón	T	8	1	0	1	1	2	1	0	1	0	0	0
	H	8	1	0	1	1	2	1	0	1	0	0	0
	M	0	0	0	0	0	0	0	0	0	0	0	0
162.5 Lóbulo inferior bronquio o pulmón	T	1	0	0	0	0	0	1	0	0	0	0	0
	H	0	0	0	0	0	0	0	0	0	0	0	0
	M	1	0	0	0	0	0	1	0	0	0	0	0
162.8 Otros	T	3	0	0	1	2	0	0	0	0	0	0	0
	H	3	0	0	1	2	0	0	0	0	0	0	0
	M	0	0	0	0	0	0	0	0	0	0	0	0
162.9 Bronquio y pulmón sin otra especificación	T	1179	86	132	187	166	203	184	99	32	12	1	0
	H	1070	80	123	174	155	192	169	77	26	8	0	0
	M	109	6	9	13	11	11	15	22	6	4	1	0
163 Tumor maligno de la pleura	T	9	1	1	1	0	3	2	0	0	0	0	0
	H	4	1	1	0	0	0	1	0	0	0	0	0
	M	5	0	0	1	0	3	1	0	0	0	0	0

DEFUNCIONES DE RESIDENTES EN LA COMUNIDAD DE MADRID CLASIFICADAS POR GRUPOS DE EDAD QUINQUE-
NAL, SEGUN CAUSA DE MUERTE (LISTA DETALLADA CIE. 9ª) Y SEXO {R/R} (CONT.)

	TODAS LAS EDADES	EDAD EN AÑOS											
		50-54	55-59	60-64	65-69	70-74	75-79	80-84	85-89	90-94	95-99	100 y más	
CAUSAS DE MUERTE LISTA DETALLADA (CIE 9a.)													
163.9 Pleura sin otra especificación	T	9	1	1	1	0	3	2	0	0	0	0	0
	H	4	1	1	0	0	0	1	0	0	0	0	0
	M	5	0	0	1	0	3	1	0	0	0	0	0
164 Tumor maligno del timo del corazón y del mediastino	T	10	1	0	1	1	2	0	1	0	0	0	0
	H	5	1	0	1	0	1	0	0	0	0	0	0
	M	5	0	0	0	1	1	0	1	0	0	0	0
164.0 Timo	T	1	0	0	0	0	0	0	0	0	0	0	0
	H	0	0	0	0	0	0	0	0	0	0	0	0
	M	1	0	0	0	0	0	0	0	0	0	0	0
164.1 Corazón	T	1	0	0	0	0	1	0	0	0	0	0	0
	H	0	0	0	0	0	0	0	0	0	0	0	0
	M	1	0	0	0	0	1	0	0	0	0	0	0
164.9 Mediastino parte no especificada	T	8	1	0	1	1	1	0	1	0	0	0	0
	H	5	1	0	1	0	1	0	0	0	0	0	0
	M	3	0	0	0	1	0	0	1	0	0	0	0
165 T.m.de o.s.y de los mal def.del ap.resp. y org.intratorac.	T	3	0	0	0	0	1	1	0	0	0	0	0
	H	3	0	0	0	0	1	1	0	0	0	0	0
	M	0	0	0	0	0	0	0	0	0	0	0	0
165.8 Otros	T	2	0	0	0	0	1	1	0	0	0	0	0
	H	2	0	0	0	0	1	1	0	0	0	0	0
	M	0	0	0	0	0	0	0	0	0	0	0	0
165.9 Sitios mal definidos del aparato respirator	T	1	0	0	0	0	0	0	0	0	0	0	0
	H	1	0	0	0	0	0	0	0	0	0	0	0
	M	0	0	0	0	0	0	0	0	0	0	0	0
170-175 T.m.de los huesos del tej.conj.de la piel y de la mama	T	682	70	77	65	71	74	69	58	36	16	3	0
	H	96	3	8	7	7	15	14	12	5	1	0	0
	M	586	67	69	58	64	59	55	46	31	15	3	0
170 Tumor maligno de los huesos y de los cartilagos articul	T	44	1	1	2	4	9	4	5	4	1	0	0
	H	23	0	0	2	3	4	2	3	2	0	0	0
	M	21	1	1	0	1	5	2	2	2	1	0	0
170.0 Huesos del cráneo y de la cara	T	17	1	0	2	3	4	1	2	2	1	0	0
	H	10	0	0	2	2	3	1	0	1	0	0	0
	M	7	1	0	0	1	1	0	2	1	1	0	0
170.1 Maxilar inferior	T	1	0	0	0	0	0	0	0	1	0	0	0
	H	0	0	0	0	0	0	0	0	0	0	0	0
	M	1	0	0	0	0	0	0	0	1	0	0	0
170.2 Columna vertebral con exclusión del sacro y del coccix	T	4	0	0	0	0	0	0	1	1	0	0	0
	H	2	0	0	0	0	0	0	1	1	0	0	0
	M	2	0	0	0	0	0	0	0	0	0	0	0
170.3 Costillas esternón y clavícula	T	1	0	0	0	0	0	0	0	0	0	0	0
	H	0	0	0	0	0	0	0	0	0	0	0	0
	M	1	0	0	0	0	0	0	0	0	0	0	0
170.6 Huesos de la pelvis sacro y coccix	T	4	0	1	0	0	1	0	1	0	0	0	0
	H	1	0	0	0	0	0	0	1	0	0	0	0
	M	3	0	1	0	0	1	0	0	0	0	0	0

DEFUNCIONES DE RESIDENTES EN LA COMUNIDAD DE MADRID CLASIFICADAS POR GRUPOS DE EDAD QUINQUE-
NAL, SEGUN CAUSA DE MUERTE (LISTA DETALLADA CIE. 9ª) Y SEXO {R/R} (CONT.)

	TODAS LAS EIDADES	EDAD EN AÑOS											
		50-54	55-59	60-64	65-69	70-74	75-79	80-84	85-89	90-94	95-99	100 y más	
CAUSAS DE MUERTE LISTA DETALLADA (CIE 9a.)													
170.7 Huesos largos del miembro inferior	T	2	0	0	0	0	1	0	0	0	0	0	0
	H	1	0	0	0	0	0	0	0	0	0	0	0
	M	1	0	0	0	0	1	0	0	0	0	0	0
170.9 Sitio no especificado	T	15	0	0	0	1	3	3	1	0	0	0	0
	H	9	0	0	0	1	1	1	1	0	0	0	0
	M	6	0	0	0	0	2	2	0	0	0	0	0
171 T.m.del tejido conjuntivo y otros tejidos blandos	T	27	0	0	3	4	0	7	3	0	0	0	0
	H	17	0	0	1	1	0	5	3	0	0	0	0
	M	10	0	0	2	3	0	2	0	0	0	0	0
171.4 Tórax	T	1	0	0	0	0	0	0	1	0	0	0	0
	H	1	0	0	0	0	0	0	1	0	0	0	0
	M	0	0	0	0	0	0	0	0	0	0	0	0
171.6 Pelvis	T	1	0	0	0	0	0	0	0	0	0	0	0
	H	0	0	0	0	0	0	0	0	0	0	0	0
	M	1	0	0	0	0	0	0	0	0	0	0	0
171.9 Sitio no especificado	T	25	0	0	3	4	0	7	2	0	0	0	0
	H	16	0	0	1	1	0	5	2	0	0	0	0
	M	9	0	0	2	3	0	2	0	0	0	0	0
172 Melanoma maligno de la piel	T	62	2	4	4	4	13	6	7	2	3	0	0
	H	37	1	4	4	2	8	4	2	2	0	0	0
	M	25	1	0	0	2	5	2	5	0	3	0	0
172.0 Labio	T	1	0	0	0	0	0	1	0	0	0	0	0
	H	1	0	0	0	0	0	1	0	0	0	0	0
	M	0	0	0	0	0	0	0	0	0	0	0	0
172.3 Otras partes y las no especificadas de la cara	T	2	0	0	0	0	1	0	0	0	1	0	0
	H	1	0	0	0	0	1	0	0	0	0	0	0
	M	1	0	0	0	0	0	0	0	0	1	0	0
172.5 Tronco excepto el escroto	T	1	0	0	0	0	1	0	0	0	0	0	0
	H	1	0	0	0	0	1	0	0	0	0	0	0
	M	0	0	0	0	0	0	0	0	0	0	0	0
172.6 Miembro superior incluso el hombro	T	1	1	0	0	0	0	0	0	0	0	0	0
	H	0	0	0	0	0	0	0	0	0	0	0	0
	M	1	1	0	0	0	0	0	0	0	0	0	0
172.7 Miembro inferior incluso la cadera	T	2	0	0	0	1	1	0	0	0	0	0	0
	H	0	0	0	0	0	0	0	0	0	0	0	0
	M	2	0	0	0	1	1	0	0	0	0	0	0
172.8 Otros	T	1	0	0	0	1	0	0	0	0	0	0	0
	H	1	0	0	0	1	0	0	0	0	0	0	0
	M	0	0	0	0	0	0	0	0	0	0	0	0
172.9 Sitio no especificado	T	54	1	4	4	2	10	5	7	2	2	0	0
	H	33	1	4	4	1	6	3	2	2	0	0	0
	M	21	0	0	0	1	4	2	5	0	2	0	0
173 Otro tumor maligno de la piel	T	33	3	2	0	1	3	6	7	6	3	1	0
	H	14	2	2	0	1	2	2	3	1	1	0	0
	M	19	1	0	0	0	1	4	4	5	2	1	0

DEFUNCIONES DE RESIDENTES EN LA COMUNIDAD DE MADRID CLASIFICADAS POR GRUPOS DE EDAD QUINQUE-
NAL, SEGUN CAUSA DE MUERTE (LISTA DETALLADA CIE. 9ª) Y SEXO {R/R} (CONT.)

	TODAS LAS EIDADES	EDAD EN AÑOS											
		50-54	55-59	60-64	65-69	70-74	75-79	80-84	85-89	90-94	95-99	100 y más	
CAUSAS DE MUERTE LISTA DETALLADA (CIE 9a.)													
173.0 Labio	T	1	1	0	0	0	0	0	0	0	0	0	0
	H	0	0	0	0	0	0	0	0	0	0	0	0
	M	1	1	0	0	0	0	0	0	0	0	0	0
173.1 Parpado incluso comisura palpebral	T	2	1	0	0	0	0	0	1	0	0	0	0
	H	1	1	0	0	0	0	0	0	0	0	0	0
	M	1	0	0	0	0	0	0	1	0	0	0	0
173.2 Oreja y conducto auditivo externo	T	2	0	0	0	0	0	0	1	1	0	0	0
	H	2	0	0	0	0	0	0	1	1	0	0	0
	M	0	0	0	0	0	0	0	0	0	0	0	0
173.3 Otras partes y las no especificadas de la cara	T	1	0	0	0	0	0	0	0	0	1	0	0
	H	0	0	0	0	0	0	0	0	0	0	0	0
	M	1	0	0	0	0	0	0	0	0	1	0	0
173.4 Cuero cabelludo y piel del cuello	T	1	0	0	0	0	0	1	0	0	0	0	0
	H	0	0	0	0	0	0	0	0	0	0	0	0
	M	1	0	0	0	0	0	1	0	0	0	0	0
173.6 Miembro superior incluso el hombro	T	1	0	0	0	0	0	1	0	0	0	0	0
	H	0	0	0	0	0	0	0	0	0	0	0	0
	M	1	0	0	0	0	0	1	0	0	0	0	0
173.9 Sitio no especificado	T	25	1	2	0	1	3	4	5	5	2	1	0
	H	11	1	2	0	1	2	2	2	0	1	0	0
	M	14	0	0	0	0	1	2	3	5	1	1	0
174 Tumor maligno de la mama de la mujer	T	511	64	68	56	58	48	45	35	24	9	2	0
	H	0	0	0	0	0	0	0	0	0	0	0	0
	M	511	64	68	56	58	48	45	35	24	9	2	0
174.9 Parte no especificada	T	511	64	68	56	58	48	45	35	24	9	2	0
	H	0	0	0	0	0	0	0	0	0	0	0	0
	M	511	64	68	56	58	48	45	35	24	9	2	0
175 Tumor maligno de la mama del hombre	T	5	0	2	0	0	1	1	1	0	0	0	0
	H	5	0	2	0	0	1	1	1	0	0	0	0
	M	0	0	0	0	0	0	0	0	0	0	0	0
179-189 Tumor maligno de los órganos genitourinarios	T	1077	46	69	119	117	171	183	182	93	38	4	0
	H	684	24	32	65	73	125	132	132	64	22	3	0
	M	393	22	37	54	44	46	51	50	29	16	1	0
179 Tumor maligno del útero parte no especificada	T	76	5	5	6	9	10	9	15	5	5	0	0
	H	0	0	0	0	0	0	0	0	0	0	0	0
	M	76	5	5	6	9	10	9	15	5	5	0	0
180 Tumor maligno del cuello del útero	T	48	4	8	8	7	5	3	1	1	0	0	0
	H	0	0	0	0	0	0	0	0	0	0	0	0
	M	48	4	8	8	7	5	3	1	1	0	0	0
180.9 Parte no especificada	T	48	4	8	8	7	5	3	1	1	0	0	0
	H	0	0	0	0	0	0	0	0	0	0	0	0
	M	48	4	8	8	7	5	3	1	1	0	0	0
182 Tumor maligno del cuerpo del útero	T	36	0	2	7	2	6	9	4	3	0	0	0
	H	0	0	0	0	0	0	0	0	0	0	0	0
	M	36	0	2	7	2	6	9	4	3	0	0	0

DEFUNCIONES DE RESIDENTES EN LA COMUNIDAD DE MADRID CLASIFICADAS POR GRUPOS DE EDAD QUINQUE-
NAL, SEGUN CAUSA DE MUERTE (LISTA DETALLADA CIE. 9ª) Y SEXO {R/R} (CONT.)

		TODAS LAS EIDADES	EDAD EN AÑOS										
			50-54	55-59	60-64	65-69	70-74	75-79	80-84	85-89	90-94	95-99	100 y más
CAUSAS DE MUERTE													
LISTA DETALLADA (CIE 9ª.)													
182.0 Cuerpo del útero excepto el istmo	T	36	0	2	7	2	6	9	4	3	0	0	0
	H	0	0	0	0	0	0	0	0	0	0	0	0
	M	36	0	2	7	2	6	9	4	3	0	0	0
183 Tumor maligno del ovario y de otros anexos del útero	T	103	11	13	20	14	8	8	4	1	3	0	0
	H	0	0	0	0	0	0	0	0	0	0	0	0
	M	103	11	13	20	14	8	8	4	1	3	0	0
183.0 Ovario	T	103	11	13	20	14	8	8	4	1	3	0	0
	H	0	0	0	0	0	0	0	0	0	0	0	0
	M	103	11	13	20	14	8	8	4	1	3	0	0
184 T.m.de otros organ. genitales y de los no espe.de la mujer	T	27	0	1	3	3	5	4	5	2	3	1	0
	H	0	0	0	0	0	0	0	0	0	0	0	0
	M	27	0	1	3	3	5	4	5	2	3	1	0
184.0 Vagina	T	2	0	0	0	1	1	0	0	0	0	0	0
	H	0	0	0	0	0	0	0	0	0	0	0	0
	M	2	0	0	0	1	1	0	0	0	0	0	0
184.4 Vulva parte no especificada	T	20	0	1	3	2	4	3	3	2	1	1	0
	H	0	0	0	0	0	0	0	0	0	0	0	0
	M	20	0	1	3	2	4	3	3	2	1	1	0
184.8 Otros	T	1	0	0	0	0	0	0	0	0	1	0	0
	H	0	0	0	0	0	0	0	0	0	0	0	0
	M	1	0	0	0	0	0	0	0	0	1	0	0
184.9 Sitio no especificado	T	4	0	0	0	0	0	1	2	0	1	0	0
	H	0	0	0	0	0	0	0	0	0	0	0	0
	M	4	0	0	0	0	0	1	2	0	1	0	0
185 Tumor maligno de la prostata	T	370	5	7	24	36	70	78	89	45	13	3	0
	H	370	5	7	24	36	70	78	89	45	13	3	0
	M	0	0	0	0	0	0	0	0	0	0	0	0
186 Tumor maligno del testículo	T	7	0	1	0	0	0	0	0	1	0	0	0
	H	7	0	1	0	0	0	0	0	1	0	0	0
	M	0	0	0	0	0	0	0	0	0	0	0	0
186.9 Otros y los no especificados	T	7	0	1	0	0	0	0	0	1	0	0	0
	H	7	0	1	0	0	0	0	0	1	0	0	0
	M	0	0	0	0	0	0	0	0	0	0	0	0
187 T.m.del pene y de otros órganos geni- tales del hombre	T	8	0	0	3	0	1	0	1	1	1	0	0
	H	8	0	0	3	0	1	0	1	1	1	0	0
	M	0	0	0	0	0	0	0	0	0	0	0	0
187.4 Pene parte no especificada	T	8	0	0	3	0	1	0	1	1	1	0	0
	H	8	0	0	3	0	1	0	1	1	1	0	0
	M	0	0	0	0	0	0	0	0	0	0	0	0
188 Tumor maligno de la vejiga	T	281	11	19	32	33	49	46	51	27	9	0	0
	H	223	11	19	26	30	44	35	35	14	6	0	0
	M	58	0	0	6	3	5	11	16	13	3	0	0
188.5 Cuello de la vejiga	T	1	0	0	0	0	0	1	0	0	0	0	0
	H	1	0	0	0	0	0	1	0	0	0	0	0
	M	0	0	0	0	0	0	0	0	0	0	0	0

DEFUNCIONES DE RESIDENTES EN LA COMUNIDAD DE MADRID CLASIFICADAS POR GRUPOS DE EDAD QUINQUE-
NAL, SEGUN CAUSA DE MUERTE (LISTA DETALLADA CIE. 9ª) Y SEXO {R/R} (CONT.)

	TODAS LAS EDADES	EDAD EN AÑOS											
		50-54	55-59	60-64	65-69	70-74	75-79	80-84	85-89	90-94	95-99	100 y más	
CAUSAS DE MUERTE LISTA DETALLADA (CIE 9a.)													
188.9 Parte no especificada	T	280	11	19	32	33	49	45	51	27	9	0	0
	H	222	11	19	26	30	44	34	35	14	6	0	0
	M	58	0	0	6	3	5	11	16	13	3	0	0
189 T.m.del riñón de otros org.urinarios y de los no espec.	T	121	10	13	16	13	17	26	12	7	4	0	0
	H	76	8	5	12	7	10	19	7	3	2	0	0
	M	45	2	8	4	6	7	7	5	4	2	0	0
189.0 Riñón excepto la pelvis renal	T	98	10	12	13	11	12	19	9	6	3	0	0
	H	58	8	4	10	5	6	14	4	3	1	0	0
	M	40	2	8	3	6	6	5	5	3	2	0	0
189.1 Pelvis renal	T	1	0	0	0	0	1	0	0	0	0	0	0
	H	0	0	0	0	0	0	0	0	0	0	0	0
	M	1	0	0	0	0	1	0	0	0	0	0	0
189.2 Ureter	T	3	0	1	0	0	0	2	0	0	0	0	0
	H	2	0	1	0	0	0	1	0	0	0	0	0
	M	1	0	0	0	0	0	1	0	0	0	0	0
189.9 Sitio no especificado	T	19	0	0	3	2	4	5	3	1	1	0	0
	H	16	0	0	2	2	4	4	3	0	1	0	0
	M	3	0	0	1	0	0	1	0	1	0	0	0
190-199 Tumor maligno de otros sitios y de no especificados	T	892	55	87	115	130	134	125	84	37	17	7	0
	H	440	37	53	53	69	67	61	33	10	4	0	0
	M	452	18	34	62	61	67	64	51	27	13	7	0
190 Tumor maligno del ojo	T	4	1	0	1	1	0	0	0	0	1	0	0
	H	1	1	0	0	0	0	0	0	0	0	0	0
	M	3	0	0	1	1	0	0	0	0	1	0	0
190.6 Coroides	T	2	0	0	1	1	0	0	0	0	0	0	0
	H	0	0	0	0	0	0	0	0	0	0	0	0
	M	2	0	0	1	1	0	0	0	0	0	0	0
190.9 Parte no especificada	T	2	1	0	0	0	0	0	0	0	1	0	0
	H	1	1	0	0	0	0	0	0	0	0	0	0
	M	1	0	0	0	0	0	0	0	0	1	0	0
191 Tumor maligno del encefalo	T	102	9	11	13	16	13	7	2	1	1	0	0
	H	52	7	8	7	6	5	3	0	1	0	0	0
	M	50	2	3	6	10	8	4	2	0	1	0	0
191.0 Cerebro excepto lóbulos y ventrículos	T	46	5	5	4	7	6	5	2	1	0	0	0
	H	24	5	3	1	4	2	2	0	1	0	0	0
	M	22	0	2	3	3	4	3	2	0	0	0	0
191.1 Lóbulo frontal	T	2	0	0	1	0	1	0	0	0	0	0	0
	H	0	0	0	0	0	0	0	0	0	0	0	0
	M	2	0	0	1	0	1	0	0	0	0	0	0
191.2 Lóbulo temporal	T	1	0	0	0	1	0	0	0	0	0	0	0
	H	0	0	0	0	0	0	0	0	0	0	0	0
	M	1	0	0	0	1	0	0	0	0	0	0	0
191.6 Cerebelo	T	2	0	0	0	0	0	0	0	0	0	0	0
	H	1	0	0	0	0	0	0	0	0	0	0	0
	M	1	0	0	0	0	0	0	0	0	0	0	0

DEFUNCIONES DE RESIDENTES EN LA COMUNIDAD DE MADRID CLASIFICADAS POR GRUPOS DE EDAD QUINQUE-
NAL, SEGUN CAUSA DE MUERTE (LISTA DETALLADA CIE. 9ª) Y SEXO {R/R} (CONT.)

	TODAS LAS EADADES	EDAD EN AÑOS											
		50-54	55-59	60-64	65-69	70-74	75-79	80-84	85-89	90-94	95-99	100 y más	
CAUSAS DE MUERTE LISTA DETALLADA (CIE 9a.)													
191.7 Protuberancia (anular) y bulbo (raquídeo)	T	1	0	0	0	0	0	0	0	0	0	0	0
	H	0	0	0	0	0	0	0	0	0	0	0	0
	M	1	0	0	0	0	0	0	0	0	0	0	0
191.9 Parte no especificada	T	50	4	6	8	8	6	2	0	0	1	0	0
	H	27	2	5	6	2	3	1	0	0	0	0	0
	M	23	2	1	2	6	3	1	0	0	1	0	0
192 T.m.de otras partes y de no espec. del sistema nervioso	T	4	0	0	0	1	1	1	0	0	0	0	0
	H	2	0	0	0	0	0	1	0	0	0	0	0
	M	2	0	0	0	1	1	0	0	0	0	0	0
192.0 Nervios craneales	T	1	0	0	0	0	1	0	0	0	0	0	0
	H	0	0	0	0	0	0	0	0	0	0	0	0
	M	1	0	0	0	0	1	0	0	0	0	0	0
192.1 Meninges cerebrales	T	2	0	0	0	0	0	1	0	0	0	0	0
	H	2	0	0	0	0	0	1	0	0	0	0	0
	M	0	0	0	0	0	0	0	0	0	0	0	0
192.2 Médula espinal	T	1	0	0	0	1	0	0	0	0	0	0	0
	H	0	0	0	0	0	0	0	0	0	0	0	0
	M	1	0	0	0	1	0	0	0	0	0	0	0
193 Tumor maligno de la glándula tiroides	T	13	0	2	1	3	3	3	1	0	0	0	0
	H	3	0	1	0	1	1	0	0	0	0	0	0
	M	10	0	1	1	2	2	3	1	0	0	0	0
194 T. maligno de otras glandul.endocrinas y de org.similares	T	8	0	1	1	3	0	0	0	0	0	0	0
	H	5	0	0	1	3	0	0	0	0	0	0	0
	M	3	0	1	0	0	0	0	0	0	0	0	0
194.0 Glándula suprarrenal	T	8	0	1	1	3	0	0	0	0	0	0	0
	H	5	0	0	1	3	0	0	0	0	0	0	0
	M	3	0	1	0	0	0	0	0	0	0	0	0
195 Tumor maligno de otros sitios y de los mal definidos	T	40	0	1	1	5	5	6	7	6	2	2	0
	H	15	0	1	0	1	3	0	3	2	1	0	0
	M	25	0	0	1	4	2	6	4	4	1	2	0
195.0 Cabeza cara y cuello	T	8	0	1	0	2	1	1	1	1	1	0	0
	H	5	0	1	0	0	1	0	1	1	1	0	0
	M	3	0	0	0	2	0	1	0	0	0	0	0
195.2 Abdomen	T	26	0	0	1	3	3	4	4	4	1	2	0
	H	7	0	0	0	1	1	0	1	0	0	0	0
	M	19	0	0	1	2	2	4	3	4	1	2	0
195.3 Pelvis	T	1	0	0	0	0	0	0	1	0	0	0	0
	H	0	0	0	0	0	0	0	0	0	0	0	0
	M	1	0	0	0	0	0	0	1	0	0	0	0
195.4 Miembro superior	T	1	0	0	0	0	0	0	0	1	0	0	0
	H	1	0	0	0	0	0	0	0	1	0	0	0
	M	0	0	0	0	0	0	0	0	0	0	0	0
195.8 Otros sitios especificados	T	4	0	0	0	0	1	1	1	0	0	0	0
	H	2	0	0	0	0	1	0	1	0	0	0	0
	M	2	0	0	0	0	0	1	0	0	0	0	0

DEFUNCIONES DE RESIDENTES EN LA COMUNIDAD DE MADRID CLASIFICADAS POR GRUPOS DE EDAD QUINQUE-
NAL, SEGUN CAUSA DE MUERTE (LISTA DETALLADA CIE. 9ª) Y SEXO {R/R} (CONT.)

	TODAS LAS EIDADES	EDAD EN AÑOS											
		50-54	55-59	60-64	65-69	70-74	75-79	80-84	85-89	90-94	95-99	100 y más	
CAUSAS DE MUERTE LISTA DETALLADA (CIE 9a.)													
199 Tumor maligno de sitio no especificado	T	721	45	72	98	101	112	108	74	30	13	5	0
	H	362	29	43	45	58	58	57	30	7	3	0	0
	M	359	16	29	53	43	54	51	44	23	10	5	0
199.0 Diseminado	T	530	31	53	74	76	86	79	49	18	10	4	0
	H	259	19	29	30	45	44	44	18	4	3	0	0
	M	271	12	24	44	31	42	35	31	14	7	4	0
199.1 Otro	T	191	14	19	24	25	26	29	25	12	3	1	0
	H	103	10	14	15	13	14	13	12	3	0	0	0
	M	88	4	5	9	12	12	16	13	9	3	1	0
200-208 T.maligno del tej. linfático y de los org.hematopoyeticos	T	486	21	28	53	48	67	56	68	27	9	1	0
	H	248	11	16	36	27	32	26	30	7	2	0	0
	M	238	10	12	17	21	35	30	38	20	7	1	0
200 Linfomasarcoma y reticulosarcoma	T	19	0	1	1	2	3	2	2	0	1	0	0
	H	10	0	0	1	0	1	0	1	0	1	0	0
	M	9	0	1	0	2	2	2	1	0	0	0	0
200.0 Reticulosarcoma	T	2	0	0	0	0	0	1	0	0	0	0	0
	H	1	0	0	0	0	0	0	0	0	0	0	0
	M	1	0	0	0	0	0	1	0	0	0	0	0
200.1 Linfomasarcoma	T	12	0	1	1	2	2	1	2	0	1	0	0
	H	6	0	0	1	0	1	0	1	0	1	0	0
	M	6	0	1	0	2	1	1	1	0	0	0	0
200.2 Tumor de Burkitt	T	4	0	0	0	0	1	0	0	0	0	0	0
	H	2	0	0	0	0	0	0	0	0	0	0	0
	M	2	0	0	0	0	1	0	0	0	0	0	0
200.8 Otras variedades con nombre especifico	T	1	0	0	0	0	0	0	0	0	0	0	0
	H	1	0	0	0	0	0	0	0	0	0	0	0
	M	0	0	0	0	0	0	0	0	0	0	0	0
201 Enfermedad de Hodgkin	T	35	1	4	3	3	3	2	3	1	0	0	0
	H	16	1	1	2	0	2	0	2	0	0	0	0
	M	19	0	3	1	3	1	2	1	1	0	0	0
201.6 Celularidad mixta	T	1	0	0	1	0	0	0	0	0	0	0	0
	H	1	0	0	1	0	0	0	0	0	0	0	0
	M	0	0	0	0	0	0	0	0	0	0	0	0
201.9 Sin especificación	T	34	1	4	2	3	3	2	3	1	0	0	0
	H	15	1	1	1	0	2	0	2	0	0	0	0
	M	19	0	3	1	3	1	2	1	1	0	0	0
202 Otro tumor maligno de los tej.linfoide e histiocítico	T	122	7	10	16	12	14	20	13	2	2	0	0
	H	64	3	5	13	8	5	9	4	0	0	0	0
	M	58	4	5	3	4	9	11	9	2	2	0	0
202.0 Linfoma nodular	T	2	0	0	1	0	0	1	0	0	0	0	0
	H	1	0	0	1	0	0	0	0	0	0	0	0
	M	1	0	0	0	0	0	1	0	0	0	0	0
202.2 Enfermedad de Sezary	T	1	0	0	0	0	0	1	0	0	0	0	0
	H	1	0	0	0	0	0	1	0	0	0	0	0
	M	0	0	0	0	0	0	0	0	0	0	0	0

DEFUNCIONES DE RESIDENTES EN LA COMUNIDAD DE MADRID CLASIFICADAS POR GRUPOS DE EDAD QUINQUE-NAL, SEGUN CAUSA DE MUERTE (LISTA DETALLADA CIE. 9ª) Y SEXO {R/R} (CONT.)

	TODAS LAS EDADES	EDAD EN AÑOS											
		50-54	55-59	60-64	65-69	70-74	75-79	80-84	85-89	90-94	95-99	100 y más	
CAUSAS DE MUERTE LISTA DETALLADA (CIE 9ª.)													
202.6 Tumor maligno de mastocitos	T	1	0	0	0	0	0	1	0	0	0	0	0
	H	1	0	0	0	0	0	1	0	0	0	0	0
	M	0	0	0	0	0	0	0	0	0	0	0	0
202.8 Otros linfomas	T	114	7	9	15	12	14	16	13	2	1	0	0
	H	60	3	5	12	8	5	7	4	0	0	0	0
	M	54	4	4	3	4	9	9	9	2	1	0	0
202.9 Otros y el no especificado	T	4	0	1	0	0	0	1	0	0	1	0	0
	H	1	0	0	0	0	0	0	0	0	0	0	0
	M	3	0	1	0	0	0	1	0	0	1	0	0
203 Mieloma múltiple y neoplasias inmunoproliferativas	T	74	1	2	8	12	13	7	20	8	0	0	0
	H	40	0	1	5	8	8	3	11	2	0	0	0
	M	34	1	1	3	4	5	4	9	6	0	0	0
203.0 Mieloma múltiple	T	71	1	2	8	12	13	7	18	7	0	0	0
	H	39	0	1	5	8	8	3	10	2	0	0	0
	M	32	1	1	3	4	5	4	8	5	0	0	0
203.1 Leucemia de células plasmáticas	T	1	0	0	0	0	0	0	1	0	0	0	0
	H	0	0	0	0	0	0	0	0	0	0	0	0
	M	1	0	0	0	0	0	0	1	0	0	0	0
203.8 Otras neoplasias inmunoproliferativas	T	2	0	0	0	0	0	0	1	1	0	0	0
	H	1	0	0	0	0	0	0	1	0	0	0	0
	M	1	0	0	0	0	0	0	0	1	0	0	0
204 Leucemia linfóide	T	38	2	2	2	3	8	3	4	5	1	1	0
	H	22	0	2	1	3	5	1	2	3	0	0	0
	M	16	2	0	1	0	3	2	2	2	1	1	0
204.0 Aguda	T	12	1	1	0	0	1	1	1	0	0	0	0
	H	7	0	1	0	0	0	0	1	0	0	0	0
	M	5	1	0	0	0	1	1	0	0	0	0	0
204.1 Crónica	T	13	0	1	0	0	5	1	2	2	1	1	0
	H	6	0	1	0	0	4	0	0	1	0	0	0
	M	7	0	0	0	0	1	1	2	1	1	1	0
204.9 Sin especificación	T	13	1	0	2	3	2	1	1	3	0	0	0
	H	9	0	0	1	3	1	1	1	2	0	0	0
	M	4	1	0	1	0	1	0	0	1	0	0	0
205 Leucemia mielóide	T	52	2	4	5	2	8	3	7	5	0	0	0
	H	28	2	2	3	1	5	1	3	1	0	0	0
	M	24	0	2	2	1	3	2	4	4	0	0	0
205.0 Aguda	T	18	0	0	2	1	2	2	2	1	0	0	0
	H	10	0	0	1	1	2	1	0	0	0	0	0
	M	8	0	0	1	0	0	1	2	1	0	0	0
205.1 Crónica	T	18	1	3	2	1	3	0	3	1	0	0	0
	H	11	1	2	1	0	1	0	3	0	0	0	0
	M	7	0	1	1	1	2	0	0	1	0	0	0
205.2 Subaguda	T	1	0	0	0	0	0	0	1	0	0	0	0
	H	0	0	0	0	0	0	0	0	0	0	0	0
	M	1	0	0	0	0	0	0	1	0	0	0	0

DEFUNCIONES DE RESIDENTES EN LA COMUNIDAD DE MADRID CLASIFICADAS POR GRUPOS DE EDAD QUINQUE-
NAL, SEGUN CAUSA DE MUERTE (LISTA DETALLADA CIE. 9ª) Y SEXO {R/R} (CONT.)

	TODAS LAS EIDADES	EDAD EN AÑOS											
		50-54	55-59	60-64	65-69	70-74	75-79	80-84	85-89	90-94	95-99	100 y más	
CAUSAS DE MUERTE LISTA DETALLADA (CIE 9ª)													
205.3 Sarcoma mielóide	T	1	1	0	0	0	0	0	0	0	0	0	0
	H	1	1	0	0	0	0	0	0	0	0	0	0
	M	0	0	0	0	0	0	0	0	0	0	0	0
205.9 Sin especificación	T	14	0	1	1	0	3	1	1	3	0	0	0
	H	6	0	0	1	0	2	0	0	1	0	0	0
	M	8	0	1	0	0	1	1	1	2	0	0	0
206 Leucemia monocítica	T	1	0	0	0	0	0	0	0	0	0	0	0
	H	0	0	0	0	0	0	0	0	0	0	0	0
	M	1	0	0	0	0	0	0	0	0	0	0	0
206.9 Sin especificación	T	1	0	0	0	0	0	0	0	0	0	0	0
	H	0	0	0	0	0	0	0	0	0	0	0	0
	M	1	0	0	0	0	0	0	0	0	0	0	0
207 Otras leucemias especificadas	T	2	0	0	0	1	0	1	0	0	0	0	0
	H	1	0	0	0	1	0	0	0	0	0	0	0
	M	1	0	0	0	0	0	1	0	0	0	0	0
207.8 Otras	T	2	0	0	0	1	0	1	0	0	0	0	0
	H	1	0	0	0	1	0	0	0	0	0	0	0
	M	1	0	0	0	0	0	1	0	0	0	0	0
208 Leucemia de células de tipo no especificado	T	143	8	5	18	13	18	18	19	6	5	0	0
	H	67	5	5	11	6	6	12	7	1	1	0	0
	M	76	3	0	7	7	12	6	12	5	4	0	0
208.0 Aguda	T	39	2	2	4	5	3	5	5	3	0	0	0
	H	21	2	2	2	2	1	4	2	1	0	0	0
	M	18	0	0	2	3	2	1	3	2	0	0	0
208.9 Sin especificación	T	104	6	3	14	8	15	13	14	3	5	0	0
	H	46	3	3	9	4	5	8	5	0	1	0	0
	M	58	3	0	5	4	10	5	9	3	4	0	0
210-229 Tumores benignos	T	29	4	5	4	5	3	3	3	1	1	0	0
	H	10	3	2	2	2	0	1	0	0	0	0	0
	M	19	1	3	2	3	3	2	3	1	1	0	0
210 Tumor benigno del labio de la cavidad bucal y de faringe	T	1	0	0	1	0	0	0	0	0	0	0	0
	H	0	0	0	0	0	0	0	0	0	0	0	0
	M	1	0	0	1	0	0	0	0	0	0	0	0
210.2 Glándulas salivales mayores	T	1	0	0	1	0	0	0	0	0	0	0	0
	H	0	0	0	0	0	0	0	0	0	0	0	0
	M	1	0	0	1	0	0	0	0	0	0	0	0
211 Tumor benigno de otras partes del aparato digestivo	T	4	0	0	0	0	2	1	1	0	0	0	0
	H	1	0	0	0	0	0	1	0	0	0	0	0
	M	3	0	0	0	0	2	0	1	0	0	0	0
211.1 Estómago	T	3	0	0	0	0	1	1	1	0	0	0	0
	H	1	0	0	0	0	0	1	0	0	0	0	0
	M	2	0	0	0	0	1	0	1	0	0	0	0
211.5 Hígado y vías bilíares	T	1	0	0	0	0	1	0	0	0	0	0	0
	H	0	0	0	0	0	0	0	0	0	0	0	0
	M	1	0	0	0	0	1	0	0	0	0	0	0

DEFUNCIONES DE RESIDENTES EN LA COMUNIDAD DE MADRID CLASIFICADAS POR GRUPOS DE EDAD QUINQUE-
NAL, SEGUN CAUSA DE MUERTE (LISTA DETALLADA CIE. 9ª) Y SEXO {R/R} (CONT.)

	TODAS LAS EDADES	EDAD EN AÑOS											
		50-54	55-59	60-64	65-69	70-74	75-79	80-84	85-89	90-94	95-99	100 y más	
CAUSAS DE MUERTE													
LISTA DETALLADA (CIE 9a.)													
212 Tumor benigno de los órganos resp.e intratorácicos	T	2	0	0	0	1	0	0	0	1	0	0	0
	H	1	0	0	0	1	0	0	0	0	0	0	0
	M	1	0	0	0	0	0	0	0	1	0	0	0
212.1 Laringe	T	1	0	0	0	1	0	0	0	0	0	0	0
	H	1	0	0	0	1	0	0	0	0	0	0	0
	M	0	0	0	0	0	0	0	0	0	0	0	0
212.6 Timo	T	1	0	0	0	0	0	0	0	1	0	0	0
	H	0	0	0	0	0	0	0	0	0	0	0	0
	M	1	0	0	0	0	0	0	0	1	0	0	0
216 Tumor benigno de la piel	T	1	0	0	1	0	0	0	0	0	0	0	0
	H	1	0	0	1	0	0	0	0	0	0	0	0
	M	0	0	0	0	0	0	0	0	0	0	0	0
216.9 Sitio no especificado	T	1	0	0	1	0	0	0	0	0	0	0	0
	H	1	0	0	1	0	0	0	0	0	0	0	0
	M	0	0	0	0	0	0	0	0	0	0	0	0
220 Tumor benigno del ovario	T	1	0	0	0	0	1	0	0	0	0	0	0
	H	0	0	0	0	0	0	0	0	0	0	0	0
	M	1	0	0	0	0	1	0	0	0	0	0	0
223 Tumor benigno del riñón y de otros órganos urinarios	T	1	0	0	0	0	0	1	0	0	0	0	0
	H	0	0	0	0	0	0	0	0	0	0	0	0
	M	1	0	0	0	0	0	1	0	0	0	0	0
223.0 Riñón excepto la pelvis renal	T	1	0	0	0	0	0	1	0	0	0	0	0
	H	0	0	0	0	0	0	0	0	0	0	0	0
	M	1	0	0	0	0	0	1	0	0	0	0	0
225 Tumor benigno del encefalo y de otras partes del s.n.	T	9	3	2	1	1	0	1	1	0	0	0	0
	H	3	2	0	1	0	0	0	0	0	0	0	0
	M	6	1	2	0	1	0	1	1	0	0	0	0
225.2 Meninges cerebrales	T	9	3	2	1	1	0	1	1	0	0	0	0
	H	3	2	0	1	0	0	0	0	0	0	0	0
	M	6	1	2	0	1	0	1	1	0	0	0	0
227 T benigno de otras glandul. endocrinas y de org. similares	T	4	0	1	1	2	0	0	0	0	0	0	0
	H	2	0	1	0	1	0	0	0	0	0	0	0
	M	2	0	0	1	1	0	0	0	0	0	0	0
227.3 Hipofisis y conducto craneofaríngeo	T	4	0	1	1	2	0	0	0	0	0	0	0
	H	2	0	1	0	1	0	0	0	0	0	0	0
	M	2	0	0	1	1	0	0	0	0	0	0	0
229 Tumor benigno de otro sitio y de los no especificados	T	6	1	2	0	1	0	0	1	0	1	0	0
	H	2	1	1	0	0	0	0	0	0	0	0	0
	M	4	0	1	0	1	0	0	1	0	1	0	0
229.9 Sitio no especificado	T	6	1	2	0	1	0	0	1	0	1	0	0
	H	2	1	1	0	0	0	0	0	0	0	0	0
	M	4	0	1	0	1	0	0	1	0	1	0	0
230-234 Carcinoma in situ	T	1	0	0	0	0	0	0	0	0	0	0	0
	H	1	0	0	0	0	0	0	0	0	0	0	0
	M	0	0	0	0	0	0	0	0	0	0	0	0

DEFUNCIONES DE RESIDENTES EN LA COMUNIDAD DE MADRID CLASIFICADAS POR GRUPOS DE EDAD QUINQUE-
NAL, SEGUN CAUSA DE MUERTE (LISTA DETALLADA CIE. 9ª) Y SEXO {R/R} (CONT.)

	TODAS LAS EIDADES	EDAD EN AÑOS											
		50-54	55-59	60-64	65-69	70-74	75-79	80-84	85-89	90-94	95-99	100 y más	
CAUSAS DE MUERTE													
LISTA DETALLADA (CIE 9ª)													
232 Carcinoma in situ de la piel	T	1	0	0	0	0	0	0	0	0	0	0	0
	H	1	0	0	0	0	0	0	0	0	0	0	0
	M	0	0	0	0	0	0	0	0	0	0	0	0
232.9 Sitio no especificado	T	1	0	0	0	0	0	0	0	0	0	0	0
	H	1	0	0	0	0	0	0	0	0	0	0	0
	M	0	0	0	0	0	0	0	0	0	0	0	0
235-238 Tumores de evolución incierta	T	17	0	2	0	2	3	3	1	1	0	0	0
	H	9	0	1	0	2	1	2	0	0	0	0	0
	M	8	0	1	0	0	2	1	1	1	0	0	0
235 Tumor de evolución incierta de los aparatos dig.y resp.	T	2	0	1	0	0	0	0	0	0	0	0	0
	H	1	0	1	0	0	0	0	0	0	0	0	0
	M	1	0	0	0	0	0	0	0	0	0	0	0
235.7 Tráquea bronquios y pulmón	T	1	0	1	0	0	0	0	0	0	0	0	0
	H	1	0	1	0	0	0	0	0	0	0	0	0
	M	0	0	0	0	0	0	0	0	0	0	0	0
235.8 Pleura,timo y mediastino	T	1	0	0	0	0	0	0	0	0	0	0	0
	H	0	0	0	0	0	0	0	0	0	0	0	0
	M	1	0	0	0	0	0	0	0	0	0	0	0
237 Tumor de evolución incierta de gland. endocr. y del s.n.	T	4	0	0	0	0	0	1	0	0	0	0	0
	H	4	0	0	0	0	0	1	0	0	0	0	0
	M	0	0	0	0	0	0	0	0	0	0	0	0
237.2 Glándula suprarrenal	T	1	0	0	0	0	0	1	0	0	0	0	0
	H	1	0	0	0	0	0	1	0	0	0	0	0
	M	0	0	0	0	0	0	0	0	0	0	0	0
237.5 Encefalo y médula espinal	T	1	0	0	0	0	0	0	0	0	0	0	0
	H	1	0	0	0	0	0	0	0	0	0	0	0
	M	0	0	0	0	0	0	0	0	0	0	0	0
237.6 Meninges	T	1	0	0	0	0	0	0	0	0	0	0	0
	H	1	0	0	0	0	0	0	0	0	0	0	0
	M	0	0	0	0	0	0	0	0	0	0	0	0
237.7 Neurofibromatosis	T	1	0	0	0	0	0	0	0	0	0	0	0
	H	1	0	0	0	0	0	0	0	0	0	0	0
	M	0	0	0	0	0	0	0	0	0	0	0	0
238 Tumor de evolución incierta de o.s. y tej. y los no espec.	T	11	0	1	0	2	3	2	1	1	0	0	0
	H	4	0	0	0	2	1	1	0	0	0	0	0
	M	7	0	1	0	0	2	1	1	1	0	0	0
238.2 Piel	T	1	0	0	0	1	0	0	0	0	0	0	0
	H	1	0	0	0	1	0	0	0	0	0	0	0
	M	0	0	0	0	0	0	0	0	0	0	0	0
238.4 Policitemia vera	T	2	0	0	0	0	2	0	0	0	0	0	0
	H	1	0	0	0	0	1	0	0	0	0	0	0
	M	1	0	0	0	0	1	0	0	0	0	0	0
238.6 Plasmacitos	T	1	0	0	0	0	0	0	1	0	0	0	0
	H	0	0	0	0	0	0	0	0	0	0	0	0
	M	1	0	0	0	0	0	0	1	0	0	0	0

DEFUNCIONES DE RESIDENTES EN LA COMUNIDAD DE MADRID CLASIFICADAS POR GRUPOS DE EDAD QUINQUE-
NAL, SEGUN CAUSA DE MUERTE (LISTA DETALLADA CIE. 9ª) Y SEXO {R/R} (CONT.)

	TODAS LAS EIDADES	EDAD EN AÑOS											
		50-54	55-59	60-64	65-69	70-74	75-79	80-84	85-89	90-94	95-99	100 y más	
CAUSAS DE MUERTE													
LISTA DETALLADA (CIE 9a.)													
238.7 Otros tejidos	T	7	0	1	0	1	1	2	0	1	0	0	0
linfáticos	H	2	0	0	0	1	0	1	0	0	0	0	0
y hematopoyéticos	M	5	0	1	0	0	1	1	0	1	0	0	0
239 Tumor de naturaleza no especificada	T	304	13	37	28	35	36	46	32	19	8	2	0
	H	172	8	27	17	22	22	26	15	5	5	0	0
	M	132	5	10	11	13	14	20	17	14	3	2	0
239.0 Aparato digestivo	T	60	2	4	6	6	7	9	11	8	3	1	0
	H	33	1	3	5	4	6	5	5	2	1	0	0
	M	27	1	1	1	2	1	4	6	6	2	1	0
239.1 Aparato respiratorio	T	25	3	4	2	6	2	3	1	1	1	0	0
	H	20	3	3	2	6	2	2	0	0	0	0	0
	M	5	0	1	0	0	0	1	1	1	1	0	0
239.2 Hueso tejidos blandos y piel	T	7	0	0	0	1	3	0	2	0	0	0	0
	H	6	0	0	0	1	3	0	1	0	0	0	0
	M	1	0	0	0	0	0	0	1	0	0	0	0
239.3 Mama	T	2	0	0	0	0	0	0	1	1	0	0	0
	H	0	0	0	0	0	0	0	0	0	0	0	0
	M	2	0	0	0	0	0	0	1	1	0	0	0
239.4 Vejiga	T	15	0	2	0	2	2	5	3	0	1	0	0
	H	12	0	2	0	2	2	4	1	0	1	0	0
	M	3	0	0	0	0	0	1	2	0	0	0	0
239.5 Otros órganos genitourinarios	T	23	0	4	1	1	3	5	6	0	1	0	0
	H	13	0	2	1	0	1	3	4	0	1	0	0
	M	10	0	2	0	1	2	2	2	0	0	0	0
239.6 Encéfalo	T	128	7	19	17	13	14	16	3	2	0	0	0
	H	60	4	13	8	4	5	7	1	0	0	0	0
	M	68	3	6	9	9	9	9	2	2	0	0	0
239.7 Otras partes del sistema nervioso y glándulas endocrinas	T	2	1	1	0	0	0	0	0	0	0	0	0
	H	1	0	1	0	0	0	0	0	0	0	0	0
	M	1	1	0	0	0	0	0	0	0	0	0	0
239.8 Otros sitios especificados	T	21	0	1	1	2	2	4	3	3	1	1	0
	H	9	0	1	0	1	1	1	1	1	1	0	0
	M	12	0	0	1	1	1	3	2	2	0	1	0
239.9 Sitio no especificado	T	21	0	2	1	4	3	4	2	4	1	0	0
	H	18	0	2	1	4	2	4	2	2	1	0	0
	M	3	0	0	0	0	1	0	0	2	0	0	0
240-279 III. ENF. DE GLANDUL. ENDOCR. DE LA NUTRIC. METAB. E INMUNIDAD	T	879	10	37	42	79	114	182	202	99	36	6	1
	H	329	7	20	21	33	43	59	60	30	3	1	0
	M	550	3	17	21	46	71	123	142	69	33	5	1
240-246 Enfermedades de la glándula tiroides	T	10	0	0	1	3	1	3	1	1	0	0	0
	H	3	0	0	1	1	0	1	0	0	0	0	0
	M	7	0	0	0	2	1	2	1	1	0	0	0
240 Bocio simple y el no especificado	T	2	0	0	1	0	0	0	0	1	0	0	0
	H	1	0	0	1	0	0	0	0	0	0	0	0
	M	1	0	0	0	0	0	0	0	1	0	0	0

DEFUNCIONES DE RESIDENTES EN LA COMUNIDAD DE MADRID CLASIFICADAS POR GRUPOS DE EDAD QUINQUE-
NAL, SEGUN CAUSA DE MUERTE (LISTA DETALLADA CIE. 9ª) Y SEXO {R/R} (CONT.)

	TODAS LAS EDADES	EDAD EN AÑOS											
		50-54	55-59	60-64	65-69	70-74	75-79	80-84	85-89	90-94	95-99	100 y más	
CAUSAS DE MUERTE LISTA DETALLADA (CIE 9a.)													
240.9 Bocio no especificado	T	2	0	0	1	0	0	0	0	1	0	0	0
	H	1	0	0	1	0	0	0	0	0	0	0	0
	M	1	0	0	0	0	0	0	0	1	0	0	0
242 Tirotoxicosis con o sin bocio	T	2	0	0	0	1	0	1	0	0	0	0	0
	H	1	0	0	0	1	0	0	0	0	0	0	0
	M	1	0	0	0	0	0	1	0	0	0	0	0
242.0 Bocio difuso toxico	T	1	0	0	0	1	0	0	0	0	0	0	0
	H	1	0	0	0	1	0	0	0	0	0	0	0
	M	0	0	0	0	0	0	0	0	0	0	0	0
242.9 Tirotoxicosis sin mención de bocio ni de causa alguna	T	1	0	0	0	0	0	1	0	0	0	0	0
	H	0	0	0	0	0	0	0	0	0	0	0	0
	M	1	0	0	0	0	0	1	0	0	0	0	0
244 Hipotiroidismo adquirido	T	5	0	0	0	2	1	1	1	0	0	0	0
	H	1	0	0	0	0	0	1	0	0	0	0	0
	M	4	0	0	0	2	1	0	1	0	0	0	0
244.9 Sin especificación	T	5	0	0	0	2	1	1	1	0	0	0	0
	H	1	0	0	0	0	0	1	0	0	0	0	0
	M	4	0	0	0	2	1	0	1	0	0	0	0
245 Tiroiditis	T	1	0	0	0	0	0	1	0	0	0	0	0
	H	0	0	0	0	0	0	0	0	0	0	0	0
	M	1	0	0	0	0	0	1	0	0	0	0	0
245.2 Tiroiditis crónica linfocítica	T	1	0	0	0	0	0	1	0	0	0	0	0
	H	0	0	0	0	0	0	0	0	0	0	0	0
	M	1	0	0	0	0	0	1	0	0	0	0	0
250-259 Enfermedades de otras glándulas endocrinas	T	712	9	30	33	65	109	168	181	76	23	2	1
	H	244	6	15	16	27	41	54	51	22	2	0	0
	M	468	3	15	17	38	68	114	130	54	21	2	1
250 Diabetes mellitus	T	703	8	28	33	64	109	167	179	76	22	2	1
	H	240	5	14	16	27	41	53	51	22	2	0	0
	M	463	3	14	17	37	68	114	128	54	20	2	1
250.0 Diabetes mellitus sin mención de complicación	T	429	4	19	21	34	71	98	109	48	15	1	1
	H	145	3	8	12	14	27	33	29	13	0	0	0
	M	284	1	11	9	20	44	65	80	35	15	1	1
250.1 Diabetes con cetoacidosis	T	13	1	0	0	0	4	3	2	2	0	0	0
	H	5	0	0	0	0	2	1	1	0	0	0	0
	M	8	1	0	0	0	2	2	1	2	0	0	0
250.2 Coma diabético	T	43	0	2	2	4	2	7	16	5	1	1	0
	H	11	0	1	0	1	2	1	4	1	0	0	0
	M	32	0	1	2	3	0	6	12	4	1	1	0
250.3 Diabetes con manifestaciones renales	T	39	1	2	4	5	9	7	3	4	3	0	0
	H	18	1	2	0	2	5	2	2	3	1	0	0
	M	21	0	0	4	3	4	5	1	1	2	0	0
250.5 Diabetes con manifestaciones neurológicas	T	1	0	0	0	1	0	0	0	0	0	0	0
	H	1	0	0	0	1	0	0	0	0	0	0	0
	M	0	0	0	0	0	0	0	0	0	0	0	0

DEFUNCIONES DE RESIDENTES EN LA COMUNIDAD DE MADRID CLASIFICADAS POR GRUPOS DE EDAD QUINQUE-
NAL, SEGUN CAUSA DE MUERTE (LISTA DETALLADA CIE. 9ª) Y SEXO {R/R} (CONT.)

		TODAS LAS EIDADES	EDAD EN AÑOS										
			50-54	55-59	60-64	65-69	70-74	75-79	80-84	85-89	90-94	95-99	100 y más
CAUSAS DE MUERTE													
LISTA DETALLADA (CIE 9a.)													
250.6 Diabetes con	T	31	1	0	0	2	3	7	13	3	2	0	0
trastornos circula-	H	8	0	0	0	2	0	3	2	0	1	0	0
torios periféricos	M	23	1	0	0	0	3	4	11	3	1	0	0
250.7 Diabetes con otras	T	145	1	5	6	18	19	44	36	14	1	0	0
manifestaciones	H	52	1	3	4	7	5	13	13	5	0	0	0
especificadas	M	93	0	2	2	11	14	31	23	9	1	0	0
250.9 Diabetes con	T	2	0	0	0	0	1	1	0	0	0	0	0
complicaciones no	H	0	0	0	0	0	0	0	0	0	0	0	0
especificadas	M	2	0	0	0	0	1	1	0	0	0	0	0
251 Otros trastornos de	T	1	0	0	0	0	0	1	0	0	0	0	0
la secreción	H	1	0	0	0	0	0	1	0	0	0	0	0
interna del páncrea	M	0	0	0	0	0	0	0	0	0	0	0	0
251.0 Coma hipoglucémico	T	1	0	0	0	0	0	1	0	0	0	0	0
	H	1	0	0	0	0	0	1	0	0	0	0	0
	M	0	0	0	0	0	0	0	0	0	0	0	0
253 Trastornos de la	T	2	0	0	0	0	0	0	2	0	0	0	0
hipofisis y de la	H	0	0	0	0	0	0	0	0	0	0	0	0
regul. hipotalámica	M	2	0	0	0	0	0	0	2	0	0	0	0
253.2 Panhipopituitarismo	T	2	0	0	0	0	0	0	2	0	0	0	0
	H	0	0	0	0	0	0	0	0	0	0	0	0
	M	2	0	0	0	0	0	0	2	0	0	0	0
255 Trastornos de las	T	5	1	2	0	1	0	0	0	0	1	0	0
glándulas	H	2	1	1	0	0	0	0	0	0	0	0	0
suprarrenales	M	3	0	1	0	1	0	0	0	0	1	0	0
255.4 Insuficiencia	T	3	0	1	0	1	0	0	0	0	1	0	0
corticosuprarrenal	H	1	0	1	0	0	0	0	0	0	0	0	0
	M	2	0	0	0	1	0	0	0	0	1	0	0
255.9 Sin	T	2	1	1	0	0	0	0	0	0	0	0	0
especificación	H	1	1	0	0	0	0	0	0	0	0	0	0
	M	1	0	1	0	0	0	0	0	0	0	0	0
259 Otros trastornos	T	1	0	0	0	0	0	0	0	0	0	0	0
endocrinos	H	1	0	0	0	0	0	0	0	0	0	0	0
	M	0	0	0	0	0	0	0	0	0	0	0	0
259.4 Enanismo no	T	1	0	0	0	0	0	0	0	0	0	0	0
clasificado en otra	H	1	0	0	0	0	0	0	0	0	0	0	0
parte	M	0	0	0	0	0	0	0	0	0	0	0	0
260-269 Deficiencias de la	T	12	0	0	1	1	0	0	3	2	3	0	0
nutrición	H	5	0	0	1	0	0	0	1	1	0	0	0
	M	7	0	0	0	1	0	0	2	1	3	0	0
263 Otras formas de des-	T	11	0	0	1	1	0	0	3	2	3	0	0
nutric. proteinocalo-	H	4	0	0	1	0	0	0	1	1	0	0	0
rica y las no espec.	M	7	0	0	0	1	0	0	2	1	3	0	0
263.9 Sin especificación	T	11	0	0	1	1	0	0	3	2	3	0	0
	H	4	0	0	1	0	0	0	1	1	0	0	0
	M	7	0	0	0	1	0	0	2	1	3	0	0

DEFUNCIONES DE RESIDENTES EN LA COMUNIDAD DE MADRID CLASIFICADAS POR GRUPOS DE EDAD QUINQUE-
NAL, SEGUN CAUSA DE MUERTE (LISTA DETALLADA CIE. 9ª) Y SEXO {R/R} (CONT.)

	TODAS LAS EDADES	EDAD EN AÑOS											
		50-54	55-59	60-64	65-69	70-74	75-79	80-84	85-89	90-94	95-99	100 y más	
CAUSAS DE MUERTE													
LISTA DETALLADA (CIE 9a.)													
265 Estados de deficiencia de tiamina y niacina	T	1	0	0	0	0	0	0	0	0	0	0	0
	H	1	0	0	0	0	0	0	0	0	0	0	0
	M	0	0	0	0	0	0	0	0	0	0	0	0
265.1 Otras manifestac.de deficiencia de tiamina y las no espec.	T	1	0	0	0	0	0	0	0	0	0	0	0
	H	1	0	0	0	0	0	0	0	0	0	0	0
	M	0	0	0	0	0	0	0	0	0	0	0	0
270-279 Otras enf.metabólicas y trastornos de la inmunidad	T	145	1	7	7	10	4	11	17	20	10	4	0
	H	77	1	5	3	5	2	4	8	7	1	1	0
	M	68	0	2	4	5	2	7	9	13	9	3	0
270 Trastornos del transporte y metabolismo de los aminoácidos	T	3	0	0	0	0	0	0	0	0	0	0	0
	H	0	0	0	0	0	0	0	0	0	0	0	0
	M	3	0	0	0	0	0	0	0	0	0	0	0
270.0 Alteraciones del transporte de los aminoácidos	T	1	0	0	0	0	0	0	0	0	0	0	0
	H	0	0	0	0	0	0	0	0	0	0	0	0
	M	1	0	0	0	0	0	0	0	0	0	0	0
270.7 Otras alt.del metab. de aminoácidos de cadena no ramificad.	T	1	0	0	0	0	0	0	0	0	0	0	0
	H	0	0	0	0	0	0	0	0	0	0	0	0
	M	1	0	0	0	0	0	0	0	0	0	0	0
270.9 Sin especificación	T	1	0	0	0	0	0	0	0	0	0	0	0
	H	0	0	0	0	0	0	0	0	0	0	0	0
	M	1	0	0	0	0	0	0	0	0	0	0	0
272 Trastornos del metabolismo de los lípidos	T	2	0	0	0	1	0	0	0	0	0	0	0
	H	1	0	0	0	1	0	0	0	0	0	0	0
	M	1	0	0	0	0	0	0	0	0	0	0	0
272.0 Hipercolesterolemia pura	T	1	0	0	0	1	0	0	0	0	0	0	0
	H	1	0	0	0	1	0	0	0	0	0	0	0
	M	0	0	0	0	0	0	0	0	0	0	0	0
272.7 Lipidosis	T	1	0	0	0	0	0	0	0	0	0	0	0
	H	0	0	0	0	0	0	0	0	0	0	0	0
	M	1	0	0	0	0	0	0	0	0	0	0	0
273 Trastornos del metabolismo de las proteínas del plasma	T	4	0	0	0	1	0	0	1	1	0	0	0
	H	4	0	0	0	1	0	0	1	1	0	0	0
	M	0	0	0	0	0	0	0	0	0	0	0	0
273.0 Hiper gammaglobulinemia policlonal	T	1	0	0	0	0	0	0	0	0	0	0	0
	H	1	0	0	0	0	0	0	0	0	0	0	0
	M	0	0	0	0	0	0	0	0	0	0	0	0
273.3 Macroglobulinemia	T	3	0	0	0	1	0	0	1	1	0	0	0
	H	3	0	0	0	1	0	0	1	1	0	0	0
	M	0	0	0	0	0	0	0	0	0	0	0	0
274 Gota	T	1	0	0	0	0	0	0	0	1	0	0	0
	H	1	0	0	0	0	0	0	0	1	0	0	0
	M	0	0	0	0	0	0	0	0	0	0	0	0
274.1 Nefropatía gotosa	T	1	0	0	0	0	0	0	0	1	0	0	0
	H	1	0	0	0	0	0	0	0	1	0	0	0
	M	0	0	0	0	0	0	0	0	0	0	0	0

DEFUNCIONES DE RESIDENTES EN LA COMUNIDAD DE MADRID CLASIFICADAS POR GRUPOS DE EDAD QUINQUE-
NAL, SEGUN CAUSA DE MUERTE (LISTA DETALLADA CIE. 9ª) Y SEXO {R/R} (CONT.)

	TODAS LAS EDADES	EDAD EN AÑOS											
		50-54	55-59	60-64	65-69	70-74	75-79	80-84	85-89	90-94	95-99	100 y más	
CAUSAS DE MUERTE LISTA DETALLADA (CIE 9ª)													
275 Trastornos del metabolismo de los minerales	T	3	0	1	0	2	0	0	0	0	0	0	0
	H	2	0	1	0	1	0	0	0	0	0	0	0
	M	1	0	0	0	1	0	0	0	0	0	0	0
275.3 Trastornos del metabolismo del fósforo	T	1	0	1	0	0	0	0	0	0	0	0	0
	H	1	0	1	0	0	0	0	0	0	0	0	0
	M	0	0	0	0	0	0	0	0	0	0	0	0
275.4 Trastornos del metabolismo del calcio	T	2	0	0	0	2	0	0	0	0	0	0	0
	H	1	0	0	0	1	0	0	0	0	0	0	0
	M	1	0	0	0	1	0	0	0	0	0	0	0
276 Trast. de líquidos de los electrolitos y del eq. ácido-base	T	64	0	0	1	3	2	10	16	17	10	4	0
	H	23	0	0	1	2	2	3	7	5	1	1	0
	M	41	0	0	0	1	0	7	9	12	9	3	0
276.0 Hiperosmolaridad e hipernatremia	T	1	0	0	0	0	0	1	0	0	0	0	0
	H	0	0	0	0	0	0	0	0	0	0	0	0
	M	1	0	0	0	0	0	1	0	0	0	0	0
276.2 Acidosis	T	10	0	0	1	1	2	3	1	1	0	0	0
	H	7	0	0	1	1	2	1	0	1	0	0	0
	M	3	0	0	0	0	0	2	1	0	0	0	0
276.3 Alcalosis	T	1	0	0	0	0	0	1	0	0	0	0	0
	H	0	0	0	0	0	0	0	0	0	0	0	0
	M	1	0	0	0	0	0	1	0	0	0	0	0
276.5 Depleción del volumen	T	47	0	0	0	1	0	3	15	15	9	4	0
	H	14	0	0	0	1	0	1	7	3	1	1	0
	M	33	0	0	0	0	0	2	8	12	8	3	0
276.7 Hiperpotasemia	T	3	0	0	0	0	0	1	0	1	1	0	0
	H	2	0	0	0	0	0	1	0	1	0	0	0
	M	1	0	0	0	0	0	0	0	0	1	0	0
276.9 Trast. de líquidos y de electrolitos no clasif. en o.p.	T	2	0	0	0	1	0	1	0	0	0	0	0
	H	0	0	0	0	0	0	0	0	0	0	0	0
	M	2	0	0	0	1	0	1	0	0	0	0	0
277 Otros trastornos del metabolismo y no especificados	T	17	0	2	4	2	1	1	0	0	0	0	0
	H	8	0	1	2	0	0	1	0	0	0	0	0
	M	9	0	1	2	2	1	0	0	0	0	0	0
277.0 Fibrosis quística	T	3	0	0	0	0	0	0	0	0	0	0	0
	H	1	0	0	0	0	0	0	0	0	0	0	0
	M	2	0	0	0	0	0	0	0	0	0	0	0
277.1 Trastornos del metabolismo de las porfirinas	T	2	0	0	2	0	0	0	0	0	0	0	0
	H	2	0	0	2	0	0	0	0	0	0	0	0
	M	0	0	0	0	0	0	0	0	0	0	0	0
277.3 Amiloidosis	T	8	0	2	1	2	1	1	0	0	0	0	0
	H	3	0	1	0	0	0	1	0	0	0	0	0
	M	5	0	1	1	2	1	0	0	0	0	0	0
277.5 Mucopolisacaridosis	T	2	0	0	0	0	0	0	0	0	0	0	0
	H	1	0	0	0	0	0	0	0	0	0	0	0
	M	1	0	0	0	0	0	0	0	0	0	0	0

DEFUNCIONES DE RESIDENTES EN LA COMUNIDAD DE MADRID CLASIFICADAS POR GRUPOS DE EDAD QUINQUE-
NAL, SEGUN CAUSA DE MUERTE (LISTA DETALLADA CIE. 9ª) Y SEXO {R/R} (CONT.)

	TODAS LAS EIDADES	EDAD EN AÑOS											
		50-54	55-59	60-64	65-69	70-74	75-79	80-84	85-89	90-94	95-99	100 y más	
CAUSAS DE MUERTE													
LISTA DETALLADA (CIE 9a.)													
277.8 Otros	T	2	0	0	1	0	0	0	0	0	0	0	0
	H	1	0	0	0	0	0	0	0	0	0	0	0
	M	1	0	0	1	0	0	0	0	0	0	0	0
278 Obesidad y otras formas de hiperalimentación	T	9	0	2	2	1	1	0	0	1	0	0	0
	H	3	0	1	0	0	0	0	0	0	0	0	0
	M	6	0	1	2	1	1	0	0	1	0	0	0
278.0 Obesidad	T	8	0	2	2	1	1	0	0	1	0	0	0
	H	2	0	1	0	0	0	0	0	0	0	0	0
	M	6	0	1	2	1	1	0	0	1	0	0	0
278.8 Otras	T	1	0	0	0	0	0	0	0	0	0	0	0
	H	1	0	0	0	0	0	0	0	0	0	0	0
	M	0	0	0	0	0	0	0	0	0	0	0	0
279 Trastornos del mecanismo de la inmunidad	T	42	1	2	0	0	0	0	0	0	0	0	0
	H	35	1	2	0	0	0	0	0	0	0	0	0
	M	7	0	0	0	0	0	0	0	0	0	0	0
279.2 Deficiencia inmunitaria combinada	T	2	0	0	0	0	0	0	0	0	0	0	0
	H	1	0	0	0	0	0	0	0	0	0	0	0
	M	1	0	0	0	0	0	0	0	0	0	0	0
279.8 Otros	T	40	1	2	0	0	0	0	0	0	0	0	0
	H	34	1	2	0	0	0	0	0	0	0	0	0
	M	6	0	0	0	0	0	0	0	0	0	0	0
280-289 IV. ENF. DE LA SAN- GRE Y LOS ORGANOS HEMATOPOYETICOS	T	97	1	2	6	9	14	12	17	12	7	4	0
	H	42	0	2	2	5	6	7	6	4	1	2	0
	M	55	1	0	4	4	8	5	11	8	6	2	0
280 Anemias por deficiencia de hierro	T	3	0	0	0	0	2	0	1	0	0	0	0
	H	2	0	0	0	0	1	0	1	0	0	0	0
	M	1	0	0	0	0	1	0	0	0	0	0	0
281 Otras anemias por deficiencia	T	3	0	0	1	0	0	0	1	1	0	0	0
	H	0	0	0	0	0	0	0	0	0	0	0	0
	M	3	0	0	1	0	0	0	1	1	0	0	0
281.0 Anemia perniciosa	T	1	0	0	0	0	0	0	1	0	0	0	0
	H	0	0	0	0	0	0	0	0	0	0	0	0
	M	1	0	0	0	0	0	0	1	0	0	0	0
281.9 Sin especificación	T	2	0	0	1	0	0	0	0	1	0	0	0
	H	0	0	0	0	0	0	0	0	0	0	0	0
	M	2	0	0	1	0	0	0	0	1	0	0	0
282 Anemias hemolíticas hereditarias	T	5	0	0	0	0	0	0	2	1	1	0	0
	H	0	0	0	0	0	0	0	0	0	0	0	0
	M	5	0	0	0	0	0	0	2	1	1	0	0
282.4 Talasemias	T	1	0	0	0	0	0	0	0	0	0	0	0
	H	0	0	0	0	0	0	0	0	0	0	0	0
	M	1	0	0	0	0	0	0	0	0	0	0	0
282.9 Sin especificación	T	4	0	0	0	0	0	0	2	1	1	0	0
	H	0	0	0	0	0	0	0	0	0	0	0	0
	M	4	0	0	0	0	0	0	2	1	1	0	0

DEFUNCIONES DE RESIDENTES EN LA COMUNIDAD DE MADRID CLASIFICADAS POR GRUPOS DE EDAD QUINQUE-
NAL, SEGUN CAUSA DE MUERTE (LISTA DETALLADA CIE. 9ª) Y SEXO {R/R} (CONT.)

	TODAS LAS EDADES	EDAD EN AÑOS											
		50-54	55-59	60-64	65-69	70-74	75-79	80-84	85-89	90-94	95-99	100 y más	
CAUSAS DE MUERTE LISTA DETALLADA (CIE 9ª.)													
283 Anemias	T	3	0	0	0	0	0	0	0	1	0	1	0
hemolíticas	H	2	0	0	0	0	0	0	0	1	0	1	0
adquiridas	M	1	0	0	0	0	0	0	0	0	0	0	0
283.0 Anemias	T	1	0	0	0	0	0	0	0	0	0	1	0
hemolíticas	H	1	0	0	0	0	0	0	0	0	0	1	0
autoinmunes	M	0	0	0	0	0	0	0	0	0	0	0	0
283.1 Anemias	T	1	0	0	0	0	0	0	0	0	0	0	0
hemolíticas	H	0	0	0	0	0	0	0	0	0	0	0	0
no autoinmunes	M	1	0	0	0	0	0	0	0	0	0	0	0
283.9 Sin especificación	T	1	0	0	0	0	0	0	0	1	0	0	0
	H	1	0	0	0	0	0	0	0	1	0	0	0
	M	0	0	0	0	0	0	0	0	0	0	0	0
284 Anemia aplástica	T	15	1	1	1	1	4	2	1	1	1	0	0
	H	9	0	1	0	0	2	2	1	0	1	0	0
	M	6	1	0	1	1	2	0	0	1	0	0	0
284.0 Anemia aplástica constitucional	T	1	0	0	0	0	0	0	0	0	0	0	0
	H	1	0	0	0	0	0	0	0	0	0	0	0
	M	0	0	0	0	0	0	0	0	0	0	0	0
284.8 Otras	T	2	0	0	0	0	1	1	0	0	0	0	0
	H	2	0	0	0	0	1	1	0	0	0	0	0
	M	0	0	0	0	0	0	0	0	0	0	0	0
284.9 Sin especificación	T	12	1	1	1	1	3	1	1	1	1	0	0
	H	6	0	1	0	0	1	1	1	0	1	0	0
	M	6	1	0	1	1	2	0	0	1	0	0	0
285 Otras anemias y las no especificadas	T	41	0	1	2	6	6	4	9	4	5	2	0
	H	18	0	1	1	4	2	2	4	2	0	1	0
	M	23	0	0	1	2	4	2	5	2	5	1	0
285.0 Anemia sideroblástica	T	1	0	0	0	0	0	0	0	0	1	0	0
	H	0	0	0	0	0	0	0	0	0	0	0	0
	M	1	0	0	0	0	0	0	0	0	1	0	0
285.1 Anemia posthemorrágica aguda	T	2	0	0	1	0	0	0	0	0	0	0	0
	H	1	0	0	0	0	0	0	0	0	0	0	0
	M	1	0	0	1	0	0	0	0	0	0	0	0
285.9 Anemia sin especificación	T	38	0	1	1	6	6	4	9	4	4	2	0
	H	17	0	1	1	4	2	2	4	2	0	1	0
	M	21	0	0	0	2	4	2	5	2	4	1	0
286 Defectos de la coagulación	T	11	0	0	1	1	1	3	1	0	0	0	0
	H	5	0	0	0	0	1	2	0	0	0	0	0
	M	6	0	0	1	1	0	1	1	0	0	0	0
286.0 Hemofilia A	T	1	0	0	0	0	0	0	0	0	0	0	0
	H	1	0	0	0	0	0	0	0	0	0	0	0
	M	0	0	0	0	0	0	0	0	0	0	0	0
286.6 Coagulación intravascular diseminada o difusa	T	7	0	0	1	0	1	2	1	0	0	0	0
	H	2	0	0	0	0	1	1	0	0	0	0	0
	M	5	0	0	1	0	0	1	1	0	0	0	0

DEFUNCIONES DE RESIDENTES EN LA COMUNIDAD DE MADRID CLASIFICADAS POR GRUPOS DE EDAD QUINQUE-
NAL, SEGUN CAUSA DE MUERTE (LISTA DETALLADA CIE. 9ª) Y SEXO {R/R} (CONT.)

	TODAS LAS EIDADES	EDAD EN AÑOS											
		50-54	55-59	60-64	65-69	70-74	75-79	80-84	85-89	90-94	95-99	100 y más	
CAUSAS DE MUERTE													
LISTA DETALLADA (CIE 9a.)													
286.9 Otros defectos de la coagulación y no especificados	T	3	0	0	0	1	0	1	0	0	0	0	0
	H	2	0	0	0	0	0	1	0	0	0	0	0
	M	1	0	0	0	1	0	0	0	0	0	0	0
287 Purpura y otras afecciones hemorrágicas	T	7	0	0	1	0	0	0	1	3	0	0	0
	H	3	0	0	1	0	0	0	0	1	0	0	0
	M	4	0	0	0	0	0	0	1	2	0	0	0
287.1 Defectos cualitativos de las plaquetas	T	1	0	0	1	0	0	0	0	0	0	0	0
	H	1	0	0	1	0	0	0	0	0	0	0	0
	M	0	0	0	0	0	0	0	0	0	0	0	0
287.3 Trombocitopenia primaria	T	3	0	0	0	0	0	0	1	2	0	0	0
	H	0	0	0	0	0	0	0	0	0	0	0	0
	M	3	0	0	0	0	0	0	1	2	0	0	0
287.5 Trombocitopenia no especificada	T	2	0	0	0	0	0	0	0	1	0	0	0
	H	1	0	0	0	0	0	0	0	1	0	0	0
	M	1	0	0	0	0	0	0	0	0	0	0	0
287.9 Afecciones hemorrágicas sin especificación	T	1	0	0	0	0	0	0	0	0	0	0	0
	H	1	0	0	0	0	0	0	0	0	0	0	0
	M	0	0	0	0	0	0	0	0	0	0	0	0
288 Enfermedades de los leucocitos	T	1	0	0	0	0	0	0	0	0	0	0	0
	H	1	0	0	0	0	0	0	0	0	0	0	0
	M	0	0	0	0	0	0	0	0	0	0	0	0
288.0 Agranulocitosis	T	1	0	0	0	0	0	0	0	0	0	0	0
	H	1	0	0	0	0	0	0	0	0	0	0	0
	M	0	0	0	0	0	0	0	0	0	0	0	0
289 Otras enf. de la sangre y de los org.hematopoyeticos	T	8	0	0	0	1	1	3	1	1	0	1	0
	H	2	0	0	0	1	0	1	0	0	0	0	0
	M	6	0	0	0	0	1	2	1	1	0	1	0
289.3 Linfadenitis no espec.excepto la mesenterica	T	1	0	0	0	0	0	0	0	1	0	0	0
	H	0	0	0	0	0	0	0	0	0	0	0	0
	M	1	0	0	0	0	0	0	0	1	0	0	0
289.8 Otras discrasias sanguineas especificadas	T	4	0	0	0	1	1	1	1	0	0	0	0
	H	1	0	0	0	1	0	0	0	0	0	0	0
	M	3	0	0	0	0	1	1	1	0	0	0	0
289.9 Sin especificación	T	3	0	0	0	0	0	2	0	0	0	1	0
	H	1	0	0	0	0	0	1	0	0	0	0	0
	M	2	0	0	0	0	0	1	0	0	0	1	0
290-319 V. TRASTORNOS MENTALES	T	226	8	7	7	6	21	34	52	49	15	7	1
	H	90	8	6	4	0	9	15	16	15	1	0	0
	M	136	0	1	3	6	12	19	36	34	14	7	1
290-299 Psicosis	T	188	2	3	4	3	17	32	52	49	15	7	1
	H	61	2	3	2	0	5	14	16	15	1	0	0
	M	127	0	0	2	3	12	18	36	34	14	7	1
290-294 Psicosis organicas	T	177	1	3	3	1	14	31	50	48	15	7	1
	H	58	1	3	2	0	5	13	16	14	1	0	0
	M	119	0	0	1	1	9	18	34	34	14	7	1

DEFUNCIONES DE RESIDENTES EN LA COMUNIDAD DE MADRID CLASIFICADAS POR GRUPOS DE EDAD QUINQUE-
NAL, SEGUN CAUSA DE MUERTE (LISTA DETALLADA CIE. 9ª) Y SEXO {R/R} (CONT.)

	TODAS LAS EIDADES	EDAD EN AÑOS											
		50-54	55-59	60-64	65-69	70-74	75-79	80-84	85-89	90-94	95-99	100 y más	
CAUSAS DE MUERTE LISTA DETALLADA (CIE 9a.)													
290 Psicosis orgánicas senil y presenil	T	172	1	2	3	1	14	30	50	48	15	7	1
	H	53	1	2	2	0	5	12	16	14	1	0	0
	M	119	0	0	1	1	9	18	34	34	14	7	1
290.0 Demencia senil tipo simple	T	149	1	2	1	1	12	27	41	43	14	7	0
	H	48	1	2	1	0	5	9	16	13	1	0	0
	M	101	0	0	0	1	7	18	25	30	13	7	0
290.1 Demencia presenil	T	2	0	0	2	0	0	0	0	0	0	0	0
	H	1	0	0	1	0	0	0	0	0	0	0	0
	M	1	0	0	1	0	0	0	0	0	0	0	0
290.2 Demencia senil de tipo depresivo o paranoide	T	3	0	0	0	0	0	1	1	0	1	0	0
	H	1	0	0	0	0	0	1	0	0	0	0	0
	M	2	0	0	0	0	0	0	1	0	1	0	0
290.4 Demencia arteriosclerótica	T	17	0	0	0	0	2	2	7	5	0	0	1
	H	3	0	0	0	0	0	2	0	1	0	0	0
	M	14	0	0	0	0	2	0	7	4	0	0	1
290.9 Sin especificación	T	1	0	0	0	0	0	0	1	0	0	0	0
	H	0	0	0	0	0	0	0	0	0	0	0	0
	M	1	0	0	0	0	0	0	1	0	0	0	0
291 Psicosis alcohólicas	T	4	0	0	0	0	0	1	0	0	0	0	0
	H	4	0	0	0	0	0	1	0	0	0	0	0
	M	0	0	0	0	0	0	0	0	0	0	0	0
291.0 Delirium tremens	T	4	0	0	0	0	0	1	0	0	0	0	0
	H	4	0	0	0	0	0	1	0	0	0	0	0
	M	0	0	0	0	0	0	0	0	0	0	0	0
294 Otras psicosis orgánicas (crónicas)	T	1	0	1	0	0	0	0	0	0	0	0	0
	H	1	0	1	0	0	0	0	0	0	0	0	0
	M	0	0	0	0	0	0	0	0	0	0	0	0
294.0 Psicosis o síndrome de Korsakov (no alch.)	T	1	0	1	0	0	0	0	0	0	0	0	0
	H	1	0	1	0	0	0	0	0	0	0	0	0
	M	0	0	0	0	0	0	0	0	0	0	0	0
295-299 Otras psicosis	T	11	1	0	1	2	3	1	2	1	0	0	0
	H	3	1	0	0	0	0	1	0	1	0	0	0
	M	8	0	0	1	2	3	0	2	0	0	0	0
295 Psicosis esquizofrénica	T	2	0	0	0	1	1	0	0	0	0	0	0
	H	0	0	0	0	0	0	0	0	0	0	0	0
	M	2	0	0	0	1	1	0	0	0	0	0	0
295.3 Tipo paranoide	T	1	0	0	0	0	1	0	0	0	0	0	0
	H	0	0	0	0	0	0	0	0	0	0	0	0
	M	1	0	0	0	0	1	0	0	0	0	0	0
295.6 Esquizofrenia residual	T	1	0	0	0	1	0	0	0	0	0	0	0
	H	0	0	0	0	0	0	0	0	0	0	0	0
	M	1	0	0	0	1	0	0	0	0	0	0	0
296 Psicosis afectivas	T	2	1	0	0	0	1	0	0	0	0	0	0
	H	1	1	0	0	0	0	0	0	0	0	0	0
	M	1	0	0	0	0	1	0	0	0	0	0	0

DEFUNCIONES DE RESIDENTES EN LA COMUNIDAD DE MADRID CLASIFICADAS POR GRUPOS DE EDAD QUINQUE-
NAL, SEGUN CAUSA DE MUERTE (LISTA DETALLADA CIE. 9ª) Y SEXO {R/R} (CONT.)

	TODAS LAS EDADES	EDAD EN AÑOS											
		50-54	55-59	60-64	65-69	70-74	75-79	80-84	85-89	90-94	95-99	100 y más	
CAUSAS DE MUERTE													
LISTA DETALLADA (CIE 9a.)													
296.1 Psicosis	T	2	1	0	0	0	1	0	0	0	0	0	0
manicodepresiva	H	1	1	0	0	0	0	0	0	0	0	0	0
tipo depresivo	M	1	0	0	0	0	1	0	0	0	0	0	0
297 Estados paranoides	T	1	0	0	0	1	0	0	0	0	0	0	0
	H	0	0	0	0	0	0	0	0	0	0	0	0
	M	1	0	0	0	1	0	0	0	0	0	0	0
297.0 Estado paranoide simple	T	1	0	0	0	1	0	0	0	0	0	0	0
	H	0	0	0	0	0	0	0	0	0	0	0	0
	M	1	0	0	0	1	0	0	0	0	0	0	0
298 Otras psicosis no organicas	T	6	0	0	1	0	1	1	2	1	0	0	0
	H	2	0	0	0	0	0	1	0	1	0	0	0
	M	4	0	0	1	0	1	0	2	0	0	0	0
298.9 Psicosis no especificada	T	6	0	0	1	0	1	1	2	1	0	0	0
	H	2	0	0	0	0	0	1	0	1	0	0	0
	M	4	0	0	1	0	1	0	2	0	0	0	0
300-316 Trast.neurot.de la pers.y otros trast. ment.no psicoticos	T	35	6	4	3	2	4	2	0	0	0	0	0
	H	28	6	3	2	0	4	1	0	0	0	0	0
	M	7	0	1	1	2	0	1	0	0	0	0	0
300 Trastornos neuroticos	T	2	0	1	0	0	0	1	0	0	0	0	0
	H	1	0	1	0	0	0	0	0	0	0	0	0
	M	1	0	0	0	0	0	1	0	0	0	0	0
300.4 Depresion neurotica	T	1	0	0	0	0	0	1	0	0	0	0	0
	H	0	0	0	0	0	0	0	0	0	0	0	0
	M	1	0	0	0	0	0	1	0	0	0	0	0
300.9 Sin especificación	T	1	0	1	0	0	0	0	0	0	0	0	0
	H	1	0	1	0	0	0	0	0	0	0	0	0
	M	0	0	0	0	0	0	0	0	0	0	0	0
303 Síndrome de dependencia del alcohol	T	23	4	3	2	2	4	1	0	0	0	0	0
	H	19	4	2	2	0	4	1	0	0	0	0	0
	M	4	0	1	0	2	0	0	0	0	0	0	0
304 Dependencia de las drogas	T	8	1	0	0	0	0	0	0	0	0	0	0
	H	7	1	0	0	0	0	0	0	0	0	0	0
	M	1	0	0	0	0	0	0	0	0	0	0	0
304.0 Del tipo de la morfina	T	4	0	0	0	0	0	0	0	0	0	0	0
	H	3	0	0	0	0	0	0	0	0	0	0	0
	M	1	0	0	0	0	0	0	0	0	0	0	0
304.9 Sin especificación	T	4	1	0	0	0	0	0	0	0	0	0	0
	H	4	1	0	0	0	0	0	0	0	0	0	0
	M	0	0	0	0	0	0	0	0	0	0	0	0
305 Abuso de drogas sin dependencia	T	1	1	0	0	0	0	0	0	0	0	0	0
	H	1	1	0	0	0	0	0	0	0	0	0	0
	M	0	0	0	0	0	0	0	0	0	0	0	0
305.0 Alcohol	T	1	1	0	0	0	0	0	0	0	0	0	0
	H	1	1	0	0	0	0	0	0	0	0	0	0
	M	0	0	0	0	0	0	0	0	0	0	0	0

DEFUNCIONES DE RESIDENTES EN LA COMUNIDAD DE MADRID CLASIFICADAS POR GRUPOS DE EDAD QUINQUE-
NAL, SEGUN CAUSA DE MUERTE (LISTA DETALLADA CIE. 9ª) Y SEXO {R/R} (CONT.)

	TODAS LAS EIDADES	EDAD EN AÑOS											
		50-54	55-59	60-64	65-69	70-74	75-79	80-84	85-89	90-94	95-99	100 y más	
CAUSAS DE MUERTE													
LISTA DETALLADA (CIE 9a.)													
310 Trast. ment. espec. no psicot.consec.a les. organica del encef.	T	1	0	0	1	0	0	0	0	0	0	0	0
	H	0	0	0	0	0	0	0	0	0	0	0	0
	M	1	0	0	1	0	0	0	0	0	0	0	0
310.8 Otros	T	1	0	0	1	0	0	0	0	0	0	0	0
	H	0	0	0	0	0	0	0	0	0	0	0	0
	M	1	0	0	1	0	0	0	0	0	0	0	0
317-319 Retraso mental	T	3	0	0	0	1	0	0	0	0	0	0	0
	H	1	0	0	0	0	0	0	0	0	0	0	0
	M	2	0	0	0	1	0	0	0	0	0	0	0
319 Retraso mental de grado no especificado	T	3	0	0	0	1	0	0	0	0	0	0	0
	H	1	0	0	0	0	0	0	0	0	0	0	0
	M	2	0	0	0	1	0	0	0	0	0	0	0
320-389 VI. ENFERMEDADES S.N.Y DE LOS ORG. DE LOS SENTIDOS	T	350	14	22	26	34	37	52	38	20	5	1	0
	H	196	9	14	14	18	21	24	14	5	2	0	0
	M	154	5	8	12	16	16	28	24	15	3	1	0
320-326 Enfermedades inflamatorias del s.n.c.	T	43	3	2	3	3	4	4	1	0	0	0	0
	H	34	2	2	3	1	3	3	1	0	0	0	0
	M	9	1	0	0	2	1	1	0	0	0	0	0
320 Meningitis bacteriana	T	12	1	1	0	3	2	2	0	0	0	0	0
	H	7	1	1	0	1	1	1	0	0	0	0	0
	M	5	0	0	0	2	1	1	0	0	0	0	0
320.1 Meningitis neumocócica	T	4	0	1	0	0	2	0	0	0	0	0	0
	H	3	0	1	0	0	1	0	0	0	0	0	0
	M	1	0	0	0	0	1	0	0	0	0	0	0
320.8 Meningitis debida a otra bacteria especificada	T	2	0	0	0	1	0	0	0	0	0	0	0
	H	1	0	0	0	0	0	0	0	0	0	0	0
	M	1	0	0	0	1	0	0	0	0	0	0	0
320.9 Meningitis debida a bacteria no especificada	T	6	1	0	0	2	0	2	0	0	0	0	0
	H	3	1	0	0	1	0	1	0	0	0	0	0
	M	3	0	0	0	1	0	1	0	0	0	0	0
322 Meningitis de causa no especificada	T	12	1	0	3	0	0	1	1	0	0	0	0
	H	12	1	0	3	0	0	1	1	0	0	0	0
	M	0	0	0	0	0	0	0	0	0	0	0	0
322.9 Meningitis no especificada	T	12	1	0	3	0	0	1	1	0	0	0	0
	H	12	1	0	3	0	0	1	1	0	0	0	0
	M	0	0	0	0	0	0	0	0	0	0	0	0
323 Encefalitis mielitis y encefalomielitis	T	11	1	0	0	0	1	0	0	0	0	0	0
	H	7	0	0	0	0	1	0	0	0	0	0	0
	M	4	1	0	0	0	0	0	0	0	0	0	0
323.9 Sin especificación	T	11	1	0	0	0	1	0	0	0	0	0	0
	H	7	0	0	0	0	1	0	0	0	0	0	0
	M	4	1	0	0	0	0	0	0	0	0	0	0

DEFUNCIONES DE RESIDENTES EN LA COMUNIDAD DE MADRID CLASIFICADAS POR GRUPOS DE EDAD QUINQUE-
NAL, SEGUN CAUSA DE MUERTE (LISTA DETALLADA CIE. 9ª) Y SEXO {R/R} (CONT.)

	TODAS LAS EDADES	EDAD EN AÑOS											
		50-54	55-59	60-64	65-69	70-74	75-79	80-84	85-89	90-94	95-99	100 y más	
CAUSAS DE MUERTE													
LISTA DETALLADA (CIE 9ª)													
324 Abscesos intracraneal e intrarraquídeo	T	7	0	1	0	0	1	0	0	0	0	0	0
	H	7	0	1	0	0	1	0	0	0	0	0	0
	M	0	0	0	0	0	0	0	0	0	0	0	0
324.0 Absceso intracraneal	T	7	0	1	0	0	1	0	0	0	0	0	0
	H	7	0	1	0	0	1	0	0	0	0	0	0
	M	0	0	0	0	0	0	0	0	0	0	0	0
325 Flebitis y tromboflebitis de senos venosos intracr.	T	1	0	0	0	0	0	1	0	0	0	0	0
	H	1	0	0	0	0	0	1	0	0	0	0	0
	M	0	0	0	0	0	0	0	0	0	0	0	0
330-337 Enf. hereditarias y degenerativas del s.n.c.	T	134	2	3	10	16	19	30	23	12	3	1	0
	H	64	0	3	3	9	11	10	11	4	2	0	0
	M	70	2	0	7	7	8	20	12	8	1	1	0
330 Degeneración cerebral en la infancia	T	3	1	0	0	0	0	0	0	0	0	0	0
	H	2	0	0	0	0	0	0	0	0	0	0	0
	M	1	1	0	0	0	0	0	0	0	0	0	0
330.0 Leucodistrofia	T	1	0	0	0	0	0	0	0	0	0	0	0
	H	1	0	0	0	0	0	0	0	0	0	0	0
	M	0	0	0	0	0	0	0	0	0	0	0	0
330.9 Sin especificación	T	2	1	0	0	0	0	0	0	0	0	0	0
	H	1	0	0	0	0	0	0	0	0	0	0	0
	M	1	1	0	0	0	0	0	0	0	0	0	0
331 Otra degeneración cerebral	T	30	0	0	4	3	5	8	2	2	1	0	0
	H	15	0	0	1	3	5	3	0	0	0	0	0
	M	15	0	0	3	0	0	5	2	2	1	0	0
331.0 Enfermedad de Alzheimer	T	8	0	0	3	0	1	2	0	1	0	0	0
	H	3	0	0	0	0	1	1	0	0	0	0	0
	M	5	0	0	3	0	0	1	0	1	0	0	0
331.2 Degeneración cerebral senil	T	1	0	0	0	0	0	0	0	1	0	0	0
	H	0	0	0	0	0	0	0	0	0	0	0	0
	M	1	0	0	0	0	0	0	0	1	0	0	0
331.4 Hidrocefalo obstructivo	T	13	0	0	1	3	1	2	2	0	0	0	0
	H	8	0	0	1	3	1	1	0	0	0	0	0
	M	5	0	0	0	0	0	1	2	0	0	0	0
331.9 Sin especificación	T	8	0	0	0	0	3	4	0	0	1	0	0
	H	4	0	0	0	0	3	1	0	0	0	0	0
	M	4	0	0	0	0	0	3	0	0	1	0	0
332 Enfermedad de Parkinson	T	67	0	0	1	5	10	19	20	10	2	0	0
	H	26	0	0	0	1	4	5	10	4	2	0	0
	M	41	0	0	1	4	6	14	10	6	0	0	0
332.0 Parkinsonismo	T	67	0	0	1	5	10	19	20	10	2	0	0
	H	26	0	0	0	1	4	5	10	4	2	0	0
	M	41	0	0	1	4	6	14	10	6	0	0	0
333 Otras enf. extrapiramidales y otros trast. con mov. anor.	T	4	0	2	0	1	0	0	0	0	0	0	0
	H	3	0	2	0	0	0	0	0	0	0	0	0
	M	1	0	0	0	1	0	0	0	0	0	0	0

DEFUNCIONES DE RESIDENTES EN LA COMUNIDAD DE MADRID CLASIFICADAS POR GRUPOS DE EDAD QUINQUE-
NAL, SEGUN CAUSA DE MUERTE (LISTA DETALLADA CIE. 9ª) Y SEXO {R/R} (CONT.)

		TODAS LAS EIDADES	EDAD EN AÑOS										
			50-54	55-59	60-64	65-69	70-74	75-79	80-84	85-89	90-94	95-99	100 y más
CAUSAS DE MUERTE													
LISTA DETALLADA (CIE 9a.)													
333.4 Corea de Huntington	T	4	0	2	0	1	0	0	0	0	0	0	0
	H	3	0	2	0	0	0	0	0	0	0	0	0
	M	1	0	0	0	1	0	0	0	0	0	0	0
334 Enfermedad medulocerebelosa	T	1	0	0	0	0	0	0	0	0	0	0	0
	H	0	0	0	0	0	0	0	0	0	0	0	0
	M	1	0	0	0	0	0	0	0	0	0	0	0
334.0 Ataxia de Friederich	T	1	0	0	0	0	0	0	0	0	0	0	0
	H	0	0	0	0	0	0	0	0	0	0	0	0
	M	1	0	0	0	0	0	0	0	0	0	0	0
335 Enfermedad de las células del cuerno anterior	T	27	1	1	5	7	4	3	0	0	0	0	0
	H	17	0	1	2	5	2	2	0	0	0	0	0
	M	10	1	0	3	2	2	1	0	0	0	0	0
335.0 Enfermedad de Werdnig Hoffmann	T	2	0	0	0	0	0	0	0	0	0	0	0
	H	1	0	0	0	0	0	0	0	0	0	0	0
	M	1	0	0	0	0	0	0	0	0	0	0	0
335.1 Atrofia muscular espinal	T	1	0	0	0	1	0	0	0	0	0	0	0
	H	0	0	0	0	0	0	0	0	0	0	0	0
	M	1	0	0	0	1	0	0	0	0	0	0	0
335.2 Enfermedad de las neuronas motoras	T	24	1	1	5	6	4	3	0	0	0	0	0
	H	16	0	1	2	5	2	2	0	0	0	0	0
	M	8	1	0	3	1	2	1	0	0	0	0	0
336 Otra enfermedad de la médula espinal	T	1	0	0	0	0	0	0	1	0	0	0	0
	H	1	0	0	0	0	0	0	1	0	0	0	0
	M	0	0	0	0	0	0	0	0	0	0	0	0
336.9 Enfermedades no especificadas de la médula espinal	T	1	0	0	0	0	0	0	1	0	0	0	0
	H	1	0	0	0	0	0	0	1	0	0	0	0
	M	0	0	0	0	0	0	0	0	0	0	0	0
337 Trastornos del sistema nervioso autonomo	T	1	0	0	0	0	0	0	0	0	0	1	0
	H	0	0	0	0	0	0	0	0	0	0	0	0
	M	1	0	0	0	0	0	0	0	0	0	1	0
337.0 Neuropatia autonoma periferica idiopatica	T	1	0	0	0	0	0	0	0	0	0	1	0
	H	0	0	0	0	0	0	0	0	0	0	0	0
	M	1	0	0	0	0	0	0	0	0	0	1	0
340-349 Otras enfermedades del sistema nervioso central	T	152	8	14	12	13	13	17	12	8	2	0	0
	H	87	6	7	7	8	7	11	2	1	0	0	0
	M	65	2	7	5	5	6	6	10	7	2	0	0
340 Esclerosis en placas	T	10	0	1	3	1	2	0	1	1	0	0	0
	H	4	0	0	1	1	1	0	0	1	0	0	0
	M	6	0	1	2	0	1	0	1	0	0	0	0
341 Otras enfermedades desmielinizantes del s.n.c.	T	10	1	0	2	0	2	0	2	1	2	0	0
	H	3	1	0	1	0	1	0	0	0	0	0	0
	M	7	0	0	1	0	1	0	2	1	2	0	0
341.8 Otra	T	2	1	0	1	0	0	0	0	0	0	0	0
	H	1	1	0	0	0	0	0	0	0	0	0	0
	M	1	0	0	1	0	0	0	0	0	0	0	0

DEFUNCIONES DE RESIDENTES EN LA COMUNIDAD DE MADRID CLASIFICADAS POR GRUPOS DE EDAD QUINQUE-
NAL, SEGUN CAUSA DE MUERTE (LISTA DETALLADA CIE. 9ª) Y SEXO {R/R} (CONT.)

	TODAS LAS EDADES	EDAD EN AÑOS											
		50-54	55-59	60-64	65-69	70-74	75-79	80-84	85-89	90-94	95-99	100 y más	
CAUSAS DE MUERTE LISTA DETALLADA (CIE 9a.)													
341.9 Sin especificación	T	8	0	0	1	0	2	0	2	1	2	0	0
	H	2	0	0	1	0	1	0	0	0	0	0	0
	M	6	0	0	0	0	1	0	2	1	2	0	0
342 Hemiplejia	T	11	0	0	0	1	1	4	3	2	0	0	0
	H	3	0	0	0	0	1	2	0	0	0	0	0
	M	8	0	0	0	1	0	2	3	2	0	0	0
342.9 Sin especificación	T	11	0	0	0	1	1	4	3	2	0	0	0
	H	3	0	0	0	0	1	2	0	0	0	0	0
	M	8	0	0	0	1	0	2	3	2	0	0	0
343 Parálisis cerebral infantil	T	9	0	0	0	0	0	0	0	0	0	0	0
	H	5	0	0	0	0	0	0	0	0	0	0	0
	M	4	0	0	0	0	0	0	0	0	0	0	0
343.9 Sin especificación	T	9	0	0	0	0	0	0	0	0	0	0	0
	H	5	0	0	0	0	0	0	0	0	0	0	0
	M	4	0	0	0	0	0	0	0	0	0	0	0
344 Otros síndromes paralíticos	T	12	1	0	1	0	1	1	2	2	0	0	0
	H	6	1	0	1	0	1	1	0	0	0	0	0
	M	6	0	0	0	0	0	0	2	2	0	0	0
344.0 Cuadriplejia	T	5	0	0	0	0	0	1	2	1	0	0	0
	H	2	0	0	0	0	0	1	0	0	0	0	0
	M	3	0	0	0	0	0	0	2	1	0	0	0
344.1 Paraplejia	T	4	1	0	1	0	1	0	0	1	0	0	0
	H	3	1	0	1	0	1	0	0	0	0	0	0
	M	1	0	0	0	0	0	0	0	1	0	0	0
344.8 Otros	T	2	0	0	0	0	0	0	0	0	0	0	0
	H	1	0	0	0	0	0	0	0	0	0	0	0
	M	1	0	0	0	0	0	0	0	0	0	0	0
344.9 Sin especificación	T	1	0	0	0	0	0	0	0	0	0	0	0
	H	0	0	0	0	0	0	0	0	0	0	0	0
	M	1	0	0	0	0	0	0	0	0	0	0	0
345 Epilepsia	T	21	3	1	2	1	1	0	2	1	0	0	0
	H	15	2	0	2	0	1	0	2	0	0	0	0
	M	6	1	1	0	1	0	0	0	1	0	0	0
345.2 Estado de pequeño mal	T	1	0	0	0	0	0	0	0	0	0	0	0
	H	0	0	0	0	0	0	0	0	0	0	0	0
	M	1	0	0	0	0	0	0	0	0	0	0	0
345.3 Estado de gran mal	T	5	0	0	1	1	1	0	1	0	0	0	0
	H	4	0	0	1	0	1	0	1	0	0	0	0
	M	1	0	0	0	1	0	0	0	0	0	0	0
345.9 Sin especificación	T	15	3	1	1	0	0	0	1	1	0	0	0
	H	11	2	0	1	0	0	0	1	0	0	0	0
	M	4	1	1	0	0	0	0	0	1	0	0	0
348 Otras afecciones del encefalo	T	77	3	11	4	10	6	12	2	1	0	0	0
	H	50	2	7	2	7	2	8	0	0	0	0	0
	M	27	1	4	2	3	4	4	2	1	0	0	0

DEFUNCIONES DE RESIDENTES EN LA COMUNIDAD DE MADRID CLASIFICADAS POR GRUPOS DE EDAD QUINQUE-
NAL, SEGUN CAUSA DE MUERTE (LISTA DETALLADA CIE. 9ª) Y SEXO {R/R} (CONT.)

	TODAS LAS EIDADES	EDAD EN AÑOS											
		50-54	55-59	60-64	65-69	70-74	75-79	80-84	85-89	90-94	95-99	100 y más	
CAUSAS DE MUERTE													
LISTA DETALLADA (CIE 9ª)													
348.0 Quiste cerebral	T	2	0	2	0	0	0	0	0	0	0	0	0
	H	1	0	1	0	0	0	0	0	0	0	0	0
	M	1	0	1	0	0	0	0	0	0	0	0	0
348.1 Lesion anoxica del encefalo	T	14	1	2	0	0	1	1	0	1	0	0	0
	H	12	1	2	0	0	0	1	0	0	0	0	0
	M	2	0	0	0	0	1	0	0	1	0	0	0
348.2 Hipertension endocraneana benigna	T	15	0	1	2	3	0	4	0	0	0	0	0
	H	6	0	0	0	1	0	3	0	0	0	0	0
	M	9	0	1	2	2	0	1	0	0	0	0	0
348.3 Encefalopatía no especificada	T	27	0	4	1	5	3	6	0	0	0	0	0
	H	17	0	3	1	4	1	3	0	0	0	0	0
	M	10	0	1	0	1	2	3	0	0	0	0	0
348.4 Compresion del encefalo	T	3	0	0	0	0	2	0	1	0	0	0	0
	H	1	0	0	0	0	1	0	0	0	0	0	0
	M	2	0	0	0	0	1	0	1	0	0	0	0
348.5 Edema cerebral	T	11	2	1	0	1	0	1	0	0	0	0	0
	H	10	1	1	0	1	0	1	0	0	0	0	0
	M	1	1	0	0	0	0	0	0	0	0	0	0
348.8 Otras	T	1	0	0	0	0	0	0	1	0	0	0	0
	H	0	0	0	0	0	0	0	0	0	0	0	0
	M	1	0	0	0	0	0	0	1	0	0	0	0
348.9 Sin especificación	T	4	0	1	1	1	0	0	0	0	0	0	0
	H	3	0	0	1	1	0	0	0	0	0	0	0
	M	1	0	1	0	0	0	0	0	0	0	0	0
349 Otros trastornos y no especificados del sistema nervio	T	2	0	1	0	0	0	0	0	0	0	0	0
	H	1	0	0	0	0	0	0	0	0	0	0	0
	M	1	0	1	0	0	0	0	0	0	0	0	0
349.8 Otras	T	2	0	1	0	0	0	0	0	0	0	0	0
	H	1	0	0	0	0	0	0	0	0	0	0	0
	M	1	0	1	0	0	0	0	0	0	0	0	0
350-359 Trastornos del sistema nervioso periferico	T	20	1	3	1	2	1	1	1	0	0	0	0
	H	11	1	2	1	0	0	0	0	0	0	0	0
	M	9	0	1	0	2	1	1	1	0	0	0	0
355 Mononeuritis del miembro inferior	T	1	0	1	0	0	0	0	0	0	0	0	0
	H	1	0	1	0	0	0	0	0	0	0	0	0
	M	0	0	0	0	0	0	0	0	0	0	0	0
355.9 Mononeuritis de sitio no especificado	T	1	0	1	0	0	0	0	0	0	0	0	0
	H	1	0	1	0	0	0	0	0	0	0	0	0
	M	0	0	0	0	0	0	0	0	0	0	0	0
356 Neuropatia perife- rica idiopatica y hereditaria	T	3	0	0	1	2	0	0	0	0	0	0	0
	H	1	0	0	1	0	0	0	0	0	0	0	0
	M	2	0	0	0	2	0	0	0	0	0	0	0
356.8 Otras	T	2	0	0	0	2	0	0	0	0	0	0	0
	H	0	0	0	0	0	0	0	0	0	0	0	0
	M	2	0	0	0	2	0	0	0	0	0	0	0

DEFUNCIONES DE RESIDENTES EN LA COMUNIDAD DE MADRID CLASIFICADAS POR GRUPOS DE EDAD QUINQUE-
NAL, SEGUN CAUSA DE MUERTE (LISTA DETALLADA CIE. 9ª) Y SEXO {R/R} (CONT.)

	TODAS LAS EDADES	EDAD EN AÑOS											
		50-54	55-59	60-64	65-69	70-74	75-79	80-84	85-89	90-94	95-99	100 y más	
CAUSAS DE MUERTE													
LISTA DETALLADA (CIE 9a.)													
356.9 Sin especificación	T	1	0	0	1	0	0	0	0	0	0	0	0
	H	1	0	0	1	0	0	0	0	0	0	0	0
	M	0	0	0	0	0	0	0	0	0	0	0	0
357 Neuropatía inflamatoria y tóxica	T	4	0	0	0	0	1	1	0	0	0	0	0
	H	2	0	0	0	0	0	0	0	0	0	0	0
	M	2	0	0	0	0	1	1	0	0	0	0	0
357.0 Polineuritis infecciosa aguda	T	3	0	0	0	0	1	1	0	0	0	0	0
	H	1	0	0	0	0	0	0	0	0	0	0	0
	M	2	0	0	0	0	1	1	0	0	0	0	0
357.9 Sin especificación	T	1	0	0	0	0	0	0	0	0	0	0	0
	H	1	0	0	0	0	0	0	0	0	0	0	0
	M	0	0	0	0	0	0	0	0	0	0	0	0
358 Trastornos mioneurales	T	1	0	1	0	0	0	0	0	0	0	0	0
	H	0	0	0	0	0	0	0	0	0	0	0	0
	M	1	0	1	0	0	0	0	0	0	0	0	0
358.0 Miastenia grave	T	1	0	1	0	0	0	0	0	0	0	0	0
	H	0	0	0	0	0	0	0	0	0	0	0	0
	M	1	0	1	0	0	0	0	0	0	0	0	0
359 Distrofias musculares y otras miopatías	T	11	1	1	0	0	0	0	1	0	0	0	0
	H	7	1	1	0	0	0	0	0	0	0	0	0
	M	4	0	0	0	0	0	0	1	0	0	0	0
359.0 Distrofia muscular congenita hereditaria	T	1	0	0	0	0	0	0	0	0	0	0	0
	H	0	0	0	0	0	0	0	0	0	0	0	0
	M	1	0	0	0	0	0	0	0	0	0	0	0
359.1 Distrofia muscular progresiva hereditaria	T	5	1	0	0	0	0	0	1	0	0	0	0
	H	4	1	0	0	0	0	0	0	0	0	0	0
	M	1	0	0	0	0	0	0	1	0	0	0	0
359.2 Trastornos miotónicos	T	5	0	1	0	0	0	0	0	0	0	0	0
	H	3	0	1	0	0	0	0	0	0	0	0	0
	M	2	0	0	0	0	0	0	0	0	0	0	0
380-389 Enfermedades del oído y de la apofisis mastoides	T	1	0	0	0	0	0	0	1	0	0	0	0
	H	0	0	0	0	0	0	0	0	0	0	0	0
	M	1	0	0	0	0	0	0	1	0	0	0	0
382 Otitis media supurativa y la no especificada	T	1	0	0	0	0	0	0	1	0	0	0	0
	H	0	0	0	0	0	0	0	0	0	0	0	0
	M	1	0	0	0	0	0	0	1	0	0	0	0
382.9 Otitis media sin otra especificación	T	1	0	0	0	0	0	0	1	0	0	0	0
	H	0	0	0	0	0	0	0	0	0	0	0	0
	M	1	0	0	0	0	0	0	1	0	0	0	0
390-459 VII. ENFERMEDADES DEL APARATO CIRCULATORIO	T	12265	330	527	698	987	1414	2036	2287	1943	1063	276	35
	H	5601	253	391	504	599	777	906	817	538	261	57	9
	M	6664	77	136	194	388	637	1130	1470	1405	802	219	26
393-398 Enfermedades reumáticas crónicas del corazón	T	165	9	22	16	25	22	29	13	10	4	0	0
	H	42	3	11	3	4	5	7	2	1	0	0	0
	M	123	6	11	13	21	17	22	11	9	4	0	0

DEFUNCIONES DE RESIDENTES EN LA COMUNIDAD DE MADRID CLASIFICADAS POR GRUPOS DE EDAD QUINQUE-
NAL, SEGUN CAUSA DE MUERTE (LISTA DETALLADA CIE. 9ª) Y SEXO {R/R} (CONT.)

	TODAS LAS EIDADES	EDAD EN AÑOS											
		50-54	55-59	60-64	65-69	70-74	75-79	80-84	85-89	90-94	95-99	100 y más	
CAUSAS DE MUERTE													
LISTA DETALLADA (CIE 9a.)													
394 Enfermedades de la valvula mitral	T	118	5	16	8	16	17	23	9	10	4	0	0
	H	28	2	7	1	3	4	6	1	1	0	0	0
	M	90	3	9	7	13	13	17	8	9	4	0	0
394.0 Estenosis mitral	T	51	2	9	2	7	8	11	4	4	1	0	0
	H	11	1	2	0	2	2	2	1	0	0	0	0
	M	40	1	7	2	5	6	9	3	4	1	0	0
394.1 Insuficiencia mitral reumatica	T	1	0	0	0	0	0	0	1	0	0	0	0
	H	0	0	0	0	0	0	0	0	0	0	0	0
	M	1	0	0	0	0	0	0	1	0	0	0	0
394.2 Estenosis mitral con insuficiencia	T	3	0	0	2	0	0	0	0	0	0	0	0
	H	1	0	0	1	0	0	0	0	0	0	0	0
	M	2	0	0	1	0	0	0	0	0	0	0	0
394.9 Otras y la no especificada	T	63	3	7	4	9	9	12	4	6	3	0	0
	H	16	1	5	0	1	2	4	0	1	0	0	0
	M	47	2	2	4	8	7	8	4	5	3	0	0
395 Enfermedades de la valvula aortica	T	2	0	1	0	0	0	0	1	0	0	0	0
	H	1	0	1	0	0	0	0	0	0	0	0	0
	M	1	0	0	0	0	0	0	1	0	0	0	0
395.0 Estenosis aortica reumatica	T	1	0	0	0	0	0	0	1	0	0	0	0
	H	0	0	0	0	0	0	0	0	0	0	0	0
	M	1	0	0	0	0	0	0	1	0	0	0	0
395.9 Otras y la no especificada	T	1	0	1	0	0	0	0	0	0	0	0	0
	H	1	0	1	0	0	0	0	0	0	0	0	0
	M	0	0	0	0	0	0	0	0	0	0	0	0
396 Enfermedades de las valvulas mitral y aortica	T	31	3	3	6	6	4	5	3	0	0	0	0
	H	8	1	1	2	0	1	1	1	0	0	0	0
	M	23	2	2	4	6	3	4	2	0	0	0	0
397 Enfermedades de otras estructuras del endocardio	T	6	1	1	1	1	0	0	0	0	0	0	0
	H	4	0	1	0	1	0	0	0	0	0	0	0
	M	2	1	0	1	0	0	0	0	0	0	0	0
397.0 Enfermedades de la valvula tricuspide	T	1	0	0	0	1	0	0	0	0	0	0	0
	H	1	0	0	0	1	0	0	0	0	0	0	0
	M	0	0	0	0	0	0	0	0	0	0	0	0
397.9 Enf.reumaticas del endocardio sin otra especificación	T	5	1	1	1	0	0	0	0	0	0	0	0
	H	3	0	1	0	0	0	0	0	0	0	0	0
	M	2	1	0	1	0	0	0	0	0	0	0	0
398 Otras enfermedades reumaticas del corazón	T	8	0	1	1	2	1	1	0	0	0	0	0
	H	1	0	1	0	0	0	0	0	0	0	0	0
	M	7	0	0	1	2	1	1	0	0	0	0	0
398.9 Otras y la no especificada	T	8	0	1	1	2	1	1	0	0	0	0	0
	H	1	0	1	0	0	0	0	0	0	0	0	0
	M	7	0	0	1	2	1	1	0	0	0	0	0
401-405 Enfermedad hipertensiva	T	208	3	7	11	21	28	40	44	27	14	6	0
	H	76	1	6	7	12	17	14	7	2	4	0	0
	M	132	2	1	4	9	11	26	37	25	10	6	0

DEFUNCIONES DE RESIDENTES EN LA COMUNIDAD DE MADRID CLASIFICADAS POR GRUPOS DE EDAD QUINQUE-
NAL, SEGUN CAUSA DE MUERTE (LISTA DETALLADA CIE. 9ª) Y SEXO {R/R} (CONT.)

	TODAS LAS EIDADES	EDAD EN AÑOS											
		50-54	55-59	60-64	65-69	70-74	75-79	80-84	85-89	90-94	95-99	100 y más	
CAUSAS DE MUERTE													
LISTA DETALLADA (CIE 9ª)													
401 Hipertension esencial	T	136	2	6	10	13	22	26	23	18	6	3	0
	H	54	0	6	7	7	13	8	5	1	1	0	0
	M	82	2	0	3	6	9	18	18	17	5	3	0
401.9 Hipertension esencial no espec. benigna	T	136	2	6	10	13	22	26	23	18	6	3	0
	H	54	0	6	7	7	13	8	5	1	1	0	0
	M	82	2	0	3	6	9	18	18	17	5	3	0
402 Enfermedad cardiaca hipertensiva	T	46	1	1	1	5	4	11	13	6	3	1	0
	H	13	1	0	0	4	3	4	1	0	0	0	0
	M	33	0	1	1	1	1	7	12	6	3	1	0
402.9 Enfermedad cardiaca hipertensiva no benigna ni maligna	T	46	1	1	1	5	4	11	13	6	3	1	0
	H	13	1	0	0	4	3	4	1	0	0	0	0
	M	33	0	1	1	1	1	7	12	6	3	1	0
403 Enfermedad renal hipertensiva	T	7	0	0	0	1	0	1	3	1	1	0	0
	H	5	0	0	0	1	0	1	1	1	1	0	0
	M	2	0	0	0	0	0	0	2	0	0	0	0
403.9 Enfermedad renal hipertensiva no benigna ni maligna	T	7	0	0	0	1	0	1	3	1	1	0	0
	H	5	0	0	0	1	0	1	1	1	1	0	0
	M	2	0	0	0	0	0	0	2	0	0	0	0
404 Enfermedad cardiorrenal hipertensiva	T	18	0	0	0	2	2	2	5	2	3	2	0
	H	4	0	0	0	0	1	1	0	0	2	0	0
	M	14	0	0	0	2	1	1	5	2	1	2	0
404.9 Cardiorrenal hipertensiva no benigna ni maligna	T	18	0	0	0	2	2	2	5	2	3	2	0
	H	4	0	0	0	0	1	1	0	0	2	0	0
	M	14	0	0	0	2	1	1	5	2	1	2	0
405 Hipertension secundaria	T	1	0	0	0	0	0	0	0	0	1	0	0
	H	0	0	0	0	0	0	0	0	0	0	0	0
	M	1	0	0	0	0	0	0	0	0	1	0	0
405.9 No especificada como benigna ni como maligna	T	1	0	0	0	0	0	0	0	0	1	0	0
	H	0	0	0	0	0	0	0	0	0	0	0	0
	M	1	0	0	0	0	0	0	0	0	1	0	0
410-414 Enfermedad isquemica del corazón	T	2788	142	184	236	324	407	465	430	296	116	27	5
	H	1699	129	168	196	233	259	252	181	95	31	5	2
	M	1089	13	16	40	91	148	213	249	201	85	22	3
410 Infarto agudo del miocardio	T	2057	122	158	194	267	326	339	276	167	58	13	2
	H	1350	112	146	163	195	213	191	114	63	21	3	1
	M	707	10	12	31	72	113	148	162	104	37	10	1
411 Otras formas ag.y subag.de la enf.is- quemica del corazón	T	72	2	4	4	6	8	12	16	11	3	2	0
	H	34	2	3	3	4	3	5	7	2	1	0	0
	M	38	0	1	1	2	5	7	9	9	2	2	0
412 Infarto antiguo del miocardio	T	4	0	0	1	0	0	0	1	2	0	0	0
	H	4	0	0	1	0	0	0	1	2	0	0	0
	M	0	0	0	0	0	0	0	0	0	0	0	0
413 Angina de pecho	T	19	2	1	1	1	3	3	5	1	2	0	0
	H	8	2	1	1	1	2	0	1	0	0	0	0
	M	11	0	0	0	0	1	3	4	1	2	0	0

DEFUNCIONES DE RESIDENTES EN LA COMUNIDAD DE MADRID CLASIFICADAS POR GRUPOS DE EDAD QUINQUE-
NAL, SEGUN CAUSA DE MUERTE (LISTA DETALLADA CIE. 9ª) Y SEXO {R/R} (CONT.)

	TODAS LAS EDADES	EDAD EN AÑOS											
		50-54	55-59	60-64	65-69	70-74	75-79	80-84	85-89	90-94	95-99	100 y más	
CAUSAS DE MUERTE LISTA DETALLADA (CIE 9ª)													
414 Otras formas de enf. isquémica crónica del corazón	T	636	16	21	36	50	70	111	132	115	53	12	3
	H	303	13	18	28	33	41	56	58	28	9	2	1
	M	333	3	3	8	17	29	55	74	87	44	10	2
414.0 Aterosclerosis coronaria	T	180	2	1	2	4	10	27	42	51	26	9	2
	H	53	2	1	1	2	5	11	12	10	4	1	0
	M	127	0	0	1	2	5	16	30	41	22	8	2
414.1 Aneurisma del corazón	T	1	0	0	1	0	0	0	0	0	0	0	0
	H	1	0	0	1	0	0	0	0	0	0	0	0
	M	0	0	0	0	0	0	0	0	0	0	0	0
414.8 Otras	T	22	1	1	1	1	3	1	6	5	2	1	0
	H	14	1	1	1	0	3	1	4	0	2	1	0
	M	8	0	0	0	1	0	0	2	5	0	0	0
414.9 Sin especificación	T	433	13	19	32	45	57	83	84	59	25	2	1
	H	235	10	16	25	31	33	44	42	18	3	0	1
	M	198	3	3	7	14	24	39	42	41	22	2	0
415-417 Enfermedades de la circulación pulmonar	T	606	18	25	45	74	80	117	108	63	29	9	2
	H	307	11	20	28	43	41	57	45	20	11	4	0
	M	299	7	5	17	31	39	60	63	43	18	5	2
415 Enfermedad cardiopulmonar aguda	T	375	15	11	21	51	53	71	59	40	21	6	2
	H	166	8	8	10	24	22	33	21	12	8	2	0
	M	209	7	3	11	27	31	38	38	28	13	4	2
415.0 Corazón pulmonar agudo	T	6	1	0	0	0	0	1	1	1	2	0	0
	H	4	1	0	0	0	0	0	1	1	1	0	0
	M	2	0	0	0	0	0	1	0	0	1	0	0
415.1 Embolia pulmonar	T	369	14	11	21	51	53	70	58	39	19	6	2
	H	162	7	8	10	24	22	33	20	11	7	2	0
	M	207	7	3	11	27	31	37	38	28	12	4	2
416 Enfermedad cardiopulmonar crónica	T	231	3	14	24	23	27	46	49	23	8	3	0
	H	141	3	12	18	19	19	24	24	8	3	2	0
	M	90	0	2	6	4	8	22	25	15	5	1	0
416.0 Hipertensión pulmonar primaria	T	10	0	1	3	0	1	1	0	0	0	0	0
	H	5	0	0	1	0	0	1	0	0	0	0	0
	M	5	0	1	2	0	1	0	0	0	0	0	0
416.9 Enfermedad pulmonar del corazón sin otra especificación	T	221	3	13	21	23	26	45	49	23	8	3	0
	H	136	3	12	17	19	19	23	24	8	3	2	0
	M	85	0	1	4	4	7	22	25	15	5	1	0
420-429 Otras formas de enfermedad del corazón	T	3814	88	157	193	226	367	566	711	664	420	112	11
	H	1574	61	96	134	123	189	224	240	172	103	20	4
	M	2240	27	61	59	103	178	342	471	492	317	92	7
420 Pericarditis aguda	T	4	0	0	1	0	0	0	0	1	0	0	0
	H	3	0	0	0	0	0	0	0	1	0	0	0
	M	1	0	0	1	0	0	0	0	0	0	0	0
420.9 Otras pericarditis agudas y la no especificada	T	4	0	0	1	0	0	0	0	1	0	0	0
	H	3	0	0	0	0	0	0	0	1	0	0	0
	M	1	0	0	1	0	0	0	0	0	0	0	0

DEFUNCIONES DE RESIDENTES EN LA COMUNIDAD DE MADRID CLASIFICADAS POR GRUPOS DE EDAD QUINQUE-
NAL, SEGUN CAUSA DE MUERTE (LISTA DETALLADA CIE. 9ª) Y SEXO {R/R} (CONT.)

	TODAS LAS EIDADES	EDAD EN AÑOS											
		50-54	55-59	60-64	65-69	70-74	75-79	80-84	85-89	90-94	95-99	100 y más	
CAUSAS DE MUERTE LISTA DETALLADA (CIE 9ª.)													
421 Endocarditis aguda y subaguda	T	5	0	0	1	0	1	0	0	0	0	0	0
	H	4	0	0	1	0	1	0	0	0	0	0	0
	M	1	0	0	0	0	0	0	0	0	0	0	0
421.0 Endocarditis bacteriana aguda y subaguda	T	5	0	0	1	0	1	0	0	0	0	0	0
	H	4	0	0	1	0	1	0	0	0	0	0	0
	M	1	0	0	0	0	0	0	0	0	0	0	0
423 Otras enfermedades del pericardio	T	18	2	2	1	2	4	2	0	1	0	0	0
	H	15	2	1	0	2	4	1	0	1	0	0	0
	M	3	0	1	1	0	0	1	0	0	0	0	0
423.0 Hemopericardio	T	4	1	0	0	0	2	0	0	0	0	0	0
	H	4	1	0	0	0	2	0	0	0	0	0	0
	M	0	0	0	0	0	0	0	0	0	0	0	0
423.2 Pericarditis constrictiva	T	3	1	1	0	0	0	0	0	0	0	0	0
	H	3	1	1	0	0	0	0	0	0	0	0	0
	M	0	0	0	0	0	0	0	0	0	0	0	0
423.8 Otras	T	1	0	0	0	0	1	0	0	0	0	0	0
	H	1	0	0	0	0	1	0	0	0	0	0	0
	M	0	0	0	0	0	0	0	0	0	0	0	0
423.9 Sin especificación	T	10	0	1	1	2	1	2	0	1	0	0	0
	H	7	0	0	0	2	1	1	0	1	0	0	0
	M	3	0	1	1	0	0	1	0	0	0	0	0
424 Otras enfermedades del endocardio	T	123	7	8	10	14	18	24	11	9	4	0	1
	H	57	4	4	6	8	10	6	3	3	1	0	1
	M	66	3	4	4	6	8	18	8	6	3	0	0
424.0 Trastornos de la válvula mitral	T	20	1	2	0	2	4	4	2	2	1	0	0
	H	9	0	2	0	1	2	0	2	0	0	0	0
	M	11	1	0	0	1	2	4	0	2	1	0	0
424.1 Trastornos de la válvula aortica	T	48	1	4	4	7	7	10	4	4	2	0	0
	H	21	1	2	3	4	3	3	1	1	0	0	0
	M	27	0	2	1	3	4	7	3	3	2	0	0
424.3 Trastornos de la válvula pulmonar	T	2	0	0	0	0	0	1	0	0	1	0	0
	H	1	0	0	0	0	0	0	0	0	1	0	0
	M	1	0	0	0	0	0	1	0	0	0	0	0
424.9 Endocarditis válvula no especificada	T	53	5	2	6	5	7	9	5	3	0	0	1
	H	26	3	0	3	3	5	3	0	2	0	0	1
	M	27	2	2	3	2	2	6	5	1	0	0	0
425 Cardiomiopatía	T	166	11	15	14	18	18	18	23	21	11	2	0
	H	83	8	11	11	9	9	8	7	8	2	0	0
	M	83	3	4	3	9	9	10	16	13	9	2	0
425.1 Cardiomiopatía hipertrofica obstructiva	T	2	1	0	0	0	0	1	0	0	0	0	0
	H	1	1	0	0	0	0	0	0	0	0	0	0
	M	1	0	0	0	0	0	1	0	0	0	0	0
425.4 Otras cardiomiopatías primarias	T	163	10	14	14	18	18	17	23	21	11	2	0
	H	81	7	10	11	9	9	8	7	8	2	0	0
	M	82	3	4	3	9	9	9	16	13	9	2	0

DEFUNCIONES DE RESIDENTES EN LA COMUNIDAD DE MADRID CLASIFICADAS POR GRUPOS DE EDAD QUINQUE-
NAL, SEGUN CAUSA DE MUERTE (LISTA DETALLADA CIE. 9ª) Y SEXO {R/R} (CONT.)

	TODAS LAS EJEDADES	EDAD EN AÑOS											
		50-54	55-59	60-64	65-69	70-74	75-79	80-84	85-89	90-94	95-99	100 y más	
CAUSAS DE MUERTE LISTA DETALLADA (CIE 9a.)													
425.5 Cardiomiopatía alcohólica	T	1	0	1	0	0	0	0	0	0	0	0	0
	H	1	0	1	0	0	0	0	0	0	0	0	0
	M	0	0	0	0	0	0	0	0	0	0	0	0
426 Trastornos de la conducción	T	35	0	0	0	4	6	5	7	7	2	3	0
	H	16	0	0	0	3	1	3	3	4	1	1	0
	M	19	0	0	0	1	5	2	4	3	1	2	0
426.0 Bloqueo auriculoventricular completo	T	3	0	0	0	0	0	1	2	0	0	0	0
	H	1	0	0	0	0	0	1	0	0	0	0	0
	M	2	0	0	0	0	0	0	2	0	0	0	0
426.1 Otro bloqueo auriculoventricular y no espec.	T	13	0	0	0	1	1	3	2	3	1	2	0
	H	8	0	0	0	1	1	2	2	2	0	0	0
	M	5	0	0	0	0	0	1	0	1	1	2	0
426.3 Otra forma de bloqueo de la rama izquierda	T	3	0	0	0	0	2	1	0	0	0	0	0
	H	0	0	0	0	0	0	0	0	0	0	0	0
	M	3	0	0	0	0	2	1	0	0	0	0	0
426.4 Bloqueo de la rama derecha del haz de His	T	2	0	0	0	1	0	0	0	0	1	0	0
	H	2	0	0	0	1	0	0	0	0	1	0	0
	M	0	0	0	0	0	0	0	0	0	0	0	0
426.5 Bloqueo de rama sin otra especificación	T	2	0	0	0	0	0	0	0	1	0	0	0
	H	1	0	0	0	0	0	0	0	1	0	0	0
	M	1	0	0	0	0	0	0	0	0	0	0	0
426.6 Otro bloqueo cardíaco	T	3	0	0	0	0	1	0	1	0	0	1	0
	H	2	0	0	0	0	0	0	1	0	0	1	0
	M	1	0	0	0	0	1	0	0	0	0	0	0
426.8 Otro	T	1	0	0	0	1	0	0	0	0	0	0	0
	H	0	0	0	0	0	0	0	0	0	0	0	0
	M	1	0	0	0	1	0	0	0	0	0	0	0
426.9 Sin especificación	T	8	0	0	0	1	2	0	2	3	0	0	0
	H	2	0	0	0	1	0	0	0	1	0	0	0
	M	6	0	0	0	0	2	0	2	2	0	0	0
427 Disritmia cardíaca	T	994	30	66	61	64	109	151	149	137	81	25	4
	H	481	19	43	45	30	64	69	63	41	24	2	2
	M	513	11	23	16	34	45	82	86	96	57	23	2
427.2 Taquicardia paroxística sin especificación	T	1	0	0	0	0	1	0	0	0	0	0	0
	H	1	0	0	0	0	1	0	0	0	0	0	0
	M	0	0	0	0	0	0	0	0	0	0	0	0
427.3 Fibrilación y aleteo auriculares	T	38	0	0	2	1	4	8	8	7	6	1	0
	H	13	0	0	2	0	0	2	4	2	3	0	0
	M	25	0	0	0	1	4	6	4	5	3	1	0
427.4 Fibrilación y aleteo ventriculares	T	56	3	4	0	7	12	12	6	5	3	0	0
	H	18	1	2	0	4	6	3	0	0	1	0	0
	M	38	2	2	0	3	6	9	6	5	2	0	0
427.5 Paro cardíaco	T	877	27	60	59	54	92	129	131	118	70	24	4
	H	442	18	40	43	25	57	63	57	39	20	2	2
	M	435	9	20	16	29	35	66	74	79	50	22	2

DEFUNCIONES DE RESIDENTES EN LA COMUNIDAD DE MADRID CLASIFICADAS POR GRUPOS DE EDAD QUINQUE-
NAL, SEGUN CAUSA DE MUERTE (LISTA DETALLADA CIE. 9ª) Y SEXO {R/R} (CONT.)

	TODAS LAS EIDADES	EDAD EN AÑOS											
		50-54	55-59	60-64	65-69	70-74	75-79	80-84	85-89	90-94	95-99	100 y más	
CAUSAS DE MUERTE													
LISTA DETALLADA (CIE 9a.)													
427.8 Otras	T	2	0	0	0	1	0	0	0	1	0	0	0
	H	0	0	0	0	0	0	0	0	0	0	0	0
	M	2	0	0	0	1	0	0	0	1	0	0	0
427.9 Sin especificación	T	20	0	2	0	1	0	2	4	6	2	0	0
	H	7	0	1	0	1	0	1	2	0	0	0	0
	M	13	0	1	0	0	0	1	2	6	2	0	0
428 Insuficiencia cardíaca	T	1883	34	55	88	105	157	273	395	356	233	60	5
	H	713	25	32	61	60	74	95	119	93	54	12	1
	M	1170	9	23	27	45	83	178	276	263	179	48	4
428.0 Insuficiencia cardíaca congestiva	T	154	3	5	7	10	19	31	26	29	17	4	0
	H	54	2	2	4	5	11	6	6	9	6	0	0
	M	100	1	3	3	5	8	25	20	20	11	4	0
428.1 Insuficiencia del corazón izquierdo	T	52	1	1	3	2	4	7	8	13	5	2	0
	H	21	1	0	3	1	2	2	1	5	3	0	0
	M	31	0	1	0	1	2	5	7	8	2	2	0
428.9 Sin especificación	T	1677	30	49	78	93	134	235	361	314	211	54	5
	H	638	22	30	54	54	61	87	112	79	45	12	1
	M	1039	8	19	24	39	73	148	249	235	166	42	4
429 Descripciones y complic.mal def.de las enf.del corazón	T	586	4	11	17	19	54	93	126	132	89	22	1
	H	202	3	5	10	11	26	42	45	21	21	5	0
	M	384	1	6	7	8	28	51	81	111	68	17	1
429.0 Miocarditis no especificada	T	42	0	0	1	2	1	3	10	14	6	4	0
	H	24	0	0	1	2	1	2	8	5	3	1	0
	M	18	0	0	0	0	0	1	2	9	3	3	0
429.1 Degeneración miocárdica	T	278	0	1	2	5	15	44	67	69	63	10	1
	H	73	0	1	1	2	5	17	21	10	12	3	0
	M	205	0	0	1	3	10	27	46	59	51	7	1
429.2 Enfermedad cardiovascular sin especificación	T	44	0	1	3	1	0	9	8	12	4	4	0
	H	11	0	0	1	0	0	5	0	1	1	1	0
	M	33	0	1	2	1	0	4	8	11	3	3	0
429.3 Cardiomegalia	T	7	0	1	1	0	2	1	1	0	0	0	0
	H	3	0	0	1	0	1	0	1	0	0	0	0
	M	4	0	1	0	0	1	1	0	0	0	0	0
429.9 Sin especificación	T	215	4	8	10	11	36	36	40	37	16	4	0
	H	91	3	4	6	7	19	18	15	5	5	0	0
	M	124	1	4	4	4	17	18	25	32	11	4	0
430-438 Enfermedad cerebrovascular	T	2987	55	99	152	229	369	544	636	515	220	53	3
	H	1227	37	68	100	121	190	229	214	143	47	12	1
	M	1760	18	31	52	108	179	315	422	372	173	41	2
430 Hemorragia subaracnoidea	T	45	6	4	4	3	8	3	2	3	0	0	0
	H	29	5	3	4	1	5	1	1	0	0	0	0
	M	16	1	1	0	2	3	2	1	3	0	0	0
431 Hemorragia intracerebral	T	518	29	47	63	74	68	68	59	34	17	4	0
	H	255	17	31	44	34	32	26	19	13	4	2	0
	M	263	12	16	19	40	36	42	40	21	13	2	0

DEFUNCIONES DE RESIDENTES EN LA COMUNIDAD DE MADRID CLASIFICADAS POR GRUPOS DE EDAD QUINQUE-
NAL, SEGUN CAUSA DE MUERTE (LISTA DETALLADA CIE. 9ª) Y SEXO {R/R} (CONT.)

	TODAS LAS EDADES	EDAD EN AÑOS											
		50-54	55-59	60-64	65-69	70-74	75-79	80-84	85-89	90-94	95-99	100 y más	
CAUSAS DE MUERTE LISTA DETALLADA (CIE 9a.)													
432 Otra hemorragia intracraneal y la no especificada	T	29	2	2	3	2	2	4	3	0	3	0	0
	H	12	1	2	0	1	0	3	2	0	0	0	0
	M	17	1	0	3	1	2	1	1	0	3	0	0
432.0 Hemorragia extradural no traumática	T	1	0	0	0	0	0	0	0	0	1	0	0
	H	0	0	0	0	0	0	0	0	0	0	0	0
	M	1	0	0	0	0	0	0	0	0	1	0	0
432.1 Hemorragia subdural	T	12	0	1	1	2	0	4	2	0	1	0	0
	H	6	0	1	0	1	0	3	1	0	0	0	0
	M	6	0	0	1	1	0	1	1	0	1	0	0
432.9 Hemorragia intracraneal sin especificación	T	16	2	1	2	0	2	0	1	0	1	0	0
	H	6	1	1	0	0	0	0	1	0	0	0	0
	M	10	1	0	2	0	2	0	0	0	1	0	0
433 Oclusion/estenosis de las arterias precerebrales	T	7	0	0	0	1	2	1	2	1	0	0	0
	H	3	0	0	0	0	1	0	1	1	0	0	0
	M	4	0	0	0	1	1	1	1	0	0	0	0
433.0 Arteria basilar	T	4	0	0	0	0	1	0	2	1	0	0	0
	H	2	0	0	0	0	0	0	1	1	0	0	0
	M	2	0	0	0	0	1	0	1	0	0	0	0
433.1 Carotida	T	3	0	0	0	1	1	1	0	0	0	0	0
	H	1	0	0	0	0	1	0	0	0	0	0	0
	M	2	0	0	0	1	0	1	0	0	0	0	0
434 Oclusion de las arterias cerebrales	T	727	8	22	21	48	80	158	163	144	58	12	2
	H	306	6	14	16	27	47	69	66	36	17	3	0
	M	421	2	8	5	21	33	89	97	108	41	9	2
434.0 Trombosis cerebral	T	516	3	8	12	21	46	113	128	121	48	12	1
	H	211	2	6	9	14	24	52	54	31	14	3	0
	M	305	1	2	3	7	22	61	74	90	34	9	1
434.1 Embolia cerebral	T	83	0	4	2	8	10	25	15	11	4	0	1
	H	25	0	3	1	1	6	7	4	2	0	0	0
	M	58	0	1	1	7	4	18	11	9	4	0	1
434.9 Sin especificación	T	128	5	10	7	19	24	20	20	12	6	0	0
	H	70	4	5	6	12	17	10	8	3	3	0	0
	M	58	1	5	1	7	7	10	12	9	3	0	0
435 Isquemia cerebral transitoria	T	2	0	0	0	0	0	1	1	0	0	0	0
	H	0	0	0	0	0	0	0	0	0	0	0	0
	M	2	0	0	0	0	0	1	1	0	0	0	0
436 Enfermedad cerebrovascular aguda mal definida	T	1398	8	21	56	89	184	270	348	268	112	28	1
	H	529	7	16	32	51	92	115	110	69	22	5	1
	M	869	1	5	24	38	92	155	238	199	90	23	0
437 Otras enfermedades cerebrovasculares y la mal definida	T	254	2	3	5	11	25	38	57	61	30	9	0
	H	90	1	2	4	6	13	15	15	22	4	2	0
	M	164	1	1	1	5	12	23	42	39	26	7	0
437.0 Aterosclerosis cerebral	T	122	0	0	2	5	12	21	31	29	17	5	0
	H	42	0	0	2	4	7	7	8	10	3	1	0
	M	80	0	0	0	1	5	14	23	19	14	4	0

DEFUNCIONES DE RESIDENTES EN LA COMUNIDAD DE MADRID CLASIFICADAS POR GRUPOS DE EDAD QUINQUE-
NAL, SEGUN CAUSA DE MUERTE (LISTA DETALLADA CIE. 9ª) Y SEXO {R/R} (CONT.)

	TODAS LAS EADAES	EDAD EN AÑOS											
		50-54	55-59	60-64	65-69	70-74	75-79	80-84	85-89	90-94	95-99	100 y más	
CAUSAS DE MUERTE													
LISTA DETALLADA (CIE 9a.)													
437.1 Otra enf. cerebro-vascular isquémica generalizada	T	36	0	0	0	3	6	5	6	9	5	0	0
	H	13	0	0	0	1	4	1	2	4	0	0	0
	M	23	0	0	0	2	2	4	4	5	5	0	0
437.3 Aneurisma cerebral sin rotura	T	7	2	0	0	1	0	0	0	0	0	0	0
	H	4	1	0	0	1	0	0	0	0	0	0	0
	M	3	1	0	0	0	0	0	0	0	0	0	0
437.8 Otras	T	5	0	0	0	0	0	0	0	0	0	0	0
	H	2	0	0	0	0	0	0	0	0	0	0	0
	M	3	0	0	0	0	0	0	0	0	0	0	0
437.9 Sin especificación	T	84	0	3	3	2	7	12	20	23	8	4	0
	H	29	0	2	2	0	2	7	5	8	1	1	0
	M	55	0	1	1	2	5	5	15	15	7	3	0
438 Efectos tardíos de enfermedad cerebrovascular	T	7	0	0	0	1	0	1	1	4	0	0	0
	H	3	0	0	0	1	0	0	0	2	0	0	0
	M	4	0	0	0	0	0	1	1	2	0	0	0
440-448 Enf. de las arterias de las arteriolas y vasos capilares	T	1473	7	21	28	66	118	231	316	335	248	68	14
	H	556	3	14	23	48	62	101	115	96	62	15	2
	M	917	4	7	5	18	56	130	201	239	186	53	12
440 Aterosclerosis	T	1289	2	6	18	41	92	196	296	315	242	65	14
	H	443	0	5	15	30	42	80	107	87	59	14	2
	M	846	2	1	3	11	50	116	189	228	183	51	12
440.0 De la aorta	T	3	0	0	0	0	1	0	2	0	0	0	0
	H	1	0	0	0	0	0	0	1	0	0	0	0
	M	2	0	0	0	0	1	0	1	0	0	0	0
440.2 De las arterias de los miembros	T	2	0	0	0	0	1	0	0	1	0	0	0
	H	1	0	0	0	0	0	0	0	1	0	0	0
	M	1	0	0	0	0	1	0	0	0	0	0	0
440.9 Generalizada y la no especificada	T	1284	2	6	18	41	90	196	294	314	242	65	14
	H	441	0	5	15	30	42	80	106	86	59	14	2
	M	843	2	1	3	11	48	116	188	228	183	51	12
441 Aneurisma aortico	T	71	3	7	5	11	8	12	10	6	0	0	0
	H	52	2	4	4	10	7	10	4	5	0	0	0
	M	19	1	3	1	1	1	2	6	1	0	0	0
441.0 Aneur. disecante de la aorta(cualquiera de sus porciones)	T	8	1	1	2	0	1	1	1	0	0	0	0
	H	5	1	1	1	0	1	1	0	0	0	0	0
	M	3	0	0	1	0	0	0	1	0	0	0	0
441.1 Ruptura de aneurisma de la aorta torácica	T	2	0	0	0	0	1	0	1	0	0	0	0
	H	0	0	0	0	0	0	0	0	0	0	0	0
	M	2	0	0	0	0	1	0	1	0	0	0	0
441.2 Aneurisma de la aorta torácica sin mención de ruptura	T	1	0	0	0	0	1	0	0	0	0	0	0
	H	1	0	0	0	0	1	0	0	0	0	0	0
	M	0	0	0	0	0	0	0	0	0	0	0	0
441.3 Ruptura de aneurisma de la aorta abdominal	T	6	1	0	0	0	0	2	1	2	0	0	0
	H	4	0	0	0	0	0	2	0	2	0	0	0
	M	2	1	0	0	0	0	0	1	0	0	0	0

DEFUNCIONES DE RESIDENTES EN LA COMUNIDAD DE MADRID CLASIFICADAS POR GRUPOS DE EDAD QUINQUE-
NAL, SEGUN CAUSA DE MUERTE (LISTA DETALLADA CIE. 9ª) Y SEXO {R/R} (CONT.)

	TODAS LAS EIDADES	EDAD EN AÑOS											
		50-54	55-59	60-64	65-69	70-74	75-79	80-84	85-89	90-94	95-99	100 y más	
CAUSAS DE MUERTE LISTA DETALLADA (CIE 9a.)													
441.4 Aneurisma de la aorta abdominal sin mención de ruptura	T	3	0	0	0	0	2	1	0	0	0	0	0
	H	3	0	0	0	0	2	1	0	0	0	0	0
	M	0	0	0	0	0	0	0	0	0	0	0	0
441.5 Ruptura aneurisma de la aorta porción no específica	T	23	0	2	1	4	1	4	2	2	0	0	0
	H	15	0	0	1	3	1	2	2	1	0	0	0
	M	8	0	2	0	1	0	2	0	1	0	0	0
441.6 Aneur. de la aorta porción no espec. sin mención de rupt.	T	28	1	4	2	7	2	4	5	2	0	0	0
	H	24	1	3	2	7	2	4	2	2	0	0	0
	M	4	0	1	0	0	0	0	3	0	0	0	0
442 Otros aneurismas	T	29	0	5	1	5	8	4	0	0	0	1	0
	H	20	0	3	1	2	7	4	0	0	0	0	0
	M	9	0	2	0	3	1	0	0	0	0	1	0
442.8 Aneurisma de otra arteria especificada	T	1	0	0	0	0	1	0	0	0	0	0	0
	H	0	0	0	0	0	0	0	0	0	0	0	0
	M	1	0	0	0	0	1	0	0	0	0	0	0
442.9 Aneurisma de arteria no especificada	T	28	0	5	1	5	7	4	0	0	0	1	0
	H	20	0	3	1	2	7	4	0	0	0	0	0
	M	8	0	2	0	3	0	0	0	0	0	1	0
443 Otra enfermedad vascular periférica	T	3	0	0	0	0	0	1	1	1	0	0	0
	H	1	0	0	0	0	0	0	1	0	0	0	0
	M	2	0	0	0	0	0	1	0	1	0	0	0
443.1 Tromboangiitis obliterante (enf. de Buerger)	T	2	0	0	0	0	0	1	0	1	0	0	0
	H	0	0	0	0	0	0	0	0	0	0	0	0
	M	2	0	0	0	0	0	1	0	1	0	0	0
443.9 Sin especificación	T	1	0	0	0	0	0	0	1	0	0	0	0
	H	1	0	0	0	0	0	0	1	0	0	0	0
	M	0	0	0	0	0	0	0	0	0	0	0	0
444 Embolia y trombosis arteriales	T	61	1	1	4	7	8	13	6	11	5	2	0
	H	26	0	1	3	4	4	4	2	3	2	1	0
	M	35	1	0	1	3	4	9	4	8	3	1	0
444.0 De la aorta abdominal	T	2	0	0	0	0	0	0	0	2	0	0	0
	H	0	0	0	0	0	0	0	0	0	0	0	0
	M	2	0	0	0	0	0	0	0	2	0	0	0
444.1 De otra porción de la aorta	T	8	1	0	2	0	1	3	0	0	0	1	0
	H	4	0	0	2	0	1	1	0	0	0	0	0
	M	4	1	0	0	0	0	2	0	0	0	1	0
444.2 De arterias de los miembros	T	4	0	0	0	0	0	1	2	1	0	0	0
	H	2	0	0	0	0	0	1	1	0	0	0	0
	M	2	0	0	0	0	0	0	1	1	0	0	0
444.9 De arteria no especificada	T	47	0	1	2	7	7	9	4	8	5	1	0
	H	20	0	1	1	4	3	2	1	3	2	1	0
	M	27	0	0	1	3	4	7	3	5	3	0	0
446 Poliarteritis nudosa y afecciones afines	T	3	0	1	0	0	0	0	1	0	0	0	0
	H	3	0	1	0	0	0	0	1	0	0	0	0
	M	0	0	0	0	0	0	0	0	0	0	0	0

DEFUNCIONES DE RESIDENTES EN LA COMUNIDAD DE MADRID CLASIFICADAS POR GRUPOS DE EDAD QUINQUE-
NAL, SEGUN CAUSA DE MUERTE (LISTA DETALLADA CIE. 9ª) Y SEXO {R/R} (CONT.)

	TODAS LAS EADAES	EDAD EN AÑOS											
		50-54	55-59	60-64	65-69	70-74	75-79	80-84	85-89	90-94	95-99	100 y más	
CAUSAS DE MUERTE													
LISTA DETALLADA (CIE 9a.)													
446.0 Poliarteritis nudosa	T	1	0	1	0	0	0	0	0	0	0	0	0
	H	1	0	1	0	0	0	0	0	0	0	0	0
	M	0	0	0	0	0	0	0	0	0	0	0	0
446.4 Granulomatosis de Wegener	T	1	0	0	0	0	0	0	0	0	0	0	0
	H	1	0	0	0	0	0	0	0	0	0	0	0
	M	0	0	0	0	0	0	0	0	0	0	0	0
446.5 Arteritis de células gigantes	T	1	0	0	0	0	0	0	1	0	0	0	0
	H	1	0	0	0	0	0	0	1	0	0	0	0
	M	0	0	0	0	0	0	0	0	0	0	0	0
447 Otros trastornos arteriales o arteriolas	T	17	1	1	0	2	2	5	2	2	1	0	0
	H	11	1	0	0	2	2	3	0	1	1	0	0
	M	6	0	1	0	0	0	2	2	1	0	0	0
447.1 Estrechez de arteria	T	1	0	0	0	0	0	0	0	1	0	0	0
	H	0	0	0	0	0	0	0	0	0	0	0	0
	M	1	0	0	0	0	0	0	0	1	0	0	0
447.2 Ruptura de arteria	T	4	1	1	0	1	0	0	0	0	0	0	0
	H	3	1	0	0	1	0	0	0	0	0	0	0
	M	1	0	1	0	0	0	0	0	0	0	0	0
447.6 Arteritis no especificada	T	1	0	0	0	0	0	0	0	1	0	0	0
	H	1	0	0	0	0	0	0	0	1	0	0	0
	M	0	0	0	0	0	0	0	0	0	0	0	0
447.9 Sin especificación	T	11	0	0	0	1	2	5	2	0	1	0	0
	H	7	0	0	0	1	2	3	0	0	1	0	0
	M	4	0	0	0	0	0	2	2	0	0	0	0
451-459 Enf. de las venas y vasos linfa. y otras enf. ap. circulatorio	T	224	8	12	17	22	23	44	29	33	12	1	0
	H	120	8	8	13	15	14	22	13	9	3	1	0
	M	104	0	4	4	7	9	22	16	24	9	0	0
451 Flebitis y tromboflebitis	T	27	0	1	3	1	3	9	4	4	1	0	0
	H	10	0	1	0	1	3	4	1	0	0	0	0
	M	17	0	0	3	0	0	5	3	4	1	0	0
451.2 De los miembros inferiores sin otra especificación	T	8	0	0	0	0	1	2	2	2	0	0	0
	H	2	0	0	0	0	1	1	0	0	0	0	0
	M	6	0	0	0	0	0	1	2	2	0	0	0
451.8 De otros sitios	T	1	0	0	0	0	0	1	0	0	0	0	0
	H	1	0	0	0	0	0	1	0	0	0	0	0
	M	0	0	0	0	0	0	0	0	0	0	0	0
451.9 De sitio no especificado	T	18	0	1	3	1	2	6	2	2	1	0	0
	H	7	0	1	0	1	2	2	1	0	0	0	0
	M	11	0	0	3	0	0	4	1	2	1	0	0
453 Otras embolias y trombosis venosas	T	48	1	1	2	3	7	10	8	12	4	0	0
	H	17	1	1	1	2	3	3	3	2	1	0	0
	M	31	0	0	1	1	4	7	5	10	3	0	0
453.8 Embolia o trombosis de otra vena especificada	T	2	1	0	0	0	0	1	0	0	0	0	0
	H	1	1	0	0	0	0	0	0	0	0	0	0
	M	1	0	0	0	0	0	1	0	0	0	0	0

DEFUNCIONES DE RESIDENTES EN LA COMUNIDAD DE MADRID CLASIFICADAS POR GRUPOS DE EDAD QUINQUE-
NAL, SEGUN CAUSA DE MUERTE (LISTA DETALLADA CIE. 9ª) Y SEXO {R/R} (CONT.)

	TODAS LAS EADAES	EDAD EN AÑOS											
		50-54	55-59	60-64	65-69	70-74	75-79	80-84	85-89	90-94	95-99	100 y más	
CAUSAS DE MUERTE													
LISTA DETALLADA (CIE 9a.)													
453.9 Embolia o trombosis de vena no especificada	T	46	0	1	2	3	7	9	8	12	4	0	0
	H	16	0	1	1	2	3	3	3	2	1	0	0
	M	30	0	0	1	1	4	6	5	10	3	0	0
454 Varices de los miembros inferiores	T	4	0	0	1	1	0	1	1	0	0	0	0
	H	3	0	0	1	0	0	1	1	0	0	0	0
	M	1	0	0	0	1	0	0	0	0	0	0	0
454.1 Con inflamación	T	1	0	0	0	1	0	0	0	0	0	0	0
	H	0	0	0	0	0	0	0	0	0	0	0	0
	M	1	0	0	0	1	0	0	0	0	0	0	0
454.9 Sin mención de úlceras ni de inflamación	T	3	0	0	1	0	0	1	1	0	0	0	0
	H	3	0	0	1	0	0	1	1	0	0	0	0
	M	0	0	0	0	0	0	0	0	0	0	0	0
456 Varices de otros sitios	T	18	2	3	1	5	2	1	1	1	1	0	0
	H	12	2	2	1	3	1	0	1	1	1	0	0
	M	6	0	1	0	2	1	1	0	0	0	0	0
456.0 Varices esofágicas con hemorragia	T	9	1	1	1	2	1	0	1	1	0	0	0
	H	6	1	1	1	1	0	0	1	1	0	0	0
	M	3	0	0	0	1	1	0	0	0	0	0	0
456.1 Varices esofágicas sin mención de hemorragia	T	9	1	2	0	3	1	1	0	0	1	0	0
	H	6	1	1	0	2	1	0	0	0	1	0	0
	M	3	0	1	0	1	0	1	0	0	0	0	0
457 Trastornos no infecciosos de los vasos linfáticos	T	1	0	0	1	0	0	0	0	0	0	0	0
	H	1	0	0	1	0	0	0	0	0	0	0	0
	M	0	0	0	0	0	0	0	0	0	0	0	0
457.2 Linfangitis	T	1	0	0	1	0	0	0	0	0	0	0	0
	H	1	0	0	1	0	0	0	0	0	0	0	0
	M	0	0	0	0	0	0	0	0	0	0	0	0
459 Otros trastornos del aparato circulatorio	T	126	5	7	9	12	11	23	15	16	6	1	0
	H	77	5	4	9	9	7	14	7	6	1	1	0
	M	49	0	3	0	3	4	9	8	10	5	0	0
459.0 Hemorragia no especificada	T	61	5	4	7	6	9	3	4	4	0	1	0
	H	45	5	2	7	5	5	3	3	2	0	1	0
	M	16	0	2	0	1	4	0	1	2	0	0	0
459.8 Otras	T	1	0	0	0	0	0	0	1	0	0	0	0
	H	1	0	0	0	0	0	0	1	0	0	0	0
	M	0	0	0	0	0	0	0	0	0	0	0	0
459.9 Sin especificación	T	64	0	3	2	6	2	20	10	12	6	0	0
	H	31	0	2	2	4	2	11	3	4	1	0	0
	M	33	0	1	0	2	0	9	7	8	5	0	0
460-519 VIII. ENFERMEDADES DEL APARATO RESPIRATORIO	T	2605	60	96	133	184	300	449	520	430	194	78	4
	H	1497	49	77	97	142	201	277	272	195	58	21	0
	M	1108	11	19	36	42	99	172	248	235	136	57	4

DEFUNCIONES DE RESIDENTES EN LA COMUNIDAD DE MADRID CLASIFICADAS POR GRUPOS DE EDAD QUINQUE-
NAL, SEGUN CAUSA DE MUERTE (LISTA DETALLADA CIE. 9ª) Y SEXO {R/R} (CONT.)

	TODAS LAS EDADES	EDAD EN AÑOS											
		50-54	55-59	60-64	65-69	70-74	75-79	80-84	85-89	90-94	95-99	100 y más	
CAUSAS DE MUERTE													
LISTA DETALLADA (CIE 9a.)													
460-466 Infecciones respiratorias agudas	T	34	0	0	0	1	0	4	6	6	0	6	2
	H	10	0	0	0	1	0	2	3	2	0	0	0
	M	24	0	0	0	0	0	2	3	4	0	6	2
463 Amigdalitis aguda	T	1	0	0	0	0	0	0	1	0	0	0	0
	H	0	0	0	0	0	0	0	0	0	0	0	0
	M	1	0	0	0	0	0	0	1	0	0	0	0
465 Inf.ag.vias resp. sup.de localización múltiple o no espec.	T	1	0	0	0	0	0	0	0	0	0	1	0
	H	0	0	0	0	0	0	0	0	0	0	0	0
	M	1	0	0	0	0	0	0	0	0	0	1	0
465.9 Sitio no especificado	T	1	0	0	0	0	0	0	0	0	0	1	0
	H	0	0	0	0	0	0	0	0	0	0	0	0
	M	1	0	0	0	0	0	0	0	0	0	1	0
466 Bronquitis y bronquiolitis agudas	T	32	0	0	0	1	0	4	5	6	0	5	2
	H	10	0	0	0	1	0	2	3	2	0	0	0
	M	22	0	0	0	0	0	2	2	4	0	5	2
466.0 Bronquitis aguda	T	24	0	0	0	1	0	4	5	6	0	5	2
	H	8	0	0	0	1	0	2	3	2	0	0	0
	M	16	0	0	0	0	0	2	2	4	0	5	2
466.1 Bronquiolitis aguda	T	8	0	0	0	0	0	0	0	0	0	0	0
	H	2	0	0	0	0	0	0	0	0	0	0	0
	M	6	0	0	0	0	0	0	0	0	0	0	0
470-478 Otras enf.de las vías respiratorias superiores	T	2	0	0	1	1	0	0	0	0	0	0	0
	H	0	0	0	0	0	0	0	0	0	0	0	0
	M	2	0	0	1	1	0	0	0	0	0	0	0
478 Otras enf.de las vías respiratorias superiores	T	2	0	0	1	1	0	0	0	0	0	0	0
	H	0	0	0	0	0	0	0	0	0	0	0	0
	M	2	0	0	1	1	0	0	0	0	0	0	0
478.7 Otras enfermedades de la laringe no clasif.en o.p.	T	2	0	0	1	1	0	0	0	0	0	0	0
	H	0	0	0	0	0	0	0	0	0	0	0	0
	M	2	0	0	1	1	0	0	0	0	0	0	0
480-487 Neumonía e influenza	T	1000	21	26	31	49	87	159	232	183	97	40	2
	H	512	15	20	17	36	53	90	114	75	29	8	0
	M	488	6	6	14	13	34	69	118	108	68	32	2
480 Neumonía vírica	T	2	0	0	0	0	1	1	0	0	0	0	0
	H	2	0	0	0	0	1	1	0	0	0	0	0
	M	0	0	0	0	0	0	0	0	0	0	0	0
480.9 Neumonía vírica sin otra especificación	T	2	0	0	0	0	1	1	0	0	0	0	0
	H	2	0	0	0	0	1	1	0	0	0	0	0
	M	0	0	0	0	0	0	0	0	0	0	0	0
481 Neumonía neumocócica	T	35	0	1	2	1	0	7	7	10	3	1	0
	H	21	0	1	1	0	0	4	4	6	2	0	0
	M	14	0	0	1	1	0	3	3	4	1	1	0
482 Otras neumonías bacterianas	T	10	0	1	0	0	1	0	3	2	2	0	0
	H	7	0	1	0	0	1	0	2	1	1	0	0
	M	3	0	0	0	0	0	0	1	1	1	0	0

DEFUNCIONES DE RESIDENTES EN LA COMUNIDAD DE MADRID CLASIFICADAS POR GRUPOS DE EDAD QUINQUE-
NAL, SEGUN CAUSA DE MUERTE (LISTA DETALLADA CIE. 9ª) Y SEXO {R/R} (CONT.)

		TODAS LAS EDADES	EDAD EN AÑOS										
			50-54	55-59	60-64	65-69	70-74	75-79	80-84	85-89	90-94	95-99	100 y más
CAUSAS DE MUERTE													
LISTA DETALLADA (CIE 9a.)													
482.1 Neumonía debida a pseudomonas	T	1	0	0	0	0	0	0	0	0	0	0	0
	H	1	0	0	0	0	0	0	0	0	0	0	0
	M	0	0	0	0	0	0	0	0	0	0	0	0
482.8 Neumonía debida a otras bacterias especificadas	T	3	0	1	0	0	1	0	1	0	0	0	0
	H	2	0	1	0	0	1	0	0	0	0	0	0
	M	1	0	0	0	0	0	0	1	0	0	0	0
482.9 Neumonía bacteriana sin especificación	T	6	0	0	0	0	0	0	2	2	2	0	0
	H	4	0	0	0	0	0	0	2	1	1	0	0
	M	2	0	0	0	0	0	0	0	1	1	0	0
483 Neumonía debida a otro microorganismo especificado	T	1	0	0	0	0	0	0	0	0	0	0	0
	H	1	0	0	0	0	0	0	0	0	0	0	0
	M	0	0	0	0	0	0	0	0	0	0	0	0
485 Bronconeumonía organismo causal no especificado	T	396	7	5	16	22	33	46	92	87	44	20	1
	H	187	6	4	8	15	18	24	47	36	11	4	0
	M	209	1	1	8	7	15	22	45	51	33	16	1
486 Neumonía organismo causal no especificado	T	532	13	18	13	26	51	101	125	79	43	17	1
	H	284	8	14	8	21	32	57	59	31	15	3	0
	M	248	5	4	5	5	19	44	66	48	28	14	1
487 Influenza	T	24	1	1	0	0	1	4	5	5	5	2	0
	H	10	1	0	0	0	1	4	2	1	0	1	0
	M	14	0	1	0	0	0	0	3	4	5	1	0
487.0 Con neumonía	T	9	0	1	0	0	1	2	1	1	2	1	0
	H	4	0	0	0	0	1	2	1	0	0	0	0
	M	5	0	1	0	0	0	0	0	1	2	1	0
487.1 Con otras manifestaciones respiratorias	T	15	1	0	0	0	0	2	4	4	3	1	0
	H	6	1	0	0	0	0	2	1	1	0	1	0
	M	9	0	0	0	0	0	0	3	3	3	0	0
490-496 Enfermedad pulmonar obstructiva cronica y afecciones afines	T	544	17	21	35	45	90	109	89	85	31	10	0
	H	363	15	15	27	39	59	74	58	48	13	5	0
	M	181	2	6	8	6	31	35	31	37	18	5	0
490 Bronquitis no espec. como aguda ni como cronica	T	42	0	1	1	2	4	8	7	13	3	0	0
	H	22	0	0	1	2	2	6	5	3	1	0	0
	M	20	0	1	0	0	2	2	2	10	2	0	0
491 Bronquitis cronica	T	142	2	4	4	11	17	29	26	29	13	6	0
	H	86	0	3	2	11	9	18	17	19	5	2	0
	M	56	2	1	2	0	8	11	9	10	8	4	0
491.0 Bronquitis cronica simple	T	1	0	0	0	0	0	0	0	1	0	0	0
	H	1	0	0	0	0	0	0	0	1	0	0	0
	M	0	0	0	0	0	0	0	0	0	0	0	0
491.1 Bronquitis cronica mucopurulenta	T	1	0	0	0	1	0	0	0	0	0	0	0
	H	1	0	0	0	1	0	0	0	0	0	0	0
	M	0	0	0	0	0	0	0	0	0	0	0	0
491.2 Bronquitis cronica obstructiva	T	24	1	1	0	3	3	5	6	2	3	0	0
	H	13	0	1	0	3	1	3	2	1	2	0	0
	M	11	1	0	0	0	2	2	4	1	1	0	0

DEFUNCIONES DE RESIDENTES EN LA COMUNIDAD DE MADRID CLASIFICADAS POR GRUPOS DE EDAD QUINQUE-
NAL, SEGUN CAUSA DE MUERTE (LISTA DETALLADA CIE. 9ª) Y SEXO {R/R} (CONT.)

	TODAS LAS EDADES	EDAD EN AÑOS											
		50-54	55-59	60-64	65-69	70-74	75-79	80-84	85-89	90-94	95-99	100 y más	
CAUSAS DE MUERTE LISTA DETALLADA (CIE 9a.)													
491.9 Bronquitis crónica sin especificación	T	116	1	3	4	7	14	24	20	26	10	6	0
	H	71	0	2	2	7	8	15	15	17	3	2	0
	M	45	1	1	2	0	6	9	5	9	7	4	0
492 Enfisema	T	50	4	2	6	4	7	11	8	4	1	2	0
	H	39	4	2	4	3	5	10	4	3	1	2	0
	M	11	0	0	2	1	2	1	4	1	0	0	0
493 Asma	T	56	1	3	5	5	8	13	7	6	4	1	0
	H	28	1	1	3	3	4	4	6	3	0	0	0
	M	28	0	2	2	2	4	9	1	3	4	1	0
493.9 Asma no especificada	T	56	1	3	5	5	8	13	7	6	4	1	0
	H	28	1	1	3	3	4	4	6	3	0	0	0
	M	28	0	2	2	2	4	9	1	3	4	1	0
494 Bronquiectasia	T	7	0	0	0	1	1	2	1	1	1	0	0
	H	3	0	0	0	1	0	1	0	1	0	0	0
	M	4	0	0	0	0	1	1	1	0	1	0	0
496 Obstrucción crónica de las vías resp. no clasif. en o.p.	T	247	10	11	19	22	53	46	40	32	9	1	0
	H	185	10	9	17	19	39	35	26	19	6	1	0
	M	62	0	2	2	3	14	11	14	13	3	0	0
500-508 Neumoconiosis/otras enf. pulmonares debidas a agentes ext.	T	52	2	3	1	7	4	16	4	7	3	3	0
	H	37	2	3	1	7	4	12	0	4	2	1	0
	M	15	0	0	0	0	0	4	4	3	1	2	0
502 Neumoconiosis debida a otro tipo de silice o silicatos	T	11	2	1	0	4	0	3	0	0	1	0	0
	H	11	2	1	0	4	0	3	0	0	1	0	0
	M	0	0	0	0	0	0	0	0	0	0	0	0
505 Neumoconiosis no especificada	T	3	0	0	0	0	0	2	0	1	0	0	0
	H	3	0	0	0	0	0	2	0	1	0	0	0
	M	0	0	0	0	0	0	0	0	0	0	0	0
507 Neumonitis debida a solidos y liquidos	T	38	0	2	1	3	4	11	4	6	2	3	0
	H	23	0	2	1	3	4	7	0	3	1	1	0
	M	15	0	0	0	0	0	4	4	3	1	2	0
507.0 Debida a la aspiración de alimento o vomito	T	38	0	2	1	3	4	11	4	6	2	3	0
	H	23	0	2	1	3	4	7	0	3	1	1	0
	M	15	0	0	0	0	0	4	4	3	1	2	0
510-519 Otras enfermedades del aparato respiratorio	T	973	20	46	65	81	119	161	189	149	63	19	0
	H	575	17	39	52	59	85	99	97	66	14	7	0
	M	398	3	7	13	22	34	62	92	83	49	12	0
510 Empiema	T	2	0	0	1	1	0	0	0	0	0	0	0
	H	2	0	0	1	1	0	0	0	0	0	0	0
	M	0	0	0	0	0	0	0	0	0	0	0	0
510.9 Sin mención de fistula	T	2	0	0	1	1	0	0	0	0	0	0	0
	H	2	0	0	1	1	0	0	0	0	0	0	0
	M	0	0	0	0	0	0	0	0	0	0	0	0
511 Pleuresia	T	18	0	1	4	0	5	0	4	3	0	0	0
	H	12	0	1	3	0	3	0	3	1	0	0	0
	M	6	0	0	1	0	2	0	1	2	0	0	0

DEFUNCIONES DE RESIDENTES EN LA COMUNIDAD DE MADRID CLASIFICADAS POR GRUPOS DE EDAD QUINQUE-
NAL, SEGUN CAUSA DE MUERTE (LISTA DETALLADA CIE. 9ª) Y SEXO {R/R} (CONT.)

	TODAS LAS EIDADES	EDAD EN AÑOS											
		50-54	55-59	60-64	65-69	70-74	75-79	80-84	85-89	90-94	95-99	100 y más	
CAUSAS DE MUERTE LISTA DETALLADA (CIE 9a.)													
511.0 Sin mención de derrame ni de tuberculosis activa	T	6	0	0	2	0	1	0	3	0	0	0	0
	H	5	0	0	2	0	1	0	2	0	0	0	0
	M	1	0	0	0	0	0	0	1	0	0	0	0
511.8 Otras formas espec. de derrame excepto el tuberculoso	T	3	0	0	1	0	0	0	1	0	0	0	0
	H	2	0	0	0	0	0	0	1	0	0	0	0
	M	1	0	0	1	0	0	0	0	0	0	0	0
511.9 Derrame pleural sin especificación	T	9	0	1	1	0	4	0	0	3	0	0	0
	H	5	0	1	1	0	2	0	0	1	0	0	0
	M	4	0	0	0	0	2	0	0	2	0	0	0
512 Neumotorax	T	4	0	0	0	1	1	1	1	0	0	0	0
	H	4	0	0	0	1	1	1	1	0	0	0	0
	M	0	0	0	0	0	0	0	0	0	0	0	0
513 Absceso del pulmón y del mediastino	T	9	1	3	2	0	1	0	1	0	0	0	0
	H	8	1	3	2	0	1	0	0	0	0	0	0
	M	1	0	0	0	0	0	0	1	0	0	0	0
513.0 Absceso del pulmón	T	9	1	3	2	0	1	0	1	0	0	0	0
	H	8	1	3	2	0	1	0	0	0	0	0	0
	M	1	0	0	0	0	0	0	1	0	0	0	0
514 Congestion e hipostasis pulmonares	T	91	1	4	5	4	9	17	20	8	13	3	0
	H	44	1	4	3	3	6	9	9	3	2	0	0
	M	47	0	0	2	1	3	8	11	5	11	3	0
515 Fibrosis pulmonar posinflamatoria	T	46	1	1	2	7	11	9	4	7	3	0	0
	H	30	1	1	1	5	10	5	2	3	1	0	0
	M	16	0	0	1	2	1	4	2	4	2	0	0
516 Otra neumopatía alveolar y parietoalveolar	T	3	0	0	0	0	0	0	2	0	0	0	0
	H	1	0	0	0	0	0	0	1	0	0	0	0
	M	2	0	0	0	0	0	0	1	0	0	0	0
516.3 Alveolitis fibrosa idiopática	T	2	0	0	0	0	0	0	2	0	0	0	0
	H	1	0	0	0	0	0	0	1	0	0	0	0
	M	1	0	0	0	0	0	0	1	0	0	0	0
516.8 Otra	T	1	0	0	0	0	0	0	0	0	0	0	0
	H	0	0	0	0	0	0	0	0	0	0	0	0
	M	1	0	0	0	0	0	0	0	0	0	0	0
518 Otra neumopatía	T	398	13	21	27	37	45	58	70	65	19	7	0
	H	222	10	16	18	24	30	33	38	25	2	3	0
	M	176	3	5	9	13	15	25	32	40	17	4	0
518.0 Colapso pulmonar	T	4	0	0	1	1	0	0	1	1	0	0	0
	H	2	0	0	1	0	0	0	0	1	0	0	0
	M	2	0	0	0	1	0	0	1	0	0	0	0
518.2 Enfisema compensatorio	T	2	1	0	0	0	1	0	0	0	0	0	0
	H	2	1	0	0	0	1	0	0	0	0	0	0
	M	0	0	0	0	0	0	0	0	0	0	0	0
518.3 E0sinofilia pulmonar	T	1	0	0	0	1	0	0	0	0	0	0	0
	H	0	0	0	0	0	0	0	0	0	0	0	0
	M	1	0	0	0	1	0	0	0	0	0	0	0

DEFUNCIONES DE RESIDENTES EN LA COMUNIDAD DE MADRID CLASIFICADAS POR GRUPOS DE EDAD QUINQUE-
NAL, SEGUN CAUSA DE MUERTE (LISTA DETALLADA CIE. 9ª) Y SEXO {R/R} (CONT.)

	TODAS LAS EDADES	EDAD EN AÑOS											
		50-54	55-59	60-64	65-69	70-74	75-79	80-84	85-89	90-94	95-99	100 y más	
CAUSAS DE MUERTE LISTA DETALLADA (CIE 9a.)													
518.4 Edema agudo pulmonar sin especificación	T	250	8	14	14	20	23	28	46	48	12	6	0
	H	123	5	10	7	13	12	14	22	14	2	3	0
	M	127	3	4	7	7	11	14	24	34	10	3	0
518.5 Insuf. pulmonar consecutiva a traumatismo o cirugía	T	1	0	1	0	0	0	0	0	0	0	0	0
	H	1	0	1	0	0	0	0	0	0	0	0	0
	M	0	0	0	0	0	0	0	0	0	0	0	0
518.8 Otras neumopatías no clasificadas en otra parte	T	140	4	6	12	15	21	30	23	16	7	1	0
	H	94	4	5	10	11	17	19	16	10	0	0	0
	M	46	0	1	2	4	4	11	7	6	7	1	0
519 Otras enfermedades del aparato respiratorio	T	402	4	16	24	31	47	76	87	66	28	9	0
	H	252	4	14	24	25	34	51	43	34	9	4	0
	M	150	0	2	0	6	13	25	44	32	19	5	0
519.1 Otras enf. de la traquea o los bronquios no clasif. en o.p.	T	354	4	14	22	27	45	70	78	57	22	9	0
	H	222	4	12	22	22	32	48	37	30	8	4	0
	M	132	0	2	0	5	13	22	41	27	14	5	0
519.2 Mediastinitis	T	5	0	1	0	1	0	0	0	1	0	0	0
	H	4	0	1	0	1	0	0	0	0	0	0	0
	M	1	0	0	0	0	0	0	0	1	0	0	0
519.8 Otras enf. del aparato respiratorio no clasif. en o.p.	T	40	0	1	2	3	2	5	9	7	6	0	0
	H	23	0	1	2	2	2	2	6	3	1	0	0
	M	17	0	0	0	1	0	3	3	4	5	0	0
519.9 Sin especificación	T	3	0	0	0	0	0	1	0	1	0	0	0
	H	3	0	0	0	0	0	1	0	1	0	0	0
	M	0	0	0	0	0	0	0	0	0	0	0	0
520-579 IX. ENFERMEDADES DEL APARATO DIGESTIVO	T	2098	119	216	213	257	265	287	240	180	63	13	4
	H	1261	91	174	155	156	160	137	105	69	23	7	1
	M	837	28	42	58	101	105	150	135	111	40	6	3
520-529 Enf. de la cav. bucal de glándulas salivales y los maxilares	T	1	0	1	0	0	0	0	0	0	0	0	0
	H	1	0	1	0	0	0	0	0	0	0	0	0
	M	0	0	0	0	0	0	0	0	0	0	0	0
522 Enf. de la pulpa y de los tejidos periapicales	T	1	0	1	0	0	0	0	0	0	0	0	0
	H	1	0	1	0	0	0	0	0	0	0	0	0
	M	0	0	0	0	0	0	0	0	0	0	0	0
522.5 Absceso periapical sin fístula	T	1	0	1	0	0	0	0	0	0	0	0	0
	H	1	0	1	0	0	0	0	0	0	0	0	0
	M	0	0	0	0	0	0	0	0	0	0	0	0
530-537 Enfermedades del esofago del estómago y duodeno	T	97	1	3	10	11	9	17	20	12	6	2	0
	H	67	1	2	10	10	7	13	9	7	2	1	0
	M	30	0	1	0	1	2	4	11	5	4	1	0
530 Enfermedades del esofago	T	4	0	0	0	1	0	0	2	0	1	0	0
	H	2	0	0	0	1	0	0	1	0	0	0	0
	M	2	0	0	0	0	0	0	1	0	1	0	0

DEFUNCIONES DE RESIDENTES EN LA COMUNIDAD DE MADRID CLASIFICADAS POR GRUPOS DE EDAD QUINQUE-
NAL, SEGUN CAUSA DE MUERTE (LISTA DETALLADA CIE. 9ª) Y SEXO {R/R} (CONT.)

	TODAS LAS EIDADES	EDAD EN AÑOS											
		50-54	55-59	60-64	65-69	70-74	75-79	80-84	85-89	90-94	95-99	100 y más	
CAUSAS DE MUERTE LISTA DETALLADA (CIE 9ª)													
530.2 úlcera del esofago	T	1	0	0	0	0	0	0	0	0	1	0	0
	H	0	0	0	0	0	0	0	0	0	0	0	0
	M	1	0	0	0	0	0	0	0	0	1	0	0
530.3 Estenosis y estrechez del esofago	T	1	0	0	0	0	0	0	1	0	0	0	0
	H	1	0	0	0	0	0	0	1	0	0	0	0
	M	0	0	0	0	0	0	0	0	0	0	0	0
530.4 Perforación del esofago	T	1	0	0	0	0	0	0	1	0	0	0	0
	H	0	0	0	0	0	0	0	0	0	0	0	0
	M	1	0	0	0	0	0	0	1	0	0	0	0
530.9 Sin especificación	T	1	0	0	0	1	0	0	0	0	0	0	0
	H	1	0	0	0	1	0	0	0	0	0	0	0
	M	0	0	0	0	0	0	0	0	0	0	0	0
531 Úlcera gástrica	T	38	0	2	3	4	3	6	9	5	5	1	0
	H	27	0	2	3	4	3	5	5	3	2	0	0
	M	11	0	0	0	0	0	1	4	2	3	1	0
531.4 Úlcera gástrica crónica o no espec. con hemorragia	T	13	0	1	0	1	1	3	1	3	3	0	0
	H	10	0	1	0	1	1	2	1	2	2	0	0
	M	3	0	0	0	0	0	1	0	1	1	0	0
531.5 Úlcera gástrica crónica o no espec. con perforación	T	7	0	0	0	1	1	1	4	0	0	0	0
	H	5	0	0	0	1	1	1	2	0	0	0	0
	M	2	0	0	0	0	0	0	2	0	0	0	0
531.9 Úlcera gast.no espe. como ag.ni cr.sin mención de hem/perf.	T	18	0	1	3	2	1	2	4	2	2	1	0
	H	12	0	1	3	2	1	2	2	1	0	0	0
	M	6	0	0	0	0	0	0	2	1	2	1	0
532 Úlcera duodenal	T	29	0	1	3	2	4	8	3	4	0	1	0
	H	20	0	0	3	2	3	7	0	2	0	1	0
	M	9	0	1	0	0	1	1	3	2	0	0	0
532.4 Úlcera duodenal crónica o no espec. con hemorragia	T	11	0	1	1	1	1	3	0	2	0	0	0
	H	10	0	0	1	1	1	3	0	2	0	0	0
	M	1	0	1	0	0	0	0	0	0	0	0	0
532.5 Úlcera duodenal crónica o no espec. con perforación	T	1	0	0	0	0	0	0	1	0	0	0	0
	H	0	0	0	0	0	0	0	0	0	0	0	0
	M	1	0	0	0	0	0	0	1	0	0	0	0
532.6 Úlcera duodenal crónica o no espec. con hem.y perf.	T	1	0	0	0	0	1	0	0	0	0	0	0
	H	0	0	0	0	0	0	0	0	0	0	0	0
	M	1	0	0	0	0	1	0	0	0	0	0	0
532.9 Úlc.duod.no espec. como ag.ni cr.sin mención de hem/perf.	T	16	0	0	2	1	2	5	2	2	0	1	0
	H	10	0	0	2	1	2	4	0	0	0	1	0
	M	6	0	0	0	0	0	1	2	2	0	0	0
533 Úlcera péptica de sitio no especificado	T	13	0	0	3	1	1	1	5	0	0	0	0
	H	9	0	0	3	1	0	1	2	0	0	0	0
	M	4	0	0	0	0	1	0	3	0	0	0	0
533.4 Úlcera péptica crónica o no espec. con hemorragia	T	8	0	0	3	1	0	0	3	0	0	0	0
	H	6	0	0	3	1	0	0	1	0	0	0	0
	M	2	0	0	0	0	0	0	2	0	0	0	0

DEFUNCIONES DE RESIDENTES EN LA COMUNIDAD DE MADRID CLASIFICADAS POR GRUPOS DE EDAD QUINQUE-
NAL, SEGUN CAUSA DE MUERTE (LISTA DETALLADA CIE. 9ª) Y SEXO {R/R} (CONT.)

	TODAS LAS EIDADES	EDAD EN AÑOS											
		50-54	55-59	60-64	65-69	70-74	75-79	80-84	85-89	90-94	95-99	100 y más	
CAUSAS DE MUERTE													
LISTA DETALLADA (CIE 9ª.)													
533.5 Úlcera péptica crónica o no espec. con perforación	T	1	0	0	0	0	0	0	1	0	0	0	0
	H	1	0	0	0	0	0	0	1	0	0	0	0
	M	0	0	0	0	0	0	0	0	0	0	0	0
533.6 Úlcera péptica crónica o no espec. con hem. y con perf.	T	1	0	0	0	0	0	0	0	0	0	0	0
	H	1	0	0	0	0	0	0	0	0	0	0	0
	M	0	0	0	0	0	0	0	0	0	0	0	0
533.9 Úlc. pept. no espec. como ag. ni cr. sin mención de hem/perf.	T	3	0	0	0	0	1	1	1	0	0	0	0
	H	1	0	0	0	0	0	1	0	0	0	0	0
	M	2	0	0	0	0	1	0	1	0	0	0	0
535 Gastritis y duodenitis	T	6	0	0	1	0	1	1	0	2	0	0	0
	H	4	0	0	1	0	1	0	0	1	0	0	0
	M	2	0	0	0	0	0	1	0	1	0	0	0
535.0 Gastritis aguda	T	1	0	0	0	0	0	0	0	1	0	0	0
	H	0	0	0	0	0	0	0	0	0	0	0	0
	M	1	0	0	0	0	0	0	0	1	0	0	0
535.1 Gastritis atrofica	T	1	0	0	0	0	0	0	0	0	0	0	0
	H	1	0	0	0	0	0	0	0	0	0	0	0
	M	0	0	0	0	0	0	0	0	0	0	0	0
535.4 Otra gastritis	T	2	0	0	1	0	1	0	0	0	0	0	0
	H	2	0	0	1	0	1	0	0	0	0	0	0
	M	0	0	0	0	0	0	0	0	0	0	0	0
535.6 Duodenitis	T	2	0	0	0	0	0	1	0	1	0	0	0
	H	1	0	0	0	0	0	0	0	1	0	0	0
	M	1	0	0	0	0	0	1	0	0	0	0	0
537 Otros trastornos del estómago y del duodeno	T	7	1	0	0	3	0	1	1	1	0	0	0
	H	5	1	0	0	2	0	0	1	1	0	0	0
	M	2	0	0	0	1	0	1	0	0	0	0	0
537.0 Estenosis pilórica hipertrofica del adulto	T	1	1	0	0	0	0	0	0	0	0	0	0
	H	1	1	0	0	0	0	0	0	0	0	0	0
	M	0	0	0	0	0	0	0	0	0	0	0	0
537.4 Fístula del estómago o del duodeno	T	1	0	0	0	1	0	0	0	0	0	0	0
	H	0	0	0	0	0	0	0	0	0	0	0	0
	M	1	0	0	0	1	0	0	0	0	0	0	0
537.9 Sin especificación	T	5	0	0	0	2	0	1	1	1	0	0	0
	H	4	0	0	0	2	0	0	1	1	0	0	0
	M	1	0	0	0	0	0	1	0	0	0	0	0
540-543 Apendicitis	T	5	0	1	1	1	0	0	2	0	0	0	0
	H	2	0	1	0	1	0	0	0	0	0	0	0
	M	3	0	0	1	0	0	0	2	0	0	0	0
540 Apendicitis aguda	T	4	0	1	1	1	0	0	1	0	0	0	0
	H	2	0	1	0	1	0	0	0	0	0	0	0
	M	2	0	0	1	0	0	0	1	0	0	0	0
540.0 Con peritonitis generalizada	T	3	0	1	1	0	0	0	1	0	0	0	0
	H	1	0	1	0	0	0	0	0	0	0	0	0
	M	2	0	0	1	0	0	0	1	0	0	0	0

DEFUNCIONES DE RESIDENTES EN LA COMUNIDAD DE MADRID CLASIFICADAS POR GRUPOS DE EDAD QUINQUE-
NAL, SEGUN CAUSA DE MUERTE (LISTA DETALLADA CIE. 9ª) Y SEXO {R/R} (CONT.)

	TODAS LAS EIDADES	EDAD EN AÑOS											
		50-54	55-59	60-64	65-69	70-74	75-79	80-84	85-89	90-94	95-99	100 y más	
CAUSAS DE MUERTE													
LISTA DETALLADA (CIE 9ª)													
540.9 Sin mención de peritonitis	T	1	0	0	0	1	0	0	0	0	0	0	0
	H	1	0	0	0	1	0	0	0	0	0	0	0
	M	0	0	0	0	0	0	0	0	0	0	0	0
541 Apendicitis no calificada	T	1	0	0	0	0	0	0	1	0	0	0	0
	H	0	0	0	0	0	0	0	0	0	0	0	0
	M	1	0	0	0	0	0	0	1	0	0	0	0
550-553 Hernia de la cavidad abdominal	T	26	0	0	1	1	3	8	3	6	4	0	0
	H	12	0	0	1	1	2	2	1	2	3	0	0
	M	14	0	0	0	0	1	6	2	4	1	0	0
550 Hernia inguinal	T	7	0	0	1	0	1	0	0	3	2	0	0
	H	6	0	0	1	0	1	0	0	2	2	0	0
	M	1	0	0	0	0	0	0	0	1	0	0	0
550.1 Hernia inguinal con obstrucción sin mención de gangrena	T	4	0	0	1	0	1	0	0	1	1	0	0
	H	3	0	0	1	0	1	0	0	0	1	0	0
	M	1	0	0	0	0	0	0	0	1	0	0	0
550.9 Hernia inguinal sin mención de obstr. ni gangrena	T	3	0	0	0	0	0	0	0	2	1	0	0
	H	3	0	0	0	0	0	0	0	2	1	0	0
	M	0	0	0	0	0	0	0	0	0	0	0	0
551 Otra hernia de la cavidad abdominal con gangrena	T	1	0	0	0	0	1	0	0	0	0	0	0
	H	1	0	0	0	0	1	0	0	0	0	0	0
	M	0	0	0	0	0	0	0	0	0	0	0	0
551.9 De localización no especificada con gangrena	T	1	0	0	0	0	1	0	0	0	0	0	0
	H	1	0	0	0	0	1	0	0	0	0	0	0
	M	0	0	0	0	0	0	0	0	0	0	0	0
552 Otra hernia cav.abd. con obstr. pero sin mención de gangrena	T	15	0	0	0	0	1	8	2	3	1	0	0
	H	3	0	0	0	0	0	2	1	0	0	0	0
	M	12	0	0	0	0	1	6	1	3	1	0	0
552.0 Femoral con obstrucción	T	5	0	0	0	0	0	3	0	1	1	0	0
	H	0	0	0	0	0	0	0	0	0	0	0	0
	M	5	0	0	0	0	0	3	0	1	1	0	0
552.1 Umbilical con obstrucción	T	2	0	0	0	0	0	0	1	1	0	0	0
	H	0	0	0	0	0	0	0	0	0	0	0	0
	M	2	0	0	0	0	0	0	1	1	0	0	0
552.9 De localización no especificada con obstrucción	T	8	0	0	0	0	1	5	1	1	0	0	0
	H	3	0	0	0	0	0	2	1	0	0	0	0
	M	5	0	0	0	0	1	3	0	1	0	0	0
553 Otra hernia de cav. abd.sin mención de obstr. ni gangrena	T	3	0	0	0	1	0	0	1	0	1	0	0
	H	2	0	0	0	1	0	0	0	0	1	0	0
	M	1	0	0	0	0	0	0	1	0	0	0	0
553.1 Umbilical	T	1	0	0	0	0	0	0	1	0	0	0	0
	H	0	0	0	0	0	0	0	0	0	0	0	0
	M	1	0	0	0	0	0	0	1	0	0	0	0
553.3 Diafragmática	T	2	0	0	0	1	0	0	0	0	1	0	0
	H	2	0	0	0	1	0	0	0	0	1	0	0
	M	0	0	0	0	0	0	0	0	0	0	0	0

DEFUNCIONES DE RESIDENTES EN LA COMUNIDAD DE MADRID CLASIFICADAS POR GRUPOS DE EDAD QUINQUE-
NAL, SEGUN CAUSA DE MUERTE (LISTA DETALLADA CIE. 9ª) Y SEXO {R/R} (CONT.)

CAUSAS DE MUERTE LISTA DETALLADA (CIE 9a.)	TODAS LAS EADADES	EDAD EN AÑOS											
		50-54	55-59	60-64	65-69	70-74	75-79	80-84	85-89	90-94	95-99	100 y más	
555-558 Enteritis y colitis no infecciosas	T	136	2	3	9	17	17	31	25	17	5	1	1
	H	59	2	2	4	7	8	13	8	6	1	1	1
	M	77	0	1	5	10	9	18	17	11	4	0	0
555 Enteritis regional	T	5	0	0	2	0	0	0	1	0	0	0	0
	H	4	0	0	2	0	0	0	0	0	0	0	0
	M	1	0	0	0	0	0	0	1	0	0	0	0
555.9 Sin especificación	T	5	0	0	2	0	0	0	1	0	0	0	0
	H	4	0	0	2	0	0	0	0	0	0	0	0
	M	1	0	0	0	0	0	0	1	0	0	0	0
556 Proctocolitis idiopática	T	5	0	1	1	0	0	1	0	0	0	0	0
	H	3	0	1	0	0	0	1	0	0	0	0	0
	M	2	0	0	1	0	0	0	0	0	0	0	0
557 Insuficiencia vascular intestinal	T	118	2	2	6	17	17	28	23	17	2	1	1
	H	49	2	1	2	7	8	10	8	6	1	1	1
	M	69	0	1	4	10	9	18	15	11	1	0	0
557.0 Aguda	T	105	2	1	6	16	17	22	20	15	2	1	1
	H	41	2	1	2	6	8	6	6	5	1	1	1
	M	64	0	0	4	10	9	16	14	10	1	0	0
557.1 Crónica	T	1	0	0	0	0	0	0	0	1	0	0	0
	H	0	0	0	0	0	0	0	0	0	0	0	0
	M	1	0	0	0	0	0	0	0	1	0	0	0
557.9 Sin especificación	T	12	0	1	0	1	0	6	3	1	0	0	0
	H	8	0	0	0	1	0	4	2	1	0	0	0
	M	4	0	1	0	0	0	2	1	0	0	0	0
558 Otras colitis y gastroenteritis no infecciosas	T	8	0	0	0	0	0	2	1	0	3	0	0
	H	3	0	0	0	0	0	2	0	0	0	0	0
	M	5	0	0	0	0	0	0	1	0	3	0	0
560-569 Otras enfermedades de los intestinos y del peritoneo	T	240	11	16	16	18	32	30	48	39	12	2	0
	H	122	10	12	10	10	17	12	19	14	5	0	0
	M	118	1	4	6	8	15	18	29	25	7	2	0
560 Obstrucción intestinal sin mención de hernia	T	72	2	1	0	3	8	6	21	20	7	2	0
	H	31	2	1	0	1	5	1	9	7	3	0	0
	M	41	0	0	0	2	3	5	12	13	4	2	0
560.1 Ileo paralítico	T	10	1	0	0	1	1	2	1	1	2	0	0
	H	6	1	0	0	0	1	1	0	0	2	0	0
	M	4	0	0	0	1	0	1	1	1	0	0	0
560.2 Vólvulo	T	3	1	0	0	1	0	0	1	0	0	0	0
	H	1	1	0	0	0	0	0	0	0	0	0	0
	M	2	0	0	0	1	0	0	1	0	0	0	0
560.9 Obstrucción intestinal sin especificación	T	59	0	1	0	1	7	4	19	19	5	2	0
	H	24	0	1	0	1	4	0	9	7	1	0	0
	M	35	0	0	0	0	3	4	10	12	4	2	0
562 Divertículo del intestino	T	5	0	0	0	0	3	0	0	1	1	0	0
	H	1	0	0	0	0	0	0	0	1	0	0	0
	M	4	0	0	0	0	3	0	0	0	1	0	0

DEFUNCIONES DE RESIDENTES EN LA COMUNIDAD DE MADRID CLASIFICADAS POR GRUPOS DE EDAD QUINQUE-
NAL, SEGUN CAUSA DE MUERTE (LISTA DETALLADA CIE. 9ª) Y SEXO {R/R} (CONT.)

	TODAS LAS EIDADES	EDAD EN AÑOS											
		50-54	55-59	60-64	65-69	70-74	75-79	80-84	85-89	90-94	95-99	100 y más	
CAUSAS DE MUERTE LISTA DETALLADA (CIE 9ª.)													
562.1 Gueso	T	5	0	0	0	0	3	0	0	1	1	0	0
	H	1	0	0	0	0	0	0	0	1	0	0	0
	M	4	0	0	0	0	3	0	0	0	1	0	0
564 Trast. digestivos funcionales no clasif. en o.p.	T	3	0	0	0	0	0	0	1	1	0	0	0
	H	1	0	0	0	0	0	0	0	1	0	0	0
	M	2	0	0	0	0	0	0	1	0	0	0	0
564.7 Megacolon excepto el de Hirschsprung	T	2	0	0	0	0	0	0	1	1	0	0	0
	H	1	0	0	0	0	0	0	0	1	0	0	0
	M	1	0	0	0	0	0	0	1	0	0	0	0
564.8 Otros trastornos funcionales del intestino	T	1	0	0	0	0	0	0	0	0	0	0	0
	H	0	0	0	0	0	0	0	0	0	0	0	0
	M	1	0	0	0	0	0	0	0	0	0	0	0
567 Peritonitis	T	134	8	13	15	11	16	22	22	14	2	0	0
	H	73	7	9	9	7	9	10	8	5	0	0	0
	M	61	1	4	6	4	7	12	14	9	2	0	0
567.2 Otra peritonitis supurativa	T	9	0	1	0	0	1	3	3	0	0	0	0
	H	6	0	0	0	0	1	3	1	0	0	0	0
	M	3	0	1	0	0	0	0	2	0	0	0	0
567.8 Otra peritonitis	T	6	0	2	0	0	0	1	1	2	0	0	0
	H	5	0	2	0	0	0	0	1	2	0	0	0
	M	1	0	0	0	0	0	1	0	0	0	0	0
567.9 Sin especificación	T	119	8	10	15	11	15	18	18	12	2	0	0
	H	62	7	7	9	7	8	7	6	3	0	0	0
	M	57	1	3	6	4	7	11	12	9	2	0	0
568 Otros trastornos del peritoneo	T	5	1	1	0	0	0	0	0	1	1	0	0
	H	4	1	1	0	0	0	0	0	0	1	0	0
	M	1	0	0	0	0	0	0	0	1	0	0	0
568.8 Otros	T	4	1	1	0	0	0	0	0	1	0	0	0
	H	3	1	1	0	0	0	0	0	0	0	0	0
	M	1	0	0	0	0	0	0	0	1	0	0	0
568.9 Sin especificación	T	1	0	0	0	0	0	0	0	0	1	0	0
	H	1	0	0	0	0	0	0	0	0	1	0	0
	M	0	0	0	0	0	0	0	0	0	0	0	0
569 Otros trastornos del intestino	T	21	0	1	1	4	5	2	4	2	1	0	0
	H	12	0	1	1	2	3	1	2	0	1	0	0
	M	9	0	0	0	2	2	1	2	2	0	0	0
569.3 Hemorragia del recto y del ano	T	2	0	0	0	0	0	0	1	0	1	0	0
	H	1	0	0	0	0	0	0	0	0	1	0	0
	M	1	0	0	0	0	0	0	1	0	0	0	0
569.4 Otros trastornos del recto y del ano	T	1	0	0	0	0	0	1	0	0	0	0	0
	H	1	0	0	0	0	0	1	0	0	0	0	0
	M	0	0	0	0	0	0	0	0	0	0	0	0
569.8 Otros	T	13	0	1	1	3	2	1	2	2	0	0	0
	H	8	0	1	1	2	1	0	2	0	0	0	0
	M	5	0	0	0	1	1	1	0	2	0	0	0

DEFUNCIONES DE RESIDENTES EN LA COMUNIDAD DE MADRID CLASIFICADAS POR GRUPOS DE EDAD QUINQUE-
NAL, SEGUN CAUSA DE MUERTE (LISTA DETALLADA CIE. 9ª) Y SEXO {R/R} (CONT.)

	TODAS LAS EIDADES	EDAD EN AÑOS											
		50-54	55-59	60-64	65-69	70-74	75-79	80-84	85-89	90-94	95-99	100 y más	
CAUSAS DE MUERTE LISTA DETALLADA (CIE 9a.)													
569.9 Sin especificación	T	5	0	0	0	1	3	0	1	0	0	0	0
	H	2	0	0	0	0	2	0	0	0	0	0	0
	M	3	0	0	0	1	1	0	1	0	0	0	0
570-579 Otras enfermedades del aparato digestivo	T	1593	105	192	176	209	204	201	142	106	36	8	3
	H	998	78	156	130	127	126	97	68	40	12	5	0
	M	595	27	36	46	82	78	104	74	66	24	3	3
570 Necrosis aguda y subaguda del hígado	T	9	0	1	0	0	1	2	0	0	0	0	0
	H	4	0	0	0	0	0	0	0	0	0	0	0
	M	5	0	1	0	0	1	2	0	0	0	0	0
571 Cirrosis y otras enfermedades crónicas del hígado	T	922	69	145	121	148	122	96	55	21	1	0	0
	H	623	50	120	91	86	75	48	30	8	0	0	0
	M	299	19	25	30	62	47	48	25	13	1	0	0
571.2 Cirrosis hepática alcohólica	T	6	0	2	0	0	0	1	0	0	0	0	0
	H	6	0	2	0	0	0	1	0	0	0	0	0
	M	0	0	0	0	0	0	0	0	0	0	0	0
571.3 Daño hepático alcohólico no especificado	T	9	0	1	2	1	0	0	1	0	0	0	0
	H	9	0	1	2	1	0	0	1	0	0	0	0
	M	0	0	0	0	0	0	0	0	0	0	0	0
571.4 Hepatitis crónica	T	5	0	0	1	1	0	1	0	0	0	0	0
	H	4	0	0	1	1	0	1	0	0	0	0	0
	M	1	0	0	0	0	0	0	0	0	0	0	0
571.5 Cirrosis hepática sin mención del alcoholismo	T	784	64	127	104	120	110	80	46	15	0	0	0
	H	536	48	106	78	69	67	41	25	7	0	0	0
	M	248	16	21	26	51	43	39	21	8	0	0	0
571.6 Cirrosis biliar	T	14	1	2	2	2	0	1	2	1	0	0	0
	H	4	0	1	0	0	0	1	1	0	0	0	0
	M	10	1	1	2	2	0	0	1	1	0	0	0
571.8 Otra hepatopatía crónica no alcohólica	T	2	0	0	0	2	0	0	0	0	0	0	0
	H	1	0	0	0	1	0	0	0	0	0	0	0
	M	1	0	0	0	1	0	0	0	0	0	0	0
571.9 Hepatopatía cr. sin otra espec. y sin mención alcoholismo	T	102	4	13	12	22	12	13	6	5	1	0	0
	H	63	2	10	10	14	8	4	3	1	0	0	0
	M	39	2	3	2	8	4	9	3	4	1	0	0
572 Absceso hepático y secuelas de las hepatopatías cr.	T	74	6	7	11	10	13	10	4	2	2	0	0
	H	43	5	6	7	8	8	3	1	0	0	0	0
	M	31	1	1	4	2	5	7	3	2	2	0	0
572.0 Absceso hepático	T	3	0	0	0	0	3	0	0	0	0	0	0
	H	2	0	0	0	0	2	0	0	0	0	0	0
	M	1	0	0	0	0	1	0	0	0	0	0	0
572.2 Coma hepático	T	56	5	7	8	7	7	9	3	2	2	0	0
	H	33	4	6	5	6	4	3	1	0	0	0	0
	M	23	1	1	3	1	3	6	2	2	2	0	0
572.3 Hipertensión portal	T	6	1	0	0	2	1	0	0	0	0	0	0
	H	3	1	0	0	1	0	0	0	0	0	0	0
	M	3	0	0	0	1	1	0	0	0	0	0	0

DEFUNCIONES DE RESIDENTES EN LA COMUNIDAD DE MADRID CLASIFICADAS POR GRUPOS DE EDAD QUINQUE-
NAL, SEGUN CAUSA DE MUERTE (LISTA DETALLADA CIE. 9ª) Y SEXO {R/R} (CONT.)

	TODAS LAS EIDADES	EDAD EN AÑOS											
		50-54	55-59	60-64	65-69	70-74	75-79	80-84	85-89	90-94	95-99	100 y más	
CAUSAS DE MUERTE LISTA DETALLADA (CIE 9a.)													
572.4 Síndrome hepatorrenal	T	5	0	0	1	1	1	1	0	0	0	0	0
	H	3	0	0	1	1	1	0	0	0	0	0	0
	M	2	0	0	0	0	0	1	0	0	0	0	0
572.8 Otras secuelas de hepatopatía crónica	T	4	0	0	2	0	1	0	1	0	0	0	0
	H	2	0	0	1	0	1	0	0	0	0	0	0
	M	2	0	0	1	0	0	0	1	0	0	0	0
573 Otros trastornos del hígado	T	99	7	9	7	17	17	14	7	4	0	0	0
	H	65	6	7	6	13	13	7	2	1	0	0	0
	M	34	1	2	1	4	4	7	5	3	0	0	0
573.3 Hepatitis no especificada	T	7	0	0	0	2	2	0	0	0	0	0	0
	H	5	0	0	0	2	2	0	0	0	0	0	0
	M	2	0	0	0	0	0	0	0	0	0	0	0
573.8 Otra	T	56	4	4	2	7	9	10	5	4	0	0	0
	H	32	3	3	1	6	5	5	1	1	0	0	0
	M	24	1	1	1	1	4	5	4	3	0	0	0
573.9 Sin especificación	T	36	3	5	5	8	6	4	2	0	0	0	0
	H	28	3	4	5	5	6	2	1	0	0	0	0
	M	8	0	1	0	3	0	2	1	0	0	0	0
574 Colelitiasis	T	10	0	1	0	0	1	1	4	1	2	0	0
	H	4	0	0	0	0	1	0	2	0	1	0	0
	M	6	0	1	0	0	0	1	2	1	1	0	0
574.0 Cálculo de la vesícula con colecistitis aguda	T	1	0	0	0	0	0	0	1	0	0	0	0
	H	1	0	0	0	0	0	0	1	0	0	0	0
	M	0	0	0	0	0	0	0	0	0	0	0	0
574.2 Cálculo de vesícula sin mención de colecistitis	T	3	0	1	0	0	1	0	1	0	0	0	0
	H	1	0	0	0	0	1	0	0	0	0	0	0
	M	2	0	1	0	0	0	0	1	0	0	0	0
574.4 Cálculo de conducto biliar con otra colecistitis	T	1	0	0	0	0	0	0	1	0	0	0	0
	H	0	0	0	0	0	0	0	0	0	0	0	0
	M	1	0	0	0	0	0	0	1	0	0	0	0
574.5 Cálculo de conducto biliar sin mención de colecistitis	T	5	0	0	0	0	0	1	1	1	2	0	0
	H	2	0	0	0	0	0	0	1	0	1	0	0
	M	3	0	0	0	0	0	1	0	1	1	0	0
575 Otros trastornos de la vesícula biliar	T	29	0	0	2	1	2	8	5	7	1	1	0
	H	8	0	0	0	1	2	8	5	7	1	1	0
	M	21	0	0	2	0	2	6	3	7	0	0	0
575.0 Colecistitis aguda	T	13	0	0	1	1	0	4	3	4	0	0	0
	H	4	0	0	0	1	0	2	1	0	0	0	0
	M	9	0	0	1	0	0	2	2	4	0	0	0
575.1 Otra colecistitis	T	10	0	0	0	0	1	2	2	2	1	1	0
	H	4	0	0	0	0	0	0	1	0	1	1	0
	M	6	0	0	0	0	1	2	1	2	0	0	0
575.2 Obstrucción de la vesícula biliar	T	1	0	0	0	0	1	0	0	0	0	0	0
	H	0	0	0	0	0	0	0	0	0	0	0	0
	M	1	0	0	0	0	1	0	0	0	0	0	0

DEFUNCIONES DE RESIDENTES EN LA COMUNIDAD DE MADRID CLASIFICADAS POR GRUPOS DE EDAD QUINQUE-
NAL, SEGUN CAUSA DE MUERTE (LISTA DETALLADA CIE. 9ª) Y SEXO {R/R} (CONT.)

	TODAS LAS EADAES	EDAD EN AÑOS											
		50-54	55-59	60-64	65-69	70-74	75-79	80-84	85-89	90-94	95-99	100 y más	
CAUSAS DE MUERTE LISTA DETALLADA (CIE 9a.)													
575.4 Perforación de la vesícula biliar	T	2	0	0	1	0	0	1	0	0	0	0	0
	H	0	0	0	0	0	0	0	0	0	0	0	0
	M	2	0	0	1	0	0	1	0	0	0	0	0
575.9 Sin especificación	T	3	0	0	0	0	0	1	0	1	0	0	0
	H	0	0	0	0	0	0	0	0	0	0	0	0
	M	3	0	0	0	0	0	1	0	1	0	0	0
576 Otros trastornos de las vías bilíares	T	19	0	0	2	1	4	0	3	7	2	0	0
	H	5	0	0	1	0	1	0	0	3	0	0	0
	M	14	0	0	1	1	3	0	3	4	2	0	0
576.1 Colangitis	T	1	0	0	0	0	0	0	1	0	0	0	0
	H	0	0	0	0	0	0	0	0	0	0	0	0
	M	1	0	0	0	0	0	0	1	0	0	0	0
576.2 Obstrucción de conducto biliar	T	17	0	0	2	1	3	0	2	7	2	0	0
	H	5	0	0	1	0	1	0	0	3	0	0	0
	M	12	0	0	1	1	2	0	2	4	2	0	0
576.9 Sin especificación	T	1	0	0	0	0	1	0	0	0	0	0	0
	H	0	0	0	0	0	0	0	0	0	0	0	0
	M	1	0	0	0	0	1	0	0	0	0	0	0
577 Enfermedades del páncreas	T	122	10	11	12	8	14	14	12	13	4	2	0
	H	61	8	6	9	1	9	5	2	5	0	1	0
	M	61	2	5	3	7	5	9	10	8	4	1	0
577.0 Pancreatitis aguda	T	114	8	11	11	8	13	14	11	12	4	2	0
	H	54	6	6	8	1	8	5	2	4	0	1	0
	M	60	2	5	3	7	5	9	9	8	4	1	0
577.1 Pancreatitis crónica	T	3	0	0	0	0	1	0	0	1	0	0	0
	H	3	0	0	0	0	1	0	0	1	0	0	0
	M	0	0	0	0	0	0	0	0	0	0	0	0
577.2 Quiste y seudoquiste del páncreas	T	1	1	0	0	0	0	0	0	0	0	0	0
	H	1	1	0	0	0	0	0	0	0	0	0	0
	M	0	0	0	0	0	0	0	0	0	0	0	0
577.8 Otras enfermedades del páncreas	T	3	1	0	0	0	0	0	1	0	0	0	0
	H	2	1	0	0	0	0	0	0	0	0	0	0
	M	1	0	0	0	0	0	0	1	0	0	0	0
577.9 Sin especificación	T	1	0	0	1	0	0	0	0	0	0	0	0
	H	1	0	0	1	0	0	0	0	0	0	0	0
	M	0	0	0	0	0	0	0	0	0	0	0	0
578 Hemorragia gastrointestinal	T	309	13	18	21	24	30	56	52	51	24	5	3
	H	185	9	17	16	18	19	32	29	23	10	3	0
	M	124	4	1	5	6	11	24	23	28	14	2	3
578.0 Hematemesis	T	14	1	0	2	2	1	2	2	1	3	0	0
	H	8	0	0	2	2	1	1	1	1	0	0	0
	M	6	1	0	0	0	0	1	1	0	3	0	0
578.1 Melena	T	1	0	0	0	0	0	0	0	0	1	0	0
	H	1	0	0	0	0	0	0	0	0	1	0	0
	M	0	0	0	0	0	0	0	0	0	0	0	0

DEFUNCIONES DE RESIDENTES EN LA COMUNIDAD DE MADRID CLASIFICADAS POR GRUPOS DE EDAD QUINQUE-
NAL, SEGUN CAUSA DE MUERTE (LISTA DETALLADA CIE. 9ª) Y SEXO {R/R} (CONT.)

		TODAS LAS EIDADES	EDAD EN AÑOS										
			50-54	55-59	60-64	65-69	70-74	75-79	80-84	85-89	90-94	95-99	100 y más
CAUSAS DE MUERTE LISTA DETALLADA (CIE 9a.)													
578.9 Hemorragia no espec. del tracto gastrointestinal	T	294	12	18	19	22	29	54	50	50	20	5	3
	H	176	9	17	14	16	18	31	28	22	9	3	0
	M	118	3	1	5	6	11	23	22	28	11	2	3
580-629 X. ENFERMEDADES DEL APARATO GENITOURINARIO	T	821	22	32	51	47	116	129	184	122	68	18	2
	H	413	18	20	29	33	60	61	96	58	21	4	0
	M	408	4	12	22	14	56	68	88	64	47	14	2
580-589 Nefritis síndrome nefrótico y nefrosis	T	706	18	31	47	43	106	114	151	95	57	15	2
	H	350	14	19	27	32	54	54	76	44	16	2	0
	M	356	4	12	20	11	52	60	75	51	41	13	2
582 Glomerulonefritis crónica	T	3	0	0	0	0	1	1	0	0	1	0	0
	H	1	0	0	0	0	1	0	0	0	0	0	0
	M	2	0	0	0*	0	0	1	0	0	1	0	0
582.2 Con histopatología de glomerulonefrit. membranoproliferat.	T	1	0	0	0	0	0	0	0	0	1	0	0
	H	0	0	0	0	0	0	0	0	0	0	0	0
	M	1	0	0	0	0	0	0	0	0	1	0	0
582.4 Con histopat. de glo- merulonefritis rapi- damente progresiva	T	1	0	0	0	0	1	0	0	0	0	0	0
	H	1	0	0	0	0	1	0	0	0	0	0	0
	M	0	0	0	0	0	0	0	0	0	0	0	0
582.9 Sin especificación	T	1	0	0	0	0	0	1	0	0	0	0	0
	H	0	0	0	0	0	0	0	0	0	0	0	0
	M	1	0	0	0	0	0	1	0	0	0	0	0
583 Nefritis y nefropatía no espec. como ag. ni como cr.	T	6	0	0	0	0	1	0	2	1	1	0	0
	H	2	0	0	0	0	0	0	1	0	1	0	0
	M	4	0	0	0	0	1	0	1	1	0	0	0
583.0 Con histopat. de glomerulonefritis proliferativa	T	1	0	0	0	0	1	0	0	0	0	0	0
	H	0	0	0	0	0	0	0	0	0	0	0	0
	M	1	0	0	0	0	1	0	0	0	0	0	0
583.8 Con otra histopat. renal especificada	T	1	0	0	0	0	0	0	1	0	0	0	0
	H	1	0	0	0	0	0	0	1	0	0	0	0
	M	0	0	0	0	0	0	0	0	0	0	0	0
583.9 Sin especificación de histopat. renal	T	4	0	0	0	0	0	0	1	1	1	0	0
	H	1	0	0	0	0	0	0	0	0	1	0	0
	M	3	0	0	0	0	0	0	1	1	0	0	0
* 584 Insuficiencia renal aguda	T	41	0	0	3	3	10	6	10	5	3	1	0
	H	14	0	0	1	1	4	1	6	1	0	0	0
	M	27	0	0	2	2	6	5	4	4	3	1	0
584.9 Sin especificación	T	41	0	0	3	3	10	6	10	5	3	1	0
	H	14	0	0	1	1	4	1	6	1	0	0	0
	M	27	0	0	2	2	6	5	4	4	3	1	0
585 Insuficiencia renal crónica	T	80	4	2	4	4	12	12	19	8	7	1	0
	H	45	4	1	3	4	6	6	10	2	2	0	0
	M	35	0	1	1	0	6	6	9	6	5	1	0
586 Insuficiencia renal sin especificación	T	553	13	28	39	35	77	92	116	78	42	13	2
	H	277	9	17	23	26	39	45	57	41	13	2	0
	M	276	4	11	16	9	38	47	59	37	29	11	2

DEFUNCIONES DE RESIDENTES EN LA COMUNIDAD DE MADRID CLASIFICADAS POR GRUPOS DE EDAD QUINQUE-
NAL, SEGUN CAUSA DE MUERTE (LISTA DETALLADA CIE. 9ª) Y SEXO {R/R} (CONT.)

	TODAS LAS EIDADES	EDAD EN AÑOS											
		50-54	55-59	60-64	65-69	70-74	75-79	80-84	85-89	90-94	95-99	100 y más	
CAUSAS DE MUERTE													
LISTA DETALLADA (CIE 9ª)													
587 Esclerosis renal	T	22	1	1	1	1	5	3	3	3	3	0	0
sin especificación	H	10	1	1	0	1	4	2	1	0	0	0	0
	M	12	0	0	1	0	1	1	2	3	3	0	0
588 Trast.derivados del	T	1	0	0	0	0	0	0	1	0	0	0	0
defecto de la	H	1	0	0	0	0	0	0	1	0	0	0	0
función renal	M	0	0	0	0	0	0	0	0	0	0	0	0
588.9 Sin	T	1	0	0	0	0	0	0	1	0	0	0	0
especificación	H	1	0	0	0	0	0	0	1	0	0	0	0
	M	0	0	0	0	0	0	0	0	0	0	0	0
590-599 Otras enfermedades	T	93	4	1	2	3	9	12	25	24	8	2	0
del aparato	H	42	4	1	1	0	5	4	12	11	2	1	0
urinario	M	51	0	0	1	3	4	8	13	13	6	1	0
590 Infecciones	T	13	0	0	1	0	1	1	4	3	1	1	0
renales	H	4	0	0	0	0	0	0	2	1	1	0	0
	M	9	0	0	1	0	1	1	2	2	0	1	0
590.1 Pielonefritis	T	3	0	0	0	0	0	0	1	0	1	1	0
y piodonefritis	H	1	0	0	0	0	0	0	0	0	1	0	0
agudas	M	2	0	0	0	0	0	0	1	0	0	1	0
590.2 Absceso renal	T	1	0	0	0	0	0	0	1	0	0	0	0
y perirrenal	H	0	0	0	0	0	0	0	0	0	0	0	0
	M	1	0	0	0	0	0	0	1	0	0	0	0
590.8 Pielonefritis o	T	7	0	0	1	0	1	0	2	2	0	0	0
piodonefritis no	H	3	0	0	0	0	0	0	2	1	0	0	0
calificadas	M	4	0	0	1	0	1	0	0	1	0	0	0
590.9 Infección renal	T	2	0	0	0	0	0	1	0	1	0	0	0
sin especificación	H	0	0	0	0	0	0	0	0	0	0	0	0
	M	2	0	0	0	0	0	1	0	1	0	0	0
591 Hidronefrosis	T	2	1	0	0	0	0	1	0	0	0	0	0
	H	1	1	0	0	0	0	0	0	0	0	0	0
	M	1	0	0	0	0	0	1	0	0	0	0	0
592 Litiasis renal	T	3	1	0	0	0	0	0	1	0	1	0	0
y ureteral	H	1	1	0	0	0	0	0	0	0	0	0	0
	M	2	0	0	0	0	0	0	1	0	1	0	0
592.0 Cálculo renal	T	1	1	0	0	0	0	0	0	0	0	0	0
	H	1	1	0	0	0	0	0	0	0	0	0	0
	M	0	0	0	0	0	0	0	0	0	0	0	0
592.9 Cálculo urinario	T	2	0	0	0	0	0	0	1	0	1	0	0
sin especificación	H	0	0	0	0	0	0	0	0	0	0	0	0
	M	2	0	0	0	0	0	0	1	0	1	0	0
593 Otros trastornos	T	8	1	1	0	2	3	0	0	1	0	0	0
renales y	H	4	1	1	0	0	2	0	0	0	0	0	0
ureterales	M	4	0	0	0	2	1	0	0	1	0	0	0
593.2 Quiste renal	T	1	0	0	0	0	0	0	0	1	0	0	0
adquirido	H	0	0	0	0	0	0	0	0	0	0	0	0
	M	1	0	0	0	0	0	0	0	1	0	0	0

DEFUNCIONES DE RESIDENTES EN LA COMUNIDAD DE MADRID CLASIFICADAS POR GRUPOS DE EDAD QUINQUE-
NAL, SEGUN CAUSA DE MUERTE (LISTA DETALLADA CIE. 9ª) Y SEXO {R/R} (CONT.)

	TODAS LAS EIDADES	EDAD EN AÑOS											
		50-54	55-59	60-64	65-69	70-74	75-79	80-84	85-89	90-94	95-99	100 y más	
CAUSAS DE MUERTE													
LISTA DETALLADA (CIE 9a.)													
593.8 Otros	T	3	1	0	0	0	2	0	0	0	0	0	0
	H	2	1	0	0	0	1	0	0	0	0	0	0
	M	1	0	0	0	0	1	0	0	0	0	0	0
593.9 Sin especificación	T	4	0	1	0	2	1	0	0	0	0	0	0
	H	2	0	1	0	0	1	0	0	0	0	0	0
	M	2	0	0	0	2	0	0	0	0	0	0	0
595 Cistitis	T	1	0	0	0	0	0	0	0	0	1	0	0
	H	0	0	0	0	0	0	0	0	0	0	0	0
	M	1	0	0	0	0	0	0	0	0	1	0	0
595.9 Sin especificación	T	1	0	0	0	0	0	0	0	0	1	0	0
	H	0	0	0	0	0	0	0	0	0	0	0	0
	M	1	0	0	0	0	0	0	0	0	1	0	0
596 Otros trastornos de la vejiga	T	3	0	0	0	0	0	0	1	1	0	0	0
	H	3	0	0	0	0	0	0	1	1	0	0	0
	M	0	0	0	0	0	0	0	0	0	0	0	0
596.8 Otros	T	2	0	0	0	0	0	0	1	0	0	0	0
	H	2	0	0	0	0	0	0	1	0	0	0	0
	M	0	0	0	0	0	0	0	0	0	0	0	0
596.9 Sin especificación	T	1	0	0	0	0	0	0	0	1	0	0	0
	H	1	0	0	0	0	0	0	0	1	0	0	0
	M	0	0	0	0	0	0	0	0	0	0	0	0
598 Estrechez de la uretra	T	1	0	0	0	0	0	0	0	1	0	0	0
	H	1	0	0	0	0	0	0	0	1	0	0	0
	M	0	0	0	0	0	0	0	0	0	0	0	0
598.9 Sin especificación	T	1	0	0	0	0	0	0	0	1	0	0	0
	H	1	0	0	0	0	0	0	0	1	0	0	0
	M	0	0	0	0	0	0	0	0	0	0	0	0
599 Otros trastornos de la uretra y del aparato urinario	T	62	1	0	1	1	5	10	19	18	5	1	0
	H	28	1	0	1	0	3	4	9	8	1	1	0
	M	34	0	0	0	1	2	6	10	10	4	0	0
599.0 Infección urinaria sin indicación del sitio	T	61	1	0	1	1	4	10	19	18	5	1	0
	H	27	1	0	1	0	2	4	9	8	1	1	0
	M	34	0	0	0	1	2	6	10	10	4	0	0
599.9 Sin especificación	T	1	0	0	0	0	1	0	0	0	0	0	0
	H	1	0	0	0	0	1	0	0	0	0	0	0
	M	0	0	0	0	0	0	0	0	0	0	0	0
600-608 Enf. de los órganos genitales masculinos	T	21	0	0	1	1	1	3	8	3	3	1	0
	H	21	0	0	1	1	1	3	8	3	3	1	0
	M	0	0	0	0	0	0	0	0	0	0	0	0
600 Hiperplasia de la próstata	T	16	0	0	0	0	1	3	7	1	3	1	0
	H	16	0	0	0	0	1	3	7	1	3	1	0
	M	0	0	0	0	0	0	0	0	0	0	0	0
601 Enfermedades inflamatorias de la próstata	T	1	0	0	0	0	0	0	1	0	0	0	0
	H	1	0	0	0	0	0	0	1	0	0	0	0
	M	0	0	0	0	0	0	0	0	0	0	0	0

DEFUNCIONES DE RESIDENTES EN LA COMUNIDAD DE MADRID CLASIFICADAS POR GRUPOS DE EDAD QUINQUE-
NAL, SEGUN CAUSA DE MUERTE (LISTA DETALLADA CIE. 9ª) Y SEXO {R/R} (CONT.)

	TODAS LAS EIDADES	EDAD EN AÑOS											
		50-54	55-59	60-64	65-69	70-74	75-79	80-84	85-89	90-94	95-99	100 y más	
CAUSAS DE MUERTE													
LISTA DETALLADA (CIE 9a.)													
601.1 Prostatitis crónica	T	1	0	0	0	0	0	0	1	0	0	0	0
	H	1	0	0	0	0	0	0	1	0	0	0	0
	M	0	0	0	0	0	0	0	0	0	0	0	0
602 Otros trastornos de la próstata	T	2	0	0	0	0	0	0	0	2	0	0	0
	H	2	0	0	0	0	0	0	0	2	0	0	0
	M	0	0	0	0	0	0	0	0	0	0	0	0
602.9 Sin especificación	T	2	0	0	0	0	0	0	0	2	0	0	0
	H	2	0	0	0	0	0	0	0	2	0	0	0
	M	0	0	0	0	0	0	0	0	0	0	0	0
608 Otros trast.de los órganos genitales masculinos	T	2	0	1	1	0	0	0	0	0	0	0	0
	H	2	0	1	1	0	0	0	0	0	0	0	0
	M	0	0	0	0	0	0	0	0	0	0	0	0
608.8 Otros	T	2	0	1	1	0	0	0	0	0	0	0	0
	H	2	0	1	1	0	0	0	0	0	0	0	0
	M	0	0	0	0	0	0	0	0	0	0	0	0
617-629 Otros trastornos del aparato genital femenino	T	1	0	1	0	0	0	0	0	0	0	0	0
	H	0	0	0	0	0	0	0	0	0	0	0	0
	M	1	0	1	0	0	0	0	0	0	0	0	0
617 Endometriosis	T	1	0	1	0	0	0	0	0	0	0	0	0
	H	0	0	0	0	0	0	0	0	0	0	0	0
	M	1	0	1	0	0	0	0	0	0	0	0	0
617.1 Del ovario	T	1	0	1	0	0	0	0	0	0	0	0	0
	H	0	0	0	0	0	0	0	0	0	0	0	0
	M	1	0	1	0	0	0	0	0	0	0	0	0
630-676 XI. COMPLICACIONES DEL EMBARAZO PARTO Y PUERPERIO	T	3	0	0	0	0	0	0	0	0	0	0	0
	H	0	0	0	0	0	0	0	0	0	0	0	0
	M	3	0	0	0	0	0	0	0	0	0	0	0
640-648 Complic.relacionadas principalmente con el embarazo	T	1	0	0	0	0	0	0	0	0	0	0	0
	H	0	0	0	0	0	0	0	0	0	0	0	0
	M	1	0	0	0	0	0	0	0	0	0	0	0
642 Hipertensión que complica el emb.el parto y puerperio	T	1	0	0	0	0	0	0	0	0	0	0	0
	H	0	0	0	0	0	0	0	0	0	0	0	0
	M	1	0	0	0	0	0	0	0	0	0	0	0
642.6 Eclampsia	T	1	0	0	0	0	0	0	0	0	0	0	0
	H	0	0	0	0	0	0	0	0	0	0	0	0
	M	1	0	0	0	0	0	0	0	0	0	0	0
660-669 Complic.que ocurren principalmente en curso del trab/part.	T	1	0	0	0	0	0	0	0	0	0	0	0
	H	0	0	0	0	0	0	0	0	0	0	0	0
	M	1	0	0	0	0	0	0	0	0	0	0	0
666 Hemorragia posparto	T	1	0	0	0	0	0	0	0	0	0	0	0
	H	0	0	0	0	0	0	0	0	0	0	0	0
	M	1	0	0	0	0	0	0	0	0	0	0	0
666.1 Otra hemorragia posparto inmediata	T	1	0	0	0	0	0	0	0	0	0	0	0
	H	0	0	0	0	0	0	0	0	0	0	0	0
	M	1	0	0	0	0	0	0	0	0	0	0	0

DEFUNCIONES DE RESIDENTES EN LA COMUNIDAD DE MADRID CLASIFICADAS POR GRUPOS DE EDAD QUINQUE-
NAL, SEGUN CAUSA DE MUERTE (LISTA DETALLADA CIE. 9ª) Y SEXO [R/R] (CONT.)

	TODAS LAS EIDADES	EDAD EN AÑOS										
		50-54	55-59	60-64	65-69	70-74	75-79	80-84	85-89	90-94	95-99	100 y más
CAUSAS DE MUERTE												
LISTA DETALLADA (CIE 9ª.)												
670-676 Complicaciones del puerperio	T	1	0	0	0	0	0	0	0	0	0	0
	H	0	0	0	0	0	0	0	0	0	0	0
	M	1	0	0	0	0	0	0	0	0	0	0
670 Sepsis puerperal importante	T	1	0	0	0	0	0	0	0	0	0	0
	H	0	0	0	0	0	0	0	0	0	0	0
	M	1	0	0	0	0	0	0	0	0	0	0
680-709 XII. ENF. DE LA PIEL Y DEL TEJIDO CELULAR SUBCUTANEO	T	18	0	0	2	1	2	1	5	5	1	0
	H	7	0	0	2	0	1	0	2	1	0	0
	M	11	0	0	0	1	1	1	3	4	1	0
680-686 Infecciones de la piel y del tejido celular subcutáneo	T	4	0	0	1	0	1	1	1	0	0	0
	H	2	0	0	1	0	1	0	0	0	0	0
	M	2	0	0	0	0	0	1	1	0	0	0
682 Otras celulitis y abscesos	T	3	0	0	1	0	1	0	1	0	0	0
	H	2	0	0	1	0	1	0	0	0	0	0
	M	1	0	0	0	0	0	0	1	0	0	0
682.2 Del tronco	T	1	0	0	0	0	0	0	1	0	0	0
	H	0	0	0	0	0	0	0	0	0	0	0
	M	1	0	0	0	0	0	0	1	0	0	0
682.8 De otro sitio especificado	T	1	0	0	0	0	1	0	0	0	0	0
	H	1	0	0	0	0	1	0	0	0	0	0
	M	0	0	0	0	0	0	0	0	0	0	0
682.9 De sitio no especificado	T	1	0	0	1	0	0	0	0	0	0	0
	H	1	0	0	1	0	0	0	0	0	0	0
	M	0	0	0	0	0	0	0	0	0	0	0
686 Otras inf. locales de la piel y tej. celular subcutáneo	T	1	0	0	0	0	0	1	0	0	0	0
	H	0	0	0	0	0	0	0	0	0	0	0
	M	1	0	0	0	0	0	1	0	0	0	0
686.9 Sin especificación	T	1	0	0	0	0	0	1	0	0	0	0
	H	0	0	0	0	0	0	0	0	0	0	0
	M	1	0	0	0	0	0	1	0	0	0	0
690-698 Otras afecciones inflam. de la piel y tej. cel. subcutáneo	T	3	0	0	0	0	1	0	1	0	0	0
	H	2	0	0	0	0	0	0	1	0	0	0
	M	1	0	0	0	0	1	0	0	0	0	0
693 Dermatitis causada por sustancia ingerida	T	1	0	0	0	0	0	0	0	0	0	0
	H	1	0	0	0	0	0	0	0	0	0	0
	M	0	0	0	0	0	0	0	0	0	0	0
693.1 Alimentos	T	1	0	0	0	0	0	0	0	0	0	0
	H	1	0	0	0	0	0	0	0	0	0	0
	M	0	0	0	0	0	0	0	0	0	0	0
694 Dermatitis ampollar	T	1	0	0	0	0	1	0	0	0	0	0
	H	0	0	0	0	0	0	0	0	0	0	0
	M	1	0	0	0	0	1	0	0	0	0	0
694.4 Penfigo	T	1	0	0	0	0	1	0	0	0	0	0
	H	0	0	0	0	0	0	0	0	0	0	0
	M	1	0	0	0	0	1	0	0	0	0	0

DEFUNCIONES DE RESIDENTES EN LA COMUNIDAD DE MADRID CLASIFICADAS POR GRUPOS DE EDAD QUINQUE-
NAL, SEGUN CAUSA DE MUERTE (LISTA DETALLADA CIE. 9ª) Y SEXO {R/R} (CONT.)

	TODAS LAS EDADES	EDAD EN AÑOS											
		50-54	55-59	60-64	65-69	70-74	75-79	80-84	85-89	90-94	95-99	100 y más	
CAUSAS DE MUERTE LISTA DETALLADA (CIE 9a.)													
695 Afecciones eritematosas	T	1	0	0	0	0	0	0	1	0	0	0	0
	H	1	0	0	0	0	0	0	1	0	0	0	0
	M	0	0	0	0	0	0	0	0	0	0	0	0
695.1 Eritema polimorfo	T	1	0	0	0	0	0	0	1	0	0	0	0
	H	1	0	0	0	0	0	0	1	0	0	0	0
	M	0	0	0	0	0	0	0	0	0	0	0	0
700-709 Otras enf.de la piel y del tejido celular subcutáneo	T	11	0	0	1	1	0	0	3	5	1	0	0
	H	3	0	0	1	0	0	0	1	1	0	0	0
	M	8	0	0	0	1	0	0	2	4	1	0	0
707 Ulcera crónica de la piel	T	11	0	0	1	1	0	0	3	5	1	0	0
	H	3	0	0	1	0	0	0	1	1	0	0	0
	M	8	0	0	0	1	0	0	2	4	1	0	0
707.0 Ulcera por decubito	T	6	0	0	1	0	0	0	2	3	0	0	0
	H	1	0	0	1	0	0	0	0	0	0	0	0
	M	5	0	0	0	0	0	0	2	3	0	0	0
707.8 Ulcera crónica de otros sitios especificados	T	1	0	0	0	0	0	0	0	1	0	0	0
	H	1	0	0	0	0	0	0	0	1	0	0	0
	M	0	0	0	0	0	0	0	0	0	0	0	0
707.9 Ulcera crónica de sitio no especificado	T	4	0	0	0	1	0	0	1	1	1	0	0
	H	1	0	0	0	0	0	0	1	0	0	0	0
	M	3	0	0	0	1	0	0	0	1	1	0	0
710-739 XIII. ENF.DEL SISTEMA OSTEOMUSCULAR DEL TEJ. CONJUNTIVO	T	217	3	1	4	5	11	45	53	62	21	8	2
	H	65	1	1	3	1	6	13	17	16	6	0	0
	M	152	2	0	1	4	5	32	36	46	15	8	2
710-719 Atropatías y trastornos afines	T	30	2	1	4	2	3	8	6	4	0	0	0
	H	12	0	1	3	1	1	2	4	0	0	0	0
	M	18	2	0	1	1	2	6	2	4	0	0	0
710 Enfermedades difusas del tejido conjuntivo	T	10	1	0	1	1	2	1	3	1	0	0	0
	H	3	0	0	0	0	0	0	3	0	0	0	0
	M	7	1	0	1	1	2	1	0	1	0	0	0
710.0 Lupus eritematoso diseminado	T	1	0	0	0	0	0	0	1	0	0	0	0
	H	1	0	0	0	0	0	0	1	0	0	0	0
	M	0	0	0	0	0	0	0	0	0	0	0	0
710.1 Escleroderma generalizado	T	8	1	0	0	1	2	1	2	1	0	0	0
	H	2	0	0	0	0	0	0	2	0	0	0	0
	M	6	1	0	0	1	2	1	0	1	0	0	0
710.4 Polimiositis	T	1	0	0	1	0	0	0	0	0	0	0	0
	H	0	0	0	0	0	0	0	0	0	0	0	0
	M	1	0	0	1	0	0	0	0	0	0	0	0
711 Artropatía asociada con infecciones	T	1	0	0	1	0	0	0	0	0	0	0	0
	H	1	0	0	1	0	0	0	0	0	0	0	0
	M	0	0	0	0	0	0	0	0	0	0	0	0
711.0 Artritis piógena	T	1	0	0	1	0	0	0	0	0	0	0	0
	H	1	0	0	1	0	0	0	0	0	0	0	0
	M	0	0	0	0	0	0	0	0	0	0	0	0

DEFUNCIONES DE RESIDENTES EN LA COMUNIDAD DE MADRID CLASIFICADAS POR GRUPOS DE EDAD QUINQUE-
NAL, SEGUN CAUSA DE MUERTE (LISTA DETALLADA CIE. 9ª) Y SEXO {R/R} (CONT.)

	TODAS LAS EIDADES	EDAD EN AÑOS											
		50-54	55-59	60-64	65-69	70-74	75-79	80-84	85-89	90-94	95-99	100 y más	
CAUSAS DE MUERTE													
LISTA DETALLADA (CIE 9a.)													
714 Artritis reumatoide y otras poliartropatías inflamatorias	T	12	0	0	2	1	1	5	2	1	0	0	0
	H	5	0	0	2	1	1	1	0	0	0	0	0
	M	7	0	0	0	0	0	4	2	1	0	0	0
714.0 Artritis reumatoide	T	11	0	0	2	1	1	4	2	1	0	0	0
	H	5	0	0	2	1	1	1	0	0	0	0	0
	M	6	0	0	0	0	0	3	2	1	0	0	0
714.1 Síndrome de Felty	T	1	0	0	0	0	0	1	0	0	0	0	0
	H	0	0	0	0	0	0	0	0	0	0	0	0
	M	1	0	0	0	0	0	1	0	0	0	0	0
715 Osteoartritis y trastornos afines	T	3	0	0	0	0	0	1	1	1	0	0	0
	H	1	0	0	0	0	0	0	1	0	0	0	0
	M	2	0	0	0	0	0	1	0	1	0	0	0
715.8 Con mención de más de un sitio pero no como generalizada	T	1	0	0	0	0	0	1	0	0	0	0	0
	H	0	0	0	0	0	0	0	0	0	0	0	0
	M	1	0	0	0	0	0	1	0	0	0	0	0
715.9 No especificada como generalizada ni localizada	T	2	0	0	0	0	0	0	1	1	0	0	0
	H	1	0	0	0	0	0	0	1	0	0	0	0
	M	1	0	0	0	0	0	0	0	1	0	0	0
716 Otras artropatías y la no especificada	T	3	1	1	0	0	0	1	0	0	0	0	0
	H	2	0	1	0	0	0	1	0	0	0	0	0
	M	1	1	0	0	0	0	0	0	0	0	0	0
716.9 Sin especificación	T	3	1	1	0	0	0	1	0	0	0	0	0
	H	2	0	1	0	0	0	1	0	0	0	0	0
	M	1	1	0	0	0	0	0	0	0	0	0	0
719 Otros trastornos articulares y el no especificado	T	1	0	0	0	0	0	0	0	1	0	0	0
	H	0	0	0	0	0	0	0	0	0	0	0	0
	M	1	0	0	0	0	0	0	0	1	0	0	0
719.9 Sin especificación	T	1	0	0	0	0	0	0	0	1	0	0	0
	H	0	0	0	0	0	0	0	0	0	0	0	0
	M	1	0	0	0	0	0	0	0	1	0	0	0
720-724 Dorsopatías	T	2	0	0	0	1	1	0	0	0	0	0	0
	H	1	0	0	0	0	1	0	0	0	0	0	0
	M	1	0	0	0	1	0	0	0	0	0	0	0
721 Espondilosis y trastornos afines	T	2	0	0	0	1	1	0	0	0	0	0	0
	H	1	0	0	0	0	1	0	0	0	0	0	0
	M	1	0	0	0	1	0	0	0	0	0	0	0
721.1 Espondilosis cervical con mielopatía	T	2	0	0	0	1	1	0	0	0	0	0	0
	H	1	0	0	0	0	1	0	0	0	0	0	0
	M	1	0	0	0	1	0	0	0	0	0	0	0
725-729 Reumatismo con exclusion del dorso	T	2	1	0	0	0	0	0	0	0	0	0	0
	H	2	1	0	0	0	0	0	0	0	0	0	0
	M	0	0	0	0	0	0	0	0	0	0	0	0
725 Polimialgia reumática	T	1	1	0	0	0	0	0	0	0	0	0	0
	H	1	1	0	0	0	0	0	0	0	0	0	0
	M	0	0	0	0	0	0	0	0	0	0	0	0

DEFUNCIONES DE RESIDENTES EN LA COMUNIDAD DE MADRID CLASIFICADAS POR GRUPOS DE EDAD QUINQUE-
NAL, SEGUN CAUSA DE MUERTE (LISTA DETALLADA CIE. 9ª) Y SEXO {R/R} (CONT.)

	TODAS LAS EIDADES	EDAD EN AÑOS											
		50-54	55-59	60-64	65-69	70-74	75-79	80-84	85-89	90-94	95-99	100 y más	
CAUSAS DE MUERTE													
LISTA DETALLADA (CIE 9a.)													
728 Trast.de musculos ligamentos y aponeurosis	T	1	0	0	0	0	0	0	0	0	0	0	0
	H	1	0	0	0	0	0	0	0	0	0	0	0
	M	0	0	0	0	0	0	0	0	0	0	0	0
728.5 Sindrome de hipermovilidad	T	1	0	0	0	0	0	0	0	0	0	0	0
	H	1	0	0	0	0	0	0	0	0	0	0	0
	M	0	0	0	0	0	0	0	0	0	0	0	0
730-739 Osteopat.condropat. y deform.adquiridas del sist.osteomusc.	T	183	0	0	0	2	7	37	47	58	21	8	2
	H	50	0	0	0	0	4	11	13	16	6	0	0
	M	133	0	0	0	2	3	26	34	42	15	8	2
730 Osteomielitis periostitis y otras inf.de los huesos	T	1	0	0	0	0	0	0	0	0	1	0	0
	H	0	0	0	0	0	0	0	0	0	0	0	0
	M	1	0	0	0	0	0	0	0	0	1	0	0
730.2 Osteomielitis no especificada	T	1	0	0	0	0	0	0	0	0	1	0	0
	H	0	0	0	0	0	0	0	0	0	0	0	0
	M	1	0	0	0	0	0	0	0	0	1	0	0
731 Osteitis deformante y osteopat.asoc.con otros trast.clasif.	T	6	0	0	0	0	1	2	1	2	0	0	0
	H	2	0	0	0	0	1	1	0	0	0	0	0
	M	4	0	0	0	0	0	1	1	2	0	0	0
731.0 Osteitis deformante sin mención de tumor óseo	T	6	0	0	0	0	1	2	1	2	0	0	0
	H	2	0	0	0	0	1	1	0	0	0	0	0
	M	4	0	0	0	0	0	1	1	2	0	0	0
732 Osteocondropatías	T	1	0	0	0	1	0	0	0	0	0	0	0
	H	0	0	0	0	0	0	0	0	0	0	0	0
	M	1	0	0	0	1	0	0	0	0	0	0	0
732.1 Osteocondrosis juvenil de la cadera y la pelvis	T	1	0	0	0	1	0	0	0	0	0	0	0
	H	0	0	0	0	0	0	0	0	0	0	0	0
	M	1	0	0	0	1	0	0	0	0	0	0	0
733 Otros trastornos de los huesos y de los cartílagos	T	173	0	0	0	0	6	35	46	56	20	8	2
	H	48	0	0	0	0	3	10	13	16	6	0	0
	M	125	0	0	0	0	3	25	33	40	14	8	2
733.0 Osteoporosis	T	1	0	0	0	0	0	0	1	0	0	0	0
	H	0	0	0	0	0	0	0	0	0	0	0	0
	M	1	0	0	0	0	0	0	1	0	0	0	0
733.1 Fractura patológica	T	170	0	0	0	0	6	35	44	55	20	8	2
	H	47	0	0	0	0	3	10	12	16	6	0	0
	M	123	0	0	0	0	3	25	32	39	14	8	2
733.8 Consolidación ausen- te o defectuosa de una fractura	T	1	0	0	0	0	0	0	1	0	0	0	0
	H	1	0	0	0	0	0	0	1	0	0	0	0
	M	0	0	0	0	0	0	0	0	0	0	0	0
733.9 Otros y el no especificado	T	1	0	0	0	0	0	0	0	1	0	0	0
	H	0	0	0	0	0	0	0	0	0	0	0	0
	M	1	0	0	0	0	0	0	0	1	0	0	0
737 Desviación de la columna vertebral	T	2	0	0	0	1	0	0	0	0	0	0	0
	H	0	0	0	0	0	0	0	0	0	0	0	0
	M	2	0	0	0	1	0	0	0	0	0	0	0

DEFUNCIONES DE RESIDENTES EN LA COMUNIDAD DE MADRID CLASIFICADAS POR GRUPOS DE EDAD QUINQUE-
NAL, SEGUN CAUSA DE MUERTE (LISTA DETALLADA CIE. 9a) Y SEXO {R/R} (CONT.)

	TODAS LAS EIDADES	EDAD EN AÑOS											
		50-54	55-59	60-64	65-69	70-74	75-79	80-84	85-89	90-94	95-99	100 y más	
CAUSAS DE MUERTE													
LISTA DETALLADA (CIE 9a.)													
737.3 Escoliosis y cifosis	T	2	0	0	0	1	0	0	0	0	0	0	0
	H	0	0	0	0	0	0	0	0	0	0	0	0
	M	2	0	0	0	1	0	0	0	0	0	0	0
740-759 XIV. ANOMALIAS CONGENITAS	T	149	0	0	1	1	2	0	2	0	1	0	0
	H	72	0	0	0	1	1	0	0	0	0	0	0
	M	77	0	0	1	0	1	0	2	0	1	0	0
740 Anencefalia y anomalías similares	T	2	0	0	0	0	0	0	0	0	0	0	0
	H	2	0	0	0	0	0	0	0	0	0	0	0
	M	0	0	0	0	0	0	0	0	0	0	0	0
740.0 Anencefalia	T	2	0	0	0	0	0	0	0	0	0	0	0
	H	2	0	0	0	0	0	0	0	0	0	0	0
	M	0	0	0	0	0	0	0	0	0	0	0	0
741 Espina bífida	T	4	0	0	0	0	0	0	0	0	0	0	0
	H	0	0	0	0	0	0	0	0	0	0	0	0
	M	4	0	0	0	0	0	0	0	0	0	0	0
741.9 Sin mención de hidrocefalia	T	4	0	0	0	0	0	0	0	0	0	0	0
	H	0	0	0	0	0	0	0	0	0	0	0	0
	M	4	0	0	0	0	0	0	0	0	0	0	0
742 Otras anomalías congénitas del sistema nervioso	T	18	0	0	1	1	1	0	1	0	0	0	0
	H	9	0	0	0	1	1	0	0	0	0	0	0
	M	9	0	0	1	0	0	0	1	0	0	0	0
742.0 Encefalocele	T	2	0	0	0	0	0	0	1	0	0	0	0
	H	0	0	0	0	0	0	0	0	0	0	0	0
	M	2	0	0	0	0	0	0	1	0	0	0	0
742.1 Microcefalia	T	3	0	0	0	0	0	0	0	0	0	0	0
	H	3	0	0	0	0	0	0	0	0	0	0	0
	M	0	0	0	0	0	0	0	0	0	0	0	0
742.2 Deformidades por reducción del encéfalo	T	1	0	0	0	1	0	0	0	0	0	0	0
	H	1	0	0	0	1	0	0	0	0	0	0	0
	M	0	0	0	0	0	0	0	0	0	0	0	0
742.3 Hidrocefalia congénita	T	5	0	0	0	0	0	0	0	0	0	0	0
	H	3	0	0	0	0	0	0	0	0	0	0	0
	M	2	0	0	0	0	0	0	0	0	0	0	0
742.4 Otras anomalías especificadas del encéfalo	T	2	0	0	0	0	0	0	0	0	0	0	0
	H	0	0	0	0	0	0	0	0	0	0	0	0
	M	2	0	0	0	0	0	0	0	0	0	0	0
742.5 Otras anomalías especificadas de la médula espinal	T	2	0	0	1	0	1	0	0	0	0	0	0
	H	1	0	0	0	0	1	0	0	0	0	0	0
	M	1	0	0	1	0	0	0	0	0	0	0	0
742.9 Anomalías no espec. de encéfalo médula espinal o del s.n.	T	3	0	0	0	0	0	0	0	0	0	0	0
	H	1	0	0	0	0	0	0	0	0	0	0	0
	M	2	0	0	0	0	0	0	0	0	0	0	0
745 Anom. del bulbo arte- rioso y del cierre septal intracardial	T	12	0	0	0	0	0	0	0	0	0	0	0
	H	6	0	0	0	0	0	0	0	0	0	0	0
	M	6	0	0	0	0	0	0	0	0	0	0	0

DEFUNCIONES DE RESIDENTES EN LA COMUNIDAD DE MADRID CLASIFICADAS POR GRUPOS DE EDAD QUINQUE-
NAL, SEGUN CAUSA DE MUERTE (LISTA DETALLADA CIE. 9ª) Y SEXO {R/R} (CONT.)

	TODAS LAS EIDADES	EDAD EN AÑOS											
		50-54	55-59	60-64	65-69	70-74	75-79	80-84	85-89	90-94	95-99	100 y más	
CAUSAS DE MUERTE LISTA DETALLADA (CIE 9ª)													
745.1 Transposición de los grandes vasos	T	2	0	0	0	0	0	0	0	0	0	0	0
	H	1	0	0	0	0	0	0	0	0	0	0	0
	M	1	0	0	0	0	0	0	0	0	0	0	0
745.2 Tetralogia de Fallot	T	4	0	0	0	0	0	0	0	0	0	0	0
	H	2	0	0	0	0	0	0	0	0	0	0	0
	M	2	0	0	0	0	0	0	0	0	0	0	0
745.3 Ventrículo común	T	3	0	0	0	0	0	0	0	0	0	0	0
	H	3	0	0	0	0	0	0	0	0	0	0	0
	M	0	0	0	0	0	0	0	0	0	0	0	0
745.4 Comunicación interventricular	T	1	0	0	0	0	0	0	0	0	0	0	0
	H	0	0	0	0	0	0	0	0	0	0	0	0
	M	1	0	0	0	0	0	0	0	0	0	0	0
745.5 Ostium secundum defecto del tabique auricular	T	1	0	0	0	0	0	0	0	0	0	0	0
	H	0	0	0	0	0	0	0	0	0	0	0	0
	M	1	0	0	0	0	0	0	0	0	0	0	0
745.6 Defectos de las eminencias endocárdicas	T	1	0	0	0	0	0	0	0	0	0	0	0
	H	0	0	0	0	0	0	0	0	0	0	0	0
	M	1	0	0	0	0	0	0	0	0	0	0	0
746 Otras anomalías congénitas del corazón	T	43	0	0	0	0	1	0	0	0	1	0	0
	H	22	0	0	0	0	0	0	0	0	0	0	0
	M	21	0	0	0	0	1	0	0	0	1	0	0
746.0 Anomalías de la válvula pulmonar	T	1	0	0	0	0	0	0	0	0	0	0	0
	H	1	0	0	0	0	0	0	0	0	0	0	0
	M	0	0	0	0	0	0	0	0	0	0	0	0
746.7 Síndrome de hipoplasia del corazón izquierdo	T	1	0	0	0	0	0	0	0	0	0	0	0
	H	1	0	0	0	0	0	0	0	0	0	0	0
	M	0	0	0	0	0	0	0	0	0	0	0	0
746.9 Sin especificación	T	41	0	0	0	0	1	0	0	0	1	0	0
	H	20	0	0	0	0	0	0	0	0	0	0	0
	M	21	0	0	0	0	1	0	0	0	1	0	0
747 Otras anomalías congénitas del ap.circulatorio	T	4	0	0	0	0	0	0	0	0	0	0	0
	H	1	0	0	0	0	0	0	0	0	0	0	0
	M	3	0	0	0	0	0	0	0	0	0	0	0
747.0 Persistencia del conducto arterioso	T	1	0	0	0	0	0	0	0	0	0	0	0
	H	0	0	0	0	0	0	0	0	0	0	0	0
	M	1	0	0	0	0	0	0	0	0	0	0	0
747.1 Coartación de la aorta	T	1	0	0	0	0	0	0	0	0	0	0	0
	H	0	0	0	0	0	0	0	0	0	0	0	0
	M	1	0	0	0	0	0	0	0	0	0	0	0
747.6 Otras anomalías del sistema vascular periférico	T	2	0	0	0	0	0	0	0	0	0	0	0
	H	1	0	0	0	0	0	0	0	0	0	0	0
	M	1	0	0	0	0	0	0	0	0	0	0	0
748 Anomalías congénitas del ap.respiratorio	T	9	0	0	0	0	0	0	0	0	0	0	0
	H	4	0	0	0	0	0	0	0	0	0	0	0
	M	5	0	0	0	0	0	0	0	0	0	0	0

DEFUNCIONES DE RESIDENTES EN LA COMUNIDAD DE MADRID CLASIFICADAS POR GRUPOS DE EDAD QUINQUE-
NAL, SEGUN CAUSA DE MUERTE (LISTA DETALLADA CIE. 9ª) Y SEXO {R/R} (CONT.)

	TODAS LAS EIDADES	EDAD EN AÑOS											
		50-54	55-59	60-64	65-69	70-74	75-79	80-84	85-89	90-94	95-99	100 y más	
CAUSAS DE MUERTE LISTA DETALLADA (CIE 9a.)													
748.3 Otras anomalías de la laringe de la tráquea y bronquios	T	1	0	0	0	0	0	0	0	0	0	0	0
	H	0	0	0	0	0	0	0	0	0	0	0	0
	M	1	0	0	0	0	0	0	0	0	0	0	0
748.5 Agenesia hipoplasia y displasia del pulmón	T	6	0	0	0	0	0	0	0	0	0	0	0
	H	4	0	0	0	0	0	0	0	0	0	0	0
	M	2	0	0	0	0	0	0	0	0	0	0	0
748.6 Otras anomalías del pulmón	T	2	0	0	0	0	0	0	0	0	0	0	0
	H	0	0	0	0	0	0	0	0	0	0	0	0
	M	2	0	0	0	0	0	0	0	0	0	0	0
749 Fisura del paladar y labio leporino	T	1	0	0	0	0	0	0	0	0	0	0	0
	H	1	0	0	0	0	0	0	0	0	0	0	0
	M	0	0	0	0	0	0	0	0	0	0	0	0
749.2 Fisura del paladar con labio leporino	T	1	0	0	0	0	0	0	0	0	0	0	0
	H	1	0	0	0	0	0	0	0	0	0	0	0
	M	0	0	0	0	0	0	0	0	0	0	0	0
751 Otras anomalías congénitas del aparato digestivo	T	2	0	0	0	0	0	0	0	0	0	0	0
	H	1	0	0	0	0	0	0	0	0	0	0	0
	M	1	0	0	0	0	0	0	0	0	0	0	0
751.1 Atresia y estenosis del intestino delgado	T	1	0	0	0	0	0	0	0	0	0	0	0
	H	1	0	0	0	0	0	0	0	0	0	0	0
	M	0	0	0	0	0	0	0	0	0	0	0	0
751.3 Enf. de hirschprung y otros trast. cong. funcional del colon	T	1	0	0	0	0	0	0	0	0	0	0	0
	H	0	0	0	0	0	0	0	0	0	0	0	0
	M	1	0	0	0	0	0	0	0	0	0	0	0
753 Anomalías congénitas del aparato urinario	T	2	0	0	0	0	0	0	1	0	0	0	0
	H	1	0	0	0	0	0	0	0	0	0	0	0
	M	1	0	0	0	0	0	0	1	0	0	0	0
753.1 Enfermedad quistica del riñón	T	2	0	0	0	0	0	0	1	0	0	0	0
	H	1	0	0	0	0	0	0	0	0	0	0	0
	M	1	0	0	0	0	0	0	1	0	0	0	0
755 Otras anomalías congénitas de los miembros	T	1	0	0	0	0	0	0	0	0	0	0	0
	H	1	0	0	0	0	0	0	0	0	0	0	0
	M	0	0	0	0	0	0	0	0	0	0	0	0
755.8 Otras anomalías espec. de miembro no especificado	T	1	0	0	0	0	0	0	0	0	0	0	0
	H	1	0	0	0	0	0	0	0	0	0	0	0
	M	0	0	0	0	0	0	0	0	0	0	0	0
756 Otras anomalías congénitas del sist. osteomuscular	T	6	0	0	0	0	0	0	0	0	0	0	0
	H	3	0	0	0	0	0	0	0	0	0	0	0
	M	3	0	0	0	0	0	0	0	0	0	0	0
756.3 Otras anomalías de las costillas y del esternón	T	1	0	0	0	0	0	0	0	0	0	0	0
	H	1	0	0	0	0	0	0	0	0	0	0	0
	M	0	0	0	0	0	0	0	0	0	0	0	0
756.4 Condrodistrofia	T	2	0	0	0	0	0	0	0	0	0	0	0
	H	1	0	0	0	0	0	0	0	0	0	0	0
	M	1	0	0	0	0	0	0	0	0	0	0	0

DEFUNCIONES DE RESIDENTES EN LA COMUNIDAD DE MADRID CLASIFICADAS POR GRUPOS DE EDAD QUINQUE-
NAL, SEGUN CAUSA DE MUERTE (LISTA DETALLADA CIE. 9ª) Y SEXO {R/R} (CONT.)

	TODAS LAS EIDADES	EDAD EN AÑOS											
		50-54	55-59	60-64	65-69	70-74	75-79	80-84	85-89	90-94	95-99	100 y más	
CAUSAS DE MUERTE													
LISTA DETALLADA (CIE 9a.)													
756.6 Anomalías del diafragma	T	3	0	0	0	0	0	0	0	0	0	0	0
	H	1	0	0	0	0	0	0	0	0	0	0	0
	M	2	0	0	0	0	0	0	0	0	0	0	0
758 Anomalías cromosómicas	T	15	0	0	0	0	0	0	0	0	0	0	0
	H	4	0	0	0	0	0	0	0	0	0	0	0
	M	11	0	0	0	0	0	0	0	0	0	0	0
758.0 Síndrome de Down	T	9	0	0	0	0	0	0	0	0	0	0	0
	H	3	0	0	0	0	0	0	0	0	0	0	0
	M	6	0	0	0	0	0	0	0	0	0	0	0
758.1 Síndrome de Patau	T	1	0	0	0	0	0	0	0	0	0	0	0
	H	0	0	0	0	0	0	0	0	0	0	0	0
	M	1	0	0	0	0	0	0	0	0	0	0	0
758.2 Síndrome de Edwards	T	4	0	0	0	0	0	0	0	0	0	0	0
	H	1	0	0	0	0	0	0	0	0	0	0	0
	M	3	0	0	0	0	0	0	0	0	0	0	0
758.9 Afecciones debidas a anom.cromosómicas sin especificación	T	1	0	0	0	0	0	0	0	0	0	0	0
	H	0	0	0	0	0	0	0	0	0	0	0	0
	M	1	0	0	0	0	0	0	0	0	0	0	0
759 Otras anomalías congénitas y la no especificada	T	30	0	0	0	0	0	0	0	0	0	0	0
	H	17	0	0	0	0	0	0	0	0	0	0	0
	M	13	0	0	0	0	0	0	0	0	0	0	0
759.2 Anomalías de otras glándulas endocrinas	T	1	0	0	0	0	0	0	0	0	0	0	0
	H	1	0	0	0	0	0	0	0	0	0	0	0
	M	0	0	0	0	0	0	0	0	0	0	0	0
759.5 Esclerosis tuberosa	T	1	0	0	0	0	0	0	0	0	0	0	0
	H	1	0	0	0	0	0	0	0	0	0	0	0
	M	0	0	0	0	0	0	0	0	0	0	0	0
759.7 Anom.congénitas múltiples asi descritas	T	16	0	0	0	0	0	0	0	0	0	0	0
	H	9	0	0	0	0	0	0	0	0	0	0	0
	M	7	0	0	0	0	0	0	0	0	0	0	0
759.8 Otras anomalías especificadas	T	1	0	0	0	0	0	0	0	0	0	0	0
	H	0	0	0	0	0	0	0	0	0	0	0	0
	M	1	0	0	0	0	0	0	0	0	0	0	0
759.9 Anomalia congénita sin especificación	T	11	0	0	0	0	0	0	0	0	0	0	0
	H	6	0	0	0	0	0	0	0	0	0	0	0
	M	5	0	0	0	0	0	0	0	0	0	0	0
760-779 XV. CIERTAS AFEC- CIONES ORIGINADAS EN PERIODO PERINATAL	T	151	0	0	0	0	0	0	0	0	0	0	0
	H	79	0	0	0	0	0	0	0	0	0	0	0
	M	72	0	0	0	0	0	0	0	0	0	0	0
761 Feto o rn.afectado por complicación materna del emb.	T	2	0	0	0	0	0	0	0	0	0	0	0
	H	1	0	0	0	0	0	0	0	0	0	0	0
	M	1	0	0	0	0	0	0	0	0	0	0	0

DEFUNCIONES DE RESIDENTES EN LA COMUNIDAD DE MADRID CLASIFICADAS POR GRUPOS DE EDAD QUINQUE-
NAL, SEGUN CAUSA DE MUERTE (LISTA DETALLADA CIE. 9ª) Y SEXO {R/R} (CONT.)

	TODAS LAS EDADES	EDAD EN AÑOS											
		50-54	55-59	60-64	65-69	70-74	75-79	80-84	85-89	90-94	95-99	100 y más	
CAUSAS DE MUERTE LISTA DETALLADA (CIE 9a.)													
761.1 Ruptura prematura de las membranas	T	2	0	0	0	0	0	0	0	0	0	0	0
	H	1	0	0	0	0	0	0	0	0	0	0	0
	M	1	0	0	0	0	0	0	0	0	0	0	0
762 Feto/rn.afec.por complic.de placenta cordón o membranas	T	5	0	0	0	0	0	0	0	0	0	0	0
	H	4	0	0	0	0	0	0	0	0	0	0	0
	M	1	0	0	0	0	0	0	0	0	0	0	0
762.0 Placenta previa	T	1	0	0	0	0	0	0	0	0	0	0	0
	H	0	0	0	0	0	0	0	0	0	0	0	0
	M	1	0	0	0	0	0	0	0	0	0	0	0
762.1 Otras formas de desprendimiento y de hem.placentaria	T	3	0	0	0	0	0	0	0	0	0	0	0
	H	3	0	0	0	0	0	0	0	0	0	0	0
	M	0	0	0	0	0	0	0	0	0	0	0	0
762.2 Otras anorm.morf.y func.de la placenta y la no espec.	T	1	0	0	0	0	0	0	0	0	0	0	0
	H	1	0	0	0	0	0	0	0	0	0	0	0
	M	0	0	0	0	0	0	0	0	0	0	0	0
764 Crecimiento fetal lento y desnutrición fetal	T	1	0	0	0	0	0	0	0	0	0	0	0
	H	0	0	0	0	0	0	0	0	0	0	0	0
	M	1	0	0	0	0	0	0	0	0	0	0	0
764.9 Retardo del crecimiento fetal sin especificación	T	1	0	0	0	0	0	0	0	0	0	0	0
	H	0	0	0	0	0	0	0	0	0	0	0	0
	M	1	0	0	0	0	0	0	0	0	0	0	0
765 Trast.relac.con duración corta gest.y otra forma peso baj.	T	68	0	0	0	0	0	0	0	0	0	0	0
	H	31	0	0	0	0	0	0	0	0	0	0	0
	M	37	0	0	0	0	0	0	0	0	0	0	0
765.0 Inmaturidad extrema	T	26	0	0	0	0	0	0	0	0	0	0	0
	H	15	0	0	0	0	0	0	0	0	0	0	0
	M	11	0	0	0	0	0	0	0	0	0	0	0
765.1 Otros recién nacidos a pretermino	T	42	0	0	0	0	0	0	0	0	0	0	0
	H	16	0	0	0	0	0	0	0	0	0	0	0
	M	26	0	0	0	0	0	0	0	0	0	0	0
768 Hipoxia intrauterina y asfixia al nacer	T	14	0	0	0	0	0	0	0	0	0	0	0
	H	8	0	0	0	0	0	0	0	0	0	0	0
	M	6	0	0	0	0	0	0	0	0	0	0	0
768.4 Sufrimiento fetal sin especificación en nacido vivo	T	6	0	0	0	0	0	0	0	0	0	0	0
	H	2	0	0	0	0	0	0	0	0	0	0	0
	M	4	0	0	0	0	0	0	0	0	0	0	0
768.5 Asfixia grave al nacer	T	2	0	0	0	0	0	0	0	0	0	0	0
	H	2	0	0	0	0	0	0	0	0	0	0	0
	M	0	0	0	0	0	0	0	0	0	0	0	0
768.9 Asfixia al nacer de grado no espec. en nacido vivo	T	6	0	0	0	0	0	0	0	0	0	0	0
	H	4	0	0	0	0	0	0	0	0	0	0	0
	M	2	0	0	0	0	0	0	0	0	0	0	0
769 Síndrome de dificultad respiratoria	T	8	0	0	0	0	0	0	0	0	0	0	0
	H	6	0	0	0	0	0	0	0	0	0	0	0
	M	2	0	0	0	0	0	0	0	0	0	0	0

DEFUNCIONES DE RESIDENTES EN LA COMUNIDAD DE MADRID CLASIFICADAS POR GRUPOS DE EDAD QUINQUE-
NAL, SEGUN CAUSA DE MUERTE (LISTA DETALLADA CIE. 9ª) Y SEXO {R/R} (CONT.)

	TODAS LAS EIDADES	EDAD EN AÑOS											
		50-54	55-59	60-64	65-69	70-74	75-79	80-84	85-89	90-94	95-99	100 y más	
CAUSAS DE MUERTE LISTA DETALLADA (CIE 9a.)													
770 Otras afecciones respiratorias del feto y del rn.	T	18	0	0	0	0	0	0	0	0	0	0	0
	H	13	0	0	0	0	0	0	0	0	0	0	0
	M	5	0	0	0	0	0	0	0	0	0	0	0
770.1 Síndrome de aspiración masiva	T	2	0	0	0	0	0	0	0	0	0	0	0
	H	2	0	0	0	0	0	0	0	0	0	0	0
	M	0	0	0	0	0	0	0	0	0	0	0	0
770.3 Hemorragia pulmonar	T	2	0	0	0	0	0	0	0	0	0	0	0
	H	1	0	0	0	0	0	0	0	0	0	0	0
	M	1	0	0	0	0	0	0	0	0	0	0	0
770.4 Atelectasia primaria	T	4	0	0	0	0	0	0	0	0	0	0	0
	H	3	0	0	0	0	0	0	0	0	0	0	0
	M	1	0	0	0	0	0	0	0	0	0	0	0
770.7 Enf.resp.crónica originada en el periodo perinatal	T	6	0	0	0	0	0	0	0	0	0	0	0
	H	4	0	0	0	0	0	0	0	0	0	0	0
	M	2	0	0	0	0	0	0	0	0	0	0	0
770.8 Otros problemas respiratorios post.al nacimiento	T	4	0	0	0	0	0	0	0	0	0	0	0
	H	3	0	0	0	0	0	0	0	0	0	0	0
	M	1	0	0	0	0	0	0	0	0	0	0	0
771 Infecciones propias del periodo perinatal	T	5	0	0	0	0	0	0	0	0	0	0	0
	H	2	0	0	0	0	0	0	0	0	0	0	0
	M	3	0	0	0	0	0	0	0	0	0	0	0
771.8 Otras infecciones propias del periodo perinatal	T	5	0	0	0	0	0	0	0	0	0	0	0
	H	2	0	0	0	0	0	0	0	0	0	0	0
	M	3	0	0	0	0	0	0	0	0	0	0	0
772 Hemorragia fetal y neonatal	T	2	0	0	0	0	0	0	0	0	0	0	0
	H	0	0	0	0	0	0	0	0	0	0	0	0
	M	2	0	0	0	0	0	0	0	0	0	0	0
772.9 Sin especificación	T	2	0	0	0	0	0	0	0	0	0	0	0
	H	0	0	0	0	0	0	0	0	0	0	0	0
	M	2	0	0	0	0	0	0	0	0	0	0	0
773 Enf.hemolítica del feto o rn.debida a isosensibilización	T	1	0	0	0	0	0	0	0	0	0	0	0
	H	1	0	0	0	0	0	0	0	0	0	0	0
	M	0	0	0	0	0	0	0	0	0	0	0	0
773.0 Enf.hemolítica debida a isosensib. por el factor rh	T	1	0	0	0	0	0	0	0	0	0	0	0
	H	1	0	0	0	0	0	0	0	0	0	0	0
	M	0	0	0	0	0	0	0	0	0	0	0	0
775 Trast.endocrinos y metabólicos propios del feto y del rn.	T	1	0	0	0	0	0	0	0	0	0	0	0
	H	1	0	0	0	0	0	0	0	0	0	0	0
	M	0	0	0	0	0	0	0	0	0	0	0	0
775.7 Acidosis metabólica tardía del recién nacido	T	1	0	0	0	0	0	0	0	0	0	0	0
	H	1	0	0	0	0	0	0	0	0	0	0	0
	M	0	0	0	0	0	0	0	0	0	0	0	0
776 Trastornos hematológicos del feto y rn.	T	1	0	0	0	0	0	0	0	0	0	0	0
	H	0	0	0	0	0	0	0	0	0	0	0	0
	M	1	0	0	0	0	0	0	0	0	0	0	0

DEFUNCIONES DE RESIDENTES EN LA COMUNIDAD DE MADRID CLASIFICADAS POR GRUPOS DE EDAD QUINQUE-
NAL, SEGUN CAUSA DE MUERTE (LISTA DETALLADA CIE. 9ª) Y SEXO {R/R} (CONT.)

	TODAS LAS EDADES	EDAD EN AÑOS											
		50-54	55-59	60-64	65-69	70-74	75-79	80-84	85-89	90-94	95-99	100 y más	
CAUSAS DE MUERTE LISTA DETALLADA (CIE 9a.)													
776.0 Enfermedad hemorrágica del recién nacido	T	1	0	0	0	0	0	0	0	0	0	0	0
	H	0	0	0	0	0	0	0	0	0	0	0	0
	M	1	0	0	0	0	0	0	0	0	0	0	0
779 Otras afec. y las mal def. que se orig. en periodo perinata.	T	25	0	0	0	0	0	0	0	0	0	0	0
	H	12	0	0	0	0	0	0	0	0	0	0	0
	M	13	0	0	0	0	0	0	0	0	0	0	0
779.0 Convulsiones del recién nacido	T	1	0	0	0	0	0	0	0	0	0	0	0
	H	0	0	0	0	0	0	0	0	0	0	0	0
	M	1	0	0	0	0	0	0	0	0	0	0	0
779.2 Depresión cerebral coma y otros signos cerebrales anormal.	T	1	0	0	0	0	0	0	0	0	0	0	0
	H	0	0	0	0	0	0	0	0	0	0	0	0
	M	1	0	0	0	0	0	0	0	0	0	0	0
779.8 Otras	T	9	0	0	0	0	0	0	0	0	0	0	0
	H	6	0	0	0	0	0	0	0	0	0	0	0
	M	3	0	0	0	0	0	0	0	0	0	0	0
779.9 Sin especificación	T	14	0	0	0	0	0	0	0	0	0	0	0
	H	6	0	0	0	0	0	0	0	0	0	0	0
	M	8	0	0	0	0	0	0	0	0	0	0	0
780-799 XVI. SIGNOS SINTOMAS Y ESTADOS MORBOSOS MAL DEF.	T	1061	32	30	53	53	106	119	141	200	139	42	9
	H	479	21	23	31	28	65	56	58	55	37	10	0
	M	582	11	7	22	25	41	63	83	145	102	32	9
780-789 Síntomas	T	652	28	26	43	42	88	78	82	105	42	12	2
	H	346	21	19	26	23	57	38	35	36	14	3	0
	M	306	7	7	17	19	31	40	47	69	28	9	2
780 Síntomas generales	T	43	0	4	0	1	4	9	4	11	4	2	0
	H	15	0	1	0	1	3	4	1	2	1	0	0
	M	28	0	3	0	0	1	5	3	9	3	2	0
780.0 Coma y estupor	T	15	0	2	0	0	2	4	4	2	0	0	0
	H	6	0	0	0	0	2	3	1	0	0	0	0
	M	9	0	2	0	0	0	1	3	2	0	0	0
780.2 Síncope y colapso	T	23	0	2	0	0	2	5	0	9	3	2	0
	H	6	0	1	0	0	1	1	0	2	1	0	0
	M	17	0	1	0	0	1	4	0	7	2	2	0
780.3 Convulsiones	T	2	0	0	0	0	0	0	0	0	0	0	0
	H	1	0	0	0	0	0	0	0	0	0	0	0
	M	1	0	0	0	0	0	0	0	0	0	0	0
780.6 Pirexia de origen desconocido	T	2	0	0	0	1	0	0	0	0	0	0	0
	H	2	0	0	0	1	0	0	0	0	0	0	0
	M	0	0	0	0	0	0	0	0	0	0	0	0
780.7 Malestar y fatiga	T	1	0	0	0	0	0	0	0	0	1	0	0
	H	0	0	0	0	0	0	0	0	0	0	0	0
	M	1	0	0	0	0	0	0	0	0	1	0	0

DEFUNCIONES DE RESIDENTES EN LA COMUNIDAD DE MADRID CLASIFICADAS POR GRUPOS DE EDAD QUINQUE-
NAL, SEGUN CAUSA DE MUERTE (LISTA DETALLADA CIE. 9ª) Y SEXO {R/R} (CONT.)

	TODAS LAS EDADES	EDAD EN AÑOS											
		50-54	55-59	60-64	65-69	70-74	75-79	80-84	85-89	90-94	95-99	100 y más	
CAUSAS DE MUERTE LISTA DETALLADA (CIE 9ª)													
782 Síntomas relac. con la piel y el tejido celular subcutáneo	T	3	0	0	0	0	0	0	1	1	1	0	0
	H	1	0	0	0	0	0	0	0	0	1	0	0
	M	2	0	0	0	0	0	0	1	1	0	0	0
782.3 Edema	T	1	0	0	0	0	0	0	0	0	1	0	0
	H	1	0	0	0	0	0	0	0	0	1	0	0
	M	0	0	0	0	0	0	0	0	0	0	0	0
782.4 Ictericia no especificada excepto del recién nacido	T	2	0	0	0	0	0	0	1	1	0	0	0
	H	0	0	0	0	0	0	0	0	0	0	0	0
	M	2	0	0	0	0	0	0	1	1	0	0	0
784 Síntomas relacionados con la cabeza y el cuello	T	1	1	0	0	0	0	0	0	0	0	0	0
	H	1	1	0	0	0	0	0	0	0	0	0	0
	M	0	0	0	0	0	0	0	0	0	0	0	0
784.8 Hemorragia de la faringe	T	1	1	0	0	0	0	0	0	0	0	0	0
	H	1	1	0	0	0	0	0	0	0	0	0	0
	M	0	0	0	0	0	0	0	0	0	0	0	0
785 Síntomas relacionados con el ap. cardiovascular	T	399	19	17	24	27	55	48	56	60	22	6	2
	H	206	14	13	14	12	35	22	25	19	7	1	0
	M	193	5	4	10	15	20	26	31	41	15	5	2
785.0 Taquicardia no especificada	T	2	0	0	0	1	0	0	1	0	0	0	0
	H	2	0	0	0	1	0	0	1	0	0	0	0
	M	0	0	0	0	0	0	0	0	0	0	0	0
785.4 Gangrena	T	24	0	0	1	2	5	4	5	4	1	0	1
	H	12	0	0	1	1	4	3	2	1	0	0	0
	M	12	0	0	0	1	1	1	3	3	1	0	1
785.5 Choque sin mención de trauma	T	373	19	17	23	24	50	44	50	56	21	6	1
	H	192	14	13	13	10	31	19	22	18	7	1	0
	M	181	5	4	10	14	19	25	28	38	14	5	1
786 Síntomas relac. con el ap. resp. y otros síntomas torácicos	T	190	8	5	19	14	26	19	18	28	14	3	0
	H	117	6	5	12	10	18	12	9	12	5	1	0
	M	73	2	0	7	4	8	7	9	16	9	2	0
786.0 Disnea y anomalías respiratorias	T	175	7	4	18	13	25	19	18	27	14	3	0
	H	106	5	4	12	9	17	12	9	12	5	1	0
	M	69	2	0	6	4	8	7	9	15	9	2	0
786.3 Hemoptisis	T	15	1	1	1	1	1	0	0	1	0	0	0
	H	11	1	1	0	1	1	0	0	0	0	0	0
	M	4	0	0	1	0	0	0	0	1	0	0	0
788 Síntomas relacionados con el aparato urinario	T	1	0	0	0	0	0	0	0	1	0	0	0
	H	1	0	0	0	0	0	0	0	1	0	0	0
	M	0	0	0	0	0	0	0	0	0	0	0	0
788.9 Otros	T	1	0	0	0	0	0	0	0	1	0	0	0
	H	1	0	0	0	0	0	0	0	1	0	0	0
	M	0	0	0	0	0	0	0	0	0	0	0	0
789 Otros síntomas relacionados con el abdomen y la pelvis	T	15	0	0	0	0	3	2	3	4	1	1	0
	H	5	0	0	0	0	1	0	0	2	0	1	0
	M	10	0	0	0	0	2	2	3	2	1	0	0

DEFUNCIONES DE RESIDENTES EN LA COMUNIDAD DE MADRID CLASIFICADAS POR GRUPOS DE EDAD QUINQUE-
NAL, SEGUN CAUSA DE MUERTE (LISTA DETALLADA CIE. 9ª) Y SEXO {R/R} (CONT.)

	TODAS LAS EIDADES	EDAD EN AÑOS											
		50-54	55-59	60-64	65-69	70-74	75-79	80-84	85-89	90-94	95-99	100 y más	
CAUSAS DE MUERTE													
LISTA DETALLADA (CIE 9ª)													
789.0 Dolor abdominal	T	11	0	0	0	0	2	2	2	3	1	1	0
	H	2	0	0	0	0	0	0	0	1	0	1	0
	M	9	0	0	0	0	2	2	2	2	1	0	0
789.5 Ascitis	T	3	0	0	0	0	1	0	1	1	0	0	0
	H	2	0	0	0	0	1	0	0	1	0	0	0
	M	1	0	0	0	0	0	0	1	0	0	0	0
789.9 Otros	T	1	0	0	0	0	0	0	0	0	0	0	0
	H	1	0	0	0	0	0	0	0	0	0	0	0
	M	0	0	0	0	0	0	0	0	0	0	0	0
797-799 Causas mal def. y desconocidas de morbi y mortalidad	T	409	4	4	10	11	18	41	59	95	97	30	7
	H	133	0	4	5	5	8	18	23	19	23	7	0
	M	276	4	0	5	6	10	23	36	76	74	23	7
797 Senilidad sin mención de psicosis	T	271	0	0	0	0	6	20	47	78	86	28	6
	H	59	0	0	0	0	1	5	15	14	18	6	0
	M	212	0	0	0	0	5	15	32	64	68	22	6
798 Muerte súbita causa desconocida	T	13	0	0	1	0	0	0	0	0	0	0	0
	H	7	0	0	0	0	0	0	0	0	0	0	0
	M	6	0	0	1	0	0	0	0	0	0	0	0
798.1 Muerte instantánea	T	1	0	0	1	0	0	0	0	0	0	0	0
	H	0	0	0	0	0	0	0	0	0	0	0	0
	M	1	0	0	1	0	0	0	0	0	0	0	0
798.0 Síndrome de la muerte súbita del lactante	T	12	0	0	0	0	0	0	0	0	0	0	0
	H	7	0	0	0	0	0	0	0	0	0	0	0
	M	5	0	0	0	0	0	0	0	0	0	0	0
799 Otras causas mal def. y desconocidas de morbi/mortalidad	T	125	4	4	9	11	12	21	12	17	11	2	1
	H	67	0	4	5	5	7	13	8	5	5	1	0
	M	58	4	0	4	6	5	8	4	12	6	1	1
799.0 Asfixia	T	10	0	1	0	0	0	2	0	0	0	1	0
	H	8	0	1	0	0	0	2	0	0	0	1	0
	M	2	0	0	0	0	0	0	0	0	0	0	0
799.1 Falla respiratoria	T	47	1	2	3	3	6	10	8	9	1	0	0
	H	27	0	2	2	2	3	4	7	3	0	0	0
	M	20	1	0	1	1	3	6	1	6	1	0	0
799.4 Caquexia	T	26	1	1	2	0	3	7	2	5	5	0	0
	H	13	0	1	1	0	1	7	1	0	2	0	0
	M	13	1	0	1	0	2	0	1	5	3	0	0
799.8 Otras afecciones mal definidas	T	10	0	0	1	3	2	1	0	0	1	0	0
	H	6	0	0	1	1	2	0	0	0	1	0	0
	M	4	0	0	0	2	0	1	0	0	0	0	0
799.9 Otra causa no especificada y desconocida	T	32	2	0	3	5	1	1	2	3	4	1	1
	H	13	0	0	1	2	1	0	0	2	2	0	0
	M	19	2	0	2	3	0	1	2	1	2	1	1

DEFUNCIONES DE RESIDENTES EN LA COMUNIDAD DE MADRID CLASIFICADAS POR GRUPOS DE EDAD QUINQUE-
NAL, SEGUN CAUSA DE MUERTE (LISTA DETALLADA CIE. 9ª) Y SEXO {R/R} (CONT.)

	TODAS LAS EDADES	EDAD EN AÑOS											
		50-54	55-59	60-64	65-69	70-74	75-79	80-84	85-89	90-94	95-99	100 y más	
CAUSAS DE MUERTE LISTA DETALLADA (CIE 9a.)													
E800-999 XVII. CLASIFICACION SUPLEMENTARIA DE CAUSAS EXTERNAS	T	1736	110	94	109	81	103	93	71	40	14	9	0
	H	1261	84	63	76	51	68	48	38	18	5	3	0
	M	475	26	31	33	30	35	45	33	22	9	6	0
E800-807 Accidentes de ferrocarril	T	14	2	2	0	0	1	1	1	0	0	0	0
	H	11	2	0	0	0	1	1	1	0	0	0	0
	M	3	0	2	0	0	0	0	0	0	0	0	0
E805 Acc.por golpe por material rodante de ferrocarril	T	8	2	2	0	0	0	1	0	0	0	0	0
	H	6	2	0	0	0	0	1	0	0	0	0	0
	M	2	0	2	0	0	0	0	0	0	0	0	0
E805.2 Peatón	T	1	0	0	0	0	0	0	0	0	0	0	0
	H	1	0	0	0	0	0	0	0	0	0	0	0
	M	0	0	0	0	0	0	0	0	0	0	0	0
E805.3 Ciclista	T	1	1	0	0	0	0	0	0	0	0	0	0
	H	1	1	0	0	0	0	0	0	0	0	0	0
	M	0	0	0	0	0	0	0	0	0	0	0	0
E805.9 Persona no especificada	T	6	1	2	0	0	0	1	0	0	0	0	0
	H	4	1	0	0	0	0	1	0	0	0	0	0
	M	2	0	2	0	0	0	0	0	0	0	0	0
E807 Acc.de ferrocarril de naturaleza no especificada	T	6	0	0	0	0	1	0	1	0	0	0	0
	H	5	0	0	0	0	1	0	1	0	0	0	0
	M	1	0	0	0	0	0	0	0	0	0	0	0
E807.9 Persona no especificada	T	6	0	0	0	0	1	0	1	0	0	0	0
	H	5	0	0	0	0	1	0	1	0	0	0	0
	M	1	0	0	0	0	0	0	0	0	0	0	0
E810-819 Accidentes de tráfico de vehiculos de motor	T	589	29	30	31	23	32	23	9	8	2	1	0
	H	420	22	22	19	12	17	11	5	4	1	1	0
	M	169	7	8	12	11	15	12	4	4	1	0	0
E812 Otro accidente de tráfico por colisión entr v.m.	T	72	3	3	6	3	4	4	1	0	1	0	0
	H	48	2	2	3	1	3	1	0	0	1	0	0
	M	24	1	1	3	2	1	3	1	0	0	0	0
E812.0 Conductor vehiculo motor excepto de motocicleta	T	9	1	2	0	0	0	0	0	0	0	0	0
	H	7	1	1	0	0	0	0	0	0	0	0	0
	M	2	0	1	0	0	0	0	0	0	0	0	0
E812.1 Pasajero vehiculo motor excepto de motocicleta	T	3	0	0	0	0	0	0	0	0	0	0	0
	H	2	0	0	0	0	0	0	0	0	0	0	0
	M	1	0	0	0	0	0	0	0	0	0	0	0
E812.9 Persona no especificada	T	60	2	1	6	3	4	4	1	0	1	0	0
	H	39	1	1	3	1	3	1	0	0	1	0	0
	M	21	1	0	3	2	1	3	1	0	0	0	0
E814 A.t.por colisión entre un v.m. y un peatón	T	26	1	0	1	1	3	0	1	0	1	1	0
	H	21	1	0	1	1	1	0	1	0	0	1	0
	M	5	0	0	0	0	2	0	0	0	1	0	0
E814.7 Peatón	T	24	1	0	1	1	3	0	1	0	0	1	0
	H	20	1	0	1	1	1	0	1	0	0	1	0
	M	4	0	0	0	0	2	0	0	0	0	0	0

DEFUNCIONES DE RESIDENTES EN LA COMUNIDAD DE MADRID CLASIFICADAS POR GRUPOS DE EDAD QUINQUENAL, SEGUN CAUSA DE MUERTE (LISTA DETALLADA CIE. 9ª) Y SEXO {R/R} (CONT.)

	TODAS LAS EDADES	EDAD EN AÑOS											
		50-54	55-59	60-64	65-69	70-74	75-79	80-84	85-89	90-94	95-99	100 y más	
CAUSAS DE MUERTE LISTA DETALLADA (CIE 9ª)													
E814.9 Persona no especificada	T	2	0	0	0	0	0	0	0	0	1	0	0
	H	1	0	0	0	0	0	0	0	0	0	0	0
	M	1	0	0	0	0	0	0	0	0	0	1	0
E815 Otro accidente por colisión v.m. en carretera	T	4	0	1	1	0	1	0	0	0	0	0	0
	H	3	0	1	1	0	0	0	0	0	0	0	0
	M	1	0	0	0	0	1	0	0	0	0	0	0
E815.9 Persona no especificada	T	4	0	1	1	0	1	0	0	0	0	0	0
	H	3	0	1	1	0	0	0	0	0	0	0	0
	M	1	0	0	0	0	1	0	0	0	0	0	0
E816 A.t.por perdida gobierno v.m.sin colisión en carretera	T	19	2	0	0	0	0	1	0	0	0	0	0
	H	11	2	0	0	0	0	0	0	0	0	0	0
	M	8	0	0	0	0	0	1	0	0	0	0	0
E816.0 Conductor vehiculo motor excepto de motocicleta	T	2	1	0	0	0	0	0	0	0	0	0	0
	H	2	1	0	0	0	0	0	0	0	0	0	0
	M	0	0	0	0	0	0	0	0	0	0	0	0
E816.1 Pasajero vehiculo motor excepto de motocicleta	T	2	0	0	0	0	0	0	0	0	0	0	0
	H	2	0	0	0	0	0	0	0	0	0	0	0
	M	0	0	0	0	0	0	0	0	0	0	0	0
E816.2 Motociclista	T	2	1	0	0	0	0	0	0	0	0	0	0
	H	1	1	0	0	0	0	0	0	0	0	0	0
	M	1	0	0	0	0	0	0	0	0	0	0	0
E816.7 Peatón	T	1	0	0	0	0	0	0	0	0	0	0	0
	H	0	0	0	0	0	0	0	0	0	0	0	0
	M	1	0	0	0	0	0	0	0	0	0	0	0
E816.8 Otra persona especificada	T	1	0	0	0	0	0	0	0	0	0	0	0
	H	0	0	0	0	0	0	0	0	0	0	0	0
	M	1	0	0	0	0	0	0	0	0	0	0	0
E816.9 Persona no especificada	T	11	0	0	0	0	0	1	0	0	0	0	0
	H	6	0	0	0	0	0	0	0	0	0	0	0
	M	5	0	0	0	0	0	1	0	0	0	0	0
E818 Otro accidente de tráfico de v.m. sin colisión	T	1	0	0	0	0	0	0	0	0	0	0	0
	H	0	0	0	0	0	0	0	0	0	0	0	0
	M	1	0	0	0	0	0	0	0	0	0	0	0
E818.9 Persona no especificada	T	1	0	0	0	0	0	0	0	0	0	0	0
	H	0	0	0	0	0	0	0	0	0	0	0	0
	M	1	0	0	0	0	0	0	0	0	0	0	0
E819 A.t.de vehiculo de motor de naturaleza no especificada	T	467	23	26	23	19	24	18	7	8	0	0	0
	H	337	17	19	14	10	13	10	4	4	0	0	0
	M	130	6	7	9	9	11	8	3	4	0	0	0
E819.0 Conductor vehiculo motor excepto de motocicleta	T	1	0	0	0	0	0	0	0	0	0	0	0
	H	1	0	0	0	0	0	0	0	0	0	0	0
	M	0	0	0	0	0	0	0	0	0	0	0	0
E819.2 Motociclista	T	1	0	0	0	0	0	0	0	0	0	0	0
	H	1	0	0	0	0	0	0	0	0	0	0	0
	M	0	0	0	0	0	0	0	0	0	0	0	0

DEFUNCIONES DE RESIDENTES EN LA COMUNIDAD DE MADRID CLASIFICADAS POR GRUPOS DE EDAD QUINQUE-
NAL, SEGUN CAUSA DE MUERTE (LISTA DETALLADA CIE. 9ª) Y SEXO {R/R} (CONT.)

	TODAS LAS EIDADES	EDAD EN AÑOS											
		50-54	55-59	60-64	65-69	70-74	75-79	80-84	85-89	90-94	95-99	100 y más	
CAUSAS DE MUERTE													
LISTA DETALLADA (CIE 9a.)													
E819.9 Persona no especificada	T	465	23	26	23	19	24	18	7	8	0	0	0
	H	335	17	19	14	10	13	10	4	4	0	0	0
	M	130	6	7	9	9	11	8	3	4	0	0	0
E840-845 Accidentes del transporte aereo y espacial	T	6	0	0	0	0	0	0	0	0	0	0	0
	H	6	0	0	0	0	0	0	0	0	0	0	0
	M	0	0	0	0	0	0	0	0	0	0	0	0
E841 Otro accidente y el no especificado de aeronave motorizada	T	4	0	0	0	0	0	0	0	0	0	0	0
	H	4	0	0	0	0	0	0	0	0	0	0	0
	M	0	0	0	0	0	0	0	0	0	0	0	0
E841.1 Cualquier ocupante de aeronave militar	T	3	0	0	0	0	0	0	0	0	0	0	0
	H	3	0	0	0	0	0	0	0	0	0	0	0
	M	0	0	0	0	0	0	0	0	0	0	0	0
E841.9 Otra persona	T	1	0	0	0	0	0	0	0	0	0	0	0
	H	1	0	0	0	0	0	0	0	0	0	0	0
	M	0	0	0	0	0	0	0	0	0	0	0	0
E842 Accidente de aeronave no motorizada	T	1	0	0	0	0	0	0	0	0	0	0	0
	H	1	0	0	0	0	0	0	0	0	0	0	0
	M	0	0	0	0	0	0	0	0	0	0	0	0
E842.6 Ocupante aeronave no motorizada excepto paracaidista	T	1	0	0	0	0	0	0	0	0	0	0	0
	H	1	0	0	0	0	0	0	0	0	0	0	0
	M	0	0	0	0	0	0	0	0	0	0	0	0
E844 Otros accidentes especificados del transporte aereo	T	1	0	0	0	0	0	0	0	0	0	0	0
	H	1	0	0	0	0	0	0	0	0	0	0	0
	M	0	0	0	0	0	0	0	0	0	0	0	0
E844.7 Paracaidista (militar) (otro)	T	1	0	0	0	0	0	0	0	0	0	0	0
	H	1	0	0	0	0	0	0	0	0	0	0	0
	M	0	0	0	0	0	0	0	0	0	0	0	0
E850-858 Env.acc.por drogas medicamentos y productos biológicos	T	13	0	0	0	0	0	0	0	0	0	0	0
	H	12	0	0	0	0	0	0	0	0	0	0	0
	M	1	0	0	0	0	0	0	0	0	0	0	0
E850 Env.acc.por analgesicos antipireticos o antirreumatoides	T	10	0	0	0	0	0	0	0	0	0	0	0
	H	9	0	0	0	0	0	0	0	0	0	0	0
	M	1	0	0	0	0	0	0	0	0	0	0	0
E850.0 Opiáceos y narcóticos análogos	T	10	0	0	0	0	0	0	0	0	0	0	0
	H	9	0	0	0	0	0	0	0	0	0	0	0
	M	1	0	0	0	0	0	0	0	0	0	0	0
E858 Envenenamiento accidental por otras drogas	T	3	0	0	0	0	0	0	0	0	0	0	0
	H	3	0	0	0	0	0	0	0	0	0	0	0
	M	0	0	0	0	0	0	0	0	0	0	0	0
E858.9 Sin especificación	T	3	0	0	0	0	0	0	0	0	0	0	0
	H	3	0	0	0	0	0	0	0	0	0	0	0
	M	0	0	0	0	0	0	0	0	0	0	0	0
E860-869 Env.acc.por otras sustancias solidas liquidas gas/vapor	T	12	1	0	1	0	2	0	2	0	2	0	0
	H	9	1	0	1	0	2	0	1	0	0	0	0
	M	3	0	0	0	0	0	0	1	0	2	0	0

DEFUNCIONES DE RESIDENTES EN LA COMUNIDAD DE MADRID CLASIFICADAS POR GRUPOS DE EDAD QUINQUE-
NAL, SEGUN CAUSA DE MUERTE (LISTA DETALLADA CIE. 9ª) Y SEXO {R/R} (CONT.)

	TODAS LAS EDADES	EDAD EN AÑOS											
		50-54	55-59	60-64	65-69	70-74	75-79	80-84	85-89	90-94	95-99	100 y más	
CAUSAS DE MUERTE LISTA DETALLADA (CIE 9ª)													
E866 Env. acc. otras sust. sólidas y líquidas y por las no espec.	T	6	1	0	1	0	1	0	0	0	0	0	0
	H	6	1	0	1	0	1	0	0	0	0	0	0
	M	0	0	0	0	0	0	0	0	0	0	0	0
E866.9 Sin especificación	T	6	1	0	1	0	1	0	0	0	0	0	0
	H	6	1	0	1	0	1	0	0	0	0	0	0
	M	0	0	0	0	0	0	0	0	0	0	0	0
E868 Env. acc. otro gas de uso doméstico y co. de otro origen	T	3	0	0	0	0	0	0	2	0	0	0	0
	H	2	0	0	0	0	0	0	1	0	0	0	0
	M	1	0	0	0	0	0	0	1	0	0	0	0
E868.9 Monóxido de carbono sin otra especificación	T	3	0	0	0	0	0	0	2	0	0	0	0
	H	2	0	0	0	0	0	0	1	0	0	0	0
	M	1	0	0	0	0	0	0	1	0	0	0	0
E869 Envenenamiento accidental otros gases y vapores	T	3	0	0	0	0	1	0	0	0	2	0	0
	H	1	0	0	0	0	1	0	0	0	0	0	0
	M	2	0	0	0	0	0	0	0	0	2	0	0
E869.9 Gases y vapores no especificados	T	3	0	0	0	0	1	0	0	0	2	0	0
	H	1	0	0	0	0	1	0	0	0	0	0	0
	M	2	0	0	0	0	0	0	0	0	2	0	0
E870-876 Accidentes durante la atención médica y quirúrgica	T	3	0	1	0	0	1	1	0	0	0	0	0
	H	1	0	0	0	0	1	0	0	0	0	0	0
	M	2	0	1	0	0	0	1	0	0	0	0	0
E876 Otros infortunios y los no espec. durante atención médica	T	3	0	1	0	0	1	1	0	0	0	0	0
	H	1	0	0	0	0	1	0	0	0	0	0	0
	M	2	0	1	0	0	0	1	0	0	0	0	0
E876.9 Sin especificación	T	3	0	1	0	0	1	1	0	0	0	0	0
	H	1	0	0	0	0	1	0	0	0	0	0	0
	M	2	0	1	0	0	0	1	0	0	0	0	0
E878-879 Proc. quir./med. causa de reacci. anorm. del pacien. o compl.	T	96	8	9	21	6	12	8	10	5	0	3	0
	H	55	5	6	12	3	9	4	6	1	0	1	0
	M	41	3	3	9	3	3	4	4	4	0	2	0
E878 Op./otros proc. quir. causa reacción anor. del pacien. o compl.	T	94	8	8	21	6	12	8	10	4	0	3	0
	H	54	5	5	12	3	9	4	6	1	0	1	0
	M	40	3	3	9	3	3	4	4	3	0	2	0
E878.0 Op. quirúrgica con transplante de un órgano completo	T	5	1	0	0	0	0	0	0	0	0	0	0
	H	3	1	0	0	0	0	0	0	0	0	0	0
	M	2	0	0	0	0	0	0	0	0	0	0	0
E878.1 Op. quir. con implantación dispositivo artificial interno	T	22	0	2	8	2	2	0	2	2	0	1	0
	H	7	0	2	0	0	2	0	1	1	0	1	0
	M	15	0	0	8	2	0	0	1	1	0	0	0
E878.2 Op. quir. anastomosis derivación/injerto implante mat/artif.	T	9	0	1	3	2	0	2	1	0	0	0	0
	H	9	0	1	3	2	0	2	1	0	0	0	0
	M	0	0	0	0	0	0	0	0	0	0	0	0
E878.3 Op. quir. con formación de abertura artificial externa	T	1	0	0	0	0	0	0	1	0	0	0	0
	H	1	0	0	0	0	0	0	1	0	0	0	0
	M	0	0	0	0	0	0	0	0	0	0	0	0

DEFUNCIONES DE RESIDENTES EN LA COMUNIDAD DE MADRID CLASIFICADAS POR GRUPOS DE EDAD QUINQUE-
NAL, SEGUN CAUSA DE MUERTE (LISTA DETALLADA CIE. 9ª) Y SEXO {R/R} (CONT.)

	TODAS LAS EDADES	EDAD EN AÑOS											
		50-54	55-59	60-64	65-69	70-74	75-79	80-84	85-89	90-94	95-99	100 y más	
CAUSAS DE MUERTE													
LISTA DETALLADA (CIE 9a.)													
E878.4 Otra cirugía restauradora	T	2	0	1	0	0	0	0	1	0	0	0	0
	H	2	0	1	0	0	0	0	1	0	0	0	0
	M	0	0	0	0	0	0	0	0	0	0	0	0
E878.5 Amputación de miembros	T	1	0	0	0	0	0	0	0	0	0	1	0
	H	0	0	0	0	0	0	0	0	0	0	0	0
	M	1	0	0	0	0	0	0	0	0	0	1	0
E878.6 Extirpación (parcial/total) de otro órgano	T	4	2	0	0	0	1	1	0	0	0	0	0
	H	3	1	0	0	0	1	1	0	0	0	0	0
	M	1	1	0	0	0	0	0	0	0	0	0	0
E878.8 Otra	T	8	0	3	3	0	0	0	0	1	0	0	0
	H	4	0	0	3	0	0	0	0	0	0	0	0
	M	4	0	3	0	0	0	0	0	1	0	0	0
E878.9 Sin especificación	T	42	5	1	7	2	9	5	5	1	0	1	0
	H	25	3	1	6	1	6	1	2	0	0	0	0
	M	17	2	0	1	1	3	4	3	1	0	1	0
E879 Otros proc.causa de reacción anor.del paciente/compl.post	T	2	0	1	0	0	0	0	0	1	0	0	0
	H	1	0	1	0	0	0	0	0	0	0	0	0
	M	1	0	0	0	0	0	0	0	1	0	0	0
E879.5 Inserción de sonda gástrica o duodenal	T	1	0	0	0	0	0	0	0	1	0	0	0
	H	0	0	0	0	0	0	0	0	0	0	0	0
	M	1	0	0	0	0	0	0	0	1	0	0	0
E879.8 Otros	T	1	0	1	0	0	0	0	0	0	0	0	0
	H	1	0	1	0	0	0	0	0	0	0	0	0
	M	0	0	0	0	0	0	0	0	0	0	0	0
E880-888 Caídas accidentales	T	36	1	3	1	1	7	3	2	1	0	0	0
	H	26	1	3	1	0	3	2	0	0	0	0	0
	M	10	0	0	0	1	4	1	2	1	0	0	0
E880 Caída en o desde escaleras o escalones	T	1	1	0	0	0	0	0	0	0	0	0	0
	H	1	1	0	0	0	0	0	0	0	0	0	0
	M	0	0	0	0	0	0	0	0	0	0	0	0
E880.9 Otra escalera o escalones	T	1	1	0	0	0	0	0	0	0	0	0	0
	H	1	1	0	0	0	0	0	0	0	0	0	0
	M	0	0	0	0	0	0	0	0	0	0	0	0
E881 Caída en o desde escala o andamio	T	1	0	0	0	0	0	0	0	0	0	0	0
	H	1	0	0	0	0	0	0	0	0	0	0	0
	M	0	0	0	0	0	0	0	0	0	0	0	0
E881.1 Caída desde un andamio	T	1	0	0	0	0	0	0	0	0	0	0	0
	H	1	0	0	0	0	0	0	0	0	0	0	0
	M	0	0	0	0	0	0	0	0	0	0	0	0
E882 Caída desde/fuera de un edif.u otro tipo construcción	T	3	0	0	0	0	0	0	0	1	0	0	0
	H	1	0	0	0	0	0	0	0	0	0	0	0
	M	2	0	0	0	0	0	0	0	1	0	0	0
E883 Caída dentro de un hoyo u otra abertura en superficie	T	2	0	0	0	0	0	0	0	0	0	0	0
	H	2	0	0	0	0	0	0	0	0	0	0	0
	M	0	0	0	0	0	0	0	0	0	0	0	0

DEFUNCIONES DE RESIDENTES EN LA COMUNIDAD DE MADRID CLASIFICADAS POR GRUPOS DE EDAD QUINQUE-
NAL, SEGUN CAUSA DE MUERTE (LISTA DETALLADA CIE. 9ª) Y SEXO {R/R} (CONT.)

	TODAS LAS EDADES	EDAD EN AÑOS											
		50-54	55-59	60-64	65-69	70-74	75-79	80-84	85-89	90-94	95-99	100 y más	
CAUSAS DE MUERTE													
LISTA DETALLADA (CIE 9a.)													
E883.1 Caída accidental dentro de pozo	T	1	0	0	0	0	0	0	0	0	0	0	0
	H	1	0	0	0	0	0	0	0	0	0	0	0
	M	0	0	0	0	0	0	0	0	0	0	0	0
E883.9 Caída dentro de otro hoyo o abertura en la superficie	T	1	0	0	0	0	0	0	0	0	0	0	0
	H	1	0	0	0	0	0	0	0	0	0	0	0
	M	0	0	0	0	0	0	0	0	0	0	0	0
E884 Otra caída desde un nivel a otro	T	4	0	0	0	0	0	0	0	0	0	0	0
	H	4	0	0	0	0	0	0	0	0	0	0	0
	M	0	0	0	0	0	0	0	0	0	0	0	0
E884.9 Otra caída desde un nivel hacia otro	T	4	0	0	0	0	0	0	0	0	0	0	0
	H	4	0	0	0	0	0	0	0	0	0	0	0
	M	0	0	0	0	0	0	0	0	0	0	0	0
E887 Fractura de causa no especificada	T	12	0	2	1	1	2	0	2	0	0	0	0
	H	7	0	2	1	0	0	0	0	0	0	0	0
	M	5	0	0	0	1	2	0	2	0	0	0	0
E888 Otra caída y la no especificada	T	13	0	1	0	0	5	3	0	0	0	0	0
	H	10	0	1	0	0	3	2	0	0	0	0	0
	M	3	0	0	0	0	2	1	0	0	0	0	0
E890-899 Accidentes causados por el fuego	T	4	0	0	0	1	0	0	0	0	0	1	0
	H	3	0	0	0	1	0	0	0	0	0	0	0
	M	1	0	0	0	0	0	0	0	0	0	1	0
E891 Inc.en otra edificación o construcción y en la no espec.	T	1	0	0	0	0	0	0	0	0	0	0	0
	H	1	0	0	0	0	0	0	0	0	0	0	0
	M	0	0	0	0	0	0	0	0	0	0	0	0
E891.2 Otros humos y emanaciones de un incendio	T	1	0	0	0	0	0	0	0	0	0	0	0
	H	1	0	0	0	0	0	0	0	0	0	0	0
	M	0	0	0	0	0	0	0	0	0	0	0	0
E899 Accidente causado por fuego no especificado	T	3	0	0	0	1	0	0	0	0	0	1	0
	H	2	0	0	0	1	0	0	0	0	0	0	0
	M	1	0	0	0	0	0	0	0	0	0	1	0
E900-909 Accidentes debidos a factores naturales y del ambiente	T	2	0	0	0	0	0	1	0	0	0	0	0
	H	2	0	0	0	0	0	1	0	0	0	0	0
	M	0	0	0	0	0	0	0	0	0	0	0	0
E901 Frío excesivo	T	2	0	0	0	0	0	1	0	0	0	0	0
	H	2	0	0	0	0	0	1	0	0	0	0	0
	M	0	0	0	0	0	0	0	0	0	0	0	0
E901.0 Debido a condición climática	T	2	0	0	0	0	0	1	0	0	0	0	0
	H	2	0	0	0	0	0	1	0	0	0	0	0
	M	0	0	0	0	0	0	0	0	0	0	0	0
E910-915 Acc.por sumersion sofocación y cuerpos extraños	T	84	4	1	4	6	7	5	5	6	2	0	0
	H	54	2	1	3	4	5	2	5	6	2	0	0
	M	30	2	0	1	2	2	3	4	4	1	0	0
E910 Ahogamiento y sumersión accidentales	T	29	3	1	0	3	5	0	0	0	0	0	0
	H	24	1	1	0	3	3	0	0	0	0	0	0
	M	5	2	0	0	0	2	0	0	0	0	0	0

DEFUNCIONES DE RESIDENTES EN LA COMUNIDAD DE MADRID CLASIFICADAS POR GRUPOS DE EDAD QUINQUE-
NAL, SEGUN CAUSA DE MUERTE (LISTA DETALLADA CIE. 9ª) Y SEXO {R/R} (CONT.)

	TODAS LAS EIDADES	EDAD EN AÑOS											
		50-54	55-59	60-64	65-69	70-74	75-79	80-84	85-89	90-94	95-99	100 y más	
CAUSAS DE MUERTE													
LISTA DETALLADA (CIE 9a.)													
E910.8 En otra circunstancia	T	20	3	1	0	3	3	0	0	0	0	0	0
	H	17	1	1	0	3	2	0	0	0	0	0	0
	M	3	2	0	0	0	1	0	0	0	0	0	0
E910.9 Sin especificación	T	9	0	0	0	0	2	0	0	0	0	0	0
	H	7	0	0	0	0	1	0	0	0	0	0	0
	M	2	0	0	0	0	1	0	0	0	0	0	0
E911 Inhal.e ingest.alim. que causa obstr. de vías resp.o sofoc.	T	17	1	0	1	0	0	0	1	1	2	0	0
	H	9	1	0	1	0	0	0	0	0	1	0	0
	M	8	0	0	0	0	0	0	1	1	1	0	0
E912 Inhal.e ingest.otro objeto causa obstr. de vías resp./sofoc.	T	26	0	0	2	3	2	4	4	5	0	0	0
	H	11	0	0	2	1	2	1	1	2	0	0	0
	M	15	0	0	0	2	0	3	3	3	0	0	0
E913 Sofocación mecánica accidental	T	12	0	0	1	0	0	1	0	0	0	0	0
	H	10	0	0	0	0	0	1	0	0	0	0	0
	M	2	0	0	1	0	0	0	0	0	0	0	0
E913.3 Por tierra u otra sustancia que cae	T	1	0	0	0	0	0	0	0	0	0	0	0
	H	1	0	0	0	0	0	0	0	0	0	0	0
	M	0	0	0	0	0	0	0	0	0	0	0	0
E913.9 Sin especificación	T	11	0	0	1	0	0	1	0	0	0	0	0
	H	9	0	0	0	0	0	1	0	0	0	0	0
	M	2	0	0	1	0	0	0	0	0	0	0	0
E916-928 Otros accidentes	T	421	35	25	24	25	15	26	25	13	5	3	0
	H	320	31	19	18	17	14	13	15	6	1	0	0
	M	101	4	6	6	8	1	13	10	7	4	3	0
E917 Acc.debido a coli- sión con o golpe por objeto/persona	T	1	0	0	0	0	0	0	0	0	0	0	0
	H	1	0	0	0	0	0	0	0	0	0	0	0
	M	0	0	0	0	0	0	0	0	0	0	0	0
E917.9 Otros	T	1	0	0	0	0	0	0	0	0	0	0	0
	H	1	0	0	0	0	0	0	0	0	0	0	0
	M	0	0	0	0	0	0	0	0	0	0	0	0
E919 Accidente causado por maquinaria	T	4	2	0	0	0	0	0	0	0	0	0	0
	H	4	2	0	0	0	0	0	0	0	0	0	0
	M	0	0	0	0	0	0	0	0	0	0	0	0
E919.2 Máquina de izar y sus mecanismos	T	1	0	0	0	0	0	0	0	0	0	0	0
	H	1	0	0	0	0	0	0	0	0	0	0	0
	M	0	0	0	0	0	0	0	0	0	0	0	0
E919.4 Máquina para trabajo en madera y modeladoras	T	1	1	0	0	0	0	0	0	0	0	0	0
	H	1	1	0	0	0	0	0	0	0	0	0	0
	M	0	0	0	0	0	0	0	0	0	0	0	0
E919.7 Maq.movedora de tie- rra escarbadora y otra maq.excavadora	T	2	1	0	0	0	0	0	0	0	0	0	0
	H	2	1	0	0	0	0	0	0	0	0	0	0
	M	0	0	0	0	0	0	0	0	0	0	0	0
E922 Accidente causado por proyectil de arma de fuego	T	6	0	0	0	0	0	0	0	0	0	0	0
	H	6	0	0	0	0	0	0	0	0	0	0	0
	M	0	0	0	0	0	0	0	0	0	0	0	0

DEFUNCIONES DE RESIDENTES EN LA COMUNIDAD DE MADRID CLASIFICADAS POR GRUPOS DE EDAD QUINQUE-
NAL, SEGUN CAUSA DE MUERTE (LISTA DETALLADA CIE. 9ª) Y SEXO {R/R} (CONT.)

	TODAS LAS EDADES	EDAD EN AÑOS											
		50-54	55-59	60-64	65-69	70-74	75-79	80-84	85-89	90-94	95-99	100 y más	
CAUSAS DE MUERTE LISTA DETALLADA (CIE 9ª)													
E922.3 Arma militar de fuego	T	1	0	0	0	0	0	0	0	0	0	0	0
	H	1	0	0	0	0	0	0	0	0	0	0	0
	M	0	0	0	0	0	0	0	0	0	0	0	0
E922.9 Sin especificación	T	5	0	0	0	0	0	0	0	0	0	0	0
	H	5	0	0	0	0	0	0	0	0	0	0	0
	M	0	0	0	0	0	0	0	0	0	0	0	0
E923 Accidente causado por material explosivo	T	2	0	0	0	0	0	0	0	0	0	0	0
	H	1	0	0	0	0	0	0	0	0	0	0	0
	M	1	0	0	0	0	0	0	0	0	0	0	0
E923.2 Gases explosivos	T	1	0	0	0	0	0	0	0	0	0	0	0
	H	0	0	0	0	0	0	0	0	0	0	0	0
	M	1	0	0	0	0	0	0	0	0	0	0	0
E923.8 Otro	T	1	0	0	0	0	0	0	0	0	0	0	0
	H	1	0	0	0	0	0	0	0	0	0	0	0
	M	0	0	0	0	0	0	0	0	0	0	0	0
E924 Acc por sust/objeto caliente caustico corrosivo y vapor	T	1	0	0	0	0	0	0	0	0	0	1	0
	H	0	0	0	0	0	0	0	0	0	0	0	0
	M	1	0	0	0	0	0	0	0	0	1	0	0
E924.0 Liquido y vapor calientes	T	1	0	0	0	0	0	0	0	0	0	1	0
	H	0	0	0	0	0	0	0	0	0	0	0	0
	M	1	0	0	0	0	0	0	0	0	1	0	0
E925 Accidente causado por la corriente eléctrica	T	8	2	0	1	0	0	0	0	0	0	0	0
	H	7	2	0	1	0	0	0	0	0	0	0	0
	M	1	0	0	0	0	0	0	0	0	0	0	0
E925.9 Sin especificación	T	8	2	0	1	0	0	0	0	0	0	0	0
	H	7	2	0	1	0	0	0	0	0	0	0	0
	M	1	0	0	0	0	0	0	0	0	0	0	0
E928 Otras causas acc.y ambientales y las no especificadas	T	399	31	25	23	25	15	26	25	13	5	2	0
	H	301	27	19	17	17	14	13	15	6	1	0	0
	M	98	4	6	6	8	1	13	10	7	4	2	0
E928.9 Accidentes no especificados	T	399	31	25	23	25	15	26	25	13	5	2	0
	H	301	27	19	17	17	14	13	15	6	1	0	0
	M	98	4	6	6	8	1	13	10	7	4	2	0
E930-949 Drog.med.prod.biol. que causan efectos adver.en uso terap.	T	1	0	0	0	0	0	0	0	0	0	0	0
	H	1	0	0	0	0	0	0	0	0	0	0	0
	M	0	0	0	0	0	0	0	0	0	0	0	0
E947 Otras drogas y medicamentos y los no especificados	T	1	0	0	0	0	0	0	0	0	0	0	0
	H	1	0	0	0	0	0	0	0	0	0	0	0
	M	0	0	0	0	0	0	0	0	0	0	0	0
E947.9 Drogas o medicamentos no especificados	T	1	0	0	0	0	0	0	0	0	0	0	0
	H	1	0	0	0	0	0	0	0	0	0	0	0
	M	0	0	0	0	0	0	0	0	0	0	0	0
E950-959 Suicidio y lesiones autoinfligidas	T	140	10	8	13	5	11	9	9	3	1	1	0
	H	98	5	5	11	4	7	6	4	3	0	1	0
	M	42	5	3	2	1	4	3	5	0	1	0	0

DEFUNCIONES DE RESIDENTES EN LA COMUNIDAD DE MADRID CLASIFICADAS POR GRUPOS DE EDAD QUINQUE-
NAL, SEGUN CAUSA DE MUERTE (LISTA DETALLADA CIE. 9ª) Y SEXO {R/R} (CONT.)

	TODAS LAS EADADES	EDAD EN AÑOS											
		50-54	55-59	60-64	65-69	70-74	75-79	80-84	85-89	90-94	95-99	100 y más	
CAUSAS DE MUERTE LISTA DETALLADA (CIE 9ª.)													
E950 Suic. y env. autoinfl. mediante sustancias sólidas o líquidas	T	7	2	0	0	0	0	0	0	0	0	0	0
	H	5	2	0	0	0	0	0	0	0	0	0	0
	M	2	0	0	0	0	0	0	0	0	0	0	0
E950.5 Droga o medicamento no especificados	T	5	1	0	0	0	0	0	0	0	0	0	0
	H	3	1	0	0	0	0	0	0	0	0	0	0
	M	2	0	0	0	0	0	0	0	0	0	0	0
E950.6 Preparados quim./far. uso en agricultura no fertilizan/alim.	T	1	1	0	0	0	0	0	0	0	0	0	0
	H	1	1	0	0	0	0	0	0	0	0	0	0
	M	0	0	0	0	0	0	0	0	0	0	0	0
E950.9 Otras sustancias sólidas y líquidas y las no espec.	T	1	0	0	0	0	0	0	0	0	0	0	0
	H	1	0	0	0	0	0	0	0	0	0	0	0
	M	0	0	0	0	0	0	0	0	0	0	0	0
E953 Suc./les. autoinfl. por ahorcamiento estrng. y sofoc.	T	39	2	2	4	0	1	1	3	1	0	0	0
	H	32	1	2	4	0	1	1	2	1	0	0	0
	M	7	1	0	0	0	0	0	1	0	0	0	0
E953.0 Ahorcamiento	T	35	2	2	2	0	1	1	3	1	0	0	0
	H	28	1	2	2	0	1	1	2	1	0	0	0
	M	7	1	0	0	0	0	0	1	0	0	0	0
E953.8 Otros medios especificados	T	1	0	0	0	0	0	0	0	0	0	0	0
	H	1	0	0	0	0	0	0	0	0	0	0	0
	M	0	0	0	0	0	0	0	0	0	0	0	0
E953.9 Medio no especificado	T	3	0	0	2	0	0	0	0	0	0	0	0
	H	3	0	0	2	0	0	0	0	0	0	0	0
	M	0	0	0	0	0	0	0	0	0	0	0	0
E954 Suic. y les. autoinfl. por sumersion (ahogamiento)	T	3	0	0	1	0	0	1	0	0	0	0	0
	H	3	0	0	1	0	0	1	0	0	0	0	0
	M	0	0	0	0	0	0	0	0	0	0	0	0
E955 Suic. y les. autoinfl. por armas de fuego y explosivos	T	16	1	0	2	2	3	1	0	0	0	0	0
	H	15	1	0	2	2	3	1	0	0	0	0	0
	M	1	0	0	0	0	0	0	0	0	0	0	0
E955.4 Otras armas de fuego y las no especificadas	T	12	1	0	1	1	3	1	0	0	0	0	0
	H	11	1	0	1	1	3	1	0	0	0	0	0
	M	1	0	0	0	0	0	0	0	0	0	0	0
E955.9 Sin especificación	T	4	0	0	1	1	0	0	0	0	0	0	0
	H	4	0	0	1	1	0	0	0	0	0	0	0
	M	0	0	0	0	0	0	0	0	0	0	0	0
E956 Suic. y les. autoinfl. por instrumento cortante y punzante	T	1	0	0	0	0	0	1	0	0	0	0	0
	H	1	0	0	0	0	0	1	0	0	0	0	0
	M	0	0	0	0	0	0	0	0	0	0	0	0
E957 Suic. y les. autoinfl. por precipitación desde lugar elevado	T	18	1	2	2	0	1	3	3	0	0	1	0
	H	8	0	0	2	0	0	1	1	0	0	1	0
	M	10	1	2	0	0	1	2	2	0	0	0	0
E957.0 Predios residenciales	T	6	1	1	0	0	0	1	2	0	0	1	0
	H	1	0	0	0	0	0	0	0	0	0	1	0
	M	5	1	1	0	0	0	1	2	0	0	0	0

DEFUNCIONES DE RESIDENTES EN LA COMUNIDAD DE MADRID CLASIFICADAS POR GRUPOS DE EDAD QUINQUE-
NAL, SEGUN CAUSA DE MUERTE (LISTA DETALLADA CIE. 9ª) Y SEXO {R/R} (CONT.)

	TODAS LAS EIDADES	EDAD EN AÑOS											
		50-54	55-59	60-64	65-69	70-74	75-79	80-84	85-89	90-94	95-99	100 y más	
CAUSAS DE MUERTE													
LISTA DETALLADA (CIE 9a.)													
E957.1 Otras estructuras hechas por el hombre	T	1	0	0	0	0	0	0	0	0	0	0	0
	H	0	0	0	0	0	0	0	0	0	0	0	0
	M	1	0	0	0	0	0	0	0	0	0	0	0
E957.9 Sin especificación	T	11	0	1	2	0	1	2	1	0	0	0	0
	H	7	0	0	2	0	0	1	1	0	0	0	0
	M	4	0	1	0	0	1	1	0	0	0	0	0
E958 Suic. y les. autoinfl. por otros medios por los no espec.	T	56	4	4	4	3	6	2	3	2	1	0	0
	H	34	1	3	2	2	3	1	1	2	0	0	0
	M	22	3	1	2	1	3	1	2	0	1	0	0
E958.0 Colocación o salto delante de objeto móvil	T	4	0	1	0	0	0	0	0	0	0	0	0
	H	4	0	1	0	0	0	0	0	0	0	0	0
	M	0	0	0	0	0	0	0	0	0	0	0	0
E958.9 Medio no especificado	T	52	4	3	4	3	6	2	3	2	1	0	0
	H	30	1	2	2	2	3	1	1	2	0	0	0
	M	22	3	1	2	1	3	1	2	0	1	0	0
E960-969 Homicidio y lesión infligidas intenc. por otra persona	T	31	0	1	1	1	1	0	1	0	0	0	0
	H	28	0	1	1	1	0	0	1	0	0	0	0
	M	3	0	0	0	0	1	0	0	0	0	0	0
E963 Homicidio por ahorcamiento y estrangulación	T	3	0	0	0	0	0	0	1	0	0	0	0
	H	2	0	0	0	0	0	0	1	0	0	0	0
	M	1	0	0	0	0	0	0	0	0	0	0	0
E965 Ataque con armas de fuego y explosivos	T	14	0	0	0	0	0	0	0	0	0	0	0
	H	14	0	0	0	0	0	0	0	0	0	0	0
	M	0	0	0	0	0	0	0	0	0	0	0	0
E965.1 Escopeta	T	1	0	0	0	0	0	0	0	0	0	0	0
	H	1	0	0	0	0	0	0	0	0	0	0	0
	M	0	0	0	0	0	0	0	0	0	0	0	0
E965.4 Otras armas de fuego y las no especificadas	T	5	0	0	0	0	0	0	0	0	0	0	0
	H	5	0	0	0	0	0	0	0	0	0	0	0
	M	0	0	0	0	0	0	0	0	0	0	0	0
E965.8 Otro explosivo especificado	T	6	0	0	0	0	0	0	0	0	0	0	0
	H	6	0	0	0	0	0	0	0	0	0	0	0
	M	0	0	0	0	0	0	0	0	0	0	0	0
E965.9 Explosivo no especificado	T	2	0	0	0	0	0	0	0	0	0	0	0
	H	2	0	0	0	0	0	0	0	0	0	0	0
	M	0	0	0	0	0	0	0	0	0	0	0	0
E966 Ataque con instrumento cor- tante y punzante	T	3	0	0	1	0	0	0	0	0	0	0	0
	H	3	0	0	1	0	0	0	0	0	0	0	0
	M	0	0	0	0	0	0	0	0	0	0	0	0
E968 Ataque por otros medios y por los no especificados	T	11	0	1	0	1	1	0	0	0	0	0	0
	H	9	0	1	0	1	0	0	0	0	0	0	0
	M	2	0	0	0	0	1	0	0	0	0	0	0
E968.9 Medio no especificado	T	11	0	1	0	1	1	0	0	0	0	0	0
	H	9	0	1	0	1	0	0	0	0	0	0	0
	M	2	0	0	0	0	1	0	0	0	0	0	0

DEFUNCIONES DE RESIDENTES EN LA COMUNIDAD DE MADRID CLASIFICADAS POR GRUPOS DE EDAD QUINQUE-
NAL, SEGUN CAUSA DE MUERTE (LISTA DETALLADA CIE. 9ª) Y SEXO {R/R} (CONT.)

	TODAS LAS EIDADES	EDAD EN AÑOS											
		50-54	55-59	60-64	65-69	70-74	75-79	80-84	85-89	90-94	95-99	100 y más	
CAUSAS DE MUERTE													
LISTA DETALLADA (CIE 9a.)													
E980-989 Les. que se ignora si fueron acc.o intenc.infligidas	T	284	20	14	13	13	14	16	7	4	2	0	0
	H	215	15	6	10	9	9	8	4	2	2	0	0
	M	69	5	8	3	4	5	8	3	2	0	0	0
E980 Env.sust.liq/solid. se ignora si acc. o intenc.infl.	T	27	2	1	0	1	2	0	0	0	0	0	0
	H	19	1	0	0	0	1	0	0	0	0	0	0
	M	8	1	1	0	1	1	0	0	0	0	0	0
E980.0 Analgésicos antipiréticos y antirreumáticos	T	3	0	0	0	0	0	0	0	0	0	0	0
	H	3	0	0	0	0	0	0	0	0	0	0	0
	M	0	0	0	0	0	0	0	0	0	0	0	0
E980.1 Barbitúricos	T	1	1	0	0	0	0	0	0	0	0	0	0
	H	1	1	0	0	0	0	0	0	0	0	0	0
	M	0	0	0	0	0	0	0	0	0	0	0	0
E980.2 Otros sedantes e hipnóticos	T	1	0	0	0	0	0	0	0	0	0	0	0
	H	1	0	0	0	0	0	0	0	0	0	0	0
	M	0	0	0	0	0	0	0	0	0	0	0	0
E980.3 Tranquilizantes y otros agentes psicotrópicos	T	1	0	0	0	0	0	0	0	0	0	0	0
	H	0	0	0	0	0	0	0	0	0	0	0	0
	M	1	0	0	0	0	0	0	0	0	0	0	0
E980.4 Otras drogas y medicamentos especificados	T	3	0	0	0	0	0	0	0	0	0	0	0
	H	3	0	0	0	0	0	0	0	0	0	0	0
	M	0	0	0	0	0	0	0	0	0	0	0	0
E980.5 Droga o medicamento no especificado	T	4	0	0	0	0	0	0	0	0	0	0	0
	H	4	0	0	0	0	0	0	0	0	0	0	0
	M	0	0	0	0	0	0	0	0	0	0	0	0
E980.6 Sustancias corrosivas y causticas	T	2	0	0	0	0	0	0	0	0	0	0	0
	H	1	0	0	0	0	0	0	0	0	0	0	0
	M	1	0	0	0	0	0	0	0	0	0	0	0
E980.9 Otras sustancias solidas y liquidas y las no espec.	T	12	1	1	0	1	2	0	0	0	0	0	0
	H	6	0	0	0	0	1	0	0	0	0	0	0
	M	6	1	1	0	1	1	0	0	0	0	0	0
E982 Env.por otros gases se ignora si fue acc.o intenc.infl.	T	10	3	0	1	0	0	0	1	0	0	0	0
	H	7	2	0	1	0	0	0	0	0	0	0	0
	M	3	1	0	0	0	0	0	1	0	0	0	0
E982.1 Monóxido de carbono de otro origen	T	9	3	0	1	0	0	0	1	0	0	0	0
	H	6	2	0	1	0	0	0	0	0	0	0	0
	M	3	1	0	0	0	0	0	1	0	0	0	0
E982.9 Gases y vapores no especificados	T	1	0	0	0	0	0	0	0	0	0	0	0
	H	1	0	0	0	0	0	0	0	0	0	0	0
	M	0	0	0	0	0	0	0	0	0	0	0	0
E983 Ahorcam.estrang.o sofoc.se ignora si acc.o intenc.infl.	T	27	3	2	3	2	2	2	0	1	1	0	0
	H	24	2	1	3	1	2	2	0	1	1	0	0
	M	3	1	1	0	1	0	0	0	0	0	0	0
E983.0 Ahorcamiento	T	23	3	1	3	2	2	2	0	1	1	0	0
	H	20	2	0	3	1	2	2	0	1	1	0	0
	M	3	1	1	0	1	0	0	0	0	0	0	0

DEFUNCIONES DE RESIDENTES EN LA COMUNIDAD DE MADRID CLASIFICADAS POR GRUPOS DE EDAD QUINQUE-
NAL, SEGUN CAUSA DE MUERTE (LISTA DETALLADA CIE. 9ª) Y SEXO {R/R} (CONT.)

	TODAS LAS EADADES	EDAD EN AÑOS											
		50-54	55-59	60-64	65-69	70-74	75-79	80-84	85-89	90-94	95-99	100 y más	
CAUSAS DE MUERTE LISTA DETALLADA (CIE 9ª.)													
E983.9 Medio no especificado	T	4	0	1	0	0	0	0	0	0	0	0	0
	H	4	0	1	0	0	0	0	0	0	0	0	0
	M	0	0	0	0	0	0	0	0	0	0	0	0
E984 Sumersión (ahogami- ento) se ignora si acc.o intenc.infl.	T	19	0	1	1	3	1	2	1	0	0	0	0
	H	14	0	1	1	3	0	1	1	0	0	0	0
	M	5	0	0	0	0	1	1	0	0	0	0	0
E985 Les. arma de fuego y explosivo se ignora si acc./intenc.infl.	T	26	1	0	0	1	1	0	1	0	0	0	0
	H	22	1	0	0	1	1	0	1	0	0	0	0
	M	4	0	0	0	0	0	0	0	0	0	0	0
E985.1 Escopeta	T	1	0	0	0	0	0	0	0	0	0	0	0
	H	1	0	0	0	0	0	0	0	0	0	0	0
	M	0	0	0	0	0	0	0	0	0	0	0	0
E985.4 Otras armas de fuego y las no especificadas	T	25	1	0	0	1	1	0	1	0	0	0	0
	H	21	1	0	0	1	1	0	1	0	0	0	0
	M	4	0	0	0	0	0	0	0	0	0	0	0
E986 Le. por instrumento cortante o punzante se ignora acc./inten.	T	9	0	0	0	0	0	0	0	0	0	0	0
	H	9	0	0	0	0	0	0	0	0	0	0	0
	M	0	0	0	0	0	0	0	0	0	0	0	0
E987 Precipitación desde lugar elevado se ignora acc.o intenc.	T	25	1	1	3	1	5	3	0	1	0	0	0
	H	12	0	0	1	1	3	0	0	0	0	0	0
	M	13	1	1	2	0	2	3	0	1	0	0	0
E987.0 Predios residenciales	T	4	0	1	0	1	1	0	0	0	0	0	0
	H	3	0	0	0	1	1	0	0	0	0	0	0
	M	1	0	1	0	0	0	0	0	0	0	0	0
E987.9 Sin especificación	T	21	1	0	3	0	4	3	0	1	0	0	0
	H	9	0	0	1	0	2	0	0	0	0	0	0
	M	12	1	0	2	0	2	3	0	1	0	0	0
E988 Les. por otros medios y por los no espec. se ignora acc./inten.	T	141	10	9	5	5	3	9	4	2	1	0	0
	H	108	9	4	4	3	2	5	2	1	1	0	0
	M	33	1	5	1	2	1	4	2	1	0	0	0
E988.0 Colocación o salto ante objeto móvil	T	1	0	0	0	1	0	0	0	0	0	0	0
	H	1	0	0	0	1	0	0	0	0	0	0	0
	M	0	0	0	0	0	0	0	0	0	0	0	0
E988.1 Quemadura, fuego	T	8	0	0	0	0	0	2	1	0	0	0	0
	H	4	0	0	0	0	0	1	0	0	0	0	0
	M	4	0	0	0	0	0	1	1	0	0	0	0
E988.3 Exposición al frio extremo	T	1	0	0	0	0	0	0	0	0	0	0	0
	H	0	0	0	0	0	0	0	0	0	0	0	0
	M	1	0	0	0	0	0	0	0	0	0	0	0

DEFUNCIONES DE RESIDENTES EN LA COMUNIDAD DE MADRID CLASIFICADAS POR GRUPOS DE EDAD QUINQUE-
NAL, SEGUN CAUSA DE MUERTE (LISTA DETALLADA CIE. 9ª) Y SEXO {R/R} (CONCL.)

	TODAS LAS EIDADES	EDAD EN AÑOS										
		50-54	55-59	60-64	65-69	70-74	75-79	80-84	85-89	90-94	95-99	100 y más

CAUSAS DE MUERTE
LISTA DETALLADA (CIE 9a.)

E988.4 Electrocutión	T	3	0	1	0	0	0	0	0	0	0	0	0
	H	2	0	0	0	0	0	0	0	0	0	0	0
	M	1	0	1	0	0	0	0	0	0	0	0	0
E988.9 Medio no especificado	T	128	10	8	5	4	3	7	3	2	1	0	0
	H	101	9	4	4	2	2	4	2	1	1	0	0
	M	27	1	4	1	2	1	3	1	1	0	0	0

DEFUNCIONES DE RESIDENTES EN LA COMUNIDAD DE MADRID CLASIFICADAS POR GRUPOS DE EDAD QUINQUENALES, SEGUN CAUSA DE MUERTE (LISTA REDUCIDA CIE. 9ª) Y SEXO {R/R}

	TODAS LAS EDADES	EDAD EN AÑOS									
		Menos de 1	1-4	5-9	10-14	15-19	20-24	25-29	30-34	35-39	40-44

CAUSAS DE MUERTE
LISTA REDUCIDA (CIE 9a.)

01-99. TODAS LAS CAUSAS	T	30544	428	99	71	80	216	372	362	321	390	527	706
	H	15960	224	65	38	45	148	287	279	239	272	342	480
	M	14584	204	34	33	35	68	85	83	82	118	185	226
I.01-18. ENFERMEDADES INFECCIOSAS Y PARASITARIAS	T	430	18	3	1	1	7	8	17	7	6	8	13
	H	225	7	3	1	0	5	4	11	3	6	5	10
	M	205	11	0	0	1	2	4	6	4	0	3	3
01. Cólera	T	0	0	0	0	0	0	0	0	0	0	0	0
	H	0	0	0	0	0	0	0	0	0	0	0	0
	M	0	0	0	0	0	0	0	0	0	0	0	0
02. Fiebre tifoidea	T	0	0	0	0	0	0	0	0	0	0	0	0
	H	0	0	0	0	0	0	0	0	0	0	0	0
	M	0	0	0	0	0	0	0	0	0	0	0	0
03. Otras enfermedades infecciosas intestinales	T	13	1	0	0	0	0	0	0	0	0	0	1
	H	4	1	0	0	0	0	0	0	0	0	0	1
	M	9	0	0	0	0	0	0	0	0	0	0	0
04-05. Tuberculosis (Todas)	T	73	0	0	0	0	0	2	5	4	1	3	4
	H	51	0	0	0	0	0	1	2	2	1	1	2
	M	22	0	0	0	0	0	1	3	2	0	2	2
04. Tuberculosis del aparato respiratorio	T	63	0	0	0	0	0	2	4	2	1	3	3
	H	46	0	0	0	0	0	1	1	1	1	1	2
	M	17	0	0	0	0	0	1	3	1	0	2	1
05. Otras tuberculosis	T	10	0	0	0	0	0	0	1	2	0	0	1
	H	5	0	0	0	0	0	0	1	1	0	0	0
	M	5	0	0	0	0	0	0	0	1	0	0	1
06. Tos ferina	T	0	0	0	0	0	0	0	0	0	0	0	0
	H	0	0	0	0	0	0	0	0	0	0	0	0
	M	0	0	0	0	0	0	0	0	0	0	0	0
07. Infecciones meningocócicas	T	10	3	2	0	0	3	0	0	0	0	0	0
	H	6	1	2	0	0	2	0	0	0	0	0	0
	M	4	2	0	0	0	1	0	0	0	0	0	0
08. Tétanos	T	1	0	0	0	0	0	0	1	0	0	0	0
	H	1	0	0	0	0	0	0	1	0	0	0	0
	M	0	0	0	0	0	0	0	0	0	0	0	0
09. Septicemia	T	291	13	1	0	0	2	3	7	3	2	4	8
	H	136	4	1	0	0	2	1	4	1	2	3	7
	M	155	9	0	0	0	0	2	3	2	0	1	1
10. Viruela	T	0	0	0	0	0	0	0	0	0	0	0	0
	H	0	0	0	0	0	0	0	0	0	0	0	0
	M	0	0	0	0	0	0	0	0	0	0	0	0
11. Sarampión	T	0	0	0	0	0	0	0	0	0	0	0	0
	H	0	0	0	0	0	0	0	0	0	0	0	0
	M	0	0	0	0	0	0	0	0	0	0	0	0
12. Encefalitis vírica	T	0	0	0	0	0	0	0	0	0	0	0	0
	H	0	0	0	0	0	0	0	0	0	0	0	0
	M	0	0	0	0	0	0	0	0	0	0	0	0
13. Hepatitis vírica	T	11	0	0	1	1	1	2	1	0	1	0	0
	H	7	0	0	1	0	0	1	1	0	1	0	0
	M	4	0	0	0	1	1	1	0	0	0	0	0
14. Rickettsiosis	T	0	0	0	0	0	0	0	0	0	0	0	0
	H	0	0	0	0	0	0	0	0	0	0	0	0
	M	0	0	0	0	0	0	0	0	0	0	0	0
15. Paludismo	T	1	0	0	0	0	0	0	0	0	0	0	0
	H	1	0	0	0	0	0	0	0	0	1	0	0
	M	0	0	0	0	0	0	0	0	0	0	0	0

DEFUNCIONES DE RESIDENTES EN LA COMUNIDAD DE MADRID CLASIFICADAS POR GRUPOS DE EDAD QUINQUE-NALES, SEGUN CAUSA DE MUERTE (LISTA REDUCIDA CIE. 9ª) Y SEXO {R/R} (CONT.)

		TODAS LAS EDADES	EDAD EN AÑOS										
			50-54	55-59	60-64	65-69	70-74	75-79	80-84	85-89	90-94	95-99	100 y más
CAUSAS DE MUERTE													
LISTA REDUCIDA (CIE 9a.)													
01-99. TODAS LAS CAUSAS	T	30544	1206	1773	2297	2684	3669	4639	4706	3644	1804	489	61
	H	15960	848	1247	1549	1668	2137	2320	1956	1217	476	113	10
	M	14584	358	526	748	1016	1532	2319	2750	2427	1328	376	51
I.01-18. ENFERMEDADES INFECCIOSAS Y PARASITARIAS	T	430	20	25	23	36	44	67	57	44	21	4	0
	H	225	14	19	15	21	23	36	19	17	4	2	0
	M	205	6	6	8	15	21	31	38	27	17	2	0
01. Cólera	T	0	0	0	0	0	0	0	0	0	0	0	0
	H	0	0	0	0	0	0	0	0	0	0	0	0
	M	0	0	0	0	0	0	0	0	0	0	0	0
02. Fiebre tifoidea	T	0	0	0	0	0	0	0	0	0	0	0	0
	H	0	0	0	0	0	0	0	0	0	0	0	0
	M	0	0	0	0	0	0	0	0	0	0	0	0
03. Otras enfermedades infecciosas intestinales	T	13	0	0	1	1	1	1	1	4	2	1	0
	H	4	0	0	0	0	0	1	0	1	0	0	0
	M	9	0	0	1	1	0	1	1	3	2	1	0
04-05. Tuberculosis (Todas)	T	73	5	7	7	8	6	8	5	4	2	2	0
	H	51	4	7	7	6	5	8	2	2	0	1	0
	M	22	1	0	0	2	1	0	3	2	2	1	0
04. Tuberculosis del aparato respiratorio	T	63	3	7	6	8	4	8	4	4	2	2	0
	H	46	3	7	6	6	4	8	2	2	0	1	0
	M	17	0	0	0	2	0	0	2	2	2	1	0
05. Otras tuberculosis	T	10	2	0	1	0	2	0	1	0	0	0	0
	H	5	1	0	1	0	1	0	0	0	0	0	0
	M	5	1	0	0	0	1	0	1	0	0	0	0
06. Tos ferina	T	0	0	0	0	0	0	0	0	0	0	0	0
	H	0	0	0	0	0	0	0	0	0	0	0	0
	M	0	0	0	0	0	0	0	0	0	0	0	0
07. Infecciones meningocóccicas	T	10	0	0	0	0	1	1	0	0	0	0	0
	H	6	0	0	0	0	1	0	0	0	0	0	0
	M	4	0	0	0	0	0	1	0	0	0	0	0
08. Tétanos	T	1	0	0	0	0	0	0	0	0	0	0	0
	H	1	0	0	0	0	0	0	0	0	0	0	0
	M	0	0	0	0	0	0	0	0	0	0	0	0
09. Septicemia	T	291	11	16	12	26	31	54	48	33	16	1	0
	H	136	7	11	6	14	14	26	16	12	4	1	0
	M	155	4	5	6	12	17	28	32	21	12	0	0
10. Viruela	T	0	0	0	0	0	0	0	0	0	0	0	0
	H	0	0	0	0	0	0	0	0	0	0	0	0
	M	0	0	0	0	0	0	0	0	0	0	0	0
11. Sarampión	T	0	0	0	0	0	0	0	0	0	0	0	0
	H	0	0	0	0	0	0	0	0	0	0	0	0
	M	0	0	0	0	0	0	0	0	0	0	0	0
12. Encefalitis vírica	T	0	0	0	0	0	0	0	0	0	0	0	0
	H	0	0	0	0	0	0	0	0	0	0	0	0
	M	0	0	0	0	0	0	0	0	0	0	0	0
13. Hepatitis vírica	T	11	3	0	1	0	0	0	0	0	0	0	0
	H	7	2	0	1	0	0	0	0	0	0	0	0
	M	4	1	0	0	0	0	0	0	0	0	0	0
14. Rickettsiosis	T	0	0	0	0	0	0	0	0	0	0	0	0
	H	0	0	0	0	0	0	0	0	0	0	0	0
	M	0	0	0	0	0	0	0	0	0	0	0	0
15. Paludismo	T	1	0	0	0	0	0	0	0	0	0	0	0
	H	1	0	0	0	0	0	0	0	0	0	0	0
	M	0	0	0	0	0	0	0	0	0	0	0	0

DEFUNCIONES DE RESIDENTES EN LA COMUNIDAD DE MADRID CLASIFICADAS POR GRUPOS DE EDAD QUINQUE-NALES, SEGUN CAUSA DE MUERTE (LISTA REDUCIDA CIE. 9ª) Y SEXO {R/R} (CONT.)

		TODAS LAS EDADES	EDAD EN AÑOS										
			Menos de 1	1-4	5-9	10-14	15-19	20-24	25-29	30-34	35-39	40-44	45-49
16. Sífilis y otras enfermedades venéreas	T	4	0	0	0	0	0	0	1	0	0	0	0
	H	3	0	0	0	0	0	0	1	0	0	0	0
	M	1	0	0	0	0	0	0	0	0	0	0	0
17. Equinococosis	T	5	0	0	0	0	0	0	0	0	0	0	0
	H	1	0	0	0	0	0	0	0	0	0	0	0
	M	4	0	0	0	0	0	0	0	0	0	0	0
18. Todas las demás y sus efectos tardíos	T	21	1	0	0	0	1	1	2	0	1	1	0
	H	15	1	0	0	0	1	1	2	0	1	1	0
	M	6	0	0	0	0	0	0	0	0	0	0	0
II.19-45. TUMORES	T	7438	2	12	24	21	17	27	39	53	101	168	270
	H	4343	0	8	12	13	6	15	21	27	49	73	144
	M	3095	2	4	12	8	11	12	18	26	52	95	126
19-42. Tumores malignos	T	7087	1	8	19	16	15	26	36	48	98	156	257
	H	4151	0	6	11	11	6	14	19	22	46	68	136
	M	2936	1	2	8	5	9	12	17	26	52	88	121
19. Tumor maligno labio de la cavidad bucal y de la faringe	T	154	0	0	0	0	0	0	0	0	1	8	7
	H	129	0	0	0	0	0	0	0	0	0	5	7
	M	25	0	0	0	0	0	0	0	0	1	3	0
20. Tumor maligno del esófago	T	150	0	0	0	0	0	0	0	0	1	6	6
	H	126	0	0	0	0	0	0	0	0	0	6	5
	M	24	0	0	0	0	0	0	0	0	1	0	1
21. Tumor maligno del estómago	T	634	0	0	0	0	0	1	5	3	7	10	21
	H	345	0	0	0	0	0	1	2	0	3	6	12
	M	289	0	0	0	0	0	0	3	3	4	4	9
22. Tumor maligno de intestino delgado	T	9	0	0	0	0	0	0	0	0	0	0	1
	H	3	0	0	0	0	0	0	0	0	0	0	0
	M	6	0	0	0	0	0	0	0	0	0	0	1
23. Tumor maligno del colon	T	491	0	0	0	1	0	0	2	2	6	10	16
	H	240	0	0	0	1	0	0	1	1	5	4	10
	M	251	0	0	0	0	0	0	1	1	1	6	6
24. Tumor maligno recto recto sigmoide y del ano	T	238	0	0	0	0	0	0	0	0	0	4	7
	H	106	0	0	0	0	0	0	0	0	0	4	7
	M	132	0	0	0	0	0	0	0	0	0	4	2
25. Tumor maligno del hígado especificado como primario	T	398	0	1	1	0	0	1	3	1	1	1	14
	H	241	0	1	1	0	0	1	2	0	0	1	9
	M	157	0	0	0	0	0	0	1	1	1	0	5
26. Tumor maligno del páncreas	T	235	0	0	0	0	0	0	0	0	2	3	7
	H	126	0	0	0	0	0	0	0	0	1	1	5
	M	109	0	0	0	0	0	0	0	0	1	2	2
27. Tumor maligno de la tráquea, de los bronquios y pulmón	T	1191	0	0	0	1	0	0	0	4	14	20	39
	H	1081	0	0	0	1	0	0	0	4	10	18	34
	M	110	0	0	0	0	0	0	0	0	4	2	5
28. Tumor maligno de los huesos y de cartilagos articul	T	44	0	0	3	1	1	4	1	1	0	1	1
	H	23	0	0	1	0	1	2	1	1	0	0	1
	M	21	0	0	2	1	0	2	0	0	0	1	0
29. Melanoma maligno de la piel	T	62	0	0	0	0	0	1	2	2	3	4	5
	H	37	0	0	0	0	0	0	2	1	3	1	3
	M	25	0	0	0	0	0	1	0	1	0	3	2
30. Otro tumor maligno de la piel	T	33	0	0	0	0	0	0	0	1	0	0	0
	H	14	0	0	0	0	0	0	0	0	0	0	0
	M	19	0	0	0	0	0	0	0	1	0	0	0
31. Tumor maligno de mama de la mujer	T	511	0	0	0	0	0	0	1	8	22	31	40
	H	0	0	0	0	0	0	0	0	0	0	0	0
	M	511	0	0	0	0	0	0	1	8	22	31	40
32. Tumor maligno del cuello del útero	T	48	0	0	0	0	0	0	0	0	1	2	8
	H	0	0	0	0	0	0	0	0	0	0	0	0
	M	48	0	0	0	0	0	0	0	0	1	2	8

DEFUNCIONES DE RESIDENTES EN LA COMUNIDAD DE MADRID CLASIFICADAS POR GRUPOS DE EDAD QUINQUE-NALES, SEGUN CAUSA DE MUERTE (LISTA REDUCIDA CIE. 9ª) Y SEXO {R/R} (CONT.)

		TODAS LAS EDADES	EDAD EN AÑOS												
			50-54	55-59	60-64	65-69	70-74	75-79	80-84	85-89	90-94	95-99	100 y más		
16.	Sifilis y otras enfermedades venéreas	T	4	1	1	0	0	0	0	0	0	1	0	0	0
		H	3	1	0	0	0	0	0	0	0	1	0	0	0
		M	1	0	1	0	0	0	0	0	0	0	0	0	0
17.	Equinococosis	T	5	0	0	1	0	2	1	0	0	0	1	0	0
		H	1	0	0	0	0	1	0	0	0	0	0	0	0
		M	4	0	0	1	0	1	1	0	0	1	0	0	0
18.	Todas las demás y sus efectos tardíos	T	21	0	1	2	1	3	2	3	2	0	0	0	0
		H	15	0	1	1	1	2	1	1	1	0	0	0	0
		M	6	0	0	1	0	1	1	2	1	0	0	0	0
II.19-45. TUMORES			T	7438	477	684	929	904	1120	1133	837	438	156	23	3
		H	4343	293	437	596	580	696	681	436	196	54	6	6	0
		M	3095	184	247	333	324	424	452	401	242	102	17	17	3
19-42. Tumores malignos			T	7087	460	640	897	862	1078	1081	801	417	147	21	3
		H	4151	282	407	577	554	673	652	421	191	49	6	6	0
		M	2936	178	233	320	308	405	429	380	226	98	15	15	3
19.	Tumor maligno labio de la cavidad bucal y de la faringe	T	154	24	36	25	17	18	12	1	2	3	0	0	0
		H	129	22	35	22	14	12	9	0	2	1	0	0	0
		M	25	2	1	3	3	6	3	1	0	2	0	0	0
20.	Tumor maligno del esófago	T	150	16	22	23	13	17	22	13	9	2	0	0	0
		H	126	16	21	20	13	14	15	9	7	0	0	0	0
		M	24	0	1	3	0	3	7	4	2	2	0	0	0
21.	Tumor maligno del estómago	T	634	40	43	77	62	103	110	75	52	23	1	1	1
		H	345	24	29	48	41	62	61	32	17	6	1	0	0
		M	289	16	14	29	21	41	49	43	35	17	0	1	1
22.	Tumor maligno de intestino delgado	T	9	0	1	1	0	2	1	1	2	0	0	0	0
		H	3	0	1	1	0	1	0	0	0	0	0	0	0
		M	6	0	0	0	0	1	1	1	2	0	0	0	0
23.	Tumor maligno del colon	T	491	23	27	45	66	74	87	70	51	9	2	0	0
		H	240	13	10	24	39	31	42	35	22	1	1	0	0
		M	251	10	17	21	27	43	45	35	29	8	1	0	0
24.	Tumor maligno recto recto sigmoide y del ano	T	238	16	17	26	22	36	46	38	19	7	0	0	0
		H	106	4	5	13	13	16	22	15	11	2	0	0	0
		M	132	12	12	13	9	20	24	23	8	5	0	0	0
25.	Tumor maligno del hígado especificado como primario	T	398	18	30	61	59	70	69	39	23	3	1	2	2
		H	241	11	18	48	37	47	34	19	11	0	1	0	0
		M	157	7	12	13	22	23	35	20	12	3	0	2	2
26.	Tumor maligno del páncreas	T	235	13	22	34	33	34	33	36	15	3	0	0	0
		H	126	8	16	22	20	15	21	12	4	1	0	0	0
		M	109	5	6	12	13	19	12	24	11	2	0	0	0
27.	Tumor maligno de la tráquea, de los bronquios y pulmón	T	1191	87	132	189	169	205	186	99	33	12	1	0	0
		H	1081	81	123	176	158	194	170	77	27	8	0	0	0
		M	110	6	9	13	11	11	16	22	6	4	1	0	0
28.	Tumor maligno de los huesos y de cartílagos articulares	T	44	1	1	2	4	9	4	5	4	1	0	0	0
		H	23	0	0	2	3	4	2	3	2	0	0	0	0
		M	21	1	1	0	1	5	2	2	2	1	0	0	0
29.	Melanoma maligno de la piel	T	62	2	4	4	4	13	6	7	2	3	0	0	0
		H	37	1	4	4	2	8	4	2	2	0	0	0	0
		M	25	1	0	0	2	5	2	5	0	3	0	0	0
30.	Otro tumor maligno de la piel	T	33	3	2	0	1	3	6	7	6	3	1	0	0
		H	14	2	2	0	1	2	2	3	1	1	0	0	0
		M	19	1	0	0	0	1	4	4	5	2	1	0	0
31.	Tumor maligno de mama de la mujer	T	511	64	68	56	58	48	45	35	24	9	2	0	0
		H	0	0	0	0	0	0	0	0	0	0	0	0	0
		M	511	64	68	56	58	48	45	35	24	9	2	0	0
32.	Tumor maligno del cuello del útero	T	48	4	8	8	7	5	3	1	1	0	0	0	0
		H	0	0	0	0	0	0	0	0	0	0	0	0	0
		M	48	4	8	8	7	5	3	1	1	0	0	0	0

DEFUNCIONES DE RESIDENTES EN LA COMUNIDAD DE MADRID CLASIFICADAS POR GRUPOS DE EDAD QUINQUENALES, SEGUN CAUSA DE MUERTE (LISTA REDUCIDA CIE. 9ª) Y SEXO {R/R} (CONT.)

		TODAS LAS EDADES	EDAD EN AÑOS											
			Menos de 1	1-4	5-9	10-14	15-19	20-24	25-29	30-34	35-39	40-44	45-49	
33. Tumor maligno cuerpo de útero y del útero, parte no especific.	T	112	0	0	0	0	0	0	0	0	0	1	5	4
	H	0	0	0	0	0	0	0	0	0	0	0	0	0
	M	112	0	0	0	0	0	0	0	0	0	1	5	4
34. Tumor maligno de ovario y otros anexos del útero	T	103	0	0	0	0	0	0	1	1	2	3	14	
	H	0	0	0	0	0	0	0	0	0	0	0	0	0
	M	103	0	0	0	0	0	0	1	1	2	3	14	
35. Tumor maligno de la próstata	T	370	0	0	0	0	0	0	0	0	0	0	0	0
	H	370	0	0	0	0	0	0	0	0	0	0	0	0
	M	0	0	0	0	0	0	0	0	0	0	0	0	0
36. Tumor maligno del testículo	T	7	0	0	0	0	0	2	0	1	0	2	0	
	H	7	0	0	0	0	0	2	0	1	0	2	0	
	M	0	0	0	0	0	0	0	0	0	0	0	0	
37. Tumor maligno de la vejiga	T	281	0	0	0	0	0	0	0	1	0	1	2	
	H	223	0	0	0	0	0	0	0	0	0	1	2	
	M	58	0	0	0	0	0	0	0	1	0	0	0	
38. Tumor maligno del Encéfalo	T	102	0	1	5	2	0	1	0	0	7	6	7	
	H	52	0	1	2	1	0	0	0	0	3	3	5	
	M	50	0	0	3	1	0	1	0	0	4	3	2	
39. Tumor maligno en sitio no especificado	T	721	0	1	1	1	1	0	4	6	11	15	23	
	H	362	0	1	1	1	1	0	2	5	6	6	9	
	M	359	0	0	0	0	0	0	2	1	5	9	14	
40. Enfermedad de Hodgkin	T	35	0	0	0	0	4	2	4	2	2	1	0	
	H	16	0	0	0	0	1	0	2	2	2	1	0	
	M	19	0	0	0	0	3	2	2	0	0	0	0	
41. Leucemia	T	236	0	2	3	6	7	7	7	8	5	8	4	
	H	118	0	1	2	4	2	5	2	2	4	3	3	
	M	118	0	1	1	2	5	2	5	6	1	5	1	
42. Todos los demás tumores malignos	T	922	1	3	6	4	2	7	6	7	12	15	31	
	H	532	0	2	4	3	1	3	5	5	9	10	26	
	M	390	1	1	2	1	1	4	1	2	3	5	5	
43-45. Otros tumores	T	351	1	4	5	5	2	1	3	5	3	12	13	
	H	192	0	2	1	2	0	1	2	5	3	5	8	
	M	159	1	2	4	3	2	0	1	0	0	7	5	
43. Tumores benignos	T	29	0	0	0	0	0	0	0	0	0	0	0	
	H	10	0	0	0	0	0	0	0	0	0	0	0	
	M	19	0	0	0	0	0	0	0	0	0	0	0	
44. Carcinoma in situ	T	1	0	0	0	0	0	0	0	0	0	1	0	
	H	1	0	0	0	0	0	0	0	0	0	1	0	
	M	0	0	0	0	0	0	0	0	0	0	0	0	
45. Tumor de evolución incierta y de naturaleza no espe.	T	321	1	4	5	5	2	1	3	5	3	11	13	
	H	181	0	2	1	2	0	1	2	5	3	4	8	
	M	140	1	2	4	3	2	0	1	0	0	7	5	
III.46-49. ENF GLAND ENDOC NUTRICION, METAB Y TRAST DE INMUNIDAD	T	879	5	3	1	1	3	9	20	9	5	6	9	
	H	329	2	2	0	0	1	7	15	9	3	4	9	
	M	550	3	1	1	1	2	2	5	0	2	2	0	
46. Diabetes mellitus	T	703	0	0	0	0	0	0	1	0	4	3	6	
	H	240	0	0	0	0	0	0	0	0	2	1	6	
	M	463	0	0	0	0	0	0	1	0	2	2	0	
47. Marasmo nutricional	T	0	0	0	0	0	0	0	0	0	0	0	0	
	H	0	0	0	0	0	0	0	0	0	0	0	0	
	M	0	0	0	0	0	0	0	0	0	0	0	0	
48. Otra desnutrición proteínocalórica	T	11	1	0	0	0	0	0	0	0	0	0	0	
	H	4	1	0	0	0	0	0	0	0	0	0	0	
	M	7	0	0	0	0	0	0	0	0	0	0	0	
49. Otras enf de gland endocr, nutrición, metab e inmunidad	T	165	4	3	1	1	3	9	19	9	1	3	3	
	H	85	1	2	0	0	1	7	15	9	1	3	3	
	M	80	3	1	1	1	2	2	4	0	0	0	0	

DEFUNCIONES DE RESIDENTES EN LA COMUNIDAD DE MADRID CLASIFICADAS POR GRUPOS DE EDAD QUINQUE-NALES, SEGUN CAUSA DE MUERTE (LISTA REDUCIDA CIE. 9ª) Y SEXO {R/R} (CONT.)

	TODAS LAS EDADES	EDAD EN AÑOS											
		50-54	55-59	60-64	65-69	70-74	75-79	80-84	85-89	90-94	95-99	100 y más	
33. Tumor maligno cuerp. útero y del útero, parte no especific.	T	112	5	7	13	11	16	18	19	8	5	0	0
	H	0	0	0	0	0	0	0	0	0	0	0	0
	M	112	5	7	13	11	16	18	19	8	5	0	0
34. Tumor maligno de ovario y otros anexos del útero	T	103	11	13	20	14	8	8	4	1	3	0	0
	H	0	0	0	0	0	0	0	0	0	0	0	0
	M	103	11	13	20	14	8	8	4	1	3	0	0
35. Tumor maligno de la próstata	T	370	5	7	24	36	70	78	89	45	13	3	0
	H	370	5	7	24	36	70	78	89	45	13	3	0
	M	0	0	0	0	0	0	0	0	0	0	0	0
36. Tumor maligno del testículo	T	7	0	1	0	0	0	0	0	1	0	0	0
	H	7	0	1	0	0	0	0	0	1	0	0	0
	M	0	0	0	0	0	0	0	0	0	0	0	0
37. Tumor maligno de la vejiga	T	281	11	19	32	33	49	46	51	27	9	0	0
	H	223	11	19	26	30	44	35	35	14	6	0	0
	M	58	0	0	6	3	5	11	16	13	3	0	0
38. Tumor maligno del Encéfalo	T	102	9	11	13	16	13	7	2	1	1	0	0
	H	52	7	8	7	6	5	3	0	1	0	0	0
	M	50	2	3	6	10	8	4	2	0	1	0	0
39. Tumor maligno en sitio no especificado	T	721	45	72	98	101	112	108	74	30	13	5	0
	H	362	29	43	45	58	58	57	30	7	3	0	0
	M	359	16	29	53	43	54	51	44	23	10	5	0
40. Enfermedad de Hodgkin	T	35	1	4	3	3	3	2	3	1	0	0	0
	H	16	1	1	2	0	2	0	2	0	0	0	0
	M	19	0	3	1	3	1	2	1	1	0	0	0
41. Leucemia	T	236	12	11	25	19	34	25	30	16	6	1	0
	H	118	7	9	15	11	16	14	12	5	1	0	0
	M	118	5	2	10	8	18	11	18	11	5	1	0
42. Todos los demás tumores malignos	T	922	50	82	118	114	136	159	102	44	19	4	0
	H	532	40	55	78	72	72	83	46	12	6	0	0
	M	390	10	27	40	42	64	76	56	32	13	4	0
43-45. Otros tumores	T	351	17	44	32	42	42	52	36	21	9	2	0
	H	192	11	30	19	26	23	29	15	5	5	0	0
	M	159	6	14	13	16	19	23	21	16	4	2	0
43. Tumores benignos	T	29	4	5	4	5	3	3	3	1	1	0	0
	H	10	3	2	2	2	0	1	0	0	0	0	0
	M	19	1	3	2	3	3	2	3	1	1	0	0
44. Carcinoma in situ	T	1	0	0	0	0	0	0	0	0	0	0	0
	H	1	0	0	0	0	0	0	0	0	0	0	0
	M	0	0	0	0	0	0	0	0	0	0	0	0
45. Tumor de evolución incierta y de naturaleza no espe.	T	321	13	39	28	37	39	49	33	20	8	2	0
	H	181	8	28	17	24	23	28	15	5	5	0	0
	M	140	5	11	11	13	16	21	18	15	3	2	0
III.46-49. ENF GLAND ENDOC NUTRICION, METAB Y TRAST DE INMUNIDAD	T	879	10	37	42	79	114	182	202	99	36	6	1
	H	329	7	20	21	33	43	59	60	30	3	1	0
	M	550	3	17	21	46	71	123	142	69	33	5	1
46. Diabetes mellitus	T	703	8	28	33	64	109	167	179	76	22	2	1
	H	240	5	14	16	27	41	53	51	22	2	0	0
	M	463	3	14	17	37	68	114	128	54	20	2	1
47. Marasmo nutricional	T	0	0	0	0	0	0	0	0	0	0	0	0
	H	0	0	0	0	0	0	0	0	0	0	0	0
	M	0	0	0	0	0	0	0	0	0	0	0	0
48. Otra desnutrición proteinocalórica	T	11	0	0	1	1	0	0	3	2	3	0	0
	H	4	0	0	1	0	0	0	1	1	0	0	0
	M	7	0	0	0	1	0	0	2	1	3	0	0
49. Otras enf de gland endocr, nutrición, metab e inmunidad	T	165	2	9	8	14	5	15	20	21	11	4	0
	H	85	2	6	4	6	2	6	8	7	1	1	0
	M	80	0	3	4	8	3	9	12	14	10	3	0

DEFUNCIONES DE RESIDENTES EN LA COMUNIDAD DE MADRID CLASIFICADAS POR GRUPOS DE EDAD QUINQUENALES, SEGUN CAUSA DE MUERTE (LISTA REDUCIDA CIE. 9ª) Y SEXO {R/R} (CONT.)

	TODAS LAS EDADES		EDAD EN AÑOS										
			Menos de 1	1-4	5-9	10-14	15-19	20-24	25-29	30-34	35-39	40-44	45-49
IV.50-51. ENF DE LA SANGRE Y DE ORGANOS HEMATOPOYETICOS	T	97	0	2	1	1	1	1	1	1	1	2	2
	H	42	0	2	0	1	0	0	1	0	1	1	1
	M	55	0	0	1	0	1	1	0	1	0	1	1
50. Anemias	T	70	0	1	1	1	1	0	0	1	0	1	0
	H	31	0	1	0	1	0	0	0	0	0	1	0
	M	39	0	0	1	0	1	0	0	1	0	0	0
51. Otras enf de la sangre y de órganos hematopoyéticos	T	27	0	1	0	0	0	1	1	0	1	1	2
	H	11	0	1	0	0	0	0	1	0	1	0	1
	M	16	0	0	0	0	0	1	0	0	0	1	1
V.52-55. TRASTORNOS MENTALES	T	226	0	0	0	0	1	2	2	3	3	4	4
	H	90	0	0	0	0	1	1	2	2	3	4	3
	M	136	0	0	0	0	0	1	0	1	0	0	1
52. Psicosis orgánica senil y presenil	T	172	0	0	0	0	0	0	0	0	0	0	0
	H	53	0	0	0	0	0	0	0	0	0	0	0
	M	119	0	0	0	0	0	0	0	0	0	0	0
53. Psicosis alcohólicas	T	4	0	0	0	0	0	0	0	0	0	2	1
	H	4	0	0	0	0	0	0	0	0	0	2	1
	M	0	0	0	0	0	0	0	0	0	0	0	0
54. Síndrome de dependencia del alcohol	T	23	0	0	0	0	0	0	0	0	3	2	2
	H	19	0	0	0	0	0	0	0	0	3	2	1
	M	4	0	0	0	0	0	0	0	0	0	0	1
55. Otros trastornos mentales	T	27	0	0	0	0	1	2	2	3	0	0	1
	H	14	0	0	0	0	1	1	2	2	0	0	1
	M	13	0	0	0	0	0	1	0	1	0	0	0
VI.56-60. ENF DEL SISTEMA NERVIOSO Y ORGANOS DE LOS SENTIDOS	T	350	11	7	7	7	8	12	13	8	9	7	12
	H	196	7	5	3	4	6	10	12	5	7	6	10
	M	154	4	2	4	3	2	2	1	3	2	1	2
56. Meningitis	T	24	3	0	0	1	0	3	2	0	0	0	0
	H	19	2	0	0	1	0	3	2	0	0	0	0
	M	5	1	0	0	0	0	0	0	0	0	0	0
57. Encefalitis	T	11	0	1	1	1	0	1	2	1	0	1	1
	H	7	0	1	0	0	0	1	2	1	0	0	1
	M	4	0	0	1	1	0	0	0	0	0	1	0
58. Parkinson	T	67	0	0	0	0	0	0	0	0	0	0	0
	H	26	0	0	0	0	0	0	0	0	0	0	0
	M	41	0	0	0	0	0	0	0	0	0	0	0
59. Epilepsia	T	21	1	1	0	0	2	0	3	1	0	2	0
	H	15	0	1	0	0	2	0	3	0	0	2	0
	M	6	1	0	0	0	0	0	0	1	0	0	0
60. Otras enf del SN y de los órganos de los sentidos	T	227	7	5	6	5	6	8	6	6	9	4	11
	H	129	5	3	3	3	4	6	5	4	7	4	9
	M	98	2	2	3	2	2	2	1	2	2	0	2
VII.61-69. ENFERMEDADES DEL APARATO CIRCULATORIO	T	12265	49	16	1	6	25	63	62	57	83	132	175
	H	5601	32	11	1	1	15	44	42	42	67	96	138
	M	6664	17	5	0	5	10	19	20	15	16	36	37
61. Fiebre reumática aguda	T	0	0	0	0	0	0	0	0	0	0	0	0
	H	0	0	0	0	0	0	0	0	0	0	0	0
	M	0	0	0	0	0	0	0	0	0	0	0	0
62. Enf reumáticas crónicas del corazón	T	165	1	0	0	0	0	0	0	1	1	4	8
	H	42	1	0	0	0	0	0	0	0	0	1	4
	M	123	0	0	0	0	0	0	0	1	1	3	4

DEFUNCIONES DE RESIDENTES EN LA COMUNIDAD DE MADRID CLASIFICADAS POR GRUPOS DE EDAD QUINQUENALES, SEGUN CAUSA DE MUERTE (LISTA REDUCIDA CIE. 9ª) Y SEXO {R/R} (CONT.)

	TODAS LAS EDADES	EDAD EN AÑOS											
		50-54	55-59	60-64	65-69	70-74	75-79	80-84	85-89	90-94	95-99	100 y más	
IV.50-51. ENF DE LA SANGRE Y DE ORGANOS HEMATOPOYETICOS	T	97	1	2	6	9	14	12	17	12	7	4	0
	H	42	0	2	2	5	6	7	6	4	1	2	0
	M	55	1	0	4	4	8	5	11	8	6	2	0
50. Anemias	T	70	1	2	4	7	12	6	14	8	7	3	0
	H	31	0	2	1	4	5	4	6	3	1	2	0
	M	39	1	0	3	3	7	2	8	5	6	1	0
51. Otras enf de la sangre y de órganos hematopoyéticos	T	27	0	0	2	2	2	6	3	4	0	1	0
	H	11	0	0	1	1	1	3	0	1	0	0	0
	M	16	0	0	1	1	1	3	3	3	0	1	0
V.52-55. TRASTORNOS MENTALES	T	226	8	7	7	6	21	34	52	49	15	7	1
	H	90	8	6	4	0	9	15	16	15	1	0	0
	M	136	0	1	3	6	12	19	36	34	14	7	1
52. Psicosis orgánica senil y presenil	T	172	1	2	3	1	14	30	50	48	15	7	1
	H	53	1	2	2	0	5	12	16	14	1	0	0
	M	119	0	0	1	1	9	18	34	34	14	7	1
53. Psicosis alcohólicas	T	4	0	0	0	0	0	1	0	0	0	0	0
	H	4	0	0	0	0	0	1	0	0	0	0	0
	M	0	0	0	0	0	0	0	0	0	0	0	0
54. Síndrome de dependencia del alcohol	T	23	4	3	2	2	4	1	0	0	0	0	0
	H	19	4	2	2	0	4	1	0	0	0	0	0
	M	4	0	1	0	2	0	0	0	0	0	0	0
55. Otros trastornos mentales	T	27	3	2	2	3	3	2	2	1	0	0	0
	H	14	3	2	0	0	0	1	0	1	0	0	0
	M	13	0	0	2	3	3	1	2	0	0	0	0
VI.56-60. ENF DEL SISTEMA NERVIOSO Y ORGANOS DE LOS SENTIDOS	T	350	14	22	26	34	37	52	38	20	5	1	0
	H	196	9	14	14	18	21	24	14	5	2	0	0
	M	154	5	8	12	16	16	28	24	15	3	1	0
56. Meningitis	T	24	2	1	3	3	2	3	1	0	0	0	0
	H	19	2	1	3	1	1	2	1	0	0	0	0
	M	5	0	0	0	2	1	1	0	0	0	0	0
57. Encefalitis	T	11	1	0	0	0	1	0	0	0	0	0	0
	H	7	0	0	0	0	1	0	0	0	0	0	0
	M	4	1	0	0	0	0	0	0	0	0	0	0
58. Parkinson	T	67	0	0	1	5	10	19	20	10	2	0	0
	H	26	0	0	0	1	4	5	10	4	2	0	0
	M	41	0	0	1	4	6	14	10	6	0	0	0
59. Epilepsia	T	21	3	1	2	1	1	0	2	1	0	0	0
	H	15	2	0	2	0	1	0	2	0	0	0	0
	M	6	1	1	0	1	0	0	0	1	0	0	0
60. Otras enf del SN y de los órganos de los sentidos	T	227	8	20	20	25	23	30	15	9	3	1	0
	H	129	5	13	9	16	14	17	1	1	0	0	0
	M	98	3	7	11	9	9	13	14	8	3	1	0
VII.61-69. ENFERMEDADES DEL APARATO CIRCULATORIO	T	12265	330	527	698	987	1414	2036	2287	1943	1063	276	35
	H	5601	253	391	504	599	777	906	817	538	261	57	9
	M	6664	77	136	194	388	637	1130	1470	1405	802	219	26
61. Fiebre reumática aguda	T	0	0	0	0	0	0	0	0	0	0	0	0
	H	0	0	0	0	0	0	0	0	0	0	0	0
	M	0	0	0	0	0	0	0	0	0	0	0	0
62. Enf reumáticas crónicas del corazón	T	165	9	22	16	25	22	29	13	10	4	0	0
	H	42	3	11	3	4	5	7	2	1	0	0	0
	M	123	6	11	13	21	17	22	11	9	4	0	0

DEFUNCIONES DE RESIDENTES EN LA COMUNIDAD DE MADRID CLASIFICADAS POR GRUPOS DE EDAD QUINQUE-NALES, SEGUN CAUSA DE MUERTE (LISTA REDUCIDA CIE. 9ª) Y SEXO {R/R} (CONT.)

		TODAS LAS EDADES	EDAD EN AÑOS											
			Menos de 1	1-4	5-9	10-14	15-19	20-24	25-29	30-34	35-39	40-44	45-49	
63. Enfermedad hipertensiva	T	208	0	0	0	1	0	0	0	0	1	1	1	3
	H	76	0	0	0	1	0	0	0	0	1	0	1	3
	M	132	0	0	0	0	0	0	0	0	0	1	0	0
64. Infarto agudo del miocardio	T	2057	0	0	0	0	0	1	2	7	23	42	60	
	H	1350	0	0	0	0	0	1	1	7	23	40	56	
	M	707	0	0	0	0	0	0	1	0	0	2	4	
65. Otra enfermedad isquémica del corazón	T	731	0	1	0	0	0	0	1	2	4	4	9	
	H	349	0	1	0	0	0	0	0	2	4	4	9	
	M	382	0	0	0	0	0	0	1	0	0	0	0	
66. Embolia pulmonar	T	369	0	0	0	0	0	3	2	5	2	6	7	
	H	162	0	0	0	0	0	1	2	5	1	3	6	
	M	207	0	0	0	0	0	2	0	0	1	3	1	
67. Enfermedad cerebrovascular	T	2987	6	1	0	0	5	10	15	9	15	27	24	
	H	1227	3	1	0	0	2	6	8	4	11	14	16	
	M	1760	3	0	0	0	3	4	7	5	4	13	8	
68. Arteriosclerosis	T	1289	0	0	0	0	0	0	0	0	1	0	1	
	H	443	0	0	0	0	0	0	0	0	1	0	1	
	M	846	0	0	0	0	0	0	0	0	0	0	0	
69. Otras enfermedades del aparato circulatorio	T	4459	42	14	1	5	20	49	42	32	36	48	63	
	H	1952	28	9	1	0	13	36	31	23	27	33	43	
	M	2507	14	5	0	5	7	13	11	9	9	15	20	
VIII.70-73. ENFERMEDADES DEL APARATO RESPIRATORIO	T	2605	27	3	5	2	10	15	18	17	18	16	26	
	H	1497	11	2	2	1	7	12	15	15	10	13	20	
	M	1108	16	1	3	1	3	3	3	2	8	3	6	
70. Neumonía	T	976	9	2	1	2	6	7	11	9	6	5	15	
	H	502	4	2	0	1	4	7	9	8	5	4	11	
	M	474	5	0	1	1	2	0	2	1	1	1	4	
71. Influenza	T	24	0	0	0	0	0	0	0	0	0	0	0	
	H	10	0	0	0	0	0	0	0	0	0	0	0	
	M	14	0	0	0	0	0	0	0	0	0	0	0	
72. Bronquitis crónica y la no espec, enfisema y asma	T	290	2	0	0	0	0	1	0	0	0	1	4	
	H	175	1	0	0	0	0	1	0	0	0	0	4	
	M	115	1	0	0	0	0	0	0	0	0	1	0	
73. Otras enfermedades del aparato respiratorio	T	1315	16	1	4	0	4	7	7	8	12	10	7	
	H	810	6	0	2	0	3	4	6	7	5	9	5	
	M	505	10	1	2	0	1	3	1	1	7	1	2	
IX.74-77. ENFERMEDADES DEL APARATO DIGESTIVO	T	2098	6	4	2	2	2	17	13	24	39	59	73	
	H	1261	5	3	2	2	2	12	10	20	25	43	59	
	M	837	1	1	0	0	0	5	3	4	14	16	14	
74. Úlcera gástrica y duodenal	T	80	0	0	0	0	0	0	0	0	1	2	2	
	H	56	0	0	0	0	0	0	0	0	1	1	2	
	M	24	0	0	0	0	0	0	0	0	0	1	0	
75. Apendicitis	T	5	0	0	0	0	0	0	0	0	0	0	0	
	H	2	0	0	0	0	0	0	0	0	0	0	0	
	M	3	0	0	0	0	0	0	0	0	0	0	0	
76. Cirrosis y otras enf crónicas del hígado	T	922	1	0	0	1	0	5	4	14	26	42	51	
	H	623	1	0	0	1	0	5	4	12	17	32	43	
	M	299	0	0	0	0	0	0	0	2	9	10	8	
77. Otras enfermedades del aparato digestivo	T	1091	5	4	2	1	2	12	9	10	12	15	20	
	H	580	4	3	2	1	2	7	6	8	7	10	14	
	M	511	1	1	0	0	0	5	3	2	5	5	6	

DEFUNCIONES DE RESIDENTES EN LA COMUNIDAD DE MADRID CLASIFICADAS POR GRUPOS DE EDAD QUINQUE-NALES, SEGUN CAUSA DE MUERTE (LISTA REDUCIDA CIE. 9ª) Y SEXO {R/R} (CONT.)

		TODAS LAS EDADES	EDAD EN AÑOS										
			50-54	55-59	60-64	65-69	70-74	75-79	80-84	85-89	90-94	95-99	100 y más
63. Enfermedad hipertensiva	T	208	3	7	11	21	28	40	44	27	14	6	0
	H	76	1	6	7	12	17	14	7	2	4	0	0
	M	132	2	1	4	9	11	26	37	25	10	6	0
64. Infarto agudo del miocardio	T	2057	122	158	194	267	326	339	276	167	58	13	2
	H	1350	112	146	163	195	213	191	114	63	21	3	1
	M	707	10	12	31	72	113	148	162	104	37	10	1
65. Otra enfermedad isquémica del corazón	T	731	20	26	42	57	81	126	154	129	58	14	3
	H	349	17	22	33	38	46	61	67	32	10	2	1
	M	382	3	4	9	19	35	65	87	97	48	12	2
66. Embolia pulmonar	T	369	14	11	21	51	53	70	58	39	19	6	2
	H	162	7	8	10	24	22	33	20	11	7	2	0
	M	207	7	3	11	27	31	37	38	28	12	4	2
67. Enfermedad cerebrovascular	T	2987	55	99	152	229	369	544	636	515	220	53	3
	H	1227	37	68	100	121	190	229	214	143	47	12	1
	M	1760	18	31	52	108	179	315	422	372	173	41	2
68. Arteriosclerosis	T	1289	2	6	18	41	92	196	296	315	242	65	14
	H	443	0	5	15	30	42	80	107	87	59	14	2
	M	846	2	1	3	11	50	116	189	228	183	51	12
69. Otras enfermedades del aparato circulatorio	T	4459	105	198	244	296	443	692	810	741	448	119	11
	H	1952	76	125	173	175	242	291	286	199	113	24	4
	M	2507	29	73	71	121	201	401	524	542	335	95	7
VIII.70-73. ENFERMEDADES DEL APARATO RESPIRATORIO	T	2605	60	96	133	184	300	449	520	430	194	78	4
	H	1497	49	77	97	142	201	277	272	195	58	21	0
	M	1108	11	19	36	42	99	172	248	235	136	57	4
70. Neumonía	T	976	20	25	31	49	86	155	227	178	92	38	2
	H	502	14	20	17	36	52	86	112	74	29	7	0
	M	474	6	5	14	13	34	69	115	104	63	31	2
71. Influenza	T	24	1	1	0	0	1	4	5	5	5	2	0
	H	10	1	0	0	0	1	4	2	1	0	1	0
	M	14	0	1	0	0	0	0	3	4	5	1	0
72. Bronquitis crónica y la no espec, enfisema y asma	T	290	7	10	16	22	36	61	48	52	21	9	0
	H	175	5	6	10	19	20	38	32	28	7	4	0
	M	115	2	4	6	3	16	23	16	24	14	5	0
73. Otras enfermedades del aparato respiratorio	T	1315	32	60	86	113	177	229	240	195	76	29	2
	H	810	29	51	70	87	128	149	126	92	22	9	0
	M	505	3	9	16	26	49	80	114	103	54	20	2
IX.74-77. ENFERMEDADES DEL APARATO DIGESTIVO	T	2098	119	216	213	257	265	287	240	180	63	13	4
	H	1261	91	174	155	156	160	137	105	69	23	7	1
	M	837	28	42	58	101	105	150	135	111	40	6	3
74. Ulcera gástrica y duodenal	T	80	0	3	9	7	8	15	17	9	5	2	0
	H	56	0	2	9	7	6	13	7	5	2	1	0
	M	24	0	1	0	0	2	2	10	4	3	1	0
75. Apendicitis	T	5	0	1	1	1	0	0	2	0	0	0	0
	H	2	0	1	0	1	0	0	0	0	0	0	0
	M	3	0	0	1	0	0	0	2	0	0	0	0
76. Cirrosis y otras enf crónicas del hígado	T	922	69	145	121	148	122	96	55	21	1	0	0
	H	623	50	120	91	86	75	48	30	8	0	0	0
	M	299	19	25	30	62	47	48	25	13	1	0	0
77. Otras enfermedades del aparato digestivo	T	1091	50	67	82	101	135	176	166	150	57	11	4
	H	580	41	51	55	62	79	76	68	56	21	6	1
	M	511	9	16	27	39	56	100	98	94	36	5	3

DEFUNCIONES DE RESIDENTES EN LA COMUNIDAD DE MADRID CLASIFICADAS POR GRUPOS DE EDAD QUINQUENALES, SEGUN CAUSA DE MUERTE (LISTA REDUCIDA CIE. 9ª) Y SEXO {R/R} (CONT.)

		TODAS LAS EDADES	EDAD EN AÑOS										
			Menos de 1	1-4	5-9	10-14	15-19	20-24	25-29	30-34	35-39	40-44	45-49
X.78-80. ENFERMEDADES DEL APARATO GENITO URINARIO	T	821	2	2	0	1	1	2	1	7	2	5	7
	H	413	0	0	0	0	1	0	0	4	2	2	4
	M	408	2	2	0	1	0	2	1	3	0	3	3
78. Nefritis, síndrome nefrótico y nefrosis	T	706	2	2	0	1	1	2	0	7	2	4	6
	H	350	0	0	0	0	1	0	0	4	2	2	3
	M	356	2	2	0	1	0	2	0	3	0	2	3
79. Hiperplasia de la próstata	T	16	0	0	0	0	0	0	0	0	0	0	0
	H	16	0	0	0	0	0	0	0	0	0	0	0
	M	0	0	0	0	0	0	0	0	0	0	0	0
80. Otras enfermedades del aparato genito urinario	T	99	0	0	0	0	0	0	1	0	0	1	1
	H	47	0	0	0	0	0	0	0	0	0	0	1
	M	52	0	0	0	0	0	0	1	0	0	1	0
XI.81-84. COMPLICACIONES DEL EMBARAZO, DEL PARTO Y DEL PUERPERIO	T	3	0	0	0	0	0	0	1	1	0	1	0
	H	0	0	0	0	0	0	0	0	0	0	0	0
	M	3	0	0	0	0	0	0	1	1	0	1	0
81. Aborto	T	0	0	0	0	0	0	0	0	0	0	0	0
	H	0	0	0	0	0	0	0	0	0	0	0	0
	M	0	0	0	0	0	0	0	0	0	0	0	0
82. Causas obstétricas directas	T	3	0	0	0	0	0	0	1	1	0	1	0
	H	0	0	0	0	0	0	0	0	0	0	0	0
	M	3	0	0	0	0	0	0	1	1	0	1	0
83. Causas obstétricas indirectas	T	0	0	0	0	0	0	0	0	0	0	0	0
	H	0	0	0	0	0	0	0	0	0	0	0	0
	M	0	0	0	0	0	0	0	0	0	0	0	0
84. Otras	T	0	0	0	0	0	0	0	0	0	0	0	0
	H	0	0	0	0	0	0	0	0	0	0	0	0
	M	0	0	0	0	0	0	0	0	0	0	0	0
XII.85. ENF DE LA PIEL Y DEL TEJIDO CELULAR SUBCUTANEO	T	18	0	1	0	0	0	0	0	0	0	0	0
	H	7	0	1	0	0	0	0	0	0	0	0	0
	M	11	0	0	0	0	0	0	0	0	0	0	0
XIII.86. ENF DEL SISTEMA OSTEOMUSCULAR Y TEJIDO CONJUNTIVO	T	217	1	0	0	0	0	0	0	1	0	0	0
	H	65	1	0	0	0	0	0	0	0	0	0	0
	M	152	0	0	0	0	0	0	0	1	0	0	0
XIV.87. ANOMALIAS CONGENITAS	T	149	104	16	5	4	4	2	0	1	4	2	0
	H	72	49	7	2	2	3	2	0	1	3	1	0
	M	77	55	9	3	2	1	0	0	0	1	1	0
XV.88-89. AFECCIONES ORIGINADAS EN EL PERIODO PERINATAL	T	151	151	0	0	0	0	0	0	0	0	0	0
	H	79	79	0	0	0	0	0	0	0	0	0	0
	M	72	72	0	0	0	0	0	0	0	0	0	0
88. Traumatismo del nacimiento	T	0	0	0	0	0	0	0	0	0	0	0	0
	H	0	0	0	0	0	0	0	0	0	0	0	0
	M	0	0	0	0	0	0	0	0	0	0	0	0
89. Otras afecciones originadas en el periodo perinatal	T	151	151	0	0	0	0	0	0	0	0	0	0
	H	79	79	0	0	0	0	0	0	0	0	0	0
	M	72	72	0	0	0	0	0	0	0	0	0	0
XVI.90. SIGNOS SINTOMAS Y ESTADOS MORBOSOS MAL DEFINIDOS	T	1061	30	2	1	4	9	15	11	12	14	15	24
	H	479	18	2	0	2	6	15	7	9	10	9	17
	M	582	12	0	1	2	3	0	4	3	4	6	7

DEFUNCIONES DE RESIDENTES EN LA COMUNIDAD DE MADRID CLASIFICADAS POR GRUPOS DE EDAD QUINQUE-NALES, SEGUN CAUSA DE MUERTE (LISTA REDUCIDA CIE. 9ª) Y SEXO {R/R} (CONT.)

	TODAS LAS EDADES	EDAD EN AÑOS											
		50-54	55-59	60-64	65-69	70-74	75-79	80-84	85-89	90-94	95-99	100 y más	
X.78-80. ENFERMEDADES DEL APARATO GENITO URINARIO	T	821	22	32	51	47	116	129	184	122	68	18	2
	H	413	18	20	29	33	60	61	96	58	21	4	0
	M	408	4	12	22	14	56	68	88	64	47	14	2
78. Nefritis, síndrome nefrótico y nefrosis	T	706	18	31	47	43	106	114	151	95	57	15	2
	H	350	14	19	27	32	54	54	76	44	16	2	0
	M	356	4	12	20	11	52	60	75	51	41	13	2
79. Hiperplasia de la próstata	T	16	0	0	0	0	1	3	7	1	3	1	0
	H	16	0	0	0	0	1	3	7	1	3	1	0
	M	0	0	0	0	0	0	0	0	0	0	0	0
80. Otras enfermedades del aparato genito urinario	T	99	4	1	4	4	9	12	26	26	8	2	0
	H	47	4	1	2	1	5	4	13	13	2	1	0
	M	52	0	0	2	3	4	8	13	13	6	1	0
XI.81-84. COMPLICACIONES DEL EMBARAZO, DEL PARTO Y DEL PUERPERIO	T	3	0	0	0	0	0	0	0	0	0	0	0
	H	0	0	0	0	0	0	0	0	0	0	0	0
	M	3	0	0	0	0	0	0	0	0	0	0	0
81. Aborto	T	0	0	0	0	0	0	0	0	0	0	0	0
	H	0	0	0	0	0	0	0	0	0	0	0	0
	M	0	0	0	0	0	0	0	0	0	0	0	0
82. Causas obstétricas directas	T	3	0	0	0	0	0	0	0	0	0	0	0
	H	0	0	0	0	0	0	0	0	0	0	0	0
	M	3	0	0	0	0	0	0	0	0	0	0	0
83. Causas obstétricas indirectas	T	0	0	0	0	0	0	0	0	0	0	0	0
	H	0	0	0	0	0	0	0	0	0	0	0	0
	M	0	0	0	0	0	0	0	0	0	0	0	0
84. Otras	T	0	0	0	0	0	0	0	0	0	0	0	0
	H	0	0	0	0	0	0	0	0	0	0	0	0
	M	0	0	0	0	0	0	0	0	0	0	0	0
XII.85. ENF DE LA PIEL Y DEL TEJIDO CELULAR SUBCUTANEO	T	18	0	0	2	1	2	1	5	5	1	0	0
	H	7	0	0	2	0	1	0	2	1	0	0	0
	M	11	0	0	0	1	1	1	3	4	1	0	0
XIII.86. ENF DEL SISTEMA OSTEOMUSCULAR Y TEJIDO CONJUNTIVO	T	217	3	1	4	5	11	45	53	62	21	8	2
	H	65	1	1	3	1	6	13	17	16	6	0	0
	M	152	2	0	1	4	5	32	36	46	15	8	2
XIV.87. ANOMALIAS CONGENITAS	T	149	0	0	1	1	2	0	2	0	1	0	0
	H	72	0	0	0	1	1	0	0	0	0	0	0
	M	77	0	0	1	0	1	0	2	0	1	0	0
XV.88-89. AFECCIONES ORIGINADAS EN EL PERIODO PERINATAL	T	151	0	0	0	0	0	0	0	0	0	0	0
	H	79	0	0	0	0	0	0	0	0	0	0	0
	M	72	0	0	0	0	0	0	0	0	0	0	0
88. Traumatismo del nacimiento	T	0	0	0	0	0	0	0	0	0	0	0	0
	H	0	0	0	0	0	0	0	0	0	0	0	0
	M	0	0	0	0	0	0	0	0	0	0	0	0
89. Otras afecciones originadas en el periodo perinatal	T	151	0	0	0	0	0	0	0	0	0	0	0
	H	79	0	0	0	0	0	0	0	0	0	0	0
	M	72	0	0	0	0	0	0	0	0	0	0	0
XVI.90. SIGNOS SINTOMAS Y ESTADOS MORBOSOS MAL DEFINIDOS	T	1061	32	30	53	53	106	119	141	200	139	42	9
	H	479	21	23	31	28	65	56	58	55	37	10	0
	M	582	11	7	22	25	41	63	83	145	102	32	9

DEFUNCIONES DE RESIDENTES EN LA COMUNIDAD DE MADRID CLASIFICADAS POR GRUPOS DE EDAD QUINQUE-NALES, SEGUN CAUSA DE MUERTE (LISTA REDUCIDA CIE. 9ª) Y SEXO {R/R} (CONT.)

	TODAS LAS EDADES		EDAD EN AÑOS										
			Menos de 1	1-4	5-9	10-14	15-19	20-24	25-29	30-34	35-39	40-44	45-49
XVII.91-99. CAUSA EXTERNA	T	1736	22	28	23	30	128	199	164	120	105	102	91
DE TRAUMATISMOS	H	1261	13	19	15	19	95	165	143	102	86	85	65
Y ENVENENAMIENTO	M	475	9	9	8	11	33	34	21	18	19	17	26
91. Accidentes de ferrocarril	T	14	0	0	0	0	4	0	0	1	0	1	1
	H	11	0	0	0	0	4	0	0	1	0	1	0
	M	3	0	0	0	0	0	0	0	0	0	0	1
92. Accidentes de tráfico de vehiculo de motor	T	589	6	8	13	15	51	87	56	41	39	42	43
	H	420	4	7	8	9	37	73	45	31	28	34	30
	M	169	2	1	5	6	14	14	11	10	11	8	13
93. Envenenamiento accidental	T	25	0	0	0	0	2	3	8	3	1	0	0
	H	21	0	0	0	0	2	3	7	3	1	0	0
	M	4	0	0	0	0	0	0	1	0	0	0	0
94. Caídas accidentales	T	36	1	0	0	2	1	2	2	1	1	4	3
	H	26	1	0	0	2	1	2	2	1	1	4	2
	M	10	0	0	0	0	0	0	0	0	0	0	1
95. Accidentes causados por el fuego	T	4	0	0	0	0	0	1	0	0	0	1	0
	H	3	0	0	0	0	0	1	0	0	0	1	0
	M	1	0	0	0	0	0	0	0	0	0	0	0
96. Todos los demás accidentes y efectos adversos	T	613	14	12	8	6	36	55	43	30	36	24	27
	H	439	7	7	6	4	26	45	38	27	32	22	21
	M	174	7	5	2	2	10	10	5	3	4	2	6
97. Suicidio y lesiones autoinfligidas	T	140	0	0	0	2	6	11	12	13	6	11	9
	H	98	0	0	0	0	4	8	9	12	5	8	6
	M	42	0	0	0	2	2	3	3	1	1	3	3
98. Homicidio y lesion intencional por otra persona	T	31	1	1	0	0	4	9	5	2	4	0	0
	H	28	1	1	0	0	3	8	5	2	4	0	0
	M	3	0	0	0	0	1	1	0	0	0	0	0
99. Otras violencias	T	284	0	7	2	5	24	31	38	29	18	19	8
	H	215	0	4	1	4	18	25	37	25	15	15	6
	M	69	0	3	1	1	6	6	1	4	3	4	2

DEFUNCIONES DE RESIDENTES EN LA COMUNIDAD DE MADRID CLASIFICADAS POR GRUPOS DE EDAD QUINQUE-NALES, SEGUN CAUSA DE MUERTE (LISTA REDUCIDA CIE. 9ª) Y SEXO {R/R} (CONT.)

	TODAS LAS EDADES	EDAD EN AÑOS											
		50-54	55-59	60-64	65-69	70-74	75-79	80-84	85-89	90-94	95-99	100 y más	
XVII.91-99. CAUSA EXTERNA	T	1736	110	94	109	81	103	93	71	40	14	9	0
DE TRAUMATISMOS	H	1261	84	63	76	51	68	48	38	18	5	3	0
Y ENVENENAMIENTO	M	475	26	31	33	30	35	45	33	22	9	6	0
91. Accidentes de ferrocarril	T	14	2	2	0	0	1	1	1	0	0	0	0
	H	11	2	0	0	0	1	1	1	0	0	0	0
	M	3	0	2	0	0	0	0	0	0	0	0	0
92. Accidentes de tráfico de vehículo de motor	T	589	29	30	31	23	32	23	9	8	2	1	0
	H	420	22	22	19	12	17	11	5	4	1	1	0
	M	169	7	8	12	11	15	12	4	4	1	0	0
93. Envenenamiento accidental	T	25	1	0	1	0	2	0	2	0	2	0	0
	H	21	1	0	1	0	2	0	1	0	0	0	0
	M	4	0	0	0	0	0	0	1	0	2	0	0
94. Caídas accidentales	T	36	1	3	1	1	7	3	2	1	0	0	0
	H	26	1	3	1	0	3	2	0	0	0	0	0
	M	10	0	0	0	1	4	1	2	1	0	0	0
95. Accidentes causados por el fuego	T	4	0	0	0	1	0	0	0	0	0	1	0
	H	3	0	0	0	1	0	0	0	0	0	0	0
	M	1	0	0	0	0	0	0	0	0	0	1	0
96. Todos los demás accidentes y efectos adversos	T	613	47	36	49	37	35	41	40	24	7	6	0
	H	439	38	26	33	24	29	20	22	9	2	1	0
	M	174	9	10	16	13	6	21	18	15	5	5	0
97. Suicidio y lesiones autoinfligidas	T	140	10	8	13	5	11	9	9	3	1	1	0
	H	98	5	5	11	4	7	6	4	3	0	1	0
	M	42	5	3	2	1	4	3	5	0	1	0	0
98. Homicidio y lesion intencional por otra persona	T	31	0	1	1	1	1	0	1	0	0	0	0
	H	28	0	1	1	1	0	0	1	0	0	0	0
	M	3	0	0	0	0	1	0	0	0	0	0	0
99. Otras violencias	T	284	20	14	13	13	14	16	7	4	2	0	0
	H	215	15	6	10	9	9	8	4	2	2	0	0
	M	69	5	8	3	4	5	8	3	2	0	0	0

DEFUNCIONES DE RESIDENTES EN LA COMUNIDAD DE MADRID CLASIFICADAS POR GRUPOS DE EDAD QUINQUE-NALES, SEGUN CAUSA DE MUERTE (LISTA REDUCIDA CIE. 9ª) Y SEXO {R/R} (CONT.)

	TODAS LAS EDADES	EDAD EN AÑOS									
		Menos de 1	1-4	5-9	10-14	15-19	20-24	25-29	30-34	35-39	40-44

CAUSAS DE MUERTE
LISTA REDUCIDA (CIE 9a.)

01-99. TODAS LAS CAUSAS	T	23399	309	56	45	51	139	272	251	206	247	360	490
	H	12200	166	35	23	28	95	207	190	152	168	234	337
	M	11199	143	21	22	23	44	65	61	54	79	126	153
I.01-18. ENFERMEDADES INFECCIOSAS Y PARASITARIAS	T	338	16	2	1	0	5	7	14	5	4	6	11
	H	176	7	2	1	0	3	3	9	2	4	4	9
	M	162	9	0	0	0	2	4	5	3	0	2	2
01. Cólera	T	0	0	0	0	0	0	0	0	0	0	0	0
	H	0	0	0	0	0	0	0	0	0	0	0	0
	M	0	0	0	0	0	0	0	0	0	0	0	0
02. Fiebre tifoidea	T	0	0	0	0	0	0	0	0	0	0	0	0
	H	0	0	0	0	0	0	0	0	0	0	0	0
	M	0	0	0	0	0	0	0	0	0	0	0	0
03. Otras enfermedades infecciosas intestinales	T	11	1	0	0	0	0	0	0	0	0	0	1
	H	3	1	0	0	0	0	0	0	0	0	0	1
	M	8	0	0	0	0	0	0	0	0	0	0	0
04-05. Tuberculosis (Todas)	T	52	0	0	0	0	2	3	3	1	1	1	3
	H	36	0	0	0	0	1	1	1	1	1	0	2
	M	16	0	0	0	0	1	2	2	0	0	1	1
04. Tuberculosis del aparato respiratorio	T	45	0	0	0	0	2	3	2	1	1	1	2
	H	33	0	0	0	0	1	1	1	1	1	0	2
	M	12	0	0	0	0	1	2	1	0	0	1	0
05. Otras tuberculosis	T	7	0	0	0	0	0	0	1	0	0	0	1
	H	3	0	0	0	0	0	0	0	0	0	0	0
	M	4	0	0	0	0	0	0	1	0	0	0	1
06. Tos ferina	T	0	0	0	0	0	0	0	0	0	0	0	0
	H	0	0	0	0	0	0	0	0	0	0	0	0
	M	0	0	0	0	0	0	0	0	0	0	0	0
07. Infecciones meningocócicas	T	8	2	2	0	0	2	0	0	0	0	0	0
	H	5	1	2	0	0	1	0	0	0	0	0	0
	M	3	1	0	0	0	1	0	0	0	0	0	0
08. Tétanos	T	1	0	0	0	0	0	0	1	0	0	0	0
	H	1	0	0	0	0	0	0	1	0	0	0	0
	M	0	0	0	0	0	0	0	0	0	0	0	0
09. Septicemia	T	239	12	0	0	0	1	3	6	2	2	4	7
	H	115	4	0	0	0	1	1	3	1	2	3	6
	M	124	8	0	0	0	0	2	3	1	0	1	1
10. Viruela	T	0	0	0	0	0	0	0	0	0	0	0	0
	H	0	0	0	0	0	0	0	0	0	0	0	0
	M	0	0	0	0	0	0	0	0	0	0	0	0
11. Sarampión	T	0	0	0	0	0	0	0	0	0	0	0	0
	H	0	0	0	0	0	0	0	0	0	0	0	0
	M	0	0	0	0	0	0	0	0	0	0	0	0
12. Encefalitis vírica	T	0	0	0	0	0	0	0	0	0	0	0	0
	H	0	0	0	0	0	0	0	0	0	0	0	0
	M	0	0	0	0	0	0	0	0	0	0	0	0
13. Hepatitis vírica	T	5	0	0	1	0	1	1	1	0	0	0	0
	H	2	0	0	1	0	0	1	1	0	0	0	0
	M	3	0	0	0	0	1	0	0	0	0	0	0
14. Rickettsiosis	T	0	0	0	0	0	0	0	0	0	0	0	0
	H	0	0	0	0	0	0	0	0	0	0	0	0
	M	0	0	0	0	0	0	0	0	0	0	0	0
15. Paludismo	T	0	0	0	0	0	0	0	0	0	0	0	0
	H	0	0	0	0	0	0	0	0	0	0	0	0
	M	0	0	0	0	0	0	0	0	0	0	0	0

DEFUNCIONES DE RESIDENTES EN LA COMUNIDAD DE MADRID CLASIFICADAS POR GRUPOS DE EDAD QUINQUE-NALES, SEGUN CAUSA DE MUERTE (LISTA REDUCIDA CIE. 9ª) Y SEXO {R/R} (CONT.)

	TODAS LAS EDADES	EDAD EN AÑOS											
		50-54	55-59	60-64	65-69	70-74	75-79	80-84	85-89	90-94	95-99	100 y más	
CAUSAS DE MUERTE													
LISTA REDUCIDA (CIE 9ª.)													
01-99. TODAS LAS CAUSAS	T	23399	908	1401	1829	2137	2868	3557	3619	2783	1431	396	44
	H	12200	642	990	1237	1330	1681	1792	1499	927	372	91	4
	M	11199	266	411	592	807	1187	1765	2120	1856	1059	305	40
I.01-18. ENFERMEDADES INFECCIOSAS Y PARASITARIAS	T	338	12	19	15	30	34	52	47	37	19	2	0
	H	176	7	15	10	19	19	28	15	14	3	2	0
	M	162	5	4	5	11	15	24	32	23	16	0	0
01. Cólera	T	0	0	0	0	0	0	0	0	0	0	0	0
	H	0	0	0	0	0	0	0	0	0	0	0	0
	M	0	0	0	0	0	0	0	0	0	0	0	0
02. Fiebre tifoidea	T	0	0	0	0	0	0	0	0	0	0	0	0
	H	0	0	0	0	0	0	0	0	0	0	0	0
	M	0	0	0	0	0	0	0	0	0	0	0	0
03. Otras enfermedades infecciosas intestinales	T	11	0	0	0	1	1	1	1	3	2	0	0
	H	3	0	0	0	0	0	1	0	0	0	0	0
	M	8	0	0	0	1	1	0	1	3	2	0	0
04-05. Tuberculosis (Todas)	T	52	3	6	4	7	4	6	2	4	2	1	0
	H	36	2	6	4	6	3	6	0	2	0	1	0
	M	16	1	0	0	1	1	0	2	2	2	0	0
04. Tuberculosis del aparato respiratorio	T	45	1	6	3	7	2	6	2	4	2	1	0
	H	33	1	6	3	6	2	6	0	2	0	1	0
	M	12	0	0	0	1	0	0	2	2	2	0	0
05. Otras tuberculosis	T	7	2	0	1	0	2	0	0	0	0	0	0
	H	3	1	0	1	0	1	0	0	0	0	0	0
	M	4	1	0	0	0	1	0	0	0	0	0	0
06. Tos ferina	T	0	0	0	0	0	0	0	0	0	0	0	0
	H	0	0	0	0	0	0	0	0	0	0	0	0
	M	0	0	0	0	0	0	0	0	0	0	0	0
07. Infecciones meningocócicas	T	8	0	0	0	0	1	1	0	0	0	0	0
	H	5	0	0	0	0	1	0	0	0	0	0	0
	M	3	0	0	0	0	0	1	0	0	0	0	0
08. Tétanos	T	1	0	0	0	0	0	0	0	0	0	0	0
	H	1	0	0	0	0	0	0	0	0	0	0	0
	M	0	0	0	0	0	0	0	0	0	0	0	0
09. Septicemia	T	239	8	13	8	21	25	43	41	28	14	1	0
	H	115	5	9	5	12	13	21	14	11	3	1	0
	M	124	3	4	3	9	12	22	27	17	11	0	0
10. Viruela	T	0	0	0	0	0	0	0	0	0	0	0	0
	H	0	0	0	0	0	0	0	0	0	0	0	0
	M	0	0	0	0	0	0	0	0	0	0	0	0
11. Sarampión	T	0	0	0	0	0	0	0	0	0	0	0	0
	H	0	0	0	0	0	0	0	0	0	0	0	0
	M	0	0	0	0	0	0	0	0	0	0	0	0
12. Encefalitis vírica	T	0	0	0	0	0	0	0	0	0	0	0	0
	H	0	0	0	0	0	0	0	0	0	0	0	0
	M	0	0	0	0	0	0	0	0	0	0	0	0
13. Hepatitis vírica	T	5	1	0	0	0	0	0	0	0	0	0	0
	H	2	0	0	0	0	0	0	0	0	0	0	0
	M	3	1	0	0	0	0	0	0	0	0	0	0
14. Rickettsiosis	T	0	0	0	0	0	0	0	0	0	0	0	0
	H	0	0	0	0	0	0	0	0	0	0	0	0
	M	0	0	0	0	0	0	0	0	0	0	0	0
15. Paludismo	T	0	0	0	0	0	0	0	0	0	0	0	0
	H	0	0	0	0	0	0	0	0	0	0	0	0
	M	0	0	0	0	0	0	0	0	0	0	0	0

DEFUNCIONES DE RESIDENTES EN LA COMUNIDAD DE MADRID CLASIFICADAS POR GRUPOS DE EDAD QUINQUENALES, SEGUN CAUSA DE MUERTE (LISTA REDUCIDA CIE. 9ª) Y SEXO {R/R} (CONT.)

	TODAS LAS EDADES	EDAD EN AÑOS											
		Menos de 1	1-4	5-9	10-14	15-19	20-24	25-29	30-34	35-39	40-44	45-49	
16. Sífilis y otras enfermedades venéreas	T	1	0	0	0	0	0	0	1	0	0	0	0
	H	1	0	0	0	0	0	0	1	0	0	0	0
	M	0	0	0	0	0	0	0	0	0	0	0	0
17. Equinocosis	T	3	0	0	0	0	0	0	0	0	0	0	0
	H	0	0	0	0	0	0	0	0	0	0	0	0
	M	3	0	0	0	0	0	0	0	0	0	0	0
18. Todas las demás y sus efectos tardíos	T	18	1	0	0	0	1	1	2	0	1	1	0
	H	13	1	0	0	0	1	1	2	0	1	1	0
	M	5	0	0	0	0	0	0	0	0	0	0	0
II.19-45. TUMORES	T	5752	0	8	13	13	14	22	28	29	61	113	192
	H	3377	0	5	6	8	4	11	16	16	26	52	107
	M	2375	0	3	7	5	10	11	12	13	35	61	85
19-42. Tumores malignos	T	5480	0	6	10	10	12	21	26	25	61	102	181
	H	3226	0	4	5	7	4	10	15	12	26	47	101
	M	2254	0	2	5	3	8	11	11	13	35	55	80
19. Tumor maligno labio de la cavidad bucal y de la faringe	T	117	0	0	0	0	0	0	0	0	1	5	5
	H	100	0	0	0	0	0	0	0	0	0	3	5
	M	17	0	0	0	0	0	0	0	0	1	2	0
20. Tumor maligno del esófago	T	114	0	0	0	0	0	0	0	0	0	2	3
	H	99	0	0	0	0	0	0	0	0	0	2	3
	M	15	0	0	0	0	0	0	0	0	0	0	0
21. Tumor maligno del estómago	T	458	0	0	0	0	0	1	3	2	5	5	11
	H	257	0	0	0	0	0	1	2	0	2	3	7
	M	201	0	0	0	0	0	0	1	2	3	2	4
22. Tumor maligno de intestino delgado	T	6	0	0	0	0	0	0	0	0	0	0	0
	H	3	0	0	0	0	0	0	0	0	0	0	0
	M	3	0	0	0	0	0	0	0	0	0	0	0
23. Tumor maligno del colon	T	390	0	0	0	1	0	0	1	2	3	7	11
	H	190	0	0	0	1	0	0	1	1	2	4	8
	M	200	0	0	0	0	0	0	0	1	1	3	3
24. Tumor maligno recto recto sigmoide y del ano	T	182	0	0	0	0	0	0	0	0	0	3	5
	H	81	0	0	0	0	0	0	0	0	0	0	3
	M	101	0	0	0	0	0	0	0	0	0	3	2
25. Tumor maligno del hígado especificado como primario	T	309	0	1	0	0	0	0	1	1	0	0	9
	H	191	0	1	0	0	0	0	1	0	0	0	6
	M	118	0	0	0	0	0	0	0	1	0	0	3
26. Tumor maligno del páncreas	T	189	0	0	0	0	0	0	0	0	2	3	5
	H	101	0	0	0	0	0	0	0	0	1	1	3
	M	88	0	0	0	0	0	0	0	0	1	2	2
27. Tumor maligno de la tráquea, de los bronquios y pulmón	T	919	0	0	0	1	0	0	0	2	10	11	29
	H	839	0	0	0	1	0	0	0	2	6	11	27
	M	80	0	0	0	0	0	0	0	0	4	0	2
28. Tumor maligno de los huesos y de cartilagos articul	T	34	0	0	1	1	1	4	1	1	0	1	1
	H	16	0	0	0	0	1	2	1	1	0	0	1
	M	18	0	0	1	1	0	2	0	0	0	1	0
29. Melanoma maligno de la piel	T	44	0	0	0	0	0	1	1	1	3	2	2
	H	25	0	0	0	0	0	0	1	0	3	0	1
	M	19	0	0	0	0	0	1	0	1	0	2	1
30. Otro tumor maligno de la piel	T	18	0	0	0	0	0	0	0	0	0	0	0
	H	9	0	0	0	0	0	0	0	0	0	0	0
	M	9	0	0	0	0	0	0	0	0	0	0	0
31. Tumor maligno de mama de la mujer	T	385	0	0	0	0	0	0	1	2	12	20	27
	H	0	0	0	0	0	0	0	0	0	0	0	0
	M	385	0	0	0	0	0	0	1	2	12	20	27
32. Tumor maligno del cuello del útero	T	39	0	0	0	0	0	0	0	0	1	1	7
	H	0	0	0	0	0	0	0	0	0	0	0	0
	M	39	0	0	0	0	0	0	0	0	1	1	7

DEFUNCIONES DE RESIDENTES EN LA COMUNIDAD DE MADRID CLASIFICADAS POR GRUPOS DE EDAD QUINQUE-NALES, SEGUN CAUSA DE MUERTE (LISTA REDUCIDA CIE. 9ª) Y SEXO {R/R} (CONT.)

		TODAS LAS EDADES	EDAD EN AÑOS										
			50-54	55-59	60-64	65-69	70-74	75-79	80-84	85-89	90-94	95-99	100 y más
16. Sífilis y otras enfermedades venéreas	T	1	0	0	0	0	0	0	0	0	0	0	0
	H	1	0	0	0	0	0	0	0	0	0	0	0
	M	0	0	0	0	0	0	0	0	0	0	0	0
17. Equinococosis	T	3	0	0	1	0	1	0	0	0	1	0	0
	H	0	0	0	0	0	0	0	0	0	0	0	0
	M	3	0	0	1	0	1	0	0	0	1	0	0
18. Todas las demás y sus efectos tardíos	T	18	0	0	2	1	2	1	3	2	0	0	0
	H	13	0	0	1	1	2	0	1	1	0	0	0
	M	5	0	0	1	0	0	1	2	1	0	0	0
II.19-45. TUMORES	T	5752	356	559	725	719	882	880	649	340	128	20	1
	H	3377	219	355	466	460	551	535	340	148	47	5	0
	M	2375	137	204	259	259	331	345	309	192	81	15	1
19-42. Tumores malignos	T	5480	343	525	700	684	849	842	620	325	119	18	1
	H	3226	210	332	451	439	532	512	328	144	42	5	0
	M	2254	133	193	249	245	317	330	292	181	77	13	1
19. Tumor maligno labio de la cavidad bucal y de la faringe	T	117	15	32	21	11	14	10	0	0	3	0	0
	H	100	15	32	18	9	9	8	0	0	1	0	0
	M	17	0	0	3	2	5	2	0	0	2	0	0
20. Tumor maligno del esófago	T	114	12	20	22	10	13	17	6	7	2	0	0
	H	99	12	19	19	10	12	12	5	5	0	0	0
	M	15	0	1	3	0	1	5	1	2	2	0	0
21. Tumor maligno del estómago	T	458	28	35	55	45	83	76	52	37	19	0	1
	H	257	18	22	36	33	51	41	24	11	6	0	0
	M	201	10	13	19	12	32	35	28	26	13	0	1
22. Tumor maligno de intestino delgado	T	6	0	1	1	0	1	0	1	2	0	0	0
	H	3	0	1	1	0	1	0	0	0	0	0	0
	M	3	0	0	0	0	0	0	1	2	0	0	0
23. Tumor maligno del colon	T	390	18	23	37	52	57	70	58	41	7	2	0
	H	190	9	9	19	28	24	34	31	17	1	1	0
	M	200	9	14	18	24	33	36	27	24	6	1	0
24. Tumor maligno recto recto sigmoide y del ano	T	182	13	15	19	19	24	34	31	15	4	0	0
	H	81	4	4	10	11	10	18	11	8	2	0	0
	M	101	9	11	9	8	14	16	20	7	2	0	0
25. Tumor maligno del hígado especificado como primario	T	309	14	23	50	53	53	50	34	18	1	1	0
	H	191	8	14	40	33	36	25	18	8	0	1	0
	M	118	6	9	10	20	17	25	16	10	1	0	0
26. Tumor maligno del páncreas	T	189	9	20	30	24	25	28	30	10	3	0	0
	H	101	7	15	18	16	10	17	10	2	1	0	0
	M	88	2	5	12	8	15	11	20	8	2	0	0
27. Tumor maligno de la tráquea, de los bronquios y pulmón	T	919	65	106	143	130	165	143	78	25	10	1	0
	H	839	60	99	132	121	155	132	63	23	7	0	0
	M	80	5	7	11	9	10	11	15	2	3	1	0
28. Tumor maligno de los huesos y de cartilagos articul	T	34	1	1	2	4	7	2	4	2	0	0	0
	H	16	0	0	2	3	2	0	2	1	0	0	0
	M	18	1	1	0	1	5	2	2	1	0	0	0
29. Melanoma maligno de la piel	T	44	1	4	3	3	9	4	6	1	3	0	0
	H	25	1	4	3	2	5	2	2	1	0	0	0
	M	19	0	0	0	1	4	2	4	0	3	0	0
30. Otro tumor maligno de la piel	T	18	0	2	0	0	2	4	5	3	2	0	0
	H	9	0	2	0	0	2	1	3	0	1	0	0
	M	9	0	0	0	0	0	3	2	3	1	0	0
31. Tumor maligno de mama de la mujer	T	385	46	57	43	45	40	34	26	22	9	1	0
	H	0	0	0	0	0	0	0	0	0	0	0	0
	M	385	46	57	43	45	40	34	26	22	9	1	0
32. Tumor maligno del cuello del útero	T	39	2	8	7	4	4	3	1	1	0	0	0
	H	0	0	0	0	0	0	0	0	0	0	0	0
	M	39	2	8	7	4	4	3	1	1	0	0	0

DEFUNCIONES DE RESIDENTES EN LA COMUNIDAD DE MADRID CLASIFICADAS POR GRUPOS DE EDAD QUINQUE-NALES, SEGUN CAUSA DE MUERTE (LISTA REDUCIDA CIE. 9ª) Y SEXO {R/R} (CONT.)

	TODAS LAS EDADES	EDAD EN AÑOS												
		Menos de 1	1-4	5-9	10-14	15-19	20-24	25-29	30-34	35-39	40-44	45-49		
33. Tumor maligno cuerp. útero y del útero, parte no especific.	T	91	0	0	0	0	0	0	0	0	0	1	4	3
	H	0	0	0	0	0	0	0	0	0	0	0	0	0
	M	91	0	0	0	0	0	0	0	0	0	1	4	3
34. Tumor maligno de ovario y otros anexos del útero	T	86	0	0	0	0	0	0	0	1	0	2	2	11
	H	0	0	0	0	0	0	0	0	0	0	0	0	0
	M	86	0	0	0	0	0	0	0	1	0	2	2	11
35. Tumor maligno de la próstata	T	288	0	0	0	0	0	0	0	0	0	0	0	0
	H	288	0	0	0	0	0	0	0	0	0	0	0	0
	M	0	0	0	0	0	0	0	0	0	0	0	0	0
36. Tumor maligno del testículo	T	3	0	0	0	0	0	0	0	0	0	0	2	0
	H	3	0	0	0	0	0	0	0	0	0	0	2	0
	M	0	0	0	0	0	0	0	0	0	0	0	0	0
37. Tumor maligno de la vejiga	T	220	0	0	0	0	0	0	0	0	0	0	1	2
	H	172	0	0	0	0	0	0	0	0	0	0	1	2
	M	48	0	0	0	0	0	0	0	0	0	0	0	0
38. Tumor maligno del Encéfalo	T	70	0	1	5	1	0	1	0	0	0	4	3	6
	H	41	0	1	2	1	0	0	0	0	1	3	3	5
	M	29	0	0	3	0	0	1	0	0	3	0	0	1
39. Tumor maligno en sitio no especificado	T	602	0	1	1	0	1	0	2	2	5	14	18	
	H	299	0	1	1	0	1	0	1	1	3	6	8	
	M	303	0	0	0	0	0	0	1	1	2	8	10	
40. Enfermedad de Hodgkin	T	26	0	0	0	0	4	2	3	2	1	1	0	
	H	11	0	0	0	0	1	0	1	2	1	1	0	
	M	15	0	0	0	0	3	2	2	0	0	0	0	
41. Leucemia	T	173	0	1	0	3	5	6	6	5	2	4	4	
	H	84	0	0	0	1	1	4	2	1	1	2	3	
	M	89	0	1	0	2	4	2	4	4	1	2	1	
42. Todos los demás tumores malignos	T	717	0	2	3	3	1	6	6	5	9	11	22	
	H	417	0	1	2	3	0	3	5	4	6	8	19	
	M	300	0	1	1	0	1	3	1	1	3	3	3	
43-45. Otros tumores	T	272	0	2	3	3	2	1	2	4	0	11	11	
	H	151	0	1	1	1	0	1	1	4	0	5	6	
	M	121	0	1	2	2	2	0	1	0	0	6	5	
43. Tumores benignos	T	23	0	0	0	0	0	0	0	0	0	0	0	
	H	9	0	0	0	0	0	0	0	0	0	0	0	
	M	14	0	0	0	0	0	0	0	0	0	0	0	
44. Carcinoma in situ	T	1	0	0	0	0	0	0	0	0	0	1	0	
	H	1	0	0	0	0	0	0	0	0	0	1	0	
	M	0	0	0	0	0	0	0	0	0	0	0	0	
45. Tumor de evolución incierta y de naturaleza no espe.	T	248	0	2	3	3	2	1	2	4	0	10	11	
	H	141	0	1	1	1	0	1	1	4	0	4	6	
	M	107	0	1	2	2	2	0	1	0	0	6	5	
III.46-49. ENF GLAND ENDOC	T	676	5	2	1	0	1	6	15	8	3	5	7	
NUTRICION, METAB Y TRAST DE INMUNIDAD	H	253	2	1	0	0	1	4	10	8	2	4	7	
	M	423	3	1	1	0	0	2	5	0	1	1	0	
46. Diabetes mellitus	T	537	0	0	0	0	0	0	1	0	2	2	5	
	H	185	0	0	0	0	0	0	0	0	1	1	5	
	M	352	0	0	0	0	0	0	1	0	1	1	0	
47. Marasmo nutricional	T	0	0	0	0	0	0	0	0	0	0	0	0	
	H	0	0	0	0	0	0	0	0	0	0	0	0	
	M	0	0	0	0	0	0	0	0	0	0	0	0	
48. Otra desnutrición proteínica	T	7	1	0	0	0	0	0	0	0	0	0	0	
	H	2	1	0	0	0	0	0	0	0	0	0	0	
	M	5	0	0	0	0	0	0	0	0	0	0	0	
49. Otras enf de gland endocr, nutrición, metab e inmunidad	T	132	4	2	1	0	1	6	14	8	1	3	2	
	H	66	1	1	0	0	1	4	10	8	1	3	2	
	M	66	3	1	1	0	0	2	4	0	0	0	0	

DEFUNCIONES DE RESIDENTES EN LA COMUNIDAD DE MADRID CLASIFICADAS POR GRUPOS DE EDAD QUINQUE-NALES, SEGUN CAUSA DE MUERTE (LISTA REDUCIDA CIE. 9ª) Y SEXO {R/R} (CONT.)

	TODAS LAS EDADES	EDAD EN AÑOS											
		50-54	55-59	60-64	65-69	70-74	75-79	80-84	85-89	90-94	95-99	100 y más	
33. Tumor maligno cuerp. útero y del útero, parte no especific.	T	91	4	6	11	7	13	16	15	7	4	0	0
	H	0	0	0	0	0	0	0	0	0	0	0	0
	M	91	4	6	11	7	13	16	15	7	4	0	0
34. Tumor maligno de ovario y otros anexos del útero	T	86	10	11	18	11	7	7	2	1	3	0	0
	H	0	0	0	0	0	0	0	0	0	0	0	0
	M	86	10	11	18	11	7	7	2	1	3	0	0
35. Tumor maligno de la próstata	T	288	3	7	20	30	51	58	70	35	11	3	0
	H	288	3	7	20	30	51	58	70	35	11	3	0
	M	0	0	0	0	0	0	0	0	0	0	0	0
36. Tumor maligno del testículo	T	3	0	1	0	0	0	0	0	0	0	0	0
	H	3	0	1	0	0	0	0	0	0	0	0	0
	M	0	0	0	0	0	0	0	0	0	0	0	0
37. Tumor maligno de la vejiga	T	220	8	13	24	26	40	36	41	22	7	0	0
	H	172	8	13	20	23	36	26	27	12	4	0	0
	M	48	0	0	4	3	4	10	14	10	3	0	0
38. Tumor maligno del Encéfalo	T	70	6	9	8	13	7	4	1	1	0	0	0
	H	41	5	6	5	5	3	3	0	1	0	0	0
	M	29	1	3	3	8	4	1	1	0	0	0	0
39. Tumor maligno en sitio no especificado	T	602	39	62	80	91	89	97	58	27	10	5	0
	H	299	24	37	35	52	47	54	20	5	3	0	0
	M	303	15	25	45	39	42	43	38	22	7	5	0
40. Enfermedad de Hodgkin	T	26	1	3	3	1	2	2	0	1	0	0	0
	H	11	1	1	2	0	1	0	0	0	0	0	0
	M	15	0	2	1	1	1	2	0	1	0	0	0
41. Leucemia	T	173	11	8	18	14	28	20	20	12	5	1	0
	H	84	6	7	13	6	13	13	6	4	1	0	0
	M	89	5	1	5	8	15	7	14	8	4	1	0
42. Todos los demás tumores malignos	T	717	37	58	85	91	115	127	81	35	16	4	0
	H	417	29	39	58	57	64	68	36	11	4	0	0
	M	300	8	19	27	34	51	59	45	24	12	4	0
43-45. Otros tumores	T	272	13	34	25	35	33	38	29	15	9	2	0
	H	151	9	23	15	21	19	23	12	4	5	0	0
	M	121	4	11	10	14	14	15	17	11	4	2	0
43. Tumores benignos	T	23	3	2	4	5	3	1	3	1	1	0	0
	H	9	3	1	2	2	0	1	0	0	0	0	0
	M	14	0	1	2	3	3	0	3	1	1	0	0
44. Carcinoma in situ	T	1	0	0	0	0	0	0	0	0	0	0	0
	H	1	0	0	0	0	0	0	0	0	0	0	0
	M	0	0	0	0	0	0	0	0	0	0	0	0
45. Tumor de evolución incierta y de naturaleza no espe.	T	248	10	32	21	30	30	37	26	14	8	2	0
	H	141	6	22	13	19	19	22	12	4	5	0	0
	M	107	4	10	8	11	11	15	14	10	3	2	0
III.46-49. ENF GLAND ENDOC NUTRICION, METAB Y TRAST DE INMUNIDAD	T	676	8	25	33	60	94	136	155	76	31	5	0
	H	253	7	15	18	25	35	46	46	19	2	1	0
	M	423	1	10	15	35	59	90	109	57	29	4	0
46. Diabetes mellitus	T	537	6	18	25	48	91	123	135	60	19	2	0
	H	185	5	10	13	21	34	41	38	15	1	0	0
	M	352	1	8	12	27	57	82	97	45	18	2	0
47. Marasmo nutricional	T	0	0	0	0	0	0	0	0	0	0	0	0
	H	0	0	0	0	0	0	0	0	0	0	0	0
	M	0	0	0	0	0	0	0	0	0	0	0	0
48. Otra desnutrición proteinocalórica	T	7	0	0	1	1	0	0	1	1	2	0	0
	H	2	0	0	1	0	0	0	0	0	0	0	0
	M	5	0	0	0	1	0	0	1	1	2	0	0
49. Otras enf de gland endocr, nutrición, metab e inmunidad	T	132	2	7	7	11	3	13	19	15	10	3	0
	H	66	2	5	4	4	1	5	8	4	1	1	0
	M	66	0	2	3	7	2	8	11	11	9	2	0

DEFUNCIONES DE RESIDENTES EN LA COMUNIDAD DE MADRID CLASIFICADAS POR GRUPOS DE EDAD QUINQUE-NALES, SEGUN CAUSA DE MUERTE (LISTA REDUCIDA CIE. 9ª) Y SEXO {R/R} (CONT.)

		TODAS LAS EDADES	EDAD EN AÑOS										
			Menos de 1	1-4	5-9	10-14	15-19	20-24	25-29	30-34	35-39	40-44	45-49
IV.50-51. ENF DE LA SANGRE Y DE ORGANOS HEMATOPOYETICOS	T	75	0	2	1	0	1	0	0	0	1	1	1
	H	32	0	2	0	0	0	0	0	0	1	0	0
	M	43	0	0	1	0	1	0	0	0	0	1	1
50. Anemias	T	58	0	1	1	0	1	0	0	0	0	0	0
	H	26	0	1	0	0	0	0	0	0	0	0	0
	M	32	0	0	1	0	1	0	0	0	0	0	0
51. Otras enf de la sangre y de órganos hematopoyéticos	T	17	0	1	0	0	0	0	0	0	1	1	1
	H	6	0	1	0	0	0	0	0	0	1	0	0
	M	11	0	0	0	0	0	0	0	0	0	1	1
V.52-55. TRASTORNOS MENTALES	T	160	0	0	0	0	0	2	1	3	2	2	2
	H	65	0	0	0	0	0	1	1	2	2	2	2
	M	95	0	0	0	0	0	1	0	1	0	0	0
52. Psicosis orgánica senil y presenil	T	127	0	0	0	0	0	0	0	0	0	0	0
	H	40	0	0	0	0	0	0	0	0	0	0	0
	M	87	0	0	0	0	0	0	0	0	0	0	0
53. Psicosis alcohólicas	T	3	0	0	0	0	0	0	0	0	0	1	1
	H	3	0	0	0	0	0	0	0	0	0	1	1
	M	0	0	0	0	0	0	0	0	0	0	0	0
54. Síndrome de dependencia del alcohol	T	16	0	0	0	0	0	0	0	0	2	1	0
	H	14	0	0	0	0	0	0	0	0	2	1	0
	M	2	0	0	0	0	0	0	0	0	0	0	0
55. Otros trastornos mentales	T	14	0	0	0	0	0	2	1	3	0	0	1
	H	8	0	0	0	0	0	1	1	2	0	0	1
	M	6	0	0	0	0	0	1	0	1	0	0	0
VI.56-60. ENF DEL SISTEMA NERVIOSO Y ORGANOS DE LOS SENTIDOS	T	264	9	6	5	5	5	10	9	4	8	4	5
	H	150	5	4	2	3	5	8	9	2	6	4	5
	M	114	4	2	3	2	0	2	0	2	2	0	0
56. Meningitis	T	22	2	0	0	1	0	3	2	0	0	0	0
	H	17	1	0	0	1	0	3	2	0	0	0	0
	M	5	1	0	0	0	0	0	0	0	0	0	0
57. Encefalitis	T	9	0	1	1	1	0	1	2	0	0	0	1
	H	6	0	1	0	0	0	1	2	0	0	0	1
	M	3	0	0	1	1	0	0	0	0	0	0	0
58. Parkinson	T	48	0	0	0	0	0	0	0	0	0	0	0
	H	22	0	0	0	0	0	0	0	0	0	0	0
	M	26	0	0	0	0	0	0	0	0	0	0	0
59. Epilepsia	T	13	1	0	0	0	1	0	2	1	0	1	0
	H	8	0	0	0	0	1	0	2	0	0	1	0
	M	5	1	0	0	0	0	0	0	1	0	0	0
60. Otras enf del SN y de los órganos de los sentidos	T	172	6	5	4	3	4	6	3	3	8	3	4
	H	97	4	3	2	2	4	4	3	2	6	3	4
	M	75	2	2	2	1	0	2	0	1	2	0	0
VII.61-69. ENFERMEDADES DEL APARATO CIRCULATORIO	T	9333	32	5	0	4	18	54	55	36	55	89	119
	H	4263	22	3	0	1	10	38	37	26	45	63	95
	M	5070	10	2	0	3	8	16	18	10	10	26	24
61. Fiebre reumática aguda	T	0	0	0	0	0	0	0	0	0	0	0	0
	H	0	0	0	0	0	0	0	0	0	0	0	0
	M	0	0	0	0	0	0	0	0	0	0	0	0
62. Enf reumáticas crónicas del corazón	T	131	1	0	0	0	0	0	0	0	0	0	0
	H	33	1	0	0	0	0	0	0	1	1	4	6
	M	98	0	0	0	0	0	0	0	0	0	1	3

DEFUNCIONES DE RESIDENTES EN LA COMUNIDAD DE MADRID CLASIFICADAS POR GRUPOS DE EDAD QUINQUE-NALES, SEGUN CAUSA DE MUERTE (LISTA REDUCIDA CIE. 9ª) Y SEXO {R/R} (CONT.)

	TODAS LAS EDADES	EDAD EN AÑOS											
		50-54	55-59	60-64	65-69	70-74	75-79	80-84	85-89	90-94	95-99	100 y más	
IV.50-51. ENF DE LA SANGRE Y DE ORGANOS HEMATOPOYETICOS	T	75	1	2	5	9	10	8	17	9	5	2	0
	H	32	0	2	1	5	4	6	6	3	1	1	0
	M	43	1	0	4	4	6	2	11	6	4	1	0
50. Anemias	T	58	1	2	4	7	8	5	14	7	5	2	0
	H	26	0	2	1	4	3	4	6	3	1	1	0
	M	32	1	0	3	3	5	1	8	4	4	1	0
51. Otras enf de la sangre y de órganos hematopoyéticos	T	17	0	0	1	2	2	3	3	2	0	0	0
	H	6	0	0	0	1	1	2	0	0	0	0	0
	M	11	0	0	1	1	1	1	3	2	0	0	0
V.52-55. TRASTORNOS MENTALES	T	160	7	4	4	4	17	25	37	29	14	6	1
	H	65	7	4	4	0	8	10	12	9	1	0	0
	M	95	0	0	0	4	9	15	25	20	13	6	1
52. Psicosis orgánica senil y presenil	T	127	1	1	2	1	12	23	37	29	14	6	1
	H	40	1	1	2	0	5	9	12	9	1	0	0
	M	87	0	0	0	1	7	14	25	20	13	6	1
53. Psicosis alcohólicas	T	3	0	0	0	0	0	1	0	0	0	0	0
	H	3	0	0	0	0	0	1	0	0	0	0	0
	M	0	0	0	0	0	0	0	0	0	0	0	0
54. Síndrome de dependencia del alcohol	T	16	4	2	2	2	3	0	0	0	0	0	0
	H	14	4	2	2	0	3	0	0	0	0	0	0
	M	2	0	0	0	2	0	0	0	0	0	0	0
55. Otros trastornos mentales	T	14	2	1	0	1	2	1	0	0	0	0	0
	H	8	2	1	0	0	0	0	0	0	0	0	0
	M	6	0	0	0	1	2	1	0	0	0	0	0
VI.56-60. ENF DEL SISTEMA NERVIOSO Y ORGANOS DE LOS SENTIDOS	T	264	9	19	20	29	28	42	28	16	3	0	0
	H	150	5	12	11	16	18	18	11	5	1	0	0
	M	114	4	7	9	13	10	24	17	11	2	0	0
56. Meningitis	T	22	2	1	2	3	2	3	1	0	0	0	0
	H	17	2	1	2	1	1	2	1	0	0	0	0
	M	5	0	0	0	2	1	1	0	0	0	0	0
57. Encefalitis	T	9	1	0	0	0	1	0	0	0	0	0	0
	H	6	0	0	0	0	1	0	0	0	0	0	0
	M	3	1	0	0	0	0	0	0	0	0	0	0
58. Parkinson	T	48	0	0	0	3	8	14	14	8	1	0	0
	H	22	0	0	0	1	4	4	8	4	1	0	0
	M	26	0	0	0	2	4	10	6	4	0	0	0
59. Epilepsia	T	13	0	1	2	1	1	0	1	1	0	0	0
	H	8	0	0	2	0	1	0	1	0	0	0	0
	M	5	0	1	0	1	0	0	1	1	0	0	0
60. Otras enf del SN y de los órganos de los sentidos	T	172	6	17	16	22	16	25	12	7	2	0	0
	H	97	3	11	7	14	11	12	1	1	0	0	0
	M	75	3	6	9	8	5	13	11	6	2	0	0
VII.61-69. ENFERMEDADES DEL APARATO CIRCULATORIO	T	9333	249	402	563	783	1086	1545	1713	1446	829	223	27
	H	4263	198	299	411	478	600	699	605	390	192	48	3
	M	5070	51	103	152	305	486	846	1108	1056	637	175	24
61. Fiebre reumática aguda	T	0	0	0	0	0	0	0	0	0	0	0	0
	H	0	0	0	0	0	0	0	0	0	0	0	0
	M	0	0	0	0	0	0	0	0	0	0	0	0
62. Enf reumáticas crónicas del corazón	T	131	8	16	11	21	16	24	11	7	4	0	0
	H	33	2	7	3	3	5	6	1	1	0	0	0
	M	98	6	9	8	18	11	18	10	6	4	0	0

DEFUNCIONES DE RESIDENTES EN LA COMUNIDAD DE MADRID CLASIFICADAS POR GRUPOS DE EDAD QUINQUENALES, SEGUN CAUSA DE MUERTE (LISTA REDUCIDA CIE. 9ª) Y SEXO {R/R} (CONT.)

	TODAS LAS EDADES	EDAD EN AÑOS	EDAD EN AÑOS											
			Menos de 1	1-4	5-9	10-14	15-19	20-24	25-29	30-34	35-39	40-44	45-49	
63. Enfermedad hipertensiva	T	148	0	0	0	1	0	0	0	0	1	0	0	3
	H	55	0	0	0	1	0	0	0	0	1	0	0	3
	M	93	0	0	0	0	0	0	0	0	0	0	0	0
64. Infarto agudo del miocardio	T	1580	0	0	0	0	0	0	2	3	13	27	42	
	H	1041	0	0	0	0	0	0	1	3	13	26	39	
	M	539	0	0	0	0	0	0	1	0	0	1	3	
65. Otra enfermedad isquémica del corazón	T	565	0	0	0	0	0	0	1	2	4	3	7	
	H	266	0	0	0	0	0	0	0	2	4	3	7	
	M	299	0	0	0	0	0	0	1	0	0	0	0	
66. Embolia pulmonar	T	292	0	0	0	0	0	3	2	3	2	5	5	
	H	129	0	0	0	0	0	1	2	3	1	3	5	
	M	163	0	0	0	0	0	2	0	0	1	2	0	
67. Enfermedad cerebrovascular	T	2237	3	0	0	0	4	9	12	4	9	16	14	
	H	907	1	0	0	0	1	6	6	0	6	7	10	
	M	1330	2	0	0	0	3	3	6	4	3	9	4	
68. Arteriosclerosis	T	1006	0	0	0	0	0	0	0	0	0	0	0	
	H	343	0	0	0	0	0	0	0	0	0	0	0	
	M	663	0	0	0	0	0	0	0	0	0	0	0	
69. Otras enfermedades del aparato circulatorio	T	3374	28	5	0	3	14	42	38	22	26	34	42	
	H	1489	20	3	0	0	9	31	28	17	21	23	28	
	M	1885	8	2	0	3	5	11	10	5	5	11	14	
VIII.70-73. ENFERMEDADES DEL APARATO RESPIRATORIO	T	2016	20	1	5	2	7	10	16	9	12	12	21	
	H	1147	9	0	2	1	4	10	13	7	8	11	16	
	M	869	11	1	3	1	3	0	3	2	4	1	5	
70. Neumonía	T	800	8	0	1	2	4	5	10	3	5	4	13	
	H	405	4	0	0	1	2	5	8	2	4	3	10	
	M	395	4	0	1	1	2	0	2	1	1	1	3	
71. Influenza	T	13	0	0	0	0	0	0	0	0	0	0	0	
	H	5	0	0	0	0	0	0	0	0	0	0	0	
	M	8	0	0	0	0	0	0	0	0	0	0	0	
72. Bronquitis crónica y la no espec, enfisema y asma	T	221	2	0	0	0	0	1	0	0	0	0	3	
	H	132	1	0	0	0	0	1	0	0	0	0	3	
	M	89	1	0	0	0	0	0	0	0	0	0	0	
73. Otras enfermedades del aparato respiratorio	T	982	10	1	4	0	3	4	6	6	7	8	5	
	H	605	4	0	2	0	2	4	5	5	4	8	3	
	M	377	6	1	2	0	1	0	1	1	3	0	2	
IX.74-77. ENFERMEDADES DEL APARATO DIGESTIVO	T	1693	6	3	2	2	0	10	10	18	27	45	58	
	H	1015	5	3	2	2	0	7	7	14	17	34	46	
	M	678	1	0	0	0	0	3	3	4	10	11	12	
74. Úlcera gástrica y duodenal	T	60	0	0	0	0	0	0	0	0	1	0	2	
	H	40	0	0	0	0	0	0	0	0	1	0	2	
	M	20	0	0	0	0	0	0	0	0	0	0	0	
75. Apendicitis	T	4	0	0	0	0	0	0	0	0	0	0	0	
	H	1	0	0	0	0	0	0	0	0	0	0	0	
	M	3	0	0	0	0	0	0	0	0	0	0	0	
76. Cirrosis y otras enf crónicas del hígado	T	756	1	0	0	1	0	3	3	9	18	34	41	
	H	509	1	0	0	1	0	3	3	7	12	27	34	
	M	247	0	0	0	0	0	0	0	2	6	7	7	
77. Otras enfermedades del aparato digestivo	T	873	5	3	2	1	0	7	7	9	8	11	15	
	H	465	4	3	2	1	0	4	4	7	4	7	10	
	M	408	1	0	0	0	0	3	3	2	4	4	5	

DEFUNCIONES DE RESIDENTES EN LA COMUNIDAD DE MADRID CLASIFICADAS POR GRUPOS DE EDAD QUINQUE-NALES, SEGUN CAUSA DE MUERTE (LISTA REDUCIDA CIE. 9ª) Y SEXO {R/R} (CONT.)

	TODAS LAS EDADES	EDAD EN AÑOS											
		50-54	55-59	60-64	65-69	70-74	75-79	80-84	85-89	90-94	95-99	100 y más	
63. Enfermedad hipertensiva	T	148	2	4	9	16	22	30	28	18	9	5	0
	H	55	1	4	7	8	12	10	4	1	3	0	0
	M	93	1	0	2	8	10	20	24	17	6	5	0
64. Infarto agudo del miocardio	T	1580	91	117	163	210	249	264	215	128	47	8	1
	H	1041	86	109	139	154	159	151	95	48	16	2	0
	M	539	5	8	24	56	90	113	120	80	31	6	1
65. Otra enfermedad isquémica del corazón	T	565	13	20	32	40	63	100	113	104	47	14	2
	H	266	12	17	25	31	37	48	48	22	8	2	0
	M	299	1	3	7	9	26	52	65	82	39	12	2
66. Embolia pulmonar	T	292	9	8	15	40	40	56	48	32	16	6	2
	H	129	5	8	7	16	20	27	16	7	6	2	0
	M	163	4	0	8	24	20	29	32	25	10	4	2
67. Enfermedad cerebrovascular	T	2237	43	80	123	188	288	397	464	380	161	39	3
	H	907	34	52	80	101	144	174	146	99	29	10	1
	M	1330	9	28	43	87	144	223	318	281	132	29	2
68. Arteriosclerosis	T	1006	2	5	14	33	71	147	223	246	203	52	10
	H	343	0	4	12	25	30	66	78	69	49	10	0
	M	663	2	1	2	8	41	81	145	177	154	42	10
69. Otras enfermedades del aparato circulatorio	T	3374	81	152	196	235	337	527	611	531	342	99	9
	H	1489	58	98	138	140	193	217	217	143	81	22	2
	M	1885	23	54	58	95	144	310	394	388	261	77	7
VIII.70-73. ENFERMEADES DEL APARATO RESPIRATORIO	T	2016	41	76	103	141	227	335	410	342	155	67	4
	H	1147	33	61	75	107	151	200	209	162	49	19	0
	M	869	8	15	28	34	76	135	201	180	106	48	4
70. Neumonía	T	800	16	22	28	40	66	123	186	149	79	34	2
	H	405	11	17	16	28	41	68	89	64	25	7	0
	M	395	5	5	12	12	25	55	97	85	54	27	2
71. Influenza	T	13	0	1	0	0	1	1	3	3	3	1	0
	H	5	0	0	0	0	1	1	1	1	0	1	0
	M	8	0	1	0	0	0	0	2	2	3	0	0
72. Bronquitis crónica y la no espec, enfisema y asma	T	221	2	9	13	15	28	42	38	44	16	8	0
	H	132	1	6	7	13	16	26	23	25	6	4	0
	M	89	1	3	6	2	12	16	15	19	10	4	0
73. Otras enfermedades del aparato respiratorio	T	982	23	44	62	86	132	169	183	146	57	24	2
	H	605	21	38	52	66	93	105	96	72	18	7	0
	M	377	2	6	10	20	39	64	87	74	39	17	2
IX.74-77. ENFERMEADES DEL APARATO DIGESTIVO	T	1693	96	171	173	218	216	240	199	138	49	9	3
	H	1015	74	141	123	135	130	114	85	54	18	3	1
	M	678	22	30	50	83	86	126	114	84	31	6	2
74. Úlcera gástrica y duodenal	T	60	0	3	6	5	5	12	14	8	2	2	0
	H	40	0	2	6	5	4	10	5	4	0	1	0
	M	20	0	1	0	0	1	2	9	4	2	1	0
75. Apendicitis	T	4	0	0	1	1	0	0	2	0	0	0	0
	H	1	0	0	0	1	0	0	0	0	0	0	0
	M	3	0	0	1	0	0	0	2	0	0	0	0
76. Cirrosis y otras enf crónicas del hígado	T	756	53	113	99	128	108	81	44	19	1	0	0
	H	509	39	95	73	77	66	40	24	7	0	0	0
	M	247	14	18	26	51	42	41	20	12	1	0	0
77. Otras enfermedades del aparato digestivo	T	873	43	55	67	84	103	147	139	111	46	7	3
	H	465	35	44	44	52	60	64	56	43	18	2	1
	M	408	8	11	23	32	43	83	83	68	28	5	2

DEFUNCIONES DE RESIDENTES EN LA COMUNIDAD DE MADRID CLASIFICADAS POR GRUPOS DE EDAD QUINQUE-NALES, SEGUN CAUSA DE MUERTE (LISTA REDUCIDA CIE. 9ª) Y SEXO {R/R} (CONT.)

		TODAS LAS EDADES	EDAD EN AÑOS										
			Menos de 1	1-4	5-9	10-14	15-19	20-24	25-29	30-34	35-39	40-44	45-49
X.78-80. ENFERMEDADES DEL APARATO GENITO URINARIO	T	663	1	1	0	1	0	2	1	6	2	4	3
	H	336	0	0	0	0	0	0	0	3	2	2	1
	M	327	1	1	0	1	0	2	1	3	0	2	2
78. Nefritis, síndrome nefrótico y nefrosis	T	571	1	1	0	1	0	2	0	6	2	4	3
	H	285	0	0	0	0	0	0	0	3	2	2	1
	M	286	1	1	0	1	0	2	0	3	0	2	2
79. Hiperplasia de la próstata	T	13	0	0	0	0	0	0	0	0	0	0	0
	H	13	0	0	0	0	0	0	0	0	0	0	0
	M	0	0	0	0	0	0	0	0	0	0	0	0
80. Otras enfermedades del aparato genito urinario	T	79	0	0	0	0	0	0	1	0	0	0	0
	H	38	0	0	0	0	0	0	0	0	0	0	0
	M	41	0	0	0	0	0	0	1	0	0	0	0
XI.81-84. COMPLICACIONES DEL EMBARAZO, DEL PARTO Y DEL PUERPERIO	T	3	0	0	0	0	0	0	1	1	0	1	0
	H	0	0	0	0	0	0	0	0	0	0	0	0
	M	3	0	0	0	0	0	0	1	1	0	1	0
81. Aborto	T	0	0	0	0	0	0	0	0	0	0	0	0
	H	0	0	0	0	0	0	0	0	0	0	0	0
	M	0	0	0	0	0	0	0	0	0	0	0	0
82. Causas obstétricas directas	T	3	0	0	0	0	0	0	1	1	0	1	0
	H	0	0	0	0	0	0	0	0	0	0	0	0
	M	3	0	0	0	0	0	0	1	1	0	1	0
83. Causas obstétricas indirectas	T	0	0	0	0	0	0	0	0	0	0	0	0
	H	0	0	0	0	0	0	0	0	0	0	0	0
	M	0	0	0	0	0	0	0	0	0	0	0	0
84. Otras	T	0	0	0	0	0	0	0	0	0	0	0	0
	H	0	0	0	0	0	0	0	0	0	0	0	0
	M	0	0	0	0	0	0	0	0	0	0	0	0
XII.85. ENF DE LA PIEL Y DEL TEJIDO CELULAR SUBCUTANEO	T	13	0	1	0	0	0	0	0	0	0	0	0
	H	6	0	1	0	0	0	0	0	0	0	0	0
	M	7	0	0	0	0	0	0	0	0	0	0	0
XIII.86. ENF DEL SISTEMA OSTEOMUSCULAR Y TEJIDO CONJUNTIVO	T	163	1	0	0	0	0	0	0	1	0	0	0
	H	53	1	0	0	0	0	0	0	0	0	0	0
	M	110	0	0	0	0	0	0	0	1	0	0	0
XIV.87. ANOMALIAS CONGENITAS	T	102	76	9	3	2	3	1	0	1	2	1	0
	H	51	38	3	1	1	3	1	0	1	2	0	0
	M	51	38	6	2	1	0	0	0	0	0	1	0
XV.88-89. AFECCIONES ORIGINADAS EN EL PERIODO PERINATAL	T	112	112	0	0	0	0	0	0	0	0	0	0
	H	59	59	0	0	0	0	0	0	0	0	0	0
	M	53	53	0	0	0	0	0	0	0	0	0	0
88. Traumatismo del nacimiento	T	0	0	0	0	0	0	0	0	0	0	0	0
	H	0	0	0	0	0	0	0	0	0	0	0	0
	M	0	0	0	0	0	0	0	0	0	0	0	0
89. Otras afecciones originadas en el periodo perinatal	T	112	112	0	0	0	0	0	0	0	0	0	0
	H	59	59	0	0	0	0	0	0	0	0	0	0
	M	53	53	0	0	0	0	0	0	0	0	0	0
XVI.90. SIGNOS SINTOMAS Y ESTADOS MORBOSOS MAL DEFINIDOS	T	870	19	1	1	3	5	14	8	10	9	12	20
	H	397	12	1	0	1	4	14	7	7	7	8	14
	M	473	7	0	1	2	1	0	1	3	2	4	6

DEFUNCIONES DE RESIDENTES EN LA COMUNIDAD DE MADRID CLASIFICADAS POR GRUPOS DE EDAD QUINQUE-NALES, SEGUN CAUSA DE MUERTE (LISTA REDUCIDA CIE. 9ª) Y SEXO {R/R} (CONT.)

	TODAS LAS EDADES	EDAD EN AÑOS											
		50-54	55-59	60-64	65-69	70-74	75-79	80-84	85-89	90-94	95-99	100 y más	
X.78-80. ENFERMEDADES DEL APARATO GENITO URINARIO	T	663	18	25	44	35	97	99	148	105	56	14	1
	H	336	14	17	23	26	51	50	78	49	18	2	0
	M	327	4	8	21	9	46	49	70	56	38	12	1
78. Nefritis, síndrome nefrótico y nefrosis	T	571	15	24	40	33	89	87	119	83	47	13	1
	H	285	11	16	21	25	44	44	59	39	14	1	0
	M	286	4	8	19	8	42	43	60	44	33	12	1
79. Hiperplasia de la próstata	T	13	0	0	0	0	1	3	6	0	3	0	0
	H	13	0	0	0	0	1	3	6	0	3	0	0
	M	0	0	0	0	0	0	0	0	0	0	0	0
80. Otras enfermedades del aparato genito urinario	T	79	3	1	4	2	7	9	23	22	6	1	0
	H	38	3	1	2	1	3	3	13	10	1	1	0
	M	41	0	0	2	1	4	6	10	12	5	0	0
XI.81-84. COMPLICACIONES DEL EMBARAZO, DEL PARTO Y DEL PUERPERIO	T	3	0	0	0	0	0	0	0	0	0	0	0
	H	0	0	0	0	0	0	0	0	0	0	0	0
	M	3	0	0	0	0	0	0	0	0	0	0	0
81. Aborto	T	0	0	0	0	0	0	0	0	0	0	0	0
	H	0	0	0	0	0	0	0	0	0	0	0	0
	M	0	0	0	0	0	0	0	0	0	0	0	0
82. Causas obstétricas directas	T	3	0	0	0	0	0	0	0	0	0	0	0
	H	0	0	0	0	0	0	0	0	0	0	0	0
	M	3	0	0	0	0	0	0	0	0	0	0	0
83. Causas obstétricas indirectas	T	0	0	0	0	0	0	0	0	0	0	0	0
	H	0	0	0	0	0	0	0	0	0	0	0	0
	M	0	0	0	0	0	0	0	0	0	0	0	0
84. Otras	T	0	0	0	0	0	0	0	0	0	0	0	0
	H	0	0	0	0	0	0	0	0	0	0	0	0
	M	0	0	0	0	0	0	0	0	0	0	0	0
XII.85. ENF DE LA PIEL Y DEL TEJIDO CELULAR SUBCUTANEO	T	13	0	0	2	0	2	0	5	2	1	0	0
	H	6	0	0	2	0	1	0	2	0	0	0	0
	M	7	0	0	0	0	1	0	3	2	1	0	0
XIII.86. ENF DEL SISTEMA OSTEOMUSCULAR Y TEJIDO CONJUNTIVO	T	163	3	1	4	4	9	34	39	39	20	6	2
	H	53	1	1	3	0	5	10	12	14	6	0	0
	M	110	2	0	1	4	4	24	27	25	14	6	2
XIV.87. ANOMALIAS CONGENITAS	T	102	0	0	0	1	1	0	1	0	1	0	0
	H	51	0	0	0	1	0	0	0	0	0	0	0
	M	51	0	0	0	0	1	0	1	0	1	0	0
XV.88-89. AFECCIONES ORIGINADAS EN EL PERIODO PERINATAL	T	112	0	0	0	0	0	0	0	0	0	0	0
	H	59	0	0	0	0	0	0	0	0	0	0	0
	M	53	0	0	0	0	0	0	0	0	0	0	0
88. Traumatismo del nacimiento	T	0	0	0	0	0	0	0	0	0	0	0	0
	H	0	0	0	0	0	0	0	0	0	0	0	0
	M	0	0	0	0	0	0	0	0	0	0	0	0
89. Otras afecciones originadas en el periodo perinatal	T	112	0	0	0	0	0	0	0	0	0	0	0
	H	59	0	0	0	0	0	0	0	0	0	0	0
	M	53	0	0	0	0	0	0	0	0	0	0	0
XVI.90. SIGNOS SINTOMAS Y ESTADOS MORBOSOS MAL DEFINIDOS	T	870	28	28	46	44	87	96	118	172	110	34	5
	H	397	18	21	27	22	55	45	50	46	31	7	0
	M	473	10	7	19	22	32	51	68	126	79	27	5

DEFUNCIONES DE RESIDENTES EN LA COMUNIDAD DE MADRID CLASIFICADAS POR GRUPOS DE EDAD QUINQUE-NALES, SEGUN CAUSA DE MUERTE (LISTA REDUCIDA CIE. 9ª) Y SEXO {R/R} (CONT.)

		TODAS LAS EDADES	EDAD EN AÑOS										
			Menos de 1	1-4	5-9	10-14	15-19	20-24	25-29	30-34	35-39	40-44	45-49
XVII.91-99. CAUSA EXTERNA	T	1166	12	15	13	19	80	134	93	75	61	65	51
DE TRAUMATISMOS Y ENVENENAMIENTO	H	820	6	10	9	11	61	110	81	64	46	50	35
	M	346	6	5	4	8	19	24	12	11	15	15	16
91. Accidentes de ferrocarril	T	5	0	0	0	0	2	0	0	1	0	0	0
	H	5	0	0	0	0	2	0	0	1	0	0	0
	M	0	0	0	0	0	0	0	0	0	0	0	0
92. Accidentes de tráfico de vehiculo de motor	T	367	4	5	7	8	32	57	27	17	26	26	20
	H	247	2	4	6	4	24	46	20	12	16	20	13
	M	120	2	1	1	4	8	11	7	5	10	6	7
93. Envenenamiento accidental	T	16	0	0	0	0	1	2	6	2	1	0	0
	H	13	0	0	0	0	1	2	5	2	1	0	0
	M	3	0	0	0	0	0	0	1	0	0	0	0
94. Caídas accidentales	T	26	0	0	0	1	1	2	2	1	0	1	2
	H	18	0	0	0	1	1	2	2	1	0	1	1
	M	8	0	0	0	0	0	0	0	0	0	0	1
95. Accidentes causados por el fuego	T	1	0	0	0	0	0	1	0	0	0	0	0
	H	1	0	0	0	0	0	1	0	0	0	0	0
	M	0	0	0	0	0	0	0	0	0	0	0	0
96. Todos los demás accidentes y efectos adversos	T	424	7	6	5	6	21	34	23	19	16	17	18
	H	293	3	4	3	4	16	27	19	16	13	15	14
	M	131	4	2	2	2	5	7	4	3	3	2	4
97. Suicidio y lesiones autoinfligidas	T	94	0	0	0	1	3	9	6	7	3	6	4
	H	69	0	0	0	0	3	6	6	7	3	3	2
	M	25	0	0	0	1	0	3	0	0	0	3	2
98. Homicidio y lesion intencional por otra persona	T	23	1	0	0	0	4	8	3	1	3	0	0
	H	21	1	0	0	0	3	7	3	1	3	0	0
	M	2	0	0	0	0	1	1	0	0	0	0	0
99. Otras violencias	T	210	0	4	1	3	16	21	26	27	12	15	7
	H	153	0	2	0	2	11	19	26	24	10	11	5
	M	57	0	2	1	1	5	2	0	3	2	4	2

DEFUNCIONES DE RESIDENTES EN LA COMUNIDAD DE MADRID CLASIFICADAS POR GRUPOS DE EDAD QUINQUE-NALES, SEGUN CAUSA DE MUERTE (LISTA REDUCIDA CIE. 9ª) Y SEXO {R/R} (CONT.)

		TODAS LAS EDADES	EDAD EN AÑOS										
			50-54	55-59	60-64	65-69	70-74	75-79	80-84	85-89	90-94	95-99	100 y más
XVII.91-99. CAUSA EXTERNA	T	1166	80	70	92	60	78	65	53	32	10	8	0
DE TRAUMATISMOS	H	820	59	47	63	36	53	31	28	14	3	3	0
Y ENVENENAMIENTO	M	346	21	23	29	24	25	34	25	18	7	5	0
91. Accidentes de ferrocarril	T	5	2	0	0	0	0	0	0	0	0	0	0
	H	5	2	0	0	0	0	0	0	0	0	0	0
	M	0	0	0	0	0	0	0	0	0	0	0	0
92. Accidentes de tráfico de vehiculo de motor	T	367	17	19	26	17	23	18	9	7	1	1	0
	H	247	14	14	16	8	12	7	5	3	0	1	0
	M	120	3	5	10	9	11	11	4	4	1	0	0
93. Envenenamiento accidental	T	16	1	0	0	0	1	0	0	0	2	0	0
	H	13	1	0	0	0	1	0	0	0	0	0	0
	M	3	0	0	0	0	0	0	0	0	2	0	0
94. Caídas accidentales	T	26	1	2	1	1	6	3	1	1	0	0	0
	H	18	1	2	1	0	3	2	0	0	0	0	0
	M	8	0	0	0	1	3	1	1	1	0	0	0
95. Accidentes causados por el fuego	T	1	0	0	0	0	0	0	0	0	0	0	0
	H	1	0	0	0	0	0	0	0	0	0	0	0
	M	0	0	0	0	0	0	0	0	0	0	0	0
96. Todos los demás accidentes y efectos adversos	T	424	34	29	40	30	30	30	30	18	5	6	0
	H	293	25	22	26	20	26	15	16	7	1	1	0
	M	131	9	7	14	10	4	15	14	11	4	5	0
97. Suicidio y lesiones autoinfligidas	T	94	9	7	12	4	9	4	7	2	0	1	0
	H	69	5	4	10	3	6	4	4	2	0	1	0
	M	25	4	3	2	1	3	0	3	0	0	0	0
98. Homicidio y lesion intencional por otra persona	T	23	0	0	1	1	0	0	1	0	0	0	0
	H	21	0	0	1	1	0	0	1	0	0	0	0
	M	2	0	0	0	0	0	0	0	0	0	0	0
99. Otras violencias	T	210	16	13	12	7	9	10	5	4	2	0	0
	H	153	11	5	9	4	5	3	2	2	2	0	0
	M	57	5	8	3	3	4	7	3	2	0	0	0

DEFUNCIONES DE RESIDENTES EN LA COMUNIDAD DE MADRID CLASIFICADAS POR GRUPOS DE EDAD QUINQUE-NALES, SEGUN CAUSA DE MUERTE (LISTA REDUCIDA CIE. 9ª) Y SEXO {R/R} (CONT.)

	TODAS LAS EDADES	EDAD EN AÑOS									
		Menos de 1	1-4	5-9	10-14	15-19	20-24	25-29	30-34	35-39	40-44

CAUSAS DE MUERTE
LISTA REDUCIDA (CIE 9a.)

01-99. TODAS LAS CAUSAS	T	4862	92	36	16	21	57	78	87	104	119	147	172
	H	2596	45	24	10	12	38	60	70	78	87	93	118
	M	2266	47	12	6	9	19	18	17	26	32	54	54
I.01-18. ENFERMEDADES INFECCIOSAS Y PARASITARIAS	T	62	2	1	0	0	2	1	2	2	2	1	2
	H	34	0	1	0	0	2	1	2	1	2	1	1
	M	28	2	0	0	0	0	0	0	1	0	0	1
01. Cólera	T	0	0	0	0	0	0	0	0	0	0	0	0
	H	0	0	0	0	0	0	0	0	0	0	0	0
	M	0	0	0	0	0	0	0	0	0	0	0	0
02. Fiebre tifoidea	T	0	0	0	0	0	0	0	0	0	0	0	0
	H	0	0	0	0	0	0	0	0	0	0	0	0
	M	0	0	0	0	0	0	0	0	0	0	0	0
03. Otras enfermedades infecciosas intestinales	T	1	0	0	0	0	0	0	0	0	0	0	0
	H	0	0	0	0	0	0	0	0	0	0	0	0
	M	1	0	0	0	0	0	0	0	0	0	0	0
04-05. Tuberculosis (Todas)	T	11	0	0	0	0	0	0	1	1	0	1	1
	H	9	0	0	0	0	0	0	1	1	0	1	0
	M	2	0	0	0	0	0	0	0	0	0	0	1
04. Tuberculosis del aparato respiratorio	T	8	0	0	0	0	0	0	0	0	0	1	1
	H	7	0	0	0	0	0	0	0	0	0	1	0
	M	1	0	0	0	0	0	0	0	0	0	0	1
05. Otras tuberculosis	T	3	0	0	0	0	0	0	1	1	0	0	0
	H	2	0	0	0	0	0	0	1	1	0	0	0
	M	1	0	0	0	0	0	0	0	0	0	0	0
06. Tos ferina	T	0	0	0	0	0	0	0	0	0	0	0	0
	H	0	0	0	0	0	0	0	0	0	0	0	0
	M	0	0	0	0	0	0	0	0	0	0	0	0
07. Infecciones meningocócicas	T	2	1	0	0	0	1	0	0	0	0	0	0
	H	1	0	0	0	0	1	0	0	0	0	0	0
	M	1	1	0	0	0	0	0	0	0	0	0	0
08. Tétanos	T	0	0	0	0	0	0	0	0	0	0	0	0
	H	0	0	0	0	0	0	0	0	0	0	0	0
	M	0	0	0	0	0	0	0	0	0	0	0	0
09. Septicemia	T	38	1	1	0	0	1	0	1	1	0	0	1
	H	15	0	1	0	0	1	0	1	0	0	0	1
	M	23	1	0	0	0	0	0	0	1	0	0	0
10. Viruela	T	0	0	0	0	0	0	0	0	0	0	0	0
	H	0	0	0	0	0	0	0	0	0	0	0	0
	M	0	0	0	0	0	0	0	0	0	0	0	0
11. Sarampión	T	0	0	0	0	0	0	0	0	0	0	0	0
	H	0	0	0	0	0	0	0	0	0	0	0	0
	M	0	0	0	0	0	0	0	0	0	0	0	0
12. Encefalitis vírica	T	0	0	0	0	0	0	0	0	0	0	0	0
	H	0	0	0	0	0	0	0	0	0	0	0	0
	M	0	0	0	0	0	0	0	0	0	0	0	0
13. Hepatitis vírica	T	4	0	0	0	0	0	1	0	0	1	0	0
	H	4	0	0	0	0	0	1	0	0	1	0	0
	M	0	0	0	0	0	0	0	0	0	0	0	0
14. Rickettsiosis	T	0	0	0	0	0	0	0	0	0	0	0	0
	H	0	0	0	0	0	0	0	0	0	0	0	0
	M	0	0	0	0	0	0	0	0	0	0	0	0
15. Paludismo	T	1	0	0	0	0	0	0	0	0	0	0	0
	H	1	0	0	0	0	0	0	0	0	1	0	0
	M	0	0	0	0	0	0	0	0	0	0	0	0

DEFUNCIONES DE RESIDENTES EN LA COMUNIDAD DE MADRID CLASIFICADAS POR GRUPOS DE EDAD QUINQUE-NALES, SEGUN CAUSA DE MUERTE (LISTA REDUCIDA CIE. 9ª) Y SEXO {R/R} (CONT.)

	TODAS LAS EDADES	EDAD EN AÑOS											
		50-54	55-59	60-64	65-69	70-74	75-79	80-84	85-89	90-94	95-99	100 y más	
CAUSAS DE MUERTE													
LISTA REDUCIDA (CIE 9a.)													
01-99. TODAS LAS CAUSAS	T	4862	219	267	324	378	539	718	689	521	212	54	12
	H	2596	146	183	213	229	305	345	293	178	53	13	3
	M	2266	73	84	111	149	234	373	396	343	159	41	9
I.01-18. ENFERMEDADES INFECCIOSAS Y PARASITARIAS	T	62	5	4	6	3	4	13	5	5	1	1	0
	H	34	4	3	3	1	2	6	2	2	0	0	0
	M	28	1	1	3	2	2	7	3	3	1	1	0
01. Cólera	T	0	0	0	0	0	0	0	0	0	0	0	0
	H	0	0	0	0	0	0	0	0	0	0	0	0
	M	0	0	0	0	0	0	0	0	0	0	0	0
02. Fiebre tifoidea	T	0	0	0	0	0	0	0	0	0	0	0	0
	H	0	0	0	0	0	0	0	0	0	0	0	0
	M	0	0	0	0	0	0	0	0	0	0	0	0
03. Otras enfermedades infecciosas intestinales	T	1	0	0	0	0	0	0	0	0	0	1	0
	H	0	0	0	0	0	0	0	0	0	0	0	0
	M	1	0	0	0	0	0	0	0	0	0	1	0
04-05. Tuberculosis (Todas)	T	11	1	0	1	0	1	2	2	0	0	0	0
	H	9	1	0	1	0	1	2	1	0	0	0	0
	M	2	0	0	0	0	0	0	1	0	0	0	0
04. Tuberculosis del aparato respiratorio	T	8	1	0	1	0	1	2	1	0	0	0	0
	H	7	1	0	1	0	1	2	1	0	0	0	0
	M	1	0	0	0	0	0	0	0	0	0	0	0
05. Otras tuberculosis	T	3	0	0	0	0	0	0	1	0	0	0	0
	H	2	0	0	0	0	0	0	0	0	0	0	0
	M	1	0	0	0	0	0	0	1	0	0	0	0
06. Tos ferina	T	0	0	0	0	0	0	0	0	0	0	0	0
	H	0	0	0	0	0	0	0	0	0	0	0	0
	M	0	0	0	0	0	0	0	0	0	0	0	0
07. Infecciones meningocócicas	T	2	0	0	0	0	0	0	0	0	0	0	0
	H	1	0	0	0	0	0	0	0	0	0	0	0
	M	1	0	0	0	0	0	0	0	0	0	0	0
08. Tétanos	T	0	0	0	0	0	0	0	0	0	0	0	0
	H	0	0	0	0	0	0	0	0	0	0	0	0
	M	0	0	0	0	0	0	0	0	0	0	0	0
09. Septicemia	T	38	3	3	4	3	2	9	3	4	1	0	0
	H	15	2	2	1	1	0	3	1	1	0	0	0
	M	23	1	1	3	2	2	6	2	3	1	0	0
10. Viruela	T	0	0	0	0	0	0	0	0	0	0	0	0
	H	0	0	0	0	0	0	0	0	0	0	0	0
	M	0	0	0	0	0	0	0	0	0	0	0	0
11. Sarampión	T	0	0	0	0	0	0	0	0	0	0	0	0
	H	0	0	0	0	0	0	0	0	0	0	0	0
	M	0	0	0	0	0	0	0	0	0	0	0	0
12. Encefalitis vírica	T	0	0	0	0	0	0	0	0	0	0	0	0
	H	0	0	0	0	0	0	0	0	0	0	0	0
	M	0	0	0	0	0	0	0	0	0	0	0	0
13. Hepatitis vírica	T	4	1	0	1	0	0	0	0	0	0	0	0
	H	4	1	0	1	0	0	0	0	0	0	0	0
	M	0	0	0	0	0	0	0	0	0	0	0	0
14. Rickettsiosis	T	0	0	0	0	0	0	0	0	0	0	0	0
	H	0	0	0	0	0	0	0	0	0	0	0	0
	M	0	0	0	0	0	0	0	0	0	0	0	0
15. Paludismo	T	1	0	0	0	0	0	0	0	0	0	0	0
	H	1	0	0	0	0	0	0	0	0	0	0	0
	M	0	0	0	0	0	0	0	0	0	0	0	0

DEFUNCIONES DE RESIDENTES EN LA COMUNIDAD DE MADRID CLASIFICADAS POR GRUPOS DE EDAD QUINQUENALES, SEGUN CAUSA DE MUERTE (LISTA REDUCIDA CIE. 9ª) Y SEXO {R/R} (CONT.)

		TODAS LAS EDADES	EDAD EN AÑOS											
			Menos de 1	1-4	5-9	10-14	15-19	20-24	25-29	30-34	35-39	40-44	45-49	
16. Sífilis y otras enfermedades venéreas	T	1	0	0	0	0	0	0	0	0	0	0	0	0
	H	1	0	0	0	0	0	0	0	0	0	0	0	0
	M	0	0	0	0	0	0	0	0	0	0	0	0	0
17. Equinococosis	T	2	0	0	0	0	0	0	0	0	0	0	0	0
	H	1	0	0	0	0	0	0	0	0	0	0	0	0
	M	1	0	0	0	0	0	0	0	0	0	0	0	0
18. Todas las demás y sus efectos tardíos	T	2	0	0	0	0	0	0	0	0	0	0	0	0
	H	2	0	0	0	0	0	0	0	0	0	0	0	0
	M	0	0	0	0	0	0	0	0	0	0	0	0	0
II.19-45. TUMORES		T	1172	2	3	7	8	2	3	10	20	33	51	57
	H	677	0	2	5	5	2	3	5	9	20	18	30	30
	M	495	2	1	2	3	0	0	5	11	13	33	27	27
19-42. Tumores malignos		T	1113	1	2	7	6	2	3	9	19	30	50	55
	H	647	0	2	5	4	2	3	4	8	17	18	28	28
	M	466	1	0	2	2	0	0	5	11	13	32	27	27
19. Tumor maligno labio de la cavidad bucal y de la faringe	T	25	0	0	0	0	0	0	0	0	0	0	3	2
	H	20	0	0	0	0	0	0	0	0	0	0	2	2
	M	5	0	0	0	0	0	0	0	0	0	0	1	0
20. Tumor maligno del esófago	T	26	0	0	0	0	0	0	0	0	0	1	4	3
	H	22	0	0	0	0	0	0	0	0	0	0	4	2
	M	4	0	0	0	0	0	0	0	0	0	1	0	1
21. Tumor maligno del estómago	T	120	0	0	0	0	0	0	2	1	2	5	8	8
	H	55	0	0	0	0	0	0	0	0	1	3	4	4
	M	65	0	0	0	0	0	0	2	1	1	2	4	4
22. Tumor maligno de intestino delgado	T	1	0	0	0	0	0	0	0	0	0	0	0	0
	H	0	0	0	0	0	0	0	0	0	0	0	0	0
	M	1	0	0	0	0	0	0	0	0	0	0	0	0
23. Tumor maligno del colon	T	70	0	0	0	0	0	0	1	0	3	3	3	3
	H	33	0	0	0	0	0	0	0	0	3	0	1	1
	M	37	0	0	0	0	0	0	1	0	0	3	2	2
24. Tumor maligno recto recto sigmoide y del ano	T	33	0	0	0	0	0	0	0	0	0	1	1	1
	H	14	0	0	0	0	0	0	0	0	0	0	1	1
	M	19	0	0	0	0	0	0	0	0	0	1	0	0
25. Tumor maligno del hígado especificado como primario	T	52	0	0	1	0	0	1	1	0	0	1	5	5
	H	32	0	0	1	0	0	1	1	0	0	1	3	3
	M	20	0	0	0	0	0	0	0	0	0	0	2	2
26. Tumor maligno del páncreas	T	31	0	0	0	0	0	0	0	0	0	0	0	2
	H	16	0	0	0	0	0	0	0	0	0	0	0	2
	M	15	0	0	0	0	0	0	0	0	0	0	0	0
27. Tumor maligno de la tráquea, de los bronquios y pulmón	T	195	0	0	0	0	0	0	0	1	3	8	6	6
	H	175	0	0	0	0	0	0	0	1	3	6	5	5
	M	20	0	0	0	0	0	0	0	0	0	2	1	1
28. Tumor maligno de los huesos y de cartilagos articulares	T	7	0	0	2	0	0	0	0	0	0	0	0	0
	H	6	0	0	1	0	0	0	0	0	0	0	0	0
	M	1	0	0	1	0	0	0	0	0	0	0	0	0
29. Melanoma maligno de la piel	T	13	0	0	0	0	0	0	1	1	0	1	2	2
	H	11	0	0	0	0	0	0	1	1	0	0	2	2
	M	2	0	0	0	0	0	0	0	0	0	1	0	0
30. Otro tumor maligno de la piel	T	9	0	0	0	0	0	0	0	1	0	0	0	0
	H	2	0	0	0	0	0	0	0	0	0	0	0	0
	M	7	0	0	0	0	0	0	0	1	0	0	0	0
31. Tumor maligno de mama de la mujer	T	88	0	0	0	0	0	0	0	5	7	10	10	10
	H	0	0	0	0	0	0	0	0	0	0	0	0	0
	M	88	0	0	0	0	0	0	0	5	7	10	10	10
32. Tumor maligno del cuello del útero	T	8	0	0	0	0	0	0	0	0	0	1	1	1
	H	0	0	0	0	0	0	0	0	0	0	1	1	1
	M	8	0	0	0	0	0	0	0	0	0	0	0	0

DEFUNCIONES DE RESIDENTES EN LA COMUNIDAD DE MADRID CLASIFICADAS POR GRUPOS DE EDAD QUINQUE-NALES, SEGUN CAUSA DE MUERTE (LISTA REDUCIDA CIE. 9ª) Y SEXO {R/R} (CONT.)

	TODAS LAS EDADES	EDAD EN AÑOS											
		50-54	55-59	60-64	65-69	70-74	75-79	80-84	85-89	90-94	95-99	100 y más	
16. Sífilis y otras enfermedades venéreas	T	1	0	0	0	0	0	0	0	1	0	0	0
	H	1	0	0	0	0	0	0	0	1	0	0	0
	M	0	0	0	0	0	0	0	0	0	0	0	0
17. Equinococosis	T	2	0	0	0	1	1	0	0	0	0	0	0
	H	1	0	0	0	1	0	0	0	0	0	0	0
	M	1	0	0	0	0	1	0	0	0	0	0	0
18. Todas las demás y sus efectos tardíos	T	2	0	1	0	0	1	0	0	0	0	0	0
	H	2	0	1	0	0	1	0	0	0	0	0	0
	M	0	0	0	0	0	0	0	0	0	0	0	0
II.19-45. TUMORES	T	1172	94	87	148	124	178	159	113	53	16	3	1
	H	677	53	60	90	85	107	92	59	26	5	1	0
	M	495	41	27	58	39	71	67	54	27	11	2	1
19-42. Tumores malignos	T	1113	91	81	141	120	171	148	108	49	16	3	1
	H	647	51	55	86	82	105	88	57	26	5	1	0
	M	466	40	26	55	38	66	60	51	23	11	2	1
19. Tumor maligno labio de la cavidad bucal y de la faringe	T	25	7	2	3	4	2	0	0	2	0	0	0
	H	20	5	2	3	3	1	0	0	2	0	0	0
	M	5	2	0	0	1	1	0	0	0	0	0	0
20. Tumor maligno del esófago	T	26	3	2	1	2	2	2	5	1	0	0	0
	H	22	3	2	1	2	2	1	4	1	0	0	0
	M	4	0	0	0	0	0	1	1	0	0	0	0
21. Tumor maligno del estómago	T	120	10	5	17	13	16	16	14	7	3	1	0
	H	55	4	4	8	6	8	9	4	3	0	1	0
	M	65	6	1	9	7	8	7	10	4	3	0	0
22. Tumor maligno de intestino delgado	T	1	0	0	0	0	1	0	0	0	0	0	0
	H	0	0	0	0	0	0	0	0	0	0	0	0
	M	1	0	0	0	0	1	0	0	0	0	0	0
23. Tumor maligno del colon	T	70	4	2	5	11	15	10	7	5	1	0	0
	H	33	4	0	3	9	6	4	1	2	0	0	0
	M	37	0	2	2	2	9	6	6	3	1	0	0
24. Tumor maligno recto recto sigmoide y del ano	T	33	3	2	4	1	8	3	5	3	2	0	0
	H	14	0	1	2	1	2	1	4	2	0	0	0
	M	19	3	1	2	0	6	2	1	1	2	0	0
25. Tumor maligno del hígado especificado como primario	T	52	3	6	6	4	9	10	1	2	1	0	1
	H	32	2	3	4	2	6	7	0	1	0	0	0
	M	20	1	3	2	2	3	3	1	1	1	0	1
26. Tumor maligno del páncreas	T	31	4	2	1	5	6	4	3	4	0	0	0
	H	16	1	1	1	3	2	3	2	1	0	0	0
	M	15	3	1	0	2	4	1	1	3	0	0	0
27. Tumor maligno de la tráquea, de los bronquios y pulmón	T	195	15	19	33	29	29	30	15	5	2	0	0
	H	175	14	18	31	29	28	28	9	2	1	0	0
	M	20	1	1	2	0	1	2	6	3	1	0	0
28. Tumor maligno de los huesos y de cartilagos articu	T	7	0	0	0	0	2	2	1	0	0	0	0
	H	6	0	0	0	0	2	2	1	0	0	0	0
	M	1	0	0	0	0	0	0	0	0	0	0	0
29. Melanoma maligno de la piel	T	13	1	0	1	0	3	2	0	1	0	0	0
	H	11	0	0	1	0	3	2	0	1	0	0	0
	M	2	1	0	0	0	0	0	0	0	0	0	0
30. Otro tumor maligno de la piel	T	9	2	0	0	1	1	0	2	1	0	1	0
	H	2	1	0	0	1	0	0	0	0	0	0	0
	M	7	1	0	0	0	1	0	2	1	0	1	0
31. Tumor maligno de mama de la mujer	T	88	14	7	8	6	5	10	5	0	0	1	0
	H	0	0	0	0	0	0	0	0	0	0	0	0
	M	88	14	7	8	6	5	10	5	0	0	1	0
32. Tumor maligno del cuello del útero	T	8	2	0	1	2	1	0	0	0	0	0	0
	H	0	0	0	0	0	0	0	0	0	0	0	0
	M	8	2	0	1	2	1	0	0	0	0	0	0

DEFUNCIONES DE RESIDENTES EN LA COMUNIDAD DE MADRID CLASIFICADAS POR GRUPOS DE EDAD QUINQUENALES, SEGUN CAUSA DE MUERTE (LISTA REDUCIDA CIE. 9ª) Y SEXO {R/R} (CONT.)

	TODAS LAS EDADES	EDAD EN AÑOS												
		Menos de 1	1-4	5-9	10-14	15-19	20-24	25-29	30-34	35-39	40-44	45-49		
33. Tumor maligno cuerp. útero y del útero, parte no especific.	T	15	0	0	0	0	0	0	0	0	0	0	1	1
	H	0	0	0	0	0	0	0	0	0	0	0	0	0
	M	15	0	0	0	0	0	0	0	0	0	0	1	1
34. Tumor maligno de ovario y otros anexos del útero	T	14	0	0	0	0	0	0	0	0	1	0	1	2
	H	0	0	0	0	0	0	0	0	0	0	0	0	0
	M	14	0	0	0	0	0	0	0	0	1	0	1	2
35. Tumor maligno de la próstata	T	57	0	0	0	0	0	0	0	0	0	0	0	0
	H	57	0	0	0	0	0	0	0	0	0	0	0	0
	M	0	0	0	0	0	0	0	0	0	0	0	0	0
36. Tumor maligno del testículo	T	2	0	0	0	0	0	1	0	1	0	0	0	0
	H	2	0	0	0	0	0	1	0	1	0	0	0	0
	M	0	0	0	0	0	0	0	0	0	0	0	0	0
37. Tumor maligno de la vejiga	T	42	0	0	0	0	0	0	0	1	0	0	0	0
	H	34	0	0	0	0	0	0	0	0	0	0	0	0
	M	8	0	0	0	0	0	0	0	1	0	0	0	0
38. Tumor maligno del Encéfalo	T	25	0	0	0	1	0	0	0	0	3	3	1	1
	H	8	0	0	0	0	0	0	0	0	2	0	0	0
	M	17	0	0	0	1	0	0	0	0	1	3	1	1
39. Tumor maligno en sitio no especificado	T	91	0	0	0	1	0	0	2	3	6	1	2	2
	H	52	0	0	0	1	0	0	1	3	3	0	0	0
	M	39	0	0	0	0	0	0	1	0	3	1	2	2
40. Enfermedad de Hodgkin	T	5	0	0	0	0	0	0	1	0	1	0	0	0
	H	3	0	0	0	0	0	0	1	0	1	0	0	0
	M	2	0	0	0	0	0	0	0	0	0	0	0	0
41. Leucemia	T	42	0	1	1	3	1	1	1	3	2	4	0	0
	H	23	0	1	1	3	1	1	0	1	2	1	0	0
	M	19	0	0	0	0	0	0	1	2	0	3	0	0
42. Todos los demás tumores malignos	T	142	1	1	3	1	1	0	0	1	2	3	6	6
	H	82	0	1	2	0	1	0	0	1	2	1	6	6
	M	60	1	0	1	1	0	0	0	0	0	2	0	0
43-45. Otros tumores	T	59	1	1	0	2	0	0	1	1	3	1	2	2
	H	30	0	0	0	1	0	0	1	1	3	0	2	2
	M	29	1	1	0	1	0	0	0	0	0	1	0	0
43. Tumores benignos	T	3	0	0	0	0	0	0	0	0	0	0	0	0
	H	1	0	0	0	0	0	0	0	0	0	0	0	0
	M	2	0	0	0	0	0	0	0	0	0	0	0	0
44. Carcinoma in situ	T	0	0	0	0	0	0	0	0	0	0	0	0	0
	H	0	0	0	0	0	0	0	0	0	0	0	0	0
	M	0	0	0	0	0	0	0	0	0	0	0	0	0
45. Tumor de evolución incierta y de naturaleza no espe.	T	56	1	1	0	2	0	0	1	1	3	1	2	2
	H	29	0	0	0	1	0	0	1	1	3	0	2	2
	M	27	1	1	0	1	0	0	0	0	0	1	0	0
III.46-49. ENF GLAND ENDOC	T	141	0	1	0	1	2	3	4	0	2	1	1	1
NUTRICION, METAB Y TRAST DE INMUNIDAD	H	56	0	1	0	0	0	3	4	0	1	0	1	1
	M	85	0	0	0	1	2	0	0	0	1	1	0	0
46. Diabetes mellitus	T	115	0	0	0	0	0	0	0	0	2	1	0	0
	H	41	0	0	0	0	0	0	0	0	1	0	0	0
	M	74	0	0	0	0	0	0	0	0	1	1	0	0
47. Marasmo nutricional	T	0	0	0	0	0	0	0	0	0	0	0	0	0
	H	0	0	0	0	0	0	0	0	0	0	0	0	0
	M	0	0	0	0	0	0	0	0	0	0	0	0	0
48. Otra desnutrición proteínocalórica	T	1	0	0	0	0	0	0	0	0	0	0	0	0
	H	0	0	0	0	0	0	0	0	0	0	0	0	0
	M	1	0	0	0	0	0	0	0	0	0	0	0	0
49. Otras enf de gland endocr, nutrición, metab e inmunidad	T	25	0	1	0	1	2	3	4	0	0	0	1	1
	H	15	0	1	0	0	0	3	4	0	0	0	1	1
	M	10	0	0	0	1	2	0	0	0	0	0	0	0

DEFUNCIONES DE RESIDENTES EN LA COMUNIDAD DE MADRID CLASIFICADAS POR GRUPOS DE EDAD QUINQUE-NALES, SEGUN CAUSA DE MUERTE (LISTA REDUCIDA CIE. 9ª) Y SEXO {R/R} (CONT.)

	TODAS LAS EDADES	EDAD EN AÑOS											
		50-54	55-59	60-64	65-69	70-74	75-79	80-84	85-89	90-94	95-99	100 y más	
33. Tumor maligno cuerp. útero y del útero, parte no especific.	T	15	1	0	1	3	1	2	4	1	0	0	0
	H	0	0	0	0	0	0	0	0	0	0	0	0
	M	15	1	0	1	3	1	2	4	1	0	0	0
34. Tumor maligno de ovario y otros anexos del útero	T	14	1	1	2	3	1	1	1	0	0	0	0
	H	0	0	0	0	0	0	0	0	0	0	0	0
	M	14	1	1	2	3	1	1	1	0	0	0	0
35. Tumor maligno de la próstata	T	57	0	0	4	6	15	14	10	6	2	0	0
	H	57	0	0	4	6	15	14	10	6	2	0	0
	M	0	0	0	0	0	0	0	0	0	0	0	0
36. Tumor maligno del testículo	T	2	0	0	0	0	0	0	0	0	0	0	0
	H	2	0	0	0	0	0	0	0	0	0	0	0
	M	0	0	0	0	0	0	0	0	0	0	0	0
37. Tumor maligno de la vejiga	T	42	3	3	6	4	8	7	7	3	0	0	0
	H	34	3	3	4	4	7	6	5	2	0	0	0
	M	8	0	0	2	0	1	1	2	1	0	0	0
38. Tumor maligno del Encéfalo	T	25	2	1	4	1	6	3	0	0	0	0	0
	H	8	1	1	2	0	2	0	0	0	0	0	0
	M	17	1	0	2	1	4	3	0	0	0	0	0
39. Tumor maligno en sitio no especificado	T	91	6	7	16	7	20	5	12	2	1	0	0
	H	52	5	5	10	4	10	1	8	1	0	0	0
	M	39	1	2	6	3	10	4	4	1	1	0	0
40. Enfermedad de Hodgkin	T	5	0	0	0	2	0	0	1	0	0	0	0
	H	3	0	0	0	0	0	0	1	0	0	0	0
	M	2	0	0	0	2	0	0	0	0	0	0	0
41. Leucemia	T	42	1	1	6	3	5	4	3	1	1	0	0
	H	23	1	0	1	3	3	1	2	1	0	0	0
	M	19	0	1	5	0	2	3	1	0	1	0	0
42. Todos los demás tumores malignos	T	142	9	21	22	13	15	23	12	5	3	0	0
	H	82	7	15	11	9	8	9	6	1	2	0	0
	M	60	2	6	11	4	7	14	6	4	1	0	0
43-45. Otros tumores	T	59	3	6	7	4	7	11	5	4	0	0	0
	H	30	2	5	4	3	2	4	2	0	0	0	0
	M	29	1	1	3	1	5	7	3	4	0	0	0
43. Tumores benignos	T	3	0	1	0	0	0	2	0	0	0	0	0
	H	1	0	1	0	0	0	0	0	0	0	0	0
	M	2	0	0	0	0	0	2	0	0	0	0	0
44. Carcinoma in situ	T	0	0	0	0	0	0	0	0	0	0	0	0
	H	0	0	0	0	0	0	0	0	0	0	0	0
	M	0	0	0	0	0	0	0	0	0	0	0	0
45. Tumor de evolución incierta y de naturaleza no espe.	T	56	3	5	7	4	7	9	5	4	0	0	0
	H	29	2	4	4	3	2	4	2	0	0	0	0
	M	27	1	1	3	1	5	5	3	4	0	0	0
III.46-49. ENF GLAND ENDOC	T	141	1	10	6	13	12	38	25	16	3	1	1
NUTRICION, METAB Y TRAST DE INMUNIDAD	H	56	0	4	3	6	5	9	9	9	1	0	0
	M	85	1	6	3	7	7	29	16	7	2	1	1
46. Diabetes mellitus	T	115	1	9	5	11	11	36	24	12	2	0	1
	H	41	0	3	3	5	4	8	9	7	1	0	0
	M	74	1	6	2	6	7	28	15	5	1	0	1
47. Marasmo nutricional	T	0	0	0	0	0	0	0	0	0	0	0	0
	H	0	0	0	0	0	0	0	0	0	0	0	0
	M	0	0	0	0	0	0	0	0	0	0	0	0
48. Otra desnutrición proteinocalórica	T	1	0	0	0	0	0	0	0	0	1	0	0
	H	0	0	0	0	0	0	0	0	0	0	0	0
	M	1	0	0	0	0	0	0	0	0	1	0	0
49. Otras enf de gland endocr, nutrición, metab e inmunidad	T	25	0	1	1	2	1	2	1	4	0	1	0
	H	15	0	1	0	1	1	1	0	2	0	0	0
	M	10	0	0	1	1	0	1	1	2	0	1	0

DEFUNCIONES DE RESIDENTES EN LA COMUNIDAD DE MADRID CLASIFICADAS POR GRUPOS DE EDAD QUINQUE-NALES, SEGUN CAUSA DE MUERTE (LISTA REDUCIDA CIE. 9ª) Y SEXO {R/R} (CONT.)

		TODAS LAS EDADES	EDAD EN AÑOS										
			Menos de 1	1-4	5-9	10-14	15-19	20-24	25-29	30-34	35-39	40-44	45-49
IV.50-51. ENF DE LA SANGRE Y DE ORGANOS HEMATOPOYETICOS	T	15	0	0	0	1	0	1	1	1	0	1	1
	H	9	0	0	0	1	0	0	1	0	0	1	1
	M	6	0	0	0	0	0	1	0	1	0	0	0
50. Anemias	T	9	0	0	0	1	0	0	0	1	0	1	0
	H	5	0	0	0	1	0	0	0	0	0	1	0
	M	4	0	0	0	0	0	0	0	1	0	0	0
51. Otras enf de la sangre y de órganos hematopoyéticos	T	6	0	0	0	0	0	1	1	0	0	0	1
	H	4	0	0	0	0	0	0	1	0	0	0	1
	M	2	0	0	0	0	0	1	0	0	0	0	0
V.52-55. TRASTORNOS MENTALES	T	48	0	0	0	0	0	0	0	0	0	1	1
	H	18	0	0	0	0	0	0	0	0	0	1	1
	M	30	0	0	0	0	0	0	0	0	0	0	0
52. Psicosis orgánica senil y presenil	T	34	0	0	0	0	0	0	0	0	0	0	0
	H	10	0	0	0	0	0	0	0	0	0	0	0
	M	24	0	0	0	0	0	0	0	0	0	0	0
53. Psicosis alcohólicas	T	1	0	0	0	0	0	0	0	0	0	1	0
	H	1	0	0	0	0	0	0	0	0	0	1	0
	M	0	0	0	0	0	0	0	0	0	0	0	0
54. Síndrome de dependencia del alcohol	T	4	0	0	0	0	0	0	0	0	0	0	1
	H	3	0	0	0	0	0	0	0	0	0	0	1
	M	1	0	0	0	0	0	0	0	0	0	0	0
55. Otros trastornos mentales	T	9	0	0	0	0	0	0	0	0	0	0	0
	H	4	0	0	0	0	0	0	0	0	0	0	0
	M	5	0	0	0	0	0	0	0	0	0	0	0
VI.56-60. ENF DEL SISTEMA NERVIOSO Y ORGANOS DE LOS SENTIDOS	T	70	2	1	2	2	2	2	4	4	1	3	7
	H	40	2	1	1	1	0	2	3	3	1	2	5
	M	30	0	0	1	1	2	0	1	1	0	1	2
56. Meningitis	T	2	1	0	0	0	0	0	0	0	0	0	0
	H	2	1	0	0	0	0	0	0	0	0	0	0
	M	0	0	0	0	0	0	0	0	0	0	0	0
57. Encefalitis	T	2	0	0	0	0	0	0	0	1	0	1	0
	H	1	0	0	0	0	0	0	0	1	0	0	0
	M	1	0	0	0	0	0	0	0	0	0	1	0
58. Parkinson	T	13	0	0	0	0	0	0	0	0	0	0	0
	H	4	0	0	0	0	0	0	0	0	0	0	0
	M	9	0	0	0	0	0	0	0	0	0	0	0
59. Epilepsia	T	7	0	1	0	0	0	0	1	0	0	1	0
	H	6	0	1	0	0	0	0	1	0	0	1	0
	M	1	0	0	0	0	0	0	0	0	0	0	0
60. Otras enf del SN y de los órganos de los sentidos	T	46	1	0	2	2	2	2	3	3	1	1	7
	H	27	1	0	1	1	0	2	2	2	1	1	5
	M	19	0	0	1	1	2	0	1	1	0	0	2
VII.61-69. ENFERMEDADES DEL APARATO CIRCULATORIO	T	1940	13	6	0	2	5	9	6	21	24	36	47
	H	891	8	4	0	0	3	6	5	16	19	28	35
	M	1049	5	2	0	2	2	3	1	5	5	8	12
61. Fiebre reumática aguda	T	0	0	0	0	0	0	0	0	0	0	0	0
	H	0	0	0	0	0	0	0	0	0	0	0	0
	M	0	0	0	0	0	0	0	0	0	0	0	0
62. Enf reumáticas crónicas del corazón	T	28	0	0	0	0	0	0	0	0	0	0	1
	H	8	0	0	0	0	0	0	0	0	0	0	0
	M	20	0	0	0	0	0	0	0	0	0	0	1

DEFUNCIONES DE RESIDENTES EN LA COMUNIDAD DE MADRID CLASIFICADAS POR GRUPOS DE EDAD QUINQUE-NALES, SEGUN CAUSA DE MUERTE (LISTA REDUCIDA CIE. 9ª) Y SEXO {R/R} (CONT.)

	TODAS LAS EDADES	EDAD EN AÑOS											
		50-54	55-59	60-64	65-69	70-74	75-79	80-84	85-89	90-94	95-99	100 y más	
IV.50-51. ENF DE LA SANGRE Y DE ORGANOS HEMATOPOYETICOS	T	15	0	0	1	0	3	2	0	0	2	1	0
	H	9	0	0	1	0	2	1	0	0	0	1	0
	M	6	0	0	0	0	1	1	0	0	2	0	0
50. Anemias	T	9	0	0	0	0	3	0	0	0	2	1	0
	H	5	0	0	0	0	2	0	0	0	0	1	0
	M	4	0	0	0	0	1	0	0	0	2	0	0
51. Otras enf de la sangre y de órganos hematópoyéticos	T	6	0	0	1	0	0	2	0	0	0	0	0
	H	4	0	0	1	0	0	1	0	0	0	0	0
	M	2	0	0	0	0	0	1	0	0	0	0	0
V.52-55. TRASTORNOS MENTALES	T	48	1	3	2	1	3	9	9	16	1	1	0
	H	18	1	2	0	0	1	5	2	5	0	0	0
	M	30	0	1	2	1	2	4	7	11	1	1	0
52. Psicosis orgánica senil y presenil	T	34	0	1	1	0	1	7	7	15	1	1	0
	H	10	0	1	0	0	0	3	2	4	0	0	0
	M	24	0	0	1	0	1	4	5	11	1	1	0
53. Psicosis alcohólicas	T	1	0	0	0	0	0	0	0	0	0	0	0
	H	1	0	0	0	0	0	0	0	0	0	0	0
	M	0	0	0	0	0	0	0	0	0	0	0	0
54. Síndrome de dependencia del alcohol	T	4	0	1	0	0	1	1	0	0	0	0	0
	H	3	0	0	0	0	1	1	0	0	0	0	0
	M	1	0	1	0	0	0	0	0	0	0	0	0
55. Otros trastornos mentales	T	9	1	1	1	1	1	1	2	1	0	0	0
	H	4	1	1	0	0	0	1	0	1	0	0	0
	M	5	0	0	1	1	1	0	2	0	0	0	0
VI.56-60. ENF DEL SISTEMA NERVIOSO Y ORGANOS DE LOS SENTIDOS	T	70	5	2	5	3	6	6	7	3	2	1	0
	H	40	4	1	3	0	3	4	3	0	1	0	0
	M	30	1	1	2	3	3	2	4	3	1	1	0
56. Meningitis	T	2	0	0	1	0	0	0	0	0	0	0	0
	H	2	0	0	1	0	0	0	0	0	0	0	0
	M	0	0	0	0	0	0	0	0	0	0	0	0
57. Encefalitis	T	2	0	0	0	0	0	0	0	0	0	0	0
	H	1	0	0	0	0	0	0	0	0	0	0	0
	M	1	0	0	0	0	0	0	0	0	0	0	0
58. Parkinson	T	13	0	0	1	2	1	3	4	1	1	0	0
	H	4	0	0	0	0	0	1	2	0	1	0	0
	M	9	0	0	1	2	1	2	2	1	0	0	0
59. Epilepsia	T	7	3	0	0	0	0	0	1	0	0	0	0
	H	6	2	0	0	0	0	0	1	0	0	0	0
	M	1	1	0	0	0	0	0	0	0	0	0	0
60. Otras enf del SN y de los órganos de los sentidos	T	46	2	2	3	1	5	3	2	2	1	1	0
	H	27	2	1	2	0	3	3	0	0	0	0	0
	M	19	0	1	1	1	2	0	2	2	1	1	0
VII.61-69. ENFERMEDADES DEL APARATO CIRCULATORIO	T	1940	53	91	87	152	219	327	369	309	130	29	5
	H	891	35	66	60	83	115	139	136	93	32	5	3
	M	1049	18	25	27	69	104	188	233	216	98	24	2
61. Fiebre reumática aguda	T	0	0	0	0	0	0	0	0	0	0	0	0
	H	0	0	0	0	0	0	0	0	0	0	0	0
	M	0	0	0	0	0	0	0	0	0	0	0	0
62. Enf reumáticas crónicas del corazón	T	28	1	6	3	4	6	4	2	1	0	0	0
	H	8	1	4	0	1	0	1	1	0	0	0	0
	M	20	0	2	3	3	6	3	1	1	0	0	0

DEFUNCIONES DE RESIDENTES EN LA COMUNIDAD DE MADRID CLASIFICADAS POR GRUPOS DE EDAD QUINQUE-NALES, SEGUN CAUSA DE MUERTE (LISTA REDUCIDA CIE. 9ª) Y SEXO {R/R} (CONT.)

		TODAS LAS EDADES	EDAD EN AÑOS											
			Menos de 1	1-4	5-9	10-14	15-19	20-24	25-29	30-34	35-39	40-44	45-49	
63. Enfermedad hipertensiva	T	40	0	0	0	0	0	0	0	0	0	1	1	0
	H	16	0	0	0	0	0	0	0	0	0	0	1	0
	M	24	0	0	0	0	0	0	0	0	0	1	0	0
64. Infarto agudo del miocardio	T	311	0	0	0	0	0	1	0	4	8	13	16	16
	H	202	0	0	0	0	0	1	0	4	8	12	15	15
	M	109	0	0	0	0	0	0	0	0	0	1	1	1
65. Otra enfermedad isquémica del corazón	T	114	0	0	0	0	0	0	0	0	0	1	2	2
	H	57	0	0	0	0	0	0	0	0	0	1	2	2
	M	57	0	0	0	0	0	0	0	0	0	0	0	0
66. Embolia pulmonar	T	36	0	0	0	0	0	0	0	2	0	1	1	1
	H	18	0	0	0	0	0	0	0	2	0	0	0	0
	M	18	0	0	0	0	0	0	0	0	0	1	1	1
67. Enfermedad cerebrovascular	T	472	3	0	0	0	1	1	3	5	5	7	8	8
	H	208	2	0	0	0	1	0	2	4	4	5	4	4
	M	264	1	0	0	0	0	1	1	1	1	2	4	4
68. Arteriosclerosis	T	202	0	0	0	0	0	0	0	0	1	0	1	1
	H	74	0	0	0	0	0	0	0	0	1	0	1	1
	M	128	0	0	0	0	0	0	0	0	0	0	0	0
69. Otras enfermedades del aparato circulatorio	T	737	10	6	0	2	4	7	3	10	9	13	18	18
	H	308	6	4	0	0	2	5	3	6	6	9	13	13
	M	429	4	2	0	2	2	2	0	4	3	4	5	5
VIII.70-73. ENFERMEDADES DEL APARATO RESPIRATORIO	T	388	5	2	0	0	2	4	1	6	4	3	5	5
	H	227	1	2	0	0	2	1	1	6	2	2	4	4
	M	161	4	0	0	0	0	3	0	0	2	1	1	1
70. Neumonía	T	121	1	2	0	0	2	1	0	4	1	1	2	2
	H	67	0	2	0	0	2	1	0	4	1	1	1	1
	M	54	1	0	0	0	0	0	0	0	0	0	1	1
71. Influenza	T	4	0	0	0	0	0	0	0	0	0	0	0	0
	H	1	0	0	0	0	0	0	0	0	0	0	0	0
	M	3	0	0	0	0	0	0	0	0	0	0	0	0
72. Bronquitis crónica y la no espec, enfisema y asma	T	46	0	0	0	0	0	0	0	0	0	1	1	1
	H	29	0	0	0	0	0	0	0	0	0	0	1	1
	M	17	0	0	0	0	0	0	0	0	0	1	0	0
73. Otras enfermedades del aparato respiratorio	T	217	4	0	0	0	0	3	1	2	3	1	2	2
	H	130	1	0	0	0	0	0	1	2	1	1	2	2
	M	87	3	0	0	0	0	3	0	0	2	0	0	0
IX.74-77. ENFERMEDADES DEL APARATO DIGESTIVO	T	280	0	1	0	0	2	6	2	4	12	13	10	10
	H	170	0	0	0	0	2	4	2	4	8	8	9	9
	M	110	0	1	0	0	0	2	0	0	4	5	1	1
74. Úlcera gástrica y duodenal	T	9	0	0	0	0	0	0	0	0	0	2	0	0
	H	8	0	0	0	0	0	0	0	0	0	1	0	0
	M	1	0	0	0	0	0	0	0	0	0	1	0	0
75. Apendicitis	T	1	0	0	0	0	0	0	0	0	0	0	0	0
	H	1	0	0	0	0	0	0	0	0	0	0	0	0
	M	0	0	0	0	0	0	0	0	0	0	0	0	0
76. Cirrosis y otras enf crónicas del hígado	T	121	0	0	0	0	0	2	1	3	8	8	6	6
	H	83	0	0	0	0	0	2	1	3	5	5	6	6
	M	38	0	0	0	0	0	0	0	0	3	3	0	0
77. Otras enfermedades del aparato digestivo	T	149	0	1	0	0	2	4	1	1	4	3	4	4
	H	78	0	0	0	0	2	2	1	1	3	2	3	3
	M	71	0	1	0	0	0	2	0	0	1	1	1	1

DEFUNCIONES DE RESIDENTES EN LA COMUNIDAD DE MADRID CLASIFICADAS POR GRUPOS DE EDAD QUINQUE-NALES, SEGUN CAUSA DE MUERTE (LISTA REDUCIDA CIE. 9ª) Y SEXO {R/R} (CONT.)

	TODAS LAS EDADES	EDAD EN AÑOS											
		50-54	55-59	60-64	65-69	70-74	75-79	80-84	85-89	90-94	95-99	100 y más	
63. Enfermedad hipertensiva	T	40	1	2	1	5	4	5	11	4	4	1	0
	H	16	0	1	0	4	3	3	3	1	0	0	0
	M	24	1	1	1	1	1	2	8	3	4	1	0
64. Infarto agudo del miocardio	T	311	19	29	14	41	51	43	35	26	7	3	1
	H	202	16	25	11	25	37	24	11	8	3	1	1
	M	109	3	4	3	16	14	19	24	18	4	2	0
65. Otra enfermedad isquémica del corazón	T	114	3	4	9	10	11	20	32	15	6	0	1
	H	57	2	4	7	5	5	10	14	6	0	0	1
	M	57	1	0	2	5	6	10	18	9	6	0	0
66. Embolia pulmonar	T	36	1	1	3	5	6	8	5	3	0	0	0
	H	18	0	0	2	3	2	3	3	3	0	0	0
	M	18	1	1	1	2	4	5	2	0	0	0	0
67. Enfermedad cerebrovascular	T	472	10	18	21	32	48	93	99	77	35	6	0
	H	208	3	15	16	26	35	37	28	8	2	0	0
	M	264	7	3	5	16	22	58	62	49	27	4	0
68. Arteriosclerosis	T	202	0	1	3	7	17	38	57	44	24	6	3
	H	74	0	1	2	4	10	12	24	13	4	1	1
	M	128	0	0	1	3	7	26	33	31	20	5	2
69. Otras enfermedades del aparato circulatorio	T	737	18	30	33	48	76	116	128	139	54	13	0
	H	308	13	16	22	25	32	51	43	34	17	1	0
	M	429	5	14	11	23	44	65	85	105	37	12	0
VIII.70-73. ENFERMEDADES DEL APARATO RESPIRATORIO	T	388	13	15	17	29	45	73	77	52	27	8	0
	H	227	11	11	12	23	31	48	46	18	6	0	0
	M	161	2	4	5	6	14	25	31	34	21	8	0
70. Neumonía	T	121	3	2	2	6	10	23	31	17	9	4	0
	H	67	2	2	1	5	6	12	18	6	3	0	0
	M	54	1	0	1	1	4	11	13	11	6	4	0
71. Influenza	T	4	0	0	0	0	0	1	1	1	0	1	0
	H	1	0	0	0	0	0	1	0	0	0	0	0
	M	3	0	0	0	0	0	0	1	1	0	1	0
72. Bronquitis crónica y la no espec., enfisema y asma	T	46	3	1	1	6	4	10	9	4	5	1	0
	H	29	3	0	1	5	3	5	8	2	1	0	0
	M	17	0	1	0	1	1	5	1	2	4	1	0
73. Otras enfermedades del aparato respiratorio	T	217	7	12	14	17	31	39	36	30	13	2	0
	H	130	6	9	10	13	22	30	20	10	2	0	0
	M	87	1	3	4	4	9	9	16	20	11	2	0
IX.74-77. ENFERMEDADES DEL APARATO DIGESTIVO	T	280	19	28	32	26	28	32	28	25	8	3	1
	H	170	15	20	26	14	16	15	12	10	2	3	0
	M	110	4	8	6	12	12	17	16	15	6	0	1
74. Úlcera gástrica y duodenal	T	9	0	0	2	1	0	1	2	0	1	0	0
	H	8	0	0	2	1	0	1	2	0	1	0	0
	M	1	0	0	0	0	0	0	0	0	0	0	0
75. Apendicitis	T	1	0	1	0	0	0	0	0	0	0	0	0
	H	1	0	1	0	0	0	0	0	0	0	0	0
	M	0	0	0	0	0	0	0	0	0	0	0	0
76. Cirrosis y otras enf crónicas del hígado	T	121	13	20	17	14	8	9	10	2	0	0	0
	H	83	10	16	14	6	4	5	5	1	0	0	0
	M	38	3	4	3	8	4	4	5	1	0	0	0
77. Otras enfermedades del aparato digestivo	T	149	6	7	13	11	20	22	16	23	7	3	1
	H	78	5	3	10	7	12	9	5	9	1	3	0
	M	71	1	4	3	4	8	13	11	14	6	0	1

DEFUNCIONES DE RESIDENTES EN LA COMUNIDAD DE MADRID CLASIFICADAS POR GRUPOS DE EDAD QUINQUE-NALES, SEGUN CAUSA DE MUERTE (LISTA REDUCIDA CIE. 9ª) Y SEXO {R/R} (CONT.)

	TODAS LAS EDADES		EDAD EN AÑOS										
			Menos de 1	1-4	5-9	10-14	15-19	20-24	25-29	30-34	35-39	40-44	45-49
X.78-80. ENFERMEDADES DEL APARATO GENITO URINARIO	T	104	1	1	0	0	1	0	0	1	0	1	4
	H	50	0	0	0	0	1	0	0	1	0	0	3
	M	54	1	1	0	0	0	0	0	0	0	1	1
78. Nefritis, síndrome nefrótico y nefrosis	T	92	1	1	0	0	1	0	0	1	0	0	3
	H	43	0	0	0	0	1	0	0	1	0	0	2
	M	49	1	1	0	0	0	0	0	0	0	0	1
79. Hiperplasia de la próstata	T	3	0	0	0	0	0	0	0	0	0	0	0
	H	3	0	0	0	0	0	0	0	0	0	0	0
	M	0	0	0	0	0	0	0	0	0	0	0	0
80. Otras enfermedades del aparato genito urinario	T	9	0	0	0	0	0	0	0	0	0	1	1
	H	4	0	0	0	0	0	0	0	0	0	0	1
	M	5	0	0	0	0	0	0	0	0	0	1	0
XI.81-84. COMPLICACIONES EMBARAZO, DELPARTO Y DEL PUERPERIO	T	0	0	0	0	0	0	0	0	0	0	0	0
	H	0	0	0	0	0	0	0	0	0	0	0	0
	M	0	0	0	0	0	0	0	0	0	0	0	0
81. Aborto	T	0	0	0	0	0	0	0	0	0	0	0	0
	H	0	0	0	0	0	0	0	0	0	0	0	0
	M	0	0	0	0	0	0	0	0	0	0	0	0
82. Causas obstétricas directas	T	0	0	0	0	0	0	0	0	0	0	0	0
	H	0	0	0	0	0	0	0	0	0	0	0	0
	M	0	0	0	0	0	0	0	0	0	0	0	0
83. Causas obstétricas indirectas	T	0	0	0	0	0	0	0	0	0	0	0	0
	H	0	0	0	0	0	0	0	0	0	0	0	0
	M	0	0	0	0	0	0	0	0	0	0	0	0
84. Otras	T	0	0	0	0	0	0	0	0	0	0	0	0
	H	0	0	0	0	0	0	0	0	0	0	0	0
	M	0	0	0	0	0	0	0	0	0	0	0	0
XII.85. ENF DE LA PIEL Y DEL TEJIDO CELULAR SUBCUTANEO	T	1	0	0	0	0	0	0	0	0	0	0	0
	H	1	0	0	0	0	0	0	0	0	0	0	0
	M	0	0	0	0	0	0	0	0	0	0	0	0
XIII.86. ENF DEL SISTEMA OSTEOMUSCULAR Y TEJIDO CONJUNTIVO	T	33	0	0	0	0	0	0	0	0	0	0	0
	H	7	0	0	0	0	0	0	0	0	0	0	0
	M	26	0	0	0	0	0	0	0	0	0	0	0
XIV.87. ANOMALIAS CONGENITAS	T	34	21	7	1	1	0	0	0	0	1	1	0
	H	15	8	4	0	1	0	0	0	0	0	1	0
	M	19	13	3	1	0	0	0	0	0	1	0	0
XV.88-89. AFECCIONES ORIGINADAS EN EL PERIODO PERINATAL	T	30	30	0	0	0	0	0	0	0	0	0	0
	H	16	16	0	0	0	0	0	0	0	0	0	0
	M	14	14	0	0	0	0	0	0	0	0	0	0
88. Traumatismo del nacimiento	T	0	0	0	0	0	0	0	0	0	0	0	0
	H	0	0	0	0	0	0	0	0	0	0	0	0
	M	0	0	0	0	0	0	0	0	0	0	0	0
89. Otras afecciones originadas en el periodo perinatal	T	30	30	0	0	0	0	0	0	0	0	0	0
	H	16	16	0	0	0	0	0	0	0	0	0	0
	M	14	14	0	0	0	0	0	0	0	0	0	0
XVI.90. SIGNOS SINTOMAS Y ESTADOS MORBOSOS MAL DEFINIDOS	T	114	8	1	0	0	3	1	3	2	5	3	4
	H	52	4	1	0	0	1	1	0	2	3	1	3
	M	62	4	0	0	0	2	0	3	0	2	2	1

DEFUNCIONES DE RESIDENTES EN LA COMUNIDAD DE MADRID CLASIFICADAS POR GRUPOS DE EDAD QUINQUE-NALES, SEGUN CAUSA DE MUERTE (LISTA REDUCIDA CIE. 9ª) Y SEXO {R/R} (CONT.)

	TODAS LAS EDADES	EDAD EN AÑOS											
		50-54	55-59	60-64	65-69	70-74	75-79	80-84	85-89	90-94	95-99	100 y más	
X.78-80. ENFERMEDADES DEL APARATO GENITO URINARIO	T	104	3	6	4	8	8	18	28	10	7	2	1
	H	50	3	2	3	3	5	5	15	5	2	2	0
	M	54	0	4	1	5	3	13	13	5	5	0	1
78. Nefritis, síndrome nefrótico y nefrosis	T	92	2	6	4	6	7	18	26	7	7	1	1
	H	43	2	2	3	3	4	5	14	3	2	1	0
	M	49	0	4	1	3	3	13	12	4	5	0	1
79. Hiperplasia de la próstata	T	3	0	0	0	0	0	0	1	1	0	1	0
	H	3	0	0	0	0	0	0	1	1	0	1	0
	M	0	0	0	0	0	0	0	0	0	0	0	0
80. Otras enfermedades del aparato genito urinario	T	9	1	0	0	2	1	0	1	2	0	0	0
	H	4	1	0	0	0	1	0	0	1	0	0	0
	M	5	0	0	0	2	0	0	1	1	0	0	0
XI.81-84. COMPLICACIONES EMBARAZO, DEL PARTO Y DEL PUERPERIO	T	0	0	0	0	0	0	0	0	0	0	0	0
	H	0	0	0	0	0	0	0	0	0	0	0	0
	M	0	0	0	0	0	0	0	0	0	0	0	0
81. Aborto	T	0	0	0	0	0	0	0	0	0	0	0	0
	H	0	0	0	0	0	0	0	0	0	0	0	0
	M	0	0	0	0	0	0	0	0	0	0	0	0
82. Causas obstétricas directas	T	0	0	0	0	0	0	0	0	0	0	0	0
	H	0	0	0	0	0	0	0	0	0	0	0	0
	M	0	0	0	0	0	0	0	0	0	0	0	0
83. Causas obstétricas indirectas	T	0	0	0	0	0	0	0	0	0	0	0	0
	H	0	0	0	0	0	0	0	0	0	0	0	0
	M	0	0	0	0	0	0	0	0	0	0	0	0
84. Otras	T	0	0	0	0	0	0	0	0	0	0	0	0
	H	0	0	0	0	0	0	0	0	0	0	0	0
	M	0	0	0	0	0	0	0	0	0	0	0	0
XII.85. ENF DE LA PIEL Y DEL TEJIDO CELULAR SUBCUTANEO	T	1	0	0	0	0	0	0	0	1	0	0	0
	H	1	0	0	0	0	0	0	0	1	0	0	0
	M	0	0	0	0	0	0	0	0	0	0	0	0
XIII.86. ENF DEL SISTEMA OSTEOMUSCULAR Y TEJIDO CONJUNTIVO	T	33	0	0	0	1	2	8	8	12	1	1	0
	H	7	0	0	0	1	1	2	2	1	0	0	0
	M	26	0	0	0	0	1	6	6	11	1	1	0
XIV.87. ANOMALIAS CONGENITAS	T	34	0	0	0	0	1	0	1	0	0	0	0
	H	15	0	0	0	0	1	0	0	0	0	0	0
	M	19	0	0	0	0	0	0	1	0	0	0	0
XV.88-89. AFECCIONES ORIGINADAS EN EL PERIODO PERINATAL	T	30	0	0	0	0	0	0	0	0	0	0	0
	H	16	0	0	0	0	0	0	0	0	0	0	0
	M	14	0	0	0	0	0	0	0	0	0	0	0
88. Traumatismo del nacimiento	T	0	0	0	0	0	0	0	0	0	0	0	0
	H	0	0	0	0	0	0	0	0	0	0	0	0
	M	0	0	0	0	0	0	0	0	0	0	0	0
89. Otras afecciones originadas en el periodo perinatal	T	30	0	0	0	0	0	0	0	0	0	0	0
	H	16	0	0	0	0	0	0	0	0	0	0	0
	M	14	0	0	0	0	0	0	0	0	0	0	0
XVI.90. SIGNOS SINTOMAS Y ESTADOS MORBOSOS MAL DEFINIDOS	T	114	3	1	5	7	13	14	11	14	11	2	3
	H	52	2	1	2	5	5	8	4	6	2	1	0
	M	62	1	0	3	2	8	6	7	8	9	1	3

DEFUNCIONES DE RESIDENTES EN LA COMUNIDAD DE MADRID CLASIFICADAS POR GRUPOS DE EDAD QUINQUE-NALES, SEGUN CAUSA DE MUERTE (LISTA REDUCIDA CIE. 9ª) Y SEXO {R/R} (CONT.)

	TODAS LAS EDADES	EDAD EN AÑOS											
		Menos de 1	1-4	5-9	10-14	15-19	20-24	25-29	30-34	35-39	40-44	45-49	
XVII.91-99. CAUSA EXTERNA	T	430	8	12	6	6	36	48	54	43	35	32	33
DE TRAUMATISMOS	H	333	6	8	4	4	25	39	47	36	31	30	25
Y ENVENENAMIENTO	M	97	2	4	2	2	11	9	7	7	4	2	8
91. Accidentes de ferrocarril	T	6	0	0	0	0	2	0	0	0	0	0	1
	H	4	0	0	0	0	2	0	0	0	0	0	0
	M	2	0	0	0	0	0	0	0	0	0	0	1
92. Accidentes de tráfico de vehiculo de motor	T	171	1	2	4	5	14	19	24	23	12	16	18
	H	135	1	2	2	3	10	17	21	18	11	14	14
	M	36	0	0	2	2	4	2	3	5	1	2	4
93. Envenenamiento accidental	T	7	0	0	0	0	1	1	2	1	0	0	0
	H	7	0	0	0	0	1	1	2	1	0	0	0
	M	0	0	0	0	0	0	0	0	0	0	0	0
94. Caídas accidentales	T	7	1	0	0	1	0	0	0	0	1	3	0
	H	6	1	0	0	1	0	0	0	0	1	3	0
	M	1	0	0	0	0	0	0	0	0	0	0	0
95. Accidentes causados por el fuego	T	2	0	0	0	0	0	0	0	0	0	0	0
	H	1	0	0	0	0	0	0	0	0	0	0	0
	M	1	0	0	0	0	0	0	0	0	0	0	0
96. Todos los demás accidentes y efectos adversos	T	136	6	6	1	0	11	17	10	10	15	5	9
	H	105	4	3	1	0	7	14	10	10	14	5	7
	M	31	2	3	0	0	4	3	0	0	1	0	2
97. Suicidio y lesiones autoinfligidas	T	41	0	0	0	0	2	2	6	3	3	5	5
	H	27	0	0	0	0	0	2	3	5	2	5	4
	M	14	0	0	0	0	2	0	3	1	1	0	1
98. Homicidio y lesion intencional por otra persona	T	8	0	1	0	0	0	1	2	1	1	0	0
	H	7	0	1	0	0	0	1	2	1	1	0	0
	M	1	0	0	0	0	0	0	0	0	0	0	0
99. Otras violencias	T	52	0	3	1	0	6	8	10	2	3	3	0
	H	41	0	2	1	0	5	4	9	1	2	3	0
	M	11	0	1	0	0	1	4	1	1	1	0	0

DEFUNCIONES DE RESIDENTES EN LA COMUNIDAD DE MADRID CLASIFICADAS POR GRUPOS DE EDAD QUINQUE-NALES, SEGUN CAUSA DE MUERTE (LISTA REDUCIDA CIE. 9ª) Y SEXO {R/R} (CONT.)

	TODAS LAS EDADES	EDAD EN AÑOS											
		50-54	55-59	60-64	65-69	70-74	75-79	80-84	85-89	90-94	95-99	100 y más	
XVII.91-99. CAUSA EXTERNA	T	430	22	20	11	11	17	19	8	5	3	1	0
DE TRAUMATISMOS	H	333	18	13	10	8	11	11	3	2	2	0	0
Y ENVENENAMIENTO	M	97	4	7	1	3	6	8	5	3	1	1	0
91. Accidentes de ferrocarril	T	6	0	1	0	0	1	1	0	0	0	0	0
	H	4	0	0	0	0	1	1	0	0	0	0	0
	M	2	0	1	0	0	0	0	0	0	0	0	0
92. Accidentes de tráfico de vehiculo de motor	T	171	10	9	2	2	6	3	0	0	1	0	0
	H	135	7	6	2	1	3	2	0	0	1	0	0
	M	36	3	3	0	1	3	1	0	0	0	0	0
93. Envenenamiento accidental	T	7	0	0	1	0	1	0	0	0	0	0	0
	H	7	0	0	1	0	1	0	0	0	0	0	0
	M	0	0	0	0	0	0	0	0	0	0	0	0
94. Caídas accidentales	T	7	0	0	0	0	0	0	1	0	0	0	0
	H	6	0	0	0	0	0	0	0	0	0	0	0
	M	1	0	0	0	0	0	0	1	0	0	0	0
95. Accidentes causados por el fuego	T	2	0	0	0	1	0	0	0	0	0	1	0
	H	1	0	0	0	1	0	0	0	0	0	0	0
	M	1	0	0	0	0	0	0	0	0	0	1	0
96. Todos los demás accidentes y efectos adversos	T	136	9	7	6	5	2	7	5	4	1	0	0
	H	105	9	4	5	3	2	3	2	1	1	0	0
	M	31	0	3	1	2	0	4	3	3	0	0	0
97. Suicidio y lesiones autoinfligidas	T	41	1	1	1	1	2	3	1	1	1	0	0
	H	27	0	1	1	1	1	1	0	1	0	0	0
	M	14	1	0	0	0	1	2	1	0	1	0	0
98. Homicidio y lesion intencional por otra persona	T	8	0	1	0	0	1	0	0	0	0	0	0
	H	7	0	1	0	0	0	0	0	0	0	0	0
	M	1	0	0	0	0	1	0	0	0	0	0	0
99. Otras violencias	T	52	2	1	1	2	4	5	1	0	0	0	0
	H	41	2	1	1	2	3	4	1	0	0	0	0
	M	11	0	0	0	0	1	1	0	0	0	0	0

DEFUNCIONES DE RESIDENTES EN LA COMUNIDAD DE MADRID CLASIFICADAS POR GRUPOS DE EDAD QUINQUE-NALES, SEGUN CAUSA DE MUERTE (LISTA REDUCIDA CIE. 9ª) Y SEXO {R/R} (CONT.)

	TODAS LAS EDADES	EDAD EN AÑOS										
		Menos de 1	1-4	5-9	10-14	15-19	20-24	25-29	30-34	35-39	40-44	45-49

CAUSAS DE MUERTE
LISTA REDUCIDA (CIE 9a.)

01-99. TODAS LAS CAUSAS	T	2283	27	7	10	8	20	22	24	11	24	20	44
	H	1164	13	6	5	5	15	20	19	9	17	15	25
	M	1119	14	1	5	3	5	2	5	2	7	5	19
I.01-18. ENFERMEDADES INFECCIOSAS Y PARASITARIAS	T	30	0	0	0	1	0	0	1	0	0	1	0
	H	15	0	0	0	0	0	0	0	0	0	0	0
	M	15	0	0	0	1	0	0	1	0	0	1	0
01. Cólera	T	0	0	0	0	0	0	0	0	0	0	0	0
	H	0	0	0	0	0	0	0	0	0	0	0	0
	M	0	0	0	0	0	0	0	0	0	0	0	0
02. Fiebre tifoidea	T	0	0	0	0	0	0	0	0	0	0	0	0
	H	0	0	0	0	0	0	0	0	0	0	0	0
	M	0	0	0	0	0	0	0	0	0	0	0	0
03. Otras enfermedades infecciosas intestinales	T	1	0	0	0	0	0	0	0	0	0	0	0
	H	1	0	0	0	0	0	0	0	0	0	0	0
	M	0	0	0	0	0	0	0	0	0	0	0	0
04-05. Tuberculosis (Todas)	T	10	0	0	0	0	0	0	1	0	0	1	0
	H	6	0	0	0	0	0	0	0	0	0	0	0
	M	4	0	0	0	0	0	0	1	0	0	1	0
04. Tuberculosis del aparato respiratorio	T	10	0	0	0	0	0	0	1	0	0	1	0
	H	6	0	0	0	0	0	0	0	0	0	0	0
	M	4	0	0	0	0	0	0	1	0	0	1	0
05. Otras tuberculosis	T	0	0	0	0	0	0	0	0	0	0	0	0
	H	0	0	0	0	0	0	0	0	0	0	0	0
	M	0	0	0	0	0	0	0	0	0	0	0	0
06. Tos fenna	T	0	0	0	0	0	0	0	0	0	0	0	0
	H	0	0	0	0	0	0	0	0	0	0	0	0
	M	0	0	0	0	0	0	0	0	0	0	0	0
07. Infecciones meningocócicas	T	0	0	0	0	0	0	0	0	0	0	0	0
	H	0	0	0	0	0	0	0	0	0	0	0	0
	M	0	0	0	0	0	0	0	0	0	0	0	0
08. Tétanos	T	0	0	0	0	0	0	0	0	0	0	0	0
	H	0	0	0	0	0	0	0	0	0	0	0	0
	M	0	0	0	0	0	0	0	0	0	0	0	0
09. Septicemia	T	14	0	0	0	0	0	0	0	0	0	0	0
	H	6	0	0	0	0	0	0	0	0	0	0	0
	M	8	0	0	0	0	0	0	0	0	0	0	0
10. Viruela	T	0	0	0	0	0	0	0	0	0	0	0	0
	H	0	0	0	0	0	0	0	0	0	0	0	0
	M	0	0	0	0	0	0	0	0	0	0	0	0
11. Sarampión	T	0	0	0	0	0	0	0	0	0	0	0	0
	H	0	0	0	0	0	0	0	0	0	0	0	0
	M	0	0	0	0	0	0	0	0	0	0	0	0
12. Encefalitis vírica	T	0	0	0	0	0	0	0	0	0	0	0	0
	H	0	0	0	0	0	0	0	0	0	0	0	0
	M	0	0	0	0	0	0	0	0	0	0	0	0
13. Hepatitis vírica	T	2	0	0	0	1	0	0	0	0	0	0	0
	H	1	0	0	0	0	0	0	0	0	0	0	0
	M	1	0	0	0	1	0	0	0	0	0	0	0
14. Rickettsiosis	T	0	0	0	0	0	0	0	0	0	0	0	0
	H	0	0	0	0	0	0	0	0	0	0	0	0
	M	0	0	0	0	0	0	0	0	0	0	0	0
15. Paludismo	T	0	0	0	0	0	0	0	0	0	0	0	0
	H	0	0	0	0	0	0	0	0	0	0	0	0
	M	0	0	0	0	0	0	0	0	0	0	0	0

DEFUNCIONES DE RESIDENTES EN LA COMUNIDAD DE MADRID CLASIFICADAS POR GRUPOS DE EDAD QUINQUE-NALES, SEGUN CAUSA DE MUERTE (LISTA REDUCIDA CIE. 9ª) Y SEXO {R/R} (CONT.)

	TODAS LAS EDADES	EDAD EN AÑOS											
		50-54	55-59	60-64	65-69	70-74	75-79	80-84	85-89	90-94	95-99	100 y más	
CAUSAS DE MUERTE													
LISTA REDUCIDA (CIE 9a.)													
01-99. TODAS LAS CAUSAS	T	2283	79	105	144	169	262	364	398	340	161	39	5
	H	1164	60	74	99	109	151	183	164	112	51	9	3
	M	1119	19	31	45	60	111	181	234	228	110	30	2
I.01-18. ENFERMEDADES INFECCIOSAS Y PARASITARIAS	T	30	3	2	2	3	6	2	5	2	1	1	0
	H	15	3	1	2	1	2	2	2	1	1	0	0
	M	15	0	1	0	2	4	0	3	1	0	1	0
01. Cólera	T	0	0	0	0	0	0	0	0	0	0	0	0
	H	0	0	0	0	0	0	0	0	0	0	0	0
	M	0	0	0	0	0	0	0	0	0	0	0	0
02. Fiebre tifoidea	T	0	0	0	0	0	0	0	0	0	0	0	0
	H	0	0	0	0	0	0	0	0	0	0	0	0
	M	0	0	0	0	0	0	0	0	0	0	0	0
03. Otras enfermedades infecciosas intestinales	T	1	0	0	0	0	0	0	0	1	0	0	0
	H	1	0	0	0	0	0	0	0	1	0	0	0
	M	0	0	0	0	0	0	0	0	0	0	0	0
04-05. Tuberculosis (Todas)	T	10	1	1	2	1	1	0	1	0	0	1	0
	H	6	1	1	2	0	1	0	1	0	0	0	0
	M	4	0	0	0	1	0	0	0	0	0	1	0
04. Tuberculosis del aparato respiratorio	T	10	1	1	2	1	1	0	1	0	0	1	0
	H	6	1	1	2	0	1	0	1	0	0	0	0
	M	4	0	0	0	1	0	0	0	0	0	1	0
05. Otras tuberculosis	T	0	0	0	0	0	0	0	0	0	0	0	0
	H	0	0	0	0	0	0	0	0	0	0	0	0
	M	0	0	0	0	0	0	0	0	0	0	0	0
06. Tos ferina	T	0	0	0	0	0	0	0	0	0	0	0	0
	H	0	0	0	0	0	0	0	0	0	0	0	0
	M	0	0	0	0	0	0	0	0	0	0	0	0
07. Infecciones meningocócicas	T	0	0	0	0	0	0	0	0	0	0	0	0
	H	0	0	0	0	0	0	0	0	0	0	0	0
	M	0	0	0	0	0	0	0	0	0	0	0	0
08. Tétanos	T	0	0	0	0	0	0	0	0	0	0	0	0
	H	0	0	0	0	0	0	0	0	0	0	0	0
	M	0	0	0	0	0	0	0	0	0	0	0	0
09. Septicemia	T	14	0	0	0	2	4	2	4	1	1	0	0
	H	6	0	0	0	1	1	2	1	0	1	0	0
	M	8	0	0	0	1	3	0	3	1	0	0	0
10. Viruela	T	0	0	0	0	0	0	0	0	0	0	0	0
	H	0	0	0	0	0	0	0	0	0	0	0	0
	M	0	0	0	0	0	0	0	0	0	0	0	0
11. Sarampión	T	0	0	0	0	0	0	0	0	0	0	0	0
	H	0	0	0	0	0	0	0	0	0	0	0	0
	M	0	0	0	0	0	0	0	0	0	0	0	0
12. Encefalitis vírica	T	0	0	0	0	0	0	0	0	0	0	0	0
	H	0	0	0	0	0	0	0	0	0	0	0	0
	M	0	0	0	0	0	0	0	0	0	0	0	0
13. Hepatitis vírica	T	2	1	0	0	0	0	0	0	0	0	0	0
	H	1	1	0	0	0	0	0	0	0	0	0	0
	M	1	0	0	0	0	0	0	0	0	0	0	0
14. Rickettsiosis	T	0	0	0	0	0	0	0	0	0	0	0	0
	H	0	0	0	0	0	0	0	0	0	0	0	0
	M	0	0	0	0	0	0	0	0	0	0	0	0
15. Paludismo	T	0	0	0	0	0	0	0	0	0	0	0	0
	H	0	0	0	0	0	0	0	0	0	0	0	0
	M	0	0	0	0	0	0	0	0	0	0	0	0

DEFUNCIONES DE RESIDENTES EN LA COMUNIDAD DE MADRID CLASIFICADAS POR GRUPOS DE EDAD QUINQUENALES, SEGUN CAUSA DE MUERTE (LISTA REDUCIDA CIE. 9ª) Y SEXO {R/R} (CONT.)

	TODAS LAS EDADES	EDAD EN AÑOS												
		Menos de 1	1-4	5-9	10-14	15-19	20-24	25-29	30-34	35-39	40-44	45-49		
16. Sífilis y otras enfermedades venéreas	T	2	0	0	0	0	0	0	0	0	0	0	0	0
	H	1	0	0	0	0	0	0	0	0	0	0	0	0
	M	1	0	0	0	0	0	0	0	0	0	0	0	0
17. Equinocosis	T	0	0	0	0	0	0	0	0	0	0	0	0	0
	H	0	0	0	0	0	0	0	0	0	0	0	0	0
	M	0	0	0	0	0	0	0	0	0	0	0	0	0
18. Todas las demás y sus efectos tardíos	T	1	0	0	0	0	0	0	0	0	0	0	0	0
	H	0	0	0	0	0	0	0	0	0	0	0	0	0
	M	1	0	0	0	0	0	0	0	0	0	0	0	0
II.19-45. TUMORES	T	514	0	1	4	0	1	2	1	4	7	4	21	
	H	289	0	1	1	0	0	1	0	2	3	3	7	
	M	225	0	0	3	0	1	1	1	2	4	1	14	
19-42. Tumores malignos	T	494	0	0	2	0	1	2	1	4	7	4	21	
	H	278	0	0	1	0	0	1	0	2	3	3	7	
	M	216	0	0	1	0	1	1	1	2	4	1	14	
19. Tumor maligno labio de la cavidad bucal y de la faringe	T	12	0	0	0	0	0	0	0	0	0	0	0	
	H	9	0	0	0	0	0	0	0	0	0	0	0	
	M	3	0	0	0	0	0	0	0	0	0	0	0	
20. Tumor maligno del esófago	T	10	0	0	0	0	0	0	0	0	0	0	0	
	H	5	0	0	0	0	0	0	0	0	0	0	0	
	M	5	0	0	0	0	0	0	0	0	0	0	0	
21. Tumor maligno del estómago	T	56	0	0	0	0	0	0	0	0	0	0	2	
	H	33	0	0	0	0	0	0	0	0	0	0	1	
	M	23	0	0	0	0	0	0	0	0	0	0	1	
22. Tumor maligno de intestino delgado	T	2	0	0	0	0	0	0	0	0	0	0	1	
	H	0	0	0	0	0	0	0	0	0	0	0	0	
	M	2	0	0	0	0	0	0	0	0	0	0	1	
23. Tumor maligno del colon	T	31	0	0	0	0	0	0	0	0	0	0	2	
	H	17	0	0	0	0	0	0	0	0	0	0	1	
	M	14	0	0	0	0	0	0	0	0	0	0	1	
24. Tumor maligno recto recto sigmoide y del ano	T	23	0	0	0	0	0	0	0	0	0	0	1	
	H	11	0	0	0	0	0	0	0	0	0	0	1	
	M	12	0	0	0	0	0	0	0	0	0	0	0	
25. Tumor maligno del hígado especificado como primario	T	37	0	0	0	0	0	0	1	0	1	0	0	
	H	18	0	0	0	0	0	0	0	0	0	0	0	
	M	19	0	0	0	0	0	0	1	0	1	0	0	
26. Tumor maligno del páncreas	T	15	0	0	0	0	0	0	0	0	0	0	0	
	H	9	0	0	0	0	0	0	0	0	0	0	0	
	M	6	0	0	0	0	0	0	0	0	0	0	0	
27. Tumor maligno de la tráquea, de los bronquios y pulmón	T	77	0	0	0	0	0	0	0	1	1	1	4	
	H	67	0	0	0	0	0	0	0	1	1	1	2	
	M	10	0	0	0	0	0	0	0	0	0	0	2	
28. Tumor maligno de los huesos y de cartilagos articulares	T	3	0	0	0	0	0	0	0	0	0	0	0	
	H	1	0	0	0	0	0	0	0	0	0	0	0	
	M	2	0	0	0	0	0	0	0	0	0	0	0	
29. Melanoma maligno de la piel	T	5	0	0	0	0	0	0	0	0	0	1	1	
	H	1	0	0	0	0	0	0	0	0	0	1	0	
	M	4	0	0	0	0	0	0	0	0	0	0	1	
30. Otro tumor maligno de la piel	T	6	0	0	0	0	0	0	0	0	0	0	0	
	H	3	0	0	0	0	0	0	0	0	0	0	0	
	M	3	0	0	0	0	0	0	0	0	0	0	0	
31. Tumor maligno de mama de la mujer	T	38	0	0	0	0	0	0	0	1	3	1	3	
	H	0	0	0	0	0	0	0	0	0	0	0	0	
	M	38	0	0	0	0	0	0	0	1	3	1	3	
32. Tumor maligno del cuello del útero	T	1	0	0	0	0	0	0	0	0	0	0	0	
	H	0	0	0	0	0	0	0	0	0	0	0	0	
	M	1	0	0	0	0	0	0	0	0	0	0	0	

DEFUNCIONES DE RESIDENTES EN LA COMUNIDAD DE MADRID CLASIFICADAS POR GRUPOS DE EDAD QUINQUE-NALES, SEGUN CAUSA DE MUERTE (LISTA REDUCIDA CIE. 9ª) Y SEXO {R/R} (CONT.)

	TODAS LAS EDADES	EDAD EN AÑOS											
		50-54	55-59	60-64	65-69	70-74	75-79	80-84	85-89	90-94	95-99	100 y más	
16. Sífilis y otras enfermedades venéreas	T	2	1	1	0	0	0	0	0	0	0	0	0
	H	1	1	0	0	0	0	0	0	0	0	0	0
	M	1	0	1	0	0	0	0	0	0	0	0	0
17. Equinococosis	T	0	0	0	0	0	0	0	0	0	0	0	0
	H	0	0	0	0	0	0	0	0	0	0	0	0
	M	0	0	0	0	0	0	0	0	0	0	0	0
18. Todas las demás y sus efectos tardíos	T	1	0	0	0	0	1	0	0	0	0	0	0
	H	0	0	0	0	0	0	0	0	0	0	0	0
	M	1	0	0	0	0	1	0	0	0	0	0	0
II.19-45. TUMORES	T	514	27	38	56	61	60	94	75	45	12	0	1
	H	289	21	22	40	35	38	54	37	22	2	0	0
	M	225	6	16	16	26	22	40	38	23	10	0	1
19-42. Tumores malignos	T	494	26	34	56	58	58	91	73	43	12	0	1
	H	278	21	20	40	33	36	52	36	21	2	0	0
	M	216	5	14	16	25	22	39	37	22	10	0	1
19. Tumor maligno labio de la cavidad bucal y de la faringe	T	12	2	2	1	2	2	2	1	0	0	0	0
	H	9	2	1	1	2	2	1	0	0	0	0	0
	M	3	0	1	0	0	0	1	1	0	0	0	0
20. Tumor maligno del esófago	T	10	1	0	0	1	2	3	2	1	0	0	0
	H	5	1	0	0	1	0	2	0	1	0	0	0
	M	5	0	0	0	0	2	1	2	0	0	0	0
21. Tumor maligno del estómago	T	56	2	3	5	4	4	18	9	8	1	0	0
	H	33	2	3	4	2	3	11	4	3	0	0	0
	M	23	0	0	1	2	1	7	5	5	1	0	0
22. Tumor maligno de intestino delgado	T	2	0	0	0	0	0	1	0	0	0	0	0
	H	0	0	0	0	0	0	0	0	0	0	0	0
	M	2	0	0	0	0	0	1	0	0	0	0	0
23. Tumor maligno del colon	T	31	1	2	3	3	2	7	5	5	1	0	0
	H	17	0	1	2	2	1	4	3	3	0	0	0
	M	14	1	1	1	1	1	3	2	2	1	0	0
24. Tumor maligno recto recto sigmoide y del ano	T	23	0	0	3	2	4	9	2	1	1	0	0
	H	11	0	0	1	1	4	3	0	1	0	0	0
	M	12	0	0	2	1	0	6	2	0	1	0	0
25. Tumor maligno del hígado especificado como primario	T	37	1	1	5	2	8	9	4	3	1	0	1
	H	18	1	1	4	2	5	2	1	2	0	0	0
	M	19	0	0	1	0	3	7	3	1	1	0	1
26. Tumor maligno del páncreas	T	15	0	0	3	4	3	1	3	1	0	0	0
	H	9	0	0	3	1	3	1	0	1	0	0	0
	M	6	0	0	0	3	0	0	3	0	0	0	0
27. Tumor maligno de la tráquea, de los bronquios y pulmón	T	77	7	7	13	10	11	13	6	3	0	0	0
	H	67	7	6	13	8	11	10	5	2	0	0	0
	M	10	0	1	0	2	0	3	1	1	0	0	0
28. Tumor maligno de los huesos y de cartilagos articulo	T	3	0	0	0	0	0	0	0	2	1	0	0
	H	1	0	0	0	0	0	0	0	1	0	0	0
	M	2	0	0	0	0	0	0	0	1	1	0	0
29. Melanoma maligno de la piel	T	5	0	0	0	1	1	0	1	0	0	0	0
	H	1	0	0	0	0	0	0	0	0	0	0	0
	M	4	0	0	0	1	1	0	1	0	0	0	0
30. Otro tumor maligno de la piel	T	6	1	0	0	0	0	2	0	2	1	0	0
	H	3	1	0	0	0	0	1	0	1	0	0	0
	M	3	0	0	0	0	0	1	0	1	1	0	0
31. Tumor maligno de mama de la mujer	T	38	4	4	5	7	3	1	4	2	0	0	0
	H	0	0	0	0	0	0	0	0	0	0	0	0
	M	38	4	4	5	7	3	1	4	2	0	0	0
32. Tumor maligno del cuello del útero	T	1	0	0	0	1	0	0	0	0	0	0	0
	H	0	0	0	0	0	0	0	0	0	0	0	0
	M	1	0	0	0	1	0	0	0	0	0	0	0

DEFUNCIONES DE RESIDENTES EN LA COMUNIDAD DE MADRID CLASIFICADAS POR GRUPOS DE EDAD QUINQUE-NALES, SEGUN CAUSA DE MUERTE (LISTA REDUCIDA CIE. 9ª) Y SEXO {R/R} (CONT.)

	TODAS LAS EDADES	EDAD EN AÑOS												
		Menos de 1	1-4	5-9	10-14	15-19	20-24	25-29	30-34	35-39	40-44	45-49		
33. Tumor maligno cuerp. útero y del útero, parte no especific.	T	6	0	0	0	0	0	0	0	0	0	0	0	0
	H	0	0	0	0	0	0	0	0	0	0	0	0	0
	M	6	0	0	0	0	0	0	0	0	0	0	0	0
34. Tumor maligno de ovario y otros anexos del útero	T	3	0	0	0	0	0	0	0	0	0	0	0	1
	H	0	0	0	0	0	0	0	0	0	0	0	0	0
	M	3	0	0	0	0	0	0	0	0	0	0	0	1
35. Tumor maligno de la próstata	T	25	0	0	0	0	0	0	0	0	0	0	0	0
	H	25	0	0	0	0	0	0	0	0	0	0	0	0
	M	0	0	0	0	0	0	0	0	0	0	0	0	0
36. Tumor maligno del testículo	T	2	0	0	0	0	0	1	0	0	0	0	0	0
	H	2	0	0	0	0	0	1	0	0	0	0	0	0
	M	0	0	0	0	0	0	0	0	0	0	0	0	0
37. Tumor maligno de la vejiga	T	19	0	0	0	0	0	0	0	0	0	0	0	0
	H	17	0	0	0	0	0	0	0	0	0	0	0	0
	M	2	0	0	0	0	0	0	0	0	0	0	0	0
38. Tumor maligno del Encéfalo	T	7	0	0	0	0	0	0	0	0	0	0	0	0
	H	3	0	0	0	0	0	0	0	0	0	0	0	0
	M	4	0	0	0	0	0	0	0	0	0	0	0	0
39. Tumor maligno en sitio no especificado	T	28	0	0	0	0	0	0	0	1	0	0	0	3
	H	11	0	0	0	0	0	0	0	1	0	0	0	1
	M	17	0	0	0	0	0	0	0	0	0	0	0	2
40. Enfermedad de Hodgkin	T	4	0	0	0	0	0	0	0	0	0	0	0	0
	H	2	0	0	0	0	0	0	0	0	0	0	0	0
	M	2	0	0	0	0	0	0	0	0	0	0	0	0
41. Leucemia	T	21	0	0	2	0	1	0	0	0	1	0	0	0
	H	11	0	0	1	0	0	0	0	0	1	0	0	0
	M	10	0	0	1	0	1	0	0	0	0	0	0	0
42. Todos los demás tumores malignos	T	63	0	0	0	0	0	1	0	1	1	1	1	3
	H	33	0	0	0	0	0	0	0	0	1	1	1	1
	M	30	0	0	0	0	0	1	0	1	0	0	0	2
43-45. Otros tumores	T	20	0	1	2	0	0	0	0	0	0	0	0	0
	H	11	0	1	0	0	0	0	0	0	0	0	0	0
	M	9	0	0	2	0	0	0	0	0	0	0	0	0
43. Tumores benignos	T	3	0	0	0	0	0	0	0	0	0	0	0	0
	H	0	0	0	0	0	0	0	0	0	0	0	0	0
	M	3	0	0	0	0	0	0	0	0	0	0	0	0
44. Carcinoma in situ	T	0	0	0	0	0	0	0	0	0	0	0	0	0
	H	0	0	0	0	0	0	0	0	0	0	0	0	0
	M	0	0	0	0	0	0	0	0	0	0	0	0	0
45. Tumor de evolución incierta y de naturaleza no espe.	T	17	0	1	2	0	0	0	0	0	0	0	0	0
	H	11	0	1	0	0	0	0	0	0	0	0	0	0
	M	6	0	0	2	0	0	0	0	0	0	0	0	0
III.46-49. ENF GLAND ENDOC NUTRICION, METAB Y TRAST DE INMUNIDAD	T	62	0	0	0	0	0	0	1	1	0	0	0	1
	H	20	0	0	0	0	0	0	1	1	0	0	0	1
	M	42	0	0	0	0	0	0	0	0	0	0	0	0
46. Diabetes mellitus	T	51	0	0	0	0	0	0	0	0	0	0	0	1
	H	14	0	0	0	0	0	0	0	0	0	0	0	1
	M	37	0	0	0	0	0	0	0	0	0	0	0	0
47. Marasmo nutricional	T	0	0	0	0	0	0	0	0	0	0	0	0	0
	H	0	0	0	0	0	0	0	0	0	0	0	0	0
	M	0	0	0	0	0	0	0	0	0	0	0	0	0
48. Otra desnutrición proteinocalórica	T	3	0	0	0	0	0	0	0	0	0	0	0	0
	H	2	0	0	0	0	0	0	0	0	0	0	0	0
	M	1	0	0	0	0	0	0	0	0	0	0	0	0
49. Otras enf de gland endocr, nutrición, metab e inmunidad	T	8	0	0	0	0	0	0	1	1	0	0	0	0
	H	4	0	0	0	0	0	0	1	1	0	0	0	0
	M	4	0	0	0	0	0	0	0	0	0	0	0	0

DEFUNCIONES DE RESIDENTES EN LA COMUNIDAD DE MADRID CLASIFICADAS POR GRUPOS DE EDAD QUINQUE-NALES, SEGUN CAUSA DE MUERTE (LISTA REDUCIDA CIE. 9ª) Y SEXO {R/R} (CONT.)

	TODAS LAS EDADES	EDAD EN AÑOS											
		50-54	55-59	60-64	65-69	70-74	75-79	80-84	85-89	90-94	95-99	100 y más	
33. Tumor maligno cuerp. útero y del útero, parte no especific.	T	6	0	1	1	1	2	0	0	0	1	0	0
	H	0	0	0	0	0	0	0	0	0	0	0	0
	M	6	0	1	1	1	2	0	0	0	1	0	0
34. Tumor maligno de ovario y otros anexos del útero	T	3	0	1	0	0	0	0	1	0	0	0	0
	H	0	0	0	0	0	0	0	0	0	0	0	0
	M	3	0	1	0	0	0	0	1	0	0	0	0
35. Tumor maligno de la próstata	T	25	2	0	0	0	4	6	9	4	0	0	0
	H	25	2	0	0	0	4	6	9	4	0	0	0
	M	0	0	0	0	0	0	0	0	0	0	0	0
36. Tumor maligno del testículo	T	2	0	0	0	0	0	0	0	1	0	0	0
	H	2	0	0	0	0	0	0	0	1	0	0	0
	M	0	0	0	0	0	0	0	0	0	0	0	0
37. Tumor maligno de la vejiga	T	19	0	3	2	3	1	3	3	2	2	0	0
	H	17	0	3	2	3	1	3	3	0	2	0	0
	M	2	0	0	0	0	0	0	0	2	0	0	0
38. Tumor maligno del Encéfalo	T	7	1	1	1	2	0	0	1	0	1	0	0
	H	3	1	1	0	1	0	0	0	0	0	0	0
	M	4	0	0	1	1	0	0	1	0	1	0	0
39. Tumor maligno en sitio no especificado	T	28	0	3	2	3	3	6	4	1	2	0	0
	H	11	0	1	0	2	1	2	2	1	0	0	0
	M	17	0	2	2	1	2	4	2	0	2	0	0
40. Enfermedad de Hodgkin	T	4	0	1	0	0	1	0	2	0	0	0	0
	H	2	0	0	0	0	1	0	1	0	0	0	0
	M	2	0	1	0	0	0	0	1	0	0	0	0
41. Leucemia	T	21	0	2	1	2	1	1	7	3	0	0	0
	H	11	0	2	1	2	0	0	4	0	0	0	0
	M	10	0	0	0	0	1	1	3	3	0	0	0
42. Todos los demás tumores malignos	T	63	4	3	11	10	6	9	9	4	0	0	0
	H	33	4	1	9	6	0	6	4	0	0	0	0
	M	30	0	2	2	4	6	3	5	4	0	0	0
43-45. Otros tumores	T	20	1	4	0	3	2	3	2	2	0	0	0
	H	11	0	2	0	2	2	2	1	1	0	0	0
	M	9	1	2	0	1	0	1	1	1	0	0	0
43. Tumores benignos	T	3	1	2	0	0	0	0	0	0	0	0	0
	H	0	0	0	0	0	0	0	0	0	0	0	0
	M	3	1	2	0	0	0	0	0	0	0	0	0
44. Carcinoma in situ	T	0	0	0	0	0	0	0	0	0	0	0	0
	H	0	0	0	0	0	0	0	0	0	0	0	0
	M	0	0	0	0	0	0	0	0	0	0	0	0
45. Tumor de evolución incierta y de naturaleza no espe.	T	17	0	2	0	3	2	3	2	2	0	0	0
	H	11	0	2	0	2	2	2	1	1	0	0	0
	M	6	0	0	0	1	0	1	1	1	0	0	0
III.46-49. ENF GLAND ENDOC NUTRICION, METAB Y TRAST DE INMUNIDAD	T	62	1	2	3	6	8	8	22	7	2	0	0
	H	20	0	1	0	2	3	4	5	2	0	0	0
	M	42	1	1	3	4	5	4	17	5	2	0	0
46. Diabetes mellitus	T	51	1	1	3	5	7	8	20	4	1	0	0
	H	14	0	1	0	1	3	4	4	0	0	0	0
	M	37	1	0	3	4	4	4	16	4	1	0	0
47. Marasmo nutricional	T	0	0	0	0	0	0	0	0	0	0	0	0
	H	0	0	0	0	0	0	0	0	0	0	0	0
	M	0	0	0	0	0	0	0	0	0	0	0	0
48. Otra desnutrición proteinocalórica	T	3	0	0	0	0	0	0	2	1	0	0	0
	H	2	0	0	0	0	0	0	1	1	0	0	0
	M	1	0	0	0	0	0	0	1	0	0	0	0
49. Otras enf de gland endocr, nutrición, metab e inmunidad	T	8	0	1	0	1	1	0	0	2	1	0	0
	H	4	0	0	0	1	0	0	0	1	0	0	0
	M	4	0	1	0	0	1	0	0	1	1	0	0

DEFUNCIONES DE RESIDENTES EN LA COMUNIDAD DE MADRID CLASIFICADAS POR GRUPOS DE EDAD QUINQUENALES, SEGUN CAUSA DE MUERTE (LISTA REDUCIDA CIE. 9ª) Y SEXO {R/R} (CONT.)

		TODAS LAS EDADES	EDAD EN AÑOS										
			Menos de 1	1-4	5-9	10-14	15-19	20-24	25-29	30-34	35-39	40-44	45-49
IV.50-51. ENF DE LA SANGRE Y DE ORGANOS HEMATOPOYETICOS	T	7	0	0	0	0	0	0	0	0	0	0	0
	H	1	0	0	0	0	0	0	0	0	0	0	0
	M	6	0	0	0	0	0	0	0	0	0	0	0
50. Anemias	T	3	0	0	0	0	0	0	0	0	0	0	0
	H	0	0	0	0	0	0	0	0	0	0	0	0
	M	3	0	0	0	0	0	0	0	0	0	0	0
51. Otras enf de la sangre y de organos hematopoyéticos	T	4	0	0	0	0	0	0	0	0	0	0	0
	H	1	0	0	0	0	0	0	0	0	0	0	0
	M	3	0	0	0	0	0	0	0	0	0	0	0
V.52-55. TRASTORNOS MENTALES	T	18	0	0	0	0	1	0	1	0	1	1	1
	H	7	0	0	0	0	1	0	1	0	1	1	0
	M	11	0	0	0	0	0	0	0	0	0	0	1
52. Psicosis organica senil y presenil	T	11	0	0	0	0	0	0	0	0	0	0	0
	H	3	0	0	0	0	0	0	0	0	0	0	0
	M	8	0	0	0	0	0	0	0	0	0	0	0
53. Psicosis alcohólicas	T	0	0	0	0	0	0	0	0	0	0	0	0
	H	0	0	0	0	0	0	0	0	0	0	0	0
	M	0	0	0	0	0	0	0	0	0	0	0	0
54. Síndrome de dependencia del alcohol	T	3	0	0	0	0	0	0	0	0	1	1	1
	H	2	0	0	0	0	0	0	0	0	1	1	0
	M	1	0	0	0	0	0	0	0	0	0	0	1
55. Otros trastornos mentales	T	4	0	0	0	0	1	0	1	0	0	0	0
	H	2	0	0	0	0	1	0	1	0	0	0	0
	M	2	0	0	0	0	0	0	0	0	0	0	0
VI.56-60. ENF DEL SISTEMA NERVIOSO Y ORGANOS DE LOS SENTIDOS	T	16	0	0	0	0	1	0	0	0	0	0	0
	H	6	0	0	0	0	1	0	0	0	0	0	0
	M	10	0	0	0	0	0	0	0	0	0	0	0
56. Meningitis	T	0	0	0	0	0	0	0	0	0	0	0	0
	H	0	0	0	0	0	0	0	0	0	0	0	0
	M	0	0	0	0	0	0	0	0	0	0	0	0
57. Encefalitis	T	0	0	0	0	0	0	0	0	0	0	0	0
	H	0	0	0	0	0	0	0	0	0	0	0	0
	M	0	0	0	0	0	0	0	0	0	0	0	0
58. Parkinson	T	6	0	0	0	0	0	0	0	0	0	0	0
	H	0	0	0	0	0	0	0	0	0	0	0	0
	M	6	0	0	0	0	0	0	0	0	0	0	0
59. Epilepsia	T	1	0	0	0	0	1	0	0	0	0	0	0
	H	1	0	0	0	0	1	0	0	0	0	0	0
	M	0	0	0	0	0	0	0	0	0	0	0	0
60. Otras enf del SN y de los organos de los sentidos	T	9	0	0	0	0	0	0	0	0	0	0	0
	H	5	0	0	0	0	0	0	0	0	0	0	0
	M	4	0	0	0	0	0	0	0	0	0	0	0
VII.61-69. ENFERMEDADES DEL APARATO CIRCULATORIO	T	992	4	5	1	0	2	0	1	0	4	7	9
	H	447	2	4	1	0	2	0	0	0	3	5	8
	M	545	2	1	0	0	0	0	1	0	1	2	1
61. Fiebre reumática aguda	T	0	0	0	0	0	0	0	0	0	0	0	0
	H	0	0	0	0	0	0	0	0	0	0	0	0
	M	0	0	0	0	0	0	0	0	0	0	0	0
62. Enf reumáticas crónicas del corazón	T	6	0	0	0	0	0	0	0	0	0	0	1
	H	1	0	0	0	0	0	0	0	0	0	0	1
	M	5	0	0	0	0	0	0	0	0	0	0	0

DEFUNCIONES DE RESIDENTES EN LA COMUNIDAD DE MADRID CLASIFICADAS POR GRUPOS DE EDAD QUINQUE-NALES, SEGUN CAUSA DE MUERTE (LISTA REDUCIDA CIE. 9ª) Y SEXO {R/R} (CONT.)

	TODAS LAS EDADES	EDAD EN AÑOS											
		50-54	55-59	60-64	65-69	70-74	75-79	80-84	85-89	90-94	95-99	100 y más	
IV.50-51. ENF DE LA SANGRE Y DE ORGANOS HEMATOPOYETICOS	T	7	0	0	0	0	1	2	0	3	0	1	0
	H	1	0	0	0	0	0	0	0	1	0	0	0
	M	6	0	0	0	0	1	2	0	2	0	1	0
50. Anemias	T	3	0	0	0	0	1	1	0	1	0	0	0
	H	0	0	0	0	0	0	0	0	0	0	0	0
	M	3	0	0	0	0	1	1	0	1	0	0	0
51. Otras enf de la sangre y de órganos hematopoyéticos	T	4	0	0	0	0	0	1	0	2	0	1	0
	H	1	0	0	0	0	0	0	0	1	0	0	0
	M	3	0	0	0	0	0	1	0	1	0	1	0
V.52-55. TRASTORNOS MENTALES	T	18	0	0	1	1	1	0	6	4	0	0	0
	H	7	0	0	0	0	0	0	2	1	0	0	0
	M	11	0	0	1	1	1	0	4	3	0	0	0
52. Psicosis orgánica senil y presenil	T	11	0	0	0	0	1	0	6	4	0	0	0
	H	3	0	0	0	0	0	0	2	1	0	0	0
	M	8	0	0	0	0	1	0	4	3	0	0	0
53. Psicosis alcohólicas	T	0	0	0	0	0	0	0	0	0	0	0	0
	H	0	0	0	0	0	0	0	0	0	0	0	0
	M	0	0	0	0	0	0	0	0	0	0	0	0
54. Síndrome de dependencia del alcohol	T	3	0	0	0	0	0	0	0	0	0	0	0
	H	2	0	0	0	0	0	0	0	0	0	0	0
	M	1	0	0	0	0	0	0	0	0	0	0	0
55. Otros trastornos mentales	T	4	0	0	1	1	0	0	0	0	0	0	0
	H	2	0	0	0	0	0	0	0	0	0	0	0
	M	2	0	0	1	1	0	0	0	0	0	0	0
VI.56-60. ENF DEL SISTEMA NERVIOSO Y ORGANOS DE LOS SENTIDOS	T	16	0	1	1	2	3	4	3	1	0	0	0
	H	6	0	1	0	2	0	2	0	0	0	0	0
	M	10	0	0	1	0	3	2	3	1	0	0	0
56. Meningitis	T	0	0	0	0	0	0	0	0	0	0	0	0
	H	0	0	0	0	0	0	0	0	0	0	0	0
	M	0	0	0	0	0	0	0	0	0	0	0	0
57. Encefalitis	T	0	0	0	0	0	0	0	0	0	0	0	0
	H	0	0	0	0	0	0	0	0	0	0	0	0
	M	0	0	0	0	0	0	0	0	0	0	0	0
58. Parkinson	T	6	0	0	0	0	1	2	2	1	0	0	0
	H	0	0	0	0	0	0	0	0	0	0	0	0
	M	6	0	0	0	0	1	2	2	1	0	0	0
59. Epilepsia	T	1	0	0	0	0	0	0	0	0	0	0	0
	H	1	0	0	0	0	0	0	0	0	0	0	0
	M	0	0	0	0	0	0	0	0	0	0	0	0
60. Otras enf del SN y de los órganos de los sentidos	T	9	0	1	1	2	2	2	1	0	0	0	0
	H	5	0	1	0	2	0	2	0	0	0	0	0
	M	4	0	0	1	0	2	0	1	0	0	0	0
VII.61-69. ENFERMEDADES DEL APARATO CIRCULATORIO	T	992	28	34	48	52	109	164	205	188	104	24	3
	H	447	20	26	33	38	62	68	76	55	37	4	3
	M	545	8	8	15	14	47	96	129	133	67	20	0
61. Fiebre reumática aguda	T	0	0	0	0	0	0	0	0	0	0	0	0
	H	0	0	0	0	0	0	0	0	0	0	0	0
	M	0	0	0	0	0	0	0	0	0	0	0	0
62. Enf reumáticas crónicas del corazón	T	6	0	0	2	0	0	1	0	2	0	0	0
	H	1	0	0	0	0	0	0	0	0	0	0	0
	M	5	0	0	2	0	0	1	0	2	0	0	0

DEFUNCIONES DE RESIDENTES EN LA COMUNIDAD DE MADRID CLASIFICADAS POR GRUPOS DE EDAD QUINQUE-NALES, SEGUN CAUSA DE MUERTE (LISTA REDUCIDA CIE. 9ª) Y SEXO {R/R} (CONT.)

		TODAS LAS EDADES	EDAD EN AÑOS											
			Menos de 1	1-4	5-9	10-14	15-19	20-24	25-29	30-34	35-39	40-44	45-49	
63. Enfermedad hipertensiva	T	20	0	0	0	0	0	0	0	0	0	0	0	0
	H	5	0	0	0	0	0	0	0	0	0	0	0	0
	M	15	0	0	0	0	0	0	0	0	0	0	0	0
64. Infarto agudo del miocardio	T	166	0	0	0	0	0	0	0	0	2	2	2	2
	H	107	0	0	0	0	0	0	0	0	2	2	2	2
	M	59	0	0	0	0	0	0	0	0	0	0	0	0
65. Otra enfermedad isquémica del corazón	T	52	0	1	0	0	0	0	0	0	0	0	0	0
	H	26	0	1	0	0	0	0	0	0	0	0	0	0
	M	26	0	0	0	0	0	0	0	0	0	0	0	0
66. Embolia pulmonar	T	41	0	0	0	0	0	0	0	0	0	0	0	1
	H	15	0	0	0	0	0	0	0	0	0	0	0	1
	M	26	0	0	0	0	0	0	0	0	0	0	0	0
67. Enfermedad cerebrovascular	T	278	0	1	0	0	0	0	0	0	1	4	2	2
	H	112	0	1	0	0	0	0	0	0	1	2	2	2
	M	166	0	0	0	0	0	0	0	0	0	2	0	0
68. Arteriosclerosis	T	81	0	0	0	0	0	0	0	0	0	0	0	0
	H	26	0	0	0	0	0	0	0	0	0	0	0	0
	M	55	0	0	0	0	0	0	0	0	0	0	0	0
69. Otras enfermedades del aparato circulatorio	T	348	4	3	1	0	2	0	1	0	1	1	3	3
	H	155	2	2	1	0	2	0	0	0	0	1	2	2
	M	193	2	1	0	0	0	1	1	0	1	0	1	1
VIII.70-73. ENFERMEDADES DEL APARATO RESPIRATORIO	T	201	2	0	0	0	1	1	1	2	2	1	0	0
	H	123	1	0	0	0	1	1	1	2	0	0	0	0
	M	78	1	0	0	0	0	0	0	0	2	1	0	0
70. Neumonía	T	55	0	0	0	0	0	1	1	2	0	0	0	0
	H	30	0	0	0	0	0	1	1	2	0	0	0	0
	M	25	0	0	0	0	0	0	0	0	0	0	0	0
71. Influenza	T	7	0	0	0	0	0	0	0	0	0	0	0	0
	H	4	0	0	0	0	0	0	0	0	0	0	0	0
	M	3	0	0	0	0	0	0	0	0	0	0	0	0
72. Bronquitis crónica y la no espec, enfisema y asma	T	23	0	0	0	0	0	0	0	0	0	0	0	0
	H	14	0	0	0	0	0	0	0	0	0	0	0	0
	M	9	0	0	0	0	0	0	0	0	0	0	0	0
73. Otras enfermedades del aparato respiratorio	T	116	2	0	0	0	1	0	0	0	2	1	0	0
	H	75	1	0	0	0	1	0	0	0	0	0	0	0
	M	41	1	0	0	0	0	0	0	0	2	1	0	0
IX.74-77. ENFERMEDADES DEL APARATO DIGESTIVO	T	125	0	0	0	0	0	1	1	2	0	1	5	5
	H	76	0	0	0	0	0	1	1	2	0	1	4	4
	M	49	0	0	0	0	0	0	0	0	0	0	1	1
74. Úlcera gástrica y duodenal	T	11	0	0	0	0	0	0	0	0	0	0	0	0
	H	8	0	0	0	0	0	0	0	0	0	0	0	0
	M	3	0	0	0	0	0	0	0	0	0	0	0	0
75. Apendicitis	T	0	0	0	0	0	0	0	0	0	0	0	0	0
	H	0	0	0	0	0	0	0	0	0	0	0	0	0
	M	0	0	0	0	0	0	0	0	0	0	0	0	0
76. Cirrosis y otras enf crónicas del hígado	T	45	0	0	0	0	0	0	0	2	0	0	4	4
	H	31	0	0	0	0	0	0	0	2	0	0	3	3
	M	14	0	0	0	0	0	0	0	0	0	0	1	1
77. Otras enfermedades del aparato digestivo	T	69	0	0	0	0	0	1	1	0	0	1	1	1
	H	37	0	0	0	0	0	1	1	0	0	1	1	1
	M	32	0	0	0	0	0	0	0	0	0	0	0	0

DEFUNCIONES DE RESIDENTES EN LA COMUNIDAD DE MADRID CLASIFICADAS POR GRUPOS DE EDAD QUINQUE-NALES, SEGUN CAUSA DE MUERTE (LISTA REDUCIDA CIE. 9ª) Y SEXO {R/R} (CONT.)

		TODAS LAS EDADES	EDAD EN AÑOS										
			50-54	55-59	60-64	65-69	70-74	75-79	80-84	85-89	90-94	95-99	100 y más
63. Enfermedad hipertensiva	T	20	0	1	1	0	2	5	5	5	1	0	0
	H	5	0	1	0	0	2	1	0	0	1	0	0
	M	15	0	0	1	0	0	4	5	5	0	0	0
64. Infarto agudo del miocardio	T	166	12	12	17	16	26	32	26	13	4	2	0
	H	107	10	12	13	16	17	16	8	7	2	0	0
	M	59	2	0	4	0	9	16	18	6	2	2	0
65. Otra enfermedad isquémica del corazón	T	52	4	2	1	7	7	6	9	10	5	0	0
	H	26	3	1	1	2	4	3	5	4	2	0	0
	M	26	1	1	0	5	3	3	4	6	3	0	0
66. Embolia pulmonar	T	41	4	2	3	6	7	6	5	4	3	0	0
	H	15	2	0	1	5	0	3	1	1	1	0	0
	M	26	2	2	2	1	7	3	4	3	2	0	0
67. Enfermedad cerebrovascular	T	278	2	1	8	9	33	54	73	58	24	8	0
	H	112	0	1	4	4	20	20	31	16	10	0	0
	M	166	2	0	4	5	13	34	42	42	14	8	0
68. Arteriosclerosis	T	81	0	0	1	1	4	11	16	25	15	7	1
	H	26	0	0	1	1	2	2	5	5	6	3	1
	M	55	0	0	0	0	2	9	11	20	9	4	0
69. Otras enfermedades del aparato circulatorio	T	348	6	16	15	13	30	49	71	71	52	7	2
	H	155	5	11	13	10	17	23	26	22	15	1	2
	M	193	1	5	2	3	13	26	45	49	37	6	0
VIII.70-73. ENFERMEDADES DEL APARATO RESPIRATORIO	T	201	6	5	13	14	28	41	33	36	12	3	0
	H	123	5	5	10	12	19	29	17	15	3	2	0
	M	78	1	0	3	2	9	12	16	21	9	1	0
70. Neumonía	T	55	1	1	1	3	10	9	10	12	4	0	0
	H	30	1	1	0	3	5	6	5	4	1	0	0
	M	25	0	0	1	0	5	3	5	8	3	0	0
71. Influenza	T	7	1	0	0	0	0	2	1	1	2	0	0
	H	4	1	0	0	0	0	2	1	0	0	0	0
	M	3	0	0	0	0	0	0	0	1	2	0	0
72. Bronquitis crónica y la no espec., enfisema y asma	T	23	2	0	2	1	4	9	1	4	0	0	0
	H	14	1	0	2	1	1	7	1	1	0	0	0
	M	9	1	0	0	0	3	2	0	3	0	0	0
73. Otras enfermedades del aparato respiratorio	T	116	2	4	10	10	14	21	21	19	6	3	0
	H	75	2	4	8	8	13	14	10	10	2	2	0
	M	41	0	0	2	2	1	7	11	9	4	1	0
IX.74-77. ENFERMEDADES DEL APARATO DIGESTIVO	T	125	4	17	8	13	21	15	13	17	6	1	0
	H	76	2	13	6	7	14	8	8	5	3	1	0
	M	49	2	4	2	6	7	7	5	12	3	0	0
74. Úlcera gástrica y duodenal	T	11	0	0	1	1	3	2	1	1	2	0	0
	H	8	0	0	1	1	2	2	0	1	1	0	0
	M	3	0	0	0	0	1	0	1	0	1	0	0
75. Apendicitis	T	0	0	0	0	0	0	0	0	0	0	0	0
	H	0	0	0	0	0	0	0	0	0	0	0	0
	M	0	0	0	0	0	0	0	0	0	0	0	0
76. Cirrosis y otras enf crónicas del hígado	T	45	3	12	5	6	6	6	1	0	0	0	0
	H	31	1	9	4	3	5	3	1	0	0	0	0
	M	14	2	3	1	3	1	3	0	0	0	0	0
77. Otras enfermedades del aparato digestivo	T	69	1	5	2	6	12	7	11	16	4	1	0
	H	37	1	4	1	3	7	3	7	4	2	1	0
	M	32	0	1	1	3	5	4	4	12	2	0	0

DEFUNCIONES DE RESIDENTES EN LA COMUNIDAD DE MADRID CLASIFICADAS POR GRUPOS DE EDAD QUINQUE-NALES, SEGUN CAUSA DE MUERTE (LISTA REDUCIDA CIE. 9ª) Y SEXO {R/R} (CONT.)

		TODAS LAS EDADES	EDAD EN AÑOS										
			Menos de 1	1-4	5-9	10-14	15-19	20-24	25-29	30-34	35-39	40-44	45-49
X.78-80. ENFERMEDADES DEL APARATO GENITO URINARIO	T	54	0	0	0	0	0	0	0	0	0	0	0
	H	27	0	0	0	0	0	0	0	0	0	0	0
	M	27	0	0	0	0	0	0	0	0	0	0	0
78. Nefritis, síndrome nefrótico y nefrosis	T	43	0	0	0	0	0	0	0	0	0	0	0
	H	22	0	0	0	0	0	0	0	0	0	0	0
	M	21	0	0	0	0	0	0	0	0	0	0	0
79. Hiperplasia de la próstata	T	0	0	0	0	0	0	0	0	0	0	0	0
	H	0	0	0	0	0	0	0	0	0	0	0	0
	M	0	0	0	0	0	0	0	0	0	0	0	0
80. Otras enfermedades del aparato genito urinario	T	11	0	0	0	0	0	0	0	0	0	0	0
	H	5	0	0	0	0	0	0	0	0	0	0	0
	M	6	0	0	0	0	0	0	0	0	0	0	0
XI.81-84. COMPLICACIONES EMBARAZO, DEL PARTO Y DEL PUERPERIO	T	0	0	0	0	0	0	0	0	0	0	0	0
	H	0	0	0	0	0	0	0	0	0	0	0	0
	M	0	0	0	0	0	0	0	0	0	0	0	0
81. Aborto	T	0	0	0	0	0	0	0	0	0	0	0	0
	H	0	0	0	0	0	0	0	0	0	0	0	0
	M	0	0	0	0	0	0	0	0	0	0	0	0
82. Causas obstétricas directas	T	0	0	0	0	0	0	0	0	0	0	0	0
	H	0	0	0	0	0	0	0	0	0	0	0	0
	M	0	0	0	0	0	0	0	0	0	0	0	0
83. Causas obstétricas indirectas	T	0	0	0	0	0	0	0	0	0	0	0	0
	H	0	0	0	0	0	0	0	0	0	0	0	0
	M	0	0	0	0	0	0	0	0	0	0	0	0
84. Otras	T	0	0	0	0	0	0	0	0	0	0	0	0
	H	0	0	0	0	0	0	0	0	0	0	0	0
	M	0	0	0	0	0	0	0	0	0	0	0	0
XII.85. ENF DE LA PIEL Y DEL TEJIDO CELULAR SUBCUTANEO	T	4	0	0	0	0	0	0	0	0	0	0	0
	H	0	0	0	0	0	0	0	0	0	0	0	0
	M	4	0	0	0	0	0	0	0	0	0	0	0
XIII.86. ENF DEL SISTEMA OSTEOMUSCULAR Y TEJIDO CONJUNTIVO	T	21	0	0	0	0	0	0	0	0	0	0	0
	H	5	0	0	0	0	0	0	0	0	0	0	0
	M	16	0	0	0	0	0	0	0	0	0	0	0
XIV.87. ANOMALIAS CONGENITAS	T	13	7	0	1	1	1	1	0	0	1	0	0
	H	6	3	0	1	0	0	1	0	0	1	0	0
	M	7	4	0	0	1	1	0	0	0	0	0	0
XV.88-89. AFECCIONES ORIGINADAS EN EL PERIODO PERINATAL	T	9	9	0	0	0	0	0	0	0	0	0	0
	H	4	4	0	0	0	0	0	0	0	0	0	0
	M	5	5	0	0	0	0	0	0	0	0	0	0
88. Traumatismo del nacimiento	T	0	0	0	0	0	0	0	0	0	0	0	0
	H	0	0	0	0	0	0	0	0	0	0	0	0
	M	0	0	0	0	0	0	0	0	0	0	0	0
89. Otras afecciones originadas en el periodo perinatal	T	9	9	0	0	0	0	0	0	0	0	0	0
	H	4	4	0	0	0	0	0	0	0	0	0	0
	M	5	5	0	0	0	0	0	0	0	0	0	0
XVI.90. SIGNOS SINTOMAS Y ESTADOS MORBOSOS MAL DEFINIDOS	T	77	3	0	0	1	1	0	0	0	0	0	0
	H	30	2	0	0	1	1	0	0	0	0	0	0
	M	47	1	0	0	0	0	0	0	0	0	0	0

DEFUNCIONES DE RESIDENTES EN LA COMUNIDAD DE MADRID CLASIFICADAS POR GRUPOS DE EDAD QUINQUE-NALES, SEGUN CAUSA DE MUERTE (LISTA REDUCIDA CIE. 9ª) Y SEXO {R/R} (CONT.)

		TODAS LAS EDADES	EDAD EN AÑOS										
			50-54	55-59	60-64	65-69	70-74	75-79	80-84	85-89	90-94	95-99	100 y más
X.78-80. ENFERMEDADES DEL APARATO GENITO URINARIO	T	54	1	1	3	4	11	12	8	7	5	2	0
	H	27	1	1	3	4	4	6	3	4	1	0	0
	M	27	0	0	0	0	7	6	5	3	4	2	0
78. Nefritis, síndrome nefrótico y nefrosis	T	43	1	1	3	4	10	9	6	5	3	1	0
	H	22	1	1	3	4	3	5	3	2	0	0	0
	M	21	0	0	0	0	7	4	3	3	3	1	0
79. Hiperplasia de la próstata	T	0	0	0	0	0	0	0	0	0	0	0	0
	H	0	0	0	0	0	0	0	0	0	0	0	0
	M	0	0	0	0	0	0	0	0	0	0	0	0
80. Otras enfermedades del aparato genito urinario	T	11	0	0	0	0	1	3	2	2	2	1	0
	H	5	0	0	0	0	1	1	0	2	1	0	0
	M	6	0	0	0	0	0	2	2	0	1	1	0
XI.81-84. COMPLICACIONES EMBARAZO, DEL PARTO Y DEL PUERPERIO	T	0	0	0	0	0	0	0	0	0	0	0	0
	H	0	0	0	0	0	0	0	0	0	0	0	0
	M	0	0	0	0	0	0	0	0	0	0	0	0
81. Aborto	T	0	0	0	0	0	0	0	0	0	0	0	0
	H	0	0	0	0	0	0	0	0	0	0	0	0
	M	0	0	0	0	0	0	0	0	0	0	0	0
82. Causas obstétricas directas	T	0	0	0	0	0	0	0	0	0	0	0	0
	H	0	0	0	0	0	0	0	0	0	0	0	0
	M	0	0	0	0	0	0	0	0	0	0	0	0
83. Causas obstétricas indirectas	T	0	0	0	0	0	0	0	0	0	0	0	0
	H	0	0	0	0	0	0	0	0	0	0	0	0
	M	0	0	0	0	0	0	0	0	0	0	0	0
84. Otras	T	0	0	0	0	0	0	0	0	0	0	0	0
	H	0	0	0	0	0	0	0	0	0	0	0	0
	M	0	0	0	0	0	0	0	0	0	0	0	0
XII.85. ENF DE LA PIEL Y DEL TEJIDO CELULAR SUBCUTANEO	T	4	0	0	0	1	0	1	0	2	0	0	0
	H	0	0	0	0	0	0	0	0	0	0	0	0
	M	4	0	0	0	1	0	1	0	2	0	0	0
XIII.86. ENF DEL SISTEMA OSTEOMUSCULAR Y TEJIDO CONJUNTIVO	T	21	0	0	0	0	0	3	6	11	0	1	0
	H	5	0	0	0	0	0	1	3	1	0	0	0
	M	16	0	0	0	0	0	2	3	10	0	1	0
XIV.87. ANOMALIAS CONGENITAS	T	13	0	0	1	0	0	0	0	0	0	0	0
	H	6	0	0	0	0	0	0	0	0	0	0	0
	M	7	0	0	1	0	0	0	0	0	0	0	0
XV.88-89. AFECCIONES ORIGINADAS EN EL PERIODO PERINATAL	T	9	0	0	0	0	0	0	0	0	0	0	0
	H	4	0	0	0	0	0	0	0	0	0	0	0
	M	5	0	0	0	0	0	0	0	0	0	0	0
88. Traumatismo del nacimiento	T	0	0	0	0	0	0	0	0	0	0	0	0
	H	0	0	0	0	0	0	0	0	0	0	0	0
	M	0	0	0	0	0	0	0	0	0	0	0	0
89. Otras afecciones originadas en el periodo perinatal	T	9	0	0	0	0	0	0	0	0	0	0	0
	H	4	0	0	0	0	0	0	0	0	0	0	0
	M	5	0	0	0	0	0	0	0	0	0	0	0
XVI.90. SIGNOS SINTOMAS Y ESTADOS MORBOSOS MAL DEFINIDOS	T	77	1	1	2	2	6	9	12	14	18	6	1
	H	30	1	1	2	1	5	3	4	3	4	2	0
	M	47	0	0	0	1	1	6	8	11	14	4	1

DEFUNCIONES DE RESIDENTES EN LA COMUNIDAD DE MADRID CLASIFICADAS POR GRUPOS DE EDAD QUINQUE-NALES, SEGUN CAUSA DE MUERTE (LISTA REDUCIDA CIE. 9ª) Y SEXO {R/R} (CONT.)

	TODAS LAS EDADES	EDAD EN AÑOS											
		Menos de 1	1-4	5-9	10-14	15-19	20-24	25-29	30-34	35-39	40-44	45-49	
XVII.91-99. CAUSA EXTERNA	T	140	2	1	4	5	12	17	17	2	9	5	7
DE TRAUMATISMOS	H	108	1	1	2	4	9	16	15	2	9	5	5
Y ENVENENAMIENTO	M	32	1	0	2	1	3	1	2	0	0	0	2
91. Accidentes de ferrocarril	T	3	0	0	0	0	0	0	0	0	0	1	0
	H	2	0	0	0	0	0	0	0	0	0	1	0
	M	1	0	0	0	0	0	0	0	0	0	0	0
92. Accidentes de tráfico de vehiculo de motor	T	51	1	1	2	2	5	11	5	1	1	0	5
	H	38	1	1	0	2	3	10	4	1	1	0	3
	M	13	0	0	2	0	2	1	1	0	0	0	2
93. Envenenamiento accidental	T	2	0	0	0	0	0	0	0	0	0	0	0
	H	1	0	0	0	0	0	0	0	0	0	0	0
	M	1	0	0	0	0	0	0	0	0	0	0	0
94. Caídas accidentales	T	3	0	0	0	0	0	0	0	0	0	0	1
	H	2	0	0	0	0	0	0	0	0	0	0	1
	M	1	0	0	0	0	0	0	0	0	0	0	0
95. Accidentes causados por el fuego	T	1	0	0	0	0	0	0	0	0	0	1	0
	H	1	0	0	0	0	0	0	0	0	0	1	0
	M	0	0	0	0	0	0	0	0	0	0	0	0
96. Todos los demás accidentes y efectos adversos	T	53	1	0	2	0	4	4	10	1	5	2	0
	H	41	0	0	2	0	3	4	9	1	5	2	0
	M	12	1	0	0	0	1	0	1	0	0	0	0
97. Suicidio y lesiones autoinfligidas	T	5	0	0	0	1	1	0	0	0	0	0	0
	H	2	0	0	0	0	1	0	0	0	0	0	0
	M	3	0	0	0	1	0	0	0	0	0	0	0
98. Homicidio y lesion intencional por otra persona	T	0	0	0	0	0	0	0	0	0	0	0	0
	H	0	0	0	0	0	0	0	0	0	0	0	0
	M	0	0	0	0	0	0	0	0	0	0	0	0
99. Otras violencias	T	22	0	0	0	2	2	2	2	0	3	1	1
	H	21	0	0	0	2	2	2	2	0	3	1	1
	M	1	0	0	0	0	0	0	0	0	0	0	0

DEFUNCIONES DE RESIDENTES EN LA COMUNIDAD DE MADRID CLASIFICADAS POR GRUPOS DE EDAD QUINQUE-NALES, SEGUN CAUSA DE MUERTE (LISTA REDUCIDA CIE. 9ª) Y SEXO {R/R} (CONCL.)

	TODAS LAS EDADES	EDAD EN AÑOS											
		50-54	55-59	60-64	65-69	70-74	75-79	80-84	85-89	90-94	95-99	100 y más	
XVII.91-99. CAUSA EXTERNA	T	140	8	4	6	10	8	9	10	3	1	0	0
DE TRAUMATISMOS	H	108	7	3	3	7	4	6	7	2	0	0	0
Y ENVENENAMIENTO	M	32	1	1	3	3	4	3	3	1	1	0	0
91. Accidentes de ferrocarril	T	3	0	1	0	0	0	0	1	0	0	0	0
	H	2	0	0	0	0	0	0	1	0	0	0	0
	M	1	0	1	0	0	0	0	0	0	0	0	0
92. Accidentes de tráfico de vehículo de motor	T	51	2	2	3	4	3	2	0	1	0	0	0
	H	38	1	2	1	3	2	2	0	1	0	0	0
	M	13	1	0	2	1	1	0	0	0	0	0	0
93. Envenenamiento accidental	T	2	0	0	0	0	0	0	2	0	0	0	0
	H	1	0	0	0	0	0	0	1	0	0	0	0
	M	1	0	0	0	0	0	0	1	0	0	0	0
94. Caídas accidentales	T	3	0	1	0	0	1	0	0	0	0	0	0
	H	2	0	1	0	0	0	0	0	0	0	0	0
	M	1	0	0	0	0	1	0	0	0	0	0	0
95. Accidentes causados por el fuego	T	1	0	0	0	0	0	0	0	0	0	0	0
	H	1	0	0	0	0	0	0	0	0	0	0	0
	M	0	0	0	0	0	0	0	0	0	0	0	0
96. Todos los demás accidentes y efectos adversos	T	53	4	0	3	2	3	4	5	2	1	0	0
	H	41	4	0	2	1	1	2	4	1	0	0	0
	M	12	0	0	1	1	2	2	1	1	1	0	0
97. Suicidio y lesiones autoinfligidas	T	5	0	0	0	0	0	2	1	0	0	0	0
	H	2	0	0	0	0	0	1	0	0	0	0	0
	M	3	0	0	0	0	0	1	1	0	0	0	0
98. Homicidio y lesión intencional por otra persona	T	0	0	0	0	0	0	0	0	0	0	0	0
	H	0	0	0	0	0	0	0	0	0	0	0	0
	M	0	0	0	0	0	0	0	0	0	0	0	0
99. Otras violencias	T	22	2	0	0	4	1	1	1	0	0	0	0
	H	21	2	0	0	3	1	1	1	0	0	0	0
	M	1	0	0	0	1	0	0	0	0	0	0	0

DEFUNCIONES DE RESIDENTES EN LA COMUNIDAD DE MADRID CLASIFICADAS POR ESTADO CIVIL Y GRUPOS DE EDAD QUINQUENALES SEGUN CAUSA DE MUERTE (GRANDES GRUPOS CIE 9ª) Y SEXO (R/R)

TODOS LOS ESTADOS CIVILES

	TODAS LAS EDADES	EDAD EN AÑOS											
		Menos de 1	1-4	5-9	10-14	15-19	20-24	25-29	30-34	35-39	40-44	45-49	
CAUSAS DE MUERTE GRANDES GRUPOS (CIE 9a.)													
I-XVII. TODAS LAS CAUSAS	T	30544	428	99	71	80	216	372	362	321	390	527	706
	H	15960	224	65	38	45	148	287	279	239	272	342	480
	M	14584	204	34	33	35	68	85	83	82	118	185	226
I. Enfermedades infecciosas y parasitarias	T	430	18	3	1	1	7	8	17	7	6	8	13
	H	225	7	3	1	0	5	4	11	3	6	5	10
	M	205	11	0	0	1	2	4	6	4	0	3	3
II. Tumores	T	7438	2	12	24	21	17	27	39	53	101	168	270
	H	4343	0	8	12	13	6	15	21	27	49	73	144
	M	3095	2	4	12	8	11	12	18	26	52	95	126
III. Enfermedades de las glándulas endocrinas, de la nutrición,metabo	T	879	5	3	1	1	3	9	20	9	5	6	9
	H	329	2	2	0	0	1	7	15	9	3	4	9
	M	550	3	1	1	1	2	2	5	0	2	2	0
IV. Enfermedades de la sangre y de los órganos hematopoyéticos	T	97	0	2	1	1	1	1	1	1	1	2	2
	H	42	0	2	0	1	0	0	1	0	1	1	1
	M	55	0	0	1	0	1	1	0	1	0	1	1
V. Trastornos mentales	T	226	0	0	0	0	1	2	2	3	3	4	4
	H	90	0	0	0	0	1	1	2	2	3	4	3
	M	136	0	0	0	0	0	1	0	1	0	0	1
VI. Enfermedades mentales y de los órganos de los sentidos	T	350	11	7	7	7	8	12	13	8	9	7	12
	H	196	7	5	3	4	6	10	12	5	7	6	10
	M	154	4	2	4	3	2	2	1	3	2	1	2
VII. Enfermedades del aparato circulatorio	T	12265	49	16	1	6	25	63	62	57	83	132	175
	H	5601	32	11	1	15	44	42	42	42	67	96	138
	M	6664	17	5	0	5	10	19	20	15	16	36	37
VIII. Enfermedades del aparato respiratorio	T	2605	27	3	5	2	10	15	18	17	18	16	26
	H	1497	11	2	2	1	7	12	15	15	10	13	20
	M	1108	16	1	3	1	3	3	3	2	8	3	6
IX. Enfermedades del aparato digestivo	T	2098	6	4	2	2	2	17	13	24	39	59	73
	H	1261	5	3	2	2	2	12	10	20	25	43	59
	M	837	1	1	0	0	0	5	3	4	14	16	14
X. Enfermedades del aparato genitourinario	T	821	2	2	0	1	1	2	1	7	2	5	7
	H	413	0	0	0	0	1	0	0	4	2	2	4
	M	408	2	2	0	1	0	2	1	3	0	3	3
XI. Complicaciones del embarazo, del parto y del puerperio	T	3	0	0	0	0	0	0	1	1	0	1	0
	H	0	0	0	0	0	0	0	0	0	0	0	0
	M	3	0	0	0	0	0	0	1	1	0	1	0
XII. Enfermedades de la piel y tejido celular subcutáneo	T	18	0	1	0	0	0	0	0	0	0	0	0
	H	7	0	1	0	0	0	0	0	0	0	0	0
	M	11	0	0	0	0	0	0	0	0	0	0	0
XIII. Enfermedades sistema osteomuscular y del tejido conjuntivo	T	217	1	0	0	0	0	0	0	1	0	0	0
	H	65	1	0	0	0	0	0	0	0	0	0	0
	M	152	0	0	0	0	0	0	0	1	0	0	0
XIV. Anomalías congénitas	T	149	104	16	5	4	4	2	0	1	4	2	0
	H	72	49	7	2	2	3	2	0	1	3	1	0
	M	77	55	9	3	2	1	0	0	0	1	1	0
XV. Ciertas afecciones originadas en el periodo perinatal	T	151	151	0	0	0	0	0	0	0	0	0	0
	H	79	79	0	0	0	0	0	0	0	0	0	0
	M	72	72	0	0	0	0	0	0	0	0	0	0
XVI. Signos, síntomas y estados morbosos mal definidos	T	1061	30	2	1	4	9	15	11	12	14	15	24
	H	479	18	2	0	2	6	15	7	9	10	9	17
	M	582	12	0	1	2	3	0	4	3	4	6	7
XVII. Traumatismos y envenenamientos	T	1736	22	28	23	30	128	199	164	120	105	102	91
	H	1261	13	19	15	19	95	165	143	102	86	85	65
	M	475	9	9	8	11	33	34	21	18	19	17	26

DEFUNCIONES DE RESIDENTES EN LA COMUNIDAD DE MADRID CLASIFICADAS POR ESTADO CIVIL Y GRUPOS DE EDAD QUINQUENALES SEGUN CAUSA DE MUERTE (GRANDES GRUPOS CIE 9ª) Y SEXO {R/R} (CONT.)

TODOS LOS ESTADOS CIVILES

	TODAS LAS EDADES	EDAD EN AÑOS											
		50-54	55-59	60-64	65-69	70-74	75-79	80-84	85-89	90-94	95-99	100 y más	
CAUSAS DE MUERTE GRANDES GRUPOS (CIE 9a.)													
I-XVII. TODAS LAS CAUSAS	T	30544	1206	1773	2297	2684	3669	4639	4706	3644	1804	489	61
	H	15960	848	1247	1549	1668	2137	2320	1956	1217	476	113	10
	M	14584	358	526	748	1016	1532	2319	2750	2427	1328	376	51
I. Enfermedades infecciosas y parasitarias	T	430	20	25	23	36	44	67	57	44	21	4	0
	H	225	14	19	15	21	23	36	19	17	4	2	0
	M	205	6	6	8	15	21	31	38	27	17	2	0
II. Tumores	T	7438	477	684	929	904	1120	1133	837	438	156	23	3
	H	4343	293	437	596	580	696	681	436	196	54	6	0
	M	3095	184	247	333	324	424	452	401	242	102	17	3
III. Enfermedades de las glándulas endocrinas, de la nutrición,metabo	T	879	10	37	42	79	114	182	202	99	36	6	1
	H	329	7	20	21	33	43	59	60	30	3	1	0
	M	550	3	17	21	46	71	123	142	69	33	5	1
IV. Enfermedades de la sangre y de los órganos hematopoyéticos	T	97	1	2	6	9	14	12	17	12	7	4	0
	H	42	0	2	2	5	6	7	6	4	1	2	0
	M	55	1	0	4	4	8	5	11	8	6	2	0
V. Trastornos mentales	T	226	8	7	7	6	21	34	52	49	15	7	1
	H	90	8	6	4	0	9	15	16	15	1	0	0
	M	136	0	1	3	6	12	19	36	34	14	7	1
VI. Enfermedades mentales y de los órganos de los sentidos	T	350	14	22	26	34	37	52	38	20	5	1	0
	H	196	9	14	14	18	21	24	14	5	2	0	0
	M	154	5	8	12	16	16	28	24	15	3	1	0
VII. Enfermedades del aparato circulatorio	T	12265	330	527	698	987	1414	2036	2287	1943	1063	276	35
	H	5601	253	391	504	599	777	906	817	538	261	57	9
	M	6664	77	136	194	388	637	1130	1470	1405	802	219	26
VIII. Enfermedades del aparato respiratorio	T	2605	60	96	133	184	300	449	520	430	194	78	4
	H	1497	49	77	97	142	201	277	272	195	58	21	0
	M	1108	11	19	36	42	99	172	248	235	136	57	4
IX. Enfermedades del aparato digestivo	T	2098	119	216	213	257	265	287	240	180	63	13	4
	H	1261	91	174	155	156	160	137	105	69	23	7	1
	M	837	28	42	58	101	105	150	135	111	40	6	3
X. Enfermedades del aparato genitourinario	T	821	22	32	51	47	116	129	184	122	68	18	2
	H	413	18	20	29	33	60	61	96	58	21	4	0
	M	408	4	12	22	14	56	68	88	64	47	14	2
XI. Complicaciones del embarazo, del parto y del puerperio	T	3	0	0	0	0	0	0	0	0	0	0	0
	H	0	0	0	0	0	0	0	0	0	0	0	0
	M	3	0	0	0	0	0	0	0	0	0	0	0
XII. Enfermedades de la piel y tejido celular subcutáneo	T	18	0	0	2	1	2	1	5	5	1	0	0
	H	7	0	0	2	0	1	0	2	1	0	0	0
	M	11	0	0	0	1	1	1	3	4	1	0	0
XIII. Enfermedades sistema osteomuscular y del tejido conjuntivo	T	217	3	1	4	5	11	45	53	62	21	8	2
	H	65	1	1	3	1	6	13	17	16	6	0	0
	M	152	2	0	1	4	5	32	36	46	15	8	2
XIV. Anomalías congénitas	T	149	0	0	1	1	2	0	2	0	1	0	0
	H	72	0	0	0	1	1	0	0	0	0	0	0
	M	77	0	0	1	0	1	0	2	0	1	0	0
XV. Ciertas afecciones originadas en el periodo perinatal	T	151	0	0	0	0	0	0	0	0	0	0	0
	H	79	0	0	0	0	0	0	0	0	0	0	0
	M	72	0	0	0	0	0	0	0	0	0	0	0
XVI. Signos, síntomas y estados morbosos mal definidos	T	1061	32	30	53	53	106	119	141	200	139	42	9
	H	479	21	23	31	28	65	56	58	55	37	10	0
	M	582	11	7	22	25	41	63	83	145	102	32	9
XVII. Traumatismos y envenenamientos	T	1736	110	94	109	81	103	93	71	40	14	9	0
	H	1261	84	63	76	51	68	48	38	18	5	3	0
	M	475	26	31	33	30	35	45	33	22	9	6	0

DEFUNCIONES DE RESIDENTES EN LA COMUNIDAD DE MADRID CLASIFICADAS POR ESTADO CIVIL Y GRUPOS DE EDAD QUINQUENALES SEGUN CAUSA DE MUERTE (GRANDES GRUPOS CIE 9ª) Y SEXO {R/R} (CONT.)

SOLTEROS

		TODAS LAS EDADES	EDAD EN AÑOS										
			Menos de 1	1-4	5-9	10-14	15-19	20-24	25-29	30-34	35-39	40-44	45-49
CAUSAS DE MUERTE GRANDES GRUPOS (CIE 9ª.)													
I-XVII. TODAS LAS CAUSAS	T	4747	428	99	71	80	209	326	227	130	92	102	126
	H	2195	224	65	38	45	142	255	185	104	64	64	81
	M	2552	204	34	33	35	67	71	42	26	28	38	45
I. Enfermedades infecciosas y parasitarias	T	113	18	3	1	1	6	6	13	5	4	5	4
	H	59	7	3	1	0	4	3	8	2	4	4	4
	M	54	11	0	0	1	2	3	5	3	0	1	0
II. Tumores	T	806	2	12	24	21	17	25	22	10	10	27	48
	H	300	0	8	12	13	6	14	14	4	0	10	20
	M	506	2	4	12	8	11	11	8	6	10	17	28
III. Enfermedades de las glándulas endocrinas, de la nutrición, metabo	T	125	5	3	1	1	3	8	16	6	1	4	4
	H	57	2	2	0	0	1	7	11	6	1	3	4
	M	68	3	1	1	1	2	1	5	0	0	1	0
IV. Enfermedades de la sangre y de los órganos hematopoyéticos	T	24	0	2	1	1	1	0	1	0	1	0	0
	H	12	0	2	0	1	0	0	1	0	1	0	0
	M	12	0	0	1	0	1	0	0	0	0	0	0
V. Trastornos mentales	T	41	0	0	0	0	1	2	1	3	2	2	1
	H	18	0	0	0	0	1	1	1	2	2	2	1
	M	23	0	0	0	0	0	1	0	1	0	0	0
VI. Enfermedades mentales y de los órganos de los sentidos	T	108	11	7	7	7	8	9	8	4	4	0	1
	H	60	7	5	3	4	6	7	8	3	2	0	1
	M	48	4	2	4	3	2	2	0	1	2	0	0
VII. Enfermedades del aparato circulatorio	T	1535	49	16	1	6	24	54	36	20	25	26	30
	H	536	32	11	1	1	14	37	25	17	21	18	25
	M	999	17	5	0	5	10	17	11	3	4	8	5
VIII. Enfermedades del aparato respiratorio	T	387	27	3	5	2	9	12	13	9	7	5	10
	H	180	11	2	2	1	6	11	11	9	2	5	6
	M	207	16	1	3	1	3	1	2	0	5	0	4
IX. Enfermedades del aparato digestivo	T	293	6	4	2	2	2	14	11	15	8	11	12
	H	166	5	3	2	2	2	9	9	13	7	8	11
	M	127	1	1	0	0	0	5	2	2	1	3	1
X. Enfermedades del aparato genitourinario	T	112	2	2	0	1	1	2	0	5	1	2	2
	H	38	0	0	0	0	1	0	0	3	1	1	1
	M	74	2	2	0	1	0	2	0	2	0	1	1
XI. Complicaciones del embarazo, del parto y del puerperio	T	0	0	0	0	0	0	0	0	0	0	0	0
	H	0	0	0	0	0	0	0	0	0	0	0	0
	M	0	0	0	0	0	0	0	0	0	0	0	0
XII. Enfermedades de la piel y tejido celular subcutáneo	T	4	0	1	0	0	0	0	0	0	0	0	0
	H	1	0	1	0	0	0	0	0	0	0	0	0
	M	3	0	0	0	0	0	0	0	0	0	0	0
XIII. Enfermedades sistema osteomuscular y del tejido conjuntivo	T	31	1	0	0	0	0	0	0	1	0	0	0
	H	4	1	0	0	0	0	0	0	0	0	0	0
	M	27	0	0	0	0	0	0	0	1	0	0	0
XIV. Anomalías congénitas	T	139	104	16	5	4	4	2	0	1	1	0	0
	H	67	49	7	2	2	3	2	0	1	1	0	0
	M	72	55	9	3	2	1	0	0	0	0	0	0
XV. Ciertas afecciones originadas en el periodo perinatal	T	151	151	0	0	0	0	0	0	0	0	0	0
	H	79	79	0	0	0	0	0	0	0	0	0	0
	M	72	72	0	0	0	0	0	0	0	0	0	0
XVI. Signos, síntomas y estados morbosos mal definidos	T	183	30	2	1	4	8	11	6	8	1	3	5
	H	81	18	2	0	2	5	11	4	6	1	3	3
	M	102	12	0	1	2	3	0	2	2	0	0	2
XVII. Traumatismos y envenenamientos	T	695	22	28	23	30	125	181	100	43	27	17	9
	H	537	13	19	15	19	93	153	93	38	21	10	5
	M	158	9	9	8	11	32	28	7	5	6	7	4

DEFUNCIONES DE RESIDENTES EN LA COMUNIDAD DE MADRID CLASIFICADAS POR ESTADO CIVIL Y GRUPOS DE EDAD QUINQUENALES SEGUN CAUSA DE MUERTE (GRANDES GRUPOS CIE 9ª) Y SEXO {R/R} (CONT.)

SOLTEROS

CAUSAS DE MUERTE GRANDES GRUPOS (CIE 9a.)	TODAS LAS EDADES	EDAD EN AÑOS											
		50-54	55-59	60-64	65-69	70-74	75-79	80-84	85-89	90-94	95-99	100 y más	
I. XVII. TODAS LAS CAUSAS	T	4747	156	210	237	287	359	437	485	400	224	52	10
	H	2195	101	120	129	118	150	125	103	52	22	8	0
	M	2552	55	90	108	169	209	312	382	348	202	44	10
I. Enfermedades infecciosas y parasitarias	T	113	1	4	4	8	8	5	11	4	1	1	0
	H	59	1	2	4	4	3	2	2	0	0	1	0
	M	54	0	2	0	4	5	3	9	4	1	0	0
II. Tumores	T	806	51	69	78	82	81	86	77	39	22	3	0
	H	300	20	28	30	32	32	24	20	9	4	0	0
	M	506	31	41	48	50	49	62	57	30	18	3	0
III. Enfermedades de las glándulas endocrinas, de la nutrición,metabo	T	125	1	8	3	10	8	19	15	7	1	1	0
	H	57	0	5	0	4	2	3	6	0	0	0	0
	M	68	1	3	3	6	6	16	9	7	1	1	0
IV. Enfermedades de la sangre y de los órganos hematopoyéticos	T	24	0	0	0	3	2	3	3	3	1	2	0
	H	12	0	0	0	2	1	1	1	1	0	1	0
	M	12	0	0	0	1	1	2	2	2	1	1	0
V. Trastornos mentales	T	41	2	3	3	4	5	6	0	5	1	0	0
	H	18	2	3	1	0	2	0	0	0	0	0	0
	M	23	0	0	2	4	3	6	0	5	1	0	0
VI. Enfermedades mentales y de los órganos de los sentidos	T	108	5	5	4	10	3	6	6	2	1	0	0
	H	60	2	2	3	3	0	2	2	0	0	0	0
	M	48	3	3	1	7	3	4	4	2	1	0	0
VII. Enfermedades del aparato circulatorio	T	1535	47	55	83	97	149	191	245	219	124	33	5
	H	536	36	36	54	37	57	44	35	23	7	5	0
	M	999	11	19	29	60	92	147	210	196	117	28	5
VIII. Enfermedades del aparato respiratorio	T	387	9	14	22	28	35	42	52	51	27	5	0
	H	180	8	7	12	19	19	20	17	9	3	0	0
	M	207	1	7	10	9	16	22	35	42	24	5	0
IX. Enfermedades del aparato digestivo	T	293	14	26	23	23	26	32	27	23	9	2	1
	H	166	13	19	14	6	17	12	7	5	2	0	0
	M	127	1	7	9	17	9	20	20	18	7	2	1
X. Enfermedades del aparato genitourinario	T	112	5	9	6	2	12	12	21	14	12	1	0
	H	38	5	5	3	1	3	4	6	2	2	0	0
	M	74	0	4	3	1	9	8	15	12	10	1	0
XI. Complicaciones del embarazo, del parto y del puerperio	T	0	0	0	0	0	0	0	0	0	0	0	0
	H	0	0	0	0	0	0	0	0	0	0	0	0
	M	0	0	0	0	0	0	0	0	0	0	0	0
XII. Enfermedades de la piel y tejido celular subcutáneo	T	4	0	0	0	1	0	0	1	1	0	0	0
	H	1	0	0	0	0	0	0	0	0	0	0	0
	M	3	0	0	0	1	0	0	1	1	0	0	0
XIII. Enfermedades sistema osteomuscular y del tejido conjuntivo	T	31	1	0	0	2	3	4	6	7	4	1	1
	H	4	0	0	0	0	2	0	0	1	0	0	0
	M	27	1	0	0	2	1	4	6	6	4	1	1
XIV. Anomalías congénitas	T	139	0	0	0	0	1	0	0	0	1	0	0
	H	67	0	0	0	0	0	0	0	0	0	0	0
	M	72	0	0	0	0	1	0	0	0	1	0	0
XV. Ciertas afecciones originadas en el periodo perinatal	T	151	0	0	0	0	0	0	0	0	0	0	0
	H	79	0	0	0	0	0	0	0	0	0	0	0
	M	72	0	0	0	0	0	0	0	0	0	0	0
XVI. Signos, síntomas y estados morbidos mal definidos	T	183	6	4	3	7	11	14	15	22	16	3	3
	H	81	2	4	0	2	3	5	5	1	3	1	0
	M	102	4	0	3	5	8	9	10	21	13	2	3
XVII. Traumatismos y envenenamientos	T	695	14	13	8	10	15	17	6	3	4	0	0
	H	537	12	9	8	8	9	8	2	1	1	0	0
	M	158	2	4	0	2	6	9	4	2	3	0	0

DEFUNCIONES DE RESIDENTES EN LA COMUNIDAD DE MADRID CLASIFICADAS POR ESTADO CIVIL Y GRUPOS DE EDAD QUINQUENALES SEGUN CAUSA DE MUERTE (GRANDES GRUPOS CIE 9ª) Y SEXO {R/R} (CONT.)

CASADOS

	TODAS LAS EDADES	EDAD EN AÑOS							
		15-19	20-24	25-29	30-34	35-39	40-44	45-49	
CAUSAS DE MUERTE									
GRANDES GRUPOS (CIE 9a.)									
I-XVII. TODAS LAS CAUSAS	T	14910	5	45	131	184	290	404	552
	H	10932	4	31	94	129	204	263	383
	M	3978	1	14	37	55	86	141	169
I. Enfermedades infecciosas y parasitarias	T	187	1	2	4	2	2	3	9
	H	134	1	1	3	1	2	1	6
	M	53	0	1	1	1	0	2	3
II. Tumores	T	4813	0	2	17	43	90	139	217
	H	3479	0	1	7	23	49	63	123
	M	1334	0	1	10	20	41	76	94
III. Enfermedades de las glándulas endocrinas, de la nutrición, metabo	T	358	0	1	4	3	4	2	4
	H	202	0	0	4	3	2	1	4
	M	156	0	1	0	0	2	1	0
IV. Enfermedades de la sangre y de los órganos hematopoyéticos	T	32	0	1	0	1	0	1	2
	H	21	0	0	0	0	0	1	1
	M	11	0	1	0	1	0	0	1
V. Trastornos mentales	T	77	0	0	1	0	1	2	3
	H	58	0	0	1	0	1	2	2
	M	19	0	0	0	0	0	0	1
VI. Enfermedades mentales y de los órganos de los sentidos	T	155	0	3	5	4	5	7	11
	H	119	0	3	4	2	5	6	9
	M	36	0	0	1	2	0	1	2
VII. Enfermedades del aparato circulatorio	T	5255	0	8	26	36	57	100	138
	H	3810	0	6	17	24	45	75	107
	M	1445	0	2	9	12	12	25	31
VIII. Enfermedades del aparato respiratorio	T	1169	1	3	5	8	11	10	13
	H	942	1	1	4	6	8	7	12
	M	227	0	2	1	2	3	3	1
IX. Enfermedades del aparato digestivo	T	1195	0	3	2	8	29	42	55
	H	907	0	3	1	6	18	29	45
	M	288	0	0	1	2	11	13	10
X. Enfermedades del aparato genitourinario	T	360	0	0	0	2	1	3	5
	H	275	0	0	0	1	1	1	3
	M	85	0	0	0	1	0	2	2
XI. Complicaciones del embarazo, del parto y del puerperio	T	2	0	0	0	1	0	1	0
	H	0	0	0	0	0	0	0	0
	M	2	0	0	0	1	0	1	0
XII. Enfermedades de la piel y tejido celular subcutáneo	T	3	0	0	0	0	0	0	0
	H	3	0	0	0	0	0	0	0
	M	0	0	0	0	0	0	0	0
XIII. Enfermedades sistema osteomuscular y del tejido conjuntivo	T	61	0	0	0	0	0	0	0
	H	34	0	0	0	0	0	0	0
	M	27	0	0	0	0	0	0	0
XIV. Anomalías congénitas	T	7	0	0	0	0	3	2	0
	H	5	0	0	0	0	2	1	0
	M	2	0	0	0	0	1	1	0
XV. Ciertas afecciones originadas en el periodo perinatal	T	0	0	0	0	0	0	0	0
	H	0	0	0	0	0	0	0	0
	M	0	0	0	0	0	0	0	0
XVI. Signos, síntomas y estados morbosos mal definidos	T	404	0	4	5	4	12	11	18
	H	296	0	4	3	3	8	5	14
	M	108	0	0	2	1	4	6	4
XVII. Traumatismos y envenenamientos	T	832	3	18	62	72	75	81	77
	H	647	2	12	50	60	63	71	57
	M	185	1	6	12	12	12	10	20

DEFUNCIONES DE RESIDENTES EN LA COMUNIDAD DE MADRID CLASIFICADAS POR ESTADO CIVIL Y GRUPOS DE EDAD QUINQUENALES SEGUN CAUSA DE MUERTE (GRANDES GRUPOS CIE 9ª) Y SEXO {R/R} (CONT.)

CASADOS

	TODAS LAS EDADES	EDAD EN AÑOS											
		50-54	55-59	60-64	65-69	70-74	75-79	80-84	85-89	90-94	95-99	100 y más	
CAUSAS DE MUERTE GRANDES GRUPOS (CIE 9a.)													
I-XVII. TODAS LAS CAUSAS	T	14910	988	1420	1798	1894	2344	2299	1612	723	190	29	2
	H	10932	721	1048	1315	1386	1730	1701	1192	564	144	22	1
	M	3978	267	372	483	508	614	598	420	159	46	7	1
I. Enfermedades infecciosas y parasitarias	T	187	19	20	15	23	23	37	15	8	4	0	0
	H	134	13	17	10	17	15	28	10	6	3	0	0
	M	53	6	3	5	6	8	9	5	2	1	0	0
II. Tumores	T	4813	404	561	761	684	769	648	340	118	17	2	1
	H	3479	267	385	537	502	592	531	277	105	15	2	0
	M	1334	137	176	224	182	177	117	63	13	2	0	1
III. Enfermedades de las glándulas endocrinas, de la nutrición,metabo	T	358	9	28	34	49	59	75	63	20	2	1	0
	H	202	7	14	19	25	32	40	34	16	0	1	0
	M	156	2	14	15	24	27	35	29	4	2	0	0
IV. Enfermedades de la sangre y de los órganos hematopoyéticos	T	32	1	2	4	5	5	5	3	2	0	0	0
	H	21	0	2	2	3	4	4	2	2	0	0	0
	M	11	1	0	2	2	1	1	1	0	0	0	0
V. Trastornos mentales	T	77	5	4	3	1	11	14	19	12	1	0	0
	H	58	5	3	3	0	6	12	13	9	1	0	0
	M	19	0	1	0	1	5	2	6	3	0	0	0
VI. Enfermedades mentales y de los órganos de los sentidos	T	155	9	14	17	18	21	21	11	7	2	0	0
	H	119	7	10	10	13	17	18	9	5	1	0	0
	M	36	2	4	7	5	4	3	2	2	1	0	0
VII. Enfermedades del aparato circulatorio	T	5255	263	431	531	679	889	948	708	328	103	10	0
	H	3810	205	332	409	492	628	656	487	246	75	6	0
	M	1445	58	99	122	187	261	292	221	82	28	4	0
VIII. Enfermedades del aparato respiratorio	T	1169	47	72	92	127	191	242	210	104	26	7	0
	H	942	39	62	77	105	149	190	169	86	21	5	0
	M	227	8	10	15	22	42	52	41	18	5	2	0
IX. Enfermedades del aparato digestivo	T	1195	98	171	164	182	170	136	81	42	9	2	1
	H	907	76	141	128	134	129	94	61	31	8	2	1
	M	288	22	30	36	48	41	42	20	11	1	0	0
X. Enfermedades del aparato genitourinario	T	360	17	21	39	34	69	61	70	30	6	2	0
	H	275	13	14	25	30	50	44	60	25	6	2	0
	M	85	4	7	14	4	19	17	10	5	0	0	0
XI. Complicaciones del embarazo, del parto y del puerperio	T	2	0	0	0	0	0	0	0	0	0	0	0
	H	0	0	0	0	0	0	0	0	0	0	0	0
	M	2	0	0	0	0	0	0	0	0	0	0	0
XII. Enfermedades de la piel y tejido celular subcutáneo	T	3	0	0	1	0	1	0	1	0	0	0	0
	H	3	0	0	1	0	1	0	1	0	0	0	0
	M	0	0	0	0	0	0	0	0	0	0	0	0
XIII. Enfermedades sistema osteomuscular y del tejido conjuntivo	T	61	2	1	2	2	5	16	17	16	0	0	0
	H	34	1	1	2	1	3	9	10	7	0	0	0
	M	27	1	0	0	1	2	7	7	9	0	0	0
XIV. Anomalías congénitas	T	7	0	0	0	1	1	0	0	0	0	0	0
	H	5	0	0	0	1	1	0	0	0	0	0	0
	M	2	0	0	0	0	0	0	0	0	0	0	0
XV. Ciertas afecciones originadas en el periodo perinatal	T	0	0	0	0	0	0	0	0	0	0	0	0
	H	0	0	0	0	0	0	0	0	0	0	0	0
	M	0	0	0	0	0	0	0	0	0	0	0	0
XVI. Signos, síntomas y estados morbosos mal definidos	T	404	24	24	46	35	66	54	47	33	17	4	0
	H	296	18	18	29	25	53	41	35	24	13	3	0
	M	108	6	6	17	10	13	13	12	9	4	1	0
XVII. Traumatismos y envenenamientos	T	832	90	71	89	54	64	42	27	3	3	1	0
	H	647	70	49	63	38	50	34	24	2	1	1	0
	M	185	20	22	26	16	14	8	3	1	2	0	0

DEFUNCIONES DE RESIDENTES EN LA COMUNIDAD DE MADRID CLASIFICADAS POR ESTADO CIVIL Y GRUPOS DE EDAD QUINQUENALES SEGUN CAUSA DE MUERTE (GRANDES GRUPOS CIE 9ª) Y SEXO {R/R} (CONT.)

VIUDOS

	TODAS LAS EDADES	EDAD EN AÑOS							
		15-19	20-24	25-29	30-34	35-39	40-44	45-49	
CAUSAS DE MUERTE GRANDES GRUPOS (CIE 9a.)									
I-XVII. TODAS LAS CAUSAS	T	10783	2	1	2	1	2	7	19
	H	2766	2	1	0	0	1	5	9
	M	8017	0	0	2	1	1	2	10
I. Enfermedades infecciosas y parasitarias	T	130	0	0	0	0	0	0	0
	H	32	0	0	0	0	0	0	0
	M	98	0	0	0	0	0	0	0
II. Tumores	T	1799	0	0	0	0	0	1	4
	H	553	0	0	0	0	0	0	1
	M	1246	0	0	0	0	0	1	3
III. Enfermedades de las glándulas endocrinas, de la nutrición,metabo	T	394	0	0	0	0	0	0	1
	H	69	0	0	0	0	0	0	1
	M	325	0	0	0	0	0	0	0
IV. Enfermedades de la sangre y de los órganos hematopoyéticos	T	38	0	0	0	0	0	0	0
	H	9	0	0	0	0	0	0	0
	M	29	0	0	0	0	0	0	0
V. Trastornos mentales	T	107	0	0	0	0	0	0	0
	H	13	0	0	0	0	0	0	0
	M	94	0	0	0	0	0	0	0
VI. Enfermedades mentales y de los órganos de los sentidos	T	87	0	0	0	0	0	0	0
	H	17	0	0	0	0	0	0	0
	M	70	0	0	0	0	0	0	0
VII. Enfermedades del aparato circulatorio	T	5443	1	1	0	0	0	3	5
	H	1233	1	1	0	0	0	2	4
	M	4210	0	0	0	0	0	1	1
VIII. Enfermedades del aparato respiratorio	T	1046	0	0	0	0	0	1	2
	H	374	0	0	0	0	0	1	1
	M	672	0	0	0	0	0	0	1
IX. Enfermedades del aparato digestivo	T	591	0	0	0	0	1	2	4
	H	173	0	0	0	0	0	2	1
	M	418	0	0	0	0	1	0	3
X. Enfermedades del aparato genitourinario	T	348	0	0	1	0	0	0	0
	H	100	0	0	0	0	0	0	0
	M	248	0	0	1	0	0	0	0
XI. Complicaciones del embarazo, del parto y del puerperio	T	0	0	0	0	0	0	0	0
	H	0	0	0	0	0	0	0	0
	M	0	0	0	0	0	0	0	0
XII. Enfermedades de la piel y tejido celular subcutáneo	T	11	0	0	0	0	0	0	0
	H	3	0	0	0	0	0	0	0
	M	8	0	0	0	0	0	0	0
XIII. Enfermedades sistema osteomuscular y del tejido conjuntivo	T	125	0	0	0	0	0	0	0
	H	27	0	0	0	0	0	0	0
	M	98	0	0	0	0	0	0	0
XIV. Anomalías congénitas	T	3	0	0	0	0	0	0	0
	H	0	0	0	0	0	0	0	0
	M	3	0	0	0	0	0	0	0
XV. Ciertas afecciones originadas en el periodo perinatal	T	0	0	0	0	0	0	0	0
	H	0	0	0	0	0	0	0	0
	M	0	0	0	0	0	0	0	0
XVI. Signos, síntomas y estados morbosos mal definidos	T	471	1	0	0	0	0	0	0
	H	99	1	0	0	0	0	0	1
	M	372	0	0	0	0	0	0	0
XVII. Traumatismos y envenenamientos	T	190	0	0	1	1	1	0	1
	H	64	0	0	0	0	0	0	2
	M	126	0	0	1	1	0	0	1

DEFUNCIONES DE RESIDENTES EN LA COMUNIDAD DE MADRID CLASIFICADAS POR ESTADO CIVIL Y GRUPOS DE EDAD QUINQUENALES SEGUN CAUSA DE MUERTE (GRANDES GRUPOS CIE 9ª) Y SEXO {R/R} (CONT.)

VIUDOS

	TODAS LAS EDADES	EDAD EN AÑOS											
		50-54	55-59	60-64	65-69	70-74	75-79	80-84	85-89	90-94	95-99	100 y más	
CAUSAS DE MUERTE GRANDES GRUPOS (CIE 9a.)													
I-XVII. TODAS LAS CAUSAS	T	10783	49	129	253	496	960	1899	2601	2520	1385	408	49
	H	2766	21	67	100	158	254	492	657	600	307	83	9
	M	8017	28	62	153	338	706	1407	1944	1920	1078	325	40
I. Enfermedades infecciosas y parasitarias	T	130	0	1	4	5	13	25	31	32	16	3	0
	H	32	0	0	1	0	5	6	7	11	1	1	0
	M	98	0	1	3	5	8	19	24	21	15	2	0
II. Tumores	T	1799	19	49	87	136	268	398	419	281	117	18	2
	H	553	4	20	29	44	70	126	138	82	35	4	0
	M	1246	15	29	58	92	198	272	281	199	82	14	2
III. Enfermedades de las glándulas endocrinas, de la nutrición,metabo	T	394	0	1	5	20	46	88	124	72	32	4	1
	H	69	0	1	2	4	8	16	20	14	3	0	0
	M	325	0	0	3	16	38	72	104	58	29	4	1
IV. Enfermedades de la sangre y de los órganos hematopoyéticos	T	38	0	0	2	1	6	4	10	7	6	2	0
	H	9	0	0	0	0	1	2	3	1	1	1	0
	M	29	0	0	2	1	5	2	7	6	5	1	0
V. Trastornos mentales	T	107	1	0	1	1	5	13	33	32	13	7	1
	H	13	1	0	0	0	1	2	3	6	0	0	0
	M	94	0	0	1	1	4	11	30	26	13	7	1
VI. Enfermedades mentales y de los órganos de los sentidos	T	87	0	3	5	6	13	25	21	11	2	1	0
	H	17	0	2	1	2	4	4	3	0	1	0	0
	M	70	0	1	4	4	9	21	18	11	1	1	0
VII. Enfermedades del aparato circulatorio	T	5443	17	35	81	207	374	896	1331	1395	834	233	30
	H	1233	10	18	39	67	92	205	294	268	177	46	9
	M	4210	7	17	42	140	282	691	1037	1127	657	187	21
VIII. Enfermedades del aparato respiratorio	T	1046	4	10	19	29	74	165	257	275	140	66	4
	H	374	2	8	8	18	33	67	86	100	34	16	0
	M	672	2	2	11	11	41	98	171	175	106	50	4
IX. Enfermedades del aparato digestivo	T	591	4	16	24	51	69	119	130	115	45	9	2
	H	173	2	11	11	15	14	31	35	33	13	5	0
	M	418	2	5	13	36	55	88	95	82	32	4	2
X. Enfermedades del aparato genitourinario	T	348	0	2	6	11	35	55	93	78	50	15	2
	H	100	0	1	1	2	7	13	30	31	13	2	0
	M	248	0	1	5	9	28	42	63	47	37	13	2
XI. Complicaciones del embarazo, del parto y del puerperio	T	0	0	0	0	0	0	0	0	0	0	0	0
	H	0	0	0	0	0	0	0	0	0	0	0	0
	M	0	0	0	0	0	0	0	0	0	0	0	0
XII. Enfermedades de la piel y tejido celular subcutáneo	T	11	0	0	1	0	1	1	3	4	1	0	0
	H	3	0	0	1	0	0	0	1	1	0	0	0
	M	8	0	0	0	0	1	1	2	3	1	0	0
XIII. Enfermedades sistema osteomuscular y del tejido conjuntivo	T	125	0	0	2	1	3	25	30	39	17	7	1
	H	27	0	0	1	0	1	4	7	8	6	0	0
	M	98	0	0	1	1	2	21	23	31	11	7	1
XIV. Anomalías congénitas	T	3	0	0	1	0	0	0	2	0	0	0	0
	H	0	0	0	0	0	0	0	0	0	0	0	0
	M	3	0	0	1	0	0	0	2	0	0	0	0
XV. Ciertas afecciones originadas en el periodo perinatal	T	0	0	0	0	0	0	0	0	0	0	0	0
	H	0	0	0	0	0	0	0	0	0	0	0	0
	M	0	0	0	0	0	0	0	0	0	0	0	0
XVI. Signos, síntomas y estados morbosos mal definidos	T	471	2	2	4	11	29	51	79	145	105	35	6
	H	99	1	1	2	1	9	10	18	30	20	6	0
	M	372	1	1	2	10	20	41	61	115	85	29	6
XVII. Traumatismos y envenenamientos	T	190	2	10	11	17	24	34	38	34	7	8	0
	H	64	1	5	4	5	9	6	12	15	3	2	0
	M	126	1	5	7	12	15	28	26	19	4	6	0

DEFUNCIONES DE RESIDENTES EN LA COMUNIDAD DE MADRID CLASIFICADAS POR ESTADO CIVIL Y GRUPOS DE EDAD QUINQUENALES SEGUN CAUSA DE MUERTE (GRANDES GRUPOS CIE 9ª) Y SEXO {R/R} (CONT.)

SEPARADOS/DIVORCIADOS

		TODAS LAS EDADES	EDAD EN AÑOS				
			25-29	30-34	35-39	40-44	45-49
CAUSAS DE MUERTE							
GRANDES GRUPOS (CIE 9a.)							
I-XVII. TODAS LAS CAUSAS	T	104	2	6	6	14	9
	H	67	0	6	3	10	7
	M	37	2	0	3	4	2
I. Enfermedades infecciosas y parasitarias	T	0	0	0	0	0	0
	H	0	0	0	0	0	0
	M	0	0	0	0	0	0
II. Tumores	T	20	0	0	1	1	1
	H	11	0	0	0	0	0
	M	9	0	0	1	1	1
III. Enfermedades de las glándulas endocrinas, de la nutrición,metabo	T	2	0	0	0	0	0
	H	1	0	0	0	0	0
	M	1	0	0	0	0	0
IV. Enfermedades de la sangre y de los órganos hematopoyéticos	T	3	0	0	0	1	0
	H	0	0	0	0	0	0
	M	3	0	0	0	1	0
V. Trastornos mentales	T	1	0	0	0	0	0
	H	1	0	0	0	0	0
	M	0	0	0	0	0	0
VI. Enfermedades mentales y de los órganos de los sentidos	T	0	0	0	0	0	0
	H	0	0	0	0	0	0
	M	0	0	0	0	0	0
VII. Enfermedades del aparato circulatorio	T	32	0	1	1	3	2
	H	22	0	1	1	1	2
	M	10	0	0	0	2	0
VIII. Enfermedades del aparato respiratorio	T	3	0	0	0	0	1
	H	1	0	0	0	0	1
	M	2	0	0	0	0	0
IX. Enfermedades del aparato digestivo	T	19	0	1	1	4	2
	H	15	0	1	0	4	2
	M	4	0	0	1	0	0
X. Enfermedades del aparato genitourinario	T	1	0	0	0	0	0
	H	0	0	0	0	0	0
	M	1	0	0	0	0	0
XI. Complicaciones del embarazo, del parto y del puerperio	T	1	1	0	0	0	0
	H	0	0	0	0	0	0
	M	1	1	0	0	0	0
XII. Enfermedades de la piel y tejido celular subcutáneo	T	0	0	0	0	0	0
	H	0	0	0	0	0	0
	M	0	0	0	0	0	0
XIII. Enfermedades sistema osteomuscular y del tejido conjuntivo	T	0	0	0	0	0	0
	H	0	0	0	0	0	0
	M	0	0	0	0	0	0
XIV. Anomalías congénitas	T	0	0	0	0	0	0
	H	0	0	0	0	0	0
	M	0	0	0	0	0	0
XV. Ciertas afecciones originadas en el periodo perinatal	T	0	0	0	0	0	0
	H	0	0	0	0	0	0
	M	0	0	0	0	0	0
XVI. Signos, síntomas y estados morbosos mal definidos	T	3	0	0	1	1	0
	H	3	0	0	1	1	0
	M	0	0	0	0	0	0
XVII. Traumatismos y envenenamientos	T	19	1	4	2	4	3
	H	13	0	4	1	4	2
	M	6	1	0	1	0	1

DEFUNCIONES DE RESIDENTES EN LA COMUNIDAD DE MADRID CLASIFICADAS POR ESTADO CIVIL Y GRUPOS DE EDAD QUINQUENALES SEGUN CAUSA DE MUERTE (GRANDES GRUPOS CIE 9ª) Y SEXO {R/R} (CONCL.)

SEPARADOS/DIVORCIADOS

	TODAS LAS EDADES	EDAD EN AÑOS									
		50-54	55-59	60-64	65-69	70-74	75-79	80-84	85-89	90-94	
CAUSAS DE MUERTE GRANDES GRUPOS (CIE 9a.)											
I-XVII. TODAS LAS CAUSAS	T	104	13	14	9	7	6	4	8	1	5
	H	67	5	12	5	6	3	2	4	1	3
	M	37	8	2	4	1	3	2	4	0	2
I. Enfermedades infecciosas y parasitarias	T	0	0	0	0	0	0	0	0	0	0
	H	0	0	0	0	0	0	0	0	0	0
	M	0	0	0	0	0	0	0	0	0	0
II. Tumores	T	20	3	5	3	2	2	1	1	0	0
	H	11	2	4	0	2	2	0	1	0	0
	M	9	1	1	3	0	0	1	0	0	0
III. Enfermedades de las glándulas endocrinas, de la nutrición,metabo	T	2	0	0	0	0	1	0	0	0	1
	H	1	0	0	0	0	1	0	0	0	0
	M	1	0	0	0	0	0	0	0	0	1
IV. Enfermedades de la sangre y de los órganos hematopoyéticos	T	3	0	0	0	0	1	0	1	0	0
	H	0	0	0	0	0	0	0	0	0	0
	M	3	0	0	0	0	1	0	1	0	0
V. Trastornos mentales	T	1	0	0	0	0	0	1	0	0	0
	H	1	0	0	0	0	0	1	0	0	0
	M	0	0	0	0	0	0	0	0	0	0
VI. Enfermedades mentales y de los órganos de los sentidos	T	0	0	0	0	0	0	0	0	0	0
	H	0	0	0	0	0	0	0	0	0	0
	M	0	0	0	0	0	0	0	0	0	0
VII. Enfermedades del aparato circulatorio	T	32	3	6	3	4	2	1	3	1	2
	H	22	2	5	2	3	0	1	1	1	2
	M	10	1	1	1	1	2	0	2	0	0
VIII. Enfermedades del aparato respiratorio	T	3	0	0	0	0	0	0	1	0	1
	H	1	0	0	0	0	0	0	0	0	0
	M	2	0	0	0	0	0	0	1	0	1
IX. Enfermedades del aparato digestivo	T	19	3	3	2	1	0	0	2	0	0
	H	15	0	3	2	1	0	0	2	0	0
	M	4	3	0	0	0	0	0	0	0	0
X. Enfermedades del aparato genitourinario	T	1	0	0	0	0	0	1	0	0	0
	H	0	0	0	0	0	0	0	0	0	0
	M	1	0	0	0	0	0	1	0	0	0
XI. Complicaciones del embarazo, del parto y del puerperio	T	1	0	0	0	0	0	0	0	0	0
	H	0	0	0	0	0	0	0	0	0	0
	M	1	0	0	0	0	0	0	0	0	0
XII. Enfermedades de la piel y tejido celular subcutáneo	T	0	0	0	0	0	0	0	0	0	0
	H	0	0	0	0	0	0	0	0	0	0
	M	0	0	0	0	0	0	0	0	0	0
XIII. Enfermedades sistema osteomuscular y del tejido conjuntivo	T	0	0	0	0	0	0	0	0	0	0
	H	0	0	0	0	0	0	0	0	0	0
	M	0	0	0	0	0	0	0	0	0	0
XIV. Anomalías congénitas	T	0	0	0	0	0	0	0	0	0	0
	H	0	0	0	0	0	0	0	0	0	0
	M	0	0	0	0	0	0	0	0	0	0
XV. Ciertas afecciones originadas en el periodo perinatal	T	0	0	0	0	0	0	0	0	0	0
	H	0	0	0	0	0	0	0	0	0	0
	M	0	0	0	0	0	0	0	0	0	0
XVI. Signos, síntomas y estados morbosos mal definidos	T	3	0	0	0	0	0	0	0	0	1
	H	3	0	0	0	0	0	0	0	0	1
	M	0	0	0	0	0	0	0	0	0	0
XVII. Traumatismos y envenenamientos	T	19	4	0	1	0	0	0	0	0	0
	H	13	1	0	1	0	0	0	0	0	0
	M	6	3	0	0	0	0	0	0	0	0

DEFUNCIONES DE RESIDENTES EN LA COMUNIDAD DE MADRID CLASIFICADAS POR MES DE FALLECIMIENTO, SEGUN CAUSA DE MUERTE (LISTA REDUCIDA CIE 9ª) Y SEXO {R/R}

		TODOS LOS MESES	MES DE FALLECIMIENTO											
			Enero	Febrero	Marzo	Abril	Mayo	Junio	Julio	Agosto	Septiemb.	Octubre	Noviemb.	Diciembre
01-99. TODAS LAS CAUSAS	T	30544	3227	2651	2600	2513	2416	2269	2561	2325	2195	2448	2577	2762
	H	15960	1666	1352	1318	1247	1284	1192	1352	1231	1191	1287	1379	1461
	M	14584	1561	1299	1282	1266	1132	1077	1209	1094	1004	1161	1198	1301
1.01-18. ENFERMEDADES INFECCIOSAS Y PARASITARIAS	T	430	41	43	40	30	34	28	53	35	27	39	27	33
	H	225	27	20	19	19	17	10	21	18	14	25	14	21
	M	205	14	23	21	11	17	18	32	17	13	14	13	12
01. Cólera	T	0	0	0	0	0	0	0	0	0	0	0	0	0
	H	0	0	0	0	0	0	0	0	0	0	0	0	0
	M	0	0	0	0	0	0	0	0	0	0	0	0	0
02. Fiebre tifoidea	T	0	0	0	0	0	0	0	0	0	0	0	0	0
	H	0	0	0	0	0	0	0	0	0	0	0	0	0
	M	0	0	0	0	0	0	0	0	0	0	0	0	0
03. Otras enfermedades infecciosas intestinales	T	13	0	0	2	1	0	3	2	2	1	1	1	1
	H	4	0	0	1	0	0	1	1	1	1	0	0	0
	M	9	0	0	1	1	0	2	1	1	1	1	1	1
04-05. Tuberculosis (Todas)	T	73	9	5	6	6	9	5	7	6	4	8	5	3
	H	51	7	4	2	5	8	4	4	4	2	5	4	2
	M	22	2	1	4	1	1	1	3	2	2	3	1	1
04. Tuberculosis del aparato respiratorio	T	63	8	3	6	5	9	3	4	5	4	8	5	3
	H	46	6	3	2	4	8	3	4	3	2	5	4	2
	M	17	2	0	4	1	1	0	0	2	2	3	1	1
05. Otras tuberculosis	T	10	1	2	0	1	0	2	3	1	0	0	0	0
	H	5	1	1	0	1	0	1	0	1	0	0	0	0
	M	5	0	1	0	0	0	1	3	0	0	0	0	0
06. Tos ferina	T	0	0	0	0	0	0	0	0	0	0	0	0	0
	H	0	0	0	0	0	0	0	0	0	0	0	0	0
	M	0	0	0	0	0	0	0	0	0	0	0	0	0
07. Infecciones meningocócicas	T	10	0	2	1	2	0	0	0	0	2	1	1	1
	H	6	0	1	1	2	0	0	0	0	1	1	0	0
	M	4	0	1	0	0	0	0	0	0	1	0	1	1
08. Tétanos	T	1	0	0	1	0	0	0	0	0	0	0	0	0
	H	1	0	0	1	0	0	0	0	0	0	0	0	0
	M	0	0	0	0	0	0	0	0	0	0	0	0	0
09. Septicemia	T	291	28	30	31	15	21	22	39	24	17	25	18	21
	H	136	17	12	14	9	6	6	14	11	8	16	9	14
	M	155	11	18	17	6	15	16	25	13	9	9	9	7
10. Viruela	T	0	0	0	0	0	0	0	0	0	0	0	0	0
	H	0	0	0	0	0	0	0	0	0	0	0	0	0
	M	0	0	0	0	0	0	0	0	0	0	0	0	0
11. Sarampión	T	0	0	0	0	0	0	0	0	0	0	0	0	0
	H	0	0	0	0	0	0	0	0	0	0	0	0	0
	M	0	0	0	0	0	0	0	0	0	0	0	0	0
12. Encefalitis vírica	T	0	0	0	0	0	0	0	0	0	0	0	0	0
	H	0	0	0	0	0	0	0	0	0	0	0	0	0
	M	0	0	0	0	0	0	0	0	0	0	0	0	0
13. Hepatitis vírica	T	11	3	0	1	2	0	1	0	0	0	1	1	2
	H	7	2	0	1	0	0	0	0	0	0	1	1	2
	M	4	1	0	0	2	0	1	0	0	0	0	0	0
14. Rickettsiosis	T	0	0	0	0	0	0	0	0	0	0	0	0	0
	H	0	0	0	0	0	0	0	0	0	0	0	0	0
	M	0	0	0	0	0	0	0	0	0	0	0	0	0
15. Paludismo	T	1	0	0	0	0	0	0	0	0	0	1	0	0
	H	1	0	0	0	0	0	0	0	0	0	1	0	0
	M	0	0	0	0	0	0	0	0	0	0	0	0	0

DEFUNCIONES DE RESIDENTES EN LA COMUNIDAD DE MADRID CLASIFICADAS POR MES DE FALLECIMIENTO, SEGUN CAUSA DE MUERTE (LISTA REDUCIDA CIE 9ª) Y SEXO {R/R} (CONT.)

	TODOS LOS MESES	MES DE FALLECIMIENTO												
		Enero	Febrero	Marzo	Abril	Mayo	Junio	Julio	Agosto	Septiemb.	Octubre	Noviemb.	Diciembre	
16. Sífilis y otras enfermedades venéreas	T	4	0	2	0	0	1	0	0	1	0	0	0	0
	H	3	0	1	0	0	1	0	0	1	0	0	0	0
	M	1	0	1	0	0	0	0	0	0	0	0	0	0
17. Equinococosis	T	5	0	2	0	0	0	0	2	1	0	0	0	0
	H	1	0	0	0	0	0	0	1	0	0	0	0	0
	M	4	0	2	0	0	0	0	1	1	0	0	0	0
18. Todas las demás y sus efectos tardíos	T	21	1	2	0	3	2	0	2	1	2	2	1	5
	H	15	1	2	0	2	2	0	1	1	2	1	0	3
	M	6	0	0	0	1	0	0	1	0	0	1	1	2
II.19-45. TUMORES	T	7438	641	593	637	599	585	614	675	599	613	605	640	637
	H	4343	378	370	381	325	340	355	405	345	359	348	377	360
	M	3095	263	223	256	274	245	259	270	254	254	257	263	277
19-42. Tumores malignos	T	7087	610	565	617	575	565	583	644	568	577	572	610	601
	H	4151	356	357	369	313	328	339	391	331	335	329	363	340
	M	2936	254	208	248	262	237	244	253	237	242	243	247	261
19. Tumor maligno labio de la cavidad bucal y de la faringe	T	154	18	10	13	14	10	13	13	12	9	19	10	13
	H	129	15	9	9	10	10	13	11	11	8	14	9	10
	M	25	3	1	4	4	0	0	2	1	1	5	1	3
20. Tumor maligno del esófago	T	150	7	11	11	12	9	11	17	16	16	9	17	14
	H	126	7	8	11	10	7	9	15	12	14	7	14	12
	M	24	0	3	0	2	2	2	2	4	2	2	3	2
21. Tumor maligno del estómago	T	634	44	41	59	50	54	74	36	47	54	51	68	56
	H	345	19	22	38	25	31	38	16	32	26	32	38	28
	M	289	25	19	21	25	23	36	20	15	28	19	30	28
22. Tumor maligno de intestino delgado	T	9	1	0	2	2	0	0	3	0	0	1	0	0
	H	3	1	0	0	0	0	0	2	0	0	0	0	0
	M	6	0	0	2	2	0	0	1	0	0	1	0	0
23. Tumor maligno del colon	T	491	45	42	32	51	33	42	38	56	44	35	38	35
	H	240	22	22	10	20	18	20	22	28	25	19	19	15
	M	251	23	20	22	31	15	22	16	28	19	16	19	20
24. Tumor maligno recto recto sigmoide y del ano	T	238	25	22	8	17	15	17	23	17	17	36	17	24
	H	106	11	12	5	7	5	7	12	7	6	14	8	12
	M	132	14	10	3	10	10	10	11	10	11	22	9	12
25. Tumor maligno del hígado especificado como primario	T	398	34	34	41	35	20	25	43	23	36	28	38	41
	H	241	20	23	28	16	11	17	26	14	18	18	27	23
	M	157	14	11	13	19	9	8	17	9	18	10	11	18
26. Tumor maligno del páncreas	T	235	17	14	30	15	30	17	25	19	21	13	14	20
	H	126	10	9	13	7	17	9	13	9	11	8	7	13
	M	109	7	5	17	8	13	8	12	10	10	5	7	7
27. Tumor maligno de la tráquea, de los bronquios y pulmón	T	1191	108	115	108	104	95	74	109	96	91	90	107	94
	H	1081	99	108	99	93	92	64	97	88	86	79	95	81
	M	110	9	7	9	11	3	10	12	8	5	11	12	13
28. Tumor maligno de los huesos y de cartilagos articul	T	44	2	3	5	2	2	3	5	3	2	4	6	7
	H	23	2	3	1	1	1	1	3	2	2	1	2	4
	M	21	0	0	4	1	1	2	2	1	0	3	4	3
29. Melanoma maligno de la piel	T	62	4	2	9	3	8	4	4	2	8	7	7	4
	H	37	4	0	8	3	6	3	2	1	3	2	3	2
	M	25	0	2	1	0	2	1	2	1	5	5	4	2
30. Otro tumor maligno de la piel	T	33	4	2	2	5	2	5	4	0	3	3	2	1
	H	14	2	1	2	2	0	2	3	0	1	1	0	0
	M	19	2	1	0	3	2	3	1	0	2	2	2	1
31. Tumor maligno de mama de la mujer	T	511	47	46	37	48	48	39	47	37	34	43	41	44
	H	0	0	0	0	0	0	0	0	0	0	0	0	0
	M	511	47	46	37	48	48	39	47	37	34	43	41	44
32. Tumor maligno del cuello del útero	T	48	4	4	5	5	5	3	5	3	5	5	3	1
	H	0	0	0	0	0	0	0	0	0	0	0	0	0
	M	48	4	4	5	5	5	3	5	3	5	5	3	1

DEFUNCIONES DE RESIDENTES EN LA COMUNIDAD DE MADRID CLASIFICADAS POR MES DE FALLECIMIENTO, SEGUN CAUSA DE MUERTE (LISTA REDUCIDA CIE 9ª) Y SEXO {R/R} (CONT.)

		TODOS LOS MESES	MES DE FALLECIMIENTO											
			Enero	Febrero	Marzo	Abril	Mayo	Junio	Julio	Agosto	Septiembre	Octubre	Noviembre	Diciembre
33. Tumor maligno cuerp.	T	112	10	10	9	9	13	5	7	16	3	10	10	10
útero y del útero,	H	0	0	0	0	0	0	0	0	0	0	0	0	0
parte no especific.	M	112	10	10	9	9	13	5	7	16	3	10	10	10
34. Tumor maligno de	T	103	11	6	13	8	9	6	7	6	4	5	9	19
ovario y otros	H	0	0	0	0	0	0	0	0	0	0	0	0	0
anexos del útero	M	103	11	6	13	8	9	6	7	6	4	5	9	19
35. Tumor maligno de	T	370	25	41	35	27	32	28	35	29	26	31	33	28
la próstata	H	370	25	41	35	27	32	28	35	29	26	31	33	28
	M	0	0	0	0	0	0	0	0	0	0	0	0	0
36. Tumor maligno del	T	7	0	1	0	0	1	2	1	0	1	1	0	0
testículo	H	7	0	1	0	0	1	2	1	0	1	1	0	0
	M	0	0	0	0	0	0	0	0	0	0	0	0	0
37. Tumor maligno de	T	281	25	18	25	17	19	21	33	20	32	25	27	19
la vejiga	H	223	22	16	20	13	15	16	23	13	29	21	20	15
	M	58	3	2	5	4	4	5	10	7	3	4	7	4
38. Tumor maligno del	T	102	4	5	8	12	8	10	11	10	7	8	8	11
Encéfalo	H	52	1	3	5	9	5	5	5	6	4	2	1	6
	M	50	3	2	3	3	3	5	6	4	3	6	7	5
39. Tumor maligno en	T	721	62	49	54	56	60	73	64	66	61	53	60	63
sitio no	H	362	30	30	17	26	30	42	34	34	27	23	30	39
especificado	M	359	32	19	37	30	30	31	30	32	34	30	30	24
40. Enfermedad de	T	35	3	2	5	4	2	2	5	2	4	2	2	2
Hodgkin	H	16	1	1	4	1	1	1	3	1	1	1	0	1
	M	19	2	1	1	3	1	1	2	1	3	1	2	1
41. Leucemia	T	236	30	18	23	15	15	21	30	15	19	23	13	14
	H	118	14	11	12	8	4	9	18	6	10	12	6	8
	M	118	16	7	11	7	11	12	12	9	9	11	7	6
42. Todos los demás	T	922	80	69	83	64	75	88	79	73	80	70	80	81
tumores malignos	H	532	51	37	52	35	42	53	50	38	37	43	51	43
	M	390	29	32	31	29	33	35	29	35	43	27	29	38
43-45. Otros tumores	T	351	31	28	20	24	20	31	31	31	36	33	30	36
	H	192	22	13	12	12	12	16	14	14	24	19	14	20
	M	159	9	15	8	12	8	15	17	17	12	14	16	16
43. Tumores benignos	T	29	3	3	2	0	1	2	3	4	1	2	2	6
	H	10	1	1	2	0	0	1	1	0	1	0	0	3
	M	19	2	2	0	0	1	1	2	4	0	2	2	3
44. Carcinoma in situ	T	1	0	0	0	0	0	0	0	0	1	0	0	0
	H	1	0	0	0	0	0	0	0	0	1	0	0	0
	M	0	0	0	0	0	0	0	0	0	0	0	0	0
45. Tumor de evolución	T	321	28	25	18	24	19	29	28	27	34	31	28	30
incierto y de	H	181	21	12	10	12	12	15	13	14	22	19	14	17
naturaleza no espe.	M	140	7	13	8	12	7	14	15	13	12	12	14	13
III.46-49. ENF GLAND ENDOC	T	879	103	80	77	70	53	56	74	64	69	75	81	77
NUTRICION, METAB Y	H	329	39	27	32	25	16	22	14	29	31	25	38	31
TRAST DE INMUNIDAD	M	550	64	53	45	45	37	34	60	35	38	50	43	46
46. Diabetes mellitus	T	703	90	70	64	54	41	42	58	47	57	58	58	64
	H	240	33	23	26	18	8	13	11	19	23	17	26	23
	M	463	57	47	38	36	33	29	47	28	34	41	32	41
47. Marasmo	T	0	0	0	0	0	0	0	0	0	0	0	0	0
nutricional	H	0	0	0	0	0	0	0	0	0	0	0	0	0
	M	0	0	0	0	0	0	0	0	0	0	0	0	0
48. Otra desnutrición	T	11	1	1	0	0	1	1	0	2	1	3	0	1
proteínocalórica	H	4	0	1	0	0	1	0	0	2	0	0	0	0
	M	7	1	0	0	0	0	1	0	0	1	3	0	1
49. Otras enf de gland	T	165	12	9	13	16	11	13	16	15	11	14	23	12
endocr, nutrición,	H	85	6	3	6	7	7	9	3	8	8	8	12	8
metab e inmunidad	M	80	6	6	7	9	4	4	13	7	3	6	11	4

DEFUNCIONES DE RESIDENTES EN LA COMUNIDAD DE MADRID CLASIFICADAS POR MES DE FALLECIMIENTO, SEGUN CAUSA DE MUERTE (LISTA REDUCIDA CIE 9ª) Y SEXO {R/R} (CONT.)

	TODOS LOS MESES	MES DE FALLECIMIENTO												
		Enero	Febrero	Marzo	Abril	Mayo	Junio	Julio	Agosto	Septiemb	Octubre	Noviemb.	Diciembre	
IV.50-51. ENF DE LA SANGRE Y DE ORGANOS HEMATOPOYETICOS	T	97	14	7	9	9	5	5	8	10	9	7	5	9
	H	42	7	3	4	4	2	2	5	5	5	3	1	1
	M	55	7	4	5	5	3	3	3	5	4	4	4	8
50. Anemias	T	70	10	3	6	9	5	4	5	9	5	5	4	5
	H	31	5	1	3	4	2	2	3	5	3	2	1	0
	M	39	5	2	3	5	3	2	2	4	2	3	3	5
51. Otras enf de la sangre y de órganos hematopoyéticos	T	27	4	4	3	0	0	1	3	1	4	2	1	4
	H	11	2	2	1	0	0	0	2	0	2	1	0	1
	M	16	2	2	2	0	0	1	1	1	2	1	1	3
V.52-55. TRASTORNOS MENTALES	T	226	10	25	18	17	15	6	21	21	23	21	23	26
	H	90	4	10	7	7	6	2	6	10	8	11	11	8
	M	136	6	15	11	10	9	4	15	11	15	10	12	18
52. Psicosis orgánica senil y presenil	T	172	8	20	14	16	9	4	18	18	17	13	14	21
	H	53	3	7	5	6	2	1	5	7	3	4	5	5
	M	119	5	13	9	10	7	3	13	11	14	9	9	16
53. Psicosis alcohólicas	T	4	0	0	0	0	1	1	0	0	0	0	2	0
	H	4	0	0	0	0	1	1	0	0	0	0	2	0
	M	0	0	0	0	0	0	0	0	0	0	0	0	0
54. Síndrome de dependencia del alcohol	T	23	0	2	2	1	4	0	0	1	3	3	6	1
	H	19	0	2	2	1	2	0	0	1	3	3	4	1
	M	4	0	0	0	0	2	0	0	0	0	0	2	0
55. Otros trastornos mentales	T	27	2	3	2	0	1	1	3	2	3	5	1	4
	H	14	1	1	0	0	1	0	1	2	2	4	0	2
	M	13	1	2	2	0	0	1	2	0	1	1	1	2
VI.56-60. ENF DEL SISTEMA NERVIOSO Y ORGANOS DE LOS SENTIDOS	T	350	33	31	27	33	36	25	29	28	22	25	28	33
	H	196	22	15	12	19	26	14	16	14	12	12	18	16
	M	154	11	16	15	14	10	11	13	14	10	13	10	17
56. Meningitis	T	24	4	1	3	4	2	0	3	2	0	2	2	1
	H	19	4	0	1	3	2	0	3	2	0	2	1	1
	M	5	0	1	2	1	0	0	0	0	0	0	1	0
57. Encefalitis	T	11	1	1	0	3	2	0	1	2	0	1	0	0
	H	7	0	0	0	2	2	0	1	2	0	0	0	0
	M	4	1	1	0	1	0	0	0	0	0	1	0	0
58. Parkinson	T	67	10	7	6	6	3	5	5	3	2	6	5	9
	H	26	4	3	3	3	2	2	2	0	0	1	5	1
	M	41	6	4	3	3	1	3	3	3	2	5	0	8
59. Epilepsia	T	21	1	2	1	1	3	2	1	3	1	2	1	3
	H	15	1	1	1	0	3	2	0	2	1	2	0	2
	M	6	0	1	0	1	0	0	1	1	0	0	1	1
60. Otras enf del SN y de los órganos de los sentidos	T	227	17	20	17	19	26	18	19	18	19	14	20	20
	H	129	13	11	7	11	17	10	10	8	11	7	12	12
	M	98	4	9	10	8	9	8	9	10	8	7	8	8
VII.61-69. ENFERMEDADES DEL APARATO CIRCULATORIO	T	12265	1368	1099	1078	1081	979	908	949	881	789	986	1011	1136
	H	5601	629	493	469	482	454	403	447	386	378	462	459	539
	M	6664	739	606	609	599	525	505	502	495	411	524	552	597
61. Fiebre reumática aguda	T	0	0	0	0	0	0	0	0	0	0	0	0	0
	H	0	0	0	0	0	0	0	0	0	0	0	0	0
	M	0	0	0	0	0	0	0	0	0	0	0	0	0
62. Enf reumáticas crónicas del corazón	T	165	22	10	11	14	23	19	11	8	13	12	17	5
	H	42	3	3	1	2	6	5	3	4	4	4	6	1
	M	123	19	7	10	12	17	14	8	4	9	8	11	4

DEFUNCIONES DE RESIDENTES EN LA COMUNIDAD DE MADRID CLASIFICADAS POR MES DE FALLECIMIENTO, SEGUN CAUSA DE MUERTE (LISTA REDUCIDA CIE 9ª) Y SEXO {R/R} (CONT.)

		TODOS LOS MESES	MES DE FALLECIMIENTO											
			Enero	Febrero	Marzo	Abril	Mayo	Junio	Julio	Agosto	Septiemb	Octubre	Noviemb	Diciembre
63. Enfermedad hipertensiva	T	208	27	20	17	15	13	15	9	24	17	11	17	23
	H	76	10	8	5	4	5	8	5	7	6	3	9	6
	M	132	17	12	12	11	8	7	4	17	11	8	8	17
64. Infarto agudo del miocardio	T	2057	198	178	190	190	175	135	135	147	142	178	168	221
	H	1350	137	111	122	111	121	93	89	92	102	101	116	155
	M	707	61	67	68	79	54	42	46	55	40	77	52	66
65. Otra enfermedad isquémica del corazón	T	731	72	72	59	77	56	48	61	51	52	44	73	66
	H	349	32	36	33	36	23	25	32	24	24	19	36	29
	M	382	40	36	26	41	33	23	29	27	28	25	37	37
66. Embolia pulmonar	T	369	46	35	24	37	25	33	28	26	26	26	33	30
	H	162	23	15	10	17	8	13	14	12	12	6	15	17
	M	207	23	20	14	20	17	20	14	14	14	20	18	13
67. Enfermedad cerebrovascular	T	2987	330	271	279	268	235	187	225	231	205	218	246	292
	H	1227	153	115	107	111	87	70	89	99	85	92	92	127
	M	1760	177	156	172	157	148	117	136	132	120	126	154	165
68. Arteriosclerosis	T	1289	157	108	105	105	114	119	122	67	81	94	110	107
	H	443	54	39	37	45	45	38	37	14	31	30	45	28
	M	846	103	69	68	60	69	81	85	53	50	64	65	79
69. Otras enfermedades del aparato circulatorio	T	4459	516	405	393	375	338	352	358	327	253	403	347	392
	H	1952	217	166	154	156	159	151	178	134	114	207	140	176
	M	2507	299	239	239	219	179	201	180	193	139	196	207	216
VIII.70-73. ENFERMEDADES DEL APARATO RESPIRATORIO	T	2605	412	255	215	213	206	163	217	150	135	164	215	260
	H	1497	232	131	124	107	120	99	116	93	86	98	131	160
	M	1108	180	124	91	106	86	64	101	57	49	66	84	100
70. Neumonía	T	976	171	92	83	67	62	60	80	62	55	72	81	91
	H	502	91	40	38	24	36	26	37	36	31	40	49	54
	M	474	80	52	45	43	26	34	43	26	24	32	32	37
71. Influenza	T	24	13	5	0	3	0	0	0	0	0	0	2	1
	H	10	5	2	0	2	0	0	0	0	0	0	1	0
	M	14	8	3	0	1	0	0	0	0	0	0	1	1
72. Bronquitis crónica y la no espec, enfisema y asma	T	290	36	34	30	20	24	19	27	16	9	21	30	24
	H	175	23	17	19	9	13	14	14	11	8	14	22	11
	M	115	13	17	11	11	11	5	13	5	1	7	8	13
73. Otras enfermedades del aparato respiratorio	T	1315	192	124	102	123	120	84	110	72	71	71	102	144
	H	810	113	72	67	72	71	59	65	46	47	44	59	95
	M	505	79	52	35	51	49	25	45	26	24	27	43	49
IX.74-77. ENFERMEDADES DEL APARATO DIGESTIVO	T	2098	218	167	174	163	181	170	160	170	174	180	168	173
	H	1261	123	100	106	96	119	100	89	101	98	110	111	108
	M	837	95	67	68	67	62	70	71	69	76	70	57	65
74. Úlcera gástrica y duodenal	T	80	18	7	4	8	6	3	2	1	6	10	10	5
	H	56	14	4	4	5	4	3	2	0	5	6	6	3
	M	24	4	3	0	3	2	0	0	1	1	4	4	2
75. Apendicitis	T	5	2	0	0	0	0	0	2	0	1	0	0	0
	H	2	1	0	0	0	0	0	0	0	1	0	0	0
	M	3	1	0	0	0	0	0	2	0	0	0	0	0
76. Cirrosis y otras enf crónicas del hígado	T	922	89	64	91	62	78	81	70	70	72	82	82	81
	H	623	55	44	63	45	56	51	44	47	46	56	59	57
	M	299	34	20	28	17	22	30	26	23	26	26	23	24
77. Otras enfermedades del aparato digestivo	T	1091	109	96	79	93	97	86	86	99	95	88	76	87
	H	580	53	52	39	46	59	46	43	54	46	48	46	48
	M	511	56	44	40	47	38	40	43	45	49	40	30	39

DEFUNCIONES DE RESIDENTES EN LA COMUNIDAD DE MADRID CLASIFICADAS POR MES DE FALLECIMIENTO, SEGUN CAUSA DE MUERTE (LISTA REDUCIDA CIE 9ª) Y SEXO {R/R} (CONT.)

	TODOS LOS MESES	MES DE FALLECIMIENTO												
		Enero	Febrero	Marzo	Abril	Mayo	Junio	Julio	Agosto	Septiemb.	Octubre	Noviemb.	Diciembre	
X.78-80. ENFERMEDADES DEL APARATO GENITO URINARIO	T	821	97	77	74	69	56	58	55	49	70	62	65	89
	H	413	47	35	32	32	29	38	33	24	40	24	32	47
	M	408	50	42	42	37	27	20	22	25	30	38	33	42
78. Nefritis, síndrome nefrótico y nefrosis	T	706	87	69	59	58	46	50	41	41	59	53	62	81
	H	350	41	33	25	27	21	31	24	20	37	18	31	42
	M	356	46	36	34	31	25	19	17	21	22	35	31	39
79. Hiperplasia de la próstata	T	16	1	2	0	2	5	1	3	0	0	1	0	1
	H	16	1	2	0	2	5	1	3	0	0	1	0	1
	M	0	0	0	0	0	0	0	0	0	0	0	0	0
80. Otras enfermedades del aparato genito urinario	T	99	9	6	15	9	5	7	11	8	11	8	3	7
	H	47	5	0	7	3	3	6	6	4	3	5	1	4
	M	52	4	6	8	6	2	1	5	4	8	3	2	3
XI.81-84. COMPLICACIONES EMBARAZO, DEL PARTO Y DEL PUERPERIO	T	3	0	0	0	0	0	1	0	0	0	0	0	2
	H	0	0	0	0	0	0	0	0	0	0	0	0	0
	M	3	0	0	0	0	0	1	0	0	0	0	0	2
81. Aborto	T	0	0	0	0	0	0	0	0	0	0	0	0	0
	H	0	0	0	0	0	0	0	0	0	0	0	0	0
	M	0	0	0	0	0	0	0	0	0	0	0	0	0
82. Causas obstétricas directas	T	3	0	0	0	0	0	1	0	0	0	0	0	2
	H	0	0	0	0	0	0	0	0	0	0	0	0	0
	M	3	0	0	0	0	0	1	0	0	0	0	0	2
83. Causas obstétricas indirectas	T	0	0	0	0	0	0	0	0	0	0	0	0	0
	H	0	0	0	0	0	0	0	0	0	0	0	0	0
	M	0	0	0	0	0	0	0	0	0	0	0	0	0
84. Otras	T	0	0	0	0	0	0	0	0	0	0	0	0	0
	H	0	0	0	0	0	0	0	0	0	0	0	0	0
	M	0	0	0	0	0	0	0	0	0	0	0	0	0
XII.85. ENF DE LA PIEL Y DEL TEJIDO CELULAR SUBCUTANEO	T	18	6	1	0	1	2	1	0	1	0	2	2	2
	H	7	1	1	0	0	1	1	0	1	0	0	1	1
	M	11	5	0	0	1	1	0	0	0	0	2	1	1
XIII.86. ENF DEL SISTEMA OSTEOMUSCULAR Y TEJIDO CONJUNTIVO	T	217	20	22	14	12	12	17	13	11	18	26	30	22
	H	65	4	8	4	4	2	4	5	2	4	13	10	5
	M	152	16	14	10	8	10	13	8	9	14	13	20	17
XIV.87. ANOMALIAS CONGENITAS	T	149	17	11	16	17	13	12	12	10	6	14	8	13
	H	72	11	5	7	9	6	3	7	5	4	6	3	6
	M	77	6	6	9	8	7	9	5	5	2	8	5	7
XV.88-89. AFECCIONES ORIGINADAS EN EL PERIODO PERINATAL	T	151	16	15	10	9	12	11	14	14	12	15	13	10
	H	79	6	6	2	6	6	6	8	8	7	9	11	4
	M	72	10	9	8	3	6	5	6	6	5	6	2	6
88. Traumatismo del nacimiento	T	0	0	0	0	0	0	0	0	0	0	0	0	0
	H	0	0	0	0	0	0	0	0	0	0	0	0	0
	M	0	0	0	0	0	0	0	0	0	0	0	0	0
89. Otras afecciones originadas en el periodo perinatal	T	151	16	15	10	9	12	11	14	14	12	15	13	10
	H	79	6	6	2	6	6	6	8	8	7	9	11	4
	M	72	10	9	8	3	6	5	6	6	5	6	2	6
XVI.90. SIGNOS SINTOMAS Y ESTADOS MORBOSOS MAL DEFINIDOS	T	1061	110	121	106	66	76	41	92	88	64	83	106	108
	H	479	53	55	44	22	34	23	35	41	29	34	51	58
	M	582	57	66	62	44	42	18	57	47	35	49	55	50

DEFUNCIONES DE RESIDENTES EN LA COMUNIDAD DE MADRID CLASIFICADAS POR MES DE FALLECIMIENTO, SEGUN CAUSA DE MUERTE (LISTA REDUCIDA CIE 9ª) Y SEXO {R/R} (CONCL.)

	TODOS LOS MESES	MES DE FALLECIMIENTO												
		Enero	Febrero	Marzo	Abril	Mayo	Junio	Julio	Agosto	Septiemb.	Octubre	Noviemb.	Diciembre	
XVII.91-99. CAUSA EXTERNA	T	1736	121	104	105	124	151	153	189	194	164	144	155	132
DE TRAUMATISMOS	H	1261	83	73	75	90	106	110	145	149	116	107	111	96
Y ENVENENAMIENTO	M	475	38	31	30	34	45	43	44	45	48	37	44	36
91. Accidentes de ferrocarril	T	14	1	0	0	0	5	0	1	0	3	2	1	1
	H	11	1	0	0	0	4	0	1	0	1	2	1	1
	M	3	0	0	0	0	1	0	0	0	2	0	0	0
92. Accidentes de tráfico de vehiculo de motor	T	589	23	23	40	43	49	49	76	88	60	46	59	33
	H	420	18	15	30	30	35	32	54	65	41	35	41	24
	M	169	5	8	10	13	14	17	22	23	19	11	18	9
93. Envenenamiento accidental	T	25	4	0	0	0	4	2	1	5	4	1	3	1
	H	21	2	0	0	0	4	2	1	5	3	1	2	1
	M	4	2	0	0	0	0	0	0	0	1	0	1	0
94. Caídas accidentales	T	36	2	2	3	1	2	2	1	4	5	6	1	7
	H	26	1	1	3	1	1	1	1	3	3	4	1	6
	M	10	1	1	0	0	1	1	0	1	2	2	0	1
95. Accidentes causados por el fuego	T	4	2	1	0	0	0	0	0	0	0	1	0	0
	H	3	1	1	0	0	0	0	0	0	0	1	0	0
	M	1	1	0	0	0	0	0	0	0	0	0	0	0
96. Todos los demás accidentes y efectos adversos	T	613	62	46	29	38	61	43	46	68	67	48	49	56
	H	439	42	29	21	30	43	28	39	51	46	35	35	40
	M	174	20	17	8	8	18	15	7	17	21	13	14	16
97. Suicidio y lesiones autoinfligidas	T	140	8	9	12	19	13	14	14	11	9	8	17	6
	H	98	4	7	6	12	8	10	9	9	8	7	13	5
	M	42	4	2	6	7	5	4	5	2	1	1	4	1
98. Homicidio y lesion intencional por otra persona	T	31	0	2	3	3	3	1	12	2	1	2	1	1
	H	28	0	1	2	3	2	1	12	2	1	2	1	1
	M	3	0	1	1	0	1	0	0	0	0	0	0	0
99. Otras violencias	T	284	19	21	18	20	14	42	38	16	15	30	24	27
	H	215	14	19	13	14	9	36	28	14	13	20	17	18
	M	69	5	2	5	6	5	6	10	2	2	10	7	9

DEFUNCIONES DE RESIDENTES EN LA COMUNIDAD DE MADRID CLASIFICADAS POR CAUSA DE MUERTE (GRANDES GRUPOS CIE. 9ª), SEGUN MUNICIPIOS, ESTRATOS DE POBLACION Y AMBITOS GEOGRAFICOS [R/R]

	TODAS LAS CAUSAS	GRUPOS DE CAUSA DE MUERTE																
		I	II	III	IV	V	VI	VII	VIII	IX	X	XI	XII	XIII	XIV	XV	XVI	XVII
LUGAR DE RESIDENCIA																		
TOTAL DE DEFUNCIONES DE RESIDENTES EN LA C.M.	30544	430	7438	879	97	226	350	12265	2605	2098	821	3	18	217	149	151	1061	1736
MUNICIPIOS DE RESIDENCIA																		
Acebeda (La)	2	0	2	0	0	0	0	0	0	0	0	0	0	0	0	0	0	0
Ajalvir	5	0	2	0	0	0	0	2	0	0	1	0	0	0	0	0	0	0
Alamo (El)	14	1	5	2	0	0	0	3	1	1	0	0	0	1	0	0	0	0
Alcalá de Henares	574	7	129	18	1	3	12	240	51	31	14	0	1	7	4	4	7	45
Alcobendas	215	4	53	6	0	2	1	73	18	13	5	0	0	2	4	3	6	25
Alcorcón	431	2	125	10	1	2	6	160	35	31	10	0	0	2	6	1	11	29
Aldea del Fresno	16	0	0	0	0	1	0	7	4	1	0	0	1	0	0	0	1	1
Algete	21	0	6	0	0	3	0	7	1	1	0	0	0	0	0	0	0	3
Alpedrete	21	2	4	0	0	0	0	8	1	3	0	0	0	0	0	0	0	3
Ambite	9	0	1	0	0	0	0	5	1	0	1	0	0	0	0	0	0	1
Anchuelo	4	0	1	0	0	0	0	1	0	0	0	0	0	0	0	0	1	1
Aranjuez	250	2	71	6	0	1	2	97	29	14	6	0	0	1	1	1	2	17
Arganda	156	1	29	4	1	3	2	63	17	9	2	0	0	2	0	2	6	15
Arroyomolinos	4	0	2	0	0	0	0	1	1	0	0	0	0	0	0	0	0	0
Atazar (El)	1	0	0	0	0	0	0	1	0	0	0	0	0	0	0	0	0	0
Becerril de la Sierra	9	0	3	0	0	0	1	2	1	0	1	0	0	0	0	0	0	1
Belmonte de Tajo	9	0	1	0	0	0	0	6	1	0	0	0	0	0	0	0	0	1
Berruoco (El)	2	0	0	0	0	0	0	1	1	0	0	0	0	0	0	0	0	0
Boadilla del Monte	40	0	11	0	0	1	0	15	3	1	3	0	0	0	1	0	0	5
Boalo (El)	7	0	2	0	0	0	0	5	0	0	0	0	0	0	0	0	0	0
Brea de Tajo	9	1	0	0	0	0	1	4	1	0	0	0	0	0	0	0	2	0
Brunete	19	1	4	1	0	0	0	12	0	0	0	0	0	0	0	0	0	1
Buitrago del Lozoya	9	0	0	0	0	0	0	5	1	2	0	0	0	0	0	0	0	1
Bustarviejo	12	0	1	0	0	0	0	9	1	0	0	0	0	0	0	0	1	0
Cabanillas de la Sierra	5	0	1	0	0	0	0	3	0	0	0	0	0	0	0	0	0	1
Cabrera (La)	9	0	2	1	0	0	0	3	0	3	0	0	0	0	0	0	0	0
Cadalso de los Vidrios	16	1	4	0	0	0	0	6	1	0	0	0	0	1	0	0	2	1
Camarma de Esteruelas	6	0	2	1	0	0	0	2	0	0	1	0	0	0	0	0	0	0
Campo Real	23	0	6	1	0	0	0	12	1	2	1	0	0	0	0	0	0	0
Canencia	7	0	1	0	0	0	0	1	0	0	0	0	0	0	0	0	5	0
Carabaña	8	0	3	0	0	0	0	4	0	0	0	0	0	0	0	0	1	0
Casarrubuelos	4	0	3	0	0	0	0	1	0	0	0	0	0	0	0	0	0	0
Cenicientos	23	0	4	0	0	0	0	16	1	0	0	0	0	0	0	0	1	1
Cercedilla	24	0	8	0	0	0	0	10	1	0	1	0	0	2	0	0	1	1
Ciempozuelos	145	3	28	8	0	1	3	59	17	7	4	0	0	3	0	1	4	7
Cobeña	3	0	0	0	0	0	0	1	1	1	0	0	0	0	0	0	0	0
Colmenar de Oreja	53	3	8	1	0	1	0	28	2	4	1	0	1	0	1	0	0	3
Colmenar del Arroyo	5	0	1	0	0	0	0	3	0	0	1	0	0	0	0	0	0	0
Colmenarejo	11	0	2	0	0	0	0	6	0	0	1	0	0	0	0	0	0	2
Colmenar Viejo	248	3	58	7	1	0	6	114	19	6	7	0	0	1	2	1	7	16
Collado Villalba	72	0	22	3	0	1	1	21	4	5	2	0	0	0	1	0	4	8
Collado-Mediano	3	0	1	0	0	0	0	1	0	1	0	0	0	0	0	0	0	0
Corpa	2	0	0	0	0	0	0	2	0	0	0	0	0	0	0	0	0	0
Costlada	169	3	45	1	0	3	3	57	11	9	4	0	0	0	3	4	6	20
Cubas	14	0	2	0	0	0	0	6	2	3	0	0	0	0	0	0	1	0
Chapinería	8	0	2	0	0	0	0	2	0	0	0	0	0	0	0	0	2	2
Chinchón	59	1	12	0	0	0	0	31	11	1	1	0	0	0	0	0	0	2
Daganzo de Arriba	7	0	1	0	0	0	1	1	2	1	1	0	0	0	0	0	0	0
Escorial (El)	46	1	10	0	0	0	0	19	6	4	0	0	0	1	1	0	0	4
Estremera	11	0	1	0	0	0	0	4	3	2	1	0	0	0	0	0	0	0
Fresnedillas de la Oliva	5	0	5	0	0	0	0	0	0	0	0	0	0	0	0	0	0	0
Fuenlabrada	240	6	52	3	0	3	3	81	13	20	3	0	0	1	2	2	4	47
Fuente el Saz de Jarama	6	0	2	1	0	0	0	1	1	0	0	0	0	0	0	0	0	1
Fuentidueña de Tajo	11	0	0	0	0	0	0	6	2	2	0	0	0	0	0	0	1	0
Galapagar	44	1	7	3	0	0	0	25	1	2	1	0	0	0	0	0	1	3
Garganta de los Montes	7	0	1	0	0	0	0	4	0	0	0	0	0	0	0	0	1	1
Gargantilla del Lozoya	2	0	1	0	0	0	0	1	0	0	0	0	0	0	0	0	0	0

DEFUNCIONES DE RESIDENTES EN LA COMUNIDAD DE MADRID CLASIFICADAS POR CAUSA DE MUERTE (GRANDES GRUPOS CIE. 9ª), SEGUN MUNICIPIOS, ESTRATOS DE POBLACION Y AMBITOS GEOGRAFICOS {R/R} (CONT.)

TODAS LAS CAUSAS	GRUPOS DE CAUSA DE MUERTE																	
	I	II	III	IV	V	VI	VII	VIII	IX	X	XI	XII	XIII	XIV	XV	XVI	XVII	
MUNICIPIOS DE RESIDENCIA																		
Gascones	1	0	0	0	0	0	0	0	0	0	0	0	0	0	0	1	0	
Getafe	486	4	131	14	1	2	4	181	53	32	11	0	0	2	1	3	10	37
Griñón	21	0	3	0	1	0	0	10	5	0	1	0	0	0	0	1	0	
Guadalix de la Sierra	19	0	8	0	0	0	0	5	3	2	0	0	0	0	0	0	1	
Guadarrama	30	3	5	0	0	1	0	10	5	1	0	0	0	1	2	0	2	0
Hiruela (La)	2	0	0	0	0	0	0	1	0	0	0	0	0	0	0	0	0	1
Horcajo de la Sierra	1	0	0	0	0	0	0	1	0	0	0	0	0	0	0	0	0	0
Hoyo de Manzanares	11	0	5	0	0	0	0	4	1	0	0	0	0	0	0	0	0	1
Humanes de Madrid	16	1	1	0	0	0	0	5	2	1	0	0	0	0	0	0	0	6
Leganés	483	7	97	13	1	2	3	230	28	22	7	0	0	2	0	2	24	45
Loeches	16	0	6	0	0	1	0	5	2	0	0	0	0	0	0	1	1	
Lozoya	5	0	1	0	0	0	0	3	0	1	0	0	0	0	0	0	0	0
Lozoyuela-Navas-Sieteiglesias	9	0	0	1	0	0	0	8	0	0	0	0	0	0	0	0	0	0
Madarcos	4	0	0	0	0	0	0	3	0	0	0	0	0	0	0	0	0	1
Madrid	23399	338	5752	676	75	160	264	9333	2016	1693	663	3	13	163	102	112	870	1166
Majadahonda	127	0	33	4	1	0	1	52	11	8	4	0	0	1	1	1	3	7
Manzanares el Real	12	1	3	1	0	0	0	5	0	0	0	0	0	0	0	0	0	2
Meco	4	0	1	0	0	0	0	2	0	0	0	0	0	0	0	0	1	0
Mejorada del Campo	45	0	11	3	0	0	0	15	4	5	2	0	0	1	0	0	0	4
Miraflores de la Sierra	18	0	2	1	1	0	0	10	2	1	0	0	0	0	0	0	0	1
Molar (El)	28	1	6	0	0	0	0	18	1	0	0	0	0	1	0	0	1	1
Molinos (Los)	13	1	3	0	0	0	0	6	0	2	0	0	0	0	0	0	1	0
Montejo de la Sierra	2	0	2	0	0	0	0	0	0	0	0	0	0	0	0	0	0	0
Moraleja de Enmedio	3	0	0	0	0	0	0	3	0	0	0	0	0	0	0	0	0	0
Moralzarzal	12	0	4	1	0	0	0	4	1	0	0	0	0	0	0	1	1	1
Morata de Tajuña	54	0	12	6	1	0	0	25	2	2	0	0	0	0	0	0	2	4
Móstoles	438	11	123	15	1	3	7	153	30	28	7	0	0	1	7	1	7	44
Navacerrada	11	0	0	0	0	0	0	10	0	0	0	0	0	0	0	0	0	1
Navalafuente	7	0	1	0	0	0	0	5	0	0	0	0	0	1	0	0	0	0
Navagamella	5	0	0	0	0	0	0	4	0	1	0	0	0	0	0	0	0	0
Navalcarnero	53	2	8	2	0	1	0	20	8	7	2	0	0	1	0	0	0	2
Navarredonda	3	0	0	0	0	0	0	1	1	0	1	0	0	0	0	0	0	0
Navas del Rey	10	0	1	0	0	0	0	4	0	1	1	0	0	0	1	0	1	1
Nuevo Baztán	4	0	0	0	0	0	0	2	0	0	0	0	0	0	0	0	1	1
Olmeda de las Fuentes	1	0	0	0	0	0	0	0	0	1	0	0	0	0	0	0	0	0
Orusco	4	0	1	0	0	0	0	3	0	0	0	0	0	0	0	0	0	0
Paracuellos de Jarama	15	0	3	0	0	0	1	8	1	0	1	0	0	0	0	0	0	1
Parla	162	0	28	6	0	2	1	71	18	13	2	0	0	0	0	0	6	15
Patones	5	0	0	0	0	0	0	5	0	0	0	0	0	0	0	0	0	0
Pedrezuela	11	0	2	2	0	0	1	2	1	1	0	0	0	0	1	0	0	1
Pelayos de la Presa	4	0	0	0	0	0	0	2	1	1	0	0	0	0	0	0	0	0
Perales de Tajuña	19	0	4	0	0	0	0	11	2	1	0	0	0	0	0	0	0	1
Pezuela de las Torres	1	0	1	0	0	0	0	0	0	0	0	0	0	0	0	0	0	0
Pinto	71	0	19	4	0	0	0	23	6	5	2	0	0	1	0	0	3	8
Pozuelo de Alarcón	290	1	59	12	1	14	12	131	18	16	8	0	0	3	1	1	3	10
Prádena del Rincón	2	0	1	0	0	0	0	1	0	0	0	0	0	0	0	0	0	0
Puebla de la Sierra	1	0	0	0	0	0	1	0	0	0	0	0	0	0	0	0	0	0
Puentes Viejas	1	0	0	0	0	0	0	1	0	0	0	0	0	0	0	0	0	0
Quijorna	4	0	1	0	0	0	0	2	1	0	0	0	0	0	0	0	0	0
Rascafría	6	0	3	0	0	0	0	3	0	0	0	0	0	0	0	0	0	0
Ribatejada	5	0	3	0	0	0	0	2	0	0	0	0	0	0	0	0	0	0
Rivas-Vaciamadrid	13	0	1	0	0	0	1	7	1	0	0	0	0	0	0	0	0	3
Robledo de Chavela	7	1	0	1	0	0	0	2	0	0	0	0	0	0	0	2	1	0
Rozas de Madrid (Las)	117	1	20	4	3	1	1	49	10	11	4	0	0	5	0	0	1	7
Rozas de Puerto Real	5	0	1	0	0	0	0	3	0	0	0	0	0	0	0	0	0	1
San Agustín de Guadalix	11	0	2	0	0	0	1	5	0	0	1	0	0	0	0	0	1	1
San Fernando de Henares	70	0	13	4	0	4	2	22	12	1	0	0	0	0	2	1	9	9
San Lorenzo del Escorial	91	0	24	7	0	1	2	31	8	5	1	0	0	0	1	0	2	9
San Martín de la Vega	40	2	8	0	1	0	0	14	5	5	1	0	0	0	0	3	1	1
San Martín de Valdeiglesias	52	0	10	0	1	0	0	29	7	2	0	0	0	0	1	0	2	2
San Sebastián de los Reyes	160	2	53	5	0	3	0	60	17	5	3	0	0	1	0	2	1	8
Santa María de la Alameda	6	0	0	0	0	0	0	5	0	0	1	0	0	0	0	0	0	0

DEFUNCIONES DE RESIDENTES EN LA COMUNIDAD DE MADRID CLASIFICADAS POR CAUSA DE MUERTE (GRANDES GRUPOS CIE. 9ª), SEGUN MUNICIPIOS, ESTRATOS DE POBLACION Y AMBITOS GEOGRAFICOS {R/R} (CONT.)

MUNICIPIOS DE RESIDENCIA	TODAS LAS CAUSAS	GRUPOS DE CAUSA DE MUERTE																
		I	II	III	IV	V	VI	VII	VIII	IX	X	XI	XII	XIII	XIV	XV	XVI	XVII
Santorcaz	4	0	1	0	0	0	0	3	0	0	0	0	0	0	0	0	0	0
Santos de la Humosa (Los)	5	0	1	0	0	0	0	1	1	0	1	0	0	0	0	0	0	1
Serranillos del Valle	3	0	0	0	0	0	0	3	0	0	0	0	0	0	0	0	0	0
Somosierra	1	0	0	0	0	0	0	0	0	0	0	0	0	0	0	1	0	0
Soto del Real	8	0	2	0	0	0	0	4	0	0	0	0	0	0	0	0	1	1
Talamanca de Jarama	8	0	2	0	0	0	0	5	1	0	0	0	0	0	0	0	0	0
Tielmes	13	0	3	0	0	0	0	8	0	2	0	0	0	0	0	0	0	0
Titulcia	3	0	0	0	0	0	0	1	0	0	1	0	0	0	0	0	1	0
Torrejón de Ardoz	256	5	70	6	3	0	4	92	11	12	5	0	0	1	2	1	7	37
Torrejón de la Calzada	5	0	1	0	0	0	0	2	0	0	0	0	0	0	1	0	0	1
Torrejón de Velasco	15	0	2	0	0	0	0	7	0	2	0	0	0	1	0	0	2	1
Torrelaguna	42	0	7	0	1	0	0	27	1	2	3	0	0	0	0	0	1	0
Torrelorones	30	1	10	0	0	0	0	11	2	1	2	0	0	0	1	0	0	2
Torremocha de Jarama	3	0	1	0	0	0	0	2	0	0	0	0	0	0	0	0	0	0
Torres de la Alameda	11	0	1	0	0	0	0	5	2	1	0	0	0	0	0	0	0	2
Valdaracete	13	0	1	0	0	0	0	6	1	1	0	0	0	0	0	0	4	0
Valdeavero	10	0	2	0	0	0	0	3	2	0	1	0	0	0	1	0	1	0
Valdelaguna	8	0	1	0	0	0	0	5	1	1	0	0	0	0	0	0	0	0
Valdemanco	5	0	2	0	0	0	0	1	0	0	1	0	0	0	0	0	0	1
Valdemaqueda	4	0	1	0	0	0	0	2	0	1	0	0	0	0	0	0	0	0
Valdemorillo	11	0	5	0	0	0	0	3	0	1	1	0	0	0	0	0	0	1
Valdemoro	69	0	22	3	0	1	0	27	5	3	1	0	0	2	0	0	4	1
Valdeolmos	3	0	0	0	0	0	0	2	0	0	0	0	1	0	0	0	0	0
Valdepiélagos	4	0	0	1	0	0	0	2	0	1	0	0	0	0	0	0	0	0
Valdetorres de Jarama	12	0	5	0	0	0	0	2	3	0	1	0	0	0	0	0	1	0
Valdilecha	17	0	4	1	0	2	0	5	0	2	1	0	0	1	0	0	1	0
Valverde de Alcalá	1	0	0	0	0	0	0	0	0	0	1	0	0	0	0	0	0	0
Velilla de San Antonio	12	0	3	0	0	0	0	7	0	1	0	0	0	0	0	0	0	1
Vellón (El)	8	0	0	0	0	0	0	3	0	1	1	0	0	0	0	0	0	3
Venturada	1	0	0	0	0	0	0	1	0	0	0	0	0	0	0	0	0	0
Villaconejos	18	0	6	1	0	0	0	6	2	0	1	0	0	0	0	0	0	2
Villa del Prado	28	0	7	2	0	0	0	15	1	1	1	0	0	0	0	0	1	0
Villalbilla	10	0	2	0	0	0	0	8	0	0	0	0	0	0	0	0	0	0
Villamanrique de Tajo	6	0	2	0	0	0	0	3	0	0	0	0	0	0	0	0	1	0
Villamanta	4	0	4	0	0	0	0	0	0	0	0	0	0	0	0	0	0	0
Villamantilla	3	0	1	0	0	0	0	2	0	0	0	0	0	0	0	0	0	0
Villanueva de la Cañada	27	1	5	0	0	0	0	12	5	1	2	0	0	0	0	0	0	1
Villanueva de Perales	3	0	2	0	0	0	0	1	0	0	0	0	0	0	0	0	0	0
Villanueva del Pardillo	11	1	4	0	0	1	0	2	0	0	0	0	0	0	2	0	0	1
Villar del Olmo	5	0	1	0	0	0	0	2	2	0	0	0	0	0	0	0	0	0
Villarejo de Salvanés	27	0	11	1	0	0	0	6	1	0	1	0	1	0	0	1	3	2
Villaviciosa de Odón	143	3	22	5	1	2	2	73	13	9	0	0	0	2	0	0	7	4
Villavieja del Lozoya	2	0	0	0	0	0	0	2	0	0	0	0	0	0	0	0	0	0
Zarzalejo	11	0	1	0	0	0	0	5	1	1	0	0	0	3	0	0	0	0

DEFUNCIONES DE RESIDENTES EN LA COMUNIDAD DE MADRID CLASIFICADAS POR CAUSA DE MUERTE (GRANDES GRUPOS CIE. 9ª), SEGUN MUNICIPIOS, ESTRATOS DE POBLACION Y AMBITOS GEOGRAFICOS {R/R} (CONT.)

	TODAS LAS CAUSAS	GRUPOS DE CAUSA DE MUERTE																
		I	II	III	IV	V	VI	VII	VIII	IX	X	XI	XII	XIII	XIV	XV	XVI	XVII
ESTRATOS DE POBLACION																		
Menos de 101	11	0	2	0	0	0	1	5	0	0	0	0	0	0	0	0	1	2
De 101 a 500	130	0	32	1	0	0	0	64	8	4	6	0	0	1	1	1	7	5
De 501 a 1.000	194	1	25	4	0	1	2	91	16	16	5	0	2	3	2	0	15	11
De 1.001 a 2.000	368	5	86	9	1	3	2	169	27	19	9	0	0	3	1	4	12	18
De 2.001 a 5.000	496	7	119	12	3	1	2	238	37	17	14	0	1	3	1	1	14	26
De 5.001 a 10.000	672	17	131	18	3	10	5	294	64	43	11	0	1	5	7	1	15	47
De 10.001 a 20.000	259	3	61	14	0	2	3	101	26	15	7	0	0	6	0	1	8	12
De 20.001 a 50.000	1401	8	324	48	7	24	27	572	126	75	35	0	0	14	6	8	30	97
De 50.001 a 100.000	962	14	249	24	3	10	9	353	75	52	19	0	0	4	9	10	26	105
De 100.001 a 200.000	2652	37	657	73	5	15	35	1045	210	164	52	0	1	15	20	13	63	247
Mas de 200.000	23399	338	5752	676	75	160	264	9333	2016	1693	663	3	13	163	102	112	870	1166
AMBITOS GEOGRAFICOS																		
Area Metropolitana	28261	400	6924	817	90	208	334	11273	2404	1973	767	3	14	196	136	142	984	1596
Madrid	23399	338	5752	676	75	160	264	9333	2016	1693	663	3	13	163	102	112	870	1166
Corona Metropolitana	4862	62	1172	141	15	48	70	1940	388	280	104	0	1	33	34	30	114	430
Norte	623	9	164	18	1	5	7	247	54	24	15	0	0	4	6	6	14	49
Sur	2311	30	575	65	4	14	24	899	183	151	42	0	0	9	16	9	65	225
Este	1154	15	275	32	4	10	23	448	91	59	26	0	1	9	9	11	21	120
Oeste	774	8	158	26	6	19	16	346	60	46	21	0	0	11	3	4	14	36
Resto Municipios	2283	30	514	62	7	18	16	992	201	125	54	0	4	21	13	9	77	140

DEFUNCIONES DE RESIDENTES EN LA COMUNIDAD DE MADRID CLASIFICADAS POR CAUSA DE MUERTE (GRANDES GRUPOS CIE. 9ª), SEGUN MUNICIPIOS, ESTRATOS DE POBLACION Y AMBITOS GEOGRAFICOS {R/R} (CONT.)

LUGAR DE RESIDENCIA	TODAS LAS CAUSAS I	GRUPOS DE CAUSA DE MUERTE																
		II	III	IV	V	VI	VII	VIII	IX	X	XI	XII	XIII	XIV	XV	XVI	XVII	
TOTAL DE DEFUNCIONES DE RESIDENTES EN LA C.M.	15960	225	4343	329	42	90	196	5601	1497	1261	413	0	7	65	72	79	479	1261
MUNICIPIOS DE RESIDENCIA																		
Acebeda (La)	2	0	2	0	0	0	0	0	0	0	0	0	0	0	0	0	0	0
Ajalvir	4	0	2	0	0	0	0	1	0	0	1	0	0	0	0	0	0	0
Alamo (El)	8	1	3	0	0	0	0	2	0	1	0	0	0	1	0	0	0	0
Alcalá de Henares	301	4	72	7	0	1	6	110	31	18	6	0	1	1	2	1	3	38
Alcobendas	118	3	31	2	0	2	0	32	10	11	4	0	0	1	1	2	0	19
Alcorcón	249	1	79	4	0	0	3	84	25	14	3	0	0	1	4	0	7	24
Aldea del Fresno	4	0	0	0	0	0	0	3	0	0	0	0	0	0	0	0	0	1
Algete	8	0	2	0	0	0	0	2	1	1	0	0	0	0	0	0	0	2
Alpedrete	18	2	3	0	0	0	0	6	1	3	0	0	0	0	0	0	0	3
Ambite	5	0	1	0	0	0	0	2	1	0	0	0	0	0	0	0	0	1
Anchuelo	1	0	0	0	0	0	0	1	0	0	0	0	0	0	0	0	0	0
Aranjuez	134	1	38	3	0	1	1	45	14	9	4	0	0	0	0	0	1	17
Arganda	70	0	16	1	0	1	0	21	12	7	1	0	0	0	0	1	1	9
Arroyomolinos	1	0	0	0	0	0	0	1	0	0	0	0	0	0	0	0	0	0
Becerril de la Sierra	6	0	3	0	0	0	1	0	1	0	0	0	0	0	0	0	0	1
Belmonte de Tajo	4	0	1	0	0	0	0	2	0	0	0	0	0	0	0	0	0	1
Berruete (El)	2	0	0	0	0	0	0	1	1	0	0	0	0	0	0	0	0	0
Boadilla del Monte	19	0	5	0	0	0	0	6	2	1	1	0	0	0	1	0	0	3
Boalo (El)	4	0	1	0	0	0	0	3	0	0	0	0	0	0	0	0	0	0
Brea de Tajo	3	0	0	0	0	0	0	1	0	0	0	0	0	0	0	0	2	0
Brunete	10	1	2	0	0	0	0	6	0	0	0	0	0	0	0	0	0	1
Buitrago del Lozoya	7	0	0	0	0	0	0	4	0	2	0	0	0	0	0	0	0	1
Bustarviejo	4	0	0	0	0	0	0	2	1	0	0	0	0	0	0	0	1	0
Cabanillas de la Sierra	1	0	0	0	0	0	0	1	0	0	0	0	0	0	0	0	0	0
Cabrera (La)	4	0	2	0	0	0	0	1	0	1	0	0	0	0	0	0	0	0
Cadalso de los Vidrios	7	1	3	0	0	0	0	2	0	0	0	0	0	0	0	0	0	1
Camarma de Esteruelas	3	0	1	0	0	0	0	2	0	0	0	0	0	0	0	0	0	0
Campo Real	12	0	3	0	0	0	0	6	1	1	1	0	0	0	0	0	0	0
Canencia	3	0	1	0	0	0	0	1	0	0	0	0	0	0	0	0	1	0
Carabaña	4	0	3	0	0	0	0	1	0	0	0	0	0	0	0	0	0	0
Casarrubuelos	3	0	2	0	0	0	0	1	0	0	0	0	0	0	0	0	0	0
Cenicientos	13	0	1	0	0	0	0	9	1	0	0	0	0	0	0	0	1	1
Cercedilla	12	0	5	0	0	0	0	3	1	0	1	0	0	1	0	0	0	1
Ciempozuelos	72	1	14	2	0	0	1	32	11	3	2	0	0	0	1	1	1	4
Cobeña	3	0	0	0	0	0	0	1	1	1	0	0	0	0	0	0	0	0
Colmenar de Oreja	18	1	5	0	0	1	0	7	0	1	1	0	0	0	0	0	0	2
Colmenar del Arroyo	2	0	0	0	0	0	0	1	0	0	1	0	0	0	0	0	0	0
Colmenarejo	5	0	1	0	0	0	0	2	0	0	1	0	0	0	0	0	0	1
Colmenar Viejo	112	2	35	4	1	0	4	39	5	1	5	0	0	0	1	1	1	13
Collado Villalba	36	0	13	0	0	0	0	7	3	3	1	0	0	0	1	0	3	5
Collado-Mediano	2	0	1	0	0	0	0	1	0	0	0	0	0	0	0	0	0	0
Coslada	92	2	24	0	0	0	3	24	7	9	2	0	0	0	1	1	3	16
Cubas	6	0	0	0	0	0	0	2	2	2	0	0	0	0	0	0	0	0
Chapinería	6	0	2	0	0	0	0	1	0	0	0	0	0	0	0	0	1	2
Chinchón	28	1	6	0	0	0	0	14	6	0	0	0	0	0	0	0	0	1
Daganzo de Arriba	3	0	0	0	0	0	0	0	1	1	1	0	0	0	0	0	0	0
Escorial (El)	30	1	8	0	0	0	0	11	4	3	0	0	0	0	1	0	0	2
Estremera	5	0	0	0	0	0	0	2	2	1	0	0	0	0	0	0	0	0
Fresnedillas de la Oliva	3	0	3	0	0	0	0	0	0	0	0	0	0	0	0	0	0	0
Fuenlabrada	145	3	31	2	0	1	2	36	10	17	2	0	0	0	1	2	2	36
Fuente el Saz de Jarama	5	0	2	1	0	0	0	1	0	0	0	0	0	0	0	0	0	1
Fuentidueña de Tajo	3	0	0	0	0	0	0	3	0	0	0	0	0	0	0	0	0	0
Galapagar	25	1	5	1	0	0	0	13	1	1	0	0	0	0	0	0	0	3
Garganta de los Montes	2	0	0	0	0	0	0	2	0	0	0	0	0	0	0	0	0	0
Gargantilla del Lozoya	1	0	0	0	0	0	0	1	0	0	0	0	0	0	0	0	0	0
Gascones	1	0	0	0	0	0	0	0	0	0	0	0	0	0	0	0	1	0
Getafe	265	1	72	6	1	2	4	78	38	19	7	0	0	0	0	3	7	27

DEFUNCIONES DE RESIDENTES EN LA COMUNIDAD DE MADRID CLASIFICADAS POR CAUSA DE MUERTE (GRANDES GRUPOS CIE. 9ª), SEGUN MUNICIPIOS, ESTRATOS DE POBLACION Y AMBITOS GEOGRAFICOS {R/R} (CONT.)

	GRUPOS DE CAUSA DE MUERTE																	
	TODAS LAS CAUSAS	I	II	III	IV	V	VI	VII	VIII	IX	X	XI	XII	XIII	XIV	XV	XVI	XVII
MUNICIPIOS DE RESIDENCIA																		
Griñón	8	0	1	0	1	0	0	4	2	0	0	0	0	0	0	0	0	0
Guadalix de la Sierra	13	0	5	0	0	0	0	3	2	2	0	0	0	0	0	0	0	1
Guadarrama	15	2	4	0	0	0	0	2	4	0	0	0	0	1	1	0	1	0
Hiruela (La)	1	0	0	0	0	0	0	1	0	0	0	0	0	0	0	0	0	0
Horcajo de la Sierra	1	0	0	0	0	0	0	1	0	0	0	0	0	0	0	0	0	0
Hoyo de Manzanares	10	0	4	0	0	0	0	4	1	0	0	0	0	0	0	0	0	1
Humanes de Madrid	7	0	1	0	0	0	0	2	0	1	0	0	0	0	0	0	0	3
Leganés	270	6	64	2	0	2	3	117	15	13	3	0	0	1	0	1	11	32
Loeches	9	0	2	0	0	0	0	4	2	0	0	0	0	0	0	0	0	1
Lozoya	1	0	1	0	0	0	0	0	0	0	0	0	0	0	0	0	0	0
Lozoyuela-Navas-Sieteiglesias	5	0	0	0	0	0	0	5	0	0	0	0	0	0	0	0	0	0
Madarcos	1	0	0	0	0	0	0	1	0	0	0	0	0	0	0	0	0	0
Madrid	12200	176	3377	253	32	65	150	4263	1147	1015	336	0	6	53	51	59	397	820
Majadahonda	57	0	16	1	0	0	0	23	3	5	2	0	0	0	0	0	2	5
Manzanares el Real	7	1	1	1	0	0	0	2	0	0	0	0	0	0	0	0	0	2
Meco	4	0	1	0	0	0	0	2	0	0	0	0	0	0	0	0	1	0
Mejorada del Campo	20	0	4	1	0	0	0	8	2	4	0	0	0	0	0	0	0	1
Miraflores de la Sierra	8	0	1	0	0	0	0	3	2	1	0	0	0	0	0	0	0	1
Molar (El)	13	0	4	0	0	0	0	8	1	0	0	0	0	0	0	0	0	0
Molinos (Los)	7	1	0	0	0	0	0	3	0	2	0	0	0	0	0	0	1	0
Moraleja de Enmedio	1	0	0	0	0	0	0	1	0	0	0	0	0	0	0	0	0	0
Moralzarzal	6	0	2	0	0	0	0	2	1	0	0	0	0	0	0	0	1	0
Morata de Tajuña	23	0	8	1	0	0	0	9	0	1	0	0	0	0	0	0	0	4
Móstoles	256	4	75	8	1	3	5	81	22	14	2	0	0	3	0	3	35	
Navacerrada	5	0	0	0	0	0	0	4	0	0	0	0	0	0	0	0	0	1
Navalafuente	3	0	1	0	0	0	0	1	0	0	0	0	0	1	0	0	0	0
Navalagamella	3	0	0	0	0	0	0	2	0	1	0	0	0	0	0	0	0	0
Navalcarnero	30	0	5	1	0	1	0	8	7	4	1	0	0	1	0	0	0	2
Navarredonda	3	0	0	0	0	0	0	1	1	0	1	0	0	0	0	0	0	0
Navas del Rey	5	0	1	0	0	0	0	2	0	1	0	0	0	0	0	0	0	1
Nuevo Baztán	2	0	0	0	0	0	0	1	0	0	0	0	0	0	0	0	0	1
Olmeda de las Fuentes	1	0	0	0	0	0	0	0	1	0	0	0	0	0	0	0	0	0
Paracuellos de Jarama	9	0	2	0	0	0	1	3	1	0	1	0	0	0	0	0	0	1
Parla	91	0	20	3	0	0	0	38	9	8	1	0	0	0	0	0	2	10
Patones	3	0	0	0	0	0	0	3	0	0	0	0	0	0	0	0	0	0
Pedrezuela	4	0	0	2	0	0	1	0	0	0	0	0	0	0	0	0	0	1
Pelayos de la Presa	1	0	0	0	0	0	0	0	0	1	0	0	0	0	0	0	0	0
Perales de Tajuña	14	0	3	0	0	0	0	7	2	1	0	0	0	0	0	0	0	1
Pezuela de las Torres	1	0	1	0	0	0	0	0	0	0	0	0	0	0	0	0	0	0
Pinto	33	0	10	1	0	0	0	6	3	4	1	0	0	0	0	0	1	7
Pozuelo de Alarcón	125	1	33	5	1	4	4	48	9	7	2	0	0	0	0	1	3	7
Puebla de la Sierra	1	0	0	0	0	0	1	0	0	0	0	0	0	0	0	0	0	0
Puentes Viejas	1	0	0	0	0	0	0	1	0	0	0	0	0	0	0	0	0	0
Quijorna	1	0	0	0	0	0	0	1	0	0	0	0	0	0	0	0	0	0
Rascafría	6	0	3	0	0	0	0	3	0	0	0	0	0	0	0	0	0	0
Ribatejada	3	0	2	0	0	0	0	1	0	0	0	0	0	0	0	0	0	0
Rivas-Vaciamadrid	5	0	0	0	0	0	0	3	1	0	0	0	0	0	0	0	0	1
Robledo de Chavela	1	0	0	0	0	0	0	1	0	0	0	0	0	0	0	0	0	0
Rozas de Madrid (Las)	55	0	7	0	1	0	1	25	4	6	4	0	0	2	0	0	1	4
Rozas de Puerto Real	5	0	1	0	0	0	0	3	0	0	0	0	0	0	0	0	0	1
San Agustín de Guadalix	6	0	2	0	0	0	0	2	0	0	1	0	0	0	0	0	0	1
San Fernando de Henares	44	0	10	3	0	1	1	12	8	0	0	0	0	0	0	2	0	7
San Lorenzo del Escorial	46	0	12	2	0	1	1	13	6	2	0	0	0	0	1	0	1	7
San Martín de la Vega	20	1	5	0	0	0	0	6	3	3	1	0	0	0	0	0	0	1
San Martín de Valdeiglesias	27	0	5	0	0	0	0	15	4	1	0	0	0	0	0	1	0	1
San Sebastián de los Reyes	85	1	30	1	0	2	0	28	8	4	2	0	0	0	0	1	1	7
Santa María de la Alameda	3	0	0	0	0	0	0	2	0	0	1	0	0	0	0	0	0	0
Santorcaz	1	0	0	0	0	0	0	1	0	0	0	0	0	0	0	0	0	0
Santos de la Humosa (Los)	2	0	0	0	0	0	0	0	1	0	0	0	0	0	0	0	0	1
Serranillos del Valle	3	0	0	0	0	0	0	3	0	0	0	0	0	0	0	0	0	0
Soto del Real	5	0	2	0	0	0	0	1	0	0	0	0	0	0	0	0	1	1
Talamanca de Jarama	2	0	1	0	0	0	0	0	1	0	0	0	0	0	0	0	0	0

DEFUNCIONES DE RESIDENTES EN LA COMUNIDAD DE MADRID CLASIFICADAS POR CAUSA DE MUERTE (GRANDES GRUPOS CIE. 9ª), SEGUN MUNICIPIOS, ESTRATOS DE POBLACION Y AMBITOS GEOGRAFICOS {R/R} (CONT.)

	TODAS LAS CAUSAS	GRUPOS DE CAUSA DE MUERTE																
		I	II	III	IV	V	VI	VII	VIII	IX	X	XI	XII	XIII	XIV	XV	XVI	XVII
MUNICIPIOS DE RESIDENCIA																		
Tielmes	5	0	0	0	0	0	0	4	0	1	0	0	0	0	0	0	0	0
Titulcia	2	0	0	0	0	0	0	1	0	0	1	0	0	0	0	0	0	0
Torrejón de Ardoz	152	4	37	4	3	0	2	50	5	8	1	0	0	0	1	0	4	33
Torrejón de la Calzada	4	0	1	0	0	0	0	1	0	0	0	0	0	0	1	0	0	1
Torrejón de Velasco	5	0	1	0	0	0	0	2	0	0	0	0	0	0	0	0	1	1
Torrelaguna	19	0	4	0	0	0	0	12	1	1	0	0	0	0	0	0	1	0
Torreodones	14	0	3	0	0	0	0	5	2	1	1	0	0	0	1	0	0	1
Torremocha de Jarama	3	0	1	0	0	0	0	2	0	0	0	0	0	0	0	0	0	0
Torres de la Alameda	8	0	1	0	0	0	0	2	2	1	0	0	0	0	0	0	0	2
Valdaracete	9	0	1	0	0	0	0	3	1	1	0	0	0	0	0	0	3	0
Valdeavero	6	0	0	0	0	0	0	3	2	0	0	0	0	0	0	0	1	0
Valdelaguna	4	0	1	0	0	0	0	1	1	1	0	0	0	0	0	0	0	0
Valdemanco	3	0	2	0	0	0	0	0	0	0	0	0	0	0	0	0	0	1
Valdemaqueda	3	0	1	0	0	0	0	2	0	0	0	0	0	0	0	0	0	0
Valdemorillo	7	0	2	0	0	0	0	2	0	1	1	0	0	0	0	0	0	1
Valdemoro	31	0	10	2	0	1	0	12	1	1	1	0	0	0	0	0	2	1
Valdeolmos	1	0	0	0	0	0	0	1	0	0	0	0	0	0	0	0	0	0
Valdepiélagos	3	0	0	1	0	0	0	1	0	1	0	0	0	0	0	0	0	0
Valdetorres de Jarama	8	0	3	0	0	0	0	1	2	0	1	0	0	0	0	0	1	0
Valdilecha	9	0	4	1	0	1	0	2	0	1	0	0	0	0	0	0	0	0
Valverde de Alcalá	1	0	0	0	0	0	0	0	0	0	1	0	0	0	0	0	0	0
Velilla de San Antonio	10	0	3	0	0	0	0	5	0	1	0	0	0	0	0	0	0	1
Vellón (Ei)	5	0	0	0	0	0	0	1	0	1	0	0	0	0	0	0	0	3
Venturada	1	0	0	0	0	0	0	1	0	0	0	0	0	0	0	0	0	0
Villaconejos	8	0	3	0	0	0	0	2	1	0	0	0	0	0	0	0	0	2
Villa del Prado	17	0	6	0	0	0	0	9	1	1	0	0	0	0	0	0	0	0
Villabilla	5	0	0	0	0	0	0	5	0	0	0	0	0	0	0	0	0	0
Villamanrique de Tajo	3	0	1	0	0	0	0	1	0	0	0	0	0	0	0	0	1	0
Villamanta	3	0	3	0	0	0	0	0	0	0	0	0	0	0	0	0	0	0
Villanueva de la Cañada	12	1	3	0	0	0	0	4	1	1	1	0	0	0	0	0	0	1
Villanueva de Perales	3	0	2	0	0	0	0	1	0	0	0	0	0	0	0	0	0	0
Villanueva del Pardillo	5	0	2	0	0	0	0	1	0	0	0	0	0	0	0	1	0	1
Villar del Olmo	3	0	0	0	0	0	0	1	2	0	0	0	0	0	0	0	0	0
Villarejo de Salvanés	16	0	6	1	0	0	0	3	1	0	1	0	0	0	0	1	1	2
Villaviciosa de Odón	56	0	10	2	1	0	1	24	8	5	0	0	0	1	0	0	1	3
Zarzalejo	4	0	1	0	0	0	0	2	0	1	0	0	0	0	0	0	0	0

DEFUNCIONES DE RESIDENTES EN LA COMUNIDAD DE MADRID CLASIFICADAS POR CAUSA DE MUERTE (GRANDES GRUPOS CIE. 9ª), SEGUN MUNICIPIOS, ESTRATOS DE POBLACION Y AMBITOS GEOGRAFICOS {R/R} (CONT.)

TODAS LAS CAUSAS	GRUPOS DE CAUSA DE MUERTE																
	I	II	III	IV	V	VI	VII	VIII	IX	X	XI	XII	XIII	XIV	XV	XVI	XVII
ESTRATOS DE POBLACION																	
Menos de 101	6	0	2	0	0	0	1	2	0	0	0	0	0	0	0	1	0
De 101 a 500	70	0	16	1	0	0	0	35	7	2	3	0	0	1	0	0	3
De 501 a 1.000	88	0	13	2	0	0	1	35	7	11	2	0	0	0	0	7	10
De 1.001 a 2.000	201	3	55	3	1	1	1	83	14	11	4	0	0	1	1	6	16
De 2.001 a 5.000	262	6	69	2	0	0	1	110	24	13	7	0	0	1	0	4	24
De 5.001 a 10.000	320	6	70	6	1	3	2	117	43	24	5	0	0	3	5	1	31
De 10.001 a 20.000	123	1	28	5	0	1	1	52	14	8	3	0	0	0	0	3	6
De 20.001 a 50.000	666	4	178	18	3	7	11	226	61	42	20	0	0	2	2	5	74
De 50.001 a 100.000	538	10	142	10	3	4	5	172	39	40	10	0	0	1	3	4	85
De 100.001 a 200.000	1486	19	393	29	2	9	23	506	141	95	23	0	1	3	10	7	192
Mas de 200.000	12200	176	3377	253	32	65	150	4263	1147	1015	336	0	6	53	51	59	820
AMBITOS GEOGRAFICOS																	
Area Metropolitana	14796	210	4054	309	41	83	190	5154	1374	1185	386	0	7	60	66	75	1153
Madrid	12200	176	3377	253	32	65	150	4263	1147	1015	336	0	6	53	51	59	820
Corona Metropolitana	2596	34	677	56	9	18	40	891	227	170	50	0	1	7	15	16	333
Norte	315	6	96	7	1	4	4	99	23	16	11	0	0	1	2	4	39
Sur	1309	15	351	26	2	8	17	440	122	89	19	0	0	2	8	6	171
Este	633	10	152	15	3	2	13	215	55	40	10	0	1	1	4	4	98
Oeste	339	3	78	8	3	4	6	137	27	25	10	0	0	3	1	2	25
Resto Municipios	1164	15	289	20	1	7	6	447	123	76	27	0	0	5	6	4	108

DEFUNCIONES DE RESIDENTES EN LA COMUNIDAD DE MADRID CLASIFICADAS POR CAUSA DE MUERTE (GRANDES GRUPOS CIE. 9ª), SEGUN MUNICIPIOS, ESTRATOS DE POBLACION Y AMBITOS GEOGRAFICOS {R/R} (CONT.)

	GRUPOS DE CAUSA DE MUERTE																		
	TODAS LAS CAUSAS	I	II	III	IV	V	VI	VII	VIII	IX	X	XI	XII	XIII	XIV	XV	XVI	XVII	
LUGAR DE RESIDENCIA																			
TOTAL DE DEFUNCIONES DE RESIDENTES EN LA C.M.	14584	205	3095	550	55	136	154	6664	1108	837	408	3	11	152	77	72	582	475	
MUNICIPIOS DE RESIDENCIA																			
Ajalvir	1	0	0	0	0	0	0	1	0	0	0	0	0	0	0	0	0	0	
Alamo (EI)	6	0	2	2	0	0	0	1	1	0	0	0	0	0	0	0	0	0	
Alcalá de Henares	273	3	57	11	1	2	6	130	20	13	8	0	0	6	2	3	4	7	
Alcobendas	97	1	22	4	0	0	1	41	8	2	1	0	0	1	3	1	6	6	
Alcorcón	182	1	46	6	1	2	3	76	10	17	7	0	0	1	2	1	4	5	
Aldea del Fresno	12	0	0	0	0	1	0	4	4	1	0	0	1	0	0	0	1	0	
Algete	13	0	4	0	0	3	0	5	0	0	0	0	0	0	0	0	0	1	
Alpedrete	3	0	1	0	0	0	0	2	0	0	0	0	0	0	0	0	0	0	
Ambite	4	0	0	0	0	0	0	3	0	0	1	0	0	0	0	0	0	0	
Anchuelo	3	0	1	0	0	0	0	0	0	0	0	0	0	0	0	0	1	1	
Aranjuez	116	1	33	3	0	0	1	52	15	5	2	0	0	1	1	1	1	0	
Arganda	86	1	13	3	1	2	2	42	5	2	1	0	0	2	0	1	5	6	
Arroyomolinos	3	0	2	0	0	0	0	0	1	0	0	0	0	0	0	0	0	0	
Atazar (EI)	1	0	0	0	0	0	0	1	0	0	0	0	0	0	0	0	0	0	
Becerril de la Sierra	3	0	0	0	0	0	0	2	0	0	1	0	0	0	0	0	0	0	
Belmonte de Tajo	5	0	0	0	0	0	0	4	1	0	0	0	0	0	0	0	0	0	
Boadilla del Monte	21	0	6	0	0	1	0	9	1	0	2	0	0	0	0	0	0	2	
Boalo (EI)	3	0	1	0	0	0	0	2	0	0	0	0	0	0	0	0	0	0	
Brea de Tajo	6	1	0	0	0	0	1	3	1	0	0	0	0	0	0	0	0	0	
Brunete	9	0	2	1	0	0	0	6	0	0	0	0	0	0	0	0	0	0	
Buitrago del Lozoya	2	0	0	0	0	0	0	1	1	0	0	0	0	0	0	0	0	0	
Bustarviejo	8	0	1	0	0	0	0	7	0	0	0	0	0	0	0	0	0	0	
Cabanillas de la Sierra	4	0	1	0	0	0	0	2	0	0	0	0	0	0	0	0	0	1	
Cabrera (La)	5	0	0	1	0	0	0	2	0	2	0	0	0	0	0	0	0	0	
Cadalso de los Vidrios	9	0	1	0	0	0	0	4	1	0	0	0	0	1	0	0	2	0	
Camarma de Esteruelas	3	0	1	1	0	0	0	0	0	0	1	0	0	0	0	0	0	0	
Campo Real	11	0	3	1	0	0	0	6	0	1	0	0	0	0	0	0	0	0	
Canencia	4	0	0	0	0	0	0	0	0	0	0	0	0	0	0	0	4	0	
Carabaña	4	0	0	0	0	0	0	3	0	0	0	0	0	0	0	0	1	0	
Casarrubuelos	1	0	1	0	0	0	0	0	0	0	0	0	0	0	0	0	0	0	
Cenicientos	10	0	3	0	0	0	0	7	0	0	0	0	0	0	0	0	0	0	
Cercedilla	12	0	3	0	0	0	0	7	0	0	0	0	0	1	0	0	1	0	
Ciempozuelos	73	2	14	6	0	1	2	27	6	4	2	0	0	3	0	0	3	3	
Colmenar de Oreja	35	2	3	1	0	0	0	21	2	3	0	0	1	0	1	0	0	1	
Colmenar del Arroyo	3	0	1	0	0	0	0	2	0	0	0	0	0	0	0	0	0	0	
Colmenarejo	6	0	1	0	0	0	0	4	0	0	0	0	0	0	0	0	0	1	
Colmenar Viejo	136	1	23	3	0	0	2	75	14	5	2	0	0	1	1	0	6	3	
Collado Villalba	36	0	9	3	0	1	1	14	1	2	1	0	0	0	0	0	1	3	
Collado-Mediano	1	0	0	0	0	0	0	0	0	1	0	0	0	0	0	0	0	0	
Corpa	2	0	0	0	0	0	0	2	0	0	0	0	0	0	0	0	0	0	
Costlada	77	1	21	1	0	3	0	33	4	0	2	0	0	0	2	3	3	4	
Cubas	8	0	2	0	0	0	0	4	0	1	0	0	0	0	0	0	1	0	
Chapinería	2	0	0	0	0	0	0	1	0	0	0	0	0	0	0	0	1	0	
Chinchón	31	0	6	0	0	0	0	17	5	1	1	0	0	0	0	0	0	1	
Daganzo de Arriba	4	0	1	0	0	0	1	1	1	0	0	0	0	0	0	0	0	0	
Escorial (EI)	16	0	2	0	0	0	0	8	2	1	0	0	0	1	0	0	0	2	
Estremera	6	0	1	0	0	0	0	2	1	1	1	0	0	0	0	0	0	0	
Fresnedillas de la Oliva	2	0	2	0	0	0	0	0	0	0	0	0	0	0	0	0	0	0	
Fuenlabrada	95	3	21	1	0	2	1	45	3	3	1	0	0	1	1	0	2	11	
Fuente el Saz de Jarama	1	0	0	0	0	0	0	0	1	0	0	0	0	0	0	0	0	0	
Fuentidueña de Tajo	8	0	0	0	0	0	0	3	2	2	0	0	0	0	0	0	1	0	
Galapagar	19	0	2	2	0	0	0	12	0	1	1	0	0	0	0	0	1	0	
Garganta de los Montes	5	0	1	0	0	0	0	2	0	0	0	0	0	0	0	0	0	0	
Gargantilla del Lozoya	1	0	1	0	0	0	0	0	0	0	0	0	0	0	0	0	0	0	
Getafe	221	3	59	8	0	0	0	103	15	13	4	0	0	2	1	0	3	10	
Grñón	13	0	2	0	0	0	0	6	3	0	1	0	0	0	0	0	1	0	
Guadalix de la Sierra	6	0	3	0	0	0	0	2	1	0	0	0	0	0	0	0	0	0	

DEFUNCIONES DE RESIDENTES EN LA COMUNIDAD DE MADRID CLASIFICADAS POR CAUSA DE MUERTE (GRANDES GRUPOS CIE. 9ª), SEGUN MUNICIPIOS, ESTRATOS DE POBLACION Y AMBITOS GEOGRAFICOS {R/R} (CONT.)

MUNICIPIOS DE RESIDENCIA	GRUPOS DE CAUSA DE MUERTE																	
	TODAS LAS CAUSAS	I	II	III	IV	V	VI	VII	VIII	IX	X	XI	XII	XIII	XIV	XV	XVI	XVII
Guadarrama	15	1	1	0	0	1	0	8	1	1	0	0	0	0	1	0	1	0
Hiruela (La)	1	0	0	0	0	0	0	0	0	0	0	0	0	0	0	0	0	1
Hoyo de Manzanares	1	0	1	0	0	0	0	0	0	0	0	0	0	0	0	0	0	0
Humanes de Madrid	9	1	0	0	0	0	0	3	2	0	0	0	0	0	0	0	0	3
Leganés	213	1	33	11	1	0	0	113	13	9	4	0	0	1	0	1	13	13
Loeches	7	0	4	0	0	1	0	1	0	0	0	0	0	0	0	0	1	0
Lozoya	4	0	0	0	0	0	0	3	0	1	0	0	0	0	0	0	0	0
Lozoyuela-Navas-Sieteiglesias	4	0	0	1	0	0	0	3	0	0	0	0	0	0	0	0	0	0
Madarcos	3	0	0	0	0	0	0	2	0	0	0	0	0	0	0	0	0	1
Madrid	11199	162	2375	423	43	95	114	5070	869	678	327	3	7	110	51	53	473	346
Majadahonda	70	0	17	3	1	0	1	29	8	3	2	0	0	1	1	1	1	2
Manzanares el Real	5	0	2	0	0	0	0	3	0	0	0	0	0	0	0	0	0	0
Mejorada del Campo	25	0	7	2	0	0	0	7	2	1	2	0	0	1	0	0	0	3
Miraflores de la Sierra	10	0	1	1	1	0	0	7	0	0	0	0	0	0	0	0	0	0
Molar (El)	15	1	2	0	0	0	0	10	0	0	0	0	0	0	1	0	0	1
Molinos (Los)	6	0	3	0	0	0	0	3	0	0	0	0	0	0	0	0	0	0
Montejo de la Sierra	2	0	2	0	0	0	0	0	0	0	0	0	0	0	0	0	0	0
Moraleja de Enmedio	2	0	0	0	0	0	0	2	0	0	0	0	0	0	0	0	0	0
Moralzarzal	6	0	2	1	0	0	0	2	0	0	0	0	0	0	0	0	0	1
Morata de Tajuña	31	0	4	5	1	0	0	16	2	1	0	0	0	0	0	0	2	0
Móstoles	182	7	48	7	0	0	2	72	8	14	5	0	0	1	4	1	4	9
Navacerrada	6	0	0	0	0	0	0	6	0	0	0	0	0	0	0	0	0	0
Navalafuente	4	0	0	0	0	0	0	4	0	0	0	0	0	0	0	0	0	0
Navalagamella	2	0	0	0	0	0	0	2	0	0	0	0	0	0	0	0	0	0
Navalcarnero	23	2	3	1	0	0	0	12	1	3	1	0	0	0	0	0	0	0
Navas del Rey	5	0	0	0	0	0	0	2	0	0	1	0	0	0	1	0	1	0
Nuevo Baztán	2	0	0	0	0	0	0	1	0	0	0	0	0	0	0	0	1	0
Orusco	4	0	1	0	0	0	0	3	0	0	0	0	0	0	0	0	0	0
Paracuellos de Jarama	6	0	1	0	0	0	0	5	0	0	0	0	0	0	0	0	0	0
Paría	71	0	8	3	0	2	1	33	9	5	1	0	0	0	0	0	4	5
Patones	2	0	0	0	0	0	0	2	0	0	0	0	0	0	0	0	0	0
Pedrezuela	7	0	2	0	0	0	0	2	1	1	0	0	0	0	1	0	0	0
Pelayos de la Presa	3	0	0	0	0	0	0	2	1	0	0	0	0	0	0	0	0	0
Perales de Tajuña	5	0	1	0	0	0	0	4	0	0	0	0	0	0	0	0	0	0
Pinto	38	0	9	3	0	0	0	17	3	1	1	0	0	1	0	0	2	1
Pozuelo de Alarcón	165	0	26	7	0	10	8	83	9	9	6	0	0	3	1	0	0	3
Prádena del Rincón	2	0	1	0	0	0	0	1	0	0	0	0	0	0	0	0	0	0
Quijorna	3	0	1	0	0	0	0	1	1	0	0	0	0	0	0	0	0	0
Ribatejada	2	0	1	0	0	0	0	1	0	0	0	0	0	0	0	0	0	0
Rivas-Vaciamadrid	8	0	1	0	0	0	1	4	0	0	0	0	0	0	0	0	0	2
Robledo de Chavela	6	1	0	1	0	0	0	1	0	0	0	0	0	0	0	2	1	0
Rozas de Madrid (Las)	62	1	13	4	2	1	0	24	6	5	0	0	0	3	0	0	0	3
San Agustín de Guadalix	5	0	0	0	0	0	1	3	0	0	0	0	0	0	0	0	1	0
San Fernando de Henares	26	0	3	1	0	3	1	10	4	1	0	0	0	0	0	0	1	2
San Lorenzo del Escorial	45	0	12	5	0	0	1	18	2	3	1	0	0	0	0	0	1	2
San Martín de la Vega	20	1	3	0	1	0	0	8	2	2	0	0	0	0	0	0	3	0
San Martín de Valdeiglesias	25	0	5	0	1	0	0	14	3	1	0	0	0	0	0	0	0	1
San Sebastián de los Reyes	75	1	23	4	0	1	0	32	9	1	1	0	0	1	0	1	0	1
Santa María de la Alameda	3	0	0	0	0	0	0	3	0	0	0	0	0	0	0	0	0	0
Santorcaz	3	0	1	0	0	0	0	2	0	0	0	0	0	0	0	0	0	0
Santos de la Humosa (Los)	3	0	1	0	0	0	0	1	0	0	1	0	0	0	0	0	0	0
Somosierra	1	0	0	0	0	0	0	0	0	0	0	0	0	0	0	1	0	0
Soto del Real	3	0	0	0	0	0	0	3	0	0	0	0	0	0	0	0	0	0
Talamanca de Jarama	6	0	1	0	0	0	0	5	0	0	0	0	0	0	0	0	0	0
Tielmes	8	0	3	0	0	0	0	4	0	1	0	0	0	0	0	0	0	0
Titulcia	1	0	0	0	0	0	0	0	0	0	0	0	0	0	0	0	1	0
Torrejón de Ardoz	104	1	33	2	0	0	2	42	6	4	4	0	0	1	1	1	3	4
Torrejón de la Calzada	1	0	0	0	0	0	0	1	0	0	0	0	0	0	0	0	0	0
Torrejón de Velasco	10	0	1	0	0	0	0	5	0	2	0	0	0	1	0	0	1	0
Torrelaguna	23	0	3	0	1	0	0	15	0	1	3	0	0	0	0	0	0	0
Torrelodones	16	1	7	0	0	0	0	6	0	0	1	0	0	0	0	0	0	1
Torres de la Alameda	3	0	0	0	0	0	0	3	0	0	0	0	0	0	0	0	0	0

DEFUNCIONES DE RESIDENTES EN LA COMUNIDAD DE MADRID CLASIFICADAS POR CAUSA DE MUERTE (GRANDES GRUPOS CIE. 9ª), SEGUN MUNICIPIOS, ESTRATOS DE POBLACION Y AMBITOS GEOGRAFICOS {R/R} (CONT.)

MUNICIPIOS DE RESIDENCIA	TODAS LAS CAUSAS	GRUPOS DE CAUSA DE MUERTE																
		I	II	III	IV	V	VI	VII	VIII	IX	X	XI	XII	XIII	XIV	XV	XVI	XVII
Valdaracete	4	0	0	0	0	0	0	3	0	0	0	0	0	0	0	0	1	0
Valdeavero	4	0	2	0	0	0	0	0	0	0	1	0	0	0	1	0	0	0
Valdelaguna	4	0	0	0	0	0	0	4	0	0	0	0	0	0	0	0	0	0
Valdemanco	2	0	0	0	0	0	0	1	0	0	1	0	0	0	0	0	0	0
Valdemaqueda	1	0	0	0	0	0	0	0	0	1	0	0	0	0	0	0	0	0
Valdemorillo	4	0	3	0	0	0	0	1	0	0	0	0	0	0	0	0	0	0
Valdemoro	38	0	12	1	0	0	0	15	4	2	0	0	0	2	0	0	2	0
Valdeolmos	2	0	0	0	0	0	0	1	0	0	0	0	1	0	0	0	0	0
Valdepiélagos	1	0	0	0	0	0	0	1	0	0	0	0	0	0	0	0	0	0
Valdetorres de Jarama	4	0	2	0	0	0	0	1	1	0	0	0	0	0	0	0	0	0
Valdilecha	8	0	0	0	0	1	0	3	0	1	1	0	0	1	0	0	1	0
Velilla de San Antonio	2	0	0	0	0	0	0	2	0	0	0	0	0	0	0	0	0	0
Vellón (EI)	3	0	0	0	0	0	0	2	0	0	1	0	0	0	0	0	0	0
Villaconejos	10	0	3	1	0	0	0	4	1	0	1	0	0	0	0	0	0	0
Villa del Prado	11	0	1	2	0	0	0	6	0	0	1	0	0	0	0	0	1	0
Villalbilla	5	0	2	0	0	0	0	3	0	0	0	0	0	0	0	0	0	0
Villamanrique de Tajo	3	0	1	0	0	0	0	2	0	0	0	0	0	0	0	0	0	0
Villamanta	1	0	1	0	0	0	0	0	0	0	0	0	0	0	0	0	0	0
Villamantilla	3	0	1	0	0	0	0	2	0	0	0	0	0	0	0	0	0	0
Villanueva de la Cañada	15	0	2	0	0	0	0	8	4	0	1	0	0	0	0	0	0	0
Villanueva del Pardillo	6	1	2	0	0	1	0	1	0	0	0	0	0	0	0	0	1	0
Villar del Olmo	2	0	1	0	0	0	0	1	0	0	0	0	0	0	0	0	0	0
Villarejo de Salvanés	11	0	5	0	0	0	0	3	0	0	0	0	1	0	0	0	2	0
Villaviciosa de Odón	87	3	12	3	0	2	1	49	5	4	0	0	0	1	0	0	6	1
Villavieja del Lozoya	2	0	0	0	0	0	0	2	0	0	0	0	0	0	0	0	0	0
Zarzalejo	7	0	0	0	0	0	0	3	1	0	0	0	0	3	0	0	0	0

DEFUNCIONES DE RESIDENTES EN LA COMUNIDAD DE MADRID CLASIFICADAS POR CAUSA DE MUERTE (GRANDES GRUPOS CIE. 9ª), SEGUN MUNICIPIOS, ESTRATOS DE POBLACION Y AMBITOS GEOGRAFICOS {R/R} (CONCL.)

	TODAS LAS CAUSAS	GRUPOS DE CAUSA DE MUERTE																
		I	II	III	IV	V	VI	VII	VIII	IX	X	XI	XII	XIII	XIV	XV	XVI	XVII
ESTRATOS DE POBLACION																		
Menos de 101	5	0	0	0	0	0	0	3	0	0	0	0	0	0	0	0	0	2
De 101 a 500	60	0	16	0	0	0	0	29	1	2	3	0	0	0	1	1	5	2
De 501 a 1.000	106	1	12	2	0	1	1	56	9	5	3	0	2	3	2	0	8	1
De 1.001 a 2.000	167	2	31	6	0	2	1	86	13	8	5	0	0	2	0	3	6	2
De 2.001 a 5.000	234	1	50	10	3	1	1	128	13	4	7	0	1	2	1	0	10	2
De 5.001 a 10.000	352	11	61	12	2	7	3	177	21	19	6	0	1	2	2	0	12	16
De 10.001 a 20.000	136	2	33	9	0	1	2	49	12	7	4	0	0	6	0	0	5	6
De 20.001 a 50.000	735	4	146	30	4	17	16	346	65	33	15	0	0	12	4	3	17	23
De 50.001 a 100.000	424	4	107	14	0	6	4	181	36	12	9	0	0	3	6	6	16	20
De 100.001 a 200.000	1166	18	264	44	3	6	12	539	69	69	29	0	0	12	10	6	30	55
Mas de 200.000	11199	162	2375	423	43	95	114	5070	869	678	327	3	7	110	51	53	473	346
AMBITOS GEOGRAFICOS																		
Area Metropolitana	13465	190	2870	508	49	125	144	6119	1030	788	381	3	7	136	70	67	535	443
Madrid	11199	162	2375	423	43	95	114	5070	869	678	327	3	7	110	51	53	473	346
Corona Metropolitana	2266	28	495	85	6	30	30	1049	161	110	54	0	0	26	19	14	62	97
Norte	308	3	68	11	0	1	3	148	31	8	4	0	0	3	4	2	12	10
Sur	1002	15	224	39	2	6	7	459	61	62	23	0	0	7	8	3	32	54
Este	521	5	123	17	1	8	10	233	36	19	16	0	0	8	5	7	11	22
Oeste	435	5	80	18	3	15	10	209	33	21	11	0	0	8	2	2	7	11
Resto Municipios	1119	15	225	42	6	11	10	545	78	49	27	0	4	16	7	5	47	32

DEFUNCIONES DE RESIDENTES EN LA COMUNIDAD DE MADRID, SEGUN CAUSAS DE MUERTE (GRANDES GRUPOS CIE. 9a) ORDENADAS DESCENDENTEMENTE DE ACUERDO A LA FRECUENCIA DE CADA CAUSA PARA GRUPOS DE EDADES QUINQUENALES Y SEXO {R/R}

	TOTAL	PORCENTAJE	
		SIMPLE	ACUMULADO
TODAS LAS EDADES			
TOTAL DE DEFUNCIONES DE RESIDENTES EN LA C.M.	30544	100.0	100.0
GRANDES GRUPOS (CIE 9a.)			
AMBOS SEXOS	30544	100.0	100.0
VII. Aparato circulatorio	12265	40.2	40.2
II. Tumores	7438	24.4	64.6
VIII. Aparato respiratorio	2605	8.5	73.1
IX. Aparato digestivo	2098	6.9	80.0
XVII. Causas externas traumat	1736	5.7	85.7
XVI. Estados morbosos mal def	1061	3.5	89.2
III. Enferm gland endocrinas	879	2.9	92.1
X. Aparato genito-urinario	821	2.7	94.8
I. Infecciosas y parasitarias	430	1.4	96.2
VI. Sistema nervioso y sentid	350	1.1	97.3
V. Transtornos mentales	226	.7	98.0
XIII. Sistema osteomuscular	217	.7	98.7
XV. Afecciones periodo perin	151	.5	99.2
XIV. Anomalias congénitas	149	.5	99.7
IV. Sangre y órganos hemat	97	.3	100.0
XII. Piel y tejido celular su	18	.1	100.1
XI. Complica. embarazo/parto	3	.0	100.1
HOMBRES	15960	100.0	100.0
VII. Aparato circulatorio	5601	35.1	35.1
II. Tumores	4343	27.2	62.3
VIII. Aparato respiratorio	1497	9.4	71.7
IX. Aparato digestivo	1261	7.9	79.6
XVII. Causas externas traumat	1261	7.9	87.5
XVI. Estados morbosos mal def	479	3.0	90.5
X. Aparato genito-urinario	413	2.6	93.1
III. Enferm gland endocrinas	329	2.1	95.2
I. Infecciosas y parasitarias	225	1.4	96.6
VI. Sistema nervioso y sentid	196	1.2	97.8
V. Transtornos mentales	90	.6	98.4
XV. Afecciones periodo perin	79	.5	98.9
XIV. Anomalias congénitas	72	.5	99.4
XIII. Sistema osteomuscular	65	.4	99.8
IV. Sangre y órganos hemat	42	.3	100.1
XII. Piel y tejido celular su	7	.0	100.1
MUJERES	14584	100.0	100.0
VII. Aparato circulatorio	6664	45.7	45.7
II. Tumores	3095	21.2	66.9
VIII. Aparato respiratorio	1108	7.6	74.5
IX. Aparato digestivo	837	5.7	80.2
XVI. Estados morbosos mal def	582	4.0	84.2
III. Enferm gland endocrinas	550	3.8	88.0
XVII. Causas externas traumat	475	3.3	91.3
X. Aparato genito-urinario	408	2.8	94.1
I. Infecciosas y parasitarias	205	1.4	95.5
VI. Sistema nervioso y sentid	154	1.1	96.6
XIII. Sistema osteomuscular	152	1.0	97.6
V. Transtornos mentales	136	.9	98.5
XIV. Anomalias congénitas	77	.5	99.0
XV. Afecciones periodo perin	72	.5	99.5
IV. Sangre y órganos hemat	55	.4	99.9
XII. Piel y tejido celular su	11	.1	100.0
XI. Complica. embarazo/parto	3	.0	100.0

	TOTAL	PORCENTAJE	
		SIMPLE	ACUMULADO
MENOS DE 1 AÑO			
TOTAL DE DEFUNCIONES DE RESIDENTES EN LA C.M.	428	100.0	100.0
GRANDES GRUPOS (CIE 9a.)			
AMBOS SEXOS	428	100.0	100.0
XV. Afecciones periodo perin	151	35.3	35.3
XIV. Anomalias congénitas	104	24.3	59.6
VII. Aparato circulatorio	49	11.4	71.0
XVI. Estados morbosos mal def	30	7.0	78.0
VIII. Aparato respiratorio	27	6.3	84.3
XVII. Causas externas traumat	22	5.1	89.4
I. Infecciosas y parasitarias	18	4.2	93.6
VI. Sistema nervioso y sentid	11	2.6	96.2
IX. Aparato digestivo	6	1.4	97.6
III. Enferm gland endocrinas	5	1.2	98.8
II. Tumores	2	.5	99.3
X. Aparato genito-urinario	2	.5	99.8
XIII. Sistema osteomuscular	1	.2	100.0
HOMBRES	224	100.0	100.0
XV. Afecciones periodo perin	79	35.3	35.3
XIV. Anomalias congénitas	49	21.9	57.2
VII. Aparato circulatorio	32	14.3	71.5
XVI. Estados morbosos mal def	18	8.0	79.5
XVII. Causas externas traumat	13	5.8	85.3
VIII. Aparato respiratorio	11	4.9	90.2
I. Infecciosas y parasitarias	7	3.1	93.3
VI. Sistema nervioso y sentid	7	3.1	96.4
IX. Aparato digestivo	5	2.2	98.6
III. Enferm gland endocrinas	2	.9	99.5
XIII. Sistema osteomuscular	1	.4	99.9
MUJERES	204	100.0	100.0
XV. Afecciones periodo perin	72	35.3	35.3
XIV. Anomalias congénitas	55	27.0	62.3
VII. Aparato circulatorio	17	8.3	70.6
VIII. Aparato respiratorio	16	7.8	78.4
XVI. Estados morbosos mal def	12	5.9	84.3
I. Infecciosas y parasitarias	11	5.4	89.7
XVII. Causas externas traumat	9	4.4	94.1
VI. Sistema nervioso y sentid	4	2.0	96.1
III. Enferm gland endocrinas	3	1.5	97.6
II. Tumores	2	1.0	98.6
X. Aparato genito-urinario	2	1.0	99.6
IX. Aparato digestivo	1	.5	100.1

DEFUNCIONES DE RESIDENTES EN LA COMUNIDAD DE MADRID, SEGUN CAUSAS DE MUERTE (GRANDES GRUPOS CIE. 9a) ORDENADAS DESCENDENTEMENTE DE ACUERDO A LA FRECUENCIA DE CADA CAUSA PARA GRUPOS DE EDADES QUINQUENALES Y SEXO {R/R} (CONT.)

	TOTAL	PORCENTAJE	
		SIMPLE	ACUMULADO

DE 1 A 4 AÑOS

TOTAL DE DEFUNCIONES DE RESIDENTES EN LA C.M. 99 100.0 100.0

GRANDES GRUPOS (CIE 9a.)

AMBOS SEXOS 99 100.0 100.0

XVII. Causas externas traumat	28	28.3	28.3
VII. Aparato circulatorio	16	16.2	44.5
XIV. Anomalías congénitas	16	16.2	60.7
II. Tumores	12	12.1	72.8
VI. Sistema nervioso y sentid	7	7.1	79.9
IX. Aparato digestivo	4	4.0	83.9
I. Infecciosas y parasitarias	3	3.0	86.9
III. Enferm gland endocrinas	3	3.0	89.9
VIII. Aparato respiratorio	3	3.0	92.9
IV. Sangre y órganos hemat	2	2.0	94.9
X. Aparato genito-urinario	2	2.0	96.9
XVI. Estados morbosos mal def	2	2.0	98.9
XII. Piel y tejido celular su	1	1.0	99.9

HOMBRES

65 100.0 100.0

XVII. Causas externas traumat	19	29.2	29.2
VII. Aparato circulatorio	11	16.9	46.1
II. Tumores	8	12.3	58.4
XIV. Anomalías congénitas	7	10.8	69.2
VI. Sistema nervioso y sentid	5	7.7	76.9
I. Infecciosas y parasitarias	3	4.6	81.5
IX. Aparato digestivo	3	4.6	86.1
III. Enferm gland endocrinas	2	3.1	89.2
IV. Sangre y órganos hemat	2	3.1	92.3
VIII. Aparato respiratorio	2	3.1	95.4
XVI. Estados morbosos mal def	2	3.1	98.5
XII. Piel y tejido celular su	1	1.5	100.0

MUJERES

34 100.0 100.0

XIV. Anomalías congénitas	9	26.5	26.5
XVII. Causas externas traumat	9	26.5	53.0
VII. Aparato circulatorio	5	14.7	67.7
II. Tumores	4	11.8	79.5
VI. Sistema nervioso y sentid	2	5.9	85.4
X. Aparato genito-urinario	2	5.9	91.3
III. Enferm gland endocrinas	1	2.9	94.2
VIII. Aparato respiratorio	1	2.9	97.1
IX. Aparato digestivo	1	2.9	100.0

	TOTAL	PORCENTAJE	
		SIMPLE	ACUMULADO

DE 5 A 9 AÑOS

TOTAL DE DEFUNCIONES DE RESIDENTES EN LA C.M. 71 100.0 100.0

GRANDES GRUPOS (CIE 9a.)

AMBOS SEXOS 71 100.0 100.0

II. Tumores	24	33.8	33.8
XVII. Causas externas traumat	23	32.4	66.2
VI. Sistema nervioso y sentid	7	9.9	76.1
VIII. Aparato respiratorio	5	7.0	83.1
XIV. Anomalías congénitas	5	7.0	90.1
IX. Aparato digestivo	2	2.8	92.9
I. Infecciosas y parasitarias	1	1.4	94.3
III. Enferm gland endocrinas	1	1.4	95.7
IV. Sangre y órganos hemat	1	1.4	97.1
VII. Aparato circulatorio	1	1.4	98.5
XVI. Estados morbosos mal def	1	1.4	99.9

HOMBRES

38 100.0 100.0

XVII. Causas externas traumat	15	39.5	39.5
II. Tumores	12	31.6	71.1
VI. Sistema nervioso y sentid	3	7.9	79.0
VIII. Aparato respiratorio	2	5.3	84.3
IX. Aparato digestivo	2	5.3	89.6
XIV. Anomalías congénitas	2	5.3	94.9
I. Infecciosas y parasitarias	1	2.6	97.5
VII. Aparato circulatorio	1	2.6	100.1

MUJERES

33 100.0 100.0

II. Tumores	12	36.4	36.4
XVII. Causas externas traumat	8	24.2	60.6
VI. Sistema nervioso y sentid	4	12.1	72.7
VIII. Aparato respiratorio	3	9.1	81.8
XIV. Anomalías congénitas	3	9.1	90.9
III. Enferm gland endocrinas	1	3.0	93.9
IV. Sangre y órganos hemat	1	3.0	96.9
XVI. Estados morbosos mal def	1	3.0	99.9

DEFUNCIONES DE RESIDENTES EN LA COMUNIDAD DE MADRID, SEGUN CAUSAS DE MUERTE (GRANDES GRUPOS CIE. 9a) ORDENADAS DESCENDENTEMENTE DE ACUERDO A LA FRECUENCIA DE CADA CAUSA PARA GRUPOS DE EDADES QUINQUENALES Y SEXO {R/R} (CONT.)

	TOTAL	PORCENTAJE	
		SIMPLE	ACUMULADO

DE 10 A 14 AÑOS

TOTAL DE DEFUNCIONES DE RESIDENTES EN LA C.M. 80 100.0 100.0

GRANDES GRUPOS (CIE 9a.)

AMBOS SEXOS 80 100.0 100.0

XVII. Causas externas traumat	30	37.5	37.5
II. Tumores	21	26.3	63.8
VI. Sistema nervioso y sentid	7	8.8	72.6
VII. Aparato circulatorio	6	7.5	80.1
XIV. Anomalías congénitas	4	5.0	85.1
XVI. Estados morbosos mal def	4	5.0	90.1
VIII. Aparato respiratorio	2	2.5	92.6
IX. Aparato digestivo	2	2.5	95.1
I. Infecciosas y parasitarias	1	1.3	96.4
III. Enferm gland endocrinas	1	1.3	97.7
IV. Sangre y órganos hemat	1	1.3	99.0
X. Aparato genito-urinario	1	1.3	100.3

HOMBRES 45 100.0 100.0

XVII. Causas externas traumat	19	42.2	42.2
II. Tumores	13	28.9	71.1
VI. Sistema nervioso y sentid	4	8.9	80.0
IX. Aparato digestivo	2	4.4	84.4
XIV. Anomalías congénitas	2	4.4	88.8
XVI. Estados morbosos mal def	2	4.4	93.2
IV. Sangre y órganos hemat	1	2.2	95.4
VII. Aparato circulatorio	1	2.2	97.6
VIII. Aparato respiratorio	1	2.2	99.8

MUJERES 35 100.0 100.0

XVII. Causas externas traumat	11	31.4	31.4
II. Tumores	8	22.9	54.3
VII. Aparato circulatorio	5	14.3	68.6
VI. Sistema nervioso y sentid	3	8.6	77.2
XIV. Anomalías congénitas	2	5.7	82.9
XVI. Estados morbosos mal def	2	5.7	88.6
I. Infecciosas y parasitarias	1	2.9	91.5
III. Enferm gland endocrinas	1	2.9	94.4
VIII. Aparato respiratorio	1	2.9	97.3
X. Aparato genito-urinario	1	2.9	100.2

	TOTAL	PORCENTAJE	
		SIMPLE	ACUMULADO

DE 15 A 19 AÑOS

TOTAL DE DEFUNCIONES DE RESIDENTES EN LA C.M. 216 100.0 100.0

GRANDES GRUPOS (CIE 9a.)

AMBOS SEXOS 216 100.0 100.0

XVII. Causas externas traumat	128	59.3	59.3
VII. Aparato circulatorio	25	11.6	70.9
II. Tumores	17	7.9	78.8
VIII. Aparato respiratorio	10	4.6	83.4
XVI. Estados morbosos mal def	9	4.2	87.6
VI. Sistema nervioso y sentid	8	3.7	91.3
I. Infecciosas y parasitarias	7	3.2	94.5
XIV. Anomalías congénitas	4	1.9	96.4
III. Enferm gland endocrinas	3	1.4	97.8
IX. Aparato digestivo	2	.9	98.7
IV. Sangre y órganos hemat	1	.5	99.2
V. Transtornos mentales	1	.5	99.7
X. Aparato genito-urinario	1	.5	100.2

HOMBRES 148 100.0 100.0

XVII. Causas externas traumat	95	64.2	64.2
VII. Aparato circulatorio	15	10.1	74.3
VIII. Aparato respiratorio	7	4.7	79.0
II. Tumores	6	4.1	83.1
VI. Sistema nervioso y sentid	6	4.1	87.2
XVI. Estados morbosos mal def	6	4.1	91.3
I. Infecciosas y parasitarias	5	3.4	94.7
XIV. Anomalías congénitas	3	2.0	96.7
IX. Aparato digestivo	2	1.4	98.1
III. Enferm gland endocrinas	1	.7	98.8
V. Transtornos mentales	1	.7	99.5
X. Aparato genito-urinario	1	.7	100.2

MUJERES 68 100.0 100.0

XVII. Causas externas traumat	33	48.5	48.5
II. Tumores	11	16.2	64.7
VII. Aparato circulatorio	10	14.7	79.4
VIII. Aparato respiratorio	3	4.4	83.8
XVI. Estados morbosos mal def	3	4.4	88.2
I. Infecciosas y parasitarias	2	2.9	91.1
III. Enferm gland endocrinas	2	2.9	94.0
VI. Sistema nervioso y sentid	2	2.9	96.9
IV. Sangre y órganos hemat	1	1.5	98.4
XIV. Anomalías congénitas	1	1.5	99.9

DEFUNCIONES DE RESIDENTES EN LA COMUNIDAD DE MADRID, SEGUN CAUSAS DE MUERTE (GRANDES GRUPOS CIE. 9ª) ORDENADAS DESCENDENTEMENTE DE ACUERDO A LA FRECUENCIA DE CADA CAUSA PARA GRUPOS DE EDADES QUINQUENALES Y SEXO {R/R} (CONT.)

	TOTAL	PORCENTAJE	
		SIMPLE	ACUMULADO
DE 20 A 24 AÑOS			
TOTAL DE DEFUNCIONES DE RESIDENTES EN LA C.M.	372	100.0	100.0
GRANDES GRUPOS (CIE 9a.)			
AMBOS SEXOS	372	100.0	100.0
XVII. Causas externas traumat	199	53.5	53.5
VII. Aparato circulatorio	63	16.9	70.4
II. Tumores	27	7.3	77.7
IX. Aparato digestivo	17	4.6	82.3
VIII. Aparato respiratorio	15	4.0	86.3
XVI. Estados morbosos mal def	15	4.0	90.3
VI. Sistema nervioso y sentid	12	3.2	93.5
III. Enferm gland endocrinas	9	2.4	95.9
I. Infecciosas y parasitarias	8	2.2	98.1
V. Transtornos mentales	2	.5	98.6
X. Aparato genito-urinario	2	.5	99.1
XIV. Anomalias congénitas	2	.5	99.6
IV. Sangre y órganos hemat	1	.3	99.9
HOMBRES	287	100.0	100.0
XVII. Causas externas traumat	165	57.5	57.5
VII. Aparato circulatorio	44	15.3	72.8
II. Tumores	15	5.2	78.0
XVI. Estados morbosos mal def	15	5.2	83.2
VIII. Aparato respiratorio	12	4.2	87.4
IX. Aparato digestivo	12	4.2	91.6
VI. Sistema nervioso y sentid	10	3.5	95.1
III. Enferm gland endocrinas	7	2.4	97.5
I. Infecciosas y parasitarias	4	1.4	98.9
XIV. Anomalias congénitas	2	.7	99.6
V. Transtornos mentales	1	.3	99.9
MUJERES	85	100.0	100.0
XVII. Causas externas traumat	34	40.0	40.0
VII. Aparato circulatorio	19	22.4	62.4
II. Tumores	12	14.1	76.5
IX. Aparato digestivo	5	5.9	82.4
I. Infecciosas y parasitarias	4	4.7	87.1
VIII. Aparato respiratorio	3	3.5	90.6
III. Enferm gland endocrinas	2	2.4	93.0
VI. Sistema nervioso y sentid	2	2.4	95.4
X. Aparato genito-urinario	2	2.4	97.8
IV. Sangre y órganos hemat	1	1.2	99.0
V. Transtornos mentales	1	1.2	100.2

	TOTAL	PORCENTAJE	
		SIMPLE	ACUMULADO
DE 25 A 29 AÑOS			
TOTAL DE DEFUNCIONES DE RESIDENTES EN LA C.M.	362	100.0	100.0
GRANDES GRUPOS (CIE 9a.)			
AMBOS SEXOS	362	100.0	100.0
XVII. Causas externas traumat	164	45.3	45.3
VII. Aparato circulatorio	62	17.1	62.4
II. Tumores	39	10.8	73.2
III. Enferm gland endocrinas	20	5.5	78.7
VIII. Aparato respiratorio	18	5.0	83.7
I. Infecciosas y parasitarias	17	4.7	88.4
VI. Sistema nervioso y sentid	13	3.6	92.0
IX. Aparato digestivo	13	3.6	95.6
XVI. Estados morbosos mal def	11	3.0	98.6
V. Transtornos mentales	2	.6	99.2
IV. Sangre y órganos hemat	1	.3	99.5
X. Aparato genito-urinario	1	.3	99.8
XI. Complica. embarazo/parto	1	.3	100.1
HOMBRES	279	100.0	100.0
XVII. Causas externas traumat	143	51.3	51.3
VII. Aparato circulatorio	42	15.1	66.4
II. Tumores	21	7.5	73.9
III. Enferm gland endocrinas	15	5.4	79.3
VIII. Aparato respiratorio	15	5.4	84.7
VI. Sistema nervioso y sentid	12	4.3	89.0
I. Infecciosas y parasitarias	11	3.9	92.9
IX. Aparato digestivo	10	3.6	96.5
XVI. Estados morbosos mal def	7	2.5	99.0
V. Transtornos mentales	2	.7	99.7
IV. Sangre y órganos hemat	1	.4	100.1
MUJERES	83	100.0	100.0
XVII. Causas externas traumat	21	25.3	25.3
VII. Aparato circulatorio	20	24.1	49.4
II. Tumores	18	21.7	71.1
I. Infecciosas y parasitarias	6	7.2	78.3
III. Enferm gland endocrinas	5	6.0	84.3
XVI. Estados morbosos mal def	4	4.8	89.1
VIII. Aparato respiratorio	3	3.6	92.7
IX. Aparato digestivo	3	3.6	96.3
VI. Sistema nervioso y sentid	1	1.2	97.5
X. Aparato genito-urinario	1	1.2	98.7
XI. Complica. embarazo/parto	1	1.2	99.9

DEFUNCIONES DE RESIDENTES EN LA COMUNIDAD DE MADRID, SEGUN CAUSAS DE MUERTE (GRANDES GRUPOS CIE. 9a) ORDENADAS DESCENDENTEMENTE DE ACUERDO A LA FRECUENCIA DE CADA CAUSA PARA GRUPOS DE EDADES QUINQUENALES Y SEXO {R/R} (CONT.)

	TOTAL	PORCENTAJE	
		SIMPLE	ACUMULADO

DE 30 A 34 AÑOS

	TOTAL	SIMPLE	ACUMULADO
TOTAL DE DEFUNCIONES DE RESIDENTES EN LA C.M.	321	100.0	100.0
GRANDES GRUPOS (CIE 9a.)			
AMBOS SEXOS	321	100.0	100.0
XVII. Causas externas traumat	120	37.4	37.4
VII. Aparato circulatorio	57	17.8	55.2
II. Tumores	53	16.5	71.7
IX. Aparato digestivo	24	7.5	79.2
VIII. Aparato respiratorio	17	5.3	84.5
XVI. Estados morbosos mal def	12	3.7	88.2
III. Enferm gland endocrinas	9	2.8	91.0
VI. Sistema nervioso y sentid	8	2.5	93.5
I. Infecciosas y parasitarias	7	2.2	95.7
X. Aparato genito-urinario	7	2.2	97.9
V. Transtornos mentales	3	.9	98.8
IV. Sangre y órganos hemat	1	.3	99.1
XI. Complica. embarazo/parto	1	.3	99.4
XIII. Sistema osteomuscular	1	.3	99.7
XIV. Anomalías congénitas	1	.3	100.0
HOMBRES	239	100.0	100.0
XVII. Causas externas traumat	102	42.7	42.7
VII. Aparato circulatorio	42	17.6	60.3
II. Tumores	27	11.3	71.6
IX. Aparato digestivo	20	8.4	80.0
VIII. Aparato respiratorio	15	6.3	86.3
III. Enferm gland endocrinas	9	3.8	90.1
XVI. Estados morbosos mal def	9	3.8	93.9
VI. Sistema nervioso y sentid	5	2.1	96.0
X. Aparato genito-urinario	4	1.7	97.7
I. Infecciosas y parasitarias	3	1.3	99.0
V. Transtornos mentales	2	.8	99.8
XIV. Anomalías congénitas	1	.4	100.2
MUJERES	82	100.0	100.0
II. Tumores	26	31.7	31.7
XVII. Causas externas traumat	18	22.0	53.7
VII. Aparato circulatorio	15	18.3	72.0
I. Infecciosas y parasitarias	4	4.9	76.9
IX. Aparato digestivo	4	4.9	81.8
VI. Sistema nervioso y sentid	3	3.7	85.5
X. Aparato genito-urinario	3	3.7	89.2
XVI. Estados morbosos mal def	3	3.7	92.9
VIII. Aparato respiratorio	2	2.4	95.3
IV. Sangre y órganos hemat	1	1.2	96.5
V. Transtornos mentales	1	1.2	97.7
XI. Complica. embarazo/parto	1	1.2	98.9
XIII. Sistema osteomuscular	1	1.2	100.1

	TOTAL	PORCENTAJE	
		SIMPLE	ACUMULADO

DE 35 A 39 AÑOS

	TOTAL	SIMPLE	ACUMULADO
TOTAL DE DEFUNCIONES DE RESIDENTES EN LA C.M.	390	100.0	100.0
GRANDES GRUPOS (CIE 9a.)			
AMBOS SEXOS	390	100.0	100.0
XVII. Causas externas traumat	105	26.9	26.9
II. Tumores	101	25.9	52.8
VII. Aparato circulatorio	83	21.3	74.1
IX. Aparato digestivo	39	10.0	84.1
VIII. Aparato respiratorio	18	4.6	88.7
XVI. Estados morbosos mal def	14	3.6	92.3
VI. Sistema nervioso y sentid	9	2.3	94.6
I. Infecciosas y parasitarias	6	1.5	96.1
III. Enferm gland endocrinas	5	1.3	97.4
XIV. Anomalías congénitas	4	1.0	98.4
V. Transtornos mentales	3	.8	99.2
X. Aparato genito-urinario	2	.5	99.7
IV. Sangre y órganos hemat	1	.3	100.0
HOMBRES	272	100.0	100.0
XVII. Causas externas traumat	86	31.6	31.6
VII. Aparato circulatorio	67	24.6	56.2
II. Tumores	49	18.0	74.2
IX. Aparato digestivo	25	9.2	83.4
VIII. Aparato respiratorio	10	3.7	87.1
XVI. Estados morbosos mal def	10	3.7	90.8
VI. Sistema nervioso y sentid	7	2.6	93.4
I. Infecciosas y parasitarias	6	2.2	95.6
III. Enferm gland endocrinas	3	1.1	96.7
V. Transtornos mentales	3	1.1	97.8
XIV. Anomalías congénitas	3	1.1	98.9
X. Aparato genito-urinario	2	.7	99.6
IV. Sangre y órganos hemat	1	.4	100.0
MUJERES	118	100.0	100.0
II. Tumores	52	44.1	44.1
XVII. Causas externas traumat	19	16.1	60.2
VII. Aparato circulatorio	16	13.6	73.8
IX. Aparato digestivo	14	11.9	85.7
VIII. Aparato respiratorio	8	6.8	92.5
XVI. Estados morbosos mal def	4	3.4	95.9
III. Enferm gland endocrinas	2	1.7	97.6
VI. Sistema nervioso y sentid	2	1.7	99.3
XIV. Anomalías congénitas	1	.8	100.1

DEFUNCIONES DE RESIDENTES EN LA COMUNIDAD DE MADRID, SEGUN CAUSAS DE MUERTE (GRANDES GRUPOS CIE. 9a) ORDENADAS DESCENDENTEMENTE DE ACUERDO A LA FRECUENCIA DE CADA CAUSA PARA GRUPOS DE EDADES QUINQUENALES Y SEXO {R/R} (CONT.)

	TOTAL	PORCENTAJE	
		SIMPLE	ACUMULADO

DE 40 A 44 AÑOS

TOTAL DE DEFUNCIONES DE RESIDENTES EN LA C.M. 527 100.0 100.0

GRANDES GRUPOS (CIE 9a.)

AMBOS SEXOS 527 100.0 100.0

II. Tumores	168	31.9	31.9
VII. Aparato circulatorio	132	25.0	56.9
XVII. Causas externas traumat	102	19.4	76.3
IX. Aparato digestivo	59	11.2	87.5
VIII. Aparato respiratorio	16	3.0	90.5
XVI. Estados morbosos mal def	15	2.8	93.3
I. Infecciosas y parasitarias	8	1.5	94.8
VI. Sistema nervioso y sentid	7	1.3	96.1
III. Enferm gland endocrinas	6	1.1	97.2
X. Aparato genito-urinario	5	.9	98.1
V. Transtornos mentales	4	.8	98.9
IV. Sangre y órganos hemat	2	.4	99.3
XIV. Anomalías congénitas	2	.4	99.7
XI. Complicac. embarazo/parto	1	.2	99.9

HOMBRES 342 100.0 100.0

VII. Aparato circulatorio	96	28.1	28.1
XVII. Causas externas traumat	85	24.9	53.0
II. Tumores	73	21.3	74.3
IX. Aparato digestivo	43	12.6	86.9
VIII. Aparato respiratorio	13	3.8	90.7
XVI. Estados morbosos mal def	9	2.6	93.3
VI. Sistema nervioso y sentid	6	1.8	95.1
I. Infecciosas y parasitarias	5	1.5	96.6
III. Enferm gland endocrinas	4	1.2	97.8
V. Transtornos mentales	4	1.2	99.0
X. Aparato genito-urinario	2	.6	99.6
IV. Sangre y órganos hemat	1	.3	99.9
XIV. Anomalías congénitas	1	.3	100.2

MUJERES 185 100.0 100.0

II. Tumores	95	51.4	51.4
VII. Aparato circulatorio	36	19.5	70.9
XVII. Causas externas traumat	17	9.2	80.1
IX. Aparato digestivo	16	8.6	88.7
XVI. Estados morbosos mal def	6	3.2	91.9
I. Infecciosas y parasitarias	3	1.6	93.5
VIII. Aparato respiratorio	3	1.6	95.1
X. Aparato genito-urinario	3	1.6	96.7
III. Enferm gland endocrinas	2	1.1	97.8
IV. Sangre y órganos hemat	1	.5	98.3
VI. Sistema nervioso y sentid	1	.5	98.8
XI. Complicac. embarazo/parto	1	.5	99.3
XIV. Anomalías congénitas	1	.5	99.8

	TOTAL	PORCENTAJE	
		SIMPLE	ACUMULADO

DE 45 A 49 AÑOS

TOTAL DE DEFUNCIONES DE RESIDENTES EN LA C.M. 706 100.0 100.0

GRANDES GRUPOS (CIE 9a.)

AMBOS SEXOS 706 100.0 100.0

II. Tumores	270	38.2	38.2
VII. Aparato circulatorio	175	24.8	63.0
XVII. Causas externas traumat	91	12.9	75.9
IX. Aparato digestivo	73	10.3	86.2
VIII. Aparato respiratorio	26	3.7	89.9
XVI. Estados morbosos mal def	24	3.4	93.3
I. Infecciosas y parasitarias	13	1.8	95.1
VI. Sistema nervioso y sentid	12	1.7	96.8
III. Enferm gland endocrinas	9	1.3	98.1
X. Aparato genito-urinario	7	1.0	99.1
V. Transtornos mentales	4	.6	99.7
IV. Sangre y órganos hemat	2	.3	100.0

HOMBRES 480 100.0 100.0

II. Tumores	144	30.0	30.0
VII. Aparato circulatorio	138	28.8	58.8
XVII. Causas externas traumat	65	13.5	72.3
IX. Aparato digestivo	59	12.3	84.6
VIII. Aparato respiratorio	20	4.2	88.8
XVI. Estados morbosos mal def	17	3.5	92.3
I. Infecciosas y parasitarias	10	2.1	94.4
VI. Sistema nervioso y sentid	10	2.1	96.5
III. Enferm gland endocrinas	9	1.9	98.4
X. Aparato genito-urinario	4	.8	99.2
V. Transtornos mentales	3	.6	99.8
IV. Sangre y órganos hemat	1	.2	100.0

MUJERES 226 100.0 100.0

II. Tumores	126	55.8	55.8
VII. Aparato circulatorio	37	16.4	72.2
XVII. Causas externas traumat	26	11.5	83.7
IX. Aparato digestivo	14	6.2	89.9
XVI. Estados morbosos mal def	7	3.1	93.0
VIII. Aparato respiratorio	6	2.7	95.7
I. Infecciosas y parasitarias	3	1.3	97.0
X. Aparato genito-urinario	3	1.3	98.3
VI. Sistema nervioso y sentid	2	.9	99.2
IV. Sangre y órganos hemat	1	.4	99.6
V. Transtornos mentales	1	.4	100.0

DEFUNCIONES DE RESIDENTES EN LA COMUNIDAD DE MADRID, SEGUN CAUSAS DE MUERTE (GRANDES GRUPOS CIE. 9a) ORDENADAS DESCENDENTEMENTE DE ACUERDO A LA FRECUENCIA DE CADA CAUSA PARA GRUPOS DE EDADES QUINQUENALES Y SEXO {R/R} (CONT.)

	TOTAL	PORCENTAJE	
		SIMPLE	ACUMULADO

DE 50 A 54 AÑOS

TOTAL DE DEFUNCIONES DE RESIDENTES EN LA C.M. 1206 100.0 100.0

GRANDES GRUPOS (CIE 9a.)

AMBOS SEXOS 1206 100.0 100.0

II. Tumores	477	39.6	39.6
VII. Aparato circulatorio	330	27.4	67.0
IX. Aparato digestivo	119	9.9	76.9
XVII. Causas externas traumat	110	9.1	86.0
VIII. Aparato respiratorio	60	5.0	91.0
XVI. Estados morbosos mal def	32	2.7	93.7
X. Aparato genito-urinario	22	1.8	95.5
I. Infecciosas y parasitarias	20	1.7	97.2
VI. Sistema nervioso y sentid	14	1.2	98.4
III. Enferm gland endocrinas	10	.8	99.2
V. Transtornos mentales	8	.7	99.9
XIII. Sistema osteomuscular	3	.2	100.1
IV. Sangre y órganos hemat	1	.1	100.2

HOMBRES 848 100.0 100.0

II. Tumores	293	34.6	34.6
VII. Aparato circulatorio	253	29.8	64.4
IX. Aparato digestivo	91	10.7	75.1
XVII. Causas externas traumat	84	9.9	85.0
VIII. Aparato respiratorio	49	5.8	90.8
XVI. Estados morbosos mal def	21	2.5	93.3
X. Aparato genito-urinario	18	2.1	95.4
I. Infecciosas y parasitarias	14	1.7	97.1
VI. Sistema nervioso y sentid	9	1.1	98.2
V. Transtornos mentales	8	.9	99.1
III. Enferm gland endocrinas	7	.8	99.9
XIII. Sistema osteomuscular	1	.1	100.0

MUJERES 358 100.0 100.0

II. Tumores	184	51.4	51.4
VII. Aparato circulatorio	77	21.5	72.9
IX. Aparato digestivo	28	7.8	80.7
XVII. Causas externas traumat	26	7.3	88.0
VIII. Aparato respiratorio	11	3.1	91.1
XVI. Estados morbosos mal def	11	3.1	94.2
I. Infecciosas y parasitarias	6	1.7	95.9
VI. Sistema nervioso y sentid	5	1.4	97.3
X. Aparato genito-urinario	4	1.1	98.4
III. Enferm gland endocrinas	3	.8	99.2
XIII. Sistema osteomuscular	2	.6	99.8
IV. Sangre y órganos hemat	1	.3	100.1

	TOTAL	PORCENTAJE	
		SIMPLE	ACUMULADO

DE 55 A 59 AÑOS

TOTAL DE DEFUNCIONES DE RESIDENTES EN LA C.M. 1773 100.0 100.0

GRANDES GRUPOS (CIE 9a.)

AMBOS SEXOS 1773 100.0 100.0

II. Tumores	684	38.6	38.6
VII. Aparato circulatorio	527	29.7	68.3
IX. Aparato digestivo	216	12.2	80.5
VIII. Aparato respiratorio	96	5.4	85.9
XVII. Causas externas traumat	94	5.3	91.2
III. Enferm gland endocrinas	37	2.1	93.3
X. Aparato genito-urinario	32	1.8	95.1
XVI. Estados morbosos mal def	30	1.7	96.8
I. Infecciosas y parasitarias	25	1.4	98.2
VI. Sistema nervioso y sentid	22	1.2	99.4
-V. Transtornos mentales	7	.4	99.8
IV. Sangre y órganos hemat	2	.1	99.9
XIII. Sistema osteomuscular	1	.1	100.0

HOMBRES 1247 100.0 100.0

II. Tumores	437	35.0	35.0
VII. Aparato circulatorio	391	31.4	66.4
IX. Aparato digestivo	174	14.0	80.4
VIII. Aparato respiratorio	77	6.2	86.6
XVII. Causas externas traumat	63	5.1	91.7
XVI. Estados morbosos mal def	23	1.8	93.5
III. Enferm gland endocrinas	20	1.6	95.1
X. Aparato genito-urinario	20	1.6	96.7
I. Infecciosas y parasitarias	19	1.5	98.2
VI. Sistema nervioso y sentid	14	1.1	99.3
V. Transtornos mentales	6	.5	99.8
IV. Sangre y órganos hemat	2	.2	100.0
XIII. Sistema osteomuscular	1	.1	100.1

MUJERES 526 100.0 100.0

II. Tumores	247	47.0	47.0
VII. Aparato circulatorio	136	25.9	72.9
IX. Aparato digestivo	42	8.0	80.9
XVII. Causas externas traumat	31	5.9	86.8
VIII. Aparato respiratorio	19	3.6	90.4
III. Enferm gland endocrinas	17	3.2	93.6
X. Aparato genito-urinario	12	2.3	95.9
VI. Sistema nervioso y sentid	8	1.5	97.4
XVI. Estados morbosos mal def	7	1.3	98.7
I. Infecciosas y parasitarias	6	1.1	99.8
V. Transtornos mentales	1	.2	100.0

DEFUNCIONES DE RESIDENTES EN LA COMUNIDAD DE MADRID, SEGUN CAUSAS DE MUERTE (GRANDES GRUPOS CIE. 9ª) ORDENADAS DESCENDENTEMENTE DE ACUERDO A LA FRECUENCIA DE CADA CAUSA PARA GRUPOS DE EDADES QUINQUENALES Y SEXO {R/R} (CONT.)

	TOTAL	PORCENTAJE	
		SIMPLE	ACUMULADO

DE 60 A 64 AÑOS

TOTAL DE DEFUNCIONES
DE RESIDENTES EN LA C.M. 2297 100.0 100.0

GRANDES GRUPOS (CIE 9a.)

AMBOS SEXOS 2297 100.0 100.0

II. Tumores	929	40.4	40.4
VII. Aparato circulatorio	698	30.4	70.8
IX. Aparato digestivo	213	9.3	80.1
VIII. Aparato respiratorio	133	5.8	85.9
XVII. Causas externas traumat	109	4.7	90.6
XVI. Estados morbosos mal def	53	2.3	92.9
X. Aparato genito-urinario	51	2.2	95.1
III. Enferm gland endocrinas	42	1.8	96.9
VI. Sistema nervioso y sentid	26	1.1	98.0
I. Infecciosas y parasitarias	23	1.0	99.0
V. Transtornos mentales	7	.3	99.3
IV. Sangre y órganos hemat	6	.3	99.6
XIII. Sistema osteomuscular	4	.2	99.8
XII. Piel y tejido celular su	2	.1	99.9
XIV. Anomalías congénitas	1	.0	99.9

HOMBRES 1549 100.0 100.0

II. Tumores	596	38.5	38.5
VII. Aparato circulatorio	504	32.5	71.0
IX. Aparato digestivo	155	10.0	81.0
VIII. Aparato respiratorio	97	6.3	87.3
XVII. Causas externas traumat	76	4.9	92.2
XVI. Estados morbosos mal def	31	2.0	94.2
X. Aparato genito-urinario	29	1.9	96.1
III. Enferm gland endocrinas	21	1.4	97.5
I. Infecciosas y parasitarias	15	1.0	98.5
VI. Sistema nervioso y sentid	14	.9	99.4
V. Transtornos mentales	4	.3	99.7
XIII. Sistema osteomuscular	3	.2	99.9
IV. Sangre y órganos hemat	2	.1	100.0
XII. Piel y tejido celular su	2	.1	100.1

MUJERES 748 100.0 100.0

II. Tumores	333	44.5	44.5
VII. Aparato circulatorio	194	25.9	70.4
IX. Aparato digestivo	58	7.8	78.2
VIII. Aparato respiratorio	36	4.8	83.0
XVII. Causas externas traumat	33	4.4	87.4
X. Aparato genito-urinario	22	2.9	90.3
XVI. Estados morbosos mal def	22	2.9	93.2
III. Enferm gland endocrinas	21	2.8	96.0
VI. Sistema nervioso y sentid	12	1.6	97.6
I. Infecciosas y parasitarias	8	1.1	98.7
IV. Sangre y órganos hemat	4	.5	99.2
V. Transtornos mentales	3	.4	99.6
XIII. Sistema osteomuscular	1	.1	99.7
XIV. Anomalías congénitas	1	.1	99.8

	TOTAL	PORCENTAJE	
		SIMPLE	ACUMULADO

DE 65 A 69 AÑOS

TOTAL DE DEFUNCIONES
DE RESIDENTES EN LA C.M. 2684 100.0 100.0

GRANDES GRUPOS (CIE 9a.)

AMBOS SEXOS 2684 100.0 100.0

VII. Aparato circulatorio	987	36.8	36.8
II. Tumores	904	33.7	70.5
IX. Aparato digestivo	257	9.6	80.1
VIII. Aparato respiratorio	184	6.9	87.0
XVII. Causas externas traumat	81	3.0	90.0
III. Enferm gland endocrinas	79	2.9	92.9
XVI. Estados morbosos mal def	53	2.0	94.9
X. Aparato genito-urinario	47	1.8	96.7
I. Infecciosas y parasitarias	36	1.3	98.0
VI. Sistema nervioso y sentid	34	1.3	99.3
IV. Sangre y órganos hemat	9	.3	99.6
V. Transtornos mentales	6	.2	99.8
XIII. Sistema osteomuscular	5	.2	100.0
XII. Piel y tejido celular su	1	.0	100.0
XIV. Anomalías congénitas	1	.0	100.0

HOMBRES 1668 100.0 100.0

VII. Aparato circulatorio	599	35.9	35.9
II. Tumores	580	34.8	70.7
IX. Aparato digestivo	156	9.4	80.1
VIII. Aparato respiratorio	142	8.5	88.6
XVII. Causas externas traumat	51	3.1	91.7
III. Enferm gland endocrinas	33	2.0	93.7
X. Aparato genito-urinario	33	2.0	95.7
XVI. Estados morbosos mal def	28	1.7	97.4
I. Infecciosas y parasitarias	21	1.3	98.7
VI. Sistema nervioso y sentid	18	1.1	99.8
IV. Sangre y órganos hemat	5	.3	100.1
XIII. Sistema osteomuscular	1	.1	100.2
XIV. Anomalías congénitas	1	.1	100.3

MUJERES 1016 100.0 100.0

VII. Aparato circulatorio	388	38.2	38.2
II. Tumores	324	31.9	70.1
IX. Aparato digestivo	101	9.9	80.0
III. Enferm gland endocrinas	46	4.5	84.5
VIII. Aparato respiratorio	42	4.1	88.6
XVII. Causas externas traumat	30	3.0	91.6
XVI. Estados morbosos mal def	25	2.5	94.1
VI. Sistema nervioso y sentid	16	1.6	95.7
I. Infecciosas y parasitarias	15	1.5	97.2
X. Aparato genito-urinario	14	1.4	98.6
V. Transtornos mentales	6	.6	99.2
IV. Sangre y órganos hemat	4	.4	99.6
XIII. Sistema osteomuscular	4	.4	100.0
XII. Piel y tejido celular su	1	.1	100.1

DEFUNCIONES DE RESIDENTES EN LA COMUNIDAD DE MADRID, SEGUN CAUSAS DE MUERTE (GRANDES GRUPOS CIE. 9ª) ORDENADAS DESCENDENTEMENTE DE ACUERDO A LA FRECUENCIA DE CADA CAUSA PARA GRUPOS DE EDADES QUINQUENALES Y SEXO {R/R} (CONT.)

	TOTAL	PORCENTAJE	
		SIMPLE	ACUMULADO

DE 70 A 74 AÑOS

TOTAL DE DEFUNCIONES DE RESIDENTES EN LA C.M.	3669	100.0	100.0
---	------	-------	-------

GRANDES GRUPOS (CIE 9a.)

AMBOS SEXOS	3669	100.0	100.0
-------------	------	-------	-------

VII. Aparato circulatorio	1414	38.5	38.5
II. Tumores	1120	30.5	69.0
VIII. Aparato respiratorio	300	8.2	77.2
IX. Aparato digestivo	265	7.2	84.4
X. Aparato genito-urinario	116	3.2	87.6
III. Enferm gland endocrinas	114	3.1	90.7
XVI. Estados morbosos mal def	106	2.9	93.6
XVII. Causas externas traumat	103	2.8	96.4
I. Infecciosas y parasitarias	44	1.2	97.6
VI. Sistema nervioso y sentid	37	1.0	98.6
V. Transtornos mentales	21	.6	99.2
IV. Sangre y órganos hemat	14	.4	99.6
XIII. Sistema osteomuscular	11	.3	99.9
XII. Piel y tejido celular su	2	.1	100.0
XIV. Anomalías congénitas	2	.1	100.1

HOMBRES	2137	100.0	100.0
---------	------	-------	-------

VII. Aparato circulatorio	777	36.4	36.4
II. Tumores	696	32.6	69.0
VIII. Aparato respiratorio	201	9.4	78.4
IX. Aparato digestivo	160	7.5	85.9
XVII. Causas externas traumat	68	3.2	89.1
XVI. Estados morbosos mal def	65	3.0	92.1
X. Aparato genito-urinario	60	2.8	94.9
III. Enferm gland endocrinas	43	2.0	96.9
I. Infecciosas y parasitarias	23	1.1	98.0
VI. Sistema nervioso y sentid	21	1.0	99.0
V. Transtornos mentales	9	.4	99.4
IV. Sangre y órganos hemat	6	.3	99.7
XIII. Sistema osteomuscular	6	.3	100.0
XII. Piel y tejido celular su	1	.0	100.0
XIV. Anomalías congénitas	1	.0	100.0

MUJERES	1532	100.0	100.0
---------	------	-------	-------

VII. Aparato circulatorio	637	41.6	41.6
II. Tumores	424	27.7	69.3
IX. Aparato digestivo	105	6.9	76.2
VIII. Aparato respiratorio	99	6.5	82.7
III. Enferm gland endocrinas	71	4.6	87.3
X. Aparato genito-urinario	56	3.7	91.0
XVI. Estados morbosos mal def	41	2.7	93.7
XVII. Causas externas traumat	35	2.3	96.0
I. Infecciosas y parasitarias	21	1.4	97.4
VI. Sistema nervioso y sentid	16	1.0	98.4
V. Transtornos mentales	12	.8	99.2
IV. Sangre y órganos hemat	8	.5	99.7
XIII. Sistema osteomuscular	5	.3	100.0
XII. Piel y tejido celular su	1	.1	100.1
XIV. Anomalías congénitas	1	.1	100.2

	TOTAL	PORCENTAJE	
		SIMPLE	ACUMULADO

DE 75 A 79 AÑOS

TOTAL DE DEFUNCIONES DE RESIDENTES EN LA C.M.	4639	100.0	100.0
---	------	-------	-------

GRANDES GRUPOS (CIE 9a.)

AMBOS SEXOS	4639	100.0	100.0
-------------	------	-------	-------

VII. Aparato circulatorio	2036	43.9	43.9
II. Tumores	1133	24.4	68.3
VIII. Aparato respiratorio	449	9.7	78.0
IX. Aparato digestivo	287	6.2	84.2
X. Aparato genito-urinario	182	3.9	88.1
XVI. Estados morbosos mal def	129	2.8	90.9
XVII. Causas externas traumat	119	2.6	93.5
XVII. Causas externas traumat	93	2.0	95.5
I. Infecciosas y parasitarias	67	1.4	96.9
VI. Sistema nervioso y sentid	52	1.1	98.0
XIII. Sistema osteomuscular	45	1.0	99.0
V. Transtornos mentales	34	.7	99.7
IV. Sangre y órganos hemat	12	.3	100.0
XII. Piel y tejido celular su	1	.0	100.0

HOMBRES	2320	100.0	100.0
---------	------	-------	-------

VII. Aparato circulatorio	906	39.1	39.1
II. Tumores	681	29.4	68.5
VIII. Aparato respiratorio	277	11.9	80.4
IX. Aparato digestivo	137	5.9	86.3
X. Aparato genito-urinario	61	2.6	88.9
III. Enferm gland endocrinas	59	2.5	91.4
XVI. Estados morbosos mal def	56	2.4	93.8
XVII. Causas externas traumat	48	2.1	95.9
I. Infecciosas y parasitarias	36	1.6	97.5
VI. Sistema nervioso y sentid	24	1.0	98.5
V. Transtornos mentales	15	.6	99.1
XIII. Sistema osteomuscular	13	.6	99.7
IV. Sangre y órganos hemat	7	.3	100.0

MUJERES	2319	100.0	100.0
---------	------	-------	-------

VII. Aparato circulatorio	1130	48.7	48.7
II. Tumores	452	19.5	68.2
VIII. Aparato respiratorio	172	7.4	75.6
IX. Aparato digestivo	150	6.5	82.1
III. Enferm gland endocrinas	123	5.3	87.4
X. Aparato genito-urinario	68	2.9	90.3
XVI. Estados morbosos mal def	63	2.7	93.0
XVII. Causas externas traumat	45	1.9	94.9
XIII. Sistema osteomuscular	32	1.4	96.3
I. Infecciosas y parasitarias	31	1.3	97.6
VI. Sistema nervioso y sentid	28	1.2	98.8
V. Transtornos mentales	19	.8	99.6
IV. Sangre y órganos hemat	5	.2	99.8
XII. Piel y tejido celular su	1	.0	99.8

DEFUNCIONES DE RESIDENTES EN LA COMUNIDAD DE MADRID, SEGUN CAUSAS DE MUERTE (GRANDES GRUPOS CIE. 9ª) ORDENADAS DESCENDENTEMENTE DE ACUERDO A LA FRECUENCIA DE CADA CAUSA PARA GRUPOS DE EDADES QUINQUENALES Y SEXO {R/R} (CONT.)

	TOTAL	PORCENTAJE	
		SIMPLE	ACUMULADO

DE 80 A 84 AÑOS

TOTAL DE DEFUNCIONES DE RESIDENTES EN LA C.M.	4706	100.0	100.0
---	------	-------	-------

GRANDES GRUPOS (CIE 9a.)

AMBOS SEXOS	4706	100.0	100.0
-------------	------	-------	-------

VII. Aparato circulatorio	2287	48.6	48.6
II. Tumores	837	17.8	66.4
VIII. Aparato respiratorio	520	11.0	77.4
IX. Aparato digestivo	240	5.1	82.5
III. Enferm gland endocrinas	202	4.3	86.8
X. Aparato genito-urinario	184	3.9	90.7
XVI. Estados morbosos mal def	141	3.0	93.7
XVII. Causas externas traumat	71	1.5	95.2
I. Infecciosas y parasitarias	57	1.2	96.4
XIII. Sistema osteomuscular	53	1.1	97.5
V. Transtornos mentales	52	1.1	98.6
VI. Sistema nervioso y sentid	38	.8	99.4
IV. Sangre y órganos hemat	17	.4	99.8
XII. Piel y tejido celular su	5	.1	99.9
XIV. Anomalías congénitas	2	.0	99.9

HOMBRES	1956	100.0	100.0
---------	------	-------	-------

VII. Aparato circulatorio	817	41.8	41.8
II. Tumores	436	22.3	64.1
VIII. Aparato respiratorio	272	13.9	78.0
IX. Aparato digestivo	105	5.4	83.4
X. Aparato genito-urinario	96	4.9	88.3
III. Enferm gland endocrinas	60	3.1	91.4
XVI. Estados morbosos mal def	58	3.0	94.4
XVII. Causas externas traumat	38	1.9	96.3
I. Infecciosas y parasitarias	19	1.0	97.3
XIII. Sistema osteomuscular	17	.9	98.2
V. Transtornos mentales	16	.8	99.0
VI. Sistema nervioso y sentid	14	.7	99.7
IV. Sangre y órganos hemat	6	.3	100.0
XII. Piel y tejido celular su	2	.1	100.1

MUJERES	2750	100.0	100.0
---------	------	-------	-------

VII. Aparato circulatorio	1470	53.5	53.5
II. Tumores	401	14.6	68.1
VIII. Aparato respiratorio	248	9.0	77.1
III. Enferm gland endocrinas	142	5.2	82.3
IX. Aparato digestivo	135	4.9	87.2
X. Aparato genito-urinario	88	3.2	90.4
XVI. Estados morbosos mal def	83	3.0	93.4
I. Infecciosas y parasitarias	38	1.4	94.8
V. Transtornos mentales	36	1.3	96.1
XIII. Sistema osteomuscular	36	1.3	97.4
XVII. Causas externas traumat	33	1.2	98.6
VI. Sistema nervioso y sentid	24	.9	99.5
IV. Sangre y órganos hemat	11	.4	99.9
XII. Piel y tejido celular su	3	.1	100.0
XIV. Anomalías congénitas	2	.1	100.1

	TOTAL	PORCENTAJE	
		SIMPLE	ACUMULADO

DE 85 A 89 AÑOS

TOTAL DE DEFUNCIONES DE RESIDENTES EN LA C.M.	3644	100.0	100.0
---	------	-------	-------

GRANDES GRUPOS (CIE 9a.)

AMBOS SEXOS	3644	100.0	100.0
-------------	------	-------	-------

VII. Aparato circulatorio	1943	53.3	53.3
II. Tumores	438	12.0	65.3
VIII. Aparato respiratorio	430	11.8	77.1
XVI. Estados morbosos mal def	200	5.5	82.6
IX. Aparato digestivo	180	4.9	87.5
X. Aparato genito-urinario	122	3.3	90.8
III. Enferm gland endocrinas	99	2.7	93.5
XIII. Sistema osteomuscular	62	1.7	95.2
V. Transtornos mentales	49	1.3	96.5
I. Infecciosas y parasitarias	44	1.2	97.7
XVII. Causas externas traumat	40	1.1	98.8
VI. Sistema nervioso y sentid	20	.5	99.3
IV. Sangre y órganos hemat	12	.3	99.6
XII. Piel y tejido celular su	5	.1	99.7

HOMBRES	1217	100.0	100.0
---------	------	-------	-------

VII. Aparato circulatorio	538	44.2	44.2
II. Tumores	196	16.1	60.3
VIII. Aparato respiratorio	195	16.0	76.3
IX. Aparato digestivo	69	5.7	82.0
X. Aparato genito-urinario	58	4.8	86.8
XVI. Estados morbosos mal def	55	4.5	91.3
III. Enferm gland endocrinas	30	2.5	93.8
XVII. Causas externas traumat	18	1.5	95.3
I. Infecciosas y parasitarias	17	1.4	96.7
XIII. Sistema osteomuscular	16	1.3	98.0
V. Transtornos mentales	15	1.2	99.2
VI. Sistema nervioso y sentid	5	.4	99.6
IV. Sangre y órganos hemat	4	.3	99.9
XII. Piel y tejido celular su	1	.1	100.0

MUJERES	2427	100.0	100.0
---------	------	-------	-------

VII. Aparato circulatorio	1405	57.9	57.9
II. Tumores	242	10.0	67.9
VIII. Aparato respiratorio	235	9.7	77.6
XVI. Estados morbosos mal def	145	6.0	83.6
IX. Aparato digestivo	111	4.6	88.2
III. Enferm gland endocrinas	69	2.8	91.0
X. Aparato genito-urinario	64	2.6	93.6
XIII. Sistema osteomuscular	46	1.9	95.5
V. Transtornos mentales	34	1.4	96.9
I. Infecciosas y parasitarias	27	1.1	98.0
XVII. Causas externas traumat	22	.9	98.9
VI. Sistema nervioso y sentid	15	.6	99.5
IV. Sangre y órganos hemat	8	.3	99.8
XII. Piel y tejido celular su	4	.2	100.0

DEFUNCIONES DE RESIDENTES EN LA COMUNIDAD DE MADRID, SEGUN CAUSAS DE MUERTE (GRANDES GRUPOS CIE. 9ª) ORDENADAS DESCENDENTEMENTE DE ACUERDO A LA FRECUENCIA DE CADA CAUSA PARA GRUPOS DE EDADES QUINQUENALES Y SEXO {R/R} (CONT.)

	TOTAL	PORCENTAJE	
		SIMPLE	ACUMULADO

DE 90 A 94 AÑOS

TOTAL DE DEFUNCIONES DE RESIDENTES EN LA C.M. 1804 100.0 100.0

GRANDES GRUPOS (CIE 9a.)

AMBOS SEXOS 1804 100.0 100.0

VII. Aparato circulatorio	1063	58.9	58.9
VIII. Aparato respiratorio	194	10.8	69.7
II. Tumores	156	8.6	78.3
XVI. Estados morbosos mal def	139	7.7	86.0
X. Aparato genito-urinario	68	3.8	89.8
IX. Aparato digestivo	63	3.5	93.3
III. Enferm gland endocrinas	36	2.0	95.3
I. Infecciosas y parasitarias	21	1.2	96.5
XIII. Sistema osteomuscular	21	1.2	97.7
V. Transtornos mentales	15	.8	98.5
XVII. Causas externas traumat	14	.8	99.3
IV. Sangre y órganos hemat	7	.4	99.7
VI. Sistema nervioso y sentid	5	.3	100.0
XII. Piel y tejido celular su	1	.1	100.1
XIV. Anomalías congénitas	1	.1	100.2

HOMBRES 476 100.0 100.0

VII. Aparato circulatorio	261	54.8	54.8
VIII. Aparato respiratorio	58	12.2	67.0
II. Tumores	54	11.3	78.3
XVI. Estados morbosos mal def	37	7.8	86.1
IX. Aparato digestivo	23	4.8	90.9
X. Aparato genito-urinario	21	4.4	95.3
XIII. Sistema osteomuscular	6	1.3	96.6
XVII. Causas externas traumat	5	1.1	97.7
I. Infecciosas y parasitarias	4	.8	98.5
III. Enferm gland endocrinas	3	.6	99.1
VI. Sistema nervioso y sentid	2	.4	99.5
IV. Sangre y órganos hemat	1	.2	99.7
V. Transtornos mentales	1	.2	99.9

MUJERES 1328 100.0 100.0

VII. Aparato circulatorio	802	60.4	60.4
VIII. Aparato respiratorio	136	10.2	70.6
II. Tumores	102	7.7	78.3
XVI. Estados morbosos mal def	102	7.7	86.0
X. Aparato genito-urinario	47	3.5	89.5
IX. Aparato digestivo	40	3.0	92.5
III. Enferm gland endocrinas	33	2.5	95.0
I. Infecciosas y parasitarias	17	1.3	96.3
XIII. Sistema osteomuscular	15	1.1	97.4
V. Transtornos mentales	14	1.1	98.5
XVII. Causas externas traumat	9	.7	99.2
IV. Sangre y órganos hemat	6	.5	99.7
VI. Sistema nervioso y sentid	3	.2	99.9
XII. Piel y tejido celular su	1	.1	100.0
XIV. Anomalías congénitas	1	.1	100.1

	TOTAL	PORCENTAJE	
		SIMPLE	ACUMULADO

DE 95 A 99 AÑOS

TOTAL DE DEFUNCIONES DE RESIDENTES EN LA C.M. 489 100.0 100.0

GRANDES GRUPOS (CIE 9a.)

AMBOS SEXOS 489 100.0 100.0

VII. Aparato circulatorio	276	56.4	56.4
VIII. Aparato respiratorio	78	16.0	72.4
XVI. Estados morbosos mal def	42	8.6	81.0
II. Tumores	23	4.7	85.7
X. Aparato genito-urinario	18	3.7	89.4
IX. Aparato digestivo	13	2.7	92.1
XVII. Causas externas traumat	9	1.8	93.9
XIII. Sistema osteomuscular	8	1.6	95.5
V. Transtornos mentales	7	1.4	96.9
III. Enferm gland endocrinas	6	1.2	98.1
I. Infecciosas y parasitarias	4	.8	98.9
IV. Sangre y órganos hemat	4	.8	99.7
VI. Sistema nervioso y sentid	1	.2	99.9

HOMBRES 113 100.0 100.0

VII. Aparato circulatorio	57	50.4	50.4
VIII. Aparato respiratorio	21	18.6	69.0
XVI. Estados morbosos mal def	10	8.8	77.8
IX. Aparato digestivo	7	6.2	84.0
II. Tumores	6	5.3	89.3
X. Aparato genito-urinario	4	3.5	92.8
XVII. Causas externas traumat	3	2.7	95.5
I. Infecciosas y parasitarias	2	1.8	97.3
IV. Sangre y órganos hemat	2	1.8	99.1
III. Enferm gland endocrinas	1	.9	100.0

MUJERES 376 100.0 100.0

VII. Aparato circulatorio	219	58.2	58.2
VIII. Aparato respiratorio	57	15.2	73.4
XVI. Estados morbosos mal def	32	8.5	81.9
II. Tumores	17	4.5	86.4
X. Aparato genito-urinario	14	3.7	90.1
XIII. Sistema osteomuscular	8	2.1	92.2
V. Transtornos mentales	7	1.9	94.1
IX. Aparato digestivo	6	1.6	95.7
XVII. Causas externas traumat	6	1.6	97.3
III. Enferm gland endocrinas	5	1.3	98.6
I. Infecciosas y parasitarias	2	.5	99.1
IV. Sangre y órganos hemat	2	.5	99.6
VI. Sistema nervioso y sentid	1	.3	99.9

DEFUNCIONES DE RESIDENTES EN LA COMUNIDAD DE MADRID, SEGUN CAUSAS DE MUERTE (GRANDES GRUPOS CIE. 9a) ORDENADAS DESCENDENTEMENTE DE ACUERDO A LA FRECUENCIA DE CADA CAUSA PARA GRUPOS DE EDADES QUINQUENALES Y SEXO {R/R} (CONCL.)

	TOTAL	PORCENTAJE	
		SIMPLE	ACUMULADO

DE 100 Y MAS

TOTAL DE DEFUNCIONES DE RESIDENTES EN LA C.M.	61	100.0	100.0
---	----	-------	-------

GRANDES GRUPOS (CIE 9a.)

AMBOS SEXOS	61	100.0	100.0
-------------	----	-------	-------


VII. Aparato circulatorio	35	57.4	57.4
XVI. Estados morbosos mal def	9	14.8	72.2
VIII. Aparato respiratorio	4	6.6	78.8
IX. Aparato digestivo	4	6.6	85.4
II. Tumores	3	4.9	90.3
X. Aparato genito-urinario	2	3.3	93.6
XIII. Sistema osteomuscular	2	3.3	96.9
III. Enferm gland endocrinas	1	1.6	98.5
V. Transtornos mentales	1	1.6	100.1

HOMBRES	10	100.0	100.0
---------	----	-------	-------


VII. Aparato circulatorio	9	90.0	90.0
IX. Aparato digestivo	1	10.0	100.0

MUJERES	51	100.0	100.0
---------	----	-------	-------

VII. Aparato circulatorio	26	51.0	51.0
XVI. Estados morbosos mal def	9	17.6	68.6
VIII. Aparato respiratorio	4	7.8	76.4
II. Tumores	3	5.9	82.3
IX. Aparato digestivo	3	5.9	88.2
X. Aparato genito-urinario	2	3.9	92.1
XIII. Sistema osteomuscular	2	3.9	96.0
III. Enferm gland endocrinas	1	2.0	98.0
V. Transtornos mentales	1	2.0	100.0



9. DEFUNCIONES INFANTILES DE PERIODO
1975-1986: PRINCIPALES RESULTADOS
COMPARATIVOS




DEFUNCIONES DE RESIDENTES EN LA COMUNIDAD DE MADRID MENORES DE UN AÑO CLASIFICADAS POR AÑO DE DEFUNCION, SEGUN SEXO, AMBITOS GEOGRAFICOS DE RESIDENCIA Y EDAD DEL FALLECIDO


	1975	1976	1977	1978	1979	1980	1981	1982	1983	1984	1985	1986
AMBOS SEXOS												
COMUNIDAD DE MADRID	1348	1256	1178	971	872	773	831	766	665	547	442	428
-24 horas	397	403	354	257	228	195	238	274	209	153	105	110
1-6 días	333	281	262	240	233	180	198	162	141	123	75	90
7-27 días	187	187	186	163	147	133	136	126	110	78	70	65
28 días - 11 meses	431	385	376	311	264	265	259	204	205	193	192	163
MUNICIPIO DE MADRID	1148	1024	937	775	678	581	648	581	517	418	309	309
-24 horas	382	395	347	249	225	136	158	185	157	110	67	73
1-6 días	283	226	211	203	194	147	178	144	124	105	62	77
7-27 días	158	146	137	114	108	109	121	103	92	63	54	50
28 días - 11 meses	325	257	242	209	151	189	191	149	144	140	126	109
MUNICIPIOS DISTINTOS DE MADRID	200	232	241	196	194	192	183	185	148	129	133	119
-24 horas	15	8	7	8	3	59	80	89	52	43	38	37
1-6 días	50	55	51	37	39	33	20	18	17	18	13	13
7-27 días	29	41	49	49	39	24	15	23	18	15	16	15
28 días - 11 meses	106	128	134	102	113	76	68	55	61	53	66	54
HOMBRES												
COMUNIDAD DE MADRID	774	747	729	557	497	443	475	421	378	301	261	224
-24 horas	229	247	193	151	135	118	133	144	113	80	58	50
1-6 días	189	167	175	142	128	104	119	88	96	70	48	54
7-27 días	117	105	122	97	79	74	82	81	59	47	41	34
28 días - 11 meses	239	228	239	167	155	147	141	108	110	104	114	86
MUNICIPIO DE MADRID	665	606	560	440	379	327	383	322	296	230	189	166
-24 horas	220	243	187	147	132	79	96	93	85	57	35	35
1-6 días	163	138	137	121	105	82	109	80	86	61	40	46
7-27 días	101	77	83	68	56	63	75	70	50	37	33	25
28 días - 11 meses	181	148	153	104	86	103	103	79	75	75	81	60
MUNICIPIOS DISTINTOS DE MADRID	109	141	169	117	118	116	92	99	82	71	72	58
-24 horas	9	4	6	4	3	39	37	51	28	23	23	15
1-6 días	26	29	38	21	23	22	10	8	10	9	8	8
7-27 días	16	28	39	29	23	11	7	11	9	10	8	9
28 días - 11 meses	58	80	86	63	69	44	38	29	35	29	33	26
MUJERES												
COMUNIDAD DE MADRID	574	509	449	414	375	330	356	345	287	246	181	204
-24 horas	168	156	161	106	93	77	105	130	96	73	47	60
1-6 días	144	114	87	98	105	76	79	74	45	53	27	36
7-27 días	70	82	64	66	68	59	54	45	51	31	29	31
28 días - 11 meses	192	157	137	144	109	118	118	96	95	89	78	77
MUNICIPIO DE MADRID	483	418	377	335	299	254	265	259	221	188	120	143
-24 horas	162	152	160	102	93	57	62	92	72	53	32	38
1-6 días	120	88	74	82	89	65	69	64	38	44	22	31
7-27 días	57	69	54	46	52	46	46	33	42	26	21	25
28 días - 11 meses	144	109	89	105	65	86	88	70	69	65	45	49
MUNICIPIOS DISTINTOS DE MADRID	91	91	72	79	76	76	91	86	66	58	61	61
-24 horas	6	4	1	4	0	20	43	38	24	20	15	22
1-6 días	24	26	13	16	16	11	10	10	7	9	5	5
7-27 días	13	13	10	20	16	13	8	12	9	5	8	6
28 días - 11 meses	48	48	48	39	44	32	30	26	26	24	33	28


TASAS DE MORTALIDAD INFANTIL POR 1.000 NACIDOS VIVOS DE MADRES RESIDENTES EN LA COMUNIDAD DE MADRID CLASIFICADAS POR AÑO DE DEFUNCION, SEGUN SEXO, AMBITOS GEOGRAFICOS DE RESIDENCIA Y EDAD DEL FALLECIDO

	1975	1976	1977	1978	1979	1980	1981	1982	1983	1984	1985	1986
AMBOS SEXOS												
COMUNIDAD DE MADRID	14,82	13,46	13,29	11,46	10,97	10,61	12,07	11,70	10,95	9,19	7,77	7,85
-24 horas	4,37	4,32	3,99	3,03	2,87	2,68	3,46	4,19	3,44	2,57	1,85	2,02
1-6 días	3,66	3,01	2,96	2,83	2,93	2,47	2,88	2,47	2,32	2,07	1,32	1,65
7-27 días	2,06	2,00	2,10	1,92	1,85	1,83	1,98	1,92	1,81	1,31	1,23	1,19
28 días - 11 meses	4,74	4,13	4,24	3,67	3,32	3,64	3,76	3,12	3,38	3,24	3,37	2,99
MUNICIPIO DE MADRID	19,63	17,87	17,49	15,95	15,44	14,09	16,11	14,68	14,39	12,16	9,56	10,42
-24 horas	6,53	6,89	6,48	5,12	5,12	3,30	3,93	4,67	4,37	4,57	2,07	2,46
1-6 días	4,84	3,94	3,94	4,18	4,42	3,56	4,43	3,64	3,45	3,61	1,92	2,60
7-27 días	2,70	2,55	2,56	2,35	2,46	2,64	3,01	2,60	2,56	2,68	1,67	1,69
28 días - 11 meses	5,56	4,49	4,52	4,30	3,44	4,58	4,75	3,77	4,01	4,19	3,90	3,67
MUNICIPIOS DISTINTOS DE MADRID	6,16	6,45	6,87	5,42	5,45	6,08	6,39	7,14	5,97	5,12	5,41	4,78
-24 horas	0,46	0,22	0,20	0,22	0,08	1,87	2,79	3,44	2,10	1,71	1,55	1,49
1-6 días	1,54	1,53	1,45	1,02	1,10	1,04	0,70	0,70	0,69	0,71	0,53	0,52
7-27 días	0,89	1,14	1,40	1,36	1,10	0,76	0,52	0,89	0,73	0,60	0,65	0,60
28 días - 11 meses	3,27	3,56	3,82	2,82	3,18	2,41	2,37	2,12	2,46	2,11	2,69	2,17
HOMBRES												
COMUNIDAD DE MADRID	16,39	15,58	15,88	12,62	12,09	11,76	13,26	12,43	12,03	9,79	8,84	8,02
-24 horas	4,85	5,15	4,20	3,42	3,28	3,13	3,71	4,25	3,60	2,60	1,97	1,79
1-6 días	4,00	3,48	3,81	3,22	3,11	2,76	3,32	2,60	3,06	2,28	1,63	1,93
7-27 días	2,48	2,19	2,66	2,20	1,92	1,96	2,29	2,39	1,88	1,53	1,39	1,22
28 días - 11 meses	5,06	4,76	5,20	3,78	3,77	3,90	3,94	3,19	3,50	3,38	3,86	3,08
MUNICIPIO DE MADRID	21,99	20,61	20,27	17,38	16,64	15,27	18,36	15,66	15,78	13,03	11,32	10,92
-24 horas	7,27	8,26	6,77	5,81	5,80	3,69	4,60	4,52	4,53	3,23	2,10	2,30
1-6 días	5,39	4,69	4,96	4,78	4,61	3,83	5,22	3,89	4,59	3,46	2,40	3,03
7-27 días	3,34	2,62	3,00	2,69	2,46	2,94	3,60	3,41	2,67	2,10	1,98	1,64
28 días - 11 meses	5,98	5,03	5,54	4,11	3,78	4,81	4,94	3,84	4,00	4,25	4,85	3,95
MUNICIPIOS DISTINTOS DE MADRID	6,42	7,61	9,24	6,21	6,43	7,13	6,15	7,43	6,48	5,42	5,62	4,55
-24 horas	0,53	0,22	0,33	0,21	0,16	2,40	2,47	3,83	2,21	1,76	1,79	1,18
1-6 días	1,53	1,56	2,08	1,12	1,25	1,35	0,67	0,60	0,79	0,69	0,62	0,63
7-27 días	0,94	1,51	2,13	1,54	1,25	0,68	0,47	0,83	0,71	0,76	0,62	0,71
28 días - 11 meses	3,42	4,32	4,70	3,35	3,76	2,71	2,54	2,18	2,76	2,21	2,58	2,04
MUJERES												
COMUNIDAD DE MADRID	13,13	11,23	10,51	10,20	9,77	9,38	10,78	10,92	9,79	8,54	6,61	7,67
-24 horas	3,84	3,44	3,77	2,61	2,42	2,19	3,18	4,12	3,28	2,54	1,72	2,26
1-6 días	3,29	2,51	2,04	2,42	2,74	2,16	2,39	2,34	1,54	1,84	0,99	1,35
7-27 días	1,60	1,81	1,50	1,63	1,77	1,68	1,63	1,42	1,74	1,08	1,06	1,17
28 días - 11 meses	4,39	3,46	3,21	3,55	2,84	3,36	3,57	3,04	3,24	3,09	2,85	2,89
MUNICIPIO DE MADRID	17,11	14,99	14,53	14,39	14,14	12,81	13,69	13,62	12,87	11,25	7,69	9,88
-24 horas	5,74	5,45	6,17	4,38	4,40	2,87	3,20	4,84	4,19	3,17	2,05	2,63
1-6 días	4,25	3,16	2,85	3,52	4,21	3,28	3,56	3,37	2,21	2,63	1,41	2,14
7-27 días	2,02	2,47	2,08	1,98	2,46	2,32	2,38	1,74	2,44	1,56	1,34	1,73
28 días - 11 meses	5,10	3,91	3,43	4,51	3,07	4,34	4,54	3,68	4,02	3,89	2,88	3,39
MUNICIPIOS DISTINTOS DE MADRID	5,88	5,22	4,29	4,57	4,41	4,96	6,66	6,84	5,44	4,80	5,19	5,03
-24 horas	0,39	0,23	0,06	0,23	0,00	1,30	3,15	3,02	1,98	1,66	1,28	1,81
1-6 días	1,55	1,49	0,77	0,92	0,93	0,72	0,73	0,80	0,58	0,74	0,43	0,41
7-27 días	0,84	0,75	0,60	1,16	0,93	0,85	0,59	0,95	0,74	0,41	0,68	0,49
28 días - 11 meses	3,10	2,75	2,86	2,25	2,56	2,09	2,19	2,07	2,14	1,99	2,81	2,31



10. MUERTES FETALES TARDIAS, PERINATALES
E INFANTILES OCURRIDAS EN 1986.
PRINCIPALES RESULTADOS ESTADISTICOS





DEFUNCIONES DE RESIDENTES EN LA COMUNIDAD DE MADRID MENORES DE UN AÑO, CLASIFICADAS POR AÑO DE NACIMIENTO Y SEXO, SEGUN EDAD (R/R)

	AÑO DE NACIMIENTO								
	AMBOS AÑOS			1985			1986		
	Ambos Sexos	Hombres	Mujeres	Ambos Sexos	Hombres	Mujeres	Ambos Sexos	Hombres	Mujeres
TOTAL MENORES DE UN AÑO	428	224	204	69	37	32	359	187	172
E D A D									
Total de 0-27 días	265	138	127	4	4	0	261	134	127
Total de 0-6 días	200	104	96	0	0	0	200	104	96
Menos de 24 horas	110	50	60	0	0	0	110	50	60
De 1 día	17	11	6	0	0	0	17	11	6
De 2 días	31	18	13	0	0	0	31	18	13
De 3 días	13	7	6	0	0	0	13	7	6
De 4 días	12	8	4	0	0	0	12	8	4
De 5 días	10	6	4	0	0	0	10	6	4
De 6 días	7	4	3	0	0	0	7	4	3
Total de 7-27 días	65	34	31	4	4	0	61	30	31
De 7 a 13 días	25	12	13	1	1	0	24	11	13
De 14 a 20 días	20	12	8	2	2	0	18	10	8
De 21 a 27 días	20	10	10	1	1	0	19	9	10
Total 28 días a 11 meses	163	86	77	65	33	32	98	53	45
De 28 días a menos 2 meses	38	20	18	6	5	1	32	15	17
De 2 meses	36	18	18	8	1	7	28	17	11
De 3 meses	19	10	9	8	5	3	11	5	6
De 4 meses	13	7	6	3	2	1	10	5	5
De 5 meses	12	6	6	5	1	4	7	5	2
De 6 meses	13	10	3	8	6	2	5	4	1
De 7 meses	11	7	4	7	5	2	4	2	2
De 8 meses	3	0	3	3	0	3	0	0	0
De 9 meses	7	4	3	6	4	2	1	0	1
De 10 meses	6	2	4	6	2	4	0	0	0
De 11 meses	5	2	3	5	2	3	0	0	0

DEFUNCIONES DE RESIDENTES EN LA COMUNIDAD DE MADRID MENORES DE UN AÑO, CLASIFICADAS POR AÑO DE NACIMIENTO Y SEXO, SEGUN EDAD {R/R} (CONT.)

	AÑO DE NACIMIENTO								
	AMBOS AÑOS			1985			1986		
	Ambos Sexos	Hombres	Mujeres	Ambos Sexos	Hombres	Mujeres	Ambos Sexos	Hombres	Mujeres
TOTAL MENORES DE UN AÑO	309	166	143	46	27	19	263	139	124
E D A D									
Total de 0-27 días	200	106	94	2	2	0	198	104	94
Total de 0-6 días	150	81	69	0	0	0	150	81	69
Menos de 24 horas	73	35	38	0	0	0	73	35	38
De 1 día	15	10	5	0	0	0	15	10	5
De 2 días	27	15	12	0	0	0	27	15	12
De 3 días	10	6	4	0	0	0	10	6	4
De 4 días	10	7	3	0	0	0	10	7	3
De 5 días	8	4	4	0	0	0	8	4	4
De 6 días	7	4	3	0	0	0	7	4	3
Total de 7-27 días	50	25	25	2	2	0	48	23	25
De 7 a 13 días	21	10	11	0	0	0	21	10	11
De 14 a 20 días	15	8	7	1	1	0	14	7	7
De 21 a 27 días	14	7	7	1	1	0	13	6	7
Total 28 días a 11 meses	109	60	49	44	25	19	65	35	30
De 28 días a menos 2 meses	29	14	15	5	4	1	24	10	14
De 2 meses	20	12	8	4	1	3	16	11	5
De 3 meses	12	6	6	5	3	2	7	3	4
De 4 meses	7	4	3	2	1	1	5	3	2
De 5 meses	5	3	2	1	0	1	4	3	1
De 6 meses	12	10	2	7	6	1	5	4	1
De 7 meses	7	5	2	4	4	0	3	1	2
De 8 meses	3	0	3	3	0	3	0	0	0
De 9 meses	5	3	2	4	3	1	1	0	1
De 10 meses	5	1	4	5	1	4	0	0	0
De 11 meses	4	2	2	4	2	2	0	0	0

DEFUNCIONES DE RESIDENTES EN LA COMUNIDAD DE MADRID MENORES DE UN AÑO, CLASIFICADAS POR AÑO DE NACIMIENTO Y SEXO, SEGUN EDAD {R/R} (CONT.)

	AÑO DE NACIMIENTO								
	AMBOS AÑOS			1985			1986		
	Ambos Sexos	Hombres	Mujeres	Ambos Sexos	Hombres	Mujeres	Ambos Sexos	Hombres	Mujeres
TOTAL MENORES DE UN AÑO	92	45	47	18	9	9	74	36	38
E D A D									
Total de 0-27 días	48	23	25	2	2	0	46	21	25
Total de 0-6 días	36	16	20	0	0	0	36	16	20
Menos de 24 horas	26	11	15	0	0	0	26	11	15
De 1 día	2	1	1	0	0	0	2	1	1
De 2 días	3	2	1	0	0	0	3	2	1
De 3 días	2	0	2	0	0	0	2	0	2
De 4 días	2	1	1	0	0	0	2	1	1
De 5 días	1	1	0	0	0	0	1	1	0
Total de 7-27 días	12	7	5	2	2	0	10	5	5
De 7 a 13 días	4	2	2	1	1	0	3	1	2
De 14 a 20 días	3	2	1	1	1	0	2	1	1
De 21 a 27 días	5	3	2	0	0	0	5	3	2
Total 28 días a 11 meses	44	22	22	16	7	9	28	15	13
De 28 días a menos 2 meses	9	6	3	1	1	0	8	5	3
De 2 meses	11	4	7	2	0	2	9	4	5
De 3 meses	5	4	1	2	2	0	3	2	1
De 4 meses	5	2	3	1	1	0	4	1	3
De 5 meses	6	3	3	3	1	2	3	2	1
De 6 meses	1	0	1	1	0	1	0	0	0
De 7 meses	3	1	2	2	0	2	1	1	0
De 9 meses	2	1	1	2	1	1	0	0	0
De 10 meses	1	1	0	1	1	0	0	0	0
De 11 meses	1	0	1	1	0	1	0	0	0

DEFUNCIONES DE RESIDENTES EN LA COMUNIDAD DE MADRID MENORES DE UN AÑO, CLASIFICADAS POR AÑO DE NACIMIENTO Y SEXO, SEGUN EDAD {R/R} (CONCL.)

	AÑO DE NACIMIENTO								
	AMBOS AÑOS			1985			1986		
	Ambos Sexos	Hombres	Mujeres	Ambos Sexos	Hombres	Mujeres	Ambos Sexos	Hombres	Mujeres
TOTAL MENORES DE UN AÑO	27	13	14	5	1	4	22	12	10
E D A D									
Total de 0-27 días	17	9	8	0	0	0	17	9	8
Total de 0-6 días	14	7	7	0	0	0	14	7	7
Menos de 24 horas	11	4	7	0	0	0	11	4	7
De 2 días	1	1	0	0	0	0	1	1	0
De 3 días	1	1	0	0	0	0	1	1	0
De 5 días	1	1	0	0	0	0	1	1	0
Total de 7-27 días	3	2	1	0	0	0	3	2	1
De 14 a 20 días	2	2	0	0	0	0	2	2	0
De 21 a 27 días	1	0	1	0	0	0	1	0	1
Total 28 días a 11 meses	10	4	6	5	1	4	5	3	2
De 2 meses	5	2	3	2	0	2	3	2	1
De 3 meses	2	0	2	1	0	1	1	0	1
De 4 meses	1	1	0	0	0	0	1	1	0
De 5 meses	1	0	1	1	0	1	0	0	0
De 7 meses	1	1	0	1	1	0	0	0	0

DEFUNCIONES DE RESIDENTES EN LA COMUNIDAD DE MADRID MENORES DE UN AÑO, CLASIFICADAS POR EDAD, SEGUN MUNICIPIOS, ESTRATOS DE POBLACION Y AMBITOS GEOGRAFICOS DE RESIDENCIA {R/R}

	TODOS LOS MENORES 1 AÑO	EDAD						
		Menos de 24 horas	1 a 6 días	7 a 27 días	28 días a 2 meses	3 a 5 meses	6 a 8 meses	9 a 11 meses
LUGAR DE RESIDENCIA								
TOTAL DE DEFUNCIONES DE RESIDENTES EN LA C.M.	428	110	90	65	74	44	27	18
MUNICIPIOS DE RESIDENCIA								
Acalá de Henares	11	4	1	2	2	2	0	0
Alcobendas	8	2	1	1	1	1	1	1
Alcorcón	11	3	1	1	3	2	1	0
Aranjuez	2	1	0	1	0	0	0	0
Arganda	4	2	0	0	1	1	0	0
Boadilla del Monte	2	0	0	0	0	1	0	1
Brea de Tajo	1	0	0	1	0	0	0	0
Ciempozuelos	2	1	0	1	0	0	0	0
Cobeña	1	0	1	0	0	0	0	0
Colmenarejo	1	0	0	0	0	1	0	0
Colmenar Viejo	3	1	1	1	0	0	0	0
Coslada	8	3	0	1	3	1	0	0
Escorial (El)	1	0	0	0	1	0	0	0
Fuenlabrada	10	1	2	3	3	1	0	0
Getafe	5	0	2	0	1	1	1	0
Guadarrama	2	1	0	0	0	1	0	0
Humanes de Madrid	1	0	0	0	1	0	0	0
Leganés	5	2	0	0	0	3	0	0
Madrid	309	73	77	50	49	24	22	14
Majadahonda	1	0	0	0	1	0	0	0
Mejorada del Campo	1	0	0	0	1	0	0	0
Molar (El)	1	1	0	0	0	0	0	0
Móstoles	8	1	0	1	4	1	0	1
Parla	2	0	0	1	0	1	0	0
Pedrezuela	1	1	0	0	0	0	0	0
Pelayos de la Presa	1	0	0	0	0	1	0	0
Pozuelo de Alarcón	2	1	0	0	0	1	0	0
Rivas-Vaciamadrid	1	0	0	1	0	0	0	0
Robledo de Chavela	2	2	0	0	0	0	0	0
San Fernando de Henares	3	2	0	0	1	0	0	0
San Martín de Valdeiglesias	1	0	1	0	0	0	0	0
San Sebastián de los Reyes	3	2	0	0	0	0	1	0
Serranillos del Valle	1	0	0	0	1	0	0	0
Somosierra	1	1	0	0	0	0	0	0
Torrejón de Ardoz	6	2	2	0	0	1	0	1
Torrelorones	2	0	0	0	1	0	1	0
Valdeavero	1	0	1	0	0	0	0	0
Villanueva del Pardillo	2	2	0	0	0	0	0	0
Villarejo de Salvanés	1	1	0	0	0	0	0	0

DEFUNCIONES DE RESIDENTES EN LA COMUNIDAD DE MADRID MENORES DE UN AÑO, CLASIFICADAS POR EDAD, SEGUN MUNICIPIOS, ESTRATOS DE POBLACION Y AMBITOS GEOGRAFICOS DE RESIDENCIA {R/R} (CONT.)

	TODOS LOS MENORES 1 AÑO	EDAD						
		Menos de 24 horas	1 a 6 días	7 a 27 días	28 días a 2 meses	3 a 5 meses	6 a 8 meses	9 a 11 meses

ESTRATOS DE POBLACION

De 101 a 500	3	1	1	0	1	0	0	0
De 501 a 1.000	4	1	1	1	0	1	0	0
De 1.001 a 2.000	5	4	0	0	0	1	0	0
De 2.001 a 5.000	2	2	0	0	0	0	0	0
De 5.001 a 10.000	10	1	1	1	3	2	1	1
De 10.001 a 20.000	3	1	0	1	1	0	0	0
De 20.001 a 50.000	15	7	1	2	3	2	0	0
De 50.001 a 100.000	27	9	3	3	4	4	2	2
De 100.001 a 200.000	50	11	6	7	13	10	2	1
Mas de 200.000	309	73	77	50	49	24	22	14

AMBITOS GEOGRAFICOS

Area Metropolitana	401	99	87	62	69	40	26	18
Madrid	309	73	77	50	49	24	22	14
Corona Metropolitana	92	26	10	12	20	16	4	4
Norte	14	5	2	2	1	1	2	1
Sur	41	7	5	6	11	9	2	1
Este	30	11	3	4	7	4	0	1
Oeste	7	3	0	0	1	2	0	1
Resto Municipios	27	11	3	3	5	4	1	0

DEFUNCIONES DE RESIDENTES EN LA COMUNIDAD DE MADRID MENORES DE UN AÑO, CLASIFICADAS POR EDAD, SEGUN MUNICIPIOS, ESTRATOS DE POBLACION Y AMBITOS GEOGRAFICOS DE RESIDENCIA {R/R} (CONT.)

	TODOS LOS MENORES 1 AÑO	EDAD							
		Menos de 24 horas	1 a 6 días	7 a 27 días	28 días a 2 meses	3 a 5 meses	6 a 8 meses	9 a 11 meses	
LUGAR DE RESIDENCIA									
TOTAL DE DEFUNCIONES DE RESIDENTES EN LA C.M.	224	50	54	34	38	23	17	8	
MUNICIPIOS DE RESIDENCIA									
Alcalá de Henares	4	0	1	0	2	1	0	0	
Alcobendas	3	0	0	1	1	1	0	0	
Alcorcón	8	1	0	1	3	2	1	0	
Arganda	1	1	0	0	0	0	0	0	
Boadilla del Monte	1	0	0	0	0	0	0	1	
Brea de Tajo	1	0	0	1	0	0	0	0	
Ciempozuelos	2	1	0	1	0	0	0	0	
Cobeña	1	0	1	0	0	0	0	0	
Colmenarejo	1	0	0	0	0	1	0	0	
Colmenar Viejo	3	1	1	1	0	0	0	0	
Costlada	2	1	0	0	0	1	0	0	
Escorial (El)	1	0	0	0	1	0	0	0	
Fuenlabrada	7	1	1	2	2	1	0	0	
Getafe	4	0	2	0	1	1	0	0	
Guadarrama	1	1	0	0	0	0	0	0	
Leganés	2	1	0	0	0	1	0	0	
Madrid	166	35	46	25	26	13	15	6	
Móstoles	1	0	0	0	1	0	0	0	
Parla	1	0	0	1	0	0	0	0	
Pozuelo de Alarcón	2	1	0	0	0	1	0	0	
Rivas-Vaciamadrid	1	0	0	1	0	0	0	0	
San Fernando de Henares	2	2	0	0	0	0	0	0	
San Martín de Valdeiglesias	1	0	1	0	0	0	0	0	
San Sebastián de los Reyes	1	1	0	0	0	0	0	0	
Serranillos del Valle	1	0	0	0	1	0	0	0	
Torrejón de Ardoz	2	1	0	0	0	0	0	1	
Torrelodones	1	0	0	0	0	0	1	0	
Valdeavero	1	0	1	0	0	0	0	0	
Villanueva del Pardillo	1	1	0	0	0	0	0	0	
Villarejo de Salvanés	1	1	0	0	0	0	0	0	

DEFUNCIONES DE RESIDENTES EN LA COMUNIDAD DE MADRID MENORES DE UN AÑO, CLASIFICADAS POR EDAD, SEGUN MUNICIPIOS, ESTRATOS DE POBLACION Y AMBITOS GEOGRAFICOS DE RESIDENCIA {R/R} (CONT.)

	TODOS LOS MENORES 1 AÑO	EDAD						
		Menos de 24 horas	1 a 6 días	7 a 27 días	28 días a 2 meses	3 a 5 meses	6 a 8 meses	9 a 11 meses

ESTRATOS DE POBLACION

De 101 a 500	2	0	1	0	1	0	0	0
De 501 a 1.000	2	0	1	1	0	0	0	0
De 1.001 a 2.000	2	1	0	0	0	1	0	0
De 2.001 a 5.000	1	1	0	0	0	0	0	0
De 5.001 a 10.000	6	1	1	1	1	0	1	1
De 10.001 a 20.000	2	1	0	1	0	0	0	0
De 20.001 a 50.000	8	5	1	1	0	1	0	0
De 50.001 a 100.000	9	3	0	2	1	2	0	1
De 100.001 a 200.000	26	3	4	3	9	6	1	0
Mas de 200.000	166	35	46	25	26	13	15	6

AMBITOS GEOGRAFICOS

Area Metropolitana	211	46	51	32	36	22	16	8
Madrid	166	35	46	25	26	13	15	6
Corona Metropolitana	45	11	5	7	10	9	1	2
Norte	7	2	1	2	1	1	0	0
Sur	23	3	3	4	7	5	1	0
Este	11	4	1	1	2	2	0	1
Oeste	4	2	0	0	0	1	0	1
Resto Municipios	13	4	3	2	2	1	1	0

DEFUNCIONES DE RESIDENTES EN LA COMUNIDAD DE MADRID MENORES DE UN AÑO, CLASIFICADAS POR EDAD, SEGUN MUNICIPIOS, ESTRATOS DE POBLACION Y AMBITOS GEOGRAFICOS DE RESIDENCIA {R/R} (CONT.)

	TODOS LOS MENORES 1 AÑO	EDAD						
		Menos de 24 horas	1 a 6 días	7 a 27 días	28 días a 2 meses	3 a 5 meses	6 a 8 meses	9 a 11 meses
LUGAR DE RESIDENCIA								
TOTAL DE DEFUNCIONES DE RESIDENTES EN LA C.M.	204	60	36	31	36	21	10	10
MUNICIPIOS DE RESIDENCIA								
Alcalá de Henares	7	4	0	2	0	1	0	0
Alcobendas	5	2	1	0	0	0	1	1
Alcorcón	3	2	1	0	0	0	0	0
Aranjuez	2	1	0	1	0	0	0	0
Arganda	3	1	0	0	1	1	0	0
Boadilla del Monte	1	0	0	0	0	1	0	0
Coslada	6	2	0	1	3	0	0	0
Fuenlabrada	3	0	1	1	1	0	0	0
Getafe	1	0	0	0	0	0	1	0
Guadarrama	1	0	0	0	0	1	0	0
Humanes de Madrid	1	0	0	0	1	0	0	0
Leganés	3	1	0	0	0	2	0	0
Madrid	143	38	31	25	23	11	7	8
Majadahonda	1	0	0	0	1	0	0	0
Mejorada del Campo	1	0	0	0	1	0	0	0
Molar (El)	1	1	0	0	0	0	0	0
Móstoles	7	1	0	1	3	1	0	1
Parla	1	0	0	0	0	1	0	0
Pedrezuela	1	1	0	0	0	0	0	0
Pelayos de la Presa	1	0	0	0	0	1	0	0
Robledo de Chavela	2	2	0	0	0	0	0	0
San Fernando de Henares	1	0	0	0	1	0	0	0
San Sebastián de los Reyes	2	1	0	0	0	0	1	0
Somosierra	1	1	0	0	0	0	0	0
Torrejón de Ardoz	4	1	2	0	0	1	0	0
Torrelorones	1	0	0	0	1	0	0	0
Villanueva del Pardillo	1	1	0	0	0	0	0	0

DEFUNCIONES DE RESIDENTES EN LA COMUNIDAD DE MADRID MENORES DE UN AÑO, CLASIFICADAS POR EDAD, SEGUN MUNICIPIOS, ESTRATOS DE POBLACION Y AMBITOS GEOGRAFICOS DE RESIDENCIA {R/R} (CONCL.)

	TODOS LOS MENORES 1 AÑO	EDAD						
		Menos de 24 horas	1 a 6 días	7 a 27 días	28 días a 2 meses	3 a 5 meses	6 a 8 meses	9 a 11 meses

ESTRATOS DE POBLACION

De 101 a 500	1	1	0	0	0	0	0	0
De 501 a 1.000	2	1	0	0	0	1	0	0
De 1.001 a 2.000	3	3	0	0	0	0	0	0
De 2.001 a 5.000	1	1	0	0	0	0	0	0
De 5.001 a 10.000	4	0	0	0	2	2	0	0
De 10.001 a 20.000	1	0	0	0	1	0	0	0
De 20.001 a 50.000	7	2	0	1	3	1	0	0
De 50.001 a 100.000	18	6	3	1	3	2	2	1
De 100.001 a 200.000	24	8	2	4	4	4	1	1
Mas de 200.000	143	38	31	25	23	11	7	8

AMBITOS GEOGRAFICOS

Area Metropolitana	190	53	36	30	33	18	10	10
Madrid	143	38	31	25	23	11	7	8
Corona Metropolitana	47	15	5	5	10	7	3	2
Norte	7	3	1	0	0	0	2	1
Sur	18	4	2	2	4	4	1	1
Este	19	7	2	3	5	2	0	0
Oeste	3	1	0	0	1	1	0	0
Resto Municipios	14	7	0	1	3	3	0	0

DEFUNCIONES PERINATALES DE RESIDENTES EN LA COMUNIDAD DE MADRID CLASIFICADAS POR EDAD, SEGUN CAUSA DE MUERTE (LISTA DE MORTALIDAD PERINATAL CIE. 9ª) Y SEXO {R/R}

	TODAS LAS DEFUNCIONES PERINATALES	MUERTES FETALES TARDIAS			NACIDOS VIVOS						
		Menos de 28 semanas de gestación	De 28 semanas de gestación y más	No consta de gestación	Menos de 24 horas	De 1 día	De 2 días	De 3 días	De 4 días	De 5 días	De 6 días

CAUSAS DE MUERTE
LISTA MORTALIDAD PERINATAL

01-93. TODAS LAS CAUSAS	T	460	9	161	90	110	17	31	13	12	10	7
	H	246	4	89	49	50	11	18	7	8	6	4
	M	214	5	72	41	60	6	13	6	4	4	3
01-05.Feto/RN afectado por enf de madre no relacionada con embar	T	3	0	2	1	0	0	0	0	0	0	0
	H	2	0	1	1	0	0	0	0	0	0	0
	M	1	0	1	0	0	0	0	0	0	0	0
01.Trastor hipertensivos y enf renales o del apa urinario materno	T	3	0	2	1	0	0	0	0	0	0	0
	H	2	0	1	1	0	0	0	0	0	0	0
	M	1	0	1	0	0	0	0	0	0	0	0
02.Infecciones de la madre	T	0	0	0	0	0	0	0	0	0	0	0
	H	0	0	0	0	0	0	0	0	0	0	0
	M	0	0	0	0	0	0	0	0	0	0	0
03.Otras enf crónicas de los apar circulat y resp de la madre	T	0	0	0	0	0	0	0	0	0	0	0
	H	0	0	0	0	0	0	0	0	0	0	0
	M	0	0	0	0	0	0	0	0	0	0	0
04.Traumatismo de la madre	T	0	0	0	0	0	0	0	0	0	0	0
	H	0	0	0	0	0	0	0	0	0	0	0
	M	0	0	0	0	0	0	0	0	0	0	0
05.Otras y sin especificación	T	0	0	0	0	0	0	0	0	0	0	0
	H	0	0	0	0	0	0	0	0	0	0	0
	M	0	0	0	0	0	0	0	0	0	0	0
06-11.Feto/RN afectado por complicaciones maternas del embarazo	T	2	0	0	0	2	0	0	0	0	0	0
	H	1	0	0	0	1	0	0	0	0	0	0
	M	1	0	0	0	1	0	0	0	0	0	0
06.Ruptura prematura de las membranas	T	2	0	0	0	2	0	0	0	0	0	0
	H	1	0	0	0	1	0	0	0	0	0	0
	M	1	0	0	0	1	0	0	0	0	0	0
07.Oligohidramnios	T	0	0	0	0	0	0	0	0	0	0	0
	H	0	0	0	0	0	0	0	0	0	0	0
	M	0	0	0	0	0	0	0	0	0	0	0
08.Hidramnios	T	0	0	0	0	0	0	0	0	0	0	0
	H	0	0	0	0	0	0	0	0	0	0	0
	M	0	0	0	0	0	0	0	0	0	0	0
09.Embarazo ectópico	T	0	0	0	0	0	0	0	0	0	0	0
	H	0	0	0	0	0	0	0	0	0	0	0
	M	0	0	0	0	0	0	0	0	0	0	0
10.Embarazo Múltiple	T	0	0	0	0	0	0	0	0	0	0	0
	H	0	0	0	0	0	0	0	0	0	0	0
	M	0	0	0	0	0	0	0	0	0	0	0
11.Otras y sin especificación	T	0	0	0	0	0	0	0	0	0	0	0
	H	0	0	0	0	0	0	0	0	0	0	0
	M	0	0	0	0	0	0	0	0	0	0	0
12-17.Feto/RN afectado por complic de placenta cordón o membranas	T	75	4	42	24	5	0	0	0	0	0	0
	H	40	2	19	15	4	0	0	0	0	0	0
	M	35	2	23	9	1	0	0	0	0	0	0
12.Placenta previa	T	1	0	0	0	1	0	0	0	0	0	0
	H	0	0	0	0	0	0	0	0	0	0	0
	M	1	0	0	0	1	0	0	0	0	0	0
13.Otras formas de desprendimiento y hemorragia placentarias	T	16	0	9	4	3	0	0	0	0	0	0
	H	11	0	7	1	3	0	0	0	0	0	0
	M	5	0	2	3	0	0	0	0	0	0	0
14.Otras anor morf/func de placenta y sindro de transfusión place	T	20	1	10	8	1	0	0	0	0	0	0
	H	12	1	5	5	1	0	0	0	0	0	0
	M	8	0	5	3	0	0	0	0	0	0	0
15.Prolapso del cordón umbilical	T	5	0	2	3	0	0	0	0	0	0	0
	H	2	0	1	1	0	0	0	0	0	0	0
	M	3	0	1	2	0	0	0	0	0	0	0

DEFUNCIONES PERINATALES DE RESIDENTES EN LA COMUNIDAD DE MADRID CLASIFICADAS POR EDAD, SEGUN CAUSA DE MUERTE (LISTA DE MORTALIDAD PERINATAL CIE. 9ª) Y SEXO {R/R} (CONT.)

		TODAS LAS DEFUNCIONES PERINATALES	MUERTES FETALES TARDIAS			NACIDOS VIVOS						
			Menos de 28 semanas de gestación	De 28 semanas de gestación y más	No constan de gestación	Menos de 24 horas	De 1 día	De 2 días	De 3 días	De 4 días	De 5 días	De 6 días
16.Otras complicaciones del cordón umbilical	T	33	3	21	9	0	0	0	0	0	0	0
	H	15	1	6	8	0	0	0	0	0	0	0
	M	18	2	15	1	0	0	0	0	0	0	0
17.Complic y anorm no especificadas del corión y del amnios	T	0	0	0	0	0	0	0	0	0	0	0
	H	0	0	0	0	0	0	0	0	0	0	0
	M	0	0	0	0	0	0	0	0	0	0	0
18-24.Feto/RN afectado por otras complicaci del trabajo y del parto	T	3	0	2	1	0	0	0	0	0	0	0
	H	2	0	1	1	0	0	0	0	0	0	0
	M	1	0	1	0	0	0	0	0	0	0	0
18.Parto de nalgas y extracción	T	0	0	0	0	0	0	0	0	0	0	0
	H	0	0	0	0	0	0	0	0	0	0	0
	M	0	0	0	0	0	0	0	0	0	0	0
19.Otra present y posic anómala o desproporc feto pelviana	T	1	0	1	0	0	0	0	0	0	0	0
	H	1	0	1	0	0	0	0	0	0	0	0
	M	0	0	0	0	0	0	0	0	0	0	0
20.Parto con fórceps	T	0	0	0	0	0	0	0	0	0	0	0
	H	0	0	0	0	0	0	0	0	0	0	0
	M	0	0	0	0	0	0	0	0	0	0	0
21 Parto con ventosa extractora	T	0	0	0	0	0	0	0	0	0	0	0
	H	0	0	0	0	0	0	0	0	0	0	0
	M	0	0	0	0	0	0	0	0	0	0	0
22.Parto con cesárea	T	0	0	0	0	0	0	0	0	0	0	0
	H	0	0	0	0	0	0	0	0	0	0	0
	M	0	0	0	0	0	0	0	0	0	0	0
23.Analgésia y anestesia materns	T	0	0	0	0	0	0	0	0	0	0	0
	H	0	0	0	0	0	0	0	0	0	0	0
	M	0	0	0	0	0	0	0	0	0	0	0
24.Otras complicaci del trabajo del parto y sin especificación	T	2	0	1	1	0	0	0	0	0	0	0
	H	1	0	0	1	0	0	0	0	0	0	0
	M	1	0	1	0	0	0	0	0	0	0	0
25.Crecimiento fetal lento y desnutrición fetal	T	1	0	0	0	1	0	0	0	0	0	0
	H	0	0	0	0	0	0	0	0	0	0	0
	M	1	0	0	0	1	0	0	0	0	0	0
26-27.Trast relac con la durac corta gest y otra forma peso bajo	T	51	0	0	0	30	4	8	2	3	2	2
	H	23	0	0	0	10	4	5	0	2	1	1
	M	28	0	0	0	20	0	3	2	1	1	1
26.Inmadurez extrema	T	24	0	0	0	17	1	3	0	0	2	1
	H	13	0	0	0	7	1	3	0	0	1	1
	M	11	0	0	0	10	0	0	0	0	1	0
27.Otros recién nacidos a pretérmino	T	27	0	0	0	13	3	5	2	3	0	1
	H	10	0	0	0	3	3	2	0	2	0	0
	M	17	0	0	0	10	0	3	2	1	0	1
28.Trast relac duración prolongada gesta/peso elevado al nacer	T	0	0	0	0	0	0	0	0	0	0	0
	H	0	0	0	0	0	0	0	0	0	0	0
	M	0	0	0	0	0	0	0	0	0	0	0
29-32.Traumatismo del nacimiento	T	0	0	0	0	0	0	0	0	0	0	0
	H	0	0	0	0	0	0	0	0	0	0	0
	M	0	0	0	0	0	0	0	0	0	0	0
29.Hemorragia subdural y cerebral	T	0	0	0	0	0	0	0	0	0	0	0
	H	0	0	0	0	0	0	0	0	0	0	0
	M	0	0	0	0	0	0	0	0	0	0	0
30.Otros traumatismos del esqueleto	T	0	0	0	0	0	0	0	0	0	0	0
	H	0	0	0	0	0	0	0	0	0	0	0
	M	0	0	0	0	0	0	0	0	0	0	0
31.Traumatismo de pares craneales y de los nervios periféricos	T	0	0	0	0	0	0	0	0	0	0	0
	H	0	0	0	0	0	0	0	0	0	0	0
	M	0	0	0	0	0	0	0	0	0	0	0

DEFUNCIONES PERINATALES DE RESIDENTES EN LA COMUNIDAD DE MADRID CLASIFICADAS POR EDAD, SEGUN CAUSA DE MUERTE (LISTA DE MORTALIDAD PERINATAL CIE. 9ª) Y SEXO {R/R} (CONT.)

	TODAS LAS DEFUNCIONES PERINATALES	MUERTES FETALES TARDIAS			NACIDOS VIVOS							
		Menos de 28 semanas de gestación	De 28 semanas de gestación y más	No consta semanas de gestación	Menos de 24 horas	De 1 día	De 2 días	De 3 días	De 4 días	De 5 días	De 6 días	
32.Otros y sin especificación	T	0	0	0	0	0	0	0	0	0	0	0
	H	0	0	0	0	0	0	0	0	0	0	0
	M	0	0	0	0	0	0	0	0	0	0	0
33-35.Hipoxia intrauterina y asfisia al nacer	T	98	4	66	15	7	0	2	1	1	2	0
	H	56	2	37	9	2	0	2	1	1	2	0
	M	42	2	29	6	5	0	0	0	0	0	0
33.Defunc fetal por asfisia/anoxia antes o durante el parto	T	85	4	66	15	0	0	0	0	0	0	0
	H	48	2	37	9	0	0	0	0	0	0	0
	M	37	2	29	6	0	0	0	0	0	0	0
34.Sufrim fetal ant/durante trabajo o sin espec en nacido vivo	T	6	0	0	0	6	0	0	0	0	0	0
	H	2	0	0	0	2	0	0	0	0	0	0
	M	4	0	0	0	4	0	0	0	0	0	0
35.Asfisia en nacido vivo	T	7	0	0	0	1	0	2	1	1	2	0
	H	6	0	0	0	0	0	2	1	1	2	0
	M	1	0	0	0	1	0	0	0	0	0	0
36.Síndrome de dificultad respiratoria	T	7	0	0	0	5	0	1	0	0	0	1
	H	5	0	0	0	4	0	0	0	0	0	1
	M	2	0	0	0	1	0	1	0	0	0	0
37-39.Otras efeciones respiratorias del feto y del nacido	T	11	0	0	0	6	3	1	0	1	0	0
	H	8	0	0	0	3	3	1	0	1	0	0
	M	3	0	0	0	3	0	0	0	0	0	0
37.Síndrome de aspiración masiva	T	1	0	0	0	0	1	0	0	0	0	0
	H	1	0	0	0	0	1	0	0	0	0	0
	M	0	0	0	0	0	0	0	0	0	0	0
38.Hemorragia pulmonar	T	2	0	0	0	1	1	0	0	0	0	0
	H	1	0	0	0	0	1	0	0	0	0	0
	M	1	0	0	0	1	0	0	0	0	0	0
39.Otros problemas resp y los no espec post al nacimiento	T	8	0	0	0	5	1	1	0	1	0	0
	H	6	0	0	0	3	1	1	0	1	0	0
	M	2	0	0	0	2	0	0	0	0	0	0
40-44.Infecciones propias del período perinatal	T	5	0	0	0	3	0	1	1	0	0	0
	H	2	0	0	0	1	0	0	1	0	0	0
	M	3	0	0	0	2	0	1	0	0	0	0
40.Rubeola congénita	T	0	0	0	0	0	0	0	0	0	0	0
	H	0	0	0	0	0	0	0	0	0	0	0
	M	0	0	0	0	0	0	0	0	0	0	0
41.Infección vírica citomegálica congénita	T	0	0	0	0	0	0	0	0	0	0	0
	H	0	0	0	0	0	0	0	0	0	0	0
	M	0	0	0	0	0	0	0	0	0	0	0
42.Onfalitis del recién nacido	T	0	0	0	0	0	0	0	0	0	0	0
	H	0	0	0	0	0	0	0	0	0	0	0
	M	0	0	0	0	0	0	0	0	0	0	0
43.Infección neonatal por Cándida	T	0	0	0	0	0	0	0	0	0	0	0
	H	0	0	0	0	0	0	0	0	0	0	0
	M	0	0	0	0	0	0	0	0	0	0	0
44.Otras infecciones propias del período perinatal	T	5	0	0	0	3	0	1	1	0	0	0
	H	2	0	0	0	1	0	0	1	0	0	0
	M	3	0	0	0	2	0	1	0	0	0	0
45-50.Otras infecciones	T	5	0	0	0	0	1	2	0	1	0	1
	H	2	0	0	0	0	0	0	0	1	0	1
	M	3	0	0	0	0	1	2	0	0	0	0
45.Enfermedades infecciosas intestinales	T	0	0	0	0	0	0	0	0	0	0	0
	H	0	0	0	0	0	0	0	0	0	0	0
	M	0	0	0	0	0	0	0	0	0	0	0
46.Septicemia	T	5	0	0	0	0	1	2	0	1	0	1
	H	2	0	0	0	0	0	0	0	1	0	1
	M	3	0	0	0	0	1	2	0	0	0	0

DEFUNCIONES PERINATALES DE RESIDENTES EN LA COMUNIDAD DE MADRID CLASIFICADAS POR EDAD, SEGUN CAUSA DE MUERTE (LISTA DE MORTALIDAD PERINATAL CIE. 9ª) Y SEXO {R/R} (CONT.)

		TODAS LAS DEFUNCIONES PERINATALES	MUERTES FETALES TARDIAS			NACIDOS VIVOS						
			Menos de 28 semanas de gestación	De 28 semanas de gestación y más	No consta semanas de gestación	Menos de 24 horas	De 1 día	De 2 días	De 3 días	De 4 días	De 5 días	De 6 días
47. Enfermedades víricas	T	0	0	0	0	0	0	0	0	0	0	0
	H	0	0	0	0	0	0	0	0	0	0	0
	M	0	0	0	0	0	0	0	0	0	0	0
48. Sífilis congénita	T	0	0	0	0	0	0	0	0	0	0	0
	H	0	0	0	0	0	0	0	0	0	0	0
	M	0	0	0	0	0	0	0	0	0	0	0
49. Toxoplasmosis	T	0	0	0	0	0	0	0	0	0	0	0
	H	0	0	0	0	0	0	0	0	0	0	0
	M	0	0	0	0	0	0	0	0	0	0	0
50. Otras enfermedades infecciosas y parasitarias	T	0	0	0	0	0	0	0	0	0	0	0
	H	0	0	0	0	0	0	0	0	0	0	0
	M	0	0	0	0	0	0	0	0	0	0	0
51-54. Hemorragia fetal y neonatal	T	2	0	0	0	2	0	0	0	0	0	0
	H	0	0	0	0	0	0	0	0	0	0	0
	M	2	0	0	0	2	0	0	0	0	0	0
51. Pérdida de sangre fetal	T	0	0	0	0	0	0	0	0	0	0	0
	H	0	0	0	0	0	0	0	0	0	0	0
	M	0	0	0	0	0	0	0	0	0	0	0
52. Hemorragia intraventricular	T	0	0	0	0	0	0	0	0	0	0	0
	H	0	0	0	0	0	0	0	0	0	0	0
	M	0	0	0	0	0	0	0	0	0	0	0
53. Hemorragia suprarrenal	T	0	0	0	0	0	0	0	0	0	0	0
	H	0	0	0	0	0	0	0	0	0	0	0
	M	0	0	0	0	0	0	0	0	0	0	0
54. Otras y sin especificación	T	2	0	0	0	2	0	0	0	0	0	0
	H	0	0	0	0	0	0	0	0	0	0	0
	M	2	0	0	0	2	0	0	0	0	0	0
55-60. Enf hemolítica del feto/RN debida a isosensibilización	T	3	0	0	2	0	1	0	0	0	0	0
	H	2	0	0	1	0	1	0	0	0	0	0
	M	1	0	0	1	0	0	0	0	0	0	0
55. Enf hemolítica debida a isosensibilización por el factor Rh	T	3	0	0	2	0	1	0	0	0	0	0
	H	2	0	0	1	0	1	0	0	0	0	0
	M	1	0	0	1	0	0	0	0	0	0	0
56. Enf hemolítica debida a isosensibilización ABO	T	0	0	0	0	0	0	0	0	0	0	0
	H	0	0	0	0	0	0	0	0	0	0	0
	M	0	0	0	0	0	0	0	0	0	0	0
57. Enf hemolítica debida a otra isosensibilización y a la no específica	T	0	0	0	0	0	0	0	0	0	0	0
	H	0	0	0	0	0	0	0	0	0	0	0
	M	0	0	0	0	0	0	0	0	0	0	0
58. Hidropesía fetal debida a isosensibilización	T	0	0	0	0	0	0	0	0	0	0	0
	H	0	0	0	0	0	0	0	0	0	0	0
	M	0	0	0	0	0	0	0	0	0	0	0
59. Kernicterus debido a isosensibilización	T	0	0	0	0	0	0	0	0	0	0	0
	H	0	0	0	0	0	0	0	0	0	0	0
	M	0	0	0	0	0	0	0	0	0	0	0
60. Anemia tardía debida a isosensibilización	T	0	0	0	0	0	0	0	0	0	0	0
	H	0	0	0	0	0	0	0	0	0	0	0
	M	0	0	0	0	0	0	0	0	0	0	0
61. Otras formas de ictericia perinatal	T	0	0	0	0	0	0	0	0	0	0	0
	H	0	0	0	0	0	0	0	0	0	0	0
	M	0	0	0	0	0	0	0	0	0	0	0
62-67. Trast endocrinos y metabólicos propios del feto y del RN	T	2	0	2	0	0	0	0	0	0	0	0
	H	2	0	2	0	0	0	0	0	0	0	0
	M	0	0	0	0	0	0	0	0	0	0	0
62. Síndrome del recién nacido de madre diabética	T	2	0	2	0	0	0	0	0	0	0	0
	H	2	0	2	0	0	0	0	0	0	0	0
	M	0	0	0	0	0	0	0	0	0	0	0
63. Tirotoxicosis neonatal	T	0	0	0	0	0	0	0	0	0	0	0
	H	0	0	0	0	0	0	0	0	0	0	0
	M	0	0	0	0	0	0	0	0	0	0	0

DEFUNCIONES PERINATALES DE RESIDENTES EN LA COMUNIDAD DE MADRID CLASIFICADAS POR EDAD, SEGUN CAUSA DE MUERTE (LISTA DE MORTALIDAD PERINATAL CIE. 9ª) Y SEXO {R/R} (CONT.)

	TODAS LAS DEFUNCIONES PERINATALES	MUERTES FETALES TARDIAS			NACIDOS VIVOS							
		Menos de 28 semanas de gestación	De 28 semanas de gestación y más	No consta de gestación	Menos de 24 horas	De 1 día	De 2 días	De 3 días	De 4 días	De 5 días	De 6 días	
64.Hipocalcemia e hipomagnesemia del recién nacido	T	0	0	0	0	0	0	0	0	0	0	0
	H	0	0	0	0	0	0	0	0	0	0	0
	M	0	0	0	0	0	0	0	0	0	0	0
65.Hipoglicemia neonatal	T	0	0	0	0	0	0	0	0	0	0	0
	H	0	0	0	0	0	0	0	0	0	0	0
	M	0	0	0	0	0	0	0	0	0	0	0
66.Acidosis metabólica tardía del recién nacido	T	0	0	0	0	0	0	0	0	0	0	0
	H	0	0	0	0	0	0	0	0	0	0	0
	M	0	0	0	0	0	0	0	0	0	0	0
67.Otros y sin especificación	T	0	0	0	0	0	0	0	0	0	0	0
	H	0	0	0	0	0	0	0	0	0	0	0
	M	0	0	0	0	0	0	0	0	0	0	0
68-69.Trastornos hematológicos del feto y del RN	T	0	0	0	0	0	0	0	0	0	0	0
	H	0	0	0	0	0	0	0	0	0	0	0
	M	0	0	0	0	0	0	0	0	0	0	0
68.Enfermedad hemorrágica del recién nacido	T	0	0	0	0	0	0	0	0	0	0	0
	H	0	0	0	0	0	0	0	0	0	0	0
	M	0	0	0	0	0	0	0	0	0	0	0
69.Otras y sin especificación	T	0	0	0	0	0	0	0	0	0	0	0
	H	0	0	0	0	0	0	0	0	0	0	0
	M	0	0	0	0	0	0	0	0	0	0	0
70.Trastornos perinatales del aparato digestivo	T	0	0	0	0	0	0	0	0	0	0	0
	H	0	0	0	0	0	0	0	0	0	0	0
	M	0	0	0	0	0	0	0	0	0	0	0
71-72.Afecciones asoc con regulac tegument y temperatura feto/RN	T	0	0	0	0	0	0	0	0	0	0	0
	H	0	0	0	0	0	0	0	0	0	0	0
	M	0	0	0	0	0	0	0	0	0	0	0
71.Síndrome del enfriamiento en el recién nacido	T	0	0	0	0	0	0	0	0	0	0	0
	H	0	0	0	0	0	0	0	0	0	0	0
	M	0	0	0	0	0	0	0	0	0	0	0
72.Otras y sin especificar	T	0	0	0	0	0	0	0	0	0	0	0
	H	0	0	0	0	0	0	0	0	0	0	0
	M	0	0	0	0	0	0	0	0	0	0	0
73.Otras afecciones y las mal defini originadas en periodo perinatal	T	101	1	36	41	22	0	1	0	0	0	0
	H	52	0	20	20	11	0	1	0	0	0	0
	M	49	1	16	21	11	0	0	0	0	0	0
74-84.Anomalías congénitas	T	62	0	11	6	27	2	7	4	2	2	1
	H	32	0	9	2	14	0	4	2	1	0	0
	M	30	0	2	4	13	2	3	2	1	2	1
74.Anencefalia y anomalías similares	T	3	0	1	0	2	0	0	0	0	0	0
	H	2	0	0	0	2	0	0	0	0	0	0
	M	1	0	1	0	0	0	0	0	0	0	0
75.Espina bífida	T	0	0	0	0	0	0	0	0	0	0	0
	H	0	0	0	0	0	0	0	0	0	0	0
	M	0	0	0	0	0	0	0	0	0	0	0
76.Hidrocefalia congénita	T	3	0	1	0	2	0	0	0	0	0	0
	H	2	0	1	0	1	0	0	0	0	0	0
	M	1	0	0	0	1	0	0	0	0	0	0
77.Otras anomalías congénitas del Sistema Nervioso y del ojo	T	4	0	0	0	2	0	1	0	1	0	0
	H	0	0	0	0	0	0	0	0	0	0	0
	M	4	0	0	0	2	0	1	0	1	0	0
78.Anomalías congénitas del aparato circulatorio	T	6	0	0	0	1	1	1	1	1	0	1
	H	3	0	0	0	0	0	1	1	1	0	0
	M	3	0	0	0	1	1	0	0	0	0	1
79.Anomalías congénitas del aparato respiratorio	T	6	0	0	0	5	0	1	0	0	0	0
	H	4	0	0	0	3	0	1	0	0	0	0
	M	2	0	0	0	2	0	0	0	0	0	0

DEFUNCIONES PERINATALES DE RESIDENTES EN LA COMUNIDAD DE MADRID CLASIFICADAS POR EDAD, SEGUN CAUSA DE MUERTE (LISTA DE MORTALIDAD PERINATAL CIE. 9ª) Y SEXO {R/R} (CONCL.)

		TODAS LAS DEFUN- CIONES PERI- NATALES	MUERTES FETALES TARDIAS			NACIDOS VIVOS							
			Menos de 28 semanas de gestación	De 28 sema- nas de ges- tación y más	No consta semanas de gestación	Menos de 24 horas	De 1 día	De 2 días	De 3 días	De 4 días	De 5 días	De 6 días	
80. Anomalías congénitas del aparato digestivo	T	1	0	1	0	0	0	0	0	0	0	0	0
	H	1	0	1	0	0	0	0	0	0	0	0	0
	M	0	0	0	0	0	0	0	0	0	0	0	0
81. Anomalías congénitas del aparato genitourinario	T	0	0	0	0	0	0	0	0	0	0	0	0
	H	0	0	0	0	0	0	0	0	0	0	0	0
	M	0	0	0	0	0	0	0	0	0	0	0	0
82. Anomalías osteomusculares	T	5	0	0	0	4	0	1	0	0	0	0	0
	H	2	0	0	0	2	0	0	0	0	0	0	0
	M	3	0	0	0	2	0	1	0	0	0	0	0
83. Anomalías cromosómicas	T	6	0	0	1	2	1	1	0	0	1	0	0
	H	2	0	0	0	2	0	0	0	0	0	0	0
	M	4	0	0	1	0	1	1	0	0	1	0	0
84. Otras anomalías congénitas y la no especificada	T	28	0	8	5	9	0	2	3	0	1	0	0
	H	16	0	7	2	4	0	2	1	0	0	0	0
	M	12	0	1	3	5	0	0	2	0	1	0	0
85-87. Otras enfermedades	T	27	0	0	0	0	5	8	5	4	3	2	2
	H	15	0	0	0	0	2	5	3	2	2	1	1
	M	12	0	0	0	0	3	3	2	2	1	1	1
85. Enf de la sangre y de los órganos hematopoyéticos	T	0	0	0	0	0	0	0	0	0	0	0	0
	H	0	0	0	0	0	0	0	0	0	0	0	0
	M	0	0	0	0	0	0	0	0	0	0	0	0
86. Neumonía e influenza	T	2	0	0	0	0	0	1	0	1	0	0	0
	H	1	0	0	0	0	0	1	0	0	0	0	0
	M	1	0	0	0	0	0	0	0	1	0	0	0
87. Otras afecciones, síntomas y estados morbosos mal definid	T	25	0	0	0	0	5	7	5	3	3	2	2
	H	14	0	0	0	0	2	4	3	2	2	1	1
	M	11	0	0	0	0	3	3	2	1	1	1	1
88-93. Causas externas	T	2	0	0	0	0	1	0	0	0	1	0	0
	H	2	0	0	0	0	1	0	0	0	1	0	0
	M	0	0	0	0	0	0	0	0	0	0	0	0
88. Calor excesivo	T	0	0	0	0	0	0	0	0	0	0	0	0
	H	0	0	0	0	0	0	0	0	0	0	0	0
	M	0	0	0	0	0	0	0	0	0	0	0	0
89. Frío excesivo	T	0	0	0	0	0	0	0	0	0	0	0	0
	H	0	0	0	0	0	0	0	0	0	0	0	0
	M	0	0	0	0	0	0	0	0	0	0	0	0
90. Hambre, sed, exposición a la in-temperie, negligencia	T	0	0	0	0	0	0	0	0	0	0	0	0
	H	0	0	0	0	0	0	0	0	0	0	0	0
	M	0	0	0	0	0	0	0	0	0	0	0	0
91. Inhalac/ingestión de alim que causa obstru- vias resp o sofocac	T	0	0	0	0	0	0	0	0	0	0	0	0
	H	0	0	0	0	0	0	0	0	0	0	0	0
	M	0	0	0	0	0	0	0	0	0	0	0	0
92. Sofocación mecánica accidental	T	0	0	0	0	0	0	0	0	0	0	0	0
	H	0	0	0	0	0	0	0	0	0	0	0	0
	M	0	0	0	0	0	0	0	0	0	0	0	0
93. Otras causas externas	T	2	0	0	0	0	1	0	0	0	1	0	0
	H	2	0	0	0	0	1	0	0	0	1	0	0
	M	0	0	0	0	0	0	0	0	0	0	0	0

MUERTES FETALES TARDIAS DE MADRES RESIDENTES EN LA COMUNIDAD DE MADRID CLASIFICADAS POR SEMANAS DE GESTACION, SEGUN CAUSA DE MUERTE (LISTA DE MORTALIDAD PERINATAL CIE. 9ª) Y SEXO {R/R}

	TODAS LAS MUERTES FETALES TARDIAS	SEMANAS DE GESTACION					
		Menos de 28 semanas	De 28 a 31 semanas	De 32 a 36 semanas	De 37 a 41 semanas	42 y más semanas	No consta

CAUSAS DE MUERTE
LISTA MORTALIDAD PERINATAL

01-93. TODAS LAS CAUSAS	T	260	9	26	54	76	5	90
	H	142	4	16	29	42	2	49
	M	118	5	10	25	34	3	41
01-05.Feto/RN afectado por enf de madre no relacionada con embar	T	3	0	1	1	0	0	1
	H	2	0	0	1	0	0	1
	M	1	0	1	0	0	0	0
01.Trastor hipertensivos y enf renales o del apa urinario materno	T	3	0	1	1	0	0	1
	H	2	0	0	1	0	0	1
	M	1	0	1	0	0	0	0
02.Infecciones de la madre	T	0	0	0	0	0	0	0
	H	0	0	0	0	0	0	0
	M	0	0	0	0	0	0	0
03.Otras enf crónicas de los apar circulat y resp de la madre	T	0	0	0	0	0	0	0
	H	0	0	0	0	0	0	0
	M	0	0	0	0	0	0	0
04.Traumatismo de la madre	T	0	0	0	0	0	0	0
	H	0	0	0	0	0	0	0
	M	0	0	0	0	0	0	0
05.Otras y sin especificación	T	0	0	0	0	0	0	0
	H	0	0	0	0	0	0	0
	M	0	0	0	0	0	0	0
06-11.Feto/RN afectado por complicaciones maternas del embarazo	T	0	0	0	0	0	0	0
	H	0	0	0	0	0	0	0
	M	0	0	0	0	0	0	0
06.Ruptura prematura de las membranas	T	0	0	0	0	0	0	0
	H	0	0	0	0	0	0	0
	M	0	0	0	0	0	0	0
07.Oligohidramnios	T	0	0	0	0	0	0	0
	H	0	0	0	0	0	0	0
	M	0	0	0	0	0	0	0
08.Hidramnios	T	0	0	0	0	0	0	0
	H	0	0	0	0	0	0	0
	M	0	0	0	0	0	0	0
09.Embarazo ectópico	T	0	0	0	0	0	0	0
	H	0	0	0	0	0	0	0
	M	0	0	0	0	0	0	0
10.Embarazo Múltiple	T	0	0	0	0	0	0	0
	H	0	0	0	0	0	0	0
	M	0	0	0	0	0	0	0
11.Otras y sin especificación	T	0	0	0	0	0	0	0
	H	0	0	0	0	0	0	0
	M	0	0	0	0	0	0	0
12-17.Feto/RN afectado por complic de placenta cordón o membranas	T	70	4	7	10	24	1	24
	H	36	2	4	4	11	0	15
	M	34	2	3	6	13	1	9
12.Placenta previa	T	0	0	0	0	0	0	0
	H	0	0	0	0	0	0	0
	M	0	0	0	0	0	0	0
13.Otras formas de desprendimiento y hemorragia placentarias	T	13	0	2	4	3	0	4
	H	8	0	1	3	3	0	1
	M	5	0	1	1	0	0	3
14.Otras anor mort/func de placenta y sindro de transfusión place	T	19	1	4	3	3	0	8
	H	11	1	2	1	2	0	5
	M	8	0	2	2	1	0	3
15.Prolapso del cordón umbilical	T	5	0	0	0	2	0	3
	H	2	0	0	0	1	0	1
	M	3	0	0	0	1	0	2

MUERTES FETALES TARDIAS DE MADRES RESIDENTES EN LA COMUNIDAD DE MADRID CLASIFICADAS POR SEMANAS DE GESTACION, SEGUN CAUSA DE MUERTE (LISTA DE MORTALIDAD PERINATAL CIE. 9ª) Y SEXO {R/R} (CONT.)

		TODAS LAS MUERTES FETALES TARDIAS	SEMANAS DE GESTACION					
			Menos de 28 semanas	De 28 a 31 semanas	De 32 a 36 semanas	De 37 a 41 semanas	42 y más semanas	No consta
16. Otras complicaciones del cordón umbilical	T	33	3	1	3	16	1	9
	H	15	1	1	0	5	0	8
	M	18	2	0	3	11	1	1
17. Complic y anorm no especificadas del corión y del amnios	T	0	0	0	0	0	0	0
	H	0	0	0	0	0	0	0
	M	0	0	0	0	0	0	0
18-24. Feto/RN afectado por otras complicaci del trabajo y del parto	T	3	0	0	0	1	1	1
	H	2	0	0	0	1	0	1
	M	1	0	0	0	0	1	0
18. Parto de nalgas y extracción	T	0	0	0	0	0	0	0
	H	0	0	0	0	0	0	0
	M	0	0	0	0	0	0	0
19. Otra present y posic anómala o desproporc fetu pelviana	T	1	0	0	0	1	0	0
	H	1	0	0	0	1	0	0
	M	0	0	0	0	0	0	0
20. Parto con fórceps	T	0	0	0	0	0	0	0
	H	0	0	0	0	0	0	0
	M	0	0	0	0	0	0	0
21. Parto con ventosa extractora	T	0	0	0	0	0	0	0
	H	0	0	0	0	0	0	0
	M	0	0	0	0	0	0	0
22. Parto con cesárea	T	0	0	0	0	0	0	0
	H	0	0	0	0	0	0	0
	M	0	0	0	0	0	0	0
23. Analgesia y anestesia materns	T	0	0	0	0	0	0	0
	H	0	0	0	0	0	0	0
	M	0	0	0	0	0	0	0
24. Otras complicaci del trabajo del parto y sin especificación	T	2	0	0	0	0	1	1
	H	1	0	0	0	0	0	1
	M	1	0	0	0	0	1	0
25. Crecimiento fetal lento y desnutrición fetal	T	0	0	0	0	0	0	0
	H	0	0	0	0	0	0	0
	M	0	0	0	0	0	0	0
26-27. Trast relac con la durac corta gest y otra forma peso bajo	T	0	0	0	0	0	0	0
	H	0	0	0	0	0	0	0
	M	0	0	0	0	0	0	0
26. Inmadurez extrema	T	0	0	0	0	0	0	0
	H	0	0	0	0	0	0	0
	M	0	0	0	0	0	0	0
27. Otros recién nacidos a pretérmino	T	0	0	0	0	0	0	0
	H	0	0	0	0	0	0	0
	M	0	0	0	0	0	0	0
28. Trast relac duraci prolongada gesta/peso elevado al nacer	T	0	0	0	0	0	0	0
	H	0	0	0	0	0	0	0
	M	0	0	0	0	0	0	0
29-32. Traumatismo del nacimiento	T	0	0	0	0	0	0	0
	H	0	0	0	0	0	0	0
	M	0	0	0	0	0	0	0
29. Hemorragia subdural y cerebral	T	0	0	0	0	0	0	0
	H	0	0	0	0	0	0	0
	M	0	0	0	0	0	0	0
30. Otros traumatismos del esqueleto	T	0	0	0	0	0	0	0
	H	0	0	0	0	0	0	0
	M	0	0	0	0	0	0	0
31. Traumatismo de pares craneales y de los nervios periféricos	T	0	0	0	0	0	0	0
	H	0	0	0	0	0	0	0
	M	0	0	0	0	0	0	0

MUERTES FETALES TARDIAS DE MADRES RESIDENTES EN LA COMUNIDAD DE MADRID CLASIFICADAS POR SEMANAS DE GESTACION, SEGUN CAUSA DE MUERTE (LISTA DE MORTALIDAD PERINATAL CIE. 9ª) Y SEXO {R/R} (CONT.)

		TODAS LAS MUERTES FETALES TARDIAS	SEMANAS DE GESTACION					No consta
			Menos de 28 semanas	De 28 a 31 semanas	De 32 a 36 semanas	De 37 a 41 semanas	42 y más semanas	
32.Otros y sin especificación	T	0	0	0	0	0	0	0
	H	0	0	0	0	0	0	0
	M	0	0	0	0	0	0	0
33-35.Hipoxia intrauterina y asfixia al nacer	T	85	4	12	25	28	1	15
	H	48	2	7	12	17	1	9
	M	37	2	5	13	11	0	6
33.Defunc fetal por asfixia/anoxia antes o durante el parto	T	85	4	12	25	28	1	15
	H	48	2	7	12	17	1	9
	M	37	2	5	13	11	0	6
34.Sufrim fetal ant/durante trabajo o sin espec en nacido vivo	T	0	0	0	0	0	0	0
	H	0	0	0	0	0	0	0
	M	0	0	0	0	0	0	0
35.Asfixia en nacido vivo	T	0	0	0	0	0	0	0
	H	0	0	0	0	0	0	0
	M	0	0	0	0	0	0	0
36.Síndrome de dificultad respiratoria	T	0	0	0	0	0	0	0
	H	0	0	0	0	0	0	0
	M	0	0	0	0	0	0	0
37-39.Otras efeciones respiratorias del feto y del nacido	T	0	0	0	0	0	0	0
	H	0	0	0	0	0	0	0
	M	0	0	0	0	0	0	0
37.Síndrome de aspiración masiva	T	0	0	0	0	0	0	0
	H	0	0	0	0	0	0	0
	M	0	0	0	0	0	0	0
38.Hemorragia pulmonar	T	0	0	0	0	0	0	0
	H	0	0	0	0	0	0	0
	M	0	0	0	0	0	0	0
39.Otros problemas resp y los no espec post al nacimiento	T	0	0	0	0	0	0	0
	H	0	0	0	0	0	0	0
	M	0	0	0	0	0	0	0
40-44.Infecciones propias del período perinatal	T	0	0	0	0	0	0	0
	H	0	0	0	0	0	0	0
	M	0	0	0	0	0	0	0
40.Rubeola congénita	T	0	0	0	0	0	0	0
	H	0	0	0	0	0	0	0
	M	0	0	0	0	0	0	0
41.Infección vírica citomegálica congénita	T	0	0	0	0	0	0	0
	H	0	0	0	0	0	0	0
	M	0	0	0	0	0	0	0
42.Onfalitis del recién nacido	T	0	0	0	0	0	0	0
	H	0	0	0	0	0	0	0
	M	0	0	0	0	0	0	0
43.Infección neonatal por Cándida	T	0	0	0	0	0	0	0
	H	0	0	0	0	0	0	0
	M	0	0	0	0	0	0	0
44.Otras infecciones propias del período perinatal	T	0	0	0	0	0	0	0
	H	0	0	0	0	0	0	0
	M	0	0	0	0	0	0	0
45-50.Otras infecciones	T	0	0	0	0	0	0	0
	H	0	0	0	0	0	0	0
	M	0	0	0	0	0	0	0
45.Enfermedades infecciosas intestinales	T	0	0	0	0	0	0	0
	H	0	0	0	0	0	0	0
	M	0	0	0	0	0	0	0
46.Septicemia	T	0	0	0	0	0	0	0
	H	0	0	0	0	0	0	0
	M	0	0	0	0	0	0	0

MUERTES FETALES TARDIAS DE MADRES RESIDENTES EN LA COMUNIDAD DE MADRID CLASIFICADAS POR SEMANAS DE GESTACION, SEGUN CAUSA DE MUERTE (LISTA DE MORTALIDAD PERINATAL CIE. 9ª) Y SEXO {R/R} (CONT.)

		TODAS LAS MUERTES FETALES TARDIAS	SEMANAS DE GESTACION					No consta
			Menos de 28 semanas	De 28 a 31 semanas	De 32 a 36 semanas	De 37 a 41 semanas	42 y más semanas	
47. Enfermedades víricas	T	0	0	0	0	0	0	0
	H	0	0	0	0	0	0	0
	M	0	0	0	0	0	0	0
48. Sifilis congénita	T	0	0	0	0	0	0	0
	H	0	0	0	0	0	0	0
	M	0	0	0	0	0	0	0
49. Toxoplasmosis	T	0	0	0	0	0	0	0
	H	0	0	0	0	0	0	0
	M	0	0	0	0	0	0	0
50. Otras enfermedades infecciosas y parasitarias	T	0	0	0	0	0	0	0
	H	0	0	0	0	0	0	0
	M	0	0	0	0	0	0	0
51-54. Hemorragia fetal y neonatal	T	0	0	0	0	0	0	0
	H	0	0	0	0	0	0	0
	M	0	0	0	0	0	0	0
51. Pérdida de sangre fetal	T	0	0	0	0	0	0	0
	H	0	0	0	0	0	0	0
	M	0	0	0	0	0	0	0
52. Hemorragia intraventricular	T	0	0	0	0	0	0	0
	H	0	0	0	0	0	0	0
	M	0	0	0	0	0	0	0
53. Hemorragia suprarrenal	T	0	0	0	0	0	0	0
	H	0	0	0	0	0	0	0
	M	0	0	0	0	0	0	0
54. Otras y sin especificación	T	0	0	0	0	0	0	0
	H	0	0	0	0	0	0	0
	M	0	0	0	0	0	0	0
55-60. Enf hemolítica del feto/RN debida a isosensibilización	T	2	0	0	0	0	0	2
	H	1	0	0	0	0	0	1
	M	1	0	0	0	0	0	1
55. Enf hemolítica debida a isosensibilización por el factor Rh	T	2	0	0	0	0	0	2
	H	1	0	0	0	0	0	1
	M	1	0	0	0	0	0	1
56. Enf hemolítica debida a isosensibilización ABO	T	0	0	0	0	0	0	0
	H	0	0	0	0	0	0	0
	M	0	0	0	0	0	0	0
57. Enf hemolítica debida a otra isosensibilización y a la no especificada	T	0	0	0	0	0	0	0
	H	0	0	0	0	0	0	0
	M	0	0	0	0	0	0	0
58. Hidropesía fetal debida a isosensibilización	T	0	0	0	0	0	0	0
	H	0	0	0	0	0	0	0
	M	0	0	0	0	0	0	0
59. Kernicterus debido a isosensibilización	T	0	0	0	0	0	0	0
	H	0	0	0	0	0	0	0
	M	0	0	0	0	0	0	0
60. Anemia tardía debida a isosensibilización	T	0	0	0	0	0	0	0
	H	0	0	0	0	0	0	0
	M	0	0	0	0	0	0	0
61. Otras formas de ictericia perinatal	T	0	0	0	0	0	0	0
	H	0	0	0	0	0	0	0
	M	0	0	0	0	0	0	0
62-67. Trast endocrinos y metabólicos propios del feto y del RN	T	2	0	0	0	2	0	0
	H	2	0	0	0	2	0	0
	M	0	0	0	0	0	0	0
62. Síndrome del recién nacido de madre diabética	T	2	0	0	0	2	0	0
	H	2	0	0	0	2	0	0
	M	0	0	0	0	0	0	0
63. Tirotoxicosis neonatal	T	0	0	0	0	0	0	0
	H	0	0	0	0	0	0	0
	M	0	0	0	0	0	0	0

MUERTES FETALES TARDIAS DE MADRES RESIDENTES EN LA COMUNIDAD DE MADRID CLASIFICADAS POR SEMANAS DE GESTACION, SEGUN CAUSA DE MUERTE (LISTA DE MORTALIDAD PERINATAL CIE. 9ª) Y SEXO {R/R} (CONT.)

		TODAS LAS MUERTES FETALES TARDIAS	SEMANAS DE GESTACION					No consta
			Menos de 28 semanas	De 28 a 31 semanas	De 32 a 36 semanas	De 37 a 41 semanas	42 y más semanas	
64.Hipocalcemia e hipomagnesemia del recién nacido	T	0	0	0	0	0	0	0
	H	0	0	0	0	0	0	0
	M	0	0	0	0	0	0	0
65.Hipoglicemia neonatal	T	0	0	0	0	0	0	0
	H	0	0	0	0	0	0	0
	M	0	0	0	0	0	0	0
66.Acidosis metabólica tardía del recién nacido	T	0	0	0	0	0	0	0
	H	0	0	0	0	0	0	0
	M	0	0	0	0	0	0	0
67.Otros y sin especificación	T	0	0	0	0	0	0	0
	H	0	0	0	0	0	0	0
	M	0	0	0	0	0	0	0
68-69.Trastornos hematológicos del feto y del RN	T	0	0	0	0	0	0	0
	H	0	0	0	0	0	0	0
	M	0	0	0	0	0	0	0
68.Enfermedad hemorrágica del recién nacido	T	0	0	0	0	0	0	0
	H	0	0	0	0	0	0	0
	M	0	0	0	0	0	0	0
69.Otras y sin especificación	T	0	0	0	0	0	0	0
	H	0	0	0	0	0	0	0
	M	0	0	0	0	0	0	0
70.Trastornos perinatales del aparato digestivo	T	0	0	0	0	0	0	0
	H	0	0	0	0	0	0	0
	M	0	0	0	0	0	0	0
71-72.Afecciones asoc con regulac tegument y temperatura feto/RN	T	0	0	0	0	0	0	0
	H	0	0	0	0	0	0	0
	M	0	0	0	0	0	0	0
71.Síndrome del enfriamiento en el recién nacido	T	0	0	0	0	0	0	0
	H	0	0	0	0	0	0	0
	M	0	0	0	0	0	0	0
72.Otras y sin especificar	T	0	0	0	0	0	0	0
	H	0	0	0	0	0	0	0
	M	0	0	0	0	0	0	0
73.Otras afecciones y las mal defini originadas en periodo perinatal	T	78	1	5	12	17	2	41
	H	40	0	4	7	8	1	20
	M	38	1	1	5	9	1	21
74-84.Anomalías congénitas	T	17	0	1	6	4	0	6
	H	11	0	1	5	3	0	2
	M	6	0	0	1	1	0	4
74.Anencefalia y anomalías similares	T	1	0	0	0	1	0	0
	H	0	0	0	0	0	0	0
	M	1	0	0	0	1	0	0
75.Espina bífida	T	0	0	0	0	0	0	0
	H	0	0	0	0	0	0	0
	M	0	0	0	0	0	0	0
76.Hidrocefalia congénita	T	1	0	0	1	0	0	0
	H	1	0	0	1	0	0	0
	M	0	0	0	0	0	0	0
77.Otras anomalías congénitas del Sistema Nervioso y del ojo	T	0	0	0	0	0	0	0
	H	0	0	0	0	0	0	0
	M	0	0	0	0	0	0	0
78.Anomalías congénitas del aparato circulatorio	T	0	0	0	0	0	0	0
	H	0	0	0	0	0	0	0
	M	0	0	0	0	0	0	0
79.Anomalías congénitas del aparato respiratorio	T	0	0	0	0	0	0	0
	H	0	0	0	0	0	0	0
	M	0	0	0	0	0	0	0

MUERTES FETALES TARDIAS DE MADRES RESIDENTES EN LA COMUNIDAD DE MADRID CLASIFICADAS POR SEMANAS DE GESTACION, SEGUN CAUSA DE MUERTE (LISTA DE MORTALIDAD PERINATAL CIE. 9ª) Y SEXO {R/R} (CONCL.)

		TODAS LAS MUERTES FETALES TARDIAS	SEMANAS DE GESTACION					No consta
			Menos de 28 semanas	De 28 a 31 semanas	De 32 a 36 semanas	De 37 a 41 semanas	42 y más semanas	
80. Anomalias congénitas del aparato digestivo	T	1	0	0	0	1	0	0
	H	1	0	0	0	1	0	0
	M	0	0	0	0	0	0	0
81. Anomalias congénitas del aparato genitourinario	T	0	0	0	0	0	0	0
	H	0	0	0	0	0	0	0
	M	0	0	0	0	0	0	0
82. Anomalias osteomusculares	T	0	0	0	0	0	0	0
	H	0	0	0	0	0	0	0
	M	0	0	0	0	0	0	0
83. Anomalias cromosómicas	T	1	0	0	0	0	0	1
	H	0	0	0	0	0	0	0
	M	1	0	0	0	0	0	1
84. Otras anomalías congénitas y la no especificada	T	13	0	1	5	2	0	5
	H	9	0	1	4	2	0	2
	M	4	0	0	1	0	0	3
85-87. Otras enfermedades	T	0	0	0	0	0	0	0
	H	0	0	0	0	0	0	0
	M	0	0	0	0	0	0	0
85. Enf de la sangre y de los órganos hematopoyéticos	T	0	0	0	0	0	0	0
	H	0	0	0	0	0	0	0
	M	0	0	0	0	0	0	0
86. Neumonía e influenza	T	0	0	0	0	0	0	0
	H	0	0	0	0	0	0	0
	M	0	0	0	0	0	0	0
87. Otras afecciones, síntomas y estados morbosos mal definid	T	0	0	0	0	0	0	0
	H	0	0	0	0	0	0	0
	M	0	0	0	0	0	0	0
88-93. Causas externas	T	0	0	0	0	0	0	0
	H	0	0	0	0	0	0	0
	M	0	0	0	0	0	0	0
88. Calor excesivo	T	0	0	0	0	0	0	0
	H	0	0	0	0	0	0	0
	M	0	0	0	0	0	0	0
89. Frio excesivo	T	0	0	0	0	0	0	0
	H	0	0	0	0	0	0	0
	M	0	0	0	0	0	0	0
90. Hambre, sed, exposición a la intemperie, negligencia	T	0	0	0	0	0	0	0
	H	0	0	0	0	0	0	0
	M	0	0	0	0	0	0	0
91. Inhalac/ingestión de alim que causa obstru vias resp o sofocac	T	0	0	0	0	0	0	0
	H	0	0	0	0	0	0	0
	M	0	0	0	0	0	0	0
92. Sofocación mecánica accidental	T	0	0	0	0	0	0	0
	H	0	0	0	0	0	0	0
	M	0	0	0	0	0	0	0
93. Otras causas externas	T	0	0	0	0	0	0	0
	H	0	0	0	0	0	0	0
	M	0	0	0	0	0	0	0

MUERTES FETALES TARDIAS DE MADRES RESIDENTES EN LA COMUNIDAD DE MADRID, CLASIFICADAS POR PESO EN GRAMOS AL NACER, SEGUN CAUSA DE MUERTE (LISTA DE MORTALIDAD PERINATAL CIE. 9ª) Y SEXO {R/R}

	TODAS LAS MUERTES FETALES		PESO (en gramos) AL NACIMIENTO									No consta peso
			Menos de 500	De 500 a 1000	De 1001 a 1500	De 1501 a 2000	De 2001 a 2500	De 2501 a 3000	De 3001 a 3500	De 3501 a 4000	Más de 4000	
CAUSAS DE MUERTE												
LISTA MORTALIDAD PERINATAL												
01-93. TODAS LAS CAUSAS												
T	260		0	19	18	24	18	29	29	9	1	113
H	142		0	8	9	12	9	14	16	8	1	65
M	118		0	11	9	12	9	15	13	1	0	48
01-05.Feto/RN afectado por enf de madre no relacionada con embar												
T	3		0	0	2	0	0	0	0	0	0	1
H	2		0	0	1	0	0	0	0	0	0	1
M	1		0	0	1	0	0	0	0	0	0	0
01.Trastor hipertensivos y enf renales o del apa urinario materno												
T	3		0	0	2	0	0	0	0	0	0	1
H	2		0	0	1	0	0	0	0	0	0	1
M	1		0	0	1	0	0	0	0	0	0	0
02.Infecciones de la madre												
T	0		0	0	0	0	0	0	0	0	0	0
H	0		0	0	0	0	0	0	0	0	0	0
M	0		0	0	0	0	0	0	0	0	0	0
03.Otras enf crónicas de los apar circulat y resp de la madre												
T	0		0	0	0	0	0	0	0	0	0	0
H	0		0	0	0	0	0	0	0	0	0	0
M	0		0	0	0	0	0	0	0	0	0	0
04.Traumatismo de la madre												
T	0		0	0	0	0	0	0	0	0	0	0
H	0		0	0	0	0	0	0	0	0	0	0
M	0		0	0	0	0	0	0	0	0	0	0
05.Otras y sin especificación												
T	0		0	0	0	0	0	0	0	0	0	0
H	0		0	0	0	0	0	0	0	0	0	0
M	0		0	0	0	0	0	0	0	0	0	0
06-11.Feto/RN afectado por complicaciones maternas del embarazo												
T	0		0	0	0	0	0	0	0	0	0	0
H	0		0	0	0	0	0	0	0	0	0	0
M	0		0	0	0	0	0	0	0	0	0	0
06.Ruptura prematura de las membranas												
T	0		0	0	0	0	0	0	0	0	0	0
H	0		0	0	0	0	0	0	0	0	0	0
M	0		0	0	0	0	0	0	0	0	0	0
07.Oligohidramnios												
T	0		0	0	0	0	0	0	0	0	0	0
H	0		0	0	0	0	0	0	0	0	0	0
M	0		0	0	0	0	0	0	0	0	0	0
08.Hidramnios												
T	0		0	0	0	0	0	0	0	0	0	0
H	0		0	0	0	0	0	0	0	0	0	0
M	0		0	0	0	0	0	0	0	0	0	0
09.Embarazo ectópico												
T	0		0	0	0	0	0	0	0	0	0	0
H	0		0	0	0	0	0	0	0	0	0	0
M	0		0	0	0	0	0	0	0	0	0	0
10.Embarazo Múltiple												
T	0		0	0	0	0	0	0	0	0	0	0
H	0		0	0	0	0	0	0	0	0	0	0
M	0		0	0	0	0	0	0	0	0	0	0
11.Otras y sin especificación												
T	0		0	0	0	0	0	0	0	0	0	0
H	0		0	0	0	0	0	0	0	0	0	0
M	0		0	0	0	0	0	0	0	0	0	0
12-17.Feto/RN afectado por complic de placenta cordón o membranas												
T	70		0	6	5	6	6	14	10	2	0	21
H	36		0	4	1	5	3	7	4	2	0	10
M	34		0	2	4	1	3	7	6	0	0	11
12.Placenta previa												
T	0		0	0	0	0	0	0	0	0	0	0
H	0		0	0	0	0	0	0	0	0	0	0
M	0		0	0	0	0	0	0	0	0	0	0
13.Otras formas de desprendimiento y hemorragia placentarias												
T	13		0	1	1	1	3	1	0	0	0	6
H	8		0	1	0	1	2	0	0	0	0	4
M	5		0	0	1	0	1	1	0	0	0	2
14.Otras anor morf/func de placenta y sindro de transfusión place												
T	19		0	2	3	3	2	3	3	0	0	3
H	11		0	2	1	3	1	2	0	0	0	2
M	8		0	0	2	0	1	1	3	0	0	1
15.Prolapso del cordón umbilical												
T	5		0	0	0	1	0	3	0	0	0	1
H	2		0	0	0	0	0	1	0	0	0	1
M	3		0	0	0	1	0	2	0	0	0	0

MUERTES FETALES TARDIAS DE MADRES RESIDENTES EN LA COMUNIDAD DE MADRID, CLASIFICADAS POR PESO EN GRAMOS AL NACER, SEGUN CAUSA DE MUERTE (LISTA DE MORTALIDAD PERINATAL CIE. 9ª) Y SEXO {R/R} (CONT.)

		TODAS LAS MUERTES FETALES	PESO (en gramos) AL NACIMIENTO									No consta peso
			Menos de 500	De 500 a 1000	De 1001 a 1500	De 1501 a 2000	De 2001 a 2500	De 2501 a 3000	De 3001 a 3500	De 3501 a 4000	Más de 4000	
16.Otras complicaciones del cordón umbilical	T	33	0	3	1	1	1	7	7	2	0	11
	H	15	0	1	0	1	0	4	4	2	0	3
	M	18	0	2	1	0	1	3	3	0	0	8
17.Complic y anorm no especificadas del corión y del amnios	T	0	0	0	0	0	0	0	0	0	0	0
	H	0	0	0	0	0	0	0	0	0	0	0
	M	0	0	0	0	0	0	0	0	0	0	0
18-24.Feto/RN afectado por otras complicaci del trabajo y del parto	T	3	0	0	0	0	0	1	1	1	0	0
	H	2	0	0	0	0	0	0	1	1	0	0
	M	1	0	0	0	0	0	1	0	0	0	0
18.Parto de nalgas y extracción	T	0	0	0	0	0	0	0	0	0	0	0
	H	0	0	0	0	0	0	0	0	0	0	0
	M	0	0	0	0	0	0	0	0	0	0	0
19.Otra present y posic anómala o desproporc feto pelviana	T	1	0	0	0	0	0	0	0	1	0	0
	H	1	0	0	0	0	0	0	0	1	0	0
	M	0	0	0	0	0	0	0	0	0	0	0
20.Parto con fórceps	T	0	0	0	0	0	0	0	0	0	0	0
	H	0	0	0	0	0	0	0	0	0	0	0
	M	0	0	0	0	0	0	0	0	0	0	0
21.Parto con ventosa extractora	T	0	0	0	0	0	0	0	0	0	0	0
	H	0	0	0	0	0	0	0	0	0	0	0
	M	0	0	0	0	0	0	0	0	0	0	0
22.Parto con cesárea	T	0	0	0	0	0	0	0	0	0	0	0
	H	0	0	0	0	0	0	0	0	0	0	0
	M	0	0	0	0	0	0	0	0	0	0	0
23.Analgésia y anestesia maternas	T	0	0	0	0	0	0	0	0	0	0	0
	H	0	0	0	0	0	0	0	0	0	0	0
	M	0	0	0	0	0	0	0	0	0	0	0
24.Otras complicaci del trabajo del parto y sin especificación	T	2	0	0	0	0	0	1	1	0	0	0
	H	1	0	0	0	0	0	1	1	0	0	0
	M	1	0	0	0	0	0	1	0	0	0	0
25.Crecimiento fetal lento y desnutrición fetal	T	0	0	0	0	0	0	0	0	0	0	0
	H	0	0	0	0	0	0	0	0	0	0	0
	M	0	0	0	0	0	0	0	0	0	0	0
26-27.Trast relac con la durac corta gest y otra forma peso bajo	T	0	0	0	0	0	0	0	0	0	0	0
	H	0	0	0	0	0	0	0	0	0	0	0
	M	0	0	0	0	0	0	0	0	0	0	0
26.inmaturidad extrema	T	0	0	0	0	0	0	0	0	0	0	0
	H	0	0	0	0	0	0	0	0	0	0	0
	M	0	0	0	0	0	0	0	0	0	0	0
27.Otros recién nacidos a pretérmino	T	0	0	0	0	0	0	0	0	0	0	0
	H	0	0	0	0	0	0	0	0	0	0	0
	M	0	0	0	0	0	0	0	0	0	0	0
28.Trast relac duración prolongada gesta/peso elevado al nacer	T	0	0	0	0	0	0	0	0	0	0	0
	H	0	0	0	0	0	0	0	0	0	0	0
	M	0	0	0	0	0	0	0	0	0	0	0
29-32.Traumatismo del nacimiento	T	0	0	0	0	0	0	0	0	0	0	0
	H	0	0	0	0	0	0	0	0	0	0	0
	M	0	0	0	0	0	0	0	0	0	0	0
29.Hemorragia subdural y cerebral	T	0	0	0	0	0	0	0	0	0	0	0
	H	0	0	0	0	0	0	0	0	0	0	0
	M	0	0	0	0	0	0	0	0	0	0	0
30.Otros traumatismos del esqueleto	T	0	0	0	0	0	0	0	0	0	0	0
	H	0	0	0	0	0	0	0	0	0	0	0
	M	0	0	0	0	0	0	0	0	0	0	0
31.Traumatismo de pares craneales y de los nervios periféricos	T	0	0	0	0	0	0	0	0	0	0	0
	H	0	0	0	0	0	0	0	0	0	0	0
	M	0	0	0	0	0	0	0	0	0	0	0

MUERTES FETALES TARDIAS DE MADRES RESIDENTES EN LA COMUNIDAD DE MADRID, CLASIFICADAS POR PESO EN GRAMOS AL NACER, SEGUN CAUSA DE MUERTE (LISTA DE MORTALIDAD PERINATAL CIE. 9ª) Y SEXO {R/R} (CONT.)

	TODAS LAS MUERTES FETALES	PESO (en gramos) AL NACIMIENTO										
		Menos de 500	De 500 a 1000	De 1001 a 1500	De 1501 a 2000	De 2001 a 2500	De 2501 a 3000	De 3001 a 3500	De 3501 a 4000	Más de 4000	No consta peso	
32.Otros y sin especificación	T	0	0	0	0	0	0	0	0	0	0	0
	H	0	0	0	0	0	0	0	0	0	0	0
	M	0	0	0	0	0	0	0	0	0	0	0
33-35.Hipoxia intrauterina y asfixia al nacer	T	85	0	9	9	12	6	5	10	4	0	30
	H	48	0	2	5	5	3	4	5	4	0	20
	M	37	0	7	4	7	3	1	5	0	0	10
33.Defunc fetal por asfixia/anoxia antes o durante el parto	T	85	0	9	9	12	6	5	10	4	0	30
	H	48	0	2	5	5	3	4	5	4	0	20
	M	37	0	7	4	7	3	1	5	0	0	10
34.Sufrim fetal ant/durante trabajo o sin espec en nacido vivo	T	0	0	0	0	0	0	0	0	0	0	0
	H	0	0	0	0	0	0	0	0	0	0	0
	M	0	0	0	0	0	0	0	0	0	0	0
35.Asfixia en nacido vivo	T	0	0	0	0	0	0	0	0	0	0	0
	H	0	0	0	0	0	0	0	0	0	0	0
	M	0	0	0	0	0	0	0	0	0	0	0
36.Síndrome de dificultad respiratoria	T	0	0	0	0	0	0	0	0	0	0	0
	H	0	0	0	0	0	0	0	0	0	0	0
	M	0	0	0	0	0	0	0	0	0	0	0
37-39.Otras efeciones respiratorias del feto y del nacido	T	0	0	0	0	0	0	0	0	0	0	0
	H	0	0	0	0	0	0	0	0	0	0	0
	M	0	0	0	0	0	0	0	0	0	0	0
37.Síndrome de aspiración masiva	T	0	0	0	0	0	0	0	0	0	0	0
	H	0	0	0	0	0	0	0	0	0	0	0
	M	0	0	0	0	0	0	0	0	0	0	0
38.Hemorragia pulmonar	T	0	0	0	0	0	0	0	0	0	0	0
	H	0	0	0	0	0	0	0	0	0	0	0
	M	0	0	0	0	0	0	0	0	0	0	0
39.Otros problemas resp y los no espec post al nacimiento	T	0	0	0	0	0	0	0	0	0	0	0
	H	0	0	0	0	0	0	0	0	0	0	0
	M	0	0	0	0	0	0	0	0	0	0	0
40-44.Infecciones propias del periodo perinatal	T	0	0	0	0	0	0	0	0	0	0	0
	H	0	0	0	0	0	0	0	0	0	0	0
	M	0	0	0	0	0	0	0	0	0	0	0
40.Rubeola congénita	T	0	0	0	0	0	0	0	0	0	0	0
	H	0	0	0	0	0	0	0	0	0	0	0
	M	0	0	0	0	0	0	0	0	0	0	0
41.Infección vírica citomegálica congénita	T	0	0	0	0	0	0	0	0	0	0	0
	H	0	0	0	0	0	0	0	0	0	0	0
	M	0	0	0	0	0	0	0	0	0	0	0
42.Onfalitis del recién nacido	T	0	0	0	0	0	0	0	0	0	0	0
	H	0	0	0	0	0	0	0	0	0	0	0
	M	0	0	0	0	0	0	0	0	0	0	0
43.Infección neonatal por Cándida	T	0	0	0	0	0	0	0	0	0	0	0
	H	0	0	0	0	0	0	0	0	0	0	0
	M	0	0	0	0	0	0	0	0	0	0	0
44.Otras infecciones propias del periodo perinatal	T	0	0	0	0	0	0	0	0	0	0	0
	H	0	0	0	0	0	0	0	0	0	0	0
	M	0	0	0	0	0	0	0	0	0	0	0
45-50.Otras infecciones	T	0	0	0	0	0	0	0	0	0	0	0
	H	0	0	0	0	0	0	0	0	0	0	0
	M	0	0	0	0	0	0	0	0	0	0	0
45.Enfermedades infecciosas intestinales	T	0	0	0	0	0	0	0	0	0	0	0
	H	0	0	0	0	0	0	0	0	0	0	0
	M	0	0	0	0	0	0	0	0	0	0	0
46.Septicemia	T	0	0	0	0	0	0	0	0	0	0	0
	H	0	0	0	0	0	0	0	0	0	0	0
	M	0	0	0	0	0	0	0	0	0	0	0

MUERTES FETALES TARDIAS DE MADRES RESIDENTES EN LA COMUNIDAD DE MADRID, CLASIFICADAS POR PESO EN GRAMOS AL NACER, SEGUN CAUSA DE MUERTE (LISTA DE MORTALIDAD PERINATAL CIE. 9ª) Y SEXO {R/R} (CONT.)

	TODAS LAS MUERTES FETALES	PESO (en gramos) AL NACIMIENTO										
		Menos de 500	De 500 a 1000	De 1001 a 1500	De 1501 a 2000	De 2001 a 2500	De 2501 a 3000	De 3001 a 3500	De 3501 a 4000	Más de 4000	No consta peso	
47. Enfermedades víricas	T	0	0	0	0	0	0	0	0	0	0	0
	H	0	0	0	0	0	0	0	0	0	0	0
	M	0	0	0	0	0	0	0	0	0	0	0
48. Sífilis congénita	T	0	0	0	0	0	0	0	0	0	0	0
	H	0	0	0	0	0	0	0	0	0	0	0
	M	0	0	0	0	0	0	0	0	0	0	0
49. Toxoplasmosis	T	0	0	0	0	0	0	0	0	0	0	0
	H	0	0	0	0	0	0	0	0	0	0	0
	M	0	0	0	0	0	0	0	0	0	0	0
50. Otras enfermedades infecciosas y parasitarias	T	0	0	0	0	0	0	0	0	0	0	0
	H	0	0	0	0	0	0	0	0	0	0	0
	M	0	0	0	0	0	0	0	0	0	0	0
51-54. Hemorragia fetal y neonatal	T	0	0	0	0	0	0	0	0	0	0	0
	H	0	0	0	0	0	0	0	0	0	0	0
	M	0	0	0	0	0	0	0	0	0	0	0
51. Pérdida de sangre fetal	T	0	0	0	0	0	0	0	0	0	0	0
	H	0	0	0	0	0	0	0	0	0	0	0
	M	0	0	0	0	0	0	0	0	0	0	0
52. Hemorragia intraventricular	T	0	0	0	0	0	0	0	0	0	0	0
	H	0	0	0	0	0	0	0	0	0	0	0
	M	0	0	0	0	0	0	0	0	0	0	0
53. Hemorragia suprarrenal	T	0	0	0	0	0	0	0	0	0	0	0
	H	0	0	0	0	0	0	0	0	0	0	0
	M	0	0	0	0	0	0	0	0	0	0	0
54. Otras y sin especificación	T	0	0	0	0	0	0	0	0	0	0	0
	H	0	0	0	0	0	0	0	0	0	0	0
	M	0	0	0	0	0	0	0	0	0	0	0
55-60. Enf hemolítica del feto/RN debida a isosensibilización	T	2	0	0	0	1	0	0	0	0	0	1
	H	1	0	0	0	0	0	0	0	0	0	1
	M	1	0	0	0	1	0	0	0	0	0	0
55. Enf hemolítica debida a isosensibil por el factor Rh	T	2	0	0	0	1	0	0	0	0	0	1
	H	1	0	0	0	0	0	0	0	0	0	1
	M	1	0	0	0	1	0	0	0	0	0	0
56. Enf hemolítica debida a isosensibilización ABO	T	0	0	0	0	0	0	0	0	0	0	0
	H	0	0	0	0	0	0	0	0	0	0	0
	M	0	0	0	0	0	0	0	0	0	0	0
57. Enf hemolítica debida a otra isosensibil y a la no especifici	T	0	0	0	0	0	0	0	0	0	0	0
	H	0	0	0	0	0	0	0	0	0	0	0
	M	0	0	0	0	0	0	0	0	0	0	0
58. Hidropesía fetal debida a isosensibilización	T	0	0	0	0	0	0	0	0	0	0	0
	H	0	0	0	0	0	0	0	0	0	0	0
	M	0	0	0	0	0	0	0	0	0	0	0
59. Kernicterus debido a isosensibilización	T	0	0	0	0	0	0	0	0	0	0	0
	H	0	0	0	0	0	0	0	0	0	0	0
	M	0	0	0	0	0	0	0	0	0	0	0
60. Anemia tardía debida a isosensibilización	T	0	0	0	0	0	0	0	0	0	0	0
	H	0	0	0	0	0	0	0	0	0	0	0
	M	0	0	0	0	0	0	0	0	0	0	0
61. Otras formas de ictericia perinatal	T	0	0	0	0	0	0	0	0	0	0	0
	H	0	0	0	0	0	0	0	0	0	0	0
	M	0	0	0	0	0	0	0	0	0	0	0
62-67. Trast endocrinos y metabólicos propios del feto y del RN	T	2	0	0	0	0	1	0	0	0	0	1
	H	2	0	0	0	0	1	0	0	0	0	1
	M	0	0	0	0	0	0	0	0	0	0	0
62. Síndrome del recién nacido de madre diabética	T	2	0	0	0	0	1	0	0	0	0	1
	H	2	0	0	0	0	1	0	0	0	0	1
	M	0	0	0	0	0	0	0	0	0	0	0
63. Tirotoxicosis neonatal	T	0	0	0	0	0	0	0	0	0	0	0
	H	0	0	0	0	0	0	0	0	0	0	0
	M	0	0	0	0	0	0	0	0	0	0	0

MUERTES FETALES TARDIAS DE MADRES RESIDENTES EN LA COMUNIDAD DE MADRID, CLASIFICADAS POR PESO EN GRAMOS AL NACER, SEGUN CAUSA DE MUERTE (LISTA DE MORTALIDAD PERINATAL CIE. 9ª) Y SEXO {R/R} (CONT.)

	TODAS LAS MUERTES FETALES		PESO (en gramos) AL NACIMIENTO									No consta peso
			Menos de 500	De 500 a 1000	De 1001 a 1500	De 1501 a 2000	De 2001 a 2500	De 2501 a 3000	De 3001 a 3500	De 3501 a 4000	Más de 4000	
64. Hipocalcemia e hipomagnesemia del recién nacido	T	0	0	0	0	0	0	0	0	0	0	0
	H	0	0	0	0	0	0	0	0	0	0	0
	M	0	0	0	0	0	0	0	0	0	0	0
65. Hipoglicemia neonatal	T	0	0	0	0	0	0	0	0	0	0	0
	H	0	0	0	0	0	0	0	0	0	0	0
	M	0	0	0	0	0	0	0	0	0	0	0
66. Acidosis metabólica tardía del recién nacido	T	0	0	0	0	0	0	0	0	0	0	0
	H	0	0	0	0	0	0	0	0	0	0	0
	M	0	0	0	0	0	0	0	0	0	0	0
67. Otros y sin especificación	T	0	0	0	0	0	0	0	0	0	0	0
	H	0	0	0	0	0	0	0	0	0	0	0
	M	0	0	0	0	0	0	0	0	0	0	0
68-69. Trastornos hematológicos del feto y del RN	T	0	0	0	0	0	0	0	0	0	0	0
	H	0	0	0	0	0	0	0	0	0	0	0
	M	0	0	0	0	0	0	0	0	0	0	0
68. Enfermedad hemorrágica del recién nacido	T	0	0	0	0	0	0	0	0	0	0	0
	H	0	0	0	0	0	0	0	0	0	0	0
	M	0	0	0	0	0	0	0	0	0	0	0
69. Otras y sin especificación	T	0	0	0	0	0	0	0	0	0	0	0
	H	0	0	0	0	0	0	0	0	0	0	0
	M	0	0	0	0	0	0	0	0	0	0	0
70. Trastornos perinatales del aparato digestivo	T	0	0	0	0	0	0	0	0	0	0	0
	H	0	0	0	0	0	0	0	0	0	0	0
	M	0	0	0	0	0	0	0	0	0	0	0
71-72. Afecciones asociadas con regulación tegumentaria y temperatura feto/RN	T	0	0	0	0	0	0	0	0	0	0	0
	H	0	0	0	0	0	0	0	0	0	0	0
	M	0	0	0	0	0	0	0	0	0	0	0
71. Síndrome del enfriamiento en el recién nacido	T	0	0	0	0	0	0	0	0	0	0	0
	H	0	0	0	0	0	0	0	0	0	0	0
	M	0	0	0	0	0	0	0	0	0	0	0
72. Otras y sin especificar	T	0	0	0	0	0	0	0	0	0	0	0
	H	0	0	0	0	0	0	0	0	0	0	0
	M	0	0	0	0	0	0	0	0	0	0	0
73. Otras afecciones y lesiones mal definidas originadas en periodo perinatal	T	78	0	3	1	5	3	7	5	2	1	51
	H	40	0	1	1	2	0	2	4	1	1	28
	M	38	0	2	0	3	3	5	1	1	0	23
74-84. Anomalías congénitas	T	17	0	1	1	0	2	2	3	0	0	8
	H	11	0	1	1	0	2	1	2	0	0	4
	M	6	0	0	0	0	0	1	1	0	0	4
74. Anencefalia y anomalías similares	T	1	0	0	0	0	0	0	1	0	0	0
	H	0	0	0	0	0	0	0	0	0	0	0
	M	1	0	0	0	0	0	0	1	0	0	0
75. Espina bifida	T	0	0	0	0	0	0	0	0	0	0	0
	H	0	0	0	0	0	0	0	0	0	0	0
	M	0	0	0	0	0	0	0	0	0	0	0
76. Hidrocefalia congénita	T	1	0	0	0	0	0	0	0	0	0	1
	H	1	0	0	0	0	0	0	0	0	0	1
	M	0	0	0	0	0	0	0	0	0	0	0
77. Otras anomalías congénitas del Sistema Nervioso y del ojo	T	0	0	0	0	0	0	0	0	0	0	0
	H	0	0	0	0	0	0	0	0	0	0	0
	M	0	0	0	0	0	0	0	0	0	0	0
78. Anomalías congénitas del aparato circulatorio	T	0	0	0	0	0	0	0	0	0	0	0
	H	0	0	0	0	0	0	0	0	0	0	0
	M	0	0	0	0	0	0	0	0	0	0	0
79. Anomalías congénitas del aparato respiratorio	T	0	0	0	0	0	0	0	0	0	0	0
	H	0	0	0	0	0	0	0	0	0	0	0
	M	0	0	0	0	0	0	0	0	0	0	0

MUERTES FETALES TARDIAS DE MADRES RESIDENTES EN LA COMUNIDAD DE MADRID, CLASIFICADAS POR PESO EN GRAMOS AL NACER, SEGUN CAUSA DE MUERTE (LISTA DE MORTALIDAD PERINATAL CIE. 9ª) Y SEXO {R/R} (CONCL.)

	TODAS LAS MUERTES FETALES		PESO (en gramos) AL NACIMIENTO									
			Menos de 500	De 500 a 1000	De 1001 a 1500	De 1501 a 2000	De 2001 a 2500	De 2501 a 3000	De 3001 a 3500	De 3501 a 4000	Más de 4000	No consta peso
80. Anomalías congénitas del aparato digestivo	T	1	0	0	0	0	0	1	0	0	0	0
	H	1	0	0	0	0	0	1	0	0	0	0
	M	0	0	0	0	0	0	0	0	0	0	0
81. Anomalías congénitas del aparato genitourinario	T	0	0	0	0	0	0	0	0	0	0	0
	H	0	0	0	0	0	0	0	0	0	0	0
	M	0	0	0	0	0	0	0	0	0	0	0
82. Anomalías osteomusculares	T	0	0	0	0	0	0	0	0	0	0	0
	H	0	0	0	0	0	0	0	0	0	0	0
	M	0	0	0	0	0	0	0	0	0	0	0
83. Anomalías cromosómicas	T	1	0	0	0	0	0	1	0	0	0	0
	H	0	0	0	0	0	0	0	0	0	0	0
	M	1	0	0	0	0	0	1	0	0	0	0
84. Otras anomalías congénitas y la no especificada	T	13	0	1	1	0	2	0	2	0	0	7
	H	9	0	1	1	0	2	0	2	0	0	3
	M	4	0	0	0	0	0	0	0	0	0	4
85-87. Otras enfermedades	T	0	0	0	0	0	0	0	0	0	0	0
	H	0	0	0	0	0	0	0	0	0	0	0
	M	0	0	0	0	0	0	0	0	0	0	0
85. Enf de la sangre y de los órganos hematopoyéticos	T	0	0	0	0	0	0	0	0	0	0	0
	H	0	0	0	0	0	0	0	0	0	0	0
	M	0	0	0	0	0	0	0	0	0	0	0
86. Neumonía e influenza	T	0	0	0	0	0	0	0	0	0	0	0
	H	0	0	0	0	0	0	0	0	0	0	0
	M	0	0	0	0	0	0	0	0	0	0	0
87. Otras afecciones, síntomas y estados morbosos mal definid	T	0	0	0	0	0	0	0	0	0	0	0
	H	0	0	0	0	0	0	0	0	0	0	0
	M	0	0	0	0	0	0	0	0	0	0	0
88-93. Causas externas	T	0	0	0	0	0	0	0	0	0	0	0
	H	0	0	0	0	0	0	0	0	0	0	0
	M	0	0	0	0	0	0	0	0	0	0	0
88. Calor excesivo	T	0	0	0	0	0	0	0	0	0	0	0
	H	0	0	0	0	0	0	0	0	0	0	0
	M	0	0	0	0	0	0	0	0	0	0	0
89. Frio excesivo	T	0	0	0	0	0	0	0	0	0	0	0
	H	0	0	0	0	0	0	0	0	0	0	0
	M	0	0	0	0	0	0	0	0	0	0	0
90. Hambre, sed, exposición a la intemperie, negligencia	T	0	0	0	0	0	0	0	0	0	0	0
	H	0	0	0	0	0	0	0	0	0	0	0
	M	0	0	0	0	0	0	0	0	0	0	0
91. Inhalac/ingestión de alim que causa obstru	T	0	0	0	0	0	0	0	0	0	0	0
	H	0	0	0	0	0	0	0	0	0	0	0
	M	0	0	0	0	0	0	0	0	0	0	0
92. Sofocación mecánica accidental	T	0	0	0	0	0	0	0	0	0	0	0
	H	0	0	0	0	0	0	0	0	0	0	0
	M	0	0	0	0	0	0	0	0	0	0	0
93. Otras causas externas	T	0	0	0	0	0	0	0	0	0	0	0
	H	0	0	0	0	0	0	0	0	0	0	0
	M	0	0	0	0	0	0	0	0	0	0	0

DEFUNCIONES DE RESIDENTES EN LA COMUNIDAD DE MADRID MENORES DE UN AÑO, CLASIFICADAS POR EDAD Y AÑO DE NACIMIENTO SEGUN CAUSA DE MUERTE (GRANDES GRUPOS CIE. 9ª) Y SEXO {R/R}

		TODOS LOS MENORES 1 AÑO	EDAD (Ambos años de nacimiento)						
			Menos de 24 horas	1 a 6 días	7 a 27 días	28 días a 2 meses	3 a 5 meses	6 a 8 meses	9 a 11 meses
CAUSAS DE MUERTE GRANDES GRUPOS (CIE 9a.)									
I-XVII. TODAS LAS CAUSAS	T	428	110	90	65	74	44	27	18
	H	224	50	54	34	38	23	17	8
	M	204	60	36	31	36	21	10	10
I. Enfermedades infecciosas y parasitarias	T	18	0	5	2	6	2	3	0
	H	7	0	2	0	3	1	1	0
	M	11	0	3	2	3	1	2	0
II. Tumores	T	2	0	0	0	0	0	1	1
	H	0	0	0	0	0	0	0	0
	M	2	0	0	0	0	0	1	1
III. Enfermedades de las glándulas endocrinas, de la nutrición, metabo	T	5	0	1	1	1	1	0	1
	H	2	0	1	0	0	1	0	0
	M	3	0	0	1	1	0	0	1
IV. Enfermedades de la sangre y de los órganos hematopoyéticos	T	0	0	0	0	0	0	0	0
	H	0	0	0	0	0	0	0	0
	M	0	0	0	0	0	0	0	0
V. Trastornos mentales	T	0	0	0	0	0	0	0	0
	H	0	0	0	0	0	0	0	0
	M	0	0	0	0	0	0	0	0
VI. Enfermedades mentales y de los órganos de los sentidos	T	11	0	2	3	2	1	1	2
	H	7	0	1	2	1	1	1	1
	M	4	0	1	1	1	0	0	1
VII. Enfermedades del aparato circulatorio	T	49	0	14	9	15	6	5	0
	H	32	0	7	7	10	4	4	0
	M	17	0	7	2	5	2	1	0
VIII. Enfermedades del aparato respiratorio	T	27	0	2	5	6	6	3	5
	H	11	0	1	2	3	1	3	1
	M	16	0	1	3	3	5	0	4
IX. Enfermedades del aparato digestivo	T	6	0	0	2	1	2	1	0
	H	5	0	0	2	1	1	1	0
	M	1	0	0	0	0	1	0	0
X. Enfermedades del aparato genitourinario	T	2	0	0	0	1	1	0	0
	H	0	0	0	0	0	0	0	0
	M	2	0	0	0	1	1	0	0
XI. Complicaciones del embarazo, del parto y del puerperio	T	0	0	0	0	0	0	0	0
	H	0	0	0	0	0	0	0	0
	M	0	0	0	0	0	0	0	0
XII. Enfermedades de la piel y tejido celular subcutáneo	T	0	0	0	0	0	0	0	0
	H	0	0	0	0	0	0	0	0
	M	0	0	0	0	0	0	0	0
XIII. Enfermedades sistema osteomuscular y del tejido conjuntivo	T	1	0	0	1	0	0	0	0
	H	1	0	0	1	0	0	0	0
	M	0	0	0	0	0	0	0	0
XIV. Anomalías congénitas	T	104	27	18	17	22	8	9	3
	H	49	14	7	7	9	5	5	2
	M	55	13	11	10	13	3	4	1
XV. Ciertas afecciones originadas en el periodo perinatal	T	151	83	38	19	10	1	0	0
	H	79	36	28	9	5	1	0	0
	M	72	47	10	10	5	0	0	0
XVI. Signos, síntomas y estados morbosos mal definidos	T	30	0	8	6	5	8	1	2
	H	18	0	5	4	3	4	0	2
	M	12	0	3	2	2	4	1	0
XVII. Traumatismos y envenenamientos	T	22	0	2	0	5	8	3	4
	H	13	0	2	0	3	4	2	2
	M	9	0	0	0	2	4	1	2

DEFUNCIONES DE RESIDENTES EN LA COMUNIDAD DE MADRID MENORES DE UN AÑO, CLASIFICADAS POR EDAD Y AÑO DE NACIMIENTO SEGUN CAUSA DE MUERTE (GRANDES GRUPOS CIE. 9ª) Y SEXO {R/R} (CONT.)

		TODOS LOS MENORES 1 AÑO	EDAD (Año nacimiento 1986)						
			Menos de 24 horas	1 a 6 días	7 a 27 días	28 días a 2 meses	3 a 5 meses	6 a 8 meses	9 a 11 meses
CAUSAS DE MUERTE GRANDES GRUPOS (CIE 9a.)									
I-XVII. TODAS LAS CAUSAS	T	359	110	90	61	60	28	9	1
	H	187	50	54	30	32	15	6	0
	M	172	60	36	31	28	13	3	1
I. Enfermedades infecciosas y parasitarias	T	15	0	5	2	6	1	1	0
	H	5	0	2	0	3	0	0	0
	M	10	0	3	2	3	1	1	0
II. Tumores	T	0	0	0	0	0	0	0	0
	H	0	0	0	0	0	0	0	0
	M	0	0	0	0	0	0	0	0
III. Enfermedades de las glándulas endocrinas, de la nutrición, metabo	T	3	0	1	1	0	1	0	0
	H	2	0	1	0	0	1	0	0
	M	1	0	0	1	0	0	0	0
IV. Enfermedades de la sangre y de los órganos hematopoyéticos	T	0	0	0	0	0	0	0	0
	H	0	0	0	0	0	0	0	0
	M	0	0	0	0	0	0	0	0
V. Trastornos mentales	T	0	0	0	0	0	0	0	0
	H	0	0	0	0	0	0	0	0
	M	0	0	0	0	0	0	0	0
VI. Enfermedades mentales y de los órganos de los sentidos	T	8	0	2	3	2	1	0	0
	H	5	0	1	2	1	1	0	0
	M	3	0	1	1	1	0	0	0
VII. Enfermedades del aparato circulatorio	T	40	0	14	8	11	5	2	0
	H	26	0	7	6	8	3	2	0
	M	14	0	7	2	3	2	0	0
VIII. Enfermedades del aparato respiratorio	T	15	0	2	5	4	3	0	1
	H	6	0	1	2	2	1	0	0
	M	9	0	1	3	2	2	0	1
IX. Enfermedades del aparato digestivo	T	3	0	0	1	1	1	0	0
	H	3	0	0	1	1	1	0	0
	M	0	0	0	0	0	0	0	0
X. Enfermedades del aparato genitourinario	T	2	0	0	0	1	1	0	0
	H	0	0	0	0	0	0	0	0
	M	2	0	0	0	1	1	0	0
XI. Complicaciones del embarazo, del parto y del puerperio	T	0	0	0	0	0	0	0	0
	H	0	0	0	0	0	0	0	0
	M	0	0	0	0	0	0	0	0
XII. Enfermedades de la piel y tejido celular subcutáneo	T	0	0	0	0	0	0	0	0
	H	0	0	0	0	0	0	0	0
	M	0	0	0	0	0	0	0	0
XIII. Enfermedades sistema osteomuscular y del tejido conjuntivo	T	1	0	0	1	0	0	0	0
	H	1	0	0	1	0	0	0	0
	M	0	0	0	0	0	0	0	0
XIV. Anomalías congénitas	T	88	27	18	16	18	5	4	0
	H	40	14	7	6	7	3	3	0
	M	48	13	11	10	11	2	1	0
XV. Ciertas afecciones originadas en el periodo perinatal	T	149	83	38	18	9	1	0	0
	H	78	36	28	8	5	1	0	0
	M	71	47	10	10	4	0	0	0
XVI. Signos, síntomas y estados morbosos mal definidos	T	23	0	8	6	4	4	1	0
	H	12	0	5	4	2	1	0	0
	M	11	0	3	2	2	3	1	0
XVII. Traumatismos y envenenamientos	T	12	0	2	0	4	5	1	0
	H	9	0	2	0	3	3	1	0
	M	3	0	0	0	1	2	0	0

DEFUNCIONES DE RESIDENTES EN LA COMUNIDAD DE MADRID MENORES DE UN AÑO, CLASIFICADAS POR EDAD Y AÑO DE NACIMIENTO SEGUN CAUSA DE MUERTE (GRANDES GRUPOS CIE. 9ª) Y SEXO {R/R} (CONT.)

		TODOS LOS MENORES 1 AÑO	EDAD (Año nacimiento 1985)						
			Menos de 24 horas	1 a 6 días	7 a 27 días	28 días a 2 meses	3 a 5 meses	6 a 8 meses	9 a 11 meses
CAUSAS DE MUERTE									
GRANDES GRUPOS (CIE 9a.)									
I-XVII. TODAS LAS CAUSAS	T	69	0	0	4	14	16	18	17
	H	37	0	0	4	6	8	11	8
	M	32	0	0	0	8	8	7	9
I. Enfermedades infecciosas y parasitarias	T	3	0	0	0	0	1	2	0
	H	2	0	0	0	0	1	1	0
	M	1	0	0	0	0	0	1	0
II. Tumores	T	2	0	0	0	0	0	1	1
	H	0	0	0	0	0	0	0	0
	M	2	0	0	0	0	0	1	1
III. Enfermedades de las glándulas endocrinas, de la nutrición,metabo	T	2	0	0	0	1	0	0	1
	H	0	0	0	0	0	0	0	0
	M	2	0	0	0	1	0	0	1
IV. Enfermedades de la sangre y de los órganos hematopoyéticos	T	0	0	0	0	0	0	0	0
	H	0	0	0	0	0	0	0	0
	M	0	0	0	0	0	0	0	0
V. Trastornos mentales	T	0	0	0	0	0	0	0	0
	H	0	0	0	0	0	0	0	0
	M	0	0	0	0	0	0	0	0
VI. Enfermedades mentales y de los órganos de los sentidos	T	3	0	0	0	0	0	1	2
	H	2	0	0	0	0	0	1	1
	M	1	0	0	0	0	0	0	1
VII. Enfermedades del aparato circulatorio	T	9	0	0	1	4	1	3	0
	H	6	0	0	1	2	1	2	0
	M	3	0	0	0	2	0	1	0
VIII. Enfermedades del aparato respiratorio	T	12	0	0	0	2	3	3	4
	H	5	0	0	0	1	0	3	1
	M	7	0	0	0	1	3	0	3
IX. Enfermedades del aparato digestivo	T	3	0	0	1	0	1	1	0
	H	2	0	0	1	0	0	1	0
	M	1	0	0	0	0	1	0	0
X. Enfermedades del aparato genitourinario	T	0	0	0	0	0	0	0	0
	H	0	0	0	0	0	0	0	0
	M	0	0	0	0	0	0	0	0
XI. Complicaciones del embarazo, del parto y del puerperio	T	0	0	0	0	0	0	0	0
	H	0	0	0	0	0	0	0	0
	M	0	0	0	0	0	0	0	0
XII. Enfermedades de la piel y tejido celular subcutáneo	T	0	0	0	0	0	0	0	0
	H	0	0	0	0	0	0	0	0
	M	0	0	0	0	0	0	0	0
XIII. Enfermedades sistema osteomuscular y del tejido conjuntivo	T	0	0	0	0	0	0	0	0
	H	0	0	0	0	0	0	0	0
	M	0	0	0	0	0	0	0	0
XIV. Anomalías congénitas	T	16	0	0	1	4	3	5	3
	H	9	0	0	1	2	2	2	2
	M	7	0	0	0	2	1	3	1
XV. Ciertas afecciones originadas en el periodo perinatal	T	2	0	0	1	1	0	0	0
	H	1	0	0	1	0	0	0	0
	M	1	0	0	0	1	0	0	0
XVI. Signos, síntomas y estados morbosos mal definidos	T	7	0	0	0	1	4	0	2
	H	6	0	0	0	1	3	0	2
	M	1	0	0	0	0	1	0	0
XVII. Traumatismos y envenenamientos	T	10	0	0	0	1	3	2	4
	H	4	0	0	0	0	1	1	2
	M	6	0	0	0	1	2	1	2

DEFUNCIONES DE RESIDENTES EN LA COMUNIDAD DE MADRID MENORES DE UN AÑO, CLASIFICADAS POR EDAD Y AÑO DE NACIMIENTO SEGUN CAUSA DE MUERTE (GRANDES GRUPOS CIE. 9a) Y SEXO {R/R} (CONT.)

		TODOS LOS MENORES 1 AÑO	EDAD (Ambos años de nacimiento)					
			Menos de 24 horas	1 a 6 días	7 a 27 días	28 días a 2 meses	3 a 5 meses	6 a 8 meses

CAUSAS DE MUERTE
GRANDES GRUPOS (CIE 9a.)

I-XVII. TODAS LAS CAUSAS	T	309	73	77	50	49	24	22	14
	H	166	35	46	25	26	13	15	6
	M	143	38	31	25	23	11	7	8
I. Enfermedades infecciosas y parasitarias	T	16	0	5	1	5	2	3	0
	H	7	0	2	0	3	1	1	0
	M	9	0	3	1	2	1	2	0
II. Tumores	T	0	0	0	0	0	0	0	0
	H	0	0	0	0	0	0	0	0
	M	0	0	0	0	0	0	0	0
III. Enfermedades de las glándulas endocrinas, de la nutrición,metabo	T	5	0	1	1	1	1	0	1
	H	2	0	1	0	0	1	0	0
	M	3	0	0	1	1	0	0	1
IV. Enfermedades de la sangre y de los órganos hematopoyéticos	T	0	0	0	0	0	0	0	0
	H	0	0	0	0	0	0	0	0
	M	0	0	0	0	0	0	0	0
V. Trastornos mentales	T	0	0	0	0	0	0	0	0
	H	0	0	0	0	0	0	0	0
	M	0	0	0	0	0	0	0	0
VI. Enfermedades mentales y de los órganos de los sentidos	T	9	0	2	2	1	1	1	2
	H	5	0	1	1	0	1	1	1
	M	4	0	1	1	1	0	0	1
VII. Enfermedades del aparato circulatorio	T	32	0	11	6	8	2	5	0
	H	22	0	6	4	6	2	4	0
	M	10	0	5	2	2	0	1	0
VIII. Enfermedades del aparato respiratorio	T	20	0	2	3	4	3	3	5
	H	9	0	1	1	3	0	3	1
	M	11	0	1	2	1	3	0	4
IX. Enfermedades del aparato digestivo	T	6	0	0	2	1	2	1	0
	H	5	0	0	2	1	1	1	0
	M	1	0	0	0	0	1	0	0
X. Enfermedades del aparato genitourinario	T	1	0	0	0	1	0	0	0
	H	0	0	0	0	0	0	0	0
	M	1	0	0	0	1	0	0	0
XI. Complicaciones del embarazo, del parto y del puerperio	T	0	0	0	0	0	0	0	0
	H	0	0	0	0	0	0	0	0
	M	0	0	0	0	0	0	0	0
XII. Enfermedades de la piel y tejido celular subcutáneo	T	0	0	0	0	0	0	0	0
	H	0	0	0	0	0	0	0	0
	M	0	0	0	0	0	0	0	0
XIII. Enfermedades sistema osteomuscular y del tejido conjuntivo	T	1	0	0	1	0	0	0	0
	H	1	0	0	1	0	0	0	0
	M	0	0	0	0	0	0	0	0
XIV. Anomalías congénitas	T	76	18	16	13	18	5	5	1
	H	38	11	7	6	7	3	3	1
	M	38	7	9	7	11	2	2	0
XV. Ciertas afecciones originadas en el periodo perinatal	T	112	55	34	17	6	0	0	0
	H	59	24	24	8	3	0	0	0
	M	53	31	10	9	3	0	0	0
XVI. Signos, síntomas y estados morbosos mal definidos	T	19	0	5	4	3	4	1	2
	H	12	0	3	2	2	3	0	2
	M	7	0	2	2	1	1	1	0
XVII. Traumatismos y envenenamientos	T	12	0	1	0	1	4	3	3
	H	6	0	1	0	1	1	2	1
	M	6	0	0	0	0	3	1	2

DEFUNCIONES DE RESIDENTES EN LA COMUNIDAD DE MADRID MENORES DE UN AÑO, CLASIFICADAS POR EDAD Y AÑO DE NACIMIENTO SEGUN CAUSA DE MUERTE (GRANDES GRUPOS CIE. 9ª) Y SEXO {R/R} (CONT.)

		TODOS LOS MENORES 1 AÑO	EDAD (Año nacimiento 1986)						
			Menos de 24 horas	1 a 6 días	7 a 27 días	28 días a 2 meses	3 a 5 meses	6 a 8 meses	9 a 11 meses
CAUSAS DE MUERTE GRANDES GRUPOS (CIE 9a.)									
I-XVII. TODAS LAS CAUSAS	T	263	73	77	48	40	16	8	1
	H	139	35	46	23	21	9	5	0
	M	124	38	31	25	19	7	3	1
I. Enfermedades infecciosas y parasitarias	T	13	0	5	1	5	1	1	0
	H	5	0	2	0	3	0	0	0
	M	8	0	3	1	2	1	1	0
II. Tumores	T	0	0	0	0	0	0	0	0
	H	0	0	0	0	0	0	0	0
	M	0	0	0	0	0	0	0	0
III. Enfermedades de las glándulas endocrinas, de la nutrición, metabo	T	3	0	1	1	0	1	0	0
	H	2	0	1	0	0	1	0	0
	M	1	0	0	1	0	0	0	0
IV. Enfermedades de la sangre y de los órganos hematopoyéticos	T	0	0	0	0	0	0	0	0
	H	0	0	0	0	0	0	0	0
	M	0	0	0	0	0	0	0	0
V. Trastornos mentales	T	0	0	0	0	0	0	0	0
	H	0	0	0	0	0	0	0	0
	M	0	0	0	0	0	0	0	0
VI. Enfermedades mentales y de los órganos de los sentidos	T	6	0	2	2	1	1	0	0
	H	3	0	1	1	0	1	0	0
	M	3	0	1	1	1	0	0	0
VII. Enfermedades del aparato circulatorio	T	27	0	11	6	6	2	2	0
	H	18	0	6	4	4	2	2	0
	M	9	0	5	2	2	0	0	0
VIII. Enfermedades del aparato respiratorio	T	10	0	2	3	3	1	0	1
	H	4	0	1	1	2	0	0	0
	M	6	0	1	2	1	1	0	1
IX. Enfermedades del aparato digestivo	T	3	0	0	1	1	1	0	0
	H	3	0	0	1	1	1	0	0
	M	0	0	0	0	0	0	0	0
X. Enfermedades del aparato genitourinario	T	1	0	0	0	1	0	0	0
	H	0	0	0	0	0	0	0	0
	M	1	0	0	0	1	0	0	0
XI. Complicaciones del embarazo, del parto y del puerperio	T	0	0	0	0	0	0	0	0
	H	0	0	0	0	0	0	0	0
	M	0	0	0	0	0	0	0	0
XII. Enfermedades de la piel y tejido celular subcutáneo	T	0	0	0	0	0	0	0	0
	H	0	0	0	0	0	0	0	0
	M	0	0	0	0	0	0	0	0
XIII. Enfermedades sistema osteomuscular y del tejido conjuntivo	T	1	0	0	1	0	0	0	0
	H	1	0	0	1	0	0	0	0
	M	0	0	0	0	0	0	0	0
XIV. Anomalías congénitas	T	67	18	16	12	14	4	3	0
	H	32	11	7	5	5	2	2	0
	M	35	7	9	7	9	2	1	0
XV. Ciertas afecciones originadas en el periodo perinatal	T	111	55	34	17	5	0	0	0
	H	59	24	24	8	3	0	0	0
	M	52	31	10	9	2	0	0	0
XVI. Signos, síntomas y estados morbosos mal definidos	T	15	0	5	4	3	2	1	0
	H	8	0	3	2	2	1	0	0
	M	7	0	2	2	1	1	1	0
XVII. Traumatismos y envenenamientos	T	6	0	1	0	1	3	1	0
	H	4	0	1	0	1	1	1	0
	M	2	0	0	0	0	2	0	0

DEFUNCIONES DE RESIDENTES EN LA COMUNIDAD DE MADRID MENORES DE UN AÑO, CLASIFICADAS POR EDAD Y AÑO DE NACIMIENTO SEGUN CAUSA DE MUERTE (GRANDES GRUPOS CIE. 9ª) Y SEXO {R/R} (CONT.)

		TODOS LOS MENORES 1 AÑO	EDAD (Año nacimiento 1985)							
			Menos de 24 horas	1 a 6 días	7 a 27 días	28 días a 2 meses	3 a 5 meses	6 a 8 meses		
CAUSAS DE MUERTE										
GRANDES GRUPOS (CIE 9a.)										
I-XVII. TODAS LAS CAUSAS	T	46	0	0	2	9	8	14	13	
	H	27	0	0	2	5	4	10	6	
	M	19	0	0	0	4	4	4	7	
I. Enfermedades infecciosas y parasitarias	T	3	0	0	0	0	1	2	0	
	H	2	0	0	0	0	1	1	0	
	M	1	0	0	0	0	0	1	0	
II. Tumores	T	0	0	0	0	0	0	0	0	
	H	0	0	0	0	0	0	0	0	
	M	0	0	0	0	0	0	0	0	
III. Enfermedades de las glándulas endocrinas, de la nutrición,metabo	T	2	0	0	0	1	0	0	1	
	H	0	0	0	0	0	0	0	0	
	M	2	0	0	0	1	0	0	1	
IV. Enfermedades de la sangre y de los órganos hematopoyéticos	T	0	0	0	0	0	0	0	0	
	H	0	0	0	0	0	0	0	0	
	M	0	0	0	0	0	0	0	0	
V. Trastornos mentales	T	0	0	0	0	0	0	0	0	
	H	0	0	0	0	0	0	0	0	
	M	0	0	0	0	0	0	0	0	
VI. Enfermedades mentales y de los órganos de los sentidos	T	3	0	0	0	0	0	1	2	
	H	2	0	0	0	0	0	1	1	
	M	1	0	0	0	0	0	0	1	
VII. Enfermedades del aparato circulatorio	T	5	0	0	0	2	0	3	0	
	H	4	0	0	0	2	0	2	0	
	M	1	0	0	0	0	0	1	0	
VIII. Enfermedades del aparato respiratorio	T	10	0	0	0	1	2	3	4	
	H	5	0	0	0	1	0	3	1	
	M	5	0	0	0	0	2	0	3	
IX. Enfermedades del aparato digestivo	T	3	0	0	1	0	1	1	0	
	H	2	0	0	1	0	0	1	0	
	M	1	0	0	0	0	1	0	0	
X. Enfermedades del aparato genitourinario	T	0	0	0	0	0	0	0	0	
	H	0	0	0	0	0	0	0	0	
	M	0	0	0	0	0	0	0	0	
XI. Complicaciones del embarazo, del parto y del puerperio	T	0	0	0	0	0	0	0	0	
	H	0	0	0	0	0	0	0	0	
	M	0	0	0	0	0	0	0	0	
XII. Enfermedades de la piel y tejido celular subcutáneo	T	0	0	0	0	0	0	0	0	
	H	0	0	0	0	0	0	0	0	
	M	0	0	0	0	0	0	0	0	
XIII. Enfermedades sistema osteomuscular y del tejido conjuntivo	T	0	0	0	0	0	0	0	0	
	H	0	0	0	0	0	0	0	0	
	M	0	0	0	0	0	0	0	0	
XIV. Anomalías congénitas	T	9	0	0	1	4	1	2	1	
	H	6	0	0	1	2	1	1	1	
	M	3	0	0	0	2	0	1	0	
XV. Ciertas afecciones originadas en el periodo perinatal	T	1	0	0	0	1	0	0	0	
	H	0	0	0	0	0	0	0	0	
	M	1	0	0	0	1	0	0	0	
XVI. Signos, síntomas y estados morbosos mal definidos	T	4	0	0	0	0	2	0	2	
	H	4	0	0	0	0	2	0	2	
	M	0	0	0	0	0	0	0	0	
XVII. Traumatismos y envenenamientos	T	6	0	0	0	0	1	2	3	
	H	2	0	0	0	0	0	1	1	
	M	4	0	0	0	0	1	1	2	

DEFUNCIONES DE RESIDENTES EN LA COMUNIDAD DE MADRID MENORES DE UN AÑO, CLASIFICADAS POR EDAD Y AÑO DE NACIMIENTO SEGUN CAUSA DE MUERTE (GRANDES GRUPOS CIE. 9ª) Y SEXO {R/R} (CONT.)

		TODOS LOS MENORES 1 AÑO	EDAD (Ambos años de nacimiento)						
			Menos de 24 horas	1 a 6 días	7 a 27 días	28 días a 2 meses	3 a 5 meses	6 a 8 meses	9 a 11 meses
CAUSAS DE MUERTE GRANDES GRUPOS (CIE 9a.)									
I-XVII. TODAS LAS CAUSAS	T	92	26	10	12	20	16	4	4
	H	45	11	5	7	10	9	1	2
	M	47	15	5	5	10	7	3	2
I. Enfermedades infecciosas y parasitarias	T	2	0	0	1	1	0	0	0
	H	0	0	0	0	0	0	0	0
	M	2	0	0	1	1	0	0	0
II. Tumores	T	2	0	0	0	0	0	1	1
	H	0	0	0	0	0	0	0	0
	M	2	0	0	0	0	0	1	1
III. Enfermedades de las glándulas endocrinas, de la nutrición,metabo	T	0	0	0	0	0	0	0	0
	H	0	0	0	0	0	0	0	0
	M	0	0	0	0	0	0	0	0
IV. Enfermedades de la sangre y de los órganos hematopoyéticos	T	0	0	0	0	0	0	0	0
	H	0	0	0	0	0	0	0	0
	M	0	0	0	0	0	0	0	0
V. Trastornos mentales	T	0	0	0	0	0	0	0	0
	H	0	0	0	0	0	0	0	0
	M	0	0	0	0	0	0	0	0
VI. Enfermedades mentales y de los órganos de los sentidos	T	2	0	0	1	1	0	0	0
	H	2	0	0	1	1	0	0	0
	M	0	0	0	0	0	0	0	0
VII. Enfermedades del aparato circulatorio	T	13	0	2	3	4	4	0	0
	H	8	0	0	3	3	2	0	0
	M	5	0	2	0	1	2	0	0
VIII. Enfermedades del aparato respiratorio	T	5	0	0	1	2	2	0	0
	H	1	0	0	0	0	1	0	0
	M	4	0	0	1	2	1	0	0
IX. Enfermedades del aparato digestivo	T	0	0	0	0	0	0	0	0
	H	0	0	0	0	0	0	0	0
	M	0	0	0	0	0	0	0	0
X. Enfermedades del aparato genitourinario	T	1	0	0	0	0	1	0	0
	H	0	0	0	0	0	0	0	0
	M	1	0	0	0	0	1	0	0
XI. Complicaciones del embarazo, del parto y del puerperio	T	0	0	0	0	0	0	0	0
	H	0	0	0	0	0	0	0	0
	M	0	0	0	0	0	0	0	0
XII. Enfermedades de la piel y tejido celular subcutáneo	T	0	0	0	0	0	0	0	0
	H	0	0	0	0	0	0	0	0
	M	0	0	0	0	0	0	0	0
XIII. Enfermedades sistema osteomuscular y del tejido conjuntivo	T	0	0	0	0	0	0	0	0
	H	0	0	0	0	0	0	0	0
	M	0	0	0	0	0	0	0	0
XIV. Anomalías congénitas	T	21	6	2	3	3	2	3	2
	H	8	2	0	1	1	2	1	1
	M	13	4	2	2	2	0	2	1
XV. Ciertas afecciones originadas en el periodo perinatal	T	30	20	3	2	4	1	0	0
	H	16	9	3	1	2	1	0	0
	M	14	11	0	1	2	0	0	0
XVI. Signos, síntomas y estados morbosos mal definidos	T	8	0	2	1	2	3	0	0
	H	4	0	1	1	1	1	0	0
	M	4	0	1	0	1	2	0	0
XVII. Traumatismos y envenenamientos	T	8	0	1	0	3	3	0	1
	H	6	0	1	0	2	2	0	1
	M	2	0	0	0	1	1	0	0

DEFUNCIONES DE RESIDENTES EN LA COMUNIDAD DE MADRID MENORES DE UN AÑO, CLASIFICADAS POR EDAD Y AÑO DE NACIMIENTO SEGUN CAUSA DE MUERTE (GRANDES GRUPOS CIE. 9ª) Y SEXO {R/R} (CONT.)

		TODOS LOS MENORES 1 AÑO	EDAD (Año nacimiento 1986)							
			Menos de 24 horas	1 a 6 días	7 a 27 días	28 días a 2 meses	3 a 5 meses	6 a 8 meses	9 a 11 meses	
CAUSAS DE MUERTE GRANDES GRUPOS (CIE 9a.)										
I-XVII. TODAS LAS CAUSAS	T	74	26	10	10	17	10	1	0	
	H	36	11	5	5	9	5	1	0	
	M	38	15	5	5	8	5	0	0	
I. Enfermedades infecciosas y parasitarias	T	2	0	0	1	1	0	0	0	
	H	0	0	0	0	0	0	0	0	
	M	2	0	0	1	1	0	0	0	
II. Tumores	T	0	0	0	0	0	0	0	0	
	H	0	0	0	0	0	0	0	0	
	M	0	0	0	0	0	0	0	0	
III. Enfermedades de las glándulas endocrinas, de la nutrición, metabo	T	0	0	0	0	0	0	0	0	
	H	0	0	0	0	0	0	0	0	
	M	0	0	0	0	0	0	0	0	
IV. Enfermedades de la sangre y de los órganos hematopoyéticos	T	0	0	0	0	0	0	0	0	
	H	0	0	0	0	0	0	0	0	
	M	0	0	0	0	0	0	0	0	
V. Trastornos mentales	T	0	0	0	0	0	0	0	0	
	H	0	0	0	0	0	0	0	0	
	M	0	0	0	0	0	0	0	0	
VI. Enfermedades mentales y de los órganos de los sentidos	T	2	0	0	1	1	0	0	0	
	H	2	0	0	1	1	0	0	0	
	M	0	0	0	0	0	0	0	0	
VII. Enfermedades del aparato circulatorio	T	11	0	2	2	4	3	0	0	
	H	6	0	0	2	3	1	0	0	
	M	5	0	2	0	1	2	0	0	
VIII. Enfermedades del aparato respiratorio	T	3	0	0	1	1	1	0	0	
	H	1	0	0	0	0	1	0	0	
	M	2	0	0	1	1	0	0	0	
IX. Enfermedades del aparato digestivo	T	0	0	0	0	0	0	0	0	
	H	0	0	0	0	0	0	0	0	
	M	0	0	0	0	0	0	0	0	
X. Enfermedades del aparato genitourinario	T	1	0	0	0	0	1	0	0	
	H	0	0	0	0	0	0	0	0	
	M	1	0	0	0	0	1	0	0	
XI. Complicaciones del embarazo, del parto y del puerperio	T	0	0	0	0	0	0	0	0	
	H	0	0	0	0	0	0	0	0	
	M	0	0	0	0	0	0	0	0	
XII. Enfermedades de la piel y tejido celular subcutáneo	T	0	0	0	0	0	0	0	0	
	H	0	0	0	0	0	0	0	0	
	M	0	0	0	0	0	0	0	0	
XIII. Enfermedades sistema osteomuscular y del tejido conjuntivo	T	0	0	0	0	0	0	0	0	
	H	0	0	0	0	0	0	0	0	
	M	0	0	0	0	0	0	0	0	
XIV. Anomalías congénitas	T	16	6	2	3	3	1	1	0	
	H	6	2	0	1	1	1	1	0	
	M	10	4	2	2	2	0	0	0	
XV. Ciertas afecciones originadas en el periodo perinatal	T	29	20	3	1	4	1	0	0	
	H	15	9	3	0	2	1	0	0	
	M	14	11	0	1	2	0	0	0	
XVI. Signos, síntomas y estados morbosos mal definidos	T	6	0	2	1	1	2	0	0	
	H	2	0	1	1	0	0	0	0	
	M	4	0	1	0	1	2	0	0	
XVII. Traumatismos y envenenamientos	T	4	0	1	0	2	1	0	0	
	H	4	0	1	0	2	1	0	0	
	M	0	0	0	0	0	0	0	0	

DEFUNCIONES DE RESIDENTES EN LA COMUNIDAD DE MADRID MENORES DE UN AÑO, CLASIFICADAS POR EDAD Y AÑO DE NACIMIENTO SEGUN CAUSA DE MUERTE (GRANDES GRUPOS CIE. 9ª) Y SEXO {R/R} (CONT.)

		TODOS LOS MENORES 1 AÑO	EDAD (Año nacimiento 1985)						
			Menos de 24 horas	1 a 6 días	7 a 27 días	28 días a 2 meses	3 a 5 meses	6 a 8 meses	9 a 11 meses
CAUSAS DE MUERTE GRANDES GRUPOS (CIE 9a.)									
I-XVII. TODAS LAS CAUSAS	T	18	0	0	2	3	6	3	4
	H	9	0	0	2	1	4	0	2
	M	9	0	0	0	2	2	3	2
I. Enfermedades infecciosas y parasitarias	T	0	0	0	0	0	0	0	0
	H	0	0	0	0	0	0	0	0
	M	0	0	0	0	0	0	0	0
II. Tumores	T	2	0	0	0	0	0	1	1
	H	0	0	0	0	0	0	0	0
	M	2	0	0	0	0	0	1	1
III. Enfermedades de las glándulas endocrinas, de la nutrición, metabo	T	0	0	0	0	0	0	0	0
	H	0	0	0	0	0	0	0	0
	M	0	0	0	0	0	0	0	0
IV. Enfermedades de la sangre y de los órganos hematopoyéticos	T	0	0	0	0	0	0	0	0
	H	0	0	0	0	0	0	0	0
	M	0	0	0	0	0	0	0	0
V. Trastornos mentales	T	0	0	0	0	0	0	0	0
	H	0	0	0	0	0	0	0	0
	M	0	0	0	0	0	0	0	0
VI. Enfermedades mentales y de los órganos de los sentidos	T	0	0	0	0	0	0	0	0
	H	0	0	0	0	0	0	0	0
	M	0	0	0	0	0	0	0	0
VII. Enfermedades del aparato circulatorio	T	2	0	0	1	0	1	0	0
	H	2	0	0	1	0	1	0	0
	M	0	0	0	0	0	0	0	0
VIII. Enfermedades del aparato respiratorio	T	2	0	0	0	1	1	0	0
	H	0	0	0	0	0	0	0	0
	M	2	0	0	0	1	1	0	0
IX. Enfermedades del aparato digestivo	T	0	0	0	0	0	0	0	0
	H	0	0	0	0	0	0	0	0
	M	0	0	0	0	0	0	0	0
X. Enfermedades del aparato genitourinario	T	0	0	0	0	0	0	0	0
	H	0	0	0	0	0	0	0	0
	M	0	0	0	0	0	0	0	0
XI. Complicaciones del embarazo, del parto y del puerperio	T	0	0	0	0	0	0	0	0
	H	0	0	0	0	0	0	0	0
	M	0	0	0	0	0	0	0	0
XII. Enfermedades de la piel y tejido celular subcutáneo	T	0	0	0	0	0	0	0	0
	H	0	0	0	0	0	0	0	0
	M	0	0	0	0	0	0	0	0
XIII. Enfermedades sistema osteomuscular y del tejido conjuntivo	T	0	0	0	0	0	0	0	0
	H	0	0	0	0	0	0	0	0
	M	0	0	0	0	0	0	0	0
XIV. Anomalías congénitas	T	5	0	0	0	0	1	2	2
	H	2	0	0	0	0	1	0	1
	M	3	0	0	0	0	0	2	1
XV. Ciertas afecciones originadas en el periodo perinatal	T	1	0	0	1	0	0	0	0
	H	1	0	0	1	0	0	0	0
	M	0	0	0	0	0	0	0	0
XVI. Signos, síntomas y estados morbosos mal definidos	T	2	0	0	0	1	1	0	0
	H	2	0	0	0	1	1	0	0
	M	0	0	0	0	0	0	0	0
XVII. Traumatismos y envenenamientos	T	4	0	0	0	1	2	0	1
	H	2	0	0	0	0	1	0	1
	M	2	0	0	0	1	1	0	0

DEFUNCIONES DE RESIDENTES EN LA COMUNIDAD DE MADRID MENORES DE UN AÑO, CLASIFICADAS POR EDAD Y AÑO DE NACIMIENTO SEGUN CAUSA DE MUERTE (GRANDES GRUPOS CIE. 9ª) Y SEXO {R/R} (CONT.)

		TODOS LOS MENORES 1 AÑO	EDAD (Ambos años de nacimiento)						
			Menos de 24 horas	1 a 6 días	7 a 27 días	28 días a 2 meses	3 a 5 meses	6 a 8 meses	9 a 11 meses
CAUSAS DE MUERTE									
GRANDES GRUPOS (CIE 9a.)									
I-XVII. TODAS LAS CAUSAS	T	27	11	3	3	5	4	1	0
	H	13	4	3	2	2	1	1	0
	M	14	7	0	1	3	3	0	0
I. Enfermedades infecciosas y parasitarias	T	0	0	0	0	0	0	0	0
	H	0	0	0	0	0	0	0	0
	M	0	0	0	0	0	0	0	0
II. Tumores	T	0	0	0	0	0	0	0	0
	H	0	0	0	0	0	0	0	0
	M	0	0	0	0	0	0	0	0
III. Enfermedades de las glándulas endocrinas, de la nutrición, metabo	T	0	0	0	0	0	0	0	0
	H	0	0	0	0	0	0	0	0
	M	0	0	0	0	0	0	0	0
IV. Enfermedades de la sangre y de los órganos hematopoyéticos	T	0	0	0	0	0	0	0	0
	H	0	0	0	0	0	0	0	0
	M	0	0	0	0	0	0	0	0
V. Trastornos mentales	T	0	0	0	0	0	0	0	0
	H	0	0	0	0	0	0	0	0
	M	0	0	0	0	0	0	0	0
VI. Enfermedades mentales y de los órganos de los sentidos	T	0	0	0	0	0	0	0	0
	H	0	0	0	0	0	0	0	0
	M	0	0	0	0	0	0	0	0
VII. Enfermedades del aparato circulatorio	T	4	0	1	0	3	0	0	0
	H	2	0	1	0	1	0	0	0
	M	2	0	0	0	2	0	0	0
VIII. Enfermedades del aparato respiratorio	T	2	0	0	1	0	1	0	0
	H	1	0	0	1	0	0	0	0
	M	1	0	0	0	0	1	0	0
IX. Enfermedades del aparato digestivo	T	0	0	0	0	0	0	0	0
	H	0	0	0	0	0	0	0	0
	M	0	0	0	0	0	0	0	0
X. Enfermedades del aparato genitourinario	T	0	0	0	0	0	0	0	0
	H	0	0	0	0	0	0	0	0
	M	0	0	0	0	0	0	0	0
XI. Complicaciones del embarazo, del parto y del puerperio	T	0	0	0	0	0	0	0	0
	H	0	0	0	0	0	0	0	0
	M	0	0	0	0	0	0	0	0
XII. Enfermedades de la piel y tejido celular subcutáneo	T	0	0	0	0	0	0	0	0
	H	0	0	0	0	0	0	0	0
	M	0	0	0	0	0	0	0	0
XIII. Enfermedades sistema osteomuscular y del tejido conjuntivo	T	0	0	0	0	0	0	0	0
	H	0	0	0	0	0	0	0	0
	M	0	0	0	0	0	0	0	0
XIV. Anomalías congénitas	T	7	3	0	1	1	1	1	0
	H	3	1	0	0	1	0	1	0
	M	4	2	0	1	0	1	0	0
XV. Ciertas afecciones originadas en el periodo perinatal	T	9	8	1	0	0	0	0	0
	H	4	3	1	0	0	0	0	0
	M	5	5	0	0	0	0	0	0
XVI. Signos, síntomas y estados morbosos mal definidos	T	3	0	1	1	0	1	0	0
	H	2	0	1	1	0	0	0	0
	M	1	0	0	0	0	1	0	0
XVII. Traumatismos y envenenamientos	T	2	0	0	0	1	1	0	0
	H	1	0	0	0	0	1	0	0
	M	1	0	0	0	1	0	0	0

DEFUNCIONES DE RESIDENTES EN LA COMUNIDAD DE MADRID MENORES DE UN AÑO, CLASIFICADAS POR EDAD Y AÑO DE NACIMIENTO SEGUN CAUSA DE MUERTE (GRANDES GRUPOS CIE. 9ª) Y SEXO {R/R} (CONT.)


		TODOS LOS MENORES 1 AÑO	EDAD (Año nacimiento 1986)						
			Menos de 24 horas	1 a 6 días	7 a 27 días	28 días a 2 meses	3 a 5 meses	6 a 8 meses	9 a 11 meses

CAUSAS DE MUERTE
GRANDES GRUPOS (CIE 9a.)

I-XVII. TODAS LAS CAUSAS	T	22	11	3	3	3	2	0	0
	H	12	4	3	2	2	1	0	0
	M	10	7	0	1	1	1	0	0
I. Enfermedades infecciosas y parasitarias	T	0	0	0	0	0	0	0	0
	H	0	0	0	0	0	0	0	0
	M	0	0	0	0	0	0	0	0
II. Tumores	T	0	0	0	0	0	0	0	0
	H	0	0	0	0	0	0	0	0
	M	0	0	0	0	0	0	0	0
III. Enfermedades de las glándulas endocrinas, de la nutrición, metabo	T	0	0	0	0	0	0	0	0
	H	0	0	0	0	0	0	0	0
	M	0	0	0	0	0	0	0	0
IV. Enfermedades de la sangre y de los órganos hematopoyéticos	T	0	0	0	0	0	0	0	0
	H	0	0	0	0	0	0	0	0
	M	0	0	0	0	0	0	0	0
V. Trastornos mentales	T	0	0	0	0	0	0	0	0
	H	0	0	0	0	0	0	0	0
	M	0	0	0	0	0	0	0	0
VI. Enfermedades mentales y de los órganos de los sentidos	T	0	0	0	0	0	0	0	0
	H	0	0	0	0	0	0	0	0
	M	0	0	0	0	0	0	0	0
VII. Enfermedades del aparato circulatorio	T	2	0	1	0	1	0	0	0
	H	2	0	1	0	1	0	0	0
	M	0	0	0	0	0	0	0	0
VIII. Enfermedades del aparato respiratorio	T	2	0	0	1	0	1	0	0
	H	1	0	0	1	0	0	0	0
	M	1	0	0	0	0	1	0	0
IX. Enfermedades del aparato digestivo	T	0	0	0	0	0	0	0	0
	H	0	0	0	0	0	0	0	0
	M	0	0	0	0	0	0	0	0
X. Enfermedades del aparato genitourinario	T	0	0	0	0	0	0	0	0
	H	0	0	0	0	0	0	0	0
	M	0	0	0	0	0	0	0	0
XI. Complicaciones del embarazo, del parto y del puerperio	T	0	0	0	0	0	0	0	0
	H	0	0	0	0	0	0	0	0
	M	0	0	0	0	0	0	0	0
XII. Enfermedades de la piel y tejido celular subcutáneo	T	0	0	0	0	0	0	0	0
	H	0	0	0	0	0	0	0	0
	M	0	0	0	0	0	0	0	0
XIII. Enfermedades sistema osteomuscular y del tejido conjuntivo	T	0	0	0	0	0	0	0	0
	H	0	0	0	0	0	0	0	0
	M	0	0	0	0	0	0	0	0
XIV. Anomalías congénitas	T	5	3	0	1	1	0	0	0
	H	2	1	0	0	1	0	0	0
	M	3	2	0	1	0	0	0	0
XV. Ciertas afecciones originadas en el periodo perinatal	T	9	8	1	0	0	0	0	0
	H	4	3	1	0	0	0	0	0
	M	5	5	0	0	0	0	0	0
XVI. Signos, síntomas y estados morbosos mal definidos	T	2	0	1	1	0	0	0	0
	H	2	0	1	1	0	0	0	0
	M	0	0	0	0	0	0	0	0
XVII. Traumatismos y envenenamientos	T	2	0	0	0	1	1	0	0
	H	1	0	0	0	0	1	0	0
	M	1	0	0	0	1	0	0	0

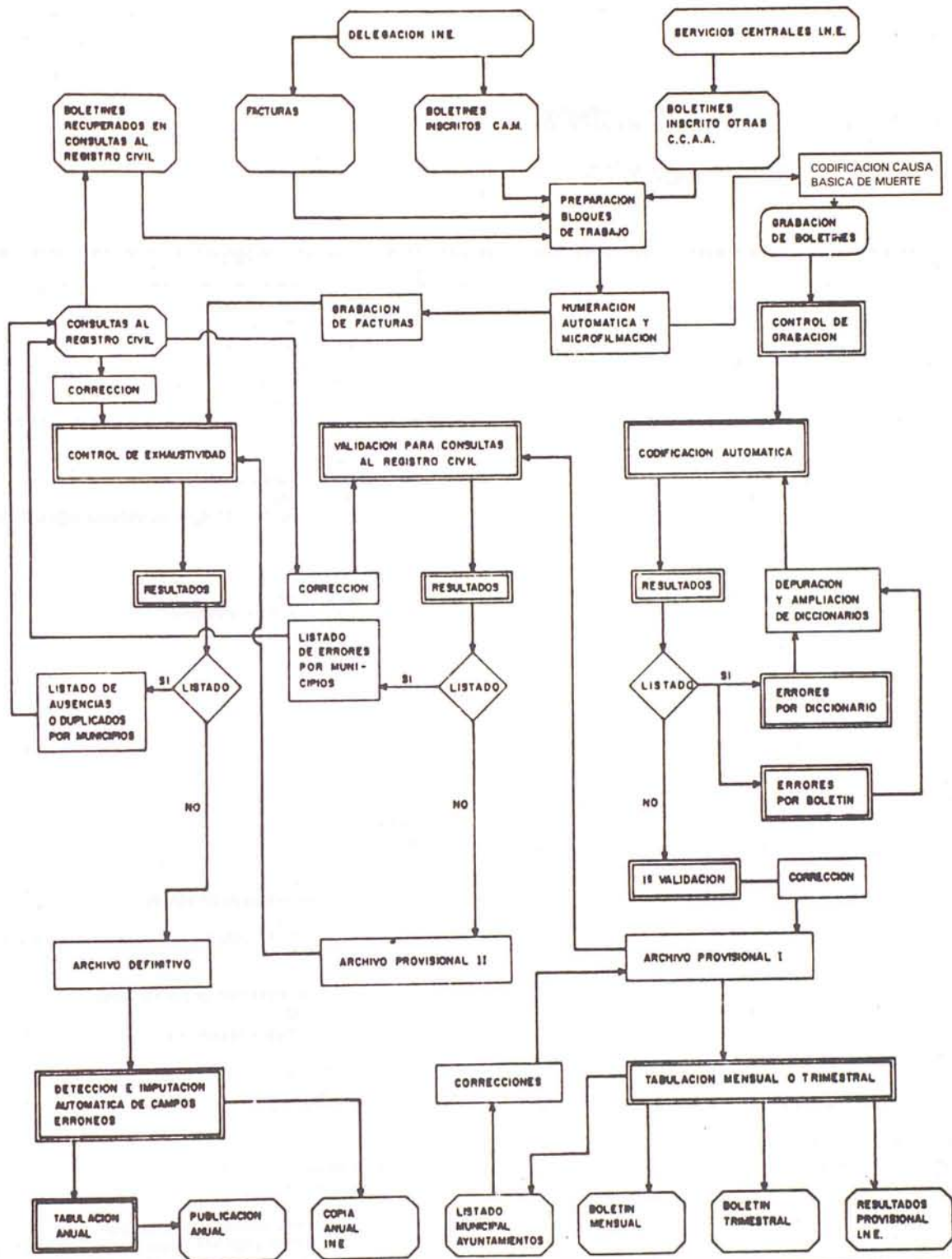
DEFUNCIONES DE RESIDENTES EN LA COMUNIDAD DE MADRID MENORES DE UN AÑO, CLASIFICADAS POR EDAD Y AÑO DE NACIMIENTO SEGUN CAUSA DE MUERTE (GRANDES GRUPOS CIE. 9ª) Y SEXO {R/R} (CONCL.)

		TODOS LOS MENORES 1 AÑO	EDAD (Año nacimiento 1985)						
			Menos de 24 horas	1 a 6 días	7 a 27 días	28 días a 2 meses	3 a 5 meses	6 a 8 meses	9 a 11 meses
CAUSAS DE MUERTE GRANDES GRUPOS (CIE 9a.)									
I-XVII. TODAS LAS CAUSAS	T	5	0	0	0	2	2	1	0
	H	1	0	0	0	0	0	1	0
	M	4	0	0	0	2	2	0	0
I. Enfermedades infecciosas y parasitarias	T	0	0	0	0	0	0	0	0
	H	0	0	0	0	0	0	0	0
	M	0	0	0	0	0	0	0	0
II. Tumores	T	0	0	0	0	0	0	0	0
	H	0	0	0	0	0	0	0	0
	M	0	0	0	0	0	0	0	0
III. Enfermedades de las glándulas endocrinas, de la nutrición,metabo	T	0	0	0	0	0	0	0	0
	H	0	0	0	0	0	0	0	0
	M	0	0	0	0	0	0	0	0
IV. Enfermedades de la sangre y de los órganos hematopoyéticos	T	0	0	0	0	0	0	0	0
	H	0	0	0	0	0	0	0	0
	M	0	0	0	0	0	0	0	0
V. Trastornos mentales	T	0	0	0	0	0	0	0	0
	H	0	0	0	0	0	0	0	0
	M	0	0	0	0	0	0	0	0
VI. Enfermedades mentales y de los órganos de los sentidos	T	0	0	0	0	0	0	0	0
	H	0	0	0	0	0	0	0	0
	M	0	0	0	0	0	0	0	0
VII. Enfermedades del aparato circulatorio	T	2	0	0	0	2	0	0	0
	H	0	0	0	0	0	0	0	0
	M	2	0	0	0	2	0	0	0
VIII. Enfermedades del aparato respiratorio	T	0	0	0	0	0	0	0	0
	H	0	0	0	0	0	0	0	0
	M	0	0	0	0	0	0	0	0
IX. Enfermedades del aparato digestivo	T	0	0	0	0	0	0	0	0
	H	0	0	0	0	0	0	0	0
	M	0	0	0	0	0	0	0	0
X. Enfermedades del aparato genitourinario	T	0	0	0	0	0	0	0	0
	H	0	0	0	0	0	0	0	0
	M	0	0	0	0	0	0	0	0
XI. Complicaciones del embarazo, del parto y del puerperio	T	0	0	0	0	0	0	0	0
	H	0	0	0	0	0	0	0	0
	M	0	0	0	0	0	0	0	0
XII. Enfermedades de la piel y tejido celular subcutáneo	T	0	0	0	0	0	0	0	0
	H	0	0	0	0	0	0	0	0
	M	0	0	0	0	0	0	0	0
XIII. Enfermedades sistema osteomuscular y del tejido conjuntivo	T	0	0	0	0	0	0	0	0
	H	0	0	0	0	0	0	0	0
	M	0	0	0	0	0	0	0	0
XIV. Anomalias congénitas	T	2	0	0	0	0	1	1	0
	H	1	0	0	0	0	0	1	0
	M	1	0	0	0	0	1	0	0
XV. Ciertas afecciones originadas en el periodo perinatal	T	0	0	0	0	0	0	0	0
	H	0	0	0	0	0	0	0	0
	M	0	0	0	0	0	0	0	0
XVI. Signos, síntomas y estados morbosos mal definidos	T	1	0	0	0	0	1	0	0
	H	0	0	0	0	0	0	0	0
	M	1	0	0	0	0	1	0	0
XVII. Traumatismos y envenenamientos	T	0	0	0	0	0	0	0	0
	H	0	0	0	0	0	0	0	0
	M	0	0	0	0	0	0	0	0




11.1. Flujo básico de trabajo


En la actualidad el flujo básico de trabajo responde al siguiente esquema:



SIGNOS:



USUARIO O SUMINISTRADOR EXTERNO



TRABAJO EN EL DEPARTAMENTO



CONTRATACION EXTERNA



TRABAJO INFORMATICO

11.2. Detención y corrección de errores

Las validaciones de coherencia interna de los registros establecidos son las siguientes:

CRITERIOS DE VALIDACION DE LOS REGISTROS


TIPO: SIMPLES Y SIMPLES CONDICIONADOS


CODIGO	CAMPO	LITERAL DE ERROR	CRITERIOS DE VALIDEZ
01	NUBOL	Ausencia de número de boletín	NUBOL ≠ 0000000, blanco
02	NUBOL	Error en número de boletín	NUBOL dentro del rango del mes de proceso y que sea único
03	CPRIN	Ausencia de Provincia de inscripción	CPRIN ≠ 00, blanco
04	CPRIN	Provincia de inscripción errónea	CPRIN ≠ 53,66 y debe de existir en tabla de provincias
05	CMUIN	Ausencia de Municipio de inscripción	CMUIN ≠ 0000, blanco
06	CMUIN	Municipio de inscripción erróneo	CMUIN debe de existir en fichero de Municipios y corresponder a CPRIN
07	FINS	Ausencia de fecha de inscripción	FINS ≠ 000000, blanco
08	FINS	Fecha de inscripción errónea	FINS debe de ser fecha real de calendario
09	TOMIN	Ausencia de Tomo de inscripción	TOMIN ≠ '0000', blanco
10	TOMIN	Tomo de inscripción erróneo	'0000' < TOMIN < '999Z' El 4.º dígito es alfabético sólo si CPRIN = 28 y CMUIN = 0796.
11	PAGIN	Ausencia de página de inscripción	PAGIN ≠ 000, blanco
12	PAGIN	Página de inscripción errónea	1 ≤ PAGIN ≤ 600
13	FNAC	Ausencia de fecha de nacimiento	FNAC ≠ 0000000, blanco
14	FNAC	Fecha de nacimiento errónea	FNAC debe de ser fecha real de calendario
15	FNAA	Ausencia de año de nacimiento	FNAA ≠ 000, blanco
16	FNAA	Año de nacimiento erróneo	FNAA ≥ 870
17	FNAME	Ausencia de mes de nacimiento	FNAME ≠ 00, blanco
18	FNAME	Error en mes de nacimiento	01 ≤ FNAME ≤ 12
19	FNADI	Ausencia de día de nacimiento	FNADI ≠ 00, blanco
20	FNADI	Error en día de nacimiento	1 ≤ FNADI ≤ 31
21	FNAA	Fecha de nacimiento incompleta	FNAA ≠ 000, blanco y
	FNAME		FNAME ≠ 00, blanco y
	FNADI		FNADI ≠ 00, blanco
22	CSEXO	Ausencia de sexo	CSEXO ≠ 0, blanco
23	CSEXO	Sexo erróneo	CSEXO = 1 ó 6
24	CECIV	Ausencia de estado civil	CECIV ≠ 0, blanco
25	CECIV	Estado civil erróneo	CECIV = 1, 2, 3 ó 4
26	CPROF2	Ausencia de profesión	CPROF2 ≠ '00', blanco
27	CPROF2	Profesión errónea	CPROF2 debe existir en tabla de profesiones
28	CMURE	Ausencia de Municipio de residencia	CMURE ≠ 0000, blanco
29	CMURE	Municipio de residencia erróneo	Si CPRRE ≠ 66 → CMURE debe de existir en fichero de Municipios y corresponder a CPRRE.
	CPRRE		CPRRE ≠ 00, blanco
30	CPRRE	Ausencia de Provincia de residencia	CPRRE ≠ 53 y debe de existir en tabla de provincias
31	CPRRE	Provincia de residencia errónea	CPRRE ≠ 53 y debe de existir en tabla de provincias
32	FDEF	Ausencia de fecha de defunción	FDEF ≠ 000000, blanco
33	FDEF	Fecha de defunción errónea	FDEF debe de ser fecha real de calendario
34	FDEA	Ausencia de año de defunción	FDEA ≠ 00, blanco
35	FDEA	Año de defunción erróneo	FDEA = año de proceso
36	FDEME	Ausencia de mes de defunción	FDEME ≠ 00, blanco
37	FDEME	Mes de defunción erróneo	01 ≤ FDEME ≤ 12
38	FDEDI	Ausencia de día de defunción	FDEDI ≠ 00, blanco
39	FDEDI	Día de defunción erróneo	01 ≤ FDEDI ≤ 31
40	FDEA	Fecha de defunción incompleta	FDEA ≠ 00, blanco y
	FDEME		FDEME ≠ 00, blanco y
	FDEDI		FDEDI ≠ 00, blanco
41	CCAUB	Ausencia de causa de defunción	CCAUB ≠ '000-', blanco pudiendo ser el 4.º dígito un blanco
42	CCAUB	Causa de defunción incorrecta	CCAUB debe existir en el campo 1 del fichero de causas y los 3 primeros dígitos no deben ser 196, 197, 198, 302, 978, 990, 991, 992, 993, 994, 995, 996, 997, 998 y 999
43	CCAUB	Causa de defunción errónea	CCAUB no debe de tener una T ni un * en el campo 5 del fichero de causas.
44	NUCOL	Ausencia de número de colegiado	NUCOL ≠ 00000, blanco

CODIGO	CAMPO	LITERAL DE ERROR	CRITERIOS DE VALIDEZ
--------	-------	------------------	----------------------

TIPO: CRUZADAS

45	CMURE CPRRE	País de residencia erróneo	Si CPRRE = 66 → CMURE debe existir en el fichero de países
46	NUBOL FDEF	Número de boletín incompatible con fecha de defunción	FDEF ≤ seis primeros dígitos del NUBOL
47	NUBOL FINS	Número de boletín incompatible con fechas de inscripción	FINS ≤ seis primeros dígitos de NUBOL siendo válido que los dígitos 5.º y 6.º sean en su conjunto mayor en 1
48	FINS FDEF	Fecha de inscripción incompatible con fecha de defunción	FINS ≥ FDEF
49	FINS FNAC	Fecha de inscripción incompatible con fecha de nacimiento	FINS ≥ FNAC
50	FDEF FNAC	Fecha de nacimiento incompatible con fecha de defunción	FNAC ≥ FDEF
51	CSEXO CCAUB	Sexo incompatible con causa de defunción	CSEXO debe de ser compatible con el campo 6 del fichero de causas, siendo correcto «V» sólo para varones, «M» sólo para mujeres y 'I' para todos
52	FNAA CCAUB	Año de nacimiento incompatible con causa de defunción	FNAA debe de cumplir reglas de compatibilidad con causa
53	CECIV FNAA	Estado civil incompatible con año de nacimiento	Si FNAA ≥ año de proceso - 13 → CECIV = 1
54	C PROF2 EDAD	Profesión incompatible con FNAC	C PROF2 debe de ajustarse a los límites de FNAC de la tabla de profesiones






12.1. Poblaciones de referencia de las tablas retrospectivas

Desde un primer momento pareció razonable que la publicación anual de resultados definitivos se acompañara de los más elementales indicadores en su más reciente evolución. El problema básico a este respecto era contar con poblaciones de referencia, dificultad que desaparece con la publicación de los trabajos realizados por el Instituto de Demografía bajo el título «2001: proyecciones de población de la Comunidad de Madrid» (Departamento de Estadística. Consejería de Economía de la Comunidad de Madrid, Madrid, 1989).

La información básica para estas estimaciones está obtenida de este anterior trabajo y se describe someramente a continuación la metodología de obtención de las poblaciones interpoladas:

- Todas las interpolaciones se han realizado por generaciones a partir de los datos por edades simples a 31 de diciembre de 1975 (datos originales del Padrón), 1981 y 1986 (poblaciones restrasadas a 31 de diciembre elaboradas en las proyecciones) y proyecciones a 1990, y separadamente para cada sexo, siendo el total de ambos sexos su suma aritmética
- Los cálculos se han hecho para el total de la Comunidad de Madrid y para el Municipio de Madrid, obteniéndose por diferencia lo correspondiente a los municipios distintos de Madrid.
- La interpolación dentro del intervalo quinquenal es lineal para cada generación, y como las poblaciones de cada año están referidas a su punto medio (30 de junio), la población de cada edad simple para cada año se ha considerado que es la semisuma de las generaciones interpoladas correspondientes.
- El anterior procedimiento de interpolación se ha aplicado para obtener las poblaciones hasta 84 años inclusive, a partir de estas edades por diversas circunstancias ha parecido más conveniente interpolar entre los efectivos de las poblaciones de la misma edad al principio y final del quinquenio (y no por generaciones como ha sido la regla general).
- El cálculo de las poblaciones de cero años se ha obtenido aplicando la probabilidad de paso a cero años de la Tabla de Mortalidad calculada para 1986 a los nacimientos de referencia (datos definitivos del INE o a partir de 1986 del Departamento de Estadística de la Comunidad de Madrid). La probabilidad de paso es de tipo prospectivo, esto es, el cociente entre los efectivos iniciales de la generación ficticia de la tabla y los efectivos de cero años de la población estable que define la propia tabla de mortalidad.
- El cálculo de las poblaciones entre uno y cuatro años producto de los nacimientos en el período quinquenal se ha obtenido interpolando linealmente entre los supervivientes a cero años de los nacimientos de cada año y los efectivos de esa generación al final del período quinquenal (aunque esta estimación no es muy fina, otras alternativas más exactas resultaban demasiado complejas para la precisión necesaria a estos efectos).

Las cifras de nacidos vivos se han obtenido de las publicadas en el MNP del INE hasta el año 85.



GRUPOS DE POBLACIONES RETRASADAS O PROYECTADAS A 31 DE DICIEMBRE DE CADA AÑO

	1975	1980	1985	1990
AMBOS SEXOS	4319902	4679727	4777023	4854673
0-4	425919	397326	291648	252550
5-9	406535	439115	391351	290980
10-14	385138	415390	430143	390779
15-19	359151	400670	411577	429245
20-24	320829	364284	395824	410123
25-29	328802	335886	368446	394222
30-34	303869	346572	333729	366944
35-39	274318	307614	336517	332093
40-44	288469	273791	301635	334177
45-49	274378	288702	268018	298281
50-54	236297	269831	280678	262900
55-59	187494	231577	258758	272064
60-64	169360	176240	217396	246286
65-69	138245	156936	161288	201336
70-74	100991	120626	137914	142888
75-79	65074	81982	98135	112236
80-84	34268	45356	58554	69783
85 y más	20765	27829	35412	47786
HOMBRES	2102049	2257706	2300310	2340770
0-4	219768	203868	150127	130320
5-9	211089	227016	200773	149715
10-14	198440	212973	221050	200415
15-19	183036	203685	210133	220458
20-24	158796	178194	198625	209095
25-29	160852	161936	180038	197449
30-34	150234	167770	160518	179004
35-39	134586	150699	162276	159456
40-44	141946	132788	146470	160774
45-49	133179	140834	129146	144212
50-54	112727	128453	135010	125686
55-59	84636	107466	121213	129168
60-64	74968	77092	99031	112935
65-69	59121	66518	67337	86685
70-74	39287	47106	54797	56555
75-79	22841	29714	35435	41077
80-84	11161	14051	18991	22649
85 y más	5382	7543	9340	13117
MUJERES	2217853	2422021	2476713	2513903
0-4	206151	193458	141521	122230
5-9	195446	212099	190578	141265
10-14	186698	202417	209093	190364
15-19	176115	196985	201444	208787
20-24	162033	186090	197199	201028
25-29	167950	173950	188408	196773
30-34	153635	178802	173211	187940
35-39	139732	156915	174241	172637
40-44	146523	141003	155165	173403
45-49	141199	147868	138872	154069
50-54	123570	141378	145668	137214
55-59	102858	124111	137545	142896
60-64	94392	99148	118365	133351
65-69	79124	90418	93951	112651
70-74	61704	73520	83117	86333
75-79	42233	52268	62700	71159
80-84	23107	31305	39563	47134
85 y más	15383	20286	26072	34669

GRUPOS DE POBLACIONES RETRASADAS O PROYECTADAS A 31 DE DICIEMBRE DE CADA AÑO

	1975	1980	1985	1990
AMBOS SEXOS	3228057	3156770	3048345	2921767
0-4	266183	202201	143374	115001
5-9	286122	252869	192413	118365
10-14	292795	277502	242595	180167
15-19	281816	293077	270156	239465
20-24	240319	252463	278105	270256
25-29	212991	192390	227779	263739
30-34	202868	195233	180404	201547
35-39	200655	189746	183444	164624
40-44	225636	189536	182673	173544
45-49	221998	217390	183300	176665
50-54	194672	212232	209293	178288
55-59	157683	185629	201069	201623
60-64	142778	143718	171661	189461
65-69	116365	128543	128616	155711
70-74	84405	97971	110767	111368
75-79	54880	66374	78340	88959
80-84	28668	36978	46457	55284
85 y más	17223	22918	27899	37700
HOMBRES	1553454	1493020	1439614	1367954
0-4	137706	102886	73672	58928
5-9	148727	130829	98417	60492
10-14	151382	142110	124457	92375
15-19	143254	148592	137472	122333
20-24	121701	127393	140879	136606
25-29	104173	92662	113993	133345
30-34	96883	90592	85376	99389
35-39	95387	88659	84443	76092
40-44	109011	87977	83947	78827
45-49	106311	103369	84345	80173
50-54	91819	98938	97870	81189
55-59	70370	84920	92284	93010
60-64	62780	62010	76905	85222
65-69	49279	53827	52772	67337
70-74	32320	37568	43359	43118
75-79	18875	23691	27711	31981
80-84	9106	11062	14659	17533
85 y más	4370	5935	7053	10004
MUJERES	1674603	1663750	1618731	1553813
0-4	128477	99315	69702	56073
5-9	137395	122040	93996	57873
10-14	141413	135392	118138	87792
15-19	138562	144485	132684	117132
20-24	116818	125070	137226	133650
25-29	108818	99728	113786	130394
30-34	105985	104641	95028	102158
35-39	105268	101087	99001	88532
40-44	116625	101559	98726	94717
45-49	115687	114021	98955	96492
50-54	102853	113294	111423	97099
55-59	87313	100709	108785	108613
60-64	79998	81708	94756	104239
65-69	67086	74716	75844	88374
70-74	52085	60403	67408	68250
75-79	36005	42683	50629	56978
80-84	19562	25916	31798	37751
85 y más	12853	16983	20846	27696

GRUPOS DE POBLACIONES RETRASADAS O PROYECTADAS A 31 DE DICIEMBRE DE CADA AÑO

	1975	1980	1985	1990
AMBOS SEXOS	1091845	1522957	1718678	1932906
0-4	159736	195125	148274	137549
5-9	120413	186246	198938	172615
10-14	92343	137888	187548	210612
15-19	77335	107593	141421	189780
20-24	80510	111821	117719	139867
25-29	115811	143496	140667	130483
30-34	101001	151339	153325	165397
35-39	73663	117868	153073	167469
40-44	62833	84255	118962	160633
45-49	52380	71312	84718	121616
50-54	41625	57599	71385	84612
55-59	29811	45948	57689	70441
60-64	26582	32522	45725	56825
65-69	21880	28393	32672	45625
70-74	16586	22655	27147	31520
75-79	10194	15608	19795	23277
80-84	5600	8378	12097	14499
85 y más	3542	4911	7513	10086
HOMBRES	548595	764686	860696	972816
0-4	82062	100982	76455	71392
5-9	62362	96187	102356	89223
10-14	47058	70863	96593	108040
15-19	39782	55093	72661	98125
20-24	37095	50801	57746	72489
25-29	56679	69274	66045	64104
30-34	53351	77178	75142	79615
35-39	39199	62040	77833	83364
40-44	32935	44811	62523	81947
45-49	26868	37465	44801	64039
50-54	20908	29515	37140	44497
55-59	14266	22546	28929	36158
60-64	12188	15082	22126	27713
65-69	9842	12691	14565	21348
70-74	6967	9538	11438	13437
75-79	3966	6023	7724	9096
80-84	2055	2989	4332	5116
85 y más	1012	1608	2287	3113
MUJERES	544350	758271	857982	960090
MUJERES				
0-4	77674	94143	71819	66157
5-9	58051	90059	96582	83392
10-14	45285	67025	90955	102572
15-19	37553	52500	68760	91655
20-24	43415	61020	59973	67378
25-29	59132	74222	74622	66379
30-34	47650	74161	78183	85782
35-39	34464	55828	75240	84105
40-44	29898	39444	56439	78686
45-49	25512	33847	39917	57577
50-54	20717	28084	34245	40115
55-59	15545	23402	28760	34283
60-64	14394	17440	23609	29112
65-69	12038	15702	18017	24277
70-74	9619	13117	15709	18083
75-79	6228	9585	12071	14181
80-84	3545	5389	7765	9393
85 y más	2530	3303	5226	6973

TOTAL COMUNIDAD

GRUPOS DE POBLACIONES INTERPOLADAS CON REFERENCIA AL 30 DE JUNIO DE CADA AÑO ENTRE LAS POBLACIONES RETRASADAS O PROYECTADAS A 31 DE DICIEMBRE

	1975	1976	1977	1978	1979	1980	1981	1982	1983	1984	1985	1986
AMBOS SEXOS	4295515	4363435	4443709	4520041	4590845	4653291	4694482	4720671	4743120	4762264	4776692	4787499
0-4	428371	432476	437987	438233	430534	411995	387580	366603	346221	326219	306219	287364
5-9	404656	409668	415586	421121	427881	435557	439332	436962	429870	418089	401071	380798
10-14	379904	390255	399455	406446	410290	413279	416557	418805	421466	424803	428288	431175
15-19	355149	360488	365669	373188	383363	394957	403547	408451	411208	411681	411623	412749
20-24	318142	326852	336018	344002	353055	361152	367979	374135	379659	386643	393311	398814
25-29	329280	330787	334214	333427	331006	333306	337546	342238	348459	356097	364322	371037
30-34	303018	310003	322431	334492	342834	345976	345977	344375	339087	332952	332333	336274
35-39	269651	268947	264356	272301	292265	306276	313794	325786	335779	340461	338764	337024
40-44	289311	290788	291532	285083	272142	268865	268388	263142	270249	289179	301342	307917
45-49	269687	276339	281340	286361	289464	289599	290564	289316	280898	267187	263488	262997
50-54	233938	239943	244814	250202	257594	265498	271151	275588	280296	282058	281352	282114
55-59	184818	190662	199168	209207	219141	227821	234376	238245	242472	248566	255150	260269
60-64	168934	170175	170815	170560	170742	173610	179603	188083	197447	206829	214641	220448
65-69	135756	139798	144162	149129	152992	155733	157096	156925	156542	156509	158943	164491
70-74	100395	103001	106431	109533	113727	118418	122388	126472	130787	134323	136818	137914
75-79	62125	66086	69447	73351	77213	80657	83636	86402	89013	92376	96194	99547
80-84	42321	35697	37402	39111	40892	43470	46381	49041	52047	55156	57675	59919
85 y más	20059	21471	22884	24297	25710	27123	28588	30104	31621	33137	34654	36649
HOMBRES	2090103	2121558	2157094	2190851	2221605	2247494	2264800	2277052	2287085	2295162	2300969	2305734
0-4	221217	223041	226054	226418	222632	212353	199287	188908	178341	168080	158038	147899
5-9	210653	212502	214834	217380	220570	224645	226930	225304	221384	215064	205937	195472
10-14	195754	201196	205817	208965	211048	212421	213330	214689	216553	218294	220080	221616
15-19	181251	182838	184752	188510	193352	199854	205470	207877	208985	209662	210032	210901
20-24	157514	161993	166679	170334	174230	177329	180156	184496	188662	192914	197066	200479
25-29	161399	161621	162593	161814	160398	160970	163035	165605	168857	173010	177625	181686
30-34	150249	152991	158567	163581	166786	167731	167366	166191	163371	160347	159922	161786
35-39	131938	132215	130271	134370	144129	150448	153200	158313	162650	164440	163400	162498
40-44	142736	142766	142495	138834	132089	130357	130781	128911	132358	141351	146730	149152
45-49	130650	134123	136507	139170	140966	141096	141052	139590	135328	128499	126740	127122
50-54	111628	114010	116301	119096	122581	126510	129371	131790	134425	135627	135335	135306
55-59	83246	86685	91210	96238	101179	105378	108918	111301	113355	116067	119387	122134
60-64	74876	74985	74890	74536	74571	75978	78869	83103	88103	93176	97409	100371
65-69	58034	59913	61683	63423	64869	66004	66384	65929	65376	65202	66294	69255
70-74	38784	40258	41811	43010	44539	46303	48092	50174	52137	53559	54241	54663
75-79	21850	23233	24556	26182	27620	29008	30263	31092	31943	33252	34740	36269
80-84	13160	11592	12044	12530	13151	13784	14574	15692	16815	17815	18654	19409
85 y más	5166	5598	6030	6463	6895	7327	7723	8082	8442	8801	9160	9718
MUJERES	2205412	2241877	2286616	2329190	2369240	2405797	2429682	2443619	2456036	2467102	2475723	2481765
0-4	207155	209435	211933	211815	207902	199642	188293	177695	167881	158139	148686	139465
5-9	194003	197166	200753	203741	207311	210912	212402	211657	208486	203024	195134	185326
10-14	184151	189059	193638	197481	199242	200858	203227	204117	204913	206509	208509	209559
15-19	173899	177649	180917	184678	190011	195103	198077	200574	202222	202019	201592	201847
20-24	160628	164859	169340	173669	178825	183823	187823	189639	190997	193729	196245	198334
25-29	167882	169166	171621	171613	170608	172336	174511	176633	179602	183088	186698	189351
30-34	152769	157013	163864	170911	176048	178245	178612	178184	175716	172411	172411	174489
35-39	137713	136732	134085	137931	148136	155828	160594	167473	173129	176021	175364	174526
40-44	146575	148022	149037	146249	140053	138508	137607	134231	137891	147828	154612	158765
45-49	139037	142215	144833	147191	148498	148503	149512	149726	145570	138687	136748	135875
50-54	122310	125933	128512	131106	135013	138988	141780	143798	145871	146431	146017	146808
55-59	101572	103977	107958	112969	117962	122443	125458	126944	129116	132498	135763	138136
60-64	94058	95190	95925	96024	96171	97632	100734	104975	109345	113653	117232	120077
65-69	77722	79885	82479	85706	88123	89729	90712	90996	91167	91307	92649	95236
70-74	61611	62743	64620	66523	69188	72115	74296	76299	78650	80764	82397	83251
75-79	40275	42853	44890	47169	49593	51650	53373	55310	57070	59124	61453	63279
80-84	29161	24106	25358	26581	27741	29685	31808	33349	35233	37342	39021	40510
85 y más	14893	15873	16854	17835	18815	19796	20865	22022	23179	24336	25493	26932

MUNICIPIO DE MADRID

GRUPOS DE POBLACIONES INTERPOLADAS CON REFERENCIA AL 30 DE JUNIO DE CADA AÑO ENTRE LAS POBLACIONES RETRASADAS O PROYECTADAS A 31 DE DICIEMBRE

	1975	1976	1977	1978	1979	1980	1981	1982	1983	1984	1985	1986
AMBOS SEXOS	3244578	3231951	3227819	3220109	3202949	3178395	3154793	3141958	3127668	3107908	3080952	3049779
0-4	276782	269065	263712	256517	241432	220903	201061	191204	183415	173106	158784	142456
5-9	289049	283170	277176	270589	264073	257102	248760	239127	227519	214242	199779	184626
10-14	291472	294023	294889	293008	287902	280937	274036	266926	259900	253113	246094	239054
15-19	282681	279064	278021	280783	285815	290902	292389	290893	287498	281563	274121	267207
20-24	240691	242247	242843	242757	245258	249760	256196	261877	266189	271291	276114	279349
25-29	214852	212854	211542	206740	199542	194297	195221	201870	209517	217271	224424	230865
30-34	205916	203449	203449	205725	203761	198570	192940	188929	184104	179865	179577	181790
35-39	200153	194305	185637	184560	190952	192898	191088	193373	194160	191769	186542	181568
40-44	228102	225456	221500	211790	197426	189325	183914	176249	176066	183245	185562	183703
45-49	219407	222367	223853	224923	223979	220209	217045	212549	202734	189349	182532	178144
50-54	193409	196809	199084	201845	205885	209912	212370	213955	215392	214281	211160	208645
55-59	156132	159534	164917	171371	177748	183270	187267	189247	191713	195393	199049	201505
60-64	142674	143235	143113	142020	141199	142344	146012	151796	158066	164462	169839	173551
65-69	114577	117226	120101	123603	126187	127842	128434	127763	126832	126140	127235	130783
70-74	84222	85982	88476	90526	93420	96577	99340	102535	105857	108451	110110	110628
75-79	52489	55491	57872	60639	63274	65554	67632	69664	71592	74107	76909	79462
80-84	35318	29885	31288	32646	33888	35646	37673	39590	41710	43855	45721	47564
85 y más	16654	17793	18932	20071	21210	22349	23416	24412	25409	26405	27401	28879
HOMBRES	1562197	1553074	1546416	1538271	1524498	1506996	1491958	1484928	1477003	1465955	1451463	1435109
0-4	143229	138965	136194	132648	124424	113338	102832	98300	94393	89019	81626	73202
5-9	150724	147093	143605	140028	136349	132707	128392	122907	116621	109646	102191	94527
10-14	150671	151821	151744	150352	147940	144288	140192	136697	133469	130018	126294	122564
15-19	143505	141710	141410	142906	144756	147161	148535	147694	145730	143000	139429	136072
20-24	122501	122342	122292	122269	123830	126205	128914	132007	134631	137308	139912	141347
25-29	105040	104214	103136	100296	96487	93585	94682	98922	103364	107726	111885	115747
30-34	98535	97082	97606	97551	95830	92579	89612	87835	85881	84441	84808	86321
35-39	95190	92261	87841	87027	89828	90405	88990	89616	89714	88342	85826	83660
40-44	110625	108541	105755	100314	92744	88196	85584	82159	81802	84855	85569	84162
45-49	104985	106369	106870	107326	106831	104789	102538	99392	94304	87579	84022	82036
50-54	91283	92384	93311	94741	96434	98108	99228	100172	101011	100606	98934	97168
55-59	69590	71693	74595	77704	80781	83518	85689	86977	88159	89579	91275	92602
60-64	62768	62636	62233	61533	61521	61521	63212	66014	69257	72794	75817	77654
65-69	48541	49756	50821	51938	52873	53550	53641	53082	52363	51814	52188	54120
70-74	31935	33159	34393	35137	36078	37131	38323	39963	41523	42625	43175	43209
75-79	18142	19066	19940	21165	22192	23173	24105	24656	25198	26118	27199	28355
80-84	10722	9456	9834	10601	10601	10965	11443	12267	13090	13767	14371	15016
85 y más	4214	4527	4840	5153	5466	5779	6047	6270	6494	6718	6941	7348
MUJERES	1682381	1678878	1681403	1681838	1678451	1671399	1662835	1657030	1650665	1641953	1629489	1614669
0-4	133553	130099	127518	123869	117007	107565	98229	92904	89022	84087	77158	69254
5-9	138325	136078	133572	130561	127724	124295	120368	116219	110898	104596	97588	90100
10-14	140800	142202	143145	142656	139962	136649	133844	130229	126431	123095	119799	116490
15-19	139176	137354	136611	137877	141059	143741	143854	143199	141769	138563	134692	131134
20-24	118190	119905	120551	120488	121428	123555	127282	129870	131559	133983	136202	138003
25-29	109812	108640	108406	106444	103055	100712	100539	102948	106153	109545	112539	115118
30-34	107382	106367	107259	108174	107931	105991	103327	101094	98223	95423	94769	95469
35-39	104963	102044	97797	97533	101123	102494	102097	103757	10446	103427	100716	97908
40-44	117477	116915	115746	111475	104682	101129	98330	94090	94263	98390	99993	99541
45-49	114422	115997	116983	117597	117148	115421	114507	113157	108430	101770	98510	96108
50-54	102126	104425	105774	107104	109451	111803	113143	113783	114381	113675	112226	111477
55-59	86542	87840	90322	93667	96967	99752	101578	102270	103554	105814	107774	108903
60-64	79905	80599	80880	80487	80145	80823	82800	85782	88809	91668	94022	95897
65-69	66036	67470	69280	71664	73315	74292	74793	74681	74469	74326	75046	76663
70-74	52287	52822	54083	55390	57342	59445	61017	62573	64333	65827	66935	67419
75-79	34348	36425	37932	39475	41082	42382	43527	45008	46394	47989	49710	51108
80-84	24596	20429	21454	22459	23286	24681	26230	27323	28620	30088	31350	32548
85 y más	12440	13266	14092	14918	15744	16570	17369	18142	18915	19687	20460	21531

OTROS MUNICIPIOS

GRUPOS DE POBLACIONES INTERPOLADAS CON REFERENCIA AL 30 DE JUNIO DE CADA AÑO ENTRE LAS POBLACIONES RETRASADAS O PROYECTADAS A 31 DE DICIEMBRE

	1975	1976	1977	1978	1979	1980	1981	1982	1983	1984	1985	1986
AMBOS SEXOS	1050937	1131484	1215890	1299932	1387896	1474896	1539689	1578713	1615452	1654356	1695740	1737721
0-4	151589	163411	174275	181716	189103	191092	186519	175399	162806	153113	147940	144908
5-9	115608	126498	138410	150532	163808	178455	190572	197835	202352	203846	201292	196172
10-14	88433	96232	104566	113438	122388	132343	142521	151879	161566	171689	182194	192121
15-19	72469	81424	87648	92405	97548	104055	111159	117558	123709	130118	137503	145542
20-24	77450	84605	93175	101246	107798	111393	111783	112257	113470	115353	117197	119464
25-29	114429	117933	122672	126687	131464	139009	142325	140368	138943	138826	139898	140172
30-34	97102	106554	117567	128768	139074	147406	153038	155446	154984	153087	152756	154484
35-39	69497	74642	78718	87741	101313	113377	122706	132413	141620	148692	152222	155456
40-44	61209	65332	70031	73293	74717	79540	84474	86893	94183	105934	115780	124215
45-49	50280	53972	57487	61439	65485	69389	73519	76767	78164	77838	80955	84853
50-54	40529	43134	45730	48357	51709	55587	58781	61633	64904	67776	70192	73469
55-59	28686	31128	34251	37837	41393	44551	47108	48998	50759	53173	56101	58764
60-64	26260	26940	27702	28540	29543	31266	33590	36287	39382	42637	44802	46897
65-69	21179	22572	24061	25526	26805	27891	28662	29162	29711	30370	31709	33708
70-74	16174	17019	17955	19007	20307	21842	23048	23937	24930	25872	26708	27286
75-79	9636	10594	11575	12712	13939	15103	16004	16738	17422	18268	19285	20085
80-84	7003	5812	6114	6465	7004	7824	8709	9451	10337	11301	11945	12355
85 y más	3405	3679	3953	4227	4501	4774	5172	5692	6212	6733	7253	7770
HOMBRES	527906	568485	610678	652580	697107	740498	772842	792124	810081	829207	849506	870625
0-4	77988	84075	89860	93770	98208	99014	96455	90608	83948	79061	76412	74696
5-9	59929	65409	71229	77352	84221	91938	98538	102397	104764	105418	103746	100946
10-14	45082	49375	54073	58613	63108	68133	73138	77992	83084	88275	93786	99051
15-19	37746	41129	43343	45605	48596	52693	56935	60182	63256	66662	70603	74829
20-24	35013	39651	44387	48065	50400	51125	51242	52489	54031	55607	57154	59133
25-29	56359	57407	59457	61518	63911	67385	68353	66683	65493	65284	65740	65839
30-34	51715	55909	60962	66031	70956	75152	77754	78357	77491	75906	75114	75465
35-39	36748	39954	42431	47343	54300	60044	64210	68697	72936	76098	77573	78838
40-44	32111	34226	36740	38520	39345	42161	45197	46752	50556	56496	61161	64990
45-49	25665	27754	29638	31845	34135	36307	38514	40198	41024	40921	42718	45086
50-54	20346	21626	22991	24355	26147	28402	30143	31618	33414	35021	36401	38138
55-59	13656	14991	16615	18534	20398	21861	23228	24324	25196	26488	28112	29531
60-64	12107	12349	12657	13003	13517	14456	15657	17094	18846	20382	21592	22717
65-69	9493	10157	10862	11485	11997	12454	12743	12847	13013	13389	14105	15135
70-74	6849	7098	7418	7873	8461	9172	9769	10211	10614	10934	11246	11453
75-79	3708	4167	4616	5017	5428	5835	6158	6437	6746	7134	7541	7914
80-84	2438	2136	2210	2344	2549	2819	3131	3425	3725	4048	4283	4393
85 y más	952	1072	1191	1310	1429	1549	1676	1812	1948	2083	2219	2370
MUJERES	523031	562999	605213	647352	690789	734398	766847	786589	805371	825149	846234	867096
0-4	73602	79336	84415	87946	90895	92077	90064	84791	78858	74051	71528	70212
5-9	55678	61089	67181	73181	79587	86517	92034	95438	97588	98428	97546	95226
10-14	43350	46857	50493	54825	59280	64210	69383	73887	78482	83414	88408	93070
15-19	34722	40296	44306	46801	48952	51362	54223	57375	60454	63456	66900	70713
20-24	42437	44954	48788	53180	57397	60268	60540	59768	59439	59746	60043	60332
25-29	58069	60526	63215	65169	67553	71623	73792	73685	73449	73542	74158	74233
30-34	45387	50645	56605	62737	68117	72254	75284	77089	77493	77181	77643	79019
35-39	32750	34688	36288	40398	47013	53334	58496	63716	68683	72594	74649	76617
40-44	29098	31107	33291	34773	35371	37379	39277	40141	43627	49438	54619	59224
45-49	24614	26218	27850	29594	31350	33082	35005	36569	37140	36917	38238	39767
50-54	20183	21508	22739	24002	25562	27185	28638	30015	31490	32755	33791	35331
55-59	15030	16137	17636	19302	20995	22691	23880	24674	25563	26684	27990	29233
60-64	14153	14591	15045	15537	16026	16810	17933	19193	20536	21985	23210	24181
65-69	11686	12415	13199	14042	14808	15437	15919	16315	16698	16981	17603	18573
70-74	9324	9921	10537	11134	11846	12670	13279	13726	14317	14938	15462	15832
75-79	5927	6428	6959	7695	8511	9268	9846	10302	10676	11135	11743	12171
80-84	4565	3677	3904	4122	4455	5005	5578	6026	6613	7254	7671	7962
85 y más	2453	2607	2762	2917	3071	3226	3495	3880	4265	4649	5034	5401

12.2. Listas de causas de muerte.

Lista de Grandes Grupos de Causas de Muerte (novena revisión CIE).

- I. Enfermedades infecciosas y parasitarias.
- II. Tumores.
- III. Enfermedades de las glándulas endocrinas, de la nutrición, del metabolismo y trastornos de la inmunidad.
- IV. Enfermedades de la sangre y de los órganos hematopoyéticos.
- V. Trastornos mentales.
- VI. Enfermedades del sistema nervioso y de los órganos de los sentidos.
- VII. Enfermedades del aparato circulatorio.
- VIII. Enfermedades del aparato respiratorio.
- IX. Enfermedades del aparato digestivo.
- X. Enfermedades del aparato genitourinario.
- XI. Complicaciones del embarazo, del parto y del puerperio.
- XII. Enfermedades de la piel y del tejido celular subcutáneo.
- XIII. Enfermedades del sistema osteomuscular y del tejido conjuntivo.
- XIV. Anomalías congénitas.
- XV. Ciertas afecciones originadas en el periodo perinatal.
- XVI. Signos, síntomas y estados morbosos mal definidos.
- XVII. Causas externas de traumatismos y envenenamientos.

12.2. Listas de causas de muerte

LISTA REDUCIDA DE CAUSAS DE MUERTE (Novena Revisión CIE)

CODIGO CAUSA	GRUPOS DE CAUSAS
01—99.	TODAS LAS CAUSAS
01—18.	Enfermedades infecciosas y parasitarias
	01. Cólera
	02. Fiebre tifoidea
	03. Otras enfermedades infecciosas intestinales
04-05.	<i>Tuberculosis</i>
	04. Del aparato respiratorio
	05. Otras
	06. Tos ferina
	07. Infecciones meningocócicas
	08. Tétanos
	09. Septicemia
	10. Viruela
	11. Sarampión
	12. Encefalitis vírica
	13. Hepatitis vírica
	14. Rickettsiosis
	15. Paludismo
	16. Sífilis y otras enfermedades venéreas
	17. Equinococosis
	18. Todas las demás enfermedades infecciosas y parasitarias y sus efectitardios
19—45.	Tumores
19-42.	<i>Tumores malignos</i>
	19. Tumor maligno del labio, de la cavidad bucal y de la faringe
	20. Tumor maligno del esófago
	21. Tumor maligno del estómago
	22. Tumor maligno del intestino delgado
	23. Tumor maligno del colon
	24. Tumor maligno del recto, de la porción rectosigmoide y del ano
	25. Tumor maligno del hígado, especificado como primario
	26. Tumor maligno del páncreas
	27. Tumor maligno de la tráquea, de los bronquios y del pulmón
	28. Tumor maligno de los huesos y de los cartilagos articulares
	29. Melanoma maligno de la piel
	30. Otro tumor maligno de la piel
	31. Tumor maligno de la mama de la mujer
	32. Tumor maligno del cuello del útero
	33. Tumor maligno del cuerpo del útero y del útero, parte no especificada
	34. Tumor maligno del ovario y de otros anexos del útero
	35. Tumor maligno de la próstata
	36. Tumor maligno del testículo
	37. Tumor maligno de la vejiga
	38. Tumor maligno del encéfalo
	39. Tumor maligno de sitio no especificado
	40. Enfermedad de Hodgkin
	41. Leucemia
	42. Todos los demás tumores malignos
43-45.	<i>Otros tumores</i>
	43. Tumores benignos
	44. Carcinoma in situ
	45. Tumores de evolución incierta y de naturaleza no especificada

- 46—49. Enfermedades de las glándulas endocrinas, de la nutrición, del metabolismo y trastornos de la inmunidad**
- 46. Diabetes mellitus
 - 47. Marasmo nutricional
 - 48. Otra desnutrición proteinocalórica
 - 49. Otras enfermedades de las glándulas endocrinas, de la nutrición del metabolismo y trastornos de la inmunidad
- 50—51. Enfermedades de la sangre y de los órganos hematopoyéticos**
- 50. Anemias
 - 51. Otras enfermedades de la sangre y de los órganos hematopoyéticos
- 52—55. Trastornos mentales**
- 52. Psicosis orgánicas senil y presenil
 - 53. Psicosis alcohólicas
 - 54. Síndrome de dependencia del alcohol
 - 55. Otros trastornos mentales
- 56—60. Enfermedades del sistema nervioso y de los órganos de los sentidos**
- 56. Meningitis
 - 57. Encefalitis
 - 58. Enfermedad de Parkinson
 - 59. Epilepsia
 - 60. Otras enfermedades del sistema nervioso y de los órganos de los sentidos
- 61—69. Enfermedades del aparato circulatorio**
- 61. Fiebre reumática aguda
 - 62. Enfermedades reumáticas crónicas del corazón
 - 63. Enfermedad hipertensiva
 - 64. Infarto agudo del miocardio
 - 65. Otra enfermedad isquémica del corazón
 - 66. Embolia pulmonar
 - 67. Enfermedad cerebrovascular
 - 68. Arteriosclerosis
 - 69. Otras enfermedades del aparato circulatorio
- 70—73. Enfermedades del aparato respiratorio**
- 70. Neumonía
 - 71. Influenza
 - 72. Bronquitis crónica y la no especificada, enfisema y asma
 - 73. Otras enfermedades del aparato respiratorio
- 74—77. Enfermedades del aparato digestivo**
- 74. Úlcera gástrica y duodenal
 - 75. Apendicitis
 - 76. Cirrosis y otras enfermedades crónicas del hígado
 - 77. Otras enfermedades del aparato digestivo
- 78—80. Enfermedades del aparato genito-urinario**
- 78. Nefritis, síndrome nefrótico y nefrosis
 - 79. Hiperplasia de la próstata
 - 80. Otras enfermedades del aparato genito-urinario
- 81—84. Complicaciones del embarazo, del parto y del puerperio**
- 81. Aborto
 - 82. Causas obstétricas directas
 - 83. Causas obstétricas indirectas
 - 84. Otras
- 85. Enfermedades de la piel y del tejido celular subcutáneo**
- 86. Enfermedades del sistema osteomuscular y del tejido conjuntivo**
- 87. Anomalías congénitas**
- 88—89. Ciertas afecciones originadas en el período perinatal**
- 88. Traumatismo del nacimiento
 - 89. Otras afecciones originadas en el período perinatal
- 90. Signos, síntomas y estados morbosos mal definidos**

91—99. Causas externas de traumatismos y envenenamientos

- 91. Accidentes de ferrocarril
- 92. Accidentes de tráfico de vehículos de motor
- 93. Envenenamiento accidental
- 94. Caídas accidentales
- 95. Accidentes causados por el fuego
- 96. Todos los demás accidentes y efectos adversos
- 97. Suicidio y lesiones autoinfligidas
- 98. Homicidio y lesiones infligidas intencionalmente por otra persona
- 99. Otras violencias

**LISTA DE CAUSAS DE MUERTE PERINATAL
(Novena revisión CIE)**

CODIGO CAUSA

GRUPOS DE CAUSAS

- 01—93. Todas las causas**
- 01—05. Feto o recién nacido afectado por enfermedades de la madre no necesariamente relacionadas con el embarazo actual**
- 01. Trastornos hipertensivos y enfermedades renales o del aparato urinario de la madre
 - 02. Infecciones de la madre
 - 03. Otras enfermedades crónicas de los aparatos circulatorio y respiratorio de la madre
 - 04. Traumatismo de la madre
 - 05. Otras y sin especificación
- 06—11. Feto o recién nacido afectado por complicaciones maternas del embarazo**
- 06. Ruptura prematura de las membranas
 - 07. Oligohidramnios
 - 08. Hidramnios
 - 09. Embarazo ectópico
 - 10. Embarazo múltiple
 - 11. Otras y sin especificación
- 12—17. Feto o recién nacido afectado por complicaciones de la placenta, del cordón umbilical o de las membranas**
- 12. Placenta previa
 - 13. Otras formas de desprendimiento y de hemorragia placentarios
 - 14. Otras anomalías morfológicas y funcionales de la placenta y síndromes de transfusión placentaria
 - 15. Prolapso del cordón umbilical
 - 16. Otras complicaciones del cordón umbilical
 - 17. Complicaciones y anomalías no especificadas del cordón y del amnios
- 18—24. Feto o recién nacido afectado por otras complicaciones del trabajo y del parto**
- 18. Parto de nalgas y extracción
 - 19. Otra presentación y posición anómalas o desproporción feto pelviana durante el trabajo y el parto
 - 20. Parto con fórceps
 - 21. Parto con ventosa extractora
 - 22. Parto con cesárea
 - 23. Analgesia y anestesia maternas
 - 24. Otras complicaciones del trabajo, del parto y sin especificación
- 25. Crecimiento fetal lento y desnutrición fetal**
- 26—27. Trastornos relacionados con la duración corta de la gestación y con otra forma de peso bajo al nacer**
- 26. Inmadurez extrema
 - 27. Otros recién nacidos a pretérmino
- 28. Trastornos relacionados con la duración prolongada de la gestación y con el peso elevado al nacer**
- 29—32. Traumatismo del nacimiento**
- 29. Hemorragia subdural y cerebral
 - 30. Otros traumatismos del esqueleto
 - 31. Traumatismos de los pares craneales y de los nervios periféricos
 - 32. Otros y sin especificación
- 33—35. Hipoxia intrauterina y asfixia al nacer**
- 33. Defunción fetal por asfixia o anoxia antes del inicio o durante el trabajo del parto o en momento no especificado
 - 34. Sufrimiento fetal anterior al inicio o durante el trabajo de parto o sin especificación en nacido vivo
 - 35. Asfixia en nacido vivo
- 36. Síndrome de dificultad respiratoria**
- 37—39. Otras afecciones respiratorias del feto y del nacido**
- 37. Síndrome de aspiración masiva
 - 38. Hemorragia pulmonar
 - 39. Otros problemas respiratorios y los no especificados posteriores al nacimiento

- 40—44. Infecciones propias del período perinatal**
40. Rubeola congénita
 41. Infección vírica citomegálica congénita
 42. Onfalitis del recién nacido
 43. Infección neonatal por Cándida
 44. Otras infecciones propias del período perinatal
- 45—50. Otras infecciones**
45. Enfermedades infecciosas intestinales
 46. Septicemia
 47. Enfermedades víricas
 48. Sífilis congénita
 49. Toxoplasmosis
 50. Otras enfermedades infecciosas y parasitarias
- 51—54. Hemorragia fetal y neonatal**
51. Pérdida de sangre fetal
 52. Hemorragia intraventricular
 53. Hemorragia suprarrenal
 54. Otras y sin especificación
- 55—60. Enfermedad hemolítica del feto o del recién nacido debida a isosensibilización**
55. Enfermedad hemolítica debida a isosensibilización por el factor Rh
 56. Enfermedad hemolítica debida a isosensibilización ABO
 57. Enfermedad hemolítica debida a otra isosensibilización y a la no especificada
 58. Hidropesía fetal debida a isosensibilización
 59. Kernicterus debido a isosensibilización
 60. Anemia tardía debida a isosensibilización
- 61. Otras formas de ictericia perinatal**
- 62—67. Trastornos endocrinos y metabólicos propios del feto y del recién nacido**
62. Síndrome del «recién nacido de madre diabética»
 63. Tirotoxicosis neonatal
 64. Hipocalcemia e hipomagnesemia del recién nacido
 65. Hipoglicemia neonatal
 66. Acidosis metabólica tardía del recién nacido
 67. Otros y sin especificación
- 68—69. Trastornos hematológicos del feto y del recién nacido**
68. Enfermedad hemorrágica del recién nacido
 69. Otras y sin especificación
- 70. Trastornos perinatales del aparato digestivo**
- 71—72. Afecciones asociadas con la regulación tegumentaria y de la temperatura del feto y recién nacido**
71. Síndrome del enfriamiento en el recién nacido
 72. Otras y sin especificación
- 73. Otras afecciones y las mal definidas que se originan en el período perinatal**
- 74—84. Anomalías congénitas**
74. Anencefalia y anomalías similares
 75. Espina bifida
 76. Hidrocefalia congénita
 77. Otras anomalías congénitas del sistema nervioso y del ojo
 78. Anomalías congénitas del aparato circulatorio
 79. Anomalías congénitas del aparato respiratorio
 80. Anomalías congénitas del aparato digestivo
 81. Anomalías congénitas del aparato genitourinario
 82. Anomalías osteomusculares
 83. Anomalías cromosómicas
 84. Otras anomalías congénitas y la no especificada

85—87. Otras enfermedades

- 85. Enfermedades de la sangre y de los órganos hematopoyéticos
- 86. Neumonía e influenza
- 87. Otras afecciones, síntomas y estados morbosos mal definidos

88—93. Causas externas

- 88. Calor excesivo
- 89. Frío excesivo
- 90. Hambre, sed, exposición a la intemperie, negligencia
- 91. Inhalación e ingestión de alimentos que causa obstrucción de las vías respiratorias o sofocación
- 92. Sofocación mecánica accidental
- 93. Otras causas externas

**LISTA REDUCIDA DE CAUSAS DE MUERTE PERINATAL Y SU CORRESPONDENCIA CON LA LISTA
DETALLADA
(Novena revisión CIE)**

CODIGO CAUSA	GRUPOS DE CAUSAS
01—05.	Todas las causas
01—93.	Feto o recién nacido afectado por enfermedades de la madre no necesariamente relacionadas con el embarazo actual
06—11.	Feto o recién nacido afectado por complicaciones maternas del embarazo
12—17.	Feto o recién nacido afectado por complicaciones de la placenta, del cordón umbilical o de las membranas
18—24.	Feto o recién nacido afectado por otras complicaciones del trabajo del parto
25.	Crecimiento fetal lento y desnutrición fetal
26—27.	Trastornos relacionados con la duración corta de la gestación y con otra forma de peso bajo al nacer
28.	Trastornos relacionados con la duración corta de la gestación y con el peso elevado al nacer
29—32.	Traumatismo del nacimiento
33—35.	Hipoxia intrauterina y asfixia al nacer
36.	Síndrome de dificultad respiratoria
37—39.	Otras afecciones respiratorias del feto y del recién nacido
40—44.	Infecciones propias del período perinatal
45—50.	Otras infecciones del recién nacido
51—54.	Hemorragia fetal y neonatal
55—60.	Enfermedad hemolítica del feto o del recién nacido debida a isosensibilización
61.	Otras formas de ictericia perinatal
62—67.	Trastornos endocrinos y metabólicos propios del feto y del recién nacido
68—69.	Trastornos hematológicos del feto y del recién nacido
70.	Trastornos perinatales del aparato digestivo
71—72.	Afecciones asociadas con la regulación tegumentaria y de la temperatura del feto y del recién nacido
73.	Otras afecciones y las mal definidas que se originan en el período perinatal
74—84.	Anomalías congénitas
85—87.	Otras enfermedades del feto y del recién nacido
88—93.	Causas externas de lesiones ocurridas al recién nacido

