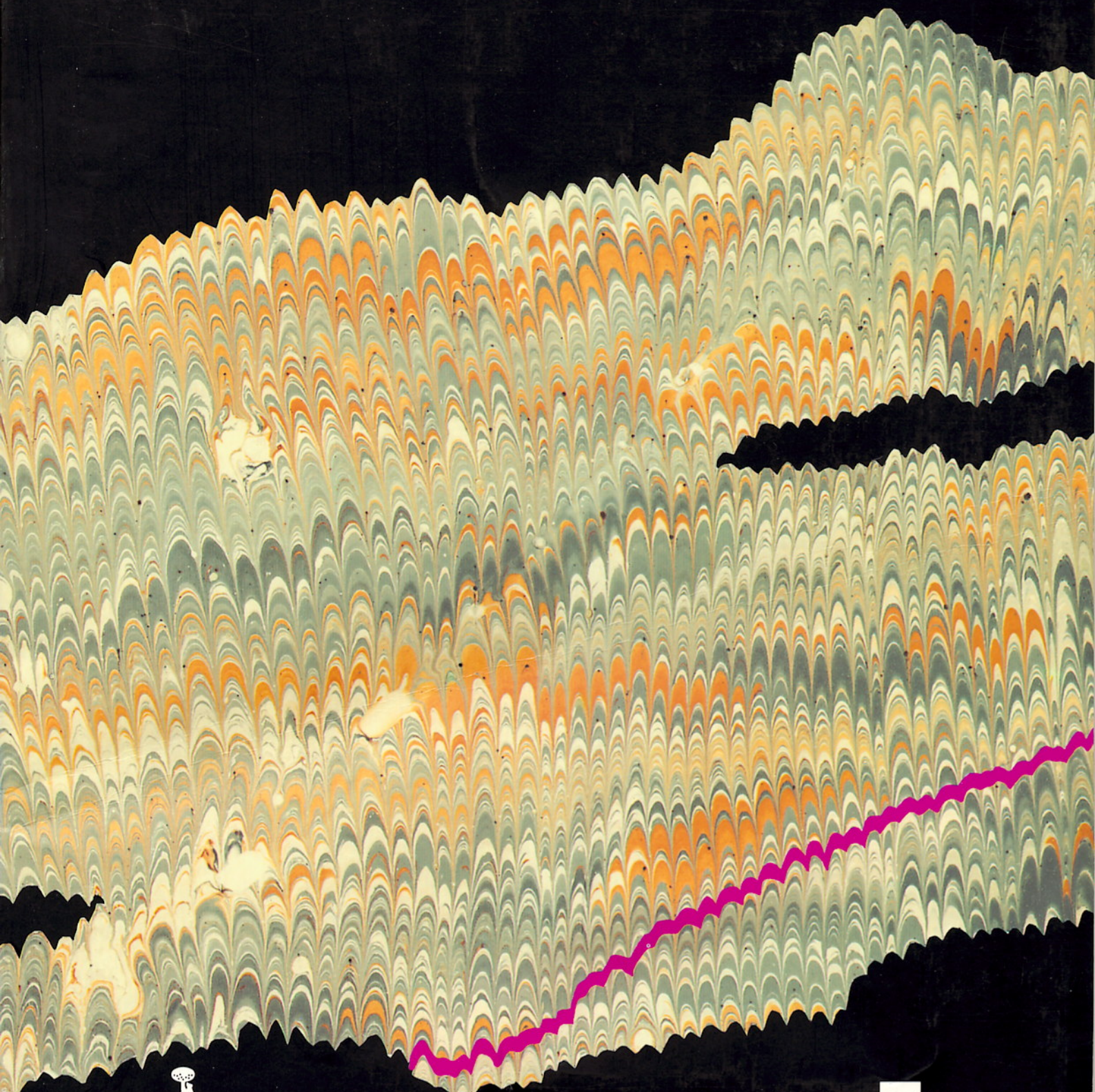


ESTADISTICAS DEL MOVIMIENTO NATURAL DE LA POBLACION DE LA COMUNIDAD DE MADRID

II. MATRIMONIOS

1986



ESTADISTICAS DEL MOVIMIENTO NATURAL DE LA POBLACION DE LA COMUNIDAD DE MADRID

II. MATRIMONIOS

1986

Reg. 12469
05 JUL 2010



COMUNIDAD DE MADRID. CONSEJERIA DE ECONOMIA. DEPARTAMENTO DE ESTADISTICA.

COMUNIDAD DE MADRID. CONSEJERIA DE SALUD. DIRECCION GENERAL DE PLANIFICACION, FORMACION E INVESTIGACION.

AYUNTAMIENTO DE MADRID. AREA DE REGIMEN INTERIOR Y PERSONAL. DEPARTAMENTOS DE ESTADISTICA Y ESTUDIOS Y ANALISIS.

Información original: Registros Civiles de todos los municipios de la Comunidad de Madrid

Dirección general: I. Duque, C. Fuentes, I. Pintado, S. Severiano

Jefes de equipo tratamiento información: M.J. Fernández-Quejo y J. Martínez de Leiva

Equipo base tratamiento información: M. Carretero, J. Fernández, A. G. Bustos, M. J. Gómez, L. Mesas, J. Montero, E. Montoya, M.C. Miguel, J. Pastor, E. Ramos

Desarrollo y tratamiento informático: J. Alvarez, I. Aponte, J. Castillo, S. Gómez, J.C. Martín, J. Mayo, L.A. Ríos.

Tabulación: I. Duque, V. Just, J. Martí, E. Montoliú, J. de la Paz, I. Pintado, A. Sánchez, S. Severiano, M. Vallés.

Codificación automática: J. Castillo, I. Duque, J. Enriquez, J. Fernández, A. González, B. Labrador, I. Pintado.

Diseño maqueta: Caligrama

Edita: Ayuntamiento de Madrid. Area de Régimen Interior y Personal - Alcalá, 62

28009 MADRID

ISBN: 84-7812-133-1

Depósito Legal: M-22855-1991

Imprime:

einsa

EDICIONES INFORMATIZADAS, S.A.

Tl. *91/661 26 80

28100 Alcobendas (MADRID)

PRESENTACION

La Comunidad de Madrid acometió a partir de 1987 la elaboración, por convenio con el INE, de las estadísticas primeramente de Defunciones, y a continuación de Nacimientos y Matrimonios, que en conjunto se denominan tradicionalmente del Movimiento Natural de la Población. Tal empeño respondía a la necesidad de aumentar la celeridad en la elaboración de los datos y ayudar a mejorar la calidad, detalle y difusión de la información, y se realizaba en coordinación con iniciativas similares de las oficinas de estadística de otras Comunidades Autónomas.

Entonces parecía claro y hoy se puede reafirmar que la planificación y seguimiento de políticas y programas de atención a la salud, el diseño de la intervención de la administración en materia de vivienda, o la planificación de equipamientos educativos y de todo tipo de servicios sociales, así como la comprensión global de los cambios sociales, es muy difícil sin disponer del máximo de información sobre la coyuntura demográfica y la evolución de los comportamientos frente a la natalidad, el matrimonio o la mortalidad.

Puestos en el empeño, las tareas que se han acometido han desbordado con mucho las previsiones iniciales y han supuesto una revisión a fondo de los procedimientos de elaboración y un incremento cuantitativo y cualitativo muy importante de la información disponible y de sus posibilidades de tratamiento, así como un renovado esfuerzo de difusión de la misma. Los detalles técnicos y metodológicos se facilitan en las páginas que siguen, pero conviene decir que éstas mejoras marcan una nueva etapa en cuanto a la disponibilidad de información sobre éstos flujos demográficos básicos, en lo que se refiere al ámbito geográfico de la Comunidad de Madrid. Representa una novedad la edición de resultados conjunta y entre las instituciones que han participado en los trabajos, pero éste era de lógico colofón de la colaboración en anteriores fases, para el usuario supone grandes ventajas ya que no obliga a acudir a diversas fuentes e implica un gran ahorro de esfuerzos y también económico.

Se agradece la colaboración de todas las personas e instituciones implicadas en éstas tareas, pero muy especialmente a los jueces y personal de los registros civiles de toda la Comunidad de Madrid que han facilitado enormemente nuestras tareas de recogida y depuración de datos estadísticos, así como a la Delegación Provincial y Servicios Centrales del INE que han sido muy comprensivos con nuestras demandas y han facilitado los trabajos en todas su fases.

Eugenio Royo. Consejero de Economía de la Comunidad de Madrid

Pedro Sabando. Consejero de Salud de la Comunidad de Madrid

Carlos Martínez Serrano. Concejale Delegado del Area de Régimen Interior y Personal.
Ayuntamiento de Madrid



INTRODUCCION: PRINCIPALES DATOS E INNOVACIONES

La publicación que aquí se presenta es un botón de muestra y la punta del iceberg de la operación estadística organizada por la Comunidad de Madrid sobre las estadísticas de nacimientos, matrimonios y defunciones. La presente introducción pretende resumir los principales objetivos, trabajos y limitaciones a tener en cuenta a la hora de conocer y utilizar ésta información.

A) Mejora de la calidad de la información

La mejora de la calidad ha sido un objetivo básico puesto que su resolución condicionaba tanto los niveles cuantitativos de información que se podían producir, como la utilidad y credibilidad de la misma.

Los procedimientos diseñados al efecto desde el comienzo de la operación han sido:

- establecimiento de un equipo específico de codificación de causas de muerte, aspecto al que se ha dado una gran relevancia en todo el proceso, y mantenimiento de periódicas reuniones con especialistas de otras Comunidades Autónomas encargados de este tipo de tareas a fin de resolver los problemas técnicos específicos que plantea éste tipo de codificación.
- codificación de los campos de profesión de los boletines de acuerdo con la Clasificación Nacional de Ocupaciones a dos dígitos, en lugar de utilizar la clasificación especial con que trabaja el INE.
- codificación de la vía pública cuando la residencia del sujeto del acontecimiento es el municipio de Madrid, con el fin de poder responder a las necesidades de información de las unidades geográficas más detalladas (Distritos Municipales, Areas de Salud, etc.)
- grabación de la práctica totalidad de los datos de los boletines estadísticos y diseño de un amplio sistema de validaciones informáticas de coherencia interna de los registros grabados y codificados.
- cotejo de las validaciones realizadas con la microfilmación de boletines realizada para éstos fines y con las inscripciones que constan en los registros civiles, para lo que se ha realizado un amplísimo programa de consultas tanto en el Registro Civil Unico de Madrid, como en los de el resto de los municipios con más acontecimientos. Es importante señalar, como se refleja mas adelante, la elevada rentabilidad de éstas consultas debido a que la información que consta en los libros registrales y certificado médico de defunción ha resultado ser en términos generales clara, correcta y coherente, frente a las deficiencias constatadas en los boletines estadísticos.
- establecimiento de un sistema de cotejo de la exhaustividad por comparación de la secuencia de tomo y página de inscripción en los libros y resolución de las incidencias por consulta con los registros civiles.

En una segunda fase se han acometido dos operaciones de mejora de la calidad, cuya ejecución no está completamente terminada, que ya han rendido importantes resultados y de las que se esperan nuevas mejoras cuando estén completamente ejecutadas:

- diseño e implantación de un sistema de codificación automática, cuyos pormenores se detallan más adelante, que comenzó a funcionar de manera efectiva en la estadística de nacimientos y matrimonios desde Enero de 1988 y en la de defunciones a partir de Enero de 1989, habiéndose procedido en caso de nacimientos y matrimonios a una revisión de lo tratado por procedimientos manuales de los años 1986 y 1987, antes de su publicación como datos definitivos.
- establecimiento de un sistema de remisión a los ayuntamientos, en colaboración con la Delegación Provincial del INE, de las relaciones informatizadas de los nacimientos (a partir de Enero de 1987) y de los matrimonios (a partir de Enero de 1988) como notificación a efecto de las rectificaciones del Padrón, con devolución por parte de los Ayuntamientos de éstas relaciones a fin principalmente de mejorar la información sobre calle y número en el Municipio de Madrid y poder hacer una estimación de la localización de éstos acontecimientos imputados a residentes

B) Aumento de la información disponible

Aunque el problema principal de ésta estadística no se considera que sea el de la cantidad de información disponible si se ha parecido conveniente mejorar la información en los siguientes aspectos:

- desagregación geográfica de los datos dentro del Municipio de Madrid, tanto por su tamaño, como por la necesidad de facilitar estadísticas para la zonificación sanitaria de la Comunidad de Madrid.
- elaboración de información por generaciones o años de nacimiento, inexistente al nivel de la Comunidad de Madrid.

- elaboración de las principales cifras relativas de más interés, tomando como denominadores las poblaciones de la reciente proyección de la población de la Comunidad de Madrid al año 2001.
- establecimiento de un amplio plan de tabulación del que solo se edita una parte, reservando otros sistemas de difusión para la información que no se publica por los procedimientos convencionales.

C) Mejora de la difusión de la información

Quizá sea éste el aspecto que estaba más descuidado y al que se ha dedicado mayores esfuerzos. Los principales medios puestos en marcha han sido:

- editar el Boletín Trimestral «Demografía y Salud», que es algo más que los usuales boletines de datos provisionales porque: a) realiza sus tabulaciones sobre la situación del archivo en cada momento, b) incluye tabulación de las variables básicas (edad, causa de muerte, municipio de residencia), en lugar de avanzar solamente los recuentos totales.
- establecer una diferenciación de usuarios y soportes, para cada uno de los cuales se determina un distinto plan de difusión, tal y como se explica más adelante.
- producir tabulación más amplia tanto en microfichas como en soporte magnético.
- distribuir sistemáticamente las publicaciones a todas las instituciones productoras o implicadas (Registros Civiles y Ayuntamientos principalmente), intentando que esto sea un acicate a la mejora de la calidad.

D) Diferencias conceptuales introducidas

No ha estado entre los objetivos de los trabajos desarrollados efectuar ninguna modificación en lo que se refiere al contenido conceptual o circuito básico de la estadística, sobre todo si se tiene en cuenta que se han desarrollado simultáneamente la discusión de varios borradores de un proyecto de reforma de las estadísticas de nacimientos y defunciones.

La gran diferencia conceptual de lo que aquí se presenta se refiere al ámbito de los acontecimientos de la presente publicación, en relación con las estadísticas elaboradas por la mayoría de las Comunidades Autónomas en virtud de Convenio con el INE. Las ganancias del usuario en cuanto a cantidad, calidad y rapidez de información, hubieran quedado parcialmente mermadas si todas las estadísticas se referían *solamente* a los acontecimientos ocurridos en la propia Comunidad Autónoma, escapándose los acontecimientos de residentes ocurridos en otras Comunidades Autónomas. Esto planteaba no solo un problema de rapidez en cuanto a la disponibilidad de información, sino de parcial inutilidad de los esfuerzos desarrollados y los recursos empleados para aumentar la cantidad de información disponible, puesto que pasados dos o tres años tales datos quedaban obsoletos. Sólo parecían existir dos soluciones: efectuar estimaciones de todas o las principales variables acompañando a la publicación de resultados, o rescatar del circuito general los acontecimientos de residentes de la Comunidad de Madrid ocurridos en otras provincias, en línea de lo realizado en parte por las publicaciones del Instituto Vasco de Estadística. Esta ha sido la solución adoptada, que incluye en ocasiones el rastreo manual de los acontecimientos de residentes en el conjunto de boletines de otras provincias.

Sólo en lo que se refiere a la estadística de nacimientos, ha habido una excepción en cuanto a cambios conceptuales en las clasificaciones y su explicación y justificación se desarrolla en el apartado 3.4.2. de definiciones (véase situación matrimonial o relación entre el nacimiento y el matrimonio de la madre).

Carmelo Díaz. Director del Departamento de Estadística. Consejería de Economía.
Comunidad de Madrid.

José Ramón Repullo. Director de Planificación, Formación e Investigación. Consejería de Salud.
Comunidad de Madrid.

Paloma Villalba. Directora de Servicios de Informática y Ordenación Administrativa.
Ayuntamiento de Madrid.

INDICE

0.	Abreviaturas utilizadas y títulos de las tablas.....	13
1.	Plan de difusión y publicación de resultados.....	17
2.	Guía analítica de las características investigadas y disponibilidad de la información.....	21
3.	Definiciones y notas aclaratorias.....	29
3.1.	Naturaleza de la estadística del Movimiento Natural de la Población.....	31
3.2.	Poblaciones y ámbitos.....	32
3.3.	Definición y notas sobre los acontecimientos básicos objeto de ésta estadística.....	33
3.4.	Definición y notas sobre las características investigadas.....	34
3.5.	Clasificaciones utilizadas.....	35
3.6.	Impresos de recogida de la información.....	39
3.7.	Diseño de los registros del Archivo Estadístico.....	45
4.	Indicadores de cobertura, calidad y depuración de la estadística.....	49
5.	Matrimonios del período 1975-1986: principales resultados comparativos.....	55
1 [11]:	Matrimonios que han fijado, su residencia en la Comunidad de Madrid clasificados por año de celebración según lugar en que han fijado su residencia.....	57
2 [12]:	Matrimonios que han fijado su residencia en la Comunidad de Madrid clasificados por año de celebración según edad del esposo y de la esposa.....	61
3 [13]:	Matrimonios que han fijado su residencia en la Comunidad de Madrid clasificados por año de celebración según el estado civil anterior del esposo y de la esposa.....	61
4 [14]:	Matrimonios que han fijado su residencia en la Comunidad de Madrid clasificados por año de celebración según la forma de celebración.....	62
5 [15]:	Matrimonios que han fijado su residencia en la Comunidad de Madrid clasificados por año de celebración según mes de celebración.....	62
6.	Matrimonios ocurridos en 1986: principales resultados estadísticos.....	63
6.1.	Tablas de referencia	
6 [101]:	Matrimonios clasificados por lugar de inscripción, de residencia del matrimonio y de residencia anterior del esposo y de la esposa.....	65
7 [105]:	Matrimonios clasificados por la relación entre los municipios de residencia anterior de cada uno de los contrayentes y de inscripción y residencia del matrimonio, según lugar de inscripción y de residencia del matrimonio.....	70
6.2.	Matrimonios que han fijado su residencia en la Comunidad de Madrid	
8 [201]:	Matrimonios que han fijado su residencia en la Comunidad de Madrid clasificados por lugar de residencia anterior del esposo según lugar de residencia anterior de la esposa.....	78

9 [202]:	Matrimonios que han fijado su residencia en la Comunidad de Madrid clasificados por estado civil anterior del esposo y de la esposa según lugar de residencia del matrimonio	154
10 [203]:	Matrimonios que han fijado su residencia en la Comunidad de Madrid clasificados por edad del esposo según lugar de residencia del matrimonio	158
11 [204]:	Matrimonios que han fijado su residencia en la Comunidad de Madrid clasificados por edad de la esposa según lugar de residencia del matrimonio	162
12 [205]:	Matrimonios que han fijado su residencia en la Comunidad de Madrid clasificados por estado civil, edad media y desviación típica de la edad del esposo y de la esposa según lugar de residencia del matrimonio	166
13 [207]:	Matrimonios que han fijado su residencia en la Comunidad de Madrid clasificados por profesión u ocupación principal del esposo según lugar de residencia del matrimonio	170
14 [208]:	Matrimonios que han fijado su residencia en la Comunidad de Madrid clasificados por profesión u ocupación principal de la esposa según lugar de residencia del matrimonio	174
15 [213]:	Matrimonios que han fijado su residencia en la Comunidad de Madrid clasificados por edad de la esposa según estado civil de cada contrayente y edad del esposo para total Comunidad, municipio de Madrid, Corona Metropolitana y municipios no metropolitanos	178
16 [214]:	Matrimonios que han fijado su residencia en la Comunidad de Madrid clasificados por profesión u ocupación principal de la esposa según profesión u ocupación principal del esposo y edad de los contrayentes para total Comunidad, municipio de Madrid, Corona Metropolitana y municipios no metropolitanos	182
17 [215]:	Matrimonios que han fijado su residencia en la Comunidad de Madrid clasificados por edad y estado civil de la esposa según edad y estado civil del esposo para total Comunidad, municipio de Madrid, Corona Metropolitana y municipios no metropolitanos	190
18 [217]:	Matrimonios que han fijado su residencia en la Comunidad de Madrid clasificados por estado civil anterior del esposo y de la esposa según edad y año de nacimiento para total Comunidad, municipio de Madrid, Corona Metropolitana y municipios no metropolitanos	194

6.3. Esposos que residían antes del matrimonio en la Comunidad de Madrid

19 [304]:	Esposos que residían antes del matrimonio en la Comunidad de Madrid clasificados por edad según estado civil y lugar de residencia	206
20 [306]:	Esposos que residían antes del matrimonio en la Comunidad de Madrid clasificados por profesión u ocupación principal según estado civil y lugar de residencia	214
21 [311]:	Esposos que residían antes del matrimonio en la Comunidad de Madrid clasificados por lugar de residencia, Ambitos Geográficos y municipios de más de 50.000 habitantes y estado civil según edad y año de nacimiento	222
22 [313]:	Esposos que residían antes del matrimonio en la Comunidad de Madrid clasificados por edad de la esposa según el estado civil de cada contrayente y edad del esposo para total Comunidad, municipio de Madrid, Corona Metropolitana y municipios no metropolitanos	231
23 [314]:	Esposos que residían antes del matrimonio en la Comunidad de Madrid clasificados por profesión u ocupación principal según estado civil y edad	235
24 [315]:	Esposos que residían antes del matrimonio en la Comunidad de Madrid clasificados por profesión u ocupación principal de la esposa según edad de los contrayentes y profesión u ocupación principal del esposo para total Comunidad, municipio de Madrid, Corona Metropolitana y Municipios no metropolitanos	248
25 [317]:	Esposos que residían antes del matrimonio en la Comunidad de Madrid clasificados por estado civil y relación entre lugar de residencia del esposo y del matrimonio según edad para total Comunidad, municipio de Madrid, Corona Metropolitana y municipios no metropolitanos	252
26 [318]:	Esposos que residían antes del matrimonio en la Comunidad de Madrid clasificados por estado civil y relación entre lugar de residencia del esposo y del matrimonio según edad y profesión u ocupación principal para total Comunidad, municipio de Madrid, Corona Metropolitana y Municipios no metropolitanos	256


6.4. Esposas que residían antes del matrimonio en la Comunidad de Madrid

27 [404]:	Esposas que residían antes del matrimonio en la Comunidad de Madrid clasificadas por edad según estado civil y lugar de residencia	260
-----------	--	-----

28 [406]:	Esposas que residían antes del matrimonio en la Comunidad de Madrid clasificadas por profesión u ocupación principal según estado civil y lugar de residencia	268
29 [411]:	Esposas que residían antes del matrimonio en la Comunidad de Madrid clasificadas por lugar de residencia, Ambitos Geográficos y municipios de más de 50.000 habitantes y estado civil según edad y año de nacimiento para total Comunidad, municipio de Madrid, Corona Metropolitana y municipios no metropolitanos.....	276
30 [413]:	Esposas que residían antes del matrimonio en la Comunidad de Madrid clasificadas por edad del esposo según el estado civil de cada contrayente y edad de la esposa para total Comunidad, municipio de Madrid, Corona Metropolitana y municipios no metropolitanos	282
31 [414]:	Esposas que residían antes del matrimonio en la Comunidad de Madrid clasificadas por profesión u ocupación principal según estado civil y edad para total Comunidad, municipio de Madrid, Corona Metropolitana y municipios no metropolitanos	286
32 [415]:	Esposas que residían antes del matrimonio en la Comunidad de Madrid clasificadas por profesión u ocupación principal del esposo según edad de los contrayentes y profesión u ocupación principal de la esposa para total Comunidad, municipio de Madrid, Corona Metropolitana y municipios no metropolitanos	294
33 [417]:	Esposas que residían antes del matrimonio en la Comunidad de Madrid clasificadas por estado civil y relación entre lugar de residencia anterior y del matrimonio según edad para total Comunidad, municipio de Madrid, Corona Metropolitana y municipios no metropolitanos	298
34 [418]:	Esposas que residían antes del matrimonio en la Comunidad de Madrid clasificadas por estado civil y relación entre lugar de residencia anterior y del matrimonio según edad y profesión u ocupación principal para total Comunidad, municipio de Madrid, Corona Metropolitana y municipios no metropolitanos	302
6.5. Migraciones nupciales		
35 [501]:	Matrimonios clasificados por estado civil anterior de los contrayentes según relación entre los lugares de residencia anterior del esposo, de la esposa y del matrimonio.....	306
36 [502]:	Matrimonios clasificados por grupos de edad de los contrayentes y edades medias según relación entre los lugares de residencia anterior del esposo, de la esposa y del matrimonio	309
37 [503]:	Matrimonios clasificados por profesión u ocupación principal de los contrayentes según relación entre los lugares de residencia anterior del esposo, de la esposa y del matrimonio	315
38 [504]:	Matrimonios clasificados por edad de los contrayentes según relación entre los lugares de residencia anterior del esposo, de la esposa y del matrimonio.....	321
7.	Procedimiento de elaboración de la estadística.....	327
7.1.	Flujo básico de trabajo	329
7.2.	Codificación automática	330
7.3.	Detección y corrección de errores	330
8.	Anexo: Poblaciones de referencia de las tablas retrospectivas	335



0. ABREVIATURAS UTILIZADAS Y TITULOS DE LAS TABLAS



Se ha procedido a una denominación normalizada de las tablas de la presente publicación, a fin de que el título sea descriptivo de las variables que contiene. Para ello todos los títulos responden a una sintaxis normalizada, que utiliza palabras clave para indicar el contenido y la disposición de la información, de la siguiente manera:

Número de la tabla en la publicación [código fijo de la tabla]: (Descripción del universo sobre el que se hace la tabulación), CLASIFICADOS/AS POR... (descripción de la información de la cabecera de la tabla)..., SEGUN ... (descripción del ladillo de la tabla)..., PARA ... (descripción de los planos de la tabla o de los ámbitos territoriales para los que se hace en el caso de tablas cruzadas).


Ejemplos:

- 14 [208] Matrimonios que han fijado su residencia en la Comunidad de Madrid clasificados por profesión u ocupación principal de la esposa según lugar de residencia del matrimonio.
- 30 [413] Esposas que residían antes del matrimonio en la Comunidad de Madrid clasificadas por edad del esposo según estado civil de cada contrayente y edad de la esposa para total Comunidad, municipio de Madrid, Corona Metropolitana y municipios no metropolitanos.

N.º Código	Universo	Cabecera	Ladillo	Planos
14 [208]	Matrimonios que han fijado su residencia en la Comunidad de Madrid	Profesión u ocupación principal de la esposa	<ul style="list-style-type: none"> ● Municipios ● Estratos de Población ● Ambitos Geográficos 	
30 [413]	Esposas que residían antes del matrimonio en la Comunidad de Madrid	Edad del esposo	<ul style="list-style-type: none"> ● Edad de la esposa ● Estado civil del esposo y de la esposa combinados 	<ul style="list-style-type: none"> ● Total Comunidad ● Municipio de Madrid ● Corona Metropolitana ● Municipios no metropolitanos

ADVERTENCIA IMPORTANTE: En la presentación de la mayoría de las tablas se han suprimido aquellas filas sin información. Esto es especialmente importante, ya que aquellos municipios de la Comunidad de Madrid que no aparecen, es que no cuentan con acontecimientos para el año de referencia.





1.1. Resultados provisionales: Boletín Trimestral «Demografía y Salud»

La publicación de estos resultados ha sido la primera forma de difusión y se ha planteado con una filosofía renovada: no se trataba de facilitar unos resultados propios del primer recuento manual, sino de efectuar una tabulación sobre la situación del archivo informatizado en cada momento, aunque no completamente depurado desde el punto de vista de exhaustividad y coherencia interna. Esta opción, que implica que en el sistema de trabajo la grabación y carga de la información es el primer paso, posibilita efectuar tabulaciones de diversas variables de interés. En la primera etapa de éste Boletín Trimestral, se han incluido igualmente algunos gráficos y mapas explicativos de la evolución de los diversos fenómenos y de su distribución espacial.

1.2. Tablas de la explotación anual

La elaboración estadística del Movimiento Natural de la Población da lugar a tres archivos Partos (del que se elaboran las estadísticas de Nacidos Vivos, Muertes Fetales Tardías y Partos), Defunciones (a partir del que se elaboran las estadísticas de Defunciones y de Defunciones perinatales que incluyen las muertes fetales tardías, las muertes al nacer y muertes antes de 24 horas recogidas de la estadística de partos) y Matrimonios. Para cada uno de estos archivos se ha elaborado un plan de tabulación relativamente extenso, una selección de cuyas tablas es la que se publica, estando el resto disponible en papel (en forma de Documentos de Trabajo), microficha (pensada para centros de documentación) y soporte magnético (diskettes 5 1/4, o cinta). Los diseños de registro de cada uno de los archivos y la guía analítica de las características investigadas en cada tabulación figuran en cada una de las publicaciones respectivas.

Para acomodar adecuadamente la distribución en función de los distintos tipos de usuarios la publicación se hace separadamente para Nacimientos (tabulaciones de Partos, Nacidos Vivos y Muertes Fetales Tardías), Defunciones (tabulaciones de Mortalidad General, Mortalidad por Causas, Mortalidad Infantil, Perinatal y Muertes Fetales Tardías y tabulaciones especiales) y Matrimonios.

1.3. Tabulación retrospectiva


Cada una de las publicaciones anuales contará con una serie de tablas con los principales datos retrospectivos, tanto en términos absolutos como relativos, a fin de que se puedan apreciar las peculiaridades de un año en la evolución general.

1.4. Tabulaciones especiales

Se atenderán igualmente las peticiones de tabulaciones especiales y se facilitarán copias del archivo estadístico convenientemente anonimizado.

A tal efecto las peticiones se dirigirán a:


Departamento de Estadística.
Consejería de Economía.
Comunidad de Madrid.
C/ Príncipe de Vergara, 132 - 6.ª planta.
28002 MADRID
Tel.: 580 24 11.
FAX: 563 82 45.





2. GUIA ANALITICA DE LAS CARACTERISTICAS
INVESTIGADAS Y DISPONIBILIDAD DE INFORMACION






2.1. Cuadros analíticos de características

Para facilitar la localización y consulta se señalan a continuación la relación de tablas y un cuadro-guía con las características investigadas por el plan de tabulación, con indicación de si dicha tabla se incluye en la presente publicación. Todas las tablas que se publican tienen una doble numeración, la primera de ellas es correlativa dentro de la publicación en que aparecen y la segunda, que figura entre corchetes, es el número general dentro del plan de tabulación (siempre el mismo no importa en cuantas publicaciones o tipos de soportes sea incluido).

La información de cada tabla puede ser investigada para varios tipos de universos y criterios de clasificación geográfica (véase punto 3.2.) y se considera tabla simple aquella que incluye en sí misma (normalmente en ladillo) todas las desagregaciones geográficas correspondientes, denominándose tabla cruzada aquella cuya información corresponde a un solo ámbito o unidad geográfica.





2.2. Relación de tablas no publicadas del plan de explotación

2.2.1. Matrimonios ocurridos en 1986

2.2.1.1. Matrimonios inscritos en la Comunidad de Madrid

- [102]: Matrimonios inscritos en la Comunidad de Madrid clasificados por lugar de inscripción según lugar de residencia.
- [103]: Matrimonios inscritos en la Comunidad de Madrid clasificados por lugar de residencia del matrimonio según lugar de residencia anterior del esposo y de la esposa.
- [104]: Matrimonios inscritos en la Comunidad de Madrid clasificados por lugar de residencia anterior del esposo según lugar de residencia anterior de la esposa.

2.2.1.2. Matrimonios que han fijado su residencia en la Comunidad de Madrid

- [206]: Matrimonios que han fijado su residencia en la Comunidad de Madrid clasificados por diferencia media de edades entre los contrayentes (en meses) y estado civil anterior según lugar de residencia del matrimonio.
- [209]: Matrimonios que han fijado su residencia en la Comunidad de Madrid clasificados por la forma de celebración según el lugar de residencia.
- [210]: Matrimonios que han fijado su residencia en la Comunidad de Madrid en los que alguno de los contrayentes es divorciado, clasificados por años transcurridos desde la sentencia de divorcio del esposo y de la esposa según lugar de residencia del matrimonio.
- [211]: Matrimonios que han fijado su residencia en la Comunidad de Madrid en los que alguno de los contrayentes es divorciado, clasificados por orden del matrimonio del esposo y de la esposa según lugar de residencia del matrimonio.
- [212]: Matrimonios que han fijado su residencia en la Comunidad de Madrid clasificados por nacionalidad del esposo y de la esposa según lugar de residencia del matrimonio.
- [216]: Matrimonios que han fijado su residencia en la Comunidad de Madrid clasificados por orientación de la bóveda celeste al nacimiento del esposo según orientación de la bóveda celeste al nacimiento de la esposa para total Comunidad, municipio de Madrid, Corona Metropolitana y municipios no metropolitanos.

2.2.1.3. Esposos que residían antes del matrimonio en la Comunidad de Madrid

- [301]: Esposos que residían antes del matrimonio en la Comunidad de Madrid clasificados por su lugar de residencia, lugar de inscripción y de residencia del matrimonio y lugar de residencia de la esposa.
- [302]: Esposos que residían antes del matrimonio en la Comunidad de Madrid clasificados por mes de celebración del matrimonio según su lugar de residencia.
- [303]: Esposos que residían antes del matrimonio en la Comunidad de Madrid clasificados por estado civil según su lugar de residencia.
- [305]: Esposos que residían antes del matrimonio en la Comunidad de Madrid clasificados por estado civil, edad media y desviación típica de la edad según lugar de residencia.
- [307]: Esposos que residían antes del matrimonio en la Comunidad de Madrid clasificados por estado civil y forma de celebración según lugar de residencia.
- [308]: Esposos que residían antes del matrimonio en la Comunidad de Madrid, cuyo estado civil era el de divorciado, clasificados por años transcurridos desde la sentencia de divorcio según lugar de residencia.
- [309]: Esposos que residían antes del matrimonio en la Comunidad de Madrid, cuyo estado civil era el de divorciado, clasificados por orden del matrimonio según lugar de residencia.
- [310]: Esposos que residían antes del matrimonio en la Comunidad de Madrid clasificados por nacionalidad según lugar de residencia.
- [312]: Esposos que residían antes del matrimonio en la Comunidad de Madrid clasificados por estado civil de la esposa según edad y estado civil del esposo para municipios mayores de 50.000 habitantes y Ambitos Geográficos.
- [316]: Esposos que residían antes del matrimonio en la Comunidad de Madrid clasificados por estado civil y forma de celebración del matrimonio según edad para municipios mayores de 50.000 habitantes y Ambitos Geográficos.
- [319]: Esposos que residían antes del matrimonio en la Comunidad de Madrid clasificados por estado civil, edad media y desviación típica de la edad según relación entre lugar de residencia del esposo y del matrimonio y profesión u ocupación principal para municipios mayores de 50.000 habitantes y Ambitos Geográficos.

2.2.1.4. Esposas que residían antes del matrimonio en la Comunidad de Madrid

- [401]: Esposas que residían antes del matrimonio en la Comunidad de Madrid clasificadas por su lugar de residencia, lugar de inscripción y de residencia del matrimonio y lugar de residencia del esposo.
- [402]: Esposas que residían antes del matrimonio en la Comunidad de Madrid clasificadas por mes de celebración del matrimonio según su lugar de residencia.
- [403]: Esposas que residían antes del matrimonio en la Comunidad de Madrid clasificadas por estado civil según su lugar de residencia.
- [405]: Esposas que residían antes del matrimonio en la Comunidad de Madrid clasificadas por estado civil y edad media y desviación típica de la edad según lugar de residencia.
- [407]: Esposas que residían antes del matrimonio en la Comunidad de Madrid clasificadas por estado civil y forma de celebración del matrimonio según lugar de residencia.
- [408]: Esposas que residían antes del matrimonio en la Comunidad de Madrid, cuyo estado civil era el de divorciada, clasificadas por años transcurridos desde la sentencia de divorcio según lugar de residencia.
- [409]: Esposas que residían antes del matrimonio en la Comunidad de Madrid, cuyo estado civil era el de divorciada, clasificadas por orden del matrimonio según lugar de residencia.
- [410]: Esposas que residían antes del matrimonio en la Comunidad de Madrid clasificadas por nacionalidad según lugar de residencia.
- [412]: Esposas que residían antes del matrimonio en la Comunidad de Madrid clasificadas por estado civil del esposo según edad y estado civil de la esposa para municipios mayores de 50.000 habitantes y Ambitos Geográficos.
- [416]: Esposas que residían antes del matrimonio en la comunidad de Madrid clasificadas por la forma de celebración del matrimonio según estado civil y edad cumplida para municipios mayores de 50.000 habitantes y Ambitos Geográficos.
- [419]: Esposas que residían antes del matrimonio en la Comunidad de Madrid clasificadas por estado civil, edad media y desviación típica de la edad según relación entre lugar de residencia de la esposa y del matrimonio y profesión u ocupación principal para municipios mayores de 50.000 habitantes y Ambitos Geográficos.

2.2.1.5. Migraciones nupciales

- [505]: Matrimonios clasificados por edad media y desviación típica de la edad del esposo y la esposa y estado civil anterior según la relación entre los lugares de residencia anterior del esposo, de la esposa y del matrimonio.



3.1. Naturaleza de la estadística del Movimiento Natural de la Población

La información de nacimientos, matrimonios y defunciones proviene del aprovechamiento estadístico de las inscripciones practicadas por los individuos en el Registro Civil en virtud del mandato que establece la Ley del Registro Civil. Tales inscripciones, tienen por finalidad constituirse en registro fehaciente y público de diversos acontecimientos: nacimiento, filiación, nombre y apellidos, emancipación, modificaciones judiciales de la capacidad de las personas, patria potestad, matrimonio y defunción, entre otras. El Registro Civil está a cargo de la Administración Central del Estado (Ministerio de Justicia) y consta de los Registros Municipales, los Consulares y el Central, estando los Registros Municipales a cargo del Juez Municipal o Comarcal, asistido del Secretario.

La consolidación de la práctica de la anotación de estos acontecimientos en el Registro Civil tiene una historia jugosa, que sólo se menciona brevemente. Como es bien sabido el antecedente inmediato son las inscripciones en los libros parroquiales y lo cierto es que tales inscripciones tienen el mismo sentido desde el punto de vista del individuo (la constancia de existencia como individuo por quien tiene poder para dársela: Dios o el Estado), aunque desde el punto de vista social ambas prácticas tienen un significado diferente. La costumbre de anotar en los «Libros Sacramentales» fue una práctica más o menos espontánea de las postrimerías del siglo XV con finalidad básicamente contable: anotar los ingresos procedentes de las ceremonias religiosas y de la inscripción de los testamentos y mandas piadosas, si bien es cierto que pronto se extendió a la totalidad de los actos religiosos incluidos los de los «pobres», aunque no aportaban económicamente nada. Dicha práctica estaba consolidada por diversos Sínodos (Alcalá, 1590, Tarragona, 1543). Posteriormente el Concilio de Trento generaliza la obligatoriedad de tal práctica y diversas Constituciones Sinodales se encargan de remachar el esfuerzo administrativo y contable que suponen. Aunque es menos conocido hay que anotar que desde muy pronto el Estado interviene reforzando ésta práctica (Real Cédula de 12 de Julio de 1564: Novísima Recopilación, Lib. 1, Tit. 1, Leg. 13; y Real Orden de 21 de Marzo de 1749).

En el ámbito territorial de la Comunidad de Madrid, en la medida que la conservación de los archivos parroquiales nos permite sacar conclusiones, el comienzo de los Libros de Bautismos se produce a lo largo del siglo XVI (Arganda en 1525 y las parroquias de Madrid Villa, salvo la de Santa María donde se inicia en 1543, con asientos regulares entre 1595 y 1599), mientras que el comienzo de los libros de Casamientos y Defunciones se produce en general en torno a la mitad del siglo XVII.

Pocos procesos estadísticos han tenido una implantación tan atribulada como el referido a las estadísticas de nacimientos, matrimonios y defunciones ya que aquí están entrelazados dos procesos: la instauración del Registro Civil en relación y por diferenciación con los parroquiales (como parte del proceso revolucionario de consolidación del Estado burgués del XIX) y la explotación de los registros administrativos existentes (eclesiásticos y civiles) con el fin de disponer de información sobre las características y la coyuntura demográfica. Los primeros intentos de poner en marcha el Registro Civil se remontan a la Real Orden del 23 de Mayo de 1801 en que se ordena a los párrocos que confeccionen unas listas de los bautismos, matrimonios, y entierros, independientes de las que se acostumbran a llevar en las parroquias y que las remitan al Primer secretario de Estado; posteriormente, en 1813, se ordena que una copia de estas listas se debe guardar en el Ayuntamiento, y en 1823 la norma señala que se lleve un libro de registro civil en la secretaría del Ayuntamiento, que se cotejará con las listas que envían los párrocos y cuando esten dispuestos dichos libros, serán ya las propias secretarías de los Ayuntamientos las que envíen la documentación necesaria al Ministerio de la Gobernación para el recuento de los hechos demográficos. A los estados, o listas, de entierros se adjunta un certificado que debe cumplimentar el Médico donde se especifica la enfermedad de la que murió la persona.

En el año 1856 se crea la Comisión Estadística General del Reino, y se le encarga, a partir de la Orden del 7 de Febrero de 1861, la elaboración de estas estadísticas y en el año 1863 aparece la primera publicación de resultados de los años 1858 a 1861 en la que se comenta lo anómalo de estos primeros resultados en algunas provincias, por lo que se pide que los datos vayan acompañados de una Memoria en la que se expliquen los hechos extraordinarios que hayan sucedido y se dictan sucesivas órdenes aclarando los datos que deben figurar en cada uno de los estadillos que proporcionan los Ayuntamientos. A partir del año 1862 se establece la obligación de proporcionar los datos también para los nacidos muertos y nacidos vivos pero muertos antes de bautizar, como único medio de cuadrar las cifras de nacimientos y defunciones.

El 17 de junio de 1870 entra en vigor la Ley de Registro Civil, mediante la cual todos estos intentos de creación de registros civiles en los Ayuntamientos terminan por consolidarse, estableciéndose como instrumento para la constancia oficial de la existencia, estado civil y condición de las personas y en el año 1873 se crea el Instituto Geográfico y Estadístico, que asume las funciones de la Comisión Estadística General del Reino, entre otras las de elaboración de las estadísticas de Movimiento Natural de la Población y publica en 1877 las correspondientes desde 1861 a 1870; y en 1895 las de 1886 a 1892.

A partir de 1901 se implanta la declaración en modelos individuales copiados de las actas del Registro Civil que los jueces municipales deben enviar a los jefes estadísticos de su respectiva provincia, con el fin de aliviar del trabajo de confeccionar los resúmenes al Ayuntamiento, donde era muy raro que hubiera personas capaces de hacerlo debidamente, y de esta forma mejorar la calidad de los resultados. También a partir de 1901 se empieza a publicar regularmente los datos de cada año, bien un sólo año, o varios a la vez, hasta la actualidad.

A partir de los datos del año 1902 se clasifican las profesiones con la clasificación del Dr. Bertillon adoptada en 1893 por el Instituto Internacional de Estadística y las causas de defunción de acuerdo con la nomenclatura de enfermedades de la Comisión Internacional aprobada en la reunión de París en Agosto de 1900; y que tuvo como base la segunda clasificación del doctor Bertillon y constituyen el primer esfuerzo de clasificación uniforme con otros países con el fin de facilitar las comparaciones de cifras.

En el año 1957 aparece una nueva Ley de Registro Civil y el Instituto Nacional de Estadística aprovecha el momento para hacer una reforma significativa en esta estadística. Entran en vigor unos nuevos boletines de Defunción, Aborto, Nacimiento y Matrimonio, que intentan recoger numerosas cuestiones demográfico-sanitarias, que no aparecían en los anteriores, que eran una nueva copia de los datos de inscripción en el Registro Civil, pero de muy difícil implantación, dado la difícil comprensión por parte de los informantes de algunas preguntas y sólo se pudieron tabular algunas de las variables recogidas, ya que no se contaba con medios mecanizados para su explotación.

Debido a estas dificultades en la cumplimentación de los boletines, en el año 1975, se realiza una nueva reforma, aligerándolos de preguntas, y sistematizando su presentación, agrupando por bloques homogéneos de contenido y colocando al lado del lugar destinado a las respuestas unos recuadros, para que las codificaciones fueran más sistemáticas y facilitaran las labores de grabación para su tratamiento informático. Se incorpora en la parte inferior de los boletines, los llamados «Boletines municipales» que se enviarían a los Ayuntamientos para que se modifique el Padrón Municipal de Habitantes,

atendiendo a una demanda pretendida largo tiempo por los Ayuntamientos y reconocida por el Reglamento de Población y Demarcación Territorial de Entidades Locales de 1952.

Además de este cambio de formas también se acomete un cambio de conceptos y se empieza a considerar nacido vivo a todo el que así nace independientemente del número de horas de vida, ya que necesita 24 para ser nacido vivo desde el punto de vista legal, con lo cual los muertos al nacer y los nacidos vivos pero muertos antes de 24 horas pasan a ser «nacidos vivos» y «defunciones» (en su caso).

En las tabulaciones a partir de esta reforma se recogen datos, además de por inscripción, como históricamente se venía haciendo, por residencia de los causantes del suceso, y en las de nacimientos por año de nacimiento de la madre (nueva variable introducida en el año 1975, anteriormente sólo se pedía edad).

En el año 1980 se implanta un nuevo boletín de Partos, que sustituye a los de Nacimientos y Abortos y que recoge los datos de todos los niños, sea cual sea su vitalidad, que han nacido como resultado del mismo embarazo.

Diversas circunstancias prácticas hacen que no sea la persona implicada la que rellene el boletín estadístico, y se produce una gran casuística en la realización de esta tarea que desemboca en una notable pérdida de calidad, cuya descripción para el caso de la Comunidad de Madrid se detalla en el capítulo 4. La cuestión se complica por la necesidad en el caso de nacimientos y defunciones de información de diverso personal sanitario al que se requiere parte de los datos, pero que igualmente, en la práctica no realiza estos trabajos. Estas circunstancias han provocado diversos problemas en la cobertura y la calidad de la información.

3.2. Poblaciones y ámbitos

Universo de la explotación

El suceso demográfico matrimonio pone en relación dos subpoblaciones: Hombres y Mujeres. Ambos pueden residir en el mismo ámbito geográfico/administrativo de referencia o no. A la vez el matrimonio puede ser celebrado/inscrito, en el lugar de residencia de ambos cónyuges, en el de uno de ellos o en otro diferente. Además, una vez casados, podrán instalarse en un nuevo lugar diferente, a su vez, de todos los anteriores.

Las poblaciones que intervienen en la elaboración de los diferentes índices demográficos son las correspondientes a los lugares de residencia del esposo, de la esposa y la posterior —en su caso— del matrimonio. Por otro lado, el lugar de celebración/inscripción del matrimonio, aunque no interviene en la elaboración de índices demográficos, es tradicionalmente utilizado en los avances de datos provisionales. De esta manera, los ámbitos geográficos a que se refiere el suceso matrimonio serán cuatro:

- Lugar de residencia anterior del esposo.
- Lugar de residencia anterior de la esposa.
- Lugar de residencia del matrimonio.
- Lugar de inscripción/celebración del matrimonio.

La consideración separada o conjunta de los cuatro ámbitos geográficos da lugar a los subconjuntos de sucesos que se recogen en la estadística de matrimonios de la Comunidad de Madrid.

		RESIDENCIA DE LA ESPOSA				
		COMUNIDAD DE MADRID		OTRAS CC.AA.		
		COMUNIDAD DE MADRID	OTRAS CC.AA.	COMUNIDAD DE MADRID	OTRAS CC.AA.	
RESIDENCIA DEL ESPOSO	COMUNIDAD DE MADRID	LUGAR DE RESIDENCIA DEL MATRIMONIO \ LUGAR DE CELEBRACIÓN	I	II	III	IV
		OTRAS CC.AA.	V	VI	VII	VIII
RESIDENCIA DEL ESPOSO	OTRAS CC.AA.	LUGAR DE RESIDENCIA DEL MATRIMONIO \ LUGAR DE CELEBRACIÓN	IX	X	XI	XII
		OTRAS CC.AA.	XIII	XIV	XV	XVI

Del cuadro de posibles subconjuntos de sucesos, la tabulación abarca los siguientes:

1. Todos los matrimonios (Subconjuntos I a XV): Matrimonios en que la Comunidad de Madrid aparece como lugar de residencia anterior del esposo o de la esposa o lugar de inscripción/celebración del matrimonio.
2. Matrimonios que fijan su residencia en la Comunidad de Madrid (Subconjuntos I + II + III + IV + IX + X + XI + XII): Matrimonios que fijan su residencia en algún municipio de la Comunidad de Madrid, independientemente del lugar de residencia anterior de los cónyuges y del de inscripción/celebración.
3. Esposos que residían en la Comunidad de Madrid antes del matrimonio (Subconjuntos I + II + III + IV + V + VI + VII + VIII): Matrimonios en que el esposo residía antes del acontecimiento en algún municipio de la Comunidad de Madrid.
4. Esposas que residían en la Comunidad de Madrid antes del matrimonio (Subconjuntos I + II + V + VI + IX + X + XIII + XIV): Matrimonios en que la esposa residía antes del acontecimiento en algún municipio de la Comunidad de Madrid.

Ambitos espaciales de clasificación.

Los ámbitos espaciales de clasificación varían de acuerdo con el tipo de tablas: simples, cruzadas y de relación entre lugares de residencia.

Las tablas simples contienen información según variables en cabecera desagregándola para todos los municipios de la Comunidad de Madrid y ámbitos supramunicipales, que ocupan el ladillo de la tabla.

Las tablas cruzadas contienen información resultante del cruce de variables tanto en cabecera como en ladillo, correspondiendo una tabla para cada ámbito geográfico considerado.

En general, se explotan las tablas cruzadas para todos los municipios de 50.000 y más habitantes de acuerdo con la Renovación de los Padrones Municipales de Habitantes a 1 de abril de 1986, además de las agregaciones de municipios por estratos de tamaño y zonas geográficas y funcionales relevantes (Ámbitos Geográficos).

Las tablas de relación entre los lugares de residencia están concebidas como simples en su presentación, pero el ladillo muestra la combinación de diferentes ámbitos geográficos, de tal manera que aparecen clasificados los matrimonios y sus características por la combinación de lugares de residencia anterior del esposo y de la esposa, y posterior del matrimonio. Los ámbitos geográficos utilizados en estas tablas son necesariamente más amplios en espacio y más reducidos en número. Las dos tipologías básicas resultan de combinar las diferentes agregaciones de municipios de Madrid de la forma siguiente:

TIPOLOGIA NIVEL I

COMUNIDAD DE MADRID (COMADRID)

FUERA COMUNIDAD DE MADRID (OTRACCAA)

TIPOLOGIA NIVEL II

COMUNIDAD DE MADRID (COMADRID)

Municipio de Madrid (MUMADRID)

Corona Metropolitana N-O (CORMETON)

Corona Metropolitana S-E (CORMETES)

Municipios no metropolitanos (MUNOMETR)

FUERA COMUNIDAD DE MADRID (OTRACCAA)

Ambito temporal

El Plan de Explotación y Difusión de las estadísticas del Movimiento Natural de la Población de la Comunidad de Madrid, comprende, además de las tablas de resultados del año correspondiente, un conjunto de tablas con series anuales retrospectivas. El ámbito temporal abarcado por éstas arranca desde el año 1975, fecha en que se introdujeron modificaciones significativas en las estadísticas de MNP por el Instituto Nacional de Estadística.

3.3. Definición y notas básicas sobre los acontecimientos objeto de esta estadística

Matrimonio

A los efectos de la presente estadística, el concepto de matrimonio es el de matrimonio inscrito en el Registro Civil.

Los matrimonios recogidos son aquellos inscritos en la Comunidad de Madrid, los que han fijado su residencia en esta Comunidad y aquellos en que al menos algún contrayente residía antes del matrimonio en la citada Comunidad de Madrid.

3.4. Definición y notas sobre las características investigadas en el plan de tabulación

CARACTERÍSTICAS RECOGIDAS DIRECTAMENTE		CARACTERÍSTICAS DERIVADAS	
CODIGO	Denominación	Correspondencia *	Denominación
<i>CARACTERÍSTICAS DEL MATRIMONIO</i>			
1	Fecha de inscripción	2	Comunidad Autónoma de inscripción
2	Provincia y municipio de inscripción	2	Tamaño y ámbito geográfico del municipio de inscripción
3	Forma de celebración	4	Comunidad Autónoma de residencia
4	Provincia y municipio en que ha fijado su residencia	4	Tamaño y ámbito geográfico municipio de residencia
5	Fecha de celebración	5, 6, 13	Diferencia de edades entre los contrayentes
<i>CARACTERÍSTICAS DE LOS ESPOSOS</i>			
6	Fecha de nacimiento	6	Edad/generación
7	Estado civil	5, 8	Años transcurridos entre fecha de sentencia del divorcio y fecha de la celebración del matrimonio
8	Fecha de divorcio		
9	Profesión	11	Comunidad Autónoma de residencia
10	Nacionalidad	11	Tamaño y ámbito geográfico del municipio de residencia
11	Provincia y municipio de residencia	6	Signo del Zodíaco
12	Orden del matrimonio		
<i>CARACTERÍSTICAS DE LAS ESPOSAS</i>			
13	Fecha de nacimiento	13	Edad/generación
14	Estado civil	5, 15	Años transcurridos entre la fecha de sentencia del divorcio y fecha de la celebración del matrimonio
15	Fecha de divorcio		
16	Profesión	18	Comunidad Autónoma de residencia
17	Nacionalidad	18	Tamaño y ámbito geográfico municipio de residencia
18	Provincia y municipio de residencia	13	Signo del Zodíaco
19	Orden del matrimonio		
<i>MIGRACIONES NUPCIALES</i>			
		4, 11, 18	Relación entre lugares de residencia anterior de cada contrayente y del matrimonio

* Código de las características originales (o recogidas directamente) de las que se derivan.

3.4.1. Características generales: edades y duraciones

Características de la inscripción

Se recoge en el boletín estadístico la fecha, la provincia, el municipio, tomo y página de inscripción. El municipio y provincia son aquellos donde ha ocurrido el acontecimiento.

Como variables derivadas se consideran la Comunidad Autónoma de inscripción y el tamaño y el ámbito geográfico del municipio de inscripción, si éste es de la Comunidad de Madrid.

Edades y generaciones, duraciones y promociones

Existe en demografía un modo de clasificación de las estadísticas del MNP que permite, a voluntad del que lo utiliza, realizar agrupamientos, ya por edades o duraciones cumplidas, ya por generaciones o cohortes: es lo que se llama la doble clasificación (se sobreentiende, según la edad y la generación, la duración del matrimonio y la promoción, etc.). Con tales clasificaciones, los sucesos que corresponden a dos generaciones o cohortes contiguas no se encuentran mezclados y puede seguirse la evolución de las generaciones o cohortes.

Se han clasificado aquí los matrimonios de acuerdo con diversas características de edad y duración de la contrayente y del contrayente, facilitando la información longitudinal que permitirá al investigador la observación seguida (generacional, biográfica). El plan de tabulación diseñado ha dado prioridad a la doble clasificación por edades y duraciones, e intentado incluir gran cantidad de información clasificada por generaciones.

El boletín estadístico de matrimonio recoge las fechas de nacimiento de cada contrayente, la de celebración del matrimonio y, eventualmente, de la sentencia de divorcio. A partir de esta información se pueden computar las edades o duraciones en años cumplidos, obteniéndose éstas por diferencia entre las fechas de nacimiento de cada contrayente y la fecha de celebración del matrimonio o entre esta última y la de la sentencia del divorcio, tomando de la edad o duración exacta resultante sólo el número entero de años.

3.4.2. Características sociodemográficas y económicas de los contrayentes

Profesión

Este dato se recaba para ambos contrayentes. La pregunta es abierta y pretende registrar «profesión, oficio u ocupación principal». A diferencia de la hoja censal, en este cuestionario no hay orientación alguna sobre el detalle que se recomienda contenga la respuesta (esto es, denominación específica de la profesión, oficio u ocupación principal, y categoría profesional, en su caso).

La información recogida de esta suerte se viene agrupando en las publicaciones de Movimiento Natural de la Población del INE, conforme a una clasificación a caballo entre la ficha de respuesta múltiple sobre relación con la actividad (hoja de inscripción censal o padronal, pregunta 10) y la Clasificación Nacional de ocupaciones de 1979-B (abreviada). Aquí retomamos la agrupación publicada por el INE, con objeto de facilitar la comparación de los resultados de ambas estadísticas (ver apartado 3.5).

3.5. Clasificaciones utilizadas

3.5.1. Clasificación de profesiones utilizada

CODIGO INE	CODIGOS C.N.O.	DENOMINACION
01	01-19	Profesionales, técnicos y similares
02	20-21	Miembros y personal directivo de órganos de la Administración pública y directores y gerentes de empresa
03	31-39	Personal de servicios administrativos
04	40-49	Comerciantes, vendedores y similares
05	50-59	Personal de los servicios de hostelería, domésticos, personales, de protección y de seguridad y similares
06	60-64	Personal dedicado a la agricultura, ganadería, silvicultura, pesca, caza y similares.
07	70-99	Personal de la extracción de minerales, preparación y tratamiento de materiales, fabricación de productos, del montaje y manejo de maquinaria e instalaciones de la construcción y de los transportes.
08	22	Profesionales de las Fuerzas Armadas
09		Estudiantes
10		Personas dedicadas a las labores de su hogar
11		Jubilados, retirados, pensionistas y rentistas
12	00	Personas con ocupaciones no bien especificadas

3.5.2. Agrupaciones de Municipios de la Comunidad de Madrid

Por tamaño del Municipio (población de derecho del Padrón Municipal de Habitantes de 1986)

1. Menor de 101 habitantes

Acebeda (La)

Atazar (El)

Berzosa del Lozoya

Cervera de Buitrago

Gascones

Hiruelá (La)

Horcajuelo de la Sierra

Madarcos

Puebla de la Sierra

Robledillo de la Jara

Serna del Monte (La)

Braojos

Cabanillas de la Sierra

Canencia

Colmenar del Arroyo

Corpa

Fresnedillas

Fresno de Torote

Garganta de los Montes

Gargantilla del Lozoya

Horcajo de la Sierra

Lozoya

Montejo de la Sierra

Navalafuente

Navarredonda

Olmeda de las Fuentes

2. De 101 a 500 habitantes

Alameda del Valle

Ambite

Arroyomolinos

Batres

Berrueco (El)

Patones

Pinilla del Valle

Piñuecar

Pozuelo del Rey

Prádena del Rincón

Puentes Viejas
Redueña
Ribatejada
Robregordo
Rozas de Puerto Real

Serranillos del Valle
Somosierra
Torremocha de Jarama
Valdeavero
Valdemanco

Valdemaqueda
Valdepiélagos
Valverde de Alcalá
Venturada
Villamantilla

Villanueva de Perales
Villar del Olmo
Villavieja del Lozoya

3. De 501 a 1.000 habitantes

Aldea del Fresno
Anchuelo
Brea de Tajo
Cabrera (La)
Casarrubuelos

Cobeña
Cubas
Chapinería
Lozoyuela-Navas-Sieteiglesias
Navalagamella

Navas del Rey
Nuevo Baztan
Orusco
Pedrezuela
Pelayos de la Presa

Pezuela de las Torres
Quijorna
Santa María de la Alameda
Santorcaz
Santos de la Humosa (Los)

Sevilla la Nueva
Talamanca de Jarama
Titulcia
Valdelaguna
Valdaracete

Valdeolmos
Vellón (El)
Villamanrique de Tajo
Zarzalejo

4. De 1.001 a 2.000 habitantes

Ajalvir
Alamo (El)
Becerril de la Sierra
Belmonte de Tajo
Boalo (El)

Brunete
Buitrago del Lozoya
Bustarviejo
Camarma de Esteruelas
Carabaña

Colmenarejo
Collado Mediano
Daganzo de Arriba
Estremera
Fuente el Saz de Jarama

Fuentidueña de Tajo
Griñón
Guadalix de la Sierra
Manzanares el Real
Meco

Moraleja de Enmedio
Moralzarzal
Navacerrada
Perales de Tajuña
Rascafría

Robledo de Chavela
Soto del Real
Tielmes
Torrejón de la Calzada
Torrejón de Velasco

Valdetorres de Jarama
Valdilecha
Vellilla de San Antonio
Villalbilla
Villamanta

Villanueva del Pardillo

5. De 2.001 a 5.000 habitantes

Alpedrete
Cadalso de los Vidrios
Campo Real
Cenicientos
Cercedilla

Chinchón
Hoyo de Manzanares
Loeches
Miraflores de la Sierra
Molar (El)

Molinos (Los)
Morata de Tajuña
Paracuellos de Jarama
San Agustín de Guadalix
Torrelaguna

Torres de la Alameda
Valdemorillo
Villa del Prado
Villacanejos
Villanueva de la Cañada
Villarejo de Salván

6. De 5.001 a 10.000 habitantes

Algete
Boadilla del Monte
Colmenar de Oreja
Escorial (El)
Galapagar

Guadarrama
Humanes de Madrid
Navalcarnero
Rivas-Vaciamadrid
San Lorenzo del Escorial

San Martín de la Vega
San Martín de Valdeiglesias
Torrelodones
Villaviciosa de Odón

7. De 10.001 a 20.000 habitantes

Ciempozuelos
Mejorada del Campo
Valdemoro

8. De 20.001 a 50.000 habitantes

Aranjuez
Arganda del Rey
Colmenar Viejo
Collado Villalba
Majadahonda

Pinto
Pozuelo de Alarcón
Rozas de Madrid (Las)
San Fernando de Henares

9. De 50.001 a 100.000 habitantes

Alcobendas
Coslada
Parla
San Sebastián de los Reyes
Torrejón de Ardoz

10. De 100.001 a 200.000 habitantes

Alcalá de Henares
Alcorcón
Fuenlabrada
Getafe
Leganés
Móstoles

11. Más de 200.000 habitantes

Madrid

Municipios que configuran el área Metropolitana

Area metropolitana

Madrid

Corona metropolitana

Zona Norte

Alcobendas
Colmenar Viejo
San Sebastián de los Reyes

Zona Este

Alcala de Henarés
Coslada
Mejorada del Campo
Paracuellos del Jarama
Rivas-Vaciamadrid
San Fernando de Henares
Torrejón de Ardoz
Velilla de San Antonio

Zona Sur

Alcorcón
Getafe
Fuenlabrada
Leganés
Móstoles
Parla
Pinto

Zona Oeste

Boadilla del Monte
Brunete
Majadahonda
Pozuelo de Alarcón
Rozas de Madrid (Las)
Villanueva de la Cañada
Villanueva del Pardillo
Villaviciosa de Odón



BOLETIN ESTADISTICO DE MATRIMONIO

Los datos de este primer recuadro serán consignados por el Encargado del Registro Civil

Registro Civil n° del Municipio Provincia
 Inscripción realizada el día de de 198
 en el tomo página

Los datos de este primer recuadro serán consignados por el esposo o personas obligadas por la Ley a declarar el matrimonio y, en su defecto, por un funcionario del Registro Civil.

CODIGOS
(No escribir en este recuadro)

01 | | | | | | | | | |
 08 | | | | | | | | | |

CODIGOS
(No escribir en este recuadro)

12 | | | | | | | | | |
 18 | | | | | | | | | |
 19 | | | | | | | | | |
 24 | | | | | | | | | |
 30 | | | | | | | | | |
 31 | | | | | | | | | |
 37 | | | | | | | | | |
 38 | | | | | | | | | |
 40 | | | | | | | | | |
 42 | | | | | | | | | |
 47 | | | | | | | | | |
 53 | | | | | | | | | |
 54 | | | | | | | | | |
 60 | | | | | | | | | |
 61 | | | | | | | | | |
 63 | | | | | | | | | |
 65 | | | | | | | | | |

DATOS DEL MATRIMONIO

Fecha de celebración: día mes año 198
 Matrimonio celebrado (1): Según cualquier religión diferente a la católica Exclusivamente Civil
 Residencia del matrimonio: Municipio Provincia (2)

DATOS DEL CONTRAYENTE

Nombre y apellidos
 Fecha de nacimiento: día mes año 19
 Estado Civil (1): Soltero 1 Viudo 3 Divorciado 4
 Si era divorciado { Fecha de la sentencia del divorcio: día mes año
 { Número de orden de este matrimonio
 Profesión, oficio u ocupación principal:
 Nacionalidad:
 Residencia actual: Municipio Provincia (2)

DATOS DE LA CONTRAYENTE

Nombre y apellidos
 Fecha de nacimiento: día mes año 19
 Estado Civil (1): Soltera 1 Viuda 3 Divorciada 4
 Si era divorciada { Fecha de la sentencia del divorcio: día mes año
 { Número de orden de este matrimonio
 Profesión, oficio u ocupación principal
 Nacionalidad:
 Residencia actual: Municipio Provincia (2)

SELLO
REGISTRO CIVIL

FIRMA DEL DECLARANTE

(1) Indíquese con una X el cuadrado que proceda. (2) Si tiene la residencia en el extranjero indíquese la nación.

BOLETIN MUNICIPAL DE MATRIMONIO

Municipio donde se celebró el matrimonio Provincia
 Fecha de celebración del matrimonio: día mes año 19

DATOS DEL CONTRAYENTE

DATOS DE LA CONTRAYENTE

Nombre
1er Apellido
2º Apellido
Estado Civil
Nacionalidad
Fecha de nacimiento: día de de 19.....	día de de 19.....	día de de 19.....
Residencia actual { Domicilio Escalera Planta Puerta.....
{ Municipio Provincia(*)

FIRMA DEL DECLARANTE

Residencia del matrimonio { Domicilio n° Esc. Pl. Pta.
 { Municipio
 { Provincia(*)

(*) Si tiene la residencia en el extranjero, indíquese la nación.

Los nacimientos, matrimonios y defunciones se inscribirán en el Registro Municipal o Consular del lugar en que acaecen (art. 16 de la Ley del Registro Civil de 8 de junio de 1957).

* * *

El Instituto Nacional de Estadística queda facultado para dirigirse directamente, por medio de sus órganos centrales o sus Delegaciones a todos los organismos del Estado, entidades de carácter público y personas individuales o colectivas, en petición de los datos que estime necesarios (art. 7 de la Ley de 31 de diciembre de 1945).

* * *

Todas las personas individuales, o colectivas, españolas o extranjeras que residan en España, están obligadas a facilitar los datos estadísticos de toda índole requeridos por el Instituto Nacional de Estadística, con exactitud y dentro de los plazos que se fijen (art. 8 de la Ley de 31 de diciembre de 1945).

* * *

ESTADISTICA MUNICIPAL

Los datos contestados en el anverso se refieren a la DECLARACION reglamentaria que obligatoriamente debe formularse al AYUNTAMIENTO de residencia del nuevo matrimonio a los efectos padronales, prevenidos en el artículo 106 del Reglamento de Población de 17 de mayo de 1952, según modificación efectuada por Decreto 65/1971 de 14 de enero.

Este boletín se destina al Ayuntamiento de residencia del matrimonio, a fin de que éste consigne las correspondientes variaciones de calificación vecinal, o bien, en su caso, las bajas y altas por cambios de sección dentro del municipio, o bien si se producen cambios de residencia, las oportunas altas provisionales por inmigración. En este último caso, el Ayuntamiento deberá comunicarlo al Ayuntamiento o Ayuntamientos de anterior residencia del cónyuge o cónyuges afectados, para que, por su parte, consignent las correspondientes bajas.

CERTIFICACION ECLESIASTICA DE MATRIMONIO

SR. JUEZ ENCARGADO DEL REGISTRO CIVIL DE:

Quien suscribe Párroco de
..... o sacerdote legítimamente delegado para expedir esta certificación:

CERTIFICA que han contraído matrimonio canónico:

D. D.N.I.:

Estado civil previo:

Hijo de y de Nacido el día mes año

Lugar de nacimiento: Provincia

Inscrito el nacimiento en el tomo página Nacionalidad

Sujeto al derecho Profesión

Residencia: C/ núm.

Municipio Provincia

y

D.ª D.N.I.:

Estado civil previo:

Hija de y de Nacida el día mes año

Lugar de nacimiento Provincia

Inscrito el nacimiento en el tomo página Nacionalidad

Profesión Residencia: C/ núm.

Municipio Provincia

EL MATRIMONIO SE CELEBRA EN:

La Iglesia dentro de la Parroquia de

Fecha: año mes día hora

Residencia prevista del matrimonio: Municipio Provincia

OBSERVACIONES

.....

.....

.....

Según la documentación aportada y manifestaciones de los contrayentes.

Lo que tengo el honor de comunicar a Vd. para los efectos consiguientes

En a de de

(firma)

(A cumplimentar por el encargado del Registro Civil).

Registro Civil núm. del municipio Provincia

Inscripción realizada el día de de 19..... en el tomo página

Nota: El Libro de Familia se entregará a los interesados al presentar esta certificación en el Registro Civil.

Precio del impreso: 30 ptas.





DESCRIPCION DEL REGISTRO DE EXPLOTACION

N.º	NOMBRE SIMBOLICO	LONG.	TIPO	POSICIONES		ORIGEN INCORPORACION	CARACT. DIRECTA/DERIVADA	DESCRIPCION
				Inicial	Final			
01	NUBOL	12	N	01	12	C	DI	Número de boletín
02	CPRIN	2	N	13	14	C	DI	Código provincia de inscripción
03	CMUIN	4	N	15	18	C	DI	Código municipio de inscripción
04	FINAN	4	N	19	22	C	DI	Año de inscripción
05	CFINM	2	N	23	24	C	DI	Código mes inscripción
06	FINDI	2	N	25	26	C	DI	Día de inscripción
07	TMUII	1	N	27	27	I	DE	Tamaño municipio de inscripción (INE)
08	TMUIC	2	N	28	29	C	DE	Tamaño municipio de inscripción (CAM)
09	AMBGJ	1	N	30	30	C	DE	Ambito geográfico de inscripción
10	CCAA	2	N	31	32	C	DE	Código CCAA de inscripción
122	OFINS	2	A	33	34	C	DI	Oficina de inscripción
123	TOINS	4	A	35	38	C	DI	Tomo de inscripción
124	PAINS	3	A	39	41	C	DI	Página de inscripción
125	PAINV	1	A	42	42	C	DI	Página de inscripción vuelta
12	FACEL	4	N	43	46	C	DI	Año de celebración
13	FCCEL	2	N	47	48	C	DI	Código mes de celebración
14	FDCEL	2	N	49	50	C	DI	Día de celebración
15	RITOC	1	N	51	51	C	DI	Forma de celebración
16	DILA2	10	N	52	61			Espacios en blanco
17	FACON	4	N	62	65	C	DI	Año nacimiento del conyacente
18	FCCON	2	N	66	67	C	DI	Código de nacimiento del conyacente
19	FDCON	2	N	68	69	C	DI	Día nacimiento del conyacente
20	EDCON	3	N	70	72	C	DE	Edad del conyacente (años cumplidos)
21	GENCON	3	N	73	75	C	DE	Edad de la generación del conyacente a 31 de diciembre del año del matrimonio (años)
22	CECON	1	N	76	76	C	DI	Código estado civil del conyacente
23	FADCO	4	N	77	80	C	DI	Año del divorcio del conyacente
24	FCDCO	2	N	81	82	C	DI	Código mes divorcio del conyacente
25	FDDCO	2	N	83	84	C	DI	Día de divorcio del conyacente
26	TDICO	6	N	85	90	C	DE	Tiempo transcurrido entre el divorcio anterior y el matrimonio actual (días)
27	ORICO	2	N	91	92	C	DE	Orientación bóveda celeste del conyacente
28	CPCON	2	A	93	94	C	DI	Código profesión del conyacente (CAM)
29	CPCONI	2	A	95	96	I	DI	Código profesión del conyacente (INE)
30	CPCONB	2	A	97	98	C	DE	Código profesión del conyacente (clasificación B)
31	CRACON	1	A	99	99	C	DE	Relación con la actividad del conyacente
32	NCCON	4	N	100	103	C	DI	Nacionalidad del conyacente
33	CCCON	8	N	104	111	C	DI	Código calle residencia del conyacente
34	NUCON	4	A	112	115	C	DI	Número calle residencia del conyacente
35	POCON	5	A	116	120	C	DI	Portal - Bis - Duplicado del conyacente
36	DISCO1	2	N	121	122	C	DE	Distrito del conyacente (18)
37	BARCO1	1	N	123	123	C	DE	Barrio del conyacente (18)
38	SECCO1	3	N	124	126	C	DE	Sección del conyacente (18)
39	DISCO2	2	N	127	128	C	DE	Distrito del conyacente (21)
40	BARCO2	1	N	129	129	C	DE	Barrio del conyacente (21)
41	SECCO2	3	N	130	132	C	DE	Sección del conyacente (21)
42	ZONSCO	2	N	133	134	C	DE	Zona de salud del conyacente
43	DISSCO	1	N	135	135	C	DE	Distrito salud del conyacente
44	ARSCO	2	N	136	137	C	DE	Area salud del conyacente
45	CMCON	4	N	138	141	C	DI	Código municipio residencia del conyacente
46	CRCON	2	N	142	143	C	DI	Código provincia residencia del conyacente
47	CCAAACO	2	N	144	145	C	DE	Código CCAA residencia del conyacente
48	TREICO	1	N	146	146	I	DE	Tamaño municipio residencia del conyacente (INE)
49	TRECO	2	N	147	148	C	DE	Tamaño municipio residencia del conyacente (CAM)
50	AMBGCO	1	N	149	149	C	DE	Ambito geográfico del conyacente
51	NOCCO	2	N	150	151	C	DI	Código número de orden del matrimonio del conyacente
52	DILA3	10	A	152	161			Espacios en blanco
53	FACAN	4	N	162	165	C	DI	Año nacimiento de la conyacente
54	FCCAN	2	N	166	167	C	DI	Código mes nacimiento de la conyacente
55	FDCAN	2	N	168	169	C	DI	Día nacimiento de la conyacente
56	EDCAN	3	N	170	172	C	DE	Edad de la conyacente (años cumplidos)
57	GENCAN	3	N	173	175	C	DE	Edad de la generación de la conyacente a 31 de diciembre del año del matrimonio (años)
58	CECAN	1	N	176	176	C	DI	Código estado civil de la conyacente
59	FADCA	4	N	177	180	C	DI	Año divorcio de la conyacente
60	FDCA	2	N	181	182	C	DI	Código mes divorcio de la conyacente
61	FDDCA	2	N	183	184	C	DI	Día divorcio de la conyacente
62	TDICA	6	N	185	190	C	DE	Tiempo transcurrido entre el divorcio anterior y el matrimonio actual (días)
63	NOCCA	2	N	191	192	C	DI	Código número orden matrimonio de la conyacente
64	ORICA	2	N	193	194	C	DE	Orientación bóveda celeste de la conyacente
65	GPCAN	2	A	195	196	C	DI	Código profesión de la conyacente (CAM)
66	CPCANI	2	A	197	198	I	DI	Código profesión de la conyacente (INE)
67	CPCANB	2	N	199	200	C	DE	Código profesión de la conyacente (clasificación B)
68	CRACAN	1	A	201	201	C	DE	Relación con la actividad de la conyacente
69	NCCAN	4	N	202	205	C	DI	Nacionalidad de la conyacente

DESCRIPCION DEL REGISTRO DE EXPLOTACION (CONT.)

N.º	NOMBRE SIMBOLICO	LONG.	TIPO	POSICIONES		ORIGEN INCORPORACION	CARACT. DIRECTA/DERIVADA	DESCRIPCION
				Inicial	Final			
70	CCCAN	8	N	206	213	C	DI	Código calle residencia de la conyacente
71	NUCAN	4	A	214	217	C	DI	Número calle residencia de la conyacente
72	POCAN	5	A	218	222	C	DI	Portal - Bis - Duplicado de la conyacente
73	DISCA1	2	N	223	224	C	DE	Distrito de la conyacente (18)
74	BARCA 1	1	N	225	225	C	DE	Barrio de la conyacente (18)
75	SECCA1	3	N	226	228	C	DE	Sección de la conyacente (18)
76	DISCA2	2	N	229	230	C	DE	Distrito de la conyacente (21)
77	BARCA2	1	N	231	231	C	DE	Barrio de la conyacente (21)
78	SECCA2	3	N	232	234	C	DE	Sección de la conyacente (21)
79	ZONSCA	2	N	235	236	C	DE	Zona salud de la conyacente
80	DISSCA	1	N	237	237	C	DE	Distrito salud de la conyacente
81	ARSCA	2	N	238	239	C	DE	Area salud de la conyacente
82	CMCAN	4	N	240	243	C	DI	Código municipio residencia de la conyacente
83	CRCAN	2	N	244	245	C	DI	Código provincia residencia de la conyacente
84	CCAACA	2	N	246	247	C	DE	Código CCAA residencia de la conyacente
85	TREICA	1	N	248	248	I	DE	Tamaño municipio residencia de la conyacente (INE)
86	TRECA	2	N	249	250	C	DE	Tamaño municipio residencia de la conyacente (CAM)
87	AMBGCA	1	N	251	251	C	DE	Ambito geográfico de la conyacente
88	DILA4	12	A	252	263			Espacios en blanco
89	CCCMA	8	N	264	271	C	DI	Código calle residencia del matrimonio
90	NUNMA	4	A	272	275	C	DI	Número calle residencia del matrimonio
91	PORMA	5	A	276	280	C	DI	Portal - Bis - Duplicado residencia del matrimonio
92	DISMA1	2	N	281	282	C	DE	Distrito matrimonio (18)
93	BARMA1	1	N	283	283	C	DE	Barrio del matrimonio (18)
94	SECM1	3	N	284	286	C	DE	Sección del matrimonio (18)
95	DISMA2	2	N	287	288	C	DE	Distrito matrimonio (21)
96	BARMA2	1	N	289	289	C	DE	Barrio del matrimonio (21)
97	SECM2	3	N	290	292	C	DE	Sección del matrimonio (21)
98	ZONSMA	2	N	293	294	C	DE	Zona salud matrimonio
99	DISSMA	1	N	295	295	C	DE	Distrito salud matrimonio
100	ARSMa	2	N	296	297	C	DE	Area salud matrimonio
101	CMUMA	4	N	298	301	C	DI	Código municipio residencia matrimonio
102	CPRMA	2	N	302	303	C	DI	Código provincia residencia matrimonio
103	CCAAMA	2	N	304	305	C	DE	Código CCAA residencia del matrimonio
104	TMAI	1	N	306	306	I	DE	Tamaño municipio residencia matrimonio (INE)
105	TMUMA	2	N	307	308	C	DE	Tamaño municipio residencia matrimonio (CAM)
106	AMBGMA	1	N	309	309	C	DE	Ambito geográfico matrimonio
107	DIFED	6	N	310	315	C	DE	Diferencia de edades entre el conyacente y la conyacente (días)
108	TIPOA1	1	N	316	316	C	DE	Tipología A de matrimonios (primer nivel)
109	TIPOA2	3	N	317	319	C	DE	Tipología A de matrimonios (segundo nivel)
110	TIPOA3	3	N	320	322	C	DE	Tipología A de matrimonios (tercer nivel)
111	TIPOB	8	N	323	330	C	DE	Tipología C de matrimonios
112	EOCE	1	N	331	331	I	DE	El esposo residía anteriormente en el municipio de celebración
113	EACE	1	N	332	332	I	DE	La esposa residía anteriormente en el municipio de celebración
114	MACE	1	N	333	333	I	DE	El matrimonio fija su residencia en el municipio de celebración
115	EOMA	1	N	334	334	I	DE	El esposo residía anteriormente en el municipio en que fija su residencia el matrimonio
116	EAMA	1	N	335	335	I	DE	La esposa residía anteriormente en el municipio en que fija su residencia el matrimonio
117	EOAMA	1	N	336	336	I	DE	Ambos esposos residían anteriormente en el municipio en que fija su residencia el matrimonio
118	LICON	30	A	337	366	C	DI	Literal calle residencia del conyacente
119	LICAN	30	A	367	396	C	DI	Literal calle residencia de la conyacente
120	LICMA	30	A	397	426	C	DI	Literal calle residencia del matrimonio
121	DILA5	12	A	427	440			Espacios en blanco

C = Registro Grabación CAM

I = Registro explotación INE (sólo)



4. INDICADORES DE COBERTURA, CALIDAD
Y DEPURACION DE LA ESTADISTICA





Toda estadística debe facilitar mediciones de su cobertura y calidad, especialmente en aquellas operaciones masivas, o que son base o marco de otras operaciones estadísticas y tienen encadenados un gran número de usuarios. Así se hace con las operaciones censales o con la EPA, que publican en documentos separados sus evaluaciones.

La estadística del Movimiento Natural de la Población se vió forzada a ser, por las circunstancias en que se implantó, pionera en las tareas de estimación de cobertura (especialmente en matrimonios) y calidad, hasta el punto de que el INE organizó en 1986 una operación estadística de cotejo a nivel nacional para evaluar la cobertura de esta estadística. El Instituto Vasco de Estadística ha publicado su evaluación de cobertura con ocasión de la publicación definitiva.

4.1. Cobertura

La exhaustividad de la estadística del Movimiento Natural de la Población respecto a los acontecimientos ocurridos requiere dos tipos de mediciones: la comparación respecto a las anotaciones en los libros del Registro Civil y la estimación de la existencia de acontecimientos no inscritos en este registro. Para analizar en qué medida el circuito de Boletines Estadísticos recoge la totalidad de los acontecimientos registrados es necesario evaluar las pérdidas del circuito mediante el cotejo con la secuencia de tomo y página que aparece en los boletines, para cada municipio. A tal efecto se han visitado los Registros Civiles de los municipios donde se inscriben prácticamente la totalidad de los acontecimientos.

De los 28.160 acontecimientos tratados (conjunto unión de los inscritos en la Comunidad de Madrid y de aquéllos en que alguna de las residencias del esposo, la esposa o el matrimonio es la Comunidad de Madrid), 3.316 están inscritos fuera de ella. Se han visitado 50 municipios, en los cuales han tenido lugar el 97,49% de las inscripciones de matrimonios. En total se han recuperado 154 inscripciones de acuerdo a la distribución que figura en el siguiente cuadro.

CUADRO 1: CONTROL EXHAUSTIVIDAD DE MATRIMONIOS 86

	TOTAL ACONTECIMIENTOS	BOLET. RECUPERADOS	%
TOTAL	28.160		
INSCRITOS EN LA COMUNIDAD DE MADRID	24.844	154	0,62
Inscritos en municipios visitados	24.220	154	0,64
Alcalá de Henares	636	4	0,63
Alcobendas	310	2	0,65
Alcorcón	393	2	0,51
Algete	45	1	2,22
Aranjuez	214	6	2,80
Boadilla del Monte	73	4	5,48
Cadalso de los Vidrios	10	10	100,00
Costlada	123	2	1,63
Fuenteabrada	255	5	1,96
Getafe	651	45	6,91
Leganés	537	10	1,86
Madrid	18.156	12	0,07
Majadahonda	63	1	1,59
Miraflores de la Sierra	16	3	18,75
Parla	183	1	0,55
Pozuelo de Alarcón	98	3	3,06
Rascafría	37	36	97,30
San Fernando de Henares	133	1	0,75
San Lorenzo de El Escorial	173	1	0,58
San Martín de la Vega	33	1	3,03
Torrejón de Ardoz	364	4	1,10
Otros municipios	1.717	0	
Inscritos en municipios no visitados	624		
INSCRITOS EN OTRAS COMUNIDADES AUTONOMAS	3.316		

Como se puede observar las cantidades recuperadas no son muy significativas excepto en Cadalso de los Vidrios, Rascafría y Miraflores de la Sierra.

4.2. Calidad

Es más infrecuente la publicación de los problemas de calidad detectados y especialmente constatar las correcciones efectuadas por procedimientos automáticos. Habida cuenta del objetivo de mejora de la calidad, éste ha sido un aspecto muy cuidado en este trabajo, favorecido en este caso por la existencia de una fuente de contraste (Registro Civil) con una elevada calidad en la información que registra.

En el apartado 7.3 se detalla el sistema de validación de coherencia interna a que se ha sometido los datos y se reflejan a continuación los principales resultados.

CUADRO 2: VALIDACION DEL FICHERO DE MATRIMONIOS 86

CAMPOS AFECTADOS POR ERROR O CONTRADICCION	NOMBRE SIMBOLICO CAMPO	AÑO 1986 SITUACION INICIAL		DESPUES REGISTRO CIVIL Y OTRAS CORRECCIONES	
		TOTAL	%	TOTAL	%
TOTAL ACONTECIMIENTOS		28.160			
Total errores simples		35.860	100,00	8.903	75,17
Municipio de inscripción	CMUIN	42	0,1	0	100,0
Provincia de inscripción	CPRIN	6	0,0	0	100,0
Día de inscripción	FINDI	4.072	11,4	0	100,0
Mes de inscripción	CFINM	4.052	11,3	0	100,0
Año de inscripción	FINAM	4.048	11,3	0	100,0
Día de celebración	FDCEL	27	0,1	0	100,0
Mes de celebración	FCCEL	14	0,0	0	100,0
Año de celebración	FACEL	28	0,1	0	100,0
Rito de celebración	RITOC	3.351	9,3	0	100,0
Datos del contrayente:					
Municipio de residencia anterior	CMCON	2.586	7,2	114	95,6
Provincia de residencia anterior	CRCON	2.415	6,7	89	96,3
Día de nacimiento	FDCON	35	0,1	31	11,4
Mes de nacimiento	FCCON	29	0,1	29	0,0
Año de nacimiento	FACON	179	0,5	38	78,8
Estado civil previo	CECON	280	0,8	18	93,6
Profesión	CPCON	960	2,7	729	24,1
Nacionalidad	NCCON	146	0,4	136	6,8
Día del divorcio anterior matrimonio	FDDCO	336	0,9	336	0,0
Mes del divorcio anterior matrimonio	FCDCO	327	0,9	327	0,0
Año del divorcio anterior matrimonio	FADCO	323	0,9	323	0,0
Orden del matrimonio que se celebra	NOCCO	668	1,9	668	0,0
Datos de la contrayente:					
Municipio de residencia anterior	CMCAN	2.548	7,1	105	95,9
Provincia de residencia anterior	CRCAN	2.420	6,7	81	96,7
Día de nacimiento	FDCAN	38	0,1	30	21,1
Mes de nacimiento	FCCAN	35	0,1	28	20,0
Año de nacimiento	FACAN	156	0,4	46	70,5
Estado civil previo	CECAN	347	1,0	27	92,2
Profesión	CPCAN	1.318	3,7	866	34,3
Nacionalidad	NCCAN	161	0,4	149	7,5
Día del divorcio anterior matrimonio	FDDCA	211	0,6	211	0,0
Mes del divorcio anterior matrimonio	FCDCA	201	0,6	201	0,0
Año del divorcio anterior matrimonio	FADCA	201	0,6	201	0,0
Orden del matrimonio que se celebra	NOCCA	362	1,0	362	0,0
Municipio residencia del matrimonio	CMUMA	3.601	10,0	3.431	4,7
Provincia de residencia del matrimonio	CPRMA	337	0,9	327	3,0
Total errores por contradicción entre campos		1.408	100,0	5	99,6
Fecha inscripción posterior a mes recepción		1.151	81,7	0	100,0
Fecha inscripción anterior a fecha matrimonio		155	11,0	0	100,0
Fecha nacimiento hombre incompatible fecha matrimonio		6	0,4	0	100,0
Estado civil previo hombre incomp. rito celebración		45	3,2	4	91,1
Profesión y edad del hombre incompatibles		5	0,4	0	100,0
Fecha nacimiento mujer incompatible fecha matrimonio		1	0,1	0	100,0
Estado civil previo mujer incomp. rito celebración		31	2,2	1	96,8
Profesión y edad de la mujer incompatibles		2	0,1	0	100,0
Fecha divorcio anterior incomp. fecha nacim. mujer		12	0,9	0	100,0

Como se observa, respecto a aquellas variables cuya información figura en el Registro Civil la recuperación es muy buena, aunque es preciso hacer alguna matización. La escasa calidad de la variable rito de celebración ha obligado a sustituirla por un procedimiento casi completamente automático de asignación, en función de los tomos de inscripción y el tipo de boletín. La escasa calidad del municipio y provincia de residencia del matrimonio en 1986 se debe a la falta de la información del boletín municipal, ya entregado a los Ayuntamientos antes de que el Departamento de Estadística se hiciera cargo de la estadística de la Comunidad de Madrid. Esto nos indica que habría que trabajar en la línea de que la captura de información debería hacerse en un único documento, válido tanto a efectos legales de inscripción en el Registro Civil como a efectos estadísticos y a cualquier otro efecto que fuese necesario, ya que en la transcripción de unos documentos a otros se pierde gran cantidad de información. En cuanto se refiere a las validaciones cruzadas, en las que se han eliminado totalmente los errores, es debido a que la información del campo que era contradictorio con otro se ha dejado en blanco. Una vez corregida la información en los Registros Civiles se procedió a imputar automáticamente aquellas variables cuya información era ya irrecuperable. La imputación se hizo de forma que no alterase la distribución de las variables dentro del archivo. Para cualquier interesado existe un Documento de Trabajo del Departamento de Estadística de la Comunidad de Madrid que detalla los procedimientos, controles y resultados de estas tareas.

4.3. Fecha de cierre del Archivo Estadístico

El Archivo Estadístico de matrimonios de la Comunidad de Madrid, para el año 1986, se ha cerrado en diciembre de 1989, una vez procesada la información correspondiente a los acontecimientos de octubre de 1989.





5. MATRIMONIOS DEL PERIODO 1975-1986:
PRINCIPALES RESULTADOS COMPARATIVOS





MATRIMONIOS QUE HAN FIJADO SU RESIDENCIA EN LA COMUNIDAD DE MADRID CLASIFICADOS POR AÑO DE CELEBRACION SEGUN LUGAR EN QUE HAN FIJADO SU RESIDENCIA

	1975	1976	1977	1978	1979	1980	1981	1982	1983	1984	1985	1986
TOTAL COMUNIDAD DE MADRID	38812	35766	35592	33858	31524	28808	25453	26514	26733	25990	25046	25996
Acebeda (La)	2	0	3	1	2	0	0	1	0	1	0	0
Ajalvir	2	3	5	1	4	5	5	2	4	2	3	6
Alameda del Valle	3	0	0	1	3	0	2	1	2	1	1	
Alamo (El)	12	11	6	9	19	12	18	13	13	9	3	8
Alcalá de Henares	1061	985	1130	1192	1390	1202	964	831	785	747	701	717
Alcobendas	591	482	453	434	398	291	277	268	325	327	285	266
Alcorcón	1433	1306	1181	1077	835	568	454	379	516	517	479	486
Aldea del Fresno	7	3	4	6	7	8	9	2	9	6	2	9
Algete	16	15	28	38	49	77	93	69	54	57	37	84
Alpedrete	9	7	13	9	13	10	17	16	7	12	19	12
Ambite	0	0	4	1	0	0	2	1	1	0	0	0
Anchuelo	1	4	1	4	5	1	0	3	5	2	3	1
Aranjuez	277	259	276	229	270	272	193	171	198	182	205	183
Arganda del Rey	161	166	175	207	170	193	174	145	129	124	111	130
Arroyomolinos	1	1	0	1	2	4	4	1	4	3	2	2
Atazar (El)	0	1	0	1	0	0	1	1	1	1	0	0
Batres	0	3	0	2	0	0	0	0	1	0	2	0
Becerril de la Sierra	13	14	7	12	9	16	9	10	9	17	8	11
Belmonte de Tajo	20	3	9	20	13	24	7	11	14	11	10	12
Berzosa del Lozoya	0	0	0	0	0	0	0	1	1	0	0	0
Berrueco (El)	0	0	6	1	0	0	1	2	2	1	1	0
Boadilla del Monte	19	16	30	24	23	19	17	17	31	36	34	58
Boalo	2	10	8	2	3	7	6	7	3	10	6	6
Braojos	2	0	0	1	0	1	0	2	2	1	0	0
Brea de Tajo	3	0	3	2	5	0	1	2	3	4	0	1
Brunete	9	9	11	1	6	7	3	6	7	9	6	10
Buitrago del Lozoya	7	16	12	13	6	5	3	12	7	3	3	7
Bustarviejo	7	12	16	16	15	8	13	7	11	4	13	1
Cabanillas de la Sierra	4	3	0	2	8	4	0	4	3	1	1	2
Cabrera (La)	5	6	8	4	8	6	6	3	4	3	3	4
Cadalso de los Vidrios	14	9	13	8	7	10	6	12	9	11	7	10
Camarma de Esteruelas	10	3	6	5	12	8	8	5	2	4	3	6
Campo Real	13	14	22	17	11	12	12	14	23	10	11	17
Canencia	2	1	3	0	5	2	3	6	4	1	0	3
Carabaña	4	5	3	2	5	5	3	1	2	4	4	6
Casarrubuelos	0	1	4	2	6	1	0	3	2	2	0	4
Cenicientos	8	13	9	11	12	8	8	9	10	7	6	6
Cercedilla	19	19	22	26	15	19	23	21	16	24	23	29
Cervera de Buitrago	0	0	2	2	1	2	0	2	1	1	2	0
Ciempozuelos	63	55	61	84	72	54	57	54	50	59	57	70
Cobaña	5	5	4	6	3	2	10	3	6	8	7	8
Colmenar del Arroyo	1	1	5	3	3	6	3	2	2	2	1	1
Colmenar de Oreja	35	34	21	30	35	30	31	36	31	30	30	34
Colmenarejo	10	16	10	10	11	5	8	5	4	7	10	6
Colmenar Viejo	144	135	178	165	173	175	103	219	155	170	184	208
Collado-Mediano	5	5	11	9	4	1	8	3	7	12	9	7
Collado-Villalba	90	134	141	163	138	109	76	87	111	105	122	124
Corpa	5	6	4	3	12	6	2	4	14	2	6	5
Coslada	685	551	516	597	652	531	471	368	409	412	346	387
Cubas	4	3	2	1	2	3	1	2	2	2	5	0
Chapinería	2	0	3	0	1	3	3	3	2	4	4	3
Chinchón	20	31	22	13	16	11	25	21	24	25	12	21
Daganzo de Arriba	6	7	5	8	22	8	11	1	4	14	11	9
Escorial (El)	36	40	50	37	28	22	51	45	62	35	40	37
Estremera	3	1	2	4	8	10	6	3	7	12	7	5
Fresnedillas	4	2	3	5	4	1	0	2	5	1	2	2
Fresno de Torote	0	1	0	2	0	0	1	2	2	0	3	1
Fuenlabrada	355	721	1322	1909	2068	1602	1146	957	871	854	747	724

MATRIMONIOS QUE HAN FIJADO SU RESIDENCIA EN LA COMUNIDAD DE MADRID CLASIFICADOS POR AÑO DE CELEBRACION SEGUN LUGAR EN QUE HAN FIJADO SU RESIDENCIA

	1975	1976	1977	1978	1979	1980	1981	1982	1983	1984	1985	1986
Fuente el Saz de Jarama	5	10	11	7	16	7	10	17	20	14	5	8
Fuentidueña de Tajo	10	6	7	7	6	6	7	3	7	8	11	3
Galapagar	22	35	38	23	61	70	40	42	33	33	37	34
Garganta de los Montes	0	0	0	0	1	1	1	0	0	1	4	1
Gargantilla del Lozoya	0	1	1	0	0	1	0	1	1	0	0	0
Gascones	2	0	0	0	2	2	1	2	1	1	2	1
Getafe	1233	970	838	807	679	599	515	494	444	453	517	633
Griñón	5	11	9	7	7	3	5	8	3	4	8	4
Guadalix de la Sierra	9	10	9	11	9	5	8	8	3	6	10	9
Guadarrama	47	39	40	31	27	20	26	39	46	25	20	35
Hiruela (La)	2	4	1	2	1	2	3	1	4	0	10	0
Horcajo de la Sierra	1	1	0	1	0	0	0	0	0	0	1	0
Horcajuelo de la Sierra	2	3	1	0	2	1	1	0	1	4	1	1
Hoyo de Manzanares	19	7	14	17	17	15	11	10	23	24	9	15
Humanes de Madrid	11	19	14	25	37	31	35	28	34	34	74	53
Leganés	1984	1628	1388	1008	931	744	626	633	655	633	661	685
Loeches	18	10	16	6	7	12	13	12	21	16	19	12
Lozoya	0	1	1	2	2	3	2	1	7	1	4	1
Lozoyuela-Navas-Sieteiglesias	5	0	1	1	2	0	3	1	0	1	1	4
Madarcos	2	4	2	7	4	4	1	5	2	5	4	0
Madrid	24967	22356	21486	19383	17549	17925	16263	18050	18250	17845	16845	17201
Majadahonda	107	130	126	131	165	119	92	98	98	106	109	102
Manzanares el Real	6	6	7	10	12	3	7	10	10	4	13	13
Meco	2	5	5	3	8	8	8	7	5	9	5	13
Mejorada del Campo	34	70	167	214	215	118	91	76	50	45	62	45
Mejorada de la Sierra	11	14	21	11	12	12	12	7	10	15	12	12
Molar (El)	11	8	18	15	25	8	19	15	11	7	18	14
Molinos (Los)	12	11	8	6	14	14	6	10	19	9	13	12
Montejo de la Sierra	1	0	0	0	1	0	0	0	2	0	1	0
Moraleja de Enmedio	6	5	4	9	8	7	3	7	9	8	3	4
Moralzarzal	4	3	12	9	8	4	17	4	6	10	12	7
Morata de Tajuña	21	27	34	21	33	30	26	19	22	18	30	28
Móstoles	2101	2030	2075	2064	1687	1147	1005	886	848	761	749	897
Navacerrada	8	4	9	4	10	3	3	8	11	8	8	7
Navalafuente	2	1	1	3	3	1	1	2	1	2	2	0
Navalagamella	4	3	3	4	2	1	0	1	5	0	4	2
Navalcarnero	72	71	44	56	63	51	57	73	62	45	67	47
Navarredonda	0	2	3	1	0	2	0	0	3	0	1	0
Navas del Rey	6	3	3	5	6	3	4	3	3	7	3	3
Nuevo Baztán	0	1	0	0	1	2	2	2	5	1	6	3
Olmeda de las Fuentes (La)	1	0	0	1	1	1	0	0	1	1	0	0
Orusco	1	2	1	2	1	0	3	4	0	3	2	3
Oteruelo del Valle	0	1	0	0	0	0	0	0	0	0	0	0
Paracuellos de Jarama	12	5	18	20	17	17	25	17	12	14	20	29
Parla	711	782	853	819	702	521	437	337	333	304	285	324
Patones	2	2	4	2	6	3	5	1	4	0	1	3
Pedrezuela	5	5	4	2	9	5	1	3	3	0	4	6
Pelayos de la Presa	4	3	5	4	2	6	5	3	1	3	1	3
Perales de Tajuña	15	6	8	9	11	11	11	15	12	10	8	14
Pezuela de las Torres	2	3	2	2	0	0	1	2	2	3	1	0
Pinilla del Valle	0	0	1	0	0	0	0	0	1	0	2	1
Pinto	171	205	220	181	150	60	38	24	24	49	113	116
Piñuecar	0	1	0	0	0	1	0	0	0	0	0	0
Pozuelo de Alarcón	174	158	148	122	116	75	70	102	87	111	134	139
Pozuelo del Rey	0	2	1	3	1	0	2	2	1	0	0	0
Pradena del Rincón	0	0	0	0	0	0	0	0	0	1	0	0
Puebla de la Sierra	1	0	0	0	0	0	0	0	1	0	1	0
Puentes Viejas	0	0	0	0	0	0	0	0	0	0	0	0
Quijorna	2	1	2	2	1	1	3	2	4	2	3	5
Rascafría	7	1	11	6	9	1	4	5	6	5	5	12

MATRIMONIOS QUE HAN FIJADO SU RESIDENCIA EN LA COMUNIDAD DE MADRID CLASIFICADOS POR AÑO DE CELEBRACION SEGUN LUGAR EN QUE HAN FIJADO SU RESIDENCIA

	1975	1976	1977	1978	1979	1980	1981	1982	1983	1984	1985	1986
Redueña	0	0	0	1	3	0	1	0	0	0	0	0
Ribatejada	0	0	1	1	0	0	0	0	0	0	0	0
Rivas-Vaciamadrid	3	3	0	4	2	4	4	6	42	16	31	52
Robledillo de la Jara	1	0	0	0	0	0	0	0	1	0	0	0
Robledo de Chavela	9	11	6	9	4	7	4	5	7	10	10	11
Robregordo	0	2	0	3	0	1	1	0	0	0	0	0
Rozas de Madrid (Las)	64	65	94	72	71	34	57	55	53	52	81	167
Rozas de Puerto Real	2	1	1	0	2	0	0	0	1	2	1	2
San Agustín de Guadalix	7	8	18	22	18	15	13	7	19	12	17	12
San Fernando de Henares	113	107	166	319	398	377	194	179	162	188	143	137
San Lorenzo del Escorial	69	56	53	52	64	5	78	50	49	50	36	51
San Martín de la Vega	32	27	39	40	40	39	20	44	29	22	32	40
San Martín de Valdeiglesias	24	26	29	27	27	20	32	14	35	24	34	30
San Sebastián de los Reyes	334	406	418	450	398	254	218	238	248	244	265	271
Santa María de la Alameda	7	3	3	6	5	5	5	2	8	3	0	0
Santorcaz	2	6	7	4	4	1	4	2	1	2	2	2
Santos de la Humosa (Los)	5	4	4	2	1	5	0	4	4	2	1	9
Serna del Monte (La)	0	1	1	2	2	1	0	1	0	1	0	0
Serranillos del Valle	0	0	1	0	2	1	1	3	3	5	3	1
Sevilla la Nueva	4	1	2	2	5	0	3	2	2	1	1	2
Somosierra	0	0	1	0	1	0	0	0	3	0	1	0
Soto del Real	4	3	6	8	8	6	9	9	12	6	5	8
Talamanca del Jarama	1	5	1	3	9	7	3	10	6	8	6	4
Tielmes	13	8	6	12	5	10	6	8	8	7	10	10
Titulcia	5	4	4	3	2	3	2	3	3	3	5	7
Torrejón de Ardoz	710	823	854	903	805	602	551	532	486	432	472	458
Torrejón de la Calzada	0	2	4	8	8	7	6	0	4	4	4	6
Torrejón de Velasco	7	5	8	4	7	4	0	6	1	5	10	4
Torrelaguna	20	17	13	15	14	2	18	13	24	5	12	20
Torrelodones	23	27	20	21	22	24	22	28	33	35	27	43
Torremocha de Jarama	0	0	1	2	0	0	0	1	1	1	0	2
Torres de la Alameda	18	23	17	10	17	11	20	7	14	12	8	12
Valdaracete	3	4	2	1	0	1	3	2	4	1	6	2
Valdeavero	4	3	3	3	0	2	1	0	3	3	4	3
Valdeaguna	6	2	1	4	0	0	3	1	2	0	1	4
Valdemando	0	2	3	3	2	3	5	3	3	0	1	3
Valdemaqueda	5	4	1	2	3	3	2	5	3	1	3	2
Valdemorillo	13	14	6	8	14	11	14	19	13	25	18	16
Valdemoro	99	101	91	139	148	141	96	103	99	82	83	82
Valdeolmos	1	2	1	0	0	1	0	0	0	0	1	0
Valdepiélagos	1	1	1	2	1	0	3	1	2	2	2	3
Valdetorres de Jarama	5	2	9	8	9	3	8	1	7	7	7	10
Valdilecha	8	6	7	8	10	9	11	8	5	7	11	9
Valverde de Alcalá	1	1	0	1	0	1	0	1	0	1	0	1
Velilla de San Antonio	8	8	11	8	12	4	8	11	7	13	14	14
Vellón (El)	4	6	6	4	5	1	3	8	4	1	5	2
Venturada	0	1	0	0	2	0	0	1	1	0	0	1
Villaconejos	20	17	15	27	18	16	22	23	17	14	11	24
Villa del Prado	9	17	20	12	17	20	19	21	7	9	14	8
Villalbilla	9	12	10	11	5	3	3	5	5	5	10	7
Villamanrique de Tajo	3	1	2	1	2	1	2	3	3	1	5	5
Villamanta	5	7	3	6	5	3	6	8	6	11	7	10
Villamantilla	0	1	1	0	1	5	0	0	1	1	0	0
Villanueva de la Cañada	5	4	5	4	4	4	3	4	6	6	13	14
Villanueva de Perales	1	3	1	1	2	4	0	8	12	2	2	0
Villanueva del Pardillo	5	7	5	10	5	1	7	2	0	7	13	11
Villar del Olmo	2	3	4	2	8	3	1	3	3	2	0	1
Villarejo de Salvanes	10	16	43	37	32	24	40	34	23	33	24	45
Villaviciosa de Odón	37	33	34	30	26	23	27	27	21	23	32	42
Villavieja del Lozoya	0	0	1	0	1	0	0	0	0	0	0	0
Zarzalejo	4	7	0	3	2	1	12	4	3	2	4	2

MATRIMONIOS QUE HAN FIJADO SU RESIDENCIA EN LA COMUNIDAD DE MADRID CLASIFICADOS POR AÑO DE CELEBRACION SEGUN LUGAR EN QUE HAN FIJADO SU RESIDENCIA

	1975	1976	1977	1978	1979	1980	1981	1982	1983	1984	1985	1986
ESTRATOS DE POBLACION	38812	35765	35592	33858	31524	28808	25453	26514	26733	25990	25046	25996
MENOS DE 101	12	13	10	15	14	12	7	14	13	14	20	2
DE 101 A 500	42	54	57	55	78	63	42	61	98	40	52	42
DE 501 A 1.000	101	88	83	80	96	68	92	83	96	75	86	98
DE 1.001 A 2.000	260	253	278	286	319	236	259	241	248	286	285	294
DE 2.001 A 5.000	289	291	367	315	333	281	352	311	330	308	316	368
DE 5.001 A 10.000	446	441	440	438	504	435	533	518	562	465	531	640
DE 10.001 A 20.000	196	226	319	437	435	313	244	233	199	186	202	197
DE 20.001 A 50.000	1301	1359	1524	1589	1651	1414	997	1080	1017	1087	1202	1306
DE 50.001 A 100.000	3031	3044	3094	3203	2955	2199	1954	1743	1801	1719	1653	1706
DE 100.001 A 200.000	8167	7640	7934	8057	7590	5862	4710	4180	4119	3965	3854	4142
MAS DE 200.000	24967	22356	21486	19383	17549	17925	16263	18050	18250	17845	16845	17201
AMBITOS GEOGRAFICOS												
AREA METROPOLITANA	37070	33995	33727	31948	29477	27023	23666	24816	24925	24374	23341	24193
MADRID	24967	22356	21486	19383	17549	17925	16263	18050	18250	17845	16845	17201
CORONA METROPOLITANA	12103	11639	12241	12565	11928	9098	7403	6766	6675	6529	6496	6992
NORTE	1069	1023	1049	1049	969	720	598	725	728	741	734	745
SUR	7988	7642	7877	7865	7052	5241	4221	3710	3691	3571	3551	3865
ESTE	2626	2552	2862	3257	3491	2855	2308	2020	1953	1867	1789	1839
OESTE	420	422	453	394	416	282	276	311	303	350	422	543
RESTO MUNICIPIOS	1742	1770	1865	1910	2047	1785	1787	1698	1808	1616	1705	1803

2 [12]

MATRIMONIOS QUE HAN FIJADO SU RESIDENCIA EN LA COMUNIDAD DE MADRID CLASIFICADOS POR AÑO DE CELEBRACION SEGUN EDAD DEL ESPOSO Y DE LA ESPOSA

	1975	1976	1977	1978	1979	1980	1981	1982	1983	1984	1985	1986
ESPOSOS	38812	35766	35592	33858	31524	28808	25453	26514	26733	25990	25046	25996
MENORES DE 15	3	2	1	4	6	4	2	5	9	5	0	0
15-19	1087	1209	1139	1277	1324	1154	824	819	675	632	615	481
20-24	14639	14297	14740	14355	13747	12745	11089	10369	9671	8608	7561	7307
25-29	16787	14655	14099	12826	11495	10268	9350	10124	10608	10937	11094	12075
30-34	3705	3281	3349	3177	2941	2630	2349	2664	2867	2972	3060	3376
35-39	991	895	894	836	862	839	783	905	1030	1133	1085	1153
40-44	516	471	435	413	318	349	305	412	473	505	484	553
45-49	349	270	240	279	223	217	196	245	329	291	262	307
50-54	206	181	177	176	164	160	137	211	247	224	217	221
55-59	166	134	159	157	131	129	125	187	227	175	193	181
60 Y MAS	363	371	359	358	313	313	293	573	597	508	475	342
ESPOSAS	38812	35766	35592	33858	31524	28808	25453	26514	26733	25990	25046	25996
MENORES DE 15	32	21	19	35	40	38	19	21	18	12	0	5
15-19	4461	4728	4736	4597	4527	3862	3148	3077	2768	2467	2369	2014
20-24	21017	19414	19508	18583	17276	15855	14108	13720	13296	12359	11423	11473
25-29	9438	8141	7940	7285	6550	6104	5555	6369	6952	7455	7682	8792
30-34	1958	1824	1811	1796	1732	1556	1347	1578	1677	1782	1798	2007
35-39	654	518	546	554	530	537	507	592	693	735	682	735
40-44	408	386	307	296	242	249	214	271	329	351	321	360
45-49	317	231	251	202	178	167	150	224	223	191	190	190
50-54	195	181	165	186	146	145	132	177	236	179	157	134
55-59	139	121	111	113	100	105	97	171	193	143	153	119
60 Y MAS	193	201	198	211	203	190	176	314	348	316	271	167

3 [13]

MATRIMONIOS QUE HAN FIJADO SU RESIDENCIA EN LA COMUNIDAD DE MADRID CLASIFICADOS POR AÑO DE CELEBRACION SEGUN EL ESTADO CIVIL ANTERIOR DEL ESPOSO Y DE LA ESPOSA

	1975	1976	1977	1978	1979	1980	1981	1982	1983	1984	1985	1986
ESPOSO												
TOTAL	38812	35766	35592	33858	31524	28808	25453	26514	26733	25990	25046	25996
SOLTERO	38238	35248	35043	33482	31356	28362	25055	25567	25102	24530	23617	24455
VIUDO	574	518	549	376	168	446	396	606	555	548	372	406
DIVORCIADO	0	0	0	0	0	0	2	341	1076	912	1057	1135
ESPOSA												
TOTAL	38812	35766	35592	33858	31524	28808	25453	26514	26733	25990	25046	25996
SOLTERA	38520	35519	35324	33679	31448	28599	25258	26111	26052	25327	24360	25247
VIUDA	292	247	268	179	76	209	194	258	266	257	187	173
DIVORCIADA	0	0	0	0	0	0	1	145	415	406	499	576

4 [14]

MATRIMONIOS QUE HAN FIJADO SU RESIDENCIA EN LA COMUNIDAD DE MADRID CLASIFICADOS POR AÑO DE CELEBRACION SEGUN LA FORMA DE CELEBRACION

	1975	1976	1977	1978	1979	1980	1981	1982	1983	1984	1985	1986
TOTAL	38812	35766	35592	33858	31524	28808	25453	26514	26733	25990	25046	25996
RELIGIOSA	38645	35654	35291	32921	29723	26385	23027	22895	20367	21007	19959	19822
EXCLUSIVAMENTE CIVIL	167	112	301	937	1801	2423	2426	3619	6366	4983	5087	6174


5 [15]

MATRIMONIOS QUE HAN FIJADO SU RESIDENCIA EN LA COMUNIDAD DE MADRID CLASIFICADOS POR AÑO DE CELEBRACION SEGUN MES DE CELEBRACION

	1975	1976	1977	1978	1979	1980	1981	1982	1983	1984	1985	1986
TOTAL	38812	35766	35592	33858	31524	28808	25453	26514	26733	25990	25046	25996
ENERO	1608	1670	1682	1542	1341	1172	1214	1125	1165	1177	1024	977
FEBRERO	1541	1476	1414	1376	1327	1259	1121	1136	1167	1090	1002	970
MARZO	2740	2346	2612	2224	2390	2305	1755	1826	1986	1989	2013	1608
ABRIL	2598	2563	2517	2739	2280	1862	1310	1893	1987	1930	1591	1960
MAYO	3757	3390	3083	2826	2480	2785	2623	2628	2196	2220	2090	2531
JUNIO	3448	3431	3188	3099	3369	2868	2461	2659	2812	2959	2908	2775
JULIO	4371	4377	5046	4978	4017	3598	3243	3568	4165	3304	3156	3335
AGOSTO	4616	3688	3288	3059	2756	3193	2551	2068	1827	2001	2377	2343
SEPTIEMBRE	4577	4462	4469	4573	4328	3592	3105	3319	3453	3555	3252	3576
OCTUBRE	3611	3975	3935	3223	2849	2625	2912	3070	2821	2654	2617	2838
NOVIEMBRE	2357	1697	1721	1739	1861	1499	1359	1386	1378	1391	1474	1463
DICIEMBRE	3588	2691	2637	2480	2526	2050	1799	1836	1776	1720	1542	1620



6. MATRIMONIOS OCURRIDOS EN 1986:
PRINCIPALES RESULTADOS ESTADISTICOS





MATRIMONIOS CLASIFICADOS POR LUGAR DE INSCRIPCIÓN, DE RESIDENCIA DEL MATRIMONIO Y DE RESIDENCIA ANTERIOR DEL ESPOSO Y DE LA ESPOSA

	INSCRIPCIÓN	RESIDENCIA		
		DEL MATRIMONIO	ANTERIOR DEL ESPOSO	ANTERIOR DE LA ESPOSA
TOTAL	28160	28160	28160	28160
EN LA COMUNIDAD DE MADRID				
TOTAL	24844	25996	25550	25572
MUNICIPIOS				
Acebeda (La)	0	0	0	0
Ajalvir	9	6	13	5
Alameda del Valle	0	1	0	1
Alamo (El)	5	8	8	6
Alcalá de Henares	636	717	657	661
Alcobendas	310	266	266	290
Alcorcón	393	486	491	513
Aldea del Fresno	9	9	12	8
Algete	45	84	44	49
Alpedrete	14	12	12	11
Ambite	1	0	1	0
Anchuelo	1	1	3	2
Aranjuez	214	183	198	193
Arganda del Rey	92	130	125	106
Arroyomolinos	1	2	1	2
Atazar (El)	0	0	0	0
Batres	0	0	1	0
Becerril de la Sierra	9	11	11	10
Belmonte del Tajo	12	12	11	13
Berrueco (El)	0	0	0	1
Berzosa del Lozoya	0	0	0	0
Boadilla del Monte	73	58	49	48
Boalo (El)	7	6	9	5
Braojos	0	0	2	1
Brea de Tajo	1	1	1	1
Brunete	5	10	11	9
Buitrago del Lozoya	3	7	8	3
Bustarviejo	1	1	3	1
Cabanillas de la Sierra	0	2	1	2
Cabrera (La)	2	4	3	4
Cadalso de los Vidrios	10	10	12	11
Camarma de Esteruelas	3	6	6	9
Campo Real	14	17	14	16
Canencia	0	3	4	3
Carabaña	2	6	8	6
Casarrubuelos	4	4	3	6
Cenicientos	7	6	7	4
Cercedilla	26	29	33	27
Cervera de Buitrago	0	0	0	0
Ciempozuelos	66	70	62	69
Cobeña	3	8	4	4
Colmenar de Oreja	36	34	32	36
Colmenar del Arroyo	0	1	1	1
Colmenarejo	1	6	8	4
Colmenar Viejo	159	208	154	140
Collado Villalba	81	124	103	99
Collado-Mediano	8	7	8	8
Corpa	3	5	7	6
Coslada	123	387	242	252
Cubas	1	0	0	0
Chapinería	2	3	3	2
Chinchón	41	21	27	24
Daganzo de Arriba	7	9	14	6

MATRIMONIOS CLASIFICADOS POR LUGAR DE INSCRIPCION, DE RESIDENCIA DEL MATRIMONIO Y DE RESIDENCIA ANTERIOR DEL ESPOSO Y DE LA ESPOSA

	INSCRIPCION	RESIDENCIA		
		DEL MATRIMONIO	ANTERIOR DEL ESPOSO	ANTERIOR DE LA ESPOSA
TOTAL	28160	28160	28160	28160
MUNICIPIOS				
Escorial (El)	45	37	35	38
Estremera	5	5	6	10
Fresnedillas	3	2	1	3
Fresno de Torote	0	1	2	0
Fuenlabrada	255	724	367	370
Fuente el Saz de Jarama	6	8	8	6
Fuentidueña de Tajo	8	3	3	6
Galapagar	29	34	31	30
Garganta de los Montes	0	1	1	1
Gargantilla del Lozoya	0	0	0	0
Gascones	0	1	0	0
Getafe	651	633	604	623
Griñón	7	4	5	6
Guadalix de la Sierra	9	9	9	12
Guadarrama	28	35	26	30
Hiruela (La)	0	0	0	0
Horcajo de la Sierra	0	0	0	1
Horcajuelo de la Sierra	0	1	1	0
Hoyo de Manzanares	6	15	9	11
Humanes de Madrid	14	53	21	27
Leganés	537	685	617	640
Loeches	9	12	13	9
Lozoya	1	1	2	0
Lozoyuela-Navas-Sieteiglesias	1	4	5	3
Madarcos	0	0	0	0
Madrid	18156	17201	18184	18164
Majadahonda	63	102	91	84
Manzanares el Real	9	13	12	9
Meco	7	13	8	8
Mejorada del Campo	44	45	43	43
Miraflores de la Sierra	16	12	12	16
Molar (El)	7	14	15	11
Molinos (Los)	13	12	16	11
Montejo de la Sierra	0	0	0	0
Moraleja de Enmedio	5	4	1	5
Moralzarzal	10	7	4	7
Morata de Tajuña	22	28	30	29
Móstoles	481	897	618	627
Navacerrada	9	7	7	8
Navalafuente	0	0	0	0
Navalagamella	1	2	2	2
Navalcarnero	58	47	41	45
Navarredonda	0	0	0	0
Navas del Rey	3	3	3	4
Nuevo Baztán	2	3	2	3
Olmeda de las Fuentes	0	0	0	0
Orusco	3	3	1	5
Paracuellos de Jarama	14	29	22	26
Parla	183	324	254	245
Patones	1	3	3	2
Pedrezuela	2	6	3	4
Pelayos de la Presa	5	3	3	2
Perales de Tajuña	11	14	12	13
Pezuela de las Torres	6	0	2	3
Piñilla del Valle	0	1	2	1
Pinto	92	116	98	97
Piñuecar	0	0	1	0

MATRIMONIOS CLASIFICADOS POR LUGAR DE INSCRIPCION, DE RESIDENCIA DEL MATRIMONIO Y DE RESIDENCIA ANTERIOR DEL ESPOSO Y DE LA ESPOSA

	INSCRIPCION	RESIDENCIA		
		DEL MATRIMONIO	ANTERIOR DEL ESPOSO	ANTERIOR DE LA ESPOSA
TOTAL	28160	28160	28160	28160
MUNICIPIOS				
Pozuelo de Alarcón	98	139	143	145
Pozuelo del Rey	2	0	0	1
Prádena del Rincón	0	0	0	0
Puebla de la Sierra	0	0	0	0
Puentes Viejas	0	0	0	0
Quijorna	2	5	6	4
Rascafría	37	12	8	10
Redueña	0	0	0	0
Ribatejada	1	0	1	2
Rivas-Vaciamadrid	11	52	22	18
Robledillo de la Jara	0	0	0	0
Robledo de Chavela	13	11	9	12
Robregordo	0	0	0	0
Rozas de Madrid (Las)	74	167	89	105
Rozas de Puerto Real	2	2	2	2
San Agustín de Guadalix	12	12	9	8
San Fernando de Henares	133	137	112	98
San Lorenzo del Escorial	173	51	59	47
San Martín de la Vega	33	40	39	34
San Martín de Valdeiglesias	25	30	30	27
San Sebastián de los Reyes	155	271	209	213
Santa María de la Alameda	0	0	1	2
Santorcaz	5	2	1	4
Santos de la Humosa (Los)	10	9	12	8
Serna del Monte (La)	0	0	1	0
Serranillos del Valle	1	1	2	2
Sevilla la Nueva	0	2	1	2
Somosierra	0	0	0	0
Soto del Real	6	8	9	6
Talamanca de Jarama	8	4	8	7
Tielmes	9	10	11	14
Titulcia	6	7	7	6
Torrejón de Ardoz	364	458	419	419
Torrejón de la Calzada	5	6	4	6
Torrejón de Velasco	8	4	12	7
Torrelaguna	21	20	16	21
Torrelodones	83	43	42	45
Torremocha de Jarama	0	2	3	1
Torres de la Alameda	17	12	12	19
Valdaracete	3	2	4	6
Valdeavero	3	3	4	3
Valdeaguna	2	4	5	3
Valdemanco	3	3	2	3
Valdemaqueda	2	2	2	1
Valdemorillo	16	16	16	16
Valdemoro	63	82	76	70
Valdeolmos	0	0	0	0
Valdepiélagos	4	3	3	4
Valdetorres de Jarama	6	10	13	10
Valdilecha	7	9	7	7
Valverde de Alcalá	2	1	3	2
Velilla de San Antonio	9	14	9	11
Vellón (El)	2	2	6	4
Venturada	0	1	1	0
Villaconejos	27	24	23	28
Villa del Prado	8	8	9	10
Villalbilla	7	7	9	6

MATRIMONIOS CLASIFICADOS POR LUGAR DE INSCRIPCION, DE RESIDENCIA DEL MATRIMONIO Y DE RESIDENCIA ANTERIOR DEL ESPOSO Y DE LA ESPOSA

	INSCRIPCION	RESIDENCIA		
		DEL MATRIMONIO	ANTERIOR DEL ESPOSO	ANTERIOR DE LA ESPOSA
TOTAL	28160	28160	28160	28160
MUNICIPIOS				
Villamanrique de Tajo	8	5	7	8
Villamanta	8	10	13	11
Villamantilla	1	0	0	1
Villanueva de la Cañada	9	14	11	11
Villanueva de Perales	1	0	0	1
Villanueva del Pardillo	4	11	11	8
Villar del Olmo	2	1	0	2
Villarejo de Salván	35	45	34	42
Villaviciosa de Odón	21	42	32	29
Villavieja de Lozoya	0	0	0	0
Zarzalejo	0	2	2	2
ESTRATOS DE POBLACION				
Menos de 101	0	2	2	0
De 101 a 500	34	42	53	50
De 501 a 1.000	92	98	110	109
De 1.001 a 2.000	277	294	308	283
De 2.001 a 5.000	344	368	352	361
De 5.001 a 10.000	674	640	503	503
De 10.001 a 20.000	173	197	181	182
De 20.001 a 50.000	1006	1306	1113	1067
De 50.001 a 100.000	1135	1706	1390	1419
De 100.001 a 200.000	2953	4142	3354	3434
Mas de 200.000	18156	17201	18184	18164
AMBITOS GEOGRAFICOS				
Area Metropolitana	23053	24193	23825	23889
Madrid	18156	17201	18184	18164
Corona Metropolitana	4897	6992	5641	5725
Norte	624	745	629	643
Sur	2592	3865	3049	3115
Este	1334	1839	1526	1528
Oeste	347	543	437	439
Resto Municipios	1791	1803	1725	1683

MATRIMONIOS CLASIFICADOS POR LUGAR DE INSCRIPCIÓN, DE RESIDENCIA DEL MATRIMONIO Y DE RESIDENCIA ANTERIOR DEL ESPOSO Y DE LA ESPOSA

	INSCRIPCIÓN	RESIDENCIA		
		DEL MATRIMONIO	ANTERIOR DEL ESPOSO	ANTERIOR DE LA ESPOSA
TOTAL	28160	28160	28160	28160
EN OTRAS COMUNIDADES AUTÓNOMAS				
TOTAL	3316	1993	2420	2526
Andalucía	441	274	324	407
Aragón	94	58	67	86
Asturias	86	54	61	48
Baleares	20	50	31	21
Canarias	32	84	75	65
Cantabria	63	38	34	46
Castilla-León	930	315	444	496
Castilla-La Mancha	927	475	679	678
Cataluña	56	149	135	87
Extremadura	297	91	163	208
Galicia	23	69	65	36
Murcia	58	47	50	56
Navarra	47	27	26	36
Comunidad Valenciana	119	164	164	141
País Vasco	89	79	79	88
Rioja (La)	26	13	11	16
Ceuta	6	4	7	7
Melilla	2	2	5	4
EN EL EXTRANJERO				
TOTAL	0	171	190	62
No consta	0	0	0	0

MATRIMONIOS CLASIFICADOS POR LA RELACION ENTRE LOS MUNICIPIOS DE RESIDENCIA ANTERIOR DE CADA UNO DE LOS CONTRAYENTES Y DE INSCRIPCION Y RESIDENCIA DEL MATRIMONIO, SEGUN LUGAR DE INSCRIPCION Y DE RESIDENCIA DEL MATRIMONIO

	INSCRIPCION (*)		
	TOTAL	1	2

A) LUGAR DE INSCRIPCION

TOTAL	28160	20523	23516	19717
-------	-------	-------	-------	-------

EN LA COMUNIDAD DE MADRID

TOTAL	24844	19792	21875	19250
-------	-------	-------	-------	-------

MUNICIPIOS

Ajalvir	9	5	5	3
Alamo (El)	5	3	5	4
Alcalá de Henares	636	505	575	507
Alcobendas	310	159	216	153
Alcorcón	393	267	355	259
Aldea del Fresno	9	7	7	6
Algete	45	15	27	29
Alpedrete	14	5	7	4
Ambite	1	0	0	0
Anchuelo	1	0	1	1
Aranjuez	214	163	182	158
Arganda del Rey	92	73	78	77
Arroyomolinos	1	0	1	0
Becerril de la Sierra	9	4	7	5
Belmonte del Tajo	12	10	12	11
Boadilla del Monte	73	28	35	33
Boalo (El)	7	3	3	3
Brea de Tajo	1	1	1	1
Brunete	5	3	5	2
Buitrago del Lozoya	3	2	2	1
Bustarviejo	1	1	0	0
Cabrera (La)	2	2	1	2
Cadalso de los Vidrios	10	8	9	8
Camarma de Esteruelas	3	2	3	1
Campo Real	14	6	14	11
Carabaña	2	0	2	0
Casarrubuelos	4	1	4	2
Cenicientos	7	5	4	5
Cercedilla	26	17	20	16
Ciempozuelos	66	40	63	58
Cobeña	3	1	2	3
Colmenar de Oreja	36	21	36	28
Colmenarejo	1	0	1	0
Colmenar Viejo	159	105	117	127
Collado Villalba	81	47	59	54
Collado-Mediano	8	4	7	5
Corpa	3	2	3	2
Coslada	123	82	110	94
Cubas	1	0	0	0
Chapinería	2	1	2	0
Chinchón	41	19	22	18
Daganzo de Arriba	7	5	4	3
Escorial (El)	45	22	28	23
Estremera	5	1	5	1
Fresnedillas	3	1	2	1
Fuenlabrada	255	181	228	224
Fuente el Saz de Jarama	6	2	4	2
Fuentidueña de Tajo	8	3	6	3
Galapagar	29	13	20	17
Getafe	651	419	517	430
Griñón	7	3	5	3
Guadalix de la Sierra	9	5	9	5
Guadarrama	28	14	21	17

MATRIMONIOS CLASIFICADOS POR LA RELACION ENTRE LOS MUNICIPIOS DE RESIDENCIA ANTERIOR DE CADA UNO DE LOS CONTRAYENTES Y DE INSCRIPCION Y RESIDENCIA DEL MATRIMONIO, SEGUN LUGAR DE INSCRIPCION Y DE RESIDENCIA DEL MATRIMONIO

	INSCRIPCION (*)			
	TOTAL	1	2	3
A) LUGAR DE INSCRIPCION				
TOTAL	28160	20523	23516	19717
MUNICIPIOS				
Hoyo de Manzanares	6	3	6	5
Humanes de Madrid	14	4	13	9
Leganés	537	367	468	348
Loeches	9	7	8	8
Lozoya	1	1	0	0
Lozoyuela-Navas-Sieteiglesias	1	1	1	1
Madrid	18156	15494	16450	14646
Majadahonda	63	26	34	31
Manzanares el Real	9	7	8	8
Meco	7	5	6	5
Mejorada del Campo	44	22	32	22
Miraflores de la Sierra	16	9	11	9
Molar (El)	7	5	7	5
Molinos (Los)	13	4	8	5
Moraleja de Enmedio	5	0	5	2
Moralzarzal	10	4	7	7
Morata de Tajuña	22	14	22	18
Móstoles	481	364	448	397
Navacerrada	9	3	4	2
Navalagamella	1	0	1	0
Navalcarnero	58	30	43	39
Navas del Rey	3	2	3	2
Nuevo Baztán	2	1	2	1
Orusco	3	0	3	2
Paracuellos de Jarama	14	8	13	12
Parla	183	151	174	171
Patones	1	1	1	1
Pedrezuela	2	0	1	1
Pelayos de la Presa	5	2	1	2
Perales de Tajuña	11	4	9	7
Pezuela de las Torres	6	2	2	0
Pinto	92	59	80	71
Pozuelo de Alarcón	98	55	76	65
Pozuelo del Rey	2	0	1	0
Quijorna	2	2	1	1
Rascafría	37	2	3	2
Ribatejada	1	0	1	0
Rivas-Vaciamadrid	11	7	7	7
Robledo de Chavela	13	6	10	8
Rozas de Madrid (Las)	74	35	56	50
Rozas de Puerto Real	2	0	1	1
San Agustín de Guadalix	12	5	5	7
San Fernando de Henares	133	58	74	68
San Lorenzo del Escorial	173	40	43	40
San Martín de la Vega	33	21	30	25
San Martín de Valdeiglesias	25	20	23	24
San Sebastián de los Reyes	155	101	134	111
Santorcaz	5	1	4	2
Santos de la Humosa (Los)	10	7	8	7
Serranillos del Valle	1	0	0	0
Soto del Real	6	4	5	5
Talamanca de Jarama	8	6	6	2
Tielmes	9	5	9	7
Titulcia	6	3	5	5
Torrejón de Ardoz	364	314	338	317
Torrejón de la Calzada	5	1	4	3
Torrejón de Velasco	8	2	6	3

MATRIMONIOS CLASIFICADOS POR LA RELACION ENTRE LOS MUNICIPIOS DE RESIDENCIA ANTERIOR DE CADA UNO DE LOS CONTRAYENTES Y DE INSCRIPCION Y RESIDENCIA DEL MATRIMONIO, SEGUN LUGAR DE INSCRIPCION Y DE RESIDENCIA DEL MATRIMONIO

	INSCRIPCION (*)		
	TOTAL	1	2

A) LUGAR DE INSCRIPCION

TOTAL	28160	20523	23516	19717
MUNICIPIOS				
Torrelaguna	21	11	19	14
Torrelodones	83	35	41	30
Torres de la Alameda	17	9	15	9
Valdaracete	3	2	3	1
Valdeavero	3	2	3	3
Valdelaguna	2	2	2	2
Valdemanco	3	2	3	3
Valdemaqueda	2	1	1	1
Valdemorillo	16	9	14	10
Valdemoro	63	43	57	44
Valdepiélagos	4	3	4	3
Valdetorres de Jarama	6	6	6	6
Vaidilecha	7	2	6	6
Valverde de Alcalá	2	1	2	1
Velilla de San Antonio	9	5	9	8
Vellón (El)	2	1	2	1
Villaconejos	27	17	26	20
Villa del Prado	8	5	6	4
Villaibilla	7	3	5	5
Villamanrique de Tajo	8	6	7	4
Villamanta	8	4	7	8
Villamantilla	1	0	1	0
Villanueva de la Cañada	9	6	8	8
Villanueva de Perales	1	0	1	0
Villanueva del Pardillo	4	4	4	4
Villar del Olmo	2	0	1	0
Villarejo de Salván	35	20	33	26
Villaviciosa de Odón	21	12	16	12

MATRIMONIOS CLASIFICADOS POR LA RELACION ENTRE LOS MUNICIPIOS DE RESIDENCIA ANTERIOR DE CADA UNO DE LOS CONTRAYENTES Y DE INSCRIPCION Y RESIDENCIA DEL MATRIMONIO, SEGUN LUGAR DE INSCRIPCION Y DE RESIDENCIA DEL MATRIMONIO

	INSCRIPCION (*)			
	TOTAL	1	2	3
A) LUGAR DE INSCRIPCION				
TOTAL	28160	20523	23516	19717
ESTRATOS DE POBLACION				
De 101 a 500	34	14	26	16
De 501 a 1.000	92	51	70	49
De 1.001 a 2.000	277	123	198	148
De 2.001 a 5.000	344	192	277	222
De 5.001 a 10.000	674	282	383	333
De 10.001 a 20.000	173	105	152	124
De 20.001 a 50.000	1006	621	756	701
De 50.001 a 100.000	1135	807	972	846
De 100.001 a 200.000	2953	2103	2591	2165
Mas de 200.000	18156	15494	16450	14646
AMBITOS GEOGRAFICOS				
Area Metropolitana	23053	18837	20579	18177
Madrid	18156	15494	16450	14646
Corona Metropolitana	4897	3343	4129	3531
Norte	624	365	467	391
Sur	2592	1808	2270	1900
Este	1334	1001	1158	1035
Oeste	347	169	234	205
Resto Municipios	1791	955	1296	1073
EN OTRAS COMUNIDADES AUTONOMAS				
TOTAL	3316	731	1641	467
Andalucía	441	127	315	68
Aragón	94	19	52	11
Asturias	86	15	35	16
Baleares	20	5	9	5
Canarias	32	1	24	7
Cantabria	63	11	27	11
Castilla-León	930	157	318	131
Castilla-La Mancha	927	231	451	127
Cataluña	56	8	24	8
Extremadura	297	76	165	30
Galicia	23	3	10	3
Murcia	58	16	43	8
Navarra	47	7	22	6
Comunidad Valenciana	119	34	82	21
Pais Vasco	89	13	47	10
Rioja (La)	26	4	10	4
Ceuta	6	3	5	1
Melilla	2	1	2	0

- (*) 1: El esposo residía anteriormente en el municipio de inscripción
 2: La esposa residía anteriormente en el municipio de inscripción
 3: El matrimonio fija su residencia en el municipio de inscripción

MATRIMONIOS CLASIFICADOS POR LA RELACION ENTRE LOS MUNICIPIOS DE RESIDENCIA ANTERIOR DE CADA UNO DE LOS CONTRAYENTES Y DE INSCRIPCION Y RESIDENCIA DEL MATRIMONIO, SEGUN LUGAR DE INSCRIPCION Y DE RESIDENCIA DEL MATRIMONIO

	RESIDENCIA DEL MATRIMONIO (**)			
	TOTAL	4	5	6

B) LUGAR DE RESIDENCIA

TOTAL	28160	22615	21066	19107
EN LA COMUNIDAD DE MADRID				
TOTAL	25996	21481	20579	18891
MUNICIPIOS				
Ajalvir	6	5	2	2
Alameda del Valle	1	0	1	0
Alamo (El)	8	7	4	3
Alcalá de Henares	717	563	535	486
Alcobendas	266	185	173	146
Alcorcón	486	332	315	242
Aldea del Fresno	9	7	6	4
Algete	84	37	39	24
Alpedrete	12	5	7	4
Anchuelo	1	0	1	0
Aranjuez	183	167	153	147
Arganda del Rey	130	103	90	83
Arroyomolinos	2	1	1	1
Becerril de la Sierra	11	9	5	4
Belmonte del Tajo	12	11	11	10
Boadilla del Monte	58	37	30	25
Boalo (El)	6	6	2	2
Brea de Tajo	1	1	1	1
Brunete	10	6	3	2
Buitrago del Lozoya	7	4	2	2
Bustarviejo	1	1	0	0
Cabanillas de la Sierra	2	1	0	0
Cabrera (La)	4	2	1	1
Cadalso de los Vidrios	10	10	7	7
Camarma de Esteruelas	6	3	4	1
Campo Real	17	12	13	8
Canencia	3	3	3	3
Carabaña	6	6	3	3
Casarrubuelos	4	1	3	1
Cenicientos	6	6	3	3
Cercedilla	29	24	19	16
Ciempozuelos	70	50	59	40
Cobeña	8	4	3	1
Colmenar de Oreja	34	25	28	20
Colmenar del Arroyo	1	1	0	0
Colmenarejo	6	3	2	0
Colmenar Viejo	208	138	127	108
Collado Villalba	124	81	71	54
Collado-Mediano	7	6	5	4
Corpa	5	5	3	3
Costlada	387	193	186	143
Chapinería	3	2	0	0
Chinchón	21	20	16	15
Daganzo de Arriba	9	7	4	3
Escorial (El)	37	25	25	17
Estremera	5	5	3	3
Fresnedillas	2	1	1	1
Fresno de Torote	1	1	0	0
Fuenlabrada	724	319	301	243
Fuente el Saz de Jarama	8	4	3	2
Fuentidueña de Tajo	3	3	2	2
Galapagar	34	21	20	16
Garganta de los Montes	1	1	1	1

MATRIMONIOS CLASIFICADOS POR LA RELACION ENTRE LOS MUNICIPIOS DE RESIDENCIA ANTERIOR DE CADA UNO DE LOS CONTRAYENTES Y DE INSCRIPCION Y RESIDENCIA DEL MATRIMONIO, SEGUN LUGAR DE INSCRIPCION Y DE RESIDENCIA DEL MATRIMONIO

	RESIDENCIA DEL MATRIMONIO (**)		
	4	5	6

B) LUGAR DE RESIDENCIA

TOTAL	28160	22615	21066	19107
MUNICIPIOS				
Gascones	1	0	0	0
Getafe	633	460	464	392
Grifón	4	2	3	2
Guadalix de la Sierra	9	8	6	6
Guadarrama	35	19	18	11
Horcajuelo de la Sierra	1	1	0	0
Hoyo de Manzanares	15	6	8	3
Humanes de Madrid	53	14	18	9
Leganés	685	435	407	333
Loeches	12	9	7	5
Lozoya	1	1	0	0
Lozoyuela-Navas-Sieteiglesias	4	3	3	2
Madrid	17201	15773	15194	14495
Majadahonda	102	58	45	32
Manzanares el Real	13	11	8	7
Meco	13	7	6	5
Mejorada del Campo	45	30	26	23
Miraflores de la Sierra	12	10	9	9
Molar (El)	14	10	8	6
Molinos (Los)	12	8	5	5
Moraleja de Enmedio	4	1	2	0
Moralzarzal	7	4	6	3
Morata de Tajuña	28	23	22	18
Móstoles	897	540	496	420
Navacerrada	7	5	5	3
Navalagamella	2	2	1	1
Navalcarnero	47	34	35	26
Navas del Rey	3	3	2	2
Nuevo Baztán	3	1	2	1
Orusco	3	1	3	1
Paracuellos de Jarama	29	17	18	13
Parla	324	219	215	178
Patones	3	3	2	2
Pedrezuela	6	2	3	2
Pelayos de la Presa	3	3	1	1
Perales de Tajuña	14	9	10	5
Pinilla del Valle	1	0	1	0
Pinto	116	78	76	57
Pozuelo de Alarcón	139	98	92	72
Quijorna	5	5	2	2
Rascafría	12	8	8	5
Rivas-Vaciamadrid	52	16	16	12
Robledo de Chavela	11	8	7	6
Rozas de Madrid (Las)	167	70	68	44
Rozas de Puerto Real	2	1	1	0
San Agustín de Guadalix	12	7	6	5
San Fernando de Henares	137	62	57	35
San Lorenzo del Escorial	51	40	38	34
San Martín de la Vega	40	29	26	19
San Martín de Valdeiglesias	30	26	22	18
San Sebastián de los Reyes	271	156	147	107
Santorcaz	2	0	2	0
Santos de la Humosa (Los)	9	9	7	7
Serranillos del Valle	1	1	0	0
Sevilla la Nueva	2	1	1	0
Soto del Real	8	5	5	4
Talamanca de Jarama	4	3	3	3

MATRIMONIOS CLASIFICADOS POR LA RELACION ENTRE LOS MUNICIPIOS DE RESIDENCIA ANTERIOR DE CADA UNO DE LOS CONTRAYENTES Y DE INSCRIPCION Y RESIDENCIA DEL MATRIMONIO, SEGUN LUGAR DE INSCRIPCION Y DE RESIDENCIA DEL MATRIMONIO

RESIDENCIA DEL MATRIMONIO (**)			
TOTAL	4	5	6

B) LUGAR DE RESIDENCIA

TOTAL	28160	22615	21066	19107
MUNICIPIOS				
Tielmes	10	8	8	6
Titulcia	7	5	6	4
Torrejón de Ardoz	458	363	360	319
Torrejón de la Calzada	6	2	3	1
Torrejón de Velasco	4	3	2	1
Torrelaguna	20	14	14	9
Torrelodones	43	27	26	21
Torremocha de Jarama	2	2	0	0
Torres de la Alameda	12	9	9	7
Valdaracete	2	2	2	2
Valdeavero	3	2	3	2
Valdelaguna	4	3	3	3
Valdemanco	3	2	3	2
Valdemaqueda	2	2	0	0
Valdemorillo	16	10	10	7
Valdemoro	82	60	50	40
Valdepiélagos	3	3	3	3
Valdetorres de Jarama	10	10	8	8
Valdilecha	9	3	5	1
Valverde de Alcalá	1	1	1	1
Velilla de San Antonio	14	8	9	6
Vellón (EI)	2	2	1	1
Venturada	1	1	0	0
Villaconejos	24	21	21	18
Villa del Prado	8	5	4	4
Villalbilla	7	5	5	3
Villamanrique de Tajo	5	5	4	4
Villamanta	10	6	8	4
Villanueva de la Cañada	14	8	8	6
Villanueva del Pardillo	11	8	7	7
Villar del Olmo	1	0	0	0
Villarejo de Salván	45	29	34	24
Villaviciosa de Odón	42	25	21	18
Zarzalejo	2	2	1	1

MATRIMONIOS CLASIFICADOS POR LA RELACION ENTRE LOS MUNICIPIOS DE RESIDENCIA ANTERIOR DE CADA UNO DE LOS CONTRAYENTES Y DE INSCRIPCION Y RESIDENCIA DEL MATRIMONIO, SEGUN LUGAR DE INSCRIPCION Y DE RESIDENCIA DEL MATRIMONIO

	RESIDENCIA DEL MATRIMONIO (**)			
	TOTAL	4	5	6

B) LUGAR DE RESIDENCIA

TOTAL	28160	22615	21066	19107
-------	-------	-------	-------	-------

ESTRATOS DE POBLACION

Menos de 101	2	1	0	0
De 101 a 500	42	33	24	19
De 501 a 1.000	98	69	62	45
De 1.001 a 2.000	294	207	176	126
De 2.001 a 5.000	368	263	248	192
De 5.001 a 10.000	640	375	362	270
De 10.001 a 20.000	197	140	135	103
De 20.001 a 50.000	1306	855	779	632
De 50.001 a 100.000	1706	1116	1081	893
De 100.001 a 200.000	4142	2649	2518	2116
Mas de 200.000	17201	15773	15194	14495

AMBITOS GEOGRAFICOS

Area Metropolitana	24193	20197	19396	17964
Madrid	17201	15773	15194	14495
Corona Metropolitana	6992	4424	4202	3469
Norte	745	479	447	361
Sur	3865	2383	2274	1865
Este	1839	1252	1207	1037
Oeste	543	310	274	206
Resto Municipios	1803	1284	1183	927

EN OTRAS COMUNIDADES AUTONOMAS

TOTAL	1993	1018	465	197
Andalucía	274	126	75	26
Aragón	58	24	12	5
Asturias	54	27	12	4
Baleares	50	23	10	6
Canarias	84	51	32	23
Cantabria	38	12	11	1
Castilla-León	315	155	53	12
Castilla-La Mancha	475	265	126	53
Cataluña	149	81	23	15
Extremadura	91	47	23	6
Galicia	69	37	10	7
Murcia	47	23	13	6
Navarra	27	11	7	3
Comunidad Valenciana	164	85	38	19
País Vasco	79	40	16	10
Rioja (La)	13	6	4	1
Ceuta	4	3	0	0
Melilla	2	2	0	0

EN EL EXTRANJERO

TOTAL	171	116	22	19
-------	-----	-----	----	----

(**) 4: El esposo residía anteriormente en el municipio en que fija su residencia el matrimonio

5: La esposa residía anteriormente en el municipio en que fija su residencia el matrimonio

6: Ambos cónyuges residían anteriormente en el municipio en que fija su residencia el matrimonio

MATRIMONIOS QUE HAN FIJADO SU RESIDENCIA EN LA COMUNIDAD DE MADRID CLASIFICADOS POR LUGAR DE RESIDENCIA ANTERIOR DEL ESPOSO SEGUN LUGAR DE RESIDENCIA ANTERIOR DE LA ESPOSA

	RESIDENCIA ANTERIOR DEL ESPOSO											
	TOTAL	COMUNIDAD DE MADRID (MUNICIPIOS)										
		TOTAL	Acebeda (La)	Ajalvir	Alameda del Valle	Alamo (El)	Alcalá de Henares	Alcobendas	Alcorcón	Aldea del Fresno	Algete	Alpedrete

RESIDENCIA ANTERIOR DE LA ESPOSA

TOTAL	25996	24711	0	11	0	8	620	259	476	11	43	12
-------	-------	-------	---	----	---	---	-----	-----	-----	----	----	----

EN LA COMUNIDAD DE MADRID

TOTAL	24044	23568	0	11	0	6	588	253	453	10	39	12
-------	-------	-------	---	----	---	---	-----	-----	-----	----	----	----

MUNICIPIOS

Ajalvir	5	5	0	2	0	0	1	0	0	0	0	0
Alameda del Valle	1	1	0	0	0	0	0	0	0	0	0	0
Alamo (El)	6	6	0	0	0	3	0	0	0	0	0	0
Alcalá de Henares	601	589	0	1	0	0	500	0	1	0	0	0
Alcobendas	274	273	0	0	0	0	1	171	0	0	1	0
Alcorcón	480	470	0	0	0	0	1	0	296	0	0	0
Aldea del Fresno	8	7	0	0	0	0	0	0	0	5	0	0
Algete	46	46	0	0	0	0	1	1	0	0	24	0
Alpedrete	11	11	0	0	0	0	0	0	0	0	0	4
Anchuelo	2	2	0	0	0	0	1	0	0	0	0	0
Aranjuez	172	163	0	0	0	0	0	0	1	0	0	0
Arganda del Rey	103	103	0	0	0	0	1	0	1	0	0	0
Arroyomolinos	2	2	0	0	0	0	0	0	0	0	0	0
Becerril de la Sierra	10	8	0	0	0	0	0	0	0	0	0	0
Belmonte del Tajo	13	13	0	0	0	0	0	0	0	0	0	0
Berruenco (El)	1	1	0	0	0	0	0	0	0	0	0	0
Boadilla del Monte	46	44	0	0	0	0	1	0	1	0	0	0
Boalo (El)	4	4	0	0	0	0	0	0	0	0	0	0
Braojos	1	1	0	0	0	0	0	0	0	0	0	0
Brea de Tajo	1	1	0	0	0	0	0	0	0	0	0	0
Brunete	8	8	0	0	0	0	0	0	0	0	0	0
Buitrago del Lozoya	3	3	0	0	0	0	0	0	0	0	0	0
Bustarviejo	1	1	0	0	0	0	0	0	0	0	0	0
Cabanillas de la Sierra	2	2	0	0	0	0	0	0	0	0	0	0
Cabrera (La)	4	4	0	0	0	0	0	1	0	0	0	0
Cadalso de los Vidrios	10	10	0	0	0	0	0	0	0	0	0	0
Camarma de Esteruelas	8	7	0	0	0	0	3	0	0	0	0	0
Campo Real	16	16	0	0	0	0	0	0	0	0	0	0
Canencia	3	3	0	0	0	0	0	0	0	0	0	0
Carabaña	6	6	0	0	0	0	0	0	0	0	0	0
Casarrubuelos	4	4	0	0	0	0	0	0	0	0	0	0
Cenicientos	4	4	0	0	0	0	0	0	0	0	0	0
Cercedilla	26	25	0	0	0	0	0	0	0	0	0	0
Ciempozuelos	67	66	0	0	0	0	0	0	0	0	0	0
Cobefía	4	4	0	0	0	0	1	0	0	0	1	0
Colmenar de Oreja	36	36	0	0	0	0	0	0	0	0	0	0
Colmenarejo	4	4	0	0	0	0	0	0	0	0	0	0
Colmenar Viejo	138	134	0	0	0	0	0	4	0	0	0	0
Collado Villalba	90	89	0	0	0	0	0	0	0	0	0	5
Collado-Mediano	7	7	0	0	0	0	0	0	0	0	0	0
Corpa	6	6	0	0	0	0	0	0	0	0	0	0
Coslada	241	240	0	0	0	0	4	0	0	0	0	0
Chapinería	2	2	0	0	0	0	0	0	0	0	0	0
Chinchón	22	22	0	0	0	0	0	0	0	0	0	0
Daganzo de Arriba	6	6	0	1	0	0	0	0	0	0	0	0
Escorial (El)	36	36	0	0	0	0	0	0	0	0	0	0
Estremera	9	9	0	0	0	0	0	0	1	0	0	0
Fresnedillas	3	3	0	0	0	0	0	0	0	0	0	0
Fuentelabrada	363	363	0	0	0	0	0	0	6	0	0	0
Fuente el Saz de Jarama	5	5	0	0	0	0	0	0	0	0	0	0
Fuentidueña de Tajo	4	4	0	0	0	0	1	0	0	0	0	0
Galapagar	29	29	0	0	0	0	0	0	0	0	0	0
Garganta de los Montes	1	1	0	0	0	0	0	0	0	0	0	0

MATRIMONIOS QUE HAN FIJADO SU RESIDENCIA EN LA COMUNIDAD DE MADRID CLASIFICADOS POR LUGAR DE RESIDENCIA ANTERIOR DEL ESPOSO SEGUN LUGAR DE RESIDENCIA ANTERIOR DE LA ESPOSA

	RESIDENCIA ANTERIOR DEL ESPOSO										
	TOTAL	COMUNIDAD DE MADRID (MUNICIPIOS)									
		TOTAL	Acebeda (La)	Ajalvir	Alameda del Valle	Alamo (El)	Alcalá de Henares	Alcobendas	Alcorcón	Aldea del Fresno	Algete

RESIDENCIA ANTERIOR DE LA ESPOSA

TOTAL	25996	24711	0	11	0	8	620	259	476	11	43	12
MUNICIPIOS												
Getafe	589	583	0	0	0	1	0	0	4	0	0	0
Griñón	6	6	0	0	0	0	0	0	0	0	0	0
Guadalix de la Sierra	12	12	0	0	0	0	1	0	0	0	0	0
Guadarrama	26	24	0	0	0	0	0	1	0	0	0	1
Horcajo de la Sierra	1	1	0	0	0	0	0	0	0	0	0	0
Hoyo de Manzanares	9	8	0	0	0	0	0	0	0	0	0	0
Humanes de Madrid	27	26	0	0	0	0	1	0	1	0	0	0
Leganés	606	601	0	0	0	0	2	2	9	0	0	0
Loeches	9	9	0	0	0	0	0	0	0	0	0	0
Lozoyuela-Navas-Sieteiglesias	3	3	0	0	0	0	0	0	0	0	0	0
Madrid	17005	16631	0	4	0	1	38	36	98	2	9	2
Majadahonda	73	71	0	0	0	0	0	0	1	0	0	0
Manzanares el Real	9	9	0	0	0	0	0	0	0	0	0	0
Meco	7	6	0	0	0	0	0	0	0	0	0	0
Mejorada del Campo	41	41	0	0	0	0	1	0	0	0	0	0
Miraflores de la Sierra	15	15	0	0	0	0	0	0	0	0	0	0
Molar (El)	11	11	0	0	0	0	0	0	0	0	0	0
Molinos (Los)	11	11	0	0	0	0	0	0	0	0	0	0
Moraleja de Enmedio	5	5	0	0	0	0	0	0	0	0	0	0
Moralzarzal	7	7	0	0	0	0	0	0	0	0	0	0
Morata de Tajuña	29	29	0	0	0	0	0	0	0	0	0	0
Móstoles	600	595	0	0	0	0	2	1	28	0	0	0
Navacerrada	8	8	0	0	0	0	0	0	0	0	0	0
Navalagamella	2	2	0	0	0	0	0	0	0	0	0	0
Navalcarnero	45	42	0	0	0	1	0	0	2	0	0	0
Navas del Rey	4	4	0	0	0	0	0	0	0	0	0	0
Nuevo Baztán	3	3	0	0	0	0	0	0	0	0	0	0
Orusco	5	5	0	0	0	0	0	1	1	0	0	0
Paracuellos de Jarama	26	26	0	2	0	0	0	0	0	0	4	0
Parla	238	235	0	0	0	0	0	0	0	0	0	0
Patones	2	2	0	0	0	0	0	0	0	0	0	0
Pedrezuela	4	4	0	0	0	0	0	0	0	0	0	0
Pelayos de la Presa	2	2	0	0	0	0	0	0	0	0	0	0
Perales de Tajuña	13	13	0	0	0	0	0	0	0	0	0	0
Pezuela de las Torres	3	3	0	0	0	0	0	0	0	0	0	0
Pinilla del Valle	1	1	0	0	0	0	0	0	0	0	0	0
Pinto	96	95	0	0	0	0	0	0	0	0	0	0
Pozuelo de Alarcón	138	136	0	0	0	0	1	1	0	0	0	0
Pozuelo del Rey	1	1	0	0	0	0	0	0	0	0	0	0
Quijorna	4	4	0	0	0	0	0	0	0	0	0	0
Rascafría	10	10	0	0	0	0	0	0	0	0	0	0
Ribatejada	2	2	0	1	0	0	0	0	0	0	0	0
Rivas-Vaciamadrid	18	17	0	0	0	0	0	0	0	0	0	0
Robledo de Chavela	11	10	0	0	0	0	0	0	0	0	0	0
Rozas de Madrid (Las)	100	99	0	0	0	0	1	0	0	1	0	0
Rozas de Puerto Real	2	2	0	0	0	0	0	0	0	0	0	0
San Agustín de Guadalix	7	7	0	0	0	0	0	0	0	0	0	0
San Fernando de Henares	95	94	0	0	0	0	1	0	0	0	0	0
San Lorenzo del Escorial	47	46	0	0	0	0	0	0	0	0	0	0
San Martín de la Vega	34	34	0	0	0	0	0	0	0	0	0	0
San Martín de Valdeiglesias	27	26	0	0	0	0	0	1	0	0	0	0
San Sebastián de los Reyes	205	202	0	0	0	0	1	33	1	0	0	0
Santorcaz	4	2	0	0	0	0	0	0	0	0	0	0
Santos de la Humosa (Los)	8	8	0	0	0	0	1	0	0	0	0	0
Serranillos del Valle	1	1	0	0	0	0	0	0	0	0	0	0
Sevilla la Nueva	2	1	0	0	0	0	0	0	0	0	0	0
Soto del Real	6	6	0	0	0	0	0	0	0	0	0	0

MATRIMONIOS QUE HAN FIJADO SU RESIDENCIA EN LA COMUNIDAD DE MADRID CLASIFICADOS POR LUGAR DE RESIDENCIA ANTERIOR DEL ESPOSO SEGUN LUGAR DE RESIDENCIA ANTERIOR DE LA ESPOSA

	RESIDENCIA ANTERIOR DEL ESPOSO											
	TOTAL	COMUNIDAD DE MADRID (MUNICIPIOS)										
		TOTAL	Acebeda (La)	Ajalvir	Alameda del Valle	Alamo (El)	Alcalá de Henares	Alcobendas	Alcorcón	Aldea del Fresno	Algete	Alpedrete

RESIDENCIA ANTERIOR DE LA ESPOSA

TOTAL	25996	24711	0	11	0	8	620	259	476	11	43	12
-------	-------	-------	---	----	---	---	-----	-----	-----	----	----	----

MUNICIPIOS

Talamanca de Jarama	7	7	0	0	0	0	0	0	0	0	0	0
Tielmes	14	14	0	0	0	0	0	0	0	0	0	0
Titulcia	6	6	0	0	0	0	0	0	0	0	0	0
Torrejón de Ardoz	408	400	0	0	0	0	19	0	0	0	0	0
Torrejón de la Calzada	6	5	0	0	0	0	0	0	0	0	0	0
Torrejón de Velasco	7	7	0	0	0	0	0	0	0	0	0	0
Torrelaguna	19	19	0	0	0	0	1	0	0	0	0	0
Torrelodones	41	41	0	0	0	0	0	0	0	0	0	0
Torremocha de Jarama	1	1	0	0	0	0	0	0	0	0	0	0
Torres de la Alameda	19	19	0	0	0	0	1	0	0	0	0	0
Valdaracete	6	6	0	0	0	0	0	0	0	0	0	0
Valdeavero	3	3	0	0	0	0	1	0	0	0	0	0
Valdelaguna	3	3	0	0	0	0	0	0	0	0	0	0
Valdemanco	3	3	0	0	0	0	0	0	0	0	0	0
Valdemaqueda	1	1	0	0	0	0	0	0	0	0	0	0
Valdemorillo	15	15	0	0	0	0	0	0	0	0	0	0
Valdemoro	61	60	0	0	0	0	0	0	0	0	0	0
Valdepiélagos	4	4	0	0	0	0	0	0	0	0	0	0
Valdetorres de Jarama	10	10	0	0	0	0	0	0	0	0	0	0
Valdilecha	7	7	0	0	0	0	0	0	0	0	0	0
Valverde de Alcalá	2	2	0	0	0	0	0	0	0	0	0	0
Velilla de San Antonio	11	11	0	0	0	0	0	0	0	0	0	0
Vellón (El)	4	4	0	0	0	0	0	0	0	0	0	0
Villaconejos	27	27	0	0	0	0	0	0	0	0	0	0
Villa del Prado	10	10	0	0	0	0	0	0	0	1	0	0
Villalbilla	6	6	0	0	0	0	0	0	0	0	0	0
Villamanrique de Tajo	7	7	0	0	0	0	0	0	0	0	0	0
Villamanta	11	10	0	0	0	0	0	0	0	1	0	0
Villamantilla	1	1	0	0	0	0	0	0	0	0	0	0
Villanueva de la Cañada	11	10	0	0	0	0	0	0	0	0	0	0
Villanueva de Perales	1	1	0	0	0	0	0	0	0	0	0	0
Villanueva del Pardillo	8	8	0	0	0	0	0	0	0	0	0	0
Villar del Olmo	1	1	0	0	0	0	0	0	0	0	0	0
Villarejo de Salvanés	42	42	0	0	0	0	0	0	0	0	0	0
Villaviciosa de Odón	29	29	0	0	0	0	0	0	1	0	0	0
Zarzalejo	2	2	0	0	0	0	0	0	0	0	0	0

MATRIMONIOS QUE HAN FIJADO SU RESIDENCIA EN LA COMUNIDAD DE MADRID CLASIFICADOS POR LUGAR DE RESIDENCIA ANTERIOR DEL ESPOSO SEGUN LUGAR DE RESIDENCIA ANTERIOR DE LA ESPOSA

	RESIDENCIA ANTERIOR DEL ESPOSO											
	TOTAL	COMUNIDAD DE MADRID (MUNICIPIOS)										
		TOTAL	Acebeda (La)	Ajalvir	Alameda del Valle	Alamo (El)	Alcalá de Henares	Alcobendas	Alcorcón	Aldea del Fresno	Algete	Alpedrete
RESIDENCIA ANTERIOR DE LA ESPOSA												
TOTAL	25996	24711	0	11	0	8	620	259	476	11	43	12
ESTRATOS DE POBLACION												
De 101 a 500	47	47	0	1	0	0	1	0	0	0	0	0
De 501 a 1.000	104	100	0	0	0	0	3	2	1	5	1	0
De 1.001 a 2.000	273	266	0	3	0	3	6	0	1	1	0	0
De 2.001 a 5.000	349	346	0	2	0	0	2	0	0	1	4	4
De 5.001 a 10.000	487	476	0	0	0	1	3	3	5	0	24	1
De 10.001 a 20.000	169	167	0	0	0	0	1	0	0	0	0	0
De 20.001 a 50.000	1005	984	0	0	0	0	4	5	3	1	0	5
De 50.001 a 100.000	1366	1350	0	0	0	0	25	204	1	0	1	0
De 100.001 a 200.000	3239	3201	0	1	0	1	505	3	344	0	0	0
Mas de 200.000	17005	16631	0	4	0	1	38	36	98	2	9	2
AMBITOS GEOGRAFICOS												
Area Metropolitana	22448	22005	0	7	0	2	573	248	446	3	14	2
Madrid	17005	16631	0	4	0	1	38	36	98	2	9	2
Corona Metropolitana	5443	5374	0	3	0	1	535	212	348	1	5	0
Norte	617	609	0	0	0	0	2	208	1	0	1	0
Sur	2972	2942	0	0	0	1	5	3	343	0	0	0
Este	1441	1418	0	3	0	0	525	0	1	0	4	0
Oeste	413	405	0	0	0	0	3	1	3	1	0	0
Resto Municipios	1596	1563	0	4	0	4	15	5	7	7	25	10
EN OTRAS COMUNIDADES AUTONOMAS												
TOTAL	1914	1110	0	0	0	2	31	6	23	1	4	0
Andalucía	314	180	0	0	0	0	4	1	4	0	1	0
Aragón	69	46	0	0	0	0	2	0	1	0	1	0
Asturias	34	25	0	0	0	0	1	0	2	0	0	0
Baleares	11	8	0	0	0	0	0	0	0	0	0	0
Canarias	27	25	0	0	0	0	0	0	0	0	0	0
Cantabria	34	20	0	0	0	0	0	0	0	0	0	0
Castilla-León	418	248	0	0	0	1	2	2	8	0	1	0
Castilla-La Mancha	509	266	0	0	0	1	16	1	2	1	0	0
Cataluña	57	38	0	0	0	0	1	1	2	0	0	0
Extremadura	175	92	0	0	0	0	3	0	0	0	0	0
Galicia	22	14	0	0	0	0	0	0	2	0	0	0
Murcia	42	25	0	0	0	0	1	0	1	0	1	0
Navarra	26	13	0	0	0	0	0	0	0	0	0	0
Comunidad Valenciana	90	50	0	0	0	0	0	0	0	0	0	0
País Vasco	66	49	0	0	0	0	1	1	1	0	0	0
Rioja (La)	12	6	0	0	0	0	0	0	0	0	0	0
Ceuta	6	4	0	0	0	0	0	0	0	0	0	0
Melilla	2	1	0	0	0	0	0	0	0	0	0	0
EN EL EXTRANJERO												
TOTAL	38	33	0	0	0	0	1	0	0	0	0	0

MATRIMONIOS QUE HAN FIJADO SU RESIDENCIA EN LA COMUNIDAD DE MADRID CLASIFICADOS POR LUGAR DE RESIDENCIA ANTERIOR DEL ESPOSO SEGUN LUGAR DE RESIDENCIA ANTERIOR DE LA ESPOSA

	RESIDENCIA ANTERIOR DEL ESPOSO											
	COMUNIDAD DE MADRID (MUNICIPIOS)											
	Ambite	Anchuelo	Aranjuez	Arganda del Rey	Arroyo-molinos	Atazar (Ei)	Batres	Becerril de la Sierra	Belmonte de Tajo	Berrueco (Ei)	Berzosa del Lozoya	Boadilla del Monte
RESIDENCIA ANTERIOR DE LA ESPOSA												
TOTAL	1	3	184	123	1	0	1	10	11	0	0	49
EN LA COMUNIDAD DE MADRID												
TOTAL	1	3	174	120	1	0	1	9	10	0	0	49
MUNICIPIOS												
Ajalvir	0	0	0	0	0	0	0	0	0	0	0	0
Alameda del Valle	0	0	0	0	0	0	0	0	0	0	0	0
Alamo (Ei)	0	0	0	0	0	0	0	0	0	0	0	0
Alcalá de Henares	0	0	0	1	0	0	0	0	0	0	0	0
Alcobendas	0	0	0	0	0	0	0	0	0	0	0	0
Alcorcón	0	0	0	0	0	0	0	0	0	0	0	2
Aldea del Fresno	0	0	0	0	0	0	0	0	0	0	0	0
Algete	0	0	0	0	0	0	0	0	0	0	0	0
Alpedrete	0	0	0	0	0	0	0	1	0	0	0	0
Anchuelo	0	0	0	0	0	0	0	0	0	0	0	0
Aranjuez	0	0	151	0	0	0	0	0	0	0	0	0
Arganda del Rey	0	0	0	83	0	0	0	0	0	0	0	0
Arroyomolinos	0	0	0	0	1	0	0	0	0	0	0	0
Becerril de la Sierra	0	0	0	0	0	0	0	5	0	0	0	0
Belmonte del Tajo	0	0	0	1	0	0	0	0	10	0	0	0
Berrueco (Ei)	0	0	0	0	0	0	0	0	0	0	0	0
Boadilla del Monte	0	0	0	0	0	0	0	0	0	0	0	30
Boalo (Ei)	0	0	0	0	0	0	0	0	0	0	0	0
Braojos	0	0	0	0	0	0	0	0	0	0	0	0
Brea de Tajo	0	0	0	0	0	0	0	0	0	0	0	0
Brunete	0	0	0	0	0	0	0	0	0	0	0	0
Buitrago del Lozoya	0	0	0	0	0	0	0	0	0	0	0	0
Bustarviejo	0	0	0	0	0	0	0	0	0	0	0	0
Cabanillas de la Sierra	0	0	0	0	0	0	0	0	0	0	0	0
Cabrera (La)	0	0	0	0	0	0	0	0	0	0	0	0
Cadalso de los Vidrios	0	0	0	0	0	0	0	0	0	0	0	0
Camarma de Esteruelas	0	0	0	0	0	0	0	0	0	0	0	0
Campo Real	0	0	0	5	0	0	0	0	0	0	0	0
Canencia	0	0	0	0	0	0	0	0	0	0	0	0
Carabaña	0	0	0	0	0	0	0	0	0	0	0	0
Casarrubuelos	0	0	0	0	0	0	0	0	0	0	0	0
Cenicientos	0	0	0	0	0	0	0	0	0	0	0	0
Cercedilla	0	0	0	0	0	0	0	0	0	0	0	0
Ciempozuelos	0	0	4	2	0	0	0	0	0	0	0	0
Cobeña	0	0	0	0	0	0	0	0	0	0	0	0
Colmenar de Oreja	0	0	5	0	0	0	0	0	0	0	0	0
Colmenarejo	0	0	0	0	0	0	0	0	0	0	0	0
Colmenar Viejo	0	0	0	0	0	0	0	0	0	0	0	0
Collado Villalba	0	0	0	0	0	0	0	1	0	0	0	0
Collado-Mediano	0	0	0	0	0	0	0	0	0	0	0	0
Corpa	0	0	0	0	0	0	0	0	0	0	0	0
Coslada	0	0	0	0	0	0	0	0	0	0	0	0
Chapinería	0	0	0	0	0	0	0	0	0	0	0	0
Chinchón	0	0	0	0	0	0	0	0	0	0	0	0
Daganzo de Arriba	0	0	0	0	0	0	0	0	0	0	0	0
Escorial (Ei)	0	0	0	0	0	0	0	0	0	0	0	0
Estremera	0	0	0	0	0	0	0	0	0	0	0	0
Fresnedillas	0	0	0	0	0	0	0	0	0	0	0	0
Fuenlabrada	0	0	0	0	0	0	0	0	0	0	0	0
Fuente el Saz de Jarama	0	0	0	0	0	0	0	0	0	0	0	0
Fuentidueña de Tajo	0	0	0	0	0	0	0	0	0	0	0	0
Galapagar	0	0	0	0	0	0	0	0	0	0	0	0
Garganta de los Montes	0	0	0	0	0	0	0	0	0	0	0	0

MATRIMONIOS QUE HAN FIJADO SU RESIDENCIA EN LA COMUNIDAD DE MADRID CLASIFICADOS POR LUGAR DE RESIDENCIA ANTERIOR DEL ESPOSO SEGUN LUGAR DE RESIDENCIA ANTERIOR DE LA ESPOSA

	RESIDENCIA ANTERIOR DEL ESPOSO											
	COMUNIDAD DE MADRID (MUNICIPIOS)											
	Ambite	Anchuelo	Aranjuez	Arganda del Rey	Arroyo-molinos	Atazar (EI)	Batres	Becerril de la Sierra	Belmonte de Tajo	Berrueco (EI)	Berzosa del Lozoya	Boadilla del Monte

RESIDENCIA ANTERIOR DE LA ESPOSA

TOTAL	1	3	184	123	1	0	1	10	11	0	0	49
-------	---	---	-----	-----	---	---	---	----	----	---	---	----

MUNICIPIOS

Getafe	1	0	0	2	0	0	1	0	0	0	0	0
Griñón	0	0	0	0	0	0	0	0	0	0	0	0
Guadalix de la Sierra	0	0	0	0	0	0	0	0	0	0	0	0
Guadarrama	0	0	0	0	0	0	0	1	0	0	0	0
Horcajo de la Sierra	0	0	0	0	0	0	0	0	0	0	0	0
Hoyo de Manzanares	0	0	0	0	0	0	0	0	0	0	0	0
Humanes de Madrid	0	0	0	0	0	0	0	0	0	0	0	0
Leganés	0	0	1	0	0	0	0	0	0	0	0	0
Loeches	0	0	0	0	0	0	0	0	0	0	0	0
Lozoyuela-Navas-Sieteiglesias	0	0	0	0	0	0	0	0	0	0	0	0
Madrid	0	0	11	5	0	0	0	1	0	0	0	13
Majadahonda	0	0	0	0	0	0	0	0	0	0	0	2
Manzanares el Real	0	0	0	0	0	0	0	0	0	0	0	0
Meco	0	0	0	0	0	0	0	0	0	0	0	0
Mejorada del Campo	0	0	0	2	0	0	0	0	0	0	0	0
Miraflores de la Sierra	0	0	0	0	0	0	0	0	0	0	0	0
Molar (EI)	0	0	0	0	0	0	0	0	0	0	0	0
Molinos (Los)	0	0	0	0	0	0	0	0	0	0	0	0
Moraleja de Enmedio	0	0	0	0	0	0	0	0	0	0	0	0
Moralzarzal	0	0	0	0	0	0	0	0	0	0	0	0
Morata de Tajuña	0	0	0	6	0	0	0	0	0	0	0	0
Móstoles	0	0	0	0	0	0	0	0	0	0	0	0
Navacerrada	0	0	0	0	0	0	0	0	0	0	0	0
Navalagamella	0	0	0	0	0	0	0	0	0	0	0	0
Navalcarnero	0	0	0	0	0	0	0	0	0	0	0	1
Navas del Rey	0	0	0	0	0	0	0	0	0	0	0	0
Nuevo Baztán	0	0	0	0	0	0	0	0	0	0	0	0
Orusco	0	0	0	0	0	0	0	0	0	0	0	0
Paracuellos de Jarama	0	1	0	0	0	0	0	0	0	0	0	0
Parla	0	0	0	0	0	0	0	0	0	0	0	0
Patones	0	0	0	0	0	0	0	0	0	0	0	0
Pedrezuela	0	0	0	0	0	0	0	0	0	0	0	0
Pelayos de la Presa	0	0	0	0	0	0	0	0	0	0	0	0
Perales de Tajuña	0	0	0	1	0	0	0	0	0	0	0	0
Pezuela de las Torres	0	1	0	0	0	0	0	0	0	0	0	0
Pinilla del Valle	0	0	0	0	0	0	0	0	0	0	0	0
Pinto	0	0	2	0	0	0	0	0	0	0	0	0
Pozuelo de Alarcón	0	0	0	1	0	0	0	0	0	0	0	1
Pozuelo del Rey	0	0	0	0	0	0	0	0	0	0	0	0
Quijorna	0	0	0	0	0	0	0	0	0	0	0	0
Rascafría	0	0	0	0	0	0	0	0	0	0	0	0
Ribatejada	0	0	0	0	0	0	0	0	0	0	0	0
Rivas-Vaciamadrid	0	0	0	2	0	0	0	0	0	0	0	0
Robledo de Chavela	0	0	0	0	0	0	0	0	0	0	0	0
Rozas de Madrid (Las)	0	0	0	0	0	0	0	0	0	0	0	0
Rozas de Puerto Real	0	0	0	0	0	0	0	0	0	0	0	0
San Agustín de Guadalix	0	0	0	0	0	0	0	0	0	0	0	0
San Fernando de Henares	0	0	0	0	0	0	0	0	0	0	0	0
San Lorenzo del Escorial	0	0	0	0	0	0	0	0	0	0	0	0
San Martín de la Vega	0	0	0	0	0	0	0	0	0	0	0	0
San Martín de Valdeiglesias	0	0	0	0	0	0	0	0	0	0	0	0
San Sebastián de los Reyes	0	0	0	0	0	0	0	0	0	0	0	0
Santorcaz	0	0	0	0	0	0	0	0	0	0	0	0
Santos de la Humosa (Los)	0	0	0	0	0	0	0	0	0	0	0	0
Serranillos del Valle	0	0	0	0	0	0	0	0	0	0	0	0
Sevilla la Nueva	0	0	0	0	0	0	0	0	0	0	0	0
Soto del Real	0	0	0	0	0	0	0	0	0	0	0	0

MATRIMONIOS QUE HAN FIJADO SU RESIDENCIA EN LA COMUNIDAD DE MADRID CLASIFICADOS POR LUGAR DE RESIDENCIA ANTERIOR DEL ESPOSO SEGUN LUGAR DE RESIDENCIA ANTERIOR DE LA ESPOSA

	RESIDENCIA ANTERIOR DEL ESPOSO											
	COMUNIDAD DE MADRID (MUNICIPIOS)											
	Ambite	Anchuelo	Aranjuez	Arganda del Rey	Arroyo-molinos	Atazar (El)	Batres	Becerril de la Sierra	Belmonte de Tajo	Berrueco (El)	Berzosa del Lozoya	Boadilla del Monte
RESIDENCIA ANTERIOR DE LA ESPOSA												
TOTAL	1	3	184	123	1	0	1	10	11	0	0	49
MUNICIPIOS												
Talamanca de Jarama	0	0	0	0	0	0	0	0	0	0	0	0
Tielmes	0	0	0	1	0	0	0	0	0	0	0	0
Titulcia	0	0	0	0	0	0	0	0	0	0	0	0
Torrejón de Ardoz	0	1	0	0	0	0	0	0	0	0	0	0
Torrejón de la Calzada	0	0	0	0	0	0	0	0	0	0	0	0
Torrejón de Velasco	0	0	0	0	0	0	0	0	0	0	0	0
Torrelaguna	0	0	0	0	0	0	0	0	0	0	0	0
Torrelodones	0	0	0	0	0	0	0	0	0	0	0	0
Torremocha de Jarama	0	0	0	0	0	0	0	0	0	0	0	0
Torres de la Alameda	0	0	0	0	0	0	0	0	0	0	0	0
Valdaracete	0	0	0	0	0	0	0	0	0	0	0	0
Valdeavero	0	0	0	0	0	0	0	0	0	0	0	0
Valdelaguna	0	0	0	0	0	0	0	0	0	0	0	0
Valdemanco	0	0	0	0	0	0	0	0	0	0	0	0
Valdemaqueda	0	0	0	0	0	0	0	0	0	0	0	0
Valdemorillo	0	0	0	0	0	0	0	0	0	0	0	0
Valdemoro	0	0	0	0	0	0	0	0	0	0	0	0
Valdepiélagos	0	0	0	0	0	0	0	0	0	0	0	0
Valdetorres de Jarama	0	0	0	0	0	0	0	0	0	0	0	0
Valdilecha	0	0	0	0	0	0	0	0	0	0	0	0
Valverde de Alcalá	0	0	0	0	0	0	0	0	0	0	0	0
Velilla de San Antonio	0	0	0	0	0	0	0	0	0	0	0	0
Vellón (El)	0	0	0	0	0	0	0	0	0	0	0	0
Villaconejos	0	0	0	0	0	0	0	0	0	0	0	0
Villa del Prado	0	0	0	0	0	0	0	0	0	0	0	0
Villalbilla	0	0	0	0	0	0	0	0	0	0	0	0
Villamanrique de Tajo	0	0	0	0	0	0	0	0	0	0	0	0
Villamanta	0	0	0	0	0	0	0	0	0	0	0	0
Villamantilla	0	0	0	0	0	0	0	0	0	0	0	0
Villanueva de la Cañada	0	0	0	0	0	0	0	0	0	0	0	0
Villanueva de Perales	0	0	0	0	0	0	0	0	0	0	0	0
Villanueva del Pardillo	0	0	0	0	0	0	0	0	0	0	0	0
Villar del Olmo	0	0	0	1	0	0	0	0	0	0	0	0
Villarejo de Salvanés	0	0	0	7	0	0	0	0	0	0	0	0
Villaviciosa de Odón	0	0	0	0	0	0	0	0	0	0	0	0
Zarzalejo	0	0	0	0	0	0	0	0	0	0	0	0

MATRIMONIOS QUE HAN FIJADO SU RESIDENCIA EN LA COMUNIDAD DE MADRID CLASIFICADOS POR LUGAR DE RESIDENCIA ANTERIOR DEL ESPOSO SEGUN LUGAR DE RESIDENCIA ANTERIOR DE LA ESPOSA

	RESIDENCIA ANTERIOR DEL ESPOSO											
	COMUNIDAD DE MADRID (MUNICIPIOS)											
	Ambite	Anchuelo	Aranjuez	Arganda del Rey	Arroyo-molinos	Atazar (EI)	Batres	Becerril de la Sierra	Belmonte de Tajo	Berrueco (EI)	Berzosa del Lozoya	Boadilla del Monte
RESIDENCIA ANTERIOR DE LA ESPOSA												
TOTAL	1	3	184	123	1	0	1	10	11	0	0	49
ESTRATOS DE POBLACION												
De 101 a 500	0	0	0	1	1	0	0	0	0	0	0	0
De 501 a 1.000	0	1	0	0	0	0	0	0	0	0	0	0
De 1.001 a 2.000	0	0	0	3	0	0	0	5	10	0	0	0
De 2.001 a 5.000	0	1	0	18	0	0	0	1	0	0	0	0
De 5.001 a 10.000	0	0	5	2	0	0	0	1	0	0	0	31
De 10.001 a 20.000	0	0	4	4	0	0	0	0	0	0	0	0
De 20.001 a 50.000	0	0	153	84	0	0	0	1	0	0	0	3
De 50.001 a 100.000	0	1	0	0	0	0	0	0	0	0	0	0
De 100.001 a 200.000	1	0	1	3	0	0	1	0	0	0	0	2
Mas de 200.000	0	0	11	5	0	0	0	1	0	0	0	13
AMBITOS GEOGRAFICOS												
Area Metropolitana	1	2	14	13	0	0	1	1	0	0	0	48
Madrid	0	0	11	5	0	0	0	1	0	0	0	13
Corona Metropolitana	1	2	3	8	0	0	1	0	0	0	0	35
Norte	0	0	0	0	0	0	0	0	0	0	0	0
Sur	1	0	3	2	0	0	1	0	0	0	0	2
Este	0	2	0	5	0	0	0	0	0	0	0	0
Oeste	0	0	0	1	0	0	0	0	0	0	0	33
Resto Municipios	0	1	160	107	1	0	0	8	10	0	0	1
EN OTRAS COMUNIDADES AUTONOMAS												
TOTAL	0	0	10	3	0	0	0	1	1	0	0	0
Andalucía	0	0	1	0	0	0	0	1	0	0	0	0
Aragón	0	0	0	1	0	0	0	0	0	0	0	0
Asturias	0	0	0	0	0	0	0	0	0	0	0	0
Baleares	0	0	0	0	0	0	0	0	0	0	0	0
Canarias	0	0	0	0	0	0	0	0	0	0	0	0
Cantabria	0	0	0	0	0	0	0	0	0	0	0	0
Castilla-León	0	0	1	1	0	0	0	0	0	0	0	0
Castilla-La Mancha	0	0	6	1	0	0	0	0	1	0	0	0
Cataluña	0	0	0	0	0	0	0	0	0	0	0	0
Extremadura	0	0	0	0	0	0	0	0	0	0	0	0
Galicia	0	0	0	0	0	0	0	0	0	0	0	0
Murcia	0	0	0	0	0	0	0	0	0	0	0	0
Navarra	0	0	1	0	0	0	0	0	0	0	0	0
Comunidad Valenciana	0	0	1	0	0	0	0	0	0	0	0	0
Pais Vasco	0	0	0	0	0	0	0	0	0	0	0	0
Rioja (La)	0	0	0	0	0	0	0	0	0	0	0	0
Ceuta	0	0	0	0	0	0	0	0	0	0	0	0
Melilla	0	0	0	0	0	0	0	0	0	0	0	0
EN EL EXTRANJERO												
TOTAL	0	0	0	0	0	0	0	0	0	0	0	0

MATRIMONIOS QUE HAN FIJADO SU RESIDENCIA EN LA COMUNIDAD DE MADRID CLASIFICADOS POR LUGAR DE RESIDENCIA ANTERIOR DEL ESPOSO SEGUN LUGAR DE RESIDENCIA ANTERIOR DE LA ESPOSA

	RESIDENCIA ANTERIOR DEL ESPOSO											
	COMUNIDAD DE MADRID (MUNICIPIOS)											
	Boalo (E)	Braojos	Brea de Tajo	Brunete	Buitrago del Lozoya	Bustarviejo	Cabanillas de la Sierra	Cabrera (La)	Cadalso de los Vidrios	Camarma de Esteruelas	Campo Real	Canencia

RESIDENCIA ANTERIOR DE LA ESPOSA

TOTAL 9 1 1 11 8 3 1 3 12 6 14 4

EN LA COMUNIDAD DE MADRID

TOTAL 9 1 1 11 7 3 1 3 12 5 14 4

MUNICIPIOS

Ajalvir	0	0	0	0	0	0	0	0	0	0	0	0
Alameda del Valle	0	0	0	0	0	0	0	0	0	0	0	0
Alamo (E)	0	0	0	0	0	0	0	0	0	0	0	0
Alcalá de Henares	0	0	0	0	0	0	0	0	2	0	0	0
Alcobendas	0	0	0	0	0	0	0	0	0	0	0	0
Alcorcón	0	0	0	0	0	0	0	0	0	0	0	0
Aldea del Fresno	0	0	0	0	0	0	0	0	0	0	0	0
Algete	0	0	0	0	0	0	0	0	0	0	0	0
Alpedrete	0	0	0	0	0	0	0	0	0	0	0	0
Anchuelo	0	0	0	0	0	0	0	0	0	0	0	0
Aranjuez	0	0	0	0	0	0	0	0	0	0	0	0
Arganda del Rey	0	0	0	0	0	0	0	0	0	0	0	0
Arroyomolinos	0	0	0	0	0	0	0	0	0	0	0	0
Becerril de la Sierra	1	0	0	0	0	0	0	0	0	0	0	0
Belmonte del Tajo	0	0	0	0	0	0	0	0	0	1	0	0
Berruete (E)	0	0	0	0	0	0	0	0	0	0	0	0
Boadilla del Monte	0	0	0	0	0	0	0	0	0	0	0	0
Boalo (E)	2	0	0	0	0	0	0	0	0	0	0	0
Braojos	0	1	0	0	0	0	0	0	0	0	0	0
Brea de Tajo	0	0	1	0	0	0	0	0	0	0	0	0
Brunete	0	0	0	5	0	0	0	0	0	0	0	0
Buitrago del Lozoya	0	0	0	0	3	0	0	0	0	0	0	0
Bustarviejo	0	0	0	0	0	0	0	0	0	0	0	0
Cabanillas de la Sierra	0	0	0	0	0	1	0	0	0	0	0	0
Cabrera (La)	0	0	0	0	0	0	1	0	0	0	0	0
Cadalso de los Vidrios	0	0	0	0	0	0	0	7	0	0	0	0
Camarma de Esteruelas	0	0	0	0	0	0	0	0	3	0	0	0
Campo Real	0	0	0	0	0	0	0	0	0	8	0	0
Canencia	0	0	0	0	0	0	0	0	0	0	3	0
Carabaña	0	0	0	0	0	0	0	0	0	0	0	0
Casarrubuelos	0	0	0	0	0	0	0	0	0	0	0	0
Cenicientos	0	0	0	0	0	0	0	0	0	0	0	0
Cercedilla	0	0	0	0	0	0	0	0	0	0	0	0
Ciempozuelos	0	0	0	0	0	0	0	0	0	0	0	0
Cobefia	0	0	0	0	0	0	0	0	0	0	0	0
Colmenar de Oreja	0	0	0	0	0	0	0	0	0	0	0	0
Colmenarejo	0	0	0	0	0	0	0	0	0	0	0	0
Colmenar Viejo	0	0	0	0	0	0	0	0	0	0	0	0
Collado Villalba	0	0	0	0	0	0	0	0	0	0	0	0
Collado-Mediano	0	0	0	0	0	0	0	0	0	0	0	0
Corpa	0	0	0	0	0	0	0	0	0	0	0	0
Coslada	0	0	0	0	0	0	0	0	0	0	0	0
Chapinería	0	0	0	0	0	0	0	0	0	0	0	0
Chinchón	0	0	0	0	0	0	0	0	0	0	0	0
Daganzo de Arriba	0	0	0	0	0	0	0	0	0	0	0	0
Escorial (E)	0	0	0	0	0	0	0	0	0	0	0	0
Estremera	0	0	0	0	0	0	0	0	0	0	0	0
Fresnedillas	0	0	0	0	0	0	0	0	0	0	0	0
Fuencibada	0	0	0	0	0	0	0	0	0	0	0	0
Fuente el Saz de Jarama	0	0	0	0	0	0	0	0	0	0	0	0
Fuentidueña de Tajo	0	0	0	0	0	0	0	0	0	0	0	0
Galapagar	0	0	0	0	0	0	0	0	0	0	0	0
Garganta de los Montes	0	0	0	0	0	0	0	0	0	0	0	0

MATRIMONIOS QUE HAN FIJADO SU RESIDENCIA EN LA COMUNIDAD DE MADRID CLASIFICADOS POR LUGAR DE RESIDENCIA ANTERIOR DEL ESPOSO SEGUN LUGAR DE RESIDENCIA ANTERIOR DE LA ESPOSA

	RESIDENCIA ANTERIOR DEL ESPOSO											
	COMUNIDAD DE MADRID (MUNICIPIOS)											
	Boalo (El)	Brajos	Brea de Tajo	Brunete	Buitrago del Lozoya	Bustarviejo	Cabanillas de la Sierra	Cabrera (La)	Cadalso de los Vidrios	Camarma de Esteruelas	Campo Real	Canencia

RESIDENCIA ANTERIOR DE LA ESPOSA

TOTAL	9	1	1	11	8	3	1	3	12	6	14	4
-------	---	---	---	----	---	---	---	---	----	---	----	---

MUNICIPIOS

Getafe	0	0	0	0	0	0	0	0	0	0	0	0
Griñón	0	0	0	0	0	0	0	0	0	0	0	0
Guadalix de la Sierra	0	0	0	0	0	0	1	0	0	0	0	0
Guadarrama	0	0	0	0	0	0	0	0	0	0	0	0
Horcajo de la Sierra	0	0	0	0	0	0	0	0	0	0	0	0
Hoyo de Manzanares	0	0	0	0	0	0	0	0	0	0	0	0
Humanes de Madrid	0	0	0	0	0	0	0	0	0	0	0	0
Leganés	0	0	0	0	0	0	0	0	0	0	0	0
Loeches	0	0	0	0	0	0	0	0	0	0	0	0
Lozoyuela-Navas-Sieteiglesias	0	0	0	0	0	0	0	0	0	0	0	0
Madrid	3	0	0	1	3	2	0	0	3	0	1	0
Majadahonda	0	0	0	0	0	0	0	0	0	0	0	0
Manzanares el Real	1	0	0	0	0	0	0	0	0	0	0	0
Meco	0	0	0	0	0	0	0	0	0	0	0	0
Mejorada del Campo	0	0	0	0	0	0	0	0	0	0	0	0
Miraflores de la Sierra	0	0	0	0	0	0	0	0	0	0	0	0
Molar (El)	0	0	0	0	0	0	0	1	0	0	0	0
Molinos (Los)	0	0	0	0	0	0	0	0	0	0	0	0
Moraleja de Enmedio	0	0	0	0	0	0	0	0	0	0	0	0
Morálzarzal	2	0	0	0	0	0	0	0	0	0	0	0
Morata de Tajuña	0	0	0	0	0	0	0	0	0	0	0	0
Móstoles	0	0	0	0	0	0	0	0	0	0	0	0
Navacerrada	0	0	0	0	0	0	0	0	0	0	0	0
Navagamella	0	0	0	0	0	0	0	0	0	0	0	0
Navalcarnero	0	0	0	1	0	0	0	0	0	0	0	0
Navas del Rey	0	0	0	0	0	0	0	0	0	0	0	0
Nuevo Baztán	0	0	0	0	0	0	0	0	0	0	0	0
Orusco	0	0	0	0	0	0	0	0	0	0	0	0
Paracuellos de Jarama	0	0	0	0	0	0	0	0	0	0	0	0
Parla	0	0	0	0	0	0	0	0	0	0	0	0
Patones	0	0	0	0	0	0	0	0	0	0	0	0
Pedrezuela	0	0	0	0	0	0	0	0	0	0	0	0
Pelayos de la Presa	0	0	0	0	0	0	0	0	0	0	0	0
Perales de Tajuña	0	0	0	0	0	0	0	0	0	0	0	0
Pezueta de las Torres	0	0	0	0	0	0	0	0	0	0	0	0
Pinilla del Valle	0	0	0	0	0	0	0	0	0	0	0	1
Pinto	0	0	0	0	0	0	0	0	0	0	0	0
Pozuelo de Alarcón	0	0	0	0	0	0	0	0	0	0	0	0
Pozuelo del Rey	0	0	0	0	0	0	0	0	0	0	0	0
Quijorna	0	0	0	2	0	0	0	0	0	0	0	0
Rascafría	0	0	0	0	0	0	0	0	0	0	0	0
Ribatejada	0	0	0	0	0	0	0	0	0	0	0	0
Rivas-Vaciamadrid	0	0	0	0	0	0	0	0	0	0	0	0
Robledo de Chavela	0	0	0	0	0	0	0	0	0	0	0	0
Rozas de Madrid (Las)	0	0	0	0	0	0	0	0	0	0	0	0
Rozas de Puerto Real	0	0	0	0	0	0	0	0	0	0	0	0
San Agustín de Guadalix	0	0	0	0	0	0	0	0	0	0	0	0
San Fernando de Henares	0	0	0	0	0	0	0	0	0	0	0	0
San Lorenzo del Escorial	0	0	0	0	0	0	0	0	0	0	0	0
San Martín de la Vega	0	0	0	0	0	0	0	0	0	0	0	0
San Martín de Valdeiglesias	0	0	0	0	0	0	0	0	2	0	0	0
San Sebastián de los Reyes	0	0	0	0	1	0	0	0	0	0	0	0
Santorcaz	0	0	0	0	0	0	0	0	0	0	0	0
Santos de la Humosa (Los)	0	0	0	0	0	0	0	0	0	0	0	0
Serranillos del Valle	0	0	0	0	0	0	0	0	0	0	0	0
Sevilla la Nueva	0	0	0	0	0	0	0	0	0	0	0	0
Soto del Real	0	0	0	0	0	0	0	0	0	0	0	0

MATRIMONIOS QUE HAN FIJADO SU RESIDENCIA EN LA COMUNIDAD DE MADRID CLASIFICADOS POR LUGAR DE RESIDENCIA ANTERIOR DEL ESPOSO SEGUN LUGAR DE RESIDENCIA ANTERIOR DE LA ESPOSA

RESIDENCIA ANTERIOR DEL ESPOSO											
COMUNIDAD DE MADRID (MUNICIPIOS)											
Boalo (Ei)	Brajos	Brea de Tajo	Brunete	Buitrago del Lozoya	Bustarviejo	Cabanillas de la Sierra	Cabrera (La)	Cadalso de los Vidrios	Camarma de Esteruelas	Campo Real	Canencia

RESIDENCIA ANTERIOR DE LA ESPOSA

TOTAL	9	1	1	11	8	3	1	3	12	6	14	4
MUNICIPIOS												
Talamanca de Jarama	0	0	0	0	0	0	0	0	0	0	0	0
Tielmes	0	0	0	0	0	0	0	0	0	0	0	0
Titulcia	0	0	0	0	0	0	0	0	0	0	0	0
Torrejón de Ardoz	0	0	0	0	0	0	0	0	0	0	0	0
Torrejón de la Calzada	0	0	0	0	0	0	0	0	0	0	0	0
Torrejón de Velasco	0	0	0	0	0	0	0	0	0	0	0	0
Torrelaguna	0	0	0	0	0	0	0	0	0	0	0	0
Torrelodones	0	0	0	0	0	0	0	0	0	0	0	0
Torremocha de Jarama	0	0	0	0	0	0	0	0	0	0	0	0
Torres de la Alameda	0	0	0	0	0	0	0	0	0	0	1	0
Valdaracete	0	0	0	0	0	0	0	0	0	0	0	0
Valdeavero	0	0	0	0	0	0	0	0	0	0	0	0
Valdelaguna	0	0	0	0	0	0	0	0	0	0	0	0
Valdemanco	0	0	0	0	0	0	0	1	0	0	0	0
Valdemaqueda	0	0	0	0	0	0	0	0	0	0	0	0
Valdemorillo	0	0	0	0	0	0	0	0	0	0	0	0
Valdemoro	0	0	0	0	0	0	0	0	0	0	0	0
Valdepiélagos	0	0	0	0	0	0	0	0	0	0	0	0
Valdetorres de Jarama	0	0	0	0	0	0	0	0	0	0	0	0
Vaidilecha	0	0	0	0	0	0	0	0	0	0	3	0
Valverde de Alcalá	0	0	0	0	0	0	0	0	0	0	0	0
Velilla de San Antonio	0	0	0	0	0	0	0	0	0	0	0	0
Vellón (Ei)	0	0	0	0	0	0	0	0	0	0	0	0
Villaconejos	0	0	0	0	0	0	0	0	0	0	0	0
Villa del Prado	0	0	0	0	0	0	0	0	0	0	0	0
Villalbilla	0	0	0	0	0	0	0	0	0	0	0	0
Villamanrique de Tajo	0	0	0	0	0	0	0	0	0	0	0	0
Villamanta	0	0	0	1	0	0	0	0	0	0	0	0
Villamantilla	0	0	0	0	0	0	0	0	0	0	0	0
Villanueva de la Cañada	0	0	0	1	0	0	0	0	0	0	0	0
Villanueva de Perales	0	0	0	0	0	0	0	0	0	0	0	0
Villanueva del Pardillo	0	0	0	0	0	0	0	0	0	0	0	0
Villar del Olmo	0	0	0	0	0	0	0	0	0	0	0	0
Villarejo de Salvanés	0	0	0	0	0	0	0	0	0	0	0	0
Villaviciosa de Odón	0	0	0	0	0	0	0	0	0	0	0	0
Zarzalejo	0	0	0	0	0	0	0	0	0	0	0	0

MATRIMONIOS QUE HAN FIJADO SU RESIDENCIA EN LA COMUNIDAD DE MADRID CLASIFICADOS POR LUGAR DE RESIDENCIA ANTERIOR DEL ESPOSO SEGUN LUGAR DE RESIDENCIA ANTERIOR DE LA ESPOSA

	RESIDENCIA ANTERIOR DEL ESPOSO											
	COMUNIDAD DE MADRID (MUNICIPIOS)											
	Boalo (El)	Braojos	Brea de Tajo	Brunete	Buitrago del Lozoya	Bustarviejo	Cabanillas de la Sierra	Cabrera (La)	Cadalso de los Vidrios	Camarma de Esteruelas	Campo Real	Canencia

RESIDENCIA ANTERIOR DE LA ESPOSA

TOTAL	9	1	1	11	8	3	1	3	12	6	14	4
-------	---	---	---	----	---	---	---	---	----	---	----	---

ESTRATOS DE POBLACION

De 101 a 500	0	1	0	0	0	1	0	1	0	0	0	4
De 501 a 1.000	0	0	1	2	0	0	0	1	0	0	0	0
De 1.001 a 2.000	6	0	0	6	3	0	1	0	0	3	4	0
De 2.001 a 5.000	0	0	0	1	0	0	0	1	7	0	9	0
De 5.001 a 10.000	0	0	0	1	0	0	0	0	2	0	0	0
De 10.001 a 20.000	0	0	0	0	0	0	0	0	0	0	0	0
De 20.001 a 50.000	0	0	0	0	0	0	0	0	0	0	0	0
De 50.001 a 100.000	0	0	0	0	1	0	0	0	0	0	0	0
De 100.001 a 200.000	0	0	0	0	0	0	0	0	0	2	0	0
Mas de 200.000	3	0	0	1	3	2	0	0	3	0	1	0

AMBITOS GEOGRAFICOS

Area Metropolitana	3	0	0	7	4	2	0	0	3	2	1	0
Madrid	3	0	0	1	3	2	0	0	3	0	1	0
Corona Metropolitana	0	0	0	6	1	0	0	0	0	2	0	0
Norte	0	0	0	0	1	0	0	0	0	0	0	0
Sur	0	0	0	0	0	0	0	0	0	0	0	0
Este	0	0	0	0	0	0	0	0	0	2	0	0
Oeste	0	0	0	6	0	0	0	0	0	0	0	0
Resto Municipios	6	1	1	4	3	1	1	3	9	3	13	4

EN OTRAS COMUNIDADES AUTONOMAS

TOTAL	0	0	0	0	1	0	0	0	0	1	0	0
Andalucía	0	0	0	0	0	0	0	0	0	1	0	0
Aragón	0	0	0	0	0	0	0	0	0	0	0	0
Asturias	0	0	0	0	0	0	0	0	0	0	0	0
Baleares	0	0	0	0	0	0	0	0	0	0	0	0
Canarias	0	0	0	0	0	0	0	0	0	0	0	0
Cantabria	0	0	0	0	0	0	0	0	0	0	0	0
Castilla-León	0	0	0	0	1	0	0	0	0	0	0	0
Castilla-La Mancha	0	0	0	0	0	0	0	0	0	0	0	0
Cataluña	0	0	0	0	0	0	0	0	0	0	0	0
Extremadura	0	0	0	0	0	0	0	0	0	0	0	0
Galicia	0	0	0	0	0	0	0	0	0	0	0	0
Murcia	0	0	0	0	0	0	0	0	0	0	0	0
Navarra	0	0	0	0	0	0	0	0	0	0	0	0
Comunidad Valenciana	0	0	0	0	0	0	0	0	0	0	0	0
País Vasco	0	0	0	0	0	0	0	0	0	0	0	0
Rioja (La)	0	0	0	0	0	0	0	0	0	0	0	0
Ceuta	0	0	0	0	0	0	0	0	0	0	0	0
Melilla	0	0	0	0	0	0	0	0	0	0	0	0

EN EL EXTRANJERO

TOTAL	0	0	0	0	0	0	0	0	0	0	0	0
-------	---	---	---	---	---	---	---	---	---	---	---	---

MATRIMONIOS QUE HAN FIJADO SU RESIDENCIA EN LA COMUNIDAD DE MADRID CLASIFICADOS POR LUGAR DE RESIDENCIA ANTERIOR DEL ESPOSO SEGUN LUGAR DE RESIDENCIA ANTERIOR DE LA ESPOSA

	RESIDENCIA ANTERIOR DEL ESPOSO											
	COMUNIDAD DE MADRID (MUNICIPIOS)											
	Carabaña	Casarrubuelos	Cenicientos	Cercedilla	Cervera de Buitrago	Ciempozuelos	Cobeña	Colmenar de Oreja	Colmenar del Arroyo	Colmenar Viejo	Colmenarejo	Collado Villalba
RESIDENCIA ANTERIOR DE LA ESPOSA												
TOTAL	8	2	6	32	0	57	4	31	1	8	150	98
EN LA COMUNIDAD DE MADRID												
TOTAL	8	2	5	30	0	55	4	31	1	8	148	94
MUNICIPIOS												
Ajalvir	0	0	0	0	0	0	0	0	0	0	0	0
Alameda del Valle	0	0	0	0	0	0	0	0	0	0	0	0
Alamo (El)	0	0	0	0	0	0	0	0	0	0	0	0
Alcalá de Henares	0	0	0	0	0	0	0	1	0	0	0	0
Alcobendas	0	0	0	0	0	0	0	0	0	0	0	0
Alcorcón	0	0	0	0	0	0	0	0	0	0	3	0
Aldea del Fresno	0	0	0	0	0	0	0	0	0	0	0	0
Algete	0	0	0	0	0	0	1	0	0	0	0	0
Alpedrete	0	0	0	1	0	0	0	0	0	0	0	3
Anchuelo	0	0	0	0	0	0	0	0	0	0	0	0
Aranjuez	0	0	0	0	0	0	0	1	0	0	0	0
Arganda del Rey	0	0	0	0	0	0	0	0	0	0	0	0
Arroyomolinos	0	0	0	0	0	0	0	0	0	0	0	0
Becerril de la Sierra	0	0	0	0	0	0	0	0	0	0	0	0
Belmonte del Tajo	0	0	0	0	0	0	0	0	0	0	0	0
Berrueco (El)	0	0	0	0	0	0	0	0	0	0	0	0
Boadilla del Monte	0	0	0	0	0	0	0	0	0	0	0	0
Boalo (El)	0	0	0	0	0	0	0	0	0	0	0	0
Braojos	0	0	0	0	0	0	0	0	0	0	0	0
Brea de Tajo	0	0	0	0	0	0	0	0	0	0	0	0
Brunete	0	0	0	0	0	0	0	0	0	0	0	0
Buitrago del Lozoya	0	0	0	0	0	0	0	0	0	0	0	0
Bustarviejo	0	0	0	0	0	0	0	0	0	0	0	0
Cabanillas de la Sierra	0	0	0	0	0	0	0	0	0	0	0	0
Cabrera (La)	0	0	0	0	0	0	0	0	0	0	0	0
Cadalso de los Vidrios	0	0	1	0	0	0	0	0	0	0	0	0
Camarma de Esteruelas	0	0	0	0	0	0	0	0	0	0	0	0
Campo Real	0	0	0	0	0	0	0	0	0	0	0	0
Canencia	0	0	0	0	0	0	0	0	0	0	0	0
Carabaña	4	0	0	0	0	0	0	2	0	0	0	0
Casarrubuelos	0	2	0	0	0	0	0	0	0	0	0	0
Cenicientos	0	0	3	0	0	0	0	0	0	0	0	0
Cercedilla	0	0	0	18	0	0	0	0	0	1	0	0
Ciempozuelos	0	0	0	0	0	40	0	0	0	0	0	0
Cobeña	0	0	0	0	0	0	1	0	0	0	0	0
Colmenar de Oreja	0	0	0	0	0	0	0	21	0	0	0	0
Colmenarejo	0	0	0	0	0	0	0	0	0	0	0	2
Colmenar Viejo	0	0	0	0	0	0	0	0	0	0	111	0
Collado Villalba	0	0	0	1	0	0	0	0	2	1	0	59
Collado-Mediano	0	0	0	0	0	0	0	0	0	0	0	1
Corpa	0	0	0	0	0	0	0	0	0	0	0	0
Coslada	0	0	0	0	0	0	0	0	0	0	0	0
Chapinería	0	0	0	0	0	0	0	0	0	0	0	0
Chinchón	0	0	0	0	0	1	0	3	0	0	0	0
Daganzo de Arriba	0	0	0	0	0	0	0	0	0	0	0	0
Escorial (El)	0	0	0	0	0	0	0	0	0	0	0	1
Estremera	0	0	0	0	0	0	0	0	0	0	0	0
Fresnedillas	0	0	0	0	0	0	0	0	0	0	0	0
Fuenlabrada	0	0	0	0	0	0	0	0	0	0	0	0
Fuente el Saz de Jarama	0	0	0	0	0	0	0	0	0	0	0	0
Fuentidueña de Tajo	0	0	0	0	0	0	0	0	0	0	0	0
Galapagar	0	0	0	1	0	0	0	0	0	2	0	4
Garganta de los Montes	0	0	0	0	0	0	0	0	0	0	0	0

MATRIMONIOS QUE HAN FIJADO SU RESIDENCIA EN LA COMUNIDAD DE MADRID CLASIFICADOS POR LUGAR DE RESIDENCIA ANTERIOR DEL ESPOSO SEGUN LUGAR DE RESIDENCIA ANTERIOR DE LA ESPOSA

	RESIDENCIA ANTERIOR DEL ESPOSO											
	COMUNIDAD DE MADRID (MUNICIPIOS)											
	Carabaña	Casarrubuelos	Cenicientos	Cercedilla	Cervera de Buitrago	Ciempozuelos	Cobefia	Colmenar de Oreja	Colmenar del Arroyo	Colmenar Viejo	Colmenarejo	Collado Villalba
RESIDENCIA ANTERIOR DE LA ESPOSA												
TOTAL	8	2	6	32	0	57	4	31	1	8	150	98
MUNICIPIOS												
Getafe	0	0	0	0	0	0	0	1	0	0	0	0
Grifón	0	0	0	0	0	0	0	0	0	0	0	0
Guadalupe de la Sierra	0	0	0	0	0	0	0	0	0	0	1	0
Guadarrama	0	0	0	1	0	0	0	0	0	0	0	5
Horcajo de la Sierra	0	0	0	0	0	0	0	0	0	0	0	0
Hoyo de Manzanares	0	0	0	0	0	0	0	0	0	0	0	0
Humanes de Madrid	0	0	0	0	0	0	0	0	0	0	0	0
Leganés	0	0	0	1	0	0	0	0	0	0	0	0
Loeches	0	0	0	0	0	0	0	0	0	0	0	0
Lozoyuela-Navas-Sieteiglesias	0	0	0	0	0	0	0	0	0	0	0	0
Madrid	2	0	1	6	0	5	2	1	0	3	27	8
Majadahonda	0	0	0	0	0	0	0	0	0	0	0	0
Manzanares el Real	0	0	0	0	0	0	0	0	0	0	0	0
Meco	0	0	0	0	0	0	0	0	0	0	0	0
Mejorada del Campo	0	0	0	0	0	0	0	0	0	0	0	0
Miraflores de la Sierra	0	0	0	0	0	0	0	0	0	0	0	0
Molar (El)	0	0	0	0	0	0	0	0	0	0	0	0
Molinos (Los)	0	0	0	0	0	0	0	0	0	0	0	0
Moraleja de Enmedio	0	0	0	0	0	0	0	0	0	0	0	0
Moralzarzal	0	0	0	0	0	0	0	0	0	0	0	1
Morata de Tajuña	0	0	0	0	0	0	0	0	0	0	0	0
Móstoles	0	0	0	0	0	0	0	0	0	0	1	0
Navacerrada	0	0	0	0	0	0	0	0	0	0	0	0
Navalagamella	0	0	0	0	0	0	0	0	0	0	0	0
Navalcarnero	0	0	0	0	0	0	0	0	0	0	0	0
Navas del Rey	0	0	0	0	0	0	0	0	1	0	0	0
Nuevo Baztán	0	0	0	0	0	0	0	0	0	0	0	0
Orusco	0	0	0	0	0	0	0	0	0	0	0	0
Paracuellos de Jarama	0	0	0	0	0	0	0	0	0	0	0	0
Parla	0	0	0	0	0	0	0	0	0	0	0	0
Patones	0	0	0	0	0	0	0	0	0	0	0	0
Pedrezuela	0	0	0	0	0	0	0	0	0	0	0	0
Pelayos de la Presa	0	0	0	0	0	0	0	0	0	0	0	0
Perales de Tajuña	0	0	0	0	0	0	0	0	0	0	0	0
Pezuela de las Torres	0	0	0	0	0	0	0	0	0	0	0	0
Pinilla del Valle	0	0	0	0	0	0	0	0	0	0	0	0
Pinto	0	0	0	0	0	4	0	0	0	0	0	0
Pozuelo de Alarcón	0	0	0	0	0	0	0	0	0	0	0	0
Pozuelo del Rey	1	0	0	0	0	0	0	0	0	0	0	0
Quijorna	0	0	0	0	0	0	0	0	0	0	0	0
Rascafría	0	0	0	0	0	0	0	0	0	0	0	0
Ribatejada	0	0	0	0	0	0	0	0	0	0	0	0
Rivas-Vaciamadrid	0	0	0	0	0	0	0	0	0	0	0	0
Robledo de Chavela	0	0	0	0	0	0	0	0	0	0	0	0
Rozas de Madrid (Las)	0	0	0	1	0	0	0	0	0	0	0	8
Rozas de Puerto Real	0	0	0	0	0	0	0	0	0	0	0	0
San Agustín de Guadalix	0	0	0	0	0	0	0	0	0	0	0	0
San Fernando de Henares	0	0	0	0	0	0	0	0	0	0	0	0
San Lorenzo del Escorial	0	0	0	0	0	0	0	0	0	0	0	1
San Martín de la Vega	0	0	0	0	0	0	0	0	0	0	0	0
San Martín de Valdeiglesias	0	0	0	0	0	0	0	0	0	0	0	0
San Sebastián de los Reyes	0	0	0	0	0	0	0	0	0	0	1	0
Santorcaz	0	0	0	0	0	0	0	0	0	0	0	0
Santos de la Humosa (Los)	0	0	0	0	0	0	0	0	0	0	0	0
Serranillos del Valle	0	0	0	0	0	0	0	0	0	0	0	0
Sevilla la Nueva	0	0	0	0	0	0	0	0	0	0	0	0
Soto del Real	0	0	0	0	0	0	0	0	0	0	2	0

MATRIMONIOS QUE HAN FIJADO SU RESIDENCIA EN LA COMUNIDAD DE MADRID CLASIFICADOS POR LUGAR DE RESIDENCIA ANTERIOR DEL ESPOSO SEGUN LUGAR DE RESIDENCIA ANTERIOR DE LA ESPOSA

	RESIDENCIA ANTERIOR DEL ESPOSO											
	COMUNIDAD DE MADRID (MUNICIPIOS)											
	Carabaña	Casarrubuelos	Ceniceros	Cercedilla	Cervera de Buitrago	Ciempozuelos	Cobefia	Colmenar de Oreja	Colmenar del Arroyo	Colmenar Viejo	Colmenarejo	Collado Villalba
RESIDENCIA ANTERIOR DE LA ESPOSA												
TOTAL	8	2	6	32	0	57	4	31	1	8	150	98
MUNICIPIOS												
Talamanca de Jarama	0	0	0	0	0	0	0	0	0	0	0	0
Tielmes	0	0	0	0	0	0	0	0	0	0	0	0
Titulcia	0	0	0	0	0	1	0	0	0	0	0	0
Torrejón de Ardoz	0	0	0	0	0	0	0	0	0	0	0	0
Torrejón de la Calzada	0	0	0	0	0	0	0	0	0	0	0	0
Torrejón de Velasco	0	0	0	0	0	0	0	0	0	0	0	0
Torrelaguna	0	0	0	0	0	0	0	0	0	0	1	0
Torrelodones	0	0	0	0	0	0	0	0	0	0	0	1
Torremocha de Jarama	0	0	0	0	0	0	0	0	0	0	0	0
Torres de la Alameda	0	0	0	0	0	0	0	0	0	0	0	0
Valdaracete	1	0	0	0	0	0	0	0	0	0	0	0
Valdeavero	0	0	0	0	0	0	0	0	0	0	0	0
Valdelaguna	0	0	0	0	0	0	0	0	0	0	0	0
Valdemanco	0	0	0	0	0	0	0	0	0	0	0	0
Valdemaqueda	0	0	0	0	0	0	0	0	0	0	0	0
Valdemorillo	0	0	0	0	0	0	0	0	0	0	0	0
Valdemoro	0	0	0	0	0	1	0	0	0	0	0	0
Valdepiélagos	0	0	0	0	0	0	0	0	0	0	0	0
Valdetorres de Jarama	0	0	0	0	0	0	0	0	0	0	0	0
Valdilecha	0	0	0	0	0	0	0	0	0	0	0	0
Valverde de Alcalá	0	0	0	0	0	0	0	0	0	0	0	0
Velilla de San Antonio	0	0	0	0	0	0	0	0	0	0	0	0
Vellón (El)	0	0	0	0	0	0	0	0	0	0	0	0
Villaconejos	0	0	0	0	0	3	0	0	0	0	0	0
Villa del Prado	0	0	0	0	0	0	0	0	0	0	0	0
Villalbilla	0	0	0	0	0	0	0	0	0	0	0	0
Villamanrique de Tajo	0	0	0	0	0	0	0	0	0	0	0	0
Villamanta	0	0	0	0	0	0	0	0	0	0	0	0
Villamantilla	0	0	0	0	0	0	0	0	0	0	0	0
Villanueva de la Cañada	0	0	0	0	0	0	0	0	0	0	0	0
Villanueva de Perales	0	0	0	0	0	0	0	0	0	0	0	0
Villanueva del Pardillo	0	0	0	0	0	0	0	0	0	0	0	0
Villar del Olmo	0	0	0	0	0	0	0	0	0	0	0	0
Villarejo de Salvanés	0	0	0	0	0	0	0	1	0	0	0	0
Villaviciosa de Odón	0	0	0	0	0	0	0	0	0	0	0	0
Zarzalejo	0	0	0	0	0	0	0	0	0	0	0	0

MATRIMONIOS QUE HAN FIJADO SU RESIDENCIA EN LA COMUNIDAD DE MADRID CLASIFICADOS POR LUGAR DE RESIDENCIA ANTERIOR DEL ESPOSO SEGUN LUGAR DE RESIDENCIA ANTERIOR DE LA ESPOSA

	RESIDENCIA ANTERIOR DEL ESPOSO											
	COMUNIDAD DE MADRID (MUNICIPIOS)											
	Carabaña	Casarrubuelos	Ceniceros	Cercedilla	Cervera del Buitrago	Ciempozuelos	Cobeña	Colmenar de Oreja	Colmenar del Arroyo	Colmenar Viejo	Colmenarejo	Collado Villalba
RESIDENCIA ANTERIOR DE LA ESPOSA												
TOTAL	8	2	6	32	0	57	4	31	1	8	150	98
ESTRATOS DE POBLACION												
De 101 a 500	1	0	0	0	0	0	0	0	0	0	0	0
De 501 a 1.000	1	2	0	0	0	1	1	0	1	0	0	0
De 1.001 a 2.000	4	0	0	0	0	0	0	2	0	0	3	4
De 2.001 a 5.000	0	0	4	19	0	4	0	4	0	1	1	3
De 5.001 a 10.000	0	0	0	2	0	0	1	21	0	2	0	12
De 10.001 a 20.000	0	0	0	0	0	41	0	0	0	0	0	0
De 20.001 a 50.000	0	0	0	2	0	4	0	1	0	2	112	67
De 50.001 a 100.000	0	0	0	0	0	0	0	0	0	0	1	0
De 100.001 a 200.000	0	0	0	1	0	0	0	2	0	0	4	0
Mas de 200.000	2	0	1	6	0	5	2	1	0	3	27	8
AMBITOS GEOGRAFICOS												
Area Metropolitana	2	0	1	8	0	9	2	3	0	3	143	16
Madrid	2	0	1	6	0	5	2	1	0	3	27	8
Corona Metropolitana	0	0	0	2	0	4	0	2	0	0	116	8
Norte	0	0	0	0	0	0	0	0	0	0	112	0
Sur	0	0	0	1	0	4	0	1	0	0	4	0
Este	0	0	0	0	0	0	0	1	0	0	0	0
Oeste	0	0	0	1	0	0	0	0	0	0	0	8
Resto Municipios	6	2	4	22	0	46	2	28	1	5	5	78
EN OTRAS COMUNIDADES AUTONOMAS												
TOTAL	0	0	1	2	0	2	0	0	0	0	2	4
Andalucía	0	0	0	1	0	0	0	0	0	0	0	1
Aragón	0	0	0	0	0	0	0	0	0	0	0	0
Asturias	0	0	0	0	0	0	0	0	0	0	0	0
Baleares	0	0	0	0	0	0	0	0	0	0	0	0
Canarias	0	0	0	0	0	0	0	0	0	0	0	0
Cantabria	0	0	0	0	0	0	0	0	0	0	0	0
Castilla-León	0	0	0	1	0	0	0	0	0	0	0	3
Castilla-La Mancha	0	0	0	0	0	1	0	0	0	0	1	0
Cataluña	0	0	0	0	0	0	0	0	0	0	0	0
Extremadura	0	0	0	0	0	1	0	0	0	0	1	0
Galicia	0	0	0	0	0	0	0	0	0	0	0	0
Murcia	0	0	0	0	0	0	0	0	0	0	0	0
Navarra	0	0	0	0	0	0	0	0	0	0	0	0
Comunidad Valenciana	0	0	0	0	0	0	0	0	0	0	0	0
País Vasco	0	0	1	0	0	0	0	0	0	0	0	0
Rioja (La)	0	0	0	0	0	0	0	0	0	0	0	0
Ceuta	0	0	0	0	0	0	0	0	0	0	0	0
Melilla	0	0	0	0	0	0	0	0	0	0	0	0
EN EL EXTRANJERO												
TOTAL	0	0	0	0	0	0	0	0	0	0	0	0

MATRIMONIOS QUE HAN FIJADO SU RESIDENCIA EN LA COMUNIDAD DE MADRID CLASIFICADOS POR LUGAR DE RESIDENCIA ANTERIOR DEL ESPOSO SEGUN LUGAR DE RESIDENCIA ANTERIOR DE LA ESPOSA

	RESIDENCIA ANTERIOR DEL ESPOSO											
	COMUNIDAD DE MADRID (MUNICIPIOS)											
	Collado-Mediano	Corpa	Coslada	Cubas	Chapinería	Chinchón	Daganzo de Arriba	Escorial (El)	Estremera	Fresnedillas	Fresno de Torote	Fuenlabrada
RESIDENCIA ANTERIOR DE LA ESPOSA												
TOTAL	8	7	238	0	3	27	14	33	5	1	2	364
EN LA COMUNIDAD DE MADRID												
TOTAL	8	7	236	0	3	27	13	31	5	1	2	348
MUNICIPIOS												
Ajalvir	0	0	1	0	0	0	0	0	0	0	0	0
Alameda del Valle	0	0	0	0	0	0	0	0	0	0	0	0
Alamo (El)	0	0	0	0	0	0	0	0	0	0	0	0
Alcalá de Henares	0	2	4	0	0	0	2	0	0	0	0	0
Alcobendas	1	0	1	0	0	0	0	0	0	0	1	0
Alcorcón	0	0	0	0	0	0	0	0	0	0	0	12
Aldea del Fresno	0	0	0	0	0	0	0	0	0	0	0	0
Algete	0	0	0	0	0	0	0	0	0	0	0	0
Alpedrete	0	0	0	0	0	0	0	0	0	0	0	0
Anchuelo	0	0	0	0	0	0	0	0	0	0	0	0
Aranjuez	0	0	0	0	0	0	0	1	0	0	0	0
Arganda del Rey	0	0	0	0	0	0	0	0	0	0	0	0
Arroyomolinos	0	0	0	0	0	0	0	0	0	0	0	0
Becerril de la Sierra	0	0	0	0	0	0	0	0	0	0	0	0
Belmonte del Tajo	0	0	0	0	0	0	0	0	0	0	0	0
Berrueco (El)	0	0	0	0	0	0	0	0	0	0	0	0
Boadilla del Monte	0	0	0	0	0	0	0	0	0	0	0	0
Boalo (El)	0	0	0	0	0	0	0	0	0	0	0	0
Braojos	0	0	0	0	0	0	0	0	0	0	0	0
Brea de Tajo	0	0	0	0	0	0	0	0	0	0	0	0
Brunete	0	0	0	0	0	0	0	0	0	0	0	0
Buitrago del Lozoya	0	0	0	0	0	0	0	0	0	0	0	0
Bustarviejo	0	0	0	0	0	0	0	0	0	0	0	0
Cabanillas de la Sierra	0	0	0	0	0	0	0	0	0	0	0	0
Cabrera (La)	0	0	0	0	0	0	0	0	0	0	0	0
Cadalso de los Vidrios	0	0	0	0	0	0	0	0	0	0	0	0
Camarma de Esteruelas	0	0	0	0	0	0	0	0	0	0	0	0
Campo Real	0	0	0	0	0	0	1	0	0	0	0	0
Canencia	0	0	0	0	0	0	0	0	0	0	0	0
Carabaña	0	0	0	0	0	0	0	0	0	0	0	0
Casarrubuelos	0	0	0	0	0	0	0	0	0	0	0	0
Ceniceros	0	0	1	0	0	0	0	0	0	0	0	0
Cercedilla	0	0	0	0	0	0	0	0	0	0	0	0
Ciempozuelos	0	0	0	0	0	0	0	0	0	0	0	0
Cobeña	0	0	0	0	0	0	1	0	0	0	0	0
Colmenar de Oreja	0	0	0	0	0	2	0	0	0	0	0	0
Colmenarejo	0	0	0	0	0	0	0	0	0	0	0	0
Colmenar Viejo	0	0	0	0	0	0	0	0	0	0	0	1
Collado Villalba	1	0	0	0	0	0	0	1	0	0	0	0
Collado-Mediano	4	0	0	0	0	0	0	0	0	0	0	0
Corpa	0	3	0	0	0	0	0	0	0	0	0	0
Coslada	0	0	158	0	0	0	0	0	0	0	0	0
Chapinería	0	0	0	0	1	0	0	0	0	0	0	0
Chinchón	0	0	0	0	0	16	0	0	0	0	0	0
Daganzo de Arriba	0	0	0	0	0	0	5	0	0	0	0	0
Escorial (El)	0	0	2	0	0	0	0	22	0	0	0	0
Estremera	0	0	0	0	0	0	0	0	3	0	0	0
Fresnedillas	0	0	0	0	0	0	0	0	0	1	0	0
Fuenlabrada	0	0	0	0	0	0	0	0	0	0	0	250
Fuente el Saz de Jarama	0	0	0	0	0	0	0	0	0	0	0	0
Fuentidueña de Tajo	0	0	0	0	0	0	0	0	0	0	0	0
Galapagar	0	0	0	0	0	0	0	0	0	0	0	0
Garganta de los Montes	0	0	0	0	0	0	0	0	0	0	0	0

MATRIMONIOS QUE HAN FIJADO SU RESIDENCIA EN LA COMUNIDAD DE MADRID CLASIFICADOS POR LUGAR DE RESIDENCIA ANTERIOR DEL ESPOSO SEGUN LUGAR DE RESIDENCIA ANTERIOR DE LA ESPOSA

	RESIDENCIA ANTERIOR DEL ESPOSO											
	COMUNIDAD DE MADRID (MUNICIPIOS)											
	Collado-Mediano	Corpa	Coslada	Cubas	Chapinería	Chinchón	Daganzo de Arriba	Escorial (EI)	Estremera	Fresnedillas	Fresno de Torote	Fuenlabrada

RESIDENCIA ANTERIOR DE LA ESPOSA

	8	7	238	0	3	27	14	33	5	1	2	364
TOTAL												
MUNICIPIOS												
Getafe	0	0	0	0	0	0	0	0	0	0	0	5
Grñón	0	0	0	0	0	0	0	0	0	0	0	0
Guadalix de la Sierra	0	0	0	0	0	0	0	0	0	0	0	0
Guadarrama	0	0	0	0	0	0	0	0	0	0	0	0
Horcajo de la Sierra	0	0	0	0	0	0	0	0	0	0	0	0
Hoyo de Manzanares	0	0	0	0	0	0	0	0	0	0	0	0
Humanes de Madrid	0	0	0	0	0	0	0	0	0	0	0	3
Leganés	0	0	0	0	0	1	0	0	0	0	0	18
Loeches	0	0	0	0	0	0	0	0	0	0	0	0
Lozoyuela-Navas-Sieteiglesias	0	0	0	0	0	0	0	0	0	0	0	0
Madrid	1	1	34	0	1	3	4	3	1	0	1	41
Majadahonda	0	0	0	0	0	0	0	0	0	0	0	0
Manzanares el Real	0	0	0	0	0	0	0	0	0	0	0	0
Meco	0	0	0	0	0	0	0	0	0	0	0	0
Mejorada del Campo	0	0	4	0	0	0	0	0	0	0	0	0
Miraflores de la Sierra	0	0	0	0	0	0	0	0	0	0	0	0
Molar (EI)	0	0	0	0	0	0	0	0	0	0	0	0
Molinos (Los)	0	0	0	0	0	0	0	0	0	0	0	0
Moraleja de Enmedio	0	0	0	0	0	0	0	0	0	0	0	2
Morzarzal	0	0	0	0	0	0	0	0	0	0	0	0
Morata de Tajuña	0	0	0	0	0	0	0	0	0	0	0	0
Móstoles	0	0	0	0	1	0	0	0	0	0	0	7
Navacerrada	1	0	0	0	0	0	0	0	0	0	0	0
Navalagamella	0	0	0	0	0	0	0	0	0	0	0	0
Navalcarnero	0	0	0	0	0	0	0	0	0	0	0	2
Navas del Rey	0	0	0	0	0	0	0	0	0	0	0	0
Nuevo Baztán	0	0	0	0	0	0	0	0	0	0	0	0
Orusco	0	0	0	0	0	0	0	0	0	0	0	0
Paracuellos de Jarama	0	0	0	0	0	0	0	0	0	0	0	0
Paría	0	0	0	0	0	0	0	0	0	0	0	6
Patones	0	0	0	0	0	0	0	0	0	0	0	0
Pedrezuela	0	0	0	0	0	0	0	0	0	0	0	0
Pelayos de la Presa	0	0	0	0	0	0	0	0	0	0	0	0
Perales de Tajuña	0	0	0	0	0	0	0	0	1	0	0	0
Pezuela de las Torres	0	0	0	0	0	0	0	0	0	0	0	0
Pinilla del Valle	0	0	0	0	0	0	0	0	0	0	0	0
Pinto	0	0	0	0	0	0	0	0	0	0	0	1
Pozuelo de Alarcón	0	0	0	0	0	0	0	0	0	0	0	0
Pozuelo del Rey	0	0	0	0	0	0	0	0	0	0	0	0
Quijorna	0	0	0	0	0	0	0	0	0	0	0	0
Rascafría	0	0	0	0	0	0	0	0	0	0	0	0
Ribatejada	0	0	0	0	0	0	0	0	0	0	0	0
Rivas-Vaciamadrid	0	0	0	0	0	0	0	0	0	0	0	0
Robledo de Chavela	0	0	0	0	0	0	0	0	0	0	0	0
Rozas de Madrid (Las)	0	0	0	0	0	0	0	0	0	0	0	0
Rozas de Puerto Real	0	0	0	0	0	0	0	0	0	0	0	0
San Agustín de Guadalix	0	0	0	0	0	0	0	0	0	0	0	0
San Fernando de Henares	0	0	27	0	0	0	0	0	0	0	0	0
San Lorenzo del Escorial	0	0	0	0	0	0	0	3	0	0	0	0
San Martín de la Vega	0	0	0	0	0	0	0	0	0	0	0	0
San Martín de Valdeiglesias	0	0	0	0	0	0	0	0	0	0	0	0
San Sebastián de los Reyes	0	0	0	0	0	0	0	0	0	0	0	0
Santorcaz	0	0	0	0	0	0	0	0	0	0	0	0
Santos de la Humosa (Los)	0	0	0	0	0	0	0	0	0	0	0	0
Serranillos del Valle	0	0	0	0	0	0	0	0	0	0	0	0
Sevilla la Nueva	0	0	0	0	0	0	0	0	0	0	0	0
Soto del Real	0	0	0	0	0	0	0	0	0	0	0	0

MATRIMONIOS QUE HAN FIJADO SU RESIDENCIA EN LA COMUNIDAD DE MADRID CLASIFICADOS POR LUGAR DE RESIDENCIA ANTERIOR DEL ESPOSO SEGUN LUGAR DE RESIDENCIA ANTERIOR DE LA ESPOSA

	RESIDENCIA ANTERIOR DEL ESPOSO											
	COMUNIDAD DE MADRID (MUNICIPIOS)											
	Collado-Mediano	Corpa	Coslada	Cubas	Chapinería	Chinchón	Daganzo de Arriba	Escorial (E)	Estremera	Fresnedillas	Fresno de Torote	Fuenlabrada
RESIDENCIA ANTERIOR DE LA ESPOSA												
TOTAL	8	7	238	0	3	27	14	33	5	1	2	364
MUNICIPIOS												
Talamanca de Jarama	0	0	0	0	0	0	0	0	0	0	0	0
Tielmes	0	0	0	0	0	0	0	0	0	0	0	0
Titulcia	0	0	0	0	0	0	0	0	0	0	0	0
Torrejón de Ardoz	0	0	4	0	0	0	0	0	0	0	0	0
Torrejón de la Calzada	0	0	0	0	0	0	0	0	0	0	0	0
Torrejón de Velasco	0	0	0	0	0	0	0	0	0	0	0	0
Torrelaguna	0	0	0	0	0	0	0	0	0	0	0	0
Torrelodones	0	0	0	0	0	0	0	0	0	0	0	0
Torremocha de Jarama	0	0	0	0	0	0	0	0	0	0	0	0
Torres de la Alameda	0	1	0	0	0	0	0	0	0	0	0	0
Valdaracete	0	0	0	0	0	0	0	0	0	0	0	0
Valdeavero	0	0	0	0	0	0	0	0	0	0	0	0
Valdelaguna	0	0	0	0	0	0	0	0	0	0	0	0
Valdemanco	0	0	0	0	0	0	0	0	0	0	0	0
Valdemaqueda	0	0	0	0	0	0	0	0	0	0	0	0
Valdemorillo	0	0	0	0	0	0	0	1	0	0	0	0
Valdemoro	0	0	0	0	0	0	0	0	0	0	0	0
Valdepiélagos	0	0	0	0	0	0	0	0	0	0	0	0
Valdetorres de Jarama	0	0	0	0	0	0	0	0	0	0	0	0
Valdilecha	0	0	0	0	0	0	0	0	0	0	0	0
Valverde de Alcalá	0	0	0	0	0	0	0	0	0	0	0	0
Velilla de San Antonio	0	0	0	0	0	0	0	0	0	0	0	0
Vellón (E)	0	0	0	0	0	0	0	0	0	0	0	0
Villaconejos	0	0	0	0	0	4	0	0	0	0	0	0
Villa del Prado	0	0	0	0	0	0	0	0	0	0	0	0
Villalbilla	0	0	0	0	0	0	0	0	0	0	0	0
Villamanrique de Tajo	0	0	0	0	0	0	0	0	0	0	0	0
Villamanta	0	0	0	0	0	0	0	0	0	0*	0	0
Villamantilla	0	0	0	0	0	0	0	0	0	0	0	0
Villanueva de la Cañada	0	0	0	0	0	0	0	0	0	0	0	0
Villanueva de Perales	0	0	0	0	0	0	0	0	0	0	0	0
Villanueva del Pardillo	0	0	0	0	0	0	0	0	0	0	0	0
Villar del Olmo	0	0	0	0	0	0	0	0	0	0	0	0
Villarejo de Salvanés	0	0	0	0	0	1	0	0	0	0	0	0
Villaviciosa de Odón	0	0	0	0	0	0	0	0	0	0	0	0
Zarzalejo	0	0	0	0	0	0	0	0	0	0	0	0

MATRIMONIOS QUE HAN FIJADO SU RESIDENCIA EN LA COMUNIDAD DE MADRID CLASIFICADOS POR LUGAR DE RESIDENCIA ANTERIOR DEL ESPOSO SEGUN LUGAR DE RESIDENCIA ANTERIOR DE LA ESPOSA

	RESIDENCIA ANTERIOR DEL ESPOSO											
	COMUNIDAD DE MADRID (MUNICIPIOS)											
	Collado-Mediano	Corpa	Coslada	Cubas	Chapinería	Chinchón	Daganzo de Arriba	Escorial (El)	Estremera	Fresnedillas	Fresno de Torote	Fuenlabrada
RESIDENCIA ANTERIOR DE LA ESPOSA												
TOTAL	8	7	238	0	3	27	14	33	5	1	2	364
ESTRATOS DE POBLACION												
De 101 a 500	0	3	0	0	0	0	0	0	0	1	0	0
De 501 a 1.000	0	0	0	0	1	0	1	0	0	0	0	0
De 1.001 a 2.000	5	0	1	0	0	0	5	0	4	0	0	2
De 2.001 a 5.000	0	1	1	0	0	21	1	1	0	0	0	0
De 5.001 a 10.000	0	0	2	0	0	2	0	25	0	0	0	5
De 10.001 a 20.000	0	0	4	0	0	0	0	0	0	0	0	0
De 20.001 a 50.000	1	0	27	0	0	0	0	2	0	0	0	2
De 50.001 a 100.000	1	0	163	0	0	0	0	0	0	0	1	6
De 100.001 a 200.000	0	2	4	0	1	1	2	0	0	0	0	292
Mas de 200.000	1	1	34	0	1	3	4	3	1	0	1	41
AMBITOS GEOGRAFICOS												
Area Metropolitana	2	3	232	0	2	4	6	3	1	0	2	341
Madrid	1	1	34	0	1	3	4	3	1	0	1	41
Corona Metropolitana	1	2	198	0	1	1	2	0	0	0	1	300
Norte	1	0	1	0	0	0	0	0	0	0	1	1
Sur	0	0	0	0	1	1	0	0	0	0	0	299
Este	0	2	197	0	0	0	2	0	0	0	0	0
Oeste	0	0	0	0	0	0	0	0	0	0	0	0
Resto Municipios	6	4	4	0	1	23	7	28	4	1	0	7
EN OTRAS COMUNIDADES AUTONOMAS												
TOTAL	0	0	2	0	0	0	1	2	0	0	0	16
Andalucía	0	0	0	0	0	0	0	1	0	0	0	3
Aragón	0	0	1	0	0	0	0	0	0	0	0	0
Asturias	0	0	0	0	0	0	0	0	0	0	0	0
Baleares	0	0	0	0	0	0	0	0	0	0	0	0
Canarias	0	0	0	0	0	0	0	0	0	0	0	0
Cantabria	0	0	0	0	0	0	0	0	0	0	0	0
Castilla-León	0	0	0	0	0	0	0	0	0	0	0	3
Castilla-La Mancha	0	0	1	0	0	0	0	0	0	0	0	6
Cataluña	0	0	0	0	0	0	0	0	0	0	0	1
Extremadura	0	0	0	0	0	0	0	1	0	0	0	1
Galicia	0	0	0	0	0	0	1	0	0	0	0	0
Murcia	0	0	0	0	0	0	0	0	0	0	0	1
Navarra	0	0	0	0	0	0	0	0	0	0	0	0
Comunidad Valenciana	0	0	0	0	0	0	0	0	0	0	0	0
Pais Vasco	0	0	0	0	0	0	0	0	0	0	0	1
Rioja (La)	0	0	0	0	0	0	0	0	0	0	0	0
Ceuta	0	0	0	0	0	0	0	0	0	0	0	0
Melilla	0	0	0	0	0	0	0	0	0	0	0	0
EN EL EXTRANJERO												
TOTAL	0	0	0	0	0	0	0	0	0	0	0	0

MATRIMONIOS QUE HAN FIJADO SU RESIDENCIA EN LA COMUNIDAD DE MADRID CLASIFICADOS POR LUGAR DE RESIDENCIA ANTERIOR DEL ESPOSO SEGUN LUGAR DE RESIDENCIA ANTERIOR DE LA ESPOSA

	RESIDENCIA ANTERIOR DEL ESPOSO											
	COMUNIDAD DE MADRID (MUNICIPIOS)											
	Fuente el Saz del Jarama	Fuentidueña de Tajo	Galapagar	Garganta de los Montes	Gargantilla del Lozoya	Gascones	Getafe	Griñón	Guadalix de la Sierra	Guadarrama	Hiruela (La)	Horcajo de la Sierra

RESIDENCIA ANTERIOR DE LA ESPOSA

TOTAL	8	3	31	1	0	0	584	5	9	24	0	0
-------	---	---	----	---	---	---	-----	---	---	----	---	---

EN LA COMUNIDAD DE MADRID

TOTAL	8	3	30	1	0	0	561	5	9	23	0	0
-------	---	---	----	---	---	---	-----	---	---	----	---	---

MUNICIPIOS

Ajalvir	0	0	0	0	0	0	0	0	0	0	0	0
Alameda del Valle	0	0	0	0	0	0	0	0	0	0	0	0
Alamo (El)	0	0	0	0	0	0	0	0	0	0	0	0
Alcalá de Henares	0	0	0	0	0	0	0	0	0	0	0	0
Alcobendas	1	0	0	0	0	0	0	0	0	0	0	0
Alcorcón	0	0	0	0	0	0	2	0	0	0	0	0
Aldea del Fresno	0	0	0	0	0	0	0	0	0	0	0	0
Algete	4	0	0	0	0	0	0	0	0	0	0	0
Alpedrete	0	0	0	0	0	0	0	0	0	0	0	0
Anchuelo	0	0	0	0	0	0	0	0	0	0	0	0
Aranjuez	0	0	0	0	0	0	0	0	0	0	0	0
Arganda del Rey	0	0	0	0	0	0	0	0	0	0	0	0
Arroyomolinos	0	0	0	0	0	0	0	0	0	0	0	0
Baquerín de la Sierra	0	0	0	0	0	0	0	0	0	1	0	0
Belmonte del Tajo	0	0	0	0	0	0	0	0	0	0	0	0
Berruoco (El)	0	0	0	0	0	0	0	0	0	0	0	0
Boadilla del Monte	0	0	0	0	0	0	0	0	0	0	0	0
Boalo (El)	0	0	0	0	0	0	0	0	0	0	0	0
Braojos	0	0	0	0	0	0	0	0	0	0	0	0
Brea de Tajo	0	0	0	0	0	0	0	0	0	0	0	0
Brunete	0	0	0	0	0	0	0	0	0	0	0	0
Buitrago del Lozoya	0	0	0	0	0	0	0	0	0	0	0	0
Bustarviejo	0	0	0	0	0	0	0	0	0	0	0	0
Cabanillas de la Sierra	0	0	0	0	0	0	0	0	1	0	0	0
Cabrera (La)	0	0	0	0	0	0	0	0	0	0	0	0
Cadalso de los Vidrios	0	0	0	0	0	0	0	0	0	0	0	0
Camarma de Esteruelas	0	0	0	0	0	0	0	0	0	0	0	0
Campo Real	0	0	0	0	0	0	0	0	0	0	0	0
Canencia	0	0	0	0	0	0	0	0	0	0	0	0
Carabaña	0	0	0	0	0	0	0	0	0	0	0	0
Casarrubuelos	0	0	0	0	0	0	0	0	0	0	0	0
Cenicientos	0	0	0	0	0	0	0	0	0	0	0	0
Cercedilla	0	0	0	0	0	0	0	0	0	1	0	0
Ciempozuelos	0	0	0	0	0	0	1	0	0	0	0	0
Cobeña	0	0	0	0	0	0	0	0	0	0	0	0
Colmenar de Oreja	0	0	0	0	0	0	0	0	0	0	0	0
Colmenarejo	0	0	1	0	0	0	0	0	0	0	0	0
Colmenar Viejo	0	0	0	0	0	0	0	0	0	0	0	0
Collado Villalba	0	0	4	0	0	0	0	0	0	0	0	0
Collado-Mediano	0	0	0	0	0	0	0	0	0	0	0	0
Corpa	0	0	0	0	0	0	0	0	0	0	0	0
Coslada	0	0	0	0	0	0	0	0	0	0	0	0
Chapinería	0	0	0	0	0	0	0	0	0	0	0	0
Chinchón	0	0	0	0	0	0	0	0	0	0	0	0
Daganzo de Arriba	0	0	0	0	0	0	0	0	0	0	0	0
Escorial (El)	0	0	1	0	0	0	0	0	0	1	0	0
Estremera	0	0	0	0	0	0	0	0	0	0	0	0
Fresnedillas	0	0	0	0	0	0	0	0	0	0	0	0
Fuenlabrada	0	0	0	0	0	0	12	0	0	0	0	0
Fuente el Saz de Jarama	2	0	0	0	0	0	0	0	0	0	0	0
Fuentidueña de Tajo	0	2	0	0	0	0	0	0	0	0	0	0
Galapagar	0	0	16	0	0	0	0	0	0	0	0	0
Garganta de los Montes	0	0	0	1	0	0	0	0	0	0	0	0

MATRIMONIOS QUE HAN FIJADO SU RESIDENCIA EN LA COMUNIDAD DE MADRID CLASIFICADOS POR LUGAR DE RESIDENCIA ANTERIOR DEL ESPOSO SEGUN LUGAR DE RESIDENCIA ANTERIOR DE LA ESPOSA

RESIDENCIA ANTERIOR DEL ESPOSO											
COMUNIDAD DE MADRID (MUNICIPIOS)											
Fuente el Saz del Jarama	Fuenti- dueña de Tajo	Galapagar	Garganta de los Montes	Gargantilla del Lozoya	Gascones	Getafe	Grifón	Guadalix de la Sierra	Guada- rrama	Hiruela (La)	Horcajo de la Sierra

RESIDENCIA ANTERIOR DE LA ESPOSA

TOTAL	8	3	31	1	0	0	584	5	9	24	0	0
MUNICIPIOS												
Getafe	0	0	0	0	0	0	430	0	0	0	0	0
Grifón	0	0	0	0	0	0	0	2	0	0	0	0
Guadalix de la Sierra	0	0	0	0	0	0	0	0	6	0	0	0
Guadarrama	0	0	0	0	0	0	0	0	0	11	0	0
Horcajo de la Sierra	0	0	0	0	0	0	0	0	0	0	0	0
Hoyo de Manzanares	0	0	0	0	0	0	0	0	0	0	0	0
Humanes de Madrid	0	0	0	0	0	0	2	0	0	0	0	0
Leganés	0	0	0	0	0	0	13	1	0	0	0	0
Loeches	0	0	0	0	0	0	0	0	0	0	0	0
Lozoyuela-Navas-Sieteiglesias	0	0	0	0	0	0	0	0	0	0	0	0
Madrid	1	1	3	0	0	0	80	0	0	4	0	0
Majadahonda	0	0	0	0	0	0	0	0	0	0	0	0
Manzanares el Real	0	0	0	0	0	0	0	0	0	0	0	0
Meco	0	0	0	0	0	0	0	0	0	0	0	0
Mejorada del Campo	0	0	0	0	0	0	0	0	0	0	0	0
Miraflores de la Sierra	0	0	0	0	0	0	0	0	1	0	0	0
Molar (El)	0	0	0	0	0	0	0	0	0	0	0	0
Molinos (Los)	0	0	0	0	0	0	0	0	0	1	0	0
Moraleja de Enmedio	0	0	0	0	0	0	0	0	0	0	0	0
Moralarzal	0	0	0	0	0	0	0	0	0	0	0	0
Morata de Tajuña	0	0	0	0	0	0	0	0	0	0	0	0
Móstoles	0	0	0	0	0	0	3	1	0	0	0	0
Navacerrada	0	0	0	0	0	0	0	0	0	1	0	0
Navalagamella	0	0	0	0	0	0	0	0	0	0	0	0
Navalcarnero	0	0	0	0	0	0	0	0	0	1	0	0
Navas del Rey	0	0	0	0	0	0	0	0	0	0	0	0
Nuevo Baztán	0	0	0	0	0	0	0	0	0	0	0	0
Orusco	0	0	0	0	0	0	0	0	0	0	0	0
Paracuellos de Jarama	0	0	0	0	0	0	0	0	0	0	0	0
Parla	0	0	0	0	0	0	7	1	0	0	0	0
Patones	0	0	0	0	0	0	0	0	0	0	0	0
Pedrezuela	0	0	0	0	0	0	0	0	0	0	0	0
Pelayos de la Presa	0	0	0	0	0	0	0	0	0	0	0	0
Perales de Tajuña	0	0	0	0	0	0	0	0	0	0	0	0
Pezuela de las Torres	0	0	0	0	0	0	0	0	0	0	0	0
Pinilla del Valle	0	0	0	0	0	0	0	0	0	0	0	0
Pinto	0	0	0	0	0	0	5	0	0	0	0	0
Pozuelo de Alarcón	0	0	0	0	0	0	1	0	0	1	0	0
Pozuelo del Rey	0	0	0	0	0	0	0	0	0	0	0	0
Quijorna	0	0	0	0	0	0	0	0	0	0	0	0
Rascafría	0	0	0	0	0	0	0	0	0	0	0	0
Ribatejada	0	0	0	0	0	0	0	0	0	0	0	0
Rivas-Vaciamadrid	0	0	0	0	0	0	0	0	0	0	0	0
Robledo de Chavela	0	0	0	0	0	0	0	0	0	0	0	0
Rozas de Madrid (Las)	0	0	1	0	0	0	0	0	0	0	0	0
Rozas de Puerto Real	0	0	0	0	0	0	0	0	0	0	0	0
San Agustín de Guadalix	0	0	0	0	0	0	0	0	0	0	0	0
San Fernando de Henares	0	0	0	0	0	0	0	0	0	0	0	0
San Lorenzo del Escorial	0	0	0	0	0	0	0	0	0	1	0	0
San Martín de la Vega	0	0	0	0	0	0	1	0	0	0	0	0
San Martín de Valdeiglesias	0	0	0	0	0	0	0	0	0	0	0	0
San Sebastián de los Reyes	0	0	0	0	0	0	1	0	0	0	0	0
Santorcaz	0	0	0	0	0	0	0	0	0	0	0	0
Santos de la Humosa (Los)	0	0	0	0	0	0	0	0	0	0	0	0
Serranillos del Valle	0	0	0	0	0	0	0	0	0	0	0	0
Sevilla la Nueva	0	0	0	0	0	0	0	0	0	0	0	0
Soto del Real	0	0	0	0	0	0	0	0	0	0	0	0

MATRIMONIOS QUE HAN FIJADO SU RESIDENCIA EN LA COMUNIDAD DE MADRID CLASIFICADOS POR LUGAR DE RESIDENCIA ANTERIOR DEL ESPOSO SEGUN LUGAR DE RESIDENCIA ANTERIOR DE LA ESPOSA

	RESIDENCIA ANTERIOR DEL ESPOSO											
	COMUNIDAD DE MADRID (MUNICIPIOS)											
	Fuente el Saz del Jarama	Fuenti- dueña de Tajo	Galapagar	Garganta de los Montes	Gargantilla del Lozoya	Gascones	Getafe	Grifón	Guadalix de la Sierra	Guada- rrama	Hiruela (La)	Horcajo de la Sierra

RESIDENCIA ANTERIOR DE LA ESPOSA

TOTAL	8	3	31	1	0	0	584	5	9	24	0	0
-------	---	---	----	---	---	---	-----	---	---	----	---	---

MUNICIPIOS

Talamanca de Jarama	0	0	0	0	0	0	0	0	0	0	0	0
Tielmes	0	0	0	0	0	0	0	0	0	0	0	0
Titulcia	0	0	0	0	0	0	0	0	0	0	0	0
Torrejón de Ardoz	0	0	0	0	0	0	0	0	0	0	0	0
Torrejón de la Calzada	0	0	0	0	0	0	0	0	0	0	0	0
Torrejón de Velasco	0	0	0	0	0	0	0	0	0	0	0	0
Torrelaguna	0	0	0	0	0	0	0	0	0	0	0	0
Torrelodones	0	0	4	0	0	0	0	0	0	0	0	0
Torremocha de Jarama	0	0	0	0	0	0	0	0	0	0	0	0
Torres de la Alameda	0	0	0	0	0	0	0	0	0	0	0	0
Valdaracete	0	0	0	0	0	0	0	0	0	0	0	0
Valdeavero	0	0	0	0	0	0	0	0	0	0	0	0
Valdelaguna	0	0	0	0	0	0	0	0	0	0	0	0
Valdemanco	0	0	0	0	0	0	0	0	0	0	0	0
Valdemaqueda	0	0	0	0	0	0	0	0	0	0	0	0
Valdemorillo	0	0	0	0	0	0	0	0	0	0	0	0
Valdemoro	0	0	0	0	0	0	2	0	0	0	0	0
Valdepiélagos	0	0	0	0	0	0	0	0	0	0	0	0
Valdetorres de Jarama	0	0	0	0	0	0	0	0	0	0	0	0
Valdilecha	0	0	0	0	0	0	0	0	0	0	0	0
Valverde de Alcalá	0	0	0	0	0	0	0	0	0	0	0	0
Velilla de San Antonio	0	0	0	0	0	0	0	0	0	0	0	0
Vellón (El)	0	0	0	0	0	0	0	0	1	0	0	0
Villaconejos	0	0	0	0	0	0	0	0	0	0	0	0
Villa del Prado	0	0	0	0	0	0	1	0	0	0	0	0
Villaalbilla	0	0	0	0	0	0	0	0	0	0	0	0
Villamanrique de Tajo	0	0	0	0	0	0	0	0	0	0	0	0
Villamanta	0	0	0	0	0	0	0	0	0	0	0	0
Villamantilla	0	0	0	0	0	0	0	0	0	0	0	0
Villanueva de la Cañada	0	0	0	0	0	0	0	0	0	0	0	0
Villanueva de Perales	0	0	0	0	0	0	0	0	0	0	0	0
Villanueva del Pardillo	0	0	0	0	0	0	0	0	0	0	0	0
Villar del Olmo	0	0	0	0	0	0	0	0	0	0	0	0
Villarejo de Salvanes	0	0	0	0	0	0	0	0	0	0	0	0
Villaviciosa de Odón	0	0	0	0	0	0	0	0	0	0	0	0
Zarzalejo	0	0	0	0	0	0	0	0	0	0	0	0

MATRIMONIOS QUE HAN FIJADO SU RESIDENCIA EN LA COMUNIDAD DE MADRID CLASIFICADOS POR LUGAR DE RESIDENCIA ANTERIOR DEL ESPOSO SEGUN LUGAR DE RESIDENCIA ANTERIOR DE LA ESPOSA

RESIDENCIA ANTERIOR DEL ESPOSO												
COMUNIDAD DE MADRID (MUNICIPIOS)												
Fuente el Saz del Jarama	Fuentidueña de Tajo	Galapagar	Garganta de los Montes	Gargantilla del Lozoya	Gascones	Getafe	Grifón	Guadaix de la Sierra	Guadarrama	Hiruela (La)	Horcajo de la Sierra	

RESIDENCIA ANTERIOR DE LA ESPOSA

TOTAL	8	3	31	1	0	0	584	5	9	24	0	0
-------	---	---	----	---	---	---	-----	---	---	----	---	---

ESTRATOS DE POBLACION

De 101 a 500	0	0	0	1	0	0	0	0	1	0	0	0
De 501 a 1.000	0	0	0	0	0	0	0	0	1	0	0	0
De 1.001 a 2.000	2	2	1	0	0	0	0	2	6	2	0	0
De 2.001 a 5.000	0	0	0	0	0	0	1	0	1	2	0	0
De 5.001 a 10.000	4	0	21	0	0	0	3	0	0	14	0	0
De 10.001 a 20.000	0	0	0	0	0	0	3	0	0	0	0	0
De 20.001 a 50.000	0	0	5	0	0	0	6	0	0	1	0	0
De 50.001 a 100.000	1	0	0	0	0	0	8	1	0	0	0	0
De 100.001 a 200.000	0	0	0	0	0	0	460	2	0	0	0	0
Mas de 200.000	1	1	3	0	0	0	80	0	0	4	0	0

AMBITOS GEOGRAFICOS

Area Metropolitana	2	1	4	0	0	0	554	3	0	5	0	0
Madrid	1	1	3	0	0	0	80	0	0	4	0	0
Corona Metropolitana	1	0	1	0	0	0	474	3	0	1	0	0
Norte	1	0	0	0	0	0	1	0	0	0	0	0
Sur	0	0	0	0	0	0	472	3	0	0	0	0
Este	0	0	0	0	0	0	0	0	0	0	0	0
Oeste	0	0	1	0	0	0	1	0	0	1	0	0
Resto Municipios	6	2	26	1	0	0	7	2	9	18	0	0

EN OTRAS COMUNIDADES AUTONOMAS

TOTAL	0	0	1	0	0	0	23	0	0	1	0	0
Andalucia	0	0	1	0	0	0	6	0	0	0	0	0
Aragón	0	0	0	0	0	0	2	0	0	0	0	0
Asturias	0	0	0	0	0	0	0	0	0	0	0	0
Baleares	0	0	0	0	0	0	0	0	0	0	0	0
Canarias	0	0	0	0	0	0	0	0	0	0	0	0
Cantabria	0	0	0	0	0	0	0	0	0	0	0	0
Castilla-León	0	0	0	0	0	0	1	0	0	0	0	0
Castilla-La Mancha	0	0	0	0	0	0	7	0	0	1	0	0
Cataluña	0	0	0	0	0	0	1	0	0	0	0	0
Extremadura	0	0	0	0	0	0	4	0	0	0	0	0
Galicia	0	0	0	0	0	0	0	0	0	0	0	0
Murcia	0	0	0	0	0	0	1	0	0	0	0	0
Navarra	0	0	0	0	0	0	0	0	0	0	0	0
Comunidad Valenciana	0	0	0	0	0	0	0	0	0	0	0	0
Pais Vasco	0	0	0	0	0	0	1	0	0	0	0	0
Rioja (La)	0	0	0	0	0	0	0	0	0	0	0	0
Ceuta	0	0	0	0	0	0	0	0	0	0	0	0
Melilla	0	0	0	0	0	0	0	0	0	0	0	0

EN EL EXTRANJERO

TOTAL	0	0	0	0	0	0	0	0	0	0	0	0
-------	---	---	---	---	---	---	---	---	---	---	---	---

MATRIMONIOS QUE HAN FIJADO SU RESIDENCIA EN LA COMUNIDAD DE MADRID CLASIFICADOS POR LUGAR DE RESIDENCIA ANTERIOR DEL ESPOSO SEGUN LUGAR DE RESIDENCIA ANTERIOR DE LA ESPOSA

	RESIDENCIA ANTERIOR DEL ESPOSO											
	COMUNIDAD DE MADRID (MUNICIPIOS)											
	Horcajuelo de la Sierra	Hoyo de Manzanares	Humanes de Madrid	Leganés	Loeches	Lozoya	Lozoyuela-Navas Siete iglesias	Madarcos	Madrid	Majadahonda	Manzanares el Real	Meco

RESIDENCIA ANTERIOR DE LA ESPOSA

TOTAL 1 9 21 600 13 2 5 0 17556 87 12 8

EN LA COMUNIDAD DE MADRID

TOTAL 1 8 21 579 13 2 5 0 16683 83 12 8

MUNICIPIOS

Ajalvir	0	0	0	0	0	0	0	0	0	0	0	0
Alameda del Valle	0	0	0	0	0	0	0	0	0	0	0	0
Alamo (E)	0	0	0	0	0	0	0	0	1	0	0	0
Alcalá de Henares	0	0	0	0	1	0	0	0	45	0	0	2
Alcobendas	0	0	0	1	0	0	0	0	50	0	0	0
Alcorcón	0	0	0	15	0	0	0	0	107	2	0	0
Aldea del Fresno	0	0	0	0	0	0	0	0	1	0	0	0
Algete	0	0	0	0	0	0	0	0	13	0	0	0
Alpedrete	0	0	0	0	0	0	0	0	0	1	0	0
Anchuelo	0	0	0	0	0	0	0	0	0	0	0	0
Aranjuez	0	0	0	0	0	0	0	0	5	0	0	0
Arganda del Rey	0	0	0	0	0	0	0	0	12	0	0	0
Arroyomolinos	0	0	0	1	0	0	0	0	0	0	0	0
Becerril de la Sierra	0	0	0	0	0	0	0	0	1	0	0	0
Belmonte del Tajo	0	0	0	0	0	0	0	0	0	0	0	0
Berruoco (E)	0	0	0	0	0	0	0	0	1	0	0	0
Boadilla del Monte	0	0	0	0	0	0	0	0	6	2	0	0
Boalo (E)	0	0	0	0	0	0	0	0	2	0	0	0
Braojos	0	0	0	0	0	0	0	0	0	0	0	0
Brea de Tajo	0	0	0	0	0	0	0	0	0	0	0	0
Brunete	0	0	0	0	0	0	0	0	0	0	0	0
Buitrago del Lozoya	0	0	0	0	0	0	0	0	0	0	0	0
Bustarviejo	0	0	0	0	0	0	0	0	1	0	0	0
Cabanillas de la Sierra	0	0	0	0	0	0	0	0	0	0	0	0
Cabrera (La)	0	0	0	0	0	0	0	0	1	0	0	0
Cadalso de los Vidrios	0	0	0	0	0	0	0	0	1	0	0	0
Camarma de Esteruelas	0	0	0	0	0	0	0	0	0	0	0	0
Campo Real	0	0	0	0	1	0	0	0	0	0	0	0
Canencia	0	0	0	0	0	0	0	0	0	0	0	0
Carabaña	0	0	0	0	0	0	0	0	0	0	0	0
Casarrubuelos	0	0	0	0	0	0	0	0	0	0	0	0
Cenicientos	0	0	0	0	0	0	0	0	0	0	0	0
Cercedilla	0	0	0	0	0	0	0	0	2	0	0	0
Ciempozuelos	0	0	0	0	0	0	0	0	4	0	0	0
Cobeña	0	0	0	0	0	0	0	0	0	0	0	0
Colmenar de Oreja	0	0	0	0	0	0	0	0	3	0	0	0
Colmenarejo	0	0	0	0	0	0	0	0	0	1	0	0
Colmenar Viejo	0	0	0	0	0	0	0	0	15	0	0	0
Collado Villalba	0	0	0	0	0	0	0	0	7	1	0	0
Collado-Mediano	0	0	0	0	0	0	0	0	0	0	0	0
Corpa	0	0	0	1	0	0	0	0	2	0	0	0
Coslada	0	0	0	1	0	0	0	0	47	0	0	0
Chapinería	0	0	0	0	0	0	0	0	1	0	0	0
Chinchón	0	0	0	0	0	0	0	0	0	0	0	0
Daganzo de Arriba	0	0	0	0	0	0	0	0	0	0	0	0
Escorial (E)	0	0	0	0	0	0	0	0	1	0	0	0
Estremera	0	0	0	0	0	0	0	0	5	0	0	0
Fresnedillas	0	0	0	0	0	0	0	0	1	0	0	0
Fuenlabrada	0	0	4	25	0	0	0	0	52	0	0	0
Fuente el Saz de Jarama	0	0	0	0	0	0	0	0	0	0	0	0
Fuentidueña de Tajo	0	0	0	1	0	0	0	0	0	0	0	0
Galapagar	0	0	0	0	0	0	0	0	3	1	0	0
Garganta de los Montes	0	0	0	0	0	0	0	0	0	0	0	0

MATRIMONIOS QUE HAN FIJADO SU RESIDENCIA EN LA COMUNIDAD DE MADRID CLASIFICADOS POR LUGAR DE RESIDENCIA ANTERIOR DEL ESPOSO SEGUN LUGAR DE RESIDENCIA ANTERIOR DE LA ESPOSA

	RESIDENCIA ANTERIOR DEL ESPOSO											
	COMUNIDAD DE MADRID (MUNICIPIOS)											
	Horcajuelo de la Sierra	Hoyo de Manzanares	Humanes de Madrid	Leganés	Loeches	Lozoya	Lozoyuela-Navas Siete iglesias	Madarcos	Madrid	Majadahonda	Manzanares el Real	Meco

RESIDENCIA ANTERIOR DE LA ESPOSA

TOTAL	1	9	21	600	13	2	5	0	17556	87	12	8
MUNICIPIOS												
Getafe	0	0	1	14	0	0	0	0	91	0	0	0
Griñón	0	0	0	2	0	0	0	0	2	0	0	0
Guadalix de la Sierra	0	0	0	0	0	0	0	0	1	0	1	0
Guadarrama	0	0	0	0	0	0	0	0	2	0	0	0
Horcajo de la Sierra	0	0	0	1	0	0	0	0	0	0	0	0
Hoyo de Manzanares	0	3	0	0	0	0	1	0	3	0	0	0
Humanes de Madrid	0	0	12	1	0	0	0	0	4	0	0	0
Leganés	0	0	2	397	0	0	0	0	141	0	0	0
Loeches	0	0	0	0	6	0	0	0	1	0	0	0
Lozoyuela-Navas-Sieteiglesias	0	0	0	0	0	0	2	0	1	0	0	0
Madrid	1	4	2	101	1	1	0	0	15629	24	3	0
Majadahonda	0	0	0	0	0	0	0	0	26	36	0	0
Manzanares el Real	0	0	0	0	0	0	0	0	0	0	7	0
Meco	0	0	0	0	0	0	0	0	0	0	0	6
Mejorada del Campo	0	0	0	0	0	0	0	0	4	0	0	0
Miraflores de la Sierra	0	0	0	0	0	0	0	0	3	0	0	0
Molar (El)	0	0	0	0	0	0	0	0	0	0	0	0
Molinos (Los)	0	0	0	0	0	0	0	0	4	0	0	0
Moraleja de Enmedio	0	0	0	2	0	0	0	0	1	0	0	0
Moralzarzal	0	0	0	0	0	0	0	0	0	0	1	0
Morata de Tajuña	0	0	0	0	0	0	0	0	2	0	0	0
Móstoles	0	1	0	5	0	1	0	0	97	2	0	0
Navacerrada	0	0	0	0	0	0	0	0	2	0	0	0
Navalagamella	0	0	0	0	0	0	0	0	0	0	0	0
Navalcarnero	0	0	0	1	0	0	0	0	4	0	0	0
Navas del Rey	0	0	0	0	0	0	0	0	1	0	0	0
Nuevo Baztán	0	0	0	0	0	0	0	0	1	0	0	0
Orusco	0	0	0	0	0	0	0	0	0	0	0	0
Paracuellos de Jarama	0	0	0	0	0	0	0	0	5	0	0	0
Parla	0	0	0	4	0	0	0	0	19	1	0	0
Patones	0	0	0	0	0	0	0	0	0	0	0	0
Pedrezuela	0	0	0	0	0	0	0	0	1	0	0	0
Pelayos de la Presa	0	0	0	0	0	0	0	0	0	0	0	0
Perales de Tajuña	0	0	0	0	0	0	0	0	1	0	0	0
Pezuela de las Torres	0	0	0	0	0	0	0	0	1	0	0	0
Pinilla del Valle	0	0	0	0	0	0	0	0	0	0	0	0
Pinto	0	0	0	1	0	0	0	0	16	0	0	0
Pozuelo de Alarcón	0	0	0	0	0	0	0	0	45	2	0	0
Pozuelo del Rey	0	0	0	0	0	0	0	0	0	0	0	0
Quijorna	0	0	0	0	0	0	0	0	0	0	0	0
Rascafría	0	0	0	0	0	0	2	0	2	0	0	0
Ribatejada	0	0	0	0	0	0	0	0	0	0	0	0
Rivas-Vaciamadrid	0	0	0	0	0	0	0	0	3	0	0	0
Robledo de Chavela	0	0	0	0	0	0	0	0	3	0	0	0
Rozas de Madrid (Las)	0	0	0	1	0	0	0	0	26	8	0	0
Rozas de Puerto Real	0	0	0	0	0	0	0	0	0	0	0	0
San Agustín de Guadalix	0	0	0	0	0	0	0	0	2	0	0	0
San Fernando de Henares	0	0	0	1	0	0	0	0	14	0	0	0
San Lorenzo del Escorial	0	0	0	0	0	0	0	0	3	0	0	0
San Martín de la Vega	0	0	0	0	0	0	0	0	5	0	0	0
San Martín de Valdeiglesias	0	0	0	0	0	0	0	0	3	0	0	0
San Sebastián de los Reyes	0	0	0	1	0	0	0	0	39	0	0	0
Santorcaz	0	0	0	0	0	0	0	0	0	0	0	0
Santos de la Humosa (Los)	0	0	0	0	0	0	0	0	0	0	0	0
Serranillos del Valle	0	0	0	0	0	0	0	0	1	0	0	0
Sevilla la Nueva	0	0	0	0	0	0	0	0	1	0	0	0
Soto del Real	0	0	0	0	0	0	0	0	0	0	0	0

MATRIMONIOS QUE HAN FIJADO SU RESIDENCIA EN LA COMUNIDAD DE MADRID CLASIFICADOS POR LUGAR DE RESIDENCIA ANTERIOR DEL ESPOSO SEGUN LUGAR DE RESIDENCIA ANTERIOR DE LA ESPOSA

RESIDENCIA ANTERIOR DEL ESPOSO											
COMUNIDAD DE MADRID (MUNICIPIOS)											
Horcajuelo de la Sierra	Hoyo de Manzanares	Humanes de Madrid	Leganés	Loeches	Lozoya	Lozoyuela-Navas Siete Iglesias	Madarcos	Madrid	Majadahonda	Manzanares el Real	Meco

RESIDENCIA ANTERIOR DE LA ESPOSA

TOTAL	1	9	21	600	13	2	5	0	17556	87	12	8
-------	---	---	----	-----	----	---	---	---	-------	----	----	---

MUNICIPIOS

Talamanca de Jarama	0	0	0	0	0	0	0	0	0	0	0	0
Tielmes	0	0	0	0	0	0	0	0	4	0	0	0
Titulcia	0	0	0	0	0	0	0	0	1	0	0	0
Torrejón de Ardoz	0	0	0	0	0	0	0	0	36	0	0	0
Torrejón de la Calzada	0	0	0	0	0	0	0	0	0	0	0	0
Torrejón de Velasco	0	0	0	0	0	0	0	0	1	0	0	0
Torrelaguna	0	0	0	0	0	0	0	0	3	0	0	0
Torrelodones	0	0	0	0	0	0	0	0	7	0	0	0
Torremocha de Jarama	0	0	0	0	0	0	0	0	0	0	0	0
Torres de la Alameda	0	0	0	0	1	0	0	0	3	0	0	0
Valdaracete	0	0	0	0	0	0	0	0	1	0	0	0
Valdeavero	0	0	0	0	0	0	0	0	0	0	0	0
Valdelaguna	0	0	0	0	0	0	0	0	0	0	0	0
Valdemanco	0	0	0	0	0	0	0	0	0	0	0	0
Valdemaqueda	0	0	0	0	0	0	0	0	0	0	0	0
Valdemorillo	0	0	0	0	0	0	0	0	1	0	0	0
Valdemoro	0	0	0	0	0	0	0	0	8	0	0	0
Valdepiélagos	0	0	0	0	0	0	0	0	1	0	0	0
Valdetorres de Jarama	0	0	0	0	0	0	0	0	1	0	0	0
Valdilecha	0	0	0	0	0	0	0	0	1	0	0	0
Valverde de Alcalá	0	0	0	0	0	0	0	0	0	0	0	0
Velilla de San Antonio	0	0	0	0	3	0	0	0	0	0	0	0
Vellón (E)	0	0	0	0	0	0	0	0	0	0	0	0
Villaconejos	0	0	0	0	0	0	0	0	1	0	0	0
Villa del Prado	0	0	0	1	0	0	0	0	0	0	0	0
Villalbilla	0	0	0	0	0	0	0	0	1	0	0	0
Villamanrique de Tajo	0	0	0	0	0	0	0	0	0	0	0	0
Villamanta	0	0	0	0	0	0	0	0	0	0	0	0
Villamantilla	0	0	0	0	0	0	0	0	0	0	0	0
Villanueva de la Cañada	0	0	0	0	0	0	0	0	0	2	0	0
Villanueva de Perales	0	0	0	0	0	0	0	0	0	0	0	0
Villanueva del Pardillo	0	0	0	0	0	0	0	0	1	0	0	0
Villar del Olmo	0	0	0	0	0	0	0	0	0	0	0	0
Villarejo de Salvanés	0	0	0	1	0	0	0	0	1	0	0	0
Villaviciosa de Odón	0	0	0	0	0	0	0	0	10	0	0	0
Zarzalejo	0	0	0	0	0	0	0	0	1	0	0	0

MATRIMONIOS QUE HAN FIJADO SU RESIDENCIA EN LA COMUNIDAD DE MADRID CLASIFICADOS POR LUGAR DE RESIDENCIA ANTERIOR DEL ESPOSO SEGUN LUGAR DE RESIDENCIA ANTERIOR DE LA ESPOSA

RESIDENCIA ANTERIOR DEL ESPOSO											
COMUNIDAD DE MADRID (MUNICIPIOS)											
Horcajuelo de la Sierra	Hoyo de Manzanares	Humanes de Madrid	Leganés	Loeches	Lozoya	Lozoyuela-Navas Siete Iglesias	Madarcos	Madrid	Majadahonda	Manzanares el Real	Meco

RESIDENCIA ANTERIOR DE LA ESPOSA

TOTAL	1	9	21	600	13	2	5	0	17556	87	12	8
-------	---	---	----	-----	----	---	---	---	-------	----	----	---

ESTRATOS DE POBLACION

De 101 a 500	0	0	0	3	0	0	0	0	6	0	0	0
De 501 a 1.000	0	0	0	0	0	0	2	0	12	0	0	0
De 1.001 a 2.000	0	0	0	5	3	0	2	0	31	1	9	6
De 2.001 a 5.000	0	3	0	2	8	0	1	0	32	3	0	0
De 5.001 a 10.000	0	0	12	2	0	0	0	0	67	3	0	0
De 10.001 a 20.000	0	0	0	0	0	0	0	0	16	0	0	0
De 20.001 a 50.000	0	0	0	3	0	0	0	0	166	47	0	0
De 50.001 a 100.000	0	0	0	7	0	0	0	0	191	1	0	0
De 100.001 a 200.000	0	1	7	456	1	1	0	0	533	4	0	2
Mas de 200.000	1	4	2	101	1	1	0	0	15629	24	3	0

ÁMBITOS GEOGRAFICOS

Area Metropolitana	1	5	9	567	5	2	0	0	16524	79	3	2
Madrid	1	4	2	101	1	1	0	0	15629	24	3	0
Corona Metropolitana	0	1	7	466	4	1	0	0	895	55	0	2
Norte	0	0	0	2	0	0	0	0	104	0	0	0
Sur	0	1	7	461	0	1	0	0	523	5	0	0
Este	0	0	0	2	4	0	0	0	154	0	0	2
Oeste	0	0	0	1	0	0	0	0	114	50	0	0
Resto Municipios	0	3	12	12	8	0	5	0	159	4	9	6

EN OTRAS COMUNIDADES AUTONOMAS

TOTAL	0	1	0	21	0	0	0	0	845	3	0	0
Andalucía	0	0	0	4	0	0	0	0	139	0	0	0
Aragón	0	0	0	2	0	0	0	0	35	0	0	0
Asturias	0	0	0	0	0	0	0	0	22	0	0	0
Baleares	0	0	0	0	0	0	0	0	6	0	0	0
Canarias	0	0	0	0	0	0	0	0	21	0	0	0
Cantabria	0	0	0	0	0	0	0	0	20	0	0	0
Castilla-León	0	1	0	3	0	0	0	0	202	1	0	0
Castilla-La Mancha	0	0	0	5	0	0	0	0	178	1	0	0
Cataluña	0	0	0	0	0	0	0	0	31	0	0	0
Extremadura	0	0	0	4	0	0	0	0	63	0	0	0
Galicia	0	0	0	1	0	0	0	0	7	0	0	0
Murcia	0	0	0	0	0	0	0	0	20	0	0	0
Navarra	0	0	0	0	0	0	0	0	12	0	0	0
Comunidad Valenciana	0	0	0	2	0	0	0	0	41	0	0	0
País Vasco	0	0	0	0	0	0	0	0	37	1	0	0
Rioja (La)	0	0	0	0	0	0	0	0	6	0	0	0
Ceuta	0	0	0	0	0	0	0	0	4	0	0	0
Melilla	0	0	0	0	0	0	0	0	1	0	0	0

EN EL EXTRANJERO

TOTAL	0	0	0	0	0	0	0	0	28	1	0	0
-------	---	---	---	---	---	---	---	---	----	---	---	---

MATRIMONIOS QUE HAN FIJADO SU RESIDENCIA EN LA COMUNIDAD DE MADRID CLASIFICADOS POR LUGAR DE RESIDENCIA ANTERIOR DEL ESPOSO SEGUN LUGAR DE RESIDENCIA ANTERIOR DE LA ESPOSA

	RESIDENCIA ANTERIOR DEL ESPOSO											
	COMUNIDAD DE MADRID (MUNICIPIOS)											
	Mejorada del Campo	Miraflores de la Sierra	Molar (EI)	Molinos (Los)	Montejo de la Sierra	Moraleja de Enmedio	Moralzarzal	Morata de Tajuña	Móstoles	Navacerrada	Navalafuente	Navalagamella
RESIDENCIA ANTERIOR DE LA ESPOSA												
TOTAL	42	11	15	14	0	1	4	30	613	7	0	2
EN LA COMUNIDAD DE MADRID												
TOTAL	42	11	15	13	0	1	4	30	581	7	0	1
MUNICIPIOS												
Ajalvir	0	0	0	0	0	0	0	0	0	0	0	0
Alameda del Valle	0	0	0	0	0	0	0	0	0	0	0	0
Alamo (EI)	0	0	0	0	0	0	0	0	0	0	0	0
Alcalá de Henares	0	0	0	0	0	0	0	0	1	0	0	0
Alcobendas	0	0	0	0	0	0	0	0	0	0	0	0
Alcorcón	0	1	0	0	0	0	0	0	23	0	0	0
Aldea del Fresno	0	0	0	0	0	0	0	0	0	0	0	0
Algete	0	0	0	0	0	0	0	0	0	0	0	0
Alpedrete	0	0	0	0	0	0	0	0	0	0	0	0
Anchuelo	0	0	0	0	0	0	0	0	0	0	0	0
Aranjuez	0	0	0	0	0	0	0	0	0	0	0	0
Arganda del Rey	1	0	0	0	0	0	0	3	0	0	0	0
Arroyomolinos	0	0	0	0	0	0	0	0	0	0	0	0
Becerril de la Sierra	0	0	0	0	0	0	0	0	0	0	0	0
Belmonte del Tajo	0	0	0	0	0	0	0	0	0	0	0	0
Berrueco (EI)	0	0	0	0	0	0	0	0	0	0	0	0
Boadilla del Monte	0	0	0	0	0	0	0	0	0	0	0	0
Boalo (EI)	0	0	0	0	0	0	0	0	0	0	0	0
Braojos	0	0	0	0	0	0	0	0	0	0	0	0
Brea de Tajo	0	0	0	0	0	0	0	0	0	0	0	0
Brunete	0	0	0	0	0	0	0	0	1	0	0	0
Buitrago del Lozoya	0	0	0	0	0	0	0	0	0	0	0	0
Bustarviejo	0	0	0	0	0	0	0	0	0	0	0	0
Cabanillas de la Sierra	0	0	0	0	0	0	0	0	0	0	0	0
Cabrera (La)	0	0	0	0	0	0	0	0	0	0	0	0
Cadalso de los Vidrios	0	0	0	0	0	0	0	0	0	0	0	0
Camarma de Esteruelas	0	0	0	0	0	0	0	0	0	0	0	0
Campo Real	0	0	0	0	0	0	0	0	0	0	0	0
Canencia	0	0	0	0	0	0	0	0	0	0	0	0
Carabaña	0	0	0	0	0	0	0	0	0	0	0	0
Casarrubuelos	0	0	0	0	0	0	0	0	0	0	0	0
Cenicientos	0	0	0	0	0	0	0	0	0	0	0	0
Cercedilla	0	0	0	3	0	0	0	0	0	0	0	0
Ciempozuelos	0	0	0	0	0	0	0	0	0	0	0	0
Cobeña	0	0	0	0	0	0	0	0	0	0	0	0
Colmenar de Oreja	0	0	0	0	0	0	0	1	0	0	0	0
Colmenarejo	0	0	0	0	0	0	0	0	0	0	0	0
Colmenar Viejo	0	0	0	0	0	0	0	0	0	0	0	0
Collado Villalba	0	0	0	1	0	0	0	0	0	0	0	0
Collado-Mediano	0	0	0	0	0	0	0	0	2	0	0	0
Corpa	0	0	0	0	0	0	0	0	0	0	0	0
Coslada	2	0	0	0	0	0	0	0	0	0	0	0
Chapinería	0	0	0	0	0	0	0	0	0	0	0	0
Chinchón	0	0	0	0	0	0	0	2	0	0	0	0
Daganzo de Arriba	0	0	0	0	0	0	0	0	0	0	0	0
Escorial (EI)	0	0	0	0	0	0	0	0	0	0	0	0
Estremera	0	0	0	0	0	0	0	0	0	0	0	0
Fresnedillas	0	0	0	0	0	0	0	0	0	0	0	0
Fuentelabrada	0	0	0	0	0	0	0	0	7	0	0	0
Fuente el Saz de Jarama	0	0	0	0	0	0	0	0	0	0	0	0
Fuentidueña de Tajo	0	0	0	0	0	0	0	0	0	0	0	0
Galapagar	0	0	0	0	0	0	0	0	0	0	0	0
Garganta de los Montes	0	0	0	0	0	0	0	0	0	0	0	0

MATRIMONIOS QUE HAN FIJADO SU RESIDENCIA EN LA COMUNIDAD DE MADRID CLASIFICADOS POR LUGAR DE RESIDENCIA ANTERIOR DEL ESPOSO SEGUN LUGAR DE RESIDENCIA ANTERIOR DE LA ESPOSA

RESIDENCIA ANTERIOR DEL ESPOSO											
COMUNIDAD DE MADRID (MUNICIPIOS)											
Mejorada del Campo	Miraflores de la Sierra	Molar (EI)	Molinos (Los)	Montejo de la Sierra	Moraleja de Enmedio	Moralzarzal	Morata de Tajuña	Móstoles	Navacerrada	Navalagamella	Navalagamella

RESIDENCIA ANTERIOR DE LA ESPOSA

TOTAL	42	11	15	14	0	1	4	30	613	7	0	2
MUNICIPIOS												
Getafe	1	0	0	0	0	0	0	0	4	0	0	0
Grifón	0	0	0	0	0	0	0	0	0	0	0	0
Guadalix de la Sierra	0	0	0	0	0	0	0	0	0	0	0	0
Guadarrama	0	0	0	2	0	0	0	0	0	0	0	0
Horcajo de la Sierra	0	0	0	0	0	0	0	0	0	0	0	0
Hoyo de Manzanares	0	0	0	0	0	0	0	0	0	0	0	0
Humanes de Madrid	0	0	0	0	0	0	0	1	0	0	0	0
Leganés	0	0	0	0	0	0	0	6	0	0	0	0
Loeches	1	0	0	0	0	0	0	0	0	0	0	0
Lozoyuela-Navas-Sieteiglesias	0	0	0	0	0	0	0	0	0	0	0	0
Madrid	4	0	5	0	0	0	1	2	92	1	0	0
Majadahonda	0	0	0	0	0	0	0	0	0	0	0	0
Manzanares el Real	0	0	0	0	0	0	0	0	0	0	0	0
Meco	0	0	0	0	0	0	0	0	0	0	0	0
Mejorada del Campo	26	0	0	0	0	0	0	0	0	0	0	0
Miraflores de la Sierra	0	10	0	0	0	0	0	0	0	0	0	0
Molar (EI)	0	0	8	0	0	0	0	0	0	0	0	0
Molinos (Los)	0	0	0	6	0	0	0	0	0	0	0	0
Moraleja de Enmedio	0	0	0	0	0	0	0	0	0	0	0	0
Moralzarzal	0	0	0	0	0	3	0	0	0	0	0	0
Morata de Tajuña	0	0	0	0	0	0	18	0	0	0	0	0
Móstoles	1	0	0	0	0	0	0	440	0	0	0	0
Navacerrada	0	0	0	0	0	0	0	0	4	0	0	0
Navalagamella	0	0	0	0	0	0	0	0	0	0	0	1
Navalcarnero	0	0	0	0	0	0	0	1	0	0	0	0
Navas del Rey	0	0	0	0	0	0	0	0	0	0	0	0
Nuevo Baztán	0	0	0	0	0	0	0	0	0	0	0	0
Orusco	0	0	0	0	0	0	0	0	0	0	0	0
Paracuellos de Jarama	0	0	0	0	0	0	0	0	0	0	0	0
Paría	0	0	0	0	0	1	0	2	0	0	0	0
Patones	0	0	0	0	0	0	0	0	0	0	0	0
Pedrezuela	0	0	1	0	0	0	0	0	0	0	0	0
Pelayos de la Presa	0	0	0	0	0	0	0	0	0	0	0	0
Perales de Tajuña	0	0	0	0	0	0	4	0	0	0	0	0
Pezuela de las Torres	0	0	0	0	0	0	0	0	0	0	0	0
Pinilla del Valle	0	0	0	0	0	0	0	0	0	0	0	0
Pinto	0	0	0	0	0	0	0	0	0	0	0	0
Pozuelo de Alarcón	0	0	0	0	0	0	0	1	0	0	0	0
Pozuelo del Rey	0	0	0	0	0	0	0	0	0	0	0	0
Quijorna	0	0	0	0	0	0	0	0	0	0	0	0
Rascafría	0	0	0	0	0	0	0	0	0	0	0	0
Ribatejada	0	0	0	0	0	0	0	0	0	0	0	0
Rivas-Vaciamadrid	0	0	0	0	0	0	0	0	0	0	0	0
Robledo de Chavela	0	0	0	0	0	0	0	0	0	0	0	0
Rozas de Madrid (Las)	0	0	0	0	0	0	0	1	0	0	0	0
Rozas de Puerto Real	0	0	0	0	0	0	0	0	0	0	0	0
San Agustín de Guadalix	0	0	0	0	0	0	0	0	0	0	0	0
San Fernando de Henares	3	0	0	0	0	0	0	0	0	0	0	0
San Lorenzo del Escorial	0	0	0	1	0	0	0	0	0	0	0	0
San Martín de la Vega	0	0	0	0	0	0	0	0	0	0	0	0
San Martín de Valdeiglesias	0	0	0	0	0	0	0	0	0	0	0	0
San Sebastián de los Reyes	0	0	0	0	0	0	0	1	0	0	0	0
Santorcaz	0	0	0	0	0	0	0	0	0	0	0	0
Santos de la Humosa (Los)	0	0	0	0	0	0	0	0	0	0	0	0
Serranillos del Valle	0	0	0	0	0	0	0	0	0	0	0	0
Sevilla la Nueva	0	0	0	0	0	0	0	0	0	0	0	0
Soto del Real	0	0	0	0	0	0	0	0	0	0	0	0

MATRIMONIOS QUE HAN FIJADO SU RESIDENCIA EN LA COMUNIDAD DE MADRID CLASIFICADOS POR LUGAR DE RESIDENCIA ANTERIOR DEL ESPOSO SEGUN LUGAR DE RESIDENCIA ANTERIOR DE LA ESPOSA

	RESIDENCIA ANTERIOR DEL ESPOSO											
	COMUNIDAD DE MADRID (MUNICIPIOS)											
	Mejorada del Campo	Miraflores de la Sierra	Molar (El)	Molinos (Los)	Montejo de la Sierra	Moraleja de Enmedio	Morazarzal	Morata de Tajuña	Móstoles	Navacerrada	Navalafuente	Navalagamella

RESIDENCIA ANTERIOR DE LA ESPOSA

TOTAL	42	11	15	14	0	1	4	30	613	7	0	2
-------	----	----	----	----	---	---	---	----	-----	---	---	---

MUNICIPIOS

Talamanca de Jarama	0	0	0	0	0	0	0	0	0	0	0	0
Tielmes	0	0	0	0	0	0	0	0	0	0	0	0
Titulcia	0	0	0	0	0	0	0	0	0	0	0	0
Torrejón de Ardoz	1	0	0	0	0	0	0	0	0	0	0	0
Torrejón de la Calzada	0	0	0	0	0	0	0	0	0	0	0	0
Torrejón de Velasco	0	0	0	0	0	0	0	0	0	0	0	0
Torrelaguna	0	0	1	0	0	0	0	0	0	0	0	0
Torrelodones	0	0	0	0	0	0	0	0	0	0	0	0
Torremocha de Jarama	0	0	0	0	0	0	0	0	0	0	0	0
Torres de la Alameda	0	0	0	0	0	0	0	0	0	0	0	0
Valdaracete	0	0	0	0	0	0	0	0	0	0	0	0
Valdeavero	0	0	0	0	0	0	0	0	0	0	0	0
Valdelaguna	0	0	0	0	0	0	0	0	0	0	0	0
Valdemanco	0	0	0	0	0	0	0	0	0	0	0	0
Valdemaqueda	0	0	0	0	0	0	0	0	0	0	0	0
Valdemorillo	0	0	0	0	0	0	0	0	0	0	0	0
Valdemoro	0	0	0	0	0	0	0	0	0	0	0	0
Valdepiélagos	0	0	0	0	0	0	0	0	0	0	0	0
Valdetorres de Jarama	0	0	0	0	0	0	0	0	0	0	0	0
Vaidilecha	0	0	0	0	0	0	0	0	0	0	0	0
Valverde de Alcalá	0	0	0	0	0	0	0	0	0	0	0	0
Veilla de San Antonio	1	0	0	0	0	0	0	0	0	0	0	0
Vellón (El)	0	0	0	0	0	0	0	0	0	0	0	0
Villaconejos	0	0	0	0	0	0	0	0	0	0	0	0
Villa del Prado	0	0	0	0	0	0	0	0	0	0	0	0
Villaibilla	1	0	0	0	0	0	0	0	0	0	0	0
Villamanrique de Tajo	0	0	0	0	0	0	0	0	0	0	0	0
Villamanta	0	0	0	0	0	0	0	0	0	0	0	0
Villamantilla	0	0	0	0	0	0	0	0	0	0	0	0
Villanueva de la Cañada	0	0	0	0	0	0	0	0	0	0	0	0
Villanueva de Perales	0	0	0	0	0	0	0	0	0	0	0	0
Villanueva del Pardillo	0	0	0	0	0	0	0	0	0	0	0	0
Villar del Olmo	0	0	0	0	0	0	0	0	0	0	0	0
Villarejo de Salvanes	0	0	0	0	0	0	0	0	0	0	0	0
Villaviciosa de Odón	0	0	0	0	0	0	0	0	0	0	0	0
Zarzalejo	0	0	0	0	0	0	0	0	0	0	0	0

MATRIMONIOS QUE HAN FIJADO SU RESIDENCIA EN LA COMUNIDAD DE MADRID CLASIFICADOS POR LUGAR DE RESIDENCIA ANTERIOR DEL ESPOSO SEGUN LUGAR DE RESIDENCIA ANTERIOR DE LA ESPOSA

	RESIDENCIA ANTERIOR DEL ESPOSO											
	COMUNIDAD DE MADRID (MUNICIPIOS)											
	Mejorada del Campo	Miraflores de la Sierra	Molar (EI)	Molinos (Los)	Montejo de la Sierra	Moraleja de Enmedio	Morazarzal	Morata de Tajuña	Móstoles	Nava-cerrada	Navala-fuente	Navala-gamella
RESIDENCIA ANTERIOR DE LA ESPOSA												
TOTAL	42	11	15	14	0	1	4	30	613	7	0	2
ESTRATOS DE POBLACION												
De 101 a 500	0	0	0	0	0	0	0	0	0	0	0	0
De 501 a 1.000	0	0	1	0	0	0	0	0	0	0	0	1
De 1.001 a 2.000	2	0	0	0	0	0	3	4	1	6	0	0
De 2.001 a 5.000	1	10	9	9	0	0	0	20	0	0	0	0
De 5.001 a 10.000	0	0	0	3	0	0	0	1	2	0	0	0
De 10.001 a 20.000	26	0	0	0	0	0	0	0	0	0	0	0
De 20.001 a 50.000	4	0	0	1	0	0	0	3	2	0	0	0
De 50.001 a 100.000	3	0	0	0	0	1	0	0	3	0	0	0
De 100.001 a 200.000	2	1	0	0	0	0	0	0	481	0	0	0
Mas de 200.000	4	0	5	0	0	0	1	2	92	1	0	0
AMBITOS GEOGRAFICOS												
Area Metropolitana	39	1	5	0	0	1	1	2	579	1	0	0
Madrid	4	0	5	0	0	0	1	2	92	1	0	0
Corona Metropolitana	35	1	0	0	0	1	0	0	487	0	0	0
Norte	0	0	0	0	0	0	0	0	1	0	0	0
Sur	2	1	0	0	0	1	0	0	482	0	0	0
Este	33	0	0	0	0	0	0	0	1	0	0	0
Oeste	0	0	0	0	0	0	0	0	3	0	0	0
Resto Municipios	3	10	10	13	0	0	3	28	2	6	0	1
EN OTRAS COMUNIDADES AUTONOMAS												
TOTAL	0	0	0	1	0	0	0	0	32	0	0	1
Andalucía	0	0	0	0	0	0	0	0	5	0	0	0
Aragón	0	0	0	0	0	0	0	0	0	0	0	0
Asturias	0	0	0	0	0	0	0	0	0	0	0	0
Baleares	0	0	0	0	0	0	0	0	0	0	0	0
Canarias	0	0	0	0	0	0	0	0	0	0	0	0
Cantabria	0	0	0	0	0	0	0	0	0	0	0	0
Castilla-León	0	0	0	1	0	0	0	0	7	0	0	0
Castilla-La Mancha	0	0	0	0	0	0	0	0	6	0	0	0
Cataluña	0	0	0	0	0	0	0	0	0	0	0	1
Extremadura	0	0	0	0	0	0	0	0	7	0	0	0
Galicia	0	0	0	0	0	0	0	0	1	0	0	0
Murcia	0	0	0	0	0	0	0	0	0	0	0	0
Navarra	0	0	0	0	0	0	0	0	0	0	0	0
Comunidad Valenciana	0	0	0	0	0	0	0	0	2	0	0	0
País Vasco	0	0	0	0	0	0	0	0	4	0	0	0
Rioja (La)	0	0	0	0	0	0	0	0	0	0	0	0
Ceuta	0	0	0	0	0	0	0	0	0	0	0	0
Melilla	0	0	0	0	0	0	0	0	0	0	0	0
EN EL EXTRANJERO												
TOTAL	0	0	0	0	0	0	0	0	0	0	0	0

MATRIMONIOS QUE HAN FIJADO SU RESIDENCIA EN LA COMUNIDAD DE MADRID CLASIFICADOS POR LUGAR DE RESIDENCIA ANTERIOR DEL ESPOSO SEGUN LUGAR DE RESIDENCIA ANTERIOR DE LA ESPOSA

	RESIDENCIA ANTERIOR DEL ESPOSO											
	COMUNIDAD DE MADRID (MUNICIPIOS)											
	Naval- carnero	Nava redonda	Navas del Rey	Nuevo Baztán	Olmeda de las Fuentes	Orusco	Paracuellos del Jarama	Parla	Patones	Pedrezuela	Pelayos la Presa	Perales de Tajuña

RESIDENCIA ANTERIOR DE LA ESPOSA

TOTAL	40	0	3	2	0	1	22	250	3	3	3	12
-------	----	---	---	---	---	---	----	-----	---	---	---	----

EN LA COMUNIDAD DE MADRID

TOTAL	38	0	3	2	0	1	22	242	3	3	3	11
-------	----	---	---	---	---	---	----	-----	---	---	---	----

MUNICIPIOS

Ajalvir	0	0	0	0	0	0	1	0	0	0	0	0
Alameda del Valle	0	0	0	0	0	0	0	0	0	0	0	0
Alamo (El)	2	0	0	0	0	0	0	0	0	0	0	0
Alcalá de Henares	0	0	0	0	0	0	0	0	0	0	0	0
Alcobendas	0	0	0	0	0	0	0	0	0	0	0	0
Alcorcón	0	0	0	0	0	0	0	1	0	0	0	0
Aldea del Fresno	0	0	0	0	0	0	0	0	0	0	0	0
Algete	0	0	0	0	0	0	0	0	0	0	0	0
Alpedrete	0	0	0	0	0	0	0	0	0	0	0	0
Anchuelo	0	0	0	0	0	0	0	0	0	0	0	0
Aranjuez	0	0	0	0	0	0	0	0	0	0	0	0
Arganda del Rey	0	0	0	0	0	0	0	0	0	0	0	0
Arroyomolinos	0	0	0	0	0	0	0	0	0	0	0	0
Becerril de la Sierra	0	0	0	0	0	0	0	0	0	0	0	0
Belmonte del Tajo	0	0	0	0	0	0	0	0	0	0	0	0
Berrueco (El)	0	0	0	0	0	0	0	0	0	0	0	0
Boadilla del Monte	0	0	0	0	0	0	0	0	0	0	0	0
Boalo (El)	0	0	0	0	0	0	0	0	0	0	0	0
Braojos	0	0	0	0	0	0	0	0	0	0	0	0
Brea de Tajo	0	0	0	0	0	0	0	0	0	0	0	0
Brunete	0	0	0	0	0	0	0	0	0	0	0	0
Buitrago del Lozoya	0	0	0	0	0	0	0	0	0	0	0	0
Bustarviejo	0	0	0	0	0	0	0	0	0	0	0	0
Cabanillas de la Sierra	0	0	0	0	0	0	0	0	0	0	0	0
Cabrera (La)	0	0	0	0	0	0	0	0	0	0	0	0
Cadalso de los Vidrios	0	0	0	0	0	0	0	0	0	0	0	0
Camarma de Esteruelas	0	0	0	0	0	0	0	0	0	0	0	0
Campo Real	0	0	0	0	0	0	0	0	0	0	0	0
Canencia	0	0	0	0	0	0	0	0	0	0	0	0
Carabaña	0	0	0	0	0	0	0	0	0	0	0	0
Casarrubuelos	0	0	0	0	0	0	0	0	0	0	0	0
Cenicientos	0	0	0	0	0	0	0	0	0	0	0	0
Cercedilla	0	0	0	0	0	0	0	0	0	0	0	0
Ciempozuelos	0	0	0	0	0	0	0	1	0	0	0	0
Cobeña	0	0	0	0	0	0	0	0	0	0	0	0
Colmenar de Oreja	0	0	0	0	0	0	0	0	0	0	0	2
Colmenarejo	0	0	0	0	0	0	0	0	0	0	0	0
Colmenar Viejo	0	0	0	0	0	0	0	0	0	0	0	0
Collado Villalba	0	0	0	0	0	0	0	0	0	0	0	0
Collado-Mediano	0	0	0	0	0	0	0	0	0	0	0	0
Corpa	0	0	0	0	0	0	0	0	0	0	0	0
Coslada	0	0	0	0	0	0	0	0	0	0	0	0
Chapinería	0	0	0	0	0	0	0	0	0	0	0	0
Chinchón	0	0	0	0	0	0	0	0	0	0	0	0
Daganzo de Arriba	0	0	0	0	0	0	0	0	0	0	0	0
Escorial (El)	0	0	0	0	0	0	0	0	0	0	0	0
Estremera	0	0	0	0	0	0	0	0	0	0	0	0
Fresnedillas	0	0	0	0	0	0	0	0	0	0	0	0
Fuenteabrada	0	0	0	0	0	0	0	3	0	0	0	0
Fuente el Saz de Jarama	0	0	0	0	0	0	0	0	0	0	0	0
Fuentidueña de Tajo	0	0	0	0	0	0	0	0	0	0	0	0
Galapagar	0	0	0	0	0	0	0	0	0	0	0	0
Garganta de los Montes	0	0	0	0	0	0	0	0	0	0	0	0

MATRIMONIOS QUE HAN FIJADO SU RESIDENCIA EN LA COMUNIDAD DE MADRID CLASIFICADOS POR LUGAR DE RESIDENCIA ANTERIOR DEL ESPOSO SEGUN LUGAR DE RESIDENCIA ANTERIOR DE LA ESPOSA

	RESIDENCIA ANTERIOR DEL ESPOSO											
	COMUNIDAD DE MADRID (MUNICIPIOS)											
	Naval- carnero	Nava redonda	Navas del Rey	Nuevo Baztán	Olmeda de las Fuentes	Orusco	Paracuellos del Jarama	Parla	Patones	Pedrezuela	Pelayos la Presa	Perales de Tajuña

RESIDENCIA ANTERIOR DE LA ESPOSA

TOTAL	40	0	3	2	0	1	22	250	3	3	3	12
-------	----	---	---	---	---	---	----	-----	---	---	---	----

MUNICIPIOS

Getafe	0	0	0	0	0	0	0	20	0	0	0	0
Griñón	0	0	0	0	0	0	0	0	0	0	0	0
Guadalix de la Sierra	0	0	0	0	0	0	0	0	0	0	0	0
Guadarrama	0	0	0	0	0	0	0	0	0	0	0	0
Horcajo de la Sierra	0	0	0	0	0	0	0	0	0	0	0	0
Hoyo de Manzanares	0	0	0	0	0	0	0	0	0	0	0	0
Humanes de Madrid	0	0	0	0	0	0	0	0	0	0	0	0
Leganés	0	0	0	0	0	0	0	4	0	0	0	0
Loeches	0	0	0	0	0	0	0	0	0	0	0	0
Lozoyuela-Navas-Sieteiglesias	0	0	0	0	0	0	0	0	0	0	0	0
Madrid	4	0	1	0	0	0	6	18	0	0	1	0
Majadahonda	0	0	0	0	0	0	0	0	0	0	0	0
Manzanares el Real	0	0	0	0	0	0	0	0	0	0	0	0
Meco	0	0	0	0	0	0	0	0	0	0	0	0
Mejorada del Campo	0	0	0	0	0	0	1	0	0	0	0	0
Miraflores de la Sierra	0	0	0	0	0	0	0	0	0	0	0	0
Molar (El)	0	0	0	0	0	0	0	0	0	0	0	0
Molinos (Los)	0	0	0	0	0	0	0	0	0	0	0	0
Moraleja de Enmedio	0	0	0	0	0	0	0	0	0	0	0	0
Moralzarzal	0	0	0	0	0	0	0	0	0	0	0	0
Morata de Tajuña	0	0	0	0	0	0	0	0	0	0	0	0
Móstoles	2	0	0	0	0	0	0	1	0	0	0	0
Navacerrada	0	0	0	0	0	0	0	0	0	0	0	0
Navalagamella	0	0	0	0	0	0	0	0	0	0	0	0
Navalcarnero	26	0	0	0	0	0	0	0	0	0	0	0
Navas del Rey	0	0	2	0	0	0	0	0	0	0	0	0
Nuevo Baztán	0	0	0	2	0	0	0	0	0	0	0	0
Orusco	0	0	0	0	0	1	0	0	0	0	0	0
Paracuellos de Jarama	0	0	0	0	0	0	14	0	0	0	0	0
Parla	0	0	0	0	0	0	0	182	0	0	0	0
Patones	0	0	0	0	0	0	0	0	2	0	0	0
Pedrezuela	0	0	0	0	0	0	0	0	0	2	0	0
Pelayos de la Presa	0	0	0	0	0	0	0	0	0	0	1	0
Perales de Tajuña	0	0	0	0	0	0	0	0	0	0	0	5
Pezuela de las Torres	0	0	0	0	0	0	0	0	0	0	0	0
Pinilla del Valle	0	0	0	0	0	0	0	0	0	0	0	0
Pinto	0	0	0	0	0	0	0	4	0	0	0	0
Pozuelo de Alarcón	0	0	0	0	0	0	0	0	0	1	0	0
Pozuelo del Rey	0	0	0	0	0	0	0	0	0	0	0	0
Quijorna	0	0	0	0	0	0	0	0	0	0	0	0
Rascafría	0	0	0	0	0	0	0	0	0	0	0	0
Ribatejada	0	0	0	0	0	0	0	0	0	0	0	0
Rivas-Vaciamadrid	0	0	0	0	0	0	0	0	0	0	0	0
Robledo de Chavela	0	0	0	0	0	0	0	0	0	0	0	0
Rozas de Madrid (Las)	0	0	0	0	0	0	0	1	0	0	0	0
Rozas de Puerto Real	0	0	0	0	0	0	0	0	0	0	0	0
San Agustín de Guadalix	0	0	0	0	0	0	0	0	0	0	0	0
San Fernando de Henares	0	0	0	0	0	0	0	0	0	0	0	0
San Lorenzo del Escorial	0	0	0	0	0	0	0	0	0	0	0	0
San Martín de la Vega	0	0	0	0	0	0	0	0	0	0	0	0
San Martín de Valdeiglesias	1	0	0	0	0	0	0	0	0	0	1	0
San Sebastián de los Reyes	0	0	0	0	0	0	0	0	0	0	0	0
Santorcaz	0	0	0	0	0	0	0	0	0	0	0	0
Santos de la Humosa (Los)	0	0	0	0	0	0	0	0	0	0	0	0
Serranillos del Valle	0	0	0	0	0	0	0	0	0	0	0	0
Sevilla la Nueva	0	0	0	0	0	0	0	0	0	0	0	0
Soto del Real	0	0	0	0	0	0	0	0	0	0	0	0

MATRIMONIOS QUE HAN FIJADO SU RESIDENCIA EN LA COMUNIDAD DE MADRID CLASIFICADOS POR LUGAR DE RESIDENCIA ANTERIOR DEL ESPOSO SEGUN LUGAR DE RESIDENCIA ANTERIOR DE LA ESPOSA

	RESIDENCIA ANTERIOR DEL ESPOSO											
	COMUNIDAD DE MADRID (MUNICIPIOS)											
	Naval- carnero	Nava redonda	Navas del Rey	Nuevo Baztán	Olmeda de las Fuentes	Orusco	Paracuellos del Jarama	Parla	Patones	Pedrezuela	Pelayos la Presa	Perales de Tajuña

RESIDENCIA ANTERIOR DE LA ESPOSA

TOTAL	40	0	3	2	0	1	22	250	3	3	3	12
-------	----	---	---	---	---	---	----	-----	---	---	---	----

MUNICIPIOS

Talamanca de Jarama	0	0	0	0	0	0	0	0	0	0	0	0
Tielmes	0	0	0	0	0	0	0	0	0	0	0	1
Titulcia	0	0	0	0	0	0	0	0	0	0	0	0
Torrejón de Ardoz	0	0	0	0	0	0	0	0	0	0	0	0
Torrejón de la Calzada	0	0	0	0	0	0	0	2	0	0	0	0
Torrejón de Velasco	0	0	0	0	0	0	0	3	0	0	0	0
Torrelaguna	0	0	0	0	0	0	0	0	1	0	0	0
Torrelodones	0	0	0	0	0	0	0	0	0	0	0	0
Torremocha de Jarama	0	0	0	0	0	0	0	0	0	0	0	0
Torres de la Alameda	0	0	0	0	0	0	0	0	0	0	0	0
Valdaracete	0	0	0	0	0	0	0	0	0	0	0	1
Valdeavero	0	0	0	0	0	0	0	0	0	0	0	0
Valdeaguna	0	0	0	0	0	0	0	0	0	0	0	0
Valdemanco	0	0	0	0	0	0	0	0	0	0	0	0
Valdemaqueda	0	0	0	0	0	0	0	0	0	0	0	0
Valdemorillo	0	0	0	0	0	0	0	0	0	0	0	0
Valdemoro	0	0	0	0	0	0	0	2	0	0	0	0
Valdepiélagos	0	0	0	0	0	0	0	0	0	0	0	0
Valdetorres de Jarama	0	0	0	0	0	0	0	0	0	0	0	0
Valdilecha	0	0	0	0	0	0	0	0	0	0	0	1
Valverde de Alcalá	0	0	0	0	0	0	0	0	0	0	0	0
Velilla de San Antonio	0	0	0	0	0	0	0	0	0	0	0	0
Vellón (EI)	0	0	0	0	0	0	0	0	0	0	0	0
Villaconejos	0	0	0	0	0	0	0	0	0	0	0	0
Villa del Prado	1	0	0	0	0	0	0	0	0	0	0	0
Villalbilla	0	0	0	0	0	0	0	0	0	0	0	0
Villamanrique de Tajo	0	0	0	0	0	0	0	0	0	0	0	0
Villamanta	2	0	0	0	0	0	0	0	0	0	0	0
Villamantilla	0	0	0	0	0	0	0	0	0	0	0	0
Villanueva de la Cañada	0	0	0	0	0	0	0	0	0	0	0	0
Villanueva de Perales	0	0	0	0	0	0	0	0	0	0	0	0
Villanueva del Pardillo	0	0	0	0	0	0	0	0	0	0	0	0
Villar del Olmo	0	0	0	0	0	0	0	0	0	0	0	0
Villarejo de Salván	0	0	0	0	0	0	0	0	0	0	0	1
Villaviciosa de Odón	0	0	0	0	0	0	0	0	0	0	0	0
Zarzalejo	0	0	0	0	0	0	0	0	0	0	0	0

MATRIMONIOS QUE HAN FIJADO SU RESIDENCIA EN LA COMUNIDAD DE MADRID CLASIFICADOS POR LUGAR DE RESIDENCIA ANTERIOR DEL ESPOSO SEGUN LUGAR DE RESIDENCIA ANTERIOR DE LA ESPOSA

	RESIDENCIA ANTERIOR DEL ESPOSO											
	COMUNIDAD DE MADRID (MUNICIPIOS)											
	Naval- carnero	Nava redonda	Navas del Rey	Nuevo Baztán	Olmada de las Fuentes	Orusco	Paracuellos del Jarama	Parla	Patones	Pedrezuela	Pelayos la Presa	Perales de Tajuña

RESIDENCIA ANTERIOR DE LA ESPOSA

TOTAL	40	0	3	2	0	1	22	250	3	3	3	12
-------	----	---	---	---	---	---	----	-----	---	---	---	----

ESTRATOS DE POBLACION

De 101 a 500	0	0	0	0	0	0	0	0	2	0	0	0
De 501 a 1.000	0	0	2	2	0	1	0	0	0	2	1	1
De 1.001 a 2.000	4	0	0	0	0	0	1	5	0	0	0	7
De 2.001 a 5.000	1	0	0	0	0	0	14	0	1	0	0	1
De 5.001 a 10.000	27	0	0	0	0	0	0	0	0	0	1	2
De 10.001 a 20.000	0	0	0	0	0	0	1	3	0	0	0	0
De 20.001 a 50.000	0	0	0	0	0	0	0	5	0	1	0	0
De 50.001 a 100.000	0	0	0	0	0	0	0	182	0	0	0	0
De 100.001 a 200.000	2	0	0	0	0	0	0	29	0	0	0	0
Mas de 200.000	4	0	1	0	0	0	6	18	0	0	1	0

AMBITOS GEOGRAFICOS

Area Metropolitana	6	0	1	0	0	0	21	234	0	1	1	0
Madrid	4	0	1	0	0	0	6	18	0	0	1	0
Corona Metropolitana	2	0	0	0	0	0	15	216	0	1	0	0
Norte	0	0	0	0	0	0	0	0	0	0	0	0
Sur	2	0	0	0	0	0	0	215	0	0	0	0
Este	0	0	0	0	0	0	15	0	0	0	0	0
Oeste	0	0	0	0	0	0	0	1	0	1	0	0
Resto Municipios	32	0	2	2	0	1	1	8	3	2	2	11

EN OTRAS COMUNIDADES AUTONOMAS

TOTAL	2	0	0	0	0	0	0	7	0	0	0	1
Andalucía	1	0	0	0	0	0	0	1	0	0	0	0
Aragón	0	0	0	0	0	0	0	0	0	0	0	0
Asturias	0	0	0	0	0	0	0	0	0	0	0	0
Baleares	0	0	0	0	0	0	0	0	0	0	0	0
Canarias	0	0	0	0	0	0	0	0	0	0	0	0
Cantabria	0	0	0	0	0	0	0	0	0	0	0	0
Castilla-León	0	0	0	0	0	0	0	1	0	0	0	0
Castilla-La Mancha	1	0	0	0	0	0	0	5	0	0	0	1
Cataluña	0	0	0	0	0	0	0	0	0	0	0	0
Extremadura	0	0	0	0	0	0	0	0	0	0	0	0
Galicia	0	0	0	0	0	0	0	0	0	0	0	0
Murcia	0	0	0	0	0	0	0	0	0	0	0	0
Navarra	0	0	0	0	0	0	0	0	0	0	0	0
Comunidad Valenciana	0	0	0	0	0	0	0	0	0	0	0	0
País Vasco	0	0	0	0	0	0	0	0	0	0	0	0
Rioja (La)	0	0	0	0	0	0	0	0	0	0	0	0
Ceuta	0	0	0	0	0	0	0	0	0	0	0	0
Melilla	0	0	0	0	0	0	0	0	0	0	0	0

EN EL EXTRANJERO

TOTAL	0	0	0	0	0	0	0	1	0	0	0	0
-------	---	---	---	---	---	---	---	---	---	---	---	---

MATRIMONIOS QUE HAN FIJADO SU RESIDENCIA EN LA COMUNIDAD DE MADRID CLASIFICADOS POR LUGAR DE RESIDENCIA ANTERIOR DEL ESPOSO SEGUN LUGAR DE RESIDENCIA ANTERIOR DE LA ESPOSA

	RESIDENCIA ANTERIOR DEL ESPOSO											
	COMUNIDAD DE MADRID (MUNICIPIOS)											
	Pezuela de las Torres	Pinilla del Valle	Pinto	Piñuecar	Pozuelo de Alarcón	Pozuelo del Rey	Prádena del Rincón	Puebla de la Sierra	Puentes Viejas	Quijorna	Rascafría	Redueña

RESIDENCIA ANTERIOR DE LA ESPOSA

TOTAL	2	2	97	1	141	0	0	0	0	6	8	0
-------	---	---	----	---	-----	---	---	---	---	---	---	---

EN LA COMUNIDAD DE MADRID

TOTAL	2	2	92	1	136	0	0	0	0	6	7	0
-------	---	---	----	---	-----	---	---	---	---	---	---	---

MUNICIPIOS

Ajalvir	0	0	0	0	0	0	0	0	0	0	0	0
Alameda del Valle	0	1	0	0	0	0	0	0	0	0	0	0
Alamo (E)	0	0	0	0	0	0	0	0	0	0	0	0
Alcalá de Henares	1	0	0	0	0	0	0	0	0	0	0	0
Alcobendas	0	0	0	0	1	0	0	0	0	0	0	0
Alcorcón	0	0	1	0	0	0	0	0	0	0	0	0
Aldea del Fresno	0	0	0	0	0	0	0	0	0	0	0	0
Algete	0	0	0	0	0	0	0	0	0	0	0	0
Alpedrete	0	0	0	0	1	0	0	0	0	0	0	0
Anchuelo	0	0	0	0	0	0	0	0	0	0	0	0
Aranjuez	0	0	2	0	0	0	0	0	0	0	0	0
Arganda del Rey	0	0	0	0	0	0	0	0	0	0	0	0
Arroyomolinos	0	0	0	0	0	0	0	0	0	0	0	0
Becerril de la Sierra	0	0	0	0	0	0	0	0	0	0	0	0
Belmonte del Tajo	0	0	0	0	0	0	0	0	0	0	0	0
Berrueco (E)	0	0	0	0	0	0	0	0	0	0	0	0
Boadilla del Monte	0	0	0	0	4	0	0	0	0	0	0	0
Boalo (E)	0	0	0	0	0	0	0	0	0	0	0	0
Braojos	0	0	0	0	0	0	0	0	0	0	0	0
Brea de Tajo	0	0	0	0	0	0	0	0	0	0	0	0
Brunete	0	0	0	0	0	0	0	0	0	1	0	0
Buitrago del Lozoya	0	0	0	0	0	0	0	0	0	0	0	0
Bustarviejo	0	0	0	0	0	0	0	0	0	0	0	0
Cabanillas de la Sierra	0	0	0	0	0	0	0	0	0	0	0	0
Cabrera (La)	0	0	0	0	0	0	0	0	0	0	0	0
Cadalso de los Vidrios	0	0	0	0	0	0	0	0	0	0	0	0
Camarma de Esteruelas	0	0	0	0	0	0	0	0	0	0	0	0
Campo Real	0	0	0	0	0	0	0	0	0	0	0	0
Canencia	0	0	0	0	0	0	0	0	0	0	0	0
Carabafia	0	0	0	0	0	0	0	0	0	0	0	0
Casarrubuelos	0	0	0	0	0	0	0	0	0	0	0	0
Cenicientos	0	0	0	0	0	0	0	0	0	0	0	0
Cercedilla	0	0	0	0	0	0	0	0	0	0	0	0
Ciempozuelos	0	0	1	0	0	0	0	0	0	0	0	0
Cobeña	0	0	0	0	0	0	0	0	0	0	0	0
Colmenar de Oreja	0	0	0	0	0	0	0	0	0	0	0	0
Colmenarejo	0	0	0	0	0	0	0	0	0	0	0	0
Colmenar Viejo	0	0	0	0	0	0	0	0	0	0	0	0
Collado Villalba	0	0	0	0	0	0	0	0	0	0	0	0
Collado-Mediano	0	0	0	0	0	0	0	0	0	0	0	0
Corpa	0	0	0	0	0	0	0	0	0	0	0	0
Coslada	0	0	0	0	0	0	0	0	0	0	0	0
Chapinería	0	0	0	0	0	0	0	0	0	0	0	0
Chinchón	0	0	0	0	0	0	0	0	0	0	0	0
Daganzo de Arriba	0	0	0	0	0	0	0	0	0	0	0	0
Escorial (E)	0	0	0	0	0	0	0	0	0	0	0	0
Estremera	0	0	0	0	0	0	0	0	0	0	0	0
Fresnedillas	0	0	0	0	0	0	0	0	0	0	0	0
Fuenlabrada	0	0	1	0	0	0	0	0	0	0	0	0
Fuente el Saz de Jarama	0	0	0	0	0	0	0	0	0	0	0	0
Fuentidueña de Tajo	0	0	0	0	0	0	0	0	0	0	0	0
Galapagar	0	0	0	0	0	0	0	0	0	0	0	0
Garganta de los Montes	0	0	0	0	0	0	0	0	0	0	0	0

MATRIMONIOS QUE HAN FIJADO SU RESIDENCIA EN LA COMUNIDAD DE MADRID CLASIFICADOS POR LUGAR DE RESIDENCIA ANTERIOR DEL ESPOSO SEGUN LUGAR DE RESIDENCIA ANTERIOR DE LA ESPOSA

	RESIDENCIA ANTERIOR DEL ESPOSO											
	COMUNIDAD DE MADRID (MUNICIPIOS)											
	Pezuela de las Torres	Pinilla del Valle	Pinto	Piñuecar	Pozuelo de Alarcón	Pozuelo del Rey	Prádena del Rincón	Puebla de la Sierra	Puentes Viejas	Quijorna	Rascafría	Redueña

RESIDENCIA ANTERIOR DE LA ESPOSA

TOTAL	2	2	97	1	141	0	0	0	0	6	8	0
-------	---	---	----	---	-----	---	---	---	---	---	---	---

MUNICIPIOS

Getafe	0	0	3	0	0	0	0	0	0	0	0	0
Griñón	0	0	0	0	0	0	0	0	0	0	0	0
Guadalix de la Sierra	0	0	0	0	0	0	0	0	0	0	0	0
Guadarrama	0	0	0	0	0	0	0	0	0	0	0	0
Horcajo de la Sierra	0	0	0	0	0	0	0	0	0	0	0	0
Hoyo de Manzanares	0	0	0	0	0	0	0	0	0	0	0	0
Humanes de Madrid	0	0	1	0	0	0	0	0	0	0	0	0
Leganes	0	0	1	0	0	0	0	0	0	0	0	0
Loeches	0	0	0	0	0	0	0	0	0	0	0	0
Lozoyuela-Navas-Sieteiglesias	0	0	0	0	0	0	0	0	0	0	0	0
Madrid	0	0	7	1	48	0	0	0	1	2	0	0
Majadahonda	0	0	0	0	2	0	0	0	0	0	0	0
Manzanares el Real	0	0	0	0	0	0	0	0	0	0	0	0
Meco	0	0	0	0	0	0	0	0	0	0	0	0
Mejorada del Campo	0	0	0	0	0	0	0	0	0	0	0	0
Miraflores de la Sierra	0	0	0	0	0	0	0	0	0	0	0	0
Molar (El)	0	0	0	0	0	0	0	0	0	0	0	0
Molinos (Los)	0	0	0	0	0	0	0	0	0	0	0	0
Moraleja de Enmedio	0	0	0	0	0	0	0	0	0	0	0	0
Moralzarzal	0	0	0	0	0	0	0	0	0	0	0	0
Morata de Tajuña	0	0	0	0	0	0	0	0	0	0	0	0
Móstoles	0	0	0	0	0	0	0	0	0	0	0	0
Navacerrada	0	0	0	0	0	0	0	0	0	0	0	0
Navalagamella	0	0	0	0	0	0	0	0	0	0	0	0
Navalcarnero	0	0	0	0	0	0	0	0	0	0	0	0
Navas del Rey	0	0	0	0	0	0	0	0	0	0	0	0
Nuevo Baztán	0	0	0	0	0	0	0	0	0	0	0	0
Orusco	0	0	0	0	0	0	0	0	0	0	0	0
Paracuellos de Jarama	0	0	0	0	0	0	0	0	0	0	0	0
Parla	0	0	11	0	0	0	0	0	0	0	0	0
Patones	0	0	0	0	0	0	0	0	0	0	0	0
Pedrezuela	0	0	0	0	0	0	0	0	0	0	0	0
Pelayos de la Presa	0	0	0	0	0	0	0	0	0	0	0	0
Perales de Tajuña	0	0	0	0	0	0	0	0	0	0	0	0
Pezuela de las Torres	1	0	0	0	0	0	0	0	0	0	0	0
Pinilla del Valle	0	0	0	0	0	0	0	0	0	0	0	0
Pinto	0	0	59	0	0	0	0	0	0	0	0	0
Pozuelo de Alarcón	0	0	0	0	79	0	0	0	0	0	0	0
Pozuelo del Rey	0	0	0	0	0	0	0	0	0	0	0	0
Quijorna	0	0	0	0	0	0	0	0	2	0	0	0
Rascafría	0	1	0	0	0	0	0	0	0	5	0	0
Ribatejada	0	0	0	0	0	0	0	0	0	0	0	0
Rivas-Vaciamadrid	0	0	0	0	0	0	0	0	0	0	0	0
Robledo de Chavela	0	0	0	0	0	0	0	0	0	0	0	0
Rozas de Madrid (Las)	0	0	0	0	1	0	0	0	0	0	0	0
Rozas de Puerto Real	0	0	0	0	0	0	0	0	0	0	0	0
San Agustín de Guadalix	0	0	0	0	0	0	0	0	0	0	0	0
San Fernando de Henares	0	0	0	0	0	0	0	0	0	0	0	0
San Lorenzo del Escorial	0	0	0	0	0	0	0	0	0	0	0	0
San Martín de la Vega	0	0	3	0	0	0	0	0	0	0	0	0
San Martín de Valdeiglesias	0	0	0	0	0	0	0	0	0	0	0	0
San Sebastián de los Reyes	0	0	0	0	0	0	0	0	0	0	0	0
Santorcaz	0	0	0	0	0	0	0	0	0	0	0	0
Santos de la Humosa (Los)	0	0	0	0	0	0	0	0	0	0	0	0
Serranillos del Valle	0	0	0	0	0	0	0	0	0	0	0	0
Sevilla la Nueva	0	0	0	0	0	0	0	0	0	0	0	0
Soto del Real	0	0	0	0	0	0	0	0	0	0	0	0

MATRIMONIOS QUE HAN FIJADO SU RESIDENCIA EN LA COMUNIDAD DE MADRID CLASIFICADOS POR LUGAR DE RESIDENCIA ANTERIOR DEL ESPOSO SEGUN LUGAR DE RESIDENCIA ANTERIOR DE LA ESPOSA

RESIDENCIA ANTERIOR DEL ESPOSO											
COMUNIDAD DE MADRID (MUNICIPIOS)											
Pezuela de las Torres	Pinilla del Valle	Pinto	Piñuecar	Pozuelo de Alarcón	Pozuelo del Rey	Prádena del Rincón	Puebla de la Sierra	Puentes Viejas	Quijorna	Rascafría	Redueña

RESIDENCIA ANTERIOR DE LA ESPOSA

TOTAL	2	2	97	1	141	0	0	0	0	6	8	0
-------	---	---	----	---	-----	---	---	---	---	---	---	---

MUNICIPIOS

Talamanca de Jarama	0	0	0	0	0	0	0	0	0	0	0	0
Tielmes	0	0	0	0	0	0	0	0	0	0	0	0
Titulcia	0	0	0	0	0	0	0	0	0	0	0	0
Torrejón de Ardoz	0	0	0	0	0	0	0	0	0	0	0	0
Torrejón de la Calzada	0	0	0	0	0	0	0	0	0	0	0	0
Torrejón de Velasco	0	0	0	0	0	0	0	0	0	0	0	0
Torrelaguna	0	0	0	0	0	0	0	0	0	0	0	0
Torrelodones	0	0	0	0	0	0	0	0	0	0	0	0
Torremocha de Jarama	0	0	0	0	0	0	0	0	0	0	0	0
Torres de la Alameda	0	0	0	0	0	0	0	0	0	0	0	0
Valdaracete	0	0	0	0	0	0	0	0	0	0	0	0
Valdeavero	0	0	0	0	0	0	0	0	0	0	0	0
Valdelaguna	0	0	0	0	0	0	0	0	0	0	0	0
Valdemanco	0	0	0	0	0	0	0	0	0	0	0	0
Valdemaqueda	0	0	0	0	0	0	0	0	0	0	0	0
Valdemorillo	0	0	0	0	0	0	0	0	1	0	0	0
Valdemoro	0	0	2	0	0	0	0	0	0	0	0	0
Valdepiélagos	0	0	0	0	0	0	0	0	0	0	0	0
Valdetorres de Jarama	0	0	0	0	0	0	0	0	0	0	0	0
Valdilecha	0	0	0	0	0	0	0	0	0	0	0	0
Valverde de Alcalá	0	0	0	0	0	0	0	0	0	0	0	0
Velilla de San Antonio	0	0	0	0	0	0	0	0	0	0	0	0
Vellón (El)	0	0	0	0	0	0	0	0	0	0	0	0
Villaconejos	0	0	0	0	0	0	0	0	0	0	0	0
Villa del Prado	0	0	0	0	0	0	0	0	0	0	0	0
Villalbilla	0	0	0	0	0	0	0	0	0	0	0	0
Villamanrique de Tajo	0	0	0	0	0	0	0	0	0	0	0	0
Villamanta	0	0	0	0	0	0	0	0	0	0	0	0
Villamantilla	0	0	0	0	0	0	0	0	0	0	0	0
Villanueva de la Cañada	0	0	0	0	0	0	0	0	0	0	0	0
Villanueva de Perales	0	0	0	0	0	0	0	0	1	0	0	0
Villanueva del Pardillo	0	0	0	0	0	0	0	0	0	0	0	0
Villar del Olmo	0	0	0	0	0	0	0	0	0	0	0	0
Villarejo de Salvanes	0	0	0	0	0	0	0	0	0	0	0	0
Villaviciosa de Odón	0	0	0	0	0	0	0	0	0	0	0	0
Zarzalejo	0	0	0	0	0	0	0	0	0	0	0	0

MATRIMONIOS QUE HAN FIJADO SU RESIDENCIA EN LA COMUNIDAD DE MADRID CLASIFICADOS POR LUGAR DE RESIDENCIA ANTERIOR DEL ESPOSO SEGUN LUGAR DE RESIDENCIA ANTERIOR DE LA ESPOSA

	RESIDENCIA ANTERIOR DEL ESPOSO											
	COMUNIDAD DE MADRID (MUNICIPIOS)											
	Pezuela de las Torres	Pinilla del Valle	Pinto	Piñuecar	Pozuelo de Alarcón	Pozuelo del Rey	Prádena del Rincón	Puebla de la Sierra	Puentes Viejas	Quijorna	Rascafría	Redueña
RESIDENCIA ANTERIOR DE LA ESPOSA												
TOTAL	2	2	97	1	141	0	0	0	0	6	8	0
ESTRATOS DE POBLACION												
De 101 a 500	0	1	0	0	0	0	0	0	0	1	0	0
De 501 a 1.000	1	0	0	0	0	0	0	0	0	2	0	0
De 1.001 a 2.000	0	1	0	0	0	0	0	0	0	1	5	0
De 2.001 a 5.000	0	0	0	0	1	0	0	0	0	1	0	0
De 5.001 a 10.000	0	0	4	0	4	0	0	0	0	0	0	0
De 10.001 a 20.000	0	0	3	0	0	0	0	0	0	0	0	0
De 20.001 a 50.000	0	0	61	0	82	0	0	0	0	0	0	0
De 50.001 a 100.000	0	0	11	0	1	0	0	0	0	0	0	0
De 100.001 a 200.000	1	0	6	0	0	0	0	0	0	0	0	0
Más de 200.000	0	0	7	1	48	0	0	0	0	1	2	0
AMBITOS GEOGRAFICOS												
Area Metropolitana	1	0	83	1	135	0	0	0	0	2	2	0
Madrid	0	0	7	1	48	0	0	0	0	1	2	0
Corona Metropolitana	1	0	76	0	87	0	0	0	0	1	0	0
Norte	0	0	0	0	1	0	0	0	0	0	0	0
Sur	0	0	76	0	0	0	0	0	0	0	0	0
Este	1	0	0	0	0	0	0	0	0	0	0	0
Oeste	0	0	0	0	86	0	0	0	0	1	0	0
Resto Municipios	1	2	9	0	1	0	0	0	0	4	5	0
EN OTRAS COMUNIDADES AUTONOMAS												
TOTAL	0	0	5	0	5	0	0	0	0	0	1	0
Andalucía	0	0	0	0	0	0	0	0	0	0	0	0
Aragón	0	0	0	0	0	0	0	0	0	0	0	0
Asturias	0	0	0	0	0	0	0	0	0	0	0	0
Baleares	0	0	0	0	0	0	0	0	0	0	0	0
Canarias	0	0	0	0	0	0	0	0	0	0	0	0
Cantabria	0	0	0	0	0	0	0	0	0	0	0	0
Castilla-León	0	0	0	0	1	0	0	0	0	0	0	0
Castilla-La Mancha	0	0	5	0	1	0	0	0	0	0	0	0
Cataluña	0	0	0	0	0	0	0	0	0	0	0	0
Extremadura	0	0	0	0	2	0	0	0	0	0	0	0
Galicia	0	0	0	0	1	0	0	0	0	0	0	0
Murcia	0	0	0	0	0	0	0	0	0	0	0	0
Navarra	0	0	0	0	0	0	0	0	0	0	0	0
Comunidad Valenciana	0	0	0	0	0	0	0	0	0	0	1	0
Pais Vasco	0	0	0	0	0	0	0	0	0	0	0	0
Rioja (La)	0	0	0	0	0	0	0	0	0	0	0	0
Ceuta	0	0	0	0	0	0	0	0	0	0	0	0
Melilla	0	0	0	0	0	0	0	0	0	0	0	0
EN EL EXTRANJERO												
TOTAL	0	0	0	0	0	0	0	0	0	0	0	0

MATRIMONIOS QUE HAN FIJADO SU RESIDENCIA EN LA COMUNIDAD DE MADRID CLASIFICADOS POR LUGAR DE RESIDENCIA ANTERIOR DEL ESPOSO SEGUN LUGAR DE RESIDENCIA ANTERIOR DE LA ESPOSA

	RESIDENCIA ANTERIOR DEL ESPOSO											
	COMUNIDAD DE MADRID (MUNICIPIOS)											
	Ribatejada	Rivas-Vaciamadrid	Robledillo de la Jara	Robledo de Chavela	Robregordo	Rozas de Madrid (Las)	Rozas de Puerto Real	San Agustín de Guadalix	San Fernando de Henares	San Lorenzo del Escorial	San Martín de la Vega	San Martín de Valdeiglesias

RESIDENCIA ANTERIOR DE LA ESPOSA

TOTAL	1	22	0	9	0	88	2	9	106	55	39	30
-------	---	----	---	---	---	----	---	---	-----	----	----	----

EN LA COMUNIDAD DE MADRID

TOTAL	1	22	0	8	0	82	2	9	102	54	37	28
-------	---	----	---	---	---	----	---	---	-----	----	----	----

MUNICIPIOS

Ajalvir	0	0	0	0	0	0	0	0	0	0	0	0
Alameda del Valle	0	0	0	0	0	0	0	0	0	0	0	0
Alamo (El)	0	0	0	0	0	0	0	0	0	0	0	0
Alcalá de Henares	0	0	0	0	0	0	0	0	3	0	0	0
Alcobendas	0	0	0	0	0	0	0	0	0	0	0	1
Alcorcón	0	0	0	0	0	0	0	0	1	0	0	0
Aldea del Fresno	0	0	0	0	0	0	0	0	0	0	0	0
Algete	0	0	0	0	0	0	0	0	0	0	0	0
Alpedrete	0	0	0	0	0	0	0	0	0	0	0	0
Anchuelo	0	0	0	0	0	0	0	0	0	0	0	0
Aranjuez	0	0	0	0	0	0	0	0	0	0	0	0
Arganda del Rey	0	1	0	0	0	0	0	0	0	0	0	0
Arroyomolinos	0	0	0	0	0	0	0	0	0	0	0	0
Becerril de la Sierra	0	0	0	0	0	0	0	0	0	0	0	0
Belmonte del Tajo	0	0	0	0	0	0	0	0	0	0	0	0
Berruete (El)	0	0	0	0	0	0	0	0	0	0	0	0
Boadilla del Monte	0	0	0	0	0	0	0	0	0	0	0	0
Boalo (El)	0	0	0	0	0	0	0	0	0	0	0	0
Braojos	0	0	0	0	0	0	0	0	0	0	0	0
Brea de Tajo	0	0	0	0	0	0	0	0	0	0	0	0
Brunete	0	0	0	0	0	0	0	0	0	0	0	0
Buitrago del Lozoya	0	0	0	0	0	0	0	0	0	0	0	0
Bustarviejo	0	0	0	0	0	0	0	0	0	0	0	0
Cabanillas de la Sierra	0	0	0	0	0	0	0	0	0	0	0	0
Cabrera (La)	0	0	0	0	0	0	0	0	0	0	0	0
Cadalso de los Vidrios	0	0	0	0	0	0	1	0	0	0	0	0
Camarma de Esteruelas	0	0	0	0	0	0	0	0	0	0	0	0
Campo Real	0	0	0	0	0	0	0	0	0	0	0	0
Canencia	0	0	0	0	0	0	0	0	0	0	0	0
Carabaña	0	0	0	0	0	0	0	0	0	0	0	0
Casarrubuelos	0	0	0	0	0	0	0	0	0	0	0	0
Cenicientos	0	0	0	0	0	0	0	0	0	0	0	0
Cercedilla	0	0	0	0	0	0	0	0	0	0	0	0
Ciempozuelos	0	0	0	0	0	0	0	0	0	0	6	0
Cobeña	0	0	0	0	0	0	0	0	0	0	0	0
Colmenar de Oreja	0	0	0	0	0	0	0	0	0	0	0	0
Colmenarejo	0	0	0	0	0	0	0	0	0	0	0	0
Colmenar Viejo	0	0	0	0	0	0	0	0	0	0	0	0
Collado Villalba	0	0	0	0	0	2	0	0	0	1	0	0
Collado-Mediano	0	0	0	0	0	0	0	0	0	0	0	0
Corpa	0	0	0	0	0	0	0	0	0	0	0	0
Coslada	0	0	0	0	0	0	0	0	23	0	0	0
Chapinería	0	0	0	0	0	0	0	0	0	0	0	0
Chinchón	0	0	0	0	0	0	0	0	0	0	0	0
Daganzo de Arriba	0	0	0	0	0	0	0	0	0	0	0	0
Escorial (El)	0	0	0	0	0	0	0	0	0	8	0	0
Estremera	0	0	0	0	0	0	0	0	0	0	0	0
Fresnedillas	0	0	0	0	0	0	0	0	0	0	0	0
Fuenlabrada	0	0	0	0	0	0	0	0	0	0	0	0
Fuente el Saz de Jarama	0	0	0	0	0	0	0	0	0	0	0	0
Fuentidueña de Tajo	0	0	0	0	0	0	0	0	0	0	0	0
Galapagar	0	0	0	0	0	0	0	0	0	1	0	0
Garganta de los Montes	0	0	0	0	0	0	0	0	0	0	0	0

MATRIMONIOS QUE HAN FIJADO SU RESIDENCIA EN LA COMUNIDAD DE MADRID CLASIFICADOS POR LUGAR DE RESIDENCIA ANTERIOR DEL ESPOSO SEGUN LUGAR DE RESIDENCIA ANTERIOR DE LA ESPOSA

	RESIDENCIA ANTERIOR DEL ESPOSO											
	COMUNIDAD DE MADRID (MUNICIPIOS)											
	Ribatejada	Rivas-Vaciamadrid	Robledillo de la Jara	Robledo de Chavela	Robregordo	Rozas de Madrid (Las)	Rozas de Puerto Real	San Agustín de Guadalix	San Fernando de Henares	San Lorenzo del Escorial	San Martín de la Vega	San Martín de Valdeiglesias

RESIDENCIA ANTERIOR DE LA ESPOSA

TOTAL	1	22	0	9	0	88	2	9	106	55	39	30
-------	---	----	---	---	---	----	---	---	-----	----	----	----

MUNICIPIOS

Getafe	0	0	0	0	0	0	0	0	0	0	1	0
Grifón	0	0	0	0	0	0	0	0	0	0	0	0
Guadalix de la Sierra	0	0	0	0	0	0	0	0	0	0	0	0
Guadarrama	0	0	0	0	0	0	0	0	0	0	0	0
Horcajo de la Sierra	0	0	0	0	0	0	0	0	0	0	0	0
Hoyo de Manzanares	0	0	0	0	0	1	0	0	0	0	0	0
Humanes de Madrid	0	0	0	0	0	0	0	0	0	0	0	0
Leganés	0	0	0	0	0	0	0	0	0	0	0	0
Loeches	0	0	0	0	0	0	0	0	1	0	0	0
Lozoyuela-Navas-Sieteiglesias	0	0	0	0	0	0	0	0	0	0	0	0
Madrid	0	7	0	1	0	26	0	3	22	7	5	7
Majadahonda	0	0	0	0	0	4	0	0	0	0	0	0
Manzanares el Real	0	0	0	0	0	0	0	0	0	0	0	0
Meco	0	0	0	0	0	0	0	0	0	0	0	0
Mejorada del Campo	0	0	0	0	0	0	0	0	2	0	0	0
Miraflores de la Sierra	0	0	0	0	0	0	0	0	0	0	0	0
Molar (E)	0	0	0	0	0	0	0	0	0	0	0	0
Molinos (Los)	0	0	0	0	0	0	0	0	0	0	0	0
Moraleja de Enmedio	0	0	0	0	0	0	0	0	0	0	0	0
Moralzarzal	0	0	0	0	0	0	0	0	0	0	0	0
Morata de Tajuña	0	1	0	0	0	0	0	0	0	0	2	0
Móstoles	0	0	0	0	0	0	0	0	0	0	0	0
Navacerrada	0	0	0	0	0	0	0	0	0	0	0	0
Navagamella	0	0	0	0	0	0	0	0	0	0	0	0
Navalcarnero	0	0	0	0	0	0	0	0	0	0	0	0
Navas del Rey	0	0	0	0	0	0	0	0	0	0	0	0
Nuevo Baztán	0	0	0	0	0	0	0	0	0	0	0	0
Orusco	0	0	0	0	0	0	0	0	0	0	0	0
Paracuellos de Jarama	0	0	0	0	0	0	0	0	0	0	0	0
Parla	0	0	0	0	0	0	0	0	0	0	0	0
Patones	0	0	0	0	0	0	0	0	0	0	0	0
Pedrezuela	0	0	0	0	0	0	0	0	0	0	0	0
Pelayos de la Presa	0	0	0	0	0	0	0	0	0	0	0	1
Perales de Tajuña	0	0	0	0	0	0	0	0	0	0	0	0
Pezuela de las Torres	0	0	0	0	0	0	0	0	0	0	0	0
Pinilla del Valle	0	0	0	0	0	0	0	0	0	0	0	0
Pinto	0	0	0	0	0	0	0	0	0	0	0	0
Pozuelo de Alarcón	0	0	0	0	0	0	0	0	1	0	0	0
Pozuelo del Rey	0	0	0	0	0	0	0	0	0	0	0	0
Quijorna	0	0	0	0	0	0	0	0	0	0	0	0
Rascafría	0	0	0	0	0	0	0	0	0	0	0	0
Ribatejada	1	0	0	0	0	0	0	0	0	0	0	0
Rivas-Vaciamadrid	0	12	0	0	0	0	0	0	0	0	0	0
Robledo de Chavela	0	0	0	6	0	0	0	0	0	1	0	0
Rozas de Madrid (Las)	0	0	0	0	0	48	0	0	0	0	0	0
Rozas de Puerto Real	0	0	0	0	0	0	1	0	0	0	0	1
San Agustín de Guadalix	0	0	0	0	0	0	0	5	0	0	0	0
San Fernando de Henares	0	1	0	0	0	0	0	44	0	0	0	0
San Lorenzo del Escorial	0	0	0	0	0	0	0	0	35	0	0	0
San Martín de la Vega	0	0	0	0	0	0	0	0	0	0	21	0
San Martín de Valdeiglesias	0	0	0	0	0	0	0	0	0	0	0	18
San Sebastián de los Reyes	0	0	0	0	0	0	0	1	0	0	0	0
Santorcaz	0	0	0	0	0	0	0	0	0	0	0	0
Santos de la Humosa (Los)	0	0	0	0	0	0	0	0	0	0	0	0
Serranillos del Valle	0	0	0	0	0	0	0	0	0	0	0	0
Sevilla la Nueva	0	0	0	0	0	0	0	0	0	0	0	0
Soto del Real	0	0	0	0	0	0	0	0	0	0	0	0

MATRIMONIOS QUE HAN FIJADO SU RESIDENCIA EN LA COMUNIDAD DE MADRID CLASIFICADOS POR LUGAR DE RESIDENCIA ANTERIOR DEL ESPOSO SEGUN LUGAR DE RESIDENCIA ANTERIOR DE LA ESPOSA

	RESIDENCIA ANTERIOR DEL ESPOSO										
	COMUNIDAD DE MADRID (MUNICIPIOS)										
	Ribatejada	Rivas-Vaciamadrid	Robledillo de la Jara	Robledo de Chavela	Robregordo	Rozas de Madrid (Las)	Rozas de Puerto Real	San Agustín de Guadalix	San Fernando de Henares	San Lorenzo del Escorial	San Martín de la Vega

RESIDENCIA ANTERIOR DE LA ESPOSA

TOTAL	1	22	0	9	0	88	2	9	106	55	39	30
-------	---	----	---	---	---	----	---	---	-----	----	----	----

MUNICIPIOS

Talamanca de Jarama	0	0	0	0	0	0	0	0	0	0	0	0
Tielmes	0	0	0	0	0	0	0	0	0	0	0	0
Titulcia	0	0	0	0	0	0	0	0	0	0	0	0
Torrejón de Ardoz	0	0	0	0	0	0	0	0	4	0	0	0
Torrejón de la Calzada	0	0	0	0	0	0	0	0	0	0	0	0
Torrejón de Velasco	0	0	0	0	0	0	0	0	0	0	0	0
Torrelaguna	0	0	0	0	0	0	0	0	0	0	0	0
Torrelodones	0	0	0	0	0	0	0	0	0	0	0	0
Torremocha de Jarama	0	0	0	0	0	0	0	0	0	0	0	0
Torres de la Alameda	0	0	0	0	0	0	0	0	0	0	0	0
Valdaracete	0	0	0	0	0	0	0	0	0	0	0	0
Valdeavero	0	0	0	0	0	0	0	0	0	0	0	0
Valdelaguna	0	0	0	0	0	0	0	0	0	0	0	0
Valdemanco	0	0	0	0	0	0	0	0	0	0	0	0
Valdemaqueda	0	0	0	1	0	0	0	0	0	0	0	0
Valdemorillo	0	0	0	0	0	0	0	0	0	1	0	0
Valdemoro	0	0	0	0	0	0	0	0	0	0	1	0
Valdepiélagos	0	0	0	0	0	0	0	0	0	0	0	0
Valdetorres de Jarama	0	0	0	0	0	0	0	0	0	0	0	0
Valdilecha	0	0	0	0	0	0	0	0	0	0	0	0
Valverde de Alcalá	0	0	0	0	0	0	0	0	0	0	0	0
Velilla de San Antonio	0	0	0	0	0	0	0	0	0	0	0	0
Vellón (El)	0	0	0	0	0	0	0	0	0	0	0	0
Villaconejos	0	0	0	0	0	0	0	0	1	0	0	0
Villa del Prado	0	0	0	0	0	0	0	0	0	0	0	0
Villalbilla	0	0	0	0	0	0	0	0	0	0	0	0
Villamanrique de Tajo	0	0	0	0	0	1	0	0	0	0	1	0
Villamanta	0	0	0	0	0	0	0	0	0	0	0	0
Villamantilla	0	0	0	0	0	0	0	0	0	0	0	0
Villanueva de la Cañada	0	0	0	0	0	0	0	0	0	0	0	0
Villanueva de Perales	0	0	0	0	0	0	0	0	0	0	0	0
Villanueva del Pardillo	0	0	0	0	0	0	0	0	0	0	0	0
Villar del Olmo	0	0	0	0	0	0	0	0	0	0	0	0
Villarejo de Salvanés	0	0	0	0	0	0	0	0	0	0	0	0
Villaviciosa de Odón	0	0	0	0	0	0	0	0	0	0	0	0
Zarzalejo	0	0	0	0	0	0	0	0	0	0	0	0

MATRIMONIOS QUE HAN FIJADO SU RESIDENCIA EN LA COMUNIDAD DE MADRID CLASIFICADOS POR LUGAR DE RESIDENCIA ANTERIOR DEL ESPOSO SEGUN LUGAR DE RESIDENCIA ANTERIOR DE LA ESPOSA

	RESIDENCIA ANTERIOR DEL ESPOSO											
	COMUNIDAD DE MADRID (MUNICIPIOS)											
	Ribatejada	Rivas-Vaciamadrid	Robledillo de la Jara	Robledo de Chavela	Robregordo	Rozas de Madrid (Las)	Rozas de Puerto Real	San Agustín de Guadalix	San Fernando de Henares	San Lorenzo del Escorial	San Martín de la Vega	San Martín de Valdeiglesias

RESIDENCIA ANTERIOR DE LA ESPOSA

TOTAL	1	22	0	9	0	88	2	9	106	55	39	30
-------	---	----	---	---	---	----	---	---	-----	----	----	----

ESTRATOS DE POBLACION

De 101 a 500	1	0	0	1	0	0	1	0	0	0	0	1
De 501 a 1.000	0	0	0	0	0	1	0	0	0	0	1	1
De 1.001 a 2.000	0	0	0	6	0	0	0	0	0	1	0	0
De 2.001 a 5.000	0	1	0	0	0	1	1	5	2	1	2	0
De 5.001 a 10.000	0	12	0	0	0	0	0	0	0	44	21	18
De 10.001 a 20.000	0	0	0	0	0	0	0	0	2	0	7	0
De 20.001 a 50.000	0	2	0	0	0	54	0	0	45	1	0	0
De 50.001 a 100.000	0	0	0	0	0	0	0	1	27	0	0	1
De 100.001 a 200.000	0	0	0	0	0	0	0	0	4	0	1	0
Mas de 200.000	0	7	0	1	0	26	0	3	22	7	5	7

AMBITOS GEOGRAFICOS

Area Metropolitana	0	20	0	1	0	78	0	4	100	7	6	8
Madrid	0	7	0	1	0	26	0	3	22	7	5	7
Corona Metropolitana	0	13	0	0	0	52	0	1	78	0	1	1
Norte	0	0	0	0	0	0	0	1	0	0	0	1
Sur	0	0	0	0	0	0	0	0	1	0	1	0
Este	0	13	0	0	0	0	0	0	76	0	0	0
Oeste	0	0	0	0	0	52	0	0	1	0	0	0
Resto Municipios	1	2	0	7	0	4	2	5	2	47	31	20

EN OTRAS COMUNIDADES AUTONOMAS

TOTAL	0	0	0	1	0	6	0	0	4	1	2	2
Andalucía	0	0	0	0	0	1	0	0	0	1	0	0
Aragón	0	0	0	0	0	0	0	0	0	0	0	0
Asturias	0	0	0	0	0	0	0	0	0	0	0	0
Baleares	0	0	0	0	0	1	0	0	0	0	0	0
Canarias	0	0	0	0	0	2	0	0	0	0	0	0
Cantabria	0	0	0	0	0	0	0	0	0	0	0	0
Castilla-León	0	0	0	0	0	0	0	0	1	0	0	1
Castilla-La Mancha	0	0	0	1	0	1	0	0	1	0	2	1
Cataluña	0	0	0	0	0	0	0	0	0	0	0	0
Extremadura	0	0	0	0	0	1	0	0	0	0	0	0
Galicia	0	0	0	0	0	0	0	0	0	0	0	0
Murcia	0	0	0	0	0	0	0	0	0	0	0	0
Navarra	0	0	0	0	0	0	0	0	0	0	0	0
Comunidad Valenciana	0	0	0	0	0	0	0	0	2	0	0	0
País Vasco	0	0	0	0	0	0	0	0	0	0	0	0
Rioja (La)	0	0	0	0	0	0	0	0	0	0	0	0
Ceuta	0	0	0	0	0	0	0	0	0	0	0	0
Melilla	0	0	0	0	0	0	0	0	0	0	0	0

EN EL EXTRANJERO

TOTAL	0	0	0	0	0	0	0	0	0	0	0	0
-------	---	---	---	---	---	---	---	---	---	---	---	---

MATRIMONIOS QUE HAN FIJADO SU RESIDENCIA EN LA COMUNIDAD DE MADRID CLASIFICADOS POR LUGAR DE RESIDENCIA ANTERIOR DEL ESPOSO SEGUN LUGAR DE RESIDENCIA ANTERIOR DE LA ESPOSA

RESIDENCIA ANTERIOR DEL ESPOSO											
COMUNIDAD DE MADRID (MUNICIPIOS)											
San Sebastián de los Reyes	Santa María de la Alameda	Santorcaz	Santos de la Humosa	Serna del Monte (La)	Serranillos del Valle	Sevilla la Nueva	Somo-sierra	Soto del del Real	Talamanca del Jarama	Tielmes	Titulcia

RESIDENCIA ANTERIOR DE LA ESPOSA

TOTAL	208	0	1	11	1	2	1	0	9	8	11	7
-------	-----	---	---	----	---	---	---	---	---	---	----	---

EN LA COMUNIDAD DE MADRID

TOTAL	206	0	1	9	1	2	1	0	9	8	11	7
-------	-----	---	---	---	---	---	---	---	---	---	----	---

MUNICIPIOS

Ajalvir	0	0	0	0	0	0	0	0	0	0	0	0
Alameda del Valle	0	0	0	0	0	0	0	0	0	0	0	0
Alamo (El)	0	0	0	0	0	0	0	0	0	0	0	0
Alcalá de Henares	0	0	0	2	0	0	0	0	0	0	0	0
Alcobendas	40	0	0	0	0	0	0	0	0	0	0	0
Alcorcón	1	0	0	0	0	0	0	0	0	0	0	0
Aldea del Fresno	0	0	0	0	0	0	0	0	0	0	0	0
Algete	1	0	0	0	0	0	0	0	0	0	0	0
Alpedrete	0	0	0	0	0	0	0	0	0	0	0	0
Anchuelo	0	0	0	0	0	0	0	0	0	0	0	0
Aranjuez	0	0	0	0	0	0	0	0	0	0	0	0
Arganda del Rey	0	0	0	0	0	0	0	0	0	0	0	0
Arroyomolinos	0	0	0	0	0	0	0	0	0	0	0	0
Becerril de la Sierra	0	0	0	0	0	0	0	0	0	0	0	0
Belmonte del Tajo	0	0	0	0	0	0	0	0	0	0	0	0
Berruoco (El)	0	0	0	0	0	0	0	0	0	0	0	0
Boadilla del Monte	0	0	0	0	0	0	0	0	0	0	0	0
Boalo (El)	0	0	0	0	0	0	0	0	0	0	0	0
Braojos	0	0	0	0	0	0	0	0	0	0	0	0
Brea de Tajo	0	0	0	0	0	0	0	0	0	0	0	0
Brunete	0	0	0	0	0	0	0	0	0	0	0	0
Buñuelo	0	0	0	0	0	0	0	0	0	0	0	0
Bustarviejo	0	0	0	0	0	0	0	0	0	0	0	0
Cabanillas de la Sierra	0	0	0	0	0	0	0	0	0	0	0	0
Cabrera (La)	1	0	0	0	0	0	0	0	0	0	0	0
Cadalso de los Vidrios	0	0	0	0	0	0	0	0	0	0	0	0
Camarma de Esteruelas	0	0	0	0	0	0	0	0	0	0	0	0
Campo Real	0	0	0	0	0	0	0	0	0	0	0	0
Canencia	0	0	0	0	0	0	0	0	0	0	0	0
Carabaña	0	0	0	0	0	0	0	0	0	0	0	0
Casarrubuelos	0	0	0	0	0	1	0	0	0	0	0	0
Cenicientos	0	0	0	0	0	0	0	0	0	0	0	0
Cercedilla	0	0	0	0	0	0	0	0	0	0	0	0
Ciempozuelos	0	0	0	0	0	0	0	0	0	0	0	1
Cobeña	0	0	0	0	0	0	0	0	0	0	0	0
Colmenar de Oreja	0	0	0	0	0	0	0	0	0	0	0	0
Colmenarejo	0	0	0	0	0	0	0	0	0	0	0	0
Colmenar Viejo	1	0	0	0	0	0	0	2	0	0	0	0
Collado Villalba	1	0	0	0	0	0	0	0	0	0	0	0
Collado-Mediano	0	0	0	0	0	0	0	0	0	0	0	0
Corpa	0	0	0	0	0	0	0	0	0	0	0	0
Costada	0	0	0	0	0	0	0	0	0	0	0	0
Chapinería	0	0	0	0	0	0	0	0	0	0	0	0
Chinchón	0	0	0	0	0	0	0	0	0	0	0	0
Daganzo de Arriba	0	0	0	0	0	0	0	0	0	0	0	0
Escorial (El)	0	0	0	0	0	0	0	0	0	0	0	0
Estremera	0	0	0	0	0	0	0	0	0	0	0	0
Fresnedillas	0	0	0	0	0	0	0	0	0	0	0	0
Fuenlabrada	0	0	0	0	0	0	0	0	0	0	0	0
Fuente el Saz de Jarama	2	0	0	0	0	0	0	0	0	0	0	0
Fuentidueña de Tajo	0	0	0	0	0	0	0	0	0	0	0	0
Galapagar	0	0	0	0	0	0	0	0	0	0	0	0
Garganta de los Montes	0	0	0	0	0	0	0	0	0	0	0	0

MATRIMONIOS QUE HAN FIJADO SU RESIDENCIA EN LA COMUNIDAD DE MADRID CLASIFICADOS POR LUGAR DE RESIDENCIA ANTERIOR DEL ESPOSO SEGUN LUGAR DE RESIDENCIA ANTERIOR DE LA ESPOSA

RESIDENCIA ANTERIOR DEL ESPOSO											
COMUNIDAD DE MADRID (MUNICIPIOS)											
San Sebastián de los Reyes	Santa María de la Alameda	Santorcaz	Santos de la Humosa	Serna del Monte (La)	Serranillos del Valle	Sevilla la Nueva	Somo-sierra	Soto del Real	Talamanca del Jarama	Tielmes	Titulcia

RESIDENCIA ANTERIOR DE LA ESPOSA

TOTAL	208	0	1	11	1	2	1	0	9	8	11	7
MUNICIPIOS												
Getafe	1	0	0	0	0	0	0	0	0	0	0	0
Griñón	0	0	0	0	0	0	0	0	0	0	0	0
Guadalix de la Sierra	0	0	0	0	0	0	0	0	1	0	0	0
Guadarrama	0	0	0	0	0	0	0	0	0	0	0	0
Horcajo de la Sierra	0	0	0	0	0	0	0	0	0	0	0	0
Hoyo de Manzanares	0	0	0	0	0	0	0	0	0	0	0	0
Humanes de Madrid	0	0	0	0	0	0	0	0	0	0	0	0
Leganés	0	0	0	0	0	0	0	0	0	0	1	0
Loeches	0	0	0	0	0	0	0	0	0	0	0	0
Lozoyuela-Navas-Sieteiglesias	0	0	0	0	0	0	0	0	0	0	0	0
Madrid	33	0	0	0	1	1	1	0	1	1	1	1
Majadahonda	0	0	0	0	0	0	0	0	0	0	0	0
Manzanares el Real	0	0	0	0	0	0	0	0	1	0	0	0
Meco	0	0	0	0	0	0	0	0	0	0	0	0
Mejorada del Campo	0	0	0	0	0	0	0	0	0	0	0	0
Miraflores de la Sierra	0	0	0	0	0	0	0	0	0	0	0	0
Molar (El)	0	0	0	0	0	0	0	0	0	0	0	0
Molinos (Los)	0	0	0	0	0	0	0	0	0	0	0	0
Moraleja de Enmedio	0	0	0	0	0	0	0	0	0	0	0	0
Moralzarzal	0	0	0	0	0	0	0	0	0	0	0	0
Morata de Tajuña	0	0	0	0	0	0	0	0	0	0	0	0
Móstoles	0	0	0	0	0	0	0	0	0	0	0	0
Navacerrada	0	0	0	0	0	0	0	0	0	0	0	0
Navalagamella	0	0	0	0	0	0	0	0	0	0	0	0
Navalcarnero	0	0	0	0	0	0	0	0	0	0	0	0
Navas del Rey	0	0	0	0	0	0	0	0	0	0	0	0
Nuevo Baztán	0	0	0	0	0	0	0	0	0	0	0	0
Orusco	0	0	0	0	0	0	0	0	0	0	2	0
Paracuellos de Jarama	0	0	0	0	0	0	0	0	0	0	0	0
Parla	0	0	0	0	0	0	0	0	0	0	0	1
Patones	0	0	0	0	0	0	0	0	0	0	0	0
Pedrezuela	0	0	0	0	0	0	0	0	0	0	0	0
Pelayos de la Presa	0	0	0	0	0	0	0	0	0	0	0	0
Perales de Tajuña	0	0	0	0	0	0	0	0	0	0	0	0
Pezuela de las Torres	0	0	0	0	0	0	0	0	0	0	0	0
Pinilla del Valle	0	0	0	0	0	0	0	0	0	0	0	0
Pinto	0	0	0	0	0	0	0	0	0	0	0	0
Pozuelo de Alarcón	1	0	0	0	0	0	0	0	0	0	0	0
Pozuelo del Rey	0	0	0	0	0	0	0	0	0	0	0	0
Quijorna	0	0	0	0	0	0	0	0	0	0	0	0
Rascafría	0	0	0	0	0	0	0	0	0	0	0	0
Ribatejada	0	0	0	0	0	0	0	0	0	0	0	0
Rivas-Vaciamadrid	0	0	0	0	0	0	0	0	0	0	0	0
Robledo de Chavela	0	0	0	0	0	0	0	0	0	0	0	0
Rozas de Madrid (Las)	0	0	0	0	0	0	0	0	0	0	0	0
Rozas de Puerto Real	0	0	0	0	0	0	0	0	0	0	0	0
San Agustín de Guadalix	0	0	0	0	0	0	0	0	0	0	0	0
San Fernando de Henares	0	0	0	0	0	0	0	0	0	0	0	0
San Lorenzo del Escorial	0	0	0	0	0	0	0	0	0	0	0	0
San Martín de la Vega	0	0	0	0	0	0	0	0	0	0	0	0
San Martín de Valdeiglesias	0	0	0	0	0	0	0	0	0	0	0	0
San Sebastián de los Reyes	122	0	0	0	0	0	0	0	0	0	0	0
Santorcaz	0	0	1	0	0	0	0	0	0	0	0	0
Santos de la Humosa (Los)	0	0	0	7	0	0	0	0	0	0	0	0
Serranillos del Valle	0	0	0	0	0	0	0	0	0	0	0	0
Sevilla la Nueva	0	0	0	0	0	0	0	0	0	0	0	0
Soto del Real	0	0	0	0	0	0	0	0	4	0	0	0

MATRIMONIOS QUE HAN FIJADO SU RESIDENCIA EN LA COMUNIDAD DE MADRID CLASIFICADOS POR LUGAR DE RESIDENCIA ANTERIOR DEL ESPOSO SEGUN LUGAR DE RESIDENCIA ANTERIOR DE LA ESPOSA

	RESIDENCIA ANTERIOR DEL ESPOSO											
	COMUNIDAD DE MADRID (MUNICIPIOS)											
	San Sebastián de los Reyes	Santa María de la Alameda	Santorcaz	Santos de la Humosa	Serna del Monte (La)	Serranillos del Valle	Sevilla la Nueva	Somo-sierra	Soto del Real	Talamanca del Jarama	Tielmes	Titulcia

RESIDENCIA ANTERIOR DE LA ESPOSA

TOTAL	208	0	1	11	1	2	1	0	9	8	11	7
MUNICIPIOS												
Talamanca de Jarama	0	0	0	0	0	0	0	0	0	7	0	0
Tielmes	0	0	0	0	0	0	0	0	0	0	6	0
Titulcia	0	0	0	0	0	0	0	0	0	0	0	4
Torrejón de Ardoz	0	0	0	0	0	0	0	0	0	0	0	0
Torrejón de la Calzada	0	0	0	0	0	0	0	0	0	0	0	0
Torrejón de Velasco	0	0	0	0	0	0	0	0	0	0	0	0
Torrelaguna	0	0	0	0	0	0	0	0	0	0	0	0
Torrelodones	0	0	0	0	0	0	0	0	0	0	0	0
Torremocha de Jarama	0	0	0	0	0	0	0	0	0	0	0	0
Torres de la Alameda	0	0	0	0	0	0	0	0	0	0	0	0
Valdaracete	0	0	0	0	0	0	0	0	0	0	0	0
Valdeavero	0	0	0	0	0	0	0	0	0	0	0	0
Valdelaguna	0	0	0	0	0	0	0	0	0	0	0	0
Valdemanco	0	0	0	0	0	0	0	0	0	0	0	0
Valdemaqueda	0	0	0	0	0	0	0	0	0	0	0	0
Valdemorillo	0	0	0	0	0	0	0	0	0	0	0	0
Valdemoro	1	0	0	0	0	0	0	0	0	0	0	0
Valdepiélagos	0	0	0	0	0	0	0	0	0	0	0	0
Valdetorres de Jarama	0	0	0	0	0	0	0	0	0	0	0	0
Valdilecha	0	0	0	0	0	0	0	0	0	0	1	0
Valverde de Alcalá	0	0	0	0	0	0	0	0	0	0	0	0
Velilla de San Antonio	0	0	0	0	0	0	0	0	0	0	0	0
Vellón (El)	1	0	0	0	0	0	0	0	0	0	0	0
Villaconejos	0	0	0	0	0	0	0	0	0	0	0	0
Villa del Prado	0	0	0	0	0	0	0	0	0	0	0	0
Villaalbilla	0	0	0	0	0	0	0	0	0	0	0	0
Villamanrique de Tajo	0	0	0	0	0	0	0	0	0	0	0	0
Villamanta	0	0	0	0	0	0	0	0	0	0	0	0
Villamantilla	0	0	0	0	0	0	0	0	0	0	0	0
Villanueva de la Cañada	0	0	0	0	0	0	0	0	0	0	0	0
Villanueva de Perales	0	0	0	0	0	0	0	0	0	0	0	0
Villanueva del Pardillo	0	0	0	0	0	0	0	0	0	0	0	0
Villar del Olmo	0	0	0	0	0	0	0	0	0	0	0	0
Villarejo de Salvanés	0	0	0	0	0	0	0	0	0	0	0	0
Villaviciosa de Odón	0	0	0	0	0	0	0	0	0	0	0	0
Zarzalejo	0	0	0	0	0	0	0	0	0	0	0	0

MATRIMONIOS QUE HAN FIJADO SU RESIDENCIA EN LA COMUNIDAD DE MADRID CLASIFICADOS POR LUGAR DE RESIDENCIA ANTERIOR DEL ESPOSO SEGUN LUGAR DE RESIDENCIA ANTERIOR DE LA ESPOSA

RESIDENCIA ANTERIOR DEL ESPOSO											
COMUNIDAD DE MADRID (MUNICIPIOS)											
San Sebastián de los Reyes	Santa María de la Alameda	Santorcaz	Santos de la Humosa	Serna del Monte (La)	Serranillos del Valle	Sevilla la Nueva	Somo-sierra	Soto del Real	Talamanca del Jarama	Tielmes	Titulcia

RESIDENCIA ANTERIOR DE LA ESPOSA

TOTAL	208	0	1	11	1	2	1	0	9	8	11	7
-------	-----	---	---	----	---	---	---	---	---	---	----	---

ESTRATOS DE POBLACION

De 101 a 500	0	0	0	0	0	0	0	0	0	0	0	0
De 501 a 1.000	2	0	1	7	0	1	0	0	0	7	2	4
De 1.001 a 2.000	2	0	0	0	0	0	0	0	6	0	7	0
De 2.001 a 5.000	0	0	0	0	0	0	0	0	0	0	0	0
De 5.001 a 10.000	1	0	0	0	0	0	0	0	0	0	0	0
De 10.001 a 20.000	1	0	0	0	0	0	0	0	0	0	0	1
De 20.001 a 50.000	3	0	0	0	0	0	0	0	2	0	0	0
De 50.001 a 100.000	162	0	0	0	0	0	0	0	0	0	0	1
De 100.001 a 200.000	2	0	0	2	0	0	0	0	0	0	1	0
Mas de 200.000	33	0	0	0	1	1	1	0	1	1	1	1

AMBITOS GEOGRAFICOS

Area Metropolitana	199	0	0	2	1	1	1	0	3	1	2	2
Madrid	33	0	0	0	1	1	1	0	1	1	1	1
Corona Metropolitana	166	0	0	2	0	0	0	0	2	0	1	1
Norte	163	0	0	0	0	0	0	0	2	0	0	0
Sur	2	0	0	0	0	0	0	0	0	0	1	1
Este	0	0	0	2	0	0	0	0	0	0	0	0
Oeste	1	0	0	0	0	0	0	0	0	0	0	0
Resto Municipios	7	0	1	7	0	1	0	0	6	7	9	5

EN OTRAS COMUNIDADES AUTONOMAS

TOTAL	2	0	0	2	0	0	0	0	0	0	0	0
Andalucía	1	0	0	0	0	0	0	0	0	0	0	0
Aragón	0	0	0	0	0	0	0	0	0	0	0	0
Asturias	0	0	0	0	0	0	0	0	0	0	0	0
Baleares	0	0	0	0	0	0	0	0	0	0	0	0
Canarias	0	0	0	0	0	0	0	0	0	0	0	0
Cantabria	0	0	0	0	0	0	0	0	0	0	0	0
Castilla-León	0	0	0	0	0	0	0	0	0	0	0	0
Castilla-La Mancha	0	0	0	2	0	0	0	0	0	0	0	0
Cataluña	0	0	0	0	0	0	0	0	0	0	0	0
Extremadura	1	0	0	0	0	0	0	0	0	0	0	0
Galicia	0	0	0	0	0	0	0	0	0	0	0	0
Murcia	0	0	0	0	0	0	0	0	0	0	0	0
Navarra	0	0	0	0	0	0	0	0	0	0	0	0
Comunidad Valenciana	0	0	0	0	0	0	0	0	0	0	0	0
País Vasco	0	0	0	0	0	0	0	0	0	0	0	0
Rioja (La)	0	0	0	0	0	0	0	0	0	0	0	0
Ceuta	0	0	0	0	0	0	0	0	0	0	0	0
Melilla	0	0	0	0	0	0	0	0	0	0	0	0

EN EL EXTRANJERO

TOTAL	0	0	0	0	0	0	0	0	0	0	0	0
-------	---	---	---	---	---	---	---	---	---	---	---	---

MATRIMONIOS QUE HAN FIJADO SU RESIDENCIA EN LA COMUNIDAD DE MADRID CLASIFICADOS POR LUGAR DE RESIDENCIA ANTERIOR DEL ESPOSO SEGUN LUGAR DE RESIDENCIA ANTERIOR DE LA ESPOSA

	RESIDENCIA ANTERIOR DEL ESPOSO											
	COMUNIDAD DE MADRID (MUNICIPIOS)											
	Torrejón de Ardoz	Torrejón de la Calzada	Torrejón de Velasco	Torre-laguna	Torre-lodones	Torre-mocha de Jarama	Torres de la Alameda	Valda-racete	Valdeavero	Valde-laguna	Valde-manco	Valde-maqueda
RESIDENCIA ANTERIOR DE LA ESPOSA												
TOTAL	411	4	11	14	37	3	12	4	3	4	2	2
EN LA COMUNIDAD DE MADRID												
TOTAL	398	4	10	13	36	3	12	4	3	4	2	1
MUNICIPIOS												
Ajalvir	0	0	0	0	0	0	0	0	0	0	0	0
Alameda del Valle	0	0	0	0	0	0	0	0	0	0	0	0
Alamo (El)	0	0	0	0	0	0	0	0	0	0	0	0
Alcalá de Henares	15	0	0	0	0	0	0	0	0	0	0	0
Alcobendas	1	0	0	1	0	0	0	0	0	0	0	0
Alcorcón	1	0	0	0	0	0	0	0	0	0	0	0
Aldea del Fresno	0	0	0	0	0	0	0	0	0	0	0	0
Algete	0	0	0	1	0	0	0	0	0	0	0	0
Alpedrete	0	0	0	0	0	0	0	0	0	0	0	0
Anchuelo	0	0	0	0	0	0	0	0	0	0	0	0
Aranjuez	0	0	0	0	0	0	0	0	0	0	0	0
Arganda del Rey	0	0	0	0	0	0	0	0	0	0	0	0
Arroyomolinos	0	0	0	0	0	0	0	0	0	0	0	0
Becerril de la Sierra	0	0	0	0	0	0	0	0	0	0	0	0
Belmonte del Tajo	0	0	0	0	0	0	0	0	0	0	0	0
Berrueco (El)	0	0	0	0	0	0	0	0	0	0	0	0
Boadilla del Monte	0	0	0	0	0	0	0	0	0	0	0	0
Boalo (El)	0	0	0	0	0	0	0	0	0	0	0	0
Braojos	0	0	0	0	0	0	0	0	0	0	0	0
Brea de Tajo	0	0	0	0	0	0	0	0	0	0	0	0
Brunete	0	0	0	0	0	0	0	0	0	0	0	0
Buitrago del Lozoya	0	0	0	0	0	0	0	0	0	0	0	0
Bustarviejo	0	0	0	0	0	0	0	0	0	0	0	0
Cabanillas de la Sierra	0	0	0	0	0	0	0	0	0	0	0	0
Cabrera (La)	0	0	0	0	0	0	0	0	0	0	0	0
Cadalso de los Vidrios	0	0	0	0	0	0	0	0	0	0	0	0
Camarma de Esteruelas	1	0	0	0	0	0	0	0	0	0	0	0
Campo Real	0	0	0	0	0	0	1	0	0	0	0	0
Canencia	0	0	0	0	0	0	0	0	0	0	0	0
Carabaña	0	0	0	0	0	0	0	0	0	0	0	0
Casarrubuelos	0	0	1	0	0	0	0	0	0	0	0	0
Cenicientos	0	0	0	0	0	0	0	0	0	0	0	0
Cercedilla	0	0	0	0	0	0	0	0	0	0	0	0
Ciempozuelos	0	1	0	0	0	0	0	0	0	0	0	0
Cobeña	0	0	0	0	0	0	0	0	0	0	0	0
Colmenar de Oreja	0	0	0	0	0	0	0	0	0	1	0	0
Colmenarejo	0	0	0	0	0	0	0	0	0	0	0	0
Colmenar Viejo	0	0	0	0	0	0	0	0	0	0	0	0
Collado Villalba	0	0	0	0	1	0	0	0	0	0	0	0
Collado-Mediano	0	0	0	0	0	0	0	0	0	0	0	0
Corpa	0	0	0	0	0	0	0	0	0	0	0	0
Coslada	5	0	0	0	0	0	0	0	0	0	0	0
Chapinería	0	0	0	0	0	0	0	0	0	0	0	0
Chinchón	0	0	0	0	0	0	0	0	0	0	0	0
Daganzo de Arriba	0	0	0	0	0	0	0	0	0	0	0	0
Escorial (El)	0	0	0	0	0	0	0	0	0	0	0	0
Estremera	0	0	0	0	0	0	0	0	0	0	0	0
Fresnedillas	0	0	0	0	0	0	0	0	0	0	0	0
Fuenlabrada	0	0	1	0	0	0	0	0	0	0	0	0
Fuente el Saz de Jarama	0	0	0	0	0	0	0	0	0	0	0	0
Fuentidueña de Tajo	0	0	0	0	0	0	0	0	0	0	0	0
Galapagar	0	0	0	0	0	0	0	0	0	0	0	0
Garganta de los Montes	0	0	0	0	0	0	0	0	0	0	0	0

MATRIMONIOS QUE HAN FIJADO SU RESIDENCIA EN LA COMUNIDAD DE MADRID CLASIFICADOS POR LUGAR DE RESIDENCIA ANTERIOR DEL ESPOSO SEGUN LUGAR DE RESIDENCIA ANTERIOR DE LA ESPOSA

	RESIDENCIA ANTERIOR DEL ESPOSO										
	COMUNIDAD DE MADRID (MUNICIPIOS)										
	Torrejón de Ardoz	Torrejón de la Calzada	Torrejón de Velasco	Torre-laguna	Torre-lodones	Torre-mocha de Jarama	Torres de la Alameda	Valda-racete	Valdeavero	Valde-laguna	Valde-manco

RESIDENCIA ANTERIOR DE LA ESPOSA

TOTAL	411	4	11	14	37	3	12	4	3	4	2	2
-------	-----	---	----	----	----	---	----	---	---	---	---	---

MUNICIPIOS

Getafe	1	0	1	0	0	0	0	0	0	0	0	0
Grifón	0	0	0	0	0	0	0	0	0	0	0	0
Guadalix de la Sierra	0	0	0	0	0	0	0	0	0	0	0	0
Guadarrama	0	0	0	0	0	0	0	0	0	0	0	0
Horcajo de la Sierra	0	0	0	0	0	0	0	0	0	0	0	0
Hoyo de Manzanares	0	0	0	0	0	0	0	0	0	0	0	0
Humanes de Madrid	0	0	0	0	0	0	0	0	0	0	0	0
Leganés	0	0	0	0	0	0	0	0	0	0	0	0
Loeches	0	0	0	0	0	0	0	0	0	0	0	0
Lozoyuela-Navas-Sieteiglesias	0	0	0	0	0	0	0	0	0	0	0	0
Madrid	36	0	1	1	5	0	0	0	1	0	0	1
Majadahonda	0	0	0	0	0	0	0	0	0	0	0	0
Manzanares el Real	0	0	0	0	0	0	0	0	0	0	0	0
Meco	0	0	0	0	0	0	0	0	0	0	0	0
Mejorada del Campo	0	0	0	0	0	0	0	0	0	0	0	0
Miraflores de la Sierra	0	0	0	1	0	0	0	0	0	0	0	0
Molar (El)	0	0	0	0	0	0	0	0	0	0	0	0
Molinos (Los)	0	0	0	0	0	0	0	0	0	0	0	0
Moraleja de Enmedio	0	0	0	0	0	0	0	0	0	0	0	0
Moralzarzal	0	0	0	0	0	0	0	0	0	0	0	0
Morata de Tajuña	0	0	0	0	0	0	0	0	0	0	0	0
Móstoles	0	0	1	0	0	0	0	0	0	0	0	0
Navacerrada	0	0	0	0	0	0	0	0	0	0	0	0
Navalagamella	0	0	0	0	0	0	0	0	0	0	0	0
Navalcarnero	0	0	0	0	0	0	0	0	0	0	0	0
Navas del Rey	0	0	0	0	0	0	0	0	0	0	0	0
Nuevo Baztán	0	0	0	0	0	0	0	0	0	0	0	0
Orusco	0	0	0	0	0	0	0	0	0	0	0	0
Paracuellos de Jarama	0	0	0	0	0	0	0	0	0	0	0	0
Parla	0	0	0	0	0	0	0	0	0	0	0	0
Patones	0	0	0	0	0	0	0	0	0	0	0	0
Pedrezuela	0	0	0	0	0	0	0	0	0	0	0	0
Pelayos de la Presa	0	0	0	0	0	0	0	0	0	0	0	0
Perales de Tajuña	0	0	0	0	0	0	0	0	0	0	0	0
Pezuela de las Torres	0	0	0	0	0	0	0	0	0	0	0	0
Pinilla del Valle	0	0	0	0	0	0	0	0	0	0	0	0
Pinto	0	0	1	0	0	0	0	0	0	0	0	0
Pozuelo de Alarcón	0	0	0	0	0	0	0	0	0	0	0	0
Pozuelo del Rey	0	0	0	0	0	0	0	0	0	0	0	0
Quijorna	0	0	0	0	0	0	0	0	0	0	0	0
Rascafría	0	0	0	0	0	0	0	0	0	0	0	0
Ribatejada	0	0	0	0	0	0	0	0	0	0	0	0
Rivas-Vaciamadrid	0	0	0	0	0	0	0	0	0	0	0	0
Robledo de Chavela	0	0	0	0	0	0	0	0	0	0	0	0
Rozas de Madrid (Las)	0	0	0	0	1	0	0	0	0	0	0	0
Rozas de Puerto Real	0	0	0	0	0	0	0	0	0	0	0	0
San Agustín de Guadalix	0	0	0	0	0	0	0	0	0	0	0	0
San Fernando de Henares	2	0	0	0	0	0	0	0	0	0	0	0
San Lorenzo del Escorial	0	0	0	0	0	0	0	0	0	0	0	0
San Martín de la Vega	0	0	2	0	0	0	0	0	0	0	0	0
San Martín de Valdeiglesias	0	0	0	0	0	0	0	0	0	0	0	0
San Sebastián de los Reyes	0	0	0	0	0	0	0	0	0	0	0	0
Santorcaz	1	0	0	0	0	0	0	0	0	0	0	0
Santos de la Humosa (Los)	0	0	0	0	0	0	0	0	0	0	0	0
Serranillos del Valle	0	0	0	0	0	0	0	0	0	0	0	0
Sevilla la Nueva	0	0	0	0	0	0	0	0	0	0	0	0
Soto del Real	0	0	0	0	0	0	0	0	0	0	0	0

MATRIMONIOS QUE HAN FIJADO SU RESIDENCIA EN LA COMUNIDAD DE MADRID CLASIFICADOS POR LUGAR DE RESIDENCIA ANTERIOR DEL ESPOSO SEGUN LUGAR DE RESIDENCIA ANTERIOR DE LA ESPOSA

	RESIDENCIA ANTERIOR DEL ESPOSO											
	COMUNIDAD DE MADRID (MUNICIPIOS)											
	Torrejón de Ardoz	Torrejón de la Calzada	Torrejón de Velasco	Torre- laguna	Torre- lodones	Torre- mocha de Jarama	Torres de la Alameda	Valda- racete	Valdeavero	Valde- laguna	Valde- manco	Valde- maqueda

RESIDENCIA ANTERIOR DE LA ESPOSA

TOTAL	411	4	11	14	37	3	12	4	3	4	2	2
-------	-----	---	----	----	----	---	----	---	---	---	---	---

MUNICIPIOS

Talamanca de Jarama	0	0	0	0	0	0	0	0	0	0	0	0
Tielmes	0	0	0	0	0	0	0	0	0	0	0	0
Titulcia	0	0	0	0	0	0	0	0	0	0	0	0
Torrejón de Ardoz	333	0	0	0	0	0	0	0	0	0	0	0
Torrejón de la Calzada	0	2	1	0	0	0	0	0	0	0	0	0
Torrejón de Velasco	0	1	1	0	0	0	0	0	0	0	0	0
Torrelaguna	0	0	0	9	0	1	0	0	0	0	0	0
Torrelodones	0	0	0	0	29	0	0	0	0	0	0	0
Torremocha de Jarama	0	0	0	0	0	1	0	0	0	0	0	0
Torres de la Alameda	1	0	0	0	0	0	9	0	0	0	0	0
Valdaracete	0	0	0	0	0	0	0	3	0	0	0	0
Valdeavero	0	0	0	0	0	0	0	0	2	0	0	0
Valdeaguna	0	0	0	0	0	0	0	0	0	3	0	0
Valdemanco	0	0	0	0	0	0	0	0	0	0	2	0
Valdemaqueda	0	0	0	0	0	0	0	0	0	0	0	0
Valdemorillo	0	0	0	0	0	0	0	0	0	0	0	0
Valdemoro	0	0	0	0	0	0	0	0	0	0	0	0
Valdepiélagos	0	0	0	0	0	0	0	0	0	0	0	0
Valdetorres de Jarama	0	0	0	0	0	0	0	0	0	0	0	0
Valdilecha	0	0	0	0	0	0	0	0	0	0	0	0
Valverde de Alcalá	0	0	0	0	0	0	1	0	0	0	0	0
Velilla de San Antonio	1	0	0	0	0	0	0	0	0	0	0	0
Vellón (El)	0	0	0	0	0	1	0	0	0	0	0	0
Villaconejos	0	0	0	0	0	0	0	0	0	0	0	0
Villa del Prado	0	0	0	0	0	0	0	0	0	0	0	0
Villalbilla	0	0	0	0	0	0	1	0	0	0	0	0
Villamanrique de Tajo	0	0	0	0	0	0	0	0	0	0	0	0
Villamanta	0	0	0	0	0	0	0	0	0	0	0	0
Villamantilla	0	0	0	0	0	0	0	0	0	0	0	0
Villanueva de la Cañada	0	0	0	0	0	0	0	0	0	0	0	0
Villanueva de Perales	0	0	0	0	0	0	0	0	0	0	0	0
Villanueva del Pardillo	0	0	0	0	0	0	0	0	0	0	0	0
Villar del Olmo	0	0	0	0	0	0	0	0	0	0	0	0
Villarejo de Salvanés	0	0	0	0	0	0	0	1	0	0	0	0
Villaviciosa de Odón	0	0	0	0	0	0	0	0	0	0	0	0
Zarzalejo	0	0	0	0	0	0	0	0	0	0	0	0

MATRIMONIOS QUE HAN FIJADO SU RESIDENCIA EN LA COMUNIDAD DE MADRID CLASIFICADOS POR LUGAR DE RESIDENCIA ANTERIOR DEL ESPOSO SEGUN LUGAR DE RESIDENCIA ANTERIOR DE LA ESPOSA

	RESIDENCIA ANTERIOR DEL ESPOSO											
	COMUNIDAD DE MADRID (MUNICIPIOS)											
	Torrejón de Ardoz	Torrejón de la Calzada	Torrejón de Velasco	Torre-laguna	Torre-lodones	Torre-mocha de Jarama	Torres de la Alameda	Valda-racete	Valdeavero	Valde-laguna	Valde-manco	Valde-maqueda

RESIDENCIA ANTERIOR DE LA ESPOSA

TOTAL	411	4	11	14	37	3	12	4	3	4	2	2
-------	-----	---	----	----	----	---	----	---	---	---	---	---

ESTRATOS DE POBLACION

De 101 a 500	0	0	0	0	0	1	1	0	2	0	2	0
De 501 a 1.000	1	0	1	0	0	1	0	3	0	3	0	0
De 1.001 a 2.000	2	3	2	0	0	0	1	0	0	0	0	0
De 2.001 a 5.000	1	0	0	10	0	1	10	1	0	0	0	0
De 5.001 a 10.000	0	0	2	1	29	0	0	0	0	1	0	0
De 10.001 a 20.000	0	1	0	0	0	0	0	0	0	0	0	0
De 20.001 a 50.000	2	0	1	0	2	0	0	0	0	0	0	0
De 50.001 a 100.000	339	0	0	1	0	0	0	0	0	0	0	0
De 100.001 a 200.000	17	0	3	0	0	0	0	0	0	0	0	0
Mas de 200.000	36	0	1	1	5	0	0	0	1	0	0	1

AMBITOS GEOGRAFICOS

Area Metropolitana	395	0	5	2	6	0	0	0	1	0	0	1
Madrid	36	0	1	1	5	0	0	0	1	0	0	1
Corona Metropolitana	359	0	4	1	1	0	0	0	0	0	0	0
Norte	1	0	0	1	0	0	0	0	0	0	0	0
Sur	2	0	4	0	0	0	0	0	0	0	0	0
Este	356	0	0	0	0	0	0	0	0	0	0	0
Oeste	0	0	0	0	1	0	0	0	0	0	0	0
Resto Municipios	3	4	5	11	30	3	12	4	2	4	2	0

EN OTRAS COMUNIDADES AUTONOMAS

TOTAL	12	0	1	1	1	0	0	0	0	0	0	1
Andalucía	0	0	0	0	0	0	0	0	0	0	0	0
Aragón	1	0	0	0	0	0	0	0	0	0	0	0
Asturias	0	0	0	0	0	0	0	0	0	0	0	0
Baleares	1	0	0	0	0	0	0	0	0	0	0	0
Canarias	1	0	0	0	0	0	0	0	0	0	0	0
Cantabria	0	0	0	0	0	0	0	0	0	0	0	0
Castilla-León	1	0	0	0	1	0	0	0	0	0	0	1
Castilla-La Mancha	3	0	1	1	0	0	0	0	0	0	0	0
Cataluña	0	0	0	0	0	0	0	0	0	0	0	0
Extremadura	3	0	0	0	0	0	0	0	0	0	0	0
Galicia	1	0	0	0	0	0	0	0	0	0	0	0
Murcia	0	0	0	0	0	0	0	0	0	0	0	0
Navarra	0	0	0	0	0	0	0	0	0	0	0	0
Comunidad Valenciana	0	0	0	0	0	0	0	0	0	0	0	0
Pais Vasco	1	0	0	0	0	0	0	0	0	0	0	0
Rioja (La)	0	0	0	0	0	0	0	0	0	0	0	0
Ceuta	0	0	0	0	0	0	0	0	0	0	0	0
Melilla	0	0	0	0	0	0	0	0	0	0	0	0

EN EL EXTRANJERO

TOTAL	1	0	0	0	0	0	0	0	0	0	0	0
-------	---	---	---	---	---	---	---	---	---	---	---	---

MATRIMONIOS QUE HAN FIJADO SU RESIDENCIA EN LA COMUNIDAD DE MADRID CLASIFICADOS POR LUGAR DE RESIDENCIA ANTERIOR DEL ESPOSO SEGUN LUGAR DE RESIDENCIA ANTERIOR DE LA ESPOSA

	RESIDENCIA ANTERIOR DEL ESPOSO											
	COMUNIDAD DE MADRID (MUNICIPIOS)											
	Valde- morillo	Valdemoro	Valdeolmos	Valde- piélagos	Valdetorres de Jarama	Valdilecha	Valverde de Alcalá	Velilla de San Antonio	Vellón (EI)	Venturada	Villa del Prado	Villa- conejos

RESIDENCIA ANTERIOR DE LA ESPOSA

TOTAL	15	69	0	3	13	7	3	9	6	1	22	9
-------	----	----	---	---	----	---	---	---	---	---	----	---

EN LA COMUNIDAD DE MADRID

TOTAL	15	64	0	3	13	7	3	9	6	1	21	8
-------	----	----	---	---	----	---	---	---	---	---	----	---

MUNICIPIOS

Ajalvir	0	0	0	0	0	0	0	0	0	0	0	0
Alameda del Valle	0	0	0	0	0	0	0	0	0	0	0	0
Alamo (EI)	0	0	0	0	0	0	0	0	0	0	0	0
Alcalá de Henares	0	0	0	0	0	0	1	1	0	0	0	0
Alcobendas	0	0	0	0	0	0	0	0	0	0	0	0
Alcorcón	0	0	0	0	0	0	0	0	0	0	0	0
Aldea del Fresno	1	0	0	0	0	0	0	0	0	0	0	0
Algete	0	0	0	0	0	0	0	0	0	0	0	0
Alpedrete	0	0	0	0	0	0	0	0	0	0	0	0
Anchuelo	0	0	0	0	0	0	0	0	0	0	0	0
Aranjuez	0	1	0	0	0	0	0	0	0	0	1	0
Arganda del Rey	0	0	0	0	0	1	0	0	0	0	0	0
Arroyomolinos	0	0	0	0	0	0	0	0	0	0	0	0
Becerril de la Sierra	0	0	0	0	0	0	0	0	0	0	0	0
Belmonte del Tajo	0	0	0	0	0	0	0	0	0	0	0	0
Berruoco (EI)	0	0	0	0	0	0	0	0	0	0	0	0
Boadilla del Monte	0	0	0	0	0	0	0	0	0	0	0	0
Boalo (EI)	0	0	0	0	0	0	0	0	0	0	0	0
Braojos	0	0	0	0	0	0	0	0	0	0	0	0
Brea de Tajo	0	0	0	0	0	0	0	0	0	0	0	0
Brunete	0	0	0	0	0	0	0	0	0	0	0	0
Buitrago del Lozoya	0	0	0	0	0	0	0	0	0	0	0	0
Bustarviejo	0	0	0	0	0	0	0	0	0	0	0	0
Cabanillas de la Sierra	0	0	0	0	0	0	0	0	0	0	0	0
Cabrera (La)	0	0	0	0	0	0	0	0	0	0	0	0
Cadalso de los Vidrios	0	0	0	0	0	0	0	0	0	0	0	0
Camarma de Esteruelas	0	0	0	0	0	0	0	0	0	0	0	0
Campo Real	0	0	0	0	0	0	0	0	0	0	0	0
Canencia	0	0	0	0	0	0	0	0	0	0	0	0
Carabaña	0	0	0	0	0	0	0	0	0	0	0	0
Casarrubuelos	0	0	0	0	0	0	0	0	0	0	0	0
Cenicientos	0	0	0	0	0	0	0	0	0	0	0	0
Cercedilla	0	0	0	0	0	0	0	0	0	0	0	0
Ciempozuelos	0	4	0	0	0	0	0	0	0	0	0	0
Cobeña	0	0	0	0	0	0	0	0	0	0	0	0
Colmenar de Oreja	0	0	0	0	0	0	0	0	0	0	1	0
Colmenarejo	0	0	0	0	0	0	0	0	0	0	0	0
Colmenar Viejo	0	0	0	0	0	0	0	0	0	0	0	0
Collado Villalba	0	0	0	0	0	0	0	0	0	0	0	0
Collado-Mediano	0	0	0	0	0	0	0	0	0	0	0	0
Corpa	0	0	0	0	0	0	0	0	0	0	0	0
Coslada	0	0	0	0	0	0	0	0	0	0	0	0
Chapinería	0	0	0	0	0	0	0	0	0	0	0	0
Chinchón	0	0	0	0	0	0	0	0	0	0	0	0
Daganzo de Arriba	0	0	0	0	0	0	0	0	0	0	0	0
Escorial (EI)	0	0	0	0	0	0	0	0	0	0	0	0
Estremera	0	0	0	0	0	0	0	0	0	0	0	0
Fresnedillas	0	0	0	0	0	0	0	0	0	0	0	0
Fuenlabrada	0	0	0	0	0	0	0	0	0	0	0	0
Fuente el Saz de Jarama	0	0	0	0	1	0	0	0	0	0	0	0
Fuentidueña de Tajo	0	0	0	0	0	0	0	0	0	0	0	0
Galapagar	1	0	0	0	0	0	0	0	0	0	0	0
Garganta de los Montes	0	0	0	0	0	0	0	0	0	0	0	0

MATRIMONIOS QUE HÁN FIJADO SU RESIDENCIA EN LA COMUNIDAD DE MADRID CLASIFICADOS POR LUGAR DE RESIDENCIA ANTERIOR DEL ESPOSO SEGUN LUGAR DE RESIDENCIA ANTERIOR DE LA ESPOSA

RESIDENCIA ANTERIOR DEL ESPOSO											
COMUNIDAD DE MADRID (MUNICIPIOS)											
Valde- morillo	Valdemoro	Valdeolmos	Valde- piélagos	Valdetorres de Jarama	Vaidilecha	Valverde de Alcalá	Velilla de San Antonio	Vellón (Ei)	Venturada	Villa del Prado	Villa- conejos

RESIDENCIA ANTERIOR DE LA ESPOSA

TOTAL	15	69	0	3	13	7	3	9	6	1	22	9
-------	----	----	---	---	----	---	---	---	---	---	----	---

MUNICIPIOS

Getafe	0	0	0	0	0	0	0	0	0	0	0	0
Grifi6n	0	0	0	0	0	0	0	0	0	0	0	0
Guadalix de la Sierra	0	0	0	0	0	0	0	0	0	0	0	0
Guadarrama	0	0	0	0	0	0	0	0	0	0	0	0
Horcajo de la Sierra	0	0	0	0	0	0	0	0	0	0	0	0
Hoyo de Manzanares	0	0	0	0	0	0	0	0	0	0	0	0
Humanes de Madrid	0	0	0	0	0	0	0	0	0	0	0	0
Legan6s	0	0	0	0	0	0	0	0	0	0	0	0
Loeches	0	0	0	0	0	0	0	0	0	0	0	0
Lozoyuela-Navas-Sieteiglesias	0	0	0	0	0	0	0	0	0	0	0	0
Madrid	1	10	0	0	3	0	0	0	1	1	1	1
Majadahonda	0	0	0	0	0	0	0	0	0	0	0	0
Manzanares el Real	0	0	0	0	0	0	0	0	0	0	0	0
Meco	0	0	0	0	0	0	0	0	0	0	0	0
Mejorada del Campo	0	0	0	0	0	0	0	1	0	0	0	0
Miraflores de la Sierra	0	0	0	0	0	0	0	0	0	0	0	0
Molar (Ei)	0	0	0	0	0	0	0	2	0	0	0	0
Molinos (Los)	0	0	0	0	0	0	0	0	0	0	0	0
Moraleja de Enmedio	0	0	0	0	0	0	0	0	0	0	0	0
Moralarzal	0	0	0	0	0	0	0	0	0	0	0	0
Morata de Taju6a	0	0	0	0	0	0	0	0	0	0	0	0
M6stoles	0	0	0	0	0	0	0	0	0	0	0	0
Navacerrada	0	0	0	0	0	0	0	0	0	0	0	0
Navagamella	1	0	0	0	0	0	0	0	0	0	0	0
Navalcarnero	0	1	0	0	0	0	0	0	0	0	0	0
Navas del Rey	0	0	0	0	0	0	0	0	0	0	0	0
Nuevo Bazt6n	0	0	0	0	0	0	0	0	0	0	0	0
Orusco	0	0	0	0	0	0	0	0	0	0	0	0
Paracuellos de Jarama	0	0	0	0	0	0	0	0	0	0	0	0
Parla	0	0	0	0	0	0	0	0	0	0	0	0
Patones	0	0	0	0	0	0	0	0	0	0	0	0
Pedrezuela	0	0	0	0	0	0	0	0	0	0	0	0
Pelayos de la Presa	0	0	0	0	0	0	0	0	0	0	0	0
Perales de Taju6a	0	0	0	0	0	0	0	0	0	0	0	0
Pezuela de las Torres	0	0	0	0	0	0	0	0	0	0	0	0
Pinilla del Valle	0	0	0	0	0	0	0	0	0	0	0	0
Pinto	0	2	0	0	0	0	0	0	0	0	0	0
Pozuelo de Alarc6n	0	0	0	0	0	0	0	0	0	0	0	0
Pozuelo del Rey	0	0	0	0	0	0	0	0	0	0	0	0
Quijorna	0	0	0	0	0	0	0	0	0	0	0	0
Rascafría	0	0	0	0	0	0	0	0	0	0	0	0
Ribatejada	0	0	0	0	0	0	0	0	0	0	0	0
Rivas-Vaciamadrid	0	0	0	0	0	0	0	0	0	0	0	0
Robledo de Chavela	0	0	0	0	0	0	0	0	0	0	0	0
Rozas de Madrid (Las)	0	0	0	0	0	0	0	0	0	0	0	0
Rozas de Puerto Real	0	0	0	0	0	0	0	0	0	0	0	0
San Agustín de Guadalix	0	0	0	0	0	0	0	0	0	0	0	0
San Fernando de Henares	0	0	0	0	0	0	0	1	0	0	0	0
San Lorenzo del Escorial	1	0	0	0	0	0	0	0	0	0	0	0
San Martín de la Vega	0	2	0	0	0	0	0	0	0	0	0	0
San Martín de Valdeiglesias	0	0	0	0	0	0	0	0	0	0	0	0
San Sebastián de los Reyes	0	0	0	0	0	0	0	0	0	0	0	0
Santorcaz	0	0	0	0	0	0	0	0	0	0	0	0
Santos de la Humosa (Los)	0	0	0	0	0	0	0	0	0	0	0	0
Serranillos del Valle	0	0	0	0	0	0	0	0	0	0	0	0
Sevilla la Nueva	0	0	0	0	0	0	0	0	0	0	0	0
Soto del Real	0	0	0	0	0	0	0	0	0	0	0	0

MATRIMONIOS QUE HAN FIJADO SU RESIDENCIA EN LA COMUNIDAD DE MADRID CLASIFICADOS POR LUGAR DE RESIDENCIA ANTERIOR DEL ESPOSO SEGUN LUGAR DE RESIDENCIA ANTERIOR DE LA ESPOSA

	RESIDENCIA ANTERIOR DEL ESPOSO											
	COMUNIDAD DE MADRID (MUNICIPIOS)											
	Valde- morillo	Valdemoro	Valdeolmos	Valde- piélagos	Valdetorres de Jarama	Valdilecha	Valverde de Alcalá	Velilla de San Antonio	Vellón (EI)	Venturada	Villa del Prado	Villa- conejos

RESIDENCIA ANTERIOR DE LA ESPOSA

TOTAL	15	69	0	3	13	7	3	9	6	1	22	9
-------	----	----	---	---	----	---	---	---	---	---	----	---

MUNICIPIOS

Talamanca de Jarama	0	0	0	0	0	0	0	0	0	0	0	0
Tielmes	0	0	0	0	0	2	0	0	0	0	0	0
Titulcia	0	0	0	0	0	0	0	0	0	0	0	0
Torrejón de Ardoz	0	0	0	0	0	1	0	0	0	0	0	0
Torrejón de la Calzada	0	0	0	0	0	0	0	0	0	0	0	0
Torrejón de Velasco	0	1	0	0	0	0	0	0	0	0	0	0
Torrelaguna	0	0	0	0	0	0	0	2	0	0	0	0
Torrelodones	0	0	0	0	0	0	0	0	0	0	0	0
Torremocha de Jarama	0	0	0	0	0	0	0	0	0	0	0	0
Torres de la Alameda	0	0	0	0	0	0	1	0	0	0	0	0
Valdaracete	0	0	0	0	0	0	0	0	0	0	0	0
Valdeavero	0	0	0	0	0	0	0	0	0	0	0	0
Valdelaguna	0	0	0	0	0	0	0	0	0	0	0	0
Valdemanco	0	0	0	0	0	0	0	0	0	0	0	0
Valdemaqueda	0	0	0	0	0	0	0	0	0	0	0	0
Valdemorillo	9	0	0	0	0	0	0	0	0	0	0	0
Valdemoro	0	43	0	0	0	0	0	0	0	0	0	0
Valdepiélagos	0	0	0	3	0	0	0	0	0	0	0	0
Valdetorres de Jarama	0	0	0	0	9	0	0	0	0	0	0	0
Valdilecha	0	0	0	0	0	1	0	0	0	0	0	0
Valverde de Alcalá	0	0	0	0	0	0	1	0	0	0	0	0
Velilla de San Antonio	0	0	0	0	0	0	0	6	0	0	0	0
Vellón (EI)	0	0	0	0	0	0	0	0	1	0	0	0
Villaconejos	0	0	0	0	0	0	0	0	0	0	18	0
Villa del Prado	0	0	0	0	0	0	0	0	0	0	0	6
Villalbilla	0	0	0	0	0	0	0	0	0	0	0	0
Villamanrique de Tajo	0	0	0	0	0	0	0	0	0	0	0	0
Villamanta	0	0	0	0	0	0	0	0	0	0	0	1
Villamantilla	0	0	0	0	0	0	0	0	0	0	0	0
Villanueva de la Cañada	1	0	0	0	0	0	0	0	0	0	0	0
Villanueva de Perales	0	0	0	0	0	0	0	0	0	0	0	0
Villanueva del Pardillo	0	0	0	0	0	0	0	0	0	0	0	0
Villar del Olmo	0	0	0	0	0	0	0	0	0	0	0	0
Villarejo de Salvanés	0	0	0	0	0	2	0	0	0	0	0	0
Villaviciosa de Odón	0	0	0	0	0	0	0	0	0	0	0	0
Zarzalejo	0	0	0	0	0	0	0	0	0	0	0	0

MATRIMONIOS QUE HAN FIJADO SU RESIDENCIA EN LA COMUNIDAD DE MADRID CLASIFICADOS POR LUGAR DE RESIDENCIA ANTERIOR DEL ESPOSO SEGUN LUGAR DE RESIDENCIA ANTERIOR DE LA ESPOSA

	RESIDENCIA ANTERIOR DEL ESPOSO											
	COMUNIDAD DE MADRID (MUNICIPIOS)											
	Valde- morillo	Valdemoro	Valdeolmos	Valde- piélagos	Valdetorres de Jarama	Valdilecha	Valverde de Alcalá	Velilla de San Antonio	Vellón (EI)	Venturada	Villa del Prado	Villa- conejos
RESIDENCIA ANTERIOR DE LA ESPOSA												
TOTAL	15	69	0	3	13	7	3	9	6	1	22	9
ESTRATOS DE POBLACION												
De 101 a 500	0	0	0	3	0	0	1	0	0	0	0	0
De 501 a 1.000	2	0	0	0	0	0	0	0	1	0	0	0
De 1.001 a 2.000	0	1	0	0	10	3	0	6	0	0	0	1
De 2.001 a 5.000	10	0	0	0	0	2	1	0	4	0	18	6
De 5.001 a 10.000	2	3	0	0	0	0	0	0	0	0	1	0
De 10.001 a 20.000	0	47	0	0	0	0	0	1	0	0	0	0
De 20.001 a 50.000	0	3	0	0	0	1	0	1	0	0	1	0
De 50.001 a 100.000	0	0	0	0	0	1	0	0	0	0	0	0
De 100.001 a 200.000	0	0	0	0	0	0	1	1	0	0	0	0
Mas de 200.000	1	10	0	0	3	0	0	0	1	1	1	1
AMBITOS GEOGRAFICOS												
Area Metropolitana	2	12	0	0	3	1	1	9	1	1	1	1
Madrid	1	10	0	0	3	0	0	0	1	1	1	1
Corona Metropolitana	1	2	0	0	0	1	1	9	0	0	0	0
Norte	0	0	0	0	0	0	0	0	0	0	0	0
Sur	0	2	0	0	0	0	0	0	0	0	0	0
Este	0	0	0	0	0	1	1	9	0	0	0	0
Oeste	1	0	0	0	0	0	0	0	0	0	0	0
Resto Municipios	13	52	0	3	10	6	2	0	5	0	20	7
EN OTRAS COMUNIDADES AUTONOMAS												
TOTAL	0	5	0	0	0	0	0	0	0	0	1	0
Andalucía	0	1	0	0	0	0	0	0	0	0	0	0
Aragón	0	0	0	0	0	0	0	0	0	0	0	0
Asturias	0	0	0	0	0	0	0	0	0	0	0	0
Baleares	0	0	0	0	0	0	0	0	0	0	0	0
Canarias	0	1	0	0	0	0	0	0	0	0	0	0
Cantabria	0	0	0	0	0	0	0	0	0	0	0	0
Castilla-León	0	1	0	0	0	0	0	0	0	0	0	0
Castilla-La Mancha	0	1	0	0	0	0	0	0	0	0	1	0
Cataluña	0	0	0	0	0	0	0	0	0	0	0	0
Extremadura	0	0	0	0	0	0	0	0	0	0	0	0
Galicia	0	0	0	0	0	0	0	0	0	0	0	0
Murcia	0	0	0	0	0	0	0	0	0	0	0	0
Navarra	0	0	0	0	0	0	0	0	0	0	0	0
Comunidad Valenciana	0	1	0	0	0	0	0	0	0	0	0	0
País Vasco	0	0	0	0	0	0	0	0	0	0	0	0
Rioja (La)	0	0	0	0	0	0	0	0	0	0	0	0
Ceuta	0	0	0	0	0	0	0	0	0	0	0	0
Melilla	0	0	0	0	0	0	0	0	0	0	0	0
EN EL EXTRANJERO												
TOTAL	0	0	0	0	0	0	0	0	0	0	0	1

MATRIMONIOS QUE HAN FIJADO SU RESIDENCIA EN LA COMUNIDAD DE MADRID CLASIFICADOS POR LUGAR DE RESIDENCIA ANTERIOR DEL ESPOSO SEGUN LUGAR DE RESIDENCIA ANTERIOR DE LA ESPOSA

	RESIDENCIA ANTERIOR DEL ESPOSO											
	COMUNIDAD DE MADRID (MUNICIPIOS)											
	Villabilla	Villa- manrique de Tajo	Villamanta	Villa- mantilla	Villanueva de la Cañada	Villanueva de Perales	Villanueva del Pardillo	Villar del Olmo	Villarejo de Salvanés	Villa- viciosa de Odón	Villavieja del Lozoya	Zarzalejo
RESIDENCIA ANTERIOR DE LA ESPOSA												
TOTAL	8	7	13	0	11	0	11	0	34	32	0	2
EN LA COMUNIDAD DE MADRID												
TOTAL	8	6	12	0	11	0	11	0	34	32	0	2
MUNICIPIOS												
Ajalvir	0	0	0	0	0	0	0	0	0	0	0	0
Alameda del Valle	0	0	0	0	0	0	0	0	0	0	0	0
Alamo (El)	0	0	0	0	0	0	0	0	0	0	0	0
Alcalá de Henares	3	0	0	0	0	0	0	0	0	0	0	0
Alcobendas	0	0	0	0	0	0	0	0	0	1	0	0
Alcorcón	0	0	0	0	0	0	0	0	0	1	0	0
Aldea del Fresno	0	0	0	0	0	0	0	0	0	0	0	0
Algete	0	0	0	0	0	0	0	0	0	0	0	0
Alpedrete	0	0	0	0	0	0	0	0	0	0	0	0
Anchuelo	1	0	0	0	0	0	0	0	0	0	0	0
Aranjuez	0	0	0	0	0	0	0	0	0	0	0	0
Arganda del Rey	0	0	0	0	0	0	0	0	0	0	0	0
Arroyomolinos	0	0	0	0	0	0	0	0	0	0	0	0
Becerril de la Sierra	0	0	0	0	0	0	0	0	0	0	0	0
Belmonte del Tajo	0	0	0	0	0	0	0	0	1	0	0	0
Berrueco (El)	0	0	0	0	0	0	0	0	0	0	0	0
Boadilla del Monte	0	0	0	0	0	0	0	0	0	0	0	0
Boalo (El)	0	0	0	0	0	0	0	0	0	0	0	0
Braojos	0	0	0	0	0	0	0	0	0	0	0	0
Brea de Tajo	0	0	0	0	0	0	0	0	0	0	0	0
Brunete	0	0	0	0	0	0	0	0	0	1	0	0
Buitrago del Lozoya	0	0	0	0	0	0	0	0	0	0	0	0
Bustarviejo	0	0	0	0	0	0	0	0	0	0	0	0
Cabanillas de la Sierra	0	0	0	0	0	0	0	0	0	0	0	0
Cabrera (La)	0	0	0	0	0	0	0	0	0	0	0	0
Cadalso de los Vidrios	0	0	0	0	0	0	0	0	0	0	0	0
Camarma de Esteruelas	0	0	0	0	0	0	0	0	0	0	0	0
Campo Real	0	0	0	0	0	0	0	0	0	0	0	0
Canencia	0	0	0	0	0	0	0	0	0	0	0	0
Carabaña	0	0	0	0	0	0	0	0	0	0	0	0
Casarrubuelos	0	0	0	0	0	0	0	0	0	0	0	0
Cenicientos	0	0	0	0	0	0	0	0	0	0	0	0
Cercedilla	0	0	0	0	0	0	0	0	0	0	0	0
Ciempozuelos	0	0	0	0	0	0	0	0	1	0	0	0
Cobeña	0	0	0	0	0	0	0	0	0	0	0	0
Colmenar de Oreja	0	0	0	0	0	0	0	0	0	0	0	0
Colmenarejo	0	0	0	0	0	0	0	0	0	0	0	0
Colmenar Viejo	0	0	0	0	0	0	0	0	0	0	0	0
Collado Villalba	0	0	0	0	0	0	0	0	0	0	0	0
Collado-Mediano	0	0	0	0	0	0	0	0	0	0	0	0
Corpa	0	0	0	0	0	0	0	0	0	0	0	0
Coslada	0	0	0	0	0	0	0	0	0	0	0	0
Chapinería	0	0	0	0	0	0	0	0	0	0	0	0
Chinchón	0	0	0	0	0	0	0	0	0	0	0	0
Daganzo de Arriba	0	0	0	0	0	0	0	0	0	0	0	0
Escorial (El)	0	0	0	0	0	0	0	0	0	0	0	0
Estremera	0	0	0	0	0	0	0	0	0	0	0	0
Fresnedillas	0	0	0	0	0	0	0	0	0	0	0	1
Fuenlabrada	0	0	1	0	0	0	0	0	0	1	0	0
Fuente el Saz de Jarama	0	0	0	0	0	0	0	0	0	0	0	0
Fuentidueña de Tajo	0	0	0	0	0	0	0	0	0	0	0	0
Galapagar	0	0	0	0	0	0	0	0	0	0	0	0
Garganta de los Montes	0	0	0	0	0	0	0	0	0	0	0	0

MATRIMONIOS QUE HAN FIJADO SU RESIDENCIA EN LA COMUNIDAD DE MADRID CLASIFICADOS POR LUGAR DE RESIDENCIA ANTERIOR DEL ESPOSO SEGUN LUGAR DE RESIDENCIA ANTERIOR DE LA ESPOSA

	RESIDENCIA ANTERIOR DEL ESPOSO											
	COMUNIDAD DE MADRID (MUNICIPIOS)											
	Villalbilla	Villamanrique de Tajo	Villamanta	Villamantilla	Villanueva de la Cañada	Villanueva de Perales	Villanueva del Pardillo	Villar del Olmo	Villarejo de Salvanés	Villaviciosa de Odón	Villavieja del Lozoya	Zarzalejo

RESIDENCIA ANTERIOR DE LA ESPOSA

TOTAL	8	7	13	0	11	0	11	0	34	32	0	2
-------	---	---	----	---	----	---	----	---	----	----	---	---

MUNICIPIOS

Getafe	0	0	0	0	0	0	0	0	0	0	0	0
Griñón	0	0	0	0	0	0	0	0	0	0	0	0
Guadalix de la Sierra	0	0	0	0	0	0	0	0	0	0	0	0
Guadarrama	0	0	0	0	0	0	0	0	0	0	0	0
Horcajo de la Sierra	0	0	0	0	0	0	0	0	0	0	0	0
Hoyo de Manzanares	0	0	0	0	0	0	0	0	0	0	0	0
Humanes de Madrid	0	0	0	0	0	0	0	0	0	0	0	0
Leganés	0	0	1	0	0	0	0	0	0	0	0	0
Loeches	0	0	0	0	0	0	0	0	0	0	0	0
Lozoyuela-Navas-Sieteiglesias	0	0	0	0	0	0	0	0	0	0	0	0
Madrid	0	0	4	0	2	0	3	0	5	9	0	0
Majadahonda	0	0	0	0	0	0	0	0	0	0	0	0
Manzanares el Real	0	0	0	0	0	0	0	0	0	0	0	0
Meco	0	0	0	0	0	0	0	0	0	0	0	0
Mejorada del Campo	0	0	0	0	0	0	0	0	0	0	0	0
Miraflores de la Sierra	0	0	0	0	0	0	0	0	0	0	0	0
Molar (El)	0	0	0	0	0	0	0	0	0	0	0	0
Molinos (Los)	0	0	0	0	0	0	0	0	0	0	0	0
Moraleja de Enmedio	0	0	0	0	0	0	0	0	0	0	0	0
Moralzarzal	0	0	0	0	0	0	0	0	0	0	0	0
Morata de Tajuña	0	0	0	0	0	0	0	0	0	0	0	0
Móstoles	0	0	0	0	0	0	0	0	0	0	0	0
Navacerrada	0	0	0	0	0	0	0	0	0	0	0	0
Navalagamella	0	0	0	0	0	0	0	0	0	0	0	0
Navalcarnero	0	0	0	0	1	0	0	0	0	0	0	0
Navas del Rey	0	0	0	0	0	0	0	0	0	0	0	0
Nuevo Baztán	0	0	0	0	0	0	0	0	0	0	0	0
Orusco	0	0	0	0	0	0	0	0	0	0	0	0
Paracuellos de Jarama	0	0	0	0	0	0	0	0	0	0	0	0
Parla	0	0	0	0	0	0	0	0	0	0	0	0
Patones	0	0	0	0	0	0	0	0	0	0	0	0
Pedrezuela	0	0	0	0	0	0	0	0	0	0	0	0
Pelayos de la Presa	0	0	0	0	0	0	0	0	0	0	0	0
Perales de Tajuña	0	1	0	0	0	0	0	0	0	0	0	0
Pezuela de las Torres	0	0	0	0	0	0	0	0	0	0	0	0
Pinilla del Valle	0	0	0	0	0	0	0	0	0	0	0	0
Pinto	0	0	0	0	0	0	0	0	0	0	0	0
Pozuelo de Alarcón	0	0	0	0	0	0	0	0	0	0	0	0
Pozuelo del Rey	0	0	0	0	0	0	0	0	0	0	0	0
Quijorna	0	0	0	0	0	0	0	0	0	0	0	0
Rascafría	0	0	0	0	0	0	0	0	0	0	0	0
Ribatejada	0	0	0	0	0	0	0	0	0	0	0	0
Rivas-Vaciamadrid	0	0	0	0	0	0	0	0	0	0	0	0
Robledo de Chavela	0	0	0	0	0	0	0	0	0	0	0	0
Rozas de Madrid (Las)	0	0	0	0	0	0	0	0	0	0	0	0
Rozas de Puerto Real	0	0	0	0	0	0	0	0	0	0	0	0
San Agustín de Guadalix	0	0	0	0	0	0	0	0	0	0	0	0
San Fernando de Henares	0	0	0	0	0	0	0	0	0	0	0	0
San Lorenzo del Escorial	0	0	0	0	0	0	1	0	0	0	0	0
San Martín de la Vega	0	0	0	0	0	0	0	0	0	0	0	0
San Martín de Valdeiglesias	0	0	0	0	0	0	0	0	0	0	0	0
San Sebastián de los Reyes	0	0	0	0	0	0	0	0	0	0	0	0
Santorcaz	0	0	0	0	0	0	0	0	0	0	0	0
Santos de la Humosa (Los)	0	0	0	0	0	0	0	0	0	0	0	0
Serranillos del Valle	0	0	0	0	0	0	0	0	0	0	0	0
Sevilla la Nueva	0	0	0	0	0	0	0	0	0	0	0	0
Soto del Real	0	0	0	0	0	0	0	0	0	0	0	0

MATRIMONIOS QUE HAN FIJADO SU RESIDENCIA EN LA COMUNIDAD DE MADRID CLASIFICADOS POR LUGAR DE RESIDENCIA ANTERIOR DEL ESPOSO SEGUN LUGAR DE RESIDENCIA ANTERIOR DE LA ESPOSA

RESIDENCIA ANTERIOR DEL ESPOSO											
COMUNIDAD DE MADRID (MUNICIPIOS)											
Villalbilla	Villamanrique de Tajo	Villamanta	Villamantilla	Villanueva de la Cañada	Villanueva de Perales	Villanueva del Pardillo	Villar del Olmo	Villarejo de Salvanes	Villaviciosa de Odón	Villavieja del Lozoya	Zarzalejo

RESIDENCIA ANTERIOR DE LA ESPOSA

TOTAL	8	7	13	0	11	0	11	0	24	32	0	2
-------	---	---	----	---	----	---	----	---	----	----	---	---

MUNICIPIOS

Talamanca de Jarama	0	0	0	0	0	0	0	0	0	0	0	0
Tielmes	0	0	0	0	0	0	0	0	0	0	0	0
Titulcia	0	0	0	0	0	0	0	0	0	0	0	0
Torrejón de Ardoz	0	0	0	0	0	0	0	0	0	1	0	0
Torrejón de la Calzada	0	0	0	0	0	0	0	0	0	0	0	0
Torrejón de Velasco	0	0	0	0	0	0	0	0	0	0	0	0
Torrelaguna	0	0	0	0	0	0	0	0	0	0	0	0
Torrelodones	0	0	0	0	0	0	0	0	0	0	0	0
Torremocha de Jarama	0	0	0	0	0	0	0	0	0	0	0	0
Torres de la Alameda	1	0	0	0	0	0	0	0	0	0	0	0
Valdaracete	0	0	0	0	0	0	0	0	0	0	0	0
Valdeavero	0	0	0	0	0	0	0	0	0	0	0	0
Valdelaguna	0	0	0	0	0	0	0	0	0	0	0	0
Valdemanco	0	0	0	0	0	0	0	0	0	0	0	0
Valdemaqueda	0	0	0	0	0	0	0	0	0	0	0	0
Valdemorillo	0	0	0	0	2	0	0	0	0	0	0	0
Valdemoro	0	0	0	0	0	0	0	0	0	0	0	0
Valdepiélagos	0	0	0	0	0	0	0	0	0	0	0	0
Valdetorres de Jarama	0	0	0	0	0	0	0	0	0	0	0	0
Valdilecha	0	0	0	0	0	0	0	0	0	0	0	0
Valverde de Alcalá	0	0	0	0	0	0	0	0	0	0	0	0
Velilla de San Antonio	0	0	0	0	0	0	0	0	0	0	0	0
Vellón (El)	0	0	0	0	0	0	0	0	0	0	0	0
Villaconejos	0	0	0	0	0	0	0	0	0	0	0	0
Villa del Prado	0	0	0	0	0	0	0	0	0	0	0	0
Villalbilla	3	0	0	0	0	0	0	0	0	0	0	0
Villamanrique de Tajo	0	5	0	0	0	0	0	0	0	0	0	0
Villamanta	0	0	5	0	0	0	0	0	0	0	0	0
Villamantilla	0	0	1	0	0	0	0	0	0	0	0	0
Villanueva de la Cañada	0	0	0	0	6	0	0	0	0	0	0	0
Villanueva de Perales	0	0	0	0	0	0	0	0	0	0	0	0
Villanueva del Pardillo	0	0	0	0	0	0	7	0	0	0	0	0
Villar del Olmo	0	0	0	0	0	0	0	0	0	0	0	0
Villarejo de Salvanes	0	0	0	0	0	0	0	27	0	0	0	0
Villaviciosa de Odón	0	0	0	0	0	0	0	0	18	0	0	0
Zarzalejo	0	0	0	0	0	0	0	0	0	0	0	1

MATRIMONIOS QUE HAN FIJADO SU RESIDENCIA EN LA COMUNIDAD DE MADRID CLASIFICADOS POR LUGAR DE RESIDENCIA ANTERIOR DEL ESPOSO SEGUN LUGAR DE RESIDENCIA ANTERIOR DE LA ESPOSA

	RESIDENCIA ANTERIOR DEL ESPOSO											
	COMUNIDAD DE MADRID (MUNICIPIOS)											
	Villalbilla	Villa- manrique de Tajo	Villamanta	Villa- mantilla	Villanueva de la Cañada	Villanueva de Perales	Villanueva del Pardillo	Villar del Olmo	Villarejo de Salvanés	Villa- viciosa de Odón	Villavieja del Lozoya	Zarzalejo
RESIDENCIA ANTERIOR DE LA ESPOSA												
TOTAL	8	7	13	0	11	0	11	0	34	32	0	2
ESTRATOS DE POBLACION												
De 101 a 500	0	0	1	0	0	0	0	0	0	0	0	1
De 501 a 1.000	1	5	0	0	0	0	0	0	0	0	0	1
De 1.001 a 2.000	3	1	5	0	0	0	7	0	1	1	0	0
De 2.001 a 5.000	1	0	0	0	8	0	0	0	27	0	0	0
De 5.001 a 10.000	0	0	0	0	1	0	1	0	0	18	0	0
De 10.001 a 20.000	0	0	0	0	0	0	0	0	1	0	0	0
De 20.001 a 50.000	0	0	0	0	0	0	0	0	0	0	0	0
De 50.001 a 100.000	0	0	0	0	0	0	0	0	0	2	0	0
De 100.001 a 200.000	3	0	2	0	0	0	0	0	0	2	0	0
Mas de 200.000	0	0	4	0	2	0	3	0	5	9	0	0
AMBITOS GEOGRAFICOS												
Area Metropolitana	3	0	6	0	8	0	10	0	5	32	0	0
Madrid	0	0	4	0	2	0	3	0	5	9	0	0
Corona Metropolitana	3	0	2	0	6	0	7	0	0	23	0	0
Norte	0	0	0	0	0	0	0	0	0	1	0	0
Sur	0	0	2	0	0	0	0	0	0	2	0	0
Este	3	0	0	0	0	0	0	0	0	1	0	0
Oeste	0	0	0	0	6	0	7	0	0	19	0	0
Resto Municipios	5	6	6	0	3	0	1	0	29	0	0	2
EN OTRAS COMUNIDADES AUTONOMAS												
TOTAL	0	1	1	0	0	0	0	0	0	0	0	0
Andalucía	0	0	0	0	0	0	0	0	0	0	0	0
Aragón	0	0	0	0	0	0	0	0	0	0	0	0
Asturias	0	0	0	0	0	0	0	0	0	0	0	0
Baleares	0	0	0	0	0	0	0	0	0	0	0	0
Canarias	0	0	0	0	0	0	0	0	0	0	0	0
Cantabria	0	0	0	0	0	0	0	0	0	0	0	0
Castilla-León	0	0	0	0	0	0	0	0	0	0	0	0
Castilla-La Mancha	0	1	1	0	0	0	0	0	0	0	0	0
Cataluña	0	0	0	0	0	0	0	0	0	0	0	0
Extremadura	0	0	0	0	0	0	0	0	0	0	0	0
Galicia	0	0	0	0	0	0	0	0	0	0	0	0
Murcia	0	0	0	0	0	0	0	0	0	0	0	0
Navarra	0	0	0	0	0	0	0	0	0	0	0	0
Comunidad Valenciana	0	0	0	0	0	0	0	0	0	0	0	0
País Vasco	0	0	0	0	0	0	0	0	0	0	0	0
Rioja (La)	0	0	0	0	0	0	0	0	0	0	0	0
Ceuta	0	0	0	0	0	0	0	0	0	0	0	0
Melilla	0	0	0	0	0	0	0	0	0	0	0	0
EN EL EXTRANJERO												
TOTAL	0	0	0	0	0	0	0	0	0	0	0	0

MATRIMONIOS QUE HAN FIJADO SU RESIDENCIA EN LA COMUNIDAD DE MADRID CLASIFICADOS POR LUGAR DE RESIDENCIA ANTERIOR DEL ESPOSO SEGUN LUGAR DE RESIDENCIA ANTERIOR DE LA ESPOSA

	RESIDENCIA ANTERIOR DEL ESPOSO										
	COMUNIDAD DE MADRID (ESTRATOS DE POBLACION: Habitantes)										
	Menos de 101	101 a 500	501 a 1.000	1.001 a 2.000	2.001 a 5.000	5.001 a 10.000	10.001 a 20.000	20.001 a 50.000	50.001 a 100.000	100.001 a 200.000	Más de 200.000
RESIDENCIA ANTERIOR DE LA ESPOSA											
TOTAL	2	51	105	302	343	487	168	1074	1366	3257	17556
EN LA COMUNIDAD DE MADRID											
TOTAL	2	50	100	290	335	471	161	1031	1335	3110	16683
MUNICIPIOS											
Ajalvir	0	0	0	2	1	0	0	0	1	1	0
Alameda del Valle	0	1	0	0	0	0	0	0	0	0	0
Alamo (El)	0	0	0	3	0	2	0	0	0	0	1
Alcalá de Henares	0	3	3	11	1	1	0	4	19	502	45
Alcobendas	0	1	0	2	1	3	0	1	213	2	50
Alcorcón	0	0	0	0	1	3	0	7	3	349	107
Aldea del Fresno	0	0	5	0	1	0	0	0	0	0	1
Algete	0	0	1	4	1	24	0	0	2	1	13
Alpedrete	0	0	0	1	5	0	0	5	0	0	0
Anchuelo	0	0	0	1	0	0	0	0	0	1	0
Aranjuez	0	0	0	0	1	2	1	153	0	1	5
Arganda del Rey	0	0	0	1	3	1	1	83	0	2	12
Arroyomolinos	0	1	0	0	0	0	0	0	0	1	0
Becerril de la Sierra	0	0	0	6	0	1	0	0	0	0	1
Belmonte del Tajo	0	0	0	10	2	0	0	1	0	0	0
Berruoco (El)	0	0	0	0	0	0	0	0	0	0	1
Boadilla del Monte	0	0	0	0	0	30	0	6	0	2	6
Boalo (El)	0	0	0	2	0	0	0	0	0	0	2
Braojos	0	1	0	0	0	0	0	0	0	0	0
Brea de Tajo	0	0	1	0	0	0	0	0	0	0	0
Brunete	0	0	1	5	0	1	0	0	0	1	0
Buitrago del Lozoya	0	0	0	3	0	0	0	0	0	0	0
Bustarviejo	0	0	0	0	0	0	0	0	0	0	1
Cabanillas de la Sierra	0	0	0	2	0	0	0	0	0	0	0
Cabrera (La)	0	0	1	0	0	0	0	0	2	0	1
Cadalso de los Vidrios	0	1	0	0	8	0	0	0	0	0	1
Camarma de Esteruelas	0	0	0	3	0	0	0	0	1	3	0
Campo Real	0	0	0	1	10	0	0	5	0	0	0
Canencia	0	3	0	0	0	0	0	0	0	0	0
Carabaña	0	0	0	4	0	2	0	0	0	0	0
Casarrubuelos	0	1	2	1	0	0	0	0	0	0	0
Cenicientos	0	0	0	0	3	0	0	0	1	0	0
Cercedilla	0	0	0	1	21	1	0	0	0	0	2
Ciempozuelos	0	0	1	1	1	6	44	7	1	1	4
Cobeña	0	0	1	1	0	1	0	0	0	1	0
Colmenar de Oreja	0	0	1	2	4	21	0	5	0	0	3
Colmenarejo	0	0	0	0	0	1	0	3	0	0	0
Colmenar Viejo	0	0	0	2	0	0	0	111	5	1	15
Collado Villaalba	0	0	0	4	7	7	0	63	1	0	7
Collado-Mediano	0	0	0	6	0	0	0	1	0	0	0
Corpa	0	3	0	0	0	0	0	0	0	1	2
Coslada	0	0	0	0	0	0	2	23	163	5	47
Chapinería	0	0	1	0	0	0	0	0	0	0	1
Chinchón	0	0	0	0	18	3	1	0	0	0	0
Daganzo de Arriba	0	0	0	6	0	0	0	0	0	0	0
Escorial (El)	0	0	0	0	0	32	0	1	2	0	1
Estremera	0	0	0	3	0	0	0	0	0	1	5
Fresnedillas	0	1	1	0	0	0	0	0	0	0	1
Fuenlabrada	0	0	0	2	0	5	0	1	3	300	52
Fuente el Saz de Jarama	0	0	0	3	0	0	0	0	2	0	0
Fuentidueña de Tajo	0	0	0	2	0	0	0	0	0	2	0
Galapagar	0	0	0	2	2	17	0	5	0	0	3
Garganta de los Montes	0	1	0	0	0	0	0	0	0	0	0

MATRIMONIOS QUE HAN FIJADO SU RESIDENCIA EN LA COMUNIDAD DE MADRID CLASIFICADOS POR LUGAR DE RESIDENCIA ANTERIOR DEL ESPOSO SEGUN LUGAR DE RESIDENCIA ANTERIOR DE LA ESPOSA

	RESIDENCIA ANTERIOR DEL ESPOSO											
	COMUNIDAD DE MADRID (ESTRATOS DE POBLACION: Habitantes)											
	Menos de 101	101 a 500	501 a 1.000	1.001 a 2.000	2.001 a 5.000	5.001 a 10.000	10.001 a 20.000	20.001 a 50.000	50.001 a 100.000	100.001 a 200.000	Más de 200.000	
RESIDENCIA ANTERIOR DE LA ESPOSA												
TOTAL	2	51	105	302	343	487	168	1074	1366	3257	17556	
MUNICIPIOS												
Getafe	0	2	0	2	0	3	1	5	22	457	91	
Griñón	0	0	0	2	0	0	0	0	0	2	2	
Guadalix de la Sierra	0	1	0	8	0	0	0	1	0	1	1	
Guadarrama	0	0	0	1	4	11	0	5	1	0	2	
Horcajo de la Sierra	0	0	0	0	0	0	0	0	0	1	0	
Hoyo de Manzanares	0	0	1	0	3	0	0	1	0	0	3	
Humanes de Madrid	0	0	0	0	0	12	0	1	0	9	4	
Leganés	0	0	0	3	2	2	0	2	6	445	141	
Loeches	0	0	0	0	6	0	1	1	0	0	1	
Lozoyuela-Navas-Sieteiglesias	0	0	2	0	0	0	0	0	0	0	1	
Madrid	2	8	12	49	48	79	19	178	157	450	15629	
Majadahonda	0	0	0	0	0	2	0	42	0	1	26	
Manzanares el Real	0	0	0	9	0	0	0	0	0	0	0	
Meco	0	0	0	6	0	0	0	0	0	0	0	
Mejorada del Campo	0	0	0	1	1	0	26	4	4	1	4	
Miraflores de la Sierra	0	0	0	1	11	0	0	0	0	0	3	
Molar (El)	0	0	3	0	8	0	0	0	0	0	0	
Molinos (Los)	0	0	0	0	6	1	0	0	0	0	4	
Moraleja de Enmedio	0	0	0	0	0	0	0	0	0	4	1	
Moralzarzal	0	0	0	6	0	0	0	1	0	0	0	
Morata de Tajuña	0	0	0	0	18	3	0	6	0	0	2	
Móstoles	0	1	1	2	1	2	1	3	2	485	97	
Navacerrada	0	0	0	5	0	1	0	0	0	0	2	
Navalagamella	0	0	1	0	1	0	0	0	0	0	0	
Navalcarnero	0	0	0	2	1	28	1	0	0	6	4	
Navas del Rey	0	1	2	0	0	0	0	0	0	0	1	
Nuevo Baztán	0	0	2	0	0	0	0	0	0	0	1	
Orusco	0	0	1	2	0	0	0	0	1	1	0	
Paracuellos de Jarama	0	0	1	2	14	4	0	0	0	0	5	
Parla	0	0	1	2	0	0	0	12	182	19	19	
Patones	0	2	0	0	0	0	0	0	0	0	0	
Pedrezuela	0	0	2	0	1	0	0	0	0	0	1	
Pelayos de la Presa	0	0	1	0	0	1	0	0	0	0	0	
Perales de Tajuña	0	0	1	6	4	0	0	1	0	0	1	
Pezuela de las Torres	0	0	2	0	0	0	0	0	0	0	1	
Pinilla del Valle	0	1	0	0	0	0	0	0	0	0	0	
Pinto	0	0	0	1	0	0	6	61	4	7	16	
Pozuelo de Alarcón	0	0	1	0	0	2	0	83	2	3	45	
Pozuelo del Rey	0	0	0	1	0	0	0	0	0	0	0	
Quijorna	0	0	2	2	0	0	0	0	0	0	0	
Rascafría	0	1	2	5	0	0	0	0	0	0	2	
Ribatejada	0	1	0	1	0	0	0	0	0	0	0	
Rivas-Vaciamadrid	0	0	0	0	0	12	0	2	0	0	3	
Robledo de Chavela	0	0	0	6	0	1	0	0	0	0	3	
Rozas de Madrid (Las)	0	0	1	0	1	2	0	65	1	3	26	
Rozas de Puerto Real	0	1	0	0	0	1	0	0	0	0	0	
San Agustín de Guadalix	0	0	0	0	5	0	0	0	0	0	2	
San Fernando de Henares	0	0	0	1	0	1	3	44	29	2	14	
San Lorenzo del Escorial	0	0	0	1	2	39	0	1	0	0	3	
San Martín de la Vega	0	0	0	2	0	21	2	3	0	1	5	
San Martín de Valdeiglesias	0	0	1	0	2	19	0	0	1	0	3	
San Sebastián de los Reyes	0	0	0	1	1	0	0	1	155	5	39	
Santorcaz	0	0	1	0	0	0	0	0	1	0	0	
Santos de la Humosa (Los)	0	0	7	0	0	0	0	0	0	1	0	
Serranillos del Valle	0	0	0	0	0	0	0	0	0	0	1	
Sevilla la Nueva	0	0	0	0	0	0	0	0	0	0	1	
Soto del Real	0	0	0	4	0	0	0	2	0	0	0	

MATRIMONIOS QUE HAN FIJADO SU RESIDENCIA EN LA COMUNIDAD DE MADRID CLASIFICADOS POR LUGAR DE RESIDENCIA ANTERIOR DEL ESPOSO SEGUN LUGAR DE RESIDENCIA ANTERIOR DE LA ESPOSA

	RESIDENCIA ANTERIOR DEL ESPOSO										
	COMUNIDAD DE MADRID (ESTRATOS DE POBLACION: Habitantes)										
	Menos de 101	101 a 500	501 a 1.000	1.001 a 2.000	2.001 a 5.000	5.001 a 10.000	10.001 a 20.000	20.001 a 50.000	50.001 a 100.000	100.001 a 200.000	Más de 200.000

RESIDENCIA ANTERIOR DE LA ESPOSA

TOTAL	2	51	105	302	343	487	168	1074	1366	3257	17556
-------	---	----	-----	-----	-----	-----	-----	------	------	------	-------

MUNICIPIOS

Talamanca de Jarama	0	0	7	0	0	0	0	0	0	0	0
Tielmes	0	0	0	9	0	0	0	1	0	0	4
Titulcia	0	0	4	0	0	0	1	0	0	0	1
Torrejón de Ardoz	0	0	1	1	0	1	1	4	337	19	36
Torrejón de la Calzada	0	0	0	3	0	0	0	0	2	0	0
Torrejón de Velasco	0	0	0	2	0	0	1	0	3	0	1
Torrelaguna	0	2	2	0	10	0	0	1	0	1	3
Torrelodones	0	0	0	0	0	33	0	1	0	0	7
Torremocha de Jarama	0	1	0	0	0	0	0	0	0	0	0
Torres de la Alameda	0	2	0	1	11	0	0	0	1	1	3
Valdaracete	0	0	3	2	0	0	0	0	0	0	1
Valdeavero	0	2	0	0	0	0	0	0	0	1	0
Valdelaguna	0	0	3	0	0	0	0	0	0	0	0
Valdemanco	0	2	1	0	0	0	0	0	0	0	0
Valdemaqueda	0	0	0	1	0	0	0	0	0	0	0
Valdemorillo	0	0	1	0	11	2	0	0	0	0	1
Valdemoro	0	0	0	0	0	1	44	2	3	2	8
Valdepiélagos	0	3	0	0	0	0	0	0	0	0	1
Valdetorres de Jarama	0	0	0	9	0	0	0	0	0	0	1
Valdilecha	0	0	0	3	3	0	0	0	0	0	1
Valverde de Alcalá	0	1	0	0	1	0	0	0	0	0	0
Velilla de San Antonio	0	0	0	6	3	0	1	0	1	0	0
Vellón (El)	0	1	1	1	0	0	0	0	1	0	0
Villaconejos	0	0	0	0	22	0	3	1	0	0	1
Villa del Prado	0	0	1	0	6	1	0	0	0	2	0
Villalbilla	0	0	0	3	1	0	1	0	0	0	1
Villamanrique de Tajo	0	0	5	0	0	1	0	1	0	0	0
Villamanta	0	0	1	6	1	2	0	0	0	0	0
Villamantilla	0	0	0	1	0	0	0	0	0	0	0
Villanueva de la Cañada	0	0	0	1	7	0	0	2	0	0	0
Villanueva de Perales	0	0	1	0	0	0	0	0	0	0	0
Villanueva del Pardillo	0	0	0	7	0	0	0	0	0	0	1
Villar del Olmo	0	0	0	0	0	0	0	1	0	0	0
Villarejo de Salvanés	0	0	1	3	28	1	0	7	0	1	1
Villaviciosa de Odón	0	0	0	0	0	18	0	0	0	1	10
Zarzalejo	0	0	1	0	0	0	0	0	0	0	1

MATRIMONIOS QUE HAN FIJADO SU RESIDENCIA EN LA COMUNIDAD DE MADRID CLASIFICADOS POR LUGAR DE RESIDENCIA ANTERIOR DEL ESPOSO SEGUN LUGAR DE RESIDENCIA ANTERIOR DE LA ESPOSA

	RESIDENCIA ANTERIOR DEL ESPOSO										
	COMUNIDAD DE MADRID (ESTRATOS DE POBLACION: Habitantes)										
	Menos de 101	101 a 500	501 a 1.000	1.001 a 2.000	2.001 a 5.000	5.001 a 10.000	10.001 a 20.000	20.001 a 50.000	50.001 a 100.000	100.001 a 200.000	Más de 200.000
RESIDENCIA ANTERIOR DE LA ESPOSA											
TOTAL	2	51	105	302	343	487	168	1074	1366	3257	17556
ESTRATOS DE POBLACION											
De 101 a 500	0	25	3	6	1	1	0	1	0	4	6
De 501 a 1.000	0	3	58	10	3	3	1	1	5	4	12
De 1.001 a 2.000	0	2	5	163	15	11	3	11	10	15	31
De 2.001 a 5.000	0	5	10	11	231	16	5	29	2	5	32
De 5.001 a 10.000	0	0	3	14	16	317	3	30	6	20	67
De 10.001 a 20.000	0	0	1	2	2	7	114	13	8	4	16
De 20.001 a 50.000	0	0	2	9	12	17	11	705	42	20	166
De 50.001 a 100.000	0	1	2	6	2	4	3	41	1050	50	191
De 100.001 a 200.000	0	6	4	20	5	16	2	22	55	2538	533
Mas de 200.000	2	8	12	49	48	79	19	178	157	450	15629
AMBITOS GEOGRAFICOS											
Area Metropolitana	2	15	22	101	81	171	60	661	1308	3060	16524
Madrid	2	8	12	49	48	79	19	178	157	450	15629
Corona Metropolitana	0	7	10	52	33	92	41	483	1151	2610	895
Norte	0	1	0	5	2	3	0	113	373	8	104
Sur	0	3	2	12	4	15	8	91	222	2062	523
Este	0	3	5	22	19	19	33	81	553	529	154
Oeste	0	0	3	13	8	55	0	198	3	11	114
Resto Municipios	0	35	78	189	254	300	101	370	27	50	159
EN OTRAS COMUNIDADES AUTONOMAS											
TOTAL	0	1	5	12	7	16	7	42	29	146	845
Andalucía	0	0	0	2	1	5	1	3	3	26	139
Aragón	0	0	0	0	0	1	0	1	2	7	35
Asturias	0	0	0	0	0	0	0	0	0	3	22
Baleares	0	0	0	0	0	0	0	1	1	0	6
Canarias	0	0	0	0	0	0	1	2	1	0	21
Cantabria	0	0	0	0	0	0	0	0	0	0	20
Castilla-León	0	1	0	2	3	3	1	8	4	24	202
Castilla-La Mancha	0	0	4	6	2	5	2	17	10	42	178
Cataluña	0	0	1	0	0	0	0	0	1	5	31
Extremadura	0	0	0	0	0	1	1	4	4	19	63
Galicia	0	0	0	1	0	0	0	1	1	4	7
Murcia	0	0	0	0	0	1	0	0	0	4	20
Navarra	0	0	0	0	0	0	0	1	0	0	12
Comunidad Valenciana	0	0	0	1	0	0	1	3	0	4	41
País Vasco	0	0	0	0	1	0	0	1	2	8	37
Rioja (La)	0	0	0	0	0	0	0	0	0	0	6
Ceuta	0	0	0	0	0	0	0	0	0	0	4
Melilla	0	0	0	0	0	0	0	0	0	0	1
EN EL EXTRANJERO											
TOTAL	0	0	0	0	1	0	0	1	2	1	28

MATRIMONIOS QUE HAN FIJADO SU RESIDENCIA EN LA COMUNIDAD DE MADRID CLASIFICADOS POR LUGAR DE RESIDENCIA ANTERIOR DEL ESPOSO SEGUN LUGAR DE RESIDENCIA ANTERIOR DE LA ESPOSA

RESIDENCIA ANTERIOR DEL ESPOSO								
COMUNIDAD DE MADRID (AMBITOS GEOGRAFICOS)								
Area Metropolitana	Municipio de Madrid	Corona Metropolitana					Resto de municipios	
		Total	Norte	Sur	Este	Oeste		

RESIDENCIA ANTERIOR DE LA ESPOSA

TOTAL	23057	17556	5501	617	2984	1470	430	165
-------	-------	-------	------	-----	------	------	-----	-----

EN LA COMUNIDAD DE MADRID

TOTAL	21980	16683	5297	607	2856	1419	415	1588
-------	-------	-------	------	-----	------	------	-----	------

MUNICIPIOS

Ajalvir	3	0	3	0	0	3	0	2
Alameda del Valle	0	0	0	0	0	0	0	1
Alamo (El)	1	1	0	0	0	0	0	5
Alcalá de Henares	570	45	525	0	2	523	0	19
Alcobendas	267	50	217	211	1	3	2	6
Alcorcón	469	107	362	4	350	3	5	1
Aldea del Fresno	1	1	0	0	0	0	0	6
Algete	16	13	3	2	0	1	0	30
Alpedrete	2	0	2	0	0	0	2	9
Anchuelo	1	0	1	0	0	1	0	1
Aranjuez	8	5	3	0	3	0	0	155
Arganda del Rey	16	12	4	0	1	3	0	87
Arroyomolinos	1	0	1	0	1	0	0	1
Becerril de la Sierra	1	1	0	0	0	0	0	7
Belmonte del Tajo	0	0	0	0	0	0	0	13
Berrueco (El)	1	1	0	0	0	0	0	0
Boadilla del Monte	44	6	38	0	1	1	36	0
Boalo (El)	2	2	0	0	0	0	0	2
Braojos	0	0	0	0	0	0	0	1
Brea de Tajo	0	0	0	0	0	0	0	1
Brunete	7	0	7	0	1	0	6	1
Buitrago del Lozoya	0	0	0	0	0	0	0	3
Bustarviejo	1	1	0	0	0	0	0	0
Cabanillas de la Sierra	0	0	0	0	0	0	0	2
Cabrera (La)	3	1	2	2	0	0	0	1
Cadalso de los Vidrios	1	1	0	0	0	0	0	9
Camarma de Esteruelas	4	0	4	0	0	4	0	3
Campo Real	0	0	0	0	0	0	0	16
Canencia	0	0	0	0	0	0	0	3
Carabaña	0	0	0	0	0	0	0	6
Casarrubuelos	0	0	0	0	0	0	0	4
Cenicientos	1	0	1	0	0	1	0	3
Cercedilla	2	2	0	0	0	0	0	23
Ciempozuelos	7	4	3	0	3	0	0	59
Cobeña	1	0	1	0	0	1	0	3
Colmenar de Oreja	3	3	0	0	0	0	0	33
Colmenarejo	1	0	1	0	0	0	1	3
Colmenar Viejo	132	15	117	116	1	0	0	2
Collado Villalba	12	7	5	2	0	0	3	77
Collado-Mediano	0	0	0	0	0	0	0	7
Corpa	3	2	1	0	1	0	0	3
Coslada	240	47	193	0	1	192	0	0
Chapinería	1	1	0	0	0	0	0	1
Chinchón	0	0	0	0	0	0	0	22
Daganzo de Arriba	0	0	0	0	0	0	0	6
Escorial (El)	3	1	2	0	0	2	0	33
Estremera	6	5	1	0	1	0	0	3
Fresnedillas	1	1	0	0	0	0	0	2
Fuenlabrada	357	52	305	0	304	0	1	6
Fuente el Saz de Jarama	2	0	2	2	0	0	0	3
Fuentidueña de Tajo	2	0	2	0	1	1	0	2
Galapagar	4	3	1	0	0	0	1	25
Garganta de los Montes	0	0	0	0	0	0	0	1

MATRIMONIOS QUE HAN FIJADO SU RESIDENCIA EN LA COMUNIDAD DE MADRID CLASIFICADOS POR LUGAR DE RESIDENCIA ANTERIOR DEL ESPOSO SEGUN LUGAR DE RESIDENCIA ANTERIOR DE LA ESPOSA

RESIDENCIA ANTERIOR DEL ESPOSO								
COMUNIDAD DE MADRID (AMBITOS GEOGRAFICOS)								
Area Metropolitana	Municipio de Madrid	Corona Metropolitana					Resto de municipios	
		Total	Norte	Sur	Este	Oeste		

RESIDENCIA ANTERIOR DE LA ESPOSA

TOTAL	23057	17556	5501	617	2984	1470	430	1654
MUNICIPIOS								
Getafe	574	91	483	1	480	2	0	9
Grñón	4	2	2	0	2	0	0	2
Guadalix de la Sierra	3	1	2	1	0	1	0	9
Guadarrama	3	2	1	1	0	0	0	21
Horcajo de la Sierra	1	0	1	0	1	0	0	0
Hoyo de Manzanares	4	3	1	0	0	0	1	4
Humanes de Madrid	14	4	10	0	9	1	0	12
Leganés	593	141	452	2	448	2	0	8
Loeches	3	1	2	0	0	2	0	6
Lozoyuela-Navas-Sieteiglesias	1	1	0	0	0	0	0	2
Madrid	16435	15629	806	96	437	147	126	196
Majadahonda	71	26	45	0	1	0	44	0
Manzanares el Real	0	0	0	0	0	0	0	9
Meco	0	0	0	0	0	0	0	6
Mejorada del Campo	39	4	35	0	0	35	0	2
Miraflores de la Sierra	3	3	0	0	0	0	0	12
Molar (El)	0	0	0	0	0	0	0	11
Molinos (Los)	4	4	0	0	0	0	0	7
Moraleja de Enmedio	5	1	4	0	4	0	0	0
Moralzarzal	0	0	0	0	0	0	0	7
Morata de Tajuña	3	2	1	0	0	1	0	26
Móstoles	588	97	491	2	484	3	2	7
Navacerrada	2	2	0	0	0	0	0	6
Navagamella	0	0	0	0	0	0	0	2
Navalcarnero	13	4	9	0	6	0	3	29
Navas del Rey	1	1	0	0	0	0	0	3
Nuevo Baztán	1	1	0	0	0	0	0	2
Orusco	2	0	2	1	1	0	0	3
Paracuellos de Jarama	19	5	14	0	0	14	0	7
Parla	232	19	213	0	212	0	1	3
Patones	0	0	0	0	0	0	0	2
Pedrezuela	1	1	0	0	0	0	0	3
Pelayos de la Presa	0	0	0	0	0	0	0	2
Perales de Tajuña	1	1	0	0	0	0	0	12
Pezuela de las Torres	1	1	0	0	0	0	0	2
Pinilla del Valle	0	0	0	0	0	0	0	1
Pinto	86	16	70	0	70	0	0	9
Pozuelo de Alarcón	133	45	88	2	2	2	82	3
Pozuelo del Rey	0	0	0	0	0	0	0	1
Qujorna	2	0	2	0	0	0	2	2
Rascafría	2	2	0	0	0	0	0	8
Ribatejada	0	0	0	0	0	0	0	2
Rivas-Vaciamadrid	15	3	12	0	0	12	0	2
Robledo de Chavela	3	3	0	0	0	0	0	7
Rozas de Madrid (Las)	87	26	61	0	3	1	57	12
Rozas de Puerto Real	0	0	0	0	0	0	0	2
San Agustín de Guadalix	2	2	0	0	0	0	0	5
San Fernando de Henares	94	14	80	0	1	79	0	0
San Lorenzo del Escorial	4	3	1	0	0	0	1	42
San Martín de la Vega	9	5	4	0	4	0	0	25
San Martín de Valdeiglesias	4	3	1	1	0	0	0	22
San Sebastián de los Reyes	200	39	161	156	4	1	0	2
Santorcaz	1	0	1	0	0	1	0	1
Santos de la Humosa (Los)	1	0	1	0	0	1	0	7
Serranillos del Valle	1	1	0	0	0	0	0	0
Sevilla la Nueva	1	1	0	0	0	0	0	0
Soto del Real	2	0	2	2	0	0	0	4

MATRIMONIOS QUE HAN FIJADO SU RESIDENCIA EN LA COMUNIDAD DE MADRID CLASIFICADOS POR LUGAR DE RESIDENCIA ANTERIOR DEL ESPOSO SEGUN LUGAR DE RESIDENCIA ANTERIOR DE LA ESPOSA

RESIDENCIA ANTERIOR DEL ESPOSO								
COMUNIDAD DE MADRID (AMBITOS GEOGRAFICOS)								
Area Metropolitana	Municipio de Madrid	Corona Metropolitana					Resto de municipios	
		Total	Norte	Sur	Este	Oeste		

RESIDENCIA ANTERIOR DE LA ESPOSA

TOTAL	23057	17556	5501	617	2984	1470	430	1654
-------	-------	-------	------	-----	------	------	-----	------

MUNICIPIOS

Talamanca de Jarama	0	0	0	0	0	0	0	7
Tielmes	4	4	0	0	0	0	0	10
Titulcia	1	1	0	0	0	0	0	5
Torrejón de Ardoz	398	36	362	0	0	361	1	2
Torrejón de la Calzada	2	0	2	0	2	0	0	3
Torrejón de Velasco	4	1	3	0	3	0	0	3
Torrelaguna	5	3	2	1	0	1	0	14
Torrelodones	7	7	0	0	0	0	0	34
Torremocha de Jarama	0	0	0	0	0	0	0	1
Torres de la Alameda	5	3	2	0	0	2	0	14
Valdaracete	1	1	0	0	0	0	0	5
Valdeavero	1	0	1	0	0	1	0	2
Valdelaguna	0	0	0	0	0	0	0	3
Valdemanco	0	0	0	0	0	0	0	3
Valdemaqueda	0	0	0	0	0	0	0	1
Valdemorillo	3	1	2	0	0	0	2	12
Valdemoro	15	8	7	1	6	0	0	45
Valdepiélagos	1	1	0	0	0	0	0	3
Valdetorres de Jarama	1	1	0	0	0	0	0	9
Valdilecha	1	1	0	0	0	0	0	6
Valverde de Alcalá	0	0	0	0	0	0	0	2
Velilla de San Antonio	8	0	8	0	0	8	0	3
Vellón (El)	1	0	1	1	0	0	0	3
Villaconejos	2	1	1	0	0	1	0	25
Villa del Prado	2	0	2	0	2	0	0	8
Villalbilla	2	1	1	0	0	1	0	4
Villamanrique de Tajo	1	0	1	0	0	0	1	6
Villamanta	1	0	1	0	0	0	1	9
Villamantilla	0	0	0	0	0	0	0	1
Villanueva de la Cañada	9	0	9	0	0	0	9	1
Villanueva de Perales	0	0	0	0	0	0	0	1
Villanueva del Pardillo	8	1	7	0	0	0	7	0
Villar del Olmo	0	0	0	0	0	0	0	1
Villarejo de Salvanés	2	1	1	0	1	0	0	40
Villaviciosa de Odón	29	10	19	0	1	0	18	0
Zarzalejo	1	1	0	0	0	0	0	1

MATRIMONIOS QUE HAN FIJADO SU RESIDENCIA EN LA COMUNIDAD DE MADRID CLASIFICADOS POR LUGAR DE RESIDENCIA ANTERIOR DEL ESPOSO SEGUN LUGAR DE RESIDENCIA ANTERIOR DE LA ESPOSA

RESIDENCIA ANTERIOR DEL ESPOSO								
COMUNIDAD DE MADRID (AMBITOS GEOGRAFICOS)								
Area Metropolitana	Municipio de Madrid	Corona Metropolitana					Resto de municipios	
		Total	Norte	Sur	Este	Oeste		

RESIDENCIA ANTERIOR DE LA ESPOSA

TOTAL	23057	17556	5501	617	2984	1470	430	1654
ESTRATOS DE POBLACION								
De 101 a 500	10	6	4	0	3	1	0	37
De 501 a 1.000	24	12	12	4	1	4	3	76
De 1.001 a 2.000	83	31	52	5	14	18	15	183
De 2.001 a 5.000	72	32	40	1	3	22	14	274
De 5.001 a 10.000	168	67	101	4	21	17	59	308
De 10.001 a 20.000	61	16	45	1	9	35	0	106
De 20.001 a 50.000	639	166	473	120	82	85	186	345
De 50.001 a 100.000	1337	191	1146	367	218	557	4	13
De 100.001 a 200.000	3151	533	2618	9	2068	533	8	50
Mas de 200.000	16435	15629	806	96	437	147	126	196

AMBITOS GEOGRAFICOS

Area Metropolitana	21704	16524	5180	590	2804	1389	397	301
Madrid	16435	15629	806	96	437	147	126	196
Corona Metropolitana	5269	895	4374	494	2367	1242	271	
Norte	599	104	495	483	6	4	2	10
Sur	2899	523	2376	9	2348	10	9	43
Este	1383	154	1229	0	4	1224	1	35
Oeste	388	114	274	2	9	4	259	17
Resto Municipios	276	159	117	17	52	30	18	1287

EN OTRAS COMUNIDADES AUTONOMAS

TOTAL	1045	845	200	10	127	49	14	65
Andalucía	169	139	30	2	23	4	1	11
Aragón	44	35	9	0	5	4	0	2
Asturias	25	22	3	0	2	1	0	0
Baleares	8	6	2	0	0	1	1	0
Canarias	24	21	3	0	0	1	2	1
Cantabria	20	20	0	0	0	0	0	0
Castilla-León	233	202	31	2	23	4	2	15
Castilla-La Mancha	240	178	62	2	36	21	3	26
Cataluña	37	31	6	1	4	1	0	1
Extremadura	90	63	27	2	16	6	3	2
Galicia	13	7	6	0	4	1	1	1
Murcia	24	20	4	0	3	1	0	1
Navarra	12	12	0	0	0	0	0	1
Comunidad Valenciana	47	41	6	0	4	2	0	3
País Vasco	48	37	11	1	7	2	1	1
Rioja (La)	6	6	0	0	0	0	0	0
Ceuta	4	4	0	0	0	0	0	0
Melilla	1	1	0	0	0	0	0	0

EN EL EXTRANJERO

TOTAL	32	28	4	0	1	2	1	1
-------	----	----	---	---	---	---	---	---

MATRIMONIOS QUE HAN FIJADO SU RESIDENCIA EN LA COMUNIDAD DE MADRID CLASIFICADOS POR LUGAR DE RESIDENCIA ANTERIOR DEL ESPOSO SEGUN LUGAR DE RESIDENCIA ANTERIOR DE LA ESPOSA

	RESIDENCIA ANTERIOR DEL ESPOSO											
	OTRAS COMUNIDADES AUTONOMAS											
	TOTAL	Andalucía	Aragón	Asturias	Baleares	Canarias	Cantabria	Castilla-León	Castilla-La Mancha	Cataluña	Extremadura	Galicia
RESIDENCIA ANTERIOR DE LA ESPOSA												
TOTAL	1218	169	40	24	7	20	19	257	365	44	103	21
EN LA COMUNIDAD DE MADRID												
TOTAL	414	31	16	15	5	16	4	87	121	24	21	12
MUNICIPIOS												
Ajalvir	0	0	0	0	0	0	0	0	0	0	0	0
Alameda del Valle	0	0	0	0	0	0	0	0	0	0	0	0
Alamo (El)	0	0	0	0	0	0	0	0	0	0	0	0
Alcalá de Henares	12	2	0	1	0	0	0	0	6	0	2	0
Alcobendas	0	0	0	0	0	0	0	0	0	0	0	0
Alcorcón	10	1	1	0	0	1	0	1	2	0	2	0
Aldea del Fresno	1	0	0	1	0	0	0	0	0	0	0	0
Algete	0	0	0	0	0	0	0	0	0	0	0	0
Alpedrete	0	0	0	0	0	0	0	0	0	0	0	0
Anchuelo	0	0	0	0	0	0	0	0	0	0	0	0
Aranjuez	9	0	0	0	0	0	0	0	8	0	0	0
Arganda del Rey	0	0	0	0	0	0	0	0	0	0	0	0
Arroyomolinos	0	0	0	0	0	0	0	0	0	0	0	0
Becerril de la Sierra	1	0	0	0	0	0	0	1	0	0	0	0
Belmonte del Tajo	0	0	0	0	0	0	0	0	0	0	0	0
Berruoco (El)	0	0	0	0	0	0	0	0	0	0	0	0
Boadilla del Monte	1	0	0	0	0	0	1	0	0	0	0	0
Boalo (El)	0	0	0	0	0	0	0	0	0	0	0	0
Braojos	0	0	0	0	0	0	0	0	0	0	0	0
Brea de Tajo	0	0	0	0	0	0	0	0	0	0	0	0
Brunete	0	0	0	0	0	0	0	0	0	0	0	0
Buitrago del Lozoya	0	0	0	0	0	0	0	0	0	0	0	0
Bustarviejo	0	0	0	0	0	0	0	0	0	0	0	0
Cabanillas de la Sierra	0	0	0	0	0	0	0	0	0	0	0	0
Cabrera (La)	0	0	0	0	0	0	0	0	0	0	0	0
Cadalso de los Vidrios	0	0	0	0	0	0	0	0	0	0	0	0
Camarma de Esteruelas	1	0	0	0	0	0	0	0	1	0	0	0
Campo Real	0	0	0	0	0	0	0	0	0	0	0	0
Canencia	0	0	0	0	0	0	0	0	0	0	0	0
Carabaña	0	0	0	0	0	0	0	0	0	0	0	0
Casarrubuelos	0	0	0	0	0	0	0	0	0	0	0	0
Cenicientos	0	0	0	0	0	0	0	0	0	0	0	0
Cercedilla	1	0	0	0	0	0	0	0	0	0	1	0
Ciempozuelos	1	0	0	0	0	0	0	0	1	0	0	0
Cobeña	0	0	0	0	0	0	0	0	0	0	0	0
Colmenar de Oreja	0	0	0	0	0	0	0	0	0	0	0	0
Colmenarejo	0	0	0	0	0	0	0	0	0	0	0	0
Colmenar Viejo	2	0	0	0	0	0	0	0	0	0	1	0
Collado Villalba	1	0	0	0	0	0	0	0	1	0	0	0
Collado-Mediano	0	0	0	0	0	0	0	0	0	0	0	0
Corpa	0	0	0	0	0	0	0	0	0	0	0	0
Coslada	1	0	0	0	0	0	0	0	0	0	0	1
Chapinería	0	0	0	0	0	0	0	0	0	0	0	0
Chinchón	0	0	0	0	0	0	0	0	0	0	0	0
Daganzo de Arriba	0	0	0	0	0	0	0	0	0	0	0	0
Escorial (El)	0	0	0	0	0	0	0	0	0	0	0	0
Estremera	0	0	0	0	0	0	0	0	0	0	0	0
Fresnedillas	0	0	0	0	0	0	0	0	0	0	0	0
Fuentebrada	0	0	0	0	0	0	0	0	0	0	0	0
Fuente el Saz de Jarama	0	0	0	0	0	0	0	0	0	0	0	0
Fuentidueña de Tajo	0	0	0	0	0	0	0	0	0	0	0	0
Galapagar	0	0	0	0	0	0	0	0	0	0	0	0
Garganta de los Montes	0	0	0	0	0	0	0	0	0	0	0	0

MATRIMONIOS QUE HAN FIJADO SU RESIDENCIA EN LA COMUNIDAD DE MADRID CLASIFICADOS POR LUGAR DE RESIDENCIA ANTERIOR DEL ESPOSO SEGUN LUGAR DE RESIDENCIA ANTERIOR DE LA ESPOSA

	RESIDENCIA ANTERIOR DEL ESPOSO											
	OTRAS COMUNIDADES AUTONOMAS											
	TOTAL	Andalucía	Aragón	Asturias	Baleares	Canarias	Cantabria	Castilla-León	Castilla-La Mancha	Cataluña	Extremadura	Galicia
RESIDENCIA ANTERIOR DE LA ESPOSA												
TOTAL	1218	169	40	24	7	20	19	257	365	44	103	21
MUNICIPIOS												
Getafe	6	0	0	0	0	0	0	1	4	1	0	0
Grifón	0	0	0	0	0	0	0	0	0	0	0	0
Guadalix de la Sierra	0	0	0	0	0	0	0	0	0	0	0	0
Guadarrama	2	0	0	0	0	0	0	0	1	0	0	0
Horcajo de la Sierra	0	0	0	0	0	0	0	0	0	0	0	0
Hoyo de Manzanares	1	0	0	0	0	0	0	1	0	0	0	0
Humanes de Madrid	1	0	0	0	0	0	0	0	1	0	0	0
Leganés	5	0	0	0	0	0	0	2	2	1	0	0
Loeches	0	0	0	0	0	0	0	0	0	0	0	0
Lozoyuela-Navas-Sieteiglesias	0	0	0	0	0	0	0	0	0	0	0	0
Madrid	319	26	13	10	5	15	3	73	76	20	14	11
Majadahonda	2	0	0	1	0	0	0	1	0	0	0	0
Manzanares el Real	0	0	0	0	0	0	0	0	0	0	0	0
Meco	1	0	0	0	0	0	0	0	1	0	0	0
Mejorada del Campo	0	0	0	0	0	0	0	0	0	0	0	0
Miraflores de la Sierra	0	0	0	0	0	0	0	0	0	0	0	0
Molar (El)	0	0	0	0	0	0	0	0	0	0	0	0
Molinos (Los)	0	0	0	0	0	0	0	0	0	0	0	0
Moraleja de Enmedio	0	0	0	0	0	0	0	0	0	0	0	0
Moralzarzal	0	0	0	0	0	0	0	0	0	0	0	0
Morata de Tajuña	0	0	0	0	0	0	0	0	0	0	0	0
Móstoles	4	0	0	0	0	0	0	0	4	0	0	0
Navacerrada	0	0	0	0	0	0	0	0	0	0	0	0
Navalagamella	0	0	0	0	0	0	0	0	0	0	0	0
Navalcarnero	3	0	0	0	0	0	0	0	2	1	0	0
Navas del Rey	0	0	0	0	0	0	0	0	0	0	0	0
Nuevo Baztán	0	0	0	0	0	0	0	0	0	0	0	0
Orusco	0	0	0	0	0	0	0	0	0	0	0	0
Paracuellos de Jarama	0	0	0	0	0	0	0	0	0	0	0	0
Parla	3	0	0	0	0	0	0	3	0	0	0	0
Patones	0	0	0	0	0	0	0	0	0	0	0	0
Pedrezuela	0	0	0	0	0	0	0	0	0	0	0	0
Polayos de la Presa	0	0	0	0	0	0	0	0	0	0	0	0
Perales de Tajuña	0	0	0	0	0	0	0	0	0	0	0	0
Pezuela de las Torres	0	0	0	0	0	0	0	0	0	0	0	0
Pinilla del Valle	0	0	0	0	0	0	0	0	0	0	0	0
Pinto	0	0	0	0	0	0	0	0	0	0	0	0
Pozuelo de Alarcón	2	0	1	0	0	0	0	1	0	0	0	0
Pozuelo del Rey	0	0	0	0	0	0	0	0	0	0	0	0
Quijorna	0	0	0	0	0	0	0	0	0	0	0	0
Rascafría	0	0	0	0	0	0	0	0	0	0	0	0
Ribatejada	0	0	0	0	0	0	0	0	0	0	0	0
Rivas-Vaciamadrid	1	0	0	0	0	0	0	0	1	0	0	0
Robledo de Chavela	1	0	0	0	0	0	0	1	0	0	0	0
Rozas de Madrid (Las)	1	0	0	0	0	0	0	0	0	0	0	0
Rozas de Puerto Real	0	0	0	0	0	0	0	0	0	0	0	0
San Agustín de Guadalix	0	0	0	0	0	0	0	0	0	0	0	0
San Fernando de Henares	1	0	0	0	0	0	0	0	1	0	0	0
San Lorenzo del Escorial	1	0	0	0	0	0	0	1	0	0	0	0
San Martín de la Vega	0	0	0	0	0	0	0	0	0	0	0	0
San Martín de Valdeiglesias	1	0	0	0	0	0	0	1	0	0	0	0
San Sebastián de los Reyes	3	1	0	0	0	0	0	0	0	0	1	0
Santorcaz	2	0	0	0	0	0	0	0	2	0	0	0
Santos de la Humosa (Los)	0	0	0	0	0	0	0	0	0	0	0	0
Serranillos del Valle	0	0	0	0	0	0	0	0	0	0	0	0
Sevilla la Nueva	1	0	0	0	0	0	0	0	0	1	0	0
Soto del Real	0	0	0	0	0	0	0	0	0	0	0	0

MATRIMONIOS QUE HAN FIJADO SU RESIDENCIA EN LA COMUNIDAD DE MADRID CLASIFICADOS POR LUGAR DE RESIDENCIA ANTERIOR DEL ESPOSO SEGUN LUGAR DE RESIDENCIA ANTERIOR DE LA ESPOSA

	RESIDENCIA ANTERIOR DEL ESPOSO											
	OTRAS COMUNIDADES AUTONOMAS											
	TOTAL	Andalucía	Aragón	Asturias	Baleares	Canarias	Cantabria	Castilla-León	Castilla-La Mancha	Cataluña	Extremadura	Galicia

RESIDENCIA ANTERIOR DE LA ESPOSA

TOTAL	1218	169	40	24	7	20	19	257	365	44	103	21
MUNICIPIOS												
Talamanca de Jarama	0	0	0	0	0	0	0	0	0	0	0	0
Tielmes	0	0	0	0	0	0	0	0	0	0	0	0
Titulcia	0	0	0	0	0	0	0	0	0	0	0	0
Torrejón de Ardoz	8	1	0	1	0	0	0	0	6	0	0	0
Torrejón de la Calzada	1	0	0	0	0	0	0	0	1	0	0	0
Torrejón de Velasco	0	0	0	0	0	0	0	0	0	0	0	0
Torrelaguna	0	0	0	0	0	0	0	0	0	0	0	0
Torrelodones	0	0	0	0	0	0	0	0	0	0	0	0
Torremocha de Jarama	0	0	0	0	0	0	0	0	0	0	0	0
Torres de la Alameda	0	0	0	0	0	0	0	0	0	0	0	0
Valdaracete	0	0	0	0	0	0	0	0	0	0	0	0
Valdeavero	0	0	0	0	0	0	0	0	0	0	0	0
Valdelaguna	0	0	0	0	0	0	0	0	0	0	0	0
Valdemanco	0	0	0	0	0	0	0	0	0	0	0	0
Valdemaqueda	0	0	0	0	0	0	0	0	0	0	0	0
Valdemorillo	0	0	0	0	0	0	0	0	0	0	0	0
Valdemoro	1	0	0	1	0	0	0	0	0	0	0	0
Valdepiélagos	0	0	0	0	0	0	0	0	0	0	0	0
Valdetorres de Jarama	0	0	0	0	0	0	0	0	0	0	0	0
Valdilecha	0	0	0	0	0	0	0	0	0	0	0	0
Valverde de Alcalá	0	0	0	0	0	0	0	0	0	0	0	0
Velilla de San Antonio	0	0	0	0	0	0	0	0	0	0	0	0
Vellón (El)	0	0	0	0	0	0	0	0	0	0	0	0
Villaconejos	0	0	0	0	0	0	0	0	0	0	0	0
Villa del Prado	0	0	0	0	0	0	0	0	0	0	0	0
Villaibilla	0	0	0	0	0	0	0	0	0	0	0	0
Villamanrique de Tajo	0	0	0	0	0	0	0	0	0	0	0	0
Villamanta	1	0	0	0	0	0	0	0	0	0	0	0
Villamantilla	0	0	0	0	0	0	0	0	0	0	0	0
Villanueva de la Cañada	1	0	1	0	0	0	0	0	0	0	0	0
Villanueva de Perales	0	0	0	0	0	0	0	0	0	0	0	0
Villanueva del Pardillo	0	0	0	0	0	0	0	0	0	0	0	0
Villar del Olmo	0	0	0	0	0	0	0	0	0	0	0	0
Villarejo de Salvanés	0	0	0	0	0	0	0	0	0	0	0	0
Villaviciosa de Odón	0	0	0	0	0	0	0	0	0	0	0	0
Zarzalejo	0	0	0	0	0	0	0	0	0	0	0	0

MATRIMONIOS QUE HAN FIJADO SU RESIDENCIA EN LA COMUNIDAD DE MADRID CLASIFICADOS POR LUGAR DE RESIDENCIA ANTERIOR DEL ESPOSO SEGUN LUGAR DE RESIDENCIA ANTERIOR DE LA ESPOSA

	RESIDENCIA ANTERIOR DEL ESPOSO											
	OTRAS COMUNIDADES AUTONOMAS											
	TOTAL	Andalucía	Aragón	Asturias	Baleares	Canarias	Cantabria	Castilla-León	Castilla-La Mancha	Cataluña	Extremadura	Galicia
RESIDENCIA ANTERIOR DE LA ESPOSA												
TOTAL	1218	169	40	24	7	20	19	257	365	44	103	21
ESTRATOS DE POBLACION												
De 101 a 500	0	0	0	0	0	0	0	0	0	0	0	0
De 501 a 1.000	4	0	0	1	0	0	0	0	2	1	0	0
De 1.001 a 2.000	6	0	0	0	0	0	0	2	3	0	0	0
De 2.001 a 5.000	3	0	1	0	0	0	0	1	0	0	1	0
De 5.001 a 10.000	10	0	0	0	0	0	1	2	5	1	0	0
De 10.001 a 20.000	2	0	0	1	0	0	0	0	1	0	0	0
De 20.001 a 50.000	18	0	1	1	0	0	0	2	10	0	1	0
De 50.001 a 100.000	15	2	0	1	0	0	0	3	6	0	1	1
De 100.001 a 200.000	37	3	1	1	0	1	0	4	18	2	4	0
Mas de 200.000	319	26	13	10	5	15	3	73	76	20	14	11
AMBITOS GEOGRAFICOS												
Area Metropolitana	382	31	16	13	5	16	4	82	102	22	20	12
Madrid	319	26	13	10	5	15	3	73	76	20	14	11
Corona Metropolitana	63	5	3	3	0	1	1	9	26	2	6	1
Norte	5	1	0	0	0	0	0	0	0	0	2	0
Sur	28	1	1	0	0	1	0	7	12	2	2	0
Este	23	3	0	2	0	0	0	0	14	0	2	1
Oeste	7	0	2	1	0	0	1	2	0	0	0	0
Resto Municipios	32	0	0	2	0	0	0	5	19	2	1	0
EN OTRAS COMUNIDADES AUTONOMAS												
TOTAL	803	138	24	9	2	3	15	170	244	20	82	9
Andalucía	134	130	0	0	0	0	0	0	1	0	2	0
Aragón	23	0	21	0	0	0	0	0	1	0	0	0
Asturias	9	0	0	8	0	0	0	0	0	0	0	1
Baleares	3	1	0	0	2	0	0	0	0	0	0	0
Canarias	2	1	0	0	0	1	0	0	0	0	0	0
Cantabria	14	0	0	0	0	0	14	0	0	0	0	0
Castilla-León	170	2	0	1	0	0	0	155	4	1	4	0
Castilla-La Mancha	242	0	1	0	0	0	0	4	233	0	1	1
Cataluña	19	0	1	0	0	0	0	0	0	17	0	0
Extremadura	83	3	0	0	0	1	0	2	0	1	75	0
Galicia	8	0	0	0	0	0	0	1	0	0	0	7
Murcia	17	1	0	0	0	0	0	0	1	0	0	0
Navarra	13	0	0	0	0	0	1	1	0	1	0	0
Comunidad Valenciana	40	0	0	0	0	1	0	1	3	0	0	0
País Vasco	17	0	0	0	0	0	0	5	1	0	0	0
Rioja (La)	6	0	1	0	0	0	0	1	0	0	0	0
Ceuta	2	0	0	0	0	0	0	0	0	0	0	0
Melilla	1	0	0	0	0	0	0	0	0	0	0	0
EN EL EXTRANJERO												
TOTAL	1	0	0	0	0	1	0	0	0	0	0	0

MATRIMONIOS QUE HAN FIJADO SU RESIDENCIA EN LA COMUNIDAD DE MADRID CLASIFICADOS POR LUGAR DE RESIDENCIA ANTERIOR DEL ESPOSO SEGUN LUGAR DE RESIDENCIA ANTERIOR DE LA ESPOSA

	RESIDENCIA ANTERIOR DEL ESPOSO							EXTRANJERO
	OTRAS COMUNIDADES AUTONOMAS							
	Murcia	Navarra	Comunidad Valenciana	País Vasco	Rioja (La)	Ceuta	Melilla	

RESIDENCIA ANTERIOR DE LA ESPOSA

TOTAL	25	13	65	35	5	4	2	67
-------	----	----	----	----	---	---	---	----

EN LA COMUNIDAD DE MADRID

TOTAL	9	5	23	20	2	2	1	62
-------	---	---	----	----	---	---	---	----

MUNICIPIOS

Ajalvir	0	0	0	0	0	0	0	0
Alameda del Valle	0	0	0	0	0	0	0	0
Alamo (El)	0	0	0	0	0	0	0	0
Alcalá de Henares	0	0	1	0	0	0	0	0
Alcobendas	0	0	0	0	0	0	0	1
Alcorcón	0	0	0	2	0	0	0	0
Aldea del Fresno	0	0	0	0	0	0	0	0
Algete	0	0	0	0	0	0	0	0
Alpedrete	0	0	0	0	0	0	0	0
Anchuelo	0	0	0	0	0	0	0	0
Aranjuez	0	0	0	1	0	0	0	0
Arganda del Rey	0	0	0	0	0	0	0	0
Arroyomolinos	0	0	0	0	0	0	0	0
Becerril de la Sierra	0	0	0	0	0	0	0	1
Belmonte del Tajo	0	0	0	0	0	0	0	0
Berruero (El)	0	0	0	0	0	0	0	0
Boadilla del Monte	0	0	0	0	0	0	0	1
Boalo (El)	0	0	0	0	0	0	0	0
Braojos	0	0	0	0	0	0	0	0
Brea de Tajo	0	0	0	0	0	0	0	0
Brunete	0	0	0	0	0	0	0	0
Buitrago del Lozoya	0	0	0	0	0	0	0	0
Bustarviejo	0	0	0	0	0	0	0	0
Cabanillas de la Sierra	0	0	0	0	0	0	0	0
Cabrera (La)	0	0	0	0	0	0	0	0
Cadalso de los Vidrios	0	0	0	0	0	0	0	0
Camarma de Esteruelas	0	0	0	0	0	0	0	0
Campo Real	0	0	0	0	0	0	0	0
Canencia	0	0	0	0	0	0	0	0
Carabaña	0	0	0	0	0	0	0	0
Casarrubuelos	0	0	0	0	0	0	0	0
Cenicientos	0	0	0	0	0	0	0	0
Cercedilla	0	0	0	0	0	0	0	0
Ciempozuelos	0	0	0	0	0	0	0	0
Cobeña	0	0	0	0	0	0	0	0
Colmenar de Oreja	0	0	0	0	0	0	0	0
Colmenarejo	0	0	0	0	0	0	0	0
Colmenar Viejo	0	0	1	0	0	0	0	2
Collado Villalba	0	0	0	0	0	0	0	0
Collado-Mediano	0	0	0	0	0	0	0	0
Corpa	0	0	0	0	0	0	0	0
Coslada	0	0	0	0	0	0	0	0
Chapinería	0	0	0	0	0	0	0	0
Chinchón	0	0	0	0	0	0	0	0
Daganzo de Arriba	0	0	0	0	0	0	0	0
Escorial (El)	0	0	0	0	0	0	0	0
Estremera	0	0	0	0	0	0	0	0
Fresnedillas	0	0	0	0	0	0	0	0
Fuenlabrada	0	0	0	0	0	0	0	0
Fuente el Saz de Jarama	0	0	0	0	0	0	0	0
Fuentidueña de Tajo	0	0	0	0	0	0	0	0
Galapagar	0	0	0	0	0	0	0	0
Garganta de los Montes	0	0	0	0	0	0	0	0

MATRIMONIOS QUE HAN FIJADO SU RESIDENCIA EN LA COMUNIDAD DE MADRID CLASIFICADOS POR LUGAR DE RESIDENCIA ANTERIOR DEL ESPOSO SEGUN LUGAR DE RESIDENCIA ANTERIOR DE LA ESPOSA

	RESIDENCIA ANTERIOR DEL ESPOSO							EXTRANJERO
	OTRAS COMUNIDADES AUTONOMAS							
	Murcia	Navarra	Comunidad Valenciana	País Vasco	Rioja (La)	Ceuta	Melilla	

RESIDENCIA ANTERIOR DE LA ESPOSA

TOTAL	25	13	65	35	5	4	2	67
MUNICIPIOS								
Getafe	0	0	0	0	0	0	0	0
Grifón	0	0	0	0	0	0	0	0
Guadalix de la Sierra	0	0	0	0	0	0	0	0
Guadarrama	1	0	0	0	0	0	0	0
Horcajo de la Sierra	0	0	0	0	0	0	0	0
Hoyo de Manzanares	0	0	0	0	0	0	0	0
Humanes de Madrid	0	0	0	0	0	0	0	0
Leganés	0	0	0	0	0	0	0	0
Loeches	0	0	0	0	0	0	0	0
Lozoyuela-Navas-Sieteiglesias	0	0	0	0	0	0	0	0
Madrid	8	5	19	16	2	2	1	55
Majadahonda	0	0	0	0	0	0	0	0
Manzanares el Real	0	0	0	0	0	0	0	0
Meco	0	0	0	0	0	0	0	0
Mejorada del Campo	0	0	0	0	0	0	0	0
Miraflores de la Sierra	0	0	0	0	0	0	0	0
Molar (El)	0	0	0	0	0	0	0	0
Molinos (Los)	0	0	0	0	0	0	0	0
Moraleja de Enmedio	0	0	0	0	0	0	0	0
Moralzarzal	0	0	0	0	0	0	0	0
Morata de Tajuña	0	0	0	0	0	0	0	0
Móstoles	0	0	0	0	0	0	0	1
Navacerrada	0	0	0	0	0	0	0	0
Navalagamella	0	0	0	0	0	0	0	0
Navalcarnero	0	0	0	0	0	0	0	0
Navas del Rey	0	0	0	0	0	0	0	0
Nuevo Baztán	0	0	0	0	0	0	0	0
Orusco	0	0	0	0	0	0	0	0
Paracuellos de Jarama	0	0	0	0	0	0	0	0
Parla	0	0	0	0	0	0	0	0
Patones	0	0	0	0	0	0	0	0
Pedrezuela	0	0	0	0	0	0	0	0
Pelayos de la Presa	0	0	0	0	0	0	0	0
Perales de Tajuña	0	0	0	0	0	0	0	0
Pezuela de las Torres	0	0	0	0	0	0	0	0
Pinilla del Valle	0	0	0	0	0	0	0	0
Pinto	0	0	0	0	0	0	0	1
Pozuelo de Alarcón	0	0	0	0	0	0	0	0
Pozuelo del Rey	0	0	0	0	0	0	0	0
Quijorna	0	0	0	0	0	0	0	0
Rascafría	0	0	0	0	0	0	0	0
Ribatejada	0	0	0	0	0	0	0	0
Rivas-Vaciamadrid	0	0	0	0	0	0	0	0
Robledo de Chavela	0	0	0	0	0	0	0	0
Rozas de Madrid (Las)	0	0	1	0	0	0	0	0
Rozas de Puerto Real	0	0	0	0	0	0	0	0
San Agustín de Guadalix	0	0	0	0	0	0	0	0
San Fernando de Henares	0	0	0	0	0	0	0	0
San Lorenzo del Escorial	0	0	0	0	0	0	0	0
San Martín de la Vega	0	0	0	0	0	0	0	0
San Martín de Valdeiglesias	0	0	0	0	0	0	0	0
San Sebastián de los Reyes	0	0	0	1	0	0	0	0
Santorcaz	0	0	0	0	0	0	0	0
Santos de la Humosa (Los)	0	0	0	0	0	0	0	0
Serranillos del Valle	0	0	0	0	0	0	0	0
Sevilla la Nueva	0	0	0	0	0	0	0	0
Soto del Real	0	0	0	0	0	0	0	0

MATRIMONIOS QUE HAN FIJADO SU RESIDENCIA EN LA COMUNIDAD DE MADRID CLASIFICADOS POR LUGAR DE RESIDENCIA ANTERIOR DEL ESPOSO SEGUN LUGAR DE RESIDENCIA ANTERIOR DE LA ESPOSA

	RESIDENCIA ANTERIOR DEL ESPOSO							EXTRANJERO
	OTRAS COMUNIDADES AUTONOMAS							
	Murcia	Navarra	Comunidad Valenciana	País Vasco	Rioja (La)	Ceuta	Melilla	

RESIDENCIA ANTERIOR DE LA ESPOSA

	25	13	65	35	5	4	2	67
TOTAL								
MUNICIPIOS								
Talamanca de Jarama	0	0	0	0	0	0	0	0
Tielmes	0	0	0	0	0	0	0	0
Titulcia	0	0	0	0	0	0	0	0
Torrejón de Ardoz	0	0	0	0	0	0	0	0
Torrejón de la Calzada	0	0	0	0	0	0	0	0
Torrejón de Velasco	0	0	0	0	0	0	0	0
Torrelaguna	0	0	0	0	0	0	0	0
Torrelodones	0	0	0	0	0	0	0	0
Torremocha de Jarama	0	0	0	0	0	0	0	0
Torres de la Alameda	0	0	0	0	0	0	0	0
Valdaracete	0	0	0	0	0	0	0	0
Valdeavero	0	0	0	0	0	0	0	0
Valdelaguna	0	0	0	0	0	0	0	0
Valdemanco	0	0	0	0	0	0	0	0
Valdemaqueda	0	0	0	0	0	0	0	0
Valdemorillo	0	0	0	0	0	0	0	0
Valdemoro	0	0	0	0	0	0	0	0
Valdepiélagos	0	0	0	0	0	0	0	0
Valdetorres de Jarama	0	0	0	0	0	0	0	0
Valdilecha	0	0	0	0	0	0	0	0
Valverde de Alcalá	0	0	0	0	0	0	0	0
Velilla de San Antonio	0	0	0	0	0	0	0	0
Vellón (El)	0	0	0	0	0	0	0	0
Villaconejos	0	0	0	0	0	0	0	0
Villa del Prado	0	0	0	0	0	0	0	0
Villalbilla	0	0	0	0	0	0	0	0
Villamanrique de Tajo	0	0	0	0	0	0	0	0
Villamanta	0	0	1	0	0	0	0	0
Villamantilla	0	0	0	0	0	0	0	0
Villanueva de la Cañada	0	0	0	0	0	0	0	0
Villanueva de Perales	0	0	0	0	0	0	0	0
Villanueva del Pardillo	0	0	0	0	0	0	0	0
Villar del Olmo	0	0	0	0	0	0	0	0
Villarejo de Salvanés	0	0	0	0	0	0	0	0
Villaviciosa de Odón	0	0	0	0	0	0	0	0
Zarzalejo	0	0	0	0	0	0	0	0

MATRIMONIOS QUE HAN FIJADO SU RESIDENCIA EN LA COMUNIDAD DE MADRID CLASIFICADOS POR LUGAR DE RESIDENCIA ANTERIOR DEL ESPOSO SEGUN LUGAR DE RESIDENCIA ANTERIOR DE LA ESPOSA

	RESIDENCIA ANTERIOR DEL ESPOSO							
	OTRAS COMUNIDADES AUTONOMAS							EXTRANJERO
	Murcia	Navarra	Comunidad Valenciana	País Vasco	Rioja (La)	Ceuta	Melilla	

RESIDENCIA ANTERIOR DE LA ESPOSA

TOTAL	25	13	65	35	5	4	2	67
-------	----	----	----	----	---	---	---	----

ESTRATOS DE POBLACION

De 101 a 500	0	0	0	0	0	0	0	0
De 501 a 1.000	0	0	0	0	0	0	0	0
De 1.001 a 2.000	0	0	1	0	0	0	0	1
De 2.001 a 5.000	0	0	0	0	0	0	0	0
De 5.001 a 10.000	1	0	0	0	0	0	0	1
De 10.001 a 20.000	0	0	0	0	0	0	0	0
De 20.001 a 50.000	0	0	2	1	0	0	0	3
De 50.001 a 100.000	0	0	0	1	0	0	0	1
De 100.001 a 200.000	0	0	1	2	0	0	0	1
Mas de 200.000	8	5	19	16	2	2	1	55

AMBITOS GEOGRAFICOS

Area Metropolitana	8	5	22	19	2	2	1	61
Madrid	8	5	19	16	2	2	1	55
Corona Metropolitana	0	0	3	3	0	0	0	6
Norte	0	0	1	1	0	0	0	3
Sur	0	0	0	2	0	0	0	2
Este	0	0	1	0	0	0	0	0
Oeste	0	0	1	0	0	0	0	1
Resto Municipios	1	0	1	1	0	0	0	1

EN OTRAS COMUNIDADES AUTONOMAS

TOTAL	16	8	42	15	3	2	1	1
Andalucía	0	0	1	0	0	0	0	0
Aragón	0	0	1	0	0	0	0	0
Asturias	0	0	0	0	0	0	0	0
Baleares	0	0	0	0	0	0	0	0
Canarias	0	0	0	0	0	0	0	0
Cantabria	0	0	0	0	0	0	0	0
Castilla-León	0	0	2	1	0	0	0	0
Castilla-La Mancha	0	0	2	0	0	0	0	1
Cataluña	0	0	0	1	0	0	0	0
Extremadura	0	0	0	1	0	0	0	0
Galicia	0	0	0	0	0	0	0	0
Murcia	15	0	0	0	0	0	0	0
Navarra	0	8	1	1	0	0	0	0
Comunidad Valenciana	0	0	35	0	0	0	0	0
País Vasco	0	0	0	11	0	0	0	0
Rioja (La)	1	0	0	0	3	0	0	0
Ceuta	0	0	0	0	0	2	0	0
Melilla	0	0	0	0	0	0	1	0

EN EL EXTRANJERO

TOTAL	0	0	0	0	0	0	0	4
-------	---	---	---	---	---	---	---	---

MATRIMONIOS QUE HAN FIJADO SU RESIDENCIA EN LA COMUNIDAD DE MADRID CLASIFICADOS POR ESTADO CIVIL ANTERIOR DEL ESPOSO Y DE LA ESPOSA SEGUN LUGAR DE RESIDENCIA DEL MATRIMONIO

	TOTAL	ESPOSO			ESPOSA		
		Soltero	Viudo	Divorciado	Soltera	Viuda	Divorciada
RESIDENCIA DEL MATRIMONIO							
TOTAL	25996	24455	406	1135	25247	173	576
MUNICIPIOS							
Ajalvir	6	6	0	0	6	0	0
Alameda del Valle	1	1	0	0	1	0	0
Alamo (El)	8	7	0	1	8	0	0
Alcalá de Henares	717	689	9	19	703	5	9
Alcobendas	266	242	6	18	252	4	10
Alcorcón	486	476	3	7	481	0	5
Aldea del Fresno	9	9	0	0	8	0	1
Algete	84	84	0	0	80	0	4
Alpedrete	12	10	0	2	12	0	0
Anchuelo	1	1	0	0	1	0	0
Aranjuez	183	179	2	2	182	0	1
Arganda del Rey	130	128	2	0	129	0	1
Arroyomolinos	2	2	0	0	2	0	0
Becerril de la Sierra	11	10	0	1	11	0	0
Belmonte del Tajo	12	12	0	0	12	0	0
Boadilla del Monte	58	53	0	5	57	0	1
Boalo (El)	6	6	0	0	6	0	0
Brea de Tajo	1	1	0	0	1	0	0
Brunete	10	9	0	1	10	0	0
Buitrago del Lozoya	7	7	0	0	7	0	0
Bustarviejo	1	1	0	0	1	0	0
Cabanillas de la Sierra	2	2	0	0	2	0	0
Cabrera (La)	4	4	0	0	4	0	0
Cadalso de los Vidrios	10	10	0	0	9	0	1
Camarma de Esteruelas	6	5	0	1	6	0	0
Campo Real	17	17	0	0	17	0	0
Canencia	3	2	0	1	3	0	0
Carabaña	6	6	0	0	6	0	0
Casarrubuelos	4	4	0	0	4	0	0
Cenicientos	6	6	0	0	6	0	0
Cercedilla	29	29	0	0	29	0	0
Ciempozuelos	70	69	1	0	70	0	0
Cobeña	8	7	0	1	8	0	0
Colmenar de Oreja	34	34	0	0	34	0	0
Colmenar del Arroyo	1	1	0	0	1	0	0
Colmenarejo	6	6	0	0	5	0	1
Colmenar Viejo	208	194	2	12	202	0	6
Collado Villaiba	124	115	2	7	120	1	3
Collado-Mediano	7	5	0	2	7	0	0
Corpa	5	5	0	0	5	0	0
Costlada	387	367	6	14	376	4	7
Chapinería	3	3	0	0	3	0	0
Chinchón	21	20	1	0	21	0	0
Daganzo de Arriba	9	7	0	2	9	0	0
Escorial (El)	37	35	1	1	33	0	4
Estremera	5	5	0	0	5	0	0
Fresnedillas	2	2	0	0	2	0	0
Fresno de Torote	1	1	0	0	1	0	0
Fuenlabrada	724	707	4	13	713	2	9
Fuente el Saz de Jarama	8	8	0	0	8	0	0
Fuentidueña de Tajo	3	3	0	0	3	0	0
Galapagar	34	33	1	0	33	1	0
Garganta de los Montes	1	1	0	0	1	0	0
Gascones	1	1	0	0	1	0	0
Getafe	633	614	7	12	626	1	6
Griñón	4	4	0	0	4	0	0
Guadalix de la Sierra	9	9	0	0	9	0	0

MATRIMONIOS QUE HAN FIJADO SU RESIDENCIA EN LA COMUNIDAD DE MADRID CLASIFICADOS POR ESTADO CIVIL ANTERIOR DEL ESPOSO Y DE LA ESPOSA SEGUN LUGAR DE RESIDENCIA DEL MATRIMONIO

	TOTAL	ESPOSO			ESPOSA		
		Soltero	Viudo	Divorciado	Soltera	Viuda	Divorciada
RESIDENCIA DEL MATRIMONIO							
TOTAL	25996	24455	406	1135	25247	173	576
MUNICIPIOS							
Guadarrama	35	32	1	2	33	2	0
Horcajuelo de la Sierra	1	1	0	0	1	0	0
Hoyo de Manzanares	15	15	0	0	15	0	0
Humanes de Madrid	53	50	0	3	52	0	1
Leganés	685	663	5	17	671	4	10
Loeches	12	12	0	0	11	1	0
Lozoya	1	1	0	0	1	0	0
Lozoyuela-Navas-Sieteiglesias	4	4	0	0	4	0	0
Madrid	17201	16031	315	855	16642	134	425
Majadahonda	102	89	2	11	94	1	7
Manzanares el Real	13	13	0	0	13	0	0
Meco	13	13	0	0	13	0	0
Mejorada del Campo	45	45	0	0	44	0	1
Miraflores de la Sierra	12	12	0	0	12	0	0
Molar (El)	14	14	0	0	14	0	0
Molinos (Los)	12	11	1	0	12	0	0
Moraleja de Enmedio	4	4	0	0	4	0	0
Morazarzal	7	7	0	0	7	0	0
Morata de Tajuña	28	27	0	1	28	0	0
Móstoles	897	861	8	28	871	4	22
Navacerrada	7	7	0	0	7	0	0
Navalagamella	2	2	0	0	2	0	0
Navalcarnero	47	44	1	2	46	0	1
Navas del Rey	3	3	0	0	3	0	0
Nuevo Baztán	3	3	0	0	3	0	0
Orusco	3	3	0	0	3	0	0
Paracuellos de Jarama	29	26	0	3	28	0	1
Parla	324	313	6	5	320	3	1
Patones	3	3	0	0	3	0	0
Pedrezuela	6	5	1	0	6	0	0
Pelayos de la Presa	3	3	0	0	3	0	0
Perales de Tajuña	14	14	0	0	14	0	0
Pinilla del Valle	1	1	0	0	1	0	0
Pinto	116	114	0	2	116	0	0
Pozuelo de Alarcón	139	119	4	16	128	2	9
Quijorna	5	5	0	0	5	0	0
Rascafría	12	12	0	0	12	0	0
Rivas-Vaciamadrid	52	51	0	1	52	0	0
Robledo de Chavela	11	11	0	0	11	0	0
Rozas de Madrid (Las)	167	150	3	14	160	1	6
Rozas de Puerto Real	2	2	0	0	2	0	0
San Agustín de Guadalix	12	12	0	0	12	0	0
San Fernando de Henares	137	134	1	2	136	0	1
San Lorenzo del Escorial	51	48	0	3	49	0	2
San Martín de la Vega	40	39	0	1	38	0	2
San Martín de Valdeiglesias	30	29	1	0	30	0	0
San Sebastián de los Reyes	271	259	1	11	266	1	4
Santorcaz	2	2	0	0	2	0	0
Santos de la Humosa (Los)	9	8	1	0	8	1	0
Serranillos del Valle	1	1	0	0	1	0	0
Sevilla la Nueva	2	1	1	0	2	0	0
Soto del Real	8	8	0	0	7	0	1
Talamanca de Jarama	4	4	0	0	4	0	0
Tielmes	10	10	0	0	10	0	0
Titulcia	7	7	0	0	7	0	0
Torrejón de Ardoz	458	433	4	21	448	1	9
Torrejón de la Calzada	6	6	0	0	6	0	0

MATRIMONIOS QUE HAN FIJADO SU RESIDENCIA EN LA COMUNIDAD DE MADRID CLASIFICADOS POR ESTADO CIVIL ANTERIOR DEL ESPOSO Y DE LA ESPOSA SEGUN LUGAR DE RESIDENCIA DEL MATRIMONIO

	TOTAL	ESPOSO			ESPOSA		
		Soltero	Viudo	Divorciado	Soltera	Viuda	Divorciada

RESIDENCIA DEL MATRIMONIO

TOTAL	25996	24455	406	1135	25247	173	576
-------	-------	-------	-----	------	-------	-----	-----

MUNICIPIOS

Torrejón de Velasco	4	4	0	0	4	0	0
Torrelaguna	20	18	1	1	20	0	0
Torrelodones	43	42	0	1	43	0	0
Torremocha de Jarama	2	2	0	0	2	0	0
Torres de la Alameda	12	10	0	2	12	0	0
Valdaracete	2	2	0	0	2	0	0
Valdeavero	3	3	0	0	3	0	0
Valdelaguna	4	4	0	0	4	0	0
Valdemanco	3	3	0	0	3	0	0
Valdemaqueda	2	2	0	0	2	0	0
Valdemorillo	16	16	0	0	16	0	0
Valdemoro	82	81	0	1	80	0	2
Valdepiélagos	3	3	0	0	3	0	0
Valdetorres de Jarama	10	10	0	0	10	0	0
Valdilecha	9	9	0	0	9	0	0
Valverde de Alcalá	1	1	0	0	1	0	0
Velilla de San Antonio	14	14	0	0	14	0	0
Vellón (Ei)	2	1	1	0	2	0	0
Venturada	1	1	0	0	1	0	0
Villaconejos	24	24	0	0	24	0	0
Villa del Prado	8	8	0	0	8	0	0
Villaalbilla	7	7	0	0	7	0	0
Villamanrique de Tajo	5	5	0	0	5	0	0
Villamanta	10	9	0	1	10	0	0
Villanueva de la Cañada	14	8	1	5	13	0	1
Villanueva del Pardillo	11	11	0	0	11	0	0
Villar del Olmo	1	0	0	1	1	0	0
Villarejo de Salvanés	45	45	0	0	45	0	0
Villaviciosa de Odón	42	39	0	3	41	0	1
Zarzalejo	2	2	0	0	2	0	0

MATRIMONIOS QUE HAN FIJADO SU RESIDENCIA EN LA COMUNIDAD DE MADRID CLASIFICADOS POR ESTADO CIVIL ANTERIOR DEL ESPOSO Y DE LA ESPOSA SEGUN LUGAR DE RESIDENCIA DEL MATRIMONIO

	TOTAL	ESPOSO			ESPOSA		
		Soltero	Viudo	Divorciado	Soltera	Viuda	Divorciada
RESIDENCIA DEL MATRIMONIO							
TOTAL	25996	24455	406	1135	25247	173	576
ESTRATOS DE POBLACION							
Menos de 101	2	2	0	0	2	0	0
De 101 a 500	42	40	0	2	42	0	0
De 501 a 1.000	98	93	4	1	96	1	1
De 1.001 a 2.000	294	285	0	9	292	0	2
De 2.001 a 5.000	368	350	4	14	364	1	3
De 5.001 a 10.000	640	613	5	22	621	3	16
De 10.001 a 20.000	197	195	1	1	194	0	3
De 20.001 a 50.000	1306	1222	18	66	1267	5	34
De 50.001 a 100.000	1706	1614	23	69	1662	13	31
De 100.001 a 200.000	4142	4010	36	96	4065	16	61
Mas de 200.000	17201	16031	315	855	16642	134	425
AMBITOS GEOGRAFICOS							
Area Metropolitana	24193	22711	387	1095	23475	167	551
Madrid	17201	16031	315	855	16642	134	425
Corona Metropolitana	6992	6680	72	240	6833	33	126
Norte	745	695	9	41	720	5	20
Sur	3865	3748	33	84	3798	14	53
Este	1839	1759	20	60	1801	10	28
Oeste	543	478	10	55	514	4	25
Resto Municipios	1803	1744	19	40	1772	6	25

MATRIMONIOS QUE HAN FIJADO SU RESIDENCIA EN LA COMUNIDAD DE MADRID CLASIFICADOS POR EDAD DEL ESPOSO SEGUN LUGAR DE RESIDENCIA DEL MATRIMONIO

	TOTAL	GRUPOS DE EDAD											
		Menos de 15	15 - 19	20 - 24	25 - 29	30 - 34	35 - 39	40 - 44	45 - 49	50 - 54	55 - 59	60 - 64	65 y más
RESIDENCIA DEL MATRIMONIO													
TOTAL	25996	0	481	7307	12075	3376	1153	553	307	221	181	116	226
MUNICIPIOS													
Ajalvir	6	0	0	0	5	1	0	0	0	0	0	0	0
Alameda del Valle	1	0	0	0	0	0	1	0	0	0	0	0	0
Alamo (E)	8	0	0	5	1	1	1	0	0	0	0	0	0
Alcalá de Henares	717	0	22	284	296	68	22	10	8	1	4	1	1
Alcobendas	266	0	8	93	108	25	8	8	3	6	3	0	4
Alcorcón	486	0	17	185	210	40	16	7	4	3	0	1	3
Aldea del Fresno	9	0	1	1	4	1	1	0	1	0	0	0	0
Algete	84	0	2	26	44	9	2	0	1	0	0	0	0
Alpedrete	12	0	0	3	5	1	0	2	0	1	0	0	0
Anchuelo	1	0	0	0	1	0	0	0	0	0	0	0	0
Aranjuez	183	0	3	61	91	18	6	0	1	1	1	1	0
Arganda del Rey	130	0	4	50	64	8	2	1	0	0	0	0	1
Arroyomolinos	2	0	0	1	0	1	0	0	0	0	0	0	0
Becerril de la Sierra	11	0	0	4	4	1	1	0	0	1	0	0	0
Belmonte del Tajo	12	0	0	3	8	1	0	0	0	0	0	0	0
Boadilla del Monte	58	0	2	18	22	6	4	2	3	0	1	0	0
Boalo (E)	6	0	0	3	3	0	0	0	0	0	0	0	0
Brea de Tajo	1	0	0	1	0	0	0	0	0	0	0	0	0
Brunete	10	0	1	1	7	0	0	1	0	0	0	0	0
Buitrago del Lozoya	7	0	0	0	5	1	1	0	0	0	0	0	0
Bustarviejo	1	0	0	0	0	1	0	0	0	0	0	0	0
Cabanillas de la Sierra	2	0	0	1	0	1	0	0	0	0	0	0	0
Cabrera (La)	4	0	0	2	2	0	0	0	0	0	0	0	0
Cadalso de los Vidrios	10	0	0	3	4	0	2	1	0	0	0	0	0
Camarma de Esteruelas	6	0	0	3	2	1	0	0	0	0	0	0	0
Campo Real	17	0	0	6	9	2	0	0	0	0	0	0	0
Canencia	3	0	0	0	2	0	0	0	0	1	0	0	0
Carabaña	6	0	0	1	4	0	1	0	0	0	0	0	0
Casarrubuelos	4	0	0	0	2	2	0	0	0	0	0	0	0
Cenicientos	6	0	0	5	1	0	0	0	0	0	0	0	0
Cercedilla	29	0	1	8	14	5	1	0	0	0	0	0	0
Ciempozuelos	70	0	5	20	36	5	4	0	0	0	0	0	0
Cobeña	8	0	0	3	4	0	1	0	0	0	0	0	0
Colmenar de Oreja	34	0	1	9	21	1	1	0	0	1	0	0	0
Colmenar del Arroyo	1	0	0	0	1	0	0	0	0	0	0	0	0
Colmenarejo	6	0	1	1	3	1	0	0	0	0	0	0	0
Colmenar Viejo	208	0	5	62	97	25	5	5	4	3	0	2	0
Collado Villalba	124	0	3	43	50	13	9	2	0	1	0	1	2
Collado-Mediano	7	0	0	1	3	1	1	0	1	0	0	0	0
Corpa	5	0	0	1	3	0	1	0	0	0	0	0	0
Coslada	387	0	5	141	186	31	11	5	3	2	2	1	0
Chapinería	3	0	0	0	3	0	0	0	0	0	0	0	0
Chinchón	21	0	1	9	8	3	0	0	0	0	0	0	0
Daganzo de Arriba	9	0	0	1	3	4	1	0	0	0	0	0	0
Escorial (E)	37	0	0	9	19	6	2	0	1	0	0	0	0
Estremera	5	0	1	2	2	0	0	0	0	0	0	0	0
Fresnedillas	2	0	0	0	1	1	0	0	0	0	0	0	0
Fresno de Torote	1	0	0	1	0	0	0	0	0	0	0	0	0
Fuenlabrada	724	0	19	350	270	58	11	10	4	1	0	0	1
Fuente el Saz de Jarama	8	0	1	2	5	0	0	0	0	0	0	0	0
Fuentidueña de Tajo	3	0	0	1	2	0	0	0	0	0	0	0	0
Galapagar	34	0	1	16	12	2	1	1	0	0	1	0	0
Garganta de los Montes	1	0	0	1	0	0	0	0	0	0	0	0	0
Gascones	1	0	0	1	0	0	0	0	0	0	0	0	0
Getafe	633	0	21	245	288	45	19	2	4	4	2	1	2
Grifón	4	0	0	1	2	1	0	0	0	0	0	0	0
Guadalix de la Sierra	9	0	0	2	6	0	0	1	0	0	0	0	0

MATRIMONIOS QUE HAN FIJADO SU RESIDENCIA EN LA COMUNIDAD DE MADRID CLASIFICADOS POR EDAD DEL ESPOSO SEGUN LUGAR DE RESIDENCIA DEL MATRIMONIO

	TOTAL	GRUPOS DE EDAD											
		Menos de 15	15 - 19	20 - 24	25 - 29	30 - 34	35 - 39	40 - 44	45 - 49	50 - 54	55 - 59	60 - 64	65 y más
RESIDENCIA DEL MATRIMONIO													
TOTAL	25996	0	481	7307	12075	3376	1153	553	307	221	181	116	226
MUNICIPIOS													
Guadarrama	35	0	1	12	16	1	2	0	0	1	0	0	2
Horcajuelo de la Sierra	1	0	0	0	1	0	0	0	0	0	0	0	0
Hoyo de Manzanares	15	0	0	2	9	2	1	1	0	0	0	0	0
Humanes de Madrid	53	0	3	19	23	4	0	3	0	0	0	0	1
Leganés	685	0	25	275	294	57	20	4	4	0	3	0	3
Loeches	12	0	0	6	4	2	0	0	0	0	0	0	0
Lozoya	1	0	0	0	0	0	0	1	0	0	0	0	0
Lozoyuela-Navas-Sieteiglesias	4	0	0	0	3	1	0	0	0	0	0	0	0
Madrid	17201	0	247	4016	8209	2577	868	434	230	178	149	100	193
Majadahonda	102	0	0	20	46	23	7	3	3	0	0	0	0
Manzanares el Real	13	0	0	4	7	2	0	0	0	0	0	0	0
Meco	13	0	0	6	6	0	1	0	0	0	0	0	0
Mejorada del Campo	45	0	1	20	19	4	0	1	0	0	0	0	0
Miraflores de la Sierra	12	0	0	3	5	3	0	1	0	0	0	0	0
Molar (El)	14	0	0	5	4	4	1	0	0	0	0	0	0
Molinos (Los)	12	0	0	2	8	1	0	0	0	0	1	0	0
Moraleja de Enmedio	4	0	0	4	0	0	0	0	0	0	0	0	0
Moralzarzal	7	0	0	3	3	1	0	0	0	0	0	0	0
Morata de Tajuña	28	0	2	8	14	1	1	1	1	0	0	0	0
Móstoles	897	0	19	362	374	86	28	8	8	2	4	2	4
Navacerrada	7	0	0	2	4	0	1	0	0	0	0	0	0
Navalagamella	2	0	0	1	1	0	0	0	0	0	0	0	0
Navalcarnero	47	0	2	19	18	2	3	2	0	0	0	0	1
Navas del Rey	3	0	0	1	2	0	0	0	0	0	0	0	0
Nuevo Baztán	3	0	0	1	2	0	0	0	0	0	0	0	0
Orusco	3	0	0	1	1	0	0	1	0	0	0	0	0
Paracuellos de Jarama	29	0	1	8	12	2	4	1	1	0	0	0	0
Parla	324	0	10	168	113	17	6	2	2	1	2	1	2
Patones	3	0	0	2	1	0	0	0	0	0	0	0	0
Pedrezuela	6	0	0	2	3	0	1	0	0	0	0	0	0
Pelayos de la Presa	3	0	1	0	1	1	0	0	0	0	0	0	0
Perales de Tajuña	14	0	0	2	11	1	0	0	0	0	0	0	0
Pinilla del Valle	1	0	0	0	1	0	0	0	0	0	0	0	0
Pinto	116	0	4	36	62	11	2	0	0	1	0	0	0
Pozuelo de Alarcón	139	0	5	21	72	14	8	5	5	4	1	2	2
Quijorna	5	0	0	1	2	2	0	0	0	0	0	0	0
Rascafría	12	0	0	2	6	2	1	1	0	0	0	0	0
Rivas-Vaciamadrid	52	0	0	6	33	9	4	0	0	0	0	0	0
Robledo de Chavea	11	0	1	2	7	0	1	0	0	0	0	0	0
Rozas de Madrid (Las)	167	0	0	34	83	23	13	7	2	2	1	1	1
Rozas de Puerto Real	2	0	0	0	2	0	0	0	0	0	0	0	0
San Agustín de Guadalix	12	0	0	6	3	3	0	0	0	0	0	0	0
San Fernando de Henares	137	0	2	50	73	7	2	1	1	0	1	0	0
San Lorenzo del Escorial	51	0	0	11	26	10	1	1	1	0	1	0	0
San Martín de la Vega	40	0	0	13	24	2	0	0	0	0	1	0	0
San Martín de Valdeiglesias	30	0	1	9	15	2	1	0	1	0	1	0	0
San Sebastián de los Reyes	271	0	7	114	107	28	8	3	3	1	0	0	0
Santorcaz	2	0	0	1	0	1	0	0	0	0	0	0	0
Santos de la Humosa (Los)	9	0	0	4	3	1	0	0	0	0	0	0	1
Serranillos del Valle	1	0	0	0	1	0	0	0	0	0	0	0	0
Sevilla la Nueva	2	0	0	0	0	0	1	0	0	1	0	0	0
Soto del Real	8	0	0	3	3	2	0	0	0	0	0	0	0
Talamanca de Jarama	4	0	0	1	3	0	0	0	0	0	0	0	0
Tielmes	10	0	0	3	6	1	0	0	0	0	0	0	0
Titulcia	7	0	0	1	3	3	0	0	0	0	0	0	0
Torrejón de Ardoz	458	0	12	207	175	35	18	4	4	2	0	1	0
Torrejón de la Calzada	6	0	0	3	3	0	0	0	0	0	0	0	0

MATRIMONIOS QUE HAN FIJADO SU RESIDENCIA EN LA COMUNIDAD DE MADRID CLASIFICADOS POR EDAD DEL ESPOSO SEGUN LUGAR DE RESIDENCIA DEL MATRIMONIO

	TOTAL	GRUPOS DE EDAD											
		Menos de 15	15 - 19	20 - 24	25 - 29	30 - 34	35 - 39	40 - 44	45 - 49	50 - 54	55 - 59	60 - 64	65 y más
RESIDENCIA DEL MATRIMONIO													
TOTAL	25996	0	481	7307	12075	3376	1153	553	307	221	181	116	226
MUNICIPIOS													
Torrejón de Velasco	4	0	0	2	1	1	0	0	0	0	0	0	0
Torrelaguna	20	0	0	9	8	1	0	0	0	0	0	0	2
Torrelodones	43	0	2	5	24	8	1	2	1	0	0	0	0
Torremocha de Jarama	2	0	0	0	1	1	0	0	0	0	0	0	0
Torres de la Alameda	12	0	0	2	7	0	2	1	0	0	0	0	0
Valdaracete	2	0	0	1	1	0	0	0	0	0	0	0	0
Valdeavero	3	0	0	1	0	2	0	0	0	0	0	0	0
Valdelaguna	4	0	0	1	3	0	0	0	0	0	0	0	0
Valdemanco	3	0	0	0	2	0	1	0	0	0	0	0	0
Valdemorueca	2	0	0	2	0	0	0	0	0	0	0	0	0
Valdemorillo	16	0	0	5	9	2	0	0	0	0	0	0	0
Valdemoro	82	0	2	27	38	9	4	0	1	0	0	1	0
Valdepiélagos	3	0	0	0	3	0	0	0	0	0	0	0	0
Valdetorres de Jarama	10	0	0	0	8	0	0	2	0	0	0	0	0
Valdelecha	9	0	2	3	3	1	0	0	0	0	0	0	0
Valverde de Alcalá	1	0	0	0	1	0	0	0	0	0	0	0	0
Velilla de San Antonio	14	0	1	6	7	0	0	0	0	0	0	0	0
Vellón (El)	2	0	0	1	0	0	0	0	0	0	1	0	0
Venturada	1	0	0	0	1	0	0	0	0	0	0	0	0
Villaconejos	24	0	0	9	14	0	0	1	0	0	0	0	0
Villa del Prado	8	0	1	4	2	0	1	0	0	0	0	0	0
Villalbilla	7	0	1	1	5	0	0	0	0	0	0	0	0
Villamanrique de Tajo	5	0	0	3	1	1	0	0	0	0	0	0	0
Villamanta	10	0	0	3	3	2	1	1	0	0	0	0	0
Villanueva de la Cañada	14	0	0	1	7	2	2	0	1	0	1	0	0
Villanueva del Pardillo	11	0	2	3	6	0	0	0	0	0	0	0	0
Villar del Olmo	1	0	0	0	0	0	0	0	0	1	0	0	0
Villarejo de Salvanes	45	0	1	15	24	3	0	1	0	1	0	0	0
Villaviciosa de Odón	42	0	0	10	25	4	1	2	0	0	0	0	0
Zarzalejo	2	0	0	1	1	0	0	0	0	0	0	0	0

MATRIMONIOS QUE HAN FIJADO SU RESIDENCIA EN LA COMUNIDAD DE MADRID CLASIFICADOS POR EDAD DEL ES-
POSO SEGUN LUGAR DE RESIDENCIA DEL MATRIMONIO

	TOTAL	GRUPOS DE EDAD											
		Menos de 15	15 - 19	20 - 24	25 - 29	30 - 34	35 - 39	40 - 44	45 - 49	50 - 54	55 - 59	60 - 64	65 y más
RESIDENCIA DEL MATRIMONIO													
TOTAL	25996	0	481	7307	12075	3376	1153	553	307	221	181	116	226
ESTRATOS DE POBLACION													
Menos de 101	2	0	0	1	1	0	0	0	0	0	0	0	0
De 101 a 500	42	0	0	10	20	6	3	1	0	2	0	0	0
De 501 a 1.000	98	0	2	28	46	13	4	1	1	1	1	0	1
De 1.001 a 2.000	294	0	11	83	154	27	11	6	1	1	0	0	0
De 2.001 a 5.000	368	0	7	119	171	37	15	10	3	2	2	0	2
De 5.001 a 10.000	640	0	15	182	322	66	23	13	8	2	5	0	4
De 10.001 a 20.000	197	0	8	67	93	18	8	1	1	0	0	1	0
De 20.001 a 50.000	1306	0	26	377	638	142	54	24	16	12	4	7	6
De 50.001 a 100.000	1706	0	42	723	689	136	51	22	15	12	7	3	6
De 100.001 a 200.000	4142	0	123	1701	1732	354	116	41	32	11	13	5	14
Mas de 200.000	17201	0	247	4016	8209	2577	868	434	230	178	149	100	193
AMBITOS GEOGRAFICOS													
Area Metropolitana	24193	0	436	6736	11201	3197	1087	525	297	211	174	113	216
Madrid	17201	0	247	4016	8209	2577	868	434	230	178	149	100	193
Corona Metropolitana	6992	0	189	2720	2992	620	219	91	67	33	25	13	23
Norte	745	0	20	269	312	78	21	16	10	10	3	2	4
Sur	3865	0	115	1621	1611	314	102	33	26	12	11	5	15
Este	1839	0	44	722	801	156	61	22	17	5	7	3	1
Oeste	543	0	10	108	268	72	35	20	14	6	4	3	3
Resto Municipios	1803	0	45	571	874	179	66	28	10	10	7	3	10

MATRIMONIOS QUE HAN FIJADO SU RESIDENCIA EN LA COMUNIDAD DE MADRID CLASIFICADOS POR EDAD DE LA ESPOSA SEGUN LUGAR DE RESIDENCIA DEL MATRIMONIO

	TOTAL	GRUPOS DE EDAD												
		Menos de 15	15 - 19	20 - 24	25 - 29	30 - 34	35 - 39	40 - 44	45 - 49	50 - 54	55 - 59	60 - 64	65 y más	
RESIDENCIA DEL MATRIMONIO														
TOTAL	25996	5	2014	11473	8792	2007	735	360	190	134	119	73	94	
MUNICIPIOS														
Ajalvir	6	0	1	2	3	0	0	0	0	0	0	0	0	
Alameda del Valle	1	0	0	0	0	1	0	0	0	0	0	0	0	
Alamo (El)	8	0	1	4	2	0	1	0	0	0	0	0	0	
Alcalá de Henares	717	0	105	385	167	28	20	8	3	0	1	0	0	
Alcobendas	266	0	29	144	61	12	11	4	2	0	2	1	0	
Alcorcón	486	0	56	255	131	24	11	2	1	2	0	3	1	
Aldea del Fresno	9	0	0	6	1	2	0	0	0	0	0	0	0	
Algete	84	0	10	44	23	6	1	0	0	0	0	0	0	
Alpedrete	12	0	1	4	5	1	1	0	0	0	0	0	0	
Anchuelo	1	0	0	0	1	0	0	0	0	0	0	0	0	
Aranjuez	183	0	15	98	53	11	4	1	0	0	1	0	0	
Arganda del Rey	130	0	15	82	27	4	1	0	0	0	0	0	1	
Arroyomolinos	2	0	1	0	1	0	0	0	0	0	0	0	0	
Becerril de la Sierra	11	0	0	6	3	1	0	0	1	0	0	0	0	
Belmonte del Tajo	12	0	0	8	4	0	0	0	0	0	0	0	0	
Boadilla del Monte	58	0	5	27	19	3	0	3	1	0	0	0	0	
Boalo (El)	6	0	1	4	1	0	0	0	0	0	0	0	0	
Brea de Tajo	1	0	0	1	0	0	0	0	0	0	0	0	0	
Brunete	10	0	1	5	3	1	0	0	0	0	0	0	0	
Buitrago del Lozoya	7	0	0	4	3	0	0	0	0	0	0	0	0	
Bustarviejo	1	0	0	1	0	0	0	0	0	0	0	0	0	
Cabanillas de la Sierra	2	0	0	1	1	0	0	0	0	0	0	0	0	
Cabrera (La)	4	0	2	1	1	0	0	0	0	0	0	0	0	
Cadalso de los Vidrios	10	0	1	6	1	1	1	0	0	0	0	0	0	
Camarma de Esteruelas	6	0	1	3	1	1	0	0	0	0	0	0	0	
Campo Real	17	0	0	9	7	1	0	0	0	0	0	0	0	
Canencia	3	0	0	0	2	1	0	0	0	0	0	0	0	
Carabaña	6	0	0	0	6	0	0	0	0	0	0	0	0	
Casarrubuelos	4	0	0	1	3	0	0	0	0	0	0	0	0	
Cencientos	6	0	1	4	0	0	1	0	0	0	0	0	0	
Cercedilla	29	0	4	9	12	3	0	0	0	1	0	0	0	
Ciempozuelos	70	0	7	35	23	4	1	0	0	0	0	0	0	
Cobefía	8	0	2	6	0	0	0	0	0	0	0	0	0	
Colmenar de Oreja	34	0	1	24	7	0	1	0	0	1	0	0	0	
Colmenar del Arroyo	1	0	0	1	0	0	0	0	0	0	0	0	0	
Colmenarejo	6	0	2	2	2	0	0	0	0	0	0	0	0	
Colmenar Viejo	208	0	21	92	72	7	9	4	0	0	3	0	0	
Collado Villalba	124	0	15	59	34	9	2	1	1	0	1	1	1	
Collado-Mediano	7	0	1	2	4	0	0	0	0	0	0	0	0	
Corpa	5	0	0	3	2	0	0	0	0	0	0	0	0	
Coslada	387	0	24	227	98	19	8	6	1	2	0	1	1	
Chapinería	3	0	0	1	2	0	0	0	0	0	0	0	0	
Chinchón	21	0	3	6	11	1	0	0	0	0	0	0	0	
Daganzo de Arriba	9	0	0	6	1	2	0	0	0	0	0	0	0	
Escorial (El)	37	0	0	14	18	3	0	1	1	0	0	0	0	
Estremera	5	0	0	4	1	0	0	0	0	0	0	0	0	
Fresnedillas	2	0	0	1	1	0	0	0	0	0	0	0	0	
Fresno de Torote	1	0	0	1	0	0	0	0	0	0	0	0	0	
Fuenlabrada	724	0	90	420	170	24	9	8	1	2	0	0	0	
Fuente el Saz de Jarama	8	0	0	5	3	0	0	0	0	0	0	0	0	
Fuentidueña de Tajo	3	0	1	2	0	0	0	0	0	0	0	0	0	
Galapagar	34	0	3	17	9	4	0	0	1	0	0	0	0	
Garganta de los Montes	1	0	0	0	0	1	0	0	0	0	0	0	0	
Gascones	1	0	0	0	1	0	0	0	0	0	0	0	0	
Getafe	633	0	68	340	187	20	6	2	6	2	0	0	2	
Grifón	4	0	1	2	1	0	0	0	0	0	0	0	0	
Guadalix de la Sierra	9	0	1	5	2	0	0	0	1	0	0	0	0	

MATRIMONIOS QUE HAN FIJADO SU RESIDENCIA EN LA COMUNIDAD DE MADRID CLASIFICADOS POR EDAD DE LA EPOSA SEGUN LUGAR DE RESIDENCIA DEL MATRIMONIO

	TOTAL	GRUPOS DE EDAD												
		Menos de 15	15 - 19	20 - 24	25 - 29	30 - 34	35 - 39	40 - 44	45 - 49	50 - 54	55 - 59	60 - 64	65 y más	
RESIDENCIA DEL MATRIMONIO														
TOTAL	25996	5	2014	11473	8792	2007	735	360	190	134	119	73	94	
MUNICIPIOS														
Guadarrama	35	0	5	15	12	0	0	0	1	0	0	1	1	
Horcajuelo de la Sierra	1	0	0	1	0	0	0	0	0	0	0	0	0	
Hoyo de Manzanares	15	0	2	5	5	2	1	0	0	0	0	0	0	
Humanes de Madrid	53	0	10	30	7	4	1	0	0	0	0	0	1	
Leganés	685	0	77	391	161	35	10	4	3	1	2	0	1	
Loeches	12	0	1	7	3	1	0	0	0	0	0	0	0	
Lozoya	1	0	0	0	0	0	1	0	0	0	0	0	0	
Lozoyuela-Navas-Sieteiglesias	4	0	0	1	2	1	0	0	0	0	0	0	0	
Madrid	17201	4	1023	6778	6481	1578	556	276	155	108	100	61	81	
Majadahonda	102	0	6	39	38	9	6	4	0	0	0	0	0	
Manzanares el Real	13	0	1	5	7	0	0	0	0	0	0	0	0	
Meco	13	0	1	8	4	0	0	0	0	0	0	0	0	
Mejorada del Campo	45	0	11	23	7	1	1	2	0	0	0	0	0	
Miraflores de la Sierra	12	0	2	8	1	0	1	0	0	0	0	0	0	
Molar (El)	14	0	2	6	5	0	1	0	0	0	0	0	0	
Molinos (Los)	12	0	3	1	6	1	0	1	0	0	0	0	0	
Moraleja de Enmedio	4	0	2	0	2	0	0	0	0	0	0	0	0	
Moralzarzal	7	0	1	5	1	0	0	0	0	0	0	0	0	
Morata de Tajuña	28	0	3	14	9	1	1	0	0	0	0	0	0	
Móstoles	897	0	102	499	213	42	22	5	3	4	3	4	0	
Navacerrada	7	0	0	3	3	1	0	0	0	0	0	0	0	
Navalagamella	2	0	1	1	0	0	0	0	0	0	0	0	0	
Navalcarnero	47	0	6	27	9	1	0	3	0	0	0	0	1	
Navas del Rey	3	0	0	2	1	0	0	0	0	0	0	0	0	
Nuevo Baztán	3	0	0	1	1	0	1	0	0	0	0	0	0	
Orusco	3	0	0	1	2	0	0	0	0	0	0	0	0	
Paracuellos de Jarama	29	0	2	11	14	1	0	1	0	0	0	0	0	
Parla	324	0	56	200	47	11	2	1	2	3	0	1	1	
Patones	3	0	1	2	0	0	0	0	0	0	0	0	0	
Pedrezuela	6	0	1	2	2	1	0	0	0	0	0	0	0	
Pelayos de la Presa	3	0	2	1	0	0	0	0	0	0	0	0	0	
Perales de Tajuña	14	0	1	8	5	0	0	0	0	0	0	0	0	
Pinilla del Valle	1	0	0	0	1	0	0	0	0	0	0	0	0	
Pinto	116	0	12	67	33	1	2	0	1	0	0	0	0	
Pozuelo de Alarcón	139	0	10	50	50	8	11	4	3	2	1	0	0	
Quijorna	5	0	0	2	2	1	0	0	0	0	0	0	0	
Rascafría	12	0	0	5	5	1	1	0	0	0	0	0	0	
Rivas-Vaciamadrid	52	0	0	24	22	3	3	0	0	0	0	0	0	
Robledo de Chavela	11	0	5	3	3	0	0	0	0	0	0	0	0	
Rozas de Madrid (Las)	167	0	9	68	62	15	5	6	0	0	2	0	0	
Rozas de Puerto Real	2	0	0	2	0	0	0	0	0	0	0	0	0	
San Agustín de Guadalix	12	0	1	7	4	0	0	0	0	0	0	0	0	
San Fernando de Henares	137	0	16	81	31	7	0	1	0	0	1	0	0	
San Lorenzo del Escorial	51	0	5	15	27	3	0	0	1	0	0	0	0	
San Martín de la Vega	40	0	5	24	9	1	0	1	0	0	0	0	0	
San Martín de Valdeiglesias	30	0	3	17	7	1	1	0	1	0	0	0	0	
San Sebastián de los Reyes	271	0	34	139	70	20	4	4	0	0	0	0	0	
Santorcaz	2	0	0	2	0	0	0	0	0	0	0	0	0	
Santos de la Humosa (Los)	9	0	1	4	3	0	0	0	0	0	0	0	1	
Serranillos del Valle	1	0	0	1	0	0	0	0	0	0	0	0	0	
Sevilla la Nueva	2	0	0	0	0	1	0	0	1	0	0	0	0	
Soto del Real	8	0	0	7	0	1	0	0	0	0	0	0	0	
Talamanca de Jarama	4	0	1	2	0	1	0	0	0	0	0	0	0	
Tielmes	10	0	0	8	2	0	0	0	0	0	0	0	0	
Titulcia	7	0	0	4	3	0	0	0	0	0	0	0	0	
Torrejón de Ardoz	458	0	57	250	106	31	10	2	0	2	0	0	0	
Torrejón de la Calzada	6	0	0	5	1	0	0	0	0	0	0	0	0	

MATRIMONIOS QUE HAN FIJADO SU RESIDENCIA EN LA COMUNIDAD DE MADRID CLASIFICADOS POR EDAD DE LA ESPOSA SEGUN LUGAR DE RESIDENCIA DEL MATRIMONIO

	TOTAL	GRUPOS DE EDAD											
		Menos de 15	15 - 19	20 - 24	25 - 29	30 - 34	35 - 39	40 - 44	45 - 49	50 - 54	55 - 59	60 - 64	65 y más
RESIDENCIA DEL MATRIMONIO													
TOTAL	25996	5	2014	11473	8792	2007	735	360	190	134	119	73	94
MUNICIPIOS													
Torrejón de Velasco	4	0	2	1	1	0	0	0	0	0	0	0	0
Torrelaguna	20	0	0	12	5	1	0	0	0	1	0	0	1
Torreodones	43	0	2	16	18	6	1	0	0	0	0	0	0
Torremocha de Jarama	2	0	0	1	0	1	0	0	0	0	0	0	0
Torres de la Alameda	12	0	1	5	6	0	0	0	0	0	0	0	0
Valdaracete	2	0	1	0	1	0	0	0	0	0	0	0	0
Valdeavero	3	0	0	3	0	0	0	0	0	0	0	0	0
Valdelaguna	4	0	0	3	1	0	0	0	0	0	0	0	0
Valdemanco	3	0	0	0	1	1	0	1	0	0	0	0	0
Valdemaqueda	2	0	1	1	0	0	0	0	0	0	0	0	0
Valdemorillo	16	0	1	7	8	0	0	0	0	0	0	0	0
Valdemoro	82	0	11	44	18	7	1	0	1	0	0	0	0
Valdepiélagos	3	0	0	2	1	0	0	0	0	0	0	0	0
Valdetorres de Jarama	10	0	1	6	2	1	0	0	0	0	0	0	0
Valdilecha	9	1	0	5	3	0	0	0	0	0	0	0	0
Valverde de Alcalá	1	0	1	0	0	0	0	0	0	0	0	0	0
Velilla de San Antonio	14	0	2	7	3	2	0	0	0	0	0	0	0
Vellón (El)	2	0	1	0	0	0	0	0	0	0	1	0	0
Venturada	1	0	0	1	0	0	0	0	0	0	0	0	0
Villaconejos	24	0	0	17	7	0	0	0	0	0	0	0	0
Villa del Prado	8	0	2	5	1	0	0	0	0	0	0	0	0
Villalbilla	7	0	1	4	2	0	0	0	0	0	0	0	0
Villamanrique de Tajo	5	0	1	3	1	0	0	0	0	0	0	0	0
Villamanta	10	0	2	3	2	1	0	2	0	0	0	0	0
Villanueva de la Cañada	14	0	2	4	3	1	3	1	0	0	0	0	0
Villanueva del Pardillo	11	0	2	6	3	0	0	0	0	0	0	0	0
Villar del Olmo	1	0	0	0	0	1	0	0	0	0	0	0	0
Villarejo de Salvanes	45	0	5	27	8	3	0	1	0	0	1	0	0
Villaviciosa de Odón	42	0	4	17	17	2	1	1	0	0	0	0	0
Zarzalejo	2	0	0	2	0	0	0	0	0	0	0	0	0

MATRIMONIOS QUE HAN FIJADO SU RESIDENCIA EN LA COMUNIDAD DE MADRID CLASIFICADOS POR EDAD DE LA ESPOSA SEGUN LUGAR DE RESIDENCIA DEL MATRIMONIO

	TOTAL	GRUPOS DE EDAD											
		Menos de 15	15 - 19	20 - 24	25 - 29	30 - 34	35 - 39	40 - 44	45 - 49	50 - 54	55 - 59	60 - 64	65 y más
RESIDENCIA DEL MATRIMONIO													
TOTAL	25996	5	2014	11473	8792	2007	735	360	190	134	119	73	94
ESTRATOS DE POBLACION													
Menos de 101	2	0	0	1	1	0	0	0	0	0	0	0	0
De 101 a 500	42	0	4	20	10	6	1	1	0	0	0	0	0
De 501 a 1.000	98	0	13	47	27	7	1	0	1	0	1	0	1
De 1.001 a 2.000	294	1	32	154	89	12	2	2	2	0	0	0	0
De 2.001 a 5.000	368	0	37	174	121	18	10	4	0	2	1	0	1
De 5.001 a 10.000	640	0	59	311	204	37	9	8	5	3	0	1	3
De 10.001 a 20.000	197	0	29	102	48	12	3	2	1	0	0	0	0
De 20.001 a 50.000	1306	0	119	636	400	71	40	21	4	3	9	1	2
De 50.001 a 100.000	1706	0	200	960	382	93	35	17	5	7	2	3	2
De 100.001 a 200.000	4142	0	498	2290	1029	173	78	29	17	11	6	7	4
Mas de 200.000	17201	4	1023	6778	6481	1578	556	276	155	108	100	61	81
AMBITOS GEOGRAFICOS													
Area Metropolitana	24193	4	1824	10549	8269	1905	710	349	181	129	115	71	87
Madrid	17201	4	1023	6778	6481	1578	556	276	155	108	100	61	81
Corona Metropolitana	6992	0	801	3771	1788	327	154	73	26	21	15	10	6
Norte	745	0	84	375	203	39	24	12	2	0	5	1	0
Sur	3865	0	461	2172	942	157	62	22	16	15	5	8	5
Este	1839	0	217	1008	448	92	42	20	4	4	2	1	1
Oeste	543	0	39	216	195	39	26	19	4	2	3	0	0
Resto Municipios	1803	1	190	924	523	102	25	11	9	5	4	2	7

MATRIMONIOS QUE HAN FIJADO SU RESIDENCIA EN LA COMUNIDAD DE MADRID CLASIFICADOS POR ESTADO CIVIL, EDAD MEDIA Y DESVIACION TIPICA DE LA EDAD DEL ESPOSO Y DE LA ESPOSA SEGUN LUGAR DE RESIDENCIA DEL MATRIMONIO

	TODOS LOS ESTADOS CIVILES					ESPOSOS/AS SOLTEROS/AS				
	TOTAL	ESPOSO		ESPOSA		TOTAL	ESPOSO		ESPOSA	
		Edad Media	Desviación típica	Edad Media	Desviación típica		Edad Media	Desviación típica	Edad Media	Desviación típica

RESIDENCIA DEL MATRIMONIO

TOTAL	25996	28.0	7.6	25.6	6.6	24025	26.7	5.0	24.6	4.6
-------	-------	------	-----	------	-----	-------	------	-----	------	-----

MUNICIPIOS

Ajalvir	6	28.2	2.1	24.5	3.3	6	28.2	2.1	24.5	3.3
Alameda del Valle	1	37.0	.0	34.0	.0	1	37.0	.0	34.0	.0
Alamo (El)	8	26.1	4.4	24.3	4.5	7	24.9	3.0	22.7	2.0
Alcalá de Henares	717	26.2	5.8	23.7	4.8	681	25.5	4.0	23.1	3.8
Alcobendas	266	28.0	8.5	24.6	6.4	236	25.7	4.4	23.1	3.7
Alcorcón	486	26.4	6.5	24.2	5.8	473	25.9	5.0	23.7	4.4
Aldea del Fresno	9	29.0	8.2	24.6	4.7	8	26.5	4.4	23.4	3.5
Algete	84	25.9	4.2	23.9	3.9	80	25.5	3.5	23.6	3.7
Alpedrete	12	30.8	8.9	26.0	5.0	10	28.3	7.6	24.9	4.6
Anchuelo	1	26.0	.0	26.0	.0	1	26.0	.0	26.0	.0
Aranjuez	183	26.6	5.5	24.2	4.6	178	26.1	4.3	24.0	3.8
Arganda del Rey	130	25.6	5.5	23.4	5.2	127	25.1	3.4	22.9	3.0
Arroyomolinos	2	27.5	3.5	22.0	4.0	2	27.5	3.5	22.0	4.0
Becerril de la Sierra	11	28.9	8.9	26.1	7.7	10	26.5	4.7	23.9	3.4
Belmonte del Tajo	12	25.6	2.3	23.5	2.2	12	25.6	2.3	23.5	2.2
Boadilla del Monte	58	28.4	8.0	24.9	5.8	53	26.6	5.1	23.8	3.9
Boalo (El)	6	25.0	2.3	22.2	2.2	6	25.0	2.3	22.2	2.2
Brea de Tajo	1	24.0	.0	23.0	.0	1	24.0	.0	23.0	.0
Brunete	10	27.3	6.2	24.0	3.5	9	25.4	2.9	24.0	3.7
Buitrago del Lozoya	7	29.0	3.1	23.9	1.8	7	29.0	3.1	23.9	1.8
Bustarviejo	1	30.0	.0	24.0	.0	1	30.0	.0	24.0	.0
Cabanillas de la Sierra	2	27.5	3.5	22.5	2.5	2	27.5	3.5	22.5	2.5
Cabrera (La)	4	24.5	1.7	19.8	4.0	4	24.5	1.7	19.8	4.0
Cadalso de los Vidrios	10	29.0	6.8	24.5	5.1	9	27.4	5.2	23.2	3.5
Camarma de Esteruelas	6	26.2	3.5	24.0	5.0	5	24.8	1.9	22.0	2.4
Campo Real	17	26.1	2.9	24.9	2.1	17	26.1	2.9	24.9	2.1
Canencia	3	34.0	11.3	28.3	3.4	2	26.0	.0	26.0	1.0
Carabaña	6	28.0	5.0	26.5	1.3	6	28.0	5.0	26.5	1.3
Casarrubuelos	4	29.0	2.2	26.0	2.1	4	29.0	2.2	26.0	2.1
Cenicientos	6	23.3	1.2	23.7	5.6	6	23.3	1.2	23.7	5.6
Cercedilla	29	26.6	4.0	25.4	6.6	29	26.6	4.0	25.4	6.6
Ciempozuelos	70	25.7	4.2	23.7	4.0	69	25.6	4.1	23.5	3.7
Cobeña	8	25.9	5.0	21.4	2.3	7	24.3	3.0	21.0	2.2
Colmenar de Oreja	34	26.4	5.7	24.7	6.2	34	26.4	5.7	24.7	6.2
Colmenar del Arroyo	1	27.0	.0	24.0	.0	1	27.0	.0	24.0	.0
Colmenarejo	6	24.8	4.6	21.8	3.6	5	24.6	5.0	20.8	3.1
Colmenar Viejo	208	27.7	6.9	25.2	6.0	191	26.2	3.8	24.2	4.0
Collado Villalba	124	27.8	8.1	25.4	7.4	113	26.1	4.1	24.1	4.0
Collado-Mediano	7	30.3	7.3	24.3	2.5	5	26.2	2.7	23.8	2.8
Corpa	5	27.8	4.4	24.0	2.8	5	27.8	4.4	24.0	2.8
Coslada	387	26.6	5.4	24.5	5.7	362	25.7	3.7	23.8	3.8
Chapinería	3	25.3	.5	24.7	1.2	3	25.3	.5	24.7	1.2
Chinchón	21	25.8	3.7	24.1	3.4	20	25.5	3.6	24.3	3.4
Daganzo de Arriba	9	28.9	3.6	25.1	4.5	7	27.6	2.9	24.4	3.5
Escorial (El)	37	28.0	4.7	26.3	5.1	33	27.8	4.7	25.5	3.9
Estremera	5	24.0	3.0	22.4	1.9	5	24.0	3.0	22.4	1.9
Fresnedillas	2	31.0	3.0	24.5	2.5	2	31.0	3.0	24.5	2.5
Fresno de Torote	1	23.0	.0	21.0	.0	1	23.0	.0	21.0	.0
Fuenlabrada	724	25.4	4.7	23.3	4.3	699	25.1	4.2	23.1	3.9
Fuente el Saz de Jarama	8	24.5	3.0	22.9	2.2	8	24.5	3.0	22.9	2.2
Fuentidueña de Tajo	3	25.0	2.2	20.3	2.1	3	25.0	2.2	20.3	2.1
Galapagar	34	26.4	7.0	24.5	5.6	32	25.0	3.7	23.9	4.1
Garganta de los Montes	1	24.0	.0	30.0	.0	1	24.0	.0	30.0	.0
Gascones	1	24.0	.0	26.0	.0	1	24.0	.0	26.0	.0
Getafe	633	26.0	5.6	23.9	5.1	611	25.4	4.1	23.5	3.9
Griñón	4	27.3	2.2	22.0	3.7	4	27.3	2.2	22.0	3.7
Guadalupe de la Sierra	9	28.1	6.0	25.2	8.1	9	28.1	6.0	25.2	8.1

MATRIMONIOS QUE HAN FIJADO SU RESIDENCIA EN LA COMUNIDAD DE MADRID CLASIFICADOS POR ESTADO CIVIL, EDAD MEDIA Y DESVIACION TIPICA DE LA EDAD DEL ESPOSO Y DE LA ESPOSA SEGUN LUGAR DE RESIDENCIA DEL MATRIMONIO

	TODOS LOS ESTADOS CIVILES					ESPOSOS/AS SOLTEROS/AS				
	TOTAL	ESPOSO		ESPOSA		TOTAL	ESPOSO		ESPOSA	
		Edad Media	Desviación típica	Edad Media	Desviación típica		Edad Media	Desviación típica	Edad Media	Desviación típica
RESIDENCIA DEL MATRIMONIO										
TOTAL	25996	28.0	7.6	25.6	6.6	24025	26.7	5.0	24.6	4.6
MUNICIPIOS										
Guadarrama	35	28.8	12.3	26.2	11.1	31	25.0	3.4	22.9	2.9
Horcajuelo de la Sierra	1	29.0	0	20.0	0	1	29.0	0	20.0	0
Hoyo de Manzanares	15	28.9	5.2	25.8	5.1	15	28.9	5.2	25.8	5.1
Humanes de Madrid	53	26.9	7.4	24.0	7.2	49	25.4	3.8	22.6	3.4
Leganés	685	25.9	5.5	24.0	5.0	657	25.3	3.8	23.4	3.6
Loeches	12	25.2	2.8	24.2	3.5	11	24.7	2.5	23.3	1.9
Lozoya	1	40.0	0	36.0	0	1	40.0	0	36.0	0
Lozoyuela-Navas-Sieteiglesias	4	29.5	2.9	26.8	3.1	4	29.5	2.9	26.8	3.1
Madrid	17201	28.8	8.1	26.3	7.0	15710	27.3	5.2	25.2	4.8
Majadahonda	102	29.0	5.5	26.4	5.4	86	27.3	3.3	24.5	3.0
Manzanares el Real	13	25.6	2.8	23.9	3.2	13	25.6	2.8	23.9	3.2
Meco	13	25.9	3.9	23.0	2.9	13	25.9	3.9	23.0	2.9
Mejorada del Campo	45	25.3	4.3	23.2	5.4	44	24.9	3.2	22.8	4.6
Miraflores de la Sierra	12	27.6	4.9	23.1	4.5	12	27.6	4.9	23.1	4.5
Molar (El)	14	27.7	4.3	24.6	4.7	14	27.7	4.3	24.6	4.7
Molinos (Los)	12	28.6	8.5	25.5	6.0	11	26.2	3.1	24.2	4.2
Moraleja de Enmedio	4	22.5	1.1	23.0	4.0	4	22.5	1.1	23.0	4.0
Moralzarzal	7	25.9	2.6	22.7	2.1	7	25.9	2.6	22.7	2.1
Morata de Tajuña	28	26.3	6.1	23.5	4.0	27	25.5	4.4	23.1	3.2
Móstoles	697	26.4	6.0	24.1	5.6	841	25.4	3.7	23.3	3.6
Navacerrada	7	26.7	4.1	24.7	4.2	7	26.7	4.1	24.7	4.2
Navalagamella	2	24.5	2.5	21.5	2.5	2	24.5	2.5	21.5	2.5
Navalcarnero	47	27.2	10.4	24.6	8.5	43	25.4	5.1	23.2	4.9
Navas del Rey	3	24.7	1.9	23.0	2.2	3	24.7	1.9	23.0	2.2
Nuevo Baztán	3	26.0	1.4	28.3	6.2	3	26.0	1.4	28.3	6.2
Orusco	3	30.0	7.8	24.0	1.4	3	30.0	7.8	24.0	1.4
Paracuellos de Jarama	29	28.4	6.4	25.0	4.1	26	27.0	4.8	24.2	3.0
Parla	324	25.5	6.5	23.2	6.0	310	24.6	3.6	22.3	3.2
Patones	3	23.7	3.3	22.3	2.4	3	23.7	3.3	22.3	2.4
Pedrezuela	6	27.2	4.8	24.0	4.0	5	25.2	2.0	23.6	4.2
Pelayos de la Presa	3	25.7	5.8	19.0	2.2	3	25.7	5.8	19.0	2.2
Perales de Tajuña	14	26.3	2.2	23.9	2.7	14	26.3	2.2	23.9	2.7
Pinilla del Valle	1	26.0	0	25.0	0	1	26.0	0	25.0	0
Pinto	116	25.9	4.2	23.7	4.4	114	25.8	4.2	23.7	4.4
Pozuelo de Alarcón	139	30.5	9.9	27.0	7.4	115	27.5	5.4	25.0	4.8
Quijorna	5	28.2	3.0	26.4	3.6	5	28.2	3.0	26.4	3.6
Rascafría	12	28.5	5.2	25.8	4.0	12	28.5	5.2	25.8	4.0
Rivas-Vaciamadrid	52	28.1	3.7	25.6	3.7	51	28.1	3.8	25.5	3.7
Robledo de Chavela	11	26.3	4.4	21.8	3.3	11	26.3	4.4	21.8	3.3
Rozas de Madrid (Las)	167	29.3	7.8	26.2	6.1	146	27.6	5.9	25.3	5.5
Rozas de Puerto Real	2	25.5	5	23.5	5	2	25.5	5	23.5	5
San Agustín de Guadalix	12	26.6	3.6	23.1	2.7	12	26.6	3.6	23.1	2.7
San Fernando de Henares	137	25.8	4.8	23.4	4.6	133	25.3	3.4	23.1	3.5
San Lorenzo del Escorial	51	28.4	6.1	25.4	5.2	47	27.1	3.2	24.6	3.3
San Martín de la Vega	40	26.2	5.5	23.5	4.6	38	25.4	2.8	22.6	2.5
San Martín de Valdeiglesias	30	27.4	8.2	24.1	6.5	29	26.3	5.7	23.2	3.9
San Sebastián de los Reyes	271	25.9	5.0	23.9	4.5	257	25.4	4.3	23.5	4.0
Santorcaz	2	27.5	5.5	22.0	2.0	2	27.5	5.5	22.0	2.0
Santos de la Humosa (Los)	9	30.0	14.2	28.0	14.2	8	25.1	3.4	23.1	3.4
Serranillos del Valle	1	26.0	0	22.0	0	1	26.0	0	22.0	0
Sevilla la Nueva	2	46.0	8.0	39.5	6.5	1	38.0	0	33.0	0
Soto del Real	8	26.5	3.1	23.8	3.7	7	26.0	3.0	23.7	3.9
Talamanca de Jarama	4	26.0	3.0	24.5	5.9	4	26.0	3.0	24.5	5.9
Tielmes	10	25.7	2.6	23.0	1.8	10	25.7	2.6	23.0	1.8
Titulcia	7	27.9	3.5	24.3	2.8	7	27.9	3.5	24.3	2.8
Torrejón de Ardoz	458	25.8	5.2	23.8	4.7	428	25.1	3.9	23.3	3.8
Torrejón de la Calzada	6	24.3	1.2	22.3	1.9	6	24.3	1.2	22.3	1.9

MATRIMONIOS QUE HAN FIJADO SU RESIDENCIA EN LA COMUNIDAD DE MADRID CLASIFICADOS POR ESTADO CIVIL, EDAD MEDIA Y DESVIACION TIPICA DE LA EDAD DEL ESPOSO Y DE LA ESPOSA SEGUN LUGAR DE RESIDENCIA DEL MATRIMONIO

	TODOS LOS ESTADOS CIVILES					ESPOSOS/AS SOLTEROS/AS				
	TOTAL	ESPOSO		ESPOSA		TOTAL	ESPOSO		ESPOSA	
		Edad Media	Desviación típica	Edad Media	Desviación típica		Edad Media	Desviación típica	Edad Media	Desviación típica

RESIDENCIA DEL MATRIMONIO

TOTAL	25996	28.0	7.6	25.6	6.6	24025	26.7	5.0	24.6	4.6
-------	-------	------	-----	------	-----	-------	------	-----	------	-----

MUNICIPIOS

Torrejón de Velasco	4	25.8	3.7	21.8	3.9	4	25.8	3.7	21.8	3.9
Torrelaguna	20	30.3	15.3	27.9	13.8	18	25.3	2.5	23.7	2.6
Torrelodones	43	28.3	5.3	25.7	4.0	42	28.0	4.9	25.5	3.8
Torremocha de Jarama	2	30.5	3.5	27.0	3.0	2	30.5	3.5	27.0	3.0
Torres de la Alameda	12	28.8	5.9	24.5	2.8	10	26.6	3.3	24.5	2.9
Valdaracete	2	24.0	2.0	23.0	4.0	2	24.0	2.0	23.0	4.0
Valdeavero	3	27.3	3.8	23.3	.5	3	27.3	3.8	23.3	.5
Valdelaguna	4	25.0	2.5	22.3	2.5	4	25.0	2.5	22.3	2.5
Valdemanco	3	31.0	4.3	32.7	6.5	3	31.0	4.3	32.7	6.5
Valdemaqueda	2	23.0	1.0	21.0	2.0	2	23.0	1.0	21.0	2.0
Valdemorillo	16	26.1	2.5	24.3	2.6	16	26.1	2.5	24.3	2.6
Valdemoro	82	26.9	5.9	23.9	4.6	79	26.3	4.5	23.5	3.8
Valdepiélagos	3	26.3	.9	23.7	1.2	3	26.3	.9	23.7	1.2
Valdetorres de Jarama	10	29.6	6.8	23.5	3.7	10	29.6	6.8	23.5	3.7
Valdilecha	9	23.7	3.7	22.6	3.9	9	23.7	3.7	22.6	3.9
Valverde de Alcalá	1	25.0	.0	18.0	.0	1	25.0	.0	18.0	.0
Veilla de San Antonio	14	24.5	2.4	23.4	4.3	14	24.5	2.4	23.4	4.3
Vellón (El)	2	39.5	18.5	37.0	19.0	1	21.0	.0	18.0	.0
Venturada	1	26.0	.0	24.0	.0	1	26.0	.0	24.0	.0
Villaconejos	24	25.5	3.7	23.0	2.2	24	25.5	3.7	23.0	2.2
Villa del Prado	8	24.9	4.6	21.8	3.8	8	24.9	4.6	21.8	3.8
Villalbilla	7	24.7	3.1	21.9	2.8	7	24.7	3.1	21.9	2.8
Villamanrique de Tajo	5	25.6	2.6	22.8	2.5	5	25.6	2.6	22.8	2.5
Villamanta	10	28.7	6.1	26.2	8.5	9	27.4	5.1	24.7	7.6
Villanueva de la Cañada	14	31.8	9.5	27.4	7.5	8	25.3	1.9	23.9	6.2
Villanueva del Pardillo	11	24.2	3.5	23.0	3.4	11	24.2	3.5	23.0	3.4
Villar del Olmo	1	50.0	.0	32.0	.0	0	.0	.0	.0	.0
Villarejo de Salvanés	45	26.7	5.6	24.3	6.6	45	26.7	5.6	24.3	6.6
Vilaviciosa de Odón	42	27.3	4.3	25.1	4.6	38	26.2	2.4	24.4	3.3
Zarzalejo	2	24.0	2.0	22.0	.0	2	24.0	2.0	22.0	.0

MATRIMONIOS QUE HAN FIJADO SU RESIDENCIA EN LA COMUNIDAD DE MADRID CLASIFICADOS POR ESTADO CIVIL, EDAD MEDIA Y DESVIACION TIPICA DE LA EDAD DEL ESPOSO Y DE LA ESPOSA SEGUN LUGAR DE RESIDENCIA DEL MATRIMONIO

	TODOS LOS ESTADOS CIVILES					ESPOSOS/AS SOLTEROS/AS				
	TOTAL	ESPOSO		ESPOSA		TOTAL	ESPOSO		ESPOSA	
		Edad Media	Desviación típica	Edad Media	Desviación típica		Edad Media	Desviación típica	Edad Media	Desviación típica

RESIDENCIA DEL MATRIMONIO

TOTAL	25996	28.0	7.6	25.6	6.6	24025	26.7	5.0	24.6	4.6
-------	-------	------	-----	------	-----	-------	------	-----	------	-----

ESTRATOS DE POBLACION

Menos de 101	2	26.5	2.5	23.0	3.0	2	26.5	2.5	23.0	3.0
De 101 a 500	42	28.6	6.6	25.2	4.9	40	27.5	4.5	24.8	4.7
De 501 a 1.000	98	27.7	7.6	24.7	7.1	92	26.2	4.0	23.5	4.0
De 1.001 a 2.000	294	26.5	4.7	23.7	4.3	283	26.0	4.0	23.4	3.8
De 2.001 a 5.000	368	27.3	6.6	24.7	5.8	348	26.4	4.4	24.1	4.4
De 5.001 a 10.000	640	27.4	6.8	24.8	5.9	600	26.3	4.3	24.0	4.0
De 10.001 a 20.000	197	26.1	5.0	23.7	4.6	192	25.7	4.1	23.3	3.9
De 20.001 a 50.000	1306	27.6	6.9	25.0	5.9	1203	26.3	4.4	24.1	4.2
De 50.001 a 100.000	1706	26.3	6.1	24.0	5.5	1593	25.3	4.0	23.2	3.8
De 100.001 a 200.000	4142	26.1	5.7	23.8	5.1	3962	25.4	4.1	23.3	3.9
Mas de 200.000	17201	28.8	8.1	26.3	7.0	15710	27.3	5.2	25.2	4.8

AMBITOS GEOGRAFICOS

Area Metropolitana	24193	28.1	7.7	25.7	6.6	22304	26.8	5.0	24.6	4.6
Madrid	17201	28.8	8.1	26.3	7.0	15710	27.3	5.2	25.2	4.8
Corona Metropolitana	6992	26.4	6.0	24.1	5.3	6594	25.5	4.1	23.4	3.9
Norte	745	27.2	7.0	24.5	5.7	684	25.7	4.2	23.5	3.9
Sur	3865	26.0	5.7	23.8	5.2	3705	25.3	4.1	23.3	3.8
Este	1839	26.2	5.4	23.9	5.0	1739	25.5	3.9	23.4	3.8
Oeste	543	29.2	7.9	26.2	6.2	466	27.1	5.0	24.8	4.6
Resto Municipios	1803	26.9	6.4	24.4	5.7	1721	26.1	4.2	23.8	4.0

MATRIMONIOS QUE HAN FIJADO SU RESIDENCIA EN LA COMUNIDAD DE MADRID CLASIFICADOS POR PROFESION U OCUPACION PRINCIPAL DEL ESPOSO SEGUN LUGAR DE RESIDENCIA DEL MATRIMONIO

	TOTAL	PROFESION U OCUPACION PRINCIPAL DEL ESPOSO (*)											
		1	2	3	4	5	6	7	8	9	10	11	12
RESIDENCIA DEL MATRIMONIO													
TOTAL	25996	5820	265	4521	3179	2576	221	7473	765	879	8	213	76
MUNICIPIOS													
Ajalvir	6	0	0	1	0	1	0	4	0	0	0	0	0
Alameda del Valle	1	0	1	0	0	0	0	0	0	0	0	0	0
Alamo (El)	8	0	0	0	0	0	0	7	1	0	0	0	0
Alcalá de Henares	717	79	5	88	99	74	6	273	72	16	0	2	3
Alcobendas	266	40	0	44	40	28	3	97	3	7	1	3	0
Alcorcón	486	57	5	92	75	60	0	151	17	22	0	4	3
Aldea del Fresno	9	2	0	0	0	2	0	5	0	0	0	0	0
Algete	84	16	1	10	11	6	0	33	2	4	0	0	1
Alpedrete	12	3	0	0	2	1	0	6	0	0	0	0	0
Anchuelo	1	0	0	0	1	0	0	0	0	0	0	0	0
Aranjuez	183	26	3	12	24	15	5	80	10	8	0	0	0
Arganda del Rey	130	7	1	18	11	11	4	74	2	2	0	0	0
Arroyomolinos	2	0	0	1	0	0	0	1	0	0	0	0	0
Becerril de la Sierra	11	1	0	1	1	3	1	3	0	1	0	0	0
Belmonte del Tajo	12	1	0	1	0	3	0	7	0	0	0	0	0
Boadilla del Monte	58	17	3	5	8	8	1	13	2	1	0	0	0
Boalo (El)	6	0	0	1	0	0	1	3	1	0	0	0	0
Brea de Tajo	1	0	0	0	0	0	0	1	0	0	0	0	0
Brunete	10	0	0	0	1	0	1	7	1	0	0	0	0
Buitrago del Lozoya	7	0	0	0	1	1	0	4	1	0	0	0	0
Bustarviejo	1	1	0	0	0	0	0	0	0	0	0	0	0
Cabanillas de la Sierra	2	0	0	0	1	0	0	1	0	0	0	0	0
Cabrera (La)	4	0	0	1	0	0	0	3	0	0	0	0	0
Cadalso de los Vidrios	10	2	0	1	1	2	0	4	0	0	0	0	0
Camarma de Esteruelas	6	0	0	0	0	1	0	2	3	0	0	0	0
Campo Real	17	0	0	0	1	1	1	13	1	0	0	0	0
Canencia	3	1	0	0	1	0	0	1	0	0	0	0	0
Carabaña	6	0	0	2	0	1	0	3	0	0	0	0	0
Casarrubuelos	4	0	0	1	1	0	0	2	0	0	0	0	0
Cenicientos	6	0	0	1	1	0	1	3	0	0	0	0	0
Cercedilla	29	3	0	7	6	2	0	8	2	0	0	0	1
Ciempozuelos	70	6	0	6	12	7	3	34	0	2	0	0	0
Cobeña	8	0	0	0	1	1	0	4	1	1	0	0	0
Colmenar de Oreja	34	0	0	0	0	3	3	28	0	0	0	0	0
Colmenar del Arroyo	1	0	0	0	0	0	0	1	0	0	0	0	0
Colmenarejo	6	2	0	1	1	1	0	1	0	0	0	0	0
Colmenar Viejo	208	49	2	32	19	16	1	69	11	7	0	2	0
Collado Villalba	124	18	0	19	16	18	0	45	3	4	0	1	0
Collado-Mediano	7	2	0	0	0	2	0	3	0	0	0	0	0
Corpa	5	0	0	2	0	0	0	3	0	0	0	0	0
Coslada	387	32	7	68	57	50	1	158	9	5	0	0	0
Chapinería	3	1	0	1	0	0	0	1	0	0	0	0	0
Chinchón	21	1	0	3	1	1	8	6	0	0	0	0	1
Daganzo de Arriba	9	0	0	1	0	0	0	6	2	0	0	0	0
Escorial (El)	37	9	0	5	0	2	3	16	2	0	0	0	0
Estremera	5	1	0	0	0	0	0	4	0	0	0	0	0
Fresnedillas	2	1	0	0	0	1	0	0	0	0	0	0	0
Fresno de Torote	1	0	0	0	0	1	0	0	0	0	0	0	0
Fuenlabrada	724	43	3	76	114	85	3	364	13	20	0	2	1
Fuente el Saz de Jarama	8	0	0	2	1	0	1	4	0	0	0	0	0
Fuentidueña de Tajo	3	0	0	0	0	0	0	3	0	0	0	0	0
Galapagar	34	4	0	5	4	1	2	15	1	2	0	0	0
Garganta de los Montes	1	0	0	0	0	0	0	1	0	0	0	0	0
Gascones	1	0	0	0	0	0	0	1	0	0	0	0	0
Getafe	633	70	8	94	85	59	3	268	26	18	0	2	0
Grifón	4	0	0	1	2	0	0	1	0	0	0	0	0
Guadalupe de la Sierra	9	0	0	0	0	0	3	6	0	0	0	0	0

MATRIMONIOS QUE HAN FIJADO SU RESIDENCIA EN LA COMUNIDAD DE MADRID CLASIFICADOS POR PROFESION U OCUPACION PRINCIPAL DEL ESPOSO SEGUN LUGAR DE RESIDENCIA DEL MATRIMONIO

	TOTAL	PROFESION U OCUPACION PRINCIPAL DEL ESPOSO (*)															
		1	2	3	4	5	6	7	8	9	10	11	12				
RESIDENCIA DEL MATRIMONIO																	
TOTAL	25996	5820	265	4521	3179	2576	221	7473	765	879	8	213	76				
MUNICIPIOS																	
Guadarrama	35	1	1	7	2	3	3	15	1	1	0	1	0				
Horcajuelo de la Sierra	1	0	0	0	0	0	1	0	0	0	0	0	0				
Hoyo de Manzanares	15	5	0	4	1	0	0	2	3	0	0	0	0				
Humanes de Madrid	53	1	0	10	9	3	3	23	0	2	0	1	1				
Leganés	685	54	9	120	90	75	3	281	19	25	2	4	3				
Loeches	12	2	0	2	0	1	0	7	0	0	0	0	0				
Lozoya	1	0	0	0	0	0	0	1	0	0	0	0	0				
Lozoyuela-Navas-Sieteiglesias	4	0	0	1	0	0	2	1	0	0	0	0	0				
Madrid	17201	4805	175	3294	2034	1639	69	3914	411	630	3	173	54				
Majadahonda	102	30	2	18	14	13	0	16	4	5	0	0	0				
Manzanares el Real	13	0	0	2	3	2	0	5	1	0	0	0	0				
Meco	13	3	1	1	1	1	0	5	1	0	0	0	0				
Mejorada del Campo	45	4	0	6	5	7	0	22	0	1	0	0	0				
Miraflores de la Sierra	12	2	0	2	1	0	3	0	3	1	0	0	0				
Molar (El)	14	2	0	3	0	2	0	7	0	0	0	0	0				
Molinos (Los)	12	3	0	2	0	0	1	6	0	0	0	0	0				
Moraleja de Enmedio	4	0	0	1	0	1	0	1	0	1	0	0	0				
Moralzarzal	7	0	0	1	1	0	0	4	0	1	0	0	0				
Morata de Tajuña	28	2	0	3	4	1	2	16	0	0	0	0	0				
Móstoles	897	76	7	148	138	126	7	338	22	29	0	4	2				
Navacerrada	7	1	0	0	1	1	0	4	0	0	0	0	0				
Navalagamella	2	0	0	0	1	0	0	1	0	0	0	0	0				
Navalcarnero	47	7	1	7	2	4	4	21	0	0	0	1	0				
Navas del Rey	3	0	0	1	0	0	0	2	0	0	0	0	0				
Nuevo Baztán	3	1	0	0	2	0	0	0	0	0	0	0	0				
Orusco	3	0	0	0	0	0	0	3	0	0	0	0	0				
Paracuellos de Jarama	29	5	0	4	4	5	0	9	1	1	0	0	0				
Paría	324	22	3	43	40	34	0	154	10	14	1	3	0				
Patones	3	0	1	0	0	0	1	1	0	0	0	0	0				
Pedrezuela	6	2	0	0	0	2	0	2	0	0	0	0	0				
Pelayos de la Presa	3	0	0	1	0	0	0	1	0	1	0	0	0				
Perales de Tajuña	14	1	0	2	1	0	1	9	0	0	0	0	0				
Pinilla del Valle	1	0	0	0	0	0	0	1	0	0	0	0	0				
Pinto	116	10	0	13	16	7	0	61	2	6	0	1	0				
Pozuelo de Alarcón	139	47	2	18	18	11	0	36	3	3	0	1	0				
Quijorna	5	1	0	1	1	0	0	2	0	0	0	0	0				
Rascafría	12	1	0	3	1	2	2	2	0	1	0	0	0				
Rivas-Vaciamadrid	52	8	1	17	6	3	0	15	0	1	0	0	1				
Robledo de Chavela	11	0	0	1	0	2	3	5	0	0	0	0	0				
Rozas de Madrid (Las)	167	58	9	17	18	14	3	36	6	3	0	1	2				
Rozas de Puerto Real	2	0	0	0	0	0	0	1	0	0	0	0	0				
San Agustín de Guadalix	12	2	1	3	1	1	0	4	0	0	0	0	0				
San Fernando de Henares	137	12	4	15	23	12	4	60	3	3	0	0	1				
San Lorenzo del Escorial	51	12	1	9	6	10	0	10	2	1	0	0	0				
San Martín de la Vega	40	6	0	2	3	3	5	18	3	0	0	0	0				
San Martín de Valdeiglesias	30	1	0	3	2	6	1	15	1	0	0	1	0				
San Sebastián de los Reyes	271	36	2	34	44	33	3	110	3	5	1	0	0				
Santorcaz	2	0	0	0	0	0	1	1	0	0	0	0	0				
Santos de la Humosa (Los)	9	1	0	1	0	1	1	4	0	0	0	1	0				
Serranillos del Valle	1	0	0	0	0	0	0	1	0	0	0	0	0				
Sevilla la Nueva	2	0	0	0	0	0	0	2	0	0	0	0	0				
Soto del Real	8	2	0	1	0	2	0	2	1	0	0	0	0				
Talamanca de Jarama	4	0	0	2	0	1	0	1	0	0	0	0	0				
Tielmes	10	0	0	2	3	2	0	3	0	0	0	0	0				
Titulcia	7	2	0	3	0	0	2	0	0	0	0	0	0				
Torrejón de Ardoz	458	39	4	54	42	52	5	185	64	11	0	1	1				
Torrejón de la Calzada	6	0	0	0	0	0	1	5	0	0	0	0	0				

MATRIMONIOS QUE HAN FIJADO SU RESIDENCIA EN LA COMUNIDAD DE MADRID CLASIFICADOS POR PROFESION U OCUPACION PRINCIPAL DEL ESPOSO SEGUN LUGAR DE RESIDENCIA DEL MATRIMONIO

	TOTAL	PROFESION U OCUPACION PRINCIPAL DEL ESPOSO (*)											
		1	2	3	4	5	6	7	8	9	10	11	12
RESIDENCIA DEL MATRIMONIO													
TOTAL	25996	5820	265	4521	3179	2576	221	7473	765	879	8	213	76
MUNICIPIOS													
Torrejón de Velasco	4	0	0	0	0	0	0	4	0	0	0	0	0
Torrelaguna	20	0	0	2	4	0	2	9	1	0	0	2	0
Torrelodones	43	12	0	5	6	3	1	11	0	5	0	0	0
Torremocha de Jarama	2	0	0	0	0	0	1	1	0	0	0	0	0
Torres de la Alameda	12	3	0	0	1	1	0	5	2	0	0	0	0
Valdaracete	2	0	0	0	0	0	0	2	0	0	0	0	0
Valdeavero	3	1	0	0	0	0	1	1	0	0	0	0	0
Valdelaguna	4	0	0	1	0	0	0	3	0	0	0	0	0
Valdemanco	3	0	0	0	0	0	0	3	0	0	0	0	0
Valdemaqueda	2	0	0	0	0	0	0	2	0	0	0	0	0
Valdemorillo	16	4	0	1	0	1	2	8	0	0	0	0	0
Valdemoro	82	8	0	11	8	4	1	37	10	2	0	1	0
Valdepiélagos	3	0	0	0	1	1	0	1	0	0	0	0	0
Valdetorres de Jarama	10	0	0	0	0	3	0	6	0	1	0	0	0
Valdilecha	9	0	0	2	2	1	1	3	0	0	0	0	0
Valverde de Alcalá	1	0	0	0	0	0	1	0	0	0	0	0	0
Velilla de San Antonio	14	0	0	1	1	0	0	11	0	1	0	0	0
Vellón (El)	2	0	0	0	0	0	1	1	0	0	0	0	0
Venturada	1	0	0	0	0	0	1	0	0	0	0	0	0
Villaconejos	24	0	0	1	2	1	16	4	0	0	0	0	0
Villa del Prado	8	1	1	1	0	0	2	3	0	0	0	0	0
Villalbilla	7	0	0	0	2	0	0	5	0	0	0	0	0
Villamanrique de Tajo	5	0	0	0	1	0	1	3	0	0	0	0	0
Villamanta	10	2	0	0	0	1	1	4	1	1	0	0	0
Villanueva de la Cañada	14	6	1	1	2	1	1	2	0	0	0	0	0
Villanueva del Pardillo	11	4	0	1	0	1	0	5	0	0	0	0	0
Villar del Olmo	1	1	0	0	0	0	0	0	0	0	0	0	0
Villarejo de Salvanés	45	2	0	5	8	4	1	23	0	2	0	0	0
Villaviciosa de Odón	42	14	0	4	3	4	1	13	1	1	0	0	1
Zarzalejo	2	0	0	0	1	0	0	1	0	0	0	0	0

MATRIMONIOS QUE HAN FIJADO SU RESIDENCIA EN LA COMUNIDAD DE MADRID CLASIFICADOS POR PROFESION U OCUPACION PRINCIPAL DEL ESPOSO SEGUN LUGAR DE RESIDENCIA DEL MATRIMONIO

	TOTAL	PROFESION U OCUPACION PRINCIPAL DEL ESPOSO (*)											
		1	2	3	4	5	6	7	8	9	10	11	12
RESIDENCIA DEL MATRIMONIO													
TOTAL	25996	5820	265	4521	3179	2576	221	7473	765	879	8	213	76
ESTRATOS DE POBLACION													
Menos de 101	2	0	0	0	0	0	1	1	0	0	0	0	0
De 101 a 500	42	4	2	3	3	3	5	21	0	0	0	1	0
De 501 a 1.000	98	10	0	14	9	7	8	46	1	2	0	1	0
De 1.001 a 2.000	294	22	1	29	23	32	16	151	13	7	0	0	0
De 2.001 a 5.000	368	48	3	46	40	25	40	145	13	4	0	2	2
De 5.001 a 10.000	640	108	8	89	62	59	27	246	15	18	0	4	4
De 10.001 a 20.000	197	18	0	23	25	18	4	93	10	5	0	1	0
De 20.001 a 50.000	1306	257	23	162	159	117	17	477	44	41	0	6	3
De 50.001 a 100.000	1706	169	16	243	223	197	12	704	89	42	3	7	1
De 100.001 a 200.000	4142	379	37	618	601	479	22	1675	169	130	2	18	12
Mas de 200.000	17201	4805	175	3294	2034	1639	69	3914	411	630	3	173	54
AMBITOS GEOGRAFICOS													
Area Metropolitana	24193	5617	252	4307	2996	2417	115	6668	703	835	8	203	72
Madrid	17201	4805	175	3294	2034	1639	69	3914	411	630	3	173	54
Corona Metropolitana	6992	812	77	1013	962	778	46	2754	292	205	5	30	18
Norte	745	125	4	110	103	77	7	276	17	19	2	5	0
Sur	3865	332	35	586	558	446	16	1617	109	134	3	20	9
Este	1839	179	21	253	237	203	16	733	149	39	0	3	6
Oeste	543	176	17	64	64	52	7	128	17	13	0	2	3
Resto Municipios	1803	203	13	214	183	159	106	805	62	44	0	10	4

(*) Ver relación de profesiones en página 35

MATRIMONIOS QUE HAN FIJADO SU RESIDENCIA EN LA COMUNIDAD DE MADRID CLASIFICADOS POR PROFESION U OCUPACION PRINCIPAL DE LA ESPOSA SEGUN LUGAR DE RESIDENCIA DEL MATRIMONIO

	TOTAL	PROFESION U OCUPACION PRINCIPAL DE LA ESPOSA (*)											
		1	2	3	4	5	6	7	8	9	10	11	12
RESIDENCIA DEL MATRIMONIO													
TOTAL	25996	5031	23	5695	1770	2262	9	1393	21	2996	6682	46	68
MUNICIPIOS													
Ajalvir	6	2	0	0	2	0	0	0	0	0	2	0	0
Alameda del Valle	1	0	0	0	0	0	0	0	0	0	1	0	0
Alamo (El)	8	1	0	0	1	3	0	0	0	0	3	0	0
Alcalá de Henares	717	81	1	117	53	82	0	35	2	83	262	0	1
Alcobendas	266	30	0	48	14	24	0	25	0	23	101	1	0
Alcorcón	486	61	1	67	42	50	0	25	0	58	180	1	1
Aldea del Fresno	9	1	0	1	0	0	0	0	0	0	7	0	0
Algete	84	15	0	18	7	8	0	8	0	9	19	0	0
Alpedrete	12	3	0	3	0	2	0	0	0	0	4	0	0
Anchuelo	1	1	0	0	0	0	0	0	0	0	0	0	0
Aranjuez	183	21	0	18	15	15	0	13	0	22	79	0	0
Arganda del Rey	130	5	0	22	13	16	0	13	0	4	57	0	0
Arroyomolinos	2	0	0	0	1	0	0	0	0	0	1	0	0
Becerril de la Sierra	11	2	0	0	0	1	0	1	0	1	6	0	0
Belmonte del Tajo	12	0	0	3	0	0	0	1	0	0	8	0	0
Boadilla del Monte	58	12	0	10	2	7	0	1	0	9	17	0	0
Boalo (El)	6	1	0	1	1	0	0	0	0	0	3	0	0
Brea de Tajo	1	0	0	0	0	0	0	1	0	0	0	0	0
Brunete	10	0	0	0	1	0	0	2	0	1	6	0	0
Buitrago del Lozoya	7	2	0	0	0	3	0	0	0	0	2	0	0
Bustarviejo	1	1	0	0	0	0	0	0	0	0	0	0	0
Cabanillas de la Sierra	2	0	0	0	0	0	0	0	0	0	2	0	0
Cabrera (La)	4	0	0	0	0	0	0	0	0	2	2	0	0
Cadalso de los Vidrios	10	0	0	4	0	0	0	1	0	2	3	0	0
Camarma de Esteruelas	6	0	0	1	0	3	0	0	0	0	2	0	0
Campo Real	17	0	0	2	3	1	0	4	0	0	7	0	0
Canencia	3	0	0	0	0	0	0	0	0	0	3	0	0
Carabaña	6	0	0	0	0	1	0	2	0	0	3	0	0
Casarrubuelos	4	0	0	1	0	0	0	1	0	0	2	0	0
Cenicientos	6	0	0	0	0	1	0	1	0	0	4	0	0
Cercedilla	29	1	0	10	2	3	0	1	0	5	7	0	0
Ciempozuelos	70	9	0	9	5	6	0	14	0	2	25	0	0
Cobeña	8	0	0	1	1	0	0	1	0	2	3	0	0
Colmenar de Oreja	34	0	0	7	4	0	0	6	0	1	16	0	0
Colmenar del Arroyo	1	0	0	0	0	0	0	0	0	0	1	0	0
Colmenarejo	6	1	0	1	1	1	0	0	0	0	2	0	0
Colmenar Viejo	208	48	1	45	11	17	0	10	0	23	53	0	0
Collado Villaiba	124	23	0	19	9	11	0	5	0	10	46	0	1
Collado-Mediano	7	0	0	2	0	0	0	0	0	2	3	0	0
Corpa	5	0	0	1	0	1	0	1	0	0	2	0	0
Coslada	387	35	0	81	37	47	0	40	1	30	114	0	2
Chapinería	3	1	0	0	1	0	0	0	0	1	0	0	0
Chinchón	21	3	0	1	1	3	0	5	0	0	8	0	0
Daganzo de Arriba	9	1	0	0	0	0	0	1	0	1	6	0	0
Escorial (El)	37	6	0	6	2	2	0	0	0	3	18	0	0
Estremera	5	1	0	1	0	0	0	2	0	0	1	0	0
Fresnedillas	2	1	0	1	0	0	0	0	0	0	0	0	0
Fresno de Torote	1	0	0	0	0	0	0	0	0	0	1	0	0
Fuenlabrada	724	30	0	103	70	84	0	58	0	68	309	0	2
Fuente el Saz de Jarama	8	0	0	1	1	2	0	1	0	0	3	0	0
Fuentidueña de Tajo	3	0	0	0	0	0	0	1	0	0	2	0	0
Galapagar	34	5	0	7	1	3	0	0	0	4	14	0	0
Garganta de los Montes	1	0	0	0	0	0	0	0	0	0	1	0	0
Gascones	1	1	0	0	0	0	0	0	0	0	0	0	0
Getafe	633	76	0	99	53	82	0	26	0	79	217	1	0
Griñón	4	0	0	3	1	0	0	0	0	0	0	0	0
Guadalix de la Sierra	9	1	0	0	0	0	0	3	0	1	4	0	0

MATRIMONIOS QUE HAN FIJADO SU RESIDENCIA EN LA COMUNIDAD DE MADRID CLASIFICADOS POR PROFESION U OCUPACION PRINCIPAL DE LA ESPOSA SEGUN LUGAR DE RESIDENCIA DEL MATRIMONIO

	TOTAL	PROFESION U OCUPACION PRINCIPAL DE LA ESPOSA (*)											
		1	2	3	4	5	6	7	8	9	10	11	12
RESIDENCIA DEL MATRIMONIO													
TOTAL	25996	5031	23	5695	1770	2262	9	1393	21	2996	6682	46	68
MUNICIPIOS													
Guadarrama	35	3	0	4	3	4	0	1	0	2	17	1	0
Horcajuelo de la Sierra	1	0	0	0	0	0	0	0	0	0	1	0	0
Hoyo de Manzanares	15	3	0	6	0	0	0	0	0	1	5	0	0
Humanes de Madrid	53	3	0	9	4	3	0	8	0	1	25	0	0
Leganés	685	58	0	125	59	69	2	68	0	71	226	2	5
Loeches	12	0	0	3	0	0	0	0	0	0	9	0	0
Lozoya	1	0	0	0	0	1	0	0	0	0	0	0	0
Lozoyuela-Navas-Sieteiglesias	4	1	0	1	0	0	0	0	0	0	2	0	0
Madrid	17201	4057	19	4244	1101	1353	5	738	0	2126	3471	37	50
Majadahonda	102	21	0	17	9	12	0	5	0	21	17	0	0
Manzanares el Real	13	2	0	0	0	2	0	1	0	0	8	0	0
Meco	13	3	0	0	0	0	0	0	0	1	9	0	0
Mejorada del Campo	45	0	0	5	5	6	0	2	0	7	20	0	0
Miraflores de la Sierra	12	2	0	2	0	1	0	0	0	1	6	0	0
Molar (El)	14	3	0	5	2	0	0	1	0	1	2	0	0
Molinos (Los)	12	2	0	1	0	2	0	1	0	2	4	0	0
Moraleja de Enmedio	4	0	0	0	0	0	0	0	0	1	3	0	0
Moralzarzal	7	0	0	0	0	2	0	0	0	4	1	0	0
Morata de Tajuña	28	1	0	3	0	3	0	2	0	0	19	0	0
Móstoles	897	88	0	143	94	98	0	65	0	98	308	1	2
Navacerrada	7	2	0	1	0	1	0	0	0	0	3	0	0
Navalagamella	2	0	0	0	0	0	0	1	0	1	0	0	0
Navalcarnero	47	3	0	9	3	4	0	3	0	2	23	0	0
Navas del Rey	3	0	0	0	0	0	0	0	0	0	3	0	0
Nuevo Baztán	3	1	0	0	0	1	0	0	0	0	1	0	0
Orusco	3	0	0	0	0	0	0	2	0	0	1	0	0
Paracuellos de Jarama	29	4	0	4	1	5	0	3	0	5	7	0	0
Parla	324	32	0	42	19	39	1	28	0	32	130	1	0
Patones	3	0	0	1	1	0	0	0	0	0	1	0	0
Pedrezuela	6	2	0	1	0	0	0	0	0	0	3	0	0
Pelayos de la Presa	3	0	0	0	0	0	0	0	0	2	1	0	0
Perales de Tajuña	14	0	0	1	0	1	0	0	0	0	12	0	0
Pinilla del Valle	1	0	0	0	0	0	0	0	0	0	1	0	0
Pinto	116	14	0	25	8	4	0	4	0	8	53	0	0
Pozuelo de Alarcón	139	43	0	24	7	6	0	7	0	20	32	0	0
Quijorna	5	0	0	4	0	1	0	0	0	0	0	0	0
Rascafría	12	0	0	1	1	5	0	0	0	1	4	0	0
Rivas-Vaciamadrid	52	4	0	20	3	5	0	3	0	9	8	0	0
Robledo de Chavela	11	0	0	1	0	0	0	0	0	0	10	0	0
Rozas de Madrid (Las)	167	45	0	42	7	13	0	3	0	24	33	0	0
Rozas de Puerto Real	2	0	0	0	0	0	0	0	0	1	1	0	0
San Agustín de Guadalix	12	1	0	6	2	1	0	0	0	2	0	0	0
San Fernando de Henares	137	8	0	28	10	19	0	8	0	9	55	0	0
San Lorenzo del Escorial	51	12	0	11	1	5	0	2	0	7	13	0	0
San Martín de la Vega	40	3	1	3	2	3	0	5	0	2	21	0	0
San Martín de Valdeiglesias	30	4	0	3	1	1	0	0	0	2	18	0	1
San Sebastián de los Reyes	271	24	0	66	18	36	0	24	0	20	83	0	0
Santorcaz	2	0	0	0	0	0	0	0	0	0	2	0	0
Santos de la Humosa (Los)	9	1	0	2	0	1	0	0	0	0	5	0	0
Serranillos del Valle	1	0	0	0	0	0	0	1	0	0	0	0	0
Sevilla la Nueva	2	1	0	0	0	0	0	0	0	0	1	0	0
Soto del Real	8	1	0	2	0	0	0	0	0	0	5	0	0
Talamanca de Jarama	4	1	0	0	1	0	0	0	0	0	2	0	0
Tielmes	10	1	0	0	2	1	0	2	0	0	3	0	1
Titulcia	7	4	0	1	0	0	0	0	0	0	2	0	0
Torrejón de Ardoz	458	43	0	66	26	43	0	52	18	32	176	0	2
Torrejón de la Calzada	6	0	0	0	0	0	0	1	0	0	5	0	0

MATRIMONIOS QUE HAN FIJADO SU RESIDENCIA EN LA COMUNIDAD DE MADRID CLASIFICADOS POR PROFESION U OCUPACION PRINCIPAL DE LA ESPOSA SEGUN LUGAR DE RESIDENCIA DEL MATRIMONIO

	TOTAL	PROFESION U OCUPACION PRINCIPAL DE LA ESPOSA (*)											
		1	2	3	4	5	6	7	8	9	10	11	12
RESIDENCIA DEL MATRIMONIO													
TOTAL	25996	5031	23	5695	1770	2262	9	1393	21	2996	6682	46	68
MUNICIPIOS													
Torrejón de Velasco	4	0	0	0	0	0	0	0	0	0	4	0	0
Torrelaguna	20	0	0	1	0	0	0	5	0	1	12	1	0
Torrelodones	43	13	0	10	1	1	0	0	0	4	14	0	0
Torremocha de Jarama	2	0	0	0	0	0	0	1	0	0	1	0	0
Torres de la Alameda	12	2	0	0	0	4	0	0	0	1	5	0	0
Valdaracete	2	0	0	1	0	0	0	0	0	0	1	0	0
Valdeavero	3	1	0	0	0	0	1	0	0	1	0	0	0
Valdelaguna	4	0	0	0	0	0	0	2	0	1	1	0	0
Valdemanco	3	0	0	0	0	1	0	0	0	0	2	0	0
Valdemaqueda	2	0	0	0	1	0	0	0	0	0	1	0	0
Valdemorillo	16	2	0	1	1	1	0	2	0	1	8	0	0
Valdemoro	82	7	0	8	9	8	0	2	0	8	40	0	0
Valdepiélagos	3	0	0	0	0	0	0	0	0	0	3	0	0
Valdetorres de Jarama	10	1	0	0	0	0	0	1	0	1	7	0	0
Valdilecha	9	1	0	1	2	1	0	0	0	0	4	0	0
Valverde de Alcalá	1	0	0	0	0	0	0	0	0	0	1	0	0
Velilla de San Antonio	14	0	0	4	1	2	0	2	0	0	5	0	0
Vellón (El)	2	0	0	0	0	1	0	0	0	1	0	0	0
Venturada	1	0	0	1	0	0	0	0	0	0	0	0	0
Villaconejos	24	1	0	1	0	2	0	0	0	2	18	0	0
Villa del Prado	8	2	0	0	0	1	0	0	0	0	5	0	0
Villaibilla	7	0	0	3	0	1	0	0	0	2	1	0	0
Villamanrique de Tajo	5	0	0	0	2	0	0	2	0	0	1	0	0
Villamanta	10	1	0	1	1	0	0	1	0	2	4	0	0
Villanueva de la Cañada	14	4	0	2	1	1	0	1	0	2	3	0	0
Villanueva del Pardillo	11	2	0	1	1	2	0	0	0	0	5	0	0
Villar del Olmo	1	0	0	1	0	0	0	0	0	0	0	0	0
Villarejo de Salván	45	1	0	2	4	0	0	23	0	2	13	0	0
Villaviciosa de Odón	42	10	0	11	1	6	0	1	0	5	8	0	0
Zarzalejo	2	0	0	0	0	0	0	0	0	0	2	0	0

MATRIMONIOS QUE HAN FIJADO SU RESIDENCIA EN LA COMUNIDAD DE MADRID CLASIFICADOS POR PROFESION U OCUPACION PRINCIPAL DE LA ESPOSA SEGUN LUGAR DE RESIDENCIA DEL MATRIMONIO

	TOTAL	PROFESION U OCUPACION PRINCIPAL DE LA ESPOSA (*)											
		1	2	3	4	5	6	7	8	9	10	11	12
RESIDENCIA DEL MATRIMONIO													
TOTAL	25996	5031	23	5695	1770	2262	9	1393	21	2996	6682	46	68
ESTRATOS DE POBLACION													
Menos de 101	2	1	0	0	0	0	0	0	0	0	1	0	0
De 101 a 500	42	2	0	5	3	3	1	3	0	2	23	0	0
De 501 a 1.000	98	14	0	13	5	4	0	10	0	10	42	0	0
De 1.001 a 2.000	294	27	0	29	16	32	0	22	0	18	149	0	1
De 2.001 a 5.000	368	35	0	57	17	31	0	50	0	28	149	1	0
De 5.001 a 10.000	640	93	1	128	35	52	0	38	0	60	231	1	1
De 10.001 a 20.000	197	16	0	22	19	20	0	18	0	17	85	0	0
De 20.001 a 50.000	1306	228	1	240	89	113	0	68	0	141	425	0	1
De 50.001 a 100.000	1706	164	0	303	114	189	1	169	19	137	604	2	4
De 100.001 a 200.000	4142	394	2	654	371	465	2	277	2	457	1502	5	11
Mas de 200.000	17201	4057	19	4244	1101	1353	5	738	0	2126	3471	37	50
AMBITOS GEOGRAFICOS													
Area Metropolitana	24193	4830	22	5439	1654	2112	8	1236	21	2863	5899	44	65
Madrid	17201	4057	19	4244	1101	1353	5	738	0	2126	3471	37	50
Corona Metropolitana	6992	773	3	1195	553	759	3	498	21	737	2428	7	15
Norte	745	102	1	159	43	77	0	59	0	66	237	1	0
Sur	3865	359	1	604	345	426	3	274	0	414	1423	6	10
Este	1839	175	1	325	136	209	0	145	21	175	647	0	5
Oeste	543	137	0	107	29	47	0	20	0	82	121	0	0
Resto Municipios	1803	201	1	256	116	150	1	157	0	133	783	2	3

(*) Ver relación de profesiones en página 35

MATRIMONIOS QUE HAN FIJADO SU RESIDENCIA EN LA COMUNIDAD DE MADRID CLASIFICADOS POR EDAD DE LA ESPOSA SEGUN EL ESTADO CIVIL DE CADA CONTRAYENTE Y LA EDAD DEL ESPOSO

	TOTAL	GRUPOS DE EDAD DE LA ESPOSA											
		Menos de 15	15 - 19	20 - 24	25 - 29	30 - 34	35 - 39	40 - 44	45 - 49	50 - 54	55 - 59	60 - 64	65 y más
EDAD DEL ESPOSO													
A) TODOS LOS ESPOSOS/TODAS LAS ESPOSAS													
TOTAL	25996	5	2014	11473	8792	2007	735	360	190	134	119	73	94
De 15 a 19	481	3	328	139	10	1	0	0	0	0	0	0	0
De 20 a 24	7307	1	1277	5087	856	72	12	0	0	2	0	0	0
De 25 a 29	12075	0	348	5434	5639	557	82	12	3	0	0	0	0
De 30 a 34	3376	1	44	650	1732	765	145	30	7	1	1	0	0
De 35 a 39	1153	0	13	111	366	366	223	56	15	3	0	0	0
De 40 a 44	553	0	3	42	111	141	137	87	24	5	2	1	0
De 45 a 49	307	0	0	6	50	63	70	71	28	16	3	0	0
De 50 a 54	221	0	1	2	18	21	37	48	43	30	13	6	2
De 55 a 59	181	0	0	1	3	10	20	29	44	30	30	9	5
De 60 a 64	116	0	0	0	3	4	6	16	12	20	25	20	10
De 65 y más	226	0	0	1	4	7	3	11	14	27	45	37	77
B) ESPOSOS SOLTEROS/ESPOSAS SOLTERAS													
TOTAL	24025	5	2001	11303	8368	1626	452	152	49	27	16	11	15
De 15 a 19	481	3	328	139	10	1	0	0	0	0	0	0	0
De 20 a 24	7272	1	1276	5079	839	68	7	0	0	2	0	0	0
De 25 a 29	11880	0	344	5399	5546	509	72	7	3	0	0	0	0
De 30 a 34	3033	1	42	579	1624	665	101	18	3	0	0	0	0
De 35 a 39	819	0	9	74	264	277	158	31	6	0	0	0	0
De 40 a 44	286	0	2	29	60	72	70	40	10	2	0	1	0
De 45 a 49	115	0	0	3	18	26	23	30	10	4	1	0	0
De 50 a 54	56	0	0	0	5	6	14	13	8	5	4	0	1
De 55 a 59	40	0	0	1	1	2	7	10	5	7	4	1	2
De 60 a 64	15	0	0	0	0	0	0	2	1	4	4	2	2
De 65 y más	28	0	0	0	1	0	0	1	3	3	3	7	10
C) TODOS LOS ESPOSOS/ESPOSAS SOLTERAS													
TOTAL	25247	5	2013	11451	8639	1857	614	289	123	82	85	40	49
De 15 a 19	481	3	328	139	10	1	0	0	0	0	0	0	0
De 20 a 24	7277	1	1277	5080	841	68	8	0	0	2	0	0	0
De 25 a 29	11945	0	347	5424	5572	517	73	9	3	0	0	0	0
De 30 a 34	3243	1	44	645	1696	719	113	22	3	0	0	0	0
De 35 a 39	1059	0	13	111	347	342	194	44	8	0	0	0	0
De 40 a 44	479	0	3	42	102	122	120	72	15	2	0	1	0
De 45 a 49	239	0	0	6	47	49	54	57	19	6	1	0	0
De 50 a 54	168	0	1	2	15	20	29	42	27	18	12	1	1
De 55 a 59	125	0	0	1	3	8	16	22	30	18	19	4	4
De 60 a 64	83	0	0	0	2	4	4	14	9	15	18	14	3
De 65 y más	148	0	0	1	4	7	3	7	9	21	35	20	41
D) ESPOSOS SOLTEROS/TODAS LAS ESPOSAS													
TOTAL	24455	5	2002	11323	8495	1726	516	182	79	54	26	24	23
De 15 a 19	481	3	328	139	10	1	0	0	0	0	0	0	0
De 20 a 24	7301	1	1276	5086	853	72	11	0	0	2	0	0	0
De 25 a 29	12002	0	345	5408	5612	544	80	10	3	0	0	0	0
De 30 a 34	3140	1	42	583	1655	700	126	24	7	1	1	0	0
De 35 a 39	871	0	9	74	274	290	171	37	13	3	0	0	0
De 40 a 44	322	0	2	29	64	80	75	49	16	5	1	1	0
De 45 a 49	144	0	0	3	19	31	29	35	13	11	3	0	0
De 50 a 54	75	0	0	0	5	6	16	13	11	12	5	5	2
De 55 a 59	54	0	0	1	1	2	7	11	9	11	6	4	2
De 60 a 64	23	0	0	0	1	0	1	2	2	4	5	4	4
De 65 y más	42	0	0	0	1	0	0	1	5	5	5	10	15

MATRIMONIOS QUE HAN FIJADO SU RESIDENCIA EN LA COMUNIDAD DE MADRID CLASIFICADOS POR EDAD DE LA ESPOSA SEGUN EL ESTADO CIVIL DE CADA CONTRAYENTE Y LA EDAD DEL ESPOSO

	TOTAL	GRUPOS DE EDAD DE LA ESPOSA											
		Menos de 15	15 - 19	20 - 24	25 - 29	30 - 34	35 - 39	40 - 44	45 - 49	50 - 54	55 - 59	60 - 64	65 y más
EDAD DEL ESPOSO													
A) TODOS LOS ESPOSOS/TODAS LAS ESPOSAS													
TOTAL	17201	4	1023	6778	6481	1578	556	276	155	108	100	61	81
De 15 a 19	247	2	160	79	5	1	0	0	0	0	0	0	0
De 20 a 24	4016	1	642	2774	546	44	8	0	0	1	0	0	0
De 25 a 29	8209	0	184	3363	4165	428	57	9	3	0	0	0	0
De 30 a 34	2577	1	26	453	1345	616	110	20	5	0	1	0	0
De 35 a 39	868	0	10	72	279	284	166	44	12	1	0	0	0
De 40 a 44	434	0	1	30	80	124	107	64	22	4	1	1	0
De 45 a 49	230	0	0	3	38	47	53	56	21	12	0	0	0
De 50 a 54	178	0	0	2	16	15	30	40	35	23	11	4	2
De 55 a 59	149	0	0	1	2	9	17	21	32	29	26	8	4
De 60 a 64	100	0	0	0	1	3	5	13	11	17	22	18	10
De 65 y más	193	0	0	1	4	7	3	9	14	21	39	30	65
B) ESPOSOS SOLTEROS/ESPOSAS SOLTERAS													
TOTAL	15710	4	1014	6675	6173	1281	337	124	43	21	13	10	15
De 15 a 19	247	2	160	79	5	1	0	0	0	0	0	0	0
De 20 a 24	3993	1	641	2770	535	41	4	0	0	1	0	0	0
De 25 a 29	8070	0	180	3342	4101	389	48	7	3	0	0	0	0
De 30 a 34	2335	1	25	412	1264	542	77	12	2	0	0	0	0
De 35 a 39	617	0	7	50	200	213	115	27	5	0	0	0	0
De 40 a 44	231	0	1	20	48	66	55	29	9	2	0	1	0
De 45 a 49	93	0	0	1	13	22	20	25	9	3	0	0	0
De 50 a 54	47	0	0	0	5	5	12	12	7	2	3	0	1
De 55 a 59	38	0	0	1	1	2	6	10	4	7	4	1	2
De 60 a 64	14	0	0	0	0	0	0	1	1	4	4	2	2
De 65 y más	25	0	0	0	1	0	0	1	3	2	2	6	10
C) TODOS LOS ESPOSOS/ESPOSAS SOLTERAS													
TOTAL	16642	4	1022	6767	6373	1463	460	230	104	68	75	34	42
De 15 a 19	247	2	160	79	5	1	0	0	0	0	0	0	0
De 20 a 24	3996	1	642	2770	536	41	5	0	0	1	0	0	0
De 25 a 29	8116	0	183	3359	4120	394	49	8	3	0	0	0	0
De 30 a 34	2480	1	26	450	1318	582	86	15	2	0	0	0	0
De 35 a 39	796	0	10	72	263	266	141	37	7	0	0	0	0
De 40 a 44	382	0	1	30	75	109	95	55	14	2	0	1	0
De 45 a 49	187	0	0	3	36	39	43	46	15	5	0	0	0
De 50 a 54	135	0	0	2	13	14	22	36	23	14	10	0	1
De 55 a 59	104	0	0	1	2	7	13	16	23	17	17	4	4
De 60 a 64	72	0	0	0	1	3	3	11	8	14	17	12	3
De 65 y más	127	0	0	1	4	7	3	6	9	15	31	17	34
D) ESPOSOS SOLTEROS/TODAS LAS ESPOSAS													
TOTAL	16031	4	1015	6684	6262	1365	390	145	68	39	19	19	21
De 15 a 19	247	2	160	79	5	1	0	0	0	0	0	0	0
De 20 a 24	4013	1	641	2774	545	44	7	0	0	1	0	0	0
De 25 a 29	8158	0	181	3345	4145	420	56	8	3	0	0	0	0
De 30 a 34	2417	1	25	414	1287	571	96	17	5	0	1	0	0
De 35 a 39	857	0	7	50	209	223	126	31	10	1	0	0	0
De 40 a 44	259	0	1	20	51	73	59	35	15	4	0	1	0
De 45 a 49	112	0	0	1	13	26	25	29	11	7	0	0	0
De 50 a 54	63	0	0	0	5	5	14	12	10	7	4	4	2
De 55 a 59	50	0	0	1	1	2	6	11	7	11	6	3	2
De 60 a 64	21	0	0	0	0	0	1	1	2	4	5	4	4
De 65 y más	34	0	0	0	1	0	0	1	5	4	3	7	13

MATRIMONIOS QUE HAN FIJADO SU RESIDENCIA EN LA COMUNIDAD DE MADRID CLASIFICADOS POR EDAD DE LA ESPOSA SEGUN EL ESTADO CIVIL DE CADA CONTRAYENTE Y LA EDAD DEL ESPOSO

	TOTAL	GRUPOS DE EDAD DE LA ESPOSA											
		Menos de 15	15 - 19	20 - 24	25 - 29	30 - 34	35 - 39	40 - 44	45 - 49	50 - 54	55 - 59	60 - 64	65 y más
EDAD DEL ESPOSO													
A) TODOS LOS ESPOSOS/TODAS LAS ESPOSAS													
TOTAL	6992	0	801	3771	1788	327	154	73	26	21	15	10	6
De 15 a 19	189	0	137	48	4	0	0	0	0	0	0	0	0
De 20 a 24	2720	0	518	1924	255	20	3	0	0	0	0	0	0
De 25 a 29	2992	0	128	1610	1127	101	23	3	0	0	0	0	0
De 30 a 34	620	0	14	150	300	111	33	10	1	1	0	0	0
De 35 a 39	219	0	2	27	67	62	48	8	3	2	0	0	0
De 40 a 44	91	0	1	9	22	14	24	18	1	1	1	0	0
De 45 a 49	67	0	0	3	9	14	14	14	7	3	3	0	0
De 50 a 54	33	0	1	0	2	4	6	8	4	6	0	2	0
De 55 a 59	25	0	0	0	1	0	2	7	10	0	3	1	1
De 60 a 64	13	0	0	0	1	1	1	3	0	3	2	2	0
De 65 y más	23	0	0	0	0	0	0	2	0	5	6	5	5
B) ESPOSOS SOLTEROS/ESPOSAS SOLTERAS													
TOTAL	6594	0	797	3715	1694	259	96	21	5	4	2	1	0
De 15 a 19	189	0	137	48	4	0	0	0	0	0	0	0	0
De 20 a 24	2711	0	518	1920	252	19	2	0	0	0	0	0	0
De 25 a 29	2945	0	128	1598	1101	96	22	0	0	0	0	0	0
De 30 a 34	530	0	13	123	277	88	22	6	1	0	0	0	0
De 35 a 39	153	0	1	17	49	46	37	2	1	0	0	0	0
De 40 a 44	38	0	0	7	7	6	11	7	0	0	0	0	0
De 45 a 49	17	0	0	2	4	3	1	4	1	1	1	0	0
De 50 a 54	6	0	0	0	0	1	1	1	1	2	0	0	0
De 55 a 59	1	0	0	0	0	0	0	0	1	0	0	0	0
De 60 a 64	1	0	0	0	0	0	0	1	0	0	0	0	0
De 65 y más	3	0	0	0	0	0	0	0	0	1	1	1	0
C) TODOS LOS ESPOSOS/ESPOSAS SOLTERAS													
TOTAL	6833	0	801	3761	1756	298	130	48	15	10	6	5	3
De 15 a 19	189	0	137	48	4	0	0	0	0	0	0	0	0
De 20 a 24	2713	0	518	1921	253	19	2	0	0	0	0	0	0
De 25 a 29	2961	0	128	1604	1108	98	22	1	0	0	0	0	0
De 30 a 34	591	0	14	149	294	101	25	7	1	0	0	0	0
De 35 a 39	198	0	2	27	65	56	44	3	1	0	0	0	0
De 40 a 44	71	0	1	9	19	10	20	12	0	0	0	0	0
De 45 a 49	45	0	0	3	9	9	8	10	4	1	1	0	0
De 50 a 54	25	0	1	0	2	4	6	6	2	3	0	1	0
De 55 a 59	16	0	0	0	1	0	2	5	7	0	1	0	0
De 60 a 64	9	0	0	0	1	1	3	0	1	0	2	0	0
De 65 y más	15	0	0	0	0	0	0	1	0	5	4	2	3
D) ESPOSOS SOLTEROS/TODAS LAS ESPOSAS													
TOTAL	6680	0	797	3725	1722	270	106	30	8	12	6	4	0
De 15 a 19	189	0	137	48	4	0	0	0	0	0	0	0	0
De 20 a 24	2718	0	518	1923	254	20	3	0	0	0	0	0	0
De 25 a 29	2974	0	128	1604	1120	98	22	2	0	0	0	0	0
De 30 a 34	548	0	13	124	282	92	28	7	1	1	0	0	0
De 35 a 39	165	0	1	17	50	49	39	4	3	2	0	0	0
De 40 a 44	45	0	0	7	8	7	11	10	0	1	1	0	0
De 45 a 49	24	0	0	2	4	3	2	5	2	3	3	0	0
De 50 a 54	9	0	0	0	0	1	1	1	1	4	0	1	0
De 55 a 59	2	0	0	0	0	0	0	0	1	0	0	1	0
De 60 a 64	1	0	0	0	0	0	0	1	0	0	0	0	0
De 65 y más	5	0	0	0	0	0	0	0	0	1	2	2	0

MATRIMONIOS QUE HAN FIJADO SU RESIDENCIA EN LA COMUNIDAD DE MADRID CLASIFICADOS POR EDAD DE LA ESPOSA SEGUN EL ESTADO CIVIL DE CADA CONTRAYENTE Y LA EDAD DEL ESPOSO

	TOTAL	GRUPOS DE EDAD DE LA ESPOSA											
		Menos de 15	15 - 19	20 - 24	25 - 29	30 - 34	35 - 39	40 - 44	45 - 49	50 - 54	55 - 59	60 - 64	65 y más
EDAD DEL ESPOSO													
A) TODOS LOS ESPOSOS/TODAS LAS ESPOSAS													
TOTAL	1803	1	190	924	523	102	25	11	9	5	4	2	7
De 15 a 19	45	1	31	12	1	0	0	0	0	0	0	0	0
De 20 a 24	571	0	117	389	55	8	1	0	0	1	0	0	0
De 25 a 29	874	0	36	461	347	28	2	0	0	0	0	0	0
De 30 a 34	179	0	4	47	87	38	2	0	1	0	0	0	0
De 35 a 39	66	0	1	12	20	20	9	4	0	0	0	0	0
De 40 a 44	28	0	1	3	9	3	6	5	1	0	0	0	0
De 45 a 49	10	0	0	0	3	2	3	1	0	1	0	0	0
De 50 a 54	10	0	0	0	0	2	1	0	4	1	2	0	0
De 55 a 59	7	0	0	0	0	1	1	1	2	1	1	0	0
De 60 a 64	3	0	0	0	1	0	0	0	1	0	1	0	0
De 65 y más	10	0	0	0	0	0	0	0	0	1	0	2	7
B) ESPOSOS SOLTEROS/ESPOSAS SOLTERAS													
TOTAL	1721	1	190	913	501	86	19	7	1	2	1	0	0
De 15 a 19	45	1	31	12	1	0	0	0	0	0	0	0	0
De 20 a 24	568	0	117	389	52	8	1	0	0	1	0	0	0
De 25 a 29	865	0	36	459	344	24	2	0	0	0	0	0	0
De 30 a 34	168	0	4	44	83	35	2	0	0	0	0	0	0
De 35 a 39	49	0	1	7	15	18	6	2	0	0	0	0	0
De 40 a 44	17	0	1	2	5	0	4	4	1	0	0	0	0
De 45 a 49	5	0	0	0	1	1	2	1	0	0	0	0	0
De 50 a 54	3	0	0	0	0	0	1	0	0	1	1	0	0
De 55 a 59	1	0	0	0	0	0	1	0	0	0	0	0	0
C) TODOS LOS ESPOSOS/ESPOSAS SOLTERAS													
TOTAL	1772	1	190	923	510	96	24	11	4	4	4	1	4
De 15 a 19	45	1	31	12	1	0	0	0	0	0	0	0	0
De 20 a 24	568	0	117	389	52	8	1	0	0	1	0	0	0
De 25 a 29	868	0	36	461	344	25	2	0	0	0	0	0	0
De 30 a 34	172	0	4	46	84	36	2	0	0	0	0	0	0
De 35 a 39	65	0	1	12	19	20	9	4	0	0	0	0	0
De 40 a 44	26	0	1	3	8	3	5	5	1	0	0	0	0
De 45 a 49	7	0	0	0	2	1	3	1	0	0	0	0	0
De 50 a 54	8	0	0	0	0	2	1	0	2	1	2	0	0
De 55 a 59	5	0	0	0	0	1	1	1	0	1	1	0	0
De 60 a 64	2	0	0	0	0	0	0	0	1	0	1	0	0
De 65 y más	6	0	0	0	0	0	0	0	0	1	0	1	4
D) ESPOSOS SOLTEROS/TODAS LAS ESPOSAS													
TOTAL	1744	1	190	914	511	91	20	7	3	3	1	1	2
De 15 a 19	45	1	31	12	1	0	0	0	0	0	0	0	0
De 20 a 24	570	0	117	389	54	8	1	0	0	1	0	0	0
De 25 a 29	870	0	36	459	347	26	2	0	0	0	0	0	0
De 30 a 34	175	0	4	45	86	37	2	0	1	0	0	0	0
De 35 a 39	49	0	1	7	15	18	6	2	0	0	0	0	0
De 40 a 44	18	0	1	2	5	0	5	4	1	0	0	0	0
De 45 a 49	8	0	0	0	2	2	2	1	0	1	0	0	0
De 50 a 54	3	0	0	0	0	0	1	0	0	1	1	0	0
De 55 a 59	2	0	0	0	0	0	1	0	1	0	0	0	0
De 60 a 64	1	0	0	0	1	0	0	0	0	0	0	0	0
De 65 y más	3	0	0	0	0	0	0	0	0	0	0	1	2

MATRIMONIOS QUE HAN FIJADO SU RESIDENCIA EN LA COMUNIDAD DE MADRID CLASIFICADOS POR PROFESION U OCUPACION PRINCIPAL DE LA ESPOSA SEGUN PROFESION U OCUPACION PRINCIPAL DEL ESPOSO Y EDAD DE LOS CONTRAYENTES

	TOTAL	PROFESION U OCUPACION PRINCIPAL DE LA ESPOSA (*)											
		1	2	3	4	5	6	7	8	9	10	11	12

PROFESION U OCUPACION PRINCIPAL DEL ESPOSO

A) TODAS LAS EDADES

	TOTAL	1	2	3	4	5	6	7	8	9	10	11	12
TOTAL	25996	5031	23	5695	1770	2262	9	1393	21	2996	6682	46	68
1. Profesionales, técnicos/simi	5820	2776	6	1261	205	217	2	146	0	677	513	5	12
2. Directivo administra pública	265	48	2	58	24	19	0	15	0	30	69	0	0
3. Personal administrativo	4521	713	6	1674	293	299	0	197	0	524	808	1	6
4. Comerciantes y vendedores	3179	339	3	674	410	317	1	164	0	283	978	0	10
5. Personas de los servicios	2576	217	3	405	204	426	1	130	0	220	962	1	7
6. Agricultores, ganaderos	221	19	0	29	10	16	2	22	0	14	108	0	1
7. Trabajadores de producción	7473	651	2	1290	537	870	3	669	0	649	2776	1	25
8. Profesional Fuerzas Armadas	765	128	1	139	30	40	0	21	19	180	204	0	3
9. Estudiantes	879	127	0	132	42	36	0	21	2	407	112	0	0
10. Labores de su hogar	8	0	0	0	2	2	0	2	0	1	0	1	0
11. Jubilados, retirados, pensi	213	6	0	17	6	11	0	2	0	2	132	37	0
12. Personas no clasi actividad	76	7	0	16	7	9	0	4	0	9	20	0	4

B) MATRIMONIOS EN QUE EL ESPOSO TIENE MENOS DE 25 AÑOS DE EDAD

	TOTAL	1	2	3	4	5	6	7	8	9	10	11	12
TOTAL	7788	568	2	1232	577	877	3	423	14	1270	2796	0	26
1. Profesionales, técnicos/simi	538	136	0	100	31	41	0	23	0	99	105	0	3
2. Directivo administra pública	75	4	0	9	8	11	0	4	0	14	25	0	0
3. Personal administrativo	1032	90	1	307	75	84	0	39	0	168	266	0	2
4. Comerciantes y vendedores	1238	60	0	189	154	149	0	58	0	135	489	0	4
5. Personas de los servicios	1094	62	1	140	75	176	1	50	0	117	470	0	2
6. Agricultores, ganaderos	94	3	0	11	3	6	0	9	0	8	54	0	0
7. Trabajadores de producción	2820	137	0	369	192	360	2	217	0	351	1182	0	10
8. Profesional Fuerzas Armadas	341	38	0	42	13	20	0	8	13	94	111	0	2
9. Estudiantes	508	37	0	59	22	23	0	10	1	276	80	0	0
10. Labores de su hogar	7	0	0	0	2	2	0	2	0	1	0	0	0
11. Jubilados, retirados, pensi	3	0	0	2	0	0	0	0	0	0	1	0	0
12. Personas no clasi actividad	38	1	0	4	2	5	0	3	0	7	13	0	3

C) MATRIMONIOS EN QUE LA ESPOSA TIENE MENOS DE 25 AÑOS DE EDAD

	TOTAL	1	2	3	4	5	6	7	8	9	10	11	12
TOTAL	13492	1275	6	2349	1004	1392	4	683	13	2338	4384	0	44
1. Profesionales, técnicos/simi	1679	470	0	333	81	83	0	52	0	416	238	0	6
2. Directivo administra pública	127	11	1	19	12	14	0	8	0	23	39	0	0
3. Personal administrativo	2160	201	1	666	138	170	0	83	0	394	503	0	4
4. Comerciantes y vendedores	1897	112	1	308	240	216	1	79	0	236	697	0	7
5. Personas de los servicios	1599	92	1	201	127	255	0	63	0	179	677	0	4
6. Agricultores, ganaderos	139	7	0	17	5	9	1	11	0	14	75	0	0
7. Trabajadores de producción	4724	276	1	656	354	590	2	366	0	568	1894	0	17
8. Profesional Fuerzas Armadas	509	60	1	73	19	22	0	8	11	161	151	0	3
9. Estudiantes	593	42	0	63	26	24	0	9	2	336	91	0	0
10. Labores de su hogar	5	0	0	0	1	2	0	1	0	1	0	0	0
11. Jubilados, retirados, pensi	7	1	0	2	0	0	0	0	0	2	2	0	0
12. Personas no clasi actividad	53	3	0	11	1	7	0	3	0	8	17	0	3

MATRIMONIOS QUE HAN FIJADO SU RESIDENCIA EN LA COMUNIDAD DE MADRID CLASIFICADOS POR PROFESION U OCUPACION PRINCIPAL DE LA ESPOSA SEGUN PROFESION U OCUPACION PRINCIPAL DEL ESPOSO Y EDAD DE LOS CONTRAYENTES

	TOTAL	PROFESION U OCUPACION PRINCIPAL DE LA ESPOSA (*)											
		1	2	3	4	5	6	7	8	9	10	11	12

PROFESION U OCUPACION PRINCIPAL DEL ESPOSO

D) MATRIMONIOS QUE AMBOS CONTRAYENTES TIENEN MENOS DE 25 AÑOS DE EDAD

TOTAL	6835	398	1	1004	507	775	1	345	9	1207	2565	0	23
1. Profesionales, técnicos/simi	424	83	0	80	29	31	0	18	0	87	93	0	3
2. Directivo administra pública	65	3	0	7	8	9	0	4	0	14	20	0	0
3. Personal administrativo	876	65	0	244	61	75	0	32	0	156	241	0	2
4. Comerciantes y vendedores	1114	45	0	155	135	136	0	46	0	128	465	0	4
5. Personas de los servicios	934	41	1	114	66	142	0	41	0	110	418	0	1
6. Agricultores, ganaderos	87	2	0	9	3	6	0	8	0	8	51	0	0
7. Trabajadores de producción	2542	110	0	309	171	330	1	182	0	341	1090	0	8
8. Profesional Fuerzas Armadas	292	26	0	33	11	17	0	5	8	92	98	0	2
9. Estudiantes	456	22	0	47	21	22	0	5	1	263	75	0	0
10. Labores de su hogar	5	0	0	0	1	2	0	1	0	1	0	0	0
11. Jubilados, retirados, pensi	3	0	0	2	0	0	0	0	0	0	1	0	0
12. Personas no clasi actividad	37	1	0	4	1	5	0	3	0	7	13	0	3

(*) Ver relación de profesiones en página 35

MATRIMONIOS QUE HAN FIJADO SU RESIDENCIA EN LA COMUNIDAD DE MADRID CLASIFICADOS POR PROFESION U OCUPACION PRINCIPAL DE LA ESPOSA SEGUN PROFESION U OCUPACION PRINCIPAL DEL ESPOSO Y EDAD DE LOS CONTRAYENTES

	TOTAL	PROFESION U OCUPACION PRINCIPAL DE LA ESPOSA (*)											
		1	2	3	4	5	6	7	8	9	10	11	12
PROFESION U OCUPACION PRINCIPAL DEL ESPOSO													
A) TODAS LAS EDADES													
TOTAL	17201	4057	19	4244	1101	1353	5	738	0	2126	3471	37	50
1.Profesionales, técnicos/simi	4805	2419	6	1042	159	158	2	105	0	550	349	5	10
2.Directivo administra pública	175	37	2	41	17	10	0	10	0	22	36	0	0
3.Personal administrativo	3294	567	5	1308	197	199	0	125	0	402	485	1	5
4.Comerciantes y vendedores	2034	256	2	484	274	200	1	92	0	189	530	0	6
5.Personas de los servicios	1639	153	1	305	119	265	0	73	0	156	561	1	5
6.Agricultores, ganaderos	69	6	0	15	2	9	1	4	0	8	23	0	1
7.Trabajadores de producción	3914	414	2	825	280	457	1	304	0	392	1220	1	18
8.Profesional Fuerzas Armadas	411	85	1	93	14	21	0	9	0	108	78	0	2
9.Estudiantes	630	109	0	101	27	22	0	10	0	296	65	0	0
10.Labores de su hogar	3	0	0	0	1	0	0	1	0	1	0	0	0
11.Jubilados, retirados, pensi	173	5	0	15	5	7	0	2	0	1	109	29	0
12.Personas no clasi actividad	54	6	0	15	6	5	0	3	0	1	15	0	3
B) MATRIMONIOS EN QUE EL ESPOSO TIENE MENOS DE 25 AÑOS DE EDAD													
TOTAL	4263	366	1	785	308	492	1	177	0	815	1298	0	20
1.Profesionales, técnicos/simi	365	105	0	65	22	30	0	9	0	73	58	0	3
2.Directivo administra pública	46	3	0	8	6	5	0	1	0	10	13	0	0
3.Personal administrativo	665	60	1	219	41	52	0	20	0	119	151	0	2
4.Comerciantes y vendedores	693	36	0	115	88	93	0	25	0	82	252	0	2
5.Personas de los servicios	637	37	0	93	43	105	0	23	0	80	254	0	2
6.Agricultores, ganaderos	28	0	0	7	0	5	0	3	0	4	9	0	0
7.Trabajadores de producción	1312	69	0	211	91	179	1	86	0	204	463	0	8
8.Profesional Fuerzas Armadas	155	23	0	24	3	7	0	2	0	54	41	0	1
9.Estudiantes	334	32	0	40	12	13	0	5	0	187	45	0	0
10.Labores de su hogar	3	0	0	0	1	0	0	1	0	1	0	0	0
11.Jubilados, retirados, pensi	1	0	0	0	0	0	0	0	0	0	1	0	0
12.Personas no clasi actividad	24	1	0	3	1	3	0	2	0	1	11	0	2
C) MATRIMONIOS EN QUE LA ESPOSA TIENE MENOS DE 25 AÑOS DE EDAD													
TOTAL	7805	897	4	1564	559	776	1	321	0	1599	2053	0	31
1.Profesionales, técnicos/simi	1253	386	0	254	57	56	0	31	0	328	136	0	5
2.Directivo administra pública	74	9	1	11	8	6	0	4	0	16	19	0	0
3.Personal administrativo	1450	148	0	488	76	108	0	50	0	295	282	0	3
4.Comerciantes y vendedores	1112	75	1	199	149	134	1	34	0	154	361	0	4
5.Personas de los servicios	958	53	0	141	77	152	0	30	0	124	378	0	3
6.Agricultores, ganaderos	36	1	0	8	0	5	0	3	0	8	11	0	0
7.Trabajadores de producción	2234	151	1	366	171	292	0	159	0	337	745	0	12
8.Profesional Fuerzas Armadas	254	35	1	45	6	8	0	4	0	98	55	0	2
9.Estudiantes	395	35	0	42	15	12	0	3	0	236	52	0	0
10.Labores de su hogar	2	0	0	0	0	0	0	1	0	1	0	0	0
11.Jubilados, retirados, pensi	4	1	0	0	0	0	0	0	0	1	2	0	0
12.Personas no clasi actividad	33	3	0	10	0	3	0	2	0	1	12	0	2

MATRIMONIOS QUE HAN FIJADO SU RESIDENCIA EN LA COMUNIDAD DE MADRID CLASIFICADOS POR PROFESION U OCUPACION PRINCIPAL DE LA ESPOSA SEGUN PROFESION U OCUPACION PRINCIPAL DEL ESPOSO Y EDAD DE LOS CONTRAYENTES

	TOTAL	PROFESION U OCUPACION PRINCIPAL DE LA ESPOSA (*)											
		1	2	3	4	5	6	7	8	9	10	11	12

PROFESION U OCUPACION PRINCIPAL DEL ESPOSO

D) MATRIMONIOS QUE AMBOS CONTRAYENTES TIENEN MENOS DE 25 AÑOS DE EDAD

TOTAL	3658	240	0	625	265	421	0	146	0	767	1176	0	18
1. Profesionales, técnicos/simi	280	65	0	50	21	21	0	7	0	63	50	0	3
2. Directivo administra pública	40	2	0	6	6	4	0	1	0	10	11	0	0
3. Personal administrativo	557	41	0	172	32	44	0	18	0	111	137	0	2
4. Comerciantes y vendedores	617	26	0	93	77	82	0	19	0	76	242	0	2
5. Personas de los servicios	543	21	0	79	39	85	0	20	0	76	222	0	1
6. Agricultores, ganaderos	25	0	0	6	0	5	0	3	0	4	7	0	0
7. Trabajadores de producción	1154	53	0	168	77	160	0	72	0	196	421	0	7
8. Profesional Fuerzas Armadas	125	13	0	18	2	5	0	1	0	52	33	0	1
9. Estudiantes	291	18	0	30	11	12	0	2	0	177	41	0	0
10. Labores de su hogar	2	0	0	0	0	0	0	1	0	1	0	0	0
11. Jubilados, retirados, pensi	1	0	0	0	0	0	0	0	0	0	1	0	0
12. Personas no clasi actividad	23	1	0	3	0	3	0	2	0	1	11	0	2

(*) Ver relación de profesiones en página 35

MATRIMONIOS QUE HAN FIJADO SU RESIDENCIA EN LA COMUNIDAD DE MADRID CLASIFICADOS POR PROFESION U OCUPACION PRINCIPAL DE LA ESPOSA SEGUN PROFESION U OCUPACION PRINCIPAL DEL ESPOSO Y EDAD DE LOS CONTRAYENTES

	TOTAL	PROFESION U OCUPACION PRINCIPAL DE LA ESPOSA (*)											
		1	2	3	4	5	6	7	8	9	10	11	12
PROFESION U OCUPACION PRINCIPAL DEL ESPOSO													
A) TODAS LAS EDADES													
TOTAL	6992	773	3	1195	553	759	3	498	21	737	2428	7	15
1. Profesionales, técnicos/simi	812	280	0	178	39	49	0	35	0	103	126	0	2
2. Directivo administra pública	77	8	0	16	4	9	0	5	0	7	28	0	0
3. Personal administrativo	1013	123	1	310	79	82	0	61	0	104	252	0	1
4. Comerciantes y vendedores	962	72	0	157	124	105	0	55	0	80	366	0	3
5. Personas de los servicios	778	48	2	82	71	139	1	51	0	58	324	0	2
6. Agricultores, ganaderos	46	4	0	7	5	1	0	5	0	4	20	0	0
7. Trabajadores de producción	2754	187	0	378	203	334	2	266	0	214	1164	0	6
8. Profesional Fuerzas Armadas	292	35	0	41	11	17	0	9	19	64	96	0	0
9. Estudiantes	205	14	0	23	14	13	0	10	2	96	33	0	0
10. Labores de su hogar	5	0	0	0	1	2	0	1	0	0	0	1	0
11. Jubilados, retirados, pensi	30	1	0	2	1	4	0	0	0	0	16	6	0
12. Personas no clasi actividad	18	1	0	1	1	4	0	0	0	7	3	0	1
B) MATRIMONIOS EN QUE EL ESPOSO TIENE MENOS DE 25 AÑOS DE EDAD													
TOTAL	2909	166	1	367	227	339	2	199	14	391	1199	0	4
1. Profesionales, técnicos/simi	149	28	0	28	8	11	0	14	0	20	40	0	0
2. Directivo administra pública	26	0	0	1	1	6	0	3	0	4	11	0	0
3. Personal administrativo	305	27	0	71	28	26	0	18	0	43	92	0	0
4. Comerciantes y vendedores	473	22	0	63	60	53	0	26	0	46	201	0	2
5. Personas de los servicios	387	17	1	39	27	64	1	25	0	35	178	0	0
6. Agricultores, ganaderos	24	1	0	2	2	0	0	1	0	3	15	0	0
7. Trabajadores de producción	1225	54	0	129	82	154	1	101	0	124	579	0	1
8. Profesional Fuerzas Armadas	160	13	0	16	8	12	0	6	13	36	56	0	0
9. Estudiantes	142	4	0	15	9	9	0	4	1	75	25	0	0
10. Labores de su hogar	4	0	0	0	1	2	0	1	0	0	0	0	0
11. Jubilados, retirados, pensi	2	0	0	2	0	0	0	0	0	0	0	0	0
12. Personas no clasi actividad	12	0	0	1	1	2	0	0	0	5	2	0	1
C) MATRIMONIOS EN QUE LA ESPOSA TIENE MENOS DE 25 AÑOS DE EDAD													
TOTAL	4572	304	2	653	368	526	2	281	13	627	1785	0	11
1. Profesionales, técnicos/simi	337	62	0	67	20	22	0	18	0	70	77	0	1
2. Directivo administra pública	45	1	0	7	2	8	0	4	0	6	17	0	0
3. Personal administrativo	584	45	1	154	48	52	0	29	0	84	170	0	1
4. Comerciantes y vendedores	667	34	0	90	84	76	0	36	0	69	276	0	2
5. Personas de los servicios	541	29	1	49	41	92	0	30	0	50	248	0	1
6. Agricultores, ganaderos	31	1	0	3	4	0	0	3	0	4	16	0	0
7. Trabajadores de producción	1972	106	0	240	146	247	2	152	0	196	878	0	5
8. Profesional Fuerzas Armadas	211	20	0	25	11	12	0	4	11	56	72	0	0
9. Estudiantes	163	6	0	15	10	11	0	5	2	86	28	0	0
10. Labores de su hogar	3	0	0	0	1	2	0	0	0	0	0	0	0
11. Jubilados, retirados, pensi	2	0	0	2	0	0	0	0	0	0	0	0	0
12. Personas no clasi actividad	16	0	0	1	1	4	0	0	0	6	3	0	1

MATRIMONIOS QUE HAN FIJADO SU RESIDENCIA EN LA COMUNIDAD DE MADRID CLASIFICADOS POR PROFESION U OCUPACION PRINCIPAL DE LA ESPOSA SEGUN PROFESION U OCUPACION PRINCIPAL DEL ESPOSO Y EDAD DE LOS CONTRAYENTES

	TOTAL	PROFESION U OCUPACION PRINCIPAL DE LA ESPOSA (*)											
		1	2	3	4	5	6	7	8	9	10	11	12

PROFESION U OCUPACION PRINCIPAL DEL ESPOSO

D) MATRIMONIOS QUE AMBOS CONTRAYENTES TIENEN MENOS DE 25 AÑOS DE EDAD

PROFESION U OCUPACION PRINCIPAL DEL ESPOSO	TOTAL	1	2	3	4	5	6	7	8	9	10	11	12
TOTAL	2627	133	1	312	204	312	1	160	9	379	1112	0	4
1. Profesionales, técnicos/simi	125	17	0	24	7	10	0	11	0	19	37	0	0
2. Directivo administra pública	22	0	0	1	1	5	0	3	0	4	8	0	0
3. Personal administrativo	266	21	0	60	24	25	0	14	0	39	83	0	0
4. Comerciantes y vendedores	429	18	0	53	52	51	0	21	0	45	187	0	2
5. Personas de los servicios	332	13	1	28	23	52	0	19	0	32	164	0	0
6. Agricultores, ganaderos	24	1	0	2	2	0	0	1	0	3	15	0	0
7. Trabajadores de producción	1134	49	0	115	76	145	1	85	0	123	539	0	1
8. Profesional Fuerzas Armadas	143	11	0	13	8	11	0	4	8	36	52	0	0
9. Estudiantes	135	3	0	13	9	9	0	2	1	73	25	0	0
10. Labores de su hogar	3	0	0	0	1	2	0	0	0	0	0	0	0
11. Jubilados, retirados, pensi	2	0	0	2	0	0	0	0	0	0	0	0	0
12. Personas no clasi actividad	12	0	0	1	1	2	0	0	0	5	2	0	1

(*) Ver relación de profesiones en página 35

MATRIMONIOS QUE HAN FIJADO SU RESIDENCIA EN LA COMUNIDAD DE MADRID CLASIFICADOS POR PROFESION U OCUPACION PRINCIPAL DE LA ESPOSA SEGUN PROFESION U OCUPACION PRINCIPAL DEL ESPOSO Y EDAD DE LOS CONTRAYENTES

	TOTAL	PROFESION U OCUPACION PRINCIPAL DE LA ESPOSA (*)											
		1	2	3	4	5	6	7	8	9	10	11	12
PROFESION U OCUPACION PRINCIPAL DEL ESPOSO													
A) TODAS LAS EDADES													
TOTAL	1803	201	1	256	116	150	1	157	0	133	783	2	3
1. Profesionales, técnicos/simi	203	77	0	41	7	10	0	6	0	24	38	0	0
2. Directivo administra pública	13	3	0	1	3	0	0	0	0	1	5	0	0
3. Personal administrativo	214	23	0	56	17	18	0	11	0	18	71	0	0
4. Comerciantes y vendedores	183	11	1	33	12	12	0	17	0	14	82	0	1
5. Personas de los servicios	159	16	0	18	14	22	0	6	0	6	77	0	0
6. Agricultores, ganaderos	106	9	0	7	3	6	1	13	0	2	65	0	0
7. Trabajadores de producción	805	50	0	87	54	79	0	99	0	43	392	0	1
8. Profesional Fuerzas Armadas	62	8	0	5	5	2	0	3	0	8	30	0	1
9. Estudiantes	44	4	0	8	1	1	0	1	0	15	14	0	0
11. Jubilados, retirados, pensi	10	0	0	0	0	0	0	0	0	1	7	2	0
12. Personas no clasi actividad	4	0	0	0	0	0	0	1	0	1	2	0	0
B) MATRIMONIOS EN QUE EL ESPOSO TIENE MENOS DE 25 AÑOS DE EDAD													
TOTAL	616	36	0	80	42	46	0	47	0	64	299	0	2
1. Profesionales, técnicos/simi	24	3	0	7	1	0	0	0	0	6	7	0	0
2. Directivo administra pública	3	1	0	0	1	0	0	0	0	0	1	0	0
3. Personal administrativo	62	3	0	17	6	6	0	1	0	6	23	0	0
4. Comerciantes y vendedores	72	2	0	11	6	3	0	7	0	7	36	0	0
5. Personas de los servicios	70	8	0	8	5	7	0	2	0	2	38	0	0
6. Agricultores, ganaderos	42	2	0	2	1	1	0	5	0	1	30	0	0
7. Trabajadores de producción	283	14	0	29	19	27	0	30	0	23	140	0	1
8. Profesional Fuerzas Armadas	26	2	0	2	2	1	0	0	0	4	14	0	1
9. Estudiantes	32	1	0	4	1	1	0	1	0	14	10	0	0
12. Personas no clasi actividad	2	0	0	0	0	0	0	1	0	1	0	0	0
C) MATRIMONIOS EN QUE LA ESPOSA TIENE MENOS DE 25 AÑOS DE EDAD													
TOTAL	1115	74	0	132	77	90	1	81	0	112	546	0	2
1. Profesionales, técnicos/simi	89	22	0	12	4	5	0	3	0	18	25	0	0
2. Directivo administra pública	8	1	0	1	2	0	0	0	0	1	3	0	0
3. Personal administrativo	126	8	0	24	14	10	0	4	0	15	51	0	0
4. Comerciantes y vendedores	118	3	0	19	7	6	0	9	0	13	60	0	1
5. Personas de los servicios	100	10	0	11	9	11	0	3	0	5	51	0	0
6. Agricultores, ganaderos	72	5	0	6	1	4	1	5	0	2	48	0	0
7. Trabajadores de producción	518	19	0	50	37	51	0	55	0	35	271	0	0
8. Profesional Fuerzas Armadas	44	5	0	3	2	2	0	0	0	7	24	0	1
9. Estudiantes	35	1	0	6	1	1	0	1	0	14	11	0	0
11. Jubilados, retirados, pensi	1	0	0	0	0	0	0	0	0	1	0	0	0
12. Personas no clasi actividad	4	0	0	0	0	0	0	1	0	1	2	0	0

MATRIMONIOS QUE HAN FIJADO SU RESIDENCIA EN LA COMUNIDAD DE MADRID CLASIFICADOS POR PROFESION U OCUPACION PRINCIPAL DE LA ESPOSA SEGUN PROFESION U OCUPACION PRINCIPAL DEL ESPOSO Y EDAD DE LOS CONTRAYENTES

	TOTAL	PROFESION U OCUPACION PRINCIPAL DE LA ESPOSA (*)											
		1	2	3	4	5	6	7	8	9	10	11	12

PROFESION U OCUPACION PRINCIPAL DEL ESPOSO

D) MATRIMONIOS QUE AMBOS CONTRAYENTES TIENEN MENOS DE 25 AÑOS DE EDAD

TOTAL	550	25	0	67	38	42	0	39	0	61	277	0	1
1. Profesionales, técnicos/simi	19	1	0	6	1	0	0	0	0	5	6	0	0
2. Directivo administra pública	3	1	0	0	1	0	0	0	0	0	1	0	0
3. Personal administrativo	53	3	0	12	5	6	0	0	0	6	21	0	0
4. Comerciantes y vendedores	68	1	0	9	6	3	0	6	0	7	36	0	0
5. Personas de los servicios	59	7	0	7	4	5	0	2	0	2	32	0	0
6. Agricultores, ganaderos	38	1	0	1	1	1	0	4	0	1	29	0	0
7. Trabajadores de producción	254	8	0	26	18	25	0	25	0	22	130	0	0
8. Profesional Fuerzas Armadas	24	2	0	2	1	1	0	0	0	4	13	0	1
9. Estudiantes	30	1	0	4	1	1	0	1	0	13	9	0	0
12. Personas no clasi actividad	2	0	0	0	0	0	0	1	0	1	0	0	0

(*) Ver relación de profesiones en página 35

MATRIMONIOS QUE HAN FIJADO SU RESIDENCIA EN LA COMUNIDAD DE MADRID CLASIFICADOS POR EDAD Y ESTADO CIVIL DE LA ESPOSA SEGUN EDAD Y ESTADO CIVIL DEL ESPOSO

	EDAD Y ESTADO CIVIL DE LA ESPOSA															
	TOTAL	TODAS LAS EDADES			MENOS DE 20 AÑOS			DE 20 A 24 AÑOS			DE 25 A 29 AÑOS			DE 30 Y MAS AÑOS		
		Soltera	Viuda	Divorciada	Soltera	Viuda	Divorciada	Soltera	Viuda	Divorciada	Soltera	Viuda	Divorciada	Soltera	Viuda	Divorciada
EDAD Y ESTADO CIVIL DEL ESPOSO																
A) TODAS LAS EDADES																
TOTAL	25996	25247	173	576	2018	0	1	11451	3	19	8639	7	146	3139	163	410
Soltero	24455	24025	72	358	2006	0	1	11303	2	18	8368	7	120	2348	63	219
Viudo	406	272	80	54	2	0	0	23	0	0	28	0	2	219	80	52
Divorciado	1135	950	21	164	10	0	0	125	1	1	243	0	24	572	20	139
B) MENOS DE 20 AÑOS																
TOTAL	481	481	0	0	331	0	0	139	0	0	10	0	0	1	0	0
Soltero	481	481	0	0	331	0	0	139	0	0	10	0	0	1	0	0
C) DE 20 A 24 AÑOS																
TOTAL	7307	7277	3	27	1278	0	0	5080	0	7	841	2	13	78	1	7
Soltero	7301	7272	3	26	1277	0	0	5079	0	7	839	2	12	77	1	7
Viudo	1	1	0	0	0	0	0	0	0	0	1	0	0	0	0	0
Divorciado	5	4	0	1	1	0	0	1	0	0	1	0	1	1	0	0
D) DE 25 A 29 AÑOS																
TOTAL	12075	11945	12	118	347	0	1	5424	2	8	5572	1	66	602	9	43
Soltero	12002	11880	10	112	344	0	1	5399	1	8	5546	1	65	591	8	38
Viudo	6	5	1	0	0	0	0	3	0	0	1	0	0	1	1	0
Divorciado	67	60	1	6	3	0	0	22	1	0	25	0	1	10	0	5
E) DE 30 Y MAS AÑOS																
TOTAL	6133	5544	158	431	62	0	0	808	1	4	2216	4	67	2458	153	360
Soltero	4671	4392	59	220	54	0	0	686	1	3	1973	4	43	1679	54	174
Viudo	399	266	79	54	2	0	0	20	0	0	26	0	2	218	79	52
Divorciado	1063	886	20	157	6	0	0	102	0	1	217	0	22	561	20	134

MATRIMONIOS QUE HAN FIJADO SU RESIDENCIA EN LA COMUNIDAD DE MADRID CLASIFICADOS POR EDAD Y ESTADO CIVIL DE LA ESPOSA SEGUN EDAD Y ESTADO CIVIL DEL ESPOSO

TOTAL	EDAD Y ESTADO CIVIL DE LA ESPOSA														
	TODAS LAS EDADES			MENOS DE 20 AÑOS			DE 20 A 24 AÑOS			DE 25 A 29 AÑOS			DE 30 Y MAS AÑOS		
	Soltera	Viuda	Divorciada	Soltera	Viuda	Divorciada	Soltera	Viuda	Divorciada	Soltera	Viuda	Divorciada	Soltera	Viuda	Divorciada

EDAD Y ESTADO CIVIL DEL ESPOSO

A) TODAS LAS EDADES

TOTAL	17201	16642	134	425	1026	0	1	6767	3	8	6373	6	102	2476	125	314
Soltero	16031	15710	59	262	1018	0	1	6675	2	7	6173	6	83	1844	51	171
Viudo	315	213	61	41	0	0	0	9	0	0	19	0	1	185	61	40
Divorciado	855	719	14	122	8	0	0	83	1	1	181	0	18	447	13	103

B) MENOS DE 20 AÑOS

TOTAL	247	247	0	0	162	0	0	79	0	0	5	0	0	1	0	0
Soltero	247	247	0	0	162	0	0	79	0	0	5	0	0	1	0	0

C) DE 20 A 24 AÑOS

TOTAL	4016	3996	2	18	643	0	0	2770	0	4	536	1	9	47	1	5
Soltero	4013	3993	2	18	642	0	0	2770	0	4	535	1	9	46	1	5
Divorciado	3	3	0	0	1	0	0	0	0	0	1	0	0	1	0	0

D) DE 25 A 29 AÑOS

TOTAL	8209	8116	10	83	183	0	1	3359	2	2	4120	1	44	454	7	36
Soltero	8158	8070	9	79	180	0	1	3342	1	2	4101	1	43	447	7	33
Viudo	4	4	0	0	0	0	0	2	0	0	1	0	0	1	0	0
Divorciado	47	42	1	4	3	0	0	15	1	0	18	0	1	6	0	3

E) DE 30 Y MAS AÑOS

TOTAL	4729	4283	122	324	38	0	0	559	1	2	1712	4	49	1974	117	273
Soltero	3613	3400	48	165	34	0	0	484	1	1	1532	4	31	1350	43	133
Viudo	311	209	61	41	0	0	0	7	0	0	18	0	1	184	61	40
Divorciado	805	674	13	118	4	0	0	68	0	1	162	0	17	440	13	100

MATRIMONIOS QUE HAN FIJADO SU RESIDENCIA EN LA COMUNIDAD DE MADRID CLASIFICADOS POR EDAD Y ESTADO CIVIL DE LA ESPOSA SEGUN EDAD Y ESTADO CIVIL DEL ESPOSO

	EDAD Y ESTADO CIVIL DE LA ESPOSA															
	TOTAL	TODAS LAS EDADES			MENOS DE 20 AÑOS			DE 20 A 24 AÑOS			DE 25 A 29 AÑOS			DE 30 Y MAS AÑOS		
		Soltera	Viuda	Divorciada	Soltera	Viuda	Divorciada	Soltera	Viuda	Divorciada	Soltera	Viuda	Divorciada	Soltera	Viuda	Divorciada

EDAD Y ESTADO CIVIL DEL ESPOSO

A) TODAS LAS EDADES

TOTAL	6992	6833	33	126	801	0	0	3761	0	10	1756	1	31	515	32	85
Soltero	6680	6594	9	77	797	0	0	3715	0	10	1694	1	27	388	8	40
Viudo	72	43	17	12	2	0	0	10	0	0	8	0	0	23	17	12
Divorciado	240	196	7	37	2	0	0	36	0	0	54	0	4	104	7	33

B) MENOS DE 20 AÑOS

TOTAL	189	189	0	0	137	0	0	48	0	0	4	0	0	0	0	0
Soltero	189	189	0	0	137	0	0	48	0	0	4	0	0	0	0	0

C) DE 20 A 24 AÑOS

TOTAL	2720	2713	1	6	518	0	0	1921	0	3	253	1	1	21	0	2
Soltero	2718	2711	1	6	518	0	0	1920	0	3	252	1	1	21	0	2
Viudo	1	1	0	0	0	0	0	0	0	0	1	0	0	0	0	0
Divorciado	1	1	0	0	0	0	0	1	0	0	0	0	0	0	0	0

D) DE 25 A 29 AÑOS

TOTAL	2992	2961	2	29	128	0	0	1604	0	6	1108	0	19	121	2	4
Soltero	2974	2945	1	28	128	0	0	1598	0	6	1101	0	19	118	1	3
Viudo	2	1	1	0	0	0	0	1	0	0	0	0	0	0	1	0
Divorciado	16	15	0	1	0	0	0	5	0	0	7	0	0	3	0	1

E) DE 30 Y MAS AÑOS

TOTAL	1091	970	30	91	18	0	0	188	0	1	391	0	11	373	30	79
Soltero	799	749	7	43	14	0	0	149	0	1	337	0	7	249	7	35
Viudo	69	41	16	12	2	0	0	9	0	0	7	0	0	23	16	12
Divorciado	223	180	7	36	2	0	0	30	0	0	47	0	4	101	7	32

MATRIMONIOS QUE HAN FIJADO SU RESIDENCIA EN LA COMUNIDAD DE MADRID CLASIFICADOS POR EDAD Y ESTADO CIVIL DE LA ESPOSA SEGUN EDAD Y ESTADO CIVIL DEL ESPOSO

	EDAD Y ESTADO CIVIL DE LA ESPOSA															
	TOTAL	TODAS LAS EDADES			MENOS DE 20 AÑOS			DE 20 A 24 AÑOS			DE 25 A 29 AÑOS			DE 30 Y MAS AÑOS		
		Soltera	Viuda	Divorciada	Soltera	Viuda	Divorciada	Soltera	Viuda	Divorciada	Soltera	Viuda	Divorciada	Soltera	Viuda	Divorciada

EDAD Y ESTADO CIVIL DEL ESPOSO

A) TODAS LAS EDADES

TOTAL	1803	1772	6	25	191	0	0	923	0	1	510	0	13	148	6	11
Soltero	1744	1721	4	19	191	0	0	913	0	1	501	0	10	116	4	8
Viudo	19	16	2	1	0	0	0	4	0	0	1	0	1	11	2	0
Divorciado	40	35	0	5	0	0	0	6	0	0	8	0	2	21	0	3

B) MENOS DE 20 AÑOS

TOTAL	45	45	0	0	32	0	0	12	0	0	1	0	0	0	0	0
Soltero	45	45	0	0	32	0	0	12	0	0	1	0	0	0	0	0

C) DE 20 A 24 AÑOS

TOTAL	571	568	0	3	117	0	0	389	0	0	52	0	3	10	0	0
Soltero	570	568	0	2	117	0	0	389	0	0	52	0	2	10	0	0
Divorciado	1	0	0	1	0	0	0	0	0	0	0	0	1	0	0	0

D) DE 25 A 29 AÑOS

TOTAL	874	868	0	6	36	0	0	461	0	0	344	0	3	27	0	3
Soltero	870	865	0	5	36	0	0	459	0	0	344	0	3	26	0	2
Divorciado	4	3	0	1	0	0	0	2	0	0	0	0	0	1	0	1

E) DE 30 Y MAS AÑOS

TOTAL	313	291	6	16	6	0	0	61	0	1	113	0	7	111	6	8
Soltero	259	243	4	12	6	0	0	53	0	1	104	0	5	80	4	6
Viudo	19	16	2	1	0	0	0	4	0	0	1	0	1	11	2	0
Divorciado	35	32	0	3	0	0	0	4	0	0	8	0	1	20	0	2

MATRIMONIOS QUE HAN FIJADO SU RESIDENCIA EN LA COMUNIDAD DE MADRID CLASIFICADOS POR EL ESTADO CIVIL ANTERIOR DEL ESOSO Y DE LA ESPOSA SEGUN EDAD Y AÑO DE NACIMIENTO

		TOTAL	ESOSO			ESPOSA		
			Soltero	Viudo	Divorciado	Soltera	Viuda	Divorciada
EDAD Y AÑO DE NACIMIENTO								
TOTAL		25996	24455	406	1135	25247	173	576
Menos de 15	1971 y posteriores	0	0	0	0	0	0	0
15	1971	0	0	0	0	0	0	0
	1970	2	2	0	0	2	0	0
16	1970	1	1	0	0	1	0	0
	1969	3	3	0	0	3	0	0
17	1969	8	8	0	0	8	0	0
	1968	17	17	0	0	17	0	0
18	1968	60	60	0	0	60	0	0
	1967	94	94	0	0	94	0	0
19	1967	124	124	0	0	124	0	0
	1966	172	172	0	0	172	0	0
20	1966	207	207	0	0	207	0	0
	1965	202	202	0	0	201	0	1
21	1965	359	359	0	0	359	0	0
	1964	475	475	0	0	474	0	1
22	1964	720	719	0	1	717	0	3
	1963	723	723	0	0	722	0	1
23	1963	1038	1038	0	0	1033	1	4
	1962	975	975	0	0	968	1	6
24	1962	1386	1383	0	3	1380	1	5
	1961	1222	1220	1	1	1216	0	6
25	1961	1580	1579	1	0	1566	1	13
	1960	1340	1340	0	0	1327	2	11
26	1960	1766	1762	0	4	1750	1	15
	1959	1227	1222	1	4	1217	0	10
27	1959	1585	1576	1	8	1573	3	9
	1958	1057	1049	0	8	1050	0	7
28	1958	1261	1254	1	6	1246	0	15
	1957	799	790	1	8	791	0	8
29	1957	883	864	0	19	866	3	14
	1956	577	566	1	10	559	2	16
30	1956	628	611	3	14	611	3	14
	1955	445	432	0	13	431	2	12
31	1955	483	463	1	19	471	1	11
	1954	305	282	3	20	294	2	9
33	1954	348	326	4	18	336	0	12
	1953	231	207	1	23	220	0	11
33	1953	288	259	2	27	271	2	15
	1952	227	195	4	28	209	0	18
34	1952	248	225	1	22	235	3	10
	1951	173	140	3	30	165	0	8
35	1951	181	145	4	32	165	3	13
	1950	123	99	2	22	113	0	10
36	1950	156	121	3	32	145	1	10
	1949	100	77	3	20	90	1	9
37	1949	131	97	4	30	122	2	7
	1948	98	70	4	24	89	1	8
38	1948	104	78	1	25	96	0	8
	1947	75	49	3	23	68	1	6
39	1947	112	84	1	27	104	1	7
	1946	73	51	4	18	67	0	6
40	1946	78	47	4	27	73	1	4
	1945	68	41	3	24	60	0	8
41	1945	84	59	3	22	74	3	7
	1944	56	30	5	21	46	1	9

MATRIMONIOS QUE HAN FIJADO SU RESIDENCIA EN LA COMUNIDAD DE MADRID CLASIFICADOS POR EL ESTADO CIVIL ANTERIOR DEL ESPOSO Y DE LA ESPOSA SEGUN EDAD Y AÑO DE NACIMIENTO

		TOTAL	ESPOSO			ESPOSA		
			Soltero	Viudo	Divorciado	Soltera	Viuda	Divorciada
EDAD Y AÑO DE NACIMIENTO								
TOTAL		25996	24455	406	1135	25247	173	576
42	1944	52	32	3	17	44	1	7
	1943	55	32	5	18	45	2	8
43	1943	37	19	1	17	33	0	4
	1942	37	17	5	15	31	2	4
44	1942	51	28	3	20	45	1	5
	1941	35	17	3	15	28	0	7
45	1941	40	23	4	13	32	2	6
	1940	45	22	5	18	38	1	6
46	1940	59	29	3	27	44	6	9
	1939	12	7	2	3	10	0	2
47	1939	23	7	5	11	18	1	4
	1938	18	10	1	7	15	0	3
48	1938	24	10	2	12	17	3	4
	1937	27	10	4	13	22	0	5
49	1937	32	14	6	12	24	0	8
	1936	27	12	4	11	19	0	8
50	1936	26	10	4	12	24	1	1
	1935	27	7	6	14	25	1	1
51	1935	15	7	2	6	12	1	2
	1934	13	6	3	4	11	1	1
52	1934	24	8	5	11	19	2	3
	1933	25	7	5	13	15	3	7
53	1933	23	7	4	12	16	3	4
	1932	23	5	10	8	16	2	5
54	1932	27	9	7	11	17	4	6
	1931	18	9	3	6	13	1	4
55	1931	23	10	3	10	17	2	4
	1930	14	2	6	6	13	1	0
56	1930	28	9	9	10	16	4	8
	1929	14	1	4	9	11	2	1
57	1929	22	6	7	9	13	7	2
	1928	14	6	5	3	10	2	2
58	1928	9	2	3	4	6	2	1
	1927	22	4	13	5	15	1	6
59	1927	17	9	4	4	12	3	2
	1926	18	5	6	7	12	3	3
60	1926	13	3	6	4	11	1	1
	1925	16	2	6	8	13	2	1
61	1925	11	4	3	4	6	2	3
	1924	12	2	7	3	7	1	4
62	1924	8	0	3	5	5	2	1
	1923	10	2	2	6	8	1	1
63	1923	9	1	3	5	4	3	2
	1922	10	2	6	2	8	0	2
64	1922	17	3	7	7	14	1	2
	1921	10	4	4	2	7	3	0
65	1921	12	2	6	4	9	2	1
	1920	14	4	6	4	11	2	1
66	1920	11	2	6	3	8	1	2
	1919	10	2	4	4	6	2	2
67	1919	9	2	5	2	4	2	3
	1918	10	2	7	1	7	0	3
68	1918	9	1	4	4	4	2	3
	1917	11	1	7	3	6	4	1
69	1917	12	1	7	4	5	6	1
	1916	5	3	2	0	3	1	1

MATRIMONIOS QUE HAN FIJADO SU RESIDENCIA EN LA COMUNIDAD DE MADRID CLASIFICADOS POR EL ESTADO CIVIL ANTERIOR DEL ESPOSO Y DE LA ESPOSA SEGUN EDAD Y AÑO DE NACIMIENTO

	TOTAL	ESPOSO			ESPOSA		
		Soltero	Viudo	Divorciado	Soltera	Viuda	Divorciada

EDAD Y AÑO DE NACIMIENTO

TOTAL		25996	24455	406	1135	25247	173	576
70	1916	7	0	6	1	4	3	0
	1915	9	3	4	2	8	1	0
71	1915	7	3	2	2	4	2	1
	1914	10	2	3	5	7	0	3
72	1914	5	2	2	1	5	0	0
	1913	9	2	5	2	5	4	0
73	1913	4	1	2	1	4	0	0
	1912	6	1	2	3	4	1	1
74	1912	4	0	2	2	2	1	1
	1911	8	1	6	1	3	4	1
75 y más	1911 y anteriores	54	7	33	14	39	11	4

MATRIMONIOS QUE HAN FIJADO SU RESIDENCIA EN LA COMUNIDAD DE MADRID CLASIFICADOS POR EL ESTADO CIVIL ANTERIOR DEL ESPOSO Y DE LA ESPOSA SEGUN EDAD Y AÑO DE NACIMIENTO

		TOTAL	ESPOSO			ESPOSA		
			Soltero	Viudo	Divorciado	Soltera	Viuda	Divorciada
EDAD Y AÑO DE NACIMIENTO								
TOTAL		17201	16031	315	855	16642	134	425
Menos de 15	1971 y posteriores	0	0	0	0	0	0	0
15	1971	0	0	0	0	0	0	0
	1970	1	1	0	0	1	0	0
16	1970	0	0	0	0	0	0	0
	1969	0	0	0	0	0	0	0
17	1969	4	4	0	0	4	0	0
	1968	9	9	0	0	9	0	0
18	1968	32	32	0	0	32	0	0
	1967	51	51	0	0	51	0	0
19	1967	56	56	0	0	56	0	0
	1966	94	94	0	0	94	0	0
20	1966	120	120	0	0	120	0	0
	1965	109	109	0	0	109	0	0
21	1965	184	184	0	0	184	0	0
	1964	240	240	0	0	240	0	0
22	1964	380	379	0	1	378	0	2
	1963	409	409	0	0	408	0	1
23	1963	576	576	0	0	573	1	2
	1962	527	527	0	0	522	0	5
24	1962	799	798	0	1	795	1	3
	1961	672	671	0	1	667	0	5
25	1961	977	977	0	0	968	1	8
	1960	851	851	0	0	842	1	8
26	1960	1145	1142	0	3	1135	1	9
	1959	842	837	1	4	837	0	5
27	1959	1096	1093	0	3	1086	2	8
	1958	741	733	0	8	734	0	7
28	1958	898	893	1	4	889	0	9
	1957	571	564	1	6	564	0	7
29	1957	865	851	0	14	853	3	9
	1956	423	417	1	5	408	2	13
30	1956	486	474	0	12	476	2	8
	1955	339	331	0	8	331	1	7
31	1955	355	343	0	12	343	1	11
	1954	237	221	0	16	231	1	5
32	1954	268	253	3	12	257	0	11
	1953	177	162	1	14	168	0	9
33	1953	225	204	2	19	211	2	12
	1952	165	146	1	18	150	0	15
34	1952	191	174	1	16	184	3	4
	1951	134	109	1	24	129	0	5
35	1951	134	107	3	24	122	2	10
	1950	93	72	1	20	85	0	8
36	1950	115	89	1	25	105	1	9
	1949	81	62	1	18	73	0	8
37	1949	104	79	1	24	98	1	5
	1948	77	55	3	19	70	1	6
38	1948	75	58	1	16	70	0	5
	1947	57	38	2	17	50	1	6
39	1947	75	58	1	16	71	0	4
	1946	57	39	3	15	52	0	5
40	1946	66	41	3	22	61	1	4
	1945	50	29	2	19	45	0	5
41	1945	64	49	2	13	59	2	3
	1944	46	25	4	17	39	0	7

MATRIMONIOS QUE HAN FIJADO SU RESIDENCIA EN LA COMUNIDAD DE MADRID CLASIFICADOS POR EL ESTADO CIVIL ANTERIOR DEL ESPOSO Y DE LA ESPOSA SEGUN EDAD Y AÑO DE NACIMIENTO

	TOTAL	ESPOSO			ESPOSA		
		Soltero	Viudo	Divorciado	Soltera	Viuda	Divorciada

EDAD Y AÑO DE NACIMIENTO

TOTAL		17201	16031	315	855	16642	134	425
42	1944	41	24	3	14	34	1	6
	1943	43	27	4	12	36	1	6
43	1943	26	14	1	11	24	0	2
	1942	35	16	4	15	30	2	3
44	1942	42	24	1	17	36	1	5
	1941	21	10	2	9	18	0	3
45	1941	30	17	4	9	25	1	4
	1940	33	14	4	15	29	0	4
46	1940	45	26	0	19	34	4	7
	1939	10	5	2	3	8	0	2
47	1939	16	5	4	7	12	1	3
	1938	13	9	0	4	12	0	1
48	1938	20	9	0	11	16	1	3
	1937	16	7	2	7	14	0	2
49	1937	26	9	6	11	22	0	4
	1936	21	11	4	6	15	0	6
50	1936	21	9	2	10	20	1	0
	1935	21	6	6	9	19	1	1
51	1935	14	7	1	6	12	0	2
	1934	11	6	3	2	9	1	1
52	1934	22	8	4	10	18	1	3
	1933	19	4	5	10	12	2	5
53	1933	17	4	3	10	11	3	3
	1932	19	4	8	7	13	1	5
54	1932	19	8	5	6	11	3	5
	1931	15	7	3	5	10	1	4
55	1931	16	9	2	5	10	2	4
	1930	11	2	4	5	10	1	0
56	1930	22	8	7	7	13	4	5
	1929	12	1	4	7	9	2	1
57	1929	20	5	7	8	12	6	2
	1928	13	6	4	3	10	1	2
58	1928	7	2	2	3	5	1	1
	1927	17	4	9	4	12	0	5
59	1927	17	9	4	4	12	3	2
	1926	14	4	4	6	11	1	2
60	1926	10	3	5	2	8	1	1
	1925	13	1	5	7	11	2	0
61	1925	9	4	2	3	4	2	3
	1924	9	1	6	2	5	1	3
62	1924	8	0	3	5	5	2	1
	1923	8	2	2	4	7	0	1
63	1923	8	1	2	5	4	3	1
	1922	10	2	6	2	8	0	2
64	1922	15	3	6	6	13	1	1
	1921	10	4	4	2	7	3	0
65	1921	11	2	6	3	8	2	1
	1920	12	4	5	3	9	2	1
66	1920	9	2	5	2	6	1	2
	1919	6	1	2	3	4	1	1
67	1919	9	2	5	2	4	2	3
	1918	10	2	7	1	7	0	3
68	1918	8	1	4	3	4	2	2
	1917	8	1	4	3	4	3	1
69	1917	10	1	6	3	4	5	1
	1916	4	2	2	0	3	1	0

MATRIMONIOS QUE HAN FIJADO SU RESIDENCIA EN LA COMUNIDAD DE MADRID CLASIFICADOS POR EL ESTADO CIVIL ANTERIOR DEL ESPOSO Y DE LA ESPOSA SEGUN EDAD Y AÑO DE NACIMIENTO

	TOTAL	ESPOSO			ESPOSA		
		Soltero	Viudo	Divorciado	Soltera	Viuda	Divorciada

EDAD Y AÑO DE NACIMIENTO

TOTAL		17201	16031	315	855	16642	134	425
70	1916	6	0	5	1	4	2	0
	1915	8	2	4	2	8	0	0
71	1915	6	2	2	2	4	2	0
	1914	9	1	3	5	6	0	3
72	1914	4	1	2	1	4	0	0
	1913	8	1	5	2	5	3	0
73	1913	4	1	2	1	4	0	0
	1912	4	1	1	2	2	1	1
74	1912	4	0	2	2	2	1	1
	1911	7	1	6	0	2	4	1
75 y más	1911 y anteriores	46	6	27	13	33	9	4

MATRIMONIOS QUE HAN FIJADO SU RESIDENCIA EN LA COMUNIDAD DE MADRID CLASIFICADOS POR EL ESTADO CIVIL ANTERIOR DEL ESPOSO Y DE LA ESPOSA SEGUN EDAD Y AÑO DE NACIMIENTO

	TOTAL	ESPOSO			ESPOSA		
		Soltero	Viudo	Divorciado	Soltera	Viuda	Divorciada

EDAD Y AÑO DE NACIMIENTO

TOTAL		6992	6680	72	240	6833	33	126
Menos de 15	1971 y posteriores	0	0	0	0	0	0	0
15	1971	0	0	0	0	0	0	0
	1970	1	1	0	0	1	0	0
16	1970	0	0	0	0	0	0	0
	1969	2	2	0	0	2	0	0
17	1969	2	2	0	0	2	0	0
	1968	6	6	0	0	6	0	0
18	1968	23	23	0	0	23	0	0
	1967	32	32	0	0	32	0	0
19	1967	54	54	0	0	54	0	0
	1966	69	69	0	0	69	0	0
20	1966	71	71	0	0	71	0	0
	1965	81	81	0	0	80	0	1
21	1965	149	149	0	0	149	0	0
	1964	201	201	0	0	201	0	0
22	1964	287	287	0	0	287	0	0
	1963	263	263	0	0	263	0	0
23	1963	376	376	0	0	374	0	2
	1962	367	367	0	0	365	1	1
24	1962	487	486	0	1	486	0	1
	1961	438	437	1	0	437	0	1
25	1961	474	473	1	0	469	0	5
	1960	383	383	0	0	379	1	3
26	1960	477	476	0	1	473	0	4
	1959	298	298	0	0	294	0	4
27	1959	381	376	1	4	379	1	1
	1958	244	244	0	0	244	0	0
28	1958	274	272	0	2	269	0	5
	1957	171	169	0	2	170	0	1
29	1957	165	162	0	3	162	0	3
	1956	125	121	0	4	122	0	3
30	1956	105	100	3	2	100	1	4
	1955	78	73	0	5	74	0	4
31	1955	101	93	1	7	101	0	0
	1954	53	46	3	4	49	1	3
32	1954	58	52	0	6	58	0	0
	1953	40	32	0	8	39	0	1
33	1953	49	42	0	7	46	0	3
	1952	57	45	3	9	54	0	3
34	1952	44	38	0	6	38	0	6
	1951	35	27	2	6	32	0	3
35	1951	28	24	0	4	24	1	3
	1950	23	21	0	2	22	0	1
36	1950	28	22	1	5	27	0	1
	1949	16	13	2	1	14	1	1
37	1949	22	16	2	4	19	1	2
	1948	18	12	1	5	16	0	2
38	1948	26	18	0	8	23	0	3
	1947	11	6	0	5	11	0	0
39	1947	32	22	0	10	28	1	3
	1946	15	11	1	3	14	0	1
40	1946	9	4	1	4	9	0	0
	1945	16	10	1	5	13	0	3
41	1945	12	4	1	7	8	1	3
	1944	9	5	0	4	6	1	2

MATRIMONIOS QUE HAN FIJADO SU RESIDENCIA EN LA COMUNIDAD DE MADRID CLASIFICADOS POR EL ESTADO CIVIL ANTERIOR DEL ESPOSO Y DE LA ESPOSA SEGUN EDAD Y AÑO DE NACIMIENTO

	TOTAL	ESPOSO			ESPOSA		
		Soltero	Viudo	Divorciado	Soltera	Viuda	Divorciada

EDAD Y AÑO DE NACIMIENTO

TOTAL		6992	6680	72	240	6833	33	126
42	1944	7	6	0	1	6	0	1
	1943	11	4	1	6	8	1	2
43	1943	9	4	0	5	7	0	2
	1942	1	0	1	0	1	0	0
44	1942	7	2	2	3	7	0	0
	1941	10	6	1	3	6	0	4
45	1941	10	6	0	4	7	1	2
	1940	10	7	1	2	7	1	2
46	1940	12	1	3	8	9	2	1
	1939	1	1	0	0	1	0	0
47	1939	6	1	1	4	5	0	1
	1938	4	0	1	3	2	0	2
48	1938	4	1	2	1	1	2	1
	1937	10	3	2	5	7	0	3
49	1937	4	3	0	1	2	0	2
	1936	6	1	0	5	4	0	2
50	1936	4	0	2	2	3	0	1
	1935	4	1	0	3	4	0	0
51	1935	1	0	1	0	0	1	0
	1934	2	0	0	2	2	0	0
52	1934	2	0	1	1	1	1	0
	1933	6	3	0	3	3	1	2
53	1933	4	3	0	1	3	0	1
	1932	3	1	1	1	3	0	0
54	1932	6	1	1	4	5	1	0
	1931	1	0	0	1	1	0	0
55	1931	5	0	1	4	5	0	0
	1930	2	0	1	1	2	0	0
56	1930	5	1	2	2	3	0	2
	1929	2	0	0	2	2	0	0
57	1929	1	0	0	1	1	0	0
	1928	1	0	1	0	0	1	0
58	1928	2	0	1	1	1	1	0
	1927	4	0	3	1	2	1	1
59	1927	0	0	0	0	0	0	0
	1926	3	1	1	1	0	2	1
60	1926	3	0	1	2	3	0	0
	1925	3	1	1	1	2	0	1
61	1925	1	0	0	1	1	0	0
	1924	1	0	1	0	1	0	0
62	1924	0	0	0	0	0	0	0
	1923	2	0	0	2	1	1	0
63	1923	1	0	1	0	0	0	1
	1922	0	0	0	0	0	0	0
64	1922	2	0	1	1	1	0	1
	1921	0	0	0	0	0	0	0
65	1921	1	0	0	1	1	0	0
	1920	2	0	1	1	2	0	0
66	1920	2	0	1	1	2	0	0
	1919	3	0	2	1	2	1	0
67	1919	0	0	0	0	0	0	0
	1918	0	0	0	0	0	0	0
68	1918	1	0	0	1	0	0	1
	1917	2	0	2	0	1	1	0
69	1917	1	0	0	1	1	0	0
	1916	1	1	0	0	0	0	1

MATRIMONIOS QUE HAN FIJADO SU RESIDENCIA EN LA COMUNIDAD DE MADRID CLASIFICADOS POR EL ESTADO CIVIL ANTERIOR DEL ESPOSO Y DE LA ESPOSA SEGUN EDAD Y AÑO DE NACIMIENTO

	TOTAL	ESPOSO			ESPOSA		
		Soltero	Viudo	Divorciado	Soltera	Viuda	Divorciada

EDAD Y AÑO DE NACIMIENTO

TOTAL		6992	6680	72	240	6833	33	126
70	1916	1	0	1	0	0	1	0
	1915	0	0	0	0	0	0	0
71	1915	1	1	0	0	0	0	1
	1914	1	1	0	0	1	0	0
72	1914	1	1	0	0	1	0	0
	1913	0	0	0	0	0	0	0
73	1913	0	0	0	0	0	0	0
	1912	0	0	0	0	0	0	0
74	1912	0	0	0	0	0	0	0
	1911	0	0	0	0	0	0	0
75 y más	1911 y anteriores	6	1	4	1	4	2	0

MATRIMONIOS QUE HAN FIJADO SU RESIDENCIA EN LA COMUNIDAD DE MADRID CLASIFICADOS POR EL ESTADO CIVIL ANTERIOR DEL ESPOSO Y DE LA ESPOSA SEGUN EDAD Y AÑO DE NACIMIENTO

		TOTAL	ESPOSO			ESPOSA		
			Soltero	Viudo	Divorciado	Soltera	Viuda	Divorciada
EDAD Y AÑO DE NACIMIENTO								
TOTAL		1803	1744	19	40	1772	6	25
Menos de 15	1971 y posteriores	0	0	0	0	0	0	0
15	1971	0	0	0	0	0	0	0
	1970	0	0	0	0	0	0	0
16	1970	1	1	0	0	1	0	0
	1969	1	1	0	0	1	0	0
17	1969	2	2	0	0	2	0	0
	1968	2	2	0	0	2	0	0
18	1968	5	5	0	0	5	0	0
	1967	11	11	0	0	11	0	0
19	1967	14	14	0	0	14	0	0
	1966	9	9	0	0	9	0	0
20	1966	16	16	0	0	16	0	0
	1965	12	12	0	0	12	0	0
21	1965	26	26	0	0	26	0	0
	1964	34	34	0	0	33	0	1
22	1964	53	53	0	0	52	0	1
	1963	51	51	0	0	51	0	0
23	1963	86	86	0	0	86	0	0
	1962	81	81	0	0	81	0	0
24	1962	100	99	0	1	99	0	1
	1961	112	112	0	0	112	0	0
25	1961	129	129	0	0	129	0	0
	1960	106	106	0	0	106	0	0
26	1960	144	144	0	0	142	0	2
	1959	87	87	0	0	86	0	1
27	1959	108	107	0	1	108	0	0
	1958	72	72	0	0	72	0	0
28	1958	89	89	0	0	88	0	1
	1957	57	57	0	0	57	0	0
29	1957	53	51	0	2	51	0	2
	1956	29	28	0	1	29	0	0
30	1956	37	37	0	0	35	0	2
	1955	28	28	0	0	26	1	1
31	1955	27	27	0	0	27	0	0
	1954	15	15	0	0	14	0	1
32	1954	22	21	1	0	21	0	1
	1953	14	13	0	1	13	0	1
33	1953	14	13	0	1	14	0	0
	1952	5	4	0	1	5	0	0
34	1952	13	13	0	0	13	0	0
	1951	4	4	0	0	4	0	0
35	1951	19	14	1	4	19	0	0
	1950	7	6	1	0	6	0	1
36	1950	13	10	1	2	13	0	0
	1949	3	2	0	1	3	0	0
37	1949	5	2	1	2	5	0	0
	1948	3	3	0	0	3	0	0
38	1948	3	2	0	1	3	0	0
	1947	7	5	1	1	7	0	0
39	1947	5	4	0	1	5	0	0
	1946	1	1	0	0	1	0	0
40	1946	3	2	0	1	3	0	0
	1945	2	2	0	0	2	0	0
41	1945	8	6	0	2	7	0	1
	1944	1	0	1	0	1	0	0

MATRIMONIOS QUE HAN FIJADO SU RESIDENCIA EN LA COMUNIDAD DE MADRID CLASIFICADOS POR EL ESTADO CIVIL ANTERIOR DEL ESPOSO Y DE LA ESPOSA SEGUN EDAD Y AÑO DE NACIMIENTO

	TOTAL	ESPOSO			ESPOSA		
		Soltero	Viudo	Divorciado	Soltera	Viuda	Divorciada

EDAD Y AÑO DE NACIMIENTO

TOTAL		1803	1744	19	40	1772	6	25
42	1944	4	2	0	2	4	0	0
	1943	1	1	0	0	1	0	0
43	1943	2	1	0	1	2	0	0
	1942	1	1	0	0	0	0	1
44	1942	2	2	0	0	2	0	0
	1941	4	1	0	3	4	0	0
45	1941	0	0	0	0	0	0	0
	1940	2	1	0	1	2	0	0
46	1940	2	2	0	0	1	0	1
	1939	1	1	0	0	1	0	0
47	1939	1	1	0	0	1	0	0
	1938	1	1	0	0	1	0	0
48	1938	0	0	0	0	0	0	0
	1937	1	0	0	1	1	0	0
49	1937	2	2	0	0	0	0	2
	1936	0	0	0	0	0	0	0
50	1936	1	1	0	0	1	0	0
	1935	2	0	0	2	2	0	0
51	1935	0	0	0	0	0	0	0
	1934	0	0	0	0	0	0	0
52	1934	0	0	0	0	0	0	0
	1933	0	0	0	0	0	0	0
53	1933	2	0	1	1	2	0	0
	1932	1	0	1	0	0	1	0
54	1932	2	0	1	1	1	0	1
	1931	2	2	0	0	2	0	0
55	1931	2	1	0	1	2	0	0
	1930	1	0	1	0	1	0	0
56	1930	1	0	0	1	0	0	1
	1929	0	0	0	0	0	0	0
57	1929	1	1	0	0	0	1	0
	1928	0	0	0	0	0	0	0
58	1928	0	0	0	0	0	0	0
	1927	1	0	1	0	1	0	0
59	1927	0	0	0	0	0	0	0
	1926	1	0	1	0	1	0	0
60	1926	0	0	0	0	0	0	0
	1925	0	0	0	0	0	0	0
61	1925	1	0	1	0	1	0	0
	1924	2	1	0	1	1	0	1
62	1924	0	0	0	0	0	0	0
	1923	0	0	0	0	0	0	0
63	1923	0	0	0	0	0	0	0
	1922	0	0	0	0	0	0	0
64	1922	0	0	0	0	0	0	0
	1921	0	0	0	0	0	0	0
65	1921	0	0	0	0	0	0	0
	1920	0	0	0	0	0	0	0
66	1920	0	0	0	0	0	0	0
	1919	1	1	0	0	0	0	1
67	1919	0	0	0	0	0	0	0
	1918	0	0	0	0	0	0	0
68	1918	0	0	0	0	0	0	0
	1917	1	0	1	0	1	0	0
69	1917	1	0	1	0	0	1	0
	1916	0	0	0	0	0	0	0

MATRIMONIOS QUE HAN FIJADO SU RESIDENCIA EN LA COMUNIDAD DE MADRID CLASIFICADOS POR EL ESTADO CIVIL ANTERIOR DEL ESPOSO Y DE LA ESPOSA SEGUN EDAD Y AÑO DE NACIMIENTO

	TOTAL	ESPOSO			ESPOSA		
		Soltero	Viudo	Divorciado	Soltera	Viuda	Divorciada

EDAD Y AÑO DE NACIMIENTO

TOTAL		1803	1744	19	40	1772	6	25
70	1916	0	0	0	0	0	0	0
	1915	1	1	0	0	0	1	0
71	1915	0	0	0	0	0	0	0
	1914	0	0	0	0	0	0	0
72	1914	0	0	0	0	0	0	0
	1913	1	1	0	0	0	1	0
73	1913	0	0	0	0	0	0	0
	1912	2	0	1	1	2	0	0
74	1912	0	0	0	0	0	0	0
	1911	1	0	0	1	1	0	0
75 y más	1911 y anteriores	2	0	2	0	2	0	0

ESPOSOS QUE RESIDIAN ANTES DEL MATRIMONIO EN LA COMUNIDAD DE MADRID CLASIFICADOS POR EDAD SEGUN ESTADO CIVIL Y LUGAR DE RESIDENCIA

	TOTAL	GRUPOS DE EDAD											
		Menos de 15	15 - 19	20 - 24	25 - 29	30 - 34	35 - 39	40 - 44	45 - 49	50 - 54	55 - 59	60 - 64	65 y más
ESTADO CIVIL Y LUGAR DE RESIDENCIA													
A) TODOS LOS ESTADOS CIVILES													
TOTAL	25550	0	483	7230	11845	3285	1133	547	304	214	177	115	217
MUNICIPIOS													
Ajalvir	13	0	0	1	10	2	0	0	0	0	0	0	0
Alamo (El)	8	0	0	4	2	1	1	0	0	0	0	0	0
Alcalá de Henares	657	0	20	265	266	61	21	11	7	1	3	1	1
Alcobendas	266	0	9	102	100	30	7	7	1	5	2	0	3
Alcorcón	491	0	18	181	219	39	17	6	3	5	1	0	2
Aldea del Fresno	12	0	1	1	6	3	1	0	0	0	0	0	0
Algete	44	0	2	14	22	5	0	0	1	0	0	0	0
Alpedrete	12	0	0	3	5	2	0	0	0	2	0	0	0
Ambite	1	0	0	0	1	0	0	0	0	0	0	0	0
Anchuelo	3	0	0	1	0	1	1	0	0	0	0	0	0
Aranjuez	198	0	4	66	97	21	7	0	1	1	0	1	0
Arganda del Rey	125	0	6	48	59	9	1	0	0	0	0	0	1
Arroyomolinos	1	0	0	0	0	1	0	0	0	0	0	0	0
Batres	1	0	0	0	1	0	0	0	0	0	0	0	0
Becerril de la Sierra	11	0	0	4	4	1	1	0	0	1	0	0	0
Belmonte del Tajo	11	0	0	3	7	1	0	0	0	0	0	0	0
Boadilla del Monte	49	0	1	19	17	4	2	2	3	0	1	0	0
Boalo (El)	9	0	0	4	4	0	1	0	0	0	0	0	0
Braojos	2	0	0	0	0	1	1	0	0	0	0	0	0
Brea de Tajo	1	0	0	1	0	0	0	0	0	0	0	0	0
Brunete	11	0	1	2	6	1	0	1	0	0	0	0	0
Buitrago del Lozoya	8	0	0	2	4	2	0	0	0	0	0	0	0
Bustarviejo	3	0	0	0	0	2	0	0	0	0	1	0	0
Cabanillas de la Sierra	1	0	0	1	0	0	0	0	0	0	0	0	0
Cabrera (La)	3	0	0	2	0	0	1	0	0	0	0	0	0
Cadalso de los Vidrios	12	0	0	3	5	1	2	1	0	0	0	0	0
Camarma de Esteruelas	6	0	0	2	4	0	0	0	0	0	0	0	0
Campo Real	14	0	0	4	8	2	0	0	0	0	0	0	0
Canencia	4	0	0	0	3	0	0	0	0	1	0	0	0
Carabaña	8	0	0	2	5	0	1	0	0	0	0	0	0
Casarrubuelos	3	0	0	2	1	0	0	0	0	0	0	0	0
Cenicientos	7	0	0	6	1	0	0	0	0	0	0	0	0
Cercedilla	33	0	1	12	14	4	2	0	0	0	0	0	0
Ciempozuelos	62	0	2	18	32	6	4	0	0	0	0	0	0
Cobeña	4	0	0	3	0	0	1	0	0	0	0	0	0
Colmenar de Oreja	32	0	1	9	21	0	0	0	0	1	0	0	0
Colmenar del Arroyo	1	0	0	0	1	0	0	0	0	0	0	0	0
Colmenarejo	8	0	0	2	4	0	0	1	0	1	0	0	0
Colmenar Viejo	154	0	5	55	66	13	2	5	4	2	0	2	0
Collado Villalba	103	0	4	36	45	5	10	1	0	0	0	1	1
Collado-Mediano	8	0	0	2	2	1	1	0	2	0	0	0	0
Corpa	7	0	0	1	4	1	1	0	0	0	0	0	0
Coslada	242	0	2	99	106	15	7	5	3	2	2	1	0
Chapinería	3	0	0	0	2	0	1	0	0	0	0	0	0
Chinchón	27	0	1	9	14	3	0	0	0	0	0	0	0
Daganzo de Arriba	14	0	0	4	4	4	1	0	1	0	0	0	0
Escorial (El)	35	0	0	9	16	7	1	0	1	0	1	0	0
Estremera	6	0	1	2	3	0	0	0	0	0	0	0	0
Fresnedillas	1	0	0	0	1	0	0	0	0	0	0	0	0
Fresno de Torote	2	0	0	1	1	0	0	0	0	0	0	0	0
Fuenlabrada	367	0	8	173	129	33	10	7	4	1	1	0	1
Fuente el Saz de Jarama	8	0	0	3	5	0	0	0	0	0	0	0	0
Fuentidueña de Tajo	3	0	0	1	2	0	0	0	0	0	0	0	0
Galapagar	31	0	1	15	9	4	1	0	0	0	1	0	0
Garganta de los Montes	1	0	0	1	0	0	0	0	0	0	0	0	0

ESPOSOS QUE RESIDIAN ANTES DEL MATRIMONIO EN LA COMUNIDAD DE MADRID CLASIFICADOS POR EDAD SEGUN ESTADO CIVIL Y LUGAR DE RESIDENCIA

	TOTAL	GRUPOS DE EDAD											
		Menos de 15	15 - 19	20 - 24	25 - 29	30 - 34	35 - 39	40 - 44	45 - 49	50 - 54	55 - 59	60 - 64	65 y más
ESTADO CIVIL Y LUGAR DE RESIDENCIA													
A) TODOS LOS ESTADOS CIVILES													
TOTAL	25550	0	483	7230	11845	3285	1133	547	304	214	177	115	217
MUNICIPIOS													
Getafe	604	0	19	240	272	39	17	3	4	3	3	2	2
Griñón	5	0	0	3	1	1	0	0	0	0	0	0	0
Guadalix de la Sierra	9	0	0	2	7	0	0	0	0	0	0	0	0
Guadarrama	26	0	1	5	16	1	2	0	0	0	0	0	1
Horcajuelo de la Sierra	1	0	0	0	1	0	0	0	0	0	0	0	0
Hoyo de Manzanares	9	0	0	3	4	1	0	1	0	0	0	0	0
Humanes de Madrid	21	0	5	5	8	2	0	1	0	0	0	0	0
Leganés	617	0	22	271	238	53	18	5	5	1	2	0	2
Loeches	13	0	0	7	5	1	0	0	0	0	0	0	0
Lozoya	2	0	0	0	1	0	0	1	0	0	0	0	0
Lozoyuela-Navas-Sieteiglesias	5	0	0	0	4	0	1	0	0	0	0	0	0
Madrid	18184	0	270	4407	8723	2647	873	437	230	174	140	99	184
Majadahonda	91	0	1	25	36	13	7	5	4	0	0	0	0
Manzanares el Real	12	0	0	4	6	2	0	0	0	0	0	0	0
Meco	8	0	0	3	4	0	1	0	0	0	0	0	0
Mejorada del Campo	43	0	2	21	17	2	0	1	0	0	0	0	0
Miraflores de la Sierra	12	0	0	1	6	3	1	1	0	0	0	0	0
Molar (El)	15	0	0	6	4	4	1	0	0	0	0	0	0
Molinos (Los)	16	0	0	5	7	3	0	0	0	0	1	0	0
Moraleja de Enmedio	1	0	0	1	0	0	0	0	0	0	0	0	0
Moralarzal	4	0	0	1	2	1	0	0	0	0	0	0	0
Morata de Tajuña	30	0	2	7	16	2	1	1	1	0	0	0	0
Móstoles	618	0	17	250	241	60	24	8	7	1	4	2	4
Navacerrada	7	0	0	1	4	1	1	0	0	0	0	0	0
Navalagamella	2	0	0	1	1	0	0	0	0	0	0	0	0
Navalcarnero	41	0	1	20	15	0	2	2	0	0	0	0	1
Navas del Rey	3	0	0	1	2	0	0	0	0	0	0	0	0
Nuevo Baztán	2	0	0	1	0	1	0	0	0	0	0	0	0
Orusco	1	0	0	0	0	0	0	1	0	0	0	0	0
Paracuellos de Jarama	22	0	1	5	10	1	3	1	1	0	0	0	0
Parla	254	0	11	137	81	12	5	2	1	1	2	0	2
Patones	3	0	0	2	1	0	0	0	0	0	0	0	0
Pedrezuela	3	0	0	0	1	0	2	0	0	0	0	0	0
Pelayos de la Presa	3	0	1	0	1	1	0	0	0	0	0	0	0
Perales de Tajuña	12	0	2	1	8	1	0	0	0	0	0	0	0
Pezuela de las Torres	2	0	0	0	2	0	0	0	0	0	0	0	0
Pinilla del Valle	2	0	0	0	1	0	1	0	0	0	0	0	0
Pinto	98	0	2	34	52	6	2	0	1	1	0	0	0
Piñuecar	1	0	0	0	0	0	0	0	0	0	1	0	0
Pozuelo de Alarcón	143	0	4	31	71	8	10	7	4	3	1	2	2
Quijorna	6	0	0	1	3	2	0	0	0	0	0	0	0
Rascafría	8	0	0	2	3	1	1	1	0	0	0	0	0
Ribatejada	1	0	0	0	0	1	0	0	0	0	0	0	0
Rivas-Vaciamadrid	22	0	0	2	12	7	1	0	0	0	0	0	0
Robledo de Chaveta	9	0	1	2	4	1	1	0	0	0	0	0	0
Rozas de Madrid (Las)	89	0	0	14	46	9	9	3	2	1	1	1	3
Rozas de Puerto Real	2	0	0	0	2	0	0	0	0	0	0	0	0
San Agustín de Guadalix	9	0	0	4	3	2	0	0	0	0	0	0	0
San Fernando de Henares	112	0	1	45	50	9	3	0	1	0	2	0	1
San Lorenzo del Escorial	59	0	0	15	32	7	2	1	1	0	1	0	0
San Martín de la Vega	39	0	1	17	18	0	1	0	0	0	1	0	1
San Martín de Valdeiglesias	30	0	1	11	14	1	1	0	1	0	1	0	0
San Sebastián de los Reyes	209	0	9	90	77	22	5	2	2	1	0	0	1
Santa María de la Alameda	1	0	0	0	1	0	0	0	0	0	0	0	0
Santorcaz	1	0	0	0	0	1	0	0	0	0	0	0	0

ESPOSOS QUE RESIDIAN ANTES DEL MATRIMONIO EN LA COMUNIDAD DE MADRID CLASIFICADOS POR EDAD SEGUN ESTADO CIVIL Y LUGAR DE RESIDENCIA

	TOTAL	GRUPOS DE EDAD											
		Menos de 15	15 - 19	20 - 24	25 - 29	30 - 34	35 - 39	40 - 44	45 - 49	50 - 54	55 - 59	60 - 64	65 y más
ESTADO CIVIL Y LUGAR DE RESIDENCIA													
A) TODOS LOS ESTADOS CIVILES													
TOTAL	25550	0	483	7230	11845	3285	1133	547	304	214	177	115	217
MUNICIPIOS													
Santos de la Humosa (Los)	12	0	0	4	6	1	0	0	0	0	0	0	1
Serna del Monte (La)	1	0	0	1	0	0	0	0	0	0	0	0	0
Serranillos del Valle	2	0	0	0	1	1	0	0	0	0	0	0	0
Sevilla la Nueva	1	0	0	0	0	0	0	0	0	1	0	0	0
Soto del Real	9	0	0	5	3	1	0	0	0	0	0	0	0
Talamanca de Jarama	8	0	0	3	4	1	0	0	0	0	0	0	0
Tielmes	11	0	0	3	7	1	0	0	0	0	0	0	0
Titulcia	7	0	0	2	4	1	0	0	0	0	0	0	0
Torrejón de Ardoz	419	0	13	193	148	31	19	5	4	3	1	1	1
Torrejón de la Calzada	4	0	0	2	1	0	1	0	0	0	0	0	0
Torrejón de Velasco	12	0	0	2	9	1	0	0	0	0	0	0	0
Torrelaguna	16	0	0	7	6	1	0	0	0	0	0	0	2
Torrelodones	42	0	1	2	27	5	1	3	1	0	1	1	0
Torremocha de Jarama	3	0	0	1	1	1	0	0	0	0	0	0	0
Torres de la Alameda	12	0	0	2	8	0	1	1	0	0	0	0	0
Valdaracete	4	0	0	2	1	1	0	0	0	0	0	0	0
Valdeavero	4	0	0	0	1	2	0	0	1	0	0	0	0
Valdelaguna	5	0	0	1	3	0	1	0	0	0	0	0	0
Valdemanco	2	0	0	0	2	0	0	0	0	0	0	0	0
Valdemaqueda	2	0	0	2	0	0	0	0	0	0	0	0	0
Valdemorillo	16	0	0	4	10	2	0	0	0	0	0	0	0
Valdemoro	76	0	2	30	32	6	4	0	1	0	0	1	0
Valdepiélagos	3	0	0	0	3	0	0	0	0	0	0	0	0
Valdetorres de Jarama	13	0	0	0	10	1	0	2	0	0	0	0	0
Valdilecha	7	0	0	4	3	0	0	0	0	0	0	0	0
Valverde de Alcalá	3	0	0	1	2	0	0	0	0	0	0	0	0
Velilla de San Antonio	9	0	0	3	6	0	0	0	0	0	0	0	0
Vellón (El)	6	0	0	2	2	1	0	0	0	0	1	0	0
Venturada	1	0	0	0	1	0	0	0	0	0	0	0	0
Villaconejos	23	0	0	9	13	0	0	1	0	0	0	0	0
Villa del Prado	9	0	1	6	2	0	0	0	0	0	0	0	0
Villalbilla	9	0	1	2	6	0	0	0	0	0	0	0	0
Villamanrique de Tajo	7	0	0	4	2	1	0	0	0	0	0	0	0
Villamanta	13	0	1	3	4	3	1	1	0	0	0	0	0
Villanueva de la Cañada	11	0	0	2	4	1	2	0	1	0	1	0	0
Villanueva del Pardillo	11	0	2	2	7	0	0	0	0	0	0	0	0
Villarejo de Salvanés	34	0	0	13	16	3	0	1	0	1	0	0	0
Villaviciosa de Odón	32	0	0	10	17	4	0	1	0	0	0	0	0
Zarzalejo	2	0	0	1	1	0	0	0	0	0	0	0	0

ESPOSOS QUE RESIDIAN ANTES DEL MATRIMONIO EN LA COMUNIDAD DE MADRID CLASIFICADOS POR EDAD SEGUN ESTADO CIVIL Y LUGAR DE RESIDENCIA

	TOTAL	GRUPOS DE EDAD											
		Menos de 15	15 - 19	20 - 24	25 - 29	30 - 34	35 - 39	40 - 44	45 - 49	50 - 54	55 - 59	60 - 64	65 y más
ESTADO CIVIL Y LUGAR DE RESIDENCIA													
A) TODOS LOS ESTADOS CIVILES													
TOTAL	25550	0	483	7230	11845	3285	1133	547	304	214	177	115	217
ESTRATOS DE POBLACION													
Menos de 101	2	0	0	1	1	0	0	0	0	0	0	0	0
De 101 a 500	53	0	0	10	28	8	3	1	1	1	1	0	0
De 501 a 1.000	110	0	2	33	47	15	9	1	0	1	1	0	1
De 1.001 a 2.000	308	0	9	84	161	30	12	6	3	2	1	0	0
De 2.001 a 5.000	352	0	6	118	161	36	13	8	3	3	2	0	2
De 5.001 a 10.000	503	0	15	153	244	47	14	10	8	1	7	1	3
De 10.001 a 20.000	181	0	6	69	81	14	8	1	1	0	0	1	0
De 20.001 a 50.000	1113	0	27	354	522	93	51	22	17	8	4	7	8
De 50.001 a 100.000	1390	0	44	621	512	110	43	21	11	12	7	2	7
De 100.001 a 200.000	3354	0	104	1380	1365	285	107	40	30	12	14	5	12
Mas de 200.000	18184	0	270	4407	8723	2647	873	437	230	174	140	99	184
AMBITOS GEOGRAFICOS													
Area Metropolitana	23825	0	438	6678	11017	3120	1064	524	292	205	167	111	209
Madrid	18184	0	270	4407	8723	2647	873	437	230	174	140	99	184
Corona Metropolitana	5641	0	168	2271	2294	473	191	87	62	31	27	12	25
Norte	629	0	23	247	243	65	14	14	7	8	2	2	4
Sur	3049	0	97	1286	1232	242	93	31	25	13	13	4	13
Este	1526	0	39	633	615	126	54	23	16	6	8	3	3
Oeste	437	0	9	105	204	40	30	19	14	4	4	3	5
Resto Municipios	1725	0	45	552	828	165	69	23	12	9	10	4	8

ESPOSOS QUE RESIDIAN ANTES DEL MATRIMONIO EN LA COMUNIDAD DE MADRID CLASIFICADOS POR EDAD SEGUN ESTADO CIVIL Y LUGAR DE RESIDENCIA

	TOTAL	GRUPOS DE EDAD											
		Menos de 15	15 - 19	20 - 24	25 - 29	30 - 34	35 - 39	40 - 44	45 - 49	50 - 54	55 - 59	60 - 64	65 y más
ESTADO CIVIL Y LUGAR DE RESIDENCIA													
B) SOLTEROS													
TOTAL	24026	0	483	7224	11772	3052	852	318	142	72	51	21	39
MUNICIPIOS													
Ajalvir	13	0	0	1	10	2	0	0	0	0	0	0	0
Alamo (El)	7	0	0	4	2	1	0	0	0	0	0	0	0
Alcalá de Henares	630	0	20	265	265	55	17	7	1	0	0	0	0
Alcobendas	245	0	9	102	99	26	5	3	0	0	0	0	1
Alcorcón	482	0	18	180	219	36	17	5	2	4	0	0	1
Aldea del Fresno	12	0	1	1	6	3	1	0	0	0	0	0	0
Algete	44	0	2	14	22	5	0	0	1	0	0	0	0
Alpedrete	11	0	0	3	5	2	0	0	0	1	0	0	0
Ambite	1	0	0	0	1	0	0	0	0	0	0	0	0
Anchuelo	3	0	0	1	0	1	1	0	0	0	0	0	0
Aranjuez	192	0	4	66	96	20	4	0	1	0	0	1	0
Arganda del Rey	121	0	6	48	59	7	0	1	0	0	0	0	0
Arroyomolinos	1	0	0	0	0	1	0	0	0	0	0	0	0
Batres	1	0	0	0	1	0	0	0	0	0	0	0	0
Becerril de la Sierra	10	0	0	4	4	1	1	0	0	0	0	0	0
Belmonte del Tajo	11	0	0	3	7	1	0	0	0	0	0	0	0
Boadilla del Monte	45	0	1	19	17	4	2	2	0	0	0	0	0
Boalo (El)	8	0	0	4	4	0	0	0	0	0	0	0	0
Braojos	2	0	0	0	0	1	1	0	0	0	0	0	0
Brea de Tajo	1	0	0	1	0	0	0	0	0	0	0	0	0
Brunete	10	0	1	2	6	1	0	0	0	0	0	0	0
Buitrago del Lozoya	8	0	0	2	4	2	0	0	0	0	0	0	0
Bustarviejo	2	0	0	0	0	2	0	0	0	0	0	0	0
Cabanillas de la Sierra	1	0	0	1	0	0	0	0	0	0	0	0	0
Cabrera (La)	3	0	0	2	0	0	1	0	0	0	0	0	0
Cadalso de los Vidrios	12	0	0	3	5	1	2	1	0	0	0	0	0
Camarma de Esteruelas	6	0	0	2	4	0	0	0	0	0	0	0	0
Campo Real	14	0	0	4	8	2	0	0	0	0	0	0	0
Canencia	3	0	0	0	3	0	0	0	0	0	0	0	0
Carabaña	8	0	0	2	5	0	1	0	0	0	0	0	0
Casarrubuelos	3	0	0	2	1	0	0	0	0	0	0	0	0
Cenicientos	7	0	0	6	1	0	0	0	0	0	0	0	0
Cercedilla	33	0	1	12	14	4	2	0	0	0	0	0	0
Ciempozuelos	61	0	2	18	32	6	3	0	0	0	0	0	0
Cobeña	3	0	0	3	0	0	0	0	0	0	0	0	0
Colmenar de Oreja	32	0	1	9	21	0	0	0	0	1	0	0	0
Colmenar del Arroyo	1	0	0	0	1	0	0	0	0	0	0	0	0
Colmenarejo	6	0	0	2	4	0	0	0	0	0	0	0	0
Colmenar Viejo	143	0	5	55	66	13	1	2	1	0	0	0	0
Collado Villaalba	96	0	4	35	44	5	7	0	0	0	0	0	1
Collado-Mediano	5	0	0	2	2	1	0	0	0	0	0	0	0
Corpa	7	0	0	1	4	1	1	0	0	0	0	0	0
Coslada	228	0	2	99	105	11	6	3	2	0	0	0	0
Chapinería	3	0	0	0	2	0	1	0	0	0	0	0	0
Chinchón	26	0	1	9	14	2	0	0	0	0	0	0	0
Daganzo de Arriba	11	0	0	3	4	4	0	0	0	0	0	0	0
Escorial (El)	32	0	0	9	15	7	0	0	1	0	0	0	0
Estremera	6	0	1	2	3	0	0	0	0	0	0	0	0
Fresnedillas	1	0	0	0	1	0	0	0	0	0	0	0	0
Fresno de Torote	2	0	0	1	1	0	0	0	0	0	0	0	0
Fuenlabrada	346	0	8	173	127	24	6	4	3	0	0	0	1
Fuente el Saz de Jarama	8	0	0	3	5	0	0	0	0	0	0	0	0
Fuentidueña de Tajo	3	0	0	1	2	0	0	0	0	0	0	0	0
Galapagar	31	0	1	15	9	4	1	0	0	0	1	0	0
Garganta de los Montes	1	0	0	1	0	0	0	0	0	0	0	0	0

ESPOSOS QUE RESIDIAN ANTES DEL MATRIMONIO EN LA COMUNIDAD DE MADRID CLASIFICADOS POR EDAD SEGUN ESTADO CIVIL Y LUGAR DE RESIDENCIA

	TOTAL	GRUPOS DE EDAD											
		Menos de 15	15 - 19	20 - 24	25 - 29	30 - 34	35 - 39	40 - 44	45 - 49	50 - 54	55 - 59	60 - 64	65 y más
ESTADO CIVIL Y LUGAR DE RESIDENCIA													
B) SOLTEROS													
TOTAL	24026	0	483	7224	11772	3052	852	318	142	72	51	21	39
MUNICIPIOS													
Getafe	588	0	19	240	271	38	14	2	2	1	1	0	0
Griñón	5	0	0	3	1	1	0	0	0	0	0	0	0
Guadalix de la Sierra	9	0	0	2	7	0	0	0	0	0	0	0	0
Guadarrama	24	0	1	5	16	1	1	0	0	0	0	0	0
Horcajuelo de la Sierra	1	0	0	0	1	0	0	0	0	0	0	0	0
Hoyo de Manzanares	8	0	0	3	4	1	0	0	0	0	0	0	0
Humanes de Madrid	20	0	5	5	8	2	0	0	0	0	0	0	0
Leganés	596	0	22	271	237	47	14	3	1	1	0	0	0
Loeches	13	0	0	7	5	1	0	0	0	0	0	0	0
Lozoya	2	0	0	0	1	0	0	1	0	0	0	0	0
Lozoyuela-Navas-Sieteiglesias	5	0	0	0	4	0	1	0	0	0	0	0	0
Madrid	17022	0	270	4405	8667	2485	661	261	115	60	46	19	33
Majadahonda	76	0	1	25	36	11	2	1	0	0	0	0	0
Manzanares el Real	12	0	0	4	6	2	0	0	0	0	0	0	0
Meco	8	0	0	3	4	0	1	0	0	0	0	0	0
Mejorada del Campo	42	0	2	21	16	2	0	1	0	0	0	0	0
Miraflores de la Sierra	12	0	0	1	6	3	1	1	0	0	0	0	0
Molar (El)	14	0	0	6	4	3	1	0	0	0	0	0	0
Molinos (Los)	15	0	0	5	7	3	0	0	0	0	0	0	0
Moraleja de Enmedio	1	0	0	1	0	0	0	0	0	0	0	0	0
Moralzarzal	4	0	0	1	2	1	0	0	0	0	0	0	0
Morata de Tajuña	29	0	2	7	16	2	1	1	0	0	0	0	0
Móstoles	582	0	17	250	241	49	17	2	4	0	1	0	1
Navacerrada	7	0	0	1	4	1	1	0	0	0	0	0	0
Navagamella	2	0	0	1	1	0	0	0	0	0	0	0	0
Navalcarnero	39	0	1	20	15	0	1	2	0	0	0	0	0
Navas del Rey	3	0	0	1	2	0	0	0	0	0	0	0	0
Nuevo Baztán	2	0	0	1	0	1	0	0	0	0	0	0	0
Orusco	1	0	0	0	0	0	0	1	0	0	0	0	0
Paracuellos de Jarama	19	0	1	5	10	1	2	0	0	0	0	0	0
Parla	245	0	11	137	81	9	5	1	1	0	0	0	0
Patones	3	0	0	2	1	0	0	0	0	0	0	0	0
Pedrezuela	2	0	0	0	1	0	1	0	0	0	0	0	0
Pelayos de la Presa	3	0	1	0	1	1	0	0	0	0	0	0	0
Perales de Tajuña	12	0	2	1	8	1	0	0	0	0	0	0	0
Pezuela de las Torres	2	0	0	0	2	0	0	0	0	0	0	0	0
Pinilla del Valle	2	0	0	0	1	0	1	0	0	0	0	0	0
Pinto	96	0	2	34	52	5	2	0	0	1	0	0	0
Piñuecar	1	0	0	0	0	0	0	0	0	0	1	0	0
Pozuelo de Alarcón	121	0	4	31	69	5	7	2	1	1	0	1	0
Quijorna	6	0	0	1	3	2	0	0	0	0	0	0	0
Rascafría	8	0	0	2	3	1	1	1	0	0	0	0	0
Ribatejada	1	0	0	0	0	1	0	0	0	0	0	0	0
Rivas-Vaciamadrid	22	0	0	2	12	7	1	0	0	0	0	0	0
Robledo de Chavela	9	0	1	2	4	1	1	0	0	0	0	0	0
Rozas de Madrid (Las)	78	0	0	14	46	9	5	2	1	0	0	0	1
Rozas de Puerto Real	2	0	0	0	2	0	0	0	0	0	0	0	0
San Agustín de Guadalix	9	0	0	4	3	2	0	0	0	0	0	0	0
San Fernando de Henares	107	0	1	45	50	9	2	0	0	0	0	0	0
San Lorenzo del Escorial	56	0	0	15	32	6	2	0	1	0	0	0	0
San Martín de la Vega	37	0	1	17	18	0	1	0	0	0	0	0	0
San Martín de Valdeiglesias	29	0	1	11	14	1	1	0	1	0	0	0	0
San Sebastián de los Reyes	199	0	9	90	77	20	2	0	0	1	0	0	0
Santa María de la Alameda	1	0	0	0	1	0	0	0	0	0	0	0	0
Santorcaz	1	0	0	0	0	1	0	0	0	0	0	0	0

ESPOSOS QUE RESIDIAN ANTES DEL MATRIMONIO EN LA COMUNIDAD DE MADRID CLASIFICADOS POR EDAD SEGUN ESTADO CIVIL Y LUGAR DE RESIDENCIA

	TOTAL	GRUPOS DE EDAD											
		Menos de 15	15 - 19	20 - 24	25 - 29	30 - 34	35 - 39	40 - 44	45 - 49	50 - 54	55 - 59	60 - 64	65 y más
ESTADO CIVIL Y LUGAR DE RESIDENCIA													
B) SOLTEROS													
TOTAL	24026	0	483	7224	11772	3052	852	318	142	72	51	21	39
MUNICIPIOS													
Santos de la Humosa (Los)	11	0	0	4	6	1	0	0	0	0	0	0	0
Serna del Monte (La)	1	0	0	1	0	0	0	0	0	0	0	0	0
Serranillos del Valle	2	0	0	0	1	1	0	0	0	0	0	0	0
Soto del Real	9	0	0	5	3	1	0	0	0	0	0	0	0
Talamanca de Jarama	8	0	0	3	4	1	0	0	0	0	0	0	0
Tielmes	11	0	0	3	7	1	0	0	0	0	0	0	0
Titulcia	7	0	0	2	4	1	0	0	0	0	0	0	0
Torrejón de Ardoz	387	0	13	192	144	22	13	2	1	0	0	0	0
Torrejón de la Calzada	4	0	0	2	1	0	1	0	0	0	0	0	0
Torrejón de Velasco	12	0	0	2	9	1	0	0	0	0	0	0	0
Torreleguna	14	0	0	7	6	1	0	0	0	0	0	0	0
Torrelodones	39	0	1	2	27	5	1	1	1	0	1	0	0
Torremocha de Jarama	3	0	0	1	1	1	0	0	0	0	0	0	0
Torres de la Alameda	10	0	0	2	8	0	0	0	0	0	0	0	0
Valdaracete	4	0	0	2	1	1	0	0	0	0	0	0	0
Valdeavero	3	0	0	0	1	2	0	0	0	0	0	0	0
Valdelaguna	5	0	0	1	3	0	1	0	0	0	0	0	0
Valdemanco	2	0	0	0	2	0	0	0	0	0	0	0	0
Valdemaqueda	2	0	0	2	0	0	0	0	0	0	0	0	0
Valdemorillo	16	0	0	4	10	2	0	0	0	0	0	0	0
Valdemoro	75	0	2	30	32	6	4	0	1	0	0	0	0
Valdepiélagos	3	0	0	0	3	0	0	0	0	0	0	0	0
Valdetorres de Jarama	13	0	0	0	10	1	0	2	0	0	0	0	0
Valdilecha	7	0	0	4	3	0	0	0	0	0	0	0	0
Valverde de Alcalá	3	0	0	1	2	0	0	0	0	0	0	0	0
Velilla de San Antonio	9	0	0	3	6	0	0	0	0	0	0	0	0
Vellón (El)	5	0	0	2	2	1	0	0	0	0	0	0	0
Venturada	1	0	0	0	1	0	0	0	0	0	0	0	0
Villaconejos	23	0	0	9	13	0	0	1	0	0	0	0	0
Villa del Prado	9	0	1	6	2	0	0	0	0	0	0	0	0
Villalbilla	9	0	1	2	6	0	0	0	0	0	0	0	0
Villamanrique de Tajo	7	0	0	4	2	1	0	0	0	0	0	0	0
Villamanta	12	0	1	3	4	3	1	0	0	0	0	0	0
Villanueva de la Cañada	6	0	0	2	4	0	0	0	0	0	0	0	0
Villanueva del Pardillo	11	0	2	2	7	0	0	0	0	0	0	0	0
Villarejo de Salvanés	34	0	0	13	16	3	0	1	0	1	0	0	0
Villaviciosa de Odón	32	0	0	10	17	4	0	1	0	0	0	0	0
Zarzalejo	2	0	0	1	1	0	0	0	0	0	0	0	0

ESPOSOS QUE RESIDIAN ANTES DEL MATRIMONIO EN LA COMUNIDAD DE MADRID CLASIFICADOS POR EDAD SEGUN ESTADO CIVIL Y LUGAR DE RESIDENCIA

	TOTAL	GRUPOS DE EDAD											
		Menos de 15	15 - 19	20 - 24	25 - 29	30 - 34	35 - 39	40 - 44	45 - 49	50 - 54	55 - 59	60 - 64	65 y más
ESTADO CIVIL Y LUGAR DE RESIDENCIA													
B) SOLTEROS													
TOTAL	24026	0	483	7224	11772	3052	852	318	142	72	51	21	39
ESTRATOS DE POBLACION													
Menos de 101	2	0	0	1	1	0	0	0	0	0	0	0	0
De 101 a 500	51	0	0	10	28	8	3	1	0	0	1	0	0
De 501 a 1.000	105	0	2	33	47	15	7	1	0	0	0	0	0
De 1.001 a 2.000	294	0	9	83	161	30	8	3	0	0	0	0	0
De 2.001 a 5.000	334	0	6	118	161	33	9	5	0	2	0	0	0
De 5.001 a 10.000	482	0	15	153	243	46	11	6	5	1	2	0	0
De 10.001 a 20.000	178	0	6	69	80	14	7	1	1	0	0	0	0
De 20.001 a 50.000	1030	0	27	353	518	84	30	8	4	2	0	2	2
De 50.001 a 100.000	1304	0	44	620	506	88	31	9	4	1	0	0	1
De 100.001 a 200.000	3224	0	104	1379	1360	249	85	23	13	6	2	0	3
Mas de 200.000	17022	0	270	4405	8667	2485	661	261	115	60	46	19	33
AMBITOS GEOGRAFICOS													
Area Metropolitana	22367	0	438	6674	10947	2893	801	304	135	69	48	20	38
Madrid	17022	0	270	4405	8667	2485	661	261	115	60	46	19	33
Corona Metropolitana	5345	0	168	2269	2280	408	140	43	20	9	2	1	5
Norte	587	0	23	247	242	59	8	5	1	1	0	0	1
Sur	2935	0	97	1285	1228	208	75	17	13	7	2	0	3
Este	1444	0	39	632	608	107	41	13	4	0	0	0	0
Oeste	379	0	9	105	202	34	16	8	2	1	0	1	1
Resto Municipios	1659	0	45	550	825	159	51	14	7	3	3	1	1

ESPOSOS QUE RESIDIAN ANTES DEL MATRIMONIO EN LA COMUNIDAD DE MADRID CLASIFICADOS POR PROFESION U OCUPACION PRINCIPAL SEGUN ESTADO CIVIL Y LUGAR DE RESIDENCIA

	TOTAL	PROFESION U OCUPACION PRINCIPAL (*)											
		1	2	3	4	5	6	7	8	9	10	11	12
ESTADO CIVIL Y LUGAR DE RESIDENCIA													
A) TODOS LOS ESTADOS CIVILES													
TOTAL	25550	5681	265	4442	3148	2535	214	7333	770	871	7	209	75
MUNICIPIOS													
Ajalvir	13	0	0	2	1	2	0	8	0	0	0	0	0
Alamo (El)	8	0	0	0	0	0	0	7	1	0	0	0	0
Alcalá de Henares	657	78	5	89	98	64	6	236	63	13	0	2	3
Alcobendas	266	27	0	38	47	33	1	105	2	11	0	2	0
Alcorcón	491	70	3	89	75	59	0	154	15	21	0	3	2
Aldea del Fresno	12	1	0	1	0	3	1	6	0	0	0	0	0
Algete	44	8	1	3	7	3	0	17	2	2	0	0	1
Alpedrete	12	4	0	0	2	2	0	4	0	0	0	0	0
Ambite	1	0	0	0	0	1	0	0	0	0	0	0	0
Anchuelo	3	0	0	1	0	0	0	1	0	0	0	1	0
Aranjuez	198	31	3	12	23	19	5	85	13	7	0	0	0
Arganda del Rey	125	4	2	20	13	7	2	72	3	2	0	0	0
Arroyomolinos	1	0	0	0	0	0	0	1	0	0	0	0	0
Batres	1	0	0	0	0	0	0	1	0	0	0	0	0
Becerril de la Sierra	11	2	0	1	0	3	1	4	0	0	0	0	0
Belmonte del Tajo	11	1	0	0	0	3	0	7	0	0	0	0	0
Boadilla del Monte	49	13	2	3	6	8	1	13	2	1	0	0	0
Boalo (El)	9	0	1	1	0	1	1	3	1	1	0	0	0
Braojos	2	0	0	0	0	0	0	2	0	0	0	0	0
Brea de Tajo	1	0	0	0	0	0	0	1	0	0	0	0	0
Brunete	11	0	0	4	0	1	1	4	1	0	0	0	0
Buitrago del Lozoya	8	0	1	1	1	2	0	3	0	0	0	0	0
Bustarviejo	3	1	0	0	0	0	1	1	0	0	0	0	0
Cabanillas de la Sierra	1	0	0	0	0	0	0	1	0	0	0	0	0
Cabrera (La)	3	0	0	0	0	0	0	3	0	0	0	0	0
Cadalso de los Vidrios	12	2	0	1	1	3	0	5	0	0	0	0	0
Camarma de Esteruelas	6	0	0	1	0	0	0	3	2	0	0	0	0
Campo Real	14	0	0	0	0	1	1	11	1	0	0	0	0
Canencia	4	1	0	0	1	0	0	2	0	0	0	0	0
Carabaña	8	0	0	2	0	1	0	5	0	0	0	0	0
Casarrubuelos	3	0	0	2	0	0	0	0	0	1	0	0	0
Cencientos	7	0	0	1	1	0	1	4	0	0	0	0	0
Cercedilla	33	3	0	10	5	2	1	8	3	0	0	0	1
Ciempozuelos	62	6	0	7	8	5	3	31	0	2	0	0	0
Cobeña	4	0	0	0	1	0	0	2	0	1	0	0	0
Colmenar de Oreja	32	0	0	1	1	2	1	27	0	0	0	0	0
Colmenar del Arroyo	1	0	0	0	0	0	0	1	0	0	0	0	0
Colmenarejo	8	2	0	3	0	0	0	3	0	0	0	0	0
Colmenar Viejo	154	30	1	20	13	12	1	60	8	7	0	2	0
Collado Villalba	103	17	0	17	13	14	1	35	2	3	0	1	0
Collado-Mediano	8	3	0	0	0	2	0	3	0	0	0	0	0
Corpa	7	1	0	2	0	0	0	4	0	0	0	0	0
Coslada	242	15	4	33	37	34	1	114	2	2	0	0	0
Chapinería	3	0	0	1	0	1	0	1	0	0	0	0	0
Chinchón	27	1	0	5	1	2	8	9	0	0	0	0	1
Daganzo de Arriba	14	1	0	1	1	1	0	8	2	0	0	0	0
Escorial (El)	35	6	0	6	1	3	2	14	3	0	0	0	0
Estremera	6	2	0	0	0	0	0	4	0	0	0	0	0
Fresnedillas	1	0	0	0	0	1	0	0	0	0	0	0	0
Fresno de Torote	2	0	0	0	0	1	1	0	0	0	0	0	0
Fuenlabrada	367	21	1	36	58	41	3	182	7	15	0	2	1
Fuente el Saz de Jarama	8	0	0	0	1	0	1	6	0	0	0	0	0
Fuentidueña de Tajo	3	0	0	0	0	0	0	3	0	0	0	0	0
Galapagar	31	5	0	1	6	1	1	15	1	1	0	0	0
Garganta de los Montes	1	0	0	0	0	0	0	1	0	0	0	0	0

ESPOSOS QUE RESIDIAN ANTES DEL MATRIMONIO EN LA COMUNIDAD DE MADRID CLASIFICADOS POR PROFESION U OCUPACION PRINCIPAL SEGUN ESTADO CIVIL Y LUGAR DE RESIDENCIA

	TOTAL	PROFESION U OCUPACION PRINCIPAL (*)											
		1	2	3	4	5	6	7	8	9	10	11	12
ESTADO CIVIL Y LUGAR DE RESIDENCIA													
A) TODOS LOS ESTADOS CIVILES													
TOTAL	25550	5681	265	4442	3148	2535	214	7333	770	871	7	209	75
MUNICIPIOS													
Getafe	604	57	7	80	81	60	5	267	23	21	1	2	0
Griñón	5	0	0	1	1	0	0	2	0	1	0	0	0
Guadalix de la Sierra	9	0	0	0	0	1	3	5	0	0	0	0	0
Guadarrama	26	1	1	5	1	3	2	11	0	2	0	0	0
Horcajuelo de la Sierra	1	0	0	0	0	0	1	0	0	0	0	0	0
Hoyo de Manzanares	9	1	0	3	2	0	0	1	2	0	0	0	0
Humanes de Madrid	21	2	0	1	4	1	1	10	0	1	0	0	1
Leganés	617	48	6	109	81	63	4	262	17	19	2	3	3
Loeches	13	1	0	1	0	2	0	9	0	0	0	0	0
Lozoya	2	1	0	0	0	0	0	1	0	0	0	0	0
Lozoyuela-Navas-Sieteiglesias	5	1	0	0	0	1	2	1	0	0	0	0	0
Madrid	18184	4858	192	3492	2197	1745	70	4300	451	649	4	171	55
Majadahonda	91	25	2	12	17	12	1	17	2	3	0	0	0
Manzanares el Real	12	0	0	2	4	2	0	3	1	0	0	0	0
Meco	8	2	0	1	1	0	0	4	0	0	0	0	0
Mejorada del Campo	43	3	2	6	4	4	0	22	0	2	0	0	0
Miraflores de la Sierra	12	2	0	2	1	1	3	0	2	1	0	0	0
Molar (El)	15	2	0	2	1	4	1	4	1	0	0	0	0
Molinos (Los)	16	2	0	2	2	0	1	9	0	0	0	0	0
Moraleja de Enmedio	1	0	0	0	0	1	0	0	0	0	0	0	0
Moralzarzal	4	0	0	1	0	0	0	3	0	0	0	0	0
Morata de Tajuña	30	3	0	3	3	1	2	18	0	0	0	0	0
Móstoles	618	51	5	87	95	84	3	255	10	23	0	3	2
Navacerrada	7	1	0	0	2	1	0	3	0	0	0	0	0
Navagamella	2	0	0	0	1	0	0	1	0	0	0	0	0
Navalcarnero	41	5	1	3	4	4	3	19	1	0	0	1	0
Navas del Rey	3	0	0	1	0	0	0	2	0	0	0	0	0
Nuevo Baztán	2	1	0	0	1	0	0	0	0	0	0	0	0
Orusco	1	0	0	0	0	0	0	1	0	0	0	0	0
Paracuellos de Jarama	22	5	0	1	3	3	0	8	1	1	0	0	0
Parla	254	13	2	34	35	26	1	125	6	9	0	2	1
Patones	3	0	1	0	0	0	1	1	0	0	0	0	0
Pedrezuela	3	0	0	1	0	2	0	0	0	0	0	0	0
Pelayos de la Presa	3	0	0	1	0	0	0	1	0	1	0	0	0
Perales de Tajuña	12	0	0	1	1	1	1	7	0	1	0	0	0
Pezuela de las Torres	2	0	0	0	0	0	1	1	0	0	0	0	0
Pinilla del Valle	2	1	1	0	0	0	0	0	0	0	0	0	0
Pinto	98	10	0	10	11	7	0	50	2	7	0	1	0
Piñuecar	1	0	0	0	0	0	0	1	0	0	0	0	0
Pozuelo de Alarcón	143	39	3	18	16	18	0	36	4	8	0	1	0
Quijorna	6	1	0	1	1	0	0	3	0	0	0	0	0
Rascafría	8	0	0	3	1	0	1	2	0	1	0	0	0
Ribatejada	1	0	0	0	0	0	0	1	0	0	0	0	0
Rivas-Vaciamadrid	22	3	0	6	0	1	0	11	0	1	0	0	0
Robledo de Chavela	9	1	0	0	0	2	3	3	0	0	0	0	0
Rozas de Madrid (Las)	89	24	5	5	12	8	0	26	4	1	0	2	2
Rozas de Puerto Real	2	1	0	0	0	0	0	0	0	0	0	1	0
San Agustín de Guadalix	9	1	2	2	1	1	0	2	0	0	0	0	0
San Fernando de Henares	112	15	3	12	19	11	3	42	3	2	0	1	1
San Lorenzo del Escorial	59	13	2	9	7	12	1	13	2	0	0	0	0
San Martín de la Vega	39	5	0	3	3	4	3	17	2	2	0	0	0
San Martín de Valdeiglesias	30	2	0	3	2	5	1	15	1	0	0	1	0
San Sebastián de los Reyes	209	26	1	27	26	27	4	90	2	4	0	2	0
Santa María de la Alameda	1	0	0	0	0	0	0	1	0	0	0	0	0
Santorcaz	1	0	0	0	0	0	1	0	0	0	0	0	0

ESPOSOS QUE RESIDIAN ANTES DEL MATRIMONIO EN LA COMUNIDAD DE MADRID CLASIFICADOS POR PROFESION U OCUPACION PRINCIPAL SEGUN ESTADO CIVIL Y LUGAR DE RESIDENCIA

	TOTAL	PROFESION U OCUPACION PRINCIPAL (*)											
		1	2	3	4	5	6	7	8	9	10	11	12
ESTADO CIVIL Y LUGAR DE RESIDENCIA													
A) TODOS LOS ESTADOS CIVILES													
TOTAL	25550	5681	265	4442	3148	2535	214	7333	770	871	7	209	75
MUNICIPIOS													
Santos de la Humosa (Los)	12	3	0	1	0	1	1	5	0	0	0	1	0
Serna del Monte (La)	1	1	0	0	0	0	0	0	0	0	0	0	0
Serranillos del Valle	2	0	0	0	0	0	0	2	0	0	0	0	0
Sevilla la Nueva	1	0	0	0	0	0	0	1	0	0	0	0	0
Soto del Real	9	0	0	1	1	2	0	4	1	0	0	0	0
Talamanca de Jarama	8	3	0	1	1	1	0	2	0	0	0	0	0
Tielmes	11	0	0	3	2	1	0	5	0	0	0	0	0
Titulcia	7	1	0	3	1	0	2	0	0	0	0	0	0
Torrejón de Ardoz	419	36	2	34	34	43	4	170	80	14	0	1	1
Torrejón de la Calzada	4	1	0	0	0	0	0	3	0	0	0	0	0
Torrejón de Velasco	12	0	0	1	0	0	2	9	0	0	0	0	0
Torrelaguna	16	0	0	2	4	0	0	6	2	0	0	2	0
Torrelodones	42	13	1	4	6	4	0	11	0	3	0	0	0
Torremocha de Jarama	3	0	0	0	0	0	2	1	0	0	0	0	0
Torres de la Alameda	12	2	0	0	1	0	0	7	2	0	0	0	0
Valdaracete	4	0	0	0	0	1	0	3	0	0	0	0	0
Valdeavero	4	2	0	0	0	1	1	0	0	0	0	0	0
Valdelaguna	5	0	0	0	0	0	1	4	0	0	0	0	0
Valdemanco	2	0	0	0	0	0	0	2	0	0	0	0	0
Valdemaqueda	2	0	0	0	0	0	0	2	0	0	0	0	0
Valdemorillo	16	3	0	2	2	1	2	6	0	0	0	0	0
Valdemoro	76	8	0	10	10	4	1	29	12	1	0	1	0
Valdepiélagos	3	0	0	0	1	1	0	1	0	0	0	0	0
Valdetorres de Jarama	13	0	0	0	2	4	0	6	0	1	0	0	0
Valdilecha	7	0	0	1	2	1	2	1	0	0	0	0	0
Valverde de Alcalá	3	0	0	0	1	0	1	1	0	0	0	0	0
Velilla de San Antonio	9	0	0	1	0	0	0	8	0	0	0	0	0
Vellón (El)	6	0	0	1	0	0	2	3	0	0	0	0	0
Venturada	1	0	0	0	0	0	1	0	0	0	0	0	0
Villaconejos	23	0	0	1	1	1	17	3	0	0	0	0	0
Villa del Prado	9	2	1	0	0	0	2	4	0	0	0	0	0
Villalbilla	9	2	0	0	2	1	0	4	0	0	0	0	0
Villamanrique de Tajo	7	0	0	0	1	1	1	4	0	0	0	0	0
Villamanta	13	0	0	1	2	3	1	4	1	1	0	0	0
Villanueva de la Cañada	11	5	1	1	0	0	1	3	0	0	0	0	0
Villanueva del Pardillo	11	4	0	1	1	0	0	5	0	0	0	0	0
Villarejo de Salvanés	34	3	0	4	7	3	0	16	0	1	0	0	0
Villaviciosa de Odón	32	9	0	3	2	5	1	11	1	0	0	0	0
Zarzalejo	2	0	0	0	1	0	0	1	0	0	0	0	0

ESPOSOS QUE RESIDIAN ANTES DEL MATRIMONIO EN LA COMUNIDAD DE MADRID CLASIFICADOS POR PROFESION U OCUPACION PRINCIPAL SEGUN ESTADO CIVIL Y LUGAR DE RESIDENCIA

	TOTAL	PROFESION U OCUPACION PRINCIPAL (*)											
		1	2	3	4	5	6	7	8	9	10	11	12
ESTADO CIVIL Y LUGAR DE RESIDENCIA													
A) TODOS LOS ESTADOS CIVILES													
TOTAL	25550	5681	265	4442	3148	2535	214	7333	770	871	7	209	75
ESTRATOS DE POBLACION													
Menos de 101	2	1	0	0	0	0	1	0	0	0	0	0	0
De 101 a 500	53	7	2	2	3	5	7	26	0	0	0	1	0
De 501 a 1.000	110	11	0	15	8	11	12	48	0	3	0	2	0
De 1.001 a 2.000	308	23	2	34	26	36	18	153	10	6	0	0	0
De 2.001 a 5.000	352	42	4	43	38	27	40	137	14	3	0	2	2
De 5.001 a 10.000	503	85	8	51	50	56	17	204	15	13	0	2	2
De 10.001 a 20.000	181	17	2	23	22	13	4	82	12	5	0	1	0
De 20.001 a 50.000	1113	195	19	126	137	108	13	423	41	40	0	8	3
De 50.001 a 100.000	1390	117	9	166	179	163	11	604	92	40	0	7	2
De 100.001 a 200.000	3354	325	27	490	488	371	21	1356	135	112	3	15	11
Mas de 200.000	18184	4858	192	3492	2197	1745	70	4300	451	649	4	171	55
AMBITOS GEOGRAFICOS													
Area Metropolitana	23825	5485	247	4251	2968	2369	111	6576	706	834	7	200	71
Madrid	18184	4858	192	3492	2197	1745	70	4300	451	649	4	171	55
Corona Metropolitana	5641	627	55	759	771	624	41	2276	255	185	3	29	16
Norte	629	83	2	85	86	72	6	255	12	22	0	6	0
Sur	3049	270	24	445	436	340	16	1295	80	115	3	16	9
Este	1526	155	16	182	195	160	14	611	149	35	0	4	5
Oeste	437	119	13	47	54	52	5	115	14	13	0	3	2
Resto Municipios	1725	196	18	191	180	166	103	757	64	37	0	9	4

(*) Ver relación de profesiones en página 35

ESPOSOS QUE RESIDIAN ANTES DEL MATRIMONIO EN LA COMUNIDAD DE MADRID CLASIFICADOS POR PROFESION U OCUPACION PRINCIPAL SEGUN ESTADO CIVIL Y LUGAR DE RESIDENCIA

	TOTAL	PROFESION U OCUPACION PRINCIPAL (*)												
		1	2	3	4	5	6	7	8	9	10	11	12	
ESTADO CIVIL Y LUGAR DE RESIDENCIA														
B) SOLTEROS														
TOTAL	24026	5252	228	4202	2973	2421	203	7016	735	870	6	47	73	
MUNICIPIOS														
Ajalvir	13	0	0	2	1	2	0	8	0	0	0	0	0	
Alamo (El)	7	0	0	0	0	0	0	6	1	0	0	0	0	
Alcalá de Henares	630	73	4	84	95	62	6	227	62	13	0	1	3	
Alcobendas	245	23	0	35	40	32	0	101	2	11	0	1	0	
Alcorcón	482	69	3	88	71	58	0	153	15	21	0	2	2	
Aldea del Fresno	12	1	0	1	0	3	1	6	0	0	0	0	0	
Algete	44	8	1	3	7	3	0	17	2	2	0	0	1	
Alpedrete	11	4	0	0	2	2	0	3	0	0	0	0	0	
Ambite	1	0	0	0	0	1	0	0	0	0	0	0	0	
Anchuelo	3	0	0	1	0	0	0	1	0	0	0	1	0	
Aranjuez	192	31	3	11	23	18	5	81	13	7	0	0	0	
Arganda del Rey	121	4	1	19	13	6	2	71	3	2	0	0	0	
Arroyomolinos	1	0	0	0	0	0	0	1	0	0	0	0	0	
Batres	1	0	0	0	0	0	0	1	0	0	0	0	0	
Becerril de la Sierra	10	2	0	1	0	2	1	4	0	0	0	0	0	
Beimonte del Tajo	11	1	0	0	0	3	0	7	0	0	0	0	0	
Boadilla del Monte	45	11	2	3	5	7	1	13	2	1	0	0	0	
Boalo (El)	8	0	0	1	0	1	1	3	1	1	0	0	0	
Braojos	2	0	0	0	0	0	0	2	0	0	0	0	0	
Brea de Tajo	1	0	0	0	0	0	0	1	0	0	0	0	0	
Brunete	10	0	0	4	0	1	1	3	1	0	0	0	0	
Buitrago del Lozoya	8	0	1	1	1	2	0	3	0	0	0	0	0	
Bustarviejo	2	1	0	0	0	0	0	1	0	0	0	0	0	
Cabanillas de la Sierra	1	0	0	0	0	0	0	1	0	0	0	0	0	
Cabrera (La)	3	0	0	0	0	0	0	3	0	0	0	0	0	
Cadalso de los Vidrios	12	2	0	1	1	3	0	5	0	0	0	0	0	
Camarma de Esteruelas	6	0	0	1	0	0	0	3	2	0	0	0	0	
Campo Real	14	0	0	0	0	1	1	11	1	0	0	0	0	
Canencia	3	0	0	0	1	0	0	2	0	0	0	0	0	
Carabaña	8	0	0	2	0	1	0	5	0	0	0	0	0	
Casarrubuelos	3	0	0	2	0	0	0	0	0	1	0	0	0	
Cenicientos	7	0	0	1	1	0	1	4	0	0	0	0	0	
Cercedilla	33	3	0	10	5	2	1	8	3	0	0	0	1	
Ciempozuelos	61	6	0	7	7	5	3	31	0	2	0	0	0	
Cobeña	3	0	0	0	1	0	0	1	0	1	0	0	0	
Colmenar de Oreja	32	0	0	1	1	2	1	27	0	0	0	0	0	
Colmenar del Arroyo	1	0	0	0	0	0	0	1	0	0	0	0	0	
Colmenarejo	6	2	0	1	0	0	0	3	0	0	0	0	0	
Colmenar Viejo	143	28	1	19	13	10	1	58	6	7	0	0	0	
Collado Villalba	96	16	0	15	13	14	1	31	2	3	0	1	0	
Collado-Mediano	5	1	0	0	0	1	0	3	0	0	0	0	0	
Corpa	7	1	0	2	0	0	0	4	0	0	0	0	0	
Coslada	228	13	3	31	34	33	1	109	2	2	0	0	0	
Chapinería	3	0	0	1	0	1	0	1	0	0	0	0	0	
Chinchón	26	1	0	5	1	2	8	9	0	0	0	0	0	
Daganzo de Arriba	11	0	0	1	1	1	0	7	1	0	0	0	0	
Escorial (El)	32	5	0	5	1	3	2	13	3	0	0	0	0	
Estremera	6	2	0	0	0	0	0	4	0	0	0	0	0	
Fresnedillas	1	0	0	0	0	1	0	0	0	0	0	0	0	
Fresno de Torote	2	0	0	0	0	1	1	0	0	0	0	0	0	
Fuenlabrada	346	20	0	33	56	38	3	172	6	15	0	2	1	
Fuente el Saz de Jarama	8	0	0	0	1	0	1	6	0	0	0	0	0	
Fuentidueña de Tajo	3	0	0	0	0	0	0	3	0	0	0	0	0	
Galapagar	31	5	0	1	6	1	1	15	1	1	0	0	0	
Garganta de los Montes	1	0	0	0	0	0	0	1	0	0	0	0	0	

ESPOSOS QUE RESIDIAN ANTES DEL MATRIMONIO EN LA COMUNIDAD DE MADRID CLASIFICADOS POR PROFESION U OCUPACION PRINCIPAL SEGUN ESTADO CIVIL Y LUGAR DE RESIDENCIA

	TOTAL	PROFESION U OCUPACION PRINCIPAL (*)											
		1	2	3	4	5	6	7	8	9	10	11	12
ESTADO CIVIL Y LUGAR DE RESIDENCIA													
B) SOLTEROS													
TOTAL	24026	5252	228	4202	2973	2421	203	7016	735	870	6	47	73
MUNICIPIOS													
Getafe	588	57	7	77	80	56	5	261	23	21	1	0	0
Griñón	5	0	0	1	1	0	0	2	0	1	0	0	0
Guadalix de la Sierra	9	0	0	0	0	1	3	5	0	0	0	0	0
Guadarrama	24	1	1	5	1	2	1	11	0	2	0	0	0
Horcajuelo de la Sierra	1	0	0	0	0	0	1	0	0	0	0	0	0
Hoyo de Manzanares	8	1	0	3	1	0	0	1	2	0	0	0	0
Humanes de Madrid	20	2	0	1	3	1	1	10	0	1	0	0	1
Leganés	596	47	6	103	81	61	4	253	17	19	1	1	3
Loeches	13	1	0	1	0	2	0	9	0	0	0	0	0
Lozoya	2	1	0	0	0	0	0	1	0	0	0	0	0
Lozoyuela-Navas-Sieteiglesias	5	1	0	0	0	1	2	1	0	0	0	0	0
Madrid	17022	4506	168	3298	2065	1668	64	4077	436	648	4	34	54
Majadahonda	76	15	1	11	16	12	1	15	2	3	0	0	0
Manzanares el Real	12	0	0	2	4	2	0	3	1	0	0	0	0
Meco	8	2	0	1	1	0	0	4	0	0	0	0	0
Mejorada del Campo	42	3	1	6	4	4	0	22	0	2	0	0	0
Miraflores de la Sierra	12	2	0	2	1	1	3	0	2	1	0	0	0
Molar (El)	14	2	0	2	1	3	1	4	1	0	0	0	0
Molinos (Los)	15	2	0	2	2	0	1	8	0	0	0	0	0
Moraleja de Enmedio	1	0	0	0	0	1	0	0	0	0	0	0	0
Moralzarzal	4	0	0	1	0	0	0	3	0	0	0	0	0
Morata de Tajuña	29	3	0	2	3	1	2	18	0	0	0	0	0
Móstoles	582	44	4	81	90	80	3	244	10	23	0	1	2
Navacerrada	7	1	0	0	2	1	0	3	0	0	0	0	0
Navalagamella	2	0	0	0	1	0	0	1	0	0	0	0	0
Navalcarnero	39	4	1	3	4	4	3	19	1	0	0	0	0
Navas del Rey	3	0	0	1	0	0	0	2	0	0	0	0	0
Nuevo Baztán	2	1	0	0	1	0	0	0	0	0	0	0	0
Orusco	1	0	0	0	0	0	0	1	0	0	0	0	0
Paracuellos de Jarama	19	3	0	1	3	3	0	8	0	1	0	0	0
Parla	245	12	2	33	35	25	1	121	6	9	0	0	1
Patones	3	0	1	0	0	0	1	1	0	0	0	0	0
Pedrezuela	2	0	0	1	0	1	0	0	0	0	0	0	0
Pelayos de la Presa	3	0	0	1	0	0	0	1	0	1	0	0	0
Perales de Tajuña	12	0	0	1	1	1	1	7	0	1	0	0	0
Pezuela de las Torres	2	0	0	0	0	0	1	1	0	0	0	0	0
Pinilla del Valle	2	1	1	0	0	0	0	0	0	0	0	0	0
Pinto	96	10	0	10	11	7	0	48	2	7	0	1	0
Piñuecar	1	0	0	0	0	0	0	1	0	0	0	0	0
Pozuelo de Alarcón	121	32	2	16	13	16	0	31	3	8	0	0	0
Quijorna	6	1	0	1	1	0	0	3	0	0	0	0	0
Rascafría	8	0	0	3	1	0	1	2	0	1	0	0	0
Ribatejada	1	0	0	0	0	0	0	1	0	0	0	0	0
Rivas-Vaciamadrid	22	3	0	6	0	1	0	11	0	1	0	0	0
Robledo de Chavela	9	1	0	0	0	2	3	3	0	0	0	0	0
Rozas de Madrid (Las)	78	20	4	5	11	8	0	22	4	1	0	1	2
Rozas de Puerto Real	2	1	0	0	0	0	0	0	0	0	0	1	0
San Agustín de Guadalix	9	1	2	2	1	1	0	2	0	0	0	0	0
San Fernando de Henares	107	14	3	11	19	10	2	42	3	2	0	0	1
San Lorenzo del Escorial	56	12	1	9	7	11	1	13	2	0	0	0	0
San Martín de la Vega	37	5	0	3	2	3	3	17	2	2	0	0	0
San Martín de Valdeiglesias	29	2	0	3	2	5	1	15	1	0	0	0	0
San Sebastián de los Reyes	199	22	0	27	25	25	4	90	2	4	0	0	0
Santa María de la Alameda	1	0	0	0	0	0	0	1	0	0	0	0	0
Santorcaz	1	0	0	0	0	0	1	0	0	0	0	0	0

ESPOSOS QUE RESIDIAN ANTES DEL MATRIMONIO EN LA COMUNIDAD DE MADRID CLASIFICADOS POR PROFESION U OCUPACION PRINCIPAL SEGUN ESTADO CIVIL Y LUGAR DE RESIDENCIA

	TOTAL	PROFESION U OCUPACION PRINCIPAL (*)											
		1	2	3	4	5	6	7	8	9	10	11	12
ESTADO CIVIL Y LUGAR DE RESIDENCIA													
B) SOLTEROS													
TOTAL	24026	5252	228	4202	2973	2421	203	7016	735	870	6	47	73
MUNICIPIOS													
Santos de la Humosa (Los)	11	3	0	1	0	1	1	5	0	0	0	0	0
Serna del Monte (La)	1	1	0	0	0	0	0	0	0	0	0	0	0
Serranillos del Valle	2	0	0	0	0	0	0	2	0	0	0	0	0
Soto del Real	9	0	0	1	1	2	0	4	1	0	0	0	0
Talamanca de Jarama	8	3	0	1	1	1	0	2	0	0	0	0	0
Tielmes	11	0	0	3	2	1	0	5	0	0	0	0	0
Titulcia	7	1	0	3	1	0	2	0	0	0	0	0	0
Torrejón de Ardoz	387	28	2	31	28	43	4	168	68	14	0	0	1
Torrejón de la Calzada	4	1	0	0	0	0	0	3	0	0	0	0	0
Torrejón de Velasco	12	0	0	1	0	0	2	9	0	0	0	0	0
Torrelaguna	14	0	0	2	4	0	0	6	2	0	0	0	0
Torrelodones	39	11	1	4	5	4	0	11	0	3	0	0	0
Torremocha de Jarama	3	0	0	0	0	0	2	1	0	0	0	0	0
Torres de la Alameda	10	1	0	0	1	0	0	7	1	0	0	0	0
Valdaracete	4	0	0	0	0	1	0	3	0	0	0	0	0
Valdeavero	3	2	0	0	0	0	1	0	0	0	0	0	0
Valdelaguna	5	0	0	0	0	0	1	4	0	0	0	0	0
Valdemanco	2	0	0	0	0	0	0	2	0	0	0	0	0
Valdemaqueda	2	0	0	0	0	0	0	2	0	0	0	0	0
Valdemorillo	16	3	0	2	2	1	2	6	0	0	0	0	0
Valdemoro	75	8	0	10	10	4	1	29	12	1	0	0	0
Valdepiélagos	3	0	0	0	1	1	0	1	0	0	0	0	0
Valdetorres de Jarama	13	0	0	0	2	4	0	6	0	1	0	0	0
Valdilecha	7	0	0	1	2	1	2	1	0	0	0	0	0
Valverde de Alcalá	3	0	0	0	1	0	1	1	0	0	0	0	0
Velilla de San Antonio	9	0	0	1	0	0	0	8	0	0	0	0	0
Vellón (El)	5	0	0	1	0	0	1	3	0	0	0	0	0
Venturada	1	0	0	0	0	0	1	0	0	0	0	0	0
Villaconejos	23	0	0	1	1	1	17	3	0	0	0	0	0
Villa del Prado	9	2	1	0	0	0	2	4	0	0	0	0	0
Villalbilla	9	2	0	0	2	1	0	4	0	0	0	0	0
Villamanrique de Tajo	7	0	0	0	1	1	1	4	0	0	0	0	0
Villamanta	12	0	0	1	2	3	1	3	1	1	0	0	0
Villanueva de la Cañada	6	1	0	1	0	0	1	3	0	0	0	0	0
Villanueva del Pardillo	11	4	0	1	1	0	0	5	0	0	0	0	0
Villarejo de Salvanés	34	3	0	4	7	3	0	16	0	1	0	0	0
Villaviciosa de Odón	32	9	0	3	2	5	1	11	1	0	0	0	0
Zarzalejo	2	0	0	0	1	0	0	1	0	0	0	0	0

ESPOSOS QUE RESIDIAN ANTES DEL MATRIMONIO EN LA COMUNIDAD DE MADRID CLASIFICADOS POR PROFESION U OCUPACION PRINCIPAL SEGUN ESTADO CIVIL Y LUGAR DE RESIDENCIA

	TOTAL	PROFESION U OCUPACION PRINCIPAL (*)											
		1	2	3	4	5	6	7	8	9	10	11	12
ESTADO CIVIL Y LUGAR DE RESIDENCIA													
B) SOLTEROS													
TOTAL	24026	5252	228	4202	2973	2421	203	7016	735	870	6	47	73
ESTRATOS DE POBLACION													
Menos de 101	2	1	0	0	0	0	1	0	0	0	0	0	0
De 101 a 500	51	6	2	2	3	4	7	26	0	0	0	1	0
De 501 a 1.000	105	11	0	15	8	10	11	46	0	3	0	1	0
De 1.001 a 2.000	294	20	1	32	26	34	17	149	9	6	0	0	0
De 2.001 a 5.000	334	35	3	42	37	26	40	135	12	3	0	0	1
De 5.001 a 10.000	482	78	7	50	46	52	16	203	15	13	0	0	2
De 10.001 a 20.000	178	17	1	23	21	13	4	82	12	5	0	0	0
De 20.001 a 50.000	1030	170	15	117	132	101	12	399	38	40	0	3	3
De 50.001 a 100.000	1304	98	7	157	162	158	10	589	80	40	0	1	2
De 100.001 a 200.000	3224	310	24	466	473	355	21	1310	133	112	2	7	11
Mas de 200.000	17022	4506	168	3298	2065	1668	64	4077	436	648	4	34	54
AMBITOS GEOGRAFICOS													
Area Metropolitana	22367	5067	213	4019	2798	2265	103	6276	673	833	6	44	70
Madrid	17022	4506	168	3298	2065	1668	64	4077	436	648	4	34	54
Corona Metropolitana	5345	561	45	721	733	597	39	2199	237	185	2	10	16
Norte	587	73	1	81	78	67	5	249	10	22	0	1	0
Sur	2935	259	22	425	424	325	16	1252	79	115	2	7	9
Este	1444	137	13	171	183	156	13	595	135	35	0	1	5
Oeste	379	92	9	44	48	49	5	103	13	13	0	1	2
Resto Municipios	1659	185	15	183	175	156	100	740	62	37	0	3	3

(*) Ver relación de profesiones en página 35

ESPOSOS QUE RESIDIAN ANTES DEL MATRIMONIO EN LA COMUNIDAD DE MADRID CLASIFICADOS POR LUGAR DE RESIDENCIA (AMBITOS GEOGRAFICOS Y MUNICIPIOS DE MAS DE 50.000 HABITANTES) Y ESTADO CIVIL SEGUN EDAD Y AÑO DE NACIMIENTO

	TOTAL COMUNIDAD		MUNICIPIO DE MADRID		CORONA METROPOLITANA		RESTO DE MUNICIPIOS		Alcalá de Henares	
	Total	Solteros	Total	Solteros	Total	Solteros	Total	Solteros	Total	Solteros

EDAD Y AÑO DE NACIMIENTO

TOTAL		25550	24026	18184	17022	5641	5345	1725	1659	657	630
Menos de 15	1971 y posteriores	0	0	0	0	0	0	0	0	0	0
15	1971	0	0	0	0	0	0	0	0	0	0
	1970	2	2	1	1	1	1	0	0	0	0
16	1970	1	1	0	0	0	0	1	1	0	0
	1969	2	2	0	0	1	1	1	1	0	0
17	1969	8	8	4	4	2	2	2	2	0	0
	1968	17	17	12	12	3	3	2	2	2	2
18	1968	61	61	35	35	20	20	6	6	5	5
	1967	96	96	55	55	34	34	7	7	2	2
19	1967	120	120	59	59	48	48	13	13	5	5
	1966	176	176	104	104	59	59	13	13	6	6
20	1966	212	212	129	129	64	64	19	19	6	6
	1965	203	203	112	112	76	76	15	15	6	6
21	1965	360	360	195	195	133	133	32	32	12	12
	1964	461	461	259	259	172	172	30	30	26	26
22	1964	720	719	409	409	259	259	52	51	32	32
	1963	717	717	447	447	220	220	50	50	30	30
23	1963	1026	1026	632	632	309	309	85	85	35	35
	1962	968	968	587	587	303	303	78	78	28	28
24	1962	1364	1361	869	868	406	405	89	88	47	47
	1961	1199	1197	768	767	329	328	102	102	43	43
25	1961	1571	1570	1081	1081	368	367	122	122	47	47
	1960	1314	1314	923	923	293	293	98	98	33	33
26	1960	1730	1726	1244	1241	349	348	137	137	43	43
	1959	1212	1207	888	883	243	243	81	81	33	33
27	1959	1550	1542	1149	1146	299	295	102	101	37	37
	1958	1026	1018	757	750	195	194	74	74	19	19
28	1958	1229	1221	947	940	197	196	85	85	21	21
	1957	780	771	597	589	131	130	52	52	12	12
29	1957	869	850	693	679	125	122	51	49	9	9
	1956	564	553	444	435	94	92	26	26	12	11
30	1956	610	593	498	487	78	73	34	33	12	12
	1955	425	412	340	330	60	57	25	25	8	8
31	1955	462	443	370	358	68	62	24	23	9	9
	1954	299	277	237	222	49	42	13	13	6	5
32	1954	341	319	283	265	37	34	21	20	4	3
	1953	228	203	177	161	35	26	16	16	5	5
33	1953	283	255	236	216	34	28	13	11	2	2
	1952	221	190	174	156	43	31	4	3	4	4
34	1952	252	229	199	181	41	36	12	12	5	4
	1951	164	131	133	109	28	19	3	3	6	3
35	1951	178	143	140	116	21	15	17	12	4	3
	1950	123	97	96	73	20	19	7	5	2	2
36	1950	158	123	118	93	26	19	14	11	2	1
	1949	94	71	74	56	16	12	4	3	1	1
37	1949	130	96	101	75	22	17	7	4	5	4
	1948	96	68	76	52	17	13	3	3	2	2
38	1948	96	70	73	55	21	14	2	1	2	1
	1947	78	52	61	41	10	6	7	5	0	0
39	1947	111	83	76	57	29	20	6	6	3	3
	1946	69	49	58	43	9	5	2	1	0	0
40	1946	75	46	65	42	7	2	3	2	0	0
	1945	69	41	49	29	17	10	3	2	2	2
41	1945	82	56	65	47	10	5	7	4	1	0
	1944	57	30	50	27	7	3	0	0	1	1

ESPOSOS QUE RESIDIAN ANTES DEL MATRIMONIO EN LA COMUNIDAD DE MADRID CLASIFICADOS POR LUGAR DE RESIDENCIA (AMBITOS GEOGRAFICOS Y MUNICIPIOS DE MAS DE 50.000 HABITANTES) Y ESTADO CIVIL SEGUN EDAD Y AÑO DE NACIMIENTO

	TOTAL COMUNIDAD		MUNICIPIO DE MADRID		CORONA METROPOLITANA		RESTO DE MUNICIPIOS		Alcalá de Henares	
	Total	Solteros	Total	Solteros	Total	Solteros	Total	Solteros	Total	Solteros

EDAD Y AÑO DE NACIMIENTO

TOTAL		25550	24026	18184	17022	5641	5345	1725	1659	657	630
42	1944	49	31	38	22	8	7	3	2	1	1
	1943	56	33	45	28	10	4	1	1	0	0
43	1943	38	20	26	15	9	4	3	1	4	1
	1942	37	18	35	17	1	0	1	1	0	0
44	1942	50	27	40	24	9	2	1	1	0	0
	1941	34	16	24	10	9	6	1	0	2	2
45	1941	39	22	32	18	7	4	0	0	1	1
	1940	46	23	34	16	10	6	2	1	0	0
46	1940	55	26	42	23	10	1	3	2	3	0
	1939	12	7	10	5	1	1	1	1	0	0
47	1939	23	7	16	5	5	1	2	1	0	0
	1938	18	10	13	9	4	0	1	1	1	0
48	1938	23	9	16	8	6	1	1	0	1	0
	1937	28	11	16	8	11	3	1	0	1	0
49	1937	32	14	27	10	4	3	1	1	0	0
	1936	28	13	24	13	4	0	0	0	0	0
50	1936	27	11	22	10	4	0	1	1	0	0
	1935	24	6	19	5	4	1	1	0	1	0
51	1935	12	5	11	5	1	0	0	0	0	0
	1934	13	6	11	6	2	0	0	0	0	0
52	1934	24	8	22	8	2	0	0	0	0	0
	1933	25	7	20	4	5	3	0	0	0	0
53	1933	23	7	16	5	4	2	3	0	0	0
	1932	23	5	20	4	2	1	1	0	0	0
54	1932	25	8	18	6	6	2	1	0	0	0
	1931	18	9	15	7	1	0	2	2	0	0
55	1931	23	9	17	8	4	0	2	1	0	0
	1930	14	2	11	2	2	0	1	0	1	0
56	1930	28	9	22	8	5	1	1	0	1	0
	1929	14	1	11	0	2	0	1	1	0	0
57	1929	21	6	16	5	3	0	2	1	0	0
	1928	14	6	13	6	1	0	0	0	0	0
58	1928	8	1	6	1	2	0	0	0	0	0
	1927	23	4	17	4	5	0	1	0	1	0
59	1927	15	8	15	8	0	0	0	0	0	0
	1926	17	5	12	4	3	1	2	0	0	0
60	1926	13	2	10	2	3	0	0	0	0	0
	1925	17	2	14	1	3	1	0	0	0	0
61	1925	10	4	8	4	1	0	1	0	1	0
	1924	11	1	8	0	1	0	2	1	0	0
62	1924	8	0	8	0	0	0	0	0	0	0
	1923	10	2	8	2	2	0	0	0	0	0
63	1923	9	1	8	1	1	0	0	0	0	0
	1922	10	2	9	2	0	0	1	0	0	0
64	1922	17	3	16	3	1	0	0	0	0	0
	1921	10	4	10	4	0	0	0	0	0	0
65	1921	12	2	11	2	1	0	0	0	0	0
	1920	14	4	13	4	1	0	0	0	0	0
66	1920	10	1	8	1	2	0	0	0	0	0
	1919	10	2	7	2	2	0	1	0	0	0
67	1919	8	2	8	2	0	0	0	0	0	0
	1918	11	2	10	2	1	0	0	0	0	0
68	1918	10	1	8	1	2	0	0	0	0	0
	1917	11	1	8	1	3	0	0	0	0	0
69	1917	10	1	8	1	1	0	1	0	0	0
	1916	5	3	4	2	1	1	0	0	0	0

ESPOSOS QUE RESIDIAN ANTES DEL MATRIMONIO EN LA COMUNIDAD DE MADRID CLASIFICADOS POR LUGAR DE RESIDENCIA (AMBITOS GEOGRAFICOS Y MUNICIPIOS DE MAS DE 50.000 HABITANTES) Y ESTADO CIVIL SEGUN EDAD Y AÑO DE NACIMIENTO

	TOTAL COMUNIDAD		MUNICIPIO DE MADRID		CORONA METROPOLITANA		RESTO DE MUNICIPIOS		Alcalá de Henares	
	Total	Solteros	Total	Solteros	Total	Solteros	Total	Solteros	Total	Solteros

EDAD Y AÑO DE NACIMIENTO

TOTAL		25550	24026	18184	17022	5641	5345	1725	1659	657	630
70	1916	5	0	4	0	1	0	0	0	0	0
	1915	8	2	8	2	0	0	0	0	0	0
71	1915	7	3	6	2	1	1	0	0	0	0
	1914	10	2	8	1	2	1	0	0	0	0
72	1914	5	2	4	1	1	1	0	0	0	0
	1913	9	2	8	1	0	0	1	1	0	0
73	1913	4	1	4	1	0	0	0	0	0	0
	1912	5	0	3	0	0	0	2	0	0	0
74	1912	4	0	4	0	0	0	0	0	0	0
	1911	8	1	7	1	0	0	1	0	0	0
75 y más	1911 y anteriores	51	7	43	6	6	1	2	0	1	0

ESPOSOS QUE RESIDIAN ANTES DEL MATRIMONIO EN LA COMUNIDAD DE MADRID CLASIFICADOS POR LUGAR DE RESIDENCIA (AMBITOS GEOGRAFICOS Y MUNICIPIOS DE MAS DE 50.000 HABITANTES) Y ESTADO CIVIL SEGUN EDAD Y AÑO DE NACIMIENTO

MUNICIPIOS DE MAS DE 50.000 HABITANTES										
Alcobendas		Alcorcón		Coslada		Fuenlabrada		Getafe		
Total	Solteros	Total	Solteros	Total	Solteros	Total	Solteros	Total	Solteros	

EDAD Y AÑO DE NACIMIENTO

TOTAL		266	245	491	482	242	228	367	346	604	588
Menos de 15	1971 y posteriores	0	0	0	0	0	0	0	0	0	0
15	1971	0	0	0	0	0	0	0	0	0	0
	1970	0	0	0	0	0	0	0	0	0	0
16	1970	0	0	0	0	0	0	0	0	0	0
	1969	0	0	0	0	0	0	0	0	1	1
17	1969	0	0	0	0	0	0	0	0	0	0
	1968	0	0	0	0	0	0	0	0	0	0
18	1968	1	1	5	5	1	1	1	1	3	3
	1967	2	2	1	1	0	0	1	1	5	5
19	1967	3	3	4	4	1	1	3	3	5	5
	1966	3	3	8	8	0	0	3	3	5	5
20	1966	3	3	2	2	2	2	4	4	3	3
	1965	4	4	3	3	3	3	9	9	9	9
21	1965	4	4	12	12	6	6	11	11	20	20
	1964	8	8	15	15	8	8	7	7	22	22
22	1964	15	15	20	20	9	9	25	25	22	22
	1963	12	12	21	21	6	6	19	19	18	18
23	1963	13	13	18	18	13	13	25	25	32	32
	1962	10	10	27	27	17	17	15	15	34	34
24	1962	16	16	31	31	23	23	32	32	44	44
	1961	17	17	32	31	12	12	26	26	36	36
25	1961	18	18	33	33	15	14	22	22	48	48
	1960	12	12	27	27	11	11	15	15	42	42
26	1960	14	14	34	34	17	17	19	18	43	43
	1959	8	8	24	24	13	13	14	14	21	21
27	1959	10	9	35	35	13	13	18	18	33	33
	1958	8	8	15	15	9	9	12	12	25	25
28	1958	10	10	13	13	13	13	7	7	15	14
	1957	10	10	16	16	7	7	12	11	21	21
29	1957	4	4	17	17	4	4	6	6	13	13
	1956	6	6	5	5	4	4	4	4	11	11
30	1956	8	7	6	6	4	3	3	3	8	8
	1955	4	4	5	5	0	0	7	6	5	5
31	1955	3	3	10	9	1	1	0	0	8	8
	1954	1	1	7	7	2	2	6	4	5	5
32	1954	2	1	1	1	0	0	0	0	3	3
	1953	1	1	1	1	1	1	6	3	4	4
33	1953	2	2	4	4	1	1	3	2	0	0
	1952	4	3	2	2	5	3	5	3	2	1
34	1952	2	2	1	0	1	0	3	3	2	2
	1951	3	2	2	1	0	0	0	0	2	2
35	1951	0	0	2	2	0	0	3	1	2	2
	1950	1	1	4	4	1	1	0	0	2	2
36	1950	0	0	3	3	1	1	0	0	3	3
	1949	1	0	1	1	0	0	0	0	3	2
37	1949	0	0	0	0	1	1	1	1	2	1
	1948	0	0	2	2	1	1	0	0	1	1
38	1948	0	0	3	3	2	1	2	1	4	3
	1947	0	0	1	1	0	0	2	1	0	0
39	1947	4	3	1	1	1	1	1	1	0	0
	1946	1	1	0	0	0	0	1	1	0	0
40	1946	0	0	1	1	0	0	0	0	0	0
	1945	1	0	1	1	1	1	1	0	0	0
41	1945	2	1	0	0	1	0	1	1	1	1
	1944	1	1	0	0	0	0	0	0	0	0

ESPOSOS QUE RESIDIAN ANTES DEL MATRIMONIO EN LA COMUNIDAD DE MADRID CLASIFICADOS POR LUGAR DE RESIDENCIA (AMBITOS GEOGRAFICOS Y MUNICIPIOS DE MAS DE 50.000 HABITANTES) Y ESTADO CIVIL SEGUN EDAD Y AÑO DE NACIMIENTO

		MUNICIPIOS DE MAS DE 50.000 HABITANTES									
		Alcobendas		Alcorcón		Coslada		Fuenlabrada		Getafe	
		Total	Solteros	Total	Solteros	Total	Solteros	Total	Solteros	Total	Solteros
EDAD Y AÑO DE NACIMIENTO											
TOTAL		266	245	491	482	242	228	367	346	604	588
42	1944	0	0	2	2	1	1	0	0	0	0
	1943	2	1	2	1	0	0	0	0	0	0
43	1943	0	0	0	0	0	0	2	2	2	1
	1942	0	0	0	0	0	0	0	0	0	0
44	1942	1	0	0	0	2	1	1	0	0	0
	1941	0	0	0	0	0	0	2	1	0	0
45	1941	0	0	0	0	0	0	0	0	1	1
	1940	1	0	1	1	1	1	1	1	1	1
46	1940	0	0	0	0	1	0	0	0	1	0
	1939	0	0	0	0	1	1	0	0	0	0
47	1939	0	0	0	0	0	0	0	0	0	0
	1938	0	0	0	0	0	0	0	0	1	0
48	1938	0	0	1	0	0	0	1	1	0	0
	1937	0	0	0	0	0	0	1	1	0	0
49	1937	0	0	1	1	0	0	0	0	0	0
	1936	0	0	0	0	0	0	1	0	0	0
50	1936	1	0	0	0	1	0	0	0	1	0
	1935	1	0	1	1	1	0	0	0	0	0
51	1935	1	0	0	0	0	0	0	0	0	0
	1934	0	0	1	0	0	0	0	0	0	0
52	1934	0	0	0	0	0	0	1	0	0	0
	1933	1	0	1	1	0	0	0	0	0	0
53	1933	0	0	2	2	0	0	0	0	0	0
	1932	0	0	0	0	0	0	0	0	0	0
54	1932	1	0	0	0	0	0	0	0	2	1
	1931	0	0	0	0	0	0	0	0	0	0
55	1931	0	0	0	0	0	0	0	0	1	0
	1930	1	0	0	0	0	0	0	0	0	0
56	1930	0	0	1	0	0	0	0	0	1	1
	1929	1	0	0	0	0	0	0	0	0	0
57	1929	0	0	0	0	0	0	1	0	0	0
	1928	0	0	0	0	1	0	0	0	0	0
58	1928	0	0	0	0	0	0	0	0	0	0
	1927	0	0	0	0	0	0	0	0	1	0
59	1927	0	0	0	0	0	0	0	0	0	0
	1926	0	0	0	0	1	0	0	0	0	0
60	1926	0	0	0	0	0	0	0	0	1	0
	1925	0	0	0	0	0	0	0	0	1	0
61	1925	0	0	0	0	0	0	0	0	0	0
	1924	0	0	0	0	0	0	0	0	0	0
62	1924	0	0	0	0	0	0	0	0	0	0
	1923	0	0	0	0	1	0	0	0	0	0
63	1923	0	0	0	0	0	0	0	0	0	0
	1922	0	0	0	0	0	0	0	0	0	0
64	1922	0	0	0	0	0	0	0	0	0	0
	1921	0	0	0	0	0	0	0	0	0	0
65	1921	1	0	0	0	0	0	0	0	0	0
	1920	0	0	0	0	0	0	0	0	0	0
66	1920	0	0	0	0	0	0	0	0	0	0
	1919	0	0	0	0	0	0	0	0	0	0
67	1919	0	0	0	0	0	0	0	0	0	0
	1918	0	0	0	0	0	0	0	0	0	0
68	1918	1	0	0	0	0	0	0	0	0	0
	1917	0	0	0	0	0	0	0	0	1	0
69	1917	0	0	0	0	0	0	0	0	1	0
	1916	0	0	0	0	0	0	0	0	0	0

ESPOSOS QUE RESIDIAN ANTES DEL MATRIMONIO EN LA COMUNIDAD DE MADRID CLASIFICADOS POR LUGAR DE RESIDENCIA (AMBITOS GEOGRAFICOS Y MUNICIPIOS DE MAS DE 50.000 HABITANTES) Y ESTADO CIVIL SEGUN EDAD Y AÑO DE NACIMIENTO

MUNICIPIOS DE MAS DE 50.000 HABITANTES									
Alcobendas		Alcorcón		Coslada		Fuenlabrada		Getafe	
Total	Solteros	Total	Solteros	Total	Solteros	Total	Solteros	Total	Solteros

EDAD Y AÑO DE NACIMIENTO

TOTAL		266	245	491	482	242	228	367	346	604	588
70	1916	0	0	0	0	0	0	0	0	0	0
	1915	0	0	0	0	0	0	0	0	0	0
71	1915	1	1	0	0	0	0	0	0	0	0
	1914	0	0	0	0	0	0	1	1	0	0
72	1914	0	0	0	0	0	0	0	0	0	0
	1913	0	0	0	0	0	0	0	0	0	0
73	1913	0	0	0	0	0	0	0	0	0	0
	1912	0	0	0	0	0	0	0	0	0	0
74	1912	0	0	0	0	0	0	0	0	0	0
	1911	0	0	0	0	0	0	0	0	0	0
75 y más	1911 y anteriores	0	0	2	1	0	0	0	0	0	0

ESPOSOS QUE RESIDIAN ANTES DEL MATRIMONIO EN LA COMUNIDAD DE MADRID CLASIFICADOS POR LUGAR DE RESIDENCIA (AMBITOS GEOGRAFICOS Y MUNICIPIOS DE MAS DE 50.000 HABITANTES) Y ESTADO CIVIL SEGUN EDAD Y AÑO DE NACIMIENTO

		MUNICIPIOS DE MAS DE 50.000 HABITANTES									
		Leganés		Móstoles		Parla		San Sebastián de los Reyes		Torrejón de Ardoz	
		Total	Solteros	Total	Solteros	Total	Solteros	Total	Solteros	Total	Solteros

EDAD Y AÑO DE NACIMIENTO

TOTAL		617	596	618	582	254	245	209	199	419	387
Menos de 15	1971 y posterior	0	0	0	0	0	0	0	0	0	0
15	1971	0	0	0	0	0	0	0	0	0	0
	1970	0	0	0	0	0	0	0	0	1	1
16	1970	0	0	0	0	0	0	0	0	0	0
	1969	0	0	0	0	0	0	0	0	0	0
17	1969	2	2	0	0	0	0	0	0	0	0
	1968	0	0	0	0	0	0	0	0	0	0
18	1968	1	1	1	1	0	0	2	2	0	0
	1967	5	5	3	3	2	2	3	3	4	4
19	1967	4	4	6	6	7	7	2	2	3	3
	1966	10	10	7	7	2	2	2	2	5	5
20	1966	8	8	11	11	6	6	5	5	5	5
	1965	12	12	10	10	2	2	5	5	7	7
21	1965	14	14	9	9	10	10	5	5	14	14
	1964	18	18	15	15	8	8	10	10	17	17
22	1964	22	22	31	31	18	18	13	13	21	21
	1963	33	33	23	23	11	11	6	6	22	22
23	1963	39	39	31	31	22	22	10	10	30	30
	1962	42	42	41	41	19	19	10	10	24	24
24	1962	40	40	48	48	25	25	13	13	35	34
	1961	43	43	31	31	16	16	13	13	18	18
25	1961	44	44	31	31	15	15	12	12	31	31
	1960	33	33	30	30	14	14	10	10	15	15
26	1960	34	34	34	34	9	9	13	13	18	18
	1959	25	25	30	30	11	11	9	9	17	17
27	1959	30	29	32	32	10	10	9	9	16	15
	1958	18	18	24	24	4	4	7	7	14	14
28	1958	20	20	22	22	9	9	13	13	14	14
	1957	5	5	17	17	3	3	2	2	6	6
29	1957	18	18	11	11	5	5	1	1	9	6
	1956	11	11	10	10	1	1	1	1	8	8
30	1956	9	8	5	5	4	4	6	6	3	3
	1955	3	3	12	12	0	0	2	2	4	3
31	1955	8	7	7	6	2	1	4	3	3	3
	1954	4	3	4	4	2	1	2	2	5	3
32	1954	5	5	8	8	1	1	0	0	3	2
	1953	4	3	5	2	0	0	3	2	3	2
33	1953	5	5	5	2	0	0	1	1	3	3
	1952	5	3	6	4	1	0	2	2	3	3
34	1952	7	7	5	5	2	2	1	1	2	0
	1951	3	3	3	1	0	0	1	1	2	0
35	1951	1	1	3	2	0	0	0	0	3	2
	1950	1	0	4	4	1	1	1	1	1	1
36	1950	2	2	3	2	0	0	1	0	5	3
	1949	3	3	3	3	0	0	0	0	2	1
37	1949	4	3	1	1	0	0	1	0	3	3
	1948	2	2	2	1	0	0	1	0	2	2
38	1948	1	0	1	1	0	0	0	0	1	0
	1947	1	0	2	1	0	0	1	1	1	1
39	1947	2	2	4	2	3	3	0	0	0	0
	1946	1	1	1	0	1	1	0	0	1	0
40	1946	1	1	1	0	1	0	1	0	0	0
	1945	0	0	2	1	0	0	0	0	2	1
41	1945	0	0	1	1	0	0	0	0	0	0
	1944	1	0	1	0	1	1	1	0	0	0

ESPOSOS QUE RESIDIAN ANTES DEL MATRIMONIO EN LA COMUNIDAD DE MADRID CLASIFICADOS POR LUGAR DE RESIDENCIA (AMBITOS GEOGRAFICOS Y MUNICIPIOS DE MAS DE 50.000 HABITANTES) Y ESTADO CIVIL SEGUN EDAD Y AÑO DE NACIMIENTO

		MUNICIPIOS DE MAS DE 50.000 HABITANTES									
		Leganés		Móstoles		Parla		San Sebastián de los Reyes		Torrejón de Ardoz	
		Total	Solteros	Total	Solteros	Total	Solteros	Total	Solteros	Total	Solteros
TOTAL		617	596	618	582	254	245	209	199	419	387
42	1944	1	1	0	0	0	0	0	0	1	1
	1943	2	1	0	0	0	0	0	0	2	0
43	1943	0	0	0	0	0	0	0	0	0	0
	1942	0	0	0	0	0	0	0	0	0	0
44	1942	0	0	2	0	0	0	0	0	0	0
	1941	0	0	1	0	0	0	0	0	0	0
45	1941	0	0	1	1	0	0	1	0	0	0
	1940	0	0	3	1	0	0	0	0	0	0
46	1940	0	0	0	0	0	0	0	0	3	1
	1939	0	0	0	0	0	0	0	0	0	0
47	1939	1	1	0	0	0	0	0	0	1	0
	1938	1	0	0	0	0	0	0	0	0	0
48	1938	1	0	0	0	0	0	0	0	0	0
	1937	1	0	2	1	0	0	0	0	0	0
49	1937	0	0	1	1	1	1	1	0	0	0
	1936	1	0	0	0	0	0	0	0	0	0
50	1936	0	0	1	0	0	0	0	0	0	0
	1935	0	0	0	0	0	0	0	0	0	0
51	1935	0	0	0	0	0	0	0	0	0	0
	1934	0	0	0	0	0	0	0	0	0	0
52	1934	0	0	0	0	0	0	0	0	0	0
	1933	0	0	0	0	0	0	0	0	0	0
53	1933	0	0	0	0	0	0	0	0	1	0
	1932	0	0	0	0	0	0	1	1	1	0
54	1932	1	1	0	0	1	0	0	0	0	0
	1931	0	0	0	0	0	0	0	0	1	0
55	1931	0	0	1	0	1	0	0	0	0	0
	1930	0	0	0	0	0	0	0	0	0	0
56	1930	1	0	1	0	0	0	0	0	0	0
	1929	0	0	0	0	0	0	0	0	0	0
57	1929	0	0	0	0	1	0	0	0	1	0
	1928	0	0	0	0	0	0	0	0	0	0
58	1928	0	0	0	0	0	0	0	0	0	0
	1927	0	0	1	0	0	0	0	0	0	0
59	1927	0	0	0	0	0	0	0	0	0	0
	1926	1	0	1	1	0	0	0	0	0	0
60	1926	0	0	2	0	0	0	0	0	0	0
	1925	0	0	0	0	0	0	0	0	0	0
61	1925	0	0	0	0	0	0	0	0	0	0
	1924	0	0	0	0	0	0	0	0	1	0
62	1924	0	0	0	0	0	0	0	0	0	0
	1923	0	0	0	0	0	0	0	0	0	0
63	1923	0	0	0	0	0	0	0	0	0	0
	1922	0	0	0	0	0	0	0	0	0	0
64	1922	0	0	0	0	0	0	0	0	0	0
	1921	0	0	0	0	0	0	0	0	0	0
65	1921	0	0	0	0	0	0	0	0	0	0
	1920	1	0	0	0	0	0	0	0	0	0
66	1920	0	0	0	0	1	0	0	0	0	0
	1919	0	0	1	0	0	0	1	0	0	0
67	1919	0	0	0	0	0	0	0	0	0	0
	1918	0	0	0	0	0	0	0	0	1	0
68	1918	0	0	0	0	0	0	0	0	0	0
	1917	0	0	1	0	0	0	0	0	0	0
69	1917	0	0	0	0	0	0	0	0	0	0
	1916	0	0	1	1	0	0	0	0	0	0

ESPOSOS QUE RESIDIAN ANTES DEL MATRIMONIO EN LA COMUNIDAD DE MADRID CLASIFICADOS POR LUGAR DE RESIDENCIA (AMBITOS GEOGRAFICOS Y MUNICIPIOS DE MAS DE 50.000 HABITANTES) Y ESTADO CIVIL SEGUN EDAD Y AÑO DE NACIMIENTO

MUNICIPIOS DE MAS DE 50.000 HABITANTES										
Leganés		Móstoles		Parla		San Sebastián de los Reyes		Torrejón de Ardoz		
Total	Solteros	Total	Solteros	Total	Solteros	Total	Solteros	Total	Solteros	

EDAD Y AÑO DE NACIMIENTO

TOTAL		617	596	618	582	254	245	209	199	419	387
70	1916	1	0	0	0	0	0	0	0	0	0
	1915	0	0	0	0	0	0	0	0	0	0
71	1915	0	0	0	0	0	0	0	0	0	0
	1914	0	0	0	0	0	0	0	0	0	0
72	1914	0	0	0	0	0	0	0	0	0	0
	1913	0	0	0	0	0	0	0	0	0	0
73	1913	0	0	0	0	0	0	0	0	0	0
	1912	0	0	0	0	0	0	0	0	0	0
74	1912	0	0	0	0	0	0	0	0	0	0
	1911	0	0	0	0	0	0	0	0	0	0
75 y más	1911 y anteriores	0	0	1	0	1	0	0	0	0	0

ESPOSOS QUE RESIDIAN ANTES DEL MATRIMONIO EN LA COMUNIDAD DE MADRID CLASIFICADOS POR EDAD DE LA ESPOSA SEGUN EL ESTADO CIVIL DE CADA CONTRAYENTE Y EDAD DEL ESPOSO

	TOTAL	GRUPOS DE EDAD DE LA ESPOSA											
		Menos de 15	15 - 19	20 - 24	25 - 29	30 - 34	35 - 39	40 - 44	45 - 49	50 - 54	55 - 59	60 - 64	65 y más
EDAD DEL ESPOSO													
A) TODOS LOS ESPOSOS/TODAS LAS ESPOSAS													
TOTAL	25550	5	2016	11272	8611	1984	719	352	183	134	116	68	90
De 15 a 19	483	3	332	136	11	1	0	0	0	0	0	0	0
De 20 a 24	7230	1	1278	5011	850	76	12	0	0	2	0	0	0
De 25 a 29	11845	0	344	5335	5519	552	79	13	3	0	0	0	0
De 30 a 34	3285	1	44	629	1688	744	142	28	7	1	1	0	0
De 35 a 39	1133	0	14	108	358	365	219	53	14	2	0	0	0
De 40 a 44	547	0	3	41	109	144	134	83	24	6	2	1	0
De 45 a 49	304	0	0	8	49	58	72	71	27	16	3	0	0
De 50 a 54	214	0	1	2	17	22	34	48	40	30	13	5	2
De 55 a 59	177	0	0	1	3	11	17	29	44	31	29	7	5
De 60 a 64	115	0	0	0	3	4	7	15	11	21	24	20	10
De 65 y más	217	0	0	1	4	7	3	12	13	25	44	35	73
B) ESPOSOS SOLTEROS/ESPOSAS SOLTERAS													
TOTAL	23613	5	2003	11105	8193	1605	441	147	46	26	16	11	15
De 15 a 19	483	3	332	136	11	1	0	0	0	0	0	0	0
De 20 a 24	7194	1	1277	5003	833	71	7	0	0	2	0	0	0
De 25 a 29	11654	0	340	5300	5429	504	70	8	3	0	0	0	0
De 30 a 34	2949	1	42	560	1580	646	100	17	3	0	0	0	0
De 35 a 39	803	0	10	72	258	275	154	29	5	0	0	0	0
De 40 a 44	283	0	2	28	58	76	68	38	10	2	0	1	0
De 45 a 49	114	0	0	5	17	23	24	30	10	4	1	0	0
De 50 a 54	54	0	0	0	5	7	12	13	7	5	4	0	1
De 55 a 59	38	0	0	1	1	2	6	10	5	6	4	1	2
De 60 a 64	13	0	0	0	0	0	0	1	0	4	4	2	2
De 65 y más	28	0	0	0	1	0	0	1	3	3	3	7	10
C) TODOS LOS ESPOSOS/ESPOSAS SOLTERAS													
TOTAL	24823	5	2015	11251	8463	1835	601	283	119	84	82	39	46
De 15 a 19	483	3	332	136	11	1	0	0	0	0	0	0	0
De 20 a 24	7199	1	1278	5004	835	71	8	0	0	2	0	0	0
De 25 a 29	11718	0	343	5325	5454	512	71	10	3	0	0	0	0
De 30 a 34	3157	1	44	625	1653	699	111	21	3	0	0	0	0
De 35 a 39	1041	0	14	108	340	340	191	41	7	0	0	0	0
De 40 a 44	474	0	3	41	101	125	117	68	15	3	0	1	0
De 45 a 49	238	0	0	8	46	46	56	57	18	6	1	0	0
De 50 a 54	165	0	1	2	14	21	27	43	25	18	12	1	1
De 55 a 59	124	0	0	1	3	9	13	22	31	19	18	4	4
De 60 a 64	81	0	0	0	2	4	4	13	8	16	17	14	3
De 65 y más	143	0	0	1	4	7	3	8	9	20	34	19	38
D) ESPOSOS SOLTEROS/TODAS LAS ESPOSAS													
TOTAL	24026	5	2004	11124	8316	1703	502	176	75	51	26	22	22
De 15 a 19	483	3	332	136	11	1	0	0	0	0	0	0	0
De 20 a 24	7224	1	1277	5010	847	76	11	0	0	2	0	0	0
De 25 a 29	11772	0	341	5309	5493	538	77	11	3	0	0	0	0
De 30 a 34	3052	1	42	563	1611	680	124	22	7	1	1	0	0
De 35 a 39	852	0	10	72	267	288	166	35	12	2	0	0	0
De 40 a 44	318	0	2	28	61	84	73	47	16	5	1	1	0
De 45 a 49	142	0	0	5	18	27	30	35	13	11	3	0	0
De 50 a 54	72	0	0	0	5	7	14	13	10	12	5	4	2
De 55 a 59	51	0	0	1	1	2	6	11	9	10	6	3	2
De 60 a 64	21	0	0	0	1	0	1	1	1	4	5	4	4
De 65 y más	39	0	0	0	1	0	0	1	4	4	5	10	14

ESPOSOS QUE RESIDIAN ANTES DEL MATRIMONIO EN LA COMUNIDAD DE MADRID CLASIFICADOS POR EDAD DE LA ESPOSA SEGUN EL ESTADO CIVIL DE CADA CONTRAYENTE Y EDAD DEL ESPOSO

	TOTAL	GRUPOS DE EDAD DE LA ESPOSA											
		Menos de 15	15 - 19	20 - 24	25 - 29	30 - 34	35 - 39	40 - 44	45 - 49	50 - 54	55 - 59	60 - 64	65 y más

EDAD DEL ESPOSO

A) TODOS LOS ESPOSOS/TODAS LAS ESPOSAS

TOTAL	18184	5	1124	7408	6724	1606	563	271	148	105	94	57	79
De 15 a 19	270	3	174	85	7	1	0	0	0	0	0	0	0
De 20 a 24	4407	1	702	3045	599	51	8	0	0	1	0	0	0
De 25 a 29	8723	0	208	3687	4310	443	60	12	3	0	0	0	0
De 30 a 34	2647	1	27	476	1390	612	116	19	4	1	1	0	0
De 35 a 39	873	0	12	76	273	292	168	41	11	0	0	0	0
De 40 a 44	437	0	1	31	86	126	105	59	23	4	1	1	0
De 45 a 49	230	0	0	5	37	46	54	55	21	12	0	0	0
De 50 a 54	174	0	0	1	15	17	28	42	33	23	11	2	2
De 55 a 59	140	0	0	1	2	9	15	22	30	28	23	6	4
De 60 a 64	99	0	0	0	1	3	6	12	10	18	20	19	10
De 65 y más	184	0	0	1	4	6	3	9	13	18	38	29	63

B) ESPOSOS SOLTEROS/ESPOSAS SOLTERAS

TOTAL	16702	5	1115	7295	6414	1308	345	121	41	20	13	10	15
De 15 a 19	270	3	174	85	7	1	0	0	0	0	0	0	0
De 20 a 24	4383	1	702	3041	586	48	4	0	0	1	0	0	0
De 25 a 29	8575	0	204	3663	4241	404	52	8	3	0	0	0	0
De 30 a 34	2405	1	26	431	1311	539	83	12	2	0	0	0	0
De 35 a 39	622	0	8	51	200	218	116	25	4	0	0	0	0
De 40 a 44	234	0	1	20	49	71	52	28	10	2	0	1	0
De 45 a 49	95	0	0	3	13	20	22	25	9	3	0	0	0
De 50 a 54	46	0	0	0	5	6	10	12	7	2	3	0	1
De 55 a 59	35	0	0	1	1	1	6	10	3	6	4	1	2
De 60 a 64	12	0	0	0	0	0	0	0	0	4	4	2	2
De 65 y más	25	0	0	0	1	0	0	1	3	2	2	6	10

C) TODOS LOS ESPOSOS/ESPOSAS SOLTERAS

TOTAL	17635	5	1123	7395	6614	1490	468	227	102	68	69	35	39
De 15 a 19	270	3	174	85	7	1	0	0	0	0	0	0	0
De 20 a 24	4385	1	702	3041	587	48	5	0	0	1	0	0	0
De 25 a 29	8625	0	207	3681	4261	410	53	10	3	0	0	0	0
De 30 a 34	2553	1	27	473	1364	579	92	15	2	0	0	0	0
De 35 a 39	802	0	12	76	260	270	143	35	6	0	0	0	0
De 40 a 44	387	0	1	31	81	112	93	51	15	2	0	1	0
De 45 a 49	187	0	0	5	35	38	44	44	16	5	0	0	0
De 50 a 54	135	0	0	1	12	16	21	39	21	14	10	0	1
De 55 a 59	100	0	0	1	2	7	11	17	23	17	14	4	4
De 60 a 64	70	0	0	0	1	3	3	10	7	15	15	13	3
De 65 y más	121	0	0	1	4	6	3	6	9	14	30	17	31

D) ESPOSOS SOLTEROS/TODAS LAS ESPOSAS

TOTAL	17022	5	1116	7306	6507	1391	397	142	64	37	19	16	22
De 15 a 19	270	3	174	85	7	1	0	0	0	0	0	0	0
De 20 a 24	4405	1	702	3045	598	51	7	0	0	1	0	0	0
De 25 a 29	8667	0	205	3668	4289	433	59	10	3	0	0	0	0
De 30 a 34	2485	1	26	433	1334	567	102	16	4	1	1	0	0
De 35 a 39	661	0	8	51	207	230	127	29	9	0	0	0	0
De 40 a 44	261	0	1	20	52	78	56	33	16	4	0	1	0
De 45 a 49	115	0	0	3	13	24	27	30	11	7	0	0	0
De 50 a 54	60	0	0	0	5	6	12	12	10	7	4	2	2
De 55 a 59	46	0	0	1	1	1	6	11	6	10	6	2	2
De 60 a 64	19	0	0	0	0	0	1	0	1	4	5	4	4
De 65 y más	33	0	0	0	1	0	0	1	4	3	3	7	14

ESPOSOS QUE RESIDIAN ANTES DEL MATRIMONIO EN LA COMUNIDAD DE MADRID CLASIFICADOS POR EDAD DE LA ESPOSA SEGUN EL ESTADO CIVIL DE CADA CONTRAYENTE Y EDAD DEL ESPOSO

	TOTAL	GRUPOS DE EDAD DE LA ESPOSA											
		Menos de 15	15 - 19	20 - 24	25 - 29	30 - 34	35 - 39	40 - 44	45 - 49	50 - 54	55 - 59	60 - 64	65 y más
EDAD DEL ESPOSO													
A) TODOS LOS ESPOSOS/TODAS LAS ESPOSAS													
TOTAL	5641	0	712	2990	1376	280	132	70	27	21	17	9	7
De 15 a 19	168	0	124	41	3	0	0	0	0	0	0	0	0
De 20 a 24	2271	0	459	1590	200	19	3	0	0	0	0	0	0
De 25 a 29	2294	0	112	1210	869	83	19	1	0	0	0	0	0
De 30 a 34	473	0	14	115	211	97	25	9	2	0	0	0	0
De 35 a 39	191	0	1	22	65	48	42	8	3	2	0	0	0
De 40 a 44	87	0	1	8	16	16	23	19	1	2	1	0	0
De 45 a 49	62	0	0	3	8	11	13	15	6	3	3	0	0
De 50 a 54	31	0	1	1	2	4	4	6	4	6	0	3	0
De 55 a 59	27	0	0	0	1	0	2	6	11	0	5	1	1
De 60 a 64	12	0	0	0	1	1	1	3	0	3	2	1	0
De 65 y más	25	0	0	0	0	1	0	3	0	5	6	4	6
B) ESPOSOS SOLTEROS/ESPOSAS SOLTERAS													
TOTAL	5269	0	709	2946	1291	211	81	20	4	4	2	1	0
De 15 a 19	168	0	124	41	3	0	0	0	0	0	0	0	0
De 20 a 24	2263	0	459	1587	198	17	2	0	0	0	0	0	0
De 25 a 29	2258	0	112	1201	850	77	18	0	0	0	0	0	0
De 30 a 34	390	0	13	93	188	74	16	5	1	0	0	0	0
De 35 a 39	130	0	1	16	43	35	32	2	1	0	0	0	0
De 40 a 44	36	0	0	6	6	5	12	7	0	0	0	0	0
De 45 a 49	14	0	0	2	3	2	0	4	1	1	1	0	0
De 50 a 54	5	0	0	0	0	1	1	1	0	2	0	0	0
De 55 a 59	1	0	0	0	0	0	0	0	1	0	0	0	0
De 60 a 64	1	0	0	0	0	0	0	1	0	0	0	0	0
De 65 y más	3	0	0	0	0	0	0	0	0	1	1	1	0
C) TODOS LOS ESPOSOS/ESPOSAS SOLTERAS													
TOTAL	5492	0	712	2983	1348	252	112	46	13	11	8	3	4
De 15 a 19	168	0	124	41	3	0	0	0	0	0	0	0	0
De 20 a 24	2265	0	459	1588	199	17	2	0	0	0	0	0	0
De 25 a 29	2270	0	112	1206	855	79	18	0	0	0	0	0	0
De 30 a 34	444	0	14	114	204	87	18	6	1	0	0	0	0
De 35 a 39	172	0	1	22	61	45	39	3	1	0	0	0	0
De 40 a 44	67	0	1	8	14	11	20	12	0	1	0	0	0
De 45 a 49	42	0	0	3	8	7	8	12	2	1	1	0	0
De 50 a 54	22	0	1	1	2	4	4	4	2	3	0	1	0
De 55 a 59	17	0	0	0	1	0	2	4	7	0	3	0	0
De 60 a 64	8	0	0	0	1	1	1	3	0	1	0	1	0
De 65 y más	17	0	0	0	0	1	0	2	0	5	4	1	4
D) ESPOSOS SOLTEROS/TODAS LAS ESPOSAS													
TOTAL	5345	0	709	2953	1314	222	89	28	8	11	6	5	0
De 15 a 19	168	0	124	41	3	0	0	0	0	0	0	0	0
De 20 a 24	2269	0	459	1589	199	19	3	0	0	0	0	0	0
De 25 a 29	2280	0	112	1205	864	80	18	1	0	0	0	0	0
De 30 a 34	408	0	13	94	194	78	21	6	2	0	0	0	0
De 35 a 39	140	0	1	16	45	36	33	4	3	2	0	0	0
De 40 a 44	43	0	0	6	6	6	12	11	0	1	1	0	0
De 45 a 49	20	0	0	2	3	2	1	4	2	3	3	0	0
De 50 a 54	9	0	0	0	0	1	1	1	0	4	0	2	0
De 55 a 59	2	0	0	0	0	0	0	0	1	0	0	1	0
De 60 a 64	1	0	0	0	0	0	0	1	0	0	0	0	0
De 65 y más	5	0	0	0	0	0	0	0	0	1	2	2	0

ESPOSOS QUE RESIDIAN ANTES DEL MATRIMONIO EN LA COMUNIDAD DE MADRID CLASIFICADOS POR EDAD DE LA ESPOSA SEGUN EL ESTADO CIVIL DE CADA CONTRAYENTE Y EDAD DEL ESPOSO

	TOTAL	GRUPOS DE EDAD DE LA ESPOSA											
		Menos de 15	15 - 19	20 - 24	25 - 29	30 - 34	35 - 39	40 - 44	45 - 49	50 - 54	55 - 59	60 - 64	65 y más
EDAD DEL ESPOSO													
A) TODOS LOS ESPOSOS/TODAS LAS ESPOSAS													
TOTAL	1725	0	180	874	511	98	24	11	8	8	5	2	4
De 15 a 19	45	0	34	10	1	0	0	0	0	0	0	0	0
De 20 a 24	552	0	117	376	51	6	1	0	0	1	0	0	0
De 25 a 29	828	0	24	438	340	26	0	0	0	0	0	0	0
De 30 a 34	165	0	3	38	87	35	1	0	1	0	0	0	0
De 35 a 39	69	0	1	10	20	25	9	4	0	0	0	0	0
De 40 a 44	23	0	1	2	7	2	6	5	0	0	0	0	0
De 45 a 49	12	0	0	0	4	1	5	1	0	1	0	0	0
De 50 a 54	9	0	0	0	0	1	2	0	3	1	2	0	0
De 55 a 59	10	0	0	0	0	2	0	1	3	3	1	0	0
De 60 a 64	4	0	0	0	1	0	0	0	1	0	2	0	0
De 65 y más	8	0	0	0	0	0	0	0	0	2	0	2	4
B) ESPOSOS SOLTEROS/ESPOSAS SOLTERAS													
TOTAL	1642	0	179	864	488	86	15	6	1	2	1	0	0
De 15 a 19	45	0	34	10	1	0	0	0	0	0	0	0	0
De 20 a 24	548	0	116	375	49	6	1	0	0	1	0	0	0
De 25 a 29	821	0	24	436	338	23	0	0	0	0	0	0	0
De 30 a 34	154	0	3	36	81	33	1	0	0	0	0	0	0
De 35 a 39	51	0	1	5	15	22	6	2	0	0	0	0	0
De 40 a 44	13	0	1	2	3	0	4	3	0	0	0	0	0
De 45 a 49	5	0	0	0	1	1	2	1	0	0	0	0	0
De 50 a 54	3	0	0	0	0	0	1	0	0	1	1	0	0
De 55 a 59	2	0	0	0	0	1	0	0	1	0	0	0	0
C) TODOS LOS ESPOSOS/ESPOSAS SOLTERAS													
TOTAL	1696	0	180	873	501	93	21	10	4	5	5	1	3
De 15 a 19	45	0	34	10	1	0	0	0	0	0	0	0	0
De 20 a 24	549	0	117	375	49	6	1	0	0	1	0	0	0
De 25 a 29	823	0	24	438	338	23	0	0	0	0	0	0	0
De 30 a 34	160	0	3	38	85	33	1	0	0	0	0	0	0
De 35 a 39	67	0	1	10	19	25	9	3	0	0	0	0	0
De 40 a 44	20	0	1	2	6	2	4	5	0	0	0	0	0
De 45 a 49	9	0	0	0	3	1	4	1	0	0	0	0	0
De 50 a 54	8	0	0	0	0	1	2	0	2	1	2	0	0
De 55 a 59	7	0	0	0	0	2	0	1	1	2	1	0	0
De 60 a 64	3	0	0	0	0	0	0	0	1	0	2	0	0
De 65 y más	5	0	0	0	0	0	0	0	0	1	0	1	3
D) ESPOSOS SOLTEROS/TODAS LAS ESPOSAS													
TOTAL	1659	0	179	865	495	90	16	6	3	3	1	1	0
De 15 a 19	45	0	34	10	1	0	0	0	0	0	0	0	0
De 20 a 24	550	0	116	376	50	6	1	0	0	1	0	0	0
De 25 a 29	825	0	24	436	340	25	0	0	0	0	0	0	0
De 30 a 34	159	0	3	36	83	35	1	0	1	0	0	0	0
De 35 a 39	51	0	1	5	15	22	6	2	0	0	0	0	0
De 40 a 44	14	0	1	2	3	0	5	3	0	0	0	0	0
De 45 a 49	7	0	0	0	2	1	2	1	0	1	0	0	0
De 50 a 54	3	0	0	0	0	0	1	0	0	1	1	0	0
De 55 a 59	3	0	0	0	0	1	0	0	2	0	0	0	0
De 60 a 64	1	0	0	0	1	0	0	0	0	0	0	0	0
De 65 y más	1	0	0	0	0	0	0	0	0	0	0	1	0

ESPOSOS QUE RESIDIAN ANTES DEL MATRIMONIO EN LA COMUNIDAD DE MADRID CLASIFICADOS POR PROFESION U OCUPACION PRINCIPAL SEGUN ESTADO CIVIL Y EDAD

	TOTAL	PROFESION U OCUPACION PRINCIPAL												
		1	2	3	4	5	6	7	8	9	10	11	12	
ESTADO CIVIL Y EDAD														
A) TODOS LOS ESTADOS CIVILES														
TOTAL	25550	5681	265	4442	3148	2535	214	7333	770	871	7	209	75	
De 15 a 19	483	12	1	24	103	72	4	157	16	83	3	0	8	
15	2	0	0	0	0	1	0	0	0	1	0	0	0	
16	3	0	0	0	0	1	0	1	0	1	0	0	0	
17	25	0	0	1	7	4	0	3	0	9	0	0	1	
18	157	5	0	5	35	20	2	51	8	28	0	0	3	
19	296	7	1	18	61	46	2	102	8	44	3	0	4	
De 20 a 24	7230	516	73	1001	1124	1013	83	2620	342	421	3	4	30	
20	415	15	2	32	51	59	11	149	28	63	0	0	5	
21	821	33	7	75	133	137	13	298	43	76	2	0	4	
22	1437	65	15	172	244	217	18	549	66	84	1	1	5	
23	1994	139	27	280	335	284	18	702	103	99	0	1	6	
24	2563	264	22	442	361	316	23	922	102	99	0	2	10	
De 25 a 29	11845	3063	105	2369	1295	1018	76	3273	300	314	0	5	27	
25	2885	478	26	566	369	268	26	936	104	101	0	2	9	
26	2942	660	35	608	342	238	19	884	72	80	0	0	4	
27	2576	731	19	524	269	231	19	663	52	59	0	2	7	
28	2009	683	13	386	193	172	6	468	42	42	0	1	3	
29	1433	511	12	285	122	109	6	322	30	32	0	0	4	
De 30 a 34	3285	1229	33	646	302	230	20	705	66	46	0	2	6	
30	1035	381	2	226	92	74	4	208	22	24	0	0	2	
31	761	294	5	145	71	56	5	161	13	10	0	0	1	
32	569	212	8	106	55	39	3	128	10	6	0	0	2	
33	504	186	13	98	34	37	2	116	12	5	0	1	0	
34	416	156	5	71	50	24	6	92	9	1	0	1	1	
De 35 a 39	1133	433	17	197	127	81	11	237	19	5	0	6	0	
35	301	110	2	60	30	28	4	55	9	1	0	2	0	
36	252	83	2	45	34	21	3	57	4	1	0	2	0	
37	226	104	5	46	14	10	2	39	1	3	0	2	0	
38	174	59	3	19	33	10	2	45	3	0	0	0	0	
39	180	77	5	27	16	12	0	41	2	0	0	0	0	
De 40 a 44	547	181	12	85	78	42	3	132	8	1	0	2	3	
40	144	51	3	31	18	8	1	27	3	1	0	0	1	
41	139	46	4	19	21	8	1	35	3	0	0	1	1	
42	105	39	2	13	12	8	0	28	1	0	0	1	1	
43	75	23	2	8	13	9	1	19	0	0	0	0	0	
44	84	22	1	14	14	9	0	23	1	0	0	0	0	
De 45 a 49	304	104	11	44	31	26	5	72	10	0	0	0	1	
45	85	31	3	12	7	6	1	22	3	0	0	0	0	
46	67	24	1	9	10	4	0	16	3	0	0	0	0	
47	41	12	1	5	4	4	2	10	3	0	0	0	0	
48	51	17	1	6	7	7	1	12	0	0	0	0	0	
49	60	20	5	12	3	5	1	12	1	0	0	0	1	
De 50 a 54	214	55	7	27	37	20	3	52	4	0	0	9	0	
50	51	11	1	6	13	5	1	11	1	0	0	2	0	
51	25	5	1	6	5	1	0	6	1	0	0	0	0	
52	49	14	2	5	6	5	1	13	1	0	0	2	0	
53	46	12	2	6	5	6	0	11	0	0	0	4	0	
54	43	13	1	4	8	3	1	11	1	0	0	1	0	
De 55 a 59	177	43	3	33	22	17	5	42	2	0	1	9	0	
55	37	9	0	9	2	4	0	11	0	0	0	2	0	
56	42	14	1	5	5	4	0	11	0	0	0	2	0	
57	35	4	1	7	7	5	1	7	2	0	0	1	0	
58	31	10	0	7	4	1	2	6	0	0	0	1	0	
59	32	6	1	5	4	3	2	7	0	0	1	3	0	
De 60 a 64	115	20	1	13	21	9	1	23	0	0	0	27	0	
60	30	6	0	4	8	2	0	9	0	0	0	1	0	

ESPOSOS QUE RESIDIAN ANTES DEL MATRIMONIO EN LA COMUNIDAD DE MADRID CLASIFICADOS POR PROFESION U OCUPACION PRINCIPAL SEGUN ESTADO CIVIL Y EDAD

	TOTAL	PROFESION U OCUPACION PRINCIPAL											
		1	2	3	4	5	6	7	8	9	10	11	12

ESTADO CIVIL Y EDAD

A) TODOS LOS ESTADOS CIVILES

TOTAL	25550	5681	265	4442	3148	2535	214	7333	770	871	7	209	75
61	21	3	1	0	4	2	1	4	0	0	0	6	0
62	18	6	0	2	2	1	0	3	0	0	0	4	0
63	19	2	0	5	3	2	0	2	0	0	0	5	0
64	27	3	0	2	4	2	0	5	0	0	0	11	0
De 65 y más	217	25	2	3	8	7	3	20	3	1	0	145	0

ESPOSOS QUE RESIDIAN ANTES DEL MATRIMONIO EN LA COMUNIDAD DE MADRID CLASIFICADOS POR PROFESION U OCUPACION PRINCIPAL SEGUN ESTADO CIVIL Y EDAD

	TOTAL	PROFESION U OCUPACION PRINCIPAL											
		1	2	3	4	5	6	7	8	9	10	11	12
ESTADO CIVIL Y EDAD													
B) SOLTEROS													
TOTAL	24026	5252	228	4202	2973	2421	203	7016	735	870	6	47	73
De 15 a 19	483	12	1	24	103	72	4	157	16	83	3	0	8
15	2	0	0	0	0	1	0	0	0	1	0	0	0
16	3	0	0	0	0	1	0	1	0	1	0	0	0
17	25	0	0	1	7	4	0	3	0	9	0	0	1
18	157	5	0	5	35	20	2	51	8	28	0	0	3
19	296	7	1	18	61	46	2	102	8	44	3	0	4
De 20 a 24	7224	516	73	1001	1123	1013	83	2617	340	421	3	4	30
20	415	15	2	32	51	59	11	149	28	63	0	0	5
21	821	33	7	75	133	137	13	298	43	76	2	0	4
22	1436	65	15	172	244	217	18	549	65	84	1	1	5
23	1994	139	27	280	335	284	18	702	103	99	0	1	6
24	2558	264	22	442	360	316	23	919	101	99	0	2	10
De 25 a 29	11772	3047	104	2346	1291	1010	76	3256	296	314	0	5	27
25	2884	478	26	566	369	268	26	935	104	101	0	2	9
26	2933	660	35	603	342	235	19	883	72	80	0	0	4
27	2560	726	19	518	269	229	19	660	52	59	0	2	7
28	1992	679	13	381	191	171	6	463	42	42	0	1	3
29	1403	504	11	278	120	107	6	315	26	32	0	0	4
De 30 a 34	3052	1156	27	586	283	216	19	654	58	46	0	2	5
30	1005	372	2	217	89	73	4	200	22	24	0	0	2
31	720	280	5	139	66	53	5	149	12	10	0	0	1
32	522	198	8	94	52	34	3	119	7	6	0	0	1
33	445	174	8	79	29	33	2	102	12	5	0	1	0
34	360	132	4	57	47	23	5	84	5	1	0	1	1
De 35 a 39	852	323	8	155	88	62	10	185	11	5	0	5	0
35	240	90	0	51	21	24	3	42	6	1	0	2	0
36	194	58	1	34	26	17	3	50	2	1	0	2	0
37	164	77	4	34	6	7	2	30	0	3	0	1	0
38	122	44	2	14	23	5	2	31	1	0	0	0	0
39	132	54	1	22	12	9	0	32	2	0	0	0	0
De 40 a 44	318	108	6	49	44	24	3	77	3	1	0	1	2
40	87	36	1	15	12	3	1	15	2	1	0	0	1
41	86	28	3	13	15	5	1	21	0	0	0	0	0
42	64	22	1	10	8	5	0	16	0	0	0	1	1
43	38	12	1	4	4	6	1	10	0	0	0	0	0
44	43	10	0	7	5	5	0	15	1	0	0	0	0
De 45 a 49	142	43	4	20	16	12	5	36	5	0	0	0	1
45	45	12	1	6	6	4	1	13	2	0	0	0	0
46	33	14	0	5	3	1	0	8	2	0	0	0	0
47	17	4	1	2	1	1	2	5	1	0	0	0	0
48	20	4	1	3	4	2	1	5	0	0	0	0	0
49	27	9	1	4	2	4	1	5	0	0	0	0	1
De 50 a 54	72	21	3	9	11	4	1	17	2	0	0	4	0
50	17	5	1	1	3	1	0	5	0	0	0	1	0
51	11	2	1	3	2	0	0	2	1	0	0	0	0
52	15	5	0	2	1	0	0	5	0	0	0	2	0
53	12	4	0	1	2	2	0	2	0	0	0	1	0
54	17	5	1	2	3	1	1	3	1	0	0	0	0
De 55 a 59	51	15	1	10	7	4	2	10	1	0	0	1	0
55	11	2	0	3	2	0	0	4	0	0	0	0	0
56	10	7	0	1	1	0	0	1	0	0	0	0	0
57	12	3	0	2	3	2	0	1	1	0	0	0	0
58	5	0	0	2	0	0	0	2	0	0	0	1	0
59	13	3	1	2	1	2	2	2	0	0	0	0	0
De 60 a 64	21	3	0	2	1	3	0	6	0	0	0	6	0
60	4	1	0	1	0	0	0	2	0	0	0	0	0

ESPOSOS QUE RESIDIAN ANTES DEL MATRIMONIO EN LA COMUNIDAD DE MADRID CLASIFICADOS POR PROFESION U OCUPACION PRINCIPAL SEGUN ESTADO CIVIL Y EDAD

	TOTAL	PROFESION U OCUPACION PRINCIPAL											
		1	2	3	4	5	6	7	8	9	10	11	12

ESTADO CIVIL Y EDAD

B) SOLTEROS

	TOTAL	1	2	3	4	5	6	7	8	9	10	11	12
TOTAL	24026	5252	228	4202	2973	2421	203	7016	735	870	6	47	73
61	5	1	0	0	0	0	0	1	0	0	0	3	0
62	2	0	0	0	1	0	0	1	0	0	0	0	0
63	3	0	0	1	0	1	0	0	0	0	0	1	0
64	7	1	0	0	0	2	0	2	0	0	0	2	0
De 65 y más	39	8	1	0	6	1	0	1	3	0	0	19	0

ESPOSOS QUE RESIDIAN ANTES DEL MATRIMONIO EN LA COMUNIDAD DE MADRID CLASIFICADOS POR PROFESION U OCUPACION PRINCIPAL SEGUN ESTADO CIVIL Y EDAD

	TOTAL	PROFESION U OCUPACION PRINCIPAL												
		1	2	3	4	5	6	7	8	9	10	11	12	
ESTADO CIVIL Y EDAD														
A) TODOS LOS ESTADOS CIVILES														
TOTAL	18184	4858	192	3492	2197	1745	70	4300	451	649	4	171	55	
De 15 a 19	270	8	1	17	65	46	0	81	7	40	1	0	4	
15	1	0	0	0	0	1	0	0	0	0	0	0	0	
17	16	0	0	1	4	3	0	2	0	6	0	0	0	
18	90	4	0	4	22	12	0	27	5	13	0	0	3	
19	163	4	1	12	39	30	0	52	2	21	1	0	1	
De 20 a 24	4407	371	46	727	695	655	26	1392	167	305	3	2	18	
20	241	13	2	19	28	40	2	81	14	38	0	0	4	
21	454	18	4	51	80	81	7	145	13	52	2	0	1	
22	856	50	10	129	146	137	9	277	32	62	1	0	3	
23	1219	99	19	208	197	190	1	381	49	71	0	1	3	
24	1637	191	11	320	244	207	7	508	59	82	0	1	7	
De 25 a 29	8723	2637	78	1881	935	727	22	1949	206	260	0	3	25	
25	2004	392	15	442	251	179	8	556	72	80	0	1	8	
26	2132	564	30	466	256	172	4	515	55	67	0	0	3	
27	1906	632	15	414	189	164	7	393	35	49	0	1	7	
28	1544	596	9	312	146	129	2	282	26	38	0	1	3	
29	1137	453	9	247	93	83	1	203	18	26	0	0	4	
De 30 a 34	2647	1105	26	540	248	172	5	464	42	39	0	2	4	
30	838	341	2	184	70	61	0	143	15	20	0	0	2	
31	607	262	4	120	58	41	1	104	8	9	0	0	0	
32	460	195	7	93	45	28	0	81	5	5	0	0	1	
33	410	170	10	81	32	24	2	74	11	5	0	1	0	
34	332	137	3	62	43	18	2	62	3	0	0	1	1	
De 35 a 39	873	381	12	149	95	52	5	162	11	3	0	3	0	
35	236	99	2	45	23	20	3	37	4	1	0	2	0	
36	192	74	2	35	26	14	1	36	3	0	0	1	0	
37	177	92	2	34	11	7	0	28	1	2	0	0	0	
38	134	52	3	13	23	6	1	33	3	0	0	0	0	
39	134	64	3	22	12	5	0	28	0	0	0	0	0	
De 40 a 44	437	154	10	73	63	31	2	96	3	1	0	1	3	
40	114	42	3	26	14	6	0	20	1	1	0	0	1	
41	115	40	3	16	18	7	1	27	2	0	0	0	1	
42	83	33	2	12	9	7	0	18	0	0	0	1	1	
43	61	21	2	5	10	7	1	15	0	0	0	0	0	
44	64	18	0	14	12	4	0	16	0	0	0	0	0	
De 45 a 49	230	81	9	39	24	16	4	48	8	0	0	0	1	
45	66	28	2	10	5	3	1	15	2	0	0	0	0	
46	52	17	1	8	8	3	0	12	3	0	0	0	0	
47	29	7	1	5	4	3	1	6	2	0	0	0	0	
48	32	12	1	4	4	4	1	6	0	0	0	0	0	
49	51	17	4	12	3	3	1	9	1	0	0	0	1	
De 50 a 54	174	44	6	23	29	16	2	43	3	0	0	8	0	
50	41	9	1	5	9	3	1	10	1	0	0	2	0	
51	22	3	1	6	4	1	0	6	1	0	0	0	0	
52	42	12	1	5	5	5	1	11	1	0	0	1	0	
53	36	8	2	4	4	5	0	9	0	0	0	4	0	
54	33	12	1	3	7	2	0	7	0	0	0	1	0	
De 55 a 59	140	37	2	28	17	16	2	29	1	0	0	8	0	
55	28	6	0	7	2	4	0	7	0	0	0	2	0	
56	33	13	0	4	3	4	0	7	0	0	0	2	0	
57	29	3	1	7	6	5	0	5	1	0	0	1	0	
58	23	9	0	5	2	1	0	5	0	0	0	1	0	
59	27	6	1	5	4	2	2	5	0	0	0	2	0	
De 60 a 64	99	17	0	12	18	8	1	20	0	0	0	23	0	
60	24	5	0	3	6	2	0	8	0	0	0	0	0	
61	16	2	0	0	4	2	1	2	0	0	0	5	0	

ESPOSOS QUE RESIDIAN ANTES DEL MATRIMONIO EN LA COMUNIDAD DE MADRID CLASIFICADOS POR PROFESION U OCUPACION PRINCIPAL SEGUN ESTADO CIVIL Y EDAD

	TOTAL	PROFESION U OCUPACION PRINCIPAL											
		1	2	3	4	5	6	7	8	9	10	11	12

ESTADO CIVIL Y EDAD

A) TODOS LOS ESTADOS CIVILES

TOTAL	18184	4858	192	3492	2197	1745	70	4300	451	649	4	171	55
62	16	5	0	2	2	0	0	3	0	0	0	4	0
63	17	2	0	5	2	2	0	2	0	0	0	4	0
64	26	3	0	2	4	2	0	5	0	0	0	10	0
De 65 y más	184	23	2	3	8	6	1	16	3	1	0	121	0

ESPOSOS QUE RESIDIAN ANTES DEL MATRIMONIO EN LA COMUNIDAD DE MADRID CLASIFICADOS POR PROFESION U OCUPACION PRINCIPAL SEGUN ESTADO CIVIL Y EDAD

	TOTAL	PROFESION U OCUPACION PRINCIPAL												
		1	2	3	4	5	6	7	8	9	10	11	12	
ESTADO CIVIL Y EDAD														
B) SOLTEROS														
TOTAL	17022	4506	168	3298	2065	1668	64	4077	436	648	4	34	54	
De 15 a 19	270	8	1	17	65	46	0	81	7	40	1	0	4	
15	1	0	0	0	0	1	0	0	0	0	0	0	0	
17	16	0	0	1	4	3	0	2	0	6	0	0	0	
18	90	4	0	4	22	12	0	27	5	13	0	0	3	
19	163	4	1	12	39	30	0	52	2	21	1	0	1	
De 20 a 24	4405	371	46	727	695	655	26	1390	167	305	3	2	18	
20	241	13	2	19	28	40	2	81	14	38	0	0	4	
21	454	18	4	51	80	81	7	145	13	52	2	0	1	
22	856	50	10	129	146	137	9	277	32	62	1	0	3	
23	1219	99	19	208	197	190	1	381	49	71	0	1	3	
24	1635	191	11	320	244	207	7	506	59	82	0	1	7	
De 25 a 29	8667	2622	78	1862	932	721	22	1938	204	260	0	3	25	
25	2004	392	15	442	251	179	8	556	72	80	0	1	8	
26	2124	564	30	462	256	169	4	514	55	67	0	0	3	
27	1896	628	15	410	189	163	7	392	35	49	0	1	7	
28	1529	592	9	307	145	129	2	277	26	38	0	1	3	
29	1114	446	9	241	91	81	1	199	16	26	0	0	4	
De 30 a 34	2485	1044	23	496	232	163	4	436	42	39	0	2	4	
30	817	336	2	177	68	60	0	137	15	20	0	0	2	
31	580	250	4	116	53	39	1	100	8	9	0	0	0	
32	426	182	7	83	42	25	0	76	5	5	0	0	1	
33	372	161	8	68	28	22	2	66	11	5	0	1	0	
34	290	115	2	52	41	17	1	57	3	0	0	1	1	
De 35 a 39	661	287	6	117	65	44	4	126	6	3	0	3	0	
35	189	80	0	38	16	19	2	28	3	1	0	2	0	
36	149	53	1	27	20	12	1	32	2	0	0	1	0	
37	127	69	2	24	4	5	0	21	0	2	0	0	0	
38	96	40	2	10	16	4	1	22	1	0	0	0	0	
39	100	45	1	18	9	4	0	23	0	0	0	0	0	
De 40 a 44	261	93	6	42	39	19	2	55	1	1	0	1	2	
40	71	29	1	14	11	2	0	11	1	1	0	0	1	
41	74	26	3	10	14	4	1	16	0	0	0	0	0	
42	50	19	1	9	6	4	0	9	0	0	0	1	1	
43	32	11	1	2	4	5	1	8	0	0	0	0	0	
44	34	8	0	7	4	4	0	11	0	0	0	0	0	
De 45 a 49	115	39	3	18	13	9	4	24	4	0	0	0	1	
45	34	12	0	4	5	3	1	8	1	0	0	0	0	
46	28	12	0	5	2	1	0	6	2	0	0	0	0	
47	14	3	1	2	1	1	1	4	1	0	0	0	0	
48	16	4	1	3	3	1	1	3	0	0	0	0	0	
49	23	8	1	4	2	3	1	3	0	0	0	0	1	
De 50 a 54	60	17	3	9	10	3	0	14	1	0	0	3	0	
50	15	4	1	1	3	0	0	5	0	0	0	1	0	
51	11	2	1	3	2	0	0	2	1	0	0	0	0	
52	12	4	0	2	1	0	0	4	0	0	0	1	0	
53	9	2	0	1	2	2	0	1	0	0	0	1	0	
54	13	5	1	2	2	1	0	2	0	0	0	0	0	
De 55 aa 59	46	14	1	9	7	4	2	7	1	0	0	1	0	
55	10	2	0	3	2	0	0	3	0	0	0	0	0	
56	8	7	0	0	1	0	0	0	0	0	0	0	0	
57	11	2	0	2	3	2	0	1	1	0	0	0	0	
58	5	0	0	2	0	0	0	2	0	0	0	1	0	
59	12	3	1	2	1	2	2	1	0	0	0	0	0	
De 60 a 64	19	3	0	1	1	3	0	5	0	0	0	6	0	
60	3	1	0	0	0	0	0	2	0	0	0	0	0	
61	4	1	0	0	0	0	0	0	0	0	0	3	0	

ESPOSOS QUE RESIDIAN ANTES DEL MATRIMONIO EN LA COMUNIDAD DE MADRID CLASIFICADOS POR PROFESION U OCUPACION PRINCIPAL SEGUN ESTADO CIVIL Y EDAD

	TOTAL	PROFESION U OCUPACION PRINCIPAL											
		1	2	3	4	5	6	7	8	9	10	11	12

ESTADO CIVIL Y EDAD

B) SOLTEROS

TOTAL	17022	4506	168	3298	2065	1668	64	4077	436	648	4	34	54
62	2	0	0	0	1	0	0	1	0	0	0	0	0
63	3	0	0	1	0	1	0	0	0	0	0	1	0
64	7	1	0	0	0	2	0	2	0	0	0	2	0
De 65 y más	33	8	1	0	6	1	0	1	3	0	0	13	0

ESPOSOS QUE RESIDIAN ANTES DEL MATRIMONIO EN LA COMUNIDAD DE MADRID CLASIFICADOS POR PROFESION U OCUPACION PRINCIPAL SEGUN ESTADO CIVIL Y EDAD

	TOTAL	PROFESION U OCUPACION PRINCIPAL											
		1	2	3	4	5	6	7	8	9	10	11	12
ESTADO CIVIL Y EDAD													
A) TODOS LOS ESTADOS CIVILES													
TOTAL	5641	627	55	759	771	624	41	2276	255	185	3	29	16
De 15 a 19	168	2	0	6	30	22	1	57	8	37	2	0	3
15	1	0	0	0	0	0	0	0	0	1	0	0	0
16	1	0	0	0	0	0	0	0	0	1	0	0	0
17	5	0	0	0	1	0	0	1	0	2	0	0	1
18	54	1	0	0	11	7	1	19	3	12	0	0	0
19	107	1	0	6	18	15	0	37	5	21	2	0	2
De 20 a 24	2271	120	24	218	363	293	24	977	143	96	0	2	11
20	140	2	0	11	19	15	5	55	12	20	0	0	1
21	305	11	3	15	48	49	4	127	23	22	0	0	3
22	479	13	5	36	84	70	4	220	27	17	0	1	2
23	612	35	6	54	111	74	5	259	45	21	0	0	2
24	735	59	10	102	101	85	6	316	36	16	0	1	3
De 25 a 29	2294	317	19	384	282	221	10	941	74	44	0	1	1
25	661	66	8	105	89	68	4	276	28	17	0	0	0
26	592	69	3	117	66	52	2	259	14	9	0	0	1
27	494	72	4	79	65	52	4	195	12	10	0	1	0
28	328	62	1	55	40	29	0	128	11	2	0	0	0
29	219	48	3	28	22	20	0	83	9	6	0	0	0
De 30 a 34	473	89	4	90	40	48	2	175	18	6	0	0	1
30	138	25	0	33	17	12	0	43	5	3	0	0	0
31	117	23	1	22	9	14	0	44	2	1	0	0	1
32	72	14	0	10	6	8	0	29	4	1	0	0	0
33	77	11	2	16	2	10	0	35	1	0	0	0	0
34	69	16	1	9	6	4	2	24	6	1	0	0	0
De 35 a 39	191	43	2	41	24	18	2	54	3	2	0	2	0
35	41	7	0	11	6	4	0	11	2	0	0	0	0
36	42	8	0	9	6	3	0	14	1	1	0	0	0
37	39	11	1	10	3	2	1	8	0	1	0	2	0
38	31	6	0	6	6	3	1	9	0	0	0	0	0
39	38	11	1	5	3	6	0	12	0	0	0	0	0
De 40 a 44	87	21	1	9	12	9	0	29	5	0	0	1	0
40	24	8	0	3	4	2	0	5	2	0	0	0	0
41	17	4	0	3	2	1	0	5	1	0	0	1	0
42	18	5	0	1	2	0	0	9	1	0	0	0	0
43	10	1	0	2	2	1	0	4	0	0	0	0	0
44	18	3	1	0	2	5	0	6	1	0	0	0	0
De 45 a 49	62	17	2	4	7	9	0	21	2	0	0	0	0
45	17	2	1	2	2	3	0	6	1	0	0	0	0
46	11	5	0	1	2	0	0	3	0	0	0	0	0
47	9	4	0	0	0	1	0	3	1	0	0	0	0
48	17	4	0	1	3	3	0	6	0	0	0	0	0
49	8	2	1	0	0	2	0	3	0	0	0	0	0
De 50 a 54	31	9	1	2	7	3	0	7	1	0	0	1	0
50	8	0	0	1	4	2	0	1	0	0	0	0	0
51	3	2	0	0	1	0	0	0	0	0	0	0	0
52	7	2	1	0	1	0	0	2	0	0	0	1	0
53	6	4	0	0	1	0	0	1	0	0	0	0	0
54	7	1	0	1	0	1	0	3	1	0	0	0	0
De 55 a 59	27	4	1	4	4	0	1	11	1	0	1	0	0
55	6	2	0	2	0	0	0	2	0	0	0	0	0
56	7	1	1	0	1	0	0	4	0	0	0	0	0
57	4	0	0	0	1	0	0	2	1	0	0	0	0
58	7	1	0	2	2	0	1	1	0	0	0	0	0
59	3	0	0	0	0	0	0	2	0	0	1	0	0
De 60 a 64	12	3	1	1	2	1	0	1	0	0	0	3	0
60	6	1	0	1	2	0	0	1	0	0	0	1	0

ESPOSOS QUE RESIDIAN ANTES DEL MATRIMONIO EN LA COMUNIDAD DE MADRID CLASIFICADOS POR PROFESION U OCUPACION PRINCIPAL SEGUN ESTADO CIVIL Y EDAD

	TOTAL	PROFESION U OCUPACION PRINCIPAL											
		1	2	3	4	5	6	7	8	9	10	11	12

ESTADO CIVIL Y EDAD

A) TODOS LOS ESTADOS CIVILES

TOTAL	5641	627	55	759	771	624	41	2276	255	185	3	29	16
61	2	1	1	0	0	0	0	0	0	0	0	0	0
62	2	1	0	0	0	1	0	0	0	0	0	0	0
63	1	0	0	0	0	0	0	0	0	0	0	1	0
64	1	0	0	0	0	0	0	0	0	0	0	1	0
De 65 y más	25	2	0	0	0	0	1	3	0	0	0	19	0

ESPOSOS QUE RESIDIAN ANTES DEL MATRIMONIO EN LA COMUNIDAD DE MADRID CLASIFICADOS POR PROFESION U OCUPACION PRINCIPAL SEGUN ESTADO CIVIL Y EDAD

	TOTAL	PROFESION U OCUPACION PRINCIPAL											
		1	2	3	4	5	6	7	8	9	10	11	12
ESTADO CIVIL Y EDAD													
B) SOLTEROS													
TOTAL	5345	561	45	721	733	597	39	2199	237	185	2	10	16
De 15 a 19	168	2	0	6	30	22	1	57	8	37	2	0	3
15	1	0	0	0	0	0	0	0	0	1	0	0	0
16	1	0	0	0	0	0	0	0	0	1	0	0	0
17	5	0	0	0	1	0	0	1	0	2	0	0	1
18	54	1	0	0	11	7	1	19	3	12	0	0	0
19	107	1	0	6	18	15	0	37	5	21	2	0	2
De 20 a 24	2269	120	24	218	362	293	24	977	142	96	0	2	11
20	140	2	0	11	19	15	5	55	12	20	0	0	1
21	305	11	3	15	48	49	4	127	23	22	0	0	3
22	479	13	5	36	84	70	4	220	27	17	0	1	2
23	612	35	6	54	111	74	5	259	45	21	0	0	2
24	733	59	10	102	100	85	6	316	35	16	0	1	3
De 25 a 29	2280	316	18	382	281	219	10	936	72	44	0	1	1
25	660	66	8	105	89	68	4	275	28	17	0	0	0
26	591	69	3	116	66	52	2	259	14	9	0	0	1
27	489	71	4	78	65	51	4	193	12	10	0	1	0
28	326	62	1	55	39	28	0	128	11	2	0	0	0
29	214	48	2	28	22	20	0	81	7	6	0	0	0
De 30 a 34	408	78	2	75	37	44	2	153	10	6	0	0	1
30	130	21	0	31	16	12	0	42	5	3	0	0	0
31	104	21	1	21	9	13	0	36	1	1	0	0	1
32	60	13	0	8	6	6	0	25	1	1	0	0	0
33	59	9	0	10	1	9	0	29	1	0	0	0	0
34	55	14	1	5	5	4	2	21	2	1	0	0	0
De 35 a 39	140	29	0	31	16	12	2	46	1	2	0	1	0
35	34	6	0	9	4	3	0	11	1	0	0	0	0
36	31	4	0	6	5	2	0	13	0	1	0	0	0
37	30	8	0	8	2	2	1	7	0	1	0	1	0
38	20	4	0	4	3	1	1	7	0	0	0	0	0
39	25	7	0	4	2	4	0	8	0	0	0	0	0
De 40 a 44	43	12	0	6	4	3	0	16	2	0	0	0	0
40	12	6	0	0	1	1	0	3	1	0	0	0	0
41	8	1	0	3	1	1	0	2	0	0	0	0	0
42	11	3	0	1	1	0	0	6	0	0	0	0	0
43	4	0	0	2	0	0	0	2	0	0	0	0	0
44	8	2	0	0	1	1	0	3	1	0	0	0	0
De 45 a 49	20	1	1	2	3	3	0	9	1	0	0	0	0
45	10	0	1	2	1	1	0	4	1	0	0	0	0
46	2	0	0	0	1	0	0	1	0	0	0	0	0
47	1	1	0	0	0	0	0	0	0	0	0	0	0
48	4	0	0	0	1	1	0	2	0	0	0	0	0
49	3	0	0	0	0	1	0	2	0	0	0	0	0
De 50 a 54	9	3	0	0	0	1	0	3	1	0	0	1	0
50	1	0	0	0	0	1	0	0	0	0	0	0	0
52	3	1	0	0	0	0	0	1	0	0	0	1	0
53	3	2	0	0	0	0	0	1	0	0	0	0	0
54	2	0	0	0	0	0	0	1	1	0	0	0	0
De 55 a 59	2	0	0	0	0	0	0	2	0	0	0	0	0
56	1	0	0	0	0	0	0	1	0	0	0	0	0
59	1	0	0	0	0	0	0	1	0	0	0	0	0
De 60 a 64	1	0	0	1	0	0	0	0	0	0	0	0	0
60	1	0	0	1	0	0	0	0	0	0	0	0	0
De 65 y más	5	0	0	0	0	0	0	0	0	0	0	5	0

ESPOSOS QUE RESIDIAN ANTES DEL MATRIMONIO EN LA COMUNIDAD DE MADRID CLASIFICADOS POR PROFESION
U OCUPACION PRINCIPAL SEGUN ESTADO CIVIL Y EDAD

	TOTAL	PROFESION U OCUPACION PRINCIPAL												
		1	2	3	4	5	6	7	8	9	10	11	12	
ESTADO CIVIL Y EDAD														
A) TODOS LOS ESTADOS CIVILES														
TOTAL	1725	196	18	191	180	166	103	757	64	37	0	9	4	
De 15 a 19	45	2	0	1	8	4	3	19	1	6	0	0	1	
16	2	0	0	0	0	1	0	1	0	0	0	0	0	
17	4	0	0	0	2	1	0	0	0	1	0	0	0	
18	13	0	0	1	2	1	1	5	0	3	0	0	0	
19	26	2	0	0	4	1	2	13	1	2	0	0	1	
De 20 a 24	552	25	3	56	66	65	33	251	32	20	0	0	1	
20	34	0	0	2	4	4	4	13	2	5	0	0	0	
21	62	4	0	9	5	7	2	26	7	2	0	0	0	
22	102	2	0	7	14	10	5	52	7	5	0	0	0	
23	163	5	2	18	27	20	12	62	9	7	0	0	1	
24	191	14	1	20	16	24	10	98	7	1	0	0	0	
De 25 a 29	828	109	8	104	78	70	44	383	20	10	0	1	1	
25	220	20	3	19	29	21	14	104	4	4	0	1	1	
26	218	27	2	25	20	14	13	110	3	4	0	0	0	
27	176	27	0	31	15	15	8	75	5	0	0	0	0	
28	137	25	3	19	7	14	4	58	5	2	0	0	0	
29	77	10	0	10	7	6	5	36	3	0	0	0	0	
De 30 a 34	165	35	3	16	14	10	13	66	6	1	0	0	1	
30	59	15	0	9	5	1	4	22	2	1	0	0	0	
31	37	9	0	3	4	1	4	13	3	0	0	0	0	
32	37	3	1	3	4	3	3	18	1	0	0	0	1	
33	17	5	1	1	0	3	0	7	0	0	0	0	0	
34	15	3	1	0	1	2	2	6	0	0	0	0	0	
De 35 a 39	69	9	3	7	8	11	4	21	5	0	0	1	0	
35	24	4	0	4	1	4	1	7	3	0	0	0	0	
36	18	1	0	1	2	4	2	7	0	0	0	1	0	
37	10	1	2	2	0	1	1	3	0	0	0	0	0	
38	9	1	0	0	4	1	0	3	0	0	0	0	0	
39	8	2	1	0	1	1	0	1	2	0	0	0	0	
De 40 a 44	23	6	1	3	3	2	1	7	0	0	0	0	0	
40	6	1	0	2	0	0	1	2	0	0	0	0	0	
41	7	2	1	0	1	0	0	3	0	0	0	0	0	
42	4	1	0	0	1	1	0	1	0	0	0	0	0	
43	4	1	0	1	1	1	0	0	0	0	0	0	0	
44	2	1	0	0	0	0	0	1	0	0	0	0	0	
De 45 a 49	12	6	0	1	0	1	1	3	0	0	0	0	0	
45	2	1	0	0	0	0	0	1	0	0	0	0	0	
46	4	2	0	0	0	1	0	1	0	0	0	0	0	
47	3	1	0	0	0	0	1	1	0	0	0	0	0	
48	2	1	0	1	0	0	0	0	0	0	0	0	0	
49	1	1	0	0	0	0	0	0	0	0	0	0	0	
De 50 a 54	9	2	0	2	1	1	1	2	0	0	0	0	0	
50	2	2	0	0	0	0	0	0	0	0	0	0	0	
53	4	0	0	2	0	1	0	1	0	0	0	0	0	
54	3	0	0	0	1	0	1	1	0	0	0	0	0	
De 55 a 59	10	2	0	1	1	1	2	2	0	0	0	1	0	
55	3	1	0	0	0	0	0	2	0	0	0	0	0	
56	2	0	0	1	1	0	0	0	0	0	0	0	0	
57	2	1	0	0	0	0	1	0	0	0	0	0	0	
58	1	0	0	0	0	0	1	0	0	0	0	0	0	
59	2	0	0	0	0	1	0	0	0	0	0	1	0	
De 60 a 64	4	0	0	0	1	0	0	2	0	0	0	1	0	
61	3	0	0	0	0	0	0	2	0	0	0	1	0	
63	1	0	0	0	1	0	0	0	0	0	0	0	0	
De 65 y más	8	0	0	0	0	1	1	1	0	0	0	5	0	

ESPOSOS QUE RESIDIAN ANTES DEL MATRIMONIO EN LA COMUNIDAD DE MADRID CLASIFICADOS POR PROFESION U OCUPACION PRINCIPAL SEGUN ESTADO CIVIL Y EDAD

	TOTAL	PROFESION U OCUPACION PRINCIPAL											
		1	2	3	4	5	6	7	8	9	10	11	12

ESTADO CIVIL Y EDAD

B) SOLTEROS

	TOTAL	1	2	3	4	5	6	7	8	9	10	11	12
TOTAL	1659	185	15	183	175	156	100	740	62	37	0	3	3
De 15 a 19	45	2	0	1	8	4	3	19	1	6	0	0	1
16	2	0	0	0	0	1	0	1	0	0	0	0	0
17	4	0	0	0	2	1	0	0	0	1	0	0	0
18	13	0	0	1	2	1	1	5	0	3	0	0	0
19	26	2	0	0	4	1	2	13	1	2	0	0	1
De 20 a 24	550	25	3	56	66	65	33	250	31	20	0	0	1
20	34	0	0	2	4	4	4	13	2	5	0	0	0
21	62	4	0	9	5	7	2	26	7	2	0	0	0
22	101	2	0	7	14	10	5	52	6	5	0	0	0
23	163	5	2	18	27	20	12	62	9	7	0	0	1
24	190	14	1	20	16	24	10	97	7	1	0	0	0
De 25 a 29	825	109	8	102	78	70	44	382	20	10	0	1	1
25	220	20	3	19	29	21	14	104	4	4	0	1	1
26	218	27	2	25	20	14	13	110	3	4	0	0	0
27	175	27	0	30	15	15	8	75	5	0	0	0	0
28	137	25	3	19	7	14	4	58	5	2	0	0	0
29	75	10	0	9	7	6	5	35	3	0	0	0	0
De 30 a 34	159	34	2	15	14	9	13	65	6	1	0	0	0
30	58	15	0	9	5	1	4	21	2	1	0	0	0
31	36	9	0	2	4	1	4	13	3	0	0	0	0
32	36	3	1	3	4	3	3	18	1	0	0	0	0
33	14	4	0	1	0	2	0	7	0	0	0	0	0
34	15	3	1	0	1	2	2	6	0	0	0	0	0
De 35 a 39	51	7	2	7	7	6	4	13	4	0	0	1	0
35	17	4	0	4	1	2	1	3	2	0	0	0	0
36	14	1	0	1	1	3	2	5	0	0	0	1	0
37	7	0	2	2	0	0	1	2	0	0	0	0	0
38	6	0	0	0	4	0	0	2	0	0	0	0	0
39	7	2	0	0	1	1	0	1	2	0	0	0	0
De 40 a 44	14	3	0	1	1	2	1	6	0	0	0	0	0
40	4	1	0	1	0	0	1	1	0	0	0	0	0
41	4	1	0	0	0	0	0	3	0	0	0	0	0
42	3	0	0	0	1	1	0	1	0	0	0	0	0
43	2	1	0	0	0	1	0	0	0	0	0	0	0
44	1	0	0	0	0	0	0	1	0	0	0	0	0
De 45 a 49	7	3	0	0	0	0	1	3	0	0	0	0	0
45	1	0	0	0	0	0	0	1	0	0	0	0	0
46	3	2	0	0	0	0	0	1	0	0	0	0	0
47	2	0	0	0	0	0	1	1	0	0	0	0	0
49	1	1	0	0	0	0	0	0	0	0	0	0	0
De 50 a 54	3	1	0	0	1	0	1	0	0	0	0	0	0
50	1	1	0	0	0	0	0	0	0	0	0	0	0
54	2	0	0	0	1	0	1	0	0	0	0	0	0
De 55 a 59	3	1	0	1	0	0	0	1	0	0	0	0	0
55	1	0	0	0	0	0	0	1	0	0	0	0	0
56	1	0	0	1	0	0	0	0	0	0	0	0	0
57	1	1	0	0	0	0	0	0	0	0	0	0	0
De 60 a 64	1	0	0	0	0	0	0	1	0	0	0	0	0
61	1	0	0	0	0	0	0	1	0	0	0	0	0
De 65 y más	1	0	0	0	0	0	0	0	0	0	0	1	0

ESPOSOS QUE RESIDIAN ANTES DEL MATRIMONIO EN LA COMUNIDAD DE MADRID CLASIFICADOS POR PROFESION U OCUPACION PRINCIPAL DE LA ESPOSA SEGUN EDAD DE LOS CONTRAYENTES Y PROFESION U OCUPACION PRINCIPAL DEL ESPOSO

	TOTAL	PROFESION U OCUPACION PRINCIPAL DE LA ESPOSA											
		1	2	3	4	5	6	7	8	9	10	11	12
EDAD Y PROFESION U OCUPACION PRINCIPAL DEL ESPOSO													
A) TODAS LAS EDADES													
TOTAL	25550	4905	23	5631	1766	2239	8	1384	21	2971	6494	41	67
1. Profesionales, técnicos/simi	5681	2704	6	1235	203	211	2	150	0	666	489	4	11
2. Directivo administra pública	265	46	2	61	24	18	0	15	0	29	70	0	0
3. Personal administrativo	4442	695	6	1658	291	294	0	191	0	515	785	1	6
4. Comerciantes y vendedores	3148	332	3	669	406	320	0	163	0	278	967	0	10
5. Personas de los servicios	2535	217	2	404	201	418	1	132	0	224	928	1	7
6. Agricultores, ganaderos	214	18	0	26	11	15	2	22	0	15	104	0	1
7. Trabajadores de producción	7333	631	2	1280	539	861	3	662	0	641	2686	1	27
8. Profesional Fuerzas Armadas	770	122	1	135	35	43	0	20	19	186	207	0	2
9. Estudiantes	871	124	1	130	41	37	0	22	2	407	107	0	0
10. Labores de su hogar	7	0	0	0	2	2	0	2	0	0	0	1	0
11. Jubilados, retirados, pensi	209	8	0	18	6	11	0	1	0	2	130	33	0
12. Personas no clasi actividad	75	8	0	15	7	9	0	4	0	8	21	0	3
B) MATRIMONIOS EN QUE EL ESPOSO TIENE MENOS DE 25 AÑOS DE EDAD													
TOTAL	7713	574	2	1221	577	878	3	425	14	1261	2732	0	26
1. Profesionales, técnicos/simi	528	130	0	97	30	41	0	25	0	97	105	0	3
2. Directivo administra pública	74	4	0	9	8	10	0	4	0	14	25	0	0
3. Personal administrativo	1025	93	1	309	75	83	0	38	0	161	263	0	2
4. Comerciantes y vendedores	1227	63	0	188	152	151	0	58	0	133	478	0	4
5. Personas de los servicios	1085	61	0	140	74	177	1	51	0	121	458	0	2
6. Agricultores, ganaderos	87	3	0	7	4	6	0	8	0	9	50	0	0
7. Trabajadores de producción	2777	138	0	366	193	356	2	219	0	346	1147	0	10
8. Profesional Fuerzas Armadas	358	44	0	41	15	24	0	7	13	100	112	0	2
9. Estudiantes	504	36	1	58	22	23	0	10	1	274	79	0	0
10. Labores de su hogar	6	0	0	0	2	2	0	2	0	0	0	0	0
11. Jubilados, retirados, pensi	4	0	0	3	0	0	0	0	0	0	1	0	0
12. Personas no clasi actividad	38	2	0	3	2	5	0	3	0	6	14	0	3
C) MATRIMONIOS EN QUE LA ESPOSA TIENE MENOS DE 25 AÑOS DE EDAD													
TOTAL	13293	1258	5	2317	1008	1387	3	680	13	2317	4263	0	42
1. Profesionales, técnicos/simi	1629	454	0	323	79	82	0	54	0	409	222	0	6
2. Directivo administra pública	126	11	1	20	12	14	0	8	0	22	38	0	0
3. Personal administrativo	2119	195	1	661	136	170	0	79	0	383	490	0	4
4. Comerciantes y vendedores	1881	112	1	302	244	218	0	78	0	233	686	0	7
5. Personas de los servicios	1577	93	0	200	124	249	0	65	0	182	660	0	4
6. Agricultores, ganaderos	132	7	0	14	6	8	1	10	0	15	71	0	0
7. Trabajadores de producción	4652	274	1	652	355	588	2	366	0	563	1835	0	16
8. Profesional Fuerzas Armadas	520	60	1	69	24	26	0	7	11	167	153	0	2
9. Estudiantes	592	47	0	63	26	23	0	9	2	334	88	0	0
10. Labores de su hogar	4	0	0	0	1	2	0	1	0	0	0	0	0
11. Jubilados, retirados, pensi	8	1	0	3	0	0	0	0	0	2	2	0	0
12. Personas no clasi actividad	53	4	0	10	1	7	0	3	0	7	18	0	3
D) MATRIMONIOS QUE AMBOS CONTRAYENTES TIENEN MENOS DE 25 AÑOS DE EDAD													
TOTAL	6761	406	0	991	507	775	1	347	9	1195	2508	0	22
1. Profesionales, técnicos/simi	406	76	0	77	27	30	0	20	0	83	90	0	3
2. Directivo administra pública	65	3	0	7	8	9	0	4	0	14	20	0	0
3. Personal administrativo	864	68	0	243	60	74	0	31	0	148	238	0	2
4. Comerciantes y vendedores	1105	47	0	154	135	138	0	46	0	126	455	0	4
5. Personas de los servicios	928	41	0	114	65	142	0	42	0	114	409	0	1
6. Agricultores, ganaderos	81	2	0	6	4	6	0	7	0	9	47	0	0
7. Trabajadores de producción	2504	111	0	307	171	327	1	184	0	338	1058	0	7
8. Profesional Fuerzas Armadas	309	32	0	31	14	20	0	4	8	97	101	0	2
9. Estudiantes	454	24	0	46	21	22	0	5	1	260	75	0	0
10. Labores de su hogar	4	0	0	0	1	2	0	1	0	0	0	0	0
11. Jubilados, retirados, pensi	4	0	0	3	0	0	0	0	0	0	1	0	0
12. Personas no clasi actividad	37	2	0	3	1	5	0	3	0	6	14	0	3

ESPOSOS QUE RESIDIAN ANTES DEL MATRIMONIO EN LA COMUNIDAD DE MADRID CLASIFICADOS POR PROFESION U OCUPACION PRINCIPAL DE LA ESPOSA SEGUN EDAD DE LOS CONTRAYENTES Y PROFESION U OCUPACION PRINCIPAL DEL ESPOSO

	TOTAL	PROFESION U OCUPACION PRINCIPAL DE LA ESPOSA											
		1	2	3	4	5	6	7	8	9	10	11	12
EDAD Y PROFESION U OCUPACION PRINCIPAL DEL ESPOSO													
A) TODAS LAS EDADES													
TOTAL	18184	4110	20	4467	1208	1485	4	835	0	2243	3726	34	52
1. Profesionales, técnicos/simi	4858	2421	6	1063	162	162	2	110	0	566	353	4	9
2. Directivo administra pública	192	39	2	43	19	12	0	12	0	22	43	0	0
3. Personal administrativo	3492	579	5	1387	215	215	0	137	0	423	525	1	5
4. Comerciantes y vendedores	2197	261	2	521	297	222	0	98	0	199	591	0	6
5. Personas de los servicios	1745	172	1	317	128	285	0	83	0	165	586	1	7
6. Agricultores, ganaderos	70	7	0	15	3	9	1	4	0	9	21	0	1
7. Trabajadores de producción	4300	422	2	893	326	522	1	362	0	419	1332	1	20
8. Profesional Fuerzas Armadas	451	86	1	96	18	19	0	9	0	128	92	0	2
9. Estudiantes	649	108	1	103	28	25	0	14	0	309	61	0	0
10. Labores de su hogar	4	0	0	0	1	1	0	2	0	0	0	0	0
11. Jubilados, retirados, pensi	171	8	0	15	5	7	0	1	0	1	107	27	0
12. Personas no clasi actividad	55	7	0	14	6	6	0	3	0	2	15	0	2
B) MATRIMONIOS EN QUE EL ESPOSO TIENE MENOS DE 25 AÑOS DE EDAD													
TOTAL	4677	393	2	873	356	548	1	211	0	855	1420	0	18
1. Profesionales, técnicos/simi	379	102	0	73	24	30	0	13	0	71	65	0	1
2. Directivo administra pública	47	2	0	7	7	5	0	1	0	10	15	0	0
3. Personal administrativo	744	66	1	251	48	63	0	23	0	124	166	0	2
4. Comerciantes y vendedores	760	41	0	129	97	98	0	27	0	88	279	0	1
5. Personas de los servicios	701	44	0	105	47	117	0	25	0	87	274	0	2
6. Agricultores, ganaderos	26	1	0	3	1	5	0	3	0	5	8	0	0
7. Trabajadores de producción	1473	76	0	235	109	206	1	108	0	216	514	0	8
8. Profesional Fuerzas Armadas	174	30	0	25	5	7	0	1	0	60	44	0	2
9. Estudiantes	345	30	1	42	16	13	0	6	0	193	44	0	0
10. Labores de su hogar	4	0	0	0	1	1	0	2	0	0	0	0	0
11. Jubilados, retirados, pensi	2	0	0	1	0	0	0	0	0	0	1	0	0
12. Personas no clasi actividad	22	1	0	2	1	3	0	2	0	1	10	0	2
C) MATRIMONIOS EN QUE LA ESPOSA TIENE MENOS DE 25 AÑOS DE EDAD													
TOTAL	8537	951	4	1714	632	873	0	370	0	1694	2269	0	30
1. Profesionales, técnicos/simi	1296	393	0	264	59	59	0	34	0	340	143	0	4
2. Directivo administra pública	87	9	1	13	9	8	0	5	0	17	25	0	0
3. Personal administrativo	1588	152	0	540	86	124	0	56	0	309	318	0	3
4. Comerciantes y vendedores	1224	82	1	217	168	147	0	37	0	164	405	0	3
5. Personas de los servicios	1040	68	0	156	80	163	0	35	0	130	404	0	4
6. Agricultores, ganaderos	36	2	0	5	2	5	0	3	0	9	10	0	0
7. Trabajadores de producción	2520	161	1	415	200	344	0	189	0	364	834	0	12
8. Profesional Fuerzas Armadas	295	41	1	49	10	6	0	4	0	116	66	0	2
9. Estudiantes	411	39	0	45	18	12	0	4	0	243	50	0	0
10. Labores de su hogar	2	0	0	0	0	1	0	1	0	0	0	0	0
11. Jubilados, retirados, pensi	5	1	0	1	0	0	0	0	0	1	2	0	0
12. Personas no clasi actividad	33	3	0	9	0	4	0	2	0	1	12	0	2
D) MATRIMONIOS QUE AMBOS CONTRAYENTES TIENEN MENOS DE 25 AÑOS DE EDAD													
TOTAL	4010	264	0	694	307	467	0	172	0	804	1287	0	15
1. Profesionales, técnicos/simi	287	61	0	55	22	21	0	11	0	59	57	0	1
2. Directivo administra pública	41	1	0	5	7	4	0	1	0	10	13	0	0
3. Personal administrativo	620	46	0	196	37	54	0	19	0	115	151	0	2
4. Comerciantes y vendedores	678	29	0	105	87	88	0	20	0	83	265	0	1
5. Personas de los servicios	594	29	0	88	42	92	0	20	0	83	239	0	1
6. Agricultores, ganaderos	25	1	0	3	1	5	0	3	0	5	7	0	0
7. Trabajadores de producción	1289	58	0	187	92	183	0	91	0	209	463	0	6
8. Profesional Fuerzas Armadas	149	20	0	20	4	4	0	1	0	58	40	0	2
9. Estudiantes	302	18	0	32	15	12	0	3	0	181	41	0	0
10. Labores de su hogar	2	0	0	0	0	1	0	1	0	0	0	0	0
11. Jubilados, retirados, pensi	2	0	0	1	0	0	0	0	0	0	1	0	0
12. Personas no clasi actividad	21	1	0	2	0	3	0	2	0	1	10	0	2

ESPOSOS QUE RESIDIAN ANTES DEL MATRIMONIO EN LA COMUNIDAD DE MADRID CLASIFICADOS POR PROFESION U OCUPACION PRINCIPAL DE LA ESPOSA SEGUN EDAD DE LOS CONTRAYENTES Y PROFESION U OCUPACION PRINCIPAL DEL ESPOSO

	TOTAL	PROFESION U OCUPACION PRINCIPAL DE LA ESPOSA											
		1	2	3	4	5	6	7	8	9	10	11	12
EDAD Y PROFESION U OCUPACION PRINCIPAL DEL ESPOSO													
A) TODAS LAS EDADES													
TOTAL	5641	605	2	938	443	610	3	401	21	587	2012	6	13
1. Profesionales, técnicos/simi	627	211	0	137	32	40	0	34	0	73	98	0	2
2. Directivo administra pública	55	5	0	14	2	6	0	3	0	5	20	0	0
3. Personal administrativo	759	95	1	229	61	59	0	46	0	77	190	0	1
4. Comerciantes y vendedores	771	56	0	119	95	87	0	47	0	66	298	0	3
5. Personas de los servicios	624	32	1	66	59	115	1	42	0	46	262	0	0
6. Agricultores, ganaderos	41	2	0	3	4	0	0	6	0	3	23	0	0
7. Trabajadores de producción	2276	160	0	313	162	263	2	208	0	180	982	0	6
8. Profesional Fuerzas Armadas	255	29	0	33	12	21	0	9	19	48	84	0	0
9. Estudiantes	185	14	0	20	13	11	0	6	2	84	35	0	0
10. Labores de su hogar	3	0	0	0	1	1	0	0	0	0	0	1	0
11. Jubilados, retirados, pensi	29	0	0	3	1	4	0	0	0	0	16	5	0
12. Personas no clasi actividad	16	1	0	1	1	3	0	0	0	5	4	0	1
B) MATRIMONIOS EN QUE EL ESPOSO TIENE MENOS DE 25 AÑOS DE EDAD													
TOTAL	2439	146	0	272	180	285	2	167	14	341	1025	0	7
1. Profesionales, técnicos/simi	122	23	0	18	5	10	0	11	0	21	32	0	2
2. Directivo administra pública	24	2	0	1	0	5	0	3	0	4	9	0	0
3. Personal administrativo	224	22	0	46	22	14	0	13	0	32	75	0	0
4. Comerciantes y vendedores	393	19	0	47	48	50	0	22	0	38	166	0	3
5. Personas de los servicios	315	12	0	26	22	56	1	23	0	29	146	0	0
6. Agricultores, ganaderos	25	0	0	2	2	0	0	1	0	3	17	0	0
7. Trabajadores de producción	1034	49	0	103	65	123	1	85	0	109	498	0	1
8. Profesional Fuerzas Armadas	151	13	0	13	8	15	0	6	13	33	50	0	0
9. Estudiantes	133	5	0	13	6	9	0	3	1	68	28	0	0
10. Labores de su hogar	2	0	0	0	1	1	0	0	0	0	0	0	0
11. Jubilados, retirados, pensi	2	0	0	2	0	0	0	0	0	0	0	0	0
12. Personas no clasi actividad	14	1	0	1	1	2	0	0	0	4	4	0	1
C) MATRIMONIOS EN QUE LA ESPOSA TIENE MENOS DE 25 AÑOS DE EDAD													
TOTAL	3702	241	1	483	303	429	2	235	13	507	1477	0	11
1. Profesionales, técnicos/simi	252	43	0	49	15	19	0	17	0	51	56	0	2
2. Directivo administra pública	31	2	0	5	1	6	0	3	0	4	10	0	0
3. Personal administrativo	418	38	1	101	38	35	0	20	0	61	123	0	1
4. Comerciantes y vendedores	545	25	0	70	68	65	0	31	0	57	226	0	3
5. Personas de los servicios	433	18	0	30	36	78	0	26	0	43	202	0	0
6. Agricultores, ganaderos	29	0	0	2	3	0	0	3	0	3	18	0	0
7. Trabajadores de producción	1644	92	0	192	121	195	2	128	0	163	747	0	4
8. Profesional Fuerzas Armadas	178	15	0	17	11	17	0	3	11	42	62	0	0
9. Estudiantes	152	7	0	14	8	10	0	4	2	78	29	0	0
10. Labores de su hogar	2	0	0	0	1	1	0	0	0	0	0	0	0
11. Jubilados, retirados, pensi	2	0	0	2	0	0	0	0	0	0	0	0	0
12. Personas no clasi actividad	16	1	0	1	1	3	0	0	0	5	4	0	1
D) MATRIMONIOS QUE AMBOS CONTRAYENTES TIENEN MENOS DE 25 AÑOS DE EDAD													
TOTAL	2214	120	0	232	162	267	1	135	9	327	954	0	7
1. Profesionales, técnicos/simi	97	12	0	16	4	9	0	8	0	19	27	0	2
2. Directivo administra pública	21	2	0	1	0	5	0	3	0	4	6	0	0
3. Personal administrativo	194	19	0	37	19	14	0	11	0	28	66	0	0
4. Comerciantes y vendedores	358	16	0	40	41	47	0	18	0	36	157	0	3
5. Personas de los servicios	275	8	0	18	19	47	0	19	0	27	137	0	0
6. Agricultores, ganaderos	25	0	0	2	2	0	0	1	0	3	17	0	0
7. Trabajadores de producción	970	46	0	95	61	119	1	71	0	108	488	0	1
8. Profesional Fuerzas Armadas	130	11	0	9	8	14	0	3	8	32	45	0	0
9. Estudiantes	126	5	0	11	6	9	0	1	1	66	27	0	0
10. Labores de su hogar	2	0	0	0	1	1	0	0	0	0	0	0	0
11. Jubilados, retirados, pensi	2	0	0	2	0	0	0	0	0	0	0	0	0
12. Personas no clasi actividad	14	1	0	1	1	2	0	0	0	4	4	0	1

ESPOSOS QUE RESIDIAN ANTES DEL MATRIMONIO EN LA COMUNIDAD DE MADRID CLASIFICADOS POR PROFESION U OCUPACION PRINCIPAL DE LA ESPOSA SEGUN EDAD DE LOS CONTRAYENTES Y PROFESION U OCUPACION PRINCIPAL DEL ESPOSO

	TOTAL	PROFESION U OCUPACION PRINCIPAL DE LA ESPOSA											
		1	2	3	4	5	6	7	8	9	10	11	12
EDAD Y PROFESION U OCUPACION PRINCIPAL DEL ESPOSO													
A) TODAS LAS EDADES													
TOTAL	1725	190	1	226	115	144	1	148	0	141	756	1	2
1. Profesionales, técnicos/simi	196	72	0	35	9	9	0	6	0	27	38	0	0
2. Directivo administra pública	18	2	0	4	3	0	0	0	0	2	7	0	0
3. Personal administrativo	191	21	0	42	15	20	0	8	0	15	70	0	0
4. Comerciantes y vendedores	180	15	1	29	14	11	0	18	0	13	78	0	1
5. Personas de los servicios	166	13	0	21	14	18	0	7	0	13	80	0	0
6. Agricultores, ganaderos	103	9	0	8	4	6	1	12	0	3	60	0	0
7. Trabajadores de producción	757	49	0	74	51	76	0	92	0	42	372	0	1
8. Profesional Fuerzas Armadas	64	7	0	6	5	3	0	2	0	10	31	0	0
9. Estudiantes	37	2	0	7	0	1	0	2	0	14	11	0	0
11. Jubilados, retirados, pensi	9	0	0	0	0	0	0	0	0	1	7	1	0
12. Personas no clasi actividad	4	0	0	0	0	0	0	1	0	1	2	0	0
B) MATRIMONIOS EN QUE EL ESPOSO TIENE MENOS DE 25 AÑOS DE EDAD													
TOTAL	597	35	0	76	41	45	0	47	0	65	287	0	1
1. Profesionales, técnicos/simi	27	5	0	6	1	1	0	1	0	5	8	0	0
2. Directivo administra pública	3	0	0	1	1	0	0	0	0	0	1	0	0
3. Personal administrativo	57	5	0	12	5	6	0	2	0	5	22	0	0
4. Comerciantes y vendedores	74	3	0	12	7	3	0	9	0	7	33	0	0
5. Personas de los servicios	69	5	0	9	5	4	0	3	0	5	38	0	0
6. Agricultores, ganaderos	36	2	0	2	1	1	0	4	0	1	25	0	0
7. Trabajadores de producción	270	13	0	28	19	27	0	26	0	21	135	0	1
8. Profesional Fuerzas Armadas	33	1	0	3	2	2	0	0	0	7	18	0	0
9. Estudiantes	26	1	0	3	0	1	0	1	0	13	7	0	0
12. Personas no clasi actividad	2	0	0	0	0	0	0	1	0	1	0	0	0
C) MATRIMONIOS EN QUE LA ESPOSA TIENE MENOS DE 25 AÑOS DE EDAD													
TOTAL	1054	66	0	120	73	85	1	75	0	116	517	0	1
1. Profesionales, técnicos/simi	81	18	0	10	5	4	0	3	0	18	23	0	0
2. Directivo administra pública	8	0	0	2	2	0	0	0	0	1	3	0	0
3. Personal administrativo	113	5	0	20	12	11	0	3	0	13	49	0	0
4. Comerciantes y vendedores	112	5	0	15	8	6	0	10	0	12	55	0	1
5. Personas de los servicios	104	7	0	14	8	8	0	4	0	9	54	0	0
6. Agricultores, ganaderos	67	5	0	7	1	3	1	4	0	3	43	0	0
7. Trabajadores de producción	488	21	0	45	34	49	0	49	0	36	254	0	0
8. Profesional Fuerzas Armadas	47	4	0	3	3	3	0	0	0	9	25	0	0
9. Estudiantes	29	1	0	4	0	1	0	1	0	13	9	0	0
11. Jubilados, retirados, pensi	1	0	0	0	0	0	0	0	0	1	0	0	0
12. Personas no clasi actividad	4	0	0	0	0	0	0	1	0	1	2	0	0
D) MATRIMONIOS QUE AMBOS CONTRAYENTES TIENEN MENOS DE 25 AÑOS DE EDAD													
TOTAL	537	22	0	65	38	41	0	40	0	64	267	0	0
1. Profesionales, técnicos/simi	22	3	0	6	1	0	0	1	0	5	6	0	0
2. Directivo administra pública	3	0	0	1	1	0	0	0	0	0	1	0	0
3. Personal administrativo	50	3	0	10	4	6	0	1	0	5	21	0	0
4. Comerciantes y vendedores	69	2	0	9	7	3	0	8	0	7	33	0	0
5. Personas de los servicios	59	4	0	8	4	3	0	3	0	4	33	0	0
6. Agricultores, ganaderos	31	1	0	1	1	1	0	3	0	1	23	0	0
7. Trabajadores de producción	245	7	0	25	18	25	0	22	0	21	127	0	0
8. Profesional Fuerzas Armadas	30	1	0	2	2	2	0	0	0	7	16	0	0
9. Estudiantes	26	1	0	3	0	1	0	1	0	13	7	0	0
12. Personas no clasi actividad	2	0	0	0	0	0	0	1	0	1	0	0	0

ESPOSOS QUE RESIDIAN ANTES DEL MATRIMONIO EN LA COMUNIDAD DE MADRID CLASIFICADOS POR ESTADO CIVIL Y RELACION ENTRE LUGAR DE RESIDENCIA ANTERIOR DEL MATRIMONIO SEGUN EDAD

	TODOS LOS ESTADOS CIVILES				SOLTEROS			
	TOTAL	COMUNIDAD DE MADRID		Cambia de Comunidad Autónoma	TOTAL	COMUNIDAD DE MADRID		Cambia de Comunidad Autónoma
		No cambia de municipio	Cambia de municipio			No cambia de municipio	Cambia de municipio	
EDAD								
TOTAL	25550	21481	3230	839	24026	20097	3118	811
De 15 a 19	483	399	71	13	483	399	71	13
15	2	2	0	0	2	2	0	0
16	3	3	0	0	3	3	0	0
17	25	21	3	1	25	21	3	1
18	157	129	23	5	157	129	23	5
19	296	244	45	7	296	244	45	7
De 20 a 24	7230	5872	1098	260	7224	5868	1096	260
20	415	353	41	21	415	353	41	21
21	821	671	119	31	821	671	119	31
22	1437	1181	201	55	1436	1181	200	55
23	1994	1581	338	75	1994	1581	338	75
24	2563	2086	399	78	2558	2082	398	78
De 25 a 29	11845	9903	1540	402	11772	9840	1531	401
25	2885	2376	409	100	2884	2375	409	100
26	2942	2455	392	95	2933	2447	391	95
27	2576	2148	333	95	2560	2134	331	95
28	2009	1697	248	64	1992	1683	246	63
29	1433	1227	158	48	1403	1201	154	48
De 30 a 34	3285	2849	340	96	3052	2645	316	91
30	1035	906	97	32	1005	880	94	31
31	761	650	93	18	720	615	87	18
32	569	491	60	18	522	452	53	17
33	504	433	59	12	445	381	53	11
34	416	369	31	16	360	317	29	14
De 35 a 39	1133	1001	96	36	852	744	77	31
35	301	262	27	12	240	208	23	9
36	252	223	20	9	194	169	16	9
37	226	204	17	5	164	147	12	5
38	174	155	14	5	122	106	12	4
39	180	157	18	5	132	114	14	4
De 40 a 44	547	501	35	11	318	294	17	7
40	144	137	5	2	87	84	2	1
41	139	126	11	2	86	81	5	0
42	105	96	7	2	64	57	5	2
43	75	69	2	4	38	35	0	3
44	84	73	10	1	43	37	5	1
De 45 a 49	304	284	14	6	142	134	3	5
45	85	79	4	2	45	41	2	2
46	67	65	1	1	33	33	0	0
47	41	38	3	0	17	17	0	0
48	51	46	4	1	20	19	0	1
49	60	56	2	2	27	24	1	2
De 50 a 54	214	196	14	4	72	66	4	2
50	51	48	2	1	17	15	1	1
51	25	25	0	0	11	11	0	0
52	49	46	2	1	15	14	1	0
53	46	41	5	0	12	11	1	0
54	43	36	5	2	17	15	1	1
De 55 a 59	177	161	11	5	51	48	2	1
55	37	32	3	2	11	9	1	1
56	42	38	3	1	10	9	1	0
57	35	32	3	0	12	12	0	0
58	31	28	2	1	5	5	0	0
59	32	31	0	1	13	13	0	0
De 60 a 64	115	110	3	2	21	21	0	0
60	30	27	1	2	4	4	0	0
61	21	21	0	0	5	5	0	0
62	18	18	0	0	2	2	0	0
63	19	18	1	0	3	3	0	0
64	27	26	1	0	7	7	0	0
De 65 y más	217	205	8	4	39	38	1	0

ESPOSOS QUE RESIDIAN ANTES DEL MATRIMONIO EN LA COMUNIDAD DE MADRID CLASIFICADOS POR ESTADO CIVIL Y RELACION ENTRE LUGAR DE RESIDENCIA ANTERIOR DEL MATRIMONIO SEGUN EDAD

	TODOS LOS ESTADOS CIVILES				SOLTEROS			
	TOTAL	COMUNIDAD DE MADRID		Cambia de Comunidad Autónoma	TOTAL	COMUNIDAD DE MADRID		Cambia de Comunidad Autónoma
		No cambia de municipio	Cambia de municipio			No cambia de municipio	Cambia de municipio	
EDAD								
TOTAL	18184	15773	1783	628	17022	14681	1731	610
De 15 a 19	270	233	27	10	270	233	27	10
15	1	1	0	0	1	1	0	0
17	16	13	2	1	16	13	2	1
18	90	79	7	4	90	79	7	4
19	163	140	18	5	163	140	18	5
De 20 a 24	4407	3692	547	168	4405	3690	547	168
20	241	212	16	13	241	212	16	13
21	454	387	54	13	454	387	54	13
22	856	731	88	37	856	731	88	37
23	1219	1008	159	52	1219	1008	159	52
24	1637	1354	230	53	1635	1352	230	53
De 25 a 29	8723	7494	918	311	8667	7445	912	310
25	2004	1694	245	65	2004	1694	245	65
26	2132	1815	233	84	2124	1807	233	84
27	1906	1652	185	69	1896	1643	184	69
28	1544	1335	155	54	1529	1323	153	53
29	1137	998	100	39	1114	978	97	39
De 30 a 34	2647	2362	201	84	2485	2214	191	80
30	838	753	57	28	817	734	55	28
31	607	537	55	15	580	512	53	15
32	460	408	34	18	426	379	30	17
33	410	360	38	12	372	325	36	11
34	332	304	17	11	290	264	17	9
De 35 a 39	873	795	48	30	661	595	39	27
35	236	210	15	11	189	166	14	9
36	192	178	6	8	149	135	6	8
37	177	166	6	5	127	120	2	5
38	134	122	9	3	96	86	7	3
39	134	119	12	3	100	88	10	2
De 40 a 44	437	408	22	7	261	244	10	7
40	114	111	2	1	71	69	1	1
41	115	106	9	0	74	70	4	0
42	83	77	4	2	50	46	2	2
43	61	57	1	3	32	29	0	3
44	64	57	6	1	34	30	3	1
De 45 a 49	230	218	7	5	115	107	3	5
45	66	61	3	2	34	30	2	2
46	52	51	1	0	28	28	0	0
47	29	28	1	0	14	14	0	0
48	32	31	0	1	16	15	0	1
49	51	47	2	2	23	20	1	2
De 50 a 54	174	163	7	4	60	57	1	2
50	41	39	1	1	15	14	0	1
51	22	22	0	0	11	11	0	0
52	42	40	1	1	12	12	0	0
53	36	34	2	0	9	8	1	0
54	33	28	3	2	13	12	0	1
De 55 a 59	140	134	2	4	46	45	0	1
55	28	25	1	2	10	9	0	1
56	33	31	1	1	8	8	0	0
57	29	29	0	0	11	11	0	0
58	23	22	0	1	5	5	0	0
59	27	27	0	0	12	12	0	0
De 60 a 64	99	96	1	2	19	19	0	0
60	24	22	0	2	3	3	0	0
61	16	16	0	0	4	4	0	0
62	16	16	0	0	2	2	0	0
63	17	17	0	0	3	3	0	0
64	26	25	1	0	7	7	0	0
De 65 y más	184	178	3	3	33	32	1	0

ESPOSOS QUE RESIDIAN ANTES DEL MATRIMONIO EN LA COMUNIDAD DE MADRID CLASIFICADOS POR ESTADO CIVIL Y RELACION ENTRE LUGAR DE RESIDENCIA ANTERIOR DEL MATRIMONIO SEGUN EDAD

	TODOS LOS ESTADOS CIVILES				SOLTEROS			
	TOTAL	COMUNIDAD DE MADRID		Cambia de Comunidad Autónoma	TOTAL	COMUNIDAD DE MADRID		Cambia de Comunidad Autónoma
		No cambia de municipio	Cambia de municipio			No cambia de municipio	Cambia de municipio	
EDAD								
TOTAL	5641	4424	1077	140	5345	4178	1033	134
De 15 a 19	168	134	31	3	168	134	31	3
15	1	1	0	0	1	1	0	0
16	1	1	0	0	1	1	0	0
17	5	5	0	0	5	5	0	0
18	54	41	12	1	54	41	12	1
19	107	86	19	2	107	86	19	2
De 20 a 24	2271	1778	435	58	2269	1777	434	58
20	140	118	18	4	140	118	18	4
21	305	243	50	12	305	243	50	12
22	479	376	90	13	479	376	90	13
23	612	455	143	14	612	455	143	14
24	735	586	134	15	733	585	133	15
De 25 a 29	2294	1779	452	63	2280	1768	449	63
25	661	512	124	25	660	511	124	25
26	592	472	113	7	591	472	112	7
27	494	371	106	17	489	367	105	17
28	328	257	64	7	326	255	64	7
29	219	167	45	7	214	163	44	7
De 30 a 34	473	370	96	7	408	316	85	7
30	138	106	30	2	130	99	29	2
31	117	91	25	1	104	81	22	1
32	72	58	14	0	60	49	11	0
33	77	62	15	0	59	46	13	0
34	69	53	12	4	55	41	10	4
De 35 a 39	191	154	32	5	140	113	24	3
35	41	32	8	1	34	28	6	0
36	42	32	9	1	31	25	5	1
37	39	32	7	0	30	24	6	0
38	31	24	5	2	20	14	5	1
39	38	34	3	1	25	22	2	1
De 40 a 44	87	73	11	3	43	36	7	0
40	24	21	2	1	12	11	1	0
41	17	14	2	1	8	7	1	0
42	18	15	3	0	11	8	3	0
43	10	9	0	1	4	4	0	0
44	18	14	4	0	8	6	2	0
De 45 a 49	62	57	5	0	20	20	0	0
45	17	16	1	0	10	10	0	0
46	11	11	0	0	2	2	0	0
47	9	8	1	0	1	1	0	0
48	17	14	3	0	4	4	0	0
49	8	8	0	0	3	3	0	0
De 50 a 54	31	26	5	0	9	6	3	0
50	8	7	1	0	1	0	1	0
51	3	3	0	0	0	0	0	0
52	7	6	1	0	3	2	1	0
53	6	5	1	0	3	3	0	0
54	7	5	2	0	2	1	1	0
De 55 a 59	27	22	5	0	2	2	0	0
55	6	6	0	0	0	0	0	0
56	7	6	1	0	1	1	0	0
57	4	2	2	0	0	0	0	0
58	7	5	2	0	0	0	0	0
59	3	3	0	0	1	1	0	0
De 60 a 64	12	11	1	0	1	1	0	0
60	6	5	1	0	1	1	0	0
61	2	2	0	0	0	0	0	0
62	2	2	0	0	0	0	0	0
63	1	1	0	0	0	0	0	0
64	1	1	0	0	0	0	0	0
De 65 y más	25	20	4	1	5	5	0	0

ESPOSOS QUE RESIDIAN ANTES DEL MATRIMONIO EN LA COMUNIDAD DE MADRID CLASIFICADOS POR ESTADO CIVIL Y RELACION ENTRE LUGAR DE RESIDENCIA ANTERIOR DEL MATRIMONIO SEGUN EDAD

	TODOS LOS ESTADOS CIVILES				SOLTEROS			
	TOTAL	COMUNIDAD DE MADRID		Cambia de Comunidad Autónoma	TOTAL	COMUNIDAD DE MADRID		Cambia de Comunidad Autónoma
		No cambia de municipio	Cambia de municipio			No cambia de municipio	Cambia de municipio	

EDAD

TOTAL	1725	1284	370	71	1659	1238	354	67
De 15 a 19	45	32	13	0	45	32	13	0
16	2	2	0	0	2	2	0	0
17	4	3	1	0	4	3	1	0
18	13	9	4	0	13	9	4	0
19	26	18	8	0	26	18	8	0
De 20 a 24	552	402	116	34	550	401	115	34
20	34	23	7	4	34	23	7	4
21	62	41	15	6	62	41	15	6
22	102	74	23	5	101	74	22	5
23	163	118	36	9	163	118	36	9
24	191	146	35	10	190	145	35	10
De 25 a 29	828	630	170	28	825	627	170	28
25	220	170	40	10	220	170	40	10
26	218	168	46	4	218	168	46	4
27	176	125	42	9	175	124	42	9
28	137	105	29	3	137	105	29	3
29	77	62	13	2	75	60	13	2
De 30 a 34	165	117	43	5	159	115	40	4
30	59	47	10	2	58	47	10	1
31	37	22	13	2	36	22	12	2
32	37	25	12	0	36	24	12	0
33	17	11	6	0	14	10	4	0
34	15	12	2	1	15	12	2	1
De 35 a 39	69	52	16	1	51	36	14	1
35	24	20	4	0	17	14	3	0
36	18	13	5	0	14	9	5	0
37	10	6	4	0	7	3	4	0
38	9	9	0	0	6	6	0	0
39	8	4	3	1	7	4	2	1
De 40 a 44	23	20	2	1	14	14	0	0
40	6	5	1	0	4	4	0	0
41	7	6	0	1	4	4	0	0
42	4	4	0	0	3	3	0	0
43	4	3	1	0	2	2	0	0
44	2	2	0	0	1	1	0	0
De 45 a 49	12	9	2	1	7	7	0	0
45	2	2	0	0	1	1	0	0
46	4	3	0	1	3	3	0	0
47	3	2	1	0	2	2	0	0
48	2	1	1	0	0	0	0	0
49	1	1	0	0	1	1	0	0
De 50 a 54	9	7	2	0	3	3	0	0
50	2	2	0	0	1	1	0	0
53	4	2	2	0	0	0	0	0
54	3	3	0	0	2	2	0	0
De 55 a 59	10	5	4	1	3	1	2	0
55	3	1	2	0	1	0	1	0
56	2	1	1	0	1	0	1	0
57	2	1	1	0	1	1	0	0
58	1	1	0	0	0	0	0	0
59	2	1	0	1	0	0	0	0
De 60 a 64	4	3	1	0	1	1	0	0
61	3	3	0	0	1	1	0	0
63	1	0	1	0	0	0	0	0
De 65 y más	8	7	1	0	1	1	0	0

ESPOSOS QUE RESIDIAN ANTES DEL MATRIMONIO EN LA COMUNIDAD DE MADRID CLASIFICADOS POR ESTADO CIVIL Y RELACION ENTRE LUGAR DE RESIDENCIA ANTERIOR DEL MATRIMONIO SEGUN EDAD Y PROFESION U OCUPACION PRINCIPAL

	TODOS LOS ESTADOS CIVILES				SOLTEROS			
	TOTAL	COMUNIDAD DE MADRID		Cambia de Comunidad Autónoma	TOTAL	COMUNIDAD DE MADRID		Cambia de Comunidad Autónoma
		No cambia de municipio	Cambia de municipio			No cambia de municipio	Cambia de municipio	

EDAD Y PROFESION U OCUPACION PRINCIPAL

TOTAL	25550	21481	3230	839	24026	20097	3118	811
1. Profesionales, técnicos/simi	5681	4940	466	275	5252	4540	447	265
2. Directivo administra pública	265	222	36	7	228	189	33	6
3. Personal administrativo	4442	3767	552	123	4202	3543	539	120
4. Comerciantes y vendedores	3148	2667	421	60	2973	2514	402	57
5. Personas de los servicios	2535	2111	364	60	2421	2009	354	58
6. Agricultores, ganaderos	214	172	30	12	203	162	29	12
7. Trabajadores de producción	7333	6016	1166	151	7016	5735	1133	148
8. Profesional Fuerzas Armadas	770	589	85	96	735	561	80	94
9. Estudiantes	871	733	90	48	870	732	90	48
10. Labores de su hogar	7	4	3	0	6	3	3	0
11. Jubilados, retirados, pensi	209	192	12	5	47	42	4	1
12. Personas no clasi actividad	75	68	5	2	73	67	4	2

MENOR DE 25 AÑOS DE EDAD

TOTAL	7713	6271	1169	273	7707	6267	1167	273
1. Profesionales, técnicos/simi	528	429	70	29	528	429	70	29
2. Directivo administra pública	74	64	9	1	74	64	9	1
3. Personal administrativo	1025	828	156	41	1025	828	156	41
4. Comerciantes y vendedores	1227	1015	194	18	1226	1015	193	18
5. Personas de los servicios	1085	893	164	28	1085	893	164	28
6. Agricultores, ganaderos	87	69	12	6	87	69	12	6
7. Trabajadores de producción	2777	2247	467	63	2774	2244	467	63
8. Profesional Fuerzas Armadas	358	264	36	58	356	263	35	58
9. Estudiantes	504	421	57	26	504	421	57	26
10. Labores de su hogar	6	3	3	0	6	3	3	0
11. Jubilados, retirados, pensi	4	3	0	1	4	3	0	1
12. Personas no clasi actividad	38	35	1	2	38	35	1	2

ESPOSOS QUE RESIDIAN ANTES DEL MATRIMONIO EN LA COMUNIDAD DE MADRID CLASIFICADOS POR ESTADO CIVIL Y RELACION ENTRE LUGAR DE RESIDENCIA ANTERIOR DEL MATRIMONIO SEGUN EDAD Y PROFESION U OCUPACION PRINCIPAL

	TODOS LOS ESTADOS CIVILES				SOLTEROS			
	TOTAL	COMUNIDAD DE MADRID		Cambia de Comunidad Autónoma	TOTAL	COMUNIDAD DE MADRID		Cambia de Comunidad Autónoma
		No cambia de municipio	Cambia de municipio			No cambia de municipio	Cambia de municipio	

EDAD Y PROFESION U OCUPACION PRINCIPAL

TOTAL	18184	15773	1783	628	17022	14681	1731	610
1. Profesionales, técnicos/simi	4858	4345	288	225	4506	4011	278	217
2. Directivo administra pública	192	165	20	7	168	142	20	6
3. Personal administrativo	3492	3056	338	98	3298	2872	330	96
4. Comerciantes y vendedores	2197	1912	235	50	2065	1792	225	48
5. Personas de los servicios	1745	1505	194	46	1668	1431	191	46
6. Agricultores, ganaderos	70	58	8	4	64	52	8	4
7. Trabajadores de producción	4300	3610	602	88	4077	3406	585	86
8. Profesional Fuerzas Armadas	451	336	43	72	436	321	43	72
9. Estudiantes	649	571	44	34	648	570	44	34
10. Labores de su hogar	4	2	2	0	4	2	2	0
11. Jubilados, retirados, pensi	171	162	5	4	34	31	2	1
12. Personas no clasi actividad	55	51	4	0	54	51	3	0

MENOR DE 25 AÑOS DE EDAD

TOTAL	4677	3925	574	178	4675	3923	574	178
1. Profesionales, técnicos/simi	379	319	42	18	379	319	42	18
2. Directivo administra pública	47	44	2	1	47	44	2	1
3. Personal administrativo	744	621	92	31	744	621	92	31
4. Comerciantes y vendedores	760	655	93	12	760	655	93	12
5. Personas de los servicios	701	594	87	20	701	594	87	20
6. Agricultores, ganaderos	26	22	1	3	26	22	1	3
7. Trabajadores de producción	1473	1222	214	37	1471	1220	214	37
8. Profesional Fuerzas Armadas	174	119	16	39	174	119	16	39
9. Estudiantes	345	304	25	16	345	304	25	16
10. Labores de su hogar	4	2	2	0	4	2	2	0
11. Jubilados, retirados, pensi	2	1	0	1	2	1	0	1
12. Personas no clasi actividad	22	22	0	0	22	22	0	0

ESPOSOS QUE RESIDIAN ANTES DEL MATRIMONIO EN LA COMUNIDAD DE MADRID CLASIFICADOS POR ESTADO CIVIL Y RELACION ENTRE LUGAR DE RESIDENCIA ANTERIOR DEL MATRIMONIO SEGUN EDAD Y PROFESION U OCUPACION PRINCIPAL

	TODOS LOS ESTADOS CIVILES				SOLTEROS			
	TOTAL	COMUNIDAD DE MADRID		Cambia de Comunidad Autónoma	TOTAL	COMUNIDAD DE MADRID		Cambia de Comunidad Autónoma
		No cambia de municipio	Cambia de municipio			No cambia de municipio	Cambia de municipio	

EDAD Y PROFESION U OCUPACION PRINCIPAL

TOTAL	5641	4424	1077	140	5345	4178	1033	134
1. Profesionales, técnicos/simi	627	469	123	35	561	410	117	34
2. Directivo administra pública	55	46	9	0	45	37	8	0
3. Personal administrativo	759	574	166	19	721	539	164	18
4. Comerciantes y vendedores	771	618	144	9	733	588	137	8
5. Personas de los servicios	624	484	133	7	597	462	128	7
6. Agricultores, ganaderos	41	30	5	6	39	28	5	6
7. Trabajadores de producción	2276	1820	419	37	2199	1757	405	37
8. Profesional Fuerzas Armadas	255	208	34	13	237	196	30	11
9. Estudiantes	185	138	36	11	185	138	36	11
10. Labores de su hogar	3	2	1	0	2	1	1	0
11. Jubilados, retirados, pensi	29	22	6	1	10	9	1	0
12. Personas no clasi actividad	16	13	1	2	16	13	1	2

MENOR DE 25 AÑOS DE EDAD

TOTAL	2439	1912	466	61	2437	1911	465	61
1. Profesionales, técnicos/simi	122	96	19	7	122	96	19	7
2. Directivo administra pública	24	18	6	0	24	18	6	0
3. Personal administrativo	224	167	50	7	224	167	50	7
4. Comerciantes y vendedores	393	305	82	6	392	305	81	6
5. Personas de los servicios	315	245	65	5	315	245	65	5
6. Agricultores, ganaderos	25	19	4	2	25	19	4	2
7. Trabajadores de producción	1034	822	196	16	1034	822	196	16
8. Profesional Fuerzas Armadas	151	127	16	8	150	126	16	8
9. Estudiantes	133	99	26	8	133	99	26	8
10. Labores de su hogar	2	1	1	0	2	1	1	0
11. Jubilados, retirados, pensi	2	2	0	0	2	2	0	0
12. Personas no clasi actividad	14	11	1	2	14	11	1	2

ESPOSOS QUE RESIDIAN ANTES DEL MATRIMONIO EN LA COMUNIDAD DE MADRID CLASIFICADOS POR ESTADO CIVIL Y RELACION ENTRE LUGAR DE RESIDENCIA ANTERIOR DEL MATRIMONIO SEGUN EDAD Y PROFESION U OCUPACION PRINCIPAL

	TODOS LOS ESTADOS CIVILES				SOLTEROS			
	TOTAL	COMUNIDAD DE MADRID		Cambia de Comunidad Autónoma	TOTAL	COMUNIDAD DE MADRID		Cambia de Comunidad Autónoma
		No cambia de municipio	Cambia de municipio			No cambia de municipio	Cambia de municipio	

EDAD Y PROFESION U OCUPACION PRINCIPAL

TOTAL	1725	1284	370	71	1659	1238	354	67
1. Profesionales, técnicos/simi	196	126	55	15	185	119	52	14
2. Directivo administra pública	18	11	7	0	15	10	5	0
3. Personal administrativo	191	137	48	6	183	132	45	6
4. Comerciantes y vendedores	180	137	42	1	175	134	40	1
5. Personas de los servicios	166	122	37	7	156	116	35	5
6. Agricultores, ganaderos	103	84	17	2	100	82	16	2
7. Trabajadores de producción	757	586	145	26	740	572	143	25
8. Profesional Fuerzas Armadas	64	45	8	11	62	44	7	11
9. Estudiantes	37	24	10	3	37	24	10	3
11. Jubilados, retirados, pensi	9	8	1	0	3	2	1	0
12. Personas no clasi actividad	4	4	0	0	3	3	0	0

MENOR DE 25 AÑOS DE EDAD

TOTAL	597	434	129	34	595	433	128	34
1. Profesionales, técnicos/simi	27	14	9	4	27	14	9	4
2. Directivo administra pública	3	2	1	0	3	2	1	0
3. Personal administrativo	57	40	14	3	57	40	14	3
4. Comerciantes y vendedores	74	55	19	0	74	55	19	0
5. Personas de los servicios	69	54	12	3	69	54	12	3
6. Agricultores, ganaderos	36	28	7	1	36	28	7	1
7. Trabajadores de producción	270	203	57	10	269	202	57	10
8. Profesional Fuerzas Armadas	33	18	4	11	32	18	3	11
9. Estudiantes	26	18	6	2	26	18	6	2
12. Personas no clasi actividad	2	2	0	0	2	2	0	0

ESPOSAS QUE RESIDIAN ANTES DEL MATRIMONIO EN LA COMUNIDAD DE MADRID CLASIFICADAS POR EDAD SEGUN ESTADO CIVIL Y LUGAR DE RESIDENCIA

	TOTAL	GRUPOS DE EDAD											
		Menos de 15	15 - 19	20 - 24	25 - 29	30 - 34	35 - 39	40 - 44	45 - 49	50 - 54	55 - 59	60 - 64	65 y más
ESTADO CIVIL Y LUGAR DE RESIDENCIA													
A) TODOS LOS ESTADOS CIVILES													
TOTAL	25572	5	2045	11315	8552	1951	729	364	189	133	120	76	93
MUNICIPIOS													
Ajalvir	5	0	1	1	3	0	0	0	0	0	0	0	0
Alameda del Valle	1	0	0	0	0	1	0	0	0	0	0	0	0
Alamo (El)	6	0	1	4	1	0	0	0	0	0	0	0	0
Alcalá de Henares	661	0	108	336	157	29	21	7	2	0	1	0	0
Alcobendas	290	0	34	157	63	17	8	6	1	0	2	2	0
Alcorcón	513	0	54	289	126	24	9	5	1	2	0	2	1
Aldea del Fresno	8	0	0	7	0	1	0	0	0	0	0	0	0
Algete	49	0	5	23	19	2	0	0	0	0	0	0	0
Alpedrete	11	0	1	5	4	0	1	0	0	0	0	0	0
Anchuelo	2	0	0	0	2	0	0	0	0	0	0	0	0
Aranjuez	193	0	15	107	56	8	5	1	0	0	1	0	0
Arganda del Rey	106	0	13	62	23	5	2	0	0	0	0	0	1
Arroyomolinos	2	0	0	1	1	0	0	0	0	0	0	0	0
Becerril de la Sierra	10	0	0	4	4	1	0	0	1	0	0	0	0
Belmonte del Tajo	13	0	0	8	5	0	0	0	0	0	0	0	0
Berruoco (El)	1	0	0	1	0	0	0	0	0	0	0	0	0
Boadilla del Monte	48	0	6	19	19	2	0	1	1	0	0	0	0
Boalo (El)	5	0	1	3	0	0	0	1	0	0	0	0	0
Braojos	1	0	0	0	1	0	0	0	0	0	0	0	0
Brea de Tajo	1	0	0	1	0	0	0	0	0	0	0	0	0
Brunete	9	0	0	4	4	1	0	0	0	0	0	0	0
Buitrago del Lozoya	3	0	0	0	3	0	0	0	0	0	0	0	0
Bustarviejo	1	0	0	0	1	0	0	0	0	0	0	0	0
Cabanillas de la Sierra	2	0	0	1	1	0	0	0	0	0	0	0	0
Cabrera (La)	4	0	2	1	0	0	1	0	0	0	0	0	0
Cadalso de los Vidrios	11	0	1	8	1	1	0	0	0	0	0	0	0
Camarma de Esteruelas	9	0	0	7	1	1	0	0	0	0	0	0	0
Campo Real	16	0	0	8	8	0	0	0	0	0	0	0	0
Canencia	3	0	0	0	2	1	0	0	0	0	0	0	0
Carabaña	6	0	1	2	3	0	0	0	0	0	0	0	0
Casarrubuelos	6	0	0	1	4	1	0	0	0	0	0	0	0
Cenicientos	4	0	0	2	1	0	1	0	0	0	0	0	0
Cercedilla	27	0	4	8	10	4	0	0	0	1	0	0	0
Ciempozuelos	69	0	10	35	19	4	1	0	0	0	0	0	0
Cobeña	4	0	1	3	0	0	0	0	0	0	0	0	0
Colmenar de Oreja	36	0	1	24	9	0	1	0	0	1	0	0	0
Colmenar del Arroyo	1	0	0	1	0	0	0	0	0	0	0	0	0
Colmenarejo	4	0	1	2	1	0	0	0	0	0	0	0	0
Colmenar Viejo	140	0	21	71	35	3	5	2	0	0	3	0	0
Collado Villalba	99	0	11	50	26	6	2	1	1	0	1	1	0
Collado-Mediano	8	0	0	4	4	0	0	0	0	0	0	0	0
Corpa	6	0	0	4	2	0	0	0	0	0	0	0	0
Coslada	252	0	24	154	49	13	4	4	1	2	0	1	0
Chapinería	2	0	0	1	1	0	0	0	0	0	0	0	0
Chinchón	24	0	2	6	15	1	0	0	0	0	0	0	0
Daganzo de Arriba	6	0	0	4	1	1	0	0	0	0	0	0	0
Esorial (El)	38	0	1	18	16	2	0	0	1	0	0	0	0
Estremera	10	0	0	7	3	0	0	0	0	0	0	0	0
Fresnedillas	3	0	0	2	1	0	0	0	0	0	0	0	0
Fuenlabrada	370	0	59	197	81	14	8	8	1	2	0	0	0
Fuente el Saz de Jarama	6	0	0	3	3	0	0	0	0	0	0	0	0
Fuentidueña de Tajo	6	0	0	6	0	0	0	0	0	0	0	0	0
Galapagar	30	0	6	13	6	4	0	0	1	0	0	0	0
Garganta de los Montes	1	0	0	0	0	1	0	0	0	0	0	0	0
Getafe	623	0	78	342	167	18	7	2	5	1	1	0	2

ESPOSAS QUE RESIDIAN ANTES DEL MATRIMONIO EN LA COMUNIDAD DE MADRID CLASIFICADAS POR EDAD SEGUN ESTADO CIVIL Y LUGAR DE RESIDENCIA

	TOTAL	GRUPOS DE EDAD												
		Menos de 15	15 - 19	20 - 24	25 - 29	30 - 34	35 - 39	40 - 44	45 - 49	50 - 54	55 - 59	60 - 64	65 y más	
ESTADO CIVIL Y LUGAR DE RESIDENCIA														
A) TODOS LOS ESTADOS CIVILES														
TOTAL	25572	5	2045	11315	8552	1951	729	364	189	133	120	76	93	
MUNICIPIOS														
Grifón	6	0	1	3	2	0	0	0	0	0	0	0	0	
Guadalupe de la Sierra	12	0	1	4	6	1	0	0	0	0	0	0	0	
Guadarrama	30	0	2	12	14	0	0	0	1	0	0	1	0	
Horcajo de la Sierra	1	0	0	1	0	0	0	0	0	0	0	0	0	
Hoyo de Manzanares	11	0	3	4	2	1	1	0	0	0	0	0	0	
Humanes de Madrid	27	0	7	13	5	2	0	0	0	0	0	0	0	
Leganés	640	0	85	373	130	30	10	3	4	1	2	1	1	
Loeches	9	0	2	6	1	0	0	0	0	0	0	0	0	
Lozoyuela-Navas-Sieteiglesias	3	0	0	1	1	1	0	0	0	0	0	0	0	
Madrid	18164	5	1118	7375	6692	1590	582	289	157	110	100	63	83	
Majadahonda	84	0	6	34	31	6	5	2	0	0	0	0	0	
Manzanares el Real	9	0	1	4	4	0	0	0	0	0	0	0	0	
Meco	8	0	0	3	4	0	0	0	1	0	0	0	0	
Mejorada del Campo	43	0	9	22	8	1	2	1	0	0	0	0	0	
Miraflores de la Sierra	16	0	1	9	4	1	1	0	0	0	0	0	0	
Molar (El)	11	0	2	4	4	0	1	0	0	0	0	0	0	
Molinos (Los)	11	0	1	4	4	1	0	1	0	0	0	0	0	
Moraleja de Enmedio	5	0	1	2	2	0	0	0	0	0	0	0	0	
Moralzarzal	7	0	1	5	1	0	0	0	0	0	0	0	0	
Morata de Tajuña	29	0	2	16	9	1	1	0	0	0	0	0	0	
Móstoles	627	0	93	309	148	38	17	8	4	3	3	4	0	
Navacerrada	8	0	1	2	4	1	0	0	0	0	0	0	0	
Navalagamella	2	0	0	2	0	0	0	0	0	0	0	0	0	
Navalcarnero	45	0	4	26	12	0	0	2	0	0	0	0	1	
Navas del Rey	4	0	0	3	1	0	0	0	0	0	0	0	0	
Nuevo Baztán	3	0	0	1	2	0	0	0	0	0	0	0	0	
Orusco	5	0	1	2	2	0	0	0	0	0	0	0	0	
Paracuellos de Jarama	26	0	2	14	9	0	0	1	0	0	0	0	0	
Parla	245	0	45	153	29	8	3	1	1	3	0	1	1	
Patones	2	0	1	1	0	0	0	0	0	0	0	0	0	
Pedrezuela	4	0	1	1	1	1	0	0	0	0	0	0	0	
Pelayos de la Presa	2	0	1	1	0	0	0	0	0	0	0	0	0	
Perales de Tajuña	13	0	1	9	3	0	0	0	0	0	0	0	0	
Pezuela de las Torres	3	0	0	1	2	0	0	0	0	0	0	0	0	
Pinilla del Valle	1	0	0	0	1	0	0	0	0	0	0	0	0	
Pinto	97	0	14	54	26	2	0	0	1	0	0	0	0	
Pozuelo de Alarcón	145	0	10	56	50	10	9	5	3	1	1	0	0	
Pozuelo del Rey	1	0	0	1	0	0	0	0	0	0	0	0	0	
Quijorna	4	0	0	3	0	1	0	0	0	0	0	0	0	
Rascafría	10	0	0	2	7	0	1	0	0	0	0	0	0	
Ribatejada	2	0	0	0	1	0	0	0	0	0	0	0	0	
Rivas-Vaciamadrid	18	0	0	7	9	1	1	0	0	0	0	0	0	
Robledo de Chavela	12	0	3	6	2	0	0	1	0	0	0	0	0	
Rozas de Madrid (Las)	105	0	3	48	37	9	2	4	0	0	1	0	1	
Rozas de Puerto Real	2	0	0	1	1	0	0	0	0	0	0	0	0	
San Agustín de Guadalix	8	0	0	6	2	0	0	0	0	0	0	0	0	
San Fernando de Henares	98	0	14	59	17	7	0	0	0	0	1	0	0	
San Lorenzo del Escorial	47	0	2	13	28	3	0	0	0	1	0	0	0	
San Martín de la Vega	34	0	4	21	7	1	0	0	1	0	0	0	0	
San Martín de Valdeiglesias	27	0	2	15	6	2	1	0	0	1	0	0	0	
San Sebastián de los Reyes	213	0	34	113	47	12	4	2	0	0	1	0	0	
Santa María de la Alameda	2	0	0	2	0	0	0	0	0	0	0	0	0	
Santorcaz	4	0	0	3	1	0	0	0	0	0	0	0	0	
Santos de la Humosa (Los)	8	0	1	4	2	0	0	0	0	0	0	0	1	
Serranillos del Valle	2	0	1	1	0	0	0	0	0	0	0	0	0	

ESPOSAS QUE RESIDIAN ANTES DEL MATRIMONIO EN LA COMUNIDAD DE MADRID CLASIFICADAS POR EDAD SEGUN ESTADO CIVIL Y LUGAR DE RESIDENCIA

	TOTAL	GRUPOS DE EDAD											
		Menos de 15	15 - 19	20 - 24	25 - 29	30 - 34	35 - 39	40 - 44	45 - 49	50 - 54	55 - 59	60 - 64	65 y más

ESTADO CIVIL Y LUGAR DE RESIDENCIA

A) TODOS LOS ESTADOS CIVILES

TOTAL	25572	5	2045	11315	8552	1951	729	364	189	133	120	76	93
MUNICIPIOS													
Sevilla la Nueva	2	0	0	0	1	1	0	0	0	0	0	0	0
Soto del Real	6	0	0	6	0	0	0	0	0	0	0	0	0
Talamanca de Jarama	7	0	1	2	2	2	0	0	0	0	0	0	0
Tielmes	14	0	0	12	2	0	0	0	0	0	0	0	0
Titulcia	6	0	0	3	3	0	0	0	0	0	0	0	0
Torrejón de Ardoz	419	0	51	234	97	27	7	1	0	2	0	0	0
Torrejón de la Calzada	6	0	0	3	1	2	0	0	0	0	0	0	0
Torrejón de Velasco	7	0	2	3	1	1	0	0	0	0	0	0	0
Torrelaguna	21	0	0	11	4	3	0	1	0	1	0	0	1
Torrelodones	45	0	2	19	18	5	0	0	0	0	1	0	0
Torremocha de Jarama	1	0	0	0	1	0	0	0	0	0	0	0	0
Torres de la Alameda	19	0	2	10	7	0	0	0	0	0	0	0	0
Valdaracete	6	0	1	2	3	0	0	0	0	0	0	0	0
Valdeavero	3	0	0	3	0	0	0	0	0	0	0	0	0
Valdeaguna	3	0	0	2	1	0	0	0	0	0	0	0	0
Valdemanco	3	0	0	0	1	1	0	1	0	0	0	0	0
Valdemaqueda	1	0	1	0	0	0	0	0	0	0	0	0	0
Valdemorillo	16	0	1	7	7	0	1	0	0	0	0	0	0
Valdemoro	70	0	13	39	12	4	1	0	1	0	0	0	0
Valdepiélagos	4	0	0	3	1	0	0	0	0	0	0	0	0
Valdetorres de Jarama	10	0	1	7	1	1	0	0	0	0	0	0	0
Valdilecha	7	0	0	3	4	0	0	0	0	0	0	0	0
Valverde de Alcalá	2	0	1	1	0	0	0	0	0	0	0	0	0
Velilla de San Antonio	11	0	1	6	4	0	0	0	0	0	0	0	0
Vellón (EI)	4	0	1	2	1	0	0	0	0	0	0	0	0
Villaconejos	28	0	1	20	7	0	0	0	0	0	0	0	0
Villa del Prado	10	0	1	6	3	0	0	0	0	0	0	0	0
Villalbilla	6	0	1	3	2	0	0	0	0	0	0	0	0
Villamanrique de Tajo	8	0	0	7	1	0	0	0	0	0	0	0	0
Villamanta	11	0	4	1	3	1	0	2	0	0	0	0	0
Villamantilla	1	0	0	0	1	0	0	0	0	0	0	0	0
Villanueva de la Cañada	11	0	2	3	3	1	2	0	0	0	0	0	0
Villanueva de Perales	1	0	0	0	1	0	0	0	0	0	0	0	0
Villanueva del Pardillo	8	0	2	3	3	0	0	0	0	0	0	0	0
Villar del Olmo	2	0	0	2	0	0	0	0	0	0	0	0	0
Villarejo de Salvanés	42	0	7	26	4	3	0	1	0	0	1	0	0
Villaviciosa de Odón	29	0	5	13	9	1	1	0	0	0	0	0	0
Zarzalejo	2	0	1	1	0	0	0	0	0	0	0	0	0

ESPOSAS QUE RESIDIAN ANTES DEL MATRIMONIO EN LA COMUNIDAD DE MADRID CLASIFICADAS POR EDAD SEGUN ESTADO CIVIL Y LUGAR DE RESIDENCIA

	TOTAL	GRUPOS DE EDAD											
		Menos de 15	15 - 19	20 - 24	25 - 29	30 - 34	35 - 39	40 - 44	45 - 49	50 - 54	55 - 59	60 - 64	65 y más
ESTADO CIVIL Y LUGAR DE RESIDENCIA													
A) TODOS LOS ESTADOS CIVILES													
TOTAL	25572	5	2045	11315	8552	1951	729	364	189	133	120	76	93
ESTRATOS DE POBLACION													
De 101 a 500	50	0	4	24	16	5	0	1	0	0	0	0	0
De 501 a 1.000	109	0	11	57	31	8	1	0	0	0	0	0	1
De 1.001 a 2.000	283	0	26	146	93	11	1	4	2	0	0	0	0
De 2.001 a 5.000	361	0	35	183	109	17	9	4	0	2	1	0	1
De 5.001 a 10.000	503	0	47	236	177	25	4	3	5	3	1	1	1
De 10.001 a 20.000	182	0	32	96	39	9	4	1	1	0	0	0	0
De 20.001 a 50.000	1067	0	107	541	301	56	30	15	4	2	8	1	2
De 50.001 a 100.000	1419	0	188	811	285	77	26	14	3	7	3	4	1
De 100.001 a 200.000	3434	0	477	1846	809	153	72	33	17	9	7	7	4
Mas de 200.000	18164	5	1118	7375	6692	1590	582	289	157	110	100	63	83
AMBITOS GEOGRAFICOS													
Area Metropolitana	23889	5	1878	10445	8050	1864	707	352	181	128	116	74	89
Madrid	18164	5	1118	7375	6692	1590	582	289	157	110	100	63	83
Corona Metropolitana	5725	0	760	3070	1358	274	125	63	24	18	16	11	6
Norte	643	0	89	341	145	32	17	10	1	0	6	2	0
Sur	3115	0	428	1717	707	134	54	27	16	13	6	8	5
Este	1528	0	209	832	350	78	35	14	3	4	2	1	0
Oeste	439	0	34	180	156	30	19	12	4	1	2	0	1
Resto Municipios	1683	0	167	870	502	87	22	12	8	5	4	2	4

ESPOSAS QUE RESIDIAN ANTES DEL MATRIMONIO EN LA COMUNIDAD DE MADRID CLASIFICADAS POR EDAD SEGUN ESTADO CIVIL Y LUGAR DE RESIDENCIA

	TOTAL	GRUPOS DE EDAD											
		Menos de 15	15 - 19	20 - 24	25 - 29	30 - 34	35 - 39	40 - 44	45 - 49	50 - 54	55 - 59	60 - 64	65 y más
ESTADO CIVIL Y LUGAR DE RESIDENCIA													
B) SOLTERAS													
TOTAL	24825	5	2044	11294	8401	1800	609	290	125	81	84	43	49
MUNICIPIOS													
Ajalvir	5	0	1	1	3	0	0	0	0	0	0	0	0
Alameda del Valle	1	0	0	0	0	1	0	0	0	0	0	0	0
Alcalá (El)	6	0	1	4	1	0	0	0	0	0	0	0	0
Alcalá de Henares	649	0	108	335	154	27	19	4	2	0	0	0	0
Alcobendas	273	0	34	157	60	11	7	3	0	0	1	0	0
Alcorcón	504	0	54	288	124	23	8	2	1	1	0	2	1
Aldea del Fresno	7	0	0	7	0	0	0	0	0	0	0	0	0
Algete	47	0	5	23	17	2	0	0	0	0	0	0	0
Alpedrete	11	0	1	5	4	0	1	0	0	0	0	0	0
Anchuelo	2	0	0	0	2	0	0	0	0	0	0	0	0
Aranjuez	192	0	15	107	55	8	5	1	0	0	1	0	0
Arganda del Rey	104	0	13	62	23	3	2	0	0	0	0	0	1
Arroyomolinos	2	0	0	1	1	0	0	0	0	0	0	0	0
Becerril de la Sierra	10	0	0	4	4	1	0	0	1	0	0	0	0
Belmonte del Tajo	13	0	0	8	5	0	0	0	0	0	0	0	0
Berruoco (El)	1	0	0	1	0	0	0	0	0	0	0	0	0
Boadilla del Monte	47	0	6	19	19	1	0	1	1	0	0	0	0
Boalo (El)	5	0	1	3	0	0	0	1	0	0	0	0	0
Braojos	1	0	0	0	1	0	0	0	0	0	0	0	0
Brea de Tajo	1	0	0	1	0	0	0	0	0	0	0	0	0
Brunete	9	0	0	4	4	1	0	0	0	0	0	0	0
Buitrago del Lozoya	3	0	0	0	3	0	0	0	0	0	0	0	0
Bustarviejo	1	0	0	0	1	0	0	0	0	0	0	0	0
Cabanillas de la Sierra	2	0	0	1	1	0	0	0	0	0	0	0	0
Cabrera (La)	3	0	2	1	0	0	0	0	0	0	0	0	0
Cadalso de los Vidrios	11	0	1	8	1	1	0	0	0	0	0	0	0
Camarma de Esteruelas	9	0	0	7	1	1	0	0	0	0	0	0	0
Campo Real	16	0	0	8	8	0	0	0	0	0	0	0	0
Canencia	3	0	0	0	2	1	0	0	0	0	0	0	0
Carabaña	6	0	1	2	3	0	0	0	0	0	0	0	0
Casarrubuelos	6	0	0	1	4	1	0	0	0	0	0	0	0
Cenicientos	4	0	0	2	1	0	1	0	0	0	0	0	0
Cercedilla	27	0	4	8	10	4	0	0	0	1	0	0	0
Ciempozuelos	69	0	10	35	19	4	1	0	0	0	0	0	0
Cobeña	4	0	1	3	0	0	0	0	0	0	0	0	0
Colmenar de Oreja	36	0	1	24	9	0	1	0	0	1	0	0	0
Colmenar del Arroyo	1	0	0	1	0	0	0	0	0	0	0	0	0
Colmenarejo	3	0	1	2	0	0	0	0	0	0	0	0	0
Colmenar Viejo	135	0	21	70	35	3	4	2	0	0	0	0	0
Collado Villalba	95	0	11	50	24	6	2	1	0	0	1	0	0
Collado-Mediano	8	0	0	4	4	0	0	0	0	0	0	0	0
Corpa	6	0	0	4	2	0	0	0	0	0	0	0	0
Coslada	245	0	24	154	47	12	4	3	0	0	0	1	0
Chapinería	2	0	0	1	1	0	0	0	0	0	0	0	0
Chinchón	24	0	2	6	15	1	0	0	0	0	0	0	0
Daganzo de Arriba	6	0	0	4	1	1	0	0	0	0	0	0	0
Escorial (El)	34	0	1	18	14	1	0	0	0	0	0	0	0
Estremera	10	0	0	7	3	0	0	0	0	0	0	0	0
Fresnedillas	3	0	0	2	1	0	0	0	0	0	0	0	0
Fuenlabrada	359	0	59	197	76	12	8	6	0	1	0	0	0
Fuente el Saz de Jarama	6	0	0	3	3	0	0	0	0	0	0	0	0
Fuentidueña de Tajo	6	0	0	6	0	0	0	0	0	0	0	0	0
Galapegar	29	0	6	13	6	4	0	0	0	0	0	0	0
Garganta de los Montes	1	0	0	0	0	1	0	0	0	0	0	0	0
Getafe	616	0	78	342	165	16	7	2	3	0	1	0	2

ESPOSAS QUE RESIDIAN ANTES DEL MATRIMONIO EN LA COMUNIDAD DE MADRID CLASIFICADAS POR EDAD SEGUN ESTADO CIVIL Y LUGAR DE RESIDENCIA

	TOTAL	GRUPOS DE EDAD											
		Menos de 15	15 - 19	20 - 24	25 - 29	30 - 34	35 - 39	40 - 44	45 - 49	50 - 54	55 - 59	60 - 64	65 y más
ESTADO CIVIL Y LUGAR DE RESIDENCIA													
B) SOLTERAS													
TOTAL	24825	5	2044	11294	8401	1800	609	290	125	81	84	43	49
MUNICIPIOS													
Griñón	6	0	1	3	2	0	0	0	0	0	0	0	0
Guadalix de la Sierra	12	0	1	4	6	1	0	0	0	0	0	0	0
Guadarrama	29	0	2	12	14	0	0	0	0	0	0	1	0
Horcajo de la Sierra	1	0	0	1	0	0	0	0	0	0	0	0	0
Hoyo de Manzanares	11	0	3	4	2	1	1	0	0	0	0	0	0
Humanes de Madrid	27	0	7	13	5	2	0	0	0	0	0	0	0
Leganés	623	0	85	372	126	26	10	1	2	1	0	0	0
Loeches	9	0	2	6	1	0	0	0	0	0	0	0	0
Lozoyuela-Navas-Sieteiglesias	3	0	0	1	1	1	0	0	0	0	0	0	0
Madrid	17603	5	1117	7363	6587	1479	482	239	109	69	73	38	42
Majadahonda	76	0	6	34	30	3	2	1	0	0	0	0	0
Manzanares el Real	9	0	1	4	4	0	0	0	0	0	0	0	0
Meco	7	0	0	3	4	0	0	0	0	0	0	0	0
Mejorada del Campo	41	0	9	22	8	1	1	0	0	0	0	0	0
Miraflores de la Sierra	16	0	1	9	4	1	1	0	0	0	0	0	0
Molar (El)	11	0	2	4	4	0	1	0	0	0	0	0	0
Molinos (Los)	11	0	1	4	4	1	0	1	0	0	0	0	0
Moraleja de Enmedio	5	0	1	2	2	0	0	0	0	0	0	0	0
Moralzarzal	7	0	1	5	1	0	0	0	0	0	0	0	0
Morata de Tajuña	29	0	2	16	9	1	1	0	0	0	0	0	0
Móstoles	603	0	93	308	144	35	14	5	2	1	1	0	0
Navacerrada	8	0	1	2	4	1	0	0	0	0	0	0	0
Navalagamella	2	0	0	2	0	0	0	0	0	0	0	0	0
Navalcarnero	45	0	4	26	12	0	0	2	0	0	0	0	1
Navas del Rey	4	0	0	3	1	0	0	0	0	0	0	0	0
Nuevo Baztán	3	0	0	1	2	0	0	0	0	0	0	0	0
Orusco	5	0	1	2	2	0	0	0	0	0	0	0	0
Paracuellos de Jarama	24	0	2	13	9	0	0	0	0	0	0	0	0
Parla	241	0	45	153	29	7	3	1	1	1	0	1	0
Patones	2	0	1	1	0	0	0	0	0	0	0	0	0
Pedrezuela	4	0	1	1	1	1	0	0	0	0	0	0	0
Pelayos de la Presa	2	0	1	1	0	0	0	0	0	0	0	0	0
Perales de Tajuña	13	0	1	9	3	0	0	0	0	0	0	0	0
Pezuela de las Torres	3	0	0	1	2	0	0	0	0	0	0	0	0
Pinilla del Valle	1	0	0	0	1	0	0	0	0	0	0	0	0
Pinto	97	0	14	54	26	2	0	0	1	0	0	0	0
Pozuelo de Alarcón	134	0	10	55	49	9	5	3	2	0	1	0	0
Pozuelo del Rey	1	0	0	1	0	0	0	0	0	0	0	0	0
Quijorna	4	0	0	3	0	1	0	0	0	0	0	0	0
Rascafría	10	0	0	2	7	0	1	0	0	0	0	0	0
Ribatejada	2	0	0	0	1	1	0	0	0	0	0	0	0
Rivas-Vaciamadrid	18	0	0	7	9	1	1	0	0	0	0	0	0
Robledo de Chavela	12	0	3	6	2	0	0	1	0	0	0	0	0
Rozas de Madrid (Las)	100	0	3	48	35	7	2	3	0	0	1	0	1
Rozas de Puerto Real	2	0	0	1	1	0	0	0	0	0	0	0	0
San Agustín de Guadalix	8	0	0	6	2	0	0	0	0	0	0	0	0
San Fernando de Henares	95	0	14	59	16	5	0	0	0	0	1	0	0
San Lorenzo del Escorial	45	0	2	13	27	3	0	0	0	0	0	0	0
San Martín de la Vega	32	0	4	21	7	0	0	0	0	0	0	0	0
San Martín de Valdeiglesias	27	0	2	15	6	2	1	0	0	1	0	0	0
San Sebastián de los Reyes	207	0	34	113	42	12	4	1	0	0	1	0	0
Santa María de la Alameda	2	0	0	2	0	0	0	0	0	0	0	0	0
Santorcaz	4	0	0	3	1	0	0	0	0	0	0	0	0
Santos de la Humosa (Los)	7	0	1	4	2	0	0	0	0	0	0	0	0
Serranillos del Valle	2	0	1	1	0	0	0	0	0	0	0	0	0

ESPOSAS QUE RESIDIAN ANTES DEL MATRIMONIO EN LA COMUNIDAD DE MADRID CLASIFICADAS POR EDAD SEGUN ESTADO CIVIL Y LUGAR DE RESIDENCIA

	TOTAL	GRUPOS DE EDAD											
		Menos de 15	15 - 19	20 - 24	25 - 29	30 - 34	35 - 39	40 - 44	45 - 49	50 - 54	55 - 59	60 - 64	65 y más
ESTADO CIVIL Y LUGAR DE RESIDENCIA													
B) SOLTERAS													
TOTAL	24825	5	2044	11294	8401	1800	609	290	125	81	84	43	49
MUNICIPIOS													
Sevilla la Nueva	2	0	0	0	1	1	0	0	0	0	0	0	0
Soto del Real	6	0	0	6	0	0	0	0	0	0	0	0	0
Talamanca de Jarama	7	0	1	2	2	2	0	0	0	0	0	0	0
Tielmes	14	0	0	12	2	0	0	0	0	0	0	0	0
Titulcia	6	0	0	3	3	0	0	0	0	0	0	0	0
Torrejón de Ardoz	411	0	51	232	95	24	6	1	0	2	0	0	0
Torrejón de la Calzada	6	0	0	3	1	2	0	0	0	0	0	0	0
Torrejón de Velasco	7	0	2	3	1	1	0	0	0	0	0	0	0
Torrelaguna	21	0	0	11	4	3	0	1	0	1	0	0	1
Torrelodones	44	0	2	19	18	4	0	0	0	0	1	0	0
Torremocha de Jarama	1	0	0	0	1	0	0	0	0	0	0	0	0
Torres de la Alameda	19	0	2	10	7	0	0	0	0	0	0	0	0
Valdaracete	6	0	1	2	3	0	0	0	0	0	0	0	0
Valdeavero	3	0	0	3	0	0	0	0	0	0	0	0	0
Valdelaguna	3	0	0	2	1	0	0	0	0	0	0	0	0
Valdemanco	3	0	0	0	1	1	0	1	0	0	0	0	0
Valdemaqueda	1	0	1	0	0	0	0	0	0	0	0	0	0
Valdemorillo	16	0	1	7	7	0	1	0	0	0	0	0	0
Valdemoro	70	0	13	39	12	4	1	0	1	0	0	0	0
Valdepiélagos	4	0	0	3	1	0	0	0	0	0	0	0	0
Valdetorres de Jarama	10	0	1	7	1	1	0	0	0	0	0	0	0
Valdilecha	7	0	0	3	4	0	0	0	0	0	0	0	0
Valverde de Alcalá	2	0	1	1	0	0	0	0	0	0	0	0	0
Veilla de San Antonio	11	0	1	6	4	0	0	0	0	0	0	0	0
Vellón (Ei)	4	0	1	2	1	0	0	0	0	0	0	0	0
Villaconejos	28	0	1	20	7	0	0	0	0	0	0	0	0
Villa del Prado	10	0	1	6	3	0	0	0	0	0	0	0	0
Villalbilla	6	0	1	3	2	0	0	0	0	0	0	0	0
Villamanrique de Tajo	8	0	0	7	1	0	0	0	0	0	0	0	0
Villamanta	11	0	4	1	3	1	0	2	0	0	0	0	0
Villamantilla	1	0	0	0	1	0	0	0	0	0	0	0	0
Villanueva de la Cañada	10	0	2	3	3	1	1	0	0	0	0	0	0
Villanueva de Perales	1	0	0	0	1	0	0	0	0	0	0	0	0
Villanueva del Pardillo	8	0	2	3	3	0	0	0	0	0	0	0	0
Villar del Olmo	2	0	0	2	0	0	0	0	0	0	0	0	0
Villarejo de Salvanés	42	0	7	26	4	3	0	1	0	0	1	0	0
Villaviciosa de Odón	28	0	5	13	9	1	0	0	0	0	0	0	0
Zarzalejo	2	0	1	1	0	0	0	0	0	0	0	0	0

ESPOSAS QUE RESIDIAN ANTES DEL MATRIMONIO EN LA COMUNIDAD DE MADRID CLASIFICADAS POR EDAD SEGUN ESTADO CIVIL Y LUGAR DE RESIDENCIA

	TOTAL	GRUPOS DE EDAD											
		Menos de 15	15 - 19	20 - 24	25 - 29	30 - 34	35 - 39	40 - 44	45 - 49	50 - 54	55 - 59	60 - 64	65 y más
ESTADO CIVIL Y LUGAR DE RESIDENCIA													
B) SOLTERAS													
TOTAL	24825	5	2044	11294	8401	1800	609	290	125	81	84	43	49
ESTRATOS DE POBLACION													
De 101 a 500	50	0	4	24	16	5	0	1	0	0	0	0	0
De 501 a 1.000	106	0	11	57	31	7	0	0	0	0	0	0	0
De 1.001 a 2.000	281	0	26	146	92	11	1	4	1	0	0	0	0
De 2.001 a 5.000	358	0	35	182	109	17	8	3	0	2	1	0	1
De 5.001 a 10.000	488	0	47	236	172	21	3	3	1	2	1	1	1
De 10.001 a 20.000	180	0	32	96	39	9	3	0	1	0	0	0	0
De 20.001 a 50.000	1028	0	107	539	293	46	22	11	2	1	5	0	2
De 50.001 a 100.000	1377	0	188	809	273	66	24	9	1	3	2	2	0
De 100.001 a 200.000	3354	0	477	1842	789	139	66	20	10	4	2	2	3
Mas de 200.000	17603	5	1117	7363	6587	1479	482	239	109	69	73	38	42
AMBITOS GEOGRAFICOS													
Area Metropolitana	23167	5	1877	10424	7908	1719	588	278	123	77	80	42	46
Madrid	17603	5	1117	7363	6587	1479	482	239	109	69	73	38	42
Corona Metropolitana	5564	0	760	3061	1321	240	106	39	14	8	7	4	4
Norte	615	0	89	340	137	26	15	6	0	0	2	0	0
Sur	3043	0	428	1714	690	121	50	17	9	6	2	3	3
Este	1494	0	209	828	342	70	31	8	2	2	1	1	0
Oeste	412	0	34	179	152	23	10	8	3	0	2	0	1
Resto Municipios	1658	0	167	870	493	81	21	12	2	4	4	1	3

ESPOSAS QUE RESIDIAN ANTES DEL MATRIMONIO EN LA COMUNIDAD DE MADRID CLASIFICADAS POR PROFESION U OCUPACION PRINCIPAL SEGUN ESTADO CIVIL Y LUGAR DE RESIDENCIA

	TOTAL	PROFESION U OCUPACION PRINCIPAL (*)											
		1	2	3	4	5	6	7	8	9	10	11	12
ESTADO CIVIL Y LUGAR DE RESIDENCIA													
A) TODOS LOS ESTADOS CIVILES													
TOTAL	25572	4895	25	5703	1795	2253	8	1386	21	3040	6332	46	68
MUNICIPIOS													
Ajalvir	5	1	0	0	1	0	0	1	0	0	2	0	0
Alameda del Valle	1	0	0	0	0	0	0	0	0	0	1	0	0
Alamo (El)	6	1	0	0	0	2	0	1	0	0	2	0	0
Alcalá de Henares	661	87	1	108	50	77	0	30	1	69	236	0	2
Alcobendas	290	28	0	51	15	35	0	27	0	23	110	1	0
Alcorcón	513	62	0	78	56	55	0	25	0	65	170	0	2
Aldea del Fresno	8	0	0	1	0	0	0	0	0	0	7	0	0
Algete	49	13	0	9	4	6	0	4	0	3	10	0	0
Alpedrete	11	1	0	3	0	1	0	0	0	0	6	0	0
Anchuelo	2	1	0	0	0	0	0	0	0	0	1	0	0
Aranjuez	193	25	0	18	16	13	0	14	0	20	87	0	0
Arganda del Rey	106	3	0	18	11	18	0	8	0	3	45	0	0
Arroyomolinos	2	1	0	0	1	0	0	0	0	0	0	0	0
Becerril de la Sierra	10	2	0	2	0	1	0	0	0	1	4	0	0
Belmonte del Tajo	13	0	0	3	1	0	0	2	0	0	7	0	0
Berruico (El)	1	0	0	0	0	0	0	0	0	0	1	0	0
Boadilla del Monte	48	8	0	6	1	7	0	0	0	7	19	0	0
Boalo (El)	5	0	0	2	1	0	0	0	0	0	2	0	0
Braojos	1	1	0	0	0	0	0	0	0	0	0	0	0
Brea de Tajo	1	0	0	0	0	0	0	1	0	0	0	0	0
Brunete	9	1	0	1	0	2	0	0	0	1	4	0	0
Buitrago del Lozoya	3	1	0	0	0	1	0	0	0	0	1	0	0
Bustarviejo	1	0	0	0	0	0	0	1	0	0	0	0	0
Cabanillas de la Sierra	2	1	0	0	0	0	0	0	0	1	0	0	0
Cabrera (La)	4	0	0	0	0	0	0	0	0	1	3	0	0
Cadalso de los Vidrios	11	0	0	3	0	0	0	1	0	3	4	0	0
Camarma de Esteruelas	9	2	0	0	0	4	0	0	0	0	3	0	0
Campo Real	16	0	0	0	2	0	0	5	0	0	9	0	0
Canencia	3	0	0	0	0	0	0	0	0	0	3	0	0
Carabaña	6	0	0	0	1	0	0	3	0	0	2	0	0
Casarrubuelos	6	1	0	0	0	0	0	1	0	0	4	0	0
Cenicientos	4	0	0	1	0	0	0	1	0	0	2	0	0
Cercedilla	27	2	0	8	4	2	0	1	0	4	6	0	0
Ciempozuelos	69	7	0	9	5	6	0	14	0	4	24	0	0
Cobeña	4	0	0	0	1	0	0	0	0	1	2	0	0
Colmenar de Oreja	36	0	0	8	6	0	0	5	0	1	16	0	0
Colmenar del Arroyo	1	0	0	0	0	0	0	0	0	1	0	0	0
Colmenarejo	4	0	0	1	0	1	0	0	0	0	2	0	0
Colmenar Viejo	140	25	1	24	7	12	0	8	0	18	44	0	1
Collado Villalba	99	17	0	13	7	7	0	4	0	8	43	0	0
Collado-Mediano	8	0	0	2	0	0	0	0	0	1	5	0	0
Corpa	6	0	0	0	0	0	0	2	0	0	4	0	0
Coslada	252	21	0	46	19	37	0	26	0	18	85	0	0
Chapinería	2	0	0	0	0	0	0	0	0	0	2	0	0
Chinchón	24	2	0	2	0	3	0	8	0	0	9	0	0
Daganzo de Arriba	6	1	0	0	0	0	0	2	0	0	3	0	0
Escorial (El)	38	6	0	5	2	3	0	2	0	3	17	0	0
Estremera	10	0	0	2	0	0	0	7	0	1	0	0	0
Fresnedillas	3	0	0	1	0	0	0	0	0	1	1	0	0
Fuenlabrada	370	14	0	47	42	38	0	34	0	34	160	0	1
Fuente el Saz de Jarama	6	0	0	1	1	0	0	2	0	0	2	0	0
Fuentidueña de Tajo	6	0	0	0	0	0	0	3	0	0	3	0	0
Galapagar	30	8	0	4	2	2	0	0	0	2	12	0	0
Garganta de los Montes	1	0	0	0	0	0	0	0	0	0	1	0	0
Getafe	623	63	0	90	54	84	0	39	0	75	215	1	2

ESPOSAS QUE RESIDIAN ANTES DEL MATRIMONIO EN LA COMUNIDAD DE MADRID CLASIFICADAS POR PROFESION U OCUPACION PRINCIPAL SEGUN ESTADO CIVIL Y LUGAR DE RESIDENCIA

	TOTAL	PROFESION U OCUPACION PRINCIPAL (*)											
		1	2	3	4	5	6	7	8	9	10	11	12
ESTADO CIVIL Y LUGAR DE RESIDENCIA													
A) TODOS LOS ESTADOS CIVILES													
TOTAL	25572	4895	25	5703	1795	2253	8	1386	21	3040	6332	46	68
MUNICIPIOS													
Grifón	6	0	0	3	2	0	0	0	0	0	1	0	0
Guadalix de la Sierra	12	2	0	0	1	0	0	5	0	2	2	0	0
Guadarrama	30	5	0	3	4	5	0	1	0	2	10	0	0
Horcajo de la Sierra	1	0	0	0	0	0	0	0	0	0	1	0	0
Hoyo de Manzanares	11	1	0	4	0	0	0	0	0	1	5	0	0
Humanes de Madrid	27	2	0	6	3	1	0	4	0	0	11	0	0
Leganés	640	53	0	113	51	77	2	56	0	70	211	2	5
Loeches	9	0	0	3	0	1	0	0	0	0	5	0	0
Lozoyuela-Navas-Sieteiglesias	3	0	0	1	0	0	0	0	0	0	2	0	0
Madrid	18164	4116	21	4571	1207	1468	4	820	0	2318	3551	39	49
Majadahonda	84	17	0	11	9	15	0	3	0	15	13	0	1
Manzanares el Real	9	0	0	0	0	1	0	0	0	0	8	0	0
Meco	8	0	0	0	0	0	0	0	0	1	7	0	0
Mejorada del Campo	43	1	0	3	4	6	0	3	0	5	21	0	0
Miraflores de la Sierra	16	2	0	4	0	2	0	0	0	1	7	0	0
Molar (El)	11	2	0	2	2	0	0	1	0	1	3	0	0
Molinos (Los)	11	3	0	0	0	1	0	0	0	3	4	0	0
Moraleja de Enmedio	5	0	0	1	0	0	0	0	0	1	3	0	0
Moralarzal	7	0	0	0	0	2	0	0	0	3	2	0	0
Morata de Tajuña	29	1	0	4	0	2	0	2	0	1	19	0	0
Móstoles	627	59	0	93	72	70	0	39	0	74	217	1	2
Navacerrada	8	2	0	2	0	1	0	0	0	0	3	0	0
Navalagamella	2	0	0	0	0	0	0	1	0	0	1	0	0
Navalcarnero	45	2	0	7	3	4	0	3	0	3	23	0	0
Navas del Rey	4	0	0	0	0	0	0	0	0	0	4	0	0
Nuevo Baztán	3	2	0	0	0	0	0	0	0	0	1	0	0
Orusco	5	0	0	0	0	0	0	2	0	0	3	0	0
Paracuellos de Jarama	26	1	0	6	4	3	0	1	0	4	7	0	0
Parla	245	26	0	36	15	23	0	20	0	22	102	1	0
Patones	2	0	0	0	1	0	0	0	0	0	1	0	0
Pedrezuela	4	1	0	1	0	0	0	0	0	0	2	0	0
Pelayos de la Presa	2	0	0	0	0	0	0	0	0	1	1	0	0
Perales de Tajuña	13	0	0	1	0	1	0	1	0	0	10	0	0
Pezuela de las Torres	3	0	0	1	0	0	0	0	0	2	0	0	0
Pinilla del Valle	1	0	0	0	0	0	0	0	0	0	1	0	0
Pinto	97	10	0	18	7	6	0	5	0	10	41	0	0
Pozuelo de Alarcón	145	39	0	26	8	10	0	6	0	21	35	0	0
Pozuelo del Rey	1	0	0	0	0	0	0	0	0	1	0	0	0
Quijorna	4	0	0	1	0	1	0	0	0	0	2	0	0
Rascafría	10	2	0	0	1	3	0	0	0	0	4	0	0
Ribatejada	2	0	0	0	0	0	0	1	0	0	1	0	0
Rivas-Vaciamadrid	18	1	0	7	0	2	0	1	0	2	5	0	0
Robledo de Chavela	12	0	0	1	1	0	0	0	0	0	10	0	0
Rozas de Madrid (Las)	105	22	0	29	5	9	0	0	0	16	24	0	0
Rozas de Puerto Real	2	1	0	0	0	0	0	0	0	0	1	0	0
San Agustín de Guadalix	8	1	0	4	0	1	0	0	0	0	2	0	0
San Fernando de Henares	98	3	0	18	10	11	0	7	0	7	42	0	0
San Lorenzo del Escorial	47	8	0	10	1	7	0	2	0	4	15	0	0
San Martín de la Vega	34	0	1	3	1	5	0	4	0	2	18	0	0
San Martín de Valdeiglesias	27	4	0	3	1	1	0	0	0	0	17	0	1
San Sebastián de los Reyes	213	19	1	37	20	27	0	17	0	16	76	0	0
Santa María de la Alameda	2	0	0	0	0	0	0	0	0	0	2	0	0
Santorcaz	4	0	0	0	0	1	0	0	0	0	3	0	0
Santos de la Humosa (Los)	8	1	0	1	0	1	0	1	0	0	4	0	0
Serranillos del Valle	2	0	0	0	0	0	0	0	0	0	2	0	0

ESPOSAS QUE RESIDIAN ANTES DEL MATRIMONIO EN LA COMUNIDAD DE MADRID CLASIFICADAS POR PROFESION U OCUPACION PRINCIPAL SEGUN ESTADO CIVIL Y LUGAR DE RESIDENCIA

	TOTAL	PROFESION U OCUPACION PRINCIPAL (*)											
		1	2	3	4	5	6	7	8	9	10	11	12

ESTADO CIVIL Y LUGAR DE RESIDENCIA

A) TODOS LOS ESTADOS CIVILES

TOTAL	25572	4895	25	5703	1795	2253	8	1386	21	3040	6332	46	68
-------	-------	------	----	------	------	------	---	------	----	------	------	----	----

MUNICIPIOS

Sevilla la Nueva	2	0	0	0	0	0	0	0	0	1	1	0	0
Soto del Real	6	0	0	1	0	0	0	0	0	0	5	0	0
Talamanca de Jarama	7	2	0	2	0	0	0	0	0	1	2	0	0
Tielmes	14	0	0	0	3	3	0	3	0	0	4	0	1
Titulcia	6	3	0	1	0	0	0	0	0	0	2	0	0
Torrejón de Ardoz	419	34	0	51	26	35	0	52	20	38	163	0	0
Torrejón de la Calzada	6	1	0	0	0	1	0	0	0	0	4	0	0
Torrejón de Velasco	7	0	0	0	0	1	1	0	0	0	5	0	0
Torrelaguna	21	1	0	3	0	0	0	5	0	0	11	1	0
Torrelodones	45	12	0	10	0	3	0	1	0	5	14	0	0
Torremocha de Jarama	1	0	0	0	0	0	0	0	0	0	1	0	0
Torres de la Alameda	19	1	0	3	0	4	0	0	0	2	8	0	1
Valdaracete	6	0	0	1	0	0	0	2	0	0	3	0	0
Valdeavero	3	1	0	0	0	0	1	0	0	1	0	0	0
Valdelaguna	3	0	0	0	0	0	0	2	0	0	1	0	0
Valdemanco	3	0	0	0	0	1	0	0	0	0	2	0	0
Valdemaqueda	1	0	0	0	0	0	0	0	0	0	1	0	0
Valdemorillo	16	1	0	3	1	0	0	2	0	0	9	0	0
Valdemoro	70	9	0	5	8	5	0	2	0	3	38	0	0
Valdepiélagos	4	0	0	1	0	0	0	0	0	0	3	0	0
Valdetorres de Jarama	10	2	0	0	0	0	0	1	0	1	6	0	0
Valdelecha	7	0	0	2	1	1	0	0	0	0	3	0	0
Valverde de Alcalá	2	0	0	0	0	1	0	0	0	0	1	0	0
Velilla de San Antonio	11	0	0	2	1	2	0	1	0	0	5	0	0
Vellón (El)	4	1	0	0	0	0	0	0	0	1	2	0	0
Villaconejos	28	0	0	1	1	2	0	0	0	0	24	0	0
Villa del Prado	10	3	0	0	0	2	0	0	0	0	5	0	0
Vitálbilla	6	0	0	2	0	1	0	0	0	1	2	0	0
Villamanrique de Tajo	8	1	0	0	3	0	0	4	0	0	0	0	0
Villamanta	11	1	0	1	1	0	0	2	0	1	5	0	0
Villamantilla	1	0	0	0	1	0	0	0	0	0	0	0	0
Villanueva de la Cañada	11	3	0	1	2	0	0	1	0	1	3	0	0
Villanueva de Perales	1	0	0	1	0	0	0	0	0	0	0	0	0
Villanueva del Pardillo	8	1	0	1	0	0	0	0	0	1	5	0	0
Villar del Olmo	2	0	0	0	0	0	0	0	0	0	2	0	0
Villarejo de Salvanes	42	0	0	2	3	2	0	19	0	1	15	0	0
Villaviciosa de Odón	29	3	0	8	1	4	0	1	0	3	9	0	0
Zarzalejo	2	0	0	0	0	0	0	0	0	1	1	0	0

ESPOSAS QUE RESIDIAN ANTES DEL MATRIMONIO EN LA COMUNIDAD DE MADRID CLASIFICADAS POR PROFESION U OCUPACION PRINCIPAL SEGUN ESTADO CIVIL Y LUGAR DE RESIDENCIA

	TOTAL	PROFESION U OCUPACION PRINCIPAL (*)											
		1	2	3	4	5	6	7	8	9	10	11	12
ESTADO CIVIL Y LUGAR DE RESIDENCIA													
A) TODOS LOS ESTADOS CIVILES													
TOTAL	25572	4895	25	5703	1795	2253	8	1386	21	3040	6332	46	68
ESTRATOS DE POBLACION													
De 101 a 500	50	5	0	3	3	2	1	3	0	5	28	0	0
De 501 a 1.000	109	13	0	10	4	3	0	14	0	9	56	0	0
De 1.001 a 2.000	283	20	0	31	16	28	1	35	0	15	136	0	1
De 2.001 a 5.000	361	25	0	57	19	26	0	47	0	22	163	1	1
De 5.001 a 10.000	503	72	1	89	29	50	0	28	0	37	196	0	1
De 10.001 a 20.000	182	17	0	17	17	17	0	19	0	12	83	0	0
De 20.001 a 50.000	1067	161	1	175	80	101	0	55	0	118	374	0	2
De 50.001 a 100.000	1419	128	1	221	95	157	0	142	20	117	536	2	0
De 100.001 a 200.000	3434	338	1	529	325	401	2	223	1	387	1209	4	14
Mas de 200.000	18164	4116	21	4571	1207	1468	4	820	0	2318	3551	39	49
AMBITOS GEOGRAFICOS													
Area Metropolitana	23889	4717	24	5482	1686	2115	6	1222	21	2933	5573	45	65
Madrid	18164	4116	21	4571	1207	1468	4	820	0	2318	3551	39	49
Corona Metropolitana	5725	601	3	911	479	647	2	402	21	615	2022	6	16
Norte	643	72	2	112	42	74	0	52	0	57	230	1	1
Sur	3115	287	0	475	297	353	2	218	0	350	1116	5	12
Este	1528	148	1	241	114	173	0	121	21	143	564	0	2
Oeste	439	94	0	83	26	47	0	11	0	65	112	0	1
Resto Municipios	1683	178	1	221	109	138	2	164	0	107	759	1	3

(*) Ver relación de profesiones en página 35

ESPOSAS QUE RESIDIAN ANTES DEL MATRIMONIO EN LA COMUNIDAD DE MADRID CLASIFICADAS POR PROFESION U OCUPACION PRINCIPAL SEGUN ESTADO CIVIL Y LUGAR DE RESIDENCIA

	TOTAL	PROFESION U OCUPACION PRINCIPAL (*)											
		1	2	3	4	5	6	7	8	9	10	11	12
ESTADO CIVIL Y LUGAR DE RESIDENCIA													
A) SOLTERAS													
TOTAL	24825	4760	17	5545	1763	2194	8	1366	18	3035	6029	23	67
MUNICIPIOS													
Ajalvir	5	1	0	0	1	0	0	1	0	0	2	0	0
Alameda del Valle	1	0	0	0	0	0	0	0	0	0	1	0	0
Alamo (EI)	6	1	0	0	0	2	0	1	0	0	2	0	0
Alcalá de Henares	649	86	1	107	50	76	0	29	1	69	228	0	2
Alcobendas	273	28	0	49	14	33	0	27	0	23	99	0	0
Alcorcón	504	61	0	77	56	52	0	25	0	65	166	0	2
Aldea del Fresno	7	0	0	0	0	0	0	0	0	0	7	0	0
Algete	47	12	0	9	4	6	0	4	0	3	9	0	0
Alpedrete	11	1	0	3	0	1	0	0	0	0	6	0	0
Anchuelo	2	1	0	0	0	0	0	0	0	0	1	0	0
Aranjuez	192	25	0	18	16	13	0	14	0	20	86	0	0
Arganda del Rey	104	3	0	18	11	17	0	8	0	3	44	0	0
Arroyomolinos	2	1	0	0	1	0	0	0	0	0	0	0	0
Becerril de la Sierra	10	2	0	2	0	1	0	0	0	1	4	0	0
Belmonte del Tajo	13	0	0	3	1	0	0	2	0	0	7	0	0
Berruoco (EI)	1	0	0	0	0	0	0	0	0	0	1	0	0
Boadilla del Monte	47	7	0	6	1	7	0	0	0	7	19	0	0
Boalo (EI)	5	0	0	2	1	0	0	0	0	0	2	0	0
Braojos	1	1	0	0	0	0	0	0	0	0	0	0	0
Brea de Tajo	1	0	0	0	0	0	0	1	0	0	0	0	0
Brunete	9	1	0	1	0	2	0	0	0	1	4	0	0
Buitrago del Lozoya	3	1	0	0	0	1	0	0	0	0	1	0	0
Bustarviejo	1	0	0	0	0	0	0	1	0	0	0	0	0
Cabanillas de la Sierra	2	1	0	0	0	0	0	0	0	1	0	0	0
Cabrera (La)	3	0	0	0	0	0	0	0	0	1	2	0	0
Cadalso de los Vidrios	11	0	0	3	0	0	0	1	0	3	4	0	0
Camarma de Esteruelas	9	2	0	0	0	4	0	0	0	0	3	0	0
Campo Real	16	0	0	0	2	0	0	5	0	0	9	0	0
Canencia	3	0	0	0	0	0	0	0	0	0	3	0	0
Carabafia	6	0	0	0	1	0	0	3	0	0	2	0	0
Casarrubuelos	6	1	0	0	0	0	0	1	0	0	4	0	0
Cenicientos	4	0	0	1	0	0	0	1	0	0	2	0	0
Cercedilla	27	2	0	8	4	2	0	1	0	4	6	0	0
Ciempozuelos	69	7	0	9	5	6	0	14	0	4	24	0	0
Cobeña	4	0	0	0	1	0	0	0	0	1	2	0	0
Colmenar de Oreja	36	0	0	8	6	0	0	5	0	1	16	0	0
Colmenar del Arroyo	1	0	0	0	0	0	0	0	0	1	0	0	0
Colmenarejo	3	0	0	0	0	1	0	0	0	0	2	0	0
Colmenar Viejo	135	24	1	24	7	12	0	8	0	18	40	0	1
Collado Villalba	95	15	0	13	6	7	0	4	0	8	42	0	0
Collado-Mediano	8	0	0	2	0	0	0	0	0	1	5	0	0
Corpa	6	0	0	0	0	0	0	2	0	0	4	0	0
Coslada	245	20	0	46	18	37	0	26	0	18	80	0	0
Chapinería	2	0	0	0	0	0	0	0	0	0	2	0	0
Chinchón	24	2	0	2	0	3	0	8	0	0	9	0	0
Daganzo de Arriba	6	1	0	0	0	0	0	2	0	0	3	0	0
Escorial (EI)	34	4	0	4	2	3	0	2	0	3	16	0	0
Estremera	10	0	0	2	0	0	0	7	0	1	0	0	0
Fresnedillas	3	0	0	1	0	0	0	0	0	1	1	0	0
Fuenlabrada	359	14	0	46	42	36	0	34	0	34	152	0	1
Fuente el Saz de Jarama	6	0	0	1	1	0	0	2	0	0	2	0	0
Fuentidueña de Tajo	6	0	0	0	0	0	0	3	0	0	3	0	0
Galapagar	29	8	0	4	1	2	0	0	0	2	12	0	0
Garganta de los Montes	1	0	0	0	0	0	0	0	0	0	1	0	0
Getafe	616	63	0	89	52	83	0	39	0	75	212	1	2

ESPOSAS QUE RESIDIAN ANTES DEL MATRIMONIO EN LA COMUNIDAD DE MADRID CLASIFICADAS POR PROFESION U OCUPACION PRINCIPAL SEGUN ESTADO CIVIL Y LUGAR DE RESIDENCIA

	TOTAL	PROFESION U OCUPACION PRINCIPAL (*)											
		1	2	3	4	5	6	7	8	9	10	11	12
ESTADO CIVIL Y LUGAR DE RESIDENCIA													
A) SOLTERAS													
TOTAL	24825	4760	17	5545	1763	2194	8	1366	18	3035	6029	23	67
MUNICIPIOS													
Griñón	6	0	0	3	2	0	0	0	0	0	1	0	0
Guadalix de la Sierra	12	2	0	0	1	0	0	5	0	2	2	0	0
Guadarrama	29	5	0	3	4	5	0	1	0	2	9	0	0
Horcajo de la Sierra	1	0	0	0	0	0	0	0	0	0	1	0	0
Hoyo de Manzanares	11	1	0	4	0	0	0	0	0	1	5	0	0
Humanes de Madrid	27	2	0	6	3	1	0	4	0	0	11	0	0
Leganés	623	50	0	110	51	76	2	56	0	70	203	0	5
Loeches	9	0	0	3	0	1	0	0	0	0	5	0	0
Lozoyuela-Navas-Sieteiglesias	3	0	0	1	0	0	0	0	0	0	2	0	0
Madrid	17603	4007	15	4441	1184	1430	4	805	0	2314	3334	21	48
Majadahonda	76	14	0	8	9	14	0	3	0	15	12	0	1
Manzanares el Real	9	0	0	0	0	1	0	0	0	0	8	0	0
Meco	7	0	0	0	0	0	0	0	0	1	6	0	0
Mejorada del Campo	41	1	0	3	4	6	0	2	0	5	20	0	0
Miraflores de la Sierra	16	2	0	4	0	2	0	0	0	1	7	0	0
Molar (El)	11	2	0	2	2	0	0	1	0	1	3	0	0
Molinos (Los)	11	3	0	0	0	1	0	0	0	3	4	0	0
Moraleja de Enmedio	5	0	0	1	0	0	0	0	0	1	3	0	0
Moralzarzal	7	0	0	0	0	2	0	0	0	3	2	0	0
Morata de Tajuña	29	1	0	4	0	2	0	2	0	1	19	0	0
Móstoles	603	56	0	91	70	65	0	38	0	74	207	0	2
Navacerrada	8	2	0	2	0	1	0	0	0	0	3	0	0
Navagamella	2	0	0	0	0	0	0	1	0	0	1	0	0
Navalcarnero	45	2	0	7	3	4	0	3	0	3	23	0	0
Navas del Rey	4	0	0	0	0	0	0	0	0	0	4	0	0
Nuevo Baztán	3	2	0	0	0	0	0	0	0	0	1	0	0
Orusco	5	0	0	0	0	0	0	2	0	0	3	0	0
Paracuellos de Jarama	24	1	0	5	4	3	0	1	0	4	6	0	0
Parla	241	26	0	35	15	23	0	20	0	22	100	0	0
Patones	2	0	0	0	1	0	0	0	0	0	1	0	0
Pedrezuela	4	1	0	1	0	0	0	0	0	0	2	0	0
Pelayos de la Presa	2	0	0	0	0	0	0	0	0	1	1	0	0
Perales de Tajuña	13	0	0	1	0	1	0	1	0	0	10	0	0
Pezuela de las Torres	3	0	0	1	0	0	0	0	0	2	0	0	0
Pinilla del Valle	1	0	0	0	0	0	0	0	0	0	1	0	0
Pinto	97	10	0	18	7	6	0	5	0	10	41	0	0
Pozuelo de Alarcón	134	36	0	24	8	10	0	5	0	20	31	0	0
Pozuelo del Rey	1	0	0	0	0	0	0	0	0	1	0	0	0
Quijorna	4	0	0	1	0	1	0	0	0	0	2	0	0
Rascafría	10	2	0	0	1	3	0	0	0	0	4	0	0
Ribatejada	2	0	0	0	0	0	0	1	0	0	1	0	0
Rivas-Vaciamadrid	18	1	0	7	0	2	0	1	0	2	5	0	0
Robledo de Chavela	12	0	0	1	1	0	0	0	0	0	10	0	0
Rozas de Madrid (Las)	100	20	0	28	5	9	0	0	0	16	22	0	0
Rozas de Puerto Real	2	1	0	0	0	0	0	0	0	0	1	0	0
San Agustín de Guadalix	8	1	0	4	0	1	0	0	0	0	2	0	0
San Fernando de Henares	95	3	0	18	9	11	0	6	0	7	41	0	0
San Lorenzo del Escorial	45	6	0	10	1	7	0	2	0	4	15	0	0
San Martín de la Vega	32	0	0	2	1	5	0	4	0	2	18	0	0
San Martín de Valdeiglesias	27	4	0	3	1	1	0	0	0	0	17	0	1
San Sebastián de los Reyes	207	19	0	35	20	26	0	17	0	16	74	0	0
Santa María de la Alameda	2	0	0	0	0	0	0	0	0	0	2	0	0
Santorcaz	4	0	0	0	0	1	0	0	0	0	3	0	0
Santos de la Humosa (Los)	7	1	0	1	0	1	0	1	0	0	3	0	0
Serranillos del Valle	2	0	0	0	0	0	0	0	0	0	2	0	0

ESPOSAS QUE RESIDIAN ANTES DEL MATRIMONIO EN LA COMUNIDAD DE MADRID CLASIFICADAS POR PROFESION U OCUPACION PRINCIPAL SEGUN ESTADO CIVIL Y LUGAR DE RESIDENCIA

	TOTAL	PROFESION U OCUPACION PRINCIPAL (*)											
		1	2	3	4	5	6	7	8	9	10	11	12
ESTADO CIVIL Y LUGAR DE RESIDENCIA													
A) SOLTERAS													
TOTAL	24825	4760	17	5545	1763	2194	8	1366	18	3035	6029	23	67
MUNICIPIOS													
Sevilla la Nueva	2	0	0	0	0	0	0	0	0	1	1	0	0
Soto del Real	6	0	0	1	0	0	0	0	0	0	5	0	0
Talamanca de Jarama	7	2	0	2	0	0	0	0	0	1	2	0	0
Tielmes	14	0	0	0	3	3	0	3	0	0	4	0	1
Titulcia	6	3	0	1	0	0	0	0	0	0	2	0	0
Torrejón de Ardoz	411	34	0	49	26	34	0	52	17	38	161	0	0
Torrejón de la Calzada	6	1	0	0	0	1	0	0	0	0	4	0	0
Torrejón de Velasco	7	0	0	0	0	1	1	0	0	0	5	0	0
Torrelaguna	21	1	0	3	0	0	0	5	0	0	11	1	0
Torrelodones	44	12	0	10	0	2	0	1	0	5	14	0	0
Torremocha de Jarama	1	0	0	0	0	0	0	0	0	0	1	0	0
Torres de la Alameda	19	1	0	3	0	4	0	0	0	2	8	0	1
Valdaracete	6	0	0	1	0	0	0	2	0	0	3	0	0
Valdeavero	3	1	0	0	0	0	1	0	0	1	0	0	0
Valdelaguna	3	0	0	0	0	0	0	2	0	0	1	0	0
Valdemanco	3	0	0	0	0	1	0	0	0	0	1	0	0
Valdemaqueda	1	0	0	0	0	0	0	0	0	0	1	0	0
Valdemorillo	16	1	0	3	1	0	0	2	0	0	9	0	0
Valdemoro	70	9	0	5	8	5	0	2	0	3	38	0	0
Valdepiélagos	4	0	0	1	0	0	0	0	0	0	3	0	0
Valdetorres de Jarama	10	2	0	0	0	0	0	1	0	1	6	0	0
Valdelecha	7	0	0	2	1	1	0	0	0	0	3	0	0
Valverde de Alcalá	2	0	0	0	0	1	0	0	0	0	1	0	0
Velilla de San Antonio	11	0	0	2	1	2	0	1	0	0	5	0	0
Vellón (El)	4	1	0	0	0	0	0	0	0	1	2	0	0
Villaconejos	28	0	0	1	1	2	0	0	0	0	24	0	0
Villa del Prado	10	3	0	0	0	2	0	0	0	0	5	0	0
Villalbilla	6	0	0	2	0	1	0	0	0	1	2	0	0
Villamanrique de Tajo	8	1	0	0	3	0	0	4	0	0	0	0	0
Villamanta	11	1	0	1	1	0	0	2	0	1	5	0	0
Villamantilla	1	0	0	0	1	0	0	0	0	0	0	0	0
Villanueva de la Cañada	10	3	0	0	2	0	0	1	0	1	3	0	0
Villanueva de Perales	1	0	0	1	0	0	0	0	0	0	0	0	0
Villanueva del Pardillo	8	1	0	1	0	0	0	0	0	1	5	0	0
Villar del Olmo	2	0	0	0	0	0	0	0	0	0	2	0	0
Villarejo de Salvanes	42	0	0	2	3	2	0	19	0	1	15	0	0
Villaviciosa de Odón	28	3	0	8	1	3	0	1	0	3	9	0	0
Zarzalejo	2	0	0	0	0	0	0	0	0	1	1	0	0

ESPOSAS QUE RESIDIAN ANTES DEL MATRIMONIO EN LA COMUNIDAD DE MADRID CLASIFICADAS POR PROFESION U OCUPACION PRINCIPAL SEGUN ESTADO CIVIL Y LUGAR DE RESIDENCIA

	TOTAL	PROFESION U OCUPACION PRINCIPAL (*)											
		1	2	3	4	5	6	7	8	9	10	11	12
ESTADO CIVIL Y LUGAR DE RESIDENCIA													
A) SOLTERAS													
TOTAL	24825	4760	17	5545	1763	2194	8	1366	18	3035	6029	23	67
ESTRATOS DE POBLACION													
De 101 a 500	50	5	0	3	3	2	1	3	0	5	28	0	0
De 501 a 1.000	106	13	0	9	4	3	0	14	0	9	54	0	0
De 1.001 a 2.000	281	20	0	30	16	28	1	35	0	15	135	0	1
De 2.001 a 5.000	358	25	0	55	19	26	0	47	0	22	162	1	1
De 5.001 a 10.000	488	66	0	87	28	48	0	28	0	37	193	0	1
De 10.001 a 20.000	180	17	0	17	17	17	0	18	0	12	82	0	0
De 20.001 a 50.000	1028	150	1	169	78	99	0	53	0	117	359	0	2
De 50.001 a 100.000	1377	127	0	214	93	153	0	142	17	117	514	0	0
De 100.001 a 200.000	3354	330	1	520	321	388	2	221	1	387	1168	1	14
Mas de 200.000	17603	4007	15	4441	1184	1430	4	805	0	2314	3334	21	48
AMBITOS GEOGRAFICOS													
Area Metropolitana	23167	4589	17	5328	1656	2058	6	1202	18	2928	5279	22	64
Madrid	17603	4007	15	4441	1184	1430	4	805	0	2314	3334	21	48
Corona Metropolitana	5564	582	2	887	472	628	2	397	18	614	1945	1	16
Norte	615	71	1	108	41	71	0	52	0	57	213	0	1
Sur	3043	280	0	466	293	341	2	217	0	350	1081	1	12
Este	1494	146	1	237	112	171	0	118	18	143	546	0	2
Oeste	412	85	0	76	26	45	0	10	0	64	105	0	1
Resto Municipios	1658	171	0	217	107	136	2	164	0	107	750	1	3

(*) Ver relación de profesiones en página 35

ESPOSAS QUE RESIDIAN ANTES DEL MATRIMONIO EN LA COMUNIDAD DE MADRID CLASIFICADAS POR LUGAR DE RESIDENCIA (AMBITOS GEOGRAFICOS Y MUNICIPIOS DE MAS DE 50.000 HABITANTES) Y ESTADO CIVIL SEGUN EDAD Y AÑO DE NACIMIENTO

		TOTAL COMUNIDAD		MUNICIPIO DE MADRID		CORONA METROPOLITANA		RESTO DE MUNICIPIOS		Alcalá de Henares	
		Total	Solteros	Total	Solteros	Total	Solteros	Total	Solteros	Total	Solteros
EDAD Y AÑO DE NACIMIENTO											
TOTAL		25572	24825	18164	17603	5725	5564	1683	1658	661	649
Menos de 15	1971 y posteriores	5	5	5	5	0	0	0	0	0	0
15	1971	3	3	2	2	0	0	1	1	0	0
	1970	15	15	7	7	6	6	2	2	2	2
16	1970	31	31	11	11	19	19	1	1	2	2
	1969	58	58	30	30	22	22	6	6	4	4
17	1969	126	126	73	73	42	42	11	11	3	3
	1968	156	156	81	81	63	63	12	12	12	12
18	1968	307	307	166	166	114	114	27	27	7	7
	1967	339	339	184	184	127	127	28	28	19	19
19	1967	504	504	270	270	190	190	44	44	31	31
	1966	506	505	294	293	177	177	35	35	28	28
20	1966	719	719	400	400	256	256	63	63	31	31
	1965	653	653	387	387	221	221	45	45	23	23
21	1965	966	965	570	569	310	310	86	86	33	33
	1964	981	980	587	586	318	318	76	76	35	35
22	1964	1277	1276	793	792	368	368	116	116	38	38
	1963	1142	1139	751	749	303	302	88	88	32	32
23	1963	1524	1522	1021	1020	402	401	101	101	38	38
	1962	1231	1229	852	851	294	293	85	85	32	32
24	1962	1599	1594	1131	1129	348	345	120	120	45	44
	1961	1223	1217	883	880	250	247	90	90	29	29
25	1961	1515	1504	1118	1111	281	278	116	115	36	36
	1960	1136	1126	871	864	197	194	68	68	22	22
26	1960	1303	1291	994	986	219	215	90	90	24	23
	1959	882	870	680	672	160	156	42	42	14	14
27	1959	950	930	754	743	135	127	61	60	24	24
	1958	670	652	556	544	90	87	24	21	9	9
28	1958	735	717	601	585	89	87	45	45	8	8
	1957	512	494	401	390	84	79	27	25	11	10
29	1957	510	493	424	412	66	63	20	18	4	3
	1956	339	324	293	280	37	35	9	9	5	5
30	1956	331	312	264	252	50	44	17	16	5	4
	1955	257	242	216	204	32	31	9	7	3	3
31	1955	275	256	228	212	38	35	9	9	6	6
	1954	202	197	163	159	32	31	7	7	1	1
32	1954	174	158	146	135	17	13	11	10	2	1
	1953	147	133	112	100	28	26	7	7	8	8
33	1953	194	178	161	148	23	21	10	9	0	0
	1952	126	114	108	99	15	12	3	3	0	0
34	1952	141	120	110	98	21	13	10	9	2	2
	1951	104	90	82	72	18	14	4	4	2	2
35	1951	105	93	85	74	18	17	2	2	4	3
	1950	108	93	91	76	16	16	1	1	1	1
36	1950	92	85	71	65	15	14	6	6	3	3
	1949	78	57	61	45	13	9	4	3	2	1
37	1949	77	63	63	52	14	11	0	0	3	3
	1948	55	48	42	36	10	9	3	3	2	2
38	1948	69	58	53	44	12	10	4	4	2	2
	1947	51	43	40	32	9	9	2	2	2	2
39	1947	55	41	44	35	11	6	0	0	0	0
	1946	39	28	32	23	7	5	0	0	2	2
40	1946	46	36	37	31	7	3	2	2	1	0
	1945	43	39	32	30	6	4	5	5	0	0
41	1945	44	36	33	28	9	6	2	2	2	1
	1944	48	38	38	29	8	7	2	2	1	1
42	1944	47	41	35	33	11	7	1	1	1	1
	1943	31	25	27	23	4	2	0	0	0	0
43	1943	36	23	26	19	10	4	0	0	1	0
	1942	20	14	17	12	3	2	0	0	0	0
44	1942	34	27	31	25	3	2	0	0	0	0
	1941	15	11	13	9	2	2	0	0	1	1
45	1941	22	17	19	15	3	2	0	0	0	0
	1940	10	8	9	7	1	1	0	0	0	0

ESPOSAS QUE RESIDIAN ANTES DEL MATRIMONIO EN LA COMUNIDAD DE MADRID CLASIFICADAS POR LUGAR DE RESIDENCIA (AMBITOS GEOGRAFICOS Y MUNICIPIOS DE MAS DE 50.000 HABITANTES) Y ESTADO CIVIL SEGUN EDAD Y AÑO DE NACIMIENTO

	TOTAL COMUNIDAD		MUNICIPIO DE MADRID		CORONA METROPOLITANA		RESTO DE MUNICIPIOS		Alcalá de Henares	
	Total	Solteros	Total	Solteros	Total	Solteros	Total	Solteros	Total	Solteros

EDAD Y AÑO DE NACIMIENTO

TOTAL		25572	24825	18164	17603	5725	5564	1683	1658	661	649
46	1940	24	14	19	12	4	2	1	0	0	0
	1939	17	11	15	10	2	1	0	0	0	0
47	1939	32	22	24	19	4	2	4	1	0	0
	1938	15	9	9	5	5	4	1	0	2	2
48	1938	19	14	17	13	0	0	2	1	0	0
	1937	19	13	18	12	1	1	0	0	0	0
49	1937	19	11	17	10	2	1	0	0	0	0
	1936	12	6	10	6	2	0	0	0	0	0
50	1936	9	6	8	6	1	0	0	0	0	0
	1935	17	10	17	10	0	0	0	0	0	0
51	1935	12	8	9	6	3	2	0	0	0	0
	1934	7	3	7	3	0	0	0	0	0	0
52	1934	14	7	11	7	3	0	0	0	0	0
	1933	13	7	10	5	2	1	1	1	0	0
53	1933	13	8	11	7	0	0	2	1	0	0
	1932	14	10	12	9	2	1	0	0	0	0
54	1932	20	13	18	12	2	1	0	0	0	0
	1931	14	9	7	4	5	3	2	2	0	0
55	1931	17	14	13	11	2	1	2	2	0	0
	1930	13	10	11	9	2	1	0	0	0	0
56	1930	15	13	12	11	2	1	1	1	0	0
	1929	8	6	8	6	0	0	0	0	0	0
57	1929	13	8	10	6	3	2	0	0	0	0
	1928	13	9	10	9	3	0	0	0	0	0
58	1928	11	7	10	6	1	1	0	0	0	0
	1927	12	6	11	5	1	1	0	0	0	0
59	1927	9	5	8	5	1	0	0	0	1	0
	1926	9	6	7	5	1	0	1	1	0	0
60	1926	11	9	9	8	1	0	1	1	0	0
	1925	3	1	2	1	1	0	0	0	0	0
61	1925	11	4	7	3	3	1	1	0	0	0
	1924	6	5	4	3	2	2	0	0	0	0
62	1924	7	3	7	3	0	0	0	0	0	0
	1923	11	6	9	6	2	0	0	0	0	0
63	1923	10	4	9	3	1	1	0	0	0	0
	1922	7	4	6	4	1	0	0	0	0	0
64	1922	3	3	3	3	0	0	0	0	0	0
	1921	7	4	7	4	0	0	0	0	0	0
65	1921	7	6	6	5	1	1	0	0	0	0
	1920	8	4	8	4	0	0	0	0	0	0
66	1920	2	2	2	2	0	0	0	0	0	0
	1919	3	2	3	2	0	0	0	0	0	0
67	1919	10	5	9	5	0	0	1	0	0	0
	1918	5	3	5	3	0	0	0	0	0	0
68	1918	6	2	5	1	0	0	1	1	0	0
	1917	7	5	5	3	2	2	0	0	0	0
69	1917	1	0	1	0	0	0	0	0	0	0
	1916	2	0	2	0	0	0	0	0	0	0
70	1916	3	0	3	0	0	0	0	0	0	0
	1915	6	4	5	4	1	0	0	0	0	0
71	1915	2	1	1	0	0	0	1	1	0	0
	1914	2	1	2	1	0	0	0	0	0	0
72	1914	3	3	3	3	0	0	0	0	0	0
	1913	4	2	2	1	2	1	0	0	0	0
73	1913	3	2	3	2	0	0	0	0	0	0
	1912	1	0	1	0	0	0	0	0	0	0
74	1912	4	2	4	2	0	0	0	0	0	0
	1911	0	0	0	0	0	0	0	0	0	0
75 y más	1911 y anteriores	14	5	13	4	0	0	1	1	0	0

ESPOSAS QUE RESIDIAN ANTES DEL MATRIMONIO EN LA COMUNIDAD DE MADRID CLASIFICADOS POR LUGAR DE RESIDENCIA (AMBITOS GEOGRAFICOS Y MUNICIPIOS DE MAS DE 50.000 HABITANTES) Y ESTADO CIVIL SEGUN EDAD Y AÑO DE NACIMIENTO

		MUNICIPIOS DE MAS DE 50.000 HABITANTES									
		Alcobendas		Alcorcón		Coslada		Fueniabrada		Getafe	
		Total	Solteros	Total	Solteros	Total	Solteros	Total	Solteros	Total	Solteros
TOTAL		290	273	513	504	252	245	370	359	623	616
Menos de 15	1971 y posteriores	0	0	0	0	0	0	0	0	0	0
15	1971	0	0	0	0	0	0	0	0	0	0
	1970	0	0	0	0	2	2	0	0	1	1
16	1970	0	0	3	3	1	1	5	5	2	2
	1969	0	0	3	3	0	0	1	1	1	1
17	1969	3	3	2	2	1	1	8	8	3	3
	1968	8	8	5	5	2	2	4	4	8	8
18	1968	4	4	10	10	5	5	7	7	15	15
	1967	8	8	6	6	4	4	13	13	11	11
19	1967	6	6	15	15	4	4	9	9	18	18
	1966	5	5	10	10	5	5	12	12	19	19
20	1966	15	15	23	23	15	15	16	16	28	28
	1965	13	13	27	27	7	7	15	15	24	24
21	1965	24	24	31	31	19	19	22	22	33	33
	1964	13	13	25	25	17	17	23	23	35	35
22	1964	22	22	29	29	22	22	24	24	47	47
	1963	10	10	27	27	14	14	18	18	37	37
23	1963	19	19	42	42	26	26	26	26	31	31
	1962	11	11	29	28	17	17	15	15	34	34
24	1962	18	18	28	28	8	8	21	21	42	42
	1961	12	12	28	28	9	9	17	17	31	31
25	1961	14	13	24	24	16	15	20	19	33	33
	1960	9	8	25	25	5	5	11	11	31	31
26	1960	10	10	19	18	6	6	10	9	24	24
	1959	5	5	18	18	4	4	13	12	23	23
27	1959	6	6	14	14	4	4	8	6	13	12
	1958	3	3	8	8	1	1	4	4	6	6
28	1958	6	5	6	6	5	4	3	3	13	13
	1957	5	5	3	3	6	6	4	4	9	9
29	1957	4	4	4	4	0	0	6	6	10	10
	1956	1	1	5	4	2	2	2	2	5	4
30	1956	1	1	4	4	3	3	3	2	4	4
	1955	3	3	3	3	1	1	4	4	3	3
31	1955	2	1	3	3	2	1	0	0	3	3
	1954	2	2	6	5	2	2	3	3	0	0
32	1954	1	0	2	2	0	0	0	0	1	1
	1953	3	3	2	2	1	1	2	1	1	1
33	1953	1	0	3	3	1	1	1	1	3	2
	1952	0	0	0	0	0	0	0	0	0	0
34	1952	3	1	0	0	1	1	0	0	2	1
	1951	1	0	1	1	2	2	1	1	1	1
35	1951	1	1	0	0	2	2	1	1	2	2
	1950	0	0	2	2	0	0	2	2	0	0
36	1950	0	0	2	2	1	1	0	0	2	2
	1949	1	1	0	0	0	0	1	1	0	0
37	1949	1	1	2	1	0	0	2	2	0	0
	1948	0	0	0	0	0	0	1	1	0	0
38	1948	1	1	1	1	0	0	0	0	0	0
	1947	2	2	1	1	0	0	0	0	1	1
39	1947	2	1	0	0	1	1	0	0	2	2
	1946	0	0	1	1	0	0	1	1	0	0
40	1946	0	0	0	0	0	0	1	1	0	0
	1945	0	0	0	0	0	0	2	2	0	0
41	1945	0	0	0	0	0	0	1	0	1	1
	1944	1	1	2	1	1	1	0	0	0	0
42	1944	0	0	1	1	1	0	1	1	1	1
	1943	2	1	0	0	0	0	1	0	0	0
43	1943	2	0	1	0	1	1	1	1	0	0
	1942	0	0	1	0	1	1	0	0	0	0
44	1942	1	1	0	0	0	0	0	0	0	0
	1941	0	0	0	0	0	0	1	1	0	0
45	1941	0	0	1	1	0	0	1	0	1	1
	1940	0	0	0	0	0	0	0	0	0	0

ESPOSAS QUE RESIDIAN ANTES DEL MATRIMONIO EN LA COMUNIDAD DE MADRID CLASIFICADOS POR LUGAR DE RESIDENCIA (AMBITOS GEOGRAFICOS Y MUNICIPIOS DE MAS DE 50.000 HABITANTES) Y ESTADO CIVIL SEGUN EDAD Y AÑO DE NACIMIENTO

MUNICIPIOS DE MAS DE 50.000 HABITANTES									
Alcobendas		Alcorcón		Coslada		Fuenlabrada		Getafe	
Total	Solteros	Total	Solteros	Total	Solteros	Total	Solteros	Total	Solteros

EDAD Y AÑO DE NACIMIENTO

TOTAL		290	273	513	504	252	245	370	359	623	616
46	1940	0	0	0	0	0	0	0	0	3	1
	1939	0	0	0	0	0	0	0	0	0	0
47	1939	0	0	0	0	1	0	0	0	1	1
	1938	0	0	0	0	0	0	0	0	0	0
48	1938	0	0	0	0	0	0	0	0	0	0
	1937	0	0	0	0	0	0	0	0	0	0
49	1937	0	0	0	0	0	0	0	0	0	0
	1936	1	0	0	0	0	0	0	0	0	0
50	1936	0	0	0	0	0	0	0	0	0	0
	1935	0	0	0	0	0	0	0	0	0	0
51	1935	0	0	1	1	0	0	1	0	0	0
	1934	0	0	0	0	0	0	0	0	0	0
52	1934	0	0	1	0	0	0	0	0	0	0
	1933	0	0	0	0	0	0	0	0	0	0
53	1933	0	0	0	0	0	0	0	0	0	0
	1932	0	0	0	0	0	0	0	0	0	0
54	1932	0	0	0	0	1	0	0	0	0	0
	1931	0	0	0	0	1	0	1	1	1	0
55	1931	0	0	0	0	0	0	0	0	0	0
	1930	1	1	0	0	0	0	0	0	0	0
56	1930	0	0	0	0	0	0	0	0	0	0
	1929	0	0	0	0	0	0	0	0	0	0
57	1929	0	0	0	0	0	0	0	0	0	0
	1928	1	0	0	0	0	0	0	0	0	0
58	1928	0	0	0	0	0	0	0	0	0	0
	1927	0	0	0	0	0	0	0	0	1	1
59	1927	0	0	0	0	0	0	0	0	0	0
	1926	0	0	0	0	0	0	0	0	0	0
60	1926	0	0	0	0	0	0	0	0	0	0
	1925	0	0	0	0	0	0	0	0	0	0
61	1925	2	0	0	0	1	1	0	0	0	0
	1924	0	0	2	2	0	0	0	0	0	0
62	1924	0	0	0	0	0	0	0	0	0	0
	1923	0	0	0	0	0	0	0	0	0	0
63	1923	0	0	0	0	0	0	0	0	0	0
	1922	0	0	0	0	0	0	0	0	0	0
64	1922	0	0	0	0	0	0	0	0	0	0
	1921	0	0	0	0	0	0	0	0	0	0
65	1921	0	0	0	0	0	0	0	0	1	1
	1920	0	0	0	0	0	0	0	0	0	0
66	1920	0	0	0	0	0	0	0	0	0	0
	1919	0	0	0	0	0	0	0	0	0	0
67	1919	0	0	0	0	0	0	0	0	0	0
	1918	0	0	0	0	0	0	0	0	0	0
68	1918	0	0	0	0	0	0	0	0	0	0
	1917	0	0	1	1	0	0	0	0	0	0
69	1917	0	0	0	0	0	0	0	0	0	0
	1916	0	0	0	0	0	0	0	0	0	0
70	1916	0	0	0	0	0	0	0	0	0	0
	1915	0	0	0	0	0	0	0	0	0	0
71	1915	0	0	0	0	0	0	0	0	0	0
	1914	0	0	0	0	0	0	0	0	0	0
72	1914	0	0	0	0	0	0	0	0	0	0
	1913	0	0	0	0	0	0	0	0	1	1
73	1913	0	0	0	0	0	0	0	0	0	0
	1912	0	0	0	0	0	0	0	0	0	0
74	1912	0	0	0	0	0	0	0	0	0	0
	1911	0	0	0	0	0	0	0	0	0	0
75 y más	1911 y anteriores	0	0	0	0	0	0	0	0	0	0

ESPOSAS QUE RESIDIAN ANTES DEL MATRIMONIO EN LA COMUNIDAD DE MADRID CLASIFICADOS POR LUGAR DE RESIDENCIA (AMBITOS GEOGRAFICOS Y MUNICIPIOS DE MAS DE 50.000 HABITANTES) Y ESTADO CIVIL SEGUN EDAD Y AÑO DE NACIMIENTO

		MUNICIPIOS DE MAS DE 50.000 HABITANTES									
		Leganés		Móstoles		Parla		San Sebastián de los Reyes		Torrejón de Ardoz	
		Total	Solteros	Total	Solteros	Total	Solteros	Total	Solteros	Total	Solteros

EDAD Y AÑO DE NACIMIENTO

TOTAL		640	623	627	603	245	241	213	207	419	411
Menos de 15	1971 y posteriores	0	0	0	0	0	0	0	0	0	0
15	1971	0	0	0	0	0	0	0	0	0	0
	1970	0	0	0	0	0	0	0	0	0	0
16	1970	0	0	0	0	1	1	1	1	2	2
	1969	5	5	4	4	1	1	0	0	1	1
17	1969	4	4	6	6	1	1	2	2	3	3
	1968	3	3	6	6	2	2	2	2	3	3
18	1968	12	12	15	15	16	16	4	4	7	7
	1967	14	14	15	15	4	4	5	5	15	15
19	1967	21	21	25	25	8	8	16	16	12	12
	1966	26	26	22	22	12	12	4	4	8	8
20	1966	28	28	28	28	18	18	12	12	13	13
	1965	23	23	23	23	13	13	5	5	18	18
21	1965	23	23	35	35	16	16	17	17	28	28
	1964	39	39	32	32	12	12	16	16	36	36
22	1964	52	52	35	35	24	24	14	14	25	25
	1963	44	44	32	31	14	14	11	11	25	25
23	1963	49	48	48	48	23	23	16	16	24	24
	1962	36	36	28	28	15	15	6	6	23	23
24	1962	44	44	27	27	11	11	12	12	30	30
	1961	35	35	21	21	7	7	4	4	12	10
25	1961	20	20	24	24	7	7	5	5	18	18
	1960	13	13	20	20	4	4	9	8	16	15
26	1960	22	21	23	23	6	6	10	10	20	20
	1959	19	19	18	18	5	5	8	7	5	5
27	1959	14	12	14	13	2	2	2	2	11	10
	1958	13	13	18	17	2	2	4	2	7	7
28	1958	8	8	13	13	1	1	3	3	6	6
	1957	9	8	4	3	1	1	4	4	8	8
29	1957	10	10	9	8	0	0	2	1	2	2
	1956	2	2	5	5	1	1	0	0	4	4
30	1956	6	5	11	10	1	1	1	1	4	4
	1955	2	1	5	5	0	0	2	2	4	4
31	1955	3	2	4	4	4	4	0	0	3	3
	1954	5	5	4	4	0	0	3	3	2	2
32	1954	2	2	1	0	0	0	1	1	0	0
	1953	3	2	4	4	0	0	2	2	0	0
33	1953	2	2	5	5	1	1	1	1	4	4
	1952	4	4	1	1	0	0	0	0	6	4
34	1952	2	2	3	2	0	0	1	1	3	2
	1951	1	1	0	0	2	1	1	1	1	1
35	1951	1	1	0	0	0	0	1	1	1	1
	1950	1	1	4	4	0	0	2	2	0	0
36	1950	2	2	2	2	1	1	0	0	1	1
	1949	0	0	5	4	0	0	1	1	1	1
37	1949	1	1	1	1	0	0	0	0	0	0
	1948	2	2	2	1	1	1	0	0	1	1
38	1948	1	1	1	1	1	1	0	0	2	2
	1947	0	0	1	1	0	0	0	0	0	0
39	1947	1	1	1	0	0	0	0	0	1	0
	1946	1	1	0	0	0	0	0	0	0	0
40	1946	1	0	1	0	0	0	0	0	0	0
	1945	0	0	1	0	0	0	0	0	0	0
41	1945	0	0	3	3	0	0	0	0	1	1
	1944	0	0	1	1	0	0	0	0	0	0
42	1944	1	0	1	1	1	1	1	1	0	0
	1943	1	1	0	0	0	0	0	0	0	0
43	1943	0	0	1	0	0	0	1	0	0	0
	1942	0	0	0	0	0	0	0	0	0	0
44	1942	0	0	0	0	0	0	0	0	0	0
	1941	0	0	0	0	0	0	0	0	0	0
45	1941	0	0	0	0	0	0	0	0	0	0
	1940	0	0	0	0	0	0	0	0	0	0

ESPOSAS QUE RESIDIAN ANTES DEL MATRIMONIO EN LA COMUNIDAD DE MADRID CLASIFICADOS POR LUGAR DE RESIDENCIA (AMBITOS GEOGRAFICOS Y MUNICIPIOS DE MAS DE 50.000 HABITANTES) Y ESTADO CIVIL SEGUN EDAD Y AÑO DE NACIMIENTO

MUNICIPIOS DE MAS DE 50.000 HABITANTES										
Leganés		Móstoles		Paría		San Sebastián de los Reyes		Torrejón de Ardoz		
Total	Solteros	Total	Solteros	Total	Solteros	Total	Solteros	Total	Solteros	

EDAD Y AÑO DE NACIMIENTO

TOTAL		640	623	627	603	245	241	213	207	419	411
46	1940	1	1	0	0	0	0	0	0	0	0
	1939	0	0	0	0	0	0	0	0	0	0
47	1939	1	0	0	0	0	0	0	0	0	0
	1938	0	0	2	1	1	1	0	0	0	0
48	1938	0	0	0	0	0	0	0	0	0	0
	1937	1	1	0	0	0	0	0	0	0	0
49	1937	0	0	2	1	0	0	0	0	0	0
	1936	1	0	0	0	0	0	0	0	0	0
50	1936	0	0	1	0	0	0	0	0	0	0
	1935	0	0	0	0	0	0	0	0	0	0
51	1935	0	0	0	0	1	1	0	0	0	0
	1934	0	0	0	0	0	0	0	0	0	0
52	1934	0	0	1	0	1	0	0	0	0	0
	1933	0	0	0	0	1	0	0	0	1	1
53	1933	0	0	0	0	0	0	0	0	0	0
	1932	1	1	0	0	0	0	0	0	0	0
54	1932	0	0	0	0	0	0	0	0	1	1
	1931	0	0	1	1	0	0	0	0	0	0
55	1931	0	0	2	1	0	0	0	0	0	0
	1930	0	0	0	0	0	0	0	0	0	0
56	1930	1	0	0	0	0	0	0	0	0	0
	1929	0	0	0	0	0	0	0	0	0	0
57	1929	0	0	0	0	0	0	1	1	0	0
	1928	0	0	1	0	0	0	0	0	0	0
58	1928	0	0	0	0	0	0	0	0	0	0
	1927	0	0	0	0	0	0	0	0	0	0
59	1927	0	0	0	0	0	0	0	0	0	0
	1926	1	0	0	0	0	0	0	0	0	0
60	1926	1	0	0	0	0	0	0	0	0	0
	1925	0	0	1	0	0	0	0	0	0	0
61	1925	0	0	0	0	0	0	0	0	0	0
	1924	0	0	0	0	0	0	0	0	0	0
62	1924	0	0	0	0	0	0	0	0	0	0
	1923	0	0	2	0	0	0	0	0	0	0
63	1923	0	0	0	0	1	1	0	0	0	0
	1922	0	0	1	0	0	0	0	0	0	0
64	1922	0	0	0	0	0	0	0	0	0	0
	1921	0	0	0	0	0	0	0	0	0	0
65	1921	0	0	0	0	0	0	0	0	0	0
	1920	0	0	0	0	0	0	0	0	0	0
66	1920	0	0	0	0	0	0	0	0	0	0
	1919	0	0	0	0	0	0	0	0	0	0
67	1919	0	0	0	0	0	0	0	0	0	0
	1918	0	0	0	0	0	0	0	0	0	0
68	1918	0	0	0	0	0	0	0	0	0	0
	1917	0	0	0	0	0	0	0	0	0	0
69	1917	0	0	0	0	0	0	0	0	0	0
	1916	0	0	0	0	0	0	0	0	0	0
70	1916	0	0	0	0	0	0	0	0	0	0
	1915	0	0	0	0	1	0	0	0	0	0
71	1915	0	0	0	0	0	0	0	0	0	0
	1914	0	0	0	0	0	0	0	0	0	0
72	1914	0	0	0	0	0	0	0	0	0	0
	1913	1	0	0	0	0	0	0	0	0	0
73	1913	0	0	0	0	0	0	0	0	0	0
	1912	0	0	0	0	0	0	0	0	0	0
74	1912	0	0	0	0	0	0	0	0	0	0
	1911	0	0	0	0	0	0	0	0	0	0
75 y más	1911 y anteriores	0	0	0	0	0	0	0	0	0	0

ESPOSAS QUE RESIDIAN ANTES DEL MATRIMONIO EN LA COMUNIDAD DE MADRID CLASIFICADAS POR EDAD DEL ESPOSO SEGUN EL ESTADO CIVIL DE CADA CONTRAYENTE Y EDAD DE LA ESPOSA

	TOTAL	GRUPOS DE EDAD DEL ESPOSO											
		Menos de 15	15 - 19	20 - 24	25 - 29	30 - 34	35 - 39	40 - 44	45 - 49	50 - 54	55 - 59	60 - 64	65 y más
EDAD DE LA ESPOSA													
TODAS LAS ESPOSAS/TODOS LOS ESPOSOS													
TOTAL	25572	0	478	7278	11799	3266	1142	558	302	224	183	116	226
Menos de 15	5	0	3	1	0	1	0	0	0	0	0	0	0
De 15 a 19	2045	0	328	1312	342	45	14	3	0	1	0	0	0
De 20 a 24	11315	0	136	5028	5352	634	114	38	8	2	1	0	2
De 25 a 29	8552	0	10	845	5473	1670	363	113	51	17	3	3	4
De 30 a 34	1951	0	1	77	539	732	363	140	57	22	10	3	7
De 35 a 39	729	0	0	13	78	147	212	142	71	36	20	6	4
De 40 a 44	364	0	0	0	13	29	57	86	66	52	32	16	13
De 45 a 49	189	0	0	0	2	6	16	27	29	43	43	10	13
De 50 a 54	133	0	0	2	0	1	3	6	17	30	28	21	25
De 55 a 59	120	0	0	0	0	1	0	2	3	13	31	27	43
De 60 a 64	76	0	0	0	0	0	0	1	0	6	10	20	39
De 65 y más	93	0	0	0	0	0	0	0	0	2	5	10	76
ESPOSAS SOLTERAS/TODOS LOS ESPOSOS													
TOTAL	24825	0	478	7246	11675	3134	1044	485	235	169	125	83	151
Menos de 15	5	0	3	1	0	1	0	0	0	0	0	0	0
De 15 a 19	2044	0	328	1312	341	45	14	3	0	1	0	0	0
De 20 a 24	11294	0	136	5021	5342	630	114	38	8	2	1	0	2
De 25 a 29	8401	0	10	830	5410	1633	342	105	48	14	3	2	4
De 30 a 34	1800	0	1	71	501	688	336	122	43	20	8	3	7
De 35 a 39	609	0	0	9	69	114	185	124	55	29	16	4	4
De 40 a 44	290	0	0	0	10	21	45	71	53	44	23	14	9
De 45 a 49	125	0	0	0	2	2	8	18	20	27	31	8	9
De 50 a 54	81	0	0	2	0	0	0	3	7	18	16	15	20
De 55 a 59	84	0	0	0	0	0	0	0	1	12	19	19	33
De 60 a 64	43	0	0	0	0	0	0	1	0	1	4	15	22
De 65 y más	49	0	0	0	0	0	0	0	0	1	4	3	41
TODAS LAS ESPOSAS/ESPOSOS SOLTEROS													
TOTAL	24029	0	478	7272	11729	3029	858	323	143	76	55	24	42
Menos de 15	5	0	3	1	0	1	0	0	0	0	0	0	0
De 15 a 19	2034	0	328	1311	340	43	10	2	0	0	0	0	0
De 20 a 24	11163	0	136	5027	5325	567	76	25	5	0	1	0	1
De 25 a 29	8256	0	10	842	5449	1592	270	66	20	4	1	1	1
De 30 a 34	1672	0	1	77	526	668	285	79	27	7	2	0	0
De 35 a 39	506	0	0	12	76	127	161	78	30	14	7	1	0
De 40 a 44	184	0	0	0	11	23	39	48	32	15	13	2	1
De 45 a 49	81	0	0	0	2	6	14	18	15	12	9	1	4
De 50 a 54	53	0	0	2	0	1	3	5	11	12	9	5	5
De 55 a 59	27	0	0	0	0	1	0	1	3	5	7	5	5
De 60 a 64	26	0	0	0	0	0	0	1	0	5	4	5	11
De 65 y más	22	0	0	0	0	0	0	0	0	2	2	4	14
ESPOSAS SOLTERAS/ESPOSOS SOLTEROS													
TOTAL	23600	0	478	7241	11612	2923	804	288	114	57	39	14	30
Menos de 15	5	0	3	1	0	1	0	0	0	0	0	0	0
De 15 a 19	2033	0	328	1311	339	43	10	2	0	0	0	0	0
De 20 a 24	11144	0	136	5020	5316	564	76	25	5	0	1	0	1
De 25 a 29	8132	0	10	828	5387	1560	259	63	19	4	1	0	1
De 30 a 34	1572	0	1	71	492	635	271	71	22	7	2	0	0
De 35 a 39	443	0	0	8	68	101	149	73	24	13	7	0	0
De 40 a 44	151	0	0	0	8	17	33	39	27	14	10	2	1
De 45 a 49	52	0	0	0	2	2	6	12	12	9	6	0	3
De 50 a 54	25	0	0	2	0	0	0	2	4	5	5	4	3
De 55 a 59	16	0	0	0	0	0	0	0	1	4	4	4	3
De 60 a 64	12	0	0	0	0	0	0	1	0	0	1	2	8
De 65 y más	15	0	0	0	0	0	0	0	0	1	2	2	10

ESPOSAS QUE RESIDIAN ANTES DEL MATRIMONIO EN LA COMUNIDAD DE MADRID CLASIFICADAS POR EDAD DEL ESPOSO SEGUN EL ESTADO CIVIL DE CADA CONTRAYENTE Y EDAD DE LA ESPOSA

	TOTAL	GRUPOS DE EDAD DEL ESPOSO											
		Menos de 15	15 - 19	20 - 24	25 - 29	30 - 34	35 - 39	40 - 44	45 - 49	50 - 54	55 - 59	60 - 64	65 y más
EDAD DE LA ESPOSA													
TODAS LAS ESPOSAS/TODOS LOS ESPOSOS													
TOTAL	18164	0	257	4416	8608	2657	906	452	232	182	158	99	197
Menos de 15	5	0	3	1	0	1	0	0	0	0	0	0	0
De 15 a 19	1118	0	166	713	199	27	12	1	0	0	0	0	0
De 20 a 24	7375	0	82	3046	3651	483	76	28	5	1	1	0	2
De 25 a 29	6692	0	5	592	4264	1382	293	93	39	15	3	2	4
De 30 a 34	1590	0	1	53	426	614	293	122	45	18	9	2	7
De 35 a 39	582	0	0	10	57	121	172	114	54	31	15	4	4
De 40 a 44	289	0	0	0	9	23	45	62	55	41	28	14	12
De 45 a 49	157	0	0	0	2	4	14	25	20	36	34	9	13
De 50 a 54	110	0	0	1	0	1	1	5	13	24	27	18	20
De 55 a 59	100	0	0	0	0	1	0	1	1	11	27	22	37
De 60 a 64	63	0	0	0	0	0	0	1	0	3	9	18	32
De 65 y más	83	0	0	0	0	0	0	0	0	2	5	10	66
ESPOSAS SOLTERAS/TODOS LOS ESPOSOS													
TOTAL	17603	0	257	4392	8522	2558	831	399	190	140	109	73	132
Menos de 15	5	0	3	1	0	1	0	0	0	0	0	0	0
De 15 a 19	1117	0	166	713	198	27	12	1	0	0	0	0	0
De 20 a 24	7363	0	82	3042	3646	480	76	28	5	1	1	0	2
De 25 a 29	6587	0	5	580	4224	1354	277	88	38	12	3	2	4
De 30 a 34	1479	0	1	49	395	582	273	108	38	17	7	2	7
De 35 a 39	482	0	0	6	49	96	147	99	43	24	11	3	4
De 40 a 44	239	0	0	0	8	17	38	53	45	36	21	12	9
De 45 a 49	109	0	0	0	2	1	8	18	14	24	26	7	9
De 50 a 54	69	0	0	1	0	0	0	3	6	15	15	14	15
De 55 a 59	73	0	0	0	0	0	0	0	1	10	17	16	29
De 60 a 64	38	0	0	0	0	0	0	1	0	0	4	14	19
De 65 y más	42	0	0	0	0	0	0	0	0	1	4	3	34
TODAS LAS ESPOSAS/ESPOSOS SOLTEROS													
TOTAL	16948	0	257	4414	8561	2481	686	264	114	64	49	22	36
Menos de 15	5	0	3	1	0	1	0	0	0	0	0	0	0
De 15 a 19	1110	0	166	712	197	26	8	1	0	0	0	0	0
De 20 a 24	7273	0	82	3046	3634	437	52	17	3	0	1	0	1
De 25 a 29	6457	0	5	592	4245	1321	218	57	13	4	1	0	1
De 30 a 34	1374	0	1	53	418	567	231	71	24	7	2	0	0
De 35 a 39	406	0	0	9	56	105	131	61	26	12	5	1	0
De 40 a 44	153	0	0	0	9	18	33	35	29	13	13	2	1
De 45 a 49	69	0	0	0	2	4	12	17	11	11	7	1	4
De 50 a 54	40	0	0	1	0	1	1	4	7	8	9	5	4
De 55 a 59	20	0	0	0	0	1	0	0	1	4	6	5	3
De 60 a 64	19	0	0	0	0	0	0	1	0	3	3	4	8
De 65 y más	22	0	0	0	0	0	0	0	0	2	2	4	14
ESPOSAS SOLTERAS/ESPOSOS SOLTEROS													
TOTAL	16626	0	257	4390	8479	2399	644	236	96	49	35	14	27
Menos de 15	5	0	3	1	0	1	0	0	0	0	0	0	0
De 15 a 19	1109	0	166	712	196	26	8	1	0	0	0	0	0
De 20 a 24	7263	0	82	3042	3630	435	52	17	3	0	1	0	1
De 25 a 29	6370	0	5	590	4206	1297	209	54	13	4	1	0	1
De 30 a 34	1294	0	1	49	389	541	220	64	21	7	2	0	0
De 35 a 39	351	0	0	5	48	85	120	58	21	11	5	0	0
De 40 a 44	129	0	0	0	8	13	29	29	25	12	10	2	1
De 45 a 49	46	0	0	0	2	1	6	12	9	8	5	0	3
De 50 a 54	20	0	0	1	0	0	0	2	3	3	5	4	2
De 55 a 59	13	0	0	0	0	0	0	0	1	3	3	4	2
De 60 a 64	11	0	0	0	0	0	0	1	0	0	1	2	7
De 65 y más	15	0	0	0	0	0	0	0	0	1	2	2	10

ESPOSAS QUE RESIDIAN ANTES DEL MATRIMONIO EN LA COMUNIDAD DE MADRID CLASIFICADAS POR EDAD DEL ESPOSO SEGUN EL ESTADO CIVIL DE CADA CONTRAYENTE Y EDAD DE LA ESPOSA

	TOTAL	GRUPOS DE EDAD DEL ESPOSO											
		Menos de 15	15 - 19	20 - 24	25 - 29	30 - 34	35 - 39	40 - 44	45 - 49	50 - 54	55 - 59	60 - 64	65 y más
EDAD DE LA ESPOSA													
TODAS LAS ESPOSAS/TODOS LOS ESPOSOS													
TOTAL	5725	0	177	2319	2361	461	182	78	61	33	19	12	22
De 15 a 19	760	0	129	490	121	17	1	1	0	1	0	0	0
De 20 a 24	3070	0	45	1613	1257	115	29	7	3	1	0	0	0
De 25 a 29	1358	0	3	198	873	207	55	12	8	2	0	0	0
De 30 a 34	274	0	0	16	88	90	51	15	11	2	0	1	0
De 35 a 39	125	0	0	2	18	25	34	23	14	4	4	1	0
De 40 a 44	63	0	0	0	4	6	8	17	11	11	3	2	1
De 45 a 49	24	0	0	0	0	1	2	1	9	4	7	0	0
De 50 a 54	18	0	0	0	0	0	2	1	3	5	0	3	4
De 55 a 59	16	0	0	0	0	0	0	1	2	0	4	3	6
De 60 a 64	11	0	0	0	0	0	0	0	0	3	1	2	5
De 65 y más	6	0	0	0	0	0	0	0	0	0	0	0	6
ESPOSAS SOLTERAS/TODOS LOS ESPOSOS													
TOTAL	5564	0	177	2313	2328	430	161	60	39	23	12	7	14
De 15 a 19	760	0	129	490	121	17	1	1	0	1	0	0	0
De 20 a 24	3061	0	45	1610	1252	114	29	7	3	1	0	0	0
De 25 a 29	1321	0	3	197	852	199	51	10	7	2	0	0	0
De 30 a 34	240	0	0	14	84	78	45	11	5	2	0	1	0
De 35 a 39	106	0	0	2	17	17	32	20	9	4	4	1	0
De 40 a 44	39	0	0	0	2	4	3	11	8	8	1	2	0
De 45 a 49	14	0	0	0	0	1	0	0	6	2	5	0	0
De 50 a 54	8	0	0	0	0	0	0	0	1	2	0	1	4
De 55 a 59	7	0	0	0	0	0	0	0	0	0	2	1	4
De 60 a 64	4	0	0	0	0	0	0	0	0	1	0	1	2
De 65 y más	4	0	0	0	0	0	0	0	0	0	0	0	4
TODAS LAS ESPOSAS/ESPOSOS SOLTEROS													
TOTAL	5454	0	177	2316	2342	404	134	40	22	9	4	1	5
De 15 a 19	757	0	129	490	121	16	1	0	0	0	0	0	0
De 20 a 24	3030	0	45	1612	1250	96	19	6	2	0	0	0	0
De 25 a 29	1308	0	3	196	868	191	41	5	4	0	0	0	0
De 30 a 34	222	0	0	16	84	74	39	7	2	0	0	0	0
De 35 a 39	82	0	0	2	17	21	26	12	2	1	1	0	0
De 40 a 44	24	0	0	0	2	5	4	8	3	2	0	0	0
De 45 a 49	9	0	0	0	0	1	2	0	4	1	1	0	0
De 50 a 54	10	0	0	0	0	0	2	1	3	3	0	0	1
De 55 a 59	6	0	0	0	0	0	0	1	2	0	1	0	2
De 60 a 64	6	0	0	0	0	0	0	0	0	2	1	1	2
ESPOSAS SOLTERAS/ESPOSOS SOLTEROS													
TOTAL	5361	0	177	2310	2311	382	122	34	14	5	3	0	3
De 15 a 19	757	0	129	490	121	16	1	0	0	0	0	0	0
De 20 a 24	3021	0	45	1609	1245	95	19	6	2	0	0	0	0
De 25 a 29	1277	0	3	195	847	184	39	5	4	0	0	0	0
De 30 a 34	205	0	0	14	81	67	36	6	1	0	0	0	0
De 35 a 39	74	0	0	2	17	15	25	12	1	1	1	0	0
De 40 a 44	15	0	0	0	0	4	2	5	2	2	0	0	0
De 45 a 49	6	0	0	0	0	1	0	0	3	1	1	0	0
De 50 a 54	3	0	0	0	0	0	0	0	1	1	0	0	1
De 55 a 59	2	0	0	0	0	0	0	0	0	0	1	0	1
De 60 a 64	1	0	0	0	0	0	0	0	0	0	0	0	1

ESPOSAS QUE RESIDIAN ANTES DEL MATRIMONIO EN LA COMUNIDAD DE MADRID CLASIFICADAS POR EDAD DEL ESPOSO SEGUN EL ESTADO CIVIL DE CADA CONTRAYENTE Y EDAD DE LA ESPOSA

	TOTAL	GRUPOS DE EDAD DEL ESPOSO											
		Menos de 15	15 - 19	20 - 24	25 - 29	30 - 34	35 - 39	40 - 44	45 - 49	50 - 54	55 - 59	60 - 64	65 y más
EDAD DE LA ESPOSA													
TODAS LAS ESPOSAS/TODOS LOS ESPOSOS													
TOTAL	1683	0	44	543	830	148	54	28	9	9	6	5	7
De 15 a 19	167	0	33	109	22	1	1	1	0	0	0	0	0
De 20 a 24	870	0	9	369	444	36	9	3	0	0	0	0	0
De 25 a 29	502	0	2	55	336	81	15	8	4	0	0	1	0
De 30 a 34	87	0	0	8	25	28	19	3	1	2	1	0	0
De 35 a 39	22	0	0	1	3	1	6	5	3	1	1	1	0
De 40 a 44	12	0	0	0	0	0	4	7	0	0	1	0	0
De 45 a 49	8	0	0	0	0	1	0	1	0	3	2	1	0
De 50 a 54	5	0	0	1	0	0	0	0	1	1	1	0	1
De 55 a 59	4	0	0	0	0	0	0	0	0	2	0	2	0
De 60 a 64	2	0	0	0	0	0	0	0	0	0	0	0	2
De 65 y más	4	0	0	0	0	0	0	0	0	0	0	0	4
ESPOSAS SOLTERAS/TODOS LOS ESPOSOS													
TOTAL	1658	0	44	541	825	146	52	26	6	6	4	3	5
De 15 a 19	167	0	33	109	22	1	1	1	0	0	0	0	0
De 20 a 24	870	0	9	369	444	36	9	3	0	0	0	0	0
De 25 a 29	493	0	2	53	334	80	14	7	3	0	0	0	0
De 30 a 34	81	0	0	8	22	28	18	3	0	1	1	0	0
De 35 a 39	21	0	0	1	3	1	6	5	3	1	1	0	0
De 40 a 44	12	0	0	0	0	0	4	7	0	0	1	0	0
De 45 a 49	2	0	0	0	0	0	0	0	0	1	0	1	0
De 50 a 54	4	0	0	1	0	0	0	0	0	1	1	0	1
De 55 a 59	4	0	0	0	0	0	0	0	0	2	0	2	0
De 60 a 64	1	0	0	0	0	0	0	0	0	0	0	0	1
De 65 y más	3	0	0	0	0	0	0	0	0	0	0	0	3
TODAS LAS ESPOSAS/ESPOSOS SOLTEROS													
TOTAL	1627	0	44	542	826	144	38	19	7	3	2	1	1
De 15 a 19	167	0	33	109	22	1	1	1	0	0	0	0	0
De 20 a 24	860	0	9	369	441	34	5	2	0	0	0	0	0
De 25 a 29	491	0	2	54	336	80	11	4	3	0	0	1	0
De 30 a 34	76	0	0	8	24	27	15	1	1	0	0	0	0
De 35 a 39	18	0	0	1	3	1	4	5	2	1	1	0	0
De 40 a 44	7	0	0	0	0	0	2	5	0	0	0	0	0
De 45 a 49	3	0	0	0	0	1	0	1	0	0	1	0	0
De 50 a 54	3	0	0	1	0	0	0	0	1	1	0	0	0
De 55 a 59	1	0	0	0	0	0	0	0	0	1	0	0	0
De 60 a 64	1	0	0	0	0	0	0	0	0	0	0	0	1
ESPOSAS SOLTERAS/ESPOSOS SOLTEROS													
TOTAL	1613	0	44	541	822	142	38	18	4	3	1	0	0
De 15 a 19	167	0	33	109	22	1	1	1	0	0	0	0	0
De 20 a 24	860	0	9	369	441	34	5	2	0	0	0	0	0
De 25 a 29	485	0	2	53	334	79	11	4	2	0	0	0	0
De 30 a 34	73	0	0	8	22	27	15	1	0	0	0	0	0
De 35 a 39	18	0	0	1	3	1	4	5	2	1	1	0	0
De 40 a 44	7	0	0	0	0	0	2	5	0	0	0	0	0
De 50 a 54	2	0	0	1	0	0	0	0	0	1	0	0	0
De 55 a 59	1	0	0	0	0	0	0	0	0	1	0	0	0

ESPOSAS QUE RESIDIAN ANTES DEL MATRIMONIO EN LA COMUNIDAD DE MADRID CLASIFICADAS POR PROFESION U OCUPACION PRINCIPAL SEGUN ESTADO CIVIL Y EDAD

	TOTAL	PROFESION U OCUPACION PRINCIPAL												
		1	2	3	4	5	6	7	8	9	10	11	12	
ESTADO CIVIL Y EDAD														
A) TODOS LOS ESTADOS CIVILES														
TOTAL	25572	4895	25	5703	1795	2253	8	1386	21	3040	6332	46	68	
Menos de 15	5	0	0	1	0	0	0	0	0	0	4	0	0	
De 15 a 19	2045	59	1	109	102	208	1	58	1	533	965	0	8	
15	18	1	0	0	0	2	0	0	0	5	10	0	0	
16	89	2	0	2	2	3	0	1	0	25	54	0	0	
17	282	4	0	12	14	25	0	7	0	82	137	0	1	
18	646	18	0	28	33	59	1	14	0	177	313	0	3	
19	1010	34	1	67	53	119	0	36	1	244	451	0	4	
De 20 a 24	11315	1205	5	2251	923	1179	2	617	12	1846	3239	0	36	
20	1372	60	1	160	95	165	0	46	2	271	565	0	7	
21	1947	109	0	295	164	227	0	101	3	372	672	0	4	
22	2419	191	1	463	193	269	0	129	2	429	738	0	4	
23	2755	323	0	609	244	291	0	171	3	419	684	0	11	
24	2822	522	3	724	227	227	2	170	2	355	580	0	10	
De 25 a 29	8552	2685	5	2369	556	554	4	506	7	612	1235	3	16	
25	2651	673	1	710	184	188	2	159	3	276	450	0	5	
26	2185	691	2	592	147	142	1	128	2	167	309	0	4	
27	1620	588	2	449	95	88	0	83	1	94	215	1	4	
28	1247	427	0	376	75	71	1	82	1	47	163	1	3	
29	849	306	0	242	55	65	0	54	0	28	98	1	0	
De 30 a 34	1951	619	6	594	121	150	1	117	1	42	296	0	4	
30	588	181	2	199	43	49	1	25	0	18	67	0	3	
31	477	182	1	128	30	25	0	31	0	11	68	0	1	
32	321	104	1	88	16	27	0	16	0	3	66	0	0	
33	320	98	2	91	18	30	0	28	1	7	45	0	0	
34	245	54	0	88	14	19	0	17	0	3	50	0	0	
De 35 a 39	729	184	5	216	45	75	0	48	0	6	148	0	2	
35	213	65	1	67	13	24	0	10	0	4	29	0	0	
36	170	39	1	55	9	12	0	11	0	1	42	0	0	
37	132	37	0	36	8	16	0	8	0	0	25	0	2	
38	120	25	3	31	11	15	0	6	0	1	28	0	0	
39	94	18	0	27	4	8	0	13	0	0	24	0	0	
De 40 a 44	364	69	1	94	23	40	0	19	0	1	117	0	0	
40	89	15	0	27	8	5	0	3	0	0	31	0	0	
41	92	17	0	27	4	13	0	2	0	0	29	0	0	
42	78	17	0	23	5	7	0	9	0	1	16	0	0	
43	56	11	0	9	4	11	0	1	0	0	20	0	0	
44	49	9	1	8	2	4	0	4	0	0	21	0	0	
De 45 a 49	189	31	2	27	17	14	0	11	0	0	82	3	2	
45	32	6	0	6	4	1	0	2	0	0	12	1	0	
46	41	7	1	4	3	5	0	0	0	0	20	1	0	
47	47	6	0	9	4	4	0	3	0	0	20	0	1	
48	38	8	0	5	3	2	0	4	0	0	16	0	0	
49	31	4	1	3	3	2	0	2	0	0	14	1	1	
De 50 a 54	133	21	0	23	5	11	0	3	0	0	70	0	0	
50	26	4	0	7	1	2	0	1	0	0	11	0	0	
51	19	3	0	4	2	0	0	1	0	0	9	0	0	
52	27	3	0	5	0	2	0	0	0	0	17	0	0	
53	27	7	0	2	1	4	0	1	0	0	12	0	0	
54	34	4	0	5	1	3	0	0	0	0	21	0	0	
De 55 a 59	120	13	0	11	1	12	0	3	0	0	72	8	0	
55	30	4	0	3	0	4	0	0	0	0	18	1	0	
56	23	2	0	3	1	1	0	2	0	0	13	1	0	
57	26	3	0	1	0	3	0	1	0	0	16	2	0	
58	23	2	0	1	0	0	0	0	0	0	19	1	0	
59	18	2	0	3	0	4	0	0	0	0	6	3	0	
De 60 a 64	76	5	0	7	0	8	0	1	0	0	48	7	0	
60	14	1	0	1	0	2	0	0	0	0	9	1	0	
61	17	2	0	1	0	1	0	1	0	0	10	2	0	
62	18	0	0	2	0	0	0	0	0	0	13	3	0	
63	17	0	0	2	0	2	0	0	0	0	12	1	0	
64	10	2	0	1	0	3	0	0	0	0	4	0	0	
De 65 y más	93	4	0	1	2	2	0	3	0	0	56	25	0	

ESPOSAS QUE RESIDIAN ANTES DEL MATRIMONIO EN LA COMUNIDAD DE MADRID CLASIFICADAS POR PROFESION U OCUPACION PRINCIPAL SEGUN ESTADO CIVIL Y EDAD

	TOTAL	PROFESION U OCUPACION PRINCIPAL											
		1	2	3	4	5	6	7	8	9	10	11	12
ESTADO CIVIL Y EDAD													
B) SOLTERAS													
TOTAL	24825	4760	17	5545	1763	2194	8	1366	18	3035	6029	23	67
Menos de 15	5	0	0	1	0	0	0	0	0	0	4	0	0
De 15 a 19	2044	59	1	109	102	208	1	58	1	532	965	0	8
15	18	1	0	0	0	2	0	0	0	5	10	0	0
16	89	2	0	2	2	3	0	1	0	25	54	0	0
17	282	4	0	12	14	25	0	7	0	82	137	0	1
18	646	18	0	28	33	59	1	14	0	177	313	0	3
19	1009	34	1	67	53	119	0	36	1	243	451	0	4
De 20 a 24	11294	1204	5	2245	923	1177	2	617	11	1846	3228	0	36
20	1372	60	1	160	95	165	0	46	2	271	565	0	7
21	1945	109	0	295	164	227	0	101	3	372	670	0	4
22	2415	191	1	463	193	268	0	129	2	429	735	0	4
23	2751	323	0	608	244	290	0	171	3	419	682	0	11
24	2811	521	3	719	227	227	2	170	1	355	576	0	10
De 25 a 29	8401	2653	4	2322	548	544	4	502	6	610	1189	3	16
25	2630	670	1	708	184	184	2	158	3	275	440	0	5
26	2161	685	2	584	147	141	1	128	2	167	300	0	4
27	1582	581	1	435	93	86	0	83	0	94	204	1	4
28	1211	418	0	363	73	69	1	80	1	47	155	1	3
29	817	299	0	232	51	64	0	53	0	27	90	1	0
De 30 a 34	1800	582	5	543	114	137	1	111	0	40	263	0	4
30	554	175	1	188	40	45	1	24	0	17	60	0	3
31	453	171	1	120	30	25	0	31	0	11	63	0	1
32	291	98	1	75	16	23	0	14	0	3	61	0	0
33	292	90	2	83	16	27	0	27	0	6	41	0	0
34	210	48	0	77	12	17	0	15	0	3	38	0	0
De 35 a 39	609	150	2	188	40	66	0	43	0	6	112	0	2
35	186	54	1	61	11	22	0	9	0	4	24	0	0
36	142	34	1	48	7	11	0	9	0	1	31	0	0
37	111	28	0	32	8	14	0	7	0	0	20	0	2
38	101	23	0	25	10	13	0	6	0	1	23	0	0
39	69	11	0	22	4	6	0	12	0	0	14	0	0
De 40 a 44	290	58	0	81	20	32	0	14	0	1	84	0	0
40	75	14	0	25	8	4	0	2	0	0	22	0	0
41	74	16	0	21	3	12	0	1	0	0	21	0	0
42	66	14	0	21	4	6	0	8	0	1	12	0	0
43	37	8	0	7	3	7	0	0	0	0	12	0	0
44	38	6	0	7	2	3	0	3	0	0	17	0	0
De 45 a 49	125	22	0	20	11	11	0	11	0	0	48	1	1
45	25	3	0	6	3	1	0	2	0	0	9	1	0
46	25	5	0	2	1	4	0	0	0	0	13	0	0
47	31	4	0	6	3	4	0	3	0	0	11	0	0
48	27	7	0	4	1	1	0	4	0	0	10	0	0
49	17	3	0	2	3	1	0	2	0	0	5	0	1
De 50 a 54	81	17	0	19	3	5	0	3	0	0	34	0	0
50	16	1	0	6	1	1	0	1	0	0	6	0	0
51	11	3	0	3	1	0	0	1	0	0	3	0	0
52	14	3	0	4	0	2	0	0	0	0	5	0	0
53	18	6	0	2	1	1	0	1	0	0	7	0	0
54	22	4	0	4	0	1	0	0	0	0	13	0	0
De 55 a 59	84	10	0	10	1	8	0	3	0	0	48	4	0
55	24	4	0	3	0	3	0	0	0	0	13	1	0
56	19	1	0	3	1	1	0	2	0	0	11	0	0
57	17	2	0	0	0	2	0	1	0	0	11	1	0
58	13	2	0	1	0	0	0	0	0	0	10	0	0
59	11	1	0	3	0	2	0	0	0	0	3	2	0
De 60 a 64	43	3	0	6	0	4	0	1	0	0	27	2	0
60	10	1	0	1	0	0	0	0	0	0	7	1	0
61	9	0	0	1	0	1	0	1	0	0	5	1	0
62	9	0	0	2	0	0	0	0	0	0	7	0	0
63	8	0	0	1	0	1	0	0	0	0	6	0	0
64	7	2	0	1	0	2	0	0	0	0	2	0	0
De 65 y más	49	2	0	1	1	2	0	3	0	0	27	13	0

ESPOSAS QUE RESIDIAN ANTES DEL MATRIMONIO EN LA COMUNIDAD DE MADRID CLASIFICADAS POR PROFESION U OCUPACION PRINCIPAL SEGUN ESTADO CIVIL Y EDAD

	TOTAL	PROFESION U OCUPACION PRINCIPAL											
		1	2	3	4	5	6	7	8	9	10	11	12
ESTADO CIVIL Y EDAD													
A) TODOS LOS ESTADOS CIVILES													
TOTAL	18164	4116	21	4571	1207	1468	4	820	0	2318	3551	39	49
Menos de 15	5	0	0	1	0	0	0	0	0	0	4	0	0
De 15 a 19	1118	39	1	67	49	122	0	21	0	336	477	0	6
15	9	0	0	0	0	0	0	0	0	3	6	0	0
16	41	1	0	1	2	3	0	0	0	12	22	0	0
17	154	3	0	10	7	17	0	2	0	55	59	0	1
18	350	13	0	16	14	37	0	5	0	111	151	0	3
19	564	22	1	40	26	65	0	14	0	155	239	0	2
De 20 a 24	7375	916	3	1678	578	732	0	338	0	1418	1689	0	23
20	787	29	1	97	56	96	0	22	0	187	296	0	3
21	1157	75	0	197	94	132	0	48	0	275	335	0	1
22	1544	140	0	341	121	161	0	74	0	330	374	0	3
23	1873	236	0	459	147	193	0	95	0	355	379	0	9
24	2014	436	2	584	160	150	0	99	0	271	305	0	7
De 25 a 29	6692	2317	4	1969	411	388	4	310	0	518	755	3	13
25	1989	555	1	575	132	132	2	88	0	239	261	0	4
26	1674	587	2	488	101	96	1	72	0	139	184	0	4
27	1310	522	1	380	76	58	0	58	0	78	134	1	2
28	1002	373	0	313	61	53	1	51	0	38	108	1	3
29	717	280	0	213	41	49	0	41	0	24	68	1	0
De 30 a 34	1590	558	6	523	93	106	0	78	0	39	183	0	4
30	480	165	2	177	30	34	0	11	0	15	43	0	3
31	391	162	1	112	27	18	0	22	0	11	37	0	1
32	258	93	1	75	14	21	0	11	0	3	40	0	0
33	269	88	2	84	12	22	0	21	0	7	33	0	0
34	192	50	0	75	10	11	0	13	0	3	30	0	0
De 35 a 39	582	161	5	185	35	57	0	41	0	6	91	0	1
35	176	57	1	58	10	17	0	10	0	4	19	0	0
36	132	33	1	47	8	10	0	9	0	1	23	0	0
37	105	32	0	31	5	12	0	6	0	0	18	0	1
38	93	23	3	24	8	12	0	5	0	1	17	0	0
39	76	16	0	25	4	6	0	11	0	0	14	0	0
De 40 a 44	289	59	1	82	20	29	0	13	0	1	84	0	0
40	69	14	0	23	7	2	0	1	0	0	22	0	0
41	71	14	0	22	4	11	0	1	0	0	19	0	0
42	62	14	0	21	4	5	0	6	0	1	11	0	0
43	43	9	0	8	3	7	0	1	0	0	15	0	0
44	44	8	1	8	2	4	0	4	0	0	17	0	0
De 45 a 49	157	27	1	26	13	9	0	10	0	0	66	3	2
45	28	6	0	5	3	1	0	2	0	0	10	1	0
46	34	5	0	4	2	4	0	0	0	0	18	1	0
47	33	5	0	9	3	1	0	2	0	0	12	0	1
48	35	8	0	5	2	2	0	4	0	0	14	0	0
49	27	3	1	3	3	1	0	2	0	0	12	1	1
De 50 a 54	110	19	0	21	5	10	0	2	0	0	53	0	0
50	25	4	0	7	1	2	0	1	0	0	10	0	0
51	16	3	0	4	2	0	0	0	0	0	7	0	0
52	21	3	0	3	0	2	0	0	0	0	13	0	0
53	23	6	0	2	1	3	0	1	0	0	10	0	0
54	25	3	0	5	1	3	0	0	0	0	13	0	0
De 55 a 59	100	12	0	11	1	8	0	3	0	0	58	7	0
55	24	4	0	3	0	2	0	0	0	0	14	1	0
56	20	2	0	3	1	1	0	2	0	0	10	1	0
57	20	3	0	1	0	1	0	1	0	0	12	2	0
58	21	2	0	1	0	0	0	0	0	0	17	1	0
59	15	1	0	3	0	4	0	0	0	0	5	2	0
De 60 a 64	63	5	0	7	0	5	0	1	0	0	40	5	0
60	11	1	0	1	0	1	0	0	0	0	7	1	0
61	11	2	0	1	0	0	0	1	0	0	6	1	0
62	16	0	0	2	0	0	0	0	0	0	12	2	0
63	15	0	0	2	0	1	0	0	0	0	11	1	0
64	10	2	0	1	0	3	0	0	0	0	4	0	0
De 65 y más	83	3	0	1	2	2	0	3	0	0	51	21	0

ESPOSAS QUE RESIDIAN ANTES DEL MATRIMONIO EN LA COMUNIDAD DE MADRID CLASIFICADAS POR PROFESION U OCUPACION PRINCIPAL SEGUN ESTADO CIVIL Y EDAD

	TOTAL	PROFESION U OCUPACION PRINCIPAL											
		1	2	3	4	5	6	7	8	9	10	11	12
ESTADO CIVIL Y EDAD													
B) SOLTERAS													
TOTAL	17603	4007	15	4441	1184	1430	4	805	0	2314	3334	21	48
Menos de 15	5	0	0	1	0	0	0	0	0	0	4	0	0
De 15 a 19	1117	39	1	67	49	122	0	21	0	335	477	0	6
15	9	0	0	0	0	0	0	0	0	3	6	0	0
16	41	1	0	1	2	3	0	0	0	12	22	0	0
17	154	3	0	10	7	17	0	2	0	55	59	0	1
18	350	13	0	16	14	37	0	5	0	111	151	0	3
19	563	22	1	40	26	65	0	14	0	154	239	0	2
De 20 a 24	7363	915	3	1674	578	732	0	338	0	1418	1682	0	23
20	787	29	1	97	56	96	0	22	0	187	296	0	3
21	1155	75	0	197	94	132	0	48	0	275	333	0	1
22	1541	140	0	341	121	161	0	74	0	330	371	0	3
23	1871	236	0	458	147	193	0	95	0	355	378	0	9
24	2009	435	2	581	160	150	0	99	0	271	304	0	7
De 25 a 29	6587	2294	4	1935	406	379	4	306	0	516	727	3	13
25	1975	554	1	574	132	128	2	87	0	238	255	0	4
26	1658	583	2	481	101	95	1	72	0	139	180	0	4
27	1287	516	1	372	75	56	0	58	0	78	128	1	2
28	975	367	0	302	60	51	1	49	0	38	103	1	3
29	692	274	0	206	38	49	0	40	0	23	61	1	0
De 30 a 34	1479	528	5	479	89	99	0	74	0	38	163	0	4
30	456	161	1	166	28	32	0	11	0	15	39	0	3
31	371	152	1	105	27	18	0	22	0	11	34	0	1
32	235	88	1	65	14	18	0	9	0	3	37	0	0
33	247	81	2	76	11	20	0	20	0	6	31	0	0
34	170	46	0	67	9	11	0	12	0	3	22	0	0
De 35 a 39	482	132	2	159	30	51	0	36	0	6	65	0	1
35	150	46	1	52	8	15	0	9	0	4	15	0	0
36	110	29	1	41	6	9	0	7	0	1	16	0	0
37	88	25	0	27	5	11	0	5	0	0	14	0	1
38	76	21	0	19	7	11	0	5	0	1	12	0	0
39	58	11	0	20	4	5	0	10	0	0	8	0	0
De 40 a 44	239	51	0	72	17	26	0	11	0	1	61	0	0
40	61	14	0	21	7	2	0	1	0	0	16	0	0
41	57	13	0	17	3	10	0	1	0	0	13	0	0
42	56	11	0	20	3	5	0	6	0	1	10	0	0
43	31	7	0	7	2	6	0	0	0	0	9	0	0
44	34	6	0	7	2	3	0	3	0	0	13	0	0
De 45 a 49	109	19	0	19	10	7	0	10	0	0	42	1	1
45	22	3	0	5	2	1	0	2	0	0	8	1	0
46	22	3	0	2	1	3	0	0	0	0	13	0	0
47	24	4	0	6	3	1	0	2	0	0	8	0	0
48	25	7	0	4	1	1	0	4	0	0	8	0	0
49	16	2	0	2	3	1	0	2	0	0	5	0	1
De 50 a 54	69	16	0	18	3	4	0	2	0	0	26	0	0
50	16	1	0	6	1	1	0	1	0	0	6	0	0
51	9	3	0	3	1	0	0	0	0	0	2	0	0
52	12	3	0	3	0	2	0	0	0	0	4	0	0
53	16	6	0	2	1	0	0	1	0	0	6	0	0
54	16	3	0	4	0	1	0	0	0	0	8	0	0
De 55 a 59	73	9	0	10	1	5	0	3	0	0	41	4	0
55	20	4	0	3	0	1	0	0	0	0	11	1	0
56	17	1	0	3	1	1	0	2	0	0	9	0	0
57	15	2	0	0	0	1	0	1	0	0	10	1	0
58	11	2	0	1	0	0	0	0	0	0	8	0	0
59	10	0	0	3	0	2	0	0	0	0	3	2	0
De 60 a 64	38	3	0	6	0	3	0	1	0	0	23	2	0
60	9	1	0	1	0	0	0	0	0	0	6	1	0
61	6	0	0	1	0	0	0	1	0	0	3	1	0
62	9	0	0	2	0	0	0	0	0	0	7	0	0
63	7	0	0	1	0	1	0	0	0	0	5	0	0
64	7	2	0	1	0	2	0	0	0	0	2	0	0
De 65 y más	42	1	0	1	1	2	0	3	0	0	23	11	0

ESPOSAS QUE RESIDIAN ANTES DEL MATRIMONIO EN LA COMUNIDAD DE MADRID CLASIFICADAS POR PROFESION U OCUPACION PRINCIPAL SEGUN ESTADO CIVIL Y EDAD

	TOTAL	PROFESION U OCUPACION PRINCIPAL											
		1	2	3	4	5	6	7	8	9	10	11	12
ESTADO CIVIL Y EDAD													
A) TODOS LOS ESTADOS CIVILES													
TOTAL	5725	601	3	911	479	647	2	402	21	615	2022	6	16
De 15 a 19	760	16	0	31	44	78	1	29	1	173	385	0	2
15	6	1	0	0	0	2	0	0	0	1	2	0	0
16	41	1	0	1	0	0	0	0	0	12	27	0	0
17	105	1	0	0	7	8	0	4	0	22	63	0	0
18	241	3	0	11	16	20	1	7	0	56	127	0	0
19	367	10	0	19	21	48	0	18	1	82	166	0	2
De 20 a 24	3070	239	2	466	283	375	0	200	12	361	1121	0	11
20	477	26	0	56	34	63	0	17	2	71	205	0	3
21	628	31	0	76	58	82	0	35	3	86	254	0	3
22	671	40	1	102	61	86	0	42	2	76	260	0	1
23	696	76	0	120	85	84	0	55	3	56	215	0	2
24	598	66	1	112	45	60	0	51	2	72	187	0	2
De 25 a 29	1358	266	1	317	114	125	0	131	7	78	317	0	2
25	478	89	0	102	38	42	0	45	3	32	127	0	0
26	379	78	0	86	39	31	0	36	2	23	84	0	0
27	225	43	1	51	16	27	0	19	1	12	53	0	2
28	173	34	0	54	9	12	0	22	1	8	33	0	0
29	103	22	0	24	12	13	0	9	0	3	20	0	0
De 30 a 34	274	45	0	56	25	37	1	30	1	3	76	0	0
30	82	12	0	17	12	13	1	11	0	3	13	0	0
31	70	16	0	16	3	7	0	7	0	0	21	0	0
32	45	7	0	9	1	5	0	4	0	0	19	0	0
33	38	7	0	5	6	6	0	6	1	0	7	0	0
34	39	3	0	9	3	6	0	2	0	0	16	0	0
De 35 a 39	125	20	0	29	9	13	0	5	0	0	48	0	1
35	34	8	0	9	3	5	0	0	0	0	9	0	0
36	28	4	0	6	1	1	0	1	0	0	15	0	0
37	24	4	0	5	3	3	0	2	0	0	6	0	1
38	21	2	0	7	2	2	0	0	0	0	8	0	0
39	18	2	0	2	0	2	0	2	0	0	10	0	0
De 40 a 44	63	10	0	9	2	8	0	5	0	0	29	0	0
40	13	1	0	2	1	1	0	1	0	0	7	0	0
41	17	3	0	4	0	1	0	1	0	0	8	0	0
42	15	3	0	2	0	2	0	3	0	0	5	0	0
43	13	2	0	1	1	4	0	0	0	0	5	0	0
44	5	1	0	0	0	0	0	0	0	0	4	0	0
De 45 a 49	24	3	0	1	2	5	0	1	0	0	12	0	0
45	4	0	0	1	1	0	0	0	0	0	2	0	0
46	6	2	0	0	1	1	0	0	0	0	2	0	0
47	9	0	0	0	0	3	0	1	0	0	5	0	0
48	1	0	0	0	0	0	0	0	0	0	1	0	0
49	4	1	0	0	0	1	0	0	0	0	2	0	0
De 50 a 54	18	1	0	2	0	0	0	1	0	0	14	0	0
50	1	0	0	0	0	0	0	0	0	0	1	0	0
51	3	0	0	0	0	0	0	1	0	0	2	0	0
52	5	0	0	2	0	0	0	0	0	0	3	0	0
53	2	0	0	0	0	0	0	0	0	0	2	0	0
54	7	1	0	0	0	0	0	0	0	0	6	0	0
De 55 a 59	16	0	0	0	0	3	0	0	0	0	12	1	0
55	4	0	0	0	0	1	0	0	0	0	3	0	0
56	2	0	0	0	0	0	0	0	0	0	2	0	0
57	6	0	0	0	0	2	0	0	0	0	4	0	0
58	2	0	0	0	0	0	0	0	0	0	2	0	0
59	2	0	0	0	0	0	0	0	0	0	1	1	0
De 60 a 64	11	0	0	0	0	3	0	0	0	0	6	2	0
60	2	0	0	0	0	1	0	0	0	0	1	0	0
61	5	0	0	0	0	1	0	0	0	0	3	1	0
62	2	0	0	0	0	0	0	0	0	0	1	1	0
63	2	0	0	0	0	1	0	0	0	0	1	0	0
De 65 y más	6	1	0	0	0	0	0	0	0	0	2	3	0

ESPOSAS QUE RESIDIAN ANTES DEL MATRIMONIO EN LA COMUNIDAD DE MADRID CLASIFICADAS POR PROFESION
U OCUPACION PRINCIPAL SEGUN ESTADO CIVIL Y EDAD

	TOTAL	PROFESION U OCUPACION PRINCIPAL												
		1	2	3	4	5	6	7	8	9	10	11	12	
ESTADO CIVIL Y EDAD														
B) SOLTERAS														
TOTAL	5564	582	2	887	472	628	2	397	18	614	1945	1	16	
De 15 a 19	760	16	0	31	44	78	1	29	1	173	385	0	2	
15	6	1	0	0	0	2	0	0	0	1	2	0	0	
16	41	1	0	1	0	0	0	0	0	12	27	0	0	
17	105	1	0	0	7	8	0	4	0	22	63	0	0	
18	241	3	0	11	16	20	1	7	0	56	127	0	0	
19	367	10	0	19	21	48	0	18	1	82	166	0	2	
De 20 a 24	3061	239	2	464	283	373	0	200	11	361	1117	0	11	
20	477	26	0	56	34	63	0	17	2	71	205	0	3	
21	628	31	0	76	58	82	0	35	3	86	254	0	3	
22	670	40	1	102	61	85	0	42	2	76	260	0	1	
23	694	76	0	120	85	83	0	55	3	56	214	0	2	
24	592	66	1	110	45	60	0	51	1	72	184	0	2	
De 25 a 29	1321	261	0	306	111	124	0	131	6	78	302	0	2	
25	472	88	0	101	38	42	0	45	3	32	123	0	0	
26	371	76	0	85	39	31	0	36	2	23	79	0	0	
27	214	42	0	47	15	27	0	19	0	12	50	0	2	
28	166	33	0	52	8	12	0	22	1	8	30	0	0	
29	98	22	0	21	11	12	0	9	0	3	20	0	0	
De 30 a 34	240	39	0	51	22	33	1	28	0	2	64	0	0	
30	75	11	0	17	11	12	1	10	0	2	11	0	0	
31	66	15	0	15	3	7	0	7	0	0	19	0	0	
32	39	6	0	7	1	4	0	4	0	0	17	0	0	
33	33	6	0	5	5	6	0	6	0	0	5	0	0	
34	27	1	0	7	2	4	0	1	0	0	12	0	0	
De 35 a 39	106	15	0	27	9	10	0	5	0	0	39	0	1	
35	33	8	0	9	3	5	0	0	0	0	8	0	0	
36	23	3	0	5	1	1	0	1	0	0	12	0	0	
37	20	2	0	5	3	2	0	2	0	0	5	0	1	
38	19	2	0	6	2	1	0	0	0	0	8	0	0	
39	11	0	0	2	0	1	0	2	0	0	6	0	0	
De 40 a 44	39	7	0	6	2	3	0	2	0	0	19	0	0	
40	7	0	0	2	1	0	0	0	0	0	4	0	0	
41	13	3	0	3	0	1	0	0	0	0	6	0	0	
42	9	3	0	1	0	1	0	2	0	0	2	0	0	
43	6	1	0	0	1	1	0	0	0	0	3	0	0	
44	4	0	0	0	0	0	0	0	0	0	4	0	0	
De 45 a 49	14	3	0	1	1	4	0	1	0	0	4	0	0	
45	3	0	0	1	1	0	0	0	0	0	1	0	0	
46	3	2	0	0	0	1	0	0	0	0	0	0	0	
47	6	0	0	0	0	3	0	1	0	0	2	0	0	
48	1	0	0	0	0	0	0	0	0	0	1	0	0	
49	1	1	0	0	0	0	0	0	0	0	0	0	0	
De 50 a 54	8	1	0	1	0	0	0	1	0	0	5	0	0	
51	2	0	0	0	0	0	0	1	0	0	1	0	0	
52	1	0	0	1	0	0	0	0	0	0	0	0	0	
53	1	0	0	0	0	0	0	0	0	0	1	0	0	
54	4	1	0	0	0	0	0	0	0	0	3	0	0	
De 55 a 59	7	0	0	0	0	2	0	0	0	0	5	0	0	
55	2	0	0	0	0	1	0	0	0	0	1	0	0	
56	1	0	0	0	0	0	0	0	0	0	1	0	0	
57	2	0	0	0	0	1	0	0	0	0	1	0	0	
58	2	0	0	0	0	0	0	0	0	0	2	0	0	
De 60 a 64	4	0	0	0	0	1	0	0	0	0	3	0	0	
61	3	0	0	0	0	1	0	0	0	0	2	0	0	
63	1	0	0	0	0	0	0	0	0	0	1	0	0	
De 65 y más	4	1	0	0	0	0	0	0	0	0	2	1	0	

ESPOSAS QUE RESIDIAN ANTES DEL MATRIMONIO EN LA COMUNIDAD DE MADRID CLASIFICADAS POR PROFESION U OCUPACION PRINCIPAL SEGUN ESTADO CIVIL Y EDAD

	TOTAL	PROFESION U OCUPACION PRINCIPAL											
		1	2	3	4	5	6	7	8	9	10	11	12
ESTADO CIVIL Y EDAD													
A) TODOS LOS ESTADOS CIVILES													
TOTAL	1683	178	1	221	109	138	2	164	0	107	759	1	3
De 15 a 19	167	4	0	11	9	8	0	8	0	24	103	0	0
15	3	0	0	0	0	0	0	0	0	1	2	0	0
16	7	0	0	0	0	0	0	1	0	1	5	0	0
17	23	0	0	2	0	0	0	1	0	5	15	0	0
18	55	2	0	1	3	2	0	2	0	10	35	0	0
19	79	2	0	8	6	6	0	4	0	7	46	0	0
De 20 a 24	870	50	0	107	62	72	2	79	0	67	429	0	2
20	108	5	0	7	5	6	0	7	0	13	64	0	1
21	162	3	0	22	12	13	0	18	0	11	83	0	0
22	204	11	0	20	11	22	0	13	0	23	104	0	0
23	186	11	0	30	12	14	0	21	0	8	90	0	0
24	210	20	0	28	22	17	2	20	0	12	88	0	1
De 25 a 29	502	102	0	83	31	41	0	65	0	16	163	0	1
25	184	29	0	33	14	14	0	26	0	5	62	0	1
26	132	26	0	18	7	15	0	20	0	5	41	0	0
27	85	23	0	18	3	3	0	6	0	4	28	0	0
28	72	20	0	9	5	6	0	9	0	1	22	0	0
29	29	4	0	5	2	3	0	4	0	1	10	0	0
De 30 a 34	87	16	0	15	3	7	0	9	0	0	37	0	0
30	26	4	0	5	1	2	0	3	0	0	11	0	0
31	16	4	0	0	0	0	0	2	0	0	10	0	0
32	18	4	0	4	1	1	0	1	0	0	7	0	0
33	13	3	0	2	0	2	0	1	0	0	5	0	0
34	14	1	0	4	1	2	0	2	0	0	4	0	0
De 35 a 39	22	3	0	2	1	5	0	2	0	0	9	0	0
35	3	0	0	0	0	2	0	0	0	0	1	0	0
36	10	2	0	2	0	1	0	1	0	0	4	0	0
37	3	1	0	0	0	1	0	0	0	0	1	0	0
38	6	0	0	0	1	1	0	1	0	0	3	0	0
De 40 a 44	12	0	0	3	1	3	0	1	0	0	4	0	0
40	7	0	0	2	0	2	0	1	0	0	2	0	0
41	4	0	0	1	0	1	0	0	0	0	2	0	0
42	1	0	0	0	1	0	0	0	0	0	0	0	0
De 45 a 49	8	1	1	0	2	0	0	0	0	0	4	0	0
46	1	0	1	0	0	0	0	0	0	0	0	0	0
47	5	1	0	0	1	0	0	0	0	0	3	0	0
48	2	0	0	0	1	0	0	0	0	0	1	0	0
De 50 a 54	5	1	0	0	0	1	0	0	0	0	3	0	0
52	1	0	0	0	0	0	0	0	0	0	1	0	0
53	2	1	0	0	0	1	0	0	0	0	0	0	0
54	2	0	0	0	0	0	0	0	0	0	2	0	0
De 55 a 59	4	1	0	0	0	1	0	0	0	0	2	0	0
55	2	0	0	0	0	1	0	0	0	0	1	0	0
56	1	0	0	0	0	0	0	0	0	0	1	0	0
59	1	1	0	0	0	0	0	0	0	0	0	0	0
De 60 a 64	2	0	0	0	0	0	0	0	0	0	2	0	0
60	1	0	0	0	0	0	0	0	0	0	1	0	0
61	1	0	0	0	0	0	0	0	0	0	1	0	0
De 65 y más	4	0	0	0	0	0	0	0	0	0	3	1	0

ESPOSAS QUE RESIDIAN ANTES DEL MATRIMONIO EN LA COMUNIDAD DE MADRID CLASIFICADAS POR PROFESION U OCUPACION PRINCIPAL SEGUN ESTADO CIVIL Y EDAD

	TOTAL	PROFESION U OCUPACION PRINCIPAL											
		1	2	3	4	5	6	7	8	9	10	11	12
ESTADO CIVIL Y EDAD													
B) SOLTERAS													
TOTAL	1658	171	0	217	107	136	2	164	0	107	750	1	3
De 15 a 19	167	4	0	11	9	8	0	8	0	24	103	0	0
15	3	0	0	0	0	0	0	0	0	1	2	0	0
16	7	0	0	0	0	0	0	1	0	1	5	0	0
17	23	0	0	2	0	0	0	1	0	5	15	0	0
18	55	2	0	1	3	2	0	2	0	10	35	0	0
19	79	2	0	8	6	6	0	4	0	7	46	0	0
De 20 a 24	870	50	0	107	62	72	2	79	0	67	429	0	2
20	108	5	0	7	5	6	0	7	0	13	64	0	1
21	162	3	0	22	12	13	0	18	0	11	83	0	0
22	204	11	0	20	11	22	0	13	0	23	104	0	0
23	186	11	0	30	12	14	0	21	0	8	90	0	0
24	210	20	0	28	22	17	2	20	0	12	88	0	1
De 25 a 29	493	98	0	81	31	41	0	65	0	16	160	0	1
25	183	28	0	33	14	14	0	26	0	5	62	0	1
26	132	26	0	18	7	15	0	20	0	5	41	0	0
27	81	23	0	16	3	3	0	6	0	4	26	0	0
28	70	18	0	9	5	6	0	9	0	1	22	0	0
29	27	3	0	5	2	3	0	4	0	1	9	0	0
De 30 a 34	81	15	0	13	3	5	0	9	0	0	36	0	0
30	23	3	0	5	1	1	0	3	0	0	10	0	0
31	16	4	0	0	0	0	0	2	0	0	10	0	0
32	17	4	0	3	1	1	0	1	0	0	7	0	0
33	12	3	0	2	0	1	0	1	0	0	5	0	0
34	13	1	0	3	1	2	0	2	0	0	4	0	0
De 35 a 39	21	3	0	2	1	5	0	2	0	0	8	0	0
35	3	0	0	0	0	2	0	0	0	0	1	0	0
36	9	2	0	2	0	1	0	1	0	0	3	0	0
37	3	1	0	0	0	1	0	0	0	0	1	0	0
38	6	0	0	0	1	1	0	1	0	0	3	0	0
De 40 a 44	12	0	0	3	1	3	0	1	0	0	4	0	0
40	7	0	0	2	0	2	0	1	0	0	2	0	0
41	4	0	0	1	0	1	0	0	0	0	2	0	0
42	1	0	0	0	1	0	0	0	0	0	0	0	0
De 45 a 49	2	0	0	0	0	0	0	0	0	0	2	0	0
47	1	0	0	0	0	0	0	0	0	0	1	0	0
48	1	0	0	0	0	0	0	0	0	0	1	0	0
De 50 a 54	4	0	0	0	0	1	0	0	0	0	3	0	0
52	1	0	0	0	0	0	0	0	0	0	1	0	0
53	1	0	0	0	0	1	0	0	0	0	0	0	0
54	2	0	0	0	0	0	0	0	0	0	2	0	0
De 55 a 59	4	1	0	0	0	1	0	0	0	0	2	0	0
55	2	0	0	0	0	1	0	0	0	0	1	0	0
56	1	0	0	0	0	0	0	0	0	0	1	0	0
59	1	1	0	0	0	0	0	0	0	0	0	0	0
De 60 a 64	1	0	0	0	0	0	0	0	0	0	1	0	0
60	1	0	0	0	0	0	0	0	0	0	1	0	0
De 65 y más	3	0	0	0	0	0	0	0	0	0	2	1	0

ESPOSAS QUE RESIDIAN ANTES DEL MATRIMONIO EN LA COMUNIDAD DE MADRID CLASIFICADAS POR PROFESION U OCUPACION PRINCIPAL DEL ESPOSO SEGUN EDAD DE LOS CONTRAYENTES Y PROFESION U OCUPACION PRINCIPAL DE LA ESPOSA

	TOTAL	PROFESION U OCUPACION PRINCIPAL DEL ESPOSO											
		1	2	3	4	5	6	7	8	9	10	11	12

EDAD Y PROFESION U OCUPACION PRINCIPAL DE LA ESPOSA

A) TODAS LAS EDADES

	TOTAL	1	2	3	4	5	6	7	8	9	10	11	12
TOTAL	25572	5663	280	4389	3176	2495	288	7359	747	874	8	214	79
1. Profesionales, técnicos/simi	4895	2672	52	694	346	215	23	642	118	118	0	7	8
2. Directivo administra pública	25	6	2	6	3	3	0	3	1	1	0	0	0
3. Personal administrativo	5703	1260	63	1657	678	405	33	1300	138	135	0	18	16
4. Comerciantes y vendedores	1795	208	25	296	414	196	12	554	34	41	2	6	7
5. Personas de los servicios	2253	210	21	281	320	423	27	867	42	39	2	11	10
6. Agricultores, ganaderos	8	2	0	0	0	1	2	3	0	0	0	0	0
7. Trabajadores de producción	1386	146	15	193	163	130	27	668	16	20	2	2	4
8. Profesional Fuerzas Armadas	21	0	0	0	0	0	0	0	19	2	0	0	0
9. Estudiantes	3040	674	33	524	289	225	18	668	184	413	1	2	9
10. Labores de su hogar	6332	468	69	731	954	889	145	2625	193	105	0	131	22
11. Jubilados, retirados, pensi	46	5	0	1	0	1	0	1	0	0	1	37	0
12. Personas no clasi actividad	68	12	0	6	9	7	1	28	2	0	0	0	3

B) MATRIMONIOS EN QUE LA ESPOSA TIENE MENOS DE 25 AÑOS DE EDAD

	TOTAL	1	2	3	4	5	6	7	8	9	10	11	12
TOTAL	13365	1638	135	2097	1882	1555	180	4695	512	600	5	9	57
1. Profesionales, técnicos/simi	1264	461	12	194	113	95	8	278	55	43	0	1	4
2. Directivo administra pública	6	0	1	1	1	1	0	1	1	0	0	0	0
3. Personal administrativo	2361	332	22	663	304	205	20	662	73	66	0	3	11
4. Comerciantes y vendedores	1025	84	12	137	245	121	6	367	24	27	1	0	1
5. Personas de los servicios	1387	82	16	161	214	249	12	594	25	24	2	0	8
6. Agricultores, ganaderos	3	0	0	0	0	0	1	2	0	0	0	0	0
7. Trabajadores de producción	675	50	8	79	75	62	13	370	5	9	1	0	3
8. Profesional Fuerzas Armadas	13	0	0	0	0	0	0	0	11	2	0	0	0
9. Estudiantes	2379	408	26	394	242	183	17	587	167	344	1	2	8
10. Labores de su hogar	4208	214	38	464	682	635	103	1816	149	85	0	3	19
12. Personas no clasi actividad	44	7	0	4	6	4	0	18	2	0	0	0	3

C) MATRIMONIOS EN QUE EL ESPOSO TIENE MENOS DE 25 AÑOS DE EDAD

	TOTAL	1	2	3	4	5	6	7	8	9	10	11	12
TOTAL	7756	527	74	1012	1236	1071	118	2796	356	514	7	5	40
1. Profesionales, técnicos/simi	576	132	5	90	62	61	3	144	41	36	0	0	2
2. Directivo administra pública	3	0	0	1	0	1	0	0	0	1	0	0	0
3. Personal administrativo	1240	100	10	303	190	142	12	378	38	60	0	3	4
4. Comerciantes y vendedores	590	32	8	76	156	72	4	197	18	23	2	0	2
5. Personas de los servicios	874	41	10	77	149	176	7	361	22	24	2	0	5
6. Agricultores, ganaderos	3	0	0	0	0	1	0	2	0	0	0	0	0
7. Trabajadores de producción	419	22	4	36	57	49	9	220	7	10	2	0	3
8. Profesional Fuerzas Armadas	14	0	0	0	0	0	0	0	13	1	0	0	0
9. Estudiantes	1307	100	15	172	139	122	10	355	103	283	1	0	7
10. Labores de su hogar	2703	97	22	255	480	445	73	1127	112	76	0	2	14
12. Personas no clasi actividad	27	3	0	2	3	2	0	12	2	0	0	0	3

D) MATRIMONIOS QUE AMBOS CONTRAYENTES TIENEN MENOS DE 25 AÑOS DE EDAD

	TOTAL	1	2	3	4	5	6	7	8	9	10	11	12
TOTAL	6808	409	66	850	1113	918	110	2522	306	465	5	5	39
1. Profesionales, técnicos/simi	407	81	4	64	46	42	2	116	28	22	0	0	2
2. Directivo administra pública	1	0	0	0	0	1	0	0	0	0	0	0	0
3. Personal administrativo	1009	79	8	240	155	117	10	314	30	49	0	3	4
4. Comerciantes y vendedores	516	28	8	61	137	63	4	175	16	22	1	0	1
5. Personas de los servicios	775	31	9	69	136	142	7	332	19	23	2	0	5
6. Agricultores, ganaderos	1	0	0	0	0	0	0	1	0	0	0	0	0
7. Trabajadores de producción	340	17	4	29	45	40	8	184	4	5	1	0	3
8. Profesional Fuerzas Armadas	9	0	0	0	0	0	0	0	8	1	0	0	0
9. Estudiantes	1239	86	15	156	132	115	10	346	99	272	1	0	7
10. Labores de su hogar	2488	84	18	229	459	397	69	1045	100	71	0	2	14
12. Personas no clasi actividad	23	3	0	2	3	1	0	9	2	0	0	0	3

ESPOSAS QUE RESIDIAN ANTES DEL MATRIMONIO EN LA COMUNIDAD DE MADRID CLASIFICADAS POR PROFESION U OCUPACION PRINCIPAL DEL ESPOSO SEGUN EDAD DE LOS CONTRAYENTES Y PROFESION U OCUPACION PRINCIPAL DE LA ESPOSA

	TOTAL	PROFESION U OCUPACION PRINCIPAL DEL ESPOSO											
		1	2	3	4	5	6	7	8	9	10	11	12
EDAD Y PROFESION U OCUPACION PRINCIPAL DE LA ESPOSA													
A) TODAS LAS EDADES													
TOTAL	18164	4820	205	3407	2205	1694	137	4337	467	651	4	179	58
1.Profesionales, técnicos/simi	4116	2390	43	570	270	172	14	446	92	105	0	7	7
2.Directivo administra pública	21	6	2	5	2	2	0	2	1	1	0	0	0
3.Personal administrativo	4571	1100	46	1374	530	329	23	925	105	108	0	16	15
4.Comerciantes y vendedores	1207	160	17	225	302	120	4	326	15	25	1	6	6
5.Personas de los servicios	1468	163	13	198	220	278	19	517	18	27	0	7	8
6.Agricultores, ganaderos	4	2	0	0	0	0	1	1	0	0	0	0	0
7.Trabajadores de producción	820	111	11	130	104	76	8	355	5	14	2	2	2
9.Estudiantes	2318	557	28	440	204	166	13	450	140	314	1	1	4
10.Labores de su hogar	3551	317	45	459	567	545	54	1294	90	57	0	109	14
11.Jubilados, retirados, pensi	39	5	0	1	0	1	0	1	0	0	0	31	0
12.Personas no clasi actividad	49	9	0	5	6	5	1	20	1	0	0	0	2
B) MATRIMONIOS EN QUE LA ESPOSA TIENE MENOS DE 25 AÑOS DE EDAD													
TOTAL	8498	1283	93	1527	1209	992	75	2550	304	420	2	6	37
1.Profesionales, técnicos/simi	955	398	11	149	76	70	3	169	38	37	0	1	3
2.Directivo administra pública	4	0	1	0	1	0	0	1	1	0	0	0	0
3.Personal administrativo	1746	280	15	519	220	160	13	428	52	48	0	1	10
4.Comerciantes y vendedores	627	60	7	92	169	72	2	201	8	16	0	0	0
5.Personas de los servicios	854	61	9	111	140	161	7	339	7	13	0	0	6
7.Trabajadores de producción	359	33	5	51	40	29	3	187	2	6	1	0	2
9.Estudiantes	1754	325	21	324	168	131	12	388	127	253	1	1	3
10.Labores de su hogar	2170	121	24	278	392	366	35	825	68	47	0	3	11
12.Personas no clasi actividad	29	5	0	3	3	3	0	12	1	0	0	0	2
C) MATRIMONIOS EN QUE EL ESPOSO TIENE MENOS DE 25 AÑOS DE EDAD													
TOTAL	4673	383	50	721	754	664	46	1477	192	355	4	3	24
1.Profesionales, técnicos/simi	408	111	4	65	40	45	0	82	29	31	0	0	1
2.Directivo administra pública	2	0	0	1	0	0	0	0	0	1	0	0	0
3.Personal administrativo	878	78	9	234	128	103	8	243	26	45	0	1	3
4.Comerciantes y vendedores	341	23	5	49	99	42	1	100	6	14	1	0	1
5.Personas de los servicios	536	35	4	60	95	112	5	203	6	13	0	0	3
6.Agricultores, ganaderos	1	0	0	0	0	0	0	1	0	0	0	0	0
7.Trabajadores de producción	211	12	1	20	29	22	3	112	2	6	2	0	2
9.Estudiantes	906	69	12	139	91	87	6	221	74	204	1	0	2
10.Labores de su hogar	1370	52	15	151	271	251	23	506	48	41	0	2	10
12.Personas no clasi actividad	20	3	0	2	1	2	0	9	1	0	0	0	2
D) MATRIMONIOS QUE AMBOS CONTRAYENTES TIENEN MENOS DE 25 AÑOS DE EDAD													
TOTAL	4011	293	44	594	671	563	43	1298	163	314	2	3	23
1.Profesionales, técnicos/simi	274	70	3	44	27	30	0	63	18	18	0	0	1
3.Personal administrativo	696	60	7	180	103	87	7	191	21	36	0	1	3
4.Comerciantes y vendedores	290	20	5	38	87	35	1	86	5	13	0	0	0
5.Personas de los servicios	465	26	4	52	84	92	5	183	4	12	0	0	3
7.Trabajadores de producción	171	10	1	16	23	19	3	92	1	3	1	0	2
9.Estudiantes	851	59	12	126	86	82	6	213	70	194	1	0	2
10.Labores de su hogar	1247	45	12	136	260	217	21	463	43	38	0	2	10
12.Personas no clasi actividad	17	3	0	2	1	1	0	7	1	0	0	0	2

ESPOSAS QUE RESIDIAN ANTES DEL MATRIMONIO EN LA COMUNIDAD DE MADRID CLASIFICADAS POR PROFESION U OCUPACION PRINCIPAL DEL ESPOSO SEGUN EDAD DE LOS CONTRAYENTES Y PROFESION U OCUPACION PRINCIPAL DE LA ESPOSA

	TOTAL	PROFESION U OCUPACION PRINCIPAL DEL ESPOSO											
		1	2	3	4	5	6	7	8	9	10	11	12
EDAD Y PROFESION U OCUPACION PRINCIPAL DE LA ESPOSA													
A) TODAS LAS EDADES													
TOTAL	5725	640	65	790	783	649	55	2287	223	185	4	27	17
1. Profesionales, técnicos/simi	601	209	7	103	62	34	2	152	20	11	0	0	1
2. Directivo administra pública	3	0	0	1	0	1	0	1	0	0	0	0	0
3. Personal administrativo	911	127	17	232	121	60	4	298	31	18	0	2	1
4. Comerciantes y vendedores	479	40	6	57	99	62	5	179	14	15	1	0	1
5. Personas de los servicios	647	34	8	66	89	123	3	284	21	11	2	4	2
6. Agricultores, ganaderos	2	0	0	0	0	1	0	1	0	0	0	0	0
7. Trabajadores de producción	402	29	4	56	39	43	6	212	7	5	0	0	1
8. Profesional Fuerzas Armadas	21	0	0	0	0	0	0	0	19	2	0	0	0
9. Estudiantes	615	89	5	72	76	55	2	185	38	89	0	0	4
10. Labores de su hogar	2022	109	18	202	295	268	33	969	72	34	0	16	6
11. Jubilados, retirados, pensi	6	0	0	0	0	0	0	0	0	0	1	5	0
12. Personas no clasi actividad	16	3	0	1	2	2	0	6	1	0	0	0	1
B) MATRIMONIOS EN QUE LA ESPOSA TIENE MENOS DE 25 AÑOS DE EDAD													
TOTAL	3830	273	37	456	556	469	40	1664	165	149	3	2	16
1. Profesionales, técnicos/simi	255	47	1	39	33	21	1	93	14	5	0	0	1
2. Directivo administra pública	2	0	0	1	0	1	0	0	0	0	0	0	0
3. Personal administrativo	497	44	7	115	71	36	2	187	20	12	0	2	1
4. Comerciantes y vendedores	327	19	3	35	68	41	3	133	13	10	1	0	1
5. Personas de los servicios	453	16	7	42	67	80	1	211	15	10	2	0	2
6. Agricultores, ganaderos	1	0	0	0	0	0	0	1	0	0	0	0	0
7. Trabajadores de producción	229	15	3	25	25	25	5	127	2	2	0	0	0
8. Profesional Fuerzas Armadas	13	0	0	0	0	0	0	0	11	2	0	0	0
9. Estudiantes	534	62	5	61	65	49	2	170	35	81	0	0	4
10. Labores de su hogar	1506	68	11	137	225	215	26	737	54	27	0	0	6
12. Personas no clasi actividad	13	2	0	1	2	1	0	5	1	0	0	0	1
C) MATRIMONIOS EN QUE EL ESPOSO TIENE MENOS DE 25 AÑOS DE EDAD													
TOTAL	2496	118	22	234	407	343	31	1056	134	132	3	2	14
1. Profesionales, técnicos/simi	141	17	1	22	21	12	1	50	12	4	0	0	1
2. Directivo administra pública	1	0	0	0	0	1	0	0	0	0	0	0	0
3. Personal administrativo	294	19	1	53	52	33	2	108	12	11	0	2	1
4. Comerciantes y vendedores	210	8	2	21	51	25	2	82	9	8	1	0	1
5. Personas de los servicios	294	6	6	14	50	58	0	132	14	10	2	0	2
6. Agricultores, ganaderos	2	0	0	0	0	1	0	1	0	0	0	0	0
7. Trabajadores de producción	159	10	3	15	21	21	2	80	4	3	0	0	0
8. Profesional Fuerzas Armadas	14	0	0	0	0	0	0	0	13	1	0	0	0
9. Estudiantes	346	21	3	31	42	34	2	114	25	70	0	0	4
10. Labores de su hogar	1029	37	6	78	168	158	22	487	44	25	0	0	4
12. Personas no clasi actividad	6	0	0	0	2	0	0	2	1	0	0	0	1
D) MATRIMONIOS QUE AMBOS CONTRAYENTES TIENEN MENOS DE 25 AÑOS DE EDAD													
TOTAL	2277	96	20	206	372	302	31	990	116	125	3	2	14
1. Profesionales, técnicos/simi	119	9	1	19	18	9	1	48	10	3	0	0	1
2. Directivo administra pública	1	0	0	0	0	1	0	0	0	0	0	0	0
3. Personal administrativo	254	16	1	45	46	25	2	98	9	9	0	2	1
4. Comerciantes y vendedores	191	7	2	18	44	24	2	75	9	8	1	0	1
5. Personas de los servicios	272	5	5	14	48	47	0	126	13	10	2	0	2
6. Agricultores, ganaderos	1	0	0	0	0	0	0	1	0	0	0	0	0
7. Trabajadores de producción	126	7	3	12	16	15	2	68	2	1	0	0	0
8. Profesional Fuerzas Armadas	9	0	0	0	0	0	0	0	8	1	0	0	0
9. Estudiantes	335	19	3	28	40	32	2	113	25	69	0	0	4
10. Labores de su hogar	963	33	5	70	158	149	22	459	39	24	0	0	4
12. Personas no clasi actividad	6	0	0	0	2	0	0	2	1	0	0	0	1

ESPOSAS QUE RESIDIAN ANTES DEL MATRIMONIO EN LA COMUNIDAD DE MADRID CLASIFICADAS POR PROFESION U OCUPACION PRINCIPAL DEL ESPOSO SEGUN EDAD DE LOS CONTRAYENTES Y PROFESION U OCUPACION PRINCIPAL DE LA ESPOSA

	TOTAL	PROFESION U OCUPACION PRINCIPAL DEL ESPOSO											
		1	2	3	4	5	6	7	8	9	10	11	12
EDAD Y PROFESION U OCUPACION PRINCIPAL DE LA ESPOSA													
A) TODAS LAS EDADES													
TOTAL	1683	203	10	192	188	152	96	735	57	38	0	8	4
1. Profesionales, técnicos/simi	178	73	2	21	14	9	7	44	6	2	0	0	0
2. Directivo administra pública	1	0	0	0	1	0	0	0	0	0	0	0	0
3. Personal administrativo	221	33	0	51	27	16	6	77	2	9	0	0	0
4. Comerciantes y vendedores	109	8	2	14	13	14	3	49	5	1	0	0	0
5. Personas de los servicios	138	13	0	17	11	22	5	66	3	1	0	0	0
6. Agricultores, ganaderos	2	0	0	0	0	0	1	1	0	0	0	0	0
7. Trabajadores de producción	164	6	0	7	20	11	13	101	4	1	0	0	1
9. Estudiantes	107	28	0	12	9	4	3	33	6	10	0	1	1
10. Labores de su hogar	759	42	6	70	92	76	58	362	31	14	0	6	2
11. Jubilados, retirados, pensi	1	0	0	0	0	0	0	0	0	0	0	1	0
12. Personas no clasi actividad	3	0	0	0	1	0	0	2	0	0	0	0	0
B) MATRIMONIOS EN QUE LA ESPOSA TIENE MENOS DE 25 AÑOS DE EDAD													
TOTAL	1037	82	5	114	117	94	65	481	43	31	0	1	4
1. Profesionales, técnicos/simi	54	16	0	6	4	4	4	16	3	1	0	0	0
3. Personal administrativo	118	8	0	29	13	9	5	47	1	6	0	0	0
4. Comerciantes y vendedores	71	5	2	10	8	8	1	33	3	1	0	0	0
5. Personas de los servicios	80	5	0	8	7	8	4	44	3	1	0	0	0
6. Agricultores, ganaderos	2	0	0	0	0	0	1	1	0	0	0	0	0
7. Trabajadores de producción	87	2	0	3	10	8	5	56	1	1	0	0	1
9. Estudiantes	91	21	0	9	9	3	3	29	5	10	0	1	1
10. Labores de su hogar	532	25	3	49	65	54	42	254	27	11	0	0	2
12. Personas no clasi actividad	2	0	0	0	1	0	0	1	0	0	0	0	0
C) MATRIMONIOS EN QUE EL ESPOSO TIENE MENOS DE 25 AÑOS DE EDAD													
TOTAL	587	26	2	57	75	64	41	263	30	27	0	0	2
1. Profesionales, técnicos/simi	27	4	0	3	1	4	2	12	0	1	0	0	0
3. Personal administrativo	68	3	0	16	10	6	2	27	0	4	0	0	0
4. Comerciantes y vendedores	39	1	1	6	6	5	1	15	3	1	0	0	0
5. Personas de los servicios	44	0	0	3	4	6	2	26	2	1	0	0	0
7. Trabajadores de producción	49	0	0	1	7	6	4	28	1	1	0	0	1
9. Estudiantes	55	10	0	2	6	1	2	20	4	9	0	0	1
10. Labores de su hogar	304	8	1	26	41	36	28	134	20	10	0	0	0
12. Personas no clasi actividad	1	0	0	0	0	0	0	1	0	0	0	0	0
D) MATRIMONIOS QUE AMBOS CONTRAYENTES TIENEN MENOS DE 25 AÑOS DE EDAD													
TOTAL	520	20	2	50	70	53	36	234	27	26	0	0	2
1. Profesionales, técnicos/simi	14	2	0	1	1	3	1	5	0	1	0	0	0
3. Personal administrativo	59	3	0	15	6	5	1	25	0	4	0	0	0
4. Comerciantes y vendedores	35	1	1	5	6	4	1	14	2	1	0	0	0
5. Personas de los servicios	38	0	0	3	4	3	2	23	2	1	0	0	0
7. Trabajadores de producción	43	0	0	1	6	6	3	24	1	1	0	0	1
9. Estudiantes	53	8	0	2	6	1	2	20	4	9	0	0	1
10. Labores de su hogar	278	6	1	23	41	31	26	123	18	9	0	0	0

ESPOSAS QUE RESIDIAN ANTES DEL MATRIMONIO EN LA COMUNIDAD DE MADRID CLASIFICADAS POR ESTADO CIVIL Y, RELACION ENTRE LUGAR DE RESIDENCIA ANTERIOR Y DEL MATRIMONIO SEGUN EDAD

EDAD	TODOS LOS ESTADOS CIVILES				SOLTERAS			
	TOTAL	COMUNIDAD DE MADRID		Cambia de Comunidad Autónoma	TOTAL	COMUNIDAD DE MADRID		Cambia de Comunidad Autónoma
		No cambia de municipio	Cambia de municipio			No cambia de municipio	Cambia de municipio	
TOTAL	25572	20579	3465	1528	24825	19905	3420	1500
Menos de 15	5	4	1	0	5	4	1	0
De 15 a 19	2045	1610	292	143	2044	1609	292	143
15	18	15	1	2	18	15	1	2
16	89	74	9	6	89	74	9	6
17	282	234	38	10	282	234	38	10
18	646	520	88	38	646	520	88	38
19	1010	767	156	87	1009	766	156	87
De 20 a 24	11315	8720	1882	713	11294	8705	1876	713
20	1372	1045	217	110	1372	1045	217	110
21	1947	1484	321	142	1945	1482	321	142
22	2419	1831	437	151	2415	1827	437	151
23	2755	2136	434	185	2751	2134	432	185
24	2822	2224	473	125	2811	2217	469	125
De 25 a 29	8552	7063	997	492	8401	6930	983	488
25	2651	2154	345	152	2630	2137	341	152
26	2185	1792	259	134	2161	1772	256	133
27	1620	1354	176	90	1582	1320	173	89
28	1247	1036	138	73	1211	1002	138	71
29	849	727	79	43	817	699	75	43
De 30 a 34	1951	1671	180	100	1800	1538	170	92
30	588	491	61	36	554	463	58	33
31	477	405	49	23	453	382	49	22
32	321	285	23	13	291	259	21	11
33	320	272	30	18	292	248	28	16
34	245	218	17	10	210	186	14	10
De 35 a 39	729	633	64	32	609	522	58	29
35	213	183	21	9	186	157	20	9
36	170	147	17	6	142	122	14	6
37	132	114	13	5	111	94	12	5
38	120	105	6	9	101	88	6	7
39	94	84	7	3	69	61	6	2
De 40 a 44	364	309	33	22	290	246	28	16
40	89	78	8	3	75	64	8	3
41	92	75	10	7	74	60	9	5
42	78	66	8	4	66	56	6	4
43	56	47	5	4	37	31	3	3
44	49	43	2	4	38	35	2	1
De 45 a 49	189	171	6	12	125	109	6	10
45	32	27	1	4	25	20	1	4
46	41	37	2	2	25	21	2	2
47	47	43	2	2	31	28	2	1
48	38	36	0	2	27	25	0	2
49	31	28	1	2	17	15	1	1
De 50 a 54	133	127	2	4	81	77	1	3
50	26	23	1	2	16	14	0	2
51	19	19	0	0	11	11	0	0
52	27	26	0	1	14	13	0	1
53	27	26	1	0	18	17	1	0
54	34	33	0	1	22	22	0	0
De 55 a 59	120	112	3	5	84	78	3	3
55	30	29	0	1	24	24	0	0
56	23	22	1	0	19	18	1	0
57	26	24	0	2	17	15	0	2
58	23	21	0	2	13	12	0	1
59	18	16	2	0	11	9	2	0
De 60 a 64	76	69	2	5	43	39	1	3
60	14	11	1	2	10	8	0	2
61	17	15	1	1	9	8	1	0
62	18	17	0	1	9	9	0	0
63	17	17	0	0	8	8	0	0
64	10	9	0	1	7	6	0	1
De 65 y más	93	90	3	0	49	48	1	0

ESPOSAS QUE RESIDIAN ANTES DEL MATRIMONIO EN LA COMUNIDAD DE MADRID CLASIFICADAS POR ESTADO CIVIL Y RELACION ENTRE LUGAR DE RESIDENCIA ANTERIOR Y DEL MATRIMONIO SEGUN EDAD

	TODOS LOS ESTADOS CIVILES				SOLTERAS			
	TOTAL	COMUNIDAD DE MADRID		Cambia de Comunidad Autónoma	TOTAL	COMUNIDAD DE MADRID		Cambia de Comunidad Autónoma
		No cambia de municipio	Cambia de municipio			No cambia de municipio	Cambia de municipio	
EDAD								
TOTAL	18164	15194	1811	1159	17603	14675	1792	1136
Menos de 15	5	4	1	0	5	4	1	0
De 15 a 19	1118	912	112	94	1117	911	112	94
15	9	8	0	1	9	8	0	1
16	41	33	3	5	41	33	3	5
17	154	137	10	7	154	137	10	7
18	350	294	32	24	350	294	32	24
19	564	440	67	57	563	439	67	57
De 20 a 24	7375	5910	942	523	7363	5900	940	523
20	787	630	90	67	787	630	90	67
21	1157	916	135	106	1155	914	135	106
22	1544	1211	223	110	1541	1208	223	110
23	1873	1496	231	146	1871	1494	231	146
24	2014	1657	263	94	2009	1654	261	94
De 25 a 29	6692	5717	584	391	6587	5621	578	388
25	1989	1672	203	114	1975	1658	203	114
26	1674	1423	145	106	1658	1409	144	105
27	1310	1137	104	69	1287	1116	102	69
28	1002	860	78	64	975	835	78	62
29	717	625	54	38	692	603	51	38
De 30 a 34	1590	1407	101	82	1479	1305	98	76
30	480	412	40	28	456	391	39	26
31	391	343	27	21	371	324	27	20
32	258	239	11	8	235	218	10	7
33	269	237	16	16	247	217	16	14
34	192	176	7	9	170	155	6	9
De 35 a 39	582	512	42	28	482	419	38	25
35	176	154	13	9	150	129	12	9
36	132	115	12	5	110	95	10	5
37	105	93	8	4	88	77	7	4
38	93	82	4	7	76	67	4	5
39	76	68	5	3	58	51	5	2
De 40 a 44	289	252	17	20	239	209	16	14
40	69	61	6	2	61	53	6	2
41	71	62	2	7	57	50	2	5
42	62	55	4	3	56	49	4	3
43	43	36	3	4	31	26	2	3
44	44	38	2	4	34	31	2	1
De 45 a 49	157	142	5	10	109	95	5	9
45	28	23	1	4	22	17	1	4
46	34	31	2	1	22	19	2	1
47	33	31	1	1	24	22	1	1
48	35	33	0	2	25	23	0	2
49	27	24	1	2	16	14	1	1
De 50 a 54	110	104	2	4	69	65	1	3
50	25	22	1	2	16	14	0	2
51	16	16	0	0	9	9	0	0
52	21	20	0	1	12	11	0	1
53	23	22	1	0	16	15	1	0
54	25	24	0	1	16	16	0	0
De 55 a 59	100	95	2	3	73	70	2	1
55	24	23	0	1	20	20	0	0
56	20	19	1	0	17	16	1	0
57	20	19	0	1	15	14	0	1
58	21	20	0	1	11	11	0	0
59	15	14	1	0	10	9	1	0
De 60 a 64	63	58	1	4	38	34	1	3
60	11	9	0	2	9	7	0	2
61	11	10	1	0	6	5	1	0
62	16	15	0	1	9	9	0	0
63	15	15	0	0	7	7	0	0
64	10	9	0	1	7	6	0	1
De 65 y más	83	81	2	0	42	42	0	0

ESPOSAS QUE RESIDIAN ANTES DEL MATRIMONIO EN LA COMUNIDAD DE MADRID CLASIFICADAS POR ESTADO CIVIL Y RELACION ENTRE LUGAR DE RESIDENCIA ANTERIOR Y DEL MATRIMONIO SEGUN EDAD

	TODOS LOS ESTADOS CIVILES				SOLTERAS			
	TOTAL	COMUNIDAD DE MADRID		Cambia de Comunidad Autónoma	TOTAL	COMUNIDAD DE MADRID		Cambia de Comunidad Autónoma
		No cambia de municipio	Cambia de municipio			No cambia de municipio	Cambia de municipio	
EDAD								
TOTAL	5725	4202	1241	282	5564	4068	1217	279
De 15 a 19	760	584	134	42	760	584	134	42
15	6	5	0	1	6	5	0	1
16	41	36	4	1	41	36	4	1
17	105	81	21	3	105	81	21	3
18	241	188	40	13	241	188	40	13
19	367	274	69	24	367	274	69	24
De 20 a 24	3070	2211	717	142	3061	2206	713	142
20	477	342	104	31	477	342	104	31
21	628	453	149	26	628	453	149	26
22	671	485	153	33	670	484	153	33
23	696	499	166	31	694	499	164	31
24	598	432	145	21	592	428	143	21
De 25 a 29	1358	989	292	77	1321	961	284	76
25	478	351	99	28	472	349	95	28
26	379	274	82	23	371	268	80	23
27	225	160	50	15	214	151	49	14
28	173	127	40	6	166	120	40	6
29	103	77	21	5	98	73	20	5
De 30 a 34	274	198	62	14	240	171	56	13
30	82	61	15	6	75	56	13	6
31	70	48	20	2	66	44	20	2
32	45	34	7	4	39	30	6	3
33	38	26	10	2	33	22	9	2
34	39	29	10	0	27	19	8	0
De 35 a 39	125	104	19	2	106	86	18	2
35	34	27	7	0	33	26	7	0
36	28	25	3	0	23	20	3	0
37	24	18	5	1	20	14	5	1
38	21	18	2	1	19	16	2	1
39	18	16	2	0	11	10	1	0
De 40 a 44	63	48	14	1	39	28	10	1
40	13	12	1	0	7	6	1	0
41	17	10	7	0	13	7	6	0
42	15	10	4	1	9	6	2	1
43	13	11	2	0	6	5	1	0
44	5	5	0	0	4	4	0	0
De 45 a 49	24	22	1	1	14	12	1	1
45	4	4	0	0	3	3	0	0
46	6	5	0	1	3	2	0	1
47	9	8	1	0	6	5	1	0
48	1	1	0	0	1	1	0	0
49	4	4	0	0	1	1	0	0
De 50 a 54	18	18	0	0	8	8	0	0
50	1	1	0	0	0	0	0	0
51	3	3	0	0	2	2	0	0
52	5	5	0	0	1	1	0	0
53	2	2	0	0	1	1	0	0
54	7	7	0	0	4	4	0	0
De 55 a 59	16	14	0	2	7	5	0	2
55	4	4	0	0	2	2	0	0
56	2	2	0	0	1	1	0	0
57	6	5	0	1	2	1	0	1
58	2	1	0	1	2	1	0	1
59	2	2	0	0	0	0	0	0
De 60 a 64	11	9	1	1	4	4	0	0
60	2	1	1	0	0	0	0	0
61	5	4	0	1	3	3	0	0
62	2	2	0	0	0	0	0	0
63	2	2	0	0	1	1	0	0
De 65 y más	6	5	1	0	4	3	1	0

ESPOSAS QUE RESIDIAN ANTES DEL MATRIMONIO EN LA COMUNIDAD DE MADRID CLASIFICADAS POR ESTADO CIVIL Y RELACION ENTRE LUGAR DE RESIDENCIA ANTERIOR Y DEL MATRIMONIO SEGUN EDAD

EDAD	TODOS LOS ESTADOS CIVILES				SOLTERAS			
	TOTAL	COMUNIDAD DE MADRID		Cambia de Comunidad Autónoma	TOTAL	COMUNIDAD DE MADRID		Cambia de Comunidad Autónoma
		No cambia de municipio	Cambia de municipio			No cambia de municipio	Cambia de municipio	
TOTAL	1683	1183	413	87	1658	1162	411	85
De 15 a 19	167	114	46	7	167	114	46	7
15	3	2	1	0	3	2	1	0
16	7	5	2	0	7	5	2	0
17	23	16	7	0	23	16	7	0
18	55	38	16	1	55	38	16	1
19	79	53	20	6	79	53	20	6
De 20 a 24	870	599	223	48	870	599	223	48
20	108	73	23	12	108	73	23	12
21	162	115	37	10	162	115	37	10
22	204	135	61	8	204	135	61	8
23	186	141	37	8	186	141	37	8
24	210	135	65	10	210	135	65	10
De 25 a 29	502	357	121	24	493	348	121	24
25	184	131	43	10	183	130	43	10
26	132	95	32	5	132	95	32	5
27	85	57	22	6	81	53	22	6
28	72	49	20	3	70	47	20	3
29	29	25	4	0	27	23	4	0
De 30 a 34	87	66	17	4	81	62	16	3
30	26	18	6	2	23	16	6	1
31	16	14	2	0	16	14	2	0
32	18	12	5	1	17	11	5	1
33	13	9	4	0	12	9	3	0
34	14	13	0	1	13	12	0	1
De 35 a 39	22	17	3	2	21	17	2	2
35	3	2	1	0	3	2	1	0
36	10	7	2	1	9	7	1	1
37	3	3	0	0	3	3	0	0
38	6	5	0	1	6	5	0	1
De 40 a 44	12	9	2	1	12	9	2	1
40	7	5	1	1	7	5	1	1
41	4	3	1	0	4	3	1	0
42	1	1	0	0	1	1	0	0
De 45 a 49	8	7	0	1	2	2	0	0
46	1	1	0	0	0	0	0	0
47	5	4	0	1	1	1	0	0
48	2	2	0	0	1	1	0	0
De 50 a 54	5	5	0	0	4	4	0	0
52	1	1	0	0	1	1	0	0
53	2	2	0	0	1	1	0	0
54	2	2	0	0	2	2	0	0
De 55 a 59	4	3	1	0	4	3	1	0
55	2	2	0	0	2	2	0	0
56	1	1	0	0	1	1	0	0
59	1	0	1	0	1	0	1	0
De 60 a 64	2	2	0	0	1	1	0	0
60	1	1	0	0	1	1	0	0
61	1	1	0	0	0	0	0	0
De 65 y más	4	4	0	0	3	3	0	0

ESPOSAS QUE RESIDIAN ANTES DEL MATRIMONIO EN LA COMUNIDAD DE MADRID CLASIFICADAS POR ESTADO CIVIL Y RELACION ENTRE LUGAR DE RESIDENCIA ANTERIOR Y DEL MATRIMONIO SEGUN EDAD Y PROFESION U OCUPACION PRINCIPAL

	TODOS LOS ESTADOS CIVILES				SOLTERAS			
	TOTAL	COMUNIDAD DE MADRID		Cambia de Comunidad Autónoma	TOTAL	COMUNIDAD DE MADRID		Cambia de Comunidad Autónoma
		No cambia de municipio	Cambia de municipio			No cambia de municipio	Cambia de municipio	

EDAD Y PROFESION U OCUPACION PRINCIPAL

TOTAL	25572	20579	3465	1528	24825	19905	3420	1500
1. Profesionales, técnicos/simi	4895	4066	444	385	4760	3938	440	382
2. Directivo administra pública	25	22	1	2	17	16	1	0
3. Personal administrativo	5703	4761	711	231	5545	4624	696	225
4. Comerciantes y vendedores	1795	1465	260	70	1763	1436	257	70
5. Personas de los servicios	2253	1780	389	84	2194	1730	383	81
6. Agricultores, ganaderos	8	7	1	0	8	7	1	0
7. Trabajadores de producción	1386	1089	249	48	1366	1070	248	48
8. Profesional Fuerzas Armadas	21	19	2	0	18	16	2	0
9. Estudiantes	3040	2327	421	292	3035	2322	421	292
10. Labores de su hogar	6332	4945	977	410	6029	4672	961	396
11. Jubilados, retirados, pensi	46	44	1	1	23	21	1	1
12. Personas no clasi actividad	68	54	9	5	67	53	9	5

MENOR DE 25 AÑOS DE EDAD

TOTAL	13365	10334	2175	856	13343	10318	2169	856
1. Profesionales, técnicos/simi	1264	987	166	111	1263	986	166	111
2. Directivo administra pública	6	6	0	0	6	6	0	0
3. Personal administrativo	2361	1901	361	99	2355	1899	357	99
4. Comerciantes y vendedores	1025	806	172	47	1025	806	172	47
5. Personas de los servicios	1387	1077	265	45	1385	1076	264	45
6. Agricultores, ganaderos	3	2	1	0	3	2	1	0
7. Trabajadores de producción	675	514	134	27	675	514	134	27
8. Profesional Fuerzas Armadas	13	12	1	0	12	11	1	0
9. Estudiantes	2379	1806	336	237	2378	1805	336	237
10. Labores de su hogar	4208	3190	731	287	4197	3180	730	287
12. Personas no clasi actividad	44	33	8	3	44	33	8	3

ESPOSAS QUE RESIDIAN ANTES DEL MATRIMONIO EN LA COMUNIDAD DE MADRID CLASIFICADAS POR ESTADO CIVIL Y RELACION ENTRE LUGAR DE RESIDENCIA ANTERIOR Y DEL MATRIMONIO SEGUN EDAD Y PROFESION U OCUPACION PRINCIPAL

	TODOS LOS ESTADOS CIVILES				SOLTERAS			
	TOTAL	COMUNIDAD DE MADRID		Cambia de Comunidad Autónoma	TOTAL	COMUNIDAD DE MADRID		Cambia de Comunidad Autónoma
		No cambia de municipio	Cambia de municipio			No cambia de municipio	Cambia de municipio	

EDAD Y PROFESION U OCUPACION PRINCIPAL

TOTAL	18164	15194	1811	1159	17603	14675	1792	1136
1. Profesionales, técnicos/simi	4116	3538	262	316	4007	3434	260	313
2. Directivo administra pública	21	19	1	1	15	14	1	0
3. Personal administrativo	4571	3946	430	195	4441	3830	422	189
4. Comerciantes y vendedores	1207	1012	143	52	1184	991	141	52
5. Personas de los servicios	1468	1219	194	55	1430	1184	193	53
6. Agricultores, ganaderos	4	4	0	0	4	4	0	0
7. Trabajadores de producción	820	667	122	31	805	652	122	31
9. Estudiantes	2318	1841	244	233	2314	1837	244	233
10. Labores de su hogar	3551	2867	413	271	3334	2667	407	260
11. Jubilados, retirados, pensi	39	37	1	1	21	19	1	1
12. Personas no clasi actividad	49	44	1	4	48	43	1	4

MENOR DE 25 AÑOS DE EDAD

TOTAL	8498	6826	1055	617	8485	6815	1053	617
1. Profesionales, técnicos/simi	955	779	89	87	954	778	89	87
2. Directivo administra pública	4	4	0	0	4	4	0	0
3. Personal administrativo	1746	1452	212	82	1742	1450	210	82
4. Comerciantes y vendedores	627	505	88	34	627	505	88	34
5. Personas de los servicios	854	700	126	28	854	700	126	28
7. Trabajadores de producción	359	285	60	14	359	285	60	14
9. Estudiantes	1754	1378	189	187	1753	1377	189	187
10. Labores de su hogar	2170	1696	291	183	2163	1689	291	183
12. Personas no clasi actividad	29	27	0	2	29	27	0	2

ESPOSAS QUE RESIDIAN ANTES DEL MATRIMONIO EN LA COMUNIDAD DE MADRID CLASIFICADAS POR ESTADO CIVIL Y RELACION ENTRE LUGAR DE RESIDENCIA ANTERIOR Y DEL MATRIMONIO SEGUN EDAD Y PROFESION U OCUPACION PRINCIPAL

	TODOS LOS ESTADOS CIVILES				SOLTERAS			
	TOTAL	COMUNIDAD DE MADRID		Cambia de Comunidad Autónoma	TOTAL	COMUNIDAD DE MADRID		Cambia de Comunidad Autónoma
		No cambia de municipio	Cambia de municipio			No cambia de municipio	Cambia de municipio	

EDAD Y PROFESION U OCUPACION PRINCIPAL

TOTAL	5725	4202	1241	282	5564	4068	1217	279
1. Profesionales, técnicos/simi	601	416	129	56	582	399	127	56
2. Directivo administra pública	3	2	0	1	2	2	0	0
3. Personal administrativo	911	657	228	26	887	640	221	26
4. Comerciantes y vendedores	479	363	100	16	472	357	99	16
5. Personas de los servicios	647	462	161	24	628	448	157	23
6. Agricultores, ganaderos	2	2	0	0	2	2	0	0
7. Trabajadores de producción	402	305	88	9	397	301	87	9
8. Profesional Fuerzas Armadas	21	19	2	0	18	16	2	0
9. Estudiantes	615	425	139	51	614	424	139	51
10. Labores de su hogar	2022	1537	387	98	1945	1470	378	97
11. Jubilados, retirados, pensi	6	6	0	0	1	1	0	0
12. Personas no clasi actividad	16	8	7	1	16	8	7	1

MENOR DE 25 AÑOS DE EDAD

TOTAL	3830	2795	851	184	3821	2790	847	184
1. Profesionales, técnicos/simi	255	174	60	21	255	174	60	21
2. Directivo administra pública	2	2	0	0	2	2	0	0
3. Personal administrativo	497	360	125	12	495	360	123	12
4. Comerciantes y vendedores	327	244	71	12	327	244	71	12
5. Personas de los servicios	453	322	116	15	451	321	115	15
6. Agricultores, ganaderos	1	1	0	0	1	1	0	0
7. Trabajadores de producción	229	173	49	7	229	173	49	7
8. Profesional Fuerzas Armadas	13	12	1	0	12	11	1	0
9. Estudiantes	534	377	115	42	534	377	115	42
10. Labores de su hogar	1506	1125	307	74	1502	1122	306	74
12. Personas no clasi actividad	13	5	7	1	13	5	7	1

ESPOSAS QUE RESIDIAN ANTES DEL MATRIMONIO EN LA COMUNIDAD DE MADRID CLASIFICADAS POR ESTADO CIVIL Y RELACION ENTRE LUGAR DE RESIDENCIA ANTERIOR Y DEL MATRIMONIO SEGUN EDAD Y PROFESION U OCUPACION PRINCIPAL

	TODOS LOS ESTADOS CIVILES				SOLTERAS			
	TOTAL	COMUNIDAD DE MADRID		Cambia de Comunidad Autónoma	TOTAL	COMUNIDAD DE MADRID		Cambia de Comunidad Autónoma
		No cambia de municipio	Cambia de municipio			No cambia de municipio	Cambia de municipio	

EDAD Y PROFESION U OCUPACION PRINCIPAL

TOTAL	1683	1183	413	87	1658	1162	411	85
1. Profesionales, técnicos/simi	178	112	53	13	171	105	53	13
2. Directivo administra pública	1	1	0	0	0	0	0	0
3. Personal administrativo	221	158	53	10	217	154	53	10
4. Comerciantes y vendedores	109	90	17	2	107	88	17	2
5. Personas de los servicios	138	99	34	5	136	98	33	5
6. Agricultores, ganaderos	2	1	1	0	2	1	1	0
7. Trabajadores de producción	164	117	39	8	164	117	39	8
9. Estudiantes	107	61	38	8	107	61	38	8
10. Labores de su hogar	759	541	177	41	750	535	176	39
11. Jubilados, retirados, pensi	1	1	0	0	1	1	0	0
12. Personas no clasi actividad	3	2	1	0	3	2	1	0

MENOR DE 25 AÑOS DE EDAD

TOTAL	1037	713	269	55	1037	713	269	55
1. Profesionales, técnicos/simi	54	34	17	3	54	34	17	3
3. Personal administrativo	118	89	24	5	118	89	24	5
4. Comerciantes y vendedores	71	57	13	1	71	57	13	1
5. Personas de los servicios	80	55	23	2	80	55	23	2
6. Agricultores, ganaderos	2	1	1	0	2	1	1	0
7. Trabajadores de producción	87	56	25	6	87	56	25	6
9. Estudiantes	91	51	32	8	91	51	32	8
10. Labores de su hogar	532	369	133	30	532	369	133	30
12. Personas no clasi actividad	2	1	1	0	2	1	1	0

MATRIMONIOS CLASIFICADOS POR ESTADO CIVIL ANTERIOR DE LOS CONTRAYENTES SEGUN RELACION ENTRE LOS LUGARES DE RESIDENCIA ANTERIOR DEL ESPOSO, DE LA ESPOSA Y DEL MATRIMONIO

	TOTAL	ESPOSO			ESPOSA		
		Soltero	Viudo	Divorciado	Soltera	Viuda	Divorciada
RESIDENCIA							
DEL ESPOSO/DE LA ESPOSA/DEL MATRIMONIO							
TOTAL	28160	26524	446	1190	27368	184	608
Comadrid/Comadrid/Comadrid	23568	22113	370	1085	22875	156	537
Mumadrid/Mumadrid/Mumadrid	14495	13460	264	771	14012	114	369
Mumadrid/Cormeton/Mumadrid	108	105	2	1	106	0	2
Mumadrid/Cormetes/Mumadrid	287	273	4	10	277	3	7
Mumadrid/Munometr/Mumadrid	87	81	2	4	85	0	2
Cormeton/Mumadrid/Mumadrid	87	79	3	5	85	1	1
Cormeton/Cormeton/Mumadrid	24	24	0	0	23	0	1
Cormeton/Cormetes/Mumadrid	2	2	0	0	2	0	0
Cormeton/Munometr/Mumadrid	1	1	0	0	1	0	0
Cormetes/Mumadrid/Mumadrid	200	184	5	11	193	1	6
Cormetes/Cormeton/Mumadrid	1	1	0	0	1	0	0
Cormetes/Cormetes/Mumadrid	74	71	1	2	72	0	2
Cormetes/Munometr/Mumadrid	4	4	0	0	4	0	0
Munometr/Mumadrid/Mumadrid	56	47	3	6	52	1	3
Munometr/Cormeton/Mumadrid	1	1	0	0	1	0	0
Munometr/Cormetes/Mumadrid	2	1	0	1	2	0	0
Munometr/Munometr/Mumadrid	36	34	1	1	36	0	0
Mumadrid/Mumadrid/Cormeton	215	201	0	14	212	0	3
Mumadrid/Cormeton/Cormeton	95	91	1	3	90	0	5
Mumadrid/Cormetes/Cormeton	5	4	0	1	5	0	0
Mumadrid/Munometr/Cormeton	1	1	0	0	1	0	0
Cormeton/Mumadrid/Cormeton	130	113	4	13	127	1	2
Cormeton/Cormeton/Cormeton	702	632	11	59	662	7	33
Cormeton/Cormetes/Cormeton	12	12	0	0	12	0	0
Cormeton/Munometr/Cormeton	15	15	0	0	15	0	0
Cormetes/Mumadrid/Cormeton	6	6	0	0	6	0	0
Cormetes/Cormeton/Cormeton	8	6	0	2	8	0	0
Cormetes/Cormetes/Cormeton	5	5	0	0	5	0	0
Munometr/Cormeton/Cormeton	9	8	0	1	8	0	1
Munometr/Munometr/Cormeton	6	6	0	0	6	0	0
Mumadrid/Mumadrid/Cormetes	819	803	3	13	815	2	2
Mumadrid/Cormeton/Cormetes	12	12	0	0	11	0	1
Mumadrid/Cormetes/Cormetes	382	373	1	8	375	0	7
Mumadrid/Munometr/Cormetes	16	16	0	0	16	0	0
Cormeton/Mumadrid/Cormetes	5	5	0	0	5	0	0
Cormeton/Cormeton/Cormetes	3	3	0	0	3	0	0
Cormeton/Cormetes/Cormetes	3	3	0	0	3	0	0
Cormeton/Munometr/Cormetes	1	1	0	0	1	0	0
Cormetes/Mumadrid/Cormetes	375	360	4	11	372	2	1
Cormetes/Cormeton/Cormetes	13	13	0	0	13	0	0
Cormetes/Cormetes/Cormetes	3481	3330	42	109	3396	19	66
Cormetes/Munometr/Cormetes	50	50	0	0	50	0	0
Munometr/Mumadrid/Cormetes	6	6	0	0	6	0	0
Munometr/Cormetes/Cormetes	37	36	0	1	36	0	1
Munometr/Munometr/Cormetes	24	24	0	0	24	0	0
Mumadrid/Mumadrid/Munometr	100	97	0	3	97	0	3
Mumadrid/Cormeton/Munometr	3	3	0	0	3	0	0
Mumadrid/Cormetes/Munometr	3	1	0	2	3	0	0
Mumadrid/Munometr/Munometr	55	53	1	1	54	0	1
Cormeton/Cormeton/Munometr	17	16	1	0	16	0	1
Cormeton/Cormetes/Munometr	2	2	0	0	2	0	0
Cormeton/Munometr/Munometr	18	18	0	0	18	0	0
Cormetes/Mumadrid/Munometr	3	3	0	0	3	0	0
Cormetes/Cormeton/Munometr	1	1	0	0	1	0	0
Cormetes/Cormetes/Munometr	26	25	0	1	26	0	0
Cormetes/Munometr/Munometr	28	28	0	0	28	0	0

MATRIMONIOS CLASIFICADOS POR ESTADO CIVIL ANTERIOR DE LOS CONTRAYENTES SEGUN RELACION ENTRE LOS LUGARES DE RESIDENCIA ANTERIOR DEL ESPOSO, DE LA ESPOSA Y DEL MATRIMONIO

	TOTAL	ESPOSO			ESPOSA		
		Soltero	Viudo	Divorciado	Soltera	Viuda	Divorciada
RESIDENCIA							
DEL ESPOSO/DE LA ESPOSA/DEL MATRIMONIO							
TOTAL	28160	26524	446	1190	27368	184	608
Munometr/Mumadrid/Munometr	134	129	2	3	131	1	2
Munometr/Cormeton/Munometr	17	17	0	0	17	0	0
Munometr/Cormetes/Munometr	39	38	0	1	39	0	0
Munometr/Munometr/Munometr	1221	1179	15	27	1202	4	15
Comadrid/Otraccaa/Comadrid	1143	1102	21	20	1119	7	17
Mumadrid/Otraccaa/Mumadrid	796	762	15	19	778	6	12
Cormeton/Otraccaa/Mumadrid	3	3	0	0	2	0	1
Cormetes/Otraccaa/Mumadrid	7	7	0	0	7	0	0
Munometr/Otraccaa/Mumadrid	10	10	0	0	9	0	1
Mumadrid/Otraccaa/Cormeton	15	14	1	0	15	0	0
Cormeton/Otraccaa/Cormeton	21	18	2	1	20	0	1
Cormetes/Otraccaa/Cormeton	2	2	0	0	2	0	0
Mumadrid/Otraccaa/Cormetes	53	53	0	0	53	0	0
Cormetes/Otraccaa/Cormetes	169	166	3	0	167	1	1
Munometr/Otraccaa/Cormetes	3	3	0	0	3	0	0
Mumadrid/Otraccaa/Munometr	9	9	0	0	8	0	1
Cormeton/Otraccaa/Munometr	1	1	0	0	1	0	0
Cormetes/Otraccaa/Munometr	1	1	0	0	1	0	0
Munometr/Otraccaa/Munometr	53	53	0	0	53	0	0
Otraccaa/Comadrid/Comadrid	476	435	14	27	450	8	18
Otraccaa/Mumadrid/Mumadrid	356	320	14	22	333	7	16
Otraccaa/Cormeton/Mumadrid	7	7	0	0	7	0	0
Otraccaa/Cormetes/Mumadrid	3	3	0	0	3	0	0
Otraccaa/Munometr/Mumadrid	3	3	0	0	3	0	0
Otraccaa/Mumadrid/Cormeton	3	3	0	0	3	0	0
Otraccaa/Cormeton/Cormeton	9	7	0	2	8	1	0
Otraccaa/Mumadrid/Cormetes	11	11	0	0	11	0	0
Otraccaa/Cormetes/Cormetes	49	48	0	1	48	0	1
Otraccaa/Munometr/Cormetes	3	3	0	0	3	0	0
Otraccaa/Mumadrid/Munometr	4	4	0	0	4	0	0
Otraccaa/Cormetes/Munometr	1	1	0	0	1	0	0
Otraccaa/Munometr/Munometr	27	25	0	2	26	0	1
Otraccaa/Otraccaa/Comadrid	809	805	1	3	803	2	4
Otraccaa/Otraccaa/Mumadrid	551	548	1	2	548	1	2
Otraccaa/Otraccaa/Cormeton	29	29	0	0	29	0	0
Otraccaa/Otraccaa/Cormetes	189	188	0	1	188	0	1
Otraccaa/Otraccaa/Munometr	40	40	0	0	38	1	1
Comadrid/Comadrid/Otraccaa	485	478	2	5	480	0	5
Mumadrid/Mumadrid/Otraccaa	340	337	0	3	336	0	4
Mumadrid/Cormeton/Otraccaa	9	9	0	0	9	0	0
Mumadrid/Cormetes/Otraccaa	10	10	0	0	10	0	0
Mumadrid/Munometr/Otraccaa	4	4	0	0	4	0	0
Cormeton/Mumadrid/Otraccaa	6	6	0	0	6	0	0
Cormeton/Cormeton/Otraccaa	7	7	0	0	6	0	1
Cormetes/Mumadrid/Otraccaa	13	11	1	1	13	0	0
Cormetes/Cormetes/Otraccaa	57	56	0	1	57	0	0
Cormetes/Munometr/Otraccaa	1	1	0	0	1	0	0
Munometr/Mumadrid/Otraccaa	2	2	0	0	2	0	0
Munometr/Cormeton/Otraccaa	1	1	0	0	1	0	0

MATRIMONIOS CLASIFICADOS POR ESTADO CIVIL ANTERIOR DE LOS CONTRAYENTES SEGUN RELACION ENTRE LOS LUGARES DE RESIDENCIA ANTERIOR DEL ESPOSO, DE LA ESPOSA Y DEL MATRIMONIO

	TOTAL	ESPOSO			ESPOSA		
		Soltero	Viudo	Divorciado	Soltera	Viuda	Divorciada

RESIDENCIA

DEL ESPOSO/DE LA ESPOSA/DEL MATRIMONIO

TOTAL	28160	26524	446	1190	27368	184	608
Munometr/Cormetes/Otraccaa	3	3	0	0	3	0	0
Munometr/Munometr/Otraccaa	32	31	1	0	32	0	0
Comadrid/Otraccaa/Otraccaa	354	333	9	12	349	1	4
Mumadrid/Otraccaa/Otraccaa	265	250	8	7	260	1	4
Cormeton/Otraccaa/Otraccaa	6	5	0	1	6	0	0
Cormetes/Otraccaa/Otraccaa	50	48	0	2	50	0	0
Munometr/Otraccaa/Otraccaa	33	30	1	2	33	0	0
Otraccaa/Comadrid/Otraccaa	1043	1003	20	20	1020	8	15
Otraccaa/Mumadrid/Otraccaa	798	761	18	19	779	7	12
Otraccaa/Cormeton/Otraccaa	35	34	1	0	33	1	1
Otraccaa/Cormetes/Otraccaa	160	159	0	1	160	0	0
Otraccaa/Munometr/Otraccaa	50	49	1	0	48	0	2
Otraccaa/Otraccaa/Otraccaa	282	255	9	18	272	2	8

MATRIMONIOS CLASIFICADOS POR GRUPOS DE EDAD DE LOS CONTRAYENTES Y EDADES MEDIAS SEGUN RELACION ENTRE LOS LUGARES DE RESIDENCIA ANTERIOR DEL ESPOSO, DE LA ESPOSA Y DEL MATRIMONIO

	TOTAL		MENOS DE 20 AÑOS		20 A 24 AÑOS		25 A 29 AÑOS		30 Y MAS AÑOS	
	Matrimonios	Edad media	Matrimonios	Edad media	Matrimonios	Edad media	Matrimonios	Edad media	Matrimonios	Edad media
A) ESPOSOS										
TOTAL	28160	28.0	497	18.5	7936	22.8	13077	26.7	6650	37.7
R. ESPOSO/R. ESPOSA/R. MATRIMONIO										
Comadrid/Comadrid/Comadrid	23568	28.0	462	18.5	6686	22.8	10895	26.7	5525	37.9
Mumadrid/Mumadrid/Mumadrid	14495	28.9	224	18.5	3396	22.8	6851	26.7	4024	38.2
Mumadrid/Cormeton/Mumadrid	108	27.2	1	18.0	25	23.0	61	26.8	21	33.6
Mumadrid/Cormetes/Mumadrid	287	27.5	3	18.7	82	22.7	138	26.6	64	36.2
Mumadrid/Munometr/Mumadrid	87	26.7	0	.0	32	22.5	41	26.9	14	35.8
Cormeton/Mumadrid/Mumadrid	87	28.7	0	.0	20	22.6	47	27.0	20	38.8
Cormeton/Cormeton/Mumadrid	24	25.1	1	18.0	10	22.3	10	26.4	3	32.3
Cormeton/Cormetes/Mumadrid	2	26.5	0	.0	0	.0	2	26.5	0	.0
Cormeton/Munometr/Mumadrid	1	31.0	0	.0	0	.0	0	.0	1	31.0
Cormetes/Mumadrid/Mumadrid	200	28.5	1	18.0	48	22.9	97	26.9	54	36.6
Cormetes/Cormeton/Mumadrid	1	29.0	0	.0	0	.0	1	29.0	0	.0
Cormetes/Cormetes/Mumadrid	74	27.0	4	19.0	24	23.0	32	26.5	14	37.5
Cormetes/Munometr/Mumadrid	4	24.3	0	.0	2	22.0	2	26.5	0	.0
Munometr/Mumadrid/Mumadrid	56	31.1	1	19.0	11	23.3	22	26.5	22	40.1
Munometr/Cormeton/Mumadrid	1	33.0	0	.0	0	.0	0	.0	1	33.0
Munometr/Cormetes/Mumadrid	2	30.5	0	.0	0	.0	1	28.0	1	33.0
Munometr/Munometr/Mumadrid	36	27.5	0	.0	11	23.2	20	26.6	5	40.6
Mumadrid/Mumadrid/Cormeton	215	28.4	0	.0	33	23.2	129	26.8	53	35.4
Mumadrid/Cormeton/Cormeton	95	28.4	2	19.0	17	22.6	49	26.9	27	35.5
Mumadrid/Cormetes/Cormeton	5	27.2	0	.0	3	23.7	1	26.0	1	39.0
Mumadrid/Munometr/Cormeton	1	40.0	0	.0	0	.0	0	.0	1	40.0
Cormeton/Mumadrid/Cormeton	130	30.7	0	.0	22	23.3	59	26.6	49	39.0
Cormeton/Cormeton/Cormeton	702	27.5	27	18.6	257	22.6	276	26.6	142	39.7
Cormeton/Cormetes/Cormeton	12	26.1	0	.0	5	23.6	6	27.3	1	31.0
Cormeton/Munometr/Cormeton	15	24.9	1	19.0	7	22.7	6	25.8	1	41.0
Cormetes/Mumadrid/Cormeton	6	27.5	0	.0	1	21.0	4	27.8	1	33.0
Cormetes/Cormeton/Cormeton	8	26.9	0	.0	3	23.3	3	26.0	2	33.5
Cormetes/Cormetes/Cormeton	5	26.8	0	.0	1	23.0	4	27.8	0	.0
Munometr/Cormeton/Cormeton	9	26.2	0	.0	5	21.6	3	27.0	1	47.0
Munometr/Munometr/Cormeton	6	24.5	0	.0	3	23.0	3	26.0	0	.0
Mumadrid/Mumadrid/Cormetes	819	26.1	12	18.6	285	23.0	418	26.5	104	33.5
Mumadrid/Cormeton/Cormetes	12	26.3	0	.0	5	22.8	5	27.2	2	33.0
Mumadrid/Cormetes/Cormetes	382	26.0	9	18.6	142	22.8	186	26.5	45	35.6
Mumadrid/Munometr/Cormetes	16	25.4	1	19.0	1	22.0	14	26.1	0	.0
Cormeton/Mumadrid/Cormetes	5	25.2	0	.0	1	22.0	4	26.0	0	.0
Cormeton/Cormeton/Cormetes	3	26.0	0	.0	2	23.0	0	.0	1	32.0
Cormeton/Cormetes/Cormetes	3	25.3	0	.0	1	24.0	2	26.0	0	.0
Cormeton/Munometr/Cormetes	1	27.0	0	.0	0	.0	1	27.0	0	.0
Cormetes/Mumadrid/Cormetes	375	27.3	4	18.3	122	22.8	161	26.7	88	35.3
Cormetes/Cormeton/Cormetes	13	27.3	0	.0	2	21.5	8	26.1	3	34.3
Cormetes/Cormetes/Cormetes	3481	25.9	121	18.6	1546	22.6	1358	26.4	456	37.7
Cormetes/Munometr/Cormetes	50	24.8	3	18.3	19	22.4	25	26.5	3	31.7
Munometr/Mumadrid/Cormetes	6	24.2	0	.0	3	22.7	3	25.7	0	.0
Munometr/Cormetes/Cormetes	37	25.2	3	18.7	15	22.3	14	27.2	5	32.2
Munometr/Munometr/Cormetes	24	26.8	1	19.0	5	23.0	13	26.2	5	34.0
Mumadrid/Mumadrid/Munometr	100	28.1	2	18.0	28	23.1	43	26.7	27	36.3
Mumadrid/Cormeton/Munometr	3	25.3	0	.0	2	23.5	1	29.0	0	.0
Mumadrid/Cormetes/Munometr	3	35.0	0	.0	0	.0	1	29.0	2	38.0
Mumadrid/Munometr/Munometr	55	27.7	1	19.0	10	23.0	31	26.5	13	35.1
Cormeton/Cormeton/Munometr	17	27.7	2	18.5	4	22.8	7	26.0	4	40.3
Cormeton/Cormetes/Munometr	2	23.0	0	.0	2	23.0	0	.0	0	.0
Cormeton/Munometr/Munometr	18	25.4	0	.0	7	22.7	10	26.7	1	31.0
Cormetes/Mumadrid/Munometr	3	26.7	0	.0	0	.0	3	26.7	0	.0
Cormetes/Cormeton/Munometr	1	18.0	1	18.0	0	.0	0	.0	0	.0
Cormetes/Cormetes/Munometr	26	25.3	0	.0	13	23.0	9	25.7	4	32.0
Cormetes/Munometr/Munometr	28	25.0	0	.0	12	22.8	14	26.1	2	30.0

MATRIMONIOS CLASIFICADOS POR GRUPOS DE EDAD DE LOS CONTRAYENTES Y EDADES MEDIAS SEGUN RELACION ENTRE LOS LUGARES DE RESIDENCIA ANTERIOR DEL ESPOSO, DE LA ESPOSA Y DEL MATRIMONIO

	TOTAL		MENOS DE 20 AÑOS		20 A 24 AÑOS		25 A 29 AÑOS		30 Y MAS AÑOS	
	Matrimonios	Edad media	Matrimonios	Edad media	Matrimonios	Edad media	Matrimonios	Edad media	Matrimonios	Edad media
A) ESPOSOS										
TOTAL	28160	28.0	497	18.5	7936	22.8	13077	26.7	6650	37.7
R. ESPOSO/R. ESPOSA/R. MATRIMONIO										
Munometr/Mumadrid/Munometr	134	27.3	0	.0	40	22.5	66	26.7	28	35.5
Munometr/Cormeton/Munometr	17	27.5	0	.0	4	22.8	8	26.5	5	33.0
Munometr/Cormetes/Munometr	39	25.7	0	.0	14	22.9	21	26.1	4	33.3
Munometr/Munometr/Munometr	1221	26.9	37	18.3	383	22.8	601	26.5	200	37.1
Comadrid/Otraccaa/Comadrid	1143	28.2	8	18.9	284	22.8	548	26.8	303	36.0
Mumadrid/Otraccaa/Mumadrid	796	28.8	5	19.0	157	22.8	403	26.9	231	36.3
Cormeton/Otraccaa/Mumadrid	3	32.7	0	.0	1	24.0	0	.0	2	37.0
Cormetes/Otraccaa/Mumadrid	7	29.7	0	.0	1	22.0	5	27.2	1	50.0
Munometr/Otraccaa/Mumadrid	10	26.9	0	.0	2	22.5	6	26.8	2	31.5
Mumadrid/Otraccaa/Cormeton	15	30.3	0	.0	0	.0	8	27.3	7	33.7
Cormeton/Otraccaa/Cormeton	21	30.0	0	.0	7	22.7	8	26.8	6	42.7
Cormetes/Otraccaa/Cormeton	2	24.5	0	.0	1	23.0	1	26.0	0	.0
Mumadrid/Otraccaa/Cormetes	53	25.8	0	.0	21	23.2	25	26.4	7	31.9
Cormetes/Otraccaa/Cormetes	169	26.6	0	.0	71	22.8	65	26.5	33	35.0
Munometr/Otraccaa/Cormetes	3	20.3	1	19.0	2	21.0	0	.0	0	.0
Mumadrid/Otraccaa/Munometr	9	27.9	0	.0	0	.0	7	26.9	2	31.5
Cormeton/Otraccaa/Munometr	1	28.0	0	.0	0	.0	1	28.0	0	.0
Cormetes/Otraccaa/Munometr	1	22.0	0	.0	1	22.0	0	.0	0	.0
Munometr/Otraccaa/Munometr	53	26.9	2	18.5	20	23.0	19	26.7	12	35.2
Otraccaa/Comadrid/Comadrid	476	30.0	7	18.4	115	22.7	197	26.9	157	39.7
Otraccaa/Mumadrid/Mumadrid	356	30.8	5	18.6	77	22.5	142	27.0	132	40.3
Otraccaa/Cormeton/Mumadrid	7	25.6	0	.0	2	22.5	5	26.8	0	.0
Otraccaa/Cormetes/Mumadrid	3	27.0	0	.0	0	.0	3	27.0	0	.0
Otraccaa/Munometr/Mumadrid	3	26.7	0	.0	1	24.0	1	26.0	1	30.0
Otraccaa/Mumadrid/Cormeton	3	29.3	0	.0	0	.0	2	27.0	1	34.0
Otraccaa/Cormeton/Cormeton	9	29.8	0	.0	4	23.5	2	28.0	3	39.3
Otraccaa/Mumadrid/Cormetes	11	27.7	0	.0	1	24.0	7	26.6	3	31.7
Otraccaa/Cormetes/Cormetes	49	26.6	2	18.0	18	22.6	20	26.5	9	36.9
Otraccaa/Munometr/Cormetes	3	29.7	0	.0	0	.0	1	26.0	2	31.5
Otraccaa/Mumadrid/Munometr	4	25.3	0	.0	1	21.0	3	26.7	0	.0
Otraccaa/Cormetes/Munometr	1	26.0	0	.0	0	.0	1	26.0	0	.0
Otraccaa/Munometr/Munometr	27	28.5	0	.0	11	23.3	10	26.6	6	41.2
Otraccaa/Otraccaa/Comadrid	809	26.9	4	18.3	222	22.9	435	26.7	148	33.8
Otraccaa/Otraccaa/Mumadrid	551	27.5	2	19.0	114	22.9	319	26.8	116	34.0
Otraccaa/Otraccaa/Cormeton	29	26.8	0	.0	8	22.6	16	27.3	5	31.8
Otraccaa/Otraccaa/Cormetes	189	25.5	2	17.5	81	22.7	82	26.3	24	32.4
Otraccaa/Otraccaa/Munometr	40	26.2	0	.0	19	23.2	18	26.5	3	43.7
Comadrid/Comadrid/Otraccaa	485	26.7	7	18.6	160	22.6	235	26.6	83	35.3
Mumadrid/Mumadrid/Otraccaa	340	27.0	5	18.6	94	22.6	174	26.7	67	34.7
Mumadrid/Cormeton/Otraccaa	9	28.8	0	.0	1	22.0	4	26.8	4	32.5
Mumadrid/Cormetes/Otraccaa	10	25.3	0	.0	4	23.8	6	26.3	0	.0
Mumadrid/Munometr/Otraccaa	4	29.5	0	.0	1	24.0	2	26.0	1	42.0
Cormeton/Mumadrid/Otraccaa	6	25.7	1	19.0	1	24.0	3	27.0	1	30.0
Cormeton/Cormeton/Otraccaa	7	27.0	0	.0	3	21.7	3	28.3	1	39.0
Cormetes/Mumadrid/Otraccaa	13	31.8	0	.0	2	22.0	7	26.3	4	46.5
Cormetes/Cormetes/Otraccaa	57	24.3	1	18.0	32	22.7	22	26.0	2	35.5
Cormetes/Munometr/Otraccaa	1	23.0	0	.0	1	23.0	0	.0	0	.0
Munometr/Mumadrid/Otraccaa	2	22.5	0	.0	2	22.5	0	.0	0	.0
Munometr/Cormeton/Otraccaa	1	25.0	0	.0	0	.0	1	25.0	0	.0

MATRIMONIOS CLASIFICADOS POR GRUPOS DE EDAD DE LOS CONTRAYENTES Y EDADES MEDIAS SEGUN RELACION ENTRE LOS LUGARES DE RESIDENCIA ANTERIOR DEL ESPOSO, DE LA ESPOSA Y DEL MATRIMONIO

	TOTAL		MENOS DE 20 AÑOS		20 A 24 AÑOS		25 A 29 AÑOS		30 Y MAS AÑOS	
	Matrimonios	Edad media	Matrimonios	Edad media	Matrimonios	Edad media	Matrimonios	Edad media	Matrimonios	Edad media
A) ESPOSOS										
TOTAL	28160	28.0	497	18.5	7936	22.8	13077	26.7	6650	37.7
R. ESPOSO/R. ESPOSA/R. MATRIMONIO										
Munometr/Cormetes/Otraccaa	3	23.7	0	.0	2	22.0	1	27.0	0	.0
Munometr/Munometr/Otraccaa	32	25.4	0	.0	17	22.5	12	26.5	3	37.0
Comadrid/Otraccaa/Otraccaa	354	27.9	6	18.3	100	22.6	167	26.7	81	37.6
Mumadrid/Otraccaa/Otraccaa	265	28.4	5	18.2	68	22.8	125	26.8	67	37.8
Cormeton/Otraccaa/Otraccaa	6	26.7	0	.0	2	21.5	2	27.0	2	37.5
Cormetes/Otraccaa/Otraccaa	50	25.8	1	19.0	17	22.1	26	26.5	6	34.5
Munometr/Otraccaa/Otraccaa	33	27.0	0	.0	13	22.4	14	26.4	6	38.3
Otraccaa/Comadrid/Otraccaa	1043	28.1	2	19.0	317	22.8	472	26.8	252	37.5
Otraccaa/Mumadrid/Otraccaa	798	28.4	2	19.0	228	22.8	363	26.8	205	37.6
Otraccaa/Cormeton/Otraccaa	35	29.9	0	.0	5	22.0	18	26.8	12	37.8
Otraccaa/Cormetes/Otraccaa	160	26.8	0	.0	64	22.8	68	26.8	28	35.8
Otraccaa/Munometr/Otraccaa	50	27.1	0	.0	20	22.9	23	26.7	7	40.9
Otraccaa/Otraccaa/Otraccaa	282	30.2	1	17.0	52	22.8	128	26.8	101	38.3

MATRIMONIOS CLASIFICADOS POR GRUPOS DE EDAD DE LOS CONTRAYENTES Y EDADES MEDIAS SEGUN RELACION ENTRE LOS LUGARES DE RESIDENCIA ANTERIOR DEL ESPOSO, DE LA ESPOSA Y DEL MATRIMONIO

	TOTAL		MENOS DE 20 AÑOS		20 A 24 AÑOS		25 A 29 AÑOS		30 Y MAS AÑOS	
	Matrimonios	Edad media	Matrimonios	Edad media	Matrimonios	Edad media	Matrimonios	Edad media	Matrimonios	Edad media
B) ESPOSAS										
TOTAL	28160	25.6	2195	18.2	12418	22.3	9540	26.5	4007	37.4
R. ESPOSO/R. ESPOSA/R. MATRIMONIO										
Comadrid/Comadrid/Comadrid	23568	25.6	1878	18.2	10438	22.3	7884	26.5	3368	37.5
Mumadrid/Mumadrid/Mumadrid	14495	26.4	886	18.2	5661	22.4	5457	26.5	2491	37.8
Mumadrid/Cormeton/Mumadrid	108	25.1	4	18.0	51	22.6	42	26.4	11	34.0
Mumadrid/Cormetes/Mumadrid	287	24.8	29	18.3	136	22.3	82	26.5	40	34.7
Mumadrid/Munometr/Mumadrid	87	24.7	2	19.0	53	22.3	23	26.5	9	34.9
Cormeton/Mumadrid/Mumadrid	87	26.3	5	17.2	31	22.7	36	26.4	15	36.7
Cormeton/Cormeton/Mumadrid	24	23.9	2	19.0	13	22.2	7	26.0	2	32.0
Cormeton/Cormetes/Mumadrid	2	22.5	1	19.0	0	.0	1	26.0	0	.0
Cormeton/Munometr/Mumadrid	1	27.0	0	.0	0	.0	1	27.0	0	.0
Cormetes/Mumadrid/Mumadrid	200	26.5	6	17.8	84	22.5	70	26.5	40	36.3
Cormetes/Cormeton/Mumadrid	1	28.0	0	.0	0	.0	1	28.0	0	.0
Cormetes/Cormetes/Mumadrid	74	23.8	10	18.3	43	22.4	17	26.6	4	41.0
Cormetes/Munometr/Mumadrid	4	24.8	1	18.0	1	24.0	1	25.0	1	32.0
Munometr/Mumadrid/Mumadrid	56	27.6	2	19.0	19	22.1	20	26.4	15	37.3
Munometr/Cormeton/Mumadrid	1	30.0	0	.0	0	.0	0	.0	1	30.0
Munometr/Cormetes/Mumadrid	2	28.5	0	.0	0	.0	1	27.0	1	30.0
Munometr/Munometr/Mumadrid	36	24.9	3	17.0	16	22.3	15	26.7	2	44.5
Mumadrid/Mumadrid/Cormeton	215	25.7	6	18.8	86	22.9	100	26.6	23	34.4
Mumadrid/Cormeton/Cormeton	95	26.1	4	17.5	40	22.2	33	26.6	18	35.5
Mumadrid/Cormetes/Cormeton	5	24.4	0	.0	3	23.3	2	26.0	0	.0
Mumadrid/Munometr/Cormeton	1	25.0	0	.0	0	.0	1	25.0	0	.0
Cormeton/Mumadrid/Cormeton	130	27.3	2	18.5	50	22.8	49	26.6	29	36.9
Cormeton/Cormeton/Cormeton	702	24.6	101	18.2	343	22.1	166	26.3	92	38.2
Cormeton/Cormetes/Cormeton	12	24.2	2	19.0	6	23.2	2	26.5	2	30.0
Cormeton/Munometr/Cormeton	15	23.4	1	18.0	9	21.7	4	26.3	1	33.0
Cormetes/Mumadrid/Cormeton	6	23.7	0	.0	3	21.0	3	26.3	0	.0
Cormetes/Cormeton/Cormeton	8	22.6	2	18.5	4	23.0	2	26.0	0	.0
Cormetes/Cormetes/Cormeton	5	24.0	0	.0	4	22.3	0	.0	1	31.0
Munometr/Cormeton/Cormeton	9	24.2	1	18.0	5	21.4	2	27.0	1	39.0
Munometr/Munometr/Cormeton	6	21.8	1	18.0	4	22.0	1	25.0	0	.0
Mumadrid/Mumadrid/Cormetes	819	23.9	52	18.4	480	22.4	234	26.2	53	33.4
Mumadrid/Cormeton/Cormetes	12	24.4	2	18.0	4	21.5	5	26.0	1	41.0
Mumadrid/Cormetes/Cormetes	382	24.0	37	18.2	213	22.1	103	26.4	29	36.3
Mumadrid/Munometr/Cormetes	16	23.1	2	18.5	9	22.3	5	26.2	0	.0
Cormeton/Mumadrid/Cormetes	5	23.2	0	.0	4	22.5	1	26.0	0	.0
Cormeton/Cormeton/Cormetes	3	24.0	0	.0	2	22.5	1	27.0	0	.0
Cormeton/Cormetes/Cormetes	3	25.7	0	.0	1	23.0	2	27.0	0	.0
Cormeton/Munometr/Cormetes	1	21.0	0	.0	1	21.0	0	.0	0	.0
Cormetes/Mumadrid/Cormetes	375	24.8	27	18.3	192	22.5	116	26.4	40	35.9
Cormetes/Cormeton/Cormetes	13	23.1	1	19.0	7	21.7	5	25.8	0	.0
Cormetes/Cormetes/Cormetes	3481	23.7	493	18.2	1940	22.1	754	26.3	294	37.6
Cormetes/Munometr/Cormetes	50	22.7	9	18.2	27	22.2	13	26.2	1	32.0
Munometr/Mumadrid/Cormetes	6	23.0	0	.0	6	23.0	0	.0	0	.0
Munometr/Cormetes/Cormetes	37	22.9	10	17.9	16	22.8	10	26.9	1	36.0
Munometr/Munometr/Cormetes	24	25.4	1	19.0	11	23.3	8	26.0	4	31.5
Mumadrid/Mumadrid/Munometr	100	25.4	9	18.2	46	22.7	32	26.7	13	36.8
Mumadrid/Cormeton/Munometr	3	25.0	0	.0	2	23.0	1	29.0	0	.0
Mumadrid/Cormetes/Munometr	3	30.3	0	.0	1	24.0	0	.0	2	33.5
Mumadrid/Munometr/Munometr	55	24.9	5	18.2	26	22.4	18	26.4	6	36.7
Cormeton/Cormeton/Munometr	17	26.1	2	18.5	8	22.1	5	25.8	2	50.5
Cormeton/Cormetes/Munometr	2	20.0	1	19.0	1	21.0	0	.0	0	.0
Cormeton/Munometr/Munometr	18	23.4	1	19.0	10	21.7	7	26.6	0	.0
Cormetes/Mumadrid/Munometr	3	27.0	0	.0	1	22.0	1	26.0	1	33.0
Cormetes/Cormeton/Munometr	1	21.0	0	.0	1	21.0	0	.0	0	.0
Cormetes/Cormetes/Munometr	26	22.0	8	18.3	14	22.4	3	26.3	1	32.0
Cormetes/Munometr/Munometr	28	23.0	2	19.0	20	22.3	6	26.8	0	.0

MATRIMONIOS CLASIFICADOS POR GRUPOS DE EDAD DE LOS CONTRAYENTES Y EDADES MEDIAS SEGUN RELACION ENTRE LOS LUGARES DE RESIDENCIA ANTERIOR DEL ESPOSO, DE LA ESPOSA Y DEL MATRIMONIO

	TOTAL		MENOS DE 20 AÑOS		20 A 24 AÑOS		25 A 29 AÑOS		30 Y MAS AÑOS	
	Matrimonios	Edad media	Matrimonios	Edad media	Matrimonios	Edad media	Matrimonios	Edad media	Matrimonios	Edad media
B) ESPOSAS										
TOTAL	28160	25.6	2195	18.2	12418	22.3	9540	26.5	4007	37.4
R. ESPOSO/R. ESPOSA/R. MATRIMONIO										
Munometr/Mumadrid/Munometr	134	24.2	15	18.6	68	22.3	38	26.1	13	35.0
Munometr/Cormeton/Munometr	17	24.6	0	.0	10	22.3	5	26.0	2	33.0
Munometr/Cormetes/Munometr	39	23.2	1	19.0	28	21.9	8	25.6	2	34.0
Munometr/Munometr/Munometr	1221	24.3	129	18.1	624	22.3	364	26.2	104	37.7
Comadrid/Otraccaa/Comadrid	1143	25.7	73	18.5	471	22.4	424	26.5	175	35.6
Mumadrid/Otraccaa/Mumadrid	796	26.2	39	18.5	297	22.4	320	26.5	140	35.7
Cormeton/Otraccaa/Mumadrid	3	30.7	0	.0	1	24.0	1	26.0	1	42.0
Cormetes/Otraccaa/Mumadrid	7	27.4	1	18.0	1	23.0	3	26.7	2	35.5
Munometr/Otraccaa/Mumadrid	10	25.3	1	19.0	4	23.8	4	26.3	1	34.0
Mumadrid/Otraccaa/Cormeton	15	27.2	0	.0	3	23.7	10	26.8	2	34.5
Cormeton/Otraccaa/Cormeton	21	25.8	3	18.3	10	22.3	4	26.8	4	39.3
Cormetes/Otraccaa/Cormeton	2	23.0	0	.0	1	20.0	1	26.0	0	.0
Mumadrid/Otraccaa/Cormetes	53	23.1	8	18.4	30	22.4	14	26.7	1	32.0
Cormetes/Otraccaa/Cormetes	169	24.3	12	18.4	92	22.3	50	26.4	15	34.8
Munometr/Otraccaa/Cormetes	3	20.0	1	18.0	2	21.0	0	.0	0	.0
Mumadrid/Otraccaa/Munometr	9	25.6	1	19.0	2	23.5	5	26.0	1	34.0
Cormeton/Otraccaa/Munometr	1	27.0	0	.0	0	.0	1	27.0	0	.0
Cormetes/Otraccaa/Munometr	1	20.0	0	.0	1	20.0	0	.0	0	.0
Munometr/Otraccaa/Munometr	53	24.3	7	18.6	27	21.9	11	26.9	8	33.9
Otraccaa/Comadrid/Comadrid	476	27.5	29	18.3	164	22.3	176	26.6	107	39.5
Otraccaa/Mumadrid/Mumadrid	356	28.4	17	18.4	115	22.3	134	26.7	90	40.5
Otraccaa/Cormeton/Mumadrid	7	22.9	0	.0	5	22.0	2	25.0	0	.0
Otraccaa/Cormetes/Mumadrid	3	25.0	0	.0	1	20.0	2	27.5	0	.0
Otraccaa/Munometr/Mumadrid	3	24.7	0	.0	1	22.0	2	26.0	0	.0
Otraccaa/Mumadrid/Cormeton	3	25.7	0	.0	1	23.0	2	27.0	0	.0
Otraccaa/Cormeton/Cormeton	9	24.9	0	.0	5	22.0	3	26.7	1	34.0
Otraccaa/Mumadrid/Cormetes	11	24.3	1	19.0	4	22.8	6	26.2	0	.0
Otraccaa/Cormetes/Cormetes	49	24.9	7	17.7	20	22.3	14	26.4	8	35.3
Otraccaa/Munometr/Cormetes	3	26.0	0	.0	0	.0	3	26.0	0	.0
Otraccaa/Mumadrid/Munometr	4	23.0	1	19.0	1	20.0	2	26.5	0	.0
Otraccaa/Cormetes/Munometr	1	23.0	0	.0	1	23.0	0	.0	0	.0
Otraccaa/Munometr/Munometr	27	26.1	3	18.7	10	22.1	6	26.2	8	33.9
Otraccaa/Otraccaa/Comadrid	809	24.6	39	18.3	400	22.3	308	26.5	62	33.8
Otraccaa/Otraccaa/Mumadrid	551	25.0	18	18.3	245	22.4	239	26.5	49	33.2
Otraccaa/Otraccaa/Cormeton	29	24.9	0	.0	14	22.9	13	26.2	2	30.5
Otraccaa/Otraccaa/Cormetes	189	23.4	15	18.3	119	22.2	46	26.5	9	33.3
Otraccaa/Otraccaa/Munometr	40	24.3	6	18.3	22	22.5	10	26.2	2	52.5
Comadrid/Comadrid/Otraccaa	485	24.5	45	18.6	228	22.1	159	26.3	53	34.4
Mumadrid/Mumadrid/Otraccaa	340	24.8	28	18.5	152	22.2	120	26.5	40	34.2
Mumadrid/Cormeton/Otraccaa	9	23.7	0	.0	7	22.6	1	25.0	1	30.0
Mumadrid/Cormetes/Otraccaa	10	22.0	1	18.0	7	21.4	2	26.0	0	.0
Mumadrid/Munometr/Otraccaa	4	29.5	0	.0	1	21.0	1	27.0	2	35.0
Cormeton/Mumadrid/Otraccaa	6	22.0	1	19.0	4	22.0	1	25.0	0	.0
Cormeton/Cormeton/Otraccaa	7	25.6	1	19.0	2	21.5	2	26.5	2	32.0
Cormetes/Mumadrid/Otraccaa	13	28.6	2	19.0	3	22.7	4	26.0	4	40.5
Cormetes/Cormetes/Otraccaa	57	22.9	8	18.8	32	21.9	15	25.9	2	31.5
Cormetes/Munometr/Otraccaa	1	20.0	0	.0	1	20.0	0	.0	0	.0
Munometr/Mumadrid/Otraccaa	2	20.5	1	19.0	1	22.0	0	.0	0	.0
Munometr/Cormeton/Otraccaa	1	25.0	0	.0	0	.0	1	25.0	0	.0

MATRIMONIOS CLASIFICADOS POR GRUPOS DE EDAD DE LOS CONTRAYENTES Y EDADES MEDIAS SEGUN RELACION ENTRE LOS LUGARES DE RESIDENCIA ANTERIOR DEL ESPOSO, DE LA ESPOSA Y DEL MATRIMONIO

	TOTAL		MENOS DE 20 AÑOS		20 A 24 AÑOS		25 A 29 AÑOS		30 Y MAS AÑOS	
	Matrimonios	Edad media	Matrimonios	Edad media	Matrimonios	Edad media	Matrimonios	Edad media	Matrimonios	Edad media
B) ESPOSAS										
TOTAL	28160	25.6	2195	18.2	12418	22.3	9540	26.5	4007	37.4
R. ESPOSO/R. ESPOSA/R. MATRIMONIO										
Munometr/Cormetes/Otraccaa	3	22.3	0	.0	2	20.5	1	26.0	0	.0
Munometr/Munometr/Otraccaa	32	23.8	3	18.7	16	22.2	11	26.0	2	33.0
Comadrid/Otraccaa/Otraccaa	354	25.6	25	18.3	135	22.4	144	26.4	50	35.5
Mumadrid/Otraccaa/Otraccaa	265	26.0	14	17.9	98	22.6	113	26.4	40	35.8
Cormeton/Otraccaa/Otraccaa	6	25.3	1	18.0	2	23.0	2	27.0	1	34.0
Cormetes/Otraccaa/Otraccaa	50	24.3	6	18.8	20	22.1	18	26.3	6	31.2
Munometr/Otraccaa/Otraccaa	33	24.8	4	19.0	15	21.8	11	26.5	3	41.0
Otraccaa/Comadrid/Otraccaa	1043	25.0	98	18.3	485	22.1	333	26.5	127	37.6
Otraccaa/Mumadrid/Otraccaa	798	25.4	62	18.3	363	22.2	266	26.5	107	37.4
Otraccaa/Cormeton/Otraccaa	35	26.1	3	19.0	12	22.2	17	25.9	3	50.0
Otraccaa/Cormetes/Otraccaa	160	23.5	29	18.2	80	21.9	38	26.5	13	36.0
Otraccaa/Munometr/Otraccaa	50	23.9	4	19.0	30	21.8	12	26.1	4	37.8
Otraccaa/Otraccaa/Otraccaa	282	27.4	8	18.1	97	22.4	112	26.5	65	37.8

MATRIMONIOS CLASIFICADOS POR PROFESION U OCUPACION PRINCIPAL DE LOS CONTRAYENTES SEGUN RELACION ENTRE LOS LUGARES DE RESIDENCIA ANTERIOR DEL ESPOSO, DE LA ESPOSA Y DEL MATRIMONIO

	TOTAL	PROFESION U OCUPACION PRINCIPAL (*)											
		1	2	3	4	5	6	7	8	9	10	11	12
A) ESPOSOS													
TOTAL	28160	6454	296	4841	3367	2734	315	7955	936	950	8	223	81
R. ESPOSO/R. ESPOSA/R. MATRIMONIO													
Comadrid/Comadrid/Comadrid	23568	5086	249	4105	2998	2360	197	6896	599	796	7	202	73
Mumadrid/Mumadrid/Mumadrid	14495	3978	154	2809	1783	1380	52	3312	283	532	2	160	50
Mumadrid/Cormeton/Mumadrid	108	40	1	14	16	9	1	22	3	2	0	0	0
Mumadrid/Cormetes/Mumadrid	287	39	5	59	38	37	3	86	7	12	0	0	1
Mumadrid/Munometr/Mumadrid	87	20	0	13	13	9	1	26	3	2	0	0	0
Cormeton/Mumadrid/Mumadrid	87	25	0	20	6	8	0	22	0	4	0	2	0
Cormeton/Cormeton/Mumadrid	24	7	0	2	3	5	0	5	0	2	0	0	0
Cormeton/Cormetes/Mumadrid	2	1	0	0	0	1	0	0	0	0	0	0	0
Cormeton/Munometr/Mumadrid	1	1	0	0	0	0	0	0	0	0	0	0	0
Cormetes/Mumadrid/Mumadrid	200	38	1	31	28	27	0	59	12	3	0	1	0
Cormetes/Cormeton/Mumadrid	1	0	0	1	0	0	0	0	0	0	0	0	0
Cormetes/Cormetes/Mumadrid	74	6	0	14	7	8	0	32	3	3	0	0	1
Cormetes/Munometr/Mumadrid	4	0	0	1	0	1	0	2	0	0	0	0	0
Munometr/Mumadrid/Mumadrid	56	13	4	12	8	5	1	10	1	2	0	0	0
Munometr/Cormeton/Mumadrid	1	0	0	0	0	0	0	1	0	0	0	0	0
Munometr/Cormetes/Mumadrid	2	1	1	0	0	0	0	0	0	0	0	0	0
Munometr/Munometr/Mumadrid	36	14	1	5	4	6	1	5	0	0	0	0	0
Mumadrid/Mumadrid/Cormeton	215	84	1	37	24	15	2	44	3	3	1	0	1
Mumadrid/Cormeton/Cormeton	95	30	2	24	11	4	1	21	1	0	1	0	0
Mumadrid/Cormetes/Cormeton	5	4	0	0	0	0	0	0	1	0	0	0	0
Mumadrid/Munometr/Cormeton	1	0	0	0	0	0	0	1	0	0	0	0	0
Cormeton/Mumadrid/Cormeton	130	42	5	17	19	10	0	26	6	3	0	0	2
Cormeton/Cormeton/Cormeton	702	107	10	74	103	87	9	271	13	21	0	7	0
Cormeton/Cormetes/Cormeton	12	1	0	2	0	4	0	3	0	2	0	0	0
Cormeton/Munometr/Cormeton	15	2	0	0	1	1	1	8	2	0	0	0	0
Cormetes/Mumadrid/Cormeton	6	1	0	2	1	1	0	1	0	0	0	0	0
Cormetes/Cormeton/Cormeton	8	0	0	1	1	0	0	5	1	0	0	0	0
Cormetes/Cormetes/Cormeton	5	2	0	2	0	0	0	1	0	0	0	0	0
Munometr/Cormeton/Cormeton	9	1	0	0	1	1	0	6	0	0	0	0	0
Munometr/Munometr/Cormeton	6	1	0	1	1	1	0	1	1	0	0	0	0
Mumadrid/Mumadrid/Cormetes	819	84	6	164	123	100	2	286	23	26	0	3	2
Mumadrid/Cormeton/Cormetes	12	1	0	1	1	0	1	6	0	1	0	0	1
Mumadrid/Cormetes/Cormetes	382	30	9	64	54	52	0	158	7	7	0	1	0
Mumadrid/Munometr/Cormetes	16	1	0	4	0	3	0	8	0	0	0	0	0
Cormeton/Mumadrid/Cormetes	5	1	0	0	1	1	0	2	0	0	0	0	0
Cormeton/Cormeton/Cormetes	3	0	0	1	1	1	0	0	0	0	0	0	0
Cormeton/Cormetes/Cormetes	3	0	0	1	0	0	0	1	1	0	0	0	0
Cormeton/Munometr/Cormetes	1	0	0	0	1	0	0	0	0	0	0	0	0
Cormetes/Mumadrid/Cormetes	375	36	6	63	57	32	2	152	19	8	0	0	0
Cormetes/Cormeton/Cormetes	13	5	0	1	1	1	0	4	0	1	0	0	0
Cormetes/Cormetes/Cormetes	3481	275	30	453	506	390	20	1496	161	118	3	18	11
Cormetes/Munometr/Cormetes	50	6	0	7	3	5	0	26	1	2	0	0	0
Munometr/Mumadrid/Cormetes	6	0	0	2	1	0	1	2	0	0	0	0	0
Munometr/Cormetes/Cormetes	37	4	0	7	3	7	0	14	0	1	0	1	0
Munometr/Munometr/Cormetes	24	2	0	1	2	3	2	14	0	0	0	0	0
Mumadrid/Mumadrid/Munometr	100	27	0	20	8	4	1	34	1	4	0	1	0
Mumadrid/Cormeton/Munometr	3	0	0	0	1	2	0	0	0	0	0	0	0
Mumadrid/Cormetes/Munometr	3	0	0	1	1	0	0	1	0	0	0	0	0
Mumadrid/Munometr/Munometr	55	13	0	10	4	4	0	19	2	3	0	0	0
Cormeton/Cormeton/Munometr	17	1	0	2	0	1	0	13	0	0	0	0	0
Cormeton/Cormetes/Munometr	2	0	0	1	0	0	0	1	0	0	0	0	0
Cormeton/Munometr/Munometr	18	3	0	4	2	0	1	8	0	0	0	0	0
Cormetes/Mumadrid/Munometr	3	0	0	1	0	0	0	1	1	0	0	0	0
Cormetes/Cormeton/Munometr	1	0	0	0	0	0	0	0	1	0	0	0	0
Cormetes/Cormetes/Munometr	26	3	1	5	2	1	2	9	2	1	0	0	0
Cormetes/Munometr/Munometr	28	1	0	3	3	4	0	15	1	1	0	0	0

MATRIMONIOS CLASIFICADOS POR PROFESION U OCUPACION PRINCIPAL DE LOS CONTRAYENTES SEGUN RELACION ENTRE LOS LUGARES DE RESIDENCIA ANTERIOR DEL ESPOSO, DE LA ESPOSA Y DEL MATRIMONIO

	TOTAL	PROFESION U OCUPACION PRINCIPAL (*)											
		1	2	3	4	5	6	7	8	9	10	11	12
A) ESPOSOS													
TOTAL	28160	6454	296	4841	3367	2734	315	7955	936	950	8	223	81
R. ESPOSO/R. ESPOSA/R. MATRIMONIO													
Munometr/Mumadrid/Munometr	134	17	2	15	10	15	8	58	6	3	0	0	0
Munometr/Cormeton/Munometr	17	2	0	4	0	3	1	6	0	1	0	0	0
Munometr/Cormetes/Munometr	39	2	1	6	1	3	0	24	2	0	0	0	0
Munometr/Munometr/Munometr	1221	114	9	123	144	108	84	568	32	27	0	8	4
Comadrid/Otraccaa/Comadrid	1143	320	9	214	90	115	5	286	75	27	0	2	0
Mumadrid/Otraccaa/Mumadrid	796	268	5	161	62	70	1	164	40	23	0	2	0
Cormeton/Otraccaa/Mumadrid	3	1	0	1	0	1	0	0	0	0	0	0	0
Cormetes/Otraccaa/Mumadrid	7	1	0	1	0	2	0	2	1	0	0	0	0
Munometr/Otraccaa/Mumadrid	10	3	0	3	2	0	0	1	1	0	0	0	0
Mumadrid/Otraccaa/Cormeton	15	4	1	3	1	1	1	3	1	0	0	0	0
Cormeton/Otraccaa/Cormeton	21	4	0	5	2	3	0	5	2	0	0	0	0
Cormetes/Otraccaa/Cormeton	2	1	0	1	0	0	0	0	0	0	0	0	0
Mumadrid/Otraccaa/Cormetes	53	7	1	9	7	8	0	17	4	0	0	0	0
Cormetes/Otraccaa/Cormetes	169	21	2	23	14	21	0	68	16	4	0	0	0
Munometr/Otraccaa/Cormetes	3	0	0	0	0	1	0	2	0	0	0	0	0
Mumadrid/Otraccaa/Munometr	9	3	0	1	0	1	0	4	0	0	0	0	0
Cormeton/Otraccaa/Munometr	1	0	0	0	0	0	0	1	0	0	0	0	0
Cormetes/Otraccaa/Munometr	1	0	0	0	0	1	0	0	0	0	0	0	0
Munometr/Otraccaa/Munometr	53	7	0	6	2	6	3	19	10	0	0	0	0
Otraccaa/Comadrid/Comadrid	476	150	5	72	37	30	10	106	25	32	1	7	1
Otraccaa/Mumadrid/Mumadrid	356	122	3	50	30	17	8	73	18	26	1	7	1
Otraccaa/Cormeton/Mumadrid	7	2	0	1	0	0	0	1	2	1	0	0	0
Otraccaa/Cormetes/Mumadrid	3	1	0	1	0	1	0	0	0	0	0	0	0
Otraccaa/Munometr/Mumadrid	3	0	0	1	1	0	0	0	1	0	0	0	0
Otraccaa/Mumadrid/Cormeton	3	3	0	0	0	0	0	0	0	0	0	0	0
Otraccaa/Cormeton/Cormeton	9	4	0	2	1	0	0	0	0	2	0	0	0
Otraccaa/Mumadrid/Cormetes	11	2	1	3	0	3	0	1	0	1	0	0	0
Otraccaa/Cormetes/Cormetes	49	9	1	9	3	5	1	17	3	1	0	0	0
Otraccaa/Munometr/Cormetes	3	2	0	1	0	0	0	0	0	0	0	0	0
Otraccaa/Mumadrid/Munometr	4	0	0	0	1	2	0	1	0	0	0	0	0
Otraccaa/Cormetes/Munometr	1	0	0	0	0	0	0	1	0	0	0	0	0
Otraccaa/Munometr/Munometr	27	5	0	4	1	2	1	12	1	1	0	0	0
Otraccaa/Otraccaa/Comadrid	809	264	2	130	54	71	9	185	66	24	0	2	2
Otraccaa/Otraccaa/Mumadrid	551	224	0	94	33	52	1	91	36	18	0	1	1
Otraccaa/Otraccaa/Cormeton	29	10	2	3	1	1	0	8	3	1	0	0	0
Otraccaa/Otraccaa/Cormetes	189	25	0	25	17	16	3	76	23	3	0	0	1
Otraccaa/Otraccaa/Munometr	40	5	0	8	3	2	5	10	4	2	0	1	0
Comadrid/Comadrid/Otraccaa	485	161	4	79	36	33	9	65	64	30	0	2	2
Mumadrid/Mumadrid/Otraccaa	340	118	4	58	25	28	3	35	45	23	0	1	0
Mumadrid/Cormeton/Otraccaa	9	6	0	2	1	0	0	0	0	0	0	0	0
Mumadrid/Cormetes/Otraccaa	10	3	0	1	2	0	0	2	2	0	0	0	0
Mumadrid/Munometr/Otraccaa	4	2	0	1	1	0	0	0	0	0	0	0	0
Cormeton/Mumadrid/Otraccaa	6	3	0	0	1	0	0	1	0	1	0	0	0
Cormeton/Cormeton/Otraccaa	7	1	0	2	0	1	0	1	1	1	0	0	0
Cormetes/Mumadrid/Otraccaa	13	5	0	0	0	0	2	3	2	0	0	1	0
Cormetes/Cormetes/Otraccaa	57	12	0	9	5	2	3	17	4	3	0	0	2
Cormetes/Munometr/Otraccaa	1	0	0	0	0	0	0	0	1	0	0	0	0
Munometr/Mumadrid/Otraccaa	2	0	0	0	0	0	0	0	1	1	0	0	0
Munometr/Cormeton/Otraccaa	1	1	0	0	0	0	0	0	0	0	0	0	0

MATRIMONIOS CLASIFICADOS POR PROFESION U OCUPACION PRINCIPAL DE LOS CONTRAYENTES SEGUN RELACION ENTRE LOS LUGARES DE RESIDENCIA ANTERIOR DEL ESPOSO, DE LA ESPOSA Y DEL MATRIMONIO

	TOTAL	PROFESION U OCUPACION PRINCIPAL (*)											
		1	2	3	4	5	6	7	8	9	10	11	12
A) ESPOSOS													
TOTAL	28160	6454	296	4841	3367	2734	315	7955	936	950	8	223	81
R. ESPOSO/R. ESPOSA/R. MATRIMONIO													
Munometr/Cormetes/Otraccaa	3	1	0	0	0	0	0	1	1	0	0	0	0
Munometr/Munometr/Otraccaa	32	9	0	6	1	2	1	5	7	1	0	0	0
Comadrid/Otraccaa/Otraccaa	354	114	3	44	24	27	3	86	32	18	0	3	0
Mumadrid/Otraccaa/Otraccaa	265	96	3	36	21	18	1	51	25	11	0	3	0
Cormeton/Otraccaa/Otraccaa	6	2	0	0	0	0	0	2	1	1	0	0	0
Cormetes/Otraccaa/Otraccaa	50	12	0	8	3	4	1	13	4	5	0	0	0
Munometr/Otraccaa/Otraccaa	33	4	0	0	0	5	1	20	2	1	0	0	0
Otraccaa/Comadrid/Otraccaa	1043	266	22	133	105	72	72	292	59	16	0	3	3
Otraccaa/Mumadrid/Otraccaa	798	221	18	103	79	46	55	214	46	11	0	3	2
Otraccaa/Cormeton/Otraccaa	35	15	1	5	2	1	2	7	1	1	0	0	0
Otraccaa/Cormetes/Otraccaa	160	23	3	18	18	22	11	54	7	3	0	0	1
Otraccaa/Munometr/Otraccaa	50	7	0	7	6	3	4	17	5	1	0	0	0
Otraccaa/Otraccaa/Otraccaa	282	93	2	64	23	26	10	39	16	7	0	2	0

(*) Ver relación de profesiones en página 35

MATRIMONIOS CLASIFICADOS POR PROFESION U OCUPACION PRINCIPAL DE LOS CONTRAYENTES SEGUN RELACION ENTRE LOS LUGARES DE RESIDENCIA ANTERIOR DEL ESPOSO, DE LA ESPOSA Y DEL MATRIMONIO

	TOTAL	PROFESION U OCUPACION PRINCIPAL (*)											
		1	2	3	4	5	6	7	8	9	10	11	12
B) ESPOSAS													
TOTAL	28160	5601	26	6037	1860	2382	10	1467	21	3363	7270	47	76
R. ESPOSO/R. ESPOSA/R. MATRIMONIO													
Comadrid/Comadrid/Comadrid	23568	4386	22	5378	1707	2143	8	1320	21	2676	5825	41	61
Mumadrid/Mumadrid/Mumadrid	14495	3351	19	3770	968	1172	4	632	0	1745	2760	33	41
Mumadrid/Cormeton/Mumadrid	108	22	0	24	8	12	0	4	0	16	22	0	0
Mumadrid/Cormetes/Mumadrid	287	38	0	62	28	33	0	18	0	39	67	0	2
Mumadrid/Munometr/Mumadrid	87	9	0	15	4	9	0	7	0	16	27	0	0
Cormeton/Mumadrid/Mumadrid	87	21	0	27	7	9	0	4	0	7	12	0	0
Cormeton/Cormeton/Mumadrid	24	4	0	4	2	2	0	0	0	4	7	0	1
Cormeton/Cormetes/Mumadrid	2	1	0	0	0	0	0	0	0	1	0	0	0
Cormeton/Munometr/Mumadrid	1	1	0	0	0	0	0	0	0	0	0	0	0
Cormetes/Mumadrid/Mumadrid	200	41	0	53	17	19	0	14	0	20	34	0	2
Cormetes/Cormeton/Mumadrid	1	0	0	1	0	0	0	0	0	0	0	0	0
Cormetes/Cormetes/Mumadrid	74	8	0	15	9	7	0	3	0	10	22	0	0
Cormetes/Munometr/Mumadrid	4	0	0	0	1	1	0	1	0	0	1	0	0
Munometr/Mumadrid/Mumadrid	56	10	0	16	6	4	0	1	0	12	7	0	0
Munometr/Cormeton/Mumadrid	1	0	0	0	0	1	0	0	0	0	0	0	0
Munometr/Cormetes/Mumadrid	2	0	0	1	1	0	0	0	0	0	0	0	0
Munometr/Munometr/Mumadrid	36	13	0	3	2	2	0	2	0	8	6	0	0
Mumadrid/Mumadrid/Cormeton	215	65	0	60	10	12	0	8	0	35	25	0	0
Mumadrid/Cormeton/Cormeton	95	19	0	24	8	9	0	3	0	14	18	0	0
Mumadrid/Cormetes/Cormeton	5	1	0	1	1	0	0	1	0	1	0	0	0
Mumadrid/Munometr/Cormeton	1	0	0	1	0	0	0	0	0	0	0	0	0
Cormeton/Mumadrid/Cormeton	130	32	0	39	6	12	0	7	0	16	18	0	0
Cormeton/Cormeton/Cormeton	702	86	1	122	44	79	0	52	0	67	250	1	0
Cormeton/Cormetes/Cormeton	12	0	0	3	1	4	0	1	0	2	1	0	0
Cormeton/Munometr/Cormeton	15	2	0	2	0	0	0	2	0	1	8	0	0
Cormetes/Mumadrid/Cormeton	6	0	0	3	0	1	0	0	0	0	2	0	0
Cormetes/Cormeton/Cormeton	8	3	0	2	0	0	0	0	0	0	3	0	0
Cormetes/Cormetes/Cormeton	5	2	0	1	0	0	0	0	0	1	1	0	0
Munometr/Cormeton/Cormeton	9	1	0	1	0	1	0	0	0	1	5	0	0
Munometr/Munometr/Cormeton	6	0	0	0	0	0	0	1	0	1	4	0	0
Mumadrid/Mumadrid/Cormetes	819	70	0	195	86	99	0	65	0	96	206	1	1
Mumadrid/Cormeton/Cormetes	12	1	0	0	0	3	0	0	0	2	6	0	0
Mumadrid/Cormetes/Cormetes	382	44	0	62	43	53	0	41	0	24	111	0	4
Mumadrid/Munometr/Cormetes	16	2	0	4	0	1	0	0	0	0	9	0	0
Cormeton/Mumadrid/Cormetes	5	1	0	0	0	1	0	0	0	2	1	0	0
Cormeton/Cormeton/Cormetes	3	1	0	1	0	1	0	0	0	0	0	0	0
Cormeton/Cormetes/Cormetes	3	2	0	1	0	0	0	0	0	0	0	0	0
Cormeton/Munometr/Cormetes	1	0	0	0	0	0	0	0	0	0	1	0	0
Cormetes/Mumadrid/Cormetes	375	37	1	81	28	46	0	32	0	48	102	0	0
Cormetes/Cormeton/Cormetes	13	4	0	2	2	2	0	0	0	0	3	0	0
Cormetes/Cormetes/Cormetes	3481	277	0	527	304	397	2	255	21	356	1330	5	7
Cormetes/Munometr/Cormetes	50	5	0	7	2	3	1	7	0	2	22	0	1
Munometr/Mumadrid/Cormetes	6	1	0	1	1	1	0	0	0	1	1	0	0
Munometr/Cormetes/Cormetes	37	4	0	3	4	4	0	4	0	7	11	0	0
Munometr/Munometr/Cormetes	24	2	0	4	1	3	0	2	0	2	10	0	0
Mumadrid/Mumadrid/Munometr	100	23	0	22	7	6	0	7	0	15	20	0	0
Mumadrid/Cormeton/Munometr	3	0	0	1	0	1	0	0	0	0	1	0	0
Mumadrid/Cormetes/Munometr	3	0	0	1	1	0	0	0	0	0	1	0	0
Mumadrid/Munometr/Munometr	55	12	0	14	3	4	0	9	0	4	9	0	0
Cormeton/Cormeton/Munometr	17	2	0	3	1	1	0	2	0	1	7	0	0
Cormeton/Cormetes/Munometr	2	0	0	1	0	0	0	0	0	1	0	0	0
Cormeton/Munometr/Munometr	18	2	0	2	4	1	0	0	0	2	7	0	0
Cormetes/Mumadrid/Munometr	3	0	0	2	0	0	0	0	0	0	1	0	0
Cormetes/Cormeton/Munometr	1	0	0	0	0	0	0	0	0	0	1	0	0
Cormetes/Cormetes/Munometr	26	4	0	3	1	1	0	3	0	1	13	0	0
Cormetes/Munometr/Munometr	28	0	0	8	0	4	0	3	0	1	12	0	0

MATRIMONIOS CLASIFICADOS POR PROFESION U OCUPACION PRINCIPAL DE LOS CONTRAYENTES SEGUN RELACION ENTRE LOS LUGARES DE RESIDENCIA ANTERIOR DEL ESPOSO, DE LA ESPOSA Y DEL MATRIMONIO

	TOTAL	PROFESION U OCUPACION PRINCIPAL (*)											
		1	2	3	4	5	6	7	8	9	10	11	12
B) ESPOSAS													
TOTAL	28160	5601	26	6037	1860	2382	10	1467	21	3363	7270	47	76
R. ESPOSO/R. ESPOSA/R. MATRIMONIO													
Munometr/Mumadrid/Munometr	134	27	0	27	4	14	0	3	0	28	31	0	0
Munometr/Cormeton/Munometr	17	2	0	4	0	3	0	1	0	0	7	0	0
Munometr/Cormetes/Munometr	39	2	0	6	3	3	0	3	0	5	17	0	0
Munometr/Munometr/Munometr	1221	111	1	146	89	102	1	122	0	61	585	1	2
Comadrid/Otraccaa/Comadrid	1143	306	0	129	24	59	0	32	0	148	443	0	2
Mumadrid/Otraccaa/Mumadrid	796	240	0	95	16	44	0	22	0	110	268	0	1
Cormeton/Otraccaa/Mumadrid	3	1	0	0	0	0	0	0	0	1	1	0	0
Cormetes/Otraccaa/Mumadrid	7	0	0	3	0	1	0	0	0	0	3	0	0
Munometr/Otraccaa/Mumadrid	10	3	0	1	0	0	0	1	0	1	4	0	0
Mumadrid/Otraccaa/Cormeton	15	9	0	2	0	0	0	0	0	1	3	0	0
Cormeton/Otraccaa/Cormeton	21	5	0	3	0	1	0	1	0	1	10	0	0
Cormetes/Otraccaa/Cormeton	2	1	0	0	0	0	0	0	0	0	1	0	0
Mumadrid/Otraccaa/Cormetes	53	6	0	7	0	2	0	2	0	7	29	0	0
Cormetes/Otraccaa/Cormetes	169	33	0	10	6	7	0	3	0	18	91	0	1
Munometr/Otraccaa/Cormetes	3	1	0	0	0	0	0	1	0	0	1	0	0
Mumadrid/Otraccaa/Munometr	9	2	0	2	0	1	0	1	0	1	2	0	0
Cormeton/Otraccaa/Munometr	1	0	0	1	0	0	0	0	0	0	0	0	0
Cormetes/Otraccaa/Munometr	1	0	0	0	0	0	0	0	0	0	1	0	0
Munometr/Otraccaa/Munometr	53	5	0	5	2	3	0	1	0	8	29	0	0
Otraccaa/Comadrid/Comadrid	476	144	1	94	18	26	0	18	0	72	97	4	2
Otraccaa/Mumadrid/Mumadrid	356	115	0	80	14	15	0	16	0	57	54	4	1
Otraccaa/Cormeton/Mumadrid	7	0	0	2	0	1	0	0	0	3	1	0	0
Otraccaa/Cormetes/Mumadrid	3	1	0	1	0	0	0	0	0	1	0	0	0
Otraccaa/Munometr/Mumadrid	3	1	0	1	0	0	0	0	0	0	1	0	0
Otraccaa/Mumadrid/Cormeton	3	2	0	0	1	0	0	0	0	0	0	0	0
Otraccaa/Cormeton/Cormeton	9	4	0	0	1	1	0	0	0	2	1	0	0
Otraccaa/Mumadrid/Cormetes	11	4	0	0	0	1	0	0	0	3	3	0	0
Otraccaa/Cormetes/Cormetes	49	12	1	6	1	4	0	2	0	5	17	0	1
Otraccaa/Munometr/Cormetes	3	2	0	0	0	0	0	0	0	0	1	0	0
Otraccaa/Mumadrid/Munometr	4	0	0	0	0	1	0	0	0	0	3	0	0
Otraccaa/Cormetes/Munometr	1	0	0	0	0	0	0	0	0	0	1	0	0
Otraccaa/Munometr/Munometr	27	3	0	4	1	3	0	0	0	1	15	0	0
Otraccaa/Otraccaa/Comadrid	809	215	0	94	21	34	1	23	0	100	317	1	3
Otraccaa/Otraccaa/Mumadrid	551	177	0	70	18	21	1	13	0	75	174	0	2
Otraccaa/Otraccaa/Cormeton	29	7	0	2	0	4	0	3	0	5	8	0	0
Otraccaa/Otraccaa/Cormetes	189	25	0	18	3	7	0	5	0	16	115	0	0
Otraccaa/Otraccaa/Munometr	40	6	0	4	0	2	0	2	0	4	20	1	1
Comadrid/Comadrid/Otraccaa	485	132	1	72	22	22	0	13	0	109	112	0	2
Mumadrid/Mumadrid/Otraccaa	340	101	1	59	14	12	0	5	0	80	66	0	2
Mumadrid/Cormeton/Otraccaa	9	3	0	0	0	0	0	0	0	6	0	0	0
Mumadrid/Cormetes/Otraccaa	10	4	0	0	2	0	0	0	0	2	2	0	0
Mumadrid/Munometr/Otraccaa	4	1	0	2	0	0	0	0	0	0	1	0	0
Cormeton/Mumadrid/Otraccaa	6	2	0	1	0	0	0	1	0	1	1	0	0
Cormeton/Cormeton/Otraccaa	7	2	0	0	0	1	0	0	0	3	1	0	0
Cormetes/Mumadrid/Otraccaa	13	5	0	0	0	0	0	3	0	0	5	0	0
Cormetes/Cormetes/Otraccaa	57	9	0	6	5	5	0	1	0	11	20	0	0
Cormetes/Munometr/Otraccaa	1	0	0	0	0	1	0	0	0	0	0	0	0
Munometr/Mumadrid/Otraccaa	2	0	0	0	1	0	0	0	0	1	0	0	0
Munometr/Cormeton/Otraccaa	1	0	0	0	0	0	0	0	0	1	0	0	0

MATRIMONIOS CLASIFICADOS POR PROFESION U OCUPACION PRINCIPAL DE LOS CONTRAYENTES SEGUN RELACION ENTRE LOS LUGARES DE RESIDENCIA ANTERIOR DEL ESPOSO, DE LA ESPOSA Y DEL MATRIMONIO

	TOTAL	PROFESION U OCUPACION PRINCIPAL (*)												
		1	2	3	4	5	6	7	8	9	10	11	12	
B) ESPOSAS														
TOTAL	28160	5601	26	6037	1860	2382	10	1467	21	3363	7270	47	76	
R. ESPOSO/R. ESPOSA/R. MATRIMONIO														
Munometr/Cormetes/Otraccaa	3	1	0	0	0	1	0	0	0	0	1	0	0	
Munometr/Munometr/Otraccaa	32	4	0	4	0	2	0	3	0	4	15	0	0	
Comadrid/Otraccaa/Otraccaa	354	101	0	52	13	15	0	19	0	38	114	0	2	
Mumadrid/Otraccaa/Otraccaa	265	87	0	44	9	12	0	10	0	29	73	0	1	
Cormeton/Otraccaa/Otraccaa	6	2	0	0	1	0	0	0	0	2	1	0	0	
Cormetes/Otraccaa/Otraccaa	50	9	0	4	2	3	0	6	0	7	18	0	1	
Munometr/Otraccaa/Otraccaa	33	3	0	4	1	0	0	3	0	0	22	0	0	
Otraccaa/Comadrid/Otraccaa	1043	253	1	159	48	62	0	35	0	183	298	1	3	
Otraccaa/Mumadrid/Otraccaa	798	208	0	135	37	43	0	22	0	151	199	1	2	
Otraccaa/Cormeton/Otraccaa	35	12	1	4	2	3	0	1	0	2	9	0	1	
Otraccaa/Cormetes/Otraccaa	160	25	0	16	7	14	0	7	0	26	65	0	0	
Otraccaa/Munometr/Otraccaa	50	8	0	4	2	2	0	5	0	4	25	0	0	
Otraccaa/Otraccaa/Otraccaa	282	84	1	59	7	21	1	7	0	37	64	0	1	

(*) Ver relación de profesiones en página 35

MATRIMONIOS CLASIFICADOS POR EDAD DE LOS CONTRAYENTES SEGUN RELACION ENTRE LOS LUGARES DE RESIDENCIA ANTERIOR DEL ESPOSO, DE LA ESPOSA Y DEL MATRIMONIO

	TOTAL	GRUPOS DE EDAD											
		Menos de 15	15 - 19	20 - 24	25 - 29	30 - 34	35 - 39	40 - 44	45 - 49	50 - 54	55 - 59	60 - 64	65 y más
A) ESPOSOS													
TOTAL	28160	0	497	7936	13077	3661	1260	595	331	237	200	127	239
R. ESPOSO/R. ESPOSA/R. MATRIMONIO													
Comadrid/Comadrid/Comadrid	23568	0	462	6686	10895	3003	1042	515	281	202	165	108	209
Mumadrid/Mumadrid/Mumadrid	14495	0	224	3396	6851	2162	738	379	199	155	126	90	175
Mumadrid/Cormeton/Mumadrid	108	0	1	25	61	17	2	1	0	1	0	0	0
Mumadrid/Cormetes/Mumadrid	287	0	3	82	138	34	14	7	6	1	2	0	0
Mumadrid/Munometr/Mumadrid	87	0	0	32	41	9	2	2	0	0	0	1	0
Cormeton/Mumadrid/Mumadrid	87	0	0	20	47	9	4	4	1	1	0	0	1
Cormeton/Cormeton/Mumadrid	24	0	1	10	10	3	0	0	0	0	0	0	0
Cormeton/Cormetes/Mumadrid	2	0	0	0	2	0	0	0	0	0	0	0	0
Cormeton/Munometr/Mumadrid	1	0	0	0	0	1	0	0	0	0	0	0	0
Cormetes/Mumadrid/Mumadrid	200	0	1	48	97	32	10	4	3	0	4	0	1
Cormetes/Cormeton/Mumadrid	1	0	0	0	1	0	0	0	0	0	0	0	0
Cormetes/Cormetes/Mumadrid	74	0	4	24	32	6	5	0	1	2	0	0	0
Cormetes/Munometr/Mumadrid	4	0	0	2	2	0	0	0	0	0	0	0	0
Munometr/Mumadrid/Mumadrid	56	0	1	11	22	8	7	2	0	1	3	0	1
Munometr/Cormeton/Mumadrid	1	0	0	0	0	1	0	0	0	0	0	0	0
Munometr/Cormetes/Mumadrid	2	0	0	0	1	1	0	0	0	0	0	0	0
Munometr/Munometr/Mumadrid	36	0	0	11	20	3	0	0	1	0	0	1	0
Mumadrid/Mumadrid/Cormeton	215	0	0	33	129	33	10	6	1	2	1	0	0
Mumadrid/Cormeton/Cormeton	95	0	2	17	49	18	4	1	1	3	0	0	0
Mumadrid/Cormetes/Cormeton	5	0	0	3	1	0	1	0	0	0	0	0	0
Mumadrid/Munometr/Cormeton	1	0	0	0	0	0	0	1	0	0	0	0	0
Cormeton/Mumadrid/Cormeton	130	0	0	22	59	18	12	6	8	0	4	1	0
Cormeton/Cormeton/Cormeton	702	0	27	257	276	64	23	21	12	10	2	4	6
Cormeton/Cormetes/Cormeton	12	0	0	5	6	1	0	0	0	0	0	0	0
Cormeton/Munometr/Cormeton	15	0	1	7	6	0	0	1	0	0	0	0	0
Cormetes/Mumadrid/Cormeton	6	0	0	1	4	1	0	0	0	0	0	0	0
Cormetes/Cormeton/Cormeton	8	0	0	3	3	2	0	0	0	0	0	0	0
Cormetes/Cormetes/Cormeton	5	0	0	1	4	0	0	0	0	0	0	0	0
Munometr/Cormeton/Cormeton	9	0	0	5	3	0	0	0	1	0	0	0	0
Munometr/Munometr/Cormeton	6	0	0	3	3	0	0	0	0	0	0	0	0
Mumadrid/Mumadrid/Cormetes	819	0	12	285	418	77	21	4	0	0	0	1	1
Mumadrid/Cormeton/Cormetes	12	0	0	5	5	2	0	0	0	0	0	0	0
Mumadrid/Cormetes/Cormetes	382	0	9	142	186	31	5	2	5	0	1	0	1
Mumadrid/Munometr/Cormetes	16	0	1	1	14	0	0	0	0	0	0	0	0
Cormeton/Mumadrid/Cormetes	5	0	0	1	4	0	0	0	0	0	0	0	0
Cormeton/Cormeton/Cormetes	3	0	0	2	0	1	0	0	0	0	0	0	0
Cormeton/Cormetes/Cormetes	3	0	0	1	2	0	0	0	0	0	0	0	0
Cormeton/Munometr/Cormetes	1	0	0	0	1	0	0	0	0	0	0	0	0
Cormetes/Mumadrid/Cormetes	375	0	4	122	161	59	16	5	2	2	3	1	0
Cormetes/Cormeton/Cormetes	13	0	0	2	8	2	1	0	0	0	0	0	0
Cormetes/Cormetes/Cormetes	3481	0	121	1546	1358	231	104	42	32	14	13	6	14
Cormetes/Munometr/Cormetes	50	0	3	19	25	3	0	0	0	0	0	0	0
Munometr/Mumadrid/Cormetes	6	0	0	3	3	0	0	0	0	0	0	0	0
Munometr/Cormetes/Cormetes	37	0	3	15	14	4	1	0	0	0	0	0	0
Munometr/Munometr/Cormetes	24	0	1	5	13	3	2	0	0	0	0	0	0
Mumadrid/Mumadrid/Munometr	100	0	2	28	43	16	4	5	0	1	0	0	1
Mumadrid/Cormeton/Munometr	3	0	0	2	1	0	0	0	0	0	0	0	0
Mumadrid/Cormetes/Munometr	3	0	0	0	1	1	0	1	0	0	0	0	0
Mumadrid/Munometr/Munometr	55	0	1	10	31	9	1	2	0	1	0	0	0
Cormeton/Cormeton/Munometr	17	0	2	4	7	3	0	0	0	0	0	0	1
Cormeton/Cormetes/Munometr	2	0	0	2	0	0	0	0	0	0	0	0	0
Cormeton/Munometr/Munometr	18	0	0	7	10	1	0	0	0	0	0	0	0
Cormetes/Mumadrid/Munometr	3	0	0	0	3	0	0	0	0	0	0	0	0
Cormetes/Cormeton/Munometr	1	0	1	0	0	0	0	0	0	0	0	0	0
Cormetes/Cormetes/Munometr	26	0	0	13	9	3	1	0	0	0	0	0	0
Cormetes/Munometr/Munometr	28	0	0	12	14	2	0	0	0	0	0	0	0

MATRIMONIOS CLASIFICADOS POR EDAD DE LOS CONTRAYENTES SEGUN RELACION ENTRE LOS LUGARES DE RESIDENCIA ANTERIOR DEL ESPOSO, DE LA ESPOSA Y DEL MATRIMONIO

	TOTAL	GRUPOS DE EDAD											
		Menos de 15	15 - 19	20 - 24	25 - 29	30 - 34	35 - 39	40 - 44	45 - 49	50 - 54	55 - 59	60 - 64	65 y más
A) ESPOSOS													
TOTAL	28160	0	497	7936	13077	3661	1260	595	331	237	200	127	239
R. ESPOSO/R. ESPOSA/R. MATRIMONIO													
Munometr/Mumadrid/Munometr	134	0	0	40	66	17	5	2	2	1	1	0	0
Munometr/Cormeton/Munometr	17	0	0	4	8	3	2	0	0	0	0	0	0
Munometr/Cormetes/Munometr	39	0	0	14	21	3	1	0	0	0	0	0	0
Munometr/Munometr/Munometr	1221	0	37	383	601	109	46	17	6	7	5	3	7
Comadrid/Otraccaa/Comadrid	1143	0	8	284	548	186	55	21	17	8	7	5	4
Mumadrid/Otraccaa/Mumadrid	796	0	5	157	403	140	39	19	13	6	6	5	3
Cormeton/Otraccaa/Mumadrid	3	0	0	1	0	0	2	0	0	0	0	0	0
Cormetes/Otraccaa/Mumadrid	7	0	0	1	5	0	0	0	0	1	0	0	0
Munometr/Otraccaa/Mumadrid	10	0	0	2	6	2	0	0	0	0	0	0	0
Mumadrid/Otraccaa/Cormeton	15	0	0	0	8	5	2	0	0	0	0	0	0
Cormeton/Otraccaa/Cormeton	21	0	0	7	8	2	2	0	0	1	0	0	1
Cormetes/Otraccaa/Cormeton	2	0	0	1	1	0	0	0	0	0	0	0	0
Mumadrid/Otraccaa/Cormetes	53	0	0	21	25	7	0	0	0	0	0	0	0
Cormetes/Otraccaa/Cormetes	169	0	0	71	65	22	6	1	3	0	1	0	0
Munometr/Otraccaa/Cormetes	3	0	1	2	0	0	0	0	0	0	0	0	0
Mumadrid/Otraccaa/Munometr	9	0	0	0	7	2	0	0	0	0	0	0	0
Cormeton/Otraccaa/Munometr	1	0	0	0	1	0	0	0	0	0	0	0	0
Cormetes/Otraccaa/Munometr	1	0	0	1	0	0	0	0	0	0	0	0	0
Munometr/Otraccaa/Munometr	53	0	2	20	19	6	4	1	1	0	0	0	0
Otraccaa/Comadrid/Comadrid	476	0	7	115	197	75	33	13	6	9	8	2	11
Otraccaa/Mumadrid/Mumadrid	356	0	5	77	142	63	25	13	3	8	7	2	11
Otraccaa/Cormeton/Mumadrid	7	0	0	2	5	0	0	0	0	0	0	0	0
Otraccaa/Cormetes/Mumadrid	3	0	0	0	3	0	0	0	0	0	0	0	0
Otraccaa/Munometr/Mumadrid	3	0	0	1	1	1	0	0	0	0	0	0	0
Otraccaa/Mumadrid/Cormeton	3	0	0	0	2	1	0	0	0	0	0	0	0
Otraccaa/Cormeton/Cormeton	9	0	0	4	2	1	1	0	1	0	0	0	0
Otraccaa/Mumadrid/Cormetes	11	0	0	1	7	2	1	0	0	0	0	0	0
Otraccaa/Cormetes/Cormetes	49	0	2	18	20	3	4	0	1	1	0	0	0
Otraccaa/Munometr/Cormetes	3	0	0	0	1	2	0	0	0	0	0	0	0
Otraccaa/Mumadrid/Munometr	4	0	0	1	3	0	0	0	0	0	0	0	0
Otraccaa/Cormetes/Munometr	1	0	0	0	1	0	0	0	0	0	0	0	0
Otraccaa/Munometr/Munometr	27	0	0	11	10	2	2	0	1	0	1	0	0
Otraccaa/Otraccaa/Comadrid	809	0	4	222	435	112	23	4	3	2	1	1	2
Otraccaa/Otraccaa/Mumadrid	551	0	2	114	319	85	20	3	3	2	1	1	1
Otraccaa/Otraccaa/Cormeton	29	0	0	8	16	4	1	0	0	0	0	0	0
Otraccaa/Otraccaa/Cormetes	189	0	2	81	82	21	2	1	0	0	0	0	0
Otraccaa/Otraccaa/Munometr	40	0	0	19	18	2	0	0	0	0	0	0	1
Comadrid/Comadrid/Otraccaa	485	0	7	160	235	51	18	6	4	2	1	0	1
Mumadrid/Mumadrid/Otraccaa	340	0	5	94	174	44	13	3	4	2	1	0	0
Mumadrid/Cormeton/Otraccaa	9	0	0	1	4	4	0	0	0	0	0	0	0
Mumadrid/Cormetes/Otraccaa	10	0	0	4	6	0	0	0	0	0	0	0	0
Mumadrid/Munometr/Otraccaa	4	0	0	1	2	0	0	1	0	0	0	0	0
Cormeton/Mumadrid/Otraccaa	6	0	1	1	3	1	0	0	0	0	0	0	0
Cormeton/Cormeton/Otraccaa	7	0	0	3	3	0	1	0	0	0	0	0	0
Cormetes/Mumadrid/Otraccaa	13	0	0	2	7	1	1	1	0	0	0	0	1
Cormetes/Cormetes/Otraccaa	57	0	1	32	22	0	2	0	0	0	0	0	0
Cormetes/Munometr/Otraccaa	1	0	0	1	0	0	0	0	0	0	0	0	0
Munometr/Mumadrid/Otraccaa	2	0	0	2	0	0	0	0	0	0	0	0	0
Munometr/Cormeton/Otraccaa	1	0	0	0	1	0	0	0	0	0	0	0	0

MATRIMONIOS CLASIFICADOS POR EDAD DE LOS CONTRAYENTES SEGUN RELACION ENTRE LOS LUGARES DE RESIDENCIA ANTERIOR DEL ESPOSO, DE LA ESPOSA Y DEL MATRIMONIO

	TOTAL	GRUPOS DE EDAD											
		Menos de 15	15 - 19	20 - 24	25 - 29	30 - 34	35 - 39	40 - 44	45 - 49	50 - 54	55 - 59	60 - 64	65 y más
A) ESPOSOS													
TOTAL	28160	0	497	7936	13077	3661	1260	595	331	237	200	127	239
R. ESPOSO/R. ESPOSA/R. MATRIMONIO													
Munometr/Cormetes/Otraccaa	3	0	0	2	1	0	0	0	0	0	0	0	0
Munometr/Munometr/Otraccaa	32	0	0	17	12	1	1	1	0	0	0	0	0
Comadrid/Otraccaa/Otraccaa	354	0	6	100	167	45	18	5	2	2	4	2	3
Mumadrid/Otraccaa/Otraccaa	265	0	5	68	125	36	17	3	1	2	3	2	3
Cormeton/Otraccaa/Otraccaa	6	0	0	2	2	1	0	1	0	0	0	0	0
Cormetes/Otraccaa/Otraccaa	50	0	1	17	26	4	1	1	0	0	0	0	0
Munometr/Otraccaa/Otraccaa	33	0	0	13	14	4	0	0	1	0	1	0	0
Otraccaa/Comadrid/Otraccaa	1043	0	2	317	472	137	49	24	11	11	9	6	5
Otraccaa/Mumadrid/Otraccaa	798	0	2	228	363	113	39	18	9	9	8	4	5
Otraccaa/Cormeton/Otraccaa	35	0	0	5	18	8	1	1	0	0	0	2	0
Otraccaa/Cormetes/Otraccaa	160	0	0	64	68	14	9	2	1	1	1	0	0
Otraccaa/Munometr/Otraccaa	50	0	0	20	23	2	0	3	1	1	0	0	0
Otraccaa/Otraccaa/Otraccaa	282	0	1	52	128	52	22	7	7	1	5	3	4

MATRIMONIOS CLASIFICADOS POR EDAD DE LOS CONTRAYENTES SEGUN RELACION ENTRE LOS LUGARES DE RESIDENCIA ANTERIOR DEL ESPOSO, DE LA ESPOSA Y DEL MATRIMONIO

	TOTAL	GRUPOS DE EDAD												
		Menos de 15	15 - 19	20 - 24	25 - 29	30 - 34	35 - 39	40 - 44	45 - 49	50 - 54	55 - 59	60 - 64	65 y más	
B) ESPOSAS														
TOTAL	28160	5	2190	12418	9540	2174	786	394	207	142	125	83	96	
R. ESPOSO/R. ESPOSA/R. MATRIMONIO														
Comadrid/Comadrid/Comadrid	23568	5	1873	10438	7884	1801	678	328	171	125	111	65	89	
Mumadrid/Mumadrid/Mumadrid	14495	4	882	5661	5457	1334	478	232	131	98	89	52	77	
Mumadrid/Cormeton/Mumadrid	108	0	4	51	42	7	2	2	0	0	0	0	0	
Mumadrid/Cormetes/Mumadrid	287	0	29	136	82	23	10	6	1	0	0	0	0	
Mumadrid/Munometr/Mumadrid	87	0	2	53	23	4	3	2	0	0	0	0	0	
Cormeton/Mumadrid/Mumadrid	87	0	5	31	36	7	3	4	1	0	0	0	0	
Cormeton/Cormeton/Mumadrid	24	0	2	13	7	2	0	0	0	0	0	0	0	
Cormeton/Cormetes/Mumadrid	2	0	1	0	1	0	0	0	0	0	0	0	0	
Cormeton/Munometr/Mumadrid	1	0	0	0	1	0	0	0	0	0	0	0	0	
Cormetes/Mumadrid/Mumadrid	200	0	6	84	70	21	11	2	4	0	2	0	0	
Cormetes/Cormeton/Mumadrid	1	0	0	0	1	0	0	0	0	0	0	0	0	
Cormetes/Cormetes/Mumadrid	74	0	10	43	17	2	0	1	0	0	0	1	0	
Cormetes/Munometr/Mumadrid	4	0	1	1	1	1	0	0	0	0	0	0	0	
Munometr/Mumadrid/Mumadrid	56	0	2	19	20	8	2	2	1	2	0	0	0	
Munometr/Cormeton/Mumadrid	1	0	0	0	0	1	0	0	0	0	0	0	0	
Munometr/Cormetes/Mumadrid	2	0	0	0	1	1	0	0	0	0	0	0	0	
Munometr/Munometr/Mumadrid	36	0	3	16	15	1	0	0	0	0	1	0	0	
Mumadrid/Mumadrid/Cormeton	215	0	6	86	100	12	8	3	0	0	0	0	0	
Mumadrid/Cormeton/Cormeton	95	0	4	40	33	9	6	3	0	0	0	0	0	
Mumadrid/Cormetes/Cormeton	5	0	0	3	2	0	0	0	0	0	0	0	0	
Mumadrid/Munometr/Cormeton	1	0	0	0	1	0	0	0	0	0	0	0	0	
Cormeton/Mumadrid/Cormeton	130	0	2	50	49	13	5	9	1	0	1	0	0	
Cormeton/Cormeton/Cormeton	702	0	101	343	166	35	27	16	5	1	7	1	0	
Cormeton/Cormetes/Cormeton	12	0	2	6	2	2	0	0	0	0	0	0	0	
Cormeton/Munometr/Cormeton	15	0	1	9	4	1	0	0	0	0	0	0	0	
Cormetes/Mumadrid/Cormeton	6	0	0	3	3	0	0	0	0	0	0	0	0	
Cormetes/Cormeton/Cormeton	8	0	2	4	2	0	0	0	0	0	0	0	0	
Cormetes/Cormetes/Cormeton	5	0	0	4	0	1	0	0	0	0	0	0	0	
Munometr/Cormeton/Cormeton	9	0	1	5	2	0	1	0	0	0	0	0	0	
Munometr/Munometr/Cormeton	6	0	1	4	1	0	0	0	0	0	0	0	0	
Mumadrid/Mumadrid/Cormetes	819	0	52	480	234	39	11	1	0	1	0	1	0	
Mumadrid/Cormeton/Cormetes	12	0	2	4	5	0	0	1	0	0	0	0	0	
Mumadrid/Cormetes/Cormetes	382	0	37	213	103	15	8	2	3	0	0	1	0	
Mumadrid/Munometr/Cormetes	16	0	2	9	5	0	0	0	0	0	0	0	0	
Cormeton/Mumadrid/Cormetes	5	0	0	4	1	0	0	0	0	0	0	0	0	
Cormeton/Cormeton/Cormetes	3	0	0	2	1	0	0	0	0	0	0	0	0	
Cormeton/Cormetes/Cormetes	3	0	0	1	2	0	0	0	0	0	0	0	0	
Cormeton/Munometr/Cormetes	1	0	0	1	0	0	0	0	0	0	0	0	0	
Cormetes/Mumadrid/Cormetes	375	0	27	192	116	20	12	4	2	1	0	0	1	
Cormetes/Cormeton/Cormetes	13	0	1	7	5	0	0	0	0	0	0	0	0	
Cormetes/Cormetes/Cormetes	3481	0	493	1940	754	148	67	30	13	17	7	7	5	
Cormetes/Munometr/Cormetes	50	0	9	27	13	1	0	0	0	0	0	0	0	
Munometr/Mumadrid/Cormetes	6	0	0	6	0	0	0	0	0	0	0	0	0	
Munometr/Cormetes/Cormetes	37	0	10	16	10	0	1	0	0	0	0	0	0	
Munometr/Munometr/Cormetes	24	0	1	11	8	4	0	0	0	0	0	0	0	
Mumadrid/Mumadrid/Munometr	100	1	8	46	32	7	4	0	1	0	0	0	1	
Mumadrid/Cormeton/Munometr	3	0	0	2	1	0	0	0	0	0	0	0	0	
Mumadrid/Cormetes/Munometr	3	0	0	1	0	2	0	0	0	0	0	0	0	
Mumadrid/Munometr/Munometr	55	0	5	26	18	3	1	1	1	0	0	0	0	
Cormeton/Cormeton/Munometr	17	0	2	8	5	1	0	0	0	0	0	0	1	
Cormeton/Cormetes/Munometr	2	0	1	1	0	0	0	0	0	0	0	0	0	
Cormeton/Munometr/Munometr	18	0	1	10	7	0	0	0	0	0	0	0	0	
Cormetes/Mumadrid/Munometr	3	0	0	1	1	1	0	0	0	0	0	0	0	
Cormetes/Cormeton/Munometr	1	0	0	1	0	0	0	0	0	0	0	0	0	
Cormetes/Cormetes/Munometr	26	0	8	14	3	1	0	0	0	0	0	0	0	
Cormetes/Munometr/Munometr	28	0	2	20	6	0	0	0	0	0	0	0	0	

MATRIMONIOS CLASIFICADOS POR EDAD DE LOS CONTRAYENTES SEGUN RELACION ENTRE LOS LUGARES DE RESIDENCIA ANTERIOR DEL ESPOSO, DE LA ESPOSA Y DEL MATRIMONIO

	TOTAL	GRUPOS DE EDAD												
		Menos de 15	15 - 19	20 - 24	25 - 29	30 - 34	35 - 39	40 - 44	45 - 49	50 - 54	55 - 59	60 - 64	65 y más	
B) ESPOSAS														
TOTAL	28160	5	2190	12418	9540	2174	786	394	207	142	125	83	96	
R. ESPOSO/R. ESPOSA/R. MATRIMONIO														
Munometr/Mumadrid/Munometr	134	0	15	68	38	9	2	0	1	0	1	0	0	
Munometr/Cormeton/Munometr	17	0	0	10	5	2	0	0	0	0	0	0	0	
Munometr/Cormetes/Munometr	39	0	1	28	8	1	1	0	0	0	0	0	0	
Munometr/Munometr/Munometr	1221	0	129	624	364	62	15	7	6	5	3	2	4	
Comadrid/Otraccaa/Comadrid	1143	0	73	471	424	111	27	16	10	5	4	2	0	
Mumadrid/Otraccaa/Mumadrid	796	0	39	297	320	91	19	11	9	4	4	2	0	
Cormeton/Otraccaa/Mumadrid	3	0	0	1	1	0	0	1	0	0	0	0	0	
Cormetes/Otraccaa/Mumadrid	7	0	1	1	3	1	1	0	0	0	0	0	0	
Munometr/Otraccaa/Mumadrid	10	0	1	4	4	1	0	0	0	0	0	0	0	
Mumadrid/Otraccaa/Cormeton	15	0	0	3	10	1	1	0	0	0	0	0	0	
Cormeton/Otraccaa/Cormeton	21	0	3	10	4	1	2	0	0	1	0	0	0	
Cormetes/Otraccaa/Cormeton	2	0	0	1	1	0	0	0	0	0	0	0	0	
Mumadrid/Otraccaa/Cormetes	53	0	8	30	14	1	0	0	0	0	0	0	0	
Cormetes/Otraccaa/Cormetes	169	0	12	92	50	9	3	2	1	0	0	0	0	
Munometr/Otraccaa/Cormetes	3	0	1	2	0	0	0	0	0	0	0	0	0	
Mumadrid/Otraccaa/Munometr	9	0	1	2	5	1	0	0	0	0	0	0	0	
Cormeton/Otraccaa/Munometr	1	0	0	0	1	0	0	0	0	0	0	0	0	
Cormetes/Otraccaa/Munometr	1	0	0	1	0	0	0	0	0	0	0	0	0	
Munometr/Otraccaa/Munometr	53	0	7	27	11	5	1	2	0	0	0	0	0	
Otraccaa/Comadrid/Comadrid	476	0	29	164	176	50	19	14	6	4	4	6	4	
Otraccaa/Mumadrid/Mumadrid	356	0	17	115	134	37	18	12	5	4	4	6	4	
Otraccaa/Cormeton/Mumadrid	7	0	0	5	2	0	0	0	0	0	0	0	0	
Otraccaa/Cormetes/Mumadrid	3	0	0	1	2	0	0	0	0	0	0	0	0	
Otraccaa/Munometr/Mumadrid	3	0	0	1	2	0	0	0	0	0	0	0	0	
Otraccaa/Mumadrid/Cormeton	3	0	0	1	2	0	0	0	0	0	0	0	0	
Otraccaa/Cormeton/Cormeton	9	0	0	5	3	1	0	0	0	0	0	0	0	
Otraccaa/Mumadrid/Cormetes	11	0	1	4	6	0	0	0	0	0	0	0	0	
Otraccaa/Cormetes/Cormetes	49	0	7	20	14	6	0	1	1	0	0	0	0	
Otraccaa/Munometr/Cormetes	3	0	0	0	3	0	0	0	0	0	0	0	0	
Otraccaa/Mumadrid/Munometr	4	0	1	1	2	0	0	0	0	0	0	0	0	
Otraccaa/Cormetes/Munometr	1	0	0	1	0	0	0	0	0	0	0	0	0	
Otraccaa/Munometr/Munometr	27	0	3	10	6	6	1	1	0	0	0	0	0	
Otraccaa/Otraccaa/Comadrid	809	0	39	400	308	45	11	2	3	0	0	0	1	
Otraccaa/Otraccaa/Mumadrid	551	0	18	245	239	36	9	1	3	0	0	0	0	
Otraccaa/Otraccaa/Cormeton	29	0	0	14	13	2	0	0	0	0	0	0	0	
Otraccaa/Otraccaa/Cormetes	189	0	15	119	46	6	2	1	0	0	0	0	0	
Otraccaa/Otraccaa/Munometr	40	0	6	22	10	1	0	0	0	0	0	0	1	
Comadrid/Comadrid/Otraccaa	485	0	45	228	159	37	7	6	1	1	1	0	0	
Mumadrid/Mumadrid/Otraccaa	340	0	28	152	120	28	6	4	1	0	1	0	0	
Mumadrid/Cormeton/Otraccaa	9	0	0	7	1	1	0	0	0	0	0	0	0	
Mumadrid/Cormetes/Otraccaa	10	0	1	7	2	0	0	0	0	0	0	0	0	
Mumadrid/Munometr/Otraccaa	4	0	0	1	1	1	0	1	0	0	0	0	0	
Cormeton/Mumadrid/Otraccaa	6	0	1	4	1	0	0	0	0	0	0	0	0	
Cormeton/Cormeton/Otraccaa	7	0	1	2	2	2	0	0	0	0	0	0	0	
Cormetes/Mumadrid/Otraccaa	13	0	2	3	4	1	1	1	0	1	0	0	0	
Cormetes/Cormetes/Otraccaa	57	0	8	32	15	2	0	0	0	0	0	0	0	
Cormetes/Munometr/Otraccaa	1	0	0	1	0	0	0	0	0	0	0	0	0	
Munometr/Mumadrid/Otraccaa	2	0	1	1	0	0	0	0	0	0	0	0	0	
Munometr/Cormeton/Otraccaa	1	0	0	0	1	0	0	0	0	0	0	0	0	

MATRIMONIOS CLASIFICADOS POR EDAD DE LOS CONTRAYENTES SEGUN RELACION ENTRE LOS LUGARES DE RESIDENCIA ANTERIOR DEL ESPOSO, DE LA ESPOSA Y DEL MATRIMONIO

	TOTAL	GRUPOS DE EDAD												
		Menos de 15	15 - 19	20 - 24	25 - 29	30 - 34	35 - 39	40 - 44	45 - 49	50 - 54	55 - 59	60 - 64	65 y más	
B) ESPOSAS														
TOTAL	28160	5	2190	12418	9540	2174	786	394	207	142	125	83	96	
R. ESPOSO/R. ESPOSA/R. MATRIMONIO														
Munometr/Cormetes/Otraccaa	3	0	0	2	1	0	0	0	0	0	0	0	0	
Munometr/Munometr/Otraccaa	32	0	3	16	11	2	0	0	0	0	0	0	0	
Comadrid/Otraccaa/Otraccaa	354	0	25	135	144	35	7	2	1	3	0	1	1	
Mumadrid/Otraccaa/Otraccaa	265	0	14	98	113	27	6	2	1	2	0	1	1	
Cormeton/Otraccaa/Otraccaa	6	0	1	2	2	1	0	0	0	0	0	0	0	
Cormetes/Otraccaa/Otraccaa	50	0	6	20	18	6	0	0	0	0	0	0	0	
Munometr/Otraccaa/Otraccaa	33	0	4	15	11	1	1	0	0	1	0	0	0	
Otraccaa/Comadrid/Otraccaa	1043	0	98	485	333	63	25	16	11	3	4	5	0	
Otraccaa/Mumadrid/Otraccaa	798	0	62	363	266	53	21	15	9	3	2	4	0	
Otraccaa/Cormeton/Otraccaa	35	0	3	12	17	1	0	0	0	0	1	1	0	
Otraccaa/Cormetes/Otraccaa	160	0	29	80	38	8	2	1	1	0	1	0	0	
Otraccaa/Munometr/Otraccaa	50	0	4	30	12	1	2	0	1	0	0	0	0	
Otraccaa/Otraccaa/Otraccaa	282	0	8	97	112	32	12	10	4	1	1	4	1	

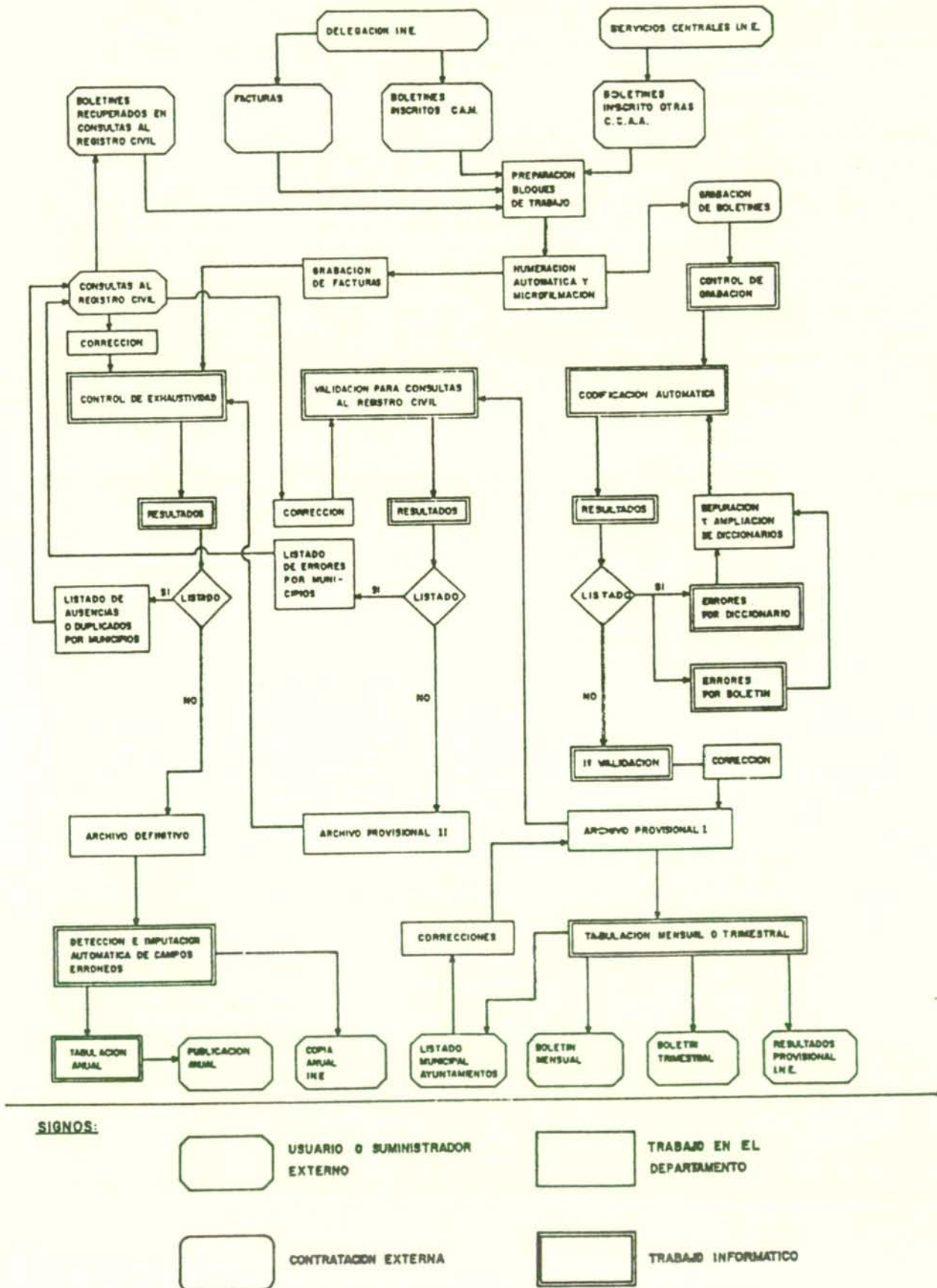


7. PROCEDIMIENTO DE ELABORACION DE LA ESTADISTICA



7.1. Flujo básico de trabajo

En la actualidad el flujo básico de trabajo responde al siguiente esquema:



7.2. Codificación automática

En los aspectos de codificación automática el Departamento de Estadística es deudor de la experiencia y conocimientos del Consorcio de Información y Documentación de Cataluña, ya que el equipo de Padrón de esta institución ha sido pionero en la implantación de este sistema de codificación para el Padrón Municipal de Habitantes de 1981 y 1986, amén de que la profesionalidad y amabilidad de Manuel Falguera y Josep Turmo han permitido que esta experiencia estuviera bien orientada desde el principio. El Ayuntamiento de Madrid también procedió a la codificación automática a la hora de la carga de determinados campos del cuestionario del Padrón Municipal de Habitantes de 1986.

Entendemos por codificación automática la adscripción de códigos a literales grabados en soporte magnético por comparación con un diccionario o variante de opciones consideradas válidas. La codificación automática tiene por objetivos:

- aumentar la rapidez de codificación
- mejorar la calidad de las asignaciones de códigos
- permitir revisiones y cambios de criterios de codificación
- incrementar la cantidad de literales codificados, puesto que se pueden generar segundas clasificaciones de literales imposibles de clasificar, pero cuyo reparto se sitúa entre un escaso número de códigos (esto también es teóricamente posible en los trabajos manuales, pero en la práctica es más difícil)
- dedicar los recursos humanos a las tareas de validación y cotejo que no pueden ser realizadas por operaciones mecánicas repetitivas.

La codificación automática puede ser de tres tipos: de nivel 1 o de ventana, cuando sólo es necesario enfrentar cada campo del literal de un registro con un repertorio de variantes literales; de nivel 2 o combinada, cuando es necesario combinar los contenidos de dos campos literales para producir la información codificada de ambos (es lo que sería necesario para hacer codificar la profesión y la rama de actividad del Padrón o del Censo); y de nivel 3, cuando es necesario tener en cuenta literales que están en varios registros (es lo que procedería si se debieran codificar los literales del parentesco de un grupo familiar en una hoja censal). Por motivos prácticos es necesario a veces realizar codificaciones automáticas de nivel 1, para problemas de otro nivel buscando procedimientos alternativos para solucionar los problemas que genera la falta de relación entre los campos a la hora de hacer una codificación de nivel 2, como si fuera de nivel 1.

Para este primer caso de aplicación en España de la codificación automática a una estadística de tipo continuo, todas las codificaciones realizadas son del denominado nivel 1, estando en fase de desarrollo la implantación de este sistema a las causas de muerte.

7.3. Detección y corrección de errores

Las validaciones de coherencia interna de los registros establecidos son las siguientes:

CRITERIOS DE VALIDACION DE LOS REGISTROS

TIPO: SIMPLES Y SIMPLES CONDICIONADAS

CODIGO	CAMPO	LITERAL DE ERROR	CAMPOS PREVIOS NECESARIOS	CRITERIOS DE VALIDEZ
005	CMUIN	MUNICIPIO DE INSCRIPCION INCORRECTO	NO	CMUIN ≠ blanco, +, -, ?
010	CPRIN	PROVINCIA DE INSCRIPCION INCORRECTA	NO	CPRIN ≠ blanco, +, -, 53, 66
015	FINDI	DIA DE INSCRIPCION INCORRECTO	NO	01 ≤ FINDI ≤ 31
020	CFINM	MES DE INSCRIPCION INCORRECTO	NO	01 ≤ CFINM ≤ 12
025	FINAM	AÑO DE INSCRIPCION INCORRECTO	NO	00 ≤ FINAM ≤ 99
030	TOINS	TOMO DE INSCRIPCION INCORRECTO	NO	TOINS ≠ blanco, +, -
031	TOINS	OFICINA DE INSCRIPCION ERRONEA	CMUIN, CPRIN = 079628	Posición 46 = A a H
035	PAINS	PAGINA DE INSCRIPCION INCORRECTA	NO	001 ≤ PAINS ≤ 999
040	FCDEL	DIA DE CELEBRACION INCORRECTO	NO	01 ≤ FCDEL ≤ 31
045	FCCEL	MES DE CELEBRACION INCORRECTO	NO	01 ≤ FCCEL ≤ 12
050	FACEL	AÑO DE CELEBRACION INCORRECTO	NO	00 ≤ FACEL ≤ 99
055	RITOC	RITO DE CELEBRACION INCORRECTO	NO	RITOC = 1, 2, 3
060	CMCON	MUNICIPIO HOMBRE INCORRECTO	NO	CMCON ≠ blanco, +, -, ?
065	CRCON	PROVINCIA HOMBRE INCORRECTO	NO	CRCON ≠ blanco, +, -, ?
070	FDCON	DIA NACIMIENTO HOMBRE INCORRECTO	NO	01 ≤ FDCON ≤ 31
075	FCCON	MES NACIMIENTO HOMBRE INCORRECTO	NO	01 ≤ FCCON ≤ 12

CRITERIOS DE VALIDACION DE LOS REGISTROS

TIPO: SIMPLES Y SIMPLES CONDICIONADAS

CODIGO	CAMPO	LITERAL DE ERROR	CAMPOS PREVIOS NECESARIOS	CRITERIOS DE VALIDEZ
080	FACON	AÑO NACIMIENTO HOMBRE INCORRECTO	NO	000 ≤ FACON ≤ 999
085	NOCON	NOMBRE HOMBRE INCORRECTO	NO Año proceso ≠ 86	NOCON ≠ blanco, +, -, ?
090	PACON	PRIMER APELLIDO INCORRECTO	NO Año proceso ≠ 86	PACON ≠ blanco, +, -, ?
095	SACON	SEGUNDO APELLIDO INCORRECTO	NO Año proceso ≠ 86	SACON ≠ blanco, +, -, ?
100	CECON	ESTADO CIVIL HOMBRE INCORRECTO	NO	CECON = 1, 3, 4
105	CPCON	PROFESION HOMBRE INCORRECTA	NO	CPCON existente en tabla profesiones
110	NCCON	NACIONALIDAD HOMBRE INCORRECTA	NO	NCCON perteneciente a tabla nacionalidades
115	LICON	LITERAL CALLE HOMBRE ERRONEO (MM)	NO Año proceso ≠ 86 CMCON, CRCON = 079628	LICON ≠ blanco, +, -, ?
116	LICON	LITERAL CALLE HOMBRE ERRONEO (OM)	NO Año proceso ≠ 86 CRCON ≠ 28 CRCON = 28 y CMCON ≠ 0796	LICON ≠ blanco, +, -, ?
120	NUCON	NUMERO CALLE HOMBRE ERRONEO (MM)	NO Año proceso ≠ 86 CMCON, CRCON = 079628	001 ≤ NUCON ≤ 999
121	NUCON	NUMERO CALLE HOMBRE ERRONEO (OM)	NO Año proceso ≠ 86 CRCON ≠ 28 CRCON = 28 y CMCON ≠ 0796	001 ≤ NUCON ≤ 999
125	CCCON	CODIFICACION CALLE HOMBRE ERRONEA	CRCON = 28 CMCON = 0796 Año proceso ≠ 86	CCCON perteneciente a tabla códigos de vía municipio de Madrid (sólo vigentes)
130	FDDCO	DIA DIVORCIO HOMBRE ERRONEO	CECON = 4	01 ≤ FDDCO ≤ 31
135	FCDCO	MES DIVORCIO HOMBRE ERRONEO	CECON = 4	01 ≤ FCDCO ≤ 12
140	FADCO	AÑO DIVORCIO HOMBRE ERRONEO	CECON = 4	00 ≤ FADCO ≤ 99
145	NOCCO	ORDEN MATRIMONIO HOMBRE ERRONEO	CECON = 4	NOCCO ≠ 1, = blanco
150	CMCAN	MUNICIPIO MUJER INCORRECTO	NO	CMCAN ≠ blanco, +, -, ?
155	CRCAN	PROVINCIA MUJER INCORRECTO	NO	CRCAN ≠ blanco, +, -, ?
160	FDCAN	DIA NACIMIENTO MUJER INCORRECTO	NO	01 ≤ FDCAN ≤ 31
165	FCCAN	MES NACIMIENTO MUJER INCORRECTO	NO	01 ≤ FCCAN ≤ 12
170	FACAN	AÑO NACIMIENTO MUJER INCORRECTO	NO	000 ≤ FACAN ≤ 999
175	NOCAN	NOMBRE MUJER INCORRECTO	NO Año proceso ≠ 86	NOCAN ≠ blanco, +, -, ?
180	PACAN	PRIMER APELLIDO MUJER INCORRECTO	NO Año proceso ≠ 86	PACAN ≠ blanco, +, -, ?
185	SACAN	SEGUNDO APELLIDO MUJER INCORRECTO	NO Año proceso ≠ 86	SACAN ≠ blanco, +, -, ?
190	CECAN	ESTADO CIVIL MUJER INCORRECTO	NO	CECAN = 1, 3, 4
195	CPCAN	PROFESION MUJER INCORRECTA	NO	CPCAN existente en tabla de profesiones
200	NCCAN	NACIONALIDAD MUJER INCORRECTA	NO	NCCAN perteneciente a tabla de nacionalidades
205	LICAN	LITERAL CALLE MUJER ERRONEO (MM)	NO Año proceso ≠ 86 CMCAN, CRCAN = 079628	LICAN ≠ blanco, +, -, ?
210	NUCAN	NUMERO CALLE MUJER ERRONEO (MM)	NO Año proceso ≠ 86 CMCAN, CRCAN = 079628	001 ≤ NUCAN ≤ 999
211	NUCAN	NUMERO CALLE MUJER ERRONEO (OM)	NO Año proceso ≠ 86 CRCAN ≠ 28 CRCAN = 28 y CMCAN ≠ 0796	001 ≤ NUCAN ≤ 999
215	CCCAN	CODIFICACION CALLE MUJER ERRONEA	CRCAN = 28 CMCAN = 0796 Año proceso ≠ 86	CCCAN perteneciente a tabla códigos de vía municipio de Madrid (viales vigentes)
220	FDDCA	DIA DIVORCIO MUJER ERRONEO	CECAN = 4	01 ≤ FDDCA ≤ 31
225	FCDCA	MES DIVORCIO MUJER ERRONEO	CECAN = 4	01 ≤ FCDCA ≤ 12
230	FADCA	AÑO DIVORCIO MUJER ERRONEO	CECAN = 4	00 ≤ FADCA ≤ 99

CRITERIOS DE VALIDACION DE LOS REGISTROS

TIPO: SIMPLES Y SIMPLES CONDICIONADAS

+ CODIGO	CAMPO	LITERAL DE ERROR	CAMPOS PREVIOS NECESARIOS	CRITERIOS DE VALIDEZ
235	NOCCA	ORDEN MATRIMONIO MUJER ERRONEO	CECAN = 4	NOCCA ≠ 1, = blanco
240	CMUMA	MUNICIPIO MATRIMONIO INCORRECTO	NO	CMUMA ≠ blanco, +, -, ?
245	CPRMA	PROVINCIA MATRIMONIO INCORRECTO	NO	CPRMA ≠ blanco, +, -, ?
250	LICMA	LITERAL CALLE MATRIMONIO ERRONEO (MM)	NO Año proceso ≠ 86 CMUMA, CPRMA = 079628	LICMA ≠ blanco, +, -, ?
251	LICMA	LITERAL CALLE MATRIMONIO ERRONEO (OM)	NO Año proceso ≠ 86 CPRMA ≠ 28 CPRMA = 28 y CMUMA ≠ 0796	LICMA ≠ blanco, +, -, ?
255	NUNMA	NUMERO CALLE MATRIMONIO ERRONEO (MM)	NO Año proceso ≠ 86 CMUMA, CPRMA = 079628	001 ≤ NUNMA ≤ 999
256	NUNMA	NUMERO CALLE MATRIMONIO ERRONEO (OM)	NO Año proceso ≠ 86 CPRMA ≠ 28 CPRMA = 28 y CMUMA ≠ 0796	001 ≤ NUNMA ≤ 999
260	CCCMA	CODIFICACION CALLE MATRIMONIO ERRONEA	CPRMA = 28 CMUMA = 0796 Año proceso ≠ 86	CCCMA perteneciente a tabla códigos vía municipio de Madrid (vales vigentes)

CRITERIOS DE VALIDACION DE LOS REGISTROS

TIPO: CRUZADAS

CODIGO	CAMPO	LITERAL DE ERROR	CAMPOS PREVIOS NECESARIOS	CRITERIOS DE VALIDEZ
500	MUINS CMUIN	LIT. Y COD. INCOMPAT. MUN. INCRIP.	NO	Existe MUINS ↔ existe CMUIN
505	PROIN CPRIN	LIT. Y COD. INCOMP. PROV. INCRIP.	NO	Existe PROIN ↔ existe CPRIN
510	CMUIN CPRIN	MUNICIPIO Y PROVINCIA INSCR. INCOMP.	NO	CMUIN, CPRIN pertenecientes a tabla de residencias
515	FINDI CFINM	DIA INCOMP. MES DE INSCRIPCION	NO	Comprobación meses de 28, 30 y 31 días (inscripción)
520	FINDI CFINM FINAM NUBOL	NUMERACION ANTERIOR A FECHA INSCRIPCION	NO	Fecha inscripción ≤ fecha proceso (NUBOL) Admite los 8 primeros días del mes siguiente
525	FDCEL FCCEL FACEL	DIA INCOMPATIBLE MES MATRIMONIO	NO	Comprobación meses de 28, 30 y 31 días (matrimonio)
530	FINDI CFINM FINAM FDCEL FCCEL FACEL	FECHA DE INSC. ANTERIOR FECHA MATRIM.	NO	(FDCEL, FCCEL, FACEL) ≤ (FINDI, CFINM, FINAM)
531	RITOC TOINS	RITO CELEB. INCOMP. TOMO INSCR.	CMUIN, CPRIN = 079628	Posición 46 = A, B, C ↔ RITO = 3 Posición 46 = D, E, F, G, H ↔ RITO = 1
532	RITOC NCCON NCCAN	RITO CELEB. INCOMP. NACIONALIDAD	NO	RITO = 2 ↔ NCCON ≠ 1086 y/o NCCAN ≠ 1086
535	LMCON CMCON	LIT. Y COD. INCOMP. MUNICIPIO HOMBRE	NO	Existe LMCON ↔ existe CMCON
540	LRCON CRCON	LIT. Y COD. INCOMP. PROVINCIA HOMBRE	NO	Existe LRCON ↔ existe CRCON
545	CMCON CRCON	MUNICIPIO Y PROVINCIA HOMBRE INCOMP.	NO	CMCON, CRCON pertenecientes a tabla de residencias
550	FDCON FCCON	DIA INCOMP. MES NACIMIENTO HOMBRE	NO	Comprobación meses de 28, 30 y 31 días (hombre)
555	FDCON FCCON FACON FDCEL FCCEL FACEL	FECHA HOMBRE INCOMP. FECHA MATRIMONIO	NO	Fecha matrimonio - Fecha hombre ≥ 12
560	CECON RITOC	EST. CIVIL HOMBRE INCOMP. RITO CELEB.	NO	RITOC = 1 → CECON = 1, 3 CECON = → 2 RITOC ≠ 1
565	LPCON CPCON	LIT. Y COD. PROFESION HOMBRE INCOMP.	NO	Existe LPCON ↔ existe CPCON
570	CPCON FDCON FCCON FACON	PROFESION Y EDAD HOMBRE INCOMPATIBLE	NO	EDAD HOMBRE = fecha matrimonio - fecha nacimiento hombre CPCON ≠ (X1 si EDAD > 65) ≠ (01 a 02, 04 a 06, 08 a 12, 20, 21, 31 si EDAD < 17) ≠ (03 si EDAD < 14) ≠ (22 si EDAD < 16) ≠ (T1 si EDAD < 16 ó EDAD > 30) ≠ (T2, T3, T6 si EDAD < 16)
575	NACON NCCON	LIT. Y COD. NACION HOMBRE INCOMP.	NO	Existe NACON ↔ existe NCCON
580	CCCON	CALLE HOMBRE CODIFICADA ERRONEAMENTE	NO Año proceso ≠ 86	CRCON ≠ 28 → CCCON = blanco CRCON = 28 y CMCON ≠ 0796 → CCCON = blanco
585	FDDCO FDCCO	DIA INCOMPATIBLE MES DIVORCIO HOMBRE	CECAN = 4	Comprobación meses de 28, 30 y 31 días (divorcio hombre)
590	FDCON FCCON FACON FDDCO FDCCO FADCO	FECHA DIVORCIO INCOMP. FECHA NAC. HOMBRE	CECAN = 4	Fecha divorcio - fecha nacimiento hombre ≥ 14 años
605	LMCAN CMCAN	LIT. Y COD. INCOMP. MUNICIPIO MUJER	NO	Existe LMCAN ↔ existe CMCAN
610	LRCAN CRCAN	LIT. Y COD. INCOMP. PROVINCIA MUJER	NO	Existe LRCAN ↔ existe CRCAN
615	CMCAN CRCAN	MUNICIPIO Y PROVINCIA MUJER INCOMP.	NO	CMCAN, CRCAN pertenecientes a tabla

CRITERIOS DE VALIDACION DE LOS REGISTROS

TIPO: CRUZADAS

+ CODIGO	CAMPO	LITERAL DE ERROR	CAMPOS PREVIOS NECESARIOS	CRITERIOS DE VALIDEZ
620	FDCAN FCCAN	DIA INCOMP. MES NACIMIENTO MUJER	NO	Comprobación meses de 28, 30 y 31 días
625	FDCAN FCCAN FACAN FDCEL FCCEL FACEL	FECHA MUJER INCOMP. FECHA MATRIMONIO	NO	Fecha matrimonio – fecha mujer \geq 12
630	CECAN RITOC	EST. CIVIL MUJER INCOMP. RITO CELEB.	NO	RITOC = \rightarrow CECAN = 1, 3 CECAN = 2 \rightarrow RITOC \neq 1
635	LPCAN CPCAN	LIT. Y COD. PROFESION MUJER INCOMP.	NO	Existe LPCAN \leftrightarrow existe CPCAN
640	CPCAN FDCAN FCCAN FACAN	PROFESION Y EDAD MUJER INCOMPATIBLE	NO	EDAD MUJER = fecha matrimonio – fecha nacimiento CPCAN \neq (X1 si EDAD > 65) \neq (01 a 02, 04 a 06, 08 a 12, 20, 21 31 si EDAD < 17) \neq 03 si EDAD < 14 \neq (T2, T3, T6 si EDAD < 16)
641	CPCAN NCCAN	PROFES. Y NACIONALIDAD MUJER INCOMP.	NO	NCCAN = 1086 \rightarrow CPCAN \neq 22 \neq T1
645	NACAN NCCAN	LIT. Y COD. NACION. MUJER INCOM.	NO	Existe NACAN \leftrightarrow existe NCCAN
650	CCCAN	CALLE MUJER CODIFICADA ERRONEAMENTE	NO Año proceso \neq 86	CRCAN \neq 28 \rightarrow CCCAN = blanco CRCAN = 28 y CMCAN \neq 0796 \rightarrow CCCAN = blanco
655	FDDCA FCDCA	DIA INCOMPATIBLE MES DIVORCIO MUJER	CECAN = 4	Comprobación meses de 28, 30 y 31 días (divorcio mujer)
660	FDCAN FCCAN FACAN FDDCA FCDCA FADCA	FECHA DIVORCIO INCOMP. FECHA NAC. MUJER	CECAN = 4	Fecha divorcio – fecha nacimiento \geq 14
675	LMUMA CMUMA	LIT. Y COD. INCOMP. MUNICIPIO MATRIM.	NO	Existe LMUMA \leftrightarrow existe CMUMA
680	LPRMA CPRMA	LIT. Y COD. INCOMP. PROVINCIA MATRIMONIO	NO	Existe LPRMA \leftrightarrow existe CPRMA
685	CMUMA CPRMA	MUNICIPIO Y PROVINCIA MATRIM. INCOMP.	NO	CMUMA, CPRMA pertenecientes a tabla de residencias
690	CCCMA	CALLE MATRIMONIO CODIFICADA ERROENAMENTE	NO Año proceso \neq 86	CPRMA \neq 28 \rightarrow CCCMA = blanco CPRMA = 28 y CMUMA = 0796 \rightarrow CCCMA = blanco



Desde un primer momento pareció razonable que la publicación anual de resultados definitivos se acompañara de los más elementales indicadores en su más reciente evolución. El problema básico a este respecto era contar con poblaciones de referencia, dificultad que desaparece con la publicación de los trabajos realizados por el Instituto de Demografía bajo el título «2001: proyecciones de población de la Comunidad de Madrid (Departamento de Estadística. Consejería de Economía de la Comunidad de Madrid, Madrid, 1989).

La información básica para estas estimaciones está obtenida de este anterior trabajo y se describe someramente a continuación la metodología de obtención de las poblaciones interpoladas:

- todas las interpolaciones se han realizado por generaciones a partir de los datos por edades simples a 31 de diciembre de 1975 (datos originales del Padrón), 1981 y 1986 (poblaciones retrasadas a 31 de diciembre elaboradas en las proyecciones) y proyecciones a 1990, y separadamente para cada sexo, siendo el total de ambos sexos su suma aritmética.
- los cálculos se han hecho para el total de la Comunidad de Madrid y para el municipio de Madrid, obteniéndose por diferencia lo correspondiente a los municipios distintos de Madrid.
- la interpolación dentro del intervalo quinquenal es lineal para cada generación, y como las poblaciones de cada año están referidas a su punto medio (30 de junio), la población de cada edad simple para cada año se ha considerado que es la semisuma de las generaciones interpoladas correspondientes.
- el anterior procedimiento de interpolación se ha aplicado para obtener las poblaciones hasta 84 años inclusive, a partir de estas edades por diversas circunstancias ha parecido más conveniente interpolar entre los efectivos de las poblaciones de la misma edad al principio y final del quinquenio (y no por generaciones como ha sido la regla general).
- el cálculo de las poblaciones de cero años se ha obtenido aplicando la probabilidad de paso a cero años de la Tabla de Mortalidad calculada para 1986 a los nacimientos de referencia (datos definitivos del INE o a partir de 1986 del Departamento de Estadística de la Comunidad de Madrid). La probabilidad de paso es de tipo perspectivo, esto es, el cociente entre los efectivos iniciales de la generación ficticia de la tabla y los efectivos de cero años de la población estable que define la propia tabla de mortalidad.
- el cálculo de las poblaciones entre uno y cuatro años producto de los nacimientos en el período quinquenal se ha obtenido interpolando linealmente entre los supervivientes a cero años de los nacimientos de cada año y los efectivos de esa generación al final del período quinquenal (aunque esta estimación no es muy fina, otras alternativas más exactas resultaban demasiado complejas para la precisión necesaria a estos efectos).



GRUPOS DE POBLACIONES INTERPOLADAS CON REFERENCIA AL 30 DE JUNIO DE CADA AÑO ENTRE LAS POBLACIONES RETRASADAS O PROYECTADAS A 31 DE DICIEMBRE

	1975	1976	1977	1978	1979	1980	1981	1982	1983	1984	1985	1986
Ambos sexos	4295515	4363435	4443709	4520041	4590845	4653291	4694482	4720671	4743120	4762264	4776692	4787499
0-4	428371	432476	437987	438233	430534	411995	387580	366603	346221	326219	306724	287364
5-9	404656	409668	415586	421121	427881	435557	439332	436962	429870	418089	401071	380798
10-14	379904	390255	399455	406446	410290	413279	416557	418805	421466	424803	428288	431175
15-19	355149	360488	365669	373188	383363	394957	403547	408451	411208	411681	411623	412749
20-24	318142	326852	336018	344002	353055	361152	367979	374135	379659	386643	393311	398814
25-29	329280	330787	334214	333427	331006	333306	337546	342238	348459	356097	364322	371037
30-34	303018	310003	322431	334492	342834	345976	345977	344375	339087	332952	332333	336274
35-39	269651	268947	264356	272301	292265	306276	313794	325786	335779	340461	338764	337024
40-44	289311	290788	291532	285083	272142	268865	268388	263142	270249	289179	301342	307917
45-49	269687	276339	281340	286361	289464	289599	290564	289316	280898	267187	263488	262997
50-54	233938	239943	244814	250202	257594	265498	271151	275588	280296	282058	281352	282114
55-59	184818	190662	199168	209207	219141	227821	234376	238245	242472	248566	255150	260269
60-64	168934	170175	170815	170560	170742	173610	179603	188083	197447	206829	214641	220448
65-69	135756	139798	144162	149129	152992	155733	157096	156925	156542	156509	158943	164491
70-74	100395	103001	106431	109533	113727	118418	122388	126472	130787	134323	136818	137914
75-79	62125	66086	69447	73351	77213	80657	83636	86402	89013	92376	96194	99547
80-84	42321	35697	37402	39111	40892	43470	46381	49041	52047	55156	57675	59919
85 y más	20059	21471	22884	24297	25710	27123	28588	30104	31621	33137	34654	36649
HOMBRES	2090103	2121558	2157094	2190851	2221605	2247494	2264800	2277052	2287085	2295162	2300969	2305734
0-4	221217	223041	226054	226418	222632	212353	199287	188908	178341	168080	158038	147899
5-9	210653	212502	214834	217380	220570	224645	226930	225304	221384	215064	205937	195472
10-14	195754	201196	205817	208965	211048	212421	213330	214689	216553	218294	220080	221616
15-19	181251	182838	184752	188510	193352	199854	205470	207877	208985	209662	210032	210901
20-24	157514	161993	166679	170334	174230	177329	180156	184496	188662	192914	197066	200479
25-29	161399	161621	162593	161814	160398	160970	163035	165605	168857	173010	177625	181686
30-34	150249	152991	158567	163581	166786	167731	167366	166191	163371	160347	159922	161786
35-39	131938	132215	130271	134370	144129	150448	153200	158313	162650	164440	163400	162498
40-44	142736	142766	142495	138834	132089	130357	130781	128911	132358	141351	146730	149152
45-49	130650	134123	136507	139170	140966	141096	141052	139590	135328	128499	126740	127122
50-54	111628	114010	116301	119096	122581	126510	129371	131790	134425	136627	135335	135306
55-59	83246	86685	91210	96238	101179	105378	108918	111301	113355	116067	119387	122134
60-64	74876	74985	74890	74536	74571	75978	78869	83108	88103	93176	97409	100371
65-69	58034	59913	61683	63423	64869	66004	66384	65929	65376	65202	66294	69255
70-74	38784	40258	41811	43010	44539	46303	48092	50174	52137	53559	54421	54663
75-79	21850	23233	24556	26182	27620	29008	30263	31092	31943	33252	34740	36269
80-84	13160	11592	12044	12530	13151	13784	14574	15692	16815	17815	18654	19409
85 y más	5166	5598	6030	6463	6895	7327	7723	8082	8442	8801	9160	9718
MUJERES	2205412	2241877	2286616	2329190	2369240	2405797	2429682	2443619	2456036	2467102	2475723	2481765
0-4	207155	209435	211933	211815	207902	199642	188293	177695	167881	158139	148686	139465
5-9	194003	197166	200753	203741	207311	210912	212402	211657	208486	203024	195134	185326
10-14	184151	189059	193638	197481	199242	200858	203227	204117	204913	206509	208208	209559
15-19	173899	177649	180917	184678	190011	195103	198077	200574	202222	202019	201592	201847
20-24	160628	164859	169340	173669	178825	183823	187823	189639	190997	193729	196245	198334
25-29	167882	169166	171621	171613	170608	172336	174511	176633	179602	183088	186698	189351
30-34	152769	157013	163864	170911	176048	178245	178612	178184	175716	172605	172411	174489
35-39	137713	136732	134085	137931	148136	155828	160594	167473	173129	176021	175364	174526
40-44	146575	148022	149037	146249	140053	138508	137607	134231	137891	147828	154612	158765
45-49	139037	142215	144833	147191	148498	148503	149512	149726	145570	138687	136748	135875
50-54	122310	125933	128512	131106	135013	138988	141780	143798	145871	146431	146017	146808
55-59	101572	103977	107958	112969	117962	122443	125458	126944	129116	132498	135763	138136
60-64	94058	95190	95925	96024	96171	97632	100734	104975	109345	113653	117232	120077
65-69	77722	79885	82479	85706	88123	89729	90712	90996	91167	91307	92649	95236
70-74	61611	62743	64620	66523	69188	72115	74296	76299	78650	80764	82397	83251
75-79	40275	42853	44890	47169	49593	51650	53373	55310	57070	59124	61453	63279
80-84	29161	24106	25358	26581	27741	29685	31808	33349	35233	37342	39021	40510
85 y más	14893	15873	16854	17835	18815	19796	20865	22022	23179	24336	25493	26932

GRUPOS DE POBLACIONES INTERPOLADAS CON REFERENCIA AL 30 DE JUNIO DE CADA AÑO ENTRE
LAS POBLACIONES RETRASADAS O PROYECTADAS A 31 DE DICIEMBRE

	1975	1976	1977	1978	1979	1980	1981	1982	1983	1984	1985	1986
Ambos sexos	3244578	3231951	3227819	3220109	3202949	3178395	3154793	3141958	3127668	3107908	3080952	3049779
0-4	276782	269065	263712	256517	241432	220903	201061	191204	183415	173106	158784	142456
5-9	289049	283170	277176	270589	264073	257102	248760	239127	227519	214242	199779	184626
10-14	291472	294023	294889	293008	287902	280937	274036	266926	259900	253113	246094	239054
15-19	282681	279064	278021	280783	285815	290902	292389	290893	287498	281563	274121	267207
20-24	240691	242247	242843	242757	245258	249760	256196	261877	266189	271291	276114	279349
25-29	214852	212854	211542	206740	199542	194297	195221	201870	209517	217271	224424	230865
30-34	205916	203449	204864	205725	203761	198570	192940	188929	184104	179865	179577	181790
35-39	200153	194305	185637	184560	190952	192898	191088	193373	194160	191769	186542	181568
40-44	228102	225456	221500	211790	197426	189325	183914	176249	176066	183245	185562	183703
45-49	219407	222367	223853	224923	223979	220209	217045	212549	202734	189349	182532	178144
50-54	193409	196809	199084	201845	205885	209912	212370	213955	215392	214281	211160	208645
55-59	156132	159534	164917	171371	177748	183270	187267	189247	191713	195393	199049	201505
60-64	142674	143235	143113	142020	141199	142344	146012	151796	158066	164462	169839	173551
65-69	114577	117226	120101	123603	126187	127842	128434	127763	126832	126140	127235	130783
70-74	84222	85982	88476	90526	93420	96577	99340	102535	105857	108451	110110	110628
75-79	52489	55491	57872	60639	63274	65554	67632	69664	71592	74107	76909	79462
80-84	35318	29885	31288	32646	33888	35646	37673	39590	41710	43855	45721	47564
85 y más	16654	17793	18932	20071	21210	22349	23416	24412	25409	26405	27401	28879
HOMBRES	1562197	1553074	1546416	1538271	1524498	1506996	1491958	1484928	1477003	1465955	1451463	1435109
0-4	143229	138965	136194	132648	124424	113338	102832	98300	94393	89019	81626	73202
5-9	150724	147093	143605	140028	136349	132707	128392	122907	116621	109646	102191	94527
10-14	150671	151821	151744	150352	147940	144288	140192	136697	133469	130018	126294	122564
15-19	143505	141710	141410	142906	144756	147161	148535	147694	145730	143000	139429	136072
20-24	122501	122342	122292	122269	123830	126205	128914	132007	134631	137308	139912	141347
25-29	105040	104214	103136	100296	96487	93585	94682	98922	103364	107726	111885	115747
30-34	98535	97082	97606	97551	95830	92579	89612	87835	85881	84441	84808	86321
35-39	95190	92261	87841	87027	89828	90405	88990	89616	89714	88342	85826	83660
40-44	110625	108541	105755	100314	92744	88196	85584	82159	81802	84855	85569	84162
45-49	104985	106369	106870	107326	106831	104789	102538	99392	94304	87579	84022	82036
50-54	91283	92384	93311	94741	96434	98108	99228	100172	101011	100606	98934	97168
55-59	69590	71693	74595	77704	80781	83518	85689	86977	88159	89579	91275	92602
60-64	62768	62636	62233	61533	61055	61521	63212	66014	69257	72794	75817	77654
65-69	48541	49756	50821	51938	52873	53550	53641	53082	52363	51814	52188	54120
70-74	31935	33159	34393	35137	36078	37131	38323	39963	41523	42625	43175	43209
75-79	18142	19066	19940	21165	22192	23173	24105	24656	25198	26118	27199	28355
80-84	10722	9456	9834	10186	10601	10965	11443	12267	13090	13767	14371	15016
85 y más	4214	4527	4840	5153	5466	5779	6047	6270	6494	6718	6941	7348
MUJERES	1682381	1678878	1681403	1681838	1678451	1671399	1662835	1657030	1650665	1641953	1629489	1614669
0-4	133553	130099	127518	123869	117007	107565	98229	92904	89022	84087	77158	69254
5-9	138325	136078	133572	130561	127724	124395	120368	116219	110898	104596	97588	90100
10-14	140800	142202	143145	142656	139962	136649	133844	130229	126431	123095	119799	116490
15-19	139176	137354	136611	137877	141059	143741	143854	143199	141769	138563	134692	131134
20-24	118190	119905	120551	120488	121428	123555	127282	129870	131559	133983	136202	138003
25-29	109812	108640	108406	106444	103055	100712	100539	102948	106153	109545	112539	115118
30-34	107382	106367	107259	108174	107931	105991	103327	101094	98223	95423	94769	95469
35-39	104963	102044	97797	97533	101123	102494	102097	103757	104446	103427	100716	97908
40-44	117477	116915	115746	111475	104682	101129	98330	94090	94263	98390	99993	99541
45-49	114422	115997	116983	117597	117148	115421	114507	113157	108430	101770	98510	96108
50-54	102126	104425	105774	107104	109451	111803	113143	113783	114381	113675	112226	111477
55-59	86542	87840	90322	93667	96967	99752	101578	102270	103554	105814	107774	108903
60-64	79905	80599	80880	80487	80145	80823	82800	85782	88809	91668	94022	95897
65-69	66036	67470	69280	71664	73315	74292	74793	74681	74469	74326	75046	76663
70-74	52287	52822	54083	55390	57342	59445	61017	62573	64333	65827	66935	67419
75-79	34348	36425	37932	39475	41082	42382	43527	45008	46394	47989	49710	51108
80-84	24596	20429	21454	22459	23286	24681	26230	27323	28620	30088	31350	32548
85 y más	12440	13266	14092	14918	15744	16570	17369	18142	18915	19687	20460	21531

GRUPOS DE POBLACIONES INTERPOLADAS CON REFERENCIA AL 30 DE JUNIO DE CADA AÑO ENTRE LAS POBLACIONES RETRASADAS O PROYECTADAS A 31 DE DICIEMBRE

	1975	1976	1977	1978	1979	1980	1981	1982	1983	1984	1985	1986
Ambos sexos	1050937	1131484	1215890	1299932	1387896	1474896	1539689	1578713	1615452	1654356	1695740	1737721
0-4	151589	163411	174275	181716	189103	191092	186519	175399	162806	153113	147940	144908
5-9	115608	126498	138410	150532	163808	178455	190572	197835	202352	203846	201292	196172
10-14	88433	96232	104566	113438	122388	132343	142521	151879	161566	171689	182194	192121
15-19	72469	81424	87648	92405	97548	104055	111159	117558	123709	130118	137503	145542
20-24	77450	84605	93175	101246	107798	111393	111783	112257	113470	115353	117197	119464
25-29	114429	117933	122672	126687	131464	139009	142325	140368	138943	138826	139898	140172
30-34	97102	106554	117567	128768	139074	147406	153038	155446	154984	153087	152756	154484
35-39	69497	74642	78718	87741	101313	113377	122706	132413	141620	148692	152222	155456
40-44	61209	65332	70031	73293	74717	79540	84474	86893	94183	105934	115780	124215
45-49	50280	53972	57487	61439	65485	69389	73519	76767	78164	77838	80955	84853
50-54	40529	43134	45730	48357	51709	55587	58781	61633	64904	67776	70192	73469
55-59	28686	31128	34251	37837	41393	44551	47108	48998	50759	53173	56101	58764
60-64	26260	26940	27702	28540	29543	31266	33590	36287	39382	42367	44802	46897
65-69	21179	22572	24061	25526	26805	27891	28662	29162	29711	30370	31709	33708
70-74	16174	17019	17955	19007	20307	21842	23048	23937	24930	25872	26708	27286
75-79	9636	10594	11575	12712	13939	15103	16004	16738	17422	18268	19285	20085
80-84	7003	5812	6114	6465	7004	7824	8709	9451	10337	11301	11954	12355
85 y más	3405	3679	3953	4227	4501	4774	5172	5692	6212	6733	7253	7770
HOMBRES	527906	568485	610678	652580	697107	740498	772842	792124	810081	829207	849506	870625
0-4	77988	84075	89860	93770	98208	99014	96455	90608	83948	79061	76412	74696
5-9	59929	65409	71229	77352	84221	91938	98538	102397	104764	105418	103746	100946
10-14	45082	49375	54073	58613	63108	68133	73138	77992	83084	88275	93786	99051
15-19	37746	41129	43343	45605	48596	52693	56935	60182	63256	66662	70603	74829
20-24	35013	39651	44387	48065	50400	51125	51242	52489	54031	55607	57154	59133
25-29	56359	57407	59457	61518	63911	67385	68353	66683	65493	65284	65740	65939
30-34	51715	55909	60962	66031	70956	75152	77754	78357	77491	75906	75114	75465
35-39	36748	39954	42431	47343	54300	60044	64210	68697	72936	76098	77573	78838
40-44	32111	34226	36740	38520	39345	42161	45197	46752	50556	56496	61161	64990
45-49	25685	27754	29638	31845	34135	36307	38514	40198	41024	40921	42718	45086
50-54	20346	21626	22991	24355	26147	28402	30143	31618	33414	35021	36401	38138
55-59	13656	14991	16615	18534	20398	21861	23228	24324	25196	26488	28112	29531
60-64	12107	12349	12657	13003	13517	14456	15657	17094	18846	20382	21592	22717
65-69	9493	10157	10862	11485	11997	12454	12743	12847	13013	13389	14105	15135
70-74	6849	7098	7418	7873	8461	9172	9769	10211	10614	10934	11246	11453
75-79	3708	4167	4616	5017	5428	5835	6158	6437	6746	7134	7541	7914
80-84	2438	2136	2210	2344	2549	2819	3131	3425	3725	4048	4283	4393
85 y más	952	1072	1191	1310	1429	1549	1676	1812	1948	2083	2219	2370
MUJERES	523031	562999	605213	647352	690789	734398	766847	786589	805371	825149	846234	867096
0-4	73602	79336	84415	87946	90895	92077	90064	84791	78858	74051	71528	70212
5-9	55678	61089	67181	73181	79587	86517	92034	95438	97588	98428	97546	95226
10-14	43350	46857	50493	54825	59280	64210	69383	73887	78482	83414	88408	93070
15-19	34722	40296	44306	46801	48952	51362	54223	57375	60454	63456	66900	70713
20-24	42437	44954	48788	53180	57397	60268	60540	59768	59439	59746	60043	60332
25-29	58069	60526	63215	65169	67553	71623	73972	73685	73449	73542	74158	74233
30-34	45387	50645	56605	62737	68117	72254	75284	77089	77493	77181	77643	79019
35-39	32750	34688	36288	40398	47013	53334	58496	63716	68683	72594	74649	76617
40-44	29098	31107	33291	34773	35371	37379	39277	40141	43627	49438	54619	59224
45-49	24614	26218	27850	29594	31350	33082	35005	36569	37140	36917	38238	39767
50-54	20183	21508	22739	24002	25562	27185	28638	30015	31490	32755	33791	35331
55-59	15030	16137	17636	19302	20995	22691	23880	24674	25563	26684	27990	29233
60-64	14153	14591	15045	15537	16026	16810	17933	19193	20536	21985	23210	24181
65-69	11686	12415	13199	14042	14808	15437	15919	16315	16698	16981	17603	18573
70-74	9324	9921	10537	11134	11846	12670	13279	13726	14317	14938	15462	15832
75-79	5927	6428	6959	7695	8511	9268	9846	10302	10676	11135	11743	12171
80-84	4565	3677	3904	4122	4455	5005	5578	6026	6613	7254	7671	7962
85 y más	2453	2607	2762	2917	3071	3226	3495	3880	4265	4649	5034	5401

GRUPOS DE POBLACIONES RETRASADAS O PROYECTADAS A 31 DE DICIEMBRE DE CADA AÑO

	1975	1980	1985	1990
Ambos sexos	4319902	4679727	4777023	4854673
0-4	425919	397326	291648	252550
5-9	406535	439115	391351	290980
10-14	385138	415390	430143	390779
15-19	359151	400670	411577	429245
20-24	320829	364284	395824	410123
25-29	328802	335886	368446	394222
30-34	303869	346572	333729	366944
35-39	274318	307614	336517	332093
40-44	288469	273791	301635	334177
45-49	274378	288702	268018	298281
50-54	236297	269831	280678	262900
55-59	187494	231577	258758	272064
60-64	169360	178240	217396	246286
65-69	138245	156936	161288	201336
70-74	100991	120626	137914	142888
75-79	65074	81982	98135	112236
80-84	34268	45356	58554	69783
85 y más	20765	27829	35412	47786
HOMBRES	2102049	2257706	2300310	2340770
0-4	219768	203868	150127	130320
5-9	211089	227016	200773	149715
10-14	198440	212973	221050	200415
15-19	183036	203685	210133	220458
20-24	158796	178194	198625	209095
25-29	160852	161936	180038	197449
30-34	150234	167770	160518	179004
35-39	134586	150699	162276	159456
40-44	141946	132788	146470	160774
45-49	133179	140834	129146	144212
50-54	112727	128453	135010	125686
55-59	84636	107466	121213	129168
60-64	74968	77092	99031	112935
65-69	59121	66518	67337	86685
70-74	39287	47106	54797	56555
75-79	22841	29714	35435	41077
80-84	11161	14051	18991	22649
85 y más	5382	7543	9340	13117
MUJERES	2217853	2422021	2476713	2513903
0-4	206151	193458	141521	122230
5-9	195446	212099	190578	141265
10-14	186698	202417	209093	190364
15-19	176115	196985	201444	208787
20-24	162033	186090	197199	201028
25-29	167950	173950	188408	196773
30-34	153635	178802	173211	187940
35-39	139732	156915	174241	172637
40-44	146523	141003	155165	173403
45-49	141199	147868	138872	154069
50-54	123570	141378	145668	137214
55-59	102858	124111	137545	142896
60-64	94392	99148	118365	133351
65-69	79124	90418	93951	112651
70-74	61704	73520	83117	86333
75-79	42233	52268	62700	71159
80-84	23107	31305	39563	47134
85 y más	15383	20286	26072	34669

GRUPOS DE POBLACIONES RETRASADAS O PROYECTADAS A 31 DE DICIEMBRE DE CADA AÑO

	1975	1980	1985	1990
Ambos sexos	3228057	3156770	3058345	2921767
0-4	266183	202201	143374	115001
5-9	286122	252869	192413	118365
10-14	292795	277502	242595	180167
15-19	281816	293077	270156	239465
20-24	240319	252463	278105	270256
25-29	212991	192390	227779	263739
30-34	202868	195233	180404	201547
35-39	200655	189746	183444	164624
40-44	225636	189536	182673	173544
45-49	221998	217390	183300	176665
50-54	194672	212232	209293	178288
55-59	157683	185629	201069	201623
60-64	142778	143718	171661	189461
65-69	116385	128543	128616	155711
70-74	84405	97971	110767	111368
75-79	54880	66374	78340	88959
80-84	28668	36978	46457	55284
85 y más	17223	22918	27899	37700
HOMBRES	1553454	1493020	1439614	1367954
0-4	137706	102886	73672	58928
5-9	148727	130829	98417	60492
10-14	151382	142110	124457	92375
15-19	143254	148592	137472	122333
20-24	121701	127393	140879	136606
25-29	104173	92662	113993	133345
30-34	96883	90592	85376	99389
35-39	95387	88659	84443	76092
40-44	109011	87977	83947	78827
45-49	106311	103369	84345	80173
50-54	91819	98938	97870	81189
55-59	70370	84920	92284	93010
60-64	62780	62010	76905	85222
65-69	49279	53827	52772	67337
70-74	32320	37568	43359	43118
75-79	18875	23691	27711	31981
80-84	9106	11062	14659	17533
85 y más	4370	5935	7053	10004
MUJERES	1674603	1663750	1618731	1553813
0-4	128477	99315	69702	56073
5-9	137395	122040	93996	57873
10-14	141413	135392	118138	87792
15-19	138562	144485	132684	117132
20-24	118618	125070	137226	133650
25-29	108818	99728	113786	130394
30-34	105985	104641	95028	102158
35-39	105268	101087	99001	88532
40-44	116625	101559	98726	94717
45-49	115687	114021	98955	96492
50-54	102853	113294	111423	97099
55-59	87313	100709	108785	108613
60-64	79998	81708	94756	104239
65-69	67086	74716	75844	88374
70-74	52085	60403	67408	68250
75-79	36005	42683	50629	56978
80-84	19562	25916	31798	37751
85 y más	12853	16983	20846	27696

GRUPOS DE POBLACIONES RETRASADAS O PROYECTADAS A 31 DE DICIEMBRE DE CADA AÑO

	1975	1980	1985	1990
Ambos sexos	1091845	1522957	1718678	1932906
0-4	159736	195125	148274	137549
5-9	120413	186246	198938	172615
10-14	92343	137888	187548	210612
15-19	77335	107593	141421	189780
20-24	80510	111821	117719	139867
25-29	115811	143496	140667	130483
30-34	101001	151339	153325	165397
35-39	73663	117868	153073	167469
40-44	62833	84255	118962	160633
45-49	52380	71312	84718	121616
50-54	41625	57599	71385	84612
55-59	29811	45948	57689	70441
60-64	26582	32522	45735	56825
65-69	21880	28393	32672	45625
70-74	16586	22655	27147	31520
75-79	10194	15608	19795	23277
80-84	5600	8378	12097	14499
85 y más	3542	4911	7513	10086
HOMBRES	548595	764686	860696	972816
0-4	82062	100982	76455	71392
5-9	62362	96187	102356	89223
10-14	47058	70863	96593	108040
15-19	39782	55093	72661	98125
20-24	37095	50801	57746	72489
25-29	56679	69274	66045	64104
30-34	53351	77178	75142	79615
35-39	39199	62040	77833	83364
40-44	32935	44811	62523	81947
45-49	26868	37465	44801	64039
50-54	20908	29515	37140	44497
55-59	14266	22546	28929	36158
60-64	12188	15082	22126	27713
65-69	9842	12691	14565	21348
70-74	6967	9538	11438	13437
75-79	3966	6023	7724	9096
80-84	2055	2989	4332	5116
85 y más	1012	1608	2287	3113
MUJERES	543250	758271	857982	960090
0-4	77674	94143	71819	66157
5-9	58051	90059	96582	83392
10-14	45285	67025	90955	102572
15-19	37553	52500	68760	91655
20-24	43415	61020	59973	67378
25-29	59132	74222	74622	66379
30-34	47650	74161	78183	85782
35-39	34464	55828	75240	84105
40-44	29898	39444	56439	78686
45-49	25512	33847	39917	57577
50-54	20717	28084	34245	40115
55-59	15545	23402	28760	34283
60-64	14394	17440	23609	29112
65-69	12038	15702	18107	24277
70-74	9619	13117	15709	18083
75-79	6228	9585	12071	14181
80-84	3545	5389	7765	9383
85 y más	2530	3303	5226	6973

