


# ESTADÍSTICAS DEL MOVIMIENTO NATURAL DE LA POBLACION DE LA COMUNIDAD DE MADRID III. DEFUNCIONES 1988



# ESTADISTICAS DEL MOVIMIENTO NATURAL DE LA POBLACION DE LA COMUNIDAD DE MADRID

## III. DEFUNCIONES

1988

Reg. 12501  
10 AGO 2010



COMUNIDAD DE MADRID. CONSEJERIA DE ECONOMIA. DEPARTAMENTO DE ESTADISTICA.

COMUNIDAD DE MADRID. CONSEJERIA DE SALUD. DIRECCION GENERAL DE PLANIFICACION, FORMACION E INVESTIGACION.

AYUNTAMIENTO DE MADRID. AREA DE REGIMEN INTERIOR Y PERSONAL. DEPARTAMENTOS DE ESTADISTICA Y ESTUDIOS Y ANALISIS.

Información original: Registros Civiles de todos los municipios de la Comunidad de Madrid

Dirección general: I. Duque, C. Fuentes, I. Pintado, S. Severiano

Jefes de equipo tratamiento información: M.T. Ortiz y J. Martínez de Leiva

Equipo base tratamiento información: M. Carretero, J. Fernández, A. G.Bustos, M. J. Gómez, L. Mesas, E. Montoya, M.C. Miguel, R. Ramos

Desarrollo y tratamiento informático: J. Alvarez, I. Aponte, J. Castillo, A. García, L.A. Ríos, M. Rodríguez-Gamazo

Tabulación: I. Duque, C. Fuentes, V. Just, N. Hernanz, J. Martí, E. Montoliú, J. de la Paz, I. Pintado, C. Prieto, S. Severiano

Codificación automática: J. Castillo, I. Duque, J. Fernández, A. González, B. Labrador, I. Pintado.

Diseño maqueta: Caligrama

Edita: Consejería de Salud - O'Donnell, 50

28009 MADRID

ISBN: 84-451-0417-9

Depósito Legal: M-41410-1991

Imprime:

**einsa**

EDICIONES INFORMATIZADAS, S.A.

Tl. \*91/661 26 80

28100 Alcobendas (MADRID)

## PRESENTACION

La Comunidad de Madrid acometió a partir de 1987 la elaboración, por convenio con el INE, de las estadísticas primeramente de Defunciones, y a continuación de Nacimientos y Matrimonios, que en conjunto se denominan tradicionalmente del Movimiento Natural de la Población. Tal empeño respondía a la necesidad de aumentar la celeridad en la elaboración de los datos y ayudar a mejorar la calidad, detalle y difusión de la información, y se realizaba en coordinación con iniciativas similares de las oficinas de estadística de otras Comunidades Autónomas.

Entonces parecía claro y hoy se puede reafirmar que la planificación y seguimiento de políticas y programas de atención a la salud, el diseño de la intervención de la administración en materia de vivienda, o la planificación de equipamientos educativos y de todo tipo de servicios sociales, así como la comprensión global de los cambios sociales, es muy difícil sin disponer del máximo de información sobre la coyuntura demográfica y la evolución de los comportamientos frente a la natalidad, el matrimonio o la mortalidad.


Puestos en el empeño, las tareas que se han acometido han desbordado con mucho las previsiones iniciales y han supuesto una revisión a fondo de los procedimientos de elaboración y un incremento cuantitativo y cualitativamente muy importante de la información disponible y de sus posibilidades de tratamiento, así como un renovado esfuerzo de difusión de la misma. Los detalles técnicos y metodológicos se facilitan en las páginas que siguen, pero conviene decir que éstas mejoras marcan una nueva etapa en cuanto a la disponibilidad de información sobre éstos flujos demográficos básicos, en lo que se refiere al ámbito geográfico de la Comunidad de Madrid. Representa una novedad la edición de resultados conjunta y entre las instituciones que han participado en los trabajos, pero éste era de lógico colofón de la colaboración en anteriores fases, para el usuario supone grandes ventajas ya que no obliga a acudir a diversas fuentes e implica un gran ahorro de esfuerzos y también económico.

Se agradece la colaboración de todas las personas e instituciones implicadas en éstas tareas, pero muy especialmente a los jueces y personal de los registros civiles de toda la Comunidad de Madrid que han facilitado enormemente nuestras tareas de recogida y depuración de datos estadísticos, así como a la Delegación Provincial y Servicios Centrales del INE que han sido muy comprensivos con nuestras demandas y han facilitado los trabajos en todas su fases.

José Luis Fernández Noriega. Consejero de Economía de la Comunidad de Madrid

Pedro Sabando. Consejero de Salud de la Comunidad de Madrid

Luis María Huete Morillo. Primer Teniente Alcalde. Ayuntamiento de Madrid.



## INTRODUCCION: PRINCIPALES DATOS E INNOVACIONES

La publicación que aquí se presenta es un botón de muestra y la punta del iceberg de la operación estadística organizada por la Comunidad de Madrid sobre las estadísticas de nacimientos, matrimonios y defunciones. La presente introducción pretende resumir los principales objetivos, trabajos y limitaciones a tener en cuenta a la hora de conocer y utilizar ésta información.

### A) Mejora de la calidad de la información

La mejora de la calidad ha sido un objetivo básico puesto que su resolución condicionaba tanto los niveles cuantitativos de información que se podían producir, como la utilidad y credibilidad de la misma.

Los procedimientos diseñados al efecto desde el comienzo de la operación han sido:

- establecimiento de un equipo específico de codificación de causas de muerte, aspecto al que se ha dado una gran relevancia en todo el proceso, y mantenimiento de periódicas reuniones con especialistas de otras Comunidades Autónomas encargados de este tipo de tareas a fin de resolver los problemas técnicos específicos que plantea éste tipo de codificación.

- codificación de los campos de profesión de los boletines de acuerdo con la Clasificación Nacional de Ocupaciones a dos dígitos, en lugar de utilizar la clasificación especial con que trabaja el INE.

- codificación de la vía pública cuando la residencia del sujeto del acontecimiento es el municipio de Madrid, con el fin de poder responder a las necesidades de información de las unidades geográficas más detalladas (Distritos Municipales, Areas de Salud, etc.)

- grabación de la práctica totalidad de los datos de los boletines estadísticos y diseño de un amplio sistema de validaciones informáticas de coherencia interna de los registros grabados y codificados.

- cotejo de las validaciones realizadas con la microfilmación de boletines realizada para éstos fines y con las inscripciones que constan en los registros civiles, para lo que se ha realizado un amplísimo programa de consultas tanto en el Registro Civil Unico de Madrid, como en los de el resto de los municipios con más acontecimientos. Es importante señalar, como se refleja mas adelante, la elevada rentabilidad de éstas consultas debido a que la información que consta en los libros registrales y certificado médico de defunción ha resultado ser en términos generales clara, correcta y coherente, frente a las deficiencias constatadas en los boletines estadísticos.

- establecimiento de un sistema de cotejo de la exhaustividad por comparación de la secuencia de tomo y página de inscripción en los libros y resolución de las incidencias por consulta con los registros civiles.

En una segunda fase se han acometido dos operaciones de mejora de la calidad, cuya ejecución no está completamente terminada, que ya han rendido importantes resultados y de las que se esperan nuevas mejoras cuando estén completamente ejecutadas:

- diseño e implantación de un sistema de codificación automática, cuyos pormenores se detallan más adelante, que comenzó a funcionar de manera efectiva en la estadística de nacimientos y matrimonios desde Enero de 1988 y en la de defunciones a partir de Enero de 1989, habiéndose procedido en caso de nacimientos y matrimonios a una revisión de lo tratado por procedimientos manuales de los años 1986 y 1987, antes de su publicación como datos definitivos.

- establecimiento de un sistema de remisión a los ayuntamientos, en colaboración con la Delegación Provincial del INE, de las relaciones informatizadas de los nacimientos (a partir de Enero de 1987) y de los matrimonios (a partir de Enero de 1988) como notificación a efecto de las rectificaciones del Padrón, con devolución por parte de los Ayuntamientos de éstas relaciones a fin principalmente de mejorar la información sobre calle y número en el Municipio de Madrid y poder hacer una estimación de la localización de éstos acontecimientos imputados a residentes

### B) Aumento de la información disponible

Aunque el problema principal de ésta estadística no se considera que sea el de la cantidad de información disponible si se ha parecido conveniente mejorar la información en los siguientes aspectos:

- desagregación geográfica de los datos dentro del Municipio de Madrid, tanto por su tamaño, como por la necesidad de facilitar estadísticas para la zonificación sanitaria de la Comunidad de Madrid.

- elaboración de información por generaciones o años de nacimiento, inexistente al nivel de la Comunidad de Madrid.

- elaboración de las principales cifras relativas de más interés, tomando como denominadores las poblaciones de la reciente proyección de la población de la Comunidad de Madrid al año 2001.

- establecimiento de un amplio plan de tabulación del que solo se edita una parte, reservando otros sistemas de difusión para la información que no se publica por los procedimientos convencionales.

### C) Mejora de la difusión de la información

Quizá sea éste el aspecto que estaba más descuidado y al que se ha dedicado mayores esfuerzos. Los principales medios puestos en marcha han sido:

- editar el Boletín Trimestral «Demografía y Salud», que es algo más que los usuales boletines de datos provisionales porque: a) realiza sus tabulaciones sobre la situación del archivo en cada momento, b) incluye tabulación de las variables básicas (edad, causa de muerte, municipio de residencia), en lugar de avanzar solamente los recuentos totales.

- establecer una diferenciación de usuarios y soportes, para cada uno de los cuales se determina un distinto plan de difusión, tal y como se explica más adelante.

- producir tabulación más amplia tanto en microfichas como en soporte magnético.

- distribuir sistemáticamente las publicaciones a todas las instituciones productoras o implicadas (Registros Civiles y Ayuntamientos principalmente), intentando que esto sea un acicate a la mejora de la calidad.

### D) Mejora de la celeridad en la disponibilidad de los datos

Siendo uno de los objetivos básicos de la intervención de la Comunidad de Madrid en éstas tareas, éste objetivo de rapidez ha debido convivir con el resto de mejoras efectuadas, por lo que aunque la publicación del Boletín Trimestral «Demografía y Salud» ha cubierto las necesidades de información básica de la mayoría de los usuarios, queda un cierto trecho que recorrer en lo que se refiere a la celeridad en la difusión de los resultados definitivos, si bien esto es inevitable en los primeros años de implantación de un complejo circuito estadístico.

### E) Diferencias conceptuales introducidas

No ha estado entre los objetivos de los trabajos desarrollados efectuar ninguna modificación en lo que se refiere al contenido conceptual o circuito básico de la estadística, sobre todo si se tiene en cuenta que se han desarrollado simultáneamente la discusión de varios borradores de un proyecto de reforma de las estadísticas de nacimientos y defunciones.

La gran diferencia conceptual de lo que aquí se presenta se refiere al ámbito de los acontecimientos de la presente publicación, en relación con las estadísticas elaboradas por la mayoría de las Comunidades Autónomas en virtud de Convenio con el INE. Las ganancias del usuario en cuanto a cantidad, calidad y rapidez de información, hubieran quedado parcialmente mermadas si todas las estadísticas se referían *solamente* a los acontecimientos ocurridos en la propia Comunidad Autónoma, escapándose los acontecimientos de residentes ocurridos en otras Comunidades Autónomas. Esto planteaba no solo un problema de rapidez en cuanto a la disponibilidad de información, sino de parcial inutilidad de los esfuerzos desarrollados y los recursos empleados para aumentar la cantidad de información disponible, puesto que pasados dos o tres años tales datos quedaban obsoletos. Sólo parecían existir dos soluciones: efectuar estimaciones de todas o las principales variables acompañando a la publicación de resultados, o rescatar del circuito general los acontecimientos de residentes de la Comunidad de Madrid ocurridos en otras provincias, en línea de lo realizado en parte por las publicaciones del Instituto Vasco de Estadística. Esta ha sido la solución adoptada, que incluye en ocasiones el rastreo manual de los acontecimientos de residentes en el conjunto de boletines de otras provincias.

Carmelo Díaz. Director del Departamento de Estadística. Consejería de Economía.  
Comunidad de Madrid.

Fernando Lamata. Director de Planificación, Formación e Investigación. Consejería de Salud.  
Comunidad de Madrid.

Paloma Villalba. Directora de Servicios de Informática y Ordenación Administrativa.  
Ayuntamiento de Madrid.


# INDICE

0.	Abreviaturas utilizadas y títulos de las tablas.....	11
1.	Plan de difusión y publicación de resultados.....	17
2.	Guía analítica de las características investigadas y disponibilidad de la información.....	21
3.	Definiciones y notas aclaratorias.....	29
3.1.	Naturaleza de la estadística del Movimiento Natural de la Población.....	31
3.2.	Poblaciones y ámbitos.....	32
3.3.	Definición y notas sobre los acontecimientos básicos objeto de ésta estadística.....	34
3.4.	Definición y notas sobre las características investigadas.....	35
3.5.	Clasificaciones utilizadas.....	37
3.6.	Impresos de recogida de la información.....	43
3.7.	Diseño de los registros del Archivo Estadístico.....	51
4.	Indicadores de cobertura, calidad y depuración de la estadística.....	55
5.	Defunciones del período 1975-1988: principales resultados comparativos.....	61
1 [101]	Defunciones de residentes en la Comunidad de Madrid, clasificadas por año de defunción, según municipios, estratos de población y ámbito geográfico de residencia.....	63
2 [102]:	Defunciones de residentes en la Comunidad de Madrid, clasificadas por año de defunción, según ámbito geográfico de residencia y sexo.....	66
3 [103]:	Tasas brutas de mortalidad de residentes en la Comunidad de Madrid por 1.000 habitantes, clasificadas por año de defunción, según ámbito geográfico de residencia y sexo.....	66
4 [104]:	Defunciones inscritas en la Comunidad de Madrid, clasificadas por año de defunción, según ámbito geográfico de inscripción y sexo.....	67
5 [105]:	Defunciones de residentes en la Comunidad de Madrid clasificadas por año de defunción, según sexo y grupos de edad quinquenales (para total Comunidad, municipio de Madrid y municipios distintos de Madrid).....	68
6 [106]:	Tasas específicas de mortalidad por 100.000 habitantes, por grupos de edad quinquenales, clasificadas por año de defunción, según sexo (para total Comunidad, Municipio de Madrid y municipios distintos de Madrid).....	71
7 [107]:	Razón de Mortalidad Hombre/Mujer por grupos de edad quinquenales clasificadas por año de defunción, según ámbitos geográficos de residencia.....	74
8 [108]:	Tasas de Mortalidad ajustadas por edad de residentes en la Comunidad de Madrid por 1.000 habitantes, clasificadas por año de defunción según ámbito geográfico de residencia y sexo.....	75
6.	Defunciones ocurridas en 1988: principales resultados estadísticos.....	77
9 [201]:	Defunciones de residentes en la Comunidad de Madrid clasificadas por sexo y estado civil, según edad y año de nacimiento (para total comunidad, municipio de Madrid, corona metropolitana y municipios no metropolitanos) {R/R}	79
10 [202/Q]:	Defunciones de residentes en la Comunidad de Madrid clasificadas por grupos de edad quinquenales, según municipios, estratos de población y ámbitos geográficos de residencia (para ambos sexos, hombres y mujeres) {R/R}	94




11 [204/Q]:Defunciones inscritas en la Comunidad de Madrid e inscritas fuera de residentes, clasificadas por grupos de edad quinquenales, según municipios, estratos de población y ámbitos geográficos de inscripción (para ambos sexos, hombres y mujeres) {R/I}.....	142
12 [205]: Defunciones de residentes en la Comunidad de Madrid clasificadas por mes de fallecimiento, según municipios, estratos de población y ámbitos geográficos de residencia (para ambos sexos, hombres y mujeres) {R/R} .....	166
7. Defunciones por causa de muerte del período 1975-1988: principales resultados comparativos.....	191
13 [301]: Defunciones de residentes en la Comunidad de Madrid, clasificadas por año de defunción, según causa de muerte (grandes grupos. CIE-9.ª) y sexo.....	193
14 [302]: Mortalidad proporcional de residentes en la Comunidad de Madrid, clasificados por año de defunción, según causa de muerte (Grandes Grupos. CIE-9.ª) y sexo.....	195
15 [303]: Tasas específicas de Mortalidad de residentes en la comunidad de Madrid por 100.000 habitantes, clasificadas por año de defunción, según causa de muerte (Grandes Grupos. CIE-9.ª) y sexo.....	197
16 [304]: Tasas específicas para las seis primeras causas de muerte de residentes en la Comunidad de Madrid por 100.000 habitantes, clasificadas por año de defunción, según causa de muerte (Grandes Grupos. CIE-9.ª), edad y sexo....	199
17 [305]: Defunciones de residentes en la Comunidad de Madrid, clasificadas por año de defunción según causa de muerte (Lista Reducida. CIE-9.ª) (para ambos sexos, hombres y mujeres).....	203
8. Defunciones por causa de muerte ocurridas en 1988: principales resultados estadísticos .....	213
18 [401/Q]:Defunciones de residentes en la Comunidad de Madrid, clasificadas por grupos de edad quinquenales, según causa de muerte (Lista detallada. CIE-9.ª) y sexo (para total Comunidad) {R/R} .....	215
19 [402/Q]:Defunciones de residentes en la Comunidad de Madrid, clasificadas por grupos de edad quinquenales, según causa de muerte (Lista Reducida. CIE-9.ª) y sexo (para total Comunidad, municipio de Madrid, corona metropolitana y municipios no metropolitanos) {R/R} .....	401
20 [403/Q]:Defunciones de residentes en la Comunidad de Madrid clasificadas por estado civil y grupos de edad quinquenales, según causa de muerte (Grandes Grupos. CIE-9.ª) y sexo (para total Comunidad) {R/R} .....	457
21 [405]: Defunciones de residentes en la Comunidad de Madrid clasificadas por mes de fallecimiento, según causa de muerte (Lista Reducida, CIE-9.ª) y sexo (para total Comunidad) {R/R} .....	467
22 [407]: Defunciones de residentes en la Comunidad de Madrid clasificadas por causa de muerte (Grandes Grupos. CIE-9.ª), según municipios, estratos de población y ámbitos geográficos (para ambos sexos, hombres y mujeres) {R/R} ...	474
23 [410/Q]:Defunciones de residentes en la Comunidad de Madrid, según causa de muerte (Grandes Grupos, CIE-9.ª) ordenados descendientemente de acuerdo a la frecuencia de cada causa para grupos de edad quinquenales y sexo (para total Comunidad) {R/R}.....	498
9. Defunciones infantiles del período 1975-1988: principales resultados comparativos .....	511
24 [501]: Defunciones de residentes en la Comunidad de Madrid menores de un año, clasificadas por año de defunción, según sexo, ámbitos geográficos de residencia y edad del fallecido.....	513
25 [502]: Tasas de Mortalidad Infantil por 1.000 nacidos vivos de madres residentes en la Comunidad de Madrid, clasificadas por año de defunción, según sexo, ámbito geográfico de residencia y edad del fallecido.....	514
10. Muertes fetales tardías, perinatales e infantiles ocurridas en 1988. Principales resultados estadísticos .....	515
26 [601]: Defunciones de residentes en la Comunidad de Madrid menores de un año, clasificadas por año de nacimiento y sexo, según edad (para total Comunidad, municipio de Madrid, corona metropolitana y municipios no metropolitanos) {R/R}.....	517
27 [602]: Defunciones de residentes en la Comunidad de Madrid menores de un año, clasificadas por edad, según municipio, estratos de población y ámbitos geográficos de residencia (para ambos sexos, hombres y mujeres) {R/R} .....	521
28 [603]: Defunciones perinatales de residentes en la Comunidad de Madrid clasificadas por edad, según causa de muerte (Lista de Mortalidad Perinatal. CIE-9.ª) y sexo (para total Comunidad) {R/R}.....	536

29 [605]: Muertes Fetales Tardías de madres residentes en la Comunidad de Madrid clasificadas por semanas de gestación según causa de muerte (Lista de Mortalidad Perinatal. CIE-9.ª) y sexo (para total Comunidad) {R/R} .....	542
30 [607]: Muertes Fetales Tardías de madres residentes en la Comunidad de Madrid clasificadas por peso en gramos al nacer, según causa de muerte (Lista de Mortalidad Perinatal. CIE-9.ª) y sexo (para total Comunidad) {R/R} .....	548
31 [608]: Defunciones de residentes en la Comunidad de Madrid menores de un año clasificadas por edad y año de nacimiento, según causa de muerte (Grandes Grupos, CIE-9.ª) y sexo (para total Comunidad, municipio de Madrid, Corona metropolitana y municipios no metropolitanos) {R/R} .....	554
11. Procedimiento de elaboración de la estadística.....	567
11.1. Flujo básico de trabajo .....	569
11.2. Detección y corrección de errores .....	570
12. Anexos .....	573
12.1. Poblaciones de referencia de las tablas retrospectivas.....	575
12.2. Lista de Causas de Muerte .....	583



0. ABREVIATURAS UTILIZADAS Y TITULOS DE LAS TABLAS



Se ha procedido a una denominación normalizada de las tablas de la presente publicación, a fin de que el título sea descriptivo de las variables que contiene. Para ello todos los títulos responden a una sintaxis normalizada, que utiliza palabras clave para indicar el contenido y la disposición de la información, de la siguiente manera:

Número de la tabla en la publicación [código fijo de la tabla]: (Descripción del universo sobre el que se hace la tabulación), CLASIFICADOS/AS POR... (descripción de la información de la cabecera de la tabla)..., SEGUN ... (descripción del ladillo de la tabla)..., PARA .... (descripción de los planos de la tabla o de los ámbitos territoriales para los que se hace en el caso de tablas cruzadas)...

Ejemplos:

- 19 [402/Q] Defunciones de residentes en la Comunidad de Madrid clasificadas por grupos de edad quinquenales según causa de muerte (lista reducida CIE 9.<sup>a</sup>) y sexo {R/R}
- 11 [204/Q] Defunciones inscritas en la Comunidad de Madrid e inscritas fuera de residentes, clasificadas por sexo y grupos de edad quinquenales, según municipios, estratos de población y ámbito geográfico de inscripción {IR/I}

N.º Código	Universo	Cabecera	Ladillo	Planos
19 [402/Q]	Defunciones de residentes en la C.M.	<ul style="list-style-type: none"> <li>● Edad en años (grupos quinquenales)</li> </ul>	<ul style="list-style-type: none"> <li>● Causa de muerte (lista reducida CIE 9.<sup>a</sup>)</li> </ul>	<ul style="list-style-type: none"> <li>● Total Comunidad</li> <li>● Municipio de Madrid</li> <li>● Corona Metropolitana</li> <li>● Municipios no metropolitanos</li> </ul>
11 [204/Q]	Defunciones inscritas en la CM e inscritas fuera de residentes	<ul style="list-style-type: none"> <li>● Edad en años (grupos quinquenales)</li> </ul>	<ul style="list-style-type: none"> <li>● Municipios inscripción</li> <li>● Estratos de población</li> <li>● Ambito geográfico de inscripción</li> </ul>	<ul style="list-style-type: none"> <li>● Ambos sexos</li> <li>● Mujeres</li> </ul>

En todo caso y para facilitar la comprensión de los aspectos de referenciación geográfica de los acontecimientos se incluye entre corchetes las siguientes abreviaturas:

R/R: Significa que dicha tabla tiene como universo los acontecimientos de residentes de la Comunidad de Madrid y la clasificación geográfica es de acuerdo al lugar de residencia de la población

I/R: Significa que dicha tabla tiene como universo los acontecimientos inscritos en (u ocurridos en) la Comunidad de Madrid y la clasificación geográfica es de acuerdo al lugar de residencia de la población

IR/I: Significa que dicha tabla tiene como universo los acontecimientos inscritos en la Comunidad de Madrid, e inscritos fuera de la Comunidad de Madrid correspondientes a residentes de la misma, y la clasificación geográfica es de acuerdo al lugar de inscripción del acontecimiento (en el caso de la Comunidad de Madrid por municipios, estratos y ámbitos y en el caso de los de fuera según Comunidad Autónoma). La justificación de éstos aspectos se encuentra en el apartado 3.2.

R/R-I: Significa que dicha tabla tiene como universo los acontecimientos de residentes de la Comunidad de Madrid y la clasificación geográfica es de acuerdo al lugar de residencia de la población y al lugar de la inscripción del acontecimiento.

**ADVERTENCIA IMPORTANTE:** En la presentación de todas las tablas se han suprimido todas aquellas filas o columnas sin información. Esto es especialmente importante, ya que aquellos municipios de la Comunidad de Madrid que no aparecen, es que no cuentan con acontecimientos para el año de referencia. En las tabulaciones por causa de muerte sólo se ha visto afectada en este sentido la correspondiente a la lista detallada de la CIE 9.<sup>a</sup> revisión.


## 0.2. ABREVIATURAS EMPLEADAS EN LA TABULACION DE CAUSA DE MUERTE, SEGUN CIE 9.<sup>a</sup> REVISION

**Abd.**—abdomen, abdominal  
**Absorc.**—absorción  
**Ac.**—ácido  
**Acc.**—accidente, accidental  
**Act.**—actividad  
**Admón.**—administración  
**Adver.**—adversos  
**Afec.**—afecciones  
**Ag.**—agudo  
**Ahogam.**ahogamiento  
**Ahorcam.**—ahorcamiento  
**Alim.**—alimento, alimentario  
**Alt.**—Alteraciones  
**Anest.**—anestésicos  
**Aneur.**—aneurismas  
**Anom.**—anomalías  
**Anor.**—anormal  
**Anq.**—anquilosante  
**Ant.**—anterior  
**Antineop.**—antineoplásico  
**Ap.**—aparato  
**Apres.**—apresamiento  
**Artif.**—artificial  
**Artrop.**—artrópodos  
**Asist.**—asistencia  
**Asoc.**—asociación, asociados  
**At.**—atención  
**AT.**—accidente de tráfico  
**Aterr.**—aterrizaje  
**Atr.**—atresia  
**Autoinfl.**—autoinfligido  
**Bland.**—blandos  
**Biolog.**—biológico  
**Buc.**—bucal  
**Calc.**—cálculo  
**Caus.**—causa, -ado  
**Caust.**—caústicos  
**Cav.**—cavidad  
**Cel.**—celular  
**Circulat.**—circulatorio  
**Clasif.**—clasificado  
**CO.**—monóxido de carbono  
**Colecist.**—colecistitis  
**Comb.**—combustión, combustible  
**Compatib.**—compatibilidad  
**Compl.**—complicaciones  
**Cond.**—conductos  
**Congenit.**—congénito  
**Conj.**—conjuntivo  
**Consec.**—consecutivo  
**Coriorret.**—coriorretiniano  
**Corp.**—corporales  
**Corr.**—corrosivos  
**Cr.**—crónico  
**Deb.**—debido/a  
**Def.**—definido  
**Defic.**—deficiencias  
**Deform.**—deformidades  
**Defunc.**—defunciones


**Dep.**—deporte  
**Depr.**—depresión, depresivos  
**Derivad.**—derivado  
**Desar.**—desarrollo  
**Desnutr.**—desnutrición  
**Desproporc.**—desproporción  
**Dig.**—digestivo  
**Disem.**—diseminada  
**Distrib.**—distribución, distribuido  
**Drog.**—drogas  
**Duod.**—duodenal  
**D.U.P.**—durante un procedimiento  
**Dur.**—durante  
**Durac.**—duración  
**Dv.**—derivado  
**E.I.**—evolución incierta  
**Ectop.**—ectópico  
**Elec.**—eléctrica  
**Emb.**—embarazo  
**Enc.**—encías  
**Encef.**—encéfalo  
**Endocr.**—endocrino  
**Energ.**—energía  
**Enf.**—enfermedades  
**Env.**—envenenamiento  
**Eq.**—equilibrio  
**EQU.**—equipo  
**Esof.**—esófago, esofágica  
**Espec.**—especificado, específico, especificación  
**Espond.**—espondilitis  
**Espondilop.**—espondilopatía/as  
**Est.**—estenosis  
**Estr.**—estrechez  
**Estrang.**—estrangulación  
**Exc.**—excepto  
**Excr.**—excreción  
**Ext.**—externo  
**Fact.**—factor  
**Fem.**—femenino  
**Fet.**—fetales  
**Func.**—funcionales  
**Gangl.**—ganglio, ganglionar  
**Gast.**—gástrica  
**Gastyey.**—gastroyeyunal  
**Genit.**—genitales  
**Gest.**—gestación, gestacional  
**Gland.**—glándulas, glandular  
**Gral/Es.**—General, generales  
**Hem.**—hemorragia  
**Hemol.**—hemolítica, hemólisis  
**Hep.**—hepático  
**Histol.**—histológico/s  
**Histopat.**—histopatología  
**HPT.**—hipertensión  
**Inc.**—incendio  
**Indic.**—indicaciones  
**Inf.**—infección, infeccioso, infectado/inferior  
**Infl.**—infligido  
**Inflam.**—inflamatorio, inflamación

**Ingest.**—ingestión  
**Inhal.**—inhalación  
**Inmunol.**—inmunológico/s  
**Insuf.**—insuficiencia  
**Intec.**—intencionadamente  
**Interv.**—intervención  
**Intest.**—intestino, intestinal  
**Intracr.**—intracraneal  
**Intravasc.**—intravascular  
**Isosensib.**—isosensibilización  
**Laberin.**—laberíntico  
**Lat.**—latido/s  
**Leng.**—lengua  
**Les.**—lesión  
**Lic.**—licuado  
**Linfat.**—linfáticos  
**Liq.**—líquidos  
**Manifestac.**—manifestaciones  
**Maq.**—máquina, maquinaria  
**Masc.**—masculinos  
**Med.**—médica, medicamentos  
**Memb.**—membranas  
**Menstr.**—menstruación  
**Ment.**—mental/es  
**Mesent.**—mesenterio, mesentérico  
**Metab.**—metabolismo  
**Miemb.**—miembro  
**Morf.**—morfológicas  
**Mov.**—movimientos  
**Musc.**—muscular, músculos  
**Nat.**—natural, naturaleza  
**Nc.**—nacido  
**Nec.**—necesariamente  
**Neurot.**—neuróticos  
**No clas.**—no clasificado  
**Noc.**—nocivo  
**Nutric.**—nutrición  
**O.P.**—otra parte  
**O.R.L.**—otorrinolaringología  
**O.S.**—otros sitios  
**O.T.**—otro tipo  
**Obstr.**—obstrucción  
**Odont.**—odontología  
**Op.**—operación  
**Org.**—órganos  
**Orig.**—originado  
**Osteomusc.**—osteomuscular  
**Otr.**—otra-o/s  
**Ov.**—ovario  
**P.**—por  
**Parasit.**—parasitarias  
**Part.**—parto  
**Pat.**—patía  
**Pelv.**—pelvis, pelviano  
**Pelvicel.**—pelvicelulitis  
**Pept.**—péptica  
**Perf.**—perforación  
**Perit.**—peritoneo, peritoneal  
**Pers.**—persona, personalidad  
**Perturb.**—perturbación  
**Petr.**—petróleo  
**Plac.**—placenta, placentario  
**Poliomiel.**—poliomielitis  
**Posic.**—posición  
**Post.**—posterior  
**Present.**—presentación  
**Princ.**—principalmente  
**Probl.**—problemas  
**Proc.**—procedimiento  
**Prod.**—productos  
**Psicot.**—psicótico  
**Puerp.**—puerperio  
**Quir.**—quirúrgicos  
**R.N.**—recién nacido  
**Rec.**—recipiente  
**Recr.**—recreativo  
**Ref.**—referente  
**Regulac.**—regulación  
**Relac.**—relacionado  
**Resp.**—respiratorio  
**Reum.**—reumatoide  
**S.N.**—sistema nervioso  
**S.N.A.**—sistema nervioso autónomo  
**S.N.C.**—sistema nervioso central  
**Secund.**—secundaria  
**Sindro.**—síndrome  
**Sint.**—síntomas  
**Sist.**—sistema  
**Sofoc.**—sofocación  
**Solid.**—sólidos  
**Subag.**—subagudo  
**Sufram.**—sufrimiento  
**Suic.**—suicidio  
**Sumers.**—sumersión  
**Sup.**—superior  
**Suprarren.**—suprarrenales  
**Sust.**—sustancia  
**T.**—tumor  
**TBC.**—tuberculosis  
**T.F.**—trompas de falopio  
**T.M.**—tumor maligno  
**T.P.**—transmitida por  
**Tegument.**—tegumentaria  
**Tej.**—tejido  
**Temp.**—temperatura  
**Terap.**—terapéutico  
**Trab.**—trabajo  
**Transm.**—transmisión  
**Transp.**—transporte  
**Trast.**—trastornos  
**Tromb.**—trombosis  
**Ulc.**—úlcera  
**V.M.**—vehículo motor  
**Vehic.**—vehículo  
**Ven.**—venenoso  
**Vertigin.**—vertiginoso  
**Vir.**—vírica  
**Visc.**—vísceras  
**Viv.**—vivienda









## 1.1. Resultados provisionales: Boletín Trimestral «Demografía y Salud»

La publicación de éstos resultados ha sido la primera forma de difusión y se ha planteado con una filosofía renovada: no se trataba de facilitar unos resultados propios del primer recuento manual, sino de efectuar una tabulación sobre la situación del archivo informatizado en cada momento, aunque no completamente depurado desde el punto de vista de exhaustividad y coherencia interna. Esta opción, que implica que en el sistema de trabajo la grabación y carga de la información es el primer paso, posibilita efectuar tabulaciones de diversas variables de interés. En la primera etapa de éste Boletín Trimestral, se han incluido igualmente algunos gráficos y mapas explicativos de la evolución de los diversos fenómenos y de su distribución espacial.

## 1.2. Tablas de la explotación anual

La elaboración estadística del Movimiento Natural de la Población da lugar a tres archivos Partos (del que se elaboran las estadísticas de Nacidos vivos, Muertes fetales tardías y Partos), Defunciones (a partir del que se elaboran las estadísticas de Defunciones y de Defunciones perinatales que incluyen las muertes fetales tardías, las muertes al nacer y muertes antes de 24 horas recogidas de la estadística de partos) y Matrimonios. Para cada uno de éstos archivos se ha elaborado un plan de tabulación relativamente extenso, una selección de cuyas tablas es la que se publica, estando el resto disponible en papel (en forma de Documentos de Trabajo), microficha (pensada para centros de documentación) y soporte magnético (diskettes 5 1/4, o cinta). Los diseños de registro de cada uno de los archivos y la guía analítica de las características investigadas en cada tabulación figuran en cada una de las publicaciones respectivas.

Para acomodar adecuadamente la distribución en función de los distintos tipos de usuarios la publicación se hace separadamente para Nacimientos (tabulaciones de Partos, Nacidos Vivos y Muertes Fetales Tardías), Defunciones (tabulaciones de Mortalidad General, Mortalidad por Causas, Mortalidad Infantil, Perinatal y Muertes Fetales Tardías y tabulaciones especiales) y Matrimonios.

## 1.3. Tabulación retrospectiva

Cada una de las publicaciones anuales cuenta con una serie de tablas con los principales datos retrospectivos, tanto en términos absolutos como relativos, a fin de que se puedan apreciar las peculiaridades de un año en la evolución general. También se elaboran tabulaciones de los años 1975 a 1988 para aquellas informaciones importantes que están incluidas en el actual plan de tabulación, pero inexistentes con anterioridad. Las correspondientes a causas de defunción sus tabulaciones se refieren de los años 1980 a 1985 que se corresponden con el período de vigencia de la CIE 9.<sup>a</sup> revisión.

## 1.4. Tabulaciones especiales

Se atenderán igualmente las peticiones de tabulaciones especiales y se facilitarán copias del archivo estadístico convenientemente anonimizado.

A tal efecto las peticiones se dirigirán a:

Dirección Gral. de Planificación, Formación e Investigación.  
Consejería de Salud.  
Comunidad Autónoma de Madrid.  
O'Donnell, 50, 2.<sup>a</sup> planta.  
28009 MADRID  
Tel.: 586 71 18

THE UNIVERSITY OF CHICAGO LIBRARY  
1207 EAST 58TH STREET  
CHICAGO, ILLINOIS 60637  
TEL: 773-936-3000

UNIVERSITY OF CHICAGO LIBRARY

UNIVERSITY OF CHICAGO LIBRARY  
1207 EAST 58TH STREET  
CHICAGO, ILLINOIS 60637  
TEL: 773-936-3000

UNIVERSITY OF CHICAGO LIBRARY  
1207 EAST 58TH STREET  
CHICAGO, ILLINOIS 60637  
TEL: 773-936-3000

UNIVERSITY OF CHICAGO LIBRARY

UNIVERSITY OF CHICAGO LIBRARY  
1207 EAST 58TH STREET  
CHICAGO, ILLINOIS 60637  
TEL: 773-936-3000

UNIVERSITY OF CHICAGO LIBRARY

UNIVERSITY OF CHICAGO LIBRARY  
1207 EAST 58TH STREET  
CHICAGO, ILLINOIS 60637  
TEL: 773-936-3000

UNIVERSITY OF CHICAGO LIBRARY  
1207 EAST 58TH STREET  
CHICAGO, ILLINOIS 60637  
TEL: 773-936-3000

UNIVERSITY OF CHICAGO LIBRARY  
1207 EAST 58TH STREET  
CHICAGO, ILLINOIS 60637  
TEL: 773-936-3000


UNIVERSITY OF CHICAGO LIBRARY  
1207 EAST 58TH STREET  
CHICAGO, ILLINOIS 60637  
TEL: 773-936-3000

UNIVERSITY OF CHICAGO LIBRARY  
1207 EAST 58TH STREET  
CHICAGO, ILLINOIS 60637  
TEL: 773-936-3000

UNIVERSITY OF CHICAGO LIBRARY  
1207 EAST 58TH STREET  
CHICAGO, ILLINOIS 60637  
TEL: 773-936-3000



2. GUIA ANALITICA DE LAS CARACTERISTICAS  
INVESTIGADAS Y DISPONIBILIDAD DE INFORMACION




## 2.1. Cuadros analíticos de características

Para facilitar la localización y consulta se señalan a continuación la relación de tablas y un cuadro-guía con las características investigadas por el plan de tabulación, con indicación de si dicha tabla se incluye en la presente tabulación. Todas las tablas que se publican tienen una doble numeración, la primera de ellas es correlativa dentro de la publicación en que aparecen, y la segunda, que figura entre corchetes, es el número general, digamos de matrícula, dentro del plan de tabulación (siempre el mismo no importa en cuantas publicaciones o tipos de soportes sea incluido).

La información de cada tabla puede ser investigada para varios tipos de universos y criterios de clasificación geográfica (véase punto 3.2.) y se considera tabla simple aquella que incluye en sí misma (normalmente en ladillo) todas las desagregaciones geográficas correspondientes, denominándose tabla cruzada aquella cuya información corresponde a un solo ámbito o unidad geográfica.









## 2.2. Relación de tablas no publicadas del plan de explotación

### 2.2.1. Defunciones ocurridas en 1988

#### 2.2.1.1. Mortalidad General

- [202/D]: Defunciones de residentes en la Comunidad de Madrid clasificadas por grupos de edad decenales, según municipios, estratos de población y ámbitos geográficos de residencia (para ambos sexos, hombres y mujeres) {R/R}
- [203/D]: Defunciones inscritas en la Comunidad de Madrid clasificadas por grupos de edad decenales, según municipios, estratos de población y ámbitos geográficos de residencia (para ambos sexos, hombres y mujeres) {I/R}
- [203/Q]: Defunciones inscritas en la Comunidad de Madrid clasificadas por grupos de edad quinquenales, según municipios, estratos de población y ámbitos geográficos de residencia (para ambos sexos, hombres y mujeres) {I/R}
- [204/D]: Defunciones inscritas en la Comunidad de Madrid e inscritas fuera, de residentes, clasificadas por grupos de edad decenales, según municipios, estratos de población y ámbito geográfico de inscripción (para ambos sexos, hombres y mujeres) {IR/I}
- [206]: Defunciones inscritas en la Comunidad de Madrid clasificadas por mes de fallecimiento, según municipios, estratos de población y ámbitos geográficos de residencia (para ambos sexos, hombres y mujeres) {I/R}
- [207]: Defunciones inscritas en la Comunidad de Madrid e inscritas fuera, de residentes clasificadas por mes de fallecimiento, según municipios, estratos de población y ámbitos geográficos de inscripción (para ambos sexos, hombres y mujeres) {IR/I}
- [208]: Defunciones de residentes de la Comunidad de Madrid clasificadas por municipio de residencia, según municipios, estratos de población y ámbitos geográficos de inscripción (para ambos sexos, hombres y mujeres) {R/R-I}

#### 2.2.1.2. Mortalidad por causas de defunción

- [401/D]: Defunciones de residentes en la Comunidad de Madrid, clasificadas por grupos de edad decenales, según causa de muerte (Lista Detallada. CIE-9.ª) y sexo {R/R}
- [402/D]: Defunciones de residentes en la Comunidad de Madrid, clasificadas por grupos de edad decenales, según causa de muerte (Lista Reducida. CIE-9.ª) y sexo {R/R}
- [403/D]: Defunciones de residentes en la Comunidad de Madrid clasificadas por grupos de edad decenales, y estado civil, según causa de muerte (Grandes Grupos. CIE-9.ª) y sexo {R/R}
- [404/D]: Defunciones de residentes en la Comunidad de Madrid clasificadas por grupos de edad decenales según mes de fallecimiento y sexo (para grandes grupos de causas de muerte, CIE 9.ª) {R/R}
- [404/Q]: Defunciones de residentes en la Comunidad de Madrid clasificadas por grupos de edad quinquenales, según mes de fallecimiento y sexo (para Grandes Grupos de causas de Muerte. CIE-9.ª) {R/R}
- [406]: Defunciones de residentes en la Comunidad de Madrid clasificadas por municipios, estratos de población y ámbitos geográficos de residencia, según causas de muerte (Lista Reducida. CIE-9.ª) y sexo {R/R}
- [408]: Defunciones inscritas en la Comunidad de Madrid clasificadas por causa de muerte (Grandes Grupos. CIE-9.ª), según municipios, estratos de población y ámbitos geográficos de residencia (para ambos sexos, hombres y mujeres) {I/R}
- [409]: Defunciones inscritas en la Comunidad de Madrid e inscritas fuera de residentes clasificadas por causa de muerte (Grandes Grupos. CIE-9.ª), según municipios, estratos de población y ámbitos geográficos de residencia (para ambos sexos, hombres y mujeres) {IR/R}
- [410/D]: Defunciones de residentes en la Comunidad de Madrid, según causa de muerte (Grandes Grupos. CIE-9.ª), ordenados descendientemente de acuerdo a la frecuencia de cada causa (para grupos de edad decenales y sexo) {R/R}
- [411/D]: Defunciones de residentes en la Comunidad de Madrid, según causa de muerte (Lista Reducida. CIE-9.ª), ordenadas descendientemente de acuerdo a la frecuencia de cada causa (para grupos de edad decenales y sexo) {R/R}
- [411/Q]: Defunciones de residentes en la Comunidad de Madrid, según causa de muerte (Lista Reducida. CIE-9.ª), ordenadas descendientemente de acuerdo a la frecuencia de cada causa (para grupos de edad quinquenales y sexo) {R/R}

#### 2.2.1.3. Muertes fetales tardías, perinatales e infantiles

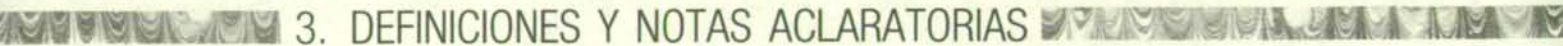
- [604]: Defunciones perinatales de residentes en la Comunidad de Madrid clasificadas por municipio, estrato de población y ámbitos geográficos de residencia, según causa de muerte (Lista Reducida de Mortalidad Perinatal. CIE-9.ª) y sexo {R/R}
- [606]: Defunciones perinatales de residentes en la Comunidad de Madrid clasificadas por mes de defunción según causa de muerte (Lista de Mortalidad Perinatal. CIE-9.ª) y sexo {R/R}

[609]: Defunciones de residentes en la Comunidad de Madrid menores de un año clasificadas por edad, según causa de muerte (Lista Reducida. CIE-9.ª) y sexo {R/R}


#### 2.2.1.4. Tabulaciones especiales de mortalidad

[801]: Años potenciales de vida perdidos (APVP) por las defunciones de residentes en la Comunidad de Madrid, clasificadas por grupos de edad quinquenales, según causa de muerte (Grandes Grupos, CIE-9.ª) y sexo (para los límites de 65, 70 y 75 años) {R/R}

[802]: Años potenciales de vida perdidos (APVP) por las defunciones de residentes en la Comunidad de Madrid, clasificadas por grupos de edad quinquenales, según causa de muerte (Lista Reducida. CIE-9.ª) y sexo (para los límites de 65, 70 y 75 años) {R/R}



### 3. DEFINICIONES Y NOTAS ACLARATORIAS



### 3.1. Naturaleza de la estadística del Movimiento Natural de la Población

La información de nacimientos, matrimonios y defunciones proviene del aprovechamiento estadístico de las inscripciones practicadas por los individuos en el Registro Civil en virtud del mandato que establece la Ley del Registro Civil. Tales inscripciones, tienen por finalidad constituirse en registro fehaciente y público de diversos acontecimientos: nacimiento, filiación, nombre y apellidos, emancipación, modificaciones judiciales de la capacidad de las personas, patria potestad, matrimonio y defunción, entre otras. El Registro Civil está a cargo de la Administración Central del Estado (Ministerio de Justicia) y consta de los Registros Municipales, los Consulares y el Central, estando los Registros Municipales a cargo del Juez Municipal o Comarcal, asistido del Secretario.

La consolidación de la práctica de la anotación de éstos acontecimientos en el Registro Civil tiene una historia jugosa, que sólo se menciona brevemente. Como es bien sabido el antecedente inmediato son las inscripciones en los libros parroquiales y lo cierto es que tales inscripciones tienen el mismo sentido desde el punto de vista del individuo (la constancia de existencia como individuo por quien tiene poder para dársela: Dios o el Estado), aunque desde el punto de vista social ambas prácticas tienen un significado diferente. La costumbre de anotar en los «Libros Sacramentales» fue una práctica más o menos espontánea de las postrimerías del siglo XV con finalidad básicamente contable: anotar los ingresos procedentes de las ceremonias religiosas y de la inscripción de los testamentos y mandas piadosas, si bien es cierto que pronto se extendió a la totalidad de los actos religiosos incluidos los de los «pobres», aunque no aportaban económicamente nada. Dicha práctica estaba consolidada por diversos Sinodos (Alcalá, 1590, Tarragona, 1543). Posteriormente el Concilio de Trento generaliza la obligatoriedad de tal práctica y diversas Constituciones Sinodales se encargan de remachar el esfuerzo administrativo y contable que suponen. Aunque es menos conocido hay que anotar que desde muy pronto el Estado interviene reforzando ésta práctica (Real Cédula de 12 de Julio de 1564: Novísima Recopilación, Lib. 1, Tit. 1, Leg. 13; y Real Orden de 21 de Marzo de 1749).

En el ámbito territorial de la Comunidad de Madrid, en la medida que la conservación de los archivos parroquiales nos permite sacar conclusiones, el comienzo de los Libros de Bautismos se produce a lo largo del siglo XVI (Arganda en 1525 y las parroquias de Madrid Villa, salvo la de Santa María donde se inicia en 1543, con asientos regulares entre 1595 y 1599), mientras que el comienzo de los libros de Casamientos y Defunciones se produce en general en torno a la mitad del siglo XVII.

Pocos procesos estadísticos han tenido una implantación tan atribulada como el referido a las estadísticas de nacimientos, matrimonios y defunciones ya que aquí están entrelazados dos procesos: la instauración del Registro Civil en relación y por diferenciación con los parroquiales (como parte del proceso revolucionario de consolidación del Estado burgués del XIX) y la explotación de los registros administrativos existentes (eclesiásticos y civiles) con el fin de disponer de información sobre las características y la coyuntura demográfica. Los primeros intentos de poner en marcha el Registro Civil se remontan a la Real Orden del 23 de Mayo de 1801 en que se ordena a los párrocos que confeccionen unas listas de los bautismos, matrimonios, y entierros, independientes de las que se acostumbran a llevar en las parroquias y que las remitan al Primer secretario de Estado; posteriormente, en 1813, se ordena que una copia de estas listas se debe guardar en el Ayuntamiento, y en 1823 la norma señala que se lleve un libro de registro civil en la secretaría del Ayuntamiento, que se cotejará con las listas que envían los párrocos y cuando esten dispuestos dichos libros, serán ya las propias secretarías de los Ayuntamientos las que envíen la documentación necesaria al Ministerio de la Gobernación para el recuento de los hechos demográficos. A los estados, o listas, de entierros se adjunta un certificado que debe cumplimentar el Médico donde se especifica la enfermedad de la que murió la persona.

En el año 1856 se crea la Comisión Estadística General del Reino, y se le encarga, a partir de la Orden del 7 de Febrero de 1861, la elaboración de estas estadísticas y en el año 1863 aparece la primera publicación de resultados de los años 1858 a 1861 en la que se comenta lo anómalo de estos primeros resultados en algunas provincias, por lo que se pide que los datos vayan acompañados de una Memoria en la que se expliquen los hechos extraordinarios que hayan sucedido y se dictan sucesivas órdenes aclarando los datos que deben figurar en cada uno de los estadillos que proporcionan los Ayuntamientos. A partir del año 1862 se establece la obligación de proporcionar los datos también para los nacidos muertos y nacidos vivos pero muertos antes de bautizar, como único medio de cuadrar las cifras de nacimientos y defunciones.

El 17 de Junio de 1870 entra en vigor la Ley de Registro Civil, mediante la cual todos estos intentos de creación de registros civiles en los Ayuntamientos terminan por consolidarse, estableciéndose como instrumento para la constancia oficial de la existencia, estado civil y condición de las personas y en el año 1873 se crea el Instituto Geográfico y Estadístico, que asume las funciones de la Comisión Estadística General del Reino, entre otras las de elaboración de las estadísticas de Movimiento Natural de la Población y publica en 1877 las correspondientes desde 1861 a 1870; y en 1895 las de 1886 a 1892.

A partir de 1901 se implanta la declaración en modelos individuales copiados de las actas del Registro Civil que los jueces municipales deben enviar a los jefes estadísticos de su respectiva provincia, con el fin de aliviar del trabajo de confeccionar los resúmenes al Ayuntamiento, donde era muy raro que hubiera personas capaces de hacerlo debidamente, y de esta forma mejorar la calidad de los resultados. También a partir de 1901 se empieza a publicar regularmente los datos de cada año, bien un sólo año, o varios a la vez, hasta la actualidad.

A partir de los datos del año 1902 se clasifican las profesiones con la clasificación del Dr. Bertillón adoptada en 1893 por el Instituto Internacional de Estadística y las causas de defunción de acuerdo con la nomenclatura de enfermedades de la Comisión Internacional aprobada en la reunión de París en Agosto de 1900; y que tuvo como base la segunda clasificación del doctor Bertillón y constituyen el primer esfuerzo de clasificación uniforme con otros países con el fin de facilitar las comparaciones de cifras.

En el año 1957 aparece una nueva Ley de Registro Civil y el Instituto Nacional de Estadística aprovecha el momento para hacer una reforma significativa en esta estadística. Entran en vigor unos nuevos boletines de Defunción, Aborto, Nacimiento y Matrimonio, que intentan recoger numerosas cuestiones demográfico-sanitarias, que no aparecían en los anteriores, que eran una nueva copia de los datos de inscripción en el Registro Civil, pero de muy difícil implantación, dado la difícil comprensión por parte de los informantes de algunas preguntas y sólo se pudieron tabular algunas de las variables recogidas, ya que no se contaba con medios mecanizados para su explotación.

Debido a estas dificultades en la cumplimentación de los boletines, en el año 1975, se realiza una nueva reforma, aligerándolos de preguntas, y sistematizando su presentación, agrupando por bloques homogéneos de contenido y colocando al lado del lugar destinado a las respuestas unos recuadros, para que las codificaciones fueran más sistemáticas y facilitaran las labores de grabación para su tratamiento informático. Se incorpora en la parte inferior de los boletines, los llamados «Boletines municipales» que se enviarían a los Ayuntamientos para que se modifique el Padrón Municipal de Habitantes,



atendiendo a una demanda pretendida largo tiempo por los Ayuntamientos y reconocida por el Reglamento de Población y Demarcación Territorial de Entidades Locales de 1952.

Además de este cambio de formas también se acomete un cambio de conceptos y se empieza a considerar nacido vivo a todo el que así nace independientemente del número de horas de vida, ya que necesita 24 para ser nacido vivo desde el punto de vista legal, con lo cual los muertos al nacer y los nacidos vivos pero muertos antes de 24 horas pasan a ser «nacidos vivos» y «defunciones» (en su caso).

En las tabulaciones a partir de esta reforma se recogen datos, además de por inscripción, como históricamente se venía haciendo, por residencia de los causantes del suceso, y en las de nacimientos por año de nacimiento de la madre (nueva variable introducida en el año 1975, anteriormente sólo se pedía edad).

En el año 80 se implanta un nuevo boletín de Partos, que sustituye a los de Nacimientos y Abortos y que recoge los datos de todos los niños, sea cual sea su vitalidad, que han nacido como resultado del mismo embarazo.

Diversas circunstancias prácticas hacen que no sea la persona implicada la que rellene el boletín estadístico, y se produce una gran casuística en la realización de esta tarea que desemboca en una notable pérdida de calidad, cuya descripción para el caso de la Comunidad de Madrid se detalla en el capítulo 4. La cuestión se complica por la necesidad en el caso de nacimientos y defunciones de información de diverso personal sanitario al que se requiere parte de los datos, pero que igualmente, en la práctica no realiza estos trabajos. Estas circunstancias han provocado diversos problemas en la cobertura y la calidad de la información.

## 3.2. Poblaciones y ámbitos

### Universo de la explotación

La población base a la que se refieren los sucesos demográficos que forman las estadísticas del MNP, no siempre es la misma, aunque en el caso de la publicación casi siempre se refiere a los acontecimientos de residentes. En el caso de los nacimientos en la Comunidad de Madrid podemos diferenciar varios subconjuntos, al considerar por separado o combinadamente dos criterios clave de referenciación geográfica: lugar de residencia y lugar de inscripción del suceso.

Gráficamente se podría expresar como sigue:

		INSCRIPCIÓN	
		COMUNIDAD DE MADRID	OTRAS CC.AA.
R E S I D E N C I A	COMUNIDAD DE MADRID	I	II
	OTRAS CC.AA.	III	IV

Del cuadro de posibles subconjuntos de sucesos, la tabulación que realiza el Departamento de Estadística de la Comunidad de Madrid abarca los siguientes:

Subconjunto 1: I+II. Sucesos de *residentes* en la C.M., tanto si se han inscrito sus acontecimientos demográficos dentro de esta Comunidad como en otra Comunidad Autónoma. Para obtener esta información ha sido necesario recuperar los boletines de residentes en la Comunidad de Madrid, cuyos sucesos se inscribieron en otra Comunidad Autónoma.

Subconjunto 2: I+III. Sucesos *inscritos* en la Comunidad de Madrid, que no incluye los acontecimientos de residentes en la Comunidad de Madrid no inscritos en ésta y sí a los inscritos no residentes en la Comunidad de Madrid.

Subconjunto 3: I+II+III: Sucesos *inscritos* en la Comunidad de Madrid y sucesos de *residentes en la Comunidad de Madrid inscritos en otras CC.AA.* En este subconjunto se incluyen los sucesos inscritos en la Comunidad de Madrid de residentes en la Comunidad de Madrid y en otras CC.AA. y los sucesos de residentes en la Comunidad de Madrid inscritos fuera de ella por Comunidad de inscripción.

### Ámbitos espaciales de Clasificación

La elaboración de la Tabulación estadística no solo requiere definir el universo de acontecimientos, sino además fijar el criterio básico de clasificación geográfica. En teoría cada uno de los subconjuntos antes definidos se pueden clasificar por el lugar de residencia del sujeto del acontecimiento o por el lugar de inscripción del mismo. Desde el punto de vista práctico no todas estas combinaciones tienen sentido y además tabular todas producen resultados duplicados. La combinación que ha parecido más adecuada es la siguiente:

- Sucesos de residentes en la Comunidad de Madrid (subconjunto 1 = I+II), clasificados por *lugar de residencia*: es la Tabulación básica de la explotación estadística (en terminología abreviada R/R)

- Sucesos inscritos en la Comunidad de Madrid (subconjunto 2: I+III), clasificados por *lugar de residencia*: es una tabulación accesoria desde el punto de vista del usuario general, pero importante en el proceso de producción de la estadística y para control de la misma (en terminología abreviada I/R).

- Sucesos inscritos en la Comunidad de Madrid y de residentes en la Comunidad de Madrid inscritos fuera de la Comunidad (subconjunto 3: I+II+III), clasificados por *lugar de inscripción*: Tabulación necesaria para contar con la serie de estadísticas por lugar de inscripción y necesaria a efectos de producción de la información (abreviadamente IR/I)

- Sucesos de residentes en la Comunidad de Madrid (subconjunto 1=I+II), clasificados por lugar de residencia e inscripción: Tabulación accesoria desde el punto de vista del usuario general, pero básica para el conocimiento de flujos de defunción entre el lugar de residencia y lugar de fallecimiento (en terminología abreviada R/R-I).

En relación al ámbito geográfico es necesario además fijar tanto su detalle, como precisar qué tablas lo incluyen o lo presuponen. Estas en la terminología utilizada son *simples* y *cruzadas*:

- Tablas *simples* son las que contienen información según distintas variables en cabecera desagregándola para todos los municipios y ámbitos supramunicipales, que ocupan normalmente el ladillo de la tabla.

- Tablas *cruzadas* son aquellas cuya información resulta del cruce de variables tanto en cabecera como en ladillo, correspondiendo una tabla a cada ámbito o municipio considerado.

En general, se explotan las tablas simples para todos los municipios, tamaños y ámbitos de la Comunidad de Madrid y las tablas cruzadas para todas las unidades agregadas, y sólo para los municipios de 5.000 y más habitantes (según el Padrón de 1986). La desagregación municipal de las tablas cruzadas no se extienden a los municipios de menos de 5.000 habitantes, pues al ser su tamaño de población tan reducido no cuentan con efectivos de población para muchas casillas de las tablas. Téngase en cuenta que se trata de estadísticas de defunciones, datos de *registro* de acontecimiento, y no de *recuento* total de población como en el caso del Censo y el Padrón.

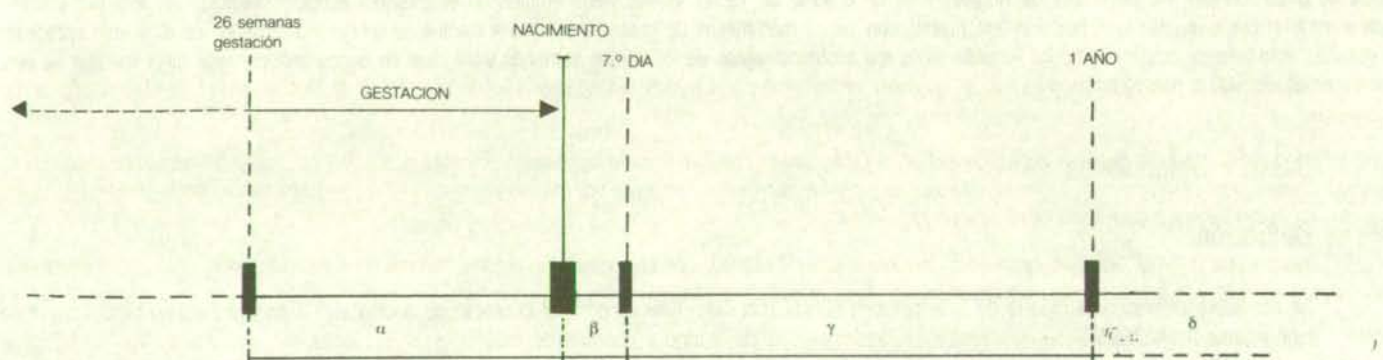
En el caso del municipio de Madrid la tabulación planteada se extiende a los distritos y barrios administrativos. Sin embargo no se ha podido hacer con los acontecimientos de 1986 ya que los domicilios figuran sólo en la parte del Boletín Estadístico denominado «boletín municipal» y no se ha podido contar con ellos. La documentación fue recuperada después de que se separaran para enviarlos a los respectivos Ayuntamientos, ya que la finalidad de estos boletines municipales, es la actualización del Padrón Municipal de Habitantes. Para el total de la Comunidad Autónoma se presentará la tabulación de acuerdo a la zonificación sanitaria vigente, en los ámbitos de Areas de Salud y Distritos Sanitarios.

En la presente publicación sólo aparecen las tablas cruzadas para el total de la Comunidad, el municipio de Madrid, la Corona Metropolitana y otros municipios, ya que en las tablas simples se incluye suficiente información para los otros ámbitos espaciales y su inclusión engrosaría de forma notable esta publicación.

## Ambito de sucesos

Una vez definido el universo de acontecimientos y el criterio básico de clasificación geográfico, en la tabulación Estadística de las Defunciones, es necesario concretar los sucesos que se incluyen en cada tabla al existir conjuntos diferentes de defunciones basadas en un criterio de «edad biológica» en sentido amplio.

Gráficamente podemos expresarlo del siguiente modo:



Los cuatro subconjuntos definidos gráficamente, comprenden:

- Subconjunto  $\alpha$ : Sucesos que afectan a fetos viables de 26 o más semanas de gestación (M.F.T.).
- Subconjunto  $\beta$ : Sucesos que afectan a nacidos vivos de 0 a 6 días cumplidos de vida.
- Subconjunto  $\gamma$ : Sucesos que afectan a nacidos vivos de 7 días a 11 meses cumplidos de vida.
- Subconjunto  $\delta$ : Sucesos que afectan a nacidos vivos de 1 año y más de vida.

## Ambito temporal

Además de las tablas de resultados del año, el Plan de Explotación y Difusión de las estadísticas del Movimiento Natural de la Población comprende un conjunto de tablas con series anuales retrospectivas. El ámbito temporal abarcado por estas últimas arranca desde el año 1975, fecha crucial para las estadísticas demográficas debido a las modificaciones (conceptuales e informáticas) introducidas entonces por el INE.

La labor de recopilación y presentación en esta publicación de las series retrospectivas resulta de la mayor utilidad, dada la importancia de una perspectiva temporal adecuada para el análisis e interpretación de los datos del momento.

La tabulación básica del resto de los acontecimientos se refiere a los ocurridos en el año natural. Ha de tenerse en cuenta que por circunstancias excepcionales, algunos acontecimientos no son inscritos sino mucho después de haber ocurrido, a veces años. Se ha optado por incluir todos los acontecimientos recibidos, o recuperados en el Registro Civil, hasta la fecha de cierre del archivo. En el apartado 4 se detallan las fechas de cierre y las implicaciones de ésta respecto a la cobertura de información.

## 3.3. Definición y notas básicas sobre los acontecimientos objeto de esta estadística

### 3.3.1. Nacimientos: nacidos vivos y muertes fetales tardías. (MFT)

El concepto de nacimiento susceptible de inscripción coincide con la acepción médico-biológica de expulsión ó extracción completa del cuerpo de la madre de todo producto de la concepción: vivo o muerto con más de 180 días de gestación. En esta línea se encuentran las publicaciones de los países consultados, en los que pueden variar el tiempo de gestación atribuido a las muertes fetales tardías, pero no su inclusión junto con los nacidos vivos en la definición de nacimiento.

En las estadísticas de natalidad, sin embargo, se considera como nacimientos sólo a los nacidos vivos.

#### Nacido vivo

De acuerdo con los criterios demográficos internacionales, se considera nacido vivo a todo producto de la concepción que, después de su expulsión o extracción completa del cuerpo de la madre, respira o manifiesta cualquier signo de vida.

#### Muerte Fetal Tardía. (MFT)

El concepto de MFT utilizado coincide con la definición médico-biológica y significa exclusivamente la expulsión o extracción del claustro materno de un producto de la concepción *viabile*. Este carácter de viabilidad es precisamente el que sirve para diferenciar las MFT de los abortos.

Aunque tradicionalmente la Organización Mundial de la Salud ha identificado la viabilidad del feto con un tiempo de gestación de más de 28 semanas completas de embarazo, en la actualidad recomienda la utilización del criterio del peso en el momento de la expulsión o extracción del feto.

No obstante, hay una falta de uniformidad internacional en cuanto al número de gramos que debe considerarse límite para que sea viable. Por todo ello, y teniendo en cuenta, además, que en España sólo existe obligación de comunicar al Registro Civil las muertes fetales tardías de más de 180 días de gestación (art. 45 de la Ley de Registro Civil de 8 junio de 1957), el INE viene empleando el criterio ( adoptado también en esta publicación ) de considerar como muerte fetal tardía el feto muerto con seis o más meses de gestación. Como a efectos de reflejo y depuración en el Boletín Estadístico figura las semanas de gestación, se ha incluido todos los acontecimientos de 26 o más semanas y en caso de de no conocer este dato, los que su peso al nacer es de 500 o más gramos.

### 3.3.2. Defunciones

#### Defunción

Se considera defunción la muerte de toda persona nacida con vida. Adecuándose el concepto de nacido vivo a su significación biológica y no al criterio legal vigente hasta 1975.

#### Defunción Perinatal

Incluye las muertes fetales tardías y las que se producen entre los nacidos vivos durante los seis primeros días de vida.

### 3.4. Definición y notas sobre las características investigadas en el plan de tabulación

#### 3.4.1. Tabla de características investigadas en el plan de tabulación

CARACTERÍSTICAS RECOGIDAS DIRECTAMENTE		CARACTERÍSTICAS DERIVADAS	
CODIGO	Denominación	Correspondencia *	Denominación
<i>CARACTERÍSTICAS GENERALES</i>			
1	Fecha de inscripción	2	CC.AA. de inscripción
2	Provincia y municipio de inscripción	2	Tamaño y ámbito geográfico municipio de inscripción
<i>CARACTERÍSTICAS SOCIODEMOGRÁFICAS DEL FALLECIDO</i>			
3	Sexo	6	CC.AA. de residencia
4	Estado civil	6	Tamaño y ámbito geográfico municipio de residencia
5	Fecha de nacimiento	6	Area, distrito y zona básica de salud (residencia en la Comunidad de Madrid)
6	Provincia, municipio y lugar de residencia	6	Distrito, barrio y sección municipal (residencia en el municipio de Madrid)
<i>CARACTERÍSTICAS DE LA DEFUNCIÓN</i>			
7	Fecha de la defunción	5, 7	Edad/generación del fallecido
8	Causa básica de la defunción	8	Causa de muerte, grandes grupos (17)
9	Semanas de gestación (1)	8	Causa de muerte, lista reducida (99)
10	Peso al nacer en gramos (1)	8	Causa de muerte, lista de mortalidad perinatal (93)
11	Vitalidad	8	Causa de muerte, lista reducida de mortalidad perinatal (25)
		7	Mes
		5, 7	Años potenciales de vida perdidos

\* Código de las características originales (o recogidas directamente) de las que derivan.  
 (1) Muertes fetales tardías y en las primeras 24 horas de vida.

#### 3.4.2. Características generales

##### Características de la inscripción

Se recoge en el boletín estadístico la fecha, la provincia, el municipio, tomo y página de inscripción. El municipio y provincia son aquellos donde ha ocurrido el acontecimiento. Como variables derivadas se consideran la Comunidad Autónoma de inscripción y el tamaño y el ámbito geográfico del municipio de inscripción, si éste es de la Comunidad de Madrid.

#### 3.4.3. Características sociodemográficas

##### Edades y generaciones, duraciones y promociones

Existe en demografía un modo de clasificación de las estadísticas del MNP que permite, a voluntad del que lo utiliza, realizar agrupamientos, ya por edades o duraciones cumplidas, ya por generaciones o cohortes. Es lo que se llama la *dobles clasificación* (se sobreentiende, según la edad y la generación). Con tales clasificaciones, los sucesos que corresponden a dos generaciones o cohortes contiguas no se encuentran mezclados y puede seguirse la evolución de las generaciones o cohortes. El boletín estadístico de defunción recoge la fecha de nacimiento y la edad en años cumplidos se obtiene por diferencia entre la fecha del nacimiento y la fecha de defunción.

##### Estado civil

El boletín estadístico recoge cuatro posibilidades, que son las recogidas en la tabulación: soltero, casado, viudo, separado legalmente o divorciado.

## Profesión

En el boletín estadístico, la pregunta es abierta y, pretende registrar «profesión, oficio u ocupación principal». A diferencia de la hoja censal, en este cuestionario no hay orientación alguna sobre el detalle que se recomienda contenga la respuesta (esto es, denominación específica de la profesión, oficio u ocupación principal, y categoría profesional, en su caso).

El análisis de la mortalidad por profesión tiene una larga tradición a los estudios epidemiológicos, demográficos y sociales, especialmente en Gran Bretaña. En nuestro caso dos factores confluyen en la imposibilidad de dar resultados de esta variable recogida en el boletín. Por una parte en su inmensa mayoría los fallecidos son «jubilados», «retirados» o «amas de casa», y por otra la inexistencia de información sobre la última profesión, impide estudiar los factores de riesgo asociados a cada actividad en relación con el nivel de mortalidad o la causa de muerte. Por otra parte la penosa situación de relleno de tal información (véase apartado 4) termina de hacer imposible la tarea de ofrecer tabulación alguna.

## Sexo

Las defunciones se clasifican en una de las dos opciones, «varón» o «mujer», recogidas en el boletín estadístico de defunción.

### 3.4.4. Características de la defunción

#### Mes de la defunción

La fecha de la defunción (día, mes y año) se consigna en el boletín estadístico de defunción y en el boletín municipal de defunción.

#### Peso al nacer (gramos)

Según la Organización Mundial de la Salud, es la primera medición del peso del feto o recién nacido hecha después del nacimiento. Dicho peso debe ser tomado preferiblemente dentro de la primera hora de vida antes de que ocurra la significativa pérdida postnatal de peso. En la práctica, esta información, aunque prevista en el boletín parto, está afectada por un alto porcentaje de *no consta*.

Las recomendaciones de la Organización Mundial de la Salud también añaden a la clasificación de esta característica en categorías con distinto grado de detalle en la información recogida. Concretamente, se sugiere la utilización de intervalos de peso de 500 gramos. Teniendo en cuenta estos y otros criterios relativos a las estadísticas de mortalidad perinatal, en la tabulación de los datos por esta variable se considera la serie de intervalos comprendida entre: nacidos de 500 grs. y 4.000 y más.

#### Tiempo de gestación

La duración de la gestación es el tiempo que media entre la fecha de la concepción y la fecha del parto. La O.M.S. recomienda medir esta característica a partir del primer día del último período menstrual normal.

En la práctica, sin embargo, la edad gestacional se intenta recoger en el boletín estadístico de parto preguntando directamente por las «semanas cumplidas de gestación». La dificultad que entraña esta pregunta para el declarante (incluso si éste es la propia madre) hace suponer, por un lado, una escasa exactitud de los datos recogidos; y por otro, que el alto porcentaje de *no consta* de esta variable tiene que ver con la formulación de la pregunta.

## Vitalidad

La característica denominada «vitalidad» se define como la consideración del resultado del parto, según el tipo de nacimiento: nacido vivo o muerte fetal tardía. Esta variable se investiga a partir de las respuestas registradas (en el boletín estadístico de parto) a las preguntas: «Nació con vida» y «Vivió más de 24 horas». Se recogen tres categorías: «Muerte fetal tardía», «Nació vivo y vivió menos de 24 horas» y «Nació vivo y vivió más de 24 horas».

## Causas de defunción

Las causas de defunción a ser registradas en el certificado médico, son todas aquellas enfermedades, estados morbosos o lesiones que produjeron la muerte o que contribuyeron a ella y las circunstancias del accidente o violencia que produjeron dichas lesiones.

### Causa básica de defunción

La causa básica de la defunción es a) la enfermedad o lesiones que inició la cadena de acontecimientos patológicos que condujeron directamente a la muerte o b) las circunstancias del accidente o violencia que produjo la lesión fatal.

Con el fin de codificar una sola causa de mortalidad, la causa básica para tabulación ha sido seleccionada en base a la información contenida en el Boletín Estadístico de Defunción de acuerdo con las reglas recomendadas por la CIE 9.ª Revisión.

A partir del año 1988, atendiendo a las recomendaciones del Comité de Expertos en la Clasificación Internacional de Enfermedades (CIE 9.ª) para aquellos países en los que no se había adoptado una clasificación especial para el SIDA (279.1 CIE 9.ª), y con el fin de mantener la comparabilidad de la serie y en orden a distinguir el SIDA de otras inmunodeficiencias (categoría 279 CIE 9.ª), se hace uso de las categorías:

279.5 Síndrome de inmunodeficiencia adquirida (SIDA).

279.6 Para - SIDA.

Para las defunciones debidas a VIH + se reserva el código 795.8.

En las muertes fetales tardías y en los nacidos vivos muertos dentro de las primeras 24 horas de vida, la información sobre causa de muerte se ha obtenido a partir del Boletín Estadístico de Parto y para su codificación se ha seguido las normas que sobre causa de muerte perinatal recomienda la CIE 9.ª Revisión.

## Años potenciales de vida perdidos

Son los años que una persona deja de vivir si fallece a una edad que no es la defunción habitual, fijada teóricamente para este colectivo. Para obviar el problema de la elección arbitraria de un límite de edad sobre el que no hay consenso, se han calculado unos años potenciales de vida perdidos para tres límites, 65, 70 y 75 años cumplidos, se ha excluido del cálculo a los menores de 1 año.

Ejemplo:

$$\text{APVP} = \sum_{i=1}^{69} (70 - i - 0,5) d_i \quad d_i = \text{n.º muertes ocurridas a una edad «i» determinada.}$$

Límite edad 70

## 3.5. Clasificaciones utilizadas

### 3.5.1. Clasificación de profesiones utilizada

CODIGO INE	CODIGOS C.N.O.	DENOMINACION
01	01-19	Profesionales, técnicos y similares
02	20-21	Miembros y personal directivo de organos de la Administración pública y directores y gerentes de empresa
03	31-39	Personal de servicios administrativos
04	40-49	Comerciantes, vendedores y similares
05	50-59	Personal de los servicios de hostelería, domésticos, personales, de protección y de seguridad y similares
06	60-64	Personal dedicado a la agricultura, ganadería, silvicultura, pesca, caza y similares.
07	70-99	Personal de la extracción de minerales, preparación y tratamiento de materiales, fabricación de productos, del montaje y manejo de maquinaria e instalaciones de la construcción y de los transportes.
08	22	Profesionales de las Fuerzas Armadas
09		Estudiantes
10		Personas dedicadas a las labores de su hogar
11		Jubilados, retirados, pensionistas y rentistas
12	00	Personas con ocupaciones no bien especificadas

### 3.5.2. Agrupaciones de Municipios de la Comunidad de Madrid

*Por tamaño del Municipio (población de derecho del Padrón Municipal de Habitantes de 1986)*

#### 1. Menor de 101 habitantes

Acebeda (La)

Atazar (El)

Berzosa del Lozoya

Cervera de Buitrago

Gascones

Hiruela (La)

Horcajuelo de la Sierra

Madarcos

Puebla de la Sierra

Robledillo de la Jara

Serna del Monte (La)

2. De 101 a 500 habitantes

Alameda del Valle  
Ambite  
Arroyomolinos  
Batres  
Berrueco (El)

Braojos  
Cabanillas de la Sierra  
Canencia  
Colmenar del Arroyo  
Corpa

Fresnedillas  
Fresno de Torote  
Garganta de los Montes  
Gargantilla del Lozoya  
Horcajo de la Sierra

Lozoya  
Montejo de la Sierra  
Navalafuente  
Navarredonda  
Olmeda de las Fuentes

Patones  
Pinilla del Valle  
Piñuecar  
Pozuelo del Rey  
Prádena del Rincón

Puentes Viejas  
Redueña  
Ribatejada  
Robregordo  
Rozas de Puerto Real

Serranillos del Valle  
Somosierra  
Torremocha de Jarama  
Valdeavero  
Valdemanco

Valdemaqueda  
Valdepiélagos  
Valverde de Alcalá  
Venturada  
Villamantilla

Villanueva de Perales  
Villar del Olmo  
Villavieja del Lozoya

3. De 501 a 1.000 habitantes

Aldea del Fresno  
Anchuelo  
Brea de Tajo  
Cabrera (La)  
Casarrubuelos

Cobefía  
Cubas  
Chapinería  
Lozoyuela-Navas-Sieteiglesias  
Navalagamella

Navas del Rey  
Nuevo Baztan  
Orusco  
Pedrezuela  
Pelayos de la Presa

Pezuela de las Torres  
Quijorna  
Santa María de la Alameda  
Santorcaz  
Santos de la Humosa (Los)

Sevilla la Nueva  
Talamanca de Jarama  
Titulcia  
Valdelaguna  
Valdaracete

Valdeolmos  
Vellón (El)  
Villamanrique de Tajo  
Zarzalejo

4. De 1.001 a 2.000 habitantes

Ajalvir  
Alamo (El)  
Becerril de la Sierra  
Belmonte de Tajo  
Boalo (El)

Brunete  
Buitrago del Lozoya  
Bustarviejo  
Camarma de Esteruelas  
Carabaña

Colmenarejo  
Collado Mediano  
Daganzo de Arriba  
Estremera  
Fuente el Saz de Jarama

Fuentidueña de Tajo  
Griñón  
Guadalix de la Sierra  
Manzanares el Real  
Meco

Moraleja de Enmedio  
Morázarzal  
Navacerrada  
Perales de Tajuña  
Rascafría

Robledo de Chavela  
Soto del Real  
Tielmes  
Torrejón de la Calzada  
Torrejón de Velasco

Valdetorres de Jarama  
Valdilecha  
Velilla de San Antonio  
Villalbilla  
Villamanta

Villanueva del Pardillo

5. De 2.001 a 5.000 habitantes

Alpedrete  
Cadalso de los Vidrios  
Campo Real  
Cenicientos  
Cercedilla

Chinchón  
Hoyo de Manzanares  
Loeches  
Miraflores de la Sierra  
Molar (El)

Molinos (Los)  
Morata de Tajuña  
Paracuellos de Jarama  
San Agustín de Guadalix  
Torrelaguna

Torres de la Alameda  
Valdemorillo  
Villa del Prado  
Villaconejos  
Villanueva de la Cañada  
Villarejo de Salvanes

6. De 5.001 a 10.000 habitantes

Algete  
Boadilla del Monte  
Colmenar de Oreja  
Escorial (El)  
Galapagar

Guadarrama  
Humanes de Madrid  
Navalcarnero  
Rivas-Vaciamadrid  
San Lorenzo del Escorial

San Martín de la Vega  
San Martín de Valdeiglesias  
Torrelodones  
Villaviciosa de Odón

7. De 10.001 a 20.000 habitantes

Ciempozuelos  
Mejorada del Campo  
Valdemoro

8. De 20.001 a 50.000 habitantes

Aranjuez  
Arganda del Rey  
Colmenar Viejo  
Collado Villalba  
Majadahonda

Pinto  
Pozuelo de Alarcón  
Rozas de Madrid (Las)  
San Fernando de Henares

9. De 50.001 a 100.000 habitantes

Alcobendas  
Coslada  
Parla  
San Sebastián de los Reyes  
Torrejón de Ardoz

10. De 100.001 a 200.000 habitantes

Alcalá de Henares  
Alcorcón  
Fuenlabrada  
Getafe  
Leganés  
Móstoles

11. Más de 200.000 habitantes

Madrid



## Municipios que configuran el área Metropolitana

### Area metropolitana

Madrid

### Corona metropolitana

#### Zona Norte

Alcobendas  
Colmenar Viejo  
San Sebastián de los Reyes

#### Zona Sur

Alcorcón  
Getafe  
Fuenlabrada  
Leganés  
Móstoles  
Parla  
Pinto

#### Zona Este

Alcala de Henarés  
Coslada  
Mejorada del Campo  
Paracuellos del Jarama  
Rivas-Vaciamadrid  
San Fernando de Henares  
Torrejón de Ardoz  
Velilla de San Antonio

#### Zona Oeste

Boadilla del Monte  
Brunete  
Majadahonda  
Pozuelo de Alarcón  
Rozas de Madrid (Las)  
Villanueva de la Cañada  
Villanueva del Pardillo  
Villaviciosa de Odón

3.5.3. Clasificación de la causa de muerte (CIE 9.ª Revisión)  
 Tabla de correspondencias entre las distintas listas. (Véase anexo 12.2)


	Grandes Grupos	Lista reducida	Lista detallada a 3 dígitos	Clasificación suplementaria de Causas Externas
CODIGOS LISTA	1 - 17	1 - 99	001 - 799	E800-E999
CODIGOS DE CORRESPONDENCIA	1 2 3 4 5 6 7 8 9 10 11 12 13 14 15 16 17	1 - 18 19 - 45 46 - 49 50 - 51 52 - 55 56 - 60 61 - 69 70 - 73 74 - 77 78 - 80 81 - 84 85 86 87 88 - 89 90 91 - 99	001 - 139 140 - 239 240 - 279 280 - 319 320 - 399 390 - 459 460 - 519 520 - 579 580 - 629 630 - 676 680 - 709 710 - 739 740 - 759 760 - 779 780 - 799	E800 - E999
ORIGEN DE LA LISTA	CIE 9.ª Revisión	INE (CIE 9.ª Revisión)	CIE 9.ª Revisión	CIE 9.ª Revisión

3.5.4. Clasificación de las causas de muerte perinatal (CIE 9.ª Revisión)  
 Tabla de correspondencias entre las distintas listas (Véase Anexo 12.2)

	LISTA REDUCIDA	LISTA DE CAUSAS DE MUERTE PERINATAL	LISTA DETALLADA
CODIGOS DE LA LISTA	1 - 24	1 - 93	001 - 999
CODIGOS DE CORRESPONDENCIA	1 2 3 4 5 6 7 8 9 10 11 12 13 14 15 16 17 18 19 20 21 22 23 24	1 - 5 6 - 11 12 - 17 18 - 24 25 26 - 27 28 29 - 32 33 - 35 36 37 - 39 40 - 44 45 - 50 51 - 54 55 - 60 61 62 - 67 68 - 69 70 71 - 72 73 74 - 84 85 - 87 88 - 93	760 761 762 763 764 765.0, 765.1 766 767 768 769 770 771 1 - 136 772 773 774 775 776 777 778 779 740 - 759 140 - 739 780 - 799 E800 - E999
ORIGEN LISTA	INE basada CIE 9.ª Revisión	CIE 9.ª Revisión	CIE 9.ª Revisión







**BOLETIN ESTADISTICO DE DEFUNCION**

Los datos de este primer recuadro serán consignados por el Encargado del Registro Civil.

Registro Civil n° ..... del municipio de ..... Provincia .....

Inscripción realizada el día ..... de ..... de 19.....

en el tomo ..... página .....

Los datos de este segundo recuadro serán consignados por los familiares o personas obligadas por la Ley a declarar la defunción y, en su defecto, por un funcionario del Registro Civil.

**DATOS DEL FALLECIDO**

Nombre y apellidos .....

Fecha de nacimiento: día ..... mes ..... año .....

Sexo (1): Varón  Mujer

Estado civil (1) Soltero  Casado  Viudo  Separado legalmente o divorciado

Profesión, oficio u ocupación principal (2): .....

Residencia: Municipio ..... Provincia (3) .....

Fecha de la defunción: día ..... mes ..... año 19.....

**FIRMA DEL DECLARANTE**

Los datos de este tercer recuadro serán consignados por el Médico que certificó la defunción y, en su defecto, por un funcionario del Registro Civil.

**CAUSAS DE LA DEFUNCION**  
 (Especifíquese cada uno de los apartados siguientes)

I. Causa inmediata .....

II. Causas antecedentes

a) Intermedia .....

b) Inicial o fundamental .....

III. Otros procesos: Embarazo, parto, aborto, tuberculosis, diabetes, etc., que contribuyeron a la muerte, pero sin estar relacionados con la causa fundamental que la produjo .....

**FIRMA DEL MEDICO**

**SELLO DEL REGISTRO CIVIL**

Colegiado Núm. .... del Colegio de Médicos de la provincia de .....

(1) Indíquese con una x el cuadrado que proceda. (2) Si era jubilado, retirado o pensionista, indíquese la profesión ejercida anteriormente seguida de la palabra "jubilado", aunque después de la jubilación haya ejercido otra ocupación. (3) Si tenía la residencia en el extranjero indíquese la nación.

**BOLETIN MUNICIPAL DE DEFUNCION**

**DATOS DEL FALLECIDO**

Municipio donde ocurrió la defunción ..... Provincia .....

Nombre ..... { 1<sup>er</sup> Apellido .....  
 { 2<sup>o</sup> Apellido .....

Fecha de nacimiento: día ..... de ..... de 19..... Sexo (Varón o Mujer) .....

Fecha de defunción: día ..... de ..... de 19..... Nacionalidad .....

**FIRMA DEL DECLARANTE**

Residencia { Domicilio ..... n°.....  
 { Municipio .....  
 { Provincia (\*) .....

(\*\*) .....

(\*) Si tenía la residencia en el extranjero, indíquese la nación. (\*\*) Indíquese antes de la firma, el parentesco con el fallecido.

Los nacimientos, matrimonios y defunciones se inscribirán en el Registro Municipal o Consular del lugar en que acaecen (art. 16 de la Ley del Registro Civil de 8 de junio de 1957).

El Instituto Nacional de Estadística queda facultado para dirigirse directamente, por medio de sus órganos centrales o sus Delegaciones a todos los organismos del Estado, entidades de carácter público y personas individuales o colectivas, en petición de los datos que estime necesarios (art. 7 de la Ley de 31 de diciembre de 1945).

Todas las personas individuales, o colectivas, españolas o extranjeras que residan en España, están obligadas a facilitar los datos estadísticos de toda índole requeridos por el Instituto Nacional de Estadística, con exactitud y dentro de los plazos que se fijen (art. 8 de la Ley de 31 de diciembre de 1945).

#### ESTADISTICA MUNICIPAL

Los datos contestados en el anverso se refieren a la DECLARACION reglamentaria que obligatoriamente debe formularse al AYUNTAMIENTO de residencia del fallecido a los efectos padronales, prevenidos en el artículo 106 del Reglamento de Población de 17 de mayo de 1952, según modificación efectuada por Decreto 65/1971 de 14 de enero.

Este Boletín se destina al Ayuntamiento de residencia del fallecido, a fin de consignar la correspondiente BAJA en el Padrón Municipal.





SEGUNDO NACIDO

Nació con vida  1  
Nació muerto  2

74

Sexo { Varón  1  
Mujer  2

75

Vivió más de 24 horas { Si  2  
No  1

76

Peso en gramos ..... 77

Si nació muerto o vivió menos de 24 horas, indíquese la causa fundamental del aborto o de la muerte.

Causa materna o del parto ..... 81

Causa del feto o del recién nacido .....

TERCER NACIDO

Nació con vida  1  
Nació muerto  2

85

Sexo { Varón  1  
Mujer  2

86

Vivió más de 24 horas { Si  2  
No  1

87

Peso en gramos ..... 88

Si nació muerto o vivió menos de 24 horas, indíquese la causa fundamental del aborto o de la muerte.

Causa materna o del parto ..... 92

Causa del feto o del recién nacido .....

CUARTO NACIDO

Nació con vida  1  
Nació muerto  2

96

Sexo { Varón  1  
Mujer  2

97

Vivió más de 24 horas { Si  2  
No  1

98

Peso en gramos ..... 99

Si nació muerto o vivió menos de 24 horas, indíquese la causa fundamental del aborto o de la muerte.

Causa materna o del parto ..... 103

Causa del feto o del recién nacido .....

QUINTO NACIDO

Nació con vida  1  
Nació muerto  2

107

Sexo { Varón  1  
Mujer  2

108

Vivió más de 24 horas { Si  2  
No  1

109

Peso en gramos ..... 110

Si nació muerto o vivió menos de 24 horas, indíquese la causa fundamental del aborto o de la muerte.

Causa materna o del parto ..... 114

Causa del feto o del recién nacido .....

FIRMA DEL MEDICO (1)

(1) Cuando se trate de un nacido muerto o fallecido antes de las 24 horas de vida

MEDICO COLEGIADO CON EL N°



EJEMPLOS: Choque de automóvil contra árbol, choque de automóvil contra camión, vuelco de automóvil sin choque previo, atropello por automóvil, choque de trenes, descarrillamiento de tren sin colisión previa, hundimiento de una embarcación, caída en las escaleras de una embarcación, accidente aéreo, envenenamiento por medicamentos, envenenamiento por alimentos, incendio, disparo con arma de fuego, riña con arma blanca, etc.

JUZGADO DE INSTRUCCION N.º .....

En el procedimiento que instruyo con motivo del fallecimiento de .....

.....

he acordado dirigir a V.S. el presente, a fin de que proceda a la inscripción en el Registro civil de su cargo de la defunción del mismo, el cual era natural de .....

Sumario n.º, .....

Diligencias n.º, .....

(Clase la referencia)

de ..... años de edad, de estado .....

hijo de .....

y de .....

domiciliado en la .....

y falleció en .....

a las ..... horas, del

día ..... de .....

a consecuencia de (1) .....

..... según dicta-

men facultativo: puede ordenar su enterra-

miento y remitirme con urgencia certifica-

ción de dicha acta.

Dios guarde a V.S. muchos años.

..... de .....

..... de 197 .....

Motivo supuesto: (Indíquese con una

X el cuadrado que proceda).

Homicidio .....

Suicidio .....

Accidente de tráfico .....


Otro accidente o supuesto .....


Describase el hecho o violencia (ver

ejemplos al dorso). .....


(1) Clase de lesión producida.


Sr. Juez .....





3.7. DISEÑO DE LOS REGISTROS DEL ARCHIVO ESTADISTICO





## DESCRIPCION DEL REGISTRO DE EXPLOTACION

N.º	NOMBRE SIMBOLICO	LONG.	TIPO	POSICIONES		ORIGEN INCORPORACION	CARACT. DIRECTA/DERIVADA	DESCRIPCION
				Inicial	Final			
01	NUBOL	12	N	01	12	C	DI	Número de boletín
02	NUCOL	5	N	13	17	C	DI	Número de colegiado
03	GPRCO	5	N	18	19	R	DI	Código provincial colegiado
04	DNIF	8	N	20	27	R	DI	DNI fallecido
05	CEXO	1	N	28	28	C	DI	Sexo
06	FDEA	4	N	29	32	C	DI	Año de la defunción
07	FEDEME	2	N	33	34	C	DI	Mes de la defunción
08	FEDEDI	2	N	35	36	C	DI	Día de la defunción
09	FEDEH	2	N	37	38	R	DI	Hora de la defunción
10	CLDEF	1	N	39	39	R	DI	Código lugar de la defunción
11		8	N	40	47	R	DI	Código Centro Sanitario de Defunción
12		5	A	48	52			Espacios en blanco
13	FNAA	4	N	53	56	C	DI	Año de nacimiento
14	FNAME	2	N	57	58	C	DI	Mes de nacimiento
15	FNADI	2	N	59	60	C	DI	Día de nacimiento
16	FNAH	2	N	61	62	R	DI	Hora de nacimiento (perinatales)
17	CECIF	1	N	63	63	C	DI	Código estado civil fallecido
18	CPRINA	2	N	64	65	R	DI	Código provincia de nacimiento
19	CMUNA	4	N	66	69	R	DI	Código municipio de nacimiento
20	CPRRE	2	N	70	71	C	DI	Código provincia de residencia
21	CMURE	4	N	72	75	C	DI	Código municipio de residencia
22	TMURE	1	N	76	76	I	DE	Tamaño municipio residencia (INE 80/85)
23	EMURE	2	N	77	78	C	DE	Tamaño municipio residencia (CAM)
24	AGEOR	1	N	79	79	C	DE	Ambito geográfico residencia (CAM)
25		30	A	80	109	C	DI	Blanco
26	CCALLR	8	N	110	117	C	DI	Código calle residencia
27	NCALLR	4	A	118	121	C	DI	Número de calle residencia fallecido
28	PCALLR	5	A	122	126	C	DI	Portal de calle residencia fallecido
29		5	A	127	131			Blanco
30	DIRE1	2	N	132	133	C	DE	Distrito residencia fallecido (18)
31	BARE1	2	N	134	135	C	DE	Barrio residencia fallecido (18)
32	SERE1	3	N	136	138	C	DE	Sección residencia fallecido (18)
33	DIRE2	2	N	139	140	C	DE	Distrito residencia fallecido (21)
34	BARE2	2	N	141	142	C	RE	Barrio residencia fallecido (21)
35	SERE2	3	N	143	145	C	DE	Sección residencia fallecido (21)
36	ADZBRF	5	N	146	150	C	DE	Area, distrito y zona básica de salud
37	ESTF	1	N	151	151	R	DI	Estudios terminados fallecido
38	CPROF1	2	A	152	153	I	DI	Código profesión INE
39	CPROF2	2	A	154	155	C	DI	Código profesión CAM
40	CCAACT	1	A	156	156	C	DE	Código actividad actual
41	CPRBF	2	A	157	158	C	DE	Código profesión fallecido (CLAS.B)
42	CCAU1A	4	A	159	162	R	DI	Código causa 1A
43	CCAU1B	4	A	163	166	R	DI	Código causa 1B
44	CCAU1C	4	A	167	170	R	DI	Código causa 1C
45	CCAU2	4	A	171	174	R	DI	Código causa 2
46	CCAU3	4	A	175	178	C	DI	Código causa básica
47		10	A	179	188			Blanco
48	NECR	1	N	189	189	R	DI	Necropsia
49	CRED1	3	N	190	192	I	DE	Causa reducida (150 G) INE hasta 1979
50	CRE2	2	N	193	194	I	DE	Causa reducida (50 G) INE hasta 1979
51	CMMP	3	N	195	197	I	DE	Causa morbil. Y mort. perinatal (INE hasta 1979)
52	CLRED	2	N	198	199	C	DE	Causa lista reducida (99 G) post. 1979
53	CCAUG	2	N	200	201	C	DE	Causa grandes grupos (17)
54	CAUMP	2	N	202	203	C	DE	Causa mortalidad perinatal (93 G) post. 1979
55	ACUMP	3	N	204	206	C	DE	Años cumplidos
56	MCUMP	2	N	207	208	C	DE	Meses cumplidos
57	DCUMP	2	N	209	210	C	DE	Días cumplidos
58	VITAL	1	N	211	211	C	DI	Vitalidad
59	SEMG	2	N	212	213	C	DI	Semanas de gestación
60		1	A	214	214			Blanco
61		10	A	215	224			Blanco
62	PNAC	4	N	225	228	C	DI	Peso al nacer en Grs.
63	APVP	2	N	229	230	C	DE	Años potenciales de vida perdidos (75-Edad)
64	CPRIN	2	N	231	232	C	DI	Código provincia inscripción
65	CMUIN	4	N	233	236	C	DI	Código municipio inscripción
66	AÑOINS	4	N	237	240	C	DI	Año inscripción
67	MEINS	2	N	241	242	C	DI	Mes inscripción
68	DIAINS	2	N	243	244	C	DI	Día inscripción
69	TUMUNI1	1	N	245	245	I	DE	Tamaño municipio inscripción (INE)
70	ESMUNI	2	N	246	247	C	DE	Estrato población inscripción (CAM)

DESCRIPCION DEL REGISTRO DE EXPLOTACION (CONCL.)

N.º	NOMBRE SIMBOLICO	LONG.	TIPO	POSICIONES		ORIGEN INCORPORACION	CARACT. DIRECTA/DERIVADA	DESCRIPCION
				Inicial	Final			
71	AGEO1	2	N	248	249	C	DE	Ambito geográfico inscripción (CAM)
72	CAUT1	2	N	250	251	C	DE	Comunidad autónoma inscripción
73	CAUTR	2	N	252	253	C	CE	Comunidad autónoma residencia (99=extranjero)
74	CLRMP	4	N	254	257	C	DE	Causa mortalidad perinatal
75		16	A	258	271			Blanco

C: Registro grabación C.M.  
DI: Directa


I: Registro explotación INE (sólo)  
DE: Derivada

R: Proyecto reforma MNP (sólo)



4. INDICADORES DE COBERTURA, CALIDAD  
Y DEPURACION DE LA ESTADISTICA





Toda estadística debe facilitar mediciones de su cobertura y calidad, especialmente en aquellas operaciones masivas, o que son base, o marco, de otras operaciones estadísticas y tienen encadenados un gran número de usuarios. Así se hace con las operaciones censales, o con la EPA, que publican en documentos separados sus evaluaciones.

La estadística del Movimiento Natural de la Población se vió forzada a ser, por las circunstancias en que se implantó, pionera en las tareas de estimación de cobertura de la propia estadística. Diversas instituciones y personas han afirmado sus sospechas o señalado casos sobre los problemas de cobertura (especialmente en matrimonios) y calidad, hasta el punto de que el INE organizó en 1986 una operación estadística de cotejo a nivel nacional para evaluar la cobertura de ésta estadística, que por su metodología y ejecución poco podía despejar la incógnita que pretendía aclarar. El Instituto Vasco de Estadística han publicado su evaluación de cobertura con ocasión de la publicación definitiva.

#### 4.1. Cobertura, calidad y depuración de la Estadística

Los Boletines Estadísticos de Defunción (BED) presentan, en algunos casos, ausencia o contradicciones en la información que se recoge en los mismos; es por ello, que se hace necesario para la correcta explotación de los datos conocer, en primer lugar, cuales son dichas ausencias o contradicciones para una vez detectadas éstas, proceder a la recuperación de dicha información en los correspondientes Registros Civiles. (Cuadro 1.)

A los efectos de detección de ausencias y contradicciones de la información contenida en los BED se ha desarrollado una aplicación informática que actúa a partir de la lectura de la cinta magnética que contiene la grabación de los datos de dichos boletines generando los correspondientes «listados de errores». En un primer momento estos listados son revisados al objeto de eliminar todos aquellos errores, contradicciones o ausencias detectadas que son producto de los defectos de grabación o que pueden modificarse a la vista del documento original. (Cuadro 1.)

En este primer momento se subsanan los siguientes errores:

1. Todos aquellos que son producto de la incorrecta aplicación de las normas de grabación de datos.
2. Todos aquellos que habiendo sido grabados correctamente reflejan un literal incorrecto debido a la deficiente calidad de escritura con que se cumplimentan los Boletines Estadísticos de Defunción; circunstancia especialmente significativa en lo referente a las causas de defunción.
3. Contradicciones internas o ausencias de los datos que figuran en el BED y que pueden resolverse a la vista de la parte de éste destinado a Boletín Municipal o, en su caso, en el documento MNP-52. Las contradicciones afectan fundamentalmente a la fecha de defunción y al Municipio de residencia.

Una vez corregidos éstos se procede a generar nuevos listados de errores cuyo contenido sólo puede modificarse mediante la búsqueda de la información pertinente en los correspondientes Registros Civiles de inscripción accediendo tanto al libro de registro como a los certificados médicos de defunción. (Cuadro 1.)

CUADRO 1: ERRORES, AUSENCIAS Y RECUPERACION DE VARIABLES DEL FICHERO DE DEFUNCIONES 1988

ERRORES Y AUSENCIAS SEGUN VARIABLE	SITUACION INICIAL		DESPUES DE CONSULTA DOCUMENTO ORIGINAL		DESPUES DE CONSULTA REGISTRO CIVIL		TOTAL PENDIENTE IMPUTADO EN INSCRITOS C.M.		TOTAL PENDIENTE IMPUTADO INSCRITOS EN OTRAS CC.AA. TOTAL	
	TOTAL	%	TOTAL	%	TOTAL	%	TOTAL	%	TOTAL	%
TOTAL INSCRIPCIONES VALIDAS	33.254	100	33.254	100	33.254	100	33.254	100	1.143	100
Municipio de inscripción	340	1,02	0	0,00	—	—	—	—	—	—
Fecha de inscripción	620	1,86	0	0,00	—	—	—	—	—	—
Fecha de nacimiento	270	0,81	166	0,49	39	0,11	39	0,11	2	0,17
Sexo	6	0,01	1	0,00	1	0,00	1	0,00	—	—
Estado civil	350	1,05	209	0,62	117	0,35	117	0,35	17	1,48
Profesión	29.689	89,27	29.689	89,27	—	—	—	—	—	—
Municipio de residencia	151	0,45	120	0,36	27	0,08	27	0,08	—	—
Provincia de residencia	124	0,37	109	0,32	21	0,06	21	0,06	—	—
Fecha de defunción	101	0,30	0	0,00	—	—	—	—	—	—
Ausencia de literal de causa	46	0,13	33	0,09	0	—	—	—	—	—
Literal de causa ilegible	406	1,22	16	0,04	0	—	—	—	—	—
Residencia calle	*711	2,91	*506	2,07	*78	0,32	—	—	—	—
Número calle	*936	3,84	*669	2,74	*223	0,91	—	—	—	—

\* % sobre total de Residentes en Municipio 0796.

Existe además un control de ausencias y contradicciones que afecta a aquellos BED a los que se adjunta documento MNP-52. Al no grabarse la información contenida en estas hojas el control ha de efectuarse manualmente anotando todas aquellas deficiencias observadas, este control afecta aproximadamente a un 9% de los boletines recibidos.

Por último se efectúa un control denominado de «exhaustividad» mediante el cual se detectan la ausencia o duplicidad de las páginas de inscripción por tomo de cada uno de los Registros Civiles de la CM. Para lo cual se han de tener en cuenta las peculiaridades de cada Registro, en cuanto a la utilización de tomos con diferente número de páginas, distintos sistemas de cierre de ejercicio y comienzo del nuevo, utilización, o no, de páginas vueltas, etc. (Cuadros 2.1 y 2.2.)

## CUADRO 2.1.: CONTROL DE EXHAUSTIVIDAD DE DEFUNCIONES 88. BED RECUPERADOS

	TOTAL ACONTECIMIENTOS *	BED Recuperados	%
TOTAL ACONTECIMIENTOS *	34.397	—	—
Inscritos CM	33.254	73	0,21
Municipios visitados	30.408	—	—
Alcalá de Henares	534	1	0,18
Alcorcón	294	3	1,02
Boadilla del Monte	33	1	3,03
Brunete	18	1	5,55
Cadalso de los Vidrios	20	20	100
Colmenar Viejo	174	1	0,57
Collado Villalba	98	2	2,04
Coslada	108	2	1,85
Chinchón	42	4	9,52
Getafe	215	1	0,46
Guadarrama	104	1	0,96
Leganés	652	3	0,46
Madrid	26.812	1	0,00
Majadahonda	92	6	6,52
Móstoles	530	2	0,37
Parla	98	3	3,06
Pozuelo de Alarcón	214	3	1,40
Rascafría	22	11	50
Rivas Vaciamadrid	12	1	8,33
San Fernando de Henares	39	1	2,56
San Lorenzo de El Escorial	139	1	0,71
San Martín de Valdeiglesias	51	1	1,96
San Sebastián de los Reyes	107	3	2,80
Otros municipios visitados	1.842	—	—
Municipios no visitados	1.004	—	—
Inscritos en otras Comunidades	1.143	—	—

\* Estos acontecimientos están referidos a los registrados a partir de los Boletines Estadísticos de Defunción, no incluyendo por tanto, las defunciones de menores de 24 horas, siendo éstas 82, todas ellas inscritas en la Comunidad de Madrid.

## CUADRO 2.2.: CONTROL DE EXHAUSTIVIDAD DE DEFUNCIONES 88. BED DUPLICADOS

	TOTAL ACONTECIMIENTOS	BED DUPLICADOS	%
TOTAL ACONTECIMIENTOS	34.397	—	—
Inscripciones válidas C.M.	33.254	2	0,00
Madrid	26.812	1	0,00
Patones	6	1	16,66

Una especial atención hemos dado a la recuperación de información respecto de la causa de la defunción. (Cuadro 3.1.)

En este sentido se ha procurado recuperar información no sólo en aquellos boletines que presentaban ausencia o contradicción en este campo sino todos aquellos cuyo código de causa básica indicaba que eran susceptibles de una información más completa, o detallada o denotaban ausencia de parte de la información; así se han revisado en los Registros Civiles todos aquellos BED cuya causa básica de defunción presentaba los siguientes códigos:

- 199 : Tumor maligno de sitio no especificado.
- 239 : Tumor de naturaleza no especificada.
- 427.5 : Paro cardíaco.
- 780 a 799 : Signos, síntomas y estados morbosos mal definidos.
- E 928.9 : Accidentes no especificados.
- E 988.9 : Lesión por medio no especificado en la que se ignora si fue accidental o intencionalmente infringida.

CUADRO 3.1.: RECUPERACION DE INFORMACION RESPECTO DE LA CAUSA DE DEFUNCION DEL FICHERO DE DEFUNCIONES 1988

MUNICIPIOS	TOTAL ACONTECIMIENTOS	CONSULTAS CAUSAS DE DEFUNCION	%	MODIFICACION CAUSA BASICA DE DEFUNCION	%
TOTAL ACONTECIMIENTOS	33.254	—	—	—	—
Municipios visitados	32.192	—	—	—	—
Ajalá de Henares	534	76	14,23	40	7,49
Alcobendas	94	5	5,31	2	2,12
Alcorcón	294	177	60,20	164	55,78
Algete	18	5	27,77	1	5,55
Aranjuez	231	13	5,62	3	1,29
Arganda	113	7	6,19	0	0,00
Boadilla del Monte	33	6	18,18	4	12,12
Cercedilla	240	7	2,91	1	0,41
Ciempozuelos	115	9	7,82	4	3,47
Colmenar de Oreja	58	5	8,62	0	0,00
Colmenar Viejo	174	19	10,91	5	2,87
Collado Villalba	98	4	4,08	0	0,00
Costada	108	32	29,62	10	9,25
Chinchón	42	2	4,76	1	2,38
Fuenlabrada	118	12	10,16	1	0,84
Galapagar	54	1	1,85	0	0,00
Getafe	215	26	12,09	14	6,51
Guadarrama	104	2	1,92	0	0,00
Leganés	652	124	19,01	59	9,04
Madrid	26.812	5.787	21,58	4.070	15,17
Majadahonda	92	47	51,08	40	43,47
Miraflores	51	3	5,88	2	3,92
Molinos, Los	116	6	5,17	0	0,00
Móstoles	530	64	12,07	42	7,92
Morata de Tajuña	52	1	1,92	0	0,00
Parla	98	34	34,69	3	3,06
Pinto	42	7	16,66	1	2,38
Pozuelo de Alarcón	214	127	59,34	127	59,34
Rivas Vaciamadrid	12	1	8,33	0	0,00
Rozas de Madrid	129	30	23,25	23	17,82
San Fernando de Henares	39	4	10,25	0	0,00
San Lorenzo de El Escorial	139	12	8,63	1	0,71
S. Martín de Valdeiglesias	51	1	1,96	0	0,00
S. Martín de la Vega	21	3	14,28	2	0,52
S. Sebastián de los Reyes	107	11	10,28	10	10,28
Torrejón de Ardoz	128	20	15,62	10	7,81
Torrelodones	32	4	12,50	3	9,37
Valdemoro	59	4	6,77	2	3,38
Villa del Prado	47	2	4,25	0	0,00
Villaviciosa de Odón	126	25	19,84	22	17,46
Otros municipios visitados	58	—	—	—	—
Municipios no visitados	1.004	—	—	—	—
Inscritos en otras Comunidades	1.143	—	—	—	—

Además hemos tenido en cuenta aquellos boletines que por sus características respecto de la causa de defunción eran susceptibles de tener documento MNP-52 y no se acompañaban. (Cuadro 3.3.)

CUADRO 3.2.: RECUPERACION DE MNP-52

MUNICIPIO	POSIBLE AUSENCIA MNP-52	RECUPERADOS	%	QUE MODIFICAN CAUSA BASICA	%
Madrid	22	13	59,09	6	27,27
Resto de municipios visitados	66	39	59,09	26	39,39
TOTAL	88	52	—	32	—

NOTA: A estos efectos de cobertura, calidad y depuración de la estadística se han visitado un total de 43 municipios en los cuales han tenido lugar el 96,98% de las inscripciones de defunción.

Este departamento completará de forma específica, en un estudio pormenorizado las variaciones y cambios de código de causa básica de defunción obtenidos a partir de la recuperación de información sobre las causas de defunción, y su repercusión sobre algunas series temporales que ciertas causas hayan tenido.

De los 34.397 acontecimientos que recoge esta estadística del año 88, 33.254 son inscritos en la Comunidad de Madrid y 1.143 en otras Comunidades Autónomas.

En el apartado 11.2 se detalla el sistema de validación de coherencia interna a que se han sometido los datos.

Una vez corregida la información en los Registros Civiles se procedió a imputar automáticamente aquellas variables cuyo porcentaje de error no era elevado. La imputación se hizo de forma que no alterase la distribución de las variables dentro del archivo. Para cualquier interesado existe un Documento de Trabajo de la Dirección General de Planificación, Formación e Investigación de la Consejería de Salud que detalla los procedimientos, controles y resultados de estas tareas.

Mención aparte merece el proceso de asignación geográfica de la variable de residencia en el Municipio de Madrid, que parte del código y número de vía para determinar el Distrito, Barrio y Sección censal de acuerdo con los tramos de vías y números del Callejero de Madrid municipio. Si excluimos los boletines en los que no consta municipio de residencia, el proceso es el que se refleja en el Cuadro 4.

CUADRO 4: ASIGNACION DE LA ZONA EN EL MUNICIPIO DE MADRID ANTES DE IMPUTACION PROBABILISTICA

	ACONTECIMIENTOS	%
Asignado Distrito, Barrio y Sección	22.497	92,39
Asignado Distrito y Barrio pero no Sección	913	3,74
Asignado Distrito pero no Barrio ni Sección	0	0,00
Sin asignar ni Distrito ni Barrio ni Sección	938	3,85
TOTAL ACONTECIMIENTOS	24.348	—

A la vista de estos resultados se decidió imputar sólo Distrito y Barrio, apoyándose en el 93,74% de los casos en el código de vía existente. Para cualquier información complementaria se puede consultar el Documento de Trabajo que pormenoriza los detalles técnicos de estos procedimientos.


## 4.2. Fecha de cierre del archivo estadístico

El archivo estadístico de defunciones de la Comunidad de Madrid, para el año, se ha cerrado en septiembre de 1990, una vez procesada la información correspondiente a los acontecimientos de junio de 1990.



5. DEFUNCIONES DEL PERIODO 1975-1988:  
PRINCIPALES RESULTADOS COMPARATIVOS





## DEFUNCIONES DE RESIDENTES EN LA COMUNIDAD DE MADRID, CLASIFICADAS POR AÑO DE DEFUNCION, SEGUN MUNICIPIOS, ESTRATOS DE POBLACION Y AMBITOS GEOGRAFICOS DE RESIDENCIA

	1975	1976	1977	1978	1979	1980	1981	1982	1983	1984	1985	1986	1987	1988
TOTAL RESIDENTES EN LA C.M.	27020	28093	27970	28235	27760	28070	30144	28532	30337	30108	31598	30544	31482	32768
MUNICIPIOS DE RESIDENCIA														
Acebeda (La)	0	3	0	0	2	0	1	2	0	4	2	2	1	0
Ajalvir	8	6	5	6	4	0	0	5	6	9	5	5	10	9
Alameda del Valle	3	2	4	4	3	1	5	2	3	3	8	0	0	1
Alamo (El)	13	13	11	13	16	11	19	7	17	10	18	14	23	36
Acalá de Henares	396	426	440	481	429	505	502	493	473	533	541	574	625	742
Alcobendas	127	156	174	149	154	111	140	155	146	162	168	215	237	245
Alcorcón	285	375	379	376	365	327	401	257	346	392	414	431	499	522
Aldea del Fresno	4	4	10	3	11	7	4	7	13	4	8	16	13	28
Algete	9	19	12	15	9	18	15	24	32	28	20	21	25	33
Alpedrete	12	15	16	11	21	11	16	18	22	21	10	21	11	26
Ambite	5	9	5	6	5	1	9	5	5	5	7	9	4	9
Anchuelo	4	4	4	2	5	8	6	3	7	2	4	4	0	1
Aranjuez	254	266	253	281	248	261	277	201	297	243	271	250	311	323
Arganda del Rey	109	108	112	124	121	120	127	108	112	152	134	156	143	180
Arroyomolinos	3	5	1	1	0	1	2	2	3	4	6	4	2	2
Atazar (El)	1	2	0	3	1	1	0	1	0	1	6	1	1	1
Batres	0	1	1	0	0	1	0	1	4	3	4	0	1	5
Becerril de la Sierra	8	10	13	8	9	6	6	9	8	13	10	9	17	15
Belmonte de Tajo	14	13	8	19	8	13	19	9	13	14	17	9	11	15
Berruoco (El)	2	2	3	2	4	2	3	3	2	1	5	2	1	4
Berzosa del Lozoya	1	1	2	3	0	0	2	0	1	2	4	0	0	0
Boadilla del Monte	10	21	24	21	20	20	20	23	24	37	31	40	39	58
Boalo (El)	3	7	9	5	5	2	7	7	6	2	5	7	12	8
Braojos	3	3	0	3	1	2	1	1	2	1	5	0	1	0
Brea de Tajo	1	7	6	3	5	10	8	7	8	2	6	9	7	9
Brunete	9	12	11	10	7	8	5	9	10	5	9	19	15	9
Buitrago del Lozoya	3	5	12	1	1	10	13	12	8	4	7	9	8	7
Bustarviejo	19	21	11	11	15	11	21	11	14	15	30	12	9	13
Cabanillas de la Sierra	5	5	3	3	2	4	5	3	2	4	2	5	3	2
Cabrera (La)	4	6	0	6	8	1	2	3	5	3	11	9	15	12
Cadalso de los Vidrios	36	27	25	25	27	28	24	22	18	13	13	16	29	25
Camarma de Esteruelas	7	4	7	4	4	1	7	9	2	3	9	6	2	9
Campo Real	14	16	15	9	19	22	17	25	16	15	22	23	14	20
Canencia	4	10	4	3	4	3	4	4	9	4	12	7	5	5
Carabaña	19	14	12	13	13	18	14	5	17	16	7	8	15	9
Casarrubuelos	5	6	2	1	2	1	1	3	4	4	10	4	2	6
Cenicientos	19	21	25	20	27	31	25	16	17	21	27	23	22	27
Cercadilla	30	44	30	36	26	34	38	68	35	22	38	24	33	37
Cervera de Buitrago	1	3	2	3	0	1	13	4	1	0	3	0	0	0
Ciempozuelos	116	121	134	132	132	142	121	103	107	122	129	145	125	144
Cobeña	5	1	4	1	2	4	6	3	4	5	4	3	1	3
Colmenar de Oreja	56	55	51	69	68	46	67	66	58	61	64	53	48	69
Colmenar del Arroyo	2	4	2	5	4	4	4	3	7	4	3	5	3	3
Colmenar Viejo	116	151	144	139	5	10	202	146	150	193	203	248	260	246
Colmenarejo	21	5	7	5	150	150	2	12	6	7	5	11	9	8
Collado Villalba	51	47	49	65	66	65	61	55	83	65	77	72	84	115
Collado Mediano	8	10	5	9	0	2	9	2	8	12	11	3	3	13
Corpa	4	5	6	5	8	5	1	2	8	4	5	2	3	3
Coslada	78	96	87	148	109	137	112	125	128	123	160	169	189	197
Cubas	6	5	4	5	4	9	13	12	8	7	16	14	15	12
Chapinería	5	6	13	8	7	1	7	10	2	4	5	8	10	5
Chinchón	51	44	58	49	55	46	40	40	64	57	39	59	43	62
Daganzo de Arriba	4	4	6	6	4	9	15	7	5	4	5	7	4	5
Escorial (El)	38	34	44	32	29	24	72	52	77	32	42	46	50	35
Estremera	10	13	24	15	13	17	16	14	15	14	17	11	12	13
Fresnedillas	3	4	3	1	3	3	2	5	6	2	4	5	1	2
Fresno de Torote	0	1	0	0	0	0	0	0	0	0	2	0	1	1
Fuenlabrada	52	67	81	100	130	115	128	124	177	173	210	240	260	277
Fuente el Saz de Jarama	8	8	9	9	8	9	15	13	9	10	11	6	9	17
Fuentidueña de Tajo	12	10	11	14	11	16	10	7	11	5	17	11	10	10
Galapagar	22	17	31	13	23	7	30	32	44	33	50	44	44	49
Garganta de los Montes	4	3	6	5	2	3	4	3	3	4	2	7	2	5
Gargantilla del Lozoya	3	1	2	2	4	0	1	4	1	1	7	2	0	0
Gascones	0	0	6	2	0	1	0	1	3	4	4	1	3	1
Getafe	330	393	356	339	400	363	312	336	318	401	436	486	523	529
Grifón	11	11	6	14	7	14	13	25	6	15	17	21	18	10
Guadalix de la Sierra	12	13	9	14	14	12	19	7	17	14	13	19	10	16



## DEFUNCIONES DE RESIDENTES EN LA COMUNIDAD DE MADRID, CLASIFICADAS POR AÑO DE DEFUNCION, SEGUN MUNICIPIOS, ESTRATOS DE POBLACION Y AMBITOS GEOGRAFICOS DE RESIDENCIA (CONT.)

	1975	1976	1977	1978	1979	1980	1981	1982	1983	1984	1985	1986	1987	1988
MUNICIPIOS (CONT.)														
Guadarrama	19	33	28	24	32	44	34	39	36	35	40	30	43	34
Hiruela (La)	1	2	2	2	2	2	2	2	2	2	5	2	0	1
Horcajo de la Sierra	3	1	3	2	5	3	5	7	4	1	3	1	1	1
Horcajuelo de la Sierra	1	4	0	0	1	2	0	4	0	4	5	0	2	2
Hoyo de Manzanares	10	17	15	7	6	3	17	10	11	16	11	11	8	14
Humanes de Madrid	9	7	12	9	7	5	15	4	16	13	22	16	24	22
Leganés	294	379	362	421	462	367	411	365	394	405	493	483	565	581
Loeches	23	20	20	15	19	13	13	12	25	11	10	16	8	20
Lozoya	5	8	3	7	6	7	8	10	8	6	9	5	2	2
Lozoyuela-Navas-Sieteiglesias	5	8	4	7	4	6	5	4	0	3	8	9	6	5
Madarcos	2	3	1	4	1	2	9	6	9	3	9	4	0	0
Madrid	22568	22950	22798	22816	22216	22988	24440	23192	24580	24002	24821	23399	23733	24420
Majadahonda	29	34	45	50	50	69	103	110	108	117	138	127	128	156
Manzanares el Real	9	3	3	11	7	5	8	9	14	16	11	12	12	7
Meco	12	9	4	1	0	3	12	8	7	5	8	4	10	6
Mejorada del Campo	21	17	23	25	43	33	35	35	174	37	40	45	48	66
Miraflores de la Sierra	17	20	18	14	18	23	24	24	14	12	22	18	46	53
Molar (El)	18	19	19	12	11	18	23	19	18	5	23	28	24	28
Molinos (Los)	19	41	26	27	22	29	54	33	22	27	35	13	18	37
Montejo de la Sierra	4	2	5	1	2	3	0	1	8	2	4	2	2	4
Moraleja de Enmedio	2	7	5	15	7	6	9	14	4	4	9	3	12	13
Morázarzal	11	5	7	7	4	10	5	4	12	12	11	12	19	13
Morata de Tajuña	31	54	59	41	41	51	48	55	49	45	44	54	48	58
Móstoles	178	242	246	235	347	229	355	306	299	383	434	438	465	491
Navacerrada	7	4	3	16	8	3	3	10	8	8	3	11	9	6
Navalafuente	1	0	0	3	3	2	4	1	1	5	0	7	3	2
Navalagamella	9	4	9	4	2	3	0	0	8	6	0	5	7	1
Navalcarnero	37	54	39	58	46	41	55	57	66	57	77	53	77	77
Navarredonda	4	4	4	2	3	1	3	1	2	0	3	3	4	3
Navas del Rey	8	5	4	7	12	5	8	8	11	6	6	10	7	7
Nuevo Baztán	3	1	2	5	1	4	5	7	0	4	4	4	6	4
Olmeda de las Fuentes	2	5	1	1	1	2	8	3	2	0	0	1	1	1
Orusco	11	10	16	11	9	8	3	11	9	4	9	4	11	8
Paracuellos de Jarama	7	10	13	10	9	16	17	12	7	18	15	15	14	22
Parla	71	93	95	109	136	118	118	83	114	114	149	162	183	200
Patones	1	6	2	2	2	0	8	1	5	3	2	5	4	7
Pedrezuela	2	9	7	7	4	6	13	8	9	6	4	11	1	7
Pelayos de la Presa	7	4	2	4	4	2	0	2	6	3	3	4	8	5
Perales de Tajuña	25	20	20	21	22	20	15	26	19	12	16	19	14	23
Pezuela de las Torres	4	0	2	4	5	5	2	7	2	3	1	1	1	2
Pinilla del Valle	3	3	3	5	3	1	5	0	2	1	2	0	1	0
Pinto	52	43	58	57	55	17	9	6	19	32	67	71	85	82
Piñuecar	0	1	1	3	2	0	2	3	3	3	3	0	1	3
Pozuelo de Alarcón	134	194	169	201	211	188	132	196	204	303	290	290	312	287
Pozuelo del Rey	3	2	0	2	3	2	3	5	6	2	3	0	5	4
Prádena del Rincón	1	1	0	2	0	2	0	0	0	1	0	2	0	3
Puebla de la Sierra	4	1	1	1	2	1	3	0	1	3	0	1	3	2
Puentes Viejas	4	1	3	4	1	1	1	4	2	1	1	1	0	0
Quijorna	3	2	6	2	3	1	1	2	4	5	8	4	2	5
Rascafría	12	14	8	12	12	5	1	2	2	2	2	6	11	22
Redueña	0	0	1	2	1	2	3	0	0	1	1	0	2	1
Ribatejada	2	0	2	1	0	2	0	0	0	0	0	5	1	2
Rivas-Vaciamadrid	2	4	9	5	2	2	4	5	0	6	7	13	15	13
Robledillo de la Jara	0	0	2	1	1	4	2	0	0	1	0	0	1	0
Robledo de Chavela	16	16	17	17	9	9	10	8	20	9	11	7	18	20
Robregordo	4	1	0	0	2	4	2	3	4	1	3	0	1	0
Rozas de Madrid (Las)	35	21	43	54	64	30	65	46	60	60	35	117	115	175
Rozas de Puerto Real	5	4	5	3	2	8	3	3	1	8	2	5	4	2
San Agustín de Guadalix	5	4	13	10	5	8	6	2	4	7	10	11	8	9
San Fernando de Henares	47	48	50	42	42	55	48	56	51	64	56	70	86	105
San Lorenzo del Escorial	74	97	66	101	81	32	47	90	54	72	78	91	82	78
San Martín de la Vega	24	33	29	34	41	33	27	26	25	38	28	40	36	33
San Martín de Valdeiglesias	30	50	42	41	48	46	42	52	37	50	37	52	73	67
San Sebastián de los Reyes	91	68	86	100	114	96	109	113	121	176	153	160	211	203
Santa María de la Alameda	8	4	3	8	8	6	5	5	2	4	10	6	5	7
Santorcaz	10	5	8	7	4	5	3	8	4	5	3	4	3	6
Santos de la Humosa (Los)	7	5	14	5	9	8	6	4	7	12	6	5	8	5
Serna del Monte (La)	1	0	0	0	4	1	0	1	0	3	0	0	0	1
Serranillos del Valle	5	3	1	4	0	1	0	3	3	4	5	3	3	1
Sevilla la Nueva	2	1	4	3	1	1	4	5	11	2	2	0	5	9

## DEFUNCIONES DE RESIDENTES EN LA COMUNIDAD DE MADRID, CLASIFICADAS POR AÑO DE DEFUNCION, SEGUN MUNICIPIOS, ESTRATOS DE POBLACION Y AMBITOS GEOGRAFICOS DE RESIDENCIA (CONCL.)

	1975	1976	1977	1978	1979	1980	1981	1982	1983	1984	1985	1986	1987	1988
MUNICIPIOS (CONT.)														
Somosierra	1	2	0	1	0	1	0	0	0	1	2	1	1	0
Soto del Real	4	5	7	6	11	4	7	9	4	8	8	8	9	14
Talamanca de Jarama	4	3	7	3	12	4	5	7	5	9	6	8	9	4
Tielmes	18	13	22	12	15	16	14	14	20	14	20	13	16	24
Titulcia	10	3	3	5	8	1	9	8	8	11	5	3	9	4
Torrejón de Ardoz	152	157	176	209	220	212	201	224	173	199	239	256	299	282
Torrejón de la Calzada	0	6	1	0	3	2	3	4	1	1	3	5	4	5
Torrejón de Velasco	11	12	7	7	6	7	15	6	6	6	11	15	11	11
Torrejaguna	16	26	34	28	20	9	34	24	22	29	26	42	31	30
Torrelodones	12	14	9	11	12	17	12	19	24	14	30	30	18	25
Torremocha de Jarama	0	3	0	3	3	1	2	0	2	3	0	3	1	0
Torres de la Alameda	16	15	11	20	18	8	18	13	10	14	14	11	23	16
Valdaracete	7	10	11	11	8	10	9	6	6	6	14	13	7	8
Valdeavero	4	5	4	0	2	6	5	7	3	3	6	10	5	4
Valdeaguna	5	15	13	9	6	1	12	6	9	7	4	8	9	6
Valdemanco	2	1	0	3	5	5	3	0	0	3	5	5	5	5
Valdemaqueda	2	2	0	3	1	0	6	9	5	5	4	4	1	4
Valdemorillo	15	9	9	16	13	2	15	16	13	21	18	11	14	24
Valdemoro	39	33	53	45	38	57	49	50	55	55	49	69	86	84
Valdeolmos	0	5	2	0	2	0	7	5	2	3	2	3	6	5
Valdepiélagos	1	0	4	1	3	3	2	1	4	5	2	4	2	5
Valdetorres de Jarama	14	15	7	9	7	6	6	8	5	9	10	12	9	8
Valdilecha	10	11	17	19	12	11	15	18	15	17	15	17	18	19
Valverde de Alcalá	2	3	1	1	1	0	0	2	2	4	3	1	4	1
Velilla de San Antonio	5	15	14	10	8	6	1	6	9	10	11	12	19	14
Vellón (El)	7	8	9	8	6	7	3	2	10	12	14	8	8	5
Venturada	0	1	1	0	0	3	2	1	3	1	2	1	5	2
Villa del Prado	30	20	26	25	8	16	28	6	7	28	41	28	22	30
Villaconejos	20	25	27	23	26	25	16	21	17	17	22	18	15	21
Villalbilla	2	1	6	7	5	7	0	8	2	6	9	10	11	9
Villamanrique de Tajo	5	7	7	10	4	6	9	8	7	5	11	6	3	5
Villamanta	9	9	5	3	3	4	10	4	12	7	9	4	12	10
Villamantilla	3	4	7	4	6	4	5	4	1	6	2	3	2	4
Villanueva de la Cañada	0	11	6	5	3	7	10	8	13	13	8	27	12	16
Villanueva de Perales	6	5	4	4	3	2	3	4	4	1	5	3	2	3
Villanueva del Pardillo	1	8	5	1	3	4	5	3	11	9	8	11	7	5
Villar del Olmo	2	7	3	4	15	9	3	6	6	10	11	5	4	6
Villarejo de Salvanes	2	30	34	34	39	4	40	36	37	46	50	27	41	45
Villaviciosa de Odón	21	24	32	31	29	23	39	44	41	40	86	143	136	139
Villavieja del Lozoya	3	3	0	3	3	3	3	0	0	2	5	2	1	3
Zarzalejo	7	6	6	7	4	5	17	4	10	4	11	11	8	8
No consta														
ESTRATOS DE POBLACION														
Menos de 101 hab.	12	19	16	19	14	15	32	21	17	27	38	11	11	8
De 101 a 500 hab.	114	133	98	111	118	108	130	117	136	123	160	130	95	115
De 501 a 1000 hab.	158	154	182	156	160	133	173	165	181	151	195	194	192	192
De 1001 a 2000 hab.	357	352	334	350	431	437	349	331	349	327	388	368	418	451
De 2001 a 5000 hab.	391	488	499	437	433	404	523	480	441	458	496	496	484	620
De 5001 a 10000 hab.	363	462	428	464	447	358	479	533	534	516	612	672	710	730
De 10001 a 20000 hab.	176	171	210	202	213	232	205	188	336	214	218	259	259	294
De 20001 a 50000 hab.	827	912	923	1013	862	815	1024	924	1084	1229	1271	1401	1524	1669
De 50001 a 100000 hab.	519	570	618	715	733	674	680	700	682	774	869	962	1119	1127
De 100001 a 200000 hab.	1535	1882	1864	1952	2133	1906	2109	1881	1997	2287	2528	2652	2937	3142
Más de 200000 hab.	22568	22950	22798	22816	22216	22988	24440	23192	24580	24002	24821	23399	23733	24420
AMBITOS GEOGRAFICOS														
Area Metropolitana	25111	26015	25926	26144	25633	26056	27924	26478	28140	28007	29222	28261	29080	30082
Madrid	22568	22950	22798	22816	22216	22988	24440	23192	24580	24002	24821	23399	23733	24420
Corona Metropolitana	2543	3065	3128	3328	3417	3068	3484	3286	3560	4005	4401	4862	5347	5662
Norte	334	375	404	388	273	217	451	414	417	531	524	623	708	694
Sur	1262	1592	1577	1637	1895	1536	1734	1477	1657	1900	2203	2311	2580	2682
Este	708	773	812	930	862	966	920	956	1015	990	1069	1154	1295	1441
Oeste	239	325	335	373	387	349	379	439	471	584	605	774	764	845
Municipios no Metropolitanos	1909	2078	2044	2091	2127	2014	2220	2054	2197	2101	2376	2283	2402	2686

## 2 [102]

## DEFUNCIONES DE RESIDENTES EN LA COMUNIDAD DE MADRID, CLASIFICADAS POR AÑO DE DEFUNCION, SEGUN AMBITOS GEOGRAFICOS DE RESIDENCIA Y SEXO

	1975	1976	1977	1978	1979	1980	1981	1982	1983	1984	1985	1986	1987	1988
<b>COMUNIDAD DE MADRID</b>														
Ambos sexos	27020	28093	27970	28235	27760	28070	30144	28532	30337	30108	31598	30544	31482	32768
Hombres	14045	14524	14636	14702	14579	14738	15799	15032	15974	15847	16518	15960	16608	17309
Mujeres	12975	13569	13334	13533	13181	13332	14345	13500	14363	14261	15080	14584	14874	15459
<b>MUNICIPIO DE MADRID</b>														
Ambos sexos	22568	22950	22798	22816	22216	22988	24440	23192	24580	24002	24821	23399	23733	24420
Hombres	11736	11829	11906	11813	11665	12020	12771	12235	12925	12535	12864	12200	12413	12816
Mujeres	10832	11121	10892	11003	10551	10968	11669	10957	11655	11467	11957	11199	11320	11604
<b>MUNICIPIOS DISTINTOS DE MADRID</b>														
Ambos sexos	4452	5143	5172	5419	5544	5082	5704	5340	5757	6106	6777	7145	7749	8348
Hombres	2309	2695	2730	2889	2914	2718	3028	2797	3049	3312	3654	3760	4195	4493
Mujeres	2143	2448	2442	2530	2630	2364	2676	2543	2708	2794	3123	3385	3554	3855

## 3 [103]

## TASAS BRUTAS DE MORTALIDAD DE RESIDENTES EN LA COMUNIDAD DE MADRID POR 1.000 HABITANTES CLASIFICADAS POR AÑO DE DEFUNCION, SEGUN AMBITOS GEOGRAFICOS Y SEXO

	1975	1976	1977	1978	1979	1980	1981	1982	1983	1984	1985	1986	1987	1988
<b>COMUNIDAD DE MADRID</b>														
Ambos sexos	6,29	6,44	6,29	6,25	6,05	6,03	6,42	6,04	6,40	6,32	6,62	6,38	6,55	6,80
Hombres	6,72	6,85	6,79	6,71	6,56	6,56	6,98	6,60	6,98	6,90	7,18	6,92	7,17	7,45
Mujeres	5,88	6,05	5,83	5,81	5,56	5,54	5,90	5,52	5,85	5,78	6,09	5,88	5,97	6,19
<b>MUNICIPIO DE MADRID</b>														
Ambos sexos	6,96	7,10	7,06	7,09	6,94	7,23	7,75	7,38	7,86	7,72	8,06	7,68	7,85	8,16
Hombres	7,51	7,62	7,70	7,68	7,65	7,98	8,56	8,24	8,75	8,56	8,86	8,50	8,73	9,10
Mujeres	6,44	6,62	6,48	6,54	6,29	6,56	7,02	6,61	7,06	6,98	7,34	6,94	7,06	7,30
<b>MUNICIPIOS DISTINTOS DE MADRID</b>														
Ambos sexos	4,24	4,55	4,25	4,17	3,99	3,45	3,70	3,38	3,56	3,70	4,00	4,11	4,35	4,57
Hombres	4,37	4,74	4,47	4,43	4,18	3,67	3,92	3,53	3,76	3,99	4,30	4,32	4,70	4,91
Mujeres	4,10	4,35	4,03	3,91	3,81	3,22	3,49	3,23	3,36	3,39	3,70	3,90	4,00	4,23

DEFUNCIONES INSCRITAS EN LA COMUNIDAD DE MADRID CLASIFICADAS POR AÑO DE DEFUNCION, SEGUN AMBI-  
TOS GEOGRAFICOS DE INSCRIPCION Y SEXO (\*)

	1975	1976	1977	1978	1979	1980	1981	1982	1983	1984	1985	1986	1987	1988
<b>COMUNIDAD DE MADRID</b>														
Ambos sexos	27060	28069	27856	28079	27527	27706	29754	28051	29837	29851	31547	30735	31965	33336
Hombres	14080	14542	14575	14638	14443	14503	15564	14744	15668	15675	16448	16092	16867	17559
Mujeres	12980	13527	13281	13441	13084	13203	14190	13307	14169	14176	15099	14643	15098	15777
<b>MUNICIPIO DE MADRID</b>														
Ambos sexos	23011	23734	23704	23785	23254	23812	24948	23644	25047	24851	26306	25363	26355	26894
Hombres	11986	12267	12437	12436	12233	12485	13065	12494	13254	13097	13788	13464	14093	14317
Mujeres	11025	11447	11267	11349	11021	11327	11883	11150	11793	11754	12518	11899	12262	12577
<b>MUNICIPIOS DISTINTOS DE MADRID</b>														
Ambos sexos	4049	4335	4152	4294	4273	3894	4806	4407	4790	5000	5241	5372	5610	6442
Hombres	2094	2255	2138	2202	2210	2018	2499	2250	2414	2578	2660	2628	2774	3242
Mujeres	1955	2080	2014	2092	2063	1876	2307	2157	2376	2422	2581	2744	2836	3200

(\*) Los datos de 1975 a 1985 se han obtenido del MNP, Tomo I, Tablas V-4, columnas correspondientes a los fallecidos segun el lugar de fallecimiento, los datos de 1986 se han extraido del registro de mortalidad de la C.M., en el apartado referido a defunciones inscritas en esta Comunidad.

## DEFUNCIONES DE RESIDENTES EN LA COMUNIDAD DE MADRID, CLASIFICADAS POR AÑO DE DEFUNCION, SEGUN SEXO Y GRUPOS DE EDAD QUINQUENALES

	1975	1976	1977	1978	1979	1980	1981	1982	1983	1984	1985	1986	1987	1988
<b>AMBOS SEXOS</b>														
-1 AÑO	1348	1256	1178	971	872	773	831	766	665	547	442	428	418	366
1-4	208	207	215	221	199	188	230	141	167	115	126	99	91	88
5-9	133	119	113	128	123	132	136	92	113	104	103	71	68	64
10-14	135	158	130	115	110	114	133	100	112	111	113	80	94	80
15-19	161	177	197	203	228	200	240	194	228	215	193	216	244	223
20-24	222	229	242	285	283	295	311	269	403	325	344	372	407	430
25-29	263	225	245	259	276	266	250	248	354	330	304	362	398	496
30-34	282	259	280	288	333	303	326	268	324	310	288	321	341	409
35-39	391	356	313	335	371	339	379	381	417	395	412	390	425	482
40-44	570	579	546	543	510	457	517	438	453	516	539	527	542	540
45-49	924	970	923	934	919	831	903	809	867	729	754	706	667	681
50-54	1291	1305	1293	1344	1273	1374	1350	1232	1349	1240	1296	1206	1194	1184
55-59	1572	1612	1706	1669	1701	1760	1833	1775	1769	1817	1864	1773	1704	1813
60-64	2296	2317	2252	2131	2153	2116	2272	2112	2284	2383	2403	2297	2361	2450
65-69	2938	3063	3033	3110	3013	2919	2965	2862	2776	2776	2828	2684	2791	2989
70-74	3610	3724	3668	3783	3617	3657	3895	3793	3860	3795	4134	3669	3835	3787
75-79	3602	4029	3983	4181	4158	4304	4429	4373	4539	4612	4667	4639	4802	4844
80-84	3448	3540	3617	3626	3606	3736	4283	4086	4507	4616	4968	4706	4993	5195
85-89	2368	2602	2569	2578	2523	2604	3009	2767	3158	3148	3603	3644	3701	3969
90-94	984	1106	1136	1201	1159	1306	1413	1345	1527	1552	1635	1804	1818	2011
95 Y MAS	274	310	340	330	333	396	439	481	465	472	582	550	588	667
<b>HOMBRES</b>														
-1 AÑO	774	747	729	557	497	443	475	421	378	301	261	224	248	211
1-4	126	116	135	132	115	113	140	79	98	65	75	65	54	47
5-9	82	69	72	74	81	84	79	55	71	63	60	38	39	39
10-14	77	61	77	67	67	68	89	64	81	67	72	45	61	47
15-19	115	127	136	150	156	142	146	129	146	140	134	148	185	156
20-24	147	162	164	204	205	223	212	184	289	241	256	287	292	323
25-29	184	139	165	164	190	185	175	164	251	248	225	279	318	375
30-34	183	157	185	192	212	193	215	178	216	217	194	239	257	299
35-39	241	222	190	209	248	215	252	244	274	254	281	272	299	346
40-44	386	369	352	356	326	286	338	287	319	343	364	342	359	326
45-49	604	630	615	620	605	567	629	540	582	491	505	480	445	465
50-54	839	855	846	901	855	932	881	841	927	848	896	848	844	818
55-59	992	1019	1085	1075	1119	1152	1253	1241	1198	1245	1269	1247	1159	1279
60-64	1448	1474	1445	1343	1372	1345	1437	1357	1536	1567	1629	1549	1588	1661
65-69	1741	1873	1862	1896	1837	1785	1862	1779	1717	1725	1734	1668	1767	1905
70-74	1950	2062	1985	2054	1968	2076	2155	2190	2207	2246	2372	2137	2218	2233
75-79	1677	1860	1945	1969	2034	2164	2247	2217	2253	2323	2373	2320	2480	2475
80-84	1365	1403	1421	1456	1434	1448	1709	1643	1830	1880	2030	1956	2139	2216
85-89	782	802	822	874	841	887	1005	949	1064	1042	1179	1217	1255	1399
90-94	258	293	333	340	344	345	403	362	446	420	504	476	477	538
95 Y MAS	74	84	72	69	73	85	97	108	91	121	105	123	124	151
<b>MUJERES</b>														
-1 AÑO	574	509	449	414	375	330	356	345	287	246	181	204	170	155
1-4	82	91	80	89	84	75	90	62	69	50	51	34	37	41
5-9	51	50	41	54	42	48	57	37	42	41	43	33	29	25
10-14	58	97	53	48	43	46	44	36	31	44	41	35	33	33
15-19	46	50	61	53	72	58	94	65	82	75	59	68	59	67
20-24	75	67	78	81	78	72	99	85	114	84	88	85	115	107
25-29	79	86	80	95	86	81	75	84	103	82	79	83	80	121
30-34	99	102	95	96	121	110	111	90	108	93	94	82	84	110
35-39	150	134	123	126	123	124	127	137	143	141	131	118	126	136
40-44	184	210	194	187	184	171	179	151	134	173	175	185	183	214
45-49	320	340	308	314	314	264	274	269	285	238	249	226	222	216
50-54	452	450	447	443	418	442	469	391	422	392	400	358	350	366
55-59	580	593	621	594	582	608	580	534	571	572	595	526	545	534
60-64	848	843	807	788	781	771	835	755	748	816	774	748	773	789
65-69	1197	1190	1171	1214	1176	1134	1103	1083	1059	1051	1094	1016	1024	1084
70-74	1660	1662	1683	1729	1649	1581	1740	1603	1653	1549	1762	1532	1617	1554
75-79	1925	2169	2038	2212	2124	2140	2182	2156	2286	2289	2294	2319	2322	2369
80-84	2083	2137	2196	2170	2172	2288	2574	2443	2677	2736	2938	2750	2854	2979
85-89	1586	1800	1747	1704	1682	1717	2004	1818	2094	2106	2424	2427	2446	2570
90-94	726	813	803	861	815	961	1010	983	1081	1132	1131	1328	1341	1473
95 Y MAS	200	226	268	261	260	311	342	373	374	351	477	427	464	516

## DEFUNCIONES DE RESIDENTES EN LA COMUNIDAD DE MADRID, CLASIFICADAS POR AÑO DE DEFUNCION, SEGUN SEXO Y GRUPOS DE EDAD QUINQUENALES (CONT.)

	1975	1976	1977	1978	1979	1980	1981	1982	1983	1984	1985	1986	1987	1988
<b>AMBOS SEXOS</b>														
-1 AÑO	1148	1024	937	775	678	581	648	581	517	418	309	309	272	241
1-4	162	149	139	144	119	121	160	84	111	72	71	56	52	44
5-9	102	85	74	88	78	83	100	61	76	72	61	45	37	34
10-14	111	79	100	80	78	83	93	77	84	72	70	51	60	44
15-19	127	134	153	151	164	158	189	147	172	159	126	139	158	143
20-24	176	175	183	217	214	235	253	212	297	229	256	272	303	292
25-29	201	162	181	178	198	190	198	188	273	254	232	251	289	367
30-34	212	172	206	204	217	231	224	194	233	229	201	206	224	278
35-39	305	269	238	235	253	257	285	283	296	281	284	247	264	314
40-44	460	472	429	426	391	357	403	352	360	359	384	360	328	321
45-49	804	809	769	730	707	688	727	653	680	547	565	490	437	457
50-54	1105	1079	1079	1100	1040	1156	1127	1002	1126	989	1026	908	867	844
55-59	1388	1349	1448	1413	1424	1476	1515	1532	1481	1488	1515	1401	1325	1368
60-64	1988	1971	1885	1791	1778	1811	1956	1751	1931	1994	1925	1829	1837	1899
65-69	2505	2574	2520	2557	2474	2416	2467	2405	2338	2275	2279	2137	2168	2281
70-74	2966	3000	2981	3083	2928	2992	3207	3145	3199	3082	3379	2868	2927	2946
75-79	2979	3273	3200	3383	3361	3536	3549	3546	3687	3748	3695	3557	3678	3702
80-84	2832	2901	2983	2946	2911	3092	3407	3300	3640	3656	3895	3619	3803	3865
85-89	1945	2105	2092	2077	1995	2129	2421	2225	2495	2477	2792	2783	2852	2952
90-94	830	909	931	972	946	1087	1133	1073	1213	1225	1283	1431	1396	1519
95 Y MAS	222	259	270	266	262	329	378	381	371	376	473	440	456	509
<b>HOMBRES</b>														
-1 AÑO	665	606	560	440	379	327	383	322	296	230	189	166	163	137
1-4	96	81	88	88	70	74	100	44	63	38	43	35	30	23
5-9	64	48	47	51	53	47	58	36	48	44	35	23	20	18
10-14	64	43	55	43	49	53	59	51	60	46	45	28	37	25
15-19	90	101	107	111	112	110	119	93	106	104	87	95	123	99
20-24	117	121	124	152	149	177	172	140	215	169	189	207	215	221
25-29	136	102	122	114	140	135	141	127	195	193	171	190	235	286
30-34	132	97	136	133	134	151	143	124	164	159	130	152	168	207
35-39	184	164	146	141	167	156	189	184	190	171	187	168	187	233
40-44	319	302	269	273	252	218	255	235	250	231	251	234	208	195
45-49	525	529	516	481	468	457	498	427	459	369	377	337	288	315
50-54	715	702	702	739	699	780	729	687	768	671	698	642	612	570
55-59	886	845	937	909	944	967	1037	1060	1005	1018	1022	990	890	962
60-64	1260	1266	1222	1123	1135	1162	1238	1119	1316	1307	1303	1237	1237	1283
65-69	1489	1595	1558	1554	1517	1472	1567	1489	1443	1410	1425	1330	1379	1465
70-74	1611	1672	1641	1683	1584	1707	1782	1842	1851	1817	1935	1681	1678	1734
75-79	1382	1482	1541	1593	1647	1773	1803	1819	1836	1883	1860	1792	1901	1891
80-84	1099	1125	1144	1171	1153	1190	1326	1335	1458	1460	1572	1499	1627	1640
85-89	641	645	670	694	675	701	780	736	796	807	893	927	950	1008
90-94	204	235	263	268	280	292	312	283	333	316	369	372	375	391
95 Y MAS	57	68	58	52	58	71	80	82	73	92	83	95	90	113
<b>MUJERES</b>														
-1 AÑO	483	418	377	335	299	254	265	259	221	188	120	143	109	104
1-4	66	68	51	56	49	47	60	40	48	34	28	21	22	21
5-9	38	37	27	37	25	36	42	25	28	28	26	22	17	16
10-14	47	36	45	37	29	30	34	26	24	26	25	23	23	19
15-19	37	33	46	40	52	48	70	54	66	55	39	44	35	44
20-24	59	54	59	65	65	58	81	72	82	60	67	65	88	71
25-29	65	60	59	64	58	55	57	61	78	61	61	61	54	81
30-34	80	75	70	71	83	80	81	70	69	70	71	54	56	71
35-39	121	105	92	94	86	101	96	99	106	110	97	79	77	81
40-44	141	170	160	153	139	139	148	117	110	128	133	126	120	126
45-49	279	280	253	249	239	211	229	226	221	178	188	153	149	142
50-54	390	377	377	361	341	376	398	315	358	318	328	266	255	274
55-59	502	504	511	504	480	509	478	472	476	470	493	411	435	406
60-64	728	705	663	668	643	649	718	632	615	687	622	592	600	616
65-69	1016	979	962	1003	957	944	900	916	895	865	854	807	789	816
70-74	1355	1328	1340	1400	1344	1285	1425	1303	1348	1265	1444	1187	1249	1212
75-79	1597	1791	1659	1790	1714	1763	1746	1727	1851	1865	1835	1765	1777	1811
80-84	1733	1776	1839	1775	1758	1902	2081	1965	2182	2196	2323	2120	2176	2225
85-89	1304	1460	1422	1383	1320	1428	1641	1489	1699	1670	1899	1856	1902	1944
90-94	626	674	668	704	666	795	821	790	880	909	914	1059	1021	1128
95 Y MAS	165	191	212	214	204	258	298	299	298	284	390	345	366	396

## DEFUNCIONES DE RESIDENTES EN LA COMUNIDAD DE MADRID, CLASIFICADAS POR AÑO DE DEFUNCION, SEGUN SEXO Y GRUPOS DE EDAD QUINQUENALES (CONCL.)

	1975	1976	1977	1978	1979	1980	1981	1982	1983	1984	1985	1986	1987	1988
<b>AMBOS SEXOS</b>														
-1 AÑO	200	232	241	196	194	192	183	185	148	129	133	119	146	125
1-4	46	58	76	77	80	67	70	57	56	43	55	43	39	44
5-9	31	34	39	40	45	49	36	31	37	32	42	26	31	30
10-14	24	79	30	35	32	31	40	23	28	39	43	29	34	36
15-19	34	43	44	52	64	42	51	47	56	56	67	77	86	80
20-24	46	54	59	68	69	60	58	57	106	96	88	100	104	138
25-29	62	63	64	81	78	76	52	60	81	76	72	111	109	129
30-34	70	87	74	84	116	72	102	74	91	81	87	115	117	131
35-39	86	87	75	100	118	82	94	98	121	114	128	143	161	168
40-44	110	107	117	117	119	100	114	86	93	157	155	167	214	219
45-49	120	161	154	204	212	163	176	156	187	182	189	216	230	224
50-54	186	226	214	244	233	218	223	230	223	251	270	298	327	340
55-59	184	263	258	256	277	284	318	243	288	329	349	372	379	445
60-64	308	346	367	340	375	305	316	361	353	389	478	468	524	551
65-69	433	489	513	553	539	503	498	457	438	501	549	547	623	708
70-74	644	724	687	700	689	665	688	648	661	713	755	801	908	841
75-79	623	756	783	798	797	768	880	827	852	864	972	1082	1124	1142
80-84	616	639	634	680	695	644	876	786	867	960	1073	1087	1190	1330
85-89	423	497	477	501	528	475	588	542	663	671	811	861	849	1017
90-94	154	197	205	229	213	219	280	272	314	327	352	373	422	492
95 Y MAS	52	51	70	64	71	67	61	100	94	96	109	110	132	158
<b>HOMBRES</b>														
-1 AÑO	109	141	169	117	118	116	92	99	82	71	72	58	85	74
1-4	30	35	47	44	45	39	40	35	35	27	32	30	24	24
5-9	18	21	25	23	28	37	21	19	23	19	25	15	19	21
10-14	13	18	22	24	18	15	30	13	21	21	27	17	24	22
15-19	25	26	29	39	44	32	27	36	40	36	47	53	62	57
20-24	30	41	40	52	56	46	40	44	74	72	67	80	77	102
25-29	48	37	43	50	50	50	34	37	56	55	54	89	83	89
30-34	51	60	49	59	78	42	72	54	52	58	64	87	89	92
35-39	57	58	44	68	81	59	63	60	84	83	94	104	112	113
40-44	67	67	83	83	74	68	83	52	69	112	113	108	151	131
45-49	79	101	99	139	137	110	131	113	123	122	128	143	157	150
50-54	124	153	144	162	156	152	152	154	159	177	198	206	232	248
55-59	106	174	148	166	175	185	216	181	193	227	247	257	269	317
60-64	188	208	223	220	237	183	199	238	220	260	326	312	351	378
65-69	252	278	304	342	320	313	295	290	274	315	309	338	388	440
70-74	339	390	344	371	384	369	373	348	356	429	437	456	540	499
75-79	295	378	404	376	387	391	444	398	417	440	513	528	579	584
80-84	266	278	277	285	281	258	383	308	372	420	458	457	512	576
85-89	141	157	152	180	166	186	225	213	268	235	286	290	305	391
90-94	54	58	70	72	64	53	91	79	113	104	135	104	102	147
95 Y MAS	17	16	14	17	15	14	17	26	18	29	22	28	34	38
<b>MUJERES</b>														
-1 AÑO	91	91	72	79	76	76	91	86	66	58	61	61	61	51
1-4	16	23	29	33	35	28	30	22	21	16	23	13	15	20
5-9	13	13	14	17	17	12	15	12	14	13	17	11	12	9
10-14	11	61	8	11	14	16	10	10	7	18	16	12	10	14
15-19	9	17	15	13	20	10	24	11	16	20	20	24	24	23
20-24	16	13	19	16	13	14	18	13	32	24	21	20	27	36
25-29	14	26	21	31	28	26	18	23	25	21	18	22	26	40
30-34	19	27	25	25	38	30	30	20	39	23	23	28	28	39
35-39	29	29	31	32	37	23	31	38	37	31	34	39	49	55
40-44	43	40	34	34	45	32	31	34	24	45	42	59	63	88
45-49	41	60	55	65	75	53	45	43	64	60	61	73	73	74
50-54	62	73	70	82	77	66	71	76	64	74	72	92	95	92
55-59	78	89	110	90	102	99	102	62	95	102	102	115	110	128
60-64	120	138	144	120	138	122	117	123	133	129	152	156	173	173
65-69	181	211	209	211	219	190	203	167	164	186	240	209	235	268
70-74	305	334	343	329	305	296	315	300	305	284	318	345	368	342
75-79	328	378	379	422	410	377	436	429	435	424	459	554	545	558
80-84	350	361	357	395	414	386	493	478	495	540	615	630	678	754
85-89	282	340	325	321	362	289	363	329	395	436	525	571	544	626
90-94	100	139	135	157	149	166	189	193	201	223	217	269	320	345
95 Y MAS	35	35	56	47	56	53	44	74	76	67	87	82	98	120

## TASAS ESPECIFICAS DE MORTALIDAD POR 100.000 HABITANTES POR GRUPOS DE EDAD QUINQUENALES CLASIFICADAS POR AÑO DE DEFUNCION, SEGUN SEXO.

	1975	1976	1977	1978	1979	1980	1981	1982	1983	1984	1985	1986	1987	1988
<b>AMBOS SEXOS</b>														
-1 AÑO	1470,89	1379,04	1309,70	1132,80	1074,04	1026,38	1186,19	1153,42	1065,86	919,95	767,87	777,53	772,38	700,01
1-4	61,77	60,63	61,77	62,69	56,96	55,84	72,44	46,97	58,84	43,11	50,57	42,61	40,64	40,79
5-9	32,87	29,05	27,19	30,40	28,75	30,31	30,96	21,05	26,29	24,88	25,68	18,65	18,87	19,44
10-14	35,54	40,49	32,54	28,29	26,81	27,58	31,93	23,88	26,57	26,13	26,38	18,55	21,83	18,81
15-19	45,33	49,10	53,87	54,40	59,47	50,64	59,47	47,50	55,45	52,22	46,89	52,33	58,79	53,41
20-24	69,78	70,06	72,02	82,85	80,16	81,68	84,52	71,90	106,15	84,06	87,46	93,28	100,62	105,26
25-29	79,87	68,02	73,31	77,68	83,38	79,81	74,06	72,46	101,59	92,67	83,44	97,56	106,08	130,83
30-34	93,06	83,55	86,84	86,10	97,13	87,58	94,23	77,82	95,55	93,11	86,66	95,46	99,47	117,53
35-39	145,00	132,37	118,40	123,03	126,94	110,68	120,78	116,95	124,19	116,02	121,62	115,72	125,83	143,91
40-44	197,02	199,11	187,29	190,47	187,40	169,97	192,63	166,45	167,62	178,44	178,87	171,15	169,36	163,53
45-49	342,62	351,02	328,07	326,16	317,48	286,95	310,77	279,63	308,65	272,84	286,16	268,44	258,15	256,13
50-54	551,86	543,88	528,16	537,17	494,19	517,52	497,88	447,04	481,28	439,63	460,63	427,49	424,74	432,55
55-59	850,57	845,48	856,57	797,77	776,21	772,54	782,08	745,03	729,57	730,99	730,55	681,22	643,40	672,50
60-64	1359,11	1361,54	1318,38	1249,42	1260,97	1218,82	1265,01	1122,91	1156,76	1152,16	1119,55	1041,97	1049,36	1066,86
65-69	2164,17	2191,02	2103,88	2085,45	1969,38	1874,36	1887,38	1823,80	1773,32	1773,70	1779,25	1631,70	1620,82	1649,55
70-74	3595,79	3615,51	3446,37	3453,75	3180,42	3088,21	3182,51	2999,08	2951,37	2825,28	3021,53	2660,36	2781,52	2751,26
75-79	5797,98	6096,63	5735,35	5699,97	5385,10	5336,16	5295,55	5061,25	5099,24	4992,65	4851,67	4660,11	4674,11	4561,87
80-84	8147,24	9916,76	9670,74	9271,17	8818,42	8594,52	9234,30	8331,80	8659,44	8368,94	8613,81	7853,94	8054,91	8154,52
85 Y MAS	18077,07	18713,23	17675,87	16911,43	15616,46	15875,87	17003,87	15257,03	16286,81	15607,83	16794,73	16365,89	15609,34	15978,75
<b>HOMBRES</b>														
-1 AÑO	1633,77	1587,64	1570,92	1250,81	1178,87	1137,18	1307,21	1221,67	1170,93	979,40	876,10	789,20	888,44	782,99
1-4	72,48	65,91	75,15	72,57	63,72	65,17	85,92	51,15	67,10	47,33	58,48	54,39	47,43	42,32
5-9	38,93	32,47	33,51	34,04	36,72	37,39	34,81	24,41	32,07	29,29	29,14	19,44	21,09	22,42
10-14	39,34	30,32	37,41	32,06	31,75	32,01	41,72	29,81	37,40	30,69	32,72	20,31	27,55	21,48
15-19	63,45	69,46	73,61	79,57	80,68	71,05	71,06	62,06	69,86	66,77	63,80	70,18	87,11	72,90
20-24	93,33	100,00	98,39	119,76	117,66	125,75	117,68	99,73	153,18	124,93	129,91	143,16	143,13	156,34
25-29	114,00	86,00	101,48	101,35	118,46	114,93	107,34	99,03	148,65	143,34	126,67	153,56	172,21	199,84
30-34	121,80	102,62	116,67	117,37	127,11	115,07	128,46	107,11	132,21	135,33	121,31	147,73	156,09	177,99
35-39	182,66	167,91	145,85	155,54	172,07	142,91	164,49	154,12	168,46	154,46	171,97	167,39	183,83	214,72
40-44	270,43	258,46	247,03	256,42	246,80	219,40	258,45	222,63	241,01	242,66	248,07	229,30	232,31	204,85
45-49	462,30	469,72	450,53	445,50	429,18	401,85	445,93	386,85	430,07	382,10	398,45	377,59	354,83	359,92
50-54	751,60	749,94	727,42	756,53	697,50	736,70	680,99	638,14	689,61	625,24	662,06	626,73	628,27	626,24
55-59	1191,65	1175,53	1189,57	1117,02	1105,96	1093,21	1150,41	1115,00	1056,85	1072,65	1062,93	1021,01	929,43	1003,31
60-64	1933,87	1965,73	1929,49	1801,83	1839,85	1770,25	1822,01	1632,81	1743,42	1681,76	1672,34	1543,28	1547,51	1585,48
65-69	2999,96	3126,21	3018,64	2989,45	2831,85	2704,38	2804,91	2698,35	2626,37	2645,61	2615,63	2408,49	2406,73	2436,15
70-74	5027,83	5122,01	4747,58	4775,66	4418,60	4483,50	4481,02	4384,85	4233,10	4193,52	4358,62	3909,43	4889,33	4133,62
75-79	7675,02	8005,89	7920,56	7520,43	7364,30	7460,10	7424,90	7130,42	7053,13	6986,04	6830,66	6396,74	6557,72	6315,87
80-84	10372,30	12103,54	11798,75	11620,34	10904,49	10504,86	11726,72	10470,07	10883,30	10553,17	10882,24	10077,64	10638,08	10665,64
85 Y MAS	21564,64	21060,58	20346,89	19852,46	18245,25	17974,08	19487,20	17556,78	18965,43	17986,58	19518,94	18687,55	17721,76	18595,54
<b>MUJERES</b>														
-1 AÑO	1296,59	1156,11	1031,28	1005,20	960,80	907,67	1055,78	1079,81	953,20	856,34	651,76	765,11	648,75	611,75
1-4	50,34	55,02	47,51	52,16	49,74	45,93	58,22	42,54	50,08	38,64	42,18	30,14	34,38	39,17
5-9	26,29	25,36	20,42	26,50	20,26	22,76	26,84	17,48	20,15	20,19	22,04	17,81	16,53	15,12
10-14	31,50	51,31	27,37	24,31	21,58	22,90	21,65	17,64	15,13	21,31	19,69	16,70	15,78	15,98
15-19	26,45	28,15	33,72	28,70	37,89	29,73	47,46	32,41	40,55	37,13	29,27	33,69	29,11	32,93
20-24	46,69	40,64	46,06	46,64	43,62	39,17	52,71	44,82	59,69	43,36	44,84	42,86	57,36	52,99
25-29	47,06	50,84	46,61	55,36	50,41	47,00	42,98	47,56	57,35	44,79	42,31	43,83	41,98	83,20
30-34	64,80	64,96	57,97	56,17	68,73	61,71	62,15	50,51	61,46	53,88	54,52	46,99	47,41	61,10
35-39	108,92	98,00	91,73	91,35	83,03	79,58	79,08	81,80	82,60	80,10	74,70	67,61	71,95	78,25
40-44	125,53	141,87	130,17	127,86	131,38	123,46	130,08	112,49	97,18	117,03	113,19	116,52	110,58	125,10
45-49	230,15	239,07	212,66	213,33	211,45	177,77	183,26	179,66	195,78	171,61	182,09	166,33	166,97	158,03
50-54	369,55	357,33	347,83	337,89	309,60	318,01	330,79	271,91	289,30	267,70	273,94	243,86	238,46	255,76
55-59	571,02	570,32	575,22	525,81	493,38	496,56	462,31	420,66	442,24	431,70	438,26	380,79	388,88	375,75
60-64	901,57	885,59	841,28	820,63	812,10	789,70	828,92	719,22	684,08	717,98	660,23	622,93	631,64	631,79
65-69	1540,10	1489,84	1419,75	1416,47	1334,50	1263,81	1215,93	1190,16	1161,61	1151,07	1180,80	1066,83	1036,67	1052,39
70-74	2694,32	2648,89	2604,45	2599,09	2383,36	2192,33	2341,98	2100,96	2101,72	1917,93	2138,43	1840,22	1936,29	1858,28
75-79	4779,65	5061,52	4539,97	4689,50	4282,84	4143,30	4088,20	3898,06	4005,61	3871,54	3732,91	3664,75	3576,81	3535,95
80-84	7143,09	8865,20	8660,04	8163,80	7829,52	7707,48	8092,33	7325,63	7598,10	7326,92	7529,37	6788,50	6814,70	6939,20
85 Y MAS	16867,32	17885,38	16720,17	15845,69	14653,12	15099,24	16084,66	14412,99	15311,27	14747,58	15815,86	15528,17	14837,17	15011,28








RAZON DE MORTALIDAD HOMBRE/MUJER POR GRUPOS DE EDAD QUINQUENALES, CLASIFICADA POR AÑO DE DEFUNCION SEGUN AMBITOS GEOGRAFICOS DE RESIDENCIA


	1975	1976	1977	1978	1979	1980	1981	1982	1983	1984	1985	1986	1987	1988
<b>COMUNIDAD DE MADRID</b>														
-1 AÑO	1,26	1,37	1,52	1,24	1,23	1,25	1,24	1,13	1,23	1,14	1,34	1,03	1,46	1,36
1-4	1,44	1,20	1,58	1,39	1,28	1,42	1,48	1,20	1,34	1,22	1,39	1,80	1,46	1,15
5-9	1,48	1,28	1,64	1,28	1,81	1,64	1,30	1,40	1,59	1,45	1,32	1,09	1,34	1,56
10-14	1,25	0,59	1,37	1,32	1,47	1,40	1,93	1,69	2,47	1,44	1,66	1,22	1,85	1,42
15-19	2,40	2,47	2,18	2,77	2,13	2,39	1,50	1,91	1,72	1,80	2,18	2,08	3,13	2,33
20-24	2,00	2,46	2,14	2,57	2,70	3,21	2,23	2,23	2,57	2,88	2,90	3,34	2,54	3,02
25-29	2,42	1,69	2,18	1,83	2,35	2,45	2,50	2,08	2,59	3,20	2,99	3,50	3,97	3,10
30-34	1,88	1,58	2,01	2,09	1,85	1,86	2,07	2,12	2,15	2,51	2,23	3,14	3,06	2,72
35-39	1,68	1,71	1,59	1,70	2,07	1,80	2,08	1,88	2,04	1,93	2,30	2,48	2,37	2,54
40-44	2,15	1,82	1,90	2,01	1,88	1,78	1,99	1,98	2,48	2,07	2,19	1,97	1,96	1,52
45-49	2,01	1,96	2,12	2,09	2,03	2,26	2,43	2,15	2,20	2,23	2,19	2,27	2,00	2,15
50-54	2,03	2,10	2,09	2,24	2,25	2,32	2,06	2,35	2,38	2,34	2,42	2,57	2,41	2,23
55-59	2,09	2,06	2,07	2,12	2,24	2,20	2,49	2,65	2,39	2,48	2,43	2,68	2,12	2,40
60-64	2,15	2,22	2,29	2,20	2,27	2,24	2,20	2,27	2,55	2,34	2,53	2,48	2,05	2,11
65-69	1,95	2,10	2,13	2,11	2,12	2,14	2,31	2,27	2,26	2,30	2,22	2,26	1,72	1,76
70-74	1,87	1,93	1,82	1,84	1,85	2,05	1,91	2,08	2,01	2,19	2,04	2,12	1,37	1,44
75-79	1,61	1,58	1,74	1,60	1,72	1,80	1,82	1,83	1,76	1,80	1,83	1,75	1,07	1,04
80-84	1,45	1,37	1,36	1,42	1,39	1,36	1,45	1,43	1,43	1,44	1,45	1,48	0,75	0,74
85 Y MAS	1,28	1,18	1,22	1,25	1,25	1,19	1,21	1,22	1,24	1,22	1,23	1,20	0,43	0,46
<b>MUNICIPIO DE MADRID</b>														
-1 AÑO	1,29	1,36	1,40	1,22	1,17	1,19	1,34	1,15	1,25	1,16	1,48	1,10	1,49	1,32
1-4	1,35	1,11	1,61	1,47	1,35	1,50	1,60	1,04	1,24	1,06	1,45	1,58	1,36	1,10
5-9	1,55	1,20	1,62	1,29	1,99	1,22	1,29	1,36	1,63	1,50	1,29	1,00	1,17	1,13
10-14	1,27	1,12	1,15	1,10	1,60	1,67	1,66	1,87	2,37	1,68	1,71	1,16	1,61	1,32
15-19	2,36	2,97	2,25	2,68	2,10	2,24	1,65	1,67	1,56	1,83	2,15	2,08	3,51	2,25
20-24	1,91	2,20	2,07	2,30	2,25	2,99	2,10	1,91	2,56	2,75	2,75	3,11	2,44	3,11
25-29	2,19	1,77	2,17	1,89	2,58	2,64	2,63	2,17	2,57	3,22	2,82	3,10	4,35	3,53
30-34	1,80	1,42	2,14	2,08	1,82	2,16	2,04	2,04	2,72	2,57	2,05	3,11	3,00	2,92
35-39	1,68	1,73	1,77	1,68	2,19	1,75	2,26	2,15	2,09	1,82	2,26	2,49	2,43	2,88
40-44	2,40	1,91	1,84	1,98	2,05	1,80	1,98	2,30	2,62	2,09	2,21	2,20	1,73	1,55
45-49	2,05	2,06	2,23	2,12	2,15	2,39	2,43	2,15	2,39	2,41	2,35	2,58	1,93	2,22
50-54	2,05	2,10	2,11	2,31	2,33	2,36	2,09	2,48	2,43	2,38	2,41	2,77	2,40	2,08
55-59	2,19	2,05	2,22	2,17	2,36	2,27	2,57	2,64	2,48	2,56	2,45	2,83	2,04	2,37
60-64	2,20	2,31	2,40	2,20	2,32	2,35	2,26	2,30	2,74	2,40	2,60	2,58	2,06	2,08
65-69	1,99	2,21	2,21	2,14	2,20	2,16	2,43	2,29	2,29	2,34	2,40	2,33	1,48	1,80
70-74	1,95	2,01	1,93	1,90	1,87	2,13	1,99	2,21	2,13	2,22	2,08	2,21	1,34	1,43
75-79	1,64	1,58	1,77	1,66	1,78	1,84	1,86	1,92	1,83	1,86	1,85	1,83	1,07	1,04
80-84	1,45	1,37	1,36	1,45	1,44	1,41	1,46	1,51	1,46	1,45	1,48	1,53	0,75	0,74
85 Y MAS	1,27	1,19	1,25	1,28	1,33	1,23	1,22	1,24	1,22	1,24	1,24	1,25	0,43	0,44
<b>MUNICIPIOS DISTINTOS DE MADRID</b>														
-1 AÑO	1,11	1,44	2,18	1,36	1,44	1,44	0,94	1,07	1,16	1,13	1,09	0,89	1,39	1,45
1-4	1,78	1,44	1,53	1,26	1,19	1,29	1,25	1,49	1,57	1,59	1,31	2,17	1,60	1,20
5-9	1,29	1,51	1,68	1,28	1,56	2,90	1,31	1,48	1,53	1,36	1,38	1,29	1,58	2,33
10-14	1,14	0,28	2,57	2,04	1,21	0,88	2,85	1,23	2,83	1,10	1,59	1,33	2,40	1,57
15-19	2,56	1,50	1,98	3,08	2,22	3,12	1,07	3,12	2,39	1,71	2,23	2,09	2,58	2,48
20-24	2,27	3,58	2,31	3,60	4,91	3,87	2,63	3,85	2,54	3,22	3,35	4,08	2,85	2,83
25-29	3,53	1,50	2,18	1,71	1,89	2,04	2,04	1,78	2,51	2,95	3,38	4,55	3,19	2,23
30-34	2,36	2,01	1,82	2,24	1,97	1,35	2,32	2,66	1,33	2,56	2,88	3,25	3,18	2,36
35-39	1,75	1,74	1,21	1,81	1,90	2,28	1,85	1,46	2,14	2,55	2,66	2,59	2,28	2,05
40-44	1,41	1,52	2,21	2,20	1,48	1,88	2,33	1,31	2,48	2,18	2,40	1,67	2,39	1,49
45-49	1,85	1,59	1,69	1,99	1,68	1,89	2,65	2,39	1,74	1,83	1,88	1,73	2,15	2,03
50-54	1,98	2,08	2,03	1,95	1,98	2,20	2,03	1,92	2,34	2,24	2,55	2,07	2,44	2,70
55-59	1,50	2,10	1,43	1,92	1,77	1,94	2,18	2,96	2,06	2,24	2,41	2,21	2,44	2,48
60-64	1,83	1,78	1,84	2,19	2,04	1,74	1,95	2,17	1,80	2,17	2,31	2,13	2,03	2,18
65-69	1,71	1,61	1,77	1,98	1,80	2,04	1,82	2,21	2,14	2,15	1,61	1,98	1,65	1,64
70-74	1,51	1,63	1,42	1,59	1,76	1,72	1,61	1,56	1,57	2,06	1,89	1,83	1,47	1,46
75-79	1,44	1,54	1,61	1,37	1,48	1,65	1,63	1,48	1,52	1,62	1,74	1,47	1,06	1,05
80-84	1,42	1,33	1,37	1,27	1,19	1,19	1,38	1,13	1,33	1,39	1,33	1,31	0,75	0,76
85 Y MAS	1,31	1,09	1,06	1,14	0,93	1,04	1,17	1,14	1,30	1,13	1,21	1,04	0,46	1,06

TASAS DE MORTALIDAD AJUSTADAS POR EDAD DE RESIDENTES EN LA COMUNIDAD DE MADRID POR 1000 HABITANTES CLASIFICADAS POR AÑO DE DEFUNCION SEGUN AMBITOS GEOGRAFICOS DE RESIDENCIA Y SEXO (\*)


	1975	1976	1977	1978	1979	1980	1981	1982	1983	1984	1985	1986	1987	1988
<b>COMUNIDAD DE MADRID</b>														
AMBOS SEXOS	7,70	8,02	7,70	7,51	7,14	6,99	7,27	6,69	6,91	6,66	6,79	6,38	6,52	6,46
HOMBRES	8,18	8,36	8,15	7,96	7,66	7,52	7,83	7,25	7,50	7,25	7,36	6,92	7,28	7,10
MUJERES	7,31	7,74	7,31	7,13	6,69	6,54	6,79	6,18	6,37	6,12	6,27	5,88	5,85	5,85
<b>MUNICIPIO DE MADRID</b>														
AMBOS SEXOS	7,79	7,97	7,70	7,51	7,14	7,22	7,49	6,93	7,19	6,86	6,93	6,39	6,32	6,36
HOMBRES	8,41	8,44	8,32	8,10	7,85	7,94	8,27	7,74	8,04	7,64	7,68	7,14	7,21	7,19
MUJERES	7,32	7,61	7,22	7,05	6,57	6,64	6,87	6,27	6,50	6,22	6,31	5,76	5,65	5,64
<b>MUNICIPIOS DISTINTOS DE MADRID</b>														
AMBOS SEXOS	7,52	8,48	7,95	7,78	7,40	6,38	6,82	6,06	6,16	6,20	6,56	6,61	6,86	7,11
HOMBRES	7,37	8,21	7,69	7,63	7,15	6,27	6,69	5,89	6,07	6,31	6,63	6,52	6,96	8,09
MUJERES	7,54	8,58	8,04	7,77	7,54	6,36	6,78	6,09	6,09	5,94	6,31	6,54	6,57	6,82


(\*) Ajuste realizado por el método directo, tomando como población standar la del total de la C.M. de 1986. Poblaciones interpoladas a 30 de Junio de cada año.





6. DEFUNCIONES OCURRIDAS EN 1988:  
PRINCIPALES RESULTADOS ESTADISTICOS





## DEFUNCIONES DE RESIDENTES EN LA COMUNIDAD DE MADRID, CLASIFICADAS POR SEXO Y ESTADO CIVIL, SEGUN EDAD Y AÑO DE NACIMIENTO {R/R}

	AMBOS SEXOS	HOMBRES					MUJERES					
		Total	Soltero	Casado	Viudo	Separado o divorciado	Total	Soltera	Casada	Viuda	Separada o divorciada	
EDAD (AÑOS CUMPLIDOS)	AÑO DE NACIMIENTO											
TODAS LAS EDADES		32768	17309	2433	11661	3097	118	15459	2654	4376	8383	46
000	1988	310	173	173	0	0	0	137	137	0	0	0
000	1987	56	38	38	0	0	0	18	18	0	0	0
001	1987	17	9	9	0	0	0	8	8	0	0	0
001	1986	21	8	8	0	0	0	13	13	0	0	0
002	1986	12	6	6	0	0	0	6	6	0	0	0
002	1985	2	2	2	0	0	0	0	0	0	0	0
003	1985	8	4	4	0	0	0	4	4	0	0	0
003	1984	7	5	5	0	0	0	2	2	0	0	0
004	1984	7	4	4	0	0	0	3	3	0	0	0
004	1983	14	9	9	0	0	0	5	5	0	0	0
005	1983	8	2	2	0	0	0	6	6	0	0	0
005	1982	10	8	8	0	0	0	2	2	0	0	0
006	1982	7	5	5	0	0	0	2	2	0	0	0
006	1981	3	2	2	0	0	0	1	1	0	0	0
007	1981	5	3	3	0	0	0	2	2	0	0	0
007	1980	9	6	6	0	0	0	3	3	0	0	0
008	1980	2	2	2	0	0	0	0	0	0	0	0
008	1979	5	3	3	0	0	0	2	2	0	0	0
009	1979	8	6	6	0	0	0	2	2	0	0	0
009	1978	7	2	2	0	0	0	5	5	0	0	0
010	1978	6	4	4	0	0	0	2	2	0	0	0
010	1977	7	2	2	0	0	0	5	5	0	0	0
011	1977	9	6	6	0	0	0	3	3	0	0	0
011	1976	8	5	5	0	0	0	3	3	0	0	0
012	1976	7	5	5	0	0	0	2	2	0	0	0
012	1975	7	3	3	0	0	0	4	4	0	0	0
013	1975	10	8	8	0	0	0	2	2	0	0	0
013	1974	6	3	3	0	0	0	3	3	0	0	0
014	1974	8	4	4	0	0	0	4	4	0	0	0
014	1973	12	7	7	0	0	0	5	5	0	0	0
015	1973	12	6	6	0	0	0	6	6	0	0	0
015	1972	12	9	9	0	0	0	3	3	0	0	0
016	1972	13	7	7	0	0	0	6	6	0	0	0
016	1971	20	14	14	0	0	0	6	6	0	0	0
017	1971	36	27	27	0	0	0	9	9	0	0	0
017	1970	22	17	17	0	0	0	5	5	0	0	0
018	1970	18	10	10	0	0	0	8	8	0	0	0
018	1969	24	18	18	0	0	0	6	6	0	0	0
019	1969	41	32	32	0	0	0	9	8	1	0	0
019	1968	25	16	16	0	0	0	9	9	0	0	0
020	1968	34	21	20	1	0	0	13	12	1	0	0
020	1967	38	32	31	1	0	0	6	6	0	0	0
021	1967	43	34	34	0	0	0	9	7	2	0	0
021	1966	32	21	19	2	0	0	11	10	1	0	0
022	1966	59	47	45	2	0	0	12	9	2	1	0
022	1965	40	30	29	1	0	0	10	8	2	0	0
023	1965	51	40	36	5	0	0	11	7	4	0	0
023	1964	49	35	32	3	0	0	14	13	1	0	0
024	1964	46	35	33	2	0	0	11	7	4	0	0
024	1963	38	28	25	3	0	0	10	8	2	0	0
025	1963	47	33	28	5	0	0	14	12	2	0	0
025	1962	49	35	28	6	0	1	14	11	3	0	0
026	1962	53	42	37	4	1	0	11	7	4	0	0
026	1961	35	30	24	5	1	0	5	3	2	0	0
027	1961	56	44	29	14	0	1	12	8	4	0	0
027	1960	59	38	29	8	0	1	21	9	11	0	1
028	1960	65	50	31	19	0	0	15	6	9	0	0
028	1959	48	33	22	11	0	0	15	5	9	0	1



## DEFUNCIONES DE RESIDENTES EN LA COMUNIDAD DE MADRID, CLASIFICADAS POR SEXO Y ESTADO CIVIL, SEGUN EDAD Y AÑO DE NACIMIENTO {R/R} (CONT.)

	AMBOS SEXOS	HOMBRES					MUJERES					
		Total	Soltero	Casado	Viudo	Separado o divorciado	Total	Soltera	Casada	Viuda	Separada o divorciada	
029	1959	42	34	20	13	1	0	8	4	4	0	0
029	1958	42	36	19	17	0	0	6	3	3	0	0
030	1958	38	31	18	12	0	1	7	2	5	0	0
030	1957	38	34	20	13	0	1	4	3	1	0	0
031	1957	46	36	17	19	0	0	10	3	6	0	1
031	1956	39	31	14	15	0	2	8	4	4	0	0
032	1956	49	33	13	18	0	2	16	9	7	0	0
032	1955	47	31	18	13	0	0	16	5	10	0	1
033	1955	35	26	12	13	0	1	9	1	7	0	1
033	1954	34	24	15	9	0	0	10	3	7	0	0
034	1954	41	29	7	22	0	0	12	3	6	2	1
034	1953	42	24	6	18	0	0	18	4	13	0	1
035	1953	48	38	14	21	1	2	10	2	8	0	0
035	1952	50	34	7	27	0	0	16	2	13	0	1
036	1952	48	35	11	23	0	1	13	5	8	0	0
036	1951	40	26	11	15	0	0	14	3	10	1	0
037	1951	51	41	11	28	1	1	10	2	7	1	0
037	1950	41	32	11	21	0	0	9	3	6	0	0
038	1950	54	37	9	28	0	0	17	3	13	0	1
038	1949	35	27	8	18	0	1	8	3	4	0	1
039	1949	56	33	9	22	1	1	23	3	19	0	1
039	1948	59	43	10	29	2	2	16	1	13	1	1
040	1948	48	33	8	25	0	0	15	4	10	1	0
040	1947	64	37	7	28	1	1	27	4	21	0	2
041	1947	52	31	12	17	0	2	21	6	14	0	1
041	1946	45	23	3	20	0	0	22	5	17	0	0
042	1946	47	32	4	26	0	2	15	1	11	3	0
042	1945	61	39	9	27	1	2	22	4	18	0	0
043	1945	45	28	7	17	1	3	17	3	14	0	0
043	1944	57	32	11	19	0	2	25	3	21	0	1
044	1944	61	33	7	25	0	1	28	4	23	1	0
044	1943	60	38	11	24	1	2	22	3	17	2	0
045	1943	75	56	11	42	1	2	19	3	15	0	1
045	1942	67	47	3	42	1	1	20	3	17	0	0
046	1942	72	50	10	38	2	0	22	5	14	2	1
046	1941	50	32	5	25	1	1	18	5	13	0	0
047	1941	57	38	7	30	1	0	19	2	17	0	0
047	1940	76	54	12	42	0	0	22	5	17	0	0
048	1940	83	53	12	37	2	2	30	5	24	1	0
048	1939	64	42	9	31	1	1	22	2	16	4	0
049	1939	54	35	4	30	0	1	19	2	15	2	0
049	1938	83	58	7	48	0	3	25	4	21	0	0
050	1938	84	54	5	46	1	2	30	4	25	1	0
050	1937	99	68	8	60	0	0	31	4	26	1	0
051	1937	103	73	11	58	4	0	30	4	24	2	0
051	1936	112	79	8	68	2	1	33	2	25	6	0
052	1936	138	104	14	88	2	0	34	6	24	4	0
052	1935	139	93	14	76	2	1	46	5	36	5	0
053	1935	96	65	7	53	3	2	31	5	24	2	0
053	1934	118	84	14	69	1	0	34	9	20	5	0
054	1934	153	106	10	94	2	0	47	8	37	2	0
054	1933	142	92	10	78	2	2	50	10	35	5	0
055	1933	163	118	13	98	5	2	45	8	35	2	0
055	1932	149	98	9	80	7	2	51	3	42	6	0
056	1932	169	120	15	98	6	1	49	9	31	9	0
056	1931	167	121	18	99	4	0	46	5	38	3	0
057	1931	193	138	14	117	6	1	55	7	42	4	2
057	1930	179	127	18	105	3	1	52	10	31	10	1
058	1930	187	127	12	108	5	2	60	7	47	6	0
058	1929	182	135	10	118	5	2	47	9	33	4	1

## DEFUNCIONES DE RESIDENTES EN LA COMUNIDAD DE MADRID, CLASIFICADAS POR SEXO Y ESTADO CIVIL, SEGUN EDAD Y AÑO DE NACIMIENTO {R/R} (CONT.)

	AMBOS SEXOS	HOMBRES					MUJERES					
		Total	Soltero	Casado	Viudo	Separado o divorciado	Total	Soltera	Casada	Viuda	Separada o divorciada	
059	1929	203	149	9	134	5	1	54	7	37	10	0
059	1928	221	146	9	129	7	1	75	7	57	11	0
060	1928	228	147	15	124	5	3	81	10	50	21	0
060	1927	215	155	15	133	7	0	60	16	29	14	1
061	1927	227	150	8	136	4	2	77	17	49	11	0
061	1926	257	168	13	145	6	4	89	21	52	14	2
062	1926	249	164	11	142	11	0	85	8	63	14	0
062	1925	237	162	15	140	5	2	75	7	54	14	0
063	1925	262	196	11	174	8	3	66	10	41	15	0
063	1924	253	171	14	143	14	0	82	11	52	19	0
064	1924	262	168	11	143	11	3	94	15	51	27	1
064	1923	260	180	12	158	8	2	80	10	47	22	1
065	1923	298	191	10	160	18	3	107	14	65	28	0
065	1922	296	185	16	156	13	0	111	20	64	26	1
066	1922	300	193	11	166	14	2	107	19	67	21	0
066	1921	294	182	14	156	12	0	112	14	68	30	0
067	1921	274	184	10	166	7	1	90	13	47	29	1
067	1920	317	208	15	171	21	1	109	15	56	38	0
068	1920	306	196	14	162	20	0	110	12	68	30	0
068	1919	305	192	9	158	25	0	113	30	45	36	2
069	1919	313	199	11	165	22	1	114	17	63	34	0
069	1918	286	175	13	144	17	1	111	18	54	39	0
070	1918	313	190	12	154	20	4	123	23	50	50	0
070	1917	357	219	7	189	22	1	138	22	65	51	0
071	1917	356	212	17	164	30	1	144	23	58	63	0
071	1916	356	224	8	186	29	1	132	21	57	53	1
072	1916	379	235	17	188	30	0	144	20	66	58	0
072	1915	354	211	11	154	46	0	143	21	55	66	1
073	1915	408	216	18	164	33	1	192	32	66	94	0
073	1914	418	247	15	188	43	1	171	27	64	78	2
074	1914	439	236	10	191	33	2	203	30	69	103	1
074	1913	407	243	13	188	40	2	164	21	57	85	1
075	1913	433	232	11	181	40	0	201	32	59	110	0
075	1912	424	239	15	183	40	1	185	31	60	94	0
076	1912	479	253	15	198	40	0	226	29	79	118	0
076	1911	464	244	11	190	43	0	220	39	55	126	0
077	1911	526	283	13	210	59	1	243	32	74	137	0
077	1910	519	253	15	178	59	1	266	39	73	154	0
078	1910	491	228	11	161	55	1	263	41	56	166	0
078	1909	477	244	13	161	70	0	233	37	67	128	1
079	1909	489	243	15	164	63	1	246	36	65	143	2
079	1908	542	256	7	186	61	2	286	50	60	175	1
080	1908	524	238	15	149	74	0	286	40	64	182	0
080	1907	513	222	12	154	56	0	291	40	65	185	1
081	1907	529	229	9	151	69	0	300	48	56	195	1
081	1906	514	216	10	145	60	1	298	49	56	193	0
082	1906	526	221	10	132	78	1	305	35	53	217	0
082	1905	518	213	6	134	73	0	305	33	59	213	0
083	1905	542	220	10	123	87	0	322	47	47	227	1
083	1904	508	225	10	118	97	0	283	40	40	203	0
084	1904	542	221	12	123	86	0	321	32	33	256	0
084	1903	479	211	19	112	80	0	268	25	29	214	0
085	1903	467	184	8	104	72	0	283	41	33	208	1
085	1902	423	145	15	66	63	1	278	36	35	207	0
086	1902	483	191	10	96	85	0	292	35	33	224	0
086	1901	384	162	8	70	84	0	222	25	24	173	0
087	1901	413	135	7	55	73	0	278	36	24	218	0
087	1900	481	158	12	68	77	1	323	42	30	251	0
088	1900	404	123	6	57	60	0	261	47	17	217	0
088	1899	346	117	8	50	59	0	229	32	17	180	0

## DEFUNCIONES DE RESIDENTES EN LA COMUNIDAD DE MADRID, CLASIFICADAS POR SEXO Y ESTADO CIVIL, SEGUN EDAD Y AÑO DE NACIMIENTO {R/R} (CONT.)

	AMBOS SEXOS	HOMBRES					MUJERES					
		Total	Soltero	Casado	Viudo	Separado o divorciado	Total	Soltera	Casada	Viuda	Separada o divorciada	
089	1899	268	87	5	39	43	0	181	30	12	139	0
089	1898	300	97	7	35	55	0	203	29	11	163	0
090	1898	289	100	3	35	62	0	189	28	6	155	0
090	1897	259	70	6	16	48	0	189	36	7	146	0
091	1897	241	72	5	22	45	0	169	21	6	142	0
091	1896	246	59	4	18	37	0	187	22	10	155	0
092	1896	190	49	3	13	33	0	141	26	6	109	0
092	1895	194	48	2	16	30	0	146	16	3	127	0
093	1895	141	37	2	11	24	0	104	14	3	87	0
093	1894	153	39	1	11	27	0	114	10	2	102	0
094	1894	151	36	1	7	28	0	115	12	4	98	1
094	1893	147	28	1	5	22	0	119	12	3	104	0
095	1893	107	27	2	8	17	0	80	11	1	68	0
095	1892	103	20	0	7	13	0	83	12	1	70	0
096	1892	67	20	1	3	16	0	47	12	1	34	0
096	1891	86	20	1	3	16	0	66	6	1	59	0
097	1891	50	10	1	1	7	1	40	5	0	35	0
097	1890	52	10	0	3	7	0	42	6	0	36	0
098	1890	46	10	0	1	9	0	36	5	1	30	0
098	1889	38	7	0	4	3	0	31	3	0	28	0
099	1889	21	3	0	0	3	0	18	4	1	13	0
099	1888	24	8	1	0	7	0	16	0	0	16	0
100/+	1888 y anteriores	73	16	0	1	15	0	57	7	0	50	0

## DEFUNCIONES DE RESIDENTES EN LA COMUNIDAD DE MADRID, CLASIFICADAS POR SEXO Y ESTADO CIVIL, SEGUN EDAD Y AÑO DE NACIMIENTO {R/R} (CONT.)

	AMBOS SEXOS	HOMBRES					MUJERES				
		Total	Soltero	Casado	Viudo	Separado o divorciado	Total	Soltera	Casada	Viuda	Separada o divorciada
TODAS LAS EDADES	24420	12816	1743	8818	2162	93	11604	2037	3223	6308	36
000	1988	205	114	114	0	0	91	91	0	0	0
000	1987	36	23	23	0	0	13	13	0	0	0
001	1987	7	4	4	0	0	3	3	0	0	0
001	1986	13	5	5	0	0	8	8	0	0	0
002	1986	4	2	2	0	0	2	2	0	0	0
002	1985	1	1	1	0	0	0	0	0	0	0
003	1985	5	1	1	0	0	4	4	0	0	0
003	1984	4	3	3	0	0	1	1	0	0	0
004	1984	5	3	3	0	0	2	2	0	0	0
004	1983	5	4	4	0	0	1	1	0	0	0
005	1983	1	0	0	0	0	1	1	0	0	0
005	1982	6	5	5	0	0	1	1	0	0	0
006	1982	4	3	3	0	0	1	1	0	0	0
006	1981	1	0	0	0	0	1	1	0	0	0
007	1981	2	1	1	0	0	1	1	0	0	0
007	1980	7	4	4	0	0	3	3	0	0	0
008	1980	1	1	1	0	0	0	0	0	0	0
008	1979	3	1	1	0	0	2	2	0	0	0
009	1979	4	2	2	0	0	2	2	0	0	0
009	1978	5	1	1	0	0	4	4	0	0	0
010	1978	2	0	0	0	0	2	2	0	0	0
010	1977	5	2	2	0	0	3	3	0	0	0
011	1977	5	3	3	0	0	2	2	0	0	0
011	1976	4	3	3	0	0	1	1	0	0	0
012	1976	4	3	3	0	0	1	1	0	0	0
012	1975	5	2	2	0	0	3	3	0	0	0
013	1975	4	3	3	0	0	1	1	0	0	0
013	1974	3	2	2	0	0	1	1	0	0	0
014	1974	5	3	3	0	0	2	2	0	0	0
014	1973	7	4	4	0	0	3	3	0	0	0
015	1973	6	3	3	0	0	3	3	0	0	0
015	1972	8	6	6	0	0	2	2	0	0	0
016	1972	10	4	4	0	0	6	6	0	0	0
016	1971	10	7	7	0	0	3	3	0	0	0
017	1971	22	14	14	0	0	8	8	0	0	0
017	1970	14	12	12	0	0	2	2	0	0	0
018	1970	12	6	6	0	0	6	6	0	0	0
018	1969	18	14	14	0	0	4	4	0	0	0
019	1969	28	23	23	0	0	5	5	0	0	0
019	1968	15	10	10	0	0	5	5	0	0	0
020	1968	20	12	11	1	0	8	8	0	0	0
020	1967	23	18	17	1	0	5	5	0	0	0
021	1967	26	22	22	0	0	4	3	1	0	0
021	1966	21	10	9	1	0	11	10	1	0	0
022	1966	39	35	34	1	0	4	1	2	1	0
022	1965	26	18	17	1	0	8	6	2	0	0
023	1965	43	35	32	3	0	8	5	3	0	0
023	1964	35	26	24	2	0	9	9	0	0	0
024	1964	34	26	25	1	0	8	5	3	0	0
024	1963	25	19	17	2	0	6	4	2	0	0
025	1963	36	24	22	2	0	12	10	2	0	0
025	1962	35	27	22	4	0	8	8	0	0	0
026	1962	39	34	31	3	0	5	3	2	0	0
026	1961	30	26	21	4	1	4	2	2	0	0
027	1961	42	34	23	10	0	8	6	2	0	0
027	1960	43	26	19	6	0	17	7	9	0	1
028	1960	42	36	25	11	0	6	1	5	0	0
028	1959	34	23	16	7	0	11	4	6	0	1

## DEFUNCIONES DE RESIDENTES EN LA COMUNIDAD DE MADRID, CLASIFICADAS POR SEXO Y ESTADO CIVIL, SEGUN EDAD Y AÑO DE NACIMIENTO {R/R} (CONT.)

	AMBOS SEXOS	HOMBRES					MUJERES					
		Total	Soltero	Casado	Viudo	Separado o divorciado	Total	Soltera	Casada	Viuda	Separada o divorciada	
029	1959	33	27	17	9	1	0	6	3	3	0	0
029	1958	33	29	17	12	0	0	4	3	1	0	0
030	1958	26	20	12	8	0	0	6	2	4	0	0
030	1957	27	23	15	7	0	1	4	3	1	0	0
031	1957	26	20	13	7	0	0	6	3	2	0	1
031	1956	31	25	12	11	0	2	6	3	3	0	0
032	1956	38	26	10	14	0	2	12	7	5	0	0
032	1955	30	21	15	6	0	0	9	4	4	0	1
033	1955	26	22	12	9	0	1	4	0	3	0	1
033	1954	28	20	15	5	0	0	8	3	5	0	0
034	1954	21	14	1	13	0	0	7	3	3	1	0
034	1953	25	16	5	11	0	0	9	3	6	0	0
035	1953	27	19	10	7	0	2	8	2	6	0	0
035	1952	35	27	6	21	0	0	8	2	5	0	1
036	1952	32	23	7	15	0	1	9	5	4	0	0
036	1951	29	18	10	8	0	0	11	3	7	1	0
037	1951	32	27	9	18	0	0	5	1	3	1	0
037	1950	30	22	9	13	0	0	8	3	5	0	0
038	1950	34	27	7	20	0	0	7	2	4	0	1
038	1949	26	19	7	12	0	0	7	3	3	0	1
039	1949	34	21	7	13	1	0	13	2	11	0	0
039	1948	35	30	8	18	2	2	5	0	4	0	1
040	1948	28	19	5	14	0	0	9	4	4	1	0
040	1947	37	22	3	17	1	1	15	1	12	0	2
041	1947	37	24	10	13	0	1	13	4	8	0	1
041	1946	24	9	3	6	0	0	15	3	12	0	0
042	1946	24	17	4	12	0	1	7	1	5	1	0
042	1945	38	27	7	17	1	2	11	4	7	0	0
043	1945	30	18	5	10	1	2	12	3	9	0	0
043	1944	32	15	7	6	0	2	17	2	14	0	1
044	1944	39	21	5	16	0	0	18	2	16	0	0
044	1943	32	23	7	13	1	2	9	3	5	1	0
045	1943	55	44	9	32	1	2	11	3	7	0	1
045	1942	43	31	3	27	0	1	12	3	9	0	0
046	1942	48	32	8	23	1	0	16	4	10	1	1
046	1941	37	24	5	17	1	1	13	5	8	0	0
047	1941	42	30	7	22	1	0	12	2	10	0	0
047	1940	47	30	11	19	0	0	17	3	14	0	0
048	1940	56	35	7	26	0	2	21	4	17	0	0
048	1939	43	30	8	21	0	1	13	0	13	0	0
049	1939	40	25	4	20	0	1	15	2	11	2	0
049	1938	46	34	5	27	0	2	12	3	9	0	0
050	1938	59	35	3	30	0	2	24	3	20	1	0
050	1937	76	51	6	45	0	0	25	4	20	1	0
051	1937	70	50	10	38	2	0	20	3	15	2	0
051	1936	78	49	7	41	0	1	29	2	22	5	0
052	1936	102	75	12	62	1	0	27	5	18	4	0
052	1935	106	72	11	59	1	1	34	4	26	4	0
053	1935	63	43	3	38	0	2	20	5	13	2	0
053	1934	79	54	12	41	1	0	25	6	15	4	0
054	1934	102	69	8	59	2	0	33	5	27	1	0
054	1933	109	72	9	59	2	2	37	7	29	1	0
055	1933	113	77	7	64	4	2	36	7	27	2	0
055	1932	116	77	7	63	6	1	39	2	34	3	0
056	1932	119	84	10	70	4	0	35	5	23	7	0
056	1931	137	97	15	78	4	0	40	5	32	3	0
057	1931	137	96	7	82	6	1	41	6	30	3	2
057	1930	135	99	12	83	3	1	36	8	21	6	1
058	1930	142	99	12	83	3	1	43	5	34	4	0
058	1929	134	99	5	88	5	1	35	9	21	4	1

## DEFUNCIONES DE RESIDENTES EN LA COMUNIDAD DE MADRID, CLASIFICADAS POR SEXO Y ESTADO CIVIL, SEGUN EDAD Y AÑO DE NACIMIENTO {R/R} (CONT.)

	AMBOS SEXOS	HOMBRES					MUJERES					
		Total	Soltero	Casado	Viudo	Separado o divorciado	Total	Soltera	Casada	Viuda	Separada o divorciada	
059	1929	157	115	8	101	5	1	42	6	28	8	0
059	1928	178	119	8	105	6	0	59	5	45	9	0
060	1928	177	108	10	91	4	3	69	10	42	17	0
060	1927	167	123	12	105	6	0	44	14	19	10	1
061	1927	168	113	8	100	4	1	55	17	31	7	0
061	1926	199	129	11	111	4	3	70	17	39	12	2
062	1926	188	124	9	106	9	0	64	6	45	13	0
062	1925	182	129	11	113	3	2	53	6	35	12	0
063	1925	201	154	9	139	4	2	47	8	27	12	0
063	1924	198	128	9	111	8	0	70	11	44	15	0
064	1924	210	133	8	113	10	2	77	13	43	20	1
064	1923	209	142	11	123	6	2	67	10	39	17	1
065	1923	216	145	6	122	14	3	71	9	43	19	0
065	1922	240	150	12	129	9	0	90	16	51	22	1
066	1922	230	144	8	122	12	2	86	16	51	19	0
066	1921	227	138	8	122	8	0	89	13	53	23	0
067	1921	216	149	10	133	5	1	67	10	37	20	0
067	1920	244	157	11	134	12	0	87	13	46	28	0
068	1920	230	151	10	128	13	0	79	9	47	23	0
068	1919	232	147	8	121	18	0	85	24	35	24	2
069	1919	224	142	8	117	16	1	82	12	45	25	0
069	1918	222	142	10	117	14	1	80	14	41	25	0
070	1918	235	136	9	111	13	3	99	19	42	38	0
070	1917	279	170	6	151	12	1	109	17	49	43	0
071	1917	278	165	14	129	21	1	113	17	48	48	0
071	1916	277	173	8	143	21	1	104	19	45	40	0
072	1916	287	181	12	151	18	0	106	17	51	38	0
072	1915	272	164	7	121	36	0	108	18	43	46	1
073	1915	306	163	13	128	21	1	143	26	47	70	0
073	1914	334	199	13	156	29	1	135	22	53	59	1
074	1914	345	184	8	152	23	1	161	22	55	83	1
074	1913	333	199	10	159	29	1	134	16	50	67	1
075	1913	337	183	8	150	25	0	154	26	45	83	0
075	1912	331	187	11	143	32	1	144	23	48	73	0
076	1912	359	191	12	148	31	0	168	27	57	84	0
076	1911	354	183	7	144	32	0	171	32	44	95	0
077	1911	406	224	8	171	44	1	182	25	63	94	0
077	1910	393	182	11	132	38	1	211	33	57	121	0
078	1910	373	174	7	121	45	1	199	36	43	120	0
078	1909	374	185	8	128	49	0	189	31	51	106	1
079	1909	363	176	9	128	38	1	187	28	49	110	0
079	1908	412	206	6	154	45	1	206	39	43	124	0
080	1908	388	169	11	103	55	0	219	29	44	146	0
080	1907	392	168	10	122	36	0	224	31	50	142	1
081	1907	381	162	7	108	47	0	219	33	42	143	1
081	1906	390	166	7	111	47	1	224	40	39	145	0
082	1906	386	166	6	113	47	0	220	29	38	153	0
082	1905	390	161	4	110	47	0	229	25	42	162	0
083	1905	399	159	5	96	58	0	240	40	39	160	1
083	1904	392	165	10	92	63	0	227	32	34	161	0
084	1904	389	162	7	100	55	0	227	21	26	180	0
084	1903	358	162	14	91	57	0	196	20	20	156	0
085	1903	352	138	5	85	48	0	214	33	25	156	0
085	1902	324	103	8	50	45	0	221	30	26	165	0
086	1902	346	126	9	60	57	0	220	27	22	171	0
086	1901	303	129	4	54	71	0	174	19	19	136	0
087	1901	299	97	5	45	47	0	202	26	16	160	0
087	1900	360	111	7	50	53	1	249	31	24	194	0
088	1900	288	87	3	40	44	0	201	37	12	152	0
088	1899	269	88	7	43	38	0	181	25	12	144	0

## DEFUNCIONES DE RESIDENTES EN LA COMUNIDAD DE MADRID, CLASIFICADAS POR SEXO Y ESTADO CIVIL, SEGUN EDAD Y AÑO DE NACIMIENTO [R/R] (CONT.)

		AMBOS SEXOS	HOMBRES					MUJERES				
			Total	Soltero	Casado	Viudo	Separado o divorciado	Total	Soltera	Casada	Viuda	Separada o divorciada
089	1899	188	61	4	27	30	0	127	16	11	100	0
089	1898	223	68	6	26	36	0	155	22	7	126	0
090	1898	214	71	2	27	42	0	143	24	4	115	0
090	1897	194	44	2	12	30	0	150	26	6	118	0
091	1897	184	59	4	16	39	0	125	19	5	101	0
091	1896	198	47	3	17	27	0	151	16	9	126	0
092	1896	133	34	1	8	25	0	99	18	4	77	0
092	1895	155	38	2	12	24	0	117	13	3	101	0
093	1895	100	25	1	9	15	0	75	11	2	62	0
093	1894	109	28	1	10	17	0	81	8	1	72	0
094	1894	119	22	0	7	15	0	97	8	3	85	1
094	1893	113	23	1	5	17	0	90	12	3	75	0
095	1893	80	20	1	7	12	0	60	7	1	52	0
095	1892	83	16	0	7	9	0	67	8	1	58	0
096	1892	46	13	0	2	11	0	33	9	0	24	0
096	1891	74	18	1	3	14	0	56	6	1	49	0
097	1891	38	6	0	1	4	1	32	5	0	27	0
097	1890	38	6	0	3	3	0	32	6	0	26	0
098	1890	30	5	0	0	5	0	25	4	1	20	0
098	1889	32	7	0	4	3	0	25	3	0	22	0
099	1889	14	3	0	0	3	0	11	3	1	7	0
099	1888	20	7	1	0	6	0	13	0	0	13	0
100/+	1888 y anteriores	54	12	0	1	11	0	42	5	0	37	0

## DEFUNCIONES DE RESIDENTES EN LA COMUNIDAD DE MADRID, CLASIFICADAS POR SEXO Y ESTADO CIVIL, SEGUN EDAD Y AÑO DE NACIMIENTO {R/R} (CONT.)

	AMBOS SEXOS	HOMBRES					MUJERES					
		Total	Soltero	Casado	Viudo	Separado o divorciado	Total	Soltera	Casada	Viuda	Separada o divorciada	
TODAS LAS EDADES	5662	3113	480	2024	592	17	2549	399	819	1327	4	
000	1988	85	48	48	0	0	0	37	37	0	0	0
000	1987	14	11	11	0	0	0	3	3	0	0	0
001	1987	7	4	4	0	0	0	3	3	0	0	0
001	1986	7	2	2	0	0	0	5	5	0	0	0
002	1986	6	3	3	0	0	0	3	3	0	0	0
002	1985	1	1	1	0	0	0	0	0	0	0	0
003	1985	3	3	3	0	0	0	0	0	0	0	0
003	1984	2	1	1	0	0	0	1	1	0	0	0
004	1984	1	1	1	0	0	0	0	0	0	0	0
004	1983	8	5	5	0	0	0	3	3	0	0	0
005	1983	6	2	2	0	0	0	4	4	0	0	0
005	1982	4	3	3	0	0	0	1	1	0	0	0
006	1982	3	2	2	0	0	0	1	1	0	0	0
006	1981	2	2	2	0	0	0	0	0	0	0	0
007	1981	3	2	2	0	0	0	1	1	0	0	0
007	1980	2	2	2	0	0	0	0	0	0	0	0
008	1980	1	1	1	0	0	0	0	0	0	0	0
008	1979	2	2	2	0	0	0	0	0	0	0	0
009	1979	4	4	4	0	0	0	0	0	0	0	0
009	1978	2	1	1	0	0	0	1	1	0	0	0
010	1978	3	3	3	0	0	0	0	0	0	0	0
010	1977	1	0	0	0	0	0	1	1	0	0	0
011	1977	3	2	2	0	0	0	1	1	0	0	0
011	1976	3	2	2	0	0	0	1	1	0	0	0
012	1976	1	0	0	0	0	0	1	1	0	0	0
012	1975	2	1	1	0	0	0	1	1	0	0	0
013	1975	5	4	4	0	0	0	1	1	0	0	0
013	1974	3	1	1	0	0	0	2	2	0	0	0
014	1974	3	1	1	0	0	0	2	2	0	0	0
014	1973	5	3	3	0	0	0	2	2	0	0	0
015	1973	4	2	2	0	0	0	2	2	0	0	0
015	1972	2	1	1	0	0	0	1	1	0	0	0
016	1972	3	3	3	0	0	0	0	0	0	0	0
016	1971	9	6	6	0	0	0	3	3	0	0	0
017	1971	11	10	10	0	0	0	1	1	0	0	0
017	1970	5	2	2	0	0	0	3	3	0	0	0
018	1970	4	2	2	0	0	0	2	2	0	0	0
018	1969	5	4	4	0	0	0	1	1	0	0	0
019	1969	10	6	6	0	0	0	4	3	1	0	0
019	1968	8	5	5	0	0	0	3	3	0	0	0
020	1968	12	7	7	0	0	0	5	4	1	0	0
020	1967	13	12	12	0	0	0	1	1	0	0	0
021	1967	14	9	9	0	0	0	5	4	1	0	0
021	1966	8	8	7	1	0	0	0	0	0	0	0
022	1966	16	11	10	1	0	0	5	5	0	0	0
022	1965	11	10	10	0	0	0	1	1	0	0	0
023	1965	7	4	2	2	0	0	3	2	1	0	0
023	1964	8	5	5	0	0	0	3	2	1	0	0
024	1964	10	7	6	1	0	0	3	2	1	0	0
024	1963	10	7	6	1	0	0	3	3	0	0	0
025	1963	9	7	5	2	0	0	2	2	0	0	0
025	1962	11	6	5	1	0	0	5	2	3	0	0
026	1962	10	5	3	1	1	0	5	3	2	0	0
026	1961	1	1	1	0	0	0	0	0	0	0	0
027	1961	12	9	5	4	0	0	3	1	2	0	0
027	1960	13	11	9	2	0	0	2	1	1	0	0
028	1960	19	12	6	6	0	0	7	4	3	0	0
028	1959	12	9	6	3	0	0	3	0	3	0	0



## DEFUNCIONES DE RESIDENTES EN LA COMUNIDAD DE MADRID, CLASIFICADAS POR SEXO Y ESTADO CIVIL, SEGUN EDAD Y AÑO DE NACIMIENTO {R/R} (CONT.)

EDAD (AÑOS CUMPLIDOS)	AÑO DE NACIMIENTO	AMBOS SEXOS	HOMBRES					MUJERES				
			Total	Soltero	Casado	Viudo	Separado o divorciado	Total	Soltera	Casada	Viuda	Separada o divorciada
029	1959	8	7	3	4	0	0	1	1	0	0	0
029	1958	8	6	2	4	0	0	2	0	2	0	0
030	1958	10	9	4	4	0	1	1	0	1	0	0
030	1957	9	9	5	4	0	0	0	0	0	0	0
031	1957	17	13	3	10	0	0	4	0	4	0	0
031	1956	7	5	1	4	0	0	2	1	1	0	0
032	1956	11	7	3	4	0	0	4	2	2	0	0
032	1955	15	9	3	6	0	0	6	0	6	0	0
033	1955	8	4	0	4	0	0	4	1	3	0	0
033	1954	5	3	0	3	0	0	2	0	2	0	0
034	1954	18	13	5	8	0	0	5	0	3	1	1
034	1953	14	6	0	6	0	0	8	1	7	0	0
035	1953	18	16	3	12	1	0	2	0	2	0	0
035	1952	13	6	1	5	0	0	7	0	7	0	0
036	1952	16	12	4	8	0	0	4	0	4	0	0
036	1951	9	6	1	5	0	0	3	0	3	0	0
037	1951	16	13	2	9	1	1	3	0	3	0	0
037	1950	9	8	1	7	0	0	1	0	1	0	0
038	1950	16	8	2	6	0	0	8	1	7	0	0
038	1949	6	5	0	4	0	1	1	0	1	0	0
039	1949	16	10	2	8	0	0	6	0	6	0	0
039	1948	22	12	2	10	0	0	10	1	8	1	0
040	1948	16	12	1	11	0	0	4	0	4	0	0
040	1947	22	12	2	10	0	0	10	2	8	0	0
041	1947	14	6	1	4	0	1	8	2	6	0	0
041	1946	18	12	0	12	0	0	6	2	4	0	0
042	1946	19	12	0	11	0	1	7	0	5	2	0
042	1945	19	9	1	8	0	0	10	0	10	0	0
043	1945	11	9	2	6	0	1	2	0	2	0	0
043	1944	22	14	3	11	0	0	8	1	7	0	0
044	1944	20	11	2	8	0	1	9	1	7	1	0
044	1943	21	12	2	10	0	0	9	0	8	1	0
045	1943	18	11	1	10	0	0	7	0	7	0	0
045	1942	19	12	0	11	1	0	7	0	7	0	0
046	1942	21	16	2	13	1	0	5	1	3	1	0
046	1941	10	5	0	5	0	0	5	0	5	0	0
047	1941	13	7	0	7	0	0	6	0	6	0	0
047	1940	22	18	1	17	0	0	4	2	2	0	0
048	1940	19	12	3	8	1	0	7	1	5	1	0
048	1939	13	10	0	10	0	0	3	0	1	2	0
049	1939	13	9	0	9	0	0	4	0	4	0	0
049	1938	31	19	1	17	0	1	12	1	11	0	0
050	1938	17	12	1	10	1	0	5	1	4	0	0
050	1937	16	11	2	9	0	0	5	0	5	0	0
051	1937	26	18	0	16	2	0	8	0	8	0	0
051	1936	32	28	1	25	2	0	4	0	3	1	0
052	1936	29	26	2	23	1	0	3	0	3	0	0
052	1935	26	15	1	13	1	0	11	1	9	1	0
053	1935	27	18	3	12	3	0	9	0	9	0	0
053	1934	30	22	1	21	0	0	8	3	4	1	0
054	1934	45	35	2	33	0	0	10	3	6	1	0
054	1933	22	13	0	13	0	0	9	1	4	4	0
055	1933	36	29	4	25	0	0	7	1	6	0	0
055	1932	21	14	0	13	0	1	7	0	5	2	0
056	1932	32	22	2	19	1	0	10	2	6	2	0
056	1931	25	19	3	16	0	0	6	0	6	0	0
057	1931	43	31	3	28	0	0	12	1	10	1	0
057	1930	30	20	4	16	0	0	10	0	6	4	0
058	1930	30	18	0	15	2	1	12	0	10	2	0
058	1929	30	24	3	20	0	1	6	0	6	0	0

## DEFUNCIONES DE RESIDENTES EN LA COMUNIDAD DE MADRID, CLASIFICADAS POR SEXO Y ESTADO CIVIL, SEGUN EDAD Y AÑO DE NACIMIENTO {R/R} (CONT.)

	AMBOS SEXOS	HOMBRES					MUJERES					
		Total	Soltero	Casado	Viudo	Separado o divorciado	Total	Soltera	Casada	Viuda	Separada o divorciada	
059	1929	34	25	0	25	0	0	9	0	8	1	0
059	1928	27	15	0	14	0	1	12	1	10	1	0
060	1928	39	31	4	26	1	0	8	0	6	2	0
060	1927	35	24	2	21	1	0	11	1	7	3	0
061	1927	40	24	0	24	0	0	16	0	12	4	0
061	1926	34	25	0	23	2	0	9	2	6	1	0
062	1926	47	29	1	27	1	0	18	2	15	1	0
062	1925	39	23	4	17	2	0	16	1	14	1	0
063	1925	50	33	1	28	3	1	17	2	12	3	0
063	1924	38	30	1	24	5	0	8	0	5	3	0
064	1924	31	22	1	19	1	1	9	1	4	4	0
064	1923	35	26	1	24	1	0	9	0	6	3	0
065	1923	56	31	2	25	4	0	25	5	13	7	0
065	1922	37	25	3	20	2	0	12	2	8	2	0
066	1922	55	39	3	35	1	0	16	1	13	2	0
066	1921	43	28	2	23	3	0	15	0	9	6	0
067	1921	40	25	0	25	0	0	15	3	6	6	0
067	1920	54	39	3	29	7	0	15	1	8	6	0
068	1920	58	36	3	27	6	0	22	2	15	5	0
068	1919	47	30	1	26	3	0	17	3	7	7	0
069	1919	68	42	1	37	4	0	26	5	14	7	0
069	1918	50	25	2	20	3	0	25	2	10	13	0
070	1918	56	41	3	32	5	1	15	3	5	7	0
070	1917	55	33	0	23	10	0	22	3	14	5	0
071	1917	58	35	0	28	7	0	23	4	7	12	0
071	1916	53	33	0	27	6	0	20	2	8	9	1
072	1916	64	35	1	28	6	0	29	0	12	17	0
072	1915	58	34	3	24	7	0	24	3	7	14	0
073	1915	72	36	3	24	9	0	36	4	12	20	0
073	1914	53	32	1	23	8	0	21	2	8	10	1
074	1914	61	34	0	27	7	0	27	5	7	15	0
074	1913	55	33	3	20	9	1	22	4	6	12	0
075	1913	63	31	2	18	11	0	32	5	7	20	0
075	1912	62	37	3	30	4	0	25	3	9	13	0
076	1912	77	41	2	33	6	0	36	0	11	25	0
076	1911	67	37	2	29	6	0	30	5	8	17	0
077	1911	76	38	1	28	9	0	38	5	5	28	0
077	1910	81	46	1	31	14	0	35	2	10	23	0
078	1910	71	29	0	23	6	0	42	4	6	32	0
078	1909	70	41	3	22	16	0	29	4	11	14	0
079	1909	80	43	5	24	14	0	37	3	11	22	1
079	1908	83	33	0	20	13	0	50	6	14	30	0
080	1908	86	44	3	30	11	0	42	8	14	20	0
080	1907	81	34	0	20	14	0	47	7	9	31	0
081	1907	103	43	1	27	15	0	60	11	10	39	0
081	1906	71	31	3	20	8	0	40	5	9	26	0
082	1906	91	36	2	12	22	0	55	2	9	44	0
082	1905	80	27	0	12	15	0	53	5	13	35	0
083	1905	86	35	2	18	15	0	51	4	2	45	0
083	1904	77	41	0	17	24	0	36	5	3	28	0
084	1904	87	31	3	12	16	0	56	7	2	47	0
084	1903	66	26	2	10	14	0	40	3	4	33	0
085	1903	69	26	0	12	14	0	43	4	6	33	0
085	1902	65	28	4	12	11	1	37	3	6	28	0
086	1902	78	39	0	19	20	0	39	2	6	31	0
086	1901	50	22	2	13	7	0	28	4	2	22	0
087	1901	58	16	1	4	11	0	42	4	2	36	0
087	1900	78	28	4	9	15	0	50	7	3	40	0
088	1900	67	19	2	11	6	0	48	7	5	36	0
088	1899	53	22	0	7	15	0	31	4	3	24	0

## DEFUNCIONES DE RESIDENTES EN LA COMUNIDAD DE MADRID, CLASIFICADAS POR SEXO Y ESTADO CIVIL, SEGUN EDAD Y AÑO DE NACIMIENTO {R/R} (CONT.)

EDAD (AÑOS CUMPLIDOS)	AÑO DE NACIMIENTO	AMBOS SEXOS	HOMBRES					MUJERES				
			Total	Soltero	Casado	Viudo	Separado o divorciado	Total	Soltera	Casada	Viuda	Separada o divorciada
089	1899	44	14	1	6	7	0	30	8	0	22	0
089	1898	41	15	1	4	10	0	26	3	3	20	0
090	1898	41	12	1	1	10	0	29	3	2	24	0
090	1897	35	15	2	4	9	0	20	4	1	15	0
091	1897	32	3	0	0	3	0	29	2	0	27	0
091	1896	29	9	1	1	7	0	20	2	1	17	0
092	1896	28	8	2	2	4	0	20	2	1	17	0
092	1895	23	5	0	2	3	0	18	1	0	17	0
093	1895	24	9	0	1	8	0	15	2	1	12	0
093	1894	26	5	0	0	5	0	21	2	1	18	0
094	1894	17	11	1	0	10	0	6	1	0	5	0
094	1893	16	4	0	0	4	0	12	0	0	12	0
095	1893	14	3	0	0	3	0	11	3	0	8	0
095	1892	11	2	0	0	2	0	9	3	0	6	0
096	1892	13	5	0	0	5	0	8	2	0	6	0
096	1891	6	1	0	0	1	0	5	0	0	5	0
097	1891	9	3	1	0	2	0	6	0	0	6	0
097	1890	10	1	0	0	1	0	9	0	0	9	0
098	1890	10	2	0	0	2	0	8	1	0	7	0
098	1889	4	0	0	0	0	0	4	0	0	4	0
099	1889	3	0	0	0	0	0	3	1	0	2	0
099	1888	2	0	0	0	0	0	2	0	0	2	0
100/+	1888 y anteriores	8	1	0	0	1	0	7	1	0	6	0

## DEFUNCIONES DE RESIDENTES EN LA COMUNIDAD DE MADRID, CLASIFICADAS POR SEXO Y ESTADO CIVIL, SEGUN EDAD Y AÑO DE NACIMIENTO {R/R} (CONT.)

	AMBOS SEXOS	HOMBRES					MUJERES					
		Total	Soltero	Casado	Viudo	Separado o divorciado	Total	Soltera	Casada	Viuda	Separada o divorciada	
EDAD (AÑOS CUMPLIDOS)	AÑO DE NACIMIENTO											
TODAS LAS EDADES		2686	1380	210	819	343	8	1306	218	334	748	6
000	1988	20	11	11	0	0	0	9	9	0	0	0
000	1987	6	4	4	0	0	0	2	2	0	0	0
001	1987	3	1	1	0	0	0	2	2	0	0	0
001	1986	1	1	1	0	0	0	0	0	0	0	0
002	1986	2	1	1	0	0	0	1	1	0	0	0
003	1984	1	1	1	0	0	0	0	0	0	0	0
004	1984	1	0	0	0	0	0	1	1	0	0	0
004	1983	1	0	0	0	0	0	1	1	0	0	0
005	1983	1	0	0	0	0	0	1	1	0	0	0
010	1978	1	1	1	0	0	0	0	0	0	0	0
010	1977	1	0	0	0	0	0	1	1	0	0	0
011	1977	1	1	1	0	0	0	0	0	0	0	0
011	1976	1	0	0	0	0	0	1	1	0	0	0
012	1976	2	2	2	0	0	0	0	0	0	0	0
013	1975	1	1	1	0	0	0	0	0	0	0	0
015	1973	2	1	1	0	0	0	1	1	0	0	0
015	1972	2	2	2	0	0	0	0	0	0	0	0
016	1971	1	1	1	0	0	0	0	0	0	0	0
017	1971	3	3	3	0	0	0	0	0	0	0	0
017	1970	3	3	3	0	0	0	0	0	0	0	0
018	1970	2	2	2	0	0	0	0	0	0	0	0
018	1969	1	0	0	0	0	0	1	1	0	0	0
019	1969	3	3	3	0	0	0	0	0	0	0	0
019	1968	2	1	1	0	0	0	1	1	0	0	0
020	1968	2	2	2	0	0	0	0	0	0	0	0
020	1967	2	2	2	0	0	0	0	0	0	0	0
021	1967	3	3	3	0	0	0	0	0	0	0	0
021	1966	3	3	3	0	0	0	0	0	0	0	0
022	1966	4	1	1	0	0	0	3	3	0	0	0
022	1965	3	2	2	0	0	0	1	1	0	0	0
023	1965	1	1	1	0	0	0	0	0	0	0	0
023	1964	6	4	3	1	0	0	2	2	0	0	0
024	1964	2	2	2	0	0	0	0	0	0	0	0
024	1963	3	2	2	0	0	0	1	1	0	0	0
025	1963	2	2	1	1	0	0	0	0	0	0	0
025	1962	3	2	1	1	0	0	1	1	0	0	0
026	1962	4	3	3	0	0	0	1	1	0	0	0
026	1961	4	3	2	1	0	0	1	1	0	0	0
027	1961	2	1	1	0	0	0	1	1	0	0	0
027	1960	3	1	1	0	0	0	2	1	1	0	0
028	1960	4	2	0	2	0	0	2	1	1	0	0
028	1959	2	1	0	1	0	0	1	1	0	0	0
029	1959	1	0	0	0	0	0	1	0	1	0	0
029	1958	1	1	0	1	0	0	0	0	0	0	0
030	1958	2	2	2	0	0	0	0	0	0	0	0
030	1957	2	2	0	2	0	0	0	0	0	0	0
031	1957	3	3	1	2	0	0	0	0	0	0	0
031	1956	1	1	1	0	0	0	0	0	0	0	0
032	1955	2	1	0	1	0	0	1	1	0	0	0
033	1955	1	0	0	0	0	0	1	0	1	0	0
033	1954	1	1	0	1	0	0	0	0	0	0	0
034	1954	2	2	1	1	0	0	0	0	0	0	0
034	1953	3	2	1	1	0	0	1	0	0	0	1
035	1953	3	3	1	2	0	0	0	0	0	0	0
035	1952	2	1	0	1	0	0	1	0	1	0	0
036	1951	2	2	0	2	0	0	0	0	0	0	0
037	1951	3	1	0	1	0	0	2	1	1	0	0
037	1950	2	2	1	1	0	0	0	0	0	0	0

## DEFUNCIONES DE RESIDENTES EN LA COMUNIDAD DE MADRID, CLASIFICADAS POR SEXO Y ESTADO CIVIL, SEGUN EDAD Y AÑO DE NACIMIENTO {R/R} (CONT.)

	AMBOS SEXOS	HOMBRES					MUJERES					
		Total	Soltero	Casado	Viudo	Separado o divorciado	Total	Soltera	Casada	Viuda	Separada o divorciada	
038	1950	4	2	0	2	0	0	2	0	2	0	0
038	1949	3	3	1	2	0	0	0	0	0	0	0
039	1949	6	2	0	1	0	1	4	1	2	0	1
039	1948	2	1	0	1	0	0	1	0	1	0	0
040	1948	4	2	2	0	0	0	2	0	2	0	0
040	1947	5	3	2	1	0	0	2	1	1	0	0
041	1947	1	1	1	0	0	0	0	0	0	0	0
041	1946	3	2	0	2	0	0	1	0	1	0	0
042	1946	4	3	0	3	0	0	1	0	1	0	0
042	1945	4	3	1	2	0	0	1	0	1	0	0
043	1945	4	1	0	1	0	0	3	0	3	0	0
043	1944	3	3	1	2	0	0	0	0	0	0	0
044	1944	2	1	0	1	0	0	1	1	0	0	0
044	1943	7	3	2	1	0	0	4	0	4	0	0
045	1943	2	1	1	0	0	0	1	0	1	0	0
045	1942	5	4	0	4	0	0	1	0	1	0	0
046	1942	3	2	0	2	0	0	1	0	1	0	0
046	1941	3	3	0	3	0	0	0	0	0	0	0
047	1941	2	1	0	1	0	0	1	0	1	0	0
047	1940	7	6	0	6	0	0	1	0	1	0	0
048	1940	8	6	2	3	1	0	2	0	2	0	0
048	1939	8	2	1	0	1	0	6	2	2	2	0
049	1939	1	1	0	1	0	0	0	0	0	0	0
049	1938	6	5	1	4	0	0	1	0	1	0	0
050	1938	8	7	1	6	0	0	1	0	1	0	0
050	1937	7	6	0	6	0	0	1	0	1	0	0
051	1937	7	5	1	4	0	0	2	1	1	0	0
051	1936	2	2	0	2	0	0	0	0	0	0	0
052	1936	7	3	0	3	0	0	4	1	3	0	0
052	1935	7	6	2	4	0	0	1	0	1	0	0
053	1935	6	4	1	3	0	0	2	0	2	0	0
053	1934	9	8	1	7	0	0	1	0	1	0	0
054	1934	6	2	0	2	0	0	4	0	4	0	0
054	1933	11	7	1	6	0	0	4	2	2	0	0
055	1933	14	12	2	9	1	0	2	0	2	0	0
055	1932	12	7	2	4	1	0	5	1	3	1	0
056	1932	18	14	3	9	1	1	4	2	2	0	0
056	1931	5	5	0	5	0	0	0	0	0	0	0
057	1931	13	11	4	7	0	0	2	0	2	0	0
057	1930	14	8	2	6	0	0	6	2	4	0	0
058	1930	15	10	0	10	0	0	5	2	3	0	0
058	1929	18	12	2	10	0	0	6	0	6	0	0
059	1929	12	9	1	8	0	0	3	1	1	1	0
059	1928	16	12	1	10	1	0	4	1	2	1	0
060	1928	12	8	1	7	0	0	4	0	2	2	0
060	1927	13	8	1	7	0	0	5	1	3	1	0
061	1927	19	13	0	12	0	1	6	0	6	0	0
061	1926	24	14	2	11	0	1	10	2	7	1	0
062	1926	14	11	1	9	1	0	3	0	3	0	0
062	1925	16	10	0	10	0	0	6	0	5	1	0
063	1925	11	9	1	7	1	0	2	0	2	0	0
063	1924	17	13	4	8	1	0	4	0	3	1	0
064	1924	21	13	2	11	0	0	8	1	4	3	0
064	1923	16	12	0	11	1	0	4	0	2	2	0
065	1923	26	15	2	13	0	0	11	0	9	2	0
065	1922	19	10	1	7	2	0	9	2	5	2	0
066	1922	15	10	0	9	1	0	5	2	3	0	0
066	1921	24	16	4	11	1	0	8	1	6	1	0
067	1921	18	10	0	8	2	0	8	0	4	3	1
067	1920	19	12	1	8	2	1	7	1	2	4	0
068	1920	18	9	1	7	1	0	9	1	6	2	0
068	1919	26	15	0	11	4	0	11	3	3	5	0

## DEFUNCIONES DE RESIDENTES EN LA COMUNIDAD DE MADRID, CLASIFICADAS POR SEXO Y ESTADO CIVIL, SEGUN EDAD Y AÑO DE NACIMIENTO {R/R} (CONCL.)

	AMBOS SEXOS	HOMBRES					MUJERES					
		Total	Soltero	Casado	Viudo	Separado o divorciado	Total	Soltera	Casada	Viuda	Separada o divorciada	
069	1919	21	15	2	11	2	0	6	0	4	2	0
069	1918	14	8	1	7	0	0	6	2	3	1	0
070	1918	22	13	0	11	2	0	9	1	3	5	0
070	1917	23	16	1	15	0	0	7	2	2	3	0
071	1917	20	12	3	7	2	0	8	2	3	3	0
071	1916	26	18	0	16	2	0	8	0	4	4	0
072	1916	28	19	4	9	6	0	9	3	3	3	0
072	1915	24	13	1	9	3	0	11	0	5	6	0
073	1915	30	17	2	12	3	0	13	2	7	4	0
073	1914	31	16	1	9	6	0	15	3	3	9	0
074	1914	33	18	2	12	3	1	15	3	7	5	0
074	1913	19	11	0	9	2	0	8	1	1	6	0
075	1913	33	18	1	13	4	0	15	1	7	7	0
075	1912	31	15	1	10	4	0	16	5	3	8	0
076	1912	43	21	1	17	3	0	22	2	11	9	0
076	1911	43	24	2	17	5	0	19	2	3	14	0
077	1911	44	21	4	11	6	0	23	2	6	15	0
077	1910	45	25	3	15	7	0	20	4	6	10	0
078	1910	47	25	4	17	4	0	22	1	7	14	0
078	1909	33	18	2	11	5	0	15	2	5	8	0
079	1909	46	24	1	12	11	0	22	5	5	11	1
079	1908	47	17	1	12	3	1	30	5	3	21	1
080	1908	50	25	1	16	8	0	25	3	6	16	0
080	1907	40	20	2	12	6	0	20	2	6	12	0
081	1907	45	24	1	16	7	0	21	4	4	13	0
081	1906	53	19	0	14	5	0	34	4	8	22	0
082	1906	49	19	2	7	9	1	30	4	6	20	0
082	1905	48	25	2	12	11	0	23	3	4	16	0
083	1905	57	26	3	9	14	0	31	3	6	22	0
083	1904	39	19	0	9	10	0	20	3	3	14	0
084	1904	66	28	2	11	15	0	38	4	5	29	0
084	1903	55	23	3	11	9	0	32	2	5	25	0
085	1903	46	20	3	7	10	0	26	4	2	19	1
085	1902	34	14	3	4	7	0	20	3	3	14	0
086	1902	59	26	1	17	8	0	33	6	5	22	0
086	1901	31	11	2	3	6	0	20	2	3	15	0
087	1901	56	22	1	6	15	0	34	6	6	22	0
087	1900	43	19	1	9	9	0	24	4	3	17	0
088	1900	49	17	1	6	10	0	32	3	0	29	0
088	1899	24	7	1	0	6	0	17	3	2	12	0
089	1899	36	12	0	6	6	0	24	6	1	17	0
089	1898	36	14	0	5	9	0	22	4	1	17	0
090	1898	34	17	0	7	10	0	17	1	0	16	0
090	1897	30	11	2	0	9	0	19	6	0	13	0
091	1897	25	10	1	6	3	0	15	0	1	14	0
091	1896	19	3	0	0	3	0	16	4	0	12	0
092	1896	29	7	0	3	4	0	22	6	1	15	0
092	1895	16	5	0	2	3	0	11	2	0	9	0
093	1895	17	3	1	1	1	0	14	1	0	13	0
093	1894	18	6	0	1	5	0	12	0	0	12	0
094	1894	15	3	0	0	3	0	12	3	1	8	0
094	1893	18	1	0	0	1	0	17	0	0	17	0
095	1893	13	4	1	1	2	0	9	1	0	8	0
095	1892	9	2	0	0	2	0	7	1	0	6	0
096	1892	8	2	1	1	0	0	6	1	1	4	0
096	1891	6	1	0	0	1	0	5	0	0	5	0
097	1891	3	1	0	0	1	0	2	0	0	2	0
097	1890	4	3	0	0	3	0	1	0	0	1	0
098	1890	6	3	0	1	2	0	3	0	0	3	0
098	1889	2	0	0	0	0	0	2	0	0	2	0
099	1889	4	0	0	0	0	0	4	0	0	4	0
099	1888	2	1	0	0	1	0	1	0	0	1	0
100/+	1888 y anteriores	11	3	0	0	3	0	8	1	0	7	0

## DEFUNCIONES DE RESIDENTES EN LA COMUNIDAD DE MADRID CLASIFICADAS POR GRUPOS DE EDAD QUINQUE-NALES, SEGUN MUNICIPIOS, ESTRATOS DE POBLACION Y AMBITOS GEOGRAFICOS DE RESIDENCIA {R/R}

	TODAS LAS EDADES	EDAD EN AÑOS											
		Menos de 1	1-4	5-9	10-14	15-19	20-24	25-29	30-34	35-39	40-44	45-49	
LUGAR DE RESIDENCIA													
TOTAL DE DEFUNCIONES DE RESIDENTES EN LA C.M.	32768	366	88	64	80	223	430	496	409	482	540	681	
MUNICIPIOS DE RESIDENCIA													
Ajalvir	9	0	0	0	0	1	0	0	0	0	1	0	
Alameda del Valle	1	0	0	0	0	0	0	0	0	0	0	0	
Alamo (El)	36	1	0	0	1	0	0	0	0	0	0	0	
Alcalá de Henares	742	16	4	1	2	5	13	10	14	17	19	22	
Alcobendas	245	8	1	1	3	3	8	6	4	6	4	10	
Alcorcón	522	7	1	2	3	7	7	4	10	12	24	22	
Aldea del Fresno	28	0	0	0	0	0	0	0	0	0	1	0	
Algete	33	0	0	0	0	1	2	1	1	1	1	3	
Alpedrete	26	1	0	0	0	1	1	2	0	0	2	0	
Ambite	9	0	0	0	0	0	0	1	1	0	0	0	
Anchuelo	1	0	0	0	0	0	0	0	0	0	0	0	
Aranjuez	323	1	0	0	0	2	3	1	3	2	5	8	
Arganda	180	2	1	0	0	1	2	3	1	2	3	2	
Arroyomolinos	2	0	0	0	0	0	0	0	0	0	0	0	
Atazar (El)	1	0	0	0	0	0	0	0	0	0	0	0	
Batres	5	0	0	0	0	0	0	0	0	0	0	0	
Becerril de la Sierra	15	0	0	0	0	0	0	0	0	1	0	0	
Belmonte de Tajo	15	2	0	0	0	0	0	0	0	0	0	0	
Berruoco (El)	4	0	0	0	0	0	0	0	0	0	0	1	
Boadilla del Monte	58	1	1	0	0	1	1	2	0	0	2	2	
Boalo (El)	8	0	0	0	0	0	0	0	0	1	1	0	
Brea de Tajo	9	0	0	0	0	0	0	0	0	0	0	0	
Brunete	9	0	0	0	0	0	0	0	0	0	0	0	
Buitrago del Lozoya	7	0	0	0	0	0	0	0	0	0	0	0	
Bustarviejo	13	0	0	0	0	0	0	0	0	0	0	0	
Cabanillas de la Sierra	2	0	0	0	0	0	0	0	0	0	0	0	
Cabrera (La)	12	0	0	0	0	0	0	1	0	0	0	0	
Cadalso de los Vidrios	25	0	0	0	0	0	0	1	1	0	0	0	
Camarma de Esteruelas	9	1	0	0	0	0	0	0	0	0	0	1	
Campo Real	20	0	0	0	0	0	0	1	0	0	1	0	
Canencia	5	0	0	0	0	0	0	0	0	0	0	0	
Carabaña	9	1	0	0	0	0	0	0	0	0	0	0	
Casarrubuelos	6	0	0	0	0	1	0	0	0	0	0	0	
Cenicientos	27	0	0	0	0	0	1	0	0	0	0	0	
Cercedilla	37	0	0	0	0	0	0	0	0	1	0	1	
Ciempozuelos	144	0	1	0	0	0	1	1	1	0	2	2	
Cobaña	3	0	0	0	0	1	0	0	0	0	0	0	
Colmenar de Oreja	69	2	0	0	0	0	0	0	0	0	1	1	
Colmenar del Arroyo	3	0	0	0	0	0	1	0	0	0	0	0	
Colmenarejo	8	1	0	0	0	0	0	0	0	0	0	0	
Colmenar Viejo	246	1	0	1	0	1	3	1	1	2	5	6	
Collado Villalba	115	1	1	0	1	0	2	1	0	2	5	2	
Collado-Mediano	13	0	0	0	0	0	0	0	0	0	0	0	
Corpa	3	0	0	0	0	0	0	0	0	0	0	0	
Costada	197	5	1	3	1	0	6	7	3	4	8	9	
Cubas	12	0	0	0	0	0	0	0	0	0	0	1	
Chapinería	5	0	0	0	0	0	0	0	0	0	0	0	
Chinchón	62	1	1	0	0	0	0	1	1	0	0	1	
Daganzo de Arriba	5	0	0	0	0	0	1	0	0	0	0	0	
Escorial (El)	35	0	0	0	0	0	0	0	1	0	1	1	
Estremera	13	0	0	0	0	0	0	0	0	1	0	0	
Fresnedillas de la Oliva	2	0	0	0	0	0	0	0	0	0	0	0	
Fresno de Torote	1	0	0	0	0	0	0	0	0	0	0	0	
Fuenlabrada	277	12	10	3	3	4	10	11	6	16	12	12	
Fuente el Saz de Jarama	17	1	0	0	0	0	0	0	0	0	0	0	
Fuenteña de Tajo	10	0	0	0	0	0	0	0	0	0	0	0	
Galapagar	49	0	0	0	0	1	2	0	1	0	2	1	

## DEFUNCIONES DE RESIDENTES EN LA COMUNIDAD DE MADRID CLASIFICADAS POR GRUPOS DE EDAD QUINQUE-NALES, SEGUN MUNICIPIOS, ESTRATOS DE POBLACION Y AMBITOS GEOGRAFICOS DE RESIDENCIA {R/R} (CONT.)

	TODAS LAS EDADES	EDAD EN AÑOS										
		50-54	55-59	60-64	65-69	70-74	75-79	80-84	85-89	90-94	95-99	100 y más
LUGAR DE RESIDENCIA												
TOTAL DE DEFUNCIONES DE RESIDENTES EN LA C.M.	32768	1184	1813	2450	2989	3787	4844	5195	3969	2011	594	73
MUNICIPIOS DE RESIDENCIA												
Ajalvir	9	0	0	1	1	0	1	1	1	2	0	0
Alameda del Valle	1	0	0	0	0	0	0	0	0	1	0	0
Alamo (El)	36	0	2	2	1	4	7	9	4	3	2	0
Alcalá de Henares	742	35	36	46	64	82	102	113	98	35	6	2
Alcobendas	245	11	16	21	21	23	26	37	26	8	2	0
Alcorcón	522	26	39	30	44	73	78	66	46	14	7	0
Aldea del Fresno	28	0	0	0	2	7	3	6	5	3	1	0
Algete	33	2	0	3	2	2	3	4	4	2	0	1
Alpedrete	26	1	2	4	1	0	2	3	5	1	0	0
Ámbito	9	0	0	1	0	0	3	0	2	1	0	0
Anchuelo	1	0	0	0	0	0	0	1	0	0	0	0
Aranjuez	323	8	14	20	20	33	45	70	54	26	6	2
Arganda	180	6	10	7	12	18	28	31	34	13	3	1
Arroyomolinos	2	0	0	0	0	0	0	1	0	1	0	0
Atazar (El)	1	0	0	0	0	1	0	0	0	0	0	0
Batres	5	0	0	2	0	0	1	0	1	1	0	0
Becerril de la Sierra	15	0	0	1	3	1	5	1	1	2	0	0
Belmonte de Tajo	15	0	1	0	2	0	2	5	1	2	0	0
Berrueco (El)	4	0	0	0	0	1	0	1	0	1	0	0
Boadilla del Monte	58	2	4	1	5	6	9	6	9	3	3	0
Boalo (El)	8	1	0	0	0	3	0	1	1	0	0	0
Brea de Tajo	9	0	0	0	1	0	2	2	3	1	0	0
Brunete	9	0	0	1	0	1	2	3	1	0	0	1
Buitrago del Lozoya	7	0	1	0	0	1	1	2	1	0	1	0
Bustarviejo	13	0	0	1	0	2	1	4	4	1	0	0
Cabanillas de la Sierra	2	0	0	0	0	1	1	0	0	0	0	0
Cabrera (La)	12	0	1	2	1	0	3	2	0	2	0	0
Cadalso de los Vidrios	25	1	2	2	2	6	4	2	3	1	0	0
Camarma de Esteruelas	9	0	0	0	0	0	1	1	2	3	0	0
Campo Real	20	1	3	2	2	1	2	2	4	1	0	0
Canencia	5	0	0	1	0	0	1	3	0	0	0	0
Carabaña	9	1	0	1	0	1	1	2	1	1	0	0
Casarrubuelos	6	0	0	0	2	1	0	0	1	0	1	0
Cenicientos	27	0	0	0	0	1	7	5	9	3	1	0
Cercedilla	37	0	1	1	3	3	6	8	8	4	1	0
Ciempozuelos	144	4	14	10	11	8	33	28	19	8	1	0
Cobaña	3	1	0	0	0	0	0	1	0	0	0	0
Colmenar de Oreja	69	0	3	2	7	5	12	16	16	4	0	0
Colmenar del Arroyo	3	0	0	0	0	0	1	0	0	0	1	0
Colmenarejo	8	0	2	0	0	1	1	2	1	0	0	0
Colmenar Viejo	246	5	5	14	20	22	33	48	47	25	5	1
Collado Villalba	115	4	10	12	10	12	18	18	9	5	2	0
Collado-Mediano	13	0	1	0	0	3	2	4	1	1	1	0
Corpa	3	0	0	0	1	0	0	1	1	0	0	0
Coslada	197	7	15	21	15	21	21	24	19	6	1	0
Cubas	12	0	1	1	0	2	0	2	3	1	1	0
Chapinería	5	0	1	0	1	0	0	1	0	1	1	0
Chinchón	62	2	4	3	3	2	12	13	12	4	2	0
Daganzo de Arriba	5	0	0	0	0	1	0	2	1	0	0	0
Escorial (El)	35	1	4	3	1	3	3	8	6	1	2	0
Estremera	13	0	1	0	0	4	4	1	2	0	0	0
Fresnedillas de la Oliva	2	0	0	0	0	0	0	0	0	1	1	0
Fresno de Torote	1	0	0	0	1	0	0	0	0	0	0	0
Fuenlabrada	277	10	20	15	24	32	26	30	13	7	1	0
Fuente el Saz de Jarama	17	1	0	2	4	0	3	5	0	0	1	0
Fuendidueña de Tajo	10	0	0	1	2	1	0	4	1	1	0	0
Galapagar	49	1	3	1	6	3	9	8	5	6	0	0



## DEFUNCIONES DE RESIDENTES EN LA COMUNIDAD DE MADRID CLASIFICADAS POR GRUPOS DE EDAD QUINQUE-NALES, SEGUN MUNICIPIOS, ESTRATOS DE POBLACION Y AMBITOS GEOGRAFICOS DE RESIDENCIA {R/R} (CONT.)

	TODAS LAS EDADES	EDAD EN AÑOS										
		Menos de 1	1-4	5-9	10-14	15-19	20-24	25-29	30-34	35-39	40-44	45-49
Garganta de los Montes	5	0	0	0	0	0	0	0	0	0	0	0
Gascones	1	0	0	0	0	0	0	0	0	0	0	0
Getafe	529	5	1	2	4	3	7	9	10	6	22	16
Griñón	10	0	0	0	0	0	1	0	0	0	0	0
Guadalix de la Sierra	16	0	0	0	0	1	0	1	0	0	1	0
Guadarrama	34	0	0	0	0	0	0	0	1	0	0	2
Hiruela (La)	1	0	0	0	0	0	1	0	0	0	0	0
Horcajo de la Sierra	1	0	0	0	0	0	0	0	0	0	0	0
Horcajuelo de la Sierra	2	0	0	0	0	0	0	0	0	0	0	0
Hoyo de Manzanares	14	0	0	0	1	1	0	0	0	1	0	1
Humanes de Madrid	22	0	0	0	0	1	0	0	2	3	1	1
Leganés	581	5	2	5	1	8	10	9	10	12	21	19
Loeches	20	0	0	0	0	0	0	0	0	1	0	0
Lozoya	2	0	0	0	0	0	0	0	0	0	0	0
Lozoyuela-Navas-Sieteiglesias	5	0	0	0	0	0	0	0	0	0	0	0
Madrid	24420	241	44	34	44	143	292	367	278	314	321	457
Majadahonda	156	2	0	0	0	2	3	2	5	2	4	8
Manzanares el Real	7	0	0	0	0	0	0	0	1	0	0	0
Meco	6	0	0	0	0	0	1	0	0	0	0	2
Mejorada del Campo	66	1	0	0	0	2	0	0	0	2	0	0
Miraflores de la Sierra	53	1	0	0	0	0	0	0	0	0	0	0
Molar (El)	28	0	0	0	0	0	0	0	0	2	0	0
Molinos (Los)	37	0	0	0	0	0	0	0	0	0	1	2
Montejo de la Sierra	4	1	0	0	0	0	0	0	0	0	0	0
Moraleja de Enmedio	13	0	0	0	0	0	0	0	0	0	0	0
Moralzarzal	13	0	0	0	0	0	0	0	0	0	0	0
Morata de Tajuña	58	0	1	0	0	1	0	1	0	0	0	0
Móstoles	491	8	8	6	3	5	13	15	14	20	16	19
Navacerrada	6	0	0	0	0	0	0	1	0	0	0	0
Navalafuente	2	0	0	0	0	0	0	0	0	0	0	0
Navalagamella	1	0	0	0	0	0	0	0	0	0	0	0
Navalcarnero	77	1	0	1	0	1	0	0	0	1	0	0
Navarredonda	3	0	0	0	0	0	0	0	0	0	0	0
Navas del Rey	7	0	0	0	0	0	0	0	0	0	0	0
Nuevo Baztán	4	0	0	0	0	0	0	0	0	0	0	0
Olmeca de las Fuentes	1	0	0	0	0	0	0	0	0	0	0	0
Orusco	8	1	0	0	0	0	0	0	0	0	0	0
Paracuellos de Jarama	22	0	0	0	0	0	1	0	1	0	1	0
Parla	200	2	1	2	3	3	2	5	7	8	14	4
Patones	7	0	0	0	0	0	0	0	0	0	0	0
Pedrezuela	7	0	0	0	0	0	0	1	0	0	0	0
Pelayos de la Presa	5	0	0	0	0	0	1	0	1	0	0	0
Perales de Tajuña	23	0	0	0	0	0	2	0	0	0	0	0
Pezuela de las Torres	2	0	0	0	0	0	0	0	0	0	0	0
Pinto	82	1	0	0	0	0	1	2	2	3	1	3
Piñuecar	3	0	0	0	0	0	0	0	0	0	0	0
Pozuelo de Alarcón	287	1	0	0	1	6	7	4	3	1	6	7
Pozuelo del Rey	4	0	0	0	0	0	0	0	0	0	0	0
Prádena del Rincón	3	0	0	0	0	0	0	0	0	0	0	0
Puebla de la Sierra	2	0	0	0	0	0	0	0	0	0	0	0
Quijorna	5	0	0	0	0	0	0	0	0	0	0	0
Rascafría	22	0	0	0	1	0	0	0	0	0	0	0
Redueña	1	0	0	0	0	0	0	0	0	0	0	0
Ribatejada	2	0	0	0	0	0	0	0	0	0	0	0
Rivas-Vaciamadrid	13	2	1	0	0	0	1	0	2	0	0	1
Robledo de Chavela	20	0	0	0	1	0	0	1	0	0	0	0
Rozas de Madrid (Las)	175	5	2	1	0	1	3	0	4	1	2	3
Rozas de Puerto Real	2	0	0	0	0	0	0	0	0	0	0	0
San Agustín de Guadalix	9	0	0	0	0	0	0	0	0	0	0	2
San Fernando de Henares	105	1	0	2	0	2	1	3	2	6	2	1
San Lorenzo del Escorial	76	1	1	0	0	0	2	0	0	0	0	0
San Martín de la Vega	33	0	1	0	1	0	0	0	0	1	0	0

## DEFUNCIONES DE RESIDENTES EN LA COMUNIDAD DE MADRID CLASIFICADAS POR GRUPOS DE EDAD QUINQUE-NALES, SEGUN MUNICIPIOS, ESTRATOS DE POBLACION Y AMBITOS GEOGRAFICOS DE RESIDENCIA {R/R} (CONT.)

	TODAS LAS EDADES	EDAD EN AÑOS										
		50-54	55-59	60-64	65-69	70-74	75-79	80-84	85-89	90-94	95-99	100 y más
Garganta de los Montes	5	0	0	0	1	1	0	2	1	0	0	0
Gascones	1	1	0	0	0	0	0	0	0	0	0	0
Getafe	529	26	31	36	55	57	64	93	52	23	7	0
Griñón	10	0	0	1	0	2	1	1	3	1	0	0
Guadalix de la Sierra	16	1	0	0	3	1	0	3	3	2	0	0
Guadarrama	34	1	3	3	4	4	2	5	7	2	0	0
Hiruela (La)	1	0	0	0	0	0	0	0	0	0	0	0
Horcajo de la Sierra	1	0	0	0	0	0	0	0	1	0	0	0
Horcajuelo de la Sierra	2	0	0	0	0	1	0	1	0	0	0	0
Hoyo de Manzanares	14	0	0	2	1	1	0	3	2	0	0	1
Humanes de Madrid	22	0	2	2	1	4	2	1	0	1	0	1
Leganés	581	49	46	49	49	52	79	76	49	26	3	1
Loeches	20	1	4	0	1	2	4	2	2	2	1	0
Lozoya	2	0	0	0	1	0	1	0	0	0	0	0
Lozoyuela-Navas-Sieteiglesias	5	0	1	0	0	0	0	2	2	0	0	0
Madrid	24420	844	1368	1899	2281	2946	3702	3865	2952	1519	455	54
Majadahonda	156	8	3	4	10	18	14	29	29	10	3	0
Manzanares el Real	7	1	0	0	0	0	1	3	0	1	0	0
Meco	6	0	0	0	0	0	1	1	0	1	0	0
Mejorada del Campo	66	4	4	6	4	3	15	12	3	6	4	0
Miraflores de la Sierra	53	0	2	2	2	6	7	12	12	7	2	0
Molar (El)	28	2	1	0	4	3	3	6	3	3	1	0
Molinos (Los)	37	0	0	1	4	3	4	5	9	3	5	0
Montejo de la Sierra	4	0	0	0	0	0	1	0	0	2	0	0
Moraleja de Enmedio	13	1	1	0	1	1	3	4	1	0	1	0
Moralzarzal	13	0	1	2	1	0	2	2	2	3	0	0
Morata de Tajuña	58	2	1	2	3	4	11	12	13	4	1	2
Móstoles	491	22	24	35	68	60	54	50	24	21	6	0
Navacerrada	6	0	0	0	1	1	2	0	0	1	0	0
Navalafuente	2	0	1	1	0	0	0	0	0	0	0	0
Navalagamella	1	0	0	0	1	0	0	0	0	0	0	0
Navalcarnero	77	1	2	6	4	10	9	12	18	8	3	0
Navarredonda	3	0	0	0	0	0	0	1	2	0	0	0
Navas del Rey	7	0	0	1	1	2	0	2	0	1	0	0
Nuevo Baztán	4	1	0	1	0	0	1	0	1	0	0	0
Olmeda de las Fuentes	1	0	0	0	1	0	0	0	0	0	0	0
Orusco	8	0	0	1	1	1	1	0	1	1	1	0
Paracuellos de Jarama	22	2	0	1	4	0	3	4	3	2	0	0
Paría	200	17	10	16	14	14	23	34	12	7	1	1
Patones	7	1	0	1	0	1	2	1	0	1	0	0
Pedrezuela	7	0	0	1	0	1	0	3	0	0	1	0
Pelayos de la Presa	5	0	0	0	1	0	1	0	1	0	0	0
Perales de Tajuña	23	0	1	0	3	4	3	5	5	0	0	0
Pezuela de las Torres	2	0	0	0	0	1	0	0	1	0	0	0
Pinto	82	2	4	11	8	6	15	12	8	3	0	0
Piñuecar	3	0	0	0	0	1	1	0	0	1	0	0
Pozuelo de Alarcón	287	9	9	13	18	25	47	50	47	24	8	1
Pozuelo del Rey	4	1	1	0	0	0	1	0	0	1	0	0
Prádena del Rincón	3	0	0	0	0	0	0	1	0	2	0	0
Puebla de la Sierra	2	0	1	0	0	0	0	0	0	1	0	0
Quijorna	5	0	0	1	0	0	2	0	1	0	1	0
Rascafría	22	1	1	4	0	1	2	4	2	6	0	0
Redueña	1	0	0	0	0	0	0	1	0	0	0	0
Ribatejada	2	0	0	0	1	0	0	0	1	0	0	0
Rivas-Vaciamadrid	13	0	0	0	2	2	1	0	0	1	0	0
Robledo de Chavela	20	0	1	2	1	3	3	2	3	2	1	0
Rozas de Madrid (Las)	175	5	4	15	14	13	17	29	36	13	7	0
Rozas de Puerto Real	2	0	0	0	0	0	0	2	0	0	0	0
San Agustín de Guadalix	9	1	1	0	0	1	2	2	0	0	0	0
San Fernando de Henares	105	4	5	8	15	16	15	12	7	1	2	0
San Lorenzo del Escorial	76	6	2	6	9	10	12	14	7	6	0	0
San Martín de la Vega	33	2	1	4	2	4	3	6	6	1	1	0

## DEFUNCIONES DE RESIDENTES EN LA COMUNIDAD DE MADRID CLASIFICADAS POR GRUPOS DE EDAD QUINQUE-NALES, SEGUN MUNICIPIOS, ESTRATOS DE POBLACION Y AMBITOS GEOGRAFICOS DE RESIDENCIA (R/R) (CONT.)

	TODAS LAS EDADES	EDAD EN AÑOS									
		Menos de 1	1-4	5-9	10-14	15-19	20-24	25-29	30-34	35-39	40-44

## MUNICIPIOS DE RESIDENCIA (CONT.)

San Martín de Valdeiglesias	67	0	0	0	0	0	1	1	0	0	0	1
San Sebastián de los Reyes	203	2	0	0	1	3	3	7	6	7	8	6
Santa María de la Alameda	7	0	0	0	0	0	0	0	0	0	0	1
Santorcaz	6	0	0	0	0	0	0	0	0	0	0	0
Santos de la Humosa (Los)	5	0	0	0	0	0	0	0	0	0	0	0
Serna del Monte (La)	1	0	0	0	0	0	0	0	0	0	0	0
Serranillos del Valle	1	0	0	0	0	0	0	0	0	0	0	0
Sevilla la Nueva	9	0	0	0	0	0	0	0	0	0	0	0
Soto del Real	14	0	0	0	0	0	0	0	0	0	0	0
Talamanca de Jarama	4	1	0	0	0	0	0	0	0	0	1	0
Tielmes	24	0	1	0	0	0	0	0	0	0	0	0
Titulcia	4	0	0	0	0	0	0	0	0	0	1	0
Torrejón de Ardoz	282	10	1	0	3	4	8	5	8	13	8	7
Torrejón de la Calzada	5	0	0	0	0	0	0	0	0	0	0	0
Torrejón de Velasco	11	0	0	0	0	0	0	0	0	0	0	0
Torrelaguna	30	0	0	0	0	0	0	0	0	0	0	0
Torreloz	25	2	0	0	0	2	0	0	0	0	0	0
Torres de la Alameda	16	0	0	0	0	0	1	1	0	0	0	0
Valdaracete	8	0	0	0	0	0	0	0	0	0	0	0
Valdeavero	4	0	0	0	0	0	0	0	0	0	0	0
Valdelaguna	6	0	0	0	0	0	0	0	0	0	0	0
Valdemanco	5	0	0	0	0	0	0	0	0	0	0	0
Valdemaqueda	4	0	0	0	0	0	0	0	0	0	0	0
Valdemorillo	24	0	0	0	0	0	2	0	0	0	1	1
Valdemoro	84	3	0	0	1	0	0	4	1	4	2	4
Valdeolmos	5	0	0	0	0	1	0	0	0	0	0	0
Valdepiélagos	5	0	0	0	0	0	0	0	0	0	0	0
Valdetorres de Jarama	8	0	0	0	0	1	0	0	0	0	0	0
Valdilecha	19	0	0	0	0	0	0	0	0	0	0	0
Valverde de Alcalá	1	0	0	0	0	0	0	0	0	0	0	0
Velilla de San Antonio	14	0	0	0	0	0	0	0	0	0	0	0
Vellón (El)	5	0	0	0	0	0	0	0	0	0	0	0
Venturada	2	0	0	0	0	0	0	0	0	0	0	0
Villacañeros	21	0	1	0	0	0	0	0	0	0	0	1
Villa del Prado	30	0	0	0	0	0	0	0	0	0	1	0
Villalbilla	9	0	0	0	0	0	0	0	0	0	0	0
Villamanrique de Tajo	5	0	0	0	0	0	0	0	0	0	0	0
Villamanta	10	0	0	0	0	1	0	0	0	0	0	0
Villamantilla	4	0	0	0	0	0	0	0	0	0	0	0
Villanueva de la Cañada	16	2	1	0	0	0	0	0	0	0	0	1
Villanueva de Perales	3	0	0	0	0	0	0	0	0	0	1	0
Villanueva del Pardillo	5	0	0	0	0	0	0	0	0	1	0	0
Villar del Olmo	6	0	0	0	0	0	0	0	0	0	0	1
Villarejo de Salvanés	45	0	0	0	0	0	1	1	0	2	1	1
Villaviciosa de Odón	139	2	0	0	1	1	1	1	2	2	3	1
Villavieja del Lozoya	3	0	0	0	0	0	0	0	0	0	0	0
Zarzalejo	8	0	0	0	0	0	0	0	0	1	0	0

## ESTRATOS DE POBLACION

Menos de 101	8	0	0	0	0	0	1	0	0	0	0	0
De 101 a 500	115	1	0	0	0	0	1	1	1	0	1	2
De 501 a 1.000	192	2	0	0	0	3	1	2	1	1	3	2
De 1.001 a 2.000	451	7	1	0	3	4	5	3	1	4	3	3
De 2.001 a 5.000	620	5	4	0	1	3	7	8	3	7	8	11
De 5.001 a 10.000	730	11	4	1	2	8	10	5	10	8	11	14
De 10.001 a 20.000	294	4	1	0	1	2	1	5	2	6	4	6
De 20.001 a 50.000	1669	15	4	4	2	15	25	17	21	21	33	40
De 50.001 a 100.000	1127	27	4	6	11	13	27	30	28	38	42	36
De 100.001 a 200.000	3142	53	26	19	16	32	60	58	64	83	114	110
Más de 200.000	24420	241	44	34	44	143	292	367	278	314	321	457

## DEFUNCIONES DE RESIDENTES EN LA COMUNIDAD DE MADRID CLASIFICADAS POR GRUPOS DE EDAD QUINQUE-NALES, SEGUN MUNICIPIOS, ESTRATOS DE POBLACION Y AMBITOS GEOGRAFICOS DE RESIDENCIA {R/R} (CONT.)

	TODAS LAS EDADES	EDAD EN AÑOS										
		50-54	55-59	60-64	65-69	70-74	75-79	80-84	85-89	90-94	95-99	100 y más

## MUNICIPIOS DE RESIDENCIA (CONT.)

San Martín de Valdeiglesias	67	1	1	3	4	12	14	14	11	3	1	0
San Sebastián de los Reyes	203	7	11	11	19	19	23	29	19	16	5	1
Santa María de la Alameda	7	0	1	0	1	1	2	0	1	0	0	0
Santorcaz	6	0	0	0	0	0	0	4	2	0	0	0
Santos de la Humosa (Los)	5	0	0	1	1	0	0	1	2	0	0	0
Serna del Monte (La)	1	0	0	0	0	0	1	0	0	0	0	0
Serranillos del Valle	1	0	0	1	0	0	0	0	0	0	0	0
Sevilla la Nueva	9	0	1	0	0	0	2	3	2	1	0	0
Soto del Real	14	0	2	1	2	0	6	2	0	0	1	0
Talamanca de Jarama	4	0	1	1	0	0	0	0	0	0	0	0
Tielmes	24	1	0	2	5	2	0	3	6	4	0	0
Titulcia	4	0	0	0	0	1	1	0	0	1	0	0
Torrejón de Ardoz	282	15	17	32	21	26	30	36	27	6	5	0
Torrejón de la Calzada	5	0	0	0	3	0	0	1	1	0	0	0
Torrejón de Velasco	11	0	0	1	0	1	2	2	3	2	0	0
Torrelaguna	30	0	2	2	3	2	7	4	4	5	1	0
Torrelodones	25	1	1	0	3	2	6	2	3	3	0	0
Torres de la Alameda	16	0	1	0	1	4	4	2	1	1	0	0
Valdaracete	8	1	2	1	0	0	1	1	1	1	0	0
Valdeavero	4	0	0	0	0	0	0	3	0	1	0	0
Valdelaguna	6	0	0	0	2	1	1	0	2	0	0	0
Valdemanco	5	0	1	1	0	0	1	2	0	0	0	0
Valdemaqueda	4	0	0	0	0	1	0	1	0	0	1	1
Valdemorillo	24	1	2	3	0	1	1	7	1	4	0	0
Valdemoro	84	0	3	6	3	4	18	17	7	6	0	1
Valdeolmos	5	0	0	0	0	1	0	1	2	0	0	0
Valdepiélagos	5	0	0	0	0	1	0	2	1	1	0	0
Valdetorres de Jarama	8	1	1	0	1	0	0	0	4	0	0	0
Valdilecha	19	0	0	2	2	4	3	5	1	2	0	0
Valverde de Alcalá	1	0	0	0	0	1	0	0	0	0	0	0
Velilla de San Antonio	14	0	1	0	2	4	2	3	2	0	0	0
Vellón (El)	5	0	2	0	0	0	1	0	1	0	0	1
Venturada	2	0	0	0	0	0	0	0	2	0	0	0
Villaconejos	21	1	1	0	1	1	5	2	5	2	1	0
Villa del Prado	30	0	1	2	4	3	9	4	4	1	1	0
Villalbilla	9	1	0	0	3	0	1	1	1	1	1	0
Villamanrique de Tajo	5	0	0	0	0	1	3	0	1	0	0	0
Villamanta	10	0	1	2	1	0	1	3	1	0	0	0
Villamantilla	4	1	0	1	0	0	0	1	0	1	0	0
Villanueva de la Cañada	16	0	1	0	2	1	4	0	2	1	1	0
Villanueva de Perales	3	0	0	0	0	1	0	1	0	0	0	0
Villanueva del Pardillo	5	0	0	0	0	1	0	1	2	0	0	0
Villar del Olmo	6	0	0	0	0	0	0	4	1	0	0	0
Villarejo de Salván	45	1	3	3	4	3	5	6	5	7	2	0
Villaviciosa de Odón	139	4	3	2	10	8	27	31	22	13	5	0
Villavieja del Lozoya	3	0	0	0	0	2	0	0	0	1	0	0
Zarzalejo	8	1	1	0	1	0	1	1	2	0	0	0

## ESTRATOS DE POBLACION

Menos de 101	8	1	1	0	0	2	1	1	0	1	0	0
De 101 a 500	115	3	3	9	6	11	14	28	13	17	3	1
De 501 a 1.000	192	4	12	11	16	20	25	33	35	13	7	1
De 1.001 a 2.000	451	10	18	27	42	48	64	93	63	42	9	1
De 2.001 a 5.000	620	16	32	30	45	48	102	104	107	56	20	3
De 5.001 a 10.000	730	22	29	36	60	75	112	127	114	54	15	2
De 10.001 a 20.000	294	8	21	22	18	15	66	57	29	20	5	1
De 20.001 a 50.000	1669	51	64	104	127	163	232	299	271	120	36	5
De 50.001 a 100.000	1127	57	69	101	90	103	123	160	103	43	14	2
De 100.001 a 200.000	3142	168	196	211	304	356	403	428	282	126	30	3
Más de 200.000	24420	844	1368	1899	2281	2946	3702	3865	2952	1519	455	54

## DEFUNCIONES DE RESIDENTES EN LA COMUNIDAD DE MADRID CLASIFICADAS POR GRUPOS DE EDAD QUINQUE-NALES, SEGUN MUNICIPIOS, ESTRATOS DE POBLACION Y AMBITOS GEOGRAFICOS DE RESIDENCIA (R/R) (CONT.)

	TODAS LAS EDADES	EDAD EN AÑOS										
		Menos de 1	1-4	5-9	10-14	15-19	20-24	25-29	30-34	35-39	40-44	45-49
<b>AMBITOS GEOGRAFICOS</b>												
Area Metropolitana	30082	340	79	63	73	204	401	470	392	455	503	636
Madrid	24420	241	44	34	44	143	292	367	278	314	321	457
Corona Metropolitana	5662	99	35	29	29	61	109	103	114	141	182	179
Norte	694	11	1	2	4	7	14	14	11	15	17	22
Sur	2682	40	23	20	17	30	50	55	59	77	110	95
Este	1441	35	7	6	6	13	30	25	30	42	38	40
Oeste	845	13	4	1	2	11	15	9	14	7	17	22
Resto Municipios	2686	26	9	1	7	19	29	26	17	27	37	45
<b>DISTRITOS Y BARRIOS DEL MUNICIPIO DE MADRID</b>												
MADRID	24420	241	44	34	44	143	292	367	278	314	321	457
Centro	2024	16	2	0	2	7	15	30	28	19	31	37
Palacio	334	2	1	0	0	2	2	8	3	2	2	7
Embajadores	668	6	0	0	1	3	1	9	8	5	11	12
Cortes	173	0	0	0	0	0	2	1	3	2	2	3
Justicia	224	2	0	0	0	0	0	2	5	3	4	5
Universidad	505	6	1	0	1	2	7	9	7	6	8	10
Sol	120	0	0	0	0	0	3	1	2	1	4	0
Arganzuela	1141	7	3	0	4	3	7	11	13	13	14	20
Imperial	144	1	0	0	1	0	1	2	2	2	2	4
Acacias	216	0	1	0	0	0	2	2	1	2	2	3
Chopera	232	3	0	0	0	1	0	1	0	4	1	0
Legazpi	29	0	1	0	0	0	0	0	1	0	0	0
Delicias	215	1	0	0	3	2	2	2	6	2	6	6
Palos de Moguer	293	2	1	0	0	0	2	4	3	2	3	7
Atocha	12	0	0	0	0	0	0	0	0	1	0	0
Retiro	1031	11	4	1	4	2	7	13	11	17	6	14
Pacífico	317	2	0	0	0	2	4	4	2	8	2	7
Adelfas	83	1	2	0	1	0	0	1	1	1	2	1
Estrella	147	3	0	1	1	0	1	2	1	2	0	2
Ibiza	306	5	0	0	0	0	4	4	4	3	1	3
Jerónimos	76	0	2	0	1	0	0	0	2	0	0	0
Niño Jesús	102	0	0	0	1	0	2	2	1	3	1	1
Salamanca	1855	11	3	2	1	6	19	13	13	24	14	25
Recoletos	220	1	2	0	0	1	2	2	2	4	2	1
Goya	443	3	0	1	0	0	4	2	3	8	2	7
Fuente del Berro	228	0	0	0	0	1	2	2	1	1	3	2
Guindalera	395	2	1	0	0	2	6	2	3	3	3	4
Lista	332	2	0	0	1	2	3	3	2	5	3	5
Castellana	237	3	0	1	0	0	2	2	2	3	1	6
Chamartín	1156	15	1	3	0	5	14	14	13	14	20	18
El Viso	169	4	0	0	0	1	1	4	1	4	0	2
Prosperidad	260	1	0	0	0	1	7	0	3	2	5	3
Ciudad Jardín	143	2	0	2	0	2	0	3	3	2	2	2
Hispanoamérica	279	0	0	0	0	1	3	2	4	4	7	4
Nueva España	208	6	1	1	0	0	2	4	1	2	3	7
Castilla	97	2	0	0	0	0	1	1	1	0	3	0

## DEFUNCIONES DE RESIDENTES EN LA COMUNIDAD DE MADRID CLASIFICADAS POR GRUPOS DE EDAD QUINQUE-NALES, SEGUN MUNICIPIOS, ESTRATOS DE POBLACION Y AMBITOS GEOGRAFICOS DE RESIDENCIA {R/R} (CONT.)

	TODAS LAS EDADES	EDAD EN AÑOS										
		50-54	55-59	60-64	65-69	70-74	75-79	80-84	85-89	90-94	95-99	100 y más
<b>AMBITOS GEOGRAFICOS</b>												
Area Metropolitana	30082	1114	1676	2287	2789	3531	4432	4693	3555	1790	537	62
Madrid	24420	844	1368	1899	2281	2946	3702	3865	2952	1519	455	54
Corona Metropolitana	5662	270	308	388	508	585	730	828	603	271	82	8
Norte	694	23	32	46	60	64	82	114	92	49	12	2
Sur	2682	152	174	192	262	294	339	361	204	101	25	2
Este	1441	67	78	114	127	154	189	204	159	57	18	2
Oeste	845	28	24	36	59	73	120	149	148	64	27	2
Resto Municipios	2686	70	137	163	200	256	412	502	414	221	57	11
<b>DISTRITOS Y BARRIOS DEL MUNICIPIO DE MADRID</b>												
MADRID	24420	844	1368	1899	2281	2946	3702	3865	2952	1519	455	54
Centro	2024	60	85	132	177	229	349	378	257	125	42	3
Palacio	334	13	12	26	26	36	53	65	49	19	5	1
Embajadores	668	16	27	49	55	80	132	130	76	34	12	1
Cortes	173	4	9	8	16	16	34	35	23	6	9	0
Justicia	224	4	12	12	16	31	36	40	26	23	2	1
Universidad	505	21	19	32	52	56	71	86	62	36	13	0
Sol	120	2	6	5	12	10	23	22	21	7	1	0
Arganzuela	1141	18	41	70	119	177	187	209	138	65	20	2
Imperial	144	4	10	9	14	28	24	14	16	7	3	0
Acacias	216	4	8	16	27	30	21	54	26	11	6	0
Chopera	232	5	4	20	20	32	32	51	38	18	1	1
Legazpi	29	0	1	1	2	6	5	3	7	2	0	0
Delicias	215	3	8	13	18	34	44	30	22	8	5	0
Palos de Moguer	293	2	10	11	38	44	57	56	28	17	5	1
Atocha	12	0	0	0	0	3	4	1	1	2	0	0
Retiro	1031	36	59	86	95	130	142	174	130	65	23	1
Pacífico	317	12	17	19	27	37	51	63	31	20	8	1
Adelfas	83	2	3	8	8	15	12	8	10	7	0	0
Estrella	147	6	11	13	19	19	19	20	14	10	3	0
Ibiza	306	9	17	30	20	37	40	50	51	22	10	0
Jerónimos	76	5	6	5	9	9	11	16	7	2	1	0
Niño Jesús	102	2	5	11	12	13	9	17	17	4	1	0
Salamanca	1855	40	57	119	142	203	306	332	302	162	58	3
Recoletos	220	3	5	12	13	17	32	40	43	27	10	1
Goya	443	8	14	30	26	51	84	80	69	32	19	0
Fuente del Berro	228	4	12	16	15	30	35	43	36	15	9	1
Guindalera	395	12	13	26	44	40	69	59	64	36	5	1
Lista	332	7	4	21	24	34	54	67	57	33	5	0
Castellana	237	6	9	14	20	31	32	43	33	19	10	0
Chamartín	1156	26	55	94	102	131	173	220	133	85	18	2
El Viso	169	5	8	15	14	14	26	29	24	12	5	0
Prosperidad	260	7	13	16	25	38	41	55	23	18	2	0
Ciudad Jardín	143	3	9	13	7	16	21	30	16	9	1	0
Hispanoamérica	279	7	9	24	25	37	45	49	26	27	4	1
Nueva España	208	3	10	15	14	15	31	41	33	15	4	0
Castilla	97	1	6	11	17	11	9	16	11	4	2	1

## DEFUNCIONES DE RESIDENTES EN LA COMUNIDAD DE MADRID CLASIFICADAS POR GRUPOS DE EDAD QUINQUENALES, SEGUN MUNICIPIOS, ESTRATOS DE POBLACION Y AMBITOS GEOGRAFICOS DE RESIDENCIA {R/R} (CONT.)

	TODAS LAS EDADES	EDAD EN AÑOS										
		Menos de 1	1-4	5-9	10-14	15-19	20-24	25-29	30-34	35-39	40-44	45-49
DISTRITOS Y BARRIOS DEL MUNICIPIO DE MADRID (CONT.)												
Tetuán	1460	20	2	1	4	7	15	23	14	12	16	34
Bellas Vistas	294	2	0	0	1	2	0	3	2	2	3	2
Cuatro Caminos	364	2	1	0	2	1	2	5	4	3	6	9
Castillejos	161	1	0	0	0	1	1	4	2	3	3	5
Almenara	230	11	1	0	1	2	7	4	2	0	0	6
Valdeacederas	188	2	0	1	0	1	4	4	2	2	4	7
Berrugueta	223	2	0	0	0	0	1	3	2	2	0	5
Chamberí	1794	15	1	1	3	6	19	10	15	26	23	26
Gaztambide	283	4	1	0	0	0	2	2	0	5	1	7
Arapiles	359	2	0	0	1	1	3	2	5	3	7	2
Trafalgar	324	2	0	0	1	1	4	3	5	2	5	5
Almagro	284	3	0	1	0	0	2	2	1	7	1	6
Ríos Rosas	330	2	0	0	1	2	3	1	3	5	7	3
Vallehermoso	214	2	0	0	0	2	5	0	1	4	2	3
Fuencarral-El Pardo	1123	14	5	5	2	9	15	13	15	20	19	16
El Pardo	39	0	0	0	0	0	0	0	1	0	0	0
Fuente Arreyna	19	0	0	0	0	0	0	0	0	0	0	0
Peña Grande	216	0	0	0	0	2	2	2	3	2	4	4
El Pilar	326	6	1	2	2	2	6	7	4	6	9	6
La Paz	102	2	3	1	0	3	1	1	2	4	2	4
Valverde	262	2	1	1	0	1	5	3	4	5	3	2
Mirasierra	48	2	0	0	0	1	1	0	0	3	1	0
El Goloso	111	2	0	1	0	0	0	0	1	0	0	0
Moncloa-Aravaca	897	12	3	2	1	5	14	9	6	14	8	10
Casa de Campo	124	1	0	0	0	0	3	3	1	4	3	0
Argüelles	322	2	2	1	1	2	6	1	2	4	1	3
Ciudad Universitaria	140	1	0	0	0	3	1	2	1	1	1	2
Valdezarza	173	5	1	0	0	0	2	1	0	3	3	3
Valdemarín	24	0	0	0	0	0	0	0	0	0	0	0
El Plantío	35	0	0	1	0	0	0	0	2	1	0	0
Aravaca	79	3	0	0	0	0	2	2	0	1	0	2
Latina	1754	18	4	3	4	19	20	29	17	19	30	49
Los Cármenes	103	0	0	0	1	2	0	1	3	2	0	6
Puerta del Ángel	424	2	1	0	2	3	3	12	2	4	9	11
Lucero	307	3	0	0	0	1	1	5	1	4	2	7
Aluche	476	6	1	1	1	7	10	7	5	6	5	10
Campamento	138	4	1	2	0	2	1	1	3	1	5	3
Las Águilas	306	3	1	0	0	4	5	3	3	2	9	12
Carabanchel	1880	13	3	2	1	14	30	33	23	27	28	41
Comillas	196	1	0	0	0	0	3	4	2	1	3	3
Opafiel	249	2	0	0	0	3	4	5	2	6	3	8
San Isidro	284	2	0	0	0	3	4	1	3	3	3	7
Vista Alegre	381	1	1	2	0	5	8	11	10	6	10	7
Puerta Bonita	373	4	1	0	0	3	5	3	1	3	3	7
Buenavista	206	1	1	0	0	0	2	2	2	5	3	6
Abrantes	191	2	0	0	1	0	4	7	3	3	3	3

## DEFUNCIONES DE RESIDENTES EN LA COMUNIDAD DE MADRID CLASIFICADAS POR GRUPOS DE EDAD QUINQUENALES, SEGUN MUNICIPIOS, ESTRATOS DE POBLACION Y AMBITOS GEOGRAFICOS DE RESIDENCIA {R/R} (CONT.)

	TODAS LAS EDADES	EDAD EN AÑOS										
		50-54	55-59	60-64	65-69	70-74	75-79	80-84	85-89	90-94	95-99	100 y más
DISTRITOS Y BARRIOS DEL MUNICIPIO DE MADRID												
Tetuán	1460	45	82	133	145	182	196	235	179	80	30	5
Bellas Vistas	294	7	17	26	22	34	45	54	40	24	8	0
Cuatro Caminos	364	9	7	37	38	48	49	53	48	25	12	3
Castillejos	161	2	15	12	15	19	16	25	22	9	4	2
Almenara	230	6	17	26	23	29	25	42	19	7	2	0
Valdeacederas	188	13	10	14	21	23	24	23	24	8	1	0
Berruete	223	8	16	18	26	29	37	38	26	7	3	0
Chamberí	1794	44	50	108	152	191	298	333	262	148	53	10
Gaztambide	283	5	6	24	22	24	55	59	37	18	7	4
Arapiles	359	5	8	24	37	46	64	68	44	24	11	2
Trafalgar	324	8	8	18	31	29	59	56	51	25	9	2
Almagro	284	8	3	10	21	28	45	45	51	40	9	1
Ríos Rosas	330	11	21	14	31	44	42	70	36	24	9	1
Vallehermoso	214	7	4	18	10	20	33	35	43	17	8	0
Fuencarral-El Pardo	1123	39	83	72	103	127	151	139	168	84	21	3
El Pardo	39	0	0	4	6	3	7	2	12	3	1	0
Fuente Arroyo	19	3	4	2	3	3	0	2	1	0	1	0
Peña Grande	216	9	18	8	25	21	24	37	36	16	3	0
El Pilar	326	15	28	23	35	38	50	28	37	16	5	0
La Paz	102	1	6	5	9	16	10	19	9	4	0	0
Valverde	262	7	21	28	21	40	37	23	34	18	5	1
Mirasierra	48	3	5	2	2	5	8	4	8	2	1	0
El Goloso	111	1	1	0	2	1	15	24	31	25	5	2
Moncloa-Aravaca	897	28	42	69	56	109	145	143	125	70	20	6
Casa de Campo	124	5	8	8	8	15	22	18	14	8	3	0
Argüelles	322	6	7	23	21	44	48	54	51	31	9	3
Ciudad Universitaria	140	5	7	18	10	10	24	19	21	13	0	1
Valdezarza	173	8	12	11	14	25	28	26	21	6	3	1
Valdemarín	24	1	1	0	1	2	4	4	5	4	2	0
El Plantío	35	0	4	2	0	1	8	4	4	5	3	0
Aravaca	79	3	3	7	2	12	11	18	9	3	0	1
Latina	1754	93	114	142	177	211	253	251	178	90	26	7
Los Cármenes	103	3	4	14	10	11	15	14	10	5	1	1
Puerta del Ángel	424	18	21	32	49	62	55	55	42	29	8	4
Lucero	307	20	29	28	34	39	34	39	36	15	9	0
Aluche	476	28	34	33	38	53	81	82	45	17	4	2
Campamento	138	5	7	13	12	16	21	16	15	9	1	0
Las Águilas	306	19	19	22	34	30	47	45	30	15	3	0
Carabanchel	1880	66	115	141	178	244	296	273	211	103	35	3
Comillas	196	9	19	19	19	20	36	24	19	9	5	0
Opañel	249	9	12	24	30	42	38	26	18	16	1	0
San Isidro	284	13	19	15	34	50	43	33	33	8	8	2
Vista Alegre	381	14	25	25	32	49	62	51	39	15	7	1
Puerta Bonita	373	7	19	25	30	40	60	67	53	31	11	0
Buenavista	206	8	9	18	11	23	33	43	24	12	3	0
Abrantes	191	6	12	15	22	20	24	29	25	12	0	0



## DEFUNCIONES DE RESIDENTES EN LA COMUNIDAD DE MADRID CLASIFICADAS POR GRUPOS DE EDAD QUINQUE-NALES, SEGUN MUNICIPIOS, ESTRATOS DE POBLACION Y AMBITOS GEOGRAFICOS DE RESIDENCIA {R/R} (CONT.)

	TODAS LAS EDADES	EDAD EN AÑOS										
		Menos de 1	1-4	5-9	10-14	15-19	20-24	25-29	30-34	35-39	40-44	45-49
DISTRITOS Y BARRIOS DEL MUNICIPIO DE MADRID (CONT.)												
Usara	966	9	0	2	4	7	11	18	11	8	15	23
Orcasitas	134	1	0	1	3	2	2	3	3	3	1	5
Orcasur	81	0	0	1	0	0	2	2	1	1	4	3
San Fermín	105	1	0	0	0	1	1	1	0	0	2	2
Almendrales	155	1	0	0	0	1	0	0	2	3	2	6
Moscardó	286	5	0	0	0	0	2	8	3	0	4	5
Zofio	78	0	0	0	0	1	3	0	0	0	1	0
Pradolongo	127	1	0	0	1	2	1	4	2	1	1	2
Puente de Vallecas	1809	13	3	6	1	16	31	32	27	27	23	32
Entrevías	280	1	0	0	0	8	9	3	4	5	5	5
San Diego	426	4	2	1	0	2	9	8	12	7	3	12
Palomeras Bajas	247	1	0	1	0	0	4	6	3	5	4	3
Palomeras Sureste	266	3	1	3	1	1	2	4	2	7	4	5
Portazgo	182	3	0	0	0	2	2	5	1	1	2	1
Numancia	408	1	0	1	0	3	5	6	5	2	5	6
Moratalaz	663	1	0	0	2	6	9	11	5	5	14	22
Pavones	64	0	0	0	0	0	1	3	0	1	1	2
Marroquina	145	0	0	0	0	1	0	1	0	1	4	6
Media Legua	105	0	0	0	0	1	0	0	0	1	2	3
Fontarrón	210	1	0	0	1	3	6	3	3	2	6	8
Vinateros	139	0	0	0	1	1	2	4	2	0	1	3
Ciudad Lineal	1639	17	1	2	1	6	16	26	19	19	23	30
Ventas	434	5	0	0	0	3	4	10	2	5	8	9
Pueblo Nuevo	432	2	0	0	0	1	3	5	6	6	5	10
Quintana	276	4	0	1	0	0	2	1	4	1	2	0
Concepción	200	2	0	0	0	1	2	4	2	1	2	1
San Pascual	117	0	0	1	1	0	1	3	3	1	2	4
San Juan Bautista	47	0	0	0	0	0	1	0	1	2	0	0
Colina	45	1	0	0	0	0	0	0	0	2	0	1
Atalaya	14	0	0	0	0	1	2	1	0	0	0	1
Costillares	74	3	1	0	0	0	1	2	1	1	4	4
Hortaleza	791	6	2	2	1	9	7	14	12	11	5	12
Palomas	27	0	0	0	0	1	0	2	0	1	0	0
Piovera	27	0	0	0	0	1	0	1	0	1	0	0
Cañillas	222	3	1	0	0	4	2	2	4	1	1	1
Pinar del Rey	316	1	1	1	1	2	1	3	5	4	1	7
Apostol Santiago	114	1	0	1	0	1	3	5	3	4	2	2
Valdepuentes	85	1	0	0	0	0	1	1	0	0	1	2
Villaverde	767	18	2	0	4	3	11	22	11	9	10	15
San Andrés	245	3	1	0	1	1	3	9	4	5	2	4
San Cristóbal	160	1	0	0	0	1	3	6	1	0	2	3
Butarque	33	0	0	0	1	1	0	0	0	0	1	3
Los Rosales	134	13	0	0	1	0	1	5	4	3	4	2
Los Angeles	195	1	1	0	1	0	4	2	2	1	1	3
Villa de Vallecas	327	5	1	0	0	1	7	6	10	7	10	9
Casco Histórico	202	2	0	0	0	1	2	2	6	3	6	6
Santa Eugenia	125	3	1	0	0	0	5	4	4	4	4	3

## DEFUNCIONES DE RESIDENTES EN LA COMUNIDAD DE MADRID CLASIFICADAS POR GRUPOS DE EDAD QUINQUENALES, SEGUN MUNICIPIOS, ESTRATOS DE POBLACION Y AMBITOS GEOGRAFICOS DE RESIDENCIA {R/R} (CONT.)

	TODAS LAS EDADES	EDAD EN AÑOS										
		50-54	55-59	60-64	65-69	70-74	75-79	80-84	85-89	90-94	95-99	100 y más
DISTRITOS Y BARRIOS DEL MUNICIPIO DE MADRID (CONT.)												
Usara	966	37	67	88	111	116	151	127	107	45	9	0
Orcasitas	134	6	13	6	10	18	15	18	13	9	2	0
Orcasur	81	2	12	9	8	8	13	4	8	3	0	0
San Fermín	105	4	5	12	16	13	17	16	9	4	1	0
Almendrales	155	7	9	18	13	18	21	26	22	5	1	0
Moscardó	286	8	15	27	38	36	46	38	33	14	4	0
Zofio	78	5	6	4	15	9	14	9	8	3	0	0
Pradolongo	127	5	7	12	11	14	25	16	14	7	1	0
Puente de Vallecas	1809	65	117	160	182	234	276	272	181	89	21	1
Entrevías	280	13	26	28	28	25	41	40	29	10	0	0
San Diego	426	12	25	30	47	53	59	59	48	27	6	0
Palomeras Bajas	247	6	11	21	29	39	25	42	31	12	4	0
Palomeras Sureste	266	9	19	32	20	35	37	41	25	9	5	1
Portazgo	182	9	12	21	18	20	36	24	15	8	2	0
Numancia	408	16	24	28	40	62	78	66	33	23	4	0
Moratalaz	663	41	47	54	52	73	113	98	66	35	8	1
Pavones	64	1	2	11	7	7	10	6	6	4	1	1
Marroquina	145	10	8	12	8	20	21	26	16	10	1	0
Media Legua	105	9	7	13	10	9	19	20	9	1	1	0
Fontarrón	210	9	13	10	16	21	43	24	26	12	3	0
Vinateros	139	12	17	8	11	16	20	22	9	8	2	0
Ciudad Lineal	1639	63	105	140	161	214	252	243	154	113	29	5
Ventas	434	16	29	42	47	54	57	56	42	36	8	1
Pueblo Nuevo	432	23	36	46	46	49	69	59	40	17	6	3
Quintana	276	8	15	20	32	42	46	48	30	19	1	0
Concepción	200	6	15	15	15	26	37	35	16	15	5	0
San Pascual	117	6	4	5	13	17	13	20	13	5	5	0
San Juan Bautista	47	2	2	2	1	3	11	9	6	5	1	1
Colina	45	0	0	4	2	10	8	7	3	7	0	0
Atalaya	14	0	1	1	2	1	1	0	0	1	2	0
Costillares	74	2	3	5	3	12	10	9	4	8	1	0
Hortaleza	791	29	65	65	71	72	109	123	103	59	14	0
Palomas	27	0	0	1	1	1	2	10	3	2	3	0
Piovera	27	0	1	0	2	3	6	3	7	1	1	0
Canillas	222	10	24	22	18	21	31	34	24	16	3	0
Pinar del Rey	316	15	31	28	31	35	45	47	32	21	4	0
Apostol Santiago	114	1	8	9	12	8	14	16	14	9	1	0
Valdepuentes	85	3	1	5	7	4	11	13	23	10	2	0
Villaverde	767	36	53	67	88	88	98	108	83	30	10	1
San Andrés	245	8	14	22	35	28	30	36	26	9	4	0
San Cristóbal	160	10	15	16	14	21	25	22	13	5	2	0
Butarque	33	0	3	4	5	4	6	4	1	0	0	0
Los Rosales	134	7	8	7	11	15	16	11	17	7	1	1
Los Angeles	195	11	13	18	23	20	21	35	26	9	3	0
Villa de Vallecas	327	16	27	27	26	41	42	41	37	12	2	0
Casco Histórico	202	11	13	17	13	28	29	31	26	5	1	0
Santa Eugenia	125	5	14	10	13	13	13	10	11	7	1	0

## DEFUNCIONES DE RESIDENTES EN LA COMUNIDAD DE MADRID CLASIFICADAS POR GRUPOS DE EDAD QUINQUE-NALES, SEGUN MUNICIPIOS, ESTRATOS DE POBLACION Y AMBITOS GEOGRAFICOS DE RESIDENCIA {R/R} (CONT.)

	TODAS LAS EDADES	EDAD EN AÑOS										
		Menos de 1	1-4	5-9	10-14	15-19	20-24	25-29	30-34	35-39	40-44	45-49

## DISTRITOS Y BARRIOS DEL MUNICIPIO DE MADRID (CONT.)

Vicálvaro	215	4	2	0	1	1	9	3	1	6	1	4
Casco Histórico	109	2	2	0	0	0	5	1	1	4	0	1
Ambroz	106	2	0	0	1	1	4	2	0	2	1	3
San Blas	963	12	1	1	3	9	14	32	14	14	8	14
Simancas	221	3	0	0	1	0	1	4	1	6	1	1
Hellín	111	2	0	0	0	1	1	2	1	1	1	3
Amposta	116	3	1	0	1	1	1	7	3	2	0	3
Arcos	220	3	0	0	0	6	4	13	5	2	2	3
Rosas	37	0	0	0	0	0	2	1	2	0	0	1
Rejas	39	0	0	0	1	0	1	0	0	2	0	0
Canillejas	175	1	0	1	0	1	4	3	2	0	3	3
El Salvador	44	0	0	0	0	0	0	2	0	1	1	0
Barajas	165	4	1	1	1	2	2	5	0	3	3	6
Alameda de Osuna	65	2	1	1	1	1	1	1	0	0	1	2
Aeropuerto	8	0	0	0	0	0	0	1	0	0	0	0
Casco Histórico	52	0	0	0	0	0	0	2	0	2	2	2
Timón	28	2	0	0	0	1	1	0	0	1	0	1
Corralejos	12	0	0	0	0	0	0	1	0	0	0	1

## AREA Y DISTRITO SANITARIO

Area 1 -Sur-Este	4548	42	14	7	8	28	69	72	58	68	59	86
Arganda	503	8	4	0	0	2	6	7	4	6	5	5
Moratalaz	878	5	2	0	3	7	18	14	6	11	15	26
Retiro	1031	11	4	1	4	2	7	13	11	17	6	14
Vallecas	2136	18	4	6	1	17	38	38	37	34	33	41
Area 2 -Centro-Norte	3393	33	5	10	2	15	40	37	31	50	44	53
Coslada	382	7	1	5	1	4	7	10	5	12	10	10
Salamanca	1855	11	3	2	1	6	19	13	13	24	14	25
Chamartín	1156	15	1	3	0	5	14	14	13	14	20	18
Area 3 -Este	1086	27	5	1	5	9	23	16	22	30	27	32
Alcalá Henares	804	17	4	1	2	5	15	11	14	17	19	25
Torrejón Ardoz	282	10	1	0	3	4	8	5	8	13	8	7
Area 4 -Noreste	3558	39	5	6	6	26	39	77	45	47	39	62
Ciudad Lineal	1639	17	1	2	1	6	16	26	19	19	23	30
San Blas	963	12	1	1	3	9	14	32	14	14	8	14
Hortaleza	956	10	3	3	2	11	9	19	12	14	8	18
Area 5 -Norte	3688	49	8	8	11	29	49	54	43	51	58	78
Alcobendas	777	13	1	1	5	12	16	17	12	16	17	22
Colmenar Viejo	328	2	0	1	0	1	3	1	2	3	6	6
Tetuán	1460	20	2	1	4	7	15	23	14	12	16	34
Fuencarral	1123	14	5	5	2	9	15	13	15	20	19	16
Area 6 -Oeste	2177	29	9	3	5	20	37	22	21	25	34	43
Majadahonda	711	11	4	1	1	10	14	8	12	5	14	21
Collado Villaalba	569	6	2	0	3	5	9	5	3	6	12	12
Moncloa	897	12	3	2	1	5	14	9	6	14	8	10

## DEFUNCIONES DE RESIDENTES EN LA COMUNIDAD DE MADRID CLASIFICADAS POR GRUPOS DE EDAD QUINQUE-NALES, SEGUN MUNICIPIOS, ESTRATOS DE POBLACION Y AMBITOS GEOGRAFICOS DE RESIDENCIA {R/R} (CONT.)

	TODAS LAS EDADES	EDAD EN AÑOS										
		50-54	55-59	60-64	65-69	70-74	75-79	80-84	85-89	90-94	95-99	100 y más
DISTRITOS Y BARRIOS DEL MUNICIPIO DE MADRID (CONT.)												
Vicálvaro	215	12	17	14	21	26	26	31	25	8	2	1
Casco Histórico	109	6	10	11	10	13	11	17	9	4	2	0
Ambroz	106	6	7	3	11	13	15	14	16	4	0	1
San Blas	963	36	82	107	107	125	122	108	98	43	13	0
Simancas	221	8	18	29	28	30	28	30	20	8	4	0
Hellín	111	2	5	19	12	16	16	13	9	4	3	0
Amposta	116	3	12	11	15	13	13	13	6	7	1	0
Arcos	220	7	19	22	30	34	22	21	21	5	1	0
Rosas	37	4	3	1	3	6	2	4	8	0	0	0
Rejas	39	0	4	6	4	6	4	3	4	3	1	0
Canillejas	175	11	14	15	12	14	31	18	26	13	3	0
El Salvador	44	1	7	4	3	6	6	6	4	3	0	0
Barajas	165	14	5	11	16	23	17	27	15	8	1	0
Alameda de Osuna	65	7	2	3	8	8	7	13	3	3	0	0
Aeropuerto	8	0	0	1	0	3	2	1	0	0	0	0
Casco Histórico	52	3	2	7	6	7	2	7	7	2	1	0
Timón	28	4	0	0	2	3	1	4	5	3	0	0
Corralejos	12	0	1	0	0	2	5	2	0	0	0	0
AREA Y DISTRITO SANITARIO												
Area 1 -Sur-Este	4548	186	294	365	417	552	675	701	524	252	64	7
Arganda	503	16	27	24	41	48	76	85	85	43	8	3
Moratalaz	878	53	64	68	73	99	139	129	91	43	10	2
Retiro	1031	36	59	86	95	130	142	174	130	65	23	1
Vallecas	2136	81	144	187	208	275	318	313	218	101	23	1
Area 2 -Centro-Norte	3393	81	137	248	280	378	532	603	466	260	83	5
Coslada	382	15	25	35	36	44	53	51	31	13	7	0
Salamanca	1855	40	57	119	142	203	306	332	302	162	58	3
Chamartín	1156	26	55	94	102	131	173	220	133	85	18	2
Area 3 -Este	1086	51	54	79	91	114	139	164	135	48	12	2
Alcalá Henares	804	36	37	47	70	88	109	128	108	42	7	2
Torrejón Ardoz	282	15	17	32	21	26	30	36	27	6	5	0
Area 4 -Noreste	3558	142	257	323	355	434	500	501	370	223	57	5
Ciudad Lineal	1639	63	105	140	161	214	252	243	154	113	29	5
San Blas	963	36	82	107	107	125	122	108	98	43	13	0
Hortaleza	956	43	70	76	87	95	126	150	118	67	15	0
Area 5 -Norte	3688	123	216	276	339	408	482	571	495	257	71	12
Alcobendas	777	32	42	54	67	68	88	131	88	60	12	3
Colmenar Viejo	328	7	9	17	24	31	47	66	60	33	8	1
Tetuán	1460	45	82	133	145	182	196	235	179	80	30	5
Fuencarral	1123	39	83	72	103	127	151	139	168	84	21	3
Area 6 -Oeste	2177	69	98	145	156	227	321	355	325	166	57	10
Majadahonda	711	24	21	35	49	65	95	118	127	51	23	2
Collado Villalba	569	17	35	41	51	53	81	94	73	45	14	2
Moncloa	897	28	42	69	56	109	145	143	125	70	20	6

## DEFUNCIONES DE RESIDENTES EN LA COMUNIDAD DE MADRID CLASIFICADAS POR GRUPOS DE EDAD QUINQUE-NALES, SEGUN MUNICIPIOS, ESTRATOS DE POBLACION Y AMBITOS GEOGRAFICOS DE RESIDENCIA {R/R} (CONT.)

	TODAS LAS EDADES	EDAD EN AÑOS										
		Menos de 1	1-4	5-9	10-14	15-19	20-24	25-29	30-34	35-39	40-44	45-49
Area 7 -Centro-Oeste	5572	49	7	4	9	32	54	69	60	64	84	112
Centro	2024	16	2	0	2	7	15	30	28	19	31	37
Chamberí	1795	15	1	1	3	6	19	10	15	26	23	26
Latina	1753	18	4	3	4	19	20	29	17	19	30	49
Area 8 -Sur.Oeste I	1490	19	9	9	8	15	25	22	28	35	46	43
Móstoles	630	10	8	6	4	6	14	16	16	22	19	20
Alcorcón	522	7	1	2	3	7	7	4	10	12	24	22
Navalcarnero	338	2	0	1	1	2	4	2	2	1	3	1
Area 9 -Sur.Oeste II	858	17	12	8	4	12	20	20	16	28	33	31
Leganés	581	5	2	5	1	8	10	9	10	12	21	19
Fuenlabrada	277	12	10	3	3	4	10	11	6	16	12	12
Area 10 -Sur I	898	8	2	4	7	8	11	16	21	20	38	25
París	369	3	1	2	3	5	4	7	11	14	16	9
Getafe	529	5	1	2	4	3	7	9	10	6	22	16
Area 11 -Sur II	5500	54	12	4	15	29	63	91	64	64	78	116
Aranjuez	746	7	4	0	2	2	4	7	6	7	11	17
Arganzuela	1141	7	3	0	4	3	7	11	13	13	14	20
Villaverde	767	18	2	0	4	3	11	22	11	9	10	15
Carabanchel	1880	13	3	2	1	14	30	33	23	27	28	41
Usera	966	9	0	2	4	7	11	18	11	8	15	23

## DEFUNCIONES DE RESIDENTES EN LA COMUNIDAD DE MADRID CLASIFICADAS POR GRUPOS DE EDAD QUINQUE-NALES, SEGUN MUNICIPIOS, ESTRATOS DE POBLACION Y AMBITOS GEOGRAFICOS DE RESIDENCIA {R/R} (CONCL.)

	TODAS LAS EDADES	EDAD EN AÑOS										
		50-54	55-59	60-64	65-69	70-74	75-79	80-84	85-89	90-94	95-99	100 y más
AREA Y DISTRITO SANITARIO (CONT.)												
Area 7 -Centro-Oeste	5572	197	249	382	506	631	900	962	697	363	121	20
Centro	2024	60	85	132	177	229	349	378	257	125	42	3
Chamberí	1795	44	50	108	152	191	298	333	263	148	53	10
Latina	1753	93	114	142	177	211	253	251	177	90	26	7
Area 8 -Sur.Oeste I	1490	56	77	86	143	187	217	212	150	74	29	0
Móstoles	630	26	27	37	78	68	81	81	46	34	11	0
Alcorcón	522	26	39	30	44	73	78	66	46	14	7	0
Navalcarnero	338	4	11	19	21	46	58	65	58	26	11	0
Area 9 -Sur.Oeste II	858	59	66	64	73	84	105	106	62	33	4	1
Leganés	581	49	46	49	49	52	79	76	49	26	3	1
Fuenlabrada	277	10	20	15	24	32	26	30	13	7	1	0
Area 10 -Sur I	898	46	49	71	84	88	111	151	85	40	11	2
Parla	369	20	18	35	29	31	47	58	33	17	4	2
Getafe	529	26	31	36	55	57	64	93	52	23	7	0
Area 11 -Sur II	5500	174	316	411	545	684	862	869	660	295	85	9
Aranjuez	746	17	40	45	49	59	130	152	121	52	11	3
Arganzuela	1141	18	41	70	119	177	187	209	138	65	20	2
Villaverde	767	36	53	67	88	88	98	108	83	30	10	1
Carabanchel	1880	66	115	141	178	244	296	273	211	103	35	3
Usera	966	37	67	88	111	116	151	127	107	45	9	0

## DEFUNCIONES DE RESIDENTES EN LA COMUNIDAD DE MADRID CLASIFICADAS POR GRUPOS DE EDAD QUINQUENALES, SEGUN MUNICIPIOS, ESTRATOS DE POBLACION Y AMBITOS GEOGRAFICOS DE RESIDENCIA {R/R}

	TODAS LAS EDADES	EDAD EN AÑOS											
		Menos de 1	1-4	5-9	10-14	15-19	20-24	25-29	30-34	35-39	40-44	45-49	
LUGAR DE RESIDENCIA													
TOTAL DE DEFUNCIONES DE RESIDENTES EN LA C.M.	17309	211	47	39	47	156	323	375	299	346	326	465	
MUNICIPIOS DE RESIDENCIA													
Ajalvir	6	0	0	0	0	1	0	0	0	0	1	0	
Alamo (El)	18	1	0	0	1	0	0	0	0	0	0	0	
Alcalá de Henares	411	11	1	1	0	4	8	4	10	13	12	12	
Alcobendas	143	5	0	1	2	1	8	5	2	4	2	7	
Alcorcón	279	4	1	1	2	5	5	3	6	9	13	14	
Aldea del Fresno	15	0	0	0	0	0	0	0	0	0	1	0	
Algete	18	0	0	0	0	0	2	0	1	1	1	2	
Alpedrete	19	1	0	0	0	0	1	2	0	0	1	0	
Ambite	7	0	0	0	0	0	0	0	1	0	0	0	
Anchuelo	1	0	0	0	0	0	0	0	0	0	0	0	
Aranjuez	170	0	0	0	0	2	2	0	3	0	1	6	
Arganda	78	2	0	0	0	1	2	2	0	2	3	1	
Arroyomolinos	2	0	0	0	0	0	0	0	0	0	0	0	
Batres	3	0	0	0	0	0	0	0	0	0	0	0	
Becerril de la Sierra	6	0	0	0	0	0	0	0	0	0	0	0	
Belmonte de Tajo	9	2	0	0	0	0	0	0	0	0	0	0	
Berruoco (El)	2	0	0	0	0	0	0	0	0	0	0	1	
Boadilla del Monte	26	1	1	0	0	1	1	2	0	0	2	2	
Boalo (El)	6	0	0	0	0	0	0	0	0	1	1	0	
Brea de Tajo	4	0	0	0	0	0	0	0	0	0	0	0	
Brunete	3	0	0	0	0	0	0	0	0	0	0	0	
Buitrago del Lozoya	4	0	0	0	0	0	0	0	0	0	0	0	
Bustarviejo	6	0	0	0	0	0	0	0	0	0	0	0	
Cabanillas de la Sierra	1	0	0	0	0	0	0	0	0	0	0	0	
Cabrera (La)	4	0	0	0	0	0	0	0	0	0	0	0	
Cadalso de los Vidrios	11	0	0	0	0	0	0	1	1	0	0	0	
Camarma de Esteruelas	1	0	0	0	0	0	0	0	0	0	0	1	
Campo Real	11	0	0	0	0	0	0	0	0	0	0	0	
Canencia	1	0	0	0	0	0	0	0	0	0	0	0	
Carabaña	4	1	0	0	0	0	0	0	0	0	0	0	
Casarrubuelos	4	0	0	0	0	1	0	0	0	0	0	0	
Cenicientos	16	0	0	0	0	0	1	0	0	0	0	0	
Cercedilla	18	0	0	0	0	0	0	0	0	0	0	1	
Ciempozuelos	76	0	1	0	0	0	1	1	1	0	2	1	
Cobeña	3	0	0	0	0	1	0	0	0	0	0	0	
Colmenar de Oreja	33	2	0	0	0	0	0	0	0	0	1	1	
Colmenar del Arroyo	2	0	0	0	0	0	1	0	0	0	0	0	
Colmenarejo	5	0	0	0	0	0	0	0	0	0	0	0	
Colmenar Viejo	118	1	0	1	0	1	2	0	1	0	3	3	
Collado Villalba	65	1	1	0	1	0	2	1	0	1	2	1	
Collado-Mediano	7	0	0	0	0	0	0	0	0	0	0	0	
Corpa	3	0	0	0	0	0	0	0	0	0	0	0	
Coslada	109	3	1	2	1	0	3	5	2	2	4	7	
Cubas	5	0	0	0	0	0	0	0	0	0	0	1	
Chapinería	3	0	0	0	0	0	0	0	0	0	0	0	
Chinchón	26	0	1	0	0	0	0	1	1	0	0	0	
Daganzo de Arriba	4	0	0	0	0	0	1	0	0	0	0	0	
Escorial (El)	19	0	0	0	0	0	0	0	1	0	1	1	
Estremera	6	0	0	0	0	0	0	0	0	1	0	0	
Fresnedillas de la Oliva	1	0	0	0	0	0	0	0	0	0	0	0	
Fresno de Torote	1	0	0	0	0	0	0	0	0	0	0	0	
Fuenlabrada	168	6	5	2	2	3	9	8	5	9	7	9	
Fuente el Saz de Jarama	10	1	0	0	0	0	0	0	0	0	0	0	
Fuentidueña de Tajo	6	0	0	0	0	0	0	0	0	0	0	0	
Galapagar	28	0	0	0	0	1	1	0	1	0	2	0	
Garganta de los Montes	2	0	0	0	0	0	0	0	0	0	0	0	
Gascones	1	0	0	0	0	0	0	0	0	0	0	0	

## DEFUNCIONES DE RESIDENTES EN LA COMUNIDAD DE MADRID CLASIFICADAS POR GRUPOS DE EDAD QUINQUE-NALES, SEGUN MUNICIPIOS, ESTRATOS DE POBLACION Y AMBITOS GEOGRAFICOS DE RESIDENCIA {R/R} (CONT.)

	TODAS LAS EDADES	EDAD EN AÑOS											
		50-54	55-59	60-64	65-69	70-74	75-79	80-84	85-89	90-94	95-99	100 y más	
LUGAR DE RESIDENCIA													
TOTAL DE DEFUNCIONES DE RESIDENTES EN LA C.M.	17309	818	1279	1661	1905	2233	2475	2216	1399	538	135	16	
MUNICIPIOS DE RESIDENCIA													
Ajalvir	6	0	0	1	0	0	1	0	1	1	0	0	
Alamo (El)	18	0	2	1	1	4	4	2	0	2	0	0	
Alcalá de Henares	411	23	24	35	44	52	59	47	36	14	0	1	
Alcobendas	143	7	10	17	14	10	13	21	11	2	1	0	
Alcorcón	279	18	28	17	25	35	43	27	18	3	2	0	
Aldea del Fresno	15	0	0	0	0	4	2	3	3	2	0	0	
Algete	18	2	0	2	1	2	0	2	1	1	0	0	
Alpedrete	19	1	2	4	1	0	1	2	3	0	0	0	
Ambite	7	0	0	1	0	0	2	0	2	1	0	0	
Anchuelo	1	0	0	0	0	0	0	1	0	0	0	0	
Aranjuez	170	5	11	16	12	23	24	33	24	6	1	1	
Arganda	78	5	7	6	6	10	13	7	9	0	2	0	
Arroyomolinos	2	0	0	0	0	0	0	1	0	1	0	0	
Batres	3	0	0	2	0	0	1	0	0	0	0	0	
Becerril de la Sierra	6	0	0	0	1	0	4	1	0	0	0	0	
Belmonte de Tajo	9	0	1	0	2	0	2	1	1	0	0	0	
Berruco (El)	2	0	0	0	0	1	0	0	0	0	0	0	
Boadilla del Monte	26	1	2	1	2	2	3	1	2	1	1	0	
Boalo (El)	6	0	0	0	0	3	0	0	1	0	0	0	
Brea de Tajo	4	0	0	0	1	0	1	1	1	0	0	0	
Brunete	3	0	0	1	0	1	0	1	0	0	0	0	
Buitrago del Lozoya	4	0	1	0	0	1	1	1	0	0	0	0	
Bustarviejo	6	0	0	0	0	1	1	2	1	1	0	0	
Cabanillas de la Sierra	1	0	0	0	0	1	0	0	0	0	0	0	
Cabrera (La)	4	0	1	1	1	0	1	0	0	0	0	0	
Cadalso de los Vidrios	11	0	2	0	1	2	3	1	0	0	0	0	
Camarma de Esteruelas	1	0	0	0	0	0	0	0	0	0	0	0	
Campo Real	11	1	3	1	1	1	1	1	2	0	0	0	
Canencia	1	0	0	0	0	0	0	1	0	0	0	0	
Carabaña	4	0	0	0	0	1	1	1	0	0	0	0	
Casarrubuelos	4	0	0	0	1	1	0	0	1	0	0	0	
Cenicientos	16	0	0	0	0	1	3	4	4	2	1	0	
Cercedilla	18	0	1	1	3	1	3	3	3	2	0	0	
Ciempozuelos	76	3	8	7	6	3	18	14	6	3	1	0	
Cobeña	3	1	0	0	0	0	0	1	0	0	0	0	
Colmenar de Oreja	33	0	3	1	5	4	3	4	8	1	0	0	
Colmenar del Arroyo	2	0	0	0	0	0	1	0	0	0	0	0	
Colmenarejo	5	0	2	0	0	0	1	1	1	0	0	0	
Colmenar Viejo	118	5	3	11	13	16	17	14	16	11	0	0	
Collado Villalba	65	2	8	8	9	7	6	11	1	2	1	0	
Collado-Mediano	7	0	1	0	0	2	2	2	0	0	0	0	
Corpa	3	0	0	0	1	0	0	1	1	0	0	0	
Coslada	109	5	11	16	8	14	10	6	6	2	1	0	
Cubas	5	0	0	1	0	0	0	1	2	0	0	0	
Chapinería	3	0	1	0	1	0	0	1	0	0	0	0	
Chinchón	26	2	3	2	1	1	7	3	2	2	0	0	
Daganzo de Arriba	4	0	0	0	0	1	0	1	1	0	0	0	
Escorial (El)	19	1	2	2	1	3	2	3	2	0	0	0	
Estremera	6	0	0	0	0	2	2	1	0	0	0	0	
Fresnedillas de la Oliva	1	0	0	0	0	0	0	0	0	1	0	0	
Fresno de Torote	1	0	0	0	1	0	0	0	0	0	0	0	
Fuenlabrada	168	9	16	13	16	17	8	17	5	2	0	0	
Fuente el Saz de Jarama	10	1	0	1	3	0	2	2	0	0	0	0	
Fuentidueña de Tajo	6	0	0	0	1	1	0	4	0	0	0	0	
Galapagar	28	1	3	1	6	1	6	3	1	1	0	0	
Garganta de los Montes	2	0	0	0	0	1	0	1	0	0	0	0	
Gascones	1	1	0	0	0	0	0	0	0	0	0	0	



## DEFUNCIONES DE RESIDENTES EN LA COMUNIDAD DE MADRID CLASIFICADAS POR GRUPOS DE EDAD QUINQUE-NALES, SEGUN MUNICIPIOS, ESTRATOS DE POBLACION Y AMBITOS GEOGRAFICOS DE RESIDENCIA {R/R} (CONT.)

	TODAS LAS EDADES	EDAD EN AÑOS										
		Menos de 1	1-4	5-9	10-14	15-19	20-24	25-29	30-34	35-39	40-44	45-49
Getafe	294	2	1	2	1	3	5	6	9	4	11	9
Griñón	5	0	0	0	0	0	0	0	0	0	0	0
Guadalix de la Sierra	8	0	0	0	0	1	0	0	0	0	1	0
Guadarrama	14	0	0	0	0	0	0	0	1	0	0	1
Hiruela (La)	1	0	0	0	0	0	1	0	0	0	0	0
Horcajo de la Sierra	1	0	0	0	0	0	0	0	0	0	0	0
Horcajuelo de la Sierra	2	0	0	0	0	0	0	0	0	0	0	0
Hoyo de Manzanares	11	0	0	0	1	1	0	0	0	1	0	1
Humanes de Madrid	12	0	0	0	0	1	0	0	1	1	0	1
Leganés	361	5	1	4	0	6	10	7	5	7	12	15
Loeches	12	0	0	0	0	0	0	0	0	1	0	0
Lozoya	1	0	0	0	0	0	0	0	0	0	0	0
Lozoyuela-Navas-Sieteiglesias	4	0	0	0	0	0	0	0	0	0	0	0
Madrid	12816	137	23	18	25	99	221	286	207	233	195	315
Majadahonda	80	2	0	0	0	1	3	1	4	1	3	2
Manzanares el Real	4	0	0	0	0	0	0	0	1	0	0	0
Meco	2	0	0	0	0	0	0	0	0	0	0	1
Mejorada del Campo	35	0	0	0	0	1	0	0	0	2	0	0
Miraflores de la Sierra	17	0	0	0	0	0	0	0	0	0	0	0
Molar (El)	18	0	0	0	0	0	0	0	0	1	0	0
Molinos (Los)	21	0	0	0	0	0	0	0	0	0	0	2
Moraleja de Enmedio	5	0	0	0	0	0	0	0	0	0	0	0
Moralzarzal	4	0	0	0	0	0	0	0	0	0	0	0
Morata de Tajuña	26	0	0	0	0	1	0	1	0	0	0	0
Móstoles	300	5	4	4	3	3	9	14	12	17	9	13
Navacerrada	4	0	0	0	0	0	0	1	0	0	0	0
Navalagamella	1	0	0	0	0	0	0	0	0	0	0	0
Navalcarnero	34	1	0	0	0	0	0	0	0	1	0	0
Navarredonda	2	0	0	0	0	0	0	0	0	0	0	0
Navas del Rey	6	0	0	0	0	0	0	0	0	0	0	0
Nuevo Baztán	2	0	0	0	0	0	0	0	0	0	0	0
Olmeda de las Fuentes	1	0	0	0	0	0	0	0	0	0	0	0
Orusco	3	0	0	0	0	0	0	0	0	0	0	0
Paracuellos de Jarama	11	0	0	0	0	0	1	0	1	0	1	0
Parla	118	1	1	2	1	2	0	5	3	3	9	3
Patones	3	0	0	0	0	0	0	0	0	0	0	0
Pedrezuela	3	0	0	0	0	0	0	0	0	0	0	0
Pelayos de la Presa	3	0	0	0	0	0	1	0	0	0	0	0
Perales de Tajuña	14	0	0	0	0	0	2	0	0	0	0	0
Pezuela de las Torres	1	0	0	0	0	0	0	0	0	0	0	0
Pinto	46	1	0	0	0	0	1	2	1	2	1	2
Piñuecar	1	0	0	0	0	0	0	0	0	0	0	0
Pozuelo de Alarcón	120	1	0	0	1	4	4	3	2	0	4	5
Pozuelo del Rey	2	0	0	0	0	0	0	0	0	0	0	0
Prádena del Rincón	2	0	0	0	0	0	0	0	0	0	0	0
Quijorna	2	0	0	0	0	0	0	0	0	0	0	0
Rascafría	14	0	0	0	1	0	0	0	0	0	0	0
Redueña	1	0	0	0	0	0	0	0	0	0	0	0
Rivas-Vaciamadrid	5	1	1	0	0	0	0	0	1	0	0	0
Robledo de Chavela	9	0	0	0	0	0	0	0	0	0	0	0
Rozas de Madrid (Las)	83	2	2	1	0	1	3	0	3	1	1	3
San Agustín de Guadalix	8	0	0	0	0	0	0	0	0	0	0	2
San Fernando de Henares	69	1	0	0	0	2	1	2	1	4	1	1
San Lorenzo del Escorial	48	1	0	0	0	0	2	0	0	0	0	0
San Martín de la Vega	13	0	0	0	0	0	0	0	0	1	0	0
San Martín de Valdeiglesias	39	0	0	0	0	0	0	0	0	0	0	0
San Sebastián de los Reyes	98	0	0	0	1	1	2	1	2	6	5	5
Santa María de la Alameda	1	0	0	0	0	0	0	0	0	0	0	0
Santorcaz	3	0	0	0	0	0	0	0	0	0	0	0
Santos de la Humosa (Los)	3	0	0	0	0	0	0	0	0	0	0	0
Serna del Monte (La)	1	0	0	0	0	0	0	0	0	0	0	0
Serranillos del Valle	1	0	0	0	0	0	0	0	0	0	0	0

## DEFUNCIONES DE RESIDENTES EN LA COMUNIDAD DE MADRID CLASIFICADAS POR GRUPOS DE EDAD QUINQUE-NALES, SEGUN MUNICIPIOS, ESTRATOS DE POBLACION Y AMBITOS GEOGRAFICOS DE RESIDENCIA {R/R} (CONT.)

	TODAS LAS EDADES	EDAD EN AÑOS										
		50-54	55-59	60-64	65-69	70-74	75-79	80-84	85-89	90-94	95-99	100 y más
Getafe	294	23	18	22	34	33	41	41	18	7	4	0
Grifón	5	0	0	0	0	2	1	0	2	0	0	0
Guadalupe de la Sierra	8	1	0	0	2	0	0	0	1	2	0	0
Guadarrama	14	1	2	2	1	2	2	1	1	0	0	0
Hiruela (La)	1	0	0	0	0	0	0	0	0	0	0	0
Horcajo de la Sierra	1	0	0	0	0	0	0	0	1	0	0	0
Horcajuelo de la Sierra	2	0	0	0	0	1	0	1	0	0	0	0
Hoyo de Manzanares	11	0	0	2	1	1	0	1	2	0	0	0
Humanes de Madrid	12	0	1	2	1	2	1	0	0	1	0	0
Leganés	361	37	39	36	31	33	40	38	25	10	0	0
Loeches	12	0	4	0	0	2	2	1	1	1	0	0
Lozoya	1	0	0	0	0	0	1	0	0	0	0	0
Lozoyuela-Navas-Sieteiglesias	4	0	1	0	0	0	0	1	2	0	0	0
Madrid	12816	570	962	1283	1465	1734	1891	1640	1008	391	101	12
Majadahonda	80	6	2	3	7	13	5	11	12	1	3	0
Manzanares el Real	4	1	0	0	0	0	1	1	0	0	0	0
Meco	2	0	0	0	0	0	1	0	0	0	0	0
Mejorada del Campo	35	1	3	4	2	1	12	6	2	0	1	0
Miraflores de la Sierra	17	0	1	1	1	2	3	5	2	1	1	0
Molar (El)	18	0	1	0	3	3	2	4	3	0	1	0
Molinos (Los)	21	0	0	1	3	1	2	4	5	1	2	0
Moraleja de Enmedio	5	0	0	0	0	1	1	2	0	0	1	0
Moralzarzal	4	0	0	1	0	0	1	0	1	1	0	0
Morata de Tajuña	26	1	1	2	2	1	4	8	3	1	0	1
Móstoles	300	16	14	23	47	34	28	23	13	8	1	0
Navacerrada	4	0	0	0	0	1	2	0	0	0	0	0
Navalagamella	1	0	0	0	1	0	0	0	0	0	0	0
Navalcarnero	34	1	1	3	1	6	2	7	9	2	0	0
Navarredonda	2	0	0	0	0	0	0	1	1	0	0	0
Navas del Rey	6	0	0	1	1	2	0	1	0	1	0	0
Nuevo Baztán	2	1	0	1	0	0	0	0	0	0	0	0
Olmeda de las Fuentes	1	0	0	0	1	0	0	0	0	0	0	0
Orusco	3	0	0	1	0	0	1	0	0	0	1	0
Paracuellos de Jarama	11	2	0	0	2	0	2	1	1	0	0	0
Parla	118	11	10	9	12	11	13	16	3	3	0	0
Patones	3	1	0	0	0	0	1	1	0	0	0	0
Pedrezuela	3	0	0	1	0	1	0	1	0	0	0	0
Pelayos de la Presa	3	0	0	0	0	0	1	0	1	0	0	0
Perales de Tajuña	14	0	0	0	2	2	1	2	5	0	0	0
Pezuela de las Torres	1	0	0	0	0	1	0	0	0	0	0	0
Pinto	46	2	3	6	4	4	5	9	3	0	0	0
Piñuecar	1	0	0	0	0	1	0	0	0	0	0	0
Pozuelo de Alarcón	120	5	3	6	10	17	20	19	9	6	1	0
Pozuelo del Rey	2	1	1	0	0	0	0	0	0	0	0	0
Prádena del Rincón	2	0	0	0	0	0	0	1	0	1	0	0
Quijorna	2	0	0	1	0	0	0	0	0	0	1	0
Rascafría	14	0	1	3	0	1	0	4	0	4	0	0
Redueña	1	0	0	0	0	0	0	1	0	0	0	0
Rivas-Vaciamadrid	5	0	0	0	1	1	0	0	0	0	0	0
Robledo de Chavela	9	0	1	1	1	1	2	1	1	0	1	0
Rozas de Madrid (Las)	83	3	2	9	8	9	8	9	15	2	1	0
San Agustín de Guadalix	8	1	1	0	0	1	2	1	0	0	0	0
San Fernando de Henares	69	4	4	8	11	8	8	7	5	1	0	0
San Lorenzo del Escorial	48	5	2	6	6	9	6	6	0	5	0	0
San Martín de la Vega	13	2	0	2	2	2	1	1	2	0	0	0
San Martín de Valdeiglesias	39	1	1	1	3	5	11	9	6	2	0	0
San Sebastián de los Reyes	98	6	6	7	8	11	10	13	9	5	0	0
Santa María de la Alameda	1	0	1	0	0	0	0	0	0	0	0	0
Santorcaz	3	0	0	0	0	0	0	2	1	0	0	0
Santos de la Humosa (Los)	3	0	0	1	0	0	0	1	1	0	0	0
Serna del Monte (La)	1	0	0	0	0	0	1	0	0	0	0	0
Serranillos del Valle	1	0	0	1	0	0	0	0	0	0	0	0

## DEFUNCIONES DE RESIDENTES EN LA COMUNIDAD DE MADRID CLASIFICADAS POR GRUPOS DE EDAD QUINQUE-NALES, SEGUN MUNICIPIOS, ESTRATOS DE POBLACION Y AMBITOS GEOGRAFICOS DE RESIDENCIA (R/R) (CONT.)

	TODAS LAS EDADES	EDAD EN AÑOS									
		Menos de 1	1-4	5-9	10-14	15-19	20-24	25-29	30-34	35-39	40-44

## MUNICIPIOS DE RESIDENCIA (CONT.)

Sevilla la Nueva	4	0	0	0	0	0	0	0	0	0	0	0
Soto del Real	8	0	0	0	0	0	0	0	0	0	0	0
Talamanca de Jarama	3	1	0	0	0	0	0	0	0	0	1	0
Tielmes	10	0	0	0	0	0	0	0	0	0	0	0
Titulcia	2	0	0	0	0	0	0	0	0	0	1	0
Torrejón de Ardoz	155	5	0	0	2	1	5	5	6	10	6	6
Torrejón de la Calzada	3	0	0	0	0	0	0	0	0	0	0	0
Torrejón de Velasco	7	0	0	0	0	0	0	0	0	0	0	0
Torreleguna	12	0	0	0	0	0	0	0	0	0	0	0
Torrelodones	8	0	0	0	0	2	0	0	0	0	0	0
Torres de la Alameda	7	0	0	0	0	0	1	1	0	0	0	0
Valdaracete	3	0	0	0	0	0	0	0	0	0	0	0
Valdeavero	1	0	0	0	0	0	0	0	0	0	0	0
Valdelaguna	2	0	0	0	0	0	0	0	0	0	0	0
Valdemanco	3	0	0	0	0	0	0	0	0	0	0	0
Valdemaqueda	1	0	0	0	0	0	0	0	0	0	0	0
Valdemorillo	13	0	0	0	0	0	1	0	0	0	1	1
Valdemoro	46	1	0	0	1	0	4	1	4	1	4	4
Valdeolmos	2	0	0	0	0	1	0	0	0	0	0	0
Valdepiélagos	1	0	0	0	0	0	0	0	0	0	0	0
Valdetorres de Jarama	6	0	0	0	0	1	0	0	0	0	0	0
Valdilecha	8	0	0	0	0	0	0	0	0	0	0	0
Valverde de Alcalá	1	0	0	0	0	0	0	0	0	0	0	0
Velilla de San Antonio	10	0	0	0	0	0	0	0	0	0	0	0
Vellón (El)	2	0	0	0	0	0	0	0	0	0	0	0
Venturada	1	0	0	0	0	0	0	0	0	0	0	0
Villaconejos	10	0	1	0	0	0	0	0	0	0	0	1
Villa del Prado	13	0	0	0	0	0	0	0	0	0	0	0
Villalbilla	7	0	0	0	0	0	0	0	0	0	0	0
Villamanrique de Tajo	3	0	0	0	0	0	0	0	0	0	0	0
Villamanta	7	0	0	0	0	1	0	0	0	0	0	0
Villamantilla	2	0	0	0	0	0	0	0	0	0	0	0
Villanueva de la Cañada	9	1	1	0	0	0	0	0	0	0	0	1
Villanueva de Perales	1	0	0	0	0	0	0	0	0	0	0	0
Villanueva del Pardillo	4	0	0	0	0	0	0	0	0	1	0	0
Villar del Olmo	3	0	0	0	0	0	0	0	0	0	0	0
Villarejo de Salvanés	27	0	0	0	0	0	1	0	1	1	0	0
Villaviciosa de Odón	58	1	0	0	1	1	0	0	2	1	3	0
Villavieja del Lozoya	3	0	0	0	0	0	0	0	0	0	0	0
Zarzalejo	6	0	0	0	0	0	0	0	0	0	0	0

## ESTRATOS DE POBLACION

Menos de 101	5	0	0	0	0	0	1	0	0	0	0	0
De 101 a 500	57	0	0	0	0	0	1	0	1	0	0	1
De 501 a 1.000	98	1	0	0	0	3	1	0	0	0	3	1
De 1.001 a 2.000	240	5	0	0	2	4	3	1	1	3	3	2
De 2.001 a 5.000	316	2	3	0	1	2	5	7	3	4	3	9
De 5.001 a 10.000	355	7	2	0	1	6	6	2	8	5	10	8
De 10.001 a 20.000	157	1	1	0	1	1	1	5	2	6	3	5
De 20.001 a 50.000	829	11	3	2	2	12	20	11	15	11	19	24
De 50.001 a 100.000	623	14	2	5	7	5	18	21	15	25	26	28
De 100.001 a 200.000	1813	33	13	14	8	24	46	42	47	59	64	72
Mas de 200.000	12816	137	23	18	25	99	221	286	207	233	195	315

## AMBITOS GEOGRAFICOS

Area Metropolitana	15929	196	43	39	42	140	301	359	285	329	304	434
Madrid	12816	137	23	18	25	99	221	286	207	233	195	315
Corona Metropolitana	3113	59	20	21	17	41	80	73	78	96	109	119
Norte	359	6	0	2	3	3	12	6	5	10	10	15
Sur	1566	24	13	15	9	22	39	45	41	51	62	65
Este	805	21	3	3	3	8	18	16	21	31	24	26
Oeste	383	8	4	1	2	8	11	6	11	4	13	13
Resto Municipios	1380	15	4	0	5	16	22	16	14	17	22	31

## DEFUNCIONES DE RESIDENTES EN LA COMUNIDAD DE MADRID CLASIFICADAS POR GRUPOS DE EDAD QUINQUE-NALES, SEGUN MUNICIPIOS, ESTRATOS DE POBLACION Y AMBITOS GEOGRAFICOS DE RESIDENCIA {R/R} (CONT.)

	TODAS LAS EDADES	EDAD EN AÑOS										
		50-54	55-59	60-64	65-69	70-74	75-79	80-84	85-89	90-94	95-99	100 y más
MUNICIPIOS DE RESIDENCIA (CONT.)												
Sevilla la Nueva	4	0	0	0	0	0	0	1	2	1	0	0
Soto del Real	8	0	2	0	1	0	5	0	0	0	0	0
Talamanca de Jarama	3	0	0	1	0	0	0	0	0	0	0	0
Tielmes	10	1	0	1	1	1	0	2	4	0	0	0
Titulcia	2	0	0	0	0	0	0	0	0	1	0	0
Torrejón de Ardoz	155	10	14	21	13	16	14	8	11	1	1	0
Torrejón de la Calzada	3	0	0	0	2	0	0	0	1	0	0	0
Torrejón de Velasco	7	0	0	0	0	1	2	2	2	0	0	0
Torrelaguna	12	0	1	2	1	1	3	1	1	1	1	0
Torrelodones	8	0	1	0	2	1	2	0	0	0	0	0
Torres de la Alameda	7	0	1	0	0	2	0	2	0	0	0	0
Valdaracete	3	1	1	0	0	0	0	1	0	0	0	0
Valdeavero	1	0	0	0	0	0	0	0	0	1	0	0
Valdeaguna	2	0	0	0	0	1	0	0	1	0	0	0
Valdemanco	3	0	1	0	0	0	1	1	0	0	0	0
Valdemaqueda	1	0	0	0	0	0	0	1	0	0	0	0
Valdemorillo	13	1	2	2	0	0	0	3	0	2	0	0
Valdemoro	46	0	2	5	2	3	7	6	1	3	0	1
Valdeolmos	2	0	0	0	0	0	0	1	0	0	0	0
Valdepiélagos	1	0	0	0	0	1	0	0	0	0	0	0
Valdetorres de Jarama	6	1	1	0	1	0	0	0	2	0	0	0
Valdilecha	8	0	0	1	2	1	2	1	0	1	0	0
Valverde de Alcalá	1	0	0	0	0	1	0	0	0	0	0	0
Velilla de San Antonio	10	0	1	0	0	4	2	2	1	0	0	0
Vellón (El)	2	0	1	0	0	0	0	0	1	0	0	0
Venturada	1	0	0	0	0	0	0	0	1	0	0	0
Villaconejos	10	0	0	0	1	0	2	1	3	1	0	0
Villa del Prado	13	0	0	1	2	1	5	2	1	0	1	0
Villalbilla	7	1	0	0	2	0	1	1	1	0	1	0
Villamanrique de Tajo	3	0	0	0	0	1	1	0	1	0	0	0
Villamanta	7	0	1	1	1	0	0	2	1	0	0	0
Villamantilla	2	0	0	1	0	0	0	1	0	0	0	0
Villanueva de la Cañada	9	0	1	0	1	0	3	0	0	1	0	0
Villanueva de Perales	1	0	0	0	0	0	0	1	0	0	0	0
Villanueva del Pardillo	4	0	0	0	0	0	0	1	2	0	0	0
Villar del Olmo	3	0	0	0	0	0	0	3	0	0	0	0
Villarejo de Salvanés	27	1	3	3	2	2	4	3	5	2	0	0
Villaviciosa de Odón	58	4	3	2	7	4	12	10	6	1	0	0
Villavieja del Lozoya	3	0	0	0	0	2	0	0	0	1	0	0
Zarzalejo	6	1	1	0	1	0	1	1	1	0	0	0
ESTRATOS DE POBLACION												
Menos de 101	5	1	0	0	0	1	1	1	0	0	0	0
De 101 a 500	57	2	2	5	3	8	7	15	6	6	0	0
De 501 a 1.000	98	4	7	9	7	11	8	18	18	5	2	0
De 1.001 a 2.000	240	6	14	12	23	32	43	41	30	12	3	0
De 2.001 a 5.000	316	10	27	22	26	23	52	51	41	17	7	1
De 5.001 a 10.000	355	19	21	25	39	44	51	47	38	15	1	0
De 10.001 a 20.000	157	4	13	16	10	7	37	26	9	6	2	1
De 20.001 a 50.000	829	37	43	73	80	107	106	120	94	29	9	1
De 50.001 a 100.000	623	39	51	70	55	62	60	64	40	13	3	0
De 100.001 a 200.000	1813	126	139	146	197	204	219	193	115	44	7	1
Mas de 200.000	12816	570	962	1283	1465	1734	1891	1640	1008	391	101	12
AMBITOS GEOGRAFICOS												
Area Metropolitana	15929	768	1179	1550	1785	2080	2267	1988	1237	472	118	13
Madrid	12816	570	962	1283	1465	1734	1891	1640	1008	391	101	12
Corona Metropolitana	3113	198	217	267	320	346	376	348	229	81	17	1
Norte	359	18	19	35	35	37	40	48	36	18	1	0
Sur	1566	116	128	126	169	167	178	171	85	33	7	0
Este	805	45	57	84	81	96	107	77	62	18	3	1
Oeste	383	19	13	22	35	46	51	52	46	12	6	0
Resto Municipios	1380	50	100	111	120	153	208	228	162	66	17	3

## DEFUNCIONES DE RESIDENTES EN LA COMUNIDAD DE MADRID CLASIFICADAS POR GRUPOS DE EDAD QUINQUE-NALES, SEGUN MUNICIPIOS, ESTRATOS DE POBLACION Y AMBITOS GEOGRAFICOS DE RESIDENCIA {R/R} (CONT.)

	TODAS LAS EDADES	EDAD EN AÑOS										
		Menos de 1	1-4	5-9	10-14	15-19	20-24	25-29	30-34	35-39	40-44	45-49
DISTRITOS Y BARRIOS DEL MUNICIPIO DE MADRID												
MADRID	12816	137	23	18	25	99	221	286	207	233	195	315
Centro	1022	9	0	0	1	4	10	20	18	17	25	29
Palacio	155	0	0	0	0	1	1	4	2	1	1	5
Embajadores	345	4	0	0	0	3	0	6	6	5	10	9
Cortes	75	0	0	0	0	0	2	1	2	2	1	2
Justicia	127	2	0	0	0	0	0	1	3	2	4	5
Universidad	264	3	0	0	1	0	7	7	5	6	6	8
Sol	56	0	0	0	0	0	0	1	0	1	3	0
Arganzuela	584	5	2	0	3	1	4	6	8	8	9	12
Imperial	80	0	0	0	1	0	0	1	1	1	1	2
Acacias	113	0	0	0	0	0	1	0	0	1	2	2
Chopera	111	2	0	0	0	0	0	0	0	3	0	0
Legazpi	14	0	1	0	0	0	0	0	1	0	0	0
Delicias	103	1	0	0	2	1	1	1	4	0	4	4
Palos de Moguer	159	2	1	0	0	0	2	4	2	2	2	4
Atocha	4	0	0	0	0	0	0	0	0	1	0	0
Retiro	530	7	3	0	3	1	5	8	8	13	4	11
Pacífico	164	1	0	0	0	1	3	4	1	5	2	7
Adelfas	42	1	1	0	1	0	0	0	1	1	1	1
Estrella	70	1	0	0	1	0	0	2	0	1	0	1
Ibiza	146	4	0	0	0	0	0	2	3	3	0	1
Jerónimos	48	0	2	0	0	0	0	0	2	0	0	0
Niño Jesús	60	0	0	0	1	0	2	0	1	3	1	1
Salamanca	879	5	1	1	1	4	7	10	11	15	8	17
Recoletos	92	0	1	0	0	1	0	2	2	2	2	1
Goya	225	1	0	1	0	0	2	1	3	7	1	2
Fuente del Berro	115	0	0	0	0	1	2	1	1	1	1	1
Guindalera	194	2	0	0	0	2	1	2	3	1	3	4
Lista	145	1	0	0	1	0	1	3	1	2	0	5
Castellana	108	1	0	0	0	0	1	1	1	2	1	4
Chamartín	579	4	1	1	0	3	9	10	9	10	10	12
El Viso	85	0	0	0	0	0	1	3	1	3	0	1
Prosperidad	134	0	0	0	0	0	5	0	3	1	2	2
Ciudad Jardín	73	0	0	0	0	2	0	1	2	2	1	1
Hispanoamérica	144	0	0	0	0	1	1	1	2	3	3	3
Nueva España	91	3	1	1	0	0	1	4	0	1	2	5
Castilla	52	1	0	0	0	0	1	1	1	0	2	0
Tetuán	744	13	1	0	3	5	11	20	11	8	8	21
Bellas Vistas	140	1	0	0	0	2	0	2	2	2	2	1
Cuatro Caminos	193	2	0	0	2	1	1	4	4	3	1	7
Castillejos	87	1	0	0	0	1	1	4	2	2	2	2
Almenara	117	6	1	0	1	1	5	4	1	0	0	4
Valdeacederas	95	1	0	0	0	0	3	3	2	1	3	4
Berruguete	112	2	0	0	0	0	1	3	0	0	0	3

## DEFUNCIONES DE RESIDENTES EN LA COMUNIDAD DE MADRID CLASIFICADAS POR GRUPOS DE EDAD QUINQUE-NALES, SEGUN MUNICIPIOS, ESTRATOS DE POBLACION Y AMBITOS GEOGRAFICOS DE RESIDENCIA {R/R} (CONT.)

	TODAS LAS EDADES	EDAD EN AÑOS										
		50-54	55-59	60-64	65-69	70-74	75-79	80-84	85-89	90-94	95-99	100 y más
DISTRITOS Y BARRIOS DEL MUNICIPIO DE MADRID												
MADRID	12816	570	962	1283	1465	1734	1891	1640	1008	391	101	12
Centro	1022	41	67	96	106	138	169	162	82	21	7	0
Palacio	155	8	9	21	16	16	30	23	13	3	1	0
Embajadores	345	10	20	32	26	55	63	68	19	8	1	0
Cortes	75	4	8	6	11	6	12	9	6	0	3	0
Justicia	127	4	10	9	12	20	22	19	10	3	1	0
Universidad	264	13	15	24	32	35	35	35	25	6	1	0
Sol	56	2	5	4	9	6	7	8	9	1	0	0
Arganzuela	584	12	30	45	71	104	94	90	58	17	4	1
Imperial	80	3	5	6	11	16	18	6	5	2	1	0
Acacias	113	4	7	9	19	18	7	24	15	3	1	0
Chopera	111	2	4	12	15	18	16	20	14	4	0	1
Legazpi	14	0	1	1	0	2	3	2	2	1	0	0
Delicias	103	2	6	8	8	23	18	10	8	2	0	0
Palos de Moguer	159	1	7	9	18	27	30	28	13	5	2	0
Atocha	4	0	0	0	0	0	2	0	1	0	0	0
Retiro	530	28	38	54	52	82	76	76	34	16	10	1
Pacífico	164	10	10	14	13	24	28	26	6	5	3	1
Adelfas	42	1	2	6	4	10	4	2	3	3	0	0
Estrella	70	6	8	6	11	12	9	5	2	4	1	0
Ibiza	146	5	10	17	12	22	20	22	16	4	5	0
Jerónimos	48	4	6	4	4	5	8	11	2	0	0	0
Niño Jesús	60	2	2	7	8	9	7	10	5	0	1	0
Salamanca	879	25	37	87	86	113	154	133	103	48	12	1
Recoletos	92	2	3	8	8	11	18	8	13	8	2	0
Goya	225	7	10	24	12	28	52	34	26	10	4	0
Fuente del Berro	115	4	8	15	9	15	17	23	10	5	1	0
Guindalera	194	7	7	17	28	23	34	22	22	13	2	1
Lista	145	4	2	14	17	17	17	29	23	7	1	0
Castellana	108	1	7	9	12	19	16	17	9	5	2	0
Chamartín	579	15	36	61	63	79	94	88	49	22	3	0
El Viso	85	2	7	8	8	7	11	14	13	5	1	0
Prosperidad	134	4	7	11	15	26	26	16	11	5	0	0
Ciudad Jardín	73	1	5	10	4	9	10	14	7	3	1	0
Hispanoamérica	144	5	8	17	17	23	28	22	5	5	0	0
Nueva España	91	2	5	7	6	6	16	15	12	3	1	0
Castilla	52	1	4	8	13	8	3	7	1	1	0	0
Tetuán	744	25	53	85	89	110	94	109	56	17	5	0
Bellas Vistas	140	3	12	15	13	21	22	25	10	6	1	0
Cuatro Caminos	193	7	4	27	26	33	25	26	11	6	3	0
Castillejos	87	2	6	8	8	13	9	14	9	2	1	0
Almenara	117	3	11	16	12	17	9	18	8	0	0	0
Valdeacederas	95	7	9	8	11	13	12	7	8	3	0	0
Berruete	112	3	11	11	19	13	17	19	10	0	0	0

## DEFUNCIONES DE RESIDENTES EN LA COMUNIDAD DE MADRID CLASIFICADAS POR GRUPOS DE EDAD QUINQUE-NALES, SEGUN MUNICIPIOS, ESTRATOS DE POBLACION Y AMBITOS GEOGRAFICOS DE RESIDENCIA {R/R} (CONT.)

	TODAS LAS EDADES	EDAD EN AÑOS										
		Menos de 1	1-4	5-9	10-14	15-19	20-24	25-29	30-34	35-39	40-44	45-49
Chamberí	863	8	1	0	3	6	15	9	14	17	12	13
Gaztambide	130	2	1	0	0	0	1	2	0	4	1	4
Arapiles	171	1	0	0	1	1	3	2	4	1	3	1
Trafalgar	158	1	0	0	1	1	3	2	5	2	3	2
Almagro	120	2	0	0	0	0	2	2	1	4	0	3
Rios Rosas	167	1	0	0	1	2	3	1	3	4	4	1
Vallehermoso	117	1	0	0	0	2	3	0	1	2	1	2
Fuencarral-El Pardo	563	10	1	4	1	6	13	11	12	15	8	13
El Pardo	19	0	0	0	0	0	0	0	0	0	0	0
Fuentelarreyna	11	0	0	0	0	0	0	0	0	0	0	0
Peña Grande	111	0	0	0	0	2	1	2	3	2	4	2
El Pilar	174	4	0	1	1	1	6	5	3	6	2	5
La Paz	49	2	1	1	0	1	1	1	2	4	0	4
Valverde	138	0	0	1	0	1	4	3	4	2	1	2
Mirasierra	26	2	0	0	0	1	1	0	0	1	1	0
El Goloso	35	2	0	1	0	0	0	0	0	0	0	0
Moncloa-Aravaca	436	3	2	1	1	4	12	7	4	12	4	6
Casa de Campo	69	0	0	0	0	0	2	3	1	4	2	0
Argüelles	160	1	2	1	1	2	6	1	1	4	0	3
Ciudad Universitaria	60	0	0	0	0	2	0	0	1	1	0	0
Valdezarza	87	1	0	0	0	0	2	1	0	3	2	2
Valdemarín	3	0	0	0	0	0	0	0	0	0	0	0
El Plantío	13	0	0	0	0	0	0	0	1	0	0	0
Aravaca	44	1	0	0	0	0	2	2	0	0	0	1
Latina	996	12	3	1	0	13	17	23	13	15	19	37
Los Cármenes	62	0	0	0	0	2	0	1	2	1	0	3
Puerta del Ángel	239	1	1	0	0	3	3	11	1	4	5	10
Lucero	177	2	0	0	0	0	1	3	1	4	2	6
Aluche	260	3	0	0	0	4	8	5	4	4	2	8
Campamento	80	4	1	1	0	0	1	0	2	1	4	1
Las Águilas	178	2	1	0	0	4	4	3	3	1	6	9
Carabanchel	1009	6	2	1	0	9	22	25	19	22	22	27
Comillas	116	0	0	0	0	0	1	2	2	1	3	1
Opañel	148	2	0	0	0	2	4	3	1	4	3	5
San Isidro	154	0	0	0	0	1	3	1	2	3	2	4
Vista Alegre	204	0	0	1	0	3	7	10	8	5	7	4
Puerta Bonita	191	2	1	0	0	3	4	3	1	2	2	6
Buenavista	102	1	1	0	0	0	2	2	2	5	3	6
Abrantes	94	1	0	0	0	0	1	4	3	2	2	1
Usera	543	3	0	2	2	5	7	13	7	7	8	17
Orcasitas	78	1	0	1	2	2	2	3	1	2	0	3
Orcasur	48	0	0	1	0	0	1	1	1	1	3	3
San Fermín	60	0	0	0	0	1	1	0	0	0	2	2
Almendrales	90	0	0	0	0	1	0	0	2	3	0	4
Moscardó	158	2	0	0	0	0	1	6	2	0	2	3
Zolfo	38	0	0	0	0	0	1	0	0	0	0	0
Pradolongo	71	0	0	0	0	1	1	3	1	1	1	2

## DEFUNCIONES DE RESIDENTES EN LA COMUNIDAD DE MADRID CLASIFICADAS POR GRUPOS DE EDAD QUINQUE-NALES, SEGUN MUNICIPIOS, ESTRATOS DE POBLACION Y AMBITOS GEOGRAFICOS DE RESIDENCIA {R/R} (CONT.)

	TODAS LAS EDADES	EDAD EN AÑOS										
		50-54	55-59	60-64	65-69	70-74	75-79	80-84	85-89	90-94	95-99	100 y más
Chamberí	863	31	36	67	87	103	159	140	93	37	11	1
Gaztambide	130	2	2	14	14	11	31	20	12	6	2	1
Arapiles	171	4	7	12	22	24	34	33	13	4	1	0
Trafalgar	158	5	5	11	19	17	32	26	17	6	0	0
Almagro	120	6	2	8	8	12	21	18	18	10	3	0
Rios Rosas	167	8	17	10	19	23	18	32	12	5	3	0
Vallehermoso	117	6	3	12	5	16	23	11	21	6	2	0
Fuencarral-El Pardo	563	25	60	40	68	75	69	53	50	24	4	1
El Pardo	19	0	0	2	6	3	3	2	3	0	0	0
Fuentele Rey	11	0	4	2	2	2	0	1	0	0	0	0
Peña Grande	111	6	13	3	17	13	12	16	11	3	1	0
El Pilar	174	11	20	13	20	23	27	10	9	5	2	0
La Paz	49	0	4	3	7	7	3	5	2	1	0	0
Valverde	138	4	16	15	12	25	18	9	12	8	0	1
Mirasierra	26	3	3	2	2	2	3	1	3	0	1	0
El Goloso	35	1	0	0	2	0	3	9	10	7	0	0
Moncloa-Aravaca	436	23	29	46	34	51	71	68	38	19	1	0
Casa de Campo	69	4	7	6	5	9	14	8	2	2	0	0
Argüelles	160	6	5	18	13	19	19	28	23	7	0	0
Ciudad Universitaria	60	2	5	7	6	6	13	8	5	4	0	0
Valdezarza	87	8	6	9	7	12	15	13	3	2	1	0
Valdemarín	3	0	0	0	1	0	1	1	0	0	0	0
El Plantío	13	0	3	1	0	1	4	0	1	2	0	0
Aravaca	44	3	3	5	2	4	5	10	4	2	0	0
Latina	996	62	84	101	124	133	139	113	62	19	3	3
Los Cármenes	62	2	3	10	9	6	10	10	2	0	0	1
Puerta del Ángel	239	12	14	22	27	45	29	27	15	6	1	2
Lucero	177	13	26	19	26	20	19	20	11	3	1	0
Aluche	260	19	27	25	27	31	40	33	16	4	0	0
Campamento	80	3	5	8	9	11	14	7	5	3	0	0
Las Águilas	178	13	9	17	26	20	27	16	13	3	1	0
Carabanchel	1009	52	85	92	119	144	144	101	78	29	10	0
Comillas	116	6	13	13	13	12	20	13	12	4	0	0
Opánel	148	8	10	19	21	26	20	7	7	5	1	0
San Isidro	154	10	12	10	21	31	20	16	14	1	3	0
Vista Alegre	204	12	18	12	20	31	28	14	18	4	2	0
Puerta Bonita	191	5	16	17	24	22	26	27	15	11	4	0
Buenavista	102	7	5	10	6	11	18	16	4	3	0	0
Abrantes	94	4	11	11	14	11	12	8	8	1	0	0
Usera	543	23	45	61	80	72	73	64	34	17	3	0
Orcasitas	78	3	10	3	8	11	6	11	5	4	0	0
Orcasur	48	2	8	4	6	3	7	3	3	1	0	0
San Fermín	60	3	3	10	10	8	7	8	3	2	0	0
Almendrales	90	5	4	14	9	14	12	14	6	2	0	0
Moscardó	158	4	9	17	31	26	23	16	10	4	2	0
Zofío	38	3	5	3	10	3	7	5	1	0	0	0
Pradolongo	71	3	6	10	6	7	11	7	6	4	1	0



## DEFUNCIONES DE RESIDENTES EN LA COMUNIDAD DE MADRID CLASIFICADAS POR GRUPOS DE EDAD QUINQUE-NALES, SEGUN MUNICIPIOS, ESTRATOS DE POBLACION Y AMBITOS GEOGRAFICOS DE RESIDENCIA {R/R} (CONT.)

	TODAS LAS EDADES	EDAD EN AÑOS										
		Menos de 1	1-4	5-9	10-14	15-19	20-24	25-29	30-34	35-39	40-44	45-49
DISTRITOS Y BARRIOS DEL MUNICIPIO DE MADRID (CONT.)												
Puente de Vallecas	1008	8	2	3	0	10	28	27	21	19	14	21
Entrevías	164	1	0	0	0	6	8	3	4	4	4	2
San Diego	240	2	1	1	0	0	9	7	8	4	2	9
Palomeras Bajas	147	1	0	0	0	0	4	5	2	4	2	2
Palomeras Sureste	139	1	1	2	0	0	1	3	1	5	1	3
Portazgo	94	2	0	0	0	1	2	4	1	1	1	1
Numancia	224	1	0	0	0	3	4	5	5	1	4	4
Moratalaz	339	1	0	0	1	3	8	7	3	4	7	13
Pavones	32	0	0	0	0	0	1	3	0	1	0	2
Marroquina	71	0	0	0	0	1	0	1	0	1	2	3
Media Legua	57	0	0	0	0	1	0	0	0	0	1	2
Fontarrón	110	1	0	0	1	1	6	1	2	2	4	4
Vinateros	69	0	0	0	0	0	1	2	1	0	0	2
Ciudad Lineal	920	12	0	1	1	4	12	20	15	17	11	21
Ventas	236	3	0	0	0	3	1	7	2	4	3	6
Pueblo Nuevo	264	1	0	0	0	1	3	5	6	6	3	6
Quintana	168	3	0	1	0	0	2	1	1	1	2	0
Concepción	104	2	0	0	0	0	1	4	1	1	1	1
San Pascual	59	0	0	0	1	0	1	1	3	1	1	3
San Juan Bautista	18	0	0	0	0	0	1	0	1	2	0	0
Colina	22	1	0	0	0	0	0	0	0	1	0	1
Atalaya	5	0	0	0	0	0	2	1	0	0	0	0
Costillares	44	2	0	0	0	0	1	1	1	1	1	4
Hortaleza	410	2	0	1	0	7	5	12	11	6	3	8
Palomas	8	0	0	0	0	1	0	2	0	0	0	0
Piovera	11	0	0	0	0	1	0	1	0	0	0	0
Canillas	115	0	0	0	0	2	1	1	4	0	1	1
Pinar del Rey	177	1	0	1	0	2	1	3	4	4	0	4
Apostol Santiago	63	1	0	0	0	1	2	4	3	2	2	1
Valdepuentes	36	0	0	0	0	0	1	1	0	0	0	2
Villaverde	447	11	1	0	3	3	10	19	7	6	8	14
San Andrés	150	1	1	0	0	1	2	9	3	3	1	4
San Cristóbal	94	1	0	0	0	1	3	6	0	0	2	3
Butarque	18	0	0	0	1	1	0	0	0	0	1	2
Los Rosales	75	9	0	0	1	0	1	2	3	2	3	2
Los Angeles	110	0	0	0	1	0	4	2	1	1	1	3
Villa de Vallecas	182	4	0	0	0	1	7	4	7	5	8	6
Casco Histórico	116	2	0	0	0	1	2	1	5	3	5	5
Santa Eugenia	66	2	0	0	0	0	5	3	2	2	3	1
Vicálvaro	112	3	2	0	1	1	8	2	0	4	0	4
Casco Histórico	54	2	2	0	0	0	4	0	0	2	0	1
Ambroz	58	1	0	0	1	1	4	2	0	2	0	3

## DEFUNCIONES DE RESIDENTES EN LA COMUNIDAD DE MADRID CLASIFICADAS POR GRUPOS DE EDAD QUINQUE-NALES, SEGUN MUNICIPIOS, ESTRATOS DE POBLACION Y AMBITOS GEOGRAFICOS DE RESIDENCIA {R/R} (CONT.)

	TODAS LAS EDADES	EDAD EN AÑOS										
		50-54	55-59	60-64	65-69	70-74	75-79	80-84	85-89	90-94	95-99	100 y más
Puente de Vallecas	1008	45	87	120	118	139	147	113	67	18	1	0
Entrevías	164	9	20	22	19	14	18	17	12	1	0	0
San Diego	240	9	20	23	32	30	33	23	21	6	0	0
Palomeras Bajas	147	4	7	18	19	28	16	20	14	0	1	0
Palomeras Sureste	139	7	16	21	14	18	21	15	8	1	0	0
Portazgo	94	4	8	15	11	13	16	9	3	2	0	0
Numancia	224	12	16	21	23	36	43	29	9	8	0	0
Moratalaz	339	31	30	32	31	44	59	35	20	8	2	0
Pavones	32	1	1	4	3	5	6	4	1	0	0	0
Marroquina	71	6	2	9	5	8	14	14	5	0	0	0
Media Legua	57	6	3	10	6	8	9	4	5	1	1	0
Fontarrón	110	8	10	6	10	14	21	6	8	5	0	0
Vinateros	69	10	14	3	7	9	9	7	1	2	1	0
Ciudad Lineal	920	39	73	100	105	139	132	108	56	41	11	2
Ventas	236	9	20	29	32	34	28	26	11	15	3	0
Pueblo Nuevo	284	16	26	34	34	30	33	30	17	9	2	2
Quintana	168	5	11	13	22	33	31	23	14	4	1	0
Concepción	104	4	8	12	4	19	19	15	7	4	1	0
San Pascual	59	4	4	4	9	9	8	3	4	0	3	0
San Juan Bautista	18	0	2	2	0	2	6	1	1	0	0	0
Colina	22	0	0	2	2	5	3	4	0	3	0	0
Atalaya	5	0	0	1	0	0	0	0	0	1	0	0
Costillares	44	1	2	3	2	7	4	6	2	5	1	0
Hortaleza	410	20	41	44	53	38	48	57	38	12	4	0
Palomas	8	0	0	0	1	0	0	2	1	0	1	0
Plovera	11	0	0	0	2	0	2	1	3	0	1	0
Canillas	115	7	16	11	11	13	16	19	7	5	0	0
Pinar del Rey	177	11	19	23	25	20	18	23	14	3	1	0
Apostol Santiago	63	0	5	6	8	4	9	9	4	2	0	0
Valdepuentes	36	2	1	4	6	1	3	3	9	2	1	0
Villaverde	447	26	39	46	65	51	51	47	26	7	6	1
San Andrés	150	7	11	14	24	14	16	22	10	4	3	0
San Cristóbal	94	6	12	14	13	15	9	5	4	0	0	0
Butarque	18	0	2	3	2	1	3	1	1	0	0	0
Los Rosales	75	6	4	3	8	8	12	4	4	1	1	1
Los Angeles	110	7	10	12	18	13	11	15	7	2	2	0
Villa de Vallecas	182	8	19	19	16	24	26	16	10	2	0	0
Casco Histórico	116	5	9	13	8	15	19	15	7	1	0	0
Santa Eugenia	66	3	10	6	8	9	7	1	3	1	0	0
Vicálvaro	112	7	12	9	17	11	9	11	8	2	0	1
Casco Histórico	54	4	6	7	7	5	5	5	3	1	0	0
Ambroz	58	3	6	2	10	6	4	6	5	1	0	1

## DEFUNCIONES DE RESIDENTES EN LA COMUNIDAD DE MADRID CLASIFICADAS POR GRUPOS DE EDAD QUINQUE-NALES, SEGUN MUNICIPIOS, ESTRATOS DE POBLACION Y AMBITOS GEOGRAFICOS DE RESIDENCIA {R/R} (CONT.)

	TODAS LAS EDADES	EDAD EN AÑOS									
		Menos de 1	1-4	5-9	10-14	15-19	20-24	25-29	30-34	35-39	40-44

## DISTRITOS Y BARRIOS DEL MUNICIPIO DE MADRID (CONT.)

San Blas	551	7	1	1	1	7	9	28	9	10	5	10
Simancas	135	2	0	0	1	0	1	3	1	4	0	1
Hellín	57	1	0	0	0	1	1	2	1	1	1	1
Amposta	70	1	1	0	0	1	1	6	1	2	0	2
Arcos	132	2	0	0	0	4	1	12	4	2	2	3
Rosas	17	0	0	0	0	0	1	0	1	0	0	1
Rejas	17	0	0	0	0	0	0	0	0	1	0	0
Canillejas	98	1	0	1	0	1	4	3	1	0	1	2
El Salvador	25	0	0	0	0	0	0	2	0	0	1	0
Barajas	99	4	0	1	0	2	2	5	0	3	2	3
Alameda de Osuna	34	2	0	1	0	1	1	1	0	0	1	2
Aeropuerto	4	0	0	0	0	0	0	1	0	0	0	0
Casco Histórico	32	0	0	0	0	0	0	2	0	2	1	0
Timón	20	2	0	0	0	1	1	0	0	1	0	1
Corralejos	9	0	0	0	0	0	0	1	0	0	0	0

## AREA Y DISTRITO SANITARIO

Area 1 -Sur-Este	2415	29	8	3	5	18	60	52	41	50	36	56
Arganda	244	6	1	0	0	2	4	4	2	5	3	1
Moratalaz	451	4	2	0	2	4	16	9	3	8	7	17
Retiro	530	7	3	0	3	1	5	8	8	13	4	11
Vallecas	1190	12	2	3	0	11	35	31	28	24	22	27
Area 2 -Centro-Norte	1681	13	3	4	2	10	20	27	23	33	23	37
Coslada	223	4	1	2	1	3	4	7	3	8	5	8
Salamanca	879	5	1	1	1	4	7	10	11	15	8	17
Chamartín	579	4	1	1	0	3	9	10	9	10	10	12
Area 3 -Este	596	16	1	1	2	5	14	10	16	23	18	20
Alcalá Henares	441	11	1	1	0	4	9	5	10	13	12	14
Torrejón Ardoz	155	5	0	0	2	1	5	5	6	10	6	6
Area 4 -Noreste	1980	25	1	4	2	20	28	65	35	36	21	42
Ciudad Lineal	920	12	0	1	1	4	12	20	15	17	11	21
San Blas	551	7	1	1	1	7	9	28	9	10	5	10
Hortaleza	509	6	0	2	0	9	7	17	11	9	5	11
Area 5 -Norte	1878	31	2	6	8	19	41	37	31	36	32	54
Alcobendas	418	7	0	1	4	7	15	6	6	12	12	17
Colmenar Viejo	153	1	0	1	0	1	2	0	2	1	4	3
Tetuán	744	13	1	0	3	5	11	20	11	8	8	21
Fuencarral	563	10	1	4	1	6	13	11	12	15	8	13
Area 6 -Oeste	1072	13	7	2	4	15	30	17	16	17	21	27
Majadahonda	327	7	4	1	1	7	11	6	9	3	10	13
Collado Villalba	309	3	1	0	2	4	7	4	3	2	7	8
Moncloa	436	3	2	1	1	4	12	7	4	12	4	6

## DEFUNCIONES DE RESIDENTES EN LA COMUNIDAD DE MADRID CLASIFICADAS POR GRUPOS DE EDAD QUINQUE-NALES, SEGUN MUNICIPIOS, ESTRATOS DE POBLACION Y AMBITOS GEOGRAFICOS DE RESIDENCIA {R/R} (CONT.)

	TODAS LAS EDADES	EDAD EN AÑOS										
		50-54	55-59	60-64	65-69	70-74	75-79	80-84	85-89	90-94	95-99	100 y más

## DISTRITOS Y BARRIOS DEL MUNICIPIO DE MADRID (CONT.)

San Blas	551	23	57	70	70	70	72	46	38	13	4	0
Simancas	135	8	13	21	15	19	16	16	11	2	1	0
Hellín	57	0	1	11	10	10	8	4	2	2	0	0
Amposta	70	1	9	10	11	9	9	3	0	3	0	0
Arcos	132	5	14	12	20	16	15	10	8	2	0	0
Rosas	17	2	3	1	1	2	1	0	4	0	0	0
Rejas	17	0	1	3	2	4	2	1	3	0	0	0
Canillejas	98	6	11	11	8	6	19	7	10	3	3	0
El Salvador	25	1	5	1	3	4	2	5	0	1	0	0
Barajas	99	9	4	8	11	14	11	10	8	2	0	0
Alameda de Osuna	34	5	1	1	6	3	3	5	1	0	0	0
Aeropuerto	4	0	0	1	0	1	1	0	0	0	0	0
Casco Histórico	32	1	2	6	4	5	1	4	3	1	0	0
Timón	20	3	0	0	1	3	1	1	4	1	0	0
Corralejos	9	0	1	0	0	2	5	0	0	0	0	0

## AREA Y DISTRITO SANITARIO

Area 1 -Sur-Este	2415	131	207	251	256	326	354	288	173	52	16	3
Arganda	244	12	21	17	22	26	37	37	34	6	3	1
Moratalaz	451	38	42	41	48	55	68	46	28	10	2	1
Retiro	530	28	38	54	52	82	76	76	34	16	10	1
Vallecas	1190	53	106	139	134	163	173	129	77	20	1	0
Area 2 -Centro-Norte	1681	50	92	176	170	219	280	242	166	73	17	1
Costada	223	10	19	28	21	27	32	21	14	3	2	0
Salamanca	879	25	37	87	86	113	154	133	103	48	12	1
Chamartín	579	15	36	61	63	79	94	88	49	22	3	0
Area 3 -Este	596	34	39	57	60	72	75	63	51	16	2	1
Alcalá Henares	441	24	25	36	47	56	61	55	40	15	1	1
Torrejón Ardoz	155	10	14	21	13	16	14	8	11	1	1	0
Area 4 -Noreste	1980	91	175	222	239	261	263	221	140	68	19	2
Ciudad Lineal	920	39	73	100	105	139	132	108	56	41	11	2
San Blas	551	23	57	70	70	70	72	46	38	13	4	0
Hortaleza	509	29	45	52	64	52	59	67	46	14	4	0
Area 5 -Norte	1878	80	145	173	209	247	231	247	163	72	13	1
Alcobendas	418	24	26	36	37	41	42	65	38	19	3	0
Colmenar Viejo	153	6	6	12	15	21	26	20	19	12	1	0
Tetuán	744	25	53	85	89	110	94	109	56	17	5	0
Fuencarral	563	25	60	40	68	75	69	53	50	24	4	1
Area 6 -Oeste	1072	51	68	98	99	123	153	154	100	45	12	0
Majadahonda	327	15	10	21	28	42	39	42	40	11	7	0
Collado Villalba	309	13	29	31	37	30	43	44	22	15	4	0
Moncloa	436	23	29	46	34	51	71	68	38	19	1	0

## DEFUNCIONES DE RESIDENTES EN LA COMUNIDAD DE MADRID CLASIFICADAS POR GRUPOS DE EDAD QUINQUE-NALES, SEGUN MUNICIPIOS, ESTRATOS DE POBLACION Y AMBITOS GEOGRAFICOS DE RESIDENCIA {R/R} (CONT.)

	TODAS LAS EDADES	EDAD EN AÑOS										
		Menos de 1	1-4	5-9	10-14	15-19	20-24	25-29	30-34	35-39	40-44	45-49
Area 7 -Centro-Oeste	2881	29	4	1	4	23	42	52	45	49	56	79
Centro	1022	9	0	0	1	4	10	20	18	17	25	29
Chamberí	863	8	1	0	3	6	15	9	14	17	12	13
Latina	996	12	3	1	0	13	17	23	13	15	19	37
Area 8 -Sur.Oeste I	811	12	5	5	7	10	17	18	21	28	26	27
Móstoles	358	6	4	4	4	4	9	14	14	18	12	13
Alcorcón	279	4	1	1	2	5	5	3	6	9	13	14
Navalcarnero	174	2	0	0	1	1	3	1	1	1	1	0
Area 9 -Sur.Oeste II	529	11	6	6	2	9	19	15	10	16	19	24
Leganés	361	5	1	4	0	6	10	7	5	7	12	15
Fuenlabrada	168	6	5	2	2	3	9	8	5	9	7	9
Area 10 -Sur I	505	4	2	4	2	7	6	13	14	10	21	16
Parla	211	2	1	2	1	4	1	7	5	6	10	7
Getafe	294	2	1	2	1	3	5	6	9	4	11	9
Area 11 -Sur II	2961	28	8	3	9	20	46	69	47	48	53	83
Aranjuez	378	3	3	0	1	2	3	6	6	5	6	13
Arganzuela	584	5	2	0	3	1	4	6	8	8	9	12
Villaverde	447	11	1	0	3	3	10	19	7	6	8	14
Carabanchel	1009	6	2	1	0	9	22	25	19	22	22	27
Usera	543	3	0	2	2	5	7	13	7	7	8	17

## DEFUNCIONES DE RESIDENTES EN LA COMUNIDAD DE MADRID CLASIFICADAS POR GRUPOS DE EDAD QUINQUE-NALES, SEGUN MUNICIPIOS, ESTRATOS DE POBLACION Y AMBITOS GEOGRAFICOS DE RESIDENCIA [R/R] (CONT.)

	TODAS LAS EDADES	EDAD EN AÑOS										
		50-54	55-59	60-64	65-69	70-74	75-79	80-84	85-89	90-94	95-99	100 y más
AREA Y DISTRITO SANITARIO (CONT.)												
Area 7 -Centro-Oeste	2881	134	187	264	317	374	467	415	237	77	21	4
Centro	1022	41	67	96	106	138	169	162	82	21	7	0
Chamberí	863	31	36	67	87	103	159	140	93	37	11	1
Latina	996	62	84	101	124	133	139	113	62	19	3	3
Area 8 -Sur.Oeste I	811	40	53	51	90	98	115	95	64	24	5	0
Móstoles	358	20	17	25	54	38	40	33	19	9	1	0
Alcorcón	279	18	28	17	25	35	43	27	18	3	2	0
Navalcarnero	174	2	8	9	11	25	32	35	27	12	2	0
Area 9 -Sur.Oeste II	529	46	55	49	47	50	48	55	30	12	0	0
Leganés	361	37	39	36	31	33	40	38	25	10	0	0
Fuenlabrada	168	9	16	13	16	17	8	17	5	2	0	0
Area 10 -Sur I	505	36	32	43	54	55	65	72	32	12	5	0
Parla	211	13	14	21	20	22	24	31	14	5	1	0
Getafe	294	23	18	22	34	33	41	41	18	7	4	0
Area 11 -Sur II	2961	125	226	277	364	408	424	364	243	87	25	4
Aranjuez	378	12	27	33	29	37	62	62	47	17	2	2
Arganzuela	584	12	30	45	71	104	94	90	58	17	4	1
Villaverde	447	26	39	46	65	51	51	47	26	7	6	1
Carabanchel	1009	52	85	92	119	144	144	101	78	29	10	0
Usera	543	23	45	61	80	72	73	64	34	17	3	0

## DEFUNCIONES DE RESIDENTES EN LA COMUNIDAD DE MADRID CLASIFICADAS POR GRUPOS DE EDAD QUINQUE-NALES, SEGUN MUNICIPIOS, ESTRATOS DE POBLACION Y AMBITOS GEOGRAFICOS DE RESIDENCIA (R/R) (CONT.)

	TODAS LAS EDADES	EDAD EN AÑOS											
		Menos de 1	1-4	5-9	10-14	15-19	20-24	25-29	30-34	35-39	40-44	45-49	
LUGAR DE RESIDENCIA													
TOTAL DE DEFUNCIONES DE RESIDENTES EN LA C.M.	15459	155	41	25	33	67	107	121	110	136	214	216	
MUNICIPIOS DE RESIDENCIA													
Ajalvir	3	0	0	0	0	0	0	0	0	0	0	0	
Alameda del Valle	1	0	0	0	0	0	0	0	0	0	0	0	
Alamo (El)	18	0	0	0	0	0	0	0	0	0	0	0	
Alcalá de Henares	331	5	3	0	2	1	5	6	4	4	7	10	
Alcobendas	102	3	1	0	1	2	0	1	2	2	2	3	
Alcorcón	243	3	0	1	1	2	2	1	4	3	11	8	
Aldea del Fresno	13	0	0	0	0	0	0	0	0	0	0	0	
Algete	15	0	0	0	0	1	0	1	0	0	0	1	
Alpedrete	7	0	0	0	0	1	0	0	0	0	1	0	
Ambite	2	0	0	0	0	0	0	1	0	0	0	0	
Aranjuez	153	1	0	0	0	0	1	1	0	2	4	2	
Arganda	102	0	1	0	0	0	0	1	1	0	0	1	
Atazar (El)	1	0	0	0	0	0	0	0	0	0	0	0	
Batres	2	0	0	0	0	0	0	0	0	0	0	0	
Becerril de la Sierra	9	0	0	0	0	0	0	0	0	1	0	0	
Belmonte de Tajo	6	0	0	0	0	0	0	0	0	0	0	0	
Berruete (El)	2	0	0	0	0	0	0	0	0	0	0	0	
Boadilla del Monte	32	0	0	0	0	0	0	0	0	0	0	0	
Boalo (El)	2	0	0	0	0	0	0	0	0	0	0	0	
Brea de Tajo	5	0	0	0	0	0	0	0	0	0	0	0	
Brunete	6	0	0	0	0	0	0	0	0	0	0	0	
Buitrago del Lozoya	3	0	0	0	0	0	0	0	0	0	0	0	
Bustarviejo	7	0	0	0	0	0	0	0	0	0	0	0	
Cabanillas de la Sierra	1	0	0	0	0	0	0	0	0	0	0	0	
Cabrera (La)	8	0	0	0	0	0	0	1	0	0	0	0	
Cadalso de los Vidrios	14	0	0	0	0	0	0	0	0	0	0	0	
Camarma de Esteruelas	8	1	0	0	0	0	0	0	0	0	0	0	
Campo Real	9	0	0	0	0	0	0	1	0	0	1	0	
Canencia	4	0	0	0	0	0	0	0	0	0	0	0	
Carabaña	5	0	0	0	0	0	0	0	0	0	0	0	
Casarrubuelos	2	0	0	0	0	0	0	0	0	0	0	0	
Cenicientos	11	0	0	0	0	0	0	0	0	0	0	0	
Cercedilla	19	0	0	0	0	0	0	0	0	1	0	0	
Ciempozuelos	68	0	0	0	0	0	0	0	0	0	0	1	
Colmenar de Oreja	36	0	0	0	0	0	0	0	0	0	0	0	
Colmenar del Arroyo	1	0	0	0	0	0	0	0	0	0	0	0	
Colmenarejo	3	1	0	0	0	0	0	0	0	0	0	0	
Colmenar Viejo	128	0	0	0	0	0	1	1	0	2	2	3	
Collado Villalba	50	0	0	0	0	0	0	0	0	1	3	1	
Collado-Mediano	6	0	0	0	0	0	0	0	0	0	0	0	
Coslada	88	2	0	1	0	0	3	2	1	2	4	2	
Cubas	7	0	0	0	0	0	0	0	0	0	0	0	
Chapinería	2	0	0	0	0	0	0	0	0	0	0	0	
Chinchón	36	1	0	0	0	0	0	0	0	0	0	1	
Daganzo de Arriba	1	0	0	0	0	0	0	0	0	0	0	0	
Escorial (El)	16	0	0	0	0	0	0	0	0	0	0	0	
Estremera	7	0	0	0	0	0	0	0	0	0	0	0	
Fresnedillas de la Oliva	1	0	0	0	0	0	0	0	0	0	0	0	
Fuenlabrada	109	6	5	1	1	1	1	3	1	7	5	3	
Fuente el Saz de Jarama	7	0	0	0	0	0	0	0	0	0	0	0	
Fuentidueña de Tajo	4	0	0	0	0	0	0	0	0	0	0	0	
Galapagar	21	0	0	0	0	0	1	0	0	0	0	1	
Garganta de los Montes	3	0	0	0	0	0	0	0	0	0	0	0	
Getafe	235	3	0	0	3	0	2	3	1	2	11	7	
Grifiñón	5	0	0	0	0	0	1	0	0	0	0	0	
Guadalupe de la Sierra	8	0	0	0	0	0	0	1	0	0	0	0	
Guadarrama	20	0	0	0	0	0	0	0	0	0	0	1	

## DEFUNCIONES DE RESIDENTES EN LA COMUNIDAD DE MADRID CLASIFICADAS POR GRUPOS DE EDAD QUINQUENALES, SEGUN MUNICIPIOS, ESTRATOS DE POBLACION Y AMBITOS GEOGRAFICOS DE RESIDENCIA {R/R} (CONT.)

	TODAS LAS EDADES	EDAD EN AÑOS										
		50-54	55-59	60-64	65-69	70-74	75-79	80-84	85-89	90-94	95-99	100 y más
LUGAR DE RESIDENCIA												
TOTAL DE DEFUNCIONES DE RESIDENTES EN LA C.M.	15459	366	534	789	1084	1554	2389	2979	2570	1473	459	57
MUNICIPIOS DE RESIDENCIA												
Ajalvir	3	0	0	0	1	0	0	1	0	1	0	0
Alameda del Valle	1	0	0	0	0	0	0	0	0	1	0	0
Alamo (El)	18	0	0	1	0	0	3	7	4	1	2	0
Alcalá de Henares	331	12	12	11	20	30	43	66	62	21	6	1
Alcobendas	102	4	6	4	7	13	13	16	15	6	1	0
Alcorcón	243	8	11	13	19	38	35	39	28	11	5	0
Aldea del Fresno	13	0	0	0	2	3	1	3	2	1	1	0
Algete	15	0	0	1	1	0	3	2	3	1	0	1
Alpedrete	7	0	0	0	0	0	1	1	2	1	0	0
Ambite	2	0	0	0	0	0	1	0	0	0	0	0
Aranjuez	153	3	3	4	8	10	21	37	30	20	5	1
Arganda	102	1	3	1	6	8	15	24	25	13	1	1
Atazar (El)	1	0	0	0	0	1	0	0	0	0	0	0
Batres	2	0	0	0	0	0	0	0	1	1	0	0
Becerril de la Sierra	9	0	0	1	2	1	1	0	1	2	0	0
Belmonte de Tajo	6	0	0	0	0	0	0	4	0	2	0	0
Berruico (El)	2	0	0	0	0	0	0	1	0	1	0	0
Boadilla del Monte	32	1	2	0	3	4	6	5	7	2	2	0
Boalo (El)	2	1	0	0	0	0	0	1	0	0	0	0
Brea de Tajo	5	0	0	0	0	0	1	1	2	1	0	0
Brunete	6	0	0	0	0	0	2	2	1	0	0	1
Buitrago del Lozoya	3	0	0	0	0	0	0	1	1	0	1	0
Bustarviejo	7	0	0	1	0	1	0	2	3	0	0	0
Cabanillas de la Sierra	1	0	0	0	0	0	1	0	0	0	0	0
Cabrera (La)	8	0	0	1	0	0	2	2	0	2	0	0
Cadalso de los Vidrios	14	1	0	2	1	4	1	1	3	1	0	0
Camarma de Esteruelas	8	0	0	0	0	0	1	1	2	3	0	0
Campo Real	9	0	0	1	1	0	1	1	2	1	0	0
Canencia	4	0	0	1	0	0	1	2	0	0	0	0
Carabaña	5	1	0	1	0	0	0	1	1	1	0	0
Casarrubuelos	2	0	0	0	1	0	0	0	0	0	1	0
Cenicientos	11	0	0	0	0	0	4	1	5	1	0	0
Cercedilla	19	0	0	0	0	2	3	5	5	2	1	0
Ciempozuelos	68	1	6	3	5	5	15	14	13	5	0	0
Colmenar de Oreja	36	0	0	1	2	1	9	12	8	3	0	0
Colmenar del Arroyo	1	0	0	0	0	0	0	0	0	0	1	0
Colmenarejo	3	0	0	0	0	1	0	1	0	0	0	0
Colmenar Viejo	128	0	2	3	7	6	16	34	31	14	5	1
Collado Villalba	50	2	2	4	1	5	12	7	8	3	1	0
Collado-Mediano	6	0	0	0	0	1	0	2	1	1	1	0
Coslada	88	2	4	5	7	7	11	18	13	4	0	0
Cubas	7	0	1	0	0	2	0	1	1	1	1	0
Chapinería	2	0	0	0	0	0	0	0	0	1	1	0
Chinchón	36	0	1	1	2	1	5	10	10	2	2	0
Daganzo de Arriba	1	0	0	0	0	0	0	1	0	0	0	0
Escorial (El)	16	0	2	1	0	0	1	5	4	1	2	0
Estremera	7	0	1	0	0	2	2	0	2	0	0	0
Fresnedillas de la Oliva	1	0	0	0	0	0	0	0	0	0	1	0
Fuenlabrada	109	1	4	2	8	15	18	13	8	5	1	0
Fuente el Saz de Jarama	7	0	0	1	1	0	1	3	0	0	1	0
Fuentidueña de Tajo	4	0	0	1	1	0	0	0	1	1	0	0
Galapagar	21	0	0	0	0	2	3	5	4	5	0	0
Garganta de los Montes	3	0	0	0	1	0	0	1	1	0	0	0
Getafe	235	3	13	14	21	24	23	52	34	16	3	0
Griñón	5	0	0	1	0	0	0	1	1	1	0	0
Guadalix de la Sierra	8	0	0	0	1	1	0	3	2	0	0	0
Guadarrama	20	0	1	1	3	2	0	4	6	2	0	0



## DEFUNCIONES DE RESIDENTES EN LA COMUNIDAD DE MADRID CLASIFICADAS POR GRUPOS DE EDAD QUINQUE-NALES, SEGUN MUNICIPIOS, ESTRATOS DE POBLACION Y AMBITOS GEOGRAFICOS DE RESIDENCIA {R/R} (CONT.)

	TODAS LAS EDADES	EDAD EN AÑOS										
		Menos de 1	1-4	5-9	10-14	15-19	20-24	25-29	30-34	35-39	40-44	45-49
MUNICIPIOS DE RESIDENCIA (CONT.)												
Hoyo de Manzanares	3	0	0	0	0	0	0	0	0	0	0	0
Humanes de Madrid	10	0	0	0	0	0	0	0	1	2	1	0
Leganés	220	0	1	1	1	2	0	2	5	5	9	4
Loeches	8	0	0	0	0	0	0	0	0	0	0	0
Lozoya	1	0	0	0	0	0	0	0	0	0	0	0
Lozoyuela-Navas-Sieteiglesias	1	0	0	0	0	0	0	0	0	0	0	0
Madrid	11604	104	21	16	19	44	71	81	71	81	126	142
Majadahonda	76	0	0	0	0	1	0	1	1	1	1	6
Manzanares el Real	3	0	0	0	0	0	0	0	0	0	0	0
Meco	4	0	0	0	0	0	1	0	0	0	0	1
Mejorada del Campo	31	1	0	0	0	1	0	0	0	0	0	0
Miraflores de la Sierra	36	1	0	0	0	0	0	0	0	0	0	0
Molar (El)	10	0	0	0	0	0	0	0	0	1	0	0
Molinos (Los)	16	0	0	0	0	0	0	0	0	0	1	0
Montejo de la Sierra	4	1	0	0	0	0	0	0	0	0	0	0
Moraleja de Enmedio	8	0	0	0	0	0	0	0	0	0	0	0
Moralzarzal	9	0	0	0	0	0	0	0	0	0	0	0
Morata de Tajuña	32	0	1	0	0	0	0	0	0	0	0	0
Móstoles	191	3	4	2	0	2	4	1	2	3	7	6
Navacerrada	2	0	0	0	0	0	0	0	0	0	0	0
Navalafuente	2	0	0	0	0	0	0	0	0	0	0	0
Navalcarnero	43	0	0	1	0	1	0	0	0	0	0	0
Navarredonda	1	0	0	0	0	0	0	0	0	0	0	0
Navas del Rey	1	0	0	0	0	0	0	0	0	0	0	0
Nuevo Baztán	2	0	0	0	0	0	0	0	0	0	0	0
Orusco	5	1	0	0	0	0	0	0	0	0	0	0
Paracuellos de Jarama	11	0	0	0	0	0	0	0	0	0	0	0
Parla	82	1	0	0	2	1	2	0	4	5	5	1
Patones	4	0	0	0	0	0	0	0	0	0	0	0
Pedrezuela	4	0	0	0	0	0	0	1	0	0	0	0
Pelayos de la Presa	2	0	0	0	0	0	0	0	1	0	0	0
Perales de Tajuña	9	0	0	0	0	0	0	0	0	0	0	0
Pezuela de las Torres	1	0	0	0	0	0	0	0	0	0	0	0
Pinto	36	0	0	0	0	0	0	0	1	1	0	1
Piñuecar	2	0	0	0	0	0	0	0	0	0	0	0
Pozuelo de Alarcón	167	0	0	0	0	2	3	1	1	1	2	2
Pozuelo del Rey	2	0	0	0	0	0	0	0	0	0	0	0
Prádena del Rincón	1	0	0	0	0	0	0	0	0	0	0	0
Puebla de la Sierra	2	0	0	0	0	0	0	0	0	0	0	0
Quijorna	3	0	0	0	0	0	0	0	0	0	0	0
Rascafría	8	0	0	0	0	0	0	0	0	0	0	0
Ribatejada	2	0	0	0	0	0	0	0	0	0	0	0
Rivas-Vaciamadrid	8	1	0	0	0	0	1	0	1	0	0	1
Robledo de Chavela	11	0	0	0	1	0	0	1	0	0	0	0
Rozas de Madrid (Las)	92	3	0	0	0	0	0	0	1	0	1	0
Rozas de Puerto Real	2	0	0	0	0	0	0	0	0	0	0	0
San Agustín de Guadalix	1	0	0	0	0	0	0	0	0	0	0	0
San Fernando de Henares	36	0	0	2	0	0	0	1	1	2	1	0
San Lorenzo del Escorial	28	0	1	0	0	0	0	0	0	0	0	0
San Martín de la Vega	20	0	1	0	1	0	0	0	0	0	0	0
San Martín de Valdeiglesias	28	0	0	0	0	0	1	1	0	0	0	1
San Sebastián de los Reyes	105	2	0	0	0	2	1	6	4	1	3	1
Santa María de la Alameda	6	0	0	0	0	0	0	0	0	0	0	1
Santorcaz	3	0	0	0	0	0	0	0	0	0	0	0
Santos de la Humosa (Los)	2	0	0	0	0	0	0	0	0	0	0	0
Sevilla la Nueva	5	0	0	0	0	0	0	0	0	0	0	0
Soto del Real	6	0	0	0	0	0	0	0	0	0	0	0
Talamanca de Jarama	1	0	0	0	0	0	0	0	0	0	0	0
Tielmes	14	0	1	0	0	0	0	0	0	0	0	0
Titulcia	2	0	0	0	0	0	0	0	0	0	0	0
Torrejón de Ardoz	127	5	1	0	1	3	3	0	2	3	2	1
Torrejón de la Calzada	2	0	0	0	0	0	0	0	0	0	0	0

## DEFUNCIONES DE RESIDENTES EN LA COMUNIDAD DE MADRID CLASIFICADAS POR GRUPOS DE EDAD QUINQUE-NALES, SEGUN MUNICIPIOS, ESTRATOS DE POBLACION Y AMBITOS GEOGRAFICOS DE RESIDENCIA {R/R} (CONT.)

	TODAS LAS EDADES	EDAD EN AÑOS										
		50-54	55-59	60-64	65-69	70-74	75-79	80-84	85-89	90-94	95-99	100 y más
Hoyo de Manzanares	3	0	0	0	0	0	0	2	0	0	0	1
Humanes de Madrid	10	0	1	0	0	2	1	1	0	0	0	1
Leganés	220	12	7	13	18	19	39	38	24	16	3	1
Loeches	8	1	0	0	1	0	2	1	1	1	1	0
Lozoya	1	0	0	0	1	0	0	0	0	0	0	0
Lozoyuela-Navas-Sieteiglesias	1	0	0	0	0	0	0	1	0	0	0	0
Madrid	11604	274	406	616	816	1212	1811	2225	1944	1128	354	42
Majadahonda	76	2	1	1	3	5	9	18	17	9	0	0
Manzanares el Real	3	0	0	0	0	0	0	2	0	1	0	0
Meco	4	0	0	0	0	0	0	1	0	1	0	0
Mejorada del Campo	31	3	1	2	2	2	3	6	1	6	3	0
Miraflores de la Sierra	36	0	1	1	1	4	4	7	10	6	1	0
Molar (El)	10	2	0	0	1	0	1	2	0	3	0	0
Molinos (Los)	16	0	0	0	1	2	2	1	4	2	3	0
Montejo de la Sierra	4	0	0	0	0	0	1	0	0	2	0	0
Moraleja de Enmedio	8	1	1	0	1	0	2	2	1	0	0	0
Moralzarzal	9	0	1	1	1	0	1	2	1	2	0	0
Morata de Tajuña	32	1	0	0	1	3	7	4	10	3	1	1
Móstoles	191	6	10	12	21	26	26	27	11	13	5	0
Navacerrada	2	0	0	0	1	0	0	0	1	0	0	0
Navalafuente	2	0	1	1	0	0	0	0	0	0	0	0
Navalcarnero	43	0	1	3	3	4	7	5	9	6	3	0
Navarredonda	1	0	0	0	0	0	0	0	1	0	0	0
Navas del Rey	1	0	0	0	0	0	0	1	0	0	0	0
Nuevo Baztán	2	0	0	0	0	0	1	0	1	0	0	0
Orusco	5	0	0	0	1	1	0	0	1	1	0	0
Paracuellos de Jarama	11	0	0	1	2	0	1	3	2	2	0	0
Parla	82	6	0	7	2	3	10	18	9	4	1	1
Patones	4	0	0	1	0	1	1	0	0	1	0	0
Pedrezuela	4	0	0	0	0	0	0	2	0	0	1	0
Pelayos de la Presa	2	0	0	0	1	0	0	0	0	0	0	0
Perales de Tajuña	9	0	1	0	1	2	2	3	0	0	0	0
Pezuela de las Torres	1	0	0	0	0	0	0	0	1	0	0	0
Pinto	36	0	1	5	4	2	10	3	5	3	0	0
Piñuecar	2	0	0	0	0	0	1	0	0	1	0	0
Pozuelo de Alarcón	167	4	6	7	8	8	27	31	38	18	7	1
Pozuelo del Rey	2	0	0	0	0	0	1	0	0	1	0	0
Prádena del Rincón	1	0	0	0	0	0	0	0	0	1	0	0
Puebla de la Sierra	2	0	1	0	0	0	0	0	1	0	0	0
Quijorna	3	0	0	0	0	0	2	0	1	0	0	0
Rascafría	8	1	0	1	0	0	2	0	2	2	0	0
Ribatejada	2	0	0	0	1	0	0	0	1	0	0	0
Rivas-Vaciamadrid	8	0	0	0	1	1	1	0	0	1	0	0
Robledo de Chavela	11	0	0	1	0	2	1	1	2	2	0	0
Rozas de Madrid (Las)	92	2	2	6	6	4	9	20	21	11	6	0
Rozas de Puerto Real	2	0	0	0	0	0	0	2	0	0	0	0
San Agustín de Guadalix	1	0	0	0	0	0	0	1	0	0	0	0
San Fernando de Henares	36	0	1	0	4	8	7	5	2	0	2	0
San Lorenzo del Escorial	28	1	0	0	3	1	6	8	7	1	0	0
San Martín de la Vega	20	0	1	2	0	2	2	5	4	1	1	0
San Martín de Valdeiglesias	28	0	0	2	1	7	3	5	5	1	1	0
San Sebastián de los Reyes	105	1	5	4	11	8	13	16	10	11	5	1
Santa María de la Alameda	6	0	0	0	1	1	2	0	1	0	0	0
Santorcaz	3	0	0	0	0	0	0	2	1	0	0	0
Santos de la Humosa (Los)	2	0	0	0	1	0	0	0	1	0	0	0
Sevilla la Nueva	5	0	1	0	0	0	2	2	0	0	0	0
Soto del Real	6	0	0	1	1	0	1	2	0	0	1	0
Talamanca de Jarama	1	0	1	0	0	0	0	0	0	0	0	0
Tielmes	14	0	0	1	4	1	0	1	2	4	0	0
Titulcia	2	0	0	0	0	1	1	0	0	0	0	0
Torrejón de Ardoz	127	5	3	11	8	10	16	28	16	5	4	0
Torrejón de la Calzada	2	0	0	0	1	0	0	1	0	0	0	0

## DEFUNCIONES DE RESIDENTES EN LA COMUNIDAD DE MADRID CLASIFICADAS POR GRUPOS DE EDAD QUINQUE-NALES, SEGUN MUNICIPIOS, ESTRATOS DE POBLACION Y AMBITOS GEOGRAFICOS DE RESIDENCIA {R/R} (CONT.)

	TODAS LAS EDADES	EDAD EN AÑOS									
		Menos de 1	1-4	5-9	10-14	15-19	20-24	25-29	30-34	35-39	40-44

## MUNICIPIOS DE RESIDENCIA (CONT.)

Torrejón de Velasco	4	0	0	0	0	0	0	0	0	0	0	0
Torrelaguna	18	0	0	0	0	0	0	0	0	0	0	0
Torrelodones	17	2	0	0	0	0	0	0	0	0	0	0
Torres de la Alameda	9	0	0	0	0	0	0	0	0	0	0	0
Valdaracete	5	0	0	0	0	0	0	0	0	0	0	0
Valdeavero	3	0	0	0	0	0	0	0	0	0	0	0
Valdelaguna	4	0	0	0	0	0	0	0	0	0	0	0
Valdemanco	2	0	0	0	0	0	0	0	0	0	0	0
Valdemaqueda	3	0	0	0	0	0	0	0	0	0	0	0
Valdemorillo	11	0	0	0	0	0	1	0	0	0	0	0
Valdemoro	38	2	0	0	0	0	0	0	0	0	1	0
Valdeolmos	3	0	0	0	0	0	0	0	0	0	0	0
Valdepiélagos	4	0	0	0	0	0	0	0	0	0	0	0
Valdetorres de Jarama	2	0	0	0	0	0	0	0	0	0	0	0
Valdilecha	11	0	0	0	0	0	0	0	0	0	0	0
Velilla de San Antonio	4	0	0	0	0	0	0	0	0	0	0	0
Velón (El)	3	0	0	0	0	0	0	0	0	0	0	0
Venturada	1	0	0	0	0	0	0	0	0	0	0	0
Villaconejos	11	0	0	0	0	0	0	0	0	0	0	0
Villa del Prado	17	0	0	0	0	0	0	0	0	0	1	0
Villalbilla	2	0	0	0	0	0	0	0	0	0	0	0
Villamanrique de Tajo	2	0	0	0	0	0	0	0	0	0	0	0
Villamanta	3	0	0	0	0	0	0	0	0	0	0	0
Villamantilla	2	0	0	0	0	0	0	0	0	0	0	0
Villanueva de la Cañada	7	1	0	0	0	0	0	0	0	0	0	0
Villanueva de Perales	2	0	0	0	0	0	0	0	0	0	1	0
Villanueva del Pardillo	1	0	0	0	0	0	0	0	0	0	0	0
Villar del Olmo	3	0	0	0	0	0	0	0	0	0	0	1
Villarejo de Salvanés	18	0	0	0	0	0	1	0	0	1	1	1
Villaviciosa de Odón	81	1	0	0	0	0	1	1	0	1	0	1
Zarzalejo	2	0	0	0	0	0	0	0	0	1	0	0

## ESTRATOS DE POBLACION

Menos de 101	3	0	0	0	0	0	0	0	0	0	0	0
De 101 a 500	58	1	0	0	0	0	0	1	0	0	1	1
De 501 a 1.000	94	1	0	0	0	0	0	2	1	1	0	1
De 1.001 a 2.000	211	2	1	0	1	0	2	2	0	1	0	1
De 2.001 a 5.000	304	3	1	0	0	1	2	1	0	3	5	2
De 5.001 a 10.000	375	4	2	1	1	2	4	3	2	3	1	6
De 10.001 a 20.000	137	3	0	0	0	1	0	0	0	0	1	1
De 20.001 a 50.000	840	4	1	2	0	3	5	6	6	10	14	16
De 50.001 a 100.000	504	13	2	1	4	8	9	9	13	13	16	8
De 100.001 a 200.000	1329	20	13	5	8	8	14	16	17	24	50	38
Mas de 200.000	11604	104	21	16	19	44	71	81	71	81	126	142

## AMBITOS GEOGRAFICOS

Area Metropolitana	14153	144	36	24	31	64	100	111	107	126	199	202
Madrid	11604	104	21	16	19	44	71	81	71	81	126	142
Corona Metropolitana	2549	40	15	8	12	20	29	30	36	45	73	60
Norte	335	5	1	0	1	4	2	8	6	5	7	7
Sur	1116	16	10	5	8	8	11	10	18	26	48	30
Este	636	14	4	3	3	5	12	9	9	11	14	14
Oeste	462	5	0	0	0	3	4	3	3	3	4	9
Resto Municipios	1306	11	5	1	2	3	7	10	3	10	15	14

## DEFUNCIONES DE RESIDENTES EN LA COMUNIDAD DE MADRID CLASIFICADAS POR GRUPOS DE EDAD QUINQUENALES, SEGUN MUNICIPIOS, ESTRATOS DE POBLACION Y AMBITOS GEOGRAFICOS DE RESIDENCIA {R/R} (CONT.)

	TODAS LAS EDADES	EDAD EN AÑOS									
		50-54	55-59	60-64	65-69	70-74	75-79	80-84	85-89	90-94	95-99

## MUNICIPIOS DE RESIDENCIA (CONT.)

Torrejón de Velasco	4	0	0	1	0	0	0	0	1	2	0	0
Torrelaguna	18	0	1	0	2	1	4	3	3	4	0	0
Torrelodones	17	1	0	0	1	1	4	2	3	3	0	0
Torres de la Alameda	9	0	0	0	1	2	4	0	1	1	0	0
Valdaracete	5	0	1	1	0	0	1	0	1	1	0	0
Valdeavero	3	0	0	0	0	0	0	3	0	0	0	0
Valdelaguna	4	0	0	0	2	0	1	0	1	0	0	0
Valdemanco	2	0	0	1	0	0	0	1	0	0	0	0
Valdemaqueda	3	0	0	0	0	1	0	0	0	0	1	1
Valdemorillo	11	0	0	1	0	1	1	4	1	2	0	0
Valdemoro	38	0	1	1	1	1	11	11	6	3	0	0
Valdeolmos	3	0	0	0	0	1	0	0	2	0	0	0
Valdepiélagos	4	0	0	0	0	0	0	2	1	1	0	0
Valdetorres de Jarama	2	0	0	0	0	0	0	0	2	0	0	0
Valdilecha	11	0	0	1	0	3	1	4	1	1	0	0
Velilla de San Antonio	4	0	0	0	2	0	0	1	1	0	0	0
Vellón (E)	3	0	1	0	0	0	1	0	0	0	0	1
Venturada	1	0	0	0	0	0	0	0	1	0	0	0
Villaconejos	11	1	1	0	0	1	3	1	2	1	1	0
Villa del Prado	17	0	1	1	2	2	4	2	3	1	0	0
Villaibilla	2	0	0	0	1	0	0	0	0	1	0	0
Villamanrique de Tajo	2	0	0	0	0	0	2	0	0	0	0	0
Villamanta	3	0	0	1	0	0	1	1	0	0	0	0
Villamantilla	2	1	0	0	0	0	0	0	0	1	0	0
Villanueva de la Cañada	7	0	0	0	1	1	1	0	2	0	1	0
Villanueva de Perales	2	0	0	0	0	1	0	0	0	0	0	0
Villanueva del Pardillo	1	0	0	0	0	1	0	0	0	0	0	0
Villar del Olmo	3	0	0	0	0	0	0	1	1	0	0	0
Villarejo de Salván	18	0	0	0	2	1	1	3	0	5	2	0
Villaviciosa de Odón	81	0	0	0	3	4	15	21	16	12	5	0
Zarzalejo	2	0	0	0	0	0	0	0	1	0	0	0

## ESTRATOS DE POBLACION

Menos de 101	3	0	1	0	0	1	0	0	0	1	0	0
De 101 a 500	58	1	1	4	3	3	7	13	7	11	3	1
De 501 a 1.000	94	0	5	2	9	9	17	15	17	8	5	1
De 1.001 a 2.000	211	4	4	15	19	16	21	52	33	30	6	1
De 2.001 a 5.000	304	6	5	8	19	25	50	53	66	39	13	2
De 5.001 a 10.000	375	3	8	11	21	31	61	80	76	39	14	2
De 10.001 a 20.000	137	4	8	6	8	8	29	31	20	14	3	0
De 20.001 a 50.000	840	14	21	31	47	56	126	179	177	91	27	4
De 50.001 a 100.000	504	18	18	31	35	41	63	96	63	30	11	2
De 100.001 a 200.000	1329	42	57	65	107	152	184	235	167	82	23	2
Más de 200.000	11604	274	406	616	816	1212	1811	2225	1944	1128	354	42

## AMBITOS GEOGRAFICOS

Area Metropolitana	14153	346	497	737	1004	1451	2165	2705	2318	1318	419	49
Madrid	11604	274	406	616	816	1212	1811	2225	1944	1128	354	42
Corona Metropolitana	2549	72	91	121	188	239	354	480	374	190	65	7
Norte	335	5	13	11	25	27	42	66	56	31	11	2
Sur	1116	36	46	66	93	127	161	190	119	68	18	2
Este	636	22	21	30	46	58	82	127	97	39	15	1
Oeste	462	9	11	14	24	27	69	97	102	52	21	2
Resto Municipios	1306	20	37	52	80	103	204	274	252	155	40	8

## DEFUNCIONES DE RESIDENTES EN LA COMUNIDAD DE MADRID CLASIFICADAS POR GRUPOS DE EDAD QUINQUE-NALES, SEGUN MUNICIPIOS, ESTRATOS DE POBLACION Y AMBITOS GEOGRAFICOS DE RESIDENCIA {R/R} (CONT.)

	TODAS LAS EDADES	EDAD EN AÑOS										
		Menos de 1	1-4	5-9	10-14	15-19	20-24	25-29	30-34	35-39	40-44	45-49
DISTRITOS Y BARRIOS DEL MUNICIPIO DE MADRID												
MADRID	11604	104	21	16	19	44	71	81	71	81	126	142
Centro	1002	7	2	0	1	3	5	10	10	2	6	8
Palacio	179	2	1	0	0	1	1	4	1	1	1	2
Embajadores	323	2	0	0	1	0	1	3	2	0	1	3
Cortes	98	0	0	0	0	0	0	0	1	0	1	1
Justicia	97	0	0	0	0	0	0	1	2	1	0	0
Universidad	241	3	1	0	0	2	0	2	2	0	2	2
Sol	64	0	0	0	0	0	3	0	2	0	1	0
Arganzuela	557	2	1	0	1	2	3	5	5	5	5	8
Imperial	64	1	0	0	0	0	1	1	1	1	1	2
Acacias	103	0	1	0	0	0	1	2	1	1	0	1
Chopera	121	1	0	0	0	1	0	1	0	1	1	0
Legazpi	15	0	0	0	0	0	0	0	0	0	0	0
Delicias	112	0	0	0	1	1	1	1	2	2	2	2
Palos de Moguer	134	0	0	0	0	0	0	0	1	0	1	3
Atocha	8	0	0	0	0	0	0	0	0	0	0	0
Retiro	501	4	1	1	1	1	2	5	3	4	2	3
Pacífico	153	1	0	0	0	1	1	0	1	3	0	0
Adelfas	41	0	1	0	0	0	0	1	0	0	1	0
Estrella	77	2	0	1	0	0	1	0	1	1	0	1
Ibiza	160	1	0	0	0	0	0	2	1	0	1	2
Jerónimos	28	0	0	0	1	0	0	0	0	0	0	0
Niño Jesús	42	0	0	0	0	0	0	2	0	0	0	0
Salamanca	976	6	2	1	0	2	12	3	2	9	6	8
Recoletos	128	1	1	0	0	0	2	0	0	2	0	0
Goya	218	2	0	0	0	0	2	1	0	1	1	5
Fuente del Berro	113	0	0	0	0	0	0	1	0	0	2	1
Guindalera	201	0	1	0	0	0	5	0	0	2	0	0
Lieta	187	1	0	0	0	2	2	0	1	3	3	0
Castellana	129	2	0	1	0	0	1	1	1	1	0	2
Chamartín	577	11	0	2	0	2	5	4	4	4	10	6
El Viso	84	4	0	0	0	1	0	1	0	1	0	1
Prosperidad	126	1	0	0	0	1	2	0	0	1	3	1
Ciudad Jardín	70	2	0	2	0	0	0	2	1	0	1	1
Hispanoamérica	135	0	0	0	0	0	2	1	2	1	4	1
Nueva España	117	3	0	0	0	0	1	0	1	1	1	2
Castilla	45	1	0	0	0	0	0	0	0	0	1	0
Tetuán	716	7	1	1	1	2	4	3	3	4	8	13
Bellas Vistas	154	1	0	0	1	0	0	1	0	0	1	1
Cuatro Caminos	171	0	1	0	0	0	1	1	0	0	5	2
Castillejos	74	0	0	0	0	0	0	0	0	1	1	3
Almenara	113	5	0	0	0	1	2	0	1	0	0	2
Valdeacederas	93	1	0	1	0	1	1	1	0	1	1	3
Berruguete	111	0	0	0	0	0	0	0	2	2	0	2

DEFUNCIONES DE RESIDENTES EN LA COMUNIDAD DE MADRID CLASIFICADAS POR GRUPOS DE EDAD QUINQUENALES, SEGUN MUNICIPIOS, ESTRATOS DE POBLACION Y AMBITOS GEOGRAFICOS DE RESIDENCIA {R/R} (CONT.)

	TODAS LAS EDADES	EDAD EN AÑOS										
		50-54	55-59	60-64	65-69	70-74	75-79	80-84	85-89	90-94	95-99	100 y más
DISTRITOS Y BARRIOS DEL MUNICIPIO DE MADRID												
MADRID	11604	274	406	616	816	1212	1811	2225	1944	1128	354	42
Centro	1002	19	18	36	71	91	180	216	175	104	35	3
Palacio	179	5	3	5	10	20	23	42	36	16	4	1
Embajadores	323	6	7	17	29	25	69	62	57	26	11	1
Cortes	98	0	1	2	5	10	22	26	17	6	6	0
Justicia	97	0	2	3	4	11	14	21	16	20	1	1
Universidad	241	8	4	8	20	21	36	51	37	30	12	0
Sol	64	0	1	1	3	4	16	14	12	6	1	0
Arganzuela	557	6	11	25	48	73	93	119	80	48	16	1
Imperial	64	1	5	3	3	12	6	8	11	5	2	0
Acacias	103	0	1	7	8	12	14	30	11	8	5	0
Chopera	121	3	0	8	5	14	16	31	24	14	1	0
Legazpi	15	0	0	0	2	4	2	1	5	1	0	0
Delicias	112	1	2	5	10	11	26	20	14	6	5	0
Paños de Moguer	134	1	3	2	20	17	27	28	15	12	3	1
Atocha	8	0	0	0	0	3	2	1	0	2	0	0
Retiro	501	8	21	32	43	48	66	98	96	49	13	0
Pacífico	153	2	7	5	14	13	23	37	25	15	5	0
Adelfas	41	1	1	2	4	5	8	6	7	4	0	0
Estrella	77	0	3	7	8	7	10	15	12	6	2	0
Ibiza	160	4	7	13	8	15	20	28	35	18	5	0
Jerónimos	28	1	0	1	5	4	3	5	5	2	1	0
Niño Jesús	42	0	3	4	4	4	2	7	12	4	0	0
Salamanca	976	15	20	32	56	90	152	199	199	114	46	2
Recoletos	128	1	2	4	5	6	14	32	30	19	8	1
Goya	218	1	4	6	14	23	32	46	43	22	15	0
Fuente del Berro	113	0	4	1	6	15	18	20	26	10	8	1
Guindalera	201	5	6	9	16	17	35	37	42	23	3	0
Lista	187	3	2	7	7	17	37	38	34	26	4	0
Castellana	129	5	2	5	8	12	16	26	24	14	8	0
Chamartín	577	11	19	33	39	52	79	132	84	63	15	2
El Viso	84	3	1	7	6	7	15	15	11	7	4	0
Prosperidad	126	3	6	5	10	12	15	39	12	13	2	0
Ciudad Jardín	70	2	4	3	3	7	11	16	9	6	0	0
Hispanoamérica	135	2	1	7	8	14	17	27	21	22	4	1
Nueva España	117	1	5	8	8	9	15	26	21	12	3	0
Castilla	45	0	2	3	4	3	6	9	10	3	2	1
Tetuán	716	20	29	48	56	72	102	126	123	63	25	5
Bellas Vistas	154	4	5	11	9	13	23	29	30	18	7	0
Cuatro Caminos	171	2	3	10	12	15	24	27	37	19	9	3
Castillejos	74	0	9	4	7	6	7	11	13	7	3	2
Almenara	113	3	6	10	11	12	16	24	11	7	2	0
Valdeacederas	93	6	1	6	10	10	12	16	16	5	1	0
Berruete	111	5	5	7	7	16	20	19	16	7	3	0

## DEFUNCIONES DE RESIDENTES EN LA COMUNIDAD DE MADRID CLASIFICADAS POR GRUPOS DE EDAD QUINQUE-NALES, SEGUN MUNICIPIOS, ESTRATOS DE POBLACION Y AMBITOS GEOGRAFICOS DE RESIDENCIA {R/R} (CONT.)

	TODAS LAS EDADES	EDAD EN AÑOS										
		Menos de 1	1-4	5-9	10-14	15-19	20-24	25-29	30-34	35-39	40-44	45-49
Chamberí	931	7	0	1	0	0	4	1	1	9	11	13
Gaztambide	153	2	0	0	0	0	1	0	0	1	0	3
Arapiles	188	1	0	0	0	0	0	0	1	2	4	1
Trafalgar	166	1	0	0	0	0	1	1	0	0	2	3
Almagro	164	1	0	1	0	0	0	0	0	3	1	3
Ríos Rosas	163	1	0	0	0	0	0	0	0	1	3	2
Vallehermoso	97	1	0	0	0	0	2	0	0	2	1	1
Fuencarral-El Pardo	560	4	4	1	1	3	2	2	3	5	11	3
El Pardo	20	0	0	0	0	0	0	0	1	0	0	0
Fuentalarroya	8	0	0	0	0	0	0	0	0	0	0	0
Peña Grande	105	0	0	0	0	0	1	0	0	0	0	2
El Pilar	152	2	1	1	1	1	0	2	1	0	7	1
La Paz	53	0	2	0	0	2	0	0	0	0	2	0
Valverde	124	2	1	0	0	0	1	0	0	3	2	0
Mirasierra	22	0	0	0	0	0	0	0	0	2	0	0
El Goloso	76	0	0	0	0	0	0	0	1	0	0	0
Moncloa-Aravaca	461	9	1	1	0	1	2	2	2	2	4	4
Casa de Campo	55	1	0	0	0	0	1	0	0	0	1	0
Argüelles	162	1	0	0	0	0	0	0	1	0	1	0
Ciudad Universitaria	80	1	0	0	0	1	1	2	0	0	1	2
Valdezarza	86	4	1	0	0	0	0	0	0	0	1	1
Valdemarín	21	0	0	0	0	0	0	0	0	0	0	0
El Plantío	22	0	0	1	0	0	0	0	0	1	0	0
Aravaca	35	2	0	0	0	0	0	0	0	1	0	1
Latina	758	6	1	2	4	6	3	6	4	4	11	12
Los Cármenes	41	0	0	0	1	0	0	0	1	1	0	3
Puerta del Ángel	185	1	0	0	2	0	0	1	1	0	4	1
Lucero	130	1	0	0	0	1	0	2	0	0	0	1
Aluche	216	3	1	1	1	3	2	2	1	2	3	2
Campamento	58	0	0	1	0	2	0	1	1	0	1	2
Las Águilas	128	1	0	0	0	0	1	0	0	1	3	3
Carabanchel	871	7	1	1	1	5	8	8	4	5	6	14
Comillas	80	1	0	0	0	0	2	2	0	0	0	2
Opañel	101	0	0	0	0	1	0	2	1	2	0	3
San Isidro	130	2	0	0	0	2	1	0	1	0	1	3
Vista Alegre	177	1	1	1	0	2	1	1	2	1	3	3
Puerta Bonita	182	2	0	0	0	0	1	0	0	1	1	1
Buenavista	104	0	0	0	0	0	0	0	0	0	0	0
Abrantea	97	1	0	0	1	0	3	3	0	1	1	2
Usera	423	6	0	0	2	2	4	5	4	1	7	6
Orcasitas	56	0	0	0	1	0	0	0	2	1	1	2
Orcasur	33	0	0	0	0	0	1	1	0	0	1	0
San Fermín	45	1	0	0	0	0	0	1	0	0	0	0
Almendrales	65	1	0	0	0	0	0	0	0	0	2	2
Moscardó	128	3	0	0	0	0	1	2	1	0	2	2
Zofio	40	0	0	0	0	1	2	0	0	0	1	0
Pradolongo	56	1	0	0	1	1	0	1	1	0	0	0

## DEFUNCIONES DE RESIDENTES EN LA COMUNIDAD DE MADRID CLASIFICADAS POR GRUPOS DE EDAD QUINQUE-NALES, SEGUN MUNICIPIOS, ESTRATOS DE POBLACION Y AMBITOS GEOGRAFICOS DE RESIDENCIA {R/R} (CONT.)

	TODAS LAS EDADES	EDAD EN AÑOS										
		50-54	55-59	60-64	65-69	70-74	75-79	80-84	85-89	90-94	95-99	100 y más
DISTRITOS Y BARRIOS DEL MUNICIPIO DE MADRID (CONT.)												
Chamberí	931	13	14	41	65	88	139	193	169	111	42	9
Gaztambide	153	3	4	10	8	13	24	39	25	12	5	3
Arapiles	188	1	1	12	15	22	30	35	31	20	10	2
Trafalgar	166	3	3	7	12	12	27	30	34	19	9	2
Almagro	164	2	1	2	13	16	24	27	33	30	6	1
Ríos Rosas	163	3	4	4	12	21	24	38	24	19	6	1
Vallehermoso	97	1	1	6	5	4	10	24	22	11	6	0
Fuencarral-El Pardo	560	14	23	32	35	52	82	86	118	60	17	2
El Pardo	20	0	0	2	0	0	4	0	9	3	1	0
Fuente Arreyana	8	3	0	0	1	1	0	1	1	0	1	0
Peña Grande	105	3	5	5	8	8	12	21	25	13	2	0
El Pilar	152	4	8	10	15	15	23	18	28	11	3	0
La Paz	53	1	2	2	2	9	7	14	7	3	0	0
Valverde	124	3	5	13	9	15	19	14	22	10	5	0
Mirasierra	22	0	2	0	0	3	5	3	5	2	0	0
El Goloso	76	0	1	0	0	1	12	15	21	18	5	2
Moncloa-Aravaca	461	5	13	23	22	58	74	75	87	51	19	6
Casa de Campo	55	1	1	2	3	6	8	10	12	6	3	0
Argüelles	162	0	2	5	8	25	29	26	28	24	9	3
Ciudad Universitaria	80	3	2	11	4	4	11	11	16	9	0	1
Valdezarza	86	0	6	2	7	13	13	13	18	4	2	1
Valdemarín	21	1	1	0	0	2	3	3	5	4	2	0
El Plantío	22	0	1	1	0	0	4	4	3	3	3	0
Aravaca	35	0	0	2	0	8	6	8	5	1	0	1
Latina	758	31	30	41	53	78	114	138	116	71	23	4
Los Cármenes	41	1	1	4	1	5	5	4	8	5	1	0
Puerta del Ángel	185	6	7	10	22	17	26	28	27	23	7	2
Lucero	130	7	3	9	8	19	15	19	25	12	8	0
Aluche	216	9	7	8	11	22	41	49	29	13	4	2
Campamento	58	2	2	5	3	5	7	9	10	6	1	0
Las Águilas	128	6	10	5	8	10	20	29	17	12	2	0
Carabanchel	871	14	30	49	59	100	152	172	133	74	25	3
Comillas	80	3	6	6	6	8	16	11	7	5	5	0
Opáñez	101	1	2	5	9	16	18	19	11	11	0	0
San Isidro	130	3	7	5	13	19	23	17	19	7	5	2
Vista Alegre	177	2	7	13	12	18	34	37	21	11	5	1
Puerta Bonita	182	2	3	8	6	18	34	40	38	20	7	0
Buenavista	104	1	4	8	5	12	15	27	20	9	3	0
Abrantes	97	2	1	4	8	9	12	21	17	11	0	0
Usera	423	14	22	27	31	44	78	63	73	28	6	0
Orcasitas	56	3	3	3	2	7	9	7	8	5	2	0
Orcasur	33	0	4	5	2	5	6	1	5	2	0	0
San Fermín	45	1	2	2	6	5	10	8	6	2	1	0
Almendrales	65	2	5	4	4	4	9	12	16	3	1	0
Moscardó	128	4	6	10	7	10	23	22	23	10	2	0
Zofío	40	2	1	1	5	6	7	4	7	3	0	0
Pradolongo	56	2	1	2	5	7	14	9	8	3	0	0



## DEFUNCIONES DE RESIDENTES EN LA COMUNIDAD DE MADRID CLASIFICADAS POR GRUPOS DE EDAD QUINQUE-NALES, SEGUN MUNICIPIOS, ESTRATOS DE POBLACION Y AMBITOS GEOGRAFICOS DE RESIDENCIA {R/R} (CONT.)

	TODAS LAS EDADES	EDAD EN AÑOS										
		Menos de 1	1-4	5-9	10-14	15-19	20-24	25-29	30-34	35-39	40-44	45-49
Puente de Vallecas	801	5	1	3	1	6	3	5	6	8	9	11
Entrevías	116	0	0	0	0	2	1	0	0	1	1	3
San Diego	186	2	1	0	0	2	0	1	4	3	1	3
Palomeras Bajas	100	0	0	1	0	0	0	1	1	1	2	1
Palomeras Sureste	127	2	0	1	1	1	1	1	1	2	3	2
Portazgo	88	1	0	0	0	1	0	1	0	0	1	0
Numancia	184	0	0	1	0	0	1	1	0	1	1	2
Moratalaz	324	0	0	0	1	3	1	4	2	1	7	9
Pavones	32	0	0	0	0	0	0	0	0	0	1	0
Marroquina	74	0	0	0	0	0	0	0	0	0	2	3
Media Legua	48	0	0	0	0	0	0	0	0	1	1	1
Fontarrón	100	0	0	0	0	2	0	2	1	0	2	4
Vinateros	70	0	0	0	1	1	1	2	1	0	1	1
Ciudad Lineal	719	5	1	1	0	2	4	6	4	2	12	9
Ventas	198	2	0	0	0	0	3	3	0	1	5	3
Pueblo Nuevo	168	1	0	0	0	0	0	0	0	0	2	4
Quintana	108	1	0	0	0	0	0	0	3	0	0	0
Concepción	96	0	0	0	0	1	1	0	1	0	1	0
San Pascual	58	0	0	1	0	0	0	2	0	0	1	1
San Juan Bautista	29	0	0	0	0	0	0	0	0	0	0	0
Colina	23	0	0	0	0	0	0	0	0	1	0	0
Atalaya	9	0	0	0	0	1	0	0	0	0	0	1
Costillares	30	1	1	0	0	0	0	1	0	0	3	0
Hortaleza	381	4	2	1	1	2	2	2	1	5	2	4
Palomas	19	0	0	0	0	0	0	0	0	1	0	0
Piovera	16	0	0	0	0	0	0	0	0	1	0	0
Canillas	107	3	1	0	0	2	1	1	0	1	0	0
Pinar del Rey	139	0	1	0	1	0	0	0	1	0	1	3
Apostol Santiago	51	0	0	1	0	0	1	1	0	2	0	1
Valdepuentes	49	1	0	0	0	0	0	0	0	0	1	0
Villaverde	320	7	1	0	1	0	1	3	4	3	2	1
San Andrés	95	2	0	0	1	0	1	0	1	2	1	0
San Cristobal	66	0	0	0	0	0	0	0	1	0	0	0
Butarque	15	0	0	0	0	0	0	0	0	0	0	1
Los Rosales	59	4	0	0	0	0	0	3	1	1	1	0
Los Angeles	85	1	1	0	0	0	0	0	1	0	0	0
Villa de Vallecas	145	1	1	0	0	0	0	2	3	2	2	3
Casco Histórico	86	0	0	0	0	0	0	1	1	0	1	1
Santa Eugenia	59	1	1	0	0	0	0	1	2	2	1	2
Vicálvaro	103	1	0	0	0	0	1	1	1	2	1	0
Casco Histórico	55	0	0	0	0	0	1	1	1	2	0	0
Ambroz	48	1	0	0	0	0	0	0	0	0	1	0

## DEFUNCIONES DE RESIDENTES EN LA COMUNIDAD DE MADRID CLASIFICADAS POR GRUPOS DE EDAD QUINQUE-NALES, SEGUN MUNICIPIOS, ESTRATOS DE POBLACION Y AMBITOS GEOGRAFICOS DE RESIDENCIA {R/R} (CONT.)

	TODAS LAS EDADES	EDAD EN AÑOS										
		50-54	55-59	60-64	65-69	70-74	75-79	80-84	85-89	90-94	95-99	100 y más
Puente de Vallecas	801	20	30	40	64	95	129	159	114	71	20	1
Entrevías	116	4	6	6	9	11	23	23	17	9	0	0
San Diego	186	3	5	7	15	23	26	36	27	21	6	0
Palomeras Bajas	100	2	4	3	10	11	9	22	17	12	3	0
Palomeras Sureste	127	2	3	11	6	17	16	26	17	8	5	1
Portazgo	88	5	4	6	7	7	20	15	12	6	2	0
Numancia	184	4	8	7	17	26	35	37	24	15	4	0
Moratalaz	324	10	17	22	21	29	54	63	46	27	6	1
Pavones	32	0	1	7	4	2	4	2	5	4	1	1
Marroquina	74	4	6	3	3	12	7	12	11	10	1	0
Media Legua	48	3	4	3	4	1	10	16	4	0	0	0
Fontarrón	100	1	3	4	6	7	22	18	18	7	3	0
Vinateros	70	2	3	5	4	7	11	15	8	6	1	0
Ciudad Lineal	719	24	32	40	56	75	120	135	98	72	18	3
Ventas	198	7	9	13	15	20	29	30	31	21	5	1
Pueblo Nuevo	168	7	10	12	12	19	36	29	23	8	4	1
Quintana	108	3	4	7	10	9	15	25	16	15	0	0
Concepción	96	2	7	3	11	7	18	20	9	11	4	0
San Pascual	58	2	0	1	4	8	5	17	9	5	2	0
San Juan Bautista	29	2	0	0	1	1	5	8	5	5	1	1
Colina	23	0	0	2	0	5	5	3	3	4	0	0
Atalaya	9	0	1	0	2	1	1	0	0	0	2	0
Costillares	30	1	1	2	1	5	6	3	2	3	0	0
Hortaleza	381	9	24	21	18	34	61	66	65	47	10	0
Palomas	19	0	0	1	0	1	2	8	2	2	2	0
Piovera	16	0	1	0	0	3	4	2	4	1	0	0
Canillas	107	3	8	11	7	8	15	15	17	11	3	0
Pinar del Rey	139	4	12	5	6	15	27	24	18	18	3	0
Apostol Santiago	51	1	3	3	4	4	5	7	10	7	1	0
Valdepuentes	49	1	0	1	1	3	8	10	14	8	1	0
Villaverde	320	10	14	21	23	37	47	61	57	23	4	0
San Andrés	95	1	3	8	11	14	14	14	16	5	1	0
San Cristobal	66	4	3	2	1	6	16	17	9	5	2	0
Butarque	15	0	1	1	3	3	3	3	0	0	0	0
Los Rosales	59	1	4	4	3	7	4	7	13	6	0	0
Los Angeles	85	4	3	6	5	7	10	20	19	7	1	0
Villa de Vallecas	145	8	8	8	10	17	16	25	27	10	2	0
Casco Histórico	86	6	4	4	5	13	10	16	19	4	1	0
Santa Eugenia	59	2	4	4	5	4	6	9	8	6	1	0
Vicálvaro	103	5	5	5	4	15	17	20	17	6	2	0
Casco Histórico	55	2	4	4	3	8	6	12	6	3	2	0
Ambroz	48	3	1	1	1	7	11	8	11	3	0	0

## DEFUNCIONES DE RESIDENTES EN LA COMUNIDAD DE MADRID CLASIFICADAS POR GRUPOS DE EDAD QUINQUE-NALES, SEGUN MUNICIPIOS, ESTRATOS DE POBLACION Y AMBITOS GEOGRAFICOS DE RESIDENCIA {R/R} (CONT.)

	TODAS LAS EDADES	EDAD EN AÑOS										
		Menos de 1	1-4	5-9	10-14	15-19	20-24	25-29	30-34	35-39	40-44	45-49
DISTRITOS Y BARRIOS DEL MUNICIPIO DE MADRID (CONT.)												
San Blas	412	5	0	0	2	2	5	4	5	4	3	4
Simancas	86	1	0	0	0	0	0	1	0	2	1	0
Hellín	54	1	0	0	0	0	0	0	0	0	0	2
Amposta	46	2	0	0	1	0	0	1	2	0	0	1
Arcos	88	1	0	0	0	2	3	1	1	0	0	0
Rosas	20	0	0	0	0	0	1	1	1	0	0	0
Rejas	22	0	0	0	1	0	1	0	0	1	0	0
Canillejas	77	0	0	0	0	0	0	0	1	0	2	1
El Salvador	19	0	0	0	0	0	0	0	0	1	0	0
Barajas	66	0	1	0	1	0	0	0	0	0	1	3
Alameda de Osuna	31	0	1	0	1	0	0	0	0	0	0	0
Aeropuerto	4	0	0	0	0	0	0	0	0	0	0	0
Casco Histórico	20	0	0	0	0	0	0	0	0	0	1	2
Timón	8	0	0	0	0	0	0	0	0	0	0	0
Corralejos	3	0	0	0	0	0	0	0	0	0	0	1
AREA Y DISTRITO SANITARIO												
Area 1 -Sur-Este	2133	13	6	4	3	10	9	20	17	18	23	30
Arganda	259	2	3	0	0	0	2	3	2	1	2	4
Moratalaz	427	1	0	0	1	3	2	5	3	3	8	9
Retiro	501	4	1	1	1	1	2	5	3	4	2	3
Vallecas	946	6	2	3	1	6	3	7	9	10	11	14
Area 2 -Centro-Norte	1712	20	2	6	0	5	20	10	8	17	21	16
Coslada	159	3	0	3	0	1	3	3	2	4	5	2
Salamanca	976	6	2	1	0	2	12	3	2	9	6	8
Chamartín	577	11	0	2	0	2	5	4	4	4	10	6
Area 3 -Este	490	11	4	0	3	4	9	6	6	7	9	12
Alcalá Henares	363	6	3	0	2	1	6	6	4	4	7	11
Torrejón Ardoz	127	5	1	0	1	3	3	0	2	3	2	1
Area 4 -Noreste	1578	14	4	2	4	6	11	12	10	11	18	20
Ciudad Lineal	719	5	1	1	0	2	4	6	4	2	12	9
San Blas	412	5	0	0	2	2	5	4	5	4	3	4
Hortaleza	447	4	3	1	2	2	2	2	1	5	3	7
Area 5 -Norte	1810	18	6	2	3	10	8	17	12	15	26	24
Alcobendas	359	6	1	0	1	5	1	11	6	4	5	5
Colmenar Viejo	175	1	0	0	0	0	1	1	0	2	2	3
Tetuán	716	7	1	1	1	2	4	3	3	4	8	13
Fuencarral	560	4	4	1	1	3	2	2	3	5	11	3
Area 6 -Ceste	1105	16	2	1	1	5	7	5	5	8	13	16
Majadahonda	384	4	0	0	0	3	3	2	3	2	4	8
Collado Villalba	260	3	1	0	1	1	2	1	0	4	5	4
Moncloa	461	9	1	1	0	1	2	2	2	2	4	4

## DEFUNCIONES DE RESIDENTES EN LA COMUNIDAD DE MADRID CLASIFICADAS POR GRUPOS DE EDAD QUINQUENALES, SEGUN MUNICIPIOS, ESTRATOS DE POBLACION Y AMBITOS GEOGRAFICOS DE RESIDENCIA {R/R} (CONT.)

	TODAS LAS EDADES	EDAD EN AÑOS										
		50-54	55-59	60-64	65-69	70-74	75-79	80-84	85-89	90-94	95-99	100 y más

## DISTRITOS Y BARRIOS DEL MUNICIPIO DE MADRID (CONT.)

San Blas	412	13	25	37	37	55	50	62	60	30	9	0
Simancas	86	0	5	8	13	11	12	14	9	6	3	0
Hellín	54	2	4	8	2	6	8	9	7	2	3	0
Amposta	46	2	3	1	4	4	4	10	6	4	1	0
Arcos	88	2	5	10	10	18	7	11	13	3	1	0
Rosas	20	2	0	0	2	4	1	4	4	0	0	0
Rejas	22	0	3	3	2	2	2	2	1	3	1	0
Canillejas	77	5	3	4	4	8	12	11	16	10	0	0
El Salvador	19	0	2	3	0	2	4	1	4	2	0	0
Barajas	66	5	1	3	5	9	6	17	7	6	1	0
Alameda de Osuna	31	2	1	2	2	5	4	8	2	3	0	0
Aeropuerto	4	0	0	0	0	2	1	1	0	0	0	0
Casco Histórico	20	2	0	1	2	2	1	3	4	1	1	0
Timón	8	1	0	0	1	0	0	3	1	2	0	0
Corralesos	3	0	0	0	0	0	0	2	0	0	0	0

## AREA Y DISTRITO SANITARIO

Area 1 -Sur-Este	2133	55	87	114	161	226	321	413	351	200	48	4
Arganda	259	4	6	7	19	22	39	48	51	37	5	2
Moratalaz	427	15	22	27	25	44	71	83	63	33	8	1
Retiro	501	8	21	32	43	48	66	98	96	49	13	0
Vallecas	946	28	38	48	74	112	145	184	141	81	22	1
Area 2 -Centro-Norte	1712	31	45	72	110	159	252	361	300	187	66	4
Coslada	159	5	6	7	15	17	21	30	17	10	5	0
Salamanca	976	15	20	32	56	90	152	199	199	114	46	2
Chamartín	577	11	19	33	39	52	79	132	84	63	15	2
Area 3 -Este	490	17	15	22	31	42	64	101	84	32	10	1
Alcalá Henares	363	12	12	11	23	32	48	73	68	27	6	1
Torrejón Ardoz	127	5	3	11	8	10	16	28	16	5	4	0
Area 4 -Noreste	1578	51	82	101	116	173	237	280	230	155	38	3
Ciudad Lineal	719	24	32	40	56	75	120	135	98	72	18	3
San Blas	412	13	25	37	37	55	50	62	60	30	9	0
Hortaleza	447	14	25	24	23	43	67	83	72	53	11	0
Area 5 -Norte	1810	43	71	103	130	161	251	324	332	185	58	11
Alcobendas	359	8	16	18	30	27	46	66	50	41	9	3
Colmenar Viejo	175	1	3	5	9	10	21	46	41	21	7	1
Tetuán	716	20	29	48	56	72	102	126	123	63	25	5
Fuencarral	560	14	23	32	35	52	82	86	118	60	17	2
Area 6 -Oeste	1105	18	30	47	57	104	168	201	225	121	45	10
Majadahonda	384	9	11	14	21	23	56	76	87	40	16	2
Collado Villalba	260	4	6	10	14	23	38	50	51	30	10	2
Moncloa	461	5	13	23	22	58	74	75	87	51	19	6

DEFUNCIONES DE RESIDENTES EN LA COMUNIDAD DE MADRID CLASIFICADAS POR GRUPOS DE EDAD QUINQUE-NALES, SEGUN MUNICIPIOS, ESTRATOS DE POBLACION Y AMBITOS GEOGRAFICOS DE RESIDENCIA {R/R} (CONT.)

	TODAS LAS EDADES	EDAD EN AÑOS										
		50-54	55-59	60-64	65-69	70-74	75-79	80-84	85-89	90-94	95-99	100 y más
<b>Area 7 -Centro-Oeste</b>	2691	20	3	3	5	9	12	17	15	15	28	33
Centro	1002	7	2	0	1	3	5	10	10	2	6	8
Chamberí	932	7	0	1	0	0	4	1	1	9	11	13
Latina	757	6	1	2	4	6	3	6	4	4	11	12
<b>Area 8 -Sur.Oeste I</b>	679	7	4	4	1	5	8	4	7	7	20	16
Móstoles	272	4	4	2	0	2	5	2	2	4	7	7
Alcorcón	243	3	0	1	1	2	2	1	4	3	11	8
Navalcarnero	164	0	0	1	0	1	1	1	1	0	2	1
<b>Area 9 -Sur.Oeste II</b>	329	6	6	2	2	3	1	5	6	12	14	7
Leganés	220	0	1	1	1	2	0	2	5	5	9	4
Fuenlabrada	109	6	5	1	1	1	1	3	1	7	5	3
<b>Area 10 -Sur I</b>	393	4	0	0	5	1	5	3	7	10	17	9
Parla	158	1	0	0	2	1	3	0	6	8	6	2
Getafe	235	3	0	0	3	0	2	3	1	2	11	7
<b>Area 11 -Sur II</b>	2539	26	4	1	6	9	17	22	17	16	25	33
Aranjuez	368	4	1	0	1	0	1	1	0	2	5	4
Arganzuela	557	2	1	0	1	2	3	5	5	5	5	8
Villaverde	320	7	1	0	1	0	1	3	4	3	2	1
Carabanchel	871	7	1	1	1	5	8	8	4	5	6	14
Usera	423	6	0	0	2	2	4	5	4	1	7	6

DEFUNCIONES DE RESIDENTES EN LA COMUNIDAD DE MADRID CLASIFICADAS POR GRUPOS DE EDAD QUINQUE-NALES, SEGUN MUNICIPIOS, ESTRATOS DE POBLACION Y AMBITOS GEOGRAFICOS DE RESIDENCIA {R/R} (CONCL.)

	TODAS LAS EADADES	EDAD EN AÑOS										
		50-54	55-59	60-64	65-69	70-74	75-79	80-84	85-89	90-94	95-99	100 y más
Area 7 -Centro-Oeste	2691	63	62	118	189	257	433	547	460	286	100	16
Centro	1002	19	18	36	71	91	180	216	175	104	35	3
Chamberí	932	13	14	41	65	88	139	193	170	111	42	9
Latina	757	31	30	41	53	78	114	138	115	71	23	4
Area 8 -Sur.Oeste I	679	16	24	35	53	89	102	117	86	50	24	0
Móstoles	272	6	10	12	24	30	41	48	27	25	10	0
Alcorcón	243	8	11	13	19	38	35	39	28	11	5	0
Navalcarnero	164	2	3	10	10	21	26	30	31	14	9	0
Area 9 -Sur.Oeste II	329	13	11	15	26	34	57	51	32	21	4	1
Leganés	220	12	7	13	18	19	39	38	24	16	3	1
Fuenlabrada	109	1	4	2	8	15	18	13	8	5	1	0
Area 10 -Sur I	393	10	17	28	30	33	46	79	53	28	6	2
Parla	158	7	4	14	9	9	23	27	19	12	3	2
Getafe	235	3	13	14	21	24	23	52	34	16	3	0
Area 11 -Sur II	2539	49	90	134	181	276	438	505	417	208	60	5
Aranjuez	368	5	13	12	20	22	68	90	74	35	9	1
Arganzuela	557	6	11	25	48	73	93	119	80	48	16	1
Villaverde	320	10	14	21	23	37	47	61	57	23	4	0
Carabanchel	871	14	30	49	59	100	152	172	133	74	25	3
Usera	423	14	22	27	31	44	78	63	73	28	6	0

## DEFUNCIONES INSCRITAS EN LA COMUNIDAD DE MADRID E INSCRITAS FUERA DE RESIDENTES, CLASIFICADAS POR GRUPOS DE EDAD QUINQUENALES, SEGUN MUNICIPIOS, ESTRATOS DE POBLACION Y AMBITOS GEOGRAFICOS DE INSCRIPCION {I/R/I}

	TODAS LAS EDADES	EDAD EN AÑOS											
		Menos de 1	1-4	5-9	10-14	15-19	20-24	25-29	30-34	35-39	40-44	45-49	
LUGAR DE INSCRIPCION													
TOTAL DE DEFUNCIONES INSCRITAS EN LA C.M.	33336	425	119	72	88	223	438	493	418	489	549	676	
MUNICIPIOS DE INSCRIPCION													
Ajalvir	10	0	0	0	0	1	0	0	0	0	1	1	
Alameda del Valle	1	0	0	0	0	0	0	0	0	0	0	0	
Alamo (EI)	43	0	0	0	0	0	0	0	0	0	0	0	
Alcalá de Henares	534	5	0	0	2	2	7	3	10	11	10	8	
Alcobendas	94	0	0	1	0	0	0	0	0	4	0	3	
Alcorcón	294	1	0	1	1	0	1	1	3	4	5	4	
Aldea del Fresno	26	0	0	0	0	0	0	0	0	0	0	0	
Algete	18	0	0	0	0	0	2	1	0	0	1	0	
Alpedrete	15	0	0	0	0	0	1	0	0	0	1	0	
Ambite	7	0	0	0	0	0	0	0	1	0	0	0	
Aranjuez	231	1	0	0	0	2	1	0	1	2	3	3	
Arganda	113	0	1	0	0	2	4	2	0	0	1	1	
Arroyomolinos	2	0	0	0	0	0	0	1	0	0	0	0	
Atazar (EI)	1	0	0	0	0	0	0	0	0	0	0	0	
Batres	7	0	0	0	0	0	0	0	1	0	0	0	
Becerril de la Sierra	10	0	0	0	0	0	0	0	0	0	0	0	
Belmonte de Tajo	14	0	0	0	0	0	0	0	0	0	0	0	
Berruoco (EI)	3	0	0	0	0	0	0	0	0	0	0	0	
Boadilla del Monte	33	0	0	0	0	2	0	0	0	0	0	1	
Boalo (EI)	11	0	0	0	0	0	0	0	0	0	0	2	
Brea de Tajo	7	0	0	0	0	0	0	0	0	0	0	0	
Brunete	18	0	0	0	0	0	1	2	0	0	0	0	
Buitrago del Lozoya	10	0	0	0	0	2	1	0	0	0	0	1	
Bustarviejo	12	0	0	0	0	0	1	0	0	0	0	0	
Cabanillas de la Sierra	1	0	0	0	0	0	0	0	0	0	0	0	
Cabrera (La)	13	0	0	1	0	0	0	0	0	0	0	0	
Cadalso de los Vidrios	20	0	0	0	0	0	0	0	1	0	0	0	
Camarma de Esteruelas	5	0	0	0	0	0	0	0	0	0	0	0	
Campo Real	11	0	0	0	0	0	0	1	0	0	1	0	
Canencia	6	0	0	0	0	0	0	0	0	0	0	0	
Carabaña	8	0	0	0	0	0	0	0	0	0	0	0	
Casarrubuelos	3	0	0	0	0	0	0	0	0	0	0	0	
Cenicientos	23	0	0	0	0	0	1	0	0	0	0	0	
Cercedilla	240	0	0	0	0	0	1	1	1	2	4		
Ciempozuelos	115	0	0	0	0	0	1	2	1	2	1	2	
Colmenar de Oreja	58	1	0	0	0	0	0	0	0	1	0		
Colmenar del Arroyo	1	0	0	0	0	0	0	0	0	0	0		
Colmenarejo	7	0	0	0	0	0	1	0	0	0	0		
Colmenar Viejo	174	0	0	1	0	0	1	0	3	1	1	3	
Collado Villalba	98	0	0	0	0	0	0	0	0	1	1	1	
Collado-Mediano	8	0	0	0	1	0	0	0	0	0	0	0	
Corpa	4	0	0	0	0	0	0	0	0	0	0	1	
Coslada	108	1	2	1	1	3	6	6	2	4	2	4	
Cubas	10	0	0	0	0	0	0	0	1	0	0	0	
Chapinería	6	0	0	0	0	0	1	1	0	0	0	0	
Chinchón	42	0	1	0	0	0	0	0	0	0	0	1	
Daganzo de Arriba	3	0	0	0	0	0	0	0	0	0	0	0	
Escorial (EI)	26	0	0	0	0	0	0	0	1	0	0	0	
Estremera	12	0	0	0	0	0	0	0	0	1	0	0	
Fresnedillas de la Oliva	3	0	0	0	0	0	1	0	0	0	0	0	
Fresno de Torote	1	0	0	0	0	0	0	0	0	0	0	0	
Fuenlabrada	118	0	0	0	1	1	1	4	1	3	1	5	
Fuente el Saz de Jarama	20	0	0	0	0	1	0	0	0	0	0	0	
Fuentidueña de Tajo	10	0	0	0	0	0	0	0	0	0	1	0	
Galapagar	54	1	0	0	0	2	0	1	0	0	0	0	
Garganta de los Montes	4	0	0	0	0	0	0	0	0	0	0	0	
Gargantilla del Lozoya	1	0	0	0	0	1	0	0	0	0	0	0	

DEFUNCIONES INSCRITAS EN LA COMUNIDAD DE MADRID E INSCRITAS FUERA DE RESIDENTES, CLASIFICADAS POR GRUPOS DE EDAD QUINQUENALES, SEGUN MUNICIPIOS, ESTRATOS DE POBLACION Y AMBITOS GEOGRAFICOS DE INSCRIPCION {IR/1} (CONT.)

	TODAS LAS EDADES	EDAD EN AÑOS											
		50-54	55-59	60-64	65-69	70-74	75-79	80-84	85-89	90-94	95-99	100 y más	
LUGAR DE INSCRIPCION													
TOTAL DE DEFUNCIONES INSCRITAS EN LA C.M.	33336	1206	1839	2504	3056	3867	4912	5273	4015	2006	595	73	
MUNICIPIOS DE INSCRIPCION													
Ajalvir	10	0	0	1	1	0	0	2	1	2	0	0	
Alameda del Valle	1	0	0	0	0	0	0	0	0	1	0	0	
Alamo (El)	43	0	2	4	1	5	8	13	5	4	1	0	
Alcalá de Henares	534	19	22	23	47	61	81	101	87	28	5	2	
Alcobendas	94	3	6	8	6	11	10	18	16	7	1	0	
Alcorcón	294	10	18	12	29	43	53	50	40	11	7	0	
Aldea del Fresno	26	0	1	0	1	7	3	4	5	4	1	0	
Algete	18	1	0	1	2	1	1	1	4	2	0	1	
Alpedrete	15	0	1	2	1	0	1	3	4	1	0	0	
Ambite	7	0	0	1	0	0	2	0	2	1	0	0	
Aranjuez	231	6	8	13	10	21	29	57	43	23	6	2	
Arganda	113	2	6	3	7	11	16	18	26	10	2	1	
Arroyomolinos	2	0	0	0	0	0	0	0	0	1	0	0	
Atazar (El)	1	0	0	0	0	1	0	0	0	0	0	0	
Batres	7	0	0	1	0	2	2	0	0	1	0	0	
Becerril de la Sierra	10	0	0	0	1	1	4	1	1	2	0	0	
Belmonte de Tajo	14	0	1	0	2	1	2	5	1	2	0	0	
Berruico (El)	3	0	0	0	0	1	0	0	0	1	0	0	
Boadilla del Monte	33	0	0	0	2	2	7	5	8	3	3	0	
Boalo (El)	11	1	1	1	0	2	0	1	3	0	0	0	
Brea de Tajo	7	0	0	0	1	0	2	1	2	1	0	0	
Brunete	18	0	1	1	0	2	5	2	3	0	0	1	
Buitrago del Lozoya	10	0	0	0	0	2	0	2	1	0	1	0	
Bustarviejo	12	0	0	1	0	1	0	4	4	1	0	0	
Cabanillas de la Sierra	1	0	0	0	0	0	1	0	0	0	0	0	
Cabrera (La)	13	0	1	1	2	0	2	3	1	2	0	0	
Cadalso de los Vidrios	20	1	2	1	2	5	2	2	3	1	0	0	
Camarma de Esteruelas	5	0	0	0	0	0	0	1	1	3	0	0	
Campo Real	11	0	1	0	0	0	2	2	3	1	0	0	
Canencia	6	0	0	1	0	0	2	3	0	0	0	0	
Carabaña	8	1	0	1	0	1	1	1	1	2	0	0	
Casarrubuelos	3	0	0	0	0	1	0	0	1	0	1	0	
Cenicientos	23	0	0	0	0	0	6	3	9	3	1	0	
Cercedilla	240	3	7	13	17	38	49	45	40	15	4	0	
Ciempozuelos	115	4	14	5	6	5	23	23	17	8	1	0	
Colmenar de Oreja	58	0	4	0	2	4	11	15	15	4	0	1	
Colmenar del Arroyo	1	0	0	0	0	0	1	0	0	0	0	0	
Colmenarejo	7	0	1	0	0	1	0	2	1	0	1	0	
Colmenar Viejo	174	4	2	8	15	12	23	30	43	21	5	1	
Collado Villaiba	98	2	8	9	9	8	18	17	15	8	1	0	
Collado-Mediano	8	0	0	1	0	3	0	2	0	1	0	0	
Corpa	4	0	0	0	1	0	0	1	1	0	0	0	
Coslada	108	2	9	10	5	7	12	14	16	1	0	0	
Cúbas	10	0	0	2	0	1	0	2	2	1	1	0	
Chapinería	6	0	1	0	0	0	0	1	0	1	1	0	
Chinchón	42	1	2	0	2	2	6	10	11	4	2	0	
Daganzo de Arriba	3	0	0	0	0	1	0	1	1	0	0	0	
Escorial (El)	26	0	3	2	2	2	2	9	3	0	2	0	
Estremera	12	0	1	0	0	4	4	1	1	0	0	0	
Fresnedillas de la Oliva	3	0	0	0	0	0	0	0	0	1	1	0	
Fresno de Torote	1	0	0	0	1	0	0	0	0	0	0	0	
Fuenlabrada	118	5	7	5	13	13	16	21	14	6	1	0	
Fuente el Saz de Jarama	20	2	0	2	1	1	4	5	2	1	1	0	
Fuentidueña de Tajo	10	0	0	1	1	0	0	4	2	1	0	0	
Galapagar	54	0	2	0	4	6	11	9	9	8	1	0	
Garganta de los Montes	4	0	0	0	1	0	0	2	1	0	0	0	
Gargantilla del Lozoya	1	0	0	0	0	0	0	0	0	0	0	0	



DEFUNCIONES INSCRITAS EN LA COMUNIDAD DE MADRID E INSCRITAS FUERA DE RESIDENTES, CLASIFICADAS POR GRUPOS DE EDAD QUINQUENALES, SEGUN MUNICIPIOS, ESTRATOS DE POBLACION Y AMBITOS GEOGRAFICOS DE INSCRIPCION {I/R/I} (CONT.)

	TODAS LAS EDADES	EDAD EN AÑOS										
		Menos de 1	1-4	5-9	10-14	15-19	20-24	25-29	30-34	35-39	40-44	45-49
Gascones	1	0	0	0	0	0	0	0	0	0	0	0
Getafe	215	1	0	0	0	1	1	3	1	2	7	4
Griñón	13	0	0	0	0	0	1	0	0	0	0	0
Guadalix de la Sierra	9	0	0	0	0	0	0	0	0	0	0	0
Guadarrama	104	0	0	0	0	0	1	2	2	1	1	0
Horcajo de la Sierra	2	0	0	0	0	0	0	0	0	0	0	0
Horcajuelo de la Sierra	1	0	0	0	0	0	0	0	0	0	0	0
Hoyo de Manzanares	10	0	0	0	0	0	2	0	0	1	0	0
Humanes de Madrid	13	0	0	0	0	0	2	0	0	2	0	1
Leganés	652	4	1	3	1	4	5	11	8	7	21	15
Loeches	13	0	0	0	0	0	0	0	0	0	0	0
Lozoya	1	0	0	0	0	0	0	0	0	0	0	0
Lozoyuela-Navas-Sieteiglesias	8	0	0	0	0	0	1	0	1	1	0	0
Madrid	26894	398	104	61	73	175	358	419	359	395	440	560
Majadahonda	92	2	0	0	0	0	0	0	0	2	1	5
Manzanares el Real	9	0	0	0	0	0	1	0	0	0	1	0
Meco	4	0	0	0	0	0	0	0	0	1	0	0
Mejorada del Campo	33	0	0	0	0	0	0	0	0	0	0	0
Miraflores de la Sierra	51	0	0	0	0	1	0	0	0	0	0	0
Molar (El)	21	0	0	0	0	2	0	0	0	1	0	0
Molinos (Los)	116	0	0	0	0	0	0	0	0	0	0	3
Montejo de la Sierra	3	0	0	0	0	0	0	0	0	0	0	0
Moraleja de Enmedio	12	0	0	0	0	0	1	0	0	0	0	0
Moralzarzal	11	0	0	0	0	0	0	0	0	0	0	1
Morata de Tajuña	52	0	1	0	0	1	0	0	0	0	0	0
Móstoles	530	3	5	3	1	8	10	8	8	12	15	15
Navacerrada	3	0	0	0	0	0	0	1	0	0	0	0
Navalcarnero	48	0	0	0	0	0	0	2	0	2	1	0
Navarredonda	3	0	0	0	0	0	0	0	0	0	0	0
Navas del Rey	6	0	0	0	0	0	0	0	0	0	0	0
Nuevo Baztán	3	0	0	0	0	0	0	0	0	0	0	0
Orusco	6	0	0	0	0	0	0	0	0	0	0	0
Paracuellos de Jarama	14	0	0	0	0	0	0	0	1	0	0	0
Parla	98	0	0	0	1	3	1	0	1	3	6	2
Patones	6	0	0	0	0	0	0	0	0	0	0	0
Pedrezuela	5	0	0	0	0	0	0	1	0	0	0	0
Perales de Tajuña	20	0	0	0	0	0	0	0	0	2	0	1
Pezuela de las Torres	2	0	0	0	0	0	0	0	0	0	0	0
Pinilla del Valle	1	0	0	0	0	0	0	1	0	0	0	0
Pinto	42	0	0	0	0	0	0	2	0	2	0	1
Piñuecar	1	0	0	0	0	0	0	0	0	0	0	0
Pozuelo de Alarcón	214	0	0	0	1	0	0	2	1	1	2	5
Pozuelo del Rey	3	0	0	0	0	0	0	0	0	0	0	0
Prádena del Rincón	3	0	0	0	0	0	0	0	0	0	0	0
Puebla de la Sierra	2	0	0	0	0	0	0	0	0	0	0	0
Quijorna	5	0	0	0	0	0	0	0	0	0	0	0
Rascafría	22	0	0	0	1	0	1	0	0	0	0	0
Redueña	1	0	0	0	0	0	0	0	0	0	0	0
Ribatejada	1	0	0	0	0	0	0	0	0	0	0	0
Rivas-Vaciamadrid	12	0	1	0	0	1	3	1	1	1	0	0
Robledo de Chavela	15	0	0	0	1	0	0	0	0	0	0	0
Rozas de Madrid (Las)	129	0	0	0	0	0	2	2	1	1	1	2
Rozas de Puerto Real	4	0	0	0	0	0	0	0	0	0	0	0
San Agustín de Guadalix	1	0	0	0	0	0	0	0	0	0	0	1
San Fernando de Henares	39	0	0	0	0	1	1	1	1	4	1	0
San Lorenzo del Escorial	139	1	2	0	1	1	4	0	0	0	4	3
San Martín de la Vega	21	0	0	0	0	0	0	0	0	0	0	0
San Martín de Valdeiglesias	51	0	0	0	0	0	2	0	0	0	0	1
San Sebastián de los Reyes	107	1	0	0	0	1	3	5	0	2	1	1
Santa María de la Alameda	3	0	0	0	0	0	0	0	0	0	0	0
Santorcaz	5	0	0	0	0	0	0	0	0	0	0	0
Santos de la Humosa (Los)	5	0	0	0	0	0	0	0	0	0	0	0

## DEFUNCIONES INSCRITAS EN LA COMUNIDAD DE MADRID E INSCRITAS FUERA DE RESIDENTES, CLASIFICADAS POR GRUPOS DE EDAD QUINQUENALES, SEGUN MUNICIPIOS, ESTRATOS DE POBLACION Y AMBITOS GEOGRAFICOS DE INSCRIPCION {IR/I} (CONT.)

	TODAS LAS EDADES	EDAD EN AÑOS										
		50-54	55-59	60-64	65-69	70-74	75-79	80-84	85-89	90-94	95-99	100 y más
Gascones	1	1	0	0	0	0	0	0	0	0	0	0
Getafe	215	8	11	10	16	20	30	49	31	14	6	0
Griñón	13	0	1	2	0	1	1	2	4	1	0	0
Guadalix de la Sierra	9	0	0	0	1	1	0	3	2	2	0	0
Guadarrama	104	3	4	7	2	10	21	19	24	6	1	0
Horcajo de la Sierra	2	0	0	0	0	0	1	0	1	0	0	0
Horcajuelo de la Sierra	1	0	0	0	0	0	0	1	0	0	0	0
Hoyo de Manzanares	10	0	0	0	1	0	2	2	2	0	0	0
Humanes de Madrid	13	0	0	1	1	1	1	2	1	1	0	0
Leganés	652	31	34	52	52	79	112	101	63	37	10	1
Loeches	13	0	3	0	1	0	2	2	2	2	1	0
Lozoya	1	0	0	0	0	0	1	0	0	0	0	0
Lozoyuela-Navas-Sieteiglesias	8	0	2	0	0	0	0	2	1	0	0	0
Madrid	26894	1009	1544	2140	2579	3199	3932	4104	3021	1512	457	55
Majadahonda	92	2	2	1	2	11	8	22	21	10	3	0
Manzanares el Real	9	1	2	1	0	0	1	1	0	1	0	0
Meco	4	0	0	0	0	0	1	1	0	1	0	0
Mejorada del Campo	33	2	1	2	1	2	6	9	1	6	3	0
Miraflores de la Sierra	51	0	1	2	3	6	6	11	12	7	2	0
Molar (El)	21	3	1	1	1	1	1	5	2	2	1	0
Molinos (Los)	116	1	3	6	10	13	18	17	28	11	6	0
Montejo de la Sierra	3	0	0	1	0	0	0	0	0	2	0	0
Moraleja de Enmedio	12	1	0	0	0	0	2	4	2	1	1	0
Moralzarzal	11	0	2	2	0	0	2	1	0	3	0	0
Morata de Tajuña	52	2	0	1	3	3	10	11	13	4	1	2
Móstoles	530	21	21	39	73	73	77	71	40	21	6	0
Navacerrada	3	0	0	0	0	0	1	0	0	1	0	0
Navalcarnero	48	1	1	2	1	4	5	9	11	7	2	0
Navarredonda	3	0	0	0	0	1	0	1	1	0	0	0
Navas del Rey	6	0	0	1	1	1	1	2	0	0	0	0
Nuevo Baztán	3	1	0	0	0	0	1	0	1	0	0	0
Orusco	6	0	0	0	1	0	1	1	1	1	1	0
Paracuellos de Jarama	14	1	0	1	2	0	2	3	2	2	0	0
Parla	98	7	5	8	7	7	12	18	9	6	1	1
Patones	6	0	0	1	0	1	2	1	0	1	0	0
Pedrezuela	5	0	0	0	0	0	0	3	0	0	1	0
Perales de Tajuña	20	0	2	0	2	3	1	5	4	0	0	0
Pezuela de las Torres	2	0	0	0	0	1	0	0	1	0	0	0
Pinilla del Valle	1	0	0	0	0	0	0	0	0	0	0	0
Pinto	42	0	3	3	2	3	8	6	9	3	0	0
Piñuecar	1	0	0	0	0	0	0	0	0	1	0	0
Pozuelo de Alarcón	214	4	5	6	15	22	35	44	39	24	7	1
Pozuelo del Rey	3	1	0	0	0	0	1	0	0	1	0	0
Prádena del Rincón	3	0	0	0	0	0	0	1	0	2	0	0
Puebla de la Sierra	2	0	1	0	0	0	0	0	0	1	0	0
Quijorna	5	0	0	1	0	0	2	0	1	0	1	0
Rascafría	22	0	2	4	0	0	2	4	2	6	0	0
Redueña	1	0	0	0	0	0	0	1	0	0	0	0
Ribatejada	1	0	0	0	0	0	0	0	1	0	0	0
Rivas-Vaciamadrid	12	0	0	0	1	2	0	0	0	1	0	0
Robledo de Chavela	15	0	0	0	1	0	6	2	2	2	1	0
Rozas de Madrid (Las)	129	4	3	11	10	8	15	22	31	10	6	0
Rozas de Puerto Real	4	0	0	0	0	1	0	3	0	0	0	0
San Agustín de Guadalix	1	0	0	0	0	0	0	0	0	0	0	0
San Fernando de Henares	39	0	2	4	3	8	4	5	2	1	1	0
San Lorenzo del Escorial	139	10	5	7	11	20	16	26	18	9	1	0
San Martín de la Vega	21	0	1	2	2	2	3	4	5	1	1	0
San Martín de Valdeiglesias	51	1	1	2	4	7	7	13	10	2	1	0
San Sebastián de los Reyes	107	3	8	8	4	10	15	16	10	14	4	1
Santa María de la Alameda	3	0	0	0	0	1	1	0	1	0	0	0
Santorcaz	5	0	0	0	0	0	0	3	2	0	0	0
Santos de la Humosa (Los)	5	0	0	1	0	0	0	1	3	0	0	0

## DEFUNCIONES INSCRITAS EN LA COMUNIDAD DE MADRID E INSCRITAS FUERA DE RESIDENTES, CLASIFICADAS POR GRUPOS DE EDAD QUINQUENALES, SEGUN MUNICIPIOS, ESTRATOS DE POBLACION Y AMBITOS GEOGRAFICOS DE INSCRIPCION (IR/I) (CONT.)

	TODAS LAS EDADES	EDAD EN AÑOS									
		Menos de 1	1-4	5-9	10-14	15-19	20-24	25-29	30-34	35-39	40-44

## MUNICIPIOS DE INSCRIPCION (CONT.)

Serna del Monte (La)	1	0	0	0	0	0	0	0	0	0	0	0
Sevilla la Nueva	10	0	0	0	0	0	0	0	0	0	1	0
Soto del Real	10	0	0	0	0	0	0	0	0	0	0	0
Talamanca de Jarama	3	0	0	0	0	0	0	0	0	0	1	0
Tielmes	19	0	1	0	0	0	1	0	0	0	0	0
Titulcia	4	0	0	0	0	0	0	0	0	0	1	0
Torrejón de Ardoz	128	3	0	0	1	2	1	3	2	5	3	2
Torrejón de la Calzada	4	0	0	0	0	0	0	0	0	0	0	0
Torrejón de Velasco	7	0	0	0	0	0	0	0	0	0	0	0
Torrelaguna	25	0	0	0	0	0	0	0	0	0	0	0
Torrelodones	32	0	0	0	0	2	0	0	0	1	0	0
Torres de la Alameda	12	0	0	0	0	0	0	0	0	0	0	0
Valdaracete	6	0	0	0	0	0	0	0	0	0	0	0
Valdeavero	5	0	0	0	0	0	0	0	0	0	0	0
Valdelaguna	5	0	0	0	0	0	0	0	0	0	0	0
Valdemanco	10	0	0	0	0	0	0	0	0	2	0	1
Valdemaqueda	4	0	0	0	0	0	0	0	0	0	0	0
Valdemorillo	17	0	0	0	0	0	2	0	0	0	1	1
Valdemoro	59	2	0	0	0	0	0	1	1	4	2	2
Valdeolmos	3	0	0	0	0	0	0	0	0	0	0	0
Valdepiélagos	5	0	0	0	0	0	0	0	0	0	0	0
Valdetorres de Jarama	7	0	0	0	0	1	0	0	0	0	0	0
Valdilecha	18	0	0	0	0	0	0	0	0	0	0	0
Vellilla de San Antonio	11	0	0	0	0	0	0	0	0	0	0	0
Vellón (El)	5	0	0	0	0	0	0	0	0	0	0	0
Venturada	2	0	0	0	0	0	0	0	0	0	0	0
Villaconejos	21	0	0	0	0	0	0	0	0	0	0	1
Villa del Prado	47	0	0	0	0	0	0	0	1	0	1	0
Villalbilla	7	0	0	0	0	0	0	0	0	0	0	0
Villamanrique de Tajo	6	0	0	0	0	0	0	0	0	0	0	0
Villamanta	7	0	0	0	0	0	0	0	0	0	0	0
Villamantila	3	0	0	0	0	0	0	0	0	0	0	0
Villanueva de la Cañada	10	0	0	0	0	0	0	0	0	0	0	0
Villanueva de Perales	1	0	0	0	0	0	0	0	0	0	1	0
Villanueva del Pardillo	2	0	0	0	0	0	0	0	0	0	0	0
Villar del Olmo	4	0	0	0	0	0	0	0	0	0	0	0
Villarejo de Salvanés	44	0	0	0	0	0	0	2	1	0	1	1
Villaviciosa de Odón	126	0	0	0	1	0	2	0	1	0	2	1
Villavieja del Lozoya	5	0	0	0	0	0	0	0	0	0	0	0
Zarzalejo	4	0	0	0	0	0	0	0	0	0	0	0

## ESTRATOS DE POBLACION

Menos de 101	6	0	0	0	0	0	0	0	0	0	0	0
De 101 a 500	109	0	0	0	0	1	1	2	2	2	1	3
De 501 a 1.000	159	0	0	1	0	0	2	2	2	1	3	0
De 1.001 a 2.000	411	0	1	0	3	5	9	3	0	4	3	6
De 2.001 a 5.000	805	0	2	0	0	4	6	4	5	3	7	12
De 5.001 a 10.000	735	3	3	0	2	8	16	7	5	7	10	7
De 10.001 a 20.000	207	2	0	0	0	0	1	3	2	6	3	4
De 20.001 a 50.000	1132	3	1	1	1	5	9	9	7	14	11	21
De 50.001 a 100.000	535	5	2	2	3	9	11	14	5	18	12	12
De 100.001 a 200.000	2343	14	6	7	6	16	25	30	31	39	59	51
Mas de 200.000	26894	398	104	61	73	175	358	419	359	395	440	560

## AMBITOS GEOGRAFICOS

Area Metropolitana	30721	419	113	71	84	204	404	473	404	464	519	641
Madrid	26894	398	104	61	73	175	358	419	359	395	440	560
Corona Metropolitana	3827	21	9	10	11	29	46	54	45	69	79	81
Norte	375	1	0	2	0	1	4	5	3	7	2	7
Sur	1949	9	6	7	5	17	19	29	22	33	55	46
Este	879	9	3	1	4	9	18	14	17	25	16	14
Oeste	624	2	0	0	2	2	5	6	3	4	6	14
Resto Municipios	2615	6	6	1	4	19	34	20	14	25	30	35

## DEFUNCIONES INSCRITAS EN LA COMUNIDAD DE MADRID E INSCRITAS FUERA DE RESIDENTES, CLASIFICADAS POR GRUPOS DE EDAD QUINQUENALES, SEGUN MUNICIPIOS, ESTRATOS DE POBLACION Y AMBITOS GEOGRAFICOS DE INSCRIPCION {IR/I} (CONT.)

	TODAS LAS EDADES	EDAD EN AÑOS										
		50-54	55-59	60-64	65-69	70-74	75-79	80-84	85-89	90-94	95-99	100 y más

## MUNICIPIOS DE INSCRIPCION (CONT.)

Serna del Monte (La)	1	0	1	0	0	0	0	0	0	0	0	0
Sevilla la Nueva	10	0	1	0	0	0	2	3	2	1	0	0
Soto del Real	10	0	3	1	1	0	3	1	0	0	1	0
Talamanca de Jarama	3	0	1	1	0	0	0	0	0	0	0	0
Tielmes	19	1	0	1	2	1	0	4	5	3	0	0
Titulcia	4	0	0	0	0	1	1	0	0	1	0	0
Torrejón de Ardoz	128	7	11	15	5	8	15	19	16	5	5	0
Torrejón de la Calzada	4	0	0	0	2	0	0	0	2	0	0	0
Torrejón de Velasco	7	0	0	1	0	0	2	1	2	1	0	0
Torrelaguna	25	0	1	1	3	1	6	4	3	5	1	0
Torrelodones	32	0	0	0	1	5	8	5	5	5	0	0
Torres de la Alameda	12	0	0	1	1	4	3	1	1	1	0	0
Valdaracete	6	1	1	1	0	0	2	0	0	1	0	0
Valdeavero	5	0	0	0	0	0	0	3	0	2	0	0
Valdeaguna	5	0	0	0	1	1	1	0	2	0	0	0
Valdemanco	10	2	0	2	0	0	1	2	0	0	0	0
Valdeparaquesa	4	0	0	0	0	1	0	1	0	0	1	1
Valdemorillo	17	0	2	3	0	0	0	4	1	3	0	0
Valdemoro	59	0	2	3	2	3	13	10	7	6	0	1
Valdeolmos	3	0	0	0	0	1	0	0	2	0	0	0
Valdepiélagos	5	0	0	0	0	1	0	2	1	1	0	0
Valdetorres de Jarama	7	1	0	0	1	1	0	0	3	0	0	0
Valdilecha	18	0	0	2	1	4	2	5	1	3	0	0
Veilla de San Antonio	11	0	1	0	2	4	1	1	2	0	0	0
Vellón (El)	5	0	2	0	0	0	1	0	1	0	0	1
Venturada	2	0	0	0	0	0	0	0	2	0	0	0
Villaconejos	21	1	0	0	3	1	4	2	6	2	1	0
Villa del Prado	47	2	2	2	5	3	14	7	7	2	1	0
Villalbilla	7	1	0	0	3	0	0	0	1	1	1	0
Villamanrique de Tajo	6	0	0	0	0	2	3	0	1	0	0	0
Villamanta	7	0	0	1	1	0	1	3	1	0	0	0
Villamantilla	3	1	0	0	0	0	0	1	0	1	0	0
Villanueva de la Cañada	10	0	1	0	1	0	3	2	1	1	1	0
Villanueva de Perales	1	0	0	0	0	0	0	0	0	0	0	0
Villanueva del Pardillo	2	0	0	0	0	0	0	0	2	0	0	0
Villar del Olmo	4	0	0	0	0	0	0	3	1	0	0	0
Villarejo de Salvanés	44	2	3	2	4	3	5	5	5	8	2	0
Villaviciosa de Odón	126	2	2	2	9	9	23	31	24	13	4	0
Villavieja del Lozoya	5	0	1	1	0	1	0	0	1	1	0	0
Zarzalejo	4	0	1	0	0	0	0	2	1	0	0	0

## ESTRATOS DE POBLACION

Menos de 101	6	1	2	0	0	1	0	1	0	1	0	0
De 101 a 500	109	4	1	8	3	9	14	25	12	18	2	1
De 501 a 1.000	159	2	11	8	7	17	23	28	31	13	7	1
De 1.001 a 2.000	411	9	20	28	24	40	54	85	63	45	8	1
De 2.001 a 5.000	805	17	30	36	60	80	142	141	155	75	24	2
De 5.001 a 10.000	735	18	23	26	44	75	116	148	137	62	16	2
De 10.001 a 20.000	207	6	17	10	9	10	42	42	25	20	4	1
De 20.001 a 50.000	1132	24	39	58	73	104	156	221	229	110	31	5
De 50.001 a 100.000	535	22	39	49	27	43	64	85	67	33	11	2
De 100.001 a 200.000	2343	94	113	141	230	289	369	393	275	117	35	3
Mas de 200.000	26894	1009	1544	2140	2579	3199	3932	4104	3021	1512	457	55

## AMBITOS GEOGRAFICOS

Area Metropolitana	30721	1144	1719	2369	2901	3616	4505	4764	3551	1757	536	63
Madrid	26894	1009	1544	2140	2579	3199	3932	4104	3021	1512	457	55
Corona Metropolitana	3827	135	175	229	322	417	573	660	530	245	79	8
Norte	375	10	16	24	25	33	48	64	69	42	10	2
Sur	1949	82	99	129	192	238	308	316	206	98	31	2
Este	879	31	46	55	66	92	121	152	126	44	14	2
Oeste	624	12	14	21	39	54	96	128	129	61	24	2
Resto Municipios	2615	62	120	135	155	251	407	509	464	249	59	10

DEFUNCIONES INSCRITAS EN LA COMUNIDAD DE MADRID E INSCRITAS FUERA DE RESIDENTES, CLASIFICADAS POR GRUPOS DE EDAD QUINQUENALES, SEGUN MUNICIPIOS, ESTRATOS DE POBLACION Y AMBITOS GEOGRAFICOS DE INSCRIPCION {IR/I} (CONT.)

	TODAS LAS EDADES	EDAD EN AÑOS										
		Menos de 1	1-4	5-9	10-14	15-19	20-24	25-29	30-34	35-39	40-44	45-49
TOTAL DE DEFUNCIONES DE RESIDENTES EN LA C.M. INSCRITAS EN OTRAS CC.AA.	1143	4	6	4	10	33	51	51	33	35	36	45
Andalucía	113	0	1	1	0	4	10	4	5	5	3	2
Aragón	35	1	0	0	0	3	1	5	3	2	4	1
Asturias	23	0	0	0	0	0	1	1	1	1	1	1
Baleares	1	0	0	0	0	0	0	0	0	0	0	0
Canarias	11	0	0	0	1	0	0	0	1	1	1	0
Cantabria	19	0	0	0	0	0	0	1	1	0	0	1
Castilla-León	251	0	0	2	0	7	8	8	4	7	7	11
Castilla-La Mancha	329	0	3	0	2	12	18	22	7	8	9	12
Cataluña	32	0	0	0	0	1	1	1	1	1	0	1
Extremadura	82	1	1	1	3	2	1	1	2	4	2	5
Galicia	32	1	0	0	1	0	4	1	1	2	1	0
Murcia	42	0	0	0	0	2	1	2	1	0	0	2
Navarra	18	0	0	0	0	0	1	1	1	0	1	1
Comunidad Valenciana	130	0	1	0	3	2	5	3	4	4	5	7
País Vasco	16	0	0	0	0	0	0	1	1	0	1	0
Rioja (La)	8	0	0	0	0	0	0	0	0	0	1	1
Melilla	1	1	0	0	0	0	0	0	0	0	0	0

DEFUNCIONES INSCRITAS EN LA COMUNIDAD DE MADRID E INSCRITAS FUERA DE RESIDENTES, CLASIFICADAS POR GRUPOS DE EDAD QUINQUENALES, SEGUN MUNICIPIOS, ESTRATOS DE POBLACION Y AMBITOS GEOGRAFICOS DE INSCRIPCION {IR/I} (CONT.)

	TODAS LAS EDADES	EDAD EN AÑOS										
		50-54	55-59	60-64	65-69	70-74	75-79	80-84	85-89	90-94	95-99	100 y más
TOTAL DE DEFUNCIONES DE RESIDENTES EN LA C.M. INSCRITAS EN OTRAS CC.AA.	1143	55	83	89	115	107	136	119	72	48	10	1
Andalucía	113	10	4	15	13	15	7	8	3	2	1	0
Aragón	35	1	4	0	2	2	1	4	1	0	0	0
Asturias	23	1	1	4	4	1	1	3	0	2	0	0
Baleares	1	0	1	0	0	0	0	0	0	0	0	0
Canarias	11	0	1	2	1	1	0	2	0	0	0	0
Cantabria	19	1	0	0	3	3	5	2	2	0	0	0
Castilla-León	251	15	26	17	18	19	38	29	21	11	3	0
Castilla-La Mancha	329	14	24	21	29	24	38	34	25	21	6	0
Cataluña	32	0	1	2	5	5	6	3	1	3	0	0
Extremadura	82	7	8	6	6	5	9	5	9	4	0	0
Galicia	32	1	2	3	0	4	3	6	2	0	0	0
Murcia	42	1	2	3	7	6	9	4	1	0	0	1
Navarra	18	0	1	4	3	1	4	0	0	0	0	0
Comunidad Valenciana	130	3	7	10	20	17	13	16	6	4	0	0
País Vasco	16	1	1	2	3	1	2	3	0	0	0	0
Rioja (La)	8	0	0	0	1	3	0	0	1	1	0	0
Melilla	1	0	0	0	0	0	0	0	0	0	0	0

## DEFUNCIONES INSCRITAS EN LA COMUNIDAD DE MADRID E INSCRITAS FUERA DE RESIDENTES, CLASIFICADAS POR GRUPOS DE EDAD QUINQUENALES, SEGUN MUNICIPIOS, ESTRATOS DE POBLACION Y AMBITOS GEOGRAFICOS DE INSCRIPCION {IR/I} (CONT.)

	TODAS LAS EDADES	EDAD EN AÑOS											
		Menos de 1	1-4	5-9	10-14	15-19	20-24	25-29	30-34	35-39	40-44	45-49	
LUGAR DE INSCRIPCION													
TOTAL DE DEFUNCIONES INSCRITAS EN LA C.M.	17559	235	65	43	52	164	328	370	307	348	326	457	
MUNICIPIOS DE INSCRIPCION													
Ajalvir	6	0	0	0	0	1	0	0	0	0	1	1	
Alamo (El)	21	0	0	0	0	0	0	0	0	0	0	0	
Alcalá de Henares	279	4	0	0	0	2	5	1	8	10	8	3	
Alcobendas	48	0	0	1	0	0	0	0	0	2	0	1	
Alcorcón	147	1	0	1	1	0	1	1	2	4	3	3	
Aldea del Fresno	15	0	0	0	0	0	0	0	0	0	0	0	
Algete	10	0	0	0	0	0	2	0	0	0	1	0	
Alpedrete	10	0	0	0	0	0	1	0	0	0	0	0	
Ambite	6	0	0	0	0	0	0	0	1	0	0	0	
Aranjuez	116	0	0	0	0	2	1	0	1	1	1	2	
Arganda	45	0	0	0	0	2	3	1	0	0	1	0	
Arroyomolinos	2	0	0	0	0	0	0	1	0	0	0	0	
Batres	4	0	0	0	0	0	0	0	1	0	0	0	
Becerril de la Sierra	5	0	0	0	0	0	0	0	0	0	0	0	
Belmonte de Tajo	7	0	0	0	0	0	0	0	0	0	0	0	
Berruico (El)	2	0	0	0	0	0	0	0	0	0	0	1	
Boadilla del Monte	13	0	0	0	0	2	0	0	0	0	0	1	
Boalo (El)	6	0	0	0	0	0	0	0	0	0	0	0	
Brea de Tajo	4	0	0	0	0	0	0	0	0	0	0	0	
Brunete	5	0	0	0	0	0	0	1	0	0	0	0	
Buitrago del Lozoya	3	0	0	0	0	0	0	0	0	0	0	0	
Bustarviejo	5	0	0	0	0	0	1	0	0	0	0	0	
Cabrera (La)	5	0	0	1	0	0	0	0	0	0	0	0	
Cadalso de los Vidrios	8	0	0	0	0	0	0	0	1	0	0	0	
Campo Real	5	0	0	0	0	0	0	0	0	0	0	0	
Canencia	1	0	0	0	0	0	0	0	0	0	0	0	
Carabaña	3	0	0	0	0	0	0	0	0	0	0	0	
Casarrubuelos	2	0	0	0	0	0	0	0	0	0	0	0	
Cenicientos	14	0	0	0	0	0	1	0	0	0	0	0	
Cercedilla	147	0	0	0	0	0	0	1	1	0	2	3	
Ciempozuelos	59	0	0	0	0	0	1	2	1	2	1	1	
Colmenar de Oreja	24	1	0	0	0	0	0	0	0	0	1	0	
Colmenar del Arroyo	1	0	0	0	0	0	0	0	0	0	0	0	
Colmenarejo	5	0	0	0	0	0	1	0	0	0	0	0	
Colmenar Viejo	81	0	0	1	0	0	0	0	3	0	0	1	
Collado Villalba	43	0	0	0	0	0	0	0	0	1	0	0	
Collado-Mediano	6	0	0	0	1	0	0	0	0	0	0	0	
Corpa	4	0	0	0	0	0	0	0	0	0	0	1	
Coslada	59	1	2	1	1	2	3	6	1	3	2	3	
Cubas	5	0	0	0	0	0	0	0	1	0	0	0	
Chapinería	3	0	0	0	0	0	1	0	0	0	0	0	
Chinchón	14	0	1	0	0	0	0	0	0	0	0	0	
Daganzo de Arriba	3	0	0	0	0	0	0	0	0	0	0	0	
Escorial (El)	11	0	0	0	0	0	0	0	1	0	0	0	
Estremera	7	0	0	0	0	0	0	0	0	1	0	0	
Fresnedillas de la Oliva	2	0	0	0	0	0	1	0	0	0	0	0	
Fresno de Torote	1	0	0	0	0	0	0	0	0	0	0	0	
Fuenlabrada	66	0	0	0	0	1	1	3	1	2	1	5	
Fuente el Saz de Jarama	11	0	0	0	0	0	0	0	0	0	0	0	
Fuenteidueña de Tajo	6	0	0	0	0	0	0	0	0	0	1	0	
Galapagar	24	1	0	0	0	1	0	1	0	0	0	0	
Garganta de los Montes	1	0	0	0	0	0	0	0	0	0	0	0	
Gargantilla del Lozoya	1	0	0	0	0	1	0	0	0	0	0	0	
Gascones	1	0	0	0	0	0	0	0	0	0	0	0	
Getafe	106	1	0	0	0	1	1	1	1	1	3	2	
Griñón	4	0	0	0	0	0	0	0	0	0	0	0	
Guadalix de la Sierra	4	0	0	0	0	0	0	0	0	0	0	0	

DEFUNCIONES INSCRITAS EN LA COMUNIDAD DE MADRID E INSCRITAS FUERA DE RESIDENTES, CLASIFICADAS POR GRUPOS DE EDAD QUINQUENALES, SEGUN MUNICIPIOS, ESTRATOS DE POBLACION Y AMBITOS GEOGRAFICOS DE INSCRIPCION (I/R/I) (CONT.)

	TODAS LAS EDADES	EDAD EN AÑOS											
		50-54	55-59	60-64	65-69	70-74	75-79	80-84	85-89	90-94	95-99	100 y más	
LUGAR DE INSCRIPCION													
TOTAL DE DEFUNCIONES INSCRITAS EN LA C.M.	17559	832	1284	1687	1930	2280	2510	2233	1418	539	136	15	
MUNICIPIOS DE INSCRIPCION													
Ajalvir	6	0	0	1	0	0	0	0	1	1	0	0	
Alamo (El)	21	0	2	2	0	5	4	5	0	3	0	0	
Alcalá de Henares	279	11	15	18	32	38	42	40	31	10	0	1	
Alcobendas	48	3	2	5	4	6	5	11	6	2	0	0	
Alcorcón	147	6	12	4	15	25	27	21	15	4	1	0	
Aldea del Fresno	15	0	1	0	0	4	2	3	3	2	0	0	
Algete	10	1	0	1	1	1	0	1	1	1	0	0	
Alpedrete	10	0	1	2	1	0	1	2	2	0	0	0	
Ambite	6	0	0	1	0	0	2	0	1	1	0	0	
Aranjuez	116	3	7	11	6	14	16	26	18	5	1	1	
Arganda	45	2	4	3	5	4	8	3	8	0	1	0	
Arroyomolinos	2	0	0	0	0	0	0	0	0	1	0	0	
Batres	4	0	0	1	0	1	1	0	0	0	0	0	
Becerril de la Sierra	5	0	0	0	0	0	4	1	0	0	0	0	
Belmonte de Tajo	7	0	1	0	2	0	2	1	1	0	0	0	
Berruoco (El)	2	0	0	0	0	1	0	0	0	0	0	0	
Boadilla del Monte	13	0	0	0	1	1	3	1	2	1	1	0	
Boalo (El)	6	0	1	1	0	2	0	0	2	0	0	0	
Brea de Tajo	4	0	0	0	1	0	1	1	1	0	0	0	
Brunete	5	0	1	1	0	0	1	1	0	0	0	0	
Buitrago del Lozoya	3	0	0	0	0	2	0	1	0	0	0	0	
Bustarviejo	5	0	0	0	0	0	0	2	1	1	0	0	
Cabrera (La)	5	0	1	1	1	0	1	0	0	0	0	0	
Cadalso de los Vidrios	8	0	2	0	1	1	1	2	0	0	0	0	
Campo Real	5	0	1	0	0	0	1	1	2	0	0	0	
Canencia	1	0	0	0	0	0	0	1	0	0	0	0	
Carabaña	3	0	0	0	0	1	1	0	0	1	0	0	
Casarrubuelos	2	0	0	0	0	1	0	0	1	0	0	0	
Cenicientos	14	0	0	0	0	0	4	2	4	2	1	0	
Cercedilla	147	1	6	8	16	27	35	17	22	6	2	0	
Ciempozuelos	59	3	9	4	3	2	10	11	5	3	1	0	
Colmenar de Oreja	24	0	4	0	0	3	3	4	7	1	0	0	
Colmenar del Arroyo	1	0	0	0	0	0	1	0	0	0	0	0	
Colmenarejo	5	0	1	0	0	1	0	1	1	0	0	0	
Colmenar Viejo	81	4	1	7	10	9	13	10	14	8	0	0	
Collado Villalba	43	1	6	5	7	3	8	8	2	2	0	0	
Collado-Mediano	6	0	0	1	0	3	0	1	0	0	0	0	
Corpa	4	0	0	0	1	0	0	1	1	0	0	0	
Coslada	59	2	7	8	2	2	7	2	4	0	0	0	
Cubas	5	0	0	2	0	0	0	1	1	0	0	0	
Chapinería	3	0	1	0	0	0	0	1	0	0	0	0	
Chinchón	14	1	1	0	0	1	3	3	2	2	0	0	
Daganzo de Arriba	3	0	0	0	0	1	0	1	1	0	0	0	
Esorial (El)	11	0	1	2	1	1	1	3	1	0	0	0	
Estremera	7	0	0	0	0	3	2	1	0	0	0	0	
Fresnedillas de la Oliva	2	0	0	0	0	0	0	0	0	1	0	0	
Fresno de Torote	1	0	0	0	1	0	0	0	0	0	0	0	
Fuenlabrada	66	5	6	3	8	8	5	13	3	1	0	0	
Fuente el Saz de Jarama	11	2	0	2	1	1	2	2	1	0	0	0	
Fuentidueña de Tajo	6	0	0	0	0	0	0	4	1	0	0	0	
Galapagar	24	0	2	0	4	3	6	1	4	1	0	0	
Garganta de los Montes	1	0	0	0	0	0	0	1	0	0	0	0	
Gargantilla del Lozoya	1	0	0	0	0	0	0	0	0	0	0	0	
Gascones	1	1	0	0	0	0	0	0	0	0	0	0	
Getafe	106	5	8	7	8	11	17	21	10	5	3	0	
Griñón	4	0	0	1	0	1	1	0	1	0	0	0	
Guadalix de la Sierra	4	0	0	0	1	0	0	0	1	2	0	0	



DEFUNCIONES INSCRITAS EN LA COMUNIDAD DE MADRID E INSCRITAS FUERA DE RESIDENTES, CLASIFICADAS POR GRUPOS DE EDAD QUINQUENALES, SEGUN MUNICIPIOS, ESTRATOS DE POBLACION Y AMBITOS GEOGRAFICOS DE INSCRIPCION {R/I} (CONT.)

	TODAS LAS EDADES	EDAD EN AÑOS										
		Menos de 1	1-4	5-9	10-14	15-19	20-24	25-29	30-34	35-39	40-44	45-49
MUNICIPIOS DE INSCRIPCION (CONT.)												
Guadarrama	37	0	0	0	0	0	1	2	2	1	0	0
Horcajo de la Sierra	1	0	0	0	0	0	0	0	0	0	0	0
Horcajuelo de la Sierra	1	0	0	0	0	0	0	0	0	0	0	0
Hoyo de Manzanares	9	0	0	0	0	0	2	0	0	1	0	0
Humanes de Madrid	11	0	0	0	0	0	2	0	0	1	0	1
Leganés	352	3	0	2	0	3	5	8	5	3	12	11
Loeches	8	0	0	0	0	0	0	0	0	0	0	0
Lozoya	1	0	0	0	0	0	0	0	0	0	0	0
Lozoyuela-Navas-Sieteiglesias	5	0	0	0	0	0	0	0	1	1	0	0
Madrid	14317	216	58	35	44	130	270	318	260	277	257	388
Majadahonda	36	2	0	0	0	0	0	0	0	2	0	0
Manzanares el Real	4	0	0	0	0	0	1	0	0	0	0	0
Meco	2	0	0	0	0	0	0	0	0	1	0	0
Mejorada del Campo	16	0	0	0	0	0	0	0	0	0	0	0
Miraflores de la Sierra	16	0	0	0	0	0	0	0	0	0	0	0
Molar (El)	14	0	0	0	0	2	0	0	0	1	0	0
Molinos (Los)	56	0	0	0	0	0	0	0	0	0	0	2
Moraleja de Enmedio	4	0	0	0	0	0	1	0	0	0	0	0
Moralzarzal	4	0	0	0	0	0	0	0	0	0	0	0
Morata de Tajuña	23	0	0	0	0	1	0	0	0	0	0	0
Móstoles	301	1	2	1	1	6	7	8	6	11	9	8
Navacerrada	2	0	0	0	0	0	0	1	0	0	0	0
Navalcarnero	24	0	0	0	0	0	0	2	0	1	1	0
Navarredonda	1	0	0	0	0	0	0	0	0	0	0	0
Navas del Rey	5	0	0	0	0	0	0	0	0	0	0	0
Nuevo Baztán	1	0	0	0	0	0	0	0	0	0	0	0
Orusco	3	0	0	0	0	0	0	0	0	0	0	0
Paracuellos de Jarama	3	0	0	0	0	0	0	1	0	0	0	0
Parla	50	0	0	0	0	2	0	0	0	0	3	2
Patones	2	0	0	0	0	0	0	0	0	0	0	0
Pedrezuela	1	0	0	0	0	0	0	0	0	0	0	0
Perales de Tajuña	12	0	0	0	0	0	0	0	0	1	0	1
Pezuela de las Torres	1	0	0	0	0	0	0	0	0	0	0	0
Pinilla del Valle	1	0	0	0	0	0	0	1	0	0	0	0
Pinto	19	0	0	0	0	0	0	2	0	1	0	1
Pozuelo de Alarcón	84	0	0	0	1	0	0	1	1	0	2	3
Pozuelo del Rey	1	0	0	0	0	0	0	0	0	0	0	0
Prádena del Rincón	2	0	0	0	0	0	0	0	0	0	0	0
Quijorna	2	0	0	0	0	0	0	0	0	0	0	0
Rascafría	13	0	0	0	1	0	0	0	0	0	0	0
Redueña	1	0	0	0	0	0	0	0	0	0	0	0
Rivas-Vaciamadrid	8	0	1	0	0	1	2	0	1	1	0	0
Robledo de Chavela	7	0	0	0	0	0	0	0	0	0	0	0
Rozas de Madrid (Las)	61	0	0	0	0	0	1	1	1	1	1	2
San Agustín de Guadalix	1	0	0	0	0	0	0	0	0	0	0	1
San Fernando de Henares	20	0	0	0	0	0	0	1	0	4	0	0
San Lorenzo del Escorial	82	1	1	0	1	0	4	0	0	0	4	1
San Martín de la Vega	8	0	0	0	0	0	0	0	0	0	0	0
San Martín de Valdeiglesias	29	0	0	0	0	0	1	0	0	0	0	0
San Sebastián de los Reyes	51	0	0	0	0	0	2	1	0	2	1	1
Santorcaz	2	0	0	0	0	0	0	0	0	0	0	0
Santos de la Humosa (Los)	4	0	0	0	0	0	0	0	0	0	0	0
Serna del Monte (La)	1	0	0	0	0	0	0	0	0	0	0	0
Sevilla la Nueva	5	0	0	0	0	0	0	0	0	0	0	0
Soto del Real	7	0	0	0	0	0	0	0	0	0	0	0
Talamanca de Jarama	2	0	0	0	0	0	0	0	0	0	1	0
Tielmes	10	0	0	0	0	0	1	0	0	0	0	0
Titulcia	2	0	0	0	0	0	0	0	0	0	1	0
Torrejón de Ardoz	66	2	0	0	0	1	1	2	1	5	3	2
Torrejón de la Calzada	3	0	0	0	0	0	0	0	0	0	0	0
Torrejón de Velasco	5	0	0	0	0	0	0	0	0	0	0	0
Torrelaguna	8	0	0	0	0	0	0	0	0	0	0	0

DEFUNCIONES INSCRITAS EN LA COMUNIDAD DE MADRID E INSCRITAS FUERA DE RESIDENTES, CLASIFICADAS POR GRUPOS DE EDAD QUINQUENALES, SEGUN MUNICIPIOS, ESTRATOS DE POBLACION Y AMBITOS GEOGRAFICOS DE INSCRIPCION {IR/I} (CONT.)

	TODAS LAS EDADES	EDAD EN AÑOS										
		50-54	55-59	60-64	65-69	70-74	75-79	80-84	85-89	90-94	95-99	100 y más
Guadarrama	37	3	3	3	1	5	7	3	5	1	0	0
Horcajo de la Sierra	1	0	0	0	0	0	0	0	1	0	0	0
Horcajuelo de la Sierra	1	0	0	0	0	0	0	1	0	0	0	0
Hoyo de Manzanares	9	0	0	0	1	0	2	1	2	0	0	0
Humanes de Madrid	11	0	0	1	1	1	1	1	1	1	0	0
Leganés	352	26	29	38	29	37	52	45	29	14	1	0
Loeches	8	0	3	0	0	0	2	1	1	1	0	0
Lozoya	1	0	0	0	0	0	1	0	0	0	0	0
Lozoyuela-Navas-Sieteiglesias	5	0	1	0	0	0	0	1	1	0	0	0
Madrid	14317	690	1070	1445	1637	1898	2029	1740	1044	396	104	11
Majadahonda	36	1	1	0	1	7	2	7	9	1	3	0
Manzanares el Real	4	1	1	1	0	0	0	0	0	0	0	0
Meco	2	0	0	0	0	0	1	0	0	0	0	0
Mejorada del Campo	16	0	0	2	0	1	5	6	1	0	1	0
Miraflores de la Sierra	16	0	1	1	2	2	2	5	1	1	1	0
Molar (El)	14	1	1	1	1	1	0	3	2	0	1	0
Molinos (Los)	56	1	3	4	8	8	7	8	11	2	2	0
Moraleja de Enmedio	4	0	0	0	0	0	1	1	0	0	1	0
Moralzarzal	4	0	1	1	0	0	1	0	0	1	0	0
Morata de Tajuña	23	2	0	1	2	1	4	7	3	1	0	1
Móstoles	301	16	12	22	51	38	39	36	18	8	1	0
Navacerrada	2	0	0	0	0	0	1	0	0	0	0	0
Navalcarnero	24	1	1	1	0	2	1	6	6	2	0	0
Navarredonda	1	0	0	0	0	0	0	1	0	0	0	0
Navas del Rey	5	0	0	1	1	1	1	1	0	0	0	0
Nuevo Baztán	1	1	0	0	0	0	0	0	0	0	0	0
Orusco	3	0	0	0	0	0	1	1	0	0	1	0
Paracuellos de Jarama	3	1	0	0	0	0	1	0	0	0	0	0
Paría	50	4	4	3	6	6	5	11	1	3	0	0
Patones	2	0	0	0	0	0	1	1	0	0	0	0
Pedrezuela	1	0	0	0	0	0	0	1	0	0	0	0
Perales de Tajuña	12	0	1	0	1	2	0	2	4	0	0	0
Pezuela de las Torres	1	0	0	0	0	1	0	0	0	0	0	0
Pinilla del Valle	1	0	0	0	0	0	0	0	0	0	0	0
Pinto	19	0	2	2	1	2	1	4	3	0	0	0
Pozuelo de Alarcón	84	2	2	3	7	16	14	16	9	6	1	0
Pozuelo del Rey	1	1	0	0	0	0	0	0	0	0	0	0
Prádena del Rincón	2	0	0	0	0	0	0	1	0	1	0	0
Quijorna	2	0	0	1	0	0	0	0	0	0	1	0
Rascafría	13	0	2	2	0	0	0	4	0	4	0	0
Redueña	1	0	0	0	0	0	0	1	0	0	0	0
Rivas-Vaciamadrid	8	0	0	0	1	1	0	0	0	0	0	0
Robledo de Chavela	7	0	0	0	0	0	4	1	1	0	1	0
Rozas de Madrid (Las)	61	2	2	6	6	7	7	9	13	1	1	0
San Agustín de Guadalix	1	0	0	0	0	0	0	0	0	0	0	0
San Fernando de Henares	20	0	1	4	2	4	1	1	1	1	0	0
San Lorenzo del Escorial	82	8	5	6	8	15	8	12	3	5	0	0
San Martín de la Vega	8	0	0	1	2	1	1	1	2	0	0	0
San Martín de Valdeiglesias	29	1	1	1	3	2	5	8	6	1	0	0
San Sebastián de los Reyes	51	3	4	6	2	6	8	5	6	4	0	0
Santorcaz	2	0	0	0	0	0	0	1	1	0	0	0
Santos de la Humosa (Los)	4	0	0	1	0	0	0	1	2	0	0	0
Serna del Monte (La)	1	0	1	0	0	0	0	0	0	0	0	0
Sevilla la Nueva	5	0	0	0	0	0	0	1	2	1	0	0
Soto del Real	7	0	3	0	1	0	3	0	0	0	0	0
Talamanca de Jarama	2	0	0	1	0	0	0	0	0	0	0	0
Tielmes	10	1	0	1	1	1	0	2	3	0	0	0
Titulcia	2	0	0	0	0	0	0	0	0	1	0	0
Torrejón de Ardoz	66	5	9	8	2	4	8	5	6	1	1	0
Torrejón de la Calzada	3	0	0	0	1	0	0	0	2	0	0	0
Torrejón de Velasco	5	0	0	0	0	0	2	1	2	0	0	0
Torrelaguna	8	0	0	1	0	0	3	1	1	1	1	0

DEFUNCIONES INSCRITAS EN LA COMUNIDAD DE MADRID E INSCRITAS FUERA DE RESIDENTES, CLASIFICADAS POR GRUPOS DE EDAD QUINQUENALES, SEGUN MUNICIPIOS, ESTRATOS DE POBLACION Y AMBITOS GEOGRAFICOS DE INSCRIPCION {IR/I} (CONT.)

	TODAS LAS EDADES	EDAD EN AÑOS									
		Menos de 1	1-4	5-9	10-14	15-19	20-24	25-29	30-34	35-39	40-44

## MUNICIPIOS DE INSCRIPCION (CONT.)

Torreledones	8	0	0	0	0	2	0	0	0	1	0	0
Torres de la Alameda	4	0	0	0	0	0	0	0	0	0	0	0
Valdaracete	1	0	0	0	0	0	0	0	0	0	0	0
Valdeavero	1	0	0	0	0	0	0	0	0	0	0	0
Valdelaguna	2	0	0	0	0	0	0	0	0	0	0	0
Valdemanco	7	0	0	0	0	0	0	0	0	1	0	1
Valdemaqueda	1	0	0	0	0	0	0	0	0	0	0	0
Valdemorillo	11	0	0	0	0	0	1	0	0	0	1	1
Valdemoro	31	1	0	0	0	0	0	1	1	4	1	2
Valdepiélagos	1	0	0	0	0	0	0	0	0	0	0	0
Valdetorres de Jarama	6	0	0	0	0	1	0	0	0	0	0	0
Valdilecha	6	0	0	0	0	0	0	0	0	0	0	0
Velilla de San Antonio	8	0	0	0	0	0	0	0	0	0	0	0
Vellón (E)	2	0	0	0	0	0	0	0	0	0	0	0
Venturada	1	0	0	0	0	0	0	0	0	0	0	0
Villaconejos	9	0	0	0	0	0	0	0	0	0	0	1
Villa del Prado	19	0	0	0	0	0	0	0	1	0	0	0
Villalbilla	5	0	0	0	0	0	0	0	0	0	0	0
Villamanrique de Tajo	3	0	0	0	0	0	0	0	0	0	0	0
Villamanta	5	0	0	0	0	0	0	0	0	0	0	0
Villamantilla	1	0	0	0	0	0	0	0	0	0	0	0
Villanueva de la Cañada	5	0	0	0	0	0	0	0	0	0	0	0
Villanueva del Pardillo	2	0	0	0	0	0	0	0	0	0	0	0
Villar del Olmo	3	0	0	0	0	0	0	0	0	0	0	0
Villarejo de Salvanés	28	0	0	0	0	0	0	2	1	0	0	0
Villaviciosa de Odón	57	0	0	0	1	0	2	0	1	0	2	0
Villavieja del Lozoya	5	0	0	0	0	0	0	0	0	0	0	0
Zarzalejo	3	0	0	0	0	0	0	0	0	0	0	0

## ESTRATOS DE POBLACION

Menos de 101	3	0	0	0	0	0	0	0	0	0	0	0
De 101 a 500	55	0	0	0	0	1	1	2	2	1	0	3
De 501 a 1.000	78	0	0	1	0	0	1	0	2	1	3	0
De 1.001 a 2.000	212	0	0	0	2	2	5	2	0	3	2	2
De 2.001 a 5.000	412	0	1	0	0	3	5	3	5	2	3	6
De 5.001 a 10.000	346	3	2	0	2	6	14	5	5	5	9	3
De 10.001 a 20.000	106	1	0	0	0	0	1	3	2	6	2	3
De 20.001 a 50.000	505	2	0	1	1	4	5	6	6	10	5	9
De 50.001 a 100.000	274	3	2	2	1	5	6	9	2	12	9	9
De 100.001 a 200.000	1251	10	2	4	2	13	20	22	23	31	36	32
Mas de 200.000	14317	216	58	35	44	130	270	318	260	277	257	388

## AMBITOS GEOGRAFICOS

Area Metropolitana	16260	231	63	42	49	151	301	355	293	329	307	437
Madrid	14317	216	58	35	44	130	270	318	260	277	257	388
Corona Metropolitana	1943	15	5	7	5	21	31	37	33	52	50	49
Norte	180	0	0	2	0	0	2	1	3	4	1	3
Sur	1041	6	2	4	2	13	15	23	15	22	31	32
Este	459	7	3	1	1	6	11	10	12	23	13	8
Oeste	263	2	0	0	2	2	3	3	3	3	5	6
Resto Municipios	1299	4	2	1	3	13	27	15	14	19	19	20

## DEFUNCIONES INSCRITAS EN LA COMUNIDAD DE MADRID E INSCRITAS FUERA DE RESIDENTES, CLASIFICADAS POR GRUPOS DE EDAD QUINQUENALES, SEGUN MUNICIPIOS, ESTRATOS DE POBLACION Y AMBITOS GEOGRAFICOS DE INSCRIPCION (IR/I); (CONT.)

	TODAS LAS EDADES	EDAD EN AÑOS										
		50-54	55-59	60-64	65-69	70-74	75-79	80-84	85-89	90-94	95-99	100 y más

## MUNICIPIOS DE INSCRIPCION (CONT.)

Torrelodones	8	0	0	0	0	2	2	1	0	0	0	0
Torres de la Alameda	4	0	0	1	0	2	0	1	0	0	0	0
Valdaracete	1	1	0	0	0	0	0	0	0	0	0	0
Valdeavero	1	0	0	0	0	0	0	0	0	1	0	0
Valdelaguna	2	0	0	0	0	1	0	0	1	0	0	0
Valdemanco	7	2	0	1	0	0	1	1	0	0	0	0
Valdemaqueda	1	0	0	0	0	0	0	1	0	0	0	0
Valdemorillo	11	0	2	2	0	0	0	2	0	2	0	0
Valdemoro	31	0	2	3	1	2	5	3	1	3	0	1
Valdepiélagos	1	0	0	0	0	1	0	0	0	0	0	0
Valdetorres de Jarama	6	1	0	0	1	1	0	0	2	0	0	0
Valdilecha	6	0	0	1	1	1	1	1	0	1	0	0
Vellilla de San Antonio	8	0	1	0	0	4	1	1	1	0	0	0
Vellón (El)	2	0	1	0	0	0	0	0	1	0	0	0
Venturada	1	0	0	0	0	0	0	0	1	0	0	0
Villaconejos	9	0	0	0	2	0	1	1	3	1	0	0
Villa del Prado	19	1	2	2	3	0	6	2	1	0	1	0
Villalbilla	5	1	0	0	2	0	0	0	1	0	1	0
Villamanrique de Tajo	3	0	0	0	0	1	1	0	1	0	0	0
Villamanta	5	0	0	1	1	0	0	2	1	0	0	0
Villamantilla	1	0	0	0	0	0	0	1	0	0	0	0
Villanueva de la Cañada	5	0	1	0	0	0	3	1	0	0	0	0
Villanueva del Pardillo	2	0	0	0	0	0	0	0	2	0	0	0
Villar del Olmo	3	0	0	0	0	0	0	3	0	0	0	0
Villarejo de Salvanes	28	2	3	2	2	3	4	3	4	2	0	0
Villaviciosa de Odón	57	2	2	2	5	4	12	10	11	2	1	0
Villavieja del Lozoya	5	0	1	1	0	1	0	0	1	1	0	0
Zarzalejo	3	0	1	0	0	0	0	1	1	0	0	0

## ESTRATOS DE POBLACION

Menos de 101	3	1	1	0	0	0	0	1	0	0	0	0
De 101 a 500	55	3	1	4	2	4	7	13	5	6	0	0
De 501 a 1.000	78	2	6	7	3	9	7	14	16	4	2	0
De 1.001 a 2.000	212	6	15	16	13	29	32	36	30	14	3	0
De 2.001 a 5.000	412	10	27	25	39	46	80	63	61	21	9	1
De 5.001 a 10.000	346	16	19	18	28	42	50	52	49	16	2	0
De 10.001 a 20.000	106	3	11	9	4	5	20	20	7	6	2	1
De 20.001 a 50.000	505	15	26	41	45	66	70	84	77	24	7	1
De 50.001 a 100.000	274	17	26	30	16	24	33	34	23	10	1	0
De 100.001 a 200.000	1251	69	82	92	143	157	182	176	106	42	6	1
Mas de 200.000	14317	690	1070	1445	1637	1898	2029	1740	1044	396	104	11

## AMBITOS GEOGRAFICOS

Area Metropolitana	16260	788	1192	1594	1830	2135	2308	2017	1239	468	119	12
Madrid	14317	690	1070	1445	1637	1898	2029	1740	1044	396	104	11
Corona Metropolitana	1943	98	122	149	193	237	279	277	195	72	15	1
Norte	180	10	7	18	16	21	26	26	26	14	0	0
Sur	1041	62	73	79	118	127	146	151	79	35	6	0
Este	459	19	33	40	39	54	65	55	44	12	2	1
Oeste	263	7	9	12	20	35	42	45	46	11	7	0
Resto Municipios	1299	44	92	93	100	145	202	216	179	71	17	3

DEFUNCIONES INSCRITAS EN LA COMUNIDAD DE MADRID E INSCRITAS FUERA DE RESIDENTES, CLASIFICADAS POR GRUPOS DE EDAD QUINQUENALES, SEGUN MUNICIPIOS, ESTRATOS DE POBLACION Y AMBITOS GEOGRAFICOS DE INSCRIPCION {IR/I} (CONT.)

	TODAS LAS EDADES	EDAD EN AÑOS										
		Menos de 1	1-4	5-9	10-14	15-19	20-24	25-29	30-34	35-39	40-44	45-49
TOTAL DE DEFUNCIONES DE RESIDENTES EN LA C.M. INSCRITAS EN OTRAS CC.AA.	712	2	4	2	4	18	41	39	24	26	28	33
Andalucía	75	0	0	1	0	3	7	3	3	3	3	2
Aragón	27	1	0	0	0	3	1	3	3	2	3	1
Asturias	15	0	0	0	0	0	1	0	1	1	1	1
Baleares	1	0	0	0	0	0	0	0	0	0	0	0
Canarias	8	0	0	0	1	0	0	0	1	1	0	0
Cantabria	13	0	0	0	0	0	0	1	1	0	0	1
Castilla-León	145	0	0	1	0	3	7	6	2	6	5	7
Castilla-La Mancha	198	0	2	0	0	7	17	17	5	4	7	10
Cataluña	18	0	0	0	0	0	0	1	0	1	0	1
Extremadura	49	1	1	0	2	1	1	1	1	3	1	4
Galicia	20	0	0	0	1	0	3	1	1	1	1	0
Murcia	30	0	0	0	0	1	0	1	1	0	0	2
Navarra	12	0	0	0	0	0	0	1	1	0	1	0
Comunidad Valenciana	91	0	1	0	0	0	4	3	3	4	4	3
País Vasco	6	0	0	0	0	0	0	1	1	0	1	0
Rioja (La)	4	0	0	0	0	0	0	0	0	0	1	1

DEFUNCIONES INSCRITAS EN LA COMUNIDAD DE MADRID E INSCRITAS FUERA DE RESIDENTES, CLASIFICADAS POR GRUPOS DE EDAD QUINQUENALES, SEGUN MUNICIPIOS, ESTRATOS DE POBLACION Y AMBITOS GEOGRAFICOS DE INSCRIPCION {IR/I} (CONT.)

	TODAS LAS EDADES	EDAD EN AÑOS										
		50-54	55-59	60-64	65-69	70-74	75-79	80-84	85-89	90-94	95-99	100 y más
TOTAL DE DEFUNCIONES DE RESIDENTES EN LA C.M. INSCRITAS EN OTRAS CC.AA.	712	39	62	68	88	68	65	62	23	13	2	1
Andalucía	75	8	3	11	10	8	3	5	1	1	0	0
Aragón	27	0	4	0	2	2	0	2	0	0	0	0
Asturias	15	0	1	2	2	1	0	3	0	1	0	0
Baleares	1	0	1	0	0	0	0	0	0	0	0	0
Canarias	8	0	1	2	1	0	0	1	0	0	0	0
Cantabria	13	1	0	0	3	3	2	1	0	0	0	0
Castilla-León	145	10	20	14	15	10	19	11	6	2	1	0
Castilla-La Mancha	198	11	16	16	21	18	17	16	8	5	1	0
Cataluña	18	0	1	2	2	4	2	2	0	2	0	0
Extremadura	49	4	6	5	6	3	3	2	3	1	0	0
Galicia	20	1	1	1	0	3	1	4	1	0	0	0
Murcia	30	1	2	3	6	5	5	1	1	0	0	1
Navarra	12	0	1	2	3	1	2	0	0	0	0	0
Comunidad Valenciana	91	3	5	8	17	9	11	13	2	1	0	0
Pais Vasco	6	0	0	2	0	0	0	1	0	0	0	0
Rioja (La)	4	0	0	0	0	1	0	0	1	0	0	0

DEFUNCIONES INSCRITAS EN LA COMUNIDAD DE MADRID E INSCRITAS FUERA DE RESIDENTES, CLASIFICADAS POR GRUPOS DE EDAD QUINQUENALES, SEGUN MUNICIPIOS, ESTRATOS DE POBLACION Y AMBITOS GEOGRAFICOS DE INSCRIPCION {R/I} (CONT.)

	TODAS LAS EDADES	EDAD EN AÑOS										
		Menos de 1	1-4	5-9	10-14	15-19	20-24	25-29	30-34	35-39	40-44	45-49
LUGAR DE INSCRIPCION												
TOTAL DE DEFUNCIONES INSCRITAS EN LA C.M.	15777	190	54	29	36	59	110	123	111	141	223	219
MUNICIPIOS DE INSCRIPCION												
Ajalvir	4	0	0	0	0	0	0	0	0	0	0	0
Alameda del Valle	1	0	0	0	0	0	0	0	0	0	0	0
Alamo (El)	22	0	0	0	0	0	0	0	0	0	0	0
Alcalá de Henares	255	1	0	0	2	0	2	2	2	1	2	5
Alcobendas	46	0	0	0	0	0	0	0	0	2	0	2
Alcorcón	147	0	0	0	0	0	0	0	1	0	2	1
Aldea del Fresno	11	0	0	0	0	0	0	0	0	0	0	0
Algete	8	0	0	0	0	0	0	1	0	0	0	0
Alpedrete	5	0	0	0	0	0	0	0	0	0	1	0
Ambite	1	0	0	0	0	0	0	0	0	0	0	0
Aranjuez	115	1	0	0	0	0	0	0	0	1	2	1
Arganda	68	0	1	0	0	0	1	1	0	0	0	1
Atazar (El)	1	0	0	0	0	0	0	0	0	0	0	0
Batres	3	0	0	0	0	0	0	0	0	0	0	0
Becerril de la Sierra	5	0	0	0	0	0	0	0	0	0	0	0
Belmonte de Tajo	7	0	0	0	0	0	0	0	0	0	0	0
Berruico (El)	1	0	0	0	0	0	0	0	0	0	0	0
Boadilla del Monte	20	0	0	0	0	0	0	0	0	0	0	0
Boalo (El)	5	0	0	0	0	0	0	0	0	0	0	2
Brea de Tajo	3	0	0	0	0	0	0	0	0	0	0	0
Brunete	13	0	0	0	0	0	1	1	0	0	0	0
Buitrago del Lozoya	7	0	0	0	0	2	1	0	0	0	0	1
Bustarviejo	7	0	0	0	0	0	0	0	0	0	0	0
Cabanillas de la Sierra	1	0	0	0	0	0	0	0	0	0	0	0
Cabrera (La)	8	0	0	0	0	0	0	0	0	0	0	0
Cadalso de los Vidrios	12	0	0	0	0	0	0	0	0	0	0	0
Camarma de Esteruelas	5	0	0	0	0	0	0	0	0	0	0	0
Campo Real	6	0	0	0	0	0	0	1	0	0	1	0
Canencia	5	0	0	0	0	0	0	0	0	0	0	0
Carabaña	5	0	0	0	0	0	0	0	0	0	0	0
Casarrubuelos	1	0	0	0	0	0	0	0	0	0	0	0
Cenicientos	9	0	0	0	0	0	0	0	0	0	0	0
Cercedilla	93	0	0	0	0	0	0	0	0	1	0	1
Ciempozuelos	56	0	0	0	0	0	0	0	0	0	0	1
Colmenar de Oreja	34	0	0	0	0	0	0	0	0	0	0	0
Colmenarejo	2	0	0	0	0	0	0	0	0	0	0	0
Colmenar Viejo	93	0	0	0	0	0	1	0	0	1	1	2
Collado Villalba	55	0	0	0	0	0	0	0	0	0	1	1
Collado-Mediano	2	0	0	0	0	0	0	0	0	0	0	0
Coslada	49	0	0	0	0	1	3	0	1	1	0	1
Cubas	5	0	0	0	0	0	0	0	0	0	0	0
Chapinería	3	0	0	0	0	0	0	1	0	0	0	0
Chinchón	28	0	0	0	0	0	0	0	0	0	0	1
Escorial (El)	15	0	0	0	0	0	0	0	0	0	0	0
Estremera	5	0	0	0	0	0	0	0	0	0	0	0
Fresnedillas de la Oliva	1	0	0	0	0	0	0	0	0	0	0	0
Fuenlabrada	52	0	0	0	1	0	0	1	0	1	0	0
Fuente el Saz de Jarama	9	0	0	0	0	1	0	0	0	0	0	0
Fuentidueña de Tajo	4	0	0	0	0	0	0	0	0	0	0	0
Galapagar	30	0	0	0	0	1	0	0	0	0	0	0
Garganta de los Montes	3	0	0	0	0	0	0	0	0	0	0	0
Getafe	109	0	0	0	0	0	0	2	0	1	4	2
Grifón	9	0	0	0	0	0	1	0	0	0	0	0
Guadalix de la Sierra	5	0	0	0	0	0	0	0	0	0	0	0
Guadarrama	67	0	0	0	0	0	0	0	0	0	1	0
Horcajo de la Sierra	1	0	0	0	0	0	0	0	0	0	0	0
Hoyo de Manzanares	1	0	0	0	0	0	0	0	0	0	0	0

DEFUNCIONES INSCRITAS EN LA COMUNIDAD DE MADRID E INSCRITAS FUERA DE RESIDENTES, CLASIFICADAS POR GRUPOS DE EDAD QUINQUENALES, SEGUN MUNICIPIOS, ESTRATOS DE POBLACION Y AMBITOS GEOGRAFICOS DE INSCRIPCION (IR/I) (CONT.)

	TODAS LAS EDADES	EDAD EN AÑOS											
		50-54	55-59	60-64	65-69	70-74	75-79	80-84	85-89	90-94	95-99	100 y más	
LUGAR DE INSCRIPCION													
TOTAL DE DEFUNCIONES INSCRITAS EN LA C.M.	15777	374	555	817	1126	1587	2402	3040	2597	1467	459	58	
MUNICIPIOS DE INSCRIPCION													
Ajalvir	4	0	0	0	1	0	0	2	0	1	0	0	
Alameda del Valle	1	0	0	0	0	0	0	0	0	1	0	0	
Alamo (El)	22	0	0	2	1	0	4	8	5	1	1	0	
Alcalá de Henares	255	8	7	5	15	23	39	61	56	18	5	1	
Alcobendas	46	0	4	3	2	5	5	7	10	5	1	0	
Alcorcón	147	4	6	8	14	18	26	29	25	7	6	0	
Aldea del Fresno	11	0	0	0	1	3	1	1	2	2	1	0	
Algete	8	0	0	0	1	0	1	0	3	1	0	1	
Alpedrete	5	0	0	0	0	0	0	1	2	1	0	0	
Ambite	1	0	0	0	0	0	0	0	1	0	0	0	
Aranjuez	115	3	1	2	4	7	13	31	25	18	5	1	
Arganda	68	0	2	0	2	7	8	15	18	10	1	1	
Atazar (El)	1	0	0	0	0	1	0	0	0	0	0	0	
Batres	3	0	0	0	0	1	1	0	0	1	0	0	
Becerril de la Sierra	5	0	0	0	1	1	0	0	1	2	0	0	
Belmonte de Tajo	7	0	0	0	0	1	0	4	0	2	0	0	
Berruoco (El)	1	0	0	0	0	0	0	0	0	1	0	0	
Boadilla del Monte	20	0	0	0	1	1	4	4	6	2	2	0	
Boalo (El)	5	1	0	0	0	0	0	1	1	0	0	0	
Brea de Tajo	3	0	0	0	0	0	1	0	1	1	0	0	
Brunete	13	0	0	0	0	2	4	1	3	0	0	1	
Buitrago del Lozoya	7	0	0	0	0	0	0	1	1	0	1	0	
Bustarviejo	7	0	0	1	0	1	0	2	3	0	0	0	
Cabanillas de la Sierra	1	0	0	0	0	0	1	0	0	0	0	0	
Cabrera (La)	8	0	0	0	1	0	1	3	1	2	0	0	
Cadalso de los Vidrios	12	1	0	1	1	4	1	0	3	1	0	0	
Camarma de Esteruelas	5	0	0	0	0	0	0	1	1	3	0	0	
Campo Real	6	0	0	0	0	0	1	1	1	1	0	0	
Canencia	5	0	0	1	0	0	2	2	0	0	0	0	
Carabaña	5	1	0	1	0	0	0	1	1	1	0	0	
Casarrubuelos	1	0	0	0	0	0	0	0	0	0	1	0	
Cenicios	9	0	0	0	0	0	2	1	5	1	0	0	
Cercedilla	93	2	1	5	1	11	14	28	18	9	2	0	
Ciempozuelos	56	1	5	1	3	3	13	12	12	5	0	0	
Colmenar de Oreja	34	0	0	0	2	1	8	11	8	3	0	1	
Colmenarejo	2	0	0	0	0	0	0	1	0	0	1	0	
Colmenar Viejo	93	0	1	1	5	3	10	20	29	13	5	1	
Collado Villalba	55	1	2	4	2	5	10	9	13	6	1	0	
Collado-Mediano	2	0	0	0	0	0	0	1	0	1	0	0	
Coslada	49	0	2	2	3	5	5	12	12	1	0	0	
Cubas	5	0	0	0	0	1	0	1	1	1	1	0	
Chapinería	3	0	0	0	0	0	0	0	0	1	1	0	
Chinchón	28	0	1	0	2	1	3	7	9	2	2	0	
Escorial (El)	15	0	2	0	1	1	1	6	2	0	2	0	
Estremera	5	0	1	0	0	1	2	0	1	0	0	0	
Fresnedillas de la Oliva	1	0	0	0	0	0	0	0	0	0	1	0	
Fuenlabrada	52	0	1	2	5	5	11	8	11	5	1	0	
Fuente el Saz de Jarama	9	0	0	0	0	0	2	3	1	1	1	0	
Fuentidueña de Tajo	4	0	0	1	1	0	0	0	1	1	0	0	
Galapagar	30	0	0	0	0	3	5	8	5	7	1	0	
Garganta de los Montes	3	0	0	0	1	0	0	1	1	0	0	0	
Getafe	109	3	3	3	8	9	13	28	21	9	3	0	
Grifón	9	0	1	1	0	0	0	2	3	1	0	0	
Guadalix de la Sierra	5	0	0	0	0	1	0	3	1	0	0	0	
Guadarrama	67	0	1	4	1	5	14	16	19	5	1	0	
Horcajo de la Sierra	1	0	0	0	0	0	1	0	0	0	0	0	
Hoyo de Manzanares	1	0	0	0	0	0	0	1	0	0	0	0	



DEFUNCIONES INSCRITAS EN LA COMUNIDAD DE MADRID E INSCRITAS FUERA DE RESIDENTES, CLASIFICADAS POR GRUPOS DE EDAD QUINQUENALES, SEGUN MUNICIPIOS, ESTRATOS DE POBLACION Y AMBITOS GEOGRAFICOS DE INSCRIPCION {IR/I} (CONT.)

	TODAS LAS EDADES	EDAD EN AÑOS											
		Menos de 1	1-4	5-9	10-14	15-19	20-24	25-29	30-34	35-39	40-44	45-49	
Humanes de Madrid	2	0	0	0	0	0	0	0	0	0	1	0	0
Leganés	300	1	1	1	1	1	0	3	3	4	9	4	
Loeches	5	0	0	0	0	0	0	0	0	0	0	0	0
Lozoyuela-Navas-Sieteiglesias	3	0	0	0	0	0	1	0	0	0	0	0	0
Madrid	12577	182	46	26	29	45	88	101	99	118	183	172	
Majadahonda	56	0	0	0	0	0	0	0	0	0	1	5	
Manzanares el Real	5	0	0	0	0	0	0	0	0	0	1	0	0
Meco	2	0	0	0	0	0	0	0	0	0	0	0	0
Mejorada del Campo	17	0	0	0	0	0	0	0	0	0	0	0	0
Miraflores de la Sierra	35	0	0	0	0	1	0	0	0	0	0	0	0
Molar (El)	7	0	0	0	0	0	0	0	0	0	0	0	0
Molinos (Los)	60	0	0	0	0	0	0	0	0	0	0	0	1
Montejo de la Sierra	3	0	0	0	0	0	0	0	0	0	0	0	0
Moraleja de Enmedio	8	0	0	0	0	0	0	0	0	0	0	0	0
Moralarzal	7	0	0	0	0	0	0	0	0	0	0	0	1
Morata de Tajuña	29	0	1	0	0	0	0	0	0	0	0	0	0
Móstoles	229	2	3	2	0	2	3	0	2	1	6	7	
Navacerrada	1	0	0	0	0	0	0	0	0	0	0	0	0
Navalcarnero	24	0	0	0	0	0	0	0	0	1	0	0	0
Navarredonda	2	0	0	0	0	0	0	0	0	0	0	0	0
Navas del Rey	1	0	0	0	0	0	0	0	0	0	0	0	0
Nuevo Baztán	2	0	0	0	0	0	0	0	0	0	0	0	0
Orusco	3	0	0	0	0	0	0	0	0	0	0	0	0
Paracuellos de Jarama	11	0	0	0	0	0	0	0	0	0	0	0	0
Parla	48	0	0	0	1	1	1	0	1	3	3	0	0
Patones	4	0	0	0	0	0	0	0	0	0	0	0	0
Pedrezuela	4	0	0	0	0	0	0	1	0	0	0	0	0
Perales de Tajuña	8	0	0	0	0	0	0	0	0	1	0	0	0
Pezuela de las Torres	1	0	0	0	0	0	0	0	0	0	0	0	0
Pinto	23	0	0	0	0	0	0	0	0	1	0	0	0
Piñuecar	1	0	0	0	0	0	0	0	0	0	0	0	0
Pozuelo de Alarcón	130	0	0	0	0	0	0	1	0	1	0	2	
Pozuelo del Rey	2	0	0	0	0	0	0	0	0	0	0	0	0
Prádena del Rincón	1	0	0	0	0	0	0	0	0	0	0	0	0
Puebla de la Sierra	2	0	0	0	0	0	0	0	0	0	0	0	0
Quijorna	3	0	0	0	0	0	0	0	0	0	0	0	0
Rascafría	9	0	0	0	0	0	1	0	0	0	0	0	0
Ribatejada	1	0	0	0	0	0	0	0	0	0	0	0	0
Rivas-Vaciamadrid	4	0	0	0	0	0	1	1	0	0	0	0	0
Robledo de Chavela	8	0	0	0	1	0	0	0	0	0	0	0	0
Rozas de Madrid (Las)	68	0	0	0	0	0	1	1	0	0	0	0	0
Rozas de Puerto Real	4	0	0	0	0	0	0	0	0	0	0	0	0
San Fernando de Henares	19	0	0	0	0	1	1	0	1	0	1	0	0
San Lorenzo del Escorial	57	0	1	0	0	1	0	0	0	0	0	2	
San Martín de la Vega	13	0	0	0	0	0	0	0	0	0	0	0	0
San Martín de Valdeiglesias	22	0	0	0	0	0	1	0	0	0	0	1	
San Sebastián de los Reyes	56	1	0	0	0	1	1	4	0	0	0	0	0
Santa María de la Alameda	3	0	0	0	0	0	0	0	0	0	0	0	0
Santorcaz	3	0	0	0	0	0	0	0	0	0	0	0	0
Santos de la Humosa (Los)	1	0	0	0	0	0	0	0	0	0	0	0	0
Sevilla la Nueva	5	0	0	0	0	0	0	0	0	0	0	0	0
Soto del Real	3	0	0	0	0	0	0	0	0	0	0	0	0
Talamanca de Jarama	1	0	0	0	0	0	0	0	0	0	0	0	0
Tielmes	9	0	1	0	0	0	0	0	0	0	0	0	0
Titulcia	2	0	0	0	0	0	0	0	0	0	0	0	0
Torrejón de Ardoz	62	1	0	0	1	1	0	1	1	0	0	0	0
Torrejón de la Calzada	1	0	0	0	0	0	0	0	0	0	0	0	0
Torrejón de Velasco	2	0	0	0	0	0	0	0	0	0	0	0	0
Torrelaguna	17	0	0	0	0	0	0	0	0	0	0	0	0
Torrelodones	24	0	0	0	0	0	0	0	0	0	0	0	0
Torres de la Alameda	8	0	0	0	0	0	0	0	0	0	0	0	0
Valdaracete	5	0	0	0	0	0	0	0	0	0	0	0	0

## DEFUNCIONES INSCRITAS EN LA COMUNIDAD DE MADRID E INSCRITAS FUERA DE RESIDENTES, CLASIFICADAS POR GRUPOS DE EDAD QUINQUENALES, SEGUN MUNICIPIOS, ESTRATOS DE POBLACION Y AMBITOS GEOGRAFICOS DE INSCRIPCION {R/I} (CONT.)

	TODAS LAS EDADES	EDAD EN AÑOS										
		50-54	55-59	60-64	65-69	70-74	75-79	80-84	85-89	90-94	95-99	100 y más
Humanes de Madrid	2	0	0	0	0	0	0	1	0	0	0	0
Leganés	300	5	5	14	23	42	60	56	34	23	9	1
Loeches	5	0	0	0	1	0	0	1	1	1	1	0
Lozoyuela-Navas-Sieteiglesias	3	0	1	0	0	0	0	1	0	0	0	0
Madrid	12577	319	474	695	942	1301	1903	2364	1977	1116	353	44
Majadahonda	56	1	1	1	1	4	6	15	12	9	0	0
Manzanares el Real	5	0	1	0	0	0	1	1	0	1	0	0
Meco	2	0	0	0	0	0	0	1	0	1	0	0
Mejorada del Campo	17	2	1	0	1	1	1	3	0	6	2	0
Miraflores de la Sierra	35	0	0	1	1	4	4	6	11	6	1	0
Molar (El)	7	2	0	0	0	0	1	2	0	2	0	0
Molinos (Los)	60	0	0	2	2	5	11	9	17	9	4	0
Montejo de la Sierra	3	0	0	1	0	0	0	0	0	2	0	0
Moraleja de Enmedio	8	1	0	0	0	0	1	3	2	1	0	0
Morálzarzal	7	0	1	1	0	0	1	1	0	2	0	0
Morata de Tajuña	29	0	0	0	1	2	6	4	10	3	1	1
Móstoles	229	5	9	17	22	35	38	35	22	13	5	0
Navacerrada	1	0	0	0	0	0	0	0	0	1	0	0
Navalcarnero	24	0	0	1	1	2	4	3	5	5	2	0
Navarredonda	2	0	0	0	0	1	0	0	1	0	0	0
Navas del Rey	1	0	0	0	0	0	0	1	0	0	0	0
Nuevo Baztán	2	0	0	0	0	0	1	0	1	0	0	0
Orusco	3	0	0	0	1	0	0	0	1	1	0	0
Paracuellos de Jarama	11	0	0	1	2	0	1	3	2	2	0	0
Parla	48	3	1	5	1	1	7	7	8	3	1	1
Patones	4	0	0	1	0	1	1	0	0	1	0	0
Pedrezuela	4	0	0	0	0	0	0	2	0	0	1	0
Perales de Tajuña	8	0	1	0	1	1	1	3	0	0	0	0
Pezuela de las Torres	1	0	0	0	0	0	0	0	1	0	0	0
Pinto	23	0	1	1	1	1	7	2	6	3	0	0
Piñuecar	1	0	0	0	0	0	0	0	0	1	0	0
Pozuelo de Alarcón	130	2	3	3	8	6	21	28	30	18	6	1
Pozuelo del Rey	2	0	0	0	0	0	1	0	0	1	0	0
Prádena del Rincón	1	0	0	0	0	0	0	0	0	1	0	0
Puebla de la Sierra	2	0	1	0	0	0	0	0	0	1	0	0
Quijorna	3	0	0	0	0	0	2	0	1	0	0	0
Rascafría	9	0	0	2	0	0	2	0	2	2	0	0
Ribatejada	1	0	0	0	0	0	0	0	1	0	0	0
Rivas-Vaciamadrid	4	0	0	0	0	1	0	0	0	1	0	0
Robledo de Chavela	8	0	0	0	1	0	2	1	1	2	0	0
Rozas de Madrid (Las)	68	2	1	5	4	1	8	13	18	9	5	0
Rozas de Puerto Real	4	0	0	0	0	1	0	3	0	0	0	0
San Fernando de Henares	19	0	1	0	1	4	3	4	1	0	1	0
San Lorenzo del Escorial	57	2	0	1	3	5	8	14	15	4	1	0
San Martín de la Vega	13	0	1	1	0	1	2	3	3	1	1	0
San Martín de Valdeiglesias	22	0	0	1	1	5	2	5	4	1	1	0
San Sebastián de los Reyes	56	0	4	2	2	4	7	11	4	10	4	1
Santa María de la Alameda	3	0	0	0	0	1	1	0	1	0	0	0
Santorcaz	3	0	0	0	0	0	0	2	1	0	0	0
Santos de la Humosa (Los)	1	0	0	0	0	0	0	0	1	0	0	0
Sevilla la Nueva	5	0	1	0	0	0	2	2	0	0	0	0
Soto del Real	3	0	0	1	0	0	0	1	0	0	1	0
Talamanca de Jarama	1	0	1	0	0	0	0	0	0	0	0	0
Tielmes	9	0	0	0	1	0	0	2	2	3	0	0
Titulcia	2	0	0	0	0	1	1	0	0	0	0	0
Torrejón de Ardoz	62	2	2	7	3	4	7	14	10	4	4	0
Torrejón de la Calzada	1	0	0	0	1	0	0	0	0	0	0	0
Torrejón de Velasco	2	0	0	1	0	0	0	0	0	1	0	0
Torrelaguna	17	0	1	0	3	1	3	3	2	4	0	0
Torrelorones	24	0	0	0	1	3	6	4	5	5	0	0
Torres de la Alameda	8	0	0	0	1	2	3	0	1	1	0	0
Valdaracete	5	0	1	1	0	0	2	0	0	1	0	0

DEFUNCIONES INSCRITAS EN LA COMUNIDAD DE MADRID E INSCRITAS FUERA DE RESIDENTES, CLASIFICADAS POR GRUPOS DE EDAD QUINQUENALES, SEGUN MUNICIPIOS, ESTRATOS DE POBLACION Y AMBITOS GEOGRAFICOS DE INSCRIPCION {I/R/I} (CONT.)

	TODAS LAS EDADES	EDAD EN AÑOS										
		Menos de 1	1-4	5-9	10-14	15-19	20-24	25-29	30-34	35-39	40-44	45-49

## MUNICIPIOS DE INSCRIPCION (CONT.)

Valdeavero	4	0	0	0	0	0	0	0	0	0	0	0
Valdelaguna	3	0	0	0	0	0	0	0	0	0	0	0
Valdemanco	3	0	0	0	0	0	0	0	0	1	0	0
Valdemaqueda	3	0	0	0	0	0	0	0	0	0	0	0
Valdemorillo	6	0	0	0	0	0	1	0	0	0	0	0
Valdemoro	28	1	0	0	0	0	0	0	0	0	1	0
Valdeolmos	3	0	0	0	0	0	0	0	0	0	0	0
Valdepiélagos	4	0	0	0	0	0	0	0	0	0	0	0
Valdetorres de Jarama	1	0	0	0	0	0	0	0	0	0	0	0
Valdilecha	12	0	0	0	0	0	0	0	0	0	0	0
Velilla de San Antonio	3	0	0	0	0	0	0	0	0	0	0	0
Vellón (EI)	3	0	0	0	0	0	0	0	0	0	0	0
Venturada	1	0	0	0	0	0	0	0	0	0	0	0
Villaconejos	12	0	0	0	0	0	0	0	0	0	0	0
Villa del Prado	28	0	0	0	0	0	0	0	0	0	1	0
Villalbilla	2	0	0	0	0	0	0	0	0	0	0	0
Villamanrique de Tajo	3	0	0	0	0	0	0	0	0	0	0	0
Villamanta	2	0	0	0	0	0	0	0	0	0	0	0
Villamantilla	2	0	0	0	0	0	0	0	0	0	0	0
Villanueva de la Cañada	5	0	0	0	0	0	0	0	0	0	0	0
Villanueva de Perales	1	0	0	0	0	0	0	0	0	0	1	0
Villar del Olmo	1	0	0	0	0	0	0	0	0	0	0	0
Villarejo de Salvanés	16	0	0	0	0	0	0	0	0	0	1	1
Villaviciosa de Odón	69	0	0	0	0	0	0	0	0	0	0	1
Zarzalejo	1	0	0	0	0	0	0	0	0	0	0	0

## ESTRATOS DE POBLACION

Menos de 101	3	0	0	0	0	0	0	0	0	0	0	0
De 101 a 500	54	0	0	0	0	0	0	0	0	1	1	0
De 501 a 1.000	81	0	0	0	0	0	1	2	0	0	0	0
De 1.001 a 2.000	199	0	1	0	1	3	4	1	0	1	1	4
De 2.001 a 5.000	393	0	1	0	0	1	1	1	0	1	4	4
De 5.001 a 10.000	389	0	1	0	0	2	2	2	0	2	1	4
De 10.001 a 20.000	101	1	0	0	0	0	0	0	0	0	1	1
De 20.001 a 50.000	627	1	1	0	0	1	4	3	1	4	6	12
De 50.001 a 100.000	261	2	0	0	2	4	5	5	3	6	3	3
De 100.001 a 200.000	1092	4	4	3	4	3	5	8	8	8	23	19
Mas de 200.000	12577	182	46	26	29	45	88	101	99	118	183	172

## AMBITOS GEOGRAFICOS

Area Metropolitana	14461	188	50	29	35	53	103	118	111	135	212	204
Madrid	12577	182	46	26	29	45	88	101	99	118	183	172
Corona Metropolitana	1884	6	4	3	6	8	15	17	12	17	29	32
Norte	195	1	0	0	0	1	2	4	0	3	1	4
Sur	908	3	4	3	3	4	4	6	7	11	24	14
Este	420	2	0	0	3	3	7	4	5	2	3	6
Oeste	361	0	0	0	0	0	2	3	0	1	1	8
Resto Municipios	1316	2	4	0	1	6	7	5	0	6	11	15

DEFUNCIONES INSCRITAS EN LA COMUNIDAD DE MADRID E INSCRITAS FUERA DE RESIDENTES, CLASIFICADAS POR GRUPOS DE EDAD QUINQUENALES, SEGUN MUNICIPIOS, ESTRATOS DE POBLACION Y AMBITOS GEOGRAFICOS DE INSCRIPCION (IR/I) (CONT.)

	TODAS LAS EDADES	EDAD EN AÑOS									
		50-54	55-59	60-64	65-69	70-74	75-79	80-84	85-89	90-94	95-99

## MUNICIPIOS DE INSCRIPCION (CONT.)

Valdeavero	4	0	0	0	0	0	0	3	0	1	0	0
Valdelaguna	3	0	0	0	1	0	1	0	1	0	0	0
Valdemanco	3	0	0	1	0	0	0	1	0	0	0	0
Valdemaqueda	3	0	0	0	0	1	0	0	0	0	1	1
Valdemorillo	6	0	0	1	0	0	0	2	1	1	0	0
Valdemoro	28	0	0	0	1	1	8	7	6	3	0	0
Valdeolmos	3	0	0	0	0	1	0	0	2	0	0	0
Valdepiélagos	4	0	0	0	0	0	0	2	1	1	0	0
Valdetorres de Jarama	1	0	0	0	0	0	0	0	1	0	0	0
Valdilecha	12	0	0	1	0	3	1	4	1	2	0	0
Velilla de San Antonio	3	0	0	0	2	0	0	0	1	0	0	0
Vellón (El)	3	0	1	0	0	0	1	0	0	0	0	1
Venturada	1	0	0	0	0	0	0	0	1	0	0	0
Villaconejos	12	1	0	0	1	1	3	1	3	1	1	0
Villa del Prado	28	1	0	0	2	3	8	5	6	2	0	0
Villalbilla	2	0	0	0	1	0	0	0	0	1	0	0
Villamanrique de Tajo	3	0	0	0	0	1	2	0	0	0	0	0
Villamanta	2	0	0	0	0	0	1	1	0	0	0	0
Villamantilla	2	1	0	0	0	0	0	0	0	1	0	0
Villanueva de la Cañada	5	0	0	0	1	0	0	1	1	1	1	0
Villanueva de Perales	1	0	0	0	0	0	0	0	0	0	0	0
Villar del Olmo	1	0	0	0	0	0	0	0	1	0	0	0
Villarejo de Salvanés	16	0	0	0	2	0	1	2	1	6	2	0
Villaviciosa de Odón	69	0	0	0	4	5	11	21	13	11	3	0
Zarzalejo	1	0	0	0	0	0	0	1	0	0	0	0

## ESTRATOS DE POBLACION

Menos de 101	3	0	1	0	0	1	0	0	0	1	0	0
De 101 a 500	54	1	0	4	1	5	7	12	7	12	2	1
De 501 a 1.000	81	0	5	1	4	8	16	14	15	9	5	1
De 1.001 a 2.000	199	3	5	12	11	11	22	49	33	31	5	1
De 2.001 a 5.000	393	7	3	11	21	34	62	78	94	54	15	1
De 5.001 a 10.000	389	2	4	8	16	33	66	96	88	46	14	2
De 10.001 a 20.000	101	3	6	1	5	5	22	22	18	14	2	0
De 20.001 a 50.000	627	9	13	17	28	38	86	137	152	86	24	4
De 50.001 a 100.000	261	5	13	19	11	19	31	51	44	23	10	2
De 100.001 a 200.000	1092	25	31	49	87	132	187	217	169	75	29	2
Mas de 200.000	12577	319	474	695	942	1301	1903	2364	1977	1116	353	44

## AMBITOS GEOGRAFICOS

Area Metropolitana	14461	356	527	775	1071	1481	2197	2747	2312	1289	417	51
Madrid	12577	319	474	695	942	1301	1903	2364	1977	1116	353	44
Corona Metropolitana	1884	37	53	80	129	180	294	383	335	173	64	7
Norte	195	0	9	6	9	12	22	38	43	28	10	2
Sur	908	20	26	50	74	111	162	165	127	63	25	2
Este	420	12	13	15	27	38	56	97	82	32	12	1
Oeste	361	5	5	9	19	19	54	83	83	50	17	2
Resto Municipios	1316	18	28	42	55	106	205	293	285	178	42	7

DEFUNCIONES INSCRITAS EN LA COMUNIDAD DE MADRID E INSCRITAS FUERA DE RESIDENTES, CLASIFICADAS POR GRUPOS DE EDAD QUINQUENALES, SEGUN MUNICIPIOS, ESTRATOS DE POBLACION Y AMBITOS GEOGRAFICOS DE INSCRIPCION {IR/I} (CONT.)

	TODAS LAS EDADES	EDAD EN AÑOS										
		Menos de 1	1-4	5-9	10-14	15-19	20-24	25-29	30-34	35-39	40-44	45-49
TOTAL DE DEFUNCIONES DE RESIDENTES EN LA C.M. INSCRITAS EN OTRAS CC.AA.	431	2	2	2	6	15	10	12	9	9	8	12
Andalucía	38	0	1	0	0	1	3	1	2	2	0	0
Aragón	8	0	0	0	0	0	0	2	0	0	1	0
Asturias	8	0	0	0	0	0	0	1	0	0	0	0
Canarias	3	0	0	0	0	0	0	0	0	0	1	0
Cantabria	6	0	0	0	0	0	0	0	0	0	0	0
Castilla-León	106	0	0	1	0	4	1	2	2	1	2	4
Castilla-La Mancha	131	0	1	0	2	5	1	5	2	4	2	2
Cataluña	14	0	0	0	0	1	1	0	1	0	0	0
Extremadura	33	0	0	1	1	1	0	0	1	1	1	1
Galicia	12	1	0	0	0	0	1	0	0	1	0	0
Murcia	12	0	0	0	0	1	1	1	0	0	0	0
Navarra	6	0	0	0	0	0	1	0	0	0	0	1
Comunidad Valenciana	39	0	0	0	3	2	1	0	1	0	1	4
País Vasco	10	0	0	0	0	0	0	0	0	0	0	0
Rioja (La)	4	0	0	0	0	0	0	0	0	0	0	0
Melilla	1	1	0	0	0	0	0	0	0	0	0	0

DEFUNCIONES INSCRITAS EN LA COMUNIDAD DE MADRID E INSCRITAS FUERA DE RESIDENTES, CLASIFICADAS POR GRUPOS DE EDAD QUINQUENALES, SEGUN MUNICIPIOS, ESTRATOS DE POBLACION Y AMBITOS GEOGRAFICOS DE INSCRIPCION {IR/I}; (CONCL.)

	TODAS LAS EDADES	EDAD EN AÑOS									
		50-54	55-59	60-64	65-69	70-74	75-79	80-84	85-89	90-94	95-99
TOTAL DE DEFUNCIONES DE RESIDENTES EN LA C.M. INSCRITAS EN OTRAS CC.AA.	431	16	21	21	27	39	71	57	49	35	8
Andalucía	38	2	1	4	3	7	4	3	2	1	1
Aragón	8	1	0	0	0	0	1	2	1	0	0
Asturias	8	1	0	2	2	0	1	0	0	1	0
Canarias	3	0	0	0	0	1	0	1	0	0	0
Cantabria	6	0	0	0	0	0	3	1	2	0	0
Castilla-León	106	5	6	3	3	9	19	18	15	9	2
Castilla-La Mancha	131	3	8	5	8	6	21	18	17	16	5
Cataluña	14	0	0	0	3	1	4	1	1	1	0
Extremadura	33	3	2	1	0	2	6	3	6	3	0
Galicia	12	0	1	2	0	1	2	2	1	0	0
Murcia	12	0	0	0	1	1	4	3	0	0	0
Navarra	6	0	0	2	0	0	2	0	0	0	0
Comunidad Valenciana	39	0	2	2	3	8	2	3	4	3	0
País Vasco	10	1	1	0	3	1	2	2	0	0	0
Rioja (La)	4	0	0	0	1	2	0	0	0	1	0
Melilla	1	0	0	0	0	0	0	0	0	0	0

## DEFUNCIONES DE RESIDENTES EN LA COMUNIDAD DE MADRID CLASIFICADAS POR MES DE FALLECIMIENTO, SEGUN MUNICIPIOS, ESTRATOS DE POBLACION Y AMBITOS GEOGRAFICOS DE RESIDENCIA {R/R}

	TODOS LOS MESES	MES DE FALLECIMIENTO											
		Enero	Febrero	Marzo	Abril	Mayo	Junio	Julio	Agosto	Septiemb.	Octubre	Noviemb.	Diciembre
LUGAR DE RESIDENCIA													
TOTAL DE DEFUNCIONES DE RESIDENTES EN LA C.M.	32768	2920	2696	3088	2565	2586	2430	2769	2665	2414	2590	2718	3327
MUNICIPIOS DE RESIDENCIA													
Ajalvir	9	1	0	0	1	2	0	2	1	0	0	1	1
Alameda del Valle	1	0	0	0	0	0	0	0	1	0	0	0	0
Alamo (El)	36	1	1	7	3	1	3	1	5	6	4	0	4
Alcalá de Henares	742	51	64	64	41	68	44	67	51	60	68	83	81
Alcobendas	245	20	25	20	23	17	16	29	11	25	13	15	31
Alcorcón	522	43	47	39	40	43	41	45	48	36	35	49	56
Aldea del Fresno	28	0	1	4	5	3	0	3	5	0	2	3	2
Algete	33	3	2	3	3	2	2	3	5	4	1	2	3
Alpedrete	26	2	2	2	2	0	3	2	2	4	3	2	2
Ambite	9	1	0	0	2	0	0	1	1	0	1	3	0
Anchuelo	1	1	0	0	0	0	0	0	0	0	0	0	0
Aranjuez	323	30	29	27	18	18	25	36	21	30	28	21	40
Arganda	180	23	8	17	15	16	13	16	15	11	8	19	19
Arroyomolinos	2	0	0	0	0	0	0	0	0	0	1	0	1
Atazar (El)	1	0	0	0	0	0	0	0	0	1	0	0	0
Batres	5	0	1	0	0	1	0	0	0	1	0	0	1
Becerril de la Sierra	15	2	2	3	1	0	2	1	1	1	0	0	2
Belmonte de Tajo	15	1	1	0	2	1	3	0	1	0	1	3	2
Berrueco (El)	4	0	0	0	0	0	0	1	0	0	0	0	3
Boadilla del Monte	58	3	5	4	4	7	5	8	2	1	3	5	11
Boalo (El)	8	1	1	2	0	0	0	0	1	0	0	3	0
Brea de Tajo	9	0	0	3	1	1	0	2	1	1	0	0	0
Brunete	9	1	0	0	2	2	0	0	1	0	0	1	2
Buitrago del Lozoya	7	1	0	0	0	0	1	2	0	1	0	1	1
Bustarviejo	13	3	0	0	1	2	0	1	1	1	1	2	1
Cabanillas de la Sierra	2	0	0	0	0	1	0	0	0	0	0	1	0
Cabrera (La)	12	2	0	2	0	1	0	1	4	0	0	1	1
Cadalso de los Vidrios	25	4	2	1	5	0	5	2	1	1	4	0	0
Camarma de Esteruelas	9	1	2	1	1	0	1	1	0	0	1	1	0
Campo Real	20	0	4	2	0	2	1	1	2	0	1	3	4
Canencia	5	0	1	0	0	0	0	0	0	2	1	1	0
Carabaña	9	1	0	1	0	1	1	1	2	1	1	0	0
Casarrubuelos	6	1	0	1	1	0	0	0	1	1	1	0	0
Cenicientos	27	6	3	3	2	2	0	4	0	0	2	2	3
Cercedilla	37	4	2	4	5	5	0	2	3	3	4	2	3
Ciempozuelos	144	11	9	8	14	15	12	12	10	8	13	14	18
Cobeña	3	1	0	1	1	0	0	0	0	0	0	0	0
Colmenar de Oreja	69	7	8	11	5	7	6	5	3	3	3	4	7
Colmenar del Arroyo	3	0	0	0	1	0	0	0	0	0	0	0	2
Colmenarejo	8	1	0	1	1	0	1	1	0	2	1	0	0
Colmenar Viejo	246	27	21	25	18	12	17	16	29	21	19	21	20
Collado Villalba	115	7	4	14	6	7	7	10	13	16	9	9	13
Collado-Mediano	13	0	2	1	1	1	2	2	1	2	0	1	0
Corpa	3	0	1	1	0	0	0	0	1	0	0	0	0
Coslada	197	17	10	26	10	16	14	15	8	16	19	25	21
Cubas	12	0	2	2	0	0	1	0	1	2	1	1	2
Chapinería	5	1	0	0	0	0	2	0	1	1	0	0	0
Chinchón	62	6	5	6	0	5	1	10	4	6	7	5	7
Daganzo de Arriba	5	0	0	0	2	0	0	0	0	2	1	0	0
Escoorial (El)	35	4	2	6	1	1	4	5	1	2	4	2	3
Estremera	13	0	2	1	1	0	4	0	0	1	1	1	2
Fresnedillas de la Oliva	2	0	0	0	1	0	0	0	0	0	0	0	1
Fresno de Torote	1	0	0	0	0	0	1	0	0	0	0	0	0
Fuenlabrada	277	27	22	26	17	20	15	29	23	26	21	26	25
Fuente el Saz de Jarama	17	0	1	3	6	1	1	0	0	1	1	1	2
Fuentidueña de Tajo	10	0	0	1	2	1	0	1	0	1	1	3	0
Galapagar	49	3	5	3	4	5	3	8	5	3	4	2	4

## DEFUNCIONES DE RESIDENTES EN LA COMUNIDAD DE MADRID CLASIFICADAS POR MES DE FALLECIMIENTO, SEGUN MUNICIPIOS, ESTRATOS DE POBLACION Y AMBITOS GEOGRAFICOS DE RESIDENCIA {R/R} (CONT.)

	TODOS LOS MESES	MES DE FALLECIMIENTO											
		Enero	Febrero	Marzo	Abril	Mayo	Junio	Julio	Agosto	Septiemb	Octubre	Noviemb.	Diciembre
MUNICIPIOS DE RESIDENCIA (CONT.)													
Garganta de los Montes	5	1	0	0	1	1	0	0	0	0	1	0	1
Gascones	1	0	0	0	1	0	0	0	0	0	0	0	0
Getafe	529	36	48	52	31	42	40	46	46	50	44	38	56
Griñón	10	0	1	1	0	0	0	0	3	1	1	1	2
Guadalupe de la Sierra	16	1	0	3	1	5	1	0	2	2	0	1	0
Guadarrama	34	3	0	7	4	3	2	1	2	3	2	3	4
Hiruela (La)	1	0	0	0	1	0	0	0	0	0	0	0	0
Horcajo de la Sierra	1	0	0	0	0	0	0	0	0	1	0	0	0
Horcajuelo de la Sierra	2	0	0	0	0	1	0	0	0	0	0	1	0
Hoyo de Manzanares	14	0	2	3	1	0	1	0	3	1	1	2	0
Humanes de Madrid	22	2	2	0	2	2	2	1	2	0	1	4	4
Leganés	581	49	47	55	43	38	41	57	33	36	64	50	68
Loeches	20	1	2	2	2	0	1	1	2	3	2	2	2
Lozoya	2	0	0	0	0	0	0	0	0	1	0	1	0
Lozoyuela-Navas-Sieteiglesias	5	0	0	1	0	2	0	0	1	0	0	0	1
Madrid	24420	2235	2025	2342	1944	1913	1832	2010	2013	1779	1914	1972	2441
Majadahonda	156	11	10	9	16	15	13	14	17	13	10	14	14
Manzanares el Real	7	1	0	1	2	0	0	1	0	0	1	1	0
Meco	6	0	0	0	1	0	1	2	0	1	0	1	0
Mejorada del Campo	66	4	7	4	2	6	8	6	4	5	4	10	6
Miraflores de la Sierra	53	4	3	5	4	4	7	4	5	3	8	5	1
Molar (El)	28	3	3	1	3	2	1	4	0	2	3	3	3
Molinos (Los)	37	2	4	2	5	2	2	1	2	3	2	5	7
Montejo de la Sierra	4	1	0	2	0	0	1	0	0	0	0	0	0
Moraleja de Enmedio	13	0	2	2	0	2	1	0	2	1	1	2	0
Morizzarzal	13	0	0	0	0	1	1	0	4	3	1	1	2
Morata de Tajuña	58	4	6	6	4	7	4	5	6	1	6	4	5
Móstoles	491	41	37	40	43	47	37	43	40	44	36	34	49
Navacerrada	6	0	3	1	0	0	0	0	1	0	0	0	1
Navalafuente	2	0	0	0	0	0	0	1	0	0	1	0	0
Navalagamella	1	0	0	0	0	0	1	0	0	0	0	0	0
Navalcarnero	77	11	8	7	8	7	7	2	4	3	6	5	9
Navarredonda	3	1	0	0	0	1	0	0	0	0	0	1	0
Navas del Rey	7	2	1	0	0	0	0	0	0	2	1	1	0
Nuevo Baztán	4	0	0	0	0	1	0	1	1	1	0	0	0
Oimeda de las Fuentes	1	0	0	0	0	0	0	0	0	1	0	0	0
Orusco	8	2	0	0	1	1	0	0	0	1	0	1	2
Paracuellos de Jarama	22	3	1	1	1	2	3	3	0	2	3	2	1
Parla	200	25	18	17	14	20	16	16	14	14	13	19	14
Patones	7	2	0	0	0	1	1	0	0	0	1	0	2
Pedrezuela	7	0	0	0	0	2	0	2	1	0	1	0	1
Pelayos de la Presa	5	0	0	0	0	0	0	0	0	1	1	1	2
Perales de Tajuña	23	1	1	4	0	0	6	1	3	0	1	5	1
Pezuela de las Torres	2	0	0	1	0	0	0	0	0	0	0	0	1
Pinto	82	7	2	12	7	8	6	5	7	6	4	12	6
Piñuecar	3	0	0	0	0	0	1	0	1	0	0	0	1
Pozuelo de Alarcón	287	15	23	21	26	22	26	31	20	13	23	33	34
Pozuelo del Rey	4	1	0	0	0	1	0	1	0	0	0	1	0
Prádena del Rincón	3	0	1	0	0	0	0	0	1	1	0	0	0
Puebla de la Sierra	2	0	0	0	0	0	0	1	0	0	0	1	0
Quijorna	5	1	0	1	1	2	0	0	0	0	0	0	0
Rascafría	22	3	2	0	2	3	0	0	4	4	3	0	1
Redueña	1	0	0	0	0	0	0	0	1	0	0	0	0
Ribatejada	2	0	0	1	0	0	0	0	1	0	0	0	0
Rivas-Vaciamadrid	13	0	1	3	0	2	1	0	1	1	0	2	2
Robledo de Chavela	20	3	0	1	4	1	0	0	4	2	2	2	1
Rozas de Madrid (Las)	175	14	6	13	9	15	9	28	19	13	14	17	18
Rozas de Puerto Real	2	0	0	0	0	0	0	0	0	1	1	0	0
San Agustín de Guadalix	9	1	1	2	0	0	0	0	0	1	2	0	2
San Fernando de Henares	105	4	7	11	9	10	8	10	12	8	7	10	9
San Lorenzo del Escorial	76	6	8	5	6	9	1	11	5	5	4	7	9
San Martín de la Vega	33	0	3	1	5	1	2	3	1	3	3	7	4



## DEFUNCIONES DE RESIDENTES EN LA COMUNIDAD DE MADRID CLASIFICADAS POR MES DE FALLECIMIENTO, SEGUN MUNICIPIOS, ESTRATOS DE POBLACION Y AMBITOS GEOGRAFICOS DE RESIDENCIA {R/R} (CONT.)

TODOS LOS MESES	MES DE FALLECIMIENTO											
	Enero	Febrero	Marzo	Abril	Mayo	Junio	Julio	Agosto	Septiemb.	Octubre	Noviemb.	Diciembre

## MUNICIPIOS DE RESIDENCIA (CONT.)

San Martín de Valdeiglesias	67	8	9	10	5	4	7	2	0	1	6	5	10
San Sebastián de los Reyes	203	23	16	13	10	16	13	20	19	16	16	14	27
Santa María de la Alameda	7	1	1	0	0	1	0	0	0	2	0	1	1
Santorcaz	6	0	0	1	1	1	1	0	0	1	1	0	0
Santos de la Humosa (Los)	5	0	1	1	0	0	0	0	1	0	0	0	2
Serna del Monte (La)	1	0	1	0	0	0	0	0	0	0	0	0	0
Serranillos del Valle	1	0	0	1	0	0	0	0	0	0	0	0	0
Sevilla la Nueva	9	1	2	0	0	0	0	1	1	0	0	2	2
Soto del Real	14	1	1	0	1	1	0	2	2	0	2	2	2
Talamanca de Jarama	4	0	0	1	0	0	0	1	0	2	0	0	0
Tielmes	24	1	1	2	2	2	5	1	2	2	2	3	1
Titulcia	4	0	0	0	1	0	0	0	0	0	1	1	1
Torrejón de Ardoz	282	23	29	26	26	22	18	27	21	17	23	20	30
Torrejón de la Calzada	5	1	0	1	1	0	1	0	0	0	0	0	1
Torrejón de Velasco	11	3	1	1	0	0	0	0	1	0	4	0	1
Torrelaguna	30	2	4	6	3	3	0	5	3	0	3	0	1
Torrelodones	25	1	0	1	2	3	3	4	2	1	2	4	2
Torres de la Alameda	16	0	5	0	0	1	1	2	2	1	3	0	1
Valdaracete	8	0	0	1	1	1	1	0	1	0	1	2	0
Valdeavero	4	0	1	0	1	0	0	1	0	0	0	0	1
Valdelaguna	6	0	1	1	0	0	0	1	0	0	0	1	2
Valdemanco	5	0	1	0	0	0	1	0	1	0	1	1	0
Valdemaqueda	4	0	0	1	0	2	1	0	0	0	0	0	0
Valdemorillo	24	2	0	0	4	2	0	4	3	2	0	4	3
Valdemoro	84	10	10	7	6	3	7	9	5	5	7	7	8
Valdeolmos	5	0	0	1	1	2	0	0	0	0	1	0	0
Valdepiélagos	5	0	0	0	1	1	0	0	1	0	1	0	1
Valdetorres de Jarama	8	1	1	1	1	2	1	0	0	0	1	0	0
Valdilecha	19	2	2	6	1	2	1	1	2	1	0	1	0
Valverde de Alcalá	1	0	0	0	0	0	1	0	0	0	0	0	0
Velilla de San Antonio	14	0	0	2	2	2	0	2	1	1	1	2	1
Vellón (El)	5	1	0	2	0	0	0	0	0	1	0	0	1
Venturada	2	0	0	0	0	0	0	1	0	0	0	0	1
Villacanejos	21	0	2	0	1	1	1	5	2	0	4	2	3
Villa del Prado	30	1	7	0	3	0	2	3	3	7	1	2	1
Villalbilla	9	1	0	0	0	0	0	2	0	0	2	1	3
Villamanrique de Tajo	5	0	0	0	0	1	0	2	0	1	0	0	1
Villamanta	10	0	1	0	2	1	4	1	0	0	1	0	0
Villamantilla	4	1	0	0	0	1	0	0	0	0	1	0	1
Villanueva de la Cañada	16	1	0	0	3	1	2	1	2	0	0	2	4
Villanueva de Perales	3	0	0	1	0	1	0	0	1	0	0	0	0
Villanueva del Pardillo	5	0	1	0	0	2	0	0	0	0	0	1	1
Villar del Olmo	6	0	0	0	0	1	1	0	0	0	2	1	1
Villarejo de Salvanés	45	3	1	3	3	4	3	3	4	6	5	4	6
Villaviciosa de Odón	139	11	14	12	9	13	13	10	9	7	12	13	16
Villavieja del Lozoya	3	0	0	0	1	0	0	0	0	0	0	1	1
Zarzalejo	8	1	1	0	0	0	1	0	1	0	3	0	1

## ESTRATOS DE POBLACION

Menos de 101	8	0	1	0	2	1	0	1	0	1	0	2	0
De 101 a 500	115	8	6	7	8	12	8	6	10	8	13	11	18
De 501 a 1.000	192	15	10	24	14	19	7	14	20	17	14	15	23
De 1.001 a 2.000	451	33	29	47	44	36	41	26	45	37	36	42	35
De 2.001 a 5.000	620	49	59	49	51	43	38	62	49	46	64	51	59
De 5.001 a 10.000	730	62	67	73	58	66	58	63	42	37	51	65	88
De 10.001 a 20.000	294	25	26	19	22	24	27	27	19	18	24	31	32
De 20.001 a 50.000	1669	138	110	149	124	123	124	166	153	131	122	156	173
De 50.001 a 100.000	1127	108	98	102	83	91	77	107	73	88	84	93	123
De 100.001 a 200.000	3142	247	265	276	215	258	218	287	241	252	268	280	335
Más de 200.000	24420	2235	2025	2342	1944	1913	1832	2010	2013	1779	1914	1972	2441

## DEFUNCIONES DE RESIDENTES EN LA COMUNIDAD DE MADRID CLASIFICADAS POR MES DE FALLECIMIENTO, SEGUN MUNICIPIOS, ESTRATOS DE POBLACION Y AMBITOS GEOGRAFICOS DE RESIDENCIA {R/R} (CONT.)

	TODOS LOS MESES	MES DE FALLECIMIENTO											
		Enero	Febrero	Marzo	Abril	Mayo	Junio	Julio	Agosto	Septiemb	Octubre	Noviemb.	Diciembre
<b>AMBITOS GEOGRAFICOS</b>													
Area Metropolitana	30082	2691	2486	2837	2350	2381	2238	2538	2451	2210	2366	2490	3044
Madrid	24420	2235	2025	2342	1944	1913	1832	2010	2013	1779	1914	1972	2441
Corona Metropolitana	5662	456	461	495	406	468	406	528	438	431	452	518	603
Norte	694	70	62	58	51	45	46	65	59	62	48	50	78
Sur	2682	228	221	241	195	218	196	241	211	212	217	228	274
Este	1441	102	119	137	91	128	96	130	98	110	125	154	151
Oeste	845	56	59	59	69	77	68	92	70	47	62	86	100
Resto Municipios	2686	229	210	251	215	205	192	231	214	204	224	228	283
<b>DISTRITOS Y BARRIOS DEL MUNICIPIO DE MADRID</b>													
MADRID	24420	2235	2025	2342	1944	1913	1832	2010	2013	1779	1914	1972	2441
Centro	2024	200	178	200	164	156	136	157	191	134	138	150	220
Palacio	334	32	34	33	30	26	18	23	33	17	27	25	36
Embajadores	668	66	49	69	54	48	46	47	60	53	47	56	73
Cortes	173	19	18	18	12	14	12	11	17	8	9	14	21
Justicia	224	21	20	10	16	19	16	21	30	14	18	12	27
Universidad	505	50	49	59	36	38	34	47	46	29	30	35	52
Sol	120	12	8	11	16	11	10	8	5	13	7	8	11
Arganzuela	1141	95	108	112	83	97	82	88	98	92	98	85	103
Imperial	144	13	15	10	7	15	10	9	11	14	14	13	13
Acacias	216	17	20	26	15	15	19	14	16	20	23	16	15
Chopera	232	21	27	23	15	21	13	20	21	23	16	11	21
Legazpi	29	1	3	2	1	4	2	0	1	5	3	4	3
Delicias	215	16	20	21	19	17	19	17	21	12	18	16	19
Palos de Moguer	293	25	23	27	25	25	19	28	27	16	23	23	32
Atocha	12	2	0	3	1	0	0	0	1	2	1	2	0
Retiro	1031	96	92	84	79	123	65	84	87	83	77	82	79
Pacifico	317	23	36	22	33	42	23	23	20	21	22	27	25
Adelfas	83	9	8	11	2	9	6	5	5	6	5	8	9
Estrella	147	14	11	15	8	16	9	15	17	10	12	13	7
Ibiza	306	39	30	27	24	30	13	27	30	21	20	22	23
Jerónimos	76	5	5	3	2	17	5	5	7	13	7	3	4
Niño Jesús	102	6	2	6	10	9	9	9	8	12	11	9	11
Salamanca	1855	157	143	179	149	142	149	139	147	180	143	152	175
Recoletos	220	21	8	21	19	15	19	19	17	15	23	20	23
Goya	443	33	36	49	29	25	41	32	35	44	42	32	45
Fuente del Berro	228	22	16	12	14	22	20	21	14	27	17	18	25
Guindalera	395	26	34	39	38	39	29	24	30	43	27	33	33
Lista	332	33	32	30	28	16	27	26	29	34	18	27	32
Castellana	237	22	17	28	21	25	13	17	22	17	16	22	17
Chamartín	1156	115	100	104	75	97	73	98	90	105	83	90	126
El Viso	169	12	11	11	10	17	13	17	13	17	7	17	24
Prosperidad	260	25	24	26	21	19	18	22	18	17	25	18	27
Ciudad Jardín	143	12	14	13	7	16	4	14	12	17	12	8	14
Hispanoamérica	279	26	25	27	17	22	23	23	23	26	15	18	34
Nueva España	208	28	22	17	13	16	7	13	18	20	19	18	17
Castilla	97	12	4	10	7	7	8	9	6	8	5	11	10

## DEFUNCIONES DE RESIDENTES EN LA COMUNIDAD DE MADRID CLASIFICADAS POR MES DE FALLECIMIENTO, SEGUN MUNICIPIOS, ESTRATOS DE POBLACION Y AMBITOS GEOGRAFICOS DE RESIDENCIA {R/R} (CONT.)

	TODOS LOS MESES	MES DE FALLECIMIENTO											
		Enero	Febrero	Marzo	Abril	Mayo	Junio	Julio	Agosto	Septiemb.	Octubre	Noviemb.	Diciembre
Tetuán	1460	132	117	148	155	99	134	110	103	103	114	127	118
Bellas Vistas	294	25	28	33	30	16	21	24	25	23	16	26	27
Cuatro Caminos	364	37	23	42	50	22	37	26	19	28	21	35	24
Castillejos	161	14	17	18	18	13	11	10	15	11	12	14	8
Almenara	230	21	11	19	20	18	26	25	13	20	22	18	17
Valdeacederas	188	15	18	14	16	15	16	12	14	9	18	18	23
Berruete	223	20	20	22	21	15	23	13	17	12	25	16	19
Chamberí	1794	158	157	155	133	140	131	142	134	128	190	131	195
Gaztambide	283	24	32	25	13	22	22	22	21	21	35	23	23
Arapiles	359	39	28	26	20	28	27	26	29	35	39	26	36
Trafalgar	324	27	34	20	28	30	30	24	19	23	37	18	34
Almagro	284	25	16	40	24	17	19	18	17	19	28	23	38
Rios Rosas	330	26	25	26	25	23	20	31	33	19	37	27	38
Vallehermoso	214	17	22	18	23	20	13	21	15	11	14	14	26
Fuencarral-El Pardo	1123	107	110	101	87	75	81	93	93	73	84	114	105
El Pardo	39	5	5	5	1	3	2	3	5	1	3	2	4
Fuente Arroyo	19	1	3	1	2	3	2	1	1	1	0	1	3
Peña Grande	216	23	19	24	21	17	13	16	19	11	17	16	20
El Pilar	326	26	33	27	27	16	27	32	21	21	30	28	38
La Paz	102	4	8	9	10	7	6	9	5	6	11	18	9
Valverde	262	29	23	24	12	19	22	18	29	17	14	32	23
Mirasierra	48	5	4	4	2	2	5	8	4	2	2	7	3
El Goloso	111	14	15	7	12	8	4	6	9	14	7	10	5
Moncloa-Aravaca	897	85	58	101	68	73	68	64	59	57	82	104	78
Casa de Campo	124	7	4	15	11	18	8	7	12	12	7	11	12
Argüelles	322	29	21	36	25	27	20	21	20	18	28	43	34
Ciudad Universitaria	140	18	13	17	10	7	9	9	7	10	13	19	8
Valdezarza	173	15	11	18	11	11	20	14	11	10	20	13	19
Valdemarín	24	1	0	1	2	2	3	6	3	0	3	3	0
El Plantío	35	3	3	3	4	2	1	4	2	1	3	7	2
Aravaca	79	12	6	11	5	6	7	3	4	6	8	8	3
Latina	1754	155	151	162	141	133	130	127	142	132	131	127	223
Los Cármenes	103	6	10	12	13	8	7	4	8	9	6	8	12
Puerta del Ángel	424	37	33	49	31	22	29	39	33	32	35	41	43
Lucero	307	28	20	23	24	32	24	18	22	20	25	27	44
Aluche	476	40	46	36	41	41	32	32	45	35	37	25	66
Campamento	138	13	18	14	6	14	6	8	14	11	7	9	18
Las Águilas	306	31	24	28	26	16	32	26	20	25	21	17	40
Carabanchel	1880	187	152	200	143	126	151	144	170	131	144	140	192
Comillas	196	24	16	15	9	12	17	18	20	11	19	8	27
Opáñez	249	26	13	24	26	8	19	14	28	23	20	22	26
San Isidro	284	21	29	37	20	16	22	30	20	19	19	30	21
Vista Alegre	381	39	31	39	23	34	29	27	35	22	31	30	41
Puerta Bonita	373	38	30	42	28	29	31	31	29	29	26	29	31
Buenavista	206	19	20	20	22	14	18	11	20	13	14	10	25
Abrantes	191	20	13	23	15	13	15	13	18	14	15	11	21

## DEFUNCIONES DE RESIDENTES EN LA COMUNIDAD DE MADRID CLASIFICADAS POR MES DE FALLECIMIENTO, SEGUN MUNICIPIOS, ESTRATOS DE POBLACION Y AMBITOS GEOGRAFICOS DE RESIDENCIA {R/R} (CONT.)

	TODOS LOS MESES	MES DE FALLECIMIENTO											
		Enero	Febrero	Marzo	Abril	Mayo	Junio	Julio	Agosto	Septiemb.	Octubre	Noviemb.	Diciembre
Uxera	966	69	76	79	95	83	92	81	71	72	81	72	95
Orcasitas	134	11	9	11	14	11	13	10	16	10	7	10	12
Orcasur	81	4	4	6	10	13	6	5	6	3	4	9	11
San Fermín	105	8	13	10	11	11	9	11	7	8	9	2	6
Almendrales	155	11	13	5	17	12	18	18	11	10	12	10	18
Moscardó	286	20	23	28	25	24	26	23	15	24	27	28	23
Zofio	78	7	5	11	5	4	5	7	4	7	6	7	10
Pradolongo	127	8	9	8	13	8	15	7	12	10	16	6	15
Puente de Vallecas	1809	153	158	180	125	136	136	212	128	108	146	147	180
Entrevías	280	28	16	30	20	22	30	26	17	16	25	24	26
San Diego	426	40	35	42	30	30	35	46	26	18	36	41	47
Palomeras Bajas	247	16	26	26	16	16	18	29	14	20	22	21	23
Palomeras Sureste	266	17	27	23	23	25	15	31	24	15	20	17	29
Portazgo	182	11	18	18	13	10	16	23	17	12	15	16	13
Numancia	408	41	36	41	23	33	22	57	30	27	28	28	42
Moratalaz	663	62	58	71	46	56	35	61	52	45	40	58	79
Pavones	64	6	7	10	5	5	3	2	4	4	6	4	8
Marroquina	145	11	12	9	8	12	4	22	14	10	12	11	20
Media Legua	105	7	9	8	7	11	9	16	7	5	4	10	12
Fontarrón	210	24	20	27	16	15	13	13	17	16	9	18	22
Vinateros	139	14	10	17	10	13	6	8	10	10	9	15	17
Ciudad Lineal	1639	142	128	140	136	141	127	133	168	113	113	126	172
Ventas	434	34	44	48	31	36	30	34	36	31	34	35	41
Pueblo Nuevo	432	51	33	31	35	38	33	36	41	29	25	32	48
Quintana	276	17	16	27	16	25	21	22	38	19	19	24	32
Concepción	200	18	17	11	24	16	14	17	24	13	15	14	17
San Pascual	117	6	12	8	11	9	12	9	13	12	5	10	10
San Juan Bautista	47	5	0	3	8	1	5	6	3	2	5	3	6
Colina	45	8	2	2	4	5	3	1	6	3	2	3	6
Atalaya	14	0	1	0	1	4	0	2	1	1	3	0	1
Costillares	74	3	3	10	6	7	9	6	6	3	5	5	11
Hortaleza	791	72	55	72	76	56	61	53	83	54	69	68	72
Palomas	27	2	3	2	0	1	2	1	3	1	4	4	4
Plovera	27	1	1	3	4	2	2	1	2	3	1	2	5
Canillas	222	19	15	24	19	13	20	14	23	15	15	20	25
Pinar del Rey	316	32	18	32	32	19	17	22	38	23	35	29	19
Apostol Santiago	114	10	6	6	16	8	16	11	9	7	4	9	12
Valdepuentes	85	8	12	5	5	13	4	4	8	5	10	4	7
Villaverde	767	83	55	87	55	52	60	64	67	51	57	59	77
San Andrés	245	23	18	25	18	13	25	17	30	20	19	17	20
San Cristobal	160	16	13	17	9	11	11	15	14	11	8	18	17
Butarque	33	4	1	2	3	3	1	2	3	3	4	2	5
Los Rosales	134	19	5	16	9	11	11	15	8	8	8	9	15
Los Angeles	195	21	18	27	16	14	12	15	12	9	18	13	20
Villa de Vallecas	327	27	31	49	31	28	13	28	30	17	22	21	30
Casco Histórico	202	16	18	32	22	15	9	19	20	10	9	12	20
Santa Eugenia	125	11	13	17	9	13	4	9	10	7	13	9	10

## DEFUNCIONES DE RESIDENTES EN LA COMUNIDAD DE MADRID CLASIFICADAS POR MES DE FALLECIMIENTO, SEGUN MUNICIPIOS, ESTRATOS DE POBLACION Y AMBITOS GEOGRAFICOS DE RESIDENCIA {R/R} (CONT.)

	TODOS LOS MESES	MES DE FALLECIMIENTO											
		Enero	Febrero	Marzo	Abril	Mayo	Junio	Julio	Agosto	Septiemb	Octubre	Noviemb	Diciembre
DISTRITOS Y BARRIOS DEL MUNICIPIO DE MADRID (CONT.)													
Vicálvaro	215	26	19	15	10	12	18	24	14	10	22	22	23
Casco Histórico	109	15	7	8	5	8	8	8	8	6	15	11	10
Ambroz	106	11	12	7	5	4	10	16	6	4	7	11	13
San Blas	963	96	72	92	77	73	76	91	75	72	73	85	81
Simancas	221	22	12	28	18	16	13	22	17	16	16	17	24
Hellín	111	13	8	11	11	8	13	9	13	7	5	6	7
Amposta	116	9	11	6	6	13	6	11	13	12	10	11	8
Arcos	220	23	16	16	23	12	17	24	7	12	24	29	17
Rosas	37	5	2	6	3	2	4	2	5	4	1	3	0
Rejas	39	2	4	2	1	7	5	2	5	5	2	2	2
Canillejas	175	16	18	18	12	8	15	15	11	13	13	16	20
El Salvador	44	6	1	5	3	7	3	6	4	3	2	1	3
Barajas	165	18	7	11	16	15	14	17	11	19	7	12	18
Alameda de Osuna	65	9	3	5	7	6	6	7	4	9	1	2	6
Aeropuerto	8	0	1	1	0	0	0	1	0	1	0	1	3
Casco Histórico	52	6	3	3	1	5	6	5	4	4	5	5	5
Timón	28	2	0	2	7	2	2	4	1	2	1	2	3
Corralejos	12	1	0	0	1	2	0	0	2	3	0	2	1
AREA Y DISTRITO SANITARIO													
Area 1 -Sur-Este	4548	405	387	451	328	400	312	447	355	296	340	388	439
Arganda	503	41	29	52	37	45	45	38	44	33	33	58	48
Moratalaz	878	88	77	86	56	68	53	85	66	55	62	80	102
Retiro	1031	96	92	84	79	123	65	84	87	83	77	82	79
Vallecas	2136	180	189	229	156	164	149	240	158	125	168	168	210
Area 2 -Centro-Norte	3393	297	267	326	247	273	252	270	262	315	257	289	338
Coslada	382	25	24	43	23	34	30	33	25	30	31	47	37
Salamanca	1855	157	143	179	149	142	149	139	147	180	143	152	175
Chamartín	1156	115	100	104	75	97	73	98	90	105	83	90	126
Area 3 -Este	1086	77	103	95	71	92	67	102	76	80	98	106	119
Alcalá Henares	804	54	74	69	45	70	49	75	55	63	75	86	89
Torrejón Ardoz	282	23	29	26	26	22	18	27	21	17	23	20	30
Area 4 -Noreste	3558	328	262	315	305	285	278	294	337	258	262	291	343
Ciudad Lineal	1639	142	128	140	136	141	127	133	168	113	113	126	172
San Blas	963	96	72	92	77	73	76	91	75	72	73	85	81
Hortaleza	956	90	62	83	92	71	75	70	94	73	76	80	90
Area 5 -Norte	3688	347	313	346	331	261	283	303	292	270	284	324	334
Alcobendas	777	74	60	64	64	70	44	77	59	70	56	51	88
Colmenar Viejo	328	34	26	33	25	17	24	23	37	24	30	32	23
Tetuán	1460	132	117	148	155	99	134	110	103	103	114	127	118
Fuencarral	1123	107	110	101	87	75	81	93	93	73	84	114	105
Area 6 -Oeste	2177	173	141	204	177	182	158	198	173	152	174	224	221
Majadahonda	711	46	45	48	61	66	55	82	61	40	50	73	84
Collado Villalba	569	42	38	55	48	43	35	52	53	55	42	47	59
Moncloa	897	85	58	101	68	73	68	64	59	57	82	104	78

## DEFUNCIONES DE RESIDENTES EN LA COMUNIDAD DE MADRID CLASIFICADAS POR MES DE FALLECIMIENTO, SEGUN MUNICIPIOS, ESTRATOS DE POBLACION Y AMBITOS GEOGRAFICOS DE RESIDENCIA {R/R} (CONT.)

	TODOS LOS MESES	MES DE FALLECIMIENTO											
		Enero	Febrero	Marzo	Abril	Mayo	Junio	Julio	Agosto	Septiemb	Octubre	Noviemb	Diciembre
Area 7 -Centro-Oeste	5572	513	486	517	438	429	397	426	467	394	459	408	638
Centro	2024	200	178	200	164	156	136	157	191	134	138	150	220
Chamberí	1795	158	157	155	133	140	131	142	134	129	190	131	195
Latina	1753	155	151	162	141	133	130	127	142	131	131	127	223
Area 8 -Sur,Oeste I	1490	131	133	124	126	123	121	117	118	110	113	117	157
Móstoles	630	52	51	52	52	60	50	53	49	51	48	47	65
Alcorcón	522	43	47	39	40	43	41	45	48	36	35	49	56
Navalcarnero	338	36	35	33	34	20	30	19	21	23	30	21	36
Area 9 -Sur,Oeste II	858	76	69	81	60	58	56	86	56	62	85	76	93
Leganés	581	49	47	55	43	38	41	57	33	36	64	50	68
Fuenlabrada	277	27	22	26	17	20	15	29	23	26	21	26	25
Area 10 -Sur I	898	75	77	90	56	75	67	68	77	76	72	77	88
Parla	369	39	29	38	25	33	27	22	31	26	28	39	32
Getafe	529	36	48	52	31	42	40	46	46	50	44	38	56
Area 11 -Sur II	5500	498	458	539	426	408	439	458	452	401	446	418	557
Aranjuez	746	64	67	61	50	50	54	81	46	55	66	62	90
Arganzuela	1141	95	108	112	83	97	82	88	98	92	98	85	103
Villaverde	767	83	55	87	55	52	60	64	67	51	57	59	77
Carabanchel	1880	187	152	200	143	126	151	144	170	131	144	140	192
Usera	966	69	76	79	95	83	92	81	71	72	81	72	95

## DEFUNCIONES DE RESIDENTES EN LA COMUNIDAD DE MADRID CLASIFICADAS POR MES DE FALLECIMIENTO, SEGUN MUNICIPIOS, ESTRATOS DE POBLACION Y AMBITOS GEOGRAFICOS DE RESIDENCIA [R/R] (CONT.)

	TODOS LOS MESES	MES DE FALLECIMIENTO											
		Enero	Febrero	Marzo	Abril	Mayo	Junio	Julio	Agosto	Septiemb.	Octubre	Noviemb.	Diciembre
LUGAR DE RESIDENCIA													
TOTAL DE DEFUNCIONES													
DE RESIDENTES EN LA C.M.	17309	1547	1399	1591	1354	1357	1334	1468	1386	1304	1399	1462	1708
MUNICIPIOS DE RESIDENCIA													
Ajalvir	6	0	0	0	1	2	0	1	1	0	0	0	1
Alamo (El)	18	0	0	5	0	1	3	1	2	2	1	0	3
Alcalá de Henares	411	30	34	38	22	37	27	44	27	36	40	40	36
Alcobendas	143	14	12	12	13	12	8	16	7	14	7	11	17
Alcorcón	279	21	31	25	21	20	22	22	18	17	22	29	31
Aldea del Fresno	15	0	0	2	4	2	0	0	1	0	1	3	2
Algete	18	2	1	1	2	2	0	0	4	3	1	2	0
Alpedrete	19	1	1	2	1	0	3	2	1	2	3	2	1
Ambite	7	1	0	0	1	0	0	1	1	0	1	2	0
Anchuelo	1	1	0	0	0	0	0	0	0	0	0	0	0
Aranjuez	170	14	19	12	8	10	10	23	10	14	18	11	21
Arganda	78	6	3	5	8	10	7	5	8	7	3	7	9
Arroyomolinos	2	0	0	0	0	0	0	0	0	0	1	0	1
Batres	3	0	1	0	0	0	0	0	0	0	1	0	1
Becerril de la Sierra	6	1	0	1	0	0	2	0	0	0	0	0	2
Belmonte de Tajo	9	0	0	0	1	1	3	0	0	0	1	2	1
Berrueco (El)	2	0	0	0	0	0	0	0	0	0	0	0	2
Boadilla del Monte	26	2	2	1	3	4	1	4	1	1	1	1	5
Boalo (El)	6	1	1	2	0	0	0	0	0	0	0	2	0
Brea de Tajo	4	0	0	1	0	1	0	0	1	1	0	0	0
Brunete	3	0	0	0	0	2	0	0	0	0	0	1	0
Buitrago del Lozoya	4	1	0	0	0	0	0	1	0	0	0	1	1
Bustarviejo	6	1	0	0	1	2	0	0	0	0	0	1	1
Cabanillas de la Sierra	1	0	0	0	0	1	0	0	0	0	0	0	0
Cabrera (La)	4	0	0	0	0	0	0	0	3	0	0	0	1
Cadalso de los Vidrios	11	2	1	1	2	0	2	2	0	1	0	0	0
Camarma de Esteruelas	1	0	0	1	0	0	0	0	0	0	0	0	0
Campo Real	11	0	2	2	0	2	1	0	2	0	0	1	1
Canencia	1	0	0	0	0	0	0	0	0	0	1	0	0
Carabaña	4	1	0	0	0	0	0	0	1	1	1	0	0
Casarrubuelos	4	0	0	1	1	0	0	0	0	1	1	0	0
Ceniceros	16	4	2	2	1	1	0	2	0	0	2	1	1
Cercedilla	18	3	0	4	1	4	0	1	1	1	2	1	0
Ciempozuelos	76	3	3	5	11	8	8	6	5	3	5	10	9
Cobaña	3	1	0	1	1	0	0	0	0	0	0	0	0
Colmenar de Oreja	33	5	4	3	3	6	1	3	2	2	1	2	1
Colmenar del Arroyo	2	0	0	0	1	0	0	0	0	0	0	0	1
Colmenarejo	5	0	0	1	0	0	1	1	0	2	0	0	0
Colmenar Viejo	118	14	11	11	7	4	12	8	14	13	5	9	10
Collado Villalba	65	3	2	6	3	4	5	7	8	10	3	3	11
Collado-Mediano	7	0	1	0	1	1	0	2	1	1	0	0	0
Corpa	3	0	1	1	0	0	0	0	1	0	0	0	0
Coslada	109	13	7	14	4	7	8	8	4	10	12	12	10
Cubas	5	0	1	1	0	0	0	0	0	1	0	1	1
Chapinería	3	1	0	0	0	0	1	0	1	0	0	0	0
Chinchón	26	2	2	1	0	2	0	5	2	4	3	4	1
Daganzo de Arriba	4	0	0	0	2	0	0	0	0	1	1	0	0
Escorial (El)	19	2	0	4	1	0	2	3	1	1	3	0	2
Estremera	6	0	0	1	0	0	3	0	0	1	1	0	0
Fresnedillas de la Oliva	1	0	0	0	1	0	0	0	0	0	0	0	0
Fresno de Torote	1	0	0	0	0	0	1	0	0	0	0	0	0
Fuenlabrada	168	18	13	14	7	10	10	18	16	15	10	17	20
Fuente el Saz de Jarama	10	0	1	2	3	0	0	0	0	1	1	0	2
Fuentidueña de Tajo	6	0	0	1	1	0	0	1	0	1	1	1	0
Galapagar	28	0	2	1	2	3	3	6	2	3	1	1	4
Garganta de los Montes	2	0	0	0	0	1	0	0	0	0	1	0	0
Gascones	1	0	0	0	1	0	0	0	0	0	0	0	0

## DEFUNCIONES DE RESIDENTES EN LA COMUNIDAD DE MADRID CLASIFICADAS POR MES DE FALLECIMIENTO, SEGUN MUNICIPIOS, ESTRATOS DE POBLACION Y AMBITOS GEOGRAFICOS DE RESIDENCIA {R/R} (CONT.)

	TODOS LOS MESES	MES DE FALLECIMIENTO											
		Enero	Febrero	Marzo	Abril	Mayo	Junio	Julio	Agosto	Septiemb	Octubre	Noviemb.	Diciembre
Getafe	294	22	24	22	14	26	21	29	30	25	27	18	36
Grifón	5	0	0	0	0	0	0	0	3	0	1	0	1
Guadalix de la Sierra	8	0	0	1	1	2	0	0	2	1	0	1	0
Guadarrama	14	3	0	2	0	2	2	0	0	1	0	3	1
Hiruela (La)	1	0	0	0	1	0	0	0	0	0	0	0	0
Horcajo de la Sierra	1	0	0	0	0	0	0	0	0	1	0	0	0
Horcajuelo de la Sierra	2	0	0	0	0	1	0	0	0	0	0	1	0
Hoyo de Manzanares	11	0	2	2	1	0	1	0	2	0	1	2	0
Humanes de Madrid	12	1	1	0	1	2	1	0	1	0	1	3	1
Leganés	361	32	30	32	25	18	29	35	22	17	47	31	43
Loeches	12	1	1	1	0	0	1	1	2	1	1	1	2
Lozoya	1	0	0	0	0	0	0	0	0	0	0	1	0
Lozoyuela-Navas-Sieteiglesias	4	0	0	1	0	1	0	0	1	0	0	0	1
Madrid	12816	1169	1044	1213	1034	983	976	1058	1033	963	1032	1058	1253
Majadahonda	80	4	4	3	9	7	8	6	12	4	8	9	6
Manzanares el Real	4	0	0	1	1	0	0	0	0	0	1	1	0
Meco	2	0	0	0	1	0	1	0	0	0	0	0	0
Mejorada del Campo	35	3	3	3	0	3	4	2	3	3	2	6	3
Miraflores de la Sierra	17	2	1	1	0	1	4	1	2	2	1	1	1
Molar (El)	18	2	2	1	2	2	1	2	0	2	1	1	2
Molinos (Los)	21	2	3	1	4	0	2	0	1	1	1	5	1
Moraleja de Enmedio	5	0	1	1	0	0	1	0	1	1	0	0	0
Moralzarzal	4	0	0	0	0	0	1	0	2	0	0	1	0
Morata de Tajuña	26	1	3	4	3	3	1	2	2	0	3	3	1
Móstoles	300	26	23	20	26	31	27	28	29	30	22	15	23
Navacerrada	4	0	3	1	0	0	0	0	0	0	0	0	0
Navalagamella	1	0	0	0	0	0	1	0	0	0	0	0	0
Navalcarnero	34	3	3	4	4	3	5	2	1	2	3	1	3
Navarredonda	2	1	0	0	0	1	0	0	0	0	0	0	0
Navas del Rey	6	2	1	0	0	0	0	0	0	2	1	0	0
Nuevo Baztán	2	0	0	0	0	1	0	1	0	0	0	0	0
Olmeda de las Fuentes	1	0	0	0	0	0	0	0	0	1	0	0	0
Orusco	3	1	0	0	0	0	0	0	0	1	0	1	0
Paracuellos de Jarama	11	2	0	1	0	1	3	2	0	0	0	2	0
Parla	118	15	8	5	6	14	13	6	11	9	8	10	13
Patones	3	1	0	0	0	0	0	0	0	0	1	0	1
Pedrezuela	3	0	0	0	0	2	0	0	0	0	0	0	1
Pelayos de la Presa	3	0	0	0	0	0	0	0	0	1	0	0	2
Perales de Tajuña	14	0	0	3	0	0	4	0	3	0	1	2	1
Pezuela de las Torres	1	0	0	1	0	0	0	0	0	0	0	0	0
Pinto	46	5	0	5	4	7	3	4	4	1	1	7	5
Pifuecar	1	0	0	0	0	0	1	0	0	0	0	0	0
Pozuelo de Alarcón	120	7	6	9	10	8	10	14	10	6	10	17	13
Pozuelo del Rey	2	1	0	0	0	1	0	0	0	0	0	0	0
Prádena del Rincón	2	0	1	0	0	0	0	0	0	1	0	0	0
Quijorna	2	1	0	0	1	0	0	0	0	0	0	0	0
Rascafría	14	3	2	0	1	3	0	0	2	2	1	0	0
Redueña	1	0	0	0	0	0	0	0	1	0	0	0	0
Rivas-Vaciamadrid	5	0	0	2	0	1	1	0	0	0	0	1	0
Robledo de Chavela	9	0	0	0	2	0	0	0	3	2	0	2	0
Rozas de Madrid (Las)	83	8	3	5	2	4	6	12	6	7	6	14	10
San Agustín de Guadalix	8	1	1	1	0	0	0	0	0	1	2	0	2
San Fernando de Henares	69	3	4	10	6	6	5	5	6	5	4	9	6
San Lorenzo del Escorial	48	3	7	3	4	6	1	5	3	4	3	3	6
San Martín de la Vega	13	0	1	1	3	0	1	0	1	0	1	3	2
San Martín de Valdeiglesias	39	4	5	3	5	1	5	2	0	1	3	5	5
San Sebastián de los Reyes	98	12	6	5	3	11	8	7	9	6	9	6	13
Santa María de la Alameda	1	0	0	0	0	1	0	0	0	0	0	0	0
Santorcaz	3	0	0	0	1	0	1	0	0	1	0	0	0
Santos de la Humosa (Los)	3	0	1	0	0	0	0	0	1	0	0	0	1
Serna del Monte (La)	1	0	1	0	0	0	0	0	0	0	0	0	0
Serranillos del Valle	1	0	0	1	0	0	0	0	0	0	0	0	0



## DEFUNCIONES DE RESIDENTES EN LA COMUNIDAD DE MADRID CLASIFICADAS POR MES DE FALLECIMIENTO, SEGUN MUNICIPIOS, ESTRATOS DE POBLACION Y AMBITOS GEOGRAFICOS DE RESIDENCIA {R/R} (CONT.)

	TODOS LOS MESES	MES DE FALLECIMIENTO											
		Enero	Febrero	Marzo	Abril	Mayo	Junio	Julio	Agosto	Septiemb	Octubre	Noviemb	Diciembre
MUNICIPIOS DE RESIDENCIA (CONT.)													
Sevilla la Nueva	4	1	2	0	0	0	0	0	0	0	0	1	0
Soto del Real	8	1	1	0	0	1	0	1	1	0	0	1	2
Talamanca de Jarama	3	0	0	0	0	0	0	1	0	2	0	0	0
Tielmes	10	0	0	2	2	1	3	0	0	0	2	0	0
Titulcia	2	0	0	0	1	0	0	0	0	0	1	0	0
Torrejón de Ardoz	155	13	15	12	13	17	10	20	8	10	10	13	14
Torrejón de la Calzada	3	1	0	0	1	0	1	0	0	0	0	0	0
Torrejón de Velasco	7	2	0	1	0	0	0	0	0	0	3	0	1
Torrelaguna	12	1	2	3	1	0	0	3	1	0	1	0	0
Torrelodones	8	0	0	1	0	1	2	2	0	0	1	1	0
Torres de la Alameda	7	0	4	0	0	0	0	0	2	0	1	0	0
Valdaracete	3	0	0	0	1	1	0	0	1	0	0	0	0
Valdeavero	1	0	0	0	0	0	0	1	0	0	0	0	0
Valdelaguna	2	0	1	0	0	0	0	0	0	0	0	1	0
Valdemanco	3	0	1	0	0	0	0	0	1	0	0	1	0
Valdemaqueda	1	0	0	0	0	0	1	0	0	0	0	0	0
Valdemorillo	13	2	0	0	1	2	0	3	2	1	0	2	0
Valdemoro	46	4	5	5	4	3	5	4	5	2	1	5	3
Valdeolmos	2	0	0	1	0	0	0	0	0	0	1	0	0
Valdepiélagos	1	0	0	0	0	0	0	0	0	0	1	0	0
Valdetorres de Jarama	6	0	1	1	1	1	1	0	0	0	1	0	0
Valdilecha	8	1	2	3	0	1	0	0	1	0	0	0	0
Valverde de Alcalá	1	0	0	0	0	0	1	0	0	0	0	0	0
Vellilla de San Antonio	10	0	0	2	2	1	0	2	0	1	1	1	0
Vellón (EI)	2	1	0	0	0	0	0	0	0	0	0	0	1
Venturada	1	0	0	0	0	0	0	1	0	0	0	0	0
Villaconejos	10	0	1	0	1	1	1	2	1	0	2	0	1
Villa del Prado	13	1	2	0	1	0	1	1	1	4	1	1	0
Villalbilla	7	1	0	0	0	0	0	2	0	0	2	1	1
Villamanrique de Tajo	3	0	0	0	0	0	0	1	0	1	0	0	1
Villamanta	7	0	1	0	2	0	2	1	0	0	1	0	0
Villamantilla	2	0	0	0	0	1	0	0	0	0	0	0	1
Villanueva de la Cañada	9	0	0	0	2	0	1	1	2	0	0	1	2
Villanueva de Perales	1	0	0	1	0	0	0	0	0	0	0	0	0
Villanueva del Pardillo	4	0	1	0	0	2	0	0	0	0	0	0	1
Villar del Olmo	3	0	0	0	0	0	1	0	0	0	2	0	0
Villarejo de Salvanés	27	1	1	2	1	4	3	2	2	2	3	2	4
Villaviciosa de Odón	58	7	5	3	4	7	7	3	2	3	6	5	6
Villavieja del Lozoya	3	0	0	0	1	0	0	0	0	0	0	1	1
Zarzalejo	6	1	1	0	0	0	1	0	1	0	2	0	0

## ESTRATOS DE POBLACION

Menos de 101	5	0	1	0	2	1	0	0	0	0	0	1	0
De 101 a 500	57	4	4	3	4	5	5	3	4	3	9	5	8
De 501 a 1.000	98	10	7	9	10	9	4	3	10	11	7	7	11
De 1.001 a 2.000	240	14	15	30	24	21	26	13	23	17	21	18	18
De 2.001 a 5.000	316	28	31	29	22	23	25	32	26	22	28	30	20
De 5.001 a 10.000	355	32	31	29	32	38	32	30	18	21	25	31	36
De 10.001 a 20.000	157	10	11	13	15	14	17	12	13	8	8	21	15
De 20.001 a 50.000	829	64	52	66	57	60	66	84	78	67	58	86	91
De 50.001 a 100.000	623	67	48	48	39	61	47	57	39	52	43	55	67
De 100.001 a 200.000	1813	149	155	151	115	142	136	176	142	140	168	150	189
Mas de 200.000	12816	1169	1044	1213	1034	983	976	1058	1033	963	1032	1058	1253

## AMBITOS GEOGRAFICOS

Area Metropolitana	15929	1440	1286	1467	1237	1243	1220	1354	1274	1199	1287	1346	1576
Madrid	12816	1169	1044	1213	1034	983	976	1058	1033	963	1032	1058	1253
Corona Metropolitana	3113	271	242	254	203	260	244	296	241	236	255	288	323
Norte	359	40	29	28	23	27	28	31	30	36	18	29	40
Sur	1566	139	129	123	103	126	125	142	130	114	137	127	171
Este	805	64	63	82	47	73	58	83	48	65	69	84	69
Oeste	383	28	21	21	30	34	33	40	33	21	31	48	43
Resto Municipios	1380	107	113	124	117	114	114	114	112	105	112	116	132

## DEFUNCIONES DE RESIDENTES EN LA COMUNIDAD DE MADRID CLASIFICADAS POR MES DE FALLECIMIENTO, SEGUN MUNICIPIOS, ESTRATOS DE POBLACION Y AMBITOS GEOGRAFICOS DE RESIDENCIA {R/R} (CONT.)

	TODOS LOS MESES	MES DE FALLECIMIENTO											
		Enero	Febrero	Marzo	Abril	Mayo	Junio	Julio	Agosto	Septiemb.	Octubre	Noviemb.	Diciembre
DISTRITOS Y BARRIOS DEL MUNICIPIO DE MADRID													
MADRID	12816	1169	1044	1213	1034	983	976	1058	1033	963	1032	1058	1253
Centro	1022	102	90	104	82	82	62	76	99	69	77	64	115
Palacio	155	14	16	16	17	18	6	9	16	6	13	11	13
Embajadores	345	39	24	35	31	26	21	24	30	21	32	21	41
Cortes	75	6	5	9	3	6	8	5	10	3	1	7	12
Justicia	127	14	13	5	9	7	8	11	16	10	9	7	18
Universidad	264	26	27	33	14	21	14	23	23	20	20	17	26
Sol	56	3	5	6	8	4	5	4	4	9	2	1	5
Arganzuela	584	55	49	60	39	49	47	47	49	42	45	47	55
Imperial	80	10	6	6	6	12	6	4	4	6	6	7	7
Acacias	113	7	10	16	7	8	13	6	9	7	12	10	8
Chopera	111	11	10	11	9	9	6	11	9	11	5	7	12
Legazpi	14	1	2	0	0	2	2	0	1	2	2	2	0
Delicias	103	8	9	10	4	10	8	8	12	7	7	8	12
Palos de Moguer	159	17	12	15	13	8	12	18	14	9	13	12	16
Atocha	4	1	0	2	0	0	0	0	0	0	0	1	0
Retiro	530	46	45	43	31	69	35	50	46	48	35	46	36
Pacífico	164	10	18	13	11	24	11	14	10	15	9	16	13
Adelfas	42	3	3	6	0	6	4	4	4	2	2	3	5
Estrella	70	7	6	6	3	9	6	7	7	7	5	6	1
Ibiza	146	20	15	16	11	12	6	14	13	12	9	11	7
Jerónimos	48	4	2	1	0	10	5	4	6	6	4	3	3
Niño Jesús	60	2	1	1	6	8	3	7	6	6	6	7	7
Salamanca	879	66	69	82	68	69	67	74	67	92	80	71	74
Recoletos	92	3	3	8	9	6	9	8	7	8	10	9	12
Goya	225	15	15	24	12	15	20	17	17	30	21	21	18
Fuente del Berro	115	17	8	4	6	14	8	14	3	13	13	6	9
Guindalera	194	11	21	20	17	14	11	15	14	21	19	18	13
Lista	145	11	15	13	17	10	11	9	16	10	11	8	14
Castellana	108	9	7	13	7	10	8	11	10	10	6	9	8
Chamartín	579	60	53	51	35	51	42	54	29	52	46	45	61
El Viso	85	6	6	5	4	10	7	11	3	6	3	9	15
Prosperidad	134	12	11	17	11	9	12	10	9	13	12	6	12
Ciudad Jardín	73	7	6	6	3	8	4	9	3	6	8	5	8
Hispanoamérica	144	14	16	13	9	10	13	13	6	13	10	12	15
Nueva España	91	14	12	6	4	8	2	6	5	9	10	8	7
Castilla	52	7	2	4	4	6	4	5	3	5	3	5	4
Tetuán	744	68	58	70	82	39	77	43	60	63	55	73	56
Bellas Vistas	140	11	10	17	13	7	12	12	18	9	7	15	9
Cuatro Caminos	193	16	13	25	27	9	21	10	12	19	12	18	11
Castillejos	87	7	12	7	9	5	6	3	8	8	4	12	6
Almenara	117	13	4	6	11	7	14	10	8	14	10	10	10
Valdeacederas	95	7	9	6	10	7	11	6	6	5	9	8	11
Berruete	112	14	10	9	12	4	13	2	8	8	13	10	9

## DEFUNCIONES DE RESIDENTES EN LA COMUNIDAD DE MADRID CLASIFICADAS POR MES DE FALLECIMIENTO, SEGUN MUNICIPIOS, ESTRATOS DE POBLACION Y AMBITOS GEOGRAFICOS DE RESIDENCIA [R/R] (CONT.)

	TODOS LOS MESES	MES DE FALLECIMIENTO											
		Enero	Febrero	Marzo	Abril	Mayo	Junio	Julio	Agosto	Septiemb	Octubre	Noviemb.	Diciembre
Chamberí	863	80	78	72	67	66	64	68	52	67	104	61	84
Gaztambide	130	9	17	11	7	13	9	12	7	12	14	10	9
Arapiles	171	20	13	11	11	16	13	12	12	16	23	11	13
Trafalgar	158	15	15	11	14	13	15	9	10	10	21	8	17
Almagro	120	10	6	15	11	3	9	8	5	9	11	15	18
Rios Rosas	167	16	12	16	11	11	9	16	12	14	26	10	14
Vallehermoso	117	10	15	8	13	10	9	11	6	6	9	7	13
Fuencarral-El Pardo	563	50	56	43	49	33	43	50	46	35	45	57	56
El Pardo	19	2	3	2	1	2	0	1	2	1	1	2	2
Fuentele Rey	11	1	3	0	2	1	1	1	0	0	0	1	1
Peña Grande	111	11	11	13	12	9	3	8	7	8	10	9	10
El Pilar	174	12	18	12	17	9	15	17	13	12	14	17	18
La Paz	49	1	3	3	7	1	5	5	1	2	6	8	7
Valverde	138	17	14	10	4	7	14	11	18	7	8	13	15
Mirasierra	26	2	2	2	1	2	3	5	2	0	2	3	2
El Goloso	35	4	2	1	5	2	2	2	3	5	4	4	1
Moncloa-Aravaca	436	45	29	56	33	39	32	20	23	33	34	52	40
Casa de Campo	69	3	2	9	5	10	3	3	6	9	3	7	9
Argüelles	160	16	8	20	11	17	15	7	4	12	11	25	14
Ciudad Universitaria	60	8	6	9	4	2	3	3	2	4	5	10	4
Valdezarza	87	7	8	11	6	6	7	5	6	4	11	6	10
Valdemarín	3	0	0	0	0	0	0	0	2	0	1	0	0
El Plantío	13	2	2	2	3	0	0	1	0	0	0	2	1
Aravaca	44	9	3	5	4	4	4	1	3	4	3	2	2
Latina	996	88	80	102	88	75	78	60	77	67	72	75	134
Los Cármenes	62	3	5	7	10	3	5	3	4	7	4	5	6
Puerta del Ángel	239	20	15	31	17	12	20	20	15	13	18	27	31
Lucero	177	18	14	11	17	20	16	7	11	11	11	17	24
Aluche	260	24	26	20	23	19	17	17	22	20	21	12	39
Campamento	80	6	8	11	3	9	3	3	11	4	6	7	9
Las Águilas	178	17	12	22	18	12	17	10	14	12	12	7	25
Carabanchel	1009	96	82	96	78	70	88	88	91	69	79	72	98
Cornillas	116	12	10	7	7	5	10	11	15	4	14	4	17
Opáñez	148	13	9	15	16	4	13	12	14	13	11	14	14
San Isidro	154	8	15	19	10	10	12	18	14	10	10	14	14
Vista Alegre	204	23	19	17	16	23	17	15	17	11	15	12	19
Puerta Bonita	191	22	13	16	13	16	16	18	14	17	14	17	15
Buenavista	102	9	10	12	12	7	9	6	7	8	7	7	8
Abrantes	94	11	6	10	4	5	11	8	10	6	8	4	11
Usera	543	37	43	35	59	46	51	40	39	44	48	48	53
Orcasitas	78	7	4	6	11	9	5	5	11	5	4	5	6
Orcasur	48	3	2	3	6	5	5	1	3	3	2	8	7
San Fermín	60	5	8	4	7	5	5	6	5	6	5	0	4
Almendrales	90	7	7	4	10	6	10	8	5	6	7	10	10
Moscardó	158	7	16	12	14	13	16	15	8	14	14	18	11
Zofío	38	2	3	3	4	3	3	2	1	3	4	4	6
Pradolongo	71	6	3	3	7	5	7	3	6	7	12	3	9

## DEFUNCIONES DE RESIDENTES EN LA COMUNIDAD DE MADRID CLASIFICADAS POR MES DE FALLECIMIENTO, SEGUN MUNICIPIOS, ESTRATOS DE POBLACION Y AMBITOS GEOGRAFICOS DE RESIDENCIA {R/R} (CONT.)

	TODOS LOS MESES	MES DE FALLECIMIENTO											
		Enero	Febrero	Marzo	Abril	Mayo	Junio	Julio	Agosto	Septiemb.	Octubre	Noviemb.	Diciembre
DISTRITOS Y BARRIOS DEL MUNICIPIO DE MADRID (CONT.)													
Puente de Vallecas	1008	89	79	99	75	72	78	121	76	66	76	73	104
Entrevías	164	18	9	15	15	15	19	16	9	11	14	11	12
San Diego	240	25	17	24	19	10	19	30	18	11	23	16	28
Palomeras Bajas	147	14	13	14	10	10	10	17	8	16	10	15	10
Palomeras Sureste	139	11	11	15	12	10	8	15	16	7	8	8	18
Portazgo	94	4	8	10	9	5	9	15	6	5	5	7	11
Numancia	224	17	21	21	10	22	13	28	19	16	16	16	25
Moratalaz	339	30	29	31	19	27	17	40	28	23	22	35	38
Pavones	32	4	2	3	2	3	2	1	3	2	5	1	4
Marroquina	71	5	5	2	2	5	3	13	9	6	7	5	9
Media Legua	57	4	5	6	3	5	4	12	2	1	0	9	6
Fontarrón	110	11	11	14	7	7	5	9	8	8	5	13	12
Vinateros	69	6	6	6	5	7	3	5	6	6	5	7	7
Ciudad Lineal	920	74	77	79	79	77	68	73	96	64	63	84	86
Ventas	236	20	25	25	18	16	18	16	16	19	21	23	19
Pueblo Nuevo	264	31	20	24	21	21	19	20	25	18	15	24	26
Quintana	168	8	9	13	10	17	12	14	30	11	11	14	19
Concepción	104	6	13	5	14	10	4	10	13	8	5	8	8
San Pascual	59	4	5	3	7	7	7	5	5	2	4	7	3
San Juan Bautista	18	0	0	0	2	0	3	3	2	2	1	2	3
Colina	22	2	2	1	3	2	1	0	3	2	2	3	1
Atalaya	5	0	0	0	0	1	0	1	0	1	2	0	0
Costillares	44	3	3	8	4	3	4	4	2	1	2	3	7
Hortaleza	410	37	25	37	43	30	28	32	37	32	38	32	39
Palomas	8	1	2	0	0	0	0	0	1	0	3	0	1
Piovera	11	0	0	0	4	1	1	0	0	1	0	1	3
Canillas	115	9	5	11	13	9	13	7	8	9	9	10	12
Pinar del Rey	177	18	10	19	17	12	7	16	22	13	17	15	11
Apostol Santiago	63	4	4	4	8	6	6	8	2	6	2	4	9
Valdepuentes	36	5	4	3	1	2	1	1	4	3	7	2	3
Villaverde	447	48	28	52	36	28	34	36	34	34	33	38	46
San Andrés	150	16	10	19	11	7	10	8	13	15	13	16	12
San Cristobal	94	7	7	10	7	8	6	9	7	9	5	6	13
Butarque	18	0	1	2	2	1	1	1	2	2	1	2	3
Los Rosales	75	10	1	6	8	5	9	7	4	5	3	7	10
Los Angeles	110	15	9	15	8	7	8	11	8	3	11	7	8
Villa de Vallecas	182	14	20	31	22	12	6	10	17	11	15	11	13
Casco Histórico	116	6	13	22	18	8	2	6	12	8	5	7	9
Santa Eugenia	66	8	7	9	4	4	4	4	5	3	10	4	4
Vicálvaro	112	12	8	12	5	5	6	14	10	4	15	12	9
Casco Histórico	54	6	3	7	1	3	1	5	7	4	9	6	2
Ambroz	58	6	5	5	4	2	5	9	3	0	6	6	7

## DEFUNCIONES DE RESIDENTES EN LA COMUNIDAD DE MADRID CLASIFICADAS POR MES DE FALLECIMIENTO, SEGUN MUNICIPIOS, ESTRATOS DE POBLACION Y AMBITOS GEOGRAFICOS DE RESIDENCIA {R/R} (CONT.)

	TODOS LOS MESES	MES DE FALLECIMIENTO											
		Enero	Febrero	Marzo	Abril	Mayo	Junio	Julio	Agosto	Septiemb.	Octubre	Noviemb.	Diciembre
DISTRITOS Y BARRIOS DEL MUNICIPIO DE MADRID (CONT.)													
San Blas	551	57	42	50	37	37	45	54	52	35	44	54	44
Simancas	135	12	9	20	8	8	5	11	14	9	10	15	14
Hellín	57	6	5	5	6	5	4	5	9	4	1	3	4
Amposta	70	5	9	3	3	8	5	3	8	6	9	8	3
Arcos	132	14	8	7	13	8	12	16	4	7	18	18	7
Rosas	17	4	1	3	0	0	3	2	2	0	0	0	0
Rejas	17	1	2	0	1	3	3	1	3	1	0	1	1
Canillejas	98	10	8	10	5	4	12	10	8	5	6	8	12
El Salvador	25	5	0	2	1	1	1	6	4	1	0	1	3
Barajas	99	13	4	8	7	7	8	8	5	13	6	8	12
Alameda de Osuna	34	6	2	3	2	2	3	2	2	6	1	1	4
Aeropuerto	4	0	1	0	0	0	0	0	0	1	0	1	1
Casco Histórico	32	5	1	3	1	3	4	2	1	1	4	3	4
Timón	20	1	0	2	3	1	1	4	1	2	1	2	2
Corralejos	9	1	0	0	1	1	0	0	1	3	0	1	1
AREA Y DISTRITO SANITARIO													
Area 1 -Sur-Este	2415	205	193	243	170	212	170	249	201	169	183	200	220
Arganda	244	14	12	27	18	27	28	14	24	17	20	23	20
Moratalaz	451	42	37	43	24	32	23	54	38	27	37	47	47
Retiro	530	46	45	43	31	69	35	50	46	48	35	46	36
Vallecas	1190	103	99	130	97	84	84	131	93	77	91	84	117
Area 2 -Centro-Norte	1681	145	136	162	115	137	126	145	109	163	145	144	154
Coslada	223	19	14	29	12	17	17	17	13	19	19	28	19
Salamanca	879	66	69	82	68	69	67	74	67	92	80	71	74
Chamartín	579	60	53	51	35	51	42	54	29	52	46	45	61
Area 3 -Este	596	45	55	53	37	54	40	67	39	47	53	54	52
Alcalá Henares	441	32	40	41	24	37	30	47	31	37	43	41	38
Torrejón Ardoz	155	13	15	12	13	17	10	20	8	10	10	13	14
Area 4 -Noreste	1980	181	148	174	166	151	149	167	190	144	151	178	181
Ciudad Lineal	920	74	77	79	79	77	68	73	96	64	63	84	86
San Blas	551	57	42	50	37	37	45	54	52	35	44	54	44
Hortaleza	509	50	29	45	50	37	36	40	42	45	44	40	51
Area 5 -Norte	1878	179	159	159	174	123	159	137	155	151	134	176	172
Alcobendas	418	43	31	31	35	45	23	34	32	38	27	32	47
Colmenar Viejo	153	18	14	15	8	6	16	10	17	15	7	14	13
Tetuán	744	68	58	70	82	39	77	43	60	63	55	73	56
Fuencarral	563	50	56	43	49	33	43	50	46	35	45	57	56
Area 6 -Oeste	1072	88	67	103	82	90	86	89	82	80	79	121	105
Majadahonda	327	22	16	18	27	27	26	37	31	18	25	43	37
Collado Villalba	309	21	22	29	22	24	28	32	28	29	20	26	28
Moncloa	436	45	29	56	33	39	32	20	23	33	34	52	40
Area 7 -Centro-Oeste	2881	270	248	278	237	223	204	204	228	203	253	200	333
Centro	1022	102	90	104	82	82	62	76	99	69	77	64	115
Chamberí	863	80	78	72	67	66	64	68	52	67	104	61	84
Latina	996	88	80	102	88	75	78	60	77	67	72	75	134

## DEFUNCIONES DE RESIDENTES EN LA COMUNIDAD DE MADRID CLASIFICADAS POR MES DE FALLECIMIENTO, SEGUN MUNICIPIOS, ESTRATOS DE POBLACION Y AMBITOS GEOGRAFICOS DE RESIDENCIA {R/R} (CONT.)

	TODOS LOS MESES	MES DE FALLECIMIENTO											
		Enero	Febrero	Marzo	Abril	Mayo	Junio	Julio	Agosto	Septiemb	Octubre	Noviemb.	Diciembre
AREA Y DISTRITO SANITARIO (CONT.)													
Area 8 -Sur.Oeste I	811	72	76	66	71	67	75	64	55	63	63	61	78
Móstoles	358	33	28	23	30	38	34	31	31	33	28	20	29
Alcorcón	279	21	31	25	21	20	22	22	18	17	22	29	31
Navalcarnero	174	18	17	18	20	9	19	11	6	13	13	12	18
Area 9 -Sur.Oeste II	529	50	43	46	32	28	39	53	38	32	57	48	63
Leganés	361	32	30	32	25	18	29	35	22	17	47	31	43
Fuenlabrada	168	18	13	14	7	10	10	18	16	15	10	17	20
Area 10 -Sur I	505	46	36	37	27	49	40	39	50	38	44	39	60
Parla	211	24	12	15	13	23	19	10	20	13	17	21	24
Getafe	294	22	24	22	14	26	21	29	30	25	27	18	36
Area 11 -Sur II	2961	266	238	270	243	223	246	254	239	214	237	241	290
Aranjuez	378	28	36	27	31	30	26	43	26	25	32	36	38
Arganzuela	584	55	49	60	39	49	47	47	49	42	45	47	55
Villaverde	447	48	28	52	36	28	34	36	34	34	33	38	46
Carabanchel	1009	98	82	96	78	70	88	88	91	69	79	72	98
Usera	543	37	43	35	59	46	51	40	39	44	48	48	53

## DEFUNCIONES DE RESIDENTES EN LA COMUNIDAD DE MADRID CLASIFICADAS POR MES DE FALLECIMIENTO, SEGUN MUNICIPIOS, ESTRATOS DE POBLACION Y AMBITOS GEOGRAFICOS DE RESIDENCIA {R/R} (CONT.)

	TODOS LOS MESES	MES DE FALLECIMIENTO											
		Enero	Febrero	Marzo	Abril	Mayo	Junio	Julio	Agosto	Septiemb.	Octubre	Noviemb.	Diciembre
LUGAR DE RESIDENCIA													
TOTAL DE DEFUNCIONES DE RESIDENTES EN LA C.M.	15459	1373	1297	1497	1211	1229	1096	1301	1279	1110	1191	1256	1619
MUNICIPIOS DE RESIDENCIA													
Ajalvir	3	1	0	0	0	0	0	1	0	0	0	1	0
Alameda del Valle	1	0	0	0	0	0	0	0	1	0	0	0	0
Alamo (El)	18	1	1	2	3	0	0	0	3	4	3	0	1
Alcalá de Henares	331	21	30	26	19	31	17	23	24	24	28	43	45
Alcobendas	102	6	13	8	10	5	8	13	4	11	6	4	14
Alcorcón	243	22	16	14	19	23	19	23	30	19	13	20	25
Aldea del Fresno	13	0	1	2	1	1	0	3	4	0	1	0	0
Algete	15	1	1	2	1	0	2	3	1	1	0	0	3
Alpedrete	7	1	1	0	1	0	0	0	1	2	0	0	1
Ambite	2	0	0	0	1	0	0	0	0	0	0	1	0
Aranjuez	153	16	10	15	10	8	15	13	11	16	10	10	19
Arganda	102	17	5	12	7	6	6	11	7	4	5	12	10
Atazar (El)	1	0	0	0	0	0	0	0	0	1	0	0	0
Batres	2	0	0	0	0	1	0	0	0	1	0	0	0
Becerril de la Sierra	9	1	2	2	1	0	0	1	1	1	0	0	0
Belmonte de Tajo	6	1	1	0	1	0	0	0	1	0	0	1	1
Berruoco (El)	2	0	0	0	0	0	0	1	0	0	0	0	1
Boadilla del Monte	32	1	3	3	1	3	4	4	1	0	2	4	6
Boalo (El)	2	0	0	0	0	0	0	0	1	0	0	1	0
Brea de Tajo	5	0	0	2	1	0	0	2	0	0	0	0	0
Brunete	6	1	0	0	2	0	0	0	1	0	0	0	2
Buitrago de Lozoya	3	0	0	0	0	0	1	1	0	1	0	0	0
Bustarviejo	7	2	0	0	0	0	0	1	1	1	1	1	0
Cabanillas de la Sierra	1	0	0	0	0	0	0	0	0	0	0	1	0
Cabrera (La)	8	2	0	2	0	1	0	1	1	0	0	1	0
Cadalso de los Vidrios	14	2	1	0	3	0	3	0	1	0	4	0	0
Camarma de Esteruelas	8	1	2	0	1	0	1	1	0	0	1	1	0
Campo Real	9	0	2	0	0	0	0	1	0	0	1	2	3
Canencia	4	0	1	0	0	0	0	0	0	2	0	1	0
Carabaña	5	0	0	1	0	1	1	1	1	0	0	0	0
Casarrubuelos	2	1	0	0	0	0	0	0	1	0	0	0	0
Cenicientos	11	2	1	1	1	1	0	2	0	0	0	1	2
Cercedilla	19	1	2	0	4	1	0	1	2	2	2	1	3
Ciempozuelos	68	8	6	3	3	7	4	6	5	5	8	4	9
Colmenar de Oreja	36	2	4	8	2	1	5	2	1	1	2	2	6
Colmenar del Arroyo	1	0	0	0	0	0	0	0	0	0	0	0	1
Colmenarejo	3	1	0	0	1	0	0	0	0	0	1	0	0
Colmenar Viejo	128	13	10	14	11	8	5	8	15	8	14	12	10
Collado Villalba	50	4	2	8	3	3	2	3	5	6	6	6	2
Collado-Mediano	6	0	1	1	0	0	2	0	0	1	0	1	0
Coslada	88	4	3	12	6	9	6	7	4	6	7	13	11
Cubas	7	0	1	1	0	0	1	0	1	1	1	0	1
Chapinería	2	0	0	0	0	0	1	0	0	1	0	0	0
Chinchón	36	4	3	5	0	3	1	5	2	2	4	1	6
Daganzo de Arriba	1	0	0	0	0	0	0	0	0	1	0	0	0
Escorial (El)	16	2	2	2	0	1	2	2	0	1	1	2	1
Estremera	7	0	2	0	1	0	1	0	0	0	0	1	2
Fresnedillas de la Oliva	1	0	0	0	0	0	0	0	0	0	0	0	1
Fuentabrada	109	9	9	12	10	10	5	11	7	11	11	9	5
Fuente el Saz de Jarama	7	0	0	1	3	1	1	0	0	0	0	1	0
Fuentidueña de Tajo	4	0	0	0	1	1	0	0	0	0	0	2	0
Galapagar	21	3	3	2	2	2	0	2	3	0	3	1	0
Garganta de los Montes	3	1	0	0	1	0	0	0	0	0	0	0	1
Getafe	235	14	24	30	17	16	19	17	16	25	17	20	20
Grifón	5	0	1	1	0	0	0	0	0	1	0	1	1
Guadalix de la Sierra	8	1	0	2	0	3	1	0	0	1	0	0	0
Guadarrama	20	0	0	5	4	1	0	1	2	2	2	0	3

## DEFUNCIONES DE RESIDENTES EN LA COMUNIDAD DE MADRID CLASIFICADAS POR MES DE FALLECIMIENTO, SEGUN MUNICIPIOS, ESTRATOS DE POBLACION Y AMBITOS GEOGRAFICOS DE RESIDENCIA {R/R} (CONT.)

	TODOS LOS MESES	MES DE FALLECIMIENTO											
		Enero	Febrero	Marzo	Abril	Mayo	Junio	Julio	Agosto	Septiemb.	Octubre	Noviemb.	Diciembre
MUNICIPIOS DE RESIDENCIA (CONT.)													
Hoyo de Manzanares	3	0	0	1	0	0	0	0	1	1	0	0	0
Humanes de Madrid	10	1	1	0	1	0	1	1	1	0	0	1	3
Leganés	220	17	17	23	18	20	12	22	11	19	17	19	25
Loeches	8	0	1	1	2	0	0	0	0	2	1	1	0
Lozoya	1	0	0	0	0	0	0	0	0	1	0	0	0
Lozoyuela-Navas-Sieteiglesias	1	0	0	0	0	1	0	0	0	0	0	0	0
Madrid	11604	1066	981	1129	910	930	856	952	980	816	882	914	1188
Majadahonda	76	7	6	6	7	8	5	8	5	9	2	5	8
Manzanares el Real	3	1	0	0	1	0	0	1	0	0	0	0	0
Meco	4	0	0	0	0	0	0	2	0	1	0	1	0
Mejorada del Campo	31	1	4	1	2	3	4	4	1	2	2	4	3
Miraflores de la Sierra	36	2	2	4	4	3	3	3	3	1	7	4	0
Molar (El)	10	1	1	0	1	0	0	2	0	0	2	2	1
Molinos (Los)	16	0	1	1	1	2	0	1	1	2	1	0	6
Montejo de la Sierra	4	1	0	2	0	0	1	0	0	0	0	0	0
Moraleja de Enmedio	8	0	1	1	0	2	0	0	1	0	1	2	0
Moralzarzal	9	0	0	0	0	1	0	0	2	3	1	0	2
Morata de Tajuña	32	3	3	2	1	4	3	3	4	1	3	1	4
Móstoles	191	15	14	20	17	16	10	15	11	14	14	19	26
Navacerrada	2	0	0	0	0	0	0	0	1	0	0	0	1
Navalafuente	2	0	0	0	0	0	0	1	0	0	1	0	0
Navalcarnero	43	8	5	3	4	4	2	0	3	1	3	4	6
Navarredonda	1	0	0	0	0	0	0	0	0	0	0	1	0
Navas del Rey	1	0	0	0	0	0	0	0	0	0	0	1	0
Nuevo Baztán	2	0	0	0	0	0	0	0	1	1	0	0	0
Orusco	5	1	0	0	1	1	0	0	0	0	0	0	2
Paracuellos de Jarama	11	1	1	0	1	1	0	1	0	2	3	0	1
Parla	82	10	10	12	8	6	3	10	3	5	5	9	1
Patones	4	1	0	0	0	1	1	0	0	0	0	0	1
Pedrezuela	4	0	0	0	0	0	0	2	1	0	1	0	0
Pelayos de la Presa	2	0	0	0	0	0	0	0	0	0	1	1	0
Perales de Tajuña	9	1	1	1	0	0	2	1	0	0	0	3	0
Pezuela de las Torres	1	0	0	0	0	0	0	0	0	0	0	0	1
Pinto	36	2	2	7	3	1	3	1	3	5	3	5	1
Piñuecar	2	0	0	0	0	0	0	0	1	0	0	0	1
Pozuelo de Alarcón	167	8	17	12	16	14	16	17	10	7	13	16	21
Pozuelo del Rey	2	0	0	0	0	0	0	1	0	0	0	1	0
Prádena del Rincón	1	0	0	0	0	0	0	0	1	0	0	0	0
Puebla de la Sierra	2	0	0	0	0	0	0	1	0	0	0	1	0
Quijorna	3	0	0	1	0	2	0	0	0	0	0	0	0
Rascafría	8	0	0	0	1	0	0	0	2	2	2	0	1
Ribatejada	2	0	0	1	0	0	0	0	1	0	0	0	0
Rivas-Vaciamadrid	8	0	1	1	0	1	0	0	1	1	0	1	2
Robledo de Chavela	11	3	0	1	2	1	0	0	1	0	2	0	1
Rozas de Madrid (Las)	92	6	3	8	7	11	3	16	13	6	8	3	8
Rozas de Puerto Real	2	0	0	0	0	0	0	0	0	1	1	0	0
San Agustín de Guadalix	1	0	0	1	0	0	0	0	0	0	0	0	0
San Fernando de Henares	36	1	3	1	3	4	3	5	6	3	3	1	3
San Lorenzo del Escorial	28	3	1	2	2	3	0	6	2	1	1	4	3
San Martín de la Vega	20	0	2	0	2	1	1	3	0	3	2	4	2
San Martín de Valdeiglesias	28	4	4	7	0	3	2	0	0	0	3	0	5
San Sebastián de los Reyes	105	11	10	8	7	5	5	13	10	7	10	5	14
Santa María de la Alameda	6	1	1	0	0	0	0	0	0	2	0	1	1
Santorcaz	3	0	0	1	0	1	0	0	0	0	1	0	0
Santos de la Humosa (Los)	2	0	0	1	0	0	0	0	0	0	0	0	1
Sevilla la Nueva	5	0	0	0	0	0	0	1	1	0	0	1	2
Soto del Real	6	0	0	0	1	0	0	1	1	0	2	1	0
Talamanca de Jarama	1	0	0	1	0	0	0	0	0	0	0	0	0
Tielmes	14	1	1	0	0	1	2	1	2	2	0	3	1
Titulcia	2	0	0	0	0	0	0	0	0	0	0	1	1
Torrejón de Ardoz	127	10	14	14	13	5	8	7	13	7	13	7	16
Torrejón de la Calzada	2	0	0	1	0	0	0	0	0	0	0	0	1



## DEFUNCIONES DE RESIDENTES EN LA COMUNIDAD DE MADRID CLASIFICADAS POR MES DE FALLECIMIENTO, SEGUN MUNICIPIOS, ESTRATOS DE POBLACION Y AMBITOS GEOGRAFICOS DE RESIDENCIA {R/R} (CONT.)

	TODOS LOS MESES	MES DE FALLECIMIENTO											
		Enero	Febrero	Marzo	Abril	Mayo	Junio	Julio	Agosto	Septiemb	Octubre	Noviemb	Diciembre
MUNICIPIOS DE RESIDENCIA (CONT.)													
Torrejón de Velasco	4	1	1	0	0	0	0	0	1	0	1	0	0
Torrelaguna	18	1	2	3	2	3	0	2	2	0	2	0	1
Torrelodones	17	1	0	0	2	2	1	2	2	1	1	3	2
Torres de la Alameda	9	0	1	0	0	1	1	2	0	1	2	0	1
Valdaracete	5	0	0	1	0	0	1	0	0	0	1	2	0
Valdeavero	3	0	1	0	1	0	0	0	0	0	0	0	1
Valdelaguna	4	0	0	1	0	0	0	1	0	0	0	0	2
Valdemanco	2	0	0	0	0	0	1	0	0	0	1	0	0
Valdemaqueda	3	0	0	1	0	2	0	0	0	0	0	0	0
Valdemorillo	11	0	0	0	3	0	0	1	1	1	0	2	3
Valdemoro	38	6	5	2	2	0	2	5	0	3	6	2	5
Valdeolmos	3	0	0	0	1	2	0	0	0	0	0	0	0
Valdepiélagos	4	0	0	0	1	1	0	0	1	0	0	0	1
Valdetorres de Jarama	2	1	0	0	0	1	0	0	0	0	0	0	0
Valdilecha	11	1	0	3	1	1	1	1	1	1	0	1	0
Velilla de San Antonio	4	0	0	0	0	1	0	0	1	0	0	1	1
Vellón (El)	3	0	0	2	0	0	0	0	0	1	0	0	0
Venturada	1	0	0	0	0	0	0	0	0	0	0	0	1
Villaconejos	11	0	1	0	0	0	0	3	1	0	2	2	2
Villa del Prado	17	0	5	0	2	0	1	2	2	3	0	1	1
Villalbilla	2	0	0	0	0	0	0	0	0	0	0	0	2
Villamanrique de Tajo	2	0	0	0	0	1	0	1	0	0	0	0	0
Villamanta	3	0	0	0	0	1	2	0	0	0	0	0	0
Villamantilla	2	1	0	0	0	0	0	0	0	0	1	0	0
Villanueva de la Cañada	7	1	0	0	1	1	1	0	0	0	0	1	2
Villanueva de Perales	2	0	0	0	0	1	0	0	1	0	0	0	0
Villanueva del Pardillo	1	0	0	0	0	0	0	0	0	0	0	1	0
Villar del Olmo	3	0	0	0	0	1	0	0	0	0	0	1	1
Villarejo de Salvanes	18	2	0	1	2	0	0	1	2	4	2	2	2
Villaviciosa de Odón	81	4	9	9	5	6	6	7	7	4	6	8	10
Zarzalejo	2	0	0	0	0	0	0	0	0	0	1	0	1
ESTRATOS DE POBLACION													
Menos de 101	3	0	0	0	0	0	0	1	0	1	0	1	0
De 101 a 500	58	4	2	4	4	7	3	3	6	5	4	6	10
De 501 a 1.000	94	5	3	15	4	10	3	11	10	6	7	8	12
De 1.001 a 2.000	211	19	14	17	20	15	15	13	22	20	15	24	17
De 2.001 a 5.000	304	21	28	20	29	20	13	30	23	24	36	21	39
De 5.001 a 10.000	375	30	36	44	26	28	26	33	24	16	26	34	52
De 10.001 a 20.000	137	15	15	6	7	10	10	15	6	10	16	10	17
De 20.001 a 50.000	840	74	58	83	67	63	58	82	75	64	64	70	82
De 50.001 a 100.000	504	41	50	54	44	30	30	50	34	36	41	38	56
De 100.001 a 200.000	1329	98	110	125	100	116	82	111	99	112	100	130	146
Mas de 200.000	11604	1066	981	1129	910	930	856	952	980	816	882	914	1188
AMBITOS GEOGRAFICOS													
Area Metropolitana	14153	1251	1200	1370	1113	1138	1018	1184	1177	1011	1079	1144	1468
Madrid	11604	1066	981	1129	910	930	856	952	980	816	882	914	1188
Corona Metropolitana	2549	185	219	241	203	208	162	232	197	195	197	230	280
Norte	335	30	33	30	28	18	18	34	29	26	30	21	38
Sur	1116	89	92	118	92	92	71	99	81	98	80	101	103
Este	636	38	56	55	44	55	38	47	50	45	56	70	82
Oeste	462	28	38	38	39	43	35	52	37	26	31	38	57
Resto Municipios	1306	122	97	127	98	91	78	117	102	99	112	112	151

## DEFUNCIONES DE RESIDENTES EN LA COMUNIDAD DE MADRID CLASIFICADAS POR MES DE FALLECIMIENTO, SEGUN MUNICIPIOS, ESTRATOS DE POBLACION Y AMBITOS GEOGRAFICOS DE RESIDENCIA {R/R} (CONT.)

	TODOS LOS MESES	MES DE FALLECIMIENTO											
		Enero	Febrero	Marzo	Abril	Mayo	Junio	Julio	Agosto	Septiemb.	Octubre	Noviemb.	Diciembre
DISTRITOS Y BARRIOS DEL MUNICIPIO DE MADRID													
MADRID	11604	1066	981	1129	910	930	856	952	980	816	882	914	1188
Centro	1002	98	88	96	82	74	74	81	92	65	61	86	105
Palacio	179	18	18	17	13	8	12	14	17	11	14	14	23
Embajadores	323	27	25	34	23	22	25	23	30	32	15	35	32
Cortes	98	13	13	9	9	8	4	6	7	5	8	7	9
Justicia	97	7	7	5	7	12	8	10	14	4	9	5	9
Universidad	241	24	22	26	22	17	20	24	23	9	10	18	26
Sol	64	9	3	5	8	7	5	4	1	4	5	7	6
Arganzuela	557	40	59	52	44	48	35	41	49	50	53	38	48
Imperial	64	3	9	4	1	3	4	5	7	8	8	6	6
Acacias	103	10	10	10	8	7	6	8	7	13	11	6	7
Chopera	121	10	17	12	6	12	7	9	12	12	11	4	9
Legazpi	15	0	1	2	1	2	0	0	0	3	1	2	3
Delicias	112	8	11	11	15	7	11	9	9	5	11	8	7
Palos de Moguer	134	8	11	12	12	17	7	10	13	7	10	11	16
Atocha	8	1	0	1	1	0	0	0	1	2	1	1	0
Retiro	501	50	47	41	48	54	30	34	41	35	42	36	43
Pacífico	153	13	18	9	22	18	12	9	10	6	13	11	12
Adelfas	41	6	5	5	2	3	2	1	1	4	3	5	4
Estrella	77	7	5	9	5	7	3	8	10	3	7	7	6
Ibiza	160	19	15	11	13	18	7	13	17	9	11	11	16
Jerónimos	28	1	3	2	2	7	0	1	1	7	3	0	1
Niño Jesús	42	4	1	5	4	1	6	2	2	6	5	2	4
Salamanca	976	91	74	97	81	73	82	65	80	88	63	81	101
Recoletos	128	18	5	13	10	9	10	11	10	7	13	11	11
Goya	218	18	21	25	17	10	21	15	18	14	21	11	27
Fuente del Berro	113	5	8	8	8	8	12	7	11	14	4	12	16
Guindalera	201	15	13	19	21	25	18	9	16	22	8	15	20
Lista	187	22	17	17	11	6	16	17	13	24	7	19	18
Castellana	129	13	10	15	14	15	5	6	12	7	10	13	9
Chamartín	577	55	47	53	40	46	31	44	61	53	37	45	65
El Viso	84	6	5	6	6	7	6	6	10	11	4	8	9
Prosperidad	126	13	13	9	10	10	6	12	9	4	13	12	15
Ciudad Jardín	70	5	8	7	4	8	0	5	9	11	4	3	6
Hispanoamérica	135	12	9	14	8	12	10	10	17	13	5	6	19
Nueva España	117	14	10	11	9	8	5	7	13	11	9	10	10
Castilla	45	5	2	6	3	1	4	4	3	3	2	6	6
Tetuán	716	64	59	78	73	60	57	67	43	40	59	54	62
Bellas Vistas	154	14	18	16	17	9	9	12	7	14	9	11	18
Cuatro Caminos	171	21	10	17	23	13	16	16	7	9	9	17	13
Castillejos	74	7	5	11	9	8	5	7	7	3	8	2	2
Almenara	113	8	7	13	9	11	12	15	5	6	12	8	7
Valdeacederas	93	8	9	8	6	8	5	6	8	4	9	10	12
Berruete	111	6	10	13	9	11	10	11	9	4	12	6	10

## DEFUNCIONES DE RESIDENTES EN LA COMUNIDAD DE MADRID CLASIFICADAS POR MES DE FALLECIMIENTO, SEGUN MUNICIPIOS, ESTRATOS DE POBLACION Y AMBITOS GEOGRAFICOS DE RESIDENCIA {R/R} (CONT.)

	TODOS LOS MESES	MES DE FALLECIMIENTO											
		Enero	Febrero	Marzo	Abril	Mayo	Junio	Julio	Agosto	Septiemb	Octubre	Noviemb.	Diciembre
DISTRITOS Y BARRIOS DEL MUNICIPIO DE MADRID (CONT.)													
Chamberí	931	78	79	83	66	74	67	74	82	61	86	70	111
Gaztambide	153	15	15	14	6	9	13	10	14	9	21	13	14
Arapiles	188	19	15	15	9	12	14	14	17	19	16	15	23
Trafalgar	166	12	19	9	14	17	15	15	9	13	16	10	17
Almagro	164	15	10	25	13	14	10	10	12	10	17	8	20
Ríos Rosas	163	10	13	10	14	12	11	15	21	5	11	17	24
Vallehermoso	97	7	7	10	10	10	4	10	9	5	5	7	13
Fuencarral-El Pardo	560	57	54	58	38	42	38	43	47	38	39	57	49
El Pardo	20	3	2	3	0	1	2	2	3	0	2	0	2
Fuente Arreyña	8	0	0	1	0	2	1	0	1	1	0	0	2
Peña Grande	105	12	8	11	9	8	10	8	12	3	7	7	10
El Pilar	152	14	15	15	10	7	12	15	8	9	16	11	20
La Paz	53	3	5	6	3	6	1	4	4	4	5	10	2
Valverde	124	12	9	14	8	12	8	7	11	10	6	19	8
Mirasierra	22	3	2	2	1	0	2	3	2	2	0	4	1
El Goloso	76	10	13	6	7	6	2	4	6	9	3	6	4
Moncloa-Aravaca	461	40	29	45	35	34	36	44	36	24	48	52	38
Casa de Campo	55	4	2	6	6	8	5	4	6	3	4	4	3
Argüelles	162	13	13	16	14	10	5	14	16	6	17	18	20
Ciudad Universitaria	80	10	7	8	6	5	6	6	5	6	8	9	4
Valdezarza	86	8	3	7	5	5	13	9	5	6	9	7	9
Valdemarín	21	1	0	1	2	2	3	6	1	0	2	3	0
El Plantío	22	1	1	1	1	2	1	3	2	1	3	5	1
Aravaca	35	3	3	6	1	2	3	2	1	2	5	6	1
Latina	758	67	71	60	53	58	52	67	65	65	59	52	89
Los Cármenes	41	3	5	5	3	5	2	1	4	2	2	3	6
Puerta del Ángel	185	17	18	18	14	10	9	19	18	19	17	14	12
Lucero	130	10	6	12	7	12	8	11	11	9	14	10	20
Aluche	216	16	20	16	18	22	15	15	23	15	16	13	27
Campamento	58	7	10	3	3	5	3	5	3	7	1	2	9
Las Águilas	128	14	12	6	8	4	15	16	6	13	9	10	15
Carabanchel	871	89	70	104	65	56	63	56	79	62	65	68	94
Comillas	80	12	6	8	2	7	7	7	5	7	5	4	10
Opáñez	101	13	4	9	10	4	6	2	14	10	9	8	12
San Isidro	130	13	14	18	10	6	10	12	6	9	9	16	7
Vista Alegre	177	16	12	22	7	11	12	12	18	11	16	18	22
Puerta Bonita	182	16	17	26	15	13	15	13	15	12	12	12	16
Buenavista	104	10	10	8	10	7	9	5	13	5	7	3	17
Abrantes	97	9	7	13	11	8	4	5	8	8	7	7	10
Usera	423	32	33	44	36	37	41	41	32	28	33	24	42
Orcasitas	56	4	5	5	3	2	8	5	5	5	3	5	6
Orcasur	33	1	2	3	4	8	1	4	3	0	2	1	4
San Fermín	45	3	5	6	4	6	4	5	2	2	4	2	2
Almendrales	65	4	6	1	7	6	8	10	6	4	5	0	8
Moscardó	128	13	7	16	11	11	10	8	7	10	13	10	12
Zofío	40	5	2	8	1	1	2	5	3	4	2	3	4
Pradolongo	56	2	6	5	6	3	8	4	6	3	4	3	6

## DEFUNCIONES DE RESIDENTES EN LA COMUNIDAD DE MADRID CLASIFICADAS POR MES DE FALLECIMIENTO, SEGUN MUNICIPIOS, ESTRATOS DE POBLACION Y AMBITOS GEOGRAFICOS DE RESIDENCIA {R/R} (CONT.)


	TODOS LOS MESES	MES DE FALLECIMIENTO											
		Enero	Febrero	Marzo	Abril	Mayo	Junio	Julio	Agosto	Septiemb.	Octubre	Noviemb.	Diciembre
Puente de Vallecas	801	64	79	81	50	64	58	91	52	42	70	74	76
Entrevías	116	10	7	15	5	7	11	10	8	5	11	13	14
San Diego	188	15	18	18	11	20	16	16	8	7	13	25	19
Palomeras Bajas	100	2	13	12	6	6	8	12	6	4	12	6	13
Palomeras Sureste	127	6	16	8	11	15	7	16	8	8	12	9	11
Portazgo	88	7	10	8	4	5	7	8	11	7	10	9	2
Numancia	184	24	15	20	13	11	9	29	11	11	12	12	17
Moratalaz	324	32	29	40	27	29	18	21	24	22	18	23	41
Pavones	32	2	5	7	3	2	1	1	1	2	1	3	4
Marroquina	74	6	7	7	6	7	1	9	5	4	5	6	11
Media Legua	48	3	4	2	4	6	5	4	5	4	4	1	6
Fontarrón	100	13	9	13	9	8	8	4	9	8	4	5	10
Vinateros	70	8	4	11	5	6	3	3	4	4	4	8	10
Ciudad Lineal	719	68	51	61	57	64	59	60	72	49	50	42	86
Ventas	198	14	19	23	13	20	12	18	20	12	13	12	22
Pueblo Nuevo	188	20	13	7	14	17	14	16	16	11	10	8	22
Quintana	108	9	7	14	6	8	9	8	8	8	8	10	13
Concepción	96	12	4	6	10	6	10	7	11	5	10	6	9
San Pascual	58	2	7	5	4	2	5	4	8	10	1	3	7
San Juan Bautista	29	5	0	3	6	1	2	3	1	0	4	1	3
Colina	23	6	0	1	1	3	2	1	3	1	0	0	5
Atalaya	9	0	1	0	1	3	0	1	1	0	1	0	1
Costillares	30	0	0	2	2	4	5	2	4	2	3	2	4
Hortaleza	381	35	30	35	33	26	33	21	46	22	31	36	33
Palomas	19	1	1	2	0	1	2	1	2	1	1	4	3
Plovera	16	1	1	3	0	1	1	1	2	2	1	1	2
Canillas	107	10	10	13	6	4	7	7	15	6	6	10	13
Pinar del Rey	139	14	8	13	15	7	10	6	16	10	18	14	8
Apostol Santiago	51	6	2	2	8	2	10	3	7	1	2	5	3
Valdepuentes	49	3	8	2	4	11	3	3	4	2	3	2	4
Villaverde	320	35	27	35	19	24	26	28	33	17	24	21	31
San Andrés	95	7	8	6	7	6	15	9	17	5	6	1	8
San Cristobal	66	9	6	7	2	3	5	6	7	2	3	12	4
Butarque	15	4	0	0	1	2	0	1	1	1	3	0	2
Los Rosales	59	9	4	10	1	6	2	8	4	3	5	2	5
Los Angeles	85	6	9	12	8	7	4	4	4	6	7	6	12
Villa de Vallecas	145	13	11	18	9	16	7	18	13	6	7	10	17
Casco Histórico	86	10	5	10	4	7	7	13	8	2	4	5	11
Santa Eugenia	59	3	6	8	5	9	0	5	5	4	3	5	6
Vicálvaro	103	14	11	3	5	7	12	10	4	6	7	10	14
Casco Histórico	55	9	4	1	4	5	7	3	1	2	6	5	8
Ambroz	48	5	7	2	1	2	5	7	3	4	1	5	6


## DEFUNCIONES DE RESIDENTES EN LA COMUNIDAD DE MADRID CLASIFICADAS POR MES DE FALLECIMIENTO, SEGUN MUNICIPIOS, ESTRATOS DE POBLACION Y AMBITOS GEOGRAFICOS DE RESIDENCIA {R/R} (CONT.)

	TODOS LOS MESES	MES DE FALLECIMIENTO											
		Enero	Febrero	Marzo	Abril	Mayo	Junio	Julio	Agosto	Septiemb.	Octubre	Noviemb.	Diciembre
DISTRITOS Y BARRIOS DEL MUNICIPIO DE MADRID (CONT.)													
San Blas	412	39	30	42	40	36	31	37	23	37	29	31	37
Simancas	86	10	3	8	10	8	8	11	3	7	6	2	10
Hellín	54	7	3	6	5	3	9	4	4	3	4	3	3
Amposta	46	4	2	3	3	5	1	8	5	6	1	3	5
Arcos	88	9	8	9	10	4	5	8	3	5	6	11	10
Rosas	20	1	1	3	3	2	1	0	3	2	1	3	0
Rejas	22	1	2	2	0	4	2	1	2	4	2	1	1
Canillejas	77	6	10	8	7	4	3	5	3	8	7	8	8
El Salvador	19	1	1	3	2	6	2	0	0	2	2	0	0
Barajas	66	5	3	3	9	8	6	9	6	6	1	4	6
Alameda de Osuna	31	3	1	2	5	4	3	5	2	3	0	1	2
Aeropuerto	4	0	0	1	0	0	0	1	0	0	0	0	2
Casco Histórico	20	1	2	0	0	2	2	3	3	3	1	2	1
Timón	8	1	0	0	4	1	1	0	0	0	0	0	1
Corralejos	3	0	0	0	0	1	0	0	1	0	0	1	0
AREA Y DISTRITO SANITARIO													
Area 1 -Sur-Este	2133	200	194	208	158	188	142	198	154	127	157	188	219
Arganda	259	27	17	25	19	18	17	24	20	16	13	35	28
Moratalaz	427	46	40	43	32	36	30	31	28	28	25	33	55
Retiro	501	50	47	41	48	54	30	34	41	35	42	36	43
Vallecas	946	77	90	99	59	80	65	109	65	48	77	84	93
Area 2 -Centro-Norte	1712	152	131	164	132	136	126	125	153	152	112	145	184
Coslada	159	6	10	14	11	17	13	16	12	11	12	19	18
Salamanca	976	91	74	97	81	73	82	65	80	88	63	81	101
Chamartín	577	55	47	53	40	46	31	44	61	53	37	45	65
Area 3 -Este	490	32	48	42	34	38	27	35	37	33	45	52	67
Alcalá Henares	363	22	34	28	21	33	19	28	24	26	32	45	51
Torrejón Ardoz	127	10	14	14	13	5	8	7	13	7	13	7	16
Area 4 -Noreste	1578	147	114	141	139	134	129	127	147	114	111	113	162
Ciudad Lineal	719	68	51	61	57	64	59	60	72	49	50	42	86
San Blas	412	39	30	42	40	36	31	37	23	37	29	31	37
Hortaleza	447	40	33	38	42	34	39	30	52	28	32	40	39
Area 5 -Norte	1810	168	154	187	157	138	124	166	137	119	150	148	162
Alcobendas	359	31	29	33	29	25	21	43	27	32	29	19	41
Colmenar Viejo	175	16	12	18	17	11	8	13	20	9	23	18	10
Tetuán	716	64	59	78	73	60	57	67	43	40	59	54	62
Fuencarral	560	57	54	58	38	42	38	43	47	38	39	57	49
Area 6 -Oeste	1105	85	74	101	95	92	72	109	91	72	95	103	116
Majadahonda	384	24	29	30	34	39	29	45	30	22	25	30	47
Collado Villaalba	260	21	16	26	26	19	7	20	25	26	22	21	31
Moncloa	461	40	29	45	35	34	36	44	36	24	48	52	38


## DEFUNCIONES DE RESIDENTES EN LA COMUNIDAD DE MADRID CLASIFICADAS POR MES DE FALLECIMIENTO, SEGUN MUNICIPIOS, ESTRATOS DE POBLACION Y AMBITOS GEOGRAFICOS DE RESIDENCIA {R/R} (CONCL.)

	TODOS LOS MESES	MES DE FALLECIMIENTO											
		Enero	Febrero	Marzo	Abril	Mayo	Junio	Julio	Agosto	Septiemb	Octubre	Noviemb.	Diciembre
AREA Y DISTRITO SANITARIO (CONT.)													
Area 7 -Centro-Oeste	2691	243	238	239	201	206	193	222	239	191	206	208	305
Centro	1002	98	88	96	82	74	74	81	92	65	61	86	105
Chamberí	932	78	79	83	66	74	67	74	82	62	86	70	111
Latina	757	67	71	60	53	58	52	67	65	64	59	52	89
Area 8 -Sur.Oeste I	679	59	57	58	55	56	46	53	63	47	50	56	79
Móstoles	272	19	23	29	22	22	16	22	18	18	20	27	36
Alcorcón	243	22	16	14	19	23	19	23	30	19	13	20	25
Navalcarnero	164	18	18	15	14	11	11	8	15	10	17	9	18
Area 9 -Sur.Oeste II	329	26	26	35	28	30	17	33	18	30	28	28	30
Leganés	220	17	17	23	18	20	12	22	11	19	17	19	25
Fuenlabrada	109	9	9	12	10	10	5	11	7	11	11	9	5
Area 10 -Sur I	393	29	41	53	29	26	27	29	27	38	28	38	28
Parla	158	15	17	23	12	10	8	12	11	13	11	18	8
Getafe	235	14	24	30	17	16	19	17	16	25	17	20	20
Area 11 -Sur II	2539	232	220	269	183	185	193	204	213	187	209	177	267
Aranjuez	368	36	31	34	19	20	28	38	20	30	34	26	52
Arganzuela	557	40	59	52	44	48	35	41	49	50	53	38	48
Villaverde	320	35	27	35	19	24	26	28	33	17	24	21	31
Carabanchel	871	89	70	104	65	56	63	56	79	62	65	68	94
Usera	423	32	33	44	36	37	41	41	32	28	33	24	42






7. DEFUNCIONES POR CAUSA DE MUERTE DEL PERIODO  
1975-1988: PRINCIPALES RESULTADOS COMPARATIVOS









## DEFUNCIONES DE RESIDENTES EN LA COMUNIDAD DE MADRID CLASIFICADAS POR AÑO DE DEFUNCION, SEGUN CAUSA DE MUERTE (GRANDES GRUPOS CIE 9ª) Y SEXO (CONCL.)

	1975	1976	1977	1978	1979	1980	1981	1982	1983	1984	1985	1986	1987	1988
<b>MUJERES (CONT.)</b>														
VII. ENF. DEL APARATO CIRCULATORIO	6198	6605	6642	6796	6664	6905	7437	6915	7473	7275	7601	6664	6648	6730
VIII. ENF. DEL APARATO RESPIRATORIO	1139	1184	1145	1031	906	1068	1063	954	1045	966	1103	1108	1112	1229
IX. ENF. DEL APARATO DIGESTIVO	671	697	577	673	596	707	741	750	643	712	835	837	896	911
X. ENF. DEL APARATO GENITOURINARIO	212	218	192	226	215	242	290	286	309	317	392	408	410	436
XI. COMPLICACIONES DEL EMBARAZO, DEL PARTO Y DEL PUERPERIO	14	8	9	5	8	2	1	4	6	2	0	3	3	1
XII. ENF. DE LA PIEL Y DEL TEJIDO CELULAR SUBCUTANEO	7	11	6	9	7	1	11	2	1	10	10	11	13	12
XIII. ENF. DEL SISTEMA OSTEOMUSCULAR Y TEJIDO CONJUNTIVO	34	32	36	36	26	26	29	22	19	60	143	152	161	186
XIV. ANOMALIAS CONGENITAS	164	155	135	149	123	91	117	97	84	86	73	77	61	62
XV. CIERTAS AFECCIONES ORIGINADAS EN EL PERIODO PERINATAL	251	217	201	163	163	123	156	167	125	96	58	72	64	63
XVI. SIGNOS, SINTOMAS Y ESTADOS MORBOSOS MAL DEFINIDOS	1060	1086	1105	998	916	620	612	604	722	718	768	582	384	454
XVII. TRAUMATISMOS Y ENVENENAMIENTOS	393	438	386	469	507	523	566	469	637	486	410	475	512	521

MORTALIDAD PROPORCIONAL DE RESIDENTES EN LA COMUNIDAD DE MADRID, CLASIFICADAS POR AÑO DE DEFUNCION, SEGUN CAUSA DE MUERTE (GRANDES GRUPOS, CIE 9<sup>a</sup>) Y SEXO

	1975	1976	1977	1978	1979	1980	1981	1982	1983	1984	1985	1986	1987	1988
<b>AMBOS SEXOS</b>														
I-XVII TODAS LAS CAUSAS	100	100	100	100	100	100	100	100	100	100	100	100	100	100
I. ENF. INFECCIOSAS Y PARASITARIAS	1,80	2,03	2,22	2,06	2,01	1,43	1,13	1,26	1,16	1,18	1,21	1,41	1,41	1,46
II. TUMORES	17,65	17,29	17,43	18,11	18,79	19,17	19,61	20,95	19,34	20,69	20,19	24,35	25,24	25,68
III. ENF. GLANDULAS ENDOC., NUTRICION, METABOLISMO Y TRASTORNOS INMUNIDAD	1,89	1,92	2,02	2,11	2,08	2,11	2,23	2,26	2,46	2,41	2,70	2,88	3,35	3,66
IV. ENF. SANGRE Y ORGANOS HEMATOPOYETICOS	0,40	0,33	0,34	0,26	0,23	0,31	0,31	0,26	0,25	0,29	0,22	0,32	0,34	0,34
V. TRASTORNOS MENTALES	0,45	0,40	0,31	0,30	0,52	0,28	0,41	0,32	0,47	0,59	0,65	0,74	0,96	0,94
VI. ENF. SISTEMA NERVIOSO Y ORGANOS DEL SENTIDO	0,92	0,98	0,86	0,83	0,74	0,93	1,01	0,86	0,98	0,99	1,00	1,15	1,33	1,41
VII. ENF. DEL APARATO CIRCULATORIO	43,76	44,68	45,19	46,13	46,14	47,35	46,91	46,56	46,69	46,46	45,78	40,16	39,13	38,56
VIII. ENF. DEL APARATO RESPIRATORIO	9,16	9,22	8,90	7,81	7,61	8,43	8,18	7,76	7,92	7,63	8,19	8,53	8,68	8,82
IX. ENF. DEL APARATO DIGESTIVO	6,10	6,26	5,75	5,93	5,70	6,40	6,32	6,58	5,82	6,09	6,26	6,87	7,18	6,70
X. ENF. DEL APARATO GENITOURINARIO	1,84	1,67	1,61	1,70	1,77	1,95	2,06	2,00	2,16	2,09	2,45	2,69	2,67	2,79
XI. COMPLICACIONES DEL EMBARAZO, DEL PARTO Y DEL PUERPERIO	0,05	0,03	0,03	0,02	0,03	0,01	0,00	0,01	0,02	0,01	0,00	0,01	0,01	0,00
XII. ENF. DE LA PIEL Y DEL TEJIDO CELULAR SUBCUTANEO	0,06	0,05	0,06	0,05	0,04	0,00	0,05	0,02	0,01	0,06	0,04	0,06	0,07	0,06
XIII. ENF. DEL SISTEMA OSTEOMUSCULAR Y TEJIDO CONJUNTIVO	0,20	0,15	0,18	0,19	0,15	0,12	0,14	0,12	0,10	0,31	0,60	0,71	0,75	0,80
XIV. ANOMALIAS CONGENITAS	1,34	1,22	1,10	1,07	0,94	0,72	0,87	0,72	0,58	0,62	0,48	0,49	0,44	0,42
XV. CIERTAS AFECCIONES ORIGINADAS EN EL PERIODO PERINATAL	2,23	2,00	1,83	1,43	1,41	1,08	1,20	1,28	0,99	0,64	0,42	0,49	0,53	0,41
XVI. SIGNOS, SINTOMAS Y ESTADOS MORBOSOS MAL DEFINIDOS	7,50	7,12	7,31	6,78	6,40	4,15	3,84	4,12	4,66	4,79	4,90	3,47	2,14	2,39
XVII. TRAUMATISMOS Y ENVENENAMIENTOS	4,66	4,65	4,84	5,23	5,44	5,57	5,73	4,92	6,39	5,14	4,90	5,68	5,76	5,57
<b>HOMBRES</b>														
I-XVII TODAS LAS CAUSAS	100	100	100	100	100	100	100	100	100	100	100	100	100	100
I. ENF. INFECCIOSAS Y PARASITARIAS	2,16	2,72	2,80	2,46	2,20	1,66	1,27	1,50	1,26	1,32	1,39	1,41	1,46	1,50
II. TUMORES	18,88	18,53	18,76	19,69	20,17	20,85	21,68	23,24	21,54	22,65	22,36	27,21	27,76	28,61
III. ENF. GLANDULAS ENDOC., NUTRICION, METABOLISMO Y TRASTORNOS INMUNIDAD	1,39	1,40	1,43	1,54	1,58	1,54	1,54	1,52	1,67	1,70	1,87	2,06	2,48	2,95
IV. ENF. SANGRE Y ORGANOS HEMATOPOYETICOS	0,47	0,28	0,35	0,27	0,27	0,35	0,27	0,26	0,21	0,27	0,21	0,26	0,31	0,34
V. TRASTORNOS MENTALES	0,40	0,39	0,30	0,30	0,45	0,22	0,36	0,25	0,37	0,47	0,53	0,56	0,78	0,59
VI. ENF. SISTEMA NERVIOSO Y ORGANOS DEL SENTIDO	1,00	0,97	0,85	0,91	0,80	0,99	0,97	0,92	1,10	0,98	1,00	1,23	1,30	1,38
VII. ENF. DEL APARATO CIRCULATORIO	40,06	40,95	40,99	42,38	42,15	43,34	42,43	42,38	41,89	42,36	41,57	35,09	34,14	34,11
VIII. ENF. DEL APARATO RESPIRATORIO	9,51	9,68	9,19	7,99	8,28	8,80	8,88	8,39	8,51	8,41	8,98	9,38	9,75	9,60
IX. ENF. DEL APARATO DIGESTIVO	6,95	7,32	7,05	6,80	6,77	7,39	7,37	7,50	7,03	7,08	6,92	7,90	8,12	7,41
X. ENF. DEL APARATO GENITOURINARIO	2,03	1,74	1,77	1,73	1,89	2,06	2,10	1,89	2,17	1,98	2,32	2,59	2,60	2,76
XI. COMPLICACIONES DEL EMBARAZO, DEL PARTO Y DEL PUERPERIO	0,00	0,00	0,00	0,00	0,00	0,00	0,00	0,00	0,00	0,00	0,00	0,00	0,00	0,00
XII. ENF. DE LA PIEL Y DEL TEJIDO CELULAR SUBCUTANEO	0,07	0,02	0,07	0,03	0,03	0,00	0,03	0,02	0,02	0,05	0,02	0,04	0,06	0,04
XIII. ENF. DEL SISTEMA OSTEOMUSCULAR Y TEJIDO CONJUNTIVO	0,14	0,08	0,09	0,12	0,12	0,05	0,08	0,08	0,06	0,21	0,28	0,41	0,46	0,43
XIV. ANOMALIAS CONGENITAS	1,41	1,29	1,19	1,05	0,95	0,75	0,91	0,73	0,58	0,64	0,48	0,45	0,47	0,44
XV. CIERTAS AFECCIONES ORIGINADAS EN EL PERIODO PERINATAL	2,51	2,38	2,12	1,65	1,57	1,23	1,30	1,31	1,10	0,61	0,45	0,49	0,62	0,40
XVI. SIGNOS, SINTOMAS Y ESTADOS MORBOSOS MAL DEFINIDOS	6,88	6,29	6,42	6,23	5,90	3,70	3,46	3,81	4,33	4,56	4,72	3,00	1,74	1,90
XVII. TRAUMATISMOS Y ENVENENAMIENTOS	6,16	5,98	6,62	6,86	6,87	7,06	7,35	6,21	8,16	6,70	6,89	7,90	7,84	7,53

## MORTALIDAD PROPORCIONAL DE RESIDENTES EN LA COMUNIDAD DE MADRID, CLASIFICADAS POR AÑO DE DEFUNCION, SEGUN CAUSA DE MUERTE (GRANDES GRUPOS, CIE 9ª) Y SEXO (CONCL.)

	1975	1976	1977	1978	1979	1980	1981	1982	1983	1984	1985	1986	1987	1988
<b>MUJERES</b>														
I-XVII TODAS LAS CAUSAS	100	100	100	100	100	100	100	100	100	100	100	100	100	100
I. ENF. INFECCIOSAS Y PARASITARIAS	1,42	1,30	1,58	1,62	1,81	1,16	0,97	0,99	1,04	1,02	1,01	1,41	1,36	1,42
II. TUMORES	16,32	15,96	15,96	16,39	17,25	17,31	17,32	18,40	16,88	18,51	17,82	21,22	22,42	22,39
III. ENF. GLANDULAS ENDOC., NUTRICION, METABOLISMO Y TRASTORNOS INMUNIDAD	2,43	2,46	2,67	2,73	2,63	2,75	2,98	3,09	3,33	3,20	3,61	3,77	4,31	4,46
IV. ENF. SANGRE Y ORGANOS HEMATOPOYETICOS	0,32	0,38	0,34	0,24	0,18	0,26	0,36	0,27	0,29	0,31	0,23	0,38	0,38	0,34
V. TRASTORNOS MENTALES	0,50	0,42	0,32	0,30	0,58	0,35	0,47	0,40	0,58	0,74	0,78	0,93	1,15	1,34
VI. ENF. SISTEMA NERVIOSO Y ORGANOS DEL SENTIDO	0,84	0,99	0,88	0,74	0,68	0,86	1,05	0,79	0,84	1,00	1,01	1,06	1,36	1,45
VII. ENF. DEL APARATO CIRCULATORIO	47,77	48,68	49,81	50,22	50,56	51,79	51,84	51,22	52,03	51,01	50,40	45,89	44,70	43,53
VIII. ENF. DEL APARATO RESPIRATORIO	8,78	8,73	8,59	7,62	6,87	8,01	7,41	7,07	7,28	6,77	7,31	7,60	7,48	7,95
IX. ENF. DEL APARATO DIGESTIVO	5,17	5,14	4,33	4,97	4,52	5,30	5,17	5,56	4,48	4,99	5,54	5,74	6,02	5,89
X. ENF. DEL APARATO GENITOURINARIO	1,63	1,61	1,44	1,67	1,63	1,82	2,02	2,12	2,15	2,22	2,60	2,80	2,75	2,82
XI. COMPLICACIONES DEL EMBARAZO, DEL PARTO Y DEL PUERPERIO	0,11	0,06	0,07	0,04	0,06	0,02	0,01	0,03	0,04	0,01	0,00	0,02	0,02	0,01
XII. ENF. DE LA PIEL Y DEL TEJIDO CELULAR SUBCUTANEO	0,05	0,08	0,04	0,07	0,05	0,01	0,08	0,01	0,01	0,07	0,07	0,08	0,09	0,08
XIII. ENF. DEL SISTEMA OSTEOMUSCULAR Y TEJIDO CONJUNTIVO	0,26	0,24	0,27	0,27	0,20	0,20	0,20	0,16	0,13	0,42	0,95	1,04	1,08	1,20
XIV. ANOMALIAS CONGENITAS	1,26	1,14	1,01	1,10	0,93	0,88	0,82	0,72	0,58	0,60	0,48	0,53	0,41	0,40
XV. CIERTAS AFECCIONES ORIGINADAS EN EL PERIODO PERINATAL	1,93	1,60	1,51	1,20	1,24	0,92	1,09	1,24	0,87	0,67	0,38	0,49	0,04	0,41
XVI. SIGNOS, SINTOMAS Y ESTADOS MORBOSOS MAL DEFINIDOS	8,17	8,00	8,29	7,37	6,95	4,65	4,27	4,47	5,03	5,03	5,09	3,99	2,58	2,94
XVII. TRAUMATISMOS Y ENVENENAMIENTOS	3,03	3,23	2,89	3,47	3,85	3,92	3,95	3,47	4,44	3,41	2,72	3,26	3,44	3,37



TASAS ESPECIFICAS DE MORTALIDAD DE RESIDENTES EN LA COMUNIDAD DE MADRID POR 100.000 HABITANTES CLASIFICADAS POR AÑO DE DEFUNCION, SEGUN CAUSA DE MUERTE (GRANDES GRUPOS CIE 9ª) Y SEXO (CONCL.)

	1975	1976	1977	1978	1979	1980	1981	1982	1983	1984	1985	1986	1987	1988
<b>MUJERES</b>														
I-XVII TODAS LAS CAUSAS	588,33	605,25	583,13	581,02	556,34	554,16	590,41	552,46	584,80	578,05	609,11	587,65	597,45	619,04
I. ENF. INFECCIOSAS Y PARASITARIAS	8,34	7,85	9,23	9,40	10,05	6,44	5,72	5,44	6,11	5,92	6,14	8,28	8,11	8,77
II. TUMORES	96,04	96,62	93,06	95,23	95,98	95,93	102,28	101,65	98,74	107,01	108,53	124,71	133,96	138,63
III. ENF. GLANDULAS ENDOC., NUTRICION, METABOLISMO Y TRASTORNOS INMUNIDAD	14,28	14,90	15,57	15,84	14,65	15,21	17,61	17,06	19,46	18,48	21,97	22,16	25,79	27,59
IV. ENF. SANGRE Y ORGANOS HEMATOPOYETICOS	1,86	2,27	1,97	1,37	1,01	1,45	2,10	1,47	1,71	1,78	1,37	2,22	2,29	2,12
V. TRASTORNOS MENTALES	2,95	2,54	1,88	1,72	3,25	1,91	2,80	2,21	3,38	4,26	4,77	5,48	6,91	8,29
VI. ENF. SISTEMA NERVIOSO Y ORGANOS DEL SENTIDO	4,94	5,98	5,12	4,29	3,80	4,74	6,21	4,34	4,93	5,75	6,14	6,20	8,11	8,97
VII. ENF. DEL APARATO CIRCULATORIO	281,03	294,62	290,47	291,77	281,27	287,01	306,09	282,98	304,27	294,88	307,02	268,52	276,03	269,50
VIII. ENF. DEL APARATO RESPIRATORIO	51,64	52,81	50,07	44,26	38,24	44,39	43,75	39,04	42,55	39,15	44,55	44,64	44,66	49,21
IX. ENF. DEL APARATO DIGESTIVO	30,42	31,09	25,23	28,89	25,15	29,39	30,50	30,69	26,18	28,86	33,73	33,72	35,99	36,48
X. ENF. DEL APARATO GENITOURINARIO	9,61	9,72	8,40	9,70	9,07	10,06	11,93	11,70	12,58	12,85	15,83	16,44	16,47	17,46
XI. COMPLICACIONES DEL EMBARAZO, DEL PARTO Y DEL PUERPERIO	0,63	0,36	0,39	0,21	0,34	0,08	0,04	0,16	0,24	0,81	0,12	0,44	0,06	0,04
XII. ENF. DE LA PIEL Y DEL TEJIDO CELULAR SUBCUTANEO	0,32	0,49	0,26	0,39	0,30	0,04	0,45	0,08	0,04	0,41	0,40	0,44	0,52	0,48
XIII. ENF. DEL SISTEMA OSTEOMUSCULAR Y TEJIDO CONJUNTIVO	1,54	1,43	1,57	1,55	1,10	1,08	1,19	0,90	0,77	2,43	5,78	6,12	6,47	7,45
XIV. ANOMALIAS CONGENITAS	7,44	6,91	5,90	6,40	5,19	3,78	4,82	3,97	3,42	3,49	2,95	3,10	2,45	2,48
XV. CIERTAS AFECCIONES ORIGINADAS EN EL PERIODO PERINATAL	11,38	9,68	8,79	7,00	6,88	5,11	6,42	6,83	5,09	3,89	2,34	2,90	2,58	2,52
XVI. SIGNOS, SINTOMAS Y ESTADOS MORBOSOS MAL DEFINIDOS	48,06	48,44	48,32	42,85	38,66	25,77	25,19	24,72	29,40	29,10	31,02	23,45	15,42	18,18
XVII. TRAUMATISMOS Y ENVENENAMIENTOS	17,82	19,54	16,88	20,14	21,40	21,74	23,30	19,19	25,94	19,70	16,56	19,14	20,56	20,86





TASAS ESPECIFICAS PARA LAS SEIS PRIMERAS CAUSAS DE MUERTE DE RESIDENTES EN LA COMUNIDAD DE MADRID POR 100.000 HABITANTES CLASIFICADAS POR AÑO DE DEFUNCION, SEGUN CAUSA DE MUERTE (GRANDES GRUPOS, CIE 9ª), EDAD Y SEXO (CONT.)

	1980	1981	1982	1983	1984	1985	1986	1987	1988
<b>AMBOS SEXOS (CONT.)</b>									
<b>XVII. TRAUMATISMOS Y ENVENENAMIENTOS</b>									
-1 AÑO	30,54	39,97	36,14	32,06	25,23	27,80	39,97	44,23	26,78
1-4	12,77	12,60	13,99	15,15	10,50	13,24	12,05	13,11	6,49
5-14	8,01	11,45	7,36	9,04	8,30	7,72	6,53	7,33	5,49
15-24	38,75	37,98	28,88	47,92	34,32	33,29	40,29	43,56	43,34
25-34	32,24	35,99	28,69	49,60	34,98	32,30	40,15	37,79	40,71
35-44	29,04	31,61	24,96	35,31	26,05	36,09	32,10	32,08	29,92
45-54	34,59	40,06	27,62	41,70	28,58	33,77	36,87	37,81	36,88
55-64	40,11	43,72	38,47	47,51	43,04	39,17	42,23	43,69	50,48
65-74	58,36	53,31	49,05	61,25	56,39	50,72	60,85	68,70	72,13
75-84	124,87	149,21	121,82	116,26	119,97	100,74	102,84	111,09	91,23
85 Y MAS	302,33	311,32	265,75	262,48	184,08	109,66	171,90	145,69	158,66
<b>HOMBRES</b>									
<b>II. TUMORES</b>									
-1 AÑO	5,13	11,01	0,00	3,10	6,51	6,71	0,00	0,00	7,42
1-4	2,88	12,27	7,77	7,53	5,82	1,56	6,69	10,43	4,50
5-14	7,09	5,45	5,68	5,94	6,23	7,04	5,99	5,91	6,62
15-24	8,22	9,34	8,92	7,04	7,45	5,40	5,10	9,37	6,42
25-34	12,47	14,53	12,66	11,44	14,70	10,67	13,97	12,59	15,18
35-44	32,41	40,14	42,13	39,66	36,30	37,73	39,15	45,71	51,21
45-54	140,51	150,50	153,66	150,14	156,74	149,58	166,52	181,33	167,04
55-64	388,19	451,58	412,53	413,98	429,64	403,14	464,26	473,35	503,36
65-74	929,59	895,38	983,61	868,84	909,39	952,66	1029,71	1094,04	1147,35
75-84	1437,18	1623,66	1577,46	1599,74	1580,28	1635,02	2006,18	1962,88	2047,90
85 Y MAS	1815,20	2214,17	1967,33	2132,20	1852,06	2139,74	2634,29	2558,96	2903,33
<b>VII. Enf. APARATO CIRCULATORIO</b>									
-1 AÑO	159,15	159,62	206,03	185,86	156,18	184,62	112,74	61,61	89,06
1-4	12,69	9,82	7,77	14,38	7,28	15,59	9,20	9,27	3,60
5-14	6,41	6,81	4,55	7,08	4,85	4,23	0,48	0,24	0,51
15-24	14,32	15,82	14,02	17,60	16,64	19,16	14,34	16,81	18,31
25-34	28,60	24,21	24,11	32,21	32,10	28,14	24,46	30,34	39,37
35-44	52,35	62,68	60,93	58,98	62,79	61,59	52,30	50,13	49,96
45-54	213,75	204,86	175,40	198,33	178,32	190,79	148,99	127,81	144,33
55-64	580,63	541,57	535,98	534,11	527,14	533,22	402,24	374,81	378,06
65-74	1541,31	1579,37	1453,88	1460,26	1479,44	1449,70	1110,41	1060,39	1064,16
75-84	4416,71	4538,66	4131,75	4126,50	4065,25	3803,80	3094,58	3268,02	3088,52
85 Y MAS	10017,74	11226,21	10121,26	10542,53	9782,98	10611,35	8901,01	8316,62	8772,32
<b>VIII. Enf. APARATO RESPIRATORIO</b>									
-1 AÑO	84,71	82,56	84,15	52,66	55,32	73,85	38,76	61,61	51,95
1-4	6,34	7,36	5,18	2,74	4,37	3,12	1,67	4,64	2,70
5-14	2,06	3,18	0,68	2,51	1,38	1,64	0,72	1,23	1,02
15-24	3,45	3,37	3,82	2,77	2,73	4,91	4,62	5,76	4,52
25-34	3,65	3,03	3,32	4,51	5,70	5,63	8,73	10,59	7,31
35-44	5,70	8,80	7,31	5,08	10,79	8,06	7,38	8,83	9,05
45-54	32,88	28,84	25,06	29,29	22,34	29,00	26,29	25,41	20,40
55-64	89,88	92,66	78,19	82,40	72,64	77,03	78,20	73,90	68,89
65-74	297,40	310,11	279,92	306,35	269,45	308,16	276,80	302,07	294,97
75-84	1011,87	1054,93	985,38	963,94	975,19	987,00	986,03	1032,37	1115,67
85 Y MAS	2524,91	2835,69	2078,69	2499,41	2397,45	2674,67	2819,51	2740,38	2627,24
<b>IX. Enf. APARATO DIGESTIVO</b>									
-1 AÑO	10,27	19,26	12,39	12,39	13,02	13,43	17,62	7,25	40,82
1-4	0,58	1,84	0,00	0,00	0,00	3,12	2,51	0,00	0,00
5-14	0,69	0,91	0,23	0,23	0,23	0,70	0,96	0,24	0,51
15-24	2,12	2,85	2,77	2,77	1,74	2,21	3,40	1,20	1,90
25-34	8,52	6,05	8,13	8,13	9,60	5,93	8,73	11,16	12,93
35-44	19,59	24,65	23,39	23,39	22,24	21,93	21,82	24,91	20,61
45-54	69,51	70,63	62,65	62,65	58,68	61,81	57,16	59,67	60,43
55-64	140,61	149,64	136,01	136,01	132,86	131,00	147,86	131,53	135,63
65-74	278,70	288,27	280,40	260,40	259,34	233,61	255,01	287,20	245,81
75-84	432,32	448,29	430,70	430,70	413,18	438,25	434,64	543,80	436,93
85 Y MAS	696,06	595,62	615,97	615,97	659,02	796,94	1029,02	973,93	810,44

TASAS ESPECIFICAS PARA LAS SEIS PRIMERAS CAUSAS DE MUERTE DE RESIDENTES EN LA COMUNIDAD DE MADRID POR 100.000 HABITANTES CLASIFICADAS POR AÑO DE DEFUNCION, SEGUN CAUSA DE MUERTE (GRANDES GRUPOS, CIE 9ª), EDAD Y SEXO (CONT.)

	1980	1981	1982	1983	1984	1985	1986	1987	1988
<b>HOMBRES (CONT.)</b>									
XVI. SIGNOS, SIN-TOMAS Y ESTADOS MORBOSOS MAL DEF.									
-1 AÑO	30,80	52,29	14,51	52,66	74,84	43,64	63,42	57,98	55,66
1-4	4,04	3,07	1,94	3,42	2,18	3,90	1,67	0,00	2,70
5-14	0,92	0,45	0,45	0,91	1,38	1,64	0,48	0,49	0,76
15-24	2,65	2,59	2,29	3,27	3,23	6,14	5,10	4,08	3,57
25-34	2,43	3,93	3,01	3,31	7,50	6,22	4,66	6,01	8,72
35-44	6,41	5,63	4,87	6,44	9,16	7,74	6,10	3,47	3,12
45-54	14,57	13,31	18,42	17,05	16,86	23,28	14,48	7,70	8,08
55-64	43,56	42,07	37,55	50,63	48,27	55,35	24,27	14,96	12,06
65-74	105,07	115,31	111,97	144,66	130,51	148,28	75,05	33,65	35,55
75-84	371,56	341,24	371,92	381,48	399,48	402,67	204,75	110,49	121,74
85 Y MAS	1255,63	1048,82	1262,06	1409,62	1374,84	1200,67	1049,60	592,00	739,19
XVII. TRAUMATISMO Y ENVENENAMIENTO									
-1 AÑO	33,37	44,03	37,72	43,37	22,78	43,64	45,80	43,49	33,40
1-4	16,15	18,41	17,48	21,22	10,92	16,37	15,90	18,55	9,00
5-14	9,84	16,13	10,45	13,47	11,31	11,50	8,15	10,58	6,62
15-24	61,24	53,16	41,80	69,91	54,40	50,85	63,20	65,33	66,57
25-34	48,98	55,99	45,51	73,44	58,50	54,81	71,33	65,56	67,77
35-44	47,36	51,76	40,04	53,22	41,20	59,33	54,87	53,60	50,27
45-54	56,05	58,80	43,85	64,50	45,05	52,28	56,78	64,29	57,73
55-64	55,69	64,43	55,04	69,00	66,91	63,19	62,47	67,75	77,51
65-74	75,69	82,99	70,63	86,80	72,41	77,04	96,03	83,73	97,57
75-84	156,57	216,34	185,96	166,13	150,78	174,18	154,46	179,54	145,09
85 Y MAS	382,15	453,19	284,58	284,29	318,15	207,42	267,54	267,35	276,08
<b>MUJERES</b>									
II. TUMORES									
-1 AÑO	5,50	2,97	0,00	16,61	6,96	0,00	7,50	0,00	7,89
1-4	3,67	6,47	5,49	5,08	3,86	3,31	3,55	9,81	2,87
5-14	4,86	5,29	3,85	3,87	3,42	3,97	5,06	5,72	3,77
15-24	2,64	4,66	6,41	6,10	4,80	3,52	5,75	4,96	5,92
25-34	10,27	9,06	10,43	8,16	13,49	15,59	12,09	10,60	14,54
35-44	44,85	34,21	40,11	30,87	38,91	35,15	44,11	49,62	57,41
45-54	88,35	105,39	105,95	96,42	97,15	100,08	109,66	113,68	109,73
55-64	199,02	198,50	195,76	181,16	202,72	180,64	224,62	239,60	238,95
65-74	383,08	404,22	368,81	375,11	397,51	409,61	419,08	470,68	454,38
75-84	706,95	768,95	744,43	737,79	715,28	745,47	821,86	826,79	876,03
85 Y MAS	1086,08	1063,98	1067,11	936,19	1134,12	1078,73	1351,55	1357,72	1353,29
VII. Enf. APARATO CIRCULATORIO									
-1 AÑO	178,78	142,35	109,55	136,17	132,28	115,23	63,76	45,00	43,41
1-4	9,80	14,23	6,86	13,07	10,82	10,75	4,43	1,22	7,64
5-14	4,61	5,29	2,89	4,60	4,15	3,72	1,27	1,56	2,69
15-24	5,54	11,92	7,43	8,14	10,87	10,81	7,25	5,46	6,17
25-34	10,84	12,74	13,53	13,79	9,28	11,14	9,62	5,98	10,23
35-44	23,10	30,18	21,88	24,11	26,25	26,37	15,60	12,62	17,11
45-54	94,96	77,93	64,73	78,58	68,04	64,01	40,33	41,11	45,39
55-64	252,19	247,14	204,81	208,84	210,85	194,07	127,80	122,27	118,73
65-74	815,60	848,44	792,01	760,82	697,97	751,80	574,27	551,33	507,96
75-84	3232,31	3281,25	3021,69	3124,49	3001,06	2858,45	2505,08	2456,04	2421,60
85 Y MAS	9602,95	10462,50	9290,71	10078,09	9188,03	9849,76	9104,41	8648,91	8313,99
VIII. Enf. APARATO RESPIRATORIO									
-1 AÑO	57,76	29,66	53,21	56,46	55,70	54,01	60,01	45,00	23,68
1-4	3,06	5,82	1,37	2,18	2,32	4,14	0,89	3,68	1,91
5-14	1,70	1,68	1,44	0,73	1,95	0,74	1,01	0,52	0,54
15-24	1,06	3,37	2,56	3,05	1,26	2,01	1,50	2,23	2,96
25-34	2,28	4,25	3,10	1,97	1,41	0,84	1,37	2,99	4,85
35-44	5,44	4,36	4,64	4,50	2,78	3,64	3,30	2,93	4,64
45-54	9,39	8,58	4,77	9,95	8,07	8,13	6,01	6,08	4,29
55-64	27,72	25,20	20,70	16,35	20,31	27,67	21,30	19,81	22,85
65-74	122,96	90,30	92,05	105,41	71,48	90,83	79,00	91,06	85,73
75-84	472,12	460,20	420,71	425,77	384,59	418,02	404,67	374,54	409,36
85 Y MAS	1697,31	1787,68	1384,98	1505,67	1450,53	1510,22	1604,04	1500,82	1613,41

TASAS ESPECIFICAS PARA LAS SEIS PRIMERAS CAUSAS DE MUERTE DE RESIDENTES EN LA COMUNIDAD DE MADRID POR 100.000 HABITANTES CLASIFICADAS POR AÑO DE DEFUNCION, SEGUN CAUSA DE MUERTE (GRANDES GRUPOS, CIE 9ª), EDAD Y SEXO (CONCL.)

	1980	1981	1982	1983	1984	1985	1986	1987	1988
<b>MUJERES (CONT.)</b>									
IX. Enf. APARATO DIGESTIVO									
-1 AÑO	11,00	5,93	6,26	3,32	6,96	10,80	3,75	11,25	7,89
1-4	1,22	0,65	1,37	0,73	0,00	0,00	0,89	1,22	0,96
5-14	0,49	0,24	0,48	0,24	0,24	0,50	0,00	0,00	0,00
15-24	1,32	1,55	1,28	0,76	2,02	0,75	1,25	1,98	1,23
25-34	3,71	2,27	2,25	2,25	3,09	2,78	1,92	2,45	2,42
35-44	4,08	8,72	7,62	2,57	7,72	4,85	9,00	3,81	4,64
45-54	14,96	19,91	20,78	15,44	11,92	14,15	14,86	15,01	12,15
55-64	55,44	55,26	50,88	44,87	43,06	50,99	38,73	53,33	34,08
65-74	113,69	113,33	111,78	93,04	90,66	116,54	115,41	102,58	113,59
75-84	271,72	270,01	253,78	241,60	257,09	279,67	274,60	279,97	285,64
85 Y MAS	500,10	464,89	531,29	379,65	497,21	576,63	594,09	677,11	747,44
XVI. SIGNOS, SIN-TOMAS Y ESTADOS MORBOSOS MAL DEF									
-1 AÑO	38,51	32,62	21,91	59,78	31,33	39,61	45,01	33,75	51,31
1-4	2,45	1,94	2,74	2,90	2,32	1,65	0,00	2,45	2,87
5-14	1,46	0,48	2,16	0,73	0,73	2,73	0,76	0,26	0,00
15-24	2,64	0,52	0,26	1,27	2,02	1,01	0,75	0,99	1,73
25-34	3,42	1,42	1,69	1,69	2,81	1,67	1,92	1,36	1,35
35-44	1,70	3,35	1,66	2,57	2,47	2,42	3,00	1,76	0,87
45-54	8,70	4,12	4,77	7,55	8,07	8,84	6,37	3,22	2,50
55-64	16,81	19,89	17,25	20,97	19,09	20,55	11,23	4,19	5,24
65-74	49,43	60,00	55,59	72,43	55,79	56,56	36,98	13,16	17,68
75-84	233,60	205,44	203,03	234,01	248,79	247,83	140,67	95,51	94,61
85 Y MAS	1197,21	1188,59	1112,52	1151,90	1113,58	1180,72	1069,36	736,45	872,56
XVII. TRAUMATISMOS Y ENVENENAMIENTOS									
-1 AÑO	27,51	35,59	34,43	19,93	27,85	10,80	33,75	45,00	19,73
1-4	9,19	6,47	10,29	8,71	10,05	9,92	7,98	7,36	3,82
5-14	6,07	6,50	4,09	4,35	5,13	3,72	4,81	3,90	4,30
15-24	16,36	22,80	15,89	25,69	13,90	15,33	16,74	21,08	19,24
25-34	16,54	17,27	12,96	27,30	12,93	11,14	10,72	11,42	14,81
35-44	11,55	12,41	10,61	18,33	11,73	14,24	10,80	12,04	11,02
45-54	14,61	22,66	12,61	20,59	13,33	16,62	18,40	13,23	17,51
55-64	27,26	26,53	24,58	29,35	22,75	18,58	24,79	22,85	26,97
65-74	46,34	32,73	34,07	43,58	45,33	32,56	36,42	58,15	54,12
75-84	108,19	113,88	87,98	89,92	103,66	61,71	75,15	73,97	61,86
85 Y MAS	272,78	258,81	258,83	254,54	135,60	74,53	137,38	101,22	115,24

## DEFUNCIONES DE RESIDENTES EN LA COMUNIDAD DE MADRID CLASIFICADAS POR AÑO DE DEFUNCION SEGUN CAUSA DE MUERTE (LISTA REDUCIDA, CIE 9ª)

	1980	1981	1982	1983	1984	1985	1986	1987	1988
01-99.TODAS LAS CAUSAS	28070	30144	28532	30337	30108	31598	30544	31482	32768
<b>I.01--18.ENF. INFECCIOSAS Y PARASITARIAS</b>	<b>400</b>	<b>340</b>	<b>359</b>	<b>352</b>	<b>355</b>	<b>381</b>	<b>430</b>	<b>444</b>	<b>479</b>
01.Cólera	0	0	0	0	0	0	0	0	0
02.Fiebre Tifoidea	0	0	0	0	0	0	0	0	0
03.Otras Enf. infecciosas intestinales	31	12	22	14	19	13	13	8	10
04-05.Tuberculosis	150	142	120	99	90	82	73	92	79
04.Del aparato respiratorio	137	129	111	91	78	75	63	75	71
05.Otras	13	13	9	8	12	7	10	17	8
06.Tos ferina	0	0	0	1	0	0	0	0	0
07.Infecciones meningocócicas	40	32	20	21	18	11	10	22	12
08.Tétanos	1	0	1	0	1	1	1	1	1
09.Septicemia	123	111	149	170	180	229	291	268	322
10.Virus de la viruela	0	0	0	0	0	0	0	0	0
11.Sarampión	2	1	1	1	0	0	0	1	0
12.Encefalitis vírica	0	0	0	0	0	0	0	0	0
13.Hepatitis vírica	10	9	11	10	11	8	11	13	9
14.Rickettsiosis	0	0	0	0	0	0	0	0	0
15.Paludismo	1	0	0	0	2	1	1	1	0
16.Sífilis y otras enf. venéreas	5	6	6	4	5	5	4	1	5
17.Equinococis	9	10	13	9	6	7	5	7	13
18.Resto de Enf. Infecc. y Parasit. y efectos tardíos	28	17	16	23	23	24	21	30	28
<b>II.19--45.TUMORES</b>	<b>5381</b>	<b>5910</b>	<b>5977</b>	<b>5866</b>	<b>6230</b>	<b>6381</b>	<b>7438</b>	<b>7946</b>	<b>8414</b>
19-42.Tumores malignos	5364	5903	5960	5846	6191	6078	7087	7579	8097
19.Del labio, cavidad bucal y faringe	80	90	100	80	100	84	154	183	189
20.Del esófago	122	109	122	117	110	108	150	144	149
21.Del estómago	591	645	566	555	590	589	634	716	707
22.Del intestino delgado	7	4	8	7	5	12	9	12	18
23.Del colon	229	259	262	289	322	322	491	514	578
24.Del recto, porción rectosigmoide y ano	199	201	196	177	182	192	238	228	249
25.Del hígado, especificado como primario	308	307	318	238	81	68	398	404	450
26.Del páncreas	138	194	192	170	190	190	235	242	265
27.De la tráquea, bronquios y pulmón	788	851	903	904	957	934	1191	1315	1468
28.De los huesos y cartilagos articulares	53	57	51	38	54	24	44	41	46
29.Melanoma maligno de la piel	19	20	34	32	27	28	62	52	51
30.Otro tumor maligno de la piel	72	99	91	62	93	94	33	30	46
31.De la mama de la mujer	349	366	422	370	406	406	511	643	621
32.Del cuello del utero	44	30	26	35	43	35	48	57	54
33.Del cuerpo del utero y del utero, sin especificar	108	129	107	109	103	100	112	138	147
34.Del ovario y otros anexos del utero	59	66	71	80	77	104	103	143	144
35.De la próstata	227	254	219	228	237	264	370	364	394
36.Del testículo	4	7	4	6	8	5	7	7	10
37.De la vejiga	194	206	230	207	210	217	281	275	310
38.Del encéfalo	154	228	225	213	196	82	102	162	164
39.De sitio no especificado	674	712	794	821	836	1006	721	581	599
40.Enfermedad de Hodgkin	24	21	28	22	31	27	35	35	34
41.Leucemia	169	225	184	184	206	232	236	245	268
42.Resto de tumores malignos	752	823	807	902	1127	955	922	1048	1136
43-45.Otros tumores	17	7	17	20	39	303	351	367	317
43.Benignos	14	5	6	9	13	17	29	35	34
44.Carcinoma in situ	0	0	0	3	0	1	1	0	0
45.De evolución incierta y de naturaleza no especif.	3	2	11	8	26	285	321	332	283

## DEFUNCIONES DE RESIDENTES EN LA COMUNIDAD DE MADRID CLASIFICADAS POR AÑO DE DEFUNCION SEGUN CAUSA DE MUERTE (LISTA REDUCIDA, CIE 9ª) (CONT.)

	1980	1981	1982	1983	1984	1985	1986	1987	1988
<b>III.46--49.ENF.GLANDULAS ENDOCRINAS Y METABOLICAS</b>	<b>593</b>	<b>671</b>	<b>646</b>	<b>745</b>	<b>726</b>	<b>853</b>	<b>879</b>	<b>1055</b>	<b>1200</b>
46.Diabetes mellitus	512	583	578	663	641	726	703	817	860
47.Marasmo nutricional	0	0	0	0	1	0	0	0	2
48.Otra desnutrición proteinocalórica	3	6	0	5	6	5	11	4	8
49.Otras Enf.del grupo III	78	82	68	77	78	122	165	234	330
<b>IV.50--51.Enf. DE LA SANGRE Y ORGANOS HEMATOPOYETICOS</b>	<b>87</b>	<b>94</b>	<b>75</b>	<b>76</b>	<b>87</b>	<b>69</b>	<b>97</b>	<b>108</b>	<b>111</b>
50.Anemias	67	71	59	52	68	54	70	75	77
51.Otras Enf.de la sangre y órganos hematopoyéticos	20	23	16	24	19	15	27	33	34
<b>V.52--55.TRATORNOS MENTALES</b>	<b>79</b>	<b>125</b>	<b>92</b>	<b>142</b>	<b>179</b>	<b>205</b>	<b>226</b>	<b>302</b>	<b>309</b>
52.Psicosis orgánicas senil y presenil	60	91	77	119	137	175	172	240	256
53.Psicosis alcohólicas	4	4	1	4	5	1	4	8	3
54.Síndrome de dependencia alcohól	11	18	5	13	16	20	23	19	16
55.Otros trastornos mentales	4	12	9	6	21	9	27	35	34
<b>VI.56--60.Enf. DEL SIST. NERVIOSO Y ORG. DE LOS SENTIDOS</b>	<b>260</b>	<b>304</b>	<b>244</b>	<b>297</b>	<b>298</b>	<b>317</b>	<b>350</b>	<b>418</b>	<b>463</b>
56.Meningitis	24	19	22	21	15	16	24	17	21
57.Encefalitis	10	16	10	18	10	13	11	13	10
58.Enf.de Parkinson	45	69	43	59	46	66	67	107	97
59.Epilepsia	19	20	15	11	15	13	21	15	26
60.Otras Enf.del Sist. nervioso y Org. de los sentido	162	180	154	188	212	209	227	266	309
<b>VII.61--69.Enf. DEL APARATO CIRCULATORIO</b>	<b>13292</b>	<b>14141</b>	<b>13285</b>	<b>14165</b>	<b>13988</b>	<b>14467</b>	<b>12265</b>	<b>12318</b>	<b>12634</b>
61.Fiebre reumática aguda	2	0	0	1	1	1	0	1	0
62.Enf. reumáticas crónicas del corazón	219	229	199	182	188	137	165	166	164
63.Enf. Hipertensiva	123	209	173	162	195	190	208	213	245
64.Infarto agudo del miocardio	1894	2071	2005	2019	2099	2096	2057	2251	2266
65.Otras Enf. isquémica del corazón	435	512	530	502	576	593	731	784	752
66.Embolia pulmonar	292	357	368	365	312	369	369	335	354
67.Enf. cerebrovasculares	3176	3489	3079	3041	2932	2993	2987	3133	3253
68.Arteriosclerosis	1140	1211	1126	1276	1162	1196	1289	1202	1185
69.Otras Enf.del aparato circulatorio	6011	6063	5805	6617	6523	6892	4459	4233	4435
<b>VIII.70--73.Enf.DEL APARATO RESPIRATORIO</b>	<b>2365</b>	<b>2466</b>	<b>2215</b>	<b>2404</b>	<b>2298</b>	<b>2587</b>	<b>2605</b>	<b>2732</b>	<b>2891</b>
70.Neumonía	960	966	818	972	859	985	976	874	997
71.Influenza	34	48	17	62	15	30	24	18	10
72.Bronquitis crónica y la no especif., enfisema y asma	407	413	365	354	330	324	290	334	297
73.Otras Enf. del aparato respiratorio	964	1039	1015	1016	1094	1248	1315	1506	1587
<b>IX.74--77.Enf DEL APARATO DIGESTIVO</b>	<b>1796</b>	<b>1905</b>	<b>1877</b>	<b>1766</b>	<b>1834</b>	<b>1978</b>	<b>2098</b>	<b>2260</b>	<b>2194</b>
74.Ulcera gástrica y duodenal	74	75	83	75	67	66	80	85	92
75.Apendicitis	8	8	3	4	1	4	5	9	6
76.Cirrosis y otras enf. crónicas del hígado	852	912	895	800	803	934	922	958	904
77.Otras Enf.del aparato digestivo	862	910	896	887	963	974	1091	1208	1192
<b>X.78--80.Enf.DEL APARATO GENITO-URINARIO</b>	<b>546</b>	<b>621</b>	<b>570</b>	<b>655</b>	<b>630</b>	<b>775</b>	<b>821</b>	<b>842</b>	<b>913</b>
78.Nefritis, síndrome nefrótico y nefrosis	464	536	501	564	545	680	706	681	758
79.Hiperplasia de la próstata	26	29	27	23	16	13	16	17	13
80.Otras Enf.del aparato genito-urinario	56	56	42	68	69	82	99	144	142

## DEFUNCIONES DE RESIDENTES EN LA COMUNIDAD DE MADRID CLASIFICADAS POR AÑO DE DEFUNCION SEGUN CAUSA DE MUERTE (LISTA REDUCIDA, CIE 9ª) (CONT.)

	1980	1981	1982	1983	1984	1985	1986	1987	1988
<b>XI.81--84.COMPLICACIONES DEL EMBARAZO, PARTO Y PUERPERIO</b>	<b>2</b>	<b>1</b>	<b>4</b>	<b>6</b>	<b>2</b>	<b>0</b>	<b>3</b>	<b>3</b>	<b>1</b>
81.Aborto	0	0	0	1	0	0	0	0	0
82.Causas obstétricas directas	2	1	4	5	2	0	3	3	1
83.Causas obstétricas indirectas	0	0	0	0	0	0	0	0	0
84.Otras	0	0	0	0	0	0	0	0	0
<b>XII.85.Enf.DE LA PIEL Y TEJIDO CELULAR SUBCUTANEO</b>	<b>1</b>	<b>16</b>	<b>5</b>	<b>4</b>	<b>18</b>	<b>14</b>	<b>18</b>	<b>23</b>	<b>19</b>
<b>XIII.86.Enf.DEL SIST. OSTEOMUSCULAR Y TEJIDO CONJUNTIVO</b>	<b>33</b>	<b>42</b>	<b>34</b>	<b>29</b>	<b>94</b>	<b>189</b>	<b>217</b>	<b>237</b>	<b>261</b>
<b>XIV.87.ANOMALIAS CONGENITAS</b>	<b>202</b>	<b>261</b>	<b>206</b>	<b>176</b>	<b>188</b>	<b>153</b>	<b>149</b>	<b>139</b>	<b>138</b>
<b>XV.88--89.CIERTAS AFECCIONES ORIGINADAS EN PERIODO PERINATAL</b>	<b>304</b>	<b>362</b>	<b>364</b>	<b>300</b>	<b>193</b>	<b>133</b>	<b>151</b>	<b>167</b>	<b>133</b>
88.Traumatismo del nacimiento	17	20	18	23	5	4	0	3	5
89.Otras afecciones originadas en el periodo perinata	287	342	346	277	188	129	151	164	128
<b>XVI.90.SIGNOS,SINTOMAS Y ESTADO MORBOSOS MAL DEFINIDOS</b>	<b>1166</b>	<b>1158</b>	<b>1176</b>	<b>1414</b>	<b>1441</b>	<b>1548</b>	<b>1061</b>	<b>674</b>	<b>783</b>
<b>XVII.91--99.CAUSAS EXTERNAS DE TRAUMATISMOS Y ENVENENAMIENTOS</b>	<b>1563</b>	<b>1727</b>	<b>1403</b>	<b>1940</b>	<b>1547</b>	<b>1548</b>	<b>1736</b>	<b>1814</b>	<b>1825</b>
91.Accidentes de ferrocarril	17	9	6	14	11	8	14	16	18
92.Accidentes de tráfico de vehiculos de motor	540	527	378	513	461	472	589	601	638
93.Envenenamiento accidental	25	137	57	52	50	23	25	12	20
94.Caidas accidentales	183	184	161	171	116	37	36	49	38
95.Accidentes causados por el fuego	45	37	30	107	40	32	4	16	10
96.Todos los demas accidentes y efectos adversos	592	655	619	919	681	614	613	699	716
97.Suicidio y lesiones autoinfligidas	125	123	116	128	123	153	140	141	139
98.Homicidio y lesiones infligidas por otros	33	37	24	28	44	27	31	36	26
99.Otras violencias	3	18	12	8	21	182	284	244	220

## DEFUNCIONES DE RESIDENTES EN LA COMUNIDAD DE MADRID CLASIFICADAS POR AÑO DE DEFUNCION SEGUN CAUSA DE MUERTE (LISTA REDUCIDA, CIE 9ª) (CONT.)

	1980	1981	1982	1983	1984	1985	1986	1987	1988
01-99.TODAS LAS CAUSAS	14738	15799	15032	15974	15847	16518	15960	16608	17309
<b>I.01--18.ENF. INFECCIOSAS Y PARASITARIAS</b>	<b>245</b>	<b>201</b>	<b>226</b>	<b>202</b>	<b>209</b>	<b>229</b>	<b>225</b>	<b>242</b>	<b>260</b>
01.Cólera	0	0	0	0	0	0	0	0	0
02.Fiebre Tifoidea	0	0	0	0	0	0	0	0	0
03.Otras Enf. infecciosas intestinales	14	4	7	7	9	4	4	5	1
04-05.Tuberculosis	120	106	98	78	70	65	51	64	58
04.Del aparato respiratorio	112	99	95	74	61	61	46	54	52
05.Otras	8	7	3	4	9	4	5	10	6
06.Tos ferina	0	0	0	0	0	0	0	0	0
07.Infecciones meningocócicas	23	16	10	9	9	8	6	10	10
08.Tétanos	1	0	1	0	0	0	1	0	1
09.Septicemia	58	54	84	84	91	130	136	134	157
10.Viruela	0	0	0	0	0	0	0	0	0
11.Sarampión	1	1	1	1	0	0	0	1	0
12.Encefalitis vírica	0	0	0	0	0	0	0	0	0
13.Hepatitis vírica	5	4	6	8	6	4	7	8	6
14.Rickettsiosis	0	0	0	0	0	0	0	0	0
15.Paludismo	1	0	0	0	1	0	1	0	0
16.Sifilis y otras enf. venéreas	3	2	4	1	1	2	3	0	4
17.Equinococis	3	3	7	4	3	4	1	4	4
18.Resto de Enf. Infec. y Parasit. y efectos tardíos	16	11	8	10	19	12	15	16	19
<b>II.19--45.TUMORES</b>	<b>3073</b>	<b>3425</b>	<b>3493</b>	<b>3441</b>	<b>3590</b>	<b>3694</b>	<b>4393</b>	<b>4611</b>	<b>4952</b>
19-42.Tumores malignos	3064	3419	3486	3432	3573	3533	4151	4409	4779
19.Del labio, cavidad bucal y faringe	67	76	83	67	86	68	129	160	155
20.Del esófago	102	93	107	94	90	90	126	126	132
21.Del estómago	346	362	302	332	330	335	345	380	407
22.Del intestino delgado	1	1	1	4	3	7	3	3	10
23.Del colon	103	122	129	138	146	158	240	238	282
24.Del recto, porción rectosigmoide y ano	91	112	108	94	86	97	106	123	124
25.Del hígado, especificado como primario	169	160	197	148	69	47	241	261	290
26.Del páncreas	64	109	109	99	97	97	126	123	144
27.De la tráquea, bronquios y pulmón	681	749	785	799	860	815	1081	1162	1310
28.De los huesos y cartilagos articulares	33	37	33	25	29	15	23	30	24
29.Melanoma maligno de la piel	11	11	20	22	8	15	37	27	29
30.Otro tumor maligno de la piel	45	64	70	43	74	69	14	15	23
31.De la mama de la mujer	0	0	0	0	0	0	0	0	0
32.Del cuello del utero	0	0	0	0	0	0	0	0	0
33.Del cuerpo del utero y del utero, sin especificar	0	0	0	0	0	0	0	0	0
34.Del ovario y otros anexos del utero	0	0	0	0	0	0	0	0	0
35.De la próstata	227	254	219	228	237	264	370	364	394
36.Del testículo	4	7	4	6	8	5	7	7	10
37.De la vejiga	157	164	184	169	181	175	223	227	250
38.Del encéfalo	74	121	126	122	100	38	52	88	86
39.De sitio no especificado	360	369	425	426	444	570	362	318	316
40.Enfermedad de Hodgkin	21	16	19	15	17	12	16	23	26
41.Leucemia	90	123	98	113	108	121	118	138	144
42.Resto de tumores malignos	418	479	467	488	600	535	532	596	623
43-45.Otros tumores	9	6	7	9	17	161	192	202	173
43.Benignos	6	4	2	4	3	3	10	15	12
44.Carcinoma in situ	0	0	0	2	0	0	1	0	0
45.De evolución incierta y de naturaleza no especific.	3	2	5	3	14	158	181	187	161

## DEFUNCIONES DE RESIDENTES EN LA COMUNIDAD DE MADRID CLASIFICADAS POR AÑO DE DEFUNCION SEGUN CAUSA DE MUERTE (LISTA REDUCIDA, CIE 9ª) (CONT.)

	1980	1981	1982	1983	1984	1985	1986	1987	1988
<b>III.46--49.ENF.GLANDULAS ENDOCRINAS Y METABOLICAS</b>	<b>227</b>	<b>243</b>	<b>229</b>	<b>267</b>	<b>270</b>	<b>309</b>	<b>329</b>	<b>413</b>	<b>511</b>
46.Diabetes mellitus	185	198	200	226	228	251	240	274	299
47.Marasma nutricional	0	0	0	0	1	0	0	0	0
48.Otra desnutrición proteínocalórica	0	2	0	1	2	3	4	2	1
49.Otras Enf.del grupo III	42	43	29	40	39	55	85	137	211
<b>IV.50--51.Enf. DE LA SANGRE Y ORGANOS HEMATOPOYETICOS</b>	<b>52</b>	<b>43</b>	<b>39</b>	<b>34</b>	<b>43</b>	<b>35</b>	<b>42</b>	<b>51</b>	<b>58</b>
50.Anemias	38	31	31	22	35	28	31	31	43
51.Otras Enf.de la sangre y órganos hematopoyéticos	14	12	8	12	8	7	11	20	15
<b>V.52--55.TRATORNOS MENTALES</b>	<b>33</b>	<b>57</b>	<b>38</b>	<b>59</b>	<b>74</b>	<b>87</b>	<b>90</b>	<b>130</b>	<b>102</b>
52.Psicosis orgánicas senil y presentil	15	36	27	41	43	63	53	82	68
53.Psicosis alcohólicas	4	3	1	4	4	1	4	6	3
54.Síndrome de dependencia alcohól	11	11	4	12	14	18	19	17	15
55.Otros trastornos mentales	3	7	6	2	13	5	14	25	16
<b>VI.56--60.Enf. DEL SIST. NERVIOSO Y ORG. DE LOS SENTIDOS</b>	<b>146</b>	<b>153</b>	<b>138</b>	<b>176</b>	<b>156</b>	<b>165</b>	<b>196</b>	<b>216</b>	<b>239</b>
56.Meningitis	14	12	13	10	9	12	19	8	11
57.Encefalitis	7	9	6	13	5	8	7	10	7
58.Enf.de Parkinson	17	37	27	36	26	30	26	44	42
59.Epilepsia	10	12	9	6	9	5	15	7	16
60.Otras Enf.del Sist. nervioso y Org. de los sentido s	98	83	83	111	107	110	129	147	163
<b>VII.61--69.Enf. DEL APARATO CIRCULATORIO</b>	<b>6387</b>	<b>6704</b>	<b>6370</b>	<b>6692</b>	<b>6713</b>	<b>6866</b>	<b>5601</b>	<b>5670</b>	<b>5904</b>
61.Fiebre reumática aguda	1	0	0	1	0	0	0	0	0
62.Enf. reumáticas crónicas del corazón	72	65	61	50	57	38	42	40	51
63.Enf. Hipertensiva	40	84	66	59	71	69	76	78	91
64.Infarto agudo del miocardio	1302	1404	1353	1346	1368	1372	1350	1394	1432
65.Otras Enf. isquémica del corazón	201	247	254	235	272	303	349	396	399
66.Embolia pulmonar	131	157	170	168	141	158	162	147	160
67.Enf. cerebrovasculares	1337	1407	1256	1260	1225	1239	1227	1286	1354
68. Arteriosclerosis	407	430	393	437	428	434	443	402	400
69.Otras Enf.del aparato circulatorio	2896	2910	2817	3136	3151	3253	1952	1927	2017
<b>VIII.70--73.Enf.DEL APARATO RESPIRATORIO</b>	<b>1297</b>	<b>1403</b>	<b>1261</b>	<b>1359</b>	<b>1332</b>	<b>1484</b>	<b>1497</b>	<b>1620</b>	<b>1662</b>
70.Neumonía	479	497	435	497	459	528	502	463	521
71.Influenza	7	21	8	17	6	8	10	4	3
72.Bronquitis crónica y la no especif., enfisema y asma	243	240	223	233	197	198	175	205	164
73.Otras Enf. del aparato respiratorio	568	645	595	612	670	750	810	948	974
<b>IX.74--77.Enf DEL APARATO DIGESTIVO</b>	<b>1089</b>	<b>1164</b>	<b>1127</b>	<b>1123</b>	<b>1122</b>	<b>1143</b>	<b>1261</b>	<b>1364</b>	<b>1283</b>
74.Ulcera gástrica y duodenal	58	43	62	48	33	36	56	49	49
75.Apendicitis	3	6	1	4	0	2	2	7	2
76.Cirrosis y otras enf. crónicas del hígado	583	634	624	560	580	622	623	676	628
77.Otras Enf.del aparato digestivo	445	481	440	511	509	483	580	632	604
<b>X.78--80.Enf.DEL APARATO GENITO-URINARIO</b>	<b>304</b>	<b>331</b>	<b>284</b>	<b>346</b>	<b>313</b>	<b>383</b>	<b>413</b>	<b>432</b>	<b>477</b>
78.Nefritis, síndrome nefrótico y nefrosis	250	274	231	286	263	332	350	358	409
79.Hiperplasia de la próstata	26	29	27	23	16	13	16	17	13
80.Otras Enf.del aparato genito-urinario	28	28	26	37	34	38	47	57	55



## DEFUNCIONES DE RESIDENTES EN LA COMUNIDAD DE MADRID CLASIFICADAS POR AÑO DE DEFUNCION SEGUN CAUSA DE MUERTE (LISTA REDUCIDA, CIE 9ª) (CONT.)

	1980	1981	1982	1983	1984	1985	1986	1987	1988
<b>XI.81--84.COMPLICACIONES DEL EMBARAZO, PARTO Y PUERPERIO</b>	<b>0</b>	<b>0</b>	<b>0</b>	<b>0</b>	<b>0</b>	<b>0</b>	<b>0</b>	<b>0</b>	<b>0</b>
81.Aborto	0	0	0	0	0	0	0	0	0
82.Causas obstétricas directas	0	0	0	0	0	0	0	0	0
83.Causas obstétricas indirectas	0	0	0	0	0	0	0	0	0
84.Otras	0	0	0	0	0	0	0	0	0
<b>XII.85.Enf.DE LA PIEL Y TEJIDO CELULAR SUBCUTANEO</b>	<b>0</b>	<b>5</b>	<b>3</b>	<b>3</b>	<b>8</b>	<b>4</b>	<b>7</b>	<b>10</b>	<b>7</b>
<b>XIII.86.Enf.DEL SIST. OSTEOMUSCULAR Y TEJIDO CONJUNTIVO</b>	<b>7</b>	<b>13</b>	<b>12</b>	<b>10</b>	<b>34</b>	<b>46</b>	<b>65</b>	<b>76</b>	<b>75</b>
<b>XIV.87.ANOMALIAS CONGENITAS</b>	<b>111</b>	<b>144</b>	<b>109</b>	<b>92</b>	<b>102</b>	<b>80</b>	<b>72</b>	<b>78</b>	<b>76</b>
<b>XV.88--89.CIERTAS AFECCIONES ORIGINADAS EN PERIODO PERINATAL</b>	<b>181</b>	<b>206</b>	<b>197</b>	<b>175</b>	<b>97</b>	<b>75</b>	<b>79</b>	<b>103</b>	<b>70</b>
88.Traumatismo del nacimiento	9	13	11	14	1	2	0	2	4
89.Otras afecciones originadas en el periodo perinata	172	193	186	161	96	73	79	101	66
<b>XVI.90.SIGNOS,SINTOMAS Y ESTADO MORBOSOS MAL DEFINIDOS</b>	<b>546</b>	<b>546</b>	<b>572</b>	<b>692</b>	<b>723</b>	<b>780</b>	<b>479</b>	<b>290</b>	<b>329</b>
<b>XVII.91--99.CAUSAS EXTERNAS DE TRAUMATISMOS Y ENVENENAMIENTOS</b>	<b>1040</b>	<b>1161</b>	<b>934</b>	<b>1303</b>	<b>1061</b>	<b>1138</b>	<b>1261</b>	<b>1302</b>	<b>1304</b>
91.Accidentes de ferrocarril	15	7	4	10	9	5	11	15	13
92.Accidentes de tráfico de vehículos de motor	385	378	266	376	316	348	420	455	469
93.Envenenamiento accidental	9	53	26	33	33	15	21	10	12
94.Caidas accidentales	68	76	61	65	57	22	26	26	28
95.Accidentes causados por el fuego	24	20	14	66	21	24	3	13	3
96.Todos los demas accidentes y efectos adversos	419	494	457	628	480	448	439	479	490
97.Suicidio y lesiones autoinfligidas	93	90	80	95	88	120	98	94	103
98.Homicidio y lesiones infligidas por otros	24	29	20	23	42	18	28	22	20
99.Otras violencias	3	14	6	7	15	138	215	188	166

## DEFUNCIONES DE RESIDENTES EN LA COMUNIDAD DE MADRID CLASIFICADAS POR AÑO DE DEFUNCION SEGUN CAUSA DE MUERTE (LISTA REDUCIDA, CIE 9ª) (CONT.)

	1980	1981	1982	1983	1984	1985	1986	1987	1988
01--99.TODAS LAS CAUSAS	13332	14345	13500	14363	14261	15080	14584	14874	15459
<b>I.01--18.ENF. INFECCIOSAS Y PARASITARIAS</b>	<b>155</b>	<b>139</b>	<b>133</b>	<b>150</b>	<b>146</b>	<b>152</b>	<b>205</b>	<b>202</b>	<b>219</b>
01.Cólera	0	0	0	0	0	0	0	0	0
02.Fiebre Tifoidea	0	0	0	0	0	0	0	0	0
03.Otras Enf. infecciosas intestinales	17	8	15	7	10	9	9	3	9
04-05.Tuberculosis	30	36	22	21	20	17	22	28	21
04.Del aparato respiratorio	25	30	16	17	17	14	17	21	19
05.Otras	5	6	6	4	3	3	5	7	2
06.Tos ferina	0	0	0	1	0	0	0	0	0
07.Infecciones meningocócicas	17	16	10	12	9	3	4	12	2
08.Tétanos	0	0	0	0	1	1	0	1	0
09.Septicemia	65	57	65	86	89	99	155	134	165
10.Viruela	0	0	0	0	0	0	0	0	0
11.Sarampión	1	0	0	0	0	0	0	0	0
12.Encefalitis vírica	0	0	0	0	0	0	0	0	0
13.Hepatitis vírica	5	5	5	2	5	4	4	5	3
14.Rickettsiosis	0	0	0	0	0	0	0	0	0
15.Paludismo	0	0	0	0	1	1	0	1	0
16.Sifilis y otras enf. venéreas	2	4	2	3	4	3	1	1	1
17.Equinococis	6	7	6	5	3	3	4	3	9
18.Resto de Enf. Infec. y Parasit. y efectos tardíos	12	6	8	13	4	12	6	14	9
<b>II.19--45.TUMORES</b>	<b>2308</b>	<b>2485</b>	<b>2484</b>	<b>2425</b>	<b>2640</b>	<b>2687</b>	<b>3095</b>	<b>3335</b>	<b>3462</b>
19-42.Tumores malignos	2300	2484	2474	2414	2618	2545	2936	3170	3318
19.Del labio, cavidad bucal y faringe	13	14	17	13	14	16	25	23	34
20.Del esófago	20	16	15	23	20	18	24	18	17
21.Del estómago	245	283	264	223	260	254	289	336	300
22.Del intestino delgado	6	3	7	3	2	5	6	9	8
23.Del colon	126	137	133	151	176	164	251	276	296
24.Del recto, porción rectosigmoide y ano	108	89	88	83	96	95	132	105	125
25.Del hígado, especificado como primario	139	147	121	90	12	21	157	143	160
26.Del páncreas	74	85	83	71	93	93	109	119	121
27.De la tráquea, bronquios y pulmón	107	102	118	105	97	119	110	153	158
28.De los huesos y cartilagos articulares	20	20	18	13	25	9	21	11	22
29.Melanoma maligno de la piel	8	9	14	10	19	13	25	25	22
30.Otro tumor maligno de la piel	27	35	21	19	19	25	19	15	23
31.De la mama de la mujer	349	366	422	370	406	406	511	643	621
32.Del cuello del utero	44	30	26	35	43	35	48	57	54
33.Del cuerpo del utero y del utero, sin especificar	108	129	107	109	103	100	112	138	147
34.Del ovario y otros anexos del utero	59	66	71	80	77	104	103	143	144
35.De la próstata	0	0	0	0	0	0	0	0	0
36.Del testículo	0	0	0	0	0	0	0	0	0
37.De la vejiga	37	42	46	38	29	42	58	48	60
38.Del encéfalo	80	107	99	91	96	44	50	74	78
39.De sitio no especificado	314	353	369	395	392	436	359	263	283
40.Enfermedad de Hodgkin	3	5	9	7	14	15	19	12	8
41.Leucemia	79	102	86	71	98	111	118	107	124
42.Resto de tumores malignos	334	344	340	414	527	420	390	452	513
43-45.Otros tumores	8	1	10	11	22	142	159	165	144
43.Benignos	8	1	4	5	10	14	19	20	22
44.Carcinoma in situ	0	0	0	1	0	1	0	0	0
45.De evolución incierta y de naturaleza no especif.	0	0	6	5	12	127	140	145	122

## DEFUNCIONES DE RESIDENTES EN LA COMUNIDAD DE MADRID CLASIFICADAS POR AÑO DE DEFUNCION SEGUN CAUSA DE MUERTE (LISTA REDUCIDA, CIE 9ª) (CONT.)

	1980	1981	1982	1983	1984	1985	1986	1987	1988
<b>III.46--49.ENF.GLANDULAS ENDOCRINAS Y METABOLICAS</b>	<b>366</b>	<b>428</b>	<b>417</b>	<b>478</b>	<b>456</b>	<b>544</b>	<b>550</b>	<b>642</b>	<b>689</b>
46.Diabetes mellitus	327	385	378	437	413	475	463	543	561
47.Marasmo nutricional	0	0	0	0	0	0	0	0	2
48.Otra desnutrición proteíno-calórica	3	4	0	4	4	2	7	2	7
49.Otras Enf.del grupo III	36	39	39	37	39	67	80	97	119
<b>IV.50--51.Enf. DE LA SANGRE Y ORGANOS HEMATOPOYETICOS</b>	<b>35</b>	<b>51</b>	<b>36</b>	<b>42</b>	<b>44</b>	<b>34</b>	<b>55</b>	<b>57</b>	<b>53</b>
50.Anemias	29	40	28	30	33	26	39	44	34
51.Otras Enf.de la sangre y órganos hematopoyéticos	6	11	8	12	11	8	16	13	19
<b>V.52--55.TRATORNOS MENTALES</b>	<b>46</b>	<b>68</b>	<b>54</b>	<b>83</b>	<b>105</b>	<b>118</b>	<b>136</b>	<b>172</b>	<b>207</b>
52.Psicosis orgánicas senil y presenil	45	55	50	78	94	112	119	158	188
53.Psicosis alcohólicas	0	1	0	0	1	0	0	2	0
54.Síndrome de dependencia alcohól	0	7	1	1	2	2	4	2	1
55.Otros trastornos mentales	1	5	3	4	8	4	13	10	18
<b>VI.56--60.Enf. DEL SIST. NERVIOSO Y ORG. DE LOS SENTIDOS</b>	<b>114</b>	<b>151</b>	<b>106</b>	<b>121</b>	<b>142</b>	<b>152</b>	<b>154</b>	<b>202</b>	<b>224</b>
56.Meningitis	10	7	9	11	6	4	5	9	10
57.Encefalitis	3	7	4	5	5	5	4	3	3
58.Enf.de Parkinson	28	32	16	23	20	36	41	63	55
59.Epilepsia	9	8	6	5	6	8	6	8	10
60.Otras Enf.del Sist. nervioso y Org. de los sentidos	64	97	71	77	105	99	98	119	146
<b>VII.61--69.Enf. DEL APARATO CIRCULATORIO</b>	<b>6905</b>	<b>7437</b>	<b>6915</b>	<b>7473</b>	<b>7275</b>	<b>7601</b>	<b>6664</b>	<b>6648</b>	<b>6730</b>
61.Fiebre reumática aguda	1	0	0	0	1	1	0	1	0
62.Enf. reumáticas crónicas del corazón	147	164	138	132	131	99	123	126	113
63.Enf. Hipertensiva	83	125	107	103	124	121	132	135	154
64.Infarto agudo del miocardio	592	667	652	673	731	724	707	857	834
65.Otras Enf. isquémica del corazón	234	265	276	267	304	290	382	388	353
66.Embolia pulmonar	161	200	198	197	171	211	207	188	194
67.Enf. cerebrovasculares	1839	2082	1823	1781	1707	1754	1760	1847	1899
68. Arteriosclerosis	733	781	733	839	734	762	846	800	765
69.Otras Enf.del aparato circulatorio	3115	3153	2988	3481	3372	3639	2507	2306	2418
<b>VIII.70--73.Enf.DEL APARATO RESPIRATORIO</b>	<b>1068</b>	<b>1063</b>	<b>954</b>	<b>1045</b>	<b>966</b>	<b>1103</b>	<b>1108</b>	<b>1112</b>	<b>1229</b>
70.Neumonía	481	469	383	475	400	457	474	411	476
71.Influenza	27	27	9	45	9	22	14	14	7
72.Bronquitis crónica y la no especif., enfisema y asma	164	173	142	121	133	126	115	129	133
73.Otras Enf. del aparato respiratorio	396	394	420	404	424	498	505	558	613
<b>IX.74--77.Enf DEL APARATO DIGESTIVO</b>	<b>707</b>	<b>741</b>	<b>750</b>	<b>643</b>	<b>712</b>	<b>835</b>	<b>837</b>	<b>896</b>	<b>911</b>
74.Ulcera gástrica y duodenal	16	32	21	27	34	30	24	36	43
75.Apendicitis	5	2	2	0	1	2	3	2	4
76.Cirrosis y otras enf. crónicas del hígado	269	278	271	240	223	312	299	282	276
77.Otras Enf.del aparato digestivo	417	429	456	376	454	491	511	576	588
<b>X.78--80.Enf.DEL APARATO GENITO-URINARIO</b>	<b>242</b>	<b>290</b>	<b>286</b>	<b>309</b>	<b>317</b>	<b>392</b>	<b>408</b>	<b>410</b>	<b>436</b>
78.Nefritis, síndrome nefrótico y nefrosis	214	262	270	278	282	348	356	323	349
79.Hiperplasia de la próstata	0	0	0	0	0	0	0	0	0
80.Otras Enf.del aparato genito-urinario	28	28	16	31	35	44	52	87	87

## DEFUNCIONES DE RESIDENTES EN LA COMUNIDAD DE MADRID CLASIFICADAS POR AÑO DE DEFUNCION SEGUN CAUSA DE MUERTE (LISTA REDUCIDA, CIE 9ª) (CONCL.)


	1980	1981	1982	1983	1984	1985	1986	1987	1988
<b>XI.81--84.COMPLICACIONES DEL EMBARAZO, PARTO Y PUERPERIO</b>	<b>2</b>	<b>1</b>	<b>4</b>	<b>6</b>	<b>2</b>	<b>0</b>	<b>3</b>	<b>3</b>	<b>1</b>
81.Aborto	0	0	0	1	0	0	0	0	0
82.Causas obstétricas directas	2	1	4	5	2	0	3	3	1
83.Causas obstétricas indirectas	0	0	0	0	0	0	0	0	0
84.Otras	0	0	0	0	0	0	0	0	0
<b>XII.85.Enf.DE LA PIEL Y TEJIDO CELULAR SUBCUTANEO</b>	<b>1</b>	<b>11</b>	<b>2</b>	<b>1</b>	<b>10</b>	<b>10</b>	<b>11</b>	<b>13</b>	<b>12</b>
<b>XIII.86.Enf.DEL SIST. OSTEOMUSCULAR Y TEJIDO CONJUNTIVO</b>	<b>26</b>	<b>29</b>	<b>22</b>	<b>19</b>	<b>60</b>	<b>143</b>	<b>152</b>	<b>161</b>	<b>186</b>
<b>XIV.87.ANOMALIAS CONGENITAS</b>	<b>91</b>	<b>117</b>	<b>97</b>	<b>84</b>	<b>86</b>	<b>73</b>	<b>77</b>	<b>61</b>	<b>62</b>
<b>XV.88--89.CIERTAS AFECCIONES ORIGINADAS EN PERIODO PERINATAL</b>	<b>123</b>	<b>156</b>	<b>167</b>	<b>125</b>	<b>96</b>	<b>58</b>	<b>72</b>	<b>64</b>	<b>63</b>
88.Traumatismo del nacimiento	8	7	7	9	4	2	0	1	1
89.Otras afecciones originadas en el periodo perinatal	115	149	160	116	92	56	72	63	62
<b>XVI.90.SIGNOS,SINTOMAS Y ESTADO MORBOSOS MAL DEFINIDOS</b>	<b>620</b>	<b>612</b>	<b>604</b>	<b>722</b>	<b>718</b>	<b>768</b>	<b>582</b>	<b>384</b>	<b>454</b>
<b>XVII.91--99.CAUSAS EXTERNAS DE TRAUMATISMOS Y ENVENENAMIENTOS</b>	<b>523</b>	<b>566</b>	<b>469</b>	<b>637</b>	<b>486</b>	<b>410</b>	<b>475</b>	<b>512</b>	<b>521</b>
91.Accidentes de ferrocarril	2	2	2	4	2	3	3	1	5
92.Accidentes de tráfico de vehículos de motor	155	149	112	137	145	124	169	146	169
93.Envenenamiento accidental	16	84	31	19	17	8	4	2	8
94.Caidas accidentales	115	108	100	106	59	15	10	23	10
95.Accidentes causados por el fuego	21	17	16	41	19	8	1	3	7
96.Todos los demas accidentes y efectos adversos	173	161	162	291	201	166	174	220	226
97.Suicidio y lesiones autoinfligidas	32	33	36	33	35	33	42	47	36
98.Homicidio y lesiones infligidas por otros	9	8	4	5	2	9	3	14	6
99.Otras violencias	-	4	6	1	6	44	69	56	54





8. DEFUNCIONES POR CAUSAS DE MUERTE OCURRIDAS  
EN 1988. PRINCIPALES RESULTADOS ESTADISTICOS





DEFUNCIONES DE RESIDENTES EN LA COMUNIDAD DE MADRID CLASIFICADAS POR GRUPOS DE EDAD QUINQUE-  
NAL, SEGUN CAUSA DE MUERTE (LISTA DETALLADA CIE 9ª) Y SEXO {R/R}

	TODAS LAS EDADES	EDAD EN AÑOS											
		Menos de 1	1-4	5-9	10-14	15-19	20-24	25-29	30-34	35-39	40-44	45-49	
<b>CAUSAS DE MUERTE LISTA DETALLADA (CIE 9a.)</b>													
<b>001-999 TODAS LAS CAUSAS</b>	T	32768	366	88	64	80	223	430	496	409	482	540	681
	H	17309	211	47	39	47	156	323	375	299	346	326	465
	M	15459	155	41	25	33	67	107	121	110	136	214	216
<b>001-139 I. ENFERMEDADES INFECCIOSAS Y PARASITARIAS</b>	T	479	12	6	1	1	3	6	16	15	15	5	12
	H	260	8	5	1	1	2	5	12	9	14	4	8
	M	219	4	1	0	0	1	1	4	6	1	1	4
<b>001-009 Enfermedades infecciosas intestinales</b>	T	10	1	0	0	0	0	0	0	0	0	0	0
	H	1	0	0	0	0	0	0	0	0	0	0	0
	M	9	1	0	0	0	0	0	0	0	0	0	0
009 Infección intestinal mal definida	T	10	1	0	0	0	0	0	0	0	0	0	0
	H	1	0	0	0	0	0	0	0	0	0	0	0
	M	9	1	0	0	0	0	0	0	0	0	0	0
009.0 Colitis enteritis y gastroenteritis infecciosas	T	2	0	0	0	0	0	0	0	0	0	0	0
	H	0	0	0	0	0	0	0	0	0	0	0	0
	M	2	0	0	0	0	0	0	0	0	0	0	0
009.1 Colitis enteritis y gastroenteritis presunto origen inf.	T	8	1	0	0	0	0	0	0	0	0	0	0
	H	1	0	0	0	0	0	0	0	0	0	0	0
	M	7	1	0	0	0	0	0	0	0	0	0	0
<b>010-018 Tuberculosis</b>	T	79	0	0	0	0	2	1	6	7	7	0	2
	H	58	0	0	0	0	1	0	5	5	7	0	1
	M	21	0	0	0	0	1	1	1	2	0	0	1
010-012 Tuberculosis del aparato respiratorio	T	71	0	0	0	0	1	1	4	5	6	0	2
	H	52	0	0	0	0	1	0	3	4	6	0	1
	M	19	0	0	0	0	0	1	1	1	0	0	1
011 Tuberculosis pulmonar	T	69	0	0	0	0	1	1	4	5	6	0	2
	H	51	0	0	0	0	1	0	3	4	6	0	1
	M	18	0	0	0	0	0	1	1	1	0	0	1
011.5 Bronquiectasia tuberculosa	T	2	0	0	0	0	0	0	0	0	0	0	0
	H	1	0	0	0	0	0	0	0	0	0	0	0
	M	1	0	0	0	0	0	0	0	0	0	0	0
011.6 Neumonía tuberculosa (cualquier forma)	T	1	0	0	0	0	0	0	0	0	1	0	0
	H	1	0	0	0	0	0	0	0	0	1	0	0
	M	0	0	0	0	0	0	0	0	0	0	0	0
011.8 Otra tuberculosis pulmonar	T	1	0	0	0	0	0	0	0	0	0	0	0
	H	1	0	0	0	0	0	0	0	0	0	0	0
	M	0	0	0	0	0	0	0	0	0	0	0	0
011.9 Sin especificación	T	65	0	0	0	0	1	1	4	5	5	0	2
	H	48	0	0	0	0	1	0	3	4	5	0	1
	M	17	0	0	0	0	0	1	1	1	0	0	1
012 Otras tuberculosis del aparato respiratorio	T	2	0	0	0	0	0	0	0	0	0	0	0
	H	1	0	0	0	0	0	0	0	0	0	0	0
	M	1	0	0	0	0	0	0	0	0	0	0	0
012.0 Pleuresía tuberculosa	T	2	0	0	0	0	0	0	0	0	0	0	0
	H	1	0	0	0	0	0	0	0	0	0	0	0
	M	1	0	0	0	0	0	0	0	0	0	0	0



DEFUNCIONES DE RESIDENTES EN LA COMUNIDAD DE MADRID CLASIFICADAS POR GRUPOS DE EDAD QUINQUE-  
NAL, SEGUN CAUSA DE MUERTE (LISTA DETALLADA CIE. 9ª) Y SEXO {R/R} (CONT.)

	TODAS LAS EDADES	EDAD EN AÑOS											
		50-54	55-59	60-64	65-69	70-74	75-79	80-84	85-89	90-94	95-99	100 y más	
<b>CAUSAS DE MUERTE</b>													
<b>LISTA DETALLADA (CIE 9ª.)</b>													
<b>001-999 TODAS LAS CAUSAS</b>	T	32768	1184	1813	2450	2989	3787	4844	5195	3969	2011	594	73
	H	17309	818	1279	1661	1905	2233	2475	2216	1399	538	135	16
	M	15459	366	534	789	1084	1554	2369	2979	2570	1473	459	57
<b>001-139 I. ENFERMEDADES INFECCIOSAS Y PARASITARIAS</b>	T	479	17	20	29	30	43	78	87	57	24	2	0
	H	260	15	14	20	20	24	44	25	22	7	0	0
	M	219	2	6	9	10	19	34	62	35	17	2	0
<b>001-009 Enfermedades infecciosas intestinales</b>	T	10	1	0	0	0	0	2	2	4	0	0	0
	H	1	0	0	0	0	0	0	0	1	0	0	0
	M	9	1	0	0	0	0	2	2	3	0	0	0
009 Infección intestinal mal definida	T	10	1	0	0	0	0	2	2	4	0	0	0
	H	1	0	0	0	0	0	0	0	1	0	0	0
	M	9	1	0	0	0	0	2	2	3	0	0	0
009.0 Colitis enteritis y gastroenteritis infecciosas	T	2	1	0	0	0	0	0	0	1	0	0	0
	H	0	0	0	0	0	0	0	0	0	0	0	0
	M	2	1	0	0	0	0	0	0	1	0	0	0
009.1 Colitis enteritis y gastroenteritis presunto origen inf.	T	8	0	0	0	0	0	2	2	3	0	0	0
	H	1	0	0	0	0	0	0	0	1	0	0	0
	M	7	0	0	0	0	0	2	2	2	0	0	0
<b>010-018 Tuberculosis</b>	T	79	7	8	6	6	4	7	9	4	3	0	0
	H	58	7	7	4	5	4	6	3	1	2	0	0
	M	21	0	1	2	1	0	1	6	3	1	0	0
010-012 Tuberculosis del aparato respiratorio	T	71	7	7	6	6	4	6	9	4	3	0	0
	H	52	7	6	4	5	4	5	3	1	2	0	0
	M	19	0	1	2	1	0	1	6	3	1	0	0
011 Tuberculosis pulmonar	T	69	7	7	6	6	4	5	9	3	3	0	0
	H	51	7	6	4	5	4	4	3	1	2	0	0
	M	18	0	1	2	1	0	1	6	2	1	0	0
011.5 Bronquiectasia tuberculosa	T	2	0	0	1	0	0	0	1	0	0	0	0
	H	1	0	0	1	0	0	0	0	0	0	0	0
	M	1	0	0	0	0	0	0	1	0	0	0	0
011.6 Neumonía tuberculosa (cualquier forma)	T	1	0	0	0	0	0	0	0	0	0	0	0
	H	1	0	0	0	0	0	0	0	0	0	0	0
	M	0	0	0	0	0	0	0	0	0	0	0	0
011.8 Otra tuberculosis pulmonar	T	1	1	0	0	0	0	0	0	0	0	0	0
	H	1	1	0	0	0	0	0	0	0	0	0	0
	M	0	0	0	0	0	0	0	0	0	0	0	0
011.9 Sin especificación	T	65	6	7	5	6	4	5	8	3	3	0	0
	H	48	6	6	3	5	4	4	3	1	2	0	0
	M	17	0	1	2	1	0	1	5	2	1	0	0
012 Otras tuberculosis del aparato respiratorio	T	2	0	0	0	0	0	1	0	1	0	0	0
	H	1	0	0	0	0	0	1	0	0	0	0	0
	M	1	0	0	0	0	0	0	0	1	0	0	0
012.0 Pleuresia tuberculosa	T	2	0	0	0	0	0	1	0	1	0	0	0
	H	1	0	0	0	0	0	1	0	0	0	0	0
	M	1	0	0	0	0	0	0	0	1	0	0	0

DEFUNCIONES DE RESIDENTES EN LA COMUNIDAD DE MADRID CLASIFICADAS POR GRUPOS DE EDAD QUINQUE-  
NAL, SEGUN CAUSA DE MUERTE (LISTA DETALLADA CIE 9ª) Y SEXO {R/R} (CONT.)

	TODAS LAS EDADES	EDAD EN AÑOS											
		Menos de 1	1-4	5-9	10-14	15-19	20-24	25-29	30-34	35-39	40-44	45-49	
<b>CAUSAS DE MUERTE</b>													
<b>LISTA DETALLADA (CIE 9a.)</b>													
<b>013-018 Tbc.de las meninges y del sistema nervioso central</b>	T	8	0	0	0	0	1	0	2	2	1	0	0
	H	6	0	0	0	0	0	0	2	1	1	0	0
	M	2	0	0	0	0	1	0	0	1	0	0	0
013 Tuberculosis de las meninges	T	2	0	0	0	0	1	0	1	0	0	0	0
	H	1	0	0	0	0	0	0	1	0	0	0	0
	M	1	0	0	0	0	1	0	0	0	0	0	0
013.0 Meningitis tuberculosa	T	2	0	0	0	0	1	0	1	0	0	0	0
	H	1	0	0	0	0	0	0	1	0	0	0	0
	M	1	0	0	0	0	1	0	0	0	0	0	0
016 Tuberculosis del aparato genitourinario	T	1	0	0	0	0	0	0	0	0	0	0	0
	H	1	0	0	0	0	0	0	0	0	0	0	0
	M	0	0	0	0	0	0	0	0	0	0	0	0
016.0 Del riñón	T	1	0	0	0	0	0	0	0	0	0	0	0
	H	1	0	0	0	0	0	0	0	0	0	0	0
	M	0	0	0	0	0	0	0	0	0	0	0	0
018 Tuberculosis miliar	T	5	0	0	0	0	0	0	1	2	1	0	0
	H	4	0	0	0	0	0	0	1	1	1	0	0
	M	1	0	0	0	0	0	0	0	1	0	0	0
018.9 Sin especificación	T	5	0	0	0	0	0	0	1	2	1	0	0
	H	4	0	0	0	0	0	0	1	1	1	0	0
	M	1	0	0	0	0	0	0	0	1	0	0	0
<b>030-041 Otras enfermedades bacterianas</b>	T	340	11	6	1	1	1	2	4	1	5	5	6
	H	173	8	5	1	1	1	2	3	0	4	4	4
	M	167	3	1	0	0	0	0	1	1	1	1	2
036 Infecciones meningocócicas	T	12	2	6	1	1	1	0	0	0	0	0	0
	H	10	2	5	1	1	1	0	0	0	0	0	0
	M	2	0	1	0	0	0	0	0	0	0	0	0
036.0 Meningitis meningocócica	T	1	0	0	0	0	0	0	0	0	0	0	0
	H	0	0	0	0	0	0	0	0	0	0	0	0
	M	1	0	0	0	0	0	0	0	0	0	0	0
036.2 Meningococemia	T	8	2	4	0	1	1	0	0	0	0	0	0
	H	8	2	4	0	1	1	0	0	0	0	0	0
	M	0	0	0	0	0	0	0	0	0	0	0	0
036.9 Sin especificación	T	3	0	2	1	0	0	0	0	0	0	0	0
	H	2	0	1	1	0	0	0	0	0	0	0	0
	M	1	0	1	0	0	0	0	0	0	0	0	0
037 Tétanos	T	1	0	0	0	0	0	0	0	0	0	1	0
	H	1	0	0	0	0	0	0	0	0	0	1	0
	M	0	0	0	0	0	0	0	0	0	0	0	0
038 Septicemia	T	322	9	0	0	0	0	2	3	1	5	4	6
	H	157	6	0	0	0	0	2	2	0	4	3	4
	M	165	3	0	0	0	0	0	1	1	1	1	2
038.0 Septicemia estreptocócica	T	1	1	0	0	0	0	0	0	0	0	0	0
	H	0	0	0	0	0	0	0	0	0	0	0	0
	M	1	1	0	0	0	0	0	0	0	0	0	0

DEFUNCIONES DE RESIDENTES EN LA COMUNIDAD DE MADRID CLASIFICADAS POR GRUPOS DE EDAD QUINQUE-  
NAL, SEGUN CAUSA DE MUERTE (LISTA DETALLADA CIE. 9ª) Y SEXO {R/R} (CONT.)

	TODAS LAS EDADES	EDAD EN AÑOS											
		50-54	55-59	60-64	65-69	70-74	75-79	80-84	85-89	90-94	95-99	100 y más	
<b>CAUSAS DE MUERTE</b>													
<b>LISTA DETALLADA (CIE 9ª.)</b>													
<b>013-018 Tbc.de las meninges y del sistema nervioso central</b>	T	8	0	1	0	0	0	1	0	0	0	0	0
	H	6	0	1	0	0	0	1	0	0	0	0	0
	M	2	0	0	0	0	0	0	0	0	0	0	0
013 Tuberculosis de las meninges	T	2	0	0	0	0	0	0	0	0	0	0	0
	H	1	0	0	0	0	0	0	0	0	0	0	0
	M	1	0	0	0	0	0	0	0	0	0	0	0
013.0 Meningitis tuberculosa	T	2	0	0	0	0	0	0	0	0	0	0	0
	H	1	0	0	0	0	0	0	0	0	0	0	0
	M	1	0	0	0	0	0	0	0	0	0	0	0
016 Tuberculosis del aparato genitourinario	T	1	0	0	0	0	0	1	0	0	0	0	0
	H	1	0	0	0	0	0	1	0	0	0	0	0
	M	0	0	0	0	0	0	0	0	0	0	0	0
016.0 Del riñón	T	1	0	0	0	0	0	1	0	0	0	0	0
	H	1	0	0	0	0	0	1	0	0	0	0	0
	M	0	0	0	0	0	0	0	0	0	0	0	0
018 Tuberculosis miliar	T	5	0	1	0	0	0	0	0	0	0	0	0
	H	4	0	1	0	0	0	0	0	0	0	0	0
	M	1	0	0	0	0	0	0	0	0	0	0	0
018.9 Sin especificación	T	5	0	1	0	0	0	0	0	0	0	0	0
	H	4	0	1	0	0	0	0	0	0	0	0	0
	M	1	0	0	0	0	0	0	0	0	0	0	0
<b>030-041 Otras enfermedades bacterianas</b>	T	340	7	10	19	21	35	68	67	47	21	2	0
	H	173	6	6	14	13	18	38	21	19	5	0	0
	M	167	1	4	5	8	17	30	46	28	16	2	0
036 Infecciones meningocócicas	T	12	0	1	0	0	0	0	0	0	0	0	0
	H	10	0	0	0	0	0	0	0	0	0	0	0
	M	2	0	1	0	0	0	0	0	0	0	0	0
036.0 Meningitis meningocócica	T	1	0	1	0	0	0	0	0	0	0	0	0
	H	0	0	0	0	0	0	0	0	0	0	0	0
	M	1	0	1	0	0	0	0	0	0	0	0	0
036.2 Meningococemia	T	8	0	0	0	0	0	0	0	0	0	0	0
	H	8	0	0	0	0	0	0	0	0	0	0	0
	M	0	0	0	0	0	0	0	0	0	0	0	0
036.9 Sin especificación	T	3	0	0	0	0	0	0	0	0	0	0	0
	H	2	0	0	0	0	0	0	0	0	0	0	0
	M	1	0	0	0	0	0	0	0	0	0	0	0
037 Tétanos	T	1	0	0	0	0	0	0	0	0	0	0	0
	H	1	0	0	0	0	0	0	0	0	0	0	0
	M	0	0	0	0	0	0	0	0	0	0	0	0
038 Septicemia	T	322	7	9	19	20	35	67	66	46	21	2	0
	H	157	6	6	14	12	18	37	20	18	5	0	0
	M	165	1	3	5	8	17	30	46	28	16	2	0
038.0 Septicemia estreptocócica	T	1	0	0	0	0	0	0	0	0	0	0	0
	H	0	0	0	0	0	0	0	0	0	0	0	0
	M	1	0	0	0	0	0	0	0	0	0	0	0

DEFUNCIONES DE RESIDENTES EN LA COMUNIDAD DE MADRID CLASIFICADAS POR GRUPOS DE EDAD QUINQUE-  
NAL, SEGUN CAUSA DE MUERTE (LISTA DETALLADA CIE 9ª) Y SEXO {R/R} (CONT.)

	TODAS LAS EDADES	EDAD EN AÑOS											
		Menos de 1	1-4	5-9	10-14	15-19	20-24	25-29	30-34	35-39	40-44	45-49	
<b>CAUSAS DE MUERTE LISTA DETALLADA (CIE 9ª)</b>													
038.1 Septicemia estafilocócica	T	7	0	0	0	0	0	0	1	0	2	0	0
	H	4	0	0	0	0	0	0	1	0	1	0	0
	M	3	0	0	0	0	0	0	0	0	1	0	0
038.2 Septicemia neumocócica	T	1	0	0	0	0	0	0	0	0	0	0	0
	H	1	0	0	0	0	0	0	0	0	0	0	0
	M	0	0	0	0	0	0	0	0	0	0	0	0
038.3 Septicemia debida a anaerobios	T	1	0	0	0	0	0	0	0	0	0	0	0
	H	0	0	0	0	0	0	0	0	0	0	0	0
	M	1	0	0	0	0	0	0	0	0	0	0	0
038.4 Septicemia debida a otros organismos gramnegativos	T	3	0	0	0	0	0	0	0	0	1	0	0
	H	2	0	0	0	0	0	0	0	0	1	0	0
	M	1	0	0	0	0	0	0	0	0	0	0	0
038.9 Septicemia no especificada	T	309	8	0	0	0	0	2	2	1	2	4	6
	H	150	6	0	0	0	0	2	1	0	2	3	4
	M	159	2	0	0	0	0	0	1	1	0	1	2
039 Actinomicosis	T	1	0	0	0	0	0	0	1	0	0	0	0
	H	1	0	0	0	0	0	0	1	0	0	0	0
	M	0	0	0	0	0	0	0	0	0	0	0	0
039.1 Actinomicosis pulmonar	T	1	0	0	0	0	0	0	1	0	0	0	0
	H	1	0	0	0	0	0	0	1	0	0	0	0
	M	0	0	0	0	0	0	0	0	0	0	0	0
040 Otras enfermedades bacterianas	T	4	0	0	0	0	0	0	0	0	0	0	0
	H	4	0	0	0	0	0	0	0	0	0	0	0
	M	0	0	0	0	0	0	0	0	0	0	0	0
040.0 Gangrena gaseosa	T	4	0	0	0	0	0	0	0	0	0	0	0
	H	4	0	0	0	0	0	0	0	0	0	0	0
	M	0	0	0	0	0	0	0	0	0	0	0	0
<b>045-049 Poliomiél. y otras enf.viricas del snc. no t.p.artropodos</b>	T	5	0	0	0	0	0	0	0	1	0	0	0
	H	2	0	0	0	0	0	0	0	0	0	0	0
	M	3	0	0	0	0	0	0	0	1	0	0	0
046 Infección del snc. por virus lento	T	3	0	0	0	0	0	0	0	0	0	0	0
	H	1	0	0	0	0	0	0	0	0	0	0	0
	M	2	0	0	0	0	0	0	0	0	0	0	0
046.1 Enfermedad de Jakob Kreuzfeldt	T	3	0	0	0	0	0	0	0	0	0	0	0
	H	1	0	0	0	0	0	0	0	0	0	0	0
	M	2	0	0	0	0	0	0	0	0	0	0	0
049 Otras enf.viricas del snc.no t.p. artrópodos	T	2	0	0	0	0	0	0	0	1	0	0	0
	H	1	0	0	0	0	0	0	0	0	0	0	0
	M	1	0	0	0	0	0	0	0	1	0	0	0
049.9 Sin especificación	T	2	0	0	0	0	0	0	0	1	0	0	0
	H	1	0	0	0	0	0	0	0	0	0	0	0
	M	1	0	0	0	0	0	0	0	1	0	0	0
<b>070-079 Otras enfermedades debidas a virus y a clamidias</b>	T	10	0	0	0	0	0	1	2	2	0	0	1
	H	7	0	0	0	0	0	1	2	1	0	0	1
	M	3	0	0	0	0	0	0	0	1	0	0	0

DEFUNCIONES DE RESIDENTES EN LA COMUNIDAD DE MADRID CLASIFICADAS POR GRUPOS DE EDAD QUINQUE-  
NAL, SEGUN CAUSA DE MUERTE (LISTA DETALLADA CIE. 9ª) Y SEXO {R/R}

	TODAS LAS EIDADES	EDAD EN AÑOS											
		50-54	55-59	60-64	65-69	70-74	75-79	80-84	85-89	90-94	95-99	100 y más	
<b>CAUSAS DE MUERTE</b>													
<b>LISTA DETALLADA (CIE 9ª)</b>													
038.1 Septicemia estafilocócica	T	7	2	0	0	0	0	1	1	0	0	0	0
	H	4	1	0	0	0	0	1	0	0	0	0	0
	M	3	1	0	0	0	0	0	1	0	0	0	0
038.2 Septicemia neumocócica	T	1	0	0	0	0	0	1	0	0	0	0	0
	H	1	0	0	0	0	0	1	0	0	0	0	0
	M	0	0	0	0	0	0	0	0	0	0	0	0
038.3 Septicemia debida a anaerobios	T	1	0	0	0	0	0	0	1	0	0	0	0
	H	0	0	0	0	0	0	0	0	0	0	0	0
	M	1	0	0	0	0	0	0	1	0	0	0	0
038.4 Septicemia debida a otros organismos gramnegativos	T	3	0	0	0	1	0	0	0	1	0	0	0
	H	2	0	0	0	1	0	0	0	0	0	0	0
	M	1	0	0	0	0	0	0	0	1	0	0	0
038.9 Septicemia no especificada	T	309	5	9	19	19	35	65	64	45	21	2	0
	H	150	5	6	14	11	18	35	20	18	5	0	0
	M	159	0	3	5	8	17	30	44	27	16	2	0
039 Actinomicosis	T	1	0	0	0	0	0	0	0	0	0	0	0
	H	1	0	0	0	0	0	0	0	0	0	0	0
	M	0	0	0	0	0	0	0	0	0	0	0	0
039.1 Actinomicosis pulmonar	T	1	0	0	0	0	0	0	0	0	0	0	0
	H	1	0	0	0	0	0	0	0	0	0	0	0
	M	0	0	0	0	0	0	0	0	0	0	0	0
040 Otras enfermedades bacterianas	T	4	0	0	0	1	0	1	1	1	0	0	0
	H	4	0	0	0	1	0	1	1	1	0	0	0
	M	0	0	0	0	0	0	0	0	0	0	0	0
040.0 Gangrena gaseosa	T	4	0	0	0	1	0	1	1	1	0	0	0
	H	4	0	0	0	1	0	1	1	1	0	0	0
	M	0	0	0	0	0	0	0	0	0	0	0	0
<b>045-049 Poliomiél. y otras enf.viricas del snc. no t.p.artropodos</b>	T	5	1	0	0	1	2	0	0	0	0	0	0
	H	2	1	0	0	1	0	0	0	0	0	0	0
	M	3	0	0	0	0	2	0	0	0	0	0	0
046 Infección del snc. por virus lento	T	3	1	0	0	0	2	0	0	0	0	0	0
	H	1	1	0	0	0	0	0	0	0	0	0	0
	M	2	0	0	0	0	2	0	0	0	0	0	0
046.1 Enfermedad de Jakob Kreutzfeldt	T	3	1	0	0	0	2	0	0	0	0	0	0
	H	1	1	0	0	0	0	0	0	0	0	0	0
	M	2	0	0	0	0	2	0	0	0	0	0	0
049 Otras enf.viricas del snc.no t.p. artrópodos	T	2	0	0	0	1	0	0	0	0	0	0	0
	H	1	0	0	0	1	0	0	0	0	0	0	0
	M	1	0	0	0	0	0	0	0	0	0	0	0
049.9 Sin especificación	T	2	0	0	0	1	0	0	0	0	0	0	0
	H	1	0	0	0	1	0	0	0	0	0	0	0
	M	1	0	0	0	0	0	0	0	0	0	0	0
<b>070-079 Otras enfermedades debidas a virus y a clamidias</b>	T	10	0	1	0	1	1	0	1	0	0	0	0
	H	7	0	0	0	1	1	0	0	0	0	0	0
	M	3	0	1	0	0	0	0	1	0	0	0	0

DEFUNCIONES DE RESIDENTES EN LA COMUNIDAD DE MADRID CLASIFICADAS POR GRUPOS DE EDAD QUINQUE-  
NAL, SEGUN CAUSA DE MUERTE (LISTA DETALLADA CIE 9ª) Y SEXO {R/R} (CONT.)

	TODAS LAS EIDADES	EDAD EN AÑOS											
		Menos de 1	1-4	5-9	10-14	15-19	20-24	25-29	30-34	35-39	40-44	45-49	
<b>CAUSAS DE MUERTE</b>													
<b>LISTA DETALLADA (CIE 9ª.)</b>													
070 Hepatitis vírica	T	9	0	0	0	0	0	1	2	1	0	0	1
	H	6	0	0	0	0	0	1	2	0	0	0	1
	M	3	0	0	0	0	0	0	0	1	0	0	0
070.1 Hepatitis Vir. A sin mención de coma hepático	T	1	0	0	0	0	0	0	0	0	0	0	1
	H	1	0	0	0	0	0	0	0	0	0	0	1
	M	0	0	0	0	0	0	0	0	0	0	0	0
070.3 Hepatitis vírica B sin mención de coma hepático	T	4	0	0	0	0	0	1	1	0	0	0	0
	H	3	0	0	0	0	0	1	1	0	0	0	0
	M	1	0	0	0	0	0	0	0	0	0	0	0
070.9 Hepatitis vírica no espec. sin mención de coma hepático	T	4	0	0	0	0	0	0	1	1	0	0	0
	H	2	0	0	0	0	0	0	1	0	0	0	0
	M	2	0	0	0	0	0	0	0	1	0	0	0
079 Inf. víricas en afec. clasif. en o.p. y de sitio no espec.	T	1	0	0	0	0	0	0	0	1	0	0	0
	H	1	0	0	0	0	0	0	0	1	0	0	0
	M	0	0	0	0	0	0	0	0	0	0	0	0
079.9 Sin especificación	T	1	0	0	0	0	0	0	0	1	0	0	0
	H	1	0	0	0	0	0	0	0	1	0	0	0
	M	0	0	0	0	0	0	0	0	0	0	0	0
<b>080-088 Rickettsiosis y otras enf. t.p. artrópodos</b>	T	3	0	0	0	0	0	0	1	0	0	0	1
	H	2	0	0	0	0	0	0	1	0	0	0	1
	M	1	0	0	0	0	0	0	0	0	0	0	0
085 Leishmaniasis	T	2	0	0	0	0	0	0	1	0	0	0	1
	H	2	0	0	0	0	0	0	1	0	0	0	1
	M	0	0	0	0	0	0	0	0	0	0	0	0
085.0 Visceral (Kala Azar)	T	2	0	0	0	0	0	0	1	0	0	0	1
	H	2	0	0	0	0	0	0	1	0	0	0	1
	M	0	0	0	0	0	0	0	0	0	0	0	0
086 Tripanosomiasis	T	1	0	0	0	0	0	0	0	0	0	0	0
	H	0	0	0	0	0	0	0	0	0	0	0	0
	M	1	0	0	0	0	0	0	0	0	0	0	0
086.9 Sin especificación	T	1	0	0	0	0	0	0	0	0	0	0	0
	H	0	0	0	0	0	0	0	0	0	0	0	0
	M	1	0	0	0	0	0	0	0	0	0	0	0
<b>090-099 Sífilis y otras enfermedades venéreas</b>	T	5	0	0	0	0	0	1	0	0	0	0	0
	H	4	0	0	0	0	0	1	0	0	0	0	0
	M	1	0	0	0	0	0	0	0	0	0	0	0
094 Neurosífilis	T	4	0	0	0	0	0	1	0	0	0	0	0
	H	3	0	0	0	0	0	1	0	0	0	0	0
	M	1	0	0	0	0	0	0	0	0	0	0	0
094.0 Tabes dorsal	T	2	0	0	0	0	0	1	0	0	0	0	0
	H	2	0	0	0	0	0	1	0	0	0	0	0
	M	0	0	0	0	0	0	0	0	0	0	0	0
094.1 Parálisis general progresiva	T	2	0	0	0	0	0	0	0	0	0	0	0
	H	1	0	0	0	0	0	0	0	0	0	0	0
	M	1	0	0	0	0	0	0	0	0	0	0	0

DEFUNCIONES DE RESIDENTES EN LA COMUNIDAD DE MADRID CLASIFICADAS POR GRUPOS DE EDAD QUINQUE-  
NAL, SEGUN CAUSA DE MUERTE (LISTA DETALLADA CIE. 9ª) Y SEXO {R/R} (CONT.)

	TODAS LAS EIDADES	EDAD EN AÑOS											
		50-54	55-59	60-64	65-69	70-74	75-79	80-84	85-89	90-94	95-99	100 y más	
<b>CAUSAS DE MUERTE</b>													
<b>LISTA DETALLADA (CIE 9a.)</b>													
070 Hepatitis vírica	T	9	0	1	0	1	1	0	1	0	0	0	0
	H	6	0	0	0	1	1	0	0	0	0	0	0
	M	3	0	1	0	0	0	0	1	0	0	0	0
070.1 Hepatitis Vir. A sin mención de coma hepático	T	1	0	0	0	0	0	0	0	0	0	0	0
	H	1	0	0	0	0	0	0	0	0	0	0	0
	M	0	0	0	0	0	0	0	0	0	0	0	0
070.3 Hepatitis vírica B sin mención de coma hepático	T	4	0	0	0	0	1	0	1	0	0	0	0
	H	3	0	0	0	0	1	0	0	0	0	0	0
	M	1	0	0	0	0	0	0	1	0	0	0	0
070.9 Hepatitis vírica no espec. sin mención de coma hepático	T	4	0	1	0	1	0	0	0	0	0	0	0
	H	2	0	0	0	1	0	0	0	0	0	0	0
	M	2	0	1	0	0	0	0	0	0	0	0	0
079 Inf. víricas en afec. clasif. en o.p. y de sitio no espec.	T	1	0	0	0	0	0	0	0	0	0	0	0
	H	1	0	0	0	0	0	0	0	0	0	0	0
	M	0	0	0	0	0	0	0	0	0	0	0	0
079.9 Sin especificación	T	1	0	0	0	0	0	0	0	0	0	0	0
	H	1	0	0	0	0	0	0	0	0	0	0	0
	M	0	0	0	0	0	0	0	0	0	0	0	0
<b>080-088 Rickettsiosis y otras enf. t.p. artrópodos</b>	T	3	0	0	0	0	0	0	1	0	0	0	0
	H	2	0	0	0	0	0	0	0	0	0	0	0
	M	1	0	0	0	0	0	0	1	0	0	0	0
085 Leishmaniasis	T	2	0	0	0	0	0	0	0	0	0	0	0
	H	2	0	0	0	0	0	0	0	0	0	0	0
	M	0	0	0	0	0	0	0	0	0	0	0	0
085.0 Visceral (Kala Azar)	T	2	0	0	0	0	0	0	0	0	0	0	0
	H	2	0	0	0	0	0	0	0	0	0	0	0
	M	0	0	0	0	0	0	0	0	0	0	0	0
086 Tripanosomiasis	T	1	0	0	0	0	0	0	1	0	0	0	0
	H	0	0	0	0	0	0	0	0	0	0	0	0
	M	1	0	0	0	0	0	0	1	0	0	0	0
086.9 Sin especificación	T	1	0	0	0	0	0	0	1	0	0	0	0
	H	0	0	0	0	0	0	0	0	0	0	0	0
	M	1	0	0	0	0	0	0	1	0	0	0	0
<b>090-099 Sífilis y otras enfermedades venéreas</b>	T	5	0	0	1	0	0	0	2	1	0	0	0
	H	4	0	0	1	0	0	0	1	1	0	0	0
	M	1	0	0	0	0	0	0	1	0	0	0	0
094 Neurosífilis	T	4	0	0	1	0	0	0	1	1	0	0	0
	H	3	0	0	1	0	0	0	0	1	0	0	0
	M	1	0	0	0	0	0	0	1	0	0	0	0
094.0 Tabes dorsal	T	2	0	0	0	0	0	0	0	1	0	0	0
	H	2	0	0	0	0	0	0	0	1	0	0	0
	M	0	0	0	0	0	0	0	0	0	0	0	0
094.1 Parálisis general progresiva	T	2	0	0	1	0	0	0	1	0	0	0	0
	H	1	0	0	1	0	0	0	0	0	0	0	0
	M	1	0	0	0	0	0	0	1	0	0	0	0

DEFUNCIONES DE RESIDENTES EN LA COMUNIDAD DE MADRID CLASIFICADAS POR GRUPOS DE EDAD QUINQUE-  
NAL, SEGUN CAUSA DE MUERTE (LISTA DETALLADA CIE 9ª) Y SEXO {R/R} (CONT.)

	TODAS LAS EDADES	EDAD EN AÑOS											
		Menos de 1	1-4	5-9	10-14	15-19	20-24	25-29	30-34	35-39	40-44	45-49	
<b>CAUSAS DE MUERTE</b>													
<b>LISTA DETALLADA (CIE 9ª.)</b>													
097 Otras sífilis y las no especificadas	T	1	0	0	0	0	0	0	0	0	0	0	0
	H	1	0	0	0	0	0	0	0	0	0	0	0
	M	0	0	0	0	0	0	0	0	0	0	0	0
097.9 Sífilis sin especificación	T	1	0	0	0	0	0	0	0	0	0	0	0
	H	1	0	0	0	0	0	0	0	0	0	0	0
	M	0	0	0	0	0	0	0	0	0	0	0	0
<b>110-118 Micosis</b>	T	3	0	0	0	0	0	0	0	0	1	0	0
	H	2	0	0	0	0	0	0	0	0	1	0	0
	M	1	0	0	0	0	0	0	0	0	0	0	0
112 Candidiasis	T	1	0	0	0	0	0	0	0	0	0	0	0
	H	1	0	0	0	0	0	0	0	0	0	0	0
	M	0	0	0	0	0	0	0	0	0	0	0	0
112.5 Diseminada	T	1	0	0	0	0	0	0	0	0	0	0	0
	H	1	0	0	0	0	0	0	0	0	0	0	0
	M	0	0	0	0	0	0	0	0	0	0	0	0
115 Histoplasmosis	T	1	0	0	0	0	0	0	0	0	1	0	0
	H	1	0	0	0	0	0	0	0	0	1	0	0
	M	0	0	0	0	0	0	0	0	0	0	0	0
115.9 Sin especificación	T	1	0	0	0	0	0	0	0	0	1	0	0
	H	1	0	0	0	0	0	0	0	0	1	0	0
	M	0	0	0	0	0	0	0	0	0	0	0	0
117 Otras micosis	T	1	0	0	0	0	0	0	0	0	0	0	0
	H	0	0	0	0	0	0	0	0	0	0	0	0
	M	1	0	0	0	0	0	0	0	0	0	0	0
117.9 Otras y las no especificadas	T	1	0	0	0	0	0	0	0	0	0	0	0
	H	0	0	0	0	0	0	0	0	0	0	0	0
	M	1	0	0	0	0	0	0	0	0	0	0	0
<b>120-129 Helmintiasis</b>	T	13	0	0	0	0	0	0	0	1	0	0	1
	H	4	0	0	0	0	0	0	0	1	0	0	0
	M	9	0	0	0	0	0	0	0	0	0	0	1
122 Equinococosis	T	13	0	0	0	0	0	0	0	1	0	0	1
	H	4	0	0	0	0	0	0	0	1	0	0	0
	M	9	0	0	0	0	0	0	0	0	0	0	1
122.0 Del hígado por equinococo granuloso	T	1	0	0	0	0	0	0	0	0	0	0	0
	H	1	0	0	0	0	0	0	0	0	0	0	0
	M	0	0	0	0	0	0	0	0	0	0	0	0
122.8 Del hígado sin otra especificación	T	2	0	0	0	0	0	0	0	0	0	0	0
	H	0	0	0	0	0	0	0	0	0	0	0	0
	M	2	0	0	0	0	0	0	0	0	0	0	0
122.9 Otras y la no especificada	T	10	0	0	0	0	0	0	0	1	0	0	1
	H	3	0	0	0	0	0	0	0	1	0	0	0
	M	7	0	0	0	0	0	0	0	0	0	0	1
<b>130-136 Otras enf.infecciosas y parasitarias y las no espec.</b>	T	11	0	0	0	0	0	1	3	3	2	0	1
	H	7	0	0	0	0	0	1	1	2	2	0	1
	M	4	0	0	0	0	0	0	2	1	0	0	0



DEFUNCIONES DE RESIDENTES EN LA COMUNIDAD DE MADRID CLASIFICADAS POR GRUPOS DE EDAD QUINQUE-  
NAL, SEGUN CAUSA DE MUERTE (LISTA DETALLADA CIE. 9ª) Y SEXO {R/R} (CONT.)

	TODAS LAS EIDADES	EDAD EN AÑOS											
		50-54	55-59	60-64	65-69	70-74	75-79	80-84	85-89	90-94	95-99	100 y más	
<b>CAUSAS DE MUERTE</b>													
<b>LISTA DETALLADA (CIE 9ª)</b>													
097 Otras sífilis y las no especificadas	T	1	0	0	0	0	0	0	1	0	0	0	0
	H	1	0	0	0	0	0	0	1	0	0	0	0
	M	0	0	0	0	0	0	0	0	0	0	0	0
097.9 Sífilis sin especificación	T	1	0	0	0	0	0	0	1	0	0	0	0
	H	1	0	0	0	0	0	0	1	0	0	0	0
	M	0	0	0	0	0	0	0	0	0	0	0	0
<b>110-118 Micosis</b>	T	3	0	1	0	0	0	0	1	0	0	0	0
	H	2	0	1	0	0	0	0	0	0	0	0	0
	M	1	0	0	0	0	0	0	1	0	0	0	0
112 Candidiasis	T	1	0	1	0	0	0	0	0	0	0	0	0
	H	1	0	1	0	0	0	0	0	0	0	0	0
	M	0	0	0	0	0	0	0	0	0	0	0	0
112.5 Diseminada	T	1	0	1	0	0	0	0	0	0	0	0	0
	H	1	0	1	0	0	0	0	0	0	0	0	0
	M	0	0	0	0	0	0	0	0	0	0	0	0
115 Histoplasmosis	T	1	0	0	0	0	0	0	0	0	0	0	0
	H	1	0	0	0	0	0	0	0	0	0	0	0
	M	0	0	0	0	0	0	0	0	0	0	0	0
115.9 Sin especificación	T	1	0	0	0	0	0	0	0	0	0	0	0
	H	1	0	0	0	0	0	0	0	0	0	0	0
	M	0	0	0	0	0	0	0	0	0	0	0	0
117 Otras micosis	T	1	0	0	0	0	0	0	1	0	0	0	0
	H	0	0	0	0	0	0	0	0	0	0	0	0
	M	1	0	0	0	0	0	0	1	0	0	0	0
117.9 Otras y las no especificadas	T	1	0	0	0	0	0	0	1	0	0	0	0
	H	0	0	0	0	0	0	0	0	0	0	0	0
	M	1	0	0	0	0	0	0	1	0	0	0	0
<b>120-129 Helminthiasis</b>	T	13	1	0	3	1	1	1	4	0	0	0	0
	H	4	1	0	1	0	1	0	0	0	0	0	0
	M	9	0	0	2	1	0	1	4	0	0	0	0
122 Equinococosis	T	13	1	0	3	1	1	1	4	0	0	0	0
	H	4	1	0	1	0	1	0	0	0	0	0	0
	M	9	0	0	2	1	0	1	4	0	0	0	0
122.0 Del hígado por equinococo granuloso	T	1	1	0	0	0	0	0	0	0	0	0	0
	H	1	1	0	0	0	0	0	0	0	0	0	0
	M	0	0	0	0	0	0	0	0	0	0	0	0
122.8 Del hígado sin otra especificación	T	2	0	0	0	0	0	0	2	0	0	0	0
	H	0	0	0	0	0	0	0	0	0	0	0	0
	M	2	0	0	0	0	0	0	2	0	0	0	0
122.9 Otras y la no especificada	T	10	0	0	3	1	1	1	2	0	0	0	0
	H	3	0	0	1	0	1	0	0	0	0	0	0
	M	7	0	0	2	1	0	1	2	0	0	0	0
<b>130-136 Otras enf. infecciosas y parasitarias y las no espec.</b>	T	11	0	0	0	0	0	0	0	1	0	0	0
	H	7	0	0	0	0	0	0	0	0	0	0	0
	M	4	0	0	0	0	0	0	0	1	0	0	0

DEFUNCIONES DE RESIDENTES EN LA COMUNIDAD DE MADRID CLASIFICADAS POR GRUPOS DE EDAD QUINQUE-  
NAL, SEGUN CAUSA DE MUERTE (LISTA DETALLADA CIE 9ª) Y SEXO {R/R} (CONT.)

	TODAS LAS EIDADES	EDAD EN AÑOS											
		Menos de 1	1-4	5-9	10-14	15-19	20-24	25-29	30-34	35-39	40-44	45-49	
<b>CAUSAS DE MUERTE</b>													
<b>LISTA DETALLADA (CIE 9ª)</b>													
130 Toxoplasmosis	T	8	0	0	0	0	0	1	3	2	1	0	1
	H	6	0	0	0	0	0	1	1	2	1	0	1
	M	2	0	0	0	0	0	0	2	0	0	0	0
136 Otras enfermedades infecciosas y parasitarias	T	3	0	0	0	0	0	0	0	1	1	0	0
	H	1	0	0	0	0	0	0	0	0	1	0	0
	M	2	0	0	0	0	0	0	0	1	0	0	0
136.3 Neumocistosis	T	2	0	0	0	0	0	0	0	1	1	0	0
	H	1	0	0	0	0	0	0	0	0	1	0	0
	M	1	0	0	0	0	0	0	0	1	0	0	0
136.9 Sin especificación	T	1	0	0	0	0	0	0	0	0	0	0	0
	H	0	0	0	0	0	0	0	0	0	0	0	0
	M	1	0	0	0	0	0	0	0	0	0	0	0
<b>140-239 II. TUMORES</b>													
	T	8414	4	8	19	21	23	28	42	66	134	228	245
	H	4952	2	5	13	13	13	14	24	30	72	92	138
	M	3462	2	3	6	8	10	14	18	36	62	136	107
<b>140-208 Tumores malignos</b>													
	T	8097	2	8	16	17	22	28	36	63	128	221	238
	H	4779	2	5	10	11	13	14	20	29	68	88	131
	M	3318	0	3	6	6	9	14	16	34	60	133	107
140-149 Tumor maligno del labio de la cavidad bucal y la faringe	T	189	0	0	0	0	1	1	0	1	4	4	14
	H	155	0	0	0	0	0	1	0	1	3	1	12
	M	34	0	0	0	0	1	0	0	0	1	3	2
140 Tumor maligno del labio	T	7	0	0	0	0	0	0	0	0	0	0	0
	H	6	0	0	0	0	0	0	0	0	0	0	0
	M	1	0	0	0	0	0	0	0	0	0	0	0
140.1 Labio inferior parte externa roja	T	1	0	0	0	0	0	0	0	0	0	0	0
	H	1	0	0	0	0	0	0	0	0	0	0	0
	M	0	0	0	0	0	0	0	0	0	0	0	0
140.8 Otros	T	1	0	0	0	0	0	0	0	0	0	0	0
	H	1	0	0	0	0	0	0	0	0	0	0	0
	M	0	0	0	0	0	0	0	0	0	0	0	0
140.9 Labio no especificado parte externa roja	T	5	0	0	0	0	0	0	0	0	0	0	0
	H	4	0	0	0	0	0	0	0	0	0	0	0
	M	1	0	0	0	0	0	0	0	0	0	0	0
141 Tumor maligno de la lengua	T	54	0	0	0	0	0	0	0	1	3	0	5
	H	49	0	0	0	0	0	0	0	1	2	0	4
	M	5	0	0	0	0	0	0	0	0	1	0	1
141.0 Base de la lengua	T	9	0	0	0	0	0	0	0	0	0	0	0
	H	9	0	0	0	0	0	0	0	0	0	0	0
	M	0	0	0	0	0	0	0	0	0	0	0	0
141.1 Cara dorsal de la lengua	T	1	0	0	0	0	0	0	0	0	0	0	1
	H	1	0	0	0	0	0	0	0	0	0	0	1
	M	0	0	0	0	0	0	0	0	0	0	0	0
141.9 Sin especificación	T	44	0	0	0	0	0	0	0	1	3	0	4
	H	39	0	0	0	0	0	0	0	1	2	0	3
	M	5	0	0	0	0	0	0	0	0	1	0	1

DEFUNCIONES DE RESIDENTES EN LA COMUNIDAD DE MADRID CLASIFICADAS POR GRUPOS DE EDAD QUINQUE-  
NAL, SEGUN CAUSA DE MUERTE (LISTA DETALLADA CIE. 9ª) Y SEXO {R/R} (CONT.)

	TODAS LAS EJEMPLARES	EDAD EN AÑOS											
		50-54	55-59	60-64	65-69	70-74	75-79	80-84	85-89	90-94	95-99	100 y más	
<b>CAUSAS DE MUERTE</b>													
<b>LISTA DETALLADA (CIE 9ª)</b>													
130 Toxoplasmosis	T	8	0	0	0	0	0	0	0	0	0	0	0
	H	6	0	0	0	0	0	0	0	0	0	0	0
	M	2	0	0	0	0	0	0	0	0	0	0	0
136 Otras enfermedades infecciosas y parasitarias	T	3	0	0	0	0	0	0	0	1	0	0	0
	H	1	0	0	0	0	0	0	0	0	0	0	0
	M	2	0	0	0	0	0	0	0	1	0	0	0
136.3 Neumocistosis	T	2	0	0	0	0	0	0	0	0	0	0	0
	H	1	0	0	0	0	0	0	0	0	0	0	0
	M	1	0	0	0	0	0	0	0	0	0	0	0
136.9 Sin especificación	T	1	0	0	0	0	0	0	0	1	0	0	0
	H	0	0	0	0	0	0	0	0	0	0	0	0
	M	1	0	0	0	0	0	0	0	1	0	0	0
<b>140-239 II. TUMORES</b>	T	8414	496	803	1004	1141	1224	1224	967	540	161	34	2
	H	4952	296	522	647	733	784	711	517	255	59	11	1
	M	3462	200	281	357	408	440	513	450	285	102	23	1
<b>140-208 Tumores malignos</b>	T	8097	481	776	968	1098	1181	1186	920	516	157	33	2
	H	4779	287	504	626	706	760	692	496	247	58	11	1
	M	3318	194	272	342	392	421	494	424	269	99	22	1
140-149 Tumor maligno del labio de la cavidad bucal y la faringe	T	189	24	36	23	25	23	15	10	6	2	0	0
	H	155	22	29	20	23	22	12	6	3	0	0	0
	M	34	2	7	3	2	1	3	4	3	2	0	0
140 Tumor maligno del labio	T	7	0	0	1	0	3	1	1	1	0	0	0
	H	6	0	0	1	0	3	1	0	1	0	0	0
	M	1	0	0	0	0	0	0	1	0	0	0	0
140.1 Labio inferior parte externa roja	T	1	0	0	0	0	0	0	0	1	0	0	0
	H	1	0	0	0	0	0	0	0	1	0	0	0
	M	0	0	0	0	0	0	0	0	0	0	0	0
140.8 Otros	T	1	0	0	0	0	1	0	0	0	0	0	0
	H	1	0	0	0	0	1	0	0	0	0	0	0
	M	0	0	0	0	0	0	0	0	0	0	0	0
140.9 Labio no especificado parte externa roja	T	5	0	0	1	0	2	1	1	0	0	0	0
	H	4	0	0	1	0	2	1	0	0	0	0	0
	M	1	0	0	0	0	0	0	1	0	0	0	0
141 Tumor maligno de la lengua	T	54	7	8	9	8	6	4	1	2	0	0	0
	H	49	7	7	8	8	6	4	1	1	0	0	0
	M	5	0	1	1	0	0	0	0	1	0	0	0
141.0 Base de la lengua	T	9	2	3	1	2	1	0	0	0	0	0	0
	H	9	2	3	1	2	1	0	0	0	0	0	0
	M	0	0	0	0	0	0	0	0	0	0	0	0
141.1 Cara dorsal de la lengua	T	1	0	0	0	0	0	0	0	0	0	0	0
	H	1	0	0	0	0	0	0	0	0	0	0	0
	M	0	0	0	0	0	0	0	0	0	0	0	0
141.9 Sin especificación	T	44	5	5	8	6	5	4	1	2	0	0	0
	H	39	5	4	7	6	5	4	1	1	0	0	0
	M	5	0	1	1	0	0	0	0	1	0	0	0

DEFUNCIONES DE RESIDENTES EN LA COMUNIDAD DE MADRID CLASIFICADAS POR GRUPOS DE EDAD QUINQUE-  
NAL, SEGUN CAUSA DE MUERTE (LISTA DETALLADA CIE 9ª) Y SEXO {R/R} (CONT.)

		TODAS LAS EDADES	EDAD EN AÑOS											
			Menos de 1	1-4	5-9	10-14	15-19	20-24	25-29	30-34	35-39	40-44	45-49	
CAUSAS DE MUERTE LISTA DETALLADA (CIE 9ª.)														
142 Tumor maligno de las glándulas salivales mayores	T	13	0	0	0	0	0	0	0	0	0	0	1	1
	H	8	0	0	0	0	0	0	0	0	0	0	0	0
	M	5	0	0	0	0	0	0	0	0	0	0	1	1
142.0 Parótida	T	13	0	0	0	0	0	0	0	0	0	0	1	1
	H	8	0	0	0	0	0	0	0	0	0	0	0	0
	M	5	0	0	0	0	0	0	0	0	0	0	1	1
143 Tumor maligno de la encía	T	3	0	0	0	0	0	0	0	0	0	0	0	0
	H	1	0	0	0	0	0	0	0	0	0	0	0	0
	M	2	0	0	0	0	0	0	0	0	0	0	0	0
143.1 Encía inferior	T	1	0	0	0	0	0	0	0	0	0	0	0	0
	H	0	0	0	0	0	0	0	0	0	0	0	0	0
	M	1	0	0	0	0	0	0	0	0	0	0	0	0
143.9 Sin especificación	T	2	0	0	0	0	0	0	0	0	0	0	0	0
	H	1	0	0	0	0	0	0	0	0	0	0	0	0
	M	1	0	0	0	0	0	0	0	0	0	0	0	0
144 Tumor maligno del suelo de la boca	T	13	0	0	0	0	0	0	0	0	0	0	0	1
	H	11	0	0	0	0	0	0	0	0	0	0	0	1
	M	2	0	0	0	0	0	0	0	0	0	0	0	0
144.8 Otros	T	1	0	0	0	0	0	0	0	0	0	0	0	0
	H	1	0	0	0	0	0	0	0	0	0	0	0	0
	M	0	0	0	0	0	0	0	0	0	0	0	0	0
144.9 Sin especificación	T	12	0	0	0	0	0	0	0	0	0	0	0	1
	H	10	0	0	0	0	0	0	0	0	0	0	0	1
	M	2	0	0	0	0	0	0	0	0	0	0	0	0
145 T.maligno de otras partes y de las no espec. de la boca	T	20	0	0	0	0	0	0	0	0	0	0	1	0
	H	16	0	0	0	0	0	0	0	0	0	0	0	0
	M	4	0	0	0	0	0	0	0	0	0	0	1	0
145.3 Paladar blando	T	1	0	0	0	0	0	0	0	0	0	0	0	0
	H	1	0	0	0	0	0	0	0	0	0	0	0	0
	M	0	0	0	0	0	0	0	0	0	0	0	0	0
145.4 Uvula	T	1	0	0	0	0	0	0	0	0	0	0	0	0
	H	1	0	0	0	0	0	0	0	0	0	0	0	0
	M	0	0	0	0	0	0	0	0	0	0	0	0	0
145.5 Paladar sin otra especificación	T	3	0	0	0	0	0	0	0	0	0	0	0	0
	H	3	0	0	0	0	0	0	0	0	0	0	0	0
	M	0	0	0	0	0	0	0	0	0	0	0	0	0
145.6 Area retromolar	T	2	0	0	0	0	0	0	0	0	0	0	0	0
	H	2	0	0	0	0	0	0	0	0	0	0	0	0
	M	0	0	0	0	0	0	0	0	0	0	0	0	0
145.9 Boca parte no especificada	T	13	0	0	0	0	0	0	0	0	0	0	1	0
	H	9	0	0	0	0	0	0	0	0	0	0	0	0
	M	4	0	0	0	0	0	0	0	0	0	0	1	0
146 Tumor maligno de la bucofaringe	T	25	0	0	0	0	0	0	0	0	0	0	1	3
	H	22	0	0	0	0	0	0	0	0	0	0	1	3
	M	3	0	0	0	0	0	0	0	0	0	0	0	0

## DEFUNCIONES DE RESIDENTES EN LA COMUNIDAD DE MADRID CLASIFICADAS POR GRUPOS DE EDAD QUINQUE-NAL, SEGUN CAUSA DE MUERTE (LISTA DETALLADA CIE. 9ª) Y SEXO {R/R} (CONT.)

	TODAS LAS EDADES	EDAD EN AÑOS											
		50-54	55-59	60-64	65-69	70-74	75-79	80-84	85-89	90-94	95-99	100 y más	
<b>CAUSAS DE MUERTE</b>													
<b>LISTA DETALLADA (CIE 9a.)</b>													
142 Tumor maligno de las glándulas salivales mayores	T	13	1	2	1	1	2	0	3	1	0	0	0
	H	8	0	1	1	1	2	0	3	0	0	0	0
	M	5	1	1	0	0	0	0	0	1	0	0	0
142.0 Parótida	T	13	1	2	1	1	2	0	3	1	0	0	0
	H	8	0	1	1	1	2	0	3	0	0	0	0
	M	5	1	1	0	0	0	0	0	1	0	0	0
143 Tumor maligno de la encía	T	3	1	0	1	0	0	0	0	0	1	0	0
	H	1	0	0	1	0	0	0	0	0	0	0	0
	M	2	1	0	0	0	0	0	0	0	1	0	0
143.1 Encía inferior	T	1	0	0	0	0	0	0	0	0	1	0	0
	H	0	0	0	0	0	0	0	0	0	0	0	0
	M	1	0	0	0	0	0	0	0	0	1	0	0
143.9 Sin especificación	T	2	1	0	1	0	0	0	0	0	0	0	0
	H	1	0	0	1	0	0	0	0	0	0	0	0
	M	1	1	0	0	0	0	0	0	0	0	0	0
144 Tumor maligno del suelo de la boca	T	13	0	3	2	4	0	2	0	0	1	0	0
	H	11	0	3	2	4	0	1	0	0	0	0	0
	M	2	0	0	0	0	0	1	0	0	1	0	0
144.8 Otros	T	1	0	0	0	1	0	0	0	0	0	0	0
	H	1	0	0	0	1	0	0	0	0	0	0	0
	M	0	0	0	0	0	0	0	0	0	0	0	0
144.9 Sin especificación	T	12	0	3	2	3	0	2	0	0	1	0	0
	H	10	0	3	2	3	0	1	0	0	0	0	0
	M	2	0	0	0	0	0	1	0	0	1	0	0
145 T.maligno de otras partes y de las no espec. de la boca	T	20	4	3	1	6	2	1	1	1	0	0	0
	H	16	4	2	0	6	2	1	0	1	0	0	0
	M	4	0	1	1	0	0	0	1	0	0	0	0
145.3 Paladar blando	T	1	0	0	0	1	0	0	0	0	0	0	0
	H	1	0	0	0	1	0	0	0	0	0	0	0
	M	0	0	0	0	0	0	0	0	0	0	0	0
145.4 Uvula	T	1	0	0	0	0	0	1	0	0	0	0	0
	H	1	0	0	0	0	0	1	0	0	0	0	0
	M	0	0	0	0	0	0	0	0	0	0	0	0
145.5 Paladar sin otra especificación	T	3	1	0	0	1	0	0	0	1	0	0	0
	H	3	1	0	0	1	0	0	0	1	0	0	0
	M	0	0	0	0	0	0	0	0	0	0	0	0
145.6 Area retromolar	T	2	0	1	0	1	0	0	0	0	0	0	0
	H	2	0	1	0	1	0	0	0	0	0	0	0
	M	0	0	0	0	0	0	0	0	0	0	0	0
145.9 Boca parte no especificada	T	13	3	2	1	3	2	0	1	0	0	0	0
	H	9	3	1	0	3	2	0	0	0	0	0	0
	M	4	0	1	1	0	0	0	1	0	0	0	0
146 Tumor maligno de la bucofaringe	T	25	4	7	1	2	4	3	0	0	0	0	0
	H	22	4	5	1	2	4	2	0	0	0	0	0
	M	3	0	2	0	0	0	1	0	0	0	0	0

## DEFUNCIONES DE RESIDENTES EN LA COMUNIDAD DE MADRID CLASIFICADAS POR GRUPOS DE EDAD QUINQUE-NAL, SEGUN CAUSA DE MUERTE (LISTA DETALLADA CIE 9ª) Y SEXO {R/R} (CONT.)

	TODAS LAS EDADES	EDAD EN AÑOS											
		Menos de 1	1-4	5-9	10-14	15-19	20-24	25-29	30-34	35-39	40-44	45-49	
<b>CAUSAS DE LA MUERTE</b>													
<b>LISTA DETALLADA (CIE 9ª.)</b>													
146.0 Amígdala	T	12	0	0	0	0	0	0	0	0	0	1	2
	H	11	0	0	0	0	0	0	0	0	0	1	2
	M	1	0	0	0	0	0	0	0	0	0	0	0
146.2 Pílares (ant) (post) velo del paladar	T	1	0	0	0	0	0	0	0	0	0	0	0
	H	1	0	0	0	0	0	0	0	0	0	0	0
	M	0	0	0	0	0	0	0	0	0	0	0	0
146.8 Otros	T	1	0	0	0	0	0	0	0	0	0	0	0
	H	1	0	0	0	0	0	0	0	0	0	0	0
	M	0	0	0	0	0	0	0	0	0	0	0	0
146.9 Bucofaringe parte no especificada	T	11	0	0	0	0	0	0	0	0	0	0	1
	H	9	0	0	0	0	0	0	0	0	0	0	1
	M	2	0	0	0	0	0	0	0	0	0	0	0
147 Tumor maligno de la nasofaringe	T	30	0	0	0	0	1	1	0	0	0	1	1
	H	20	0	0	0	0	0	1	0	0	0	0	1
	M	10	0	0	0	0	1	0	0	0	0	1	0
147.2 Pared lateral	T	1	0	0	0	0	0	0	0	0	0	0	0
	H	1	0	0	0	0	0	0	0	0	0	0	0
	M	0	0	0	0	0	0	0	0	0	0	0	0
147.9 Nasofaringe parte no especificada	T	29	0	0	0	0	1	1	0	0	0	1	1
	H	19	0	0	0	0	0	1	0	0	0	0	1
	M	10	0	0	0	0	1	0	0	0	0	1	0
148 Tumor maligno de la laringofaringe	T	14	0	0	0	0	0	0	0	0	1	0	2
	H	14	0	0	0	0	0	0	0	0	1	0	2
	M	0	0	0	0	0	0	0	0	0	0	0	0
148.1 Seno piriforme	T	7	0	0	0	0	0	0	0	0	1	0	1
	H	7	0	0	0	0	0	0	0	0	1	0	1
	M	0	0	0	0	0	0	0	0	0	0	0	0
148.9 Laringofaringe parte no especificada	T	7	0	0	0	0	0	0	0	0	0	0	1
	H	7	0	0	0	0	0	0	0	0	0	0	1
	M	0	0	0	0	0	0	0	0	0	0	0	0
149 T.m.de o.s.y de los mal def. de labios cav.bucal y faringe	T	10	0	0	0	0	0	0	0	0	0	0	1
	H	8	0	0	0	0	0	0	0	0	0	0	1
	M	2	0	0	0	0	0	0	0	0	0	0	0
149.0 Faringe parte no especificada	T	8	0	0	0	0	0	0	0	0	0	0	1
	H	7	0	0	0	0	0	0	0	0	0	0	1
	M	1	0	0	0	0	0	0	0	0	0	0	0
149.8 Otros	T	2	0	0	0	0	0	0	0	0	0	0	0
	H	1	0	0	0	0	0	0	0	0	0	0	0
	M	1	0	0	0	0	0	0	0	0	0	0	0
150-159 Tumor maligno de otros órganos digestivos y perit	T	2688	1	0	0	0	1	1	3	15	37	48	52
	H	1478	1	0	0	0	1	0	1	7	24	27	31
	M	1210	0	0	0	0	0	1	2	8	13	21	21
150 Tumor maligno del esófago	T	149	0	0	0	0	0	0	0	0	0	1	4
	H	132	0	0	0	0	0	0	0	0	0	1	4
	M	17	0	0	0	0	0	0	0	0	0	0	0

DEFUNCIONES DE RESIDENTES EN LA COMUNIDAD DE MADRID CLASIFICADAS POR GRUPOS DE EDAD QUINQUE-  
NAL, SEGUN CAUSA DE MUERTE (LISTA DETALLADA CIE. 9ª) Y SEXO {R/R} (CONT.)

		TODAS LAS EDADES	EDAD EN AÑOS										
			50-54	55-59	60-64	65-69	70-74	75-79	80-84	85-89	90-94	95-99	100 y más
146.0 Amigdalas	T	12	1	2	1	2	2	1	0	0	0	0	0
	H	11	1	1	1	2	2	1	0	0	0	0	0
	M	1	0	1	0	0	0	0	0	0	0	0	0
146.2 Pilares (ant) (post) velo del paladar	T	1	0	0	0	0	1	0	0	0	0	0	0
	H	1	0	0	0	0	1	0	0	0	0	0	0
	M	0	0	0	0	0	0	0	0	0	0	0	0
146.8 Otros	T	1	0	0	0	0	0	1	0	0	0	0	0
	H	1	0	0	0	0	0	1	0	0	0	0	0
	M	0	0	0	0	0	0	0	0	0	0	0	0
146.9 Bucofaringe parte no especificada	T	11	3	5	0	0	1	1	0	0	0	0	0
	H	9	3	4	0	0	1	0	0	0	0	0	0
	M	2	0	1	0	0	0	1	0	0	0	0	0
147 Tumor maligno de la nasofaringe	T	30	3	7	4	3	3	2	3	1	0	0	0
	H	20	3	5	4	2	2	1	1	0	0	0	0
	M	10	0	2	0	1	1	1	2	1	0	0	0
147.2 Pared lateral	T	1	0	0	1	0	0	0	0	0	0	0	0
	H	1	0	0	1	0	0	0	0	0	0	0	0
	M	0	0	0	0	0	0	0	0	0	0	0	0
147.9 Nasofaringe parte no especificada	T	29	3	7	3	3	3	2	3	1	0	0	0
	H	19	3	5	3	2	2	1	1	0	0	0	0
	M	10	0	2	0	1	1	1	2	1	0	0	0
148 Tumor maligno de la laringofaringe	T	14	2	3	1	0	2	2	1	0	0	0	0
	H	14	2	3	1	0	2	2	1	0	0	0	0
	M	0	0	0	0	0	0	0	0	0	0	0	0
148.1 Seno piriforme	T	7	1	1	1	0	0	1	1	0	0	0	0
	H	7	1	1	1	0	0	1	1	0	0	0	0
	M	0	0	0	0	0	0	0	0	0	0	0	0
148.9 Laringofaringe parte no especificada	T	7	1	2	0	0	2	1	0	0	0	0	0
	H	7	1	2	0	0	2	1	0	0	0	0	0
	M	0	0	0	0	0	0	0	0	0	0	0	0
149 T.m.de o.s.y de los mal def. de labios cav.bucal y faringe	T	10	2	3	2	1	1	0	0	0	0	0	0
	H	8	2	3	1	0	1	0	0	0	0	0	0
	M	2	0	0	1	1	0	0	0	0	0	0	0
149.0 Faringe parte no especificada	T	8	1	3	1	1	1	0	0	0	0	0	0
	H	7	1	3	1	0	1	0	0	0	0	0	0
	M	1	0	0	0	1	0	0	0	0	0	0	0
149.8 Otros	T	2	1	0	1	0	0	0	0	0	0	0	0
	H	1	1	0	0	0	0	0	0	0	0	0	0
	M	1	0	0	1	0	0	0	0	0	0	0	0
150-159 Tumor maligno de otros órganos digestivos y perit	T	2688	112	245	295	346	419	443	371	215	68	15	1
	H	1478	74	165	190	208	244	232	165	86	20	2	0
	M	1210	38	80	105	138	175	211	206	129	48	13	1
150 Tumor maligno del esófago	T	149	14	24	27	17	16	22	13	11	0	0	0
	H	132	13	23	26	16	14	17	12	6	0	0	0
	M	17	1	1	1	1	2	5	1	5	0	0	0

DEFUNCIONES DE RESIDENTES EN LA COMUNIDAD DE MADRID CLASIFICADAS POR GRUPOS DE EDAD QUINQUE-  
NAL, SEGUN CAUSA DE MUERTE (LISTA DETALLADA CIE 9ª) Y SEXO (R/R) (CONT.)

	TODAS LAS EADAES	EDAD EN AÑOS											
		Menos de 1	1-4	5-9	10-14	15-19	20-24	25-29	30-34	35-39	40-44	45-49	
CAUSAS DE LA MUERTE LISTA DETALLADA (CIE 9ª.)													
150.0 Porción cervical	T	1	0	0	0	0	0	0	0	0	0	0	0
	H	1	0	0	0	0	0	0	0	0	0	0	0
	M	0	0	0	0	0	0	0	0	0	0	0	0
150.2 Porción abdominal	T	1	0	0	0	0	0	0	0	0	0	0	0
	H	1	0	0	0	0	0	0	0	0	0	0	0
	M	0	0	0	0	0	0	0	0	0	0	0	0
150.4 Tercio medio	T	1	0	0	0	0	0	0	0	0	0	0	0
	H	1	0	0	0	0	0	0	0	0	0	0	0
	M	0	0	0	0	0	0	0	0	0	0	0	0
150.9 Esófago porción no especificada	T	146	0	0	0	0	0	0	0	0	0	1	4
	H	129	0	0	0	0	0	0	0	0	0	1	4
	M	17	0	0	0	0	0	0	0	0	0	0	0
151 Tumor maligno del estomago	T	707	1	0	0	0	0	0	0	6	13	16	18
	H	407	1	0	0	0	0	0	0	2	9	8	14
	M	300	0	0	0	0	0	0	0	4	4	8	4
151.0 Cardias	T	14	0	0	0	0	0	0	0	0	0	0	0
	H	13	0	0	0	0	0	0	0	0	0	0	0
	M	1	0	0	0	0	0	0	0	0	0	0	0
151.2 Antro pilórico	T	3	0	0	0	0	0	0	0	0	0	0	0
	H	0	0	0	0	0	0	0	0	0	0	0	0
	M	3	0	0	0	0	0	0	0	0	0	0	0
151.8 Otros	T	2	0	0	0	0	0	0	0	0	0	0	0
	H	0	0	0	0	0	0	0	0	0	0	0	0
	M	2	0	0	0	0	0	0	0	0	0	0	0
151.9 Estómago parte no especificada	T	688	1	0	0	0	0	0	0	6	13	16	18
	H	394	1	0	0	0	0	0	0	2	9	8	14
	M	294	0	0	0	0	0	0	0	4	4	8	4
152 Tumor maligno del intestino delgado	T	18	0	0	0	0	0	0	0	1	0	0	0
	H	10	0	0	0	0	0	0	0	1	0	0	0
	M	8	0	0	0	0	0	0	0	0	0	0	0
152.0 Duodeno	T	12	0	0	0	0	0	0	0	0	0	0	0
	H	7	0	0	0	0	0	0	0	0	0	0	0
	M	5	0	0	0	0	0	0	0	0	0	0	0
152.1 Yeyuno	T	3	0	0	0	0	0	0	0	1	0	0	0
	H	2	0	0	0	0	0	0	0	1	0	0	0
	M	1	0	0	0	0	0	0	0	0	0	0	0
152.9 Intestino delgado parte no especificada	T	3	0	0	0	0	0	0	0	0	0	0	0
	H	1	0	0	0	0	0	0	0	0	0	0	0
	M	2	0	0	0	0	0	0	0	0	0	0	0
153 Tumor maligno del colon	T	578	0	0	0	0	0	1	1	3	10	10	9
	H	282	0	0	0	0	0	0	1	1	5	2	1
	M	296	0	0	0	0	0	1	0	2	5	8	8
153.0 Angulo hepático	T	1	0	0	0	0	0	0	0	0	0	0	0
	H	1	0	0	0	0	0	0	0	0	0	0	0
	M	0	0	0	0	0	0	0	0	0	0	0	0



DEFUNCIONES DE RESIDENTES EN LA COMUNIDAD DE MADRID CLASIFICADAS POR GRUPOS DE EDAD QUINQUE-  
NAL, SEGUN CAUSA DE MUERTE (LISTA DETALLADA CIE. 9ª) Y SEXO {R/R} (CONT.)

	TODAS LAS EIDADES	EDAD EN AÑOS											
		50-54	55-59	60-64	65-69	70-74	75-79	80-84	85-89	90-94	95-99	100 y más	
<b>CAUSAS DE MUERTE</b>													
<b>LISTA DETALLADA (CIE 9ª.)</b>													
150.0 Porción cervical	T	1	0	1	0	0	0	0	0	0	0	0	0
	H	1	0	1	0	0	0	0	0	0	0	0	0
	M	0	0	0	0	0	0	0	0	0	0	0	0
150.2 Porción abdominal	T	1	0	0	1	0	0	0	0	0	0	0	0
	H	1	0	0	1	0	0	0	0	0	0	0	0
	M	0	0	0	0	0	0	0	0	0	0	0	0
150.4 Tercio medio	T	1	0	0	0	0	0	1	0	0	0	0	0
	H	1	0	0	0	0	0	1	0	0	0	0	0
	M	0	0	0	0	0	0	0	0	0	0	0	0
150.9 Esófago porción no especificada	T	146	14	23	26	17	16	21	13	11	0	0	0
	H	129	13	22	25	16	14	16	12	6	0	0	0
	M	17	1	1	1	1	2	5	1	5	0	0	0
151 Tumor maligno del estomago	T	707	26	59	70	92	116	120	91	49	23	6	1
	H	407	18	43	49	55	72	68	44	14	9	1	0
	M	300	8	16	21	37	44	52	47	35	14	5	1
151.0 Cardias	T	14	0	1	2	0	3	4	4	0	0	0	0
	H	13	0	1	2	0	2	4	4	0	0	0	0
	M	1	0	0	0	0	1	0	0	0	0	0	0
151.2 Antro pilórico	T	3	0	0	0	0	0	2	1	0	0	0	0
	H	0	0	0	0	0	0	0	0	0	0	0	0
	M	3	0	0	0	0	0	2	1	0	0	0	0
151.8 Otros	T	2	0	0	1	1	0	0	0	0	0	0	0
	H	0	0	0	0	0	0	0	0	0	0	0	0
	M	2	0	0	1	1	0	0	0	0	0	0	0
151.9 Estómago parte no especificada	T	688	26	58	67	91	113	114	86	49	23	6	1
	H	394	18	42	47	55	70	64	40	14	9	1	0
	M	294	8	16	20	36	43	50	46	35	14	5	1
152 Tumor maligno del intestino delgado	T	18	2	3	2	2	1	3	2	2	0	0	0
	H	10	1	2	0	1	1	3	1	0	0	0	0
	M	8	1	1	2	1	0	0	1	2	0	0	0
152.0 Duodeno	T	12	2	2	2	1	1	2	2	0	0	0	0
	H	7	1	2	0	0	1	2	1	0	0	0	0
	M	5	1	0	2	1	0	0	1	0	0	0	0
152.1 Yeyuno	T	3	0	1	0	0	0	1	0	0	0	0	0
	H	2	0	0	0	0	0	1	0	0	0	0	0
	M	1	0	1	0	0	0	0	0	0	0	0	0
152.9 Intestino delgado parte no especificada	T	3	0	0	0	1	0	0	0	2	0	0	0
	H	1	0	0	0	1	0	0	0	0	0	0	0
	M	2	0	0	0	0	0	0	0	2	0	0	0
153 Tumor maligno del colon	T	578	21	46	59	62	93	96	97	53	13	4	0
	H	282	7	29	36	34	41	58	41	21	5	0	0
	M	296	14	17	23	28	52	38	56	32	8	4	0
153.0 Angulo hepático	T	1	0	0	0	0	0	0	1	0	0	0	0
	H	1	0	0	0	0	0	0	1	0	0	0	0
	M	0	0	0	0	0	0	0	0	0	0	0	0

DEFUNCIONES DE RESIDENTES EN LA COMUNIDAD DE MADRID CLASIFICADAS POR GRUPOS DE EDAD QUINQUE-  
NAL, SEGUN CAUSA DE MUERTE (LISTA DETALLADA CIE 9ª) Y SEXO {R/R} (CONT.)

	TODAS LAS EDADES	EDAD EN AÑOS											
		Menos de 1	1-4	5-9	10-14	15-19	20-24	25-29	30-34	35-39	40-44	45-49	
CAUSAS DE LA MUERTE LISTA DETALLADA (CIE 9ª.)													
153.1 Colon transverso	T	2	0	0	0	0	0	0	0	0	0	0	1
	H	0	0	0	0	0	0	0	0	0	0	0	0
	M	2	0	0	0	0	0	0	0	0	0	0	1
153.2 Colon descendente	T	3	0	0	0	0	0	0	0	0	1	0	0
	H	3	0	0	0	0	0	0	0	0	1	0	0
	M	0	0	0	0	0	0	0	0	0	0	0	0
153.3 Colon sigmoide	T	57	0	0	0	0	0	0	0	0	1	0	1
	H	29	0	0	0	0	0	0	0	0	1	0	0
	M	28	0	0	0	0	0	0	0	0	0	0	1
153.4 Ciego	T	25	0	0	0	0	0	0	0	0	1	0	0
	H	9	0	0	0	0	0	0	0	0	0	0	0
	M	16	0	0	0	0	0	0	0	0	1	0	0
153.5 Apéndice	T	1	0	0	0	0	0	0	0	0	0	0	0
	H	1	0	0	0	0	0	0	0	0	0	0	0
	M	0	0	0	0	0	0	0	0	0	0	0	0
153.6 Colon ascendente	T	4	0	0	0	0	0	0	0	0	0	0	0
	H	3	0	0	0	0	0	0	0	0	0	0	0
	M	1	0	0	0	0	0	0	0	0	0	0	0
153.9 Colon parte no especificada	T	485	0	0	0	0	0	1	1	3	7	10	7
	H	236	0	0	0	0	0	0	1	1	3	2	1
	M	249	0	0	0	0	0	1	0	2	4	8	6
154 T.maligno del recto de la porción recto sigmoide y del ano	T	249	0	0	0	0	0	0	0	2	4	5	4
	H	124	0	0	0	0	0	0	0	1	2	3	2
	M	125	0	0	0	0	0	0	0	1	2	2	2
154.0 Porción rectosigmoide	T	23	0	0	0	0	0	0	0	0	1	1	0
	H	13	0	0	0	0	0	0	0	0	0	1	0
	M	10	0	0	0	0	0	0	0	0	1	0	0
154.1 Recto	T	219	0	0	0	0	0	0	0	1	3	4	4
	H	108	0	0	0	0	0	0	0	1	2	2	2
	M	111	0	0	0	0	0	0	0	0	1	2	2
154.3 Ano sin otra especificación	T	5	0	0	0	0	0	0	0	1	0	0	0
	H	2	0	0	0	0	0	0	0	0	0	0	0
	M	3	0	0	0	0	0	0	0	1	0	0	0
154.8 Otros	T	2	0	0	0	0	0	0	0	0	0	0	0
	H	1	0	0	0	0	0	0	0	0	0	0	0
	M	1	0	0	0	0	0	0	0	0	0	0	0
155 T.m.del hígado y de los conduct.biliares intrahepáticos	T	450	0	0	0	0	1	0	1	2	4	8	5
	H	290	0	0	0	0	1	0	0	1	3	7	3
	M	160	0	0	0	0	0	0	1	1	1	1	2
155.0 Hígado primario	T	428	0	0	0	0	1	0	1	2	3	8	5
	H	276	0	0	0	0	1	0	0	1	2	7	3
	M	152	0	0	0	0	0	0	1	1	1	1	2
155.1 Conductos biliares intrahepáticos	T	11	0	0	0	0	0	0	0	0	0	0	0
	H	6	0	0	0	0	0	0	0	0	0	0	0
	M	5	0	0	0	0	0	0	0	0	0	0	0

DEFUNCIONES DE RESIDENTES EN LA COMUNIDAD DE MADRID CLASIFICADAS POR GRUPOS DE EDAD QUINQUE-  
NAL, SEGUN CAUSA DE MUERTE (LISTA DETALLADA CIE. 9ª) Y SEXO {R/R} (CONT.)

	TODAS LAS EIDADES	EDAD EN AÑOS											
		50-54	55-59	60-64	65-69	70-74	75-79	80-84	85-89	90-94	95-99	100 y más	
CAUSAS DE MUERTE LISTA DETALLADA (CIE 9ª.)													
153.1 Colon transverso	T	2	0	0	0	1	0	0	0	0	0	0	0
	H	0	0	0	0	0	0	0	0	0	0	0	0
	M	2	0	0	0	1	0	0	0	0	0	0	0
153.2 Colon descendente	T	3	0	0	0	0	1	1	0	0	0	0	0
	H	3	0	0	0	0	1	1	0	0	0	0	0
	M	0	0	0	0	0	0	0	0	0	0	0	0
153.3 Colon sigmoide	T	57	2	2	7	5	16	8	9	5	0	1	0
	H	29	0	0	3	4	5	7	6	3	0	0	0
	M	28	2	2	4	1	11	1	3	2	0	1	0
153.4 Ciego	T	25	0	4	1	3	3	5	4	3	1	0	0
	H	9	0	3	0	2	0	2	1	1	0	0	0
	M	16	0	1	1	1	3	3	3	2	1	0	0
153.5 Apéndice	T	1	0	0	0	0	0	0	1	0	0	0	0
	H	1	0	0	0	0	0	0	1	0	0	0	0
	M	0	0	0	0	0	0	0	0	0	0	0	0
153.6 Colon ascendente	T	4	1	0	1	0	0	1	0	0	1	0	0
	H	3	1	0	1	0	0	1	0	0	0	0	0
	M	1	0	0	0	0	0	0	0	0	1	0	0
153.9 Colon parte no especificada	T	485	18	40	50	53	73	81	82	45	11	3	0
	H	236	6	26	32	28	35	47	32	17	5	0	0
	M	249	12	14	18	25	38	34	50	28	6	3	0
154 T.maligno del recto de la porción recto sigmoide y del ano	T	249	10	21	31	19	38	50	36	20	8	1	0
	H	124	7	8	18	10	25	20	15	12	1	0	0
	M	125	3	13	13	9	13	30	21	8	7	1	0
154.0 Porción rectosigmoide	T	23	2	1	4	1	1	5	6	0	1	0	0
	H	13	1	0	2	1	0	4	4	0	0	0	0
	M	10	1	1	2	0	1	1	2	0	1	0	0
154.1 Recto	T	219	8	20	27	16	37	42	30	19	7	1	0
	H	108	6	8	16	8	25	15	11	11	1	0	0
	M	111	2	12	11	8	12	27	19	8	6	1	0
154.3 Ano sin otra especificación	T	5	0	0	0	1	0	2	0	1	0	0	0
	H	2	0	0	0	0	0	1	0	1	0	0	0
	M	3	0	0	0	1	0	1	0	0	0	0	0
154.8 Otros	T	2	0	0	0	1	0	1	0	0	0	0	0
	H	1	0	0	0	1	0	0	0	0	0	0	0
	M	1	0	0	0	0	0	1	0	0	0	0	0
155 T.m.del hígado y de los conduct.bilia- res intrahepáticos	T	450	22	44	55	83	82	53	50	32	8	0	0
	H	290	17	35	40	59	53	31	24	14	2	0	0
	M	160	5	9	15	24	29	22	26	18	6	0	0
155.0 Hígado primario	T	428	19	42	54	80	78	53	44	30	8	0	0
	H	276	14	33	39	57	51	31	22	13	2	0	0
	M	152	5	9	15	23	27	22	22	17	6	0	0
155.1 Conductos biliares intrahepáticos	T	11	1	2	0	0	4	0	3	1	0	0	0
	H	6	1	2	0	0	2	0	1	0	0	0	0
	M	5	0	0	0	0	2	0	2	1	0	0	0

DEFUNCIONES DE RESIDENTES EN LA COMUNIDAD DE MADRID CLASIFICADAS POR GRUPOS DE EDAD QUINQUE-  
NAL, SEGUN CAUSA DE MUERTE (LISTA DETALLADA CIE 9ª) Y SEXO {R/R} (CONT.)

	TODAS LAS EDADES	EDAD EN AÑOS											
		Menos de 1	1-4	5-9	10-14	15-19	20-24	25-29	30-34	35-39	40-44	45-49	
CAUSAS DE LA MUERTE													
LISTA DETALLADA (CIE 9a.)													
155.2 Hígado no especificado como primario/secundario	T	11	0	0	0	0	0	0	0	0	1	0	0
	H	8	0	0	0	0	0	0	0	0	1	0	0
	M	3	0	0	0	0	0	0	0	0	0	0	0
156 T.m.de la vesícula y de vías biliares extrahepáticas	T	161	0	0	0	0	0	0	0	0	0	1	2
	H	39	0	0	0	0	0	0	0	0	0	0	1
	M	122	0	0	0	0	0	0	0	0	0	1	1
156.0 Vesícula biliar	T	84	0	0	0	0	0	0	0	0	0	1	0
	H	19	0	0	0	0	0	0	0	0	0	0	0
	M	65	0	0	0	0	0	0	0	0	0	1	0
156.2 Ampolla de Vater	T	6	0	0	0	0	0	0	0	0	0	0	2
	H	3	0	0	0	0	0	0	0	0	0	0	1
	M	3	0	0	0	0	0	0	0	0	0	0	1
156.9 Vías biliares parte no especificada	T	71	0	0	0	0	0	0	0	0	0	0	0
	H	17	0	0	0	0	0	0	0	0	0	0	0
	M	54	0	0	0	0	0	0	0	0	0	0	0
157 Tumor maligno del páncreas	T	265	0	0	0	0	0	0	1	0	4	6	7
	H	144	0	0	0	0	0	0	0	0	4	6	3
	M	121	0	0	0	0	0	0	1	0	0	0	4
157.0 Cabeza del páncreas	T	20	0	0	0	0	0	0	0	0	0	0	0
	H	9	0	0	0	0	0	0	0	0	0	0	0
	M	11	0	0	0	0	0	0	0	0	0	0	0
157.2 Cola del páncreas	T	1	0	0	0	0	0	0	0	0	0	0	0
	H	0	0	0	0	0	0	0	0	0	0	0	0
	M	1	0	0	0	0	0	0	0	0	0	0	0
157.8 Otros	T	1	0	0	0	0	0	0	0	0	0	0	0
	H	0	0	0	0	0	0	0	0	0	0	0	0
	M	1	0	0	0	0	0	0	0	0	0	0	0
157.9 Parte no especificada	T	243	0	0	0	0	0	0	1	0	4	6	7
	H	135	0	0	0	0	0	0	0	0	4	6	3
	M	108	0	0	0	0	0	0	1	0	0	0	4
158 Tumor maligno del peritoneo y del tej. retroperitoneal	T	30	0	0	0	0	0	0	0	0	0	0	3
	H	13	0	0	0	0	0	0	0	0	0	0	3
	M	17	0	0	0	0	0	0	0	0	0	0	0
158.0 Tejido retroperitoneal	T	10	0	0	0	0	0	0	0	0	0	0	2
	H	6	0	0	0	0	0	0	0	0	0	0	2
	M	4	0	0	0	0	0	0	0	0	0	0	0
158.8 Partes especificadas del peritoneo	T	2	0	0	0	0	0	0	0	0	0	0	0
	H	1	0	0	0	0	0	0	0	0	0	0	0
	M	1	0	0	0	0	0	0	0	0	0	0	0
158.9 Peritoneo parte no especificada	T	18	0	0	0	0	0	0	0	0	0	0	1
	H	6	0	0	0	0	0	0	0	0	0	0	1
	M	12	0	0	0	0	0	0	0	0	0	0	0
159 T.m.de o.s.y de los mal def. de órganos dig.y del peritoneo	T	81	0	0	0	0	0	0	0	1	2	1	0
	H	37	0	0	0	0	0	0	0	1	1	0	0
	M	44	0	0	0	0	0	0	0	0	1	1	0

DEFUNCIONES DE RESIDENTES EN LA COMUNIDAD DE MADRID CLASIFICADAS POR GRUPOS DE EDAD QUINQUE-  
NAL, SEGUN CAUSA DE MUERTE (LISTA DETALLADA CIE. 9ª) Y SEXO {R/R} (CONT.)

	TODAS LAS EDADES	EDAD EN AÑOS											
		50-54	55-59	60-64	65-69	70-74	75-79	80-84	85-89	90-94	95-99	100 y más	
CAUSAS DE MUERTE LISTA DETALLADA (CIE 9ª)													
155.2 Hígado no especificado como primario/secundario	T	11	2	0	1	3	0	0	3	1	0	0	0
	H	8	2	0	1	2	0	0	1	1	0	0	0
	M	3	0	0	0	1	0	0	2	0	0	0	0
156 T.m.de la vesícula y de vías biliares extrahepáticas	T	161	2	13	12	18	22	41	29	18	3	0	0
	H	39	2	3	2	4	6	10	5	5	1	0	0
	M	122	0	10	10	14	16	31	24	13	2	0	0
156.0 Vesícula biliar	T	84	2	7	6	7	11	21	18	9	2	0	0
	H	19	2	1	0	1	4	5	3	2	1	0	0
	M	65	0	6	6	6	7	16	15	7	1	0	0
156.2 Ampolla de Vater	T	6	0	0	0	0	0	2	1	1	0	0	0
	H	3	0	0	0	0	0	1	1	0	0	0	0
	M	3	0	0	0	0	0	1	0	1	0	0	0
156.9 Vías biliares parte no especificada	T	71	0	6	6	11	11	18	10	8	1	0	0
	H	17	0	2	2	3	2	4	1	3	0	0	0
	M	54	0	4	4	8	9	14	9	5	1	0	0
157 Tumor maligno del páncreas	T	265	11	25	31	39	39	36	39	18	6	3	0
	H	144	7	16	15	23	27	17	14	10	1	1	0
	M	121	4	9	16	16	12	19	25	8	5	2	0
157.0 Cabeza del páncreas	T	20	2	0	4	3	3	0	4	3	1	0	0
	H	9	0	0	2	2	3	0	1	1	0	0	0
	M	11	2	0	2	1	0	0	3	2	1	0	0
157.2 Cola del páncreas	T	1	0	0	0	0	0	1	0	0	0	0	0
	H	0	0	0	0	0	0	0	0	0	0	0	0
	M	1	0	0	0	0	0	1	0	0	0	0	0
157.8 Otros	T	1	0	0	0	1	0	0	0	0	0	0	0
	H	0	0	0	0	0	0	0	0	0	0	0	0
	M	1	0	0	0	1	0	0	0	0	0	0	0
157.9 Parte no especificada	T	243	9	25	27	35	36	35	35	15	5	3	0
	H	135	7	16	13	21	24	17	13	9	1	1	0
	M	108	2	9	14	14	12	18	22	6	4	2	0
158 Tumor maligno del peritoneo y del tej. retroperitoneal	T	30	3	4	5	5	4	1	3	1	1	0	0
	H	13	1	3	2	2	2	0	0	0	0	0	0
	M	17	2	1	3	3	2	1	3	1	1	0	0
158.0 Tejido retroperitoneal	T	10	2	0	4	1	0	1	0	0	0	0	0
	H	6	1	0	2	1	0	0	0	0	0	0	0
	M	4	1	0	2	0	0	1	0	0	0	0	0
158.8 Partes especificadas del peritoneo	T	2	0	1	0	1	0	0	0	0	0	0	0
	H	1	0	1	0	0	0	0	0	0	0	0	0
	M	1	0	0	0	1	0	0	0	0	0	0	0
158.9 Peritoneo parte no especificada	T	18	1	3	1	3	4	0	3	1	1	0	0
	H	6	0	2	0	1	2	0	0	0	0	0	0
	M	12	1	1	1	2	2	0	3	1	1	0	0
159 T.m.de o.s.y de los mal def. de órganos dig.y del peritoneo	T	81	1	6	3	9	8	21	11	11	6	1	0
	H	37	1	3	2	4	3	8	9	4	1	0	0
	M	44	0	3	1	5	5	13	2	7	5	1	0

DEFUNCIONES DE RESIDENTES EN LA COMUNIDAD DE MADRID CLASIFICADAS POR GRUPOS DE EDAD QUINQUE-  
NAL, SEGUN CAUSA DE MUERTE (LISTA DETALLADA CIE 9ª) Y SEXO {R/R} (CONT.)

	TODAS LAS EDADES		EDAD EN AÑOS										
			Menos de 1	1-4	5-9	10-14	15-19	20-24	25-29	30-34	35-39	40-44	45-49
<b>CAUSAS DE MUERTE</b>													
<b>LISTA DETALLADA (CIE 9a.)</b>													
159.0 Tracto intestinal parte no especificada	T	48	0	0	0	0	0	0	0	1	2	1	0
	H	19	0	0	0	0	0	0	0	1	1	0	0
	M	29	0	0	0	0	0	0	0	0	1	1	0
159.1 Bazo no clasificado en otra parte	T	2	0	0	0	0	0	0	0	0	0	0	0
	H	2	0	0	0	0	0	0	0	0	0	0	0
	M	0	0	0	0	0	0	0	0	0	0	0	0
159.8 Otros	T	17	0	0	0	0	0	0	0	0	0	0	0
	H	8	0	0	0	0	0	0	0	0	0	0	0
	M	9	0	0	0	0	0	0	0	0	0	0	0
159.9 Mal definidos	T	14	0	0	0	0	0	0	0	0	0	0	0
	H	8	0	0	0	0	0	0	0	0	0	0	0
	M	6	0	0	0	0	0	0	0	0	0	0	0
<b>160-165 T.malig.de órganos respiratorios e intratorácicos</b>	T	1700	0	0	1	0	0	0	2	6	19	38	56
	H	1524	0	0	0	0	0	0	0	5	16	29	50
	M	176	0	0	1	0	0	0	2	1	3	9	6
160 T.m de las fosas nasales de oído medio y senos paranasales	T	6	0	0	0	0	0	0	0	0	0	0	1
	H	5	0	0	0	0	0	0	0	0	0	0	1
	M	1	0	0	0	0	0	0	0	0	0	0	0
160.0 Fosas nasales	T	2	0	0	0	0	0	0	0	0	0	0	0
	H	2	0	0	0	0	0	0	0	0	0	0	0
	M	0	0	0	0	0	0	0	0	0	0	0	0
160.2 Seno maxilar	T	3	0	0	0	0	0	0	0	0	0	0	1
	H	2	0	0	0	0	0	0	0	0	0	0	1
	M	1	0	0	0	0	0	0	0	0	0	0	0
160.9 Seno paranasal sin otra especificación	T	1	0	0	0	0	0	0	0	0	0	0	0
	H	1	0	0	0	0	0	0	0	0	0	0	0
	M	0	0	0	0	0	0	0	0	0	0	0	0
161 Tumor maligno de la laringe	T	194	0	0	0	0	0	0	0	0	0	2	8
	H	186	0	0	0	0	0	0	0	0	0	1	8
	M	8	0	0	0	0	0	0	0	0	0	1	0
161.1 Región supraglótica	T	6	0	0	0	0	0	0	0	0	0	0	0
	H	6	0	0	0	0	0	0	0	0	0	0	0
	M	0	0	0	0	0	0	0	0	0	0	0	0
161.9 Laringe parte no especificada	T	188	0	0	0	0	0	0	0	0	0	2	8
	H	180	0	0	0	0	0	0	0	0	0	1	8
	M	8	0	0	0	0	0	0	0	0	0	1	0
162 Tumor maligno de la tráquea de los bronquios y pulmón	T	1468	0	0	1	0	0	0	2	6	17	33	44
	H	1310	0	0	0	0	0	0	0	5	14	26	39
	M	158	0	0	1	0	0	0	2	1	3	7	5
162.0 Tráquea	T	5	0	0	0	0	0	0	0	0	0	0	2
	H	5	0	0	0	0	0	0	0	0	0	0	2
	M	0	0	0	0	0	0	0	0	0	0	0	0
162.3 Lóbulo superior bronquio o pulmón	T	5	0	0	0	0	0	0	0	1	0	0	0
	H	5	0	0	0	0	0	0	0	1	0	0	0
	M	0	0	0	0	0	0	0	0	0	0	0	0

DEFUNCIONES DE RESIDENTES EN LA COMUNIDAD DE MADRID CLASIFICADAS POR GRUPOS DE EDAD QUINQUE-  
NAL, SEGUN CAUSA DE MUERTE (LISTA DETALLADA CIE. 9ª) Y SEXO {R/R} (CONT.)

	TODAS LAS EIDADES	EDAD EN AÑOS											
		50-54	55-59	60-64	65-69	70-74	75-79	80-84	85-89	90-94	95-99	100 y más	
<b>CAUSAS DE MUERTE</b>													
<b>LISTA DETALLADA (CIE 9a.)</b>													
159.0 Tracto intestinal	T	48	0	5	0	5	5	12	4	6	6	1	0
parte no	H	19	0	2	0	1	2	5	4	2	1	0	0
especificada	M	29	0	3	0	4	3	7	0	4	5	1	0
159.1 Bazo no	T	2	0	1	0	1	0	0	0	0	0	0	0
clasificado en	H	2	0	1	0	1	0	0	0	0	0	0	0
otra parte	M	0	0	0	0	0	0	0	0	0	0	0	0
159.8 Otros	T	17	0	0	3	2	3	5	3	1	0	0	0
	H	8	0	0	2	1	1	2	2	0	0	0	0
	M	9	0	0	1	1	2	3	1	1	0	0	0
159.9 Mal definidos	T	14	1	0	0	1	0	4	4	4	0	0	0
	H	8	1	0	0	1	0	1	3	2	0	0	0
	M	6	0	0	0	0	0	3	1	2	0	0	0
<b>160-165 T.malig.de órganos respiratorios e intratorácicos</b>	T	1700	137	186	259	296	267	230	124	68	8	3	0
	H	1524	123	175	238	271	241	203	109	55	6	3	0
	M	176	14	11	21	25	26	27	15	13	2	0	0
160 T.m de las fosas na- sales de oído medio y senos paranasales	T	6	1	1	1	0	1	1	0	0	0	0	0
	H	5	1	1	1	0	1	0	0	0	0	0	0
	M	1	0	0	0	0	0	1	0	0	0	0	0
160.0 Fosas nasales	T	2	0	1	1	0	0	0	0	0	0	0	0
	H	2	0	1	1	0	0	0	0	0	0	0	0
	M	0	0	0	0	0	0	0	0	0	0	0	0
160.2 Seno maxilar	T	3	1	0	0	0	0	1	0	0	0	0	0
	H	2	1	0	0	0	0	0	0	0	0	0	0
	M	1	0	0	0	0	0	1	0	0	0	0	0
160.9 Seno paranasal sin otra especificación	T	1	0	0	0	0	1	0	0	0	0	0	0
	H	1	0	0	0	0	1	0	0	0	0	0	0
	M	0	0	0	0	0	0	0	0	0	0	0	0
161 Tumor maligno de la laringe	T	194	26	33	31	35	21	21	11	3	2	1	0
	H	186	25	32	30	34	19	20	11	3	2	1	0
	M	8	1	1	1	1	2	1	0	0	0	0	0
161.1 Región supraglótica	T	6	2	0	2	1	1	0	0	0	0	0	0
	H	6	2	0	2	1	1	0	0	0	0	0	0
	M	0	0	0	0	0	0	0	0	0	0	0	0
161.9 Laringe parte no especificada	T	188	24	33	29	34	20	21	11	3	2	1	0
	H	180	23	32	28	33	18	20	11	3	2	1	0
	M	8	1	1	1	1	2	1	0	0	0	0	0
162 Tumor maligno de la tráquea de los bronquios y pulmón	T	1468	108	150	221	259	238	204	112	65	6	2	0
	H	1310	95	140	201	236	218	181	97	52	4	2	0
	M	158	13	10	20	23	20	23	15	13	2	0	0
162.0 Tráquea	T	5	0	1	1	1	0	0	0	0	0	0	0
	H	5	0	1	1	1	0	0	0	0	0	0	0
	M	0	0	0	0	0	0	0	0	0	0	0	0
162.3 Lóbulo superior bronquio o pulmón	T	5	0	0	1	1	0	2	0	0	0	0	0
	H	5	0	0	1	1	0	2	0	0	0	0	0
	M	0	0	0	0	0	0	0	0	0	0	0	0

DEFUNCIONES DE RESIDENTES EN LA COMUNIDAD DE MADRID CLASIFICADAS POR GRUPOS DE EDAD QUINQUE-  
NAL, SEGUN CAUSA DE MUERTE (LISTA DETALLADA CIE 9ª) Y SEXO {R/R} (CONT.)

	TODAS LAS EDADES	EDAD EN AÑOS											
		Menos de 1	1-4	5-9	10-14	15-19	20-24	25-29	30-34	35-39	40-44	45-49	
<b>CAUSAS DE MUERTE LISTA DETALLADA (CIE 9ª.)</b>													
162.5 Lóbulo inferior bronquio o pulmón.	T	2	0	0	0	0	0	0	0	0	0	0	0
	H	2	0	0	0	0	0	0	0	0	0	0	0
	M	0	0	0	0	0	0	0	0	0	0	0	0
162.8 Otros	T	1	0	0	0	0	0	0	0	0	0	0	0
	H	0	0	0	0	0	0	0	0	0	0	0	0
	M	1	0	0	0	0	0	0	0	0	0	0	0
162.9 Bronquio y pulmón sin otra especificación	T	1455	0	0	1	0	0	0	2	5	17	33	42
	H	1298	0	0	0	0	0	0	0	4	14	26	37
	M	157	0	0	1	0	0	0	2	1	3	7	5
163 Tumor maligno de la pleura	T	15	0	0	0	0	0	0	0	0	0	2	2
	H	8	0	0	0	0	0	0	0	0	0	1	1
	M	7	0	0	0	0	0	0	0	0	0	1	1
163.9 Pleura sin otra especificación	T	15	0	0	0	0	0	0	0	0	0	2	2
	H	8	0	0	0	0	0	0	0	0	0	1	1
	M	7	0	0	0	0	0	0	0	0	0	1	1
164 Tumor maligno del timo del corazón y del mediastino	T	13	0	0	0	0	0	0	0	0	2	1	1
	H	11	0	0	0	0	0	0	0	0	2	1	1
	M	2	0	0	0	0	0	0	0	0	0	0	0
164.1 Corazón	T	4	0	0	0	0	0	0	0	0	1	0	0
	H	3	0	0	0	0	0	0	0	0	1	0	0
	M	1	0	0	0	0	0	0	0	0	0	0	0
164.3 Mediastino posterior	T	1	0	0	0	0	0	0	0	0	0	0	0
	H	1	0	0	0	0	0	0	0	0	0	0	0
	M	0	0	0	0	0	0	0	0	0	0	0	0
164.8 Otros	T	1	0	0	0	0	0	0	0	0	0	0	0
	H	0	0	0	0	0	0	0	0	0	0	0	0
	M	1	0	0	0	0	0	0	0	0	0	0	0
164.9 Mediastino parte no especificada	T	7	0	0	0	0	0	0	0	0	1	1	1
	H	7	0	0	0	0	0	0	0	0	1	1	1
	M	0	0	0	0	0	0	0	0	0	0	0	0
165 T.m.de o.s.y de los mal def.del ap.resp. y org.intratoracic.	T	4	0	0	0	0	0	0	0	0	0	0	0
	H	4	0	0	0	0	0	0	0	0	0	0	0
	M	0	0	0	0	0	0	0	0	0	0	0	0
165.0 Vías respiratorias superiores parte no especificada	T	1	0	0	0	0	0	0	0	0	0	0	0
	H	1	0	0	0	0	0	0	0	0	0	0	0
	M	0	0	0	0	0	0	0	0	0	0	0	0
165.8 Otros	T	3	0	0	0	0	0	0	0	0	0	0	0
	H	3	0	0	0	0	0	0	0	0	0	0	0
	M	0	0	0	0	0	0	0	0	0	0	0	0
<b>170-175 T.m.de los huesos del tej.conj.de la piel y de la mama</b>	T	813	1	0	1	5	6	2	4	10	28	66	45
	H	104	1	0	1	3	3	0	1	2	4	6	4
	M	709	0	0	0	2	3	2	3	8	24	60	41
170 Tumor maligno de los huesos y de los cartilagos articular	T	46	0	0	1	5	5	0	1	1	0	3	1
	H	24	0	0	1	3	2	0	0	1	0	1	0
	M	22	0	0	0	2	3	0	1	0	0	2	1



DEFUNCIONES DE RESIDENTES EN LA COMUNIDAD DE MADRID CLASIFICADAS POR GRUPOS DE EDAD QUINQUE-  
NAL, SEGUN CAUSA DE MUERTE (LISTA DETALLADA CIE. 9ª) Y SEXO {R/R} (CONT.)

	TODAS LAS EDADES	EDAD EN AÑOS											
		50-54	55-59	60-64	65-69	70-74	75-79	80-84	85-89	90-94	95-99	100 y más	
<b>CAUSAS DE MUERTE LISTA DETALLADA (CIE 9a.)</b>													
162.5 Lóbulo inferior	T	2	0	0	0	1	1	0	0	0	0	0	0
bronquio o	H	2	0	0	0	1	1	0	0	0	0	0	0
pulmón	M	0	0	0	0	0	0	0	0	0	0	0	0
162.8 Otros	T	1	0	0	0	0	1	0	0	0	0	0	0
	H	0	0	0	0	0	0	0	0	0	0	0	0
	M	1	0	0	0	0	1	0	0	0	0	0	0
162.9 Bronquio y pulmón	T	1455	108	149	219	256	236	202	112	65	6	2	0
sin otra	H	1298	95	139	199	233	217	179	97	52	4	2	0
especificación	M	157	13	10	20	23	19	23	15	13	2	0	0
163 Tumor maligno de la pleura	T	15	0	1	3	0	5	2	0	0	0	0	0
	H	8	0	1	3	0	1	1	0	0	0	0	0
	M	7	0	0	0	0	4	1	0	0	0	0	0
163.9 Pleura sin otra especificación	T	15	0	1	3	0	5	2	0	0	0	0	0
	H	8	0	1	3	0	1	1	0	0	0	0	0
	M	7	0	0	0	0	4	1	0	0	0	0	0
164 Tumor maligno del timo del corazón y del mediastino	T	13	2	1	1	2	2	1	0	0	0	0	0
	H	11	2	1	1	1	2	0	0	0	0	0	0
	M	2	0	0	0	1	0	1	0	0	0	0	0
164.1 Corazón	T	4	1	0	1	1	0	0	0	0	0	0	0
	H	3	1	0	1	0	0	0	0	0	0	0	0
	M	1	0	0	0	1	0	0	0	0	0	0	0
164.3 Mediastino posterior	T	1	0	0	0	1	0	0	0	0	0	0	0
	H	1	0	0	0	1	0	0	0	0	0	0	0
	M	0	0	0	0	0	0	0	0	0	0	0	0
164.8 Otros	T	1	0	0	0	0	0	1	0	0	0	0	0
	H	0	0	0	0	0	0	0	0	0	0	0	0
	M	1	0	0	0	0	0	1	0	0	0	0	0
164.9 Mediastino parte no especificada	T	7	1	1	0	0	2	0	0	0	0	0	0
	H	7	1	1	0	0	2	0	0	0	0	0	0
	M	0	0	0	0	0	0	0	0	0	0	0	0
165 T.m.de o.s.y de los mal def.del ap.resp. y org.intratoracic.	T	4	0	0	2	0	0	1	1	0	0	0	0
	H	4	0	0	2	0	0	1	1	0	0	0	0
	M	0	0	0	0	0	0	0	0	0	0	0	0
165.0 Vías respiratorias superiores parte no especificada	T	1	0	0	0	0	0	0	1	0	0	0	0
	H	1	0	0	0	0	0	0	1	0	0	0	0
	M	0	0	0	0	0	0	0	0	0	0	0	0
165.8 Otros	T	3	0	0	2	0	0	1	0	0	0	0	0
	H	3	0	0	2	0	0	1	0	0	0	0	0
	M	0	0	0	0	0	0	0	0	0	0	0	0
<b>170-175 T.m. de los huesos del tej.conj.de la piel y de la mama</b>	T	813	84	82	89	92	66	98	64	42	26	2	0
	H	104	10	9	7	9	7	9	14	8	6	0	0
	M	709	74	73	82	83	59	89	50	34	20	2	0
170 Tumor maligno de los huesos y de los cartilagos articul	T	46	4	4	3	4	8	3	1	1	1	0	0
	H	24	4	3	1	2	3	1	1	1	0	0	0
	M	22	0	1	2	2	5	2	0	0	1	0	0

DEFUNCIONES DE RESIDENTES EN LA COMUNIDAD DE MADRID CLASIFICADAS POR GRUPOS DE EDAD QUINQUE-  
NAL, SEGUN CAUSA DE MUERTE (LISTA DETALLADA CIE 9ª) Y SEXO {R/R} (CONT.)

	TODAS LAS EDADES	EDAD EN AÑOS											
		Menos de 1	1-4	5-9	10-14	15-19	20-24	25-29	30-34	35-39	40-44	45-49	
CAUSAS DE MUERTE													
LISTA DETALLADA (CIE 9ª.)													
170.0 Huesos del cráneo y de la cara	T	14	0	0	0	2	0	0	0	0	0	1	0
	H	9	0	0	0	1	0	0	0	0	0	0	0
	M	5	0	0	0	1	0	0	0	0	0	1	0
170.1 Maxilar inferior	T	7	0	0	0	0	0	0	0	0	0	0	0
	H	5	0	0	0	0	0	0	0	0	0	0	0
	M	2	0	0	0	0	0	0	0	0	0	0	0
170.4 Omóplato y huesos largos del miembro superior	T	2	0	0	0	0	2	0	0	0	0	0	0
	H	1	0	0	0	0	1	0	0	0	0	0	0
	M	1	0	0	0	0	1	0	0	0	0	0	0
170.6 Huesos de la pelvis sacro y coccx	T	3	0	0	0	0	0	0	0	0	0	1	0
	H	1	0	0	0	0	0	0	0	0	0	0	0
	M	2	0	0	0	0	0	0	0	0	0	1	0
170.7 Huesos largos del miembro inferior	T	2	0	0	0	0	0	0	0	0	0	0	0
	H	0	0	0	0	0	0	0	0	0	0	0	0
	M	2	0	0	0	0	0	0	0	0	0	0	0
170.9 Sitio no especificado	T	18	0	0	1	3	3	0	1	1	0	1	1
	H	8	0	0	1	2	1	0	0	1	0	1	0
	M	10	0	0	0	1	2	0	1	0	0	0	1
171 T.m.del tejido conjuntivo y otros tejidos blandos	T	43	1	0	0	0	1	2	3	0	1	2	3
	H	22	1	0	0	0	1	0	1	0	0	1	2
	M	21	0	0	0	0	0	2	2	0	1	1	1
171.2 Miembro superior incluso el hombro	T	1	0	0	0	0	0	0	1	0	0	0	0
	H	0	0	0	0	0	0	0	0	0	0	0	0
	M	1	0	0	0	0	0	0	1	0	0	0	0
171.3 Miembro inferior incluso la cadera	T	3	0	0	0	0	0	0	0	0	0	0	0
	H	1	0	0	0	0	0	0	0	0	0	0	0
	M	2	0	0	0	0	0	0	0	0	0	0	0
171.4 Tórax	T	1	0	0	0	0	0	0	0	0	0	0	0
	H	1	0	0	0	0	0	0	0	0	0	0	0
	M	0	0	0	0	0	0	0	0	0	0	0	0
171.5 Abdómen	T	2	0	0	0	0	0	0	1	0	0	0	0
	H	2	0	0	0	0	0	0	1	0	0	0	0
	M	0	0	0	0	0	0	0	0	0	0	0	0
171.6 Pelvis	T	1	0	0	0	0	0	1	0	0	0	0	0
	H	0	0	0	0	0	0	0	0	0	0	0	0
	M	1	0	0	0	0	0	1	0	0	0	0	0
171.9 Sitio no especificado	T	35	1	0	0	0	1	1	1	0	1	2	3
	H	18	1	0	0	0	1	0	0	0	0	1	2
	M	17	0	0	0	0	0	1	1	0	1	1	1
172 Melanoma maligno de la piel	T	51	0	0	0	0	0	0	0	1	5	4	6
	H	29	0	0	0	0	0	0	0	1	3	2	2
	M	22	0	0	0	0	0	0	0	0	2	2	4
172.4 Cuero cabelludo y cuello	T	1	0	0	0	0	0	0	0	0	0	0	0
	H	1	0	0	0	0	0	0	0	0	0	0	0
	M	0	0	0	0	0	0	0	0	0	0	0	0

DEFUNCIONES DE RESIDENTES EN LA COMUNIDAD DE MADRID CLASIFICADAS POR GRUPOS DE EDAD QUINQUE-  
NAL, SEGUN CAUSA DE MUERTE (LISTA DETALLADA CIE. 9ª) Y SEXO {R/R} (CONT.)

	TODAS LAS EDADES	EDAD EN AÑOS											
		50-54	55-59	60-64	65-69	70-74	75-79	80-84	85-89	90-94	95-99	100 y más	
<b>CAUSAS DE MUERTE</b>													
<b>LISTA DETALLADA (CIE 9a.)</b>													
170.0 Huesos del cráneo y de la cara	T	14	2	0	2	2	4	0	1	0	0	0	0
	H	9	2	0	1	1	3	0	1	0	0	0	0
	M	5	0	0	1	1	1	0	0	0	0	0	0
170.1 Maxilar inferior	T	7	1	1	0	1	1	1	0	1	1	0	0
	H	5	1	1	0	1	0	1	0	1	0	0	0
	M	2	0	0	0	0	1	0	0	0	1	0	0
170.4 Omóplato y huesos largos del miembro superior	T	2	0	0	0	0	0	0	0	0	0	0	0
	H	1	0	0	0	0	0	0	0	0	0	0	0
	M	1	0	0	0	0	0	0	0	0	0	0	0
170.6 Huesos de la pelvis sacro y coccix	T	3	0	1	0	0	0	1	0	0	0	0	0
	H	1	0	1	0	0	0	0	0	0	0	0	0
	M	2	0	0	0	0	0	1	0	0	0	0	0
170.7 Huesos largos del miembro inferior	T	2	0	1	0	0	1	0	0	0	0	0	0
	H	0	0	0	0	0	0	0	0	0	0	0	0
	M	2	0	1	0	0	1	0	0	0	0	0	0
170.9 Sitio no especificado	T	18	1	1	1	1	2	1	0	0	0	0	0
	H	8	1	1	0	0	0	0	0	0	0	0	0
	M	10	0	0	1	1	2	1	0	0	0	0	0
171 T.m.del tejido conjuntivo y otros tejidos blandos	T	43	0	4	5	3	5	7	4	0	2	0	0
	H	22	0	2	2	2	3	3	3	0	1	0	0
	M	21	0	2	3	1	2	4	1	0	1	0	0
171.2 Miembro superior incluso el hombro	T	1	0	0	0	0	0	0	0	0	0	0	0
	H	0	0	0	0	0	0	0	0	0	0	0	0
	M	1	0	0	0	0	0	0	0	0	0	0	0
171.3 Miembro inferior incluso la cadera	T	3	0	0	1	0	1	0	1	0	0	0	0
	H	1	0	0	0	0	0	0	1	0	0	0	0
	M	2	0	0	1	0	1	0	0	0	0	0	0
171.4 Tórax	T	1	0	0	0	0	0	0	1	0	0	0	0
	H	1	0	0	0	0	0	0	1	0	0	0	0
	M	0	0	0	0	0	0	0	0	0	0	0	0
171.5 Abdómen	T	2	0	0	0	0	0	0	0	0	1	0	0
	H	2	0	0	0	0	0	0	0	0	1	0	0
	M	0	0	0	0	0	0	0	0	0	0	0	0
171.6 Pelvis	T	1	0	0	0	0	0	0	0	0	0	0	0
	H	0	0	0	0	0	0	0	0	0	0	0	0
	M	1	0	0	0	0	0	0	0	0	0	0	0
171.9 Sitio no especificado	T	35	0	4	4	3	4	7	2	0	1	0	0
	H	18	0	2	2	2	3	3	1	0	0	0	0
	M	17	0	2	2	1	1	4	1	0	1	0	0
172 Melanoma maligno de la piel	T	51	7	3	2	4	5	4	5	4	1	0	0
	H	29	6	3	0	2	1	3	3	2	1	0	0
	M	22	1	0	2	2	4	1	2	2	0	0	0
172.4 Cuero cabelludo y cuello	T	1	1	0	0	0	0	0	0	0	0	0	0
	H	1	1	0	0	0	0	0	0	0	0	0	0
	M	0	0	0	0	0	0	0	0	0	0	0	0

DEFUNCIONES DE RESIDENTES EN LA COMUNIDAD DE MADRID CLASIFICADAS POR GRUPOS DE EDAD QUINQUE-  
NAL, SEGUN CAUSA DE MUERTE (LISTA DETALLADA CIE 9ª) Y SEXO {R/R} (CONT.)

	TODAS LAS EDADES	EDAD EN AÑOS											
		Menos de 1	1-4	5-9	10-14	15-19	20-24	25-29	30-34	35-39	40-44	45-49	
<b>CAUSAS DE MUERTE LISTA DETALLADA (CIE 9a.)</b>													
172.9 Sitio no especificado	T	50	0	0	0	0	0	0	0	1	5	4	6
	H	28	0	0	0	0	0	0	0	1	3	2	2
	M	22	0	0	0	0	0	0	0	0	2	2	4
173 Otro tumor maligno de la piel	T	46	0	0	0	0	0	0	0	0	0	2	0
	H	23	0	0	0	0	0	0	0	0	0	2	0
	M	23	0	0	0	0	0	0	0	0	0	0	0
173.2 Oreja y conducto auditivo externo	T	5	0	0	0	0	0	0	0	0	0	0	0
	H	4	0	0	0	0	0	0	0	0	0	0	0
	M	1	0	0	0	0	0	0	0	0	0	0	0
173.3 Otras partes y las no especificadas de la cara	T	7	0	0	0	0	0	0	0	0	0	0	0
	H	0	0	0	0	0	0	0	0	0	0	0	0
	M	7	0	0	0	0	0	0	0	0	0	0	0
173.4 Cuero cabelludo y piel del cuello	T	3	0	0	0	0	0	0	0	0	0	0	0
	H	1	0	0	0	0	0	0	0	0	0	0	0
	M	2	0	0	0	0	0	0	0	0	0	0	0
173.5 Tronco excepto el escroto	T	1	0	0	0	0	0	0	0	0	0	0	0
	H	1	0	0	0	0	0	0	0	0	0	0	0
	M	0	0	0	0	0	0	0	0	0	0	0	0
173.9 Sitio no especificado	T	30	0	0	0	0	0	0	0	0	0	2	0
	H	17	0	0	0	0	0	0	0	0	0	2	0
	M	13	0	0	0	0	0	0	0	0	0	0	0
174 Tumor maligno de la mama de la mujer	T	621	0	0	0	0	0	0	0	8	21	55	35
	H	0	0	0	0	0	0	0	0	0	0	0	0
	M	621	0	0	0	0	0	0	0	8	21	55	35
174.9 Parte no especificada	T	621	0	0	0	0	0	0	0	8	21	55	35
	H	0	0	0	0	0	0	0	0	0	0	0	0
	M	621	0	0	0	0	0	0	0	8	21	55	35
175 Tumor maligno de la mama del hombre	T	6	0	0	0	0	0	0	0	0	1	0	0
	H	6	0	0	0	0	0	0	0	0	1	0	0
	M	0	0	0	0	0	0	0	0	0	0	0	0
<b>179-189 Tumor maligno de los órganos genitourinarios</b>	T	1256	0	1	3	1	2	3	3	8	9	20	26
	H	751	0	1	1	0	1	0	1	0	3	2	9
	M	505	0	0	2	1	1	3	2	8	6	18	17
179 Tumor maligno del útero parte no especificada	T	96	0	0	0	0	0	0	0	1	4	2	6
	H	0	0	0	0	0	0	0	0	0	0	0	0
	M	96	0	0	0	0	0	0	0	1	4	2	6
180 Tumor maligno del cuello del útero	T	54	0	0	0	0	0	0	2	5	0	2	5
	H	0	0	0	0	0	0	0	0	0	0	0	0
	M	54	0	0	0	0	0	0	2	5	0	2	5
180.8 Otros	T	1	0	0	0	0	0	0	0	0	0	0	1
	H	0	0	0	0	0	0	0	0	0	0	0	0
	M	1	0	0	0	0	0	0	0	0	0	0	1
180.9 Parte no especificada	T	53	0	0	0	0	0	0	2	5	0	2	4
	H	0	0	0	0	0	0	0	0	0	0	0	0
	M	53	0	0	0	0	0	0	2	5	0	2	4

DEFUNCIONES DE RESIDENTES EN LA COMUNIDAD DE MADRID CLASIFICADAS POR GRUPOS DE EDAD QUINQUE-  
NAL, SEGUN CAUSA DE MUERTE (LISTA DETALLADA CIE. 9ª) Y SEXO {R/R} (CONT.)

	TODAS LAS EDADES	EDAD EN AÑOS											
		50-54	55-59	60-64	65-69	70-74	75-79	80-84	85-89	90-94	95-99	100 y más	
<b>CAUSAS DE MUERTE LISTA DETALLADA (CIE 9a.)</b>													
172.9 Sitio no especificado	T	50	6	3	2	4	5	4	5	4	1	0	0
	H	28	5	3	0	2	1	3	3	2	1	0	0
	M	22	1	0	2	2	4	1	2	2	0	0	0
173 Otro tumor maligno de la piel	T	46	1	0	5	3	1	7	9	9	8	1	0
	H	23	0	0	4	3	0	1	5	4	4	0	0
	M	23	1	0	1	0	1	6	4	5	4	1	0
173.2 Oreja y conducto auditivo externo	T	5	0	0	1	0	0	1	1	2	0	0	0
	H	4	0	0	1	0	0	1	1	1	0	0	0
	M	1	0	0	0	0	0	0	0	1	0	0	0
173.3 Otras partes y las no especificadas de la cara	T	7	0	0	0	0	0	2	3	1	1	0	0
	H	0	0	0	0	0	0	0	0	0	0	0	0
	M	7	0	0	0	0	0	2	3	1	1	0	0
173.4 Cuero cabelludo y piel del cuello	T	3	1	0	0	0	0	0	2	0	0	0	0
	H	1	0	0	0	0	0	0	1	0	0	0	0
	M	2	1	0	0	0	0	0	1	0	0	0	0
173.5 Tronco excepto el escroto	T	1	0	0	0	0	0	0	0	0	1	0	0
	H	1	0	0	0	0	0	0	0	0	1	0	0
	M	0	0	0	0	0	0	0	0	0	0	0	0
173.9 Sitio no especificado	T	30	0	0	4	3	1	4	3	6	6	1	0
	H	17	0	0	3	3	0	0	3	3	3	0	0
	M	13	0	0	1	0	1	4	0	3	3	1	0
174 Tumor maligno de la mama de la mujer	T	621	72	70	74	78	47	76	43	27	14	1	0
	H	0	0	0	0	0	0	0	0	0	0	0	0
	M	621	72	70	74	78	47	76	43	27	14	1	0
174.9 Parte no especificada	T	621	72	70	74	78	47	76	43	27	14	1	0
	H	0	0	0	0	0	0	0	0	0	0	0	0
	M	621	72	70	74	78	47	76	43	27	14	1	0
175 Tumor maligno de la mama del hombre	T	6	0	1	0	0	0	1	2	1	0	0	0
	H	6	0	1	0	0	0	1	2	1	0	0	0
	M	0	0	0	0	0	0	0	0	0	0	0	0
<b>179-189 Tumor maligno de los órganos genitourinarios</b>	T	1256	47	87	106	160	222	221	195	97	36	9	0
	H	751	17	40	50	100	159	146	136	58	22	5	0
	M	505	30	47	56	60	63	75	59	39	14	4	0
179 Tumor maligno del útero parte no especificada	T	96	8	9	9	9	9	12	10	10	4	3	0
	H	0	0	0	0	0	0	0	0	0	0	0	0
	M	96	8	9	9	9	9	12	10	10	4	3	0
180 Tumor maligno del cuello del útero	T	54	4	4	4	9	8	4	6	0	1	0	0
	H	0	0	0	0	0	0	0	0	0	0	0	0
	M	54	4	4	4	9	8	4	6	0	1	0	0
180.6 Otros	T	1	0	0	0	0	0	0	0	0	0	0	0
	H	0	0	0	0	0	0	0	0	0	0	0	0
	M	1	0	0	0	0	0	0	0	0	0	0	0
180.9 Parte no especificada	T	53	4	4	4	9	8	4	6	0	1	0	0
	H	0	0	0	0	0	0	0	0	0	0	0	0
	M	53	4	4	4	9	8	4	6	0	1	0	0

## DEFUNCIONES DE RESIDENTES EN LA COMUNIDAD DE MADRID CLASIFICADAS POR GRUPOS DE EDAD QUINQUE-NAL, SEGUN CAUSA DE MUERTE (LISTA DETALLADA CIE 9ª) Y SEXO {R/R} (CONT.)

		TODAS LAS EDADES	EDAD EN AÑOS										
			Menos de 1	1-4	5-9	10-14	15-19	20-24	25-29	30-34	35-39	40-44	45-49
CAUSAS DE MUERTE LISTA DETALLADA (CIE 9ª)													
182 Tumor maligno del cuerpo del útero	T	51	0	0	0	0	0	0	0	1	0	1	0
	H	0	0	0	0	0	0	0	0	0	0	0	0
	M	51	0	0	0	0	0	0	0	1	0	1	0
182.0 Cuerpo del útero excepto el istmo	T	51	0	0	0	0	0	0	0	1	0	1	0
	H	0	0	0	0	0	0	0	0	0	0	0	0
	M	51	0	0	0	0	0	0	0	1	0	1	0
183 Tumor maligno del ovario y de otros anexos del útero	T	144	0	0	1	0	1	3	0	0	2	10	6
	H	0	0	0	0	0	0	0	0	0	0	0	0
	M	144	0	0	1	0	1	3	0	0	2	10	6
183.0 Ovario	T	144	0	0	1	0	1	3	0	0	2	10	6
	H	0	0	0	0	0	0	0	0	0	0	0	0
	M	144	0	0	1	0	1	3	0	0	2	10	6
184 T.m.de otros organ. genitales y de los no espe.de la mujer	T	54	0	0	0	0	0	0	0	0	0	3	0
	H	0	0	0	0	0	0	0	0	0	0	0	0
	M	54	0	0	0	0	0	0	0	0	0	3	0
184.0 Vagina	T	11	0	0	0	0	0	0	0	0	0	1	0
	H	0	0	0	0	0	0	0	0	0	0	0	0
	M	11	0	0	0	0	0	0	0	0	0	1	0
184.4 Vulva parte no especificada	T	27	0	0	0	0	0	0	0	0	0	0	0
	H	0	0	0	0	0	0	0	0	0	0	0	0
	M	27	0	0	0	0	0	0	0	0	0	0	0
184.9 Sitio no especificado	T	16	0	0	0	0	0	0	0	0	0	2	0
	H	0	0	0	0	0	0	0	0	0	0	0	0
	M	16	0	0	0	0	0	0	0	0	0	2	0
185 Tumor maligno de la prostata	T	394	0	0	0	0	0	0	0	0	0	0	2
	H	394	0	0	0	0	0	0	0	0	0	0	2
	M	0	0	0	0	0	0	0	0	0	0	0	0
186 Tumor maligno del testículo	T	10	0	0	0	0	1	0	1	0	2	1	0
	H	10	0	0	0	0	1	0	1	0	2	1	0
	M	0	0	0	0	0	0	0	0	0	0	0	0
186.9 Otros y los no especificados	T	10	0	0	0	0	1	0	1	0	2	1	0
	H	10	0	0	0	0	1	0	1	0	2	1	0
	M	0	0	0	0	0	0	0	0	0	0	0	0
187 T.m.del pene y de otros órganos genitales del hombre	T	8	0	0	0	0	0	0	0	0	0	0	1
	H	8	0	0	0	0	0	0	0	0	0	0	1
	M	0	0	0	0	0	0	0	0	0	0	0	0
187.4 Pene parte no especificada	T	7	0	0	0	0	0	0	0	0	0	0	1
	H	7	0	0	0	0	0	0	0	0	0	0	1
	M	0	0	0	0	0	0	0	0	0	0	0	0
187.9 Sitio no especificado	T	1	0	0	0	0	0	0	0	0	0	0	0
	H	1	0	0	0	0	0	0	0	0	0	0	0
	M	0	0	0	0	0	0	0	0	0	0	0	0
188 Tumor maligno de la vejiga	T	310	0	0	0	0	0	0	0	0	0	1	1
	H	250	0	0	0	0	0	0	0	0	0	1	1
	M	60	0	0	0	0	0	0	0	0	0	0	0

DEFUNCIONES DE RESIDENTES EN LA COMUNIDAD DE MADRID CLASIFICADAS POR GRUPOS DE EDAD QUINQUE-  
NAL, SEGUN CAUSA DE MUERTE (LISTA DETALLADA CIE. 9ª) Y SEXO {R/R} (CONT.)

	TODAS LAS EDADES	EDAD EN AÑOS											
		50-54	55-59	60-64	65-69	70-74	75-79	80-84	85-89	90-94	95-99	100 y más	
CAUSAS DE MUERTE LISTA DETALLADA (CIE 9ª)													
182 Tumor maligno del cuerpo del útero	T	51	1	3	6	9	10	10	4	5	1	0	0
	H	0	0	0	0	0	0	0	0	0	0	0	0
	M	51	1	3	6	9	10	10	4	5	1	0	0
182.0 Cuerpo del útero excepto el istmo	T	51	1	3	6	9	10	10	4	5	1	0	0
	H	0	0	0	0	0	0	0	0	0	0	0	0
	M	51	1	3	6	9	10	10	4	5	1	0	0
183 Tumor maligno del ovario y de otros anexos del útero	T	144	16	22	23	15	12	17	10	6	0	0	0
	H	0	0	0	0	0	0	0	0	0	0	0	0
	M	144	16	22	23	15	12	17	10	6	0	0	0
183.0 Ovario	T	144	16	22	23	15	12	17	10	6	0	0	0
	H	0	0	0	0	0	0	0	0	0	0	0	0
	M	144	16	22	23	15	12	17	10	6	0	0	0
184 T.m.de otros organ. genitales y de los no espe.de la mujer	T	54	1	3	6	5	7	9	11	7	2	0	0
	H	0	0	0	0	0	0	0	0	0	0	0	0
	M	54	1	3	6	5	7	9	11	7	2	0	0
184.0 Vagina	T	11	0	1	1	0	1	4	3	0	0	0	0
	H	0	0	0	0	0	0	0	0	0	0	0	0
	M	11	0	1	1	0	1	4	3	0	0	0	0
184.4 Vulva parte no especificada	T	27	0	1	3	2	5	5	4	5	2	0	0
	H	0	0	0	0	0	0	0	0	0	0	0	0
	M	27	0	1	3	2	5	5	4	5	2	0	0
184.9 Sitio no especificado	T	16	1	1	2	3	1	0	4	2	0	0	0
	H	0	0	0	0	0	0	0	0	0	0	0	0
	M	16	1	1	2	3	1	0	4	2	0	0	0
185 Tumor maligno de la prostata	T	394	3	11	22	43	81	83	91	37	18	3	0
	H	394	3	11	22	43	81	83	91	37	18	3	0
	M	0	0	0	0	0	0	0	0	0	0	0	0
186 Tumor maligno del testículo	T	10	0	0	0	2	2	0	0	1	0	0	0
	H	10	0	0	0	2	2	0	0	1	0	0	0
	M	0	0	0	0	0	0	0	0	0	0	0	0
186.9 Otros y los no especificados	T	10	0	0	0	2	2	0	0	1	0	0	0
	H	10	0	0	0	2	2	0	0	1	0	0	0
	M	0	0	0	0	0	0	0	0	0	0	0	0
187 T.m.del pene y de otros órganos genitales del hombre	T	8	1	3	0	1	0	1	1	0	0	0	0
	H	8	1	3	0	1	0	1	1	0	0	0	0
	M	0	0	0	0	0	0	0	0	0	0	0	0
187.4 Pene parte no especificada	T	7	0	3	0	1	0	1	1	0	0	0	0
	H	7	0	3	0	1	0	1	1	0	0	0	0
	M	0	0	0	0	0	0	0	0	0	0	0	0
187.9 Sitio no especificado	T	1	1	0	0	0	0	0	0	0	0	0	0
	H	1	1	0	0	0	0	0	0	0	0	0	0
	M	0	0	0	0	0	0	0	0	0	0	0	0
188 Tumor maligno de la vejiga	T	310	7	15	21	43	74	71	44	25	6	2	0
	H	250	7	13	18	40	63	54	33	16	3	1	0
	M	60	0	2	3	3	11	17	11	9	3	1	0

DEFUNCIONES DE RESIDENTES EN LA COMUNIDAD DE MADRID CLASIFICADAS POR GRUPOS DE EDAD QUINQUE-  
NAL, SEGUN CAUSA DE MUERTE (LISTA DETALLADA CIE 9ª) Y SEXO {R/R} (CONT.)

	TODAS LAS EDADES	EDAD EN AÑOS											
		Menos de 1	1-4	5-9	10-14	15-19	20-24	25-29	30-34	35-39	40-44	45-49	
<b>CAUSAS DE MUERTE LISTA DETALLADA (CIE 9ª.)</b>													
188.5 Cuello de la vejiga	T	1	0	0	0	0	0	0	0	0	0	0	0
	H	0	0	0	0	0	0	0	0	0	0	0	0
	M	1	0	0	0	0	0	0	0	0	0	0	0
188.6 Orificio ureteral	T	1	0	0	0	0	0	0	0	0	0	0	0
	H	1	0	0	0	0	0	0	0	0	0	0	0
	M	0	0	0	0	0	0	0	0	0	0	0	0
188.9 Parte no especificada	T	308	0	0	0	0	0	0	0	0	0	1	1
	H	249	0	0	0	0	0	0	0	0	0	1	1
	M	59	0	0	0	0	0	0	0	0	0	0	0
189 T.m.del riñón de otros org.urinarios y de los no espec.	T	135	0	1	2	1	0	0	1	1	0	0	5
	H	89	0	1	1	0	0	0	0	1	0	0	5
	M	46	0	0	1	1	0	0	1	0	0	0	0
189.0 Riñón excepto la pelvis renal	T	105	0	1	2	1	0	0	1	1	0	0	4
	H	66	0	1	1	0	0	0	0	1	0	0	4
	M	39	0	0	1	1	0	0	1	0	0	0	0
189.2 Ureter	T	2	0	0	0	0	0	0	0	0	0	0	0
	H	2	0	0	0	0	0	0	0	0	0	0	0
	M	0	0	0	0	0	0	0	0	0	0	0	0
189.3 Uretra	T	3	0	0	0	0	0	0	0	0	0	0	1
	H	1	0	0	0	0	0	0	0	0	0	0	1
	M	2	0	0	0	0	0	0	0	0	0	0	0
189.8 Otros	T	1	0	0	0	0	0	0	0	0	0	0	0
	H	1	0	0	0	0	0	0	0	0	0	0	0
	M	0	0	0	0	0	0	0	0	0	0	0	0
189.9 Sitio no especificado	T	24	0	0	0	0	0	0	0	0	0	0	0
	H	19	0	0	0	0	0	0	0	0	0	0	0
	M	5	0	0	0	0	0	0	0	0	0	0	0
<b>190-199 Tumor maligno de otros sitios y de no especificados</b>	T	877	0	4	4	1	1	7	8	11	19	23	23
	H	450	0	2	3	1	0	3	6	7	12	10	13
	M	427	0	2	1	0	1	4	2	4	7	13	10
190 Tumor maligno del ojo	T	6	0	0	0	0	0	0	0	0	0	0	0
	H	4	0	0	0	0	0	0	0	0	0	0	0
	M	2	0	0	0	0	0	0	0	0	0	0	0
190.1 Orbita	T	2	0	0	0	0	0	0	0	0	0	0	0
	H	2	0	0	0	0	0	0	0	0	0	0	0
	M	0	0	0	0	0	0	0	0	0	0	0	0
190.6 Coroides	T	1	0	0	0	0	0	0	0	0	0	0	0
	H	1	0	0	0	0	0	0	0	0	0	0	0
	M	0	0	0	0	0	0	0	0	0	0	0	0
190.9 Parte no especificada	T	3	0	0	0	0	0	0	0	0	0	0	0
	H	1	0	0	0	0	0	0	0	0	0	0	0
	M	2	0	0	0	0	0	0	0	0	0	0	0
191 Tumor maligno del encefalo	T	164	0	0	2	1	1	5	3	7	8	7	11
	H	86	0	0	2	1	0	2	2	6	6	1	5
	M	78	0	0	0	0	1	3	1	1	2	6	6



DEFUNCIONES DE RESIDENTES EN LA COMUNIDAD DE MADRID CLASIFICADAS POR GRUPOS DE EDAD QUINQUE-  
NAL, SEGUN CAUSA DE MUERTE (LISTA DETALLADA CIE. 9ª) Y SEXO {R/R} (CONT.)

	TODAS LAS EIDADES	EDAD EN AÑOS											
		50-54	55-59	60-64	65-69	70-74	75-79	80-84	85-89	90-94	95-99	100 y más	
<b>CAUSAS DE MUERTE</b>													
<b>LISTA DETALLADA (CIE 9a.)</b>													
188.5 Cuello de la vejiga	T	1	0	0	0	1	0	0	0	0	0	0	0
	H	0	0	0	0	0	0	0	0	0	0	0	0
	M	1	0	0	0	1	0	0	0	0	0	0	0
188.6 Orificio ureteral	T	1	0	0	0	0	0	1	0	0	0	0	0
	H	1	0	0	0	0	0	1	0	0	0	0	0
	M	0	0	0	0	0	0	0	0	0	0	0	0
188.9 Parte no especificada	T	308	7	15	21	42	74	70	44	25	6	2	0
	H	249	7	13	18	40	63	53	33	16	3	1	0
	M	59	0	2	3	2	11	17	11	9	3	1	0
189 T.m.del riñón de otros org.urinarios y de los no espec.	T	135	6	17	15	24	19	14	18	6	4	1	0
	H	89	6	13	10	14	13	8	11	4	1	1	0
	M	46	0	4	5	10	6	6	7	2	3	0	0
189.0 Riñón excepto la pelvis renal	T	105	5	13	14	19	13	10	12	5	3	1	0
	H	66	5	9	9	11	9	4	7	3	1	1	0
	M	39	0	4	5	8	4	6	5	2	2	0	0
189.2 Ureter	T	2	0	1	0	0	0	0	1	0	0	0	0
	H	2	0	1	0	0	0	0	1	0	0	0	0
	M	0	0	0	0	0	0	0	0	0	0	0	0
189.3 Uretra	T	3	0	0	0	1	0	0	1	0	0	0	0
	H	1	0	0	0	0	0	0	0	0	0	0	0
	M	2	0	0	0	1	0	0	1	0	0	0	0
189.8 Otros	T	1	0	0	0	0	1	0	0	0	0	0	0
	H	1	0	0	0	0	1	0	0	0	0	0	0
	M	0	0	0	0	0	0	0	0	0	0	0	0
189.9 Sitio no especificado	T	24	1	3	1	4	5	4	4	1	1	0	0
	H	19	1	3	1	3	3	4	3	1	0	0	0
	M	5	0	0	0	1	2	0	1	0	1	0	0
<b>190-199 Tumor maligno de otros sitios y de no especificados</b>	T	877	52	83	127	122	106	112	98	59	13	3	1
	H	450	24	55	81	64	50	57	38	21	2	0	1
	M	427	28	28	46	58	56	55	60	38	11	3	0
190 Tumor maligno del ojo	T	6	0	1	0	1	1	2	0	1	0	0	0
	H	4	0	1	0	0	0	2	0	1	0	0	0
	M	2	0	0	0	1	1	0	0	0	0	0	0
190.1 Orbita	T	2	0	1	0	0	0	0	0	1	0	0	0
	H	2	0	1	0	0	0	0	0	1	0	0	0
	M	0	0	0	0	0	0	0	0	0	0	0	0
190.6 Coroides	T	1	0	0	0	0	0	1	0	0	0	0	0
	H	1	0	0	0	0	0	1	0	0	0	0	0
	M	0	0	0	0	0	0	0	0	0	0	0	0
190.9 Parte no especificada	T	3	0	0	0	1	1	1	0	0	0	0	0
	H	1	0	0	0	0	0	1	0	0	0	0	0
	M	2	0	0	0	1	1	0	0	0	0	0	0
191 Tumor maligno del encefalo	T	164	8	21	33	17	19	14	5	2	0	0	0
	H	86	2	14	20	7	9	6	3	0	0	0	0
	M	78	6	7	13	10	10	8	2	2	0	0	0

DEFUNCIONES DE RESIDENTES EN LA COMUNIDAD DE MADRID CLASIFICADAS POR GRUPOS DE EDAD QUINQUE-  
NAL, SEGUN CAUSA DE MUERTE (LISTA DETALLADA CIE 9ª) Y SEXO {R/R} (CONT.)

		TODAS LAS EIDADES	EDAD EN AÑOS										
			Menos de 1	1-4	5-9	10-14	15-19	20-24	25-29	30-34	35-39	40-44	45-49
CAUSAS DE MUERTE LISTA DETALLADA (CIE 9ª.)													
191.0 Cerebro excepto lóbulos y ventrículos	T	80	0	0	0	1	0	3	0	3	3	4	4
	H	42	0	0	0	1	0	2	0	3	3	0	2
	M	38	0	0	0	0	0	1	0	0	0	4	2
191.1 Lóbulo frontal	T	4	0	0	0	0	0	0	0	0	0	0	1
	H	2	0	0	0	0	0	0	0	0	0	0	0
	M	2	0	0	0	0	0	0	0	0	0	0	1
191.2 Lóbulo temporal	T	3	0	0	0	0	0	0	0	0	1	0	0
	H	1	0	0	0	0	0	0	0	0	0	0	0
	M	2	0	0	0	0	0	0	0	0	1	0	0
191.3 Lóbulo parietal	T	5	0	0	0	0	0	0	0	1	0	0	0
	H	3	0	0	0	0	0	0	0	1	0	0	0
	M	2	0	0	0	0	0	0	0	0	0	0	0
191.6 Cerebelo	T	1	0	0	0	0	0	0	0	1	0	0	0
	H	0	0	0	0	0	0	0	0	0	0	0	0
	M	1	0	0	0	0	0	0	0	1	0	0	0
191.8 Otros	T	3	0	0	0	0	0	0	0	0	0	0	0
	H	2	0	0	0	0	0	0	0	0	0	0	0
	M	1	0	0	0	0	0	0	0	0	0	0	0
191.9 Parte no especificada	T	68	0	0	2	0	1	2	3	2	4	3	6
	H	36	0	0	2	0	0	0	2	2	3	1	3
	M	32	0	0	0	0	1	2	1	0	1	2	3
192 T.m.de otras partes y de no espec. del sistema nervioso	T	5	0	0	1	0	0	0	1	0	0	1	0
	H	4	0	0	1	0	0	0	1	0	0	1	0
	M	1	0	0	0	0	0	0	0	0	0	0	0
192.1 Meninges cerebrales	T	1	0	0	0	0	0	0	1	0	0	0	0
	H	1	0	0	0	0	0	0	1	0	0	0	0
	M	0	0	0	0	0	0	0	0	0	0	0	0
192.2 Médula espinal	T	2	0	0	0	0	0	0	0	0	0	0	0
	H	1	0	0	0	0	0	0	0	0	0	0	0
	M	1	0	0	0	0	0	0	0	0	0	0	0
192.9 Parte no especificada	T	2	0	0	1	0	0	0	0	0	0	1	0
	H	2	0	0	1	0	0	0	0	0	0	1	0
	M	0	0	0	0	0	0	0	0	0	0	0	0
193 Tumor maligno de la glándula tiroides	T	14	0	0	0	0	0	0	0	0	0	0	0
	H	3	0	0	0	0	0	0	0	0	0	0	0
	M	11	0	0	0	0	0	0	0	0	0	0	0
194 T. maligno de otras glandul.endocrinas y de org.similares	T	8	0	4	0	0	0	0	0	0	1	0	0
	H	4	0	2	0	0	0	0	0	0	0	0	0
	M	4	0	2	0	0	0	0	0	0	1	0	0
194.0 Glándula suprarrenal	T	5	0	3	0	0	0	0	0	0	1	0	0
	H	2	0	1	0	0	0	0	0	0	0	0	0
	M	3	0	2	0	0	0	0	0	0	1	0	0
194.3 Hipófisis y conducto craneofaríngeo	T	2	0	0	0	0	0	0	0	0	0	0	0
	H	1	0	0	0	0	0	0	0	0	0	0	0
	M	1	0	0	0	0	0	0	0	0	0	0	0

DEFUNCIONES DE RESIDENTES EN LA COMUNIDAD DE MADRID CLASIFICADAS POR GRUPOS DE EDAD QUINQUE-  
NAL, SEGUN CAUSA DE MUERTE (LISTA DETALLADA CIE. 9ª) Y SEXO {R/R} (CONT.)

		TODAS LAS EIDADES	EDAD EN AÑOS										
			50-54	55-59	60-64	65-69	70-74	75-79	80-84	85-89	90-94	95-99	100 y más
CAUSAS DE MUERTE LISTA DETALLADA (CIE 9ª.)													
191.0 Cerebro excepto lóbulos y ventrículos	T	80	5	10	12	10	11	8	4	2	0	0	0
	H	42	2	8	6	4	5	4	2	0	0	0	0
	M	38	3	2	6	6	6	4	2	2	0	0	0
191.1 Lóbulo frontal	T	4	1	0	0	0	1	0	1	0	0	0	0
	H	2	0	0	0	0	1	0	1	0	0	0	0
	M	2	1	0	0	0	0	0	0	0	0	0	0
191.2 Lóbulo temporal	T	3	0	0	1	0	1	0	0	0	0	0	0
	H	1	0	0	0	0	1	0	0	0	0	0	0
	M	2	0	0	1	0	0	0	0	0	0	0	0
191.3 Lóbulo parietal	T	5	0	2	1	0	0	1	0	0	0	0	0
	H	3	0	2	0	0	0	0	0	0	0	0	0
	M	2	0	0	1	0	0	1	0	0	0	0	0
191.6 Cerebelo	T	1	0	0	0	0	0	0	0	0	0	0	0
	H	0	0	0	0	0	0	0	0	0	0	0	0
	M	1	0	0	0	0	0	0	0	0	0	0	0
191.8 Otros	T	3	0	0	1	0	1	1	0	0	0	0	0
	H	2	0	0	1	0	1	0	0	0	0	0	0
	M	1	0	0	0	0	0	1	0	0	0	0	0
191.9 Parte no especificada	T	88	2	9	18	7	5	4	0	0	0	0	0
	H	36	0	4	13	3	1	2	0	0	0	0	0
	M	32	2	5	5	4	4	2	0	0	0	0	0
192 T.m.de otras partes y de no espec. del sistema nervioso	T	5	0	0	0	0	1	1	0	0	0	0	0
	H	4	0	0	0	0	0	1	0	0	0	0	0
	M	1	0	0	0	0	1	0	0	0	0	0	0
192.1 Meninges cerebrales	T	1	0	0	0	0	0	0	0	0	0	0	0
	H	1	0	0	0	0	0	0	0	0	0	0	0
	M	0	0	0	0	0	0	0	0	0	0	0	0
192.2 Médula espinal	T	2	0	0	0	0	1	1	0	0	0	0	0
	H	1	0	0	0	0	0	1	0	0	0	0	0
	M	1	0	0	0	0	1	0	0	0	0	0	0
192.9 Parte no especificada	T	2	0	0	0	0	0	0	0	0	0	0	0
	H	2	0	0	0	0	0	0	0	0	0	0	0
	M	0	0	0	0	0	0	0	0	0	0	0	0
193 Tumor maligno de la glándula tiroides	T	14	1	3	0	2	3	3	1	1	0	0	0
	H	3	1	0	0	0	0	2	0	0	0	0	0
	M	11	0	3	0	2	3	1	1	1	0	0	0
194 T. maligno de otras glándul.endocrinas y de org.similares	T	8	1	0	0	0	0	0	1	1	0	0	0
	H	4	1	0	0	0	0	0	1	0	0	0	0
	M	4	0	0	0	0	0	0	0	1	0	0	0
194.0 Glándula suprarrenal	T	5	1	0	0	0	0	0	0	0	0	0	0
	H	2	1	0	0	0	0	0	0	0	0	0	0
	M	3	0	0	0	0	0	0	0	0	0	0	0
194.3 Hipófisis y conducto craneofaríngeo	T	2	0	0	0	0	0	0	1	1	0	0	0
	H	1	0	0	0	0	0	0	1	0	0	0	0
	M	1	0	0	0	0	0	0	0	1	0	0	0

DEFUNCIONES DE RESIDENTES EN LA COMUNIDAD DE MADRID CLASIFICADAS POR GRUPOS DE EDAD QUINQUE-  
NAL, SEGUN CAUSA DE MUERTE (LISTA DETALLADA CIE 9ª) Y SEXO {R/R} (CONT.)

	TODAS LAS EDADES	EDAD EN AÑOS											
		Menos de 1	1-4	5-9	10-14	15-19	20-24	25-29	30-34	35-39	40-44	45-49	
<b>CAUSAS DE MUERTE LISTA DETALLADA (CIE 9a.)</b>													
194.9 Sitio no especificado	T	1	0	1	0	0	0	0	0	0	0	0	0
	H	1	0	1	0	0	0	0	0	0	0	0	0
	M	0	0	0	0	0	0	0	0	0	0	0	0
195 Tumor maligno de otros sitios y de los mal definidos	T	81	0	0	1	0	0	1	0	0	3	1	3
	H	33	0	0	0	0	0	0	0	0	2	0	2
	M	48	0	0	1	0	0	1	0	0	1	1	1
195.0 Cabeza cara y cuello	T	22	0	0	0	0	0	0	0	0	0	0	0
	H	9	0	0	0	0	0	0	0	0	0	0	0
	M	13	0	0	0	0	0	0	0	0	0	0	0
195.1 Tórax	T	3	0	0	0	0	0	0	0	0	0	0	0
	H	2	0	0	0	0	0	0	0	0	0	0	0
	M	1	0	0	0	0	0	0	0	0	0	0	0
195.2 Abdómen	T	44	0	0	1	0	0	1	0	0	3	0	3
	H	13	0	0	0	0	0	0	0	0	2	0	2
	M	31	0	0	1	0	0	1	0	0	1	0	1
195.3 Pelvis	T	6	0	0	0	0	0	0	0	0	0	0	0
	H	5	0	0	0	0	0	0	0	0	0	0	0
	M	1	0	0	0	0	0	0	0	0	0	0	0
195.4 Miembro superior	T	2	0	0	0	0	0	0	0	0	0	1	0
	H	0	0	0	0	0	0	0	0	0	0	0	0
	M	2	0	0	0	0	0	0	0	0	0	1	0
195.8 Otros sitios especificados	T	4	0	0	0	0	0	0	0	0	0	0	0
	H	4	0	0	0	0	0	0	0	0	0	0	0
	M	0	0	0	0	0	0	0	0	0	0	0	0
199 Tumor maligno de sitio no especificado	T	599	0	0	0	0	0	1	4	4	7	14	9
	H	316	0	0	0	0	0	1	3	1	4	8	6
	M	283	0	0	0	0	0	0	1	3	3	6	3
199.0 Diseminado	T	328	0	0	0	0	0	1	2	2	3	6	2
	H	164	0	0	0	0	0	1	1	0	2	4	2
	M	164	0	0	0	0	0	0	1	2	1	2	0
199.1 Otro	T	271	0	0	0	0	0	0	2	2	4	8	7
	H	152	0	0	0	0	0	0	2	1	2	4	4
	M	119	0	0	0	0	0	0	0	1	2	4	3
<b>200-208 T.maligno del tej. linfático y de los org.hematopoyeticos</b>	T	574	0	3	7	10	11	14	16	12	12	22	22
	H	317	0	2	5	7	8	10	11	7	6	13	12
	M	257	0	1	2	3	3	4	5	5	6	9	10
200 Linfosarcoma y reticulosarcoma	T	12	0	1	1	1	0	0	2	0	1	0	0
	H	8	0	1	1	0	0	0	2	0	1	0	0
	M	4	0	0	0	1	0	0	0	0	0	0	0
200.1 Linfosarcoma	T	5	0	0	0	0	0	0	0	0	0	0	0
	H	3	0	0	0	0	0	0	0	0	0	0	0
	M	2	0	0	0	0	0	0	0	0	0	0	0
200.2 Tumor de Burkitt	T	5	0	1	1	0	0	0	2	0	0	0	0
	H	4	0	1	1	0	0	0	2	0	0	0	0
	M	1	0	0	0	0	0	0	0	0	0	0	0

DEFUNCIONES DE RESIDENTES EN LA COMUNIDAD DE MADRID CLASIFICADAS POR GRUPOS DE EDAD QUINQUE-  
NAL, SEGUN CAUSA DE MUERTE (LISTA DETALLADA CIE. 9ª) Y SEXO {R/R} (CONT.)

	TODAS LAS EDADES	EDAD EN AÑOS											
		50-54	55-59	60-64	65-69	70-74	75-79	80-84	85-89	90-94	95-99	100 y más	
<b>CAUSAS DE MUERTE</b>													
<b>LISTA DETALLADA (CIE 9ª.)</b>													
194.9 Sitio no especificado	T	1	0	0	0	0	0	0	0	0	0	0	0
	H	1	0	0	0	0	0	0	0	0	0	0	0
	M	0	0	0	0	0	0	0	0	0	0	0	0
195 Tumor maligno de otros sitios y de los mal definidos	T	81	3	7	5	10	9	10	14	9	4	0	1
	H	33	2	3	3	4	2	6	5	3	0	0	1
	M	48	1	4	2	6	7	4	9	6	4	0	0
195.0 Cabeza cara y cuello	T	22	0	2	1	6	1	2	3	5	1	0	1
	H	9	0	0	1	4	0	1	1	1	0	0	1
	M	13	0	2	0	2	1	1	2	4	1	0	0
195.1 Tórax	T	3	0	1	0	0	1	1	0	0	0	0	0
	H	2	0	1	0	0	0	1	0	0	0	0	0
	M	1	0	0	0	0	1	0	0	0	0	0	0
195.2 Abdómen	T	44	2	3	4	4	6	3	8	3	3	0	0
	H	13	1	1	2	0	1	1	2	1	0	0	0
	M	31	1	2	2	4	5	2	6	2	3	0	0
195.3 Pelvis	T	6	0	1	0	0	0	3	1	1	0	0	0
	H	5	0	1	0	0	0	3	0	1	0	0	0
	M	1	0	0	0	0	0	0	1	0	0	0	0
195.4 Miembro superior	T	2	0	0	0	0	0	1	0	0	0	0	0
	H	0	0	0	0	0	0	0	0	0	0	0	0
	M	2	0	0	0	0	0	1	0	0	0	0	0
195.8 Otros sitios especificados	T	4	1	0	0	0	1	0	2	0	0	0	0
	H	4	1	0	0	0	1	0	2	0	0	0	0
	M	0	0	0	0	0	0	0	0	0	0	0	0
199 Tumor maligno de sitio no especificado	T	599	39	51	89	92	73	82	77	45	9	3	0
	H	316	18	37	58	53	39	40	29	17	2	0	0
	M	283	21	14	31	39	34	42	48	28	7	3	0
199.0 Diseminado	T	328	20	29	48	44	46	53	44	20	6	2	0
	H	164	6	19	32	25	24	22	17	7	2	0	0
	M	164	14	10	16	19	22	31	27	13	4	2	0
199.1 Otro	T	271	19	22	41	48	27	29	33	25	3	1	0
	H	152	12	18	26	28	15	18	12	10	0	0	0
	M	119	7	4	15	20	12	11	21	15	3	1	0
<b>200-208 T.maligno del tej. linfático y de los org.hematopoyeticos</b>	T	574	25	57	69	57	78	67	58	29	4	1	0
	H	317	17	31	40	31	37	33	28	16	2	1	0
	M	257	8	26	29	26	41	34	30	13	2	0	0
200 Linfosarcoma y reticulosarcoma	T	12	1	0	0	2	1	1	0	0	1	0	0
	H	8	1	0	0	0	1	1	0	0	0	0	0
	M	4	0	0	0	2	0	0	0	0	1	0	0
200.1 Linfosarcoma	T	5	1	0	0	2	1	1	0	0	0	0	0
	H	3	1	0	0	0	1	1	0	0	0	0	0
	M	2	0	0	0	2	0	0	0	0	0	0	0
200.2 Tumor de Burkitt	T	5	0	0	0	0	0	0	0	0	1	0	0
	H	4	0	0	0	0	0	0	0	0	0	0	0
	M	1	0	0	0	0	0	0	0	0	1	0	0

DEFUNCIONES DE RESIDENTES EN LA COMUNIDAD DE MADRID CLASIFICADAS POR GRUPOS DE EDAD QUINQUE-  
NAL, SEGUN CAUSA DE MUERTE (LISTA DETALLADA CIE 9ª) Y SEXO {R/R} (CONT.)

	TODAS LAS EDADES	EDAD EN AÑOS											
		Menos de 1	1-4	5-9	10-14	15-19	20-24	25-29	30-34	35-39	40-44	45-49	
CAUSAS DE MUERTE LISTA DETALLADA (CIE 9ª)													
200.8 Otras variedades con nombre específico	T	2	0	0	0	1	0	0	0	0	1	0	0
	H	1	0	0	0	0	0	0	0	0	1	0	0
	M	1	0	0	0	1	0	0	0	0	0	0	0
201 Enfermedad de Hodgkin	T	34	0	0	0	0	1	1	7	3	0	1	4
	H	26	0	0	0	0	0	1	6	2	0	1	3
	M	8	0	0	0	0	1	0	1	1	0	0	1
201.9 Sin especificación	T	34	0	0	0	0	1	1	7	3	0	1	4
	H	26	0	0	0	0	0	1	6	2	0	1	3
	M	8	0	0	0	0	1	0	1	1	0	0	1
202 Otro tumor maligno de los tej. linfoides e histiocítico	T	151	0	1	0	3	3	6	3	2	3	8	8
	H	83	0	0	0	2	3	6	2	2	2	6	5
	M	68	0	1	0	1	0	0	1	0	1	2	3
202.0 Linfoma nodular	T	3	0	0	0	0	0	0	0	0	0	0	0
	H	2	0	0	0	0	0	0	0	0	0	0	0
	M	1	0	0	0	0	0	0	0	0	0	0	0
202.1 Miosis fungoide	T	1	0	0	0	0	0	0	0	0	0	0	0
	H	1	0	0	0	0	0	0	0	0	0	0	0
	M	0	0	0	0	0	0	0	0	0	0	0	0
202.2 Enfermedad de Sezary	T	2	0	0	0	0	0	0	0	0	0	0	0
	H	2	0	0	0	0	0	0	0	0	0	0	0
	M	0	0	0	0	0	0	0	0	0	0	0	0
202.3 Histiocitosis maligna	T	1	0	1	0	0	0	0	0	0	0	0	0
	H	0	0	0	0	0	0	0	0	0	0	0	0
	M	1	0	1	0	0	0	0	0	0	0	0	0
202.8 Otros linfomas	T	142	0	0	0	3	3	5	3	2	3	8	8
	H	76	0	0	0	2	3	5	2	2	2	6	5
	M	66	0	0	0	1	0	0	1	0	1	2	3
202.9 Otros y el no especificado	T	2	0	0	0	0	0	1	0	0	0	0	0
	H	2	0	0	0	0	0	1	0	0	0	0	0
	M	0	0	0	0	0	0	0	0	0	0	0	0
203 Mieloma múltiple y neoplasias inmunoproliferativas	T	109	0	0	0	0	0	0	0	1	0	2	1
	H	56	0	0	0	0	0	0	0	0	0	1	0
	M	53	0	0	0	0	0	0	0	1	0	1	1
203.0 Mieloma múltiple	T	108	0	0	0	0	0	0	0	1	0	2	1
	H	56	0	0	0	0	0	0	0	0	0	1	0
	M	52	0	0	0	0	0	0	0	1	0	1	1
203.8 Otras neoplasias inmunoproliferativas	T	1	0	0	0	0	0	0	0	0	0	0	0
	H	0	0	0	0	0	0	0	0	0	0	0	0
	M	1	0	0	0	0	0	0	0	0	0	0	0
204 Leucemia linfóide	T	40	0	0	3	1	1	1	0	2	0	1	1
	H	24	0	0	2	1	1	1	0	1	0	0	1
	M	16	0	0	1	0	0	0	0	1	0	1	0
204.0 Aguda	T	11	0	0	3	1	1	1	0	0	0	1	1
	H	7	0	0	2	1	1	1	0	0	0	0	1
	M	4	0	0	1	0	0	0	0	0	0	1	0

DEFUNCIONES DE RESIDENTES EN LA COMUNIDAD DE MADRID CLASIFICADAS POR GRUPOS DE EDAD QUINQUE-  
NAL, SEGUN CAUSA DE MUERTE (LISTA DETALLADA CIE. 9ª) Y SEXO {R/R} (CONT.)

	TODAS LAS EDADES	EDAD EN AÑOS											
		50-54	55-59	60-64	65-69	70-74	75-79	80-84	85-89	90-94	95-99	100 y más	
CAUSAS DE MUERTE LISTA DETALLADA (CIE 9ª.)													
200.8 Otras variedades con nombre específico	T	2	0	0	0	0	0	0	0	0	0	0	0
	H	1	0	0	0	0	0	0	0	0	0	0	0
	M	1	0	0	0	0	0	0	0	0	0	0	0
201 Enfermedad de Hodgkin	T	34	3	3	5	3	1	2	0	0	0	0	0
	H	26	3	3	4	1	0	2	0	0	0	0	0
	M	8	0	0	1	2	1	0	0	0	0	0	0
201.9 Sin especificación	T	34	3	3	5	3	1	2	0	0	0	0	0
	H	26	3	3	4	1	0	2	0	0	0	0	0
	M	8	0	0	1	2	1	0	0	0	0	0	0
202 Otro tumor maligno de los tej. linfoide e histiocítico	T	151	7	23	21	16	20	9	14	3	1	0	0
	H	83	4	12	13	6	10	4	5	1	0	0	0
	M	68	3	11	8	10	10	5	9	2	1	0	0
202.0 Linfoma nodular	T	3	0	0	0	1	1	0	1	0	0	0	0
	H	2	0	0	0	0	1	0	1	0	0	0	0
	M	1	0	0	0	1	0	0	0	0	0	0	0
202.1 Micosis fungoide	T	1	0	0	0	0	0	0	1	0	0	0	0
	H	1	0	0	0	0	0	0	1	0	0	0	0
	M	0	0	0	0	0	0	0	0	0	0	0	0
202.2 Enfermedad de Sezary	T	2	0	0	1	1	0	0	0	0	0	0	0
	H	2	0	0	1	1	0	0	0	0	0	0	0
	M	0	0	0	0	0	0	0	0	0	0	0	0
202.3 Histiocitosis maligna	T	1	0	0	0	0	0	0	0	0	0	0	0
	H	0	0	0	0	0	0	0	0	0	0	0	0
	M	1	0	0	0	0	0	0	0	0	0	0	0
202.8 Otros linfomas	T	142	7	23	20	14	18	9	12	3	1	0	0
	H	76	4	12	12	5	8	4	3	1	0	0	0
	M	66	3	11	8	9	10	5	9	2	1	0	0
202.9 Otros y el no especificado	T	2	0	0	0	0	1	0	0	0	0	0	0
	H	2	0	0	0	0	1	0	0	0	0	0	0
	M	0	0	0	0	0	0	0	0	0	0	0	0
203 Mieloma múltiple y neoplasias inmunoproliferativas	T	109	3	13	14	17	25	19	9	5	0	0	0
	H	56	1	9	9	11	10	9	4	2	0	0	0
	M	53	2	4	5	6	15	10	5	3	0	0	0
203.0 Mieloma múltiple	T	108	3	13	14	16	25	19	9	5	0	0	0
	H	56	1	9	9	11	10	9	4	2	0	0	0
	M	52	2	4	5	5	15	10	5	3	0	0	0
203.8 Otras neoplasias inmunoproliferativas	T	1	0	0	0	1	0	0	0	0	0	0	0
	H	0	0	0	0	0	0	0	0	0	0	0	0
	M	1	0	0	0	1	0	0	0	0	0	0	0
204 Leucemia linfoide	T	40	0	4	7	3	2	5	3	5	0	1	0
	H	24	0	2	4	3	0	4	1	2	0	1	0
	M	16	0	2	3	0	2	1	2	3	0	0	0
204.0 Aguda	T	11	0	0	3	0	0	0	0	0	0	0	0
	H	7	0	0	1	0	0	0	0	0	0	0	0
	M	4	0	0	2	0	0	0	0	0	0	0	0

DEFUNCIONES DE RESIDENTES EN LA COMUNIDAD DE MADRID CLASIFICADAS POR GRUPOS DE EDAD QUINQUE-  
NAL, SEGUN CAUSA DE MUERTE (LISTA DETALLADA CIE 9ª) Y SEXO {R/R} (CONT.)

	TODAS LAS EDADES	EDAD EN AÑOS											
		Menos de 1	1-4	5-9	10-14	15-19	20-24	25-29	30-34	35-39	40-44	45-49	
<b>CAUSAS DE MUERTE LISTA DETALLADA (CIE 9ª)</b>													
204.1 Crónica	T	14	0	0	0	0	0	0	0	0	0	0	0
	H	6	0	0	0	0	0	0	0	0	0	0	0
	M	8	0	0	0	0	0	0	0	0	0	0	0
204.9 Sin especificación	T	15	0	0	0	0	0	0	0	2	0	0	0
	H	11	0	0	0	0	0	0	0	1	0	0	0
	M	4	0	0	0	0	0	0	0	1	0	0	0
205 Leucemia mieloide	T	56	0	0	0	2	1	2	1	2	3	3	2
	H	29	0	0	0	2	1	0	0	1	0	1	0
	M	27	0	0	0	0	0	2	1	1	3	2	2
205.0 Aguda	T	23	0	0	0	0	1	2	1	1	1	0	2
	H	11	0	0	0	0	1	0	0	1	0	0	0
	M	12	0	0	0	0	0	2	1	0	1	0	2
205.1 Crónica	T	18	0	0	0	0	0	0	0	0	1	2	0
	H	8	0	0	0	0	0	0	0	0	0	1	0
	M	10	0	0	0	0	0	0	0	0	1	1	0
205.3 Sarcoma mieloide	T	1	0	0	0	0	0	0	0	0	0	0	0
	H	1	0	0	0	0	0	0	0	0	0	0	0
	M	0	0	0	0	0	0	0	0	0	0	0	0
205.9 Sin especificación	T	14	0	0	0	2	0	0	0	1	1	1	0
	H	9	0	0	0	2	0	0	0	0	0	0	0
	M	5	0	0	0	0	0	0	0	1	1	1	0
207 Otras leucemias especificadas	T	3	0	0	0	0	0	0	0	0	0	0	0
	H	1	0	0	0	0	0	0	0	0	0	0	0
	M	2	0	0	0	0	0	0	0	0	0	0	0
207.0 Eritremia aguda y eritroleucemia	T	1	0	0	0	0	0	0	0	0	0	0	0
	H	1	0	0	0	0	0	0	0	0	0	0	0
	M	0	0	0	0	0	0	0	0	0	0	0	0
207.8 Otras	T	2	0	0	0	0	0	0	0	0	0	0	0
	H	0	0	0	0	0	0	0	0	0	0	0	0
	M	2	0	0	0	0	0	0	0	0	0	0	0
208 Leucemia de células de tipo no especificado	T	169	0	1	3	3	5	4	3	2	5	7	6
	H	90	0	1	2	2	3	2	1	1	3	4	3
	M	79	0	0	1	1	2	2	2	1	2	3	3
208.0 Aguda	T	58	0	0	1	0	2	3	2	0	3	3	3
	H	33	0	0	1	0	2	1	1	0	2	2	2
	M	25	0	0	0	0	0	2	1	0	1	1	1
208.1 Crónica	T	2	0	0	0	0	0	0	0	0	0	0	0
	H	0	0	0	0	0	0	0	0	0	0	0	0
	M	2	0	0	0	0	0	0	0	0	0	0	0
208.9 Sin especificación	T	109	0	1	2	3	3	1	1	2	2	4	3
	H	57	0	1	1	2	1	1	0	1	1	2	1
	M	52	0	0	1	1	2	0	1	1	1	2	2
<b>210-229 Tumores benignos</b>	T	34	0	0	0	1	0	0	0	1	0	0	0
	H	12	0	0	0	0	0	0	0	0	0	0	0
	M	22	0	0	0	1	0	0	0	1	0	0	0



DEFUNCIONES DE RESIDENTES EN LA COMUNIDAD DE MADRID CLASIFICADAS POR GRUPOS DE EDAD QUINQUE-  
NAL, SEGUN CAUSA DE MUERTE (LISTA DETALLADA CIE. 9ª) Y SEXO {R/R} (CONT.)

		TODAS LAS EIDADES	EDAD EN AÑOS										
			50-54	55-59	60-64	65-69	70-74	75-79	80-84	85-89	90-94	95-99	100 y más
<b>CAUSAS DE MUERTE LISTA DETALLADA (CIE 9a.)</b>													
204.1 Crónica	T	14	0	2	2	2	1	1	3	3	0	0	0
	H	6	0	0	2	2	0	1	1	0	0	0	0
	M	8	0	2	0	0	1	0	2	3	0	0	0
204.9 Sin especificación	T	15	0	2	2	1	1	4	0	2	0	1	0
	H	11	0	2	1	1	0	3	0	2	0	1	0
	M	4	0	0	1	0	1	1	0	0	0	0	0
205 Leucemia mieloide	T	56	1	6	7	5	6	2	10	3	0	0	0
	H	29	1	3	3	2	6	2	5	2	0	0	0
	M	27	0	3	4	3	0	0	5	1	0	0	0
205.0 Aguda	T	23	0	3	1	2	2	1	5	1	0	0	0
	H	11	0	2	0	0	2	1	3	1	0	0	0
	M	12	0	1	1	2	0	0	2	0	0	0	0
205.1 Crónica	T	18	1	2	4	2	1	0	5	0	0	0	0
	H	8	1	0	2	1	1	0	2	0	0	0	0
	M	10	0	2	2	1	0	0	3	0	0	0	0
205.3 Sarcoma mieloide	T	1	0	0	0	0	1	0	0	0	0	0	0
	H	1	0	0	0	0	1	0	0	0	0	0	0
	M	0	0	0	0	0	0	0	0	0	0	0	0
205.9 Sin especificación	T	14	0	1	2	1	2	1	0	2	0	0	0
	H	9	0	1	1	1	2	1	0	1	0	0	0
	M	5	0	0	1	0	0	0	0	1	0	0	0
207 Otras leucemias especificadas	T	3	0	0	0	0	0	1	2	0	0	0	0
	H	1	0	0	0	0	0	0	1	0	0	0	0
	M	2	0	0	0	0	0	1	1	0	0	0	0
207.0 Eritremia aguda y eritroleucemia	T	1	0	0	0	0	0	0	1	0	0	0	0
	H	1	0	0	0	0	0	0	1	0	0	0	0
	M	0	0	0	0	0	0	0	0	0	0	0	0
207.6 Otras	T	2	0	0	0	0	0	1	1	0	0	0	0
	H	0	0	0	0	0	0	0	0	0	0	0	0
	M	2	0	0	0	0	0	1	1	0	0	0	0
208 Leucemia de células de tipo no especificado	T	189	10	8	15	11	23	28	20	13	2	0	0
	H	90	7	2	7	8	10	11	12	9	2	0	0
	M	79	3	6	8	3	13	17	8	4	0	0	0
208.0 Aguda	T	58	6	4	5	2	6	11	5	2	0	0	0
	H	33	5	1	3	1	4	3	3	2	0	0	0
	M	25	1	3	2	1	2	8	2	0	0	0	0
208.1 Crónica	T	2	0	1	0	0	0	1	0	0	0	0	0
	H	0	0	0	0	0	0	0	0	0	0	0	0
	M	2	0	1	0	0	0	1	0	0	0	0	0
208.9 Sin especificación	T	109	4	3	10	9	17	16	15	11	2	0	0
	H	57	2	1	4	7	6	8	9	7	2	0	0
	M	52	2	2	6	2	11	8	6	4	0	0	0
<b>210-229 Tumores benignos</b>	T	34	3	2	3	4	6	7	4	3	0	0	0
	H	12	2	2	2	2	0	3	0	1	0	0	0
	M	22	1	0	1	2	6	4	4	2	0	0	0

DEFUNCIONES DE RESIDENTES EN LA COMUNIDAD DE MADRID CLASIFICADAS POR GRUPOS DE EDAD QUINQUE-  
NAL, SEGUN CAUSA DE MUERTE (LISTA DETALLADA CIE 9ª) Y SEXO {R/R} (CONT.)

	TODAS LAS EIDADES	EDAD EN AÑOS											
		Menos de 1	1-4	5-9	10-14	15-19	20-24	25-29	30-34	35-39	40-44	45-49	
CAUSAS DE MUERTE LISTA DETALLADA (CIE 9ª.)													
211 Tumor benigno de otras partes del aparato digestivo	T	4	0	0	0	0	0	0	0	0	0	0	0
	H	2	0	0	0	0	0	0	0	0	0	0	0
	M	2	0	0	0	0	0	0	0	0	0	0	0
211.1 Estómago	T	1	0	0	0	0	0	0	0	0	0	0	0
	H	1	0	0	0	0	0	0	0	0	0	0	0
	M	0	0	0	0	0	0	0	0	0	0	0	0
211.4 Recto y conducto anal	T	1	0	0	0	0	0	0	0	0	0	0	0
	H	0	0	0	0	0	0	0	0	0	0	0	0
	M	1	0	0	0	0	0	0	0	0	0	0	0
211.6 Páncreas excepto los islotes de Langerhans	T	1	0	0	0	0	0	0	0	0	0	0	0
	H	1	0	0	0	0	0	0	0	0	0	0	0
	M	0	0	0	0	0	0	0	0	0	0	0	0
211.8 Peritoneo y tej. retroperitoneal	T	1	0	0	0	0	0	0	0	0	0	0	0
	H	0	0	0	0	0	0	0	0	0	0	0	0
	M	1	0	0	0	0	0	0	0	0	0	0	0
212 Tumor benigno de los órganos resp.e intratorácicos	T	2	0	0	0	0	0	0	0	0	0	0	0
	H	1	0	0	0	0	0	0	0	0	0	0	0
	M	1	0	0	0	0	0	0	0	0	0	0	0
212.6 Timo	T	1	0	0	0	0	0	0	0	0	0	0	0
	H	1	0	0	0	0	0	0	0	0	0	0	0
	M	0	0	0	0	0	0	0	0	0	0	0	0
212.7 Corazón	T	1	0	0	0	0	0	0	0	0	0	0	0
	H	0	0	0	0	0	0	0	0	0	0	0	0
	M	1	0	0	0	0	0	0	0	0	0	0	0
215 Otro tumor benigno del tejido conjuntivo y otros	T	2	0	0	0	1	0	0	0	0	0	0	0
	H	0	0	0	0	0	0	0	0	0	0	0	0
	M	2	0	0	0	1	0	0	0	0	0	0	0
215.9 Sitio no especificado	T	2	0	0	0	1	0	0	0	0	0	0	0
	H	0	0	0	0	0	0	0	0	0	0	0	0
	M	2	0	0	0	1	0	0	0	0	0	0	0
216 Tumor benigno de la piel	T	3	0	0	0	0	0	0	0	0	0	0	0
	H	3	0	0	0	0	0	0	0	0	0	0	0
	M	0	0	0	0	0	0	0	0	0	0	0	0
216.9 Sitio no especificado	T	3	0	0	0	0	0	0	0	0	0	0	0
	H	3	0	0	0	0	0	0	0	0	0	0	0
	M	0	0	0	0	0	0	0	0	0	0	0	0
219 Otro tumor benigno del útero	T	1	0	0	0	0	0	0	0	0	0	0	0
	H	0	0	0	0	0	0	0	0	0	0	0	0
	M	1	0	0	0	0	0	0	0	0	0	0	0
219.9 Parte no especificada	T	1	0	0	0	0	0	0	0	0	0	0	0
	H	0	0	0	0	0	0	0	0	0	0	0	0
	M	1	0	0	0	0	0	0	0	0	0	0	0
220 Tumor benigno del ovario	T	1	0	0	0	0	0	0	0	0	0	0	0
	H	0	0	0	0	0	0	0	0	0	0	0	0
	M	1	0	0	0	0	0	0	0	0	0	0	0

DEFUNCIONES DE RESIDENTES EN LA COMUNIDAD DE MADRID CLASIFICADAS POR GRUPOS DE EDAD QUINQUE-  
NAL, SEGUN CAUSA DE MUERTE (LISTA DETALLADA CIE. 9ª) Y SEXO {R/R} (CONT.)

	TODAS LAS EDADES	EDAD EN AÑOS											
		50-54	55-59	60-64	65-69	70-74	75-79	80-84	85-89	90-94	95-99	100 y más	
211 Tumor benigno de otras partes del aparato digestivo	T	4	0	0	2	1	0	0	0	1	0	0	0
	H	2	0	0	1	0	0	0	0	1	0	0	0
	M	2	0	0	1	1	0	0	0	0	0	0	0
211.1 Estómago	T	1	0	0	1	0	0	0	0	0	0	0	0
	H	1	0	0	1	0	0	0	0	0	0	0	0
	M	0	0	0	0	0	0	0	0	0	0	0	0
211.4 Recto y conducto anal	T	1	0	0	1	0	0	0	0	0	0	0	0
	H	0	0	0	0	0	0	0	0	0	0	0	0
	M	1	0	0	1	0	0	0	0	0	0	0	0
211.6 Páncreas excepto los islotes de Langerhans	T	1	0	0	0	0	0	0	1	0	0	0	0
	H	1	0	0	0	0	0	0	1	0	0	0	0
	M	0	0	0	0	0	0	0	0	0	0	0	0
211.8 Peritoneo y tej. retroperitoneal	T	1	0	0	0	1	0	0	0	0	0	0	0
	H	0	0	0	0	0	0	0	0	0	0	0	0
	M	1	0	0	0	1	0	0	0	0	0	0	0
212 Tumor benigno de los órganos resp.e intratorácicos	T	2	0	1	0	0	0	1	0	0	0	0	0
	H	1	0	1	0	0	0	0	0	0	0	0	0
	M	1	0	0	0	0	0	1	0	0	0	0	0
212.6 Timo	T	1	0	1	0	0	0	0	0	0	0	0	0
	H	1	0	1	0	0	0	0	0	0	0	0	0
	M	0	0	0	0	0	0	0	0	0	0	0	0
212.7 Corazón	T	1	0	0	0	0	0	1	0	0	0	0	0
	H	0	0	0	0	0	0	0	0	0	0	0	0
	M	1	0	0	0	0	0	1	0	0	0	0	0
215 Otro tumor benigno del tejido conjuntivo y otros	T	2	0	0	0	0	1	0	0	0	0	0	0
	H	0	0	0	0	0	0	0	0	0	0	0	0
	M	2	0	0	0	0	1	0	0	0	0	0	0
215.9 Sitio no especificado	T	2	0	0	0	0	1	0	0	0	0	0	0
	H	0	0	0	0	0	0	0	0	0	0	0	0
	M	2	0	0	0	0	1	0	0	0	0	0	0
216 Tumor benigno de la piel	T	3	1	0	0	1	0	1	0	0	0	0	0
	H	3	1	0	0	1	0	1	0	0	0	0	0
	M	0	0	0	0	0	0	0	0	0	0	0	0
216.9 Sitio no especificado	T	3	1	0	0	1	0	1	0	0	0	0	0
	H	3	1	0	0	1	0	1	0	0	0	0	0
	M	0	0	0	0	0	0	0	0	0	0	0	0
219 Otro tumor benigno del útero	T	1	0	0	0	0	1	0	0	0	0	0	0
	H	0	0	0	0	0	0	0	0	0	0	0	0
	M	1	0	0	0	0	1	0	0	0	0	0	0
219.9 Parte no especificada	T	1	0	0	0	0	1	0	0	0	0	0	0
	H	0	0	0	0	0	0	0	0	0	0	0	0
	M	1	0	0	0	0	1	0	0	0	0	0	0
220 Tumor benigno del ovario	T	1	0	0	0	0	0	0	1	0	0	0	0
	H	0	0	0	0	0	0	0	0	0	0	0	0
	M	1	0	0	0	0	0	0	1	0	0	0	0

DEFUNCIONES DE RESIDENTES EN LA COMUNIDAD DE MADRID CLASIFICADAS POR GRUPOS DE EDAD QUINQUE-  
NAL, SEGUN CAUSA DE MUERTE (LISTA DETALLADA CIE 9ª) Y SEXO {R/R} (CONT.)

	TODAS LAS EDADES	EDAD EN AÑOS											
		Menos de 1	1-4	5-9	10-14	15-19	20-24	25-29	30-34	35-39	40-44	45-49	
<b>CAUSAS DE MUERTE LISTA DETALLADA (CIE 9ª.)</b>													
225 Tumor benigno del encefalo y de otras partes del s.n.	T	14	0	0	0	0	0	0	0	1	0	0	0
	H	3	0	0	0	0	0	0	0	0	0	0	0
	M	11	0	0	0	0	0	0	0	1	0	0	0
225.2 Meninges cerebrales	T	14	0	0	0	0	0	0	0	1	0	0	0
	H	3	0	0	0	0	0	0	0	0	0	0	0
	M	11	0	0	0	0	0	0	0	1	0	0	0
227 T. benigno de otras glandul. endocrinas y de org. similares	T	2	0	0	0	0	0	0	0	0	0	0	0
	H	1	0	0	0	0	0	0	0	0	0	0	0
	M	1	0	0	0	0	0	0	0	0	0	0	0
227.3 Hipofisis y conducto craneofaringeo	T	2	0	0	0	0	0	0	0	0	0	0	0
	H	1	0	0	0	0	0	0	0	0	0	0	0
	M	1	0	0	0	0	0	0	0	0	0	0	0
228 Hemangioma y linfangioma de cualquier sitio	T	4	0	0	0	0	0	0	0	0	0	0	0
	H	1	0	0	0	0	0	0	0	0	0	0	0
	M	3	0	0	0	0	0	0	0	0	0	0	0
228.0 Hemangioma de cualquier sitio	T	2	0	0	0	0	0	0	0	0	0	0	0
	H	1	0	0	0	0	0	0	0	0	0	0	0
	M	1	0	0	0	0	0	0	0	0	0	0	0
228.1 Linfangioma de cualquier sitio	T	2	0	0	0	0	0	0	0	0	0	0	0
	H	0	0	0	0	0	0	0	0	0	0	0	0
	M	2	0	0	0	0	0	0	0	0	0	0	0
229 Tumor benigno de otro sitio y de los no especificados	T	1	0	0	0	0	0	0	0	0	0	0	0
	H	1	0	0	0	0	0	0	0	0	0	0	0
	M	0	0	0	0	0	0	0	0	0	0	0	0
229.0 Ganglios linfáticos	T	1	0	0	0	0	0	0	0	0	0	0	0
	H	1	0	0	0	0	0	0	0	0	0	0	0
	M	0	0	0	0	0	0	0	0	0	0	0	0
<b>235-238 Tumores de evolución incierta</b>	T	27	0	0	0	1	0	0	1	0	0	0	0
	H	15	0	0	0	1	0	0	1	0	0	0	0
	M	12	0	0	0	0	0	0	0	0	0	0	0
235 Tumor de evolución incierta de los aparatos dig. y resp.	T	1	0	0	0	0	0	0	0	0	0	0	0
	H	1	0	0	0	0	0	0	0	0	0	0	0
	M	0	0	0	0	0	0	0	0	0	0	0	0
235.7 Tráquea bronquios y pulmón	T	1	0	0	0	0	0	0	0	0	0	0	0
	H	1	0	0	0	0	0	0	0	0	0	0	0
	M	0	0	0	0	0	0	0	0	0	0	0	0
236 Tumor de evolución incierta de los órganos genitourina	T	2	0	0	0	0	0	0	0	0	0	0	0
	H	0	0	0	0	0	0	0	0	0	0	0	0
	M	2	0	0	0	0	0	0	0	0	0	0	0
236.2 Ovario	T	1	0	0	0	0	0	0	0	0	0	0	0
	H	0	0	0	0	0	0	0	0	0	0	0	0
	M	1	0	0	0	0	0	0	0	0	0	0	0
236.3 Otr. org. genit. y los no especi. de la mujer	T	1	0	0	0	0	0	0	0	0	0	0	0
	H	0	0	0	0	0	0	0	0	0	0	0	0
	M	1	0	0	0	0	0	0	0	0	0	0	0

DEFUNCIONES DE RESIDENTES EN LA COMUNIDAD DE MADRID CLASIFICADAS POR GRUPOS DE EDAD QUINQUE-  
NAL, SEGUN CAUSA DE MUERTE (LISTA DETALLADA CIE. 9ª) Y SEXO {R/R} (CONT.)

		TODAS LAS EIDADES	EDAD EN AÑOS										
			50-54	55-59	60-64	65-69	70-74	75-79	80-84	85-89	90-94	95-99	100 y más
<b>CAUSAS DE MUERTE</b>													
<b>LISTA DETALLADA (CIE 9a.)</b>													
225 Tumor benigno del encefalo y de otras partes del s.n.	T	14	2	1	1	1	4	2	1	1	0	0	0
	H	3	1	1	1	0	0	0	0	0	0	0	0
	M	11	1	0	0	1	4	2	1	1	0	0	0
225.2 Meninges cerebrales	T	14	2	1	1	1	4	2	1	1	0	0	0
	H	3	1	1	1	0	0	0	0	0	0	0	0
	M	11	1	0	0	1	4	2	1	1	0	0	0
227 T. benigno de otras glandul. endocrinas y de org. similares	T	2	0	0	0	0	0	2	0	0	0	0	0
	H	1	0	0	0	0	0	1	0	0	0	0	0
	M	1	0	0	0	0	0	1	0	0	0	0	0
227.3 Hipofisis y conducto craneofaringeo	T	2	0	0	0	0	0	2	0	0	0	0	0
	H	1	0	0	0	0	0	1	0	0	0	0	0
	M	1	0	0	0	0	0	1	0	0	0	0	0
228 Hemangioma y linfangioma de cualquier sitio	T	4	0	0	0	0	0	1	2	1	0	0	0
	H	1	0	0	0	0	0	1	0	0	0	0	0
	M	3	0	0	0	0	0	0	2	1	0	0	0
228.0 Hemangioma de cualquier sitio	T	2	0	0	0	0	0	1	1	0	0	0	0
	H	1	0	0	0	0	0	1	0	0	0	0	0
	M	1	0	0	0	0	0	0	1	0	0	0	0
228.1 Linfangioma de cualquier sitio	T	2	0	0	0	0	0	0	1	1	0	0	0
	H	0	0	0	0	0	0	0	0	0	0	0	0
	M	2	0	0	0	0	0	0	1	1	0	0	0
229 Tumor benigno de otro sitio y de los no especificados	T	1	0	0	0	1	0	0	0	0	0	0	0
	H	1	0	0	0	1	0	0	0	0	0	0	0
	M	0	0	0	0	0	0	0	0	0	0	0	0
229.0 Ganglios linfáticos	T	1	0	0	0	1	0	0	0	0	0	0	0
	H	1	0	0	0	1	0	0	0	0	0	0	0
	M	0	0	0	0	0	0	0	0	0	0	0	0
<b>235-238 Tumores de evolución incierta</b>	T	27	1	6	2	6	4	2	3	1	0	0	0
	H	15	1	3	1	4	2	1	1	0	0	0	0
	M	12	0	3	1	2	2	1	2	1	0	0	0
235 Tumor de evolución incierta de los aparatos dig. y resp.	T	1	0	0	0	1	0	0	0	0	0	0	0
	H	1	0	0	0	1	0	0	0	0	0	0	0
	M	0	0	0	0	0	0	0	0	0	0	0	0
235.7 Tráquea bronquios y pulmón	T	1	0	0	0	1	0	0	0	0	0	0	0
	H	1	0	0	0	1	0	0	0	0	0	0	0
	M	0	0	0	0	0	0	0	0	0	0	0	0
236 Tumor de evolución incierta de los órganos genitourina	T	2	0	1	0	1	0	0	0	0	0	0	0
	H	0	0	0	0	0	0	0	0	0	0	0	0
	M	2	0	1	0	1	0	0	0	0	0	0	0
236.2 Ovario	T	1	0	0	0	1	0	0	0	0	0	0	0
	H	0	0	0	0	0	0	0	0	0	0	0	0
	M	1	0	0	0	1	0	0	0	0	0	0	0
236.3 Otr. org. genit. y los no especi. de la mujer	T	1	0	1	0	0	0	0	0	0	0	0	0
	H	0	0	0	0	0	0	0	0	0	0	0	0
	M	1	0	1	0	0	0	0	0	0	0	0	0

DEFUNCIONES DE RESIDENTES EN LA COMUNIDAD DE MADRID CLASIFICADAS POR GRUPOS DE EDAD QUINQUE-  
NAL, SEGUN CAUSA DE MUERTE (LISTA DETALLADA CIE 9ª) Y SEXO {R/R} (CONT.)

	TODAS LAS EIDADES	EDAD EN AÑOS											
		Menos de 1	1-4	5-9	10-14	15-19	20-24	25-29	30-34	35-39	40-44	45-49	
<b>CAUSAS DE MUERTE</b>													
<b>LISTA DETALLADA (CIE 9ª.)</b>													
237 Tumor de evolución incierto de gland. endocr. y del s.n.	T	5	0	0	0	1	0	0	0	0	0	0	0
	H	4	0	0	0	1	0	0	0	0	0	0	0
	M	1	0	0	0	0	0	0	0	0	0	0	0
237.0 Hipofisis y conducto craneofaríngeo	T	2	0	0	0	1	0	0	0	0	0	0	0
	H	2	0	0	0	1	0	0	0	0	0	0	0
	M	0	0	0	0	0	0	0	0	0	0	0	0
237.3 Cuerpos cromafines	T	1	0	0	0	0	0	0	0	0	0	0	0
	H	1	0	0	0	0	0	0	0	0	0	0	0
	M	0	0	0	0	0	0	0	0	0	0	0	0
237.6 Meninges	T	1	0	0	0	0	0	0	0	0	0	0	0
	H	0	0	0	0	0	0	0	0	0	0	0	0
	M	1	0	0	0	0	0	0	0	0	0	0	0
237.7 Neurofibromatosis	T	1	0	0	0	0	0	0	0	0	0	0	0
	H	1	0	0	0	0	0	0	0	0	0	0	0
	M	0	0	0	0	0	0	0	0	0	0	0	0
238 Tumor de evolución incierto de o.s. y tej. y los no espec.	T	19	0	0	0	0	0	0	1	0	0	0	0
	H	10	0	0	0	0	0	0	1	0	0	0	0
	M	9	0	0	0	0	0	0	0	0	0	0	0
238.4 Policitemia vera	T	2	0	0	0	0	0	0	0	0	0	0	0
	H	1	0	0	0	0	0	0	0	0	0	0	0
	M	1	0	0	0	0	0	0	0	0	0	0	0
238.7 Otros tejidos linfáticos y hematopoyéticos	T	15	0	0	0	0	0	0	1	0	0	0	0
	H	8	0	0	0	0	0	0	1	0	0	0	0
	M	7	0	0	0	0	0	0	0	0	0	0	0
238.9 Sitio no especificado	T	2	0	0	0	0	0	0	0	0	0	0	0
	H	1	0	0	0	0	0	0	0	0	0	0	0
	M	1	0	0	0	0	0	0	0	0	0	0	0
239 Tumor de naturaleza no especificada	T	256	2	0	3	2	1	0	5	2	6	7	7
	H	146	0	0	3	1	0	0	3	1	4	4	7
	M	110	2	0	0	1	1	0	2	1	2	3	0
239.0 Aparato digestivo	T	60	0	0	0	0	0	0	0	0	0	0	0
	H	34	0	0	0	0	0	0	0	0	0	0	0
	M	26	0	0	0	0	0	0	0	0	0	0	0
239.1 Aparato respiratorio	T	24	0	0	0	0	0	0	0	0	0	1	0
	H	20	0	0	0	0	0	0	0	0	0	1	0
	M	4	0	0	0	0	0	0	0	0	0	0	0
239.2 Hueso tejidos blandos y piel	T	4	0	0	0	0	0	0	0	0	0	0	1
	H	4	0	0	0	0	0	0	0	0	0	0	1
	M	0	0	0	0	0	0	0	0	0	0	0	0
239.3 Mama	T	1	0	0	0	0	0	0	0	0	1	0	0
	H	0	0	0	0	0	0	0	0	0	0	0	0
	M	1	0	0	0	0	0	0	0	0	1	0	0
239.4 Vejiga	T	13	0	0	0	0	0	0	0	0	0	0	0
	H	11	0	0	0	0	0	0	0	0	0	0	0
	M	2	0	0	0	0	0	0	0	0	0	0	0

DEFUNCIONES DE RESIDENTES EN LA COMUNIDAD DE MADRID CLASIFICADAS POR GRUPOS DE EDAD QUINQUE-  
NAL, SEGUN CAUSA DE MUERTE (LISTA DETALLADA CIE. 9ª) Y SEXO {R/R} (CONT.)

	TODAS LAS EADADES	EDAD EN AÑOS											
		50-54	55-59	60-64	65-69	70-74	75-79	80-84	85-89	90-94	95-99	100 y más	
CAUSAS DE MUERTE LISTA DETALLADA (CIE 9a.)													
237 Tumor de evolución incierto de gland. endocr. y del s.n.	T	5	1	2	0	0	0	0	1	0	0	0	0
	H	4	1	1	0	0	0	0	1	0	0	0	0
	M	1	0	1	0	0	0	0	0	0	0	0	0
237.0 Hipofisis y conducto craneofaríngeo	T	2	0	1	0	0	0	0	0	0	0	0	0
	H	2	0	1	0	0	0	0	0	0	0	0	0
	M	0	0	0	0	0	0	0	0	0	0	0	0
237.3 Cuerpos cromafines	T	1	1	0	0	0	0	0	0	0	0	0	0
	H	1	1	0	0	0	0	0	0	0	0	0	0
	M	0	0	0	0	0	0	0	0	0	0	0	0
237.6 Meninges	T	1	0	1	0	0	0	0	0	0	0	0	0
	H	0	0	0	0	0	0	0	0	0	0	0	0
	M	1	0	1	0	0	0	0	0	0	0	0	0
237.7 Neurofibromatosis	T	1	0	0	0	0	0	1	0	0	0	0	0
	H	1	0	0	0	0	0	1	0	0	0	0	0
	M	0	0	0	0	0	0	0	0	0	0	0	0
238 Tumor de evolución incierto de o.s. y tej. y los no espec.	T	19	0	3	2	4	4	2	2	1	0	0	0
	H	10	0	2	1	3	2	1	0	0	0	0	0
	M	9	0	1	1	1	2	1	2	1	0	0	0
238.4 Policitemia vera	T	2	0	0	1	0	0	0	1	0	0	0	0
	H	1	0	0	1	0	0	0	0	0	0	0	0
	M	1	0	0	0	0	0	0	1	0	0	0	0
238.7 Otros tejidos linfáticos y hematopoyéticos	T	15	0	2	1	4	4	1	1	1	0	0	0
	H	8	0	1	0	3	2	1	0	0	0	0	0
	M	7	0	1	1	1	2	0	1	1	0	0	0
238.9 Sitio no especificado	T	2	0	1	0	0	0	1	0	0	0	0	0
	H	1	0	1	0	0	0	0	0	0	0	0	0
	M	1	0	0	0	0	0	1	0	0	0	0	0
239 Tumor de naturaleza no especificada	T	256	11	19	31	33	33	29	40	20	4	1	0
	H	146	6	13	18	21	22	15	20	7	1	0	0
	M	110	5	6	13	12	11	14	20	13	3	1	0
239.0 Aparato digestivo	T	60	1	3	6	7	11	6	17	7	2	0	0
	H	34	0	2	6	4	6	3	10	2	1	0	0
	M	26	1	1	0	3	5	3	7	5	1	0	0
239.1 Aparato respiratorio	T	24	0	4	2	7	2	2	0	5	1	0	0
	H	20	0	4	2	7	2	2	0	2	0	0	0
	M	4	0	0	0	0	0	0	0	3	1	0	0
239.2 Hueso tejidos blandos y piel	T	4	0	1	0	0	0	0	2	0	0	0	0
	H	4	0	1	0	0	0	0	2	0	0	0	0
	M	0	0	0	0	0	0	0	0	0	0	0	0
239.3 Mama	T	1	0	0	0	0	0	0	0	0	0	0	0
	H	0	0	0	0	0	0	0	0	0	0	0	0
	M	1	0	0	0	0	0	0	0	0	0	0	0
239.4 Vejiga	T	13	0	1	0	1	2	2	5	2	0	0	0
	H	11	0	1	0	1	2	2	4	1	0	0	0
	M	2	0	0	0	0	0	0	1	1	0	0	0

DEFUNCIONES DE RESIDENTES EN LA COMUNIDAD DE MADRID CLASIFICADAS POR GRUPOS DE EDAD QUINQUE-  
NAL, SEGUN CAUSA DE MUERTE (LISTA DETALLADA CIE 9ª) Y SEXO {R/R} (CONT.)

	TODAS LAS EDADES	EDAD EN AÑOS											
		Menos de 1	1-4	5-9	10-14	15-19	20-24	25-29	30-34	35-39	40-44	45-49	
<b>CAUSAS DE MUERTE LISTA DETALLADA (CIE 9ª.)</b>													
239.5 Otros órganos genitourinarios	T	11	0	0	0	0	0	0	1	0	0	0	0
	H	4	0	0	0	0	0	0	1	0	0	0	0
	M	7	0	0	0	0	0	0	0	0	0	0	0
239.6 Encefalo	T	116	0	0	3	2	1	0	4	2	5	6	3
	H	63	0	0	3	1	0	0	2	1	4	3	3
	M	53	0	0	0	1	1	0	2	1	1	3	0
239.7 Otras partes del sistema nervioso y glándulas endocrín	T	2	0	0	0	0	0	0	0	0	0	0	1
	H	2	0	0	0	0	0	0	0	0	0	0	1
	M	0	0	0	0	0	0	0	0	0	0	0	0
239.8 Otros sitios especificados	T	18	2	0	0	0	0	0	0	0	0	0	0
	H	3	0	0	0	0	0	0	0	0	0	0	0
	M	15	2	0	0	0	0	0	0	0	0	0	0
239.9 Sitio no especificado	T	7	0	0	0	0	0	0	0	0	0	0	2
	H	5	0	0	0	0	0	0	0	0	0	0	2
	M	2	0	0	0	0	0	0	0	0	0	0	0
<b>240-279 III.ENF.DE GLANDUL. ENDOC.DE LA NUT. METAB. E INMUN.</b>	T	1201	7	6	6	4	1	27	76	35	26	14	11
	H	511	4	5	4	2	0	22	58	31	24	12	8
	M	690	3	1	2	2	1	5	18	4	2	2	3
<b>240-246 Enfermedades de la glándula tiroides</b>	T	11	0	0	0	0	0	0	0	0	0	0	0
	H	0	0	0	0	0	0	0	0	0	0	0	0
	M	11	0	0	0	0	0	0	0	0	0	0	0
240 Bocio simple y el no especificado	T	2	0	0	0	0	0	0	0	0	0	0	0
	H	0	0	0	0	0	0	0	0	0	0	0	0
	M	2	0	0	0	0	0	0	0	0	0	0	0
240.9 Bocio no especificado	T	2	0	0	0	0	0	0	0	0	0	0	0
	H	0	0	0	0	0	0	0	0	0	0	0	0
	M	2	0	0	0	0	0	0	0	0	0	0	0
241 Bocio nodular no toxico	T	1	0	0	0	0	0	0	0	0	0	0	0
	H	0	0	0	0	0	0	0	0	0	0	0	0
	M	1	0	0	0	0	0	0	0	0	0	0	0
241.1 Bocio multinodular no toxico	T	1	0	0	0	0	0	0	0	0	0	0	0
	H	0	0	0	0	0	0	0	0	0	0	0	0
	M	1	0	0	0	0	0	0	0	0	0	0	0
242 Tirotoxicosis con o sin bocio	T	2	0	0	0	0	0	0	0	0	0	0	0
	H	0	0	0	0	0	0	0	0	0	0	0	0
	M	2	0	0	0	0	0	0	0	0	0	0	0
242.0 Bocio difuso toxico	T	1	0	0	0	0	0	0	0	0	0	0	0
	H	0	0	0	0	0	0	0	0	0	0	0	0
	M	1	0	0	0	0	0	0	0	0	0	0	0
242.9 Tirotoxicosis sin mención de bocio ni de causa alguna	T	1	0	0	0	0	0	0	0	0	0	0	0
	H	0	0	0	0	0	0	0	0	0	0	0	0
	M	1	0	0	0	0	0	0	0	0	0	0	0
244 Hipotiroidismo adquirido	T	6	0	0	0	0	0	0	0	0	0	0	0
	H	0	0	0	0	0	0	0	0	0	0	0	0
	M	6	0	0	0	0	0	0	0	0	0	0	0



DEFUNCIONES DE RESIDENTES EN LA COMUNIDAD DE MADRID CLASIFICADAS POR GRUPOS DE EDAD QUINQUE-  
NAL, SEGUN CAUSA DE MUERTE (LISTA DETALLADA CIE. 9ª) Y SEXO {R/R} (CONT.)

	TODAS LAS EDADES	EDAD EN AÑOS											
		50-54	55-59	60-64	65-69	70-74	75-79	80-84	85-89	90-94	95-99	100 y más	
<b>CAUSAS DE MUERTE</b>													
<b>LISTA DETALLADA (CIE 9ª)</b>													
239.5 Otros órganos genitourinarios	T	11	0	0	1	1	0	2	4	2	0	0	0
	H	4	0	0	0	1	0	1	1	0	0	0	0
	M	7	0	0	1	0	0	1	3	2	0	0	0
239.6 Encefalo	T	116	9	10	18	16	13	13	7	3	1	0	0
	H	63	6	5	7	8	9	7	2	2	0	0	0
	M	53	3	5	11	8	4	6	5	1	1	0	0
239.7 Otras partes del sistema nervioso y glándulas endocrinas	T	2	0	0	1	0	0	0	0	0	0	0	0
	H	2	0	0	1	0	0	0	0	0	0	0	0
	M	0	0	0	0	0	0	0	0	0	0	0	0
239.8 Otros sitios especificados	T	18	1	0	3	1	1	4	5	1	0	0	0
	H	3	0	0	2	0	0	0	1	0	0	0	0
	M	15	1	0	1	1	1	4	4	1	0	0	0
239.9 Sitio no especificado	T	7	0	0	0	0	4	0	0	0	0	1	0
	H	5	0	0	0	0	3	0	0	0	0	0	0
	M	2	0	0	0	0	1	0	0	0	0	1	0
<b>240-279 III. ENF. DE GLANDUL. ENDOC. DE LA NUTR. METAB. E INMUNID</b>	T	1201	22	30	71	89	145	214	200	155	44	16	2
	H	511	16	16	39	32	55	79	53	38	7	4	2
	M	690	6	14	32	57	90	135	147	117	37	12	0
<b>240-246 Enfermedades de la glándula tiroides</b>	T	11	0	1	0	3	0	3	4	0	0	0	0
	H	0	0	0	0	0	0	0	0	0	0	0	0
	M	11	0	1	0	3	0	3	4	0	0	0	0
240 Bocio simple y el no especificado	T	2	0	0	0	0	0	2	0	0	0	0	0
	H	0	0	0	0	0	0	0	0	0	0	0	0
	M	2	0	0	0	0	0	2	0	0	0	0	0
240.9 Bocio no especificado	T	2	0	0	0	0	0	2	0	0	0	0	0
	H	0	0	0	0	0	0	0	0	0	0	0	0
	M	2	0	0	0	0	0	2	0	0	0	0	0
241 Bocio nodular no toxico	T	1	0	0	0	0	0	0	1	0	0	0	0
	H	0	0	0	0	0	0	0	0	0	0	0	0
	M	1	0	0	0	0	0	0	1	0	0	0	0
241.1 Bocio multinodular no toxico	T	1	0	0	0	0	0	0	1	0	0	0	0
	H	0	0	0	0	0	0	0	0	0	0	0	0
	M	1	0	0	0	0	0	0	1	0	0	0	0
242 Tirotoxicosis con o sin bocio	T	2	0	0	0	1	0	0	1	0	0	0	0
	H	0	0	0	0	0	0	0	0	0	0	0	0
	M	2	0	0	0	1	0	0	1	0	0	0	0
242.0 Bocio difuso toxico	T	1	0	0	0	0	0	0	1	0	0	0	0
	H	0	0	0	0	0	0	0	0	0	0	0	0
	M	1	0	0	0	0	0	0	1	0	0	0	0
242.9 Tirotoxicosis sin mención de bocio ni de causa alguna	T	1	0	0	0	1	0	0	0	0	0	0	0
	H	0	0	0	0	0	0	0	0	0	0	0	0
	M	1	0	0	0	1	0	0	0	0	0	0	0
244 Hipotiroidismo adquirido	T	6	0	1	0	2	0	1	2	0	0	0	0
	H	0	0	0	0	0	0	0	0	0	0	0	0
	M	6	0	1	0	2	0	1	2	0	0	0	0

DEFUNCIONES DE RESIDENTES EN LA COMUNIDAD DE MADRID CLASIFICADAS POR GRUPOS DE EDAD QUINQUE-  
NAL, SEGUN CAUSA DE MUERTE (LISTA DETALLADA CIE 9ª) Y SEXO {R/R} (CONT.)

	TODAS LAS EDADES	EDAD EN AÑOS											
		Menos de 1	1-4	5-9	10-14	15-19	20-24	25-29	30-34	35-39	40-44	45-49	
<b>CAUSAS DE MUERTE LISTA DETALLADA (CIE 9ª.)</b>													
244.9 Sin especificación	T	6	0	0	0	0	0	0	0	0	0	0	0
	H	0	0	0	0	0	0	0	0	0	0	0	0
	M	6	0	0	0	0	0	0	0	0	0	0	0
<b>250-259 Enfermedades de otras glándulas endocrinas</b>	T	874	0	2	1	1	0	0	0	4	0	1	4
	H	303	0	2	0	0	0	0	0	3	0	1	3
	M	571	0	0	1	1	0	0	0	1	0	0	1
250 Diabetes mellitus	T	860	0	1	1	0	0	0	0	4	0	1	3
	H	299	0	1	0	0	0	0	0	3	0	1	3
	M	561	0	0	1	0	0	0	0	1	0	0	0
250.0 Diabetes mellitus sin mención de complicación	T	425	0	0	0	0	0	0	0	2	0	1	3
	H	151	0	0	0	0	0	0	0	2	0	1	3
	M	274	0	0	0	0	0	0	0	0	0	0	0
250.1 Diabetes con cetoacidosis	T	25	0	1	0	0	0	0	0	0	0	0	0
	H	8	0	1	0	0	0	0	0	0	0	0	0
	M	17	0	0	0	0	0	0	0	0	0	0	0
250.2 Coma diabético	T	50	0	0	1	0	0	0	0	0	0	0	0
	H	12	0	0	0	0	0	0	0	0	0	0	0
	M	38	0	0	1	0	0	0	0	0	0	0	0
250.3 Diabetes con manifestaciones renales	T	49	0	0	0	0	0	0	0	2	0	0	0
	H	20	0	0	0	0	0	0	0	1	0	0	0
	M	29	0	0	0	0	0	0	0	1	0	0	0
250.5 Diabetes con manifestaciones neurológicas	T	1	0	0	0	0	0	0	0	0	0	0	0
	H	0	0	0	0	0	0	0	0	0	0	0	0
	M	1	0	0	0	0	0	0	0	0	0	0	0
250.6 Diabetes con trastornos circulatorios periféricos	T	29	0	0	0	0	0	0	0	0	0	0	0
	H	10	0	0	0	0	0	0	0	0	0	0	0
	M	19	0	0	0	0	0	0	0	0	0	0	0
250.7 Diabetes con otras manifestaciones especificadas	T	276	0	0	0	0	0	0	0	0	0	0	0
	H	97	0	0	0	0	0	0	0	0	0	0	0
	M	179	0	0	0	0	0	0	0	0	0	0	0
250.9 Diabetes con complicaciones no especificadas	T	5	0	0	0	0	0	0	0	0	0	0	0
	H	1	0	0	0	0	0	0	0	0	0	0	0
	M	4	0	0	0	0	0	0	0	0	0	0	0
251 Otros trastornos de la secreción interna del páncrea	T	2	0	0	0	0	0	0	0	0	0	0	0
	H	0	0	0	0	0	0	0	0	0	0	0	0
	M	2	0	0	0	0	0	0	0	0	0	0	0
251.0 Coma hipoglucémico	T	1	0	0	0	0	0	0	0	0	0	0	0
	H	0	0	0	0	0	0	0	0	0	0	0	0
	M	1	0	0	0	0	0	0	0	0	0	0	0
251.2 Hipoglucemia no especificada	T	1	0	0	0	0	0	0	0	0	0	0	0
	H	0	0	0	0	0	0	0	0	0	0	0	0
	M	1	0	0	0	0	0	0	0	0	0	0	0
253 Trastornos de la hipófisis y de la regul. hipotalámica	T	2	0	0	0	0	0	0	0	0	0	0	0
	H	2	0	0	0	0	0	0	0	0	0	0	0
	M	0	0	0	0	0	0	0	0	0	0	0	0

DEFUNCIONES DE RESIDENTES EN LA COMUNIDAD DE MADRID CLASIFICADAS POR GRUPOS DE EDAD QUINQUE-  
NAL, SEGUN CAUSA DE MUERTE (LISTA DETALLADA CIE. 9ª) Y SEXO (R/R) (CONT.)

	TODAS LAS EDADES	EDAD EN AÑOS											
		50-54	55-59	60-64	65-69	70-74	75-79	80-84	85-89	90-94	95-99	100 y más	
<b>CAUSAS DE MUERTE</b>													
<b>LISTA DETALLADA (CIE 9a.)</b>													
244.9 Sin especificación	T	6	0	1	0	2	0	1	2	0	0	0	0
	H	0	0	0	0	0	0	0	0	0	0	0	0
	M	6	0	1	0	2	0	1	2	0	0	0	0
<b>250-259 Enfermedades de otras glándulas endocrinas</b>	T	874	12	21	63	79	134	198	181	131	32	9	1
	H	303	6	12	35	31	50	75	48	30	5	1	1
	M	571	6	9	28	48	84	123	133	101	27	8	0
250 Diabetes mellitus	T	860	10	21	61	77	132	195	181	131	32	9	1
	H	299	6	12	34	30	50	74	48	30	5	1	1
	M	561	4	9	27	47	82	121	133	101	27	8	0
250.0 Diabetes mellitus sin mención de complicación	T	425	5	11	29	39	55	93	96	74	14	3	0
	H	151	3	4	14	17	25	38	28	14	2	0	0
	M	274	2	7	15	22	30	55	68	60	12	3	0
250.1 Diabetes con cetoacidosis	T	25	0	0	3	1	5	2	4	5	3	1	0
	H	8	0	0	1	1	3	0	0	2	0	0	0
	M	17	0	0	2	0	2	2	4	3	3	1	0
250.2 Coma diabético	T	50	0	1	2	3	11	14	12	4	2	0	0
	H	12	0	1	1	1	4	3	2	0	0	0	0
	M	38	0	0	1	2	7	11	10	4	2	0	0
250.3 Diabetes con manifestaciones renales	T	49	1	4	4	3	9	12	6	5	0	3	0
	H	20	1	2	2	1	3	7	2	0	0	1	0
	M	29	0	2	2	2	6	5	4	5	0	2	0
250.5 Diabetes con manifestaciones neurológicas	T	1	0	0	0	1	0	0	0	0	0	0	0
	H	0	0	0	0	0	0	0	0	0	0	0	0
	M	1	0	0	0	1	0	0	0	0	0	0	0
250.6 Diabetes con trastornos circulatorios periféricos	T	29	0	1	0	4	5	9	5	4	1	0	0
	H	10	0	1	0	2	3	1	2	1	0	0	0
	M	19	0	0	0	2	2	8	3	3	1	0	0
250.7 Diabetes con otras manifestaciones especificadas	T	276	4	4	23	26	47	64	55	39	11	2	1
	H	97	2	4	16	8	12	25	13	13	3	0	1
	M	179	2	0	7	18	35	39	42	26	8	2	0
250.9 Diabetes con complicaciones no especificadas	T	5	0	0	0	0	0	1	3	0	1	0	0
	H	1	0	0	0	0	0	0	1	0	0	0	0
	M	4	0	0	0	0	0	1	2	0	1	0	0
251 Otros trastornos de la secreción interna del páncrea	T	2	0	0	0	0	2	0	0	0	0	0	0
	H	0	0	0	0	0	0	0	0	0	0	0	0
	M	2	0	0	0	0	2	0	0	0	0	0	0
251.0 Coma hipoglucémico	T	1	0	0	0	0	1	0	0	0	0	0	0
	H	0	0	0	0	0	0	0	0	0	0	0	0
	M	1	0	0	0	0	1	0	0	0	0	0	0
251.2 Hipoglucemia no especificada	T	1	0	0	0	0	1	0	0	0	0	0	0
	H	0	0	0	0	0	0	0	0	0	0	0	0
	M	1	0	0	0	0	1	0	0	0	0	0	0
253 Trastornos de la hipófisis y de la regul. hipotalámica	T	2	0	0	1	0	0	1	0	0	0	0	0
	H	2	0	0	1	0	0	1	0	0	0	0	0
	M	0	0	0	0	0	0	0	0	0	0	0	0

DEFUNCIONES DE RESIDENTES EN LA COMUNIDAD DE MADRID CLASIFICADAS POR GRUPOS DE EDAD QUINQUE-  
NAL, SEGUN CAUSA DE MUERTE (LISTA DETALLADA CIE 9ª) Y SEXO {R/R} (CONT.)

	TODAS LAS EDADES	EDAD EN AÑOS											
		Menos de 1	1-4	5-9	10-14	15-19	20-24	25-29	30-34	35-39	40-44	45-49	
<b>CAUSAS DE MUERTE LISTA DETALLADA (CIE 9ª.)</b>													
253.2 Panhipopituitarismo	T	1	0	0	0	0	0	0	0	0	0	0	0
	H	1	0	0	0	0	0	0	0	0	0	0	0
	M	0	0	0	0	0	0	0	0	0	0	0	0
253.9 Sin especificación	T	1	0	0	0	0	0	0	0	0	0	0	0
	H	1	0	0	0	0	0	0	0	0	0	0	0
	M	0	0	0	0	0	0	0	0	0	0	0	0
255 Trastornos de las glándulas suprarrenales	T	7	0	1	0	1	0	0	0	0	0	0	0
	H	2	0	1	0	0	0	0	0	0	0	0	0
	M	5	0	0	0	1	0	0	0	0	0	0	0
255.0 Síndrome de Cushing	T	1	0	0	0	0	0	0	0	0	0	0	0
	H	0	0	0	0	0	0	0	0	0	0	0	0
	M	1	0	0	0	0	0	0	0	0	0	0	0
255.4 Insuficiencia corticosuprarrenal	T	6	0	1	0	1	0	0	0	0	0	0	0
	H	2	0	1	0	0	0	0	0	0	0	0	0
	M	4	0	0	0	1	0	0	0	0	0	0	0
259 Otros trastornos endocrinos	T	3	0	0	0	0	0	0	0	0	0	0	1
	H	0	0	0	0	0	0	0	0	0	0	0	0
	M	3	0	0	0	0	0	0	0	0	0	0	1
259.2 Síndrome Carcinóide	T	2	0	0	0	0	0	0	0	0	0	0	1
	H	0	0	0	0	0	0	0	0	0	0	0	0
	M	2	0	0	0	0	0	0	0	0	0	0	1
<b>260-269 Deficiencias de la nutrición</b>	T	10	0	0	0	0	0	0	0	0	1	0	0
	H	1	0	0	0	0	0	0	0	0	0	0	0
	M	9	0	0	0	0	0	0	0	0	1	0	0
261 Marasmo nutricional	T	2	0	0	0	0	0	0	0	0	0	0	0
	H	0	0	0	0	0	0	0	0	0	0	0	0
	M	2	0	0	0	0	0	0	0	0	0	0	0
262 Otra desnutrición proteínocalórica grave	T	1	0	0	0	0	0	0	0	0	0	0	0
	H	0	0	0	0	0	0	0	0	0	0	0	0
	M	1	0	0	0	0	0	0	0	0	0	0	0
263 Otras formas de desnutric. proteínocalórica y las no espec.	T	7	0	0	0	0	0	0	0	0	1	0	0
	H	1	0	0	0	0	0	0	0	0	0	0	0
	M	6	0	0	0	0	0	0	0	0	1	0	0
263.9 Sin especificación	T	7	0	0	0	0	0	0	0	0	1	0	0
	H	1	0	0	0	0	0	0	0	0	0	0	0
	M	6	0	0	0	0	0	0	0	0	1	0	0
<b>270-279 Otras enf. metabólicas y trastornos de la inmunidad</b>	T	306	7	4	5	3	1	27	76	31	25	13	7
	H	207	4	3	4	2	0	22	58	28	24	11	5
	M	99	3	1	1	1	1	5	18	3	1	2	2
270 Trastornos del transporte y metabolismo de los aminoácidos	T	1	0	0	0	0	1	0	0	0	0	0	0
	H	0	0	0	0	0	0	0	0	0	0	0	0
	M	1	0	0	0	0	1	0	0	0	0	0	0
270.0 Alteraciones del transporte de los aminoácidos	T	1	0	0	0	0	1	0	0	0	0	0	0
	H	0	0	0	0	0	0	0	0	0	0	0	0
	M	1	0	0	0	0	1	0	0	0	0	0	0

DEFUNCIONES DE RESIDENTES EN LA COMUNIDAD DE MADRID CLASIFICADAS POR GRUPOS DE EDAD QUINQUE-  
NAL, SEGUN CAUSA DE MUERTE (LISTA DETALLADA CIE. 9ª) Y SEXO [R/R] (CONT.)

	TODAS LAS EDADES	EDAD EN AÑOS											
		50-54	55-59	60-64	65-69	70-74	75-79	80-84	85-89	90-94	95-99	100 y más	
<b>CAUSAS DE MUERTE</b>													
<b>LISTA DETALLADA (CIE 9a.)</b>													
253.2 Panhipopituitarismo	T	1	0	0	0	0	0	1	0	0	0	0	0
	H	1	0	0	0	0	0	1	0	0	0	0	0
	M	0	0	0	0	0	0	0	0	0	0	0	0
253.9 Sin especificación	T	1	0	0	1	0	0	0	0	0	0	0	0
	H	1	0	0	1	0	0	0	0	0	0	0	0
	M	0	0	0	0	0	0	0	0	0	0	0	0
255 Trastornos de las glándulas suprarrenales	T	7	2	0	1	1	0	1	0	0	0	0	0
	H	2	0	0	0	1	0	0	0	0	0	0	0
	M	5	2	0	1	0	0	1	0	0	0	0	0
255.0 Síndrome de Cushing	T	1	1	0	0	0	0	0	0	0	0	0	0
	H	0	0	0	0	0	0	0	0	0	0	0	0
	M	1	1	0	0	0	0	0	0	0	0	0	0
255.4 Insuficiencia corticosuprarrenal	T	6	1	0	1	1	0	1	0	0	0	0	0
	H	2	0	0	0	1	0	0	0	0	0	0	0
	M	4	1	0	1	0	0	1	0	0	0	0	0
259 Otros trastornos endocrinos	T	3	0	0	0	1	0	1	0	0	0	0	0
	H	0	0	0	0	0	0	0	0	0	0	0	0
	M	3	0	0	0	1	0	1	0	0	0	0	0
259.2 Síndrome Carcinoide	T	2	0	0	0	0	0	1	0	0	0	0	0
	H	0	0	0	0	0	0	0	0	0	0	0	0
	M	2	0	0	0	0	0	1	0	0	0	0	0
<b>260-269 Deficiencias de la nutrición</b>	T	10	0	0	0	0	0	1	3	2	0	3	0
	H	1	0	0	0	0	0	0	0	0	0	1	0
	M	9	0	0	0	0	0	1	3	2	0	2	0
261 Marasmo nutricional	T	2	0	0	0	0	0	1	0	0	0	1	0
	H	0	0	0	0	0	0	0	0	0	0	0	0
	M	2	0	0	0	0	0	1	0	0	0	1	0
262 Otra desnutrición proteínocalórica grave	T	1	0	0	0	0	0	0	0	1	0	0	0
	H	0	0	0	0	0	0	0	0	0	0	0	0
	M	1	0	0	0	0	0	0	0	1	0	0	0
263 Otras formas de des- nutric.proteínocalo- rica y las no espec.	T	7	0	0	0	0	0	0	3	1	0	2	0
	H	1	0	0	0	0	0	0	0	0	0	1	0
	M	6	0	0	0	0	0	0	3	1	0	1	0
263.9 Sin especificación	T	7	0	0	0	0	0	0	3	1	0	2	0
	H	1	0	0	0	0	0	0	0	0	0	1	0
	M	6	0	0	0	0	0	0	3	1	0	1	0
<b>270-279 Otras enf.metabóli- cas y trastornos de la inmunidad</b>	T	306	10	8	8	7	11	12	12	22	12	4	1
	H	207	10	4	4	1	5	4	5	8	2	2	1
	M	99	0	4	4	6	6	8	7	14	10	2	0
270 Trastornos del tras- porte y metabolismo de los aminoácidos	T	1	0	0	0	0	0	0	0	0	0	0	0
	H	0	0	0	0	0	0	0	0	0	0	0	0
	M	1	0	0	0	0	0	0	0	0	0	0	0
270.0 Alteraciones del transporte de los aminoácidos	T	1	0	0	0	0	0	0	0	0	0	0	0
	H	0	0	0	0	0	0	0	0	0	0	0	0
	M	1	0	0	0	0	0	0	0	0	0	0	0

DEFUNCIONES DE RESIDENTES EN LA COMUNIDAD DE MADRID CLASIFICADAS POR GRUPOS DE EDAD QUINQUE-  
NAL, SEGUN CAUSA DE MUERTE (LISTA DETALLADA CIE 9ª) Y SEXO {R/R} (CONT.)

	TODAS LAS EDADES	EDAD EN AÑOS											
		Menos de 1	1-4	5-9	10-14	15-19	20-24	25-29	30-34	35-39	40-44	45-49	
CAUSAS DE MUERTE LISTA DETALLADA (CIE 9ª.)													
272 Trastornos del metabolismo de los lípidos	T	3	0	0	1	0	0	0	0	0	0	0	0
	H	2	0	0	0	0	0	0	0	0	0	0	0
	M	1	0	0	1	0	0	0	0	0	0	0	0
272.0 Hipercolesterolemia pura	T	2	0	0	0	0	0	0	0	0	0	0	0
	H	2	0	0	0	0	0	0	0	0	0	0	0
	M	0	0	0	0	0	0	0	0	0	0	0	0
272.7 Lipidosis	T	1	0	0	1	0	0	0	0	0	0	0	0
	H	0	0	0	0	0	0	0	0	0	0	0	0
	M	1	0	0	1	0	0	0	0	0	0	0	0
273 Trastornos del metabolismo de las proteínas del plasma	T	3	0	0	0	0	0	0	0	0	0	0	0
	H	1	0	0	0	0	0	0	0	0	0	0	0
	M	2	0	0	0	0	0	0	0	0	0	0	0
273.2 Otras paraproteinemias	T	3	0	0	0	0	0	0	0	0	0	0	0
	H	1	0	0	0	0	0	0	0	0	0	0	0
	M	2	0	0	0	0	0	0	0	0	0	0	0
274 Gota	T	1	0	0	0	0	0	0	0	0	0	0	0
	H	1	0	0	0	0	0	0	0	0	0	0	0
	M	0	0	0	0	0	0	0	0	0	0	0	0
274.1 Nefropatía gotosa	T	1	0	0	0	0	0	0	0	0	0	0	0
	H	1	0	0	0	0	0	0	0	0	0	0	0
	M	0	0	0	0	0	0	0	0	0	0	0	0
276 Trast. de líquidos de los electrolitos y del eq. ácido-base	T	77	3	1	1	1	0	0	0	0	0	1	0
	H	30	1	1	1	1	0	0	0	0	0	1	0
	M	47	2	0	0	0	0	0	0	0	0	0	0
276.0 Hiperosmolaridad e hipernatremia	T	3	0	0	0	0	0	0	0	0	0	0	0
	H	1	0	0	0	0	0	0	0	0	0	0	0
	M	2	0	0	0	0	0	0	0	0	0	0	0
276.1 Hiposmolaridad e hiponatremia	T	1	0	0	0	0	0	0	0	0	0	0	0
	H	0	0	0	0	0	0	0	0	0	0	0	0
	M	1	0	0	0	0	0	0	0	0	0	0	0
276.2 Acidosis	T	15	1	1	1	0	0	0	0	0	0	1	0
	H	9	1	1	1	0	0	0	0	0	0	1	0
	M	6	0	0	0	0	0	0	0	0	0	0	0
276.3 Alcalosis	T	1	0	0	0	0	0	0	0	0	0	0	0
	H	0	0	0	0	0	0	0	0	0	0	0	0
	M	1	0	0	0	0	0	0	0	0	0	0	0
276.5 Depleción del volumen	T	56	2	0	0	1	0	0	0	0	0	0	0
	H	19	0	0	0	1	0	0	0	0	0	0	0
	M	37	2	0	0	0	0	0	0	0	0	0	0
276.7 Hiperpotasemia	T	1	0	0	0	0	0	0	0	0	0	0	0
	H	1	0	0	0	0	0	0	0	0	0	0	0
	M	0	0	0	0	0	0	0	0	0	0	0	0
277 Otros trastornos del metabolismo y no especificados	T	14	2	1	1	1	0	1	0	0	0	0	1
	H	8	1	1	1	0	0	1	0	0	0	0	0
	M	6	1	0	0	1	0	0	0	0	0	0	1

DEFUNCIONES DE RESIDENTES EN LA COMUNIDAD DE MADRID CLASIFICADAS POR GRUPOS DE EDAD QUINQUE-  
NAL, SEGUN CAUSA DE MUERTE (LISTA DETALLADA CIE. 9ª) Y SEXO {R/R} (CONT.)

	TODAS LAS EDADES	EDAD EN AÑOS											
		50-54	55-59	60-64	65-69	70-74	75-79	80-84	85-89	90-94	95-99	100 y más	
CAUSAS DE MUERTE LISTA DETALLADA (CIE 9ª.)													
272 Trastornos del metabolismo de los lípidos	T	3	0	0	0	1	0	0	0	1	0	0	0
	H	2	0	0	0	1	0	0	0	1	0	0	0
	M	1	0	0	0	0	0	0	0	0	0	0	0
272.0 Hipercolesterolemia pura	T	2	0	0	0	1	0	0	0	1	0	0	0
	H	2	0	0	0	1	0	0	0	1	0	0	0
	M	0	0	0	0	0	0	0	0	0	0	0	0
272.7 Lipidosis	T	1	0	0	0	0	0	0	0	0	0	0	0
	H	0	0	0	0	0	0	0	0	0	0	0	0
	M	1	0	0	0	0	0	0	0	0	0	0	0
273 Trastornos del metabolismo de las proteínas del plasma	T	3	0	0	1	0	1	1	0	0	0	0	0
	H	1	0	0	1	0	0	0	0	0	0	0	0
	M	2	0	0	0	0	1	1	0	0	0	0	0
273.2 Otras paraproteinemias	T	3	0	0	1	0	1	1	0	0	0	0	0
	H	1	0	0	1	0	0	0	0	0	0	0	0
	M	2	0	0	0	0	1	1	0	0	0	0	0
274 Gota	T	1	0	0	0	0	0	1	0	0	0	0	0
	H	1	0	0	0	0	0	1	0	0	0	0	0
	M	0	0	0	0	0	0	0	0	0	0	0	0
274.1 Nefropatía gotosa	T	1	0	0	0	0	0	1	0	0	0	0	0
	H	1	0	0	0	0	0	1	0	0	0	0	0
	M	0	0	0	0	0	0	0	0	0	0	0	0
276 Trast. de líquidos de los electrolitos y del eq. ácido-base	T	77	1	2	2	2	6	9	11	20	12	4	1
	H	30	1	1	2	0	2	3	4	7	2	2	1
	M	47	0	1	0	2	4	6	7	13	10	2	0
276.0 Hiperosmolaridad e hipernatremia	T	3	0	0	0	0	0	0	0	2	1	0	0
	H	1	0	0	0	0	0	0	0	1	0	0	0
	M	2	0	0	0	0	0	0	0	1	1	0	0
276.1 Hiposmolaridad e hiponatremia	T	1	0	0	0	0	0	0	1	0	0	0	0
	H	0	0	0	0	0	0	0	0	0	0	0	0
	M	1	0	0	0	0	0	0	1	0	0	0	0
276.2 Acidosis	T	15	0	2	1	2	2	0	2	2	0	0	0
	H	9	0	1	1	0	0	0	2	1	0	0	0
	M	6	0	1	0	2	2	0	0	1	0	0	0
276.3 Alcalosis	T	1	0	0	0	0	0	0	0	1	0	0	0
	H	0	0	0	0	0	0	0	0	0	0	0	0
	M	1	0	0	0	0	0	0	0	1	0	0	0
276.5 Depleción del volumen	T	56	1	0	1	0	4	9	8	15	11	4	0
	H	19	1	0	1	0	2	3	2	5	2	2	0
	M	37	0	0	0	0	2	6	6	10	9	2	0
276.7 Hipertasemia	T	1	0	0	0	0	0	0	0	0	0	0	1
	H	1	0	0	0	0	0	0	0	0	0	0	1
	M	0	0	0	0	0	0	0	0	0	0	0	0
277 Otros trastornos del metabolismo y no especificados	T	14	2	2	1	0	1	0	1	0	0	0	0
	H	8	2	1	0	0	0	0	1	0	0	0	0
	M	6	0	1	1	0	1	0	0	0	0	0	0

DEFUNCIONES DE RESIDENTES EN LA COMUNIDAD DE MADRID CLASIFICADAS POR GRUPOS DE EDAD QUINQUE-  
NAL, SEGUN CAUSA DE MUERTE (LISTA DETALLADA CIE 9ª) Y SEXO {R/R} (CONT.)

	TODAS LAS EDADES	EDAD EN AÑOS											
		Menos de 1	1-4	5-9	10-14	15-19	20-24	25-29	30-34	35-39	40-44	45-49	
<b>CAUSAS DE MUERTE LISTA DETALLADA (CIE 9ª.)</b>													
277.0 Fibrosis quística	T	5	1	1	1	1	0	1	0	0	0	0	0
	H	4	1	1	1	0	0	1	0	0	0	0	0
	M	1	0	0	0	1	0	0	0	0	0	0	0
277.3 Amiloidosis	T	6	0	0	0	0	0	0	0	0	0	0	1
	H	3	0	0	0	0	0	0	0	0	0	0	0
	M	3	0	0	0	0	0	0	0	0	0	0	1
277.8 Otros	T	2	0	0	0	0	0	0	0	0	0	0	0
	H	1	0	0	0	0	0	0	0	0	0	0	0
	M	1	0	0	0	0	0	0	0	0	0	0	0
277.9 Sin especificación	T	1	1	0	0	0	0	0	0	0	0	0	0
	H	0	0	0	0	0	0	0	0	0	0	0	0
	M	1	1	0	0	0	0	0	0	0	0	0	0
278 Obesidad y otras formas de hiperalimentación	T	11	1	0	0	0	0	0	0	0	0	0	1
	H	5	1	0	0	0	0	0	0	0	0	0	1
	M	6	0	0	0	0	0	0	0	0	0	0	0
278.0 Obesidad	T	10	1	0	0	0	0	0	0	0	0	0	1
	H	4	1	0	0	0	0	0	0	0	0	0	1
	M	6	0	0	0	0	0	0	0	0	0	0	0
278.8 Otras	T	1	0	0	0	0	0	0	0	0	0	0	0
	H	1	0	0	0	0	0	0	0	0	0	0	0
	M	0	0	0	0	0	0	0	0	0	0	0	0
279 Trastornos del mecanismo de la inmunidad	T	196	1	2	2	1	0	26	76	31	25	12	5
	H	160	1	1	2	1	0	21	58	28	24	10	4
	M	36	0	1	0	0	0	5	18	3	1	2	1
279.3 Deficiencia inmunitaria sin otra especificación	T	3	0	0	0	0	0	0	0	1	0	0	1
	H	2	0	0	0	0	0	0	0	1	0	0	0
	M	1	0	0	0	0	0	0	0	0	0	0	1
279.5 Síndrome de inmunodeficiencia adquirida (S.I.D.A)	T	2	0	0	0	0	0	0	1	1	0	0	0
	H	1	0	0	0	0	0	0	0	1	0	0	0
	M	1	0	0	0	0	0	0	1	0	0	0	0
279.8 Otros	T	191	1	2	2	1	0	26	75	29	25	12	4
	H	157	1	1	2	1	0	21	58	26	24	10	4
	M	34	0	1	0	0	0	5	17	3	1	2	0
<b>280-289 IV. ENF. DE LA SANGRE Y DE ORGANOS HEMATOPOY.</b>	T	111	1	2	2	1	1	2	2	1	2	1	1
	H	58	1	0	1	1	1	1	1	0	0	0	0
	M	53	0	2	1	0	0	1	1	1	2	1	1
280 Anemias por deficiencia de hierro	T	2	0	0	0	0	0	0	0	0	0	0	0
	H	0	0	0	0	0	0	0	0	0	0	0	0
	M	2	0	0	0	0	0	0	0	0	0	0	0
281 Otras anemias por deficiencia	T	3	0	0	0	0	0	0	0	0	0	0	0
	H	2	0	0	0	0	0	0	0	0	0	0	0
	M	1	0	0	0	0	0	0	0	0	0	0	0
281.0 Anemia perniciosa	T	2	0	0	0	0	0	0	0	0	0	0	0
	H	1	0	0	0	0	0	0	0	0	0	0	0
	M	1	0	0	0	0	0	0	0	0	0	0	0



DEFUNCIONES DE RESIDENTES EN LA COMUNIDAD DE MADRID CLASIFICADAS POR GRUPOS DE EDAD QUINQUE-  
NAL, SEGUN CAUSA DE MUERTE (LISTA DETALLADA CIE. 9ª) Y SEXO {R/R} (CONT.)

	TODAS LAS EIDADES	EDAD EN AÑOS											
		50-54	55-59	60-64	65-69	70-74	75-79	80-84	85-89	90-94	95-99	100 y más	
<b>CAUSAS DE MUERTE</b>													
<b>LISTA DETALLADA (CIE 9ª.)</b>													
277.0 Fibrosis quística	T	5	0	0	0	0	0	0	0	0	0	0	0
	H	4	0	0	0	0	0	0	0	0	0	0	0
	M	1	0	0	0	0	0	0	0	0	0	0	0
277.3 Amiloidosis	T	6	1	2	0	0	1	0	1	0	0	0	0
	H	3	1	1	0	0	0	0	1	0	0	0	0
	M	3	0	1	0	0	1	0	0	0	0	0	0
277.8 Otros	T	2	1	0	1	0	0	0	0	0	0	0	0
	H	1	1	0	0	0	0	0	0	0	0	0	0
	M	1	0	0	1	0	0	0	0	0	0	0	0
277.9 Sin especificación	T	1	0	0	0	0	0	0	0	0	0	0	0
	H	0	0	0	0	0	0	0	0	0	0	0	0
	M	1	0	0	0	0	0	0	0	0	0	0	0
278 Obesidad y otras formas de hiperalimentación	T	11	1	1	1	3	2	1	0	0	0	0	0
	H	5	1	0	0	0	2	0	0	0	0	0	0
	M	6	0	1	1	3	0	1	0	0	0	0	0
278.0 Obesidad	T	10	0	1	1	3	2	1	0	0	0	0	0
	H	4	0	0	0	0	2	0	0	0	0	0	0
	M	6	0	1	1	3	0	1	0	0	0	0	0
278.8 Otras	T	1	1	0	0	0	0	0	0	0	0	0	0
	H	1	1	0	0	0	0	0	0	0	0	0	0
	M	0	0	0	0	0	0	0	0	0	0	0	0
279 Trastornos del mecanismo de la inmunidad	T	196	6	3	3	1	1	0	0	1	0	0	0
	H	160	6	2	1	0	1	0	0	0	0	0	0
	M	36	0	1	2	1	0	0	0	1	0	0	0
279.3 Deficiencia inmunitaria sin otra especificación	T	3	0	0	0	0	1	0	0	0	0	0	0
	H	2	0	0	0	0	1	0	0	0	0	0	0
	M	1	0	0	0	0	0	0	0	0	0	0	0
279.5 Síndrome de inmunodeficiencia adquirida (S.I.D.A)	T	2	0	0	0	0	0	0	0	0	0	0	0
	H	1	0	0	0	0	0	0	0	0	0	0	0
	M	1	0	0	0	0	0	0	0	0	0	0	0
279.8 Otros	T	191	6	3	3	1	0	0	0	1	0	0	0
	H	157	6	2	1	0	0	0	0	0	0	0	0
	M	34	0	1	2	1	0	0	0	1	0	0	0
<b>280-289 IV. ENF. DE LA SANG. Y DE LOS ORG. HEMATOPOY.</b>	T	111	3	6	9	6	12	12	22	17	7	1	0
	H	58	2	3	7	1	7	9	13	7	3	0	0
	M	53	1	3	2	5	5	3	9	10	4	1	0
280 Anemias por deficiencia de hierro	T	2	0	0	0	0	0	0	0	1	0	1	0
	H	0	0	0	0	0	0	0	0	0	0	0	0
	M	2	0	0	0	0	0	0	0	1	0	1	0
281 Otras anemias por deficiencia	T	3	0	0	1	0	0	1	0	1	0	0	0
	H	2	0	0	0	0	0	1	0	1	0	0	0
	M	1	0	0	1	0	0	0	0	0	0	0	0
281.0 Anemia perniciosa	T	2	0	0	1	0	0	0	0	1	0	0	0
	H	1	0	0	0	0	0	0	0	1	0	0	0
	M	1	0	0	1	0	0	0	0	0	0	0	0

DEFUNCIONES DE RESIDENTES EN LA COMUNIDAD DE MADRID CLASIFICADAS POR GRUPOS DE EDAD QUINQUE-  
NAL, SEGUN CAUSA DE MUERTE (LISTA DETALLADA CIE 9ª) Y SEXO {R/R} (CONT.)

	TODAS LAS EDADES	EDAD EN AÑOS											
		Menos de 1	1-4	5-9	10-14	15-19	20-24	25-29	30-34	35-39	40-44	45-49	
CAUSAS DE MUERTE LISTA DETALLADA (CIE 9ª.)													
281.9 Sin especificación	T	1	0	0	0	0	0	0	0	0	0	0	0
	H	1	0	0	0	0	0	0	0	0	0	0	0
	M	0	0	0	0	0	0	0	0	0	0	0	0
282 Anemias hemolíticas hereditarias	T	3	0	0	0	0	0	0	0	0	1	0	0
	H	2	0	0	0	0	0	0	0	0	0	0	0
	M	1	0	0	0	0	0	0	0	0	1	0	0
282.9 Sin especificación	T	3	0	0	0	0	0	0	0	0	1	0	0
	H	2	0	0	0	0	0	0	0	0	0	0	0
	M	1	0	0	0	0	0	0	0	0	1	0	0
284 Anemia aplástica	T	26	0	0	2	1	1	0	0	1	0	0	0
	H	17	0	0	1	1	1	0	0	0	0	0	0
	M	9	0	0	1	0	0	0	0	1	0	0	0
284.0 Anemia aplástica constitucional	T	2	0	0	1	1	0	0	0	0	0	0	0
	H	2	0	0	1	1	0	0	0	0	0	0	0
	M	0	0	0	0	0	0	0	0	0	0	0	0
284.8 Otras	T	4	0	0	0	0	0	0	0	0	0	0	0
	H	1	0	0	0	0	0	0	0	0	0	0	0
	M	3	0	0	0	0	0	0	0	0	0	0	0
284.9 Sin especificación	T	20	0	0	1	0	1	0	0	1	0	0	0
	H	14	0	0	0	0	1	0	0	0	0	0	0
	M	6	0	0	1	0	0	0	0	1	0	0	0
285 Otras anemias y las no especificadas	T	43	0	0	0	0	0	0	1	0	0	0	1
	H	22	0	0	0	0	0	0	1	0	0	0	0
	M	21	0	0	0	0	0	0	0	0	0	0	1
285.0 Anemia sideroblástica	T	4	0	0	0	0	0	0	1	0	0	0	0
	H	3	0	0	0	0	0	0	1	0	0	0	0
	M	1	0	0	0	0	0	0	0	0	0	0	0
285.1 Anemia posthemorrágica aguda	T	1	0	0	0	0	0	0	0	0	0	0	0
	H	1	0	0	0	0	0	0	0	0	0	0	0
	M	0	0	0	0	0	0	0	0	0	0	0	0
285.8 Otras anemias especificadas	T	1	0	0	0	0	0	0	0	0	0	0	0
	H	0	0	0	0	0	0	0	0	0	0	0	0
	M	1	0	0	0	0	0	0	0	0	0	0	0
285.9 Anemia sin especificación	T	37	0	0	0	0	0	0	0	0	0	0	1
	H	18	0	0	0	0	0	0	0	0	0	0	0
	M	19	0	0	0	0	0	0	0	0	0	0	1
286 Defectos de la coagulación	T	12	1	2	0	0	0	1	0	0	1	1	0
	H	4	1	0	0	0	0	0	0	0	0	0	0
	M	8	0	2	0	0	0	1	0	0	1	1	0
286.6 Coagulación intravascular diseminada o difusa	T	10	0	2	0	0	0	1	0	0	1	1	0
	H	3	0	0	0	0	0	0	0	0	0	0	0
	M	7	0	2	0	0	0	1	0	0	1	1	0
286.9 Otros defectos de la coagulación y no especificados	T	2	1	0	0	0	0	0	0	0	0	0	0
	H	1	1	0	0	0	0	0	0	0	0	0	0
	M	1	0	0	0	0	0	0	0	0	0	0	0

DEFUNCIONES DE RESIDENTES EN LA COMUNIDAD DE MADRID CLASIFICADAS POR GRUPOS DE EDAD QUINQUE-  
NAL, SEGUN CAUSA DE MUERTE (LISTA DETALLADA CIE. 9ª) Y SEXO {R/R} (CONT.)

	TODAS LAS EADADES	EDAD EN AÑOS											
		50-54	55-59	60-64	65-69	70-74	75-79	80-84	85-89	90-94	95-99	100 y más	
CAUSAS DE MUERTE LISTA DETALLADA (CIE 9ª.)													
281.9 Sin especificación	T	1	0	0	0	0	0	1	0	0	0	0	0
	H	1	0	0	0	0	0	1	0	0	0	0	0
	M	0	0	0	0	0	0	0	0	0	0	0	0
282 Anemias hemolíticas hereditarias	T	3	1	0	0	0	0	0	0	1	0	0	0
	H	2	1	0	0	0	0	0	0	1	0	0	0
	M	1	0	0	0	0	0	0	0	0	0	0	0
282.9 Sin especificación	T	3	1	0	0	0	0	0	0	1	0	0	0
	H	2	1	0	0	0	0	0	0	1	0	0	0
	M	1	0	0	0	0	0	0	0	0	0	0	0
284 Anemia aplastica	T	26	0	1	1	0	6	3	7	2	1	0	0
	H	17	0	1	1	0	5	1	5	1	0	0	0
	M	9	0	0	0	0	1	2	2	1	1	0	0
284.0 Anemia aplastica constitucional	T	2	0	0	0	0	0	0	0	0	0	0	0
	H	2	0	0	0	0	0	0	0	0	0	0	0
	M	0	0	0	0	0	0	0	0	0	0	0	0
284.8 Otras	T	4	0	0	0	0	0	2	1	0	1	0	0
	H	1	0	0	0	0	0	1	0	0	0	0	0
	M	3	0	0	0	0	0	1	1	0	1	0	0
284.9 Sin especificación	T	20	0	1	1	0	6	1	6	2	0	0	0
	H	14	0	1	1	0	5	0	5	1	0	0	0
	M	6	0	0	0	0	1	1	1	1	0	0	0
285 Otras anemias y las no especificadas	T	43	0	3	4	2	4	5	8	9	6	0	0
	H	22	0	1	3	1	2	4	3	4	3	0	0
	M	21	0	2	1	1	2	1	5	5	3	0	0
285.0 Anemia sideroblastica	T	4	0	1	0	0	0	0	0	1	1	0	0
	H	3	0	1	0	0	0	0	0	1	0	0	0
	M	1	0	0	0	0	0	0	0	0	1	0	0
285.1 Anemia posthemorragica aguda	T	1	0	0	0	0	0	0	0	1	0	0	0
	H	1	0	0	0	0	0	0	0	1	0	0	0
	M	0	0	0	0	0	0	0	0	0	0	0	0
285.8 Otras anemias especificadas	T	1	0	1	0	0	0	0	0	0	0	0	0
	H	0	0	0	0	0	0	0	0	0	0	0	0
	M	1	0	1	0	0	0	0	0	0	0	0	0
285.9 Anemia sin especificación	T	37	0	1	4	2	4	5	8	7	5	0	0
	H	18	0	0	3	1	2	4	3	2	3	0	0
	M	19	0	1	1	1	2	1	5	5	2	0	0
286 Defectos de la coagulación	T	12	0	1	2	0	0	1	1	1	0	0	0
	H	4	0	0	2	0	0	1	0	0	0	0	0
	M	8	0	1	0	0	0	0	1	1	0	0	0
286.6 Coagulación intravascular diseminada o difusa	T	10	0	1	2	0	0	1	1	0	0	0	0
	H	3	0	0	2	0	0	1	0	0	0	0	0
	M	7	0	1	0	0	0	0	1	0	0	0	0
286.9 Otros defectos de la coagulación y no especificados	T	2	0	0	0	0	0	0	0	1	0	0	0
	H	1	0	0	0	0	0	0	0	0	0	0	0
	M	1	0	0	0	0	0	0	0	1	0	0	0

DEFUNCIONES DE RESIDENTES EN LA COMUNIDAD DE MADRID CLASIFICADAS POR GRUPOS DE EDAD QUINQUE-  
NAL, SEGUN CAUSA DE MUERTE (LISTA DETALLADA CIE 9ª) Y SEXO {R/R} (CONT.)

	TODAS LAS EDADES	EDAD EN AÑOS											
		Menos de 1	1-4	5-9	10-14	15-19	20-24	25-29	30-34	35-39	40-44	45-49	
<b>CAUSAS DE MUERTE LISTA DETALLADA (CIE 9ª.)</b>													
287 Púrpura y otras afecciones hemorrágicas	T	5	0	0	0	0	0	0	0	0	0	0	0
	H	3	0	0	0	0	0	0	0	0	0	0	0
	M	2	0	0	0	0	0	0	0	0	0	0	0
287.2 Otras púrpuras no trombocitopénicas	T	1	0	0	0	0	0	0	0	0	0	0	0
	H	1	0	0	0	0	0	0	0	0	0	0	0
	M	0	0	0	0	0	0	0	0	0	0	0	0
287.3 Trombocitopenia primaria	T	3	0	0	0	0	0	0	0	0	0	0	0
	H	1	0	0	0	0	0	0	0	0	0	0	0
	M	2	0	0	0	0	0	0	0	0	0	0	0
287.5 Trombocitopenia no especificada	T	1	0	0	0	0	0	0	0	0	0	0	0
	H	1	0	0	0	0	0	0	0	0	0	0	0
	M	0	0	0	0	0	0	0	0	0	0	0	0
288 Enfermedades de los leucocitos	T	3	0	0	0	0	0	0	1	0	0	0	0
	H	0	0	0	0	0	0	0	0	0	0	0	0
	M	3	0	0	0	0	0	0	1	0	0	0	0
288.0 Agranulocitosis	T	2	0	0	0	0	0	0	0	0	0	0	0
	H	0	0	0	0	0	0	0	0	0	0	0	0
	M	2	0	0	0	0	0	0	0	0	0	0	0
288.1 Trast. func. de polimorfonucleares neutrofilos	T	1	0	0	0	0	0	0	1	0	0	0	0
	H	0	0	0	0	0	0	0	0	0	0	0	0
	M	1	0	0	0	0	0	0	1	0	0	0	0
289 Otras enf. de la sangre y de los org. hematopoyéticos	T	14	0	0	0	0	0	1	0	0	0	0	0
	H	8	0	0	0	0	0	1	0	0	0	0	0
	M	6	0	0	0	0	0	0	0	0	0	0	0
289.5 Otras enfermedades del bazo	T	1	0	0	0	0	0	0	0	0	0	0	0
	H	0	0	0	0	0	0	0	0	0	0	0	0
	M	1	0	0	0	0	0	0	0	0	0	0	0
289.8 Otras discrasias sanguíneas especificadas	T	10	0	0	0	0	0	0	0	0	0	0	0
	H	6	0	0	0	0	0	0	0	0	0	0	0
	M	4	0	0	0	0	0	0	0	0	0	0	0
289.9 Sin especificación	T	3	0	0	0	0	0	1	0	0	0	0	0
	H	2	0	0	0	0	0	1	0	0	0	0	0
	M	1	0	0	0	0	0	0	0	0	0	0	0
<b>290-319 V. TRASTORNOS MENTALES</b>	T	309	0	0	1	0	1	5	5	6	4	1	0
	H	102	0	0	1	0	1	4	3	3	3	1	0
	M	207	0	0	0	0	0	1	2	3	1	0	0
<b>290-299 Psicosis</b>	T	271	0	0	0	0	0	0	0	1	1	0	0
	H	75	0	0	0	0	0	0	0	1	1	0	0
	M	196	0	0	0	0	0	0	0	0	0	0	0
290-294 Psicosis orgánicas	T	260	0	0	0	0	0	0	0	1	0	0	0
	H	72	0	0	0	0	0	0	0	1	0	0	0
	M	188	0	0	0	0	0	0	0	0	0	0	0
290 Psicosis orgánicas senil y presenil	T	256	0	0	0	0	0	0	0	0	0	0	0
	H	68	0	0	0	0	0	0	0	0	0	0	0
	M	188	0	0	0	0	0	0	0	0	0	0	0

DEFUNCIONES DE RESIDENTES EN LA COMUNIDAD DE MADRID CLASIFICADAS POR GRUPOS DE EDAD QUINQUE-  
NAL, SEGUN CAUSA DE MUERTE (LISTA DETALLADA CIE. 9ª) Y SEXO {R/R} (CONT.)

	TODAS LAS EDADES	EDAD EN AÑOS											
		50-54	55-59	60-64	65-69	70-74	75-79	80-84	85-89	90-94	95-99	100 y más	
<b>CAUSAS DE MUERTE LISTA DETALLADA (CIE 9a.)</b>													
287 Púrpura y otras afecciones hemorrágicas	T	5	1	0	1	0	1	0	1	1	0	0	0
	H	3	1	0	1	0	0	0	1	0	0	0	0
	M	2	0	0	0	0	1	0	0	1	0	0	0
287.2 Otras púrpuras no trombocitopénicas	T	1	1	0	0	0	0	0	0	0	0	0	0
	H	1	1	0	0	0	0	0	0	0	0	0	0
	M	0	0	0	0	0	0	0	0	0	0	0	0
287.3 Trombocitopenia primaria	T	3	0	0	1	0	1	0	0	1	0	0	0
	H	1	0	0	1	0	0	0	0	0	0	0	0
	M	2	0	0	0	0	1	0	0	1	0	0	0
287.5 Trombocitopenia no especificada	T	1	0	0	0	0	0	0	1	0	0	0	0
	H	1	0	0	0	0	0	0	1	0	0	0	0
	M	0	0	0	0	0	0	0	0	0	0	0	0
288 Enfermedades de los leucocitos	T	3	0	0	0	1	0	0	0	1	0	0	0
	H	0	0	0	0	0	0	0	0	0	0	0	0
	M	3	0	0	0	1	0	0	0	1	0	0	0
288.0 Agranulocitosis	T	2	0	0	0	1	0	0	0	1	0	0	0
	H	0	0	0	0	0	0	0	0	0	0	0	0
	M	2	0	0	0	1	0	0	0	1	0	0	0
288.1 Trast. func. de polimorfonucleares neutrofilos	T	1	0	0	0	0	0	0	0	0	0	0	0
	H	0	0	0	0	0	0	0	0	0	0	0	0
	M	1	0	0	0	0	0	0	0	0	0	0	0
289 Otras enf. de la sangre y de los org. hematopoyéticos	T	14	1	1	0	3	1	2	5	0	0	0	0
	H	8	0	1	0	0	0	2	4	0	0	0	0
	M	6	1	0	0	3	1	0	1	0	0	0	0
289.5 Otras enfermedades del bazo	T	1	0	0	0	0	0	0	1	0	0	0	0
	H	0	0	0	0	0	0	0	0	0	0	0	0
	M	1	0	0	0	0	0	0	1	0	0	0	0
289.8 Otras discrasias sanguíneas especificadas	T	10	1	0	0	3	0	2	4	0	0	0	0
	H	6	0	0	0	0	0	2	4	0	0	0	0
	M	4	1	0	0	3	0	0	0	0	0	0	0
289.9 Sin especificación	T	3	0	1	0	0	1	0	0	0	0	0	0
	H	2	0	1	0	0	0	0	0	0	0	0	0
	M	1	0	0	0	0	1	0	0	0	0	0	0
<b>290-319 V. TRASTORNOS MENTALES</b>	T	309	5	5	5	11	24	40	60	75	43	15	3
	H	102	4	3	4	3	9	16	18	16	11	2	0
	M	207	1	2	1	8	15	24	42	59	32	13	3
<b>290-299 Psicosis</b>	T	271	3	2	1	9	22	37	60	74	43	15	3
	H	75	2	0	1	2	8	13	18	16	11	2	0
	M	196	1	2	0	7	14	24	42	58	32	13	3
290-294 Psicosis orgánicas	T	260	2	0	1	8	21	34	60	73	42	15	3
	H	72	2	0	1	2	8	12	18	16	10	2	0
	M	188	0	0	0	6	13	22	42	57	32	13	3
290 Psicosis orgánicas senil y presenil	T	256	1	0	0	7	21	34	60	73	42	15	3
	H	68	1	0	0	1	8	12	18	16	10	2	0
	M	188	0	0	0	6	13	22	42	57	32	13	3

DEFUNCIONES DE RESIDENTES EN LA COMUNIDAD DE MADRID CLASIFICADAS POR GRUPOS DE EDAD QUINQUE-  
NAL, SEGUN CAUSA DE MUERTE (LISTA DETALLADA CIE 9ª) Y SEXO {R/R} (CONT.)

	TODAS LAS EDADES		EDAD EN AÑOS										
			Menos de 1	1-4	5-9	10-14	15-19	20-24	25-29	30-34	35-39	40-44	45-49
<b>CAUSAS DE MUERTE LISTA DETALLADA (CIE 9ª.)</b>													
290.0 Demencia senil tipo simple	T	243	0	0	0	0	0	0	0	0	0	0	0
	H	64	0	0	0	0	0	0	0	0	0	0	0
	M	179	0	0	0	0	0	0	0	0	0	0	0
290.1 Demencia presenil	T	4	0	0	0	0	0	0	0	0	0	0	0
	H	2	0	0	0	0	0	0	0	0	0	0	0
	M	2	0	0	0	0	0	0	0	0	0	0	0
290.2 Demencia senil de tipo depresivo o paranoide	T	1	0	0	0	0	0	0	0	0	0	0	0
	H	0	0	0	0	0	0	0	0	0	0	0	0
	M	1	0	0	0	0	0	0	0	0	0	0	0
290.4 Demencia arteriosclerotica	T	8	0	0	0	0	0	0	0	0	0	0	0
	H	2	0	0	0	0	0	0	0	0	0	0	0
	M	6	0	0	0	0	0	0	0	0	0	0	0
291 Psicosis alcoholicas	T	3	0	0	0	0	0	0	0	0	0	0	0
	H	3	0	0	0	0	0	0	0	0	0	0	0
	M	0	0	0	0	0	0	0	0	0	0	0	0
291.0 Delirium tremens	T	2	0	0	0	0	0	0	0	0	0	0	0
	H	2	0	0	0	0	0	0	0	0	0	0	0
	M	0	0	0	0	0	0	0	0	0	0	0	0
291.1 Psicosis alcohólica de Korsakov	T	1	0	0	0	0	0	0	0	0	0	0	0
	H	1	0	0	0	0	0	0	0	0	0	0	0
	M	0	0	0	0	0	0	0	0	0	0	0	0
292 Psicosis debidas a drogas	T	1	0	0	0	0	0	0	0	1	0	0	0
	H	1	0	0	0	0	0	0	0	1	0	0	0
	M	0	0	0	0	0	0	0	0	0	0	0	0
292.0 Síndrome de abstinencia de droga	T	1	0	0	0	0	0	0	0	1	0	0	0
	H	1	0	0	0	0	0	0	0	1	0	0	0
	M	0	0	0	0	0	0	0	0	0	0	0	0
<b>295-299 Otras psicosis</b>	T	11	0	0	0	0	0	0	0	0	1	0	0
	H	3	0	0	0	0	0	0	0	0	1	0	0
	M	8	0	0	0	0	0	0	0	0	0	0	0
295 Psicosis esquizofrenica	T	2	0	0	0	0	0	0	0	0	1	0	0
	H	2	0	0	0	0	0	0	0	0	1	0	0
	M	0	0	0	0	0	0	0	0	0	0	0	0
295.0 Tipo simple	T	1	0	0	0	0	0	0	0	0	0	0	0
	H	1	0	0	0	0	0	0	0	0	0	0	0
	M	0	0	0	0	0	0	0	0	0	0	0	0
295.9 Sin especificación	T	1	0	0	0	0	0	0	0	0	1	0	0
	H	1	0	0	0	0	0	0	0	0	1	0	0
	M	0	0	0	0	0	0	0	0	0	0	0	0
296 Psicosis afectivas	T	2	0	0	0	0	0	0	0	0	0	0	0
	H	0	0	0	0	0	0	0	0	0	0	0	0
	M	2	0	0	0	0	0	0	0	0	0	0	0
296.1 Psicosis maniacodepresiva tipo depresivo	T	1	0	0	0	0	0	0	0	0	0	0	0
	H	0	0	0	0	0	0	0	0	0	0	0	0
	M	1	0	0	0	0	0	0	0	0	0	0	0

DEFUNCIONES DE RESIDENTES EN LA COMUNIDAD DE MADRID CLASIFICADAS POR GRUPOS DE EDAD QUINQUE-  
NAL, SEGUN CAUSA DE MUERTE (LISTA DETALLADA CIE. 9ª) Y SEXO {R/R} (CONT.)

		TODAS LAS EDADES	EDAD EN AÑOS										
			50-54	55-59	60-64	65-69	70-74	75-79	80-84	85-89	90-94	95-99	100 y más
<b>CAUSAS DE MUERTE LISTA DETALLADA (CIE 9ª)</b>													
290.0 Demencia senil tipo simple	T	243	1	0	0	6	19	32	56	70	41	15	3
	H	64	1	0	0	0	7	10	18	16	10	2	0
	M	179	0	0	0	6	12	22	38	54	31	13	3
290.1 Demencia presenil	T	4	0	0	0	0	1	1	0	2	0	0	0
	H	2	0	0	0	0	1	1	0	0	0	0	0
	M	2	0	0	0	0	0	0	0	2	0	0	0
290.2 Demencia senil de tipo depresivo o paranoide	T	1	0	0	0	0	0	0	1	0	0	0	0
	H	0	0	0	0	0	0	0	0	0	0	0	0
	M	1	0	0	0	0	0	0	1	0	0	0	0
290.4 Demencia arteriosclerótica	T	8	0	0	0	1	1	1	3	1	1	0	0
	H	2	0	0	0	1	0	1	0	0	0	0	0
	M	6	0	0	0	0	1	0	3	1	1	0	0
291 Psicosis alcohólicas	T	3	1	0	1	1	0	0	0	0	0	0	0
	H	3	1	0	1	1	0	0	0	0	0	0	0
	M	0	0	0	0	0	0	0	0	0	0	0	0
291.0 Delirium tremens	T	2	0	0	1	1	0	0	0	0	0	0	0
	H	2	0	0	1	1	0	0	0	0	0	0	0
	M	0	0	0	0	0	0	0	0	0	0	0	0
291.1 Psicosis alcohólica de Korsakov	T	1	1	0	0	0	0	0	0	0	0	0	0
	H	1	1	0	0	0	0	0	0	0	0	0	0
	M	0	0	0	0	0	0	0	0	0	0	0	0
292 Psicosis debidas a drogas	T	1	0	0	0	0	0	0	0	0	0	0	0
	H	1	0	0	0	0	0	0	0	0	0	0	0
	M	0	0	0	0	0	0	0	0	0	0	0	0
292.0 Síndrome de abstinencia de droga	T	1	0	0	0	0	0	0	0	0	0	0	0
	H	1	0	0	0	0	0	0	0	0	0	0	0
	M	0	0	0	0	0	0	0	0	0	0	0	0
<b>295-299 Otras psicosis</b>	T	11	1	2	0	1	1	3	0	1	1	0	0
	H	3	0	0	0	0	0	1	0	0	1	0	0
	M	8	1	2	0	1	1	2	0	1	0	0	0
295 Psicosis esquizofrenica	T	2	0	0	0	0	0	1	0	0	0	0	0
	H	2	0	0	0	0	0	1	0	0	0	0	0
	M	0	0	0	0	0	0	0	0	0	0	0	0
295.0 Tipo simple	T	1	0	0	0	0	0	1	0	0	0	0	0
	H	1	0	0	0	0	0	1	0	0	0	0	0
	M	0	0	0	0	0	0	0	0	0	0	0	0
295.9 Sin especificación	T	1	0	0	0	0	0	0	0	0	0	0	0
	H	1	0	0	0	0	0	0	0	0	0	0	0
	M	0	0	0	0	0	0	0	0	0	0	0	0
296 Psicosis afectivas	T	2	1	1	0	0	0	0	0	0	0	0	0
	H	0	0	0	0	0	0	0	0	0	0	0	0
	M	2	1	1	0	0	0	0	0	0	0	0	0
296.1 Psicosis manícodepresiva tipo depresivo	T	1	0	1	0	0	0	0	0	0	0	0	0
	H	0	0	0	0	0	0	0	0	0	0	0	0
	M	1	0	1	0	0	0	0	0	0	0	0	0

DEFUNCIONES DE RESIDENTES EN LA COMUNIDAD DE MADRID CLASIFICADAS POR GRUPOS DE EDAD QUINQUE-  
NAL, SEGUN CAUSA DE MUERTE (LISTA DETALLADA CIE 9ª) Y SEXO {R/R} (CONT.)

	TODAS LAS EDADES	EDAD EN AÑOS											
		Menos de 1	1-4	5-9	10-14	15-19	20-24	25-29	30-34	35-39	40-44	45-49	
<b>CAUSAS DE MUERTE LISTA DETALLADA (CIE 9a.)</b>													
296.6 Psicosis maniacode- presiva de otro ti- po y del no espec.	T	1	0	0	0	0	0	0	0	0	0	0	0
	H	0	0	0	0	0	0	0	0	0	0	0	0
	M	1	0	0	0	0	0	0	0	0	0	0	0
298 Otras psicosis no organicas	T	7	0	0	0	0	0	0	0	0	0	0	0
	H	1	0	0	0	0	0	0	0	0	0	0	0
	M	6	0	0	0	0	0	0	0	0	0	0	0
298.9 Psicosis no especificada	T	7	0	0	0	0	0	0	0	0	0	0	0
	H	1	0	0	0	0	0	0	0	0	0	0	0
	M	6	0	0	0	0	0	0	0	0	0	0	0
<b>300-316 Trast.neurot.de la pers.y otros trast. ment.no psicoticos</b>	T	34	0	0	0	0	1	5	5	3	2	1	0
	H	26	0	0	0	0	1	4	3	2	2	1	0
	M	8	0	0	0	0	0	1	2	1	0	0	0
300 Trastornos neuroticos	T	2	0	0	0	0	0	0	0	0	0	0	0
	H	1	0	0	0	0	0	0	0	0	0	0	0
	M	1	0	0	0	0	0	0	0	0	0	0	0
300.5 Neurastenia	T	2	0	0	0	0	0	0	0	0	0	0	0
	H	1	0	0	0	0	0	0	0	0	0	0	0
	M	1	0	0	0	0	0	0	0	0	0	0	0
303 Síndrome de dependencia del alcohol	T	16	0	0	0	0	0	0	0	1	2	1	0
	H	15	0	0	0	0	0	0	0	1	2	1	0
	M	1	0	0	0	0	0	0	0	0	0	0	0
304 Dependencia de las drogas	T	14	0	0	0	0	1	5	5	2	0	0	0
	H	10	0	0	0	0	1	4	3	1	0	0	0
	M	4	0	0	0	0	0	1	2	1	0	0	0
304.0 Del tipo de la morfina	T	3	0	0	0	0	1	1	1	0	0	0	0
	H	2	0	0	0	0	1	1	0	0	0	0	0
	M	1	0	0	0	0	0	0	1	0	0	0	0
304.9 Sin especificación	T	11	0	0	0	0	0	4	4	2	0	0	0
	H	8	0	0	0	0	0	3	3	1	0	0	0
	M	3	0	0	0	0	0	1	1	1	0	0	0
305 Abuso de drogas sin dependencia	T	1	0	0	0	0	0	0	0	0	0	0	0
	H	0	0	0	0	0	0	0	0	0	0	0	0
	M	1	0	0	0	0	0	0	0	0	0	0	0
305.1 Tabaco	T	1	0	0	0	0	0	0	0	0	0	0	0
	H	0	0	0	0	0	0	0	0	0	0	0	0
	M	1	0	0	0	0	0	0	0	0	0	0	0
311 Trastorno depresivo no clasificado en otra parte	T	1	0	0	0	0	0	0	0	0	0	0	0
	H	0	0	0	0	0	0	0	0	0	0	0	0
	M	1	0	0	0	0	0	0	0	0	0	0	0
<b>317-319 Retraso mental</b>	T	4	0	0	1	0	0	0	0	2	1	0	0
	H	1	0	0	1	0	0	0	0	0	0	0	0
	M	3	0	0	0	0	0	0	0	2	1	0	0
318 Retraso mental de otro grado especificado	T	2	0	0	0	0	0	0	0	1	1	0	0
	H	0	0	0	0	0	0	0	0	0	0	0	0
	M	2	0	0	0	0	0	0	0	1	1	0	0



DEFUNCIONES DE RESIDENTES EN LA COMUNIDAD DE MADRID CLASIFICADAS POR GRUPOS DE EDAD QUINQUE-  
NAL, SEGUN CAUSA DE MUERTE (LISTA DETALLADA CIE. 9ª) Y SEXO {R/R} (CONT.)

	TODAS LAS EDADES	EDAD EN AÑOS											
		50-54	55-59	60-64	65-69	70-74	75-79	80-84	85-89	90-94	95-99	100 y más	
<b>CAUSAS DE MUERTE LISTA DETALLADA (CIE 9a.)</b>													
296.6 Psicosis manícode- presiva de otro ti- po y del no espec.	T	1	1	0	0	0	0	0	0	0	0	0	0
	H	0	0	0	0	0	0	0	0	0	0	0	0
	M	1	1	0	0	0	0	0	0	0	0	0	0
298 Otras psicosis no orgánicas	T	7	0	1	0	1	1	2	0	1	1	0	0
	H	1	0	0	0	0	0	0	0	0	1	0	0
	M	6	0	1	0	1	1	2	0	1	0	0	0
298.9 Psicosis no especificada	T	7	0	1	0	1	1	2	0	1	1	0	0
	H	1	0	0	0	0	0	0	0	0	1	0	0
	M	6	0	1	0	1	1	2	0	1	0	0	0
<b>300-316 Trast.neurot.de la pers.y otros trast. ment.no psicoticos</b>	T	34	2	3	4	2	2	3	0	1	0	0	0
	H	26	2	3	3	1	1	3	0	0	0	0	0
	M	8	0	0	1	1	1	0	0	1	0	0	0
300 Trastornos neuroticos	T	2	0	0	0	1	0	0	0	1	0	0	0
	H	1	0	0	0	1	0	0	0	0	0	0	0
	M	1	0	0	0	0	0	0	0	1	0	0	0
300.5 Neurastenia	T	2	0	0	0	1	0	0	0	1	0	0	0
	H	1	0	0	0	1	0	0	0	0	0	0	0
	M	1	0	0	0	0	0	0	0	1	0	0	0
303 Síndrome de dependencia del alcohol	T	16	2	3	3	1	0	3	0	0	0	0	0
	H	15	2	3	3	0	0	3	0	0	0	0	0
	M	1	0	0	0	1	0	0	0	0	0	0	0
304 Dependencia de las drogas	T	14	0	0	0	0	1	0	0	0	0	0	0
	H	10	0	0	0	0	1	0	0	0	0	0	0
	M	4	0	0	0	0	0	0	0	0	0	0	0
304.0 Del tipo de la morfina	T	3	0	0	0	0	0	0	0	0	0	0	0
	H	2	0	0	0	0	0	0	0	0	0	0	0
	M	1	0	0	0	0	0	0	0	0	0	0	0
304.9 Sin especificación	T	11	0	0	0	0	1	0	0	0	0	0	0
	H	8	0	0	0	0	1	0	0	0	0	0	0
	M	3	0	0	0	0	0	0	0	0	0	0	0
305 Abuso de drogas sin dependencia	T	1	0	0	1	0	0	0	0	0	0	0	0
	H	0	0	0	0	0	0	0	0	0	0	0	0
	M	1	0	0	1	0	0	0	0	0	0	0	0
305.1 Tabaco	T	1	0	0	1	0	0	0	0	0	0	0	0
	H	0	0	0	0	0	0	0	0	0	0	0	0
	M	1	0	0	1	0	0	0	0	0	0	0	0
311 Trastorno depresivo no clasificado en otra parte	T	1	0	0	0	0	1	0	0	0	0	0	0
	H	0	0	0	0	0	0	0	0	0	0	0	0
	M	1	0	0	0	0	1	0	0	0	0	0	0
<b>317-319 Retraso mental</b>	T	4	0	0	0	0	0	0	0	0	0	0	0
	H	1	0	0	0	0	0	0	0	0	0	0	0
	M	3	0	0	0	0	0	0	0	0	0	0	0
318 Retraso mental de otro grado especificado	T	2	0	0	0	0	0	0	0	0	0	0	0
	H	0	0	0	0	0	0	0	0	0	0	0	0
	M	2	0	0	0	0	0	0	0	0	0	0	0

DEFUNCIONES DE RESIDENTES EN LA COMUNIDAD DE MADRID CLASIFICADAS POR GRUPOS DE EDAD QUINQUE-  
NAL, SEGUN CAUSA DE MUERTE (LISTA DETALLADA CIE 9ª) Y SEXO {R/R} (CONT.)

	TODAS LAS EDADES	EDAD EN AÑOS												
		Menos de 1	1-4	5-9	10-14	15-19	20-24	25-29	30-34	35-39	40-44	45-49		
<b>CAUSAS DE MUERTE LISTA DETALLADA (CIE 9ª)</b>														
318.2 Retraso mental profundo	T	2	0	0	0	0	0	0	0	0	1	1	0	0
	H	0	0	0	0	0	0	0	0	0	0	0	0	0
	M	2	0	0	0	0	0	0	0	0	1	1	0	0
319 Retraso mental de grado no especificado	T	2	0	0	1	0	0	0	0	0	1	0	0	0
	H	1	0	0	1	0	0	0	0	0	0	0	0	0
	M	1	0	0	0	0	0	0	0	0	1	0	0	0
<b>320-389 VI. ENFERMEDADES S.N.Y DE LOS ORG.DE LOS SENT.</b>	T	463	17	12	6	4	9	13	13	4	11	8	14	
	H	239	2	6	3	4	7	6	6	4	9	8	8	
	M	224	15	6	3	0	2	7	7	0	2	0	6	
<b>320-326 Enfermedades inflamatorias del s.n.c.</b>	T	42	6	0	0	0	1	3	5	2	5	1	1	
	H	25	2	0	0	0	0	3	1	2	4	1	1	
	M	17	4	0	0	0	1	0	4	0	1	0	0	
320 Meningitis bacteriana	T	11	2	0	0	0	0	0	1	0	0	0	0	
	H	4	0	0	0	0	0	0	0	0	0	0	0	
	M	7	2	0	0	0	0	0	1	0	0	0	0	
320.0 Meningitis por haemophilus influenzae	T	1	1	0	0	0	0	0	0	0	0	0	0	
	H	0	0	0	0	0	0	0	0	0	0	0	0	
	M	1	1	0	0	0	0	0	0	0	0	0	0	
320.1 Meningitis neumocócica	T	3	0	0	0	0	0	0	0	0	0	0	0	
	H	1	0	0	0	0	0	0	0	0	0	0	0	
	M	2	0	0	0	0	0	0	0	0	0	0	0	
320.3 Meningitis estafilocócica	T	1	0	0	0	0	0	0	0	0	0	0	0	
	H	0	0	0	0	0	0	0	0	0	0	0	0	
	M	1	0	0	0	0	0	0	0	0	0	0	0	
320.9 Meningitis debida a bacteria no especificada	T	6	1	0	0	0	0	0	1	0	0	0	0	
	H	3	0	0	0	0	0	0	0	0	0	0	0	
	M	3	1	0	0	0	0	0	1	0	0	0	0	
322 Meningitis de causa no especificada	T	10	2	0	0	0	0	0	0	1	0	1	1	
	H	7	0	0	0	0	0	0	0	1	0	1	1	
	M	3	2	0	0	0	0	0	0	0	0	0	0	
322.2 Meningitis crónica	T	1	0	0	0	0	0	0	0	0	0	0	0	
	H	0	0	0	0	0	0	0	0	0	0	0	0	
	M	1	0	0	0	0	0	0	0	0	0	0	0	
322.9 Meningitis no especificada	T	9	2	0	0	0	0	0	0	1	0	1	1	
	H	7	0	0	0	0	0	0	0	1	0	1	1	
	M	2	2	0	0	0	0	0	0	0	0	0	0	
323 Encefalitis mielitis y encefalomielitis	T	10	2	0	0	0	1	1	1	0	1	0	0	
	H	7	2	0	0	0	0	1	1	0	1	0	0	
	M	3	0	0	0	0	1	0	0	0	0	0	0	
323.9 Sin especificación	T	10	2	0	0	0	1	1	1	0	1	0	0	
	H	7	2	0	0	0	0	1	1	0	1	0	0	
	M	3	0	0	0	0	1	0	0	0	0	0	0	

DEFUNCIONES DE RESIDENTES EN LA COMUNIDAD DE MADRID CLASIFICADAS POR GRUPOS DE EDAD QUINQUE-  
NAL, SEGUN CAUSA DE MUERTE (LISTA DETALLADA CIE. 9ª) Y SEXO {R/R} (CONT.)

	TODAS LAS EDADES	EDAD EN AÑOS											
		50-54	55-59	60-64	65-69	70-74	75-79	80-84	85-89	90-94	95-99	100 y más	
<b>CAUSAS DE MUERTE</b>													
<b>LISTA DETALLADA (CIE 9a.)</b>													
318.2 Retraso mental profundo	T	2	0	0	0	0	0	0	0	0	0	0	0
	H	0	0	0	0	0	0	0	0	0	0	0	0
	M	2	0	0	0	0	0	0	0	0	0	0	0
319 Retraso mental de grado no especificado	T	2	0	0	0	0	0	0	0	0	0	0	0
	H	1	0	0	0	0	0	0	0	0	0	0	0
	M	1	0	0	0	0	0	0	0	0	0	0	0
<b>320-389 VI. ENFERMED.S.N. Y DE LOS ORG. DE LOS SENT.</b>	T	463	26	26	27	42	58	54	63	36	15	5	0
	H	239	15	10	20	26	30	35	24	12	3	1	0
	M	224	11	16	7	16	28	19	39	24	12	4	0
<b>320-326 Enfermedades inflamatorias del s.n.c.</b>	T	42	2	7	2	2	2	0	2	1	0	0	0
	H	25	2	4	2	0	0	0	2	1	0	0	0
	M	17	0	3	0	2	2	0	0	0	0	0	0
320 Meningitis bacteriana	T	11	1	2	2	1	2	0	0	0	0	0	0
	H	4	1	1	2	0	0	0	0	0	0	0	0
	M	7	0	1	0	1	2	0	0	0	0	0	0
320.0 Meningitis por haemophilus influenzae	T	1	0	0	0	0	0	0	0	0	0	0	0
	H	0	0	0	0	0	0	0	0	0	0	0	0
	M	1	0	0	0	0	0	0	0	0	0	0	0
320.1 Meningitis neumocócica	T	3	0	2	0	1	0	0	0	0	0	0	0
	H	1	0	1	0	0	0	0	0	0	0	0	0
	M	2	0	1	0	1	0	0	0	0	0	0	0
320.3 Meningitis estafilocócica	T	1	0	0	0	0	1	0	0	0	0	0	0
	H	0	0	0	0	0	0	0	0	0	0	0	0
	M	1	0	0	0	0	1	0	0	0	0	0	0
320.9 Meningitis debida a bacteria no especificada	T	6	1	0	2	0	1	0	0	0	0	0	0
	H	3	1	0	2	0	0	0	0	0	0	0	0
	M	3	0	0	0	0	1	0	0	0	0	0	0
322 Meningitis de causa no especificada	T	10	1	2	0	0	0	0	2	0	0	0	0
	H	7	1	1	0	0	0	0	2	0	0	0	0
	M	3	0	1	0	0	0	0	0	0	0	0	0
322.2 Meningitis crónica	T	1	0	1	0	0	0	0	0	0	0	0	0
	H	0	0	0	0	0	0	0	0	0	0	0	0
	M	1	0	1	0	0	0	0	0	0	0	0	0
322.9 Meningitis no especificada	T	9	1	1	0	0	0	0	2	0	0	0	0
	H	7	1	1	0	0	0	0	2	0	0	0	0
	M	2	0	0	0	0	0	0	0	0	0	0	0
323 Encefalitis mielitis y encefalomielitis	T	10	0	2	0	1	0	0	0	1	0	0	0
	H	7	0	1	0	0	0	0	0	1	0	0	0
	M	3	0	1	0	1	0	0	0	0	0	0	0
323.9 Sin especificación	T	10	0	2	0	1	0	0	0	1	0	0	0
	H	7	0	1	0	0	0	0	0	1	0	0	0
	M	3	0	1	0	1	0	0	0	0	0	0	0

DEFUNCIONES DE RESIDENTES EN LA COMUNIDAD DE MADRID CLASIFICADAS POR GRUPOS DE EDAD QUINQUE-  
NAL, SEGUN CAUSA DE MUERTE (LISTA DETALLADA CIE 9ª) Y SEXO {R/R} (CONT.)

	TODAS LAS EDADES	EDAD EN AÑOS											
		Menos de 1	1-4	5-9	10-14	15-19	20-24	25-29	30-34	35-39	40-44	45-49	
<b>CAUSAS DE MUERTE LISTA DETALLADA (CIE 9ª.)</b>													
324 Abscesos intracraneal e intrarraquídeo	T	9	0	0	0	0	0	2	2	1	4	0	0
	H	6	0	0	0	0	0	2	0	1	3	0	0
	M	3	0	0	0	0	0	0	2	0	1	0	0
324.0 Absceso intracraneal	T	9	0	0	0	0	0	2	2	1	4	0	0
	H	6	0	0	0	0	0	2	0	1	3	0	0
	M	3	0	0	0	0	0	0	2	0	1	0	0
325 Flebitis y tromboflebitis de senos venosos intracr.	T	1	0	0	0	0	0	0	0	0	0	0	0
	H	1	0	0	0	0	0	0	0	0	0	0	0
	M	0	0	0	0	0	0	0	0	0	0	0	0
326 Efectos tardíos de absceso o infección piogena intracr.	T	1	0	0	0	0	0	0	1	0	0	0	0
	H	0	0	0	0	0	0	0	0	0	0	0	0
	M	1	0	0	0	0	0	0	1	0	0	0	0
<b>330-337 Enf. hereditarias y degenerativas del s.n.c.</b>	T	225	3	2	0	0	2	1	1	0	2	1	4
	H	105	0	0	0	0	1	1	1	0	1	1	2
	M	120	3	2	0	0	1	0	0	0	1	0	2
330 Degeneración cerebral en la infancia	T	2	0	1	0	0	1	0	0	0	0	0	0
	H	0	0	0	0	0	0	0	0	0	0	0	0
	M	2	0	1	0	0	1	0	0	0	0	0	0
330.0 Leucodistrofia	T	1	0	1	0	0	0	0	0	0	0	0	0
	H	0	0	0	0	0	0	0	0	0	0	0	0
	M	1	0	1	0	0	0	0	0	0	0	0	0
330.1 Lipidosis cerebral	T	1	0	0	0	0	1	0	0	0	0	0	0
	H	0	0	0	0	0	0	0	0	0	0	0	0
	M	1	0	0	0	0	1	0	0	0	0	0	0
331 Otra degeneración cerebral	T	68	0	1	0	0	1	1	0	0	1	0	1
	H	35	0	0	0	0	1	1	0	0	1	0	1
	M	33	0	1	0	0	0	0	0	0	0	0	0
331.0 Enfermedad de Alzheimer	T	35	0	0	0	0	0	0	0	0	0	0	1
	H	14	0	0	0	0	0	0	0	0	0	0	1
	M	21	0	0	0	0	0	0	0	0	0	0	0
331.3 Hidrocefalo comunicante	T	1	0	0	0	0	0	0	0	0	0	0	0
	H	1	0	0	0	0	0	0	0	0	0	0	0
	M	0	0	0	0	0	0	0	0	0	0	0	0
331.4 Hidrocefalo obstructivo	T	19	0	0	0	0	1	1	0	0	1	0	0
	H	15	0	0	0	0	1	1	0	0	1	0	0
	M	4	0	0	0	0	0	0	0	0	0	0	0
331.8 Otra degeneración cerebral	T	1	0	1	0	0	0	0	0	0	0	0	0
	H	0	0	0	0	0	0	0	0	0	0	0	0
	M	1	0	1	0	0	0	0	0	0	0	0	0
331.9 Sin especificación	T	12	0	0	0	0	0	0	0	0	0	0	0
	H	5	0	0	0	0	0	0	0	0	0	0	0
	M	7	0	0	0	0	0	0	0	0	0	0	0
332 Enfermedad de Parkinson	T	97	0	0	0	0	0	0	0	0	0	0	0
	H	42	0	0	0	0	0	0	0	0	0	0	0
	M	55	0	0	0	0	0	0	0	0	0	0	0

DEFUNCIONES DE RESIDENTES EN LA COMUNIDAD DE MADRID CLASIFICADAS POR GRUPOS DE EDAD QUINQUE-  
NAL, SEGUN CAUSA DE MUERTE (LISTA DETALLADA CIE. 9ª) Y SEXO {R/R} (CONT.)

	TODAS LAS EDADES	EDAD EN AÑOS											
		50-54	55-59	60-64	65-69	70-74	75-79	80-84	85-89	90-94	95-99	100 y más	
<b>CAUSAS DE MUERTE LISTA DETALLADA (CIE 9ª)</b>													
324 Abscesos intracraneal e intrarraquídeo	T	9	0	0	0	0	0	0	0	0	0	0	0
	H	6	0	0	0	0	0	0	0	0	0	0	0
	M	3	0	0	0	0	0	0	0	0	0	0	0
324.0 Absceso intracraneal	T	9	0	0	0	0	0	0	0	0	0	0	0
	H	6	0	0	0	0	0	0	0	0	0	0	0
	M	3	0	0	0	0	0	0	0	0	0	0	0
325 Flebitis y tromboflebitis de senos venosos intracr.	T	1	0	1	0	0	0	0	0	0	0	0	0
	H	1	0	1	0	0	0	0	0	0	0	0	0
	M	0	0	0	0	0	0	0	0	0	0	0	0
326 Efectos tardíos de absceso o infección piogena intracr.	T	1	0	0	0	0	0	0	0	0	0	0	0
	H	0	0	0	0	0	0	0	0	0	0	0	0
	M	1	0	0	0	0	0	0	0	0	0	0	0
<b>330-337 Enf. hereditarias y degenerativas del s.n.c.</b>	T	225	13	12	13	26	39	34	45	17	9	1	0
	H	105	7	4	9	17	22	20	15	2	2	0	0
	M	120	6	8	4	9	17	14	30	15	7	1	0
330 Degeneración cerebral en la infancia	T	2	0	0	0	0	0	0	0	0	0	0	0
	H	0	0	0	0	0	0	0	0	0	0	0	0
	M	2	0	0	0	0	0	0	0	0	0	0	0
330.0 Leucodistrofia	T	1	0	0	0	0	0	0	0	0	0	0	0
	H	0	0	0	0	0	0	0	0	0	0	0	0
	M	1	0	0	0	0	0	0	0	0	0	0	0
330.1 Lipidosis cerebral	T	1	0	0	0	0	0	0	0	0	0	0	0
	H	0	0	0	0	0	0	0	0	0	0	0	0
	M	1	0	0	0	0	0	0	0	0	0	0	0
331 Otra degeneración cerebral	T	68	3	4	6	8	13	6	13	3	6	1	0
	H	35	0	0	6	7	8	4	4	1	1	0	0
	M	33	3	4	0	1	5	2	9	2	5	1	0
331.0 Enfermedad de Alzheimer	T	35	2	2	2	4	9	1	5	2	6	1	0
	H	14	0	0	2	3	6	0	1	0	1	0	0
	M	21	2	2	0	1	3	1	4	2	5	1	0
331.3 Hidrocefalo comunicante	T	1	0	0	0	0	1	0	0	0	0	0	0
	H	1	0	0	0	0	1	0	0	0	0	0	0
	M	0	0	0	0	0	0	0	0	0	0	0	0
331.4 Hidrocefalo obstructivo	T	19	0	0	3	3	2	4	4	0	0	0	0
	H	15	0	0	3	3	1	3	2	0	0	0	0
	M	4	0	0	0	0	1	1	2	0	0	0	0
331.8 Otra degeneración cerebral	T	1	0	0	0	0	0	0	0	0	0	0	0
	H	0	0	0	0	0	0	0	0	0	0	0	0
	M	1	0	0	0	0	0	0	0	0	0	0	0
331.9 Sin especificación	T	12	1	2	1	1	1	1	4	1	0	0	0
	H	5	0	0	1	1	0	1	1	1	0	0	0
	M	7	1	2	0	0	1	0	3	0	0	0	0
332 Enfermedad de Parkinson	T	97	0	1	3	10	14	25	30	12	2	0	0
	H	42	0	1	1	7	8	13	11	1	0	0	0
	M	55	0	0	2	3	6	12	19	11	2	0	0

DEFUNCIONES DE RESIDENTES EN LA COMUNIDAD DE MADRID CLASIFICADAS POR GRUPOS DE EDAD QUINQUE-  
NAL, SEGUN CAUSA DE MUERTE (LISTA DETALLADA CIE 9ª) Y SEXO {R/R} (CONT.)

	TODAS LAS EDADES	EDAD EN AÑOS											
		Menos de 1	1-4	5-9	10-14	15-19	20-24	25-29	30-34	35-39	40-44	45-49	
<b>CAUSAS DE MUERTE LISTA DETALLADA (CIE 9ª.)</b>													
332.0 Parkinsonismo	T	97	0	0	0	0	0	0	0	0	0	0	0
	H	42	0	0	0	0	0	0	0	0	0	0	0
	M	55	0	0	0	0	0	0	0	0	0	0	0
333 Otras enf. extrapi-ramidales y otros trast.con mov.anor.	T	5	0	0	0	0	0	0	0	0	0	0	0
	H	3	0	0	0	0	0	0	0	0	0	0	0
	M	2	0	0	0	0	0	0	0	0	0	0	0
333.4 Corea de Huntington	T	3	0	0	0	0	0	0	0	0	0	0	0
	H	2	0	0	0	0	0	0	0	0	0	0	0
	M	1	0	0	0	0	0	0	0	0	0	0	0
333.5 Otras formas de corea	T	1	0	0	0	0	0	0	0	0	0	0	0
	H	0	0	0	0	0	0	0	0	0	0	0	0
	M	1	0	0	0	0	0	0	0	0	0	0	0
333.9 Otras y las no especificadas	T	1	0	0	0	0	0	0	0	0	0	0	0
	H	1	0	0	0	0	0	0	0	0	0	0	0
	M	0	0	0	0	0	0	0	0	0	0	0	0
335 Enfermedad de las células del cuerno anterior	T	44	3	0	0	0	0	0	1	0	1	1	3
	H	19	0	0	0	0	0	0	1	0	0	1	1
	M	25	3	0	0	0	0	0	0	0	1	0	2
335.0 Enfermedad de Werdnig Hoffmann	T	4	3	0	0	0	0	0	1	0	0	0	0
	H	1	0	0	0	0	0	0	1	0	0	0	0
	M	3	3	0	0	0	0	0	0	0	0	0	0
335.1 Atrofia muscular espinal	T	1	0	0	0	0	0	0	0	0	0	1	0
	H	1	0	0	0	0	0	0	0	0	0	1	0
	M	0	0	0	0	0	0	0	0	0	0	0	0
335.2 Enfermedad de las neuronas motoras	T	39	0	0	0	0	0	0	0	0	1	0	3
	H	17	0	0	0	0	0	0	0	0	0	0	1
	M	22	0	0	0	0	0	0	0	0	1	0	2
336 Otra enfermedad de la médula espinal	T	9	0	0	0	0	0	0	0	0	0	0	0
	H	6	0	0	0	0	0	0	0	0	0	0	0
	M	3	0	0	0	0	0	0	0	0	0	0	0
336.1 Mielopatía vascular	T	1	0	0	0	0	0	0	0	0	0	0	0
	H	0	0	0	0	0	0	0	0	0	0	0	0
	M	1	0	0	0	0	0	0	0	0	0	0	0
336.8 Otras mielopatías	T	2	0	0	0	0	0	0	0	0	0	0	0
	H	2	0	0	0	0	0	0	0	0	0	0	0
	M	0	0	0	0	0	0	0	0	0	0	0	0
336.9 Enfermedades no especificadas de la médula espinal	T	6	0	0	0	0	0	0	0	0	0	0	0
	H	4	0	0	0	0	0	0	0	0	0	0	0
	M	2	0	0	0	0	0	0	0	0	0	0	0
<b>340-349 Otras enfermedades del sistema nervioso central</b>	T	171	7	10	6	4	2	7	7	2	4	6	8
	H	97	0	6	3	4	2	1	4	2	4	6	4
	M	74	7	4	3	0	0	6	3	0	0	0	4
340 Esclerosis en placas	T	9	0	0	0	0	0	0	1	0	0	1	1
	H	3	0	0	0	0	0	0	0	0	0	1	0
	M	6	0	0	0	0	0	0	1	0	0	0	1

DEFUNCIONES DE RESIDENTES EN LA COMUNIDAD DE MADRID CLASIFICADAS POR GRUPOS DE EDAD QUINQUE-  
NAL, SEGUN CAUSA DE MUERTE (LISTA DETALLADA CIE. 9ª) Y SEXO {R/R} (CONT.)

	TODAS LAS EDADES	EDAD EN AÑOS											
		50-54	55-59	60-64	65-69	70-74	75-79	80-84	85-89	90-94	95-99	100 y más	
<b>CAUSAS DE MUERTE LISTA DETALLADA (CIE 9a.)</b>													
332.0 Parkinsonismo	T	97	0	1	3	10	14	25	30	12	2	0	0
	H	42	0	1	1	7	8	13	11	1	0	0	0
	M	55	0	0	2	3	6	12	19	11	2	0	0
333 Otras enf. extrapi-ramidales y otros trast. con mov. anor.	T	5	2	1	0	1	0	0	0	0	1	0	0
	H	3	2	0	0	0	0	0	0	0	1	0	0
	M	2	0	1	0	1	0	0	0	0	0	0	0
333.4 Corea de Huntington	T	3	2	1	0	0	0	0	0	0	0	0	0
	H	2	2	0	0	0	0	0	0	0	0	0	0
	M	1	0	1	0	0	0	0	0	0	0	0	0
333.5 Otras formas de corea	T	1	0	0	0	1	0	0	0	0	0	0	0
	H	0	0	0	0	0	0	0	0	0	0	0	0
	M	1	0	0	0	1	0	0	0	0	0	0	0
333.9 Otras y las no especificadas	T	1	0	0	0	0	0	0	0	0	1	0	0
	H	1	0	0	0	0	0	0	0	0	1	0	0
	M	0	0	0	0	0	0	0	0	0	0	0	0
335 Enfermedad de las células del cuerno anterior	T	44	5	6	4	7	8	2	2	1	0	0	0
	H	19	3	3	2	3	3	2	0	0	0	0	0
	M	25	2	3	2	4	5	0	2	1	0	0	0
335.0 Enfermedad de Werdnig Hoffmann	T	4	0	0	0	0	0	0	0	0	0	0	0
	H	1	0	0	0	0	0	0	0	0	0	0	0
	M	3	0	0	0	0	0	0	0	0	0	0	0
335.1 Atrofia muscular espinal	T	1	0	0	0	0	0	0	0	0	0	0	0
	H	1	0	0	0	0	0	0	0	0	0	0	0
	M	0	0	0	0	0	0	0	0	0	0	0	0
335.2 Enfermedad de las neuronas motoras	T	39	5	6	4	7	8	2	2	1	0	0	0
	H	17	3	3	2	3	3	2	0	0	0	0	0
	M	22	2	3	2	4	5	0	2	1	0	0	0
336 Otra enfermedad de la médula espinal	T	9	3	0	0	0	4	1	0	1	0	0	0
	H	6	2	0	0	0	3	1	0	0	0	0	0
	M	3	1	0	0	0	1	0	0	1	0	0	0
336.1 Mielopatía vascular	T	1	0	0	0	0	1	0	0	0	0	0	0
	H	0	0	0	0	0	0	0	0	0	0	0	0
	M	1	0	0	0	0	1	0	0	0	0	0	0
336.8 Otras mielopatías	T	2	1	0	0	0	1	0	0	0	0	0	0
	H	2	1	0	0	0	1	0	0	0	0	0	0
	M	0	0	0	0	0	0	0	0	0	0	0	0
336.9 Enfermedades no especificadas de la médula espinal	T	6	2	0	0	0	2	1	0	1	0	0	0
	H	4	1	0	0	0	2	1	0	0	0	0	0
	M	2	1	0	0	0	0	0	0	1	0	0	0
<b>340-349 Otras enfermedades del sistema nervioso central</b>	T	171	9	6	11	11	15	17	14	15	6	4	0
	H	97	6	1	8	9	8	12	6	9	1	1	0
	M	74	3	5	3	2	7	5	8	6	5	3	0
340 Esclerosis en placas	T	9	1	2	1	0	1	0	1	0	0	0	0
	H	3	1	0	0	0	1	0	0	0	0	0	0
	M	6	0	2	1	0	0	0	1	0	0	0	0

DEFUNCIONES DE RESIDENTES EN LA COMUNIDAD DE MADRID CLASIFICADAS POR GRUPOS DE EDAD QUINQUE-  
NAL, SEGUN CAUSA DE MUERTE (LISTA DETALLADA CIE 9ª) Y SEXO {R/R} (CONT.)

	TODAS LAS EDADES	EDAD EN AÑOS											
		Menos de 1	1-4	5-9	10-14	15-19	20-24	25-29	30-34	35-39	40-44	45-49	
CAUSAS DE MUERTE LISTA DETALLADA (CIE 9ª.)													
341 Otras enfermedades desmielinizantes del s.n.c.	T	9	0	1	0	0	0	0	0	0	0	0	0
	H	0	0	0	0	0	0	0	0	0	0	0	0
	M	9	0	1	0	0	0	0	0	0	0	0	0
341.8 Otra	T	1	0	1	0	0	0	0	0	0	0	0	0
	H	0	0	0	0	0	0	0	0	0	0	0	0
	M	1	0	1	0	0	0	0	0	0	0	0	0
341.9 Sin especificación	T	8	0	0	0	0	0	0	0	0	0	0	0
	H	0	0	0	0	0	0	0	0	0	0	0	0
	M	8	0	0	0	0	0	0	0	0	0	0	0
342 Hemiplejia	T	8	0	0	1	0	0	0	0	0	0	0	0
	H	4	0	0	1	0	0	0	0	0	0	0	0
	M	4	0	0	0	0	0	0	0	0	0	0	0
342.9 Sin especificación	T	8	0	0	1	0	0	0	0	0	0	0	0
	H	4	0	0	1	0	0	0	0	0	0	0	0
	M	4	0	0	0	0	0	0	0	0	0	0	0
343 Parálisis cerebral infantil	T	11	0	2	3	3	2	1	0	0	0	0	0
	H	8	0	2	1	3	2	0	0	0	0	0	0
	M	3	0	0	2	0	0	1	0	0	0	0	0
343.9 Sin especificación	T	11	0	2	3	3	2	1	0	0	0	0	0
	H	8	0	2	1	3	2	0	0	0	0	0	0
	M	3	0	0	2	0	0	1	0	0	0	0	0
344 Otros síndromes paráliticos	T	15	0	0	0	0	0	1	1	0	1	0	0
	H	10	0	0	0	0	0	1	0	0	1	0	0
	M	5	0	0	0	0	0	0	1	0	0	0	0
344.0 Cuadriplejia	T	5	0	0	0	0	0	1	0	0	1	0	0
	H	4	0	0	0	0	0	1	0	0	1	0	0
	M	1	0	0	0	0	0	0	0	0	0	0	0
344.1 Paraplejia	T	7	0	0	0	0	0	0	0	0	0	0	0
	H	6	0	0	0	0	0	0	0	0	0	0	0
	M	1	0	0	0	0	0	0	0	0	0	0	0
344.9 Sin especificación	T	3	0	0	0	0	0	0	1	0	0	0	0
	H	0	0	0	0	0	0	0	0	0	0	0	0
	M	3	0	0	0	0	0	0	1	0	0	0	0
345 Epilepsia	T	26	2	1	0	0	0	2	0	2	0	0	2
	H	16	0	0	0	0	0	0	0	2	0	0	1
	M	10	2	1	0	0	0	2	0	0	0	0	1
345.1 Epilepsia convulsiva generalizada	T	2	0	0	0	0	0	0	0	0	0	0	1
	H	2	0	0	0	0	0	0	0	0	0	0	1
	M	0	0	0	0	0	0	0	0	0	0	0	0
345.3 Estado de gran mal	T	4	0	0	0	0	0	0	0	0	0	0	0
	H	3	0	0	0	0	0	0	0	0	0	0	0
	M	1	0	0	0	0	0	0	0	0	0	0	0
345.6 Espasmos infantiles	T	2	2	0	0	0	0	0	0	0	0	0	0
	H	0	0	0	0	0	0	0	0	0	0	0	0
	M	2	2	0	0	0	0	0	0	0	0	0	0



DEFUNCIONES DE RESIDENTES EN LA COMUNIDAD DE MADRID CLASIFICADAS POR GRUPOS DE EDAD QUINQUE-  
NAL, SEGUN CAUSA DE MUERTE (LISTA DETALLADA CIE. 9ª) Y SEXO {R/R} (CONT.)

	TODAS LAS EIDADES	EDAD EN AÑOS											
		50-54	55-59	60-64	65-69	70-74	75-79	80-84	85-89	90-94	95-99	100 y más	
CAUSAS DE MUERTE LISTA DETALLADA (CIE 9a.)													
341 Otras enfermedades desmielinizantes del s.n.c.	T	9	1	0	0	0	0	1	2	1	2	1	0
	H	0	0	0	0	0	0	0	0	0	0	0	0
	M	9	1	0	0	0	0	1	2	1	2	1	0
341.8 Otra	T	1	0	0	0	0	0	0	0	0	0	0	0
	H	0	0	0	0	0	0	0	0	0	0	0	0
	M	1	0	0	0	0	0	0	0	0	0	0	0
341.9 Sin especificación	T	8	1	0	0	0	0	1	2	1	2	1	0
	H	0	0	0	0	0	0	0	0	0	0	0	0
	M	8	1	0	0	0	0	1	2	1	2	1	0
342 Hemiplejia	T	8	0	0	0	0	2	1	2	1	1	0	0
	H	4	0	0	0	0	1	1	1	0	0	0	0
	M	4	0	0	0	0	1	0	1	1	1	0	0
342.9 Sin especificación	T	8	0	0	0	0	2	1	2	1	1	0	0
	H	4	0	0	0	0	1	1	1	0	0	0	0
	M	4	0	0	0	0	1	0	1	1	1	0	0
343 Parálisis cerebral infantil	T	11	0	0	0	0	0	0	0	0	0	0	0
	H	8	0	0	0	0	0	0	0	0	0	0	0
	M	3	0	0	0	0	0	0	0	0	0	0	0
343.9 Sin especificación	T	11	0	0	0	0	0	0	0	0	0	0	0
	H	8	0	0	0	0	0	0	0	0	0	0	0
	M	3	0	0	0	0	0	0	0	0	0	0	0
344 Otros síndromes paralíticos	T	15	1	0	1	3	0	2	2	3	0	0	0
	H	10	1	0	1	2	0	0	2	2	0	0	0
	M	5	0	0	0	1	0	2	0	1	0	0	0
344.0 Cuadriplejia	T	5	0	0	1	1	0	1	0	0	0	0	0
	H	4	0	0	1	1	0	0	0	0	0	0	0
	M	1	0	0	0	0	0	1	0	0	0	0	0
344.1 Paraplejia	T	7	1	0	0	2	0	0	2	2	0	0	0
	H	6	1	0	0	1	0	0	2	2	0	0	0
	M	1	0	0	0	1	0	0	0	0	0	0	0
344.9 Sin especificación	T	3	0	0	0	0	0	1	0	1	0	0	0
	H	0	0	0	0	0	0	0	0	0	0	0	0
	M	3	0	0	0	0	0	1	0	1	0	0	0
345 Epilepsia	T	26	2	1	1	0	4	4	3	1	1	0	0
	H	16	1	0	1	0	4	4	1	1	1	0	0
	M	10	1	1	0	0	0	0	2	0	0	0	0
345.1 Epilepsia convulsiva generalizada	T	2	0	0	0	0	1	0	0	0	0	0	0
	H	2	0	0	0	0	1	0	0	0	0	0	0
	M	0	0	0	0	0	0	0	0	0	0	0	0
345.3 Estado de gran mal	T	4	1	0	1	0	1	1	0	0	0	0	0
	H	3	0	0	1	0	1	1	0	0	0	0	0
	M	1	1	0	0	0	0	0	0	0	0	0	0
345.6 Espasmos infantiles	T	2	0	0	0	0	0	0	0	0	0	0	0
	H	0	0	0	0	0	0	0	0	0	0	0	0
	M	2	0	0	0	0	0	0	0	0	0	0	0

DEFUNCIONES DE RESIDENTES EN LA COMUNIDAD DE MADRID CLASIFICADAS POR GRUPOS DE EDAD QUINQUE-  
NAL, SEGUN CAUSA DE MUERTE (LISTA DETALLADA CIE 9ª) Y SEXO {R/R} (CONT.)

		TODAS LAS EADADES	EDAD EN AÑOS										
			Menos de 1	1-4	5-9	10-14	15-19	20-24	25-29	30-34	35-39	40-44	45-49
<b>CAUSAS DE MUERTE</b>													
<b>LISTA DETALLADA (CIE 9ª.)</b>													
345.9 Sin especificación	T	18	0	1	0	0	0	2	0	2	0	0	1
	H	11	0	0	0	0	0	0	0	2	0	0	0
	M	7	0	1	0	0	0	2	0	0	0	0	1
348 Otras afecciones del encefalo	T	93	5	6	2	1	0	3	5	0	3	5	5
	H	56	0	4	1	1	0	0	4	0	3	5	3
	M	37	5	2	1	0	0	3	1	0	0	0	2
348.1 Lesion anoxica del encefalo	T	18	1	1	0	0	0	0	1	0	2	0	1
	H	13	0	1	0	0	0	0	1	0	2	0	0
	M	5	1	0	0	0	0	0	0	0	0	0	1
348.2 Hipertension endocraneana benigna	T	8	0	0	0	0	0	0	1	0	0	1	1
	H	4	0	0	0	0	0	0	1	0	0	1	0
	M	4	0	0	0	0	0	0	0	0	0	0	1
348.3 Encefalopatía no especificada	T	47	4	4	2	1	0	3	0	0	0	3	2
	H	30	0	3	1	1	0	0	0	0	0	3	2
	M	17	4	1	1	0	0	3	0	0	0	0	0
348.4 Compresion del encefalo	T	1	0	0	0	0	0	0	0	0	0	0	0
	H	0	0	0	0	0	0	0	0	0	0	0	0
	M	1	0	0	0	0	0	0	0	0	0	0	0
348.5 Edema cerebral	T	15	0	1	0	0	0	0	3	0	1	1	0
	H	7	0	0	0	0	0	0	2	0	1	1	0
	M	8	0	1	0	0	0	0	1	0	0	0	0
348.8 Otras	T	2	0	0	0	0	0	0	0	0	0	0	0
	H	1	0	0	0	0	0	0	0	0	0	0	0
	M	1	0	0	0	0	0	0	0	0	0	0	0
348.9 Sin especificación	T	2	0	0	0	0	0	0	0	0	0	0	1
	H	1	0	0	0	0	0	0	0	0	0	0	1
	M	1	0	0	0	0	0	0	0	0	0	0	0
<b>350-359 Trastornos del sistema nervioso periferico</b>	T	21	1	0	0	0	4	2	0	0	0	0	1
	H	11	0	0	0	0	4	1	0	0	0	0	1
	M	10	1	0	0	0	0	1	0	0	0	0	0
355 Mononeuritis del miembro inferior	T	2	0	0	0	0	0	1	0	0	0	0	0
	H	1	0	0	0	0	0	0	0	0	0	0	0
	M	1	0	0	0	0	0	1	0	0	0	0	0
355.9 Mononeuritis de sitio no especificado	T	2	0	0	0	0	0	1	0	0	0	0	0
	H	1	0	0	0	0	0	0	0	0	0	0	0
	M	1	0	0	0	0	0	1	0	0	0	0	0
356 Neuropatia periferica idiopatica y hereditaria	T	6	0	0	0	0	0	0	0	0	0	0	0
	H	3	0	0	0	0	0	0	0	0	0	0	0
	M	3	0	0	0	0	0	0	0	0	0	0	0
356.8 Otras	T	5	0	0	0	0	0	0	0	0	0	0	0
	H	2	0	0	0	0	0	0	0	0	0	0	0
	M	3	0	0	0	0	0	0	0	0	0	0	0
356.9 Sin especificación	T	1	0	0	0	0	0	0	0	0	0	0	0
	H	1	0	0	0	0	0	0	0	0	0	0	0
	M	0	0	0	0	0	0	0	0	0	0	0	0

DEFUNCIONES DE RESIDENTES EN LA COMUNIDAD DE MADRID CLASIFICADAS POR GRUPOS DE EDAD QUINQUE-  
NAL, SEGUN CAUSA DE MUERTE (LISTA DETALLADA CIE. 9ª) Y SEXO {R/R} (CONT.)

	TODAS LAS EADADES	EDAD EN AÑOS											
		50-54	55-59	60-64	65-69	70-74	75-79	80-84	85-89	90-94	95-99	100 y más	
<b>CAUSAS DE MUERTE</b>													
<b>LISTA DETALLADA (CIE 9ª.)</b>													
345.9 Sin especificación	T	18	1	1	0	0	2	3	3	1	1	0	0
	H	11	1	0	0	0	2	3	1	1	1	0	0
	M	7	0	1	0	0	0	0	2	0	0	0	0
348 Otras afecciones del encefalo	T	93	4	3	8	8	8	9	4	9	2	3	0
	H	56	3	1	6	7	2	7	2	6	0	1	0
	M	37	1	2	2	1	6	2	2	3	2	2	0
348.1 Lesion anoxica del encefalo	T	18	0	0	3	2	1	3	1	2	0	0	0
	H	13	0	0	2	2	1	1	1	2	0	0	0
	M	5	0	0	1	0	0	2	0	0	0	0	0
348.2 Hipertension endocraneana benigna	T	8	0	0	1	2	1	1	0	0	0	0	0
	H	4	0	0	0	1	0	1	0	0	0	0	0
	M	4	0	0	1	1	1	0	0	0	0	0	0
348.3 Encefalopatia no especificada	T	47	2	2	4	4	6	4	2	3	0	1	0
	H	30	2	1	4	4	1	4	1	3	0	0	0
	M	17	0	1	0	0	5	0	1	0	0	1	0
348.4 Compresion del encefalo	T	1	0	0	0	0	0	0	0	0	0	1	0
	H	0	0	0	0	0	0	0	0	0	0	0	0
	M	1	0	0	0	0	0	0	0	0	0	1	0
348.5 Edema cerebral	T	15	1	1	0	0	0	1	1	2	2	1	0
	H	7	0	0	0	0	0	1	0	1	0	1	0
	M	8	1	1	0	0	0	0	1	1	2	0	0
348.8 Otras	T	2	1	0	0	0	0	0	0	1	0	0	0
	H	1	1	0	0	0	0	0	0	0	0	0	0
	M	1	0	0	0	0	0	0	0	1	0	0	0
348.9 Sin especificación	T	2	0	0	0	0	0	0	0	1	0	0	0
	H	1	0	0	0	0	0	0	0	0	0	0	0
	M	1	0	0	0	0	0	0	0	1	0	0	0
<b>350-359 Trastornos del sistema nervioso periferico</b>	T	21	2	1	0	3	1	3	1	2	0	0	0
	H	11	0	1	0	0	0	3	1	0	0	0	0
	M	10	2	0	0	3	1	0	0	2	0	0	0
355 Mononeuritis del miembro inferior	T	2	0	0	0	0	0	1	0	0	0	0	0
	H	1	0	0	0	0	0	1	0	0	0	0	0
	M	1	0	0	0	0	0	0	0	0	0	0	0
355.9 Mononeuritis de sitio no especificado	T	2	0	0	0	0	0	1	0	0	0	0	0
	H	1	0	0	0	0	0	1	0	0	0	0	0
	M	1	0	0	0	0	0	0	0	0	0	0	0
356 Neuropatia periferica idiopatica y hereditaria	T	6	0	0	0	2	1	2	1	0	0	0	0
	H	3	0	0	0	0	0	2	1	0	0	0	0
	M	3	0	0	0	2	1	0	0	0	0	0	0
356.8 Otras	T	5	0	0	0	2	1	2	0	0	0	0	0
	H	2	0	0	0	0	0	2	0	0	0	0	0
	M	3	0	0	0	2	1	0	0	0	0	0	0
356.9 Sin especificación	T	1	0	0	0	0	0	0	1	0	0	0	0
	H	1	0	0	0	0	0	0	1	0	0	0	0
	M	0	0	0	0	0	0	0	0	0	0	0	0

DEFUNCIONES DE RESIDENTES EN LA COMUNIDAD DE MADRID CLASIFICADAS POR GRUPOS DE EDAD QUINQUE-  
NAL, SEGUN CAUSA DE MUERTE (LISTA DETALLADA CIE 9ª) Y SEXO {R/R} (CONT.)

	TODAS LAS EDADES	EDAD EN AÑOS											
		Menos de 1	1-4	5-9	10-14	15-19	20-24	25-29	30-34	35-39	40-44	45-49	
<b>CAUSAS DE MUERTE LISTA DETALLADA (CIE 9ª)</b>													
357 Neuropatía inflamatoria y tóxica	T	2	0	0	0	0	0	0	0	0	0	0	0
	H	0	0	0	0	0	0	0	0	0	0	0	0
	M	2	0	0	0	0	0	0	0	0	0	0	0
357.0 Polineuritis infecciosa aguda	T	2	0	0	0	0	0	0	0	0	0	0	0
	H	0	0	0	0	0	0	0	0	0	0	0	0
	M	2	0	0	0	0	0	0	0	0	0	0	0
358 Trastornos mioneurales	T	1	0	0	0	0	0	0	0	0	0	0	0
	H	0	0	0	0	0	0	0	0	0	0	0	0
	M	1	0	0	0	0	0	0	0	0	0	0	0
358.0 Miastenia grave	T	1	0	0	0	0	0	0	0	0	0	0	0
	H	0	0	0	0	0	0	0	0	0	0	0	0
	M	1	0	0	0	0	0	0	0	0	0	0	0
359 Distrofias musculares y otras miopatías	T	10	1	0	0	0	4	1	0	0	0	0	1
	H	7	0	0	0	0	4	1	0	0	0	0	1
	M	3	1	0	0	0	0	0	0	0	0	0	0
359.1 Distrofia muscular progresiva hereditaria	T	6	0	0	0	0	4	1	0	0	0	0	0
	H	5	0	0	0	0	4	1	0	0	0	0	0
	M	1	0	0	0	0	0	0	0	0	0	0	0
359.2 Trastornos miotónicos	T	4	1	0	0	0	0	0	0	0	0	0	1
	H	2	0	0	0	0	0	0	0	0	0	0	1
	M	2	1	0	0	0	0	0	0	0	0	0	0
<b>360-379 Trastornos del ojo y sus anexos</b>	T	2	0	0	0	0	0	0	0	0	0	0	0
	H	0	0	0	0	0	0	0	0	0	0	0	0
	M	2	0	0	0	0	0	0	0	0	0	0	0
361 Desprendimiento y defectos de la retina	T	1	0	0	0	0	0	0	0	0	0	0	0
	H	0	0	0	0	0	0	0	0	0	0	0	0
	M	1	0	0	0	0	0	0	0	0	0	0	0
361.9 Sin especificación	T	1	0	0	0	0	0	0	0	0	0	0	0
	H	0	0	0	0	0	0	0	0	0	0	0	0
	M	1	0	0	0	0	0	0	0	0	0	0	0
365 Glaucoma	T	1	0	0	0	0	0	0	0	0	0	0	0
	H	0	0	0	0	0	0	0	0	0	0	0	0
	M	1	0	0	0	0	0	0	0	0	0	0	0
365.9 Sin especificación	T	1	0	0	0	0	0	0	0	0	0	0	0
	H	0	0	0	0	0	0	0	0	0	0	0	0
	M	1	0	0	0	0	0	0	0	0	0	0	0
<b>380-389 Enfermedades del oído y de la apofisis mastoideas</b>	T	2	0	0	0	0	0	0	0	0	0	0	0
	H	1	0	0	0	0	0	0	0	0	0	0	0
	M	1	0	0	0	0	0	0	0	0	0	0	0
385 Otros trastornos del oído medio y de la mastoideas	T	1	0	0	0	0	0	0	0	0	0	0	0
	H	1	0	0	0	0	0	0	0	0	0	0	0
	M	0	0	0	0	0	0	0	0	0	0	0	0
385.3 Colesteatoma del oído medio y de la mastoideas	T	1	0	0	0	0	0	0	0	0	0	0	0
	H	1	0	0	0	0	0	0	0	0	0	0	0
	M	0	0	0	0	0	0	0	0	0	0	0	0

DEFUNCIONES DE RESIDENTES EN LA COMUNIDAD DE MADRID CLASIFICADAS POR GRUPOS DE EDAD QUINQUE-  
NAL, SEGUN CAUSA DE MUERTE (LISTA DETALLADA CIE. 9ª) Y SEXO {R/R} (CONT.)

		TODAS LAS EIDADES	EDAD EN AÑOS										
			50-54	55-59	60-64	65-69	70-74	75-79	80-84	85-89	90-94	95-99	100 y más
<b>CAUSAS DE MUERTE</b>													
<b>LISTA DETALLADA (CIE 9a.)</b>													
357 Neuropatía inflamatoria y tóxica	T	2	0	0	0	1	0	0	0	1	0	0	0
	H	0	0	0	0	0	0	0	0	0	0	0	0
	M	2	0	0	0	1	0	0	0	1	0	0	0
357.0 Polineuritis infecciosa aguda	T	2	0	0	0	1	0	0	0	1	0	0	0
	H	0	0	0	0	0	0	0	0	0	0	0	0
	M	2	0	0	0	1	0	0	0	1	0	0	0
358 Trastornos mioneurales	T	1	0	0	0	0	0	0	0	1	0	0	0
	H	0	0	0	0	0	0	0	0	0	0	0	0
	M	1	0	0	0	0	0	0	0	1	0	0	0
358.0 Miastenia grave	T	1	0	0	0	0	0	0	0	1	0	0	0
	H	0	0	0	0	0	0	0	0	0	0	0	0
	M	1	0	0	0	0	0	0	0	1	0	0	0
359 Distrofias musculares y otras miopatías	T	10	2	1	0	0	0	0	0	0	0	0	0
	H	7	0	1	0	0	0	0	0	0	0	0	0
	M	3	2	0	0	0	0	0	0	0	0	0	0
359.1 Distrofia muscular progresiva hereditaria	T	6	1	0	0	0	0	0	0	0	0	0	0
	H	5	0	0	0	0	0	0	0	0	0	0	0
	M	1	1	0	0	0	0	0	0	0	0	0	0
359.2 Trastornos miotónicos	T	4	1	1	0	0	0	0	0	0	0	0	0
	H	2	0	1	0	0	0	0	0	0	0	0	0
	M	2	1	0	0	0	0	0	0	0	0	0	0
<b>360-379 Trastornos del ojo y sus anexos</b>	T	2	0	0	0	0	1	0	1	0	0	0	0
	H	0	0	0	0	0	0	0	0	0	0	0	0
	M	2	0	0	0	0	1	0	1	0	0	0	0
361 Desprendimiento y defectos de la retina	T	1	0	0	0	0	1	0	0	0	0	0	0
	H	0	0	0	0	0	0	0	0	0	0	0	0
	M	1	0	0	0	0	1	0	0	0	0	0	0
361.9 Sin especificación	T	1	0	0	0	0	1	0	0	0	0	0	0
	H	0	0	0	0	0	0	0	0	0	0	0	0
	M	1	0	0	0	0	1	0	0	0	0	0	0
365 Glaucoma	T	1	0	0	0	0	0	0	1	0	0	0	0
	H	0	0	0	0	0	0	0	0	0	0	0	0
	M	1	0	0	0	0	0	0	1	0	0	0	0
365.9 Sin especificación	T	1	0	0	0	0	0	0	1	0	0	0	0
	H	0	0	0	0	0	0	0	0	0	0	0	0
	M	1	0	0	0	0	0	0	1	0	0	0	0
<b>380-389 Enfermedades del oído y de la apofisis mastoides</b>	T	2	0	0	1	0	0	0	0	1	0	0	0
	H	1	0	0	1	0	0	0	0	0	0	0	0
	M	1	0	0	0	0	0	0	0	1	0	0	0
385 Otros trastornos del oído medio y de la mastoides	T	1	0	0	1	0	0	0	0	0	0	0	0
	H	1	0	0	1	0	0	0	0	0	0	0	0
	M	0	0	0	0	0	0	0	0	0	0	0	0
385.3 Colesteatoma del oído medio y de la mastoides	T	1	0	0	1	0	0	0	0	0	0	0	0
	H	1	0	0	1	0	0	0	0	0	0	0	0
	M	0	0	0	0	0	0	0	0	0	0	0	0

DEFUNCIONES DE RESIDENTES EN LA COMUNIDAD DE MADRID CLASIFICADAS POR GRUPOS DE EDAD QUINQUE-  
NAL, SEGUN CAUSA DE MUERTE (LISTA DETALLADA CIE 9ª) Y SEXO {R/R} (CONT.)

	TODAS LAS EDADES	EDAD EN AÑOS											
		Menos de 1	1-4	5-9	10-14	15-19	20-24	25-29	30-34	35-39	40-44	45-49	
<b>CAUSAS DE MUERTE LISTA DETALLADA (CIE 9ª)</b>													
386 Síndrome vertiginoso y otros trast. del sist. vestibular	T	1	0	0	0	0	0	0	0	0	0	0	0
	H	0	0	0	0	0	0	0	0	0	0	0	0
	M	1	0	0	0	0	0	0	0	0	0	0	0
386.9 Síndro. vertigin. y trast. laberin. no especificados	T	1	0	0	0	0	0	0	0	0	0	0	0
	H	0	0	0	0	0	0	0	0	0	0	0	0
	M	1	0	0	0	0	0	0	0	0	0	0	0
<b>390-459 VII. ENFERMEDADES DEL APARATO CIRCULATORIO</b>	T	12639	35	12	5	7	28	74	92	86	98	121	188
	H	5907	24	4	1	1	21	56	73	67	74	86	141
	M	6732	11	8	4	6	7	18	19	19	24	35	47
<b>393-398 Enfermedades reumaticas cronicas del corazón</b>	T	164	0	0	0	1	0	0	1	3	2	2	4
	H	51	0	0	0	0	0	0	0	2	2	1	3
	M	113	0	0	0	1	0	0	1	1	0	1	1
394 Enfermedades de la valvula mitral	T	112	0	0	0	1	0	0	1	3	0	1	2
	H	30	0	0	0	0	0	0	0	2	0	0	2
	M	82	0	0	0	1	0	0	1	1	0	1	0
394.0 Estenosis mitral	T	37	0	0	0	0	0	0	0	2	0	0	0
	H	12	0	0	0	0	0	0	0	1	0	0	0
	M	25	0	0	0	0	0	0	0	1	0	0	0
394.2 Estenosis mitral con insuficiencia	T	2	0	0	0	0	0	0	0	0	0	0	0
	H	2	0	0	0	0	0	0	0	0	0	0	0
	M	0	0	0	0	0	0	0	0	0	0	0	0
394.9 Otras y la no especificada	T	73	0	0	0	1	0	0	1	1	0	1	2
	H	16	0	0	0	0	0	0	0	1	0	0	2
	M	57	0	0	0	1	0	0	1	0	0	1	0
395 Enfermedades de la valvula aortica	T	1	0	0	0	0	0	0	0	0	0	0	0
	H	0	0	0	0	0	0	0	0	0	0	0	0
	M	1	0	0	0	0	0	0	0	0	0	0	0
395.9 Otras y la no especificada	T	1	0	0	0	0	0	0	0	0	0	0	0
	H	0	0	0	0	0	0	0	0	0	0	0	0
	M	1	0	0	0	0	0	0	0	0	0	0	0
396 Enfermedades de las valvulas mitral y aortica	T	39	0	0	0	0	0	0	0	0	2	1	0
	H	17	0	0	0	0	0	0	0	0	2	1	0
	M	22	0	0	0	0	0	0	0	0	0	0	0
397 Enfermedades de otras estructuras del endocardio	T	1	0	0	0	0	0	0	0	0	0	0	1
	H	0	0	0	0	0	0	0	0	0	0	0	0
	M	1	0	0	0	0	0	0	0	0	0	0	1
397.9 Enf.reumaticas del endocardio sin otra especificación	T	1	0	0	0	0	0	0	0	0	0	0	1
	H	0	0	0	0	0	0	0	0	0	0	0	0
	M	1	0	0	0	0	0	0	0	0	0	0	1
398 Otras enfermedades reumaticas del corazón	T	11	0	0	0	0	0	0	0	0	0	0	1
	H	4	0	0	0	0	0	0	0	0	0	0	1
	M	7	0	0	0	0	0	0	0	0	0	0	0
398.9 Otras y la no especificada	T	11	0	0	0	0	0	0	0	0	0	0	1
	H	4	0	0	0	0	0	0	0	0	0	0	1
	M	7	0	0	0	0	0	0	0	0	0	0	0

DEFUNCIONES DE RESIDENTES EN LA COMUNIDAD DE MADRID CLASIFICADAS POR GRUPOS DE EDAD QUINQUE-  
NAL, SEGUN CAUSA DE MUERTE (LISTA DETALLADA CIE. 9ª) Y SEXO {R/R} (CONT.)

	TODAS LAS EDADES	EDAD EN AÑOS											
		50-54	55-59	60-64	65-69	70-74	75-79	80-84	85-89	90-94	95-99	100 y más	
<b>CAUSAS DE MUERTE LISTA DETALLADA (CIE 9a.)</b>													
386 Síndrome vertiginoso y otros trast. del sist. vestibular	T	1	0	0	0	0	0	0	0	1	0	0	0
	H	0	0	0	0	0	0	0	0	0	0	0	0
	M	1	0	0	0	0	0	0	0	1	0	0	0
386.9 Síndro. vertigin. y trast. laberín. no especificados	T	1	0	0	0	0	0	0	0	1	0	0	0
	H	0	0	0	0	0	0	0	0	0	0	0	0
	M	1	0	0	0	0	0	0	0	1	0	0	0
<b>390-459 VII. ENFERMEDADES DEL APARATO CIRCULATORIO</b>	T	12639	314	478	718	957	1401	2053	2462	2029	1100	342	39
	H	5907	234	373	506	623	785	941	912	648	265	67	5
	M	6732	80	105	212	334	616	1112	1550	1381	835	275	34
<b>393-398 Enfermedades reumáticas crónicas del corazón</b>	T	164	8	19	20	26	21	30	9	12	5	1	0
	H	51	3	6	7	10	10	4	1	2	0	0	0
	M	113	5	13	13	16	11	26	8	10	5	1	0
394 Enfermedades de la valvula mitral	T	112	6	8	15	18	13	26	6	7	4	1	0
	H	30	3	0	7	6	5	4	0	1	0	0	0
	M	82	3	8	8	12	8	22	6	6	4	1	0
394.0 Estenosis mitral	T	37	1	3	6	8	3	12	1	1	0	0	0
	H	12	1	0	3	4	0	3	0	0	0	0	0
	M	25	0	3	3	4	3	9	1	1	0	0	0
394.2 Estenosis mitral con insuficiencia	T	2	0	0	1	0	1	0	0	0	0	0	0
	H	2	0	0	1	0	1	0	0	0	0	0	0
	M	0	0	0	0	0	0	0	0	0	0	0	0
394.9 Otras y la no especificada	T	73	5	5	8	10	9	14	5	6	4	1	0
	H	16	2	0	3	2	4	1	0	1	0	0	0
	M	57	3	5	5	8	5	13	5	5	4	1	0
395 Enfermedades de la valvula aortica	T	1	0	0	0	0	1	0	0	0	0	0	0
	H	0	0	0	0	0	0	0	0	0	0	0	0
	M	1	0	0	0	0	1	0	0	0	0	0	0
395.9 Otras y la no especificada	T	1	0	0	0	0	1	0	0	0	0	0	0
	H	0	0	0	0	0	0	0	0	0	0	0	0
	M	1	0	0	0	0	1	0	0	0	0	0	0
396 Enfermedades de las valvulas mitral y aortica	T	39	1	8	3	7	5	3	3	5	1	0	0
	H	17	0	5	0	4	3	0	1	1	0	0	0
	M	22	1	3	3	3	2	3	2	4	1	0	0
397 Enfermedades de otras estructuras del endocardio	T	1	0	0	0	0	0	0	0	0	0	0	0
	H	0	0	0	0	0	0	0	0	0	0	0	0
	M	1	0	0	0	0	0	0	0	0	0	0	0
397.9 Ent.reumaticas del endocardio sin otra especificación	T	1	0	0	0	0	0	0	0	0	0	0	0
	H	0	0	0	0	0	0	0	0	0	0	0	0
	M	1	0	0	0	0	0	0	0	0	0	0	0
398 Otras enfermedades reumaticas del corazón	T	11	1	3	2	1	2	1	0	0	0	0	0
	H	4	0	1	0	0	2	0	0	0	0	0	0
	M	7	1	2	2	1	0	1	0	0	0	0	0
398.9 Otras y la no especificada	T	11	1	3	2	1	2	1	0	0	0	0	0
	H	4	0	1	0	0	2	0	0	0	0	0	0
	M	7	1	2	2	1	0	1	0	0	0	0	0

DEFUNCIONES DE RESIDENTES EN LA COMUNIDAD DE MADRID CLASIFICADAS POR GRUPOS DE EDAD QUINQUE-  
NAL, SEGUN CAUSA DE MUERTE (LISTA DETALLADA CIE 9ª) Y SEXO {R/R} (CONT.)

	TODAS LAS EDADES	EDAD EN AÑOS											
		Menos de 1	1-4	5-9	10-14	15-19	20-24	25-29	30-34	35-39	40-44	45-49	
<b>CAUSAS DE MUERTE</b>													
<b>LISTA DETALLADA (CIE 9ª.)</b>													
<b>401-405 Enfermedad hipertensiva</b>	T	245	0	0	0	1	0	0	0	0	0	0	3
	H	91	0	0	0	1	0	0	0	0	0	0	1
	M	154	0	0	0	0	0	0	0	0	0	0	2
401 Hipertension esencial	T	161	0	0	0	1	0	0	0	0	0	0	3
	H	62	0	0	0	1	0	0	0	0	0	0	1
	M	99	0	0	0	0	0	0	0	0	0	0	2
401.9 Hipertension esencial no espec. benigna	T	161	0	0	0	1	0	0	0	0	0	0	3
	H	62	0	0	0	1	0	0	0	0	0	0	1
	M	99	0	0	0	0	0	0	0	0	0	0	2
402 Enfermedad cardiaca hipertensiva	T	43	0	0	0	0	0	0	0	0	0	0	0
	H	12	0	0	0	0	0	0	0	0	0	0	0
	M	31	0	0	0	0	0	0	0	0	0	0	0
402.9 Enfermedad cardiaca hipertensiva no benigna ni maligna	T	43	0	0	0	0	0	0	0	0	0	0	0
	H	12	0	0	0	0	0	0	0	0	0	0	0
	M	31	0	0	0	0	0	0	0	0	0	0	0
403 Enfermedad renal hipertensiva	T	23	0	0	0	0	0	0	0	0	0	0	0
	H	11	0	0	0	0	0	0	0	0	0	0	0
	M	12	0	0	0	0	0	0	0	0	0	0	0
403.9 Enfermedad renal hipertensiva no benigna ni maligna	T	23	0	0	0	0	0	0	0	0	0	0	0
	H	11	0	0	0	0	0	0	0	0	0	0	0
	M	12	0	0	0	0	0	0	0	0	0	0	0
404 Enfermedad cardiorenal hipertensiva	T	18	0	0	0	0	0	0	0	0	0	0	0
	H	6	0	0	0	0	0	0	0	0	0	0	0
	M	12	0	0	0	0	0	0	0	0	0	0	0
404.9 Cardiorenal hipertensiva no benigna ni maligna	T	18	0	0	0	0	0	0	0	0	0	0	0
	H	6	0	0	0	0	0	0	0	0	0	0	0
	M	12	0	0	0	0	0	0	0	0	0	0	0
<b>410-414 Enfermedad isquemica del corazón</b>	T	3018	0	0	1	0	0	1	3	15	25	29	65
	H	1831	0	0	0	0	0	1	3	13	21	29	55
	M	1187	0	0	1	0	0	0	2	4	4	0	10
410 Infarto agudo del miocardio	T	2266	0	0	0	0	0	1	2	12	23	24	59
	H	1432	0	0	0	0	0	1	2	11	20	24	50
	M	834	0	0	0	0	0	0	0	1	3	0	9
411 Otras formas ag. y subag. de la enf. isquemica del corazón	T	62	0	0	0	0	0	0	0	1	1	0	0
	H	37	0	0	0	0	0	0	0	0	0	0	0
	M	25	0	0	0	0	0	0	0	1	1	0	0
412 Infarto antiguo del miocardio	T	2	0	0	0	0	0	0	0	0	0	0	0
	H	1	0	0	0	0	0	0	0	0	0	0	0
	M	1	0	0	0	0	0	0	0	0	0	0	0
413 Angina de pecho	T	10	0	0	0	0	0	0	0	0	0	0	0
	H	6	0	0	0	0	0	0	0	0	0	0	0
	M	4	0	0	0	0	0	0	0	0	0	0	0
414 Otras formas de la enf. isquemica cronica del corazón	T	678	0	0	1	0	0	0	1	2	1	5	6
	H	355	0	0	0	0	0	0	1	2	1	5	5
	M	323	0	0	1	0	0	0	0	0	0	0	1



DEFUNCIONES DE RESIDENTES EN LA COMUNIDAD DE MADRID CLASIFICADAS POR GRUPOS DE EDAD QUINQUE-  
NAL, SEGUN CAUSA DE MUERTE (LISTA DETALLADA CIE. 9ª) Y SEXO {R/R} (CONT.)

	TODAS LAS EIDADES	EDAD EN AÑOS											
		50-54	55-59	60-64	65-69	70-74	75-79	80-84	85-89	90-94	95-99	100 y más	
<b>CAUSAS DE MUERTE</b>													
<b>LISTA DETALLADA (CIE 9a.)</b>													
<b>401-405 Enfermedad hipertensiva</b>	T	245	1	4	15	32	27	50	56	33	17	6	0
	H	91	1	2	8	21	8	16	17	12	4	0	0
	M	154	0	2	7	11	19	34	39	21	13	6	0
401 Hipertension esencial	T	161	1	3	11	24	20	26	36	22	11	3	0
	H	62	1	2	7	16	7	7	12	6	2	0	0
	M	99	0	1	4	8	13	19	24	16	9	3	0
401.9 Hipertension esencial no espec. benigna	T	161	1	3	11	24	20	26	36	22	11	3	0
	H	62	1	2	7	16	7	7	12	6	2	0	0
	M	99	0	1	4	8	13	19	24	16	9	3	0
402 Enfermedad cardiaca hipertensiva	T	43	0	1	2	2	4	13	12	3	5	1	0
	H	12	0	0	1	1	0	4	3	2	1	0	0
	M	31	0	1	1	1	4	9	9	1	4	1	0
402.9 Enfermedad cardiaca hipertensiva no benigna ni maligna	T	43	0	1	2	2	4	13	12	3	5	1	0
	H	12	0	0	1	1	0	4	3	2	1	0	0
	M	31	0	1	1	1	4	9	9	1	4	1	0
403 Enfermedad renal hipertensiva	T	23	0	0	2	5	1	8	2	5	0	0	0
	H	11	0	0	0	3	1	4	0	3	0	0	0
	M	12	0	0	2	2	0	4	2	2	0	0	0
403.9 Enfermedad renal hipertensiva no benigna ni maligna	T	23	0	0	2	5	1	8	2	5	0	0	0
	H	11	0	0	0	3	1	4	0	3	0	0	0
	M	12	0	0	2	2	0	4	2	2	0	0	0
404 Enfermedad cardiorenal hipertensiva	T	18	0	0	0	1	2	3	6	3	1	2	0
	H	6	0	0	0	1	0	1	2	1	1	0	0
	M	12	0	0	0	0	2	2	4	2	0	2	0
404.9 Cardiorenal hipertensiva no benigna ni maligna	T	18	0	0	0	1	2	3	6	3	1	2	0
	H	6	0	0	0	1	0	1	2	1	1	0	0
	M	12	0	0	0	0	2	2	4	2	0	2	0
<b>410-414 Enfermedad isquemica del corazón</b>	T	3018	113	179	268	331	412	532	509	354	139	38	4
	H	1831	101	162	216	243	266	290	240	136	43	12	0
	M	1187	12	17	52	88	146	242	269	218	96	26	4
410 Infarto agudo del miocardio	T	2266	93	151	223	263	312	405	356	232	91	19	0
	H	1432	86	134	181	190	206	226	172	95	29	5	0
	M	834	7	17	42	73	106	179	184	137	62	14	0
411 Otras formas ag.y subag.de la enf.isquemica del corazón	T	62	3	4	2	8	6	10	16	4	3	3	1
	H	37	2	4	2	7	2	7	8	3	0	2	0
	M	25	1	0	0	1	4	3	8	1	3	1	1
412 Infarto antiguo del miocardio	T	2	0	0	0	0	0	1	0	0	1	0	0
	H	1	0	0	0	0	0	0	0	0	1	0	0
	M	1	0	0	0	0	0	1	0	0	0	0	0
413 Angina de pecho	T	10	1	1	0	1	0	2	5	0	0	0	0
	H	6	0	1	0	1	0	1	3	0	0	0	0
	M	4	1	0	0	0	0	1	2	0	0	0	0
414 Otras formas de la enf.isquemica cronica del corazón	T	678	16	23	43	59	94	114	132	118	44	16	3
	H	355	13	23	33	45	58	56	57	38	13	5	0
	M	323	3	0	10	14	36	58	75	80	31	11	3

DEFUNCIONES DE RESIDENTES EN LA COMUNIDAD DE MADRID CLASIFICADAS POR GRUPOS DE EDAD QUINQUE-  
NAL, SEGUN CAUSA DE MUERTE (LISTA DETALLADA CIE 9ª) Y SEXO {R/R} (CONT.)

	TODAS LAS EDADES	EDAD EN AÑOS											
		Menos de 1	1-4	5-9	10-14	15-19	20-24	25-29	30-34	35-39	40-44	45-49	
<b>CAUSAS DE MUERTE LISTA DETALLADA (CIE 9ª.)</b>													
414.0 Aterosclerosis coronaria	T	140	0	0	0	0	0	0	0	0	0	0	0
	H	48	0	0	0	0	0	0	0	0	0	0	0
	M	92	0	0	0	0	0	0	0	0	0	0	0
414.1 Aneurisma del corazón	T	2	0	0	0	0	0	0	0	0	0	1	0
	H	2	0	0	0	0	0	0	0	0	0	1	0
	M	0	0	0	0	0	0	0	0	0	0	0	0
414.8 Otras	T	21	0	0	0	0	0	0	0	0	0	0	0
	H	10	0	0	0	0	0	0	0	0	0	0	0
	M	11	0	0	0	0	0	0	0	0	0	0	0
414.9 Sin especificación	T	515	0	0	1	0	0	0	1	2	1	4	6
	H	295	0	0	0	0	0	0	1	2	1	4	5
	M	220	0	0	1	0	0	0	0	0	0	0	1
<b>415-417 Enfermedades de la circulación pulmonar</b>	T	541	1	1	1	0	0	4	9	3	10	7	8
	H	288	1	0	0	0	0	2	5	3	6	3	7
	M	253	0	1	1	0	0	2	4	0	4	4	1
415 Enfermedad cardiopulmonar aguda	T	355	0	0	0	0	0	2	9	2	6	7	6
	H	161	0	0	0	0	0	1	5	2	3	3	6
	M	194	0	0	0	0	0	1	4	0	3	4	0
415.0 Corazón pulmonar agudo	T	1	0	0	0	0	0	0	0	0	0	0	0
	H	1	0	0	0	0	0	0	0	0	0	0	0
	M	0	0	0	0	0	0	0	0	0	0	0	0
415.1 Embolia pulmonar	T	354	0	0	0	0	0	2	9	2	6	7	6
	H	160	0	0	0	0	0	1	5	2	3	3	6
	M	194	0	0	0	0	0	1	4	0	3	4	0
416 Enfermedad cardiopulmonar crónica	T	185	1	1	1	0	0	2	0	1	4	0	2
	H	126	1	0	0	0	0	1	0	1	3	0	1
	M	59	0	1	1	0	0	1	0	0	1	0	1
416.0 Hipertension pulmonar primaria	T	10	1	1	1	0	0	2	0	0	1	0	0
	H	4	1	0	0	0	0	1	0	0	0	0	0
	M	6	0	1	1	0	0	1	0	0	1	0	0
416.1 Enfermedad cifoscoliótica del corazón	T	1	0	0	0	0	0	0	0	0	0	0	0
	H	1	0	0	0	0	0	0	0	0	0	0	0
	M	0	0	0	0	0	0	0	0	0	0	0	0
416.9 Enfermedad pulmonar del corazón sin otra especificación	T	174	0	0	0	0	0	0	0	1	3	0	2
	H	121	0	0	0	0	0	0	0	1	3	0	1
	M	53	0	0	0	0	0	0	0	0	0	0	1
417 Otra enfermedad de la circulación pulmonar	T	1	0	0	0	0	0	0	0	0	0	0	0
	H	1	0	0	0	0	0	0	0	0	0	0	0
	M	0	0	0	0	0	0	0	0	0	0	0	0
417.8 Otras	T	1	0	0	0	0	0	0	0	0	0	0	0
	H	1	0	0	0	0	0	0	0	0	0	0	0
	M	0	0	0	0	0	0	0	0	0	0	0	0
<b>420-429 Otras formas de enfermedad del corazón</b>	T	3784	17	10	3	3	21	61	68	45	41	51	52
	H	1647	9	4	1	0	17	48	55	37	33	32	42
	M	2137	8	6	2	3	4	13	13	8	8	19	10

DEFUNCIONES DE RESIDENTES EN LA COMUNIDAD DE MADRID CLASIFICADAS POR GRUPOS DE EDAD QUINQUE-  
NAL, SEGUN CAUSA DE MUERTE (LISTA DETALLADA CIE. 9ª) Y SEXO {R/R} (CONT.)

	TODAS LAS EDADES	EDAD EN AÑOS											
		50-54	55-59	60-64	65-69	70-74	75-79	80-84	85-89	90-94	95-99	100 y más	
<b>CAUSAS DE MUERTE LISTA DETALLADA (CIE 9a.)</b>													
414.0 Aterosclerosis coronaria	T	140	0	1	4	6	9	20	39	32	19	7	3
	H	48	0	1	2	2	4	9	14	8	5	3	0
	M	92	0	0	2	4	5	11	25	24	14	4	3
414.1 Aneurisma del corazón	T	2	0	0	0	1	0	0	0	0	0	0	0
	H	2	0	0	0	1	0	0	0	0	0	0	0
	M	0	0	0	0	0	0	0	0	0	0	0	0
414.8 Otras	T	21	0	0	2	3	2	4	3	4	1	2	0
	H	10	0	0	2	2	1	3	1	1	0	0	0
	M	11	0	0	0	1	1	1	2	3	1	2	0
414.9 Sin especificación	T	515	16	22	37	49	83	90	90	82	24	7	0
	H	295	13	22	29	40	53	44	42	29	8	2	0
	M	220	3	0	8	9	30	46	48	53	16	5	0
<b>415-417 Enfermedades de la circulación pulmonar</b>	T	541	14	20	50	50	91	97	79	51	35	9	1
	H	288	9	13	33	31	60	48	36	17	13	1	0
	M	253	5	7	17	19	31	49	43	34	22	8	1
415 Enfermedad cardiopulmonar aguda	T	355	11	11	36	33	47	65	55	35	23	6	1
	H	161	7	6	20	18	25	26	22	10	6	1	0
	M	194	4	5	16	15	22	39	33	25	17	5	1
415.0 Corazón pulmonar agudo	T	1	0	0	0	0	1	0	0	0	0	0	0
	H	1	0	0	0	0	1	0	0	0	0	0	0
	M	0	0	0	0	0	0	0	0	0	0	0	0
415.1 Embolia pulmonar	T	354	11	11	36	33	46	65	55	35	23	6	1
	H	160	7	6	20	18	24	26	22	10	6	1	0
	M	194	4	5	16	15	22	39	33	25	17	5	1
416 Enfermedad cardiopulmonar cronica	T	185	3	9	13	17	44	32	24	16	12	3	0
	H	126	2	7	12	13	35	22	14	7	7	0	0
	M	59	1	2	1	4	9	10	10	9	5	3	0
416.0 Hipertension pulmonar primaria	T	10	0	1	0	1	1	1	0	0	0	0	0
	H	4	0	0	0	1	0	1	0	0	0	0	0
	M	6	0	1	0	0	1	0	0	0	0	0	0
416.1 Enfermedad cifoscoliótica del corazón	T	1	0	0	0	1	0	0	0	0	0	0	0
	H	1	0	0	0	1	0	0	0	0	0	0	0
	M	0	0	0	0	0	0	0	0	0	0	0	0
416.9 Enfermedad pulmonar del corazón sin otra especificación	T	174	3	8	13	15	43	31	24	16	12	3	0
	H	121	2	7	12	11	35	21	14	7	7	0	0
	M	53	1	1	1	4	8	10	10	9	5	3	0
417 Otra enfermedad de la circulación pulmonar	T	1	0	0	1	0	0	0	0	0	0	0	0
	H	1	0	0	1	0	0	0	0	0	0	0	0
	M	0	0	0	0	0	0	0	0	0	0	0	0
417.8 Otras	T	1	0	0	1	0	0	0	0	0	0	0	0
	H	1	0	0	1	0	0	0	0	0	0	0	0
	M	0	0	0	0	0	0	0	0	0	0	0	0
<b>420-429 Otras formas de enfermedad del corazón</b>	T	3784	102	130	173	216	349	542	730	650	386	117	17
	H	1647	68	99	109	134	190	236	244	180	87	19	3
	M	2137	34	31	64	82	159	306	486	470	299	98	14

DEFUNCIONES DE RESIDENTES EN LA COMUNIDAD DE MADRID CLASIFICADAS POR GRUPOS DE EDAD QUINQUE-  
NAL, SEGUN CAUSA DE MUERTE (LISTA DETALLADA CIE 9ª) Y SEXO {R/R} (CONT.)

	TODAS LAS EDADES	EDAD EN AÑOS											
		Menos de 1	1-4	5-9	10-14	15-19	20-24	25-29	30-34	35-39	40-44	45-49	
CAUSAS DE MUERTE													
LISTA DETALLADA (CIE 9ª.)													
420 Pericarditis aguda	T	2	0	0	0	0	0	0	0	0	0	0	1
	H	2	0	0	0	0	0	0	0	0	0	0	1
	M	0	0	0	0	0	0	0	0	0	0	0	0
420.9 Otras pericarditis agudas y la no especificada	T	2	0	0	0	0	0	0	0	0	0	0	1
	H	2	0	0	0	0	0	0	0	0	0	0	1
	M	0	0	0	0	0	0	0	0	0	0	0	0
421 Endocarditis aguda y subaguda	T	10	0	0	0	0	0	4	2	0	1	0	1
	H	7	0	0	0	0	0	2	2	0	1	0	1
	M	3	0	0	0	0	0	2	0	0	0	0	0
421.0 Endocarditis bacteriana aguda y subaguda	T	10	0	0	0	0	0	4	2	0	1	0	1
	H	7	0	0	0	0	0	2	2	0	1	0	1
	M	3	0	0	0	0	0	2	0	0	0	0	0
423 Otras enfermedades del pericardio	T	18	0	1	0	0	0	0	0	0	0	1	1
	H	11	0	1	0	0	0	0	0	0	0	0	0
	M	7	0	0	0	0	0	0	0	0	0	1	1
423.2 Pericarditis constrictiva	T	2	0	0	0	0	0	0	0	0	0	0	1
	H	0	0	0	0	0	0	0	0	0	0	0	0
	M	2	0	0	0	0	0	0	0	0	0	0	1
423.9 Sin especificación	T	16	0	1	0	0	0	0	0	0	0	1	0
	H	11	0	1	0	0	0	0	0	0	0	0	0
	M	5	0	0	0	0	0	0	0	0	0	1	0
424 Otras enfermedades del endocardio	T	150	2	0	0	0	0	4	2	2	3	4	3
	H	64	1	0	0	0	0	3	2	2	2	2	0
	M	86	1	0	0	0	0	1	0	0	1	2	3
424.0 Trastornos de la valvula mitral	T	18	0	0	0	0	0	1	0	0	1	0	0
	H	8	0	0	0	0	0	0	0	0	1	0	0
	M	10	0	0	0	0	0	1	0	0	0	0	0
424.1 Trastornos de la valvula aortica	T	57	2	0	0	0	0	2	0	0	0	2	1
	H	31	1	0	0	0	0	2	0	0	0	2	0
	M	26	1	0	0	0	0	0	0	0	0	0	1
424.9 Endocarditis valvula no especificada	T	75	0	0	0	0	0	1	2	2	2	2	2
	H	25	0	0	0	0	0	1	2	2	1	0	0
	M	50	0	0	0	0	0	0	0	0	1	2	2
425 Cardiomiopatía	T	220	1	1	0	0	2	0	3	0	1	2	6
	H	112	0	0	0	0	1	0	3	0	1	2	3
	M	108	1	1	0	0	1	0	0	0	0	0	3
425.0 Fibrosis endomiocárdica	T	1	0	0	0	0	1	0	0	0	0	0	0
	H	1	0	0	0	0	1	0	0	0	0	0	0
	M	0	0	0	0	0	0	0	0	0	0	0	0
425.1 Cardiomiopatía hipertrofica obstructiva	T	4	0	0	0	0	0	0	0	0	0	0	2
	H	1	0	0	0	0	0	0	0	0	0	0	0
	M	3	0	0	0	0	0	0	0	0	0	0	2
425.4 Otras cardiomiopatías primarias	T	214	1	1	0	0	1	0	3	0	1	2	4
	H	109	0	0	0	0	0	0	3	0	1	2	3
	M	105	1	1	0	0	1	0	0	0	0	0	1

DEFUNCIONES DE RESIDENTES EN LA COMUNIDAD DE MADRID CLASIFICADAS POR GRUPOS DE EDAD QUINQUE-  
NAL, SEGUN CAUSA DE MUERTE (LISTA DETALLADA CIE. 9ª) Y SEXO {R/R} (CONT.)

		TODAS LAS EADADES	EDAD EN AÑOS										
			50-54	55-59	60-64	65-69	70-74	75-79	80-84	85-89	90-94	95-99	100 y más
CAUSAS DE MUERTE LISTA DETALLADA (CIE 9a.)													
420 Pericarditis aguda	T	2	0	0	0	0	1	0	0	0	0	0	0
	H	2	0	0	0	0	1	0	0	0	0	0	0
	M	0	0	0	0	0	0	0	0	0	0	0	0
420.9 Otras pericarditis agudas y la no especificada	T	2	0	0	0	0	1	0	0	0	0	0	0
	H	2	0	0	0	0	1	0	0	0	0	0	0
	M	0	0	0	0	0	0	0	0	0	0	0	0
421 Endocarditis aguda y subaguda	T	10	0	1	0	1	0	0	0	0	0	0	0
	H	7	0	1	0	0	0	0	0	0	0	0	0
	M	3	0	0	0	1	0	0	0	0	0	0	0
421.0 Endocarditis bacteriana aguda y subaguda	T	10	0	1	0	1	0	0	0	0	0	0	0
	H	7	0	1	0	0	0	0	0	0	0	0	0
	M	3	0	0	0	1	0	0	0	0	0	0	0
423 Otras enfermedades del pericardio	T	18	2	1	1	3	5	2	1	0	0	0	0
	H	11	2	1	1	3	2	0	1	0	0	0	0
	M	7	0	0	0	0	3	2	0	0	0	0	0
423.2 Pericarditis constrictiva	T	2	0	0	0	0	0	1	0	0	0	0	0
	H	0	0	0	0	0	0	0	0	0	0	0	0
	M	2	0	0	0	0	0	1	0	0	0	0	0
423.9 Sin especificación	T	16	2	1	1	3	5	1	1	0	0	0	0
	H	11	2	1	1	3	2	0	1	0	0	0	0
	M	5	0	0	0	0	3	1	0	0	0	0	0
424 Otras enfermedades del endocardio	T	150	8	10	18	15	25	29	15	8	2	0	0
	H	64	4	5	7	7	10	13	4	2	0	0	0
	M	86	4	5	11	8	15	16	11	6	2	0	0
424.0 Trastornos de la válvula mitral	T	18	0	0	2	0	6	4	1	3	0	0	0
	H	8	0	0	0	0	3	3	0	1	0	0	0
	M	10	0	0	2	0	3	1	1	2	0	0	0
424.1 Trastornos de la válvula aortica	T	57	4	1	7	9	7	9	9	2	2	0	0
	H	31	3	0	5	4	4	6	4	0	0	0	0
	M	26	1	1	2	5	3	3	5	2	2	0	0
424.9 Endocarditis valvula no especificada	T	75	4	9	9	6	12	16	5	3	0	0	0
	H	25	1	5	2	3	3	4	0	1	0	0	0
	M	50	3	4	7	3	9	12	5	2	0	0	0
425 Cardiomiopatía	T	220	11	10	21	30	28	33	25	23	16	6	1
	H	112	9	10	11	19	21	13	7	5	5	1	1
	M	108	2	0	10	11	7	20	18	18	11	5	0
425.0 Fibrosis endomiocárdica	T	1	0	0	0	0	0	0	0	0	0	0	0
	H	1	0	0	0	0	0	0	0	0	0	0	0
	M	0	0	0	0	0	0	0	0	0	0	0	0
425.1 Cardiomiopatía hipertrofica obstructiva	T	4	0	0	0	0	0	2	0	0	0	0	0
	H	1	0	0	0	0	0	1	0	0	0	0	0
	M	3	0	0	0	0	0	1	0	0	0	0	0
425.4 Otras cardiomiopatías primarias	T	214	11	9	21	30	28	31	25	23	16	6	1
	H	109	9	9	11	19	21	12	7	5	5	1	1
	M	105	2	0	10	11	7	19	18	18	11	5	0

DEFUNCIONES DE RESIDENTES EN LA COMUNIDAD DE MADRID CLASIFICADAS POR GRUPOS DE EDAD QUINQUE-  
NAL, SEGUN CAUSA DE MUERTE (LISTA DETALLADA CIE 9ª) Y SEXO {R/R}

	TODAS LAS EDADES	EDAD EN AÑOS											
		Menos de 1	1-4	5-9	10-14	15-19	20-24	25-29	30-34	35-39	40-44	45-49	
<b>CAUSAS DE MUERTE</b>													
<b>LISTA DETALLADA (CIE 9ª)</b>													
425.5 Cardiomiopatía alcohólica	T	1	0	0	0	0	0	0	0	0	0	0	0
	H	1	0	0	0	0	0	0	0	0	0	0	0
	M	0	0	0	0	0	0	0	0	0	0	0	0
426 Trastornos de la conducción	T	25	0	0	0	0	0	0	0	0	0	1	0
	H	11	0	0	0	0	0	0	0	0	0	1	0
	M	14	0	0	0	0	0	0	0	0	0	0	0
426.0 Bloqueo auriculoventricular completo	T	3	0	0	0	0	0	0	0	0	0	0	0
	H	0	0	0	0	0	0	0	0	0	0	0	0
	M	3	0	0	0	0	0	0	0	0	0	0	0
426.1 Otro bloqueo auriculoventricular y no espec.	T	9	0	0	0	0	0	0	0	0	0	0	0
	H	2	0	0	0	0	0	0	0	0	0	0	0
	M	7	0	0	0	0	0	0	0	0	0	0	0
426.3 Otra forma de bloqueo de la rama izquierda	T	1	0	0	0	0	0	0	0	0	0	0	0
	H	0	0	0	0	0	0	0	0	0	0	0	0
	M	1	0	0	0	0	0	0	0	0	0	0	0
426.4 Bloqueo de la rama derecha del haz de His	T	1	0	0	0	0	0	0	0	0	0	0	0
	H	0	0	0	0	0	0	0	0	0	0	0	0
	M	1	0	0	0	0	0	0	0	0	0	0	0
426.6 Otro bloqueo cardíaco	T	1	0	0	0	0	0	0	0	0	0	0	0
	H	1	0	0	0	0	0	0	0	0	0	0	0
	M	0	0	0	0	0	0	0	0	0	0	0	0
426.7 Anomalia de la excitación auriculoventricular	T	2	0	0	0	0	0	0	0	0	0	1	0
	H	1	0	0	0	0	0	0	0	0	0	1	0
	M	1	0	0	0	0	0	0	0	0	0	0	0
426.8 Otro	T	2	0	0	0	0	0	0	0	0	0	0	0
	H	2	0	0	0	0	0	0	0	0	0	0	0
	M	0	0	0	0	0	0	0	0	0	0	0	0
426.9 Sin especificación	T	6	0	0	0	0	0	0	0	0	0	0	0
	H	5	0	0	0	0	0	0	0	0	0	0	0
	M	1	0	0	0	0	0	0	0	0	0	0	0
427 Disritmia cardíaca	T	848	7	5	2	0	11	31	44	20	18	32	26
	H	488	4	3	1	0	8	26	36	16	15	22	24
	M	360	3	2	1	0	3	5	8	4	3	10	2
427.0 Taquicardia paroxística supraventricular	T	1	0	0	0	0	0	0	0	0	0	0	0
	H	0	0	0	0	0	0	0	0	0	0	0	0
	M	1	0	0	0	0	0	0	0	0	0	0	0
427.1 Taquicardia paroxística ventricular	T	1	0	0	0	0	0	0	0	0	0	0	0
	H	0	0	0	0	0	0	0	0	0	0	0	0
	M	1	0	0	0	0	0	0	0	0	0	0	0
427.3 Fibrilación y aleteo auriculares	T	63	0	0	0	0	0	1	0	0	0	0	0
	H	19	0	0	0	0	0	1	0	0	0	0	0
	M	44	0	0	0	0	0	0	0	0	0	0	0
427.4 Fibrilación y aleteo ventriculares	T	54	0	0	0	0	0	0	2	0	1	3	1
	H	31	0	0	0	0	0	0	2	0	1	2	1
	M	23	0	0	0	0	0	0	0	0	0	1	0

DEFUNCIONES DE RESIDENTES EN LA COMUNIDAD DE MADRID CLASIFICADAS POR GRUPOS DE EDAD QUINQUE-  
NAL, SEGUN CAUSA DE MUERTE (LISTA DETALLADA CIE. 9ª) Y SEXO {R/R} (CONT.)

	TODAS LAS EDADES	EDAD EN AÑOS											
		50-54	55-59	60-64	65-69	70-74	75-79	80-84	85-89	90-94	95-99	100 y más	
<b>CAUSAS DE MUERTE LISTA DETALLADA (CIE 9a.)</b>													
425.5 Cardiomiopatía alcohólica	T	1	0	1	0	0	0	0	0	0	0	0	0
	H	1	0	1	0	0	0	0	0	0	0	0	0
	M	0	0	0	0	0	0	0	0	0	0	0	0
426 Trastornos de la conducción	T	25	2	1	1	3	1	7	1	4	3	1	0
	H	11	1	0	1	2	1	4	0	0	1	0	0
	M	14	1	1	0	1	0	3	1	4	2	1	0
426.0 Bloqueo auriculoventricular completo	T	3	0	0	0	0	0	1	0	1	1	0	0
	H	0	0	0	0	0	0	0	0	0	0	0	0
	M	3	0	0	0	0	0	1	0	1	1	0	0
426.1 Otro bloqueo auriculoventricular y no espec.	T	9	1	1	0	1	0	2	1	2	0	1	0
	H	2	0	0	0	1	0	1	0	0	0	0	0
	M	7	1	1	0	0	0	1	1	2	0	1	0
426.3 Otra forma de bloqueo de la rama izquierda	T	1	0	0	0	0	0	0	0	1	0	0	0
	H	0	0	0	0	0	0	0	0	0	0	0	0
	M	1	0	0	0	0	0	0	0	1	0	0	0
426.4 Bloqueo de la rama derecha del haz de His	T	1	0	0	0	0	0	0	0	0	1	0	0
	H	0	0	0	0	0	0	0	0	0	0	0	0
	M	1	0	0	0	0	0	0	0	0	1	0	0
426.6 Otro bloqueo cardiaco	T	1	0	0	0	0	0	1	0	0	0	0	0
	H	1	0	0	0	0	0	1	0	0	0	0	0
	M	0	0	0	0	0	0	0	0	0	0	0	0
426.7 Anomalia de la excitación auriculoventricular	T	2	0	0	0	1	0	0	0	0	0	0	0
	H	1	0	0	0	0	0	0	0	0	0	0	0
	M	1	0	0	0	1	0	0	0	0	0	0	0
426.8 Otro	T	2	0	0	0	0	0	2	0	0	0	0	0
	H	2	0	0	0	0	0	2	0	0	0	0	0
	M	0	0	0	0	0	0	0	0	0	0	0	0
426.9 Sin especificación	T	6	1	0	1	1	1	1	0	0	1	0	0
	H	5	1	0	1	1	1	0	0	0	1	0	0
	M	1	0	0	0	0	0	1	0	0	0	0	0
427 Disritmia cardíaca	T	848	37	49	52	42	76	121	122	90	45	15	3
	H	488	24	42	34	28	41	60	61	26	10	6	1
	M	360	13	7	18	14	35	61	61	64	35	9	2
427.0 Taquicardia paroxística supraventricular	T	1	0	0	0	0	1	0	0	0	0	0	0
	H	0	0	0	0	0	0	0	0	0	0	0	0
	M	1	0	0	0	0	1	0	0	0	0	0	0
427.1 Taquicardia paroxística ventricular	T	1	0	0	0	0	0	0	1	0	0	0	0
	H	0	0	0	0	0	0	0	0	0	0	0	0
	M	1	0	0	0	0	0	0	1	0	0	0	0
427.3 Fibrilación y aleteo auriculares	T	63	0	3	3	2	6	14	16	13	4	1	0
	H	19	0	2	2	1	3	3	5	2	0	0	0
	M	44	0	1	1	1	3	11	11	11	4	1	0
427.4 Fibrilación y aleteo ventriculares	T	54	3	6	2	4	3	10	9	6	4	0	0
	H	31	0	5	2	4	1	6	5	1	1	0	0
	M	23	3	1	0	0	2	4	4	5	3	0	0

DEFUNCIONES DE RESIDENTES EN LA COMUNIDAD DE MADRID CLASIFICADAS POR GRUPOS DE EDAD QUINQUE-  
NAL, SEGUN CAUSA DE MUERTE (LISTA DETALLADA CIE 9ª) Y SEXO {R/R} (CONT.)

	TODAS LAS EDADES	EDAD EN AÑOS											
		Menos de 1	1-4	5-9	10-14	15-19	20-24	25-29	30-34	35-39	40-44	45-49	
<b>CAUSAS DE MUERTE</b>													
<b>LISTA DETALLADA (CIE 9ª.)</b>													
427.5 Paro cardiaco	T	696	7	5	2	0	11	30	41	20	17	28	25
	H	427	4	3	1	0	8	25	33	16	14	19	23
	M	269	3	2	1	0	3	5	8	4	3	9	2
427.6 Latidos prematuros	T	3	0	0	0	0	0	0	1	0	0	0	0
	H	1	0	0	0	0	0	0	1	0	0	0	0
	M	2	0	0	0	0	0	0	0	0	0	0	0
427.8 Otras	T	2	0	0	0	0	0	0	0	0	0	0	0
	H	0	0	0	0	0	0	0	0	0	0	0	0
	M	2	0	0	0	0	0	0	0	0	0	0	0
427.9 Sin especificación	T	28	0	0	0	0	0	0	0	0	0	1	0
	H	10	0	0	0	0	0	0	0	0	0	1	0
	M	18	0	0	0	0	0	0	0	0	0	0	0
428 Insuficiencia cardiaca	T	1974	2	3	1	1	8	20	17	22	16	9	11
	H	746	1	0	0	0	8	16	12	18	13	4	10
	M	1228	1	3	1	1	0	4	5	4	3	5	1
428.0 Insuficiencia cardiaca congestiva	T	196	0	0	0	0	0	0	0	0	0	1	1
	H	62	0	0	0	0	0	0	0	0	0	0	1
	M	134	0	0	0	0	0	0	0	0	0	1	0
428.1 Insuficiencia del corazón izquierdo	T	78	0	0	0	0	0	1	0	0	1	0	0
	H	26	0	0	0	0	0	1	0	0	1	0	0
	M	52	0	0	0	0	0	0	0	0	0	0	0
428.9 Sin especificación	T	1700	2	3	1	1	8	19	17	22	15	8	10
	H	658	1	0	0	0	8	15	12	18	12	4	9
	M	1042	1	3	1	1	0	4	5	4	3	4	1
429 Descripciones y complic. mal def. de las enf. del corazón	T	537	5	0	0	2	0	2	0	1	2	2	3
	H	206	3	0	0	0	0	1	0	1	1	1	3
	M	331	2	0	0	2	0	1	0	0	1	1	0
429.0 Miocarditis no especificada	T	38	1	0	0	0	0	1	0	1	0	0	1
	H	12	1	0	0	0	0	0	0	1	0	0	1
	M	26	0	0	0	0	0	1	0	0	0	0	0
429.1 Degeneración miocárdica	T	186	0	0	0	0	0	0	0	0	0	0	0
	H	54	0	0	0	0	0	0	0	0	0	0	0
	M	132	0	0	0	0	0	0	0	0	0	0	0
429.2 Enfermedad cardiovascular sin especificación	T	29	0	0	0	0	0	0	0	0	0	0	0
	H	12	0	0	0	0	0	0	0	0	0	0	0
	M	17	0	0	0	0	0	0	0	0	0	0	0
429.3 Cardiomegalia	T	17	0	0	0	0	0	0	0	0	0	0	0
	H	13	0	0	0	0	0	0	0	0	0	0	0
	M	4	0	0	0	0	0	0	0	0	0	0	0
429.9 Sin especificación	T	267	4	0	0	2	0	1	0	0	2	2	2
	H	115	2	0	0	0	0	1	0	0	1	1	2
	M	152	2	0	0	2	0	0	0	0	1	1	0
<b>430-438 Enfermedad cerebrovascular</b>	T	3258	14	1	0	2	6	7	8	18	19	26	43
	H	1357	12	0	0	0	3	4	8	10	11	16	24
	M	1901	2	1	0	2	3	3	0	8	8	10	19



DEFUNCIONES DE RESIDENTES EN LA COMUNIDAD DE MADRID CLASIFICADAS POR GRUPOS DE EDAD QUINQUE-  
NAL, SEGUN CAUSA DE MUERTE (LISTA DETALLADA CIE. 9ª) Y SEXO {R/R} (CONT.)

		TODAS LAS EDADES	EDAD EN AÑOS										
			50-54	55-59	60-64	65-69	70-74	75-79	80-84	85-89	90-94	95-99	100 y más
<b>CAUSAS DE MUERTE LISTA DETALLADA (CIE 9ª)</b>													
427.5 Paro cardíaco	T	696	33	39	46	36	66	92	90	61	31	14	2
	H	427	24	34	30	23	37	48	49	22	7	6	1
	M	269	9	5	16	13	29	44	41	39	24	8	1
427.6 Latidos prematuros	T	3	0	0	0	0	0	0	1	0	1	0	0
	H	1	0	0	0	0	0	0	0	0	0	0	0
	M	2	0	0	0	0	0	0	1	0	1	0	0
427.8 Otras	T	2	0	0	0	0	0	0	0	1	1	0	0
	H	0	0	0	0	0	0	0	0	0	0	0	0
	M	2	0	0	0	0	0	0	0	1	1	0	0
427.9 Sin especificación	T	28	1	1	1	0	0	5	5	9	4	0	1
	H	10	0	1	0	0	0	3	2	1	2	0	0
	M	18	1	0	1	0	0	2	3	8	2	0	1
428 Insuficiencia cardíaca	T	1974	35	47	58	99	170	268	439	419	243	78	8
	H	746	25	31	41	59	90	109	127	117	54	10	1
	M	1228	10	16	17	40	80	159	312	302	189	68	7
428.0 Insuficiencia cardíaca congestiva	T	196	3	3	8	11	15	26	47	43	32	6	0
	H	62	3	1	4	8	11	11	12	6	5	0	0
	M	134	0	2	4	3	4	15	35	37	27	6	0
428.1 Insuficiencia del corazón izquierdo	T	78	1	3	4	4	1	7	27	20	5	4	0
	H	26	0	3	2	3	0	2	7	5	2	0	0
	M	52	1	0	2	1	1	5	20	15	3	4	0
428.9 Sin especificación	T	1700	31	41	46	84	154	235	365	356	206	68	8
	H	658	22	27	35	48	79	96	108	106	47	10	1
	M	1042	9	14	11	36	75	139	257	250	159	58	7
429 Descripciones y complic.mal def.de las enf.del corazón	T	537	7	11	22	23	43	82	127	106	77	17	5
	H	206	3	9	14	16	24	37	44	30	17	2	0
	M	331	4	2	8	7	19	45	83	76	60	15	5
429.0 Miocarditis no especificada	T	38	0	1	0	0	1	2	10	12	6	1	1
	H	12	0	0	0	0	1	1	4	2	1	0	0
	M	26	0	1	0	0	0	1	6	10	5	1	1
429.1 Degeneración miocárdica	T	186	2	0	3	3	4	25	45	53	39	10	2
	H	54	1	0	3	3	3	9	10	15	9	1	0
	M	132	1	0	0	0	1	16	35	38	30	9	2
429.2 Enfermedad cardiovascular sin especificación	T	29	1	1	1	2	1	6	7	5	1	3	1
	H	12	0	1	1	1	0	3	3	3	0	0	0
	M	17	1	0	0	1	1	3	4	2	1	3	1
429.3 Cardiomegalia	T	17	1	0	2	0	7	3	1	2	1	0	0
	H	13	0	0	2	0	6	1	1	2	1	0	0
	M	4	1	0	0	0	1	2	0	0	0	0	0
429.9 Sin especificación	T	267	3	9	16	18	30	46	64	34	30	3	1
	H	115	2	8	8	12	14	23	26	8	6	1	0
	M	152	1	1	8	6	16	23	38	26	24	2	1
<b>430-438 Enfermedad cerebrovascular</b>	T	3258	53	94	141	217	363	576	739	582	261	83	5
	H	1357	36	63	93	130	182	251	246	193	55	19	1
	M	1901	17	31	48	87	181	325	493	389	206	64	4

DEFUNCIONES DE RESIDENTES EN LA COMUNIDAD DE MADRID CLASIFICADAS POR GRUPOS DE EDAD QUINQUE-  
NAL, SEGUN CAUSA DE MUERTE (LISTA DETALLADA CIE 9ª) Y SEXO {R/R} (CONT.)

	TODAS LAS EDADES		EDAD EN AÑOS										
			Menos de 1	1-4	5-9	10-14	15-19	20-24	25-29	30-34	35-39	40-44	45-49
CAUSAS DE MUERTE LISTA DETALLADA (CIE 9ª)													
430 Hemorragia subaracnoidea	T	49	1	0	0	0	1	3	0	3	3	6	7
	H	24	1	0	0	0	1	3	0	1	1	3	5
	M	25	0	0	0	0	0	0	0	2	2	3	2
431 Hemorragia intracerebral	T	521	5	0	0	1	5	3	5	12	11	16	17
	H	274	5	0	0	0	2	1	5	9	6	10	10
	M	247	0	0	0	1	3	2	0	3	5	6	7
432 Otra hemorragia intracranial y la no especificada	T	48	6	1	0	0	0	0	1	0	0	1	0
	H	32	5	0	0	0	0	0	1	0	0	1	0
	M	16	1	1	0	0	0	0	0	0	0	0	0
432.1 Hemorragia subdural	T	20	0	1	0	0	0	0	0	0	0	0	0
	H	12	0	0	0	0	0	0	0	0	0	0	0
	M	8	0	1	0	0	0	0	0	0	0	0	0
432.9 Hemorragia intracranial sin especificación	T	28	6	0	0	0	0	0	1	0	0	1	0
	H	20	5	0	0	0	0	0	1	0	0	1	0
	M	8	1	0	0	0	0	0	0	0	0	0	0
433 Oclusión/estenosis de las arterias precerebrales	T	4	0	0	0	0	0	0	0	0	0	0	1
	H	2	0	0	0	0	0	0	0	0	0	0	1
	M	2	0	0	0	0	0	0	0	0	0	0	0
433.0 Arteria basilar	T	1	0	0	0	0	0	0	0	0	0	0	0
	H	1	0	0	0	0	0	0	0	0	0	0	0
	M	0	0	0	0	0	0	0	0	0	0	0	0
433.1 Carotida	T	2	0	0	0	0	0	0	0	0	0	0	1
	H	1	0	0	0	0	0	0	0	0	0	0	1
	M	1	0	0	0	0	0	0	0	0	0	0	0
433.2 Arteria vertebral	T	1	0	0	0	0	0	0	0	0	0	0	0
	H	0	0	0	0	0	0	0	0	0	0	0	0
	M	1	0	0	0	0	0	0	0	0	0	0	0
434 Oclusión de las arterias cerebrales	T	650	0	0	0	0	0	0	1	1	1	0	6
	H	251	0	0	0	0	0	0	1	0	1	0	3
	M	399	0	0	0	0	0	0	0	1	0	0	3
434.0 Trombosis cerebral	T	381	0	0	0	0	0	0	0	0	0	0	1
	H	128	0	0	0	0	0	0	0	0	0	0	1
	M	253	0	0	0	0	0	0	0	0	0	0	0
434.1 Embolia cerebral	T	85	0	0	0	0	0	0	0	0	0	0	2
	H	29	0	0	0	0	0	0	0	0	0	0	0
	M	56	0	0	0	0	0	0	0	0	0	0	2
434.9 Sin especificación	T	184	0	0	0	0	0	0	1	1	1	0	3
	H	94	0	0	0	0	0	0	1	0	1	0	2
	M	90	0	0	0	0	0	0	0	1	0	0	1
436 Enfermedad cerebrovascular aguda mal definida	T	1762	2	0	0	0	0	1	0	2	0	2	10
	H	685	1	0	0	0	0	0	0	0	0	1	4
	M	1077	1	0	0	0	0	1	0	2	0	1	6
437 Otras enfermedades cerebrovasculares y la mal definida	T	217	0	0	0	1	0	0	1	0	4	1	2
	H	86	0	0	0	0	0	0	1	0	3	1	1
	M	131	0	0	0	1	0	0	0	0	1	0	1

DEFUNCIONES DE RESIDENTES EN LA COMUNIDAD DE MADRID CLASIFICADAS POR GRUPOS DE EDAD QUINQUE-  
NAL, SEGUN CAUSA DE MUERTE (LISTA DETALLADA CIE. 9ª) Y SEXO {R/R} (CONT.)

		TODAS LAS EIDADES	EDAD EN AÑOS										
			50-54	55-59	60-64	65-69	70-74	75-79	80-84	85-89	90-94	95-99	100 y más
CAUSAS DE MUERTE LISTA DETALLADA (CIE 9ª)													
430 Hemorragia subaracnoidea	T	49	2	2	4	7	4	1	4	1	0	0	0
	H	24	0	1	2	3	1	0	1	1	0	0	0
	M	25	2	1	2	4	3	1	3	0	0	0	0
431 Hemorragia intracerebral	T	521	33	40	47	62	64	79	65	40	11	4	1
	H	274	24	25	27	30	39	39	24	13	4	0	1
	M	247	9	15	20	32	25	40	41	27	7	4	0
432 Otra hemorragia intracraneal y la no especificada	T	48	5	6	7	4	4	6	5	2	0	0	0
	H	32	4	4	5	2	1	5	3	1	0	0	0
	M	16	1	2	2	2	3	1	2	1	0	0	0
432.1 Hemorragia subdural	T	20	3	2	3	2	2	3	3	1	0	0	0
	H	12	2	2	2	0	1	3	2	0	0	0	0
	M	8	1	0	1	2	1	0	1	1	0	0	0
432.9 Hemorragia intracraneal sin especificación	T	28	2	4	4	2	2	3	2	1	0	0	0
	H	20	2	2	3	2	0	2	1	1	0	0	0
	M	8	0	2	1	0	2	1	1	0	0	0	0
433 Oclusión/estenosis de las arterias precerebrales	T	4	0	0	1	1	0	0	0	1	0	0	0
	H	2	0	0	0	1	0	0	0	0	0	0	0
	M	2	0	0	1	0	0	0	0	1	0	0	0
433.0 Arteria basilar	T	1	0	0	0	1	0	0	0	0	0	0	0
	H	1	0	0	0	1	0	0	0	0	0	0	0
	M	0	0	0	0	0	0	0	0	0	0	0	0
433.1 Carotida	T	2	0	0	1	0	0	0	0	0	0	0	0
	H	1	0	0	0	0	0	0	0	0	0	0	0
	M	1	0	0	1	0	0	0	0	0	0	0	0
433.2 Arteria vertebral	T	1	0	0	0	0	0	0	0	1	0	0	0
	H	0	0	0	0	0	0	0	0	0	0	0	0
	M	1	0	0	0	0	0	0	0	1	0	0	0
434 Oclusión de las arterias cerebrales	T	650	3	13	23	35	65	105	166	142	69	20	0
	H	251	2	9	17	18	34	49	62	33	20	2	0
	M	399	1	4	6	17	31	56	104	109	49	18	0
434.0 Trombosis cerebral	T	381	0	3	5	17	25	56	123	93	44	14	0
	H	128	0	1	3	7	13	24	42	21	15	1	0
	M	253	0	2	2	10	12	32	81	72	29	13	0
434.1 Embolia cerebral	T	85	0	4	2	3	5	12	20	21	14	2	0
	H	29	0	2	2	2	4	2	8	6	3	0	0
	M	56	0	2	0	1	1	10	12	15	11	2	0
434.9 Sin especificación	T	184	3	6	16	15	35	37	23	28	11	4	0
	H	94	2	6	12	9	17	23	12	6	2	1	0
	M	90	1	0	4	6	18	14	11	22	9	3	0
436 Enfermedad cerebrovascular aguda mal definida	T	1762	9	29	53	101	215	352	436	345	153	48	4
	H	685	6	20	39	70	103	141	137	122	28	13	0
	M	1077	3	9	14	31	112	211	299	223	125	35	4
437 Otras enfermedades cerebrovasculares y la mal definida	T	217	1	3	6	7	10	32	63	49	26	11	0
	H	86	0	3	3	6	3	17	19	22	3	4	0
	M	131	1	0	3	1	7	15	44	27	23	7	0

DEFUNCIONES DE RESIDENTES EN LA COMUNIDAD DE MADRID CLASIFICADAS POR GRUPOS DE EDAD QUINQUE-  
NAL, SEGUN CAUSA DE MUERTE (LISTA DETALLADA CIE 9ª) Y SEXO {R/R} (CONT.)

	TODAS LAS EDADES	EDAD EN AÑOS											
		Menos de 1	1-4	5-9	10-14	15-19	20-24	25-29	30-34	35-39	40-44	45-49	
<b>CAUSAS DE MUERTE LISTA DETALLADA (CIE 9ª)</b>													
437.0 Aterosclerosis cerebral	T	98	0	0	0	0	0	0	0	0	0	0	0
	H	35	0	0	0	0	0	0	0	0	0	0	0
	M	63	0	0	0	0	0	0	0	0	0	0	0
437.1 Otra enf. cerebrovascular isquemica generalizada	T	20	0	0	0	0	0	0	0	0	0	0	0
	H	10	0	0	0	0	0	0	0	0	0	0	0
	M	10	0	0	0	0	0	0	0	0	0	0	0
437.3 Aneurisma cerebral sin rotura	T	12	0	0	0	0	0	0	1	0	2	1	2
	H	6	0	0	0	0	0	0	1	0	1	1	1
	M	6	0	0	0	0	0	0	0	0	1	0	1
437.4 Arteritis cerebral	T	1	0	0	0	0	0	0	0	0	0	0	0
	H	1	0	0	0	0	0	0	0	0	0	0	0
	M	0	0	0	0	0	0	0	0	0	0	0	0
437.8 Otras	T	8	0	0	0	1	0	0	0	0	2	0	0
	H	4	0	0	0	0	0	0	0	0	2	0	0
	M	4	0	0	0	1	0	0	0	0	0	0	0
437.9 Sin especificación	T	78	0	0	0	0	0	0	0	0	0	0	0
	H	30	0	0	0	0	0	0	0	0	0	0	0
	M	48	0	0	0	0	0	0	0	0	0	0	0
438 Efectos tardios de enfermedad cerebrovascular	T	7	0	0	0	0	0	0	0	0	0	0	0
	H	3	0	0	0	0	0	0	0	0	0	0	0
	M	4	0	0	0	0	0	0	0	0	0	0	0
<b>440-448 Enf. de las arterias de las arteriolas y vasos capilares</b>	T	1380	1	0	0	0	0	0	1	1	0	5	3
	H	531	0	0	0	0	0	0	1	1	0	4	2
	M	849	1	0	0	0	0	0	0	0	0	1	1
440 Aterosclerosis	T	1165	1	0	0	0	0	0	0	0	0	0	0
	H	400	0	0	0	0	0	0	0	0	0	0	0
	M	765	1	0	0	0	0	0	0	0	0	0	0
440.0 De la aorta	T	2	0	0	0	0	0	0	0	0	0	0	0
	H	2	0	0	0	0	0	0	0	0	0	0	0
	M	0	0	0	0	0	0	0	0	0	0	0	0
440.2 De las arterias de los miembros	T	6	0	0	0	0	0	0	0	0	0	0	0
	H	2	0	0	0	0	0	0	0	0	0	0	0
	M	4	0	0	0	0	0	0	0	0	0	0	0
440.8 De otras arterias especificadas	T	1	0	0	0	0	0	0	0	0	0	0	0
	H	1	0	0	0	0	0	0	0	0	0	0	0
	M	0	0	0	0	0	0	0	0	0	0	0	0
440.9 Generalizada y la no especificada	T	1156	1	0	0	0	0	0	0	0	0	0	0
	H	395	0	0	0	0	0	0	0	0	0	0	0
	M	761	1	0	0	0	0	0	0	0	0	0	0
441 Aneurisma aortico	T	89	0	0	0	0	0	0	0	0	0	2	2
	H	70	0	0	0	0	0	0	0	0	0	2	1
	M	19	0	0	0	0	0	0	0	0	0	0	1
441.0 Aneur. disecante de la aorta(cualquiera de sus porciones)	T	6	0	0	0	0	0	0	0	0	0	0	1
	H	1	0	0	0	0	0	0	0	0	0	0	0
	M	5	0	0	0	0	0	0	0	0	0	0	1

DEFUNCIONES DE RESIDENTES EN LA COMUNIDAD DE MADRID CLASIFICADAS POR GRUPOS DE EDAD QUINQUE-  
NAL, SEGUN CAUSA DE MUERTE (LISTA DETALLADA CIE. 9ª) Y SEXO {R/R} (CONT.)

	TODAS LAS EDADES	EDAD EN AÑOS											
		50-54	55-59	60-64	65-69	70-74	75-79	80-84	85-89	90-94	95-99	100 y más	
<b>CAUSAS DE MUERTE LISTA DETALLADA (CIE 9ª.)</b>													
437.0 Aterosclerosis cerebral	T	98	0	1	0	3	6	11	34	24	14	5	0
	H	35	0	1	0	3	1	5	15	9	1	0	0
	M	63	0	0	0	0	5	6	19	15	13	5	0
437.1 Otra enf.cerebro-vascular isquemica generalizada	T	20	0	0	1	0	0	4	6	7	1	1	0
	H	10	0	0	1	0	0	4	1	3	0	1	0
	M	10	0	0	0	0	0	0	5	4	1	0	0
437.3 Aneurisma cerebral sin rotura	T	12	1	1	2	0	1	1	0	0	0	0	0
	H	6	0	1	1	0	0	0	0	0	0	0	0
	M	6	1	0	1	0	1	1	0	0	0	0	0
437.4 Arteritis cerebral	T	1	0	0	0	0	0	0	1	0	0	0	0
	H	1	0	0	0	0	0	0	1	0	0	0	0
	M	0	0	0	0	0	0	0	0	0	0	0	0
437.8 Otras	T	8	0	1	1	0	1	0	1	0	1	0	0
	H	4	0	1	0	0	1	0	0	0	0	0	0
	M	4	0	0	1	0	0	0	1	0	1	0	0
437.9 Sin especificación	T	78	0	0	2	4	2	16	21	18	10	5	0
	H	30	0	0	1	3	1	8	2	10	2	3	0
	M	48	0	0	1	1	1	8	19	8	8	2	0
438 Efectos tardíos de enfermedad cerebrovascular	T	7	0	1	0	0	1	1	0	2	2	0	0
	H	3	0	1	0	0	1	0	0	1	0	0	0
	M	4	0	0	0	0	0	1	0	1	2	0	0
<b>440-448 Enf.de las arterias de las arteriolas y vasos capilares</b>	T	1380	13	19	33	65	102	196	306	304	241	78	12
	H	531	10	17	25	44	52	84	117	97	60	16	1
	M	849	3	2	8	21	50	112	189	207	181	62	11
440 Aterosclerosis	T	1165	6	7	16	39	69	149	276	284	231	75	12
	H	400	6	7	12	26	28	56	101	92	57	14	1
	M	765	0	0	4	13	41	93	175	192	174	61	11
440.0 De la aorta	T	2	0	0	0	0	0	0	1	0	0	1	0
	H	2	0	0	0	0	0	0	1	0	0	1	0
	M	0	0	0	0	0	0	0	0	0	0	0	0
440.2 De las arterias de los miembros	T	6	0	0	0	1	0	1	3	0	0	1	0
	H	2	0	0	0	1	0	0	1	0	0	0	0
	M	4	0	0	0	0	0	1	2	0	0	1	0
440.8 De otras arterias especificadas	T	1	0	0	0	0	1	0	0	0	0	0	0
	H	1	0	0	0	0	1	0	0	0	0	0	0
	M	0	0	0	0	0	0	0	0	0	0	0	0
440.9 Generalizada y la no especificada	T	1156	6	7	16	38	68	148	272	284	231	73	12
	H	395	6	7	12	25	27	56	99	92	57	13	1
	M	761	0	0	4	13	41	92	173	192	174	60	11
441 Aneurisma aortico	T	89	3	8	12	13	17	16	9	5	1	1	0
	H	70	2	8	10	11	14	13	5	3	0	1	0
	M	19	1	0	2	2	3	3	4	2	1	0	0
441.0 Aneur.disecante de la aorta(cualquiera de sus porciones	T	6	1	0	1	0	1	0	2	0	0	0	0
	H	1	0	0	1	0	0	0	0	0	0	0	0
	M	5	1	0	0	0	1	0	2	0	0	0	0

DEFUNCIONES DE RESIDENTES EN LA COMUNIDAD DE MADRID CLASIFICADAS POR GRUPOS DE EDAD QUINQUE-  
NAL, SEGUN CAUSA DE MUERTE (LISTA DETALLADA CIE 9ª) Y SEXO {R/R} (CONT.)

	TODAS LAS EDADES	EDAD EN AÑOS											
		Menos de 1	1-4	5-9	10-14	15-19	20-24	25-29	30-34	35-39	40-44	45-49	
CAUSAS DE MUERTE LISTA DETALLADA (CIE 9ª.)													
441.1 Ruptura de aneurisma de la aorta torácica	T	4	0	0	0	0	0	0	0	0	0	0	0
	H	4	0	0	0	0	0	0	0	0	0	0	0
	M	0	0	0	0	0	0	0	0	0	0	0	0
441.2 Aneurisma de la aorta torácica sin mención de ruptura	T	1	0	0	0	0	0	0	0	0	0	0	0
	H	1	0	0	0	0	0	0	0	0	0	0	0
	M	0	0	0	0	0	0	0	0	0	0	0	0
441.3 Ruptura de aneurisma de la aorta abdominal	T	10	0	0	0	0	0	0	0	0	0	0	0
	H	10	0	0	0	0	0	0	0	0	0	0	0
	M	0	0	0	0	0	0	0	0	0	0	0	0
441.4 Aneurisma de la aorta abdominal sin mención de ruptura	T	9	0	0	0	0	0	0	0	0	0	0	0
	H	8	0	0	0	0	0	0	0	0	0	0	0
	M	1	0	0	0	0	0	0	0	0	0	0	0
441.5 Ruptura aneurisma de la aorta porción no específica	T	23	0	0	0	0	0	0	0	0	0	0	1
	H	18	0	0	0	0	0	0	0	0	0	0	1
	M	5	0	0	0	0	0	0	0	0	0	0	0
441.6 Aneur. de la aorta porción no espec. sin mención de rupt.	T	36	0	0	0	0	0	0	0	0	0	2	0
	H	28	0	0	0	0	0	0	0	0	0	2	0
	M	8	0	0	0	0	0	0	0	0	0	0	0
442 Otros aneurismas	T	26	0	0	0	0	0	0	0	1	0	0	1
	H	20	0	0	0	0	0	0	0	1	0	0	1
	M	6	0	0	0	0	0	0	0	0	0	0	0
442.9 Aneurisma de arteria no especificada	T	26	0	0	0	0	0	0	0	1	0	0	1
	H	20	0	0	0	0	0	0	0	1	0	0	1
	M	6	0	0	0	0	0	0	0	0	0	0	0
443 Otra enfermedad vascular periférica	T	8	0	0	0	0	0	0	0	0	0	0	0
	H	5	0	0	0	0	0	0	0	0	0	0	0
	M	3	0	0	0	0	0	0	0	0	0	0	0
443.9 Sin especificación	T	8	0	0	0	0	0	0	0	0	0	0	0
	H	5	0	0	0	0	0	0	0	0	0	0	0
	M	3	0	0	0	0	0	0	0	0	0	0	0
444 Embolia y trombosis arteriales	T	69	0	0	0	0	0	0	0	0	0	2	0
	H	26	0	0	0	0	0	0	0	0	0	1	0
	M	43	0	0	0	0	0	0	0	0	0	1	0
444.0 De la aorta abdominal	T	2	0	0	0	0	0	0	0	0	0	0	0
	H	1	0	0	0	0	0	0	0	0	0	0	0
	M	1	0	0	0	0	0	0	0	0	0	0	0
444.1 De otra porción de la aorta	T	3	0	0	0	0	0	0	0	0	0	0	0
	H	0	0	0	0	0	0	0	0	0	0	0	0
	M	3	0	0	0	0	0	0	0	0	0	0	0
444.2 De arterias de los miembros	T	6	0	0	0	0	0	0	0	0	0	0	0
	H	2	0	0	0	0	0	0	0	0	0	0	0
	M	4	0	0	0	0	0	0	0	0	0	0	0
444.9 De arteria no especificada	T	58	0	0	0	0	0	0	0	0	0	2	0
	H	23	0	0	0	0	0	0	0	0	0	1	0
	M	35	0	0	0	0	0	0	0	0	0	1	0

DEFUNCIONES DE RESIDENTES EN LA COMUNIDAD DE MADRID CLASIFICADAS POR GRUPOS DE EDAD QUINQUE-  
NAL, SEGUN CAUSA DE MUERTE (LISTA DETALLADA CIE. 9ª) Y SEXO {R/R} (CONT.)

	TODAS LAS EIDADES	EDAD EN AÑOS											
		50-54	55-59	60-64	65-69	70-74	75-79	80-84	85-89	90-94	95-99	100 y más	
CAUSAS DE MUERTE LISTA DETALLADA (CIE 9a.)													
441.1 Ruptura de	T	4	0	1	0	1	1	1	0	0	0	0	0
aneurisma de la	H	4	0	1	0	1	1	1	0	0	0	0	0
aorta torácica	M	0	0	0	0	0	0	0	0	0	0	0	0
441.2 Aneurisma de la	T	1	0	0	1	0	0	0	0	0	0	0	0
aorta torácica sin	H	1	0	0	1	0	0	0	0	0	0	0	0
mención de ruptura	M	0	0	0	0	0	0	0	0	0	0	0	0
441.3 Ruptura de	T	10	0	0	2	2	4	1	1	0	0	0	0
aneurisma de la	H	10	0	0	2	2	4	1	1	0	0	0	0
aorta abdominal	M	0	0	0	0	0	0	0	0	0	0	0	0
441.4 Aneurisma de la	T	9	0	1	0	1	0	3	0	3	0	1	0
aorta abdominal sin	H	8	0	1	0	1	0	3	0	2	0	1	0
mención de ruptura	M	1	0	0	0	0	0	0	0	1	0	0	0
441.5 Ruptura aneurisma	T	23	0	2	4	3	3	5	3	1	1	0	0
de la aorta porción	H	18	0	2	3	2	2	4	3	1	0	0	0
no específica	M	5	0	0	1	1	1	1	0	0	1	0	0
441.6 Aneur. de la aorta	T	36	2	4	4	6	8	6	3	1	0	0	0
porción no espec.	H	28	2	4	3	5	7	4	1	0	0	0	0
sin mención de rupt.	M	8	0	0	1	1	1	2	2	1	0	0	0
442 Otros aneurismas	T	26	2	0	2	4	7	6	3	0	0	0	0
	H	20	2	0	2	2	4	6	2	0	0	0	0
	M	6	0	0	0	2	3	0	1	0	0	0	0
442.9 Aneurisma de	T	26	2	0	2	4	7	6	3	0	0	0	0
arteria no	H	20	2	0	2	2	4	6	2	0	0	0	0
especificada	M	6	0	0	0	2	3	0	1	0	0	0	0
443 Otra enfermedad	T	8	0	2	0	1	2	0	1	1	1	0	0
vascular periférica	H	5	0	1	0	1	2	0	1	0	0	0	0
	M	3	0	1	0	0	0	0	0	1	1	0	0
443.9 Sin especificación	T	8	0	2	0	1	2	0	1	1	1	0	0
	H	5	0	1	0	1	2	0	1	0	0	0	0
	M	3	0	1	0	0	0	0	0	1	1	0	0
444 Embolia y trombosis	T	69	1	1	3	7	5	20	12	12	4	2	0
arteriales	H	26	0	0	1	4	4	7	5	1	2	1	0
	M	43	1	1	2	3	1	13	7	11	2	1	0
444.0 De la aorta	T	2	0	0	0	0	1	0	0	0	0	1	0
abdominal	H	1	0	0	0	0	1	0	0	0	0	0	0
	M	1	0	0	0	0	0	0	0	0	0	1	0
444.1 De otra porción	T	3	0	0	0	0	0	2	0	0	1	0	0
de la aorta	H	0	0	0	0	0	0	0	0	0	0	0	0
	M	3	0	0	0	0	0	2	0	0	1	0	0
444.2 De arterias de	T	6	0	0	0	1	0	1	0	3	1	0	0
los miembros	H	2	0	0	0	1	0	1	0	0	0	0	0
	M	4	0	0	0	0	0	0	0	3	1	0	0
444.9 De arteria no	T	58	1	1	3	6	4	17	12	9	2	1	0
especificada	H	23	0	0	1	3	3	6	5	1	2	1	0
	M	35	1	1	2	3	1	11	7	8	0	0	0

DEFUNCIONES DE RESIDENTES EN LA COMUNIDAD DE MADRID CLASIFICADAS POR GRUPOS DE EDAD QUINQUE-  
NAL, SEGUN CAUSA DE MUERTE (LISTA DETALLADA CIE 9ª) Y SEXO {R/R} (CONT.)

	TODAS LAS EDADES	EDAD EN AÑOS											
		Menos de 1	1-4	5-9	10-14	15-19	20-24	25-29	30-34	35-39	40-44	45-49	
<b>CAUSAS DE MUERTE</b>													
<b>LISTA DETALLADA (CIE 9ª.)</b>													
446 Poliarteritis nudosa y afecciones afines	T	9	0	0	0	0	0	0	1	0	0	1	0
	H	5	0	0	0	0	0	0	1	0	0	1	0
	M	4	0	0	0	0	0	0	0	0	0	0	0
446.0 Poliarteritis nudosa	T	2	0	0	0	0	0	0	1	0	0	0	0
	H	1	0	0	0	0	0	0	1	0	0	0	0
	M	1	0	0	0	0	0	0	0	0	0	0	0
446.4 Granulomatosis de Wegener	T	1	0	0	0	0	0	0	0	0	0	1	0
	H	1	0	0	0	0	0	0	0	0	0	1	0
	M	0	0	0	0	0	0	0	0	0	0	0	0
446.5 Arteritis de células gigantes	T	3	0	0	0	0	0	0	0	0	0	0	0
	H	2	0	0	0	0	0	0	0	0	0	0	0
	M	1	0	0	0	0	0	0	0	0	0	0	0
446.6 Microangiopatía trombótica	T	3	0	0	0	0	0	0	0	0	0	0	0
	H	1	0	0	0	0	0	0	0	0	0	0	0
	M	2	0	0	0	0	0	0	0	0	0	0	0
447 Otros trastornos arteriales o arteriolas	T	14	0	0	0	0	0	0	0	0	0	0	0
	H	5	0	0	0	0	0	0	0	0	0	0	0
	M	9	0	0	0	0	0	0	0	0	0	0	0
447.1 Estrechez de arteria	T	1	0	0	0	0	0	0	0	0	0	0	0
	H	0	0	0	0	0	0	0	0	0	0	0	0
	M	1	0	0	0	0	0	0	0	0	0	0	0
447.2 Ruptura de arteria	T	1	0	0	0	0	0	0	0	0	0	0	0
	H	1	0	0	0	0	0	0	0	0	0	0	0
	M	0	0	0	0	0	0	0	0	0	0	0	0
447.6 Arteritis no especificada	T	3	0	0	0	0	0	0	0	0	0	0	0
	H	0	0	0	0	0	0	0	0	0	0	0	0
	M	3	0	0	0	0	0	0	0	0	0	0	0
447.9 Sin especificación	T	9	0	0	0	0	0	0	0	0	0	0	0
	H	4	0	0	0	0	0	0	0	0	0	0	0
	M	5	0	0	0	0	0	0	0	0	0	0	0
<b>451-459 Enf. de las venas y vasos linfa. y otras enf. ap. circulatorio</b>	T	249	2	0	0	0	1	1	2	1	1	1	10
	H	111	2	0	0	0	1	1	1	1	1	1	7
	M	138	0	0	0	0	0	0	1	0	0	0	3
451 Flebitis y tromboflebitis	T	36	0	0	0	0	0	0	0	0	0	0	0
	H	8	0	0	0	0	0	0	0	0	0	0	0
	M	28	0	0	0	0	0	0	0	0	0	0	0
451.1 Profundas de los miembros inferiores	T	2	0	0	0	0	0	0	0	0	0	0	0
	H	1	0	0	0	0	0	0	0	0	0	0	0
	M	1	0	0	0	0	0	0	0	0	0	0	0
451.2 De los miembros inferiores sin otra especificación	T	11	0	0	0	0	0	0	0	0	0	0	0
	H	2	0	0	0	0	0	0	0	0	0	0	0
	M	9	0	0	0	0	0	0	0	0	0	0	0
451.9 De sitio no especificado	T	23	0	0	0	0	0	0	0	0	0	0	0
	H	5	0	0	0	0	0	0	0	0	0	0	0
	M	18	0	0	0	0	0	0	0	0	0	0	0



DEFUNCIONES DE RESIDENTES EN LA COMUNIDAD DE MADRID CLASIFICADAS POR GRUPOS DE EDAD QUINQUE-  
NAL, SEGUN CAUSA DE MUERTE (LISTA DETALLADA CIE. 9ª) Y SEXO {R/R} (CONT.)

	TODAS LAS EDADES	EDAD EN AÑOS											
		50-54	55-59	60-64	65-69	70-74	75-79	80-84	85-89	90-94	95-99	100 y más	
<b>CAUSAS DE MUERTE LISTA DETALLADA (CIE 9a.)</b>													
446 Poliarteritis nudosa y afecciones afines	T	9	0	0	0	1	1	2	3	0	0	0	0
	H	5	0	0	0	0	0	1	2	0	0	0	0
	M	4	0	0	0	1	1	1	1	0	0	0	0
446.0 Poliarteritis nudosa	T	2	0	0	0	0	0	1	0	0	0	0	0
	H	1	0	0	0	0	0	0	0	0	0	0	0
	M	1	0	0	0	0	0	1	0	0	0	0	0
446.4 Granulomatosis de Wegener	T	1	0	0	0	0	0	0	0	0	0	0	0
	H	1	0	0	0	0	0	0	0	0	0	0	0
	M	0	0	0	0	0	0	0	0	0	0	0	0
446.5 Arteritis de células gigantes	T	3	0	0	0	1	0	1	1	0	0	0	0
	H	2	0	0	0	0	0	1	1	0	0	0	0
	M	1	0	0	0	1	0	0	0	0	0	0	0
446.6 Microangiopatía trombótica	T	3	0	0	0	0	1	0	2	0	0	0	0
	H	1	0	0	0	0	0	0	1	0	0	0	0
	M	2	0	0	0	0	1	0	1	0	0	0	0
447 Otros trastornos arteriales o arteriolares	T	14	1	1	0	0	1	3	2	2	4	0	0
	H	5	0	1	0	0	0	1	1	1	1	0	0
	M	9	1	0	0	0	1	2	1	1	3	0	0
447.1 Estrechez de arteria	T	1	0	0	0	0	0	1	0	0	0	0	0
	H	0	0	0	0	0	0	0	0	0	0	0	0
	M	1	0	0	0	0	0	1	0	0	0	0	0
447.2 Ruptura de arteria	T	1	0	1	0	0	0	0	0	0	0	0	0
	H	1	0	1	0	0	0	0	0	0	0	0	0
	M	0	0	0	0	0	0	0	0	0	0	0	0
447.6 Arteritis no especificada	T	3	1	0	0	0	1	0	0	0	1	0	0
	H	0	0	0	0	0	0	0	0	0	0	0	0
	M	3	1	0	0	0	1	0	0	0	1	0	0
447.9 Sin especificación	T	9	0	0	0	0	0	2	2	2	3	0	0
	H	4	0	0	0	0	0	1	1	1	1	0	0
	M	5	0	0	0	0	0	1	1	1	2	0	0
<b>451-459 Enf. de las venas y vasos linfa. y otras enf. ap. circulatorio</b>	T	249	10	13	18	20	36	30	34	43	16	10	0
	H	111	6	11	15	10	17	12	11	11	3	0	0
	M	138	4	2	3	10	19	18	23	32	13	10	0
451 Flebitis y tromboflebitis	T	36	0	1	3	3	5	7	4	8	2	3	0
	H	8	0	1	1	1	1	0	1	3	0	0	0
	M	28	0	0	2	2	4	7	3	5	2	3	0
451.1 Profundas de los miembros inferiores	T	2	0	0	0	0	1	0	0	1	0	0	0
	H	1	0	0	0	0	0	0	0	1	0	0	0
	M	1	0	0	0	0	1	0	0	0	0	0	0
451.2 De los miembros inferiores sin otra especificación	T	11	0	1	0	1	1	1	1	4	1	1	0
	H	2	0	1	0	1	0	0	0	0	0	0	0
	M	9	0	0	0	0	1	1	1	4	1	1	0
451.9 De sitio no especificado	T	23	0	0	3	2	3	6	3	3	1	2	0
	H	5	0	0	1	0	1	0	1	2	0	0	0
	M	18	0	0	2	2	2	6	2	1	1	2	0

DEFUNCIONES DE RESIDENTES EN LA COMUNIDAD DE MADRID CLASIFICADAS POR GRUPOS DE EDAD QUINQUE-  
NAL, SEGUN CAUSA DE MUERTE (LISTA DETALLADA CIE 9ª) Y SEXO {R/R} (CONT.)

		TODAS LAS EIDADES	EDAD EN AÑOS										
			Menos de 1	1-4	5-9	10-14	15-19	20-24	25-29	30-34	35-39	40-44	45-49
CAUSAS DE MUERTE													
LISTA DETALLADA (CIE 9ª.)													
453 Otras embolias y trombosis venosas	T	55	0	0	0	0	0	0	0	0	0	0	1
	H	21	0	0	0	0	0	0	0	0	0	0	1
	M	34	0	0	0	0	0	0	0	0	0	0	0
453.2 Embolia o trombosis de vena cava	T	1	0	0	0	0	0	0	0	0	0	0	0
	H	1	0	0	0	0	0	0	0	0	0	0	0
	M	0	0	0	0	0	0	0	0	0	0	0	0
453.8 Embolia o trombosis de otra vena especificada	T	2	0	0	0	0	0	0	0	0	0	0	0
	H	0	0	0	0	0	0	0	0	0	0	0	0
	M	2	0	0	0	0	0	0	0	0	0	0	0
453.9 Embolia o trombosis de vena no especificada	T	52	0	0	0	0	0	0	0	0	0	0	1
	H	20	0	0	0	0	0	0	0	0	0	0	1
	M	32	0	0	0	0	0	0	0	0	0	0	0
456 Varices de otros sitios	T	15	0	0	0	0	0	0	0	0	0	0	1
	H	11	0	0	0	0	0	0	0	0	0	0	1
	M	4	0	0	0	0	0	0	0	0	0	0	0
456.0 Varices esofágicas con hemorragia	T	10	0	0	0	0	0	0	0	0	0	0	1
	H	7	0	0	0	0	0	0	0	0	0	0	1
	M	3	0	0	0	0	0	0	0	0	0	0	0
456.1 Varices esofágicas sin mención de hemorragia	T	4	0	0	0	0	0	0	0	0	0	0	0
	H	4	0	0	0	0	0	0	0	0	0	0	0
	M	0	0	0	0	0	0	0	0	0	0	0	0
456.8 Otras	T	1	0	0	0	0	0	0	0	0	0	0	0
	H	0	0	0	0	0	0	0	0	0	0	0	0
	M	1	0	0	0	0	0	0	0	0	0	0	0
457 Trastornos no infecciosos de los vasos linfáticos	T	2	0	0	0	0	0	0	0	0	0	0	0
	H	0	0	0	0	0	0	0	0	0	0	0	0
	M	2	0	0	0	0	0	0	0	0	0	0	0
457.2 Linfangitis	T	2	0	0	0	0	0	0	0	0	0	0	0
	H	0	0	0	0	0	0	0	0	0	0	0	0
	M	2	0	0	0	0	0	0	0	0	0	0	0
458 Hipotensión	T	1	0	0	0	0	0	0	0	0	0	0	0
	H	0	0	0	0	0	0	0	0	0	0	0	0
	M	1	0	0	0	0	0	0	0	0	0	0	0
458.9 Sin especificación	T	1	0	0	0	0	0	0	0	0	0	0	0
	H	0	0	0	0	0	0	0	0	0	0	0	0
	M	1	0	0	0	0	0	0	0	0	0	0	0
459 Otros trastornos del aparato circulatorio	T	140	2	0	0	0	1	1	2	1	1	1	8
	H	71	2	0	0	0	1	1	1	1	1	1	5
	M	69	0	0	0	0	0	0	1	0	0	0	3
459.0 Hemorragia no especificada	T	70	2	0	0	0	1	1	1	1	1	1	7
	H	42	2	0	0	0	1	1	1	1	1	1	4
	M	28	0	0	0	0	0	0	0	0	0	0	3
459.2 Compresión de vena	T	1	0	0	0	0	0	0	0	0	0	0	0
	H	1	0	0	0	0	0	0	0	0	0	0	0
	M	0	0	0	0	0	0	0	0	0	0	0	0

DEFUNCIONES DE RESIDENTES EN LA COMUNIDAD DE MADRID CLASIFICADAS POR GRUPOS DE EDAD QUINQUE-  
NAL, SEGUN CAUSA DE MUERTE (LISTA DETALLADA CIE. 9ª) Y SEXO {R/R} (CONT.)

		TODAS LAS EIDADES	EDAD EN AÑOS										
			50-54	55-59	60-64	65-69	70-74	75-79	80-84	85-89	90-94	95-99	100 y más
CAUSAS DE MUERTE													
LISTA DETALLADA (CIE 9a.)													
453 Otras embolias y trombosis venosas	T	55	1	1	4	4	10	4	12	12	5	1	0
	H	21	0	1	4	3	3	3	4	1	1	0	0
	M	34	1	0	0	1	7	1	8	11	4	1	0
453.2 Embolia o trombosis de vena cava	T	1	0	0	1	0	0	0	0	0	0	0	0
	H	1	0	0	1	0	0	0	0	0	0	0	0
	M	0	0	0	0	0	0	0	0	0	0	0	0
453.8 Embolia o trombosis de otra vena especificada	T	2	0	0	0	0	0	0	1	1	0	0	0
	H	0	0	0	0	0	0	0	0	0	0	0	0
	M	2	0	0	0	0	0	0	1	1	0	0	0
453.9 Embolia o trombosis de vena no especificada	T	52	1	1	3	4	10	4	11	11	5	1	0
	H	20	0	1	3	3	3	3	4	1	1	0	0
	M	32	1	0	0	1	7	1	7	10	4	1	0
456 Varices de otros sitios	T	15	2	2	1	2	5	1	1	0	0	0	0
	H	11	2	2	1	0	4	1	0	0	0	0	0
	M	4	0	0	0	2	1	0	1	0	0	0	0
456.0 Varices esofágicas con hemorragia	T	10	2	2	0	1	2	1	1	0	0	0	0
	H	7	2	2	0	0	1	1	0	0	0	0	0
	M	3	0	0	0	1	1	0	1	0	0	0	0
456.1 Varices esofágicas sin mención de hemorragia	T	4	0	0	1	0	3	0	0	0	0	0	0
	H	4	0	0	1	0	3	0	0	0	0	0	0
	M	0	0	0	0	0	0	0	0	0	0	0	0
456.8 Otras	T	1	0	0	0	1	0	0	0	0	0	0	0
	H	0	0	0	0	0	0	0	0	0	0	0	0
	M	1	0	0	0	1	0	0	0	0	0	0	0
457 Trastornos no infecciosos de los vasos linfáticos	T	2	0	0	0	1	0	0	0	1	0	0	0
	H	0	0	0	0	0	0	0	0	0	0	0	0
	M	2	0	0	0	1	0	0	0	1	0	0	0
457.2 Linfangitis	T	2	0	0	0	1	0	0	0	1	0	0	0
	H	0	0	0	0	0	0	0	0	0	0	0	0
	M	2	0	0	0	1	0	0	0	1	0	0	0
458 Hipotensión	T	1	0	0	0	0	0	0	0	0	1	0	0
	H	0	0	0	0	0	0	0	0	0	0	0	0
	M	1	0	0	0	0	0	0	0	0	1	0	0
458.9 Sin especificación	T	1	0	0	0	0	0	0	0	0	1	0	0
	H	0	0	0	0	0	0	0	0	0	0	0	0
	M	1	0	0	0	0	0	0	0	0	1	0	0
459 Otros trastornos del aparato circulatorio	T	140	7	9	10	10	16	18	17	22	8	6	0
	H	71	4	7	9	6	9	8	6	7	2	0	0
	M	69	3	2	1	4	7	10	11	15	6	6	0
459.0 Hemorragia no especificada	T	70	5	7	7	5	10	12	7	1	1	0	0
	H	42	2	6	7	1	6	4	3	1	0	0	0
	M	28	3	1	0	4	4	8	4	0	1	0	0
459.2 Compresión de vena	T	1	0	0	0	0	0	1	0	0	0	0	0
	H	1	0	0	0	0	0	1	0	0	0	0	0
	M	0	0	0	0	0	0	0	0	0	0	0	0

DEFUNCIONES DE RESIDENTES EN LA COMUNIDAD DE MADRID CLASIFICADAS POR GRUPOS DE EDAD QUINQUE-  
NAL, SEGUN CAUSA DE MUERTE (LISTA DETALLADA CIE 9ª) Y SEXO {R/R} (CONT.)

	TODAS LAS EADADES	EDAD EN AÑOS											
		Menos de 1	1-4	5-9	10-14	15-19	20-24	25-29	30-34	35-39	40-44	45-49	
<b>CAUSAS DE MUERTE</b>													
<b>LISTA DETALLADA (CIE 9ª)</b>													
459.8 Otras	T	1	0	0	0	0	0	0	0	0	0	0	0
	H	0	0	0	0	0	0	0	0	0	0	0	0
	M	1	0	0	0	0	0	0	0	0	0	0	0
459.9 Sin especificación	T	68	0	0	0	0	0	0	1	0	0	0	1
	H	28	0	0	0	0	0	0	0	0	0	0	1
	M	40	0	0	0	0	0	0	1	0	0	0	0
<b>460-519 VIII. ENFERMEDADES DEL APARATO RESPIRATORIO</b>	T	2891	20	5	3	3	14	17	22	22	20	25	16
	H	1662	14	3	3	1	8	11	12	14	12	17	11
	M	1229	6	2	0	2	6	6	10	8	8	8	5
<b>460-466 Infecciones respiratorias agudas</b>	T	32	8	0	0	0	0	0	0	0	0	0	0
	H	12	7	0	0	0	0	0	0	0	0	0	0
	M	20	1	0	0	0	0	0	0	0	0	0	0
462 Faringitis aguda	T	2	0	0	0	0	0	0	0	0	0	0	0
	H	1	0	0	0	0	0	0	0	0	0	0	0
	M	1	0	0	0	0	0	0	0	0	0	0	0
466 Bronquitis y bronquiolitis agudas	T	30	8	0	0	0	0	0	0	0	0	0	0
	H	11	7	0	0	0	0	0	0	0	0	0	0
	M	19	1	0	0	0	0	0	0	0	0	0	0
466.0 Bronquitis aguda	T	23	1	0	0	0	0	0	0	0	0	0	0
	H	5	1	0	0	0	0	0	0	0	0	0	0
	M	18	0	0	0	0	0	0	0	0	0	0	0
466.1 Bronquiolitis aguda	T	7	7	0	0	0	0	0	0	0	0	0	0
	H	6	6	0	0	0	0	0	0	0	0	0	0
	M	1	1	0	0	0	0	0	0	0	0	0	0
<b>470-478 Otras enf.de las vias respiratorias superiores</b>	T	2	0	0	0	0	0	0	0	0	0	0	0
	H	2	0	0	0	0	0	0	0	0	0	0	0
	M	0	0	0	0	0	0	0	0	0	0	0	0
478 Otras enf.de las vias respiratorias superiores	T	2	0	0	0	0	0	0	0	0	0	0	0
	H	2	0	0	0	0	0	0	0	0	0	0	0
	M	0	0	0	0	0	0	0	0	0	0	0	0
478.7 Otras enfermedades de la laringe no clasif.en o.p.	T	1	0	0	0	0	0	0	0	0	0	0	0
	H	1	0	0	0	0	0	0	0	0	0	0	0
	M	0	0	0	0	0	0	0	0	0	0	0	0
478.9 Otr. enf. y la no espec. de vias resp. superiores	T	1	0	0	0	0	0	0	0	0	0	0	0
	H	1	0	0	0	0	0	0	0	0	0	0	0
	M	0	0	0	0	0	0	0	0	0	0	0	0
<b>480-487 Neumonía e influenza</b>	T	1007	6	3	2	0	2	6	14	7	8	10	7
	H	524	3	2	2	0	1	3	6	4	5	5	6
	M	483	3	1	0	0	1	3	8	3	3	5	1
480 Neumonía vírica	T	3	0	0	0	0	0	0	0	0	0	0	0
	H	0	0	0	0	0	0	0	0	0	0	0	0
	M	3	0	0	0	0	0	0	0	0	0	0	0

DEFUNCIONES DE RESIDENTES EN LA COMUNIDAD DE MADRID CLASIFICADAS POR GRUPOS DE EDAD QUINQUE-  
NAL, SEGUN CAUSA DE MUERTE (LISTA DETALLADA CIE. 9ª) Y SEXO {R/R} (CONT.)

	TODAS LAS EDADES	EDAD EN AÑOS											
		50-54	55-59	60-64	65-69	70-74	75-79	80-84	85-89	90-94	95-99	100 y más	
<b>CAUSAS DE MUERTE LISTA DETALLADA (CIE 9a.)</b>													
459.8 Otras	T	1	0	0	0	0	0	0	0	1	0	0	0
	H	0	0	0	0	0	0	0	0	0	0	0	0
	M	1	0	0	0	0	0	0	0	1	0	0	0
459.9 Sin especificación	T	68	2	2	3	5	6	5	10	20	7	6	0
	H	28	2	1	2	5	3	3	3	6	2	0	0
	M	40	0	1	1	0	3	2	7	14	5	6	0
<b>460-519 VIII. ENFERMED. DEL APARATO RESPIRATORIO</b>	T	2891	49	83	138	225	325	500	619	453	258	60	14
	H	1662	42	61	99	165	225	307	362	189	83	18	5
	M	1229	7	22	39	60	100	193	257	264	175	42	9
<b>460-466 Infecciones respiratorias agudas</b>	T	32	0	0	0	2	3	5	3	4	5	1	1
	H	12	0	0	0	1	0	1	1	1	1	0	0
	M	20	0	0	0	1	3	4	2	3	4	1	1
462 Faringitis aguda	T	2	0	0	0	1	0	1	0	0	0	0	0
	H	1	0	0	0	0	0	1	0	0	0	0	0
	M	1	0	0	0	1	0	0	0	0	0	0	0
466 Bronquitis y bronquiolitis agudas	T	30	0	0	0	1	3	4	3	4	5	1	1
	H	11	0	0	0	1	0	0	1	1	1	0	0
	M	19	0	0	0	0	3	4	2	3	4	1	1
466.0 Bronquitis aguda	T	23	0	0	0	1	3	4	3	4	5	1	1
	H	5	0	0	0	1	0	0	1	1	1	0	0
	M	18	0	0	0	0	3	4	2	3	4	1	1
466.1 Bronquiolitis aguda	T	7	0	0	0	0	0	0	0	0	0	0	0
	H	6	0	0	0	0	0	0	0	0	0	0	0
	M	1	0	0	0	0	0	0	0	0	0	0	0
<b>470-478 Otras enf. de las vías respiratorias superiores</b>	T	2	0	1	0	1	0	0	0	0	0	0	0
	H	2	0	1	0	1	0	0	0	0	0	0	0
	M	0	0	0	0	0	0	0	0	0	0	0	0
478 Otras enf. de las vías respiratorias superiores	T	2	0	1	0	1	0	0	0	0	0	0	0
	H	2	0	1	0	1	0	0	0	0	0	0	0
	M	0	0	0	0	0	0	0	0	0	0	0	0
478.7 Otras enfermedades de la laringe no clasif. en o.p.	T	1	0	1	0	0	0	0	0	0	0	0	0
	H	1	0	1	0	0	0	0	0	0	0	0	0
	M	0	0	0	0	0	0	0	0	0	0	0	0
478.9 Otr. enf. y la no espec. de vías resp. superiores	T	1	0	0	0	1	0	0	0	0	0	0	0
	H	1	0	0	0	1	0	0	0	0	0	0	0
	M	0	0	0	0	0	0	0	0	0	0	0	0
<b>480-487 Neumonía e influenza</b>	T	1007	18	18	43	48	88	139	236	183	129	31	9
	H	524	17	13	33	31	64	81	121	73	43	8	3
	M	483	1	5	10	17	24	58	115	110	86	23	6
480 Neumonía vírica	T	3	0	0	1	0	0	1	1	0	0	0	0
	H	0	0	0	0	0	0	0	0	0	0	0	0
	M	3	0	0	1	0	0	1	1	0	0	0	0

DEFUNCIONES DE RESIDENTES EN LA COMUNIDAD DE MADRID CLASIFICADAS POR GRUPOS DE EDAD QUINQUE-  
NAL, SEGUN CAUSA DE MUERTE (LISTA DETALLADA CIE 9ª) Y SEXO {R/R} (CONT.)

	TODAS LAS EDADES	EDAD EN AÑOS											
		Menos de 1	1-4	5-9	10-14	15-19	20-24	25-29	30-34	35-39	40-44	45-49	
<b>CAUSAS DE MUERTE</b>													
<b>LISTA DETALLADA (CIE 9ª.)</b>													
480.9 Neumonía vírica sin otra especificación	T	3	0	0	0	0	0	0	0	0	0	0	0
	H	0	0	0	0	0	0	0	0	0	0	0	0
	M	3	0	0	0	0	0	0	0	0	0	0	0
481 Neumonía neumocócica	T	50	0	0	0	0	0	0	1	0	2	1	1
	H	34	0	0	0	0	0	0	1	0	1	1	1
	M	16	0	0	0	0	0	0	0	0	1	0	0
482 Otras neumonías bacterianas	T	7	0	0	0	0	0	0	0	0	0	0	0
	H	6	0	0	0	0	0	0	0	0	0	0	0
	M	1	0	0	0	0	0	0	0	0	0	0	0
482.0 Neumonía debida a klebsiella pneumoniae	T	2	0	0	0	0	0	0	0	0	0	0	0
	H	2	0	0	0	0	0	0	0	0	0	0	0
	M	0	0	0	0	0	0	0	0	0	0	0	0
482.8 Neumonía debida a otras bacterias especificadas	T	1	0	0	0	0	0	0	0	0	0	0	0
	H	1	0	0	0	0	0	0	0	0	0	0	0
	M	0	0	0	0	0	0	0	0	0	0	0	0
482.9 Neumonía bacteriana sin especificación	T	4	0	0	0	0	0	0	0	0	0	0	0
	H	3	0	0	0	0	0	0	0	0	0	0	0
	M	1	0	0	0	0	0	0	0	0	0	0	0
485 Bronconeumonía organismo causal no especificado	T	370	5	0	0	0	1	2	3	2	1	5	2
	H	173	3	0	0	0	1	1	1	1	0	2	2
	M	197	2	0	0	0	0	1	2	1	1	3	0
486 Neumonía organismo causal no especificado	T	567	1	3	2	0	1	4	10	5	5	4	4
	H	308	0	2	2	0	0	2	4	3	4	2	3
	M	259	1	1	0	0	1	2	6	2	1	2	1
487 Influenza	T	10	0	0	0	0	0	0	0	0	0	0	0
	H	3	0	0	0	0	0	0	0	0	0	0	0
	M	7	0	0	0	0	0	0	0	0	0	0	0
487.0 Con neumonía	T	3	0	0	0	0	0	0	0	0	0	0	0
	H	0	0	0	0	0	0	0	0	0	0	0	0
	M	3	0	0	0	0	0	0	0	0	0	0	0
487.1 Con otras manifestaciones respiratorias	T	7	0	0	0	0	0	0	0	0	0	0	0
	H	3	0	0	0	0	0	0	0	0	0	0	0
	M	4	0	0	0	0	0	0	0	0	0	0	0
<b>490-496 Enfermedad pulmonar obstructiva crónica y afecciones afines</b>	T	774	2	1	0	1	3	0	0	0	0	4	2
	H	504	2	0	0	0	0	0	0	0	0	3	2
	M	270	0	1	0	1	3	0	0	0	0	1	0
490 Bronquitis no espec. como aguda ni como crónica	T	49	1	1	0	1	0	0	0	0	0	0	0
	H	28	1	0	0	0	0	0	0	0	0	0	0
	M	21	0	1	0	1	0	0	0	0	0	0	0
491 Bronquitis crónica	T	135	0	0	0	0	0	0	0	0	0	0	0
	H	79	0	0	0	0	0	0	0	0	0	0	0
	M	56	0	0	0	0	0	0	0	0	0	0	0
491.2 Bronquitis crónica obstructiva	T	26	0	0	0	0	0	0	0	0	0	0	0
	H	17	0	0	0	0	0	0	0	0	0	0	0
	M	9	0	0	0	0	0	0	0	0	0	0	0

DEFUNCIONES DE RESIDENTES EN LA COMUNIDAD DE MADRID CLASIFICADAS POR GRUPOS DE EDAD QUINQUE-  
NAL, SEGUN CAUSA DE MUERTE (LISTA DETALLADA CIE. 9ª) Y SEXO {R/R} (CONT.)

	TODAS LAS EDADES	EDAD EN AÑOS											
		50-54	55-59	60-64	65-69	70-74	75-79	80-84	85-89	90-94	95-99	100 y más	
<b>CAUSAS DE MUERTE</b>													
<b>LISTA DETALLADA (CIE 9a.)</b>													
480.9 Neumonía vírica sin otra especificación	T	3	0	0	1	0	0	1	1	0	0	0	0
	H	0	0	0	0	0	0	0	0	0	0	0	0
	M	3	0	0	1	0	0	1	1	0	0	0	0
481 Neumonía neumocócica	T	50	0	0	3	2	5	7	13	4	7	4	0
	H	34	0	0	2	2	4	6	7	2	6	1	0
	M	16	0	0	1	0	1	1	6	2	1	3	0
482 Otras neumonías bacterianas	T	7	0	1	0	0	0	0	2	1	3	0	0
	H	6	0	1	0	0	0	0	2	1	2	0	0
	M	1	0	0	0	0	0	0	0	0	1	0	0
482.0 Neumonía debida a klebsiella pneumoniae	T	2	0	0	0	0	0	0	1	0	1	0	0
	H	2	0	0	0	0	0	0	1	0	1	0	0
	M	0	0	0	0	0	0	0	0	0	0	0	0
482.8 Neumonía debida a otras bacterias especificadas	T	1	0	1	0	0	0	0	0	0	0	0	0
	H	1	0	1	0	0	0	0	0	0	0	0	0
	M	0	0	0	0	0	0	0	0	0	0	0	0
482.9 Neumonía bacteriana sin especificación	T	4	0	0	0	0	0	0	1	1	2	0	0
	H	3	0	0	0	0	0	0	1	1	1	0	0
	M	1	0	0	0	0	0	0	0	0	1	0	0
485 Bronconeumonía organismo causal no especificado	T	370	4	5	13	13	37	49	100	63	50	13	2
	H	173	4	3	9	8	25	28	43	23	15	4	0
	M	197	0	2	4	5	12	21	57	40	35	9	2
486 Neumonía organismo causal no especificado	T	567	14	12	26	33	46	80	118	114	65	13	7
	H	308	13	9	22	21	35	45	69	47	19	3	3
	M	259	1	3	4	12	11	35	49	67	46	10	4
487 Influenza	T	10	0	0	0	0	0	2	2	1	4	1	0
	H	3	0	0	0	0	0	2	0	0	1	0	0
	M	7	0	0	0	0	0	0	2	1	3	1	0
487.0 Con neumonia	T	3	0	0	0	0	0	0	1	0	1	1	0
	H	0	0	0	0	0	0	0	0	0	0	0	0
	M	3	0	0	0	0	0	0	1	0	1	1	0
487.1 Con otras manifestaciones respiratorias	T	7	0	0	0	0	0	2	1	1	3	0	0
	H	3	0	0	0	0	0	2	0	0	1	0	0
	M	4	0	0	0	0	0	0	1	1	2	0	0
<b>490-496 Enfermed. pulmonar obstructiva cronica y afecciones afines</b>	T	774	9	26	31	72	107	173	178	113	47	5	0
	H	504	5	14	24	60	76	117	121	59	19	2	0
	M	270	4	12	7	12	31	56	57	54	28	3	0
490 Bronquitis no espec. como aguda ni como cronica	T	49	0	1	2	4	6	7	11	8	7	0	0
	H	28	0	1	2	3	3	4	8	2	4	0	0
	M	21	0	0	0	1	3	3	3	6	3	0	0
491 Bronquitis cronica	T	135	1	3	1	13	15	27	41	22	11	1	0
	H	79	0	3	1	12	9	17	23	9	5	0	0
	M	56	1	0	0	1	6	10	18	13	6	1	0
491.2 Bronquitis cronica obstructiva	T	26	0	0	1	4	2	4	6	7	2	0	0
	H	17	0	0	1	4	2	1	5	3	1	0	0
	M	9	0	0	0	0	0	3	1	4	1	0	0

DEFUNCIONES DE RESIDENTES EN LA COMUNIDAD DE MADRID CLASIFICADAS POR GRUPOS DE EDAD QUINQUE-  
NAL, SEGUN CAUSA DE MUERTE (LISTA DETALLADA CIE 9ª) Y SEXO {R/R} (CONT.)

	TODAS LAS EDADES		EDAD EN AÑOS										
			Menos de 1	1-4	5-9	10-14	15-19	20-24	25-29	30-34	35-39	40-44	45-49
<b>CAUSAS DE MUERTE LISTA DETALLADA (CIE 9ª)</b>													
491.9 Bronquitis crónica sin especificación	T	109	0	0	0	0	0	0	0	0	0	0	0
	H	62	0	0	0	0	0	0	0	0	0	0	0
	M	47	0	0	0	0	0	0	0	0	0	0	0
492 Enfisema	T	51	1	0	0	0	0	0	0	0	0	0	0
	H	41	1	0	0	0	0	0	0	0	0	0	0
	M	10	0	0	0	0	0	0	0	0	0	0	0
493 Asma	T	62	0	0	0	0	3	0	0	0	0	1	0
	H	16	0	0	0	0	0	0	0	0	0	0	0
	M	46	0	0	0	0	3	0	0	0	0	1	0
493.1 Asma intrínseca	T	4	0	0	0	0	0	0	0	0	0	0	0
	H	2	0	0	0	0	0	0	0	0	0	0	0
	M	2	0	0	0	0	0	0	0	0	0	0	0
493.9 Asma no especificada	T	58	0	0	0	0	3	0	0	0	0	1	0
	H	14	0	0	0	0	0	0	0	0	0	0	0
	M	44	0	0	0	0	3	0	0	0	0	1	0
494 Bronquiectasia	T	8	0	0	0	0	0	0	0	0	0	0	0
	H	5	0	0	0	0	0	0	0	0	0	0	0
	M	3	0	0	0	0	0	0	0	0	0	0	0
496 Obstrucción crónica de las vías resp. no clasif.en o.p.	T	469	0	0	0	0	0	0	0	0	0	3	2
	H	335	0	0	0	0	0	0	0	0	0	3	2
	M	134	0	0	0	0	0	0	0	0	0	0	0
<b>500-508 Neumoconiosis/otras enf.pulmonares debidas a agentes ext.</b>	T	68	0	0	0	0	2	0	0	0	0	0	0
	H	44	0	0	0	0	1	0	0	0	0	0	0
	M	24	0	0	0	0	1	0	0	0	0	0	0
502 Neumoconiosis debida a otro tipo de sílice o silicatos	T	12	0	0	0	0	0	0	0	0	0	0	0
	H	12	0	0	0	0	0	0	0	0	0	0	0
	M	0	0	0	0	0	0	0	0	0	0	0	0
507 Neumonitis debida a sólidos y líquidos	T	56	0	0	0	0	2	0	0	0	0	0	0
	H	32	0	0	0	0	1	0	0	0	0	0	0
	M	24	0	0	0	0	1	0	0	0	0	0	0
507.0 Debida a la aspiración de alimento o vomito	T	56	0	0	0	0	2	0	0	0	0	0	0
	H	32	0	0	0	0	1	0	0	0	0	0	0
	M	24	0	0	0	0	1	0	0	0	0	0	0
<b>510-519 Otras enfermedades del aparato respiratorio</b>	T	1008	4	1	1	2	7	11	8	15	12	11	7
	H	576	2	1	1	1	6	8	6	10	7	9	3
	M	432	2	0	0	1	1	3	2	5	5	2	4
510 Emplema	T	3	0	0	0	0	0	0	0	0	0	1	0
	H	1	0	0	0	0	0	0	0	0	0	1	0
	M	2	0	0	0	0	0	0	0	0	0	0	0
510.0 Con fistula	T	1	0	0	0	0	0	0	0	0	0	1	0
	H	1	0	0	0	0	0	0	0	0	0	1	0
	M	0	0	0	0	0	0	0	0	0	0	0	0
510.9 Sin mención de fistula	T	2	0	0	0	0	0	0	0	0	0	0	0
	H	0	0	0	0	0	0	0	0	0	0	0	0
	M	2	0	0	0	0	0	0	0	0	0	0	0



DEFUNCIONES DE RESIDENTES EN LA COMUNIDAD DE MADRID CLASIFICADAS POR GRUPOS DE EDAD QUINQUE-  
NAL, SEGUN CAUSA DE MUERTE (LISTA DETALLADA CIE. 9ª) Y SEXO {R/R} (CONT.)

		TODAS LAS EIDADES	EDAD EN AÑOS										
			50-54	55-59	60-64	65-69	70-74	75-79	80-84	85-89	90-94	95-99	100 y más
<b>CAUSAS DE MUERTE</b>													
<b>LISTA DETALLADA (CIE 9ª)</b>													
491.9 Bronquitis crónica sin especificación	T	109	1	3	0	9	13	23	35	15	9	1	0
	H	62	0	3	0	8	7	16	18	6	4	0	0
	M	47	1	0	0	1	6	7	17	9	5	1	0
492 Enfisema	T	51	2	1	3	5	10	9	10	6	3	1	0
	H	41	2	1	3	5	7	9	8	4	1	0	0
	M	10	0	0	0	0	3	0	2	2	2	1	0
493 Asma	T	62	2	9	6	6	7	14	7	3	4	0	0
	H	16	0	1	3	2	3	5	1	0	1	0	0
	M	46	2	8	3	4	4	9	6	3	3	0	0
493.1 Asma intrínseca	T	4	0	1	2	0	0	1	0	0	0	0	0
	H	2	0	0	1	0	0	1	0	0	0	0	0
	M	2	0	1	1	0	0	0	0	0	0	0	0
493.9 Asma no especificada	T	58	2	8	4	6	7	13	7	3	4	0	0
	H	14	0	1	2	2	3	4	1	0	1	0	0
	M	44	2	7	2	4	4	9	6	3	3	0	0
494 Bronquiectasia	T	8	1	0	0	1	2	1	0	2	0	1	0
	H	5	0	0	0	1	2	1	0	1	0	0	0
	M	3	1	0	0	0	0	0	0	1	0	1	0
496 Obstrucción crónica de las vías resp. no clasif. en o.p.	T	469	3	12	19	43	67	115	109	72	22	2	0
	H	335	3	8	15	37	52	81	81	43	8	2	0
	M	134	0	4	4	6	15	34	28	29	14	0	0
<b>500-508 Neumoconiosis/otras enf. pulmonares debi- das a agentes ext.</b>	T	68	1	2	3	5	9	17	13	9	7	0	0
	H	44	1	2	3	3	8	12	10	4	0	0	0
	M	24	0	0	0	2	1	5	3	5	7	0	0
502 Neumoconiosis debi- da a otro tipo de silice o silicatos	T	12	1	1	1	1	2	1	5	0	0	0	0
	H	12	1	1	1	1	2	1	5	0	0	0	0
	M	0	0	0	0	0	0	0	0	0	0	0	0
507 Neumonitis debida a solidos y liquidos	T	56	0	1	2	4	7	16	8	9	7	0	0
	H	32	0	1	2	2	6	11	5	4	0	0	0
	M	24	0	0	0	2	1	5	3	5	7	0	0
507.0 Debida a la aspiración de alimento o vomito	T	56	0	1	2	4	7	16	8	9	7	0	0
	H	32	0	1	2	2	6	11	5	4	0	0	0
	M	24	0	0	0	2	1	5	3	5	7	0	0
<b>510-519 Otras enfermedades del aparato respiratorio</b>	T	1008	21	36	61	97	118	166	189	144	70	23	4
	H	576	19	31	39	69	77	96	109	52	20	8	2
	M	432	2	5	22	28	41	70	80	92	50	15	2
510 Empiema	T	3	0	0	0	1	1	0	0	0	0	0	0
	H	1	0	0	0	0	0	0	0	0	0	0	0
	M	2	0	0	0	1	1	0	0	0	0	0	0
510.0 Con fistula	T	1	0	0	0	0	0	0	0	0	0	0	0
	H	1	0	0	0	0	0	0	0	0	0	0	0
	M	0	0	0	0	0	0	0	0	0	0	0	0
510.9 Sin mención de fistula	T	2	0	0	0	1	1	0	0	0	0	0	0
	H	0	0	0	0	0	0	0	0	0	0	0	0
	M	2	0	0	0	1	1	0	0	0	0	0	0

DEFUNCIONES DE RESIDENTES EN LA COMUNIDAD DE MADRID CLASIFICADAS POR GRUPOS DE EDAD QUINQUE-  
NAL, SEGUN CAUSA DE MUERTE (LISTA DETALLADA CIE 9ª) Y SEXO [R/R] (CONT.)

	TODAS LAS EDADES	EDAD EN AÑOS											
		Menos de 1	1-4	5-9	10-14	15-19	20-24	25-29	30-34	35-39	40-44	45-49	
<b>CAUSAS DE MUERTE</b>													
<b>LISTA DETALLADA (CIE 9ª)</b>													
511 Pleuresia	T	25	1	0	0	0	0	1	0	1	0	1	0
	H	10	0	0	0	0	0	1	0	1	0	0	0
	M	15	1	0	0	0	0	0	0	0	0	1	0
511.0 Sin mención de derrame ni de tuberculosis activa	T	7	1	0	0	0	0	0	0	0	0	0	0
	H	5	0	0	0	0	0	0	0	0	0	0	0
	M	2	1	0	0	0	0	0	0	0	0	0	0
511.8 Otras formas espec. de derrame excepto el tuberculoso	T	2	0	0	0	0	0	0	0	1	0	0	0
	H	2	0	0	0	0	0	0	0	1	0	0	0
	M	0	0	0	0	0	0	0	0	0	0	0	0
511.9 Derrame pleural sin especificación	T	16	0	0	0	0	0	1	0	0	0	1	0
	H	3	0	0	0	0	0	1	0	0	0	0	0
	M	13	0	0	0	0	0	0	0	0	0	1	0
512 Neumotorax	T	10	0	0	0	0	0	0	1	0	2	0	0
	H	9	0	0	0	0	0	0	1	0	2	0	0
	M	1	0	0	0	0	0	0	0	0	0	0	0
513 Absceso del pulmón y del mediastino	T	5	0	0	0	0	0	1	0	0	0	0	0
	H	4	0	0	0	0	0	1	0	0	0	0	0
	M	1	0	0	0	0	0	0	0	0	0	0	0
513.0 Absceso del pulmón	T	5	0	0	0	0	0	1	0	0	0	0	0
	H	4	0	0	0	0	0	1	0	0	0	0	0
	M	1	0	0	0	0	0	0	0	0	0	0	0
514 Congestion e hipostasis pulmonares	T	154	1	1	0	0	0	2	2	3	0	3	0
	H	72	0	1	0	0	0	1	1	2	0	2	0
	M	82	1	0	0	0	0	1	1	1	0	1	0
515 Fibrosis pulmonar posinflamatoria	T	54	0	0	0	0	0	0	0	0	0	1	0
	H	36	0	0	0	0	0	0	0	0	0	1	0
	M	18	0	0	0	0	0	0	0	0	0	0	0
516 Otra neumopatía alveolar y parietoalveolar	T	5	0	0	0	0	0	0	1	0	0	0	0
	H	2	0	0	0	0	0	0	0	0	0	0	0
	M	3	0	0	0	0	0	0	1	0	0	0	0
516.3 Alveolitis fibrosa idiopatica	T	4	0	0	0	0	0	0	0	0	0	0	0
	H	2	0	0	0	0	0	0	0	0	0	0	0
	M	2	0	0	0	0	0	0	0	0	0	0	0
516.8 Otra	T	1	0	0	0	0	0	0	1	0	0	0	0
	H	0	0	0	0	0	0	0	0	0	0	0	0
	M	1	0	0	0	0	0	0	1	0	0	0	0
518 Otra neumopatía	T	478	1	0	1	1	6	6	4	9	6	4	7
	H	275	1	0	1	0	6	5	4	6	4	4	3
	M	203	0	0	0	1	0	1	0	3	2	0	4
518.0 Colapso pulmonar	T	2	0	0	0	0	0	0	0	0	0	0	0
	H	1	0	0	0	0	0	0	0	0	0	0	0
	M	1	0	0	0	0	0	0	0	0	0	0	0
518.1 Enfisema intersticial	T	2	0	0	0	0	0	0	0	0	0	0	0
	H	1	0	0	0	0	0	0	0	0	0	0	0
	M	1	0	0	0	0	0	0	0	0	0	0	0

DEFUNCIONES DE RESIDENTES EN LA COMUNIDAD DE MADRID CLASIFICADAS POR GRUPOS DE EDAD QUINQUE-  
NAL, SEGUN CAUSA DE MUERTE (LISTA DETALLADA CIE. 9ª) Y SEXO {R/R} (CONT.)

	TODAS LAS EIDADES	EDAD EN AÑOS											
		50-54	55-59	60-64	65-69	70-74	75-79	80-84	85-89	90-94	95-99	100 y más	
CAUSAS DE MUERTE LISTA DETALLADA (CIE 9a.)													
511 Pleuresia	T	25	1	1	2	3	3	2	2	3	4	0	0
	H	10	1	1	2	1	1	0	1	1	0	0	0
	M	15	0	0	0	2	2	2	1	2	4	0	0
511.0 Sin mención de derrame ni de tuberculosis activa	T	7	1	1	1	1	1	0	1	0	0	0	0
	H	5	1	1	1	1	0	0	1	0	0	0	0
	M	2	0	0	0	0	1	0	0	0	0	0	0
511.8 Otras formas espec. de derrame excepto el tuberculoso	T	2	0	0	1	0	0	0	0	0	0	0	0
	H	2	0	0	1	0	0	0	0	0	0	0	0
	M	0	0	0	0	0	0	0	0	0	0	0	0
511.9 Derrame pleural sin especificación	T	16	0	0	0	2	2	2	1	3	4	0	0
	H	3	0	0	0	0	1	0	0	1	0	0	0
	M	13	0	0	0	2	1	2	1	2	4	0	0
512 Neumotorax	T	10	0	0	1	1	1	1	2	1	0	0	0
	H	9	0	0	1	1	1	0	2	1	0	0	0
	M	1	0	0	0	0	0	1	0	0	0	0	0
513 Absceso del pulmón y del mediastino	T	5	1	0	1	0	2	0	0	0	0	0	0
	H	4	1	0	0	0	2	0	0	0	0	0	0
	M	1	0	0	1	0	0	0	0	0	0	0	0
513.0 Absceso del pulmón	T	5	1	0	1	0	2	0	0	0	0	0	0
	H	4	1	0	0	0	2	0	0	0	0	0	0
	M	1	0	0	1	0	0	0	0	0	0	0	0
514 Congestion e hipostasis pulmonares	T	154	3	7	5	11	20	25	20	29	16	5	1
	H	72	3	6	4	8	14	11	5	7	5	2	0
	M	82	0	1	1	3	6	14	15	22	11	3	1
515 Fibrosis pulmonar posinflamatoria	T	54	1	0	6	16	8	7	7	6	1	1	0
	H	36	1	0	3	10	5	6	6	4	0	0	0
	M	18	0	0	3	6	3	1	1	2	1	1	0
516 Otra neumopatía alveolar y parietoalveolar	T	5	1	0	0	3	0	0	0	0	0	0	0
	H	2	0	0	0	2	0	0	0	0	0	0	0
	M	3	1	0	0	1	0	0	0	0	0	0	0
516.3 Alveolitis fibrosa idiopatica	T	4	1	0	0	3	0	0	0	0	0	0	0
	H	2	0	0	0	2	0	0	0	0	0	0	0
	M	2	1	0	0	1	0	0	0	0	0	0	0
516.8 Otra	T	1	0	0	0	0	0	0	0	0	0	0	0
	H	0	0	0	0	0	0	0	0	0	0	0	0
	M	1	0	0	0	0	0	0	0	0	0	0	0
518 Otra neumopatía	T	478	11	20	34	34	57	78	94	64	28	11	2
	H	275	10	16	19	27	39	44	56	19	6	3	2
	M	203	1	4	15	7	18	34	38	45	22	8	0
518.0 Colapso pulmonar	T	2	0	0	0	0	0	0	0	1	1	0	0
	H	1	0	0	0	0	0	0	0	0	1	0	0
	M	1	0	0	0	0	0	0	0	1	0	0	0
518.1 Enfisema intersticial	T	2	0	0	0	0	0	1	1	0	0	0	0
	H	1	0	0	0	0	0	0	1	0	0	0	0
	M	1	0	0	0	0	0	1	0	0	0	0	0

DEFUNCIONES DE RESIDENTES EN LA COMUNIDAD DE MADRID CLASIFICADAS POR GRUPOS DE EDAD QUINQUE-  
NAL, SEGUN CAUSA DE MUERTE (LISTA DETALLADA CIE 9ª) Y SEXO {R/R} (CONT.)

	TODAS LAS EIDADES	EDAD EN AÑOS											
		Menos de 1	1-4	5-9	10-14	15-19	20-24	25-29	30-34	35-39	40-44	45-49	
<b>CAUSAS DE MUERTE</b>													
<b>LISTA DETALLADA (CIE 9ª)</b>													
518.3 Eosinofilia pulmonar	T	1	0	0	0	0	0	0	0	0	0	0	0
	H	0	0	0	0	0	0	0	0	0	0	0	0
	M	1	0	0	0	0	0	0	0	0	0	0	0
518.4 Edema agudo pulmonar sin especificación	T	308	1	0	0	1	5	5	4	5	6	4	4
	H	150	1	0	0	0	5	4	4	2	4	4	1
	M	158	0	0	0	1	0	1	0	3	2	0	3
518.5 Insuf. pulmonar consecutiva a trau- matismo o cirugía	T	2	0	0	0	0	0	0	0	1	0	0	0
	H	1	0	0	0	0	0	0	0	1	0	0	0
	M	1	0	0	0	0	0	0	0	0	0	0	0
518.8 Otras neumopatías no clasificadas en otra parte	T	163	0	0	1	0	1	1	0	3	0	0	3
	H	122	0	0	1	0	1	1	0	3	0	0	2
	M	41	0	0	0	0	0	0	0	0	0	0	1
519 Otras enfermedades del aparato respiratorio	T	274	1	0	0	1	1	1	0	2	4	1	0
	H	167	1	0	0	1	0	0	0	1	1	1	0
	M	107	0	0	0	0	1	1	0	1	3	0	0
519.1 Otras enf. de la tra- quea o los bronqui- os no clasif. en o.p.	T	184	0	0	0	0	0	0	0	1	2	1	0
	H	123	0	0	0	0	0	0	0	1	0	1	0
	M	61	0	0	0	0	0	0	0	0	2	0	0
519.2 Mediastinitis	T	5	0	0	0	0	0	0	0	0	0	0	0
	H	5	0	0	0	0	0	0	0	0	0	0	0
	M	0	0	0	0	0	0	0	0	0	0	0	0
519.4 Trastorno del diafragma	T	1	0	0	0	0	0	0	0	0	0	0	0
	H	1	0	0	0	0	0	0	0	0	0	0	0
	M	0	0	0	0	0	0	0	0	0	0	0	0
519.8 Otras enf. del apa- rato respiratorio no clasif. en o.p.	T	83	1	0	0	1	1	1	0	1	2	0	0
	H	37	1	0	0	1	0	0	0	0	1	0	0
	M	46	0	0	0	0	1	1	0	1	1	0	0
519.9 Sin especificación	T	1	0	0	0	0	0	0	0	0	0	0	0
	H	1	0	0	0	0	0	0	0	0	0	0	0
	M	0	0	0	0	0	0	0	0	0	0	0	0
<b>520-579 IX. ENFERMEDADES DEL APARATO DIGESTIVO</b>	T	2194	13	1	0	2	1	12	21	34	34	48	71
	H	1283	11	0	0	2	1	7	19	27	28	38	58
	M	911	2	1	0	0	0	5	2	7	6	10	13
<b>520-529 Enf. de la cav. bucal de glándulas saliva- les y los maxilares</b>	T	2	1	0	0	0	0	0	0	0	0	0	0
	H	0	0	0	0	0	0	0	0	0	0	0	0
	M	2	1	0	0	0	0	0	0	0	0	0	0
527 Enfermedades de las glándulas salivales	T	1	1	0	0	0	0	0	0	0	0	0	0
	H	0	0	0	0	0	0	0	0	0	0	0	0
	M	1	1	0	0	0	0	0	0	0	0	0	0
527.8 Otras	T	1	1	0	0	0	0	0	0	0	0	0	0
	H	0	0	0	0	0	0	0	0	0	0	0	0
	M	1	1	0	0	0	0	0	0	0	0	0	0

DEFUNCIONES DE RESIDENTES EN LA COMUNIDAD DE MADRID CLASIFICADAS POR GRUPOS DE EDAD QUINQUE-  
NAL, SEGUN CAUSA DE MUERTE (LISTA DETALLADA CIE. 9ª) Y SEXO {R/R} (CONT.)

	TODAS LAS EDADES	EDAD EN AÑOS											
		50-54	55-59	60-64	65-69	70-74	75-79	80-84	85-89	90-94	95-99	100 y más	
<b>CAUSAS DE MUERTE LISTA DETALLADA (CIE 9ª)</b>													
518.3 Eosinofilia pulmonar	T	1	0	0	0	0	0	0	1	0	0	0	0
	H	0	0	0	0	0	0	0	0	0	0	0	0
	M	1	0	0	0	0	0	0	1	0	0	0	0
518.4 Edema agudo pulmonar sin especificación	T	308	8	13	20	15	33	43	59	50	24	6	2
	H	150	7	11	9	11	18	19	30	12	4	2	2
	M	158	1	2	11	4	15	24	29	38	20	4	0
518.5 Insuf. pulmonar consecutiva a traumatismo o cirugía	T	2	0	0	1	0	0	0	0	0	0	0	0
	H	1	0	0	0	0	0	0	0	0	0	0	0
	M	1	0	0	1	0	0	0	0	0	0	0	0
518.8 Otras neumopatías no clasificadas en otra parte	T	163	3	7	13	19	24	34	33	13	3	5	0
	H	122	3	5	10	16	21	25	25	7	1	1	0
	M	41	0	2	3	3	3	9	8	6	2	4	0
519 Otras enfermedades del aparato respiratorio	T	274	3	8	12	28	26	53	64	41	21	6	1
	H	167	3	8	10	20	15	35	39	20	9	3	0
	M	107	0	0	2	8	11	18	25	21	12	3	1
519.1 Otras enf. de la tráquea o los bronquios no clasif. en o.p.	T	184	0	6	9	22	23	35	43	27	15	0	0
	H	123	0	6	7	17	14	25	29	16	7	0	0
	M	61	0	0	2	5	9	10	14	11	8	0	0
519.2 Mediastinitis	T	5	1	1	1	2	0	0	0	0	0	0	0
	H	5	1	1	1	2	0	0	0	0	0	0	0
	M	0	0	0	0	0	0	0	0	0	0	0	0
519.4 Trastorno del diafragma	T	1	0	0	0	0	0	0	1	0	0	0	0
	H	1	0	0	0	0	0	0	1	0	0	0	0
	M	0	0	0	0	0	0	0	0	0	0	0	0
519.8 Otras enf. del aparato respiratorio no clasif. en o.p.	T	83	1	1	2	4	3	18	20	14	6	6	1
	H	37	1	1	2	1	1	10	9	4	2	3	0
	M	46	0	0	0	3	2	8	11	10	4	3	1
519.9 Sin especificación	T	1	1	0	0	0	0	0	0	0	0	0	0
	H	1	1	0	0	0	0	0	0	0	0	0	0
	M	0	0	0	0	0	0	0	0	0	0	0	0
<b>520-579 IX. ENFERMEDADES DEL APARATO DIGESTIVO</b>	T	2194	120	184	222	261	276	300	276	207	65	24	2
	H	1283	99	144	171	166	159	151	111	65	21	4	1
	M	911	21	40	51	95	117	149	165	142	64	20	1
<b>520-529 Enf. de la cav. bucal de glándulas salivales y los maxilares</b>	T	2	0	0	0	0	0	1	0	0	0	0	0
	H	0	0	0	0	0	0	0	0	0	0	0	0
	M	2	0	0	0	0	0	1	0	0	0	0	0
527 Enfermedades de las glándulas salivales	T	1	0	0	0	0	0	0	0	0	0	0	0
	H	0	0	0	0	0	0	0	0	0	0	0	0
	M	1	0	0	0	0	0	0	0	0	0	0	0
527.8 Otras	T	1	0	0	0	0	0	0	0	0	0	0	0
	H	0	0	0	0	0	0	0	0	0	0	0	0
	M	1	0	0	0	0	0	0	0	0	0	0	0

DEFUNCIONES DE RESIDENTES EN LA COMUNIDAD DE MADRID CLASIFICADAS POR GRUPOS DE EDAD QUINQUE-  
NAL, SEGUN CAUSA DE MUERTE (LISTA DETALLADA CIE 9ª) Y SEXO {R/R} (CONT.)

	TODAS LAS EDADES	EDAD EN AÑOS											
		Menos de 1	1-4	5-9	10-14	15-19	20-24	25-29	30-34	35-39	40-44	45-49	
<b>CAUSAS DE MUERTE</b>													
<b>LISTA DETALLADA (CIE 9a.)</b>													
528 Enf.tej.blandos cav. bucal excepto las espec.encias/lengua	T	1	0	0	0	0	0	0	0	0	0	0	0
	H	0	0	0	0	0	0	0	0	0	0	0	0
	M	1	0	0	0	0	0	0	0	0	0	0	0
528.1 Estomatitis gangrenosa	T	1	0	0	0	0	0	0	0	0	0	0	0
	H	0	0	0	0	0	0	0	0	0	0	0	0
	M	1	0	0	0	0	0	0	0	0	0	0	0
<b>530-537 Enfermedades del esofago del estómago y duodeno</b>	T	119	2	0	0	1	0	1	0	1	1	1	2
	H	62	2	0	0	1	0	1	0	1	1	0	1
	M	57	0	0	0	0	0	0	0	0	0	1	1
530 Enfermedades del esofago	T	9	1	0	0	0	0	0	0	0	0	0	1
	H	5	1	0	0	0	0	0	0	0	0	0	0
	M	4	0	0	0	0	0	0	0	0	0	0	1
530.0 Acalasia y cardiospasm	T	1	0	0	0	0	0	0	0	0	0	0	0
	H	0	0	0	0	0	0	0	0	0	0	0	0
	M	1	0	0	0	0	0	0	0	0	0	0	0
530.1 Esofagitis	T	3	1	0	0	0	0	0	0	0	0	0	0
	H	3	1	0	0	0	0	0	0	0	0	0	0
	M	0	0	0	0	0	0	0	0	0	0	0	0
530.2 Ulcera de esófago	T	1	0	0	0	0	0	0	0	0	0	0	0
	H	0	0	0	0	0	0	0	0	0	0	0	0
	M	1	0	0	0	0	0	0	0	0	0	0	0
530.3 Estenosis y estrechez del esofago	T	3	0	0	0	0	0	0	0	0	0	0	1
	H	1	0	0	0	0	0	0	0	0	0	0	0
	M	2	0	0	0	0	0	0	0	0	0	0	1
530.4 Perforación del esofago	T	1	0	0	0	0	0	0	0	0	0	0	0
	H	1	0	0	0	0	0	0	0	0	0	0	0
	M	0	0	0	0	0	0	0	0	0	0	0	0
531 Ulcera gastrica	T	39	1	0	0	0	0	0	0	0	0	1	0
	H	18	1	0	0	0	0	0	0	0	0	0	0
	M	21	0	0	0	0	0	0	0	0	0	1	0
531.4 Ulcera gastrica cronica o no espec. con hemorragia	T	14	0	0	0	0	0	0	0	0	0	0	0
	H	5	0	0	0	0	0	0	0	0	0	0	0
	M	9	0	0	0	0	0	0	0	0	0	0	0
531.5 Ulcera gastrica cronica o no espec. con perforación	T	9	1	0	0	0	0	0	0	0	0	1	0
	H	3	1	0	0	0	0	0	0	0	0	0	0
	M	6	0	0	0	0	0	0	0	0	0	1	0
531.6 Ulcera gastrica cronica o no espec. con hem.y perf.	T	2	0	0	0	0	0	0	0	0	0	0	0
	H	2	0	0	0	0	0	0	0	0	0	0	0
	M	0	0	0	0	0	0	0	0	0	0	0	0
531.9 Ulcera gast.no espec. como ag.ni cr.sin mención de hem/perf.	T	14	0	0	0	0	0	0	0	0	0	0	0
	H	8	0	0	0	0	0	0	0	0	0	0	0
	M	6	0	0	0	0	0	0	0	0	0	0	0
532 Ulcera duodenal	T	38	0	0	0	0	0	0	0	0	1	0	1
	H	22	0	0	0	0	0	0	0	0	1	0	1
	M	16	0	0	0	0	0	0	0	0	0	0	0

DEFUNCIONES DE RESIDENTES EN LA COMUNIDAD DE MADRID CLASIFICADAS POR GRUPOS DE EDAD QUINQUE-  
NAL, SEGUN CAUSA DE MUERTE (LISTA DETALLADA CIE. 9ª) Y SEXO {R/R} (CONT.)

	TODAS LAS EADAES	EDAD EN AÑOS											
		50-54	55-59	60-64	65-69	70-74	75-79	80-84	85-89	90-94	95-99	100 y más	
<b>CAUSAS DE MUERTE</b>													
<b>LISTA DETALLADA (CIE 9a.)</b>													
528 Enf. tej. blandos cav. bucal excepto las espec. encias/lengua	T	1	0	0	0	0	0	1	0	0	0	0	0
	H	0	0	0	0	0	0	0	0	0	0	0	0
	M	1	0	0	0	0	0	1	0	0	0	0	0
528.1 Estomatitis gangrenosa	T	1	0	0	0	0	0	1	0	0	0	0	0
	H	0	0	0	0	0	0	0	0	0	0	0	0
	M	1	0	0	0	0	0	1	0	0	0	0	0
<b>530-537 Enfermedades del esofago del estómago y duodeno</b>	T	119	2	5	5	7	13	27	19	24	8	0	0
	H	62	2	3	5	5	4	14	10	11	1	0	0
	M	57	0	2	0	2	9	13	9	13	7	0	0
530 Enfermedades del esofago	T	9	0	0	1	0	1	1	2	1	1	0	0
	H	5	0	0	1	0	1	0	1	1	0	0	0
	M	4	0	0	0	0	0	1	1	0	1	0	0
530.0 Acalasia y cardiospasm	T	1	0	0	0	0	0	0	0	0	1	0	0
	H	0	0	0	0	0	0	0	0	0	0	0	0
	M	1	0	0	0	0	0	0	0	0	1	0	0
530.1 Esofagitis	T	3	0	0	1	0	0	0	0	1	0	0	0
	H	3	0	0	1	0	0	0	0	1	0	0	0
	M	0	0	0	0	0	0	0	0	0	0	0	0
530.2 Ulcera de esófago	T	1	0	0	0	0	0	1	0	0	0	0	0
	H	0	0	0	0	0	0	0	0	0	0	0	0
	M	1	0	0	0	0	0	1	0	0	0	0	0
530.3 Estenosis y estrechez del esofago	T	3	0	0	0	0	1	0	1	0	0	0	0
	H	1	0	0	0	0	1	0	0	0	0	0	0
	M	2	0	0	0	0	0	0	1	0	0	0	0
530.4 Perforación del esofago	T	1	0	0	0	0	0	0	1	0	0	0	0
	H	1	0	0	0	0	0	0	1	0	0	0	0
	M	0	0	0	0	0	0	0	0	0	0	0	0
531 Ulcera gastrica	T	39	1	1	2	1	3	9	4	13	3	0	0
	H	18	1	1	2	1	0	3	3	6	0	0	0
	M	21	0	0	0	0	3	6	1	7	3	0	0
531.4 Ulcera gastrica cronica o no espec. con hemorragia	T	14	0	1	0	0	1	2	1	7	2	0	0
	H	5	0	1	0	0	0	0	1	3	0	0	0
	M	9	0	0	0	0	1	2	0	4	2	0	0
531.5 Ulcera gastrica cronica o no espec. con perforación	T	9	1	0	0	0	1	3	0	2	0	0	0
	H	3	1	0	0	0	0	1	0	0	0	0	0
	M	6	0	0	0	0	1	2	0	2	0	0	0
531.6 Ulcera gastrica cronica o no espec. con hem. y perf.	T	2	0	0	0	1	0	0	1	0	0	0	0
	H	2	0	0	0	1	0	0	1	0	0	0	0
	M	0	0	0	0	0	0	0	0	0	0	0	0
531.9 Ulcera gast. no espe. como ag. ni cr. sin mención de hem/perf.	T	14	0	0	2	0	1	4	2	4	1	0	0
	H	8	0	0	2	0	0	2	1	3	0	0	0
	M	6	0	0	0	0	1	2	1	1	1	0	0
532 Ulcera duodenal	T	38	1	2	2	3	5	9	7	7	0	0	0
	H	22	1	1	2	2	2	7	2	3	0	0	0
	M	16	0	1	0	1	3	2	5	4	0	0	0

DEFUNCIONES DE RESIDENTES EN LA COMUNIDAD DE MADRID CLASIFICADAS POR GRUPOS DE EDAD QUINQUE-  
NAL, SEGUN CAUSA DE MUERTE (LISTA DETALLADA CIE 9ª) Y SEXO {R/R} (CONT.)

	TODAS LAS EDADES	EDAD EN AÑOS											
		Menos de 1	1-4	5-9	10-14	15-19	20-24	25-29	30-34	35-39	40-44	45-49	
CAUSAS DE MUERTE LISTA DETALLADA (CIE 9ª.)													
532.2 Ulc. duod. aguda con hemorragia y perforación	T	1	0	0	0	0	0	0	0	0	0	0	0
	H	1	0	0	0	0	0	0	0	0	0	0	0
	M	0	0	0	0	0	0	0	0	0	0	0	0
532.4 Ulcera duodenal cronica o no espec. con hemorragia	T	17	0	0	0	0	0	0	0	0	0	0	0
	H	9	0	0	0	0	0	0	0	0	0	0	0
	M	8	0	0	0	0	0	0	0	0	0	0	0
532.5 Ulcera duodenal cronica o no espec. con perforación	T	7	0	0	0	0	0	0	0	0	0	0	0
	H	4	0	0	0	0	0	0	0	0	0	0	0
	M	3	0	0	0	0	0	0	0	0	0	0	0
532.6 Ulcera duodenal cronica o no espec. con hem. y perf.	T	1	0	0	0	0	0	0	0	0	0	0	0
	H	1	0	0	0	0	0	0	0	0	0	0	0
	M	0	0	0	0	0	0	0	0	0	0	0	0
532.9 Ulc. duod. no espec. como ag. ni cr. sin mención de hem/perf.	T	12	0	0	0	0	0	0	0	0	1	0	1
	H	7	0	0	0	0	0	0	0	0	1	0	1
	M	5	0	0	0	0	0	0	0	0	0	0	0
533 Ulcera peptica de sitio no especificado	T	15	0	0	0	1	0	0	0	0	0	0	0
	H	9	0	0	0	1	0	0	0	0	0	0	0
	M	6	0	0	0	0	0	0	0	0	0	0	0
533.4 Ulcera peptica cronica o no espec. con hemorragia	T	9	0	0	0	1	0	0	0	0	0	0	0
	H	4	0	0	0	1	0	0	0	0	0	0	0
	M	5	0	0	0	0	0	0	0	0	0	0	0
533.5 Ulcera peptica cronica o no espec. con perforación	T	1	0	0	0	0	0	0	0	0	0	0	0
	H	0	0	0	0	0	0	0	0	0	0	0	0
	M	1	0	0	0	0	0	0	0	0	0	0	0
533.6 Ulcera peptica cronica o no espec. con hem. y con perf.	T	1	0	0	0	0	0	0	0	0	0	0	0
	H	1	0	0	0	0	0	0	0	0	0	0	0
	M	0	0	0	0	0	0	0	0	0	0	0	0
533.9 Ulc. pept. no espec. como ag. ni cr. sin mención de hem/perf.	T	4	0	0	0	0	0	0	0	0	0	0	0
	H	4	0	0	0	0	0	0	0	0	0	0	0
	M	0	0	0	0	0	0	0	0	0	0	0	0
535 Gastritis y duodenitis	T	12	0	0	0	0	0	1	0	1	0	0	0
	H	6	0	0	0	0	0	1	0	1	0	0	0
	M	6	0	0	0	0	0	0	0	0	0	0	0
535.0 Gastritis aguda	T	1	0	0	0	0	0	0	0	0	0	0	0
	H	1	0	0	0	0	0	0	0	0	0	0	0
	M	0	0	0	0	0	0	0	0	0	0	0	0
535.1 Gastritis atrofica	T	2	0	0	0	0	0	0	0	0	0	0	0
	H	0	0	0	0	0	0	0	0	0	0	0	0
	M	2	0	0	0	0	0	0	0	0	0	0	0
535.3 Gastritis alcoholica	T	1	0	0	0	0	0	0	0	1	0	0	0
	H	1	0	0	0	0	0	0	0	1	0	0	0
	M	0	0	0	0	0	0	0	0	0	0	0	0
535.4 Otra gastritis	T	1	0	0	0	0	0	0	0	0	0	0	0
	H	1	0	0	0	0	0	0	0	0	0	0	0
	M	0	0	0	0	0	0	0	0	0	0	0	0



DEFUNCIONES DE RESIDENTES EN LA COMUNIDAD DE MADRID CLASIFICADAS POR GRUPOS DE EDAD QUINQUE-  
NAL, SEGUN CAUSA DE MUERTE (LISTA DETALLADA CIE. 9ª) Y SEXO {R/R} (CONT.)

	TODAS LAS EDADES	EDAD EN AÑOS											
		50-54	55-59	60-64	65-69	70-74	75-79	80-84	85-89	90-94	95-99	100 y más	
CAUSAS DE MUERTE LISTA DETALLADA (CIE 9ª.)													
532.2 Úlc. duod. aguda con hemorragia y perforación	T	1	0	0	0	0	0	0	0	1	0	0	0
	H	1	0	0	0	0	0	0	0	1	0	0	0
	M	0	0	0	0	0	0	0	0	0	0	0	0
532.4 Úlcera duodenal crónica o no espec. con hemorragia	T	17	1	1	0	3	2	5	2	3	0	0	0
	H	9	1	1	0	2	0	3	1	1	0	0	0
	M	8	0	0	0	1	2	2	1	2	0	0	0
532.5 Úlcera duodenal crónica o no espec. con perforación	T	7	0	0	1	0	0	2	4	0	0	0	0
	H	4	0	0	1	0	0	2	1	0	0	0	0
	M	3	0	0	0	0	0	0	3	0	0	0	0
532.6 Úlcera duodenal crónica o no espec. con hem. y perf.	T	1	0	0	0	0	0	0	0	1	0	0	0
	H	1	0	0	0	0	0	0	0	1	0	0	0
	M	0	0	0	0	0	0	0	0	0	0	0	0
532.9 Úlc. duod. no espec. como ag. ni cr. sin mención de hem/perf.	T	12	0	1	1	0	3	2	1	2	0	0	0
	H	7	0	0	1	0	2	2	0	0	0	0	0
	M	5	0	1	0	0	1	0	1	2	0	0	0
533 Úlcera péptica de sitio no especificado	T	15	0	0	0	2	3	2	4	1	2	0	0
	H	9	0	0	0	1	1	1	3	1	1	0	0
	M	6	0	0	0	1	2	1	1	0	1	0	0
533.4 Úlcera péptica crónica o no espec. con hemorragia	T	9	0	0	0	1	1	2	2	0	2	0	0
	H	4	0	0	0	0	0	1	1	0	1	0	0
	M	5	0	0	0	1	1	1	1	0	1	0	0
533.5 Úlcera péptica crónica o no espec. con perforación	T	1	0	0	0	0	1	0	0	0	0	0	0
	H	0	0	0	0	0	0	0	0	0	0	0	0
	M	1	0	0	0	0	1	0	0	0	0	0	0
533.6 Úlcera péptica crónica o no espec. con hem. y con perf.	T	1	0	0	0	1	0	0	0	0	0	0	0
	H	1	0	0	0	1	0	0	0	0	0	0	0
	M	0	0	0	0	0	0	0	0	0	0	0	0
533.9 Úlc. pept. no espec. como ag. ni cr. sin mención de hem/perf.	T	4	0	0	0	0	1	0	2	1	0	0	0
	H	4	0	0	0	0	1	0	2	1	0	0	0
	M	0	0	0	0	0	0	0	0	0	0	0	0
535 Gastritis y duodenitis	T	12	0	2	0	0	0	4	0	2	2	0	0
	H	6	0	1	0	0	0	3	0	0	0	0	0
	M	6	0	1	0	0	0	1	0	2	2	0	0
535.0 Gastritis aguda	T	1	0	1	0	0	0	0	0	0	0	0	0
	H	1	0	1	0	0	0	0	0	0	0	0	0
	M	0	0	0	0	0	0	0	0	0	0	0	0
535.1 Gastritis atrofica	T	2	0	0	0	0	0	1	0	0	1	0	0
	H	0	0	0	0	0	0	0	0	0	0	0	0
	M	2	0	0	0	0	0	1	0	0	1	0	0
535.3 Gastritis alcohólica	T	1	0	0	0	0	0	0	0	0	0	0	0
	H	1	0	0	0	0	0	0	0	0	0	0	0
	M	0	0	0	0	0	0	0	0	0	0	0	0
535.4 Otra gastritis	T	1	0	0	0	0	0	1	0	0	0	0	0
	H	1	0	0	0	0	0	1	0	0	0	0	0
	M	0	0	0	0	0	0	0	0	0	0	0	0

DEFUNCIONES DE RESIDENTES EN LA COMUNIDAD DE MADRID CLASIFICADAS POR GRUPOS DE EDAD QUINQUE-  
NAL, SEGUN CAUSA DE MUERTE (LISTA DETALLADA CIE 9ª) Y SEXO {R/R} (CONT.)

	TODAS LAS EDADES	EDAD EN AÑOS											
		Menos de 1	1-4	5-9	10-14	15-19	20-24	25-29	30-34	35-39	40-44	45-49	
<b>CAUSAS DE MUERTE LISTA DETALLADA (CIE 9ª.)</b>													
535.5 Gastritis y gastroduodenitis sin especificación	T	7	0	0	0	0	0	1	0	0	0	0	0
	H	3	0	0	0	0	0	1	0	0	0	0	0
	M	4	0	0	0	0	0	0	0	0	0	0	0
536 Trastornos gástricos funcionales	T	1	0	0	0	0	0	0	0	0	0	0	0
	H	0	0	0	0	0	0	0	0	0	0	0	0
	M	1	0	0	0	0	0	0	0	0	0	0	0
536.1 Dilatación aguda del estómago	T	1	0	0	0	0	0	0	0	0	0	0	0
	H	0	0	0	0	0	0	0	0	0	0	0	0
	M	1	0	0	0	0	0	0	0	0	0	0	0
537 Otros trastornos del estómago y del duodeno	T	5	0	0	0	0	0	0	0	0	0	0	0
	H	2	0	0	0	0	0	0	0	0	0	0	0
	M	3	0	0	0	0	0	0	0	0	0	0	0
537.0 Estenosis pilórica hipertrofica del adulto	T	3	0	0	0	0	0	0	0	0	0	0	0
	H	1	0	0	0	0	0	0	0	0	0	0	0
	M	2	0	0	0	0	0	0	0	0	0	0	0
537.3 Otra obstrucción del duodeno	T	1	0	0	0	0	0	0	0	0	0	0	0
	H	1	0	0	0	0	0	0	0	0	0	0	0
	M	0	0	0	0	0	0	0	0	0	0	0	0
537.9 Sin especificación	T	1	0	0	0	0	0	0	0	0	0	0	0
	H	0	0	0	0	0	0	0	0	0	0	0	0
	M	1	0	0	0	0	0	0	0	0	0	0	0
<b>540-543 Apendicitis</b>	T	6	0	0	0	0	0	0	0	0	0	0	1
	H	2	0	0	0	0	0	0	0	0	0	0	1
	M	4	0	0	0	0	0	0	0	0	0	0	0
540 Apendicitis aguda	T	6	0	0	0	0	0	0	0	0	0	0	1
	H	2	0	0	0	0	0	0	0	0	0	0	1
	M	4	0	0	0	0	0	0	0	0	0	0	0
540.0 Con peritonitis generalizada	T	4	0	0	0	0	0	0	0	0	0	0	1
	H	2	0	0	0	0	0	0	0	0	0	0	1
	M	2	0	0	0	0	0	0	0	0	0	0	0
540.9 Sin mención de peritonitis	T	2	0	0	0	0	0	0	0	0	0	0	0
	H	0	0	0	0	0	0	0	0	0	0	0	0
	M	2	0	0	0	0	0	0	0	0	0	0	0
<b>550-553 Hernia de la cavidad abdominal</b>	T	29	2	0	0	0	0	0	0	0	0	0	0
	H	18	2	0	0	0	0	0	0	0	0	0	0
	M	11	0	0	0	0	0	0	0	0	0	0	0
550 Hernia inguinal	T	8	0	0	0	0	0	0	0	0	0	0	0
	H	7	0	0	0	0	0	0	0	0	0	0	0
	M	1	0	0	0	0	0	0	0	0	0	0	0
550.1 Hernia inguinal con obstrucción sin mención de gangrena	T	2	0	0	0	0	0	0	0	0	0	0	0
	H	2	0	0	0	0	0	0	0	0	0	0	0
	M	0	0	0	0	0	0	0	0	0	0	0	0
550.9 Hernia inguinal sin mención de obstr. ni gangrena	T	6	0	0	0	0	0	0	0	0	0	0	0
	H	5	0	0	0	0	0	0	0	0	0	0	0
	M	1	0	0	0	0	0	0	0	0	0	0	0

DEFUNCIONES DE RESIDENTES EN LA COMUNIDAD DE MADRID CLASIFICADAS POR GRUPOS DE EDAD QUINQUE-  
NAL, SEGUN CAUSA DE MUERTE (LISTA DETALLADA CIE. 9ª) Y SEXO {R/R} (CONT.)

	TODAS LAS EDADES	EDAD EN AÑOS											
		50-54	55-59	60-64	65-69	70-74	75-79	80-84	85-89	90-94	95-99	100 y más	
<b>CAUSAS DE MUERTE LISTA DETALLADA (CIE 9ª.)</b>													
535.5 Gastritis y gastroduodenitis sin especificación	T	7	0	1	0	0	0	2	0	2	1	0	0
	H	3	0	0	0	0	0	2	0	0	0	0	0
	M	4	0	1	0	0	0	0	0	2	1	0	0
536 Trastornos gástricos funcionales	T	1	0	0	0	0	0	1	0	0	0	0	0
	H	0	0	0	0	0	0	0	0	0	0	0	0
	M	1	0	0	0	0	0	1	0	0	0	0	0
536.1 Dilatación aguda del estómago	T	1	0	0	0	0	0	1	0	0	0	0	0
	H	0	0	0	0	0	0	0	0	0	0	0	0
	M	1	0	0	0	0	0	1	0	0	0	0	0
537 Otros trastornos del estómago y del duodeno	T	5	0	0	0	1	1	1	2	0	0	0	0
	H	2	0	0	0	1	0	0	1	0	0	0	0
	M	3	0	0	0	0	1	1	1	0	0	0	0
537.0 Estenosis pilórica hipertrofica del adulto	T	3	0	0	0	0	0	1	2	0	0	0	0
	H	1	0	0	0	0	0	0	1	0	0	0	0
	M	2	0	0	0	0	0	1	1	0	0	0	0
537.3 Otra obstrucción del duodeno	T	1	0	0	0	1	0	0	0	0	0	0	0
	H	1	0	0	0	1	0	0	0	0	0	0	0
	M	0	0	0	0	0	0	0	0	0	0	0	0
537.9 Sin especificación	T	1	0	0	0	0	1	0	0	0	0	0	0
	H	0	0	0	0	0	0	0	0	0	0	0	0
	M	1	0	0	0	0	1	0	0	0	0	0	0
<b>540-543 Apendicitis</b>	T	6	0	0	0	3	0	0	1	1	0	0	0
	H	2	0	0	0	1	0	0	0	0	0	0	0
	M	4	0	0	0	2	0	0	1	1	0	0	0
540 Apendicitis aguda	T	6	0	0	0	3	0	0	1	1	0	0	0
	H	2	0	0	0	1	0	0	0	0	0	0	0
	M	4	0	0	0	2	0	0	1	1	0	0	0
540.0 Con peritonitis generalizada	T	4	0	0	0	2	0	0	1	0	0	0	0
	H	2	0	0	0	1	0	0	0	0	0	0	0
	M	2	0	0	0	1	0	0	1	0	0	0	0
540.9 Sin mención de peritonitis	T	2	0	0	0	1	0	0	0	1	0	0	0
	H	0	0	0	0	0	0	0	0	0	0	0	0
	M	2	0	0	0	1	0	0	0	1	0	0	0
<b>550-553 Hernia de la cavidad abdominal</b>	T	29	0	0	0	2	3	8	6	7	1	0	0
	H	18	0	0	0	1	2	6	2	4	1	0	0
	M	11	0	0	0	1	1	2	4	3	0	0	0
550 Hernia inguinal	T	8	0	0	0	0	0	3	2	2	1	0	0
	H	7	0	0	0	0	0	3	1	2	1	0	0
	M	1	0	0	0	0	0	0	1	0	0	0	0
550.1 Hernia inguinal con obstrucción sin mención de gangrena	T	2	0	0	0	0	0	0	1	0	1	0	0
	H	2	0	0	0	0	0	0	1	0	1	0	0
	M	0	0	0	0	0	0	0	0	0	0	0	0
550.9 Hernia inguinal sin mención de obstr. ni gangrena	T	6	0	0	0	0	0	3	1	2	0	0	0
	H	5	0	0	0	0	0	3	0	2	0	0	0
	M	1	0	0	0	0	0	0	1	0	0	0	0

DEFUNCIONES DE RESIDENTES EN LA COMUNIDAD DE MADRID CLASIFICADAS POR GRUPOS DE EDAD QUINQUE-  
NAL, SEGUN CAUSA DE MUERTE (LISTA DETALLADA CIE 9ª) Y SEXO {R/R} (CONT.)

	TODAS LAS EJEDADES	EDAD EN AÑOS											
		Menos de 1	1-4	5-9	10-14	15-19	20-24	25-29	30-34	35-39	40-44	45-49	
<b>CAUSAS DE MUERTE</b>													
<b>LISTA DETALLADA (CIE 9ª)</b>													
552 Otra hernia cav.abd. con obstr. pero sin mención de gangrena	T	5	0	0	0	0	0	0	0	0	0	0	0
	H	1	0	0	0	0	0	0	0	0	0	0	0
	M	4	0	0	0	0	0	0	0	0	0	0	0
552.0 Femoral con obstrucción	T	1	0	0	0	0	0	0	0	0	0	0	0
	H	0	0	0	0	0	0	0	0	0	0	0	0
	M	1	0	0	0	0	0	0	0	0	0	0	0
552.9 De localización no especificada con obstrucción	T	4	0	0	0	0	0	0	0	0	0	0	0
	H	1	0	0	0	0	0	0	0	0	0	0	0
	M	3	0	0	0	0	0	0	0	0	0	0	0
553 Otra hernia de cav. abd.sin mención de obstr. ni gangrena	T	16	2	0	0	0	0	0	0	0	0	0	0
	H	10	2	0	0	0	0	0	0	0	0	0	0
	M	6	0	0	0	0	0	0	0	0	0	0	0
553.0 Femoral	T	1	0	0	0	0	0	0	0	0	0	0	0
	H	1	0	0	0	0	0	0	0	0	0	0	0
	M	0	0	0	0	0	0	0	0	0	0	0	0
553.1 Umbilical	T	2	0	0	0	0	0	0	0	0	0	0	0
	H	1	0	0	0	0	0	0	0	0	0	0	0
	M	1	0	0	0	0	0	0	0	0	0	0	0
553.3 Diafragmática	T	8	2	0	0	0	0	0	0	0	0	0	0
	H	4	2	0	0	0	0	0	0	0	0	0	0
	M	4	0	0	0	0	0	0	0	0	0	0	0
553.9 De localización no especificada	T	5	0	0	0	0	0	0	0	0	0	0	0
	H	4	0	0	0	0	0	0	0	0	0	0	0
	M	1	0	0	0	0	0	0	0	0	0	0	0
<b>555-558 Enteritis y colitis no infecciosas</b>	T	169	2	1	0	0	0	1	0	1	1	1	1
	H	80	2	0	0	0	0	0	0	1	1	1	1
	M	89	0	1	0	0	0	1	0	0	0	0	0
555 Enteritis regional	T	2	0	0	0	0	0	0	0	1	1	0	0
	H	2	0	0	0	0	0	0	0	1	1	0	0
	M	0	0	0	0	0	0	0	0	0	0	0	0
555.1 Intestino grueso	T	1	0	0	0	0	0	0	0	1	0	0	0
	H	1	0	0	0	0	0	0	0	1	0	0	0
	M	0	0	0	0	0	0	0	0	0	0	0	0
555.9 Sin especificación	T	1	0	0	0	0	0	0	0	0	1	0	0
	H	1	0	0	0	0	0	0	0	0	1	0	0
	M	0	0	0	0	0	0	0	0	0	0	0	0
556 Proctocolitis idiopática	T	5	0	0	0	0	0	0	0	0	0	0	0
	H	3	0	0	0	0	0	0	0	0	0	0	0
	M	2	0	0	0	0	0	0	0	0	0	0	0
557 Insuficiencia vascular intestinal	T	148	0	0	0	0	0	0	0	0	0	1	1
	H	71	0	0	0	0	0	0	0	0	0	1	1
	M	77	0	0	0	0	0	0	0	0	0	0	0
557.0 Aguda	T	120	0	0	0	0	0	0	0	0	0	1	0
	H	55	0	0	0	0	0	0	0	0	0	1	0
	M	65	0	0	0	0	0	0	0	0	0	0	0

DEFUNCIONES DE RESIDENTES EN LA COMUNIDAD DE MADRID CLASIFICADAS POR GRUPOS DE EDAD QUINQUE-  
NAL, SEGUN CAUSA DE MUERTE (LISTA DETALLADA CIE. 9ª) Y SEXO {R/R} (CONT.)

	TODAS LAS EDADES	EDAD EN AÑOS											
		50-54	55-59	60-64	65-69	70-74	75-79	80-84	85-89	90-94	95-99	100 y más	
<b>CAUSAS DE MUERTE LISTA DETALLADA (CIE 9ª)</b>													
552 Otra hernia cav.abd. con obstr. pero sin mención de gangrena	T	5	0	0	0	1	0	2	2	0	0	0	0
	H	1	0	0	0	0	0	1	0	0	0	0	0
	M	4	0	0	0	1	0	1	2	0	0	0	0
552.0 Femoral con obstrucción	T	1	0	0	0	0	0	1	0	0	0	0	0
	H	0	0	0	0	0	0	0	0	0	0	0	0
	M	1	0	0	0	0	0	1	0	0	0	0	0
552.9 De localización no especificada con obstrucción	T	4	0	0	0	1	0	1	2	0	0	0	0
	H	1	0	0	0	0	0	1	0	0	0	0	0
	M	3	0	0	0	1	0	0	2	0	0	0	0
553 Otra hernia de cav. abd.sin mención de obstr. ni gangrena	T	16	0	0	0	1	3	3	2	5	0	0	0
	H	10	0	0	0	1	2	2	1	2	0	0	0
	M	6	0	0	0	0	1	1	1	3	0	0	0
553.0 Femoral	T	1	0	0	0	0	0	0	0	1	0	0	0
	H	1	0	0	0	0	0	0	0	1	0	0	0
	M	0	0	0	0	0	0	0	0	0	0	0	0
553.1 Umbilical	T	2	0	0	0	0	1	1	0	0	0	0	0
	H	1	0	0	0	0	1	0	0	0	0	0	0
	M	1	0	0	0	0	0	1	0	0	0	0	0
553.3 Diafragmática	T	8	0	0	0	0	0	1	2	3	0	0	0
	H	4	0	0	0	0	0	1	1	0	0	0	0
	M	4	0	0	0	0	0	0	1	3	0	0	0
553.9 De localización no especificada	T	5	0	0	0	1	2	1	0	1	0	0	0
	H	4	0	0	0	1	1	1	0	1	0	0	0
	M	1	0	0	0	0	1	0	0	0	0	0	0
<b>555-558 Enteritis y colitis no infecciosas</b>	T	189	3	6	5	14	23	30	46	19	12	2	1
	H	80	1	6	5	9	11	13	18	6	4	0	1
	M	89	2	0	0	5	12	17	28	13	8	2	0
555 Enteritis regional	T	2	0	0	0	0	0	0	0	0	0	0	0
	H	2	0	0	0	0	0	0	0	0	0	0	0
	M	0	0	0	0	0	0	0	0	0	0	0	0
555.1 Intestino grueso	T	1	0	0	0	0	0	0	0	0	0	0	0
	H	1	0	0	0	0	0	0	0	0	0	0	0
	M	0	0	0	0	0	0	0	0	0	0	0	0
555.9 Sin especificación	T	1	0	0	0	0	0	0	0	0	0	0	0
	H	1	0	0	0	0	0	0	0	0	0	0	0
	M	0	0	0	0	0	0	0	0	0	0	0	0
556 Proctocolitis idiopática	T	5	1	0	0	0	1	0	1	1	1	0	0
	H	3	0	0	0	0	1	0	0	1	1	0	0
	M	2	1	0	0	0	0	0	1	0	0	0	0
557 Insuficiencia vascular intestinal	T	148	2	6	5	14	22	28	41	16	10	2	0
	H	71	1	6	5	9	10	13	17	5	3	0	0
	M	77	1	0	0	5	12	15	24	11	7	2	0
557.0 Aguda	T	120	2	4	4	13	17	22	35	13	7	2	0
	H	55	1	4	4	9	8	9	15	2	2	0	0
	M	65	1	0	0	4	9	13	20	11	5	2	0

DEFUNCIONES DE RESIDENTES EN LA COMUNIDAD DE MADRID CLASIFICADAS POR GRUPOS DE EDAD QUINQUE-  
NAL, SEGUN CAUSA DE MUERTE (LISTA DETALLADA CIE 9ª) Y SEXO {R/R} (CONT.)

	TODAS LAS EDADES	EDAD EN AÑOS											
		Menos de 1	1-4	5-9	10-14	15-19	20-24	25-29	30-34	35-39	40-44	45-49	
<b>CAUSAS DE MUERTE LISTA DETALLADA (CIE 9ª.)</b>													
557.1 Crónica	T	2	0	0	0	0	0	0	0	0	0	0	0
	H	2	0	0	0	0	0	0	0	0	0	0	0
	M	0	0	0	0	0	0	0	0	0	0	0	0
557.9 Sin especificación	T	26	0	0	0	0	0	0	0	0	0	0	1
	H	14	0	0	0	0	0	0	0	0	0	0	1
	M	12	0	0	0	0	0	0	0	0	0	0	0
558 Otras colitis y gastroenteritis no infecciosas	T	14	2	1	0	0	0	1	0	0	0	0	0
	H	4	2	0	0	0	0	0	0	0	0	0	0
	M	10	0	1	0	0	0	1	0	0	0	0	0
<b>560-569 Otras enfermedades de los intestinos y del peritoneo</b>	T	223	3	0	0	1	0	1	0	1	2	1	5
	H	103	3	0	0	1	0	1	0	0	2	1	3
	M	120	0	0	0	0	0	0	0	1	0	0	2
560 Obstrucción intestinal sin mención de hernia	T	76	1	0	0	0	0	1	0	0	0	0	0
	H	27	1	0	0	0	0	1	0	0	0	0	0
	M	49	0	0	0	0	0	0	0	0	0	0	0
560.1 Ileo paralítico	T	9	0	0	0	0	0	0	0	0	0	0	0
	H	1	0	0	0	0	0	0	0	0	0	0	0
	M	8	0	0	0	0	0	0	0	0	0	0	0
560.2 Vólvulo	T	5	0	0	0	0	0	0	0	0	0	0	0
	H	3	0	0	0	0	0	0	0	0	0	0	0
	M	2	0	0	0	0	0	0	0	0	0	0	0
560.3 Obstrucción (mecánica) del intestino	T	1	0	0	0	0	0	0	0	0	0	0	0
	H	0	0	0	0	0	0	0	0	0	0	0	0
	M	1	0	0	0	0	0	0	0	0	0	0	0
560.9 Obstrucción intestinal sin especificación	T	61	1	0	0	0	0	1	0	0	0	0	0
	H	23	1	0	0	0	0	1	0	0	0	0	0
	M	38	0	0	0	0	0	0	0	0	0	0	0
562 Divertículo del intestino	T	10	0	0	0	0	0	0	0	0	0	0	0
	H	2	0	0	0	0	0	0	0	0	0	0	0
	M	8	0	0	0	0	0	0	0	0	0	0	0
562.1 Grueso	T	10	0	0	0	0	0	0	0	0	0	0	0
	H	2	0	0	0	0	0	0	0	0	0	0	0
	M	8	0	0	0	0	0	0	0	0	0	0	0
564 Trast. digestivos funcionales no clasif. en o.p.	T	3	0	0	0	0	0	0	0	0	0	0	0
	H	1	0	0	0	0	0	0	0	0	0	0	0
	M	2	0	0	0	0	0	0	0	0	0	0	0
564.1 Colon irritable	T	1	0	0	0	0	0	0	0	0	0	0	0
	H	0	0	0	0	0	0	0	0	0	0	0	0
	M	1	0	0	0	0	0	0	0	0	0	0	0
564.7 Megacolon excepto el de Hirschsprung	T	2	0	0	0	0	0	0	0	0	0	0	0
	H	1	0	0	0	0	0	0	0	0	0	0	0
	M	1	0	0	0	0	0	0	0	0	0	0	0
567 Peritonitis	T	102	2	0	0	1	0	0	0	1	1	1	5
	H	56	2	0	0	1	0	0	0	0	1	1	3
	M	46	0	0	0	0	0	0	0	1	0	0	2

DEFUNCIONES DE RESIDENTES EN LA COMUNIDAD DE MADRID CLASIFICADAS POR GRUPOS DE EDAD QUINQUE-  
NAL, SEGUN CAUSA DE MUERTE (LISTA DETALLADA CIE. 9ª) Y SEXO [R/R] (CONT.)

	TODAS LAS EDADES	EDAD EN AÑOS											
		50-54	55-59	60-64	65-69	70-74	75-79	80-84	85-89	90-94	95-99	100 y más	
<b>CAUSAS DE MUERTE LISTA DETALLADA (CIE 9ª.)</b>													
557.1 Crónica	T	2	0	0	0	0	1	0	0	1	0	0	0
	H	2	0	0	0	0	1	0	0	1	0	0	0
	M	0	0	0	0	0	0	0	0	0	0	0	0
557.9 Sin especificación	T	26	0	2	1	1	4	6	6	2	3	0	0
	H	14	0	2	1	0	1	4	2	2	1	0	0
	M	12	0	0	0	1	3	2	4	0	2	0	0
558 Otras colitis y gastroenteritis no infecciosas	T	14	0	0	0	0	0	2	4	2	1	0	1
	H	4	0	0	0	0	0	0	1	0	0	0	1
	M	10	0	0	0	0	0	2	3	2	1	0	0
<b>560-569 Otras enfermedades de los intestinos y del peritoneo</b>	T	223	8	12	15	20	29	33	36	35	16	4	1
	H	103	7	7	10	12	17	8	17	12	1	1	0
	M	120	1	5	5	8	12	25	19	23	15	3	1
560 Obstrucción intestinal sin mención de hernia	T	76	2	3	3	3	6	9	22	15	7	3	1
	H	27	1	0	2	1	4	1	12	3	0	1	0
	M	49	1	3	1	2	2	8	10	12	7	2	1
560.1 Ileo paralítico	T	9	1	1	0	0	1	0	5	1	0	0	0
	H	1	0	0	0	0	0	0	1	0	0	0	0
	M	8	1	1	0	0	1	0	4	1	0	0	0
560.2 Vólvulo	T	5	1	0	0	1	0	0	2	1	0	0	0
	H	3	1	0	0	0	0	0	2	0	0	0	0
	M	2	0	0	0	1	0	0	0	1	0	0	0
560.3 Obstrucción (mecánica) del intestino	T	1	0	0	0	0	0	1	0	0	0	0	0
	H	0	0	0	0	0	0	0	0	0	0	0	0
	M	1	0	0	0	0	0	1	0	0	0	0	0
560.9 Obstrucción intestinal sin especificación	T	61	0	2	3	2	5	8	15	13	7	3	1
	H	23	0	0	2	1	4	1	9	3	0	1	0
	M	38	0	2	1	1	1	7	6	10	7	2	1
562 Divertículo del intestino	T	10	0	0	1	0	2	1	2	1	3	0	0
	H	2	0	0	0	0	0	0	1	0	1	0	0
	M	8	0	0	1	0	2	1	1	1	2	0	0
562.1 Grueso	T	10	0	0	1	0	2	1	2	1	3	0	0
	H	2	0	0	0	0	0	0	1	0	1	0	0
	M	8	0	0	1	0	2	1	1	1	2	0	0
564 Trast. digestivos funcionales no clasif. en o.p.	T	3	0	0	0	0	1	1	0	1	0	0	0
	H	1	0	0	0	0	1	0	0	0	0	0	0
	M	2	0	0	0	0	0	1	0	1	0	0	0
564.1 Colon irritable	T	1	0	0	0	0	0	1	0	0	0	0	0
	H	0	0	0	0	0	0	0	0	0	0	0	0
	M	1	0	0	0	0	0	1	0	0	0	0	0
564.7 Megacolon excepto el de Hirschsprung	T	2	0	0	0	0	1	0	0	1	0	0	0
	H	1	0	0	0	0	1	0	0	0	0	0	0
	M	1	0	0	0	0	0	0	0	1	0	0	0
567 Peritonitis	T	102	6	9	9	12	12	15	10	13	4	1	0
	H	56	6	7	7	7	4	5	4	8	0	0	0
	M	46	0	2	2	5	8	10	6	5	4	1	0

DEFUNCIONES DE RESIDENTES EN LA COMUNIDAD DE MADRID CLASIFICADAS POR GRUPOS DE EDAD QUINQUE-  
NAL, SEGUN CAUSA DE MUERTE (LISTA DETALLADA CIE 9ª) Y SEXO {R/R} (CONT.)

	TODAS LAS EDADES	EDAD EN AÑOS											
		Menos de 1	1-4	5-9	10-14	15-19	20-24	25-29	30-34	35-39	40-44	45-49	
<b>CAUSAS DE MUERTE</b>													
<b>LISTA DETALLADA (CIE 9ª)</b>													
567.2 Otra peritonitis supurativa	T	11	0	0	0	0	0	0	0	1	0	0	0
	H	5	0	0	0	0	0	0	0	0	0	0	0
	M	6	0	0	0	0	0	0	0	1	0	0	0
567.8 Otra peritonitis	T	3	0	0	0	0	0	0	0	0	0	0	1
	H	2	0	0	0	0	0	0	0	0	0	0	0
	M	1	0	0	0	0	0	0	0	0	0	0	1
567.9 Sin especificación	T	88	2	0	0	1	0	0	0	0	1	1	4
	H	49	2	0	0	1	0	0	0	0	1	1	3
	M	39	0	0	0	0	0	0	0	0	0	0	1
568 Otros trastornos del peritoneo	T	5	0	0	0	0	0	0	0	0	0	0	0
	H	5	0	0	0	0	0	0	0	0	0	0	0
	M	0	0	0	0	0	0	0	0	0	0	0	0
568.8 Otros	T	5	0	0	0	0	0	0	0	0	0	0	0
	H	5	0	0	0	0	0	0	0	0	0	0	0
	M	0	0	0	0	0	0	0	0	0	0	0	0
569 Otros trastornos del intestino	T	27	0	0	0	0	0	0	0	0	1	0	0
	H	12	0	0	0	0	0	0	0	0	1	0	0
	M	15	0	0	0	0	0	0	0	0	0	0	0
569.3 Hemorragia del recto y del ano	T	3	0	0	0	0	0	0	0	0	0	0	0
	H	0	0	0	0	0	0	0	0	0	0	0	0
	M	3	0	0	0	0	0	0	0	0	0	0	0
569.8 Otros	T	20	0	0	0	0	0	0	0	0	1	0	0
	H	10	0	0	0	0	0	0	0	0	1	0	0
	M	10	0	0	0	0	0	0	0	0	0	0	0
569.9 Sin especificación	T	4	0	0	0	0	0	0	0	0	0	0	0
	H	2	0	0	0	0	0	0	0	0	0	0	0
	M	2	0	0	0	0	0	0	0	0	0	0	0
<b>570-579 Otras enfermedades del aparato digestivo</b>	T	1646	3	0	0	0	1	9	21	31	30	45	62
	H	1018	2	0	0	0	1	5	19	25	24	36	52
	M	628	1	0	0	0	0	4	2	6	6	9	10
570 Necrosis aguda y subaguda del hígado	T	5	0	0	0	0	0	1	0	0	0	0	0
	H	2	0	0	0	0	0	0	0	0	0	0	0
	M	3	0	0	0	0	0	1	0	0	0	0	0
571 Cirrosis y otras enfermedades crónicas del hígado	T	904	1	0	0	0	1	4	14	19	21	37	46
	H	628	1	0	0	0	1	4	12	16	18	29	38
	M	276	0	0	0	0	0	2	3	3	3	8	8
571.1 Hepatitis alcohólica aguda	T	5	0	0	0	0	0	0	0	1	0	1	2
	H	3	0	0	0	0	0	0	0	1	0	0	1
	M	2	0	0	0	0	0	0	0	0	0	1	1
571.2 Cirrosis hepática alcohólica	T	20	0	0	0	0	0	0	0	2	1	4	0
	H	16	0	0	0	0	0	0	0	2	0	3	0
	M	4	0	0	0	0	0	0	0	0	1	1	0
571.3 Daño hepático alcohólico no especificado	T	22	0	0	0	0	0	0	1	0	1	5	2
	H	20	0	0	0	0	0	0	1	0	1	5	1
	M	2	0	0	0	0	0	0	0	0	0	0	1



DEFUNCIONES DE RESIDENTES EN LA COMUNIDAD DE MADRID CLASIFICADAS POR GRUPOS DE EDAD QUINQUE-  
NAL, SEGUN CAUSA DE MUERTE (LISTA DETALLADA CIE. 9ª) Y SEXO {R/R} (CONT.)

	TODAS LAS EDADES	EDAD EN AÑOS											
		50-54	55-59	60-64	65-69	70-74	75-79	80-84	85-89	90-94	95-99	100 y más	
<b>CAUSAS DE MUERTE LISTA DETALLADA (CIE 9ª)</b>													
567.2 Otra peritonitis supurativa	T	11	1	1	1	2	1	1	2	1	0	0	0
	H	5	1	1	0	1	0	0	1	1	0	0	0
	M	6	0	0	1	1	1	1	1	0	0	0	0
567.8 Otra peritonitis	T	3	1	0	0	0	0	0	0	1	0	0	0
	H	2	1	0	0	0	0	0	0	1	0	0	0
	M	1	0	0	0	0	0	0	0	0	0	0	0
567.9 Sin especificación	T	88	4	8	8	10	11	14	8	11	4	1	0
	H	49	4	6	7	6	4	5	3	6	0	0	0
	M	39	0	2	1	4	7	9	5	5	4	1	0
568 Otros trastornos del peritoneo	T	5	0	0	0	1	3	0	0	1	0	0	0
	H	5	0	0	0	1	3	0	0	1	0	0	0
	M	0	0	0	0	0	0	0	0	0	0	0	0
568.8 Otros	T	5	0	0	0	1	3	0	0	1	0	0	0
	H	5	0	0	0	1	3	0	0	1	0	0	0
	M	0	0	0	0	0	0	0	0	0	0	0	0
569 Otros trastornos del intestino	T	27	0	0	2	4	5	7	2	4	2	0	0
	H	12	0	0	1	3	5	2	0	0	0	0	0
	M	15	0	0	1	1	0	5	2	4	2	0	0
569.3 Hemorragia del recto y del ano	T	3	0	0	0	0	0	1	1	1	0	0	0
	H	0	0	0	0	0	0	0	0	0	0	0	0
	M	3	0	0	0	0	0	1	1	1	0	0	0
569.8 Otros	T	20	0	0	2	4	4	4	1	2	2	0	0
	H	10	0	0	1	3	4	1	0	0	0	0	0
	M	10	0	0	1	1	0	3	1	2	2	0	0
569.9 Sin especificación	T	4	0	0	0	0	1	2	0	1	0	0	0
	H	2	0	0	0	0	1	1	0	0	0	0	0
	M	2	0	0	0	0	0	1	0	1	0	0	0
<b>570-579 Otras enfermedades del aparato digestivo</b>	T	1646	107	161	197	215	208	201	168	121	48	18	0
	H	1018	89	128	151	138	125	110	84	32	14	3	0
	M	628	18	33	46	77	83	91	104	89	34	15	0
570 Necrosis aguda y subaguda del hígado	T	5	0	0	1	0	2	0	1	0	0	0	0
	H	2	0	0	0	0	1	0	1	0	0	0	0
	M	3	0	0	1	0	1	0	0	0	0	0	0
571 Cirrosis y otras enfermedades crónicas del hígado	T	904	67	119	129	154	110	98	60	21	2	1	0
	H	628	58	93	100	96	78	51	26	7	0	0	0
	M	276	9	26	29	58	32	47	34	14	2	1	0
571.1 Hepatitis alcohólica aguda	T	5	0	1	0	0	0	0	0	0	0	0	0
	H	3	0	1	0	0	0	0	0	0	0	0	0
	M	2	0	0	0	0	0	0	0	0	0	0	0
571.2 Cirrosis hepática alcohólica	T	20	5	4	0	0	4	0	0	0	0	0	0
	H	16	5	2	0	0	4	0	0	0	0	0	0
	M	4	0	2	0	0	0	0	0	0	0	0	0
571.3 Daño hepático alcohólico no especificado	T	22	4	2	1	3	1	1	1	0	0	0	0
	H	20	4	2	1	3	1	0	1	0	0	0	0
	M	2	0	0	0	0	0	1	0	0	0	0	0

DEFUNCIONES DE RESIDENTES EN LA COMUNIDAD DE MADRID CLASIFICADAS POR GRUPOS DE EDAD QUINQUE-  
NAL, SEGUN CAUSA DE MUERTE (LISTA DETALLADA CIE 9ª) Y SEXO {R/R} (CONT.)

	TODAS LAS EDADES	EDAD EN AÑOS											
		Menos de 1	1-4	5-9	10-14	15-19	20-24	25-29	30-34	35-39	40-44	45-49	
CAUSAS DE MUERTE LISTA DETALLADA (CIE 9ª.)													
571.4 Hepatitis crónica	T	11	0	0	0	0	0	0	2	1	0	0	0
	H	4	0	0	0	0	0	0	1	1	0	0	0
	M	7	0	0	0	0	0	0	1	0	0	0	0
571.5 Cirrosis hepática sin mención del alcoholismo	T	733	1	0	0	0	1	3	10	14	16	24	35
	H	511	1	0	0	0	1	3	9	12	14	18	30
	M	222	0	0	0	0	0	0	1	2	2	6	5
571.6 Cirrosis biliar	T	7	0	0	0	0	0	1	0	0	0	0	0
	H	1	0	0	0	0	0	1	0	0	0	0	0
	M	6	0	0	0	0	0	0	0	0	0	0	0
571.9 Hepatopatía cr. sin otra espec. y sin mención alcoholismo	T	106	0	0	0	0	0	0	1	1	3	3	7
	H	73	0	0	0	0	0	0	1	0	3	3	6
	M	33	0	0	0	0	0	0	0	1	0	0	1
572 Absceso hepático y secuelas de las hepatopatías cr.	T	64	1	0	0	0	0	0	1	3	2	0	5
	H	32	0	0	0	0	0	0	1	3	1	0	5
	M	32	1	0	0	0	0	0	0	0	1	0	0
572.2 Coma hepático	T	31	0	0	0	0	0	0	1	1	0	0	3
	H	15	0	0	0	0	0	0	1	1	0	0	3
	M	16	0	0	0	0	0	0	0	0	0	0	0
572.3 Hipertensión portal	T	5	0	0	0	0	0	0	0	2	0	0	0
	H	4	0	0	0	0	0	0	0	2	0	0	0
	M	1	0	0	0	0	0	0	0	0	0	0	0
572.4 Síndrome hepatorenal	T	22	0	0	0	0	0	0	0	0	1	0	1
	H	9	0	0	0	0	0	0	0	0	1	0	1
	M	13	0	0	0	0	0	0	0	0	0	0	0
572.8 Otras secuelas de hepatopatía crónica	T	6	1	0	0	0	0	0	0	0	1	0	1
	H	4	0	0	0	0	0	0	0	0	0	0	1
	M	2	1	0	0	0	0	0	0	0	1	0	0
573 Otros trastornos del hígado	T	124	0	0	0	0	0	2	6	1	2	1	3
	H	86	0	0	0	0	0	1	6	1	0	1	3
	M	38	0	0	0	0	0	1	0	0	2	0	0
573.3 Hepatitis no especificada	T	6	0	0	0	0	0	0	0	0	0	0	0
	H	3	0	0	0	0	0	0	0	0	0	0	0
	M	3	0	0	0	0	0	0	0	0	0	0	0
573.8 Otra	T	44	0	0	0	0	0	1	1	0	1	0	0
	H	31	0	0	0	0	0	1	1	0	0	0	0
	M	13	0	0	0	0	0	0	0	0	1	0	0
573.9 Sin especificación	T	74	0	0	0	0	0	1	5	1	1	1	3
	H	52	0	0	0	0	0	0	5	1	0	1	3
	M	22	0	0	0	0	0	1	0	0	1	0	0
574 Colelitiasis	T	18	0	0	0	0	0	0	0	0	0	0	1
	H	5	0	0	0	0	0	0	0	0	0	0	1
	M	13	0	0	0	0	0	0	0	0	0	0	0
574.0 Cálculo de la vesícula con colecistitis aguda	T	1	0	0	0	0	0	0	0	0	0	0	0
	H	0	0	0	0	0	0	0	0	0	0	0	0
	M	1	0	0	0	0	0	0	0	0	0	0	0

DEFUNCIONES DE RESIDENTES EN LA COMUNIDAD DE MADRID CLASIFICADAS POR GRUPOS DE EDAD QUINQUE-  
NAL, SEGUN CAUSA DE MUERTE (LISTA DETALLADA CIE. 9ª) Y SEXO {R/R} (CONT.)

	TODAS LAS EIDADES	EDAD EN AÑOS											
		50-54	55-59	60-64	65-69	70-74	75-79	80-84	85-89	90-94	95-99	100 y más	
<b>CAUSAS DE MUERTE</b>													
<b>LISTA DETALLADA (CIE 9ª.)</b>													
571.4 Hepatitis crónica	T	11	1	0	0	1	2	2	1	1	0	0	0
	H	4	1	0	0	0	0	0	1	0	0	0	0
	M	7	0	0	0	1	2	2	0	1	0	0	0
571.5 Cirrosis hepática sin mención del alcoholismo	T	733	47	96	118	128	92	87	46	14	1	0	0
	H	511	40	75	91	81	67	45	20	4	0	0	0
	M	222	7	21	27	47	25	42	26	10	1	0	0
571.6 Cirrosis biliar	T	7	1	0	1	1	1	0	1	0	0	1	0
	H	1	0	0	0	0	0	0	0	0	0	0	0
	M	6	1	0	1	1	1	0	1	0	0	1	0
571.9 Hepatopatía cr. sin otra espec. y sin mención alcoholismo	T	106	9	16	9	21	10	8	11	6	1	0	0
	H	73	8	13	8	12	6	6	4	3	0	0	0
	M	33	1	3	1	9	4	2	7	3	1	0	0
572 Absceso hepático y secuelas de las hepatopatías cr.	T	64	6	4	7	7	11	7	3	5	1	1	0
	H	32	2	4	4	3	6	2	0	1	0	0	0
	M	32	4	0	3	4	5	5	3	4	1	1	0
572.2 Coma hepático	T	31	3	1	3	5	6	2	1	3	1	1	0
	H	15	1	1	2	2	3	0	0	1	0	0	0
	M	16	2	0	1	3	3	2	1	2	1	1	0
572.3 Hipertensión portal	T	5	0	1	1	0	0	0	0	1	0	0	0
	H	4	0	1	1	0	0	0	0	0	0	0	0
	M	1	0	0	0	0	0	0	0	1	0	0	0
572.4 Síndrome hepatorrenal	T	22	2	1	3	1	5	5	2	1	0	0	0
	H	9	0	1	1	0	3	2	0	0	0	0	0
	M	13	2	0	2	1	2	3	2	1	0	0	0
572.8 Otras secuelas de hepatopatía crónica	T	6	1	1	0	1	0	0	0	0	0	0	0
	H	4	1	1	0	1	0	0	0	0	0	0	0
	M	2	0	0	0	0	0	0	0	0	0	0	0
573 Otros trastornos del hígado	T	124	9	13	23	16	12	14	10	5	7	0	0
	H	86	7	11	18	12	6	9	5	1	5	0	0
	M	38	2	2	5	4	6	5	5	4	2	0	0
573.3 Hepatitis no especificada	T	6	0	1	3	0	0	2	0	0	0	0	0
	H	3	0	0	2	0	0	1	0	0	0	0	0
	M	3	0	1	1	0	0	1	0	0	0	0	0
573.8 Otra	T	44	3	5	10	7	4	6	3	2	1	0	0
	H	31	1	5	8	6	3	3	2	0	1	0	0
	M	13	2	0	2	1	1	3	1	2	0	0	0
573.9 Sin especificación	T	74	6	7	10	9	8	6	7	3	6	0	0
	H	52	6	6	8	6	3	5	3	1	4	0	0
	M	22	0	1	2	3	5	1	4	2	2	0	0
574 Colelitiasis	T	18	1	1	0	0	1	5	5	1	3	0	0
	H	5	1	0	0	0	1	2	0	0	0	0	0
	M	13	0	1	0	0	0	3	5	1	3	0	0
574.0 Cálculo de la vesícula con colecistitis aguda	T	1	0	0	0	0	0	0	1	0	0	0	0
	H	0	0	0	0	0	0	0	0	0	0	0	0
	M	1	0	0	0	0	0	0	1	0	0	0	0

DEFUNCIONES DE RESIDENTES EN LA COMUNIDAD DE MADRID CLASIFICADAS POR GRUPOS DE EDAD QUINQUE-  
NAL, SEGUN CAUSA DE MUERTE (LISTA DETALLADA CIE 9ª) Y SEXO {R/R} (CONT.)

		TODAS LAS EDADES	EDAD EN AÑOS										
			Menos de 1	1-4	5-9	10-14	15-19	20-24	25-29	30-34	35-39	40-44	45-49
CAUSAS DE MUERTE LISTA DETALLADA (CIE 9ª.)													
574.1 Cálculo de la vesícula con otra colecistitis	T	2	0	0	0	0	0	0	0	0	0	0	0
	H	0	0	0	0	0	0	0	0	0	0	0	0
	M	2	0	0	0	0	0	0	0	0	0	0	0
574.2 Cálculo de vesícula sin mención de colecistitis	T	7	0	0	0	0	0	0	0	0	0	0	1
	H	2	0	0	0	0	0	0	0	0	0	0	1
	M	5	0	0	0	0	0	0	0	0	0	0	0
574.4 Cálculo de conducto biliar con otra colecistitis	T	1	0	0	0	0	0	0	0	0	0	0	0
	H	1	0	0	0	0	0	0	0	0	0	0	0
	M	0	0	0	0	0	0	0	0	0	0	0	0
574.5 Cálculo de conducto biliar sin mención de colecistitis	T	7	0	0	0	0	0	0	0	0	0	0	0
	H	2	0	0	0	0	0	0	0	0	0	0	0
	M	5	0	0	0	0	0	0	0	0	0	0	0
575 Otros trastornos de la vesícula biliar	T	44	0	0	0	0	0	1	0	0	0	0	0
	H	13	0	0	0	0	0	0	0	0	0	0	0
	M	31	0	0	0	0	0	1	0	0	0	0	0
575.0 Colecistitis aguda	T	16	0	0	0	0	0	0	0	0	0	0	0
	H	5	0	0	0	0	0	0	0	0	0	0	0
	M	11	0	0	0	0	0	0	0	0	0	0	0
575.1 Otra colecistitis	T	24	0	0	0	0	0	1	0	0	0	0	0
	H	7	0	0	0	0	0	0	0	0	0	0	0
	M	17	0	0	0	0	0	1	0	0	0	0	0
575.3 Hidropesía de la vesícula biliar	T	1	0	0	0	0	0	0	0	0	0	0	0
	H	0	0	0	0	0	0	0	0	0	0	0	0
	M	1	0	0	0	0	0	0	0	0	0	0	0
575.4 Perforación de la vesícula biliar	T	2	0	0	0	0	0	0	0	0	0	0	0
	H	1	0	0	0	0	0	0	0	0	0	0	0
	M	1	0	0	0	0	0	0	0	0	0	0	0
575.9 Sin especificación	T	1	0	0	0	0	0	0	0	0	0	0	0
	H	0	0	0	0	0	0	0	0	0	0	0	0
	M	1	0	0	0	0	0	0	0	0	0	0	0
576 Otros trastornos de las vías biliares	T	31	0	0	0	0	0	0	0	0	1	0	0
	H	10	0	0	0	0	0	0	0	0	1	0	0
	M	21	0	0	0	0	0	0	0	0	0	0	0
576.1 Colangitis	T	6	0	0	0	0	0	0	0	0	0	0	0
	H	2	0	0	0	0	0	0	0	0	0	0	0
	M	4	0	0	0	0	0	0	0	0	0	0	0
576.2 Obstrucción de conducto biliar	T	22	0	0	0	0	0	0	0	0	0	0	0
	H	7	0	0	0	0	0	0	0	0	0	0	0
	M	15	0	0	0	0	0	0	0	0	0	0	0
576.3 Perforación de conducto biliar	T	1	0	0	0	0	0	0	0	0	1	0	0
	H	1	0	0	0	0	0	0	0	0	1	0	0
	M	0	0	0	0	0	0	0	0	0	0	0	0
576.8 Otros	T	1	0	0	0	0	0	0	0	0	0	0	0
	H	0	0	0	0	0	0	0	0	0	0	0	0
	M	1	0	0	0	0	0	0	0	0	0	0	0

DEFUNCIONES DE RESIDENTES EN LA COMUNIDAD DE MADRID CLASIFICADAS POR GRUPOS DE EDAD QUINQUE-  
NAL, SEGUN CAUSA DE MUERTE (LISTA DETALLADA CIE. 9ª) Y SEXO {R/R} (CONT.)

	TODAS LAS EDADES	EDAD EN AÑOS											
		50-54	55-59	60-64	65-69	70-74	75-79	80-84	85-89	90-94	95-99	100 y más	
CAUSAS DE MUERTE LISTA DETALLADA (CIE 9ª.)													
574.1 Cálculo de la vesícula con otra colecistitis	T	2	0	0	0	0	0	1	1	0	0	0	0
	H	0	0	0	0	0	0	0	0	0	0	0	0
	M	2	0	0	0	0	0	1	1	0	0	0	0
574.2 Cálculo de vesícula sin mención de colecistitis	T	7	1	1	0	0	0	0	2	0	2	0	0
	H	2	1	0	0	0	0	0	0	0	0	0	0
	M	5	0	1	0	0	0	0	2	0	2	0	0
574.4 Cálculo de conducto biliar con otra colecistitis	T	1	0	0	0	0	0	1	0	0	0	0	0
	H	1	0	0	0	0	0	1	0	0	0	0	0
	M	0	0	0	0	0	0	0	0	0	0	0	0
574.5 Cálculo de conducto biliar sin mención de colecistitis	T	7	0	0	0	0	1	3	1	1	1	0	0
	H	2	0	0	0	0	1	1	0	0	0	0	0
	M	5	0	0	0	0	0	2	1	1	1	0	0
575 Otros trastornos de la vesícula biliar	T	44	0	1	1	2	3	5	14	12	2	3	0
	H	13	0	1	1	0	1	3	3	2	0	2	0
	M	31	0	0	0	2	2	2	11	10	2	1	0
575.0 Colecistitis aguda	T	16	0	0	1	2	0	2	6	3	1	1	0
	H	5	0	0	1	0	0	1	2	0	0	1	0
	M	11	0	0	0	2	0	1	4	3	1	0	0
575.1 Otra colecistitis	T	24	0	1	0	0	1	3	8	7	1	2	0
	H	7	0	1	0	0	0	2	1	2	0	1	0
	M	17	0	0	0	0	1	1	7	5	1	1	0
575.3 Hidropesia de la vesícula biliar	T	1	0	0	0	0	0	0	0	1	0	0	0
	H	0	0	0	0	0	0	0	0	0	0	0	0
	M	1	0	0	0	0	0	0	0	1	0	0	0
575.4 Perforación de la vesícula biliar	T	2	0	0	0	0	2	0	0	0	0	0	0
	H	1	0	0	0	0	1	0	0	0	0	0	0
	M	1	0	0	0	0	1	0	0	0	0	0	0
575.9 Sin especificación	T	1	0	0	0	0	0	0	0	1	0	0	0
	H	0	0	0	0	0	0	0	0	0	0	0	0
	M	1	0	0	0	0	0	0	0	1	0	0	0
576 Otros trastornos de las vías biliares	T	31	1	1	3	1	5	2	6	9	2	0	0
	H	10	1	1	2	0	1	2	1	1	0	0	0
	M	21	0	0	1	1	4	0	5	8	2	0	0
576.1 Colangitis	T	6	1	0	1	0	2	0	1	1	0	0	0
	H	2	1	0	1	0	0	0	0	0	0	0	0
	M	4	0	0	0	0	2	0	1	1	0	0	0
576.2 Obstrucción de conducto biliar	T	22	0	1	2	0	3	2	5	7	2	0	0
	H	7	0	1	1	0	1	2	1	1	0	0	0
	M	15	0	0	1	0	2	0	4	6	2	0	0
576.3 Perforación de conducto biliar	T	1	0	0	0	0	0	0	0	0	0	0	0
	H	1	0	0	0	0	0	0	0	0	0	0	0
	M	0	0	0	0	0	0	0	0	0	0	0	0
576.8 Otros	T	1	0	0	0	0	0	0	0	1	0	0	0
	H	0	0	0	0	0	0	0	0	0	0	0	0
	M	1	0	0	0	0	0	0	0	1	0	0	0

DEFUNCIONES DE RESIDENTES EN LA COMUNIDAD DE MADRID CLASIFICADAS POR GRUPOS DE EDAD QUINQUE-  
NAL, SEGUN CAUSA DE MUERTE (LISTA DETALLADA CIE 9ª) Y SEXO {R/R} (CONT.)

	TODAS LAS EDADES	EDAD EN AÑOS											
		Menos de 1	1-4	5-9	10-14	15-19	20-24	25-29	30-34	35-39	40-44	45-49	
<b>CAUSAS DE MUERTE LISTA DETALLADA (CIE 9ª.)</b>													
576.9 Sin especificación	T	1	0	0	0	0	0	0	0	0	0	0	0
	H	0	0	0	0	0	0	0	0	0	0	0	0
	M	1	0	0	0	0	0	0	0	0	0	0	0
577 Enfermedades del páncreas	T	134	0	0	0	0	0	1	0	5	2	4	4
	H	68	0	0	0	0	0	0	0	2	2	4	4
	M	66	0	0	0	0	0	1	0	3	0	0	0
577.0 Pancreatitis aguda	T	122	0	0	0	0	0	1	0	4	2	3	3
	H	62	0	0	0	0	0	0	0	1	2	3	3
	M	60	0	0	0	0	0	1	0	3	0	0	0
577.1 Pancreatitis crónica	T	8	0	0	0	0	0	0	0	1	0	0	1
	H	5	0	0	0	0	0	0	0	1	0	0	1
	M	3	0	0	0	0	0	0	0	0	0	0	0
577.2 Quiste y pseudoquiste del páncreas	T	3	0	0	0	0	0	0	0	0	0	0	0
	H	0	0	0	0	0	0	0	0	0	0	0	0
	M	3	0	0	0	0	0	0	0	0	0	0	0
577.8 Otras enfermedades del páncreas	T	1	0	0	0	0	0	0	0	0	0	1	0
	H	1	0	0	0	0	0	0	0	0	0	1	0
	M	0	0	0	0	0	0	0	0	0	0	0	0
578 Hemorragia gastrointestinal	T	321	1	0	0	0	0	0	0	3	2	3	3
	H	174	1	0	0	0	0	0	0	3	2	2	1
	M	147	0	0	0	0	0	0	0	0	0	1	2
578.0 Hematemesis	T	3	0	0	0	0	0	0	0	0	0	0	0
	H	1	0	0	0	0	0	0	0	0	0	0	0
	M	2	0	0	0	0	0	0	0	0	0	0	0
578.1 Melena	T	1	0	0	0	0	0	0	0	0	0	0	0
	H	0	0	0	0	0	0	0	0	0	0	0	0
	M	1	0	0	0	0	0	0	0	0	0	0	0
578.9 Hemorragia no espec. del tracto gastrointestinal	T	317	1	0	0	0	0	0	0	3	2	3	3
	H	173	1	0	0	0	0	0	0	3	2	2	1
	M	144	0	0	0	0	0	0	0	0	0	1	2
579 Mala absorción intestinal	T	1	0	0	0	0	0	0	0	0	0	0	0
	H	0	0	0	0	0	0	0	0	0	0	0	0
	M	1	0	0	0	0	0	0	0	0	0	0	0
579.9 Sin especificación	T	1	0	0	0	0	0	0	0	0	0	0	0
	H	0	0	0	0	0	0	0	0	0	0	0	0
	M	1	0	0	0	0	0	0	0	0	0	0	0
<b>580-629 X. ENFERMEDADES DEL APARATO GENITOURINARIO</b>	T	913	1	0	0	0	0	1	4	6	4	6	9
	H	477	1	0	0	0	0	1	3	4	0	5	6
	M	436	0	0	0	0	0	0	1	2	4	1	3
<b>580-589 Nefritis síndrome nefrótico y nefrosis</b>	T	758	1	0	0	0	0	1	3	6	3	5	9
	H	409	1	0	0	0	0	1	3	4	0	5	6
	M	349	0	0	0	0	0	0	0	2	3	0	3

DEFUNCIONES DE RESIDENTES EN LA COMUNIDAD DE MADRID CLASIFICADAS POR GRUPOS DE EDAD QUINQUE-  
NAL, SEGUN CAUSA DE MUERTE (LISTA DETALLADA CIE. 9ª) Y SEXO {R/R} (CONT.)

	TODAS LAS EIDADES	EDAD EN AÑOS											
		50-54	55-59	60-64	65-69	70-74	75-79	80-84	85-89	90-94	95-99	100 y más	
<b>CAUSAS DE MUERTE</b>													
<b>LISTA DETALLADA (CIE 9ª.)</b>													
576.9 Sin especificación	T	1	0	0	0	1	0	0	0	0	0	0	0
	H	0	0	0	0	0	0	0	0	0	0	0	0
	M	1	0	0	0	1	0	0	0	0	0	0	0
577 Enfermedades del páncreas	T	134	7	10	13	10	25	16	14	18	3	2	0
	H	68	5	9	10	6	8	5	6	6	1	0	0
	M	66	2	1	3	4	17	11	8	12	2	2	0
577.0 Pancreatitis aguda	T	122	7	8	12	10	25	13	12	17	3	2	0
	H	62	5	7	9	6	8	5	6	6	1	0	0
	M	60	2	1	3	4	17	8	6	11	2	2	0
577.1 Pancreatitis crónica	T	8	0	2	1	0	0	1	1	1	0	0	0
	H	5	0	2	1	0	0	0	0	0	0	0	0
	M	3	0	0	0	0	0	1	1	1	0	0	0
577.2 Quiste y pseudoquiste del páncreas	T	3	0	0	0	0	0	2	1	0	0	0	0
	H	0	0	0	0	0	0	0	0	0	0	0	0
	M	3	0	0	0	0	0	2	1	0	0	0	0
577.8 Otras enfermedades del páncreas	T	1	0	0	0	0	0	0	0	0	0	0	0
	H	1	0	0	0	0	0	0	0	0	0	0	0
	M	0	0	0	0	0	0	0	0	0	0	0	0
578 Hemorragia gastrointestinal	T	321	16	12	20	25	39	54	54	50	28	11	0
	H	174	15	9	16	21	23	36	22	14	8	1	0
	M	147	1	3	4	4	16	18	32	36	20	10	0
578.0 Hematemesis	T	3	0	0	1	0	0	0	0	2	0	0	0
	H	1	0	0	1	0	0	0	0	0	0	0	0
	M	2	0	0	0	0	0	0	0	2	0	0	0
578.1 Melena	T	1	0	0	0	0	0	0	0	0	1	0	0
	H	0	0	0	0	0	0	0	0	0	0	0	0
	M	1	0	0	0	0	0	0	0	0	1	0	0
578.9 Hemorragia no espec. del tracto gastrointestinal	T	317	16	12	19	25	39	54	54	48	27	11	0
	H	173	15	9	15	21	23	36	22	14	8	1	0
	M	144	1	3	4	4	16	18	32	34	19	10	0
579 Mala absorción intestinal	T	1	0	0	0	0	0	0	1	0	0	0	0
	H	0	0	0	0	0	0	0	0	0	0	0	0
	M	1	0	0	0	0	0	0	1	0	0	0	0
579.9 Sin especificación	T	1	0	0	0	0	0	0	1	0	0	0	0
	H	0	0	0	0	0	0	0	0	0	0	0	0
	M	1	0	0	0	0	0	0	1	0	0	0	0
<b>580-629 X. ENFERMEDADES DEL APARATO GENITOURINARIO</b>	T	913	10	29	64	72	103	158	197	147	79	21	2
	H	477	6	23	43	44	64	77	85	67	35	13	0
	M	436	4	6	21	28	39	81	112	80	44	8	2
<b>580-589 Nefritis síndrome nefrótico y nefrosis</b>	T	758	7	25	55	68	92	128	155	117	63	19	1
	H	409	5	21	39	42	56	61	72	53	28	12	0
	M	349	2	4	16	26	36	67	83	64	35	7	1

DEFUNCIONES DE RESIDENTES EN LA COMUNIDAD DE MADRID CLASIFICADAS POR GRUPOS DE EDAD QUINQUE-  
NAL, SEGUN CAUSA DE MUERTE (LISTA DETALLADA CIE 9ª) Y SEXO {R/R} (CONT.)

		TODAS LAS EIDADES	EDAD EN AÑOS										
			Menos de 1	1-4	5-9	10-14	15-19	20-24	25-29	30-34	35-39	40-44	45-49
CAUSAS DE MUERTE													
LISTA DETALLADA (CIE 9ª.)													
580 Glomerulonefritis aguda	T	1	0	0	0	0	0	0	0	0	0	0	0
	H	0	0	0	0	0	0	0	0	0	0	0	0
	M	1	0	0	0	0	0	0	0	0	0	0	0
580.9 Sin especificación	T	1	0	0	0	0	0	0	0	0	0	0	0
	H	0	0	0	0	0	0	0	0	0	0	0	0
	M	1	0	0	0	0	0	0	0	0	0	0	0
581 Síndrome nefrótico	T	4	0	0	0	0	0	0	0	0	0	0	0
	H	2	0	0	0	0	0	0	0	0	0	0	0
	M	2	0	0	0	0	0	0	0	0	0	0	0
581.9 Sin especificación	T	4	0	0	0	0	0	0	0	0	0	0	0
	H	2	0	0	0	0	0	0	0	0	0	0	0
	M	2	0	0	0	0	0	0	0	0	0	0	0
582 Glomerulonefritis crónica	T	7	0	0	0	0	0	0	0	0	0	0	0
	H	4	0	0	0	0	0	0	0	0	0	0	0
	M	3	0	0	0	0	0	0	0	0	0	0	0
582.4 Con histopat. de glomerulonefritis rápidamente progresiva	T	2	0	0	0	0	0	0	0	0	0	0	0
	H	1	0	0	0	0	0	0	0	0	0	0	0
	M	1	0	0	0	0	0	0	0	0	0	0	0
582.9 Sin especificación	T	5	0	0	0	0	0	0	0	0	0	0	0
	H	3	0	0	0	0	0	0	0	0	0	0	0
	M	2	0	0	0	0	0	0	0	0	0	0	0
583 Nefritis y nefropatía no espec. como ag. ni como cr.	T	4	0	0	0	0	0	0	0	0	0	0	0
	H	1	0	0	0	0	0	0	0	0	0	0	0
	M	3	0	0	0	0	0	0	0	0	0	0	0
583.9 Sin especificación de histopat. renal	T	4	0	0	0	0	0	0	0	0	0	0	0
	H	1	0	0	0	0	0	0	0	0	0	0	0
	M	3	0	0	0	0	0	0	0	0	0	0	0
584 Insuficiencia renal aguda	T	56	0	0	0	0	0	0	0	1	1	1	0
	H	28	0	0	0	0	0	0	0	0	0	1	0
	M	28	0	0	0	0	0	0	0	1	1	0	0
584.7 Con histopat. de necrosis renal medular	T	1	0	0	0	0	0	0	0	0	0	0	0
	H	0	0	0	0	0	0	0	0	0	0	0	0
	M	1	0	0	0	0	0	0	0	0	0	0	0
584.9 Sin especificación	T	55	0	0	0	0	0	0	0	1	1	1	0
	H	28	0	0	0	0	0	0	0	0	0	1	0
	M	27	0	0	0	0	0	0	0	1	1	0	0
585 Insuficiencia renal crónica	T	98	0	0	0	0	0	0	0	0	1	1	1
	H	59	0	0	0	0	0	0	0	0	0	1	1
	M	39	0	0	0	0	0	0	0	0	1	0	0
586 Insuficiencia renal sin especificación	T	580	1	0	0	0	0	1	3	5	1	2	8
	H	310	1	0	0	0	0	1	3	4	0	2	5
	M	270	0	0	0	0	0	0	0	1	1	0	3
587 Esclerosis renal sin especificación	T	8	0	0	0	0	0	0	0	0	0	1	0
	H	5	0	0	0	0	0	0	0	0	0	1	0
	M	3	0	0	0	0	0	0	0	0	0	0	0



DEFUNCIONES DE RESIDENTES EN LA COMUNIDAD DE MADRID CLASIFICADAS POR GRUPOS DE EDAD QUINQUE-  
NAL, SEGUN CAUSA DE MUERTE (LISTA DETALLADA CIE. 9ª) Y SEXO {R/R} (CONT.)

	TODAS LAS EDADES	EDAD EN AÑOS											
		50-54	55-59	60-64	65-69	70-74	75-79	80-84	85-89	90-94	95-99	100 y más	
CAUSAS DE MUERTE LISTA DETALLADA (CIE 9a.)													
580 Glomerulonefritis aguda	T	1	0	0	0	0	0	0	1	0	0	0	0
	H	0	0	0	0	0	0	0	0	0	0	0	0
	M	1	0	0	0	0	0	0	1	0	0	0	0
580.9 Sin especificación	T	1	0	0	0	0	0	0	1	0	0	0	0
	H	0	0	0	0	0	0	0	0	0	0	0	0
	M	1	0	0	0	0	0	0	1	0	0	0	0
581 Síndrome nefrótico	T	4	0	0	0	0	0	1	1	1	0	1	0
	H	2	0	0	0	0	0	1	0	0	0	1	0
	M	2	0	0	0	0	0	0	1	1	0	0	0
581.9 Sin especificación	T	4	0	0	0	0	0	1	1	1	0	1	0
	H	2	0	0	0	0	0	1	0	0	0	1	0
	M	2	0	0	0	0	0	0	1	1	0	0	0
582 Glomerulonefritis crónica	T	7	0	1	2	0	0	0	1	2	1	0	0
	H	4	0	1	1	0	0	0	0	2	0	0	0
	M	3	0	0	1	0	0	0	1	0	1	0	0
582.4 Con histopat.de glomerulonefritis rápidamente progresiva	T	2	0	0	0	0	0	0	0	1	1	0	0
	H	1	0	0	0	0	0	0	0	1	0	0	0
	M	1	0	0	0	0	0	0	0	0	1	0	0
582.9 Sin especificación	T	5	0	1	2	0	0	0	1	1	0	0	0
	H	3	0	1	1	0	0	0	0	1	0	0	0
	M	2	0	0	1	0	0	0	1	0	0	0	0
583 Nefritis y nefropatía no espec. como ag. ni como cr.	T	4	0	0	0	1	0	0	2	0	0	0	1
	H	1	0	0	0	0	0	0	1	0	0	0	0
	M	3	0	0	0	1	0	0	1	0	0	0	1
583.9 Sin especificación de histopat. renal	T	4	0	0	0	1	0	0	2	0	0	0	1
	H	1	0	0	0	0	0	0	1	0	0	0	0
	M	3	0	0	0	1	0	0	1	0	0	0	1
584 Insuficiencia renal aguda	T	56	0	2	4	2	8	11	16	8	2	0	0
	H	28	0	1	2	2	7	6	4	3	2	0	0
	M	28	0	1	2	0	1	5	12	5	0	0	0
584.7 Con histopat. de necrosis renal medular	T	1	0	0	0	0	0	0	1	0	0	0	0
	H	0	0	0	0	0	0	0	0	0	0	0	0
	M	1	0	0	0	0	0	0	1	0	0	0	0
584.9 Sin especificación	T	55	0	2	4	2	8	11	15	8	2	0	0
	H	28	0	1	2	2	7	6	4	3	2	0	0
	M	27	0	1	2	0	1	5	11	5	0	0	0
585 Insuficiencia renal crónica	T	98	1	2	8	13	14	13	20	13	11	0	0
	H	59	0	2	5	9	12	6	13	6	4	0	0
	M	39	1	0	3	4	2	7	7	7	7	0	0
586 Insuficiencia renal sin especificación	T	580	6	19	41	51	70	101	112	93	48	18	0
	H	310	5	16	31	30	37	46	54	42	22	11	0
	M	270	1	3	10	21	33	55	58	51	26	7	0
587 Esclerosis renal sin especificación	T	8	0	1	0	1	0	2	2	0	1	0	0
	H	5	0	1	0	1	0	2	0	0	0	0	0
	M	3	0	0	0	0	0	0	2	0	1	0	0

DEFUNCIONES DE RESIDENTES EN LA COMUNIDAD DE MADRID CLASIFICADAS POR GRUPOS DE EDAD QUINQUE-  
NAL, SEGUN CAUSA DE MUERTE (LISTA DETALLADA CIE 9ª) Y SEXO {R/R} (CONT.)

	TODAS LAS EDADES	EDAD EN AÑOS											
		Menos de 1	1-4	5-9	10-14	15-19	20-24	25-29	30-34	35-39	40-44	45-49	
<b>CAUSAS DE MUERTE</b>													
<b>LISTA DETALLADA (CIE 9ª)</b>													
<b>590-599 Otras enfermedades del aparato urinario</b>	T	134	0	0	0	0	0	0	0	0	1	1	0
	H	50	0	0	0	0	0	0	0	0	0	0	0
	M	84	0	0	0	0	0	0	0	0	1	1	0
590 Infecciones renales	T	19	0	0	0	0	0	0	0	0	1	1	0
	H	9	0	0	0	0	0	0	0	0	0	0	0
	M	10	0	0	0	0	0	0	0	0	1	1	0
590.1 Pielonefritis y piodonefritis agudas	T	5	0	0	0	0	0	0	0	0	1	0	0
	H	2	0	0	0	0	0	0	0	0	0	0	0
	M	3	0	0	0	0	0	0	0	0	1	0	0
590.8 Pielonefritis o piodonefritis no calificadas	T	11	0	0	0	0	0	0	0	0	0	0	0
	H	5	0	0	0	0	0	0	0	0	0	0	0
	M	6	0	0	0	0	0	0	0	0	0	0	0
590.9 Infección renal sin especificación	T	3	0	0	0	0	0	0	0	0	0	1	0
	H	2	0	0	0	0	0	0	0	0	0	0	0
	M	1	0	0	0	0	0	0	0	0	0	1	0
591 Hidronefrosis	T	3	0	0	0	0	0	0	0	0	0	0	0
	H	1	0	0	0	0	0	0	0	0	0	0	0
	M	2	0	0	0	0	0	0	0	0	0	0	0
592 Litiasis renal y ureteral	T	2	0	0	0	0	0	0	0	0	0	0	0
	H	0	0	0	0	0	0	0	0	0	0	0	0
	M	2	0	0	0	0	0	0	0	0	0	0	0
592.0 Cálculo renal	T	2	0	0	0	0	0	0	0	0	0	0	0
	H	0	0	0	0	0	0	0	0	0	0	0	0
	M	2	0	0	0	0	0	0	0	0	0	0	0
593 Otros trastornos renales y ureterales	T	5	0	0	0	0	0	0	0	0	0	0	0
	H	2	0	0	0	0	0	0	0	0	0	0	0
	M	3	0	0	0	0	0	0	0	0	0	0	0
593.2 Quiste renal adquirido	T	1	0	0	0	0	0	0	0	0	0	0	0
	H	0	0	0	0	0	0	0	0	0	0	0	0
	M	1	0	0	0	0	0	0	0	0	0	0	0
593.4 Otra obstrucción ureteral	T	1	0	0	0	0	0	0	0	0	0	0	0
	H	1	0	0	0	0	0	0	0	0	0	0	0
	M	0	0	0	0	0	0	0	0	0	0	0	0
593.9 Sin especificación	T	3	0	0	0	0	0	0	0	0	0	0	0
	H	1	0	0	0	0	0	0	0	0	0	0	0
	M	2	0	0	0	0	0	0	0	0	0	0	0
596 Otros trastornos de la vejiga	T	2	0	0	0	0	0	0	0	0	0	0	0
	H	0	0	0	0	0	0	0	0	0	0	0	0
	M	2	0	0	0	0	0	0	0	0	0	0	0
596.1 Fístula enterovesical	T	1	0	0	0	0	0	0	0	0	0	0	0
	H	0	0	0	0	0	0	0	0	0	0	0	0
	M	1	0	0	0	0	0	0	0	0	0	0	0
596.7 Hem. vesical intramural	T	1	0	0	0	0	0	0	0	0	0	0	0
	H	0	0	0	0	0	0	0	0	0	0	0	0
	M	1	0	0	0	0	0	0	0	0	0	0	0

DEFUNCIONES DE RESIDENTES EN LA COMUNIDAD DE MADRID CLASIFICADAS POR GRUPOS DE EDAD QUINQUE-  
NAL, SEGUN CAUSA DE MUERTE (LISTA DETALLADA CIE. 9ª) Y SEXO {R/R} (CONT.)

	TODAS LAS EDADES	EDAD EN AÑOS											
		50-54	55-59	60-64	65-69	70-74	75-79	80-84	85-89	90-94	95-99	100 y más	
<b>590-599 Otras enfermedades del aparato urinario</b>	T	134	2	3	6	3	9	29	37	26	14	2	1
	H	50	1	1	1	1	6	15	8	11	5	1	0
	M	84	1	2	5	2	3	14	29	15	9	1	1
590 Infecciones renales	T	19	0	0	1	1	1	4	3	5	2	0	0
	H	9	0	0	0	1	1	2	0	4	1	0	0
	M	10	0	0	1	0	0	2	3	1	1	0	0
590.1 Pielonefritis y pionefrosis agudas	T	5	0	0	0	0	0	1	1	2	0	0	0
	H	2	0	0	0	0	0	1	0	1	0	0	0
	M	3	0	0	0	0	0	0	1	1	0	0	0
590.8 Pielonefritis o pionefrosis no calificadas	T	11	0	0	1	0	0	3	2	3	2	0	0
	H	5	0	0	0	0	0	1	0	3	1	0	0
	M	6	0	0	1	0	0	2	2	0	1	0	0
590.9 Infección renal sin especificación	T	3	0	0	0	1	1	0	0	0	0	0	0
	H	2	0	0	0	1	1	0	0	0	0	0	0
	M	1	0	0	0	0	0	0	0	0	0	0	0
591 Hidronefrosis	T	3	0	0	1	0	0	1	0	1	0	0	0
	H	1	0	0	0	0	0	0	0	1	0	0	0
	M	2	0	0	1	0	0	1	0	0	0	0	0
592 Litiasis renal y ureteral	T	2	0	0	0	0	1	0	0	1	0	0	0
	H	0	0	0	0	0	0	0	0	0	0	0	0
	M	2	0	0	0	0	1	0	0	1	0	0	0
592.0 Cálculo renal	T	2	0	0	0	0	1	0	0	1	0	0	0
	H	0	0	0	0	0	0	0	0	0	0	0	0
	M	2	0	0	0	0	1	0	0	1	0	0	0
593 Otros trastornos renales y ureterales	T	5	0	1	1	0	0	0	1	2	0	0	0
	H	2	0	0	1	0	0	0	1	0	0	0	0
	M	3	0	1	0	0	0	0	0	2	0	0	0
593.2 Quiste renal adquirido	T	1	0	1	0	0	0	0	0	0	0	0	0
	H	0	0	0	0	0	0	0	0	0	0	0	0
	M	1	0	1	0	0	0	0	0	0	0	0	0
593.4 Otra obstrucción ureteral	T	1	0	0	1	0	0	0	0	0	0	0	0
	H	1	0	0	1	0	0	0	0	0	0	0	0
	M	0	0	0	0	0	0	0	0	0	0	0	0
593.9 Sin especificación	T	3	0	0	0	0	0	0	1	2	0	0	0
	H	1	0	0	0	0	0	0	1	0	0	0	0
	M	2	0	0	0	0	0	0	0	2	0	0	0
596 Otros trastornos de la vejiga	T	2	0	0	0	0	1	0	0	0	1	0	0
	H	0	0	0	0	0	0	0	0	0	0	0	0
	M	2	0	0	0	0	1	0	0	0	1	0	0
596.1 Fístula enterovesical	T	1	0	0	0	0	1	0	0	0	0	0	0
	H	0	0	0	0	0	0	0	0	0	0	0	0
	M	1	0	0	0	0	1	0	0	0	0	0	0
596.7 Hem. vesical intramural	T	1	0	0	0	0	0	0	0	0	1	0	0
	H	0	0	0	0	0	0	0	0	0	0	0	0
	M	1	0	0	0	0	0	0	0	0	1	0	0

DEFUNCIONES DE RESIDENTES EN LA COMUNIDAD DE MADRID CLASIFICADAS POR GRUPOS DE EDAD QUINQUE-  
NAL, SEGUN CAUSA DE MUERTE (LISTA DETALLADA CIE 9ª) Y SEXO {R/R} (CONT.)

	TODAS LAS EDADES	EDAD EN AÑOS											
		Menos de 1	1-4	5-9	10-14	15-19	20-24	25-29	30-34	35-39	40-44	45-49	
<b>CAUSAS DE MUERTE</b>													
<b>LISTA DETALLADA (CIE 9a.)</b>													
598 Estrechez de la uretra	T	1	0	0	0	0	0	0	0	0	0	0	0
	H	0	0	0	0	0	0	0	0	0	0	0	0
	M	1	0	0	0	0	0	0	0	0	0	0	0
598.8 Otra	T	1	0	0	0	0	0	0	0	0	0	0	0
	H	0	0	0	0	0	0	0	0	0	0	0	0
	M	1	0	0	0	0	0	0	0	0	0	0	0
599 Otros trastornos de la uretra y del aparato urinario	T	102	0	0	0	0	0	0	0	0	0	0	0
	H	38	0	0	0	0	0	0	0	0	0	0	0
	M	64	0	0	0	0	0	0	0	0	0	0	0
599.0 Infección urinaria sin indicación del sitio	T	95	0	0	0	0	0	0	0	0	0	0	0
	H	34	0	0	0	0	0	0	0	0	0	0	0
	M	61	0	0	0	0	0	0	0	0	0	0	0
599.1 Fístula de la uretra	T	1	0	0	0	0	0	0	0	0	0	0	0
	H	0	0	0	0	0	0	0	0	0	0	0	0
	M	1	0	0	0	0	0	0	0	0	0	0	0
599.6 Obstrucción urinaria sin especificación	T	2	0	0	0	0	0	0	0	0	0	0	0
	H	0	0	0	0	0	0	0	0	0	0	0	0
	M	2	0	0	0	0	0	0	0	0	0	0	0
599.7 Hematuria	T	1	0	0	0	0	0	0	0	0	0	0	0
	H	1	0	0	0	0	0	0	0	0	0	0	0
	M	0	0	0	0	0	0	0	0	0	0	0	0
599.8 Otros	T	1	0	0	0	0	0	0	0	0	0	0	0
	H	1	0	0	0	0	0	0	0	0	0	0	0
	M	0	0	0	0	0	0	0	0	0	0	0	0
599.9 Sin especificación	T	2	0	0	0	0	0	0	0	0	0	0	0
	H	2	0	0	0	0	0	0	0	0	0	0	0
	M	0	0	0	0	0	0	0	0	0	0	0	0
<b>600-608 Enf. de los órganos genitales masculinos</b>	T	18	0	0	0	0	0	0	0	0	0	0	0
	H	18	0	0	0	0	0	0	0	0	0	0	0
	M	0	0	0	0	0	0	0	0	0	0	0	0
600 Hiperplasia de la próstata	T	13	0	0	0	0	0	0	0	0	0	0	0
	H	13	0	0	0	0	0	0	0	0	0	0	0
	M	0	0	0	0	0	0	0	0	0	0	0	0
602 Otros trastornos de la próstata	T	2	0	0	0	0	0	0	0	0	0	0	0
	H	2	0	0	0	0	0	0	0	0	0	0	0
	M	0	0	0	0	0	0	0	0	0	0	0	0
602.9 Sin especificación	T	2	0	0	0	0	0	0	0	0	0	0	0
	H	2	0	0	0	0	0	0	0	0	0	0	0
	M	0	0	0	0	0	0	0	0	0	0	0	0
608 Otros trast. de los órganos genitales masculinos	T	3	0	0	0	0	0	0	0	0	0	0	0
	H	3	0	0	0	0	0	0	0	0	0	0	0
	M	0	0	0	0	0	0	0	0	0	0	0	0
608.4 Otros trast. inflamatorios de los org. genit. masculinos	T	1	0	0	0	0	0	0	0	0	0	0	0
	H	1	0	0	0	0	0	0	0	0	0	0	0
	M	0	0	0	0	0	0	0	0	0	0	0	0

DEFUNCIONES DE RESIDENTES EN LA COMUNIDAD DE MADRID CLASIFICADAS POR GRUPOS DE EDAD QUINQUE-  
NAL, SEGUN CAUSA DE MUERTE (LISTA DETALLADA CIE. 9ª) Y SEXO {R/R} (CONT.)

	TODAS LAS EDADES	EDAD EN AÑOS											
		50-54	55-59	60-64	65-69	70-74	75-79	80-84	85-89	90-94	95-99	100 y más	
<b>CAUSAS DE MUERTE LISTA DETALLADA (CIE 9ª)</b>													
598 Estrechez de la uretra	T	1	0	0	0	0	0	0	1	0	0	0	0
	H	0	0	0	0	0	0	0	0	0	0	0	0
	M	1	0	0	0	0	0	0	1	0	0	0	0
598.8 Otra	T	1	0	0	0	0	0	0	1	0	0	0	0
	H	0	0	0	0	0	0	0	0	0	0	0	0
	M	1	0	0	0	0	0	0	1	0	0	0	0
599 Otros trastornos de la uretra y del aparato urinario	T	102	2	2	3	2	6	24	32	17	11	2	1
	H	38	1	1	0	0	5	13	7	6	4	1	0
	M	64	1	1	3	2	1	11	25	11	7	1	1
599.0 Infección urinaria sin indicación del sitio	T	95	2	2	2	2	6	22	29	17	10	2	1
	H	34	1	1	0	0	5	12	5	6	3	1	0
	M	61	1	1	2	2	1	10	24	11	7	1	1
599.1 Fístula de la uretra	T	1	0	0	0	0	0	1	0	0	0	0	0
	H	0	0	0	0	0	0	0	0	0	0	0	0
	M	1	0	0	0	0	0	1	0	0	0	0	0
599.6 Obstrucción urinaria sin especificación	T	2	0	0	1	0	0	0	1	0	0	0	0
	H	0	0	0	0	0	0	0	0	0	0	0	0
	M	2	0	0	1	0	0	0	1	0	0	0	0
599.7 Hematuria	T	1	0	0	0	0	0	0	1	0	0	0	0
	H	1	0	0	0	0	0	0	1	0	0	0	0
	M	0	0	0	0	0	0	0	0	0	0	0	0
599.8 Otros	T	1	0	0	0	0	0	0	0	0	1	0	0
	H	1	0	0	0	0	0	0	0	0	1	0	0
	M	0	0	0	0	0	0	0	0	0	0	0	0
599.9 Sin especificación	T	2	0	0	0	0	0	1	1	0	0	0	0
	H	2	0	0	0	0	0	1	1	0	0	0	0
	M	0	0	0	0	0	0	0	0	0	0	0	0
<b>600-608 Enf. de los órganos genitales masculinos</b>	T	18	0	1	3	1	2	1	5	3	2	0	0
	H	18	0	1	3	1	2	1	5	3	2	0	0
	M	0	0	0	0	0	0	0	0	0	0	0	0
600 Hiperplasia de la próstata	T	13	0	0	2	0	1	1	4	3	2	0	0
	H	13	0	0	2	0	1	1	4	3	2	0	0
	M	0	0	0	0	0	0	0	0	0	0	0	0
602 Otros trastornos de la próstata	T	2	0	0	0	1	0	0	1	0	0	0	0
	H	2	0	0	0	1	0	0	1	0	0	0	0
	M	0	0	0	0	0	0	0	0	0	0	0	0
602.9 Sin especificación	T	2	0	0	0	1	0	0	1	0	0	0	0
	H	2	0	0	0	1	0	0	1	0	0	0	0
	M	0	0	0	0	0	0	0	0	0	0	0	0
608 Otros trast. de los órganos genitales masculinos	T	3	0	1	1	0	1	0	0	0	0	0	0
	H	3	0	1	1	0	1	0	0	0	0	0	0
	M	0	0	0	0	0	0	0	0	0	0	0	0
608.4 Otros trast. inflamatorios de los org. genit. masculinos	T	1	0	1	0	0	0	0	0	0	0	0	0
	H	1	0	1	0	0	0	0	0	0	0	0	0
	M	0	0	0	0	0	0	0	0	0	0	0	0

DEFUNCIONES DE RESIDENTES EN LA COMUNIDAD DE MADRID CLASIFICADAS POR GRUPOS DE EDAD QUINQUE-  
NAL, SEGUN CAUSA DE MUERTE (LISTA DETALLADA CIE 9ª) Y SEXO {R/R} (CONT.)

	TODAS LAS EIDADES	EDAD EN AÑOS											
		Menos de 1	1-4	5-9	10-14	15-19	20-24	25-29	30-34	35-39	40-44	45-49	
<b>CAUSAS DE MUERTE</b>													
<b>LISTA DETALLADA (CIE 9ª.)</b>													
608.8 Otros	T	2	0	0	0	0	0	0	0	0	0	0	0
	H	2	0	0	0	0	0	0	0	0	0	0	0
	M	0	0	0	0	0	0	0	0	0	0	0	0
<b>614-616 Enf.inflamatoria de los órganos pelvianos femeninos</b>	T	2	0	0	0	0	0	0	1	0	0	0	0
	H	0	0	0	0	0	0	0	0	0	0	0	0
	M	2	0	0	0	0	0	0	1	0	0	0	0
614 Enf.infla.de ovario trompa falopio tej. celular pelv.y peri.	T	1	0	0	0	0	0	0	0	0	0	0	0
	H	0	0	0	0	0	0	0	0	0	0	0	0
	M	1	0	0	0	0	0	0	0	0	0	0	0
614.2 Salpingitis y ooforitis no espec. como ag.subag.ni cr.	T	1	0	0	0	0	0	0	0	0	0	0	0
	H	0	0	0	0	0	0	0	0	0	0	0	0
	M	1	0	0	0	0	0	0	0	0	0	0	0
616 Enf.inflamatorias del cuello uterino de vagina y vulva	T	1	0	0	0	0	0	0	1	0	0	0	0
	H	0	0	0	0	0	0	0	0	0	0	0	0
	M	1	0	0	0	0	0	0	1	0	0	0	0
616.9 Sin especificar	T	1	0	0	0	0	0	0	1	0	0	0	0
	H	0	0	0	0	0	0	0	0	0	0	0	0
	M	1	0	0	0	0	0	0	1	0	0	0	0
<b>617-629 Otros trastornos del aparato genital femenino</b>	T	1	0	0	0	0	0	0	0	0	0	0	0
	H	0	0	0	0	0	0	0	0	0	0	0	0
	M	1	0	0	0	0	0	0	0	0	0	0	0
618 Prolapso genital	T	1	0	0	0	0	0	0	0	0	0	0	0
	H	0	0	0	0	0	0	0	0	0	0	0	0
	M	1	0	0	0	0	0	0	0	0	0	0	0
618.1 Prolapso uterino sin mención de colpocèle	T	1	0	0	0	0	0	0	0	0	0	0	0
	H	0	0	0	0	0	0	0	0	0	0	0	0
	M	1	0	0	0	0	0	0	0	0	0	0	0
<b>630-676 XI. COMPLICAC. DEL EMBAR. PAR. Y PUERPERIO</b>	T	1	0	0	0	0	0	0	1	0	0	0	0
	H	0	0	0	0	0	0	0	0	0	0	0	0
	M	1	0	0	0	0	0	0	1	0	0	0	0
<b>640-648 Complic.relaciona- das principalmente con el embarazo</b>	T	1	0	0	0	0	0	0	1	0	0	0	0
	H	0	0	0	0	0	0	0	0	0	0	0	0
	M	1	0	0	0	0	0	0	1	0	0	0	0
646 Otras complic. del embarazo no clasif. en otra parte	T	1	0	0	0	0	0	0	1	0	0	0	0
	H	0	0	0	0	0	0	0	0	0	0	0	0
	M	1	0	0	0	0	0	0	1	0	0	0	0
646.8 Otra compl. espec. del embarazo	T	1	0	0	0	0	0	0	1	0	0	0	0
	H	0	0	0	0	0	0	0	0	0	0	0	0
	M	1	0	0	0	0	0	0	1	0	0	0	0
<b>680-709 XII. ENF.DE LA PIEL Y DEL TEJIDO CEL. SUBCUT.</b>	T	19	0	0	0	0	0	0	0	1	0	0	0
	H	7	0	0	0	0	0	0	0	1	0	0	0
	M	12	0	0	0	0	0	0	0	0	0	0	0
<b>680-686 Infecciones de la piel y del tejido celular subcutáneo</b>	T	7	0	0	0	0	0	0	0	1	0	0	0
	H	5	0	0	0	0	0	0	0	1	0	0	0
	M	2	0	0	0	0	0	0	0	0	0	0	0

## DEFUNCIONES DE RESIDENTES EN LA COMUNIDAD DE MADRID CLASIFICADAS POR GRUPOS DE EDAD QUINQUE-NAL, SEGUN CAUSA DE MUERTE (LISTA DETALLADA CIE. 9ª) Y SEXO {R/R} (CONT.)

	TODAS LAS EDADES	EDAD EN AÑOS											
		50-54	55-59	60-64	65-69	70-74	75-79	80-84	85-89	90-94	95-99	100 y más	
<b>CAUSAS DE MUERTE LISTA DETALLADA (CIE 9ª)</b>													
608.8 Otros	T	2	0	0	1	0	1	0	0	0	0	0	0
	H	2	0	0	1	0	1	0	0	0	0	0	0
	M	0	0	0	0	0	0	0	0	0	0	0	0
<b>614-616 Enf.inflamatoria de los órganos pelvianos femeninos</b>	T	2	1	0	0	0	0	0	0	0	0	0	0
	H	0	0	0	0	0	0	0	0	0	0	0	0
	M	2	1	0	0	0	0	0	0	0	0	0	0
614 Enf.infla.de ovario trompa falopio tej. celular pelv.y peri.	T	1	1	0	0	0	0	0	0	0	0	0	0
	H	0	0	0	0	0	0	0	0	0	0	0	0
	M	1	1	0	0	0	0	0	0	0	0	0	0
614.2 Salpingitis y ooforitis no espec. como ag.subag.ni cr.	T	1	1	0	0	0	0	0	0	0	0	0	0
	H	0	0	0	0	0	0	0	0	0	0	0	0
	M	1	1	0	0	0	0	0	0	0	0	0	0
616 Enf.inflamatorias del cuello uterino de vagina y vulva	T	1	0	0	0	0	0	0	0	0	0	0	0
	H	0	0	0	0	0	0	0	0	0	0	0	0
	M	1	0	0	0	0	0	0	0	0	0	0	0
616.9 Sin especificar	T	1	0	0	0	0	0	0	0	0	0	0	0
	H	0	0	0	0	0	0	0	0	0	0	0	0
	M	1	0	0	0	0	0	0	0	0	0	0	0
<b>617-629 Otros trastornos del aparato genital femenino</b>	T	1	0	0	0	0	0	0	0	1	0	0	0
	H	0	0	0	0	0	0	0	0	0	0	0	0
	M	1	0	0	0	0	0	0	0	1	0	0	0
618 Prolapso genital	T	1	0	0	0	0	0	0	0	1	0	0	0
	H	0	0	0	0	0	0	0	0	0	0	0	0
	M	1	0	0	0	0	0	0	0	1	0	0	0
618.1 Prolapso uterino sin mención de colpocele	T	1	0	0	0	0	0	0	0	1	0	0	0
	H	0	0	0	0	0	0	0	0	0	0	0	0
	M	1	0	0	0	0	0	0	0	1	0	0	0
<b>630-676 XI. COMPLICAC. DEL EMBAR. PAR. Y PUERPERIO</b>	T	1	0	0	0	0	0	0	0	0	0	0	0
	H	0	0	0	0	0	0	0	0	0	0	0	0
	M	1	0	0	0	0	0	0	0	0	0	0	0
<b>640-648 Complic.relacionadas principalmente con el embarazo</b>	T	1	0	0	0	0	0	0	0	0	0	0	0
	H	0	0	0	0	0	0	0	0	0	0	0	0
	M	1	0	0	0	0	0	0	0	0	0	0	0
646 Otras complic. del embarazo no clasif. en otra parte	T	1	0	0	0	0	0	0	0	0	0	0	0
	H	0	0	0	0	0	0	0	0	0	0	0	0
	M	1	0	0	0	0	0	0	0	0	0	0	0
646.8 Otra compl. espec. del embarazo	T	1	0	0	0	0	0	0	0	0	0	0	0
	H	0	0	0	0	0	0	0	0	0	0	0	0
	M	1	0	0	0	0	0	0	0	0	0	0	0
<b>680-709 XII. ENF.DE LA PIEL Y DEL TEJIDO CELUL. SUBCUT.</b>	T	19	0	0	3	2	1	6	2	2	0	1	1
	H	7	0	0	1	2	1	2	0	0	0	0	0
	M	12	0	0	2	0	0	4	2	2	0	1	1
<b>680-686 Infecciones de la piel y del tejido celular subcutáneo</b>	T	7	0	0	2	2	1	1	0	0	0	0	0
	H	5	0	0	1	2	1	0	0	0	0	0	0
	M	2	0	0	1	0	0	1	0	0	0	0	0

DEFUNCIONES DE RESIDENTES EN LA COMUNIDAD DE MADRID CLASIFICADAS POR GRUPOS DE EDAD QUINQUE-  
NAL, SEGUN CAUSA DE MUERTE (LISTA DETALLADA CIE 9ª) Y SEXO {R/R} (CONT.)

	TODAS LAS EDADES	EDAD EN AÑOS											
		Menos de 1	1-4	5-9	10-14	15-19	20-24	25-29	30-34	35-39	40-44	45-49	
<b>CAUSAS DE MUERTE LISTA DETALLADA (CIE 9ª)</b>													
682 Otras celulitis y abscesos	T	4	0	0	0	0	0	0	0	1	0	0	0
	H	3	0	0	0	0	0	0	0	1	0	0	0
	M	1	0	0	0	0	0	0	0	0	0	0	0
682.2 Del tronco	T	1	0	0	0	0	0	0	0	0	0	0	0
	H	0	0	0	0	0	0	0	0	0	0	0	0
	M	1	0	0	0	0	0	0	0	0	0	0	0
682.9 De sitio no especificado	T	2	0	0	0	0	0	0	0	0	0	0	0
	H	2	0	0	0	0	0	0	0	0	0	0	0
	M	0	0	0	0	0	0	0	0	0	0	0	0
686 Otras inf. locales de la piel y tej. celular subcutáneo	T	3	0	0	0	0	0	0	0	0	0	0	0
	H	2	0	0	0	0	0	0	0	0	0	0	0
	M	1	0	0	0	0	0	0	0	0	0	0	0
686.1 Granuloma piogeno	T	1	0	0	0	0	0	0	0	0	0	0	0
	H	1	0	0	0	0	0	0	0	0	0	0	0
	M	0	0	0	0	0	0	0	0	0	0	0	0
686.9 Sin especificación	T	1	0	0	0	0	0	0	0	0	0	0	0
	H	0	0	0	0	0	0	0	0	0	0	0	0
	M	1	0	0	0	0	0	0	0	0	0	0	0
<b>690-698 Otras afecciones inflam.de la piel y tej.cel.subcutáneo</b>	T	4	0	0	0	0	0	0	0	0	0	0	0
	H	1	0	0	0	0	0	0	0	0	0	0	0
	M	3	0	0	0	0	0	0	0	0	0	0	0
692 Dermatitis por contacto y otro eczema	T	1	0	0	0	0	0	0	0	0	0	0	0
	H	1	0	0	0	0	0	0	0	0	0	0	0
	M	0	0	0	0	0	0	0	0	0	0	0	0
692.9 Agente no especificado	T	1	0	0	0	0	0	0	0	0	0	0	0
	H	1	0	0	0	0	0	0	0	0	0	0	0
	M	0	0	0	0	0	0	0	0	0	0	0	0
695 Afecciones eritematosas	T	3	0	0	0	0	0	0	0	0	0	0	0
	H	0	0	0	0	0	0	0	0	0	0	0	0
	M	3	0	0	0	0	0	0	0	0	0	0	0
695.1 Eritema polimorfo	T	1	0	0	0	0	0	0	0	0	0	0	0
	H	0	0	0	0	0	0	0	0	0	0	0	0
	M	1	0	0	0	0	0	0	0	0	0	0	0
695.4 Lupus eritematoso	T	2	0	0	0	0	0	0	0	0	0	0	0
	H	0	0	0	0	0	0	0	0	0	0	0	0
	M	2	0	0	0	0	0	0	0	0	0	0	0
<b>700-709 Otras enf.de la piel y del tejido celular subcutáneo</b>	T	8	0	0	0	0	0	0	0	0	0	0	0
	H	1	0	0	0	0	0	0	0	0	0	0	0
	M	7	0	0	0	0	0	0	0	0	0	0	0
707 Úlcera crónica de la piel	T	8	0	0	0	0	0	0	0	0	0	0	0
	H	1	0	0	0	0	0	0	0	0	0	0	0
	M	7	0	0	0	0	0	0	0	0	0	0	0
707.0 Úlcera por decubito	T	7	0	0	0	0	0	0	0	0	0	0	0
	H	0	0	0	0	0	0	0	0	0	0	0	0
	M	7	0	0	0	0	0	0	0	0	0	0	0



DEFUNCIONES DE RESIDENTES EN LA COMUNIDAD DE MADRID CLASIFICADAS POR GRUPOS DE EDAD QUINQUE-  
NAL, SEGUN CAUSA DE MUERTE (LISTA DETALLADA CIE. 9ª) Y SEXO {R/R} (CONT.)

	TODAS LAS EDADES	EDAD EN AÑOS											
		50-54	55-59	60-64	65-69	70-74	75-79	80-84	85-89	90-94	95-99	100 y más	
<b>CAUSAS DE MUERTE LISTA DETALLADA (CIE 9ª)</b>													
682 Otras celulitis y abscesos	T	4	0	0	0	2	0	1	0	0	0	0	0
	H	3	0	0	0	2	0	0	0	0	0	0	0
	M	1	0	0	0	0	0	1	0	0	0	0	0
682.2 Del tronco	T	1	0	0	0	0	0	1	0	0	0	0	0
	H	0	0	0	0	0	0	0	0	0	0	0	0
	M	1	0	0	0	0	0	1	0	0	0	0	0
682.9 De sitio no especificado	T	2	0	0	0	2	0	0	0	0	0	0	0
	H	2	0	0	0	2	0	0	0	0	0	0	0
	M	0	0	0	0	0	0	0	0	0	0	0	0
686 Otras inf.locales de la piel y tej. celular subcutáneo	T	3	0	0	2	0	1	0	0	0	0	0	0
	H	2	0	0	1	0	1	0	0	0	0	0	0
	M	1	0	0	1	0	0	0	0	0	0	0	0
686.1 Granuloma piogeno	T	1	0	0	0	0	1	0	0	0	0	0	0
	H	1	0	0	0	0	1	0	0	0	0	0	0
	M	0	0	0	0	0	0	0	0	0	0	0	0
686.9 Sin especificación	T	1	0	0	1	0	0	0	0	0	0	0	0
	H	0	0	0	0	0	0	0	0	0	0	0	0
	M	1	0	0	1	0	0	0	0	0	0	0	0
<b>690-698 Otras afecciones inflam.de la piel y tej.cel.subcutáneo</b>	T	4	0	0	1	0	0	3	0	0	0	0	0
	H	1	0	0	0	0	0	1	0	0	0	0	0
	M	3	0	0	1	0	0	2	0	0	0	0	0
692 Dermatitis por contacto y otro eczema	T	1	0	0	0	0	0	1	0	0	0	0	0
	H	1	0	0	0	0	0	1	0	0	0	0	0
	M	0	0	0	0	0	0	0	0	0	0	0	0
692.9 Agente no especificado	T	1	0	0	0	0	0	1	0	0	0	0	0
	H	1	0	0	0	0	0	1	0	0	0	0	0
	M	0	0	0	0	0	0	0	0	0	0	0	0
695 Afecciones eritematosas	T	3	0	0	1	0	0	2	0	0	0	0	0
	H	0	0	0	0	0	0	0	0	0	0	0	0
	M	3	0	0	1	0	0	2	0	0	0	0	0
695.1 Eritema polimorfo	T	1	0	0	0	0	0	1	0	0	0	0	0
	H	0	0	0	0	0	0	0	0	0	0	0	0
	M	1	0	0	0	0	0	1	0	0	0	0	0
695.4 Lupus eritematoso	T	2	0	0	1	0	0	1	0	0	0	0	0
	H	0	0	0	0	0	0	0	0	0	0	0	0
	M	2	0	0	1	0	0	1	0	0	0	0	0
<b>700-709 Otras enf.de la piel y del tejido celular subcutáneo</b>	T	8	0	0	0	0	0	2	2	2	0	1	1
	H	1	0	0	0	0	0	1	0	0	0	0	0
	M	7	0	0	0	0	0	1	2	2	0	1	1
707 Úlcera crónica de la piel	T	8	0	0	0	0	0	2	2	2	0	1	1
	H	1	0	0	0	0	0	1	0	0	0	0	0
	M	7	0	0	0	0	0	1	2	2	0	1	1
707.0 Úlcera por decubito	T	7	0	0	0	0	0	1	2	2	0	1	1
	H	0	0	0	0	0	0	0	0	0	0	0	0
	M	7	0	0	0	0	0	1	2	2	0	1	1

DEFUNCIONES DE RESIDENTES EN LA COMUNIDAD DE MADRID CLASIFICADAS POR GRUPOS DE EDAD QUINQUE-  
NAL, SEGUN CAUSA DE MUERTE (LISTA DETALLADA CIE 9ª) Y SEXO [R/R] (CONT.)

	TODAS LAS EDADES	EDAD EN AÑOS											
		Menos de 1	1-4	5-9	10-14	15-19	20-24	25-29	30-34	35-39	40-44	45-49	
<b>CAUSAS DE MUERTE</b>													
<b>LISTA DETALLADA (CIE 9ª)</b>													
707.8 Úlcera crónica de otros sitios especificados	T	1	0	0	0	0	0	0	0	0	0	0	0
	H	1	0	0	0	0	0	0	0	0	0	0	0
	M	0	0	0	0	0	0	0	0	0	0	0	0
<b>710-739 XIII. ENF. DEL SISTEMA OSTEOM. Y DEL TEJ. CONJ.</b>	T	261	0	0	0	0	0	0	1	0	4	0	2
	H	75	0	0	0	0	0	0	0	0	1	0	1
	M	186	0	0	0	0	0	0	1	0	3	0	1
<b>710-719 Atropatias y trastornos afines</b>	T	45	0	0	0	0	0	0	1	0	4	0	2
	H	9	0	0	0	0	0	0	0	0	1	0	1
	M	36	0	0	0	0	0	0	1	0	3	0	1
710 Enfermedades difusas del tejido conjuntivo	T	15	0	0	0	0	0	0	1	0	4	0	0
	H	2	0	0	0	0	0	0	0	0	1	0	0
	M	13	0	0	0	0	0	0	1	0	3	0	0
710.0 Lupus eritematoso diseminado	T	4	0	0	0	0	0	0	1	0	1	0	0
	H	0	0	0	0	0	0	0	0	0	0	0	0
	M	4	0	0	0	0	0	0	1	0	1	0	0
710.1 Escleroderma generalizado	T	7	0	0	0	0	0	0	0	0	1	0	0
	H	1	0	0	0	0	0	0	0	0	0	0	0
	M	6	0	0	0	0	0	0	0	0	1	0	0
710.4 Polimiositis	T	2	0	0	0	0	0	0	0	0	1	0	0
	H	1	0	0	0	0	0	0	0	0	1	0	0
	M	1	0	0	0	0	0	0	0	0	0	0	0
710.8 Otras	T	1	0	0	0	0	0	0	0	0	0	0	0
	H	0	0	0	0	0	0	0	0	0	0	0	0
	M	1	0	0	0	0	0	0	0	0	0	0	0
710.9 Sin especificación	T	1	0	0	0	0	0	0	0	0	1	0	0
	H	0	0	0	0	0	0	0	0	0	0	0	0
	M	1	0	0	0	0	0	0	0	0	1	0	0
714 Artritis reumatoide y otras poliartropatías inflamatorias	T	20	0	0	0	0	0	0	0	0	0	0	2
	H	4	0	0	0	0	0	0	0	0	0	0	1
	M	16	0	0	0	0	0	0	0	0	0	0	1
714.0 Artritis reumatoide	T	20	0	0	0	0	0	0	0	0	0	0	2
	H	4	0	0	0	0	0	0	0	0	0	0	1
	M	16	0	0	0	0	0	0	0	0	0	0	1
715 Osteoartritis y trastornos afines	T	6	0	0	0	0	0	0	0	0	0	0	0
	H	3	0	0	0	0	0	0	0	0	0	0	0
	M	3	0	0	0	0	0	0	0	0	0	0	0
715.0 Generalizada	T	4	0	0	0	0	0	0	0	0	0	0	0
	H	2	0	0	0	0	0	0	0	0	0	0	0
	M	2	0	0	0	0	0	0	0	0	0	0	0
715.9 No especificada como generalizada ni localizada	T	2	0	0	0	0	0	0	0	0	0	0	0
	H	1	0	0	0	0	0	0	0	0	0	0	0
	M	1	0	0	0	0	0	0	0	0	0	0	0
716 Otras artropatías y la no especificada	T	4	0	0	0	0	0	0	0	0	0	0	0
	H	0	0	0	0	0	0	0	0	0	0	0	0
	M	4	0	0	0	0	0	0	0	0	0	0	0

DEFUNCIONES DE RESIDENTES EN LA COMUNIDAD DE MADRID CLASIFICADAS POR GRUPOS DE EDAD QUINQUE-  
NAL, SEGUN CAUSA DE MUERTE (LISTA DETALLADA CIE. 9ª) Y SEXO {R/R} (CONT.)

	TODAS LAS EDADES	EDAD EN AÑOS											
		50-54	55-59	60-64	65-69	70-74	75-79	80-84	85-89	90-94	95-99	100 y más	
<b>CAUSAS DE MUERTE</b>													
<b>LISTA DETALLADA (CIE 9a.)</b>													
707.8 Úlcera crónica de otros sitios especificados	T	1	0	0	0	0	0	1	0	0	0	0	0
	H	1	0	0	0	0	0	1	0	0	0	0	0
	M	0	0	0	0	0	0	0	0	0	0	0	0
<b>710-739 XIII. ENF. DEL SISTEMA OSTEOM. Y DEL TEJ. CONJ.</b>	T	261	4	5	4	10	10	44	64	64	33	14	2
	H	75	2	3	0	1	3	22	15	18	5	3	1
	M	186	2	2	4	9	7	22	49	46	28	11	1
<b>710-719 Atropatías y trastornos afines</b>	T	45	2	4	4	6	5	7	4	4	2	0	0
	H	9	1	2	0	0	2	0	1	1	0	0	0
	M	36	1	2	4	6	3	7	3	3	2	0	0
710 Enfermedades difusas del tejido conjuntivo	T	15	0	2	2	1	1	1	2	1	0	0	0
	H	2	0	1	0	0	0	0	0	0	0	0	0
	M	13	0	1	2	1	1	1	2	1	0	0	0
710.0 Lupus eritematoso diseminado	T	4	0	1	1	0	0	0	0	0	0	0	0
	H	0	0	0	0	0	0	0	0	0	0	0	0
	M	4	0	1	1	0	0	0	0	0	0	0	0
710.1 Escleroderma generalizado	T	7	0	1	0	1	1	1	1	1	0	0	0
	H	1	0	1	0	0	0	0	0	0	0	0	0
	M	6	0	0	0	1	1	1	1	1	0	0	0
710.4 Polimiositis	T	2	0	0	1	0	0	0	0	0	0	0	0
	H	1	0	0	0	0	0	0	0	0	0	0	0
	M	1	0	0	1	0	0	0	0	0	0	0	0
710.8 Otras	T	1	0	0	0	0	0	0	1	0	0	0	0
	H	0	0	0	0	0	0	0	0	0	0	0	0
	M	1	0	0	0	0	0	0	1	0	0	0	0
710.9 Sin especificación	T	1	0	0	0	0	0	0	0	0	0	0	0
	H	0	0	0	0	0	0	0	0	0	0	0	0
	M	1	0	0	0	0	0	0	0	0	0	0	0
714 Artritis reumatoide y otras poliartropatías inflamatorias	T	20	2	1	1	5	1	5	1	0	2	0	0
	H	4	1	1	0	0	1	0	0	0	0	0	0
	M	16	1	0	1	5	0	5	1	0	2	0	0
714.0 Artritis reumatoide	T	20	2	1	1	5	1	5	1	0	2	0	0
	H	4	1	1	0	0	1	0	0	0	0	0	0
	M	16	1	0	1	5	0	5	1	0	2	0	0
715 Osteoartritis y trastornos afines	T	6	0	0	1	0	1	1	1	2	0	0	0
	H	3	0	0	0	0	1	0	1	1	0	0	0
	M	3	0	0	1	0	0	1	0	1	0	0	0
715.0 Generalizada	T	4	0	0	0	0	0	1	1	2	0	0	0
	H	2	0	0	0	0	0	0	1	1	0	0	0
	M	2	0	0	0	0	0	1	0	1	0	0	0
715.9 No especificada como generalizada ni localizada	T	2	0	0	1	0	1	0	0	0	0	0	0
	H	1	0	0	0	0	1	0	0	0	0	0	0
	M	1	0	0	1	0	0	0	0	0	0	0	0
716 Otras artropatías y la no especificada	T	4	0	1	0	0	2	0	0	1	0	0	0
	H	0	0	0	0	0	0	0	0	0	0	0	0
	M	4	0	1	0	0	2	0	0	1	0	0	0

DEFUNCIONES DE RESIDENTES EN LA COMUNIDAD DE MADRID CLASIFICADAS POR GRUPOS DE EDAD QUINQUE-  
NAL, SEGUN CAUSA DE MUERTE (LISTA DETALLADA CIE 9ª) Y SEXO {R/R} (CONT.)

	TODAS LAS EDADES	EDAD EN AÑOS											
		Menos de 1	1-4	5-9	10-14	15-19	20-24	25-29	30-34	35-39	40-44	45-49	
<b>CAUSAS DE MUERTE LISTA DETALLADA (CIE 9ª.)</b>													
716.5 Poliartritis	T	1	0	0	0	0	0	0	0	0	0	0	0
o poliartritis	H	0	0	0	0	0	0	0	0	0	0	0	0
sin especificación	M	1	0	0	0	0	0	0	0	0	0	0	0
716.9 Sin especificación	T	3	0	0	0	0	0	0	0	0	0	0	0
	H	0	0	0	0	0	0	0	0	0	0	0	0
	M	3	0	0	0	0	0	0	0	0	0	0	0
<b>725-729 Reumatismo con exclusion del dorso</b>	T	4	0	0	0	0	0	0	0	0	0	0	0
	H	2	0	0	0	0	0	0	0	0	0	0	0
	M	2	0	0	0	0	0	0	0	0	0	0	0
725 Polimialgia reumática	T	1	0	0	0	0	0	0	0	0	0	0	0
	H	1	0	0	0	0	0	0	0	0	0	0	0
	M	0	0	0	0	0	0	0	0	0	0	0	0
729 Otros trastornos de los tejidos blandos	T	3	0	0	0	0	0	0	0	0	0	0	0
	H	1	0	0	0	0	0	0	0	0	0	0	0
	M	2	0	0	0	0	0	0	0	0	0	0	0
729.0 Reumatismo no especificado y fibrositis	T	2	0	0	0	0	0	0	0	0	0	0	0
	H	1	0	0	0	0	0	0	0	0	0	0	0
	M	1	0	0	0	0	0	0	0	0	0	0	0
729.4 Fascitis no especificada	T	1	0	0	0	0	0	0	0	0	0	0	0
	H	0	0	0	0	0	0	0	0	0	0	0	0
	M	1	0	0	0	0	0	0	0	0	0	0	0
<b>730-739 Osteopat.condropat. y deform.adquiridas del sist.osteomusc.</b>	T	212	0	0	0	0	0	0	0	0	0	0	0
	H	64	0	0	0	0	0	0	0	0	0	0	0
	M	148	0	0	0	0	0	0	0	0	0	0	0
730 Osteomielitis periostitis y otras inf.de los huesos	T	3	0	0	0	0	0	0	0	0	0	0	0
	H	0	0	0	0	0	0	0	0	0	0	0	0
	M	3	0	0	0	0	0	0	0	0	0	0	0
730.2 Osteomielitis no especificada	T	3	0	0	0	0	0	0	0	0	0	0	0
	H	0	0	0	0	0	0	0	0	0	0	0	0
	M	3	0	0	0	0	0	0	0	0	0	0	0
731 Osteitis deformante y osteopat.asoc.con otros trast.clasif.	T	3	0	0	0	0	0	0	0	0	0	0	0
	H	1	0	0	0	0	0	0	0	0	0	0	0
	M	2	0	0	0	0	0	0	0	0	0	0	0
731.0 Osteitis deformante sin mención de tumor óseo	T	3	0	0	0	0	0	0	0	0	0	0	0
	H	1	0	0	0	0	0	0	0	0	0	0	0
	M	2	0	0	0	0	0	0	0	0	0	0	0
733 Otros trastornos de los huesos y de los cartílagos	T	205	0	0	0	0	0	0	0	0	0	0	0
	H	62	0	0	0	0	0	0	0	0	0	0	0
	M	143	0	0	0	0	0	0	0	0	0	0	0
733.0 Osteoporosis	T	1	0	0	0	0	0	0	0	0	0	0	0
	H	0	0	0	0	0	0	0	0	0	0	0	0
	M	1	0	0	0	0	0	0	0	0	0	0	0
733.1 Fractura patológica	T	203	0	0	0	0	0	0	0	0	0	0	0
	H	62	0	0	0	0	0	0	0	0	0	0	0
	M	141	0	0	0	0	0	0	0	0	0	0	0

DEFUNCIONES DE RESIDENTES EN LA COMUNIDAD DE MADRID CLASIFICADAS POR GRUPOS DE EDAD QUINQUE-  
NAL, SEGUN CAUSA DE MUERTE (LISTA DETALLADA CIE. 9ª) Y SEXO {R/R} (CONT.)

	TODAS LAS EDADES	EDAD EN AÑOS											
		50-54	55-59	60-64	65-69	70-74	75-79	80-84	85-89	90-94	95-99	100 y más	
<b>CAUSAS DE MUERTE LISTA DETALLADA (CIE 9ª.)</b>													
716.5 Poliartritis	T	1	0	0	0	0	0	0	0	1	0	0	0
o poliartropatía	H	0	0	0	0	0	0	0	0	0	0	0	0
sin especificación	M	1	0	0	0	0	0	0	0	1	0	0	0
716.9 Sin especificación	T	3	0	1	0	0	2	0	0	0	0	0	0
	H	0	0	0	0	0	0	0	0	0	0	0	0
	M	3	0	1	0	0	2	0	0	0	0	0	0
<b>725-729 Reumatismo con exclusion del dorso</b>	T	4	0	1	0	1	0	0	1	0	0	1	0
	H	2	0	1	0	0	0	0	1	0	0	0	0
	M	2	0	0	0	1	0	0	0	0	0	1	0
725 Polimialgia reumática	T	1	0	0	0	0	0	0	1	0	0	0	0
	H	1	0	0	0	0	0	0	1	0	0	0	0
	M	0	0	0	0	0	0	0	0	0	0	0	0
729 Otros trastornos de los tejidos blandos	T	3	0	1	0	1	0	0	0	0	0	1	0
	H	1	0	1	0	0	0	0	0	0	0	0	0
	M	2	0	0	0	1	0	0	0	0	0	1	0
729.0 Reumatismo no especificado y fibrositis	T	2	0	1	0	0	0	0	0	0	0	1	0
	H	1	0	1	0	0	0	0	0	0	0	0	0
	M	1	0	0	0	0	0	0	0	0	0	1	0
729.4 Fascitis no especificada	T	1	0	0	0	1	0	0	0	0	0	0	0
	H	0	0	0	0	0	0	0	0	0	0	0	0
	M	1	0	0	0	1	0	0	0	0	0	0	0
<b>730-739 Osteopat.condropat. y deform.adquiridas del sist.osteomusc.</b>	T	212	2	0	0	3	5	37	59	60	31	13	2
	H	64	1	0	0	1	1	22	13	17	5	3	1
	M	148	1	0	0	2	4	15	46	43	26	10	1
730 Osteomielitis periostitis y otras inf.de los huesos	T	3	0	0	0	2	1	0	0	0	0	0	0
	H	0	0	0	0	0	0	0	0	0	0	0	0
	M	3	0	0	0	2	1	0	0	0	0	0	0
730.2 Osteomielitis no especificada	T	3	0	0	0	2	1	0	0	0	0	0	0
	H	0	0	0	0	0	0	0	0	0	0	0	0
	M	3	0	0	0	2	1	0	0	0	0	0	0
731 Osteitis deformante y osteopat.asoc.con otros trast.clasif.	T	3	0	0	0	0	0	1	1	1	0	0	0
	H	1	0	0	0	0	0	1	0	0	0	0	0
	M	2	0	0	0	0	0	0	1	1	0	0	0
731.0 Osteitis deformante sin mención de tumor óseo	T	3	0	0	0	0	0	1	1	1	0	0	0
	H	1	0	0	0	0	0	1	0	0	0	0	0
	M	2	0	0	0	0	0	0	1	1	0	0	0
733 Otros trastornos de los huesos y de los cartílagos	T	205	1	0	0	1	4	36	58	59	31	13	2
	H	62	0	0	0	1	1	21	13	17	5	3	1
	M	143	1	0	0	0	3	15	45	42	26	10	1
733.0 Osteoporosis	T	1	0	0	0	0	0	0	0	0	1	0	0
	H	0	0	0	0	0	0	0	0	0	0	0	0
	M	1	0	0	0	0	0	0	0	0	1	0	0
733.1 Fractura patológica	T	203	1	0	0	1	4	36	57	59	30	13	2
	H	62	0	0	0	1	1	21	13	17	5	3	1
	M	141	1	0	0	0	3	15	44	42	25	10	1

DEFUNCIONES DE RESIDENTES EN LA COMUNIDAD DE MADRID CLASIFICADAS POR GRUPOS DE EDAD QUINQUE-  
NAL, SEGUN CAUSA DE MUERTE (LISTA DETALLADA CIE 9ª) Y SEXO {R/R} (CONT.)

	TODAS LAS EDADES	EDAD EN AÑOS											
		Menos de 1	1-4	5-9	10-14	15-19	20-24	25-29	30-34	35-39	40-44	45-49	
<b>CAUSAS DE MUERTE LISTA DETALLADA (CIE 9ª.)</b>													
733.8 Consolidación ausente o defectuosa de una fractura	T	1	0	0	0	0	0	0	0	0	0	0	0
	H	0	0	0	0	0	0	0	0	0	0	0	0
	M	1	0	0	0	0	0	0	0	0	0	0	0
737 Desviación de la columna vertebral	T	1	0	0	0	0	0	0	0	0	0	0	0
	H	1	0	0	0	0	0	0	0	0	0	0	0
	M	0	0	0	0	0	0	0	0	0	0	0	0
737.3 Escoliosis y cifosis	T	1	0	0	0	0	0	0	0	0	0	0	0
	H	1	0	0	0	0	0	0	0	0	0	0	0
	M	0	0	0	0	0	0	0	0	0	0	0	0
<b>740-759 XIV. ANOMALIAS CONGENITAS</b>	T	138	83	14	5	8	5	2	1	1	1	0	2
	H	76	51	5	2	3	2	1	0	1	1	0	1
	M	62	32	9	3	5	3	1	1	0	0	0	1
740 Anencefalia y anomalías similares	T	3	3	0	0	0	0	0	0	0	0	0	0
	H	3	3	0	0	0	0	0	0	0	0	0	0
	M	0	0	0	0	0	0	0	0	0	0	0	0
740.0 Anencefalia	T	3	3	0	0	0	0	0	0	0	0	0	0
	H	3	3	0	0	0	0	0	0	0	0	0	0
	M	0	0	0	0	0	0	0	0	0	0	0	0
741 Espina bífida	T	3	1	2	0	0	0	0	0	0	0	0	0
	H	2	1	1	0	0	0	0	0	0	0	0	0
	M	1	0	1	0	0	0	0	0	0	0	0	0
741.9 Sin mención de hidrocefalia	T	3	1	2	0	0	0	0	0	0	0	0	0
	H	2	1	1	0	0	0	0	0	0	0	0	0
	M	1	0	1	0	0	0	0	0	0	0	0	0
742 Otras anomalías congénitas del sistema nervioso	T	18	10	3	1	1	0	0	0	0	0	0	0
	H	7	3	1	1	0	0	0	0	0	0	0	0
	M	11	7	2	0	1	0	0	0	0	0	0	0
742.1 Microcefalia	T	1	0	1	0	0	0	0	0	0	0	0	0
	H	0	0	0	0	0	0	0	0	0	0	0	0
	M	1	0	1	0	0	0	0	0	0	0	0	0
742.2 Deformidades por reducción del encéfalo	T	1	0	1	0	0	0	0	0	0	0	0	0
	H	1	0	1	0	0	0	0	0	0	0	0	0
	M	0	0	0	0	0	0	0	0	0	0	0	0
742.3 Hidrocefalia congénita	T	7	6	1	0	0	0	0	0	0	0	0	0
	H	2	2	0	0	0	0	0	0	0	0	0	0
	M	5	4	1	0	0	0	0	0	0	0	0	0
742.5 Otras anomalías especificadas de la médula espinal	T	3	0	0	0	0	0	0	0	0	0	0	0
	H	2	0	0	0	0	0	0	0	0	0	0	0
	M	1	0	0	0	0	0	0	0	0	0	0	0
742.9 Anomalías no espec. de encéfalo médula espinal o del s.n.	T	6	4	0	1	1	0	0	0	0	0	0	0
	H	2	1	0	1	0	0	0	0	0	0	0	0
	M	4	3	0	0	1	0	0	0	0	0	0	0
745 Anom.del bulbo arterioso y del cierre septal intracardial	T	9	3	1	1	0	1	0	0	1	0	0	1
	H	3	1	0	0	0	0	0	0	1	0	0	0
	M	6	2	1	1	0	1	0	0	0	0	0	1

DEFUNCIONES DE RESIDENTES EN LA COMUNIDAD DE MADRID CLASIFICADAS POR GRUPOS DE EDAD QUINQUE-  
NAL, SEGUN CAUSA DE MUERTE (LISTA DETALLADA CIE. 9ª) Y SEXO {R/R} (CONT.)

	TODAS LAS EDADES	EDAD EN AÑOS											
		50-54	55-59	60-64	65-69	70-74	75-79	80-84	85-89	90-94	95-99	100 y más	
<b>CAUSAS DE MUERTE LISTA DETALLADA (CIE 9a.)</b>													
733.8 Consolidación ausente o defectuosa de una fractura	T	1	0	0	0	0	0	0	1	0	0	0	0
	H	0	0	0	0	0	0	0	0	0	0	0	0
	M	1	0	0	0	0	0	0	1	0	0	0	0
737 Desviación de la columna vertebral	T	1	1	0	0	0	0	0	0	0	0	0	0
	H	1	1	0	0	0	0	0	0	0	0	0	0
	M	0	0	0	0	0	0	0	0	0	0	0	0
737.3 Escoliosis y cifoscoliosis	T	1	1	0	0	0	0	0	0	0	0	0	0
	H	1	1	0	0	0	0	0	0	0	0	0	0
	M	0	0	0	0	0	0	0	0	0	0	0	0
<b>740-759 XIV. ANOMALIAS CONGENITAS</b>	T	138	1	3	4	1	1	3	3	0	0	0	0
	H	76	1	2	2	0	1	1	2	0	0	0	0
	M	62	0	1	2	1	0	2	1	0	0	0	0
740 Anencefalia y anomalías similares	T	3	0	0	0	0	0	0	0	0	0	0	0
	H	3	0	0	0	0	0	0	0	0	0	0	0
	M	0	0	0	0	0	0	0	0	0	0	0	0
740.0 Anencefalia	T	3	0	0	0	0	0	0	0	0	0	0	0
	H	3	0	0	0	0	0	0	0	0	0	0	0
	M	0	0	0	0	0	0	0	0	0	0	0	0
741 Espina bífida	T	3	0	0	0	0	0	0	0	0	0	0	0
	H	2	0	0	0	0	0	0	0	0	0	0	0
	M	1	0	0	0	0	0	0	0	0	0	0	0
741.9 Sin mención de hidrocefalia	T	3	0	0	0	0	0	0	0	0	0	0	0
	H	2	0	0	0	0	0	0	0	0	0	0	0
	M	1	0	0	0	0	0	0	0	0	0	0	0
742 Otras anomalías congénitas del sistema nervioso	T	18	0	0	1	0	0	2	0	0	0	0	0
	H	7	0	0	1	0	0	1	0	0	0	0	0
	M	11	0	0	0	0	0	1	0	0	0	0	0
742.1 Microcefalia	T	1	0	0	0	0	0	0	0	0	0	0	0
	H	0	0	0	0	0	0	0	0	0	0	0	0
	M	1	0	0	0	0	0	0	0	0	0	0	0
742.2 Deformidades por reducción del encéfalo	T	1	0	0	0	0	0	0	0	0	0	0	0
	H	1	0	0	0	0	0	0	0	0	0	0	0
	M	0	0	0	0	0	0	0	0	0	0	0	0
742.3 Hidrocefalia congénita	T	7	0	0	0	0	0	0	0	0	0	0	0
	H	2	0	0	0	0	0	0	0	0	0	0	0
	M	5	0	0	0	0	0	0	0	0	0	0	0
742.5 Otras anomalías especificadas de la médula espinal	T	3	0	0	1	0	0	2	0	0	0	0	0
	H	2	0	0	1	0	0	1	0	0	0	0	0
	M	1	0	0	0	0	0	1	0	0	0	0	0
742.9 Anomalías no espec. de encéfalo médula espinal o del s.n.	T	6	0	0	0	0	0	0	0	0	0	0	0
	H	2	0	0	0	0	0	0	0	0	0	0	0
	M	4	0	0	0	0	0	0	0	0	0	0	0
745 Anom.del bulbo arterioso y del cierre septal intracardial	T	9	0	0	0	0	1	0	0	0	0	0	0
	H	3	0	0	0	0	1	0	0	0	0	0	0
	M	6	0	0	0	0	0	0	0	0	0	0	0

DEFUNCIONES DE RESIDENTES EN LA COMUNIDAD DE MADRID CLASIFICADAS POR GRUPOS DE EDAD QUINQUE-  
NAL, SEGUN CAUSA DE MUERTE (LISTA DETALLADA CIE 9ª) Y SEXO {R/R} (CONT.)

	TODAS LAS EDADES	EDAD EN AÑOS											
		Menos de 1	1-4	5-9	10-14	15-19	20-24	25-29	30-34	35-39	40-44	45-49	
CAUSAS DE MUERTE LISTA DETALLADA (CIE 9ª)													
745.1 Transposición de los grandes vasos	T	2	2	0	0	0	0	0	0	0	0	0	0
	H	1	1	0	0	0	0	0	0	0	0	0	0
	M	1	1	0	0	0	0	0	0	0	0	0	0
745.2 Tetralogía de Fallot	T	4	1	1	0	0	0	0	0	1	0	0	1
	H	1	0	0	0	0	0	0	0	1	0	0	0
	M	3	1	1	0	0	0	0	0	0	0	0	1
745.4 Comunicación interventricular	T	2	0	0	1	0	0	0	0	0	0	0	0
	H	1	0	0	0	0	0	0	0	0	0	0	0
	M	1	0	0	1	0	0	0	0	0	0	0	0
745.5 Ostium secundum defecto del tabique auricular	T	1	0	0	0	0	1	0	0	0	0	0	0
	H	0	0	0	0	0	0	0	0	0	0	0	0
	M	1	0	0	0	0	1	0	0	0	0	0	0
746 Otras anomalías congénitas del corazón	T	50	33	5	1	4	2	2	0	0	0	0	0
	H	30	24	1	0	2	1	1	0	0	0	0	0
	M	20	9	4	1	2	1	1	0	0	0	0	0
746.0 Anomalías de la válvula pulmonar	T	1	1	0	0	0	0	0	0	0	0	0	0
	H	0	0	0	0	0	0	0	0	0	0	0	0
	M	1	1	0	0	0	0	0	0	0	0	0	0
746.3 Estenosis congénita de la válvula aórtica	T	1	1	0	0	0	0	0	0	0	0	0	0
	H	1	1	0	0	0	0	0	0	0	0	0	0
	M	0	0	0	0	0	0	0	0	0	0	0	0
746.8 Otras	T	4	3	0	0	0	0	0	0	0	0	0	0
	H	3	3	0	0	0	0	0	0	0	0	0	0
	M	1	0	0	0	0	0	0	0	0	0	0	0
746.9 Sin especificación	T	44	28	5	1	4	2	2	0	0	0	0	0
	H	26	20	1	0	2	1	1	0	0	0	0	0
	M	18	8	4	1	2	1	1	0	0	0	0	0
747 Otras anomalías congénitas del ap.circulatorio	T	10	4	0	0	1	0	0	0	0	1	0	1
	H	10	4	0	0	1	0	0	0	0	1	0	1
	M	0	0	0	0	0	0	0	0	0	0	0	0
747.1 Coartación de la aorta	T	2	1	0	0	1	0	0	0	0	0	0	0
	H	2	1	0	0	1	0	0	0	0	0	0	0
	M	0	0	0	0	0	0	0	0	0	0	0	0
747.2 Otras anomalías de la aorta	T	2	1	0	0	0	0	0	0	0	0	0	0
	H	2	1	0	0	0	0	0	0	0	0	0	0
	M	0	0	0	0	0	0	0	0	0	0	0	0
747.3 Anomalías de la arteria pulmonar	T	1	1	0	0	0	0	0	0	0	0	0	0
	H	1	1	0	0	0	0	0	0	0	0	0	0
	M	0	0	0	0	0	0	0	0	0	0	0	0
747.6 Otras anomalías del sistema vascular periférico	T	1	0	0	0	0	0	0	0	0	0	0	0
	H	1	0	0	0	0	0	0	0	0	0	0	0
	M	0	0	0	0	0	0	0	0	0	0	0	0
747.8 Otras anomalías especificadas del ap.circulatorio	T	3	1	0	0	0	0	0	0	0	1	0	0
	H	3	1	0	0	0	0	0	0	0	1	0	0
	M	0	0	0	0	0	0	0	0	0	0	0	0



DEFUNCIONES DE RESIDENTES EN LA COMUNIDAD DE MADRID CLASIFICADAS POR GRUPOS DE EDAD QUINQUE-  
NAL, SEGUN CAUSA DE MUERTE (LISTA DETALLADA CIE. 9ª) Y SEXO {R/R} (CONT.)

	TODAS LAS EDADES	EDAD EN AÑOS											
		50-54	55-59	60-64	65-69	70-74	75-79	80-84	85-89	90-94	95-99	100 y más	
CAUSAS DE MUERTE LISTA DETALLADA (CIE 9ª)													
745.1 Transposición de los grandes vasos	T	2	0	0	0	0	0	0	0	0	0	0	0
	H	1	0	0	0	0	0	0	0	0	0	0	0
	M	1	0	0	0	0	0	0	0	0	0	0	0
745.2 Tetralogía de Fallot	T	4	0	0	0	0	0	0	0	0	0	0	0
	H	1	0	0	0	0	0	0	0	0	0	0	0
	M	3	0	0	0	0	0	0	0	0	0	0	0
745.4 Comunicación interventricular	T	2	0	0	0	0	1	0	0	0	0	0	0
	H	1	0	0	0	0	1	0	0	0	0	0	0
	M	1	0	0	0	0	0	0	0	0	0	0	0
745.5 Ostium secundum defecto del tabique auricular	T	1	0	0	0	0	0	0	0	0	0	0	0
	H	0	0	0	0	0	0	0	0	0	0	0	0
	M	1	0	0	0	0	0	0	0	0	0	0	0
746 Otras anomalías congénitas del corazón	T	50	1	1	0	0	0	0	1	0	0	0	0
	H	30	1	0	0	0	0	0	0	0	0	0	0
	M	20	0	1	0	0	0	0	1	0	0	0	0
746.0 Anomalías de la válvula pulmonar	T	1	0	0	0	0	0	0	0	0	0	0	0
	H	0	0	0	0	0	0	0	0	0	0	0	0
	M	1	0	0	0	0	0	0	0	0	0	0	0
746.3 Estenosis congénita de la válvula aórtica	T	1	0	0	0	0	0	0	0	0	0	0	0
	H	1	0	0	0	0	0	0	0	0	0	0	0
	M	0	0	0	0	0	0	0	0	0	0	0	0
746.8 Otras	T	4	0	0	0	0	0	0	1	0	0	0	0
	H	3	0	0	0	0	0	0	0	0	0	0	0
	M	1	0	0	0	0	0	0	1	0	0	0	0
746.9 Sin especificación	T	44	1	1	0	0	0	0	0	0	0	0	0
	H	26	1	0	0	0	0	0	0	0	0	0	0
	M	18	0	1	0	0	0	0	0	0	0	0	0
747 Otras anomalías congénitas del ap.circulatorio	T	10	0	1	1	0	0	0	1	0	0	0	0
	H	10	0	1	1	0	0	0	1	0	0	0	0
	M	0	0	0	0	0	0	0	0	0	0	0	0
747.1 Coartación de la aorta	T	2	0	0	0	0	0	0	0	0	0	0	0
	H	2	0	0	0	0	0	0	0	0	0	0	0
	M	0	0	0	0	0	0	0	0	0	0	0	0
747.2 Otras anomalías de la aorta	T	2	0	0	0	0	0	0	1	0	0	0	0
	H	2	0	0	0	0	0	0	1	0	0	0	0
	M	0	0	0	0	0	0	0	0	0	0	0	0
747.3 Anomalías de la arteria pulmonar	T	1	0	0	0	0	0	0	0	0	0	0	0
	H	1	0	0	0	0	0	0	0	0	0	0	0
	M	0	0	0	0	0	0	0	0	0	0	0	0
747.6 Otras anomalías del sistema vascular periférico	T	1	0	1	0	0	0	0	0	0	0	0	0
	H	1	0	1	0	0	0	0	0	0	0	0	0
	M	0	0	0	0	0	0	0	0	0	0	0	0
747.8 Otras anomalías especificadas del ap.circulatorio	T	3	0	0	1	0	0	0	0	0	0	0	0
	H	3	0	0	1	0	0	0	0	0	0	0	0
	M	0	0	0	0	0	0	0	0	0	0	0	0

DEFUNCIONES DE RESIDENTES EN LA COMUNIDAD DE MADRID CLASIFICADAS POR GRUPOS DE EDAD QUINQUE-  
NAL, SEGUN CAUSA DE MUERTE (LISTA DETALLADA CIE 9ª) Y SEXO {R/R} (CONT.)

	TODAS LAS EDADES	EDAD EN AÑOS											
		Menos de 1	1-4	5-9	10-14	15-19	20-24	25-29	30-34	35-39	40-44	45-49	
<b>CAUSAS DE MUERTE LISTA DETALLADA (CIE 9ª.)</b>													
747.9 Anomalia no especificada del ap.circulatorio	T	1	0	0	0	0	0	0	0	0	0	0	1
	H	1	0	0	0	0	0	0	0	0	0	0	1
	M	0	0	0	0	0	0	0	0	0	0	0	0
748 Anomalías congénitas del ap.respiratorio	T	5	5	0	0	0	0	0	0	0	0	0	0
	H	4	4	0	0	0	0	0	0	0	0	0	0
	M	1	1	0	0	0	0	0	0	0	0	0	0
748.3 Otras anomalías de la laringe de la tráquea y bronquios	T	1	1	0	0	0	0	0	0	0	0	0	0
	H	1	1	0	0	0	0	0	0	0	0	0	0
	M	0	0	0	0	0	0	0	0	0	0	0	0
748.5 Agenesia hipoplasia y displasia del pulmón	T	3	3	0	0	0	0	0	0	0	0	0	0
	H	2	2	0	0	0	0	0	0	0	0	0	0
	M	1	1	0	0	0	0	0	0	0	0	0	0
748.6 Otras anomalías del pulmón	T	1	1	0	0	0	0	0	0	0	0	0	0
	H	1	1	0	0	0	0	0	0	0	0	0	0
	M	0	0	0	0	0	0	0	0	0	0	0	0
750 Otras anom.congenitas de parte sup. del ap.digestivo	T	1	1	0	0	0	0	0	0	0	0	0	0
	H	1	1	0	0	0	0	0	0	0	0	0	0
	M	0	0	0	0	0	0	0	0	0	0	0	0
750.3 Fístula traqueo-esofágica atresia y estenosis esofágica.	T	1	1	0	0	0	0	0	0	0	0	0	0
	H	1	1	0	0	0	0	0	0	0	0	0	0
	M	0	0	0	0	0	0	0	0	0	0	0	0
751 Otras anomalías congénitas del aparato digestivo	T	1	0	1	0	0	0	0	0	0	0	0	0
	H	1	0	1	0	0	0	0	0	0	0	0	0
	M	0	0	0	0	0	0	0	0	0	0	0	0
751.3 Enf.de Hirschprung y otros trast.cong. funcional del colon	T	1	0	1	0	0	0	0	0	0	0	0	0
	H	1	0	1	0	0	0	0	0	0	0	0	0
	M	0	0	0	0	0	0	0	0	0	0	0	0
753 Anomalías congénitas del aparato urinario	T	2	1	0	0	0	0	0	0	0	0	0	0
	H	0	0	0	0	0	0	0	0	0	0	0	0
	M	2	1	0	0	0	0	0	0	0	0	0	0
753.0 Agenesia y disgenesia renales	T	1	1	0	0	0	0	0	0	0	0	0	0
	H	0	0	0	0	0	0	0	0	0	0	0	0
	M	1	1	0	0	0	0	0	0	0	0	0	0
753.1 Enfermedad quística del riñón	T	1	0	0	0	0	0	0	0	0	0	0	0
	H	0	0	0	0	0	0	0	0	0	0	0	0
	M	1	0	0	0	0	0	0	0	0	0	0	0
755 Otras anomalías congénitas de los miembros	T	1	0	0	0	0	1	0	0	0	0	0	0
	H	1	0	0	0	0	1	0	0	0	0	0	0
	M	0	0	0	0	0	0	0	0	0	0	0	0
755.8 Otras anomalías espec.de miembro no especificado	T	1	0	0	0	0	1	0	0	0	0	0	0
	H	1	0	0	0	0	1	0	0	0	0	0	0
	M	0	0	0	0	0	0	0	0	0	0	0	0
756 Otras anomalías congénitas del sist.osteomuscular	T	2	1	1	0	0	0	0	0	0	0	0	0
	H	1	0	1	0	0	0	0	0	0	0	0	0
	M	1	1	0	0	0	0	0	0	0	0	0	0

DEFUNCIONES DE RESIDENTES EN LA COMUNIDAD DE MADRID CLASIFICADAS POR GRUPOS DE EDAD QUINQUE-  
NAL, SEGUN CAUSA DE MUERTE (LISTA DETALLADA CIE. 9ª) Y SEXO {R/R} (CONT.)

	TODAS LAS EDADES	EDAD EN AÑOS											
		50-54	55-59	60-64	65-69	70-74	75-79	80-84	85-89	90-94	95-99	100 y más	
CAUSAS DE MUERTE LISTA DETALLADA (CIE 9a.)													
747.9 Anomalia no especificada del ap.circulatorio	T	1	0	0	0	0	0	0	0	0	0	0	0
	H	1	0	0	0	0	0	0	0	0	0	0	0
	M	0	0	0	0	0	0	0	0	0	0	0	0
748 Anomalias congénitas del ap.respiratorio	T	5	0	0	0	0	0	0	0	0	0	0	0
	H	4	0	0	0	0	0	0	0	0	0	0	0
	M	1	0	0	0	0	0	0	0	0	0	0	0
748.3 Otras anomalias de la laringe de la tráquea y bronquios	T	1	0	0	0	0	0	0	0	0	0	0	0
	H	1	0	0	0	0	0	0	0	0	0	0	0
	M	0	0	0	0	0	0	0	0	0	0	0	0
748.5 Agenesia hipoplasia y displasia del pulmón	T	3	0	0	0	0	0	0	0	0	0	0	0
	H	2	0	0	0	0	0	0	0	0	0	0	0
	M	1	0	0	0	0	0	0	0	0	0	0	0
748.6 Otras anomalias del pulmón	T	1	0	0	0	0	0	0	0	0	0	0	0
	H	1	0	0	0	0	0	0	0	0	0	0	0
	M	0	0	0	0	0	0	0	0	0	0	0	0
750 Otras anom.congenitas de parte sup. del ap.digestivo	T	1	0	0	0	0	0	0	0	0	0	0	0
	H	1	0	0	0	0	0	0	0	0	0	0	0
	M	0	0	0	0	0	0	0	0	0	0	0	0
750.3 Fistula traqueo-esofágica atresia y estenosis esofágica	T	1	0	0	0	0	0	0	0	0	0	0	0
	H	1	0	0	0	0	0	0	0	0	0	0	0
	M	0	0	0	0	0	0	0	0	0	0	0	0
751 Otras anomalias congénitas del aparato digestivo	T	1	0	0	0	0	0	0	0	0	0	0	0
	H	1	0	0	0	0	0	0	0	0	0	0	0
	M	0	0	0	0	0	0	0	0	0	0	0	0
751.3 Enf.de Hirschprung y otros trast.cong. funcional del colon	T	1	0	0	0	0	0	0	0	0	0	0	0
	H	1	0	0	0	0	0	0	0	0	0	0	0
	M	0	0	0	0	0	0	0	0	0	0	0	0
753 Anomalias congénitas del aparato urinario	T	2	0	0	1	0	0	0	0	0	0	0	0
	H	0	0	0	0	0	0	0	0	0	0	0	0
	M	2	0	0	1	0	0	0	0	0	0	0	0
753.0 Agenesia y disgenesia renales	T	1	0	0	0	0	0	0	0	0	0	0	0
	H	0	0	0	0	0	0	0	0	0	0	0	0
	M	1	0	0	0	0	0	0	0	0	0	0	0
753.1 Enfermedad quística del riñón	T	1	0	0	1	0	0	0	0	0	0	0	0
	H	0	0	0	0	0	0	0	0	0	0	0	0
	M	1	0	0	1	0	0	0	0	0	0	0	0
755 Otras anomalias congénitas de los miembros	T	1	0	0	0	0	0	0	0	0	0	0	0
	H	1	0	0	0	0	0	0	0	0	0	0	0
	M	0	0	0	0	0	0	0	0	0	0	0	0
755.8 Otras anomalias espec.de miembro no especificado	T	1	0	0	0	0	0	0	0	0	0	0	0
	H	1	0	0	0	0	0	0	0	0	0	0	0
	M	0	0	0	0	0	0	0	0	0	0	0	0
756 Otras anomalias congénitas del sist.osteomuscular	T	2	0	0	0	0	0	0	0	0	0	0	0
	H	1	0	0	0	0	0	0	0	0	0	0	0
	M	1	0	0	0	0	0	0	0	0	0	0	0

DEFUNCIONES DE RESIDENTES EN LA COMUNIDAD DE MADRID CLASIFICADAS POR GRUPOS DE EDAD QUINQUE-  
NAL, SEGUN CAUSA DE MUERTE (LISTA DETALLADA CIE 9ª) Y SEXO {R/R} (CONT.)

	TODAS LAS EDADES	EDAD EN AÑOS											
		Menos de 1	1-4	5-9	10-14	15-19	20-24	25-29	30-34	35-39	40-44	45-49	
<b>CAUSAS DE MUERTE LISTA DETALLADA (CIE 9ª.)</b>													
756.5 Osteodistrofias	T	1	0	1	0	0	0	0	0	0	0	0	0
	H	1	0	1	0	0	0	0	0	0	0	0	0
	M	0	0	0	0	0	0	0	0	0	0	0	0
756.6 Anomalías del diafragma	T	1	1	0	0	0	0	0	0	0	0	0	0
	H	0	0	0	0	0	0	0	0	0	0	0	0
	M	1	1	0	0	0	0	0	0	0	0	0	0
758 Anomalías cromosómicas	T	10	4	1	0	2	1	0	1	0	0	0	0
	H	3	2	0	0	0	0	0	0	0	0	0	0
	M	7	2	1	0	2	1	0	1	0	0	0	0
758.0 Síndrome de Down	T	6	3	1	0	0	0	0	1	0	0	0	0
	H	3	2	0	0	0	0	0	0	0	0	0	0
	M	3	1	1	0	0	0	0	1	0	0	0	0
758.3 Síndromes por deficiencia autosómica	T	1	0	0	0	1	0	0	0	0	0	0	0
	H	0	0	0	0	0	0	0	0	0	0	0	0
	M	1	0	0	0	1	0	0	0	0	0	0	0
758.8 Otras afecciones debidas a anom.de cromosomas sexuales	T	1	0	0	0	0	1	0	0	0	0	0	0
	H	0	0	0	0	0	0	0	0	0	0	0	0
	M	1	0	0	0	0	1	0	0	0	0	0	0
758.9 Afecciones debidas a anom.cromosómicas sin especificación	T	2	1	0	0	1	0	0	0	0	0	0	0
	H	0	0	0	0	0	0	0	0	0	0	0	0
	M	2	1	0	0	1	0	0	0	0	0	0	0
759 Otras anomalías congénitas y la no especificada	T	23	17	0	2	0	0	0	0	0	0	0	0
	H	10	8	0	1	0	0	0	0	0	0	0	0
	M	13	9	0	1	0	0	0	0	0	0	0	0
759.6 Otras hamartosis no clasificadas en otra parte	T	1	0	0	0	0	0	0	0	0	0	0	0
	H	0	0	0	0	0	0	0	0	0	0	0	0
	M	1	0	0	0	0	0	0	0	0	0	0	0
759.7 Anom.congénitas multiples así descritas	T	9	7	0	2	0	0	0	0	0	0	0	0
	H	4	3	0	1	0	0	0	0	0	0	0	0
	M	5	4	0	1	0	0	0	0	0	0	0	0
759.8 Otras anomalías especificadas	T	2	0	0	0	0	0	0	0	0	0	0	0
	H	1	0	0	0	0	0	0	0	0	0	0	0
	M	1	0	0	0	0	0	0	0	0	0	0	0
759.9 Anomalia congénita sin especificación	T	11	10	0	0	0	0	0	0	0	0	0	0
	H	5	5	0	0	0	0	0	0	0	0	0	0
	M	6	5	0	0	0	0	0	0	0	0	0	0
<b>760-779 XV. CIERT. AFEC. NES ORIG. EN PERIOD. PERIN.</b>	T	133	131	2	0	0	0	0	0	0	0	0	0
	H	70	69	1	0	0	0	0	0	0	0	0	0
	M	63	62	1	0	0	0	0	0	0	0	0	0
761 Feto o rn. afectado por complicación materna del emb.	T	1	1	0	0	0	0	0	0	0	0	0	0
	H	1	1	0	0	0	0	0	0	0	0	0	0
	M	0	0	0	0	0	0	0	0	0	0	0	0

DEFUNCIONES DE RESIDENTES EN LA COMUNIDAD DE MADRID CLASIFICADAS POR GRUPOS DE EDAD QUINQUE-  
NAL, SEGUN CAUSA DE MUERTE (LISTA DETALLADA CIE. 9ª) Y SEXO {R/R} (CONT.)

	TODAS LAS EDADES	EDAD EN AÑOS											
		50-54	55-59	60-64	65-69	70-74	75-79	80-84	85-89	90-94	95-99	100 y más	
<b>CAUSAS DE MUERTE LISTA DETALLADA (CIE 9a.)</b>													
756.5 Osteodistrofias	T	1	0	0	0	0	0	0	0	0	0	0	0
	H	1	0	0	0	0	0	0	0	0	0	0	0
	M	0	0	0	0	0	0	0	0	0	0	0	0
756.6 Anomalías del diafragma	T	1	0	0	0	0	0	0	0	0	0	0	0
	H	0	0	0	0	0	0	0	0	0	0	0	0
	M	1	0	0	0	0	0	0	0	0	0	0	0
758 Anomalías cromosómicas	T	10	0	1	0	0	0	0	0	0	0	0	0
	H	3	0	1	0	0	0	0	0	0	0	0	0
	M	7	0	0	0	0	0	0	0	0	0	0	0
758.0 Síndrome de Down	T	6	0	1	0	0	0	0	0	0	0	0	0
	H	3	0	1	0	0	0	0	0	0	0	0	0
	M	3	0	0	0	0	0	0	0	0	0	0	0
758.3 Síndromes por deficiencia autosómica	T	1	0	0	0	0	0	0	0	0	0	0	0
	H	0	0	0	0	0	0	0	0	0	0	0	0
	M	1	0	0	0	0	0	0	0	0	0	0	0
758.8 Otras afecciones debidas a anom.de cromosomas sexuales	T	1	0	0	0	0	0	0	0	0	0	0	0
	H	0	0	0	0	0	0	0	0	0	0	0	0
	M	1	0	0	0	0	0	0	0	0	0	0	0
758.9 Afecciones debidas a anom.cromosómicas sin especificación	T	2	0	0	0	0	0	0	0	0	0	0	0
	H	0	0	0	0	0	0	0	0	0	0	0	0
	M	2	0	0	0	0	0	0	0	0	0	0	0
759 Otras anomalías congénitas y la no especificada	T	23	0	0	1	1	0	1	1	0	0	0	0
	H	10	0	0	0	0	0	0	1	0	0	0	0
	M	13	0	0	1	1	0	1	0	0	0	0	0
759.6 Otras hamartosis no clasificadas en otra parte	T	1	0	0	1	0	0	0	0	0	0	0	0
	H	0	0	0	0	0	0	0	0	0	0	0	0
	M	1	0	0	1	0	0	0	0	0	0	0	0
759.7 Anom.congénitas multiples asi descritas	T	9	0	0	0	0	0	0	0	0	0	0	0
	H	4	0	0	0	0	0	0	0	0	0	0	0
	M	5	0	0	0	0	0	0	0	0	0	0	0
759.8 Otras anomalías especificadas	T	2	0	0	0	0	0	1	1	0	0	0	0
	H	1	0	0	0	0	0	0	1	0	0	0	0
	M	1	0	0	0	0	0	1	0	0	0	0	0
759.9 Anomalia congénita sin especificación	T	11	0	0	0	1	0	0	0	0	0	0	0
	H	5	0	0	0	0	0	0	0	0	0	0	0
	M	6	0	0	0	1	0	0	0	0	0	0	0
<b>760-779 XV. CIERT. AFEC. NES ORIG. EN PERIOD. PERIN.</b>	T	133	0	0	0	0	0	0	0	0	0	0	0
	H	70	0	0	0	0	0	0	0	0	0	0	0
	M	63	0	0	0	0	0	0	0	0	0	0	0
761 Feto o m.afectado por complicación materna del emb.	T	1	0	0	0	0	0	0	0	0	0	0	0
	H	1	0	0	0	0	0	0	0	0	0	0	0
	M	0	0	0	0	0	0	0	0	0	0	0	0

DEFUNCIONES DE RESIDENTES EN LA COMUNIDAD DE MADRID CLASIFICADAS POR GRUPOS DE EDAD QUINQUE-  
NAL, SEGUN CAUSA DE MUERTE (LISTA DETALLADA CIE 9ª) Y SEXO {R/R} (CONT.)

	TODAS LAS EADADES	EDAD EN AÑOS											
		Menos de 1	1-4	5-9	10-14	15-19	20-24	25-29	30-34	35-39	40-44	45-49	
CAUSAS DE MUERTE LISTA DETALLADA (CIE 9ª.)													
761.1 Ruptura prematura de las membranas	T	1	1	0	0	0	0	0	0	0	0	0	0
	H	1	1	0	0	0	0	0	0	0	0	0	0
	M	0	0	0	0	0	0	0	0	0	0	0	0
762 Feto/rn.afec.por complic.de placenta cordón o membranas	T	2	2	0	0	0	0	0	0	0	0	0	0
	H	1	1	0	0	0	0	0	0	0	0	0	0
	M	1	1	0	0	0	0	0	0	0	0	0	0
762.2 Otras anorm.morf.y func.de la placenta y la no espec.	T	1	1	0	0	0	0	0	0	0	0	0	0
	H	0	0	0	0	0	0	0	0	0	0	0	0
	M	1	1	0	0	0	0	0	0	0	0	0	0
762.5 Otras formas de compresión del cordón umbilical	T	1	1	0	0	0	0	0	0	0	0	0	0
	H	1	1	0	0	0	0	0	0	0	0	0	0
	M	0	0	0	0	0	0	0	0	0	0	0	0
764 Crecimiento fetal lento y desnutrición fetal	T	2	2	0	0	0	0	0	0	0	0	0	0
	H	2	2	0	0	0	0	0	0	0	0	0	0
	M	0	0	0	0	0	0	0	0	0	0	0	0
764.0 Peso bajo para edad gest.sin mención de desnutrición fetal	T	1	1	0	0	0	0	0	0	0	0	0	0
	H	1	1	0	0	0	0	0	0	0	0	0	0
	M	0	0	0	0	0	0	0	0	0	0	0	0
764.9 Retardo del crecimiento fetal sin especificación	T	1	1	0	0	0	0	0	0	0	0	0	0
	H	1	1	0	0	0	0	0	0	0	0	0	0
	M	0	0	0	0	0	0	0	0	0	0	0	0
765 Trast.relac.con du- ración corta gest.y otra forma peso baj.	T	53	53	0	0	0	0	0	0	0	0	0	0
	H	23	23	0	0	0	0	0	0	0	0	0	0
	M	30	30	0	0	0	0	0	0	0	0	0	0
765.0 Inmadurez extrema	T	18	18	0	0	0	0	0	0	0	0	0	0
	H	11	11	0	0	0	0	0	0	0	0	0	0
	M	7	7	0	0	0	0	0	0	0	0	0	0
765.1 Otros recién nacidos a pretermino	T	35	35	0	0	0	0	0	0	0	0	0	0
	H	12	12	0	0	0	0	0	0	0	0	0	0
	M	23	23	0	0	0	0	0	0	0	0	0	0
767 Traumatismo del nacimiento	T	5	5	0	0	0	0	0	0	0	0	0	0
	H	4	4	0	0	0	0	0	0	0	0	0	0
	M	1	1	0	0	0	0	0	0	0	0	0	0
767.0 Hemorragia subdural y cerebral	T	5	5	0	0	0	0	0	0	0	0	0	0
	H	4	4	0	0	0	0	0	0	0	0	0	0
	M	1	1	0	0	0	0	0	0	0	0	0	0
768 Hipoxia intrauterina y asfisia al nacer	T	13	13	0	0	0	0	0	0	0	0	0	0
	H	9	9	0	0	0	0	0	0	0	0	0	0
	M	4	4	0	0	0	0	0	0	0	0	0	0
768.0 Defunción fetal por asfisia/anoxia antes parto o n.e.	T	1	1	0	0	0	0	0	0	0	0	0	0
	H	1	1	0	0	0	0	0	0	0	0	0	0
	M	0	0	0	0	0	0	0	0	0	0	0	0
768.4 Sufrimiento fetal sin especificación en nacido vivo	T	8	8	0	0	0	0	0	0	0	0	0	0
	H	5	5	0	0	0	0	0	0	0	0	0	0
	M	3	3	0	0	0	0	0	0	0	0	0	0

DEFUNCIONES DE RESIDENTES EN LA COMUNIDAD DE MADRID CLASIFICADAS POR GRUPOS DE EDAD QUINQUE-  
NAL, SEGUN CAUSA DE MUERTE (LISTA DETALLADA CIE. 9ª) Y SEXO {R/R} (CONT.)

	TODAS LAS EDADES	EDAD EN AÑOS											
		50-54	55-59	60-64	65-69	70-74	75-79	80-84	85-89	90-94	95-99	100 y más	
CAUSAS DE MUERTE LISTA DETALLADA (CIE 9a.)													
761.1 Ruptura prematura de las membranas	T	1	0	0	0	0	0	0	0	0	0	0	0
	H	1	0	0	0	0	0	0	0	0	0	0	0
	M	0	0	0	0	0	0	0	0	0	0	0	0
762 Feto/m.afec.por complic.de placenta cordón o membranas	T	2	0	0	0	0	0	0	0	0	0	0	0
	H	1	0	0	0	0	0	0	0	0	0	0	0
	M	1	0	0	0	0	0	0	0	0	0	0	0
762.2 Otras anorm.mort.y func.de la placenta y la no espec.	T	1	0	0	0	0	0	0	0	0	0	0	0
	H	0	0	0	0	0	0	0	0	0	0	0	0
	M	1	0	0	0	0	0	0	0	0	0	0	0
762.5 Otras formas de compresión del cordón umbilical	T	1	0	0	0	0	0	0	0	0	0	0	0
	H	1	0	0	0	0	0	0	0	0	0	0	0
	M	0	0	0	0	0	0	0	0	0	0	0	0
764 Crecimiento fetal lento y desnutrición fetal	T	2	0	0	0	0	0	0	0	0	0	0	0
	H	2	0	0	0	0	0	0	0	0	0	0	0
	M	0	0	0	0	0	0	0	0	0	0	0	0
764.0 Peso bajo para edad gest.sin mención de desnutrición fetal	T	1	0	0	0	0	0	0	0	0	0	0	0
	H	1	0	0	0	0	0	0	0	0	0	0	0
	M	0	0	0	0	0	0	0	0	0	0	0	0
764.9 Retardo del crecimiento fetal sin especificación	T	1	0	0	0	0	0	0	0	0	0	0	0
	H	1	0	0	0	0	0	0	0	0	0	0	0
	M	0	0	0	0	0	0	0	0	0	0	0	0
765 Trast.relac.con duración corta gest.y otra forma peso baj.	T	53	0	0	0	0	0	0	0	0	0	0	0
	H	23	0	0	0	0	0	0	0	0	0	0	0
	M	30	0	0	0	0	0	0	0	0	0	0	0
765.0 Inmadurez extrema	T	18	0	0	0	0	0	0	0	0	0	0	0
	H	11	0	0	0	0	0	0	0	0	0	0	0
	M	7	0	0	0	0	0	0	0	0	0	0	0
765.1 Otros recién nacidos a pretermino	T	35	0	0	0	0	0	0	0	0	0	0	0
	H	12	0	0	0	0	0	0	0	0	0	0	0
	M	23	0	0	0	0	0	0	0	0	0	0	0
767 Traumatismo del nacimiento	T	5	0	0	0	0	0	0	0	0	0	0	0
	H	4	0	0	0	0	0	0	0	0	0	0	0
	M	1	0	0	0	0	0	0	0	0	0	0	0
767.0 Hemorragia subdural y cerebral	T	5	0	0	0	0	0	0	0	0	0	0	0
	H	4	0	0	0	0	0	0	0	0	0	0	0
	M	1	0	0	0	0	0	0	0	0	0	0	0
768 Hipoxia intrauterina y asfisia al nacer	T	13	0	0	0	0	0	0	0	0	0	0	0
	H	9	0	0	0	0	0	0	0	0	0	0	0
	M	4	0	0	0	0	0	0	0	0	0	0	0
768.0 Defunción fetal por asfisia/anoxia antes parto o n.e.	T	1	0	0	0	0	0	0	0	0	0	0	0
	H	1	0	0	0	0	0	0	0	0	0	0	0
	M	0	0	0	0	0	0	0	0	0	0	0	0
768.4 Sufrimiento fetal sin especificación en nacido vivo	T	8	0	0	0	0	0	0	0	0	0	0	0
	H	5	0	0	0	0	0	0	0	0	0	0	0
	M	3	0	0	0	0	0	0	0	0	0	0	0

DEFUNCIONES DE RESIDENTES EN LA COMUNIDAD DE MADRID CLASIFICADAS POR GRUPOS DE EDAD QUINQUE-  
NAL, SEGUN CAUSA DE MUERTE (LISTA DETALLADA CIE 9ª) Y SEXO {R/R} (CONT.)

	TODAS LAS EDADES	EDAD EN AÑOS											
		Menos de 1	1-4	5-9	10-14	15-19	20-24	25-29	30-34	35-39	40-44	45-49	
<b>CAUSAS DE MUERTE LISTA DETALLADA (CIE 9ª.)</b>													
768.9 Asfixia al nacer de grado no espec. en nacido vivo	T	4	4	0	0	0	0	0	0	0	0	0	0
	H	3	3	0	0	0	0	0	0	0	0	0	0
	M	1	1	0	0	0	0	0	0	0	0	0	0
769 Síndrome de dificultad respiratoria	T	11	11	0	0	0	0	0	0	0	0	0	0
	H	8	8	0	0	0	0	0	0	0	0	0	0
	M	3	3	0	0	0	0	0	0	0	0	0	0
770 Otras afecciones respiratorias del feto y del rn.	T	22	20	2	0	0	0	0	0	0	0	0	0
	H	10	9	1	0	0	0	0	0	0	0	0	0
	M	12	11	1	0	0	0	0	0	0	0	0	0
770.1 Síndrome de aspiración masiva	T	4	4	0	0	0	0	0	0	0	0	0	0
	H	2	2	0	0	0	0	0	0	0	0	0	0
	M	2	2	0	0	0	0	0	0	0	0	0	0
770.2 Enfisema intersticial y afecciones afines	T	2	2	0	0	0	0	0	0	0	0	0	0
	H	0	0	0	0	0	0	0	0	0	0	0	0
	M	2	2	0	0	0	0	0	0	0	0	0	0
770.4 Atelectasia primaria	T	4	4	0	0	0	0	0	0	0	0	0	0
	H	1	1	0	0	0	0	0	0	0	0	0	0
	M	3	3	0	0	0	0	0	0	0	0	0	0
770.7 Enf.resp.crónica originada en el periodo perinatal	T	5	3	2	0	0	0	0	0	0	0	0	0
	H	2	1	1	0	0	0	0	0	0	0	0	0
	M	3	2	1	0	0	0	0	0	0	0	0	0
770.8 Otros problemas respiratorios post.al nacimiento	T	6	6	0	0	0	0	0	0	0	0	0	0
	H	4	4	0	0	0	0	0	0	0	0	0	0
	M	2	2	0	0	0	0	0	0	0	0	0	0
770.9 Sin especificación	T	1	1	0	0	0	0	0	0	0	0	0	0
	H	1	1	0	0	0	0	0	0	0	0	0	0
	M	0	0	0	0	0	0	0	0	0	0	0	0
771 Infecciones propias del periodo perinatal	T	7	7	0	0	0	0	0	0	0	0	0	0
	H	5	5	0	0	0	0	0	0	0	0	0	0
	M	2	2	0	0	0	0	0	0	0	0	0	0
771.8 Otras infecciones propias del periodo perinatal	T	7	7	0	0	0	0	0	0	0	0	0	0
	H	5	5	0	0	0	0	0	0	0	0	0	0
	M	2	2	0	0	0	0	0	0	0	0	0	0
772 Hemorragia fetal y neonatal	T	7	7	0	0	0	0	0	0	0	0	0	0
	H	3	3	0	0	0	0	0	0	0	0	0	0
	M	4	4	0	0	0	0	0	0	0	0	0	0
772.0 Pérdida de sangre fetal	T	1	1	0	0	0	0	0	0	0	0	0	0
	H	1	1	0	0	0	0	0	0	0	0	0	0
	M	0	0	0	0	0	0	0	0	0	0	0	0
772.1 Hemorragia intraventricular	T	3	3	0	0	0	0	0	0	0	0	0	0
	H	1	1	0	0	0	0	0	0	0	0	0	0
	M	2	2	0	0	0	0	0	0	0	0	0	0
772.2 Hemorragia subaracnoidea	T	1	1	0	0	0	0	0	0	0	0	0	0
	H	0	0	0	0	0	0	0	0	0	0	0	0
	M	1	1	0	0	0	0	0	0	0	0	0	0



DEFUNCIONES DE RESIDENTES EN LA COMUNIDAD DE MADRID CLASIFICADAS POR GRUPOS DE EDAD QUINQUE-  
NAL, SEGUN CAUSA DE MUERTE (LISTA DETALLADA CIE. 9ª) Y SEXO {R/R} (CONT.)

		TODAS LAS EIDADES	EDAD EN AÑOS										
			50-54	55-59	60-64	65-69	70-74	75-79	80-84	85-89	90-94	95-99	100 y más
CAUSAS DE MUERTE LISTA DETALLADA (CIE 9a.)													
768.9 Asfixia al nacer de grado no espec. en nacido vivo	T	4	0	0	0	0	0	0	0	0	0	0	0
	H	3	0	0	0	0	0	0	0	0	0	0	0
	M	1	0	0	0	0	0	0	0	0	0	0	0
769 Síndrome de dificultad respiratoria	T	11	0	0	0	0	0	0	0	0	0	0	0
	H	8	0	0	0	0	0	0	0	0	0	0	0
	M	3	0	0	0	0	0	0	0	0	0	0	0
770 Otras afecciones respiratorias del feto y del rn.	T	22	0	0	0	0	0	0	0	0	0	0	0
	H	10	0	0	0	0	0	0	0	0	0	0	0
	M	12	0	0	0	0	0	0	0	0	0	0	0
770.1 Síndrome de aspiración masiva	T	4	0	0	0	0	0	0	0	0	0	0	0
	H	2	0	0	0	0	0	0	0	0	0	0	0
	M	2	0	0	0	0	0	0	0	0	0	0	0
770.2 Enfisema intersticial y afecciones afines	T	2	0	0	0	0	0	0	0	0	0	0	0
	H	0	0	0	0	0	0	0	0	0	0	0	0
	M	2	0	0	0	0	0	0	0	0	0	0	0
770.4 Atelectasia primaria	T	4	0	0	0	0	0	0	0	0	0	0	0
	H	1	0	0	0	0	0	0	0	0	0	0	0
	M	3	0	0	0	0	0	0	0	0	0	0	0
770.7 Enf.resp.crónica originada en el periodo perinatal	T	5	0	0	0	0	0	0	0	0	0	0	0
	H	2	0	0	0	0	0	0	0	0	0	0	0
	M	3	0	0	0	0	0	0	0	0	0	0	0
770.8 Otros problemas respiratorios post.al nacimiento	T	6	0	0	0	0	0	0	0	0	0	0	0
	H	4	0	0	0	0	0	0	0	0	0	0	0
	M	2	0	0	0	0	0	0	0	0	0	0	0
770.9 Sin especificación	T	1	0	0	0	0	0	0	0	0	0	0	0
	H	1	0	0	0	0	0	0	0	0	0	0	0
	M	0	0	0	0	0	0	0	0	0	0	0	0
771 Infecciones propias del periodo perinatal	T	7	0	0	0	0	0	0	0	0	0	0	0
	H	5	0	0	0	0	0	0	0	0	0	0	0
	M	2	0	0	0	0	0	0	0	0	0	0	0
771.8 Otras infecciones propias del periodo perinatal	T	7	0	0	0	0	0	0	0	0	0	0	0
	H	5	0	0	0	0	0	0	0	0	0	0	0
	M	2	0	0	0	0	0	0	0	0	0	0	0
772 Hemorragia fetal y neonatal	T	7	0	0	0	0	0	0	0	0	0	0	0
	H	3	0	0	0	0	0	0	0	0	0	0	0
	M	4	0	0	0	0	0	0	0	0	0	0	0
772.0 Pérdida de sangre fetal	T	1	0	0	0	0	0	0	0	0	0	0	0
	H	1	0	0	0	0	0	0	0	0	0	0	0
	M	0	0	0	0	0	0	0	0	0	0	0	0
772.1 Hemorragia intraventricular	T	3	0	0	0	0	0	0	0	0	0	0	0
	H	1	0	0	0	0	0	0	0	0	0	0	0
	M	2	0	0	0	0	0	0	0	0	0	0	0
772.2 Hemorragia subaracnoidea	T	1	0	0	0	0	0	0	0	0	0	0	0
	H	0	0	0	0	0	0	0	0	0	0	0	0
	M	1	0	0	0	0	0	0	0	0	0	0	0

DEFUNCIONES DE RESIDENTES EN LA COMUNIDAD DE MADRID CLASIFICADAS POR GRUPOS DE EDAD QUINQUE-  
NAL, SEGUN CAUSA DE MUERTE (LISTA DETALLADA CIE 9ª) Y SEXO {R/R} (CONT.)

	TODAS LAS EDADES	EDAD EN AÑOS											
		Menos de 1	1-4	5-9	10-14	15-19	20-24	25-29	30-34	35-39	40-44	45-49	
<b>CAUSAS DE MUERTE LISTA DETALLADA (CIE 9ª.)</b>													
772.9 Sin especificación	T	2	2	0	0	0	0	0	0	0	0	0	0
	H	1	1	0	0	0	0	0	0	0	0	0	0
	M	1	1	0	0	0	0	0	0	0	0	0	0
773 Enf.hemolítica del feto o rn.debida a isosensibilación	T	2	2	0	0	0	0	0	0	0	0	0	0
	H	1	1	0	0	0	0	0	0	0	0	0	0
	M	1	1	0	0	0	0	0	0	0	0	0	0
773.0 Enf.hemolítica debida a isosensib. por el factor Rh	T	1	1	0	0	0	0	0	0	0	0	0	0
	H	0	0	0	0	0	0	0	0	0	0	0	0
	M	1	1	0	0	0	0	0	0	0	0	0	0
777 Trastornos perinatales del aparato digestivo	T	1	1	0	0	0	0	0	0	0	0	0	0
	H	0	0	0	0	0	0	0	0	0	0	0	0
	M	1	1	0	0	0	0	0	0	0	0	0	0
777.5 Enterocolitis necrosante del feto o del recién nacido	T	1	1	0	0	0	0	0	0	0	0	0	0
	H	0	0	0	0	0	0	0	0	0	0	0	0
	M	1	1	0	0	0	0	0	0	0	0	0	0
779 Otras afec.y las mal def.que se orig. en periodo perinata.	T	7	7	0	0	0	0	0	0	0	0	0	0
	H	3	3	0	0	0	0	0	0	0	0	0	0
	M	4	4	0	0	0	0	0	0	0	0	0	0
779.8 Otras	T	6	6	0	0	0	0	0	0	0	0	0	0
	H	2	2	0	0	0	0	0	0	0	0	0	0
	M	4	4	0	0	0	0	0	0	0	0	0	0
779.9 Sin especificación	T	1	1	0	0	0	0	0	0	0	0	0	0
	H	1	1	0	0	0	0	0	0	0	0	0	0
	M	0	0	0	0	0	0	0	0	0	0	0	0
<b>780-799 XVI. SIGNOS SINT. Y EST. MOR. MAL DEF.</b>	T	783	28	6	3	0	5	17	20	16	5	8	15
	H	329	15	3	3	0	3	12	20	11	4	6	12
	M	454	13	3	0	0	2	5	0	5	1	2	3
<b>780-789 Síntomas</b>	T	324	9	3	3	0	1	9	13	12	5	6	11
	H	170	2	2	3	0	1	7	13	9	4	4	8
	M	154	7	1	0	0	0	2	0	3	1	2	3
780 Síntomas generales	T	19	1	0	0	0	1	0	0	0	1	0	0
	H	7	0	0	0	0	1	0	0	0	1	0	0
	M	12	1	0	0	0	0	0	0	0	0	0	0
780.0 Coma y estupor	T	5	0	0	0	0	1	0	0	0	0	0	0
	H	3	0	0	0	0	1	0	0	0	0	0	0
	M	2	0	0	0	0	0	0	0	0	0	0	0
780.2 Síncope y colapso	T	8	1	0	0	0	0	0	0	0	1	0	0
	H	1	0	0	0	0	0	0	0	0	1	0	0
	M	7	1	0	0	0	0	0	0	0	0	0	0
780.6 Pírexia de origen desconocido	T	4	0	0	0	0	0	0	0	0	0	0	0
	H	3	0	0	0	0	0	0	0	0	0	0	0
	M	1	0	0	0	0	0	0	0	0	0	0	0

DEFUNCIONES DE RESIDENTES EN LA COMUNIDAD DE MADRID CLASIFICADAS POR GRUPOS DE EDAD QUINQUE-  
NAL, SEGUN CAUSA DE MUERTE (LISTA DETALLADA CIE. 9ª) Y SEXO {R/R} (CONT.)

	TODAS LAS EDADES	EDAD EN AÑOS											
		50-54	55-59	60-64	65-69	70-74	75-79	80-84	85-89	90-94	95-99	100 y más	
<b>CAUSAS DE MUERTE LISTA DETALLADA (CIE 9ª)</b>													
772.9 Sin especificación	T	2	0	0	0	0	0	0	0	0	0	0	0
	H	1	0	0	0	0	0	0	0	0	0	0	0
	M	1	0	0	0	0	0	0	0	0	0	0	0
773 Enf. hemolítica del feto o rn. debida a isosensibilización	T	2	0	0	0	0	0	0	0	0	0	0	0
	H	1	0	0	0	0	0	0	0	0	0	0	0
	M	1	0	0	0	0	0	0	0	0	0	0	0
773.0 Enf. hemolítica debida a isosensib. por el factor Rh	T	1	0	0	0	0	0	0	0	0	0	0	0
	H	0	0	0	0	0	0	0	0	0	0	0	0
	M	1	0	0	0	0	0	0	0	0	0	0	0
777 Trastornos perinatales del aparato digestivo	T	1	0	0	0	0	0	0	0	0	0	0	0
	H	0	0	0	0	0	0	0	0	0	0	0	0
	M	1	0	0	0	0	0	0	0	0	0	0	0
777.5 Enterocolitis necrosante del feto o del recién nacido	T	1	0	0	0	0	0	0	0	0	0	0	0
	H	0	0	0	0	0	0	0	0	0	0	0	0
	M	1	0	0	0	0	0	0	0	0	0	0	0
779 Otras afec. y las mal def. que se orig. en período perinata.	T	7	0	0	0	0	0	0	0	0	0	0	0
	H	3	0	0	0	0	0	0	0	0	0	0	0
	M	4	0	0	0	0	0	0	0	0	0	0	0
779.8 Otras	T	6	0	0	0	0	0	0	0	0	0	0	0
	H	2	0	0	0	0	0	0	0	0	0	0	0
	M	4	0	0	0	0	0	0	0	0	0	0	0
779.9 Sin especificación	T	1	0	0	0	0	0	0	0	0	0	0	0
	H	1	0	0	0	0	0	0	0	0	0	0	0
	M	0	0	0	0	0	0	0	0	0	0	0	0
<b>780-799 XVI. SIGNOS SINT. Y EST. MOR. MAL DEF.</b>	T	783	13	16	26	27	53	72	105	145	141	56	6
	H	329	9	11	17	14	33	30	43	43	27	12	1
	M	454	4	5	9	13	20	42	62	102	114	44	5
<b>780-789 Síntomas</b>	T	324	10	11	20	21	33	49	40	45	17	6	0
	H	170	6	7	11	12	20	23	16	20	2	0	0
	M	154	4	4	9	9	13	26	24	25	15	6	0
780 Síntomas generales	T	19	0	0	0	1	0	2	3	6	2	2	0
	H	7	0	0	0	0	0	0	2	3	0	0	0
	M	12	0	0	0	1	0	2	1	3	2	2	0
780.0 Coma y estupor	T	5	0	0	0	1	0	0	1	1	1	0	0
	H	3	0	0	0	0	0	0	1	1	0	0	0
	M	2	0	0	0	1	0	0	0	0	1	0	0
780.2 Síncopa y colapso	T	8	0	0	0	0	0	1	1	2	1	1	0
	H	1	0	0	0	0	0	0	0	0	0	0	0
	M	7	0	0	0	0	0	1	1	2	1	1	0
780.6 Pírexia de origen desconocido	T	4	0	0	0	0	0	0	1	3	0	0	0
	H	3	0	0	0	0	0	0	1	2	0	0	0
	M	1	0	0	0	0	0	0	0	1	0	0	0

DEFUNCIONES DE RESIDENTES EN LA COMUNIDAD DE MADRID CLASIFICADAS POR GRUPOS DE EDAD QUINQUE-  
NAL, SEGUN CAUSA DE MUERTE (LISTA DETALLADA CIE 9ª) Y SEXO {R/R} (CONT.)

	TODAS LAS EDADES	EDAD EN AÑOS											
		Menos de 1	1-4	5-9	10-14	15-19	20-24	25-29	30-34	35-39	40-44	45-49	
<b>CAUSAS DE MUERTE</b>													
<b>LISTA DETALLADA (CIE 9a.)</b>													
780.7 Malestar y fatiga	T	1	0	0	0	0	0	0	0	0	0	0	0
	H	0	0	0	0	0	0	0	0	0	0	0	0
	M	1	0	0	0	0	0	0	0	0	0	0	0
780.9 Otros	T	1	0	0	0	0	0	0	0	0	0	0	0
	H	0	0	0	0	0	0	0	0	0	0	0	0
	M	1	0	0	0	0	0	0	0	0	0	0	0
782 Síntomas relac. con la piel y el tejido celular subcutáneo	T	2	0	0	0	0	0	0	0	0	0	0	0
	H	1	0	0	0	0	0	0	0	0	0	0	0
	M	1	0	0	0	0	0	0	0	0	0	0	0
782.3 Edema	T	1	0	0	0	0	0	0	0	0	0	0	0
	H	0	0	0	0	0	0	0	0	0	0	0	0
	M	1	0	0	0	0	0	0	0	0	0	0	0
782.4 Ictericia no especificada excepto del recién nacido	T	1	0	0	0	0	0	0	0	0	0	0	0
	H	1	0	0	0	0	0	0	0	0	0	0	0
	M	0	0	0	0	0	0	0	0	0	0	0	0
785 Síntomas relacionados con el ap. cardiovascular	T	174	3	1	2	0	0	7	6	7	3	5	6
	H	92	1	1	2	0	0	6	6	5	3	3	4
	M	82	2	0	0	0	0	1	0	2	0	2	2
785.4 Gangrena	T	14	0	0	0	0	0	0	0	0	0	0	0
	H	5	0	0	0	0	0	0	0	0	0	0	0
	M	9	0	0	0	0	0	0	0	0	0	0	0
785.5 Choque sin mención de trauma	T	160	3	1	2	0	0	7	6	7	3	5	6
	H	87	1	1	2	0	0	6	6	5	3	3	4
	M	73	2	0	0	0	0	1	0	2	0	2	2
786 Síntomas relac. con el ap. resp. y otros síntomas torácicos	T	119	5	2	1	0	0	2	7	5	1	1	5
	H	65	1	1	1	0	0	1	7	4	0	1	4
	M	54	4	1	0	0	0	1	0	1	1	0	1
786.0 Disnea y anomalías respiratorias	T	109	5	2	1	0	0	2	7	5	0	1	4
	H	59	1	1	1	0	0	1	7	4	0	1	3
	M	50	4	1	0	0	0	1	0	1	0	0	1
786.3 Hemoptisis	T	10	0	0	0	0	0	0	0	0	1	0	1
	H	6	0	0	0	0	0	0	0	0	0	0	1
	M	4	0	0	0	0	0	0	0	0	1	0	0
789 Otros síntomas relacionados con el abdomen y la pelvis	T	10	0	0	0	0	0	0	0	0	0	0	0
	H	5	0	0	0	0	0	0	0	0	0	0	0
	M	5	0	0	0	0	0	0	0	0	0	0	0
789.0 Dolor abdominal	T	10	0	0	0	0	0	0	0	0	0	0	0
	H	5	0	0	0	0	0	0	0	0	0	0	0
	M	5	0	0	0	0	0	0	0	0	0	0	0
<b>790-796 Hallazgos anormales no específicos</b>	T	2	0	0	0	0	0	0	1	0	0	0	0
	H	2	0	0	0	0	0	0	1	0	0	0	0
	M	0	0	0	0	0	0	0	0	0	0	0	0
790 Hallazgos no específicos en el examen de la sangre	T	1	0	0	0	0	0	0	0	0	0	0	0
	H	1	0	0	0	0	0	0	0	0	0	0	0
	M	0	0	0	0	0	0	0	0	0	0	0	0

DEFUNCIONES DE RESIDENTES EN LA COMUNIDAD DE MADRID CLASIFICADAS POR GRUPOS DE EDAD QUINQUE-  
NAL, SEGUN CAUSA DE MUERTE (LISTA DETALLADA CIE. 9ª) Y SEXO {R/R} (CONT.)

	TODAS LAS EDADES	EDAD EN AÑOS											
		50-54	55-59	60-64	65-69	70-74	75-79	80-84	85-89	90-94	95-99	100 y más	
<b>CAUSAS DE MUERTE LISTA DETALLADA (CIE 9ª.)</b>													
780.7 Malestar y fatiga	T	1	0	0	0	0	0	0	0	0	0	1	0
	H	0	0	0	0	0	0	0	0	0	0	0	0
	M	1	0	0	0	0	0	0	0	0	0	1	0
780.9 Otros	T	1	0	0	0	0	0	1	0	0	0	0	0
	H	0	0	0	0	0	0	0	0	0	0	0	0
	M	1	0	0	0	0	0	1	0	0	0	0	0
782 Síntomas relac. con la piel y el tejido celular subcutáneo	T	2	0	0	0	0	0	0	1	1	0	0	0
	H	1	0	0	0	0	0	0	0	1	0	0	0
	M	1	0	0	0	0	0	0	1	0	0	0	0
782.3 Edema	T	1	0	0	0	0	0	0	1	0	0	0	0
	H	0	0	0	0	0	0	0	0	0	0	0	0
	M	1	0	0	0	0	0	0	1	0	0	0	0
782.4 Ictericia no especificada excepto del recién nacido	T	1	0	0	0	0	0	0	0	1	0	0	0
	H	1	0	0	0	0	0	0	0	1	0	0	0
	M	0	0	0	0	0	0	0	0	0	0	0	0
785 Síntomas relacionados con el ap. cardiovascular	T	174	5	4	15	12	20	31	18	21	7	1	0
	H	92	3	1	8	7	13	13	7	7	2	0	0
	M	82	2	3	7	5	7	18	11	14	5	1	0
785.4 Gangrena	T	14	0	0	0	1	1	3	7	2	0	0	0
	H	5	0	0	0	1	1	0	2	1	0	0	0
	M	9	0	0	0	0	0	3	5	1	0	0	0
785.5 Choque sin mención de trauma	T	160	5	4	15	11	19	28	11	19	7	1	0
	H	87	3	1	8	6	12	13	5	6	2	0	0
	M	73	2	3	7	5	7	15	6	13	5	1	0
786 Síntomas relac. con el ap. resp. y otros síntomas torácicos	T	119	5	7	5	8	13	13	16	15	5	3	0
	H	65	3	6	3	5	7	8	6	7	0	0	0
	M	54	2	1	2	3	6	5	10	8	5	3	0
786.0 Disnea y anomalías respiratorias	T	109	4	5	4	7	12	13	14	15	5	3	0
	H	59	2	4	2	4	7	8	6	7	0	0	0
	M	50	2	1	2	3	5	5	8	8	5	3	0
786.3 Hemoptisis	T	10	1	2	1	1	1	0	2	0	0	0	0
	H	6	1	2	1	1	0	0	0	0	0	0	0
	M	4	0	0	0	0	1	0	2	0	0	0	0
789 Otros síntomas relacionados con el abdomen y la pelvis	T	10	0	0	0	0	0	3	2	2	3	0	0
	H	5	0	0	0	0	0	2	1	2	0	0	0
	M	5	0	0	0	0	0	1	1	0	3	0	0
789.0 Dolor abdominal	T	10	0	0	0	0	0	3	2	2	3	0	0
	H	5	0	0	0	0	0	2	1	2	0	0	0
	M	5	0	0	0	0	0	1	1	0	3	0	0
<b>790-796 Hallazgos anormales no específicos</b>	T	2	0	0	0	0	0	0	1	0	0	0	0
	H	2	0	0	0	0	0	0	1	0	0	0	0
	M	0	0	0	0	0	0	0	0	0	0	0	0
790 Hallazgos no específicos en el examen de la sangre	T	1	0	0	0	0	0	0	1	0	0	0	0
	H	1	0	0	0	0	0	0	1	0	0	0	0
	M	0	0	0	0	0	0	0	0	0	0	0	0

DEFUNCIONES DE RESIDENTES EN LA COMUNIDAD DE MADRID CLASIFICADAS POR GRUPOS DE EDAD QUINQUE-  
NAL, SEGUN CAUSA DE MUERTE (LISTA DETALLADA CIE 9ª) Y SEXO {R/R} (CONT.)

	TODAS LAS EDADES	EDAD EN AÑOS											
		Menos de 1	1-4	5-9	10-14	15-19	20-24	25-29	30-34	35-39	40-44	45-49	
<b>CAUSAS DE MUERTE LISTA DETALLADA (CIE 9ª.)</b>													
790.6 Otro hallazgo químico anormal	T	1	0	0	0	0	0	0	0	0	0	0	0
	H	1	0	0	0	0	0	0	0	0	0	0	0
	M	0	0	0	0	0	0	0	0	0	0	0	0
795 Hallazgos inmuno e histológicos anormales no espec.	T	1	0	0	0	0	0	0	1	0	0	0	0
	H	1	0	0	0	0	0	0	1	0	0	0	0
	M	0	0	0	0	0	0	0	0	0	0	0	0
795.8 Seropositivo al V.I.H. sin mención de S.I.D.A.	T	1	0	0	0	0	0	0	1	0	0	0	0
	H	1	0	0	0	0	0	0	1	0	0	0	0
	M	0	0	0	0	0	0	0	0	0	0	0	0
<b>797-799 Causas mal def. y desconocidas de morbi y mortalidad</b>	T	457	19	3	0	0	4	8	6	4	0	2	4
	H	157	13	1	0	0	2	5	6	2	0	2	4
	M	300	6	2	0	0	2	3	0	2	0	0	0
797 Senilidad sin mención de psicosis	T	357	0	0	0	0	0	0	0	0	0	0	0
	H	91	0	0	0	0	0	0	0	0	0	0	0
	M	266	0	0	0	0	0	0	0	0	0	0	0
798 Muerte súbita causa desconocida	T	23	17	0	0	0	0	0	0	0	0	0	1
	H	15	12	0	0	0	0	0	0	0	0	0	1
	M	8	5	0	0	0	0	0	0	0	0	0	0
798.0 Síndrome de la muerte súbita del lactante	T	16	16	0	0	0	0	0	0	0	0	0	0
	H	11	11	0	0	0	0	0	0	0	0	0	0
	M	5	5	0	0	0	0	0	0	0	0	0	0
798.1 Muerte instantánea	T	4	1	0	0	0	0	0	0	0	0	0	0
	H	2	1	0	0	0	0	0	0	0	0	0	0
	M	2	0	0	0	0	0	0	0	0	0	0	0
798.2 Muerte que ocurre menos de 24 h. aparición sint.	T	3	0	0	0	0	0	0	0	0	0	0	1
	H	2	0	0	0	0	0	0	0	0	0	0	1
	M	1	0	0	0	0	0	0	0	0	0	0	0
799 Otras causas mal def. y desconocidas de morbi/mortalidad	T	77	2	3	0	0	4	8	6	4	0	2	3
	H	51	1	1	0	0	2	5	6	2	0	2	3
	M	26	1	2	0	0	2	3	0	2	0	0	0
799.0 Asfixia	T	5	2	1	0	0	0	2	0	0	0	0	0
	H	2	1	0	0	0	0	1	0	0	0	0	0
	M	3	1	1	0	0	0	1	0	0	0	0	0
799.1 Falla respiratoria	T	20	0	0	0	0	0	2	3	2	0	0	0
	H	14	0	0	0	0	0	1	3	1	0	0	0
	M	6	0	0	0	0	0	1	0	1	0	0	0
799.4 Caquexia	T	4	0	0	0	0	0	0	0	0	0	0	0
	H	2	0	0	0	0	0	0	0	0	0	0	0
	M	2	0	0	0	0	0	0	0	0	0	0	0
799.8 Otras afecciones mal definidas	T	16	0	0	0	0	0	0	0	1	0	1	0
	H	10	0	0	0	0	0	0	0	1	0	1	0
	M	6	0	0	0	0	0	0	0	0	0	0	0
799.9 Otra causa no especificada y desconocida	T	32	0	2	0	0	4	4	3	1	0	1	3
	H	23	0	1	0	0	2	3	3	0	0	1	3
	M	9	0	1	0	0	2	1	0	1	0	0	0

## DEFUNCIONES DE RESIDENTES EN LA COMUNIDAD DE MADRID CLASIFICADAS POR GRUPOS DE EDAD QUINQUE-NAL, SEGUN CAUSA DE MUERTE (LISTA DETALLADA CIE. 9ª) Y SEXO {R/R} (CONT.)

	TODAS LAS EDADES	EDAD EN AÑOS											
		50-54	55-59	60-64	65-69	70-74	75-79	80-84	85-89	90-94	95-99	100 y más	
<b>CAUSAS DE MUERTE LISTA DETALLADA (CIE 9ª.)</b>													
790.6 Otro hallazgo químico anormal	T	1	0	0	0	0	0	0	1	0	0	0	0
	H	1	0	0	0	0	0	0	1	0	0	0	0
	M	0	0	0	0	0	0	0	0	0	0	0	0
795 Hallazgos inmuno e histológicos anormales no espec.	T	1	0	0	0	0	0	0	0	0	0	0	0
	H	1	0	0	0	0	0	0	0	0	0	0	0
	M	0	0	0	0	0	0	0	0	0	0	0	0
795.8 Seropositivo al V.I.H. sin mención de S.I.D.A.	T	1	0	0	0	0	0	0	0	0	0	0	0
	H	1	0	0	0	0	0	0	0	0	0	0	0
	M	0	0	0	0	0	0	0	0	0	0	0	0
<b>797-799 Causas mal def. y desconocidas de morbi y mortalidad</b>	T	457	3	5	6	6	20	23	64	100	124	50	6
	H	157	3	4	6	2	13	7	26	23	25	12	1
	M	300	0	1	0	4	7	16	38	77	99	38	5
797 Senilidad sin mención de psicosis	T	357	0	0	1	1	11	19	57	92	120	50	6
	H	91	0	0	1	1	5	5	20	22	24	12	1
	M	266	0	0	0	0	6	14	37	70	96	38	5
798 Muerte súbita causa desconocida	T	23	0	0	0	0	2	0	2	1	0	0	0
	H	15	0	0	0	0	1	0	1	0	0	0	0
	M	8	0	0	0	0	1	0	1	1	0	0	0
798.0 Síndrome de la muerte súbita del lactante	T	16	0	0	0	0	0	0	0	0	0	0	0
	H	11	0	0	0	0	0	0	0	0	0	0	0
	M	5	0	0	0	0	0	0	0	0	0	0	0
798.1 Muerte instantánea	T	4	0	0	0	0	2	0	1	0	0	0	0
	H	2	0	0	0	0	1	0	0	0	0	0	0
	M	2	0	0	0	0	1	0	1	0	0	0	0
798.2 Muerte que ocurre menos de 24 h. aparición sint.	T	3	0	0	0	0	0	0	1	1	0	0	0
	H	2	0	0	0	0	0	0	1	0	0	0	0
	M	1	0	0	0	0	0	0	0	1	0	0	0
799 Otras causas mal def. y desconocidas de morbi/mortalidad	T	77	3	5	5	5	7	4	5	7	4	0	0
	H	51	3	4	5	1	7	2	5	1	1	0	0
	M	26	0	1	0	4	0	2	0	6	3	0	0
799.0 Asfixia	T	5	0	0	0	0	0	0	0	0	0	0	0
	H	2	0	0	0	0	0	0	0	0	0	0	0
	M	3	0	0	0	0	0	0	0	0	0	0	0
799.1 Falla respiratoria	T	20	1	1	3	2	2	0	2	1	1	0	0
	H	14	1	1	3	0	2	0	2	0	0	0	0
	M	6	0	0	0	2	0	0	0	1	1	0	0
799.4 Caquexia	T	4	0	0	0	0	1	0	0	1	2	0	0
	H	2	0	0	0	0	1	0	0	0	1	0	0
	M	2	0	0	0	0	0	0	0	1	1	0	0
799.8 Otras afecciones mal definidas	T	16	0	1	0	3	3	2	1	4	0	0	0
	H	10	0	1	0	1	3	1	1	1	0	0	0
	M	6	0	0	0	2	0	1	0	3	0	0	0
799.9 Otra causa no especificada y desconocida	T	32	2	3	2	0	1	2	2	1	1	0	0
	H	23	2	2	2	0	1	1	2	0	0	0	0
	M	9	0	1	0	0	0	1	0	1	1	0	0

DEFUNCIONES DE RESIDENTES EN LA COMUNIDAD DE MADRID CLASIFICADAS POR GRUPOS DE EDAD QUINQUE-  
NAL, SEGUN CAUSA DE MUERTE (LISTA DETALLADA CIE 9ª) Y SEXO {R/R} (CONT.)

	TODAS LAS EDADES	EDAD EN AÑOS											
		Menos de 1	1-4	5-9	10-14	15-19	20-24	25-29	30-34	35-39	40-44	45-49	
<b>CAUSAS DE MUERTE LISTA DETALLADA (CIE 9ª)</b>													
<b>E800-999 XVII. CLASIFICACI. SUPLEM. DE CAUSAS EXT.</b>	T	1819	14	14	13	29	132	226	180	116	124	75	95
	H	1301	9	10	7	19	97	183	144	97	104	57	73
	M	518	5	4	6	10	35	43	36	19	20	18	22
<b>E800-807 Accidentes de ferrocarril</b>	T	18	0	0	0	1	1	0	3	0	0	2	0
	H	14	0	0	0	1	1	0	3	0	0	2	0
	M	4	0	0	0	0	0	0	0	0	0	0	0
E805 Acc.por golpe por material rodante de ferrocarril	T	16	0	0	0	1	1	0	3	0	0	2	0
	H	13	0	0	0	1	1	0	3	0	0	2	0
	M	3	0	0	0	0	0	0	0	0	0	0	0
E805.2 Peatón	T	13	0	0	0	1	0	0	2	0	0	2	0
	H	11	0	0	0	1	0	0	2	0	0	2	0
	M	2	0	0	0	0	0	0	0	0	0	0	0
E805.9 Persona no especificada	T	3	0	0	0	0	1	0	1	0	0	0	0
	H	2	0	0	0	0	1	0	1	0	0	0	0
	M	1	0	0	0	0	0	0	0	0	0	0	0
E807 Acc.de ferrocarril de naturaleza no especificada	T	2	0	0	0	0	0	0	0	0	0	0	0
	H	1	0	0	0	0	0	0	0	0	0	0	0
	M	1	0	0	0	0	0	0	0	0	0	0	0
E807.9 Persona no especificada	T	2	0	0	0	0	0	0	0	0	0	0	0
	H	1	0	0	0	0	0	0	0	0	0	0	0
	M	1	0	0	0	0	0	0	0	0	0	0	0
<b>E810-819 Accidentes de tráfico de vehiculos de motor</b>	T	640	2	4	4	16	67	116	83	49	59	35	22
	H	471	2	4	1	11	44	90	60	41	50	31	18
	M	169	0	0	3	5	23	26	23	8	9	4	4
E812 Otro accidente de tráfico por colisión entr v.m.	T	53	0	0	1	2	2	8	5	7	3	3	2
	H	38	0	0	0	1	2	7	2	6	2	2	2
	M	15	0	0	1	1	0	1	3	1	1	1	0
E812.0 Conductor vehiculo motor excepto de motocicleta	T	1	0	0	0	0	0	0	0	0	0	0	1
	H	1	0	0	0	0	0	0	0	0	0	0	1
	M	0	0	0	0	0	0	0	0	0	0	0	0
E812.2 Motociclista	T	2	0	0	0	0	1	1	0	0	0	0	0
	H	2	0	0	0	0	1	1	0	0	0	0	0
	M	0	0	0	0	0	0	0	0	0	0	0	0
E812.9 Persona no especificada	T	50	0	0	1	2	1	7	5	7	3	3	1
	H	35	0	0	0	1	1	6	2	6	2	2	1
	M	15	0	0	1	1	0	1	3	1	1	1	0
E813 A.t.por colisión entre un v.m.y otro tipo de vehiculo	T	1	0	0	0	0	1	0	0	0	0	0	0
	H	1	0	0	0	0	1	0	0	0	0	0	0
	M	0	0	0	0	0	0	0	0	0	0	0	0



DEFUNCIONES DE RESIDENTES EN LA COMUNIDAD DE MADRID CLASIFICADAS POR GRUPOS DE EDAD QUINQUE-  
NAL, SEGUN CAUSA DE MUERTE (LISTA DETALLADA CIE. 9ª) Y SEXO {R/R} (CONT.)

	TODAS LAS EIDADES	EDAD EN AÑOS										
		50-54	55-59	60-64	65-69	70-74	75-79	80-84	85-89	90-94	95-99	100 y más

CAUSAS DE MUERTE  
LISTA DETALLADA (CIE 9a.)

<b>E800-999 XVII. CLASIFICACI. SUPLEM. DE CAUSAS EXT.</b>	T	1819	104	125	126	115	111	86	68	42	21	3	0
	H	1301	77	94	85	75	53	50	36	19	12	0	0
	M	518	27	31	41	40	58	36	32	23	9	3	0
<b>E800-807 Accidentes de ferrocarril</b>	T	18	3	1	2	0	2	1	0	2	0	0	0
	H	14	2	1	2	0	1	0	0	1	0	0	0
	M	4	1	0	0	0	1	1	0	1	0	0	0
E805 Acc. por golpe por material rodante de ferrocarril	T	16	2	1	1	0	2	1	0	2	0	0	0
	H	13	2	1	1	0	1	0	0	1	0	0	0
	M	3	0	0	0	0	1	1	0	1	0	0	0
E805.2 Peatón	T	13	2	1	1	0	1	1	0	2	0	0	0
	H	11	2	1	1	0	1	0	0	1	0	0	0
	M	2	0	0	0	0	0	1	0	1	0	0	0
E805.9 Persona no especificada	T	3	0	0	0	0	1	0	0	0	0	0	0
	H	2	0	0	0	0	0	0	0	0	0	0	0
	M	1	0	0	0	0	1	0	0	0	0	0	0
E807 Acc. de ferrocarril de naturaleza no especificada	T	2	1	0	1	0	0	0	0	0	0	0	0
	H	1	0	0	1	0	0	0	0	0	0	0	0
	M	1	1	0	0	0	0	0	0	0	0	0	0
E807.9 Persona no especificada	T	2	1	0	1	0	0	0	0	0	0	0	0
	H	1	0	0	1	0	0	0	0	0	0	0	0
	M	1	1	0	0	0	0	0	0	0	0	0	0
<b>E810-819 Accidentes de tráfico de vehículos de motor</b>	T	640	30	41	37	25	22	14	5	4	5	0	0
	H	471	19	29	27	18	8	11	3	2	2	0	0
	M	169	11	12	10	7	14	3	2	2	3	0	0
E812 Otro accidente de tráfico por colisión entr v.m.	T	53	2	3	5	4	3	2	1	0	0	0	0
	H	38	1	1	4	4	2	2	0	0	0	0	0
	M	15	1	2	1	0	1	0	1	0	0	0	0
E812.0 Conductor vehículo motor excepto de motocicleta	T	1	0	0	0	0	0	0	0	0	0	0	0
	H	1	0	0	0	0	0	0	0	0	0	0	0
	M	0	0	0	0	0	0	0	0	0	0	0	0
E812.2 Motociclista	T	2	0	0	0	0	0	0	0	0	0	0	0
	H	2	0	0	0	0	0	0	0	0	0	0	0
	M	0	0	0	0	0	0	0	0	0	0	0	0
E812.9 Persona no especificada	T	50	2	3	5	4	3	2	1	0	0	0	0
	H	35	1	1	4	4	2	2	0	0	0	0	0
	M	15	1	2	1	0	1	0	1	0	0	0	0
E813 A.t. por colisión entre un v.m. y otro tipo de vehículo	T	1	0	0	0	0	0	0	0	0	0	0	0
	H	1	0	0	0	0	0	0	0	0	0	0	0
	M	0	0	0	0	0	0	0	0	0	0	0	0

DEFUNCIONES DE RESIDENTES EN LA COMUNIDAD DE MADRID CLASIFICADAS POR GRUPOS DE EDAD QUINQUE-  
NAL, SEGUN CAUSA DE MUERTE (LISTA DETALLADA CIE 9ª) Y SEXO {R/R} (CONT.)

	TODAS LAS EDADES	EDAD EN AÑOS											
		Menos de 1	1-4	5-9	10-14	15-19	20-24	25-29	30-34	35-39	40-44	45-49	
CAUSAS DE MUERTE													
LISTA DETALLADA (CIE 9ª.)													
E813.6 Ciclista	T	1	0	0	0	0	1	0	0	0	0	0	0
	H	1	0	0	0	0	1	0	0	0	0	0	0
	M	0	0	0	0	0	0	0	0	0	0	0	0
E814 A.t.por colisión entre un v.m. y un peatón	T	30	0	1	0	1	0	2	2	3	2	3	0
	H	24	0	1	0	1	0	1	1	2	2	3	0
	M	6	0	0	0	0	0	1	1	1	0	0	0
E814.7 Peatón	T	30	0	1	0	1	0	2	2	3	2	3	0
	H	24	0	1	0	1	0	1	1	2	2	3	0
	M	6	0	0	0	0	0	1	1	1	0	0	0
E815 Otro accidente por colisión v.m. en carretera	T	7	0	0	0	0	1	1	1	0	2	0	0
	H	7	0	0	0	0	1	1	1	0	2	0	0
	M	0	0	0	0	0	0	0	0	0	0	0	0
E815.0 Conductor vehículo motor excepto de motocicleta	T	2	0	0	0	0	0	0	0	0	1	0	0
	H	2	0	0	0	0	0	0	0	0	1	0	0
	M	0	0	0	0	0	0	0	0	0	0	0	0
E815.1 Pasajero vehículo motor excepto de motocicleta	T	1	0	0	0	0	1	0	0	0	0	0	0
	H	1	0	0	0	0	1	0	0	0	0	0	0
	M	0	0	0	0	0	0	0	0	0	0	0	0
E815.9 Persona no especificada	T	4	0	0	0	0	0	1	1	0	1	0	0
	H	4	0	0	0	0	0	1	1	0	1	0	0
	M	0	0	0	0	0	0	0	0	0	0	0	0
E816 A.t.por pérdida gobierno v.m.sin colisión en carretera	T	31	0	0	0	2	3	5	7	1	4	2	0
	H	21	0	0	0	1	2	5	6	1	3	1	0
	M	10	0	0	0	1	1	0	1	0	1	1	0
E816.0 Conductor vehículo motor excepto de motocicleta	T	1	0	0	0	0	0	0	0	0	1	0	0
	H	1	0	0	0	0	0	0	0	0	1	0	0
	M	0	0	0	0	0	0	0	0	0	0	0	0
E816.1 Pasajero vehículo motor excepto de motocicleta	T	3	0	0	0	1	0	0	1	0	0	0	0
	H	2	0	0	0	1	0	0	1	0	0	0	0
	M	1	0	0	0	0	0	0	0	0	0	0	0
E816.9 Persona no especificada	T	27	0	0	0	1	3	5	6	1	3	2	0
	H	18	0	0	0	0	2	5	5	1	2	1	0
	M	9	0	0	0	1	1	0	1	0	1	1	0
E819 A.t.de vehículo de motor de naturaleza no especificada	T	518	2	3	3	11	60	100	68	38	48	27	20
	H	380	2	3	1	8	38	76	50	32	41	25	16
	M	138	0	0	2	3	22	24	18	6	7	2	4
E819.0 Conductor vehículo motor excepto de motocicleta	T	1	0	0	0	0	0	0	0	0	0	0	0
	H	1	0	0	0	0	0	0	0	0	0	0	0
	M	0	0	0	0	0	0	0	0	0	0	0	0
E819.1 Pasajero vehículo motor excepto de motocicleta	T	1	0	0	0	0	0	0	0	0	0	0	0
	H	0	0	0	0	0	0	0	0	0	0	0	0
	M	1	0	0	0	0	0	0	0	0	0	0	0

DEFUNCIONES DE RESIDENTES EN LA COMUNIDAD DE MADRID CLASIFICADAS POR GRUPOS DE EDAD QUINQUE-  
NAL, SEGUN CAUSA DE MUERTE (LISTA DETALLADA CIE. 9ª) Y SEXO {R/R} (CONT.)

	TODAS LAS EIDADES	EDAD EN AÑOS											
		50-54	55-59	60-64	65-69	70-74	75-79	80-84	85-89	90-94	95-99	100 y más	
CAUSAS DE MUERTE LISTA DETALLADA (CIE 9ª.)													
E813.6 Ciclista	T	1	0	0	0	0	0	0	0	0	0	0	0
	H	1	0	0	0	0	0	0	0	0	0	0	0
	M	0	0	0	0	0	0	0	0	0	0	0	0
E814 A.t.por colisión entre un v.m. y un peatón	T	30	2	1	4	2	1	3	0	0	3	0	0
	H	24	1	1	4	2	1	2	0	0	2	0	0
	M	6	1	0	0	0	0	1	0	0	1	0	0
E814.7 Peatón	T	30	2	1	4	2	1	3	0	0	3	0	0
	H	24	1	1	4	2	1	2	0	0	2	0	0
	M	6	1	0	0	0	0	1	0	0	1	0	0
E815 Otro accidente por colisión v.m. en carretera	T	7	1	1	0	0	0	0	0	0	0	0	0
	H	7	1	1	0	0	0	0	0	0	0	0	0
	M	0	0	0	0	0	0	0	0	0	0	0	0
E815.0 Conductor vehículo motor excepto de motocicleta	T	2	1	0	0	0	0	0	0	0	0	0	0
	H	2	1	0	0	0	0	0	0	0	0	0	0
	M	0	0	0	0	0	0	0	0	0	0	0	0
E815.1 Pasajero vehículo motor excepto de motocicleta	T	1	0	0	0	0	0	0	0	0	0	0	0
	H	1	0	0	0	0	0	0	0	0	0	0	0
	M	0	0	0	0	0	0	0	0	0	0	0	0
E815.9 Persona no especificada	T	4	0	1	0	0	0	0	0	0	0	0	0
	H	4	0	1	0	0	0	0	0	0	0	0	0
	M	0	0	0	0	0	0	0	0	0	0	0	0
E816 A.t.por pérdida go- bierno v.m.sin coli- sión en carretera	T	31	1	3	0	2	1	0	0	0	0	0	0
	H	21	1	1	0	0	0	0	0	0	0	0	0
	M	10	0	2	0	2	1	0	0	0	0	0	0
E816.0 Conductor vehículo motor excepto de motocicleta	T	1	0	0	0	0	0	0	0	0	0	0	0
	H	1	0	0	0	0	0	0	0	0	0	0	0
	M	0	0	0	0	0	0	0	0	0	0	0	0
E816.1 Pasajero vehículo motor excepto de motocicleta	T	3	0	0	0	1	0	0	0	0	0	0	0
	H	2	0	0	0	0	0	0	0	0	0	0	0
	M	1	0	0	0	1	0	0	0	0	0	0	0
E816.9 Persona no especificada	T	27	1	3	0	1	1	0	0	0	0	0	0
	H	18	1	1	0	0	0	0	0	0	0	0	0
	M	9	0	2	0	1	1	0	0	0	0	0	0
E819 A.t.de vehículo de motor de naturaleza no especificada	T	518	24	33	28	17	17	9	4	4	2	0	0
	H	380	15	25	19	12	5	7	3	2	0	0	0
	M	138	9	8	9	5	12	2	1	2	2	0	0
E819.0 Conductor vehículo motor excepto de motocicleta	T	1	0	0	1	0	0	0	0	0	0	0	0
	H	1	0	0	1	0	0	0	0	0	0	0	0
	M	0	0	0	0	0	0	0	0	0	0	0	0
E819.1 Pasajero vehículo motor excepto de motocicleta	T	1	0	0	0	0	1	0	0	0	0	0	0
	H	0	0	0	0	0	0	0	0	0	0	0	0
	M	1	0	0	0	0	1	0	0	0	0	0	0

DEFUNCIONES DE RESIDENTES EN LA COMUNIDAD DE MADRID CLASIFICADAS POR GRUPOS DE EDAD QUINQUE-  
NAL, SEGUN CAUSA DE MUERTE (LISTA DETALLADA CIE 9ª) Y SEXO {R/R} (CONT.)

	TODAS LAS EADADES	EDAD EN AÑOS											
		Menos de 1	1-4	5-9	10-14	15-19	20-24	25-29	30-34	35-39	40-44	45-49	
<b>CAUSAS DE MUERTE</b>													
<b>LISTA DETALLADA (CIE 9ª.)</b>													
E819.7 Peatón	T	1	0	0	0	0	0	0	0	0	0	0	0
	H	0	0	0	0	0	0	0	0	0	0	0	0
	M	1	0	0	0	0	0	0	0	0	0	0	0
E819.9 Persona no especificada	T	515	2	3	3	11	60	100	68	38	48	27	20
	H	379	2	3	1	8	38	76	50	32	41	25	16
	M	136	0	0	2	3	22	24	18	6	7	2	4
<b>E840-845 Accidentes del transporte aereo y espacial</b>	T	5	0	0	0	0	0	2	0	1	1	0	1
	H	5	0	0	0	0	0	2	0	1	1	0	1
	M	0	0	0	0	0	0	0	0	0	0	0	0
E840 Acc.de aeronave motorizada durante despegue/aterrizaje	T	4	0	0	0	0	0	2	0	1	1	0	0
	H	4	0	0	0	0	0	2	0	1	1	0	0
	M	0	0	0	0	0	0	0	0	0	0	0	0
E840.1 Cualquiera ocupante aeronave militar	T	4	0	0	0	0	0	2	0	1	1	0	0
	H	4	0	0	0	0	0	2	0	1	1	0	0
	M	0	0	0	0	0	0	0	0	0	0	0	0
E841 Otro accidente y el no especificado de aeronave motorizada	T	1	0	0	0	0	0	0	0	0	0	0	1
	H	1	0	0	0	0	0	0	0	0	0	0	1
	M	0	0	0	0	0	0	0	0	0	0	0	0
E841.9 Otra persona	T	1	0	0	0	0	0	0	0	0	0	0	1
	H	1	0	0	0	0	0	0	0	0	0	0	1
	M	0	0	0	0	0	0	0	0	0	0	0	0
<b>E850-858 Env.acc.por drogas medicamentos y pro- ductos biológicos</b>	T	6	0	0	0	0	0	1	4	1	0	0	0
	H	5	0	0	0	0	0	1	3	1	0	0	0
	M	1	0	0	0	0	0	0	1	0	0	0	0
E850 Env.acc.por analge- sicos antipireticos o antirreumatoides	T	4	0	0	0	0	0	1	3	0	0	0	0
	H	3	0	0	0	0	0	1	2	0	0	0	0
	M	1	0	0	0	0	0	0	1	0	0	0	0
E850.0 Opiáceos y narcóticos análogos	T	3	0	0	0	0	0	1	2	0	0	0	0
	H	2	0	0	0	0	0	1	1	0	0	0	0
	M	1	0	0	0	0	0	0	1	0	0	0	0
E850.9 Sin especificación	T	1	0	0	0	0	0	0	1	0	0	0	0
	H	1	0	0	0	0	0	0	1	0	0	0	0
	M	0	0	0	0	0	0	0	0	0	0	0	0
E858 Envenenamiento accidental por otras drogas	T	2	0	0	0	0	0	0	1	1	0	0	0
	H	2	0	0	0	0	0	0	1	1	0	0	0
	M	0	0	0	0	0	0	0	0	0	0	0	0
E858.9 Sin especificación	T	2	0	0	0	0	0	0	1	1	0	0	0
	H	2	0	0	0	0	0	0	1	1	0	0	0
	M	0	0	0	0	0	0	0	0	0	0	0	0
<b>E860-869 Env.acc.por otras sustancias solidas liquidas gas/vapor</b>	T	8	0	1	0	0	1	1	0	0	0	0	2
	H	4	0	0	0	0	1	1	0	0	0	0	1
	M	4	0	1	0	0	0	0	0	0	0	0	1

DEFUNCIONES DE RESIDENTES EN LA COMUNIDAD DE MADRID CLASIFICADAS POR GRUPOS DE EDAD QUINQUE-  
NAL, SEGUN CAUSA DE MUERTE (LISTA DETALLADA CIE. 9ª) Y SEXO {R/R} (CONT.)

	TODAS LAS EADADES	EDAD EN AÑOS											
		50-54	55-59	60-64	65-69	70-74	75-79	80-84	85-89	90-94	95-99	100 y más	
<b>CAUSAS DE MUERTE</b>													
<b>LISTA DETALLADA (CIE 9ª.)</b>													
E819.7 Peatón	T	1	0	0	1	0	0	0	0	0	0	0	0
	H	0	0	0	0	0	0	0	0	0	0	0	0
	M	1	0	0	1	0	0	0	0	0	0	0	0
E819.9 Persona no especificada	T	515	24	33	26	17	16	9	4	4	2	0	0
	H	379	15	25	18	12	5	7	3	2	0	0	0
	M	136	9	8	8	5	11	2	1	2	2	0	0
<b>E840-845 Accidentes del transporte aereo y espacial</b>	T	5	0	0	0	0	0	0	0	0	0	0	0
	H	5	0	0	0	0	0	0	0	0	0	0	0
	M	0	0	0	0	0	0	0	0	0	0	0	0
E840 Acc.de aeronave motorizada durante despegue/aterrizaje	T	4	0	0	0	0	0	0	0	0	0	0	0
	H	4	0	0	0	0	0	0	0	0	0	0	0
	M	0	0	0	0	0	0	0	0	0	0	0	0
E840.1 Cualquier ocupante aeronave militar	T	4	0	0	0	0	0	0	0	0	0	0	0
	H	4	0	0	0	0	0	0	0	0	0	0	0
	M	0	0	0	0	0	0	0	0	0	0	0	0
E841 Otro accidente y el no especificado de aeronave motorizada	T	1	0	0	0	0	0	0	0	0	0	0	0
	H	1	0	0	0	0	0	0	0	0	0	0	0
	M	0	0	0	0	0	0	0	0	0	0	0	0
E841.9 Otra persona	T	1	0	0	0	0	0	0	0	0	0	0	0
	H	1	0	0	0	0	0	0	0	0	0	0	0
	M	0	0	0	0	0	0	0	0	0	0	0	0
<b>E850-858 Env. acc. por drog. medicam. y pro- ductos boilógicos</b>	T	6	0	0	0	0	0	0	0	0	0	0	0
	H	5	0	0	0	0	0	0	0	0	0	0	0
	M	1	0	0	0	0	0	0	0	0	0	0	0
E850 Env. acc. por analge- sicos antipireticos o antirreumatoides	T	4	0	0	0	0	0	0	0	0	0	0	0
	H	3	0	0	0	0	0	0	0	0	0	0	0
	M	1	0	0	0	0	0	0	0	0	0	0	0
E850.0 Opiáceos y narcóticos análogos	T	3	0	0	0	0	0	0	0	0	0	0	0
	H	2	0	0	0	0	0	0	0	0	0	0	0
	M	1	0	0	0	0	0	0	0	0	0	0	0
E850.9 Sin especificación	T	1	0	0	0	0	0	0	0	0	0	0	0
	H	1	0	0	0	0	0	0	0	0	0	0	0
	M	0	0	0	0	0	0	0	0	0	0	0	0
E858 Envenenamiento accidental por otras drogas	T	2	0	0	0	0	0	0	0	0	0	0	0
	H	2	0	0	0	0	0	0	0	0	0	0	0
	M	0	0	0	0	0	0	0	0	0	0	0	0
E858.9 Sin especificación	T	2	0	0	0	0	0	0	0	0	0	0	0
	H	2	0	0	0	0	0	0	0	0	0	0	0
	M	0	0	0	0	0	0	0	0	0	0	0	0
<b>E860-869 Env. acc. por otras sustancias solidas liquidas gas/vapor</b>	T	8	1	1	0	0	0	0	1	0	0	0	0
	H	4	0	1	0	0	0	0	0	0	0	0	0
	M	4	1	0	0	0	0	0	1	0	0	0	0

DEFUNCIONES DE RESIDENTES EN LA COMUNIDAD DE MADRID CLASIFICADAS POR GRUPOS DE EDAD QUINQUE-  
NAL, SEGUN CAUSA DE MUERTE (LISTA DETALLADA CIE 9ª) Y SEXO {R/R} (CONT.)

	TODAS LAS EDADES	EDAD EN AÑOS											
		Menos de 1	1-4	5-9	10-14	15-19	20-24	25-29	30-34	35-39	40-44	45-49	
<b>CAUSAS DE MUERTE LISTA DETALLADA (CIE 9ª)</b>													
E862 Env. acc. prod. del petroleo otros disolv. y vapores no clasif.	T	1	0	0	0	0	0	0	0	0	0	0	1
	H	0	0	0	0	0	0	0	0	0	0	0	0
	M	1	0	0	0	0	0	0	0	0	0	0	1
E862.4 Otro disolvente	T	1	0	0	0	0	0	0	0	0	0	0	1
	H	0	0	0	0	0	0	0	0	0	0	0	0
	M	1	0	0	0	0	0	0	0	0	0	0	1
E866 Env. acc. otras sust. sólidas y líquidas y por las no espec.	T	4	0	0	0	0	1	1	0	0	0	0	0
	H	3	0	0	0	0	1	1	0	0	0	0	0
	M	1	0	0	0	0	0	0	0	0	0	0	0
E866.9 Sin especificación	T	4	0	0	0	0	1	1	0	0	0	0	0
	H	3	0	0	0	0	1	1	0	0	0	0	0
	M	1	0	0	0	0	0	0	0	0	0	0	0
E868 Env. acc. otro gas de uso doméstico y co. de otro origen	T	3	0	1	0	0	0	0	0	0	0	0	1
	H	1	0	0	0	0	0	0	0	0	0	0	1
	M	2	0	1	0	0	0	0	0	0	0	0	0
E868.9 Monóxido de carbono sin otra especificación	T	3	0	1	0	0	0	0	0	0	0	0	1
	H	1	0	0	0	0	0	0	0	0	0	0	1
	M	2	0	1	0	0	0	0	0	0	0	0	0
<b>E870-876 Accidentes durante la atención médica y quirúrgica</b>	T	2	0	0	0	0	0	0	0	0	0	0	0
	H	0	0	0	0	0	0	0	0	0	0	0	0
	M	2	0	0	0	0	0	0	0	0	0	0	0
E876 Otros infortunios y los no espec. durante atención médica	T	2	0	0	0	0	0	0	0	0	0	0	0
	H	0	0	0	0	0	0	0	0	0	0	0	0
	M	2	0	0	0	0	0	0	0	0	0	0	0
E876.9 Sin especificación	T	2	0	0	0	0	0	0	0	0	0	0	0
	H	0	0	0	0	0	0	0	0	0	0	0	0
	M	2	0	0	0	0	0	0	0	0	0	0	0
<b>E878-879 Proc. quir./med. causa de reacci. anorm. del pacien. o compl.</b>	T	179	2	0	1	1	0	3	1	1	2	6	11
	H	105	2	0	1	1	0	2	1	1	2	3	4
	M	74	0	0	0	0	0	1	0	0	0	3	7
E878 Op./otros proc. quir. causa reacción anor. del pacien. o compl.	T	176	2	0	1	1	0	3	1	1	2	6	11
	H	103	2	0	1	1	0	2	1	1	2	3	4
	M	73	0	0	0	0	0	1	0	0	0	3	7
E878.0 Op. quirúrgica con transplante de un órgano completo	T	9	0	0	0	0	0	0	0	0	1	1	1
	H	8	0	0	0	0	0	0	0	0	1	1	1
	M	1	0	0	0	0	0	0	0	0	0	0	0
E878.1 Op. quir. con implan. tación dispositivo artificial interno	T	45	0	0	0	0	0	0	0	0	0	0	4
	H	23	0	0	0	0	0	0	0	0	0	0	1
	M	22	0	0	0	0	0	0	0	0	0	0	3
E878.2 Op. quir. anastomosis derivación/injerto implante mat/artif.	T	24	0	0	0	0	0	0	0	0	1	1	1
	H	16	0	0	0	0	0	0	0	0	1	0	0
	M	8	0	0	0	0	0	0	0	0	0	1	1

DEFUNCIONES DE RESIDENTES EN LA COMUNIDAD DE MADRID CLASIFICADAS POR GRUPOS DE EDAD QUINQUE-  
NAL, SEGUN CAUSA DE MUERTE (LISTA DETALLADA CIE. 9ª) Y SEXO {R/R} (CONT.)

	TODAS LAS EDADES	EDAD EN AÑOS											
		50-54	55-59	60-64	65-69	70-74	75-79	80-84	85-89	90-94	95-99	100 y más	
<b>CAUSAS DE MUERTE LISTA DETALLADA (CIE 9a.)</b>													
E862 Env. acc. prod. del petróleo otros disolv. y vapores no clasif.	T	1	0	0	0	0	0	0	0	0	0	0	0
	H	0	0	0	0	0	0	0	0	0	0	0	0
	M	1	0	0	0	0	0	0	0	0	0	0	0
E862.4 Otro disolvente	T	1	0	0	0	0	0	0	0	0	0	0	0
	H	0	0	0	0	0	0	0	0	0	0	0	0
	M	1	0	0	0	0	0	0	0	0	0	0	0
E866 Env. acc. otras sust. sólidas y líquidas y por las no espec.	T	4	1	1	0	0	0	0	0	0	0	0	0
	H	3	0	1	0	0	0	0	0	0	0	0	0
	M	1	1	0	0	0	0	0	0	0	0	0	0
E866.9 Sin especificación	T	4	1	1	0	0	0	0	0	0	0	0	0
	H	3	0	1	0	0	0	0	0	0	0	0	0
	M	1	1	0	0	0	0	0	0	0	0	0	0
E868 Env. acc. otro gas de uso doméstico y co. de otro origen	T	3	0	0	0	0	0	0	1	0	0	0	0
	H	1	0	0	0	0	0	0	0	0	0	0	0
	M	2	0	0	0	0	0	0	1	0	0	0	0
E868.9 Monóxido de carbono sin otra especificación	T	3	0	0	0	0	0	0	1	0	0	0	0
	H	1	0	0	0	0	0	0	0	0	0	0	0
	M	2	0	0	0	0	0	0	1	0	0	0	0
<b>E870-876 Accidentes durante la atención médica y quirúrgica</b>	T	2	0	0	0	0	1	0	1	0	0	0	0
	H	0	0	0	0	0	0	0	0	0	0	0	0
	M	2	0	0	0	0	1	0	1	0	0	0	0
E876 Otros infortunios y los no espec. durante atención médica	T	2	0	0	0	0	1	0	1	0	0	0	0
	H	0	0	0	0	0	0	0	0	0	0	0	0
	M	2	0	0	0	0	1	0	1	0	0	0	0
E876.9 Sin especificación	T	2	0	0	0	0	1	0	1	0	0	0	0
	H	0	0	0	0	0	0	0	0	0	0	0	0
	M	2	0	0	0	0	1	0	1	0	0	0	0
<b>E878-879 Proc. quir./med. causa de reacci. anorm. del pacien. o compl.</b>	T	179	11	16	26	33	22	18	12	9	4	0	0
	H	105	7	9	16	21	13	12	6	2	2	0	0
	M	74	4	7	10	12	9	6	6	7	2	0	0
E878 Op./otros proc. quir. causa reacción anor. del pacien. o compl.	T	176	11	16	25	32	22	18	12	9	3	0	0
	H	103	7	9	15	21	13	12	6	2	1	0	0
	M	73	4	7	10	11	9	6	6	7	2	0	0
E878.0 Op. quirúrgica con transplante de un órgano completo	T	9	3	1	1	0	0	1	0	0	0	0	0
	H	8	2	1	1	0	0	1	0	0	0	0	0
	M	1	1	0	0	0	0	0	0	0	0	0	0
E878.1 Op. quir. con implantación dispositivo artificial interno	T	45	3	4	5	11	6	7	4	0	1	0	0
	H	23	2	0	3	7	4	4	2	0	0	0	0
	M	22	1	4	2	4	2	3	2	0	1	0	0
E878.2 Op. quir. anastomosis derivación/injerto implante mat/artif.	T	24	1	2	4	6	5	1	0	2	0	0	0
	H	16	1	2	3	5	3	0	0	1	0	0	0
	M	8	0	0	1	1	2	1	0	1	0	0	0

DEFUNCIONES DE RESIDENTES EN LA COMUNIDAD DE MADRID CLASIFICADAS POR GRUPOS DE EDAD QUINQUE-  
NAL, SEGUN CAUSA DE MUERTE (LISTA DETALLADA CIE 9ª) Y SEXO {R/R} (CONT.)

	TODAS LAS EDADES	EDAD EN AÑOS											
		Menos de 1	1-4	5-9	10-14	15-19	20-24	25-29	30-34	35-39	40-44	45-49	
<b>CAUSAS DE MUERTE LISTA DETALLADA (CIE 9ª)</b>													
E878.3 Op.quir.con forma- ción de abertura artificial externa	T	5	0	0	0	0	0	0	0	0	0	1	0
	H	4	0	0	0	0	0	0	0	0	0	1	0
	M	1	0	0	0	0	0	0	0	0	0	0	0
E878.4 Otra cirugía restauradora	T	1	0	0	0	0	0	0	0	0	0	0	0
	H	1	0	0	0	0	0	0	0	0	0	0	0
	M	0	0	0	0	0	0	0	0	0	0	0	0
E878.5 Amputación de miembros	T	6	0	0	0	0	0	0	1	0	0	0	0
	H	5	0	0	0	0	0	0	1	0	0	0	0
	M	1	0	0	0	0	0	0	0	0	0	0	0
E878.6 Extirpación (parcial/total) de otro órgano	T	6	0	0	0	0	0	1	0	0	0	0	0
	H	4	0	0	0	0	0	0	0	0	0	0	0
	M	2	0	0	0	0	0	1	0	0	0	0	0
E878.8 Otra	T	31	1	0	1	1	0	1	0	0	0	0	2
	H	15	1	0	1	1	0	1	0	0	0	0	0
	M	16	0	0	0	0	0	0	0	0	0	0	2
E878.9 Sin especificación	T	49	1	0	0	0	0	1	0	1	0	3	3
	H	27	1	0	0	0	0	1	0	1	0	1	2
	M	22	0	0	0	0	0	0	0	0	0	2	1
E879 Otros proc.causa de reacción anor.del paciente/compl.post	T	3	0	0	0	0	0	0	0	0	0	0	0
	H	2	0	0	0	0	0	0	0	0	0	0	0
	M	1	0	0	0	0	0	0	0	0	0	0	0
E879.0 Cateterismo cardíaco	T	1	0	0	0	0	0	0	0	0	0	0	0
	H	0	0	0	0	0	0	0	0	0	0	0	0
	M	1	0	0	0	0	0	0	0	0	0	0	0
E879.6 Caterismo urinario	T	1	0	0	0	0	0	0	0	0	0	0	0
	H	1	0	0	0	0	0	0	0	0	0	0	0
	M	0	0	0	0	0	0	0	0	0	0	0	0
E879.8 Otro	T	1	0	0	0	0	0	0	0	0	0	0	0
	H	1	0	0	0	0	0	0	0	0	0	0	0
	M	0	0	0	0	0	0	0	0	0	0	0	0
<b>E880-888 Caídas accidentales</b>	T	39	0	0	0	0	2	5	3	1	1	3	1
	H	28	0	0	0	0	2	5	2	1	1	2	1
	M	11	0	0	0	0	0	0	1	0	0	1	0
E880 Caída en o desde escaleras o escalones	T	1	0	0	0	0	0	0	0	0	0	0	0
	H	1	0	0	0	0	0	0	0	0	0	0	0
	M	0	0	0	0	0	0	0	0	0	0	0	0
E880.9 Otra escalera o escalones	T	1	0	0	0	0	0	0	0	0	0	0	0
	H	1	0	0	0	0	0	0	0	0	0	0	0
	M	0	0	0	0	0	0	0	0	0	0	0	0
E881 Caída en o desde escala o andamio	T	1	0	0	0	0	0	0	0	0	0	1	0
	H	1	0	0	0	0	0	0	0	0	0	1	0
	M	0	0	0	0	0	0	0	0	0	0	0	0



DEFUNCIONES DE RESIDENTES EN LA COMUNIDAD DE MADRID CLASIFICADAS POR GRUPOS DE EDAD QUINQUE-  
NAL, SEGUN CAUSA DE MUERTE (LISTA DETALLADA CIE. 9ª) Y SEXO {R/R} (CONT.)

	TODAS LAS EDADES	EDAD EN AÑOS										
		50-54	55-59	60-64	65-69	70-74	75-79	80-84	85-89	90-94	95-99	100 y más
<b>CAUSAS DE MUERTE LISTA DETALLADA (CIE 9a.)</b>												
E878.3 Op. quir. con formación de abertura artificial externa	T	5	0	0	2	1	0	0	0	1	0	0
	H	4	0	0	2	1	0	0	0	0	0	0
	M	1	0	0	0	0	0	0	0	1	0	0
E878.4 Otra cirugía restauradora	T	1	0	1	0	0	0	0	0	0	0	0
	H	1	0	1	0	0	0	0	0	0	0	0
	M	0	0	0	0	0	0	0	0	0	0	0
E878.5 Amputación de miembros	T	6	0	0	2	1	0	0	0	1	1	0
	H	5	0	0	2	1	0	0	0	1	0	0
	M	1	0	0	0	0	0	0	0	1	0	0
E878.6 Extirpación (parcial/total) de otro órgano	T	6	0	1	2	1	1	0	0	0	0	0
	H	4	0	1	1	1	1	0	0	0	0	0
	M	2	0	0	1	0	0	0	0	0	0	0
E878.8 Otra	T	31	1	2	2	5	4	4	4	3	0	0
	H	15	0	1	1	3	1	4	1	0	0	0
	M	16	1	1	1	2	3	0	3	3	0	0
E878.9 Sin especificación	T	49	3	5	7	7	6	5	4	2	1	0
	H	27	2	3	2	3	4	3	3	1	0	0
	M	22	1	2	5	4	2	2	1	1	1	0
E879 Otros proc. causa de reacción anor. del paciente/compl. post	T	3	0	0	1	1	0	0	0	0	1	0
	H	2	0	0	1	0	0	0	0	0	1	0
	M	1	0	0	0	1	0	0	0	0	0	0
E879.0 Cateterismo cardiaco	T	1	0	0	0	1	0	0	0	0	0	0
	H	0	0	0	0	0	0	0	0	0	0	0
	M	1	0	0	0	1	0	0	0	0	0	0
E879.6 Caterismo urinario	T	1	0	0	0	0	0	0	0	0	1	0
	H	1	0	0	0	0	0	0	0	0	1	0
	M	0	0	0	0	0	0	0	0	0	0	0
E879.8 Otro	T	1	0	0	1	0	0	0	0	0	0	0
	H	1	0	0	1	0	0	0	0	0	0	0
	M	0	0	0	0	0	0	0	0	0	0	0
<b>E880-888 Caídas accidentales</b>	T	39	3	2	4	5	7	2	0	0	0	0
	H	28	3	2	2	2	4	1	0	0	0	0
	M	11	0	0	2	3	3	1	0	0	0	0
E880 Caída en o desde escaleras o escalones	T	1	1	0	0	0	0	0	0	0	0	0
	H	1	1	0	0	0	0	0	0	0	0	0
	M	0	0	0	0	0	0	0	0	0	0	0
E880.9 Otra escalera o escalones	T	1	1	0	0	0	0	0	0	0	0	0
	H	1	1	0	0	0	0	0	0	0	0	0
	M	0	0	0	0	0	0	0	0	0	0	0
E881 Caída en o desde escala o andamio	T	1	0	0	0	0	0	0	0	0	0	0
	H	1	0	0	0	0	0	0	0	0	0	0
	M	0	0	0	0	0	0	0	0	0	0	0

DEFUNCIONES DE RESIDENTES EN LA COMUNIDAD DE MADRID CLASIFICADAS POR GRUPOS DE EDAD QUINQUE-  
NAL, SEGUN CAUSA DE MUERTE (LISTA DETALLADA CIE 9ª) Y SEXO {R/R} (CONT.)

	TODAS LAS EDADES	EDAD EN AÑOS											
		Menos de 1	1-4	5-9	10-14	15-19	20-24	25-29	30-34	35-39	40-44	45-49	
<b>CAUSAS DE MUERTE</b>													
<b>LISTA DETALLADA (CIE 9ª)</b>													
E881.1 Caída desde un andamio	T	1	0	0	0	0	0	0	0	0	0	1	0
	H	1	0	0	0	0	0	0	0	0	0	1	0
	M	0	0	0	0	0	0	0	0	0	0	0	0
E882 Caída desde/fuera de un edif.u otro tipo construcción	T	4	0	0	0	0	0	0	1	0	0	1	0
	H	3	0	0	0	0	0	0	1	0	0	1	0
	M	1	0	0	0	0	0	0	0	0	0	0	0
E883 Caída dentro de un hoyo u otra abertura en superficie	T	2	0	0	0	0	0	2	0	0	0	0	0
	H	2	0	0	0	0	0	2	0	0	0	0	0
	M	0	0	0	0	0	0	0	0	0	0	0	0
E883.9 Caída dentro de otro hoyo o abertura en la superficie	T	2	0	0	0	0	0	2	0	0	0	0	0
	H	2	0	0	0	0	0	2	0	0	0	0	0
	M	0	0	0	0	0	0	0	0	0	0	0	0
E884 Otra caída desde un nivel a otro	T	5	0	0	0	0	1	1	1	1	0	0	0
	H	4	0	0	0	0	1	1	0	1	0	0	0
	M	1	0	0	0	0	0	0	1	0	0	0	0
E884.9 Otra caída desde un nivel hacia otro	T	5	0	0	0	0	1	1	1	1	0	0	0
	H	4	0	0	0	0	1	1	0	1	0	0	0
	M	1	0	0	0	0	0	0	1	0	0	0	0
E887 Fractura de causa no especificada	T	19	0	0	0	0	1	2	1	0	1	1	1
	H	12	0	0	0	0	1	2	1	0	1	0	1
	M	7	0	0	0	0	0	0	0	0	0	1	0
E888 Otra caída y la no especificada	T	7	0	0	0	0	0	0	0	0	0	0	0
	H	5	0	0	0	0	0	0	0	0	0	0	0
	M	2	0	0	0	0	0	0	0	0	0	0	0
<b>E890-899 Accidentes causados por el fuego</b>	T	10	0	1	0	0	0	1	1	0	1	0	0
	H	3	0	0	0	0	0	0	1	0	0	0	0
	M	7	0	1	0	0	0	1	0	0	1	0	0
E890 Incendio en vivienda privada	T	3	0	0	0	0	0	0	0	0	0	0	0
	H	0	0	0	0	0	0	0	0	0	0	0	0
	M	3	0	0	0	0	0	0	0	0	0	0	0
E890.2 Otros humos y emanaciones de un incendio	T	2	0	0	0	0	0	0	0	0	0	0	0
	H	0	0	0	0	0	0	0	0	0	0	0	0
	M	2	0	0	0	0	0	0	0	0	0	0	0
E890.3 Quemaduras causadas por incendio	T	1	0	0	0	0	0	0	0	0	0	0	0
	H	0	0	0	0	0	0	0	0	0	0	0	0
	M	1	0	0	0	0	0	0	0	0	0	0	0
E891 Inc.en otra edificación o construcción y en la no espec.	T	2	0	0	0	0	0	1	0	0	0	0	0
	H	1	0	0	0	0	0	0	0	0	0	0	0
	M	1	0	0	0	0	0	1	0	0	0	0	0
E891.2 Otros humos y emanaciones de un incendio	T	2	0	0	0	0	0	1	0	0	0	0	0
	H	1	0	0	0	0	0	0	0	0	0	0	0
	M	1	0	0	0	0	0	1	0	0	0	0	0

DEFUNCIONES DE RESIDENTES EN LA COMUNIDAD DE MADRID CLASIFICADAS POR GRUPOS DE EDAD QUINQUE-  
NAL, SEGUN CAUSA DE MUERTE (LISTA DETALLADA CIE. 9ª) Y SEXO {R/R} (CONT.)

	TODAS LAS EDADES	EDAD EN AÑOS											
		50-54	55-59	60-64	65-69	70-74	75-79	80-84	85-89	90-94	95-99	100 y más	
<b>CAUSAS DE MUERTE LISTA DETALLADA (CIE 9a.)</b>													
E881.1 Caída desde un andamio	T	1	0	0	0	0	0	0	0	0	0	0	0
	H	1	0	0	0	0	0	0	0	0	0	0	0
	M	0	0	0	0	0	0	0	0	0	0	0	0
E882 Caída desde/fuera de un edif.u otro tipo construcción	T	4	0	0	1	0	1	0	0	0	0	0	0
	H	3	0	0	0	0	1	0	0	0	0	0	0
	M	1	0	0	1	0	0	0	0	0	0	0	0
E883 Caída dentro de un hoyo u otra abertura en superficie	T	2	0	0	0	0	0	0	0	0	0	0	0
	H	2	0	0	0	0	0	0	0	0	0	0	0
	M	0	0	0	0	0	0	0	0	0	0	0	0
E883.9 Caída dentro de otro hoyo o abertura en la superficie	T	2	0	0	0	0	0	0	0	0	0	0	0
	H	2	0	0	0	0	0	0	0	0	0	0	0
	M	0	0	0	0	0	0	0	0	0	0	0	0
E884 Otra caída desde un nivel a otro	T	5	0	0	0	0	1	0	0	0	0	0	0
	H	4	0	0	0	0	1	0	0	0	0	0	0
	M	1	0	0	0	0	0	0	0	0	0	0	0
E884.9 Otra caída desde un nivel hacia otro	T	5	0	0	0	0	1	0	0	0	0	0	0
	H	4	0	0	0	0	1	0	0	0	0	0	0
	M	1	0	0	0	0	0	0	0	0	0	0	0
E887 Fractura de causa no especificada	T	19	1	1	1	4	4	1	0	0	0	0	0
	H	12	1	1	1	1	1	1	0	0	0	0	0
	M	7	0	0	0	3	3	0	0	0	0	0	0
E888 Otra caída y la no especificada	T	7	1	1	2	1	1	1	0	0	0	0	0
	H	5	1	1	1	1	1	0	0	0	0	0	0
	M	2	0	0	1	0	0	1	0	0	0	0	0
<b>E890-899 Accidentes causados por el fuego</b>	T	10	0	1	0	0	0	1	1	3	0	0	0
	H	3	0	1	0	0	0	0	0	1	0	0	0
	M	7	0	0	0	0	0	1	1	2	0	0	0
E890 Incendio en vivienda privada	T	3	0	0	0	0	0	1	1	1	0	0	0
	H	0	0	0	0	0	0	0	0	0	0	0	0
	M	3	0	0	0	0	0	1	1	1	0	0	0
E890.2 Otros humos y emanaciones de un incendio	T	2	0	0	0	0	0	0	1	1	0	0	0
	H	0	0	0	0	0	0	0	0	0	0	0	0
	M	2	0	0	0	0	0	0	1	1	0	0	0
E890.3 Quemaduras causadas por incendio	T	1	0	0	0	0	0	1	0	0	0	0	0
	H	0	0	0	0	0	0	0	0	0	0	0	0
	M	1	0	0	0	0	0	1	0	0	0	0	0
E891 Inc.en otra edificación o construcción y en la no espec.	T	2	0	0	0	0	0	0	0	1	0	0	0
	H	1	0	0	0	0	0	0	0	1	0	0	0
	M	1	0	0	0	0	0	0	0	0	0	0	0
E891.2 Otros humos y emanaciones de un incendio	T	2	0	0	0	0	0	0	0	1	0	0	0
	H	1	0	0	0	0	0	0	0	1	0	0	0
	M	1	0	0	0	0	0	0	0	0	0	0	0

DEFUNCIONES DE RESIDENTES EN LA COMUNIDAD DE MADRID CLASIFICADAS POR GRUPOS DE EDAD QUINQUE-  
NAL, SEGUN CAUSA DE MUERTE (LISTA DETALLADA CIE 9ª) Y SEXO {R/R} (CONT.)

	TODAS LAS EDADES	EDAD EN AÑOS											
		Menos de 1	1-4	5-9	10-14	15-19	20-24	25-29	30-34	35-39	40-44	45-49	
<b>CAUSAS DE MUERTE LISTA DETALLADA (CIE 9ª)</b>													
E894 Ignición de material muy inflamable	T	1	0	0	0	0	0	0	1	0	0	0	0
	H	1	0	0	0	0	0	0	1	0	0	0	0
	M	0	0	0	0	0	0	0	0	0	0	0	0
E899 Accidente causado por fuego no especificado	T	4	0	1	0	0	0	0	0	0	1	0	0
	H	1	0	0	0	0	0	0	0	0	0	0	0
	M	3	0	1	0	0	0	0	0	0	1	0	0
<b>E900-909 Accidentes debidos a factores naturales y del ambiente</b>	T	7	0	0	0	0	1	1	0	0	0	0	3
	H	7	0	0	0	0	1	1	0	0	0	0	3
	M	0	0	0	0	0	0	0	0	0	0	0	0
E900 Calor excesivo	T	1	0	0	0	0	0	0	0	0	0	0	0
	H	1	0	0	0	0	0	0	0	0	0	0	0
	M	0	0	0	0	0	0	0	0	0	0	0	0
E900.9 De origen no especificado	T	1	0	0	0	0	0	0	0	0	0	0	0
	H	1	0	0	0	0	0	0	0	0	0	0	0
	M	0	0	0	0	0	0	0	0	0	0	0	0
E901 Frío excesivo	T	3	0	0	0	0	1	1	0	0	0	0	1
	H	3	0	0	0	0	1	1	0	0	0	0	1
	M	0	0	0	0	0	0	0	0	0	0	0	0
E901.0 Debido a condición climática	T	1	0	0	0	0	0	0	0	0	0	0	1
	H	1	0	0	0	0	0	0	0	0	0	0	1
	M	0	0	0	0	0	0	0	0	0	0	0	0
E901.9 De origen no especificado	T	2	0	0	0	0	1	1	0	0	0	0	0
	H	2	0	0	0	0	1	1	0	0	0	0	0
	M	0	0	0	0	0	0	0	0	0	0	0	0
E905 Env. y reacciones tóxicas por plantas y animales venenosos.	T	1	0	0	0	0	0	0	0	0	0	0	1
	H	1	0	0	0	0	0	0	0	0	0	0	1
	M	0	0	0	0	0	0	0	0	0	0	0	0
E905.3 Abeja avispa avispon	T	1	0	0	0	0	0	0	0	0	0	0	1
	H	1	0	0	0	0	0	0	0	0	0	0	1
	M	0	0	0	0	0	0	0	0	0	0	0	0
E907 Rayo	T	2	0	0	0	0	0	0	0	0	0	0	1
	H	2	0	0	0	0	0	0	0	0	0	0	1
	M	0	0	0	0	0	0	0	0	0	0	0	0
<b>E910-915 Acc. por sumersión sofocación y cuerpos extraños</b>	T	75	7	3	3	1	3	2	5	3	3	0	1
	H	47	4	1	2	1	2	1	5	3	3	0	0
	M	28	3	2	1	0	1	1	0	0	0	0	1
E910 Ahogamiento y sumersión accidentales	T	23	0	2	1	0	1	1	3	1	2	0	1
	H	19	0	1	1	0	1	1	3	1	2	0	0
	M	4	0	1	0	0	0	0	0	0	0	0	1
E910.8 En otra circunstancia	T	23	0	2	1	0	1	1	3	1	2	0	1
	H	19	0	1	1	0	1	1	3	1	2	0	0
	M	4	0	1	0	0	0	0	0	0	0	0	1

DEFUNCIONES DE RESIDENTES EN LA COMUNIDAD DE MADRID CLASIFICADAS POR GRUPOS DE EDAD QUINQUE-  
NAL, SEGUN CAUSA DE MUERTE (LISTA DETALLADA CIE. 9ª) Y SEXO {R/R} (CONT.)

	TODAS LAS EDADES	EDAD EN AÑOS											
		50-54	55-59	60-64	65-69	70-74	75-79	80-84	85-89	90-94	95-99	100 y más	
<b>CAUSAS DE MUERTE</b>													
<b>LISTA DETALLADA (CIE 9ª.)</b>													
E894 Ignición de material muy inflamable	T	1	0	0	0	0	0	0	0	0	0	0	0
	H	1	0	0	0	0	0	0	0	0	0	0	0
	M	0	0	0	0	0	0	0	0	0	0	0	0
E899 Accidente causado por fuego no especificado	T	4	0	1	0	0	0	0	0	1	0	0	0
	H	1	0	1	0	0	0	0	0	0	0	0	0
	M	3	0	0	0	0	0	0	0	1	0	0	0
<b>E900-909 Accidentes debidos a factores naturales y del ambiente</b>	T	7	1	1	0	0	0	0	0	0	0	0	0
	H	7	1	1	0	0	0	0	0	0	0	0	0
	M	0	0	0	0	0	0	0	0	0	0	0	0
E900 Calor excesivo	T	1	0	1	0	0	0	0	0	0	0	0	0
	H	1	0	1	0	0	0	0	0	0	0	0	0
	M	0	0	0	0	0	0	0	0	0	0	0	0
E900.9 De origen no especificado	T	1	0	1	0	0	0	0	0	0	0	0	0
	H	1	0	1	0	0	0	0	0	0	0	0	0
	M	0	0	0	0	0	0	0	0	0	0	0	0
E901 Frío excesivo	T	3	0	0	0	0	0	0	0	0	0	0	0
	H	3	0	0	0	0	0	0	0	0	0	0	0
	M	0	0	0	0	0	0	0	0	0	0	0	0
E901.0 Debido a condición climática	T	1	0	0	0	0	0	0	0	0	0	0	0
	H	1	0	0	0	0	0	0	0	0	0	0	0
	M	0	0	0	0	0	0	0	0	0	0	0	0
E901.9 De origen no especificado	T	2	0	0	0	0	0	0	0	0	0	0	0
	H	2	0	0	0	0	0	0	0	0	0	0	0
	M	0	0	0	0	0	0	0	0	0	0	0	0
E905 Eriv. y reacciones tóxicas por plantas y animales venenosos.	T	1	0	0	0	0	0	0	0	0	0	0	0
	H	1	0	0	0	0	0	0	0	0	0	0	0
	M	0	0	0	0	0	0	0	0	0	0	0	0
E905.3 Abeja avispa avispón	T	1	0	0	0	0	0	0	0	0	0	0	0
	H	1	0	0	0	0	0	0	0	0	0	0	0
	M	0	0	0	0	0	0	0	0	0	0	0	0
E907 Rayo	T	2	1	0	0	0	0	0	0	0	0	0	0
	H	2	1	0	0	0	0	0	0	0	0	0	0
	M	0	0	0	0	0	0	0	0	0	0	0	0
<b>E910-915 Acc. por sumersión sofocación y cuerpos extraños</b>	T	75	2	3	5	4	6	9	5	7	2	1	0
	H	47	2	3	3	3	4	3	4	2	1	0	0
	M	28	0	0	2	1	2	6	1	5	1	1	0
E910 Ahogamiento y sumersión accidentales	T	23	2	0	1	2	2	2	1	1	0	0	0
	H	19	2	0	1	2	1	1	1	1	0	0	0
	M	4	0	0	0	0	1	1	0	0	0	0	0
E910.8 En otra circunstancia	T	23	2	0	1	2	2	2	1	1	0	0	0
	H	19	2	0	1	2	1	1	1	1	0	0	0
	M	4	0	0	0	0	1	1	0	0	0	0	0

DEFUNCIONES DE RESIDENTES EN LA COMUNIDAD DE MADRID CLASIFICADAS POR GRUPOS DE EDAD QUINQUE-  
NAL, SEGUN CAUSA DE MUERTE (LISTA DETALLADA CIE 9ª) Y SEXO {R/R} (CONT.)

	TODAS LAS EDADES	EDAD EN AÑOS											
		Menos de 1	1-4	5-9	10-14	15-19	20-24	25-29	30-34	35-39	40-44	45-49	
<b>CAUSAS DE MUERTE LISTA DETALLADA (CIE 9ª.)</b>													
E911 Inhal.e ingest.alim. que causa obstr. de vías resp.o sofoc.	T	12	2	0	1	0	0	0	1	1	1	0	0
	H	8	1	0	1	0	0	0	1	1	1	0	0
	M	4	1	0	0	0	0	0	0	0	0	0	0
E912 Inhal.e ingest.otro objeto causa obstr. de vías resp./sofoc.	T	32	4	1	1	1	1	1	0	0	0	0	0
	H	14	3	0	0	1	0	0	0	0	0	0	0
	M	18	1	1	1	0	1	1	0	0	0	0	0
E913 Sofocación mecánica accidental	T	7	1	0	0	0	1	0	1	1	0	0	0
	H	6	0	0	0	0	1	0	1	1	0	0	0
	M	1	1	0	0	0	0	0	0	0	0	0	0
E913.8 Otra circunstancia especificada	T	1	0	0	0	0	0	0	0	0	0	0	0
	H	1	0	0	0	0	0	0	0	0	0	0	0
	M	0	0	0	0	0	0	0	0	0	0	0	0
E913.9 Sin especificación	T	6	1	0	0	0	1	0	1	1	0	0	0
	H	5	0	0	0	0	1	0	1	1	0	0	0
	M	1	1	0	0	0	0	0	0	0	0	0	0
E915 Cuerpo extraño que penetra acc.por otro orificio nat	T	1	0	0	0	0	0	0	0	0	0	0	0
	H	0	0	0	0	0	0	0	0	0	0	0	0
	M	1	0	0	0	0	0	0	0	0	0	0	0
<b>E916-928 Otros accidentes</b>	T	444	1	2	4	7	37	52	37	26	34	15	33
	H	323	1	2	2	3	27	43	32	21	30	10	27
	M	121	0	0	2	4	10	9	5	5	4	5	6
E916 Golpe accidental causado por la caída de un objeto	T	1	0	0	0	0	0	0	0	0	0	0	0
	H	1	0	0	0	0	0	0	0	0	0	0	0
	M	0	0	0	0	0	0	0	0	0	0	0	0
E920 Acc.por instrumento u objeto cortante o punzante	T	2	0	0	0	0	0	0	0	0	0	0	1
	H	2	0	0	0	0	0	0	0	0	0	0	1
	M	0	0	0	0	0	0	0	0	0	0	0	0
E920.9 Sin especificación	T	2	0	0	0	0	0	0	0	0	0	0	1
	H	2	0	0	0	0	0	0	0	0	0	0	1
	M	0	0	0	0	0	0	0	0	0	0	0	0
E922 Accidente causado por proyectil de arma de fuego	T	7	0	0	0	0	1	1	3	0	1	0	1
	H	7	0	0	0	0	1	1	3	0	1	0	1
	M	0	0	0	0	0	0	0	0	0	0	0	0
E922.2 Fusil de caza	T	1	0	0	0	0	0	0	0	0	0	0	1
	H	1	0	0	0	0	0	0	0	0	0	0	1
	M	0	0	0	0	0	0	0	0	0	0	0	0
E922.9 Sin especificación	T	6	0	0	0	0	1	1	3	0	1	0	0
	H	6	0	0	0	0	1	1	3	0	1	0	0
	M	0	0	0	0	0	0	0	0	0	0	0	0
E924 Acc.por sust./objeto caliente caustico corrosivo y vapor	T	1	0	0	0	0	0	0	0	0	0	0	0
	H	1	0	0	0	0	0	0	0	0	0	0	0
	M	0	0	0	0	0	0	0	0	0	0	0	0

DEFUNCIONES DE RESIDENTES EN LA COMUNIDAD DE MADRID CLASIFICADAS POR GRUPOS DE EDAD QUINQUE-  
NAL, SEGUN CAUSA DE MUERTE (LISTA DETALLADA CIE. 9ª) Y SEXO {R/R} (CONT.)

	TODAS LAS EDADES	EDAD EN AÑOS											
		50-54	55-59	60-64	65-69	70-74	75-79	80-84	85-89	90-94	95-99	100 y más	
<b>CAUSAS DE MUERTE LISTA DETALLADA (CIE 9ª.)</b>													
E911 Inhal.e ingest.alim. que causa obstr. de vías resp.o sofoc.	T	12	0	1	1	1	1	0	0	1	1	0	0
	H	8	0	1	0	0	1	0	0	0	1	0	0
	M	4	0	0	1	1	0	0	0	1	0	0	0
E912 Inhal.e ingest.otro objeto causa obstr. de vías resp/sofoc.	T	32	0	0	3	1	2	6	4	5	1	1	0
	H	14	0	0	2	1	1	2	3	1	0	0	0
	M	18	0	0	1	0	1	4	1	4	1	1	0
E913 Sofocación mecánica accidental	T	7	0	2	0	0	1	0	0	0	0	0	0
	H	6	0	2	0	0	1	0	0	0	0	0	0
	M	1	0	0	0	0	0	0	0	0	0	0	0
E913.8 Otra circunstancia especificada	T	1	0	1	0	0	0	0	0	0	0	0	0
	H	1	0	1	0	0	0	0	0	0	0	0	0
	M	0	0	0	0	0	0	0	0	0	0	0	0
E913.9 Sin especificación	T	6	0	1	0	0	1	0	0	0	0	0	0
	H	5	0	1	0	0	1	0	0	0	0	0	0
	M	1	0	0	0	0	0	0	0	0	0	0	0
E915 Cuerpo extraño que penetra acc.por otro orificio nat	T	1	0	0	0	0	0	1	0	0	0	0	0
	H	0	0	0	0	0	0	0	0	0	0	0	0
	M	1	0	0	0	0	0	1	0	0	0	0	0
<b>E916-928 Otros accidentes</b>	T	444	29	33	27	18	20	27	19	14	7	2	0
	H	323	24	28	18	12	5	15	10	8	5	0	0
	M	121	5	5	9	6	15	12	9	6	2	2	0
E916 Golpe accidental causado por la caída de un objeto	T	1	1	0	0	0	0	0	0	0	0	0	0
	H	1	1	0	0	0	0	0	0	0	0	0	0
	M	0	0	0	0	0	0	0	0	0	0	0	0
E920 Acc.por instrumento u objeto cortante o punzante	T	2	0	0	0	0	0	1	0	0	0	0	0
	H	2	0	0	0	0	0	1	0	0	0	0	0
	M	0	0	0	0	0	0	0	0	0	0	0	0
E920.9 Sin especificación	T	2	0	0	0	0	0	1	0	0	0	0	0
	H	2	0	0	0	0	0	1	0	0	0	0	0
	M	0	0	0	0	0	0	0	0	0	0	0	0
E922 Accidente causado por proyectil de arma de fuego	T	7	0	0	0	0	0	0	0	0	0	0	0
	H	7	0	0	0	0	0	0	0	0	0	0	0
	M	0	0	0	0	0	0	0	0	0	0	0	0
E922.2 Fusil de caza	T	1	0	0	0	0	0	0	0	0	0	0	0
	H	1	0	0	0	0	0	0	0	0	0	0	0
	M	0	0	0	0	0	0	0	0	0	0	0	0
E922.9 Sin especificación	T	6	0	0	0	0	0	0	0	0	0	0	0
	H	6	0	0	0	0	0	0	0	0	0	0	0
	M	0	0	0	0	0	0	0	0	0	0	0	0
E924 Acc.por sust/objeto caliente caustico corrosivo y vapor	T	1	0	0	0	1	0	0	0	0	0	0	0
	H	1	0	0	0	1	0	0	0	0	0	0	0
	M	0	0	0	0	0	0	0	0	0	0	0	0

DEFUNCIONES DE RESIDENTES EN LA COMUNIDAD DE MADRID CLASIFICADAS POR GRUPOS DE EDAD QUINQUE-  
NAL, SEGUN CAUSA DE MUERTE (LISTA DETALLADA CIE 9ª) Y SEXO {R/R} (CONT.)

	TODAS LAS EDADES	EDAD EN AÑOS											
		Menos de 1	1-4	5-9	10-14	15-19	20-24	25-29	30-34	35-39	40-44	45-49	
<b>CAUSAS DE MUERTE LISTA DETALLADA (CIE 9ª.)</b>													
E924.9 Sin especificación	T	1	0	0	0	0	0	0	0	0	0	0	0
	H	1	0	0	0	0	0	0	0	0	0	0	0
	M	0	0	0	0	0	0	0	0	0	0	0	0
E925 Accidente causado por la corriente eléctrica	T	3	0	0	0	0	0	2	0	0	1	0	0
	H	3	0	0	0	0	0	2	0	0	1	0	0
	M	0	0	0	0	0	0	0	0	0	0	0	0
E925.9 Sin especificación	T	3	0	0	0	0	0	2	0	0	1	0	0
	H	3	0	0	0	0	0	2	0	0	1	0	0
	M	0	0	0	0	0	0	0	0	0	0	0	0
E928 Otras causas acc.y ambientales y las no especificadas	T	430	1	2	4	7	36	49	34	26	32	15	31
	H	309	1	2	2	3	26	40	29	21	28	10	25
	M	121	0	0	2	4	10	9	5	5	4	5	6
E928.9 Accidentes no especificados	T	430	1	2	4	7	36	49	34	26	32	15	31
	H	309	1	2	2	3	26	40	29	21	28	10	25
	M	121	0	0	2	4	10	9	5	5	4	5	6
<b>E930-949 Drog.med.prod.biol. que causan efectos adver.en uso terap.</b>	T	2	0	0	0	0	0	0	0	1	0	0	0
	H	1	0	0	0	0	0	0	0	1	0	0	0
	M	1	0	0	0	0	0	0	0	0	0	0	0
E947 Otras drogas y medicamentos y los no especificados	T	2	0	0	0	0	0	0	0	1	0	0	0
	H	1	0	0	0	0	0	0	0	1	0	0	0
	M	1	0	0	0	0	0	0	0	0	0	0	0
E947.9 Drogas o medicamentos no especificados	T	2	0	0	0	0	0	0	0	1	0	0	0
	H	1	0	0	0	0	0	0	0	1	0	0	0
	M	1	0	0	0	0	0	0	0	0	0	0	0
<b>E950-959 Suicidio y lesiones autoinfligidas</b>	T	139	0	0	0	1	7	8	13	12	5	7	7
	H	103	0	0	0	0	7	7	12	9	4	4	6
	M	36	0	0	0	1	0	1	1	3	1	3	1
E950 Sulc.y env.autoinfl. mediante sustancias solidas o líquidas	T	2	0	0	0	0	0	0	0	0	1	0	1
	H	2	0	0	0	0	0	0	0	0	1	0	1
	M	0	0	0	0	0	0	0	0	0	0	0	0
E950.5 Droga o medicamento no especificados	T	1	0	0	0	0	0	0	0	0	1	0	0
	H	1	0	0	0	0	0	0	0	0	1	0	0
	M	0	0	0	0	0	0	0	0	0	0	0	0
E950.7 Sustancias corrosivas y cáusticas	T	1	0	0	0	0	0	0	0	0	0	0	1
	H	1	0	0	0	0	0	0	0	0	0	0	1
	M	0	0	0	0	0	0	0	0	0	0	0	0
E952 Suic.y env.autoinfl mediante otros gases y vapores	T	1	0	0	0	0	0	0	0	0	1	0	0
	H	1	0	0	0	0	0	0	0	0	1	0	0
	M	0	0	0	0	0	0	0	0	0	0	0	0
E952.1 Monóxido de carbono de otro origen	T	1	0	0	0	0	0	0	0	0	1	0	0
	H	1	0	0	0	0	0	0	0	0	1	0	0
	M	0	0	0	0	0	0	0	0	0	0	0	0



DEFUNCIONES DE RESIDENTES EN LA COMUNIDAD DE MADRID CLASIFICADAS POR GRUPOS DE EDAD QUINQUE-  
NAL, SEGUN CAUSA DE MUERTE (LISTA DETALLADA CIE. 9ª) Y SEXO {R/R} (CONT.)

	TODAS LAS EDADES	EDAD EN AÑOS											
		50-54	55-59	60-64	65-69	70-74	75-79	80-84	85-89	90-94	95-99	100 y más	
<b>CAUSAS DE MUERTE LISTA DETALLADA (CIE 9ª.)</b>													
E924.9 Sin especificación	T	1	0	0	0	1	0	0	0	0	0	0	0
	H	1	0	0	0	1	0	0	0	0	0	0	0
	M	0	0	0	0	0	0	0	0	0	0	0	0
E925 Accidente causado por la corriente eléctrica	T	3	0	0	0	0	0	0	0	0	0	0	0
	H	3	0	0	0	0	0	0	0	0	0	0	0
	M	0	0	0	0	0	0	0	0	0	0	0	0
E925.9 Sin especificación	T	3	0	0	0	0	0	0	0	0	0	0	0
	H	3	0	0	0	0	0	0	0	0	0	0	0
	M	0	0	0	0	0	0	0	0	0	0	0	0
E928 Otras causas acc.y ambientales y las no especificadas	T	430	28	33	27	17	20	26	19	14	7	2	0
	H	309	23	28	18	11	5	14	10	8	5	0	0
	M	121	5	5	9	6	15	12	9	6	2	2	0
E928.9 Accidentes no especificados	T	430	28	33	27	17	20	26	19	14	7	2	0
	H	309	23	28	18	11	5	14	10	8	5	0	0
	M	121	5	5	9	6	15	12	9	6	2	2	0
<b>E930-949 Drog.med.prod.biol. que causan efectos adver.en uso terap.</b>	T	2	0	0	1	0	0	0	0	0	0	0	0
	H	1	0	0	0	0	0	0	0	0	0	0	0
	M	1	0	0	1	0	0	0	0	0	0	0	0
E947 Otras drogas y medicamentos y los no especificados	T	2	0	0	1	0	0	0	0	0	0	0	0
	H	1	0	0	0	0	0	0	0	0	0	0	0
	M	1	0	0	1	0	0	0	0	0	0	0	0
E947.9 Drogas o medicamentos no especificados	T	2	0	0	1	0	0	0	0	0	0	0	0
	H	1	0	0	0	0	0	0	0	0	0	0	0
	M	1	0	0	1	0	0	0	0	0	0	0	0
<b>E950-959 Suicidio y lesiones autoinfligidas</b>	T	139	8	8	13	13	12	9	11	2	3	0	0
	H	103	6	6	10	10	7	4	7	2	2	0	0
	M	36	2	2	3	3	5	5	4	0	1	0	0
E950 Suic.y env.autoinfl. mediante sustancias solidas o liquidas	T	2	0	0	0	0	0	0	0	0	0	0	0
	H	2	0	0	0	0	0	0	0	0	0	0	0
	M	0	0	0	0	0	0	0	0	0	0	0	0
E950.5 Droga o medicamento no especificados	T	1	0	0	0	0	0	0	0	0	0	0	0
	H	1	0	0	0	0	0	0	0	0	0	0	0
	M	0	0	0	0	0	0	0	0	0	0	0	0
E950.7 Sustancias corrosivas y caústicas	T	1	0	0	0	0	0	0	0	0	0	0	0
	H	1	0	0	0	0	0	0	0	0	0	0	0
	M	0	0	0	0	0	0	0	0	0	0	0	0
E952 Suic.y env.autoinfl mediante otros gases y vapores	T	1	0	0	0	0	0	0	0	0	0	0	0
	H	1	0	0	0	0	0	0	0	0	0	0	0
	M	0	0	0	0	0	0	0	0	0	0	0	0
E952.1 Monóxido de carbono de otro origen	T	1	0	0	0	0	0	0	0	0	0	0	0
	H	1	0	0	0	0	0	0	0	0	0	0	0
	M	0	0	0	0	0	0	0	0	0	0	0	0

DEFUNCIONES DE RESIDENTES EN LA COMUNIDAD DE MADRID CLASIFICADAS POR GRUPOS DE EDAD QUINQUE-  
NAL, SEGUN CAUSA DE MUERTE (LISTA DETALLADA CIE 9ª) Y SEXO {R/R} (CONT.)

	TODAS LAS EDADES	EDAD EN AÑOS											
		Menos de 1	1-4	5-9	10-14	15-19	20-24	25-29	30-34	35-39	40-44	45-49	
CAUSAS DE MUERTE LISTA DETALLADA (CIE 9a.)													
E953 Suc./les. autoinfl. por ahorcamiento estrng. y sofoc.	T	42	0	0	0	0	1	6	3	3	1	0	1
	H	39	0	0	0	0	1	6	3	3	0	0	1
	M	3	0	0	0	0	0	0	0	0	1	0	0
E953.0 Ahorcamiento	T	36	0	0	0	0	1	6	2	2	1	0	1
	H	33	0	0	0	0	1	6	2	2	0	0	1
	M	3	0	0	0	0	0	0	0	0	1	0	0
E953.8 Otros medios especificados	T	1	0	0	0	0	0	0	0	0	0	0	0
	H	1	0	0	0	0	0	0	0	0	0	0	0
	M	0	0	0	0	0	0	0	0	0	0	0	0
E953.9 Medio no especificado	T	5	0	0	0	0	0	0	1	1	0	0	0
	H	5	0	0	0	0	0	0	1	1	0	0	0
	M	0	0	0	0	0	0	0	0	0	0	0	0
E954 Suic. y les. autoinfl. por sumersion (ahogamiento)	T	5	0	0	0	0	0	0	0	2	0	0	0
	H	2	0	0	0	0	0	0	0	0	0	0	0
	M	3	0	0	0	0	0	0	0	2	0	0	0
E955 Suic. y les. autoinfl. por armas de fuego y explosivos	T	16	0	0	0	0	3	2	2	2	1	1	2
	H	15	0	0	0	0	3	1	2	2	1	1	2
	M	1	0	0	0	0	0	1	0	0	0	0	0
E955.4 Otras armas de fuego y las no especificadas	T	16	0	0	0	0	3	2	2	2	1	1	2
	H	15	0	0	0	0	3	1	2	2	1	1	2
	M	1	0	0	0	0	0	1	0	0	0	0	0
E956 Suic. y les. autoinfl. por instrumento cortante y punzante	T	2	0	0	0	0	0	0	0	0	0	1	0
	H	2	0	0	0	0	0	0	0	0	0	1	0
	M	0	0	0	0	0	0	0	0	0	0	0	0
E957 Suic. y les. autoinfl. por precipitación desde lugar elevado	T	25	0	0	0	1	2	0	1	1	0	2	0
	H	9	0	0	0	0	2	0	1	0	0	1	0
	M	16	0	0	0	1	0	0	0	1	0	1	0
E957.0 Predios residenciales	T	3	0	0	0	0	0	0	0	0	0	0	0
	H	0	0	0	0	0	0	0	0	0	0	0	0
	M	3	0	0	0	0	0	0	0	0	0	0	0
E957.1 Otras estructuras hechas por el hombre	T	1	0	0	0	0	0	0	0	1	0	0	0
	H	0	0	0	0	0	0	0	0	0	0	0	0
	M	1	0	0	0	0	0	0	0	1	0	0	0
E957.9 Sin especificación	T	21	0	0	0	1	2	0	1	0	0	2	0
	H	9	0	0	0	0	2	0	1	0	0	1	0
	M	12	0	0	0	1	0	0	0	0	0	1	0
E958 Suic. y les. autoinfl. por otros medios por los no espec.	T	46	0	0	0	0	1	0	7	4	1	3	3
	H	33	0	0	0	0	1	0	6	4	1	1	2
	M	13	0	0	0	0	0	0	1	0	0	2	1
E958.0 Colocación o salto delante de objeto móvil	T	4	0	0	0	0	0	0	1	0	0	0	0
	H	4	0	0	0	0	0	0	1	0	0	0	0
	M	0	0	0	0	0	0	0	0	0	0	0	0

DEFUNCIONES DE RESIDENTES EN LA COMUNIDAD DE MADRID CLASIFICADAS POR GRUPOS DE EDAD QUINQUE-  
NAL, SEGUN CAUSA DE MUERTE (LISTA DETALLADA CIE. 9ª) Y SEXO {R/R} (CONT.)

	TODAS LAS EDADES	EDAD EN AÑOS											
		50-54	55-59	60-64	65-69	70-74	75-79	80-84	85-89	90-94	95-99	100 y más	
CAUSAS DE MUERTE LISTA DETALLADA (CIE 9ª.)													
E953 Suc./les. autoinfl. por ahorcamiento estrng. y sofoc.	T	42	2	4	7	4	4	2	4	0	0	0	0
	H	39	2	4	6	4	4	2	3	0	0	0	0
	M	3	0	0	1	0	0	0	1	0	0	0	0
E953.0 Ahorcamiento	T	36	1	4	6	4	3	2	3	0	0	0	0
	H	33	1	4	5	4	3	2	2	0	0	0	0
	M	3	0	0	1	0	0	0	1	0	0	0	0
E953.8 Otros medios especificados	T	1	1	0	0	0	0	0	0	0	0	0	0
	H	1	1	0	0	0	0	0	0	0	0	0	0
	M	0	0	0	0	0	0	0	0	0	0	0	0
E953.9 Medio no especificado	T	5	0	0	1	0	1	0	1	0	0	0	0
	H	5	0	0	1	0	1	0	1	0	0	0	0
	M	0	0	0	0	0	0	0	0	0	0	0	0
E954 Suic. y les. autoinfl. por sumersion (ahogamiento)	T	5	0	0	2	0	1	0	0	0	0	0	0
	H	2	0	0	1	0	1	0	0	0	0	0	0
	M	3	0	0	1	0	0	0	0	0	0	0	0
E955 Suic. y les. autoinfl. por armas de fuego y explosivos	T	16	0	1	1	0	0	0	0	1	0	0	0
	H	15	0	1	1	0	0	0	0	1	0	0	0
	M	1	0	0	0	0	0	0	0	0	0	0	0
E955.4 Otras armas de fuego y las no especificadas	T	16	0	1	1	0	0	0	0	1	0	0	0
	H	15	0	1	1	0	0	0	0	1	0	0	0
	M	1	0	0	0	0	0	0	0	0	0	0	0
E956 Suic. y les. autoinfl. por instrumento cortante y punzante	T	2	0	0	0	1	0	0	0	0	0	0	0
	H	2	0	0	0	1	0	0	0	0	0	0	0
	M	0	0	0	0	0	0	0	0	0	0	0	0
E957 Suic. y les. autoinfl. por precipitación desde lugar elevado	T	25	1	2	1	1	4	4	3	0	2	0	0
	H	9	1	0	0	1	1	1	0	0	1	0	0
	M	16	0	2	1	0	3	3	3	0	1	0	0
E957.0 Predios residenciales	T	3	0	0	1	0	2	0	0	0	0	0	0
	H	0	0	0	0	0	0	0	0	0	0	0	0
	M	3	0	0	1	0	2	0	0	0	0	0	0
E957.1 Otras estructuras hechas por el hombre	T	1	0	0	0	0	0	0	0	0	0	0	0
	H	0	0	0	0	0	0	0	0	0	0	0	0
	M	1	0	0	0	0	0	0	0	0	0	0	0
E957.9 Sin especificación	T	21	1	2	0	1	2	4	3	0	2	0	0
	H	9	1	0	0	1	1	1	0	0	1	0	0
	M	12	0	2	0	0	1	3	3	0	1	0	0
E958 Suic. y les. autoinfl. por otros medios por los no espec.	T	46	5	1	2	7	3	3	4	1	1	0	0
	H	33	3	1	2	4	1	1	4	1	1	0	0
	M	13	2	0	0	3	2	2	0	0	0	0	0
E958.0 Colocación o salto delante de objeto móvil	T	4	0	1	1	1	0	0	0	0	0	0	0
	H	4	0	1	1	1	0	0	0	0	0	0	0
	M	0	0	0	0	0	0	0	0	0	0	0	0

DEFUNCIONES DE RESIDENTES EN LA COMUNIDAD DE MADRID CLASIFICADAS POR GRUPOS DE EDAD QUINQUE-  
NAL, SEGUN CAUSA DE MUERTE (LISTA DETALLADA CIE 9ª) Y SEXO {R/R} (CONT.)

	TODAS LAS EDADES	EDAD EN AÑOS											
		Menos de 1	1-4	5-9	10-14	15-19	20-24	25-29	30-34	35-39	40-44	45-49	
<b>CAUSAS DE MUERTE LISTA DETALLADA (CIE 9ª)</b>													
E958.1 Quemadura fuego	T	1	0	0	0	0	0	0	0	0	0	0	0
	H	1	0	0	0	0	0	0	0	0	0	0	0
	M	0	0	0	0	0	0	0	0	0	0	0	0
E958.9 Medio no especificado	T	41	0	0	0	0	1	0	6	4	1	3	3
	H	28	0	0	0	0	1	0	5	4	1	1	2
	M	13	0	0	0	0	0	0	1	0	0	2	1
<b>E960-969 Homicidio y lesión infligidas intenc. por otra persona</b>	T	26	1	1	0	0	0	5	1	8	4	0	3
	H	20	0	1	0	0	0	5	1	7	2	0	3
	M	6	1	0	0	0	0	0	0	1	2	0	0
E963 Homicidio por ahorcamiento y estrangulación	T	2	1	0	0	0	0	1	0	0	0	0	0
	H	1	0	0	0	0	0	1	0	0	0	0	0
	M	1	1	0	0	0	0	0	0	0	0	0	0
E965 Ataque con armas de fuego y explosivos	T	7	0	1	0	0	0	1	0	2	1	0	1
	H	7	0	1	0	0	0	1	0	2	1	0	1
	M	0	0	0	0	0	0	0	0	0	0	0	0
E965.2 Fusil de caza	T	1	0	0	0	0	0	0	0	0	1	0	0
	H	1	0	0	0	0	0	0	0	0	1	0	0
	M	0	0	0	0	0	0	0	0	0	0	0	0
E965.4 Otras armas de fuego y las no especificadas	T	5	0	0	0	0	0	1	0	2	0	0	1
	H	5	0	0	0	0	0	1	0	2	0	0	1
	M	0	0	0	0	0	0	0	0	0	0	0	0
E965.8 Otro explosivo especificado	T	1	0	1	0	0	0	0	0	0	0	0	0
	H	1	0	1	0	0	0	0	0	0	0	0	0
	M	0	0	0	0	0	0	0	0	0	0	0	0
E966 Ataque con instrumento cortante y punzante	T	5	0	0	0	0	0	2	0	2	1	0	0
	H	4	0	0	0	0	0	2	0	2	0	0	0
	M	1	0	0	0	0	0	0	0	0	1	0	0
E968 Ataque por otros medios y por los no especificados	T	12	0	0	0	0	0	1	1	4	2	0	2
	H	8	0	0	0	0	0	1	1	3	1	0	2
	M	4	0	0	0	0	0	0	0	1	1	0	0
E968.1 Empujado desde lugar elevado	T	1	0	0	0	0	0	0	0	0	0	0	0
	H	0	0	0	0	0	0	0	0	0	0	0	0
	M	1	0	0	0	0	0	0	0	0	0	0	0
E968.2 Golpe con arma contundente o por objeto lanzado	T	1	0	0	0	0	0	0	0	0	1	0	0
	H	0	0	0	0	0	0	0	0	0	0	0	0
	M	1	0	0	0	0	0	0	0	0	1	0	0
E968.9 Medio no especificado	T	10	0	0	0	0	0	1	1	4	1	0	2
	H	8	0	0	0	0	0	1	1	3	1	0	2
	M	2	0	0	0	0	0	0	0	1	0	0	0
<b>E980-989 Les. que se ignora si fueron acc. o intenc. infligidas</b>	T	219	1	2	1	2	13	29	29	13	14	7	11
	H	165	0	2	1	2	12	25	24	11	11	5	9
	M	54	1	0	0	0	1	4	5	2	3	2	2
E980 Env. sust. liq/solid. se ignora si acc. o intenc. infl.	T	17	0	0	0	0	0	2	3	1	1	0	1
	H	9	0	0	0	0	0	1	2	1	1	0	1
	M	8	0	0	0	0	0	1	1	0	0	0	0

DEFUNCIONES DE RESIDENTES EN LA COMUNIDAD DE MADRID CLASIFICADAS POR GRUPOS DE EDAD QUINQUE-  
NAL, SEGUN CAUSA DE MUERTE (LISTA DETALLADA CIE. 9ª) Y SEXO {R/R} (CONT.)

	TODAS LAS EDADES	EDAD EN AÑOS											
		50-54	55-59	60-64	65-69	70-74	75-79	80-84	85-89	90-94	95-99	100 y más	
<b>CAUSAS DE MUERTE</b>													
<b>LISTA DETALLADA (CIE 9ª.)</b>													
E958.1 Quemadura fuego	T	1	1	0	0	0	0	0	0	0	0	0	0
	H	1	1	0	0	0	0	0	0	0	0	0	0
	M	0	0	0	0	0	0	0	0	0	0	0	0
E958.9 Medio no especificado	T	41	4	0	1	6	3	3	4	1	1	0	0
	H	28	2	0	1	3	1	1	4	1	1	0	0
	M	13	2	0	0	3	2	2	0	0	0	0	0
<b>E960-969 Homicidio y lesión infligidas intenc. por otra persona</b>	T	26	0	0	0	1	0	0	2	0	0	0	0
	H	20	0	0	0	0	0	0	1	0	0	0	0
	M	6	0	0	0	1	0	0	1	0	0	0	0
E963 Homicidio por ahorcamiento y estrangulación	T	2	0	0	0	0	0	0	0	0	0	0	0
	H	1	0	0	0	0	0	0	0	0	0	0	0
	M	1	0	0	0	0	0	0	0	0	0	0	0
E965 Ataque con armas de fuego y explosivos	T	7	0	0	0	0	0	0	1	0	0	0	0
	H	7	0	0	0	0	0	0	1	0	0	0	0
	M	0	0	0	0	0	0	0	0	0	0	0	0
E965.2 Fusil de caza	T	1	0	0	0	0	0	0	0	0	0	0	0
	H	1	0	0	0	0	0	0	0	0	0	0	0
	M	0	0	0	0	0	0	0	0	0	0	0	0
E965.4 Otras armas de fuego y las no especificadas	T	5	0	0	0	0	0	0	1	0	0	0	0
	H	5	0	0	0	0	0	0	1	0	0	0	0
	M	0	0	0	0	0	0	0	0	0	0	0	0
E965.8 Otro explosivo especificado	T	1	0	0	0	0	0	0	0	0	0	0	0
	H	1	0	0	0	0	0	0	0	0	0	0	0
	M	0	0	0	0	0	0	0	0	0	0	0	0
E966 Ataque con instrumento cortante y punzante	T	5	0	0	0	0	0	0	0	0	0	0	0
	H	4	0	0	0	0	0	0	0	0	0	0	0
	M	1	0	0	0	0	0	0	0	0	0	0	0
E968 Ataque por otros medios y por los no especificados	T	12	0	0	0	1	0	0	1	0	0	0	0
	H	8	0	0	0	0	0	0	0	0	0	0	0
	M	4	0	0	0	1	0	0	1	0	0	0	0
E968.1 Empujado desde lugar elevado	T	1	0	0	0	0	0	0	1	0	0	0	0
	H	0	0	0	0	0	0	0	0	0	0	0	0
	M	1	0	0	0	0	0	0	1	0	0	0	0
E968.2 Golpe con arma contundente o por objeto lanzado	T	1	0	0	0	0	0	0	0	0	0	0	0
	H	0	0	0	0	0	0	0	0	0	0	0	0
	M	1	0	0	0	0	0	0	0	0	0	0	0
E968.9 Medio no especificado	T	10	0	0	0	1	0	0	0	0	0	0	0
	H	8	0	0	0	0	0	0	0	0	0	0	0
	M	2	0	0	0	1	0	0	0	0	0	0	0
<b>E980-989 Les. que se ignora si fueron acc.o intenc. infligidas</b>	T	219	16	18	11	16	19	5	11	1	0	0	0
	H	165	13	13	7	9	11	4	5	1	0	0	0
	M	54	3	5	4	7	8	1	6	0	0	0	0
E980 Env. sust. liq./solid. se ignora si acc. o intenc. infl.	T	17	1	3	0	2	0	1	2	0	0	0	0
	H	9	0	1	0	1	0	1	0	0	0	0	0
	M	8	1	2	0	1	0	0	2	0	0	0	0

DEFUNCIONES DE RESIDENTES EN LA COMUNIDAD DE MADRID CLASIFICADAS POR GRUPOS DE EDAD QUINQUE-  
NAL, SEGUN CAUSA DE MUERTE (LISTA DETALLADA CIE 9ª) Y SEXO {R/R} (CONT.)

	TODAS LAS EDADES	EDAD EN AÑOS											
		Menos de 1	1-4	5-9	10-14	15-19	20-24	25-29	30-34	35-39	40-44	45-49	
<b>CAUSAS DE MUERTE</b>													
<b>LISTA DETALLADA (CIE 9ª)</b>													
E980.0 Analgésicos antipiréticos y antirreumáticos	T	1	0	0	0	0	0	0	1	0	0	0	0
	H	1	0	0	0	0	0	0	1	0	0	0	0
	M	0	0	0	0	0	0	0	0	0	0	0	0
E980.1 Barbitúricos	T	1	0	0	0	0	0	0	0	0	0	0	0
	H	1	0	0	0	0	0	0	0	0	0	0	0
	M	0	0	0	0	0	0	0	0	0	0	0	0
E980.4 Otras drogas y medicamentos especificados	T	1	0	0	0	0	0	0	0	0	0	0	0
	H	0	0	0	0	0	0	0	0	0	0	0	0
	M	1	0	0	0	0	0	0	0	0	0	0	0
E980.5 Droga o medicamento no especificado	T	5	0	0	0	0	0	2	1	1	0	0	0
	H	3	0	0	0	0	0	1	1	1	0	0	0
	M	2	0	0	0	0	0	1	0	0	0	0	0
E980.6 Sustancias corrosivas y causticas	T	3	0	0	0	0	0	0	0	0	1	0	0
	H	2	0	0	0	0	0	0	0	0	1	0	0
	M	1	0	0	0	0	0	0	0	0	0	0	0
E980.9 Otras sustancias solidas y liquidas y las no espec.	T	6	0	0	0	0	0	0	1	0	0	0	1
	H	2	0	0	0	0	0	0	0	0	0	0	1
	M	4	0	0	0	0	0	0	1	0	0	0	0
E982 Env.por otros gases se ignora si fue acc.o intenc.infl.	T	6	0	1	0	0	0	1	2	0	0	0	0
	H	4	0	1	0	0	0	1	2	0	0	0	0
	M	2	0	0	0	0	0	0	0	0	0	0	0
E982.1 Monóxido de carbono de otro origen	T	5	0	1	0	0	0	1	1	0	0	0	0
	H	3	0	1	0	0	0	1	1	0	0	0	0
	M	2	0	0	0	0	0	0	0	0	0	0	0
E982.8 Otros gases y vapores especificados	T	1	0	0	0	0	0	0	1	0	0	0	0
	H	1	0	0	0	0	0	0	1	0	0	0	0
	M	0	0	0	0	0	0	0	0	0	0	0	0
E983 Ahorcam.estrang.o sofoc.se ignora si acc.o intenc.infl.	T	42	0	0	0	0	1	5	6	3	3	1	2
	H	35	0	0	0	0	1	4	5	3	2	1	2
	M	7	0	0	0	0	0	1	1	0	1	0	0
E983.0 Ahorcamiento	T	32	0	0	0	0	0	4	4	2	1	1	1
	H	27	0	0	0	0	0	3	3	2	1	1	1
	M	5	0	0	0	0	0	1	1	0	0	0	0
E983.9 Medio no especificado	T	10	0	0	0	0	1	1	2	1	2	0	1
	H	8	0	0	0	0	1	1	2	1	1	0	1
	M	2	0	0	0	0	0	0	0	0	1	0	0
E984 Sumersión (ahogamiento) se ignora si acc.o intenc.infl.	T	17	0	1	0	0	3	2	5	0	0	0	0
	H	16	0	1	0	0	3	2	5	0	0	0	0
	M	1	0	0	0	0	0	0	0	0	0	0	0
E985 Les. arma de fuego y explosivo se ignora si acc./intenc.infl.	T	28	0	0	0	0	5	6	2	3	5	1	0
	H	27	0	0	0	0	4	6	2	3	5	1	0
	M	1	0	0	0	0	1	0	0	0	0	0	0
E985.4 Otras armas de fuego y las no especificadas	T	28	0	0	0	0	5	6	2	3	5	1	0
	H	27	0	0	0	0	4	6	2	3	5	1	0
	M	1	0	0	0	0	1	0	0	0	0	0	0

DEFUNCIONES DE RESIDENTES EN LA COMUNIDAD DE MADRID CLASIFICADAS POR GRUPOS DE EDAD QUINQUE-  
NAL, SEGUN CAUSA DE MUERTE (LISTA DETALLADA CIE. 9ª) Y SEXO {R/R} (CONT.)

	TODAS LAS EDADES	EDAD EN AÑOS											
		50-54	55-59	60-64	65-69	70-74	75-79	80-84	85-89	90-94	95-99	100 y más	
CAUSAS DE MUERTE LISTA DETALLADA (CIE 9ª.)													
E980.0 Analgésicos antipiréticos y antirreumáticos	T	1	0	0	0	0	0	0	0	0	0	0	0
	H	1	0	0	0	0	0	0	0	0	0	0	0
	M	0	0	0	0	0	0	0	0	0	0	0	0
E980.1 Barbitúricos	T	1	0	0	0	1	0	0	0	0	0	0	0
	H	1	0	0	0	1	0	0	0	0	0	0	0
	M	0	0	0	0	0	0	0	0	0	0	0	0
E980.4 Otras drogas y medicamentos especificados	T	1	0	0	0	0	0	1	0	0	0	0	0
	H	0	0	0	0	0	0	0	0	0	0	0	0
	M	1	0	0	0	0	0	1	0	0	0	0	0
E980.5 Droga o medicamento no especificado	T	5	0	1	0	0	0	0	0	0	0	0	0
	H	3	0	0	0	0	0	0	0	0	0	0	0
	M	2	0	1	0	0	0	0	0	0	0	0	0
E980.6 Sustancias corrosivas y causticas	T	3	1	0	0	0	1	0	0	0	0	0	0
	H	2	0	0	0	0	1	0	0	0	0	0	0
	M	1	1	0	0	0	0	0	0	0	0	0	0
E980.9 Otras sustancias solidas y liquidas y las no espec.	T	6	0	2	0	1	0	1	0	0	0	0	0
	H	2	0	1	0	0	0	0	0	0	0	0	0
	M	4	0	1	0	1	0	1	0	0	0	0	0
E982 Env. por otros gases se ignora si fue acc.o intenc.infl.	T	6	1	0	0	0	0	1	0	0	0	0	0
	H	4	0	0	0	0	0	0	0	0	0	0	0
	M	2	1	0	0	0	0	1	0	0	0	0	0
E982.1 Monóxido de carbono de otro origen	T	5	1	0	0	0	0	1	0	0	0	0	0
	H	3	0	0	0	0	0	0	0	0	0	0	0
	M	2	1	0	0	0	0	1	0	0	0	0	0
E982.8 Otros gases y vapores especificados	T	1	0	0	0	0	0	0	0	0	0	0	0
	H	1	0	0	0	0	0	0	0	0	0	0	0
	M	0	0	0	0	0	0	0	0	0	0	0	0
E983 Ahorcam. estrang.o sofoc.se ignora si acc.o intenc.infl.	T	42	4	3	2	4	4	2	1	1	0	0	0
	H	35	3	3	2	2	3	2	1	1	0	0	0
	M	7	1	0	0	2	1	0	0	0	0	0	0
E983.0 Ahorcamiento	T	32	4	2	2	3	4	2	1	1	0	0	0
	H	27	3	2	2	2	3	2	1	1	0	0	0
	M	5	1	0	0	1	1	0	0	0	0	0	0
E983.9 Medio no especificado	T	10	0	1	0	1	0	0	0	0	0	0	0
	H	8	0	1	0	0	0	0	0	0	0	0	0
	M	2	0	0	0	1	0	0	0	0	0	0	0
E984 Sumersión (ahogamiento) se ignora si acc.o intenc.infl.	T	17	0	2	1	0	2	0	1	0	0	0	0
	H	16	0	2	1	0	1	0	1	0	0	0	0
	M	1	0	0	0	0	1	0	0	0	0	0	0
E985 Les. arma de fuego y explosivo se ignora si acc./intenc.infl.	T	28	2	1	1	1	1	0	0	0	0	0	0
	H	27	2	1	1	1	1	0	0	0	0	0	0
	M	1	0	0	0	0	0	0	0	0	0	0	0
E985.4 Otras armas de fuego y las no especificadas	T	28	2	1	1	1	1	0	0	0	0	0	0
	H	27	2	1	1	1	1	0	0	0	0	0	0
	M	1	0	0	0	0	0	0	0	0	0	0	0

DEFUNCIONES DE RESIDENTES EN LA COMUNIDAD DE MADRID CLASIFICADAS POR GRUPOS DE EDAD QUINQUE-  
NAL, SEGUN CAUSA DE MUERTE (LISTA DETALLADA CIE 9ª) Y SEXO {R/R} (CONT.)

		TODAS LAS EADAES	EDAD EN AÑOS										
			Menos de 1	1-4	5-9	10-14	15-19	20-24	25-29	30-34	35-39	40-44	45-49
CAUSAS DE MUERTE LISTA DETALLADA (CIE 9ª)													
E986 Les. por instrumento cortante o punzante se ignora acc./inten.	T	13	0	0	0	0	1	2	2	0	1	2	2
	H	12	0	0	0	0	1	2	2	0	1	2	2
	M	1	0	0	0	0	0	0	0	0	0	0	0
E987 Precipitación desde lugar elevado se ignora acc. o intenc.	T	31	0	0	1	0	0	2	4	3	1	0	0
	H	17	0	0	1	0	0	2	2	2	0	0	0
	M	14	0	0	0	0	0	0	2	1	1	0	0
E987.0 Predios residenciales	T	6	0	0	1	0	0	0	1	0	0	0	0
	H	2	0	0	1	0	0	0	0	0	0	0	0
	M	4	0	0	0	0	0	0	1	0	0	0	0
E987.1 Otras estructuras hechas por el hombre	T	2	0	0	0	0	0	0	1	0	0	0	0
	H	2	0	0	0	0	0	0	1	0	0	0	0
	M	0	0	0	0	0	0	0	0	0	0	0	0
E987.9 Sin especificación	T	23	0	0	0	0	0	2	2	3	1	0	0
	H	13	0	0	0	0	0	2	1	2	0	0	0
	M	10	0	0	0	0	0	0	1	1	1	0	0
E988 Les. por otros medios y por los no espec. se ignora acc./inten.	T	65	1	0	0	2	3	9	5	3	3	3	6
	H	45	0	0	0	2	3	7	4	2	2	1	4
	M	20	1	0	0	0	0	2	1	1	1	2	2
E988.0 Colocación o salto ante objeto móvil	T	1	0	0	0	0	0	0	0	0	1	0	0
	H	1	0	0	0	0	0	0	0	0	1	0	0
	M	0	0	0	0	0	0	0	0	0	0	0	0
E988.1 Quemadura, fuego	T	9	0	0	0	0	0	0	1	0	0	2	1
	H	4	0	0	0	0	0	0	1	0	0	1	0
	M	5	0	0	0	0	0	0	0	0	0	1	1
E988.4 Electrocuación	T	7	0	0	0	1	0	3	0	0	0	0	0
	H	6	0	0	0	1	0	2	0	0	0	0	0
	M	1	0	0	0	0	0	1	0	0	0	0	0
E988.9 Medio no especificado	T	48	1	0	0	1	3	6	4	3	2	1	5
	H	34	0	0	0	1	3	5	3	2	1	0	4
	M	14	1	0	0	0	0	1	1	1	1	1	1



DEFUNCIONES DE RESIDENTES EN LA COMUNIDAD DE MADRID CLASIFICADAS POR GRUPOS DE EDAD QUINQUE-  
NAL, SEGUN CAUSA DE MUERTE (LISTA DETALLADA CIE. 9ª) Y SEXO {R/R} (CONCL.)

	TODAS LAS EDADES	EDAD EN AÑOS											
		50-54	55-59	60-64	65-69	70-74	75-79	80-84	85-89	90-94	95-99	100 y más	
CAUSAS DE MUERTE LISTA DETALLADA (CIE 9ª)													
E986 Le.por instrumento cortante o punzante se ignora acc/inten.	T	13	0	2	1	0	0	0	0	0	0	0	0
	H	12	0	2	0	0	0	0	0	0	0	0	0
	M	1	0	0	1	0	0	0	0	0	0	0	0
E987 Precipitación desde lugar elevado se ignora acc.o intenc.	T	31	2	3	2	4	6	1	2	0	0	0	0
	H	17	2	1	0	2	4	0	1	0	0	0	0
	M	14	0	2	2	2	2	1	1	0	0	0	0
E987.0 Predios residenciales	T	6	0	2	0	1	0	0	1	0	0	0	0
	H	2	0	1	0	0	0	0	0	0	0	0	0
	M	4	0	1	0	1	0	0	1	0	0	0	0
E987.1 Otras estructuras hechas por el hombre	T	2	1	0	0	0	0	0	0	0	0	0	0
	H	2	1	0	0	0	0	0	0	0	0	0	0
	M	0	0	0	0	0	0	0	0	0	0	0	0
E987.9 Sin especificación	T	23	1	1	2	3	6	1	1	0	0	0	0
	H	13	1	0	0	2	4	0	1	0	0	0	0
	M	10	0	1	2	1	2	1	0	0	0	0	0
E988 Les.por otros medios y por los no espec. se ignora acc/inten.	T	65	6	4	4	5	6	1	4	0	0	0	0
	H	45	6	3	3	3	2	1	2	0	0	0	0
	M	20	0	1	1	2	4	0	2	0	0	0	0
E988.0 Colocación o salto ante objeto móvil	T	1	0	0	0	0	0	0	0	0	0	0	0
	H	1	0	0	0	0	0	0	0	0	0	0	0
	M	0	0	0	0	0	0	0	0	0	0	0	0
E988.1 Quemadura, fuego	T	9	1	0	0	1	2	0	1	0	0	0	0
	H	4	1	0	0	1	0	0	0	0	0	0	0
	M	5	0	0	0	0	2	0	1	0	0	0	0
E988.4 Electrocuación	T	7	1	0	1	0	0	0	1	0	0	0	0
	H	6	1	0	1	0	0	0	1	0	0	0	0
	M	1	0	0	0	0	0	0	0	0	0	0	0
E988.9 Medio no especificado	T	48	4	4	3	4	4	1	2	0	0	0	0
	H	34	4	3	2	2	2	1	1	0	0	0	0
	M	14	0	1	1	2	2	0	1	0	0	0	0

## DEFUNCIONES DE RESIDENTES EN LA COMUNIDAD DE MADRID CLASIFICADAS POR GRUPOS DE EDAD QUINQUE-NALES, SEGUN CAUSA DE MUERTE (LISTA REDUCIDA CIE. 9ª) Y SEXO (R/R)

	TODAS LAS EDADES	EDAD EN AÑOS										
		Menos de 1	1-4	5-9	10-14	15-19	20-24	25-29	30-34	35-39	40-44	45-49
<b>CAUSAS DE MUERTE</b>												
<b>LISTA REDUCIDA (CIE 9ª)</b>												
<b>01-99. TODAS LAS CAUSAS</b>												
T	32768	366	88	64	80	223	430	496	409	482	540	681
H	17309	211	47	39	47	156	323	375	299	346	326	465
M	15459	155	41	25	33	67	107	121	110	136	214	216
<b>I.01-18. ENFERMEDADES</b>												
T	479	12	6	1	1	3	6	16	15	15	5	12
<b>  INFECCIOSAS Y</b>												
H	260	8	5	1	1	2	5	12	9	14	4	8
<b>  PARASITARIAS</b>												
M	219	4	1	0	0	1	1	4	6	1	1	4
<b>01. Cólera</b>												
T	0	0	0	0	0	0	0	0	0	0	0	0
H	0	0	0	0	0	0	0	0	0	0	0	0
M	0	0	0	0	0	0	0	0	0	0	0	0
<b>02. Fiebre tifoidea</b>												
T	0	0	0	0	0	0	0	0	0	0	0	0
H	0	0	0	0	0	0	0	0	0	0	0	0
M	0	0	0	0	0	0	0	0	0	0	0	0
<b>03. Otras enfermedades</b>												
T	10	1	0	0	0	0	0	0	0	0	0	0
<b>  infecciosas</b>												
H	1	0	0	0	0	0	0	0	0	0	0	0
<b>  intestinales</b>												
M	9	1	0	0	0	0	0	0	0	0	0	0
<b>04-05. Tuberculosis</b>												
T	79	0	0	0	0	2	1	6	7	7	0	2
<b>  (Todas)</b>												
H	58	0	0	0	0	1	0	5	5	7	0	1
M	21	0	0	0	0	1	1	1	2	0	0	1
<b>04. Tuberculosis</b>												
T	71	0	0	0	0	1	1	4	5	6	0	2
<b>  del aparato</b>												
H	52	0	0	0	0	1	0	3	4	6	0	1
<b>  respiratorio</b>												
M	19	0	0	0	0	0	1	1	1	0	0	1
<b>05. Otras tuberculosis</b>												
T	8	0	0	0	0	1	0	2	2	1	0	0
H	6	0	0	0	0	0	0	2	1	1	0	0
M	2	0	0	0	0	1	0	0	1	0	0	0
<b>06. Tos ferina</b>												
T	0	0	0	0	0	0	0	0	0	0	0	0
H	0	0	0	0	0	0	0	0	0	0	0	0
M	0	0	0	0	0	0	0	0	0	0	0	0
<b>07. Infecciones</b>												
T	12	2	6	1	1	1	0	0	0	0	0	0
<b>  meningocócicas</b>												
H	10	2	5	1	1	1	0	0	0	0	0	0
M	2	0	1	0	0	0	0	0	0	0	0	0
<b>08. Tétanos</b>												
T	1	0	0	0	0	0	0	0	0	0	1	0
H	1	0	0	0	0	0	0	0	0	0	1	0
M	0	0	0	0	0	0	0	0	0	0	0	0
<b>09. Septicemia</b>												
T	322	9	0	0	0	0	2	3	1	5	4	6
H	157	6	0	0	0	0	2	2	0	4	3	4
M	165	3	0	0	0	0	0	1	1	1	1	2
<b>10. Viruela</b>												
T	0	0	0	0	0	0	0	0	0	0	0	0
H	0	0	0	0	0	0	0	0	0	0	0	0
M	0	0	0	0	0	0	0	0	0	0	0	0
<b>11. Sarampión</b>												
T	0	0	0	0	0	0	0	0	0	0	0	0
H	0	0	0	0	0	0	0	0	0	0	0	0
M	0	0	0	0	0	0	0	0	0	0	0	0
<b>12. Encefalitis vírica</b>												
T	0	0	0	0	0	0	0	0	0	0	0	0
H	0	0	0	0	0	0	0	0	0	0	0	0
M	0	0	0	0	0	0	0	0	0	0	0	0
<b>13. Hepatitis vírica</b>												
T	9	0	0	0	0	0	1	2	1	0	0	1
H	6	0	0	0	0	0	1	2	0	0	0	1
M	3	0	0	0	0	0	0	0	1	0	0	0
<b>14. Rickettsiosis</b>												
T	0	0	0	0	0	0	0	0	0	0	0	0
H	0	0	0	0	0	0	0	0	0	0	0	0
M	0	0	0	0	0	0	0	0	0	0	0	0
<b>15. Paludismo</b>												
T	0	0	0	0	0	0	0	0	0	0	0	0
H	0	0	0	0	0	0	0	0	0	0	0	0
M	0	0	0	0	0	0	0	0	0	0	0	0

## DEFUNCIONES DE RESIDENTES EN LA COMUNIDAD DE MADRID CLASIFICADAS POR GRUPOS DE EDAD QUINQUE-NALES, SEGUN CAUSA DE MUERTE (LISTA REDUCIDA CIE. 9ª) Y SEXO {R/R} (CONT.)

	TODAS LAS EDADES	EDAD EN AÑOS											
		50-54	55-59	60-64	65-69	70-74	75-79	80-84	85-89	90-94	95-99	100 y más	
<b>01-99. TODAS LAS CAUSAS</b>	T	32768	1184	1813	2450	2989	3787	4844	5195	3969	2011	594	73
	H	17309	818	1279	1661	1905	2233	2475	2216	1399	538	135	16
	M	15459	366	534	789	1084	1554	2369	2979	2570	1473	459	57
<b>I.01-18. ENFERMEDADES</b>	T	479	17	20	29	30	43	78	87	57	24	2	0
<b>  INFECCIOSAS Y PARASITARIAS</b>	H	260	15	14	20	20	24	44	25	22	7	0	0
	M	219	2	6	9	10	19	34	62	35	17	2	0
01. Cólera	T	0	0	0	0	0	0	0	0	0	0	0	0
	H	0	0	0	0	0	0	0	0	0	0	0	0
	M	0	0	0	0	0	0	0	0	0	0	0	0
02. Fiebre tifoidea	T	0	0	0	0	0	0	0	0	0	0	0	0
	H	0	0	0	0	0	0	0	0	0	0	0	0
	M	0	0	0	0	0	0	0	0	0	0	0	0
03. Otras enfermedades infecciosas intestinales	T	10	1	0	0	0	0	2	2	4	0	0	0
	H	1	0	0	0	0	0	0	0	1	0	0	0
	M	9	1	0	0	0	0	2	2	3	0	0	0
04-05. Tuberculosis (Todas)	T	79	7	8	6	6	4	7	9	4	3	0	0
	H	58	7	7	4	5	4	6	3	1	2	0	0
	M	21	0	1	2	1	0	1	6	3	1	0	0
04. Tuberculosis del aparato respiratorio	T	71	7	7	6	6	4	6	9	4	3	0	0
	H	52	7	6	4	5	4	5	3	1	2	0	0
	M	19	0	1	2	1	0	1	6	3	1	0	0
05. Otras tuberculosis	T	8	0	1	0	0	0	1	0	0	0	0	0
	H	6	0	1	0	0	0	1	0	0	0	0	0
	M	2	0	0	0	0	0	0	0	0	0	0	0
06. Tos ferina	T	0	0	0	0	0	0	0	0	0	0	0	0
	H	0	0	0	0	0	0	0	0	0	0	0	0
	M	0	0	0	0	0	0	0	0	0	0	0	0
07. Infecciones meningocócicas	T	12	0	1	0	0	0	0	0	0	0	0	0
	H	10	0	0	0	0	0	0	0	0	0	0	0
	M	2	0	1	0	0	0	0	0	0	0	0	0
08. Tétanos	T	1	0	0	0	0	0	0	0	0	0	0	0
	H	1	0	0	0	0	0	0	0	0	0	0	0
	M	0	0	0	0	0	0	0	0	0	0	0	0
09. Septicemia	T	322	7	9	19	20	35	67	66	46	21	2	0
	H	157	6	6	14	12	18	37	20	18	5	0	0
	M	165	1	3	5	8	17	30	46	28	16	2	0
10. Viruela	T	0	0	0	0	0	0	0	0	0	0	0	0
	H	0	0	0	0	0	0	0	0	0	0	0	0
	M	0	0	0	0	0	0	0	0	0	0	0	0
11. Sarampión	T	0	0	0	0	0	0	0	0	0	0	0	0
	H	0	0	0	0	0	0	0	0	0	0	0	0
	M	0	0	0	0	0	0	0	0	0	0	0	0
12. Encefalitis vírica	T	0	0	0	0	0	0	0	0	0	0	0	0
	H	0	0	0	0	0	0	0	0	0	0	0	0
	M	0	0	0	0	0	0	0	0	0	0	0	0
13. Hepatitis vírica	T	9	0	1	0	1	1	0	1	0	0	0	0
	H	6	0	0	0	1	1	0	0	0	0	0	0
	M	3	0	1	0	0	0	0	1	0	0	0	0
14. Rickettsiosis	T	0	0	0	0	0	0	0	0	0	0	0	0
	H	0	0	0	0	0	0	0	0	0	0	0	0
	M	0	0	0	0	0	0	0	0	0	0	0	0
15. Paludismo	T	0	0	0	0	0	0	0	0	0	0	0	0
	H	0	0	0	0	0	0	0	0	0	0	0	0
	M	0	0	0	0	0	0	0	0	0	0	0	0

## DEFUNCIONES DE RESIDENTES EN LA COMUNIDAD DE MADRID CLASIFICADAS POR GRUPOS DE EDAD QUINQUE-NALES, SEGUN CAUSA DE MUERTE (LISTA REDUCIDA CIE. 9ª) Y SEXO {R/R} (CONT.)

	TODAS LAS EDADES	EDAD EN AÑOS											
		Menos de 1	1-4	5-9	10-14	15-19	20-24	25-29	30-34	35-39	40-44	45-49	
16. Sífilis y otras enfermedades venéreas	T	5	0	0	0	0	0	1	0	0	0	0	0
	H	4	0	0	0	0	0	1	0	0	0	0	0
	M	1	0	0	0	0	0	0	0	0	0	0	0
17. Equinococosis	T	13	0	0	0	0	0	0	0	1	0	0	1
	H	4	0	0	0	0	0	0	0	1	0	0	0
	M	9	0	0	0	0	0	0	0	0	0	0	1
18. Todas las demás y sus efectos tardíos	T	28	0	0	0	0	0	1	5	5	3	0	2
	H	19	0	0	0	0	0	1	3	3	3	0	2
	M	9	0	0	0	0	0	0	2	2	0	0	0
<b>II.19-45. TUMORES</b>	T	8414	4	8	19	21	23	28	42	66	134	228	245
	H	4952	2	5	13	13	13	14	24	30	72	92	138
	M	3462	2	3	6	8	10	14	18	36	62	136	107
<b>19-42. Tumores malignos</b>	T	8097	2	8	16	17	22	28	36	63	128	221	238
	H	4779	2	5	10	11	13	14	20	29	68	88	131
	M	3318	0	3	6	6	9	14	16	34	60	133	107
19. Tumor maligno labio de la cavidad bucal y de la faringe	T	189	0	0	0	0	1	1	0	1	4	4	14
	H	155	0	0	0	0	0	1	0	1	3	1	12
	M	34	0	0	0	0	1	0	0	0	1	3	2
20. Tumor maligno del esófago	T	149	0	0	0	0	0	0	0	0	0	1	4
	H	132	0	0	0	0	0	0	0	0	0	1	4
	M	17	0	0	0	0	0	0	0	0	0	0	0
21. Tumor maligno del estómago	T	707	1	0	0	0	0	0	6	13	16	16	18
	H	407	1	0	0	0	0	0	2	9	8	8	14
	M	300	0	0	0	0	0	0	4	4	8	8	4
22. Tumor maligno de intestino delgado	T	18	0	0	0	0	0	0	0	1	0	0	0
	H	10	0	0	0	0	0	0	0	1	0	0	0
	M	8	0	0	0	0	0	0	0	0	0	0	0
23. Tumor maligno del colon	T	578	0	0	0	0	0	1	1	3	10	10	9
	H	282	0	0	0	0	0	0	1	1	5	2	1
	M	296	0	0	0	0	0	1	0	2	5	8	8
24. Tumor maligno recto recto sigmoide y del ano	T	249	0	0	0	0	0	0	0	2	4	5	4
	H	124	0	0	0	0	0	0	0	1	2	3	2
	M	125	0	0	0	0	0	0	0	1	2	2	2
25. Tumor maligno del hígado especificado como primario	T	450	0	0	0	0	1	0	1	2	4	8	5
	H	290	0	0	0	0	1	0	0	1	3	7	3
	M	160	0	0	0	0	0	0	1	1	1	1	2
26. Tumor maligno del páncreas	T	265	0	0	0	0	0	0	1	0	4	6	7
	H	144	0	0	0	0	0	0	0	0	4	6	3
	M	121	0	0	0	0	0	0	1	0	0	0	4
27. Tumor maligno de la tráquea, de los bronquios y pulmón	T	1468	0	0	1	0	0	0	2	6	17	33	44
	H	1310	0	0	0	0	0	0	0	5	14	26	39
	M	158	0	0	1	0	0	0	2	1	3	7	5
28. Tumor maligno de los huesos y de cartilagos articu	T	46	0	0	1	5	5	0	1	1	0	3	1
	H	24	0	0	1	3	2	0	0	1	0	1	0
	M	22	0	0	0	2	3	0	1	0	0	2	1
29. Melanoma maligno de la piel	T	51	0	0	0	0	0	0	0	1	5	4	6
	H	29	0	0	0	0	0	0	0	1	3	2	2
	M	22	0	0	0	0	0	0	0	0	2	2	4
30. Otro tumor maligno de la piel	T	46	0	0	0	0	0	0	0	0	0	2	0
	H	23	0	0	0	0	0	0	0	0	0	2	0
	M	23	0	0	0	0	0	0	0	0	0	0	0
31. Tumor maligno de mama de la mujer	T	621	0	0	0	0	0	0	0	8	21	55	35
	H	0	0	0	0	0	0	0	0	0	0	0	0
	M	621	0	0	0	0	0	0	0	8	21	55	35
32. Tumor maligno del cuello del útero	T	54	0	0	0	0	0	0	2	5	0	2	5
	H	0	0	0	0	0	0	0	0	0	0	0	0
	M	54	0	0	0	0	0	0	2	5	0	2	5







## DEFUNCIONES DE RESIDENTES EN LA COMUNIDAD DE MADRID CLASIFICADAS POR GRUPOS DE EDAD QUINQUE-NALES, SEGUN CAUSA DE MUERTE (LISTA REDUCIDA CIE. 9ª) Y SEXO {R/R} (CONT.)

		TODAS LAS EDADES	EDAD EN AÑOS										
			Menos de 1	1-4	5-9	10-14	15-19	20-24	25-29	30-34	35-39	40-44	45-49
<b>IV.50-51. ENF DE LA SANGRE Y DE ORGANOS HEMATOPOYETICOS</b>	T	111	1	2	2	1	1	2	2	1	2	1	1
	H	58	1	0	1	1	1	1	1	0	0	0	0
	M	53	0	2	1	0	0	1	1	1	2	1	1
50. Anemias	T	77	0	0	2	1	1	0	1	1	1	0	1
	H	43	0	0	1	1	1	0	1	0	0	0	0
	M	34	0	0	1	0	0	0	0	1	1	0	1
51. Otras enf de la sangre y de órganos hematopoyéticos	T	34	1	2	0	0	0	2	1	0	1	1	0
	H	15	1	0	0	0	0	1	0	0	0	0	0
	M	19	0	2	0	0	0	1	1	0	1	1	0
<b>V.52-55. TRASTORNOS MENTALES</b>	T	309	0	0	1	0	1	5	5	6	4	1	0
	H	102	0	0	1	0	1	4	3	3	3	1	0
	M	207	0	0	0	0	0	1	2	3	1	0	0
52. Psicosis orgánica senil y presenil	T	256	0	0	0	0	0	0	0	0	0	0	0
	H	68	0	0	0	0	0	0	0	0	0	0	0
	M	188	0	0	0	0	0	0	0	0	0	0	0
53. Psicosis alcohólicas	T	3	0	0	0	0	0	0	0	0	0	0	0
	H	3	0	0	0	0	0	0	0	0	0	0	0
	M	0	0	0	0	0	0	0	0	0	0	0	0
54. Síndrome de dependencia del alcohol	T	16	0	0	0	0	0	0	0	1	2	1	0
	H	15	0	0	0	0	0	0	0	1	2	1	0
	M	1	0	0	0	0	0	0	0	0	0	0	0
55. Otros trastornos mentales	T	34	0	0	1	0	1	5	5	5	2	0	0
	H	16	0	0	1	0	1	4	3	2	1	0	0
	M	18	0	0	0	0	0	1	2	3	1	0	0
<b>VI.56-60. ENF DEL SISTEMA NERVIOSO Y ORGANOS DE LOS SENTIDOS</b>	T	463	17	12	6	4	9	13	13	4	11	8	14
	H	239	2	6	3	4	7	6	6	4	9	8	8
	M	224	15	6	3	0	2	7	7	0	2	0	6
56. Meningitis	T	21	4	0	0	0	0	0	1	1	0	1	1
	H	11	0	0	0	0	0	0	0	1	0	1	1
	M	10	4	0	0	0	0	1	1	0	0	0	0
57. Encefalitis	T	10	2	0	0	0	1	1	1	0	1	0	0
	H	7	2	0	0	0	0	1	1	0	1	0	0
	M	3	0	0	0	0	1	0	0	0	0	0	0
58. Parkinson	T	97	0	0	0	0	0	0	0	0	0	0	0
	H	42	0	0	0	0	0	0	0	0	0	0	0
	M	55	0	0	0	0	0	0	0	0	0	0	0
59. Epilepsia	T	26	2	1	0	0	0	2	0	2	0	0	2
	H	16	0	0	0	0	0	0	0	2	0	0	1
	M	10	2	1	0	0	0	2	0	0	0	0	1
60. Otras enf del SN y de los órganos de los sentidos	T	309	9	11	6	4	8	10	11	1	10	7	11
	H	163	0	6	3	4	7	5	5	1	8	7	6
	M	146	9	5	3	0	1	5	6	0	2	0	5
<b>VII.61-69. ENFERMEDADES DEL APARATO CIRCULATORIO</b>	T	12639	35	12	5	7	28	74	92	86	98	121	188
	H	5907	24	4	1	1	21	56	73	67	74	86	141
	M	6732	11	8	4	6	7	18	19	19	24	35	47
61. Fiebre reumática aguda	T	0	0	0	0	0	0	0	0	0	0	0	0
	H	0	0	0	0	0	0	0	0	0	0	0	0
	M	0	0	0	0	0	0	0	0	0	0	0	0
62. Enf reumáticas crónicas del corazón	T	164	0	0	0	1	0	0	1	3	2	2	4
	H	51	0	0	0	0	0	0	0	2	2	1	3
	M	113	0	0	0	1	0	0	1	1	0	1	1



## DEFUNCIONES DE RESIDENTES EN LA COMUNIDAD DE MADRID CLASIFICADAS POR GRUPOS DE EDAD QUINQUE-NALES, SEGUN CAUSA DE MUERTE (LISTA REDUCIDA CIE. 9ª) Y SEXO {R/R} (CONT.)

	TODAS LAS EDADES	TODAS LAS EDADES	EDAD EN AÑOS										
			50-54	55-59	60-64	65-69	70-74	75-79	80-84	85-89	90-94	95-99	100 y más
<b>IV.50-51. ENF DE LA SANGRE Y DE ORGANOS HEMATOPOYETICOS</b>	T	111	3	6	9	6	12	12	22	17	7	1	0
	H	58	2	3	7	1	7	9	13	7	3	0	0
	M	53	1	3	2	5	5	3	9	10	4	1	0
50. Anemias	T	77	1	4	6	2	10	9	15	14	7	1	0
	H	43	1	2	4	1	7	6	8	7	3	0	0
	M	34	0	2	2	1	3	3	7	7	4	1	0
51. Otras enf de la sangre y de órganos hematopoyéticos	T	34	2	2	3	4	2	3	7	3	0	0	0
	H	15	1	1	3	0	0	3	5	0	0	0	0
	M	19	1	1	0	4	2	0	2	3	0	0	0
<b>V.52-55. TRASTORNOS MENTALES</b>	T	309	5	5	5	11	24	40	60	75	43	15	3
	H	102	4	3	4	3	9	16	18	16	11	2	0
	M	207	1	2	1	8	15	24	42	59	32	13	3
52. Psicosis orgánica senil y presenil	T	256	1	0	0	7	21	34	60	73	42	15	3
	H	68	1	0	0	1	8	12	18	16	10	2	0
	M	188	0	0	0	6	13	22	42	57	32	13	3
53. Psicosis alcohólicas	T	3	1	0	1	1	0	0	0	0	0	0	0
	H	3	1	0	1	1	0	0	0	0	0	0	0
	M	0	0	0	0	0	0	0	0	0	0	0	0
54. Síndrome de dependencia del alcohol	T	16	2	3	3	1	0	3	0	0	0	0	0
	H	15	2	3	3	0	0	3	0	0	0	0	0
	M	1	0	0	0	1	0	0	0	0	0	0	0
55. Otros trastornos mentales	T	34	1	2	1	2	3	3	0	2	1	0	0
	H	16	0	0	0	1	1	1	0	0	1	0	0
	M	18	1	2	1	1	2	2	0	2	0	0	0
<b>VI.56-60. ENF DEL SISTEMA NERVIOSO Y ORGANOS DE LOS SENTIDOS</b>	T	463	26	26	27	42	58	54	63	36	15	5	0
	H	239	15	10	20	26	30	35	24	12	3	1	0
	M	224	11	16	7	16	28	19	39	24	12	4	0
56. Meningitis	T	21	2	4	2	1	2	0	2	0	0	0	0
	H	11	2	2	2	0	0	0	2	0	0	0	0
	M	10	0	2	0	1	2	0	0	0	0	0	0
57. Encefalitis	T	10	0	2	0	1	0	0	0	1	0	0	0
	H	7	0	1	0	0	0	0	0	1	0	0	0
	M	3	0	1	0	1	0	0	0	0	0	0	0
58. Parkinson	T	97	0	1	3	10	14	25	30	12	2	0	0
	H	42	0	1	1	7	8	13	11	1	0	0	0
	M	55	0	0	2	3	6	12	19	11	2	0	0
59. Epilepsia	T	26	2	1	1	0	4	4	3	1	1	0	0
	H	16	1	0	1	0	4	4	1	1	1	0	0
	M	10	1	1	0	0	0	0	2	0	0	0	0
60. Otras enf del SN y de los órganos de los sentidos	T	309	22	18	21	30	38	25	28	22	12	5	0
	H	163	12	6	16	19	18	18	10	9	2	1	0
	M	146	10	12	5	11	20	7	18	13	10	4	0
<b>VII.61-69. ENFERMEDADES DEL APARATO CIRCULATORIO</b>	T	12639	314	478	718	957	1401	2053	2462	2029	1100	342	39
	H	5907	234	373	506	623	785	941	912	648	265	67	5
	M	6732	80	105	212	334	616	1112	1550	1381	835	275	34
61. Fiebre reumática aguda	T	0	0	0	0	0	0	0	0	0	0	0	0
	H	0	0	0	0	0	0	0	0	0	0	0	0
	M	0	0	0	0	0	0	0	0	0	0	0	0
62. Enf reumáticas crónicas del corazón	T	164	8	19	20	26	21	30	9	12	5	1	0
	H	51	3	6	7	10	10	4	1	2	0	0	0
	M	113	5	13	13	16	11	26	8	10	5	1	0

## DEFUNCIONES DE RESIDENTES EN LA COMUNIDAD DE MADRID CLASIFICADAS POR GRUPOS DE EDAD QUINQUE-NALES, SEGUN CAUSA DE MUERTE (LISTA REDUCIDA CIE. 9ª) Y SEXO {R/R} (CONT.)

		TODAS LAS EDADES	EDAD EN AÑOS											
			Menos de 1	1-4	5-9	10-14	15-19	20-24	25-29	30-34	35-39	40-44	45-49	
63. Enfermedad hipertensiva	T	245	0	0	0	1	0	0	0	0	0	0	0	3
	H	91	0	0	0	1	0	0	0	0	0	0	0	1
	M	154	0	0	0	0	0	0	0	0	0	0	0	2
64. Infarto agudo del miocardio	T	2266	0	0	0	0	0	1	2	12	23	24	59	
	H	1432	0	0	0	0	0	1	2	11	20	24	50	
	M	834	0	0	0	0	0	0	0	1	3	0	9	
65. Otra enfermedad isquémica del corazón	T	752	0	0	1	0	0	0	1	3	2	5	6	
	H	399	0	0	0	0	0	0	1	2	1	5	5	
	M	353	0	0	1	0	0	0	0	1	1	0	1	
66. Embolia pulmonar	T	354	0	0	0	0	0	2	9	2	6	7	6	
	H	160	0	0	0	0	0	1	5	2	3	3	6	
	M	194	0	0	0	0	0	1	4	0	3	4	0	
67. Enfermedad cerebrovascular	T	3258	14	1	0	2	6	7	8	18	19	26	43	
	H	1357	12	0	0	0	3	4	8	10	11	16	24	
	M	1901	2	1	0	2	3	3	0	8	8	10	19	
68. Arteriosclerosis	T	1165	1	0	0	0	0	0	0	0	0	0	0	
	H	400	0	0	0	0	0	0	0	0	0	0	0	
	M	765	1	0	0	0	0	0	0	0	0	0	0	
69. Otras enfermedades del aparato circulatorio	T	4435	20	11	4	3	22	64	71	48	46	57	67	
	H	2017	12	4	1	0	18	50	57	40	37	37	52	
	M	2418	8	7	3	3	4	14	14	8	9	20	15	
<b>VIII.70-73. ENFERMEDADES DEL APARATO RESPIRATORIO</b>	T	2891	20	5	3	3	14	17	22	22	20	25	16	
	H	1662	14	3	3	1	8	11	12	14	12	17	11	
	M	1229	6	2	0	2	6	6	10	8	8	8	5	
70. Neumonía	T	997	6	3	2	0	2	6	14	7	8	10	7	
	H	521	3	2	2	0	1	3	6	4	5	5	6	
	M	476	3	1	0	0	1	3	8	3	3	5	1	
71. Influenza	T	10	0	0	0	0	0	0	0	0	0	0	0	
	H	3	0	0	0	0	0	0	0	0	0	0	0	
	M	7	0	0	0	0	0	0	0	0	0	0	0	
72. Bronquitis crónica y la no espec, enfisema y asma	T	297	2	1	0	1	3	0	0	0	0	1	0	
	H	164	2	0	0	0	0	0	0	0	0	0	0	
	M	133	0	1	0	1	3	0	0	0	0	1	0	
73. Otras enfermedades del aparato respiratorio	T	1587	12	1	1	2	9	11	8	15	12	14	9	
	H	974	9	1	1	1	7	8	6	10	7	12	5	
	M	613	3	0	0	1	2	3	2	5	5	2	4	
<b>IX.74-77. ENFERMEDADES DEL APARATO DIGESTIVO</b>	T	2194	13	1	0	2	1	12	21	34	34	48	71	
	H	1283	11	0	0	2	1	7	19	27	28	38	58	
	M	911	2	1	0	0	0	5	2	7	6	10	13	
74. Úlcera gástrica y duodenal	T	92	1	0	0	1	0	0	0	0	1	1	1	
	H	49	1	0	0	1	0	0	0	0	1	0	1	
	M	43	0	0	0	0	0	0	0	0	0	1	0	
75. Apendicitis	T	6	0	0	0	0	0	0	0	0	0	0	1	
	H	2	0	0	0	0	0	0	0	0	0	0	1	
	M	4	0	0	0	0	0	0	0	0	0	0	0	
76. Cirrosis y otras enf crónicas del hígado	T	904	1	0	0	0	1	4	14	19	21	37	46	
	H	628	1	0	0	0	1	4	12	16	18	29	38	
	M	276	0	0	0	0	0	0	2	3	3	8	8	
77. Otras enfermedades del aparato digestivo	T	1192	11	1	0	1	0	8	7	15	12	10	23	
	H	604	9	0	0	1	0	3	7	11	9	9	18	
	M	588	2	1	0	0	0	5	0	4	3	1	5	

## DEFUNCIONES DE RESIDENTES EN LA COMUNIDAD DE MADRID CLASIFICADAS POR GRUPOS DE EDAD QUINQUE-NALES, SEGUN CAUSA DE MUERTE (LISTA REDUCIDA CIE. 9ª) Y SEXO {R/R} (CONT.)

	TODAS LAS EDADES	EDAD EN AÑOS											
		50-54	55-59	60-64	65-69	70-74	75-79	80-84	85-89	90-94	95-99	100 y más	
63. Enfermedad hipertensiva	T	245	1	4	15	32	27	50	56	33	17	6	0
	H	91	1	2	8	21	8	16	17	12	4	0	0
	M	154	0	2	7	11	19	34	39	21	13	6	0
64. Infarto agudo del miocardio	T	2266	93	151	223	263	312	405	356	232	91	19	0
	H	1432	86	134	181	190	206	226	172	95	29	5	0
	M	834	7	17	42	73	106	179	184	137	62	14	0
65. Otra enfermedad isquémica del corazón	T	752	20	28	45	68	100	127	153	122	48	19	4
	H	399	15	28	35	53	60	64	68	41	14	7	0
	M	353	5	0	10	15	40	63	85	81	34	12	4
66. Embolia pulmonar	T	354	11	11	36	33	46	65	55	35	23	6	1
	H	160	7	6	20	18	24	26	22	10	6	1	0
	M	194	4	5	16	15	22	39	33	25	17	5	1
67. Enfermedad cerebrovascular	T	3258	53	94	141	217	363	576	739	582	261	83	5
	H	1357	36	63	93	130	182	251	246	193	55	19	1
	M	1901	17	31	48	87	181	325	493	389	206	64	4
68. Arteriosclerosis	T	1165	6	7	16	39	69	149	276	284	231	75	12
	H	400	6	7	12	26	28	56	101	92	57	14	1
	M	765	0	0	4	13	41	93	175	192	174	61	11
69. Otras enfermedades del aparato circulatorio	T	4435	122	164	222	279	463	651	818	729	424	133	17
	H	2017	80	127	150	175	267	298	285	203	100	21	3
	M	2418	42	37	72	104	196	353	533	526	324	112	14
<b>VIII.70-73. ENFERMEDADES DEL APARATO RESPIRATORIO</b>	T	2891	49	83	138	225	325	500	619	453	258	60	14
	H	1662	42	61	99	165	225	307	362	189	83	18	5
	M	1229	7	22	39	60	100	193	257	264	175	42	9
70. Neumonía	T	997	18	18	43	48	88	137	234	182	125	30	9
	H	521	17	13	33	31	64	79	121	73	42	8	3
	M	476	1	5	10	17	24	58	113	109	83	22	6
71. Influenza	T	10	0	0	0	0	0	2	2	1	4	1	0
	H	3	0	0	0	0	0	2	0	0	1	0	0
	M	7	0	0	0	0	0	0	2	1	3	1	0
72. Bronquitis crónica y la no espec, enfisema y asma	T	297	5	14	12	28	38	57	69	39	25	2	0
	H	164	2	6	9	22	22	35	40	15	11	0	0
	M	133	3	8	3	6	16	22	29	24	14	2	0
73. Otras enfermedades del aparato respiratorio	T	1587	26	51	83	149	199	304	314	231	104	27	5
	H	974	23	42	57	112	139	191	201	101	29	10	2
	M	613	3	9	26	37	60	113	113	130	75	17	3
<b>IX.74-77. ENFERMEDADES DEL APARATO DIGESTIVO</b>	T	2194	120	184	222	261	276	300	276	207	85	24	2
	H	1283	99	144	171	166	159	151	111	65	21	4	1
	M	911	21	40	51	95	117	149	165	142	64	20	1
74. Úlcera gástrica y duodenal	T	92	2	3	4	6	11	20	15	21	5	0	0
	H	49	2	2	4	4	3	11	8	10	1	0	0
	M	43	0	1	0	2	8	9	7	11	4	0	0
75. Apendicitis	T	6	0	0	0	3	0	0	1	1	0	0	0
	H	2	0	0	0	1	0	0	0	0	0	0	0
	M	4	0	0	0	2	0	0	1	1	0	0	0
76. Cirrosis y otras enf crónicas del hígado	T	904	67	119	129	154	110	98	60	21	2	1	0
	H	628	58	93	100	96	78	51	26	7	0	0	0
	M	276	9	26	29	58	32	47	34	14	2	1	0
77. Otras enfermedades del aparato digestivo	T	1192	51	62	89	98	155	182	200	164	78	23	2
	H	604	39	49	67	65	78	89	77	48	20	4	1
	M	588	12	13	22	33	77	93	123	116	58	19	1

## DEFUNCIONES DE RESIDENTES EN LA COMUNIDAD DE MADRID CLASIFICADAS POR GRUPOS DE EDAD QUINQUE-NALES, SEGUN CAUSA DE MUERTE (LISTA REDUCIDA CIE. 9ª) Y SEXO {R/R} (CONT.)

	TODAS LAS EDADES		EDAD EN AÑOS										
			Menos de 1	1-4	5-9	10-14	15-19	20-24	25-29	30-34	35-39	40-44	45-49
<b>X.78-80. ENFERMEDADES DEL APARATO GENITO URINARIO</b>	T	913	1	0	0	0	0	1	4	6	4	6	9
<b>78. Nefritis, síndrome nefrótico y nefrosis</b>	H	477	1	0	0	0	0	1	3	4	0	5	6
M	M	436	0	0	0	0	0	0	1	2	4	1	3
<b>79. Hiperplasia de la próstata</b>	T	758	1	0	0	0	0	1	3	6	3	5	9
H	H	409	1	0	0	0	0	1	3	4	0	5	6
M	M	349	0	0	0	0	0	0	0	2	3	0	3
<b>80. Otras enfermedades del aparato genito urinario</b>	T	13	0	0	0	0	0	0	0	0	0	0	0
H	H	13	0	0	0	0	0	0	0	0	0	0	0
M	M	0	0	0	0	0	0	0	0	0	0	0	0
T	T	142	0	0	0	0	0	0	1	0	1	1	0
H	H	55	0	0	0	0	0	0	0	0	0	0	0
M	M	87	0	0	0	0	0	0	1	0	1	1	0
<b>XI.81-84. COMPLICACIONES EMBARAZO, DEL PARTO Y DEL PUERPERIO</b>	T	1	0	0	0	0	0	0	1	0	0	0	0
<b>81. Aborto</b>	H	0	0	0	0	0	0	0	0	0	0	0	0
M	M	1	0	0	0	0	0	0	1	0	0	0	0
T	T	0	0	0	0	0	0	0	0	0	0	0	0
H	H	0	0	0	0	0	0	0	0	0	0	0	0
M	M	0	0	0	0	0	0	0	0	0	0	0	0
<b>82. Causas obstétricas directas</b>	T	1	0	0	0	0	0	0	1	0	0	0	0
H	H	0	0	0	0	0	0	0	0	0	0	0	0
M	M	1	0	0	0	0	0	0	1	0	0	0	0
<b>83. Causas obstétricas indirectas</b>	T	0	0	0	0	0	0	0	0	0	0	0	0
H	H	0	0	0	0	0	0	0	0	0	0	0	0
M	M	0	0	0	0	0	0	0	0	0	0	0	0
<b>84. Otras</b>	T	0	0	0	0	0	0	0	0	0	0	0	0
H	H	0	0	0	0	0	0	0	0	0	0	0	0
M	M	0	0	0	0	0	0	0	0	0	0	0	0
<b>XII.85. ENF DE LA PIEL Y DEL TEJIDO CELULAR SUBCUTANEO</b>	T	19	0	0	0	0	0	0	0	1	0	0	0
H	H	7	0	0	0	0	0	0	0	1	0	0	0
M	M	12	0	0	0	0	0	0	0	0	0	0	0
<b>XIII.86. ENF DEL SISTEMA OSTEOMUSCULAR Y TEJIDO CONJUNTIVO</b>	T	261	0	0	0	0	0	0	1	0	4	0	2
H	H	75	0	0	0	0	0	0	0	0	1	0	1
M	M	186	0	0	0	0	0	0	1	0	3	0	1
<b>XIV.87. ANOMALIAS CONGENITAS</b>	T	138	83	14	5	8	5	2	1	1	1	0	2
H	H	76	51	5	2	3	2	1	0	1	1	0	1
M	M	62	32	9	3	5	3	1	1	0	0	0	1
<b>XV.88-89. AFECCIONES ORIGINADAS EN EL PERIODO PERINATAL</b>	T	133	131	2	0	0	0	0	0	0	0	0	0
<b>88. Traumatismo del nacimiento</b>	H	70	69	1	0	0	0	0	0	0	0	0	0
M	M	63	62	1	0	0	0	0	0	0	0	0	0
T	T	5	5	0	0	0	0	0	0	0	0	0	0
H	H	4	4	0	0	0	0	0	0	0	0	0	0
M	M	1	1	0	0	0	0	0	0	0	0	0	0
<b>89. Otras afecciones originadas en el periodo perinatal</b>	T	128	126	2	0	0	0	0	0	0	0	0	0
H	H	66	65	1	0	0	0	0	0	0	0	0	0
M	M	62	61	1	0	0	0	0	0	0	0	0	0
<b>XVI.90. SIGNOS SINTOMAS Y ESTADOS MORBOSOS MAL DEFINIDOS</b>	T	783	28	6	3	0	5	17	20	16	5	8	15
H	H	329	15	3	3	0	3	12	20	11	4	6	12
M	M	454	13	3	0	0	2	5	0	5	1	2	3

## DEFUNCIONES DE RESIDENTES EN LA COMUNIDAD DE MADRID CLASIFICADAS POR GRUPOS DE EDAD QUINQUE-NALES, SEGUN CAUSA DE MUERTE (LISTA REDUCIDA CIE. 9ª) Y SEXO {R/R} (CONT.)

	TODAS LAS EDADES	EDAD EN AÑOS											
		50-54	55-59	60-64	65-69	70-74	75-79	80-84	85-89	90-94	95-99	100 y más	
<b>X.78-80. ENFERMEDADES DEL APARATO GENITO URINARIO</b>	T	913	10	29	64	72	103	158	197	147	79	21	2
	H	477	6	23	43	44	64	77	85	67	35	13	0
	M	436	4	6	21	28	39	81	112	80	44	8	2
78. Nefritis, síndrome nefrótico y nefrosis	T	758	7	25	55	68	92	128	155	117	63	19	1
	H	409	5	21	39	42	56	61	72	53	28	12	0
	M	349	2	4	16	26	36	67	83	64	35	7	1
79. Hiperplasia de la próstata	T	13	0	0	2	0	1	1	4	3	2	0	0
	H	13	0	0	2	0	1	1	4	3	2	0	0
	M	0	0	0	0	0	0	0	0	0	0	0	0
80. Otras enfermedades del aparato genito urinario	T	142	3	4	7	4	10	29	38	27	14	2	1
	H	55	1	2	2	2	7	15	9	11	5	1	0
	M	87	2	2	5	2	3	14	29	16	9	1	1
<b>XI.81-84. COMPLICACIONES EMBARAZO, DEL PARTO Y DEL PUERPERIO</b>	T	1	0	0	0	0	0	0	0	0	0	0	0
	H	0	0	0	0	0	0	0	0	0	0	0	0
	M	1	0	0	0	0	0	0	0	0	0	0	0
81. Aborto	T	0	0	0	0	0	0	0	0	0	0	0	0
	H	0	0	0	0	0	0	0	0	0	0	0	0
	M	0	0	0	0	0	0	0	0	0	0	0	0
82. Causas obstétricas directas	T	1	0	0	0	0	0	0	0	0	0	0	0
	H	0	0	0	0	0	0	0	0	0	0	0	0
	M	1	0	0	0	0	0	0	0	0	0	0	0
83. Causas obstétricas indirectas	T	0	0	0	0	0	0	0	0	0	0	0	0
	H	0	0	0	0	0	0	0	0	0	0	0	0
	M	0	0	0	0	0	0	0	0	0	0	0	0
84. Otras	T	0	0	0	0	0	0	0	0	0	0	0	0
	H	0	0	0	0	0	0	0	0	0	0	0	0
	M	0	0	0	0	0	0	0	0	0	0	0	0
<b>XII.85. ENF DE LA PIEL Y DEL TEJIDO CELULAR SUBCUTANEO</b>	T	19	0	0	3	2	1	6	2	2	0	1	1
	H	7	0	0	1	2	1	2	0	0	0	0	0
	M	12	0	0	2	0	0	4	2	2	0	1	1
<b>XIII.86. ENF DEL SISTEMA OSTEOMUSCULAR Y TEJIDO CONJUNTIVO</b>	T	261	4	5	4	10	10	44	64	64	33	14	2
	H	75	2	3	0	1	3	22	15	18	5	3	1
	M	186	2	2	4	9	7	22	49	46	28	11	1
<b>XIV.87. ANOMALIAS CONGENITAS</b>	T	138	1	3	4	1	1	3	3	0	0	0	0
	H	76	1	2	2	0	1	1	2	0	0	0	0
	M	62	0	1	2	1	0	2	1	0	0	0	0
<b>XV.88-89. AFECCIONES ORIGINADAS EN EL PERIODO PERINATAL</b>	T	133	0	0	0	0	0	0	0	0	0	0	0
	H	70	0	0	0	0	0	0	0	0	0	0	0
	M	63	0	0	0	0	0	0	0	0	0	0	0
88. Traumatismo del nacimiento	T	5	0	0	0	0	0	0	0	0	0	0	0
	H	4	0	0	0	0	0	0	0	0	0	0	0
	M	1	0	0	0	0	0	0	0	0	0	0	0
89. Otras afecciones originadas en el periodo perinatal	T	128	0	0	0	0	0	0	0	0	0	0	0
	H	66	0	0	0	0	0	0	0	0	0	0	0
	M	62	0	0	0	0	0	0	0	0	0	0	0
<b>XVI.90. SIGNOS SINTOMAS Y ESTADOS MORBOSOS MAL DEFINIDOS</b>	T	783	13	16	26	27	53	72	105	145	141	56	6
	H	329	9	11	17	14	33	30	43	43	27	12	1
	M	454	4	5	9	13	20	42	62	102	114	44	5

## DEFUNCIONES DE RESIDENTES EN LA COMUNIDAD DE MADRID CLASIFICADAS POR GRUPOS DE EDAD QUINQUE-NALES, SEGUN CAUSA DE MUERTE (LISTA REDUCIDA CIE. 9ª) Y SEXO {R/R} (CONT.)

	TODAS LAS EDADES	EDAD EN AÑOS											
		Menos de 1	1-4	5-9	10-14	15-19	20-24	25-29	30-34	35-39	40-44	45-49	
<b>XVII.91-99. CAUSA EXTERNA</b>	T	1819	14	14	13	29	132	226	180	116	124	75	95
<b>DE TRAUMATISMOS</b>	H	1301	9	10	7	19	97	183	144	97	104	57	73
<b>Y ENVENENAMIENTO</b>	M	518	5	4	6	10	35	43	36	19	20	18	22
91. Accidentes de ferrocarril	T	18	0	0	0	1	1	0	3	0	0	2	0
	H	14	0	0	0	1	1	0	3	0	0	2	0
	M	4	0	0	0	0	0	0	0	0	0	0	0
92. Accidentes de tráfico de vehículo de motor	T	640	2	4	4	16	67	116	83	49	59	35	22
	H	471	2	4	1	11	44	90	60	41	50	31	18
	M	169	0	0	3	5	23	26	23	8	9	4	4
93. Envenenamiento accidental	T	14	0	1	0	0	1	2	4	1	0	0	2
	H	9	0	0	0	0	1	2	3	1	0	0	1
	M	5	0	1	0	0	0	0	1	0	0	0	1
94. Caídas accidentales	T	39	0	0	0	0	2	5	3	1	1	3	1
	H	28	0	0	0	0	2	5	2	1	1	2	1
	M	11	0	0	0	0	0	0	1	0	0	1	0
95. Accidentes causados por el fuego	T	10	0	1	0	0	0	1	1	0	1	0	0
	H	3	0	0	0	0	0	0	1	0	0	0	0
	M	7	0	1	0	0	0	1	0	0	1	0	0
96. Todos los demás accidentes y efectos adversos	T	714	10	5	8	9	41	60	43	32	40	21	49
	H	488	7	3	5	5	30	49	38	27	36	13	35
	M	226	3	2	3	4	11	11	5	5	4	8	14
97. Suicidio y lesiones autoinfligidas	T	139	0	0	0	1	7	8	13	12	5	7	7
	H	103	0	0	0	0	7	7	12	9	4	4	6
	M	36	0	0	0	1	0	1	1	3	1	3	1
98. Homicidio y lesión intencional por otra persona	T	26	1	1	0	0	0	5	1	8	4	0	3
	H	20	0	1	0	0	0	5	1	7	2	0	3
	M	6	1	0	0	0	0	0	0	1	2	0	0
99. Otras violencias	T	219	1	2	1	2	13	29	29	13	14	7	11
	H	165	0	2	1	2	12	25	24	11	11	5	9
	M	54	1	0	0	0	1	4	5	2	3	2	2

## DEFUNCIONES DE RESIDENTES EN LA COMUNIDAD DE MADRID CLASIFICADAS POR GRUPOS DE EDAD QUINQUE-NALES, SEGUN CAUSA DE MUERTE (LISTA REDUCIDA CIE. 9ª) Y SEXO {R/R} (CONT.)

		TODAS LAS EDADES	EDAD EN AÑOS										
			50-54	55-59	60-64	65-69	70-74	75-79	80-84	85-89	90-94	95-99	100 y más
<b>XVII.91-99. CAUSA EXTERNA</b>	T	1819	104	125	126	115	111	86	68	42	21	3	0
<b>DE TRAUMATISMOS</b>	H	1301	77	94	85	75	53	50	36	19	12	0	0
<b>Y ENVENENAMIENTO</b>	M	518	27	31	41	40	58	36	32	23	9	3	0
91. Accidentes de ferrocarril	T	18	3	1	2	0	2	1	0	2	0	0	0
	H	14	2	1	2	0	1	0	0	1	0	0	0
	M	4	1	0	0	0	1	1	0	1	0	0	0
92. Accidentes de tráfico de vehículo de motor	T	640	30	41	37	25	22	14	5	4	5	0	0
	H	471	19	29	27	18	8	11	3	2	2	0	0
	M	169	11	12	10	7	14	3	2	2	3	0	0
93. Envenenamiento accidental	T	14	1	1	0	0	0	0	1	0	0	0	0
	H	9	0	1	0	0	0	0	0	0	0	0	0
	M	5	1	0	0	0	0	0	1	0	0	0	0
94. Caídas accidentales	T	39	3	2	4	5	7	2	0	0	0	0	0
	H	28	3	2	2	2	4	1	0	0	0	0	0
	M	11	0	0	2	3	3	1	0	0	0	0	0
95. Accidentes causados por el fuego	T	10	0	1	0	0	0	1	1	3	0	0	0
	H	3	0	1	0	0	0	0	0	1	0	0	0
	M	7	0	0	0	0	0	1	1	2	0	0	0
96. Todos los demás accidentes y efectos adversos	T	714	43	53	59	55	49	54	37	30	13	3	0
	H	488	34	41	37	36	22	30	20	12	8	0	0
	M	226	9	12	22	19	27	24	17	18	5	3	0
97. Suicidio y lesiones autoinfligidas	T	139	8	8	13	13	12	9	11	2	3	0	0
	H	103	6	6	10	10	7	4	7	2	2	0	0
	M	36	2	2	3	3	5	5	4	0	1	0	0
98. Homicidio y lesión intencional por otra persona	T	26	0	0	0	1	0	0	2	0	0	0	0
	H	20	0	0	0	0	0	0	1	0	0	0	0
	M	6	0	0	0	1	0	0	1	0	0	0	0
99. Otras violencias	T	219	16	18	11	16	19	5	11	1	0	0	0
	H	165	13	13	7	9	11	4	5	1	0	0	0
	M	54	3	5	4	7	8	1	6	0	0	0	0

## DEFUNCIONES DE RESIDENTES EN LA COMUNIDAD DE MADRID CLASIFICADAS POR GRUPOS DE EDAD QUINQUE-NALES, SEGUN CAUSA DE MUERTE (LISTA REDUCIDA CIE. 9ª) Y SEXO {R/R} (CONT.)

	TODAS LAS EDADES	EDAD EN AÑOS											
		Menos de 1	1-4	5-9	10-14	15-19	20-24	25-29	30-34	35-39	40-44	45-49	
<b>01-99. TODAS LAS CAUSAS</b>	T	24420	241	44	34	44	143	292	367	278	314	321	457
	H	12816	137	23	18	25	99	221	286	207	233	195	315
	M	11604	104	21	16	19	44	71	81	71	81	126	142
<b>I.01-18. ENFERMEDADES INFECCIOSAS Y PARASITARIAS</b>	T	363	7	1	0	1	2	5	12	11	13	4	6
	H	201	5	1	0	1	1	4	10	7	12	3	5
	M	162	2	0	0	0	1	1	2	4	1	1	1
01. Cólera	T	0	0	0	0	0	0	0	0	0	0	0	0
	H	0	0	0	0	0	0	0	0	0	0	0	0
	M	0	0	0	0	0	0	0	0	0	0	0	0
02. Fiebre tifoidea	T	0	0	0	0	0	0	0	0	0	0	0	0
	H	0	0	0	0	0	0	0	0	0	0	0	0
	M	0	0	0	0	0	0	0	0	0	0	0	0
03. Otras enfermedades infecciosas intestinales	T	4	0	0	0	0	0	0	0	0	0	0	0
	H	1	0	0	0	0	0	0	0	0	0	0	0
	M	3	0	0	0	0	0	0	0	0	0	0	0
<b>04-05. Tuberculosis (Todas)</b>	T	59	0	0	0	0	2	1	4	5	7	0	1
	H	47	0	0	0	0	1	0	4	4	7	0	1
	M	12	0	0	0	0	1	1	0	1	0	0	0
04. Tuberculosis del aparato respiratorio	T	53	0	0	0	0	1	1	2	4	6	0	1
	H	42	0	0	0	0	1	0	2	3	6	0	1
	M	11	0	0	0	0	0	1	0	1	0	0	0
05. Otras tuberculosis	T	6	0	0	0	0	1	0	2	1	1	0	0
	H	5	0	0	0	0	0	0	2	1	1	0	0
	M	1	0	0	0	0	1	0	0	0	0	0	0
06. Tos ferina	T	0	0	0	0	0	0	0	0	0	0	0	0
	H	0	0	0	0	0	0	0	0	0	0	0	0
	M	0	0	0	0	0	0	0	0	0	0	0	0
07. Infecciones meningocóccicas	T	4	2	1	0	1	0	0	0	0	0	0	0
	H	4	2	1	0	1	0	0	0	0	0	0	0
	M	0	0	0	0	0	0	0	0	0	0	0	0
08. Tétanos	T	0	0	0	0	0	0	0	0	0	0	0	0
	H	0	0	0	0	0	0	0	0	0	0	0	0
	M	0	0	0	0	0	0	0	0	0	0	0	0
09. Septicemia	T	255	5	0	0	0	0	1	3	1	3	4	4
	H	125	3	0	0	0	0	1	2	0	2	3	3
	M	130	2	0	0	0	0	0	1	1	1	1	1
10. Viruela	T	0	0	0	0	0	0	0	0	0	0	0	0
	H	0	0	0	0	0	0	0	0	0	0	0	0
	M	0	0	0	0	0	0	0	0	0	0	0	0
11. Sarampión	T	0	0	0	0	0	0	0	0	0	0	0	0
	H	0	0	0	0	0	0	0	0	0	0	0	0
	M	0	0	0	0	0	0	0	0	0	0	0	0
12. Encefalitis vírica	T	0	0	0	0	0	0	0	0	0	0	0	0
	H	0	0	0	0	0	0	0	0	0	0	0	0
	M	0	0	0	0	0	0	0	0	0	0	0	0
13. Hepatitis vírica	T	7	0	0	0	0	0	1	2	1	0	0	0
	H	4	0	0	0	0	0	1	2	0	0	0	0
	M	3	0	0	0	0	0	0	0	1	0	0	0
14. Rickettsiosis	T	0	0	0	0	0	0	0	0	0	0	0	0
	H	0	0	0	0	0	0	0	0	0	0	0	0
	M	0	0	0	0	0	0	0	0	0	0	0	0
15. Paludismo	T	0	0	0	0	0	0	0	0	0	0	0	0
	H	0	0	0	0	0	0	0	0	0	0	0	0
	M	0	0	0	0	0	0	0	0	0	0	0	0



## DEFUNCIONES DE RESIDENTES EN LA COMUNIDAD DE MADRID CLASIFICADAS POR GRUPOS DE EDAD QUINQUE-NALES, SEGUN CAUSA DE MUERTE (LISTA REDUCIDA CIE. 9ª) Y SEXO {R/R} (CONT.)

	TODAS LAS EDADES	EDAD EN AÑOS											
		50-54	55-59	60-64	65-69	70-74	75-79	80-84	85-89	90-94	95-99	100 y más	
<b>CAUSAS DE MUERTE</b>													
<b>LISTA REDUCIDA (CIE 9a.)</b>													
<b>01-99. TODAS LAS CAUSAS</b>	T	24420	844	1368	1899	2281	2946	3702	3865	2952	1519	455	54
	H	12816	570	962	1283	1465	1734	1891	1640	1008	391	101	12
	M	11604	274	406	616	816	1212	1811	2225	1944	1128	354	42
<b>I.01-18. ENFERMEDADES</b>	T	363	12	15	22	21	37	61	68	44	20	1	0
<b>  INFECCIOSAS Y</b>	H	201	10	11	16	14	21	36	22	16	6	0	0
<b>  PARASITARIAS</b>	M	162	2	4	6	7	16	25	46	28	14	1	0
01. Cólera	T	0	0	0	0	0	0	0	0	0	0	0	0
	H	0	0	0	0	0	0	0	0	0	0	0	0
	M	0	0	0	0	0	0	0	0	0	0	0	0
02. Fiebre tifoidea	T	0	0	0	0	0	0	0	0	0	0	0	0
	H	0	0	0	0	0	0	0	0	0	0	0	0
	M	0	0	0	0	0	0	0	0	0	0	0	0
03. Otras enfermedades infecciosas intestinales	T	4	1	0	0	0	0	0	0	3	0	0	0
	H	1	0	0	0	0	0	0	0	1	0	0	0
	M	3	1	0	0	0	0	0	0	2	0	0	0
<b>  04-05. Tuberculosis (Todas)</b>	T	59	5	7	5	5	2	4	6	3	2	0	0
	H	47	5	6	4	4	2	4	3	0	2	0	0
	M	12	0	1	1	1	0	0	3	3	0	0	0
04. Tuberculosis del aparato respiratorio	T	53	5	6	5	5	2	4	6	3	2	0	0
	H	42	5	5	4	4	2	4	3	0	2	0	0
	M	11	0	1	1	1	0	0	3	3	0	0	0
05. Otras tuberculosis	T	6	0	1	0	0	0	0	0	0	0	0	0
	H	5	0	1	0	0	0	0	0	0	0	0	0
	M	1	0	0	0	0	0	0	0	0	0	0	0
06. Tos ferina	T	0	0	0	0	0	0	0	0	0	0	0	0
	H	0	0	0	0	0	0	0	0	0	0	0	0
	M	0	0	0	0	0	0	0	0	0	0	0	0
07. Infecciones meningocócicas	T	4	0	0	0	0	0	0	0	0	0	0	0
	H	4	0	0	0	0	0	0	0	0	0	0	0
	M	0	0	0	0	0	0	0	0	0	0	0	0
08. Tétanos	T	0	0	0	0	0	0	0	0	0	0	0	0
	H	0	0	0	0	0	0	0	0	0	0	0	0
	M	0	0	0	0	0	0	0	0	0	0	0	0
09. Septicemia	T	255	5	6	14	14	32	55	53	36	18	1	0
	H	125	4	4	10	9	18	31	17	14	4	0	0
	M	130	1	2	4	5	14	24	36	22	14	1	0
10. Viruela	T	0	0	0	0	0	0	0	0	0	0	0	0
	H	0	0	0	0	0	0	0	0	0	0	0	0
	M	0	0	0	0	0	0	0	0	0	0	0	0
11. Sarampión	T	0	0	0	0	0	0	0	0	0	0	0	0
	H	0	0	0	0	0	0	0	0	0	0	0	0
	M	0	0	0	0	0	0	0	0	0	0	0	0
12. Encefalitis vírica	T	0	0	0	0	0	0	0	0	0	0	0	0
	H	0	0	0	0	0	0	0	0	0	0	0	0
	M	0	0	0	0	0	0	0	0	0	0	0	0
13. Hepatitis vírica	T	7	0	1	0	1	0	0	1	0	0	0	0
	H	4	0	0	0	1	0	0	0	0	0	0	0
	M	3	0	1	0	0	0	0	1	0	0	0	0
14. Rickettsiosis	T	0	0	0	0	0	0	0	0	0	0	0	0
	H	0	0	0	0	0	0	0	0	0	0	0	0
	M	0	0	0	0	0	0	0	0	0	0	0	0
15. Paludismo	T	0	0	0	0	0	0	0	0	0	0	0	0
	H	0	0	0	0	0	0	0	0	0	0	0	0
	M	0	0	0	0	0	0	0	0	0	0	0	0

## DEFUNCIONES DE RESIDENTES EN LA COMUNIDAD DE MADRID CLASIFICADAS POR GRUPOS DE EDAD QUINQUE-NALES, SEGUN CAUSA DE MUERTE (LISTA REDUCIDA CIE. 9ª) Y SEXO {R/R} (CONT.)

		TODAS LAS EDADES	EDAD EN AÑOS										
			Menos de 1	1-4	5-9	10-14	15-19	20-24	25-29	30-34	35-39	40-44	45-49
16. Sífilis y otras enfermedades venéreas	T	5	0	0	0	0	0	1	0	0	0	0	0
	H	4	0	0	0	0	0	1	0	0	0	0	0
	M	1	0	0	0	0	0	0	0	0	0	0	0
17. Equinococosis	T	9	0	0	0	0	0	0	0	1	0	0	0
	H	3	0	0	0	0	0	0	0	1	0	0	0
	M	6	0	0	0	0	0	0	0	0	0	0	0
18. Todas las demás y sus efectos tardíos	T	20	0	0	0	0	0	1	3	3	3	0	1
	H	13	0	0	0	0	0	1	2	2	3	0	1
	M	7	0	0	0	0	0	0	1	1	0	0	0
<b>II.19-45. TUMORES</b>	T	6371	3	2	6	15	17	17	29	42	84	132	161
	H	3752	1	1	2	9	9	8	21	22	54	57	93
	M	2619	2	1	4	6	8	9	8	20	30	75	68
<b>19-42. Tumores malignos</b>	T	6130	1	2	6	12	16	17	25	40	79	127	156
	H	3622	1	1	2	8	9	8	18	21	50	54	88
	M	2508	0	1	4	4	7	9	7	19	29	73	68
19. Tumor maligno labio de la cavidad bucal y de la faringe	T	151	0	0	0	0	0	1	0	1	3	2	11
	H	129	0	0	0	0	0	1	0	1	3	1	11
	M	22	0	0	0	0	0	0	0	0	0	1	0
20. Tumor maligno del esófago	T	117	0	0	0	0	0	0	0	0	0	1	3
	H	104	0	0	0	0	0	0	0	0	0	1	3
	M	13	0	0	0	0	0	0	0	0	0	0	0
21. Tumor maligno del estómago	T	503	1	0	0	0	0	0	0	3	6	11	11
	H	290	1	0	0	0	0	0	0	1	5	4	10
	M	213	0	0	0	0	0	0	0	2	1	7	1
22. Tumor maligno de intestino delgado	T	11	0	0	0	0	0	0	0	0	0	0	0
	H	7	0	0	0	0	0	0	0	0	0	0	0
	M	4	0	0	0	0	0	0	0	0	0	0	0
23. Tumor maligno del colon	T	450	0	0	0	0	0	1	0	2	6	3	5
	H	231	0	0	0	0	0	0	0	1	3	0	0
	M	219	0	0	0	0	0	1	0	1	3	3	5
24. Tumor maligno recto sigmoide y del ano	T	198	0	0	0	0	0	0	0	1	1	4	3
	H	95	0	0	0	0	0	0	0	1	0	2	2
	M	103	0	0	0	0	0	0	0	0	1	2	1
25. Tumor maligno del hígado especificado como primario	T	350	0	0	0	0	1	0	1	1	2	7	5
	H	225	0	0	0	0	1	0	0	1	2	7	3
	M	125	0	0	0	0	0	0	1	0	0	0	2
26. Tumor maligno del páncreas	T	208	0	0	0	0	0	0	1	0	4	2	6
	H	112	0	0	0	0	0	0	0	0	4	2	3
	M	96	0	0	0	0	0	0	1	0	0	0	3
27. Tumor maligno de la tráquea, de los bronquios y pulmón	T	1103	0	0	1	0	0	0	0	4	13	21	26
	H	979	0	0	0	0	0	0	0	4	11	15	22
	M	124	0	0	1	0	0	0	0	0	2	6	4
28. Tumor maligno de los huesos y de cartílagos articulares	T	36	0	0	0	4	4	0	1	1	0	3	1
	H	19	0	0	0	3	1	0	0	1	0	1	0
	M	17	0	0	0	1	3	0	1	0	0	2	1
29. Melanoma maligno de la piel	T	40	0	0	0	0	0	0	0	1	3	3	6
	H	21	0	0	0	0	0	0	0	1	1	1	2
	M	19	0	0	0	0	0	0	0	0	2	2	4
30. Otro tumor maligno de la piel	T	27	0	0	0	0	0	0	0	0	0	2	0
	H	14	0	0	0	0	0	0	0	0	0	2	0
	M	13	0	0	0	0	0	0	0	0	0	0	0
31. Tumor maligno de mama de la mujer	T	470	0	0	0	0	0	0	0	5	9	30	24
	H	0	0	0	0	0	0	0	0	0	0	0	0
	M	470	0	0	0	0	0	0	0	5	9	30	24
32. Tumor maligno del cuello del útero	T	40	0	0	0	0	0	0	2	3	0	0	3
	H	0	0	0	0	0	0	0	0	0	0	0	0
	M	40	0	0	0	0	0	0	2	3	0	0	3

## DEFUNCIONES DE RESIDENTES EN LA COMUNIDAD DE MADRID CLASIFICADAS POR GRUPOS DE EDAD QUINQUE-NALES, SEGUN CAUSA DE MUERTE (LISTA REDUCIDA CIE. 9ª) Y SEXO {R/R} (CONT.)

		TODAS LAS EDADES	EDAD EN AÑOS										
			50-54	55-59	60-64	65-69	70-74	75-79	80-84	85-89	90-94	95-99	100 y más
16. Sífilis y otras enfermedades venéreas	T	5	0	0	1	0	0	0	2	1	0	0	0
	H	4	0	0	1	0	0	0	1	1	0	0	0
	M	1	0	0	0	0	0	0	1	0	0	0	0
17. Equinococosis	T	9	0	0	2	1	1	1	3	0	0	0	0
	H	3	0	0	1	0	1	0	0	0	0	0	0
	M	6	0	0	1	1	0	1	3	0	0	0	0
18. Todas las demás y sus efectos tardíos	T	20	1	1	0	0	2	1	3	1	0	0	0
	H	13	1	1	0	0	0	1	1	0	0	0	0
	M	7	0	0	0	0	2	0	2	1	0	0	0
<b>II.19-45. TUMORES</b>	T	6371	358	601	781	886	968	970	717	428	125	27	2
	H	3752	204	389	498	573	617	561	381	195	46	10	1
	M	2619	154	212	283	313	351	409	336	233	79	17	1
<b>19-42. Tumores malignos</b>	T	6130	345	582	755	857	935	937	684	404	122	26	2
	H	3622	197	376	484	553	598	544	367	187	45	10	1
	M	2508	148	206	271	304	337	393	317	217	77	16	1
19. Tumor maligno labio de la cavidad bucal y de la faringe	T	151	21	29	19	20	21	12	7	2	2	0	0
	H	129	19	23	17	19	20	10	4	0	0	0	0
	M	22	2	6	2	1	1	2	3	2	2	0	0
20. Tumor maligno del esófago	T	117	13	20	20	15	11	16	9	9	0	0	0
	H	104	12	19	20	14	9	14	8	4	0	0	0
	M	13	1	1	0	1	2	2	1	5	0	0	0
21. Tumor maligno del estómago	T	503	20	36	52	70	84	82	68	37	16	5	1
	H	290	14	25	37	45	52	49	31	10	5	1	0
	M	213	6	11	15	25	32	33	37	27	11	4	1
22. Tumor maligno de intestino delgado	T	11	1	3	2	1	1	3	0	0	0	0	0
	H	7	0	2	0	1	1	3	0	0	0	0	0
	M	4	1	1	2	0	0	0	0	0	0	0	0
23. Tumor maligno del colon	T	450	16	37	46	48	75	78	81	43	8	1	0
	H	231	3	24	30	29	36	50	36	14	5	0	0
	M	219	13	13	16	19	39	28	45	29	3	1	0
24. Tumor maligno recto sigmoide y del ano	T	198	6	19	25	15	31	42	26	17	7	1	0
	H	95	4	8	14	7	19	17	10	10	1	0	0
	M	103	2	11	11	8	12	25	16	7	6	1	0
25. Tumor maligno del hígado especificado como primario	T	350	13	33	42	68	62	45	38	25	7	0	0
	H	225	10	26	32	45	41	26	19	11	1	0	0
	M	125	3	7	10	23	21	19	19	14	6	0	0
26. Tumor maligno del páncreas	T	208	8	19	25	30	28	32	32	15	4	2	0
	H	112	6	11	13	18	18	16	12	8	1	0	0
	M	96	2	8	12	12	10	16	20	7	3	2	0
27. Tumor maligno de la tráquea, de los bronquios y pulmón	T	1103	72	114	170	204	191	152	77	50	6	2	0
	H	979	64	105	154	186	173	131	67	41	4	2	0
	M	124	8	9	16	18	18	21	10	9	2	0	0
28. Tumor maligno de los huesos y de cartilagos articu	T	36	3	3	3	4	5	2	1	1	0	0	0
	H	19	3	2	1	2	2	1	1	1	0	0	0
	M	17	0	1	2	2	3	1	0	0	0	0	0
29. Melanoma maligno de la piel	T	40	5	1	1	4	4	3	4	4	1	0	0
	H	21	4	1	0	2	1	2	3	2	1	0	0
	M	19	1	0	1	2	3	1	1	2	0	0	0
30. Otro tumor maligno de la piel	T	27	1	0	3	1	0	2	5	7	6	0	0
	H	14	0	0	2	1	0	0	2	3	4	0	0
	M	13	1	0	1	0	0	2	3	4	2	0	0
31. Tumor maligno de mama de la mujer	T	470	56	53	62	63	36	64	31	24	13	0	0
	H	0	0	0	0	0	0	0	0	0	0	0	0
	M	470	56	53	62	63	36	64	31	24	13	0	0
32. Tumor maligno del cuello del útero	T	40	4	3	4	6	5	4	5	0	1	0	0
	H	0	0	0	0	0	0	0	0	0	0	0	0
	M	40	4	3	4	6	5	4	5	0	1	0	0

## DEFUNCIONES DE RESIDENTES EN LA COMUNIDAD DE MADRID CLASIFICADAS POR GRUPOS DE EDAD QUINQUE-NALES, SEGUN CAUSA DE MUERTE (LISTA REDUCIDA CIE. 9ª) Y SEXO {R/R} (CONT.)

		TODAS LAS EDADES	EDAD EN AÑOS											
			Menos de 1	1-4	5-9	10-14	15-19	20-24	25-29	30-34	35-39	40-44	45-49	
33. Tumor maligno cuerp. útero y del útero, parte no especific.	T	116	0	0	0	0	0	0	0	0	1	2	2	4
	H	0	0	0	0	0	0	0	0	0	0	0	0	0
	M	116	0	0	0	0	0	0	0	0	1	2	2	4
34. Tumor maligno de ovario y otros anexos del útero	T	102	0	0	1	0	1	3	0	0	1	3	5	
	H	0	0	0	0	0	0	0	0	0	0	0	0	
	M	102	0	0	1	0	1	3	0	0	1	3	5	
35. Tumor maligno de la próstata	T	296	0	0	0	0	0	0	0	0	0	0	0	
	H	296	0	0	0	0	0	0	0	0	0	0	0	
	M	0	0	0	0	0	0	0	0	0	0	0	0	
36. Tumor maligno del testículo	T	7	0	0	0	0	0	0	1	0	2	1	0	
	H	7	0	0	0	0	0	0	1	0	2	1	0	
	M	0	0	0	0	0	0	0	0	0	0	0	0	
37. Tumor maligno de la vejiga	T	243	0	0	0	0	0	0	0	0	0	1	1	
	H	191	0	0	0	0	0	0	0	0	0	1	1	
	M	52	0	0	0	0	0	0	0	0	0	0	0	
38. Tumor maligno del Encéfalo	T	118	0	0	0	0	1	2	2	5	6	5	4	
	H	61	0	0	0	0	0	1	2	4	5	0	1	
	M	57	0	0	0	0	1	1	0	1	1	5	3	
39. Tumor maligno en sitio no especificado	T	450	0	0	0	0	0	1	3	4	5	7	7	
	H	234	0	0	0	0	0	1	2	1	3	4	5	
	M	216	0	0	0	0	0	0	1	3	2	3	2	
40. Enfermedad de Hodgkin	T	25	0	0	0	0	1	1	6	1	0	1	1	
	H	20	0	0	0	0	0	1	8	1	0	1	1	
	M	5	0	0	0	0	1	0	0	0	0	0	0	
41. Leucemia	T	195	0	0	1	4	5	1	2	4	3	6	3	
	H	103	0	0	0	3	4	0	1	2	1	4	0	
	M	92	0	0	1	1	1	1	1	2	2	2	3	
42. Todos los demás tumores malignos	T	874	0	2	3	4	3	7	6	3	13	12	27	
	H	484	0	1	2	2	3	4	6	2	10	7	24	
	M	390	0	1	1	2	0	3	0	1	3	5	3	
<b>43-45. Otros tumores</b>	T	241	2	0	0	3	1	0	4	2	5	5	5	
	H	130	0	0	0	1	0	0	3	1	4	3	5	
	M	111	2	0	0	2	1	0	1	1	1	2	0	
43. Tumores benignos	T	30	0	0	0	1	0	0	0	1	0	0	0	
	H	10	0	0	0	0	0	0	0	0	0	0	0	
	M	20	0	0	0	1	0	0	0	1	0	0	0	
44. Carcinoma in situ	T	0	0	0	0	0	0	0	0	0	0	0	0	
	H	0	0	0	0	0	0	0	0	0	0	0	0	
	M	0	0	0	0	0	0	0	0	0	0	0	0	
45. Tumor de evolución incierta y de naturaleza no espe.	T	211	2	0	0	2	1	0	4	1	5	5	5	
	H	120	0	0	0	1	0	0	3	1	4	3	5	
	M	91	2	0	0	1	1	0	1	0	1	2	0	
<b>III.46-49. ENF GLAND ENDOC NUTRICION, METAB Y TRAST DE INMUNIDAD</b>	T	878	3	2	5	3	1	21	57	28	21	11	10	
	H	385	2	2	3	1	0	18	45	24	19	9	7	
	M	493	1	0	2	2	1	3	12	4	2	2	3	
46. Diabetes mellitus	T	617	0	0	1	0	0	0	0	3	0	0	2	
	H	218	0	0	0	0	0	0	0	2	0	0	2	
	M	399	0	0	1	0	0	0	0	1	0	0	0	
47. Marasmo nutricional	T	0	0	0	0	0	0	0	0	0	0	0	0	
	H	0	0	0	0	0	0	0	0	0	0	0	0	
	M	0	0	0	0	0	0	0	0	0	0	0	0	
48. Otra desnutrición proteínocalórica	T	5	0	0	0	0	0	0	0	0	1	0	0	
	H	1	0	0	0	0	0	0	0	0	0	0	0	
	M	4	0	0	0	0	0	0	0	0	1	0	0	
49. Otras enf de gland endocr, nutrición, metab e inmunidad	T	256	3	2	4	3	1	21	57	25	20	11	8	
	H	166	2	2	3	1	0	18	45	22	19	9	5	
	M	90	1	0	1	2	1	3	12	3	1	2	3	

## DEFUNCIONES DE RESIDENTES EN LA COMUNIDAD DE MADRID CLASIFICADAS POR GRUPOS DE EDAD QUINQUE-NALES, SEGUN CAUSA DE MUERTE (LISTA REDUCIDA CIE. 9ª) Y SEXO {R/R} (CONT.)

		TODAS LAS EDADES	EDAD EN AÑOS										
			50-54	55-59	60-64	65-69	70-74	75-79	80-84	85-89	90-94	95-99	100 y más
33. Tumor maligno cuerp. útero y del útero, parte no especific.	T	116	7	9	12	14	16	18	10	14	4	3	0
	H	0	0	0	0	0	0	0	0	0	0	0	0
	M	116	7	9	12	14	16	18	10	14	4	3	0
34. Tumor maligno de ovario y otros anexos del útero	T	102	13	15	17	8	8	13	8	6	0	0	0
	H	0	0	0	0	0	0	0	0	0	0	0	0
	M	102	13	15	17	8	8	13	8	6	0	0	0
35. Tumor maligno de la próstata	T	296	2	8	15	32	67	65	67	25	12	3	0
	H	296	2	8	15	32	67	65	67	25	12	3	0
	M	0	0	0	0	0	0	0	0	0	0	0	0
36. Tumor maligno del testículo	T	7	0	0	0	1	1	0	0	1	0	0	0
	H	7	0	0	0	1	1	0	0	1	0	0	0
	M	0	0	0	0	0	0	0	0	0	0	0	0
37. Tumor maligno de la vejiga	T	243	2	10	19	35	56	54	34	23	6	2	0
	H	191	2	9	16	32	47	39	26	14	3	1	0
	M	52	0	1	3	3	9	15	8	9	3	1	0
38. Tumor maligno del Encéfalo	T	118	6	17	27	10	14	13	5	1	0	0	0
	H	61	0	12	16	5	6	6	3	0	0	0	0
	M	57	6	5	11	5	8	7	2	1	0	0	0
39. Tumor maligno en sitio no especificado	T	450	28	43	64	69	62	62	54	31	7	3	0
	H	234	12	30	38	38	31	33	21	13	2	0	0
	M	216	16	13	26	31	31	29	33	18	5	3	0
40. Enfermedad de Hodgkin	T	25	1	3	4	3	1	2	0	0	0	0	0
	H	20	1	3	3	1	0	2	0	0	0	0	0
	M	5	0	0	1	2	1	0	0	0	0	0	0
41. Leucemia	T	195	9	11	21	18	26	34	27	17	2	1	0
	H	103	6	3	10	12	13	15	15	11	2	1	0
	M	92	3	8	11	6	13	19	12	6	0	0	0
42. Todos los demás tumores malignos	T	874	38	96	102	118	130	139	95	52	20	3	1
	H	484	35	65	66	63	61	65	42	19	4	2	1
	M	390	3	31	36	55	69	74	53	33	16	1	0
<b>43-45. Otros tumores</b>	T	241	13	19	26	29	33	33	33	24	3	1	0
	H	130	7	13	14	20	19	17	14	8	1	0	0
	M	111	6	6	12	9	14	16	19	16	2	1	0
43. Tumores benignos	T	30	3	2	2	3	6	6	3	3	0	0	0
	H	10	2	2	1	2	0	2	0	1	0	0	0
	M	20	1	0	1	1	6	4	3	2	0	0	0
44. Carcinoma in situ	T	0	0	0	0	0	0	0	0	0	0	0	0
	H	0	0	0	0	0	0	0	0	0	0	0	0
	M	0	0	0	0	0	0	0	0	0	0	0	0
45. Tumor de evolución incierta y de naturaleza no espe.	T	211	10	17	24	26	27	27	30	21	3	1	0
	H	120	5	11	13	18	19	15	14	7	1	0	0
	M	91	5	6	11	8	8	12	16	14	2	1	0
<b>III.46-49. ENF GLAND ENDOC NUTRICION, METAB Y TRAST DE INMUNIDAD</b>	T	878	18	20	54	67	111	150	141	113	30	10	2
	H	385	12	12	30	27	41	55	37	30	5	4	2
	M	493	6	8	24	40	70	95	104	83	25	6	0
46. Diabetes mellitus	T	617	9	14	45	57	103	135	127	95	19	6	1
	H	218	5	8	25	26	39	50	32	24	3	1	1
	M	399	4	6	20	31	64	85	95	71	16	5	0
47. Marasmo nutricional	T	0	0	0	0	0	0	0	0	0	0	0	0
	H	0	0	0	0	0	0	0	0	0	0	0	0
	M	0	0	0	0	0	0	0	0	0	0	0	0
48. Otra desnutrición proteinocalórica	T	5	0	0	0	0	0	0	2	1	0	1	0
	H	1	0	0	0	0	0	0	0	0	0	1	0
	M	4	0	0	0	0	0	2	1	0	0	0	0
49. Otras enf de gland endocr, nutrición, metab e inmunidad	T	256	9	6	9	10	8	15	12	17	11	3	1
	H	166	7	4	5	1	2	5	5	6	2	2	1
	M	90	2	2	4	9	6	10	7	11	9	1	0

## DEFUNCIONES DE RESIDENTES EN LA COMUNIDAD DE MADRID CLASIFICADAS POR GRUPOS DE EDAD QUINQUE-NALES, SEGUN CAUSA DE MUERTE (LISTA REDUCIDA CIE. 9ª) Y SEXO {R/R} (CONT.)

	TODAS LAS EDADES	TOTAL	EDAD EN AÑOS										
			Menos de 1	1-4	5-9	10-14	15-19	20-24	25-29	30-34	35-39	40-44	45-49
<b>IV.50-51. ENF DE LA SANGRE Y DE ORGANOS HEMATOPOYETICOS</b>	T	84	1	0	0	0	1	1	1	0	1	1	1
	H	45	1	0	0	0	1	0	1	0	0	0	0
	M	39	0	0	0	0	0	1	0	0	1	1	1
50. Anemias	T	60	0	0	0	0	1	0	1	0	0	0	1
	H	36	0	0	0	0	1	0	1	0	0	0	0
	M	24	0	0	0	0	0	0	0	0	0	0	1
51. Otras enf de la sangre y de órganos hematopoyéticos	T	24	1	0	0	0	0	1	0	0	1	1	0
	H	9	1	0	0	0	0	0	0	0	0	0	0
	M	15	0	0	0	0	0	1	0	0	1	1	0
<b>V.52-55. TRASTORNOS MENTALES</b>	T	228	0	0	1	0	1	5	1	5	3	1	0
	H	78	0	0	1	0	1	4	1	2	2	1	0
	M	150	0	0	0	0	0	1	0	3	1	0	0
52. Psicosis orgánica senil y presenil	T	191	0	0	0	0	0	0	0	0	0	0	0
	H	53	0	0	0	0	0	0	0	0	0	0	0
	M	138	0	0	0	0	0	0	0	0	0	0	0
53. Psicosis alcohólicas	T	3	0	0	0	0	0	0	0	0	0	0	0
	H	3	0	0	0	0	0	0	0	0	0	0	0
	M	0	0	0	0	0	0	0	0	0	0	0	0
54. Síndrome de dependencia del alcohol	T	12	0	0	0	0	0	0	0	0	1	1	0
	H	11	0	0	0	0	0	0	0	0	1	1	0
	M	1	0	0	0	0	0	0	0	0	0	0	0
55. Otros trastornos mentales	T	22	0	0	1	0	1	5	1	5	2	0	0
	H	11	0	0	1	0	1	4	1	2	1	0	0
	M	11	0	0	0	0	0	1	0	3	1	0	0
<b>VI.56-60. ENF DEL SISTEMA NERVIOSO Y ORGANOS DE LOS SENTIDOS</b>	T	337	9	11	5	1	4	7	8	4	8	6	9
	H	172	0	6	3	1	3	4	4	4	6	6	6
	M	165	9	5	2	0	1	3	4	0	2	0	3
56. Meningitis	T	16	2	0	0	0	0	0	0	1	0	1	1
	H	9	0	0	0	0	0	0	0	1	0	1	1
	M	7	2	0	0	0	0	0	0	0	0	0	0
57. Encefalitis	T	5	0	0	0	0	0	0	1	0	1	0	0
	H	3	0	0	0	0	0	0	1	0	1	0	0
	M	2	0	0	0	0	0	0	0	0	0	0	0
58. Parkinson	T	73	0	0	0	0	0	0	0	0	0	0	0
	H	30	0	0	0	0	0	0	0	0	0	0	0
	M	43	0	0	0	0	0	0	0	0	0	0	0
59. Epilepsia	T	19	2	1	0	0	0	0	0	2	0	0	1
	H	13	0	0	0	0	0	0	0	2	0	0	1
	M	6	2	1	0	0	0	0	0	0	0	0	0
60. Otras enf del SN y de los órganos de los sentidos	T	224	5	10	5	1	4	7	7	1	7	5	7
	H	117	0	6	3	1	3	4	3	1	5	5	4
	M	107	5	4	2	0	1	3	4	0	2	0	3
<b>VII.61-69. ENFERMEDADES DEL APARATO CIRCULATORIO</b>	T	9436	26	6	3	4	17	51	75	64	61	68	137
	H	4389	18	2	0	0	13	40	59	49	44	47	107
	M	5047	8	4	3	4	4	11	16	15	17	21	30
61. Fiebre reumática aguda	T	0	0	0	0	0	0	0	0	0	0	0	0
	H	0	0	0	0	0	0	0	0	0	0	0	0
	M	0	0	0	0	0	0	0	0	0	0	0	0
62. Enf reumáticas crónicas del corazón	T	128	0	0	0	1	0	0	1	1	2	1	3
	H	38	0	0	0	0	0	0	0	0	2	0	3
	M	90	0	0	0	1	0	0	1	1	0	1	0

## DEFUNCIONES DE RESIDENTES EN LA COMUNIDAD DE MADRID CLASIFICADAS POR GRUPOS DE EDAD QUINQUE-NALES, SEGUN CAUSA DE MUERTE (LISTA REDUCIDA CIE. 9ª) Y SEXO {R/R} (CONT.)

	TODAS LAS EDADES	EDAD EN AÑOS											
		50-54	55-59	60-64	65-69	70-74	75-79	80-84	85-89	90-94	95-99	100 y más	
<b>IV.50-51. ENF DE LA SANGRE Y DE ORGANOS HEMATOPOYETICOS</b>	T	84	3	3	7	5	11	11	16	15	5	1	0
	H	45	2	1	5	1	7	8	10	5	3	0	0
	M	39	1	2	2	4	4	3	6	10	2	1	0
50. Anemias	T	60	1	2	6	1	9	9	11	12	5	1	0
	H	36	1	1	4	1	7	6	6	5	3	0	0
	M	24	0	1	2	0	2	3	5	7	2	1	0
51. Otras enf de la sangre y de órganos hematopoyéticos	T	24	2	1	1	4	2	2	5	3	0	0	0
	H	9	1	0	1	0	0	2	4	0	0	0	0
	M	15	1	1	0	4	2	0	1	3	0	0	0
<b>V.52-55. TRASTORNOS MENTALES</b>	T	228	5	4	2	7	18	28	44	54	38	9	2
	H	78	4	3	2	2	7	14	13	12	7	2	0
	M	150	1	1	0	5	11	14	31	42	31	7	2
52. Psicosis orgánica senil y presenil	T	191	1	0	0	5	16	23	44	53	38	9	2
	H	53	1	0	0	1	7	10	13	12	7	2	0
	M	138	0	0	0	4	9	13	31	41	31	7	2
53. Psicosis alcohólicas	T	3	1	0	1	1	0	0	0	0	0	0	0
	H	3	1	0	1	1	0	0	0	0	0	0	0
	M	0	0	0	0	0	0	0	0	0	0	0	0
54. Síndrome de dependencia del alcohol	T	12	2	3	1	1	0	3	0	0	0	0	0
	H	11	2	3	1	0	0	3	0	0	0	0	0
	M	1	0	0	0	1	0	0	0	0	0	0	0
55. Otros trastornos mentales	T	22	1	1	0	0	2	2	0	1	0	0	0
	H	11	0	0	0	0	0	1	0	0	0	0	0
	M	11	1	1	0	0	2	1	0	1	0	0	0
<b>VI.56-60. ENF DEL SISTEMA NERVIOSO Y ORGANOS DE LOS SENTIDOS</b>	T	337	21	19	21	35	46	37	51	25	7	3	0
	H	172	12	6	15	21	23	24	17	8	2	1	0
	M	165	9	13	6	14	23	13	34	17	5	2	0
56. Meningitis	T	16	1	3	2	1	2	0	2	0	0	0	0
	H	9	1	1	2	0	0	0	2	0	0	0	0
	M	7	0	2	0	1	2	0	0	0	0	0	0
57. Encefalitis	T	5	0	2	0	1	0	0	0	0	0	0	0
	H	3	0	1	0	0	0	0	0	0	0	0	0
	M	2	0	1	0	1	0	0	0	0	0	0	0
58. Parkinson	T	73	0	0	3	9	11	17	26	6	1	0	0
	H	30	0	0	1	6	6	9	8	0	0	0	0
	M	43	0	0	2	3	5	8	18	6	1	0	0
59. Epilepsia	T	19	1	1	0	0	3	4	2	1	1	0	0
	H	13	1	0	0	0	3	4	0	1	1	0	0
	M	6	0	1	0	0	0	0	2	0	0	0	0
60. Otras enf del SN y de los órganos de los sentidos	T	224	19	13	16	24	30	16	21	18	5	3	0
	H	117	10	4	12	15	14	11	7	7	1	1	0
	M	107	9	9	4	9	16	5	14	11	4	2	0
<b>VII.61-69. ENFERMEDADES DEL APARATO CIRCULATORIO</b>	T	9436	218	364	561	710	1083	1566	1827	1483	825	258	29
	H	4389	161	281	403	468	618	709	680	449	191	47	3
	M	5047	57	83	158	242	465	857	1147	1034	634	211	26
61. Fiebre reumática aguda	T	0	0	0	0	0	0	0	0	0	0	0	0
	H	0	0	0	0	0	0	0	0	0	0	0	0
	M	0	0	0	0	0	0	0	0	0	0	0	0
62. Enf reumáticas crónicas del corazón	T	128	7	13	19	16	20	21	8	10	4	1	0
	H	38	3	3	7	7	9	2	1	1	0	0	0
	M	90	4	10	12	9	11	19	7	9	4	1	0

## DEFUNCIONES DE RESIDENTES EN LA COMUNIDAD DE MADRID CLASIFICADAS POR GRUPOS DE EDAD QUINQUE-NALES, SEGUN CAUSA DE MUERTE (LISTA REDUCIDA CIE. 9ª) Y SEXO {R/R} (CONT.)

	TODAS LAS EDADES	EDAD EN AÑOS											
		Menos de 1	1-4	5-9	10-14	15-19	20-24	25-29	30-34	35-39	40-44	45-49	
63. Enfermedad hipertensiva	T	172	0	0	0	0	0	0	0	0	0	0	3
	H	68	0	0	0	0	0	0	0	0	0	0	1
	M	104	0	0	0	0	0	0	0	0	0	0	2
64. Infarto agudo del miocardio	T	1723	0	0	0	0	0	2	6	16	15	39	
	H	1074	0	0	0	0	0	2	6	13	15	32	
	M	649	0	0	0	0	0	0	0	3	0	7	
65. Otra enfermedad isquémica del corazón	T	568	0	0	1	0	0	1	3	2	4	5	
	H	296	0	0	0	0	0	1	2	1	4	4	
	M	272	0	0	1	0	0	0	1	1	0	1	
66. Embolia pulmonar	T	280	0	0	0	0	2	7	2	3	4	6	
	H	131	0	0	0	0	1	4	2	1	1	6	
	M	149	0	0	0	0	1	3	0	2	3	0	
67. Enfermedad cerebrovascular	T	2344	12	1	0	2	3	1	8	15	10	15	25
	H	958	11	0	0	1	1	8	9	5	8	18	
	M	1386	1	1	0	2	2	0	6	5	7	7	
68. Arteriosclerosis	T	945	1	0	0	0	0	0	0	0	0	0	
	H	320	0	0	0	0	0	0	0	0	0	0	
	M	625	1	0	0	0	0	0	0	0	0	0	
69. Otras enfermedades del aparato circulatorio	T	3276	13	5	2	1	14	48	56	37	28	29	56
	H	1504	7	2	0	0	12	38	44	30	22	19	43
	M	1772	6	3	2	1	2	10	12	7	6	10	13
<b>VIII.70-73. ENFERMEDADES DEL APARATO RESPIRATORIO</b>	T	2178	14	4	2	1	9	12	14	19	14	17	9
	H	1232	9	2	2	1	5	8	7	11	9	10	6
	M	946	5	2	0	0	4	4	7	8	5	7	3
70. Neumonía	T	769	6	2	1	0	1	4	9	5	7	9	4
	H	386	3	1	1	0	1	2	4	2	4	4	3
	M	383	3	1	0	0	0	2	5	3	3	5	1
71. Influenza	T	5	0	0	0	0	0	0	0	0	0	0	0
	H	1	0	0	0	0	0	0	0	0	0	0	0
	M	4	0	0	0	0	0	0	0	0	0	0	0
72. Bronquitis crónica y la no espec, enfisema y asma	T	221	2	1	0	0	3	0	0	0	0	0	0
	H	122	2	0	0	0	0	0	0	0	0	0	0
	M	99	0	1	0	0	3	0	0	0	0	0	0
73. Otras enfermedades del aparato respiratorio	T	1183	6	1	1	1	5	8	5	14	7	8	5
	H	723	4	1	1	1	4	6	3	9	5	6	3
	M	460	2	0	0	0	1	2	2	5	2	2	2
<b>IX.74-77. ENFERMEDADES DEL APARATO DIGESTIVO</b>	T	1681	8	1	0	1	1	12	14	26	23	32	51
	H	952	6	0	0	1	1	7	12	21	18	25	41
	M	729	2	1	0	0	0	5	2	5	5	7	10
74. Úlcera gástrica y duodenal	T	61	0	0	0	1	0	0	0	0	1	1	0
	H	34	0	0	0	1	0	0	0	0	1	0	0
	M	27	0	0	0	0	0	0	0	0	0	1	0
75. Apendicitis	T	3	0	0	0	0	0	0	0	0	0	0	0
	H	1	0	0	0	0	0	0	0	0	0	0	0
	M	2	0	0	0	0	0	0	0	0	0	0	0
76. Cirrosis y otras enf crónicas del hígado	T	704	1	0	0	0	1	4	9	15	12	27	36
	H	468	1	0	0	0	1	4	7	12	9	21	29
	M	236	0	0	0	0	0	0	2	3	3	6	7
77. Otras enfermedades del aparato digestivo	T	913	7	1	0	0	0	8	5	11	10	4	15
	H	449	5	0	0	0	0	3	5	9	8	4	12
	M	464	2	1	0	0	0	5	0	2	2	0	3



## DEFUNCIONES DE RESIDENTES EN LA COMUNIDAD DE MADRID CLASIFICADAS POR GRUPOS DE EDAD QUINQUE-NALES, SEGUN CAUSA DE MUERTE (LISTA REDUCIDA CIE. 9ª) Y SEXO {R/R} (CONT.)

	TODAS LAS EDADES	EDAD EN AÑOS											
		50-54	55-59	60-64	65-69	70-74	75-79	80-84	85-89	90-94	95-99	100 y más	
63. Enfermedad hipertensiva	T	172	1	3	10	20	18	42	34	22	14	5	0
	H	68	1	1	7	15	7	14	12	7	3	0	0
	M	104	0	2	3	5	11	28	22	15	11	5	0
64. Infarto agudo del miocardio	T	1723	64	111	172	198	242	325	282	163	73	15	0
	H	1074	59	96	143	144	162	177	139	63	20	3	0
	M	649	5	15	29	54	80	148	143	100	53	12	0
65. Otra enfermedad isquémica del corazón	T	568	12	18	32	57	77	91	118	94	36	13	4
	H	296	9	18	25	46	48	42	50	31	10	5	0
	M	272	3	0	7	11	29	49	68	63	26	8	4
66. Embolia pulmonar	T	280	8	9	28	26	34	53	44	30	18	6	0
	H	131	5	5	17	13	19	24	18	9	5	1	0
	M	149	3	4	11	13	15	29	26	21	13	5	0
67. Enfermedad cerebrovascular	T	2344	33	77	124	146	278	427	506	410	187	60	4
	H	958	22	53	81	82	142	179	165	122	36	14	1
	M	1386	11	24	43	64	136	248	341	288	151	46	3
68. Arteriosclerosis	T	945	5	7	14	29	58	123	221	234	186	57	10
	H	320	5	7	11	19	24	46	80	72	47	8	1
	M	625	0	0	3	10	34	77	141	162	139	49	9
69. Otras enfermedades del aparato circulatorio	T	3276	88	126	162	218	356	484	614	520	307	101	11
	H	1504	57	98	112	142	207	225	215	144	70	16	1
	M	1772	31	28	50	76	149	259	399	376	237	85	10
<b>VIII.70-73. ENFERMEADES DEL APARATO RESPIRATORIO</b>	T	2178	34	66	113	169	240	373	463	337	207	51	10
	H	1232	29	52	78	126	167	230	261	138	63	14	4
	M	946	5	14	35	43	73	143	202	199	144	37	6
70. Neumonía	T	769	13	15	35	36	69	100	174	150	98	24	8
	H	386	12	10	27	24	51	55	85	60	28	6	3
	M	383	1	5	8	11	18	45	89	90	70	18	5
71. Influenza	T	5	0	0	0	0	0	1	1	1	1	1	0
	H	1	0	0	0	0	0	1	0	0	0	0	0
	M	4	0	0	0	0	0	0	1	1	1	1	0
72. Bronquitis crónica y la no espec, enfisema y asma	T	221	3	12	9	22	26	42	53	26	20	2	0
	H	122	1	6	6	16	14	30	29	9	9	0	0
	M	99	2	6	3	6	12	12	24	17	11	2	0
73. Otras enfermedades del aparato respiratorio	T	1183	18	39	69	112	145	230	235	160	88	24	2
	H	723	16	36	45	86	102	144	147	69	26	8	1
	M	460	2	3	24	26	43	86	88	91	62	16	1
<b>IX.74-77. ENFERMEADES DEL APARATO DIGESTIVO</b>	T	1681	85	142	167	204	218	234	211	163	65	21	2
	H	952	71	109	126	124	117	116	88	50	14	4	1
	M	729	14	33	41	80	101	118	123	113	51	17	1
74. Úlcera gástrica y duodenal	T	61	2	2	3	5	7	12	11	13	3	0	0
	H	34	2	1	3	4	2	7	6	6	1	0	0
	M	27	0	1	0	1	5	5	5	7	2	0	0
75. Apendicitis	T	3	0	0	0	2	0	0	1	0	0	0	0
	H	1	0	0	0	1	0	0	0	0	0	0	0
	M	2	0	0	0	1	0	0	1	0	0	0	0
76. Cirrosis y otras enf crónicas del hígado	T	704	44	91	98	121	91	81	51	20	1	1	0
	H	468	38	71	73	72	61	39	24	6	0	0	0
	M	236	6	20	25	49	30	42	27	14	1	1	0
77. Otras enfermedades del aparato digestivo	T	913	39	49	66	76	120	141	148	130	61	20	2
	H	449	31	37	50	47	54	70	58	38	13	4	1
	M	464	8	12	16	29	66	71	90	92	48	16	1

DEFUNCIONES DE RESIDENTES EN LA COMUNIDAD DE MADRID CLASIFICADAS POR GRUPOS DE EDAD QUINQUE-NALES, SEGUN CAUSA DE MUERTE (LISTA REDUCIDA CIE. 9ª) Y SEXO {R/R} (CONT.)

	TODAS LAS EDADES	EDAD EN AÑOS											
		Menos de 1	1-4	5-9	10-14	15-19	20-24	25-29	30-34	35-39	40-44	45-49	
<b>X.78-80. ENFERMEDADES DEL APARATO GENITO URINARIO</b>	T	700	1	0	0	0	0	1	2	4	3	3	6
	H	363	1	0	0	0	0	1	2	3	0	3	4
	M	337	0	0	0	0	0	0	0	1	3	0	2
78. Nefritis, síndrome nefrótico y nefrosis	T	588	1	0	0	0	0	1	2	4	3	3	6
	H	312	1	0	0	0	0	1	2	3	0	3	4
	M	276	0	0	0	0	0	0	0	1	3	0	2
79. Hiperplasia de la próstata	T	8	0	0	0	0	0	0	0	0	0	0	0
	H	8	0	0	0	0	0	0	0	0	0	0	0
	M	0	0	0	0	0	0	0	0	0	0	0	0
80. Otras enfermedades del aparato genito urinario	T	104	0	0	0	0	0	0	0	0	0	0	0
	H	43	0	0	0	0	0	0	0	0	0	0	0
	M	61	0	0	0	0	0	0	0	0	0	0	0
<b>XI.81-84. COMPLICACIONES EMBARAZO, DEL PARTO Y DEL PUERPERIO</b>	T	0	0	0	0	0	0	0	0	0	0	0	0
	H	0	0	0	0	0	0	0	0	0	0	0	0
	M	0	0	0	0	0	0	0	0	0	0	0	0
81. Aborto	T	0	0	0	0	0	0	0	0	0	0	0	0
	H	0	0	0	0	0	0	0	0	0	0	0	0
	M	0	0	0	0	0	0	0	0	0	0	0	0
82. Causas obstétricas directas	T	0	0	0	0	0	0	0	0	0	0	0	0
	H	0	0	0	0	0	0	0	0	0	0	0	0
	M	0	0	0	0	0	0	0	0	0	0	0	0
83. Causas obstétricas indirectas	T	0	0	0	0	0	0	0	0	0	0	0	0
	H	0	0	0	0	0	0	0	0	0	0	0	0
	M	0	0	0	0	0	0	0	0	0	0	0	0
84. Otras	T	0	0	0	0	0	0	0	0	0	0	0	0
	H	0	0	0	0	0	0	0	0	0	0	0	0
	M	0	0	0	0	0	0	0	0	0	0	0	0
<b>XII.85. ENF DE LA PIEL Y DEL TEJIDO CELULAR SUBCUTANEO</b>	T	14	0	0	0	0	0	0	0	0	0	0	0
	H	5	0	0	0	0	0	0	0	0	0	0	0
	M	9	0	0	0	0	0	0	0	0	0	0	0
<b>XIII.86. ENF DEL SISTEMA OSTEOMUSCULAR Y TEJIDO CONJUNTIVO</b>	T	185	0	0	0	0	0	0	1	0	2	0	0
	H	53	0	0	0	0	0	0	0	0	1	0	0
	M	132	0	0	0	0	0	0	1	0	1	0	0
<b>XIV.87. ANOMALIAS CONGENITAS</b>	T	90	53	8	2	3	5	1	0	0	1	0	1
	H	51	35	3	0	1	2	0	0	0	1	0	0
	M	39	18	5	2	2	3	1	0	0	0	0	1
<b>XV.88-89. AFECCIONES ORIGINADAS EN EL PERIODO PERINATAL</b>	T	92	91	1	0	0	0	0	0	0	0	0	0
	H	45	45	0	0	0	0	0	0	0	0	0	0
	M	47	46	1	0	0	0	0	0	0	0	0	0
88. Traumatismo del nacimiento	T	3	3	0	0	0	0	0	0	0	0	0	0
	H	3	3	0	0	0	0	0	0	0	0	0	0
	M	0	0	0	0	0	0	0	0	0	0	0	0
89. Otras afecciones originadas en el periodo perinatal	T	89	88	1	0	0	0	0	0	0	0	0	0
	H	42	42	0	0	0	0	0	0	0	0	0	0
	M	47	46	1	0	0	0	0	0	0	0	0	0
<b>XVI.90. SIGNOS SINTOMAS Y ESTADOS MORBOSOS MAL DEFINIDOS</b>	T	561	16	3	3	0	4	12	18	9	4	4	7
	H	229	8	2	3	0	3	7	18	6	3	3	5
	M	332	8	1	0	0	1	5	0	3	1	1	2

## DEFUNCIONES DE RESIDENTES EN LA COMUNIDAD DE MADRID CLASIFICADAS POR GRUPOS DE EDAD QUINQUE-NALES, SEGUN CAUSA DE MUERTE (LISTA REDUCIDA CIE. 9ª) Y SEXO {R/R} (CONT.)

	TODAS LAS EDADES	EDAD EN AÑOS											
		50-54	55-59	60-64	65-69	70-74	75-79	80-84	85-89	90-94	95-99	100 y más	
<b>X.78-80. ENFERMEDADES DEL APARATO GENITO URINARIO</b>	T	700	9	24	50	56	86	121	148	111	60	14	1
80. Otras enfermedades del aparato genito urinario	H	363	6	19	32	34	54	62	64	47	23	8	0
	M	337	3	5	18	22	32	59	84	64	37	6	1
78. Nefritis, síndrome nefrótico y nefrosis	T	588	7	21	42	53	78	100	116	90	48	13	0
	H	312	5	17	29	32	48	50	54	37	19	7	0
	M	276	2	4	13	21	30	50	62	53	29	6	0
79. Hiperplasia de la próstata	T	8	0	0	1	0	0	0	3	2	2	0	0
	H	8	0	0	1	0	0	0	3	2	2	0	0
	M	0	0	0	0	0	0	0	0	0	0	0	0
81. Aborto	T	104	2	3	7	3	8	21	29	19	10	1	1
	H	43	1	2	2	2	6	12	7	8	2	1	0
	M	61	1	1	5	1	2	9	22	11	8	0	1
<b>XI.81-84. COMPLICACIONES EMBARAZO, DEL PARTO Y DEL PUERPERIO</b>	T	0	0	0	0	0	0	0	0	0	0	0	0
82. Causas obstétricas directas	H	0	0	0	0	0	0	0	0	0	0	0	0
	M	0	0	0	0	0	0	0	0	0	0	0	0
83. Causas obstétricas indirectas	T	0	0	0	0	0	0	0	0	0	0	0	0
	H	0	0	0	0	0	0	0	0	0	0	0	0
	M	0	0	0	0	0	0	0	0	0	0	0	0
84. Otras	T	0	0	0	0	0	0	0	0	0	0	0	0
	H	0	0	0	0	0	0	0	0	0	0	0	0
	M	0	0	0	0	0	0	0	0	0	0	0	0
<b>XII.85. ENF DE LA PIEL Y DEL TEJIDO CELULAR SUBCUTANEO</b>	T	14	0	0	3	1	1	6	1	1	0	1	0
	H	5	0	0	1	1	1	2	0	0	0	0	0
	M	9	0	0	2	0	0	4	1	1	0	1	0
<b>XIII.86. ENF DEL SISTEMA OSTEOMUSCULAR Y TEJIDO CONJUNTIVO</b>	T	185	3	3	4	7	7	34	47	43	22	11	1
	H	53	1	1	0	1	1	18	10	13	5	2	0
	M	132	2	2	4	6	6	16	37	30	17	9	1
<b>XIV.87. ANOMALIAS CONGENITAS</b>	T	90	1	3	4	1	1	3	3	0	0	0	0
	H	51	1	2	2	0	1	1	2	0	0	0	0
	M	39	0	1	2	1	0	2	1	0	0	0	0
<b>XV.88-89. AFECCIONES ORIGINADAS EN EL PERIODO PERINATAL</b>	T	92	0	0	0	0	0	0	0	0	0	0	0
88. Traumatismo del nacimiento	H	45	0	0	0	0	0	0	0	0	0	0	0
	M	47	0	0	0	0	0	0	0	0	0	0	0
89. Otras afecciones originadas en el periodo perinatal	T	3	0	0	0	0	0	0	0	0	0	0	0
	H	3	0	0	0	0	0	0	0	0	0	0	0
	M	0	0	0	0	0	0	0	0	0	0	0	0
<b>XVI.90. SIGNOS SINTOMAS Y ESTADOS MORBOSOS MAL DEFINIDOS</b>	T	561	8	13	19	23	35	45	77	108	103	45	5
	H	229	6	8	15	12	21	17	29	32	21	9	1
	M	332	2	5	4	11	14	28	48	76	82	36	4

## DEFUNCIONES DE RESIDENTES EN LA COMUNIDAD DE MADRID CLASIFICADAS POR GRUPOS DE EDAD QUINQUE-NALES, SEGUN CAUSA DE MUERTE (LISTA REDUCIDA CIE. 9ª) Y SEXO {R/R} (CONT.)

	TODAS LAS EDADES		EDAD EN AÑOS										
			Menos de 1	1-4	5-9	10-14	15-19	20-24	25-29	30-34	35-39	40-44	45-49
<b>XVII.91-99. CAUSA EXTERNA</b>	T	1222	9	5	7	15	81	147	135	66	76	42	59
<b>DE TRAUMATISMOS</b>	H	864	6	4	4	10	60	120	106	58	64	31	41
<b>Y ENVENENAMIENTO</b>	M	358	3	1	3	5	21	27	29	8	12	11	18
91. Accidentes de ferrocarril	T	8	0	0	0	1	1	0	1	0	0	1	0
	H	6	0	0	0	1	1	0	1	0	0	1	0
	M	2	0	0	0	0	0	0	0	0	0	0	0
92. Accidentes de tráfico de vehiculo de motor	T	407	1	1	2	6	36	74	61	26	32	21	11
	H	291	1	1	0	3	23	57	43	22	28	18	9
	M	116	0	0	2	3	13	17	18	4	4	3	2
93. Envenenamiento accidental	T	7	0	0	0	0	0	2	1	0	0	0	1
	H	4	0	0	0	0	0	2	1	0	0	0	0
	M	3	0	0	0	0	0	0	0	0	0	0	1
94. Caídas accidentales	T	21	0	0	0	0	2	2	1	0	0	1	0
	H	14	0	0	0	0	2	2	1	0	0	0	0
	M	7	0	0	0	0	0	0	0	0	0	1	0
95. Accidentes causados por el fuego	T	4	0	0	0	0	0	1	0	0	0	0	0
	H	0	0	0	0	0	0	0	0	0	0	0	0
	M	4	0	0	0	0	0	1	0	0	0	0	0
96. Todos los demás accidentes y efectos adversos	T	513	6	3	5	6	24	41	35	21	26	10	33
	H	351	5	2	4	4	17	36	30	19	23	5	20
	M	162	1	1	1	2	7	5	5	2	3	5	13
97. Suicidio y lesiones autoinfligidas	T	84	0	0	0	0	5	4	11	9	2	4	4
	H	63	0	0	0	0	5	3	10	7	2	3	3
	M	21	0	0	0	0	0	1	1	2	0	1	1
98. Homicidio y lesion intencional por otra persona	T	19	1	0	0	0	0	4	1	4	3	0	3
	H	14	0	0	0	0	0	4	1	4	1	0	3
	M	5	1	0	0	0	0	0	0	0	2	0	0
99. Otras violencias	T	159	1	1	0	2	13	19	24	6	13	5	7
	H	121	0	1	0	2	12	16	19	6	10	4	6
	M	38	1	0	0	0	1	3	5	0	3	1	1

## DEFUNCIONES DE RESIDENTES EN LA COMUNIDAD DE MADRID CLASIFICADAS POR GRUPOS DE EDAD QUINQUE-NALES, SEGUN CAUSA DE MUERTE (LISTA REDUCIDA CIE. 9ª) Y SEXO {R/R} (CONT.)

		TODAS LAS EDADES	EDAD EN AÑOS										
			50-54	55-59	60-64	65-69	70-74	75-79	80-84	85-89	90-94	95-99	100 y más
<b>XVII.91-99. CAUSA EXTERNA</b>	T	1222	69	91	91	89	84	63	51	27	12	3	0
<b>DE TRAUMATISMOS</b>	H	864	51	68	60	61	38	38	26	13	5	0	0
<b>Y ENVENENAMIENTO</b>	M	358	18	23	31	28	46	25	25	14	7	3	0
91. Accidentes de ferrocarril	T	8	2	0	1	0	0	1	0	0	0	0	0
	H	6	1	0	1	0	0	0	0	0	0	0	0
	M	2	1	0	0	0	0	1	0	0	0	0	0
92. Accidentes de tráfico de vehículo de motor	T	407	20	28	26	22	20	11	5	2	2	0	0
	H	291	13	19	19	16	7	8	3	1	0	0	0
	M	116	7	9	7	6	13	3	2	1	2	0	0
93. Envenenamiento accidental	T	7	1	1	0	0	0	0	1	0	0	0	0
	H	4	0	1	0	0	0	0	0	0	0	0	0
	M	3	1	0	0	0	0	1	0	0	0	0	0
94. Caídas accidentales	T	21	2	2	3	3	3	2	0	0	0	0	0
	H	14	2	2	1	1	2	1	0	0	0	0	0
	M	7	0	0	2	2	1	1	0	0	0	0	0
95. Accidentes causados por el fuego	T	4	0	0	0	0	0	1	1	1	0	0	0
	H	0	0	0	0	0	0	0	0	0	0	0	0
	M	4	0	0	0	0	0	1	1	1	0	0	0
96. Todos los demás accidentes y efectos adversos	T	513	29	41	42	46	40	43	30	22	7	3	0
	H	351	23	33	26	31	17	27	16	10	3	0	0
	M	162	6	8	16	15	23	16	14	12	4	3	0
97. Suicidio y lesiones autoinfligidas	T	84	3	4	10	10	9	2	3	1	3	0	0
	H	63	2	3	7	8	4	0	3	1	2	0	0
	M	21	1	1	3	2	5	2	0	0	1	0	0
98. Homicidio y lesion intencional por otra persona	T	19	0	0	0	1	0	0	2	0	0	0	0
	H	14	0	0	0	0	0	0	1	0	0	0	0
	M	5	0	0	0	1	0	0	1	0	0	0	0
99. Otras violencias	T	159	12	15	9	7	12	3	9	1	0	0	0
	H	121	10	10	6	5	8	2	3	1	0	0	0
	M	38	2	5	3	2	4	1	6	0	0	0	0

## DEFUNCIONES DE RESIDENTES EN LA COMUNIDAD DE MADRID CLASIFICADAS POR GRUPOS DE EDAD QUINQUE-NALES, SEGUN CAUSA DE MUERTE (LISTA REDUCIDA CIE. 9ª) Y SEXO {R/R} (CONT.)

TODAS LAS EDADES	EDAD EN AÑOS									
	Menos de 1	1-4	5-9	10-14	15-19	20-24	25-29	30-34	35-39	40-44

CAUSAS DE MUERTE  
LISTA REDUCIDA (CIE 9a.)

<b>01-99. TODAS LAS CAUSAS</b>												
T	5662	99	35	29	29	61	109	103	114	141	182	179
H	3113	59	20	21	17	41	80	73	78	96	109	119
M	2549	40	15	8	12	20	29	30	36	45	73	60
<b>I.01-18. ENFERMEDADES INFECCIOSAS Y PARASITARIAS</b>												
T	92	4	3	1	0	1	1	3	4	2	1	4
H	48	3	2	1	0	1	1	2	2	2	1	3
M	44	1	1	0	0	0	0	1	2	0	0	1
<b>01. Cólera</b>												
T	0	0	0	0	0	0	0	0	0	0	0	0
H	0	0	0	0	0	0	0	0	0	0	0	0
M	0	0	0	0	0	0	0	0	0	0	0	0
<b>02. Fiebre tifoidea</b>												
T	0	0	0	0	0	0	0	0	0	0	0	0
H	0	0	0	0	0	0	0	0	0	0	0	0
M	0	0	0	0	0	0	0	0	0	0	0	0
<b>03. Otras enfermedades infecciosas intestinales</b>												
T	3	1	0	0	0	0	0	0	0	0	0	0
H	0	0	0	0	0	0	0	0	0	0	0	0
M	3	1	0	0	0	0	0	0	0	0	0	0
<b>04-05. Tuberculosis (Todas)</b>												
T	17	0	0	0	0	0	0	2	2	0	0	0
H	9	0	0	0	0	0	0	1	1	0	0	0
M	8	0	0	0	0	0	0	1	1	0	0	0
<b>04. Tuberculosis del aparato respiratorio</b>												
T	15	0	0	0	0	0	0	2	1	0	0	0
H	8	0	0	0	0	0	0	1	1	0	0	0
M	7	0	0	0	0	0	0	1	0	0	0	0
<b>05. Otras tuberculosis</b>												
T	2	0	0	0	0	0	0	0	1	0	0	0
H	1	0	0	0	0	0	0	0	0	0	0	0
M	1	0	0	0	0	0	0	0	1	0	0	0
<b>06. Tos ferina</b>												
T	0	0	0	0	0	0	0	0	0	0	0	0
H	0	0	0	0	0	0	0	0	0	0	0	0
M	0	0	0	0	0	0	0	0	0	0	0	0
<b>07. Infecciones meningocócicas</b>												
T	5	0	3	1	0	1	0	0	0	0	0	0
H	4	0	2	1	0	1	0	0	0	0	0	0
M	1	0	1	0	0	0	0	0	0	0	0	0
<b>08. Tétanos</b>												
T	1	0	0	0	0	0	0	0	0	0	1	0
H	1	0	0	0	0	0	0	0	0	0	1	0
M	0	0	0	0	0	0	0	0	0	0	0	0
<b>09. Septicemia</b>												
T	56	3	0	0	0	0	1	0	0	2	0	1
H	27	3	0	0	0	0	1	0	0	2	0	1
M	29	0	0	0	0	0	0	0	0	0	0	0
<b>10. Viruela</b>												
T	0	0	0	0	0	0	0	0	0	0	0	0
H	0	0	0	0	0	0	0	0	0	0	0	0
M	0	0	0	0	0	0	0	0	0	0	0	0
<b>11. Sarampión</b>												
T	0	0	0	0	0	0	0	0	0	0	0	0
H	0	0	0	0	0	0	0	0	0	0	0	0
M	0	0	0	0	0	0	0	0	0	0	0	0
<b>12. Encefalitis vírica</b>												
T	0	0	0	0	0	0	0	0	0	0	0	0
H	0	0	0	0	0	0	0	0	0	0	0	0
M	0	0	0	0	0	0	0	0	0	0	0	0
<b>13. Hepatitis vírica</b>												
T	2	0	0	0	0	0	0	0	0	0	0	1
H	2	0	0	0	0	0	0	0	0	0	0	1
M	0	0	0	0	0	0	0	0	0	0	0	0
<b>14. Rickettsiosis</b>												
T	0	0	0	0	0	0	0	0	0	0	0	0
H	0	0	0	0	0	0	0	0	0	0	0	0
M	0	0	0	0	0	0	0	0	0	0	0	0
<b>15. Paludismo</b>												
T	0	0	0	0	0	0	0	0	0	0	0	0
H	0	0	0	0	0	0	0	0	0	0	0	0
M	0	0	0	0	0	0	0	0	0	0	0	0

## DEFUNCIONES DE RESIDENTES EN LA COMUNIDAD DE MADRID CLASIFICADAS POR GRUPOS DE EDAD QUINQUE-NALES, SEGUN CAUSA DE MUERTE (LISTA REDUCIDA CIE. 9ª) Y SEXO {R/R} (CONT.)

	TODAS LAS EDADES	EDAD EN AÑOS										
		50-54	55-59	60-64	65-69	70-74	75-79	80-84	85-89	90-94	95-99	100 y más
<b>01-99. TODAS LAS CAUSAS</b>	T 5662	270	308	368	508	585	730	828	603	271	82	8
	H 3113	198	217	267	320	346	376	348	229	81	17	1
	M 2549	72	91	121	188	239	354	480	374	190	65	7
<b>I.01-18. ENFERMEDADES INFECCIOSAS Y PARASITARIAS</b>	T 92	4	3	7	8	6	14	15	7	3	1	0
	H 48	4	2	4	6	3	7	2	2	0	0	0
	M 44	0	1	3	2	3	7	13	5	3	1	0
01. Cólera	T 0	0	0	0	0	0	0	0	0	0	0	0
	H 0	0	0	0	0	0	0	0	0	0	0	0
	M 0	0	0	0	0	0	0	0	0	0	0	0
02. Fiebre tifoidea	T 0	0	0	0	0	0	0	0	0	0	0	0
	H 0	0	0	0	0	0	0	0	0	0	0	0
	M 0	0	0	0	0	0	0	0	0	0	0	0
03. Otras enfermedades infecciosas intestinales	T 3	0	0	0	0	0	1	1	0	0	0	0
	H 0	0	0	0	0	0	0	0	0	0	0	0
	M 3	0	0	0	0	0	1	1	0	0	0	0
<b>04-05. Tuberculosis (Todas)</b>	T 17	2	1	1	1	2	2	3	0	1	0	0
	H 9	2	1	0	1	2	1	0	0	0	0	0
	M 8	0	0	1	0	0	1	3	0	1	0	0
04. Tuberculosis del aparato respiratorio	T 15	2	1	1	1	2	1	3	0	1	0	0
	H 8	2	1	0	1	2	0	0	0	0	0	0
	M 7	0	0	1	0	0	1	3	0	1	0	0
05. Otras tuberculosis	T 2	0	0	0	0	0	1	0	0	0	0	0
	H 1	0	0	0	0	0	1	0	0	0	0	0
	M 1	0	0	0	0	0	0	0	0	0	0	0
06. Tos ferina	T 0	0	0	0	0	0	0	0	0	0	0	0
	H 0	0	0	0	0	0	0	0	0	0	0	0
	M 0	0	0	0	0	0	0	0	0	0	0	0
07. Infecciones meningocócicas	T 5	0	0	0	0	0	0	0	0	0	0	0
	H 4	0	0	0	0	0	0	0	0	0	0	0
	M 1	0	0	0	0	0	0	0	0	0	0	0
08. Tétanos	T 1	0	0	0	0	0	0	0	0	0	0	0
	H 1	0	0	0	0	0	0	0	0	0	0	0
	M 0	0	0	0	0	0	0	0	0	0	0	0
09. Septicemia	T 56	2	2	5	5	3	11	11	7	2	1	0
	H 27	2	1	4	3	0	6	2	2	0	0	0
	M 29	0	1	1	2	3	5	9	5	2	1	0
10. Viruela	T 0	0	0	0	0	0	0	0	0	0	0	0
	H 0	0	0	0	0	0	0	0	0	0	0	0
	M 0	0	0	0	0	0	0	0	0	0	0	0
11. Sarampión	T 0	0	0	0	0	0	0	0	0	0	0	0
	H 0	0	0	0	0	0	0	0	0	0	0	0
	M 0	0	0	0	0	0	0	0	0	0	0	0
12. Encefalitis vírica	T 0	0	0	0	0	0	0	0	0	0	0	0
	H 0	0	0	0	0	0	0	0	0	0	0	0
	M 0	0	0	0	0	0	0	0	0	0	0	0
13. Hepatitis vírica	T 2	0	0	0	0	1	0	0	0	0	0	0
	H 2	0	0	0	0	1	0	0	0	0	0	0
	M 0	0	0	0	0	0	0	0	0	0	0	0
14. Rickettsiosis	T 0	0	0	0	0	0	0	0	0	0	0	0
	H 0	0	0	0	0	0	0	0	0	0	0	0
	M 0	0	0	0	0	0	0	0	0	0	0	0
15. Paludismo	T 0	0	0	0	0	0	0	0	0	0	0	0
	H 0	0	0	0	0	0	0	0	0	0	0	0
	M 0	0	0	0	0	0	0	0	0	0	0	0

DEFUNCIONES DE RESIDENTES EN LA COMUNIDAD DE MADRID CLASIFICADAS POR GRUPOS DE EDAD QUINQUE-NALES, SEGUN CAUSA DE MUERTE (LISTA REDUCIDA CIE. 9ª) Y SEXO {R/R} (CONT.)

	TODAS LAS EDADES	EDAD EN AÑOS												
		Menos de 1	1-4	5-9	10-14	15-19	20-24	25-29	30-34	35-39	40-44	45-49		
16. Sífilis y otras enfermedades venéreas	T	0	0	0	0	0	0	0	0	0	0	0	0	
	H	0	0	0	0	0	0	0	0	0	0	0	0	
	M	0	0	0	0	0	0	0	0	0	0	0	0	
17. Equinococosis	T	2	0	0	0	0	0	0	0	0	0	0	1	
	H	0	0	0	0	0	0	0	0	0	0	0	0	
	M	2	0	0	0	0	0	0	0	0	0	0	1	
18. Todas las demás y sus efectos tardíos	T	6	0	0	0	0	0	1	2	0	0	0	1	
	H	5	0	0	0	0	0	1	1	0	0	0	1	
	M	1	0	0	0	0	0	0	1	0	0	0	0	
<b>II.19-45. TUMORES</b>		T	1468	0	5	13	3	4	8	13	22	39	81	68
	H	860	0	4	11	2	2	3	3	7	15	24	50	34
	M	608	0	1	2	1	2	5	10	15	24	31	34	
<b>19-42. Tumores malignos</b>		T	1413	0	5	10	3	4	8	11	21	38	80	66
	H	831	0	4	8	2	2	3	2	7	15	30	50	32
	M	582	0	1	2	1	2	5	9	14	23	30	34	
19. Tumor maligno labio de la cavidad bucal y de la faringe		T	26	0	0	0	0	1	0	0	1	1	1	2
	H	19	0	0	0	0	0	0	0	0	0	0	0	
	M	7	0	0	0	0	1	0	0	0	1	1	2	
20. Tumor maligno del esófago		T	21	0	0	0	0	0	0	0	0	0	0	1
	H	18	0	0	0	0	0	0	0	0	0	0	1	
	M	3	0	0	0	0	0	0	0	0	0	0	0	
21. Tumor maligno del estómago		T	138	0	0	0	0	0	0	3	5	5	6	
	H	76	0	0	0	0	0	0	0	1	3	4	4	
	M	62	0	0	0	0	0	0	0	2	2	1	2	
22. Tumor maligno de intestino delgado		T	4	0	0	0	0	0	0	1	0	0	0	
	H	2	0	0	0	0	0	0	0	1	0	0	0	
	M	2	0	0	0	0	0	0	0	0	0	0	0	
23. Tumor maligno del colon		T	93	0	0	0	0	0	1	1	4	6	3	
	H	38	0	0	0	0	0	0	1	0	2	2	0	
	M	55	0	0	0	0	0	0	0	1	2	4	3	
24. Tumor maligno recto sigmoide y del ano		T	37	0	0	0	0	0	0	1	2	1	1	
	H	20	0	0	0	0	0	0	0	0	1	1	0	
	M	17	0	0	0	0	0	0	0	1	1	0	1	
25. Tumor maligno del hígado especificado como primario		T	65	0	0	0	0	0	0	1	2	1	0	
	H	43	0	0	0	0	0	0	0	0	1	0	0	
	M	22	0	0	0	0	0	0	0	1	1	1	0	
26. Tumor maligno del páncreas		T	42	0	0	0	0	0	0	0	0	4	1	
	H	24	0	0	0	0	0	0	0	0	0	4	0	
	M	18	0	0	0	0	0	0	0	0	0	0	1	
27. Tumor maligno de la tráquea, de los bronquios y pulmón		T	263	0	0	0	0	0	2	2	2	11	12	
	H	240	0	0	0	0	0	0	0	1	2	10	11	
	M	23	0	0	0	0	0	0	2	1	0	1	1	
28. Tumor maligno de los huesos y de cartilagos articulares		T	6	0	0	1	0	0	0	0	0	0	0	
	H	3	0	0	1	0	0	0	0	0	0	0	0	
	M	3	0	0	0	1	0	0	0	0	0	0	0	
29. Melanoma maligno de la piel		T	6	0	0	0	0	0	0	0	2	1	0	
	H	6	0	0	0	0	0	0	0	0	2	1	0	
	M	0	0	0	0	0	0	0	0	0	0	0	0	
30. Otro tumor maligno de la piel		T	11	0	0	0	0	0	0	0	0	0	0	
	H	5	0	0	0	0	0	0	0	0	0	0	0	
	M	6	0	0	0	0	0	0	0	0	0	0	0	
31. Tumor maligno de mama de la mujer		T	111	0	0	0	0	0	0	2	8	21	10	
	H	0	0	0	0	0	0	0	0	0	0	0	0	
	M	111	0	0	0	0	0	0	0	2	8	21	10	
32. Tumor maligno del cuello del útero		T	12	0	0	0	0	0	0	2	0	2	2	
	H	0	0	0	0	0	0	0	0	0	0	0	0	
	M	12	0	0	0	0	0	0	0	2	0	2	2	



## DEFUNCIONES DE RESIDENTES EN LA COMUNIDAD DE MADRID CLASIFICADAS POR GRUPOS DE EDAD QUINQUE-NALES, SEGUN CAUSA DE MUERTE (LISTA REDUCIDA CIE. 9ª) Y SEXO {R/R} (CONT.)

	TODAS LAS EDADES	EDAD EN AÑOS											
		50-54	55-59	60-64	65-69	70-74	75-79	80-84	85-89	90-94	95-99	100 y más	
16. Sífilis y otras enfermedades venéreas	T	0	0	0	0	0	0	0	0	0	0	0	0
	H	0	0	0	0	0	0	0	0	0	0	0	0
	M	0	0	0	0	0	0	0	0	0	0	0	0
17. Equinococosis	T	2	0	0	1	0	0	0	0	0	0	0	0
	H	0	0	0	0	0	0	0	0	0	0	0	0
	M	2	0	0	1	0	0	0	0	0	0	0	0
18. Todas las demás y sus efectos tardíos	T	6	0	0	0	2	0	0	0	0	0	0	0
	H	5	0	0	0	2	0	0	0	0	0	0	0
	M	1	0	0	0	0	0	0	0	0	0	0	0
<b>II.19-45. TUMORES</b>	T	1468	106	139	155	193	188	177	166	67	18	3	0
	H	860	71	85	97	124	128	110	91	36	6	0	0
	M	608	35	54	58	69	60	67	75	31	12	3	0
<b>19-42. Tumores malignos</b>	T	1413	104	132	149	184	179	174	157	67	18	3	0
	H	831	69	81	94	121	123	109	87	36	6	0	0
	M	582	35	51	55	63	56	65	70	31	12	3	0
19. Tumor maligno labio de la cavidad bucal y de la faringe	T	26	2	6	2	3	1	2	2	3	0	0	0
	H	19	2	5	2	3	1	2	2	2	0	0	0
	M	7	0	1	0	0	0	0	0	1	0	0	0
20. Tumor maligno del esófago	T	21	1	3	3	1	4	5	2	1	0	0	0
	H	18	1	3	3	1	4	2	2	1	0	0	0
	M	3	0	0	0	0	0	3	0	0	0	0	0
21. Tumor maligno del estómago	T	138	5	13	13	18	20	25	14	9	2	0	0
	H	76	3	9	9	9	12	12	7	2	1	0	0
	M	62	2	4	4	9	8	13	7	7	1	0	0
22. Tumor maligno de intestino delgado	T	4	1	0	0	1	0	0	1	0	0	0	0
	H	2	1	0	0	0	0	0	0	0	0	0	0
	M	2	0	0	0	1	0	0	1	0	0	0	0
23. Tumor maligno del colon	T	93	4	8	12	8	14	12	11	6	1	2	0
	H	38	3	5	5	2	4	5	4	5	0	0	0
	M	55	1	3	7	6	10	7	7	1	1	2	0
24. Tumor maligno recto recto sigmoide y del ano	T	37	3	2	6	3	5	7	4	2	0	0	0
	H	20	2	0	4	2	4	3	2	1	0	0	0
	M	17	1	2	2	1	1	4	2	1	0	0	0
25. Tumor maligno del hígado especificado como primario	T	65	7	8	8	9	10	5	7	7	0	0	0
	H	43	6	6	4	9	8	3	3	3	0	0	0
	M	22	1	2	4	0	2	2	4	4	0	0	0
26. Tumor maligno del páncreas	T	42	2	4	5	9	9	3	4	0	1	0	0
	H	24	0	3	2	5	8	1	1	0	0	0	0
	M	18	2	1	3	4	1	2	3	0	1	0	0
27. Tumor maligno de la tráquea, de los bronquios y pulmón	T	263	29	20	28	43	37	40	28	9	0	0	0
	H	240	24	19	27	39	36	40	24	7	0	0	0
	M	23	5	1	1	4	1	0	4	2	0	0	0
28. Tumor maligno de los huesos y de cartilagos articul	T	6	1	0	0	0	2	1	0	0	0	0	0
	H	3	1	0	0	0	1	0	0	0	0	0	0
	M	3	0	0	0	0	1	1	0	0	0	0	0
29. Melanoma maligno de la piel	T	6	1	2	0	0	0	0	0	0	0	0	0
	H	6	1	2	0	0	0	0	0	0	0	0	0
	M	0	0	0	0	0	0	0	0	0	0	0	0
30. Otro tumor maligno de la piel	T	11	0	0	1	2	1	2	2	1	2	0	0
	H	5	0	0	1	2	0	0	2	0	0	0	0
	M	6	0	0	0	0	1	2	0	1	2	0	0
31. Tumor maligno de mama de la mujer	T	111	14	11	9	9	8	8	8	2	0	1	0
	H	0	0	0	0	0	0	0	0	0	0	0	0
	M	111	14	11	9	9	8	8	8	2	0	1	0
32. Tumor maligno del cuello del útero	T	12	0	1	0	2	3	0	0	0	0	0	0
	H	0	0	0	0	0	0	0	0	0	0	0	0
	M	12	0	1	0	2	3	0	0	0	0	0	0

## DEFUNCIONES DE RESIDENTES EN LA COMUNIDAD DE MADRID CLASIFICADAS POR GRUPOS DE EDAD QUINQUE-NALES, SEGUN CAUSA DE MUERTE (LISTA REDUCIDA CIE. 9ª) Y SEXO {R/R} (CONT.)

	TODAS LAS EDADES	EDAD EN AÑOS											
		Menos de 1	1-4	5-9	10-14	15-19	20-24	25-29	30-34	35-39	40-44	45-49	
33. Tumor maligno cuerp. útero y del útero, parte no especific.	T	25	0	0	0	0	0	0	0	1	2	1	1
	H	0	0	0	0	0	0	0	0	0	0	0	0
	M	25	0	0	0	0	0	0	0	1	2	1	1
34. Tumor maligno de ovario y otros anexos del útero	T	30	0	0	0	0	0	0	0	0	0	5	1
	H	0	0	0	0	0	0	0	0	0	0	0	0
	M	30	0	0	0	0	0	0	0	0	0	5	1
35. Tumor maligno de la próstata	T	70	0	0	0	0	0	0	0	0	0	0	2
	H	70	0	0	0	0	0	0	0	0	0	0	2
	M	0	0	0	0	0	0	0	0	0	0	0	0
36. Tumor maligno del testículo	T	2	0	0	0	0	0	0	0	0	0	0	0
	H	2	0	0	0	0	0	0	0	0	0	0	0
	M	0	0	0	0	0	0	0	0	0	0	0	0
37. Tumor maligno de la vejiga	T	48	0	0	0	0	0	0	0	0	0	0	0
	H	43	0	0	0	0	0	0	0	0	0	0	0
	M	5	0	0	0	0	0	0	0	0	0	0	0
38. Tumor maligno del Encéfalo	T	39	0	0	2	1	0	3	1	2	2	2	7
	H	23	0	0	2	1	0	1	0	2	1	1	4
	M	16	0	0	0	0	0	2	1	0	1	1	3
39. Tumor maligno en sitio no especificado	T	114	0	0	0	0	0	0	1	0	2	6	2
	H	65	0	0	0	0	0	0	1	0	1	3	1
	M	49	0	0	0	0	0	0	0	0	1	3	1
40. Enfermedad de Hodgkin	T	5	0	0	0	0	0	0	1	2	0	0	1
	H	3	0	0	0	0	0	0	1	0	0	0	1
	M	2	0	0	0	0	0	0	1	1	0	0	0
41. Leucemia	T	56	0	1	5	1	2	4	2	1	5	4	5
	H	28	0	1	4	1	1	1	0	0	2	0	3
	M	28	0	0	1	0	1	3	2	1	3	4	2
42. Todos los demás tumores malignos	T	189	0	4	2	0	1	1	3	2	1	9	9
	H	103	0	3	1	0	1	1	0	1	0	4	5
	M	86	0	1	1	0	0	0	3	1	1	5	4
<b>43-45. Otros tumores</b>	T	55	0	0	3	0	0	0	2	1	1	1	2
	H	29	0	0	3	0	0	0	1	0	0	1	2
	M	26	0	0	0	0	0	0	1	1	1	0	0
43. Tumores benignos	T	3	0	0	0	0	0	0	0	0	0	0	0
	H	1	0	0	0	0	0	0	0	0	0	0	0
	M	2	0	0	0	0	0	0	0	0	0	0	0
44. Carcinoma in situ	T	0	0	0	0	0	0	0	0	0	0	0	0
	H	0	0	0	0	0	0	0	0	0	0	0	0
	M	0	0	0	0	0	0	0	0	0	0	0	0
45. Tumor de evolución incierta y de naturaleza no espe.	T	52	0	0	3	0	0	0	2	1	1	1	2
	H	28	0	0	3	0	0	0	1	0	0	1	2
	M	24	0	0	0	0	0	0	1	1	1	0	0
<b>III.46-49. ENF GLAND ENDOC NUTRICION, METAB Y TRAST DE INMUNIDAD</b>	T	207	4	3	1	1	0	5	17	6	4	3	1
	H	91	2	2	1	1	0	3	12	6	4	3	1
	M	116	2	1	0	0	0	2	5	0	0	0	0
46. Diabetes mellitus	T	139	0	0	0	0	0	0	0	0	0	1	1
	H	50	0	0	0	0	0	0	0	0	0	1	1
	M	89	0	0	0	0	0	0	0	0	0	0	0
47. Marasmo nutricional	T	1	0	0	0	0	0	0	0	0	0	0	0
	H	0	0	0	0	0	0	0	0	0	0	0	0
	M	1	0	0	0	0	0	0	0	0	0	0	0
48. Otra desnutrición proteínocalórica	T	2	0	0	0	0	0	0	0	0	0	0	0
	H	0	0	0	0	0	0	0	0	0	0	0	0
	M	2	0	0	0	0	0	0	0	0	0	0	0
49. Otras enf de gland endocr, nutrición, metab e inmunidad	T	65	4	3	1	1	0	5	17	6	4	2	0
	H	41	2	2	1	1	0	3	12	6	4	2	0
	M	24	2	1	0	0	0	2	5	0	0	0	0

## DEFUNCIONES DE RESIDENTES EN LA COMUNIDAD DE MADRID CLASIFICADAS POR GRUPOS DE EDAD QUINQUE-NALES, SEGUN CAUSA DE MUERTE (LISTA REDUCIDA CIE. 9ª) Y SEXO {R/R} (CONT.)

		TODAS LAS EDADES	EDAD EN AÑOS										
			50-54	55-59	60-64	65-69	70-74	75-79	80-84	85-89	90-94	95-99	100 y más
33. Tumor maligno cuerp. útero y del útero, parte no especific.	T	25	1	3	3	3	1	3	4	1	1	0	0
	H	0	0	0	0	0	0	0	0	0	0	0	0
	M	25	1	3	3	3	1	3	4	1	1	0	0
34. Tumor maligno de ovario y otros anexos del útero	T	30	1	4	6	6	4	1	2	0	0	0	0
	H	0	0	0	0	0	0	0	0	0	0	0	0
	M	30	1	4	6	6	4	1	2	0	0	0	0
35. Tumor maligno de la próstata	T	70	0	2	3	9	10	13	19	8	4	0	0
	H	70	0	2	3	9	10	13	19	8	4	0	0
	M	0	0	0	0	0	0	0	0	0	0	0	0
36. Tumor maligno del testículo	T	2	0	0	0	1	1	0	0	0	0	0	0
	H	2	0	0	0	1	1	0	0	0	0	0	0
	M	0	0	0	0	0	0	0	0	0	0	0	0
37. Tumor maligno de la vejiga	T	48	4	3	1	6	13	12	7	2	0	0	0
	H	43	4	2	1	6	12	11	5	2	0	0	0
	M	5	0	1	0	0	1	1	2	0	0	0	0
38. Tumor maligno del Encéfalo	T	39	2	3	6	4	4	0	0	0	0	0	0
	H	23	2	1	4	2	2	0	0	0	0	0	0
	M	16	0	2	2	2	2	0	0	0	0	0	0
39. Tumor maligno en sitio no especificado	T	114	7	7	19	21	10	15	14	8	2	0	0
	H	65	4	6	15	14	8	6	4	2	0	0	0
	M	49	3	1	4	7	2	9	10	6	2	0	0
40. Enfermedad de Hodgkin	T	5	1	0	0	0	0	0	0	0	0	0	0
	H	3	1	0	0	0	0	0	0	0	0	0	0
	M	2	0	0	0	0	0	0	0	0	0	0	0
41. Leucemia	T	56	2	6	7	0	3	2	4	2	0	0	0
	H	28	2	3	3	0	2	2	2	1	0	0	0
	M	28	0	3	4	0	1	0	2	1	0	0	0
42. Todos los demás tumores malignos	T	189	16	26	17	26	19	18	24	6	5	0	0
	H	103	12	15	11	17	10	9	10	2	1	0	0
	M	86	4	11	6	9	9	9	14	4	4	0	0
<b>43-45. Otros tumores</b>	T	55	2	7	6	9	9	3	9	0	0	0	0
	H	29	2	4	3	3	5	1	4	0	0	0	0
	M	26	0	3	3	6	4	2	5	0	0	0	0
43. Tumores benignos	T	3	0	0	0	1	0	1	1	0	0	0	0
	H	1	0	0	0	0	0	1	0	0	0	0	0
	M	2	0	0	0	1	0	0	1	0	0	0	0
44. Carcinoma in situ	T	0	0	0	0	0	0	0	0	0	0	0	0
	H	0	0	0	0	0	0	0	0	0	0	0	0
	M	0	0	0	0	0	0	0	0	0	0	0	0
45. Tumor de evolución incierta y de naturaleza no espe.	T	52	2	7	6	8	9	2	8	0	0	0	0
	H	28	2	4	3	3	5	0	4	0	0	0	0
	M	24	0	3	3	5	4	2	4	0	0	0	0
<b>III.46-49. ENF GLAND ENDOC</b>	T	207	3	6	9	12	20	41	31	29	8	3	0
<b>NUTRICION, METAB Y TRAST DE INMUNIDAD</b>	H	91	3	3	7	4	9	15	7	6	2	0	0
	M	116	0	3	2	8	11	26	24	23	6	3	0
46. Diabetes mellitus	T	139	1	4	9	10	16	37	26	24	7	1	0
	H	50	1	3	7	3	6	15	7	4	2	0	0
	M	89	0	1	2	7	10	22	21	20	5	1	0
47. Marasmo nutricional	T	1	0	0	0	0	0	1	0	0	0	0	0
	H	0	0	0	0	0	0	0	0	0	0	0	0
	M	1	0	0	0	0	0	1	0	0	0	0	0
48. Otra desnutrición proteinocalórica	T	2	0	0	0	0	0	0	0	1	0	1	0
	H	0	0	0	0	0	0	0	0	0	0	0	0
	M	2	0	0	0	0	0	0	0	1	0	1	0
49. Otras enf de gland endocr, nutrición, metab e inmunidad	T	65	2	2	0	2	4	3	3	4	1	1	0
	H	41	2	0	0	1	3	0	0	2	0	0	0
	M	24	0	2	0	1	1	3	3	2	1	1	0

## DEFUNCIONES DE RESIDENTES EN LA COMUNIDAD DE MADRID CLASIFICADAS POR GRUPOS DE EDAD QUINQUE-NALES, SEGUN CAUSA DE MUERTE (LISTA REDUCIDA CIE. 9ª) Y SEXO {R/R} (CONT.)

		TODAS LAS EDADES	EDAD EN AÑOS										
			Menos de 1	1-4	5-9	10-14	15-19	20-24	25-29	30-34	35-39	40-44	45-49
<b>IV.50-51. ENF DE LA SANGRE Y DE ORGANOS HEMATOPOYETICOS</b>	T	16	0	2	1	0	0	1	1	1	1	0	0
	H	7	0	0	1	0	0	1	0	0	0	0	0
	M	9	0	2	0	0	0	0	1	1	1	0	0
50. Anemias	T	9	0	0	1	0	0	0	0	1	1	0	0
	H	3	0	0	1	0	0	0	0	0	0	0	0
	M	6	0	0	0	0	0	0	0	1	1	0	0
51. Otras enf de la sangre y de órganos hematopoyéticos	T	7	0	2	0	0	0	1	1	0	0	0	0
	H	4	0	0	0	0	0	1	0	0	0	0	0
	M	3	0	2	0	0	0	0	1	0	0	0	0
<b>V.52-55. TRASTORNOS MENTALES</b>	T	67	0	0	0	0	0	0	4	1	1	0	0
	H	22	0	0	0	0	0	0	2	1	1	0	0
	M	45	0	0	0	0	0	0	2	0	0	0	0
52. Psicosis orgánica senil y presenil	T	53	0	0	0	0	0	0	0	0	0	0	0
	H	13	0	0	0	0	0	0	0	0	0	0	0
	M	40	0	0	0	0	0	0	0	0	0	0	0
53. Psicosis alcohólicas	T	0	0	0	0	0	0	0	0	0	0	0	0
	H	0	0	0	0	0	0	0	0	0	0	0	0
	M	0	0	0	0	0	0	0	0	0	0	0	0
54. Síndrome de dependencia del alcohol	T	4	0	0	0	0	0	0	0	1	1	0	0
	H	4	0	0	0	0	0	0	0	1	1	0	0
	M	0	0	0	0	0	0	0	0	0	0	0	0
55. Otros trastornos mentales	T	10	0	0	0	0	0	0	4	0	0	0	0
	H	5	0	0	0	0	0	0	2	0	0	0	0
	M	5	0	0	0	0	0	0	2	0	0	0	0
<b>VI.56-60. ENF DEL SISTEMA NERVIOSO Y ORGANOS DE LOS SENTIDOS</b>	T	94	6	1	1	3	4	4	4	0	3	2	4
	H	55	2	0	0	3	3	2	2	0	3	2	2
	M	39	4	1	1	0	1	2	2	0	0	0	2
56. Meningitis	T	3	1	0	0	0	0	0	0	0	0	0	0
	H	2	0	0	0	0	0	0	0	0	0	0	0
	M	1	1	0	0	0	0	0	0	0	0	0	0
57. Encefalitis	T	5	2	0	0	0	1	1	0	0	0	0	0
	H	4	2	0	0	0	0	1	0	0	0	0	0
	M	1	0	0	0	0	1	0	0	0	0	0	0
58. Parkinson	T	20	0	0	0	0	0	0	0	0	0	0	0
	H	11	0	0	0	0	0	0	0	0	0	0	0
	M	9	0	0	0	0	0	0	0	0	0	0	0
59. Epilepsia	T	4	0	0	0	0	0	1	0	0	0	0	1
	H	1	0	0	0	0	0	0	0	0	0	0	0
	M	3	0	0	0	0	0	1	0	0	0	0	1
60. Otras enf del SN y de los órganos de los sentidos	T	62	3	1	1	3	3	2	4	0	3	2	3
	H	37	0	0	0	3	3	1	2	0	3	2	2
	M	25	3	1	1	0	0	1	2	0	0	0	1
<b>VII.61-69. ENFERMEDADES DEL APARATO CIRCULATORIO</b>	T	2041	5	6	2	2	9	20	12	19	33	42	42
	H	977	2	2	1	1	6	14	10	15	26	30	29
	M	1064	3	4	1	1	3	6	2	4	7	12	13
61. Fiebre reumática aguda	T	0	0	0	0	0	0	0	0	0	0	0	0
	H	0	0	0	0	0	0	0	0	0	0	0	0
	M	0	0	0	0	0	0	0	0	0	0	0	0
62. Enf reumáticas crónicas del corazón	T	24	0	0	0	0	0	0	0	1	0	0	1
	H	9	0	0	0	0	0	0	0	1	0	0	0
	M	15	0	0	0	0	0	0	0	0	0	0	1

## DEFUNCIONES DE RESIDENTES EN LA COMUNIDAD DE MADRID CLASIFICADAS POR GRUPOS DE EDAD QUINQUE-NALES, SEGUN CAUSA DE MUERTE (LISTA REDUCIDA CIE. 9ª) Y SEXO {R/R} (CONT.)

		TODAS LAS EDADES	EDAD EN AÑOS										
			50-54	55-59	60-64	65-69	70-74	75-79	80-84	85-89	90-94	95-99	100 y más
<b>IV.50-51. ENF DE LA SANGRE Y DE ORGANOS HEMATOPOYETICOS</b>	T	16	0	2	2	1	1	0	3	0	0	0	0
	H	7	0	1	2	0	0	0	2	0	0	0	0
	M	9	0	1	0	1	1	0	1	0	0	0	0
50. Anemias	T	9	0	1	0	1	1	0	3	0	0	0	0
	H	3	0	0	0	0	0	0	2	0	0	0	0
	M	6	0	1	0	1	1	0	1	0	0	0	0
51. Otras enf de la sangre y de órganos hematopoyéticos	T	7	0	1	2	0	0	0	0	0	0	0	0
	H	4	0	1	2	0	0	0	0	0	0	0	0
	M	3	0	0	0	0	0	0	0	0	0	0	0
<b>V.52-55. TRASTORNOS MENTALES</b>	T	67	0	0	3	2	4	11	12	19	4	5	1
	H	22	0	0	2	1	2	2	4	4	3	0	0
	M	45	0	0	1	1	2	9	8	15	1	5	1
52. Psicosis orgánica senil y presenil	T	53	0	0	0	1	3	10	12	18	3	5	1
	H	13	0	0	0	0	1	2	4	4	2	0	0
	M	40	0	0	0	1	2	8	8	14	1	5	1
53. Psicosis alcohólicas	T	0	0	0	0	0	0	0	0	0	0	0	0
	H	0	0	0	0	0	0	0	0	0	0	0	0
	M	0	0	0	0	0	0	0	0	0	0	0	0
54. Síndrome de dependencia del alcohol	T	4	0	0	2	0	0	0	0	0	0	0	0
	H	4	0	0	2	0	0	0	0	0	0	0	0
	M	0	0	0	0	0	0	0	0	0	0	0	0
55. Otros trastornos mentales	T	10	0	0	1	1	1	1	0	1	1	0	0
	H	5	0	0	0	1	1	0	0	0	1	0	0
	M	5	0	0	1	0	0	1	0	1	0	0	0
<b>VI.56-60. ENF DEL SISTEMA NERVIOSO Y ORGANOS DE LOS SENTIDOS</b>	T	94	5	6	4	4	10	12	7	9	4	1	0
	H	55	3	4	4	3	6	8	4	4	0	0	0
	M	39	2	2	0	1	4	4	3	5	4	1	0
56. Meningitis	T	3	1	1	0	0	0	0	0	0	0	0	0
	H	2	1	1	0	0	0	0	0	0	0	0	0
	M	1	0	0	0	0	0	0	0	0	0	0	0
57. Encefalitis	T	5	0	0	0	0	0	0	0	1	0	0	0
	H	4	0	0	0	0	0	0	0	1	0	0	0
	M	1	0	0	0	0	0	0	0	0	0	0	0
58. Parkinson	T	20	0	1	0	1	3	6	3	5	1	0	0
	H	11	0	1	0	1	2	4	2	1	0	0	0
	M	9	0	0	0	0	1	2	1	4	1	0	0
59. Epilepsia	T	4	1	0	0	0	1	0	0	0	0	0	0
	H	1	0	0	0	0	1	0	0	0	0	0	0
	M	3	1	0	0	0	0	0	0	0	0	0	0
60. Otras enf del SN y de los órganos de los sentidos	T	62	3	4	4	3	6	6	4	3	3	1	0
	H	37	2	2	4	2	3	4	2	2	0	0	0
	M	25	1	2	0	1	3	2	2	1	3	1	0
<b>VII.61-69. ENFERMEDADES DEL APARATO CIRCULATORIO</b>	T	2041	81	78	110	167	213	267	390	322	149	48	4
	H	977	62	64	75	106	107	135	128	116	38	10	0
	M	1064	19	14	35	61	106	152	262	206	111	38	4
61. Fiebre reumática aguda	T	0	0	0	0	0	0	0	0	0	0	0	0
	H	0	0	0	0	0	0	0	0	0	0	0	0
	M	0	0	0	0	0	0	0	0	0	0	0	0
62. Enf reumáticas crónicas del corazón	T	24	1	5	1	8	1	5	0	1	0	0	0
	H	9	0	2	0	2	1	2	0	1	0	0	0
	M	15	1	3	1	6	0	3	0	0	0	0	0

## DEFUNCIONES DE RESIDENTES EN LA COMUNIDAD DE MADRID CLASIFICADAS POR GRUPOS DE EDAD QUINQUE-NALES, SEGUN CAUSA DE MUERTE (LISTA REDUCIDA CIE. 9ª) Y SEXO {R/R} (CONT.)

		TODAS LAS EDADES	EDAD EN AÑOS										
			Menos de 1	1-4	5-9	10-14	15-19	20-24	25-29	30-34	35-39	40-44	45-49
63. Enfermedad hipertensiva	T	49	0	0	0	1	0	0	0	0	0	0	0
	H	17	0	0	0	1	0	0	0	0	0	0	0
	M	32	0	0	0	0	0	0	0	0	0	0	0
64. Infarto agudo del miocardio	T	363	0	0	0	0	0	0	0	4	5	9	17
	H	242	0	0	0	0	0	0	0	3	5	9	15
	M	121	0	0	0	0	0	0	0	1	0	0	2
65. Otra enfermedad isquémica del corazón	T	120	0	0	0	0	0	0	0	0	0	1	1
	H	69	0	0	0	0	0	0	0	0	0	1	1
	M	51	0	0	0	0	0	0	0	0	0	0	0
66. Embolia pulmonar	T	47	0	0	0	0	0	0	2	0	2	2	0
	H	19	0	0	0	0	0	0	1	0	1	1	0
	M	28	0	0	0	0	0	0	1	0	1	1	0
67. Enfermedad cerebrovascular	T	554	1	0	0	0	2	5	0	3	9	8	14
	H	235	0	0	0	0	1	2	0	1	6	5	5
	M	319	1	0	0	0	1	3	0	2	3	3	9
68. Arteriosclerosis	T	151	0	0	0	0	0	0	0	0	0	0	0
	H	56	0	0	0	0	0	0	0	0	0	0	0
	M	95	0	0	0	0	0	0	0	0	0	0	0
69. Otras enfermedades del aparato circulatorio	T	733	4	6	2	1	7	15	10	11	17	22	9
	H	330	2	2	1	0	5	12	9	10	14	14	8
	M	403	2	4	1	1	2	3	1	1	3	8	1
<b>VIII.70-73. ENFERMEDADES DEL APARATO RESPIRATORIO</b>	T	462	6	1	1	2	4	5	7	2	6	5	5
	H	283	5	1	1	0	3	3	5	2	3	4	4
	M	179	1	0	0	2	1	2	2	0	3	1	1
70. Neumonía	T	151	0	1	1	0	1	2	4	2	1	0	2
	H	87	0	1	1	0	0	1	2	2	1	0	2
	M	64	0	0	0	0	1	1	2	0	0	0	0
71. Influenza	T	1	0	0	0	0	0	0	0	0	0	0	0
	H	1	0	0	0	0	0	0	0	0	0	0	0
	M	0	0	0	0	0	0	0	0	0	0	0	0
72. Bronquitis crónica y la no espec, enfisema y asma	T	42	0	0	0	1	0	0	0	0	0	1	0
	H	28	0	0	0	0	0	0	0	0	0	0	0
	M	14	0	0	0	1	0	0	0	0	0	1	0
73. Otras enfermedades del aparato respiratorio	T	268	6	0	0	1	3	3	3	0	5	4	3
	H	167	5	0	0	0	3	2	3	0	2	4	2
	M	101	1	0	0	1	0	1	0	0	3	0	1
<b>IX.74-77. ENFERMEDADES DEL APARATO DIGESTIVO</b>	T	360	5	0	0	1	0	0	6	7	7	15	15
	H	244	5	0	0	1	0	0	6	5	7	12	13
	M	116	0	0	0	0	0	0	0	2	0	3	2
74. Úlcera gástrica y duodenal	T	16	1	0	0	0	0	0	0	0	0	0	1
	H	10	1	0	0	0	0	0	0	0	0	0	1
	M	6	0	0	0	0	0	0	0	0	0	0	0
75. Apendicitis	T	2	0	0	0	0	0	0	0	0	0	0	1
	H	1	0	0	0	0	0	0	0	0	0	0	1
	M	1	0	0	0	0	0	0	0	0	0	0	0
76. Cirrosis y otras enf crónicas del hígado	T	152	0	0	0	0	0	0	4	3	7	9	9
	H	123	0	0	0	0	0	0	4	3	7	7	8
	M	29	0	0	0	0	0	0	0	0	0	2	1
77. Otras enfermedades del aparato digestivo	T	190	4	0	0	1	0	0	2	4	0	6	4
	H	110	4	0	0	1	0	0	2	2	0	5	3
	M	80	0	0	0	0	0	0	0	2	0	1	1

## DEFUNCIONES DE RESIDENTES EN LA COMUNIDAD DE MADRID CLASIFICADAS POR GRUPOS DE EDAD QUINQUE-NALES, SEGUN CAUSA DE MUERTE (LISTA REDUCIDA CIE. 9ª) Y SEXO {R/R} (CONT.)

		TODAS LAS EDADES	EDAD EN AÑOS										
			50-54	55-59	60-64	65-69	70-74	75-79	80-84	85-89	90-94	95-99	100 y más
63. Enfermedad hipertensiva	T	49	0	1	3	9	8	6	12	6	3	0	0
	H	17	0	1	1	6	0	1	2	4	1	0	0
	M	32	0	0	2	3	8	5	10	2	2	0	0
64. Infarto agudo del miocardio	T	363	24	29	31	39	46	49	52	44	13	1	0
	H	242	23	28	23	26	29	31	22	21	7	0	0
	M	121	1	1	8	13	17	18	30	23	6	1	0
65. Otra enfermedad isquémica del corazón	T	120	7	7	10	7	17	21	24	16	6	3	0
	H	69	6	7	8	4	9	13	10	6	3	1	0
	M	51	1	0	2	3	8	8	14	10	3	2	0
66. Embolia pulmonar	T	47	2	2	6	3	9	8	4	3	4	0	0
	H	19	2	1	3	2	4	1	2	0	1	0	0
	M	28	0	1	3	1	5	7	2	3	3	0	0
67. Enfermedad cerebrovascular	T	554	18	10	13	49	57	84	132	98	38	12	1
	H	235	12	6	9	36	24	40	40	36	9	3	0
	M	319	6	4	4	13	33	44	92	62	29	9	1
68. Arteriosclerosis	T	151	1	0	2	7	7	19	37	38	29	11	0
	H	56	1	0	1	5	4	7	13	16	6	3	0
	M	95	0	0	1	2	3	12	24	22	23	8	0
69. Otras enfermedades del aparato circulatorio	T	733	28	24	44	45	68	95	129	116	56	21	3
	H	330	18	19	30	25	36	40	39	32	11	3	0
	M	403	10	5	14	20	32	55	90	84	45	18	3
<b>VIII.70-73. ENFERMEDADES DEL APARATO RESPIRATORIO</b>	T	462	13	9	17	44	54	79	98	61	37	5	1
	H	283	11	5	15	30	36	49	62	27	15	2	0
	M	179	2	4	2	14	18	30	36	34	22	3	1
70. Neumonía	T	151	4	2	4	10	12	22	41	17	21	3	1
	H	87	4	2	4	5	8	15	23	6	10	0	0
	M	64	0	0	0	5	4	7	18	11	11	3	1
71. Influenza	T	1	0	0	0	0	0	0	0	0	1	0	0
	H	1	0	0	0	0	0	0	0	0	1	0	0
	M	0	0	0	0	0	0	0	0	0	0	0	0
72. Bronquitis crónica y la no espec, enfisema y asma	T	42	2	1	3	4	6	8	8	4	4	0	0
	H	28	1	0	3	4	5	4	5	4	2	0	0
	M	14	1	1	0	0	1	4	3	0	2	0	0
73. Otras enfermedades del aparato respiratorio	T	268	7	6	10	30	36	49	49	40	11	2	0
	H	167	6	3	8	21	23	30	34	17	2	2	0
	M	101	1	3	2	9	13	19	15	23	9	0	0
<b>IX.74-77. ENFERMEDADES DEL APARATO DIGESTIVO</b>	T	360	28	33	46	38	43	39	40	25	9	3	0
	H	244	24	28	38	26	28	21	18	9	3	0	0
	M	116	4	5	8	12	15	18	22	16	6	3	0
74. Úlcera gástrica y duodenal	T	16	0	0	1	1	3	4	2	2	1	0	0
	H	10	0	0	1	0	1	3	1	2	0	0	0
	M	6	0	0	0	1	2	1	1	0	1	0	0
75. Apendicitis	T	2	0	0	0	1	0	0	0	0	0	0	0
	H	1	0	0	0	0	0	0	0	0	0	0	0
	M	1	0	0	0	1	0	0	0	0	0	0	0
76. Cirrosis y otras enf crónicas del hígado	T	152	20	23	25	24	11	11	5	1	0	0	0
	H	123	18	19	22	16	9	7	2	1	0	0	0
	M	29	2	4	3	8	2	4	3	0	0	0	0
77. Otras enfermedades del aparato digestivo	T	190	8	10	20	12	29	24	33	22	8	3	0
	H	110	6	9	15	10	18	11	15	6	3	0	0
	M	80	2	1	5	2	11	13	18	16	5	3	0

## DEFUNCIONES DE RESIDENTES EN LA COMUNIDAD DE MADRID CLASIFICADAS POR GRUPOS DE EDAD QUINQUE-NALES, SEGUN CAUSA DE MUERTE (LISTA REDUCIDA CIE. 9ª) Y SEXO {R/R} (CONT.)

	TODAS LAS EDADES	EDAD EN AÑOS											
		Menos de 1	1-4	5-9	10-14	15-19	20-24	25-29	30-34	35-39	40-44	45-49	
<b>X.78-80. ENFERMEDADES DEL APARATO GENITO URINARIO</b>	T	152	0	0	0	0	0	0	1	1	1	3	3
	H	73	0	0	0	0	0	0	0	1	0	2	2
	M	79	0	0	0	0	0	0	1	0	1	1	1
78. Neutritis, síndrome nefrótico y nefrosis	T	124	0	0	0	0	0	0	0	1	0	2	3
	H	67	0	0	0	0	0	0	0	1	0	2	2
	M	57	0	0	0	0	0	0	0	0	0	0	1
79. Hiperplasia de la próstata	T	1	0	0	0	0	0	0	0	0	0	0	0
	H	1	0	0	0	0	0	0	0	0	0	0	0
	M	0	0	0	0	0	0	0	0	0	0	0	0
80. Otras enfermedades del aparato genito urinario	T	27	0	0	0	0	0	0	1	0	1	1	0
	H	5	0	0	0	0	0	0	0	0	0	0	0
	M	22	0	0	0	0	0	0	1	0	1	1	0
<b>XI.81-84. COMPLICACIONES EMBARAZO, DEL PARTO Y DEL PUERPERIO</b>	T	0	0	0	0	0	0	0	0	0	0	0	0
	H	0	0	0	0	0	0	0	0	0	0	0	0
	M	0	0	0	0	0	0	0	0	0	0	0	0
81. Aborto	T	0	0	0	0	0	0	0	0	0	0	0	0
	H	0	0	0	0	0	0	0	0	0	0	0	0
	M	0	0	0	0	0	0	0	0	0	0	0	0
82. Causas obstétricas directas	T	0	0	0	0	0	0	0	0	0	0	0	0
	H	0	0	0	0	0	0	0	0	0	0	0	0
	M	0	0	0	0	0	0	0	0	0	0	0	0
83. Causas obstétricas indirectas	T	0	0	0	0	0	0	0	0	0	0	0	0
	H	0	0	0	0	0	0	0	0	0	0	0	0
	M	0	0	0	0	0	0	0	0	0	0	0	0
84. Otras	T	0	0	0	0	0	0	0	0	0	0	0	0
	H	0	0	0	0	0	0	0	0	0	0	0	0
	M	0	0	0	0	0	0	0	0	0	0	0	0
<b>XII.85. ENF DE LA PIEL Y DEL TEJIDO CELULAR SUBCUTANEO</b>	T	3	0	0	0	0	0	0	0	1	0	0	0
	H	2	0	0	0	0	0	0	0	1	0	0	0
	M	1	0	0	0	0	0	0	0	0	0	0	0
<b>XIII.86. ENF DEL SISTEMA OSTEOMUSCULAR Y TEJIDO CONJUNTIVO</b>	T	41	0	0	0	0	0	0	0	0	2	0	1
	H	14	0	0	0	0	0	0	0	0	0	0	0
	M	27	0	0	0	0	0	0	0	0	2	0	1
<b>XIV.87. ANOMALIAS CONGENITAS</b>	T	38	23	4	3	5	0	1	1	0	0	0	1
	H	20	12	2	2	2	0	1	0	0	0	0	1
	M	18	11	2	1	3	0	0	1	0	0	0	0
<b>XV.88-89. AFECIONES ORIGINADAS EN EL PERIODO PERINATAL</b>	T	34	33	1	0	0	0	0	0	0	0	0	0
	H	20	19	1	0	0	0	0	0	0	0	0	0
	M	14	14	0	0	0	0	0	0	0	0	0	0
88. Traumatismo del nacimiento	T	2	2	0	0	0	0	0	0	0	0	0	0
	H	1	1	0	0	0	0	0	0	0	0	0	0
	M	1	1	0	0	0	0	0	0	0	0	0	0
89. Otras afecciones originadas en el periodo perinatal	T	32	31	1	0	0	0	0	0	0	0	0	0
	H	19	18	1	0	0	0	0	0	0	0	0	0
	M	13	13	0	0	0	0	0	0	0	0	0	0
<b>XVI.90. SIGNOS SINTOMAS Y ESTADOS MORBOSOS MAL DEFINIDOS</b>	T	143	10	3	0	0	1	5	0	7	1	4	8
	H	76	7	1	0	0	0	5	0	5	1	3	7
	M	67	3	2	0	0	1	0	0	2	0	1	1



## DEFUNCIONES DE RESIDENTES EN LA COMUNIDAD DE MADRID CLASIFICADAS POR GRUPOS DE EDAD QUINQUE-NALES, SEGUN CAUSA DE MUERTE (LISTA REDUCIDA CIE. 9ª) Y SEXO {R/R} (CONT.)

	TODAS LAS EDADES	EDAD EN AÑOS											
		50-54	55-59	60-64	65-69	70-74	75-79	80-84	85-89	90-94	95-99	100 y más	
<b>X.78-80. ENFERMEDADES DEL APARATO GENITO URINARIO</b>	T	152	0	2	10	15	14	30	33	22	12	5	0
	H	73	0	2	7	9	7	11	13	10	6	3	0
	M	79	0	0	3	6	7	19	20	12	6	2	0
78. Nefritis, síndrome nefrótico y nefrosis	T	124	0	2	9	14	12	23	25	18	11	4	0
	H	67	0	2	6	9	6	8	12	10	6	3	0
	M	57	0	0	3	5	6	15	13	8	5	1	0
79. Hiperplasia de la próstata	T	1	0	0	1	0	0	0	0	0	0	0	0
	H	1	0	0	1	0	0	0	0	0	0	0	0
	M	0	0	0	0	0	0	0	0	0	0	0	0
80. Otras enfermedades del aparato genito urinario	T	27	0	0	0	1	2	7	8	4	1	1	0
	H	5	0	0	0	0	1	3	1	0	0	0	0
	M	22	0	0	0	1	1	4	7	4	1	1	0
<b>XI.81-84. COMPLICACIONES EMBARAZO, DEL PARTO Y DEL PUERPERIO</b>	T	0	0	0	0	0	0	0	0	0	0	0	0
	H	0	0	0	0	0	0	0	0	0	0	0	0
	M	0	0	0	0	0	0	0	0	0	0	0	0
81. Aborto	T	0	0	0	0	0	0	0	0	0	0	0	0
	H	0	0	0	0	0	0	0	0	0	0	0	0
	M	0	0	0	0	0	0	0	0	0	0	0	0
82. Causas obstétricas directas	T	0	0	0	0	0	0	0	0	0	0	0	0
	H	0	0	0	0	0	0	0	0	0	0	0	0
	M	0	0	0	0	0	0	0	0	0	0	0	0
83. Causas obstétricas indirectas	T	0	0	0	0	0	0	0	0	0	0	0	0
	H	0	0	0	0	0	0	0	0	0	0	0	0
	M	0	0	0	0	0	0	0	0	0	0	0	0
84. Otras	T	0	0	0	0	0	0	0	0	0	0	0	0
	H	0	0	0	0	0	0	0	0	0	0	0	0
	M	0	0	0	0	0	0	0	0	0	0	0	0
<b>XII.85. ENF DE LA PIEL Y DEL TEJIDO CELULAR SUBCUTANEO</b>	T	3	0	0	0	1	0	0	0	0	0	0	1
	H	2	0	0	0	1	0	0	0	0	0	0	0
	M	1	0	0	0	0	0	0	0	0	0	0	1
<b>XIII.86. ENF DEL SISTEMA OSTEOMUSCULAR Y TEJIDO CONJUNTIVO</b>	T	41	1	1	0	1	1	7	8	13	3	2	1
	H	14	1	1	0	0	1	3	2	5	0	0	1
	M	27	0	0	0	1	0	4	6	8	3	2	0
<b>XIV.87. ANOMALIAS CONGENITAS</b>	T	38	0	0	0	0	0	0	0	0	0	0	0
	H	20	0	0	0	0	0	0	0	0	0	0	0
	M	18	0	0	0	0	0	0	0	0	0	0	0
<b>XV.88-89. AFECCIONES ORIGINADAS EN EL PERIODO PERINATAL</b>	T	34	0	0	0	0	0	0	0	0	0	0	0
	H	20	0	0	0	0	0	0	0	0	0	0	0
	M	14	0	0	0	0	0	0	0	0	0	0	0
88. Traumatismo del nacimiento	T	2	0	0	0	0	0	0	0	0	0	0	0
	H	1	0	0	0	0	0	0	0	0	0	0	0
	M	1	0	0	0	0	0	0	0	0	0	0	0
89. Otras afecciones originadas en el periodo perinatal	T	32	0	0	0	0	0	0	0	0	0	0	0
	H	19	0	0	0	0	0	0	0	0	0	0	0
	M	13	0	0	0	0	0	0	0	0	0	0	0
<b>XVI.90. SIGNOS SINTOMAS Y ESTADOS MORBOSOS MAL DEFINIDOS</b>	T	143	4	3	5	4	14	17	15	17	19	6	0
	H	76	2	3	2	2	10	9	9	4	4	2	0
	M	67	2	0	3	2	4	8	6	13	15	4	0

## DEFUNCIONES DE RESIDENTES EN LA COMUNIDAD DE MADRID CLASIFICADAS POR GRUPOS DE EDAD QUINQUE-NALES, SEGUN CAUSA DE MUERTE (LISTA REDUCIDA CIE. 9ª) Y SEXO {R/R} (CONT.)

	TODAS LAS EDADES	EDAD EN AÑOS											
		Menos de 1	1-4	5-9	10-14	15-19	20-24	25-29	30-34	35-39	40-44	45-49	
<b>XVII.91-99. CAUSA EXTERNA</b>	T	444	3	6	6	12	38	59	34	43	41	26	27
<b>DE TRAUMATISMOS</b>	H	321	2	5	3	7	26	47	31	33	34	21	23
<b>Y ENVENENAMIENTO</b>	M	123	1	1	3	5	12	12	3	10	7	5	4
91. Accidentes de ferrocarril	T	8	0	0	0	0	0	0	2	0	0	1	0
	H	7	0	0	0	0	0	0	2	0	0	1	0
	M	1	0	0	0	0	0	0	0	0	0	0	0
92. Accidentes de tráfico de vehículo de motor	T	181	1	3	2	8	26	32	15	19	23	10	10
	H	138	1	3	1	6	16	27	13	16	18	9	8
	M	43	0	0	1	2	10	5	2	3	5	1	2
93. Envenenamiento accidental	T	6	0	0	0	0	1	0	3	1	0	0	1
	H	5	0	0	0	0	1	0	2	1	0	0	1
	M	1	0	0	0	0	0	1	0	0	0	0	0
94. Caídas accidentales	T	13	0	0	0	0	0	3	1	1	1	2	0
	H	11	0	0	0	0	0	3	1	1	1	2	0
	M	2	0	0	0	0	0	0	0	0	0	0	0
95. Accidentes causados por el fuego	T	4	0	1	0	0	0	0	1	0	0	0	0
	H	2	0	0	0	0	0	0	1	0	0	0	0
	M	2	0	1	0	0	0	0	0	0	0	0	0
96. Todos los demás accidentes y efectos adversos	T	148	2	0	3	3	9	15	7	9	13	9	12
	H	102	1	0	1	1	7	9	7	6	12	7	11
	M	46	1	0	2	2	2	6	0	3	1	2	1
97. Suicidio y lesiones autoinfligidas	T	42	0	0	0	1	2	2	2	3	3	3	1
	H	28	0	0	0	0	2	2	2	2	2	1	1
	M	14	0	0	0	1	0	0	0	1	1	2	0
98. Homicidio y lesion intencional por otra persona	T	6	0	1	0	0	0	1	0	4	0	0	0
	H	5	0	1	0	0	0	1	0	3	0	0	0
	M	1	0	0	0	0	0	0	1	1	0	0	0
99. Otras violencias	T	36	0	1	1	0	0	6	3	6	1	1	3
	H	23	0	1	1	0	0	5	3	4	1	1	2
	M	13	0	0	0	0	0	1	0	2	0	0	1

## DEFUNCIONES DE RESIDENTES EN LA COMUNIDAD DE MADRID CLASIFICADAS POR GRUPOS DE EDAD QUINQUE-NALES, SEGUN CAUSA DE MUERTE (LISTA REDUCIDA CIE. 9ª) Y SEXO {R/R} (CONT.)

		TODAS LAS EDADES	EDAD EN AÑOS										
			50-54	55-59	60-64	65-69	70-74	75-79	80-84	85-89	90-94	95-99	100 y más
<b>XVII.91-99. CAUSA EXTERNA</b>	T	444	25	26	20	18	17	16	10	12	5	0	0
<b>DE TRAUMATISMOS</b>	H	321	17	19	14	8	9	6	6	6	4	0	0
<b>Y ENVENENAMIENTO</b>	M	123	8	7	6	10	8	10	4	6	1	0	0
91. Accidentes de ferrocarril	T	8	0	1	1	0	1	0	0	2	0	0	0
	H	7	0	1	1	0	1	0	0	1	0	0	0
	M	1	0	0	0	0	0	0	0	1	0	0	0
92. Accidentes de tráfico de vehículo de motor	T	181	8	9	7	2	2	2	0	2	0	0	0
	H	138	4	7	4	1	1	2	0	1	0	0	0
	M	43	4	2	3	1	1	0	0	1	0	0	0
93. Envenenamiento accidental	T	6	0	0	0	0	0	0	0	0	0	0	0
	H	5	0	0	0	0	0	0	0	0	0	0	0
	M	1	0	0	0	0	0	0	0	0	0	0	0
94. Caldas accidentales	T	13	1	0	0	2	2	0	0	0	0	0	0
	H	11	1	0	0	1	1	0	0	0	0	0	0
	M	2	0	0	0	1	1	0	0	0	0	0	0
95. Accidentes causados por el fuego	T	4	0	0	0	0	0	0	0	2	0	0	0
	H	2	0	0	0	0	0	0	0	1	0	0	0
	M	2	0	0	0	0	0	0	0	1	0	0	0
96. Todos los demás accidentes y efectos adversos	T	148	11	10	9	4	9	9	4	5	5	0	0
	H	102	9	6	7	2	5	2	3	2	4	0	0
	M	46	2	4	2	2	4	7	1	3	1	0	0
97. Suicidio y lesiones autoinfligidas	T	42	4	4	2	3	1	5	5	1	0	0	0
	H	28	3	3	2	2	1	2	2	1	0	0	0
	M	14	1	1	0	1	0	3	3	0	0	0	0
98. Homicidio y lesión intencional por otra persona	T	6	0	0	0	0	0	0	0	0	0	0	0
	H	5	0	0	0	0	0	0	0	0	0	0	0
	M	1	0	0	0	0	0	0	0	0	0	0	0
99. Otras violencias	T	36	1	2	1	7	2	0	1	0	0	0	0
	H	23	0	2	0	2	0	0	1	0	0	0	0
	M	13	1	0	1	5	2	0	0	0	0	0	0

## DEFUNCIONES DE RESIDENTES EN LA COMUNIDAD DE MADRID CLASIFICADAS POR GRUPOS DE EDAD QUINQUE-NALES, SEGUN CAUSA DE MUERTE (LISTA REDUCIDA CIE. 9ª) Y SEXO {R/R} (CONT.)

		TODAS LAS EDADES	EDAD EN AÑOS										
			Menos de 1	1-4	5-9	10-14	15-19	20-24	25-29	30-34	35-39	40-44	45-49
<b>01-99. TODAS LAS CAUSAS</b>	T	2686	26	9	1	7	19	29	26	17	27	37	45
	H	1380	15	4	0	5	16	22	16	14	17	22	31
	M	1306	11	5	1	2	3	7	10	3	10	15	14
<b>I.01-18. ENFERMEDADES INFECCIOSAS Y PARASITARIAS</b>	T	24	1	2	0	0	0	0	1	0	0	0	2
	H	11	0	2	0	0	0	0	0	0	0	0	0
	M	13	1	0	0	0	0	0	1	0	0	0	2
01. Cólera	T	0	0	0	0	0	0	0	0	0	0	0	0
	H	0	0	0	0	0	0	0	0	0	0	0	0
	M	0	0	0	0	0	0	0	0	0	0	0	0
02. Fiebre tifoidea	T	0	0	0	0	0	0	0	0	0	0	0	0
	H	0	0	0	0	0	0	0	0	0	0	0	0
	M	0	0	0	0	0	0	0	0	0	0	0	0
03. Otras enfermedades infecciosas intestinales	T	3	0	0	0	0	0	0	0	0	0	0	0
	H	0	0	0	0	0	0	0	0	0	0	0	0
	M	3	0	0	0	0	0	0	0	0	0	0	0
<b>04-05. Tuberculosis (Todas)</b>	T	3	0	0	0	0	0	0	0	0	0	0	1
	H	2	0	0	0	0	0	0	0	0	0	0	0
	M	1	0	0	0	0	0	0	0	0	0	0	1
04. Tuberculosis del aparato respiratorio	T	3	0	0	0	0	0	0	0	0	0	0	1
	H	2	0	0	0	0	0	0	0	0	0	0	0
	M	1	0	0	0	0	0	0	0	0	0	0	1
05. Otras tuberculosis	T	0	0	0	0	0	0	0	0	0	0	0	0
	H	0	0	0	0	0	0	0	0	0	0	0	0
	M	0	0	0	0	0	0	0	0	0	0	0	0
06. Tos ferina	T	0	0	0	0	0	0	0	0	0	0	0	0
	H	0	0	0	0	0	0	0	0	0	0	0	0
	M	0	0	0	0	0	0	0	0	0	0	0	0
07. Infecciones meningocócicas	T	3	0	2	0	0	0	0	0	0	0	0	0
	H	2	0	2	0	0	0	0	0	0	0	0	0
	M	1	0	0	0	0	0	0	0	0	0	0	0
08. Tétanos	T	0	0	0	0	0	0	0	0	0	0	0	0
	H	0	0	0	0	0	0	0	0	0	0	0	0
	M	0	0	0	0	0	0	0	0	0	0	0	0
09. Septicemia	T	11	1	0	0	0	0	0	0	0	0	0	1
	H	5	0	0	0	0	0	0	0	0	0	0	0
	M	6	1	0	0	0	0	0	0	0	0	0	1
10. Viruela	T	0	0	0	0	0	0	0	0	0	0	0	0
	H	0	0	0	0	0	0	0	0	0	0	0	0
	M	0	0	0	0	0	0	0	0	0	0	0	0
11. Sarampión	T	0	0	0	0	0	0	0	0	0	0	0	0
	H	0	0	0	0	0	0	0	0	0	0	0	0
	M	0	0	0	0	0	0	0	0	0	0	0	0
12. Encefalitis vírica	T	0	0	0	0	0	0	0	0	0	0	0	0
	H	0	0	0	0	0	0	0	0	0	0	0	0
	M	0	0	0	0	0	0	0	0	0	0	0	0
13. Hepatitis vírica	T	0	0	0	0	0	0	0	0	0	0	0	0
	H	0	0	0	0	0	0	0	0	0	0	0	0
	M	0	0	0	0	0	0	0	0	0	0	0	0
14. Rickettsiosis	T	0	0	0	0	0	0	0	0	0	0	0	0
	H	0	0	0	0	0	0	0	0	0	0	0	0
	M	0	0	0	0	0	0	0	0	0	0	0	0
15. Paludismo	T	0	0	0	0	0	0	0	0	0	0	0	0
	H	0	0	0	0	0	0	0	0	0	0	0	0
	M	0	0	0	0	0	0	0	0	0	0	0	0

DEFUNCIONES DE RESIDENTES EN LA COMUNIDAD DE MADRID CLASIFICADAS POR GRUPOS DE EDAD QUINQUE-NALES, SEGUN CAUSA DE MUERTE (LISTA REDUCIDA CIE. 9ª) Y SEXO {R/R} (CONT.)

	TODAS LAS EDADES	EDAD EN AÑOS											
		50-54	55-59	60-64	65-69	70-74	75-79	80-84	85-89	90-94	95-99	100 y más	
<b>CAUSAS DE MUERTE</b>													
<b>LISTA REDUCIDA (CIE 9a.)</b>													
<b>01-99. TODAS LAS CAUSAS</b>													
T	2686	70	137	163	200	256	412	502	414	221	57	11	
H	1380	50	100	111	120	153	208	228	162	66	17	3	
M	1306	20	37	52	80	103	204	274	252	155	40	8	
<b>I.01-18. ENFERMEDADES</b>													
T	24	1	2	0	1	0	3	4	6	1	0	0	
<b>INFECCIOSAS Y PARASITARIAS</b>													
H	11	1	1	0	0	0	1	1	4	1	0	0	
M	13	0	1	0	1	0	2	3	2	0	0	0	
<b>01. Cólera</b>													
T	0	0	0	0	0	0	0	0	0	0	0	0	
H	0	0	0	0	0	0	0	0	0	0	0	0	
M	0	0	0	0	0	0	0	0	0	0	0	0	
<b>02. Fiebre tifoidea</b>													
T	0	0	0	0	0	0	0	0	0	0	0	0	
H	0	0	0	0	0	0	0	0	0	0	0	0	
M	0	0	0	0	0	0	0	0	0	0	0	0	
<b>03. Otras enfermedades infecciosas intestinales</b>													
T	3	0	0	0	0	0	1	1	1	0	0	0	
H	0	0	0	0	0	0	0	0	0	0	0	0	
M	3	0	0	0	0	0	1	1	1	0	0	0	
<b>04-05. Tuberculosis (Todas)</b>													
T	3	0	0	0	0	0	1	0	1	0	0	0	
H	2	0	0	0	0	0	1	0	1	0	0	0	
M	1	0	0	0	0	0	0	0	0	0	0	0	
<b>04. Tuberculosis del aparato respiratorio</b>													
T	3	0	0	0	0	0	1	0	1	0	0	0	
H	2	0	0	0	0	0	1	0	1	0	0	0	
M	1	0	0	0	0	0	0	0	0	0	0	0	
<b>05. Otras tuberculosis</b>													
T	0	0	0	0	0	0	0	0	0	0	0	0	
H	0	0	0	0	0	0	0	0	0	0	0	0	
M	0	0	0	0	0	0	0	0	0	0	0	0	
<b>06. Tos ferina</b>													
T	0	0	0	0	0	0	0	0	0	0	0	0	
H	0	0	0	0	0	0	0	0	0	0	0	0	
M	0	0	0	0	0	0	0	0	0	0	0	0	
<b>07. Infecciones meningocócicas</b>													
T	3	0	1	0	0	0	0	0	0	0	0	0	
H	2	0	0	0	0	0	0	0	0	0	0	0	
M	1	0	1	0	0	0	0	0	0	0	0	0	
<b>08. Tétanos</b>													
T	0	0	0	0	0	0	0	0	0	0	0	0	
H	0	0	0	0	0	0	0	0	0	0	0	0	
M	0	0	0	0	0	0	0	0	0	0	0	0	
<b>09. Septicemia</b>													
T	11	0	1	0	1	0	1	2	3	1	0	0	
H	5	0	1	0	0	0	0	1	2	1	0	0	
M	6	0	0	0	1	0	1	1	1	0	0	0	
<b>10. Viruela</b>													
T	0	0	0	0	0	0	0	0	0	0	0	0	
H	0	0	0	0	0	0	0	0	0	0	0	0	
M	0	0	0	0	0	0	0	0	0	0	0	0	
<b>11. Sarampión</b>													
T	0	0	0	0	0	0	0	0	0	0	0	0	
H	0	0	0	0	0	0	0	0	0	0	0	0	
M	0	0	0	0	0	0	0	0	0	0	0	0	
<b>12. Encefalitis vírica</b>													
T	0	0	0	0	0	0	0	0	0	0	0	0	
H	0	0	0	0	0	0	0	0	0	0	0	0	
M	0	0	0	0	0	0	0	0	0	0	0	0	
<b>13. Hepatitis vírica</b>													
T	0	0	0	0	0	0	0	0	0	0	0	0	
H	0	0	0	0	0	0	0	0	0	0	0	0	
M	0	0	0	0	0	0	0	0	0	0	0	0	
<b>14. Rickettsiosis</b>													
T	0	0	0	0	0	0	0	0	0	0	0	0	
H	0	0	0	0	0	0	0	0	0	0	0	0	
M	0	0	0	0	0	0	0	0	0	0	0	0	
<b>15. Paludismo</b>													
T	0	0	0	0	0	0	0	0	0	0	0	0	
H	0	0	0	0	0	0	0	0	0	0	0	0	
M	0	0	0	0	0	0	0	0	0	0	0	0	

## DEFUNCIONES DE RESIDENTES EN LA COMUNIDAD DE MADRID CLASIFICADAS POR GRUPOS DE EDAD QUINQUE-NALES, SEGUN CAUSA DE MUERTE (LISTA REDUCIDA CIE. 9ª) Y SEXO {R/R} (CONT.)

	TODAS LAS EDADES	EDAD EN AÑOS											
		Menos de 1	1-4	5-9	10-14	15-19	20-24	25-29	30-34	35-39	40-44	45-49	
16. Sífilis y otras enfermedades venéreas	T	0	0	0	0	0	0	0	0	0	0	0	0
	H	0	0	0	0	0	0	0	0	0	0	0	0
	M	0	0	0	0	0	0	0	0	0	0	0	0
17. Equinococosis	T	2	0	0	0	0	0	0	0	0	0	0	0
	H	1	0	0	0	0	0	0	0	0	0	0	0
	M	1	0	0	0	0	0	0	0	0	0	0	0
18. Todas las demás y sus efectos tardíos	T	2	0	0	0	0	0	0	1	0	0	0	0
	H	1	0	0	0	0	0	0	0	0	0	0	0
	M	1	0	0	0	0	0	0	1	0	0	0	0
<b>II.19-45. TUMORES</b>	T	575	1	1	0	3	2	3	0	2	11	15	16
	H	340	1	0	0	2	2	3	0	1	3	4	11
	M	235	0	1	0	1	0	0	0	1	8	11	5
<b>19-42. Tumores malignos</b>	T	554	1	1	0	2	2	3	0	2	11	14	16
	H	326	1	0	0	1	2	3	0	1	3	4	11
	M	228	0	1	0	1	0	0	0	1	8	10	5
19. Tumor maligno labio de la cavidad bucal y de la faringe	T	12	0	0	0	0	0	0	0	0	0	1	1
	H	7	0	0	0	0	0	0	0	0	0	0	1
	M	5	0	0	0	0	0	0	0	0	0	1	0
20. Tumor maligno del esófago	T	11	0	0	0	0	0	0	0	0	0	0	0
	H	10	0	0	0	0	0	0	0	0	0	0	0
	M	1	0	0	0	0	0	0	0	0	0	0	0
21. Tumor maligno del estómago	T	66	0	0	0	0	0	0	0	0	2	0	1
	H	41	0	0	0	0	0	0	0	0	1	0	0
	M	25	0	0	0	0	0	0	0	0	1	0	1
22. Tumor maligno de intestino delgado	T	3	0	0	0	0	0	0	0	0	0	0	0
	H	1	0	0	0	0	0	0	0	0	0	0	0
	M	2	0	0	0	0	0	0	0	0	0	0	0
23. Tumor maligno del colon	T	35	0	0	0	0	0	0	0	0	0	1	1
	H	13	0	0	0	0	0	0	0	0	0	0	1
	M	22	0	0	0	0	0	0	0	0	0	1	0
24. Tumor maligno recto recto sigmoide y del ano	T	14	0	0	0	0	0	0	0	0	1	0	0
	H	9	0	0	0	0	0	0	0	0	1	0	0
	M	5	0	0	0	0	0	0	0	0	0	0	0
25. Tumor maligno del hígado especificado como primario	T	35	0	0	0	0	0	0	0	0	0	0	0
	H	22	0	0	0	0	0	0	0	0	0	0	0
	M	13	0	0	0	0	0	0	0	0	0	0	0
26. Tumor maligno del páncreas	T	15	0	0	0	0	0	0	0	0	0	0	0
	H	8	0	0	0	0	0	0	0	0	0	0	0
	M	7	0	0	0	0	0	0	0	0	0	0	0
27. Tumor maligno de la tráquea, de los bronquios y pulmón	T	102	0	0	0	0	0	0	0	0	2	1	6
	H	91	0	0	0	0	0	0	0	0	1	1	6
	M	11	0	0	0	0	0	0	0	0	1	0	0
28. Tumor maligno de los huesos y de cartilagos articu	T	4	0	0	0	0	1	0	0	0	0	0	0
	H	2	0	0	0	0	1	0	0	0	0	0	0
	M	2	0	0	0	0	0	0	0	0	0	0	0
29. Melanoma maligno de la piel	T	5	0	0	0	0	0	0	0	0	0	0	0
	H	2	0	0	0	0	0	0	0	0	0	0	0
	M	3	0	0	0	0	0	0	0	0	0	0	0
30. Otro tumor maligno de la piel	T	8	0	0	0	0	0	0	0	0	0	0	0
	H	4	0	0	0	0	0	0	0	0	0	0	0
	M	4	0	0	0	0	0	0	0	0	0	0	0
31. Tumor maligno de mama de la mujer	T	40	0	0	0	0	0	0	0	1	4	4	1
	H	0	0	0	0	0	0	0	0	0	0	0	0
	M	40	0	0	0	0	0	0	0	1	4	4	1
32. Tumor maligno del cuello del útero	T	2	0	0	0	0	0	0	0	0	0	0	0
	H	0	0	0	0	0	0	0	0	0	0	0	0
	M	2	0	0	0	0	0	0	0	0	0	0	0

## DEFUNCIONES DE RESIDENTES EN LA COMUNIDAD DE MADRID CLASIFICADAS POR GRUPOS DE EDAD QUINQUE-NALES, SEGUN CAUSA DE MUERTE (LISTA REDUCIDA CIE. 9ª) Y SEXO {R/R} (CONT.)

	TODAS LAS EDADES	EDAD EN AÑOS											
		50-54	55-59	60-64	65-69	70-74	75-79	80-84	85-89	90-94	95-99	100 y más	
16. Sífilis y otras enfermedades venéreas	T	0	0	0	0	0	0	0	0	0	0	0	0
	H	0	0	0	0	0	0	0	0	0	0	0	0
	M	0	0	0	0	0	0	0	0	0	0	0	0
17. Equinococosis	T	2	1	0	0	0	0	0	1	0	0	0	0
	H	1	1	0	0	0	0	0	0	0	0	0	0
	M	1	0	0	0	0	0	0	1	0	0	0	0
18. Todas las demás y sus efectos tardíos	T	2	0	0	0	0	0	0	0	1	0	0	0
	H	1	0	0	0	0	0	0	0	1	0	0	0
	M	1	0	0	0	0	0	0	0	0	0	0	0
<b>II.19-45. TUMORES</b>	T	575	32	63	68	62	68	77	84	45	18	4	0
	H	340	21	48	52	36	39	40	45	24	7	1	0
	M	235	11	15	16	26	29	37	39	21	11	3	0
<b>19-42. Tumores malignos</b>	T	554	32	62	64	57	67	75	79	45	17	4	0
	H	326	21	47	48	32	39	39	42	24	7	1	0
	M	228	11	15	16	25	28	36	37	21	10	3	0
19. Tumor maligno labio de la cavidad bucal y de la faringe	T	12	1	1	2	2	1	1	1	1	0	0	0
	H	7	1	1	1	1	1	0	0	1	0	0	0
	M	5	0	0	1	1	0	1	1	0	0	0	0
20. Tumor maligno del esófago	T	11	0	1	4	1	1	1	2	1	0	0	0
	H	10	0	1	3	1	1	1	2	1	0	0	0
	M	1	0	0	1	0	0	0	0	0	0	0	0
21. Tumor maligno del estómago	T	66	1	10	5	4	12	13	9	3	5	1	0
	H	41	1	9	3	1	8	7	6	2	3	0	0
	M	25	0	1	2	3	4	6	3	1	2	1	0
22. Tumor maligno de intestino delgado	T	3	0	0	0	0	0	0	1	2	0	0	0
	H	1	0	0	0	0	0	0	1	0	0	0	0
	M	2	0	0	0	0	0	0	0	2	0	0	0
23. Tumor maligno del colon	T	35	1	1	1	6	4	6	5	4	4	1	0
	H	13	1	0	1	3	1	3	1	2	0	0	0
	M	22	0	1	0	3	3	3	4	2	4	1	0
24. Tumor maligno recto recto sigmoide y del ano	T	14	1	0	0	1	2	1	6	1	1	0	0
	H	9	1	0	0	1	2	0	3	1	0	0	0
	M	5	0	0	0	0	0	1	3	0	1	0	0
25. Tumor maligno del hígado especificado como primario	T	35	2	3	5	6	10	3	5	0	1	0	0
	H	22	1	3	4	5	4	2	2	0	1	0	0
	M	13	1	0	1	1	6	1	3	0	0	0	0
26. Tumor maligno del páncreas	T	15	1	2	1	0	2	1	3	3	1	1	0
	H	8	1	2	0	0	1	0	1	2	0	1	0
	M	7	0	0	1	0	1	1	2	1	1	0	0
27. Tumor maligno de la tráquea, de los bronquios y pulmón	T	102	7	16	23	12	10	12	7	6	0	0	0
	H	91	7	16	20	11	9	10	6	4	0	0	0
	M	11	0	0	3	1	1	2	1	2	0	0	0
28. Tumor maligno de los huesos y de cartílagos articu	T	4	0	1	0	0	1	0	0	0	1	0	0
	H	2	0	1	0	0	0	0	0	0	0	0	0
	M	2	0	0	0	0	1	0	0	0	1	0	0
29. Melanoma maligno de la piel	T	5	1	0	1	0	1	1	1	0	0	0	0
	H	2	1	0	0	0	0	1	0	0	0	0	0
	M	3	0	0	1	0	1	0	1	0	0	0	0
30. Otro tumor maligno de la piel	T	8	0	0	1	0	0	3	2	1	0	1	0
	H	4	0	0	1	0	0	1	1	1	0	0	0
	M	4	0	0	0	0	0	2	1	0	0	1	0
31. Tumor maligno de mama de la mujer	T	40	2	6	3	6	3	4	4	1	1	0	0
	H	0	0	0	0	0	0	0	0	0	0	0	0
	M	40	2	6	3	6	3	4	4	1	1	0	0
32. Tumor maligno del cuello del útero	T	2	0	0	0	1	0	0	1	0	0	0	0
	H	0	0	0	0	0	0	0	0	0	0	0	0
	M	2	0	0	0	1	0	0	1	0	0	0	0

## DEFUNCIONES DE RESIDENTES EN LA COMUNIDAD DE MADRID CLASIFICADAS POR GRUPOS DE EDAD QUINQUE-NALES, SEGUN CAUSA DE MUERTE (LISTA REDUCIDA CIE. 9ª) Y SEXO {R/R}. (CONT.)

	TODAS LAS EDADES	EDAD EN AÑOS											
		Menos de 1	1-4	5-9	10-14	15-19	20-24	25-29	30-34	35-39	40-44	45-49	
33. Tumor maligno cuerp. útero y del útero, parte no especific.	T	6	0	0	0	0	0	0	0	0	0	0	1
	H	0	0	0	0	0	0	0	0	0	0	0	0
	M	6	0	0	0	0	0	0	0	0	0	0	1
34. Tumor maligno de ovario y otros anexos del útero	T	12	0	0	0	0	0	0	0	0	1	2	0
	H	0	0	0	0	0	0	0	0	0	0	0	0
	M	12	0	0	0	0	0	0	0	0	1	2	0
35. Tumor maligno de la próstata	T	28	0	0	0	0	0	0	0	0	0	0	0
	H	28	0	0	0	0	0	0	0	0	0	0	0
	M	0	0	0	0	0	0	0	0	0	0	0	0
36. Tumor maligno del testículo	T	1	0	0	0	0	1	0	0	0	0	0	0
	H	1	0	0	0	0	1	0	0	0	0	0	0
	M	0	0	0	0	0	0	0	0	0	0	0	0
37. Tumor maligno de la vejiga	T	19	0	0	0	0	0	0	0	0	0	0	0
	H	16	0	0	0	0	0	0	0	0	0	0	0
	M	3	0	0	0	0	0	0	0	0	0	0	0
38. Tumor maligno del Encéfalo	T	7	0	0	0	0	0	0	0	0	0	0	0
	H	2	0	0	0	0	0	0	0	0	0	0	0
	M	5	0	0	0	0	0	0	0	0	0	0	0
39. Tumor maligno en sitio no especificado	T	35	0	0	0	0	0	0	0	0	0	1	0
	H	17	0	0	0	0	0	0	0	0	0	1	0
	M	18	0	0	0	0	0	0	0	0	0	0	0
40. Enfermedad de Hodgkin	T	4	0	0	0	0	0	0	0	0	0	0	2
	H	3	0	0	0	0	0	0	0	0	0	0	1
	M	1	0	0	0	0	0	0	0	0	0	0	1
41. Leucemia	T	17	0	0	0	1	0	2	0	1	0	1	1
	H	13	0	0	0	1	0	2	0	1	0	1	1
	M	4	0	0	0	0	0	0	0	0	0	0	0
42. Todos los demás tumores malignos	T	73	1	1	0	1	0	1	0	0	1	3	2
	H	36	1	0	0	0	0	1	0	0	0	1	1
	M	37	0	1	0	1	0	0	0	0	1	2	1
<b>43-45. Otros tumores</b>	T	21	0	0	0	1	0	0	0	0	0	1	0
	H	14	0	0	0	1	0	0	0	0	0	0	0
	M	7	0	0	0	0	0	0	0	0	0	1	0
43. Tumores benignos	T	1	0	0	0	0	0	0	0	0	0	0	0
	H	1	0	0	0	0	0	0	0	0	0	0	0
	M	0	0	0	0	0	0	0	0	0	0	0	0
44. Carcinoma in situ	T	0	0	0	0	0	0	0	0	0	0	0	0
	H	0	0	0	0	0	0	0	0	0	0	0	0
	M	0	0	0	0	0	0	0	0	0	0	0	0
45. Tumor de evolución incierta y de naturaleza no espe.	T	20	0	0	0	1	0	0	0	0	0	1	0
	H	13	0	0	0	1	0	0	0	0	0	0	0
	M	7	0	0	0	0	0	0	0	0	0	1	0
<b>III.46-49. ENF GLAND ENDOC NUTRICION, METAB Y TRAST DE INMUNIDAD</b>	T	116	0	1	0	0	0	1	2	1	1	0	0
	H	35	0	1	0	0	0	1	1	1	1	0	0
	M	81	0	0	0	0	0	0	1	0	0	0	0
46. Diabetes mellitus	T	104	0	1	0	0	0	0	0	1	0	0	0
	H	31	0	1	0	0	0	0	0	1	0	0	0
	M	73	0	0	0	0	0	0	0	0	0	0	0
47. Marasmo nutricional	T	1	0	0	0	0	0	0	0	0	0	0	0
	H	0	0	0	0	0	0	0	0	0	0	0	0
	M	1	0	0	0	0	0	0	0	0	0	0	0
48. Otra desnutrición proteinocalórica	T	1	0	0	0	0	0	0	0	0	0	0	0
	H	0	0	0	0	0	0	0	0	0	0	0	0
	M	1	0	0	0	0	0	0	0	0	0	0	0
49. Otras enf de gland endocr, nutrición, metab e inmunidad	T	10	0	0	0	0	0	1	2	0	1	0	0
	H	4	0	0	0	0	0	1	1	0	1	0	0
	M	6	0	0	0	0	0	0	1	0	0	0	0



## DEFUNCIONES DE RESIDENTES EN LA COMUNIDAD DE MADRID CLASIFICADAS POR GRUPOS DE EDAD QUINQUE-NALES, SEGUN CAUSA DE MUERTE (LISTA REDUCIDA CIE. 9ª) Y SEXO {R/R} (CONT.)

	TODAS LAS EDADES	EDAD EN AÑOS											
		50-54	55-59	60-64	65-69	70-74	75-79	80-84	85-89	90-94	95-99	100 y más	
33. Tumor maligno cuerp. útero y del útero, parte no especific.	T	6	1	0	0	1	2	1	0	0	0	0	0
	H	0	0	0	0	0	0	0	0	0	0	0	0
	M	6	1	0	0	1	2	1	0	0	0	0	0
34. Tumor maligno de ovario y otros anexos del útero	T	12	2	3	0	1	0	3	0	0	0	0	0
	H	0	0	0	0	0	0	0	0	0	0	0	0
	M	12	2	3	0	1	0	3	0	0	0	0	0
35. Tumor maligno de la próstata	T	28	1	1	4	2	4	5	5	4	2	0	0
	H	28	1	1	4	2	4	5	5	4	2	0	0
	M	0	0	0	0	0	0	0	0	0	0	0	0
36. Tumor maligno del testículo	T	1	0	0	0	0	0	0	0	0	0	0	0
	H	1	0	0	0	0	0	0	0	0	0	0	0
	M	0	0	0	0	0	0	0	0	0	0	0	0
37. Tumor maligno de la vejiga	T	19	1	2	1	2	5	5	3	0	0	0	0
	H	16	1	2	1	2	4	4	2	0	0	0	0
	M	3	0	0	0	0	1	1	1	0	0	0	0
38. Tumor maligno del Encéfalo	T	7	0	1	0	3	1	1	0	1	0	0	0
	H	2	0	1	0	0	1	0	0	0	0	0	0
	M	5	0	0	0	3	0	1	0	1	0	0	0
39. Tumor maligno en sitio no especificado	T	35	4	1	6	2	1	5	9	6	0	0	0
	H	17	2	1	5	1	0	1	4	2	0	0	0
	M	18	2	0	1	1	1	4	5	4	0	0	0
40. Enfermedad de Hodgkin	T	4	1	0	1	0	0	0	0	0	0	0	0
	H	3	1	0	1	0	0	0	0	0	0	0	0
	M	1	0	0	0	0	0	0	0	0	0	0	0
41. Leucemia	T	17	0	1	1	1	2	0	4	2	0	0	0
	H	13	0	1	1	1	1	0	2	1	0	0	0
	M	4	0	0	0	0	1	0	2	1	0	0	0
42. Todos los demás tumores malignos	T	73	5	12	5	6	5	9	11	9	1	0	0
	H	36	2	8	3	3	2	4	6	3	1	0	0
	M	37	3	4	2	3	3	5	5	6	0	0	0
<b>43-45. Otros tumores</b>	T	21	0	1	4	5	1	2	5	0	1	0	0
	H	14	0	1	4	4	0	1	3	0	0	0	0
	M	7	0	0	0	1	1	1	2	0	1	0	0
43. Tumores benignos	T	1	0	0	1	0	0	0	0	0	0	0	0
	H	1	0	0	1	0	0	0	0	0	0	0	0
	M	0	0	0	0	0	0	0	0	0	0	0	0
44. Carcinoma in situ	T	0	0	0	0	0	0	0	0	0	0	0	0
	H	0	0	0	0	0	0	0	0	0	0	0	0
	M	0	0	0	0	0	0	0	0	0	0	0	0
45. Tumor de evolución incierta y de naturaleza no espe.	T	20	0	1	3	5	1	2	5	0	1	0	0
	H	13	0	1	3	4	0	1	3	0	0	0	0
	M	7	0	0	0	1	1	1	2	0	1	0	0
<b>III.46-49. ENF GLAND ENDOC NUTRICION, METAB Y TRAST DE INMUNIDAD</b>	T	116	1	4	8	10	14	23	28	13	6	3	0
	H	35	1	1	2	1	5	9	9	2	0	0	0
	M	81	0	3	6	9	9	14	19	11	6	3	0
46. Diabetes mellitus	T	104	0	3	7	10	13	23	26	12	6	2	0
	H	31	0	1	2	1	5	9	9	2	0	0	0
	M	73	0	2	5	9	8	14	17	10	6	2	0
47. Marasmo nutricional	T	1	0	0	0	0	0	0	0	0	0	1	0
	H	0	0	0	0	0	0	0	0	0	0	0	0
	M	1	0	0	0	0	0	0	0	0	0	1	0
48. Otra desnutrición proteinocalórica	T	1	0	0	0	0	0	0	1	0	0	0	0
	H	0	0	0	0	0	0	0	0	0	0	0	0
	M	1	0	0	0	0	0	0	1	0	0	0	0
49. Otras enf de gland endocr, nutrición, metab e inmunidad	T	10	1	1	1	0	1	0	1	1	0	0	0
	H	4	1	0	0	0	0	0	0	0	0	0	0
	M	6	0	1	1	0	1	0	1	1	0	0	0

## DEFUNCIONES DE RESIDENTES EN LA COMUNIDAD DE MADRID CLASIFICADAS POR GRUPOS DE EDAD QUINQUE-NALES, SEGUN CAUSA DE MUERTE (LISTA REDUCIDA CIE. 9ª) Y SEXO {R/R} (CONT.)

		TODAS LAS EDADES	EDAD EN AÑOS										
			Menos de 1	1-4	5-9	10-14	15-19	20-24	25-29	30-34	35-39	40-44	45-49
<b>IV.50-51. ENF DE LA SANGRE Y DE ORGANOS HEMATOPOYETICOS</b>	T	11	0	0	1	1	0	0	0	0	0	0	0
	H	6	0	0	0	1	0	0	0	0	0	0	0
	M	5	0	0	1	0	0	0	0	0	0	0	0
50. Anemias	T	8	0	0	1	1	0	0	0	0	0	0	0
	H	4	0	0	0	1	0	0	0	0	0	0	0
	M	4	0	0	1	0	0	0	0	0	0	0	0
51. Otras enf de la sangre y de órganos hematopoyéticos	T	3	0	0	0	0	0	0	0	0	0	0	0
	H	2	0	0	0	0	0	0	0	0	0	0	0
	M	1	0	0	0	0	0	0	0	0	0	0	0
<b>V.52-55. TRASTORNOS MENTALES</b>	T	14	0	0	0	0	0	0	0	0	0	0	0
	H	2	0	0	0	0	0	0	0	0	0	0	0
	M	12	0	0	0	0	0	0	0	0	0	0	0
52. Psicosis orgánica senil y presenil	T	12	0	0	0	0	0	0	0	0	0	0	0
	H	2	0	0	0	0	0	0	0	0	0	0	0
	M	10	0	0	0	0	0	0	0	0	0	0	0
53. Psicosis alcohólicas	T	0	0	0	0	0	0	0	0	0	0	0	0
	H	0	0	0	0	0	0	0	0	0	0	0	0
	M	0	0	0	0	0	0	0	0	0	0	0	0
54. Síndrome de dependencia del alcohol	T	0	0	0	0	0	0	0	0	0	0	0	0
	H	0	0	0	0	0	0	0	0	0	0	0	0
	M	0	0	0	0	0	0	0	0	0	0	0	0
55. Otros trastornos mentales	T	2	0	0	0	0	0	0	0	0	0	0	0
	H	0	0	0	0	0	0	0	0	0	0	0	0
	M	2	0	0	0	0	0	0	0	0	0	0	0
<b>VI.56-60. ENF DEL SISTEMA NERVIOSO Y ORGANOS DE LOS SENTIDOS</b>	T	32	2	0	0	0	1	2	1	0	0	0	1
	H	12	0	0	0	0	1	0	0	0	0	0	0
	M	20	2	0	0	0	0	2	1	0	0	0	1
56. Meningitis	T	2	1	0	0	0	0	0	1	0	0	0	0
	H	0	0	0	0	0	0	0	0	0	0	0	0
	M	2	1	0	0	0	0	0	1	0	0	0	0
57. Encefalitis	T	0	0	0	0	0	0	0	0	0	0	0	0
	H	0	0	0	0	0	0	0	0	0	0	0	0
	M	0	0	0	0	0	0	0	0	0	0	0	0
58. Parkinson	T	4	0	0	0	0	0	0	0	0	0	0	0
	H	1	0	0	0	0	0	0	0	0	0	0	0
	M	3	0	0	0	0	0	0	0	0	0	0	0
59. Epilepsia	T	3	0	0	0	0	0	1	0	0	0	0	0
	H	2	0	0	0	0	0	0	0	0	0	0	0
	M	1	0	0	0	0	0	1	0	0	0	0	0
60. Otras enf del SN y de los órganos de los sentidos	T	23	1	0	0	0	1	1	0	0	0	0	1
	H	9	0	0	0	0	1	0	0	0	0	0	0
	M	14	1	0	0	0	0	1	0	0	0	0	1
<b>VII.61-69. ENFERMEDADES DEL APARATO CIRCULATORIO</b>	T	1162	4	0	0	1	2	3	5	3	4	11	9
	H	541	4	0	0	0	2	2	4	3	4	9	5
	M	621	0	0	0	1	0	1	1	0	0	2	4
61. Fiebre reumática aguda	T	0	0	0	0	0	0	0	0	0	0	0	0
	H	0	0	0	0	0	0	0	0	0	0	0	0
	M	0	0	0	0	0	0	0	0	0	0	0	0
62. Enf reumáticas crónicas del corazón	T	12	0	0	0	0	0	0	0	1	0	1	0
	H	4	0	0	0	0	0	0	0	1	0	1	0
	M	8	0	0	0	0	0	0	0	0	0	0	0

## DEFUNCIONES DE RESIDENTES EN LA COMUNIDAD DE MADRID CLASIFICADAS POR GRUPOS DE EDAD QUINQUE-NALES, SEGUN CAUSA DE MUERTE (LISTA REDUCIDA CIE. 9ª) Y SEXO {R/R} (CONT.)

	TODAS LAS EDADES	EDAD EN AÑOS											
		50-54	55-59	60-64	65-69	70-74	75-79	80-84	85-89	90-94	95-99	100 y más	
<b>IV.50-51. ENF DE LA SANGRE Y DE ORGANOS HEMATOPOYETICOS</b>	T	11	0	1	0	0	0	1	3	2	2	0	0
	H	6	0	1	0	0	0	1	1	2	0	0	0
	M	5	0	0	0	0	0	0	2	0	2	0	0
50. Anemias	T	8	0	1	0	0	0	0	1	2	2	0	0
	H	4	0	1	0	0	0	0	0	2	0	0	0
	M	4	0	0	0	0	0	0	1	0	2	0	0
51. Otras enf de la sangre y de órganos hematopoyéticos	T	3	0	0	0	0	0	1	2	0	0	0	0
	H	2	0	0	0	0	0	1	1	0	0	0	0
	M	1	0	0	0	0	0	0	1	0	0	0	0
<b>V.52-55. TRASTORNOS MENTALES</b>	T	14	0	1	0	2	2	1	4	2	1	1	0
	H	2	0	0	0	0	0	0	1	0	1	0	0
	M	12	0	1	0	2	2	1	3	2	0	1	0
52. Psicosis orgánica senil y presenil	T	12	0	0	0	1	2	1	4	2	1	1	0
	H	2	0	0	0	0	0	0	1	0	1	0	0
	M	10	0	0	0	1	2	1	3	2	0	1	0
53. Psicosis alcohólicas	T	0	0	0	0	0	0	0	0	0	0	0	0
	H	0	0	0	0	0	0	0	0	0	0	0	0
	M	0	0	0	0	0	0	0	0	0	0	0	0
54. Síndrome de dependencia del alcohol	T	0	0	0	0	0	0	0	0	0	0	0	0
	H	0	0	0	0	0	0	0	0	0	0	0	0
	M	0	0	0	0	0	0	0	0	0	0	0	0
55. Otros trastornos mentales	T	2	0	1	0	1	0	0	0	0	0	0	0
	H	0	0	0	0	0	0	0	0	0	0	0	0
	M	2	0	1	0	1	0	0	0	0	0	0	0
<b>VI.56-60. ENF DEL SISTEMA NERVIOSO Y ORGANOS DE LOS SENTIDOS</b>	T	32	0	1	2	3	2	5	5	2	4	1	0
	H	12	0	0	1	2	1	3	3	0	1	0	0
	M	20	0	1	1	1	1	2	2	2	3	1	0
56. Meningitis	T	2	0	0	0	0	0	0	0	0	0	0	0
	H	0	0	0	0	0	0	0	0	0	0	0	0
	M	2	0	0	0	0	0	0	0	0	0	0	0
57. Encefalitis	T	0	0	0	0	0	0	0	0	0	0	0	0
	H	0	0	0	0	0	0	0	0	0	0	0	0
	M	0	0	0	0	0	0	0	0	0	0	0	0
58. Parkinson	T	4	0	0	0	0	0	2	1	1	0	0	0
	H	1	0	0	0	0	0	0	1	0	0	0	0
	M	3	0	0	0	0	0	2	0	1	0	0	0
59. Epilepsia	T	3	0	0	1	0	0	0	1	0	0	0	0
	H	2	0	0	1	0	0	0	1	0	0	0	0
	M	1	0	0	0	0	0	0	0	0	0	0	0
60. Otras enf del SN y de los órganos de los sentidos	T	23	0	1	1	3	2	3	3	1	4	1	0
	H	9	0	0	0	2	1	3	1	0	1	0	0
	M	14	0	1	1	1	1	0	2	1	3	1	0
<b>VII.61-69. ENFERMEDADES DEL APARATO CIRCULATORIO</b>	T	1162	15	36	47	80	105	200	245	224	126	36	6
	H	541	11	28	28	49	60	97	104	83	36	10	2
	M	621	4	8	19	31	45	103	141	141	90	26	4
61. Fiebre reumática aguda	T	0	0	0	0	0	0	0	0	0	0	0	0
	H	0	0	0	0	0	0	0	0	0	0	0	0
	M	0	0	0	0	0	0	0	0	0	0	0	0
62. Enf reumáticas crónicas del corazón	T	12	0	1	0	2	0	4	1	1	1	0	0
	H	4	0	1	0	1	0	0	0	0	0	0	0
	M	8	0	0	0	1	0	4	1	1	1	0	0

## DEFUNCIONES DE RESIDENTES EN LA COMUNIDAD DE MADRID CLASIFICADAS POR GRUPOS DE EDAD QUINQUE-NALES, SEGUN CAUSA DE MUERTE (LISTA REDUCIDA CIE. 9ª) Y SEXO {R/R} (CONT.)

	TODAS LAS EDADES		EDAD EN AÑOS											
			Menos de 1	1-4	5-9	10-14	15-19	20-24	25-29	30-34	35-39	40-44	45-49	
63. Enfermedad hipertensiva	T	24	0	0	0	0	0	0	0	0	0	0	0	0
	H	6	0	0	0	0	0	0	0	0	0	0	0	0
	M	18	0	0	0	0	0	0	0	0	0	0	0	0
64. Infarto agudo del miocardio	T	180	0	0	0	0	0	1	0	2	2	0	3	
	H	116	0	0	0	0	0	1	0	2	2	0	3	
	M	64	0	0	0	0	0	0	0	0	0	0	0	
65. Otra enfermedad isquémica del corazón	T	64	0	0	0	0	0	0	0	0	0	0	0	
	H	34	0	0	0	0	0	0	0	0	0	0	0	
	M	30	0	0	0	0	0	0	0	0	0	0	0	
66. Embolia pulmonar	T	27	0	0	0	0	0	0	0	0	1	1	0	
	H	10	0	0	0	0	0	0	0	0	1	1	0	
	M	17	0	0	0	0	0	0	0	0	0	0	0	
67. Enfermedad cerebrovascular	T	360	1	0	0	0	1	1	0	0	0	3	4	
	H	164	1	0	0	0	1	1	0	0	0	3	1	
	M	196	0	0	0	0	0	0	0	0	0	0	3	
68. Arteriosclerosis	T	69	0	0	0	0	0	0	0	0	0	0	0	
	H	24	0	0	0	0	0	0	0	0	0	0	0	
	M	45	0	0	0	0	0	0	0	0	0	0	0	
69. Otras enfermedades del aparato circulatorio	T	426	3	0	0	1	1	1	5	0	1	6	2	
	H	183	3	0	0	0	1	0	4	0	1	4	1	
	M	243	0	0	0	1	0	1	1	0	0	2	1	
<b>VIII.70-73. ENFERMEDADES DEL APARATO RESPIRATORIO</b>	T	251	0	0	0	0	1	0	1	1	0	3	2	
	H	147	0	0	0	0	0	0	0	1	0	3	1	
	M	104	0	0	0	0	1	0	1	0	0	0	1	
70. Neumonía	T	77	0	0	0	0	0	0	1	0	0	1	1	
	H	48	0	0	0	0	0	0	0	0	0	1	1	
	M	29	0	0	0	0	0	0	1	0	0	0	0	
71. Influenza	T	4	0	0	0	0	0	0	0	0	0	0	0	
	H	1	0	0	0	0	0	0	0	0	0	0	0	
	M	3	0	0	0	0	0	0	0	0	0	0	0	
72. Bronquitis crónica y la no espec, enfisema y asma	T	34	0	0	0	0	0	0	0	0	0	0	0	
	H	14	0	0	0	0	0	0	0	0	0	0	0	
	M	20	0	0	0	0	0	0	0	0	0	0	0	
73. Otras enfermedades del aparato respiratorio	T	136	0	0	0	0	1	0	0	1	0	2	1	
	H	84	0	0	0	0	0	0	0	1	0	2	0	
	M	52	0	0	0	0	1	0	0	0	0	0	1	
<b>IX.74-77. ENFERMEDADES DEL APARATO DIGESTIVO</b>	T	153	0	0	0	0	0	0	1	1	4	1	5	
	H	87	0	0	0	0	0	0	1	1	3	1	4	
	M	66	0	0	0	0	0	0	0	0	1	0	1	
74. Úlcera gástrica y duodenal	T	15	0	0	0	0	0	0	0	0	0	0	0	
	H	5	0	0	0	0	0	0	0	0	0	0	0	
	M	10	0	0	0	0	0	0	0	0	0	0	0	
75. Apendicitis	T	1	0	0	0	0	0	0	0	0	0	0	0	
	H	0	0	0	0	0	0	0	0	0	0	0	0	
	M	1	0	0	0	0	0	0	0	0	0	0	0	
76. Cirrosis y otras enf crónicas del hígado	T	48	0	0	0	0	0	0	1	1	2	1	1	
	H	37	0	0	0	0	0	0	1	1	2	1	1	
	M	11	0	0	0	0	0	0	0	0	0	0	0	
77. Otras enfermedades del aparato digestivo	T	89	0	0	0	0	0	0	0	0	2	0	4	
	H	45	0	0	0	0	0	0	0	0	1	0	3	
	M	44	0	0	0	0	0	0	0	0	1	0	1	

## DEFUNCIONES DE RESIDENTES EN LA COMUNIDAD DE MADRID CLASIFICADAS POR GRUPOS DE EDAD QUINQUE-NALES, SEGUN CAUSA DE MUERTE (LISTA REDUCIDA CIE. 9ª) Y SEXO {R/R} (CONT.)

		TODAS LAS EDADES	EDAD EN AÑOS										
			50-54	55-59	60-64	65-69	70-74	75-79	80-84	85-89	90-94	95-99	100 y más
63. Enfermedad hipertensiva	T	24	0	0	2	3	1	2	10	5	0	1	0
	H	6	0	0	0	0	1	1	3	1	0	0	0
	M	18	0	0	2	3	0	1	7	4	0	1	0
64. Infarto agudo del miocardio	T	180	5	11	20	26	24	31	22	25	5	3	0
	H	116	4	10	15	20	15	18	11	11	2	2	0
	M	64	1	1	5	6	9	13	11	14	3	1	0
65. Otra enfermedad isquémica del corazón	T	64	1	3	3	4	6	15	11	12	6	3	0
	H	34	0	3	2	3	3	9	8	4	1	1	0
	M	30	1	0	1	1	3	6	3	8	5	2	0
66. Embolia pulmonar	T	27	1	0	2	4	3	4	7	2	1	0	1
	H	10	0	0	0	3	1	1	2	1	0	0	0
	M	17	1	0	2	1	2	3	5	1	1	0	1
67. Enfermedad cerebrovascular	T	360	2	7	4	22	28	65	101	74	36	11	0
	H	164	2	4	3	12	16	32	41	35	10	2	0
	M	196	0	3	1	10	12	33	60	39	26	9	0
68. Arteriosclerosis	T	69	0	0	0	3	4	7	18	12	16	7	2
	H	24	0	0	0	2	0	3	8	4	4	3	0
	M	45	0	0	0	1	4	4	10	8	12	4	2
69. Otras enfermedades del aparato circulatorio	T	426	6	14	16	16	39	72	75	93	61	11	3
	H	183	5	10	8	8	24	33	31	27	19	2	2
	M	243	1	4	8	8	15	39	44	66	42	9	1
<b>VIII.70-73. ENFERMEDADES DEL APARATO RESPIRATORIO</b>	T	251	2	8	8	12	31	48	58	55	14	4	3
	H	147	2	4	6	9	22	28	39	24	5	2	1
	M	104	0	4	2	3	9	20	19	31	9	2	2
70. Neumonía	T	77	1	1	4	3	7	15	19	15	6	3	0
	H	48	1	1	2	2	5	9	13	7	4	2	0
	M	29	0	0	2	1	2	6	6	8	2	1	0
71. Influenza	T	4	0	0	0	0	0	1	1	0	2	0	0
	H	1	0	0	0	0	0	1	0	0	0	0	0
	M	3	0	0	0	0	0	0	1	0	2	0	0
72. Bronquitis crónica y la no espec, enfisema y asma	T	34	0	1	0	2	6	7	8	9	1	0	0
	H	14	0	0	0	2	3	1	6	2	0	0	0
	M	20	0	1	0	0	3	6	2	7	1	0	0
73. Otras enfermedades del aparato respiratorio	T	136	1	6	4	7	18	25	30	31	5	1	3
	H	84	1	3	4	5	14	17	20	15	1	0	1
	M	52	0	3	0	2	4	8	10	16	4	1	2
<b>IX.74-77. ENFERMEDADES DEL APARATO DIGESTIVO</b>	T	153	7	9	9	19	15	27	25	19	11	0	0
	H	87	4	7	7	16	14	14	5	6	4	0	0
	M	66	3	2	2	3	1	13	20	13	7	0	0
74. Úlcera gástrica y duodenal	T	15	0	1	0	0	1	4	2	6	1	0	0
	H	5	0	1	0	0	0	1	1	2	0	0	0
	M	10	0	0	0	0	1	3	1	4	1	0	0
75. Apendicitis	T	1	0	0	0	0	0	0	0	1	0	0	0
	H	0	0	0	0	0	0	0	0	0	0	0	0
	M	1	0	0	0	0	0	0	0	1	0	0	0
76. Cirrosis y otras enf crónicas del hígado	T	48	3	5	6	9	8	6	4	0	1	0	0
	H	37	2	3	5	8	8	5	0	0	0	0	0
	M	11	1	2	1	1	0	1	4	0	1	0	0
77. Otras enfermedades del aparato digestivo	T	89	4	3	3	10	6	17	19	12	9	0	0
	H	45	2	3	2	8	6	8	4	4	4	0	0
	M	44	2	0	1	2	0	9	15	8	5	0	0

## DEFUNCIONES DE RESIDENTES EN LA COMUNIDAD DE MADRID CLASIFICADAS POR GRUPOS DE EDAD QUINQUE-NALES, SEGUN CAUSA DE MUERTE (LISTA REDUCIDA CIE. 9ª) Y SEXO {R/R} (CONT.)

	TODAS LAS EDADES	EDAD EN AÑOS											
		Menos de 1	1-4	5-9	10-14	15-19	20-24	25-29	30-34	35-39	40-44	45-49	
<b>X.78-80. ENFERMEDADES DEL APARATO GENITO URINARIO</b>	T	61	0	0	0	0	0	0	1	1	0	0	0
	H	41	0	0	0	0	0	0	1	0	0	0	0
	M	20	0	0	0	0	0	0	0	1	0	0	0
78. Nefritis, síndrome nefrótico y nefrosis	T	46	0	0	0	0	0	0	1	1	0	0	0
	H	30	0	0	0	0	0	0	1	0	0	0	0
	M	16	0	0	0	0	0	0	0	1	0	0	0
79. Hiperplasia de la próstata	T	4	0	0	0	0	0	0	0	0	0	0	0
	H	4	0	0	0	0	0	0	0	0	0	0	0
	M	0	0	0	0	0	0	0	0	0	0	0	0
80. Otras enfermedades del aparato genito urinario	T	11	0	0	0	0	0	0	0	0	0	0	0
	H	7	0	0	0	0	0	0	0	0	0	0	0
	M	4	0	0	0	0	0	0	0	0	0	0	0
<b>XI.81-84. COMPLICACIONES EMBARAZO, DEL PARTO Y DEL PUERPERIO</b>	T	1	0	0	0	0	0	0	1	0	0	0	0
	H	0	0	0	0	0	0	0	0	0	0	0	0
	M	1	0	0	0	0	0	0	1	0	0	0	0
81. Aborto	T	0	0	0	0	0	0	0	0	0	0	0	0
	H	0	0	0	0	0	0	0	0	0	0	0	0
	M	0	0	0	0	0	0	0	0	0	0	0	0
82. Causas obstétricas directas	T	1	0	0	0	0	0	0	1	0	0	0	0
	H	0	0	0	0	0	0	0	0	0	0	0	0
	M	1	0	0	0	0	0	0	1	0	0	0	0
83. Causas obstétricas indirectas	T	0	0	0	0	0	0	0	0	0	0	0	0
	H	0	0	0	0	0	0	0	0	0	0	0	0
	M	0	0	0	0	0	0	0	0	0	0	0	0
84. Otras	T	0	0	0	0	0	0	0	0	0	0	0	0
	H	0	0	0	0	0	0	0	0	0	0	0	0
	M	0	0	0	0	0	0	0	0	0	0	0	0
<b>XII.85. ENF DE LA PIEL Y DEL TEJIDO CELULAR SUBCUTANEO</b>	T	2	0	0	0	0	0	0	0	0	0	0	0
	H	0	0	0	0	0	0	0	0	0	0	0	0
	M	2	0	0	0	0	0	0	0	0	0	0	0
<b>XIII.86. ENF DEL SISTEMA OSTEOMUSCULAR Y TEJIDO CONJUNTIVO</b>	T	35	0	0	0	0	0	0	0	0	0	0	1
	H	8	0	0	0	0	0	0	0	0	0	0	1
	M	27	0	0	0	0	0	0	0	0	0	0	0
<b>XIV.87. ANOMALIAS CONGENITAS</b>	T	10	7	2	0	0	0	0	0	1	0	0	0
	H	5	4	0	0	0	0	0	0	1	0	0	0
	M	5	3	2	0	0	0	0	0	0	0	0	0
<b>XV.88-89. AFECCIONES ORIGINADAS EN EL PERIODO PERINATAL</b>	T	7	7	0	0	0	0	0	0	0	0	0	0
	H	5	5	0	0	0	0	0	0	0	0	0	0
	M	2	2	0	0	0	0	0	0	0	0	0	0
88. Traumatismo del nacimiento	T	0	0	0	0	0	0	0	0	0	0	0	0
	H	0	0	0	0	0	0	0	0	0	0	0	0
	M	0	0	0	0	0	0	0	0	0	0	0	0
89. Otras afecciones originadas en el periodo perinatal	T	7	7	0	0	0	0	0	0	0	0	0	0
	H	5	5	0	0	0	0	0	0	0	0	0	0
	M	2	2	0	0	0	0	0	0	0	0	0	0
<b>XVI.90. SIGNOS SINTOMAS Y ESTADOS MORBOSOS MAL DEFINIDOS</b>	T	79	2	0	0	0	0	0	2	0	0	0	0
	H	24	0	0	0	0	0	0	2	0	0	0	0
	M	55	2	0	0	0	0	0	0	0	0	0	0

DEFUNCIONES DE RESIDENTES EN LA COMUNIDAD DE MADRID CLASIFICADAS POR GRUPOS DE EDAD QUINQUE-NALES, SEGUN CAUSA DE MUERTE (LISTA REDUCIDA CIE. 9ª) Y SEXO {R/R} (CONT.)

	TODAS LAS EDADES	EDAD EN AÑOS											
		50-54	55-59	60-64	65-69	70-74	75-79	80-84	85-89	90-94	95-99	100 y más	
<b>X.78-80. ENFERMEDADES DEL APARATO GENITO URINARIO</b>	T	61	1	3	4	1	3	7	16	14	7	2	1
	H	41	0	2	4	1	3	4	8	10	6	2	0
	M	20	1	1	0	0	0	3	8	4	1	0	1
78. Nefritis, síndrome nefrótico y nefrosis	T	46	0	2	4	1	2	5	14	9	4	2	1
	H	30	0	2	4	1	2	3	6	6	3	2	0
	M	16	0	0	0	0	0	2	8	3	1	0	1
79. Hiperplasia de la próstata	T	4	0	0	0	0	1	1	1	1	0	0	0
	H	4	0	0	0	0	1	1	1	1	0	0	0
	M	0	0	0	0	0	0	0	0	0	0	0	0
80. Otras enfermedades del aparato genito urinario	T	11	1	1	0	0	0	1	1	4	3	0	0
	H	7	0	0	0	0	0	1	1	3	3	0	0
	M	4	1	1	0	0	0	1	0	1	0	0	0
<b>XI.81-84. COMPLICACIONES EMBARAZO, DEL PARTO Y DEL PUERPERIO</b>	T	1	0	0	0	0	0	0	0	0	0	0	0
	H	0	0	0	0	0	0	0	0	0	0	0	0
	M	1	0	0	0	0	0	0	0	0	0	0	0
81. Aborto	T	0	0	0	0	0	0	0	0	0	0	0	0
	H	0	0	0	0	0	0	0	0	0	0	0	0
	M	0	0	0	0	0	0	0	0	0	0	0	0
82. Causas obstétricas directas	T	1	0	0	0	0	0	0	0	0	0	0	0
	H	0	0	0	0	0	0	0	0	0	0	0	0
	M	1	0	0	0	0	0	0	0	0	0	0	0
83. Causas obstétricas indirectas	T	0	0	0	0	0	0	0	0	0	0	0	0
	H	0	0	0	0	0	0	0	0	0	0	0	0
	M	0	0	0	0	0	0	0	0	0	0	0	0
84. Otras	T	0	0	0	0	0	0	0	0	0	0	0	0
	H	0	0	0	0	0	0	0	0	0	0	0	0
	M	0	0	0	0	0	0	0	0	0	0	0	0
<b>XII.85. ENF DE LA PIEL Y DEL TEJIDO CELULAR SUBCUTANEO</b>	T	2	0	0	0	0	0	0	1	1	0	0	0
	H	0	0	0	0	0	0	0	0	0	0	0	0
	M	2	0	0	0	0	0	0	1	1	0	0	0
<b>XIII.86. ENF DEL SISTEMA OSTEOMUSCULAR Y TEJIDO CONJUNTIVO</b>	T	35	0	1	0	2	2	3	9	8	8	1	0
	H	8	0	1	0	0	1	1	3	0	0	1	0
	M	27	0	0	0	2	1	2	6	8	8	0	0
<b>XIV.87. ANOMALIAS CONGENITAS</b>	T	10	0	0	0	0	0	0	0	0	0	0	0
	H	5	0	0	0	0	0	0	0	0	0	0	0
	M	5	0	0	0	0	0	0	0	0	0	0	0
<b>XV.88-89. AFECCIONES ORIGINADAS EN EL PERIODO PERINATAL</b>	T	7	0	0	0	0	0	0	0	0	0	0	0
	H	5	0	0	0	0	0	0	0	0	0	0	0
	M	2	0	0	0	0	0	0	0	0	0	0	0
88. Traumatismo del nacimiento	T	0	0	0	0	0	0	0	0	0	0	0	0
	H	0	0	0	0	0	0	0	0	0	0	0	0
	M	0	0	0	0	0	0	0	0	0	0	0	0
89. Otras afecciones originadas en el período perinatal	T	7	0	0	0	0	0	0	0	0	0	0	0
	H	5	0	0	0	0	0	0	0	0	0	0	0
	M	2	0	0	0	0	0	0	0	0	0	0	0
<b>XVI.90. SIGNOS SINTOMAS Y ESTADOS MORBOSOS MAL DEFINIDOS</b>	T	79	1	0	2	0	4	10	13	20	19	5	1
	H	24	1	0	0	0	2	4	5	7	2	1	0
	M	55	0	0	2	0	2	6	8	13	17	4	1

## DEFUNCIONES DE RESIDENTES EN LA COMUNIDAD DE MADRID CLASIFICADAS POR GRUPOS DE EDAD QUINQUE-NALES, SEGUN CAUSA DE MUERTE (LISTA REDUCIDA CIE. 9ª) Y SEXO {R/R} (CONT.)

		TODAS LAS EDADES	EDAD EN AÑOS										
			Menos de 1	1-4	5-9	10-14	15-19	20-24	25-29	30-34	35-39	40-44	45-49
<b>XVII.91-99. CAUSA EXTERNA</b>	T	153	2	3	0	2	13	20	11	7	7	7	9
<b>DE TRAUMATISMOS</b>	H	116	1	1	0	2	11	16	7	6	6	5	9
<b>Y ENVENENAMIENTO</b>	M	37	1	2	0	0	2	4	4	1	1	2	0
91. Accidentes de ferrocarril	T	2	0	0	0	0	0	0	0	0	0	0	0
	H	1	0	0	0	0	0	0	0	0	0	0	0
	M	1	0	0	0	0	0	0	0	0	0	0	0
92. Accidentes de tráfico de vehiculo de motor	T	52	0	0	0	2	5	10	7	4	4	4	1
	H	42	0	0	0	2	5	6	4	3	4	4	1
	M	10	0	0	0	0	0	4	3	1	0	0	0
93. Envenenamiento accidental	T	1	0	1	0	0	0	0	0	0	0	0	0
	H	0	0	0	0	0	0	0	0	0	0	0	0
	M	1	0	1	0	0	0	0	0	0	0	0	0
94. Caídas accidentales	T	5	0	0	0	0	0	0	1	0	0	0	1
	H	3	0	0	0	0	0	0	0	0	0	0	1
	M	2	0	0	0	0	0	0	1	0	0	0	0
95. Accidentes causados por el fuego	T	2	0	0	0	0	0	0	0	0	1	0	0
	H	1	0	0	0	0	0	0	0	0	0	0	0
	M	1	0	0	0	0	0	0	0	0	1	0	0
96. Todos los demás accidentes y efectos adversos	T	53	2	2	0	0	8	4	1	2	1	2	4
	H	35	1	1	0	0	6	4	1	2	1	1	4
	M	18	1	1	0	0	2	0	0	0	0	1	0
97. Suicidio y lesiones autoinfligidas	T	13	0	0	0	0	0	2	0	0	0	0	2
	H	12	0	0	0	0	0	2	0	0	0	0	2
	M	1	0	0	0	0	0	0	0	0	0	0	0
98. Homicidio y lesion intencional por otra persona	T	1	0	0	0	0	0	0	0	0	1	0	0
	H	1	0	0	0	0	0	0	0	0	1	0	0
	M	0	0	0	0	0	0	0	0	0	0	0	0
99. Otras violencias	T	24	0	0	0	0	0	4	2	1	0	1	1
	H	21	0	0	0	0	0	4	2	1	0	0	1
	M	3	0	0	0	0	0	0	0	0	0	1	0



## DEFUNCIONES DE RESIDENTES EN LA COMUNIDAD DE MADRID CLASIFICADAS POR GRUPOS DE EDAD QUINQUE-NALES, SEGUN CAUSA DE MUERTE (LISTA REDUCIDA CIE. 9ª) Y SEXO {R/R} (CONCL.)

	TODAS LAS EDADES	EDAD EN AÑOS											
		50-54	55-59	60-64	65-69	70-74	75-79	80-84	85-89	90-94	95-99	100 y más	
<b>XVII.91-99. CAUSA EXTERNA</b>	T	153	10	8	15	8	10	7	7	3	4	0	0
<b>DE TRAUMATISMOS</b>	H	116	9	7	11	6	6	6	4	0	3	0	0
<b>Y ENVENENAMIENTO</b>	M	37	1	1	4	2	4	1	3	3	1	0	0
91. Accidentes de ferrocarril	T	2	1	0	0	0	1	0	0	0	0	0	0
	H	1	1	0	0	0	0	0	0	0	0	0	0
	M	1	0	0	0	0	1	0	0	0	0	0	0
92. Accidentes de tráfico de vehículo de motor	T	52	2	4	4	1	0	1	0	0	3	0	0
	H	42	2	3	4	1	0	1	0	0	2	0	0
	M	10	0	1	0	0	0	0	0	0	1	0	0
93. Envenenamiento accidental	T	1	0	0	0	0	0	0	0	0	0	0	0
	H	0	0	0	0	0	0	0	0	0	0	0	0
	M	1	0	0	0	0	0	0	0	0	0	0	0
94. Caldas accidentales	T	5	0	0	1	0	2	0	0	0	0	0	0
	H	3	0	0	1	0	1	0	0	0	0	0	0
	M	2	0	0	0	0	1	0	0	0	0	0	0
95. Accidentes causados por el fuego	T	2	0	1	0	0	0	0	0	0	0	0	0
	H	1	0	1	0	0	0	0	0	0	0	0	0
	M	1	0	0	0	0	0	0	0	0	0	0	0
96. Todos los demás accidentes y efectos adversos	T	53	3	2	8	5	0	2	3	3	1	0	0
	H	35	2	2	4	3	0	1	1	0	1	0	0
	M	18	1	0	4	2	0	1	2	3	0	0	0
97. Suicidio y lesiones autoinfligidas	T	13	1	0	1	0	2	2	3	0	0	0	0
	H	12	1	0	1	0	2	2	2	0	0	0	0
	M	1	0	0	0	0	0	0	1	0	0	0	0
98. Homicidio y lesión intencional por otra persona	T	1	0	0	0	0	0	0	0	0	0	0	0
	H	1	0	0	0	0	0	0	0	0	0	0	0
	M	0	0	0	0	0	0	0	0	0	0	0	0
99. Otras violencias	T	24	3	1	1	2	5	2	1	0	0	0	0
	H	21	3	1	1	2	3	2	1	0	0	0	0
	M	3	0	0	0	0	2	0	0	0	0	0	0

DEFUNCIONES DE RESIDENTES EN LA COMUNIDAD DE MADRID CLASIFICADAS POR ESTADO CIVIL Y GRUPOS DE EDAD QUINQUENALES SEGUN CAUSA DE MUERTE (GRANDES GRUPOS CIE 9ª) Y SEXO {R/R}

TODOS LOS ESTADOS CIVILES

	TODAS LAS EDADES	EDAD EN AÑOS										
		Menos de 1	1-4	5-9	10-14	15-19	20-24	25-29	30-34	35-39	40-44	45-49
<b>CAUSAS DE MUERTE</b>												
<b>GRANDES GRUPOS (CIE 9a.)</b>												
<b>I-XVII. TODAS LAS CAUSAS</b>												
T	32768	366	88	64	80	223	430	496	409	482	540	681
H	17309	211	47	39	47	156	323	375	299	346	326	465
M	15459	155	41	25	33	67	107	121	110	136	214	216
<b>I. Enfermedades infecciosas y parasitarias</b>												
T	479	12	6	1	1	3	6	16	15	15	5	12
H	260	8	5	1	1	2	5	12	9	14	4	8
M	219	4	1	0	0	1	1	4	6	1	1	4
<b>II. Tumores</b>												
T	8414	4	8	19	21	23	28	42	66	134	228	245
H	4952	2	5	13	13	13	14	24	30	72	92	138
M	3462	2	3	6	8	10	14	18	36	62	136	107
<b>III. Enfermedades de las glándulas endocrinas, de la nutrición, metabo</b>												
T	1201	7	6	6	4	1	27	76	35	26	14	11
H	511	4	5	4	2	0	22	58	31	24	12	8
M	690	3	1	2	2	1	5	18	4	2	2	3
<b>IV. Enfermedades de la sangre y de los órganos hematópoyéticos</b>												
T	111	1	2	2	1	1	2	2	1	2	1	1
H	58	1	0	1	1	1	1	1	0	0	0	0
M	53	0	2	1	0	0	1	1	1	2	1	1
<b>V. Trastornos mentales</b>												
T	309	0	0	1	0	1	5	5	6	4	1	0
H	102	0	0	1	0	1	4	3	3	3	1	0
M	207	0	0	0	0	0	1	2	3	1	0	0
<b>VI. Enfermedades mentales y de los órganos de los sentidos</b>												
T	463	17	12	6	4	9	13	13	4	11	8	14
H	239	2	6	3	4	7	6	6	4	9	8	8
M	224	15	6	3	0	2	7	7	0	2	0	6
<b>VII. Enfermedades del aparato circulatorio</b>												
T	12639	35	12	5	7	28	74	92	86	98	121	188
H	5907	24	4	1	1	21	56	73	67	74	86	141
M	6732	11	8	4	6	7	18	19	19	24	35	47
<b>VIII. Enfermedades del aparato respiratorio</b>												
T	2891	20	5	3	3	14	17	22	22	20	25	16
H	1662	14	3	3	1	8	11	12	14	12	17	11
M	1229	6	2	0	2	6	6	10	8	8	8	5
<b>IX. Enfermedades del aparato digestivo</b>												
T	2194	13	1	0	2	1	12	21	34	34	48	71
H	1283	11	0	0	2	1	7	19	27	28	38	58
M	911	2	1	0	0	0	5	2	7	6	10	13
<b>X. Enfermedades del aparato genitourinario</b>												
T	913	1	0	0	0	0	1	4	6	4	6	9
H	477	1	0	0	0	0	1	3	4	0	5	6
M	436	0	0	0	0	0	0	1	2	4	1	3
<b>XI. Complicaciones del embarazo, del parto y del puerperio</b>												
T	1	0	0	0	0	0	0	1	0	0	0	0
H	0	0	0	0	0	0	0	0	0	0	0	0
M	1	0	0	0	0	0	0	1	0	0	0	0
<b>XII. Enfermedades de la piel y tejido celular subcutáneo</b>												
T	19	0	0	0	0	0	0	0	1	0	0	0
H	7	0	0	0	0	0	0	0	1	0	0	0
M	12	0	0	0	0	0	0	0	0	0	0	0
<b>XIII. Enfermedades sistema osteomuscular y del tejido conjuntivo</b>												
T	261	0	0	0	0	0	0	1	0	4	0	2
H	75	0	0	0	0	0	0	0	0	1	0	1
M	186	0	0	0	0	0	0	1	0	3	0	1
<b>XIV. Anomalías congénitas</b>												
T	138	83	14	5	8	5	2	1	1	1	0	2
H	76	51	5	2	3	2	1	0	1	1	0	1
M	62	32	9	3	5	3	1	1	0	0	0	1
<b>XV. Ciertas afecciones originadas en el periodo perinatal</b>												
T	133	131	2	0	0	0	0	0	0	0	0	0
H	70	69	1	0	0	0	0	0	0	0	0	0
M	63	62	1	0	0	0	0	0	0	0	0	0
<b>XVI. Signos, síntomas y estados morbosos mal definidos</b>												
T	783	28	6	3	0	5	17	20	16	5	8	15
H	329	15	3	3	0	3	12	20	11	4	6	12
M	454	13	3	0	0	2	5	0	5	1	2	3
<b>XVII. Traumatismos y envenenamientos</b>												
T	1819	14	14	13	29	132	226	180	116	124	75	95
H	1301	9	10	7	19	97	183	144	97	104	57	73
M	518	5	4	6	10	35	43	36	19	20	18	22

DEFUNCIONES DE RESIDENTES EN LA COMUNIDAD DE MADRID CLASIFICADAS POR ESTADO CIVIL Y GRUPOS DE EDAD QUINQUENALES SEGUN CAUSA DE MUERTE (GRANDES GRUPOS CIE 9ª) Y SEXO {R/R} (CONT.)

TODOS LOS ESTADOS CIVILES

		TODAS LAS EDADES	EDAD EN AÑOS										
			50-54	55-59	60-64	65-69	70-74	75-79	80-84	85-89	90-94	95-99	100 y más
CAUSAS DE MUERTE GRANDES GRUPOS (CIE 9a.)													
I-XVII. TODAS LAS CAUSAS		T 32768	1184	1813	2450	2989	3787	4844	5195	3969	2011	594	73
	H 17309	818	1279	1661	1905	2233	2475	2216	1399	538	135	16	
	M 15459	366	534	789	1084	1554	2369	2979	2570	1473	459	57	
I. Enfermedades infecciosas y parasitarias		T 479	17	20	29	30	43	78	87	57	24	2	0
	H 260	15	14	20	20	24	44	25	22	7	0	0	
	M 219	2	6	9	10	19	34	62	35	17	2	0	
II. Tumores		T 8414	496	803	1004	1141	1224	1224	967	540	161	34	2
	H 4952	296	522	647	733	784	711	517	255	59	11	1	
	M 3462	200	281	357	408	440	513	450	285	102	23	1	
III. Enfermedades de las glándulas endocrinas, de la nutrición, metabo		T 1201	22	30	71	89	145	214	200	155	44	16	2
	H 511	16	16	39	32	55	79	53	38	7	4	2	
	M 690	6	14	32	57	90	135	147	117	37	12	0	
IV. Enfermedades de la sangre y de los órganos hematopoyéticos		T 111	3	6	9	6	12	12	22	17	7	1	0
	H 58	2	3	7	1	7	9	13	7	3	0	0	
	M 53	1	3	2	5	5	3	9	10	4	1	0	
V. Trastornos mentales		T 309	5	5	5	11	24	40	60	75	43	15	3
	H 102	4	3	4	3	9	16	18	16	11	2	0	
	M 207	1	2	1	8	15	24	42	59	32	13	3	
VI. Enfermedades mentales y de los órganos de los sentidos		T 463	26	26	27	42	58	54	63	36	15	5	0
	H 239	15	10	20	26	30	35	24	12	3	1	0	
	M 224	11	16	7	16	28	19	39	24	12	4	0	
VII. Enfermedades del aparato circulatorio		T 12639	314	478	718	957	1401	2053	2462	2029	1100	342	39
	H 5907	234	373	506	623	785	941	912	648	265	67	5	
	M 6732	80	105	212	334	616	1112	1550	1381	835	275	34	
VIII. Enfermedades del aparato respiratorio		T 2891	49	83	138	225	325	500	619	453	258	60	14
	H 1662	42	61	99	165	225	307	362	189	83	18	5	
	M 1229	7	22	39	60	100	193	257	264	175	42	9	
IX. Enfermedades del aparato digestivo		T 2194	120	184	222	261	276	300	276	207	85	24	2
	H 1283	99	144	171	166	159	151	111	65	21	4	1	
	M 911	21	40	51	95	117	149	165	142	64	20	1	
X. Enfermedades del aparato genitourinario		T 913	10	29	64	72	103	158	197	147	79	21	2
	H 477	6	23	43	44	64	77	85	67	35	13	0	
	M 436	4	6	21	28	39	81	112	80	44	8	2	
XI. Complicaciones del embarazo, del parto y del puerperio		T 1	0	0	0	0	0	0	0	0	0	0	0
	H 0	0	0	0	0	0	0	0	0	0	0	0	
	M 1	0	0	0	0	0	0	0	0	0	0	0	
XII. Enfermedades de la piel y tejido celular subcutáneo		T 19	0	0	3	2	1	6	2	2	0	1	1
	H 7	0	0	1	2	1	2	0	0	0	0	0	
	M 12	0	0	2	0	0	4	2	2	0	1	1	
XIII. Enfermedades sistema osteomuscular y del tejido conjuntivo		T 261	4	5	4	10	10	44	64	64	33	14	2
	H 75	2	3	0	1	3	22	15	18	5	3	1	
	M 186	2	2	4	9	7	22	49	46	28	11	1	
XIV. Anomalías congénitas		T 138	1	3	4	1	1	3	3	0	0	0	0
	H 76	1	2	2	0	1	1	2	0	0	0	0	
	M 62	0	1	2	1	0	2	1	0	0	0	0	
XV. Ciertas afecciones originadas en el periodo perinatal		T 133	0	0	0	0	0	0	0	0	0	0	0
	H 70	0	0	0	0	0	0	0	0	0	0	0	
	M 63	0	0	0	0	0	0	0	0	0	0	0	
XVI. Signos, síntomas y estados morbosos mal definidos		T 783	13	16	26	27	53	72	105	145	141	56	6
	H 329	9	11	17	14	33	30	43	43	27	12	1	
	M 454	4	5	9	13	20	42	62	102	114	44	5	
XVII. Traumatismos y envenenamientos		T 1819	104	125	126	115	111	86	68	42	21	3	0
	H 1301	77	94	85	75	53	50	36	19	12	0	0	
	M 518	27	31	41	40	58	36	32	23	9	3	0	

## DEFUNCIONES DE RESIDENTES EN LA COMUNIDAD DE MADRID CLASIFICADAS POR ESTADO CIVIL Y GRUPOS DE EDAD QUINQUENALES SEGUN CAUSA DE MUERTE (GRANDES GRUPOS CIE 9ª) Y SEXO {R/R} (CONT.)

## SOLTEROS

	TODAS LAS EDADES	EDAD EN AÑOS											
		Menos de 1	1-4	5-9	10-14	15-19	20-24	25-29	30-34	35-39	40-44	45-49	
<b>CAUSAS DE MUERTE</b>													
<b>GRANDES GRUPOS (CIE 9a.)</b>													
I-XVII. TODAS LAS CAUSAS	T	5087	366	88	64	80	222	390	335	177	128	116	116
	H	2433	211	47	39	47	156	303	267	140	101	79	80
	M	2654	155	41	25	33	66	87	68	37	27	37	36
I. Enfermedades infecciosas y parasitarias	T	103	12	6	1	1	3	6	7	8	8	2	2
	H	62	8	5	1	1	2	5	7	6	8	2	2
	M	41	4	1	0	0	1	1	0	2	0	0	0
II. Tumores	T	930	4	8	19	21	23	27	22	21	24	39	30
	H	367	2	5	13	13	14	16	12	17	17	14	14
	M	563	2	3	6	8	10	13	6	9	7	22	16
III. Enfermedades de las glándulas endocrinas, de la nutrición,metabo	T	234	7	6	6	4	1	25	51	17	17	7	7
	H	151	4	5	4	2	0	22	42	16	15	7	6
	M	83	3	1	2	2	1	3	9	1	2	0	1
IV. Enfermedades de la sangre y de los órganos hematopoyéticos	T	21	1	2	2	1	1	2	2	0	0	1	0
	H	8	1	0	1	1	1	1	1	0	0	0	0
	M	13	0	2	1	0	0	1	1	0	0	1	0
V. Trastornos mentales	T	43	0	0	1	0	1	4	3	3	2	0	0
	H	14	0	0	1	0	1	4	2	1	1	0	0
	M	29	0	0	0	0	0	0	1	2	1	0	0
VI. Enfermedades mentales y de los órganos de los sentidos	T	122	17	12	6	4	9	11	10	4	5	2	3
	H	57	2	6	3	4	7	6	4	4	3	2	2
	M	65	15	6	3	0	2	5	6	0	2	0	1
VII. Enfermedades del aparato circulatorio	T	1689	35	12	5	7	28	66	66	39	28	24	34
	H	641	24	4	1	1	21	51	54	28	22	16	24
	M	1048	11	8	4	6	7	15	12	11	6	8	10
VIII. Enfermedades del aparato respiratorio	T	385	20	5	3	3	14	16	14	11	6	12	5
	H	173	14	3	3	1	8	11	8	10	5	9	5
	M	212	6	2	0	2	6	5	6	1	1	3	0
IX. Enfermedades del aparato digestivo	T	291	13	1	0	2	1	10	12	16	11	11	15
	H	157	11	0	0	2	1	7	12	13	9	10	12
	M	134	2	1	0	0	0	3	0	3	2	1	3
X. Enfermedades del aparato genitourinario	T	97	1	0	0	0	0	1	2	5	2	1	2
	H	38	1	0	0	0	0	1	2	3	0	1	1
	M	59	0	0	0	0	0	0	0	2	2	0	1
XI. Complicaciones del embarazo, del parto y del puerperio	T	0	0	0	0	0	0	0	0	0	0	0	0
	H	0	0	0	0	0	0	0	0	0	0	0	0
	M	0	0	0	0	0	0	0	0	0	0	0	0
XII. Enfermedades de la piel y tejido celular subcutáneo	T	0	0	0	0	0	0	0	0	0	0	0	0
	H	0	0	0	0	0	0	0	0	0	0	0	0
	M	0	0	0	0	0	0	0	0	0	0	0	0
XIII. Enfermedades sistema osteomuscular y del tejido conjuntivo	T	41	0	0	0	0	0	0	1	0	0	0	1
	H	6	0	0	0	0	0	0	0	0	0	0	0
	M	35	0	0	0	0	0	0	1	0	0	0	1
XIV. Anomalías congénitas	T	124	83	14	5	8	5	2	1	1	0	0	0
	H	68	51	5	2	3	2	1	0	1	0	0	0
	M	56	32	9	3	5	3	1	1	0	0	0	0
XV. Ciertas afecciones originadas en el periodo perinatal	T	133	131	2	0	0	0	0	0	0	0	0	0
	H	70	69	1	0	0	0	0	0	0	0	0	0
	M	63	62	1	0	0	0	0	0	0	0	0	0
XVI. Signos, síntomas y estados morbosos mal definidos	T	150	28	6	3	0	5	15	13	8	0	0	8
	H	76	15	3	3	0	3	11	13	6	0	0	6
	M	74	13	3	0	0	2	4	0	2	0	0	2
XVII. Traumatismos y envenenamientos	T	724	14	14	13	29	131	205	131	44	25	17	9
	H	545	9	10	7	19	97	169	106	40	21	15	8
	M	179	5	4	6	10	34	36	25	4	4	2	1

## DEFUNCIONES DE RESIDENTES EN LA COMUNIDAD DE MADRID CLASIFICADAS POR ESTADO CIVIL Y GRUPOS DE EDAD QUINQUENALES SEGUN CAUSA DE MUERTE (GRANDES GRUPOS CIE 9ª) Y SEXO {R/R} (CONT.)

## SOLTEROS

	TODAS LAS EDADES	EDAD EN AÑOS											
		50-54	55-59	60-64	65-69	70-74	75-79	80-84	85-89	90-94	95-99	100 y más	
<b>C A U S A S D E M U E R T E</b>													
<b>GRANDES GRUPOS (CIE 9a.)</b>													
I-XVII. TODAS LAS CAUSAS	T	5087	158	199	250	295	368	492	502	439	225	70	7
	H	2433	101	127	125	123	128	126	113	86	28	6	0
	M	2654	57	72	125	172	240	366	389	353	197	64	7
I. Enfermedades infecciosas y parasitarias	T	103	2	2	8	4	5	4	14	4	3	1	0
	H	62	2	2	6	1	1	1	1	0	1	0	0
	M	41	0	0	2	3	4	3	13	4	2	1	0
II. Tumores	T	930	57	67	84	97	107	121	86	53	19	1	0
	H	367	26	36	27	30	35	38	24	13	2	0	0
	M	563	31	31	57	67	72	83	62	40	17	1	0
III. Enfermedades de las glándulas endocrinas, de la nutrición, metabo	T	234	7	5	5	7	12	17	16	12	4	1	0
	H	151	6	3	2	2	5	7	2	1	0	0	0
	M	83	1	2	3	5	7	10	14	11	4	1	0
IV. Enfermedades de la sangre y de los órganos hematopoyéticos	T	21	0	1	0	1	0	2	4	1	0	0	0
	H	8	0	0	0	1	0	0	1	0	0	0	0
	M	13	0	1	0	0	0	2	3	1	0	0	0
V. Trastornos mentales	T	43	2	2	0	2	5	2	5	5	4	2	0
	H	14	2	1	0	0	0	0	0	0	1	0	0
	M	29	0	1	0	2	5	2	5	5	3	2	0
VI. Enfermedades mentales y de los órganos de los sentidos	T	122	5	9	2	5	6	4	6	0	1	1	0
	H	57	1	3	1	3	4	2	0	0	0	0	0
	M	65	4	6	1	2	2	2	6	0	1	1	0
VII. Enfermedades del aparato circulatorio	T	1689	39	54	81	113	142	222	265	235	146	45	3
	H	641	27	38	55	62	51	46	51	45	17	3	0
	M	1048	12	16	26	51	91	176	214	190	129	42	3
VIII. Enfermedades del aparato respiratorio	T	385	9	16	23	22	33	51	38	59	19	5	1
	H	173	8	10	9	9	14	15	19	10	1	1	0
	M	212	1	6	14	13	19	36	19	49	18	4	1
IX. Enfermedades del aparato digestivo	T	291	19	20	21	24	32	29	23	21	7	3	0
	H	157	16	14	13	10	10	8	4	4	1	0	0
	M	134	3	6	8	14	22	21	19	17	6	3	0
X. Enfermedades del aparato genitourinario	T	97	2	5	2	7	10	16	18	11	7	3	2
	H	38	1	5	1	2	4	3	3	6	3	1	0
	M	59	1	0	1	5	6	13	15	5	4	2	2
XI. Complicaciones del embarazo, del parto y del puerperio	T	0	0	0	0	0	0	0	0	0	0	0	0
	H	0	0	0	0	0	0	0	0	0	0	0	0
	M	0	0	0	0	0	0	0	0	0	0	0	0
XII. Enfermedades de la piel y tejido celular subcutáneo	T	0	0	0	0	0	0	0	0	0	0	0	0
	H	0	0	0	0	0	0	0	0	0	0	0	0
	M	0	0	0	0	0	0	0	0	0	0	0	0
XIII. Enfermedades sistema osteomuscular y del tejido conjuntivo	T	41	0	0	0	2	1	8	7	13	6	2	0
	H	6	0	0	0	0	0	3	1	2	0	0	0
	M	35	0	0	0	2	1	5	6	11	6	2	0
XIV. Anomalías congénitas	T	124	1	2	1	0	1	0	0	0	0	0	0
	H	68	1	1	0	0	1	0	0	0	0	0	0
	M	56	0	1	1	0	0	0	0	0	0	0	0
XV. Ciertas afecciones originadas en el periodo perinatal	T	133	0	0	0	0	0	0	0	0	0	0	0
	H	70	0	0	0	0	0	0	0	0	0	0	0
	M	63	0	0	0	0	0	0	0	0	0	0	0
XVI. Signos, síntomas y estados morbosos mal definidos	T	150	4	0	4	3	3	8	12	16	7	6	1
	H	76	3	0	1	1	0	2	4	3	1	1	0
	M	74	1	0	3	2	3	6	8	13	6	5	1
XVII. Traumatismos y envenenamientos	T	724	11	16	19	8	11	8	8	9	2	0	0
	H	545	8	14	10	2	3	1	3	2	1	0	0
	M	179	3	2	9	6	8	7	5	7	1	0	0

## DEFUNCIONES DE RESIDENTES EN LA COMUNIDAD DE MADRID CLASIFICADAS POR ESTADO CIVIL Y GRUPOS DE EDAD QUINQUENALES SEGUN CAUSA DE MUERTE (GRANDES GRUPOS CIE 9ª) Y SEXO {R/R} (CONT.)

## CASADOS

	TODAS LAS EDADES	EDAD EN AÑOS						
		15-19	20-24	25-29	30-34	35-39	40-44	45-49
<b>CAUSAS DE MUERTE GRANDES GRUPOS (CIE 9ª.)</b>								
I-XVII. TODAS LAS CAUSAS	T 16037	1	39	153	218	333	394	534
	H 11661	0	20	102	152	232	228	365
	M 4376	1	19	51	66	101	166	169
I. Enfermedades infecciosas y parasitarias	T 216	0	0	8	7	7	3	9
	H 155	0	0	5	3	6	2	5
	M 61	0	0	3	4	1	1	4
II. Tumores	T 5462	0	1	20	44	107	184	208
	H 3898	0	0	8	18	53	72	121
	M 1564	0	1	12	26	54	112	87
III. Enfermedades de las glándulas endocrinas, de la nutrición,metabo	T 475	0	2	24	16	8	7	3
	H 276	0	0	15	14	8	5	2
	M 199	0	2	9	2	0	2	1
IV. Enfermedades de la sangre y de los órganos hematopoyéticos	T 55	0	0	0	0	2	0	1
	H 41	0	0	0	0	0	0	0
	M 14	0	0	0	0	2	0	1
V. Trastornos mentales	T 93	0	1	2	2	2	1	0
	H 57	0	0	1	2	2	1	0
	M 36	0	1	1	0	0	0	0
VI. Enfermedades mentales y de los órganos de los sentidos	T 223	0	2	3	0	6	5	10
	H 153	0	0	2	0	6	5	5
	M 70	0	2	1	0	0	0	5
VII. Enfermedades del aparato circulatorio	T 5360	0	8	24	45	62	86	145
	H 3916	0	5	17	37	46	64	112
	M 1444	0	3	7	8	16	22	33
VIII. Enfermedades del aparato respiratorio	T 1314	0	1	7	11	13	12	11
	H 1067	0	0	4	4	7	7	6
	M 247	0	1	3	7	6	5	5
IX. Enfermedades del aparato digestivo	T 1253	0	2	9	18	22	32	53
	H 944	0	0	7	14	18	25	43
	M 309	0	2	2	4	4	7	10
X. Enfermedades del aparato genitourinario	T 404	0	0	2	1	2	4	7
	H 296	0	0	1	1	0	3	5
	M 108	0	0	1	0	2	1	2
XI. Complicaciones del embarazo, del parto y del puerperio	T 1	0	0	1	0	0	0	0
	H 0	0	0	0	0	0	0	0
	M 1	0	0	1	0	0	0	0
XII. Enfermedades de la piel y tejido celular subcutáneo	T 11	0	0	0	1	0	0	0
	H 7	0	0	0	1	0	0	0
	M 4	0	0	0	0	0	0	0
XIII. Enfermedades sistema osteomuscular y del tejido conjuntivo	T 68	0	0	0	0	4	0	1
	H 39	0	0	0	0	1	0	1
	M 29	0	0	0	0	3	0	0
XIV. Anomalías congénitas	T 8	0	0	0	0	1	0	2
	H 6	0	0	0	0	1	0	1
	M 2	0	0	0	0	0	0	1
XV. Ciertas afecciones originadas en el periodo perinatal	T 0	0	0	0	0	0	0	0
	H 0	0	0	0	0	0	0	0
	M 0	0	0	0	0	0	0	0
XVI. Signos, síntomas y estados morbosos mal definidos	T 233	0	1	6	8	5	7	6
	H 156	0	1	6	5	4	6	5
	M 77	0	0	0	3	1	1	1
XVII. Traumatismos y envenenamientos	T 861	1	21	47	65	92	53	78
	H 650	0	14	36	53	80	38	59
	M 211	1	7	11	12	12	15	19

## DEFUNCIONES DE RESIDENTES EN LA COMUNIDAD DE MADRID CLASIFICADAS POR ESTADO CIVIL Y GRUPOS DE EDAD QUINQUENALES SEGUN CAUSA DE MUERTE (GRANDES GRUPOS CIE 9ª) Y SEXO (R/R)

## CASADOS

CAUSAS DE MUERTE GRANDES GRUPOS (CIE 9ª.)	TODAS LAS EDADES	EDAD EN AÑOS										
		50-54	55-59	60-64	65-69	70-74	75-79	80-84	85-89	90-94	95-99	100 y más
I-XVII. TODAS LAS CAUSAS	T 16037	966	1479	1926	2201	2373	2460	1843	876	204	36	1
	H 11661	690	1086	1438	1604	1766	1812	1341	640	154	30	1
	M 4376	276	393	488	597	607	648	502	236	50	6	0
I. Enfermedades infecciosas y parasitarias	T 216	13	17	20	21	29	44	22	15	1	0	0
	H 155	12	11	13	16	21	35	13	12	1	0	0
	M 61	1	6	7	5	8	9	9	3	0	0	0
II. Tumores	T 5462	415	688	821	874	818	686	422	148	19	7	0
	H 3898	263	471	597	642	632	540	340	118	16	7	0
	M 1564	152	217	224	232	186	146	82	30	3	0	0
III. Enfermedades de las glándulas endocrinas, de la nutrición,metabo	T 475	11	20	53	62	76	96	63	32	2	0	0
	H 276	8	11	33	27	40	56	38	18	1	0	0
	M 199	3	9	20	35	36	40	25	14	1	0	0
IV. Enfermedades de la sangre y de los órganos hematopoyéticos	T 55	3	3	8	4	10	6	8	7	3	0	0
	H 41	2	3	7	0	7	6	7	7	2	0	0
	M 14	1	0	1	4	3	0	1	0	1	0	0
V. Trastornos mentales	T 93	3	2	4	7	13	16	15	18	7	0	0
	H 57	2	1	3	3	9	13	8	8	4	0	0
	M 36	1	1	1	4	4	3	7	10	3	0	0
VI. Enfermedades mentales y de los órganos de los sentidos	T 223	20	16	22	32	37	30	26	13	1	0	0
	H 153	13	7	16	23	25	24	17	9	1	0	0
	M 70	7	9	6	9	12	6	9	4	0	0	0
VII. Enfermedades del aparato circulatorio	T 5360	261	388	545	669	836	991	784	409	93	14	0
	H 3916	199	311	417	503	614	683	532	294	72	10	0
	M 1444	62	77	128	166	222	308	252	115	21	4	0
VIII. Enfermedades del aparato respiratorio	T 1314	39	60	99	168	211	265	260	108	41	7	1
	H 1067	34	47	80	137	179	214	218	91	31	7	1
	M 247	5	13	19	31	32	51	42	17	10	0	0
IX. Enfermedades del aparato digestivo	T 1253	95	151	175	195	175	159	102	50	14	1	0
	H 944	79	121	144	140	120	118	71	36	8	0	0
	M 309	16	30	31	55	55	41	31	14	6	1	0
X. Enfermedades del aparato genitourinario	T 404	7	21	54	54	71	78	62	32	6	3	0
	H 296	5	16	39	37	53	60	45	22	6	3	0
	M 108	2	5	15	17	18	18	17	10	0	0	0
XI. Complicaciones del embarazo, del parto y del puerperio	T 1	0	0	0	0	0	0	0	0	0	0	0
	H 0	0	0	0	0	0	0	0	0	0	0	0
	M 1	0	0	0	0	0	0	0	0	0	0	0
XII. Enfermedades de la piel y tejido celular subcutáneo	T 11	0	0	3	2	1	3	0	1	0	0	0
	H 7	0	0	1	2	1	2	0	0	0	0	0
	M 4	0	0	2	0	0	1	0	1	0	0	0
XIII. Enfermedades sistema osteomuscular y del tejido conjuntivo	T 68	3	4	3	6	4	14	16	9	2	2	0
	H 39	2	3	0	1	3	9	9	6	2	2	0
	M 29	1	1	3	5	1	5	7	3	0	0	0
XIV. Anomalías congénitas	T 8	0	1	2	0	0	1	1	0	0	0	0
	H 6	0	1	1	0	0	1	1	0	0	0	0
	M 2	0	0	1	0	0	0	0	0	0	0	0
XV. Ciertas afecciones originadas en el período perinatal	T 0	0	0	0	0	0	0	0	0	0	0	0
	H 0	0	0	0	0	0	0	0	0	0	0	0
	M 0	0	0	0	0	0	0	0	0	0	0	0
XVI. Signos, síntomas y estados morbosos mal definidos	T 233	8	16	21	20	31	29	38	25	11	1	0
	H 156	6	11	16	11	23	19	23	13	6	1	0
	M 77	2	5	5	9	8	10	15	12	5	0	0
XVII. Traumatismos y envenenamientos	T 861	88	92	96	87	61	42	24	9	4	1	0
	H 650	65	72	71	62	39	32	19	6	4	0	0
	M 211	23	20	25	25	22	10	5	3	0	1	0

## DEFUNCIONES DE RESIDENTES EN LA COMUNIDAD DE MADRID CLASIFICADAS POR ESTADO CIVIL Y GRUPOS DE EDAD QUINQUENALES SEGUN CAUSA DE MUERTE (GRANDES GRUPOS CIE 9ª) Y SEXO {R/R} (CONT.)

VIUDOS

	TODAS LAS EDADES	EDAD EN AÑOS					
		20-24	25-29	30-34	35-39	40-44	45-49
<b>CAUSAS DE MUERTE</b>							
<b>GRANDES GRUPOS (CIE 9ª.)</b>							
I-XVII. TODAS LAS CAUSAS	T 11480	1	3	2	8	11	18
	H 3097	0	3	0	5	4	9
	M 8383	1	0	2	3	7	9
I. Enfermedades infecciosas y parasitarias	T 157	0	0	0	0	0	0
	H 41	0	0	0	0	0	0
	M 116	0	0	0	0	0	0
II. Tumores	T 1992	0	0	0	2	2	4
	H 669	0	0	0	1	1	1
	M 1323	0	0	0	1	1	3
III. Enfermedades de las glándulas endocrinas, de la nutrición,metabo	T 484	0	1	0	0	0	1
	H 78	0	1	0	0	0	0
	M 406	0	0	0	0	0	1
IV. Enfermedades de la sangre y de los órganos hematopoyéticos	T 33	0	0	0	0	0	0
	H 9	0	0	0	0	0	0
	M 24	0	0	0	0	0	0
V. Trastornos mentales	T 169	0	0	0	0	0	0
	H 29	0	0	0	0	0	0
	M 140	0	0	0	0	0	0
VI. Enfermedades mentales y de los órganos de los sentidos	T 115	0	0	0	0	1	0
	H 27	0	0	0	0	1	0
	M 88	0	0	0	0	0	0
VII. Enfermedades del aparato circulatorio	T 5539	0	0	0	4	5	6
	H 1309	0	0	0	3	1	2
	M 4230	0	0	0	1	4	4
VIII. Enfermedades del aparato respiratorio	T 1180	0	0	0	0	0	0
	H 414	0	0	0	0	0	0
	M 766	0	0	0	0	0	0
IX. Enfermedades del aparato digestivo	T 631	0	0	0	0	3	2
	H 166	0	0	0	0	1	2
	M 465	0	0	0	0	2	0
X. Enfermedades del aparato genitourinario	T 407	0	0	0	0	0	0
	H 140	0	0	0	0	0	0
	M 267	0	0	0	0	0	0
XI. Complicaciones del embarazo, del parto y del puerperio	T 0	0	0	0	0	0	0
	H 0	0	0	0	0	0	0
	M 0	0	0	0	0	0	0
XII. Enfermedades de la piel y tejido celular subcutáneo	T 8	0	0	0	0	0	0
	H 0	0	0	0	0	0	0
	M 8	0	0	0	0	0	0
XIII. Enfermedades sistema steomuscular y del ejido conjuntivo	T 152	0	0	0	0	0	0
	H 30	0	0	0	0	0	0
	M 122	0	0	0	0	0	0
XIV. Anomalías congénitas	T 6	0	0	0	0	0	0
	H 2	0	0	0	0	0	0
	M 4	0	0	0	0	0	0
XV. Ciertas afecciones riginadas en el periodo perinatal	T 0	0	0	0	0	0	0
	H 0	0	0	0	0	0	0
	M 0	0	0	0	0	0	0
XVI. Signos, síntomas y estados morbosos mal definidos	T 399	1	1	0	0	0	1
	H 97	0	1	0	0	0	1
	M 302	1	0	0	0	0	0
XVII. Traumatismos y envenenamientos	T 208	0	1	2	2	0	4
	H 86	0	1	0	1	0	3
	M 122	0	0	2	1	0	1



## DEFUNCIONES DE RESIDENTES EN LA COMUNIDAD DE MADRID CLASIFICADAS POR ESTADO CIVIL Y GRUPOS DE EDAD QUINQUENALES SEGUN CAUSA DE MUERTE (GRANDES GRUPOS CIE 9ª) Y SEXO {R/R} (CONT.)

VIUDOS

	TODAS LAS EDADES	EDAD EN AÑOS											
		50-54	55-59	60-64	65-69	70-74	75-79	80-84	85-89	90-94	95-99	100 y más	
<b>CAUSAS DE MUERTE GRANDES GRUPOS (CIE 9ª.)</b>													
I-XVII. TODAS LAS CAUSAS	T	11480	52	118	250	480	1027	1881	2845	2651	1581	487	65
	H	3097	19	53	79	169	326	530	760	671	356	98	15
	M	8383	33	65	171	311	701	1351	2085	1980	1225	389	50
I. Enfermedades infecciosas y parasitarias	T	157	2	1	0	5	9	30	51	38	20	1	0
	H	41	1	1	0	3	2	8	11	10	5	0	0
	M	116	1	0	0	2	7	22	40	28	15	1	0
II. Tumores	T	1992	23	44	96	164	295	413	459	339	123	26	2
	H	669	6	13	21	58	115	130	153	124	41	4	1
	M	1323	17	31	75	106	180	283	306	215	82	22	1
III. Enfermedades de las glándulas endocrinas, de la nutrición,metabo	T	484	4	3	12	20	56	100	121	111	38	15	2
	H	78	2	1	3	3	9	15	13	19	6	4	2
	M	406	2	2	9	17	47	85	108	92	32	11	0
IV. Enfermedades de la sangre y de los órganos hematopoyéticos	T	33	0	1	1	1	2	4	10	9	4	1	0
	H	9	0	0	0	0	0	3	5	0	1	0	0
	M	24	0	1	1	1	2	1	5	9	3	1	0
V. Trastornos mentales	T	169	0	1	0	2	6	22	40	51	31	13	3
	H	29	0	1	0	0	0	3	10	7	6	2	0
	M	140	0	0	0	2	6	19	30	44	25	11	3
VI. Enfermedades mentales y de los órganos de los sentidos	T	115	1	1	2	5	15	19	31	23	13	4	0
	H	27	1	0	2	0	1	9	7	3	2	1	0
	M	88	0	1	0	5	14	10	24	20	11	3	0
VII. Enfermedades del aparato circulatorio	T	5539	9	31	84	170	418	838	1411	1383	861	283	36
	H	1309	3	19	29	54	116	211	328	308	176	54	5
	M	4230	6	12	55	116	302	627	1083	1075	685	229	31
VIII. Enfermedades del aparato respiratorio	T	1180	1	6	13	34	78	183	321	286	198	48	12
	H	414	0	3	7	18	31	77	125	88	51	10	4
	M	766	1	3	6	16	47	106	196	198	147	38	8
IX. Enfermedades del aparato digestivo	T	631	5	11	23	41	63	111	150	136	64	20	2
	H	166	3	7	12	15	24	24	36	25	12	4	1
	M	465	2	4	11	26	39	87	114	111	52	16	1
X. Enfermedades del aparato genitourinario	T	407	1	3	8	11	22	63	115	104	66	14	0
	H	140	0	2	3	5	7	14	36	39	26	8	0
	M	267	1	1	5	6	15	49	79	65	40	6	0
XI. Complicaciones del embarazo, del parto y del puerperio	T	0	0	0	0	0	0	0	0	0	0	0	0
	H	0	0	0	0	0	0	0	0	0	0	0	0
	M	0	0	0	0	0	0	0	0	0	0	0	0
XII. Enfermedades de la piel y tejido celular subcutáneo	T	8	0	0	0	0	0	3	2	1	0	1	1
	H	0	0	0	0	0	0	0	0	0	0	0	0
	M	8	0	0	0	0	0	3	2	1	0	1	1
XIII. Enfermedades sistema steomuscular y del tejido conjuntivo	T	152	1	1	1	2	5	22	41	42	25	10	2
	H	30	0	0	0	0	0	10	5	10	3	1	1
	M	122	1	1	1	2	5	12	36	32	22	9	1
XIV. Anomalías congénitas	T	6	0	0	1	1	0	2	2	0	0	0	0
	H	2	0	0	1	0	0	0	1	0	0	0	0
	M	4	0	0	0	1	0	2	1	0	0	0	0
XV. Ciertas afecciones originadas en el periodo perinatal	T	0	0	0	0	0	0	0	0	0	0	0	0
	H	0	0	0	0	0	0	0	0	0	0	0	0
	M	0	0	0	0	0	0	0	0	0	0	0	0
XVI. Signos, síntomas y stados morbosos mal definidos	T	399	1	0	1	4	19	35	55	104	123	49	5
	H	97	0	0	0	2	10	9	16	27	20	10	1
	M	302	1	0	1	2	9	26	39	77	103	39	4
XVII. Traumatismos y envenenamientos	T	208	4	15	8	20	39	36	36	24	15	2	0
	H	86	3	6	1	11	11	17	14	11	7	0	0
	M	122	1	9	7	9	28	19	22	13	8	2	0

## DEFUNCIONES DE RESIDENTES EN LA COMUNIDAD DE MADRID CLASIFICADAS POR ESTADO CIVIL Y GRUPOS DE EDAD QUINQUENALES SEGUN CAUSA DE MUERTE (GRANDES GRUPOS CIE 9ª) Y SEXO {R/R} (CONT.)

## SEPARADOS/DIVORCIADOS

	TODAS LAS EDADES	EDAD EN AÑOS				
		25-29	30-34	35-39	40-44	45-49

CAUSAS DE MUERTE  
GRANDES GRUPOS (CIE 9ª.)

I-XVII. TODAS LAS CAUSAS	T	164	5	12	13	19	13
	H	118	3	7	8	15	11
	M	46	2	5	5	4	2
I. Enfermedades infecciosas y parasitarias	T	3	1	0	0	0	1
	H	2	0	0	0	0	1
	M	1	1	0	0	0	0
II. Tumores	T	30	0	1	1	3	3
	H	18	0	0	1	2	2
	M	12	0	1	0	1	1
III. Enfermedades de las glándulas endocrinas, de la nutrición,metabo	T	8	0	2	1	0	0
	H	6	0	1	1	0	0
	M	2	0	1	0	0	0
IV. Enfermedades de la sangre y de los órganos hematopoyéticos	T	2	0	1	0	0	0
	H	0	0	0	0	0	0
	M	2	0	1	0	0	0
V. Trastornos mentales	T	4	0	1	0	0	0
	H	2	0	0	0	0	0
	M	2	0	1	0	0	0
VI. Enfermedades mentales y de los órganos de los sentidos	T	3	0	0	0	0	1
	H	2	0	0	0	0	1
	M	1	0	0	0	0	0
VII. Enfermedades del aparato circulatorio	T	51	2	2	4	6	3
	H	41	2	2	3	5	3
	M	10	0	0	1	1	0
VIII. Enfermedades del aparato respiratorio	T	12	1	0	1	1	0
	H	8	0	0	0	1	0
	M	4	1	0	1	0	0
IX. Enfermedades del aparato digestivo	T	19	0	0	1	2	1
	H	16	0	0	1	2	1
	M	3	0	0	0	0	0
X. Enfermedades del aparato genitourinario	T	5	0	0	0	1	0
	H	3	0	0	0	1	0
	M	2	0	0	0	0	0
XI. Complicaciones del embarazo, del parto y del puerperio	T	0	0	0	0	0	0
	H	0	0	0	0	0	0
	M	0	0	0	0	0	0
XII. Enfermedades de la piel y tejido celular subcutáneo	T	0	0	0	0	0	0
	H	0	0	0	0	0	0
	M	0	0	0	0	0	0
XIII. Enfermedades sistema osteomuscular y del tejido conjuntivo	T	0	0	0	0	0	0
	H	0	0	0	0	0	0
	M	0	0	0	0	0	0
XIV. Anomalías congénitas	T	0	0	0	0	0	0
	H	0	0	0	0	0	0
	M	0	0	0	0	0	0
XV. Ciertas afecciones originadas en el periodo perinatal	T	0	0	0	0	0	0
	H	0	0	0	0	0	0
	M	0	0	0	0	0	0
XVI. Signos, síntomas y estados morbosos mal definidos	T	1	0	0	0	1	0
	H	0	0	0	0	0	0
	M	1	0	0	0	1	0
XVII. Traumatismos y envenenamientos	T	26	1	5	5	5	4
	H	20	1	4	2	4	3
	M	6	0	1	3	1	1

## DEFUNCIONES DE RESIDENTES EN LA COMUNIDAD DE MADRID CLASIFICADAS POR ESTADO CIVIL Y GRUPOS DE EDAD QUINQUENALES SEGUN CAUSA DE MUERTE (GRANDES GRUPOS CIE 9ª) Y SEXO (R/R) (CONCL.)

## SEPARADOS/DIVORCIADOS

	TODAS LAS EDADES	EDAD EN AÑOS										
		50-54	55-59	60-64	65-69	70-74	75-79	80-84	85-89	90-94	95-99	
I-XVII. TODAS LAS CAUSAS	T	164	8	17	24	13	19	11	5	3	1	1
	H	118	8	13	19	9	13	7	2	2	0	1
	M	46	0	4	5	4	6	4	3	1	1	0
I. Enfermedades infecciosas y parasitarias	T	3	0	0	1	0	0	0	0	0	0	0
	H	2	0	0	1	0	0	0	0	0	0	0
	M	1	0	0	0	0	0	0	0	0	0	0
II. Tumores	T	30	1	4	3	6	4	4	0	0	0	0
	H	18	1	2	2	3	2	3	0	0	0	0
	M	12	0	2	1	3	2	1	0	0	0	0
III. Enfermedades de las glándulas endocrinas, de la nutrición,metabo	T	8	0	2	1	0	1	1	0	0	0	0
	H	6	0	1	1	0	1	1	0	0	0	0
	M	2	0	1	0	0	0	0	0	0	0	0
IV. Enfermedades de la sangre y de los órganos hematopoyéticos	T	2	0	1	0	0	0	0	0	0	0	0
	H	0	0	0	0	0	0	0	0	0	0	0
	M	2	0	1	0	0	0	0	0	0	0	0
V. Trastornos mentales	T	4	0	0	1	0	0	0	0	1	1	0
	H	2	0	0	1	0	0	0	0	1	0	0
	M	2	0	0	0	0	0	0	0	0	1	0
VI. Enfermedades mentales y de los órganos de los sentidos	T	3	0	0	1	0	0	1	0	0	0	0
	H	2	0	0	1	0	0	0	0	0	0	0
	M	1	0	0	0	0	0	1	0	0	0	0
VII. Enfermedades del aparato circulatorio	T	51	5	5	8	5	5	2	2	2	0	0
	H	41	5	5	5	4	4	1	1	1	0	0
	M	10	0	0	3	1	1	1	1	1	0	0
VIII. Enfermedades del aparato respiratorio	T	12	0	1	3	1	3	1	0	0	0	0
	H	8	0	1	3	1	1	1	0	0	0	0
	M	4	0	0	0	0	2	0	0	0	0	0
IX. Enfermedades del aparato digestivo	T	19	1	2	3	1	6	1	1	0	0	0
	H	16	1	2	2	1	5	1	0	0	0	0
	M	3	0	0	1	0	1	0	1	0	0	0
X. Enfermedades del aparato genitourinario	T	5	0	0	0	0	0	1	2	0	0	1
	H	3	0	0	0	0	0	0	1	0	0	1
	M	2	0	0	0	0	0	1	1	0	0	0
XI. Complicaciones del embarazo, del parto y del puerperio	T	0	0	0	0	0	0	0	0	0	0	0
	H	0	0	0	0	0	0	0	0	0	0	0
	M	0	0	0	0	0	0	0	0	0	0	0
XII. Enfermedades de la piel y tejido celular subcutáneo	T	0	0	0	0	0	0	0	0	0	0	0
	H	0	0	0	0	0	0	0	0	0	0	0
	M	0	0	0	0	0	0	0	0	0	0	0
XIII. Enfermedades sistema osteomuscular y del tejido conjuntivo	T	0	0	0	0	0	0	0	0	0	0	0
	H	0	0	0	0	0	0	0	0	0	0	0
	M	0	0	0	0	0	0	0	0	0	0	0
XIV. Anomalías congénitas	T	0	0	0	0	0	0	0	0	0	0	0
	H	0	0	0	0	0	0	0	0	0	0	0
	M	0	0	0	0	0	0	0	0	0	0	0
XV. Ciertas afecciones originadas en el periodo perinatal	T	0	0	0	0	0	0	0	0	0	0	0
	H	0	0	0	0	0	0	0	0	0	0	0
	M	0	0	0	0	0	0	0	0	0	0	0
XVI. Signos, síntomas y estados morbosos mal definidos	T	1	0	0	0	0	0	0	0	0	0	0
	H	0	0	0	0	0	0	0	0	0	0	0
	M	1	0	0	0	0	0	0	0	0	0	0
XVII. Traumatismos y envenenamientos	T	26	1	2	3	0	0	0	0	0	0	0
	H	20	1	2	3	0	0	0	0	0	0	0
	M	6	0	0	0	0	0	0	0	0	0	0

## DEFUNCIONES DE RESIDENTES EN LA COMUNIDAD DE MADRID CLASIFICADAS POR MES DE FALLECIMIENTO, SEGUN CAUSA DE MUERTE (LISTA REDUCIDA CIE 9ª) Y SEXO {R/R}

	TODOS LOS MESES	MES DE FALLECIMIENTO											
		Enero	Febrero	Marzo	Abril	Mayo	Junio	Julio	Agosto	Septiemb	Octubre	Noviemb	Diciembre
<b>01-99. TODAS LAS CAUSAS</b>	T 32768	2920	2696	3088	2565	2586	2430	2769	2665	2414	2590	2718	3327
	H 17309	1547	1399	1591	1354	1357	1334	1468	1386	1304	1399	1462	1708
	M 15459	1373	1297	1497	1211	1229	1096	1301	1279	1110	1191	1256	1619
<b>I.01-18. ENFERMEDADES INFECCIOSAS Y PARASITARIAS</b>	T 479	36	44	51	41	30	33	35	49	39	41	29	51
	H 260	20	28	26	24	11	20	17	26	18	18	18	34
	M 219	16	16	25	17	19	13	18	23	21	23	11	17
01. Cólera	T 0	0	0	0	0	0	0	0	0	0	0	0	0
	H 0	0	0	0	0	0	0	0	0	0	0	0	0
	M 0	0	0	0	0	0	0	0	0	0	0	0	0
02. Fiebre tifoidea	T 0	0	0	0	0	0	0	0	0	0	0	0	0
	H 0	0	0	0	0	0	0	0	0	0	0	0	0
	M 0	0	0	0	0	0	0	0	0	0	0	0	0
03. Otras enfermedades infecciosas intestinales	T 10	0	0	2	0	1	1	4	1	1	0	0	0
	H 1	0	0	0	0	0	1	0	0	0	0	0	0
	M 9	0	0	2	0	1	0	4	1	1	0	0	0
04-05. Tuberculosis (Todas)	T 79	7	11	8	5	2	12	1	7	1	8	6	11
	H 58	5	6	5	5	1	10	1	5	1	6	2	11
	M 21	2	5	3	0	1	2	0	2	0	2	4	0
04. Tuberculosis del aparato respiratorio	T 71	5	10	7	5	2	12	1	6	1	6	6	10
	H 52	4	5	5	5	1	10	1	4	1	4	2	10
	M 19	1	5	2	0	1	2	0	2	0	2	4	0
05. Otras tuberculosis	T 8	2	1	1	0	0	0	0	1	0	2	0	1
	H 6	1	1	0	0	0	0	0	1	0	2	0	1
	M 2	1	0	1	0	0	0	0	0	0	0	0	0
06. Tos ferina	T 0	0	0	0	0	0	0	0	0	0	0	0	0
	H 0	0	0	0	0	0	0	0	0	0	0	0	0
	M 0	0	0	0	0	0	0	0	0	0	0	0	0
07. Infecciones meningocócicas	T 12	1	1	2	0	1	0	2	0	0	1	2	2
	H 10	1	1	2	0	1	0	2	0	0	0	2	1
	M 2	0	0	0	0	0	0	0	0	0	1	0	1
08. Tétanos	T 1	1	0	0	0	0	0	0	0	0	0	0	0
	H 1	1	0	0	0	0	0	0	0	0	0	0	0
	M 0	0	0	0	0	0	0	0	0	0	0	0	0
09. Septicemia	T 322	25	28	36	31	25	16	23	34	30	23	18	33
	H 157	11	18	19	15	9	9	10	17	11	7	12	19
	M 165	14	10	17	16	16	7	13	17	19	16	6	14
10. Viruela	T 0	0	0	0	0	0	0	0	0	0	0	0	0
	H 0	0	0	0	0	0	0	0	0	0	0	0	0
	M 0	0	0	0	0	0	0	0	0	0	0	0	0
11. Sarampión	T 0	0	0	0	0	0	0	0	0	0	0	0	0
	H 0	0	0	0	0	0	0	0	0	0	0	0	0
	M 0	0	0	0	0	0	0	0	0	0	0	0	0
12. Encefalitis vírica	T 0	0	0	0	0	0	0	0	0	0	0	0	0
	H 0	0	0	0	0	0	0	0	0	0	0	0	0
	M 0	0	0	0	0	0	0	0	0	0	0	0	0
13. Hepatitis vírica	T 9	1	0	1	1	1	0	1	0	2	1	1	0
	H 6	1	0	0	1	0	0	0	0	2	1	1	0
	M 3	0	0	1	0	1	0	1	0	0	0	0	0
14. Rickettsiosis	T 0	0	0	0	0	0	0	0	0	0	0	0	0
	H 0	0	0	0	0	0	0	0	0	0	0	0	0
	M 0	0	0	0	0	0	0	0	0	0	0	0	0
15. Paludismo	T 0	0	0	0	0	0	0	0	0	0	0	0	0
	H 0	0	0	0	0	0	0	0	0	0	0	0	0
	M 0	0	0	0	0	0	0	0	0	0	0	0	0

## DEFUNCIONES DE RESIDENTES EN LA COMUNIDAD DE MADRID CLASIFICADAS POR MES DE FALLECIMIENTO, SEGUN CAUSA DE MUERTE (LISTA REDUCIDA CIE 9ª) Y SEXO {R/R} (CONT.)

		TODOS LOS MESES	MES DE FALLECIMIENTO												
			Enero	Febrero	Marzo	Abril	Mayo	Junio	Julio	Agosto	Septiemb.	Octubre	Noviemb.	Diciembre	
16. Sífilis y otras enfermedades venéreas	T	5	1	0	0	0	0	0	0	0	2	1	0	0	1
	H	4	1	0	0	0	0	0	0	0	1	1	0	0	1
	M	1	0	0	0	0	0	0	0	0	1	0	0	0	0
17. Equinococosis	T	13	0	1	2	0	0	0	0	0	2	3	3	0	2
	H	4	0	0	0	0	0	0	0	0	0	2	1	0	1
	M	9	0	1	2	0	0	0	0	0	2	1	2	0	1
18. Todas las demás y sus efectos tardíos	T	28	0	3	0	4	0	4	4	4	3	1	5	2	2
	H	19	0	3	0	3	0	0	4	4	3	1	3	1	1
	M	9	0	0	0	1	0	4	0	0	0	0	2	1	1
<b>II.19-45. TUMORES</b>	T	8414	727	634	720	666	700	692	750	701	714	681	699	730	
	H	4952	440	378	424	372	421	405	435	397	416	396	441	427	
	M	3462	287	256	296	294	279	287	315	304	298	285	258	303	
<b>19-42. Tumores malignos</b>	T	8097	699	609	689	642	672	667	719	682	693	651	672	702	
	H	4779	421	361	407	364	406	392	420	388	409	380	420	411	
	M	3318	278	248	282	278	266	275	299	294	284	271	252	291	
19. Tumor maligno labio de la cavidad bucal y de la faringe	T	189	18	20	10	18	11	15	19	12	13	18	17	18	
	H	155	14	17	9	13	8	13	15	11	9	16	14	16	
	M	34	4	3	1	5	3	2	4	1	4	2	3	2	
20. Tumor maligno del esófago	T	149	13	18	15	9	16	11	15	7	14	10	8	13	
	H	132	13	15	12	8	15	10	14	6	11	9	8	11	
	M	17	0	3	3	1	1	1	1	1	3	1	0	2	
21. Tumor maligno del estómago	T	707	59	52	62	62	59	57	72	60	57	59	57	51	
	H	407	31	27	37	35	36	31	45	35	36	32	35	27	
	M	300	28	25	25	27	23	26	27	25	21	27	22	24	
22. Tumor maligno de intestino delgado	T	18	3	1	2	0	1	2	1	3	2	1	1	1	
	H	10	2	0	1	0	0	2	1	1	1	0	1	1	
	M	8	1	1	1	0	1	0	0	2	1	1	0	0	
23. Tumor maligno del colon	T	578	43	41	43	52	46	43	59	55	55	41	52	48	
	H	282	22	24	15	26	24	17	26	29	27	19	29	24	
	M	296	21	17	28	26	22	26	33	26	28	22	23	24	
24. Tumor maligno recto recto sigmoide y del ano	T	249	29	24	22	21	21	27	14	16	23	16	17	19	
	H	124	14	10	10	12	8	12	9	9	12	12	8	8	
	M	125	15	14	12	9	13	15	5	7	11	4	9	11	
25. Tumor maligno del hígado especificado como primario	T	450	33	38	36	18	34	44	43	34	32	37	44	57	
	H	290	22	25	21	11	22	30	27	24	15	26	29	38	
	M	160	11	13	15	7	12	14	16	10	17	11	15	19	
26. Tumor maligno del páncreas	T	265	20	21	34	25	17	23	18	23	14	19	26	25	
	H	144	9	12	25	15	8	14	10	10	7	10	12	12	
	M	121	11	9	9	10	9	9	8	13	7	9	14	13	
27. Tumor maligno de la tráquea, de los bronquios y pulmón	T	1488	145	93	120	111	129	121	128	107	133	119	134	128	
	H	1310	131	85	106	99	116	108	114	92	119	105	126	109	
	M	158	14	8	14	12	13	13	14	15	14	14	8	19	
28. Tumor maligno de los huesos y de cartilagos articul	T	46	0	5	3	2	5	4	7	3	7	5	2	3	
	H	24	0	4	1	0	4	3	4	2	4	1	1	0	
	M	22	0	1	2	2	1	1	3	1	3	4	1	3	
29. Melanoma maligno de la piel	T	51	6	1	9	3	4	5	2	3	8	3	2	5	
	H	29	4	1	5	2	3	1	2	1	5	3	0	2	
	M	22	2	0	4	1	1	4	0	2	3	0	2	3	
30. Otro tumor maligno de la piel	T	46	1	6	3	2	2	3	9	4	5	5	3	3	
	H	23	0	4	2	1	1	2	3	1	4	3	1	1	
	M	23	1	2	1	1	1	1	6	3	1	2	2	2	
31. Tumor maligno de mama de la mujer	T	621	71	48	52	43	47	51	57	58	52	45	40	57	
	H	0	0	0	0	0	0	0	0	0	0	0	0	0	
	M	621	71	48	52	43	47	51	57	58	52	45	40	57	
32. Tumor maligno del cuello del útero	T	54	2	8	1	5	10	3	1	6	6	5	3	4	
	H	0	0	0	0	0	0	0	0	0	0	0	0	0	
	M	54	2	8	1	5	10	3	1	6	6	5	3	4	

## DEFUNCIONES DE RESIDENTES EN LA COMUNIDAD DE MADRID CLASIFICADAS POR MES DE FALLECIMIENTO, SEGUN CAUSA DE MUERTE (LISTA REDUCIDA CIE 9ª) Y SEXO {R/R} (CONT.)

	SEXO	TOTAL	MES DE FALLECIMIENTO											
			Todos los meses	Enero	Febrero	Marzo	Abril	Mayo	Junio	Julio	Agosto	Septiembre	Octubre	Noviembre
33. Tumor maligno cuerpo de útero y del útero, parte no especificado	T	147	15	11	15	12	6	16	13	10	12	16	9	12
	H	0	0	0	0	0	0	0	0	0	0	0	0	0
	M	147	15	11	15	12	6	16	13	10	12	16	9	12
34. Tumor maligno de ovario y otros anexos del útero	T	144	12	11	11	12	19	9	14	11	10	12	9	14
	H	0	0	0	0	0	0	0	0	0	0	0	0	0
	M	144	12	11	11	12	19	9	14	11	10	12	9	14
35. Tumor maligno de la próstata	T	394	28	41	29	27	29	27	28	33	38	33	46	35
	H	394	28	41	29	27	29	27	28	33	38	33	46	35
	M	0	0	0	0	0	0	0	0	0	0	0	0	0
36. Tumor maligno del testículo	T	10	1	0	0	1	1	1	1	0	2	0	1	2
	H	10	1	0	0	1	1	1	1	0	2	0	1	2
	M	0	0	0	0	0	0	0	0	0	0	0	0	0
37. Tumor maligno de la vejiga	T	310	29	22	22	31	28	26	29	30	24	24	27	18
	H	250	26	18	19	27	24	22	21	21	20	15	24	13
	M	60	3	4	3	4	4	4	8	9	4	9	3	5
38. Tumor maligno del Encéfalo	T	164	19	5	11	9	18	15	16	11	14	15	18	13
	H	86	12	4	7	5	7	11	8	4	6	8	8	6
	M	78	7	1	4	4	11	4	8	7	8	7	10	7
39. Tumor maligno en sitio no especificado	T	599	40	31	44	61	50	53	66	47	52	56	47	52
	H	316	22	11	27	32	29	27	34	26	30	29	20	29
	M	283	18	20	17	29	21	26	32	21	22	27	27	23
40. Enfermedad de Hodgkin	T	34	1	2	5	2	2	4	1	3	1	1	2	10
	H	26	0	1	3	2	2	4	1	2	0	1	2	8
	M	8	1	1	2	0	0	0	0	1	1	0	0	2
41. Leucemia	T	268	25	17	21	31	31	12	22	24	21	22	24	18
	H	144	15	10	17	9	22	6	9	10	10	13	12	11
	M	124	10	7	4	22	9	6	13	14	11	9	12	7
42. Todos los demás tumores malignos	T	1136	86	93	119	85	86	95	84	122	98	89	83	96
	H	623	55	52	61	39	47	51	48	71	53	45	43	58
	M	513	31	41	58	46	39	44	36	51	45	44	40	38
<b>43-45. Otros tumores</b>	T	317	28	25	31	24	28	25	31	19	21	30	27	28
	H	173	19	17	17	8	15	13	15	9	7	16	21	16
	M	144	9	8	14	16	13	12	16	10	14	14	6	12
43. Tumores benignos	T	34	1	1	5	3	3	2	0	5	3	4	4	3
	H	12	0	1	3	1	3	0	0	0	0	1	2	1
	M	22	1	0	2	2	0	2	0	5	3	3	2	2
44. Carcinoma in situ	T	0	0	0	0	0	0	0	0	0	0	0	0	0
	H	0	0	0	0	0	0	0	0	0	0	0	0	0
	M	0	0	0	0	0	0	0	0	0	0	0	0	0
45. Tumor de evolución incierta y de naturaleza no espe.	T	283	27	24	26	21	25	23	31	14	18	26	23	25
	H	161	19	16	14	7	12	13	15	9	7	15	19	15
	M	122	8	8	12	14	13	10	16	5	11	11	4	10
<b>III.46-49. ENF GLAND ENDOC</b>	T	1201	110	97	104	91	100	86	108	106	74	91	108	126
<b>NUTRICION, METAB Y TRAST DE INMUNIDAD</b>	H	511	46	36	39	46	36	40	47	51	31	45	43	51
	M	690	64	61	65	45	64	46	61	55	43	46	65	75
46. Diabetes mellitus	T	860	88	73	80	66	81	61	76	61	45	60	82	87
	H	299	29	26	27	29	29	24	26	22	13	23	25	26
	M	561	59	47	53	37	52	37	50	39	32	37	57	61
47. Marasmo nutricional	T	2	1	0	0	0	0	0	0	0	0	1	0	0
	H	0	0	0	0	0	0	0	0	0	0	0	0	0
	M	2	1	0	0	0	0	0	0	0	0	1	0	0
48. Otra desnutrición proteinocalórica	T	8	0	0	0	1	2	0	1	2	0	2	0	0
	H	1	0	0	0	1	0	0	0	0	0	0	0	0
	M	7	0	0	0	0	2	0	1	2	0	2	0	0
49. Otras enf de gland endocr, nutrición, metab e inmunidad	T	331	21	24	24	24	17	25	31	43	29	28	26	39
	H	211	17	10	12	16	7	16	21	29	18	22	18	25
	M	120	4	14	12	8	10	9	10	14	11	6	8	14

## DEFUNCIONES DE RESIDENTES EN LA COMUNIDAD DE MADRID CLASIFICADAS POR MES DE FALLECIMIENTO, SEGUN CAUSA DE MUERTE (LISTA REDUCIDA CIE 9ª) Y SEXO {R/R} (CONT.)

	TODOS LOS MESES	MES DE FALLECIMIENTO												
		Enero	Febrero	Marzo	Abril	Mayo	Junio	Julio	Agosto	Septiemb	Octubre	Noviemb.	Diciembre	
<b>IV.50-51. ENF DE LA SANGRE Y DE ORGANOS HEMATOPOYETICOS</b>	T	111	11	9	10	11	6	8	7	13	9	14	7	6
	H	58	6	3	6	8	3	6	3	7	4	7	4	1
	M	53	5	6	4	3	3	2	4	6	5	7	3	5
50. Anemias	T	77	9	7	6	8	5	4	4	7	7	11	6	3
	H	43	5	3	4	6	3	3	1	4	3	6	4	1
	M	34	4	4	2	2	2	1	3	3	4	5	2	2
51. Otras enf de la sangre y de órganos hematopoyéticos	T	34	2	2	4	3	1	4	3	6	2	3	1	3
	H	15	1	0	2	2	0	3	2	3	1	1	0	0
	M	19	1	2	2	1	1	1	1	3	1	2	1	3
<b>V.52-55. TRASTORNOS ENTALES</b>	T	309	18	31	35	27	29	26	18	23	18	22	22	40
	H	102	4	13	9	8	12	8	7	11	6	9	5	10
	M	207	14	18	26	19	17	18	11	12	12	13	17	30
52. Psicosis orgánica senil y presenil	T	256	16	24	30	25	23	23	14	20	13	15	19	34
	H	68	2	7	7	7	7	8	4	8	4	3	4	7
	M	188	14	17	23	18	16	15	10	12	9	12	15	27
53. Psicosis alcohólicas	T	3	0	1	0	0	0	0	0	1	0	1	0	0
	H	3	0	1	0	0	0	0	0	1	0	1	0	0
	M	0	0	0	0	0	0	0	0	0	0	0	0	0
54. Síndrome de dependencia del alcohol	T	16	2	1	3	0	1	0	1	2	2	2	0	2
	H	15	2	1	2	0	1	0	1	2	2	2	0	2
	M	1	0	0	1	0	0	0	0	0	0	0	0	0
55. Otros trastornos mentales	T	34	0	5	2	2	5	3	3	0	3	4	3	4
	H	16	0	4	0	1	4	0	2	0	0	3	1	1
	M	18	0	1	2	1	1	3	1	0	3	1	2	3
<b>VI.56-60. ENF DEL SISTEMA NERVIOSO Y ORGANOS DE LOS SENTIDOS</b>	T	463	46	44	36	32	44	30	41	28	40	28	46	48
	H	239	25	25	21	15	25	19	18	13	20	15	21	22
	M	224	21	19	15	17	19	11	23	15	20	13	25	26
56. Meningitis	T	21	1	3	1	2	1	2	1	3	0	0	2	5
	H	11	0	3	0	1	1	1	0	2	0	0	1	2
	M	10	1	0	1	1	0	1	1	1	0	0	1	3
57. Encefalitis	T	10	1	1	0	2	2	1	2	0	0	1	0	0
	H	7	1	1	0	1	1	0	2	0	0	1	0	0
	M	3	0	0	0	1	1	1	0	0	0	0	0	0
58. Parkinson	T	97	10	10	12	3	11	1	5	8	11	8	10	8
	H	42	8	1	7	2	4	1	2	4	3	4	2	4
	M	55	2	9	5	1	7	0	3	4	8	4	8	4
59. Epilepsia	T	26	6	3	0	1	4	0	0	1	1	2	3	5
	H	16	4	2	0	1	1	0	0	1	1	2	1	3
	M	10	2	1	0	0	3	0	0	0	0	0	2	2
60. Otras enf del SN y de los órganos de los sentidos	T	309	28	27	23	24	26	26	33	16	28	17	31	30
	H	163	12	18	14	10	18	17	14	6	16	8	17	13
	M	146	16	9	9	14	8	9	19	10	12	9	14	17
<b>VII.61-69. ENFERMEDADES DEL APARATO CIRCULATORIO</b>	T	12639	1148	1097	1251	996	997	850	1020	969	887	968	1107	1349
	H	5907	532	520	577	474	468	409	478	439	423	465	529	593
	M	6732	616	577	674	522	529	441	542	530	464	503	578	756
61. Fiebre reumática aguda	T	0	0	0	0	0	0	0	0	0	0	0	0	0
	H	0	0	0	0	0	0	0	0	0	0	0	0	0
	M	0	0	0	0	0	0	0	0	0	0	0	0	0
62. Enf reumáticas crónicas del corazón	T	164	17	15	20	15	24	8	10	9	5	9	16	16
	H	51	3	5	5	9	8	1	2	2	3	4	5	4
	M	113	14	10	15	6	16	7	8	7	2	5	11	12

## DEFUNCIONES DE RESIDENTES EN LA COMUNIDAD DE MADRID CLASIFICADAS POR MES DE FALLECIMIENTO, SEGUN CAUSA DE MUERTE (LISTA REDUCIDA CIE 9ª) Y SEXO {R/R} (CONT.)

		TODOS LOS MESES	MES DE FALLECIMIENTO											
			Enero	Febrero	Marzo	Abril	Mayo	Junio	Julio	Agosto	Septiemb.	Octubre	Noviemb.	Diciembre
63. Enfermedad hipertensiva	T	245	9	19	25	13	18	16	29	16	22	14	28	36
	H	91	3	10	12	4	3	10	7	6	10	7	11	8
	M	154	6	9	13	9	15	6	22	10	12	7	17	28
64. Infarto agudo del miocardio	T	2266	216	186	219	149	191	154	185	161	155	184	209	257
	H	1432	134	109	145	89	124	91	125	101	102	125	130	157
	M	834	82	77	74	60	67	63	60	60	53	59	79	100
65. Otra enfermedad isquémica del corazón	T	752	65	44	66	69	69	40	68	53	56	61	70	91
	H	399	31	18	42	39	42	21	34	27	31	34	40	40
	M	353	34	26	24	30	27	19	34	26	25	27	30	51
66. Embolia pulmonar	T	354	26	30	37	24	33	26	28	19	27	33	39	32
	H	160	9	15	16	9	15	17	11	9	18	13	19	9
	M	194	17	15	21	15	18	9	17	10	9	20	20	23
67. Enfermedad cerebrovascular	T	3258	300	297	339	277	219	207	278	277	221	237	277	329
	H	1357	124	126	140	126	78	97	123	105	80	96	126	136
	M	1901	176	171	199	151	141	110	155	172	141	141	151	193
68. Arteriosclerosis	T	1165	123	92	115	109	102	83	83	73	82	81	102	120
	H	400	47	40	34	33	33	28	28	25	28	31	38	35
	M	765	76	52	81	76	69	55	55	48	54	50	64	85
69. Otras enfermedades del aparato circulatorio	T	4435	392	414	430	340	341	316	339	361	319	349	366	468
	H	2017	181	197	183	165	165	144	148	164	151	155	160	204
	M	2418	211	217	247	175	176	172	191	197	168	194	206	264
<b>VIII.70-73. ENFERMEDADES DEL APARATO RESPIRATORIO</b>	T	2891	282	240	336	228	191	205	225	207	158	229	212	378
	H	1662	167	124	182	138	112	126	137	122	88	130	120	216
	M	1229	115	116	154	90	79	79	88	85	70	99	92	162
70. Neumonía	T	997	103	78	114	83	61	76	69	78	55	84	66	130
	H	521	58	38	56	36	33	41	44	41	31	41	36	66
	M	476	45	40	58	47	28	35	25	37	24	43	30	64
71. Influenza	T	10	0	1	5	0	0	0	0	0	0	0	1	3
	H	3	0	1	1	0	0	0	0	0	0	0	0	1
	M	7	0	0	4	0	0	0	0	0	0	0	1	2
72. Bronquitis crónica y la no espec, enfisema y asma	T	297	28	22	26	23	23	19	29	21	19	27	21	40
	H	164	12	12	12	19	11	9	14	12	12	15	13	23
	M	133	16	10	13	4	12	10	15	9	7	12	8	17
73. Otras enfermedades del aparato respiratorio	T	1587	151	139	192	122	107	110	127	108	84	118	124	205
	H	974	97	73	113	83	68	76	79	69	45	74	71	126
	M	613	54	66	79	39	39	34	48	39	39	44	53	79
<b>IX.74-77. ENFERMEDADES DEL APARATO DIGESTIVO</b>	T	2194	215	175	202	170	157	176	170	196	152	184	193	204
	H	1283	126	100	109	93	85	111	98	109	98	113	113	128
	M	911	89	75	93	77	72	65	72	87	54	71	80	76
74. Úlcera gástrica y duodenal	T	92	7	14	6	10	7	3	7	9	6	3	13	7
	H	49	4	9	1	6	2	2	4	3	4	1	10	3
	M	43	3	5	5	4	5	1	3	6	2	2	3	4
75. Apendicitis	T	6	1	1	0	0	1	0	0	1	0	1	1	0
	H	2	1	0	0	0	1	0	0	0	0	0	0	0
	M	4	0	1	0	0	0	0	0	1	0	1	1	0
76. Cirrosis y otras enf crónicas del hígado	T	904	85	74	83	71	60	75	66	87	65	82	66	90
	H	628	51	46	58	46	40	57	48	61	48	61	48	64
	M	276	34	28	25	25	20	18	18	26	17	21	18	26
77. Otras enfermedades del aparato digestivo	T	1192	122	86	113	89	89	98	97	99	81	98	113	107
	H	604	70	45	50	41	42	52	46	45	46	51	55	61
	M	588	52	41	63	48	47	46	51	54	35	47	58	46



DEFUNCIONES DE RESIDENTES EN LA COMUNIDAD DE MADRID CLASIFICADAS POR MES DE FALLECIMIENTO, SEGUN CAUSA DE MUERTE (LISTA REDUCIDA CIE 9ª) Y SEXO {R/R} (CONT.)

		TODOS LOS MESES	MES DE FALLECIMIENTO											
			Enero	Febrero	Marzo	Abril	Mayo	Junio	Julio	Agosto	Septiemb.	Octubre	Noviemb.	Diciembre
<b>X.78-80. ENFERMEDADES DEL APARATO GENITO URINARIO</b>	T	913	73	90	74	75	58	86	88	80	64	69	66	90
	H	477	40	46	41	35	23	43	49	42	42	38	37	41
	M	436	33	44	33	40	35	43	39	38	22	31	29	49
78. Nefritis, síndrome nefrótico y nefrosis	T	758	62	79	58	61	49	67	72	67	54	51	57	81
	H	409	34	41	37	29	21	36	40	35	36	27	34	39
	M	349	28	38	21	32	28	31	32	32	18	24	23	42
79. Hiperplasia de la próstata	T	13	2	2	1	0	0	1	0	2	0	4	0	1
	H	13	2	2	1	0	0	1	0	2	0	4	0	1
	M	0	0	0	0	0	0	0	0	0	0	0	0	0
80. Otras enfermedades del aparato genito urinario	T	142	9	9	15	14	9	18	16	11	10	14	9	8
	H	55	4	3	3	6	2	6	9	5	6	7	3	1
	M	87	5	6	12	8	7	12	7	6	4	7	6	7
<b>XI.81-84. COMPLICACIONES EMBARAZO, DEL PARTO DEL PUERPERIO</b>	T	1	0	0	0	0	0	1	0	0	0	0	0	0
	H	0	0	0	0	0	0	0	0	0	0	0	0	0
	M	1	0	0	0	0	0	1	0	0	0	0	0	0
81. Aborto	T	0	0	0	0	0	0	0	0	0	0	0	0	0
	H	0	0	0	0	0	0	0	0	0	0	0	0	0
	M	0	0	0	0	0	0	0	0	0	0	0	0	0
82. Causas obstétricas directas	T	1	0	0	0	0	0	1	0	0	0	0	0	0
	H	0	0	0	0	0	0	0	0	0	0	0	0	0
	M	1	0	0	0	0	0	1	0	0	0	0	0	0
83. Causas obstétricas indirectas	T	0	0	0	0	0	0	0	0	0	0	0	0	0
	H	0	0	0	0	0	0	0	0	0	0	0	0	0
	M	0	0	0	0	0	0	0	0	0	0	0	0	0
84. Otras	T	0	0	0	0	0	0	0	0	0	0	0	0	0
	H	0	0	0	0	0	0	0	0	0	0	0	0	0
	M	0	0	0	0	0	0	0	0	0	0	0	0	0
<b>XII.85. ENF DE LA PIEL Y DEL TEJIDO CELULAR SUBCUTANEO</b>	T	19	3	2	1	3	1	0	2	2	1	2	2	0
	H	7	1	2	0	2	0	0	0	0	0	1	1	0
	M	12	2	0	1	1	1	0	2	2	1	1	1	0
<b>XIII.86. ENF DEL SISTEMA OSTEOMUSCULAR Y TEJIDO CONJUNTIVO</b>	T	261	24	17	26	16	23	22	25	25	18	20	15	30
	H	75	7	6	7	2	5	5	9	7	10	7	2	8
	M	186	17	11	19	14	18	17	16	18	8	13	13	22
<b>XIV.87. ANOMALIAS CONGENITAS</b>	T	138	4	16	14	8	5	12	19	11	6	14	12	17
	H	76	2	8	7	6	1	8	7	7	2	8	6	14
	M	62	2	8	7	2	4	4	12	4	4	6	6	3
<b>XV.88-89. AFECCIONES ORIGINADAS EN EL PERIODO PERINATAL</b>	T	133	8	12	10	11	8	14	13	12	12	9	13	11
	H	70	6	5	4	10	4	7	6	6	7	4	5	6
	M	63	2	7	6	1	4	7	7	6	5	5	8	5
88. Traumatismo del nacimiento	T	5	0	0	0	1	0	1	0	0	0	2	0	1
	H	4	0	0	0	1	0	0	0	0	0	2	0	1
	M	1	0	0	0	0	0	1	0	0	0	0	0	0
89. Otras afecciones originadas en el periodo perinatal	T	128	8	12	10	10	8	13	13	12	12	7	13	10
	H	66	6	5	4	9	4	7	6	6	7	2	5	5
	M	62	2	7	6	1	4	6	7	6	5	5	8	5
<b>XVI.90. SIGNOS SINTOMAS Y ESTADOS MORBOSOS AL DEFINIDOS</b>	T	783	77	81	75	58	72	38	61	66	58	61	66	70
	H	329	29	35	33	20	31	19	21	29	22	31	32	27
	M	454	48	46	42	38	41	19	40	37	36	30	34	43

## DEFUNCIONES DE RESIDENTES EN LA COMUNIDAD DE MADRID CLASIFICADAS POR MES DE FALLECIMIENTO, SEGUN CAUSA DE MUERTE (LISTA REDUCIDA CIE 9ª) Y SEXO {R/R} (CONCL.)

	TODOS LOS MESES	MES DE FALLECIMIENTO												
		Enero	Febrero	Marzo	Abril	Mayo	Junio	Julio	Agosto	Septiemb	Octubre	Noviemb.	Diciembre	
<b>XVII.91-99. CAUSA EXTERNA</b>	T	1819	138	107	143	132	165	151	187	177	164	157	121	177
<b>DE TRAUMATISMOS</b>	H	1301	96	70	106	101	120	108	136	120	117	112	85	130
<b>Y ENVENENAMIENTO</b>	M	518	42	37	37	31	45	43	51	57	47	45	36	47
91. Accidentes de ferrocarril	T	18	1	2	3	1	0	3	2	1	2	1	0	2
	H	14	1	2	3	0	0	2	0	1	2	1	0	2
	M	4	0	0	0	1	0	1	2	0	0	0	0	0
92. Accidentes de tráfico de vehiculo de motor	T	640	33	29	53	56	56	45	75	71	58	61	43	60
	H	471	25	18	42	43	37	32	59	45	46	47	31	46
	M	169	8	11	11	13	19	13	16	26	12	14	12	14
93. Envenenamiento accidental	T	14	1	3	2	1	1	0	1	1	0	1	0	3
	H	9	1	0	2	1	0	0	0	1	0	1	0	3
	M	5	0	3	0	0	1	0	1	0	0	0	0	0
94. Caídas accidentales	T	39	5	4	3	2	4	3	1	3	3	5	2	4
	H	28	5	3	2	1	4	1	1	2	2	2	1	4
	M	11	0	1	1	1	0	2	0	1	1	3	1	0
95. Accidentes causados por el fuego	T	10	5	0	1	0	0	0	1	0	1	1	0	1
	H	3	0	0	1	0	0	0	1	0	0	1	0	0
	M	7	5	0	0	0	0	0	0	0	1	0	0	1
96. Todos los demás accidentes y efectos adversos	T	714	65	49	50	36	73	66	67	54	73	60	44	77
	H	488	44	32	31	26	53	46	48	36	46	41	32	53
	M	226	21	17	19	10	20	20	19	18	27	19	12	24
97. Suicidio y lesiones autoinfligidas	T	139	6	6	13	18	9	10	14	22	10	12	10	9
	H	103	5	5	10	14	8	8	9	16	8	9	6	5
	M	36	1	1	3	4	1	2	5	6	2	3	4	4
98. Homicidio y lesion intencional por otra persona	T	26	2	1	1	3	1	0	2	3	3	2	4	4
	H	20	1	1	1	3	0	0	1	1	3	1	4	4
	M	6	1	0	0	0	1	0	1	2	0	1	0	0
99. Otras violencias	T	219	20	13	17	15	21	24	24	22	14	14	18	17
	H	165	14	9	14	13	18	19	17	18	10	9	11	13
	M	54	6	4	3	2	3	5	7	4	4	5	7	4









## DEFUNCIONES DE RESIDENTES EN LA COMUNIDAD DE MADRID CLASIFICADAS POR CAUSA DE MUERTE (GRANDES GRUPOS CIE. 9ª), SEGUN MUNICIPIOS, ESTRATOS DE POBLACION Y AMBITOS GEOGRAFICOS {R/R} (CONT.)

	TODAS LAS CAUSAS	GRUPOS DE CAUSA DE MUERTE																
		I	II	III	IV	V	VI	VII	VIII	IX	X	XI	XII	XIII	XIV	XV	XVI	XVII
Tetuán	1460	22	388	50	8	16	21	555	122	101	42	0	0	18	5	5	38	69
Bellas Vistas	294	3	75	8	2	3	4	114	37	16	9	0	0	1	0	1	9	12
Cuatro Caminos	364	3	94	11	3	3	6	144	24	29	13	0	0	6	0	1	7	20
Castillejos	161	1	56	2	0	2	2	63	10	5	6	0	0	2	0	0	3	9
Almenara	230	6	60	12	1	2	3	84	16	13	7	0	0	3	5	1	6	11
Valdeacederas	188	3	47	9	1	4	4	71	9	20	2	0	0	3	0	2	6	7
Berruguete	223	6	56	8	1	2	2	79	26	18	5	0	0	3	0	0	7	10
Chamberí	1794	21	424	60	7	11	20	745	171	116	65	0	1	20	2	7	44	80
Gaztambide	283	5	67	6	1	1	2	124	21	24	6	0	0	4	1	2	7	12
Arapiles	359	5	87	13	1	2	2	149	34	23	10	0	0	3	0	2	11	17
Trafaigar	324	2	73	10	1	1	6	123	46	26	17	0	0	3	0	1	5	10
Almagro	284	3	61	10	1	2	4	133	27	9	12	0	0	3	0	0	10	9
Rios Rosas	330	1	84	14	2	3	5	128	22	22	14	0	0	5	1	1	7	21
Vallehermoso	214	5	52	7	1	2	1	88	21	12	6	0	1	2	0	1	4	11
Fuencarral-El Pardo	1123	20	267	48	6	12	18	430	86	80	33	0	0	13	4	7	36	63
El Pardo	39	1	11	2	0	1	0	16	2	2	0	0	0	0	0	0	2	2
Fuentelarreyna	19	0	13	0	0	0	0	5	1	0	0	0	0	0	0	0	0	0
Peña Grande	216	3	62	6	1	4	4	80	12	16	4	0	0	2	0	0	11	11
El Pilar	326	9	74	18	1	1	5	126	25	18	12	0	0	3	1	4	3	26
La Paz	102	0	28	5	0	0	2	42	4	8	2	0	0	2	1	1	1	6
Valverde	262	4	54	11	2	3	6	106	28	21	7	0	0	3	1	1	5	10
Mirasierra	48	0	12	2	1	1	0	15	2	3	3	0	0	1	0	1	0	7
El Goloso	111	3	13	4	1	2	1	40	12	12	5	0	0	2	1	0	14	1
Moncloa-Aravaca	897	14	218	27	3	10	15	364	87	50	25	0	1	3	5	7	19	49
Casa de Campo	124	2	35	3	0	3	4	37	14	9	3	0	0	0	0	1	3	10
Argüelles	322	7	62	9	1	1	2	136	35	21	14	0	1	1	1	1	11	19
Ciudad Universitaria	140	2	40	3	1	0	3	61	14	4	4	0	0	1	1	0	1	5
Valdezarza	173	2	53	9	1	3	4	57	14	11	3	0	0	1	3	2	2	8
Validemarin	24	1	5	1	0	1	0	11	1	2	0	0	0	0	0	0	1	1
El Plantío	35	0	8	0	0	2	2	18	2	2	0	0	0	0	0	0	0	1
Aravaca	79	0	15	2	0	0	0	44	7	1	1	0	0	0	0	3	1	5
Latina	1754	25	489	54	7	19	29	629	164	135	41	0	1	9	7	6	32	107
Los Cármenes	103	3	22	3	0	1	2	39	14	11	1	0	0	0	0	0	0	7
Puerta del Ángel	424	6	130	14	1	3	7	150	34	33	9	0	0	1	0	2	10	24
Lucero	307	5	87	8	2	6	2	104	28	29	8	0	1	1	1	1	7	17
Aluche	476	8	127	21	1	2	11	167	50	30	12	0	0	5	1	2	5	34
Campamento	138	0	42	2	0	3	2	57	15	5	4	0	0	0	1	1	1	5
Las Águilas	306	3	81	6	3	4	5	112	23	27	7	0	0	2	4	0	9	20
Carabanchel	1880	35	489	82	3	16	33	745	170	118	42	0	4	9	5	2	33	94
Comillas	196	6	61	5	0	2	5	74	15	15	3	0	0	1	0	0	2	7
Opañel	249	5	73	8	0	0	6	77	19	30	8	0	0	1	0	1	8	13
San Isidro	284	4	77	14	0	1	6	107	30	14	6	0	1	2	1	0	7	14
Vista Alegre	381	6	97	25	1	5	4	138	39	27	7	0	2	1	1	0	5	23
Puerta Bonita	373	5	76	12	1	3	4	183	35	15	10	0	0	3	1	1	5	19
Buenavista	206	6	50	10	0	3	4	97	14	8	4	0	0	0	1	0	3	6
Abrantes	191	3	55	8	1	2	4	69	18	9	4	0	1	1	1	0	3	12

## DEFUNCIONES DE RESIDENTES EN LA COMUNIDAD DE MADRID CLASIFICADAS POR CAUSA DE MUERTE (GRANDES GRUPOS CIE. 9ª), SEGUN MUNICIPIOS, ESTRATOS DE POBLACION Y AMBITOS GEOGRAFICOS {R/R} (CONT.)

	TODAS LAS CAUSAS	GRUPOS DE CAUSA DE MUERTE																
		I	II	III	IV	V	VI	VII	VIII	IX	X	XI	XII	XIII	XIV	XV	XVI	XVII
DISTritos Y BARRIOS DEL MUNICIPIO DE MADRID (CONT.)																		
Usera	966	18	289	45	2	10	6	337	85	70	24	0	0	6	4	3	18	49
Orcasitas	134	3	34	9	1	3	1	44	14	7	2	0	0	1	1	0	3	11
Orcasur	81	0	27	7	0	1	0	26	8	4	1	0	0	0	0	0	2	5
San Fermín	105	0	24	5	0	1	1	47	5	13	1	0	0	1	0	1	1	5
Almendrales	155	4	55	8	0	1	1	43	9	16	8	0	0	1	0	1	3	5
Moscardó	286	2	86	11	1	3	2	101	33	16	9	0	0	2	1	1	4	14
Zofío	78	2	26	2	0	1	0	26	6	7	0	0	0	1	1	0	3	3
Pradolongo	127	7	37	3	0	0	1	50	10	7	3	0	0	0	1	0	2	6
Puente de Vallecas	1809	29	512	77	5	21	18	632	170	153	52	0	0	6	10	3	34	87
Entrevías	280	3	72	17	2	4	3	99	23	22	10	0	0	2	0	0	6	17
San Diego	426	7	123	17	1	3	4	149	39	37	12	0	0	3	3	0	11	17
Palomeras Bajas	247	3	79	9	1	3	1	80	26	22	6	0	0	0	0	0	5	12
Palomeras Sureste	266	7	63	14	1	3	4	99	32	19	2	0	0	1	2	1	5	13
Portazgo	182	4	54	9	0	0	0	67	15	13	4	0	0	0	2	1	3	10
Numancia	408	5	121	11	0	8	6	138	35	40	18	0	0	0	3	1	4	18
Moratalaz	663	8	200	23	4	6	5	247	51	47	21	0	0	1	1	1	13	35
Pavones	64	1	14	5	0	1	0	27	8	2	1	0	0	0	0	0	0	5
Marroquina	145	1	48	6	0	1	0	56	11	15	3	0	0	0	1	0	1	2
Media Legua	105	0	38	4	2	0	2	38	7	6	4	0	0	0	0	0	1	3
Fontarrón	210	5	59	4	1	4	1	74	12	18	7	0	0	1	0	1	7	16
Vinateros	139	1	41	4	1	0	2	52	13	6	6	0	0	0	0	0	4	9
Ciudad Lineal	1639	23	435	55	1	8	24	663	140	118	42	0	0	14	5	3	31	77
Ventas	434	10	118	13	0	0	6	173	34	33	13	0	0	4	1	0	11	18
Pueblo Nuevo	432	4	117	14	1	3	10	173	33	35	9	0	0	4	1	0	5	23
Quintana	276	6	74	8	0	2	4	113	24	17	8	0	0	4	1	1	5	9
Concepción	200	2	46	9	0	1	3	79	24	12	8	0	0	1	1	0	7	7
San Pascual	117	1	31	3	0	0	1	55	7	7	1	0	0	1	1	0	1	8
San Juan Bautista	47	0	15	0	0	0	0	18	4	7	1	0	0	0	0	0	1	1
Colina	45	0	8	1	0	1	0	27	3	3	1	0	0	0	0	0	0	1
Atalaya	14	0	6	1	0	0	0	1	1	1	1	0	0	0	0	0	0	3
Costillares	74	0	20	6	0	1	0	24	10	3	0	0	0	0	0	2	1	7
Hortaleza	791	21	219	28	2	7	16	283	55	51	24	0	0	7	4	3	22	49
Palomas	27	0	4	0	0	1	2	11	1	0	0	0	0	0	0	0	6	2
Plovera	27	0	4	2	0	1	1	10	2	2	1	0	0	0	0	0	2	2
Canillas	222	5	69	10	1	1	4	68	16	17	7	0	0	2	2	1	4	15
Pinar del Rey	316	7	90	6	0	3	6	126	23	17	6	0	0	2	2	0	8	20
Apostol Santiago	114	4	36	7	0	0	3	41	5	7	1	0	0	1	0	1	1	7
Valdepuentes	85	5	16	3	1	1	0	27	8	8	9	0	0	2	0	1	1	3
Villaverde	767	12	220	24	2	12	13	245	74	57	17	0	1	2	4	6	29	49
San Andrés	245	2	81	7	1	3	7	70	23	19	7	0	1	0	1	0	12	11
San Cristóbal	160	4	43	7	0	2	2	44	20	14	3	0	0	2	0	1	7	11
Butarque	33	0	11	0	1	0	1	8	6	2	1	0	0	0	0	0	1	2
Los Rosales	134	1	32	4	0	4	1	47	7	8	2	0	0	0	3	5	5	15
Los Angeles	195	5	53	6	0	3	2	76	18	14	4	0	0	0	0	0	4	10
Villa de Vallecas	327	7	94	20	3	3	5	93	28	29	12	0	0	0	3	1	12	17
Casco Histórico	202	5	58	11	3	2	2	60	19	15	8	0	0	0	1	0	7	11
Santa Eugenia	125	2	36	9	0	1	3	33	9	14	4	0	0	0	2	1	5	6





## DEFUNCIONES DE RESIDENTES EN LA COMUNIDAD DE MADRID CLASIFICADAS POR CAUSA DE MUERTE (GRANDES GRUPOS CIE. 9ª), SEGUN MUNICIPIOS, ESTRATOS DE POBLACION Y AMBITOS GEOGRAFICOS {R/R} (CONT.)

	TODAS LAS CAUSAS	GRUPOS DE CAUSA DE MUERTE																
		I	II	III	IV	V	VI	VII	VIII	IX	X	XI	XII	XIII	XIV	XV	XVI	XVII
AREA Y DISTRITO SANITARIO (CONT.)																		
Area 6 -Oeste	2177	30	528	79	6	41	31	886	184	110	53	0	2	15	12	11	57	132
Majadahonda	711	12	176	25	2	30	11	290	49	31	13	0	0	4	4	4	18	42
Collado Villaalba	569	4	134	27	1	1	5	232	48	29	15	0	1	8	3	0	20	41
Moncloa	897	14	218	27	3	10	15	364	87	50	25	0	1	3	5	7	19	49
Area 7 -Centro-Oeste	5572	83	1392	186	21	52	78	2200	520	398	171	0	5	39	17	19	124	267
Centro	2024	37	479	72	7	22	29	826	185	147	65	0	3	10	8	6	48	80
Chamberí	1795	21	424	60	7	11	20	745	171	116	65	0	1	20	2	7	44	81
Latina	1753	25	489	54	7	19	29	629	164	135	41	0	1	9	7	6	32	106
Area 8 -Sur.Oeste I	1490	20	364	67	3	9	25	572	110	103	37	0	1	11	6	10	43	109
Móstoles	630	10	164	28	1	3	10	219	49	45	12	0	1	4	3	4	18	59
Alcorcón	522	6	141	21	0	4	8	193	31	35	17	0	0	4	2	5	12	43
Navalcarnero	338	4	59	18	2	2	7	160	30	23	8	0	0	3	1	1	13	7
Area 9 -Sur.Oeste II	858	25	224	30	4	7	15	252	96	64	29	0	0	5	6	5	25	71
Leganés	581	17	151	18	2	4	13	173	67	44	22	0	0	3	1	0	19	47
Fuenlabrada	277	8	73	12	2	3	2	79	29	20	7	0	0	2	5	5	6	24
Area 10 -Sur I	898	7	243	23	3	7	4	351	70	73	26	0	0	5	5	0	28	53
Parla	369	0	106	8	3	1	3	137	25	34	10	0	0	0	2	0	12	28
Getafe	529	7	137	15	0	6	1	214	45	39	16	0	0	5	3	0	16	25
Area 11 -Sur II	5500	87	1415	225	14	52	79	2087	565	354	144	0	6	42	19	18	118	275
Aranjuez	746	9	144	40	4	6	7	301	102	46	15	0	1	11	3	3	14	40
Arganzuela	1141	13	273	34	3	8	20	459	134	63	46	0	0	14	3	4	24	43
Villaverde	767	12	220	24	2	12	13	245	74	57	17	0	1	2	4	6	29	49
Carabanchel	1880	35	489	82	3	16	33	745	170	118	42	0	4	9	5	2	33	94
Usera	966	18	289	45	2	10	6	337	85	70	24	0	0	6	4	3	18	49











DEFUNCIONES DE RESIDENTES EN LA COMUNIDAD DE MADRID CLASIFICADAS POR CAUSA DE MUERTE (GRANDES GRUPOS CIE. 9ª), SEGUN MUNICIPIOS, ESTRATOS DE POBLACION Y AMBITOS GEOGRAFICOS {R/R} (CONT.)

	TODAS LAS CAUSAS	GRUPOS DE CAUSA DE MUERTE																
		I	II	III	IV	V	VI	VII	VIII	IX	X	XI	XII	XIII	XIV	XV	XVI	XVII
DISTRITOS Y BARRIOS DEL MUNICIPIO DE MADRID (CONT.)																		
Puente de Vallecas	1008	13	323	34	2	10	13	301	111	82	28	0	0	2	7	1	13	68
Entrevías	164	2	42	7	1	2	2	56	18	12	3	0	0	1	0	0	4	14
San Diego	240	2	80	10	0	2	2	74	25	19	6	0	0	1	2	0	3	14
Palomeras Bajas	147	1	54	5	0	1	1	39	17	14	4	0	0	0	0	0	2	9
Palomeras Sureste	139	3	40	4	1	2	3	43	16	12	2	0	0	0	1	0	1	11
Portazgo	94	2	33	4	0	0	0	27	10	6	1	0	0	0	2	0	2	7
Numancia	224	3	74	4	0	3	5	62	25	19	12	0	0	0	2	1	1	13
Moratalaz	339	6	121	9	2	4	1	108	27	25	7	0	0	0	1	1	5	22
Pavones	32	0	10	3	0	1	0	10	2	2	1	0	0	0	0	0	0	3
Marroquina	71	1	22	1	0	0	0	26	7	9	2	0	0	0	1	0	1	1
Media Legua	57	0	21	2	1	0	0	20	6	2	1	0	0	0	0	0	1	3
Fontarrón	110	4	43	2	0	3	0	28	6	8	2	0	0	0	0	1	2	11
Vinateros	69	1	25	1	1	0	1	24	6	4	1	0	0	0	0	0	1	4
Ciudad Lineal	920	14	262	25	1	3	11	342	79	71	24	0	0	4	5	2	19	68
Ventas	236	6	64	5	0	0	4	92	15	21	8	0	0	1	1	0	7	12
Pueblo Nuevo	264	3	72	7	1	0	3	97	21	24	7	0	0	2	1	0	4	22
Quintana	168	3	53	3	0	2	3	63	15	11	4	0	0	0	1	1	2	7
Concepción	104	2	28	5	0	0	1	39	13	4	4	0	0	1	1	0	4	2
San Pascual	59	0	20	3	0	0	0	19	4	5	1	0	0	0	1	0	1	5
San Juan Bautista	18	0	6	0	0	0	0	4	3	4	0	0	0	0	0	0	0	1
Colina	22	0	7	0	0	0	0	13	2	0	0	0	0	0	0	0	0	0
Atalaya	5	0	2	0	0	0	0	1	0	0	0	0	0	0	0	0	0	2
Costillares	44	0	10	2	0	1	0	14	6	2	0	0	0	0	0	1	1	7
Hortaleza	410	11	128	14	2	3	4	129	38	28	12	0	0	1	1	1	6	32
Palomas	8	0	1	0	0	1	0	3	0	0	0	0	0	0	0	0	1	2
Piovera	11	0	2	1	0	0	1	2	1	0	1	0	0	0	0	0	2	1
Canillas	115	2	43	3	1	0	1	29	14	9	4	0	0	0	0	0	1	8
Pinar del Rey	177	6	53	5	0	1	1	64	15	10	4	0	0	1	1	0	2	14
Apostol Santiago	63	2	19	3	0	0	1	24	4	4	0	0	0	0	0	1	0	5
Valdepuentes	36	1	10	2	1	1	0	7	4	5	3	0	0	0	0	0	0	2
Villaverde	447	9	141	13	1	4	10	123	47	35	12	0	0	0	3	2	11	36
San Andrés	150	2	50	4	1	3	6	37	17	15	4	0	0	0	0	0	4	7
San Cristobal	94	4	25	4	0	0	2	27	11	9	2	0	0	0	0	1	1	8
Butarque	18	0	8	0	0	0	1	3	4	0	0	0	0	0	0	0	1	1
Los Rosales	75	1	21	3	0	1	0	21	5	3	2	0	0	0	3	1	4	10
Los Angeles	110	2	37	2	0	0	1	35	10	8	4	0	0	0	0	0	1	10
Villa de Vallecas	182	3	57	14	3	1	2	40	12	17	8	0	0	0	2	1	7	15
Casco Histórico	116	3	39	9	3	1	1	26	7	8	6	0	0	0	1	0	3	9
Santa Eugenia	66	0	18	5	0	0	1	14	5	9	2	0	0	0	1	1	4	6
Vicálvaro	112	3	31	2	1	0	2	39	7	12	1	0	0	0	1	3	0	10
Casco Histórico	54	1	16	2	1	0	2	17	4	4	1	0	0	0	1	2	0	3
Ambroz	58	2	15	0	0	0	0	22	3	8	0	0	0	0	0	1	0	7



DEFUNCIONES DE RESIDENTES EN LA COMUNIDAD DE MADRID CLASIFICADAS POR CAUSA DE MUERTE (GRANDES GRUPOS CIE. 9ª), SEGUN MUNICIPIOS, ESTRATOS DE POBLACION Y AMBITOS GEOGRAFICOS {R/R} (CONT.)

	TODAS LAS CAUSAS	GRUPOS DE CAUSA DE MUERTE															
		I	II	III	IV	V	VI	VII	VIII	IX	X	XI	XII	XIII	XIV	XV	XVI

DISTRITOS Y BARRIOS DEL MUNICIPIO DE MADRID (CONT.)

San Blas	551	5	162	25	3	2	3	176	63	46	13	0	0	3	1	2	7	40
Simancas	135	1	34	8	1	2	1	50	15	11	5	0	0	0	0	1	0	6
Hellín	57	0	14	2	1	0	0	20	8	5	1	0	0	2	0	0	0	4
Amposta	70	1	23	2	1	0	0	27	3	4	1	0	0	0	1	0	1	6
Arcos	132	3	35	10	0	0	1	43	18	8	2	0	0	0	0	0	2	10
Rosas	17	0	6	0	0	0	0	3	2	2	1	0	0	0	0	0	0	3
Rejas	17	0	6	0	0	0	0	7	2	2	0	0	0	0	0	0	0	0
Canillejas	98	0	39	2	0	0	0	21	14	8	2	0	0	1	0	1	2	8
El Salvador	25	0	5	1	0	0	1	5	1	6	1	0	0	0	0	0	2	3
Barajas	99	2	24	0	0	0	2	41	8	8	0	0	0	0	1	3	1	9
Alameda de Osuna	34	0	9	0	0	0	1	10	3	4	0	0	0	0	0	2	1	4
Aeropuerto	4	1	1	0	0	0	0	1	0	0	0	0	0	0	0	0	0	1
Casco Histórico	32	1	7	0	0	0	1	18	2	2	0	0	0	0	0	0	0	1
Timón	20	0	2	0	0	0	0	9	3	2	0	0	0	0	1	1	0	2
Corralejos	9	0	5	0	0	0	0	3	0	0	0	0	0	0	0	0	0	1

AREA Y DISTRITO SANITARIO

Area 1 -Sur-Este	2415	32	754	72	10	23	27	763	220	191	70	0	0	4	17	9	39	184
Arganda	244	1	62	2	1	1	3	89	25	18	8	0	0	1	2	2	2	27
Moratalaz	451	9	152	11	3	4	3	147	34	37	8	0	0	0	2	4	5	32
Retiro	530	6	160	11	1	7	6	186	38	37	18	0	0	1	4	1	12	42
Vallecas	1190	16	380	48	5	11	15	341	123	99	36	0	0	2	9	2	20	83
Area 2 -Centro-Norte	1681	22	487	42	5	9	23	609	160	105	54	0	0	10	6	6	32	111
Coslada	223	3	65	8	0	0	2	61	29	11	9	0	0	1	2	2	3	27
Salamanca	879	14	236	18	1	2	12	355	74	52	27	0	0	4	2	2	22	58
Chamartín	579	5	186	16	4	7	9	193	57	42	18	0	0	5	2	2	7	26
Area 3 -Este	596	12	166	20	1	4	15	176	50	43	16	0	1	4	5	4	15	64
Alcalá Henares	441	7	130	16	0	4	12	129	40	31	13	0	1	3	3	3	10	39
Torrejón Ardoz	155	5	36	4	1	0	3	47	10	12	3	0	0	1	2	1	5	25
Area 4 -Noreste	1980	32	576	64	6	8	20	688	188	153	49	0	0	8	8	8	33	139
Ciudad Lineal	920	14	262	25	1	3	11	342	79	71	24	0	0	4	5	2	19	58
San Blas	551	5	162	25	3	2	3	176	63	46	13	0	0	3	1	2	7	40
Hortaleza	509	13	152	14	2	3	6	170	46	36	12	0	0	1	2	4	7	41
Area 5 -Norte	1878	26	525	57	10	9	30	676	152	132	48	0	0	12	8	12	30	151
Alcobendas	418	4	113	8	1	2	4	157	32	23	7	0	0	2	2	5	5	53
Colmenar Viejo	153	1	40	4	2	0	2	76	5	12	0	0	0	1	1	0	2	7
Tetuán	744	10	224	22	3	4	12	241	72	60	25	0	0	5	3	3	11	49
Fuencarral	563	11	148	23	4	3	12	202	43	37	16	0	0	4	2	4	12	42
Area 6 -Oeste	1072	17	291	31	2	6	15	398	88	59	31	0	0	4	3	4	25	98
Majadahonda	327	5	95	10	1	6	6	114	21	20	5	0	0	1	1	3	11	28
Collado Villalba	309	2	83	10	0	0	1	118	27	16	10	0	0	2	1	0	8	31
Moncloa	436	10	113	11	1	0	8	166	40	23	16	0	0	1	1	1	6	39

## DEFUNCIONES DE RESIDENTES EN LA COMUNIDAD DE MADRID CLASIFICADAS POR CAUSA DE MUERTE (GRANDES GRUPOS CIE. 9ª), SEGUN MUNICIPIOS, ESTRATOS DE POBLACION Y AMBITOS GEOGRAFICOS {R/R} (CONT.)

	TODAS LAS CAUSAS	GRUPOS DE CAUSA DE MUERTE																
		I	II	III	IV	V	VI	VII	VIII	IX	X	XI	XII	XIII	XIV	XV	XVI	XVII
AREA Y DISTRITO SANITARIO (CONT.)																		
Area 7 -Centro-Oeste	2681	45	796	80	13	16	39	1023	288	235	75	0	3	15	8	11	47	187
Centro	1022	19	262	33	4	8	15	390	93	86	31	0	2	5	2	4	15	53
Chamberí	863	11	225	26	5	4	7	320	90	64	25	0	0	8	2	3	16	57
Latina	996	15	309	21	4	4	17	313	105	85	19	0	1	2	4	4	16	77
Area 8 -Sur.Oeste I	811	8	219	27	1	4	19	287	64	62	20	0	1	3	5	6	15	70
Móstoles	358	6	99	13	1	2	9	110	29	30	6	0	1	1	2	3	7	39
Alcorcón	279	1	86	10	0	2	6	96	17	18	7	0	0	1	2	2	5	26
Navalcarnero	174	1	34	4	0	0	4	81	18	14	7	0	0	1	1	1	3	5
Area 9 -Sur.Oeste II	529	14	143	11	0	3	10	139	66	47	18	0	0	1	2	2	17	56
Leganés	361	10	93	7	0	1	8	99	45	32	12	0	0	1	1	0	14	38
Fuenlabrada	168	4	50	4	0	2	2	40	21	15	6	0	0	0	1	2	3	18
Area 10 -Sur I	505	3	129	13	3	3	2	178	48	52	13	0	0	3	3	0	14	41
Parla	211	0	59	4	3	0	1	74	16	21	4	0	0	0	2	0	5	22
Getafe	294	3	70	9	0	3	1	104	32	31	9	0	0	3	1	0	9	19
Area 11 -Sur II	2961	49	866	94	7	17	39	970	338	204	83	0	2	11	11	8	62	200
Aranjuez	378	6	85	13	3	1	3	123	63	27	8	0	0	3	1	1	8	33
Arganzuela	584	7	159	10	0	2	8	209	77	31	33	0	0	3	2	3	15	25
Villaverde	447	9	141	13	1	4	10	123	47	35	12	0	0	0	3	2	11	36
Carabanchel	1009	16	297	40	3	6	18	342	100	72	16	0	2	4	2	2	19	70
Usera	543	11	184	18	0	4	0	173	51	39	14	0	0	1	3	0	9	36







## DEFUNCIONES DE RESIDENTES EN LA COMUNIDAD DE MADRID CLASIFICADAS POR CAUSA DE MUERTE (GRANDES GRUPOS CIE. 9ª), SEGUN MUNICIPIOS, ESTRATOS DE POBLACION Y AMBITOS GEOGRAFICOS {R/R} (CONT.)

	TODAS LAS CAUSAS	GRUPOS DE CAUSA DE MUERTE																
		I	II	III	IV	V	VI	VII	VIII	IX	X	XI	XII	XIII	XIV	XV	XVI	XVII
DISTRITOS Y BARRIOS DEL MUNICIPIO DE MADRID																		
MADRID	11604	162	2619	493	39	150	165	5047	946	729	337	0	9	132	39	47	332	358
Centro	1002	18	217	39	3	14	14	436	92	61	34	0	1	5	6	2	33	27
Palacio	179	2	47	8	0	1	3	73	16	8	3	0	0	0	2	1	9	6
Embajadores	323	5	72	16	1	4	2	135	27	27	10	0	0	2	2	1	10	9
Cortes	98	2	24	0	1	1	1	46	8	6	4	0	0	0	0	0	3	2
Justicia	97	1	15	3	0	4	1	51	13	5	0	0	0	0	0	0	2	2
Universidad	241	6	49	10	1	3	5	103	20	12	13	0	1	2	2	0	8	6
Sol	64	2	10	2	0	1	2	28	8	3	4	0	0	1	0	0	1	2
Arganzuela	557	6	114	24	3	6	12	250	57	32	13	0	0	11	1	1	9	18
Imperial	64	1	15	2	0	1	1	28	5	2	0	0	0	1	1	1	2	4
Acacias	103	3	14	4	1	0	4	46	14	9	1	0	0	2	0	0	3	2
Chopera	121	0	21	6	2	0	2	64	11	4	5	0	0	2	0	0	0	4
Legazpi	15	0	2	1	0	1	0	6	4	0	0	0	0	0	0	0	1	0
Delicias	112	1	31	4	0	1	1	40	13	9	5	0	0	3	0	0	1	3
Palos de Moguer	134	0	30	7	0	3	3	62	9	8	2	0	0	3	0	0	2	5
Atocha	8	1	1	0	0	0	1	4	1	0	0	0	0	0	0	0	0	0
Retiro	501	3	125	17	2	6	1	209	41	32	16	0	0	10	1	3	17	18
Pacífico	153	1	40	5	0	5	1	65	13	12	3	0	0	2	0	0	2	4
Adelfas	41	0	8	1	1	0	0	17	5	2	1	0	0	1	1	1	1	2
Estrella	77	0	17	2	0	0	0	34	4	3	5	0	0	0	0	2	5	5
Ibiza	160	2	38	7	1	1	0	69	12	10	4	0	0	5	0	0	8	3
Jerónimos	28	0	12	1	0	0	0	10	1	0	1	0	0	1	0	0	0	2
Niño Jesús	42	0	10	1	0	0	0	14	6	5	2	0	0	1	0	0	1	2
Salamanca	976	10	192	36	6	11	9	476	85	47	25	0	3	15	1	5	31	24
Recoletos	128	1	22	7	2	0	2	66	13	4	2	0	0	2	1	0	6	0
Goya	218	3	46	8	1	3	2	114	18	10	2	0	0	4	0	2	2	3
Fuente del Berro	113	0	23	6	1	5	2	48	11	8	2	0	0	2	0	0	3	2
Guindalera	201	3	33	6	2	2	2	99	17	10	7	0	0	3	0	0	8	9
Lista	187	1	39	4	0	1	0	93	16	7	8	0	1	2	0	1	7	7
Castellana	129	2	29	5	0	0	1	56	10	8	4	0	2	2	0	2	5	3
Chamartín	577	6	122	25	2	8	9	264	48	30	14	0	0	7	4	5	12	21
El Viso	84	1	18	3	1	0	3	35	10	0	1	0	0	2	0	2	2	6
Prosperidad	126	2	25	7	0	1	1	64	10	5	3	0	0	1	0	0	3	4
Ciudad Jardín	70	1	17	6	0	0	2	23	4	6	2	0	0	1	3	1	3	1
Hispanoamérica	135	1	28	7	0	3	1	60	12	14	4	0	0	1	0	0	3	1
Nueva España	117	1	28	1	1	2	2	53	11	3	3	0	0	2	0	2	0	8
Castilla	45	0	6	1	0	2	0	29	1	2	1	0	0	0	1	0	1	1
Tetuán	716	12	164	28	5	12	9	314	50	41	17	0	0	13	2	2	27	20
Bellas Vistas	154	0	29	3	1	2	2	76	19	8	5	0	0	1	0	0	6	2
Cuatro Caminos	171	1	35	6	1	3	4	76	11	10	6	0	0	6	0	0	6	6
Castillejos	74	0	27	0	0	2	1	32	4	3	2	0	0	1	0	0	1	1
Almenara	113	5	25	8	1	1	2	44	7	6	1	0	0	2	2	1	4	4
Valdeacederas	93	3	21	5	1	2	0	39	2	7	2	0	0	1	0	1	5	4
Berruete	111	3	27	6	1	2	0	47	7	7	1	0	0	2	0	0	5	3







## DEFUNCIONES DE RESIDENTES EN LA COMUNIDAD DE MADRID CLASIFICADAS POR CAUSA DE MUERTE (GRANDES GRUPOS CIE. 9ª), SEGUN MUNICIPIOS, ESTRATOS DE POBLACION Y AMBITOS GEOGRAFICOS {R/R} (CONT.)

	TODAS LAS CAUSAS	GRUPOS DE CAUSA DE MUERTE																
		I	II	III	IV	V	VI	VII	VIII	IX	X	XI	XII	XIII	XIV	XV	XVI	XVII
DISTRITOS Y BARRIOS DEL MUNICIPIO DE MADRID (CONT.)																		
San Blas	412	3	94	22	1	3	8	182	20	29	11	0	0	5	1	2	11	20
Simancas	86	1	18	8	1	1	1	31	4	6	4	0	0	2	0	0	4	5
Hellín	54	1	12	2	0	1	1	26	1	5	3	0	0	0	1	0	0	1
Amposta	46	0	9	1	0	0	4	24	2	0	0	0	0	0	0	2	0	4
Arcos	88	1	13	4	0	1	1	42	8	9	2	0	0	0	0	3	4	
Rosas	20	0	9	3	0	0	0	6	1	0	0	0	0	0	0	0	1	
Rejas	22	0	8	0	0	0	0	5	1	1	1	0	0	1	0	0	2	3
Canillejas	77	0	19	3	0	0	1	39	2	6	1	0	0	2	0	0	2	2
El Salvador	19	0	6	1	0	0	0	9	1	2	0	0	0	0	0	0	0	0
Barajas	66	0	17	3	0	0	0	26	4	4	4	0	0	1	1	0	3	3
Alameda de Osuna	31	0	5	1	0	0	0	14	3	2	2	0	0	0	1	0	1	2
Aeropuerto	4	0	1	0	0	0	0	3	0	0	0	0	0	0	0	0	0	0
Casco Histórico	20	0	9	0	0	0	0	7	0	2	1	0	0	0	0	1	0	
Timón	8	0	2	2	0	0	0	1	0	0	1	0	0	1	0	0	0	1
Corralejos	3	0	0	0	0	0	0	1	1	0	0	0	0	0	0	0	1	0
AREA Y DISTRITO SANITARIO																		
Area 1 -Sur-Este	2133	28	503	95	8	23	21	899	169	154	63	0	0	22	7	6	71	64
Arganda	259	2	47	11	1	1	4	131	18	10	3	0	0	5	1	1	15	9
Moratalaz	427	3	105	18	2	3	8	175	35	29	16	0	0	3	1	0	13	16
Retiro	501	3	125	17	2	6	1	209	41	32	16	0	0	10	1	3	17	18
Vallecas	946	20	226	49	3	13	8	384	75	83	28	0	0	4	4	2	26	21
Area 2 -Centro-Norte	1712	19	347	71	10	22	26	808	141	84	43	0	3	23	7	10	47	51
Coslada	159	3	33	10	2	3	8	68	8	7	4	0	0	1	2	0	4	6
Salamanca	976	10	192	36	6	11	9	476	85	47	25	0	3	15	1	5	31	24
Chamartín	577	6	122	25	2	8	9	264	48	30	14	0	0	7	4	5	12	21
Area 3 -Este	490	5	108	29	2	7	11	190	37	19	21	0	0	7	5	3	16	30
Alcalá Henares	363	3	79	24	2	4	8	142	27	14	13	0	0	7	2	3	14	21
Torrejón Ardoz	127	2	29	5	0	3	3	48	10	5	8	0	0	0	3	0	2	9
Area 4 -Noreste	1578	22	375	69	1	12	33	683	102	103	45	0	0	22	5	5	42	59
Ciudad Lineal	719	9	173	30	0	5	13	321	61	47	18	0	0	10	0	1	12	19
San Blas	412	3	94	22	1	3	8	182	20	29	11	0	0	5	1	2	11	20
Hortaleza	447	10	108	17	0	4	12	180	21	27	16	0	0	7	4	2	19	20
Area 5 -Norte	1810	29	407	72	7	24	25	799	127	108	44	1	1	32	5	7	63	59
Alcobendas	359	4	86	14	0	3	8	161	26	17	6	1	0	5	1	2	9	16
Colmenar Viejo	175	4	38	5	0	0	2	96	8	7	4	0	1	5	0	0	3	2
Tetuán	716	12	164	28	5	12	9	314	50	41	17	0	0	13	2	2	27	20
Fuencarral	560	9	119	25	2	9	6	228	43	43	17	0	0	9	2	3	24	21
Area 6 -Oeste	1105	13	237	48	4	35	16	488	96	51	22	0	2	11	9	7	32	34
Majadahonda	384	7	81	15	1	24	5	176	28	11	8	0	0	3	3	1	7	14
Collado Villaalba	260	2	51	17	1	1	4	114	21	13	5	0	1	6	2	0	12	10
Moncloa	461	4	105	16	2	10	7	198	47	27	9	0	1	2	4	6	13	10

## DEFUNCIONES DE RESIDENTES EN LA COMUNIDAD DE MADRID CLASIFICADAS POR CAUSA DE MUERTE (GRANDES GRUPOS CIE. 9ª), SEGUN MUNICIPIOS, ESTRATOS DE POBLACION Y AMBITOS GEOGRAFICOS {R/R} (CONCL.)

	TODAS LAS CAUSAS	GRUPOS DE CAUSA DE MUERTE																
		I	II	III	IV	V	VI	VII	VIII	IX	X	XI	XII	XIII	XIV	XV	XVI	XVII
AREA Y DISTRITO SANITARIO (CONT.)																		
Area 7 -Centro-Oeste	2691	38	596	106	8	36	39	1177	232	163	96	0	2	24	9	8	77	80
Centro	1002	18	217	39	3	14	14	436	92	61	34	0	1	5	6	2	33	27
Chamberí	932	10	199	34	2	7	13	425	81	52	40	0	1	12	0	4	28	24
Latina	757	10	180	33	3	15	12	316	59	50	22	0	0	7	3	2	16	29
Area 8 -Sur.Oeste I	679	12	145	40	2	5	6	285	46	41	17	0	0	8	1	4	28	39
Móstoles	272	4	65	15	0	1	1	109	20	15	6	0	0	3	1	1	11	20
Alcorcón	243	5	55	11	0	2	2	97	14	17	10	0	0	3	0	3	7	17
Navalcarnero	164	3	25	14	2	2	3	79	12	9	1	0	0	2	0	0	10	2
Area 9 -Sur.Oeste II	329	11	81	19	4	4	5	113	30	17	11	0	0	4	4	3	8	15
Leganés	220	7	58	11	2	3	5	74	22	12	10	0	0	2	0	0	5	9
Fuenlabrada	109	4	23	8	2	1	0	39	8	5	1	0	0	2	4	3	3	6
Area 10 -Sur I	393	4	114	10	0	4	2	173	22	21	13	0	0	2	2	0	14	12
Parla	158	0	47	4	0	1	2	63	9	13	6	0	0	0	0	0	7	6
Getafe	235	4	67	6	0	3	0	110	13	8	7	0	0	2	2	0	7	6
Area 11 -Sur II	2539	38	549	131	7	35	40	1117	227	150	61	0	4	31	8	10	56	75
Aranjuez	368	3	59	27	1	5	4	178	39	19	7	0	1	8	2	2	6	7
Arganzuela	557	6	114	24	3	6	12	250	57	32	13	0	0	11	1	1	9	18
Villaverde	320	3	79	11	1	8	3	122	27	22	5	0	1	2	1	4	18	13
Carabanchel	871	19	192	42	0	10	15	403	70	46	26	0	2	5	3	0	14	24
Usera	423	7	105	27	2	6	6	164	34	31	10	0	0	5	1	3	9	13

DEFUNCIONES DE RESIDENTES EN LA COMUNIDAD DE MADRID, SEGUN CAUSAS DE MUERTE (GRANDES GRUPOS CIE. 9ª) ORDENADAS DESCENDENTEMENTE DE ACUERDO A LA FRECUENCIA DE CADA CAUSA PARA GRUPOS DE EDADES QUINQUENALES Y SEXO {R/R}

	TOTAL	PORCENTAJE	
		SIMPLE	ACUMULADO

	TOTAL	PORCENTAJE	
		SIMPLE	ACUMULADO

## TODAS LAS EDADES

TOTAL DE DEFUNCIONES DE RESIDENTES EN LA C.M. 32768 100.0 100.0

## GRANDES GRUPOS (CIE 9a.)

AMBOS SEXOS 32768 100.0 100.0

VII. Aparato circulatorio	12639	38.6	38.6
II. Tumores	8414	25.7	64.3
VIII. Aparato respiratorio	2891	8.8	73.1
IX. Aparato digestivo	2194	6.7	79.8
XVII. Causas externas traumat	1819	5.6	85.4
III. Enferm gland endocrinas	1201	3.7	89.1
X. Aparato genito-urinario	913	2.8	91.9
XVI. Estados morbosos mal def	783	2.4	94.3
I. Infecciosas y parasitarias	479	1.5	95.8
VI. Sistema nervioso y sentid	463	1.4	97.2
V. Transtornos mentales	309	.9	98.1
XIII. Sistema osteomuscular	261	.8	98.9
XIV. Anomalías congénitas	138	.4	99.3
XV. Afecciones periodo perin	133	.4	99.7
IV. Sangre y órganos hemat	111	.3	100.0
XII. Piel y tejido celular su	19	.1	100.1
XI. Complica. embarazo/parto	1	.0	100.1

HOMBRES 17309 100.0 100.0

VII. Aparato circulatorio	5907	34.1	34.1
II. Tumores	4952	28.6	62.7
VIII. Aparato respiratorio	1662	9.6	72.3
XVII. Causas externas traumat	1301	7.5	79.8
IX. Aparato digestivo	1283	7.4	87.2
III. Enferm gland endocrinas	511	3.0	90.2
X. Aparato genito-urinario	477	2.8	93.0
XVI. Estados morbosos mal def	329	1.9	94.9
I. Infecciosas y parasitarias	260	1.5	96.4
VI. Sistema nervioso y sentid	239	1.4	97.8
V. Transtornos mentales	102	.6	98.4
XIV. Anomalías congénitas	76	.4	98.8
XIII. Sistema osteomuscular	75	.4	99.2
XV. Afecciones periodo perin	70	.4	99.6
IV. Sangre y órganos hemat	58	.3	99.9
XII. Piel y tejido celular su	7	.0	99.9

MUJERES 15459 100.0 100.0

VII. Aparato circulatorio	6732	43.5	43.5
II. Tumores	3462	22.4	65.9
VIII. Aparato respiratorio	1229	8.0	73.9
IX. Aparato digestivo	911	5.9	79.8
III. Enferm gland endocrinas	690	4.5	84.3
XVII. Causas externas traumat	518	3.4	87.7
XVI. Estados morbosos mal def	454	2.9	90.6
X. Aparato genito-urinario	436	2.8	93.4
VI. Sistema nervioso y sentid	224	1.4	94.8
I. Infecciosas y parasitarias	219	1.4	96.2
V. Transtornos mentales	207	1.3	97.5
XIII. Sistema osteomuscular	186	1.2	98.7
XV. Afecciones periodo perin	63	.4	99.1
XIV. Anomalías congénitas	62	.4	99.5
IV. Sangre y órganos hemat	53	.3	99.8
XII. Piel y tejido celular su	12	.1	99.9
XI. Complica. embarazo/parto	1	.0	99.9

## MENOS DE 1 AÑO

TOTAL DE DEFUNCIONES DE RESIDENTES EN LA C.M. 366 100.0 100.0

## GRANDES GRUPOS (CIE 9a.)

AMBOS SEXOS 366 100.0 100.0

XV. Afecciones periodo perin	131	35.8	35.8
XIV. Anomalías congénitas	83	22.7	58.5
VII. Aparato circulatorio	35	9.6	68.1
XVI. Estados morbosos mal def	28	7.7	75.8
VIII. Aparato respiratorio	20	5.5	81.3
VI. Sistema nervioso y sentid	17	4.6	85.9
XVII. Causas externas traumat	14	3.8	89.7
IX. Aparato digestivo	13	3.6	93.3
I. Infecciosas y parasitarias	12	3.3	96.6
III. Enferm gland endocrinas	7	1.9	98.5
II. Tumores	4	1.1	99.6
IV. Sangre y órganos hemat	1	.3	99.9
X. Aparato genito-urinario	1	.3	100.2

HOMBRES 211 100.0 100.0

XV. Afecciones periodo perin	69	32.7	32.7
XIV. Anomalías congénitas	51	24.2	56.9
VII. Aparato circulatorio	24	11.4	68.3
XVI. Estados morbosos mal def	15	7.1	75.4
VIII. Aparato respiratorio	14	6.6	82.0
IX. Aparato digestivo	11	5.2	87.2
XVII. Causas externas traumat	9	4.3	91.5
I. Infecciosas y parasitarias	8	3.8	95.3
III. Enferm gland endocrinas	4	1.9	97.2
II. Tumores	2	.9	98.1
VI. Sistema nervioso y sentid	2	.9	99.0
IV. Sangre y órganos hemat	1	.5	99.5
X. Aparato genito-urinario	1	.5	100.0

MUJERES 155 100.0 100.0

XV. Afecciones periodo perin	62	40.0	40.0
XIV. Anomalías congénitas	32	20.6	60.6
VI. Sistema nervioso y sentid	15	9.7	70.3
XVI. Estados morbosos mal def	13	8.4	78.7
VII. Aparato circulatorio	11	7.1	85.8
VIII. Aparato respiratorio	6	3.9	89.7
XVII. Causas externas traumat	5	3.2	92.9
I. Infecciosas y parasitarias	4	2.6	95.5
III. Enferm gland endocrinas	3	1.9	97.4
II. Tumores	2	1.3	98.7
IX. Aparato digestivo	2	1.3	100.0

DEFUNCIONES DE RESIDENTES EN LA COMUNIDAD DE MADRID, SEGUN CAUSAS DE MUERTE (GRANDES GRUPOS CIE. 9ª) ORDENADAS DESCENDENTEMENTE DE ACUERDO A LA FRECUENCIA DE CADA CAUSA PARA GRUPOS DE EDADES QUINQUENALES Y SEXO {R/R} (CONT.)

	TOTAL	PORCENTAJE	
		SIMPLE	ACUMULADO

**DE 1 A 4 AÑOS**

	TOTAL	SIMPLE	ACUMULADO
TOTAL DE DEFUNCIONES DE RESIDENTES EN LA C.M.	88	100.0	100.0
GRANDES GRUPOS (CIE 9a.)			
AMBOS SEXOS	88	100.0	100.0
XIV. Anomalías congénitas	14	15.9	15.9
XVII. Causas externas traumat	14	15.9	31.8
VI. Sistema nervioso y sentid	12	13.6	45.4
VII. Aparato circulatorio	12	13.6	59.0
II. Tumores	8	9.1	68.1
I. Infecciosas y parasitarias	6	6.8	74.9
III. Enferm gland endocrinas	6	6.8	81.7
XVI. Estados morbosos mal def	6	6.8	88.5
VIII. Aparato respiratorio	5	5.7	94.2
IV. Sangre y órganos hemat	2	2.3	96.5
XV. Afecciones periodo perin	2	2.3	98.8
IX. Aparato digestivo	1	1.1	99.9
HOMBRES	47	100.0	100.0
XVII. Causas externas traumat	10	21.3	21.3
VI. Sistema nervioso y sentid	6	12.8	34.1
I. Infecciosas y parasitarias	5	10.6	44.7
II. Tumores	5	10.6	55.3
III. Enferm gland endocrinas	5	10.6	65.9
XIV. Anomalías congénitas	5	10.6	76.5
VII. Aparato circulatorio	4	8.5	85.0
VIII. Aparato respiratorio	3	6.4	91.4
XVI. Estados morbosos mal def	3	6.4	97.8
XV. Afecciones periodo perin	1	2.1	99.9
MUJERES	41	100.0	100.0
XIV. Anomalías congénitas	9	22.0	22.0
VII. Aparato circulatorio	8	19.5	41.5
VI. Sistema nervioso y sentid	6	14.6	56.1
XVII. Causas externas traumat	4	9.8	65.9
II. Tumores	3	7.3	73.2
XVI. Estados morbosos mal def	3	7.3	80.5
IV. Sangre y órganos hemat	2	4.9	85.4
VIII. Aparato respiratorio	2	4.9	90.3
I. Infecciosas y parasitarias	1	2.4	92.7
III. Enferm gland endocrinas	1	2.4	95.1
IX. Aparato digestivo	1	2.4	97.5
XV. Afecciones periodo perin	1	2.4	99.9

	TOTAL	PORCENTAJE	
		SIMPLE	ACUMULADO

**DE 5 A 9 AÑOS**

	TOTAL	SIMPLE	ACUMULADO
TOTAL DE DEFUNCIONES DE RESIDENTES EN LA C.M.	64	100.0	100.0
GRANDES GRUPOS (CIE 9a.)			
AMBOS SEXOS	64	100.0	100.0
II. Tumores	19	29.7	29.7
XVII. Causas externas traumat	13	20.3	50.0
III. Enferm gland endocrinas	6	9.4	59.4
VI. Sistema nervioso y sentid	6	9.4	68.8
VII. Aparato circulatorio	5	7.8	76.6
XIV. Anomalías congénitas	5	7.8	84.4
VIII. Aparato respiratorio	3	4.7	89.1
XVI. Estados morbosos mal def	3	4.7	93.8
IV. Sangre y órganos hemat	2	3.1	96.9
I. Infecciosas y parasitarias	1	1.6	98.5
V. Transtornos mentales	1	1.6	100.1
HOMBRES	39	100.0	100.0
II. Tumores	13	33.3	33.3
XVII. Causas externas traumat	7	17.9	51.2
III. Enferm gland endocrinas	4	10.3	61.5
VI. Sistema nervioso y sentid	3	7.7	69.2
VIII. Aparato respiratorio	3	7.7	76.9
XVI. Estados morbosos mal def	3	7.7	84.6
XIV. Anomalías congénitas	2	5.1	89.7
I. Infecciosas y parasitarias	1	2.6	92.3
IV. Sangre y órganos hemat	1	2.6	94.9
V. Transtornos mentales	1	2.6	97.5
VII. Aparato circulatorio	1	2.6	100.1
MUJERES	25	100.0	100.0
II. Tumores	6	24.0	24.0
XVII. Causas externas traumat	6	24.0	48.0
VII. Aparato circulatorio	4	16.0	64.0
VI. Sistema nervioso y sentid	3	12.0	76.0
XIV. Anomalías congénitas	3	12.0	88.0
III. Enferm gland endocrinas	2	8.0	96.0
IV. Sangre y órganos hemat	1	4.0	100.0

DEFUNCIONES DE RESIDENTES EN LA COMUNIDAD DE MADRID, SEGUN CAUSAS DE MUERTE (GRANDES GRUPOS CIE. 9ª) ORDENADAS DESCENDENTEMENTE DE ACUERDO A LA FRECUENCIA DE CADA CAUSA PARA GRUPOS DE EDADES QUINQUENALES Y SEXO {R/R} (CONT.)

	TOTAL	PORCENTAJE	
		SIMPLE	ACUMULADO

## DE 10 A 14 AÑOS

TOTAL DE DEFUNCIONES DE RESIDENTES EN LA C.M. 80 100.0 100.0

## GRANDES GRUPOS (CIE 9a.)

AMBOS SEXOS 80 100.0 100.0

XVII. Causas externas traumat 29 36.3 36.3  
 II. Tumores 21 26.3 62.6  
 XIV. Anomalías congénitas 8 10.0 72.6  
 VII. Aparato circulatorio 7 8.8 81.4  
 III. Enferm gland endocrinas 4 5.0 86.4  
 VI. Sistema nervioso y sentid 4 5.0 91.4  
 VIII. Aparato respiratorio 3 3.8 95.2  
 IX. Aparato digestivo 2 2.5 97.7  
 I. Infecciosas y parasitarias 1 1.3 99.0  
 IV. Sangre y órganos hemat 1 1.3 100.3

HOMBRES 47 100.0 100.0

XVII. Causas externas traumat 19 40.4 40.4  
 II. Tumores 13 27.7 68.1  
 VI. Sistema nervioso y sentid 4 8.5 76.6  
 XIV. Anomalías congénitas 3 6.4 83.0  
 III. Enferm gland endocrinas 2 4.3 87.3  
 IX. Aparato digestivo 2 4.3 91.6  
 I. Infecciosas y parasitarias 1 2.1 93.7  
 IV. Sangre y órganos hemat 1 2.1 95.8  
 VII. Aparato circulatorio 1 2.1 97.9  
 VIII. Aparato respiratorio 1 2.1 100.0

MUJERES 33 100.0 100.0

XVII. Causas externas traumat 10 30.3 30.3  
 II. Tumores 8 24.2 54.5  
 VII. Aparato circulatorio 6 18.2 72.7  
 XIV. Anomalías congénitas 5 15.2 87.9  
 III. Enferm gland endocrinas 2 6.1 94.0  
 VIII. Aparato respiratorio 2 6.1 100.1

	TOTAL	PORCENTAJE	
		SIMPLE	ACUMULADO

## DE 15 A 19 AÑOS

TOTAL DE DEFUNCIONES DE RESIDENTES EN LA C.M. 223 100.0 100.0

## GRANDES GRUPOS (CIE 9a.)

AMBOS SEXOS 223 100.0 100.0

XVII. Causas externas traumat 132 59.2 59.2  
 VII. Aparato circulatorio 28 12.6 71.8  
 II. Tumores 23 10.3 82.1  
 VIII. Aparato respiratorio 14 6.3 88.4  
 VI. Sistema nervioso y sentid 9 4.0 92.4  
 XIV. Anomalías congénitas 5 2.2 94.6  
 XVI. Estados morbosos mal def 5 2.2 96.8  
 I. Infecciosas y parasitarias 3 1.3 98.1  
 III. Enferm gland endocrinas 1 .4 98.5  
 IV. Sangre y órganos hemat 1 .4 98.9  
 V. Transtornos mentales 1 .4 99.3  
 IX. Aparato digestivo 1 .4 99.7

HOMBRES 156 100.0 100.0

XVII. Causas externas traumat 97 62.2 62.2  
 VII. Aparato circulatorio 21 13.5 75.7  
 II. Tumores 13 8.3 84.0  
 VIII. Aparato respiratorio 8 5.1 89.1  
 VI. Sistema nervioso y sentid 7 4.5 93.6  
 XVI. Estados morbosos mal def 3 1.9 95.5  
 I. Infecciosas y parasitarias 2 1.3 96.8  
 XIV. Anomalías congénitas 2 1.3 98.1  
 IV. Sangre y órganos hemat 1 .6 98.7  
 V. Transtornos mentales 1 .6 99.3  
 IX. Aparato digestivo 1 .6 99.9

MUJERES 67 100.0 100.0

XVII. Causas externas traumat 35 52.2 52.2  
 II. Tumores 10 14.9 67.1  
 VII. Aparato circulatorio 7 10.4 77.5  
 VIII. Aparato respiratorio 6 9.0 86.5  
 XIV. Anomalías congénitas 3 4.5 91.0  
 VI. Sistema nervioso y sentid 2 3.0 94.0  
 XVI. Estados morbosos mal def 2 3.0 97.0  
 I. Infecciosas y parasitarias 1 1.5 98.5  
 III. Enferm gland endocrinas 1 1.5 100.0

DEFUNCIONES DE RESIDENTES EN LA COMUNIDAD DE MADRID, SEGUN CAUSAS DE MUERTE (GRANDES GRUPOS CIE. 9a) ORDENADAS DESCENDENTEMENTE DE ACUERDO A LA FRECUENCIA DE CADA CAUSA PARA GRUPOS DE EDADES QUINQUENALES Y SEXO {R/R} (CONT.)

	TOTAL	PORCENTAJE	
		SIMPLE	ACUMULADO

	TOTAL	PORCENTAJE	
		SIMPLE	ACUMULADO

**DE 20 A 24 AÑOS**

TOTAL DE DEFUNCIONES DE RESIDENTES EN LA C.M.	430	100.0	100.0
---	-----	-------	-------

## GRANDES GRUPOS (CIE 9a.)

AMBOS SEXOS	430	100.0	100.0
-------------	-----	-------	-------

XVII. Causas externas traumat	226	52.6	52.6
VII. Aparato circulatorio	74	17.2	69.8
II. Tumores	28	6.5	76.3
III. Enferm gland endocrinas	27	6.3	82.6
VIII. Aparato respiratorio	17	4.0	86.6
XVI. Estados morbosos mal def	17	4.0	90.6
VI. Sistema nervioso y sentid	13	3.0	93.6
IX. Aparato digestivo	12	2.8	96.4
I. Infecciosas y parasitarias	6	1.4	97.8
V. Transtornos mentales	5	1.2	99.0
IV. Sangre y órganos hemat	2	.5	99.5
XIV. Anomalías congénitas	2	.5	100.0
X. Aparato genito-urinario	1	.2	100.2

HOMBRES	323	100.0	100.0
---------	-----	-------	-------

XVII. Causas externas traumat	183	56.7	56.7
VII. Aparato circulatorio	56	17.3	74.0
III. Enferm gland endocrinas	22	6.8	80.8
II. Tumores	14	4.3	85.1
XVI. Estados morbosos mal def	12	3.7	88.8
VIII. Aparato respiratorio	11	3.4	92.2
IX. Aparato digestivo	7	2.2	94.4
VI. Sistema nervioso y sentid	6	1.9	96.3
I. Infecciosas y parasitarias	5	1.5	97.8
V. Transtornos mentales	4	1.2	99.0
IV. Sangre y órganos hemat	1	.3	99.3
X. Aparato genito-urinario	1	.3	99.6
XIV. Anomalías congénitas	1	.3	99.9

MUJERES	107	100.0	100.0
---------	-----	-------	-------

XVII. Causas externas traumat	43	40.2	40.2
VII. Aparato circulatorio	18	16.8	57.0
II. Tumores	14	13.1	70.1
VI. Sistema nervioso y sentid	7	6.5	76.6
VIII. Aparato respiratorio	6	5.6	82.2
III. Enferm gland endocrinas	5	4.7	86.9
IX. Aparato digestivo	5	4.7	91.6
XVI. Estados morbosos mal def	5	4.7	96.3
I. Infecciosas y parasitarias	1	.9	97.2
IV. Sangre y órganos hemat	1	.9	98.1
V. Transtornos mentales	1	.9	99.0
XIV. Anomalías congénitas	1	.9	99.9

**DE 25 A 29 AÑOS**

TOTAL DE DEFUNCIONES DE RESIDENTES EN LA C.M.	496	100.0	100.0
---	-----	-------	-------

## GRANDES GRUPOS (CIE 9a.)

AMBOS SEXOS	496	100.0	100.0
-------------	-----	-------	-------

XVII. Causas externas traumat	180	36.3	36.3
VII. Aparato circulatorio	92	18.5	54.8
III. Enferm gland endocrinas	76	15.3	70.1
II. Tumores	42	8.5	78.6
VIII. Aparato respiratorio	22	4.4	83.0
IX. Aparato digestivo	21	4.2	87.2
XVI. Estados morbosos mal def	20	4.0	91.2
I. Infecciosas y parasitarias	16	3.2	94.4
VI. Sistema nervioso y sentid	13	2.6	97.0
V. Transtornos mentales	5	1.0	98.0
X. Aparato genito-urinario	4	.8	98.8
IV. Sangre y órganos hemat	2	.4	99.2
XI. Complica. embarazo/parto	1	.2	99.4
XIII. Sistema osteomuscular	1	.2	99.6
XIV. Anomalías congénitas	1	.2	99.8

HOMBRES	375	100.0	100.0
---------	-----	-------	-------

XVII. Causas externas traumat	144	38.4	38.4
VII. Aparato circulatorio	73	19.5	57.9
III. Enferm gland endocrinas	58	15.5	73.4
II. Tumores	24	6.4	79.8
XVI. Estados morbosos mal def	20	5.3	85.1
IX. Aparato digestivo	19	5.1	90.2
I. Infecciosas y parasitarias	12	3.2	93.4
VIII. Aparato respiratorio	12	3.2	96.6
VI. Sistema nervioso y sentid	6	1.6	98.2
V. Transtornos mentales	3	.8	99.0
X. Aparato genito-urinario	3	.8	99.8
IV. Sangre y órganos hemat	1	.3	100.1

MUJERES	121	100.0	100.0
---------	-----	-------	-------

XVII. Causas externas traumat	36	29.8	29.8
VII. Aparato circulatorio	19	15.7	45.5
II. Tumores	18	14.9	60.4
III. Enferm gland endocrinas	18	14.9	75.3
VIII. Aparato respiratorio	10	8.3	83.6
VI. Sistema nervioso y sentid	7	5.8	89.4
I. Infecciosas y parasitarias	4	3.3	92.7
V. Transtornos mentales	2	1.7	94.4
IX. Aparato digestivo	2	1.7	96.1
IV. Sangre y órganos hemat	1	.8	96.9
X. Aparato genito-urinario	1	.8	97.7
XI. Complica. embarazo/parto	1	.8	98.5
XIII. Sistema osteomuscular	1	.8	99.3
XIV. Anomalías congénitas	1	.8	100.1

DEFUNCIONES DE RESIDENTES EN LA COMUNIDAD DE MADRID, SEGUN CAUSAS DE MUERTE (GRANDES GRUPOS CIE. 9ª) ORDENADAS DESCENDENTEMENTE DE ACUERDO A LA FRECUENCIA DE CADA CAUSA PARA GRUPOS DE EDADES QUINQUENALES Y SEXO {R/R} (CONT.)

	TOTAL	PORCENTAJE	
		SIMPLE	ACUMULADO

## DE 30 A 34 AÑOS

TOTAL DE DEFUNCIONES DE RESIDENTES EN LA C.M. 409 100.0 100.0

## GRANDES GRUPOS (CIE 9a.)

AMBOS SEXOS 409 100.0 100.0

XVII. Causas externas traumat	116	28.4	28.4
VII. Aparato circulatorio	86	21.0	49.4
II. Tumores	66	16.1	65.5
III. Enferm gland endocrinas	35	8.6	74.1
IX. Aparato digestivo	34	8.3	82.4
VIII. Aparato respiratorio	22	5.4	87.8
XVI. Estados morbosos mal def	16	3.9	91.7
I. Infecciosas y parasitarias	15	3.7	95.4
V. Transtornos mentales	6	1.5	96.9
X. Aparato genito-urinario	6	1.5	98.4
VI. Sistema nervioso y sentid	4	1.0	99.4
IV. Sangre y órganos hemat	1	.2	99.6
XII. Piel y tejido celular su	1	.2	99.8
XIV. Anomalías congénitas	1	.2	100.0

HOMBRES 299 100.0 100.0

XVII. Causas externas traumat	97	32.4	32.4
VII. Aparato circulatorio	67	22.4	54.8
III. Enferm gland endocrinas	31	10.4	65.2
II. Tumores	30	10.0	75.2
IX. Aparato digestivo	27	9.0	84.2
VIII. Aparato respiratorio	14	4.7	88.9
XVI. Estados morbosos mal def	11	3.7	92.6
I. Infecciosas y parasitarias	9	3.0	95.6
VI. Sistema nervioso y sentid	4	1.3	96.9
X. Aparato genito-urinario	4	1.3	98.2
V. Transtornos mentales	3	1.0	99.2
XII. Piel y tejido celular su	1	.3	99.5
XIV. Anomalías congénitas	1	.3	99.8

MUJERES 110 100.0 100.0

II. Tumores	36	32.7	32.7
VII. Aparato circulatorio	19	17.3	50.0
XVII. Causas externas traumat	19	17.3	67.3
VIII. Aparato respiratorio	8	7.3	74.6
IX. Aparato digestivo	7	6.4	81.0
I. Infecciosas y parasitarias	6	5.5	86.5
XVI. Estados morbosos mal def	5	4.5	91.0
III. Enferm gland endocrinas	4	3.6	94.6
V. Transtornos mentales	3	2.7	97.3
X. Aparato genito-urinario	2	1.8	99.1
IV. Sangre y órganos hemat	1	.9	100.0

	TOTAL	PORCENTAJE	
		SIMPLE	ACUMULADO

## DE 35 A 39 AÑOS

TOTAL DE DEFUNCIONES DE RESIDENTES EN LA C.M. 482 100.0 100.0

## GRANDES GRUPOS (CIE 9a.)

AMBOS SEXOS 482 100.0 100.0

II. Tumores	134	27.8	27.8
XVII. Causas externas traumat	124	25.7	53.5
VII. Aparato circulatorio	98	20.3	73.8
IX. Aparato digestivo	34	7.1	80.9
III. Enferm gland endocrinas	26	5.4	86.3
VIII. Aparato respiratorio	20	4.1	90.4
I. Infecciosas y parasitarias	15	3.1	93.5
VI. Sistema nervioso y sentid	11	2.3	95.8
XVI. Estados morbosos mal def	5	1.0	96.8
V. Transtornos mentales	4	.8	97.6
X. Aparato genito-urinario	4	.8	98.4
XIII. Sistema osteomuscular	4	.8	99.2
IV. Sangre y órganos hemat	2	.4	99.6
XIV. Anomalías congénitas	1	.2	99.8

HOMBRES 346 100.0 100.0

XVII. Causas externas traumat	104	30.1	30.1
VII. Aparato circulatorio	74	21.4	51.5
II. Tumores	72	20.8	72.3
IX. Aparato digestivo	28	8.1	80.4
III. Enferm gland endocrinas	24	6.9	87.3
I. Infecciosas y parasitarias	14	4.0	91.3
VIII. Aparato respiratorio	12	3.5	94.8
VI. Sistema nervioso y sentid	9	2.6	97.4
XVI. Estados morbosos mal def	4	1.2	98.6
V. Transtornos mentales	3	.9	99.5
XIII. Sistema osteomuscular	1	.3	99.8
XIV. Anomalías congénitas	1	.3	100.1

MUJERES 136 100.0 100.0

II. Tumores	62	45.6	45.6
VII. Aparato circulatorio	24	17.6	63.2
XVII. Causas externas traumat	20	14.7	77.9
VIII. Aparato respiratorio	8	5.9	83.8
IX. Aparato digestivo	6	4.4	88.2
X. Aparato genito-urinario	4	2.9	91.1
XIII. Sistema osteomuscular	3	2.2	93.3
III. Enferm gland endocrinas	2	1.5	94.8
IV. Sangre y órganos hemat	2	1.5	96.3
VI. Sistema nervioso y sentid	2	1.5	97.8
I. Infecciosas y parasitarias	1	.7	98.5
V. Transtornos mentales	1	.7	99.2
XVI. Estados morbosos mal def	1	.7	99.9

DEFUNCIONES DE RESIDENTES EN LA COMUNIDAD DE MADRID, SEGUN CAUSAS DE MUERTE (GRANDES GRUPOS CIE. 9ª) ORDENADAS DESCENDENTEMENTE DE ACUERDO A LA FRECUENCIA DE CADA CAUSA PARA GRUPOS DE EDADES QUINQUENALES Y SEXO {R/R} (CONT.)

	TOTAL	PORCENTAJE	
		SIMPLE	ACUMULADO

## DE 40 A 44 AÑOS

TOTAL DE DEFUNCIONES DE RESIDENTES EN LA C.M. 540 100.0 100.0

## GRANDES GRUPOS (CIE 9a.)

AMBOS SEXOS 540 100.0 100.0

II. Tumores 228 42.2 42.2  
 VII. Aparato circulatorio 121 22.4 64.6  
 XVII. Causas externas traumat 75 13.9 78.5  
 IX. Aparato digestivo 48 8.9 87.4  
 VIII. Aparato respiratorio 25 4.6 92.0  
 III. Enferm gland endocrinas 14 2.6 94.6  
 VI. Sistema nervioso y sentid 8 1.5 96.1  
 XVI. Estados morbosos mal def 8 1.5 97.6  
 X. Aparato genito-urinario 6 1.1 98.7  
 I. Infecciosas y parasitarias 5 .9 99.6  
 IV. Sangre y órganos hemat 1 2 99.8  
 V. Transtornos mentales 1 2 100.0

HOMBRES 326 100.0 100.0

II. Tumores 92 28.2 28.2  
 VII. Aparato circulatorio 86 26.4 54.6  
 XVII. Causas externas traumat 57 17.5 72.1  
 IX. Aparato digestivo 38 11.7 83.8  
 VIII. Aparato respiratorio 17 5.2 89.0  
 III. Enferm gland endocrinas 12 3.7 92.7  
 VI. Sistema nervioso y sentid 8 2.5 95.2  
 XVI. Estados morbosos mal def 6 1.8 97.0  
 X. Aparato genito-urinario 5 1.5 98.5  
 I. Infecciosas y parasitarias 4 1.2 99.7  
 V. Transtornos mentales 1 .3 100.0

MUJERES 214 100.0 100.0

II. Tumores 136 63.6 63.6  
 VII. Aparato circulatorio 35 16.4 80.0  
 XVII. Causas externas traumat 18 8.4 88.4  
 IX. Aparato digestivo 10 4.7 93.1  
 VIII. Aparato respiratorio 8 3.7 96.8  
 III. Enferm gland endocrinas 2 .9 97.7  
 XVI. Estados morbosos mal def 2 .9 98.6  
 I. Infecciosas y parasitarias 1 .5 99.1  
 IV. Sangre y órganos hemat 1 .5 99.6  
 X. Aparato genito-urinario 1 .5 100.1

	TOTAL	PORCENTAJE	
		SIMPLE	ACUMULADO

## DE 45 A 49 AÑOS

TOTAL DE DEFUNCIONES DE RESIDENTES EN LA C.M. 681 100.0 100.0

## GRANDES GRUPOS (CIE 9a.)

AMBOS SEXOS 681 100.0 100.0

II. Tumores 245 36.0 36.0  
 VII. Aparato circulatorio 188 27.6 63.6  
 XVII. Causas externas traumat 95 14.0 77.6  
 IX. Aparato digestivo 71 10.4 88.0  
 VIII. Aparato respiratorio 16 2.3 90.3  
 XVI. Estados morbosos mal def 15 2.2 92.5  
 VI. Sistema nervioso y sentid 14 2.1 94.6  
 I. Infecciosas y parasitarias 12 1.8 96.4  
 III. Enferm gland endocrinas 11 1.6 98.0  
 X. Aparato genito-urinario 9 1.3 99.3  
 XIII. Sistema osteomuscular 2 .3 99.6  
 XIV. Anomalías congénitas 2 .3 99.9  
 IV. Sangre y órganos hemat 1 .1 100.0

HOMBRES 465 100.0 100.0

VII. Aparato circulatorio 141 30.3 30.3  
 II. Tumores 138 29.7 60.0  
 XVII. Causas externas traumat 73 15.7 75.7  
 IX. Aparato digestivo 58 12.5 88.2  
 XVI. Estados morbosos mal def 12 2.6 90.8  
 VIII. Aparato respiratorio 11 2.4 93.2  
 I. Infecciosas y parasitarias 8 1.7 94.9  
 III. Enferm gland endocrinas 8 1.7 96.6  
 VI. Sistema nervioso y sentid 8 1.7 98.3  
 X. Aparato genito-urinario 6 1.3 99.6  
 XIII. Sistema osteomuscular 1 .2 99.8  
 XIV. Anomalías congénitas 1 .2 100.0

MUJERES 216 100.0 100.0

II. Tumores 107 49.5 49.5  
 VII. Aparato circulatorio 47 21.8 71.3  
 XVII. Causas externas traumat 22 10.2 81.5  
 IX. Aparato digestivo 13 6.0 87.5  
 VI. Sistema nervioso y sentid 6 2.8 90.3  
 VIII. Aparato respiratorio 5 2.3 92.6  
 I. Infecciosas y parasitarias 4 1.9 94.5  
 III. Enferm gland endocrinas 3 1.4 95.9  
 X. Aparato genito-urinario 3 1.4 97.3  
 XVI. Estados morbosos mal def 3 1.4 98.7  
 IV. Sangre y órganos hemat 1 .5 99.2  
 XIII. Sistema osteomuscular 1 .5 99.7  
 XIV. Anomalías congénitas 1 .5 100.2



DEFUNCIONES DE RESIDENTES EN LA COMUNIDAD DE MADRID, SEGUN CAUSAS DE MUERTE (GRANDES GRUPOS CIE. 9ª) ORDENADAS DESCENDENTEMENTE DE ACUERDO A LA FRECUENCIA DE CADA CAUSA PARA GRUPOS DE EDADES QUINQUENALES Y SEXO {R/R} (CONT.)

	TOTAL	PORCENTAJE	
		SIMPLE	ACUMULADO

## DE 50 A 54 AÑOS

TOTAL DE DEFUNCIONES DE RESIDENTES EN LA C.M. 1184 100.0 100.0

## GRANDES GRUPOS (CIE 9a.)

AMBOS SEXOS 1184 100.0 100.0

II. Tumores	496	41.9	41.9
VII. Aparato circulatorio	314	26.5	68.4
IX. Aparato digestivo	120	10.1	78.5
XVII. Causas externas traumat	104	8.8	87.3
VIII. Aparato respiratorio	49	4.1	91.4
VI. Sistema nervioso y sentid	26	2.2	93.6
III. Enferm gland endocrinas	22	1.9	95.5
I. Infecciosas y parasitarias	17	1.4	96.9
XVI. Estados morbosos mal def	13	1.1	98.0
X. Aparato genito-urinario	10	.8	98.8
V. Transtornos mentales	5	.4	99.2
XIII. Sistema osteomuscular	4	.3	99.5
IV. Sangre y órganos hemat	3	.3	99.8
XIV. Anomalías congénitas	1	.1	99.9

HOMBRES 818 100.0 100.0

II. Tumores	296	36.2	36.2
VII. Aparato circulatorio	234	28.6	64.8
IX. Aparato digestivo	99	12.1	76.9
XVII. Causas externas traumat	77	9.4	86.3
VIII. Aparato respiratorio	42	5.1	91.4
III. Enferm gland endocrinas	16	2.0	93.4
I. Infecciosas y parasitarias	15	1.8	95.2
VI. Sistema nervioso y sentid	15	1.8	97.0
XVI. Estados morbosos mal def	9	1.1	98.1
X. Aparato genito-urinario	6	.7	98.8
V. Transtornos mentales	4	.5	99.3
IV. Sangre y órganos hemat	2	.2	99.5
XIII. Sistema osteomuscular	2	.2	99.7
XIV. Anomalías congénitas	1	.1	99.8

MUJERES 366 100.0 100.0

II. Tumores	200	54.6	54.6
VII. Aparato circulatorio	80	21.9	76.5
XVII. Causas externas traumat	27	7.4	83.9
IX. Aparato digestivo	21	5.7	89.6
VI. Sistema nervioso y sentid	11	3.0	92.6
VIII. Aparato respiratorio	7	1.9	94.5
III. Enferm gland endocrinas	6	1.6	96.1
X. Aparato genito-urinario	4	1.1	97.2
XVI. Estados morbosos mal def	4	1.1	98.3
I. Infecciosas y parasitarias	2	.5	98.8
XIII. Sistema osteomuscular	2	.5	99.3
IV. Sangre y órganos hemat	1	.3	99.6
V. Transtornos mentales	1	.3	99.9

	TOTAL	PORCENTAJE	
		SIMPLE	ACUMULADO

## DE 55 A 59 AÑOS

TOTAL DE DEFUNCIONES DE RESIDENTES EN LA C.M. 1813 100.0 100.0

## GRANDES GRUPOS (CIE 9a.)

AMBOS SEXOS 1813 100.0 100.0

II. Tumores	803	44.3	44.3
VII. Aparato circulatorio	478	26.4	70.7
IX. Aparato digestivo	184	10.1	80.8
XVII. Causas externas traumat	125	6.9	87.7
VIII. Aparato respiratorio	83	4.6	92.3
III. Enferm gland endocrinas	30	1.7	94.0
X. Aparato genito-urinario	29	1.6	95.6
VI. Sistema nervioso y sentid	26	1.4	97.0
I. Infecciosas y parasitarias	20	1.1	98.1
XVI. Estados morbosos mal def	16	.9	99.0
IV. Sangre y órganos hemat	6	.3	99.3
V. Transtornos mentales	5	.3	99.6
XIII. Sistema osteomuscular	5	.3	99.9
XIV. Anomalías congénitas	3	.2	100.1

HOMBRES 1279 100.0 100.0

II. Tumores	522	40.8	40.8
VII. Aparato circulatorio	373	29.2	70.0
IX. Aparato digestivo	144	11.3	81.3
XVII. Causas externas traumat	94	7.3	88.6
VIII. Aparato respiratorio	61	4.8	93.4
X. Aparato genito-urinario	23	1.8	95.2
III. Enferm gland endocrinas	16	1.3	96.5
I. Infecciosas y parasitarias	14	1.1	97.6
XVI. Estados morbosos mal def	11	.9	98.5
VI. Sistema nervioso y sentid	10	.8	99.3
IV. Sangre y órganos hemat	3	.2	99.5
V. Transtornos mentales	3	.2	99.7
XIII. Sistema osteomuscular	3	.2	99.9
XIV. Anomalías congénitas	2	.2	100.1

MUJERES 534 100.0 100.0

II. Tumores	281	52.6	52.6
VII. Aparato circulatorio	105	19.7	72.3
IX. Aparato digestivo	40	7.5	79.8
XVII. Causas externas traumat	31	5.8	85.6
VIII. Aparato respiratorio	22	4.1	89.7
VI. Sistema nervioso y sentid	16	3.0	92.7
III. Enferm gland endocrinas	14	2.6	95.3
I. Infecciosas y parasitarias	6	1.1	96.4
X. Aparato genito-urinario	6	1.1	97.5
XVI. Estados morbosos mal def	5	.9	98.4
IV. Sangre y órganos hemat	3	.6	99.0
V. Transtornos mentales	2	.4	99.4
XIII. Sistema osteomuscular	2	.4	99.8
XIV. Anomalías congénitas	1	.2	100.0

DEFUNCIONES DE RESIDENTES EN LA COMUNIDAD DE MADRID, SEGUN CAUSAS DE MUERTE (GRANDES GRUPOS CIE. 9a) ORDENADAS DESCENDENTEMENTE DE ACUERDO A LA FRECUENCIA DE CADA CAUSA PARA GRUPOS DE EDADES QUINQUENALES Y SEXO {R/R} (CONT.)

	TOTAL	PORCENTAJE	
		SIMPLE	ACUMULADO
<b>DE 60 A 64 AÑOS</b>			
TOTAL DE DEFUNCIONES DE RESIDENTES EN LA C.M.	2450	100.0	100.0
GRANDES GRUPOS (CIE 9a.)			
AMBOS SEXOS	2450	100.0	100.0
II. Tumores	1004	41.0	41.0
VII. Aparato circulatorio	718	29.3	70.3
IX. Aparato digestivo	222	9.1	79.4
VIII. Aparato respiratorio	138	5.6	85.0
XVII. Causas externas traumat	126	5.1	90.1
III. Enferm gland endocrinas	71	2.9	93.0
X. Aparato genito-urinario	64	2.6	95.6
I. Infecciosas y parasitarias	29	1.2	96.8
VI. Sistema nervioso y sentid	27	1.1	97.9
XVI. Estados morbosos mal def	26	1.1	99.0
IV. Sangre y órganos hemat	9	.4	99.4
V. Transtornos mentales	5	.2	99.6
XIII. Sistema osteomuscular	4	.2	99.8
XIV. Anomalías congénitas	4	.2	100.0
XII. Piel y tejido celular su	3	.1	100.1
HOMBRES	1661	100.0	100.0
II. Tumores	647	39.0	39.0
VII. Aparato circulatorio	506	30.5	69.5
IX. Aparato digestivo	171	10.3	79.8
VIII. Aparato respiratorio	99	6.0	85.8
XVII. Causas externas traumat	85	5.1	90.9
X. Aparato genito-urinario	43	2.6	93.5
III. Enferm gland endocrinas	39	2.3	95.8
I. Infecciosas y parasitarias	20	1.2	97.0
VI. Sistema nervioso y sentid	20	1.2	98.2
XVI. Estados morbosos mal def	17	1.0	99.2
IV. Sangre y órganos hemat	7	.4	99.6
V. Transtornos mentales	4	.2	99.8
XIV. Anomalías congénitas	2	.1	99.9
XII. Piel y tejido celular su	1	.1	100.0
MUJERES	789	100.0	100.0
II. Tumores	357	45.2	45.2
VII. Aparato circulatorio	212	26.9	72.1
IX. Aparato digestivo	51	6.5	78.6
XVII. Causas externas traumat	41	5.2	83.8
VIII. Aparato respiratorio	39	4.9	88.7
III. Enferm gland endocrinas	32	4.1	92.8
X. Aparato genito-urinario	21	2.7	95.5
I. Infecciosas y parasitarias	9	1.1	96.6
XVI. Estados morbosos mal def	9	1.1	97.7
VI. Sistema nervioso y sentid	7	.9	98.6
XIII. Sistema osteomuscular	4	.5	99.1
IV. Sangre y órganos hemat	2	.3	99.4
XII. Piel y tejido celular su	2	.3	99.7
XIV. Anomalías congénitas	2	.3	100.0
V. Transtornos mentales	1	.1	100.1

	TOTAL	PORCENTAJE	
		SIMPLE	ACUMULADO
<b>DE 65 A 69 AÑOS</b>			
TOTAL DE DEFUNCIONES DE RESIDENTES EN LA C.M.	2989	100.0	100.0
GRANDES GRUPOS (CIE 9a.)			
AMBOS SEXOS	2989	100.0	100.0
II. Tumores	1141	38.2	38.2
VII. Aparato circulatorio	957	32.0	70.2
IX. Aparato digestivo	261	8.7	78.9
VIII. Aparato respiratorio	225	7.5	86.4
XVII. Causas externas traumat	115	3.8	90.2
III. Enferm gland endocrinas	89	3.0	93.2
X. Aparato genito-urinario	72	2.4	95.6
VI. Sistema nervioso y sentid	42	1.4	97.0
I. Infecciosas y parasitarias	30	1.0	98.0
XVI. Estados morbosos mal def	27	.9	98.9
V. Transtornos mentales	11	.4	99.3
XIII. Sistema osteomuscular	10	.3	99.6
IV. Sangre y órganos hemat	6	.2	99.8
XII. Piel y tejido celular su	2	.1	99.9
XIV. Anomalías congénitas	1	.0	99.9
HOMBRES	1905	100.0	100.0
II. Tumores	733	38.5	38.5
VII. Aparato circulatorio	623	32.7	71.2
IX. Aparato digestivo	166	8.7	79.9
VIII. Aparato respiratorio	165	8.7	88.6
XVII. Causas externas traumat	75	3.9	92.5
X. Aparato genito-urinario	44	2.3	94.8
III. Enferm gland endocrinas	32	1.7	96.5
VI. Sistema nervioso y sentid	26	1.4	97.9
I. Infecciosas y parasitarias	20	1.0	98.9
XVI. Estados morbosos mal def	14	.7	99.6
V. Transtornos mentales	3	.2	99.8
XII. Piel y tejido celular su	2	.1	99.9
IV. Sangre y órganos hemat	1	.1	100.0
XIII. Sistema osteomuscular	1	.1	100.1
MUJERES	1084	100.0	100.0
II. Tumores	408	37.6	37.6
VII. Aparato circulatorio	334	30.8	68.4
IX. Aparato digestivo	95	8.8	77.2
VIII. Aparato respiratorio	60	5.5	82.7
III. Enferm gland endocrinas	57	5.3	88.0
XVII. Causas externas traumat	40	3.7	91.7
X. Aparato genito-urinario	28	2.6	94.3
VI. Sistema nervioso y sentid	16	1.5	95.8
XVI. Estados morbosos mal def	13	1.2	97.0
I. Infecciosas y parasitarias	10	.9	97.9
XIII. Sistema osteomuscular	9	.8	98.7
V. Transtornos mentales	8	.7	99.4
IV. Sangre y órganos hemat	5	.5	99.9
XIV. Anomalías congénitas	1	.1	100.0

DEFUNCIONES DE RESIDENTES EN LA COMUNIDAD DE MADRID, SEGUN CAUSAS DE MUERTE (GRANDES GRUPOS CIE. 9ª) ORDENADAS DESCENDENTEMENTE DE ACUERDO A LA FRECUENCIA DE CADA CAUSA PARA GRUPOS DE EDADES QUINQUENALES Y SEXO {R/R} (CONT.)

	TOTAL	PORCENTAJE	
		SIMPLE	ACUMULADO

## DE 70 A 74 AÑOS

	TOTAL	PORCENTAJE	ACUMULADO
TOTAL DE DEFUNCIONES DE RESIDENTES EN LA C.M.	3787	100.0	100.0
GRANDES GRUPOS (CIE 9a.)			
AMBOS SEXOS	3787	100.0	100.0
VII. Aparato circulatorio	1401	37.0	37.0
II. Tumores	1224	32.3	69.3
VIII. Aparato respiratorio	325	8.6	77.9
IX. Aparato digestivo	276	7.3	85.2
III. Enferm gland endocrinas	145	3.8	89.0
XVII. Causas externas traumat	111	2.9	91.9
X. Aparato genito-urinario	103	2.7	94.6
VI. Sistema nervioso y sentid	58	1.5	96.1
XVI. Estados morbosos mal def	53	1.4	97.5
I. Infecciosas y parasitarias	43	1.1	98.6
V. Transtornos mentales	24	.6	99.2
IV. Sangre y órganos hemat	12	.3	99.5
XIII. Sistema osteomuscular	10	.3	99.8
XII. Piel y tejido celular su	1	.0	99.8
XIV. Anomalías congénitas	1	.0	99.8
HOMBRES	2233	100.0	100.0
VII. Aparato circulatorio	785	35.2	35.2
II. Tumores	784	35.1	70.3
VIII. Aparato respiratorio	225	10.1	80.4
IX. Aparato digestivo	159	7.1	87.5
X. Aparato genito-urinario	64	2.9	90.4
III. Enferm gland endocrinas	55	2.5	92.9
XVII. Causas externas traumat	53	2.4	95.3
XVI. Estados morbosos mal def	33	1.5	96.8
VI. Sistema nervioso y sentid	30	1.3	98.1
I. Infecciosas y parasitarias	24	1.1	99.2
V. Transtornos mentales	9	.4	99.6
IV. Sangre y órganos hemat	7	.3	99.9
XIII. Sistema osteomuscular	3	.1	100.0
XII. Piel y tejido celular su	1	.0	100.0
XIV. Anomalías congénitas	1	.0	100.0
MUJERES	1554	100.0	100.0
VII. Aparato circulatorio	616	39.6	39.6
II. Tumores	440	28.3	67.9
IX. Aparato digestivo	117	7.5	75.4
VIII. Aparato respiratorio	100	6.4	81.8
III. Enferm gland endocrinas	90	5.8	87.6
XVII. Causas externas traumat	58	3.7	91.3
X. Aparato genito-urinario	39	2.5	93.8
VI. Sistema nervioso y sentid	28	1.8	95.6
XVI. Estados morbosos mal def	20	1.3	96.9
I. Infecciosas y parasitarias	19	1.2	98.1
V. Transtornos mentales	15	1.0	99.1
XIII. Sistema osteomuscular	7	.5	99.6
IV. Sangre y órganos hemat	5	.3	99.9

	TOTAL	PORCENTAJE	
		SIMPLE	ACUMULADO

## DE 75 A 79 AÑOS

	TOTAL	PORCENTAJE	ACUMULADO
TOTAL DE DEFUNCIONES DE RESIDENTES EN LA C.M.	4844	100.0	100.0
GRANDES GRUPOS (CIE 9a.)			
AMBOS SEXOS	4844	100.0	100.0
VII. Aparato circulatorio	2053	42.4	42.4
II. Tumores	1224	25.3	67.7
VIII. Aparato respiratorio	500	10.3	78.0
IX. Aparato digestivo	300	6.2	84.2
III. Enferm gland endocrinas	214	4.4	88.6
X. Aparato genito-urinario	158	3.3	91.9
XVII. Causas externas traumat	86	1.8	93.7
I. Infecciosas y parasitarias	78	1.6	95.3
XVI. Estados morbosos mal def	72	1.5	96.8
VI. Sistema nervioso y sentid	54	1.1	97.9
XIII. Sistema osteomuscular	44	.9	98.8
V. Transtornos mentales	40	.8	99.6
IV. Sangre y órganos hemat	12	.2	99.8
XII. Piel y tejido celular su	6	.1	99.9
XIV. Anomalías congénitas	3	.1	100.0
HOMBRES	2475	100.0	100.0
VII. Aparato circulatorio	941	38.0	38.0
II. Tumores	711	28.7	66.7
VIII. Aparato respiratorio	307	12.4	79.1
IX. Aparato digestivo	151	6.1	85.2
III. Enferm gland endocrinas	79	3.2	88.4
X. Aparato genito-urinario	77	3.1	91.5
XVII. Causas externas traumat	50	2.0	93.5
I. Infecciosas y parasitarias	44	1.8	95.3
VI. Sistema nervioso y sentid	35	1.4	96.7
XVI. Estados morbosos mal def	30	1.2	97.9
XIII. Sistema osteomuscular	22	.9	98.8
V. Transtornos mentales	16	.6	99.4
IV. Sangre y órganos hemat	9	.4	99.8
XII. Piel y tejido celular su	2	.1	99.9
XIV. Anomalías congénitas	1	.0	99.9
MUJERES	2369	100.0	100.0
VII. Aparato circulatorio	1112	46.9	46.9
II. Tumores	513	21.7	68.6
VIII. Aparato respiratorio	193	8.1	76.7
IX. Aparato digestivo	149	6.3	83.0
III. Enferm gland endocrinas	135	5.7	88.7
X. Aparato genito-urinario	81	3.4	92.1
XVI. Estados morbosos mal def	42	1.8	93.9
XVII. Causas externas traumat	36	1.5	95.4
I. Infecciosas y parasitarias	34	1.4	96.8
V. Transtornos mentales	24	1.0	97.8
XIII. Sistema osteomuscular	22	.9	98.7
VI. Sistema nervioso y sentid	19	.8	99.5
XII. Piel y tejido celular su	4	.2	99.7
IV. Sangre y órganos hemat	3	.1	99.8
XIV. Anomalías congénitas	2	.1	99.9

## DEFUNCIONES DE RESIDENTES EN LA COMUNIDAD DE MADRID, SEGUN CAUSAS DE MUERTE (GRANDES GRUPOS CIE. 9ª) ORDENADAS DESCENDENTEMENTE DE ACUERDO A LA FRECUENCIA DE CADA CAUSA PARA GRUPOS DE EDADES QUINQUENALES Y SEXO {R/R} (CONT.)

	TOTAL	PORCENTAJE	
		SIMPLE	ACUMULADO
<b>DE 80 A 84 AÑOS</b>			
TOTAL DE DEFUNCIONES DE RESIDENTES EN LA C.M.	5195	100.0	100.0
GRANDES GRUPOS (CIE 9a.)			
AMBOS SEXOS	5195	100.0	100.0
VII. Aparato circulatorio	2462	47.4	47.4
II. Tumores	967	18.6	66.0
VIII. Aparato respiratorio	619	11.9	77.9
IX. Aparato digestivo	276	5.3	83.2
III. Enferm gland endocrinas	200	3.8	87.0
X. Aparato genito-urinario	197	3.8	90.8
XVI. Estados morbosos mal def	105	2.0	92.8
I. Infecciosas y parasitarias	87	1.7	94.5
XVII. Causas externas traumat	68	1.3	95.8
XIII. Sistema osteomuscular	64	1.2	97.0
VI. Sistema nervioso y sentid	63	1.2	98.2
V. Transtornos mentales	60	1.2	99.4
IV. Sangre y órganos hemat	22	.4	99.8
XIV. Anomalías congénitas	3	.1	99.9
XII. Piel y tejido celular su	2	.0	99.9
HOMBRES	2216	100.0	100.0
VII. Aparato circulatorio	912	41.2	41.2
II. Tumores	517	23.3	64.5
VIII. Aparato respiratorio	362	16.3	80.8
IX. Aparato digestivo	111	5.0	85.8
X. Aparato genito-urinario	85	3.8	89.6
III. Enferm gland endocrinas	53	2.4	92.0
XVI. Estados morbosos mal def	43	1.9	93.9
XVII. Causas externas traumat	36	1.6	95.5
I. Infecciosas y parasitarias	25	1.1	96.6
VI. Sistema nervioso y sentid	24	1.1	97.7
V. Transtornos mentales	18	.8	98.5
XIII. Sistema osteomuscular	15	.7	99.2
IV. Sangre y órganos hemat	13	.6	99.8
XIV. Anomalías congénitas	2	.1	99.9
MUJERES	2979	100.0	100.0
VII. Aparato circulatorio	1550	52.0	52.0
II. Tumores	450	15.1	67.1
VIII. Aparato respiratorio	257	8.6	75.7
IX. Aparato digestivo	165	5.5	81.2
III. Enferm gland endocrinas	147	4.9	86.1
X. Aparato genito-urinario	112	3.8	89.9
I. Infecciosas y parasitarias	62	2.1	92.0
XVI. Estados morbosos mal def	62	2.1	94.1
XIII. Sistema osteomuscular	49	1.6	95.7
V. Transtornos mentales	42	1.4	97.1
VI. Sistema nervioso y sentid	39	1.3	98.4
XVII. Causas externas traumat	32	1.1	99.5
IV. Sangre y órganos hemat	9	.3	99.8
XII. Piel y tejido celular su	2	.1	99.9
XIV. Anomalías congénitas	1	.0	99.9

	TOTAL	PORCENTAJE	
		SIMPLE	ACUMULADO
<b>DE 85 A 89 AÑOS</b>			
TOTAL DE DEFUNCIONES DE RESIDENTES EN LA C.M.	3969	100.0	100.0
GRANDES GRUPOS (CIE 9a.)			
AMBOS SEXOS	3969	100.0	100.0
VII. Aparato circulatorio	2029	51.1	51.1
II. Tumores	540	13.6	64.7
VIII. Aparato respiratorio	453	11.4	76.1
IX. Aparato digestivo	207	5.2	81.3
III. Enferm gland endocrinas	155	3.9	85.2
X. Aparato genito-urinario	147	3.7	88.9
XVI. Estados morbosos mal def	145	3.7	92.6
V. Transtornos mentales	75	1.9	94.5
XIII. Sistema osteomuscular	64	1.6	96.1
I. Infecciosas y parasitarias	57	1.4	97.5
XVII. Causas externas traumat	42	1.1	98.6
VI. Sistema nervioso y sentid	36	.9	99.5
IV. Sangre y órganos hemat	17	.4	99.9
XII. Piel y tejido celular su	2	.1	100.0
HOMBRES	1399	100.0	100.0
VII. Aparato circulatorio	648	46.3	46.3
II. Tumores	255	18.2	64.5
VIII. Aparato respiratorio	189	13.5	78.0
X. Aparato genito-urinario	67	4.8	82.8
IX. Aparato digestivo	65	4.6	87.4
XVI. Estados morbosos mal def	43	3.1	90.5
III. Enferm gland endocrinas	38	2.7	93.2
I. Infecciosas y parasitarias	22	1.6	94.8
XVII. Causas externas traumat	19	1.4	96.2
XIII. Sistema osteomuscular	18	1.3	97.5
V. Transtornos mentales	16	1.1	98.6
VI. Sistema nervioso y sentid	12	.9	99.5
IV. Sangre y órganos hemat	7	.5	100.0
MUJERES	2570	100.0	100.0
VII. Aparato circulatorio	1381	53.7	53.7
II. Tumores	285	11.1	64.8
VIII. Aparato respiratorio	264	10.3	75.1
IX. Aparato digestivo	142	5.5	80.6
III. Enferm gland endocrinas	117	4.6	85.2
XVI. Estados morbosos mal def	102	4.0	89.2
X. Aparato genito-urinario	80	3.1	92.3
V. Transtornos mentales	59	2.3	94.6
XIII. Sistema osteomuscular	46	1.8	96.4
I. Infecciosas y parasitarias	35	1.4	97.8
VI. Sistema nervioso y sentid	24	.9	98.7
XVII. Causas externas traumat	23	.9	99.6
IV. Sangre y órganos hemat	10	.4	100.0
XII. Piel y tejido celular su	2	.1	100.1

DEFUNCIONES DE RESIDENTES EN LA COMUNIDAD DE MADRID, SEGUN CAUSAS DE MUERTE (GRANDES GRUPOS CIE. 9ª) ORDENADAS DESCENDENTEMENTE DE ACUERDO A LA FRECUENCIA DE CADA CAUSA PARA GRUPOS DE EDADES QUINQUENALES Y SEXO {R/R} (CONT.)

	TOTAL	PORCENTAJE	
		SIMPLE	ACUMULADO

## DE 90 A 94 AÑOS

TOTAL DE DEFUNCIONES DE RESIDENTES EN LA C.M.	2011	100.0	100.0
---	------	-------	-------

## GRANDES GRUPOS (CIE 9a.)

AMBOS SEXOS	2011	100.0	100.0
-------------	------	-------	-------

VII. Aparato circulatorio	1100	54.7	54.7
VIII. Aparato respiratorio	258	12.8	67.5
II. Tumores	161	8.0	75.5
XVI. Estados morbosos mal def	141	7.0	82.5
IX. Aparato digestivo	85	4.2	86.7
X. Aparato genito-urinario	79	3.9	90.6
III. Enferm gland endocrinas	44	2.2	92.8
V. Transtornos mentales	43	2.1	94.9
XIII. Sistema osteomuscular	33	1.6	96.5
I. Infecciosas y parasitarias	24	1.2	97.7
XVII. Causas externas traumat	21	1.0	98.7
VI. Sistema nervioso y sentid	15	.7	99.4
IV. Sangre y órganos hemat	7	.3	99.7

HOMBRES	538	100.0	100.0
---------	-----	-------	-------

VII. Aparato circulatorio	265	49.3	49.3
VIII. Aparato respiratorio	83	15.4	64.7
II. Tumores	59	11.0	75.7
X. Aparato genito-urinario	35	6.5	82.2
XVI. Estados morbosos mal def	27	5.0	87.2
IX. Aparato digestivo	21	3.9	91.1
XVII. Causas externas traumat	12	2.2	93.3
V. Transtornos mentales	11	2.0	95.3
I. Infecciosas y parasitarias	7	1.3	96.6
III. Enferm gland endocrinas	7	1.3	97.9
XIII. Sistema osteomuscular	5	.9	98.8
IV. Sangre y órganos hemat	3	.6	99.4
VI. Sistema nervioso y sentid	3	.6	100.0

MUJERES	1473	100.0	100.0
---------	------	-------	-------

VII. Aparato circulatorio	835	56.7	56.7
VIII. Aparato respiratorio	175	11.9	68.6
XVI. Estados morbosos mal def	114	7.7	76.3
II. Tumores	102	6.9	83.2
IX. Aparato digestivo	64	4.3	87.5
X. Aparato genito-urinario	44	3.0	90.5
III. Enferm gland endocrinas	37	2.5	93.0
V. Transtornos mentales	32	2.2	95.2
XIII. Sistema osteomuscular	28	1.9	97.1
I. Infecciosas y parasitarias	17	1.2	98.3
VI. Sistema nervioso y sentid	12	.8	99.1
XVII. Causas externas traumat	9	.6	99.7
IV. Sangre y órganos hemat	4	.3	100.0

	TOTAL	PORCENTAJE	
		SIMPLE	ACUMULADO

## DE 95 A 99 AÑOS

TOTAL DE DEFUNCIONES DE RESIDENTES EN LA C.M.	594	100.0	100.0
---	-----	-------	-------

## GRANDES GRUPOS (CIE 9a.)

AMBOS SEXOS	594	100.0	100.0
-------------	-----	-------	-------

VII. Aparato circulatorio	342	57.6	57.6
VIII. Aparato respiratorio	60	10.1	67.7
XVI. Estados morbosos mal def	56	9.4	77.1
II. Tumores	34	5.7	82.8
IX. Aparato digestivo	24	4.0	86.8
X. Aparato genito-urinario	21	3.5	90.3
III. Enferm gland endocrinas	16	2.7	93.0
V. Transtornos mentales	15	2.5	95.5
XIII. Sistema osteomuscular	14	2.4	97.9
VI. Sistema nervioso y sentid	5	.8	98.7
XVII. Causas externas traumat	3	.5	99.2
I. Infecciosas y parasitarias	2	.3	99.5
IV. Sangre y órganos hemat	1	.2	99.7
XII. Piel y tejido celular su	1	.2	99.9

HOMBRES	135	100.0	100.0
---------	-----	-------	-------

VII. Aparato circulatorio	67	49.6	49.6
VIII. Aparato respiratorio	18	13.3	62.9
X. Aparato genito-urinario	13	9.6	72.5
XVI. Estados morbosos mal def	12	8.9	81.4
II. Tumores	11	8.1	89.5
III. Enferm gland endocrinas	4	3.0	92.5
IX. Aparato digestivo	4	3.0	95.5
XIII. Sistema osteomuscular	3	2.2	97.7
V. Transtornos mentales	2	1.5	99.2
VI. Sistema nervioso y sentid	1	.7	99.9

MUJERES	459	100.0	100.0
---------	-----	-------	-------

VII. Aparato circulatorio	275	59.9	59.9
XVI. Estados morbosos mal def	44	9.6	69.5
VIII. Aparato respiratorio	42	9.2	78.7
II. Tumores	23	5.0	83.7
IX. Aparato digestivo	20	4.4	88.1
V. Transtornos mentales	13	2.8	90.9
III. Enferm gland endocrinas	12	2.6	93.5
XIII. Sistema osteomuscular	11	2.4	95.9
X. Aparato genito-urinario	8	1.7	97.6
VI. Sistema nervioso y sentid	4	.9	98.5
XVII. Causas externas traumat	3	.7	99.2
I. Infecciosas y parasitarias	2	.4	99.6
IV. Sangre y órganos hemat	1	.2	99.8
XII. Piel y tejido celular su	1	.2	100.0

DEFUNCIONES DE RESIDENTES EN LA COMUNIDAD DE MADRID, SEGUN CAUSAS DE MUERTE (GRANDES GRUPOS CIE. 9ª) ORDENADAS DESCENDENTEMENTE DE ACUERDO A LA FRECUENCIA DE CADA CAUSA PARA GRUPOS DE EDADES QUINQUENALES Y SEXO {R/R} (CONCL.)

	TOTAL	PORCENTAJE	
		SIMPLE	ACUMULADO

**DE 100 Y MAS**

TOTAL DE DEFUNCIONES DE RESIDENTES EN LA C.M.	73	100.0	100.0
---	----	-------	-------

## GRANDES GRUPOS (CIE 9a.)

AMBOS SEXOS	73	100.0	100.0
-------------	----	-------	-------

VII. Aparato circulatorio	39	53.4	53.4
VIII. Aparato respiratorio	14	19.2	72.6
XVI. Estados morbosos mal def	6	8.2	80.8
V. Transtornos mentales	3	4.1	84.9
II. Tumores	2	2.7	87.6
III. Enferm gland endocrinas	2	2.7	90.3
IX. Aparato digestivo	2	2.7	93.0
X. Aparato genito-urinario	2	2.7	95.7
XIII. Sistema osteomuscular	2	2.7	98.4
XII. Piel y tejido celular su	1	1.4	99.8

HOMBRES	16	100.0	100.0
---------	----	-------	-------

VII. Aparato circulatorio	5	31.3	31.3
VIII. Aparato respiratorio	5	31.3	62.6
III. Enferm gland endocrinas	2	12.5	75.1
II. Tumores	1	6.3	81.4
IX. Aparato digestivo	1	6.3	87.7
XIII. Sistema osteomuscular	1	6.3	94.0
XVI. Estados morbosos mal def	1	6.3	100.3

MUJERES	57	100.0	100.0
---------	----	-------	-------

VII. Aparato circulatorio	34	59.6	59.6
VIII. Aparato respiratorio	9	15.8	75.4
XVI. Estados morbosos mal def	5	8.8	84.2
V. Transtornos mentales	3	5.3	89.5
X. Aparato genito-urinario	2	3.5	93.0
II. Tumores	1	1.8	94.8
IX. Aparato digestivo	1	1.8	96.6
XII. Piel y tejido celular su	1	1.8	98.4
XIII. Sistema osteomuscular	1	1.8	100.2

1. The first part of the document is a letter from the author to the editor, dated 10/10/2011. The letter discusses the author's interest in the journal and the topic of the proposed article.

2. The second part of the document is a letter from the editor to the author, dated 10/10/2011. The editor responds to the author's letter and provides feedback on the proposed article.

3. The third part of the document is a letter from the author to the editor, dated 10/10/2011. The author responds to the editor's feedback and provides a revised version of the proposed article.

4. The fourth part of the document is a letter from the editor to the author, dated 10/10/2011. The editor provides further feedback on the revised article and discusses the next steps in the publication process.

5. The fifth part of the document is a letter from the author to the editor, dated 10/10/2011. The author expresses their appreciation for the editor's feedback and confirms their commitment to the publication process.

6. The sixth part of the document is a letter from the editor to the author, dated 10/10/2011. The editor provides final feedback on the article and discusses the timeline for publication.

7. The seventh part of the document is a letter from the author to the editor, dated 10/10/2011. The author expresses their gratitude for the editor's support and assistance throughout the publication process.

8. The eighth part of the document is a letter from the editor to the author, dated 10/10/2011. The editor provides final feedback on the article and discusses the final steps in the publication process.

9. The ninth part of the document is a letter from the author to the editor, dated 10/10/2011. The author expresses their appreciation for the editor's support and assistance throughout the publication process.

10. The tenth part of the document is a letter from the editor to the author, dated 10/10/2011. The editor provides final feedback on the article and discusses the final steps in the publication process.

11. The eleventh part of the document is a letter from the author to the editor, dated 10/10/2011. The author expresses their appreciation for the editor's support and assistance throughout the publication process.

12. The twelfth part of the document is a letter from the editor to the author, dated 10/10/2011. The editor provides final feedback on the article and discusses the final steps in the publication process.

13. The thirteenth part of the document is a letter from the author to the editor, dated 10/10/2011. The author expresses their appreciation for the editor's support and assistance throughout the publication process.

14. The fourteenth part of the document is a letter from the editor to the author, dated 10/10/2011. The editor provides final feedback on the article and discusses the final steps in the publication process.

15. The fifteenth part of the document is a letter from the author to the editor, dated 10/10/2011. The author expresses their appreciation for the editor's support and assistance throughout the publication process.

16. The sixteenth part of the document is a letter from the editor to the author, dated 10/10/2011. The editor provides final feedback on the article and discusses the final steps in the publication process.


17. The seventeenth part of the document is a letter from the author to the editor, dated 10/10/2011. The author expresses their appreciation for the editor's support and assistance throughout the publication process.



9. DEFUNCIONES INFANTILES DEL PERIODO 1975-1988:  
PRINCIPALES RESULTADOS COMPARATIVOS








## DEFUNCIONES DE RESIDENTES EN LA COMUNIDAD DE MADRID MENORES DE UN AÑO CLASIFICADAS POR AÑO DE DEFUNCION, SEGUN SEXO, AMBITOS GEOGRAFICOS DE RESIDENCIA Y EDAD DEL FALLECIDO


	1975	1976	1977	1978	1979	1980	1981	1982	1983	1984	1985	1986	1987	1988
<b>AMBOS SEXOS</b>														
COMUNIDAD DE MADRID	1348	1256	1178	971	872	773	831	766	665	547	442	428	418	366
-24 horas	397	403	354	257	226	195	238	274	209	153	105	110	97	75
1-6 días	333	281	262	240	233	180	198	162	141	123	75	90	100	91
7-27 días	187	187	186	163	147	133	136	126	110	78	70	65	74	66
28 días - 11 meses	431	385	376	311	264	265	259	204	205	193	192	163	147	134
MUNICIPIO DE MADRID	1148	1024	937	775	678	581	648	581	517	418	309	309	272	241
-24 horas	382	395	347	249	225	136	158	185	157	110	67	73	63	48
1-6 días	283	226	211	203	194	147	178	144	124	105	62	77	77	71
7-27 días	158	146	137	114	108	109	121	103	92	63	54	50	52	40
28 días - 11 meses	325	257	242	209	151	189	191	149	144	140	126	109	80	82
MUNICIPIOS DISTINTOS DE MADRID	200	232	241	196	194	192	183	185	148	129	133	119	146	125
-24 horas	15	8	7	8	3	59	80	89	52	43	38	37	34	27
1-6 días	50	55	51	37	39	33	20	18	17	18	13	13	23	20
7-27 días	29	41	49	49	39	24	15	23	18	15	16	15	22	26
28 días - 11 meses	106	128	134	102	113	76	68	55	61	53	66	54	67	52
<b>HOMBRES</b>														
COMUNIDAD DE MADRID	774	747	729	557	497	443	475	421	378	301	261	224	248	211
-24 horas	229	247	193	151	135	118	133	144	113	80	58	50	57	42
1-6 días	189	167	175	142	128	104	119	88	96	70	48	54	63	46
7-27 días	117	105	122	97	79	74	82	81	59	47	41	34	48	40
28 días - 11 meses	239	228	239	167	155	147	141	108	110	104	114	86	80	83
MUNICIPIO DE MADRID	665	606	560	440	379	327	383	322	296	230	189	166	163	137
-24 horas	220	243	187	147	132	79	96	93	85	57	35	35	40	24
1-6 días	163	138	137	121	105	82	109	80	86	61	40	46	49	36
7-27 días	101	77	83	68	56	63	75	70	50	37	33	25	34	27
28 días - 11 meses	181	148	153	104	86	103	103	79	75	75	81	60	40	50
MUNICIPIOS DISTINTOS DE MADRID	109	141	169	117	118	116	92	99	82	71	72	58	85	74
-24 horas	9	4	6	4	3	39	37	51	28	23	23	15	17	18
1-6 días	26	29	38	21	23	22	10	8	10	9	8	8	14	10
7-27 días	16	28	39	29	23	11	7	11	9	10	8	9	14	13
28 días - 11 meses	58	80	86	63	69	44	38	29	35	29	33	26	40	33
<b>MUJERES</b>														
COMUNIDAD DE MADRID	574	509	449	414	375	330	356	345	287	246	181	204	170	155
-24 horas	168	156	161	106	93	77	105	130	96	73	47	60	40	33
1-6 días	144	114	87	98	105	76	79	74	45	53	27	36	37	45
7-27 días	70	82	64	66	68	59	54	45	51	31	29	31	28	26
28 días - 11 meses	192	157	137	144	109	118	118	96	95	89	78	77	67	51
MUNICIPIO DE MADRID	483	418	377	335	299	254	265	259	221	188	120	143	109	104
-24 horas	162	152	160	102	93	57	62	92	72	53	32	38	23	24
1-6 días	120	88	74	82	89	65	69	64	38	44	22	31	28	35
7-27 días	57	69	54	46	52	46	46	33	42	26	21	25	18	13
28 días - 11 meses	144	109	89	105	65	86	88	70	69	65	45	49	40	32
MUNICIPIOS DISTINTOS DE MADRID	91	91	72	79	76	76	91	86	66	58	61	61	61	51
-24 horas	6	4	1	4	0	20	43	38	24	20	15	22	17	9
1-6 días	24	26	13	16	16	11	10	10	7	9	5	5	9	10
7-27 días	13	13	10	20	16	13	8	12	9	5	8	6	8	13
28 días - 11 meses	48	48	48	39	44	32	30	26	26	24	33	28	27	19

TASAS DE MORTALIDAD INFANTIL POR 1.000 NACIDOS VIVOS DE MADRES RESIDENTES EN LA COMUNIDAD DE MADRID CLASIFICADAS POR AÑO DE DEFUNCION, SEGUN SEXO, AMBITOS GEOGRAFICOS DE RESIDENCIA Y EDAD DEL FALLECIDO

	1975	1976	1977	1978	1979	1980	1981	1982	1983	1984	1985	1986	1987	1988
<b>AMBOS SEXOS</b>														
COMUNIDAD DE MADRID	14,82	13,46	13,29	11,46	10,97	10,61	12,07	11,70	10,95	9,19	7,77	7,85	7,83	7,10
-24 horas	4,37	4,32	3,99	3,03	2,87	2,68	3,46	4,19	3,44	2,57	1,85	2,02	1,82	1,46
1-6 días	3,66	3,01	2,96	2,83	2,93	2,47	2,88	2,47	2,32	2,07	1,32	1,65	1,87	1,77
7-27 días	2,06	2,00	2,10	1,92	1,85	1,83	1,98	1,92	1,81	1,31	1,23	1,19	1,38	1,28
28 días - 11 meses	4,74	4,13	4,24	3,67	3,32	3,64	3,76	3,12	3,38	3,24	3,37	2,99	2,75	2,60
MUNICIPIO DE MADRID	19,63	17,87	17,49	15,95	15,44	14,09	16,11	14,68	14,39	12,16	9,56	10,42	9,48	9,09
-24 horas	6,53	6,89	6,48	5,12	5,12	3,30	3,93	4,67	4,37	4,57	2,07	2,46	2,19	1,81
1-6 días	4,84	3,94	3,94	4,18	4,42	3,56	4,43	3,64	3,45	3,61	1,92	2,60	2,68	2,68
7-27 días	2,70	2,55	2,56	2,35	2,46	2,64	3,01	2,60	2,56	2,68	1,67	1,69	1,81	1,51
28 días - 11 meses	5,56	4,49	4,52	4,30	3,44	4,58	4,75	3,77	4,01	4,19	3,90	3,67	2,79	3,09
MUNICIPIOS DISTINTOS DE MADRID	6,16	6,45	6,67	5,42	5,45	6,08	6,39	7,14	5,97	5,12	5,41	4,78	5,92	5,00
-24 horas	0,46	0,22	0,20	0,22	0,08	1,87	2,79	3,44	2,10	1,71	1,55	1,49	1,38	1,08
1-6 días	1,54	1,53	1,45	1,02	1,10	1,04	0,70	0,70	0,69	0,71	0,53	0,52	0,93	0,80
7-27 días	0,89	1,14	1,40	1,36	1,10	0,76	0,52	0,89	0,73	0,60	0,65	0,60	0,89	1,04
28 días - 11 meses	3,27	3,56	3,82	2,82	3,18	2,41	2,37	2,12	2,46	2,11	2,69	2,17	2,71	2,08
<b>HOMBRES</b>														
COMUNIDAD DE MADRID	16,39	15,58	15,88	12,62	12,09	11,76	13,26	12,43	12,03	9,79	8,84	8,02	9,00	7,60
-24 horas	4,85	5,15	4,20	3,42	3,28	3,13	3,71	4,25	3,60	2,60	1,97	1,79	2,07	1,51
1-6 días	4,00	3,48	3,81	3,22	3,11	2,76	3,32	2,60	3,06	2,28	1,63	1,93	2,28	1,66
7-27 días	2,48	2,19	2,66	2,20	1,92	1,96	2,29	2,39	1,88	1,53	1,39	1,22	1,74	1,44
28 días - 11 meses	5,06	4,76	5,20	3,78	3,77	3,90	3,94	3,19	3,50	3,38	3,86	3,08	2,90	2,99
MUNICIPIO DE MADRID	21,99	20,61	20,27	17,38	16,64	15,27	18,36	15,66	15,78	13,03	11,32	10,92	11,02	9,62
-24 horas	7,27	8,26	6,77	5,81	5,80	3,69	4,60	4,52	4,53	3,23	2,10	2,30	2,70	1,69
1-6 días	5,39	4,69	4,96	4,78	4,61	3,83	5,22	3,89	4,59	3,46	2,40	3,03	3,31	2,53
7-27 días	3,34	2,62	3,00	2,69	2,46	2,94	3,60	3,41	2,67	2,10	1,98	1,64	2,30	1,90
28 días - 11 meses	5,98	5,03	5,54	4,11	3,78	4,81	4,94	3,84	4,00	4,25	4,85	3,95	2,70	3,51
MUNICIPIOS DISTINTOS DE MADRID	6,42	7,61	9,24	6,21	6,43	7,13	6,15	7,43	6,48	5,42	5,62	4,55	6,66	5,47
-24 horas	0,53	0,22	0,33	0,21	0,16	2,40	2,47	3,83	2,21	1,76	1,79	1,18	1,33	1,33
1-6 días	1,53	1,56	2,08	1,12	1,25	1,35	0,67	0,60	0,79	0,69	0,62	0,63	1,09	0,74
7-27 días	0,94	1,51	2,13	1,54	1,25	0,68	0,47	0,83	0,71	0,76	0,62	0,71	1,09	0,96
28 días - 11 meses	3,42	4,32	4,70	3,35	3,76	2,71	2,54	2,18	2,76	2,21	2,58	2,04	3,13	2,44
<b>MUJERES</b>														
COMUNIDAD DE MADRID	13,13	11,23	10,51	10,20	9,77	9,38	10,78	10,92	9,79	8,54	6,61	7,67	6,59	6,52
-24 horas	3,84	3,44	3,77	2,61	2,42	2,19	3,18	4,12	3,26	2,54	1,72	2,26	1,55	1,39
1-6 días	3,29	2,51	2,04	2,42	2,74	2,16	2,39	2,34	1,54	1,84	0,99	1,35	1,43	1,89
7-27 días	1,60	1,81	1,50	1,63	1,77	1,68	1,63	1,42	1,74	1,08	1,06	1,17	1,01	1,09
28 días - 11 meses	4,39	3,46	3,21	3,55	2,84	3,36	3,57	3,04	3,24	3,09	2,85	2,89	2,59	2,15
MUNICIPIO DE MADRID	17,11	14,99	14,53	14,39	14,14	12,81	13,69	13,62	12,87	11,25	7,69	9,88	7,84	8,46
-24 horas	5,74	5,45	6,17	4,38	4,40	2,87	3,20	4,84	4,19	3,17	2,05	2,63	1,65	1,95
1-6 días	4,25	3,16	2,85	3,52	4,21	3,28	3,56	3,37	2,21	2,63	1,41	2,14	2,01	2,85
7-27 días	2,02	2,47	2,08	1,98	2,46	2,32	2,38	1,74	2,44	1,56	1,34	1,73	1,29	1,06
28 días - 11 meses	5,10	3,91	3,43	4,51	3,07	4,34	4,54	3,68	4,02	3,89	2,88	3,39	2,88	2,60
MUNICIPIOS DISTINTOS DE MADRID	5,88	5,22	4,29	4,57	4,41	4,96	6,66	6,84	5,44	4,80	5,19	5,03	5,12	4,45
-24 horas	0,39	0,23	0,06	0,23	0,00	1,30	3,15	3,02	1,98	1,66	1,28	1,81	1,43	0,78
1-6 días	1,55	1,49	0,77	0,92	0,93	0,72	0,73	0,80	0,58	0,74	0,43	0,41	0,75	0,87
7-27 días	0,84	0,75	0,60	1,16	0,93	0,85	0,59	0,95	0,74	0,41	0,68	0,49	0,67	1,13
28 días - 11 meses	3,10	2,75	2,86	2,25	2,56	2,09	2,19	2,07	2,14	1,99	2,81	2,31	2,27	1,66



10. MUERTES FETALES TARDIAS, PERINATALES E INFANTILES OCURRIDAS EN 1988. PRINCIPALES RESULTADOS ESTADISTICOS





## DEFUNCIONES DE RESIDENTES EN LA COMUNIDAD DE MADRID MENORES DE UN AÑO, CLASIFICADAS POR AÑO DE NACIMIENTO Y SEXO, SEGUN EDAD {R/R}

	AÑO DE NACIMIENTO								
	AMBOS AÑOS			1987			1988		
	Ambos Sexos	Hombres	Mujeres	Ambos Sexos	Hombres	Mujeres	Ambos Sexos	Hombres	Mujeres
TOTAL MENORES DE UN AÑO	366	211	155	56	38	18	310	173	137
E D A D									
<b>Total de 0-27 días</b>	232	128	104	2	1	1	230	127	103
<b>Total de 0-6 días</b>	166	88	78	0	0	0	166	88	78
Menos de 24 horas	75	42	33	0	0	0	75	42	33
De 1 día	12	8	4	0	0	0	12	8	4
De 2 días	34	15	19	0	0	0	34	15	19
De 3 días	16	10	6	0	0	0	16	10	6
De 4 días	13	4	9	0	0	0	13	4	9
De 5 días	10	8	2	0	0	0	10	8	2
De 6 días	6	1	5	0	0	0	6	1	5
<b>Total de 7-27 días</b>	66	40	26	2	1	1	64	39	25
De 7 a 13 días	28	14	14	2	1	1	26	13	13
De 14 a 20 días	22	15	7	0	0	0	22	15	7
De 21 a 27 días	16	11	5	0	0	0	16	11	5
<b>Total 28 días a 11 meses</b>	134	83	51	54	37	17	80	46	34
De 28 días a menos 2 meses	34	18	16	3	2	1	31	16	15
De 2 meses	26	20	6	8	7	1	18	13	5
De 3 meses	18	11	7	6	4	2	12	7	5
De 4 meses	13	6	7	9	6	3	4	0	4
De 5 meses	9	6	3	5	4	1	4	2	2
De 6 meses	8	6	2	5	3	2	3	3	0
De 7 meses	5	3	2	2	1	1	3	2	1
De 8 meses	7	5	2	4	2	2	3	3	0
De 9 meses	6	2	4	4	2	2	2	0	2
De 10 meses	3	2	1	3	2	1	0	0	0
De 11 meses	5	4	1	5	4	1	0	0	0

## DEFUNCIONES DE RESIDENTES EN LA COMUNIDAD DE MADRID MENORES DE UN AÑO, CLASIFICADAS POR AÑO DE NACIMIENTO Y SEXO, SEGUN EDAD {R/R} (CONT.)

	AÑO DE NACIMIENTO								
	AMBOS AÑOS			1987			1988		
	Ambos Sexos	Hombres	Mujeres	Ambos Sexos	Hombres	Mujeres	Ambos Sexos	Hombres	Mujeres
TOTAL MENORES DE UN AÑO	241	137	104	36	23	13	205	114	91
<b>E D A D</b>									
<b>Total de 0-27 días</b>	159	87	72	1	1	0	158	86	72
<b>Total de 0-6 días</b>	119	60	59	0	0	0	119	60	59
Menos de 24 horas	48	24	24	0	0	0	48	24	24
De 1 día	10	7	3	0	0	0	10	7	3
De 2 días	25	10	15	0	0	0	25	10	15
De 3 días	14	9	5	0	0	0	14	9	5
De 4 días	12	4	8	0	0	0	12	4	8
De 5 días	7	6	1	0	0	0	7	6	1
De 6 días	3	0	3	0	0	0	3	0	3
<b>Total de 7-27 días</b>	40	27	13	1	1	0	39	26	13
De 7 a 13 días	17	11	6	1	1	0	16	10	6
De 14 a 20 días	14	9	5	0	0	0	14	9	5
De 21 a 27 días	9	7	2	0	0	0	9	7	2
<b>Total 28 días a 11 meses</b>	82	50	32	35	22	13	47	28	19
De 28 días a menos 2 meses	24	14	10	3	2	1	21	12	9
De 2 meses	11	10	1	4	4	0	7	6	1
De 3 meses	13	8	5	6	4	2	7	4	3
De 4 meses	9	4	5	6	4	2	3	0	3
De 5 meses	6	3	3	3	2	1	3	1	2
De 6 meses	6	4	2	4	2	2	2	2	0
De 7 meses	2	1	1	1	0	1	1	1	0
De 8 meses	5	3	2	3	1	2	2	2	0
De 9 meses	3	0	3	2	0	2	1	0	1
De 10 meses	1	1	0	1	1	0	0	0	0
De 11 meses	2	2	0	2	2	0	0	0	0

## DEFUNCIONES DE RESIDENTES EN LA COMUNIDAD DE MADRID MENORES DE UN AÑO, CLASIFICADAS POR AÑO DE NACIMIENTO Y SEXO, SEGUN EDAD [R/R] (CONT.)

	AÑO DE NACIMIENTO								
	AMBOS AÑOS			1987			1988		
	Ambos Sexos	Hombres	Mujeres	Ambos Sexos	Hombres	Mujeres	Ambos Sexos	Hombres	Mujeres
TOTAL MENORES DE UN AÑO	99	59	40	14	11	3	85	48	37
<b>E D A D</b>									
<b>Total de 0-27 días</b>	57	31	26	0	0	0	57	31	26
<b>Total de 0-6 días</b>	37	21	16	0	0	0	37	21	16
Menos de 24 horas	21	14	7	0	0	0	21	14	7
De 1 día	1	0	1	0	0	0	1	0	1
De 2 días	9	5	4	0	0	0	9	5	4
De 3 días	2	1	1	0	0	0	2	1	1
De 4 días	1	0	1	0	0	0	1	0	1
De 5 días	2	1	1	0	0	0	2	1	1
De 6 días	1	0	1	0	0	0	1	0	1
<b>Total de 7-27 días</b>	20	10	10	0	0	0	20	10	10
De 7 a 13 días	9	3	6	0	0	0	9	3	6
De 14 a 20 días	5	4	1	0	0	0	5	4	1
De 21 a 27 días	6	3	3	0	0	0	6	3	3
<b>Total 28 días a 11 meses</b>	42	28	14	14	11	3	28	17	11
De 28 días a menos 2 meses	8	4	4	0	0	0	8	4	4
De 2 meses	12	9	3	3	2	1	9	7	2
De 3 meses	5	3	2	0	0	0	5	3	2
De 4 meses	3	2	1	2	2	0	1	0	1
De 5 meses	3	3	0	2	2	0	1	1	0
De 7 meses	3	2	1	1	1	0	2	1	1
De 8 meses	2	2	0	1	1	0	1	1	0
De 9 meses	3	2	1	2	2	0	1	0	1
De 10 meses	2	1	1	2	1	1	0	0	0
De 11 meses	1	0	1	1	0	1	0	0	0



## DEFUNCIONES DE RESIDENTES EN LA COMUNIDAD DE MADRID MENORES DE UN AÑO, CLASIFICADAS POR AÑO DE NACIMIENTO Y SEXO, SEGUN EDAD {R/R} (CONCL.)

	AÑO DE NACIMIENTO								
	AMBOS AÑOS			1987			1988		
	Ambos Sexos	Hombres	Mujeres	Ambos Sexos	Hombres	Mujeres	Ambos Sexos	Hombres	Mujeres
TOTAL MENORES DE UN AÑO	26	15	11	6	4	2	20	11	9
<b>E D A D</b>									
<b>Total de 0-27 días</b>	16	10	6	1	0	1	15	10	5
<b>Total de 0-6 días</b>	10	7	3	0	0	0	10	7	3
Menos de 24 horas	6	4	2	0	0	0	6	4	2
De 1 día	1	1	0	0	0	0	1	1	0
De 5 días	1	1	0	0	0	0	1	1	0
De 6 días	2	1	1	0	0	0	2	1	1
<b>Total de 7-27 días</b>	6	3	3	1	0	1	5	3	2
De 7 a 13 días	2	0	2	1	0	1	1	0	1
De 14 a 20 días	3	2	1	0	0	0	3	2	1
De 21 a 27 días	1	1	0	0	0	0	1	1	0
<b>Total 28 días a 11 meses</b>	10	5	5	5	4	1	5	1	4
De 28 días a menos 2 meses	2	0	2	0	0	0	2	0	2
De 2 meses	3	1	2	1	1	0	2	0	2
De 4 meses	1	0	1	1	0	1	0	0	0
De 6 meses	2	2	0	1	1	0	1	1	0
De 11 meses	2	2	0	2	2	0	0	0	0

## DEFUNCIONES DE RESIDENTES EN LA COMUNIDAD DE MADRID MENORES DE UN AÑO, CLASIFICADAS POR EDAD, SEGUN MUNICIPIOS, ESTRATOS DE POBLACION Y AMBITOS GEOGRAFICOS DE RESIDENCIA {R/R}

	TODOS LOS MENORES 1 AÑO	EDAD						
		Menos de 24 horas	1 a 6 días	7 a 27 días	28 días a 2 meses	3 a 5 meses	6 a 8 meses	9 a 11 meses
LUGAR DE RESIDENCIA								
TOTAL DE DEFUNCIONES DE RESIDENTES EN LA C.M.	366	75	91	66	60	40	20	14
MUNICIPIOS DE RESIDENCIA								
Alamo (El)	1	0	1	0	0	0	0	0
Alcalá de Henares	16	2	5	2	3	2	2	0
Alcobendas	8	5	2	0	1	0	0	0
Alcorcón	7	1	3	2	0	1	0	0
Alpedrete	1	0	0	0	0	0	0	1
Aranjuez	1	1	0	0	0	0	0	0
Arganda	2	1	0	1	0	0	0	0
Belmonte de Tajo	2	1	0	1	0	0	0	0
Boadilla del Monte	1	1	0	0	0	0	0	0
Camarma de Esteruelas	1	0	0	0	0	1	0	0
Carabaña	1	0	1	0	0	0	0	0
Colmenar de Oreja	2	1	0	0	0	0	0	1
Colmenarejo	1	0	0	1	0	0	0	0
Colmenar Viejo	1	0	0	1	0	0	0	0
Collado Villalba	1	0	1	0	0	0	0	0
Coslada	5	2	0	1	1	1	0	0
Chinchón	1	0	0	1	0	0	0	0
Fuenlabrada	12	1	2	5	2	0	0	2
Fuente el Saz de Jarama	1	0	0	1	0	0	0	0
Getafe	5	0	0	1	2	0	0	2
Leganés	5	0	0	0	3	1	1	0
Madrid	241	48	71	40	35	28	13	6
Majadahonda	2	0	0	1	0	1	0	0
Mejorada del Campo	1	0	1	0	0	0	0	0
Miraflores de la Sierra	1	0	1	0	0	0	0	0
Montejo de la Sierra	1	0	0	1	0	0	0	0
Móstoles	8	1	2	1	2	1	1	0
Navalcarnero	1	0	0	0	0	0	1	0
Orusco	1	0	0	0	1	0	0	0
Parla	2	0	0	0	0	1	0	1
Pinto	1	0	0	1	0	0	0	0
Pozuelo de Alarcón	1	0	0	1	0	0	0	0
Rivas-Vaciamadrid	2	1	0	0	1	0	0	0
Rozas de Madrid (Las)	5	2	1	1	0	1	0	0
San Fernando de Henares	1	0	0	0	1	0	0	0
San Lorenzo del Escorial	1	0	0	0	1	0	0	0
San Sebastián de los Reyes	2	1	0	0	1	0	0	0
Talamanca de Jarama	1	1	0	0	0	0	0	0
Torrejón de Ardoz	10	3	0	1	2	2	1	1
Torrelodones	2	0	0	0	2	0	0	0
Valdemoro	3	1	0	0	1	0	1	0
Villanueva de la Cañada	2	0	0	2	0	0	0	0
Villaviciosa de Odón	2	1	0	0	1	0	0	0
ESTRATOS DE POBLACION								
De 101 a 500	1	0	0	1	0	0	0	0
De 501 a 1.000	2	1	0	0	1	0	0	0
De 1.001 a 2.000	7	1	2	3	0	1	0	0
De 2.001 a 5.000	5	0	1	3	0	0	0	1
De 5.001 a 10.000	11	4	0	0	5	0	1	1
De 10.001 a 20.000	4	1	1	0	1	0	1	0
De 20.001 a 50.000	15	4	2	6	1	2	0	0
De 50.001 a 100.000	27	11	2	2	5	4	1	2
De 100.001 a 200.000	53	5	12	11	12	5	4	4
Mas de 200.000	241	48	71	40	35	28	13	6

## DEFUNCIONES DE RESIDENTES EN LA COMUNIDAD DE MADRID MENORES DE UN AÑO, CLASIFICADAS POR EDAD, SEGUN MUNICIPIOS, ESTRATOS DE POBLACION Y AMBITOS GEOGRAFICOS DE RESIDENCIA {R/R} (CONT.)

	TODOS LOS MENORES 1 AÑO	EDAD						
		Menos de 24 horas	1 a 6 días	7 a 27 días	28 días a 2 meses	3 a 5 meses	6 a 8 meses	9 a 11 meses
<b>AMBITOS GEOGRAFICOS</b>								
Area Metropolitana	340	69	87	60	55	39	18	12
Madrid	241	48	71	40	35	28	13	6
Corona Metropolitana	99	21	16	20	20	11	5	6
Norte	11	6	2	1	2	0	0	0
Sur	40	3	7	10	9	4	2	5
Este	35	8	6	4	8	5	3	1
Oeste	13	4	1	5	1	2	0	0
Resto Municipios	26	6	4	6	5	1	2	2
<b>DISTRITOS Y BARRIOS DEL MUNICIPIO DE MADRID</b>								
MADRID	241	48	71	40	35	28	13	6
Centro	16	5	3	1	1	5	0	1
Palacio	2	1	0	0	0	1	0	0
Embajadores	6	2	1	0	1	2	0	0
Justicia	2	0	1	0	0	1	0	0
Universidad	6	2	1	1	0	1	0	1
Arganzuela	7	1	3	2	1	0	0	0
Imperial	1	0	1	0	0	0	0	0
Chopera	3	1	1	1	0	0	0	0
Delicias	1	0	0	0	1	0	0	0
Palos de Moguer	2	0	1	1	0	0	0	0
Retiro	11	0	4	2	3	2	0	0
Pacífico	2	0	1	0	0	1	0	0
Adelfas	1	0	0	0	0	1	0	0
Estrella	3	0	2	0	1	0	0	0
Ibiza	5	0	1	2	2	0	0	0
Salamanca	11	3	7	0	1	0	0	0
Recoletos	1	0	1	0	0	0	0	0
Goya	3	1	1	0	1	0	0	0
Guindalera	2	1	1	0	0	0	0	0
Lista	2	1	1	0	0	0	0	0
Castellana	3	0	3	0	0	0	0	0
Chamartín	15	2	7	2	1	2	1	0
El Viso	4	0	2	0	0	1	1	0
Prosperidad	1	0	0	0	0	1	0	0
Ciudad Jardín	2	2	0	0	0	0	0	0
Nueva España	6	0	4	2	0	0	0	0
Castilla	2	0	1	0	1	0	0	0
Tetuán	20	2	9	5	1	2	1	0
Bellas Vistas	2	0	0	1	0	1	0	0
Cuatro Caminos	2	1	1	0	0	0	0	0
Castillejos	1	0	0	0	0	0	1	0
Almenara	11	0	7	3	1	0	0	0
Valdeacederas	2	1	1	0	0	0	0	0
Berruete	2	0	0	1	0	1	0	0

## DEFUNCIONES DE RESIDENTES EN LA COMUNIDAD DE MADRID MENORES DE UN AÑO, CLASIFICADAS POR EDAD, SEGUN MUNICIPIOS, ESTRATOS DE POBLACION Y AMBITOS GEOGRAFICOS DE RESIDENCIA {R/R} (CONT.)

	TODOS LOS MENORES 1 AÑO	EDAD						
		Menos de 24 horas	1 a 6 días	7 a 27 días	28 días a 2 meses	3 a 5 meses	6 a 8 meses	9 a 11 meses
Chamberí	15	3	6	1	1	1	2	1
Gaztambide	4	0	2	0	0	0	1	1
Arapiles	2	1	1	0	0	0	0	0
Trafalgar	2	0	0	1	1	0	0	0
Almagro	3	0	2	0	0	0	1	0
Ríos Rosas	2	1	0	0	0	1	0	0
Vallehermoso	2	1	1	0	0	0	0	0
Fuencarral-El Pardo	14	3	3	4	1	1	1	1
El Pilar	6	0	2	3	0	0	0	1
La Paz	2	1	0	1	0	0	0	0
Valverde	2	1	1	0	0	0	0	0
Mirasierra	2	1	0	0	0	1	0	0
El Goloso	2	0	0	0	1	0	1	0
Moncloa-Aravaca	12	3	5	2	2	0	0	0
Casa de Campo	1	0	1	0	0	0	0	0
Argüelles	2	1	0	0	1	0	0	0
Ciudad Universitaria	1	0	0	0	1	0	0	0
Valdezarza	5	1	3	1	0	0	0	0
Aravaca	3	1	1	1	0	0	0	0
Latina	18	8	2	1	5	1	1	0
Puerta del Ángel	2	2	0	0	0	0	0	0
Lucero	3	1	1	0	1	0	0	0
Aluche	6	2	0	0	2	1	1	0
Campamento	4	2	1	1	0	0	0	0
Las Águilas	3	1	0	0	2	0	0	0
Carabanchel	13	3	1	4	3	2	0	0
Comillas	1	0	0	0	0	1	0	0
Opañel	2	1	0	1	0	0	0	0
San Isidro	2	1	0	1	0	0	0	0
Vista Alegre	1	0	0	1	0	0	0	0
Puerta Bonita	4	1	0	1	1	1	0	0
Buenavista	1	0	0	0	1	0	0	0
Abrantes	2	0	1	0	1	0	0	0
Usera	9	1	2	2	2	1	1	0
Orcasitas	1	0	0	1	0	0	0	0
San Fermín	1	1	0	0	0	0	0	0
Almendrales	1	0	1	0	0	0	0	0
Moscardó	5	0	1	1	2	1	0	0
Pradolongo	1	0	0	0	0	0	1	0
Puente de Vallecas	13	3	2	1	2	3	1	1
Entrevías	1	0	0	1	0	0	0	0
San Diego	4	1	1	0	1	1	0	0
Palomeras Bajas	1	0	0	0	0	1	0	0
Palomeras Sureste	3	0	1	0	1	0	1	0
Portazgo	3	1	0	0	0	1	0	1
Numancia	1	1	0	0	0	0	0	0

## DEFUNCIONES DE RESIDENTES EN LA COMUNIDAD DE MADRID MENORES DE UN AÑO, CLASIFICADAS POR EDAD, SEGUN MUNICIPIOS, ESTRATOS DE POBLACION Y AMBITOS GEOGRAFICOS DE RESIDENCIA {R/R} (CONT.)

	TODOS LOS MENORES 1 AÑO	EDAD						
		Menos de 24 horas	1 a 6 días	7 a 27 días	28 días a 2 meses	3 a 5 meses	6 a 8 meses	9 a 11 meses

## DISTRITOS Y BARRIOS DEL MUNICIPIO DE MADRID (CONT.)

Moratalaz	1	0	0	0	1	0	0	0
Fontarrón	1	0	0	0	1	0	0	0
Ciudad Lineal	17	3	2	3	3	3	3	0
Ventas	5	0	0	1	1	1	2	0
Pueblo Nuevo	2	0	0	0	0	2	0	0
Quintana	4	1	1	1	1	0	0	0
Concepción	2	0	1	0	0	0	1	0
Colina	1	0	0	1	0	0	0	0
Costillares	3	2	0	0	1	0	0	0
Hortaleza	6	1	2	0	0	2	0	1
Canillas	3	0	1	0	0	2	0	0
Pinar del Rey	1	0	0	0	0	0	0	1
Apostol Santiago	1	0	1	0	0	0	0	0
Valdepuentes	1	1	0	0	0	0	0	0
Villaverde	18	0	9	5	2	1	1	0
San Andrés	3	0	0	1	0	1	1	0
San Cristobal	1	0	0	0	1	0	0	0
Los Rosales	13	0	8	4	1	0	0	0
Los Angeles	1	0	1	0	0	0	0	0
Villa de Vallecas	5	1	1	1	1	0	1	0
Casco Histórico	2	0	0	0	1	0	1	0
Santa Eugenia	3	1	1	1	0	0	0	0
Vicálvaro	4	3	1	0	0	0	0	0
Casco Histórico	2	2	0	0	0	0	0	0
Ambroz	2	1	1	0	0	0	0	0
San Blas	12	2	1	2	4	2	0	1
Simancas	3	1	0	0	2	0	0	0
Hellín	2	0	1	0	0	0	0	1
Amposta	3	1	0	2	0	0	0	0
Árcos	3	0	0	0	1	2	0	0
Canillejas	1	0	0	0	1	0	0	0
Barajas	4	1	1	2	0	0	0	0
Alameda de Osuna	2	1	0	1	0	0	0	0
Timón	2	0	1	1	0	0	0	0

## AREA Y DISTRITO SANITARIO

Area 1 -Sur-Este	42	10	9	6	9	5	2	1
Arganda	8	3	1	2	2	0	0	0
Moratalaz	5	3	1	0	1	0	0	0
Retiro	11	0	4	2	3	2	0	0
Vallecas	18	4	3	2	3	3	2	1
Area 2 -Centro-Norte	33	7	15	3	4	3	1	0
Coslada	7	2	1	1	2	1	0	0
Salamanca	11	3	7	0	1	0	0	0
Chamartín	15	2	7	2	1	2	1	0

## DEFUNCIONES DE RESIDENTES EN LA COMUNIDAD DE MADRID MENORES DE UN AÑO, CLASIFICADAS POR EDAD, SEGUN MUNICIPIOS, ESTRATOS DE POBLACION Y AMBITOS GEOGRAFICOS DE RESIDENCIA {R/R} (CONT.)

	TODOS LOS MENORES 1 AÑO	EDAD						
		Menos de 24 horas	1 a 6 días	7 a 27 días	28 días a 2 meses	3 a 5 meses	6 a 8 meses	9 a 11 meses
AREA Y DISTRITO SANITARIO (CONT.)								
Area 3 -Este	27	5	5	3	5	5	3	1
Alcalá Henares	17	2	5	2	3	3	2	0
Torrejón Ardoz	10	3	0	1	2	2	1	1
Area 4 -Noreste	39	7	6	7	7	7	3	2
Ciudad Lineal	17	3	2	3	3	3	3	0
San Blas	12	2	1	2	4	2	0	1
Hortaleza	10	2	3	2	0	2	0	1
Area 5 -Norte	49	12	15	12	4	3	2	1
Alcobendas	13	7	2	2	2	0	0	0
Colmenar Viejo	2	0	1	1	0	0	0	0
Tetuán	20	2	9	5	1	2	1	0
Fuencarral	14	3	3	4	1	1	1	1
Area 6 -Oeste	29	6	7	8	5	2	0	1
Majadahonda	11	3	1	5	0	2	0	0
Collado Villalba	6	0	1	1	3	0	0	1
Moncloa	12	3	5	2	2	0	0	0
Area 7 -Centro-Oeste	49	16	11	3	7	7	3	2
Centro	16	5	3	1	1	5	0	1
Chamberí	15	3	6	1	1	1	2	1
Latina	18	8	2	1	5	1	1	0
Area 8 -Sur.Oeste I	19	3	6	3	3	2	2	0
Móstoles	10	2	2	1	3	1	1	0
Alcorcón	7	1	3	2	0	1	0	0
Navalcarnero	2	0	1	0	0	0	1	0
Area 9 -Sur.Oeste II	17	1	2	5	5	1	1	2
Leganés	5	0	0	0	3	1	1	0
Fuenlabrada	12	1	2	5	2	0	0	2
Area 10 -Sur I	8	0	0	2	2	1	0	3
Parla	3	0	0	1	0	1	0	1
Getafe	5	0	0	1	2	0	0	2
Area 11 -Sur II	54	8	15	14	9	4	3	1
Aranjuez	7	3	0	1	1	0	1	1
Arganzuela	7	1	3	2	1	0	0	0
Villaverde	18	0	9	5	2	1	1	0
Usera	9	1	2	2	2	1	1	0

## DEFUNCIONES DE RESIDENTES EN LA COMUNIDAD DE MADRID MENORES DE UN AÑO, CLASIFICADAS POR EDAD, SEGUN MUNICIPIOS, ESTRATOS DE POBLACION Y AMBITOS GEOGRAFICOS DE RESIDENCIA {R/R} (CONT.)

	TODOS LOS MENORES 1 AÑO	EDAD						
		Menos de 24 horas	1 a 6 días	7 a 27 días	28 días a 2 meses	3 a 5 meses	6 a 8 meses	9 a 11 meses
LUGAR DE RESIDENCIA								
TOTAL DE DEFUNCIONES DE RESIDENTES EN LA C.M.	211	42	46	40	38	23	14	8
MUNICIPIOS DE RESIDENCIA								
Alamo (El)	1	0	1	0	0	0	0	0
Alcalá de Henares	11	2	3	0	3	1	2	0
Alcobendas	5	4	1	0	0	0	0	0
Alcorcón	4	1	1	1	0	1	0	0
Alpedrete	1	0	0	0	0	0	0	1
Arganda	2	1	0	1	0	0	0	0
Belmonte de Tajo	2	1	0	1	0	0	0	0
Boadilla del Monte	1	1	0	0	0	0	0	0
Carabafia	1	0	1	0	0	0	0	0
Colmenar de Oreja	2	1	0	0	0	0	0	1
Colmenar Viejo	1	0	0	1	0	0	0	0
Collado Villalba	1	0	1	0	0	0	0	0
Coslada	3	2	0	0	0	1	0	0
Fuenlabrada	6	0	1	3	1	0	0	1
Fuente el Saz de Jarama	1	0	0	1	0	0	0	0
Getafe	2	0	0	0	1	0	0	1
Leganés	5	0	0	0	3	1	1	0
Madrid	137	24	36	27	24	15	8	3
Majadahonda	2	0	0	1	0	1	0	0
Móstoles	5	1	1	0	1	1	1	0
Navalcarnero	1	0	0	0	0	0	1	0
Parla	1	0	0	0	0	1	0	0
Pinto	1	0	0	1	0	0	0	0
Pozuelo de Alarcón	1	0	0	1	0	0	0	0
Rivas-Vaciamadrid	1	0	0	0	1	0	0	0
Rozas de Madrid (Las)	2	1	0	0	0	1	0	0
San Fernando de Henares	1	0	0	0	1	0	0	0
San Lorenzo del Escorial	1	0	0	0	1	0	0	0
Talamanca de Jarama	1	1	0	0	0	0	0	0
Torrejón de Ardoz	5	1	0	1	2	0	0	1
Valdemoro	1	0	0	0	0	0	1	0
Villanueva de la Cañada	1	0	0	1	0	0	0	0
Villaviciosa de Odón	1	1	0	0	0	0	0	0
ESTRATOS DE POBLACION								
De 501 a 1.000	1	1	0	0	0	0	0	0
De 1.001 a 2.000	5	1	2	2	0	0	0	0
De 2.001 a 5.000	2	0	0	1	0	0	0	1
De 5.001 a 10.000	7	3	0	0	2	0	1	1
De 10.001 a 20.000	1	0	0	0	0	0	1	0
De 20.001 a 50.000	11	2	1	5	1	2	0	0
De 50.001 a 100.000	14	7	1	1	2	2	0	1
De 100.001 a 200.000	33	4	6	4	9	4	4	2
Mas de 200.000	137	24	36	27	24	15	8	3
AMBITOS GEOGRAFICOS								
Area Metropolitana	196	38	43	37	37	23	12	6
Madrid	137	24	36	27	24	15	8	3
Corona Metropolitana	59	14	7	10	13	8	4	3
Norte	6	4	1	1	0	0	0	0
Sur	24	2	3	5	6	4	2	2
Este	21	5	3	1	7	2	2	1
Oeste	8	3	0	3	0	2	0	0
Resto Municipios	15	4	3	3	1	0	2	2

## DEFUNCIONES DE RESIDENTES EN LA COMUNIDAD DE MADRID MENORES DE UN AÑO, CLASIFICADAS POR EDAD, SEGUN MUNICIPIOS, ESTRATOS DE POBLACION Y AMBITOS GEOGRAFICOS DE RESIDENCIA {R/R} (CONT.)

	TODOS LOS MENORES 1 AÑO	EDAD						
		Menos de 24 horas	1 a 6 días	7 a 27 días	28 días a 2 meses	3 a 5 meses	6 a 8 meses	9 a 11 meses
DISTRITOS Y BARRIOS DEL MUNICIPIO DE MADRID								
MADRID	137	24	36	27	24	15	8	3
Centro	9	2	3	1	0	3	0	0
Embedajadores	4	1	1	0	0	2	0	0
Justicia	2	0	1	0	0	1	0	0
Universidad	3	1	1	1	0	0	0	0
Arganzuela	5	1	1	2	1	0	0	0
Chopera	2	1	0	1	0	0	0	0
Delicias	1	0	0	0	1	0	0	0
Palos de Moguer	2	0	1	1	0	0	0	0
Retiro	7	0	1	2	2	2	0	0
Pacífico	1	0	0	0	0	1	0	0
Adelfas	1	0	0	0	0	1	0	0
Estrella	1	0	1	0	0	0	0	0
Ibiza	4	0	0	2	2	0	0	0
Salamanca	5	1	3	0	1	0	0	0
Goya	1	0	0	0	1	0	0	0
Guindalera	2	1	1	0	0	0	0	0
Lista	1	0	1	0	0	0	0	0
Castellana	1	0	1	0	0	0	0	0
Chamartín	4	0	3	0	1	0	0	0
Nueva España	3	0	3	0	0	0	0	0
Castilla	1	0	0	0	1	0	0	0
Tetuán	13	1	5	5	0	1	1	0
Bellas Vistas	1	0	0	1	0	0	0	0
Cuatro Caminos	2	1	1	0	0	0	0	0
Castillejos	1	0	0	0	0	0	1	0
Almenara	6	0	3	3	0	0	0	0
Valdeacederas	1	0	1	0	0	0	0	0
Berruete	2	0	0	1	0	1	0	0
Chamberí	8	1	3	0	1	1	2	0
Gaztambide	2	0	1	0	0	0	1	0
Arapiles	1	1	0	0	0	0	0	0
Trafalgar	1	0	0	0	1	0	0	0
Almagro	2	0	1	0	0	0	1	0
Ríos Rosas	1	0	0	0	0	1	0	0
Vallehermoso	1	0	1	0	0	0	0	0
Fuencarral-El Pardo	10	2	2	2	1	1	1	1
El Pilar	4	0	2	1	0	0	0	1
La Paz	2	1	0	1	0	0	0	0
Mirasierra	2	1	0	0	0	1	0	0
El Goloso	2	0	0	0	1	0	1	0
Moncloa	3	0	1	1	1	0	0	0
Argüelles	1	0	0	0	1	0	0	0
Valdezarza	1	0	1	0	0	0	0	0
Aravaca	1	0	0	1	0	0	0	0



## DEFUNCIONES DE RESIDENTES EN LA COMUNIDAD DE MADRID MENORES DE UN AÑO, CLASIFICADAS POR EDAD, SEGUN MUNICIPIOS, ESTRATOS DE POBLACION Y AMBITOS GEOGRAFICOS DE RESIDENCIA {R/R} (CONT.)

	TODOS LOS MENORES 1 AÑO	EDAD						
		Menos de 24 horas	1 a 6 días	7 a 27 días	28 días a 2 meses	3 a 5 meses	6 a 8 meses	9 a 11 meses

## DISTRITOS Y BARRIOS DEL MUNICIPIO DE MADRID (CONT.)

Latina	12	5	2	1	3	0	1	0
Puerta del Angel	1	1	0	0	0	0	0	0
Lucero	2	0	1	0	1	0	0	0
Aluche	3	1	0	0	1	0	1	0
Campamento	4	2	1	1	0	0	0	0
Las Aguilas	2	1	0	0	1	0	0	0
Carabanchel	6	2	0	2	2	0	0	0
Opañel	2	1	0	1	0	0	0	0
Puerta Bonita	2	1	0	1	0	0	0	0
Buenavista	1	0	0	0	1	0	0	0
Abrantes	1	0	0	0	1	0	0	0
Usera	3	0	0	2	1	0	0	0
Orcasitas	1	0	0	1	0	0	0	0
Moscardó	2	0	0	1	1	0	0	0
Puente de Vallecas	8	2	0	1	1	3	0	1
Entrevías	1	0	0	1	0	0	0	0
San Diego	2	1	0	0	0	1	0	0
Palomeras Bajas	1	0	0	0	0	1	0	0
Palomeras Sureste	1	0	0	0	1	0	0	0
Portazgo	2	0	0	0	0	1	0	1
Numancia	1	1	0	0	0	0	0	0
Moratalaz	1	0	0	0	1	0	0	0
Fontarrón	1	0	0	0	1	0	0	0
Ciudad Lineal	12	2	2	2	3	2	1	0
Ventas	3	0	0	1	1	1	0	0
Pueblo Nuevo	1	0	0	0	0	1	0	0
Quintana	3	1	1	0	1	0	0	0
Concepción	2	0	1	0	0	0	1	0
Colina	1	0	0	1	0	0	0	0
Castillares	2	1	0	0	1	0	0	0
Hortaleza	2	0	1	0	0	0	0	1
Pinar del Rey	1	0	0	0	0	0	0	1
Apostol Santiago	1	0	1	0	0	0	0	0
Villaverde	11	0	6	2	2	0	1	0
San Andrés	1	0	0	0	0	0	1	0
San Cristobal	1	0	0	0	1	0	0	0
Los Rosales	9	0	6	2	1	0	0	0
Villa de Vallecas	4	1	0	1	1	0	1	0
Casco Histórico	2	0	0	0	1	0	1	0
Santa Eugenia	2	1	0	1	0	0	0	0
Vicálvaro	3	2	1	0	0	0	0	0
Casco Histórico	2	2	0	0	0	0	0	0
Ambroz	1	0	1	0	0	0	0	0

## DEFUNCIONES DE RESIDENTES EN LA COMUNIDAD DE MADRID MENORES DE UN AÑO, CLASIFICADAS POR EDAD, SEGUN MUNICIPIOS, ESTRATOS DE POBLACION Y AMBITOS GEOGRAFICOS DE RESIDENCIA {R/R} (CONT.)

	TODOS LOS MENORES 1 AÑO	EDAD						
		Menos de 24 horas	1 a 6 días	7 a 27 días	28 días a 2 meses	3 a 5 meses	6 a 8 meses	9 a 11 meses

## DISTRITOS Y BARRIOS DEL MUNICIPIO DE MADRID (CONT.)

San Blas	7	1	1	1	2	2	0	0
Simancas	2	1	0	0	1	0	0	0
Hellín	1	0	1	0	0	0	0	0
Amposta	1	0	0	1	0	0	0	0
Arcos	2	0	0	0	0	2	0	0
Canillejas	1	0	0	0	1	0	0	0
Barajas	4	1	1	2	0	0	0	0
Alameda de Osuna	2	1	0	1	0	0	0	0
Timón	2	0	1	1	0	0	0	0

## AREA Y DISTRITO SANITARIO

Area 1 -Sur-Este	29	7	3	6	6	5	1	1
Arganda	6	2	1	2	1	0	0	0
Moratalaz	4	2	1	0	1	0	0	0
Retiro	7	0	1	2	2	2	0	0
Vallecas	12	3	0	2	2	3	1	1
Area 2 -Centro-Norte	13	3	6	0	3	1	0	0
Coslada	4	2	0	0	1	1	0	0
Salamanca	5	1	3	0	1	0	0	0
Chamartín	4	0	3	0	1	0	0	0
Area 3 -Este	16	3	3	1	5	1	2	1
Alcalá Henares	11	2	3	0	3	1	2	0
Torrejón Ardoz	5	1	0	1	2	0	0	1
Area 4 -Noreste	25	4	5	5	5	4	1	1
Ciudad Lineal	12	2	2	2	3	2	1	0
San Blas	7	1	1	1	2	2	0	0
Hortaleza	6	1	2	2	0	0	0	1
Area 5 -Norte	31	8	8	9	1	2	2	1
Alcobendas	7	5	1	1	0	0	0	0
Colmenar Viejo	1	0	0	1	0	0	0	0
Tetuán	13	1	5	5	0	1	1	0
Fuencarral	10	2	2	2	1	1	1	1
Area 6 -Oeste	13	2	2	4	2	2	0	1
Majadahonda	7	2	0	3	0	2	0	0
Collado Villalba	3	0	1	0	1	0	0	1
Moncloa	3	0	1	1	1	0	0	0

DEFUNCIONES DE RESIDENTES EN LA COMUNIDAD DE MADRID MENORES DE UN AÑO, CLASIFICADAS POR EDAD, SEGUN MUNICIPIOS, ESTRATOS DE POBLACION Y AMBITOS GEOGRAFICOS DE RESIDENCIA {R/R} (CONT.)

	TODOS LOS MENORES 1 AÑO	EDAD						
		Menos de 24 horas	1 a 6 días	7 a 27 días	28 días a 2 meses	3 a 5 meses	6 a 8 meses	9 a 11 meses
AREA Y DISTRITO SANITARIO (CONT.)								
Area 7 -Centro-Oeste	29	8	8	2	4	4	3	0
Centro	9	2	3	1	0	3	0	0
Chamberí	8	1	3	0	1	1	2	0
Latina	12	5	2	1	3	0	1	0
Area 8 -Sur.Oeste I	12	3	3	1	1	2	2	0
Móstoles	6	2	1	0	1	1	1	0
Alcorcón	4	1	1	1	0	1	0	0
Navalcarnero	2	0	1	0	0	0	1	0
Area 9 -Sur.Oeste II	11	0	1	3	4	1	1	1
Leganés	5	0	0	0	3	1	1	0
Fuenlabrada	6	0	1	3	1	0	0	1
Area 10 -Sur I	4	0	0	1	1	1	0	1
Parla	2	0	0	1	0	1	0	0
Getafe	2	0	0	0	1	0	0	1
Area 11 -Sur II	28	4	7	8	6	0	2	1
Aranjuez	3	1	0	0	0	0	1	1
Arganzuela	5	1	1	2	1	0	0	0
Villaverde	11	0	6	2	2	0	1	0
Carabanchel	6	2	0	2	2	0	0	0
Usera	3	0	0	2	1	0	0	0

## DEFUNCIONES DE RESIDENTES EN LA COMUNIDAD DE MADRID MENORES DE UN AÑO, CLASIFICADAS POR EDAD, SEGUN MUNICIPIOS, ESTRATOS DE POBLACION Y AMBITOS GEOGRAFICOS DE RESIDENCIA {R/R} (CONT.)

	TODOS LOS MENORES 1 AÑO	EDAD						
		Menos de 24 horas	1 a 6 días	7 a 27 días	28 días a 2 meses	3 a 5 meses	6 a 8 meses	9 a 11 meses
LUGAR DE RESIDENCIA								
TOTAL DE DEFUNCIONES DE RESIDENTES EN LA C.M.	155	33	45	26	22	17	6	6
MUNICIPIOS DE RESIDENCIA								
Alcalá de Henares	5	0	2	2	0	1	0	0
Alcobendas	3	1	1	0	1	0	0	0
Alcorcón	3	0	2	1	0	0	0	0
Aranjuez	1	1	0	0	0	0	0	0
Camarma de Esteruelas	1	0	0	0	0	1	0	0
Colmenarejo	1	0	0	1	0	0	0	0
Costlada	2	0	0	1	1	0	0	0
Chinchón	1	0	0	1	0	0	0	0
Fuenlabrada	6	1	1	2	1	0	0	1
Getafe	3	0	0	1	1	0	0	1
Madrid	104	24	35	13	11	13	5	3
Mejorada del Campo	1	0	1	0	0	0	0	0
Miraflores de la Sierra	1	0	1	0	0	0	0	0
Montejo de la Sierra	1	0	0	1	0	0	0	0
Móstoles	3	0	1	1	1	0	0	0
Orusco	1	0	0	0	1	0	0	0
Parla	1	0	0	0	0	0	0	1
Rivas-Vaciamadrid	1	1	0	0	0	0	0	0
Rozas de Madrid (Las)	3	1	1	1	0	0	0	0
San Sebastián de los Reyes	2	1	0	0	1	0	0	0
Torrejón de Ardoz	5	2	0	0	0	2	1	0
Torrelodones	2	0	0	0	2	0	0	0
Valdemoro	2	1	0	0	1	0	0	0
Villanueva de la Cañada	1	0	0	1	0	0	0	0
Villaviciosa de Odón	1	0	0	0	1	0	0	0
ESTRATOS DE POBLACION								
De 101 a 500	1	0	0	1	0	0	0	0
De 501 a 1.000	1	0	0	0	1	0	0	0
De 1.001 a 2.000	2	0	0	1	0	1	0	0
De 2.001 a 5.000	3	0	1	2	0	0	0	0
De 5.001 a 10.000	4	1	0	0	3	0	0	0
De 10.001 a 20.000	3	1	1	0	1	0	0	0
De 20.001 a 50.000	4	2	1	1	0	0	0	0
De 50.001 a 100.000	13	4	1	1	3	2	1	1
De 100.001 a 200.000	20	1	6	7	3	1	0	2
Mas de 200.000	104	24	35	13	11	13	5	3
AMBITOS GEOGRAFICOS								
Area Metropolitana	144	31	44	23	18	16	6	6
Madrid	104	24	35	13	11	13	5	3
Corona Metropolitana	40	7	9	10	7	3	1	3
Norte	5	2	1	0	2	0	0	0
Sur	16	1	4	5	3	0	0	3
Este	14	3	3	3	1	3	1	0
Oeste	5	1	1	2	1	0	0	0
Resto Municipios	11	2	1	3	4	1	0	0

## DEFUNCIONES DE RESIDENTES EN LA COMUNIDAD DE MADRID MENORES DE UN AÑO, CLASIFICADAS POR EDAD, SEGUN MUNICIPIOS, ESTRATOS DE POBLACION Y AMBITOS GEOGRAFICOS DE RESIDENCIA {R/R} (CONT.)

	TODOS LOS MENORES 1 AÑO	EDAD						
		Menos de 24 horas	1 a 6 días	7 a 27 días	28 días a 2 meses	3 a 5 meses	6 a 8 meses	9 a 11 meses
DISTRITOS Y BARRIOS DEL MUNICIPIO DE MADRID								
MADRID	104	24	35	13	11	13	5	3
Centro	7	3	0	0	1	2	0	1
Palacio	2	1	0	0	0	1	0	0
Embajadores	2	1	0	0	1	0	0	0
Universidad	3	1	0	0	0	1	0	1
Arganzuela	2	0	2	0	0	0	0	0
Imperial	1	0	1	0	0	0	0	0
Chopera	1	0	1	0	0	0	0	0
Retiro	4	0	3	0	1	0	0	0
Pacífico	1	0	1	0	0	0	0	0
Estrella	2	0	1	0	1	0	0	0
Ibiza	1	0	1	0	0	0	0	0
Salamanca	6	2	4	0	0	0	0	0
Recoletos	1	0	1	0	0	0	0	0
Goya	2	1	1	0	0	0	0	0
Lista	1	1	0	0	0	0	0	0
Castellana	2	0	2	0	0	0	0	0
Chamartín	11	2	4	2	0	2	1	0
El Viso	4	0	2	0	0	1	1	0
Prosperidad	1	0	0	0	0	1	0	0
Ciudad Jardín	2	2	0	0	0	0	0	0
Nueva España	3	0	1	2	0	0	0	0
Castilla	1	0	1	0	0	0	0	0
Tetuán	7	1	4	0	1	1	0	0
Bellas Vistas	1	0	0	0	0	1	0	0
Almenara	5	0	4	0	1	0	0	0
Valdeacederas	1	1	0	0	0	0	0	0
Chamberí	7	2	3	1	0	0	0	1
Gaztambide	2	0	1	0	0	0	0	1
Arapiles	1	0	1	0	0	0	0	0
Trafalgar	1	0	0	1	0	0	0	0
Almagro	1	0	1	0	0	0	0	0
Ríos Rosas	1	1	0	0	0	0	0	0
Vallehermoso	1	1	0	0	0	0	0	0
Fuencarral-El Pardo	4	1	1	2	0	0	0	0
El Pilar	2	0	0	2	0	0	0	0
Valverde	2	1	1	0	0	0	0	0
Moncloa-Aravaca	9	3	4	1	1	0	0	0
Casa de Campo	1	0	1	0	0	0	0	0
Argüelles	1	1	0	0	0	0	0	0
Ciudad Universitaria	1	0	0	0	1	0	0	0
Valdezarza	4	1	2	1	0	0	0	0
Aravaca	2	1	1	0	0	0	0	0

## DEFUNCIONES DE RESIDENTES EN LA COMUNIDAD DE MADRID MENORES DE UN AÑO, CLASIFICADAS POR EDAD, SEGUN MUNICIPIOS, ESTRATOS DE POBLACION Y AMBITOS GEOGRAFICOS DE RESIDENCIA {R/R} (CONT.)

	TODOS LOS MENORES 1 AÑO	EDAD						
		Menos de 24 horas	1 a 6 días	7 a 27 días	28 días a 2 meses	3 a 5 meses	6 a 8 meses	9 a 11 meses
Latina	6	3	0	0	2	1	0	0
Puerta del Angel	1	1	0	0	0	0	0	0
Lucero	1	1	0	0	0	0	0	0
Aluche	3	1	0	0	1	1	0	0
Las Aguilas	1	0	0	0	1	0	0	0
Carabanchel	7	1	1	2	1	2	0	0
Comillas	1	0	0	0	0	1	0	0
San Isidro	2	1	0	1	0	0	0	0
Vista Alegre	1	0	0	1	0	0	0	0
Puerta Bonita	2	0	0	0	1	1	0	0
Abrantes	1	0	1	0	0	0	0	0
Usera	6	1	2	0	1	1	1	0
San Fermín	1	1	0	0	0	0	0	0
Almendrales	1	0	1	0	0	0	0	0
Moscardó	3	0	1	0	1	1	0	0
Pradolongo	1	0	0	0	0	0	1	0
Puente de Vallecas	5	1	2	0	1	0	1	0
San Diego	2	0	1	0	1	0	0	0
Palomeras Sureste	2	0	1	0	0	0	1	0
Portazgo	1	1	0	0	0	0	0	0
Ciudad Lineal	5	1	0	1	0	1	2	0
Ventas	2	0	0	0	0	0	2	0
Pueblo Nuevo	1	0	0	0	0	1	0	0
Quintana	1	0	0	1	0	0	0	0
Costillares	1	1	0	0	0	0	0	0
Hortaleza	4	1	1	0	0	2	0	0
Canillas	3	0	1	0	0	2	0	0
Valdepuentes	1	1	0	0	0	0	0	0
Villaverde	7	0	3	3	0	1	0	0
San Andrés	2	0	0	1	0	1	0	0
Los Rosales	4	0	2	2	0	0	0	0
Los Angeles	1	0	1	0	0	0	0	0
Villa de Vallecas	1	0	1	0	0	0	0	0
Santa Eugenia	1	0	1	0	0	0	0	0
Vicálvaro	1	1	0	0	0	0	0	0
Ambroz	1	1	0	0	0	0	0	0
San Blas	5	1	0	1	2	0	0	1
Simancas	1	0	0	0	1	0	0	0
Hellín	1	0	0	0	0	0	0	1
Amposta	2	1	0	1	0	0	0	0
Arcos	1	0	0	0	1	0	0	0

## DEFUNCIONES DE RESIDENTES EN LA COMUNIDAD DE MADRID MENORES DE UN AÑO, CLASIFICADAS POR EDAD, SEGUN MUNICIPIOS, ESTRATOS DE POBLACION Y AMBITOS GEOGRAFICOS DE RESIDENCIA {R/R} (CONT.)

	TODOS LOS MENORES 1 AÑO	EDAD						
		Menos de 24 horas	1 a 6 días	7 a 27 días	28 días a 2 meses	3 a 5 meses	6 a 8 meses	9 a 11 meses
AREA Y DISTRITO SANITARIO								
Area 1 -Sur-Este	13	3	6	0	3	0	1	0
Arganda	2	1	0	0	1	0	0	0
Morataiaz	1	1	0	0	0	0	0	0
Retiro	4	0	3	0	1	0	0	0
Vallecas	6	1	3	0	1	0	1	0
Area 2 -Centro-Norte	20	4	9	3	1	2	1	0
Coslada	3	0	1	1	1	0	0	0
Salamanca	6	2	4	0	0	0	0	0
Chamartín	11	2	4	2	0	2	1	0
Area 3 -Este	11	2	2	2	0	4	1	0
Alcalá Henares	6	0	2	2	0	2	0	0
Torrejón Ardoz	5	2	0	0	0	2	1	0
Area 4 -Noreste	14	3	1	2	2	3	2	1
Ciudad Lineal	5	1	0	1	0	1	2	0
San Blas	5	1	0	1	2	0	0	1
Hortaleza	4	1	1	0	0	2	0	0
Area 5 -Norte	18	4	7	3	3	1	0	0
Alcobendas	6	2	1	1	2	0	0	0
Colmenar Viejo	1	0	1	0	0	0	0	0
Tetuán	7	1	4	0	1	1	0	0
Fuencarral	4	1	1	2	0	0	0	0
Area 6 -Oeste	16	4	5	4	3	0	0	0
Majadahonda	4	1	1	2	0	0	0	0
Collado Villalba	3	0	0	1	2	0	0	0
Moncloa	9	3	4	1	1	0	0	0
Area 7 -Centro-Oeste	20	8	3	1	3	3	0	2
Centro	7	3	0	0	1	2	0	1
Chamberí	7	2	3	1	0	0	0	1
Latina	6	3	0	0	2	1	0	0
Area 8 -Sur.Oeste I	7	0	3	2	2	0	0	0
Móstoles	4	0	1	1	2	0	0	0
Alcorcón	3	0	2	1	0	0	0	0
Area 9 -Sur.Oeste II	6	1	1	2	1	0	0	1
Fuenlabrada	6	1	1	2	1	0	0	1
Area 10 -Sur I	4	0	0	1	1	0	0	2
París	1	0	0	0	0	0	0	1
Getafe	3	0	0	1	1	0	0	1

## DEFUNCIONES DE RESIDENTES EN LA COMUNIDAD DE MADRID MENORES DE UN AÑO, CLASIFICADAS POR EDAD, SEGUN MUNICIPIOS, ESTRATOS DE POBLACION Y AMBITOS GEOGRAFICOS DE RESIDENCIA {R/R} (CONCL.)

	TODOS LOS MENORES 1 AÑO	EDAD						
		Menos de 24 horas	1 a 6 días	7 a 27 días	28 días a 2 meses	3 a 5 meses	6 a 8 meses	9 a 11 meses

## AREA Y DISTRITO SANITARIO (CONT.)

Area 11 -Sur II	26	4	8	6	3	4	1	0
Aranjuez	4	2	0	1	1	0	0	0
Arganzuela	2	0	2	0	0	0	0	0
Villaverde	7	0	3	3	0	1	0	0
Carabanchel	7	1	1	2	1	2	0	0
Usera	6	1	2	0	1	1	1	0



## DEFUNCIONES PERINATALES DE RESIDENTES EN LA COMUNIDAD DE MADRID CLASIFICADAS POR EDAD, SEGUN CAUSA DE MUERTE (LISTA DE MORTALIDAD PERINATAL CIE. 9ª) Y SEXO {R/R}

		TODAS LAS DEFUNCIONES PERINATALES	MUERTES FETALES TARDIAS			NACIDOS VIVOS						
			Menos de 28 semanas de gestación	De 28 semanas de gestación y más	No consta semanas de gestación	Menos de 24 horas	De 1 día	De 2 días	De 3 días	De 4 días	De 5 días	De 6 días

CAUSAS DE MUERTE  
LISTA MORTALIDAD PERINATAL

<b>01-93. TODAS LAS CAUSAS</b>	T	363	9	100	88	75	12	34	16	13	10	6
	H	189	5	53	43	42	8	15	10	4	8	1
	M	174	4	47	45	33	4	19	6	9	2	5
<b>01-05.Feto/RN afectado por enf de madre no relacionada con embar</b>	T	2	0	1	1	0	0	0	0	0	0	0
	H	1	0	0	1	0	0	0	0	0	0	0
	M	1	0	1	0	0	0	0	0	0	0	0
01.Trastor hipertensivos y enf renales o del apa urinario materno	T	2	0	1	1	0	0	0	0	0	0	0
	H	1	0	0	1	0	0	0	0	0	0	0
	M	1	0	1	0	0	0	0	0	0	0	0
02.Infecciones de la madre	T	0	0	0	0	0	0	0	0	0	0	0
	H	0	0	0	0	0	0	0	0	0	0	0
	M	0	0	0	0	0	0	0	0	0	0	0
03.Otras enf crónicas de los apar circulat y resp de la madre	T	0	0	0	0	0	0	0	0	0	0	0
	H	0	0	0	0	0	0	0	0	0	0	0
	M	0	0	0	0	0	0	0	0	0	0	0
04.Traumatismo de la madre	T	0	0	0	0	0	0	0	0	0	0	0
	H	0	0	0	0	0	0	0	0	0	0	0
	M	0	0	0	0	0	0	0	0	0	0	0
05.Otras y sin especificación	T	0	0	0	0	0	0	0	0	0	0	0
	H	0	0	0	0	0	0	0	0	0	0	0
	M	0	0	0	0	0	0	0	0	0	0	0
<b>06-11.Feto/RN afectado por complicaciones maternas del embarazo</b>	T	2	0	1	0	1	0	0	0	0	0	0
	H	2	0	1	0	1	0	0	0	0	0	0
	M	0	0	0	0	0	0	0	0	0	0	0
06.Ruptura prematura de las membranas	T	1	0	0	0	1	0	0	0	0	0	0
	H	1	0	0	0	1	0	0	0	0	0	0
	M	0	0	0	0	0	0	0	0	0	0	0
07.Oligohidramnios	T	0	0	0	0	0	0	0	0	0	0	0
	H	0	0	0	0	0	0	0	0	0	0	0
	M	0	0	0	0	0	0	0	0	0	0	0
08.Hidramnios	T	1	0	1	0	0	0	0	0	0	0	0
	H	1	0	1	0	0	0	0	0	0	0	0
	M	0	0	0	0	0	0	0	0	0	0	0
09.Embarazo ectópico	T	0	0	0	0	0	0	0	0	0	0	0
	H	0	0	0	0	0	0	0	0	0	0	0
	M	0	0	0	0	0	0	0	0	0	0	0
10.Embarazo Múltiple	T	0	0	0	0	0	0	0	0	0	0	0
	H	0	0	0	0	0	0	0	0	0	0	0
	M	0	0	0	0	0	0	0	0	0	0	0
11.Otras y sin especificación	T	0	0	0	0	0	0	0	0	0	0	0
	H	0	0	0	0	0	0	0	0	0	0	0
	M	0	0	0	0	0	0	0	0	0	0	0
<b>12-17.Feto/RN afectado por complic de placenta cordón o membranas</b>	T	75	2	35	36	2	0	0	0	0	0	0
	H	36	1	21	13	1	0	0	0	0	0	0
	M	39	1	14	23	1	0	0	0	0	0	0
12.Placenta previa	T	0	0	0	0	0	0	0	0	0	0	0
	H	0	0	0	0	0	0	0	0	0	0	0
	M	0	0	0	0	0	0	0	0	0	0	0
13.Otras formas de desprendimiento y hemorragia placentarias	T	17	1	8	8	0	0	0	0	0	0	0
	H	9	0	5	4	0	0	0	0	0	0	0
	M	8	1	3	4	0	0	0	0	0	0	0
14.Otras anor morf/func de placenta y cindro de transfusión place	T	17	0	3	13	1	0	0	0	0	0	0
	H	7	0	1	6	0	0	0	0	0	0	0
	M	10	0	2	7	1	0	0	0	0	0	0
15.Prolapso del cordón umbilical	T	4	0	3	1	0	0	0	0	0	0	0
	H	2	0	1	1	0	0	0	0	0	0	0
	M	2	0	2	0	0	0	0	0	0	0	0

## DEFUNCIONES PERINATALES DE RESIDENTES EN LA COMUNIDAD DE MADRID CLASIFICADAS POR EDAD, SEGUN CAUSA DE MUERTE (LISTA DE MORTALIDAD PERINATAL CIE. 9ª) Y SEXO {R/R} (CONT.)

		TODAS LAS DEFUNCIONES PERINATALES	MUERTES FETALES TARDIAS			NACIDOS VIVOS						
			Menos de 28 semanas de gestación	De 28 semanas de gestación y más	No consta de semanas de gestación	Menos de 24 horas	De 1 día	De 2 días	De 3 días	De 4 días	De 5 días	De 6 días
16. Otras complicaciones del cordón umbilical	T	37	1	21	14	1	0	0	0	0	0	0
	H	18	1	14	2	1	0	0	0	0	0	0
	M	19	0	7	12	0	0	0	0	0	0	0
17. Complicación y anomalía no especificadas del cordón y del amnios	T	0	0	0	0	0	0	0	0	0	0	0
	H	0	0	0	0	0	0	0	0	0	0	0
	M	0	0	0	0	0	0	0	0	0	0	0
<b>18-24. Feto/RN afectado por otras complicaciones del trabajo y del parto</b>	T	0	0	0	0	0	0	0	0	0	0	0
	H	0	0	0	0	0	0	0	0	0	0	0
	M	0	0	0	0	0	0	0	0	0	0	0
18. Parto de nalgas y extracción	T	0	0	0	0	0	0	0	0	0	0	0
	H	0	0	0	0	0	0	0	0	0	0	0
	M	0	0	0	0	0	0	0	0	0	0	0
19. Otra presentación y posición anómala o desproporcionado feto pélvico	T	0	0	0	0	0	0	0	0	0	0	0
	H	0	0	0	0	0	0	0	0	0	0	0
	M	0	0	0	0	0	0	0	0	0	0	0
20. Parto con fórceps	T	0	0	0	0	0	0	0	0	0	0	0
	H	0	0	0	0	0	0	0	0	0	0	0
	M	0	0	0	0	0	0	0	0	0	0	0
21. Parto con ventosa extractora	T	0	0	0	0	0	0	0	0	0	0	0
	H	0	0	0	0	0	0	0	0	0	0	0
	M	0	0	0	0	0	0	0	0	0	0	0
22. Parto con cesárea	T	0	0	0	0	0	0	0	0	0	0	0
	H	0	0	0	0	0	0	0	0	0	0	0
	M	0	0	0	0	0	0	0	0	0	0	0
23. Analgesia y anestesia maternas	T	0	0	0	0	0	0	0	0	0	0	0
	H	0	0	0	0	0	0	0	0	0	0	0
	M	0	0	0	0	0	0	0	0	0	0	0
24. Otras complicaciones del trabajo del parto y sin especificación	T	0	0	0	0	0	0	0	0	0	0	0
	H	0	0	0	0	0	0	0	0	0	0	0
	M	0	0	0	0	0	0	0	0	0	0	0
<b>25. Crecimiento fetal lento y desnutrición fetal</b>	T	2	0	0	0	2	0	0	0	0	0	0
	H	2	0	0	0	2	0	0	0	0	0	0
	M	0	0	0	0	0	0	0	0	0	0	0
<b>26-27. Trastorno relacionado con la duración corta gestación y otra forma de bajo peso</b>	T	50	1	0	8	17	2	10	4	4	3	1
	H	23	0	0	6	9	1	3	2	0	2	0
	M	27	1	0	2	8	1	7	2	4	1	1
26. Inmadurez extrema	T	18	1	0	4	10	0	1	1	0	1	0
	H	12	0	0	4	6	0	0	1	0	1	0
	M	6	1	0	0	4	0	1	0	0	0	0
27. Otros recién nacidos a pretérmino	T	32	0	0	4	7	2	9	3	4	2	1
	H	11	0	0	2	3	1	3	1	0	1	0
	M	21	0	0	2	4	1	6	2	4	1	1
<b>28. Trastorno relacionado con la duración prolongada gestación/peso elevado al nacer</b>	T	0	0	0	0	0	0	0	0	0	0	0
	H	0	0	0	0	0	0	0	0	0	0	0
	M	0	0	0	0	0	0	0	0	0	0	0
<b>29-32. Traumatismo del nacimiento</b>	T	3	0	0	0	1	0	1	0	0	1	0
	H	3	0	0	0	1	0	1	0	0	1	0
	M	0	0	0	0	0	0	0	0	0	0	0
29. Hemorragia subdural y cerebral	T	3	0	0	0	1	0	1	0	0	1	0
	H	3	0	0	0	1	0	1	0	0	1	0
	M	0	0	0	0	0	0	0	0	0	0	0
30. Otros traumatismos del esqueleto	T	0	0	0	0	0	0	0	0	0	0	0
	H	0	0	0	0	0	0	0	0	0	0	0
	M	0	0	0	0	0	0	0	0	0	0	0
31. Traumatismo de pares craneales y de los nervios periféricos	T	0	0	0	0	0	0	0	0	0	0	0
	H	0	0	0	0	0	0	0	0	0	0	0
	M	0	0	0	0	0	0	0	0	0	0	0

## DEFUNCIONES PERINATALES DE RESIDENTES EN LA COMUNIDAD DE MADRID CLASIFICADAS POR EDAD, SEGUN CAUSA DE MUERTE (LISTA DE MORTALIDAD PERINATAL CIE. 9ª) Y SEXO {R/R} (CONT.)

	TODAS LAS DEFUNCIONES PERINATALES	MUERTES FETALES TARDIAS			NACIDOS VIVOS							
		Menos de 28 semanas de gestación	De 28 semanas de gestación y más	No consta semanas de gestación	Menos de 24 horas	De 1 día	De 2 días	De 3 días	De 4 días	De 5 días	De 6 días	
32.Otros y sin especificación	T	0	0	0	0	0	0	0	0	0	0	0
	H	0	0	0	0	0	0	0	0	0	0	0
	M	0	0	0	0	0	0	0	0	0	0	0
<b>33-35.Hipoxia intrauterina y asfixia al nacer</b>	T	71	1	42	20	4	1	0	0	2	0	1
	H	37	1	19	11	3	1	0	0	1	0	1
	M	34	0	23	9	1	0	0	0	1	0	0
33.Defunc fetal por asfixia/anoxia antes o durante el parto	T	63	1	42	20	0	0	0	0	0	0	0
	H	31	1	19	11	0	0	0	0	0	0	0
	M	32	0	23	9	0	0	0	0	0	0	0
34.Sufrim fetal ant/durante trabajo o sin espec en nacido vivo	T	5	0	0	0	4	0	0	0	1	0	0
	H	3	0	0	0	3	0	0	0	0	0	0
	M	2	0	0	0	1	0	0	0	1	0	0
35.Asfixia en nacido vivo	T	3	0	0	0	0	1	0	0	1	0	1
	H	3	0	0	0	0	1	0	0	1	0	1
	M	0	0	0	0	0	0	0	0	0	0	0
<b>36.Síndrome de dificultad respiratoria</b>	T	5	0	0	0	1	1	2	0	1	0	0
	H	4	0	0	0	1	1	2	0	0	0	0
	M	1	0	0	0	0	0	0	0	1	0	0
<b>37-39.Otras efeciones respiratorias del feto y del nacido</b>	T	17	0	0	1	10	0	2	1	1	2	0
	H	8	0	0	1	5	0	0	0	0	2	0
	M	9	0	0	0	5	0	2	1	1	0	0
37.Síndrome de aspiración masiva	T	4	0	0	0	3	0	0	0	0	1	0
	H	2	0	0	0	1	0	0	0	0	1	0
	M	2	0	0	0	2	0	0	0	0	0	0
38.Hemorragia pulmonar	T	0	0	0	0	0	0	0	0	0	0	0
	H	0	0	0	0	0	0	0	0	0	0	0
	M	0	0	0	0	0	0	0	0	0	0	0
39.Otros problemas resp y los no espec post al nacimiento	T	13	0	0	1	7	0	2	1	1	1	0
	H	6	0	0	1	4	0	0	0	0	1	0
	M	7	0	0	0	3	0	2	1	1	0	0
<b>40-44.Infecciones propias del periodo perinatal</b>	T	4	0	0	0	3	0	1	0	0	0	0
	H	2	0	0	0	2	0	0	0	0	0	0
	M	2	0	0	0	1	0	1	0	0	0	0
40.Rubeola congénita	T	0	0	0	0	0	0	0	0	0	0	0
	H	0	0	0	0	0	0	0	0	0	0	0
	M	0	0	0	0	0	0	0	0	0	0	0
41.Infección vírica citomegálica congénita	T	0	0	0	0	0	0	0	0	0	0	0
	H	0	0	0	0	0	0	0	0	0	0	0
	M	0	0	0	0	0	0	0	0	0	0	0
42.Onfáltis del recién nacido	T	0	0	0	0	0	0	0	0	0	0	0
	H	0	0	0	0	0	0	0	0	0	0	0
	M	0	0	0	0	0	0	0	0	0	0	0
43.Infección neonatal por Cándida	T	0	0	0	0	0	0	0	0	0	0	0
	H	0	0	0	0	0	0	0	0	0	0	0
	M	0	0	0	0	0	0	0	0	0	0	0
44.Otras infecciones propias del periodo perinatal	T	4	0	0	0	3	0	1	0	0	0	0
	H	2	0	0	0	2	0	0	0	0	0	0
	M	2	0	0	0	1	0	1	0	0	0	0
<b>45-50.Otras infecciones</b>	T	2	0	0	0	0	0	2	0	0	0	0
	H	2	0	0	0	0	0	2	0	0	0	0
	M	0	0	0	0	0	0	0	0	0	0	0
45.Enfermedades infecciosas intestinales	T	0	0	0	0	0	0	0	0	0	0	0
	H	0	0	0	0	0	0	0	0	0	0	0
	M	0	0	0	0	0	0	0	0	0	0	0
46.Septicemia	T	2	0	0	0	0	0	2	0	0	0	0
	H	2	0	0	0	0	0	2	0	0	0	0
	M	0	0	0	0	0	0	0	0	0	0	0

## DEFUNCIONES PERINATALES DE RESIDENTES EN LA COMUNIDAD DE MADRID CLASIFICADAS POR EDAD, SEGUN CAUSA DE MUERTE (LISTA DE MORTALIDAD PERINATAL CIE. 9ª) Y SEXO {R/R} (CONT.)

	TODAS LAS DEFUNCIONES PERINATALES	MUERTES FETALES TARDIAS			NACIDOS VIVOS							
		Menos de 28 semanas de gestación	De 28 semanas de gestación y más	No consta de semanas de gestación	Menos de 24 horas	De 1 día	De 2 días	De 3 días	De 4 días	De 5 días	De 6 días	
47.Enfermedades víricas	T	0	0	0	0	0	0	0	0	0	0	0
	H	0	0	0	0	0	0	0	0	0	0	0
	M	0	0	0	0	0	0	0	0	0	0	0
48.Sifilis congénita	T	0	0	0	0	0	0	0	0	0	0	0
	H	0	0	0	0	0	0	0	0	0	0	0
	M	0	0	0	0	0	0	0	0	0	0	0
49.Toxoplasmosis	T	0	0	0	0	0	0	0	0	0	0	0
	H	0	0	0	0	0	0	0	0	0	0	0
	M	0	0	0	0	0	0	0	0	0	0	0
50.Otras enfermedades infecciosas y parasitarias	T	0	0	0	0	0	0	0	0	0	0	0
	H	0	0	0	0	0	0	0	0	0	0	0
	M	0	0	0	0	0	0	0	0	0	0	0
<b>51-54.Hemorragia fetal y neonatal</b>	T	6	0	0	0	4	1	1	0	0	0	0
	H	3	0	0	0	3	0	0	0	0	0	0
	M	3	0	0	0	1	1	1	0	0	0	0
51.Pérdida de sangre fetal	T	1	0	0	0	1	0	0	0	0	0	0
	H	1	0	0	0	1	0	0	0	0	0	0
	M	0	0	0	0	0	0	0	0	0	0	0
52.Hemorragia intraventricular	T	2	0	0	0	1	1	0	0	0	0	0
	H	1	0	0	0	1	0	0	0	0	0	0
	M	1	0	0	0	0	1	0	0	0	0	0
53.Hemorragia suprarrenal	T	0	0	0	0	0	0	0	0	0	0	0
	H	0	0	0	0	0	0	0	0	0	0	0
	M	0	0	0	0	0	0	0	0	0	0	0
54.Otras y sin especificación	T	3	0	0	0	2	0	1	0	0	0	0
	H	1	0	0	0	1	0	0	0	0	0	0
	M	2	0	0	0	1	0	1	0	0	0	0
<b>55-60.Enf hemolítica del feto/RN debida a isosensibilización</b>	T	3	0	1	0	2	0	0	0	0	0	0
	H	1	0	0	0	1	0	0	0	0	0	0
	M	2	0	1	0	1	0	0	0	0	0	0
55.Enf hemolítica debida a isosensibilización por el factor Rh	T	2	0	1	0	1	0	0	0	0	0	0
	H	0	0	0	0	0	0	0	0	0	0	0
	M	2	0	1	0	1	0	0	0	0	0	0
56.Enf hemolítica debida a isosensibilización ABO	T	0	0	0	0	0	0	0	0	0	0	0
	H	0	0	0	0	0	0	0	0	0	0	0
	M	0	0	0	0	0	0	0	0	0	0	0
57.Enf hemolítica debida a otra isosensibilización y a la no específica	T	0	0	0	0	0	0	0	0	0	0	0
	H	0	0	0	0	0	0	0	0	0	0	0
	M	0	0	0	0	0	0	0	0	0	0	0
58.Hidropesía fetal debida a isosensibilización	T	1	0	0	0	1	0	0	0	0	0	0
	H	1	0	0	0	1	0	0	0	0	0	0
	M	0	0	0	0	0	0	0	0	0	0	0
59.Kernicterus debido a isosensibilización	T	0	0	0	0	0	0	0	0	0	0	0
	H	0	0	0	0	0	0	0	0	0	0	0
	M	0	0	0	0	0	0	0	0	0	0	0
60.Anemia tardía debida a isosensibilización	T	0	0	0	0	0	0	0	0	0	0	0
	H	0	0	0	0	0	0	0	0	0	0	0
	M	0	0	0	0	0	0	0	0	0	0	0
<b>61.Otras formas de ictericia perinatal</b>	T	0	0	0	0	0	0	0	0	0	0	0
	H	0	0	0	0	0	0	0	0	0	0	0
	M	0	0	0	0	0	0	0	0	0	0	0
<b>62-67.Trast endocrinos y metabólicos propios del feto y del RN</b>	T	0	0	0	0	0	0	0	0	0	0	0
	H	0	0	0	0	0	0	0	0	0	0	0
	M	0	0	0	0	0	0	0	0	0	0	0
62.Síndrome del recién nacido de madre diabética	T	0	0	0	0	0	0	0	0	0	0	0
	H	0	0	0	0	0	0	0	0	0	0	0
	M	0	0	0	0	0	0	0	0	0	0	0
63.Tirotoxicosis neonatal	T	0	0	0	0	0	0	0	0	0	0	0
	H	0	0	0	0	0	0	0	0	0	0	0
	M	0	0	0	0	0	0	0	0	0	0	0

## DEFUNCIONES PERINATALES DE RESIDENTES EN LA COMUNIDAD DE MADRID CLASIFICADAS POR EDAD, SEGUN CAUSA DE MUERTE (LISTA DE MORTALIDAD PERINATAL CIE. 9ª) Y SEXO {R/R} (CONT.)

	TODAS LAS DEFUNCIONES PERINATALES	MUERTES FETALES TARDIAS			NACIDOS VIVOS							
		Menos de 28 semanas de gestación	De 28 semanas de gestación y más	No consta de semanas de gestación	Menos de 24 horas	De 1 día	De 2 días	De 3 días	De 4 días	De 5 días	De 6 días	
64.Hipocalcemia e hipomagnesemia del recién nacido	T	0	0	0	0	0	0	0	0	0	0	0
	H	0	0	0	0	0	0	0	0	0	0	0
	M	0	0	0	0	0	0	0	0	0	0	0
65.Hipoglicemia neonatal	T	0	0	0	0	0	0	0	0	0	0	0
	H	0	0	0	0	0	0	0	0	0	0	0
	M	0	0	0	0	0	0	0	0	0	0	0
66.Acidosis metabólica tardía del recién nacido	T	0	0	0	0	0	0	0	0	0	0	0
	H	0	0	0	0	0	0	0	0	0	0	0
	M	0	0	0	0	0	0	0	0	0	0	0
67.Otros y sin especificación	T	0	0	0	0	0	0	0	0	0	0	0
	H	0	0	0	0	0	0	0	0	0	0	0
	M	0	0	0	0	0	0	0	0	0	0	0
<b>68-69.Trastornos hematológicos del feto y del RN</b>	T	0	0	0	0	0	0	0	0	0	0	0
	H	0	0	0	0	0	0	0	0	0	0	0
	M	0	0	0	0	0	0	0	0	0	0	0
68.Enfermedad hemorrágica del recién nacido	T	0	0	0	0	0	0	0	0	0	0	0
	H	0	0	0	0	0	0	0	0	0	0	0
	M	0	0	0	0	0	0	0	0	0	0	0
69.Otros y sin especificación	T	0	0	0	0	0	0	0	0	0	0	0
	H	0	0	0	0	0	0	0	0	0	0	0
	M	0	0	0	0	0	0	0	0	0	0	0
<b>70.Trastornos perinatales del aparato digestivo</b>	T	0	0	0	0	0	0	0	0	0	0	0
	H	0	0	0	0	0	0	0	0	0	0	0
	M	0	0	0	0	0	0	0	0	0	0	0
<b>71-72.Afecciones asoc con regulac tegument y temperatura feto/RN</b>	T	2	1	1	0	0	0	0	0	0	0	0
	H	2	1	1	0	0	0	0	0	0	0	0
	M	0	0	0	0	0	0	0	0	0	0	0
71.Síndrome del enfriamiento en el recién nacido	T	0	0	0	0	0	0	0	0	0	0	0
	H	0	0	0	0	0	0	0	0	0	0	0
	M	0	0	0	0	0	0	0	0	0	0	0
72.Otros y sin especificar	T	2	1	1	0	0	0	0	0	0	0	0
	H	2	1	1	0	0	0	0	0	0	0	0
	M	0	0	0	0	0	0	0	0	0	0	0
<b>73.Otras afecciones y las mal defini originadas en periodo perinatal</b>	T	44	4	16	17	7	0	0	0	0	0	0
	H	24	2	9	10	3	0	0	0	0	0	0
	M	20	2	7	7	4	0	0	0	0	0	0
<b>74-84.Anomalías congénitas</b>	T	47	0	3	5	20	5	6	3	2	2	1
	H	24	0	2	1	10	3	2	2	2	2	0
	M	23	0	1	4	10	2	4	1	0	0	1
74.Anencefalia y anomalías similares	T	3	0	0	0	3	0	0	0	0	0	0
	H	3	0	0	0	3	0	0	0	0	0	0
	M	0	0	0	0	0	0	0	0	0	0	0
75.Espina bífida	T	0	0	0	0	0	0	0	0	0	0	0
	H	0	0	0	0	0	0	0	0	0	0	0
	M	0	0	0	0	0	0	0	0	0	0	0
76.Hidrocefalia congénita	T	4	0	0	1	2	0	1	0	0	0	0
	H	1	0	0	0	1	0	0	0	0	0	0
	M	3	0	0	1	1	0	1	0	0	0	0
77.Otras anomalías congénitas del Sistema Nervioso y del ojo	T	2	0	0	0	0	0	1	0	0	0	0
	H	0	0	0	0	0	0	0	0	0	0	0
	M	2	0	0	0	0	0	1	0	0	0	0
78.Anomalías congénitas del aparato circulatorio	T	13	0	0	0	3	2	2	2	2	1	1
	H	10	0	0	0	2	1	2	2	2	1	0
	M	3	0	0	0	1	1	0	0	0	0	1
79.Anomalías congénitas del aparato respiratorio	T	3	0	0	0	1	2	0	0	0	0	0
	H	2	0	0	0	1	1	0	0	0	0	0
	M	1	0	0	0	0	1	0	0	0	0	0

## DEFUNCIONES PERINATALES DE RESIDENTES EN LA COMUNIDAD DE MADRID CLASIFICADAS POR EDAD, SEGUN CAUSA DE MUERTE (LISTA DE MORTALIDAD PERINATAL CIE. 9ª) Y SEXO {R/R} (CONCL.)

		TODAS LAS DEFUNCIONES PERINATALES	MUERTES FETALES TARDIAS			NACIDOS VIVOS						
			Menos de 28 semanas de gestación	De 28 semanas de gestación y más	No consta semanas de gestación	Menos de 24 horas	De 1 día	De 2 días	De 3 días	De 4 días	De 5 días	De 6 días
80. Anomalías congénitas del aparato digestivo	T	2	0	1	0	0	0	0	0	0	1	0
	H	2	0	1	0	0	0	0	0	0	1	0
	M	0	0	0	0	0	0	0	0	0	0	0
81. Anomalías congénitas del aparato genitourinario	T	2	0	0	1	1	0	0	0	0	0	0
	H	1	0	0	1	0	0	0	0	0	0	0
	M	1	0	0	0	1	0	0	0	0	0	0
82. Anomalías osteomusculares	T	1	0	0	0	1	0	0	0	0	0	0
	H	0	0	0	0	0	0	0	0	0	0	0
	M	1	0	0	0	1	0	0	0	0	0	0
83. Anomalías cromosómicas	T	1	0	0	0	1	0	0	0	0	0	0
	H	0	0	0	0	0	0	0	0	0	0	0
	M	1	0	0	0	1	0	0	0	0	0	0
84. Otras anomalías congénitas y la no especificada	T	16	0	2	3	8	1	2	0	0	0	0
	H	5	0	1	0	3	1	0	0	0	0	0
	M	11	0	1	3	5	0	2	0	0	0	0
<b>85-87. Otras enfermedades</b>	T	25	0	0	0	0	2	8	8	3	2	2
	H	14	0	0	0	0	2	4	6	1	1	0
	M	11	0	0	0	0	0	4	2	2	1	2
85. Enf de la sangre y de los órganos hematopoyéticos	T	1	0	0	0	0	1	0	0	0	0	0
	H	1	0	0	0	0	1	0	0	0	0	0
	M	0	0	0	0	0	0	0	0	0	0	0
86. Neumonía e influenza	T	2	0	0	0	0	0	1	1	0	0	0
	H	2	0	0	0	0	0	1	1	0	0	0
	M	0	0	0	0	0	0	0	0	0	0	0
87. Otras afecciones, síntomas y estados morbosos mal definid	T	22	0	0	0	0	1	7	7	3	2	2
	H	11	0	0	0	0	1	3	5	1	1	0
	M	11	0	0	0	0	0	4	2	2	1	2
<b>88-93. Causas externas</b>	T	3	0	0	0	1	0	1	0	0	0	1
	H	1	0	0	0	0	0	1	0	0	0	0
	M	2	0	0	0	1	0	0	0	0	0	1
88. Calor excesivo	T	0	0	0	0	0	0	0	0	0	0	0
	H	0	0	0	0	0	0	0	0	0	0	0
	M	0	0	0	0	0	0	0	0	0	0	0
89. Frío excesivo	T	0	0	0	0	0	0	0	0	0	0	0
	H	0	0	0	0	0	0	0	0	0	0	0
	M	0	0	0	0	0	0	0	0	0	0	0
90. Hambre, sed, exposición a la intemperie, negligencia	T	0	0	0	0	0	0	0	0	0	0	0
	H	0	0	0	0	0	0	0	0	0	0	0
	M	0	0	0	0	0	0	0	0	0	0	0
91. Inhalac/ingestión de alim que causa obstru vías resp o sofocac	T	0	0	0	0	0	0	0	0	0	0	0
	H	0	0	0	0	0	0	0	0	0	0	0
	M	0	0	0	0	0	0	0	0	0	0	0
92. Sofocación mecánica accidental	T	0	0	0	0	0	0	0	0	0	0	0
	H	0	0	0	0	0	0	0	0	0	0	0
	M	0	0	0	0	0	0	0	0	0	0	0
93. Otras causas externas	T	3	0	0	0	1	0	1	0	0	0	1
	H	1	0	0	0	0	0	1	0	0	0	0
	M	2	0	0	0	1	0	0	0	0	0	1

## MUERTES FETALES TARDIAS DE MADRES RESIDENTES EN LA COMUNIDAD DE MADRID CLASIFICADAS POR SEMANAS DE GESTACION, SEGUN CAUSA DE MUERTE (LISTA DE MORTALIDAD PERINATAL CIE. 9ª) Y SEXO {R/R}

	TODAS LAS MUERTES FETALES TARDIAS	SEMANAS DE GESTACION					
		Menos de 28 semanas	De 28 a 31 semanas	De 32 a 36 semanas	De 37 a 41 semanas	42 y más semanas	No consta

CAUSAS DE MUERTE  
LISTA MORTALIDAD PERINATAL

<b>01-93. TODAS LAS CAUSAS</b>	T	197	9	21	29	49	1	88
	H	101	5	10	15	28	0	43
	M	96	4	11	14	21	1	45
<b>01-05.Feto/RN afectado por enf de madre no relacionada con embar</b>	T	2	0	0	0	1	0	1
	H	1	0	0	0	0	0	1
	M	1	0	0	0	1	0	0
01.Trastor hipertensivos y enf renales o del apa urinario materno	T	2	0	0	0	1	0	1
	H	1	0	0	0	0	0	1
	M	1	0	0	0	1	0	0
02.Infecciones de la madre	T	0	0	0	0	0	0	0
	H	0	0	0	0	0	0	0
	M	0	0	0	0	0	0	0
03.Otras enf crónicas de los apar circulat y resp de la madre	T	0	0	0	0	0	0	0
	H	0	0	0	0	0	0	0
	M	0	0	0	0	0	0	0
04.Traumatismo de la madre	T	0	0	0	0	0	0	0
	H	0	0	0	0	0	0	0
	M	0	0	0	0	0	0	0
05.Otras y sin especificación	T	0	0	0	0	0	0	0
	H	0	0	0	0	0	0	0
	M	0	0	0	0	0	0	0
<b>06-11.Feto/RN afectado por complicaciones maternas del embarazo</b>	T	1	0	0	1	0	0	0
	H	1	0	0	1	0	0	0
	M	0	0	0	0	0	0	0
06.Ruptura prematura de las membranas	T	0	0	0	0	0	0	0
	H	0	0	0	0	0	0	0
	M	0	0	0	0	0	0	0
07.Oligohidramnios	T	0	0	0	0	0	0	0
	H	0	0	0	0	0	0	0
	M	0	0	0	0	0	0	0
08.Hidramnios	T	1	0	0	1	0	0	0
	H	1	0	0	1	0	0	0
	M	0	0	0	0	0	0	0
09.Embarazo ectópico	T	0	0	0	0	0	0	0
	H	0	0	0	0	0	0	0
	M	0	0	0	0	0	0	0
10.Embarazo Múltiple	T	0	0	0	0	0	0	0
	H	0	0	0	0	0	0	0
	M	0	0	0	0	0	0	0
11.Otras y sin especificación	T	0	0	0	0	0	0	0
	H	0	0	0	0	0	0	0
	M	0	0	0	0	0	0	0
<b>12-17.Feto/RN afectado por complic de placenta cordón o membranas</b>	T	73	2	7	10	18	0	36
	H	35	1	5	7	9	0	13
	M	38	1	2	3	9	0	23
12.Placenta previa	T	0	0	0	0	0	0	0
	H	0	0	0	0	0	0	0
	M	0	0	0	0	0	0	0
13.Otras formas de desprendimiento y hemorragia placentarias	T	17	1	3	3	2	0	8
	H	9	0	2	3	0	0	4
	M	8	1	1	0	2	0	4
14.Otras anor mort/lunc de placenta y sindro de transfusión place	T	16	1	1	0	2	0	13
	H	7	0	1	0	0	0	6
	M	9	0	0	0	2	0	7
15.Prolapso del cordón umbilical	T	4	0	1	1	1	0	1
	H	2	0	1	0	0	0	1
	M	2	0	0	1	1	0	0

## MUERTES FETALES TARDIAS DE MADRES RESIDENTES EN LA COMUNIDAD DE MADRID CLASIFICADAS POR SEMANAS DE GESTACION, SEGUN CAUSA DE MUERTE (LISTA DE MORTALIDAD PERINATAL CIE. 9ª) Y SEXO {R/R} (CONT.)

		TODAS LAS MUERTES FETALES TARDIAS	SEMANAS DE GESTACION					42 y más semanas	No consta
			Menos de 28 semanas	De 28 a 31 semanas	De 32 a 36 semanas	De 37 a 41 semanas			
16.Otras complicaciones del cordón umbilical	T	36	1	2	6	13	0	14	
	H	17	1	1	4	9	0	2	
	M	19	0	1	2	4	0	12	
17.Complic y anorm no especificadas del corión y del amnios	T	0	0	0	0	0	0	0	
	H	0	0	0	0	0	0	0	
	M	0	0	0	0	0	0	0	
<b>18-24.Feto/RN afectado por otras complicaci del trabajo y del parto</b>	T	0	0	0	0	0	0	0	
	H	0	0	0	0	0	0	0	
	M	0	0	0	0	0	0	0	
18.Parto de nalgas y extracción	T	0	0	0	0	0	0	0	
	H	0	0	0	0	0	0	0	
	M	0	0	0	0	0	0	0	
19.Otra present y posic anómala o desproporc feto pelviana	T	0	0	0	0	0	0	0	
	H	0	0	0	0	0	0	0	
	M	0	0	0	0	0	0	0	
20.Parto con fórceps	T	0	0	0	0	0	0	0	
	H	0	0	0	0	0	0	0	
	M	0	0	0	0	0	0	0	
21.Parto con ventosa extractora	T	0	0	0	0	0	0	0	
	H	0	0	0	0	0	0	0	
	M	0	0	0	0	0	0	0	
22.Parto con cesárea	T	0	0	0	0	0	0	0	
	H	0	0	0	0	0	0	0	
	M	0	0	0	0	0	0	0	
23.Analgésia y anestesia maternas	T	0	0	0	0	0	0	0	
	H	0	0	0	0	0	0	0	
	M	0	0	0	0	0	0	0	
24.Otras complicaci del trabajo del parto y sin especificación	T	0	0	0	0	0	0	0	
	H	0	0	0	0	0	0	0	
	M	0	0	0	0	0	0	0	
<b>25.Crecimiento fetal lento y deanutrición fetal</b>	T	0	0	0	0	0	0	0	
	H	0	0	0	0	0	0	0	
	M	0	0	0	0	0	0	0	
<b>26-27.Trast relac con la durac corta gest y otra forma peso bajo</b>	T	9	1	0	0	0	0	8	
	H	6	0	0	0	0	0	6	
	M	3	1	0	0	0	0	2	
26.Inmadurez extrema	T	5	1	0	0	0	0	4	
	H	4	0	0	0	0	0	4	
	M	1	1	0	0	0	0	0	
27.Otros recién nacidos a pretérmino	T	4	0	0	0	0	0	4	
	H	2	0	0	0	0	0	2	
	M	2	0	0	0	0	0	2	
<b>28.Trast relac duración prolongada gesta/peso elevado al nacer</b>	T	0	0	0	0	0	0	0	
	H	0	0	0	0	0	0	0	
	M	0	0	0	0	0	0	0	
<b>29-32.Traumatismo del nacimiento</b>	T	0	0	0	0	0	0	0	
	H	0	0	0	0	0	0	0	
	M	0	0	0	0	0	0	0	
29.Hemorragia subdural y cerebral	T	0	0	0	0	0	0	0	
	H	0	0	0	0	0	0	0	
	M	0	0	0	0	0	0	0	
30.Otros traumatismos del esqueleto	T	0	0	0	0	0	0	0	
	H	0	0	0	0	0	0	0	
	M	0	0	0	0	0	0	0	
31.Traumatismo de pares craneales y de los nervios periféricos	T	0	0	0	0	0	0	0	
	H	0	0	0	0	0	0	0	
	M	0	0	0	0	0	0	0	



## MUERTES FETALES TARDIAS DE MADRES RESIDENTES EN LA COMUNIDAD DE MADRID CLASIFICADAS POR SEMANAS DE GESTACION, SEGUN CAUSA DE MUERTE (LISTA DE MORTALIDAD PERINATAL CIE. 9ª) Y SEXO {R/R} (CONT.)

		TODAS LAS MUERTES FETALES TARDIAS	SEMANAS DE GESTACION					No consta
			Menos de 28 semanas	De 28 a 31 semanas	De 32 a 36 semanas	De 37 a 41 semanas	42 y más semanas	
32.Otros y sin especificación	T	0	0	0	0	0	0	0
	H	0	0	0	0	0	0	0
	M	0	0	0	0	0	0	0
<b>33-35.Hipoxia intrauterina y asfixia al nacer</b>	T	63	1	10	12	19	1	20
	H	31	1	4	4	11	0	11
	M	32	0	6	8	8	1	9
33.Defunc fetal por asfixia/anoxia antes o durante el parto	T	63	1	10	12	19	1	20
	H	31	1	4	4	11	0	11
	M	32	0	6	8	8	1	9
34.Sufrim fetal ant/durante trabajo o sin espec en nacido vivo	T	0	0	0	0	0	0	0
	H	0	0	0	0	0	0	0
	M	0	0	0	0	0	0	0
35.Asfixia en nacido vivo	T	0	0	0	0	0	0	0
	H	0	0	0	0	0	0	0
	M	0	0	0	0	0	0	0
<b>36.Sindrome de dificultad respiratoria</b>	T	0	0	0	0	0	0	0
	H	0	0	0	0	0	0	0
	M	0	0	0	0	0	0	0
<b>37-39.Otras efeciones respiratorias del feto y del nacido</b>	T	1	0	0	0	0	0	1
	H	1	0	0	0	0	0	1
	M	0	0	0	0	0	0	0
37.Sindrome de aspiración masiva	T	0	0	0	0	0	0	0
	H	0	0	0	0	0	0	0
	M	0	0	0	0	0	0	0
38.Hemorragia pulmonar	T	0	0	0	0	0	0	0
	H	0	0	0	0	0	0	0
	M	0	0	0	0	0	0	0
39.Otros problemas resp y los no espec post al nacimiento	T	1	0	0	0	0	0	1
	H	1	0	0	0	0	0	1
	M	0	0	0	0	0	0	0
<b>40-44.Infecciones propias del periodo perinatal</b>	T	0	0	0	0	0	0	0
	H	0	0	0	0	0	0	0
	M	0	0	0	0	0	0	0
40.Rubeola congénita	T	0	0	0	0	0	0	0
	H	0	0	0	0	0	0	0
	M	0	0	0	0	0	0	0
41.Infección vírica citomegálica congénita	T	0	0	0	0	0	0	0
	H	0	0	0	0	0	0	0
	M	0	0	0	0	0	0	0
42.Orfalia del recién nacido	T	0	0	0	0	0	0	0
	H	0	0	0	0	0	0	0
	M	0	0	0	0	0	0	0
43.Infección neonatal por Cándida	T	0	0	0	0	0	0	0
	H	0	0	0	0	0	0	0
	M	0	0	0	0	0	0	0
44.Otras infecciones propias del periodo perinatal	T	0	0	0	0	0	0	0
	H	0	0	0	0	0	0	0
	M	0	0	0	0	0	0	0
<b>45-50.Otras infecciones</b>	T	0	0	0	0	0	0	0
	H	0	0	0	0	0	0	0
	M	0	0	0	0	0	0	0
45.Enfermedades infecciosas intestinales	T	0	0	0	0	0	0	0
	H	0	0	0	0	0	0	0
	M	0	0	0	0	0	0	0
46.Septicemia	T	0	0	0	0	0	0	0
	H	0	0	0	0	0	0	0
	M	0	0	0	0	0	0	0

## MUERTES FETALES TARDIAS DE MADRES RESIDENTES EN LA COMUNIDAD DE MADRID CLASIFICADAS POR SEMANAS DE GESTACION, SEGUN CAUSA DE MUERTE (LISTA DE MORTALIDAD PERINATAL CIE. 9ª) Y SEXO {R/R} (CONT.)

	TODAS LAS MUERTES FETALES TARDIAS		SEMANAS DE GESTACION					No consta
			Menos de 28 semanas	De 28 a 31 semanas	De 32 a 36 semanas	De 37 a 41 semanas	42 y más semanas	
47. Enfermedades víricas	T	0	0	0	0	0	0	0
	H	0	0	0	0	0	0	0
	M	0	0	0	0	0	0	0
48. Sífilis congénita	T	0	0	0	0	0	0	0
	H	0	0	0	0	0	0	0
	M	0	0	0	0	0	0	0
49. Toxoplasmosis	T	0	0	0	0	0	0	0
	H	0	0	0	0	0	0	0
	M	0	0	0	0	0	0	0
50. Otras enfermedades infecciosas y parasitarias	T	0	0	0	0	0	0	0
	H	0	0	0	0	0	0	0
	M	0	0	0	0	0	0	0
<b>51-54. Hemorragia fetal y neonatal</b>	T	0	0	0	0	0	0	0
	H	0	0	0	0	0	0	0
	M	0	0	0	0	0	0	0
51. Pérdida de sangre fetal	T	0	0	0	0	0	0	0
	H	0	0	0	0	0	0	0
	M	0	0	0	0	0	0	0
52. Hemorragia intraventricular	T	0	0	0	0	0	0	0
	H	0	0	0	0	0	0	0
	M	0	0	0	0	0	0	0
53. Hemorragia suprarrenal	T	0	0	0	0	0	0	0
	H	0	0	0	0	0	0	0
	M	0	0	0	0	0	0	0
54. Otras y sin especificación	T	0	0	0	0	0	0	0
	H	0	0	0	0	0	0	0
	M	0	0	0	0	0	0	0
<b>55-60. Enf hemolítica del feto/RN debida a isosensibilización</b>	T	1	0	1	0	0	0	0
	H	0	0	0	0	0	0	0
	M	1	0	1	0	0	0	0
55. Enf hemolítica debida a isosensibil por el factor Rh	T	1	0	1	0	0	0	0
	H	0	0	0	0	0	0	0
	M	1	0	1	0	0	0	0
56. Enf hemolítica debida a isosensibilización ABO	T	0	0	0	0	0	0	0
	H	0	0	0	0	0	0	0
	M	0	0	0	0	0	0	0
57. Enf hemolítica debida a otra isosensibil y a la no especifici	T	0	0	0	0	0	0	0
	H	0	0	0	0	0	0	0
	M	0	0	0	0	0	0	0
58. Hidropesía fetal debida a isosensibilización	T	0	0	0	0	0	0	0
	H	0	0	0	0	0	0	0
	M	0	0	0	0	0	0	0
59. Kernicterus debido a isosensibilización	T	0	0	0	0	0	0	0
	H	0	0	0	0	0	0	0
	M	0	0	0	0	0	0	0
60. Anemia tardía debida a isosensibilización.	T	0	0	0	0	0	0	0
	H	0	0	0	0	0	0	0
	M	0	0	0	0	0	0	0
<b>61. Otras formas de ictericia perinatal</b>	T	0	0	0	0	0	0	0
	H	0	0	0	0	0	0	0
	M	0	0	0	0	0	0	0
<b>62-67. Trast endocrinos y metabólicos propios del feto y del RN</b>	T	0	0	0	0	0	0	0
	H	0	0	0	0	0	0	0
	M	0	0	0	0	0	0	0
62. Síndrome del recién nacido de madre diabética	T	0	0	0	0	0	0	0
	H	0	0	0	0	0	0	0
	M	0	0	0	0	0	0	0
63. Tirotoxicosis neonatal	T	0	0	0	0	0	0	0
	H	0	0	0	0	0	0	0
	M	0	0	0	0	0	0	0

## MUERTES FETALES TARDIAS DE MADRES RESIDENTES EN LA COMUNIDAD DE MADRID CLASIFICADAS POR SEMANAS DE GESTACION, SEGUN CAUSA DE MUERTE (LISTA DE MORTALIDAD PERINATAL CIE. 9ª) Y SEXO {R/R} (CONT.)

		TODAS LAS MUERTES FETALES TARDIAS	SEMANAS DE GESTACION					No consta
			Menos de 28 semanas	De 28 a 31 semanas	De 32 a 36 semanas	De 37 a 41 semanas	42 y más semanas	
64.Hipocalcemia e hipomagnesemia del recién nacido	T	0	0	0	0	0	0	0
	H	0	0	0	0	0	0	0
	M	0	0	0	0	0	0	0
65.Hipoglicemia neonatal	T	0	0	0	0	0	0	0
	H	0	0	0	0	0	0	0
	M	0	0	0	0	0	0	0
66.Acidosis metabólica tardía del recién nacido	T	0	0	0	0	0	0	0
	H	0	0	0	0	0	0	0
	M	0	0	0	0	0	0	0
67.Otros y sin especificación	T	0	0	0	0	0	0	0
	H	0	0	0	0	0	0	0
	M	0	0	0	0	0	0	0
<b>68-69.Trastornos hematológicos del feto y del RN</b>	T	0	0	0	0	0	0	0
	H	0	0	0	0	0	0	0
	M	0	0	0	0	0	0	0
68.Enfermedad hemorrágica del recién nacido	T	0	0	0	0	0	0	0
	H	0	0	0	0	0	0	0
	M	0	0	0	0	0	0	0
69.Otras y sin especificación	T	0	0	0	0	0	0	0
	H	0	0	0	0	0	0	0
	M	0	0	0	0	0	0	0
<b>70.Trastornos perinatales del aparato digestivo</b>	T	0	0	0	0	0	0	0
	H	0	0	0	0	0	0	0
	M	0	0	0	0	0	0	0
<b>71-72.Afecciones asoc con regulac tegument y temperatura feto/RN</b>	T	2	1	0	1	0	0	0
	H	2	1	0	1	0	0	0
	M	0	0	0	0	0	0	0
71.Síndrome del enfriamiento en el recién nacido	T	0	0	0	0	0	0	0
	H	0	0	0	0	0	0	0
	M	0	0	0	0	0	0	0
72.Otras y sin especificar	T	2	1	0	1	0	0	0
	H	2	1	0	1	0	0	0
	M	0	0	0	0	0	0	0
<b>73.Otras afecciones y las mal defini originadas en período perinatal</b>	T	37	4	2	5	9	0	17
	H	21	2	1	2	6	0	10
	M	16	2	1	3	3	0	7
<b>74-84.Anomalías congénitas</b>	T	8	0	1	0	2	0	5
	H	3	0	0	0	2	0	1
	M	5	0	1	0	0	0	4
74.Anencefalia y anomalías similares	T	0	0	0	0	0	0	0
	H	0	0	0	0	0	0	0
	M	0	0	0	0	0	0	0
75.Espina bífida	T	0	0	0	0	0	0	0
	H	0	0	0	0	0	0	0
	M	0	0	0	0	0	0	0
76.Hidrocefalia congénita	T	1	0	0	0	0	0	1
	H	0	0	0	0	0	0	0
	M	1	0	0	0	0	0	1
77.Otras anomalías congénitas del Sistema Nervioso y del ojo	T	0	0	0	0	0	0	0
	H	0	0	0	0	0	0	0
	M	0	0	0	0	0	0	0
78.Anomalías congénitas del aparato circulatorio	T	0	0	0	0	0	0	0
	H	0	0	0	0	0	0	0
	M	0	0	0	0	0	0	0
79.Anomalías congénitas del aparato respiratorio	T	0	0	0	0	0	0	0
	H	0	0	0	0	0	0	0
	M	0	0	0	0	0	0	0

## MUERTES FETALES TARDIAS DE MADRES RESIDENTES EN LA COMUNIDAD DE MADRID CLASIFICADAS POR SEMANAS DE GESTACION, SEGUN CAUSA DE MUERTE (LISTA DE MORTALIDAD PERINATAL CIE. 9ª) Y SEXO {R/R} (CONCL.)

		TODAS LAS MUERTES FETALES TARDIAS	SEMANAS DE GESTACION					No consta
			Menos de 28 semanas	De 28 a 31 semanas	De 32 a 36 semanas	De 37 a 41 semanas	42 y más semanas	
80. Anomalías congénitas del aparato digestivo	T	1	0	0	0	1	0	0
	H	1	0	0	0	1	0	0
	M	0	0	0	0	0	0	0
81. Anomalías congénitas del aparato genitourinario	T	1	0	0	0	0	0	1
	H	1	0	0	0	0	0	1
	M	0	0	0	0	0	0	0
82. Anomalías osteomusculares	T	0	0	0	0	0	0	0
	H	0	0	0	0	0	0	0
	M	0	0	0	0	0	0	0
83. Anomalías cromosómicas	T	0	0	0	0	0	0	0
	H	0	0	0	0	0	0	0
	M	0	0	0	0	0	0	0
84. Otras anomalías congénitas y la no especificada	T	5	0	1	0	1	0	3
	H	1	0	0	0	1	0	0
	M	4	0	1	0	0	0	3
<b>85-87. Otras enfermedades</b>	T	0	0	0	0	0	0	0
	H	0	0	0	0	0	0	0
	M	0	0	0	0	0	0	0
85. Enf de la sangre y de los órganos hematopoyéticos	T	0	0	0	0	0	0	0
	H	0	0	0	0	0	0	0
	M	0	0	0	0	0	0	0
86. Neumonía e influenza	T	0	0	0	0	0	0	0
	H	0	0	0	0	0	0	0
	M	0	0	0	0	0	0	0
87. Otras afecciones, síntomas y estados morbosos mal definid	T	0	0	0	0	0	0	0
	H	0	0	0	0	0	0	0
	M	0	0	0	0	0	0	0
<b>88-93. Causas externas</b>	T	0	0	0	0	0	0	0
	H	0	0	0	0	0	0	0
	M	0	0	0	0	0	0	0
88. Calor excesivo	T	0	0	0	0	0	0	0
	H	0	0	0	0	0	0	0
	M	0	0	0	0	0	0	0
89. Frío excesivo	T	0	0	0	0	0	0	0
	H	0	0	0	0	0	0	0
	M	0	0	0	0	0	0	0
90. Hambre, sed, exposición a la intemperie, negligencia	T	0	0	0	0	0	0	0
	H	0	0	0	0	0	0	0
	M	0	0	0	0	0	0	0
91. Inhalac/ingestión de alim que causa obstru vías resp o sofocac	T	0	0	0	0	0	0	0
	H	0	0	0	0	0	0	0
	M	0	0	0	0	0	0	0
92. Sofocación mecánica accidental	T	0	0	0	0	0	0	0
	H	0	0	0	0	0	0	0
	M	0	0	0	0	0	0	0
93. Otras causas externas	T	0	0	0	0	0	0	0
	H	0	0	0	0	0	0	0
	M	0	0	0	0	0	0	0

## MUERTES FETALES TARDIAS DE MADRES RESIDENTES EN LA COMUNIDAD DE MADRID, CLASIFICADAS POR PESO EN GRAMOS AL NACER, SEGUN CAUSA DE MUERTE (LISTA DE MORTALIDAD PERINATAL CIE. 9ª) Y SEXO {R/R}

	TODAS LAS MUERTES FETALES	PESO (en gramos) AL NACIMIENTO										
		Menos de 500	De 500 a 1000	De 1001 a 1500	De 1501 a 2000	De 2001 a 2500	De 2501 a 3000	De 3001 a 3500	De 3501 a 4000	Más de 4000	No consta peso	
<b>CAUSAS DE MUERTE LISTA MORTALIDAD PERINATAL</b>												
<b>01-93. TODAS LAS CAUSAS</b>	T	197	0	26	16	19	17	20	12	8	2	77
	H	101	0	13	10	10	8	5	10	5	0	40
	M	96	0	13	6	9	9	15	2	3	2	37
<b>01-05.Feto/RN afectado por enf de madre no relacionada con embar</b>	T	2	0	0	0	1	1	0	0	0	0	0
	H	1	0	0	0	1	0	0	0	0	0	0
	M	1	0	0	0	0	1	0	0	0	0	0
01.Trastor hipertensivos y enf renales o del apa urinario materno	T	2	0	0	0	1	1	0	0	0	0	0
	H	1	0	0	0	1	0	0	0	0	0	0
	M	1	0	0	0	0	1	0	0	0	0	0
02.Infecciones de la madre	T	0	0	0	0	0	0	0	0	0	0	0
	H	0	0	0	0	0	0	0	0	0	0	0
	M	0	0	0	0	0	0	0	0	0	0	0
03.Otras enf crónicas de los apar circulat y resp de la madre	T	0	0	0	0	0	0	0	0	0	0	0
	H	0	0	0	0	0	0	0	0	0	0	0
	M	0	0	0	0	0	0	0	0	0	0	0
04.Traumatismo de la madre	T	0	0	0	0	0	0	0	0	0	0	0
	H	0	0	0	0	0	0	0	0	0	0	0
	M	0	0	0	0	0	0	0	0	0	0	0
05.Otras y sin especificación	T	0	0	0	0	0	0	0	0	0	0	0
	H	0	0	0	0	0	0	0	0	0	0	0
	M	0	0	0	0	0	0	0	0	0	0	0
<b>06-11.Feto/RN afectado por complicaciones maternas del embarazo</b>	T	1	0	0	0	0	0	0	0	0	0	1
	H	1	0	0	0	0	0	0	0	0	0	1
	M	0	0	0	0	0	0	0	0	0	0	0
06.Ruptura prematura de las membranas	T	0	0	0	0	0	0	0	0	0	0	0
	H	0	0	0	0	0	0	0	0	0	0	0
	M	0	0	0	0	0	0	0	0	0	0	0
07.Oligohidramnios	T	0	0	0	0	0	0	0	0	0	0	0
	H	0	0	0	0	0	0	0	0	0	0	0
	M	0	0	0	0	0	0	0	0	0	0	0
08.Hidramnios	T	1	0	0	0	0	0	0	0	0	0	1
	H	1	0	0	0	0	0	0	0	0	0	1
	M	0	0	0	0	0	0	0	0	0	0	0
09.Embarazo ectópico	T	0	0	0	0	0	0	0	0	0	0	0
	H	0	0	0	0	0	0	0	0	0	0	0
	M	0	0	0	0	0	0	0	0	0	0	0
10.Embarazo Múltiple	T	0	0	0	0	0	0	0	0	0	0	0
	H	0	0	0	0	0	0	0	0	0	0	0
	M	0	0	0	0	0	0	0	0	0	0	0
11.Otras y sin especificación	T	0	0	0	0	0	0	0	0	0	0	0
	H	0	0	0	0	0	0	0	0	0	0	0
	M	0	0	0	0	0	0	0	0	0	0	0
<b>12-17.Feto/RN afectado por complic de placenta cordón o membranas</b>	T	73	0	4	4	9	5	13	4	1	1	32
	H	35	0	2	2	4	5	3	3	0	0	16
	M	38	0	2	2	5	0	10	1	1	1	16
12.Placenta previa	T	0	0	0	0	0	0	0	0	0	0	0
	H	0	0	0	0	0	0	0	0	0	0	0
	M	0	0	0	0	0	0	0	0	0	0	0
13.Otras formas de desprendimiento y hemorragia placentarias	T	17	0	2	2	3	1	1	0	0	0	8
	H	9	0	0	1	3	1	0	0	0	0	4
	M	8	0	2	1	0	0	1	0	0	0	4
14.Otras anor morf/func de placenta y sindro de transfusión place	T	16	0	1	0	1	1	2	1	0	0	10
	H	7	0	1	0	0	1	0	1	0	0	4
	M	9	0	0	0	1	0	2	0	0	0	6
15.Prolapso del cordón umbilical	T	4	0	0	0	0	0	1	0	1	0	2
	H	2	0	0	0	0	0	0	0	0	0	2
	M	2	0	0	0	0	0	1	0	1	0	0

MUERTES FETALES TARDIAS DE MADRES RESIDENTES EN LA COMUNIDAD DE MADRID, CLASIFICADAS POR PESO EN GRAMOS AL NACER, SEGUN CAUSA DE MUERTE (LISTA DE MORTALIDAD PERINATAL CIE. 9ª) Y SEXO {R/R} (CONT.)

		TODAS LAS MUERTES FETALES	PESO (en gramos) AL NACIMIENTO									
			Menos de 500	De 500 a 1000	De 1001 a 1500	De 1501 a 2000	De 2001 a 2500	De 2501 a 3000	De 3001 a 3500	De 3501 a 4000	Más de 4000	No consta peso
16.Otras complicaciones del cordón umbilical	T	36	0	1	2	5	3	9	3	0	1	12
	H	17	0	1	1	1	3	3	2	0	0	6
	M	19	0	0	1	4	0	6	1	0	1	6
17.Complic y anorm no especificadas del corión y del amnios	T	0	0	0	0	0	0	0	0	0	0	0
	H	0	0	0	0	0	0	0	0	0	0	0
	M	0	0	0	0	0	0	0	0	0	0	0
<b>18-24.Feto/RN afectado por otras complicaci del trabajo y del parto</b>	T	0	0	0	0	0	0	0	0	0	0	0
	H	0	0	0	0	0	0	0	0	0	0	0
	M	0	0	0	0	0	0	0	0	0	0	0
18.Parto de nalgas y extracción	T	0	0	0	0	0	0	0	0	0	0	0
	H	0	0	0	0	0	0	0	0	0	0	0
	M	0	0	0	0	0	0	0	0	0	0	0
19.Otra present y posic anómala o desproporc feto pelviana	T	0	0	0	0	0	0	0	0	0	0	0
	H	0	0	0	0	0	0	0	0	0	0	0
	M	0	0	0	0	0	0	0	0	0	0	0
20.Parto con fórceps	T	0	0	0	0	0	0	0	0	0	0	0
	H	0	0	0	0	0	0	0	0	0	0	0
	M	0	0	0	0	0	0	0	0	0	0	0
21.Parto con ventosa extractora	T	0	0	0	0	0	0	0	0	0	0	0
	H	0	0	0	0	0	0	0	0	0	0	0
	M	0	0	0	0	0	0	0	0	0	0	0
22.Parto con cesárea	T	0	0	0	0	0	0	0	0	0	0	0
	H	0	0	0	0	0	0	0	0	0	0	0
	M	0	0	0	0	0	0	0	0	0	0	0
23.Analgésia y anestesia materns	T	0	0	0	0	0	0	0	0	0	0	0
	H	0	0	0	0	0	0	0	0	0	0	0
	M	0	0	0	0	0	0	0	0	0	0	0
24.Otras complicaci del trabajo del parto y sin especificación	T	0	0	0	0	0	0	0	0	0	0	0
	H	0	0	0	0	0	0	0	0	0	0	0
	M	0	0	0	0	0	0	0	0	0	0	0
<b>25.Crecimiento fetal lento y deaunrición fetal</b>	T	0	0	0	0	0	0	0	0	0	0	0
	H	0	0	0	0	0	0	0	0	0	0	0
	M	0	0	0	0	0	0	0	0	0	0	0
<b>26-27.Trast relac con la durac corta gest y otra forma peso bajo</b>	T	9	0	4	1	0	0	0	0	0	0	4
	H	6	0	3	1	0	0	0	0	0	0	2
	M	3	0	1	0	0	0	0	0	0	0	2
26.Inmaturidad extrema	T	5	0	4	0	0	0	0	0	0	0	1
	H	4	0	3	0	0	0	0	0	0	0	1
	M	1	0	1	0	0	0	0	0	0	0	0
27.Otros recién nacidos a pretérmino	T	4	0	0	1	0	0	0	0	0	0	3
	H	2	0	0	1	0	0	0	0	0	0	1
	M	2	0	0	0	0	0	0	0	0	0	2
<b>28.Trast relac duración prolongada gesta/peso elevado al nacer</b>	T	0	0	0	0	0	0	0	0	0	0	0
	H	0	0	0	0	0	0	0	0	0	0	0
	M	0	0	0	0	0	0	0	0	0	0	0
<b>29-32.Traumatismo del nacimiento</b>	T	0	0	0	0	0	0	0	0	0	0	0
	H	0	0	0	0	0	0	0	0	0	0	0
	M	0	0	0	0	0	0	0	0	0	0	0
29.Hemorragia subdural y cerebral	T	0	0	0	0	0	0	0	0	0	0	0
	H	0	0	0	0	0	0	0	0	0	0	0
	M	0	0	0	0	0	0	0	0	0	0	0
30.Otros traumatismos del esqueleto	T	0	0	0	0	0	0	0	0	0	0	0
	H	0	0	0	0	0	0	0	0	0	0	0
	M	0	0	0	0	0	0	0	0	0	0	0
31.Traumatismo de pares craneales y de los nervios periféricos	T	0	0	0	0	0	0	0	0	0	0	0
	H	0	0	0	0	0	0	0	0	0	0	0
	M	0	0	0	0	0	0	0	0	0	0	0

## MUERTES FETALES TARDIAS DE MADRES RESIDENTES EN LA COMUNIDAD DE MADRID, CLASIFICADAS POR PESO EN GRAMOS AL NACER, SEGUN CAUSA DE MUERTE (LISTA DE MORTALIDAD PERINATAL CIE. 9ª) Y SEXO [R/R] (CONT.)

	TODAS LAS MUERTES FETALES	PESO (en gramos) AL NACIMIENTO										
		Menos de 500	De 500 a 1000	De 1001 a 1500	De 1501 a 2000	De 2001 a 2500	De 2501 a 3000	De 3001 a 3500	De 3501 a 4000	Más de 4000	No consta peso	
32.Otros y sin especificación	T	0	0	0	0	0	0	0	0	0	0	0
	H	0	0	0	0	0	0	0	0	0	0	0
	M	0	0	0	0	0	0	0	0	0	0	0
33-35.Hipoxia intrauterina y asfixia al nacer	T	63	0	14	7	5	9	6	5	5	1	11
	H	31	0	6	4	3	1	2	5	3	0	7
	M	32	0	8	3	2	8	4	0	2	1	4
33.Defunc fetal por asfixia/anoxia antes o durante el parto	T	63	0	14	7	5	9	6	5	5	1	11
	H	31	0	6	4	3	1	2	5	3	0	7
	M	32	0	8	3	2	8	4	0	2	1	4
34.Sufrim fetal ant/durante trabajo o sin espec en nacido vivo	T	0	0	0	0	0	0	0	0	0	0	0
	H	0	0	0	0	0	0	0	0	0	0	0
	M	0	0	0	0	0	0	0	0	0	0	0
35.Asfixia en nacido vivo	T	0	0	0	0	0	0	0	0	0	0	0
	H	0	0	0	0	0	0	0	0	0	0	0
	M	0	0	0	0	0	0	0	0	0	0	0
36.Síndrome de dificultad respiratoria	T	0	0	0	0	0	0	0	0	0	0	0
	H	0	0	0	0	0	0	0	0	0	0	0
	M	0	0	0	0	0	0	0	0	0	0	0
37-39.Otras afecciones respiratorias del feto y del nacido	T	1	0	0	0	0	0	0	0	0	0	1
	H	1	0	0	0	0	0	0	0	0	0	1
	M	0	0	0	0	0	0	0	0	0	0	0
37.Síndrome de aspiración masiva	T	0	0	0	0	0	0	0	0	0	0	0
	H	0	0	0	0	0	0	0	0	0	0	0
	M	0	0	0	0	0	0	0	0	0	0	0
38.Hemorragia pulmonar	T	0	0	0	0	0	0	0	0	0	0	0
	H	0	0	0	0	0	0	0	0	0	0	0
	M	0	0	0	0	0	0	0	0	0	0	0
39.Otros problemas resp y los no espec post al nacimiento	T	1	0	0	0	0	0	0	0	0	0	1
	H	1	0	0	0	0	0	0	0	0	0	1
	M	0	0	0	0	0	0	0	0	0	0	0
40-44.Infecciones propias del período perinatal	T	0	0	0	0	0	0	0	0	0	0	0
	H	0	0	0	0	0	0	0	0	0	0	0
	M	0	0	0	0	0	0	0	0	0	0	0
40.Rubeola congénita	T	0	0	0	0	0	0	0	0	0	0	0
	H	0	0	0	0	0	0	0	0	0	0	0
	M	0	0	0	0	0	0	0	0	0	0	0
41.Infección vírica citomegálica congénita	T	0	0	0	0	0	0	0	0	0	0	0
	H	0	0	0	0	0	0	0	0	0	0	0
	M	0	0	0	0	0	0	0	0	0	0	0
42.Onfalitis del recién nacido	T	0	0	0	0	0	0	0	0	0	0	0
	H	0	0	0	0	0	0	0	0	0	0	0
	M	0	0	0	0	0	0	0	0	0	0	0
43.Infección neonatal por Cándida	T	0	0	0	0	0	0	0	0	0	0	0
	H	0	0	0	0	0	0	0	0	0	0	0
	M	0	0	0	0	0	0	0	0	0	0	0
44.Otras infecciones propias del período perinatal	T	0	0	0	0	0	0	0	0	0	0	0
	H	0	0	0	0	0	0	0	0	0	0	0
	M	0	0	0	0	0	0	0	0	0	0	0
45-50.Otras infecciones	T	0	0	0	0	0	0	0	0	0	0	0
	H	0	0	0	0	0	0	0	0	0	0	0
	M	0	0	0	0	0	0	0	0	0	0	0
45.Enfermedades infecciosas intestinales	T	0	0	0	0	0	0	0	0	0	0	0
	H	0	0	0	0	0	0	0	0	0	0	0
	M	0	0	0	0	0	0	0	0	0	0	0
46.Septicemia	T	0	0	0	0	0	0	0	0	0	0	0
	H	0	0	0	0	0	0	0	0	0	0	0
	M	0	0	0	0	0	0	0	0	0	0	0

## MUERTES FETALES TARDIAS DE MADRES RESIDENTES EN LA COMUNIDAD DE MADRID, CLASIFICADAS POR PESO EN GRAMOS AL NACER, SEGUN CAUSA DE MUERTE (LISTA DE MORTALIDAD PERINATAL CIE. 9ª) Y SEXO {R/R} (CONT.)

	TODAS LAS MUERTES FETALES	PESO (en gramos) AL NACIMIENTO										
		Menos de 500	De 500 a 1000	De 1001 a 1500	De 1501 a 2000	De 2001 a 2500	De 2501 a 3000	De 3001 a 3500	De 3501 a 4000	Más de 4000	No consta peso	
47. Enfermedades víricas	T	0	0	0	0	0	0	0	0	0	0	0
	H	0	0	0	0	0	0	0	0	0	0	0
	M	0	0	0	0	0	0	0	0	0	0	0
48. Sífilis congénita	T	0	0	0	0	0	0	0	0	0	0	0
	H	0	0	0	0	0	0	0	0	0	0	0
	M	0	0	0	0	0	0	0	0	0	0	0
49. Toxoplasmosis	T	0	0	0	0	0	0	0	0	0	0	0
	H	0	0	0	0	0	0	0	0	0	0	0
	M	0	0	0	0	0	0	0	0	0	0	0
50. Otras enfermedades infecciosas y parasitarias	T	0	0	0	0	0	0	0	0	0	0	0
	H	0	0	0	0	0	0	0	0	0	0	0
	M	0	0	0	0	0	0	0	0	0	0	0
<b>51-54. Hemorragia fetal y neonatal</b>	T	0	0	0	0	0	0	0	0	0	0	0
	H	0	0	0	0	0	0	0	0	0	0	0
	M	0	0	0	0	0	0	0	0	0	0	0
51. Pérdida de sangre fetal	T	0	0	0	0	0	0	0	0	0	0	0
	H	0	0	0	0	0	0	0	0	0	0	0
	M	0	0	0	0	0	0	0	0	0	0	0
52. Hemorragia intraventricular	T	0	0	0	0	0	0	0	0	0	0	0
	H	0	0	0	0	0	0	0	0	0	0	0
	M	0	0	0	0	0	0	0	0	0	0	0
53. Hemorragia suprarrenal	T	0	0	0	0	0	0	0	0	0	0	0
	H	0	0	0	0	0	0	0	0	0	0	0
	M	0	0	0	0	0	0	0	0	0	0	0
54. Otras y sin especificación	T	0	0	0	0	0	0	0	0	0	0	0
	H	0	0	0	0	0	0	0	0	0	0	0
	M	0	0	0	0	0	0	0	0	0	0	0
<b>55-60. Enf hemolítica del feto/RN debida a isosensibilización</b>	T	1	0	0	0	0	0	0	0	0	0	1
	H	0	0	0	0	0	0	0	0	0	0	0
	M	1	0	0	0	0	0	0	0	0	0	1
55. Enf hemolítica debida a isosensibilización por el factor Rh	T	1	0	0	0	0	0	0	0	0	0	1
	H	0	0	0	0	0	0	0	0	0	0	0
	M	1	0	0	0	0	0	0	0	0	0	1
56. Enf hemolítica debida a isosensibilización ABO	T	0	0	0	0	0	0	0	0	0	0	0
	H	0	0	0	0	0	0	0	0	0	0	0
	M	0	0	0	0	0	0	0	0	0	0	0
57. Enf hemolítica debida a otra isosensibilización y a la no especificada	T	0	0	0	0	0	0	0	0	0	0	0
	H	0	0	0	0	0	0	0	0	0	0	0
	M	0	0	0	0	0	0	0	0	0	0	0
58. Hidropesía fetal debida a isosensibilización	T	0	0	0	0	0	0	0	0	0	0	0
	H	0	0	0	0	0	0	0	0	0	0	0
	M	0	0	0	0	0	0	0	0	0	0	0
59. Kernicterus debido a isosensibilización	T	0	0	0	0	0	0	0	0	0	0	0
	H	0	0	0	0	0	0	0	0	0	0	0
	M	0	0	0	0	0	0	0	0	0	0	0
60. Anemia tardía debida a isosensibilización	T	0	0	0	0	0	0	0	0	0	0	0
	H	0	0	0	0	0	0	0	0	0	0	0
	M	0	0	0	0	0	0	0	0	0	0	0
<b>61. Otras formas de ictericia perinatal</b>	T	0	0	0	0	0	0	0	0	0	0	0
	H	0	0	0	0	0	0	0	0	0	0	0
	M	0	0	0	0	0	0	0	0	0	0	0
<b>62-67. Trast endocrinos y metabólicos propios del feto y del RN</b>	T	0	0	0	0	0	0	0	0	0	0	0
	H	0	0	0	0	0	0	0	0	0	0	0
	M	0	0	0	0	0	0	0	0	0	0	0
62. Síndrome del recién nacido de madre diabética	T	0	0	0	0	0	0	0	0	0	0	0
	H	0	0	0	0	0	0	0	0	0	0	0
	M	0	0	0	0	0	0	0	0	0	0	0
63. Tirotoxicosis neonatal	T	0	0	0	0	0	0	0	0	0	0	0
	H	0	0	0	0	0	0	0	0	0	0	0
	M	0	0	0	0	0	0	0	0	0	0	0



## MUERTES FETALES TARDIAS DE MADRES RESIDENTES EN LA COMUNIDAD DE MADRID, CLASIFICADAS POR PESO EN GRAMOS AL NACER, SEGUN CAUSA DE MUERTE (LISTA DE MORTALIDAD PERINATAL CIE. 9ª) Y SEXO {R/R} (CONT.)

	TODAS LAS MUERTES FETALES	PESO (en gramos) AL NACIMIENTO										
		Menos de 500	De 500 a 1000	De 1001 a 1500	De 1501 a 2000	De 2001 a 2500	De 2501 a 3000	De 3001 a 3500	De 3501 a 4000	Más de 4000	No consta peso	
64.Hipocalcemia e hipomagnesemia del recién nacido	T	0	0	0	0	0	0	0	0	0	0	0
	H	0	0	0	0	0	0	0	0	0	0	0
	M	0	0	0	0	0	0	0	0	0	0	0
65.Hipoglicemia neonatal	T	0	0	0	0	0	0	0	0	0	0	0
	H	0	0	0	0	0	0	0	0	0	0	0
	M	0	0	0	0	0	0	0	0	0	0	0
66.Acidosis metabólica tardía del recién nacido	T	0	0	0	0	0	0	0	0	0	0	0
	H	0	0	0	0	0	0	0	0	0	0	0
	M	0	0	0	0	0	0	0	0	0	0	0
67.Otros y sin especificación	T	0	0	0	0	0	0	0	0	0	0	0
	H	0	0	0	0	0	0	0	0	0	0	0
	M	0	0	0	0	0	0	0	0	0	0	0
<b>68-69.Trastornos hematológicos del feto y del RN</b>	T	0	0	0	0	0	0	0	0	0	0	0
	H	0	0	0	0	0	0	0	0	0	0	0
	M	0	0	0	0	0	0	0	0	0	0	0
68.Enfermedad hemorrágica del recién nacido	T	0	0	0	0	0	0	0	0	0	0	0
	H	0	0	0	0	0	0	0	0	0	0	0
	M	0	0	0	0	0	0	0	0	0	0	0
69.Otras y sin especificación	T	0	0	0	0	0	0	0	0	0	0	0
	H	0	0	0	0	0	0	0	0	0	0	0
	M	0	0	0	0	0	0	0	0	0	0	0
<b>70.Trastornos perinatales del aparato digestivo</b>	T	0	0	0	0	0	0	0	0	0	0	0
	H	0	0	0	0	0	0	0	0	0	0	0
	M	0	0	0	0	0	0	0	0	0	0	0
<b>71-72.Afecciones asoc con regulac tegument y temperatura feto/RN</b>	T	2	0	0	0	0	1	0	0	0	0	1
	H	2	0	0	0	0	1	0	0	0	0	1
	M	0	0	0	0	0	0	0	0	0	0	0
71.Síndrome del enfriamiento en el recién nacido	T	0	0	0	0	0	0	0	0	0	0	0
	H	0	0	0	0	0	0	0	0	0	0	0
	M	0	0	0	0	0	0	0	0	0	0	0
72.Otras y sin especificar	T	2	0	0	0	0	1	0	0	0	0	1
	H	2	0	0	0	0	1	0	0	0	0	1
	M	0	0	0	0	0	0	0	0	0	0	0
<b>73.Otras afecciones y las mal defini originadas en periodo perinatal</b>	T	37	0	3	2	4	1	1	2	2	0	22
	H	21	0	2	1	2	1	0	1	2	0	12
	M	16	0	1	1	2	0	1	1	0	0	10
<b>74-84.Anomalías congénitas</b>	T	8	0	1	2	0	0	0	1	0	0	4
	H	3	0	0	2	0	0	0	1	0	0	0
	M	5	0	1	0	0	0	0	0	0	0	4
74.Anencefalia y anomalías similares	T	0	0	0	0	0	0	0	0	0	0	0
	H	0	0	0	0	0	0	0	0	0	0	0
	M	0	0	0	0	0	0	0	0	0	0	0
75.Espina bífida	T	0	0	0	0	0	0	0	0	0	0	0
	H	0	0	0	0	0	0	0	0	0	0	0
	M	0	0	0	0	0	0	0	0	0	0	0
76.Hidrocefalia congénita	T	1	0	0	0	0	0	0	0	0	0	1
	H	0	0	0	0	0	0	0	0	0	0	0
	M	1	0	0	0	0	0	0	0	0	0	1
77.Otras anomalías congénitas del Sistema Nervioso y del ojo	T	0	0	0	0	0	0	0	0	0	0	0
	H	0	0	0	0	0	0	0	0	0	0	0
	M	0	0	0	0	0	0	0	0	0	0	0
78.Anomalías congénitas del aparato circulatorio	T	0	0	0	0	0	0	0	0	0	0	0
	H	0	0	0	0	0	0	0	0	0	0	0
	M	0	0	0	0	0	0	0	0	0	0	0
79.Anomalías congénitas del aparato respiratorio	T	0	0	0	0	0	0	0	0	0	0	0
	H	0	0	0	0	0	0	0	0	0	0	0
	M	0	0	0	0	0	0	0	0	0	0	0

MUERTES FETALES TARDIAS DE MADRES RESIDENTES EN LA COMUNIDAD DE MADRID, CLASIFICADAS POR PESO EN GRAMOS AL NACER, SEGUN CAUSA DE MUERTE (LISTA DE MORTALIDAD PERINATAL CIE. 9ª) Y SEXO {R/R} (CONCL.)

	TODAS LAS MUERTES FETALES		PESO (en gramos) AL NACIMIENTO										
			Menos de 500	De 500 a 1000	De 1001 a 1500	De 1501 a 2000	De 2001 a 2500	De 2501 a 3000	De 3001 a 3500	De 3501 a 4000	Más de 4000	No consta peso	
80. Anomalías congénitas del aparato digestivo	T	1	0	0	0	0	0	0	0	1	0	0	0
	H	1	0	0	0	0	0	0	0	1	0	0	0
	M	0	0	0	0	0	0	0	0	0	0	0	0
81. Anomalías congénitas del aparato genitourinario	T	1	0	0	1	0	0	0	0	0	0	0	0
	H	1	0	0	1	0	0	0	0	0	0	0	0
	M	0	0	0	0	0	0	0	0	0	0	0	0
82. Anomalías osteomusculares	T	0	0	0	0	0	0	0	0	0	0	0	0
	H	0	0	0	0	0	0	0	0	0	0	0	0
	M	0	0	0	0	0	0	0	0	0	0	0	0
83. Anomalías cromosómicas	T	0	0	0	0	0	0	0	0	0	0	0	0
	H	0	0	0	0	0	0	0	0	0	0	0	0
	M	0	0	0	0	0	0	0	0	0	0	0	0
84. Otras anomalías congénitas y la no especificada	T	5	0	1	1	0	0	0	0	0	0	0	3
	H	1	0	0	1	0	0	0	0	0	0	0	0
	M	4	0	1	0	0	0	0	0	0	0	0	3
<b>85-87. Otras enfermedades</b>	T	0	0	0	0	0	0	0	0	0	0	0	0
	H	0	0	0	0	0	0	0	0	0	0	0	0
	M	0	0	0	0	0	0	0	0	0	0	0	0
85. Enf. de la sangre y de los órganos hematopoyéticos	T	0	0	0	0	0	0	0	0	0	0	0	0
	H	0	0	0	0	0	0	0	0	0	0	0	0
	M	0	0	0	0	0	0	0	0	0	0	0	0
86. Neumonía e influenza	T	0	0	0	0	0	0	0	0	0	0	0	0
	H	0	0	0	0	0	0	0	0	0	0	0	0
	M	0	0	0	0	0	0	0	0	0	0	0	0
87. Otras afecciones, síntomas y estados morbosos mal definid	T	0	0	0	0	0	0	0	0	0	0	0	0
	H	0	0	0	0	0	0	0	0	0	0	0	0
	M	0	0	0	0	0	0	0	0	0	0	0	0
<b>88-93. Causas externas</b>	T	0	0	0	0	0	0	0	0	0	0	0	0
	H	0	0	0	0	0	0	0	0	0	0	0	0
	M	0	0	0	0	0	0	0	0	0	0	0	0
88. Calor excesivo	T	0	0	0	0	0	0	0	0	0	0	0	0
	H	0	0	0	0	0	0	0	0	0	0	0	0
	M	0	0	0	0	0	0	0	0	0	0	0	0
89. Frío excesivo	T	0	0	0	0	0	0	0	0	0	0	0	0
	H	0	0	0	0	0	0	0	0	0	0	0	0
	M	0	0	0	0	0	0	0	0	0	0	0	0
90. Hambre, sed, exposición a la intemperie, negligencia	T	0	0	0	0	0	0	0	0	0	0	0	0
	H	0	0	0	0	0	0	0	0	0	0	0	0
	M	0	0	0	0	0	0	0	0	0	0	0	0
91. Inhalac/ingestión de alim que causa obstru vías resp o sofocac	T	0	0	0	0	0	0	0	0	0	0	0	0
	H	0	0	0	0	0	0	0	0	0	0	0	0
	M	0	0	0	0	0	0	0	0	0	0	0	0
92. Sofocación mecánica accidental	T	0	0	0	0	0	0	0	0	0	0	0	0
	H	0	0	0	0	0	0	0	0	0	0	0	0
	M	0	0	0	0	0	0	0	0	0	0	0	0
93. Otras causas externas	T	0	0	0	0	0	0	0	0	0	0	0	0
	H	0	0	0	0	0	0	0	0	0	0	0	0
	M	0	0	0	0	0	0	0	0	0	0	0	0

## DEFUNCIONES DE RESIDENTES EN LA COMUNIDAD DE MADRID MENORES DE UN AÑO, CLASIFICADAS POR EDAD Y AÑO DE NACIMIENTO SEGUN CAUSA DE MUERTE (GRANDES GRUPOS CIE. 9ª) Y SEXO {R/R} (CONT.)

		TODOS LOS MENORES 1 AÑO	EDAD (Ambos años de nacimiento)						
			Menos de 24 horas	1 a 6 días	7 a 27 días	28 días a 2 meses	3 a 5 meses	6 a 8 meses	9 a 11 meses
<b>CAUSAS DE MUERTE</b>									
<b>GRANDES GRUPOS (CIE 9a.)</b>									
I-XVII. TODAS LAS CAUSAS	T	366	75	91	66	60	40	20	14
	H	211	42	46	40	38	23	14	8
	M	155	33	45	26	22	17	6	6
I. Enfermedades infecciosas y parasitarias	T	12	0	2	5	1	2	0	2
	H	8	0	2	2	1	1	0	2
	M	4	0	0	3	0	1	0	0
II. Tumores	T	4	0	1	2	0	0	1	0
	H	2	0	0	2	0	0	0	0
	M	2	0	1	0	0	0	1	0
III. Enfermedades de las glándulas endocrinas, de la nutrición, metabo	T	7	0	1	0	0	1	4	1
	H	4	0	0	0	0	1	3	0
	M	3	0	1	0	0	0	1	1
IV. Enfermedades de la sangre y de los órganos hematopoyéticos	T	1	0	1	0	0	0	0	0
	H	1	0	1	0	0	0	0	0
	M	0	0	0	0	0	0	0	0
V. Trastornos mentales	T	0	0	0	0	0	0	0	0
	H	0	0	0	0	0	0	0	0
	M	0	0	0	0	0	0	0	0
VI. Enfermedades mentales y de los órganos de los sentidos	T	17	0	2	2	2	6	1	4
	H	2	0	1	0	1	0	0	0
	M	15	0	1	2	1	6	1	4
VII. Enfermedades del aparato circulatorio	T	35	0	8	13	6	3	3	2
	H	24	0	5	10	4	1	2	2
	M	11	0	3	3	2	2	1	0
VIII. Enfermedades del aparato respiratorio	T	20	0	3	1	8	7	1	0
	H	14	0	3	1	5	5	0	0
	M	6	0	0	0	3	2	1	0
IX. Enfermedades del aparato digestivo	T	13	0	2	2	3	2	2	2
	H	11	0	2	2	2	2	1	2
	M	2	0	0	0	1	0	1	0
X. Enfermedades del aparato genitourinario	T	1	0	1	0	0	0	0	0
	H	1	0	1	0	0	0	0	0
	M	0	0	0	0	0	0	0	0
XI. Complicaciones del embarazo, del parto y del puerperio	T	0	0	0	0	0	0	0	0
	H	0	0	0	0	0	0	0	0
	M	0	0	0	0	0	0	0	0
XII. Enfermedades de la piel y tejido celular subcutáneo	T	0	0	0	0	0	0	0	0
	H	0	0	0	0	0	0	0	0
	M	0	0	0	0	0	0	0	0
XIII. Enfermedades sistema osteomuscular y del tejido conjuntivo	T	0	0	0	0	0	0	0	0
	H	0	0	0	0	0	0	0	0
	M	0	0	0	0	0	0	0	0
XIV. Anomalías congénitas	T	83	20	19	12	17	9	4	2
	H	51	10	11	8	10	7	4	1
	M	32	10	8	4	7	2	0	1
XV. Ciertas afecciones originadas en el periodo perinatal	T	131	54	43	25	9	0	0	0
	H	69	32	18	12	7	0	0	0
	M	62	22	25	13	2	0	0	0
XVI. Signos, síntomas y estados morbosos mal definidos	T	28	0	6	3	11	6	2	0
	H	15	0	1	2	7	3	2	0
	M	13	0	5	1	4	3	0	0
XVII. Traumatismos y envenenamientos	T	14	1	2	1	3	4	2	1
	H	9	0	1	1	1	3	2	1
	M	5	1	1	0	2	1	0	0

## DEFUNCIONES DE RESIDENTES EN LA COMUNIDAD DE MADRID MENORES DE UN AÑO, CLASIFICADAS POR EDAD Y AÑO DE NACIMIENTO SEGUN CAUSA DE MUERTE (GRANDES GRUPOS CIE. 9ª) Y SEXO {R/R} (CONT.)

		TODOS LOS MENORES 1 AÑO	EDAD (Año nacimiento 1988)						
			Menos de 24 horas	1 a 6 días	7 a 27 días	28 días a 2 meses	3 a 5 meses	6 a 8 meses	9 a 11 meses
<b>CAUSAS DE MUERTE</b>									
<b>GRANDES GRUPOS (CIE 9a.)</b>									
I-XVII. TODAS LAS CAUSAS	T	310	75	91	64	49	20	9	2
	H	173	42	46	39	29	9	8	0
	M	137	33	45	25	20	11	1	2
I. Enfermedades infecciosas y parasitarias	T	7	0	2	5	0	0	0	0
	H	4	0	2	2	0	0	0	0
	M	3	0	0	3	0	0	0	0
II. Tumores	T	3	0	1	2	0	0	0	0
	H	2	0	0	2	0	0	0	0
	M	1	0	1	0	0	0	0	0
III. Enfermedades de las glándulas endocrinas, de la nutrición,metabo	T	4	0	1	0	0	0	3	0
	H	2	0	0	0	0	0	2	0
	M	2	0	1	0	0	0	1	0
IV. Enfermedades de la sangre y de los órganos hematopoyéticos	T	1	0	1	0	0	0	0	0
	H	1	0	1	0	0	0	0	0
	M	0	0	0	0	0	0	0	0
V. Trastornos mentales	T	0	0	0	0	0	0	0	0
	H	0	0	0	0	0	0	0	0
	M	0	0	0	0	0	0	0	0
VI. Enfermedades mentales y de los órganos de los sentidos	T	12	0	2	2	2	5	0	1
	H	2	0	1	0	1	0	0	0
	M	10	0	1	2	1	5	0	1
VII. Enfermedades del aparato circulatorio	T	30	0	8	13	5	2	2	0
	H	20	0	5	10	3	0	2	0
	M	10	0	3	3	2	2	0	0
VIII. Enfermedades del aparato respiratorio	T	15	0	3	1	7	4	0	0
	H	11	0	3	1	4	3	0	0
	M	4	0	0	0	3	1	0	0
IX. Enfermedades del aparato digestivo	T	8	0	2	2	3	1	0	0
	H	7	0	2	2	2	1	0	0
	M	1	0	0	0	1	0	0	0
X. Enfermedades del aparato genitourinario	T	1	0	1	0	0	0	0	0
	H	1	0	1	0	0	0	0	0
	M	0	0	0	0	0	0	0	0
XI. Complicaciones del embarazo, del parto y del puerperio	T	0	0	0	0	0	0	0	0
	H	0	0	0	0	0	0	0	0
	M	0	0	0	0	0	0	0	0
XII. Enfermedades de la piel y tejido calular subcutáneo	T	0	0	0	0	0	0	0	0
	H	0	0	0	0	0	0	0	0
	M	0	0	0	0	0	0	0	0
XIII. Enfermedades sistema osteomuscular y del Tejido conjuntivo	T	0	0	0	0	0	0	0	0
	H	0	0	0	0	0	0	0	0
	M	0	0	0	0	0	0	0	0
XIV. Anomalías congénitas	T	72	20	19	11	15	4	2	1
	H	43	10	11	8	9	3	2	0
	M	29	10	8	3	6	1	0	1
XV. Ciertas afecciones originadas en el periodo perinatal	T	129	54	43	24	8	0	0	0
	H	67	32	18	11	6	0	0	0
	M	62	22	25	13	2	0	0	0
XVI. Signos, síntomas y estados morbosos mal definidos	T	20	0	6	3	7	3	1	0
	H	8	0	1	2	3	1	1	0
	M	12	0	5	1	4	2	0	0
XVII. Traumatismos y envenenamientos	T	8	1	2	1	2	1	1	0
	H	5	0	1	1	1	1	1	0
	M	3	1	1	0	1	0	0	0

## DEFUNCIONES DE RESIDENTES EN LA COMUNIDAD DE MADRID MENORES DE UN AÑO, CLASIFICADAS POR EDAD Y AÑO DE NACIMIENTO SEGUN CAUSA DE MUERTE (GRANDES GRUPOS CIE. 9ª) Y SEXO {R/R} (CONT.)

		TODOS LOS MENORES 1 AÑO	EDAD (Año nacimiento 1987)						
			Menos de 24 horas	1 a 6 días	7 a 27 días	28 días a 2 meses	3 a 5 meses	6 a 8 meses	9 a 11 meses
CAUSAS DE MUERTE GRANDES GRUPOS (CIE 9a.)									
I-XVII. TODAS LAS CAUSAS	T	56	0	0	2	11	20	11	12
	H	38	0	0	1	9	14	6	8
	M	18	0	0	1	2	6	5	4
I. Enfermedades infecciosas y parasitarias	T	5	0	0	0	1	2	0	2
	H	4	0	0	0	1	1	0	2
	M	1	0	0	0	0	1	0	0
II. Tumores	T	1	0	0	0	0	0	1	0
	H	0	0	0	0	0	0	0	0
	M	1	0	0	0	0	0	1	0
III. Enfermedades de las glándulas endocrinas, de la nutrición, metabo	T	3	0	0	0	0	1	1	1
	H	2	0	0	0	0	1	1	0
	M	1	0	0	0	0	0	0	1
IV. Enfermedades de la sangre y de los órganos hematopoyéticos	T	0	0	0	0	0	0	0	0
	H	0	0	0	0	0	0	0	0
	M	0	0	0	0	0	0	0	0
V. Trastornos mentales	T	0	0	0	0	0	0	0	0
	H	0	0	0	0	0	0	0	0
	M	0	0	0	0	0	0	0	0
VI. Enfermedades mentales y de los órganos de los sentidos	T	5	0	0	0	0	1	1	3
	H	0	0	0	0	0	0	0	0
	M	5	0	0	0	0	1	1	3
VII. Enfermedades del aparato circulatorio	T	5	0	0	0	1	1	1	2
	H	4	0	0	0	1	1	0	2
	M	1	0	0	0	0	0	1	0
VIII. Enfermedades del aparato respiratorio	T	5	0	0	0	1	3	1	0
	H	3	0	0	0	1	2	0	0
	M	2	0	0	0	0	1	1	0
IX. Enfermedades del aparato digestivo	T	5	0	0	0	0	1	2	2
	H	4	0	0	0	0	1	1	2
	M	1	0	0	0	0	0	1	0
X. Enfermedades del aparato genitourinario	T	0	0	0	0	0	0	0	0
	H	0	0	0	0	0	0	0	0
	M	0	0	0	0	0	0	0	0
XI. Complicaciones del embarazo, del parto y del puerperio	T	0	0	0	0	0	0	0	0
	H	0	0	0	0	0	0	0	0
	M	0	0	0	0	0	0	0	0
XII. Enfermedades de la piel y tejido celular subcutáneo	T	0	0	0	0	0	0	0	0
	H	0	0	0	0	0	0	0	0
	M	0	0	0	0	0	0	0	0
XIII. Enfermedades sistema osteomuscular y del tejido conjuntivo	T	0	0	0	0	0	0	0	0
	H	0	0	0	0	0	0	0	0
	M	0	0	0	0	0	0	0	0
XIV. Anomalías congénitas	T	11	0	0	1	2	5	2	1
	H	8	0	0	0	1	4	2	1
	M	3	0	0	1	1	1	0	0
XV. Ciertas afecciones originadas en el período perinatal	T	2	0	0	1	1	0	0	0
	H	2	0	0	1	1	0	0	0
	M	0	0	0	0	0	0	0	0
XVI. Signos, síntomas y estados morbosos mal definidos	T	8	0	0	0	4	3	1	0
	H	7	0	0	0	4	2	1	0
	M	1	0	0	0	0	1	0	0
XVII. Traumatismos y envenenamientos	T	6	0	0	0	1	3	1	1
	H	4	0	0	0	0	2	1	1
	M	2	0	0	0	1	1	0	0

## DEFUNCIONES DE RESIDENTES EN LA COMUNIDAD DE MADRID MENORES DE UN AÑO, CLASIFICADAS POR EDAD Y AÑO DE NACIMIENTO SEGUN CAUSA DE MUERTE (GRANDES GRUPOS CIE. 9ª) Y SEXO {R/R} (CONT.)

		TODOS LOS MENORES 1 AÑO	EDAD (Ambos años de nacimiento)						
			Menos de 24 horas	1 a 6 días	7 a 27 días	28 días a 2 meses	3 a 5 meses	6 a 8 meses	9 a 11 meses
<b>CAUSAS DE MUERTE</b>									
<b>GRANDES GRUPOS (CIE 9ª.)</b>									
I-XVII. TODAS LAS CAUSAS	T	241	48	71	40	35	28	13	6
	H	137	24	36	27	24	15	8	3
	M	104	24	35	13	11	13	5	3
I. Enfermedades infecciosas y parasitarias	T	7	0	2	1	1	2	0	1
	H	5	0	2	0	1	1	0	1
	M	2	0	0	1	0	1	0	0
II. Tumores	T	3	0	1	1	0	0	1	0
	H	1	0	0	1	0	0	0	0
	M	2	0	1	0	0	0	1	0
III. Enfermedades de las glándulas endocrinas, de la nutrición,metabo	T	3	0	1	0	0	1	1	0
	H	2	0	0	0	0	1	1	0
	M	1	0	1	0	0	0	0	0
IV. Enfermedades de la sangre y de los órganos hematopoyéticos	T	1	0	1	0	0	0	0	0
	H	1	0	1	0	0	0	0	0
	M	0	0	0	0	0	0	0	0
V. Trastornos mentales	T	0	0	0	0	0	0	0	0
	H	0	0	0	0	0	0	0	0
	M	0	0	0	0	0	0	0	0
VI. Enfermedades mentales y de los órganos de los sentidos	T	9	0	0	2	0	3	1	3
	H	0	0	0	0	0	0	0	0
	M	9	0	0	2	0	3	1	3
VII. Enfermedades del aparato circulatorio	T	26	0	7	10	3	2	3	1
	H	18	0	4	8	3	0	2	1
	M	8	0	3	2	0	2	1	0
VIII. Enfermedades del aparato respiratorio	T	14	0	3	1	5	4	1	0
	H	9	0	3	1	3	2	0	0
	M	5	0	0	0	2	2	1	0
IX. Enfermedades del aparato digestivo	T	8	0	2	1	2	1	2	0
	H	6	0	2	1	1	1	1	0
	M	2	0	0	0	1	0	1	0
X. Enfermedades del aparato genitourinario	T	1	0	1	0	0	0	0	0
	H	1	0	1	0	0	0	0	0
	M	0	0	0	0	0	0	0	0
XI. Complicaciones del embarazo, del parto y del puerperio	T	0	0	0	0	0	0	0	0
	H	0	0	0	0	0	0	0	0
	M	0	0	0	0	0	0	0	0
XII. Enfermedades de la piel y tejido celular subcutáneo	T	0	0	0	0	0	0	0	0
	H	0	0	0	0	0	0	0	0
	M	0	0	0	0	0	0	0	0
XIII. Enfermedades sistema osteomuscular y del tejido conjuntivo	T	0	0	0	0	0	0	0	0
	H	0	0	0	0	0	0	0	0
	M	0	0	0	0	0	0	0	0
XIV. Anomalías congénitas	T	53	12	13	6	11	8	2	1
	H	35	6	8	5	7	6	2	1
	M	18	6	5	1	4	2	0	0
XV. Ciertas afecciones originadas en el periodo perinatal	T	91	35	33	16	7	0	0	0
	H	45	18	13	9	5	0	0	0
	M	46	17	20	7	2	0	0	0
XVI. Signos, síntomas y estados morbosos mal definidos	T	16	0	5	1	6	3	1	0
	H	8	0	1	1	4	1	1	0
	M	8	0	4	0	2	2	0	0
XVII. Traumatismos y envenenamientos	T	9	1	2	1	0	4	1	0
	H	6	0	1	1	0	3	1	0
	M	3	1	1	0	0	1	0	0

## DEFUNCIONES DE RESIDENTES EN LA COMUNIDAD DE MADRID MENORES DE UN AÑO, CLASIFICADAS POR EDAD Y AÑO DE NACIMIENTO SEGUN CAUSA DE MUERTE (GRANDES GRUPOS CIE. 9ª) Y SEXO {R/R} (CONT.)

		TODOS LOS MENORES 1 AÑO	EDAD (Año nacimiento 1988)						
			Menos de 24 horas	1 a 6 días	7 a 27 días	28 días a 2 meses	3 a 5 meses	6 a 8 meses	9 a 11 meses
<b>CAUSAS DE MUERTE</b>									
<b>GRANDES GRUPOS (CIE 9a.)</b>									
I-XVII. TODAS LAS CAUSAS	T	205	48	71	39	28	13	5	1
	H	114	24	36	26	18	5	5	0
	M	91	24	35	13	10	8	0	1
I. Enfermedades infecciosas y parasitarias	T	3	0	2	1	0	0	0	0
	H	2	0	2	0	0	0	0	0
	M	1	0	0	1	0	0	0	0
II. Tumores	T	2	0	1	1	0	0	0	0
	H	1	0	0	1	0	0	0	0
	M	1	0	1	0	0	0	0	0
III. Enfermedades de las glándulas endocrinas, de la nutrición, metabo	T	2	0	1	0	0	0	1	0
	H	1	0	0	0	0	0	1	0
	M	1	0	1	0	0	0	0	0
IV. Enfermedades de la sangre y de los órganos hematopoyéticos	T	1	0	1	0	0	0	0	0
	H	1	0	1	0	0	0	0	0
	M	0	0	0	0	0	0	0	0
V. Trastornos mentales	T	0	0	0	0	0	0	0	0
	H	0	0	0	0	0	0	0	0
	M	0	0	0	0	0	0	0	0
VI. Enfermedades mentales y de los órganos de los sentidos	T	5	0	0	2	0	2	0	1
	H	0	0	0	0	0	0	0	0
	M	5	0	0	2	0	2	0	1
VII. Enfermedades del aparato circulatorio	T	24	0	7	10	3	2	2	0
	H	17	0	4	8	3	0	2	0
	M	7	0	3	2	0	2	0	0
VIII. Enfermedades del aparato respiratorio	T	10	0	3	1	4	2	0	0
	H	7	0	3	1	2	1	0	0
	M	3	0	0	0	2	1	0	0
IX. Enfermedades del aparato digestivo	T	5	0	2	1	2	0	0	0
	H	4	0	2	1	1	0	0	0
	M	1	0	0	0	1	0	0	0
X. Enfermedades del aparato genitourinario	T	1	0	1	0	0	0	0	0
	H	1	0	1	0	0	0	0	0
	M	0	0	0	0	0	0	0	0
XI. Complicaciones del embarazo, del parto y del puerperio	T	0	0	0	0	0	0	0	0
	H	0	0	0	0	0	0	0	0
	M	0	0	0	0	0	0	0	0
XII. Enfermedades de la piel y tejido celular subcutáneo	T	0	0	0	0	0	0	0	0
	H	0	0	0	0	0	0	0	0
	M	0	0	0	0	0	0	0	0
XIII. Enfermedades sistema osteomuscular y del tejido conjuntivo	T	0	0	0	0	0	0	0	0
	H	0	0	0	0	0	0	0	0
	M	0	0	0	0	0	0	0	0
XIV. Anomalías congénitas	T	45	12	13	6	9	4	1	0
	H	29	6	8	5	6	3	1	0
	M	16	6	5	1	3	1	0	0
XV. Ciertas afecciones originadas en el periodo perinatal	T	89	35	33	15	6	0	0	0
	H	43	18	13	8	4	0	0	0
	M	46	17	20	7	2	0	0	0
XVI. Signos, síntomas y estados morbosos mal definidos	T	13	0	5	1	4	2	1	0
	H	5	0	1	1	2	0	1	0
	M	8	0	4	0	2	2	0	0
XVII. Traumatismos y envenenamientos	T	5	1	2	1	0	1	0	0
	H	3	0	1	1	0	1	0	0
	M	2	1	1	0	0	0	0	0

## DEFUNCIONES DE RESIDENTES EN LA COMUNIDAD DE MADRID MENORES DE UN AÑO, CLASIFICADAS POR EDAD Y AÑO DE NACIMIENTO SEGUN CAUSA DE MUERTE (GRANDES GRUPOS CIE. 9ª) Y SEXO {R/R} (CONT.)

		TODOS LOS MENORES 1 AÑO	EDAD (Año nacimiento 1987)						
			Menos de 24 horas	1 a 6 días	7 a 27 días	28 días a 2 meses	3 a 5 meses	6 a 8 meses	9 a 11 meses
<b>CAUSAS DE MUERTE</b>									
<b>GRANDES GRUPOS (CIE 9a.)</b>									
I-XVII. TODAS LAS CAUSAS	T	36	0	0	1	7	15	8	5
	H	23	0	0	1	6	10	3	3
	M	13	0	0	0	1	5	5	2
I. Enfermedades infecciosas y parasitarias	T	4	0	0	0	1	2	0	1
	H	3	0	0	0	1	1	0	1
	M	1	0	0	0	0	1	0	0
II. Tumores	T	1	0	0	0	0	0	1	0
	H	0	0	0	0	0	0	0	0
	M	1	0	0	0	0	0	1	0
III. Enfermedades de las glándulas endocrinas, de la nutrición,metabo	T	1	0	0	0	0	1	0	0
	H	1	0	0	0	0	1	0	0
	M	0	0	0	0	0	0	0	0
IV. Enfermedades de la sangre y de los órganos hematopoyéticos	T	0	0	0	0	0	0	0	0
	H	0	0	0	0	0	0	0	0
	M	0	0	0	0	0	0	0	0
V. Trastornos mentales	T	0	0	0	0	0	0	0	0
	H	0	0	0	0	0	0	0	0
	M	0	0	0	0	0	0	0	0
VI. Enfermedades mentales y de los órganos de los sentidos	T	4	0	0	0	0	1	1	2
	H	0	0	0	0	0	0	0	0
	M	4	0	0	0	0	1	1	2
VII. Enfermedades del aparato circulatorio	T	2	0	0	0	0	0	1	1
	H	1	0	0	0	0	0	0	1
	M	1	0	0	0	0	0	1	0
VIII. Enfermedades del aparato respiratorio	T	4	0	0	0	1	2	1	0
	H	2	0	0	0	1	1	0	0
	M	2	0	0	0	0	1	1	0
IX. Enfermedades del aparato digestivo	T	3	0	0	0	0	1	2	0
	H	2	0	0	0	0	1	1	0
	M	1	0	0	0	0	0	1	0
X. Enfermedades del aparato genitourinario	T	0	0	0	0	0	0	0	0
	H	0	0	0	0	0	0	0	0
	M	0	0	0	0	0	0	0	0
XI. Complicaciones del embarazo, del parto y del puerperio	T	0	0	0	0	0	0	0	0
	H	0	0	0	0	0	0	0	0
	M	0	0	0	0	0	0	0	0
XII. Enfermedades de la piel y tejido celular subcutáneo	T	0	0	0	0	0	0	0	0
	H	0	0	0	0	0	0	0	0
	M	0	0	0	0	0	0	0	0
XIII. Enfermedades sistema osteomuscular y del tejido conjuntivo	T	0	0	0	0	0	0	0	0
	H	0	0	0	0	0	0	0	0
	M	0	0	0	0	0	0	0	0
XIV. Anomalías congénitas	T	8	0	0	0	2	4	1	1
	H	6	0	0	0	1	3	1	1
	M	2	0	0	0	1	1	0	0
XV. Ciertas afecciones originadas en el periodo perinatal	T	2	0	0	1	1	0	0	0
	H	2	0	0	1	1	0	0	0
	M	0	0	0	0	0	0	0	0
XVI. Signos, síntomas y estados morbosos mal definidos	T	3	0	0	0	2	1	0	0
	H	3	0	0	0	2	1	0	0
	M	0	0	0	0	0	0	0	0
XVII. Traumatismos y envenenamientos	T	4	0	0	0	0	3	1	0
	H	3	0	0	0	0	2	1	0
	M	1	0	0	0	0	1	0	0



## DEFUNCIONES DE RESIDENTES EN LA COMUNIDAD DE MADRID MENORES DE UN AÑO, CLASIFICADAS POR EDAD Y AÑO DE NACIMIENTO SEGUN CAUSA DE MUERTE (GRANDES GRUPOS CIE. 9ª) Y SEXO {R/R} (CONT.)

		TODOS LOS MENORES 1 AÑO	EDAD (Ambos años de nacimiento)					
			Menos de 24 horas	1 a 6 días	7 a 27 días	28 días a 2 meses	3 a 5 meses	6 a 8 meses

CAUSAS DE MUERTE  
GRANDES GRUPOS (CIE 9a.)

I-XVII. TODAS LAS CAUSAS	T	99	21	16	20	20	11	5	6
	H	59	14	7	10	13	8	4	3
	M	40	7	9	10	7	3	1	3
I. Enfermedades infecciosas y parasitarias	T	4	0	0	3	0	0	0	1
	H	3	0	0	2	0	0	0	1
	M	1	0	0	1	0	0	0	0
II. Tumores	T	0	0	0	0	0	0	0	0
	H	0	0	0	0	0	0	0	0
	M	0	0	0	0	0	0	0	0
III. Enfermedades de las glándulas endocrinas, de la nutrición, metabo	T	4	0	0	0	0	0	3	1
	H	2	0	0	0	0	0	2	0
	M	2	0	0	0	0	0	1	1
IV. Enfermedades de la sangre y de los órganos hematopoyéticos	T	0	0	0	0	0	0	0	0
	H	0	0	0	0	0	0	0	0
	M	0	0	0	0	0	0	0	0
V. Trastornos mentales	T	0	0	0	0	0	0	0	0
	H	0	0	0	0	0	0	0	0
	M	0	0	0	0	0	0	0	0
VI. Enfermedades mentales y de los órganos de los sentidos	T	6	0	1	0	1	3	0	1
	H	2	0	1	0	1	0	0	0
	M	4	0	0	0	0	3	0	1
VII. Enfermedades del aparato circulatorio	T	5	0	1	1	2	1	0	0
	H	2	0	1	0	0	1	0	0
	M	3	0	0	1	2	0	0	0
VIII. Enfermedades del aparato respiratorio	T	6	0	0	0	3	3	0	0
	H	5	0	0	0	2	3	0	0
	M	1	0	0	0	1	0	0	0
IX. Enfermedades del aparato digestivo	T	5	0	0	1	1	1	0	2
	H	5	0	0	1	1	1	0	2
	M	0	0	0	0	0	0	0	0
X. Enfermedades del aparato genitourinario	T	0	0	0	0	0	0	0	0
	H	0	0	0	0	0	0	0	0
	M	0	0	0	0	0	0	0	0
XI. Complicaciones del embarazo, del parto y del puerperio	T	0	0	0	0	0	0	0	0
	H	0	0	0	0	0	0	0	0
	M	0	0	0	0	0	0	0	0
XII. Enfermedades de la piel y tejido celular subcutáneo	T	0	0	0	0	0	0	0	0
	H	0	0	0	0	0	0	0	0
	M	0	0	0	0	0	0	0	0
XIII. Enfermedades sistema osteomuscular y del tejido conjuntivo	T	0	0	0	0	0	0	0	0
	H	0	0	0	0	0	0	0	0
	M	0	0	0	0	0	0	0	0
XIV. Anomalías congénitas	T	23	6	5	5	5	1	0	1
	H	12	3	2	3	3	1	0	0
	M	11	3	3	2	2	0	0	1
XV. Ciertas afecciones originadas en el periodo perinatal	T	33	15	8	8	2	0	0	0
	H	19	11	3	3	2	0	0	0
	M	14	4	5	5	0	0	0	0
XVI. Signos, síntomas y estados morbosos mal definidos	T	10	0	1	2	4	2	1	0
	H	7	0	0	1	3	2	1	0
	M	3	0	1	1	1	0	0	0
XVII. Traumatismos y envenenamientos	T	3	0	0	0	2	0	1	0
	H	2	0	0	0	1	0	1	0
	M	1	0	0	0	1	0	0	0

## DEFUNCIONES DE RESIDENTES EN LA COMUNIDAD DE MADRID MENORES DE UN AÑO, CLASIFICADAS POR EDAD Y AÑO DE NACIMIENTO SEGUN CAUSA DE MUERTE (GRANDES GRUPOS CIE. 9ª) Y SEXO {R/R} (CONT.)

		TODOS LOS MENORES 1 AÑO	EDAD (Año nacimiento 1988)						
			Menos de 24 horas	1 a 6 días	7 a 27 días	28 días a 2 meses	3 a 5 meses	6 a 8 meses	9 a 11 meses
CAUSAS DE MUERTE GRANDES GRUPOS (CIE 9a.)									
I-XVII. TODAS LAS CAUSAS	T	85	21	16	20	17	7	3	1
	H	48	14	7	10	11	4	2	0
	M	37	7	9	10	6	3	1	1
I. Enfermedades infecciosas y parasitarias	T	3	0	0	3	0	0	0	0
	H	2	0	0	2	0	0	0	0
	M	1	0	0	1	0	0	0	0
II. Tumores	T	0	0	0	0	0	0	0	0
	H	0	0	0	0	0	0	0	0
	M	0	0	0	0	0	0	0	0
III. Enfermedades de las glándulas endocrinas, de la nutrición,metabo	T	2	0	0	0	0	0	2	0
	H	1	0	0	0	0	0	1	0
	M	1	0	0	0	0	0	1	0
IV. Enfermedades de la sangre y de los órganos hematopoyéticos	T	0	0	0	0	0	0	0	0
	H	0	0	0	0	0	0	0	0
	M	0	0	0	0	0	0	0	0
V. Trastornos mentales	T	0	0	0	0	0	0	0	0
	H	0	0	0	0	0	0	0	0
	M	0	0	0	0	0	0	0	0
VI. Enfermedades mentales y de los órganos de los sentidos	T	5	0	1	0	1	3	0	0
	H	2	0	1	0	1	0	0	0
	M	3	0	0	0	0	3	0	0
VII. Enfermedades del aparato circulatorio	T	4	0	1	1	2	0	0	0
	H	1	0	1	0	0	0	0	0
	M	3	0	0	1	2	0	0	0
VIII. Enfermedades del aparato respiratorio	T	5	0	0	0	3	2	0	0
	H	4	0	0	0	2	2	0	0
	M	1	0	0	0	1	0	0	0
IX. Enfermedades del aparato digestivo	T	3	0	0	1	1	1	0	0
	H	3	0	0	1	1	1	0	0
	M	0	0	0	0	0	0	0	0
X. Enfermedades del aparato genitourinario	T	0	0	0	0	0	0	0	0
	H	0	0	0	0	0	0	0	0
	M	0	0	0	0	0	0	0	0
XI. Complicaciones del embarazo, del parto y del puerperio	T	0	0	0	0	0	0	0	0
	H	0	0	0	0	0	0	0	0
	M	0	0	0	0	0	0	0	0
XII. Enfermedades de la piel y tejido celular subcutáneo	T	0	0	0	0	0	0	0	0
	H	0	0	0	0	0	0	0	0
	M	0	0	0	0	0	0	0	0
XIII. Enfermedades sistema osteomuscular y del tejido conjuntivo	T	0	0	0	0	0	0	0	0
	H	0	0	0	0	0	0	0	0
	M	0	0	0	0	0	0	0	0
XIV. Anomalías congénitas	T	22	6	5	5	5	0	0	1
	H	11	3	2	3	3	0	0	0
	M	11	3	3	2	2	0	0	1
XV. Ciertas afecciones originadas en el período perinatal	T	33	15	8	8	2	0	0	0
	H	19	11	3	3	2	0	0	0
	M	14	4	5	5	0	0	0	0
XVI. Signos, síntomas y estados morbosos mal definidos	T	6	0	1	2	2	1	0	0
	H	3	0	0	1	1	1	0	0
	M	3	0	1	1	1	0	0	0
XVII. Traumatismos y envenenamientos	T	2	0	0	0	1	0	1	0
	H	2	0	0	0	1	0	1	0
	M	0	0	0	0	0	0	0	0

## DEFUNCIONES DE RESIDENTES EN LA COMUNIDAD DE MADRID MENORES DE UN AÑO, CLASIFICADAS POR EDAD Y AÑO DE NACIMIENTO SEGUN CAUSA DE MUERTE (GRANDES GRUPOS CIE. 9ª) Y SEXO {R/R} (CONT.)

		TODOS LOS MENORES 1 AÑO	EDAD (Año nacimiento 1987)						
			Menos de 24 horas	1 a 6 días	7 a 27 días	28 días a 2 meses	3 a 5 meses	6 a 8 meses	9 a 11 meses
CAUSAS DE MUERTE GRANDES GRUPOS (CIE 9a.)									
I-XVII. TODAS LAS CAUSAS	T	14	0	0	0	3	4	2	5
	H	11	0	0	0	2	4	2	3
	M	3	0	0	0	1	0	0	2
I. Enfermedades infecciosas y parasitarias	T	1	0	0	0	0	0	0	1
	H	1	0	0	0	0	0	0	1
	M	0	0	0	0	0	0	0	0
II. Tumores	T	0	0	0	0	0	0	0	0
	H	0	0	0	0	0	0	0	0
	M	0	0	0	0	0	0	0	0
III. Enfermedades de las glándulas endocrinas, de la nutrición, metabo	T	2	0	0	0	0	0	1	1
	H	1	0	0	0	0	0	1	0
	M	1	0	0	0	0	0	0	1
IV. Enfermedades de la sangre y de los órganos hematopoyéticos	T	0	0	0	0	0	0	0	0
	H	0	0	0	0	0	0	0	0
	M	0	0	0	0	0	0	0	0
V. Trastornos mentales	T	0	0	0	0	0	0	0	0
	H	0	0	0	0	0	0	0	0
	M	0	0	0	0	0	0	0	0
VI. Enfermedades mentales y de los órganos de los sentidos	T	1	0	0	0	0	0	0	1
	H	0	0	0	0	0	0	0	0
	M	1	0	0	0	0	0	0	1
VII. Enfermedades del aparato circulatorio	T	1	0	0	0	0	1	0	0
	H	1	0	0	0	0	1	0	0
	M	0	0	0	0	0	0	0	0
VIII. Enfermedades del aparato respiratorio	T	1	0	0	0	0	1	0	0
	H	1	0	0	0	0	1	0	0
	M	0	0	0	0	0	0	0	0
IX. Enfermedades del aparato digestivo	T	2	0	0	0	0	0	0	2
	H	2	0	0	0	0	0	0	2
	M	0	0	0	0	0	0	0	0
X. Enfermedades del aparato genitourinario	T	0	0	0	0	0	0	0	0
	H	0	0	0	0	0	0	0	0
	M	0	0	0	0	0	0	0	0
XI. Complicaciones del embarazo, del parto y del puerperio	T	0	0	0	0	0	0	0	0
	H	0	0	0	0	0	0	0	0
	M	0	0	0	0	0	0	0	0
XII. Enfermedades de la piel y tejido celular subcutáneo	T	0	0	0	0	0	0	0	0
	H	0	0	0	0	0	0	0	0
	M	0	0	0	0	0	0	0	0
XIII. Enfermedades sistema osteomuscular y del tejido conjuntivo	T	0	0	0	0	0	0	0	0
	H	0	0	0	0	0	0	0	0
	M	0	0	0	0	0	0	0	0
XIV. Anomalías congénitas	T	1	0	0	0	0	1	0	0
	H	1	0	0	0	0	1	0	0
	M	0	0	0	0	0	0	0	0
XV. Ciertas afecciones originadas en el periodo perinatal	T	0	0	0	0	0	0	0	0
	H	0	0	0	0	0	0	0	0
	M	0	0	0	0	0	0	0	0
XVI. Signos, síntomas y estados morbosos mal definidos	T	4	0	0	0	2	1	1	0
	H	4	0	0	0	2	1	1	0
	M	0	0	0	0	0	0	0	0
XVII. Traumatismos y envenenamientos	T	1	0	0	0	1	0	0	0
	H	0	0	0	0	0	0	0	0
	M	1	0	0	0	1	0	0	0

## DEFUNCIONES DE RESIDENTES EN LA COMUNIDAD DE MADRID MENORES DE UN AÑO, CLASIFICADAS POR EDAD Y AÑO DE NACIMIENTO SEGUN CAUSA DE MUERTE (GRANDES GRUPOS CIE. 9ª) Y SEXO {R/R} (CONT.)


		TODOS LOS MENORES 1 AÑO	EDAD (Ambos años de nacimiento)						
			Menos de 24 horas	1 a 6 días	7 a 27 días	28 días a 2 meses	3 a 5 meses	6 a 8 meses	9 a 11 meses
CAUSAS DE MUERTE									
GRANDES GRUPOS (CIE 9a.)									
I-XVII. TODAS LAS CAUSAS	T	26	6	4	6	5	1	2	2
	H	15	4	3	3	1	0	2	2
	M	11	2	1	3	4	1	0	0
I. Enfermedades infecciosas y parasitarias	T	1	0	0	1	0	0	0	0
	H	0	0	0	0	0	0	0	0
	M	1	0	0	1	0	0	0	0
II. Tumores	T	1	0	0	1	0	0	0	0
	H	1	0	0	1	0	0	0	0
	M	0	0	0	0	0	0	0	0
III. Enfermedades de las glándulas endocrinas, de la nutrición,metabo	T	0	0	0	0	0	0	0	0
	H	0	0	0	0	0	0	0	0
	M	0	0	0	0	0	0	0	0
IV. Enfermedades de la sangre y de los órganos hematopoyéticos	T	0	0	0	0	0	0	0	0
	H	0	0	0	0	0	0	0	0
	M	0	0	0	0	0	0	0	0
V. Trastornos mentales	T	0	0	0	0	0	0	0	0
	H	0	0	0	0	0	0	0	0
	M	0	0	0	0	0	0	0	0
VI. Enfermedades mentales y de los órganos de los sentidos	T	2	0	1	0	1	0	0	0
	H	0	0	0	0	0	0	0	0
	M	2	0	1	0	1	0	0	0
VII. Enfermedades del aparato circulatorio	T	4	0	0	2	1	0	0	1
	H	4	0	0	2	1	0	0	1
	M	0	0	0	0	0	0	0	0
VIII. Enfermedades del aparato respiratorio	T	0	0	0	0	0	0	0	0
	H	0	0	0	0	0	0	0	0
	M	0	0	0	0	0	0	0	0
IX. Enfermedades del aparato digestivo	T	0	0	0	0	0	0	0	0
	H	0	0	0	0	0	0	0	0
	M	0	0	0	0	0	0	0	0
X. Enfermedades del aparato genitourinario	T	0	0	0	0	0	0	0	0
	H	0	0	0	0	0	0	0	0
	M	0	0	0	0	0	0	0	0
XI. Complicaciones del embarazo, del parto y del puerperio	T	0	0	0	0	0	0	0	0
	H	0	0	0	0	0	0	0	0
	M	0	0	0	0	0	0	0	0
XII. Enfermedades de la piel y tejido celular subcutáneo	T	0	0	0	0	0	0	0	0
	H	0	0	0	0	0	0	0	0
	M	0	0	0	0	0	0	0	0
XIII. Enfermedades sistema osteomuscular y del tejido conjuntivo	T	0	0	0	0	0	0	0	0
	H	0	0	0	0	0	0	0	0
	M	0	0	0	0	0	0	0	0
XIV. Anomalías congénitas	T	7	2	1	1	1	0	2	0
	H	4	1	1	0	0	0	2	0
	M	3	1	0	1	1	0	0	0
XV. Ciertas afecciones originadas en el periodo perinatal	T	7	4	2	1	0	0	0	0
	H	5	3	2	0	0	0	0	0
	M	2	1	0	1	0	0	0	0
XVI. Signos, síntomas y estados morbosos mal definidos	T	2	0	0	0	1	1	0	0
	H	0	0	0	0	0	0	0	0
	M	2	0	0	0	1	1	0	0
XVII. Traumatismos y envenenamientos	T	2	0	0	0	1	0	0	1
	H	1	0	0	0	0	0	0	1
	M	1	0	0	0	1	0	0	0


## DEFUNCIONES DE RESIDENTES EN LA COMUNIDAD DE MADRID MENORES DE UN AÑO, CLASIFICADAS POR EDAD Y AÑO DE NACIMIENTO SEGUN CAUSA DE MUERTE (GRANDES GRUPOS CIE. 9ª) Y SEXO {R/R} (CONT.)

		TODOS LOS MENORES 1 AÑO	EDAD (Año nacimiento 1988)						
			Menos de 24 horas	1 a 6 días	7 a 27 días	28 días a 2 meses	3 a 5 meses	6 a 8 meses	9 a 11 meses
<b>CAUSAS DE MUERTE</b>									
<b>GRANDES GRUPOS (CIE 9ª.)</b>									
I-XVII. TODAS LAS CAUSAS	T	20	6	4	5	4	0	1	0
	H	11	4	3	3	0	0	1	0
	M	9	2	1	2	4	0	0	0
I. Enfermedades infecciosas y parasitarias	T	1	0	0	1	0	0	0	0
	H	0	0	0	0	0	0	0	0
	M	1	0	0	1	0	0	0	0
II. Tumores	T	1	0	0	1	0	0	0	0
	H	1	0	0	1	0	0	0	0
	M	0	0	0	0	0	0	0	0
III. Enfermedades de las glándulas endocrinas, de la nutrición,metabo	T	0	0	0	0	0	0	0	0
	H	0	0	0	0	0	0	0	0
	M	0	0	0	0	0	0	0	0
IV. Enfermedades de la sangre y de los órganos hematopoyéticos	T	0	0	0	0	0	0	0	0
	H	0	0	0	0	0	0	0	0
	M	0	0	0	0	0	0	0	0
V. Trastornos mentales	T	0	0	0	0	0	0	0	0
	H	0	0	0	0	0	0	0	0
	M	0	0	0	0	0	0	0	0
VI. Enfermedades mentales y de los órganos de los sentidos	T	2	0	1	0	1	0	0	0
	H	0	0	0	0	0	0	0	0
	M	2	0	1	0	1	0	0	0
VII. Enfermedades del aparato circulatorio	T	2	0	0	2	0	0	0	0
	H	2	0	0	2	0	0	0	0
	M	0	0	0	0	0	0	0	0
VIII. Enfermedades del aparato respiratorio	T	0	0	0	0	0	0	0	0
	H	0	0	0	0	0	0	0	0
	M	0	0	0	0	0	0	0	0
IX. Enfermedades del aparato digestivo	T	0	0	0	0	0	0	0	0
	H	0	0	0	0	0	0	0	0
	M	0	0	0	0	0	0	0	0
X. Enfermedades del aparato genitourinario	T	0	0	0	0	0	0	0	0
	H	0	0	0	0	0	0	0	0
	M	0	0	0	0	0	0	0	0
XI. Complicaciones del embarazo, del parto y del puerperio	T	0	0	0	0	0	0	0	0
	H	0	0	0	0	0	0	0	0
	M	0	0	0	0	0	0	0	0
XII. Enfermedades de la piel y tejido celular subcutáneo	T	0	0	0	0	0	0	0	0
	H	0	0	0	0	0	0	0	0
	M	0	0	0	0	0	0	0	0
XIII. Enfermedades sistema osteomuscular y del tejido conjuntivo	T	0	0	0	0	0	0	0	0
	H	0	0	0	0	0	0	0	0
	M	0	0	0	0	0	0	0	0
XIV. Anomalías congénitas	T	5	2	1	0	1	0	1	0
	H	3	1	1	0	0	0	1	0
	M	2	1	0	0	1	0	0	0
XV. Ciertas afecciones originadas en el periodo perinatal	T	7	4	2	1	0	0	0	0
	H	5	3	2	0	0	0	0	0
	M	2	1	0	1	0	0	0	0
XVI. Signos, síntomas y estados morbosos mal definidos	T	1	0	0	0	1	0	0	0
	H	0	0	0	0	0	0	0	0
	M	1	0	0	0	1	0	0	0
XVII. Traumatismos y envenenamientos	T	1	0	0	0	1	0	0	0
	H	0	0	0	0	0	0	0	0
	M	1	0	0	0	1	0	0	0


## DEFUNCIONES DE RESIDENTES EN LA COMUNIDAD DE MADRID MENORES DE UN AÑO, CLASIFICADAS POR EDAD Y AÑO DE NACIMIENTO SEGUN CAUSA DE MUERTE (GRANDES GRUPOS CIE. 9ª) Y SEXO {R/R} (CONCL.)

		TODOS LOS MENORES 1 AÑO	EDAD (Año nacimiento 1987)						
			Menos de 24 horas	1 a 6 días	7 a 27 días	28 días a 2 meses	3 a 5 meses	6 a 8 meses	9 a 11 meses
CAUSAS DE MUERTE GRANDES GRUPOS (CIE 9ª.)									
I-XVII. TODAS LAS CAUSAS	T	6	0	0	1	1	1	1	2
	H	4	0	0	0	1	0	1	2
	M	2	0	0	1	0	1	0	0
I. Enfermedades infecciosas y parasitarias	T	0	0	0	0	0	0	0	0
	H	0	0	0	0	0	0	0	0
	M	0	0	0	0	0	0	0	0
II. Tumores	T	0	0	0	0	0	0	0	0
	H	0	0	0	0	0	0	0	0
	M	0	0	0	0	0	0	0	0
III. Enfermedades de las glándulas endocrinas, de la nutrición,metabo	T	0	0	0	0	0	0	0	0
	H	0	0	0	0	0	0	0	0
	M	0	0	0	0	0	0	0	0
IV. Enfermedades de la sangre y de los órganos hematopoyéticos	T	0	0	0	0	0	0	0	0
	H	0	0	0	0	0	0	0	0
	M	0	0	0	0	0	0	0	0
V. Trastornos mentales	T	0	0	0	0	0	0	0	0
	H	0	0	0	0	0	0	0	0
	M	0	0	0	0	0	0	0	0
VI. Enfermedades mentales y de los órganos de los sentidos	T	0	0	0	0	0	0	0	0
	H	0	0	0	0	0	0	0	0
	M	0	0	0	0	0	0	0	0
VII. Enfermedades del aparato circulatorio	T	2	0	0	0	1	0	0	1
	H	2	0	0	0	1	0	0	1
	M	0	0	0	0	0	0	0	0
VIII. Enfermedades del aparato respiratorio	T	0	0	0	0	0	0	0	0
	H	0	0	0	0	0	0	0	0
	M	0	0	0	0	0	0	0	0
IX. Enfermedades del aparato digestivo	T	0	0	0	0	0	0	0	0
	H	0	0	0	0	0	0	0	0
	M	0	0	0	0	0	0	0	0
X. Enfermedades del aparato genitourinario	T	0	0	0	0	0	0	0	0
	H	0	0	0	0	0	0	0	0
	M	0	0	0	0	0	0	0	0
XI. Complicaciones del embarazo, del parto y del puerperio	T	0	0	0	0	0	0	0	0
	H	0	0	0	0	0	0	0	0
	M	0	0	0	0	0	0	0	0
XII. Enfermedades de la piel y tejido celular subcutáneo	T	0	0	0	0	0	0	0	0
	H	0	0	0	0	0	0	0	0
	M	0	0	0	0	0	0	0	0
XIII. Enfermedades sistema osteomuscular y del tejido conjuntivo	T	0	0	0	0	0	0	0	0
	H	0	0	0	0	0	0	0	0
	M	0	0	0	0	0	0	0	0
XIV. Anomalías congénitas	T	2	0	0	1	0	0	1	0
	H	1	0	0	0	0	0	1	0
	M	1	0	0	1	0	0	0	0
XV. Ciertas afecciones originadas en el período perinatal	T	0	0	0	0	0	0	0	0
	H	0	0	0	0	0	0	0	0
	M	0	0	0	0	0	0	0	0
XVI. Signos, síntomas y estados morbosos mal definidos	T	1	0	0	0	0	1	0	0
	H	0	0	0	0	0	0	0	0
	M	1	0	0	0	0	1	0	0
XVII. Traumatismos y envenenamientos	T	1	0	0	0	0	0	0	1
	H	1	0	0	0	0	0	0	1
	M	0	0	0	0	0	0	0	0






11. PROCEDIMIENTO DE ELABORACION DE LA ESTADISTICA

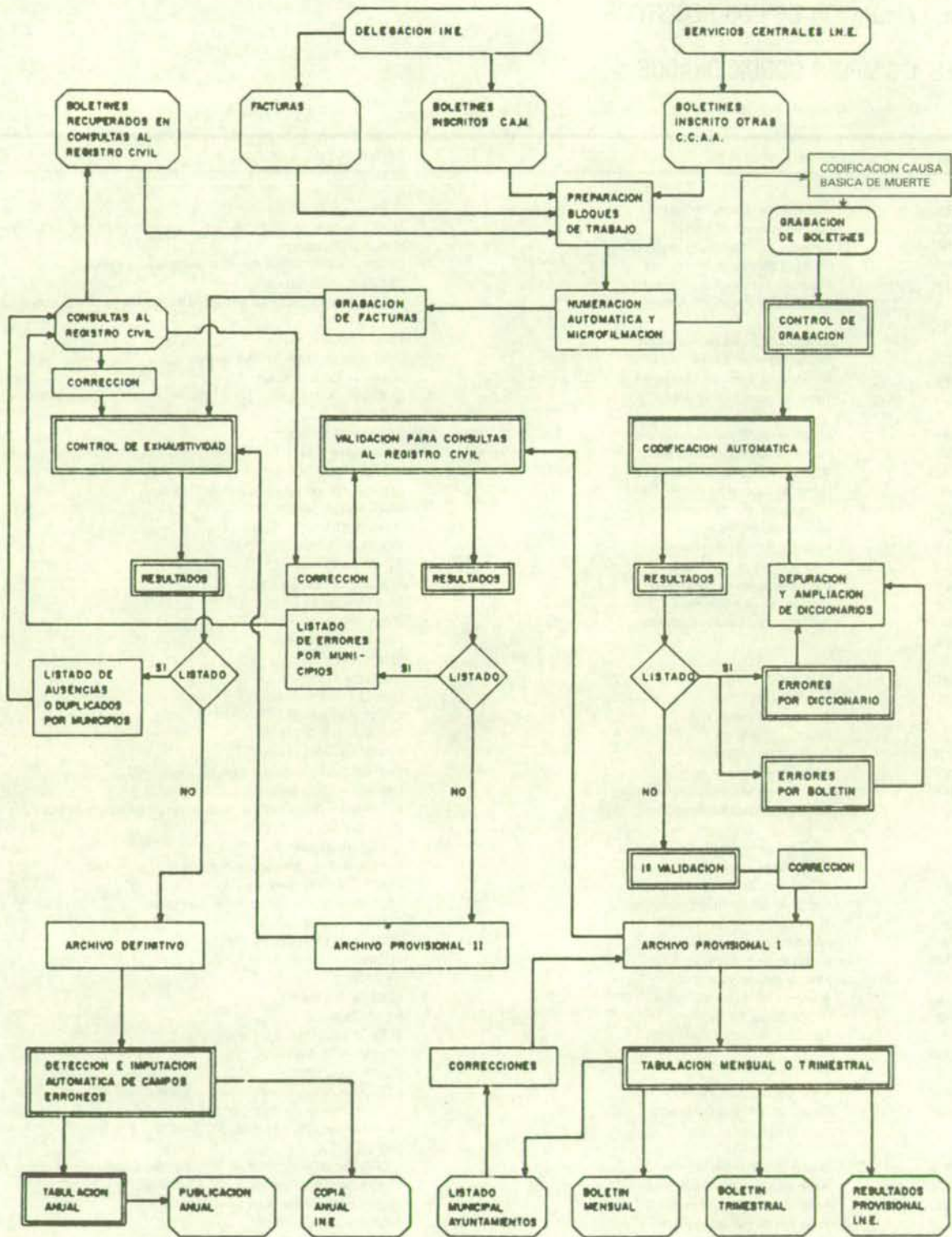







# 11.1. Flujo básico de trabajo

En la actualidad el flujo básico de trabajo responde al siguiente esquema:



**SIGNOS:**



## 11.2. DETECCION Y CORRECCION DE ERRORES

Las validaciones de coherencia interna de los registros establecidos son las siguientes:

### CRITERIOS DE VALIDACION DE LOS REGISTROS


#### TIPO: SIMPLES Y SIMPLES CONDICIONADOS

CODIGO	CAMPO	LITERAL DE ERROR	CRITERIOS DE VALIDEZ
01	NUBOL	Ausencia de número de boletín	NUBO ≠ 0000000, blanco
02	NUBOL	Error en número de boletín	NUBOL dentro del rango del mes de proceso y que sea único
03	CPRIN	Ausencia de Provincia de inscripción	CPRIN ≠ 00, blanco
04	CPRIN	Provincia de inscripción errónea	CPRIN ≠ 53,66 y debe de existir en tabla de provincias
05	CMUIN	Ausencia de Municipio de inscripción	CMUIN ≠ 0000, blanco
06	CMUIN CPRIN	Municipio de inscripción erróneo	CMUIN debe de existir en fichero de Municipios y corresponder a CPRIN
07	FINS	Ausencia de fecha de inscripción	FINS ≠ 000000, blanco
08	FINS	Fecha de inscripción errónea	FINS debe de ser fecha real de calendario
09	TOMIN	Ausencia de Tomo de inscripción	TOMIN ≠ '0000', blanco
10	TOMIN	Tomo de inscripción erróneo	'0000' < TOMIN < '999Z' El 4.º dígito es alfabético sólo si CPRIN = 28 y CMUIN = 0796
11	PAGIN	Ausencia de página de inscripción	PAGIN ≠ 000, blanco
12	PAGIN	Página de inscripción errónea	1 ≤ PAGIN ≤ 600
13	FENAC	Ausencia de fecha de nacimiento	FENAC ≠ 0000000, blanco
14	FENAC	Fecha de nacimiento errónea	FENAC debe de ser fecha real de calendario
15	FNAA	Ausencia de año de nacimiento	FNAA ≠ 000, blanco
16	FNAA	Año de nacimiento erróneo	FNAA ≥ 870
17	FNAME	Ausencia de mes de nacimiento	FNAME ≠ 00, blanco
18	FNAME	Error en mes de nacimiento	01 ≤ FNAME ≤ 12
19	FNADI	Ausencia de día de nacimiento	FNADI ≠ 00, blanco
20	FNADI	Error en día de nacimiento	01 ≤ FNADI ≤ 31
21	FNAA FNAME FNADI	Fecha de nacimiento incompleta	FNAA ≠ 000, blanco y FNAME ≠ 00, blanco y FNADI ≠ 00, blanco
22	CSEXO	Ausencia de sexo	CSEXO ≠ 0, blanco
23	CSEXO	Sexo erróneo	CSEXO = 1 ó 6
24	CECIV	Ausencia de estado civil	CECIV ≠ 0, blanco
25	CECIV	Estado civil erróneo	CECIV = 1, 2, 3 ó 4
26	CEPROF2	Ausencia de profesión	CEPROF2 ≠ '0', blanco
27	CEPROF2	Profesión errónea	CEPROF2 debe existir en tabla de profesiones
28	CMURE	Ausencia de Municipio de residencia	CMURE ≠ 0000, blanco
29	CMURE CPRRE	Municipio de residencia erróneo	Si CPRRE ≠ 66 → CMURE debe de existir en fichero de Municipio y corresponder a CPRRE
30	CPRRE	Ausencia de provincia de residencia	CPRRE ≠ 00, blanco
31	CPRRE	Provincia de residencia errónea	CPRRE ≠ 53 y debe de existir en tabla de provincias
32	FDEF	Ausencia de fecha de defunción	FDEF ≠ 000000, blanco
33	FDEF	Fecha de defunción errónea	FDEF debe de ser fecha real de calendario
34	FDEA	Ausencia de año de defunción	FDEA ≠ 00, blanco
35	FDEA	Año de defunción erróneo	FDEA ≠ año de proceso
36	FDEME	Ausencia de mes de defunción	FDEME ≠ 00, blanco
37	FDEME	Mes de defunción erróneo	01 ≤ FDEME ≤ 12
38	FDEDI	Ausencia de día de defunción	FDEDI ≠ 00, blanco
39	FDEDI	Día de defunción erróneo	01 ≤ FDEDI ≤ 31
40	FDEA FDEME FDEDI	Fecha de defunción incompleta	FDEA ≠ 00, blanco y FDEME ≠ 00, blanco y FDEDI ≠ 00, blanco
41	CCAUB	Ausencia de causa de defunción	CCAUB ≠ '000-', blanco pudiendo ser el cuarto dígito un blanco
42	CCAUB	Causa de defunción incorrecta	CCAUB debe existir en el campo 1 del fichero de causas y los 3 primeros dígitos no deben ser 196, 197, 198, 302, 978, 990, 991, 992, 993, 994, 995, 996, 997, 998 y 999
43	CCAUB	Causa de defunción errónea	CCAUB no debe de tener un T ni una * en el campo 5 del fichero de causas
44	NUCOL	Ausencia del número de colegiado	NUCOL ≠ 00000, blanco
45	CCALL	Ausencia de calle de residencia	CCALL debe de existir en fichero de calles
46	NCALL	Ausencia de número de calle	NCALL ≠ '0000', blanco
47	PCALL	Ausencia de portal de calle	PCALL ≠ '00000', blanco


#### TIPO: CRUZADAS

48	CMURE CPRRE	País de residencia erróneo	Si CPRRE = 66 → CMURE debe existir en el fichero de países
49	NUBOL FEDEF	N.º de boletín incompatible con fecha de defunción	FDEF ≤ seis primeros dígitos del NUBOL
50	NUBOL FINS	Número de boletín incompatible con fecha de inscripción	FINS ≤ seis primeros dígitos de NUBOL siendo válido que los dígitos 5.º y 6.º sean en su conjunto mayor en 1

CODIGO	CAMPO	LITERAL DE ERROR	CRITERIOS DE VALIDEZ
51	FINS FDEF	Fecha de inscripción incompatible con fecha de defunción	FINS ≥ FDEF
52	FINS FNAC	Fecha de inscripción incompatible con fecha de nacimiento	FINS > FNAC
53	FDEF FNAC	Fecha de nacimiento incompatible con fecha de defunción	FNAC > FDEF
54	CSEXO CCAUB	Sexo incompatible con causa de defunción	CSEXO debe de ser compatible con el campo 6 del fichero de causas, siendo correcto «V» sólo para varones, «M» sólo para mujeres y «I» para todos
55	FNAA CCAUB	Año de nacimiento incompatible con causa de defunción	FNAA debe de cumplir reglas de compatibilidad con causa
56	CECIV FNAA	Estado civil incompatible con año de nacimiento	Si FNAA ≥ año de proceso - 13 → CECIV = 1
57	CPROF2 EDAD	Profesión incompatible con EDAD	CPROF2 debe de ajustarse a los límites de EDAD de la tabla de profesiones.







## 12.1. Poblaciones de referencia de las tablas retrospectivas

Desde un primer momento pareció razonable que la publicación anual de resultados definitivos se acompañara de los más elementales indicadores en su más reciente evolución. El problema básico a este respecto era contar con poblaciones de referencia, dificultad que desaparece con la publicación de los trabajos realizados por el Instituto de Demografía bajo el título «2001: proyecciones de población de la Comunidad de Madrid» (Departamento de Estadística. Consejería de Economía de la Comunidad de Madrid, Madrid, 1989).

La información básica para estas estimaciones está obtenida de este anterior trabajo y se describe someramente a continuación la metodología de obtención de las poblaciones interpoladas:

- Todas las interpolaciones se han realizado por generaciones a partir de los datos por edades simples a 31 de diciembre de 1975 (datos originales del Padrón), 1981 y 1986 (poblaciones retrasadas a 31 de diciembre elaboradas en las proyecciones) y proyecciones a 1990, y separadamente para cada sexo, siendo el total de ambos sexos su suma aritmética.

- La interpolación dentro del intervalo quinquenal es lineal para cada generación, y como las poblaciones de cada año están referidas a su punto medio (30 de junio), la población de cada edad simple para cada año se ha considerado que es la semisuma de las generaciones interpoladas correspondientes.

- El anterior procedimiento de interpolación se ha aplicado para obtener las poblaciones hasta 84 años inclusive, a partir de estas edades por diversas circunstancias ha parecido más conveniente interpolar entre los efectivos de las poblaciones de la misma edad al principio y final del quinquenio (y no por generaciones como ha sido la regla general).

- El cálculo de las poblaciones de cero años se ha obtenido aplicando la probabilidad de paso a cero años de la Tabla de Mortalidad calculada para 1986 a los nacimientos de referencia (datos definitivos del INE o a partir de 1986 del Departamento de Estadística de la Comunidad de Madrid). La probabilidad de paso es de tipo prospectivo, esto es, el cociente entre los efectivos iniciales de la generación ficticia de la tabla y los efectivos de cero años de la población estable que define la propia tabla de mortalidad.

- El cálculo de las poblaciones entre uno y cuatro años de producto de los nacimientos en el período quinquenal se ha obtenido interpolando linealmente entre los supervivientes a cero años de los nacimientos de cada año y los efectivos de esa generación al final del período quinquenal (aunque esta estimación no es muy fina, otras alternativas más exactas resultaban demasiado complejas para la precisión necesaria a estos efectos).

Las cifras de nacidos vivos se ha obtenido de las publicadas en el MNP del INE hasta el año 85.



## GRUPOS DE POBLACIONES RETRASADAS O PROYECTADAS A 31 DE DICIEMBRE DE CADA AÑO

	1975	1980	1985	1990
AMBOS SEXOS	4319902	4679727	477023	4854673
0-4	425919	397326	291648	242450
5-9	406535	439115	391351	290980
10-14	385138	415390	430143	390779
15-19	359151	400670	411577	429245
20-24	320829	364284	395824	410123
25-29	328802	335886	368446	394222
30-34	303869	346572	333729	366944
35-39	274318	307614	336517	332093
40-44	288469	273791	301635	334177
45-49	274378	288702	268018	298281
50-54	236297	269831	280678	262900
55-59	187494	231577	258758	272064
60-64	169360	176240	217396	246286
65-69	138245	156936	161288	201336
70-74	100991	120626	137914	142888
75-79	65074	81982	98135	112236
80-84	34268	45356	58554	69783
85 y más	20765	27829	35412	47786
HOMBRES	2102049	2257706	2300310	2340770
0-4	219768	203868	150127	130320
5-9	211089	227016	200773	149715
10-14	198440	212973	221050	200415
15-19	183036	203685	210133	220458
20-24	158796	178194	198625	209095
25-29	160852	161936	180038	197449
30-34	150234	167770	160518	179004
35-39	134586	150699	162276	159456
40-44	141946	132788	146470	160774
45-49	133179	140634	129146	144212
50-54	112727	128453	135010	125685
55-59	84636	107466	121213	129168
60-64	74968	77092	99031	112935
65-69	59121	66518	67337	88685
70-74	39287	47106	54797	56555
75-79	22841	29714	35435	41077
80-84	11161	14051	18991	22649
85 y más	5382	7543	9340	13117
MUJERES	2217853	2422021	2476713	2413903
0-4	206151	193458	141521	122230
5-9	195446	212099	190578	141265
10-14	186698	202417	209093	190364
15-19	176115	196985	201444	208787
20-24	162033	186090	197199	201028
25-29	167950	173950	188408	196773
30-34	153635	178802	173211	187940
35-39	139732	156915	174241	172637
40-44	146523	141003	155185	173403
45-49	141199	147868	138872	154069
50-54	123570	141378	145668	137214
55-59	102858	124111	137545	142896
60-64	94392	99148	118365	133351
65-69	79124	90418	93951	112651
70-74	61704	73520	83117	86333
75-79	42233	522268	62700	71159
80-84	23107	31305	39563	47134
85 y más	15383	20286	26072	34669

## GRUPOS DE POBLACIONES RETRASADAS O PROYECTADAS A 31 DE DICIEMBRE DE CADA AÑO

	1975	1980	1985	1990
<b>AMBOS SEXOS</b>	<b>3228057</b>	<b>3156770</b>	<b>3058345</b>	<b>2921767</b>
0-4	266183	202201	143374	115001
5-9	286122	252869	192413	118365
10-14	292795	277502	242595	180167
15-19	281816	293077	270156	239465
20-24	240319	252463	278105	270256
25-29	212991	192390	227779	263739
30-34	202868	195233	180404	201547
35-39	200655	189746	183444	164624
40-44	225636	189536	182673	173544
45-49	221998	217390	183300	176665
50-54	194672	212232	209293	178288
55-59	157683	185629	201069	201623
60-64	142778	143718	171661	189461
65-69	116365	128543	128616	155711
70-74	84405	97971	110767	111368
75-79	54880	66374	78340	88959
80-84	28668	36978	46457	55284
85 y más	17223	22918	27899	37700
<b>HOMBRES</b>	<b>1553454</b>	<b>1493020</b>	<b>1439614</b>	<b>1367954</b>
0-4	137706	102886	73672	58928
5-9	148727	130829	98417	60492
10-14	151382	142110	124457	92375
15-19	143254	148592	137472	122333
20-24	121701	127393	140879	136606
25-29	104173	92662	113993	133345
30-34	96883	90592	85376	99389
35-39	95387	88659	84443	76092
40-44	109011	87977	83947	78827
45-49	106311	103369	84345	80173
50-54	91819	98938	97870	81189
55-59	70370	84920	92284	93010
60-64	62780	62010	76905	85222
65-69	49279	53827	52772	67337
70-74	32320	37568	43359	43118
75-79	18875	23691	27711	31981
80-84	9106	11062	14659	17533
85 y más	4370	5935	7053	10004
<b>MUJERES</b>	<b>1674603</b>	<b>1663750</b>	<b>1618731</b>	<b>1553813</b>
0-4	128477	99315	69702	56073
5-9	137395	122040	93996	57873
10-14	141413	135392	118138	87792
15-19	138562	144485	132684	117132
20-24	118618	125070	137226	133650
25-29	108818	99728	113786	130394
30-34	105985	104641	95028	102158
35-39	105268	101087	99001	88532
40-44	116625	101559	98726	94717
45-49	115687	114021	98955	96492
50-54	102853	113294	111423	97099
55-59	87313	100709	108785	108613
60-64	79998	81708	94756	104239
65-69	67086	74716	75844	88374
70-74	52085	60403	67408	68250
75-79	36005	42683	50629	56978
80-84	19562	25916	31798	37751
85 y más	12853	16983	20846	27696

GRUPOS DE POBLACIONES RETRASADAS O PROYECTADAS A 31 DE DICIEMBRE DE CADA AÑO

	1975	1980	1985	1990
<b>AMBOS SEXOS</b>	<b>1091845</b>	<b>1522957</b>	<b>1718678</b>	<b>1932906</b>
0-4	159736	195125	148274	137549
5-9	120413	186246	198938	172615
10-14	92343	137888	187548	210612
15-19	77335	107593	141421	189780
20-24	80510	111821	117719	139867
25-29	115811	143496	140667	130483
30-34	101001	151339	153325	165397
35-39	73663	117868	153073	167469
40-44	62833	84255	118962	160633
45-49	52380	71312	84718	121616
50-54	41625	57599	71385	84612
55-59	29811	45948	57689	70441
60-64	26582	32522	45735	56825
65-69	21880	28393	32672	45625
70-74	16586	22655	27147	31520
75-79	10194	15608	19795	23277
80-84	5600	8378	12097	14499
85 y más	3542	4911	7513	10086
<b>HOMBRES</b>	<b>548595</b>	<b>764686</b>	<b>860696</b>	<b>972816</b>
0-4	82062	100982	76455	71392
5-9	62362	96187	102356	89223
10-14	47058	70863	96593	108040
15-19	39782	55093	72661	98125
20-24	37095	50801	57746	72489
25-29	56679	69274	66045	64104
30-34	53351	77178	75142	79615
35-39	39199	62040	77833	83364
40-44	32935	44811	62523	81947
45-49	26868	37465	44801	64039
50-54	20908	29515	37140	44497
55-59	14266	22546	28929	36158
60-64	12188	15082	22126	27713
65-69	9842	12691	14565	21348
70-74	6967	9538	11438	13437
75-79	3966	6023	7724	9096
80-84	2055	2989	4332	5116
85 y más	1012	1608	2287	3113
<b>MUJERES</b>	<b>543250</b>	<b>758271</b>	<b>857982</b>	<b>960090</b>
0-4	77674	94143	71819	66157
5-9	58051	90059	96582	83392
10-14	45285	67025	90955	102572
15-19	37553	52500	68760	91655
20-24	43415	61020	59973	67378
25-29	59132	74222	74622	66379
30-34	47650	74161	78183	85782
35-39	34464	55828	75240	84105
40-44	29898	39444	56439	78686
45-49	25512	33847	39917	57577
50-54	20717	28064	34245	40115
55-59	15545	23402	28760	34283
60-64	14394	17440	23609	29112
65-69	12038	15702	18107	24277
70-74	9619	13117	15709	18083
75-79	6228	9585	12071	14181
80-84	3545	5389	7765	9383
85 y más	2530	3303	5226	6973

## GRUPOS DE POBLACIONES INTERPOLADAS CON REFERENCIA AL 30 DE JUNIO DE CADA AÑO ENTRE LAS POBLACIONES RETRASADAS O PROYECTADAS AL 31 DE DICIEMBRE

	1977	1978	1979	1980	1981	1982	1983	1984	1985	1986	1987	1988
AMBOS SEXOS	4443709	4520041	4590845	4653291	4694482	4720671	4743120	4762264	4776692	4787499	4803639	4820039
0-4	437987	438233	430534	411995	387580	366603	346221	326219	306724	287364	275556	268017
5-9	415586	421121	427881	435557	439332	436962	429870	418089	401071	380798	360227	339265
10-14	399455	406446	410290	413279	416557	418805	421466	424803	428288	431175	430416	425290
15-19	365669	373188	383363	394957	403547	408451	411208	411681	411623	412749	414967	417488
20-24	336018	344002	353055	361152	367979	374135	379659	386643	393311	398814	404480	408531
25-29	334214	333427	331006	333306	337546	342238	348459	356097	364322	371037	375188	379115
30-34	322431	334492	342834	345976	345977	344375	339087	332952	332333	336274	341802	348010
35-39	264356	272301	292265	306276	313794	325786	335779	340461	338764	337024	337754	334934
40-44	291532	285083	272142	268865	268388	263142	270249	289179	301342	307917	320018	330210
45-49	281340	286361	289464	289599	290564	289316	280898	267187	263488	262997	258367	265881
50-54	244814	250202	257594	265498	271151	275588	280296	282058	281352	282114	281111	273725
55-59	199168	209207	219141	227821	234376	238245	242472	248566	255150	260269	264843	269592
60-64	170815	170560	170742	173610	179603	188083	197447	206829	214641	220448	224993	229646
65-69	144162	149129	152992	155733	157096	156925	156542	156509	158943	164491	172196	181201
70-74	106431	109533	113727	118418	122388	126472	130787	134323	136818	137914	137874	137646
75-79	69447	73351	77213	80657	83636	86402	89013	92376	96194	99547	102736	106185
80-84	37402	39111	40892	43470	46381	49041	52047	55156	57675	59919	61987	63707
85 Y MAS	22884	24297	25710	27123	28588	30104	31621	33137	34654	36649	39124	41599
HOMBRES	2157094	2190851	2221605	2247494	2264800	2277052	2287085	2295162	2300969	2305734	2314086	2322777
0-4	226054	226418	222632	212353	199287	188908	178341	168080	158038	147899	141745	138004
5-9	214834	217380	220570	224645	228930	225304	221384	215064	205937	195472	184872	173962
10-14	205817	208965	211048	212421	213330	214689	216553	218294	220080	221616	221399	218821
15-19	184752	188510	193352	199854	205470	207877	208995	209662	210032	210901	212352	214003
20-24	166679	170334	174230	177329	180156	184496	188662	192914	197066	200479	204002	206808
25-29	162593	161814	160398	160970	163035	165605	168857	173010	177625	181686	184655	187648
30-34	158567	163581	166786	167731	167366	166191	163371	160347	159922	161786	164643	167986
35-39	130271	134370	144129	150448	153200	158313	162650	164440	163400	162498	162642	161138
40-44	142495	138834	132089	130357	130781	128911	132358	141351	146730	149152	154534	159141
45-49	136507	139170	140966	141096	141052	139590	135328	128499	126740	127122	125411	129196
50-54	116301	119096	122581	126510	129371	131790	134425	135627	135335	135306	134337	130621
55-59	91210	96238	101179	105378	108918	111301	113355	116067	119387	122134	124699	127478
60-64	74890	74536	74571	75978	78869	83108	88103	93176	97409	100371	102616	104763
65-69	61683	63423	64869	66004	66384	65929	65376	65202	66294	69255	73419	78197
70-74	41811	43010	44539	46303	48092	50174	52137	53559	54421	54663	54364	54021
75-79	24556	26182	27620	29008	30263	31092	31943	33252	34740	36269	37818	39187
80-84	12044	12530	13151	13784	14574	15692	16815	17815	18654	19409	20107	20777
85 Y MAS	6030	6463	6895	7327	7723	8082	8442	8801	9160	9718	10473	11229
MUJERES	2286616	2329190	2369240	2405797	2429682	2443619	2456036	2467102	2475723	2481765	2489553	2497263
0-4	211933	211815	207902	199642	188293	177695	167881	158139	148686	139465	133811	130013
5-9	200753	203741	207311	210912	212402	211657	208486	203024	195134	185326	175354	165303
10-14	193638	197481	199242	200858	203227	204117	204913	206509	208208	209559	209018	206469
15-19	180917	184678	190011	195103	198077	200574	202222	202019	201592	201847	202616	203485
20-24	169340	173669	178825	183823	187823	189639	190997	193729	196245	198334	200479	201923
25-29	171621	171613	170608	172336	174511	176633	179602	183088	186698	189351	190533	191467
30-34	163864	170911	176048	178245	178612	178184	175716	172605	172411	174489	177159	180024
35-39	134085	137931	148136	155828	160594	167473	173129	176021	175364	174526	175113	173796
40-44	149037	146249	140053	138508	137607	134231	137891	147828	154612	158765	165483	171069
45-49	144833	147191	148498	148503	149512	149726	145570	138687	136748	135875	132956	136685
50-54	128512	131106	135013	138988	141780	143798	145871	146431	146017	146808	146773	143105
55-59	107958	112969	117962	122443	125458	126944	129116	132498	135763	138136	140144	142114
60-64	95925	96024	96171	97632	100734	104975	109345	113653	117232	120077	122378	124883
65-69	82479	85706	88123	89729	90712	90996	91167	91307	92649	95236	98777	103004
70-74	64620	66523	69188	72115	74296	76299	78650	80764	82397	83251	83510	83626
75-79	44890	47169	49593	51650	53373	55310	57070	59124	61453	63279	64918	66998
80-84	25358	26581	27741	29685	31808	33349	35233	37342	39021	40510	41880	42930
85 Y MAS	16854	17835	18815	19796	20865	22022	23179	24336	25493	26932	28651	30371

## GRUPOS DE POBLACIONES INTERPOLADAS CON REFERENCIA AL 30 DE JUNIO DE CADA AÑO ENTRE LAS POBLACIONES RETRASADAS O PROYECTADAS AL 31 DE DICIEMBRE

	1977	1978	1979	1980	1981	1982	1983	1984	1985	1986	1987	1988
AMBOS SEXOS	3227819	3220109	3202949	3178395	3154793	3141958	3127668	3107908	3080952	3049779	3023936	2994386
0-4	263712	256517	241432	220903	201061	191204	183415	173106	158784	142456	133652	127669
5-9	277176	270589	264073	257102	248760	239127	227519	214242	199779	184626	169259	151062
10-14	294889	293008	287902	280937	274036	266926	259900	253113	246094	239054	230280	218933
15-19	278021	280783	285815	290902	292389	290893	287498	281563	274121	267207	261134	254792
20-24	242843	242757	245258	249760	256196	261877	266189	271291	276114	279349	281429	281491
25-29	211542	206740	199542	194297	195221	201870	209517	217271	224424	230865	236602	242644
30-34	204864	205725	203761	198570	192940	188929	184104	179865	179577	181790	185036	189218
35-39	185637	184560	190952	192898	191088	193373	194160	191769	186542	181568	177759	172611
40-44	221500	211790	197426	189325	183914	176249	176066	183245	185562	183703	185202	185146
45-49	223853	224923	223979	220209	217045	212549	202734	189349	182532	178144	171210	171249
50-54	199084	201845	205885	209912	212370	213955	215392	214281	211160	208645	204468	195717
55-59	164917	171371	177748	183270	187267	189247	191713	195393	199049	201505	203464	205169
60-64	143113	142020	141199	142344	146012	151796	158066	164462	169839	173551	176279	179236
65-69	120101	123603	126187	127842	128434	127763	126832	126140	127235	130783	135927	141963
70-74	88476	90526	93420	96577	99340	102535	105857	108451	110110	110628	110182	109368
75-79	57872	60639	63274	65554	67632	69664	71592	74107	76909	79462	81994	84722
80-84	31288	32646	33888	35646	37673	39590	41710	43855	45721	47564	49219	50600
85 Y MAS	18932	20071	21210	22349	23416	24412	25409	26405	27401	28879	30839	32800
HOMBRES	1546416	1538271	1524498	1506996	1491958	1484928	1477003	1465955	1451463	1435109	1421624	1407900
0-4	136194	132648	124424	113338	102832	98300	94393	89019	81626	73202	68646	65532
5-9	143605	140028	136349	132707	128392	122907	116621	109646	102191	94527	86743	79062
10-14	151744	150352	147940	144288	140192	136697	133469	130018	126294	122564	118054	112183
15-19	141410	142906	144756	147161	148535	147694	145730	143000	139429	136072	133044	129970
20-24	122292	122269	123830	126205	128914	132007	134631	137308	139912	141347	142173	142059
25-29	103136	100296	96487	93585	94682	98922	103364	107726	111885	115747	119151	122680
30-34	97606	97551	95830	92579	89612	87835	85881	84441	84808	86321	88440	91029
35-39	87841	87027	89828	90405	88990	89616	89714	88342	85826	83660	81948	79619
40-44	105755	100314	92744	88196	85584	82159	81802	84855	85569	84162	84503	84360
45-49	106870	107326	106831	104789	102538	99392	94304	87579	84022	82036	78844	78615
50-54	93311	94741	96434	98108	99228	100172	101011	100606	98934	97168	94537	89970
55-59	74595	77704	80781	83518	85689	86977	88159	89579	91275	92602	93758	94843
60-64	62233	61533	61055	61521	63212	66014	69257	72794	75817	77654	78963	80343
65-69	50821	51938	52873	53550	53641	53082	52363	51814	52188	54120	56909	60072
70-74	34393	35137	36078	37131	38323	39963	41523	42625	43175	43209	42832	42261
75-79	19940	21165	22192	23173	24105	24656	25198	26118	27199	28355	29566	30694
80-84	9834	10186	10601	10965	11443	12267	13090	13767	14731	15016	15575	16084
85 Y MAS	4840	5153	5466	5779	6047	6270	6494	6718	6941	7348	7938	8529
MUJERES	1681403	1681838	1678451	1671399	1662835	1657030	1650665	1641953	1629489	1614669	1602312	1589632
0-4	127518	123869	117007	107565	98229	92904	89022	84087	77158	69254	65006	62137
5-9	133572	130561	127724	124395	120368	116219	110898	104596	97588	90100	82516	75146
10-14	143145	142656	139962	136649	133844	130229	126431	123095	119799	116490	112226	106751
15-19	136611	137877	141059	143741	143854	143199	141769	138563	134692	131134	128090	124822
20-24	120551	120488	121428	123555	127282	129870	131559	133983	136202	138003	139257	139432
25-29	108406	106444	103055	100712	100539	102948	106153	109545	112539	115118	117452	119964
30-34	107259	108174	107931	105991	103327	101094	98223	95423	94769	95469	96596	96190
35-39	97797	97533	101123	102494	102097	103757	104446	103427	100716	97908	95810	92992
40-44	115746	111475	104682	101129	98330	94090	94263	98390	99993	99541	100699	100787
45-49	116983	117597	117148	115421	114507	113157	108430	101770	98510	96108	92366	92634
50-54	105774	107104	109451	111803	113143	113783	114381	113675	112226	111477	109932	105747
55-59	90322	93667	96967	99752	101578	102270	103554	105814	107774	108903	109705	110327
60-64	80880	80487	80145	80823	82800	85782	88809	91668	94022	95897	97316	98893
65-69	69280	71664	73315	74292	74793	74681	74469	74326	75046	76663	79019	81891
70-74	54083	55390	57342	59445	61017	62573	64333	65827	66935	67419	67350	67108
75-79	37932	39475	41082	42382	43527	45008	46394	47989	49710	51108	52428	54028
80-84	21454	22459	23286	24681	26230	27323	28620	30088	31350	32548	33644	34516
85 Y MAS	14092	14918	15744	16570	17369	18142	18915	19687	20460	21531	22901	24271

GRUPOS DE POBLACIONES INTERPOLADAS CON REFERENCIA AL 30 DE JUNIO DE CADA AÑO ENTRE LAS POBLACIONES RETRASADAS O PROYECTADAS AL 31 DE DICIEMBRE

	1977	1978	1979	1980	1981	1982	1983	1984	1985	1986	1987	1988
AMBOS SEXOS	1215890	1299932	1387896	1474896	1539689	1578713	1615452	1654356	1695740	1737721	1779703	1825653
0-4	174275	181716	189103	191092	186519	175399	162806	153113	147940	144908	141904	140348
5-9	138410	150532	163808	178455	190572	197835	202352	203846	201292	196172	190968	188203
10-14	104566	113438	122388	132343	142521	151879	161566	171689	182195	192121	200136	206357
15-19	87648	92405	97548	104055	111159	117558	123709	130118	137503	145542	153833	162697
20-24	93175	101246	107798	111393	111783	112257	113470	115353	117197	119464	123051	127040
25-29	122672	126687	131464	139009	142326	140368	138943	138826	139898	140172	138586	136471
30-34	117567	128768	139074	147406	153038	155446	154984	153087	152756	154484	156766	158792
35-39	78718	87741	101313	113377	122706	132413	141620	148692	152222	155456	159996	162323
40-44	70031	73293	74717	79540	84474	86893	94183	105934	115780	124215	134815	145064
45-49	57487	61439	65485	69389	73519	76767	78164	77838	80955	84853	87156	94632
50-54	45730	48357	51709	55587	58781	61633	64904	67776	70192	73469	76643	78008
55-59	34251	37837	41393	44551	47108	48998	50759	53173	56101	58764	61379	64423
60-64	27702	28540	29543	31266	33590	36287	39382	42367	44802	46897	48714	50411
65-69	24061	25526	26805	27891	28662	29162	29711	30370	31709	33708	36269	39239
70-74	17955	19007	20307	21842	23048	23937	24930	25872	26708	27286	27692	28278
75-79	11575	12712	13939	15103	16004	16738	17422	18268	19285	20085	20742	21463
80-84	6114	6465	7004	7824	8709	9451	10337	11301	11954	12355	12768	13108
85 Y MAS	3953	4227	4501	4774	5172	5692	6212	6733	7253	7770	8285	8800
HOMBRES	610678	652580	697107	740498	772842	792124	810081	829207	849506	870625	892463	914877
0-4	89860	93770	98208	99014	96455	90608	83948	79061	76412	74696	73099	72472
5-9	71229	77352	84221	91938	98538	102397	104764	105418	103746	100946	98130	94900
10-14	54073	58613	63108	68133	73138	77992	83084	88275	93786	99051	103345	106639
15-19	43343	45605	48596	52693	56935	60182	63256	66662	70603	74829	79308	84033
20-24	44387	48065	50400	51125	51242	52489	54031	55807	57154	59133	61829	64549
25-29	59457	61518	63911	67385	68353	66683	65493	65284	65740	65939	65504	64968
30-34	60962	66031	70956	75152	77754	78357	77491	75906	75114	75465	76203	76957
35-39	42431	47343	54300	60044	64210	68698	72936	76098	77573	78838	80694	81519
40-44	36740	38520	39345	42161	45197	46752	50556	56496	61161	64990	70032	74782
45-49	29638	31845	34135	36307	38514	40198	41024	40921	42718	45086	46566	50582
50-54	22991	24355	26147	28402	30143	31618	33414	35021	36401	38138	39801	40651
55-59	18615	18534	20398	21861	23228	24324	25196	26488	28112	29531	30940	32636
60-64	12657	13003	13517	14456	15657	17094	18846	20382	21592	22717	23653	24421
65-69	10862	11485	11997	12454	12743	12847	13013	13389	14105	15135	16511	18126
70-74	7418	7873	8461	9172	9769	10211	10614	10934	11246	11453	11532	11760
75-79	4616	5017	5428	5835	6158	6437	6746	7134	7541	7914	8252	8493
80-84	2210	2344	2549	2819	3131	3425	3725	4048	4283	4393	4532	4693
85 Y MAS	1191	1310	1429	1549	1676	1812	1948	2083	2219	2370	2535	2700
MUJERES	605213	647352	690789	734398	766847	786589	805371	825149	846234	867096	887240	910777
0-4	84415	87946	90895	92077	90064	84791	78858	74051	71528	70212	68805	67876
5-9	67181	73181	79587	86517	92034	95438	97588	98428	97546	95226	92838	93303
10-14	50493	54825	59280	64210	69383	73887	78482	83414	88408	93070	96792	99719
15-19	44306	46801	48952	51362	54223	57375	60454	63456	66900	70713	74526	78664
20-24	48788	53180	57397	60268	60540	59768	59439	59746	60043	60332	61222	62491
25-29	63215	65169	67553	71623	73972	73685	73449	73543	74158	74233	73082	71504
30-34	56605	62737	68117	72255	75284	77089	77493	77181	77643	79019	80563	81835
35-39	36288	40398	47013	53334	58496	63716	68683	72594	74649	76618	79302	80804
40-44	33291	34773	36371	37379	39277	40141	43627	49438	54619	59224	64784	70283
45-49	27850	29594	31350	33082	35005	36569	37140	36917	38238	39767	40590	44051
50-54	22739	24002	25562	27185	28638	30015	31490	32755	33791	35331	36842	37358
55-59	17636	19302	20995	22691	23880	24674	25563	26684	27990	29233	30439	31788
60-64	15045	15537	16026	16810	17933	19193	20536	21985	23210	24181	25062	25990
65-69	13199	14042	14808	15437	15919	16315	16698	16981	17603	18573	19758	21113
70-74	10537	11134	11846	12670	13279	13726	14317	14938	15462	15832	16160	16518
75-79	6959	7695	8511	9268	9846	10302	10676	11135	11743	12171	12490	12970
80-84	3904	4122	4455	5005	5578	6026	6613	7254	7671	7962	8236	8415
85 Y MAS	2762	2917	3071	3226	3495	3880	4265	4649	5034	5401	5750	6100

## 12.2. Listas de causas de muerte

Lista de Grandes Grupos de Causas de Muerte (novena revisión CIE).

- I. Enfermedades infecciosas y parasitarias.
- II. Tumores.
- III. Enfermedades de las glándulas endocrinas, de la nutrición, del metabolismo y trastornos de la inmunidad.
- IV. Enfermedades de la sangre y de los órganos hematopoyéticos.
- V. Trastornos mentales.
- VI. Enfermedades del sistema nervioso y de los órganos de los sentidos.
- VII. Enfermedades del aparato circulatorio.
- VIII. Enfermedades del aparato respiratorio.
- IX. Enfermedades del aparato digestivo.
- X. Enfermedades del aparato genitourinario.
- XI. Complicaciones del embarazo, del parto y del puerperio.
- XII. Enfermedades de la piel y del tejido celular subcutáneo.
- XIII. Enfermedades del sistema osteomuscular y del tejido conjuntivo.
- XIV. Anomalías congénitas.
- XV. Ciertas infecciones originadas en el período perinatal.
- XVI. Signos, síntomas y estados morbosos mal definidos.
- XVII. Causas externas de traumatismos y envenenamientos.

## 12.2. Listas de causas de muerte

### LISTA REDUCIDA DE CAUSAS DE MUERTE (Novena Revisión CIE)

CODIGO CAUSA

GRUPOS DE CAUSAS

**01—99. TODAS LAS CAUSAS**

**01—18. Enfermedades infecciosas y parasitarias**

- 01. Cólera
- 02. Fiebre tifoidea
- 0c. Otras enfermedades infecciosas intestinales

*04-05. Tuberculosis*

- 04. Del aparato respiratorio
- 05. Otras
- 06. Tosferina
- 07. Infecciones meningocócicas
- 08. Tétanos
- 09. Septicemia
- 10. Viruela
- 11. Sarampión
- 12. Encefalitis vírica
- 13. Hepatitis vírica
- 14. Rickettsiosis
- 15. Paludismo
- 16. Sífilis y otras enfermedades venéreas
- 17. Equinococosis
- 18. Todas las demás enfermedades infecciosas y parasitarias y sus efectitardios

**19—45. Tumores**

*19-42. Tumores malignos*

- 19. Tumor maligno del labio, de la cavidad bucal y de la faringe
- 10. Tumor maligno del esófago
- 21. Tumor maligno del estómago
- 22. Tumor maligno del intestino delgado
- 23. Tumor maligno del colon
- 24. Tumor maligno del recto, de la porción rectosigmoide y del ano
- 25. Tumor maligno del hígado, especificado como primario
- 26. Tumor maligno del páncreas
- 27. Tumor maligno de la tráquea, de los bronquis y del pulmón
- 28. Tumor maligno de los huesos y de los cartílagos articulares
- 29. Melanoma maligno de la piel
- 30. Otro tumor maligno de la piel
- 31. Tumor maligno de la mama de la mujer
- 32. Tumor maligno del cuello del útero
- 33. Tumor maligno del cuerpo del útero y del útero, parte no especificada
- 34. Tumor maligno del ovario y de otros anexos del útero
- 35. Tumor maligno de la próstata
- 36. Tumor maligno del testículo
- 37. Tumor maligno de la vejiga
- 38. Tumor maligno del encéfalo
- 39. Tumor maligno de sitio no especificado
- 40. Enfermedad de Hodgkin
- 41. Leucemia
- 42. Todos los demás tumores malignos

*43-45. Otros tumores*

- 43. Tumores benignos
- 44. Carcinoma in situ
- 45. Tumores de evolución incierta y de naturaleza no especificada



- 46—49. Enfermedades de las glándulas endocrinas, de la nutrición, del metabolismo y trastornos de la inmunidad**
- 46. Diabetes mellitus
  - 47. Marasmo nutricional
  - 48. Otra desnutrición proteinocalórica
  - 49. Otras enfermedades de las glándulas endocrinas, de la nutrición del metabolismo y trastornos de la inmunidad
- 50—51. Enfermedades de la sangre y de los órganos hematopoyéticos**
- 50. Anemias
  - 51. Otras enfermedades de la sangre y de los órganos hematopoyéticos
- 52—55. Trastornos mentales**
- 52. Psicosis orgánicas senil y presenil
  - 53. Psicosis alcohólicas
  - 54. Síndrome de dependencia del alcohol
  - 55. Otros trastornos mentales
- 56—60. Enfermedades del sistema nervioso y de los órganos de los sentidos**
- 56. Meningitis
  - 57. Encefalitis
  - 58. Enfermedad de Parkinson
  - 59. Epilepsia
  - 60. Otras enfermedades del sistema nervioso y de los órganos de los sentidos
- 61—69. Enfermedades del aparato circulatorio**
- 61. Fiebre reumática aguda
  - 62. Enfermedades reumáticas crónicas del corazón
  - 63. Enfermedad hipertensiva
  - 64. Infarto agudo del miocardio
  - 65. Otra enfermedad isquémica del corazón
  - 66. Embolia pulmonar
  - 67. Enfermedad cerebrovascular
  - 68. Arteriosclerosis
  - 69. Otras enfermedades del aparato circulatorio
- 70—73. Enfermedades del aparato respiratorio**
- 70. Neumonía
  - 71. Influenza
  - 72. Bronquitis crónica y la no especificada, enfisema y asma
  - 73. Otras enfermedades del aparato respiratorio
- 74—77. Enfermedades del aparato digestivo**
- 74. Úlcera gástrica y duodenal
  - 75. Apendicitis
  - 76. Cirrosis y otras enfermedades crónicas del hígado
  - 77. Otras enfermedades del aparato digestivo
- 78—80. Enfermedades del aparato genito-urinario**
- 78. Nefritis, síndrome nefrótico y nefrosis
  - 79. Hiperplasia de la próstata
  - 80. Otras enfermedades del aparato genito-urinario
- 81—84. Complicaciones del embarazo, del parto y del puerperio**
- 81. Aborto
  - 82. Causas obstétricas directas
  - 83. Causas obstétricas indirectas
  - 84. Otras causas
- 85. Enfermedades de la piel y del tejido celular subcutáneo**
- 86. Enfermedades del sistema osteomuscular y del tejido conjuntivo**
- 87. Anomalías congénitas**
- 88—89. Ciertas afecciones originadas en el período perinatal**
- 88. Traumatismo del nacimiento
  - 89. Otras afecciones originadas en el período perinatal

- 90. **Signos, síntomas y estados morbosos mal definidos**
- 91—99. **Causas externas de traumatismos y envenenamientos**
  - 91. Accidentes de ferrocarril
  - 92. Accidentes de tráfico de vehículos de motor
  - 93. Envenamiento accidental
  - 94. Caídas accidentales
  - 95. Accidentes causados por el fuego
  - 96. Todos los demás accidentes y efectos adversos
  - 97. Suicidio y lesiones autoinfligidas
  - 98. Homicidio y lesiones infligidas intencionalmente por otra persona
  - 99. Otras violencias

### **LISTA DE CAUSAS DE MUERTE PERINATAL (Novena revisión CIE)**

CODIGO CAUSA

GRUPOS DE CAUSAS

**01—93. Todas las causas**

**01—05. Feto o recién nacido afectado por enfermedades de la madre no necesariamente relacionadas con el embarazo actual**

- 01. Trastornos hipertensivos y enfermedades renales o del aparato urinario de la madre
- 02. Infecciones de la madre
- 03. Otras enfermedades crónicas de los aparatos circulatorio y respiratorio de la madre
- 04. Traumatismo de la madre
- 05. Otras y sin especificación

**06—11. Feto o recién nacido afectado por complicaciones maternas del embarazo**

- 06. Ruptura prematura de las membranas
- 07. Oligohidramnios
- 08. Hidramnios
- 09. Embarazo ectópico
- 10. Embarazo múltiple
- 11. Otras y sin especificación

**12—17. Feto o recién nacido afectado por complicaciones de la placenta, del cordón umbilical o de las membranas**

- 12. Placenta previa
- 13. Otras formas de desprendimiento y de hemorragia placentarias
- 14. Otras anomalías morfológicas y funcionales de la placenta y síndromes de transfusión placentaria
- 15. Prolapso del cordón umbilical
- 16. Otras complicaciones del cordón umbilical
- 17. Complicaciones y anomalías no especificadas del cordón y del amnios

**18—24. Feto o recién nacido afectado por otras complicaciones del trabajo y del parto**

- 18. Parto de nalgas y extracción
- 19. Otra presentación y posición anómalas o desproporción feto pelviana durante el trabajo y el parto
- 20. Parto con fórceps
- 21. Parto con ventosa extractora
- 22. Parto con cesárea
- 23. Analgesia y anestesia maternas
- 24. Otras complicaciones del trabajo, del parto y sin especificación

**25. Crecimiento fetal lento y desnutrición fetal**

**26—27. Trastornos relacionados con la duración corta de la gestación y con otra forma de peso bajo al nacer**

- 26. Inmadurez extrema
- 27. Otros recién nacidos a pretérmino

- 28. Trastornos relacionados con la duración prolongada de la gestación y con el peso elevado al nacer**
- 29—32. Traumatismo del nacimiento**
29. Hemorragia subdural y cerebral
  30. Otros traumatismos del esqueleto
  31. Traumatismos de los pares craneales y de los nervios periféricos
  32. Otros y sin especificación
- 33—35. Hipoxia intrauterina y asfixia al nacer**
33. Defunción fetal por asfixia o anoxia antes del inicio o durante el trabajo del parto o en momento no especificado
  34. Sufrimiento fetal anterior al inicio o durante el trabajo de parto o sin especificación en nacido vivo
  35. Asfixia en nacido vivo
- 36. Síndrome de dificultad respiratoria**
- 37—39. Otras afecciones respiratorias del feto y del nacido**
37. Síndrome de aspiración masiva
  38. Hemorragia pulmonar
  39. Otros problemas respiratorios y los no especificados posteriores al nacimiento
- 40—44. Infecciones propias del período perinatal**
40. Rubeola congénita
  41. Infección vírica citomegálica congénita
  42. Onfalitis del recién nacido
  43. Infección neonatal por Cándida
  44. Otras infecciones propias del período perinatal
- 45—50. Otras infecciones**
45. Enfermedades infecciosas intestinales
  46. Septicemia
  47. Enfermedades víricas
  48. Sífilis congénita
  49. Toxoplasmosis
  50. Otras enfermedades infecciosas y parasitarias
- 51—54. Hemorragia fetal y neonatal**
51. Pérdida de sangre fetal
  52. Hemorragia intraventricular
  53. Hemorragia suprarrenal
  54. Otras y sin especificación
- 55—60. Enfermedad hemolítica del feto o del recién nacido debida a isosensibilización**
55. Enfermedad hemolítica debida a isosensibilización por el factor Rh
  56. Enfermedad hemolítica debida a isosensibilización ABO
  57. Enfermedad hemolítica debida a otra isosensibilización y a la no especificada
  58. Hidropesía fetal debida a isosensibilización
  59. Kernicterus debido a isosensibilización
  60. Anemia tardía debida a isosensibilización
- 61. Otras formas de ictericia perinatal**
- 62—67. Trastornos endocrinos y metabólicos propios del feto y del recién nacido**
62. Síndrome del «recién nacido de madre diabética»
  63. Tirotoxicosis neonatal
  64. Hipocalcemia y hipomagnesemia del recién nacido
  65. Hipoglicemia neonatal
  66. Acidosis metabólica tardía del recién nacido
  67. Otros y sin especificación
- 68—69. Trastornos hematológicos del feto y del recién nacido**
68. Enfermedad hemorrágica del recién nacido
  69. Otras y sin especificación
- 70. Trastornos perinatales del aparato digestivo**
- 71—72. Afecciones asociadas con la regulación tegumentaria y de la temperatura del feto y recién nacido**
71. Síndrome del enfriamiento en el recién nacido
  72. Otras y sin especificación

**73. Otras afecciones y las mal definidas que se originan en el período perinatal**

**74—84. Anomalías congénitas**

- 74. Anencefalia y anomalías similares
- 75. Espina bífida
- 76. Hidrocefalia congénita
- 77. Otras anomalías congénitas del sistema nervioso y del ojo
- 78. Anomalías congénitas del aparato circulatorio
- 79. Anomalías congénitas del aparato respiratorio
- 80. Anomalías congénitas del aparato digestivo
- 81. Anomalías congénitas del aparato genitourinario
- 82. Anomalías osteomusculares
- 83. Anomalías cromosómicas
- 84. Otras anomalías congénitas y la no especificada

**85—87. Otras enfermedades**

- 85. Enfermedades de la sangre y de los órganos hematopoyéticos
- 86. Neumonía e influenza
- 87. Otras afecciones, síntomas y estados morbosos mal definidos

**89—93. Causas externas**

- 88. Calor excesivo
- 89. Frío excesivo
- 90. Hambre, sed, exposición a la intemperie, negligencia
- 91. Inhalación e ingestión de alimentos que causa obstrucción de las vías respiratorias o sofocación
- 92. Sofocación mecánica accidental
- 93. Otras causas externas

**LISTA REDUCIDA DE CAUSAS DE MUERTE PERINATAL Y SU CORRESPONDENCIA CON LA LISTA DETALLADA (Novena revisión CIE)**

CODIGO CAUSA

GRUPOS DE CAUSAS

- 01—93. Todas las causas**
- 01—05. Feto o recién nacido afectado por enfermedades de la madre no necesariamente relacionadas con el embarazo actual**
- 06—11. Feto o recién nacido afectado por complicaciones maternas del embarazo**
- 12—17. Feto o recién nacido afectado por complicaciones de la placenta, del cordón umbilical o de las membranas**
- 18—24. Feto o recién nacido afectado por otras complicaciones del trabajo del parto**
- 25. Crecimiento fetal lento y desnutrición fetal**
- 26—27. Trastornos relacionados con la duración corta de la gestación y con otra forma de peso bajo al nacer**
- 28. Trastornos relacionados con la duración corta de la gestación y con el peso elevado al nacer**
- 29—32. Traumatismo del nacimiento**
- 33—35. Hipoxia intrauterina y asfixia al nacer**
- 36. Síndrome de dificultad respiratoria**
- 37—39. Otras afecciones respiratorias del feto y del recién nacido**
- 40—44. Infecciones propias del período perinatal**
- 45—50. Otras infecciones del recién nacido**
- 51—54. Hemorragia fetal y neonatal**
- 55—60. Enfermedad hemolítica del feto o del recién nacido debida a isosenbilización**

- 61. Otras formas de ictericia perinatal
- 62—67. Trastornos endocrinos y metabólicos propios del feto y del recién nacido
- 68—69. Trastornos hematológicos del feto y del recién nacido
- 70. Trastornos perinatales del aparato digestivo
- 71—72. Afecciones asociadas con la regulación tegumentaria y de la temperatura del feto y del recién nacido
- 73. Otras afecciones y las mal definidas que se originan en el período perinatal
- 74—84. Anomalías congénitas
- 85—87. Otras enfermedades del feto y del recién nacido
- 88—93. Causas externas de lesiones ocurridas al recién nacido

