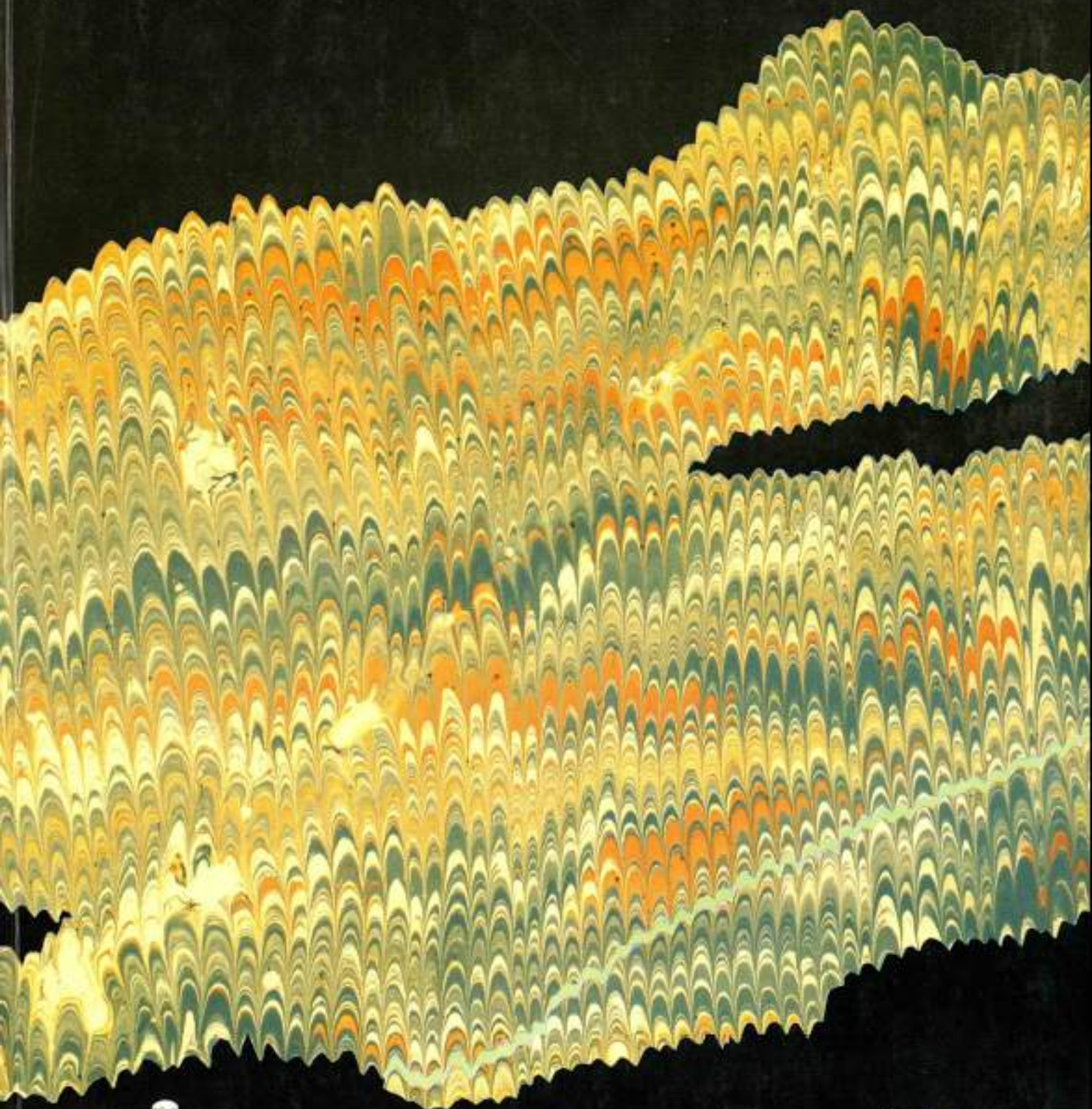


ESTADISTICAS DEL MOVIMIENTO NATURAL DE
LA POBLACION DE LA COMUNIDAD DE MADRID
II. MATRIMONIOS 1989



Reg. 12520

21 AGO 2010

ESTADISTICAS DEL MOVIMIENTO NATURAL DE LA POBLACION DE LA COMUNIDAD DE MADRID

II. MATRIMONIOS

1989



COMUNIDAD DE MADRID. CONSEJERIA DE ECONOMIA. DEPARTAMENTO DE ESTADISTICA.

COMUNIDAD DE MADRID. CONSEJERIA DE SALUD. DIRECCION GENERAL DE PLANIFICACION, FORMACION E INVESTIGACION.

AYUNTAMIENTO DE MADRID. PRIMERA TENENCIA DE ALCALDIA. DEPARTAMENTO DE ESTADISTICA.

Información original: Registros Civiles de todos los municipios de la Comunidad de Madrid

Diseño general de la tabulación: I. Duque, C. Fuentes, E. Montoliú, J. de la Paz, I. Pintado, A. Sánchez, S. Severiano, M. Vallés

Dirección general: J. Castillo, I. Duque, E. Montoliú, I. Pintado

Jefe del equipo tratamiento de la información: M.T. Ortiz

Equipo base tratamiento de la información: J. Fernández, A.G. Bustos, L. Mesas, E. Montoya, M.C. Miguel

Desarrollo y tratamiento informático: J. Alvarez, J. Castillo, L.A. Ríos

Tabulación: J. Martí, E. Montoliú

Diseño maqueta: Caligrama

Edita: Ayuntamiento de Madrid. - Departamento de Estadística
28002 MADRID

ISBN: 84-451-0486-1

Depósito Legal: BI-764-93

Imprime: DIDOT, S.A. - Nervión, 3-6.º - BILBAO

PRESENTACION

La Comunidad de Madrid acometió a partir de 1987 la elaboración, por convenio con el INE, de las estadísticas primeramente de Defunciones, y a continuación de Nacimientos y Matrimonios, que en conjunto se denominan tradicionalmente del Movimiento Natural de la Población. Tal empeño respondía a la necesidad de aumentar la celeridad en la elaboración de los datos y ayudar a mejorar la calidad, detalle y difusión de la información, y se realizaba en coordinación con iniciativas similares de las oficinas de estadística de otras Comunidades Autónomas.

Entonces parecía claro y hoy se puede reafirmar que la planificación y seguimiento de políticas y programas de atención a la salud, el diseño de la intervención de la administración en materia de vivienda, o la planificación de equipamientos educativos y de todo tipo de servicios sociales, así como la comprensión global de los cambios sociales, es muy difícil sin disponer del máximo de información sobre la coyuntura demográfica y la evolución de los comportamientos frente a la natalidad, el matrimonio o la mortalidad.

Puestos en el empeño, las tareas que se han acometido han desbordado con mucho las previsiones iniciales y han supuesto una revisión a fondo de los procedimientos de elaboración y un incremento cuantitativa y cualitativamente muy importante de la información disponible y de sus posibilidades de tratamiento, así como un renovado esfuerzo de difusión de la misma. Los detalles técnicos y metodológicos se facilitan en las páginas que siguen, pero conviene decir que éstas mejoras marcan una nueva etapa en cuanto a la disponibilidad de información sobre éstos flujos demográficos básicos, en lo que se refiere al ámbito geográfico de la Comunidad de Madrid. Representa una novedad la edición de resultados conjunta y entre las instituciones que han participado en los trabajos, pero éste era de lógico colofón de la colaboración en anteriores fases, para el usuario supone grandes ventajas ya que no obliga a acudir a diversas fuentes e implica un gran ahorro de esfuerzos y también económico.

Se agradece la colaboración de todas las personas e instituciones implicadas en éstas tareas, pero muy especialmente a los jueces y personal de los registros civiles de toda la Comunidad de Madrid que han facilitado enormemente nuestras tareas de recogida y depuración de datos estadísticos, así como a la Delegación Provincial y Servicios Centrales del INE que han sido muy comprensivos con nuestras demandas y han facilitado los trabajos en todas su fases.

José Luis Fernández Noriega. Consejero de Economía de la Comunidad de Madrid

Pedro Sabando. Consejero de Salud de la Comunidad de Madrid

Luis María Huete Morillo. Primer Teniente de Alcalde. Ayuntamiento de Madrid



INTRODUCCION: PRINCIPALES DATOS E INNOVACIONES

La publicación que aquí se presenta es un botón de muestra y la punta del iceberg de la operación estadística organizada por la Comunidad de Madrid sobre las estadísticas de nacimientos, matrimonios y defunciones. La presente introducción pretende resumir los principales objetivos, trabajos y limitaciones a tener en cuenta a la hora de conocer y utilizar ésta información.

A) Mejora de la calidad de la información

La mejora de la calidad ha sido un objetivo básico puesto que su resolución condicionaba tanto los niveles cuantitativos de información que se podían producir, como la utilidad y credibilidad de la misma.

Los procedimientos diseñados al efecto desde el comienzo de la operación han sido:

- establecimiento de un equipo específico de codificación de causas de muerte, aspecto al que se ha dado una gran relevancia en todo el proceso, y mantenimiento de periódicas reuniones con especialistas de otras Comunidades Autónomas encargados de este tipo de tareas a fin de resolver los problemas técnicos específicos que plantea éste tipo de codificación.
- codificación de los campos de profesión de los boletines de acuerdo con la Clasificación Nacional de Ocupaciones a dos dígitos, en lugar de utilizar la clasificación especial con que trabaja el INE.
- codificación de la vía pública cuando la residencia del sujeto del acontecimiento es el municipio de Madrid, con el fin de poder responder a las necesidades de información de las unidades geográficas más detalladas (Distritos Municipales, Areas de Salud, etc.)
- grabación de la práctica totalidad de los datos de los boletines estadísticos y diseño de un amplio sistema de validaciones informáticas de coherencia interna de los registros grabados y codificados.
- cotejo de las validaciones realizadas con la microfilmación de boletines realizada para éstos fines y con las inscripciones que constan en los registros civiles, para lo que se ha realizado un amplísimo programa de consultas tanto en el Registro Civil Unico de Madrid, como en los de el resto de los municipios con más acontecimientos. Es importante señalar, como se refleja mas adelante, la elevada rentabilidad de éstas consultas debido a que la información que consta en los libros registrales y certificado médico de defunción ha resultado ser en términos generales clara, correcta y coherente, frente a las deficiencias constatadas en los boletines estadísticos.
- establecimiento de un sistema de cotejo de la exhaustividad por comparación de la secuencia de tomo y página de inscripción en los libros y resolución de las incidencias por consulta con los registros civiles.

En una segunda fase se han acometido dos operaciones de mejora de la calidad, cuya ejecución no está completamente terminada, que ya han rendido importantes resultados y de las que se esperan nuevas mejoras cuando estén completamente ejecutadas:

- diseño e implantación de un sistema de codificación automática, cuyos pormenores se detallan más adelante, que comenzó a funcionar de manera efectiva en la estadística de nacimientos y matrimonios desde Enero de 1988 y en la de defunciones a partir de Enero de 1989, habiéndose procedido en caso de nacimientos y matrimonios a una revisión de lo tratado por procedimientos manuales de los años 1986 y 1987, antes de su publicación como datos definitivos.
- establecimiento de un sistema de remisión a los ayuntamientos, en colaboración con la Delegación Provincial del INE, de las relaciones informatizadas de los nacimientos (a partir de Enero de 1987) y de los matrimonios (a partir de Enero de 1988) como notificación a efecto de las rectificaciones del Padrón, con devolución por parte de los Ayuntamientos de éstas relaciones a fin principalmente de mejorar la información sobre calle y número en el Municipio de Madrid y poder hacer una estimación de la localización de éstos acontecimientos imputados a residentes

B) Aumento de la información disponible

Aunque el problema principal de ésta estadística no se considera que sea el de la cantidad de información disponible si se ha parecido conveniente mejorar la información en los siguientes aspectos:

- desagregación geográfica de los datos dentro del Municipio de Madrid, tanto por su tamaño, como por la necesidad de facilitar estadísticas para la zonificación sanitaria de la Comunidad de Madrid.
- elaboración de información por generaciones o años de nacimiento, inexistente al nivel de la Comunidad de Madrid.

- elaboración de las principales cifras relativas de más interés, tomando como denominadores las poblaciones de la reciente proyección de la población de la Comunidad de Madrid al año 2001.

- establecimiento de un amplio plan de tabulación del que solo se edita una parte, reservando otros sistemas de difusión para la información que no se publica por los procedimientos convencionales.

C) Mejora de la difusión de la información

Quizá sea éste el aspecto que estaba más descuidado y al que se ha dedicado mayores esfuerzos. Los principales medios puestos en marcha han sido:

- editar el Boletín Trimestral «Demografía y Salud», que es algo más que los usuales boletines de datos provisionales porque: a) realiza sus tabulaciones sobre la situación del archivo en cada momento, b) incluye tabulación de las variables básicas (edad, causa de muerte, municipio de residencia), en lugar de avanzar solamente los recuentos totales.

- establecer una diferenciación de usuarios y soportes, para cada uno de los cuales se determina un distinto plan de difusión, tal y como se explica más adelante.

- producir tabulación más amplia tanto en microfichas como en soporte magnético.

- distribuir sistemáticamente las publicaciones a todas las instituciones productoras o implicadas (Registros Civiles y Ayuntamientos principalmente), intentando que esto sea un acicate a la mejora de la calidad.

D) Diferencias conceptuales introducidas

No ha estado entre los objetivos de los trabajos desarrollados efectuar ninguna modificación en lo que se refiere al contenido conceptual o circuito básico de la estadística, sobre todo si se tiene en cuenta que se han desarrollado simultáneamente la discusión de varios borradores de un proyecto de reforma de las estadísticas de nacimientos y defunciones.

La gran diferencia conceptual de lo que aquí se presenta se refiere al ámbito de los acontecimientos de la presente publicación, en relación con las estadísticas elaboradas por la mayoría de las Comunidades Autónomas en virtud de Convenio con el INE. Las ganancias del usuario en cuanto a cantidad, calidad y rapidez de información, hubieran quedado parcialmente mermadas si todas las estadísticas se referían *solamente* a los acontecimientos ocurridos en la propia Comunidad Autónoma, escapándose los acontecimientos de residentes ocurridos en otras Comunidades Autónomas. Esto planteaba no solo un problema de rapidez en cuanto a la disponibilidad de información, sino de parcial inutilidad de los esfuerzos desarrollados y los recursos empleados para aumentar la cantidad de información disponible, puesto que pasados dos o tres años tales datos quedaban obsoletos. Sólo parecían existir dos soluciones: efectuar estimaciones de todas o las principales variables acompañando a la publicación de resultados, o rescatar del circuito general los acontecimientos de residentes de la Comunidad de Madrid ocurridos en otras provincias, en línea de lo realizado en parte por las publicaciones del Instituto Vasco de Estadística. Esta ha sido la solución adoptada, que incluye en ocasiones el rastreo manual de los acontecimientos de residentes en el conjunto de boletines de otras provincias.

Sólo en lo que se refiere a la estadística de nacimientos, ha habido una excepción en cuanto a cambios conceptuales en las clasificaciones y su explicación y justificación se desarrolla en el apartado 3.4.2. de definiciones (véase situación matrimonial o relación entre el nacimiento y el matrimonio de la madre) del Tomo I. NACIMIENTOS.

Carmelo Díaz. Director del Departamento de Estadística. Consejería de Economía.
Comunidad de Madrid.

Fernando Lamata. Director de Planificación, Formación e Investigación. Consejería de Salud.
Comunidad de Madrid.

Paloma Villalba. Directora de Servicios de Organización e Informática.
Ayuntamiento de Madrid.

INDICE

0.	Abreviaturas utilizadas y títulos de las tablas.....	13
1.	Plan de difusión y publicación de resultados.....	17
2.	Guía analítica de las características investigadas y disponibilidad de la información.....	21
3.	Definiciones y notas aclaratorias.....	29
3.1.	Naturaleza de la estadística del Movimiento Natural de la Población.....	31
3.2.	Poblaciones y ámbitos.....	32
3.3.	Definición y notas sobre los acontecimientos básicos objeto de ésta estadística.....	33
3.4.	Definición y notas sobre las características investigadas.....	34
3.5.	Clasificaciones utilizadas.....	35
3.6.	Impresos de recogida de la información.....	39
3.7.	Diseño de los registros del Archivo Estadístico.....	45
4.	Indicadores de cobertura, calidad y depuración de la estadística.....	49
5.	Matrimonios del período 1978-1989: principales resultados comparativos.....	55
1 [11]:	Matrimonios que han fijado, su residencia en la Comunidad de Madrid clasificados por año de celebración según lugar en que han fijado su residencia.....	57
2 [12]:	Matrimonios que han fijado su residencia en la Comunidad de Madrid clasificados por año de celebración según edad del esposo y de la esposa.....	61
3 [13]:	Matrimonios que han fijado su residencia en la Comunidad de Madrid clasificados por año de celebración según el estado civil anterior del esposo y de la esposa.....	61
4 [14]:	Matrimonios que han fijado su residencia en la Comunidad de Madrid clasificados por año de celebración según la forma de celebración.....	62
5 [15]:	Matrimonios que han fijado su residencia en la Comunidad de Madrid clasificados por año de celebración según mes de celebración.....	62
6.	Matrimonios ocurridos en 1989: principales resultados estadísticos.....	63
6.1.	Tablas de referencia	
6 [101]:	Matrimonios clasificados por lugar de inscripción, de residencia del matrimonio y de residencia anterior del esposo y de la esposa.....	65
7 [105]:	Matrimonios clasificados por la relación entre los municipios de residencia anterior de cada uno de los contrayentes y de inscripción y residencia del matrimonio, según lugar de inscripción y de residencia del matrimonio.....	72
6.2.	Matrimonios que han fijado su residencia en la Comunidad de Madrid	
8 [201]:	Matrimonios que han fijado su residencia en la Comunidad de Madrid clasificados por lugar de residencia anterior del esposo según lugar de residencia anterior de la esposa.....	88

9 [202]:	Matrimonios que han fijado su residencia en la Comunidad de Madrid clasificados por estado civil anterior del esposo y de la esposa según lugar de residencia del matrimonio	164
10 [203]:	Matrimonios que han fijado su residencia en la Comunidad de Madrid clasificados por edad del esposo según lugar de residencia del matrimonio	173
11 [204]:	Matrimonios que han fijado su residencia en la Comunidad de Madrid clasificados por edad de la esposa según lugar de residencia del matrimonio	182
12 [205]:	Matrimonios que han fijado su residencia en la Comunidad de Madrid clasificados por estado civil, edad media y desviación típica de la edad del esposo y de la esposa según lugar de residencia del matrimonio	191
13 [207]:	Matrimonios que han fijado su residencia en la Comunidad de Madrid clasificados por profesión u ocupación principal del esposo según lugar de residencia del matrimonio	200
14 [208]	Matrimonios que han fijado su residencia en la Comunidad de Madrid clasificados por profesión u ocupación principal de la esposa según lugar de residencia del matrimonio	209
15 [213]:	Matrimonios que han fijado su residencia en la Comunidad de Madrid clasificados por edad de la esposa según estado civil de cada contrayente y edad del esposo para total Comunidad, municipio de Madrid, Corona Metropolitana y municipios no metropolitanos	218
16 [214]:	Matrimonios que han fijado su residencia en la Comunidad de Madrid clasificados por profesión u ocupación principal de la esposa según profesión u ocupación principal del esposo y edad de los contrayentes para total Comunidad, municipio de Madrid, Corona Metropolitana y municipios no metropolitanos	222
17 [215]:	Matrimonios que han fijado su residencia en la Comunidad de Madrid clasificados por edad y estado civil de la esposa según edad y estado civil del esposo para total Comunidad, municipio de Madrid, Corona Metropolitana y municipios no metropolitanos	226
18 [217]:	Matrimonios que han fijado su residencia en la Comunidad de Madrid clasificados por estado civil anterior del esposo y de la esposa según edad y año de nacimiento para total Comunidad, municipio de Madrid, Corona Metropolitana y municipios no metropolitanos	230

6.3. Esposos que residían antes del matrimonio en la Comunidad de Madrid

19 [304]:	Esposos que residían antes del matrimonio en la Comunidad de Madrid clasificados por edad según estado civil y lugar de residencia	254
20 [306]:	Esposos que residían antes del matrimonio en la Comunidad de Madrid clasificados por profesión u ocupación principal según estado civil y lugar de residencia	272
21 [311]:	Esposos que residían antes del matrimonio en la Comunidad de Madrid clasificados por lugar de residencia, Ambitos Geográficos y municipios de más de 50.000 habitantes y estado civil según edad y año de nacimiento.	290
22 [313]:	Esposos que residían antes del matrimonio en la Comunidad de Madrid clasificados por edad de la esposa según el estado civil de cada contrayente y edad del esposo para total Comunidad, municipio de Madrid, Corona Metropolitana y municipios no metropolitanos	299
23 [314]:	Esposos que residían antes del matrimonio en la Comunidad de Madrid clasificados por profesión u ocupación principal según estado civil y edad	303
24 [315]:	Esposos que residían antes del matrimonio en la Comunidad de Madrid clasificados por profesión u ocupación principal de la esposa según edad de los contrayentes y profesión u ocupación principal del esposo para total Comunidad, municipio de Madrid, Corona Metropolitana y Municipios no metropolitanos	311
25 [317]:	Esposos que residían antes del matrimonio en la Comunidad de Madrid clasificados por estado civil y relación entre lugar de residencia del esposo y del matrimonio según edad para total Comunidad, municipio de Madrid, Corona Metropolitana y municipios no metropolitanos	315
26 [318]:	Esposos que residían antes del matrimonio en la Comunidad de Madrid clasificados por estado civil y relación entre lugar de residencia del esposo y del matrimonio según edad y profesión u ocupación principal para total Comunidad, municipio de Madrid, Corona Metropolitana y Municipios no metropolitanos	319

6.4. Esposas que residían antes del matrimonio en la Comunidad de Madrid

27 [404]:	Esposas que residían antes del matrimonio en la Comunidad de Madrid clasificadas por edad según estado civil y lugar de residencia	323
-----------	--	-----

28 [406]:	Esposas que residían antes del matrimonio en la Comunidad de Madrid clasificadas por profesión u ocupación principal según estado civil y lugar de residencia	341
29 [411]:	Esposas que residían antes del matrimonio en la Comunidad de Madrid clasificadas por lugar de residencia, Ambitos Geográficos y municipios de más de 50.000 habitantes y estado civil según edad y año de nacimiento para total Comunidad, municipio de Madrid, Corona Metropolitana y municipios no metropolitanos.....	359
30 [413]:	Esposas que residían antes del matrimonio en la Comunidad de Madrid clasificadas por edad del esposo según el estado civil de cada contrayente y edad de la esposa para total Comunidad, municipio de Madrid, Corona Metropolitana y municipios no metropolitanos	368
31 [414]:	Esposas que residían antes del matrimonio en la Comunidad de Madrid clasificadas por profesión u ocupación principal según estado civil y edad para total Comunidad, municipio de Madrid, Corona Metropolitana y municipios no metropolitanos	372
32 [415]:	Esposas que residían antes del matrimonio en la Comunidad de Madrid clasificadas por profesión u ocupación principal del esposo según edad de los contrayentes y profesión u ocupación principal de la esposa para total Comunidad, municipio de Madrid, Corona Metropolitana y municipios no metropolitanos	380
33 [417]:	Esposas que residían antes del matrimonio en la Comunidad de Madrid clasificadas por estado civil y relación entre lugar de residencia anterior y del matrimonio según edad para total Comunidad, municipio de Madrid, Corona Metropolitana y municipios no metropolitanos	384
34 [418]:	Esposas que residían antes del matrimonio en la Comunidad de Madrid clasificadas por estado civil y relación entre lugar de residencia anterior y del matrimonio según edad y profesión u ocupación principal para total Comunidad, municipio de Madrid, Corona Metropolitana y municipios no metropolitanos	388
6.5. Migraciones nupciales		
35 [501]:	Matrimonios clasificados por estado civil anterior de los contrayentes según relación entre los lugares de residencia anterior del esposo, de la esposa y del matrimonio.....	392
36 [502]:	Matrimonios clasificados por grupos de edad de los contrayentes y edades medias según relación entre los lugares de residencia anterior del esposo, de la esposa y del matrimonio	395
37 [503]:	Matrimonios clasificados por profesión u ocupación principal de los contrayentes según relación entre los lugares de residencia anterior del esposo, de la esposa y del matrimonio	401
38 [504]:	Matrimonios clasificados por edad de los contrayentes según relación entre los lugares de residencia anterior del esposo, de la esposa y del matrimonio.....	407
7.	Procedimiento de elaboración de la estadística.....	413
7.1.	Flujo básico de trabajo	415
7.2.	Codificación automática	416
7.3.	Detección y corrección de errores	416
8.	Anexo: Poblaciones de referencia de las tablas retrospectivas	421



0. ABREVIATURAS UTILIZADAS Y TITULOS DE LAS TABLAS



Se ha procedido a una denominación normalizada de las tablas de la presente publicación, a fin de que el título sea descriptivo de las variables que contiene. Para ello todos los títulos responden a una sintaxis normalizada, que utiliza palabras clave para indicar el contenido y la disposición de la información, de la siguiente manera:


Número de la tabla en la publicación [código fijo de la tabla]: (Descripción del universo sobre el que se hace la tabulación), CLASIFICADOS/AS POR... (descripción de la información de la cabecera de la tabla)..., SEGUN ... (descripción del ladillo de la tabla)..., PARA ... (descripción de los planos de la tabla o de los ámbitos territoriales para los que se hace en el caso de tablas cruzadas).

Ejemplos:

- 14 [208] Matrimonios que han fijado su residencia en la Comunidad de Madrid clasificados por profesión u ocupación principal de la esposa según lugar de residencia del matrimonio.
- 30 [413] Esposas que residían antes del matrimonio en la Comunidad de Madrid clasificadas por edad del esposo según estado civil de cada contrayente y edad de la esposa para total Comunidad, municipio de Madrid, Corona Metropolitana y municipios no metropolitanos.


N.º Código	Universo	Cabecera	Ladillo	Planos
14 [208]	Matrimonios que han fijado su residencia en la Comunidad de Madrid	Profesión u ocupación principal de la esposa	<ul style="list-style-type: none"> ● Municipios ● Estratos de Población ● Ámbitos Geográficos 	
30 [413]	Esposas que residían antes del matrimonio en la Comunidad de Madrid	Edad del esposo	<ul style="list-style-type: none"> ● Edad de la esposa ● Estado civil del esposo y de la esposa combinados 	<ul style="list-style-type: none"> ● Total Comunidad ● Municipio de Madrid ● Corona Metropolitana ● Municipios no metropolitanos

ADVERTENCIA IMPORTANTE: En la presentación de la mayoría de las tablas se han suprimido aquellas filas sin información. Esto es especialmente importante, ya que aquellos municipios de la Comunidad de Madrid que no aparecen, es que no cuentan con acontecimientos para el año de referencia.





1. PLAN DE DIFUSION Y PUBLICACION DE RESULTADOS



1.1. Resultados provisionales: Boletín Trimestral «Demografía y Salud»

La publicación de estos resultados ha sido la primera forma de difusión y se ha planteado con una filosofía renovada: no se trataba de facilitar unos resultados propios del primer recuento manual, sino de efectuar una tabulación sobre la situación del archivo informatizado en cada momento, aunque no completamente depurado desde el punto de vista de exhaustividad y coherencia interna. Esta opción, que implica que en el sistema de trabajo la grabación y carga de la información es el primer paso, posibilita efectuar tabulaciones de diversas variables de interés. En la primera etapa de éste Boletín Trimestral, se han incluido igualmente algunos gráficos y mapas explicativos de la evolución de los diversos fenómenos y de su distribución espacial.

1.2. Tablas de la explotación anual

La elaboración estadística del Movimiento Natural de la Población da lugar a tres archivos Partos (del que se elaboran las estadísticas de Nacidos Vivos, Muertes Fetales Tardías y Partos), Defunciones (a partir del que se elaboran las estadísticas de Defunciones y de Defunciones perinatales que incluyen las muertes fetales tardías, las muertes al nacer y muertes antes de 24 horas recogidas de la estadística de partos) y Matrimonios. Para cada uno de estos archivos se ha elaborado un plan de tabulación relativamente extenso, una selección de cuyas tablas es la que se publica, estando el resto disponible en papel (en forma de Documentos de Trabajo), microficha (pensada para centros de documentación) y soporte magnético (diskettes 5 1/4, o cinta). Los diseños de registro de cada uno de los archivos y la guía analítica de las características investigadas en cada tabulación figuran en cada una de las publicaciones respectivas.

Para acomodar adecuadamente la distribución en función de los distintos tipos de usuarios la publicación se hace separadamente para Nacimientos (tabulaciones de Partos, Nacidos Vivos y Muertes Fetales Tardías), Defunciones (tabulaciones de Mortalidad General, Mortalidad por Causas, Mortalidad Infantil, Perinatal y Muertes Fetales Tardías y tabulaciones especiales) y Matrimonios.

1.3. Tabulación retrospectiva

Cada una de las publicaciones anuales contará con una serie de tablas con los principales datos retrospectivos, tanto en términos absolutos como relativos, a fin de que se puedan apreciar las peculiaridades de un año en la evolución general.

1.4. Tabulaciones especiales

Se atenderán igualmente las peticiones de tabulaciones especiales y se facilitarán copias del archivo estadístico convenientemente anonimizado.

A tal efecto las peticiones se dirigirán a:


Departamento de Estadística.
Consejería de Economía.
Comunidad de Madrid.
C/ Príncipe de Vergara, 132 - 6.ª planta.
28002 MADRID
Tel.: 580 24 11.
FAX: 563 82 45.





2. GUIA ANALITICA DE LAS CARACTERISTICAS
INVESTIGADAS Y DISPONIBILIDAD DE INFORMACION







2.1. Cuadros analíticos de características

Para facilitar la localización y consulta se señalan a continuación la relación de tablas y un cuadro-guía con las características investigadas por el plan de tabulación, con indicación de si dicha tabla se incluye en la presente publicación. Todas las tablas que se publican tienen una doble numeración, la primera de ellas es correlativa dentro de la publicación en que aparecen y la segunda, que figura entre corchetes, es el número general dentro del plan de tabulación (siempre el mismo no importa en cuantas publicaciones o tipos de soportes sea incluido).

La información de cada tabla puede ser investigada para varios tipos de universos y criterios de clasificación geográfica (véase punto 3.2.) y se considera tabla simple aquella que incluye en sí misma (normalmente en ladillo) todas las desagregaciones geográficas correspondientes, denominándose tabla cruzada aquella cuya información corresponde a un solo ámbito o unidad geográfica.





2.2. Relación de tablas no publicadas del plan de explotación

2.2.1. Matrimonios ocurridos en 1989

2.2.1.1. Matrimonios inscritos en la Comunidad de Madrid

- [102]: Matrimonios inscritos en la Comunidad de Madrid clasificados por lugar de inscripción según lugar de residencia.
- [103]: Matrimonios inscritos en la Comunidad de Madrid clasificados por lugar de residencia del matrimonio según lugar de residencia anterior del esposo y de la esposa.
- [104]: Matrimonios inscritos en la Comunidad de Madrid clasificados por lugar de residencia anterior del esposo según lugar de residencia anterior de la esposa.

2.2.1.2. Matrimonios que han fijado su residencia en la Comunidad de Madrid

- [206]: Matrimonios que han fijado su residencia en la Comunidad de Madrid clasificados por diferencia media de edades entre los contrayentes (en meses) y estado civil anterior según lugar de residencia del matrimonio.
- [209]: Matrimonios que han fijado su residencia en la Comunidad de Madrid clasificados por la forma de celebración según el lugar de residencia.
- [210]: Matrimonios que han fijado su residencia en la Comunidad de Madrid en los que alguno de los contrayentes es divorciado, clasificados por años transcurridos desde la sentencia de divorcio del esposo y de la esposa según lugar de residencia del matrimonio.
- [211]: Matrimonios que han fijado su residencia en la Comunidad de Madrid en los que alguno de los contrayentes es divorciado, clasificados por orden del matrimonio del esposo y de la esposa según lugar de residencia del matrimonio.
- [212]: Matrimonios que han fijado su residencia en la Comunidad de Madrid clasificados por nacionalidad del esposo y de la esposa según lugar de residencia del matrimonio.
- [216]: Matrimonios que han fijado su residencia en la Comunidad de Madrid clasificados por orientación de la bóveda celeste al nacimiento del esposo según orientación de la bóveda celeste al nacimiento de la esposa para total Comunidad, municipio de Madrid, Corona Metropolitana y municipios no metropolitanos.

2.2.1.3. Esposos que residían antes del matrimonio en la Comunidad de Madrid

- [301]: Esposos que residían antes del matrimonio en la Comunidad de Madrid clasificados por su lugar de residencia, lugar de inscripción y de residencia del matrimonio y lugar de residencia de la esposa.
- [302]: Esposos que residían antes del matrimonio en la Comunidad de Madrid clasificados por mes de celebración del matrimonio según su lugar de residencia.
- [303]: Esposos que residían antes del matrimonio en la Comunidad de Madrid clasificados por estado civil según su lugar de residencia.
- [305]: Esposos que residían antes del matrimonio en la Comunidad de Madrid clasificados por estado civil, edad media y desviación típica de la edad según lugar de residencia.
- [307]: Esposos que residían antes del matrimonio en la Comunidad de Madrid clasificados por estado civil y forma de celebración según lugar de residencia.
- [308]: Esposos que residían antes del matrimonio en la Comunidad de Madrid, cuyo estado civil era el de divorciado, clasificados por años transcurridos desde la sentencia de divorcio según lugar de residencia.
- [309]: Esposos que residían antes del matrimonio en la Comunidad de Madrid, cuyo estado civil era el de divorciado, clasificados por orden del matrimonio según lugar de residencia.
- [310]: Esposos que residían antes del matrimonio en la Comunidad de Madrid clasificados por nacionalidad según lugar de residencia.
- [312]: Esposos que residían antes del matrimonio en la Comunidad de Madrid clasificados por estado civil de la esposa según edad y estado civil del esposo para municipios mayores de 50.000 habitantes y Ambitos Geográficos.
- [316]: Esposos que residían antes del matrimonio en la Comunidad de Madrid clasificados por estado civil y forma de celebración del matrimonio según edad para municipios mayores de 50.000 habitantes y Ambitos Geográficos.
- [319]: Esposos que residían antes del matrimonio en la Comunidad de Madrid clasificados por estado civil, edad media y desviación típica de la edad según relación entre lugar de residencia del esposo y del matrimonio y profesión u ocupación principal para municipios mayores de 50.000 habitantes y Ambitos Geográficos.

2.2.1.4. Esposas que residían antes del matrimonio en la Comunidad de Madrid

- [401]: Esposas que residían antes del matrimonio en la Comunidad de Madrid clasificadas por su lugar de residencia, lugar de inscripción y de residencia del matrimonio y lugar de residencia del esposo.
- [402]: Esposas que residían antes del matrimonio en la Comunidad de Madrid clasificadas por mes de celebración del matrimonio según su lugar de residencia.
- [403]: Esposas que residían antes del matrimonio en la Comunidad de Madrid clasificadas por estado civil según su lugar de residencia.
- [405]: Esposas que residían antes del matrimonio en la Comunidad de Madrid clasificadas por estado civil y edad media y desviación típica de la edad según lugar de residencia.
- [407]: Esposas que residían antes del matrimonio en la Comunidad de Madrid clasificadas por estado civil y forma de celebración del matrimonio según lugar de residencia.
- [408]: Esposas que residían antes del matrimonio en la Comunidad de Madrid, cuyo estado civil era el de divorciada, clasificadas por años transcurridos desde la sentencia de divorcio según lugar de residencia.
- [409]: Esposas que residían antes del matrimonio en la Comunidad de Madrid, cuyo estado civil era el de divorciada, clasificadas por orden del matrimonio según lugar de residencia.
- [410]: Esposas que residían antes del matrimonio en la Comunidad de Madrid clasificadas por nacionalidad según lugar de residencia.
- [412]: Esposas que residían antes del matrimonio en la Comunidad de Madrid clasificadas por estado civil del esposo según edad y estado civil de la esposa para municipios mayores de 50.000 habitantes y Ambitos Geográficos.
- [416]: Esposas que residían antes del matrimonio en la comunidad de Madrid clasificadas por la forma de celebración del matrimonio según estado civil y edad cumplida para municipios mayores de 50.000 habitantes y Ambitos Geográficos.
- [419]: Esposas que residían antes del matrimonio en la Comunidad de Madrid clasificadas por estado civil, edad media y desviación típica de la edad según relación entre lugar de residencia de la esposa y del matrimonio y profesión u ocupación principal para municipios mayores de 50.000 habitantes y Ambitos Geográficos.

2.2.1.5. Migraciones nupciales

- [505]: Matrimonios clasificados por edad media y desviación típica de la edad del esposo y la esposa y estado civil anterior según la relación entre los lugares de residencia anterior del esposo, de la esposa y del matrimonio.

3. DEFINICIONES Y NOTAS ACLARATORIAS



3.1. Naturaleza de la estadística del Movimiento Natural de la Población

La información de nacimientos, matrimonios y defunciones proviene del aprovechamiento estadístico de las inscripciones practicadas por los individuos en el Registro Civil en virtud del mandato que establece la Ley del Registro Civil. Tales inscripciones, tienen por finalidad constituirse en registro fehaciente y público de diversos acontecimientos: nacimiento, filiación, nombre y apellidos, emancipación, modificaciones judiciales de la capacidad de las personas, patria potestad, matrimonio y defunción, entre otras. El Registro Civil está a cargo de la Administración Central del Estado (Ministerio de Justicia) y consta de los Registros Municipales, los Consulares y el Central, estando los Registros Municipales a cargo del Juez Municipal o Comarcal, asistido del Secretario.

La consolidación de la práctica de la anotación de estos acontecimientos en el Registro Civil tiene una historia jugosa, que sólo se menciona brevemente. Como es bien sabido el antecedente inmediato son las inscripciones en los libros parroquiales y lo cierto es que tales inscripciones tienen el mismo sentido desde el punto de vista del individuo (la constancia de existencia como individuo por quien tiene poder para dársela: Dios o el Estado), aunque desde el punto de vista social ambas prácticas tienen un significado diferente. La costumbre de anotar en los «Libros Sacramentales» fue una práctica más o menos espontánea de las postrimerías del siglo XV con finalidad básicamente contable: anotar los ingresos procedentes de las ceremonias religiosas y de la inscripción de los testamentos y mandas piadosas, si bien es cierto que pronto se extendió a la totalidad de los actos religiosos incluidos los de los «pobres», aunque no aportaban económicamente nada. Dicha práctica estaba consolidada por diversos Sínodos (Alcalá, 1590, Tarragona, 1543). Posteriormente el Concilio de Trento generaliza la obligatoriedad de tal práctica y diversas Constituciones Sinodales se encargan de remachar el esfuerzo administrativo y contable que suponen. Aunque es menos conocido hay que anotar que desde muy pronto el Estado interviene reforzando ésta práctica (Real Cédula de 12 de Julio de 1564: Novísima Recopilación, Lib. 1, Tit. 1, Leg. 13; y Real Orden de 21 de Marzo de 1749).

En el ámbito territorial de la Comunidad de Madrid, en la medida que la conservación de los archivos parroquiales nos permite sacar conclusiones, el comienzo de los Libros de Bautismos se produce a lo largo del siglo XVI (Arganda en 1525 y las parroquias de Madrid Villa, salvo la de Santa María donde se inicia en 1543, con asientos regulares entre 1595 y 1599), mientras que el comienzo de los libros de Casamientos y Defunciones se produce en general en torno a la mitad del siglo XVII.

Pocos procesos estadísticos han tenido una implantación tan atribulada como el referido a las estadísticas de nacimientos, matrimonios y defunciones ya que aquí están entrelazados dos procesos: la instauración del Registro Civil en relación y por diferenciación con los parroquiales (como parte del proceso revolucionario de consolidación del Estado burgués del XIX) y la explotación de los registros administrativos existentes (eclesiásticos y civiles) con el fin de disponer de información sobre las características y la coyuntura demográfica. Los primeros intentos de poner en marcha el Registro Civil se remontan a la Real Orden del 23 de Mayo de 1801 en que se ordena a los párrocos que confeccionen unas listas de los bautismos, matrimonios, y entierros, independientes de las que se acostumbran a llevar en las parroquias y que las remitan al Primer secretario de Estado; posteriormente, en 1813, se ordena que una copia de estas listas se debe guardar en el Ayuntamiento, y en 1823 la norma señala que se lleve un libro de registro civil en la secretaría del Ayuntamiento, que se cotejará con las listas que envían los párrocos y cuando esten dispuestos dichos libros, serán ya las propias secretarías de los Ayuntamientos las que envíen la documentación necesaria al Ministerio de la Gobernación para el recuento de los hechos demográficos. A los estados, o listas, de entierros se adjunta un certificado que debe cumplimentar el Médico donde se especifica la enfermedad de la que murió la persona.

En el año 1856 se crea la Comisión Estadística General del Reino, y se le encarga, a partir de la Orden del 7 de Febrero de 1861, la elaboración de estas estadísticas y en el año 1863 aparece la primera publicación de resultados de los años 1858 a 1861 en la que se comenta lo anómalo de estos primeros resultados en algunas provincias, por lo que se pide que los datos vayan acompañados de una Memoria en la que se expliquen los hechos extraordinarios que hayan sucedido y se dictan sucesivas órdenes aclarando los datos que deben figurar en cada uno de los estadillos que proporcionan los Ayuntamientos. A partir del año 1862 se establece la obligación de proporcionar los datos también para los nacidos muertos y nacidos vivos pero muertos antes de bautizar, como único medio de cuadrar las cifras de nacimientos y defunciones.

El 17 de junio de 1870 entra en vigor la Ley de Registro Civil, mediante la cual todos estos intentos de creación de registros civiles en los Ayuntamientos terminan por consolidarse, estableciéndose como instrumento para la constancia oficial de la existencia, estado civil y condición de las personas y en el año 1873 se crea el Instituto Geográfico y Estadístico, que asume las funciones de la Comisión Estadística General del Reino, entre otras las de elaboración de las estadísticas de Movimiento Natural de la Población y publica en 1877 las correspondientes desde 1861 a 1870; y en 1895 las de 1886 a 1892.

A partir de 1901 se implanta la declaración en modelos individuales copiados de las actas del Registro Civil que los jueces municipales deben enviar a los jefes estadísticos de su respectiva provincia, con el fin de aliviar del trabajo de confeccionar los resúmenes al Ayuntamiento, donde era muy raro que hubiera personas capaces de hacerlo debidamente, y de esta forma mejorar la calidad de los resultados. También a partir de 1901 se empieza a publicar regularmente los datos de cada año, bien un sólo año, o varios a la vez, hasta la actualidad.

A partir de los datos del año 1902 se clasifican las profesiones con la clasificación del Dr. Bertillón adoptada en 1893 por el Instituto Internacional de Estadística y las causas de defunción de acuerdo con la nomenclatura de enfermedades de la Comisión Internacional aprobada en la reunión de París en Agosto de 1900; y que tuvo como base la segunda clasificación del doctor Bertillón y constituyen el primer esfuerzo de clasificación uniforme con otros países con el fin de facilitar las comparaciones de cifras.

En el año 1957 aparece una nueva Ley de Registro Civil y el Instituto Nacional de Estadística aprovecha el momento para hacer una reforma significativa en esta estadística. Entran en vigor unos nuevos boletines de Defunción, Aborto, Nacimiento y Matrimonio, que intentan recoger numerosas cuestiones demográfico-sanitarias, que no aparecían en los anteriores, que eran una nueva copia de los datos de inscripción en el Registro Civil, pero de muy difícil implantación, dado la difícil comprensión por parte de los informantes de algunas preguntas y sólo se pudieron tabular algunas de las variables recogidas, ya que no se contaba con medios mecanizados para su explotación.

Debido a estas dificultades en la cumplimentación de los boletines, en el año 1975, se realiza una nueva reforma, aligerándolos de preguntas, y sistematizando su presentación, agrupando por bloques homogéneos de contenido y colocando al lado del lugar destinado a las respuestas unos recuadros, para que las codificaciones fueran más sistemáticas y facilitaran las labores de grabación para su tratamiento informático. Se incorpora en la parte inferior de los boletines, los llamados «Boletines municipales» que se enviarían a los Ayuntamientos para que se modifique el Padrón Municipal de Habitantes,

atendiendo a una demanda pretendida largo tiempo por los Ayuntamientos y reconocida por el Reglamento de Población y Demarcación Territorial de Entidades Locales de 1952.

Además de este cambio de formas también se acomete un cambio de conceptos y se empieza a considerar nacido vivo a todo el que así nace independientemente del número de horas de vida, ya que necesita 24 para ser nacido vivo desde el punto de vista legal, con lo cual los muertos al nacer y los nacidos vivos pero muertos antes de 24 horas pasan a ser «nacidos vivos» y «defunciones» (en su caso).

En las tabulaciones a partir de esta reforma se recogen datos, además de por inscripción, como históricamente se venía haciendo, por residencia de los causantes del suceso, y en las de nacimientos por año de nacimiento de la madre (nueva variable introducida en el año 1975, anteriormente sólo se pedía edad).

En el año 1980 se implanta un nuevo boletín de Partos, que sustituye a los de Nacimientos y Abortos y que recoge los datos de todos los niños, sea cual sea su vitalidad, que han nacido como resultado del mismo embarazo.

Diversas circunstancias prácticas hacen que no sea la persona implicada la que rellene el boletín estadístico, y se produce una gran casuística en la realización de esta tarea que desemboca en una notable pérdida de calidad, cuya descripción para el caso de la Comunidad de Madrid se detalla en el capítulo 4. La cuestión se complica por la necesidad en el caso de nacimientos y defunciones de información de diverso personal sanitario al que se requiere parte de los datos, pero que igualmente, en la práctica no realiza estos trabajos. Estas circunstancias han provocado diversos problemas en la cobertura y la calidad de la información.

3.2. Poblaciones y ámbitos

Universo de la explotación

El suceso demográfico matrimonio pone en relación dos subpoblaciones: Hombres y Mujeres. Ambos pueden residir en el mismo ámbito geográfico/administrativo de referencia o no. A la vez el matrimonio puede ser celebrado/inscrito, en el lugar de residencia de ambos cónyuges, en el de uno de ellos o en otro diferente. Además, una vez casados, podrán instalarse en un nuevo lugar diferente, a su vez, de todos los anteriores.

Las poblaciones que intervienen en la elaboración de los diferentes índices demográficos son las correspondientes a los lugares de residencia del esposo, de la esposa y la posterior —en su caso— del matrimonio. Por otro lado, el lugar de celebración/inscripción del matrimonio, aunque no interviene en la elaboración de índices demográficos, es tradicionalmente utilizado en los avances de datos provisionales. De esta manera, los ámbitos geográficos a que se refiere el suceso matrimonio serán cuatro:

- Lugar de residencia anterior del esposo.
- Lugar de residencia anterior de la esposa.
- Lugar de residencia del matrimonio.
- Lugar de inscripción/celebración del matrimonio.

La consideración separada o conjunta de los cuatro ámbitos geográficos da lugar a los subconjuntos de sucesos que se recogen en la estadística de matrimonios de la Comunidad de Madrid.

		RESIDENCIA DE LA ESPOSA				
		COMUNIDAD DE MADRID		OTRAS CC.AA.		
		COMUNIDAD DE MADRID	OTRAS CC.AA.	COMUNIDAD DE MADRID	OTRAS CC.AA.	
RESIDENCIA DEL ESPOSO	COMUNIDAD DE MADRID	LUGAR DE CELEBRACIÓN LUGAR DE RESIDENCIA DEL MATRIMONIO	I	II	III	IV
		OTRAS CC.AA.	V	VI	VII	VIII
	OTRAS CC.AA.	COMUNIDAD DE MADRID	IX	X	XI	XII
		OTRAS CC.AA.	XIII	XIV	XV	XVI

Del cuadro de posibles subconjuntos de sucesos, la tabulación abarca los siguientes:

1. Todos los matrimonios (Subconjuntos I a XV): Matrimonios en que la Comunidad de Madrid aparece como lugar de residencia anterior del esposo o de la esposa o lugar de inscripción/celebración del matrimonio.
2. Matrimonios que fijan su residencia en la Comunidad de Madrid (Subconjuntos I + II + III + IV + IX + X + XI + XII): Matrimonios que fijan su residencia en algún municipio de la Comunidad de Madrid, independientemente del lugar de residencia anterior de los cónyuges y del de inscripción/celebración.
3. Esposos que residían en la Comunidad de Madrid antes del matrimonio (Subconjuntos I + II + III + IV + V + VI + VII + VIII): Matrimonios en que el esposo residía antes del acontecimiento en algún municipio de la Comunidad de Madrid.
4. Esposas que residían en la Comunidad de Madrid antes del matrimonio (Subconjuntos I + II + V + VI + IX + X + XIII + XIV): Matrimonios en que la esposa residía antes del acontecimiento en algún municipio de la Comunidad de Madrid.

Ambitos espaciales de clasificación.

Los ámbitos espaciales de clasificación varían de acuerdo con el tipo de tablas: simples, cruzadas y de relación entre lugares de residencia.

Las tablas simples contienen información según variables en cabecera desagregándola para todos los municipios de la Comunidad de Madrid, ámbitos supramunicipales, distritos y barrios del municipio de Madrid, que ocupan el ladillo de la tabla.

Las tablas cruzadas contienen información resultante del cruce de variables tanto en cabecera como en ladillo, correspondiendo una tabla para cada ámbito geográfico considerado.

En general, se explotan las tablas cruzadas para todos los municipios de 50.000 y más habitantes de acuerdo con la Renovación de los Padrones Municipales de Habitantes a 1 de abril de 1986, además de las agregaciones de municipios por estratos de tamaño y zonas geográficas y funcionales relevantes (Ámbitos Geográficos).

Las tablas de relación entre los lugares de residencia están concebidas como simples en su presentación, pero el ladillo muestra la combinación de diferentes ámbitos geográficos, de tal manera que aparecen clasificados los matrimonios y sus características por la combinación de lugares de residencia anterior del esposo y de la esposa, y posterior del matrimonio. Los ámbitos geográficos utilizados en estas tablas son necesariamente más amplios en espacio y más reducidos en número. Las dos tipologías básicas resultan de combinar las diferentes agregaciones de municipios de Madrid de la forma siguiente:

TIPOLOGIA NIVEL I

COMUNIDAD DE MADRID (COMADRID)

FUERA COMUNIDAD DE MADRID (OTRACCAA)

TIPOLOGIA NIVEL II

COMUNIDAD DE MADRID (COMADRID)

Municipio de Madrid (MUMADRID)

Corona Metropolitana N-O (CORMETON)

Corona Metropolitana S-E (CORMETES)

Municipios no metropolitanos (MUNOMETRI)

FUERA COMUNIDAD DE MADRID (OTRACCAA)

Ambito temporal

El Plan de Explotación y Difusión de las estadísticas del Movimiento Natural de la Población de la Comunidad de Madrid, comprende, además de las tablas de resultados del año correspondiente, un conjunto de tablas con series anuales retrospectivas. El ámbito temporal abarca los últimos doce años.

3.3. Definición y notas básicas sobre los acontecimientos objeto de esta estadística

Matrimonio

A los efectos de la presente estadística, el concepto de matrimonio es el de matrimonio inscrito en el Registro Civil.

Los matrimonios recogidos son aquellos inscritos en la Comunidad de Madrid, los que han fijado su residencia en esta Comunidad y aquellos en que al menos algún contrayente residía antes del matrimonio en la citada Comunidad de Madrid.

3.4. Definición y notas sobre las características investigadas en el plan de tabulación

CARACTERÍSTICAS RECOGIDAS DIRECTAMENTE		CARACTERÍSTICAS DERIVADAS	
CODIGO	Denominación	Correspondencia *	Denominación
<i>CARACTERÍSTICAS DEL MATRIMONIO</i>			
1	Fecha de inscripción	2	Comunidad Autónoma de inscripción
2	Provincia y municipio de inscripción	2	Tamaño y ámbito geográfico del municipio de inscripción
3	Forma de celebración	4	Comunidad Autónoma de residencia
4	Provincia, municipio y domicilio en que ha fijado su residencia	4	Tamaño y ámbito geográfico municipio de residencia
5	Fecha de celebración	5, 6, 13	Diferencia de edades entre los contrayentes
		4	Distrito, barrio y sección censal (residencia en el municipio de Madrid)
<i>CARACTERÍSTICAS DE LOS ESPOSOS</i>			
6	Fecha de nacimiento	6	Edad/generación
7	Estado civil	5, 8	Años transcurridos entre fecha de sentencia del divorcio y fecha de la celebración del matrimonio
8	Fecha de divorcio		
9	Profesión	11	Comunidad Autónoma de residencia
10	Nacionalidad	11	Tamaño y ámbito geográfico del municipio de residencia
11	Provincia, municipio y domicilio de residencia antes del matrimonio	6	Signo del Zodíaco
12	Orden del matrimonio	11	Distrito, barrio y sección censal (residencia en el municipio de Madrid)
<i>CARACTERÍSTICAS DE LAS ESPOSAS</i>			
13	Fecha de nacimiento	13	Edad/generación
14	Estado civil	5, 15	Años transcurridos entre la fecha de sentencia del divorcio y fecha de la celebración del matrimonio
15	Fecha de divorcio		
16	Profesión	18	Comunidad Autónoma de residencia
17	Nacionalidad	18	Tamaño y ámbito geográfico municipio de residencia
18	Provincia, municipio y domicilio de residencia antes del matrimonio	13	Signo del Zodíaco
19	Orden del matrimonio	18	Distrito, barrio y sección censal (residencia en el municipio de Madrid)
<i>MIGRACIONES NUPCIALES</i>			
		4, 11, 18	Relación entre lugares de residencia anterior de cada contrayente y del matrimonio

* Código de las características originales (o recogidas directamente) de las que se derivan.

3.4.1. Características generales: edades y duraciones

Características de la inscripción

Se recoge en el boletín estadístico la fecha, la provincia, el municipio, tomo y página de inscripción. El municipio y provincia son aquellos donde ha ocurrido el acontecimiento.

Como variables derivadas se consideran la Comunidad Autónoma de inscripción y el tamaño y el ámbito geográfico del municipio de inscripción, si éste es de la Comunidad de Madrid.

Edades y generaciones, duraciones y promociones

Existe en demografía un modo de clasificación de las estadísticas del MNP que permite, a voluntad del que lo utiliza, realizar agrupamientos, ya por edades o duraciones cumplidas, ya por generaciones o cohortes: es lo que se llama la doble clasificación (se sobreentiende, según la edad y la generación, la duración del matrimonio y la promoción, etc.). Con tales clasificaciones, los sucesos que corresponden a dos generaciones o cohortes contiguas no se encuentran mezclados y puede seguirse la evolución de las generaciones o cohortes.

Se han clasificado aquí los matrimonios de acuerdo con diversas características de edad y duración de la contrayente y del contrayente, facilitando la información longitudinal que permitirá al investigador la observación seguida (generacional, biográfica). El plan de tabulación diseñado ha dado prioridad a la doble clasificación por edades y duraciones, e intentado incluir gran cantidad de información clasificada por generaciones.

El boletín estadístico de matrimonio recoge las fechas de nacimiento de cada contrayente, la de celebración del matrimonio y, eventualmente, de la sentencia de divorcio. A partir de esta información se pueden computar las edades o duraciones en años cumplidos, obteniéndose éstas por diferencia entre las fechas de nacimiento de cada contrayente y la fecha de celebración del matrimonio o entre esta última y la de la sentencia del divorcio, tomando de la edad o duración exacta resultante sólo el número entero de años.

3.4.2. Características sociodemográficas y económicas de los contrayentes

Profesión

Este dato se recaba para ambos contrayentes. La pregunta es abierta y pretende registrar «profesión, oficio u ocupación principal». A diferencia de la hoja censal, en este cuestionario no hay orientación alguna sobre el detalle que se recomienda contenga la respuesta (esto es, denominación específica de la profesión, oficio u ocupación principal, y categoría profesional, en su caso).

La información recogida de esta suerte se viene agrupando en las publicaciones de Movimiento Natural de la Población del INE, conforme a una clasificación a caballo entre la ficha de respuesta múltiple sobre relación con la actividad (hoja de inscripción censal o padronal, pregunta 10) y la Clasificación Nacional de ocupaciones de 1979-B (abreviada). Aquí retomamos la agrupación publicada por el INE, con objeto de facilitar la comparación de los resultados de ambas estadísticas (ver apartado 3.5).

3.5. Clasificaciones utilizadas

3.5.1. Clasificación de profesiones utilizada

CODIGO INE	CODIGOS C.N.O.	DENOMINACION
01	01-19	Profesionales, técnicos y similares
02	20-21	Miembros y personal directivo de órganos de la Administración pública y directores y gerentes de empresa
03	31-39	Personal de servicios administrativos
04	40-49	Comerciantes, vendedores y similares
05	50-59	Personal de los servicios de hostelería, domésticos, personales, de protección y de seguridad y similares
06	60-64	Personal dedicado a la agricultura, ganadería, silvicultura, pesca, caza y similares.
07	70-99	Personal de la extracción de minerales, preparación y tratamiento de materiales, fabricación de productos, del montaje y manejo de maquinaria e instalaciones de la construcción y de los transportes,
08	22	Profesionales de las Fuerzas Armadas
09		Estudiantes
10		Personas dedicadas a las labores de su hogar
11		Jubilados, retirados, pensionistas y rentistas
12	00	Personas con ocupaciones no bien especificadas

3.5.2. Agrupaciones de Municipios de la Comunidad de Madrid

Por tamaño del Municipio (población de derecho del Padrón Municipal de Habitantes de 1986)

1. Menor de 101 habitantes

Acebeda (La)
Atazar (El)
Berzosa del Lozoya
Cervera de Buitrago
Gascones

Hiruela (La)
Horcajuelo de la Sierra
Madarcos
Puebla de la Sierra
Robledillo de la Jara
Serna del Monte (La)

2. De 101 a 500 habitantes

Alameda del Valle
Ambite
Arroyomolinos
Batres
Berruenco (El)

Braojos
Cabanillas de la Sierra
Canencia
Colmenar del Arroyo
Corpa

Fresnedillas
Fresno de Torote
Garganta de los Montes
Gargantilla del Lozoya
Horcajo de la Sierra

Lozoya
Montejo de la Sierra
Navalafuente
Navarredonda
Olmeda de las Fuentes

Patones
Pinilla del Valle
Piñuecar
Pozuelo del Rey
Prádena del Rincón

Puentes Viejas
Redueña
Ribatejada
Robregordo
Rozas de Puerto Real

Serranillos del Valle
Somosierra
Torremocha de Jarama
Valdeavero
Valdemanco

Valdemaqueda
Valdepiélagos
Valverde de Alcalá
Venturada
Villamantilla

Villanueva de Perales
Villar del Olmo
Villavieja del Lozoya

3. De 501 a 1.000 habitantes

Aldea del Fresno
Anchuelo
Brea de Tajo
Cabrera (La)
Casarrubuelos

Cobeña
Cubas
Chapinería
Lozoyuela-Navas-Sieteiglesias
Navalagamella

Navas del Rey
Nuevo Baztan
Orusco
Pedrezuela
Pelayos de la Presa

Pezuela de las Torres
Quijorna
Santa María de la Alameda
Santorcaz
Santos de la Humosa (Los)

Sevilla la Nueva
Talamanca de Jarama
Titulcia
Valdelaguna
Valdaracete

Valdeolmos
Vellón (El)
Villamanrique de Tajo
Zarzalejo

4. De 1.001 a 2.000 habitantes

Ajalvir
Alamo (El)
Becerril de la Sierra
Belmonte de Tajo
Boalo (El)

Brunete
Buitrago del Lozoya
Bustarviejo
Camarma de Esteruelas
Carabaña

Colmenarejo
Collado Mediano
Daganzo de Arriba
Estremera
Fuente el Saz de Jarama

Fuentidueña de Tajo
Griñón
Guadalix de la Sierra
Manzanares el Real
Meco

Moraleja de Enmedio
Moralzarzal
Navacerrada
Perales de Tajuña
Rascafría

Robledo de Chavela
Soto del Real
Tiernes
Torrejón de la Calzada
Torrejón de Velasco

Valdetorres de Jarama
Valdilecha
Velilla de San Antonio
Villalbilla
Villamanta

Villanueva del Pardillo

5. De 2.001 a 5.000 habitantes

Alpedrete
Cadalso de los Vidrios
Campo Real
Cenicientos
Cercedilla

Chinchón
Hoyo de Manzanares
Loeches
Miraflores de la Sierra
Molar (El)

Molinos (Los)
Morata de Tajuña
Paracuellos de Jarama
San Agustín de Guadalix
Torrelaguna

Torres de la Alameda
Valdemorillo
Villa del Prado
Villaconejos
Villanueva de la Cañada
Villarejo de Salvanes

6. De 5.001 a 10.000 habitantes

Algete
Boadilla del Monte
Colmenar de Oreja
Escorial (El)
Galapagar

Guadarrama
Humanes de Madrid
Navalcarnero
Rivas-Vaciamadrid
San Lorenzo del Escorial

San Martín de la Vega
San Martín de Valdeiglesias
Torrelodones
Villaviciosa de Odón

7. De 10.001 a 20.000 habitantes

Ciempozuelos
Mejorada del Campo
Valdemoro

8. De 20.001 a 50.000 habitantes

Aranjuez
Arganda del Rey
Colmenar Viejo
Collado Villalba
Majadahonda

Pinto
Pozuelo de Alarcón
Rozas de Madrid (Las)
San Fernando de Henares

9. De 50.001 a 100.000 habitantes

Alcobendas
Coslada
Parla
San Sebastián de los Reyes
Torrejón de Ardoz

10. De 100.001 a 200.000 habitantes

Alcalá de Henares
Alcorcón
Fuenlabrada
Getafe
Leganés
Móstoles

11. Más de 200.000 habitantes

Madrid

Municipios que configuran el área Metropolitana

Area metropolitana

Madrid

Corona metropolitana

Zona Norte

Alcobendas
Colmenar Viejo
San Sebastián de los Reyes

Zona Este

Alcala de Henarés
Coslada
Mejorada del Campo
Paracuellos del Jarama
Rivas-Vaciamadrid
San Fernando de Henares
Torrejón de Ardoz
Velilla de San Antonio

Zona Sur

Alcorcón
Getafe
Fuenlabrada
Leganés
Móstoles
Parla
Pinto

Zona Oeste

Boadilla del Monte
Brunete
Majadahonda
Pozuelo de Alarcón
Rozas de Madrid (Las)
Villanueva de la Cañada
Villanueva del Pardillo
Villaviciosa de Odón

3.5.3. DISTRITOS y Barrios del Municipio de Madrid

CENTRO

Palacio
Embajadores
Cortes
Justicia
Universidad
Sol

ARGANZUELA

Imperial
Acacias
Chopera
Legazpi
Delicias
Palos de Moguer
Atocha

RETIRO

Pacífico
Adelfas
Estrella
Ibiza
Jerónimos
Niño Jesús

SALAMANCA

Recoletos
Goya
Fuente del Berro
Guindalera
Lista
Castellana

CHAMARTIN

El Viso
Prosperidad
Ciudad Jardín
Hispanoamérica
Nueva España
Castilla

TETUAN

Bellas Vistas
Cuatro Caminos
Castillejos
Almenara
Valdeacederas
Berruguete

CHAMBERI

Gaztambide
Arapiles
Trafalgar
Almagro
Ríos Rosas
Vallehermoso

FUENCARRAL-EL PARDO

El Pardo
Fuentelarreyna
Peña Grande
El Pilar
La Paz
Valverde
Mirasierra
El Goloso

MONCLOA-ARAVACA

Casa de Campo
Argüelles
Ciudad Universitaria
Valdezarza
Valdemarín
El Plantío
Aravaca

LATINA

Los Cármenes
Puerta del Ángel
Lucero
Aluche
Campamento
Las Águilas

CARABANCHEL

Comillas
Opañel
San Isidro
Vista Alegre
Puerta Bonita
Buenavista
Abrantes

USERA

Orcasitas
Orcasur
San Fermín
Almendrales
Moscardó
Zofío
Pradolongo

PUENTE DE VALLECAS

Entrevías
San Diego
Palomeras Bajas
Palomeras Sureste
Portazgo
Numancia

MORATALAZ

Pavones
Marroquina
Media Legua
Fontarrón
Vinateros

CIUDAD LINEAL

Ventas
Pueblo Nuevo
Quintana
Concepción
San Pascual
San Juan Bautista
Colina
Atalaya
Costillares

HORTALEZA

Palomas
Piovera
Canillas
Pinar del Rey
Apóstol Santiago
Valdefuentes

VILLAVERDE

San Andrés
San Cristóbal
Butarque
Los Rosales
Los Angeles

VILLA DE VALLECAS

Casco Histórico de Vallecas
Santa Eugenia

VICALVARO

Casco Histórico de Vicálvaro
Ambroz

SAN BLAS

Simancas
Hellín
Amposta
Arcos
Rosas
Rejas
Canillejas
El Salvador

BARAJAS

Alameda de Osuna
Aeropuerto
Casco Histórico de Barajas
Timón
Corralejos



3.6. IMPRESOS DE RECOGIDA DE LA INFORMACION



BOLETIN ESTADISTICO DE MATRIMONIO

Los datos de este primer recuadro serán consignados por el Encargado del Registro Civil

Registro Civil n° del Municipio Provincia

Inscripción realizada el día de de 198

en el tomo página

CODIGOS
(No escribir en este recuadro)

01 | | | | | | | |

08 | | | | |

Los datos de este primer recuadro serán consignados por el esposo o personas obligadas por la Ley a declarar el matrimonio y, en su defecto, por un funcionario del Registro Civil.

DATOS DEL MATRIMONIO

Fecha de celebración: día mes año 198

Matrimonio celebrado (1): Según cualquier religión diferente a la católica Exclusivamente Civil

Residencia del matrimonio: Municipio Provincia (2)

DATOS DEL CONTRAYENTE

Nombre y apellidos

Fecha de nacimiento: día mes año 19

Estado Civil (1): Soltero 1 Viudo 3 Divorciado 4

Si era divorciado { Fecha de la sentencia del divorcio: día mes año

{ Número de orden de este matrimonio

Profesión, oficio u ocupación principal:

Nacionalidad:

Residencia actual: Municipio Provincia (2)

DATOS DE LA CONTRAYENTE

Nombre y apellidos

Fecha de nacimiento: día mes año 19

Estado Civil (1): Soltera 1 Viuda 3 Divorciada 4

Si era divorciada { Fecha de la sentencia del divorcio: día mes año

{ Número de orden de este matrimonio

Profesión, oficio u ocupación principal

Nacionalidad:

Residencia actual: Municipio Provincia (2)

CODIGOS
(No escribir en este recuadro)

12 | | | | | | | |

18 | | |

19 | | | | | | | |

24 | | | | | | | |

30 | | |

31 | | | | | | | |

37 | | |

38 | | |

40 | | |

42 | | | | | | | |

47 | | | | | | | |

53 | | |

54 | | | | | | | |

60 | | |

61 | | |

63 | | |

65 | | | | | | | |

SELLO
REGISTRO CIVIL

FIRMA DEL DECLARANTE

(1) Indíquese con una X el cuadrado que proceda. (2) Si tiene la residencia en el extranjero indíquese la nación.

BOLETIN MUNICIPAL DE MATRIMONIO

Municipio donde se celebró el matrimonio Provincia

Fecha de celebración del matrimonio: día mes año 19

DATOS DEL CONTRAYENTE

DATOS DE LA CONTRAYENTE

Nombre
1er Apellido
2o Apellido
Estado Civil
Nacionalidad
Fecha de nacimiento: día de de 19	día de de 19	día de de 19
Residencia actual { Domicilio { Escalera Planta Puerta	Escalera Planta Puerta
{ Municipio Provincial (*)
Residencia del matrimonio { Domicilio n° Esc. Pl. Pta.	FIRMA DEL DECLARANTE
{ Municipio Provincial (*)

(*) Si tiene la residencia en el extranjero, indíquese la nación.

Los nacimientos, matrimonios y defunciones se inscribirán en el Registro Municipal o Consular del lugar en que acaecen (art. 16 de la Ley del Registro Civil de 8 de junio de 1957).

* * *

El Instituto Nacional de Estadística queda facultado para dirigirse directamente, por medio de sus órganos centrales o sus Delegaciones a todos los organismos del Estado, entidades de carácter público y personas individuales o colectivas, en petición de los datos que estime necesarios (art. 7 de la Ley de 31 de diciembre de 1945).

* * *

Todas las personas individuales, o colectivas, españolas o extranjeras que residan en España, están obligadas a facilitar los datos estadísticos de toda índole requeridos por el Instituto Nacional de Estadística, con exactitud y dentro de los plazos que se fijen (art. 8 de la Ley de 31 de diciembre de 1945).

* * *

ESTADISTICA MUNICIPAL

Los datos contestados en el anverso se refieren a la DECLARACION reglamentaria que obligatoriamente debe formularse al AYUNTAMIENTO de residencia del nuevo matrimonio a los efectos padronales, prevenidos en el artículo 106 del Reglamento de Población de 17 de mayo de 1952, según modificación efectuada por Decreto 65/1971 de 14 de enero.

Este boletín dse destina al Ayuntamiento de residencia del matrimonio, a fin de que éste consigne las correspondientes variaciones de calificación vecinal, o bien, en su caso, las bajas y altas por cambios de sección dentro del municipio, o bien si se producen cambios de residencia, las oportunas altas provisionales por inmigración. En este último caso, el Ayuntamiento deberá comunicarlo al Ayuntamiento o Ayuntamientos de anterior residencia del cónyuge o cónyuge afectados, para que, por su parte, consignent las correspondientes bajas.

CERTIFICACION ECLESIASTICA DE MATRIMONIO

II. EJEMPLAR PARA EL INSTITUTO NACIONAL DE ESTADISTICA


SR. JUEZ ENCARGADO DEL REGISTRO CIVIL DE: Quien suscribe _____ Párroco de _____ _____ o sacerdote legitimamente delegado para expedir esta certificación: CERTIFICA que han contraído matrimonio canónico: D. _____ D.N.I.: _____ Estado civil previo: _____ Hijo de _____ y de _____ Nacido el día _____ mes _____ año _____ Lugar de nacimiento: _____ Provincia _____ Inscrito el nacimiento en el tomo _____ página _____ Nacionalidad _____ Sujeto al derecho _____ Profesión _____ Residencia: C/. _____ núm. _____ Municipio _____ Provincia (1) _____ y D.ª _____ D.N.I.: _____ Estado civil previo: _____ Hija de _____ y de _____ Nacida el día _____ mes _____ año _____ Lugar de nacimiento _____ Provincia _____ Inscrito el nacimiento en el tomo _____ página _____ Nacionalidad _____ Profesión _____ Residencia: C/. _____ núm. _____ Municipio _____ Provincia (1) _____ EL MATRIMONIO SE CELEBRO EN: La Iglesia _____ dentro de la Parroquia de _____ Fecha: año _____ mes _____ día _____ hora _____ Residencia prevista del matrimonio: Municipio _____ Provincia (1) _____ OBSERVACIONES _____ _____ _____ Según la documentación aportada y manifestaciones de los contrayentes. Lo que tengo el honor de comunicar a Vd. para los efectos consiguientes En _____ a _____ de _____ de _____ <div style="text-align: right;">(firma)</div>		<div style="text-align: center;"> CODIGOS No escriban en este recuadro </div> <table style="width: 100%; border-collapse: collapse;"> <tr><td style="width: 20px;">1</td><td style="border: 1px solid black; width: 40px; height: 15px;"></td></tr> <tr><td>2</td><td style="border: 1px solid black; width: 40px; height: 15px;"></td></tr> <tr><td>8</td><td style="border: 1px solid black; width: 40px; height: 15px;"></td></tr> <tr><td>10</td><td style="border: 1px solid black; width: 40px; height: 15px;"></td></tr> <tr><td>12</td><td style="border: 1px solid black; width: 40px; height: 15px;"></td></tr> <tr><td>17</td><td style="border: 1px solid black; width: 40px; height: 15px;"></td></tr> <tr><td>18</td><td style="border: 1px solid black; width: 40px; height: 15px;"></td></tr> <tr><td>24</td><td style="border: 1px solid black; width: 40px; height: 15px;"></td></tr> <tr><td>26</td><td style="border: 1px solid black; width: 40px; height: 15px;"></td></tr> <tr><td>28</td><td style="border: 1px solid black; width: 40px; height: 15px;"></td></tr> <tr><td>33</td><td style="border: 1px solid black; width: 40px; height: 15px;"></td></tr> <tr><td>34</td><td style="border: 1px solid black; width: 40px; height: 15px;"></td></tr> <tr><td>40</td><td style="border: 1px solid black; width: 40px; height: 15px;"></td></tr> </table>	1		2		8		10		12		17		18		24		26		28		33		34		40	
1																												
2																												
8																												
10																												
12																												
17																												
18																												
24																												
26																												
28																												
33																												
34																												
40																												
(A cumplimentar por el encargado del Registro Civil).																												
Registro Civil núm. _____ del municipio _____ Provincia _____ Inscripción realizada el día _____ de _____ de 19 _____ en el tomo _____ página _____	<table style="width: 100%; border-collapse: collapse;"> <tr><td style="width: 20px;">45</td><td style="border: 1px solid black; width: 40px; height: 15px;"></td></tr> <tr><td>52</td><td style="border: 1px solid black; width: 40px; height: 15px;"></td></tr> </table>	45		52																								
45																												
52																												

(1) Si tiene la residencia en el extranjero, indíquese la nación.

BOLETIN MUNICIPAL DE MATRIMONIO

Municipio donde se celebró el matrimonio: _____ Provincia _____ Fecha de celebración del matrimonio: día _____ mes _____ año 19 _____	
DATOS DEL CONTRAYENTE Nombre _____ 1.º apellido _____ 2.º apellido _____ Estado civil _____ Nacionalidad _____ Residencia actual { Domicilio _____ Municipio _____ Provincia _____	DATOS DE LA CONTRAYENTE _____ _____ _____ _____ _____ Residencia prevista del matrimonio { Domicilio _____ Municipio _____ Provincia (*) _____ <div style="text-align: right;">núm. _____</div>

(*) Si tiene la residencia en el extranjero, indíquese la nación.





3.7. DISEÑO DE LOS REGISTROS DEL ARCHIVO ESTADISTICO





DESCRIPCION DEL REGISTRO DE EXPLOTACION

N.º	NOMBRE SIMBOLICO	LONG.	TIPO	POSICIONES		ORIGEN INCORPORACION	CARACT. DIRECTA/DERIVADA	DESCRIPCION
				Inicial	Final			
01	NUBOL	12	N	01	12	C	DI	Número de boletín
02	CPRIN	2	N	13	14	C	DI	Código provincia de inscripción
03	CMUIN	4	N	15	18	C	DI	Código municipio de inscripción
04	FINAN	4	N	19	22	C	DI	Año de inscripción
05	CFINM	2	N	23	24	C	DI	Código mes inscripción
06	FINDI	2	N	25	26	C	DI	Día de inscripción
07	TMUII	1	N	27	27	I	DE	Tamaño municipio de inscripción (INE)
08	TMUIC	2	N	28	29	C	DE	Tamaño municipio de inscripción (CAM)
09	AMBIG	1	N	30	30	C	DE	Ambito geográfico de inscripción
10	CCAA	2	N	31	32	C	DE	Código CCAA de inscripción
122	OFINS	2	A	33	34	C	DI	Oficina de inscripción
123	TOINS	4	A	35	38	C	DI	Tomo de inscripción
124	PAINS	3	A	39	41	C	DI	Página de inscripción
125	PAINV	1	A	42	42	C	DI	Página de inscripción vuelta
12	FACEL	4	N	43	46	C	DI	Año de celebración
13	FCCEL	2	N	47	48	C	DI	Código mes de celebración
14	FDCEL	2	N	49	50	C	DI	Día de celebración
15	RITOC	1	N	51	51	C	DI	Forma de celebración
16	DILA2	10	N	52	61			Espacios en blanco
17	FACON	4	N	62	65	C	DI	Año nacimiento del conyacente
18	FCCON	2	N	66	67	C	DI	Código de nacimiento del conyacente
19	FDCON	2	N	68	69	C	DI	Día nacimiento del conyacente
20	EDCON	3	N	70	72	C	DE	Edad del conyacente (años cumplidos)
21	GENCON	3	N	73	75	C	DE	Edad de la generación del conyacente a 31 de diciembre del año del matrimonio (años)
22	CECON	1	N	76	76	C	DI	Código estado civil del conyacente
23	FADCO	4	N	77	80	C	DI	Año del divorcio del conyacente
24	FCDCO	2	N	81	82	C	DI	Código mes divorcio del conyacente
25	FDDCO	2	N	83	84	C	DI	Día de divorcio del conyacente
26	TDICO	6	N	85	90	C	DE	Tiempo transcurrido entre el divorcio anterior y el matrimonio actual (días)
27	ORICO	2	N	91	92	C	DE	Orientación bóveda celeste del conyacente
28	CPCON	2	A	93	94	C	DI	Código profesión del conyacente (CAM)
29	CPCONI	2	A	95	96	I	DI	Código profesión del conyacente (INE)
30	CPCONB	2	A	97	98	C	DE	Código profesión del conyacente (clasificación B)
31	CRACON	1	A	99	99	C	DE	Relación con la actividad del conyacente
32	NCCON	4	N	100	103	C	DI	Nacionalidad del conyacente
33	CCCON	8	N	104	111	C	DI	Código calle residencia del conyacente
34	NUCON	4	A	112	115	C	DI	Número calle residencia del conyacente
35	POCON	5	A	116	120	C	DI	Portal - Bis - Duplicado del conyacente
36	DISCO1	2	N	121	122	C	DE	Distrito del conyacente (18)
37	BARCO1	1	N	123	123	C	DE	Barrio del conyacente (18)
38	SECCO1	3	N	124	126	C	DE	Sección del conyacente (18)
39	DISCO2	2	N	127	128	C	DE	Distrito del conyacente (21)
40	BARCO2	1	N	129	129	C	DE	Barrio del conyacente (21)
41	SECCO2	3	N	130	132	C	DE	Sección del conyacente (21)
42	ZONSCO	2	N	133	134	C	DE	Zona de salud del conyacente
43	DISSCO	1	N	135	135	C	DE	Distrito salud del conyacente
44	ARSCO	2	N	136	137	C	DE	Area salud del conyacente
45	CMCON	4	N	138	141	C	DI	Código municipio residencia del conyacente
46	CRCON	2	N	142	143	C	DI	Código provincia residencia del conyacente
47	CCAACO	2	N	144	145	C	DE	Código CCAA residencia del conyacente
48	TREICO	1	N	146	146	I	DE	Tamaño municipio residencia del conyacente (INE)
49	TRECO	2	N	147	148	C	DE	Tamaño municipio residencia del conyacente (CAM)
50	AMBGCO	1	N	149	149	C	DE	Ambito geográfico del conyacente
51	NOCCO	2	N	150	151	C	DI	Código número de orden del matrimonio del conyacente
52	DILA3	10	A	152	161			Espacios en blanco
53	FACAN	4	N	162	165	C	DI	Año nacimiento de la conyacente
54	FCCAN	2	N	166	167	C	DI	Código mes nacimiento de la conyacente
55	FDCAN	2	N	168	169	C	DI	Día nacimiento de la conyacente
56	EDCAN	3	N	170	172	C	DE	Edad de la conyacente (años cumplidos)
57	GENCAN	3	N	173	175	C	DE	Edad de la generación de la conyacente a 31 de diciembre del año del matrimonio (años)
58	CECAN	1	N	176	176	C	DI	Código estado civil de la conyacente
59	FADCA	4	N	177	180	C	DI	Año divorcio de la conyacente
60	FCDCA	2	N	181	182	C	DI	Código mes divorcio de la conyacente
61	FDDCA	2	N	183	184	C	DI	Día divorcio de la conyacente
62	TDICA	6	N	185	190	C	DE	Tiempo transcurrido entre el divorcio anterior y el matrimonio actual (días)
63	NOCCA	2	N	191	192	C	DI	Código número orden matrimonio de la conyacente
64	ORICA	2	N	193	194	C	DE	Orientación bóveda celeste de la conyacente
65	CPCAN	2	A	195	196	C	DI	Código profesión de la conyacente (CAM)
66	CPCANI	2	A	197	198	I	DI	Código profesión de la conyacente (INE)
67	CPCANB	2	N	199	200	C	DE	Código profesión de la conyacente (clasificación B)
68	CRACAN	1	A	201	201	C	DE	Relación con la actividad de la conyacente
69	NCCAN	4	N	202	205	C	DI	Nacionalidad de la conyacente

DESCRIPCION DEL REGISTRO DE EXPLOTACION (CONT.)

N.º	NOMBRE SIMBOLICO	LONG.	TIPO	POSICIONES		ORIGEN INCORPORACION	CARACT. DIRECTA/DERIVADA	DESCRIPCION
				Inicial	Final			
70	CCCAN	8	N	206	213	C	DI	Código calle residencia de la contrayente
71	NUCAN	4	A	214	217	C	DI	Número calle residencia de la contrayente
72	POCAN	5	A	218	222	C	DI	Portal - Bis - Duplicado de la contrayente
73	DISCA1	2	N	223	224	C	DE	Distrito de la contrayente (18)
74	BARCA 1	1	N	225	225	C	DE	Barrio de la contrayente (18)
75	SECCA1	3	N	226	228	C	DE	Sección de la contrayente (18)
76	DISCA2	2	N	229	230	C	DE	Distrito de la contrayente (21)
77	BARCA2	1	N	231	231	C	DE	Barrio de la contrayente (21)
78	SECCA2	3	N	232	234	C	DE	Sección de la contrayente (21)
79	ZONSCA	2	N	235	236	C	DE	Zona salud de la contrayente
80	DISSCA	1	N	237	237	C	DE	Distrito salud de la contrayente
81	ARSCA	2	N	238	239	C	DE	Area salud de la contrayente
82	CMCAN	4	N	240	243	C	DI	Código municipio residencia de la contrayente
83	CRCAN	2	N	244	245	C	DI	Código provincia residencia de la contrayente
84	CCAACA	2	N	246	247	C	DE	Código CCAA residencia de la contrayente
85	TREICA	1	N	248	248	I	DE	Tamaño municipio residencia de la contrayente (INE)
86	TRECA	2	N	249	250	C	DE	Tamaño municipio residencia de la contrayente (CAM)
87	AMBGCA	1	N	251	251	C	DE	Ambito geográfico de la contrayente
88	DILA4	12	A	252	263			Espacios en blanco
89	CCCMA	8	N	264	271	C	DI	Código calle residencia del matrimonio
90	NUNMA	4	A	272	275	C	DI	Número calle residencia del matrimonio
91	PORMA	5	A	276	280	C	DI	Portal - Bis - Duplicado residencia del matrimonio
92	DISMA1	2	N	281	282	C	DE	Distrito matrimonio (18)
93	BARMA1	1	N	283	283	C	DE	Barrio del matrimonio (18)
94	SECM1	3	N	284	286	C	DE	Sección del matrimonio (18)
95	DISMA2	2	N	287	288	C	DE	Distrito matrimonio (21)
96	BARMA2	1	N	289	289	C	DE	Barrio del matrimonio (21)
97	SECM2	3	N	290	292	C	DE	Sección del matrimonio (21)
98	ZONSMA	2	N	293	294	C	DE	Zona salud matrimonio
99	DISSMA	1	N	295	295	C	DE	Distrito salud matrimonio
100	ARMA	2	N	296	297	C	DE	Area salud matrimonio
101	CMUMA	4	N	298	301	C	DI	Código municipio residencia matrimonio
102	CPRMA	2	N	302	303	C	DI	Código provincia residencia matrimonio
103	CCAAMA	2	N	304	305	C	DE	Código CCAA residencia del matrimonio
104	TMAI	1	N	306	306	I	DE	Tamaño municipio residencia matrimonio (INE)
105	TMUMA	2	N	307	308	C	DE	Tamaño municipio residencia matrimonio (CAM)
106	AMBGMA	1	N	309	309	C	DE	Ambito geográfico matrimonio
107	DIFED	6	N	310	315	C	DE	Diferencia de edades entre el contrayente y la contrayente (días)
108	TIPOA1	1	N	316	316	C	DE	Tipología A de matrimonios (primer nivel)
109	TIPOA2	3	N	317	319	C	DE	Tipología A de matrimonios (segundo nivel)
110	TIPOA3	3	N	320	322	C	DE	Tipología A de matrimonios (tercer nivel)
111	TIPOB	8	N	323	330	C	DE	Tipología C de matrimonios
112	EOCE	1	N	331	331	I	DE	El esposo residía anteriormente en el municipio de celebración
113	EACE	1	N	332	332	I	DE	La esposa residía anteriormente en el municipio de celebración
114	MACE	1	N	333	333	I	DE	El matrimonio fija su residencia en el municipio de celebración
115	EOMA	1	N	334	334	I	DE	El esposo residía anteriormente en el municipio en que fija su residencia el matrimonio
116	EAMA	1	N	335	335	I	DE	La esposa residía anteriormente en el municipio en que fija su residencia el matrimonio
117	EOAMA	1	N	336	336	I	DE	Ambos esposos residían anteriormente en el municipio en que fija su residencia el matrimonio
118	LICON	30	A	337	366	C	DI	Literal calle residencia del contrayente
119	LICAN	30	A	367	396	C	DI	Literal calle residencia de la contrayente
120	LICMA	30	A	397	426	C	DI	Literal calle residencia del matrimonio
121	DILA5	12	A	427	440			Espacios en blanco

C = Registro Grabación CAM

I = Registro explotación INE (sólo)



4. INDICADORES DE COBERTURA, CALIDAD
Y DEPURACION DE LA ESTADISTICA





Toda estadística debe facilitar mediciones de su cobertura y calidad, especialmente en aquellas operaciones masivas, o que son base o marco de otras operaciones estadísticas y tienen encadenados un gran número de usuarios. Así se hace con las operaciones censales o con la EPA, que publican en documentos separados sus evaluaciones.

La Estadística del Movimiento Natural de la Población se vio forzada a ser, por las circunstancias en que se implantó, pionera en las tareas de estimación de cobertura (especialmente en Matrimonios) y calidad, hasta el punto de que el INE organizó en 1986 una operación estadística de cotejo a nivel nacional para evaluar la cobertura de esta estadística. El Instituto Vasco de Estadística ha publicado su evaluación de cobertura con ocasión de la publicación definitiva.

4.1. Cobertura

La exhaustividad de la Estadística del Movimiento Natural de la Población respecto a los acontecimientos ocurridos requiere dos tipos de mediciones: la comparación respecto a las anotaciones en los libros del Registro Civil y la estimación de la existencia de acontecimientos no inscritos en este registro. Para analizar en qué medida el circuito de Boletines Estadísticos recoge la totalidad de los acontecimientos registrados es necesario evaluar las pérdidas del circuito mediante el cotejo con la secuencia de tomo y página que aparece en los boletines, para cada municipio. Como consecuencia del cotejo se han recuperado 326 acontecimientos inscritos en 42 municipios, en los que se han producido el 71,2% de las inscripciones de matrimonios conforme se detalla en el siguiente cuadro.

CUADRO 1: CONTROL EXHAUSTIVIDAD DE MATRIMONIOS 1989

	TOTAL ACONTECIMIENTOS	BOLETINES RECUPERADOS	%
TOTAL	30.768		
INSCRITOS EN LA COMUNIDAD DE MADRID	25.938	326	1,26
Alamo (El)	14	2	14,29
Alcorcón	443	8	1,81
Aranjuez	244	3	1,23
Cenicientos	14	2	14,29
Cercedilla	37	3	8,11
Colmenarejo	1	1	100,00
Colmenar Viejo	205	26	12,68
Coslada	193	3	1,55
Cubas	5	5	100,00
Escorial (El)	95	1	1,05
Fresnedillas	5	1	20,00
Getafe	772	5	0,65
Guadarrama	33	1	3,03
Hoyo de Manzanares	12	1	8,33
Lozoyuela-Navas-Sieteiglesias	3	1	33,33
Madrid	17.385	1	0,01
Majadahonda	176	133	75,57
Manzanares el Real	13	2	15,38
Mejorada del Campo	171	1	0,58
Miraflores de la Sierra	25	1	4,00
Móstoles	499	1	0,20
Navacerrada	15	6	40,00
Paracuellos del Jarama	14	1	7,14
Parla	212	5	2,36
Pinto	83	1	1,20
Pozuelo de Alarcón	191	6	3,14
Pozuelo del Rey	3	1	33,33
Rivas-Vaciamadrid	30	27	90,00
San Fernando de Henares	133	1	0,75
San Lorenzo del Escorial	264	3	1,14
Torrejón de Ardoz	419	10	2,39
Torrejón de Velasco	8	2	25,00
Torrelaguna	23	4	17,39
Torres de la Alameda	16	1	6,25
Valdeolmos	5	1	20,00
Villaconejos	16	2	12,50
Villa del Prado	23	20	86,96
Villamanta	15	2	13,33
Villanueva de la Cañada	13	2	15,38
Villanueva del Pardillo	7	1	14,29
Villarejo de Salvanés	32	26	81,25
Villaviciosa de Odón	37	2	5,41

4.2. Calidad

Es más infrecuente la publicación de los problemas de calidad detectados y especialmente constatar las correcciones efectuadas por procedimientos automáticos. Habida cuenta del objetivo de mejora de la calidad, éste ha sido un aspecto muy cuidado en este trabajo, favorecido en este caso por la existencia de una fuente de contraste (Registro Civil) con una elevada calidad en la información que registra.

En el apartado 7.3 se detalla el sistema de validación de coherencia interna a que se han sometido los datos y se reflejan a continuación los principales resultados.

CUADRO 2: VALIDACION DE FICHEROS DE MATRIMONIOS 1989

CAMPOS AFECTADOS POR ERROR O CONTRADICCION	NOMBRE SIMBOLICO CAMPO	SITUACION INICIAL		DESPUES DE REGISTRO CIVIL Y OTRAS CORRECCIONES	
		TOTAL	% SOBRE TOTAL ACONTECIMIENTOS	TOTAL	% SOBRE TOTAL ACONTECIMIENTOS
TOTAL ACONTECIMIENTOS		30.768		30.768	
Total errores simples		38.895	126,41	14.749	47,94
Datos generales		12.371	40,21	573	1,86
Municipio de inscripción	CMUIN	1	0,00	0	0,00
Provincia de inscripción	CPRIN	1	0,00	0	0,00
Día de inscripción	FINDI	2.328	7,57	0	0,00
Mes de inscripción	CFINM	2.123	6,90	0	0,00
Año de inscripción	FINAM	2.123	6,90	0	0,00
Día de celebración	FDCEL	1.585	5,15	0	0,00
Mes de celebración	FCCEL	1.485	4,83	0	0,00
Año de celebración	FACEL	1.485	4,83	0	0,00
Rito de celebración	RITOC	1.240	4,03	573	1,86
Datos del contrayente		11.218	36,46	5.461	17,75
Municipio de residencia anterior	CMCON	419	1,36	3	0,01
Provincia de residencia anterior	CRCON	199	0,65	3	0,01
Calle de residencia anterior (MM)	LICON	675	2,19	195	0,63
Número calle residencia anterior (MM)	NUCON	1.723		1.189	3,86
Calle de residencia anterior (OM)	LICON	831		706	2,29
Número calle residencia anterior (OM)	NUCON	1.630		1.345	4,37
Día de nacimiento	FDCON	43	0,14	12	0,04
Mes de nacimiento	FCCON	45	0,15	12	0,04
Año de nacimiento	FACON	60	0,20	12	0,04
Estado civil previo	CECON	268	0,87	2	0,01
Profesión	CPCON	3.648	11,86	1.887	6,13
Nacionalidad	NCCON	64	0,21	33	0,11
Día del divorcio anterior matrimonio	FDDCO	296	0,96	15	0,05
Mes divorcio anterior matrimonio	FDCCO	286	0,93	15	0,05
Año divorcio anterior matrimonio	FADCO	280	0,91	15	0,05
Orden matrimonio que se celebra	NOCCO	751	2,44	17	0,06
Datos de la contrayente		12.260	39,85	6.249	20,31
Municipio de residencia anterior	CMCAN	499	1,62	10	0,03
Provincia de residencia anterior	CRCAN	270	0,88	10	0,03
Calle de residencia anterior (MM)	LICAN	797	2,59	158	0,51
Número calle residencia anterior (OM)	NUCAN	1.562		962	3,13
Calle de residencia anterior (OM)	LICAN	1.902		1.805	5,87
Número calle residencia anterior (OM)	NUCAN	1.807		1.137	3,70
Día de nacimiento	FDCAN	41	0,13	10	0,03
Mes de nacimiento	FCCAN	37	0,12	10	0,03
Año de nacimiento	FACAN	60	0,20	11	0,04
Estado civil previo	CECAN	321	1,04	4	0,01
Profesión	CPCAN	3.745	12,17	2.098	6,82
Nacionalidad	NCCAN	122	0,40	1	0,00
Día del divorcio anterior matrimonio	FDDCA	215	0,70	10	0,03
Mes divorcio anterior matrimonio	FDCDA	213	0,69	10	0,03
Año divorcio anterior matrimonio	FADCA	211	0,69	10	0,03
Orden matrimonio que se celebra	NOCCA	458	1,49	3	0,01
Datos del matrimonio		3.046	9,90	2.466	8,01
Municipio de residencia	CMUMA	429	1,39	30	0,10
Provincia de residencia	CPRMA	212	0,69	31	0,10
Calle de residencia (MM)	LMUMA	2.405	7,82	2.405	7,82
Número calle de residencia (MM)	NUNMA	4.147		4.147	13,48
Calle de residencia (OM)	LMUMA	3.656		3.656	11,88
Número de calle de residencia (OM)	NUNMA	4.423		4.423	14,38
Total de errores por contradicción entre campos		1.024	3,33	45	0,15
Fecha inscripción posterior fecha recepción		105	0,34	0	0,00
Fecha inscripción anterior fecha matrimonio		143	0,46	0	0,00
Fecha nacimiento hombre incomp. fecha matrimonio		95	0,31	0	0,00
Estado civil previo hombre incomp. rito celebración		263	0,85	29	0,09
Profesión y edad hombre incompatibles		5	0,02	0	0,00
Fecha nacimiento mujer incomp. fecha matrimonio		93	0,30	0	0,00
Estado civil previo mujer incomp. rito celebración		317	1,03	16	0,05
Profesión y edad mujer incompatibles		3	0,01	0	0,00

NOTA: Los domicilios se contabilizan sólo para el municipio de Madrid.

Respecto a aquellas variables cuya información figura en el Registro Civil, la recuperación es muy buena, aunque es preciso hacer alguna matización. La escasa calidad de la variable rito de celebración ha obligado a sustituirla mediante un procedimiento casi completamente automático de asignación, en función de los tomos de inscripción y el tipo de boletín. En cuanto a las validaciones cruzadas, se han eliminado totalmente los errores debido a que la información del campo que era contradictorio con otro se ha dejado en blanco. Una vez corregida la información en los Registros Civiles se procedió a imputar automáticamente aquellas variables cuya información era ya irrecuperable. La imputación se hizo de forma que no alterase la distribución inicial de las variables dentro del archivo.

Los campos de profesiones de los contrayentes tienen un número más elevado de blancos que en anteriores años y además esta información no se puede recuperar en algunos Registros Civiles ya que han dejado de recogerla en los libros de inscripción, por lo cual no se ha imputado.

Este año no se han imputado los datos de fecha del divorcio para los contrayentes divorciados dado que son pocos acontecimientos, y además el porcentaje de blancos en este subconjunto es muy elevado.

El proceso de asignación de las variables Distrito, Barrio y Sección Censal a los contrayentes que residían con anterioridad a la celebración del matrimonio en el municipio de Madrid, así como a los matrimonios que han fijado su residencia en el mismo, se realiza en dos fases:

a) Asignación automática de Distrito, Barrio y Sección Censal, a partir del código de vía y número, de acuerdo con el callejero del municipio de Madrid.

b) Sobre aquellos registros en que no se ha asignado ni Distrito, ni Barrio ni Sección Censal en la fase anterior, se realiza la búsqueda en la Base de Datos del Padrón Municipal de Habitantes de Madrid a partir del nombre, apellidos y fecha de nacimiento de cada contrayente para la asignación de las variables de referencia a la residencia anterior del esposo y de la esposa. Los resultados de una prueba sobre una muestra desaconsejaron, debido al escaso rendimiento del procedimiento, realizar el mismo para la asignación de Distrito, Barrio y Sección Censal a la «residencia del matrimonio».

Los resultados de las dos fases del proceso se recogen en el Cuadro 3.


CUADRO 3: ASIGNACION DE LA ZONA EN EL MUNICIPIO DE MADRID PARA AQUELLOS ACONTECIMIENTOS DE RESIDENTES EN MADRID, ANTES DE IMPUTACION PROBABILISTICA

	ESPOSOS	%	ESPOSAS	%	MATRIMONIOS	%
TOTAL RESIDENTES EN EL MUNICIPIO DE MADRID	18.744	100	18.633	100	16.881	100
Asignado Distrito, Barrio y Sección	17.323	95,70	17.431	96,17	12.583	74,54
Asignado Distrito y Barrio, pero no Sección	953	5,26	781	4,31	2.413	14,29
Asignado Distrito, pero no Barrio y Sección	55	0,30	47	0,26	75	0,44
Sin asignar ni Distrito, ni Barrio, ni Sección	413	2,28	374	2,06	1.810	10,72

Como resultado de los procesos de asignación automática y manual quedan con Distrito y Barrio asignado el 100% de los esposos y de las esposas y el 88,8% de los matrimonios residentes en el municipio de Madrid.

4.3. Fecha de cierre del Archivo Estadístico

El Archivo Estadístico de matrimonios de la Comunidad de Madrid, para el año 1989, se ha cerrado en noviembre de 1991.





5. MATRIMONIOS DEL PERIODO 1978-1989:
PRINCIPALES RESULTADOS COMPARATIVOS





MATRIMONIOS QUE HAN FIJADO SU RESIDENCIA EN LA COMUNIDAD DE MADRID CLASIFICADOS POR AÑO DE CELEBRACION SEGUN LUGAR EN QUE HAN FIJADO SU RESIDENCIA

	1978	1979	1980	1981	1982	1983	1984	1985	1986	1987	1988	1989
TOTAL COMUNIDAD DE MADRID	33858	31524	28808	25453	26514	26733	25990	25046	25996	26725	27115	28498
MUNICIPIOS												
Ajalvir	1	4	5	5	2	4	2	3	6	5	6	14
Alameda del Valle	0	1	3	0	2	1	2	1	1	0	1	1
Alamo (El)	9	19	12	18	13	13	9	3	8	7	11	17
Alcalá de Henares	1192	1390	1202	964	831	785	747	701	717	891	948	1079
Alcobendas	434	398	291	277	268	325	327	285	266	381	371	453
Alcorcón	1077	835	568	454	379	516	517	479	486	550	580	582
Aldea del Fresno	6	7	8	9	2	9	6	2	9	4	8	8
Algete	38	49	77	93	69	54	57	37	84	83	101	81
Alpedrete	9	13	10	17	16	7	12	19	12	27	14	29
Anchuelo	4	5	1	0	3	5	2	3	1	2	1	4
Aranjuez	229	270	272	193	171	198	182	205	183	176	204	212
Arganda del Rey	207	170	193	174	145	129	124	111	130	161	173	160
Arroyomolinos	1	2	4	4	1	4	3	2	2	0	1	9
Batres	2	0	0	0	0	1	0	2	0	0	2	1
Becerril de la Sierra	12	9	16	9	10	9	17	8	11	10	5	12
Belmonte del Tajo	20	13	24	7	11	14	11	10	12	4	6	7
Berzosa del Lozoya	0	0	0	0	1	1	0	0	0	0	0	1
Boadilla del Monte	24	23	19	17	17	31	36	34	58	57	85	66
Boalo (El)	2	3	7	6	7	3	10	6	6	13	9	8
Braojos	1	0	1	0	2	2	1	0	0	1	2	1
Brea de Tajo	2	5	0	1	2	3	4	0	1	2	2	3
Brunete	1	6	7	3	6	7	9	6	10	13	6	9
Buitrago del Lozoya	13	6	5	3	12	7	3	3	7	12	9	8
Bustarviejo	16	15	8	13	7	11	4	13	1	8	2	9
Cabanillas de la Sierra	2	8	4	0	4	3	1	1	2	0	1	2
Cabrera (La)	4	8	6	6	3	4	3	3	4	5	8	5
Cadalso de los Vidrios	8	7	10	6	12	9	11	7	10	12	15	21
Camarma de Esteruelas	5	12	8	8	5	2	4	3	6	9	7	10
Campo Real	17	11	12	12	14	23	10	11	17	12	8	21
Carabaña	2	5	5	3	1	2	4	4	6	2	4	5
Casarrubuelos	2	6	1	0	3	2	2	0	4	1	1	1
Cenicientos	11	12	8	8	9	10	7	6	6	10	8	10
Cercedilla	26	15	19	23	21	16	24	23	29	21	30	30
Ciempozuelos	84	72	54	57	54	50	59	57	70	45	58	63
Cobeña	6	3	2	10	3	6	8	7	8	5	10	10
Colmenar de Oreja	30	35	30	31	36	31	30	30	34	38	27	36
Colmenar del Arroyo	3	3	6	3	2	2	2	1	1	1	2	1
Colmenarejo	10	11	5	8	5	4	7	10	6	2	19	8
Colmenar Viejo	165	173	175	103	219	155	170	184	208	241	268	270
Collado Villalba	163	138	109	76	87	111	105	122	124	151	206	235
Collado-Mediano	9	4	1	8	3	7	12	9	7	14	13	20
Corpa	3	12	6	2	4	14	2	6	5	0	1	2
Coslada	597	652	531	471	368	409	412	346	387	512	522	466
Cubas	1	2	3	1	2	2	2	5	0	6	3	4
Chapinería	0	1	3	3	3	2	4	4	3	2	3	5
Chinchón	13	16	11	25	21	24	25	12	21	22	25	25
Daganzo de Arriba	8	22	8	11	1	4	14	11	9	6	8	18
Escorial (El)	37	28	22	51	45	62	35	40	37	28	41	44
Estremera	4	8	10	6	3	7	12	7	5	8	6	8
Fresnedillas	5	4	1	0	2	5	1	2	2	2	1	5
Fresno de Torote	2	0	0	1	2	2	0	3	1	1	0	1
Fuenlabrada	1909	2068	1602	1146	957	871	854	747	724	897	963	1027
Fuente el Saz de Jarama	7	16	7	10	17	20	14	5	8	17	19	12
Fuenteidueña de Tajo	7	6	6	7	3	7	8	11	3	9	9	9
Galapagar	23	61	70	40	42	33	33	37	34	84	78	94
Garganta de los Montes	0	1	1	1	0	0	1	4	1	2	1	1
Gascones	0	2	2	1	2	1	1	2	1	0	0	2

MATRIMONIOS QUE HAN FIJADO SU RESIDENCIA EN LA COMUNIDAD DE MADRID CLASIFICADOS POR AÑO DE CELEBRACION SEGUN LUGAR EN QUE HAN FIJADO SU RESIDENCIA

	1978	1979	1980	1981	1982	1983	1984	1985	1986	1987	1988	1989
Getafe	807	679	599	515	494	444	453	517	633	600	685	627
Grifón	7	7	3	5	8	3	4	8	4	5	4	10
Guadalix de la Sierra	11	9	5	8	8	3	6	10	9	12	5	17
Guadarrama	31	27	20	26	39	46	25	20	35	26	38	43
Hiruela (La)	2	1	2	3	1	4	0	10	0	0	0	1
Hoyo de Manzanares	17	17	15	11	10	23	24	9	15	18	29	26
Humanes de Madrid	25	37	31	35	28	34	34	74	53	54	47	58
Leganés	1008	931	744	626	633	655	633	661	685	813	890	879
Loeches	6	7	12	13	12	21	16	19	12	15	14	13
Lozoya	2	2	3	2	1	7	1	4	1	0	1	3
Lozoyuela-Navas-Sieteiglesias	1	2	0	3	1	0	1	1	4	4	3	5
Madarcos	7	4	4	1	5	2	5	4	0	0	0	2
Madrid	19383	17549	17925	16263	18050	18250	17845	16845	17201	16601	16236	16881
Majadahonda	131	165	119	92	98	98	106	109	102	139	142	159
Manzanares el Real	10	12	3	7	10	10	4	13	13	13	16	16
Meco	3	8	8	8	7	5	9	5	13	23	34	57
Mejorada del Campo	214	215	118	91	76	50	45	62	45	77	88	103
Miraflores de la Sierra	11	12	12	12	7	10	15	12	12	22	12	15
Molar (El)	15	25	8	19	15	11	7	18	14	16	16	20
Molinos (Los)	6	14	14	6	10	19	9	13	12	20	16	15
Montejo de la Sierra	0	1	0	0	0	2	0	1	0	3	0	1
Moraleja de Enmedio	9	8	7	3	7	9	8	3	4	2	1	7
Moralzarzal	9	8	4	17	4	6	10	12	7	7	10	13
Morata de Tajuña	21	33	30	26	19	22	18	30	28	28	33	42
Móstoles	2064	1687	1147	1005	886	848	761	749	897	940	973	1087
Navacerrada	4	10	3	3	8	11	8	8	7	5	5	10
Navalafuente	3	3	1	1	2	1	2	2	0	3	0	1
Navalagamella	4	2	1	0	1	5	0	4	2	1	1	1
Navalcarnero	56	63	51	57	73	62	45	67	47	46	62	72
Navas del Rey	5	6	3	4	3	3	7	3	3	3	6	5
Nuevo Baztán	0	1	2	2	2	5	1	6	3	3	5	5
Olmeda de las Fuentes	1	1	1	0	0	1	1	0	0	2	0	1
Orusco	2	1	0	3	4	0	3	2	3	4	7	7
Paracuellos de Jarama	20	17	17	25	17	12	14	20	29	32	23	27
Parla	819	702	521	437	337	333	304	285	324	344	414	417
Patones	2	6	3	5	1	4	0	1	3	2	2	2
Pedrezuela	2	9	5	1	3	3	0	4	6	5	4	9
Perales de Tajuña	9	11	11	11	15	12	10	8	14	12	8	12
Pezuela de las Torres	2	0	0	1	2	2	3	1	0	1	2	2
Pinilla del Valle	0	0	0	0	0	1	0	2	1	1	1	1
Pinto	181	150	60	38	24	24	49	113	116	107	130	119
Pozuelo de Alarcón	122	116	75	70	102	87	111	134	139	174	157	237
Puentes Viejas	0	0	0	0	0	0	0	0	0	2	0	2
Quijorna	2	1	1	3	2	4	2	3	5	2	4	1
Rascafría	6	9	1	4	5	6	5	5	12	7	11	8
Redueña	1	3	0	1	0	0	0	0	0	0	0	1
Rivas-Vaciamadrid	4	2	4	4	6	42	16	31	52	97	132	129
Robledo de Chavela	9	4	7	4	5	7	10	10	11	8	9	7
Robregordo	3	0	1	1	0	0	0	0	0	0	0	1
Rozas de Madrid (Las)	72	71	34	57	55	53	52	81	167	216	261	236
Rozas de Puerto Real	0	2	0	0	0	1	2	1	2	1	0	1
San Agustín de Guadalix	22	18	15	13	7	19	12	17	12	25	19	23
San Fernando de Henares	319	398	377	194	179	162	188	143	137	141	172	164
San Lorenzo del Escorial	52	64	5	78	50	49	50	38	51	55	45	51
San Martín de la Vega	40	40	39	20	44	29	22	32	40	55	37	73
San Martín de Valdeiglesias	27	27	20	32	14	35	24	34	30	37	33	23
San Sebastián de los Reyes	450	398	254	218	238	248	244	265	271	318	343	358

MATRIMONIOS QUE HAN FIJADO SU RESIDENCIA EN LA COMUNIDAD DE MADRID CLASIFICADOS POR AÑO DE CELEBRACION SEGUN LUGAR EN QUE HAN FIJADO SU RESIDENCIA

	1978	1979	1980	1981	1982	1983	1984	1985	1986	1987	1988	1989
Santa María de la Alameda	6	5	5	5	2	8	3	0	0	2	1	5
Santorcaz	4	4	1	4	2	1	2	2	2	1	1	3
Santos de la Humosa (Los)	2	1	5	0	4	4	2	1	9	7	5	2
Sevilla la Nueva	2	5	0	3	2	2	1	1	2	2	6	8
Soto del Real	8	8	6	9	9	12	6	5	8	13	19	24
Talamanca del Jarama	3	9	7	3	10	6	8	6	4	5	3	10
Tielmes	12	5	10	6	8	8	7	10	10	10	4	13
Titulcia	3	2	3	2	3	3	3	5	7	5	4	3
Torrejón de Ardoz	903	805	602	551	532	486	432	472	458	541	530	614
Torrejón de la Calzada	8	8	7	6	0	4	4	4	6	6	5	16
Torrejón de Velasco	4	7	4	0	6	1	5	10	4	6	7	11
Torrelaguna	15	14	2	18	13	24	5	12	20	17	10	7
Torrelodones	21	22	24	22	28	33	35	27	43	40	61	59
Torres de la Alameda	10	17	11	20	7	14	12	8	12	15	16	13
Valdaracete	1	0	1	3	2	4	1	6	2	0	12	4
Valdeavero	3	0	2	1	0	3	3	4	3	2	0	3
Valdelaguna	4	0	0	3	1	2	0	1	4	3	4	5
Valdemanco	3	2	3	5	3	3	0	1	3	0	1	4
Valdemorillo	8	14	11	14	19	13	25	18	16	14	15	20
Valdemoro	139	148	141	96	103	99	82	83	82	76	96	86
Valdeolmos	0	0	1	0	0	0	0	1	0	2	3	6
Valdetorres de Jarama	8	9	3	8	1	7	7	7	10	10	6	5
Valdilecha	8	10	9	11	8	5	7	11	9	9	8	16
Velilla de San Antonio	8	12	4	8	11	7	13	14	14	6	7	11
Vellón (El)	4	5	1	3	8	4	1	5	2	3	2	3
Villaconejos	27	18	16	22	23	17	14	11	24	19	15	14
Villa del Prado	12	17	20	19	21	7	9	14	8	14	23	18
Villalbilla	11	5	3	3	5	5	5	10	7	1	4	20
Villamanta	6	5	3	6	8	6	11	7	10	6	5	9
Villamantilla	0	1	5	0	0	1	1	0	0	1	4	1
Villanueva de la Cañada	4	4	4	3	4	6	6	13	14	18	14	29
Villanueva de Perales	1	2	4	0	8	12	2	2	0	2	1	1
Villanueva del Pardillo	10	5	1	7	2	0	7	13	11	17	15	14
Villar del Olmo	2	8	3	1	3	3	2	0	1	1	2	1
Villarejo de Salvanés	37	32	24	40	34	23	33	24	45	43	38	32
Villaviciosa de Odón	30	26	23	27	27	21	23	32	42	59	52	52
Zarzalejo	3	2	1	12	4	3	2	4	2	5	4	5

MATRIMONIOS QUE HAN FIJADO SU RESIDENCIA EN LA COMUNIDAD DE MADRID CLASIFICADOS POR AÑO DE CELEBRACION SEGUN LUGAR EN QUE HAN FIJADO SU RESIDENCIA

	1978	1979	1980	1981	1982	1983	1984	1985	1986	1987	1988	1989
ESTRATOS DE POBLACION	33858	31524	28808	25453	26514	26733	25990	25046	25996	26725	27115	28498
Menos de 101	15	14	12	7	14	13	14	20	2	1	2	6
De 101 a 500	55	78	63	42	61	98	40	52	42	45	32	48
De 501 a 1.000	80	96	68	92	83	96	75	86	98	91	117	129
De 1.001 a 2.000	286	319	236	259	241	248	286	285	294	317	322	470
De 2.001 a 5.000	315	333	281	352	311	330	308	316	368	420	393	450
De 5.001 a 10.000	438	504	435	533	518	562	465	531	640	759	839	881
De 10.001 a 20.000	437	435	313	244	233	199	186	202	197	198	242	252
De 20.001 a 50.000	1589	1651	1414	997	1080	1017	1087	1202	1306	1506	1713	1792
De 50.001 a 100.000	3203	2955	2199	1954	1743	1801	1719	1653	1706	2096	2180	2308
De 100.001 a 200.000	8057	7590	5862	4710	4180	4119	3965	3854	4142	4691	5039	5281
Más de 200.000	19383	17549	17925	16263	18050	18250	17845	16845	17201	16601	16236	16881
AMBITOS GEOGRAFICOS												
Area Metropolitana	31948	29477	27023	23666	24816	24925	24374	23341	24193	24782	25007	26095
Madrid	19383	17549	17925	16263	18050	18250	17845	16845	17201	16601	16236	16881
Corona Metropolitana	12565	11928	9098	7403	6766	6675	6529	6496	6992	8181	8771	9214
Norte	1049	969	720	598	725	728	741	734	745	940	982	1081
Sur	7865	7052	5241	4221	3710	3691	3571	3551	3865	4251	4635	4738
Este	3257	3491	2855	2308	2020	1953	1867	1789	1839	2297	2422	2593
Oeste	394	416	282	276	311	303	350	422	543	693	732	802
Municipios No Metropolitanos	1910	2047	1785	1787	1698	1808	1616	1705	1803	1943	2108	2403

2 [12]

MATRIMONIOS QUE HAN FIJADO SU RESIDENCIA EN LA COMUNIDAD DE MADRID CLASIFICADOS POR AÑO DE CELEBRACION SEGUN LA EDAD DEL ESPOSO Y DE LA ESPOSA

	1978	1979	1980	1981	1982	1983	1984	1985	1986	1987	1988	1989
ESPOSOS	33858	31524	28808	25453	26514	26733	25990	25046	25996	26725	27115	28498
15-19	1277	1324	1154	824	819	675	632	615	481	505	388	341
20-24	14355	13747	12745	11089	10369	9671	8608	7561	7307	7190	6479	6409
25-29	12826	11495	10268	9350	10124	10608	10937	11094	12075	12556	13191	14028
30-34	3177	2941	2630	2349	2664	2867	2972	3060	3376	3690	4193	4585
35-39	836	862	839	783	905	1030	1133	1085	1153	1220	1258	1418
40-44	413	318	349	305	412	473	505	484	553	534	584	649
45-49	279	223	217	196	245	329	291	262	307	269	308	336
50-54	176	164	160	137	211	247	224	217	221	198	207	232
55-59	157	131	129	125	187	227	175	193	181	187	168	177
60 y más	358	313	313	293	573	597	508	475	342	375	339	323
ESPOSAS	33858	31524	28808	25453	26514	26733	25990	25046	25996	26725	27115	28498
Menores de 15	35	40	38	19	21	18	12	0	5	2	3	3
15-19	4597	4527	3862	3148	3077	2788	2467	2369	2014	1991	1701	1618
20-24	18583	17276	15855	14108	13720	13296	12359	11423	11473	11410	10981	10585
25-29	7285	6550	6104	5555	6369	6952	7455	7682	8792	9468	10202	11636
30-34	1796	1732	1556	1347	1578	1677	1782	1798	2007	2142	2505	2782
35-39	554	530	537	507	592	693	735	682	735	742	775	866
40-44	296	242	249	214	271	329	351	321	360	349	355	401
45-49	202	178	167	150	224	223	191	190	190	162	177	207
50-54	186	146	145	132	177	236	179	157	134	141	132	135
55-59	113	100	105	97	171	193	143	153	119	115	104	108
60 y más	211	203	190	176	314	348	316	271	167	203	180	157

3 [13]

MATRIMONIOS QUE HAN FIJADO SU RESIDENCIA EN LA COMUNIDAD DE MADRID CLASIFICADOS POR AÑO DE CELEBRACION SEGUN EL ESTADO CIVIL ANTERIOR DEL ESPOSO Y DE LA ESPOSA

	1978	1979	1980	1981	1982	1983	1984	1985	1986	1987	1988	1989
ESPOSO												
TOTAL	33858	31524	28808	25453	26514	26733	25990	25046	25996	26725	27115	28498
Soltero	33482	31356	28362	25055	25567	25102	24530	23617	24455	25107	25466	26744
Viudo	376	168	446	396	606	555	548	372	406	414	397	388
Divorciado	0	0	0	2	341	1076	912	1057	1135	1204	1252	1366
ESPOSA												
TOTAL	33858	31524	28808	25453	26514	26733	25990	25046	25996	26725	27115	28498
Soltera	33679	31448	28599	25258	26111	26052	25327	24360	25247	25957	26241	27535
Viuda	179	76	209	194	258	266	257	187	173	204	210	179
Divorciada	0	0	0	1	145	415	406	499	576	564	664	784

4 [14]


MATRIMONIOS QUE HAN FIJADO SU RESIDENCIA EN LA COMUNIDAD DE MADRID CLASIFICADOS POR AÑO DE CELEBRACION SEGUN LA FORMA DE CELEBRACION

	1978	1979	1980	1981	1982	1983	1984	1985	1986	1987	1988	1989
TOTAL	33858	31524	28808	25453	26514	26733	25990	25046	25996	26725	27115	28498
Religiosa	32921	29723	26385	23027	22895	20367	21007	19959	19822	20218	20432	21560
Exclusivamente Civil	937	1801	2423	2426	3619	6366	4983	5087	6174	6507	6683	6938


5 [15]

MATRIMONIOS QUE HAN FIJADO SU RESIDENCIA EN LA COMUNIDAD DE MADRID CLASIFICADOS POR AÑO DE CELEBRACION SEGUN MES DE CELEBRACION

	1978	1979	1980	1981	1982	1983	1984	1985	1986	1987	1988	1989
TOTAL	33858	31524	28808	25453	26514	26733	25990	25046	25996	26725	27115	28498
Enero	1542	1341	1172	1214	1125	1165	1177	1024	977	969	927	1057
Febrero	1376	1327	1259	1121	1136	1167	1090	1002	970	1063	1040	1053
Marzo	2224	2390	2305	1755	1826	1986	1989	2013	1608	1648	1813	1604
Abril	2739	2280	1862	1310	1893	1987	1930	1591	1960	1887	2100	2530
Mayo	2826	2480	2785	2623	2628	2196	2220	2090	2531	2664	2271	2252
Junio	3099	3369	2868	2461	2659	2812	2959	2908	2775	2878	2994	3004
Julio	4978	4017	3598	3243	3568	4165	3304	3156	3335	3298	3920	4003
Agosto	3059	2756	3193	2551	2068	1827	2001	2377	2343	2421	1831	1822
Septiembre	4573	4328	3592	3105	3319	3453	3555	3252	3576	3637	3890	4614
Octubre	3223	2849	2625	2912	3070	2821	2654	2617	2838	3303	3265	3207
Noviembre	1739	1861	1499	1359	1386	1378	1391	1474	1463	1390	1515	1700
Diciembre	2480	2526	2050	1799	1836	1776	1720	1542	1620	1567	1549	1652



6. MATRIMONIOS OCURRIDOS EN 1989:
PRINCIPALES RESULTADOS ESTADISTICOS





MATRIMONIOS CLASIFICADOS POR LUGAR DE INSCRIPCIÓN, DE RESIDENCIA DEL MATRIMONIO Y DE RESIDENCIA ANTERIOR DEL ESPOSO Y DE LA ESPOSA

	INSCRIPCIÓN	RESIDENCIA		
		DEL MATRIMONIO	ANTERIOR DEL ESPOSO	ANTERIOR DE LA ESPOSA
TOTAL	30768	30768	30768	30768
EN LA COMUNIDAD DE MADRID				
TOTAL	25938	28498	27516	27334
MUNICIPIOS				
Acebeda (La)	0	0	0	0
Ajalvir	12	14	13	12
Alameda del Valle	0	1	1	1
Alamo (El)	14	17	12	17
Arcalá de Henares	770	1079	829	808
Arcobendas	330	453	326	337
Arcorcón	443	582	577	657
Aldea del Fresno	10	8	5	6
Algete	39	81	47	44
Alpedrete	37	29	22	20
Ambite	0	0	0	0
Anchuelo	4	4	5	4
Aranjuez	244	212	219	220
Arganda del Rey	125	160	133	130
Arroyomolinos	6	9	7	5
Atazar (El)	0	0	0	0
Batres	2	1	2	1
Becerril de la Sierra	12	12	7	5
Belmonte del Tajo	7	7	7	8
Berruete (El)	0	0	0	0
Berzosa del Lozoya	0	1	0	1
Boadilla del Monte	115	66	56	57
Boalo (El)	21	8	10	8
Braojos	1	1	1	1
Brea de Tajo	2	3	4	3
Brunete	13	9	7	9
Buitrago del Lozoya	6	8	5	5
Bustarviejo	6	9	7	6
Cabanillas de la Sierra	1	2	1	1
Cabrera (La)	0	5	5	2
Cadalso de los Vidrios	25	21	19	20
Camarma de Esteruelas	9	10	11	15
Campo Real	13	21	18	12
Canencia	2	0	2	1
Carabaña	3	5	5	5
Casarrubuelos	0	1	1	1
Cenicientos	14	10	13	11
Cercedilla	37	30	31	24
Cervera de Buitrago	0	0	0	0
Ciempozuelos	55	63	54	54
Cobeña	6	10	9	8
Colmenar de Oreja	44	36	39	47
Colmenar del Arroyo	0	1	0	2
Colmenarejo	1	8	8	5
Colmenar Viejo	205	270	187	175
Collado Villalba	96	235	125	123
Collado-Mediano	5	20	9	9
Corpa	3	2	2	3
Coslada	193	466	283	285
Cubas	5	4	4	2
Chapinería	8	5	9	7
Chinchón	53	25	21	22
Daganzo de Arriba	10	18	12	13

MATRIMONIOS CLASIFICADOS POR LUGAR DE INSCRIPCION, DE RESIDENCIA DEL MATRIMONIO Y DE RESIDENCIA ANTERIOR DEL ESPOSO Y DE LA ESPOSA

	INSCRIPCION	RESIDENCIA		
		DEL MATRIMONIO	ANTERIOR DEL ESPOSO	ANTERIOR DE LA ESPOSA
TOTAL	30768	30768	30768	30768
MUNICIPIOS				
Escorial (El)	95	44	43	35
Estremera	4	6	9	3
Fresnedillas	5	5	3	2
Fresno de Torote	0	1	1	0
Fuenlabrada	340	1027	477	421
Fuente el Saz de Jarama	11	12	6	12
Fuentidueña de Tajo	8	9	8	8
Galapagar	60	94	60	60
Garganta de los Montes	0	1	0	1
Gargantilla del Lozoya	0	0	0	0
Gascones	1	2	1	1
Getafe	772	627	672	677
Grifón	5	10	12	5
Guadalupe de la Sierra	11	17	10	14
Guadarrama	33	43	28	27
Hiruela (La)	0	1	1	0
Horcajo de la Sierra	0	0	2	0
Horcajuelo de la Sierra	0	0	0	2
Hoyo de Manzanares	12	26	15	9
Humanes de Madrid	28	58	44	38
Leganés	616	879	735	752
Loeches	9	13	12	12
Lozoya	2	3	1	1
Lozoyuela-Navas-Sieteiglesias	3	5	5	5
Madarcos	0	2	2	2
Madrid	17385	16881	18744	18633
Majadahonda	176	159	122	120
Manzanares el Real	13	16	15	8
Meco	24	57	27	25
Mejorada del Campo	171	103	68	58
Miraflores de la Sierra	25	15	13	13
Moiar (El)	13	20	16	11
Molinos (Los)	22	15	13	17
Montejo de la Sierra	0	1	1	0
Moraleja de Enmedio	7	7	3	9
Morázarzal	19	13	9	11
Morata de Tajuña	34	42	39	34
Móstoles	499	1087	665	698
Navacerrada	15	10	5	5
Navalafuente	1	1	3	2
Navalagamella	0	1	2	0
Navalcarnero	101	72	69	66
Navarredonda	2	0	3	0
Navas del Rey	6	5	7	5
Nuevo Baztán	7	5	4	3
Olmeda de las Fuentes	0	1	2	0
Orusco	5	7	7	7
Paracuellos de Jarama	14	27	23	19
Paría	212	417	283	293
Patones	0	2	2	1
Pedrezuela	6	9	9	8
Pelayos de la Presa	0	0	2	0
Perales de Tajuña	9	12	9	13
Pezuela de las Torres	4	2	5	2
Pinilla del Valle	0	1	2	0
Pinto	83	119	92	94
Piñuécar	0	0	0	0

MATRIMONIOS CLASIFICADOS POR LUGAR DE INSCRIPCIÓN, DE RESIDENCIA DEL MATRIMONIO Y DE RESIDENCIA ANTERIOR DEL ESPOSO Y DE LA ESPOSA

	INSCRIPCIÓN	RESIDENCIA		
		DEL MATRIMONIO	ANTERIOR DEL ESPOSO	ANTERIOR DE LA ESPOSA
TOTAL	30768	30768	30768	30768
MUNICIPIOS				
Pozuelo de Alarcón	191	237	229	231
Pozuelo del Rey	3	0	1	2
Prádena del Rincón	1	0	0	0
Puebla de la Sierra	0	0	1	0
Puentes Viejas	2	2	2	3
Quijorna	2	1	4	1
Rascafría	61	8	9	7
Redueña	0	1	0	0
Ribatejada	0	0	0	0
Rivas-Vaciamadrid	30	129	41	34
Robledillo de la Jara	0	0	0	0
Robledo de Chavela	7	7	4	7
Robregordo	0	1	1	0
Rozas de Madrid (Las)	142	236	134	133
Rozas de Puerto Real	2	1	1	1
San Agustín de Guadalix	0	23	8	3
San Fernando de Henares	133	164	98	109
San Lorenzo del Escorial	264	51	57	61
San Martín de la Vega	41	73	48	40
San Martín de Valdeiglesias	26	23	25	23
San Sebastián de los Reyes	209	358	256	262
Santa María de la Alameda	5	5	8	6
Santorcaz	6	3	5	5
Santos de la Humosa (Los)	2	2	4	4
Serna del Monte (La)	0	0	1	0
Serranillos del Valle	0	0	3	1
Sevilla la Nueva	1	8	3	5
Somosierra	0	0	1	0
Soto del Real	20	24	19	14
Talamanca de Jarama	8	10	7	7
Tielmes	12	13	17	14
Titulcia	4	3	6	6
Torrejón de Ardoz	419	614	497	456
Torrejón de la Calzada	5	16	9	7
Torrejón de Velasco	8	11	14	9
Torrelaguna	23	7	7	17
Torrelodones	90	59	48	52
Torremocha de Jarama	0	0	0	0
Torres de la Alameda	16	13	12	14
Valdaracete	5	4	4	6
Valdeavero	2	3	5	2
Valdelaguna	5	5	2	5
Valdemanco	4	4	4	3
Valdemaqueda	1	0	0	2
Valdemorillo	18	20	13	10
Valdemoro	92	86	76	91
Valdeolmos	5	6	5	5
Valdepiélagos	0	0	2	0
Valdetorres de Jarama	3	5	9	4
Valdilecha	9	16	15	13
Valverde de Alcalá	0	0	0	0
Velilla de San Antonio	16	11	11	12
Vellón (El)	5	3	5	4
Venturada	2	0	1	1
Villaconejos	16	14	14	15
Villa del Prado	23	18	22	25
Villalbilla	7	20	18	13

MATRIMONIOS CLASIFICADOS POR LUGAR DE INSCRIPCION, DE RESIDENCIA DEL MATRIMONIO Y DE RESIDENCIA ANTERIOR DEL ESPOSO Y DE LA ESPOSA

	INSCRIPCION	RESIDENCIA		
		DEL MATRIMONIO	ANTERIOR DEL ESPOSO	ANTERIOR DE LA ESPOSA
TOTAL	30768	30768	30768	30768
MUNICIPIOS				
Villamanrique de Tajo	3	0	3	3
Villamanta	15	9	15	13
Villamantilla	0	1	2	0
Villanueva de la Cañada	13	29	23	23
Villanueva de Perales	2	1	4	2
Villanueva del Pardillo	7	14	10	6
Villar del Olmo	2	1	3	2
Villarejo de Salvanés	32	32	33	34
Villaviciosa de Odón	37	52	49	48
Villavieja de Lozoya	1	0	2	0
Zarzalejo	5	5	5	4
ESTRATOS DE POBLACION				
Menos de 101	1	6	6	6
De 101 a 500	47	48	68	41
De 501 a 1.000	122	129	144	124
De 1.001 a 2.000	415	470	376	349
De 2.001 a 5.000	449	450	387	365
De 5.001 a 10.000	1003	881	654	632
De 10.001 a 20.000	318	252	198	203
De 20.001 a 50.000	1395	1792	1339	1335
De 50.001 a 100.000	1363	2308	1645	1633
De 100.001 a 200.000	3440	5281	3955	4013
Mas de 200.000	17385	16881	18744	18633
AMBITOS GEOGRAFICOS				
Area Metropolitana	23534	26095	25494	25407
Madrid	17385	16881	18744	18633
Corona Metropolitana	6149	9214	6750	6774
Norte	744	1081	769	774
Sur	2965	4738	3501	3592
Este	1746	2593	1850	1781
Oeste	694	802	630	627
Resto Municipios	2404	2403	2022	1927

MATRIMONIOS CLASIFICADOS POR LUGAR DE INSCRIPCION, DE RESIDENCIA DEL MATRIMONIO Y DE RESIDENCIA ANTERIOR DEL ESPOSO Y DE LA ESPOSA

	INSCRIPCION	RESIDENCIA		
		DEL MATRIMONIO	ANTERIOR DEL ESPOSO	ANTERIOR DE LA ESPOSA
TOTAL	30768	30768	30768	30768
EN OTRAS COMUNIDADES AUTONOMAS				
TOTAL	4830	2023	2967	3360
Andalucía	630	280	417	540
Aragón	110	53	69	84
Asturias	218	57	78	130
Baleares	26	59	40	28
Canarias	36	86	68	66
Cantabria	96	44	45	59
Castilla-León	1195	300	582	622
Castilla-La Mancha	1350	491	819	875
Cataluña	101	162	148	118
Extremadura	421	90	227	300
Galicia	203	103	121	127
Murcia	89	43	54	79
Navarra	41	25	24	35
Comunidad Valenciana	146	159	137	149
País Vasco	131	52	109	116
Rioja (La)	37	13	24	28
Ceuta	0	2	3	4
Melilla	0	4	2	0
EN EL EXTRANJERO				
TOTAL	0	247	285	74

MATRIMONIOS CLASIFICADOS POR LUGAR DE INSCRIPCION, DE RESIDENCIA DEL MATRIMONIO Y DE RESIDENCIA ANTERIOR DEL ESPOSO Y DE LA ESPOSA

	INSCRIPCION	RESIDENCIA		
		DEL MATRIMONIO	ANTERIOR DEL ESPOSO	ANTERIOR DE LA ESPOSA
TOTAL	30768	30768	30768	30768
AREAS Y DISTRITOS DE SALUD				
Area 1 -Sur-Este	..	3370	3720	3698
Arganda	..	488	374	346
Moratalaz	..	656	820	839
Retiro	..	515	700	766
Vallecas	..	1711	1826	1747
Area 2 -Centro-Norte	..	2407	2643	2693
Coslada	..	744	460	464
Salamanca	..	801	1118	1146
Chamartín	..	862	1065	1083
Area 3 -Este	..	1809	1420	1351
Alcalá Henares	..	1195	923	895
Torrejón Ardoz	..	614	497	456
Area 4 -Noreste	..	2590	3084	3093
Ciudad Lineal	..	1154	1347	1360
San Blas	..	591	841	845
Hortaleza	..	845	896	888
Area 5 -Norte	..	3101	3076	3027
Alcobendas	..	1136	838	827
Colmenar Viejo	..	333	244	218
Tetuán	..	769	975	962
Fuencarral	..	863	1019	1020
Area 6 -Oeste	..	1978	1775	1730
Majadahonda	..	751	585	580
Collado Villalba	..	732	515	494
Moncloa	..	495	675	656
Area 7 -Centro-Oeste	..	2818	3743	3683
Centro	..	824	1024	984
Chamberí	..	772	1167	1152
Latina	..	1222	1552	1547
Area 8 -Sur.Oeste I	..	1921	1499	1606
Móstoles	..	1139	714	746
Alcorcón	..	582	577	657
Navalcarnero	..	200	208	203
Area 9 -Sur.Oeste II	..	1906	1212	1173
Leganés	..	879	735	752
Fuenlabrada	..	1027	477	421
Area 10 -Sur I	..	1280	1146	1142
Parla	..	653	474	465

MATRIMONIOS CLASIFICADOS POR LUGAR DE INSCRIPCIÓN, DE RESIDENCIA DEL MATRIMONIO Y DE RESIDENCIA ANTERIOR DEL ESPOSO Y DE LA ESPOSA

	INSCRIPCIÓN	RESIDENCIA		
		DEL MATRIMONIO	ANTERIOR DEL ESPOSO	ANTERIOR DE LA ESPOSA
TOTAL	30768	30768	30768	30768
AREAS Y DISTRITOS DE SALUD				
Getafe	..	627	672	677
Area 11 -Sur II	..	3508	4198	4138
Aranjuez	..	517	479	500
Arganzuela	..	576	671	643
Villaverde	..	632	765	747
Carabanchel	..	1214	1488	1470
Usera	..	569	795	778
DISTRITOS Y BARRIOS DEL MUNICIPIO DE MADRID				
TOTAL	17385	16881	18744	18633
Centro	..	824	1023	984
Palacio	..	158	156	192
Embajadores	..	275	317	279
Cortes	..	79	110	89
Justicia	..	91	136	111
Universidad	..	174	234	245
Sol	..	47	70	68
Arganzuela	..	576	672	643
Imperial	..	72	92	119
Acacias	..	137	138	122
Chopera	..	102	128	145
Legazpi	..	12	14	16
Delicias	..	103	121	107
Palos de Moguer	..	148	175	134
Atocha	..	2	4	..
Retiro	..	515	700	766
Pacífico	..	170	193	201
Adelfas	..	70	59	63
Estrella	..	74	141	154
Ibiza	..	112	148	158
Jerónimos	..	30	73	86
Niño Jesús	..	59	86	104
Salamanca	..	801	1118	1146
Recoletos	..	79	129	134
Goya	..	158	234	230
Fuente del Berro	..	125	131	146
Guindalera	..	230	324	343
Lista	..	113	172	146
Castellana	..	96	128	147
Chamartín	..	862	1065	1083
El Viso	..	75	121	156
Prosperidad	..	262	265	256
Ciudad Jardín	..	118	139	144
Hispanoamérica	..	177	240	231

MATRIMONIOS CLASIFICADOS POR LUGAR DE INSCRIPCION, DE RESIDENCIA DEL MATRIMONIO Y DE RESIDENCIA ANTERIOR DEL ESPOSO Y DE LA ESPOSA

	INSCRIPCION	RESIDENCIA		
		DEL MATRIMONIO	ANTERIOR DEL ESPOSO	ANTERIOR DE LA ESPOSA
TOTAL	30768	30768	30768	30768
DISTRITOS Y BARRIOS DEL MUNICIPIO DE MADRID				
Nueva España	..	117	174	186
Castilla	..	113	126	110
Tetuán	..	769	975	962
Bellas Vistas	..	144	160	156
Cuatro Caminos	..	165	236	266
Castillejos	..	157	172	141
Almenara	..	85	139	138
Valdeacederas	..	108	137	136
Berruete	..	110	131	125
Chamberí	..	772	1167	1152
Gaztambide	..	129	202	190
Arapiles	..	159	207	218
Trafalgar	..	144	189	205
Almagro	..	115	168	170
Rios Rosas	..	137	202	201
Vallehermoso	..	88	199	168
Fuencarral-El Pardo	..	863	1019	1020
El Pardo	..	23	56	41
Fuentalarroya	..	10	28	16
Paña Grande	..	210	234	211
El Pilar	..	265	287	326
La Paz	..	137	122	149
Valverde	..	176	232	216
Mirasierra	..	41	59	61
El Goloso	..	1	1	..
Moncloa-Aravaca	..	495	675	656
Casa de Campo	..	59	108	88
Argüelles	..	143	206	202
Ciudad Universitaria	..	70	107	105
Valdezarza	..	162	170	162
Valdemarín	..	2	3	6
El Plantío	..	3	18	19
Aravaca	..	56	63	74
Latina	..	1222	1552	1547
Los Cármenes	..	56	94	85
Puerta del Angel	..	241	326	311
Lucero	..	200	270	258
Aluche	..	365	430	433
Campamento	..	84	110	118
Cuatro Vientos
Las Aguilas	..	276	322	342
Carabanchel	..	1214	1488	1470
Comillas	..	138	175	184
Opañel	..	159	203	217
San Isidro	..	218	232	212

MATRIMONIOS CLASIFICADOS POR LUGAR DE INSCRIPCIÓN, DE RESIDENCIA DEL MATRIMONIO Y DE RESIDENCIA ANTERIOR DEL ESPOSO Y DE LA ESPOSA

	INSCRIPCIÓN	RESIDENCIA		
		DEL MATRIMONIO	ANTERIOR DEL ESPOSO	ANTERIOR DE LA ESPOSA
TOTAL	30768	30768	30768	30768
DISTRITOS Y BARRIOS DEL MUNICIPIO DE MADRID				
Vista Alegre	..	238	305	326
Puerta Bonita	..	183	239	184
Buenavista	..	149	149	165
Abrantes	..	129	185	182
Usera	..	569	795	778
Orcasitas	...	89	163	166
Orcasur	...	47	77	72
San Fermín	...	68	81	70
Almendrales	...	107	127	126
Moscardó	...	122	170	150
Zofio	...	55	70	78
Pradolongo	..	81	107	116
Puente de Vallecas	...	1279	1524	1460
Entrevías	..	194	313	294
San Diego	...	229	281	277
Palomeras Bajas	...	136	194	174
Palomeras Sureste	...	363	324	271
Portazgo	...	131	162	166
Numancia	..	226	250	278
Morataiaz	...	446	578	586
Pavones	..	33	45	55
Horcajo
Marroquina	...	124	135	132
Media Legua	...	85	105	108
Fontarrón	...	109	170	164
Vinateros	..	95	123	127
Ciudad Lineal	...	1154	1348	1363
Ventas	..	296	348	355
Pueblo Nuevo	...	303	403	369
Quintana	...	142	172	182
Concepción	...	126	160	159
San Pascual	...	116	96	85
San Juan Bautista	...	42	61	79
Colina	...	32	33	31
Atalaya	...	6	7	9
Costillares	..	91	68	94
Hortaleza	...	681	738	711
Palomas	...	9	11	12
Piovera	..	12	27	31
Canillas	...	206	228	211
Pinar del Rey	..	342	346	312
Apostol Santiago	...	77	95	121
Valdefuentes	..	35	31	24
Villaverde	..	632	765	747
San Andrés	..	204	263	230

MATRIMONIOS CLASIFICADOS POR LUGAR DE INSCRIPCION, DE RESIDENCIA DEL MATRIMONIO Y DE RESIDENCIA ANTERIOR DEL ESPOSO Y DE LA ESPOSA

	INSCRIPCION	RESIDENCIA		
		DEL MATRIMONIO	ANTERIOR DEL ESPOSO	ANTERIOR DE LA ESPOSA
TOTAL	30768	30768	30768	30768
DISTRITOS Y BARRIOS DEL MUNICIPIO DE MADRID				
San Cristóbal	..	87	143	123
Butarque	..	53	29	27
Los Rosales	..	124	125	144
Los Angeles	..	164	205	223
Villa de Vallecas	..	432	301	284
Casco H. de Vallecas	..	185	186	190
Santa Eugenia	..	247	115	94
Vicálvaro	..	210	242	253
Casco H. de Vicálvaro	..	110	128	125
Ambroz	..	100	114	128
San Blas	..	591	841	845
Simancas	..	121	162	151
Hellín	..	46	107	92
Amposta	..	56	99	105
Arcos	..	113	169	179
Rosas	..	39	35	33
Rejas	..	33	41	45
Canillejas	..	167	191	195
El Salvador	..	16	37	45
Barajas	..	164	158	177
Alameda de Osuna	..	70	57	53
Aeropuerto	..	21	16	26
Casco H. de Barajas	..	45	54	56
Timón	..	21	22	33
Corralejos	..	7	9	9
No consta Distrito	..	1810

MATRIMONIOS CLASIFICADOS POR LA RELACION ENTRE LOS MUNICIPIOS DE RESIDENCIA ANTERIOR DE CADA UNO DE LOS CONTRAYENTES Y DE INSCRIPCION Y RESIDENCIA DEL MATRIMONIO, SEGUN LUGAR DE INSCRIPCION Y DE RESIDENCIA DEL MATRIMONIO

	INSCRIPCION (*)			
	TOTAL	1	2	3
LUGAR DE INSCRIPCION				
TOTAL	30768	20725	24216	18708
EN LA COMUNIDAD DE MADRID				
TOTAL	25938	19580	21900	18121
MUNICIPIOS				
Ajalvir	12	3	9	8
Alamo (EI)	14	6	12	11
Alcalá de Henares	770	622	697	634
Alcobendas	330	162	225	173
Alcorcón	443	305	407	288
Aldea del Fresno	10	3	5	6
Algete	39	17	30	21
Alpedrete	37	9	16	13
Anchuelo	4	3	4	3
Aranjuez	244	181	210	179
Arganda del Rey	125	80	101	91
Arroyomolinos	6	4	3	4
Batres	2	1	1	0
Becerril de la Sierra	12	1	3	3
Belmonte del Tajo	7	5	7	4
Boadilla del Monte	115	24	33	20
Boalo (EI)	21	2	6	3
Braojos	1	1	1	1
Brea de Tajo	2	1	2	1
Brunete	13	5	9	7
Buitrago del Lozoya	6	1	2	1
Bustarviejo	6	2	4	5
Cabanillas de la Sierra	1	1	1	1
Cadalso de los Vidrios	25	17	20	19
Camarma de Esteruelas	9	3	6	2
Campo Real	13	6	11	11
Canencia	2	0	1	0
Carabaña	3	2	3	3
Cenicientos	14	7	10	7
Cercedilla	37	15	18	20
Ciempozuelos	55	26	48	38
Cobeña	6	4	5	4
Colmenar de Oreja	44	25	43	27
Colmenarejo	1	0	0	0
Colmenar Viejo	205	124	137	134
Collado Villalba	96	57	72	72
Collado-Mediano	5	2	5	2
Corpa	3	0	2	0
Coslada	193	119	154	152
Cubas	5	3	2	3
Chapinería	8	7	7	4
Chinchón	53	9	18	15
Daganzo de Arriba	10	3	9	8
Escorial (EI)	95	20	29	22
Estremera	4	2	2	4
Fresnedillas	5	2	2	2
Fuenlabrada	340	250	299	277
Fuente el Saz de Jarama	11	3	9	6
Fuentidueña de Tajo	8	5	6	5
Galapagar	60	33	43	41
Gascones	1	1	0	1
Getafe	772	452	554	425
Gríñón	5	2	3	3

MATRIMONIOS CLASIFICADOS POR LA RELACION ENTRE LOS MUNICIPIOS DE RESIDENCIA ANTERIOR DE CADA UNO DE LOS CONTRAYENTES Y DE INSCRIPCION Y RESIDENCIA DEL MATRIMONIO, SEGUN LUGAR DE INSCRIPCION Y DE RESIDENCIA DEL MATRIMONIO

	INSCRIPCION (*)			
	TOTAL	1	2	3
LUGAR DE INSCRIPCION				
TOTAL	30768	20725	24216	18708
MUNICIPIOS				
Guadalix de la Sierra	11	7	10	8
Guadarrama	33	11	18	14
Hoyo de Manzanares	12	6	5	4
Humanes de Madrid	28	17	25	19
Leganés	616	411	526	381
Loeches	9	2	8	5
Lozoya	2	0	1	1
Lozoyuela-Navas-Sieteiglesias	3	2	3	2
Madrid	17385	14657	15670	12862
Majadahonda	176	38	55	41
Manzanares el Real	13	7	6	7
Meco	24	17	18	14
Mejorada del Campo	171	34	42	39
Miraflores de la Sierra	25	8	9	8
Molar (El)	13	8	6	8
Molinos (Los)	22	5	11	9
Moraleja de Enmedio	7	1	6	4
Moralzarzal	19	5	8	7
Morata de Tajuña	34	17	32	23
Móstoles	499	349	446	410
Navacerrada	15	2	3	4
Navalafuente	1	1	1	1
Navalcarnero	101	48	60	56
Navarredonda	2	2	0	0
Navas del Rey	6	4	5	3
Nuevo Baztán	7	3	3	3
Orusco	5	4	4	4
Paracuellos de Jarama	14	11	10	12
Parla	212	170	193	182
Pedrezuela	6	5	5	3
Perales de Tajuña	9	4	8	4
Pezuela de las Torres	4	2	2	2
Pinto	83	47	72	59
Pozuelo de Alarcón	191	101	130	105
Pozuelo del Rey	3	0	2	0
Prádena del Rincón	1	0	0	0
Puentes Viejas	2	2	2	2
Quijorna	2	1	0	0
Rascafría	61	3	1	1
Rivas-Vaciamadrid	30	20	19	20
Robledo de Chavela	7	3	5	4
Rozas de Madrid (Las)	142	61	72	65
Rozas de Puerto Real	2	1	1	1
San Fernando de Henares	133	54	73	65
San Lorenzo del Escorial	264	44	55	43
San Martín de la Vega	41	21	36	33
San Martín de Valdeiglesias	26	17	18	15
San Sebastián de los Reyes	209	123	163	134
Santa María de la Alameda	5	1	5	2
Santorcaz	6	2	4	2
Santos de la Humosa (Los)	2	0	2	1
Sevilla la Nueva	1	1	0	1
Soto del Real	20	11	11	10
Talamanca de Jarama	8	3	5	4
Tielmes	12	5	9	5
Titulcia	4	1	4	2
Torrejón de Ardoz	419	341	376	369

MATRIMONIOS CLASIFICADOS POR LA RELACION ENTRE LOS MUNICIPIOS DE RESIDENCIA ANTERIOR DE CADA UNO DE LOS CONTRAYENTES Y DE INSCRIPCION Y RESIDENCIA DEL MATRIMONIO, SEGUN LUGAR DE INSCRIPCION Y DE RESIDENCIA DEL MATRIMONIO

INSCRIPCION (*)			
TOTAL	1	2	3

LUGAR DE INSCRIPCION

TOTAL	30768	20725	24216	18708
MUNICIPIOS				
Torrejón de la Calzada	5	0	5	4
Torrejón de Velasco	8	3	7	4
Torrelaguna	23	6	12	7
Torrelodones	90	36	41	42
Torres de la Alameda	16	5	13	10
Valdaracete	5	2	5	4
Valdeavero	2	0	0	0
Valdelaguna	5	1	4	4
Valdemanco	4	3	3	3
Valdemaqueda	1	0	1	0
Valdemorillo	18	4	7	5
Valdemoro	92	57	76	58
Valdeolmos	5	2	2	2
Valdetorres de Jarama	3	2	3	2
Valdilecha	9	4	9	7
Velilla de San Antonio	16	2	11	8
Vellón (El)	5	0	4	2
Venturada	2	0	1	0
Villaconejos	16	8	15	11
Villa del Prado	23	15	20	16
Villabilla	7	4	7	5
Villamanrique de Tajo	3	1	2	0
Villamanta	15	7	11	5
Villanueva de la Cañada	13	10	11	10
Villanueva de Perales	2	2	1	1
Villanueva del Pardillo	7	4	3	3
Villar del Olmo	2	1	0	0
Villarejo de Salvanés	32	17	30	18
Villaviciosa de Odón	37	20	23	20
Villavieja de Lozoya	1	1	0	0
Zarzalejo	5	4	3	3

MATRIMONIOS CLASIFICADOS POR LA RELACION ENTRE LOS MUNICIPIOS DE RESIDENCIA ANTERIOR DE CADA UNO DE LOS CONTRAYENTES Y DE INSCRIPCION Y RESIDENCIA DEL MATRIMONIO, SEGUN LUGAR DE INSCRIPCION Y DE RESIDENCIA DEL MATRIMONIO

	INSCRIPCION (*)		
	TOTAL	1	2

LUGAR DE INSCRIPCION

TOTAL	30768	20725	24216	18708
-------	-------	-------	-------	-------

ESTRATOS DE POBLACION

Menos de 101	1	1	0	1
De 101 a 500	47	22	24	17
De 501 a 1.000	122	60	87	65
De 1.001 a 2.000	415	138	236	181
De 2.001 a 5.000	449	185	282	231
De 5.001 a 10.000	1003	353	473	393
De 10.001 a 20.000	318	117	166	135
De 20.001 a 50.000	1395	743	922	811
De 50.001 a 100.000	1363	915	1111	1010
De 100.001 a 200.000	3440	2389	2929	2415
Mas de 200.000	17385	14657	15670	12862

AMBITOS GEOGRAFICOS

Area Metropolitana	23534	18516	20410	16895
Madrid	17385	14657	15670	12862
Corona Metropolitana	6149	3859	4740	4033
Norte	744	409	525	441
Sur	2965	1984	2497	2022
Este	1746	1203	1382	1299
Oeste	694	263	336	271
Resto Municipios	2404	1064	1490	1226

EN OTRAS COMUNIDADES AUTONOMAS

TOTAL	4830	1145	2316	587
Andalucía	630	218	433	83
Aragón	110	23	60	12
Asturias	218	32	91	22
Baleares	26	4	11	5
Canarias	36	3	20	13
Cantabria	96	10	34	14
Castilla-León	1195	220	418	116
Castilla-La Mancha	1350	366	647	178
Cataluña	101	12	43	17
Extremadura	421	123	238	35
Galicia	203	38	80	35
Murcia	89	24	64	10
Navarra	41	5	21	6
Comunidad Valenciana	146	34	81	28
País Vasco	131	26	57	9
Rioja (La)	37	7	18	4

(*) 1: El esposo residía anteriormente en el municipio de inscripción.

2: La esposa residía anteriormente en el municipio de inscripción.

3: El matrimonio fija su residencia en el municipio de inscripción.

MATRIMONIOS CLASIFICADOS POR LA RELACION ENTRE LOS MUNICIPIOS DE RESIDENCIA ANTERIOR DE CADA UNO DE LOS CONTRAYENTES Y DE INSCRIPCION Y RESIDENCIA DEL MATRIMONIO, SEGUN LUGAR DE INSCRIPCION Y DE RESIDENCIA DEL MATRIMONIO

	RESIDENCIA DEL MATRIMONIO (**)			
	TOTAL	4	5	6
LUGAR DE RESIDENCIA				
TOTAL	30768	22492	21182	18482
EN LA COMUNIDAD DE MADRID				
TOTAL	28498	21404	20648	18294
MUNICIPIOS				
Ajalvir	14	8	10	4
Alameda del Valle	1	0	0	0
Alamo (El)	17	7	11	6
Alcalá de Henares	1079	717	683	603
Alcobendas	453	216	219	152
Alcorcón	582	366	382	286
Aldea del Fresno	8	4	5	3
Algete	81	33	27	20
Alpedrete	29	11	13	8
Anchuelo	4	4	3	3
Aranjuez	212	189	182	173
Arganda del Rey	160	105	99	73
Arroyomolinos	9	7	5	5
Batres	1	1	0	0
Becerril de la Sierra	12	6	1	1
Belmonte del Tajo	7	4	5	4
Berzosa del Lozoya	1	0	1	0
Boadilla del Monte	66	27	25	18
Boalo (El)	8	3	3	1
Braojos	1	1	1	1
Brea de Tajo	3	3	1	1
Brunete	9	5	6	4
Buitrago del Lozoya	8	2	3	2
Bustarviejo	9	6	6	3
Cabanillas de la Sierra	2	1	1	1
Cabrera (La)	5	4	2	2
Cadalso de los Vidrios	21	18	15	13
Camarma de Esteruelas	10	5	7	4
Campo Real	21	10	11	5
Carabaña	5	3	3	2
Casarrubuelos	1	1	0	0
Cencientos	10	8	7	6
Cercedilla	30	21	18	15
Ciempozuelos	63	41	39	25
Cobeña	10	6	5	5
Colmenar de Oreja	36	30	28	23
Colmenar del Arroyo	1	0	1	0
Colmenarejo	8	4	2	2
Colmenar Viejo	270	161	144	128
Collado Villalba	235	102	95	64
Collado-Mediano	20	8	5	4
Corpa	2	1	1	0
Coslada	466	210	226	157
Cubas	4	4	2	2
Chapinería	5	5	4	4
Chinchón	25	13	13	7
Daganzo de Arriba	18	8	10	5
Escorial (El)	44	28	20	15
Estremera	8	6	3	1
Fresnedillas	5	3	1	1
Fresno de Torote	1	0	0	0
Fuenlabrada	1027	398	353	288
Fuente el Saz de Jarama	12	4	7	3

MATRIMONIOS CLASIFICADOS POR LA RELACION ENTRE LOS MUNICIPIOS DE RESIDENCIA ANTERIOR DE CADA UNO DE LOS CONTRAYENTES Y DE INSCRIPCION Y RESIDENCIA DEL MATRIMONIO, SEGUN LUGAR DE INSCRIPCION Y DE RESIDENCIA DEL MATRIMONIO

	RESIDENCIA DEL MATRIMONIO (**)			
	TOTAL	4	5	6

LUGAR DE RESIDENCIA

TOTAL	30768	22492	21182	18482
MUNICIPIOS				
Fuentidueña de Tajo	9	7	7	6
Galapagar	94	47	44	34
Garganta de los Montes	1	0	1	0
Gascones	2	1	1	0
Getafe	627	468	467	394
Griñón	10	7	2	2
Guadalix de la Sierra	17	9	10	7
Guadarrama	43	20	18	11
Hiruela (La)	1	0	0	0
Hoyo de Manzanares	26	11	7	6
Humanes de Madrid	58	31	27	20
Leganés	879	491	490	385
Loeches	13	6	6	2
Lozoya	3	0	1	0
Lozoyuela-Navas-Sieteiglesias	5	4	3	3
Madarcos	2	0	0	0
Madrid	16881	14885	14396	13380
Majadahonda	159	81	57	40
Manzanares el Real	16	11	6	6
Meco	57	19	17	13
Mejorada del Campo	103	49	45	31
Miraflores de la Sierra	15	10	9	7
Molar (El)	20	13	10	7
Molinos (Los)	15	9	7	4
Montejo de la Sierra	1	1	0	0
Moraleja de Enmedio	7	3	5	2
Moralzarzal	13	5	5	1
Morata de Tajuña	42	30	22	14
Móstoles	1087	549	556	422
Navacerrada	10	4	2	1
Navalafuente	1	1	1	1
Navalagamella	1	0	0	0
Navalcarnero	72	50	51	39
Navas del Rey	5	4	2	2
Nuevo Baztán	5	4	3	3
Olmeda de las Fuentes	1	0	0	0
Orusco	7	6	6	5
Paracuellos de Jarama	27	17	15	13
Parla	417	248	238	208
Patones	2	2	0	0
Pedrezuela	9	7	4	3
Perales de Tajuña	12	7	6	4
Pezuela de las Torres	2	2	1	1
Pinilla del Valle	1	0	0	0
Pinto	119	74	70	51
Pozuelo de Alarcón	237	138	132	95
Puentes Viejas	2	2	2	2
Quijorna	1	1	1	1
Rascafría	8	6	5	4
Redueña	1	0	0	0
Rivas-Vaciamadrid	129	37	30	26
Robledo de Chavea	7	4	4	3
Robregordo	1	1	0	0
Rozas de Madrid (Las)	236	95	82	62
Rozas de Puerto Real	1	1	1	1
San Agustín de Guadalix	23	6	2	2
San Fernando de Henares	164	67	72	43

MATRIMONIOS CLASIFICADOS POR LA RELACION ENTRE LOS MUNICIPIOS DE RESIDENCIA ANTERIOR DE CADA UNO DE LOS CONTRAYENTES Y DE INSCRIPCION Y RESIDENCIA DEL MATRIMONIO, SEGUN LUGAR DE INSCRIPCION Y DE RESIDENCIA DEL MATRIMONIO

	RESIDENCIA DEL MATRIMONIO (**)			
	TOTAL	4	5	6
LUGAR DE RESIDENCIA				
TOTAL	30768	22492	21182	18482
MUNICIPIOS				
San Lorenzo del Escorial	51	37	37	31
San Martín de la Vega	73	40	35	23
San Martín de Valdeiglesias	23	20	18	16
San Sebastián de los Reyes	358	180	181	129
Santa María de la Alameda	5	4	2	1
Santorcaz	3	2	3	2
Santos de la Humosa (Los)	2	1	2	1
Sevilla la Nueva	8	2	3	1
Soto del Real	24	15	12	11
Talamanca de Jarama	10	3	5	2
Tielmes	13	10	7	4
Titulcia	3	2	3	2
Torrejón de Ardoz	614	416	402	347
Torrejón de la Calzada	16	5	6	2
Torrejón de Velasco	11	9	4	3
Torrelaguna	7	4	6	3
Torrelodones	59	38	38	32
Torres de la Alameda	13	5	10	4
Valdaracete	4	1	4	1
Valdeavero	3	1	1	1
Valdelaguna	5	2	3	0
Valdemanco	4	3	2	2
Valdemorillo	20	10	4	2
Valdemoro	86	59	57	45
Valdeolmos	6	4	4	4
Valdetorres de Jarama	5	4	3	3
Valdilecha	16	11	9	4
Velilla de San Antonio	11	3	8	2
Vellón (El)	3	1	2	0
Villaconejos	14	11	10	7
Villa del Prado	18	17	18	17
Villaalbilla	20	11	9	8
Villamanta	9	8	6	5
Villamantilla	1	1	0	0
Villanueva de la Cañada	29	16	16	13
Villanueva de Perales	1	1	1	1
Villanueva del Pardillo	14	5	4	3
Villar del Olmo	1	1	1	1
Villarejo de Salvanés	32	27	21	19
Vilaviciosa de Odón	52	32	26	20
Zarzalejo	5	3	2	2

MATRIMONIOS CLASIFICADOS POR LA RELACION ENTRE LOS MUNICIPIOS DE RESIDENCIA ANTERIOR DE CADA UNO DE LOS CONTRAYENTES Y DE INSCRIPCION Y RESIDENCIA DEL MATRIMONIO, SEGUN LUGAR DE INSCRIPCION Y DE RESIDENCIA DEL MATRIMONIO

	RESIDENCIA DEL MATRIMONIO (**)			
	TOTAL	4	5	6

LUGAR DE RESIDENCIA

TOTAL	30768	22492	21182	18482
-------	-------	-------	-------	-------

ESTRATOS DE POBLACION

Menos de 101	6	1	2	0
De 101 a 500	48	29	21	17
De 501 a 1.000	129	84	75	54
De 1.001 a 2.000	470	242	219	140
De 2.001 a 5.000	450	273	240	174
De 5.001 a 10.000	881	470	424	328
De 10.001 a 20.000	252	149	141	101
De 20.001 a 50.000	1792	1012	933	729
De 50.001 a 100.000	2308	1270	1266	993
De 100.001 a 200.000	5281	2989	2931	2378
Mas de 200.000	16881	14885	14396	13380

AMBITOS GEOGRAFICOS

Area Metropolitana	26095	19951	19325	17300
Madrid	16881	14885	14396	13380
Corona Metropolitana	9214	5066	4929	3920
Norte	1081	557	544	409
Sur	4738	2594	2556	2034
Este	2593	1516	1481	1222
Oeste	802	399	348	255
Resto Municipios	2403	1453	1323	994

EN OTRAS COMUNIDADES AUTONOMAS

TOTAL	2023	924	502	166
Andalucía	280	118	84	31
Aragón	53	21	11	2
Asturias	57	22	12	2
Baleares	59	26	15	10
Canarias	86	43	31	20
Cantabria	44	13	12	2
Castilla-León	300	167	62	11
Castilla-La Mancha	491	246	125	36
Cataluña	162	81	41	18
Extremadura	90	36	24	6
Galicia	103	33	26	6
Murcia	43	18	7	2
Navarra	25	9	5	1
Comunidad Valenciana	159	58	33	13
País Vasco	52	28	11	6
Rioja (La)	13	3	3	0
Ceuta	2	0	0	0
Melilla	4	2	0	0

EN EL EXTRANJERO

TOTAL	247	164	32	22
-------	-----	-----	----	----

MATRIMONIOS CLASIFICADOS POR LA RELACION ENTRE LOS MUNICIPIOS DE RESIDENCIA ANTERIOR DE CADA UNO DE LOS CONTRAYENTES Y DE INSCRIPCION Y RESIDENCIA DEL MATRIMONIO, SEGUN LUGAR DE INSCRIPCION Y DE RESIDENCIA DEL MATRIMONIO

	RESIDENCIA DEL MATRIMONIO (**)			
	TOTAL	4	5	6
LUGAR DE RESIDENCIA				
TOTAL	30768	22492	21182	18482
AREAS Y DISTRITOS DE SALUD				
Area 1 -Sur-Este	3370	2937	2837	2646
Arganda	488	278	244	175
Moratalaz	656	599	584	557
Retiro	515	460	452	420
Vallecas	1711	1600	1557	1494
Area 2 -Centro-Norte	2407	1839	1810	1603
Coslada	744	329	351	233
Salamanca	801	732	711	663
Chamartín	862	778	748	707
Area 3 -Este	1809	1184	1139	987
Alcalá Henares	1195	768	737	640
Torrejón Ardoz	614	416	402	347
Area 4 -Noreste	2590	2354	2326	2178
Ciudad Lineal	1154	1043	1037	968
San Blas	591	540	536	503
Hortaleza	845	771	753	707
Area 5 -Norte	3101	2214	2132	1862
Alcobendas	1136	558	550	383
Colmenar Viejo	333	200	174	153
Tetuán	769	672	648	608
Fuencarral	863	784	760	718
Area 6 -Oeste	1978	1186	1061	863
Majadahonda	751	368	323	236
Collado Villalba	732	375	325	238
Moncloa	495	443	413	389
Area 7 -Centro-Oeste	2818	2532	2446	2280
Centro	824	737	716	668
Chamberí	772	694	662	617
Latina	1222	1101	1068	995
Area 8 -Sur.Oeste I	1921	1093	1107	842
Móstoles	1139	581	582	442
Alcorcón	582	366	382	286
Navalcarnero	200	146	143	114
Area 9 -Sur.Oeste II	1906	889	843	673
Leganés	879	491	490	385
Fuenlabrada	1027	398	353	288
Area 10 -Sur I	1280	858	826	689
Parla	653	390	359	295

MATRIMONIOS CLASIFICADOS POR LA RELACION ENTRE LOS MUNICIPIOS DE RESIDENCIA ANTERIOR DE CADA UNO DE LOS CONTRAYENTES Y DE INSCRIPCION Y RESIDENCIA DEL MATRIMONIO, SEGUN LUGAR DE INSCRIPCION Y DE RESIDENCIA DEL MATRIMONIO

	RESIDENCIA DEL MATRIMONIO (**)			
	TOTAL	4	5	6

LUGAR DE RESIDENCIA

TOTAL	30768	22492	21182	18462
-------	-------	-------	-------	-------

AREAS Y DISTRITOS DE SALUD

Getafe	627	468	467	394
Area 11 -Sur II	3508	3072	2955	2719
Aranjuez	517	387	370	305
Arganzuela	576	509	496	465
Villaverde	632	564	537	497
Carabanchel	1214	1083	1053	977
Usera	569	529	499	475

DISTRITOS Y BARRIOS DEL MUNICIPIO DE MADRID

TOTAL	16881	14885	14396	13380
Centro	824	737	716	668
Palacio	158	140	138	130
Embajadores	275	255	248	237
Cortes	79	66	62	59
Justicia	91	83	80	74
Universidad	174	150	150	131
Sol	47	43	38	37
Arganzuela	576	509	496	465
Imperial	72	58	62	54
Acacias	137	127	119	115
Chopera	102	92	93	88
Legazpi	12	11	11	11
Delicias	103	91	83	78
Palos de Moguer	148	128	126	117
Atocha	2	2	2	2
Retiro	515	460	452	420
Pacifico	170	149	154	141
Adelfas	70	63	58	55
Estrella	74	70	67	63
Ibiza	112	100	98	92
Jerónimos	30	26	27	25
Niño Jesús	59	52	48	44
Salamanca	801	732	711	663
Recoletos	79	73	67	64
Goya	158	144	142	129
Fuente del Berro	125	116	116	110
Guindalera	230	210	206	193
Lista	113	103	97	90
Castellana	96	86	83	77
Chamartín	862	778	748	707
El Viso	75	67	67	60
Prosperidad	262	237	229	216
Ciudad Jardín	118	106	103	97
Hispanoamérica	177	156	145	138

MATRIMONIOS CLASIFICADOS POR LA RELACION ENTRE LOS MUNICIPIOS DE RESIDENCIA ANTERIOR DE CADA UNO DE LOS CONTRAYENTES Y DE INSCRIPCION Y RESIDENCIA DEL MATRIMONIO, SEGUN LUGAR DE INSCRIPCION Y DE RESIDENCIA DEL MATRIMONIO

	RESIDENCIA DEL MATRIMONIO (**)			
	TOTAL	4	5	6
LUGAR DE RESIDENCIA				
TOTAL	30768	22492	21182	18482
DISTRITOS Y BARRIOS DEL MUNICIPIO DE MADRID				
Nueva España	117	105	101	96
Castilla	113	107	103	100
Tetuán	769	672	648	608
Bellas Vistas	144	130	131	123
Cuatro Caminos	165	138	136	125
Castillejos	157	138	131	123
Almenara	85	74	68	62
Valdeacederas	108	90	88	84
Berruete	110	102	94	91
Chamberí	772	694	662	617
Gaztambide	129	111	117	105
Arapiles	159	146	134	127
Trafalgar	144	129	131	121
Almagro	115	104	95	88
Ríos Rosas	137	125	117	112
Vallehermoso	88	79	68	64
Fuencarral-El Pardo	863	784	760	718
El Pardo	23	22	19	18
Fuente Arreyna	10	10	9	9
Paña Grande	210	187	188	172
El Pilar	265	243	240	230
La Paz	137	126	111	107
Valverde	176	158	155	147
Mirasierra	41	37	37	34
El Goloso	1	1	1	1
Moncloa-Aravaca	495	443	413	389
Casa de Campo	59	54	52	50
Argüelles	143	127	117	110
Ciudad Universitaria	70	60	57	52
Valdezarza	162	150	136	132
Valdemarín	2	2	2	2
El Plantío	3	3	3	3
Aravaca	56	47	46	40
Latina	1222	1101	1068	995
Los Cármenes	56	47	50	45
Puerta del Ángel	241	219	208	199
Lucero	200	178	179	166
Aluche	365	330	318	293
Campamento	84	74	68	64
Las Águilas	276	253	245	228
Carabanchel	1214	1083	1053	977
Comillas	138	128	123	117
Opañel	159	136	138	123
San Isidro	218	193	187	169
Vista Alegre	238	213	215	198

MATRIMONIOS CLASIFICADOS POR LA RELACION ENTRE LOS MUNICIPIOS DE RESIDENCIA ANTERIOR DE CADA UNO DE LOS CONTRAYENTES Y DE INSCRIPCION Y RESIDENCIA DEL MATRIMONIO, SEGUN LUGAR DE INSCRIPCION Y DE RESIDENCIA DEL MATRIMONIO

	RESIDENCIA DEL MATRIMONIO (**)			
	TOTAL	4	5	6

LUGAR DE RESIDENCIA

TOTAL	30768	22492	21182	18482
-------	-------	-------	-------	-------

DISTRITOS Y BARRIOS DEL MUNICIPIO DE MADRID

Puerta Bonita	183	165	155	150
Buenavista	149	130	123	114
Abrantes	129	118	112	106
Usera	569	529	499	475
Orcasitas	89	84	81	77
Orcasur	47	43	41	40
San Fermín	68	65	62	60
Almendrales	107	96	94	87
Moscardó	122	113	103	99
Zofío	55	53	49	47
Pradolongo	81	75	69	65
Puente de Vallecas	1279	1202	1167	1122
Entrevías	194	189	183	178
San Diego	229	213	206	198
Palomeras Bajas	136	125	121	113
Palomeras Sureste	363	342	331	320
Portazgo	131	120	123	117
Numancia	226	213	203	196
Moratalaz	446	404	394	374
Pavones	33	29	28	26
Marroquina	124	115	112	109
Media Legua	85	78	74	72
Fontarrón	109	102	97	93
Vinateros	95	80	83	74
Ciudad Lineal	1154	1043	1037	968
Ventas	286	260	269	245
Pueblo Nuevo	303	269	273	255
Quintana	142	127	131	120
Concepción	126	116	110	104
San Pascual	116	108	99	93
San Juan Bautista	42	42	40	40
Colina	32	31	28	28
Atalaya	6	4	6	4
Costillares	91	86	81	79
Hortaleza	681	626	609	571
Palomas	9	8	9	8
Piovera	12	12	10	10
Canillas	206	189	188	177
Pinar del Rey	342	316	303	284
Apostol Santiago	77	68	69	63
Valdefuentes	35	33	30	29
Villaverde	632	564	537	497
San Andrés	204	185	169	158
San Cristóbal	87	80	77	72
Butarque	53	46	40	38

MATRIMONIOS CLASIFICADOS POR LA RELACION ENTRE LOS MUNICIPIOS DE RESIDENCIA ANTERIOR DE CADA UNO DE LOS CONTRAYENTES Y DE INSCRIPCION Y RESIDENCIA DEL MATRIMONIO, SEGUN LUGAR DE INSCRIPCION Y DE RESIDENCIA DEL MATRIMONIO

	RESIDENCIA DEL MATRIMONIO (**)		
	TOTAL	4	5

LUGAR DE RESIDENCIA

TOTAL	30768	22492	21182	18482
DISTRITOS Y BARRIOS DEL MUNICIPIO DE MADRID				
Los Rosales	124	108	104	94
Los Angeles	164	145	147	135
Villa de Vallecas	432	398	390	372
Casco H. de Vallecas	185	169	167	158
Santa Eugenia	247	229	223	214
Vicálvaro	210	195	190	183
Casco H. de Vicálvaro	110	103	100	97
Ambroz	100	92	90	86
San Blas	591	540	536	503
Simancas	121	108	109	103
Hellín	46	45	44	43
Amposta	56	51	50	45
Arcos	113	104	103	98
Rosas	39	37	34	34
Rejas	33	29	30	26
Canillejas	167	152	151	141
El Salvador	16	14	15	13
Barajas	164	145	144	136
Alameda de Osuna	70	61	59	56
Aeropuerto	21	17	18	15
Casco H. de Barajas	45	41	41	40
Timón	21	19	19	18
Corralejos	7	7	7	7
No consta Distrito	1810	1246	1166	952

- (**) 4: El esposo residía anteriormente en el municipio en que fija su residencia el matrimonio.
 5: La esposa residía anteriormente en el municipio en que fija su residencia el matrimonio.
 6: Ambos cónyuges residían anteriormente en el municipio en que fija su residencia el matrimonio.

MATRIMONIOS QUE HAN FIJADO SU RESIDENCIA EN LA COMUNIDAD DE MADRID CLASIFICADOS POR LUGAR DE RESIDENCIA ANTERIOR DEL ESPOSO SEGUN LUGAR DE RESIDENCIA ANTERIOR DE LA ESPOSA

	RESIDENCIA ANTERIOR DEL ESPOSO											
	TOTAL	COMUNIDAD DE MADRID (MUNICIPIOS)										
		TOTAL	Acebeda (La)	Ajalvir	Alameda del Valle	Alamo (El)	Alcalá de Henares	Alcobendas	Alcorcón	Aldea del Fresno	Algete	Alpedrete
RESIDENCIA ANTERIOR DE LA ESPOSA												
TOTAL	28498	26532	0	12	1	12	796	315	558	5	47	21
EN LA COMUNIDAD DE MADRID												
TOTAL	25768	25078	0	9	1	12	743	307	535	5	43	20
MUNICIPIOS												
Ajalvir	12	11	0	4	0	0	0	0	0	0	2	0
Alameda del Valle	1	1	0	0	0	0	0	1	0	0	0	0
Alamo (El)	17	16	0	0	0	6	0	0	0	0	0	0
Alcalá de Henares	769	746	0	2	0	0	635	1	0	0	0	0
Alcobendas	318	311	0	0	0	0	1	177	0	0	1	0
Alcorcón	618	611	0	0	0	0	1	1	365	0	1	0
Aldea del Fresno	6	6	0	0	0	0	0	0	0	3	0	0
Algete	43	41	0	0	0	0	0	2	0	0	23	0
Alpedrete	20	20	0	0	0	0	0	0	0	0	0	8
Anchuelo	4	4	0	0	0	0	1	0	0	0	0	0
Aranjuez	199	196	0	0	0	0	0	0	0	0	0	0
Arganda del Rey	128	126	0	0	0	0	2	0	1	0	0	0
Arroyomolinos	5	5	0	0	0	0	0	0	0	0	0	0
Batres	1	1	0	0	0	0	0	0	0	0	0	0
Becerril de la Sierra	5	5	0	0	0	0	0	0	0	0	0	0
Belmonte del Tajo	8	7	0	0	0	0	0	0	0	0	0	0
Berzosa del Lozoya	1	1	0	0	0	0	0	0	0	0	0	0
Boadilla del Monte	51	49	0	0	0	0	0	1	1	0	0	0
Boalo (El)	6	6	0	0	0	0	0	0	0	0	0	0
Braojos	1	1	0	0	0	0	0	0	0	0	0	0
Brea de Tajo	3	2	0	0	0	0	0	0	0	0	0	0
Brunete	9	9	0	0	0	0	0	0	0	0	0	0
Buitrago del Lozoya	5	5	0	0	0	0	0	0	0	0	0	0
Bustarviejo	6	6	0	0	0	0	0	0	0	0	0	0
Cabanillas de la Sierra	1	1	0	0	0	0	0	0	0	0	0	0
Cabrera (La)	2	2	0	0	0	0	0	0	0	0	0	0
Cadalso de los Vidrios	20	18	0	0	0	0	0	0	0	0	0	0
Camarma de Esteruelas	13	13	0	0	0	0	4	0	0	0	0	0
Campo Real	12	12	0	0	0	0	0	0	0	0	0	0
Canencia	1	1	0	0	0	0	0	0	0	0	0	0
Carabaña	5	5	0	0	0	0	0	0	0	0	0	0
Casarrubuelos	1	1	0	0	0	0	0	0	0	0	0	0
Cenicientos	10	9	0	0	0	0	0	0	0	0	0	0
Cercedilla	24	24	0	0	0	0	0	0	0	0	0	0
Ciempozuelos	52	50	0	0	0	0	0	0	0	0	0	0
Cobefía	8	8	0	0	0	0	1	1	0	0	0	0
Coimemar de Oreja	46	46	0	0	0	0	0	0	0	0	0	0
Colmenar del Arroyo	2	2	0	0	0	0	0	0	0	0	0	0
Colmenarejo	5	5	0	0	0	0	0	0	0	0	0	0
Colmenar Viejo	171	171	0	0	0	0	0	2	0	0	0	0
Collado Villalba	121	118	0	0	0	0	0	0	0	0	0	5
Collado-Mediano	8	8	0	0	0	0	0	0	0	0	0	0
Corpa	3	3	0	0	0	0	1	0	0	0	0	0
Coslada	277	271	0	0	0	0	8	0	0	0	0	0
Cubas	2	2	0	0	0	0	0	0	0	0	0	0
Chapinería	6	6	0	0	0	0	0	0	0	0	0	0
Chinchón	22	22	0	0	0	0	0	0	0	0	0	0
Daganzo de Arriba	12	12	0	1	0	0	1	1	0	0	1	0
Escorial (El)	31	31	0	0	0	0	0	0	0	0	0	1
Estremera	3	3	0	0	0	0	0	0	0	0	0	0
Fresnedillas	2	2	0	0	0	0	0	0	0	0	0	0
Fuenlabrada	410	406	0	0	0	0	0	0	2	0	0	0
Fuente el Saz de Jarama	12	12	0	0	0	0	0	2	0	0	2	0

MATRIMONIOS QUE HAN FIJADO SU RESIDENCIA EN LA COMUNIDAD DE MADRID CLASIFICADOS POR LUGAR DE RESIDENCIA ANTERIOR DEL ESPOSO SEGUN LUGAR DE RESIDENCIA ANTERIOR DE LA ESPOSA

	RESIDENCIA ANTERIOR DEL ESPOSO										
	TOTAL	COMUNIDAD DE MADRID (MUNICIPIOS)									
		TOTAL	Acebeda (La)	Ajalvir	Alameda del Valle	Alamo (EI)	Alcalá Henares	Alcobendas	Alcorcón	Aldea del Fresno	Algete

RESIDENCIA ANTERIOR DE LA ESPOSA

TOTAL	28498	26532	0	12	1	12	796	315	558	5	47	21
MUNICIPIOS												
Fuentidueña de Tajo	8	8	0	0	0	0	0	0	0	0	0	0
Galapagar	56	55	0	0	0	0	0	0	1	0	0	0
Garganta de los Montes	1	1	0	0	0	0	0	0	0	0	0	0
Gascones	1	1	0	0	0	0	0	0	0	0	0	0
Getafe	651	644	0	0	0	0	2	1	6	0	1	0
Grifón	5	5	0	0	0	0	0	0	0	0	0	0
Guadalix de la Sierra	14	12	0	0	0	0	0	0	0	0	0	0
Guadarrama	27	27	0	0	0	0	0	0	0	0	0	1
Horcajuelo de la Sierra	2	2	0	0	0	0	0	0	0	0	0	0
Hoyo de Manzanares	9	9	0	0	0	0	0	0	0	0	0	0
Humanes de Madrid	38	38	0	0	0	0	0	0	0	0	0	0
Leganés	723	714	0	0	0	0	1	1	11	0	0	0
Loeches	12	12	0	0	0	0	1	0	0	0	0	0
Lozoya	1	1	0	0	0	0	0	0	0	0	0	0
Lozoyuela-Navas-Sieteiglesias	4	4	0	0	0	0	0	0	0	0	0	0
Madarcos	2	2	0	0	0	0	0	0	0	0	0	0
Madrid	17422	16879	0	1	0	1	54	57	109	1	9	5
Majadahonda	108	107	0	0	0	0	0	1	0	0	0	0
Manzanares el Real	8	8	0	0	0	0	0	0	0	0	0	0
Meco	24	23	0	0	0	0	5	0	0	0	0	0
Mejorada del Campo	57	56	0	0	0	0	1	0	0	0	0	0
Miraflores de la Sierra	12	12	0	0	0	0	0	0	0	0	0	0
Molar (EI)	11	11	0	0	0	0	0	0	0	0	0	0
Molinos (Los)	16	15	0	0	0	0	0	0	0	0	0	0
Moraleja de Enmedio	9	8	0	0	0	0	0	0	0	0	0	0
Moralzarzal	11	11	0	0	0	0	0	0	0	0	0	0
Morata de Tajuña	33	33	0	0	0	0	0	0	0	0	0	0
Móstoles	674	660	0	0	0	0	0	1	29	1	0	0
Navacerrada	4	4	0	0	0	0	0	0	0	0	0	0
Navalafuente	2	2	0	0	0	0	0	0	0	0	0	0
Navalcarnero	63	63	0	0	0	4	0	0	1	0	0	0
Navas del Rey	5	5	0	0	0	0	0	0	0	0	0	0
Nuevo Baztán	3	3	0	0	0	0	0	0	0	0	0	0
Orusco	7	7	0	0	0	0	0	0	0	0	0	0
Paracuellos de Jarama	18	17	0	1	0	0	0	0	0	0	0	0
Parla	286	281	0	0	0	0	0	0	3	0	0	0
Patones	1	1	0	0	0	0	0	0	0	0	0	0
Pedrezuela	8	8	0	0	0	0	1	0	0	0	0	0
Perales de Tajuña	13	13	0	0	0	0	0	0	0	0	0	0
Pezuela de las Torres	2	2	0	0	0	0	0	0	0	0	0	0
Pinto	91	90	0	0	0	0	0	0	0	0	0	0
Pozuelo de Alarcón	217	215	0	0	0	0	1	1	3	0	0	0
Pozuelo del Rey	1	1	0	0	0	0	0	0	0	0	0	0
Puentes Viejas	3	3	0	0	0	0	0	0	0	0	0	0
Quijorna	1	1	0	0	0	0	0	0	0	0	0	0
Rascafría	7	7	0	0	1	0	0	0	0	0	0	0
Rivas-Vaciamadrid	33	33	0	0	0	0	0	0	0	0	0	0
Robledo de Chavela	5	5	0	0	0	0	0	0	0	0	0	0
Rozas de Madrid (Las)	128	125	0	0	0	0	1	0	0	0	0	0
Rozas de Puerto Real	1	1	0	0	0	0	0	0	0	0	0	0
San Agustín de Guadalix	3	3	0	0	0	0	0	0	0	0	0	0
San Fernando de Henares	107	105	0	0	0	0	1	0	0	0	0	0
San Lorenzo del Escorial	58	57	0	0	0	0	0	0	0	0	0	0
San Martín de la Vega	40	40	0	0	0	0	0	0	0	0	0	0
San Martín de Valdeiglesias	23	22	0	0	0	0	0	0	0	0	0	0
San Sebastián de los Reyes	258	255	0	0	0	0	1	55	0	0	1	0
Santa María de la Alameda	6	6	0	0	0	0	0	0	1	0	0	0

MATRIMONIOS QUE HAN FIJADO SU RESIDENCIA EN LA COMUNIDAD DE MADRID CLASIFICADOS POR LUGAR DE RESIDENCIA ANTERIOR DEL ESPOSO SEGUN LUGAR DE RESIDENCIA ANTERIOR DE LA ESPOSA

	RESIDENCIA ANTERIOR DEL ESPOSO											
	TOTAL	COMUNIDAD DE MADRID (MUNICIPIOS)										
		TOTAL	Acebeda (La)	Ajalvir	Alameda del Valle	Alamo (El)	Alcalá de Henares	Alcobendas	Alcorcón	Aldea del Fresno	Algete	Alpedrete

RESIDENCIA ANTERIOR DE LA ESPOSA

TOTAL	28498	26532	0	12	1	12	796	315	558	5	47	21
-------	-------	-------	---	----	---	----	-----	-----	-----	---	----	----

MUNICIPIOS

Santorcaz	4	3	0	0	0	0	1	0	0	0	0	0
Santos de la Humosa (Los)	3	3	0	0	0	0	1	0	0	0	0	0
Serranillos del Valle	1	1	0	0	0	0	0	0	0	0	0	0
Sevilla la Nueva	4	4	0	0	0	0	0	0	0	0	0	0
Soto del Real	14	13	0	0	0	0	0	0	0	0	0	0
Talamanca de Jarama	7	7	0	0	0	0	0	0	0	0	0	0
Tielmes	14	14	0	0	0	0	1	0	0	0	0	0
Titulcia	5	5	0	0	0	0	0	0	0	0	0	0
Torrejón de Ardoz	444	432	0	0	0	0	12	1	1	0	1	0
Torrejón de la Calzada	7	7	0	0	0	0	0	0	0	0	0	0
Torrejón de Velasco	9	9	0	0	0	0	0	0	0	0	0	0
Torrelaguna	17	16	0	0	0	0	0	0	0	0	0	0
Torrelodones	50	50	0	0	0	0	0	0	0	0	0	0
Torres de la Alameda	13	13	0	0	0	0	0	0	0	0	0	0
Valdaracete	6	6	0	0	0	0	0	0	0	0	0	0
Valdeavero	1	1	0	0	0	0	0	0	0	0	0	0
Valdelaguna	5	5	0	0	0	0	0	0	0	0	0	0
Valdemanco	3	3	0	0	0	0	0	0	0	0	0	0
Valdemaqueda	1	0	0	0	0	0	0	0	0	0	0	0
Valdemorillo	10	10	0	0	0	0	0	0	0	0	0	0
Valdemoro	82	79	0	0	0	0	1	0	0	0	0	0
Valdeolmos	5	5	0	0	0	0	0	0	0	0	1	0
Valdetorres de Jarama	4	4	0	0	0	0	0	0	0	0	0	0
Valdilecha	12	11	0	0	0	0	0	0	0	0	0	0
Velilla de San Antonio	12	12	0	0	0	0	1	0	0	0	0	0
Vellón (El)	4	4	0	0	0	0	0	0	0	0	0	0
Venturada	1	1	0	0	0	0	0	0	0	0	0	0
Villaconejos	15	15	0	0	0	0	0	0	0	0	0	0
Villa del Prado	24	24	0	0	0	0	0	0	0	0	0	0
Villalbilla	12	12	0	0	0	0	2	0	0	0	0	0
Villamanrique de Tajo	3	3	0	0	0	0	0	0	0	0	0	0
Villamanta	13	12	0	0	0	1	0	0	0	0	0	0
Villanueva de la Cañada	22	22	0	0	0	0	0	0	0	0	0	0
Villanueva de Perales	2	2	0	0	0	0	0	0	0	0	0	0
Villanueva del Pardillo	6	6	0	0	0	0	0	0	0	0	0	0
Villar del Olmo	1	1	0	0	0	0	0	0	0	0	0	0
Villarejo de Salvanés	34	34	0	0	0	0	0	0	0	0	0	0
Villaviciosa de Odón	43	42	0	0	0	0	0	0	1	0	0	0
Zarzalejo	4	4	0	0	0	0	0	0	0	0	0	0

MATRIMONIOS QUE HAN FIJADO SU RESIDENCIA EN LA COMUNIDAD DE MADRID CLASIFICADOS POR LUGAR DE RESIDENCIA ANTERIOR DEL ESPOSO SEGUN LUGAR DE RESIDENCIA ANTERIOR DE LA ESPOSA

	RESIDENCIA ANTERIOR DEL ESPOSO											
	TOTAL	COMUNIDAD DE MADRID (MUNICIPIOS)										
		TOTAL	Acebeda (La)	Ajalvir	Alameda del Valle	Alamo (El)	Alcalá de Henares	Alcobendas	Alcorcón	Aldea del Fresno	Algete	Alpedrete

RESIDENCIA ANTERIOR DE LA ESPOSA

TOTAL	28498	26532	0	12	1	12	796	315	558	5	47	21
-------	-------	-------	---	----	---	----	-----	-----	-----	---	----	----

ESTRATOS DE POBLACION

Menos de 101	6	6	0	0	0	0	0	0	0	0	0	0
De 101 a 500	37	36	0	0	0	0	1	1	0	0	0	0
De 501 a 1.000	118	116	0	0	0	0	5	1	1	3	1	0
De 1.001 a 2.000	337	327	0	5	1	7	14	3	0	0	5	0
De 2.001 a 5.000	357	351	0	1	0	0	1	0	0	0	0	8
De 5.001 a 10.000	602	594	0	0	0	4	0	3	4	0	23	2
De 10.001 a 20.000	191	185	0	0	0	0	2	0	0	0	0	0
De 20.001 a 50.000	1270	1253	0	0	0	0	5	4	4	0	0	5
De 50.001 a 100.000	1583	1550	0	0	0	0	22	233	4	0	3	0
De 100.001 a 200.000	3845	3781	0	2	0	0	639	5	413	1	2	0
Más de 200.000	17422	16879	0	1	0	1	54	57	109	1	9	5

AMBITOS GEOGRAFICOS

Area Metropolitana	23923	23269	0	4	0	1	720	300	531	2	14	5
Madrid	17422	16879	0	1	0	1	54	57	109	1	9	5
Corona Metropolitana	6501	6390	0	3	0	0	666	243	422	1	5	0
Norte	747	737	0	0	0	0	2	234	0	0	2	0
Sur	3453	3406	0	0	0	0	4	4	416	1	2	0
Este	1717	1672	0	3	0	0	658	2	1	0	1	0
Oeste	584	575	0	0	0	0	2	3	5	0	0	0
Resto Municipios	1845	1809	0	5	1	11	23	7	4	3	29	15

EN OTRAS COMUNIDADES AUTONOMAS

TOTAL	2693	1423	0	3	0	0	52	7	22	0	4	1
Andalucía	430	202	0	0	0	0	9	2	3	0	0	0
Aragón	65	40	0	0	0	0	5	1	2	0	0	0
Asturias	116	80	0	0	0	0	2	0	1	0	0	0
Baleares	10	7	0	0	0	0	0	0	0	0	0	0
Canarias	29	18	0	0	0	0	0	0	0	0	0	0
Cantabria	44	22	0	0	0	0	0	1	0	0	0	0
Castilla-León	535	278	0	1	0	0	7	2	5	0	0	0
Castilla-La Mancha	708	361	0	0	0	0	19	0	7	0	4	0
Cataluña	72	51	0	1	0	0	1	0	0	0	0	0
Extremadura	264	119	0	1	0	0	3	0	2	0	0	0
Galicia	93	48	0	0	0	0	1	0	0	0	0	0
Murcia	67	42	0	0	0	0	0	0	1	0	0	1
Navarra	29	15	0	0	0	0	1	0	0	0	0	0
Comunidad Valenciana	103	65	0	0	0	0	2	0	0	0	0	0
País Vasco	103	61	0	0	0	0	2	1	1	0	0	0
Rioja (La)	22	11	0	0	0	0	0	0	0	0	0	0
Ceuta	3	3	0	0	0	0	0	0	0	0	0	0

EN EL EXTRANJERO

TOTAL	37	31	0	0	0	0	1	1	1	0	0	0
-------	----	----	---	---	---	---	---	---	---	---	---	---

MATRIMONIOS QUE HAN FIJADO SU RESIDENCIA EN LA COMUNIDAD DE MADRID CLASIFICADOS POR LUGAR DE RESIDENCIA ANTERIOR DEL ESPOSO SEGUN LUGAR DE RESIDENCIA ANTERIOR DE LA ESPOSA

	RESIDENCIA ANTERIOR DEL ESPOSO											
	COMUNIDAD DE MADRID (MUNICIPIOS)											
	Ambite	Anchuelo	Aranjuez	Arganda del Rey	Arroyo-molinos	Atazar (EI)	Batres	Becerril de la Sierra	Belmonte de Tajo	Berrueco (EI)	Berzosa del Lozoya	Boadilla del Monte
RESIDENCIA ANTERIOR DE LA ESPOSA												
TOTAL	0	5	207	130	7	0	2	7	7	0	0	55
EN LA COMUNIDAD DE MADRID												
TOTAL	0	4	196	127	7	0	1	7	7	0	0	50
MUNICIPIOS												
Ajalvir	0	0	0	0	0	0	0	0	0	0	0	0
Alameda del Valle	0	0	0	0	0	0	0	0	0	0	0	0
Alamo (EI)	0	0	0	0	0	0	0	0	0	0	0	0
Alcalá de Henares	0	1	0	3	0	0	0	1	0	0	0	0
Alcobendas	0	0	0	0	0	0	0	0	0	0	0	0
Alcorcón	0	0	1	0	1	0	0	0	0	0	0	0
Aldea del Fresno	0	0	0	0	0	0	0	0	0	0	0	0
Algete	0	0	0	0	0	0	0	0	0	0	0	0
Alpedrete	0	0	0	0	0	0	0	1	0	0	0	0
Anchuelo	0	3	0	0	0	0	0	0	0	0	0	0
Aranjuez	0	0	176	0	0	0	0	0	0	0	0	0
Arganda del Rey	0	0	0	80	0	0	0	0	0	0	0	0
Arroyomolinos	0	0	0	0	5	0	0	0	0	0	0	0
Batres	0	0	0	0	0	0	1	0	0	0	0	0
Becerril de la Sierra	0	0	0	0	0	0	0	1	0	0	0	0
Belmonte del Tajo	0	0	0	0	0	0	0	0	5	0	0	0
Berzosa del Lozoya	0	0	0	0	0	0	0	0	0	0	0	0
Boadilla del Monte	0	0	0	0	0	0	0	0	0	0	0	21
Boalo (EI)	0	0	0	0	0	0	0	0	0	0	0	0
Brajos	0	0	0	0	0	0	0	0	0	0	0	0
Bres de Tajo	0	0	0	0	0	0	0	0	0	0	0	0
Brunete	0	0	0	0	0	0	0	0	0	0	0	1
Buitrago del Lozoya	0	0	0	0	0	0	0	0	0	0	0	0
Bustarviejo	0	0	0	0	0	0	0	0	0	0	0	0
Cabanillas de la Sierra	0	0	0	0	0	0	0	0	0	0	0	0
Cabrera (La)	0	0	0	0	0	0	0	0	0	0	0	0
Cadalso de los Vidrios	0	0	0	0	0	0	0	0	0	0	0	0
Camarma de Esteruelas	0	0	0	0	0	0	0	0	0	0	0	0
Campo Real	0	0	0	3	0	0	0	0	0	0	0	0
Canencia	0	0	0	0	0	0	0	0	0	0	0	0
Carabaña	0	0	0	0	0	0	0	0	0	0	0	0
Casarrubuelos	0	0	0	0	0	0	0	0	0	0	0	0
Cenicientos	0	0	0	0	0	0	0	0	0	0	0	0
Cercedilla	0	0	0	0	0	0	0	0	0	0	0	0
Ciempozuelos	0	0	1	0	0	0	0	0	0	0	0	0
Cobeña	0	0	0	0	0	0	0	0	0	0	0	0
Colmenar de Oreja	0	0	1	2	0	0	0	0	0	0	0	0
Colmenar del Arroyo	0	0	0	0	0	0	0	0	0	0	0	0
Colmenarejo	0	0	0	0	0	0	0	0	0	0	0	0
Colmenar Viejo	0	0	0	0	0	0	0	0	0	0	0	0
Collado Villalba	0	0	1	0	0	0	0	1	0	0	0	0
Collado-Mediano	0	0	0	0	0	0	0	0	0	0	0	0
Corpa	0	0	0	0	0	0	0	0	0	0	0	0
Costlada	0	0	0	1	0	0	0	0	0	0	0	0
Cubas	0	0	0	0	0	0	0	0	0	0	0	0
Chapinería	0	0	0	0	0	0	0	0	0	0	0	0
Chinchón	0	0	1	3	0	0	0	0	0	0	0	0
Daganzo de Arriba	0	0	0	0	0	0	0	0	0	0	0	0
Escorial (EI)	0	0	0	0	0	0	0	0	0	0	0	0
Estremera	0	0	0	0	0	0	0	0	0	0	0	0
Fresnedillas	0	0	0	0	0	0	0	0	0	0	0	0
Fuenlabrada	0	0	0	1	0	0	0	0	0	0	0	0
Fuente el Saz de Jarama	0	0	0	0	0	0	0	0	0	0	0	0

MATRIMONIOS QUE HAN FIJADO SU RESIDENCIA EN LA COMUNIDAD DE MADRID CLASIFICADOS POR LUGAR DE RESIDENCIA ANTERIOR DEL ESPOSO SEGUN LUGAR DE RESIDENCIA ANTERIOR DE LA ESPOSA

	RESIDENCIA ANTERIOR DEL ESPOSO											
	COMUNIDAD DE MADRID (MUNICIPIOS)											
	Ambite	Anchuelo	Aranjuez	Arganda del Rey	Arroyo-molinos	Atazar (Ei)	Batres	Becerril de la Sierra	Belmonte de Tajo	Berrueco (Ei)	Berzosa del Lozoya	Boadilla del Monte

RESIDENCIA ANTERIOR DE LA ESPOSA

TOTAL	0	5	207	130	7	0	2	7	7	0	0	55
-------	---	---	-----	-----	---	---	---	---	---	---	---	----

MUNICIPIOS

Fuentidueña de Tajo	0	0	0	0	0	0	0	0	0	0	0	0
Galapagar	0	0	0	0	0	0	0	0	0	0	0	0
Garganta de los Montes	0	0	0	0	0	0	0	0	0	0	0	0
Gascones	0	0	0	0	0	0	0	0	0	0	0	0
Getafe	0	0	0	0	0	0	0	0	0	0	0	0
Gríñon	0	0	0	0	0	0	0	0	0	0	0	0
Guadalix de la Sierra	0	0	0	0	0	0	0	0	0	0	0	0
Guadarrama	0	0	0	0	0	0	0	0	0	0	0	0
Horcajuelo de la Sierra	0	0	0	0	0	0	0	0	0	0	0	0
Hoyo de Manzanares	0	0	0	0	0	0	0	0	0	0	0	0
Humanes de Madrid	0	0	0	0	0	0	0	0	0	0	0	0
Leganés	0	0	0	1	0	0	0	0	0	0	0	0
Loeches	0	0	0	1	0	0	0	0	0	0	0	0
Lozoya	0	0	0	0	0	0	0	0	0	0	0	0
Lozoyuela-Navas-Sieteiglesias	0	0	0	0	0	0	0	0	0	0	0	0
Madarcos	0	0	0	0	0	0	0	0	0	0	0	0
Madrid	0	0	10	10	1	0	0	2	1	0	0	19
Majadahonda	0	0	0	0	0	0	0	0	0	0	0	3
Manzanares el Real	0	0	0	0	0	0	0	0	0	0	0	0
Meco	0	0	0	0	0	0	0	0	0	0	0	0
Mejorada del Campo	0	0	0	1	0	0	0	0	0	0	0	0
Miraflores de la Sierra	0	0	0	0	0	0	0	0	0	0	0	0
Molar (Ei)	0	0	0	0	0	0	0	0	0	0	0	0
Molinos (Los)	0	0	0	0	0	0	0	0	0	0	0	0
Moraleja de Enmedio	0	0	0	0	0	0	0	0	0	0	0	0
Moralzarzal	0	0	0	0	0	0	0	1	0	0	0	0
Morata de Tajuña	0	0	1	5	0	0	0	0	0	0	0	0
Móstoles	0	0	0	2	0	0	0	0	0	0	0	0
Navacerrada	0	0	0	0	0	0	0	0	0	0	0	0
Navalafuente	0	0	0	0	0	0	0	0	0	0	0	0
Navalcarnero	0	0	0	0	0	0	0	0	0	0	0	0
Navas del Rey	0	0	0	0	0	0	0	0	0	0	0	0
Nuevo Baztán	0	0	0	0	0	0	0	0	0	0	0	0
Orusco	0	0	0	0	0	0	0	0	0	0	0	0
Paracuellos de Jarama	0	0	0	0	0	0	0	0	0	0	0	0
Parla	0	0	0	1	0	0	0	0	0	0	0	0
Patones	0	0	0	0	0	0	0	0	0	0	0	0
Pedrezuela	0	0	0	0	0	0	0	0	0	0	0	0
Perales de Tajuña	0	0	0	2	0	0	0	0	0	0	0	0
Pezuela de las Torres	0	0	0	0	0	0	0	0	0	0	0	0
Pinto	0	0	1	0	0	0	0	0	0	0	0	0
Pozuelo de Alarcón	0	0	0	0	0	0	0	0	0	0	0	3
Pozuelo del Rey	0	0	0	0	0	0	0	0	0	0	0	0
Puentes Viejas	0	0	0	0	0	0	0	0	0	0	0	0
Quijorna	0	0	0	0	0	0	0	0	0	0	0	0
Rascafría	0	0	0	0	0	0	0	0	0	0	0	0
Rivas-Vaciamadrid	0	0	0	1	0	0	0	0	0	0	0	0
Robledo de Chavela	0	0	0	0	0	0	0	0	0	0	0	0
Rozas de Madrid (Las)	0	0	0	0	0	0	0	0	0	0	0	1
Rozas de Puerto Real	0	0	0	0	0	0	0	0	0	0	0	0
San Agustín de Guadalix	0	0	0	0	0	0	0	0	0	0	0	0
San Fernando de Henares	0	0	0	0	0	0	0	0	0	0	0	0
San Lorenzo del Escorial	0	0	0	0	0	0	0	0	0	0	0	0
San Martín de la Vega	0	0	0	0	0	0	0	0	0	0	0	0
San Martín de Valdeiglesias	0	0	0	0	0	0	0	0	0	0	0	0
San Sebastián de los Reyes	0	0	0	1	0	0	0	0	0	0	0	0
Santa María de la Alameda	0	0	0	0	0	0	0	0	0	0	0	0

MATRIMONIOS QUE HAN FIJADO SU RESIDENCIA EN LA COMUNIDAD DE MADRID CLASIFICADOS POR LUGAR DE RESIDENCIA ANTERIOR DEL ESPOSO SEGUN LUGAR DE RESIDENCIA ANTERIOR DE LA ESPOSA

	RESIDENCIA ANTERIOR DEL ESPOSO											
	COMUNIDAD DE MADRID (MUNICIPIOS)											
	Ambite	Anchuelo	Aranjuez	Arganda del Rey	Arroyo-molinos	Atazar (El)	Batres	Becerril de la Sierra	Belmonte de Tajo	Berrueco (El)	Berzosa del Lozoya	Boadilla del Monte

RESIDENCIA ANTERIOR DE LA ESPOSA

TOTAL	0	5	207	130	7	0	2	7	7	0	0	55
-------	---	---	-----	-----	---	---	---	---	---	---	---	----

MUNICIPIOS

Santorcaz	0	0	0	0	0	0	0	0	0	0	0	0
Santos de la Humosa (Los)	0	0	0	0	0	0	0	0	0	0	0	0
Serranillos del Valle	0	0	0	0	0	0	0	0	0	0	0	0
Sevilla la Nueva	0	0	0	0	0	0	0	0	0	0	0	0
Soto del Real	0	0	0	0	0	0	0	0	0	0	0	0
Talamanca de Jarama	0	0	0	0	0	0	0	0	0	0	0	0
Tielmes	0	0	0	1	0	0	0	0	0	0	0	0
Titulcia	0	0	0	0	0	0	0	0	0	0	0	0
Torrejón de Ardoz	0	0	0	1	0	0	0	0	0	0	0	1
Torrejón de la Calzada	0	0	0	0	0	0	0	0	0	0	0	0
Torrejón de Velasco	0	0	0	0	0	0	0	0	0	0	0	0
Torrelaguna	0	0	0	0	0	0	0	0	0	0	0	0
Torrelodones	0	0	0	0	0	0	0	0	0	0	0	0
Torres de la Alameda	0	0	0	1	0	0	0	0	0	0	0	0
Valdaracete	0	0	0	1	0	0	0	0	0	0	0	0
Valdeavero	0	0	0	0	0	0	0	0	0	0	0	0
Valdelaguna	0	0	1	0	0	0	0	0	1	0	0	0
Valdemanco	0	0	0	0	0	0	0	0	0	0	0	0
Valdemaqueda	0	0	0	0	0	0	0	0	0	0	0	0
Valdemorillo	0	0	0	0	0	0	0	0	0	0	0	0
Valdemoro	0	0	0	0	0	0	0	0	0	0	0	0
Valdeolmos	0	0	0	0	0	0	0	0	0	0	0	0
Valdetorres de Jarama	0	0	0	0	0	0	0	0	0	0	0	0
Valdilecha	0	0	0	0	0	0	0	0	0	0	0	0
Velilla de San Antonio	0	0	0	0	0	0	0	0	0	0	0	0
Vellón (El)	0	0	0	0	0	0	0	0	0	0	0	0
Venturada	0	0	0	0	0	0	0	0	0	0	0	0
Villaconejos	0	0	1	0	0	0	0	0	0	0	0	0
Villa del Prado	0	0	0	0	0	0	0	0	0	0	0	0
Villaalbilla	0	0	0	0	0	0	0	0	0	0	0	0
Villamanrique de Tajo	0	0	0	0	0	0	0	0	0	0	0	0
Villamanta	0	0	0	0	0	0	0	0	0	0	0	0
Villanueva de la Cañada	0	0	0	0	0	0	0	0	0	0	0	1
Villanueva de Perales	0	0	0	0	0	0	0	0	0	0	0	0
Villanueva del Pardillo	0	0	0	0	0	0	0	0	0	0	0	0
Villar del Olmo	0	0	0	0	0	0	0	0	0	0	0	0
Villarejo de Salvanés	0	0	1	5	0	0	0	0	0	0	0	0
Villaviciosa de Odón	0	0	0	0	0	0	0	0	0	0	0	0
Zarzalejo	0	0	0	0	0	0	0	0	0	0	0	0

MATRIMONIOS QUE HAN FIJADO SU RESIDENCIA EN LA COMUNIDAD DE MADRID CLASIFICADOS POR LUGAR DE RESIDENCIA ANTERIOR DEL ESPOSO SEGUN LUGAR DE RESIDENCIA ANTERIOR DE LA ESPOSA

	RESIDENCIA ANTERIOR DEL ESPOSO											
	COMUNIDAD DE MADRID (MUNICIPIOS)											
	Ambite	Anchuelo	Aranjuez	Arganda del Rey	Arroyo-molinos	Atazar (Ei)	Batres	Becerril de la Sierra	Belmonte de Tajo	Berrueco (Ei)	Berzosa del Lozoya	Boadilla del Monte

RESIDENCIA ANTERIOR DE LA ESPOSA

TOTAL	0	5	207	130	7	0	2	7	7	0	0	55
-------	---	---	-----	-----	---	---	---	---	---	---	---	----

ESTRATOS DE POBLACION

Menos de 101	0	0	0	0	0	0	0	0	0	0	0	0
De 101 a 500	0	0	0	0	5	0	1	0	0	0	0	0
De 501 a 1.000	0	3	1	1	0	0	0	0	1	0	0	0
De 1.001 a 2.000	0	0	0	3	0	0	0	2	5	0	0	1
De 2.001 a 5.000	0	0	4	18	0	0	0	1	0	0	0	1
De 5.001 a 10.000	0	0	1	3	0	0	0	0	0	0	0	21
De 10.001 a 20.000	0	0	1	1	0	0	0	0	0	0	0	0
De 20.001 a 50.000	0	0	178	80	0	0	0	1	0	0	0	7
De 50.001 a 100.000	0	0	0	4	0	0	0	0	0	0	0	1
De 100.001 a 200.000	0	1	1	7	1	0	0	1	0	0	0	0
Más de 200.000	0	0	10	10	1	0	0	2	1	0	0	19

AMBITOS GEOGRAFICOS

Area Metropolitana	0	1	12	23	2	0	0	3	1	0	0	50
Madrid	0	0	10	10	1	0	0	2	1	0	0	19
Corona Metropolitana	0	1	2	13	1	0	0	1	0	0	0	31
Norte	0	0	0	1	0	0	0	0	0	0	0	0
Sur	0	0	2	5	1	0	0	0	0	0	0	0
Este	0	1	0	7	0	0	0	1	0	0	0	1
Oeste	0	0	0	0	0	0	0	0	0	0	0	30
Resto Municipios	0	3	184	104	5	0	1	4	6	0	0	0

EN OTRAS COMUNIDADES AUTONOMAS

TOTAL	0	0	11	3	0	0	1	0	0	0	0	5
Andalucía	0	0	1	0	0	0	0	0	0	0	0	2
Aragón	0	0	1	0	0	0	0	0	0	0	0	0
Asturias	0	0	0	0	0	0	0	0	0	0	0	1
Baleares	0	0	0	0	0	0	0	0	0	0	0	0
Canarias	0	0	0	0	0	0	0	0	0	0	0	0
Cantabria	0	0	0	0	0	0	0	0	0	0	0	0
Castilla-León	0	0	1	0	0	0	0	0	0	0	0	0
Castilla-La Mancha	0	0	5	2	0	0	1	0	0	0	0	1
Cataluña	0	0	1	0	0	0	0	0	0	0	0	0
Extremadura	0	0	0	1	0	0	0	0	0	0	0	0
Galicia	0	0	0	0	0	0	0	0	0	0	0	0
Murcia	0	0	0	0	0	0	0	0	0	0	0	1
Navarra	0	0	1	0	0	0	0	0	0	0	0	0
Comunidad Valenciana	0	0	1	0	0	0	0	0	0	0	0	0
País Vasco	0	0	0	0	0	0	0	0	0	0	0	0
Rioja (La)	0	0	0	0	0	0	0	0	0	0	0	0
Ceuta	0	0	0	0	0	0	0	0	0	0	0	0

EN EL EXTRANJERO

TOTAL	0	1	0	0	0	0	0	0	0	0	0	0
-------	---	---	---	---	---	---	---	---	---	---	---	---

MATRIMONIOS QUE HAN FIJADO SU RESIDENCIA EN LA COMUNIDAD DE MADRID CLASIFICADOS POR LUGAR DE RESIDENCIA ANTERIOR DEL ESPOSO SEGUN LUGAR DE RESIDENCIA ANTERIOR DE LA ESPOSA

	RESIDENCIA ANTERIOR DEL ESPOSO											
	COMUNIDAD DE MADRID (MUNICIPIOS)											
	Boalo (El)	Braojos	Brea de Tajo	Brunete	Buitrago del Lozoya	Bustarviejo	Cabanillas de la Sierra	Cabrera (La)	Cadalso de los Vidrios	Camarma de Esteruelas	Campo Real	Canencia
RESIDENCIA ANTERIOR DE LA ESPOSA												
TOTAL	10	1	4	7	4	7	1	5	19	11	18	2
EN LA COMUNIDAD DE MADRID												
TOTAL	10	1	4	7	4	6	1	4	19	11	18	2
MUNICIPIOS												
Ajalvir	0	0	0	0	0	0	0	0	0	0	0	0
Alameda del Valle	0	0	0	0	0	0	0	0	0	0	0	0
Alamo (El)	0	0	0	0	0	0	0	0	0	0	0	0
Alcalá de Henares	0	0	1	0	0	0	0	0	2	0	0	0
Alcobendas	0	0	0	0	0	0	0	0	0	0	0	0
Alcorcón	0	0	0	0	0	0	0	0	0	0	0	0
Aldea del Fresno	0	0	0	0	0	0	0	0	0	0	0	0
Algete	0	0	0	0	0	0	0	0	0	0	0	0
Alpedrete	0	0	0	0	0	0	0	0	0	0	0	0
Anchuelo	0	0	0	0	0	0	0	0	0	0	0	0
Aranjuez	0	0	0	0	0	0	0	0	0	0	0	0
Arganda del Rey	0	0	0	0	0	0	0	0	0	3	0	0
Arroyomolinos	0	0	0	0	0	0	0	0	0	0	0	0
Batres	0	0	0	0	0	0	0	0	0	0	0	0
Becerril de la Sierra	0	0	0	0	0	0	0	0	0	0	0	0
Belmonte del Tajo	0	0	1	0	0	0	0	0	0	0	0	0
Berzosa del Lozoya	0	0	0	0	0	0	0	0	0	0	0	0
Bodilla del Monte	0	0	0	0	0	0	0	0	0	0	0	0
Boalo (El)	1	0	0	0	0	0	0	0	0	0	0	0
Braojos	0	1	0	0	0	0	0	0	0	0	0	0
Brea de Tajo	0	0	1	0	0	0	0	0	0	0	0	0
Brunete	0	0	0	5	0	0	0	0	0	0	0	0
Buitrago del Lozoya	0	0	0	0	2	0	0	0	0	0	0	0
Bustarviejo	0	0	0	0	0	3	0	1	0	0	0	0
Cabanillas de la Sierra	0	0	0	0	0	0	1	0	0	0	0	0
Cabrera (La)	0	0	0	0	0	0	0	2	0	0	0	0
Cadalso de los Vidrios	0	0	0	0	0	0	0	0	13	0	0	0
Camarma de Esteruelas	0	0	0	0	0	0	0	0	0	5	0	0
Campo Real	0	0	0	0	0	0	0	0	0	0	5	0
Canencia	0	0	0	0	0	0	0	0	0	0	0	0
Carabaña	0	0	0	0	0	0	0	0	0	0	0	0
Casarrubuelos	0	0	0	0	0	0	0	0	0	0	0	0
Cenicientos	0	0	0	0	0	0	0	0	1	0	0	0
Cercedilla	0	0	0	0	0	0	0	0	0	0	0	0
Ciempozuelos	0	0	0	0	0	0	0	0	0	0	0	0
Cobeña	0	0	0	0	0	0	0	0	0	0	0	0
Colmenar de Oreja	0	0	0	0	0	0	0	0	0	0	3	0
Colmenar del Arroyo	0	0	0	0	0	0	0	0	0	0	0	0
Colmenarejo	0	0	0	0	0	0	0	0	0	0	0	0
Colmenar Viejo	1	0	0	0	0	0	0	0	0	0	0	0
Collado Villalba	0	0	0	0	0	0	0	0	0	0	0	0
Collado-Mediano	0	0	0	0	0	0	0	0	0	0	0	0
Corpa	0	0	0	0	0	0	0	0	0	0	0	0
Coslada	0	0	0	0	1	0	0	0	0	0	0	0
Cubas	0	0	0	0	0	0	0	0	0	0	0	0
Chapinería	0	0	0	0	0	0	0	0	0	0	0	0
Chinchón	0	0	0	0	0	0	0	0	0	0	0	0
Daganzo de Arriba	0	0	0	0	0	0	0	0	0	1	0	0
Escorial (El)	0	0	0	0	0	0	0	0	0	0	0	0
Estremera	0	0	0	0	0	0	0	0	0	0	0	0
Fresnedillas	0	0	0	0	0	0	0	0	0	0	0	0
Fuenteabrada	0	0	0	0	0	0	0	0	0	0	0	0
Fuente el Saz de Jarama	0	0	0	0	0	0	0	0	0	0	0	0

MATRIMONIOS QUE HAN FIJADO SU RESIDENCIA EN LA COMUNIDAD DE MADRID CLASIFICADOS POR LUGAR DE RESIDENCIA ANTERIOR DEL ESPOSO SEGUN LUGAR DE RESIDENCIA ANTERIOR DE LA ESPOSA

	RESIDENCIA ANTERIOR DEL ESPOSO											
	COMUNIDAD DE MADRID (MUNICIPIOS)											
	Boalo (Ei)	Braojos	Brea de Tajo	Brunete	Buitrago del Lozoya	Bustarviejo	Cabanillas de la Sierra	Cabrera (La)	Cadalso de los Vidrios	Camarma de Esterueias	Campo Real	Canencia

RESIDENCIA ANTERIOR DE LA ESPOSA

TOTAL	10	1	4	7	4	7	1	5	19	11	18	2
MUNICIPIOS												
Fuentidueña de Tajo	0	0	0	0	0	0	0	0	0	0	0	0
Galapagar	1	0	0	0	0	0	0	0	0	0	0	0
Garganta de los Montes	0	0	0	0	0	0	0	0	0	0	0	0
Gascones	0	0	0	0	0	0	0	0	0	0	0	0
Getafe	0	0	0	0	0	0	0	0	0	0	0	0
Griñón	0	0	0	0	0	0	0	0	0	0	0	0
Guadalix de la Sierra	0	0	0	0	0	0	0	0	0	0	0	0
Guadarrama	0	0	0	0	0	0	0	0	0	0	0	0
Horcajuelo de la Sierra	0	0	0	0	0	0	0	0	0	0	0	0
Hoyo de Manzanares	0	0	0	0	0	0	0	0	0	0	0	0
Humanes de Madrid	0	0	0	0	0	0	0	0	0	0	0	0
Leganés	0	0	0	0	0	0	0	0	0	0	0	0
Loeches	0	0	0	0	0	0	0	0	0	0	0	0
Lozoya	0	0	0	0	0	0	0	0	0	0	0	1
Lozoyuela-Navas-Sieteiglesias	0	0	0	0	0	0	0	0	0	0	0	0
Madarcos	0	0	0	0	0	0	0	0	0	0	0	0
Madrid	2	0	0	1	1	1	0	1	4	1	1	1
Majadahonda	0	0	0	0	0	0	0	0	0	0	0	0
Manzanares el Real	2	0	0	0	0	0	0	0	0	0	0	0
Meco	0	0	0	0	0	0	0	0	0	2	0	0
Mejorada del Campo	0	0	1	0	0	0	0	0	0	0	0	0
Miraflores de la Sierra	0	0	0	0	0	0	0	0	0	0	0	0
Molar (Ei)	0	0	0	0	0	0	0	0	0	0	0	0
Molinos (Los)	0	0	0	0	0	0	0	0	0	0	0	0
Moraleja de Enmedio	0	0	0	0	0	0	0	0	0	0	0	0
Moralzarzal	3	0	0	0	0	0	0	0	0	0	0	0
Morata de Tajuña	0	0	0	0	0	0	0	0	0	0	0	0
Móstoles	0	0	0	0	0	1	0	0	0	0	0	0
Navacerrada	0	0	0	0	0	0	0	0	0	0	0	0
Navalafuente	0	0	0	0	0	0	0	0	0	0	0	0
Navalcarnero	0	0	0	1	0	0	0	0	0	0	0	0
Navas del Rey	0	0	0	0	0	0	0	0	0	0	0	0
Nuevo Baztán	0	0	0	0	0	0	0	0	0	0	0	0
Orusco	0	0	0	0	0	0	0	0	0	0	0	0
Paracuellos de Jarama	0	0	0	0	0	0	0	0	0	0	0	0
Parla	0	0	0	0	0	0	0	0	0	0	0	0
Patones	0	0	0	0	0	0	0	0	0	0	0	0
Pedrezuela	0	0	0	0	0	0	0	0	0	0	0	0
Perales de Tajuña	0	0	0	0	0	0	0	0	0	0	1	0
Pezuela de las Torres	0	0	0	0	0	0	0	0	0	0	0	0
Pinto	0	0	0	0	0	0	0	0	0	0	0	0
Pozuelo de Alarcón	0	0	0	0	0	0	0	0	0	0	0	0
Pozuelo del Rey	0	0	0	0	0	0	0	0	0	0	0	0
Puentes Viejas	0	0	0	0	0	0	0	0	0	0	0	0
Quijorna	0	0	0	0	0	0	0	0	0	0	0	0
Rascafría	0	0	0	0	0	0	0	0	0	0	0	0
Rivas-Vaciamadrid	0	0	0	0	0	0	0	0	0	0	0	0
Robledo de Chavela	0	0	0	0	0	0	0	0	0	0	0	0
Rozas de Madrid (Las)	0	0	0	0	0	0	0	0	0	0	0	0
Rozas de Puerto Real	0	0	0	0	0	0	0	0	0	0	0	0
San Agustín de Guadalix	0	0	0	0	0	0	0	0	0	0	0	0
San Fernando de Henares	0	0	0	0	0	1	0	0	0	0	0	0
San Lorenzo del Escorial	0	0	0	0	0	0	0	0	0	0	0	0
San Martín de la Vega	0	0	0	0	0	0	0	0	0	0	0	0
San Martín de Valdeiglesias	0	0	0	0	0	0	0	0	0	0	0	0
San Sebastián de los Reyes	0	0	0	0	0	0	0	1	0	0	0	0
Santa María de la Alameda	0	0	0	0	0	0	0	0	0	0	0	0

MATRIMONIOS QUE HAN FIJADO SU RESIDENCIA EN LA COMUNIDAD DE MADRID CLASIFICADOS POR LUGAR DE RESIDENCIA ANTERIOR DEL ESPOSO SEGUN LUGAR DE RESIDENCIA ANTERIOR DE LA ESPOSA

	RESIDENCIA ANTERIOR DEL ESPOSO											
	COMUNIDAD DE MADRID (MUNICIPIOS)											
	Boalo (E)	Braojos	Brea de Tajo	Brunete	Buitrago del Lozoya	Bustarviejo	Cabanillas de la Sierra	Cabrera (La)	Cadaejo de los Vidrios	Camarma de Esteruelas	Campo Real	Canencia

RESIDENCIA ANTERIOR DE LA ESPOSA

TOTAL	10	1	4	7	4	7	1	5	19	11	18	2
-------	----	---	---	---	---	---	---	---	----	----	----	---

MUNICIPIOS

Santorcaz	0	0	0	0	0	0	0	0	0	0	0	0
Santos de la Humosa (Los)	0	0	0	0	0	0	0	0	0	0	0	0
Serranillos del Valle	0	0	0	0	0	0	0	0	0	0	0	0
Sevilla la Nueva	0	0	0	0	0	0	0	0	0	0	0	0
Soto del Real	0	0	0	0	0	0	0	0	0	0	0	0
Talamanca de Jarama	0	0	0	0	0	0	0	0	0	0	0	0
Tielmes	0	0	0	0	0	0	0	0	0	0	0	0
Titulcia	0	0	0	0	0	0	0	0	0	0	0	0
Torrejón de Ardoz	0	0	0	0	0	0	0	0	0	0	1	0
Torrejón de la Calzada	0	0	0	0	0	0	0	0	0	0	0	0
Torrejón de Velasco	0	0	0	0	0	0	0	0	0	0	0	0
Torrelaguna	0	0	0	0	0	0	0	0	0	0	0	0
Torreodones	0	0	0	0	0	0	0	0	0	0	0	0
Torres de la Alameda	0	0	0	0	0	0	0	0	0	0	0	0
Valdaracete	0	0	0	0	0	0	0	0	0	0	0	0
Valdeavero	0	0	0	0	0	0	0	0	0	0	0	0
Valdelaguna	0	0	0	0	0	0	0	0	0	0	0	0
Valdemanco	0	0	0	0	0	0	0	0	0	0	0	0
Valdemaqueda	0	0	0	0	0	0	0	0	0	0	0	0
Valdemorillo	0	0	0	0	0	0	0	0	0	0	0	0
Valdemoro	0	0	0	0	0	0	0	0	0	0	0	0
Valdeolmos	0	0	0	0	0	0	0	0	0	0	0	0
Valdetorres de Jarama	0	0	0	0	0	0	0	0	0	0	0	0
Valdilecha	0	0	0	0	0	0	0	0	0	0	3	0
Velilla de San Antonio	0	0	0	0	0	0	0	0	0	0	0	0
Vellón (El)	0	0	0	0	0	0	0	0	0	0	0	0
Venturada	0	0	0	0	0	0	0	0	0	0	0	0
Villaconejos	0	0	0	0	0	0	0	0	0	0	0	0
Villa del Prado	0	0	0	0	0	0	0	0	0	0	0	0
Villalbilla	0	0	0	0	0	0	0	0	0	0	0	0
Villamanrique de Tajo	0	0	0	0	0	0	0	0	0	0	0	0
Villamanta	0	0	0	0	0	0	0	0	0	0	0	0
Villanueva de la Cañada	0	0	0	0	0	0	0	0	0	0	0	0
Villanueva de Perales	0	0	0	0	0	0	0	0	0	0	0	0
Villanueva del Pardillo	0	0	0	0	0	0	0	0	0	0	0	0
Villar del Olmo	0	0	0	0	0	0	0	0	0	0	0	0
Villarejo de Salvanés	0	0	0	0	0	0	0	0	0	0	1	0
Villaviciosa de Odón	0	0	0	0	0	0	0	0	0	0	0	0
Zarzalejo	0	0	0	0	0	0	0	0	0	0	0	0

MATRIMONIOS QUE HAN FIJADO SU RESIDENCIA EN LA COMUNIDAD DE MADRID CLASIFICADOS POR LUGAR DE RESIDENCIA ANTERIOR DEL ESPOSO SEGUN LUGAR DE RESIDENCIA ANTERIOR DE LA ESPOSA

RESIDENCIA ANTERIOR DEL ESPOSO											
COMUNIDAD DE MADRID (MUNICIPIOS)											
Boalo (Ei)	Braojos	Brea de Tajo	Brunete	Buitrago del Lozoya	Bustarviejo	Cabanillas de la Sierra	Cabrera (La)	Cadalso de los Vidrios	Camarma de Esteruelas	Campo Real	Canencia

RESIDENCIA ANTERIOR DE LA ESPOSA

TOTAL	10	1	4	7	4	7	1	5	19	11	18	2
-------	----	---	---	---	---	---	---	---	----	----	----	---

ESTRATOS DE POBLACION

Menos de 101	0	0	0	0	0	0	0	0	0	0	0	0
De 101 a 500	0	1	0	0	0	0	1	0	0	0	0	1
De 501 a 1.000	0	0	1	0	0	0	0	2	0	0	0	0
De 1.001 a 2.000	6	0	1	5	2	3	0	1	0	8	4	0
De 2.001 a 5.000	0	0	0	0	0	0	0	0	14	0	6	0
De 5.001 a 10.000	1	0	0	1	0	0	0	0	0	0	3	0
De 10.001 a 20.000	0	0	1	0	0	0	0	0	0	0	0	0
De 20.001 a 50.000	1	0	0	0	0	1	0	0	0	0	3	0
De 50.001 a 100.000	0	0	0	0	1	0	0	0	1	0	1	0
De 100.001 a 200.000	0	0	1	0	0	1	0	0	0	2	0	0
Más de 200.000	2	0	0	1	1	1	0	1	4	1	1	1

AMBITOS GEOGRAFICOS

Area Metropolitana	3	0	2	6	2	3	0	1	5	3	2	1
Madrid	2	0	0	1	1	1	0	1	4	1	1	1
Corona Metropolitana	1	0	2	5	1	2	0	0	1	2	1	0
Norte	1	0	0	0	0	0	0	0	1	0	0	0
Sur	0	0	0	0	0	1	0	0	0	0	0	0
Este	0	0	2	0	1	1	0	0	0	2	1	0
Oeste	0	0	0	5	0	0	0	0	0	0	0	0
Resto Municipios	7	1	2	1	2	3	1	3	14	8	16	1

EN OTRAS COMUNIDADES AUTONOMAS

TOTAL	0	0	0	0	0	1	0	1	0	0	0	0
Andalucía	0	0	0	0	0	0	0	0	0	0	0	0
Aragón	0	0	0	0	0	0	0	0	0	0	0	0
Asturias	0	0	0	0	0	0	0	0	0	0	0	0
Baleares	0	0	0	0	0	0	0	0	0	0	0	0
Canarias	0	0	0	0	0	0	0	0	0	0	0	0
Cantabria	0	0	0	0	0	0	0	0	0	0	0	0
Castilla-León	0	0	0	0	0	0	0	0	0	0	0	0
Castilla-La Mancha	0	0	0	0	0	0	0	1	0	0	0	0
Cataluña	0	0	0	0	0	0	0	0	0	0	0	0
Extremadura	0	0	0	0	0	0	0	0	0	0	0	0
Galicia	0	0	0	0	0	1	0	0	0	0	0	0
Murcia	0	0	0	0	0	0	0	0	0	0	0	0
Navarra	0	0	0	0	0	0	0	0	0	0	0	0
Comunidad Valenciana	0	0	0	0	0	0	0	0	0	0	0	0
País Vasco	0	0	0	0	0	0	0	0	0	0	0	0
Rioja (La)	0	0	0	0	0	0	0	0	0	0	0	0
Ceuta	0	0	0	0	0	0	0	0	0	0	0	0

EN EL EXTRANJERO

TOTAL	0	0	0	0	0	0	0	0	0	0	0	0
-------	---	---	---	---	---	---	---	---	---	---	---	---

MATRIMONIOS QUE HAN FIJADO SU RESIDENCIA EN LA COMUNIDAD DE MADRID CLASIFICADOS POR LUGAR DE RESIDENCIA ANTERIOR DEL ESPOSO SEGUN LUGAR DE RESIDENCIA ANTERIOR DE LA ESPOSA

	RESIDENCIA ANTERIOR DEL ESPOSO											
	COMUNIDAD DE MADRID (MUNICIPIOS)											
	Carabaña	Casarrubuelos	Cenicientos	Cercedilla	Cervera del Buitrago	Ciempozuelos	Cobeña	Colmenar de Oreja	Colmenar del Arroyo	Colmenarejo	Colmenar Viejo	Collado Villalba
RESIDENCIA ANTERIOR DE LA ESPOSA												
TOTAL	5	1	12	31	0	53	8	37	0	7	185	122
EN LA COMUNIDAD DE MADRID												
TOTAL	5	1	10	29	0	49	8	36	0	6	180	117
MUNICIPIOS												
Ajalvir	0	0	0	0	0	0	0	0	0	0	0	0
Alameda del Valle	0	0	0	0	0	0	0	0	0	0	0	0
Alamo (El)	0	0	0	0	0	0	0	0	0	0	0	0
Alcalá de Henares	0	0	0	0	0	0	0	0	0	0	0	0
Alcobendas	0	0	0	0	0	0	0	0	0	0	0	0
Alcorcón	0	0	0	0	0	0	0	0	0	0	0	0
Aldea del Fresno	0	0	0	0	0	0	0	0	0	0	0	0
Algete	0	0	0	0	0	0	1	0	0	0	0	0
Alpedrete	0	0	0	0	0	0	0	0	0	0	1	5
Anchuelo	0	0	0	0	0	0	0	0	0	0	0	0
Aranjuez	0	0	0	0	0	1	0	0	0	0	0	0
Arganda del Rey	0	0	0	0	0	0	0	1	0	0	0	0
Arroyomolinos	0	0	0	0	0	0	0	0	0	0	0	0
Batres	0	0	0	0	0	0	0	0	0	0	0	0
Becerril de la Sierra	0	0	0	0	0	0	0	0	0	0	3	1
Belmonte del Tajo	0	0	0	0	0	0	0	0	0	0	0	0
Berzosa del Lozoya	0	0	0	0	0	0	0	0	0	0	0	0
Boadilla del Monte	0	0	0	0	0	0	0	0	0	0	0	0
Boalo (El)	0	0	0	0	0	0	0	0	0	0	0	2
Braojos	0	0	0	0	0	0	0	0	0	0	0	0
Brea de Tajo	0	0	0	0	0	0	0	0	0	0	0	0
Brunete	0	0	0	0	0	0	0	0	0	0	0	0
Buitrago del Lozoya	0	0	0	0	0	0	0	0	0	0	0	0
Bustarviejo	0	0	0	0	0	0	0	0	0	0	0	0
Cabanillas de la Sierra	0	0	0	0	0	0	0	0	0	0	0	0
Cabrera (La)	0	0	0	0	0	0	0	0	0	0	0	0
Cadalso de los Vidrios	0	0	1	0	0	0	0	0	0	0	0	0
Camarma de Esteruelas	0	0	0	0	0	0	0	0	0	0	0	0
Campo Real	0	0	0	0	0	0	0	0	0	0	0	0
Canencia	0	0	0	0	0	0	0	0	0	0	0	0
Carabaña	2	0	0	0	0	0	0	0	0	0	0	0
Casarrubuelos	0	0	0	0	0	0	0	0	0	0	0	0
Cenicientos	0	0	7	0	0	0	0	0	0	0	0	1
Cercedilla	0	0	0	19	0	0	0	0	0	0	0	0
Ciempozuelos	0	0	0	0	0	27	0	0	0	0	0	0
Cobeña	0	0	0	0	0	0	5	0	0	0	0	0
Colmenar de Oreja	0	0	0	0	0	2	0	26	0	0	0	0
Colmenar del Arroyo	0	0	0	0	0	0	0	0	0	0	0	0
Colmenarejo	0	0	0	0	0	0	0	0	0	2	0	0
Colmenar Viejo	0	0	0	0	0	0	0	0	0	0	130	0
Collado Villalba	0	0	0	3	0	0	0	0	0	1	2	68
Collado-Mediano	0	0	0	0	0	0	0	0	0	0	0	1
Corpa	0	0	0	0	0	0	0	0	0	0	0	0
Coslada	0	0	0	0	0	0	0	0	0	0	0	0
Cubas	0	0	0	0	0	0	0	0	0	0	0	0
Chapinería	0	0	0	0	0	0	0	0	0	0	0	0
Chinchón	0	0	0	0	0	1	0	3	0	0	0	0
Daganzo de Arriba	0	0	0	0	0	0	0	0	0	0	0	0
Escorial (El)	0	0	0	0	0	0	0	0	0	0	0	1
Estremera	0	0	0	0	0	0	0	0	0	0	0	0
Fresnedillas	0	0	0	0	0	0	0	0	0	0	0	0
Fuenlabrada	0	0	0	0	0	0	0	0	0	0	0	0
Fuente el Saz de Jarama	0	0	0	0	0	0	0	0	0	0	0	0

MATRIMONIOS QUE HAN FIJADO SU RESIDENCIA EN LA COMUNIDAD DE MADRID CLASIFICADOS POR LUGAR DE RESIDENCIA ANTERIOR DEL ESPOSO SEGUN LUGAR DE RESIDENCIA ANTERIOR DE LA ESPOSA

	RESIDENCIA ANTERIOR DEL ESPOSO											
	COMUNIDAD DE MADRID (MUNICIPIOS)											
	Carabaña	Casarrubuelos	Ceniceros	Cercedilla	Cervera de Buitrago	Ciempozuelos	Cobeña	Coimemar de Oreja	Coimemar del Arroyo	Coimemarejo	Coimemar Viejo	Collado Villaalba

RESIDENCIA ANTERIOR DE LA ESPOSA

TOTAL	5	1	12	31	0	53	8	37	0	7	185	122
-------	---	---	----	----	---	----	---	----	---	---	-----	-----

MUNICIPIOS

Fuentidueña de Tajo	0	0	0	0	0	0	0	0	0	0	0	0
Galapagar	0	0	0	0	0	0	0	0	0	1	0	4
Garganta de los Montes	0	0	0	0	0	0	0	0	0	0	0	0
Gascones	0	0	0	0	0	0	0	0	0	0	0	0
Getafe	0	0	0	0	0	0	0	0	0	0	0	0
Griñón	0	0	0	0	0	0	0	0	0	0	0	0
Guadalix de la Sierra	0	0	0	0	0	0	0	0	0	0	1	0
Guadarrama	0	0	0	1	0	0	0	0	0	0	0	3
Horcajuelo de la Sierra	0	0	0	0	0	0	0	0	0	0	0	0
Hoyo de Manzanares	0	0	0	0	0	0	0	0	0	0	0	0
Humanes de Madrid	0	0	0	0	0	0	0	0	0	0	0	0
Leganés	0	1	0	0	0	0	0	0	0	0	0	0
Loeches	0	0	0	0	0	0	0	0	0	0	0	0
Lozoya	0	0	0	0	0	0	0	0	0	0	0	0
Lozoyuela-Navas-Sieteiglesias	0	0	0	0	0	0	0	0	0	0	0	0
Madarcos	0	0	0	0	0	0	0	0	0	0	0	0
Madrid	3	0	1	5	0	3	1	0	0	1	39	23
Majadahonda	0	0	0	0	0	0	0	0	0	0	0	1
Manzanares el Real	0	0	0	0	0	0	0	0	0	0	0	0
Meco	0	0	0	0	0	0	0	0	0	0	0	0
Mejorada del Campo	0	0	0	0	0	0	0	0	0	0	0	0
Miraflores de la Sierra	0	0	0	0	0	0	0	0	0	0	0	0
Molar (El)	0	0	0	0	0	0	0	0	0	0	0	0
Molinos (Los)	0	0	0	1	0	0	0	0	0	0	0	0
Moraleja de Enmedio	0	0	0	0	0	0	0	0	0	0	0	0
Moratarzal	0	0	0	0	0	0	0	0	0	0	0	1
Morata de Tajuña	0	0	0	0	0	2	0	0	0	0	0	0
Móstoles	0	0	0	0	0	0	0	0	0	0	1	0
Navacerrada	0	0	0	0	0	0	0	0	0	0	0	1
Navalafuente	0	0	0	0	0	0	0	0	0	0	0	0
Navalcarnero	0	0	0	0	0	0	0	0	0	0	0	0
Navas del Rey	0	0	0	0	0	0	0	0	0	0	0	0
Nuevo Baztán	0	0	0	0	0	0	0	0	0	0	0	0
Orusco	0	0	0	0	0	0	0	0	0	0	0	0
Paracuellos de Jarama	0	0	0	0	0	0	0	0	0	0	0	0
Parla	0	0	1	0	0	0	0	0	0	0	0	0
Patones	0	0	0	0	0	0	0	0	0	0	0	0
Pedrezuela	0	0	0	0	0	0	0	0	0	0	0	0
Perales de Tajuña	0	0	0	0	0	0	0	0	0	0	0	0
Pezueta de las Torres	0	0	0	0	0	0	0	0	0	0	0	0
Pinto	0	0	0	0	0	6	0	0	0	0	1	0
Pozuelo de Alarcón	0	0	0	0	0	0	0	0	0	0	0	0
Pozuelo del Rey	0	0	0	0	0	0	0	0	0	0	0	0
Puentes Viejas	0	0	0	0	0	0	0	0	0	0	0	0
Quijorna	0	0	0	0	0	0	0	0	0	0	0	0
Rascafría	0	0	0	0	0	0	0	0	0	0	0	0
Rivas-Vaciamadrid	0	0	0	0	0	0	0	0	0	0	0	0
Robledo de Chavela	0	0	0	0	0	0	0	0	0	0	0	0
Rozas de Madrid (Las)	0	0	0	0	0	0	0	0	0	1	1	2
Rozas de Puerto Real	0	0	0	0	0	0	0	0	0	0	0	0
San Agustín de Guadalix	0	0	0	0	0	0	0	0	0	0	0	0
San Fernando de Henares	0	0	0	0	0	0	0	0	0	0	0	0
San Lorenzo del Escorial	0	0	0	0	0	0	0	0	0	0	0	0
San Martín de la Vega	0	0	0	0	0	0	0	0	0	0	0	0
San Martín de Valdeiglesias	0	0	0	0	0	0	0	0	0	0	0	0
San Sebastián de los Reyes	0	0	0	0	0	0	0	0	0	0	0	0
Santa María de la Alameda	0	0	0	0	0	0	0	0	0	0	0	0

MATRIMONIOS QUE HAN FIJADO SU RESIDENCIA EN LA COMUNIDAD DE MADRID CLASIFICADOS POR LUGAR DE RESIDENCIA ANTERIOR DEL ESPOSO SEGUN LUGAR DE RESIDENCIA ANTERIOR DE LA ESPOSA

	RESIDENCIA ANTERIOR DEL ESPOSO											
	COMUNIDAD DE MADRID (MUNICIPIOS)											
	Carabaña	Casarrubuelos	Cenicientos	Cercedilla	Cervera del Buitrago	Ciempozuelos	Cobaña	Colmenar de Oreja	Colmenar del Arroyo	Colmenarejo	Colmenar Viejo	Collado Villalba

RESIDENCIA ANTERIOR DE LA ESPOSA

TOTAL	5	1	12	31	0	63	8	37	0	7	185	122
-------	---	---	----	----	---	----	---	----	---	---	-----	-----

MUNICIPIOS

Santorcaz	0	0	0	0	0	0	0	0	0	0	0	0
Santos de la Humosa (Los)	0	0	0	0	0	0	0	0	0	0	0	0
Serranillos del Valle	0	0	0	0	0	0	0	0	0	0	0	0
Sevilla la Nueva	0	0	0	0	0	0	0	0	0	0	0	0
Soto del Real	0	0	0	0	0	0	0	0	0	0	1	0
Talamanca de Jarama	0	0	0	0	0	0	0	0	0	0	0	0
Tielmes	0	0	0	0	0	0	0	1	0	0	0	0
Titulcia	0	0	0	0	0	0	0	0	0	0	0	0
Torrejón de Ardoz	0	0	0	0	0	0	1	0	0	0	0	0
Torrejón de la Calzada	0	0	0	0	0	0	0	0	0	0	0	0
Torrejón de Velasco	0	0	0	0	0	0	0	0	0	0	0	0
Torrelaguna	0	0	0	0	0	0	0	0	0	0	0	0
Torrelodones	0	0	0	0	0	0	0	0	0	0	0	2
Torres de la Alameda	0	0	0	0	0	0	0	0	0	0	0	0
Valdaracete	0	0	0	0	0	0	0	1	0	0	0	0
Valdeavero	0	0	0	0	0	0	0	0	0	0	0	0
Valdelaguna	0	0	0	0	0	0	0	1	0	0	0	0
Valdemanco	0	0	0	0	0	0	0	0	0	0	0	0
Valdemaqueda	0	0	0	0	0	0	0	0	0	0	0	0
Valdemorillo	0	0	0	0	0	0	0	0	0	0	0	0
Valdemoro	0	0	0	0	0	7	0	0	0	0	0	0
Valdeolmos	0	0	0	0	0	0	0	0	0	0	0	0
Valdetorres de Jarama	0	0	0	0	0	0	0	0	0	0	0	0
Valdilecha	0	0	0	0	0	0	0	0	0	0	0	0
Velilla de San Antonio	0	0	0	0	0	0	0	0	0	0	0	0
Vellón (El)	0	0	0	0	0	0	0	0	0	0	0	0
Venturada	0	0	0	0	0	0	0	0	0	0	0	0
Villaconejos	0	0	0	0	0	0	0	1	0	0	0	0
Villa del Prado	0	0	0	0	0	0	0	0	0	0	0	0
Villalbilla	0	0	0	0	0	0	0	0	0	0	0	0
Villamanrique de Tajo	0	0	0	0	0	0	0	1	0	0	0	0
Villamanta	0	0	0	0	0	0	0	0	0	0	0	0
Villanueva de la Cañada	0	0	0	0	0	0	0	0	0	0	0	0
Villanueva de Perales	0	0	0	0	0	0	0	0	0	0	0	0
Villanueva del Pardillo	0	0	0	0	0	0	0	0	0	0	0	0
Villar del Olmo	0	0	0	0	0	0	0	0	0	0	0	0
Villarejo de Salvanés	0	0	0	0	0	0	0	1	0	0	0	0
Villaviciosa de Odón	0	0	0	0	0	0	0	0	0	0	0	1
Zarzalejo	0	0	0	0	0	0	0	0	0	0	0	0

MATRIMONIOS QUE HAN FIJADO SU RESIDENCIA EN LA COMUNIDAD DE MADRID CLASIFICADOS POR LUGAR DE RESIDENCIA ANTERIOR DEL ESPOSO SEGUN LUGAR DE RESIDENCIA ANTERIOR DE LA ESPOSA

	RESIDENCIA ANTERIOR DEL ESPOSO											
	COMUNIDAD DE MADRID (MUNICIPIOS)											
	Carabaña	Casaru- buelos	Ceni- cientos	Cercedilla	Cervera de Buitrago	Ciempo- zuelos	Cobeña	Colmenar de Oreja	Colmenar del Arroyo	Colme- narejo	Colmenar Viejo	Collado Villalba

RESIDENCIA ANTERIOR DE LA ESPOSA

TOTAL	5	1	12	31	0	53	8	37	0	7	185	122
-------	---	---	----	----	---	----	---	----	---	---	-----	-----

ESTRATOS DE POBLACION

Menos de 101	0	0	0	0	0	0	0	0	0	0	0	0
De 101 a 500	0	0	0	0	0	0	0	0	0	0	0	0
De 501 a 1.000	0	0	0	0	0	0	5	3	0	0	0	0
De 1.001 a 2.000	2	0	0	0	0	0	0	1	0	2	5	6
De 2.001 a 5.000	0	0	8	20	0	3	0	5	0	0	1	6
De 5.001 a 10.000	0	0	0	1	0	2	1	26	0	1	0	11
De 10.001 a 20.000	0	0	0	0	0	34	0	0	0	0	0	0
De 20.001 a 50.000	0	0	0	3	0	7	0	1	0	2	134	71
De 50.001 a 100.000	0	0	1	0	0	0	1	0	0	0	0	0
De 100.001 a 200.000	0	1	0	0	0	0	0	0	0	0	1	0
Más de 200.000	3	0	1	5	0	3	1	0	0	1	39	23

AMBITOS GEOGRAFICOS

Area Metropolitana	3	1	2	5	0	9	2	0	0	2	172	27
Madrid	3	0	1	5	0	3	1	0	0	1	39	23
Corona Metropolitana	0	1	1	0	0	6	1	0	0	1	133	4
Norte	0	0	0	0	0	0	0	0	0	0	130	0
Sur	0	1	1	0	0	6	0	0	0	0	2	0
Este	0	0	0	0	0	0	1	0	0	0	0	0
Oeste	0	0	0	0	0	0	0	0	0	1	1	4
Resto Municipios	2	0	8	24	0	40	6	36	0	4	8	90

EN OTRAS COMUNIDADES AUTONOMAS

TOTAL	0	0	2	2	0	4	0	1	0	1	4	5
Andalucía	0	0	1	0	0	1	0	0	0	0	1	1
Aragón	0	0	0	0	0	0	0	0	0	0	0	0
Asturias	0	0	0	0	0	0	0	0	0	0	0	0
Baleares	0	0	0	0	0	0	0	0	0	0	0	0
Canarias	0	0	0	0	0	0	0	0	0	0	0	0
Cantabria	0	0	0	0	0	0	0	0	0	0	0	0
Castilla-León	0	0	1	2	0	0	0	0	0	0	0	1
Castilla-La Mancha	0	0	0	0	0	2	0	1	0	0	1	3
Cataluña	0	0	0	0	0	0	0	0	0	1	2	0
Extremadura	0	0	0	0	0	1	0	0	0	0	0	0
Galicia	0	0	0	0	0	0	0	0	0	0	0	0
Murcia	0	0	0	0	0	0	0	0	0	0	0	0
Navarra	0	0	0	0	0	0	0	0	0	0	0	0
Comunidad Valenciana	0	0	0	0	0	0	0	0	0	0	0	0
País Vasco	0	0	0	0	0	0	0	0	0	0	0	0
Rioja (La)	0	0	0	0	0	0	0	0	0	0	0	0
Ceuta	0	0	0	0	0	0	0	0	0	0	0	0

EN EL EXTRANJERO

TOTAL	0	0	0	0	0	0	0	0	0	0	1	0
-------	---	---	---	---	---	---	---	---	---	---	---	---

MATRIMONIOS QUE HAN FIJADO SU RESIDENCIA EN LA COMUNIDAD DE MADRID CLASIFICADOS POR LUGAR DE RESIDENCIA ANTERIOR DEL ESPOSO SEGUN LUGAR DE RESIDENCIA ANTERIOR DE LA ESPOSA

	RESIDENCIA ANTERIOR DEL ESPOSO											
	COMUNIDAD DE MADRID (MUNICIPIOS)											
	Collado Mediano	Corpa	Coslada	Cubas	Chapinería	Chinchón	Daganzo de Arriba	Escorial (El)	Estremera	Fresnedillas	Fresno del Torote	Fuenlabrada
RESIDENCIA ANTERIOR DE LA ESPOSA												
TOTAL	9	2	276	4	9	21	12	41	9	3	0	467
EN LA COMUNIDAD DE MADRID												
TOTAL	9	1	268	3	9	21	12	40	7	3	0	447
MUNICIPIOS												
Ajalvir	0	0	0	0	0	0	1	0	0	0	0	0
Alameda del Valle	0	0	0	0	0	0	0	0	0	0	0	0
Alamo (El)	0	0	0	0	0	0	0	0	0	0	0	1
Alcalá de Henares	0	1	0	0	0	0	0	0	0	0	0	0
Alcobendas	0	0	0	0	0	0	0	0	0	0	0	0
Alcorcón	0	0	2	0	1	0	0	0	0	0	0	5
Aldea del Fresno	0	0	0	0	0	0	0	0	0	0	0	0
Algete	0	0	0	0	0	0	1	0	0	0	0	0
Alpedrete	0	0	0	0	0	0	0	0	0	0	0	0
Anchuelo	0	0	0	0	0	0	0	0	0	0	0	0
Aranjuez	0	0	1	0	0	0	0	0	0	0	0	0
Arganda del Rey	0	0	1	0	0	0	0	0	1	0	0	0
Arroyomolinos	0	0	0	0	0	0	0	0	0	0	0	0
Batres	0	0	0	0	0	0	0	0	0	0	0	0
Becerril de la Sierra	0	0	0	0	0	0	0	0	0	0	0	0
Belmonte del Tajo	0	0	0	0	0	0	0	0	0	0	0	0
Berzosa del Lozoya	0	0	0	0	0	0	0	0	0	0	0	0
Boadilla del Monte	0	0	0	0	0	0	0	0	0	0	0	0
Boalo (El)	0	0	0	0	0	0	0	0	0	0	0	0
Braojos	0	0	0	0	0	0	0	0	0	0	0	0
Brea de Tajo	0	0	0	0	0	0	0	0	0	0	0	0
Brunete	0	0	0	0	0	0	0	0	0	0	0	0
Buitrago del Lozoya	0	0	0	0	0	0	0	0	0	0	0	0
Bustarviejo	0	0	0	0	0	0	0	0	0	0	0	0
Cabanillas de la Sierra	0	0	0	0	0	0	0	0	0	0	0	0
Cabrera (La)	0	0	0	0	0	0	0	0	0	0	0	0
Cadalso de los Vidrios	0	0	0	0	0	0	0	0	0	0	0	0
Camarma de Estevens	0	0	0	0	0	0	0	0	0	0	0	0
Campo Real	0	0	0	0	0	0	1	0	0	0	0	0
Canencia	0	0	0	0	0	0	0	0	0	0	0	0
Carabaña	0	0	0	0	0	0	0	0	0	0	0	0
Casarrubuelos	0	0	0	0	0	0	0	0	0	0	0	0
Cenicientos	0	0	0	0	0	0	0	0	0	0	0	0
Cercedilla	0	0	0	0	0	0	0	1	0	0	0	0
Ciempozuelos	0	0	0	0	0	0	0	0	0	0	0	0
Cobefía	0	0	0	0	0	0	0	0	0	0	0	0
Colmenar de Oreja	0	0	0	0	0	3	0	0	0	0	0	0
Colmenar del Arroyo	0	0	0	0	0	0	0	0	0	0	0	0
Colmenarejo	0	0	0	0	0	0	0	0	0	0	0	0
Colmenar Viejo	0	0	0	0	0	0	0	0	0	0	0	0
Collado Villalba	0	0	0	0	0	0	0	4	0	0	0	1
Collado-Mediano	4	0	0	0	0	0	0	1	0	0	0	0
Corpa	0	0	0	0	0	0	0	0	0	0	0	0
Coslada	0	0	165	0	0	0	0	0	1	0	0	0
Cubas	0	0	0	2	0	0	0	0	0	0	0	0
Chapinería	0	0	0	0	6	0	0	0	0	0	0	0
Chinchón	0	0	0	0	0	7	0	0	0	0	0	0
Daganzo de Arriba	0	0	0	0	0	0	5	0	0	0	0	0
Escorial (El)	0	0	0	0	0	0	0	16	0	0	0	0
Estremera	0	0	0	0	0	0	0	0	1	0	0	0
Fresnedillas	0	0	0	0	0	0	0	0	0	1	0	0
Fuenlabrada	0	0	0	0	0	0	0	0	0	0	0	301
Fuente el Saz de Jarama	0	0	0	0	0	0	0	0	0	0	0	0

MATRIMONIOS QUE HAN FIJADO SU RESIDENCIA EN LA COMUNIDAD DE MADRID CLASIFICADOS POR LUGAR DE RESIDENCIA ANTERIOR DEL ESPOSO SEGUN LUGAR DE RESIDENCIA ANTERIOR DE LA ESPOSA

	RESIDENCIA ANTERIOR DEL ESPOSO											
	COMUNIDAD DE MADRID (MUNICIPIOS)											
	Collado Mediano	Corpa	Coslada	Cubas	Chapinería	Chinchón	Daganzo de Arriba	Escorial (EI)	Estremera	Fresnedillas	Fresno del Torote	Fuenlabrada

RESIDENCIA ANTERIOR DE LA ESPOSA

TOTAL	9	2	276	4	9	21	12	41	9	3	0	467
-------	---	---	-----	---	---	----	----	----	---	---	---	-----

MUNICIPIOS

Fuentidueña de Tajo	0	0	0	0	0	0	0	0	1	0	0	0
Galapagar	0	0	0	0	0	0	0	1	0	0	0	0
Garganta de los Montes	0	0	0	0	0	0	0	0	0	0	0	0
Gascones	0	0	0	0	0	0	0	0	0	0	0	0
Getafe	0	0	0	0	0	0	0	0	0	0	0	3
Griñón	0	0	0	0	0	0	0	0	0	0	0	0
Guadalix de la Sierra	0	0	0	0	0	0	0	0	0	0	0	0
Guadarrama	0	0	0	0	0	0	0	0	0	0	0	0
Horcajuelo de la Sierra	0	0	0	0	0	0	0	0	0	0	0	0
Hoyo de Manzanares	0	0	0	0	0	0	0	0	0	0	0	0
Humanes de Madrid	0	0	0	0	0	0	0	0	0	0	0	6
Leganés	0	0	1	0	0	1	0	0	0	0	0	26
Loeches	0	0	0	0	0	0	0	0	0	0	0	0
Lozoya	0	0	0	0	0	0	0	0	0	0	0	0
Lozoyuela-Navas-Sieteiglesias	0	0	0	0	0	0	0	0	0	0	0	0
Madarcos	0	0	0	0	0	0	0	0	0	0	0	0
Madrid	4	0	59	0	2	2	2	8	2	1	0	77
Majadahonda	0	0	0	0	0	0	0	0	0	0	0	0
Manzanares el Real	0	0	0	0	0	0	0	0	0	0	0	0
Meco	0	0	0	0	0	0	0	0	0	0	0	0
Mejorada del Campo	0	0	0	0	0	0	0	0	0	0	0	0
Miraflores de la Sierra	0	0	0	0	0	0	0	0	0	0	0	0
Mólar (EI)	0	0	0	0	0	0	0	0	0	0	0	0
Molinos (Los)	0	0	0	0	0	0	0	0	0	0	0	0
Moraleja de Enmedio	0	0	0	0	0	0	0	0	0	0	0	2
Moralzarzal	0	0	0	0	0	0	0	0	0	0	0	0
Morata de Tajuña	0	0	0	0	0	4	0	0	0	0	0	0
Móstoles	0	0	1	0	0	0	0	0	0	0	0	12
Navacerrada	0	0	0	0	0	0	0	0	0	0	0	0
Navalafuente	0	0	0	0	0	0	0	0	0	0	0	0
Navalcarnero	0	0	0	0	0	0	0	0	0	0	0	2
Navas del Rey	0	0	0	0	0	0	0	0	0	0	0	0
Nuevo Baztán	0	0	0	0	0	0	0	0	0	0	0	0
Orusco	0	0	0	0	0	0	0	0	0	0	0	0
Paracuellos de Jarama	0	0	0	0	0	0	0	0	0	0	0	0
Paría	0	0	0	1	0	0	0	0	0	0	0	4
Patones	0	0	0	0	0	0	0	0	0	0	0	0
Pedrezuela	0	0	0	0	0	0	0	0	0	0	0	0
Perales de Tajuña	0	0	0	0	0	0	0	0	0	0	0	0
Pezuela de las Torres	0	0	0	0	0	0	0	0	0	0	0	0
Pinto	0	0	0	0	0	0	0	0	0	0	0	2
Pozuelo de Alarcón	0	0	2	0	0	0	0	0	0	0	0	2
Pozuelo del Rey	0	0	0	0	0	0	0	0	0	0	0	0
Puentes Viejas	0	0	0	0	0	0	0	0	0	0	0	0
Quijorna	0	0	0	0	0	0	0	0	0	0	0	0
Rascafría	0	0	0	0	0	0	0	0	0	0	0	0
Rivas-Vaciamadrid	0	0	0	0	0	0	0	0	0	0	0	0
Robledo de Chavela	0	0	0	0	0	0	0	0	0	0	0	0
Rozas de Madrid (Las)	0	0	0	0	0	0	0	0	0	0	0	0
Rozas de Puerto Real	0	0	0	0	0	0	0	0	0	0	0	0
San Agustín de Guadalix	0	0	0	0	0	0	0	0	0	0	0	0
San Fernando de Henares	0	0	29	0	0	0	0	0	0	0	0	1
San Lorenzo del Escorial	1	0	0	0	0	0	0	6	0	0	0	0
San Martín de la Vega	0	0	0	0	0	0	0	0	0	0	0	0
San Martín de Valdeiglesias	0	0	0	0	0	0	0	0	0	0	0	0
San Sebastián de los Reyes	0	0	0	0	0	0	0	0	0	0	0	0
Santa María de la Alameda	0	0	0	0	0	0	0	1	0	0	0	0

MATRIMONIOS QUE HAN FIJADO SU RESIDENCIA EN LA COMUNIDAD DE MADRID CLASIFICADOS POR LUGAR DE RESIDENCIA ANTERIOR DEL ESPOSO SEGUN LUGAR DE RESIDENCIA ANTERIOR DE LA ESPOSA

	RESIDENCIA ANTERIOR DEL ESPOSO											
	COMUNIDAD DE MADRID (MUNICIPIOS)											
	Collado Mediano	Corpa	Coslada	Cubas	Chapinería	Chinchón	Daganzo de Arriba	Escorial (E)	Estremera	Fresnedillas	Fresno del Torote	Fuenlabrada

RESIDENCIA ANTERIOR DE LA ESPOSA

TOTAL	9	2	276	4	9	21	12	41	9	3	0	467
-------	---	---	-----	---	---	----	----	----	---	---	---	-----

MUNICIPIOS

Santorcaz	0	0	0	0	0	0	0	0	0	0	0	0
Santos de la Humosa (Los)	0	0	0	0	0	0	0	0	0	0	0	0
Serranillos del Valle	0	0	0	0	0	0	0	0	0	0	0	0
Sevilla la Nueva	0	0	0	0	0	0	0	0	0	0	0	0
Soto del Real	0	0	0	0	0	0	0	0	0	0	0	0
Talamanca de Jarama	0	0	0	0	0	0	0	0	0	0	0	0
Tielmes	0	0	0	0	0	0	0	0	0	0	0	0
Titulcia	0	0	0	0	0	1	0	0	0	0	0	0
Torrejón de Ardoz	0	0	5	0	0	0	2	0	0	0	0	1
Torrejón de la Calzada	0	0	0	0	0	0	0	0	0	0	0	0
Torrejón de Velasco	0	0	0	0	0	0	0	0	0	0	0	0
Torrelaguna	0	0	0	0	0	0	0	0	0	0	0	0
Torrelodones	0	0	0	0	0	0	0	0	0	0	0	0
Torres de la Alameda	0	0	0	0	0	0	0	0	0	0	0	0
Valdaracete	0	0	0	0	0	0	0	0	1	0	0	0
Valdeavero	0	0	0	0	0	0	0	0	0	0	0	0
Valdelaguna	0	0	0	0	0	0	0	0	0	0	0	0
Valdemanco	0	0	0	0	0	0	0	0	0	0	0	0
Valdemaqueda	0	0	0	0	0	0	0	0	0	0	0	0
Valdemorillo	0	0	0	0	0	0	0	2	0	0	0	0
Valdemoro	0	0	0	0	0	2	0	0	0	0	0	0
Valdeolmos	0	0	0	0	0	0	0	0	0	0	0	0
Valdetorres de Jarama	0	0	0	0	0	0	0	0	0	0	0	0
Valdilecha	0	0	0	0	0	0	0	0	0	0	0	0
Velilla de San Antonio	0	0	2	0	0	0	0	0	0	0	0	0
Velón (E)	0	0	0	0	0	0	0	0	0	0	0	0
Venturada	0	0	0	0	0	0	0	0	0	0	0	0
Villaconejos	0	0	0	0	0	1	0	0	0	0	0	0
Villa del Prado	0	0	0	0	0	0	0	0	0	0	0	0
Villalbilla	0	0	0	0	0	0	0	0	0	0	0	0
Villamanrique de Tajo	0	0	0	0	0	0	0	0	0	0	0	0
Villamanta	0	0	0	0	0	0	0	0	0	0	0	0
Villanueva de la Cañada	0	0	0	0	0	0	0	0	0	0	0	0
Villanueva de Perales	0	0	0	0	0	0	0	0	0	0	0	0
Villanueva del Pardillo	0	0	0	0	0	0	0	0	0	0	0	0
Villar del Olmo	0	0	0	0	0	0	0	0	0	0	0	0
Villarejo de Salván	0	0	0	0	0	0	0	0	0	0	0	0
Villaviciosa de Odón	0	0	0	0	0	0	0	0	0	0	0	1
Zarzalejo	0	0	0	0	0	0	0	0	0	1	0	0

MATRIMONIOS QUE HAN FIJADO SU RESIDENCIA EN LA COMUNIDAD DE MADRID CLASIFICADOS POR LUGAR DE RESIDENCIA ANTERIOR DEL ESPOSO SEGUN LUGAR DE RESIDENCIA ANTERIOR DE LA ESPOSA

	RESIDENCIA ANTERIOR DEL ESPOSO											
	COMUNIDAD DE MADRID (MUNICIPIOS)											
	Collado Mediano	Corpa	Coslada	Cubas	Chapinería	Chinchón	Daganzo de Arriba	Escorial (E)	Estremera	Fresnedillas	Fresno del Torote	Fuenlabrada

RESIDENCIA ANTERIOR DE LA ESPOSA

TOTAL	9	2	276	4	9	21	12	41	9	3	0	467
-------	---	---	-----	---	---	----	----	----	---	---	---	-----

ESTRATOS DE POBLACION

Menos de 101	0	0	0	0	0	0	0	0	0	0	0	0
De 101 a 500	0	0	0	0	0	0	0	0	0	1	0	0
De 501 a 1.000	0	0	0	2	6	1	0	1	1	1	0	0
De 1.001 a 2.000	4	0	2	0	0	0	6	1	2	0	0	3
De 2.001 a 5.000	0	0	0	0	0	12	1	3	0	0	0	0
De 5.001 a 10.000	1	0	0	0	0	3	1	23	0	0	0	9
De 10.001 a 20.000	0	0	0	0	0	2	0	0	0	0	0	0
De 20.001 a 50.000	0	0	33	0	0	0	0	4	1	0	0	6
De 50.001 a 100.000	0	0	170	1	0	0	2	0	1	0	0	5
De 100.001 a 200.000	0	1	4	0	1	1	0	0	0	0	0	347
Más de 200.000	4	0	59	0	2	2	2	8	2	1	0	77

AMBITOS GEOGRAFICOS

Area Metropolitana	4	1	266	1	3	3	4	8	3	1	0	435
Madrid	4	0	59	0	2	2	2	8	2	1	0	77
Corona Metropolitana	0	1	207	1	1	1	2	0	1	0	0	358
Norte	0	0	0	0	0	0	0	0	0	0	0	0
Sur	0	0	4	1	1	1	0	0	0	0	0	353
Este	0	1	201	0	0	0	2	0	1	0	0	2
Oeste	0	0	2	0	0	0	0	0	0	0	0	3
Resto Municipios	5	0	2	2	6	18	8	32	4	2	0	12

EN OTRAS COMUNIDADES AUTONOMAS

TOTAL	0	1	8	1	0	0	0	1	2	0	0	20
Andalucía	0	1	1	0	0	0	0	0	0	0	0	3
Aragón	0	0	1	0	0	0	0	0	0	0	0	0
Asturias	0	0	0	0	0	0	0	0	0	0	0	2
Baleares	0	0	0	0	0	0	0	0	0	0	0	0
Canarias	0	0	1	0	0	0	0	0	0	0	0	0
Cantabria	0	0	0	0	0	0	0	0	0	0	0	0
Castilla-León	0	0	1	0	0	0	0	1	0	0	0	2
Castilla-La Mancha	0	0	3	1	0	0	0	0	2	0	0	4
Cataluña	0	0	0	0	0	0	0	0	0	0	0	0
Extremadura	0	0	0	0	0	0	0	0	0	0	0	5
Galicia	0	0	0	0	0	0	0	0	0	0	0	1
Murcia	0	0	1	0	0	0	0	0	0	0	0	1
Navarra	0	0	0	0	0	0	0	0	0	0	0	0
Comunidad Valenciana	0	0	0	0	0	0	0	0	0	0	0	0
País Vasco	0	0	0	0	0	0	0	0	0	0	0	2
Rioja (La)	0	0	0	0	0	0	0	0	0	0	0	0
Ceuta	0	0	0	0	0	0	0	0	0	0	0	0

EN EL EXTRANJERO

TOTAL	0	0	0	0	0	0	0	0	0	0	0	0
-------	---	---	---	---	---	---	---	---	---	---	---	---

MATRIMONIOS QUE HAN FIJADO SU RESIDENCIA EN LA COMUNIDAD DE MADRID CLASIFICADOS POR LUGAR DE RESIDENCIA ANTERIOR DEL ESPOSO SEGUN LUGAR DE RESIDENCIA ANTERIOR DE LA ESPOSA

RESIDENCIA ANTERIOR DEL ESPOSO												
COMUNIDAD DE MADRID (MUNICIPIOS)												
Fuente el Saz del Jarama	Fuentidueña del Tajo	Galapagar	Garganta de los Montes	Gargantilla del Lozoya	Gascones	Getafe	Griñón	Guadalix de la Sierra	Guadarrama	Hiruela (La)	Horcajo de la Sierra	

RESIDENCIA ANTERIOR DE LA ESPOSA

TOTAL	6	8	59	0	0	1	660	11	10	27	1	0
-------	---	---	----	---	---	---	-----	----	----	----	---	---

EN LA COMUNIDAD DE MADRID

TOTAL	6	8	56	0	0	1	625	9	10	26	1	0
-------	---	---	----	---	---	---	-----	---	----	----	---	---

MUNICIPIOS

Ajalvir	0	0	0	0	0	0	0	0	0	0	0	0
Alameda del Valle	0	0	0	0	0	0	0	0	0	0	0	0
Alamo (El)	0	0	0	0	0	0	1	0	0	0	0	0
Alcalá de Henares	0	0	0	0	0	0	1	0	0	0	0	0
Alcobendas	2	0	0	0	0	0	0	0	0	0	0	0
Alcorcón	0	0	0	0	0	1	5	0	0	1	0	0
Aldea del Fresno	0	0	0	0	0	0	0	0	0	0	0	0
Algete	0	0	0	0	0	0	0	0	0	0	0	0
Alpedrete	0	0	0	0	0	0	0	0	0	2	0	0
Anchuelo	0	0	0	0	0	0	0	0	0	0	0	0
Aranjuez	0	0	0	0	0	0	0	0	0	0	0	0
Arganda del Rey	0	1	0	0	0	0	0	0	0	0	0	0
Arroyomolinos	0	0	0	0	0	0	0	0	0	0	0	0
Batres	0	0	0	0	0	0	0	0	0	0	0	0
Becerril de la Sierra	0	0	0	0	0	0	0	0	0	0	0	0
Belmonte del Tajo	0	0	0	0	0	0	0	0	0	0	0	0
Berzosa del Lozoya	0	0	0	0	0	0	0	0	0	0	0	0
Boadilla del Monte	0	0	0	0	0	0	0	0	0	0	0	0
Boalo (El)	0	0	0	0	0	0	0	0	0	0	0	0
Braojos	0	0	0	0	0	0	0	0	0	0	0	0
Brea de Tajo	0	0	0	0	0	0	0	0	0	0	0	0
Brunete	0	0	0	0	0	0	0	0	0	0	0	0
Buitrago del Lozoya	0	0	0	0	0	0	0	0	0	0	0	0
Bustarviejo	0	0	0	0	0	0	0	0	0	0	0	0
Cabanillas de la Sierra	0	0	0	0	0	0	0	0	0	0	0	0
Cabrera (La)	0	0	0	0	0	0	0	0	0	0	0	0
Cadaíso de los Vidrios	0	0	0	0	0	0	0	0	0	0	0	0
Camarma de Estervedas	0	0	0	0	0	0	0	0	0	0	0	0
Campo Real	0	0	0	0	0	0	0	0	0	0	0	0
Canencia	0	0	0	0	0	0	0	0	0	0	0	0
Carabaña	0	0	0	0	0	0	0	0	0	0	0	0
Casarrubuelos	0	0	0	0	0	0	1	0	0	0	0	0
Cenicientos	0	0	0	0	0	0	0	0	0	0	0	0
Cercedilla	0	0	0	0	0	0	0	0	0	0	0	0
Ciempozuelos	0	0	0	0	0	0	1	0	0	0	0	0
Cobeña	0	0	0	0	0	0	0	0	0	0	0	0
Colmenar de Oreja	0	0	0	0	0	0	0	0	0	0	0	0
Colmenar del Arroyo	0	0	0	0	0	0	0	0	0	0	0	0
Colmenarejo	0	0	2	0	0	0	0	0	0	0	0	0
Colmenar Viejo	0	0	0	0	0	0	0	0	0	0	0	0
Collado Villalba	0	0	3	0	0	0	0	0	0	0	0	0
Collado-Mediano	0	0	0	0	0	0	0	0	0	0	0	0
Corpa	0	0	0	0	0	0	0	0	0	0	0	0
Coslada	0	0	0	0	0	0	0	0	0	0	0	0
Cubas	0	0	0	0	0	0	0	0	0	0	0	0
Chapinería	0	0	0	0	0	0	0	0	0	0	0	0
Chinchón	0	0	0	0	0	0	0	0	0	0	0	0
Daganzo de Arriba	0	0	0	0	0	0	0	0	0	0	0	0
Escorial (El)	0	0	0	0	0	0	0	0	0	1	0	0
Estremera	0	0	0	0	0	0	0	0	0	0	0	0
Fresnedillas	0	0	0	0	0	0	0	0	0	0	0	0
Fuentelabrada	0	0	0	0	0	0	5	0	0	0	0	0
Fuente el Saz de Jarama	3	0	0	0	0	0	0	0	0	0	0	0

MATRIMONIOS QUE HAN FIJADO SU RESIDENCIA EN LA COMUNIDAD DE MADRID CLASIFICADOS POR LUGAR DE RESIDENCIA ANTERIOR DEL ESPOSO SEGUN LUGAR DE RESIDENCIA ANTERIOR DE LA ESPOSA

RESIDENCIA ANTERIOR DEL ESPOSO												
COMUNIDAD DE MADRID (MUNICIPIOS)												
Fuente el Saz del Jarama	Fuenti- dueña del Tajo	Galapagar	Garganta de los Montes	Gargantilla del Lozoya	Gascones	Getafe	Griñón	Guadalix de la Sierra	Guada- rrama	Hiruela (La)	Horcajo de la Sierra	

RESIDENCIA ANTERIOR DE LA ESPOSA

TOTAL	6	8	59	0	0	1	660	11	10	27	1	0
MUNICIPIOS												
Fuentidueña de Tajo	0	6	0	0	0	0	0	0	0	0	0	0
Galapagar	0	0	37	0	0	0	0	0	0	1	0	0
Garganta de los Montes	0	0	0	0	0	0	0	0	0	0	1	0
Gascones	0	0	0	0	0	0	0	0	0	0	0	0
Getafe	0	0	0	0	0	0	476	1	0	0	0	0
Griñón	0	0	0	0	0	0	0	3	0	0	0	0
Guadalix de la Sierra	0	0	0	0	0	0	0	0	8	0	0	0
Guadarrama	0	0	0	0	0	0	0	0	0	12	0	0
Horcajuelo de la Sierra	0	0	0	0	0	0	1	0	0	0	0	0
Hoyo de Manzanares	0	0	1	0	0	0	0	0	0	0	0	0
Humanes de Madrid	0	0	0	0	0	0	1	1	0	0	0	0
Leganés	0	0	0	0	0	0	15	1	0	0	0	0
Loeches	0	0	0	0	0	0	0	0	0	0	0	0
Lozoya	0	0	0	0	0	0	0	0	0	0	0	0
Lozoyuela-Navas-Sieteiglesias	0	0	0	0	0	0	0	0	0	0	0	0
Madarcos	0	0	0	0	0	0	0	0	0	0	0	0
Madrid	1	1	9	0	0	0	92	2	1	3	0	0
Majadahonda	0	0	0	0	0	0	1	0	0	0	0	0
Manzanares el Real	0	0	0	0	0	0	0	0	0	0	0	0
Meco	0	0	0	0	0	0	0	0	0	0	0	0
Mejorada del Campo	0	0	0	0	0	0	0	0	0	0	0	0
Miraflores de la Sierra	0	0	0	0	0	0	0	0	0	0	0	0
Moiar (El)	0	0	0	0	0	0	0	0	0	0	0	0
Molinos (Los)	0	0	0	0	0	0	0	0	0	4	0	0
Moraleja de Enmedio	0	0	0	0	0	0	0	0	0	0	0	0
Moralzarzal	0	0	0	0	0	0	0	0	0	0	0	0
Morata de Tajuña	0	0	0	0	0	0	0	0	0	0	0	0
Móstoles	0	0	0	0	0	0	4	0	0	0	0	0
Navacerrada	0	0	0	0	0	0	0	0	0	0	0	0
Navalafuente	0	0	0	0	0	0	0	0	0	0	0	0
Navalcarnero	0	0	0	0	0	0	0	0	0	0	0	0
Navas del Rey	0	0	0	0	0	0	0	0	0	0	0	0
Nuevo Baztán	0	0	0	0	0	0	0	0	0	0	0	0
Orusco	0	0	0	0	0	0	0	0	0	0	0	0
Paracuellos de Jarama	0	0	0	0	0	0	0	0	0	0	0	0
Parla	0	0	0	0	0	0	11	1	0	0	0	0
Patones	0	0	0	0	0	0	0	0	1	0	0	0
Pedrezuela	0	0	0	0	0	0	0	0	0	0	0	0
Perales de Tajuña	0	0	0	0	0	0	0	0	0	0	0	0
Pezuela de las Torres	0	0	0	0	0	0	0	0	0	0	0	0
Pinto	0	0	0	0	0	0	1	0	0	0	0	0
Pozuelo de Alarcón	0	0	1	0	0	0	1	0	0	0	0	0
Pozuelo del Rey	0	0	0	0	0	0	0	0	0	0	0	0
Puentes Viejas	0	0	0	0	0	0	0	0	0	0	0	0
Quijorna	0	0	0	0	0	0	0	0	0	0	0	0
Rascafría	0	0	0	0	0	0	0	0	0	0	0	0
Rivas-Vaciamadrid	0	0	0	0	0	0	0	0	0	0	0	0
Robledo de Chavea	0	0	0	0	0	0	0	0	0	0	0	0
Rozas de Madrid (Las)	0	0	1	0	0	0	0	0	0	0	0	0
Rozas de Puerto Real	0	0	0	0	0	0	0	0	0	0	0	0
San Agustín de Guadalix	0	0	0	0	0	0	0	0	0	0	0	0
San Fernando de Henares	0	0	0	0	0	0	0	0	0	0	0	0
San Lorenzo del Escorial	0	0	2	0	0	0	0	0	0	1	0	0
San Martín de la Vega	0	0	0	0	0	0	3	0	0	0	0	0
San Martín de Valdeiglesias	0	0	0	0	0	0	0	0	0	0	0	0
San Sebastián de los Reyes	0	0	0	0	0	0	0	0	0	0	0	0
Santa María de la Alameda	0	0	0	0	0	0	0	0	0	0	0	0

MATRIMONIOS QUE HAN FIJADO SU RESIDENCIA EN LA COMUNIDAD DE MADRID CLASIFICADOS POR LUGAR DE RESIDENCIA ANTERIOR DEL ESPOSO SEGUN LUGAR DE RESIDENCIA ANTERIOR DE LA ESPOSA

	RESIDENCIA ANTERIOR DEL ESPOSO											
	COMUNIDAD DE MADRID (MUNICIPIOS)											
	Fuente el Saz del Jarama	Fuentidueña del Tajo	Galapagar	Garganta de los Montes	Gargantilla del Lozoya	Gascones	Getafe	Griñón	Guadalix de la Sierra	Guadarrama	Hiruela (La)	Horcajo de la Sierra

RESIDENCIA ANTERIOR DE LA ESPOSA

TOTAL	6	8	59	0	0	1	660	11	10	27	1	0
-------	---	---	----	---	---	---	-----	----	----	----	---	---

MUNICIPIOS

Santorcaz	0	0	0	0	0	0	0	0	0	0	0	0
Santos de la Humosa (Los)	0	0	0	0	0	0	0	0	0	0	0	0
Serranillos del Valle	0	0	0	0	0	0	0	0	0	0	0	0
Sevilla la Nueva	0	0	0	0	0	0	0	0	0	0	0	0
Soto del Real	0	0	0	0	0	0	0	0	0	0	0	0
Talamanca de Jarama	0	0	0	0	0	0	0	0	0	0	0	0
Tielmes	0	0	0	0	0	0	0	0	0	0	0	0
Titulcia	0	0	0	0	0	0	1	0	0	0	0	0
Torrejón de Ardoz	0	0	0	0	0	0	1	0	0	0	0	0
Torrejón de la Calzada	0	0	0	0	0	0	0	0	0	0	0	0
Torrejón de Velasco	0	0	0	0	0	0	0	0	0	0	0	0
Torrelaguna	0	0	0	0	0	0	0	0	0	0	0	0
Torrelodones	0	0	0	0	0	0	0	0	0	0	0	0
Torres de la Alameda	0	0	0	0	0	0	0	0	0	0	0	0
Valdaracete	0	0	0	0	0	0	0	0	0	0	0	0
Valdeavero	0	0	0	0	0	0	0	0	0	0	0	0
Valdelaguna	0	0	0	0	0	0	0	0	0	0	0	0
Valdemanco	0	0	0	0	0	0	0	0	0	0	0	0
Valdemaqueda	0	0	0	0	0	0	0	0	0	0	0	0
Valdemorillo	0	0	0	0	0	0	1	0	0	0	0	0
Valdemoro	0	0	0	0	0	0	1	0	0	0	0	0
Valdeolmos	0	0	0	0	0	0	0	0	0	0	0	0
Valdetorres de Jarama	0	0	0	0	0	0	0	0	0	0	0	0
Valdilecha	0	0	0	0	0	0	1	0	0	0	0	0
Velilla de San Antonio	0	0	0	0	0	0	0	0	0	0	0	0
Vellón (El)	0	0	0	0	0	0	0	0	0	0	0	0
Venturada	0	0	0	0	0	0	0	0	0	0	0	0
Villaconejos	0	0	0	0	0	0	0	0	0	0	0	0
Villa del Prado	0	0	0	0	0	0	0	0	0	0	0	0
Villalbilla	0	0	0	0	0	0	0	0	0	0	0	0
Villamanrique de Tajo	0	0	0	0	0	0	0	0	0	0	0	0
Villamanta	0	0	0	0	0	0	0	0	0	0	0	0
Villanueva de la Cañada	0	0	0	0	0	0	0	0	0	0	0	0
Villanueva de Perales	0	0	0	0	0	0	0	0	0	0	0	0
Villanueva del Pardillo	0	0	0	0	0	0	0	0	0	0	0	0
Villar del Olmo	0	0	0	0	0	0	0	0	0	0	0	0
Villarejo de Salvanes	0	0	0	0	0	0	0	0	0	0	0	0
Villaviciosa de Odón	0	0	0	0	0	0	0	0	0	1	0	0
Zarzalejo	0	0	0	0	0	0	0	0	0	0	0	0

MATRIMONIOS QUE HAN FIJADO SU RESIDENCIA EN LA COMUNIDAD DE MADRID CLASIFICADOS POR LUGAR DE RESIDENCIA ANTERIOR DEL ESPOSO SEGUN LUGAR DE RESIDENCIA ANTERIOR DE LA ESPOSA

	RESIDENCIA ANTERIOR DEL ESPOSO											
	COMUNIDAD DE MADRID (MUNICIPIOS)											
	Fuente el Saz del Jarama	Fuentidueña del Tajo	Galapagar	Garganta de los Montes	Gargantilla del Lozoya	Gascones	Getafe	Griñón	Guadalix de la Sierra	Guadarrama	Hiruela (La)	Horcajo de la Sierra

RESIDENCIA ANTERIOR DE LA ESPOSA

TOTAL	6	8	59	0	0	1	660	11	10	27	1	0
-------	---	---	----	---	---	---	-----	----	----	----	---	---

ESTRATOS DE POBLACION

Menos de 101	0	0	0	0	0	0	1	0	0	0	0	0
De 101 a 500	0	0	0	0	0	0	0	0	1	0	1	0
De 501 a 1.000	0	0	0	0	0	0	2	0	0	0	0	0
De 1.001 a 2.000	3	6	2	0	0	0	2	3	8	0	0	0
De 2.001 a 5.000	0	0	1	0	0	0	1	0	0	6	0	0
De 5.001 a 10.000	0	0	39	0	0	0	4	1	0	16	0	0
De 10.001 a 20.000	0	0	0	0	0	0	2	0	0	0	0	0
De 20.001 a 50.000	0	1	5	0	0	0	3	0	0	0	0	0
De 50.001 a 100.000	2	0	0	0	0	0	12	1	0	0	0	0
De 100.001 a 200.000	0	0	0	0	0	1	506	2	0	1	0	0
Más de 200.000	1	1	9	0	0	0	92	2	1	3	0	0

AMBITOS GEOGRAFICOS

Area Metropolitana	3	1	11	0	0	1	613	5	1	5	0	0
Madrid	1	1	9	0	0	0	92	2	1	3	0	0
Corona Metropolitana	2	0	2	0	0	1	521	3	0	2	0	0
Norte	2	0	0	0	0	0	0	0	0	0	0	0
Sur	0	0	0	0	0	1	517	3	0	1	0	0
Este	0	0	0	0	0	0	2	0	0	0	0	0
Oeste	0	0	2	0	0	0	2	0	0	1	0	0
Resto Municipios	3	7	45	0	0	0	12	4	9	21	1	0

EN OTRAS COMUNIDADES AUTONOMAS

TOTAL	0	0	3	0	0	0	35	2	0	1	0	0
Andalucía	0	0	1	0	0	0	3	0	0	0	0	0
Aragón	0	0	0	0	0	0	1	0	0	0	0	0
Asturias	0	0	0	0	0	0	2	0	0	0	0	0
Baleares	0	0	0	0	0	0	0	0	0	0	0	0
Canarias	0	0	0	0	0	0	0	0	0	0	0	0
Cantabria	0	0	0	0	0	0	0	0	0	0	0	0
Castilla-León	0	0	0	0	0	0	4	2	0	1	0	0
Castilla-La Mancha	0	0	1	0	0	0	19	0	0	0	0	0
Cataluña	0	0	0	0	0	0	0	0	0	0	0	0
Extremadura	0	0	0	0	0	0	5	0	0	0	0	0
Galicia	0	0	0	0	0	0	0	0	0	0	0	0
Murcia	0	0	0	0	0	0	1	0	0	0	0	0
Navarra	0	0	0	0	0	0	0	0	0	0	0	0
Comunidad Valenciana	0	0	1	0	0	0	0	0	0	0	0	0
País Vasco	0	0	0	0	0	0	0	0	0	0	0	0
Rioja (La)	0	0	0	0	0	0	0	0	0	0	0	0
Ceuta	0	0	0	0	0	0	0	0	0	0	0	0

EN EL EXTRANJERO

TOTAL	0	0	0	0	0	0	0	0	0	0	0	0
-------	---	---	---	---	---	---	---	---	---	---	---	---

MATRIMONIOS QUE HAN FIJADO SU RESIDENCIA EN LA COMUNIDAD DE MADRID CLASIFICADOS POR LUGAR DE RESIDENCIA ANTERIOR DEL ESPOSO SEGUN LUGAR DE RESIDENCIA ANTERIOR DE LA ESPOSA

	RESIDENCIA ANTERIOR DEL ESPOSO											
	COMUNIDAD DE MADRID (MUNICIPIOS)											
	Horcajuelo de la Sierra	Hoyo de Manzanares	Humanes de Madrid	Leganés	Loeches	Lozoya	Lozoyuela-Navas-Siete-iglesias	Madarcos	Madrid	Majadahonda	Manzanares el Real	Meco

RESIDENCIA ANTERIOR DE LA ESPOSA

TOTAL	0	15	43	726	12	1	5	1	17981	118	15	27
-------	---	----	----	-----	----	---	---	---	-------	-----	----	----

EN LA COMUNIDAD DE MADRID

TOTAL	0	14	42	705	12	1	5	1	16889	107	15	26
-------	---	----	----	-----	----	---	---	---	-------	-----	----	----

MUNICIPIOS

Ajalvir	0	0	0	0	0	0	0	0	2	0	0	0
Alameda del Valle	0	0	0	0	0	0	0	0	0	0	0	0
Alamo (El)	0	0	0	0	0	0	0	0	1	0	0	0
Alcalá de Henares	0	0	0	1	0	0	0	0	54	0	0	5
Alcobendas	0	0	0	1	0	0	0	0	85	0	1	0
Alcorcón	0	0	0	15	0	0	0	0	167	2	0	0
Aldea del Fresno	0	0	0	0	0	0	0	0	2	0	0	0
Algete	0	0	0	0	0	0	0	0	14	0	0	0
Alpedrete	0	0	0	0	0	0	0	0	2	0	0	0
Anchuelo	0	0	0	0	0	0	0	0	0	0	0	0
Aranjuez	0	0	0	0	0	0	0	0	10	0	0	0
Arganda del Rey	0	0	0	0	0	0	0	0	27	0	0	0
Arroyomolinos	0	0	0	0	0	0	0	0	0	0	0	0
Batres	0	0	0	0	0	0	0	0	0	0	0	0
Becerril de la Sierra	0	0	0	0	0	0	0	0	0	0	0	0
Belmonte del Tajo	0	0	0	0	0	0	0	0	0	0	0	0
Berzosa del Lozoya	0	0	0	0	0	0	0	0	1	0	0	0
Boadilla del Monte	0	0	0	0	0	0	0	0	19	0	0	0
Boalo (El)	0	0	0	0	0	0	0	0	1	0	1	0
Braojos	0	0	0	0	0	0	0	0	0	0	0	0
Brea de Tajo	0	0	0	0	0	0	0	0	0	0	0	0
Brunete	0	0	0	0	0	0	0	0	0	1	0	0
Buitrago del Lozoya	0	0	0	0	0	0	0	0	1	0	0	0
Bustarviejo	0	0	0	0	0	0	0	0	0	0	1	0
Cabanillas de la Sierra	0	0	0	0	0	0	0	0	0	0	0	0
Cabrera (La)	0	0	0	0	0	0	0	0	0	0	0	0
Cadalso de los Vidrios	0	0	0	0	0	0	0	0	3	0	0	0
Camarma de Esteruelas	0	0	0	0	0	0	0	0	1	0	0	3
Campo Real	0	0	0	0	1	0	0	0	1	0	0	0
Canencia	0	0	0	0	0	0	0	0	0	0	0	0
Carabaña	0	0	0	0	0	0	0	0	1	0	0	0
Casarrubuelos	0	0	0	0	0	0	0	0	0	0	0	0
Cenicientos	0	0	0	0	0	0	0	0	0	0	0	0
Cercedilla	0	0	0	0	0	0	0	0	3	0	0	0
Ciempozuelos	0	0	0	0	0	0	0	0	5	0	0	0
Cobeña	0	0	0	0	0	0	0	0	0	0	0	0
Colmenar de Oreja	0	0	0	0	0	0	0	0	3	0	0	0
Colmenar del Arroyo	0	0	0	0	0	0	0	0	2	0	0	0
Colmenarejo	0	0	0	0	0	0	0	0	1	0	0	0
Colmenar Viejo	0	0	0	0	0	0	0	0	37	0	0	0
Collado Villalba	0	1	0	0	0	0	0	0	18	0	1	0
Collado-Mediano	0	0	0	0	0	0	0	0	1	0	0	0
Corpa	0	0	0	0	0	0	0	0	2	0	0	0
Coslada	0	1	0	0	0	0	0	0	58	0	0	0
Cubas	0	0	0	0	0	0	0	0	0	0	0	0
Chapinería	0	0	0	0	0	0	0	0	0	0	0	0
Chinchón	0	0	0	0	0	0	0	0	3	0	0	0
Daganzo de Arriba	0	0	0	0	0	0	0	0	0	0	0	0
Escorial (El)	0	0	0	0	0	0	0	0	2	0	0	0
Estremera	0	0	0	0	0	0	0	0	1	1	0	0
Fresnedillas	0	0	0	0	0	0	0	0	0	0	0	0
Fuenlabrada	0	0	6	31	0	0	0	0	47	0	0	0
Fuente el Saz de Jarama	0	0	0	0	0	0	0	0	4	0	0	0

MATRIMONIOS QUE HAN FIJADO SU RESIDENCIA EN LA COMUNIDAD DE MADRID CLASIFICADOS POR LUGAR DE RESIDENCIA ANTERIOR DEL ESPOSO SEGUN LUGAR DE RESIDENCIA ANTERIOR DE LA ESPOSA

	RESIDENCIA ANTERIOR DEL ESPOSO											
	COMUNIDAD DE MADRID (MUNICIPIOS)											
	Horcajuelo de la Sierra	Hoyo de Manzanares	Humanes de Madrid	Leganés	Loeches	Lozoya	Lozoyuela-Navas-Sieteiglesias	Madarcos	Madrid	Majadahonda	Manzanares el Real	Meco

RESIDENCIA ANTERIOR DE LA ESPOSA

TOTAL	0	15	43	726	12	1	5	1	17981	118	15	27
MUNICIPIOS												
Fuentidueña de Tajo	0	0	0	0	0	0	0	0	0	0	0	0
Galapagar	0	0	0	0	0	0	0	0	4	1	0	0
Garganta de los Montes	0	0	0	0	0	0	0	0	0	0	0	0
Gascones	0	0	0	0	0	0	0	0	0	0	0	0
Getafe	0	0	1	28	0	0	0	0	101	1	0	0
Griñón	0	0	1	0	0	0	0	0	0	0	0	0
Guadalix de la Sierra	0	0	0	0	0	0	0	0	2	0	0	0
Guadarrama	0	0	0	0	0	0	0	0	5	0	0	0
Horcajuelo de la Sierra	0	0	0	0	0	0	0	0	1	0	0	0
Hoyo de Manzanares	0	6	0	0	0	0	0	0	2	0	0	0
Humanes de Madrid	0	0	21	1	0	0	0	0	7	0	0	0
Leganés	0	0	1	475	0	0	0	0	156	1	0	0
Loeches	0	0	0	0	2	0	0	0	2	0	0	0
Lozoya	0	0	0	0	0	0	0	0	0	0	0	0
Lozoyuela-Navas-Sieteiglesias	0	0	0	0	0	0	3	0	0	0	0	0
Madarcos	0	0	0	0	0	0	0	1	1	0	0	0
Madrid	0	4	6	134	3	1	2	0	15457	41	4	2
Majadahonda	0	0	0	0	0	0	0	0	40	44	0	0
Manzanares el Real	0	0	0	0	0	0	0	0	0	0	6	0
Meco	0	0	0	0	0	0	0	0	0	0	0	16
Mejorada del Campo	0	0	0	0	1	0	0	0	12	0	0	0
Miraflores de la Sierra	0	0	0	0	0	0	0	0	5	0	0	0
Molar (E)	0	0	0	0	0	0	0	0	1	0	0	0
Molinos (Los)	0	1	0	0	0	0	0	0	2	0	0	0
Moraleja de Enmedio	0	0	3	0	0	0	0	0	1	0	0	0
Moralzarzal	0	1	0	0	0	0	0	0	3	0	1	0
Morata de Tajuña	0	0	0	0	0	0	0	0	4	0	0	0
Móstoles	0	0	0	7	0	0	0	0	141	0	0	0
Navacerrada	0	0	0	0	0	0	0	0	2	0	0	0
Navalafuente	0	0	0	0	0	0	0	0	0	0	0	0
Navalcarnero	0	0	0	1	0	0	0	0	4	0	0	0
Navas del Rey	0	0	0	0	0	0	0	0	2	0	0	0
Nuevo Baztán	0	0	0	0	0	0	0	0	0	0	0	0
Orusco	0	0	0	0	0	0	0	0	0	0	0	0
Paracuellos de Jarama	0	0	0	0	0	0	0	0	2	0	0	0
Paría	0	0	2	6	0	0	0	0	20	0	0	0
Patones	0	0	0	0	0	0	0	0	0	0	0	0
Pedrezuela	0	0	0	0	0	0	0	0	1	0	0	0
Perales de Tajuña	0	0	0	0	0	0	0	0	1	0	0	0
Pezuela de las Torres	0	0	0	0	0	0	0	0	1	0	0	0
Pinto	0	0	0	1	0	0	0	0	16	0	0	0
Pozuelo de Alarcón	0	0	0	0	0	0	0	0	75	7	0	0
Pozuelo del Rey	0	0	0	0	0	0	0	0	0	0	0	0
Puentes Viejas	0	0	0	0	0	0	0	0	0	0	0	0
Quijorna	0	0	0	0	0	0	0	0	0	0	0	0
Rascafría	0	0	0	0	0	0	0	0	2	0	0	0
Rivas-Vaciamadrid	0	0	0	0	0	0	0	0	5	0	0	0
Robledo de Chavela	0	0	0	0	0	0	0	0	1	0	0	0
Rozas de Madrid (Las)	0	0	0	0	0	0	0	0	40	6	0	0
Rozas de Puerto Real	0	0	0	0	0	0	0	0	0	0	0	0
San Agustín de Guadalix	0	0	0	0	0	0	0	0	1	0	0	0
San Fernando de Henares	0	0	0	0	0	0	0	0	20	0	0	0
San Lorenzo del Escorial	0	0	0	0	0	0	0	0	6	0	0	0
San Martín de la Vega	0	0	0	0	0	0	0	0	7	0	0	0
San Martín de Valdeiglesias	0	0	0	0	0	0	0	0	2	0	0	0
San Sebastián de los Reyes	0	0	0	0	0	0	0	0	42	0	0	0
Santa María de la Alameda	0	0	0	0	0	0	0	0	1	0	0	0

MATRIMONIOS QUE HAN FIJADO SU RESIDENCIA EN LA COMUNIDAD DE MADRID CLASIFICADOS POR LUGAR DE RESIDENCIA ANTERIOR DEL ESPOSO SEGUN LUGAR DE RESIDENCIA ANTERIOR DE LA ESPOSA

	RESIDENCIA ANTERIOR DEL ESPOSO											
	COMUNIDAD DE MADRID (MUNICIPIOS)											
	Horcajuelo de la Sierra	Hoyo de Manzanares	Humanes de Madrid	Leganés	Loeches	Lozoya	Lozoyuela-Navas Siete-iglesias	Madarcos	Madrid	Majadahonda	Manzanares el Real	Meco

RESIDENCIA ANTERIOR DE LA ESPOSA

TOTAL	0	15	43	726	12	1	5	1	17981	118	15	27
-------	---	----	----	-----	----	---	---	---	-------	-----	----	----

MUNICIPIOS

Santorcaz	0	0	0	0	0	0	0	0	0	0	0	0
Santos de la Humosa (Los)	0	0	0	1	0	0	0	0	0	0	0	0
Serranillos del Valle	0	0	0	1	0	0	0	0	0	0	0	0
Sevilla la Nueva	0	0	0	0	0	0	0	0	1	0	0	0
Soto del Real	0	0	0	0	0	0	0	0	1	0	0	0
Talamanca de Jarama	0	0	0	0	0	0	0	0	1	0	0	0
Tielmes	0	0	0	0	0	0	0	0	3	0	0	0
Titulcia	0	0	0	0	0	0	0	0	1	0	0	0
Torrejón de Ardoz	0	0	0	1	0	0	0	0	40	0	0	0
Torrejón de la Calzada	0	0	0	0	0	0	0	0	2	0	0	0
Torrejón de Velasco	0	0	1	0	0	0	0	0	2	0	0	0
Torrelaguna	0	0	0	0	0	0	0	0	4	0	0	0
Torrelodones	0	0	0	0	0	0	0	0	6	1	0	0
Torres de la Alameda	0	0	0	0	3	0	0	0	2	0	0	0
Valdaracete	0	0	0	0	0	0	0	0	0	0	0	0
Valdeavero	0	0	0	0	0	0	0	0	0	0	0	0
Valdelaguna	0	0	0	0	0	0	0	0	2	0	0	0
Valdemanco	0	0	0	0	0	0	0	0	1	0	0	0
Valdemaqueda	0	0	0	0	0	0	0	0	0	0	0	0
Valdemorillo	0	0	0	0	0	0	0	0	2	0	0	0
Valdemoro	0	0	0	0	0	0	0	0	10	0	0	0
Valdeolmos	0	0	0	0	0	0	0	0	0	0	0	0
Valdetorres de Jarama	0	0	0	0	0	0	0	0	0	0	0	0
Valdilecha	0	0	0	0	0	0	0	0	1	0	0	0
Velilla de San Antonio	0	0	0	0	2	0	0	0	1	0	0	0
Vellón (El)	0	0	0	0	0	0	0	0	0	0	0	0
Venturada	0	0	0	0	0	0	0	0	0	0	0	0
Villaconejos	0	0	0	0	0	0	0	0	3	0	0	0
Villa del Prado	0	0	0	0	0	0	0	0	3	0	0	0
Villaalbilla	0	0	0	0	0	0	0	0	2	0	0	0
Villamanrique de Tajo	0	0	0	0	0	0	0	0	0	0	0	0
Villamanta	0	0	0	1	0	0	0	0	0	0	0	0
Villanueva de la Cañada	0	0	0	0	0	0	0	0	7	0	0	0
Villanueva de Perales	0	0	0	0	0	0	0	0	1	0	0	0
Villanueva del Pardillo	0	0	0	0	0	0	0	0	1	1	0	0
Villar del Olmo	0	0	0	0	0	0	0	0	0	0	0	0
Villarejo de Salvanés	0	0	0	0	0	0	0	0	1	0	0	0
Villaviciosa de Odón	0	0	0	0	0	0	0	0	13	0	0	0
Zarzalejo	0	0	0	0	0	0	0	0	1	0	0	0

MATRIMONIOS QUE HAN FIJADO SU RESIDENCIA EN LA COMUNIDAD DE MADRID CLASIFICADOS POR LUGAR DE RESIDENCIA ANTERIOR DEL ESPOSO SEGUN LUGAR DE RESIDENCIA ANTERIOR DE LA ESPOSA

	RESIDENCIA ANTERIOR DEL ESPOSO											
	COMUNIDAD DE MADRID (MUNICIPIOS)											
	Horcajuelo de la Sierra	Hoyo de Manzanares	Humanes de Madrid	Leganés	Loeches	Lozoya	Lozoyuela-Navas Siete-iglesias	Madarcos	Madrid	Majadahonda	Manzanares el Real	Meco

RESIDENCIA ANTERIOR DE LA ESPOSA

TOTAL	0	15	43	726	12	1	5	1	17981	118	15	27
-------	---	----	----	-----	----	---	---	---	-------	-----	----	----

ESTRATOS DE POBLACION

Menos de 101	0	0	0	0	0	0	0	1	3	0	0	0
De 101 a 500	0	0	0	1	0	0	0	0	6	0	0	0
De 501 a 1.000	0	0	0	1	0	0	3	0	13	0	0	0
De 1.001 a 2.000	0	1	5	1	2	0	0	0	39	3	9	19
De 2.001 a 5.000	0	7	0	0	6	0	0	0	53	0	0	0
De 5.001 a 10.000	0	0	21	2	0	0	0	0	97	2	0	0
De 10.001 a 20.000	0	0	0	0	1	0	0	0	27	0	0	0
De 20.001 a 50.000	0	1	0	1	0	0	0	0	283	57	1	0
De 50.001 a 100.000	0	1	2	8	0	0	0	0	245	0	1	0
De 100.001 a 200.000	0	0	8	557	0	0	0	0	666	4	0	5
Más de 200.000	0	4	6	134	3	1	2	0	15457	41	4	2

AMBITOS GEOGRAFICOS

Area Metropolitana	0	5	16	700	6	1	2	0	16656	104	5	7
Madrid	0	4	6	134	3	1	2	0	15457	41	4	2
Corona Metropolitana	0	1	10	566	3	0	0	0	1199	63	1	5
Norte	0	0	0	1	0	0	0	0	164	0	1	0
Sur	0	0	10	563	0	0	0	0	648	4	0	0
Este	0	1	0	2	3	0	0	0	192	0	0	5
Oeste	0	0	0	0	0	0	0	0	195	59	0	0
Resto Municipios	0	9	26	5	6	0	3	1	233	3	10	19

EN OTRAS COMUNIDADES AUTONOMAS

TOTAL	0	1	1	21	0	0	0	0	1069	10	0	1
Andalucía	0	0	0	2	0	0	0	0	154	1	0	0
Aragón	0	1	0	0	0	0	0	0	26	0	0	0
Asturias	0	0	0	0	0	0	0	0	64	2	0	0
Baleares	0	0	0	0	0	0	0	0	6	0	0	0
Canarias	0	0	0	1	0	0	0	0	14	0	0	0
Cantabria	0	0	0	0	0	0	0	0	20	0	0	0
Castilla-León	0	0	1	1	0	0	0	0	217	2	0	0
Castilla-La Mancha	0	0	0	9	0	0	0	0	241	1	0	1
Cataluña	0	0	0	2	0	0	0	0	39	1	0	0
Extremadura	0	0	0	5	0	0	0	0	86	0	0	0
Galicia	0	0	0	0	0	0	0	0	40	1	0	0
Murcia	0	0	0	0	0	0	0	0	33	1	0	0
Navarra	0	0	0	0	0	0	0	0	10	0	0	0
Comunidad Valenciana	0	0	0	1	0	0	0	0	55	1	0	0
País Vasco	0	0	0	0	0	0	0	0	51	0	0	0
Rioja (La)	0	0	0	0	0	0	0	0	10	0	0	0
Ceuta	0	0	0	0	0	0	0	0	3	0	0	0

EN EL EXTRANJERO

TOTAL	0	0	0	0	0	0	0	0	23	1	0	0
-------	---	---	---	---	---	---	---	---	----	---	---	---

MATRIMONIOS QUE HAN FIJADO SU RESIDENCIA EN LA COMUNIDAD DE MADRID CLASIFICADOS POR LUGAR DE RESIDENCIA ANTERIOR DEL ESPOSO SEGUN LUGAR DE RESIDENCIA ANTERIOR DE LA ESPOSA

	RESIDENCIA ANTERIOR DEL ESPOSO											
	COMUNIDAD DE MADRID (MUNICIPIOS)											
	Mejorada del Campo	Miraflores de la Sierra	Molar (EI)	Molinos (Los)	Montejo de la Sierra	Moraleja de Enmedio	Moralzarzal	Morata de Tajuña	Móstoles	Nava-cerrada	Navala-fuente	Navala-gamella

RESIDENCIA ANTERIOR DE LA ESPOSA

TOTAL	68	11	16	13	1	3	7	39	655	5	3	2
-------	----	----	----	----	---	---	---	----	-----	---	---	---

EN LA COMUNIDAD DE MADRID

TOTAL	63	9	16	12	1	3	7	39	634	4	3	2
-------	----	---	----	----	---	---	---	----	-----	---	---	---

MUNICIPIOS

Ajalvir	0	0	0	0	0	0	0	0	0	0	0	0
Alameda del Valle	0	0	0	0	0	0	0	0	0	0	0	0
Alamo (EI)	0	0	0	0	0	0	0	0	1	0	0	0
Alcalá de Henares	0	0	0	0	0	0	0	0	0	0	0	0
Alcobendas	0	0	1	0	0	0	0	0	1	0	0	0
Alcorcón	0	0	0	0	0	0	1	0	30	0	0	0
Aldea del Fresno	0	0	0	0	0	0	0	0	0	0	0	0
Algete	0	0	0	0	0	0	0	0	0	0	0	0
Alpedrete	0	0	0	0	0	0	0	0	0	0	0	0
Anchuelo	0	0	0	0	0	0	0	0	0	0	0	0
Aranjuez	0	0	0	0	0	0	0	0	0	0	0	0
Arganda del Rey	0	0	0	0	0	0	0	2	1	0	0	0
Arroyomolinos	0	0	0	0	0	0	0	0	0	0	0	0
Batres	0	0	0	0	0	0	0	0	0	0	0	0
Becerril de la Sierra	0	0	0	0	0	0	0	0	0	0	0	0
Belmonte del Tajo	0	0	0	0	0	0	0	0	0	0	0	0
Berzosa del Lozoya	0	0	0	0	0	0	0	0	0	0	0	0
Boadilla del Monte	0	0	0	0	0	0	0	0	0	0	0	0
Boalo (EI)	0	0	0	0	0	0	1	0	0	0	0	0
Braojos	0	0	0	0	0	0	0	0	0	0	0	0
Brea de Tajo	0	0	0	0	0	0	0	0	0	0	0	0
Brunete	0	0	0	0	0	0	0	0	0	0	0	0
Buitrago del Lozoya	0	0	0	0	0	0	0	0	0	0	0	0
Bustarviejo	0	0	0	0	0	0	0	0	0	0	0	0
Cabanillas de la Sierra	0	0	0	0	0	0	0	0	0	0	0	0
Cabrera (La)	0	0	0	0	0	0	0	0	0	0	0	0
Cadalso de los Vidrios	0	0	0	0	0	0	0	0	0	0	0	0
Camarma de Esteruelas	0	0	0	0	0	0	0	0	0	0	0	0
Campo Real	0	0	0	0	0	0	0	0	0	0	0	0
Canencia	0	0	0	0	0	0	0	0	0	0	0	0
Carabaña	0	0	0	0	0	0	0	0	0	0	0	0
Casarrubuelos	0	0	0	0	0	0	0	0	0	0	0	0
Cenicientos	0	0	0	0	0	0	0	0	0	0	0	0
Cercedilla	0	0	0	1	0	0	0	0	0	0	0	0
Ciempozuelos	0	0	0	0	0	0	0	1	0	0	0	0
Cobeña	0	0	0	0	0	0	0	0	0	0	0	0
Colmenar de Oreja	0	0	0	0	0	0	0	4	0	0	0	0
Colmenar del Arroyo	0	0	0	0	0	0	0	0	0	0	0	0
Colmenarejo	0	0	0	0	0	0	0	0	0	0	0	0
Colmenar Viejo	0	0	0	0	0	0	0	0	0	0	0	0
Collado Villalba	0	0	0	1	0	0	0	0	2	0	0	0
Collado-Mediano	0	0	0	0	0	0	0	0	0	0	0	0
Corpa	0	0	0	0	0	0	0	0	0	0	0	0
Coslada	6	0	0	0	0	0	0	0	1	0	0	0
Cubas	0	0	0	0	0	0	0	0	0	0	0	0
Chapinería	0	0	0	0	0	0	0	0	0	0	0	0
Chinchón	0	0	0	0	0	0	0	1	0	0	0	0
Daganzo de Arriba	0	0	0	0	0	0	0	0	0	0	0	0
Escorial (EI)	0	0	0	0	0	0	0	0	0	0	0	1
Estremera	0	0	0	0	0	0	0	0	0	0	0	0
Fresnedillas	0	0	0	0	0	0	0	0	0	0	0	0
Fuenlabrada	0	0	0	0	0	0	0	0	9	0	0	0
Fuente el Saz de Jarama	0	0	0	0	0	0	0	0	0	0	0	0

MATRIMONIOS QUE HAN FIJADO SU RESIDENCIA EN LA COMUNIDAD DE MADRID CLASIFICADOS POR LUGAR DE RESIDENCIA ANTERIOR DEL ESPOSO SEGUN LUGAR DE RESIDENCIA ANTERIOR DE LA ESPOSA

	RESIDENCIA ANTERIOR DEL ESPOSO											
	COMUNIDAD DE MADRID (MUNICIPIOS)											
	Mejorada del Campo	Miraflores de la Sierra	Molar (El)	Molinos (Los)	Montejo de la Sierra	Moraleja de Enmedio	Moralzarzal	Morata de Tajuña	Móstoles	Navacerrada	Navalafuente	Navalagamella

RESIDENCIA ANTERIOR DE LA ESPOSA

TOTAL	68	11	16	13	1	3	7	39	655	5	3	2
MUNICIPIOS												
Fuentidueña de Tajo	0	0	0	0	0	0	0	0	0	0	0	0
Galapagar	0	0	0	0	0	0	0	0	0	0	0	0
Garganta de los Montes	0	0	0	0	0	0	0	0	0	0	0	0
Gascones	0	0	0	0	0	0	0	0	0	0	0	0
Getafe	0	0	0	0	0	0	0	0	3	0	0	0
Grifón	0	0	0	0	0	0	0	0	0	0	0	0
Guadalix de la Sierra	0	0	0	0	0	0	0	0	0	0	0	0
Guadarrama	0	0	0	3	0	0	0	0	0	0	0	0
Horcajuelo de la Sierra	0	0	0	0	0	0	0	0	0	0	0	0
Hoyo de Manzanares	0	0	0	0	0	0	0	0	0	0	0	0
Humanes de Madrid	0	0	0	0	0	0	0	0	0	0	0	0
Leganés	0	0	0	1	0	0	0	0	10	0	0	0
Loeches	3	0	0	0	0	0	0	0	0	0	0	0
Lozoya	0	0	0	0	0	0	0	0	0	0	0	0
Lozoyuela-Navas-Sieteiglesias	0	0	0	0	0	0	0	0	0	0	0	0
Madarcos	0	0	0	0	0	0	0	0	0	0	0	0
Madrid	16	2	2	0	0	1	4	8	119	2	0	1
Majadahonda	0	0	0	0	0	0	0	0	2	0	0	0
Manzanares el Real	0	0	0	0	0	0	0	0	0	0	0	0
Meco	0	0	0	0	0	0	0	0	0	0	0	0
Mejorada del Campo	32	0	0	0	0	0	0	0	0	0	0	0
Miraflores de la Sierra	0	7	0	0	0	0	0	0	0	0	0	0
Molar (El)	0	0	7	0	0	0	0	0	0	0	0	0
Molinos (Los)	0	0	0	6	0	0	0	0	0	0	0	0
Moraleja de Enmedio	0	0	0	0	0	2	0	0	0	0	0	0
Moralzarzal	0	0	0	0	0	0	1	0	0	0	0	0
Morata de Tajuña	0	0	0	0	0	0	0	17	0	0	0	0
Móstoles	0	0	0	0	0	0	0	0	446	0	0	0
Navacerrada	0	0	0	0	0	0	0	0	0	1	0	0
Navalafuente	0	0	0	0	0	0	0	0	0	0	2	0
Navalcarnero	0	0	0	0	0	0	0	0	1	0	0	0
Navas del Rey	0	0	0	0	0	0	0	0	0	0	0	0
Nuevo Baztán	0	0	0	0	0	0	0	0	0	0	0	0
Orusco	0	0	0	0	0	0	0	0	0	0	0	0
Paracuellos de Jarama	0	0	0	0	0	0	0	0	0	0	0	0
Parla	0	0	0	0	0	0	0	0	1	0	0	0
Patones	0	0	0	0	0	0	0	0	0	0	0	0
Pedrezuela	0	0	0	0	0	0	0	0	0	0	0	0
Perales de Tajuña	0	0	0	0	0	0	0	3	0	0	0	0
Pezuela de las Torres	0	0	0	0	0	0	0	0	0	0	0	0
Pinto	0	0	0	0	0	0	0	0	0	0	0	0
Pozuelo de Alarcón	0	0	0	0	0	0	0	0	0	0	0	0
Pozuelo del Rey	0	0	0	0	0	0	0	0	0	0	0	0
Puentes Viejas	0	0	0	0	1	0	0	0	0	0	0	0
Quijorna	0	0	0	0	0	0	0	0	0	0	0	0
Rascafría	0	0	0	0	0	0	0	0	0	0	0	0
Rivas-Vaciamadrid	0	0	0	0	0	0	0	0	0	0	0	0
Robledo de Chavela	0	0	0	0	0	0	0	0	0	0	0	0
Rozas de Madrid (Las)	0	0	0	0	0	0	0	0	1	0	0	0
Rozas de Puerto Real	0	0	0	0	0	0	0	0	0	0	0	0
San Agustín de Guadalix	0	0	0	0	0	0	0	0	0	0	0	0
San Fernando de Henares	2	0	0	0	0	0	0	0	0	0	0	0
San Lorenzo del Escorial	0	0	0	0	0	0	0	0	0	0	0	0
San Martín de la Vega	0	0	0	0	0	0	0	0	0	0	0	0
San Martín de Valdeiglesias	0	0	0	0	0	0	0	0	0	0	0	0
San Sebastián de los Reyes	0	0	0	0	0	0	0	0	0	0	0	0
Santa María de la Alameda	0	0	0	0	0	0	0	0	0	0	0	0

MATRIMONIOS QUE HAN FIJADO SU RESIDENCIA EN LA COMUNIDAD DE MADRID CLASIFICADOS POR LUGAR DE RESIDENCIA ANTERIOR DEL ESPOSO SEGUN LUGAR DE RESIDENCIA ANTERIOR DE LA ESPOSA

	RESIDENCIA ANTERIOR DEL ESPOSO											
	COMUNIDAD DE MADRID (MUNICIPIOS)											
	Mejorada del Campo	Miraflores de la Sierra	Molar (El)	Molinos (Los)	Montejo de la Sierra	Moraleja de Enmedio	Moralzarzal	Morata de Tajuña	Móstoles	Navacerrada	Navalafuente	Navalagamella

RESIDENCIA ANTERIOR DE LA ESPOSA

TOTAL	66	11	16	13	1	3	7	39	655	5	3	2
-------	----	----	----	----	---	---	---	----	-----	---	---	---

MUNICIPIOS

Santorcaz	0	0	0	0	0	0	0	0	0	0	0	0
Santos de la Humosa (Los)	0	0	0	0	0	0	0	0	0	0	0	0
Serranillos del Valle	0	0	0	0	0	0	0	0	0	0	0	0
Sevilla la Nueva	0	0	0	0	0	0	0	0	1	0	0	0
Soto del Real	0	0	0	0	0	0	0	0	0	0	0	0
Talamanca de Jarama	0	0	0	0	0	0	0	0	0	0	0	0
Tielmes	0	0	0	0	0	0	0	0	0	0	0	0
Titulcia	0	0	0	0	0	0	0	0	0	0	0	0
Torrejón de Ardoz	1	0	0	0	0	0	0	0	0	0	0	0
Torrejón de la Calzada	0	0	0	0	0	0	0	0	0	0	0	0
Torrejón de Velasco	0	0	0	0	0	0	0	0	0	0	0	0
Torrelaguna	0	0	2	0	0	0	0	0	0	0	1	0
Torrelodones	0	0	0	0	0	0	0	0	0	1	0	0
Torres de la Alameda	0	0	0	0	0	0	0	0	0	0	0	0
Valdaracete	0	0	0	0	0	0	0	0	0	0	0	0
Valdeavero	0	0	0	0	0	0	0	0	0	0	0	0
Valdelaguna	0	0	0	0	0	0	0	0	0	0	0	0
Valdemanco	0	0	0	0	0	0	0	0	0	0	0	0
Valdemaqueda	0	0	0	0	0	0	0	0	0	0	0	0
Valdemorillo	0	0	0	0	0	0	0	0	0	0	0	0
Valdemoro	0	0	0	0	0	0	0	0	1	0	0	0
Valdeolmos	0	0	0	0	0	0	0	0	0	0	0	0
Valdetorres de Jarama	0	0	1	0	0	0	0	0	0	0	0	0
Valdilecha	0	0	0	0	0	0	0	0	0	0	0	0
Velilla de San Antonio	3	0	0	0	0	0	0	0	0	0	0	0
Vellón (El)	0	0	2	0	0	0	0	0	0	0	0	0
Venturada	0	0	1	0	0	0	0	0	0	0	0	0
Villaconejos	0	0	0	0	0	0	0	0	0	0	0	0
Villa del Prado	0	0	0	0	0	0	0	0	0	0	0	0
Villalbilla	0	0	0	0	0	0	0	0	0	0	0	0
Villamanrique de Tajo	0	0	0	0	0	0	0	0	0	0	0	0
Villamanta	0	0	0	0	0	0	0	0	1	0	0	0
Villanueva de la Cañada	0	0	0	0	0	0	0	0	0	0	0	0
Villanueva de Perales	0	0	0	0	0	0	0	0	0	0	0	0
Villanueva del Pardillo	0	0	0	0	0	0	0	0	0	0	0	0
Villar del Olmo	0	0	0	0	0	0	0	0	0	0	0	0
Villarejo de Salvanés	0	0	0	0	0	0	0	3	0	0	0	0
Villaviciosa de Odón	0	0	0	0	0	0	0	0	3	0	0	0
Zarzalejo	0	0	0	0	0	0	0	0	0	0	0	0

MATRIMONIOS QUE HAN FIJADO SU RESIDENCIA EN LA COMUNIDAD DE MADRID CLASIFICADOS POR LUGAR DE RESIDENCIA ANTERIOR DEL ESPOSO SEGUN LUGAR DE RESIDENCIA ANTERIOR DE LA ESPOSA

	RESIDENCIA ANTERIOR DEL ESPOSO											
	COMUNIDAD DE MADRID (MUNICIPIOS)											
	Mejorada del Campo	Miraflores de la Sierra	Molar (El)	Molinos (Los)	Montejo de la Sierra	Moraleja de Enmedio	Moralzarzal	Morata de Tajuña	Móstoles	Nava-cerrada	Navala-fuente	Navala-gamella

RESIDENCIA ANTERIOR DE LA ESPOSA

TOTAL	68	11	16	13	1	3	7	39	655	5	3	2
-------	----	----	----	----	---	---	---	----	-----	---	---	---

ESTRATOS DE POBLACION

Menos de 101	0	0	0	0	0	0	0	0	0	0	0	0
De 101 a 500	0	0	1	0	1	0	0	0	0	0	2	0
De 501 a 1.000	0	0	2	0	0	0	0	0	1	0	0	0
De 1.001 a 2.000	3	0	1	0	0	2	2	3	2	1	0	0
De 2.001 a 5.000	3	7	9	7	0	0	0	21	0	0	1	0
De 5.001 a 10.000	0	0	0	3	0	0	0	4	4	1	0	1
De 10.001 a 20.000	32	0	0	0	0	0	0	1	1	0	0	0
De 20.001 a 50.000	2	0	0	1	0	0	0	2	6	0	0	0
De 50.001 a 100.000	7	0	1	0	0	0	0	0	3	0	0	0
De 100.001 a 200.000	0	0	0	1	0	0	1	0	498	0	0	0
Más de 200.000	16	2	2	0	0	1	4	8	119	2	0	1

AMBITOS GEOGRAFICOS

Area Metropolitana	60	2	3	1	0	1	5	8	626	2	0	1
Madrid	16	2	2	0	0	1	4	8	119	2	0	1
Corona Metropolitana	44	0	1	1	0	0	1	0	507	0	0	0
Norte	0	0	1	0	0	0	0	0	1	0	0	0
Sur	0	0	0	1	0	0	1	0	499	0	0	0
Este	44	0	0	0	0	0	0	0	1	0	0	0
Oeste	0	0	0	0	0	0	0	0	6	0	0	0
Resto Municipios	3	7	13	11	1	2	2	31	8	2	3	1

EN OTRAS COMUNIDADES AUTONOMAS

TOTAL	5	2	0	1	0	0	0	0	20	1	0	0
Andalucía	1	0	0	1	0	0	0	0	3	0	0	0
Aragón	0	0	0	0	0	0	0	0	1	0	0	0
Asturias	0	0	0	0	0	0	0	0	2	0	0	0
Baleares	0	0	0	0	0	0	0	0	0	0	0	0
Canarias	0	0	0	0	0	0	0	0	0	0	0	0
Cantabria	0	0	0	0	0	0	0	0	0	0	0	0
Castilla-León	1	1	0	0	0	0	0	0	3	1	0	0
Castilla-La Mancha	1	1	0	0	0	0	0	0	6	0	0	0
Cataluña	0	0	0	0	0	0	0	0	0	0	0	0
Extremadura	0	0	0	0	0	0	0	0	0	0	0	0
Galicia	0	0	0	0	0	0	0	0	3	0	0	0
Murcia	0	0	0	0	0	0	0	0	0	0	0	0
Navarra	1	0	0	0	0	0	0	0	0	0	0	0
Comunidad Valenciana	0	0	0	0	0	0	0	0	1	0	0	0
País Vasco	1	0	0	0	0	0	0	0	1	0	0	0
Rioja (La)	0	0	0	0	0	0	0	0	0	0	0	0
Ceuta	0	0	0	0	0	0	0	0	0	0	0	0

EN EL EXTRANJERO

TOTAL	0	0	0	0	0	0	0	0	1	0	0	0
-------	---	---	---	---	---	---	---	---	---	---	---	---

MATRIMONIOS QUE HAN FIJADO SU RESIDENCIA EN LA COMUNIDAD DE MADRID CLASIFICADOS POR LUGAR DE RESIDENCIA ANTERIOR DEL ESPOSO SEGUN LUGAR DE RESIDENCIA ANTERIOR DE LA ESPOSA

	RESIDENCIA ANTERIOR DEL ESPOSO											
	COMUNIDAD DE MADRID (MUNICIPIOS)											
	Naval-carnero	Nava-redonda	Navas del Rey	Nuevo Baztán	Olmado de las Fuentes	Orusco	Paracuellos del Jarama	Parla	Patones	Pedrezuela	Pelayos la Presa	Perales de Tajuña
RESIDENCIA ANTERIOR DE LA ESPOSA												
TOTAL	68	2	6	4	1	6	23	280	2	9	2	9
EN LA COMUNIDAD DE MADRID												
TOTAL	68	2	6	3	1	6	23	270	2	8	2	9
MUNICIPIOS												
Ajalvir	0	0	0	0	0	0	1	0	0	0	0	0
Alameda del Valle	0	0	0	0	0	0	0	0	0	0	0	0
Alamo (El)	6	0	0	0	0	0	0	0	0	0	0	0
Alcalá de Henares	0	0	0	0	0	0	0	1	0	0	0	0
Alcobendas	0	0	0	0	0	0	0	0	1	0	0	0
Alcorcón	1	0	0	0	0	0	0	2	0	0	0	0
Aldea del Fresno	0	0	0	0	0	0	0	0	0	0	0	0
Algete	0	0	0	0	0	0	0	0	0	0	0	0
Alpedrete	0	0	0	0	0	0	0	0	0	1	0	0
Anchuelo	0	0	0	0	0	0	0	0	0	0	0	0
Aranjuez	1	0	0	0	0	0	0	0	0	0	0	0
Arganda del Rey	0	0	0	0	0	0	0	0	0	0	0	0
Arroyomolinos	0	0	0	0	0	0	0	0	0	0	0	0
Batres	0	0	0	0	0	0	0	0	0	0	0	0
Becerril de la Sierra	0	0	0	0	0	0	0	0	0	0	0	0
Belmonte del Tajo	0	0	0	0	0	0	0	0	0	0	0	0
Berzosa del Lozoya	0	0	0	0	0	0	0	0	0	0	0	0
Boadilla del Monte	0	0	0	0	0	0	0	0	0	0	0	0
Boalo (El)	0	0	0	0	0	0	0	0	0	0	0	0
Braojos	0	0	0	0	0	0	0	0	0	0	0	0
Brea de Tajo	0	0	0	0	0	0	0	0	0	0	0	0
Brunete	0	0	0	0	0	0	0	0	0	0	0	0
Buitrago del Lozoya	0	0	0	0	0	0	0	0	0	0	0	0
Bustarviejo	0	0	0	0	0	0	0	0	0	0	0	0
Cabanillas de la Sierra	0	0	0	0	0	0	0	0	0	0	0	0
Cabrera (La)	0	0	0	0	0	0	0	0	0	0	0	0
Cadalso de los Vidrios	0	0	0	0	0	0	0	0	0	0	0	0
Camarma de Esteruelas	0	0	0	0	0	0	0	0	0	0	0	0
Campo Real	0	0	0	0	0	0	0	0	0	0	0	0
Canencia	0	0	0	0	0	0	0	0	0	0	0	0
Carabaña	0	0	0	0	0	0	0	0	0	0	0	0
Casarrubuelos	0	0	0	0	0	0	0	0	0	0	0	0
Cenicientos	0	0	0	0	0	0	0	0	0	0	0	0
Cercedilla	0	0	0	0	0	0	0	0	0	0	0	0
Ciempozuelos	0	0	0	0	0	0	0	1	0	0	0	0
Cobeña	0	0	0	0	0	0	0	0	0	0	0	0
Colmenar de Oreja	0	0	0	0	0	0	0	0	0	0	0	0
Colmenar del Arroyo	0	0	0	0	0	0	0	0	0	0	0	0
Colmenarejo	0	0	0	0	0	0	0	0	0	0	0	0
Colmenar Viejo	0	0	0	0	0	0	0	0	0	0	0	0
Collado Villalba	0	0	0	0	0	0	0	0	0	0	0	0
Collado-Mediano	0	0	0	0	0	0	0	0	0	0	0	0
Corpa	0	0	0	0	0	0	0	0	0	0	0	0
Coslada	0	0	0	0	0	0	0	0	0	0	0	0
Cubas	0	0	0	0	0	0	0	0	0	0	0	0
Chapinería	0	0	0	0	0	0	0	0	0	0	0	0
Chinchón	0	0	0	0	0	0	0	0	0	0	0	0
Daganzo de Arriba	0	0	0	0	0	0	0	0	0	0	0	0
Escorial (El)	0	0	0	0	0	0	0	0	0	0	0	0
Estremera	0	0	0	0	0	0	0	0	0	0	0	0
Fresnedillas	0	0	0	0	0	0	0	0	0	0	0	0
Fuenlabrada	1	0	0	0	0	0	0	1	0	0	0	0
Fuente el Saz de Jarama	0	0	0	0	0	0	0	0	0	0	0	0

MATRIMONIOS QUE HAN FIJADO SU RESIDENCIA EN LA COMUNIDAD DE MADRID CLASIFICADOS POR LUGAR DE RESIDENCIA ANTERIOR DEL ESPOSO SEGUN LUGAR DE RESIDENCIA ANTERIOR DE LA ESPOSA

	RESIDENCIA ANTERIOR DEL ESPOSO											
	COMUNIDAD DE MADRID (MUNICIPIOS)											
	Naval- carnero	Nava- redonda	Navas del Rey	Nuevo Baztán	Olmado de las Fuentes	Orusco	Paracue- llos del Jarama	Paría	Patones	Pedre- zuela	Pelayos la Presa	Perales de Tajuña

RESIDENCIA ANTERIOR DE LA ESPOSA

TOTAL	68	2	6	4	1	6	23	280	2	9	2	9
MUNICIPIOS												
Fuentidueña de Tajo	0	0	0	0	0	0	0	0	0	0	0	0
Galapagar	0	0	0	0	0	0	0	0	0	0	0	0
Garganta de los Montes	0	0	0	0	0	0	0	0	0	0	0	0
Gascones	0	1	0	0	0	0	0	0	0	0	0	0
Getafe	0	0	0	0	0	0	0	11	0	0	0	0
Griñón	0	0	0	0	0	0	0	1	0	0	0	0
Guadalix de la Sierra	0	0	0	0	0	0	0	0	0	0	0	0
Guadarrama	0	0	0	0	0	0	0	0	0	0	0	0
Horcajuelo de la Sierra	0	0	0	0	0	0	0	0	0	0	0	0
Hoyo de Manzanares	0	0	0	0	0	0	0	0	0	0	0	0
Humanes de Madrid	0	0	0	0	0	0	0	1	0	0	0	0
Leganés	1	0	0	0	0	0	0	4	0	0	0	0
Loeches	0	0	0	0	0	0	0	0	0	0	0	0
Lozoya	0	0	0	0	0	0	0	0	0	0	0	0
Lozoyuela-Navas-Sieteiglesias	0	0	0	0	0	0	0	0	0	0	0	0
Madarcos	0	0	0	0	0	0	0	0	0	0	0	0
Madrid	6	1	3	0	1	1	7	20	0	1	1	1
Majadahonda	0	0	0	0	0	0	0	0	0	0	0	0
Manzanares el Real	0	0	0	0	0	0	0	0	0	0	0	0
Meco	0	0	0	0	0	0	0	0	0	0	0	0
Mejorada del Campo	0	0	0	0	0	0	0	0	0	0	0	0
Miraflores de la Sierra	0	0	0	0	0	0	0	0	0	0	0	0
Molar (El)	0	0	0	0	0	0	0	0	0	0	0	0
Molinos (Los)	0	0	0	0	0	0	0	0	0	0	0	0
Moraleja de Enmedio	0	0	0	0	0	0	0	0	0	0	0	0
Moralzarzal	0	0	0	0	0	0	0	0	0	0	0	0
Morata de Tajuña	0	0	0	0	0	0	0	0	0	0	0	0
Móstoles	5	0	0	0	0	0	0	2	0	0	0	0
Navacerrada	0	0	0	0	0	0	0	0	0	0	0	0
Navalafuente	0	0	0	0	0	0	0	0	0	0	0	0
Navalcarnero	42	0	0	0	0	0	0	0	0	0	0	0
Navas del Rey	0	0	3	0	0	0	0	0	0	0	0	0
Nuevo Baztán	0	0	0	3	0	0	0	0	0	0	0	0
Orusco	0	0	0	0	0	5	0	0	0	0	0	0
Paracuellos de Jarama	0	0	0	0	0	0	13	0	0	0	0	0
Paría	0	0	0	0	0	0	0	219	0	0	0	0
Patones	0	0	0	0	0	0	0	0	0	0	0	0
Pedrezuela	0	0	0	0	0	0	0	0	0	5	0	0
Perales de Tajuña	0	0	0	0	0	0	0	0	0	0	0	5
Pezuela de las Torres	0	0	0	0	0	0	0	0	0	0	0	0
Pinto	0	0	0	0	0	0	0	5	0	0	0	0
Pozuelo de Alarcón	0	0	0	0	0	0	0	0	0	0	0	0
Pozuelo del Rey	0	0	0	0	0	0	0	0	0	0	0	0
Puentes Viejas	0	0	0	0	0	0	0	0	0	0	0	0
Quijorna	0	0	0	0	0	0	0	0	0	0	0	0
Rascafría	0	0	0	0	0	0	0	0	0	0	0	0
Rivas-Vaciamadrid	0	0	0	0	0	0	0	0	0	0	0	0
Robledo de Chavela	0	0	0	0	0	0	0	0	0	0	0	0
Rozas de Madrid (Las)	0	0	0	0	0	0	0	0	0	0	0	0
Rozas de Puerto Real	0	0	0	0	0	0	0	0	0	0	0	0
San Agustín de Guadalix	0	0	0	0	0	0	0	0	0	0	0	0
San Fernando de Henares	0	0	0	0	0	0	0	0	0	0	0	0
San Lorenzo del Escorial	0	0	0	0	0	0	0	0	0	0	0	0
San Martín de la Vega	0	0	0	0	0	0	0	0	0	0	0	0
San Martín de Valdeiglesias	0	0	0	0	0	0	0	0	0	0	1	0
San Sebastián de los Reyes	0	0	0	0	0	0	1	0	0	0	0	0
Santa María de la Alameda	0	0	0	0	0	0	0	0	0	0	0	0

MATRIMONIOS QUE HAN FIJADO SU RESIDENCIA EN LA COMUNIDAD DE MADRID CLASIFICADOS POR LUGAR DE RESIDENCIA ANTERIOR DEL ESPOSO SEGUN LUGAR DE RESIDENCIA ANTERIOR DE LA ESPOSA

	RESIDENCIA ANTERIOR DEL ESPOSO											
	COMUNIDAD DE MADRID (MUNICIPIOS)											
	Naval- carnero	Nava- rredonda	Navas del Rey	Nuevo Baztán	Olmedo de las Fuentes	Orusco	Paracue- llos del Jarama	Parla	Patones	Pedre- zuela	Pelayos la Presa	Perales de Tajuña

RESIDENCIA ANTERIOR DE LA ESPOSA

TOTAL	68	2	6	4	1	6	23	280	2	9	2	9
-------	----	---	---	---	---	---	----	-----	---	---	---	---

MUNICIPIOS

Santorcaz	0	0	0	0	0	0	0	0	0	0	0	0
Santos de la Humosa (Los)	0	0	0	0	0	0	0	0	0	0	0	0
Serranillos del Valle	0	0	0	0	0	0	0	0	0	0	0	0
Sevilla la Nueva	1	0	0	0	0	0	0	0	0	0	0	0
Soto del Real	0	0	0	0	0	0	0	0	0	0	0	0
Talamanca de Jarama	0	0	0	0	0	0	0	0	0	0	0	0
Tielmes	0	0	0	0	0	0	0	0	0	0	0	2
Titulcia	0	0	0	0	0	0	0	0	0	0	0	0
Torrejón de Ardoz	1	0	0	0	0	0	1	0	0	0	0	0
Torrejón de la Calzada	0	0	0	0	0	0	0	1	0	0	0	0
Torrejón de Velasco	0	0	0	0	0	0	0	0	0	0	0	0
Torrelaguna	0	0	0	0	0	0	0	0	1	0	0	0
Torrelodones	0	0	0	0	0	0	0	0	0	0	0	0
Torres de la Alameda	0	0	0	0	0	0	0	0	0	0	0	0
Valdaracete	0	0	0	0	0	0	0	0	0	0	0	0
Valdeavero	0	0	0	0	0	0	0	0	0	0	0	0
Valdelaguna	0	0	0	0	0	0	0	0	0	0	0	0
Valdemanco	0	0	0	0	0	0	0	0	0	0	0	0
Valdemaqueda	0	0	0	0	0	0	0	0	0	0	0	0
Valdemorillo	0	0	0	0	0	0	0	0	0	0	0	0
Valdemoro	0	0	0	0	0	0	0	1	0	0	0	0
Valdecoimos	0	0	0	0	0	0	0	0	0	0	0	0
Valdetorres de Jarama	0	0	0	0	0	0	0	0	0	0	0	0
Valdilecha	0	0	0	0	0	0	0	0	0	0	0	1
Velilla de San Antonio	0	0	0	0	0	0	0	0	0	0	0	0
Vellón (El)	0	0	0	0	0	0	0	0	0	1	0	0
Venturada	0	0	0	0	0	0	0	0	0	0	0	0
Villaconejos	0	0	0	0	0	0	0	0	0	0	0	0
Villa del Prado	0	0	0	0	0	0	0	0	0	0	0	0
Villalbilla	0	0	0	0	0	0	0	0	0	0	0	0
Villamanrique de Tajo	0	0	0	0	0	0	0	0	0	0	0	0
Villamanta	3	0	0	0	0	0	0	0	0	0	0	0
Villanueva de la Cañada	0	0	0	0	0	0	0	0	0	0	0	0
Villanueva de Perales	0	0	0	0	0	0	0	0	0	0	0	0
Villanueva del Pardillo	0	0	0	0	0	0	0	0	0	0	0	0
Villar del Olmo	0	0	0	0	0	0	0	0	0	0	0	0
Villarejo de Salván	0	0	0	0	0	0	0	0	0	0	0	0
Villaviciosa de Odón	0	0	0	0	0	0	0	0	0	0	0	0
Zarzalejo	0	0	0	0	0	0	0	0	0	0	0	0

MATRIMONIOS QUE HAN FIJADO SU RESIDENCIA EN LA COMUNIDAD DE MADRID CLASIFICADOS POR LUGAR DE RESIDENCIA ANTERIOR DEL ESPOSO SEGUN LUGAR DE RESIDENCIA ANTERIOR DE LA ESPOSA

	RESIDENCIA ANTERIOR DEL ESPOSO											
	COMUNIDAD DE MADRID (MUNICIPIOS)											
	Naval- carnero	Nava- rredonda	Navas del Rey	Nuevo Baztán	Olmado de las Fuentes	Orusco	Paracue- lios del Jarama	Parla	Patones	Pedre- zuela	Pelayos la Presa	Perales de Tajuña

RESIDENCIA ANTERIOR DE LA ESPOSA

TOTAL	68	2	6	4	1	6	23	280	2	9	2	9
-------	----	---	---	---	---	---	----	-----	---	---	---	---

ESTRATOS DE POBLACION

Menos de 101	0	1	0	0	0	0	0	0	0	0	0	0
De 101 a 500	0	0	0	0	0	0	0	0	0	0	0	0
De 501 a 1.000	1	0	3	3	0	5	0	0	0	6	0	0
De 1.001 a 2.000	9	0	0	0	0	0	1	2	0	0	0	8
De 2.001 a 5.000	0	0	0	0	0	0	13	0	1	1	0	0
De 5.001 a 10.000	42	0	0	0	0	0	0	1	0	0	1	0
De 10.001 a 20.000	0	0	0	0	0	0	0	2	0	0	0	0
De 20.001 a 50.000	1	0	0	0	0	0	0	5	0	0	0	0
De 50.001 a 100.000	1	0	0	0	0	0	2	219	1	0	0	0
De 100.001 a 200.000	8	0	0	0	0	0	0	21	0	0	0	0
Más de 200.000	6	1	3	0	1	1	7	20	0	1	1	1

AMBITOS GEOGRAFICOS

Area Metropolitana	15	1	3	0	1	1	22	265	1	1	1	1
Madrid	6	1	3	0	1	1	7	20	0	1	1	1
Corona Metropolitana	9	0	0	0	0	0	15	245	1	0	0	0
Norte	0	0	0	0	0	0	1	0	1	0	0	0
Sur	8	0	0	0	0	0	0	244	0	0	0	0
Este	1	0	0	0	0	0	14	1	0	0	0	0
Oeste	0	0	0	0	0	0	0	0	0	0	0	0
Resto Municipios	53	1	3	3	0	5	1	5	1	7	1	8

EN OTRAS COMUNIDADES AUTONOMAS

TOTAL	0	0	0	1	0	0	0	10	0	1	0	0
Andalucía	0	0	0	0	0	0	0	2	0	1	0	0
Aragón	0	0	0	0	0	0	0	0	0	0	0	0
Asturias	0	0	0	0	0	0	0	0	0	0	0	0
Baleares	0	0	0	0	0	0	0	0	0	0	0	0
Canarias	0	0	0	0	0	0	0	0	0	0	0	0
Cantabria	0	0	0	0	0	0	0	0	0	0	0	0
Castilla-León	0	0	0	0	0	0	0	0	0	0	0	0
Castilla-La Mancha	0	0	0	1	0	0	0	5	0	0	0	0
Cataluña	0	0	0	0	0	0	0	0	0	0	0	0
Extremadura	0	0	0	0	0	0	0	2	0	0	0	0
Galicia	0	0	0	0	0	0	0	0	0	0	0	0
Murcia	0	0	0	0	0	0	0	1	0	0	0	0
Navarra	0	0	0	0	0	0	0	0	0	0	0	0
Comunidad Valenciana	0	0	0	0	0	0	0	0	0	0	0	0
País Vasco	0	0	0	0	0	0	0	0	0	0	0	0
Rioja (La)	0	0	0	0	0	0	0	0	0	0	0	0
Ceuta	0	0	0	0	0	0	0	0	0	0	0	0

EN EL EXTRANJERO

TOTAL	0	0	0	0	0	0	0	0	0	0	0	0
-------	---	---	---	---	---	---	---	---	---	---	---	---



MATRIMONIOS QUE HAN FIJADO SU RESIDENCIA EN LA COMUNIDAD DE MADRID CLASIFICADOS POR LUGAR DE RESIDENCIA ANTERIOR DEL ESPOSO SEGUN LUGAR DE RESIDENCIA ANTERIOR DE LA ESPOSA

RESIDENCIA ANTERIOR DEL ESPOSO											
COMUNIDAD DE MADRID (MUNICIPIOS)											
Pezuela de las Torres	Pinilla del Valle	Pinto	Piñuécar	Pozuelo de Alarcón	Pozuelo del Rey	Prádena del Rincón	Puebla de la Sierra	Puentes Viejas	Quijorna	Rascafría	Redueña

RESIDENCIA ANTERIOR DE LA ESPOSA

TOTAL	4	2	92	0	224	1	0	1	2	4	9	0
-------	---	---	----	---	-----	---	---	---	---	---	---	---

MUNICIPIOS

Santorcaz	0	0	0	0	0	0	0	0	0	0	0	0
Santos de la Humosa (Los)	0	0	0	0	0	0	0	0	0	0	0	0
Serranillos del Valle	0	0	0	0	0	0	0	0	0	0	0	0
Sevilla la Nueva	0	0	0	0	0	0	0	0	0	0	0	0
Soto del Real	0	0	0	0	0	0	0	0	0	0	0	0
Talamanca de Jarama	0	0	0	0	0	0	0	0	0	0	0	0
Tielmes	0	0	0	0	0	0	0	0	0	0	0	0
Titulcia	0	0	0	0	0	0	0	0	0	0	0	0
Torrejón de Ardoz	0	0	0	0	0	0	0	0	0	0	0	0
Torrejón de la Calzada	0	0	0	0	0	0	0	0	0	0	0	0
Torrejón de Velasco	0	0	0	0	0	0	0	0	0	0	0	0
Torrelaguna	0	0	0	0	0	0	0	0	0	0	0	0
Torrelodones	0	0	0	0	1	0	0	0	0	0	0	0
Torres de la Alameda	0	0	0	0	0	0	0	0	0	0	0	0
Valdaracete	0	0	0	0	0	0	0	0	0	0	0	0
Valdeavero	0	0	0	0	0	0	0	0	0	0	0	0
Valdelaguna	0	0	0	0	0	0	0	0	0	0	0	0
Valdemanco	0	0	0	0	0	0	0	0	0	0	0	0
Valdemaqueda	0	0	0	0	0	0	0	0	0	0	0	0
Valdemorillo	0	0	0	0	0	0	0	0	0	0	0	0
Valdemoro	0	0	3	0	0	0	0	0	0	0	0	0
Valdeolmos	0	0	0	0	0	0	0	0	0	0	0	0
Valdetorres de Jarama	0	0	0	0	0	0	0	0	0	0	0	0
Valdilecha	0	0	0	0	0	0	0	0	0	0	0	0
Velilla de San Antonio	0	0	0	0	0	0	0	0	0	0	0	0
Vellón (El)	0	0	0	0	0	0	0	0	0	0	0	0
Venturada	0	0	0	0	0	0	0	0	0	0	0	0
Villaconejos	0	0	0	0	0	0	0	0	0	0	0	0
Villa del Prado	0	0	0	0	0	0	0	0	0	0	0	0
Villalbilla	0	0	0	0	0	0	0	0	0	0	0	0
Villamanrique de Tajo	0	0	0	0	0	0	0	0	0	0	0	0
Villamanta	0	0	0	0	0	0	0	0	0	0	0	0
Villanueva de la Cañada	0	0	0	0	0	0	0	0	0	0	0	0
Villanueva de Perales	0	0	0	0	0	0	0	0	0	0	0	0
Villanueva del Pardillo	0	0	0	0	0	0	0	0	0	0	0	0
Villar del Olmo	0	0	0	0	0	0	0	0	0	0	0	0
Villarejo de Salvanés	0	0	0	0	0	0	0	0	0	0	0	0
Villaviciosa de Odón	0	0	0	0	0	0	0	0	0	0	0	0
Zarzalejo	0	0	0	0	0	0	0	0	0	0	0	0

MATRIMONIOS QUE HAN FIJADO SU RESIDENCIA EN LA COMUNIDAD DE MADRID CLASIFICADOS POR LUGAR DE RESIDENCIA ANTERIOR DEL ESPOSO SEGUN LUGAR DE RESIDENCIA ANTERIOR DE LA ESPOSA

	RESIDENCIA ANTERIOR DEL ESPOSO											
	COMUNIDAD DE MADRID (MUNICIPIOS)											
	Pezuela de las Torres	Pinilla del Valle	Pinto	Piñuécar	Pozuelo de Alarcón	Pozuelo del Rey	Prádena del Rincón	Puebla de la Sierra	Puentes Viejas	Quijorna	Rascafría	Redueña

RESIDENCIA ANTERIOR DE LA ESPOSA

TOTAL	4	2	92	0	224	1	0	1	2	4	9	0
-------	---	---	----	---	-----	---	---	---	---	---	---	---

ESTRATOS DE POBLACION

Menos de 101	0	0	0	0	0	0	0	0	0	0	0	0
De 101 a 500	0	0	0	0	0	0	0	0	2	0	1	0
De 501 a 1.000	1	0	0	0	0	0	0	0	0	2	0	0
De 1.001 a 2.000	0	0	0	0	1	0	0	0	0	0	4	0
De 2.001 a 5.000	0	0	0	0	0	1	0	0	0	0	0	0
De 5.001 a 10.000	0	0	4	0	6	0	0	0	0	1	0	0
De 10.001 a 20.000	0	0	8	0	0	0	0	0	0	0	0	0
De 20.001 a 50.000	0	0	55	0	121	0	0	0	0	0	0	0
De 50.001 a 100.000	0	1	4	0	1	0	0	0	0	0	0	0
De 100.001 a 200.000	3	0	6	0	4	0	0	0	0	0	0	0
Más de 200.000	0	1	9	0	84	0	0	1	0	1	4	0

AMBITOS GEOGRAFICOS


Area Metropolitana	3	2	72	0	216	0	0	1	0	1	4	0
Madrid	0	1	9	0	84	0	0	1	0	1	4	0
Corona Metropolitana	3	1	63	0	132	0	0	0	0	0	0	0
Norte	0	0	0	0	0	0	0	0	0	0	0	0
Sur	0	0	63	0	5	0	0	0	0	0	0	0
Este	3	1	0	0	0	0	0	0	0	0	0	0
Oeste	0	0	0	0	127	0	0	0	0	0	0	0
Resto Municipios	1	0	14	0	1	1	0	0	2	3	5	0

EN OTRAS COMUNIDADES AUTONOMAS

TOTAL	0	0	6	0	7	0	0	0	0	0	0	0
Andalucía	0	0	1	0	0	0	0	0	0	0	0	0
Aragón	0	0	0	0	1	0	0	0	0	0	0	0
Asturias	0	0	2	0	0	0	0	0	0	0	0	0
Baleares	0	0	0	0	0	0	0	0	0	0	0	0
Canarias	0	0	0	0	1	0	0	0	0	0	0	0
Cantabria	0	0	0	0	1	0	0	0	0	0	0	0
Castilla-León	0	0	2	0	2	0	0	0	0	0	0	0
Castilla-La Mancha	0	0	1	0	0	0	0	0	0	0	0	0
Cataluña	0	0	0	0	1	0	0	0	0	0	0	0
Extremadura	0	0	0	0	0	0	0	0	0	0	0	0
Galicia	0	0	0	0	0	0	0	0	0	0	0	0
Murcia	0	0	0	0	0	0	0	0	0	0	0	0
Navarra	0	0	0	0	1	0	0	0	0	0	0	0
Comunidad Valenciana	0	0	0	0	0	0	0	0	0	0	0	0
País Vasco	0	0	0	0	0	0	0	0	0	0	0	0
Rioja (La)	0	0	0	0	0	0	0	0	0	0	0	0
Ceuta	0	0	0	0	0	0	0	0	0	0	0	0

EN EL EXTRANJERO

TOTAL	0	0	0	0	0	0	0	0	0	0	0	0
-------	---	---	---	---	---	---	---	---	---	---	---	---



MATRIMONIOS QUE HAN FIJADO SU RESIDENCIA EN LA COMUNIDAD DE MADRID CLASIFICADOS POR LUGAR DE RESIDENCIA ANTERIOR DEL ESPOSO SEGUN LUGAR DE RESIDENCIA ANTERIOR DE LA ESPOSA

	RESIDENCIA ANTERIOR DEL ESPOSO											
	COMUNIDAD DE MADRID (MUNICIPIOS)											
	Riba- tejada	Rivas Vacía- madrid	Robledillo de la Jara	Robledo de Chavela	Robre- gordo	Rozas de Madrid (Las)	Rozas de Puerto Real	San Agustín de Guadalix	San Fernando de Henares	San Lorenzo del Escorial	San Martín de la Vega	San Martín de Valde- iglesias

RESIDENCIA ANTERIOR DE LA ESPOSA

TOTAL	0	41	0	4	1	126	1	8	97	55	46	25
-------	---	----	---	---	---	-----	---	---	----	----	----	----

MUNICIPIOS:

Santorcaz	0	0	0	0	0	0	0	0	0	0	0	0
Santos de la Humosa (Los)	0	0	0	0	0	0	0	0	0	0	0	0
Serranillos del Valle	0	0	0	0	0	0	0	0	0	0	0	0
Sevilla la Nueva	0	0	0	0	0	0	0	0	0	0	0	0
Soto del Real	0	0	0	0	0	0	0	0	0	0	0	0
Talamanca de Jarama	0	0	0	0	0	0	0	0	0	0	0	0
Tielmes	0	0	0	0	0	0	0	0	0	0	0	0
Titulcia	0	0	0	0	0	0	0	0	0	0	0	0
Torrejón de Ardoz	0	0	0	0	0	0	0	0	2	0	0	0
Torrejón de la Calzada	0	0	0	0	0	0	0	0	0	0	0	0
Torrejón de Velasco	0	0	0	0	0	0	0	0	0	0	0	0
Torrelaguna	0	0	0	0	0	0	0	0	0	0	0	0
Torreiodones	0	0	0	0	0	2	0	0	0	0	0	0
Torres de la Alameda	0	0	0	0	0	0	0	0	0	0	0	0
Valdaracete	0	0	0	0	0	0	0	0	0	0	0	0
Valdeavero	0	0	0	0	0	0	0	0	0	0	0	0
Valdelaguna	0	0	0	0	0	0	0	0	0	0	0	0
Valdemanco	0	0	0	0	0	0	0	0	0	0	0	0
Valdemaqueda	0	0	0	0	0	0	0	0	0	0	0	0
Valdemorillo	0	0	0	0	0	0	0	0	0	0	0	0
Valdemoro	0	0	0	0	0	0	0	0	0	0	2	0
Valdeolmos	0	0	0	0	0	0	0	0	0	0	0	0
Valdetorres de Jarama	0	0	0	0	0	0	0	0	0	0	0	0
Valdilecha	0	0	0	0	0	0	0	0	0	0	0	0
Velilla de San Antonio	0	0	0	0	0	0	0	0	0	0	0	0
Vellón (El)	0	0	0	0	0	0	0	0	0	0	0	0
Venturada	0	0	0	0	0	0	0	0	0	0	0	0
Villaconejos	0	0	0	0	0	0	0	0	0	0	1	0
Villa del Prado	0	0	0	0	0	0	0	0	0	0	0	0
Villalbilla	0	0	0	0	0	0	0	0	0	0	0	0
Villamanrique de Tajo	0	0	0	0	0	0	0	0	0	0	0	0
Villamanta	0	0	0	0	0	0	0	0	0	0	0	0
Villanueva de la Cañada	0	0	0	0	0	1	0	0	0	0	0	0
Villanueva de Perales	0	0	0	0	0	0	0	0	0	0	0	0
Villanueva del Pardillo	0	0	0	0	0	0	0	0	0	0	0	0
Villar del Olmo	0	0	0	0	0	0	0	0	0	0	0	0
Villarejo de Salvanés	0	0	0	0	0	0	0	0	0	0	0	0
Villaviciosa de Odón	0	0	0	0	0	0	0	0	0	0	0	0
Zarzalejo	0	0	0	0	0	0	0	0	0	0	0	0

MATRIMONIOS QUE HAN FIJADO SU RESIDENCIA EN LA COMUNIDAD DE MADRID CLASIFICADOS POR LUGAR DE RESIDENCIA ANTERIOR DEL ESPOSO SEGUN LUGAR DE RESIDENCIA ANTERIOR DE LA ESPOSA

	RESIDENCIA ANTERIOR DEL ESPOSO											
	COMUNIDAD DE MADRID (MUNICIPIOS)											
	Riba-tejada	Rivas Vacia-madrid	Robledillo de la Jara	Robledo de Chavela	Robregordo	Rozas de Madrid (Las)	Rozas de Puerto Real	San Agustín de Guadalix	San Fernando de Henares	San Lorenzo del Escorial	San Martín de la Vega	San Martín de Valdeiglesias

RESIDENCIA ANTERIOR DE LA ESPOSA

TOTAL	0	41	0	4	1	126	1	8	97	55	46	25
-------	---	----	---	---	---	-----	---	---	----	----	----	----

ESTRATOS DE POBLACION

Menos de 101	0	0	0	0	0	0	0	0	0	0	0	0
De 101 a 500	0	0	0	0	0	0	1	0	0	0	0	0
De 501 a 1.000	0	0	0	0	0	0	0	0	0	0	0	0
De 1.001 a 2.000	0	0	0	3	1	0	0	1	0	1	0	0
De 2.001 a 5.000	0	0	0	0	0	1	0	2	0	0	2	1
De 5.001 a 10.000	0	27	0	1	0	4	0	0	0	43	24	18
De 10.001 a 20.000	0	0	0	0	0	0	0	0	4	0	8	0
De 20.001 a 50.000	0	3	0	0	0	77	0	0	49	2	0	0
De 50.001 a 100.000	0	1	0	0	0	0	0	0	24	0	1	0
De 100.001 a 200.000	0	0	0	0	0	2	0	0	1	1	2	1
Más de 200.000	0	7	0	0	0	33	0	4	17	6	8	2

AMBITOS GEOGRAFICOS

Area Metropolitana	0	36	0	0	0	112	0	4	94	8	11	3
Madrid	0	7	0	0	0	33	0	4	17	6	8	2
Corona Metropolitana	0	29	0	0	0	79	0	0	77	2	3	1
Norte	0	0	0	0	0	0	0	0	0	0	0	0
Sur	0	1	0	0	0	2	0	0	1	0	3	1
Este	0	27	0	0	0	0	0	0	76	1	0	0
Oeste	0	1	0	0	0	77	0	0	0	1	0	0
Resto Municipios	0	2	0	4	1	5	1	3	1	45	34	19

EN OTRAS COMUNIDADES AUTONOMAS

TOTAL	0	3	0	0	0	8	0	1	2	2	1	3
Andalucía	0	0	0	0	0	0	0	0	1	0	0	0
Aragón	0	0	0	0	0	0	0	0	0	0	0	0
Asturias	0	0	0	0	0	2	0	0	0	0	0	0
Baleares	0	0	0	0	0	1	0	0	0	0	0	0
Canarias	0	0	0	0	0	0	0	0	0	0	0	0
Cantabria	0	0	0	0	0	0	0	0	0	0	0	0
Castilla-León	0	2	0	0	0	2	0	0	0	1	0	2
Castilla-La Mancha	0	0	0	0	0	1	0	1	1	0	0	1
Cataluña	0	0	0	0	0	1	0	0	0	0	0	0
Extremadura	0	0	0	0	0	0	0	0	0	0	0	0
Galicia	0	0	0	0	0	1	0	0	0	0	0	0
Murcia	0	0	0	0	0	0	0	0	0	0	0	0
Navarra	0	0	0	0	0	0	0	0	0	0	0	0
Comunidad Valenciana	0	1	0	0	0	0	0	0	0	0	0	0
País Vasco	0	0	0	0	0	0	0	0	0	0	1	0
Rioja (La)	0	0	0	0	0	0	0	0	0	1	0	0
Ceuta	0	0	0	0	0	0	0	0	0	0	0	0

EN EL EXTRANJERO

TOTAL	0	0	0	0	0	1	0	0	0	0	0	0
-------	---	---	---	---	---	---	---	---	---	---	---	---



MATRIMONIOS QUE HAN FIJADO SU RESIDENCIA EN LA COMUNIDAD DE MADRID CLASIFICADOS POR LUGAR DE RESIDENCIA ANTERIOR DEL ESPOSO SEGUN LUGAR DE RESIDENCIA ANTERIOR DE LA ESPOSA

RESIDENCIA ANTERIOR DEL ESPOSO											
COMUNIDAD DE MADRID (MUNICIPIOS)											
San Sebastián de los Reyes	Santa María de la Alameda	Santorcaz	Santos de la Humosa (Los)	Serna del Monte (La)	Serranillos del Valle	Sevilla la Nueva	Somo-sierra	Soto del Real	Talamanca del Jarama	Tielmes	Titulcia

RESIDENCIA ANTERIOR DE LA ESPOSA

TOTAL	256	6	5	3	1	2	3	1	19	7	16	5
-------	-----	---	---	---	---	---	---	---	----	---	----	---

MUNICIPIOS

Santorcaz	0	0	2	0	0	0	0	0	0	0	0	0
Santos de la Humosa (Los)	0	0	0	1	0	0	0	0	0	0	0	0
Serranillos del Valle	0	0	0	0	0	0	0	0	0	0	0	0
Sevilla la Nueva	0	0	0	0	0	0	1	0	0	0	0	0
Soto del Real	0	0	0	0	0	0	0	0	11	0	0	0
Talamanca de Jarama	0	0	0	0	0	0	0	0	0	4	0	0
Tielmes	0	0	0	0	0	0	0	0	0	0	5	0
Titulcia	0	0	0	0	0	0	0	0	0	0	0	2
Torrejón de Ardoz	0	0	1	0	0	0	0	0	0	0	0	0
Torrejón de la Calzada	0	0	0	0	0	0	0	0	0	0	0	0
Torrejón de Velasco	0	0	0	0	0	0	0	0	0	0	0	0
Torrelaguna	1	0	0	0	0	0	0	0	0	1	0	0
Torrelodones	0	0	0	0	0	0	0	0	0	0	0	0
Torres de la Alameda	0	0	0	0	0	0	0	0	0	0	0	0
Valdaracete	0	0	0	0	0	0	0	0	0	0	1	0
Valdeavero	0	0	0	0	0	0	0	0	0	0	0	0
Valdelaguna	0	0	0	0	0	0	0	0	0	0	0	0
Valdemanco	0	0	0	0	0	0	0	0	0	0	0	0
Valdemaqueda	0	0	0	0	0	0	0	0	0	0	0	0
Valdemorillo	0	1	0	0	0	0	0	0	0	0	0	0
Valdemoro	0	0	0	0	0	0	0	0	0	0	0	0
Valdeolmos	0	0	0	0	0	0	0	0	0	0	0	0
Valdetorres de Jarama	0	0	0	0	0	0	0	0	0	0	0	0
Vaidilecha	0	0	0	0	0	0	0	0	0	0	1	0
Velilla de San Antonio	0	0	0	0	0	0	0	0	0	0	0	0
Vellón (El)	0	0	0	0	0	0	0	0	0	0	0	0
Venturada	0	0	0	0	0	0	0	0	0	0	0	0
Villaconejos	0	0	0	0	0	0	0	0	0	0	0	0
Villa del Prado	0	0	0	0	0	0	0	0	0	0	0	0
Villaalbilla	0	0	0	0	0	0	0	0	0	0	0	0
Villamanrique de Tajo	0	0	0	0	0	0	0	0	0	0	0	0
Villamanta	0	0	0	0	0	0	0	0	0	0	0	0
Villanueva de la Cañada	0	0	0	0	0	0	0	0	0	0	0	0
Villanueva de Perales	0	0	0	0	0	0	0	0	0	0	0	0
Villanueva del Pardillo	0	0	0	0	0	0	0	0	0	0	0	0
Villar del Olmo	0	0	0	0	0	0	0	0	0	0	0	0
Villarejo de Salvanés	0	0	0	0	0	0	0	0	0	0	2	0
Villaviciosa de Odón	0	0	0	0	0	0	0	0	0	0	0	0
Zarzalejo	0	0	0	0	0	0	0	0	0	0	0	0

MATRIMONIOS QUE HAN FIJADO SU RESIDENCIA EN LA COMUNIDAD DE MADRID CLASIFICADOS POR LUGAR DE RESIDENCIA ANTERIOR DEL ESPOSO SEGUN LUGAR DE RESIDENCIA ANTERIOR DE LA ESPOSA

	RESIDENCIA ANTERIOR DEL ESPOSO											
	COMUNIDAD DE MADRID (MUNICIPIOS)											
	San Sebastián de los Reyes	Santa María de la Alameda	Santorcaz	Santos de la Humosa (Los)	Serna del Monte (La)	Serranillos del Valle	Sevilla la Nueva	Somo-sierra	Soto del Real	Talamanca del Jarama	Tielmes	Titulcia

RESIDENCIA ANTERIOR DE LA ESPOSA

TOTAL	256	6	5	3	1	2	3	1	19	7	16	5
-------	-----	---	---	---	---	---	---	---	----	---	----	---

ESTRATOS DE POBLACION

Menos de 101	0	0	0	0	0	0	0	0	0	0	0	0
De 101 a 500	0	0	0	0	0	0	0	0	0	0	0	0
De 501 a 1.000	1	1	2	1	0	0	1	0	0	4	2	2
De 1.001 a 2.000	0	0	0	0	0	0	0	0	11	0	8	0
De 2.001 a 5.000	3	1	0	0	0	0	0	0	0	1	2	0
De 5.001 a 10.000	0	2	0	0	0	0	1	0	0	0	0	2
De 10.001 a 20.000	0	0	0	0	0	0	0	0	0	0	0	1
De 20.001 a 50.000	1	0	0	0	0	0	0	0	3	0	1	0
De 50.001 a 100.000	191	0	1	0	0	0	0	0	0	0	0	0
De 100.001 a 200.000	0	0	2	0	0	0	1	0	0	0	0	0
Más de 200.000	54	0	0	0	1	1	0	1	3	1	2	0

AMBITOS GEOGRAFICOS

Area Metropolitana	247	0	3	0	1	1	1	1	4	1	2	0
Madrid	54	0	0	0	1	1	0	1	3	1	2	0
Corona Metropolitana	193	0	3	0	0	0	1	0	1	0	0	0
Norte	191	0	0	0	0	0	0	0	1	0	0	0
Sur	0	0	0	0	0	0	1	0	0	0	0	0
Este	1	0	3	0	0	0	0	0	0	0	0	0
Oeste	1	0	0	0	0	0	0	0	0	0	0	0
Resto Municipios	3	4	2	1	0	0	2	0	13	5	13	5

EN OTRAS COMUNIDADES AUTONOMAS

TOTAL	6	2	0	2	0	1	0	0	2	1	1	0
Andalucía	1	0	0	0	0	0	0	0	0	0	0	0
Aragón	0	0	0	0	0	0	0	0	0	0	0	0
Asturias	0	0	0	0	0	0	0	0	0	0	0	0
Baleares	0	0	0	0	0	0	0	0	0	0	0	0
Canarias	0	0	0	0	0	0	0	0	1	0	0	0
Cantabria	0	0	0	0	0	0	0	0	0	0	0	0
Castilla-León	3	2	0	0	0	0	0	0	0	0	1	0
Castilla-La Mancha	0	0	0	2	0	1	0	0	0	0	0	0
Cataluña	0	0	0	0	0	0	0	0	0	0	0	0
Extremadura	1	0	0	0	0	0	0	0	0	1	0	0
Galicia	0	0	0	0	0	0	0	0	0	0	0	0
Murcia	0	0	0	0	0	0	0	0	0	0	0	0
Navarra	0	0	0	0	0	0	0	0	0	0	0	0
Comunidad Valenciana	1	0	0	0	0	0	0	0	0	0	0	0
País Vasco	0	0	0	0	0	0	0	0	1	0	0	0
Rioja (La)	0	0	0	0	0	0	0	0	0	0	0	0
Ceuta	0	0	0	0	0	0	0	0	0	0	0	0

EN EL EXTRANJERO

TOTAL	0	0	0	0	0	0	0	0	0	0	0	0
-------	---	---	---	---	---	---	---	---	---	---	---	---

Handwritten text at the top of the page, possibly a title or header, which is mostly illegible due to fading.

Main body of handwritten text, consisting of several paragraphs. The text is extremely faint and largely illegible, appearing as light greyish marks on the yellowed paper.

MATRIMONIOS QUE HAN FIJADO SU RESIDENCIA EN LA COMUNIDAD DE MADRID CLASIFICADOS POR LUGAR DE RESIDENCIA ANTERIOR DEL ESPOSO SEGUN LUGAR DE RESIDENCIA ANTERIOR DE LA ESPOSA

	RESIDENCIA ANTERIOR DEL ESPOSO											
	COMUNIDAD DE MADRID (MUNICIPIOS)											
	Torrejón de Ardoz	Torrejón de la Calzada	Torrejón de Velasco	Torre- laguna	Torre- lodones	Torre- mocha de Jarama	Torres de la Alameda	Valda- racete	Valdea- vero	Valde- laguna	Valde- manco	Valde- maqueda

RESIDENCIA ANTERIOR DE LA ESPOSA

TOTAL	487	8	12	6	48	0	11	4	2	2	4	0
-------	-----	---	----	---	----	---	----	---	---	---	---	---

MUNICIPIOS

Santorcaz	0	0	0	0	0	0	0	0	0	0	0	0
Santos de la Humosa (Los)	0	0	0	0	0	0	0	0	0	0	0	0
Serranillos del Valle	0	0	0	0	0	0	0	0	0	0	0	0
Sevilla la Nueva	0	0	0	0	0	0	0	0	0	0	0	0
Soto del Real	0	0	0	0	0	0	0	0	0	0	0	0
Talamanca de Jarama	0	0	0	1	0	0	0	0	0	0	0	0
Tielmes	0	0	0	0	0	0	0	0	0	0	0	0
Titulcia	0	0	0	0	0	0	0	0	0	0	0	0
Torrejón de Ardoz	355	0	0	0	0	0	0	0	0	0	0	0
Torrejón de la Calzada	0	2	2	0	0	0	0	0	0	0	0	0
Torrejón de Velasco	0	3	3	0	0	0	0	0	0	0	0	0
Torrelaguna	0	0	0	3	0	0	0	0	0	0	0	0
Torrelodones	0	0	0	0	37	0	0	0	0	0	0	0
Torres de la Alameda	3	0	0	0	0	0	4	0	0	0	0	0
Valdaracete	0	0	0	0	0	0	0	2	0	0	0	0
Valdeavero	0	0	0	0	0	0	0	0	1	0	0	0
Valdelaguna	0	0	0	0	0	0	0	0	0	0	0	0
Valdemanco	0	0	0	0	0	0	0	0	0	0	2	0
Valdemaqueda	0	0	0	0	0	0	0	0	0	0	0	0
Valdemorillo	0	0	0	0	0	0	0	0	0	0	0	0
Valdemoro	0	0	1	0	0	0	0	0	0	0	0	0
Valdeolmos	0	0	0	0	0	0	0	0	0	0	0	0
Valdetorres de Jarama	0	0	0	0	0	0	0	0	0	0	0	0
Valdilecha	0	0	0	0	0	0	0	0	0	0	0	0
Velilla de San Antonio	1	0	0	0	0	0	0	0	0	0	0	0
Vellón (El)	0	0	0	0	0	0	0	0	0	0	0	0
Venturada	0	0	0	0	0	0	0	0	0	0	0	0
Villaconejos	0	0	0	0	0	0	0	0	0	1	0	0
Villa del Prado	0	0	0	0	0	0	0	0	0	0	0	0
Villalbilla	0	0	0	0	0	0	0	0	0	0	0	0
Villamanrique de Tajo	0	0	0	0	0	0	0	0	0	0	0	0
Villamanta	0	0	0	0	0	0	0	0	0	0	0	0
Villanueva de la Cañada	0	0	0	0	0	0	0	0	0	0	0	0
Villanueva de Perales	0	0	0	0	0	0	0	0	0	0	0	0
Villanueva del Pardillo	0	0	0	0	0	0	0	0	0	0	0	0
Villar del Olmo	0	0	0	0	0	0	0	0	0	0	0	0
Villarejo de Salvanés	0	0	0	0	0	0	0	0	0	0	0	0
Villaviciosa de Odón	0	0	0	0	0	0	0	0	0	0	0	0
Zarzalejo	0	0	0	0	0	0	0	0	0	0	0	0

MATRIMONIOS QUE HAN FIJADO SU RESIDENCIA EN LA COMUNIDAD DE MADRID CLASIFICADOS POR LUGAR DE RESIDENCIA ANTERIOR DEL ESPOSO SEGUN LUGAR DE RESIDENCIA ANTERIOR DE LA ESPOSA

	RESIDENCIA ANTERIOR DEL ESPOSO											
	COMUNIDAD DE MADRID (MUNICIPIOS)											
	Torrejón de Ardoz	Torrejón de la Calzada	Torrejón de Velasco	Torre-laguna	Torre-lodones	Torre-mocha de Jarama	Torres de la Alameda	Valda-racete	Valdea-vero	Valde-laguna	Valde-manco	Valde-maqueda

RESIDENCIA ANTERIOR DE LA ESPOSA

TOTAL	487	8	12	6	48	0	11	4	2	2	4	0
-------	-----	---	----	---	----	---	----	---	---	---	---	---

ESTRATOS DE POBLACION

Menos de 101	0	0	0	0	0	0	0	0	0	0	0	0
De 101 a 500	0	0	0	0	0	0	0	0	1	0	2	0
De 501 a 1.000	2	0	0	1	0	0	0	3	0	0	0	0
De 1.001 a 2.000	4	5	5	0	0	0	0	0	0	0	1	0
De 2.001 a 5.000	4	0	0	3	0	0	4	0	0	1	0	0
De 5.001 a 10.000	0	0	0	0	38	0	1	0	0	0	0	0
De 10.001 a 20.000	2	0	1	0	0	0	0	0	0	0	0	0
De 20.001 a 50.000	4	0	0	0	3	0	0	0	0	0	0	0
De 50.001 a 100.000	360	0	4	0	0	0	2	0	0	0	0	0
De 100.001 a 200.000	21	1	0	0	0	0	2	1	1	0	0	0
Más de 200.000	74	2	1	2	6	0	2	0	0	1	1	0

AMBITOS GEOGRAFICOS

Area Metropolitana	462	3	5	2	8	0	6	1	1	1	1	0
Madrid	74	2	1	2	6	0	2	0	0	1	1	0
Corona Metropolitana	388	1	4	0	2	0	4	1	1	0	0	0
Norte	1	0	0	0	0	0	0	0	0	0	0	0
Sur	3	1	4	0	0	0	0	0	0	0	0	0
Este	383	0	0	0	0	0	4	1	1	0	0	0
Oeste	1	0	0	0	2	0	0	0	0	0	0	0
Resto Municipios	9	5	6	4	39	0	5	3	1	1	3	0

EN OTRAS COMUNIDADES AUTONOMAS

TOTAL	16	0	1	0	1	0	0	0	0	0	0	0
-------	----	---	---	---	---	---	---	---	---	---	---	---

TOTAL

Andalucía	3	0	0	0	0	0	0	0	0	0	0	0
Aragón	0	0	0	0	0	0	0	0	0	0	0	0
Asturias	0	0	0	0	0	0	0	0	0	0	0	0
Baleares	0	0	0	0	0	0	0	0	0	0	0	0
Canarias	0	0	0	0	0	0	0	0	0	0	0	0
Cantabria	0	0	0	0	0	0	0	0	0	0	0	0
Castilla-León	1	0	0	0	1	0	0	0	0	0	0	0
Castilla-La Mancha	5	0	1	0	0	0	0	0	0	0	0	0
Cataluña	1	0	0	0	0	0	0	0	0	0	0	0
Extremadura	4	0	0	0	0	0	0	0	0	0	0	0
Galicia	0	0	0	0	0	0	0	0	0	0	0	0
Murcia	1	0	0	0	0	0	0	0	0	0	0	0
Navarra	0	0	0	0	0	0	0	0	0	0	0	0
Comunidad Valenciana	1	0	0	0	0	0	0	0	0	0	0	0
País Vasco	0	0	0	0	0	0	0	0	0	0	0	0
Rioja (La)	0	0	0	0	0	0	0	0	0	0	0	0
Ceuta	0	0	0	0	0	0	0	0	0	0	0	0

EN EL EXTRANJERO

TOTAL	0	0	0	0	0	0	0	0	0	0	0	0
-------	---	---	---	---	---	---	---	---	---	---	---	---

MATRIMONIOS QUE HAN FIJADO SU RESIDENCIA EN LA COMUNIDAD DE MADRID CLASIFICADOS POR LUGAR DE RESIDENCIA ANTERIOR DEL ESPOSO SEGUN LUGAR DE RESIDENCIA ANTERIOR DE LA ESPOSA

	RESIDENCIA ANTERIOR DEL ESPOSO											
	COMUNIDAD DE MADRID (MUNICIPIOS)											
	Valde- morilo	Valde- moro	Valde- olmos	Valde- piélagos	Valde- rres de Jarama	Vaidi- lecha	Valverde de Alcalá	Veilla de San Antonio	Veillón (Ei)	Venturada	Villa- conejos	Villa del Prado
RESIDENCIA ANTERIOR DE LA ESPOSA												
TOTAL	13	73	5	1	9	15	0	11	5	1	13	22
EN LA COMUNIDAD DE MADRID												
TOTAL	13	72	5	1	9	15	0	11	5	1	13	22
MUNICIPIOS												
Ajalvir	0	0	0	0	0	0	0	0	0	0	0	0
Alameda del Valle	0	0	0	0	0	0	0	0	0	0	0	0
Alamo (Ei)	0	0	0	0	0	0	0	0	0	0	0	0
Alcalá de Henares	0	1	0	0	0	1	0	1	0	0	0	0
Alcobendas	0	0	1	0	0	0	0	0	0	0	0	0
Alcorcón	0	1	0	0	0	0	0	0	0	0	0	0
Aidea del Fresno	0	0	0	0	0	0	0	0	0	0	0	0
Algete	0	0	0	0	0	0	0	0	0	0	0	0
Alpedrete	0	0	0	0	0	0	0	0	0	0	0	0
Anchuelo	0	0	0	0	0	0	0	0	0	0	0	0
Aranjuez	0	1	0	0	0	0	0	0	0	0	3	0
Arganda del Rey	0	0	0	0	0	1	0	1	0	0	0	0
Arroyomolinos	0	0	0	0	0	0	0	0	0	0	0	0
Batres	0	0	0	0	0	0	0	0	0	0	0	0
Becerril de la Sierra	0	0	0	0	0	0	0	0	0	0	0	0
Belmonte del Tajo	0	0	0	0	0	0	0	0	0	0	0	0
Berzosa del Lozoya	0	0	0	0	0	0	0	0	0	0	0	0
Boadilla del Monte	0	0	0	0	0	0	0	0	0	0	0	0
Boalo (Ei)	0	0	0	0	0	0	0	0	0	0	0	0
Braojos	0	0	0	0	0	0	0	0	0	0	0	0
Brea de Tajo	0	0	0	0	0	0	0	0	0	0	0	0
Brunete	0	0	0	0	0	0	0	0	0	0	0	0
Buitrago del Lozoya	0	0	0	0	0	0	0	0	0	0	0	0
Bustarviejo	0	0	0	0	0	0	0	0	0	0	0	0
Cabanillas de la Sierra	0	0	0	0	0	0	0	0	0	0	0	0
Cabrera (La)	0	0	0	0	0	0	0	0	0	0	0	0
Cadalso de los Vidrios	0	0	0	0	0	0	0	0	0	0	0	0
Camarma de Esteruelas	0	0	0	0	0	0	0	0	0	0	0	0
Campo Real	0	0	0	0	0	0	0	0	0	0	0	0
Canencia	0	0	0	0	0	0	0	0	0	0	0	0
Carabaña	0	0	0	0	0	1	0	0	0	0	0	0
Casarrubuelos	0	0	0	0	0	0	0	0	0	0	0	0
Cenicientos	0	0	0	0	0	0	0	0	0	0	0	0
Cercedilla	0	0	0	0	0	0	0	0	0	0	0	0
Ciempozuelos	0	2	0	0	0	0	0	0	0	0	0	0
Cobeña	0	0	0	0	0	0	0	0	0	0	0	0
Colmenar de Oreja	0	0	0	0	0	0	0	0	0	0	0	0
Colmenar del Arroyo	0	0	0	0	0	0	0	0	0	0	0	0
Colmenarejo	0	0	0	0	0	0	0	0	0	0	0	0
Colmenar Viejo	0	0	0	0	0	0	0	0	0	0	0	0
Collado Villalba	0	0	0	0	0	0	0	0	0	0	0	0
Collado-Mediano	0	0	0	0	0	0	0	0	0	0	0	0
Corpa	0	0	0	0	0	0	0	0	0	0	0	0
Coslada	0	0	0	0	0	0	0	0	0	0	0	0
Cubas	0	0	0	0	0	0	0	0	0	0	0	0
Chapinería	0	0	0	0	0	0	0	0	0	0	0	0
Chinchón	0	1	0	0	0	0	0	0	0	0	1	0
Daganzo de Arriba	0	0	0	0	0	0	0	0	0	0	0	0
Escorial (Ei)	1	0	0	0	0	0	0	0	0	0	0	0
Estremera	0	0	0	0	0	0	0	0	0	0	0	0
Fresnedillas	1	0	0	0	0	0	0	0	0	0	0	0
Fuenlabrada	0	0	0	0	0	0	0	0	0	0	0	0
Fuente el Saz de Jarama	0	0	0	0	1	0	0	0	0	0	0	0

MATRIMONIOS QUE HAN FIJADO SU RESIDENCIA EN LA COMUNIDAD DE MADRID CLASIFICADOS POR LUGAR DE RESIDENCIA ANTERIOR DEL ESPOSO SEGUN LUGAR DE RESIDENCIA ANTERIOR DE LA ESPOSA

	RESIDENCIA ANTERIOR DEL ESPOSO											
	COMUNIDAD DE MADRID (MUNICIPIOS)											
	Valde- morilo	Valde- moro	Valde- olmos	Valde- piélagos	Valdeto- rres de Jarama	Valdi- lecha	Valverde de Alcalá	Vejiilla de San Antonio	Vellón (Ei)	Venturada	Villa- conejos	Villa del Prado

RESIDENCIA ANTERIOR DE LA ESPOSA

TOTAL	13	73	5	1	9	15	0	11	5	1	13	22
MUNICIPIOS												
Fuentidueña de Tajo	0	0	0	0	0	0	0	0	0	0	0	0
Galapagar	1	1	0	0	0	0	0	0	0	0	0	0
Garganta de los Montes	0	0	0	0	0	0	0	0	0	0	0	0
Gascones	0	0	0	0	0	0	0	0	0	0	0	0
Getafe	0	3	0	0	0	0	0	0	0	0	0	0
Grifón	0	0	0	0	0	0	0	0	0	0	0	0
Guadalix de la Sierra	0	0	0	0	0	0	0	0	1	0	0	0
Guadarrama	1	0	0	0	0	0	0	0	0	0	0	0
Horcajuelo de la Sierra	0	0	0	0	0	0	0	0	0	0	0	0
Hoyo de Manzanares	0	0	0	0	0	0	0	0	0	0	0	0
Humanes de Madrid	0	0	0	0	0	0	0	0	0	0	0	0
Leganés	0	0	0	0	0	1	0	0	0	0	0	0
Loeches	0	0	0	0	0	0	0	2	0	0	0	0
Lozoya	0	0	0	0	0	0	0	0	0	0	0	0
Lozoyuela-Navas-Sieteiglesias	0	0	0	0	0	0	0	0	0	0	0	0
Madarcos	0	0	0	0	0	0	0	0	0	0	0	0
Madrid	2	8	0	0	2	4	0	2	2	0	1	1
Majadahonda	0	0	0	0	0	0	0	0	0	0	0	1
Manzanares el Real	0	0	0	0	0	0	0	0	0	0	0	0
Meco	0	0	0	0	0	0	0	0	0	0	0	0
Mejorada del Campo	0	0	0	0	0	0	0	2	0	0	0	0
Miraflores de la Sierra	0	0	0	0	0	0	0	0	0	0	0	0
Moliar (Ei)	0	0	0	0	0	0	0	2	0	0	0	0
Molinos (Los)	1	0	0	0	0	0	0	0	0	0	0	0
Moraieja de Enmedio	0	0	0	0	0	0	0	0	0	0	0	0
Moralzarzal	0	0	0	0	0	0	0	0	0	0	0	0
Morata de Tajuña	0	0	0	0	0	0	0	0	0	0	0	0
Móstoles	0	0	0	0	0	0	0	0	0	0	0	1
Navacerrada	0	0	0	0	0	0	0	0	0	0	0	0
Navalafuente	0	0	0	0	0	0	0	0	0	0	0	0
Navalcamero	0	0	0	0	0	0	0	0	0	0	0	0
Navas del Rey	0	0	0	0	0	0	0	0	0	0	0	0
Nuevo Baztán	0	0	0	0	0	0	0	0	0	0	0	0
Orusco	0	0	0	0	0	0	0	0	0	0	0	0
Paracuellos de Jarama	0	0	0	0	0	0	0	0	0	0	0	0
Parla	0	0	0	0	0	0	0	0	0	0	0	0
Patones	0	0	0	0	0	0	0	0	0	0	0	0
Pedrezuela	0	0	0	0	0	0	0	0	0	0	0	0
Perales de Tajuña	0	0	0	0	0	0	0	0	0	0	0	0
Pezuela de las Torres	0	0	0	0	0	0	0	0	0	0	0	0
Pinto	0	3	0	0	0	0	0	0	0	0	1	0
Pozuelo de Alarcón	0	0	0	0	0	0	0	0	0	0	0	0
Pozuelo del Rey	0	0	0	0	0	1	0	0	0	0	0	0
Puentes Viejas	0	0	0	0	0	0	0	0	0	0	0	0
Quijorna	0	0	0	0	0	0	0	0	0	0	0	0
Rascafría	0	0	0	0	0	0	0	0	0	0	0	0
Rivas-Vaciamadrid	0	0	0	0	0	0	0	0	0	0	0	0
Robledo de Chavela	0	0	0	0	0	0	0	0	0	0	0	0
Rozas de Madrid (Las)	0	0	0	0	0	0	0	0	0	0	0	0
Rozas de Puerto Real	0	0	0	0	0	0	0	0	0	0	0	0
San Agustín de Guadalix	0	0	0	0	0	0	0	0	0	0	0	0
San Fernando de Henares	0	0	0	0	0	0	0	0	0	0	0	0
San Lorenzo del Escorial	2	0	0	0	0	0	0	0	0	0	0	0
San Martín de la Vega	0	1	0	0	0	0	0	0	0	0	0	0
San Martín de Valdeiglesias	0	0	0	0	0	0	0	0	0	0	0	0
San Sebastián de los Reyes	0	0	0	0	0	0	0	0	0	0	0	0
Santa María de la Alameda	1	0	0	0	0	0	0	0	0	0	0	0

MATRIMONIOS QUE HAN FIJADO SU RESIDENCIA EN LA COMUNIDAD DE MADRID CLASIFICADOS POR LUGAR DE RESIDENCIA ANTERIOR DEL ESPOSO SEGUN LUGAR DE RESIDENCIA ANTERIOR DE LA ESPOSA

	RESIDENCIA ANTERIOR DEL ESPOSO											
	COMUNIDAD DE MADRID (MUNICIPIOS)											
	Valde- morilo	Valde- moro	Valde- olmos	Valde- piélagos	Valde- rres de Jarama	Valdi- lecha	Valverde de Alcalá	Veilla de San Antonio	Vellón (El)	Venturada	Villa- conejos	Villa del Prado

RESIDENCIA ANTERIOR DE LA ESPOSA

TOTAL	13	73	5	1	9	15	0	11	5	1	13	22
-------	----	----	---	---	---	----	---	----	---	---	----	----

MUNICIPIOS

Santorcaz	0	0	0	0	0	0	0	0	0	0	0	0
Santos de la Humosa (Los)	0	0	0	0	0	0	0	0	0	0	0	0
Serranillos del Valle	0	0	0	0	0	0	0	0	0	0	0	0
Sevilla la Nueva	0	0	0	0	0	0	0	0	0	0	0	0
Soto del Real	0	0	0	0	0	0	0	0	0	0	0	0
Talamanca de Jarama	0	0	0	0	1	0	0	0	0	0	0	0
Tielmes	0	0	0	0	0	1	0	0	0	0	0	0
Titulcia	0	0	0	0	0	0	0	0	0	0	0	0
Torrejón de Ardoz	0	0	0	0	0	1	0	1	0	0	0	0
Torrejón de la Calzada	0	0	0	0	0	0	0	0	0	0	0	0
Torrejón de Velasco	0	0	0	0	0	0	0	0	0	0	0	0
Torrelaguna	0	0	0	0	2	0	0	0	0	1	0	0
Torrelodones	0	0	0	0	0	0	0	0	0	0	0	0
Torres de la Alameda	0	0	0	0	0	0	0	0	0	0	0	0
Valdaracete	0	0	0	0	0	0	0	0	0	0	0	0
Vaideavero	0	0	0	0	0	0	0	0	0	0	0	0
Valdelaguna	0	0	0	0	0	0	0	0	0	0	0	0
Valdemanco	0	0	0	0	0	0	0	0	0	0	0	0
Valdemaqueda	0	0	0	0	0	0	0	0	0	0	0	0
Valdemorillo	3	0	0	0	0	0	0	0	0	0	0	0
Valdemoro	0	50	0	0	0	0	0	0	0	0	0	0
Valdeolmos	0	0	4	0	0	0	0	0	0	0	0	0
Valdetorres de Jarama	0	0	0	0	3	0	0	0	0	0	0	0
Valdilecha	0	0	0	0	0	4	0	0	0	0	0	0
Veilla de San Antonio	0	0	0	0	0	0	0	2	0	0	0	0
Vellón (El)	0	0	0	1	0	0	0	0	0	0	0	0
Venturada	0	0	0	0	0	0	0	0	0	0	0	0
Villaconejos	0	0	0	0	0	0	0	0	0	0	7	0
Villa del Prado	0	0	0	0	0	0	0	0	0	0	0	19
Villaibilla	0	0	0	0	0	0	0	0	0	0	0	0
Villamanrique de Tajo	0	0	0	0	0	0	0	0	0	0	0	0
Villamanta	0	0	0	0	0	0	0	0	0	0	0	0
Villanueva de la Cañada	0	0	0	0	0	0	0	0	0	0	0	0
Villanueva de Perales	0	0	0	0	0	0	0	0	0	0	0	0
Villanueva del Pardillo	0	0	0	0	0	0	0	0	0	0	0	0
Villar del Olmo	0	0	0	0	0	0	0	0	0	0	0	0
Villarejo de Salvanés	0	0	0	0	0	0	0	0	0	0	0	0
Villaviciosa de Odón	0	0	0	0	0	0	0	0	0	0	0	0
Zarzalejo	0	0	0	0	0	0	0	0	0	0	0	0

MATRIMONIOS QUE HAN FIJADO SU RESIDENCIA EN LA COMUNIDAD DE MADRID CLASIFICADOS POR LUGAR DE RESIDENCIA ANTERIOR DEL ESPOSO SEGUN LUGAR DE RESIDENCIA ANTERIOR DE LA ESPOSA

	RESIDENCIA ANTERIOR DEL ESPOSO											
	COMUNIDAD DE MADRID (MUNICIPIOS)											
	Valde- morilo	Valde- moro	Valde- olmos	Valde- piélagos	Valdeto- rres de Jarama	Valdi- lecha	Valverde de Alcalá	Velilla de San Antonio	Vellón (E)	Venturada	Villa- conejos	Villa del Prado
RESIDENCIA ANTERIOR DE LA ESPOSA												
TOTAL	13	73	5	1	9	15	0	11	5	1	13	22
ESTRATOS DE POBLACION												
Menos de 101	0	0	0	0	0	0	0	0	0	0	0	0
De 101 a 500	1	0	0	0	0	1	0	0	0	0	0	0
De 501 a 1.000	1	0	4	1	1	0	0	0	0	0	0	0
De 1.001 a 2.000	0	0	0	0	4	6	0	2	1	0	0	0
De 2.001 a 5.000	4	1	0	0	2	0	0	2	2	1	8	19
De 5.001 a 10.000	5	2	0	0	0	0	0	0	0	0	0	0
De 10.001 a 20.000	0	52	0	0	0	0	0	2	0	0	0	0
De 20.001 a 50.000	0	4	0	0	0	1	0	1	0	0	4	1
De 50.001 a 100.000	0	0	1	0	0	1	0	1	0	0	0	0
De 100.001 a 200.000	0	5	0	0	0	2	0	1	0	0	0	1
Más de 200.000	2	8	0	0	2	4	0	2	2	0	1	1
AMBITOS GEOGRAFICOS												
Area Metropolitana	2	16	1	0	2	7	0	8	2	0	2	3
Madrid	2	8	0	0	2	4	0	2	2	0	1	1
Corona Metropolitana	0	8	1	0	0	3	0	6	0	0	1	2
Norte	0	0	1	0	0	0	0	0	0	0	0	0
Sur	0	7	0	0	0	1	0	0	0	0	1	1
Esté	0	1	0	0	0	2	0	6	0	0	0	0
Oeste	0	0	0	0	0	0	0	0	0	0	0	1
Resto Municipios	11	56	4	1	7	8	0	3	3	1	11	19
EN OTRAS COMUNIDADES AUTONOMAS												
TOTAL	0	1	0	0	0	0	0	0	0	0	0	0
Andalucía	0	0	0	0	0	0	0	0	0	0	0	0
Aragón	0	0	0	0	0	0	0	0	0	0	0	0
Asturias	0	0	0	0	0	0	0	0	0	0	0	0
Baleares	0	0	0	0	0	0	0	0	0	0	0	0
Canarias	0	0	0	0	0	0	0	0	0	0	0	0
Cantabria	0	0	0	0	0	0	0	0	0	0	0	0
Castilla-León	0	0	0	0	0	0	0	0	0	0	0	0
Castilla-La Mancha	0	0	0	0	0	0	0	0	0	0	0	0
Cataluña	0	0	0	0	0	0	0	0	0	0	0	0
Extremadura	0	1	0	0	0	0	0	0	0	0	0	0
Galicia	0	0	0	0	0	0	0	0	0	0	0	0
Murcia	0	0	0	0	0	0	0	0	0	0	0	0
Navarra	0	0	0	0	0	0	0	0	0	0	0	0
Comunidad Valenciana	0	0	0	0	0	0	0	0	0	0	0	0
País Vasco	0	0	0	0	0	0	0	0	0	0	0	0
Rioja (La)	0	0	0	0	0	0	0	0	0	0	0	0
Ceuta	0	0	0	0	0	0	0	0	0	0	0	0
EN EL EXTRANJERO												
TOTAL	0	0	0	0	0	0	0	0	0	0	0	0

MATRIMONIOS QUE HAN FIJADO SU RESIDENCIA EN LA COMUNIDAD DE MADRID CLASIFICADOS POR LUGAR DE RESIDENCIA ANTERIOR DEL ESPOSO SEGUN LUGAR DE RESIDENCIA ANTERIOR DE LA ESPOSA

	RESIDENCIA ANTERIOR DEL ESPOSO											
	COMUNIDAD DE MADRID (MUNICIPIOS)											
	Villalbilla	Villa- manrique de Tajo	Villamanta	Villa- mantilla	Villanueva de la Cañada	Villanueva de Perales	Villanueva del Pardillo	Villar del Olmo	Villarejo de Salvanés	Villa- viciosa de Odón	Villavieja del Lozoya	Zarzalejo

RESIDENCIA ANTERIOR DE LA ESPOSA

TOTAL	17	3	14	2	23	4	10	2	33	47	1	5
-------	----	---	----	---	----	---	----	---	----	----	---	---

EN LA COMUNIDAD DE MADRID

TOTAL	16	3	13	2	22	3	10	2	29	47	1	5
-------	----	---	----	---	----	---	----	---	----	----	---	---

MUNICIPIOS

Ajalvir	0	0	0	0	0	0	0	0	0	0	0	0
Alameda del Valle	0	0	0	0	0	0	0	0	0	0	0	0
Alamo (El)	0	0	0	0	0	0	0	0	0	0	0	0
Alcalá de Henares	6	0	0	0	0	0	0	0	0	0	0	0
Alcobendas	0	0	0	0	0	0	0	0	0	0	0	0
Alcorcón	0	0	2	0	0	0	0	0	0	1	0	0
Aldea del Fresno	0	0	0	0	0	0	0	0	0	0	0	0
Algete	0	0	0	0	0	0	0	0	0	0	0	0
Alpedrete	0	0	0	0	0	0	0	0	0	0	0	0
Anchuelo	0	0	0	0	0	0	0	0	0	0	0	0
Aranjuez	0	0	0	0	0	0	0	0	0	0	0	0
Arganda del Rey	0	0	0	0	0	0	0	0	0	0	0	0
Arroyomolinos	0	0	0	0	0	0	0	0	0	0	0	0
Batres	0	0	0	0	0	0	0	0	0	0	0	0
Becerril de la Sierra	0	0	0	0	0	0	0	0	0	0	0	0
Belmonte del Tajo	0	0	0	0	0	0	0	0	1	0	0	0
Berzosa del Lozoya	0	0	0	0	0	0	0	0	0	0	0	0
Boadilla del Monte	0	0	0	0	0	0	0	0	0	0	0	0
Boalo (El)	0	0	0	0	0	0	0	0	0	0	0	0
Braojos	0	0	0	0	0	0	0	0	0	0	0	0
Brea de Tajo	0	0	0	0	0	0	0	0	1	0	0	0
Brunete	0	0	0	0	0	0	0	0	0	1	0	0
Buitrago del Lozoya	0	0	0	0	0	0	0	0	0	0	1	0
Bustarviejo	0	0	0	0	0	0	0	0	0	0	0	0
Cabanillas de la Sierra	0	0	0	0	0	0	0	0	0	0	0	0
Cabrera (La)	0	0	0	0	0	0	0	0	0	0	0	0
Cadalso de los Vidrios	0	0	0	0	0	0	0	0	0	0	0	0
Camarma de Esteruelas	0	0	0	0	0	0	0	0	0	0	0	0
Campo Real	0	0	0	0	0	0	0	0	0	0	0	0
Canencia	0	0	0	0	0	0	0	0	0	0	0	0
Carabafia	0	0	0	0	0	0	0	0	0	0	0	0
Casarrubuelos	0	0	0	0	0	0	0	0	0	0	0	0
Cenicientos	0	0	0	0	0	0	0	0	0	0	0	0
Cercedilla	0	0	0	0	0	0	0	0	0	0	0	0
Ciempozuelos	0	0	0	0	0	0	0	0	0	0	0	0
Cobeña	0	0	0	0	0	0	0	0	0	0	0	0
Colmenar de Oreja	0	0	0	0	0	0	0	0	2	0	0	0
Colmenar del Arroyo	0	0	0	0	0	0	0	0	0	0	0	0
Colmenarejo	0	0	0	0	0	0	0	0	0	0	0	0
Colmenar Viejo	0	0	0	0	0	0	0	0	0	0	0	0
Collado Villalba	0	0	0	0	0	0	0	0	0	0	0	0
Collado-Mediano	0	0	0	0	0	0	0	0	0	0	0	0
Corpa	0	0	0	0	0	0	0	0	0	0	0	0
Coslada	0	0	0	0	0	0	0	0	0	0	0	0
Cubas	0	0	0	0	0	0	0	0	0	0	0	0
Chapinería	0	0	0	0	0	0	0	0	0	0	0	0
Chinchón	0	0	0	0	0	0	0	0	0	0	0	0
Daganzo de Arriba	0	0	0	0	0	0	0	0	0	0	0	0
Escorial (El)	0	0	0	0	0	0	0	0	0	0	0	0
Estremera	0	0	0	0	0	0	0	0	0	0	0	0
Fresnedillas	0	0	0	0	0	0	0	0	0	0	0	0
Fuenlabrada	0	0	0	0	0	0	0	0	0	0	0	0
Fuente el Saz de Jarama	0	0	0	0	0	0	0	0	0	0	0	0

MATRIMONIOS QUE HAN FIJADO SU RESIDENCIA EN LA COMUNIDAD DE MADRID CLASIFICADOS POR LUGAR DE RESIDENCIA ANTERIOR DEL ESPOSO SEGUN LUGAR DE RESIDENCIA ANTERIOR DE LA ESPOSA

	RESIDENCIA ANTERIOR DEL ESPOSO											
	COMUNIDAD DE MADRID (MUNICIPIOS)											
	Villabilla	Villa- manrique de Tajo	Villamanta	Villa- mantilla	Villanueva de la Cañada	Villanueva de Perales	Villanueva del Pardillo	Villar del Olmo	Villarejo de Salvanés	Villa- viciosa de Odón	Villavieja del Lozoya	Zarzalejo

RESIDENCIA ANTERIOR DE LA ESPOSA

TOTAL 17 3 14 2 23 4 10 2 33 47 1 5

MUNICIPIOS

Fuentidueña de Tajo	0	1	0	0	0	0	0	0	0	0	0	0
Galapagar	0	0	0	0	0	0	0	0	0	0	0	0
Garganta de los Montes	0	0	0	0	0	0	0	0	0	0	0	0
Gascones	0	0	0	0	0	0	0	0	0	0	0	0
Getafe	0	0	0	0	0	0	0	0	0	0	0	0
Grifón	0	0	0	0	0	0	0	0	0	0	0	0
Guadalix de la Sierra	0	0	0	0	0	0	0	0	0	0	0	0
Guadarrama	0	0	0	0	0	0	0	0	0	0	0	0
Horcajuelo de la Sierra	0	0	0	0	0	0	0	0	0	0	0	0
Hoyo de Manzanares	0	0	0	0	0	0	0	0	0	0	0	0
Humanes de Madrid	0	0	0	0	0	0	0	0	0	0	0	0
Leganés	0	0	1	0	0	0	0	0	0	0	0	0
Loaches	0	0	0	0	0	0	0	0	0	0	0	0
Lozoya	0	0	0	0	0	0	0	0	0	0	0	0
Lozoyuela-Navas-Sieteiglesias	0	0	0	0	0	0	0	0	0	0	0	0
Madarcos	0	0	0	0	0	0	0	0	0	0	0	0
Madrid	2	0	2	1	6	1	4	1	5	19	0	1
Majadahonda	0	0	0	0	1	0	0	0	0	0	0	0
Manzanares el Real	0	0	0	0	0	0	0	0	0	0	0	0
Meco	0	0	0	0	0	0	0	0	0	0	0	0
Mejorada del Campo	0	0	0	0	0	0	0	0	0	0	0	0
Miraflores de la Sierra	0	0	0	0	0	0	0	0	0	0	0	0
Molar (El)	0	0	0	0	0	0	0	0	0	0	0	0
Molinos (Los)	0	0	0	0	0	0	0	0	0	0	0	0
Moraleja de Enmedio	0	0	0	0	0	0	0	0	0	0	0	0
Moralzarzal	0	0	0	0	0	0	0	0	0	0	0	0
Morata de Tajuña	0	0	0	0	0	0	0	0	0	0	0	0
Móstoles	0	0	0	0	0	0	0	0	0	1	0	0
Navacerrada	0	0	0	0	0	0	0	0	0	0	0	0
Navalafuente	0	0	0	0	0	0	0	0	0	0	0	0
Navalcarnero	0	0	1	0	2	0	0	0	0	2	0	0
Navas del Rey	0	0	0	0	0	0	0	0	0	0	0	0
Nuevo Baztán	0	0	0	0	0	0	0	0	0	0	0	0
Orusco	0	0	0	0	0	0	0	0	0	0	0	0
Paracuellos de Jarama	0	0	0	0	0	0	0	0	0	0	0	0
Parla	0	0	0	0	0	0	0	0	0	0	0	0
Patones	0	0	0	0	0	0	0	0	0	0	0	0
Pedrezuela	0	0	0	0	0	0	0	0	0	0	0	0
Perales de Tajuña	0	0	0	0	0	0	0	0	0	0	0	0
Pezuela de las Torres	0	0	0	0	0	0	0	0	0	0	0	0
Pinto	0	0	0	0	0	0	0	0	0	0	0	0
Pozuelo de Alarcón	0	0	0	0	0	0	1	0	0	0	0	0
Pozuelo del Rey	0	0	0	0	0	0	0	0	0	0	0	0
Puentes Viejas	0	0	0	0	0	0	0	0	0	0	0	0
Quijorna	0	0	0	0	0	0	0	0	0	0	0	0
Rascafría	0	0	0	0	0	0	0	0	0	0	0	0
Rivas-Vaciamadrid	0	0	0	0	0	0	0	0	0	0	0	0
Robledo de Chavela	0	0	0	0	0	0	0	0	0	0	0	0
Rozas de Madrid (Las)	0	0	0	0	0	0	0	0	0	1	0	0
Rozas de Puerto Real	0	0	0	0	0	0	0	0	0	0	0	0
San Agustín de Guadalix	0	0	0	0	0	0	0	0	0	0	0	0
San Fernando de Henares	0	0	0	0	0	0	0	0	0	0	0	0
San Lorenzo del Escorial	0	0	0	0	0	0	1	0	0	0	0	1
San Martín de la Vega	0	0	0	0	0	0	0	0	0	0	0	0
San Martín de Valdeiglesias	0	0	0	0	0	0	0	0	0	0	0	0
San Sebastián de los Reyes	0	0	0	0	0	0	0	0	0	0	0	0
Santa María de la Alameda	0	0	0	0	0	0	0	0	0	0	0	1

MATRIMONIOS QUE HAN FIJADO SU RESIDENCIA EN LA COMUNIDAD DE MADRID CLASIFICADOS POR LUGAR DE RESIDENCIA ANTERIOR DEL ESPOSO SEGUN LUGAR DE RESIDENCIA ANTERIOR DE LA ESPOSA

	RESIDENCIA ANTERIOR DEL ESPOSO											
	COMUNIDAD DE MADRID (MUNICIPIOS)											
	Villalbilla	Villamanrique de Tajo	Villamanta	Villamantilla	Villanueva de la Cañada	Villanueva de Perales	Villanueva del Pardillo	Villar del Olmo	Villarejo de Salván	Villaviciosa de Odón	Villavieja del Lozoya	Zarzalejo

RESIDENCIA ANTERIOR DE LA ESPOSA

TOTAL	17	3	14	2	23	4	10	2	33	47	1	5
-------	----	---	----	---	----	---	----	---	----	----	---	---

MUNICIPIOS

Santorcaz	0	0	0	0	0	0	0	0	0	0	0	0
Santos de la Humosa (Los)	0	0	0	0	0	0	0	0	0	0	0	0
Serranillos del Valle	0	0	0	0	0	0	0	0	0	0	0	0
Sevilla la Nueva	0	0	0	0	0	0	0	0	0	0	0	0
Soto del Real	0	0	0	0	0	0	0	0	0	0	0	0
Talamanca de Jarama	0	0	0	0	0	0	0	0	0	0	0	0
Tielmes	0	0	0	0	0	0	0	0	0	0	0	0
Titulcia	0	0	0	0	0	0	0	0	0	0	0	0
Torrejón de Ardoz	0	0	0	0	0	0	0	0	0	0	0	0
Torrejón de la Calzada	0	0	0	0	0	0	0	0	0	0	0	0
Torrejón de Velasco	0	0	0	0	0	0	0	0	0	0	0	0
Torrelaguna	0	0	0	0	0	0	0	0	0	0	0	0
Torrelodones	0	0	0	0	0	0	0	0	0	0	0	0
Torres de la Alameda	0	0	0	0	0	0	0	0	0	0	0	0
Valdaracete	0	0	0	0	0	0	0	0	0	0	0	0
Valdeavero	0	0	0	0	0	0	0	0	0	0	0	0
Valdelaguna	0	0	0	0	0	0	0	0	0	0	0	0
Valdemanco	0	0	0	0	0	0	0	0	0	0	0	0
Valdemaqueda	0	0	0	0	0	0	0	0	0	0	0	0
Valdemorillo	0	0	0	0	0	0	1	0	0	0	0	0
Valdemoro	0	0	0	0	0	0	0	0	0	0	0	0
Valdeolmos	0	0	0	0	0	0	0	0	0	0	0	0
Valdetorres de Jarama	0	0	0	0	0	0	0	0	0	0	0	0
Valdilecha	0	0	0	0	0	0	0	0	0	0	0	0
Velilla de San Antonio	0	0	0	0	0	0	0	0	0	0	0	0
Vellón (El)	0	0	0	0	0	0	0	0	0	0	0	0
Venturada	0	0	0	0	0	0	0	0	0	0	0	0
Villaconejos	0	0	0	0	0	0	0	0	0	0	0	0
Villa del Prado	0	0	2	0	0	0	0	0	0	0	0	0
Villalbilla	8	0	0	0	0	0	0	0	0	0	0	0
Villamanrique de Tajo	0	2	0	0	0	0	0	0	0	0	0	0
Villamanta	0	0	5	1	0	0	0	0	0	0	0	0
Villanueva de la Cañada	0	0	0	0	13	0	0	0	0	0	0	0
Villanueva de Perales	0	0	0	0	0	1	0	0	0	0	0	0
Villanueva del Pardillo	0	0	0	0	0	1	3	0	0	0	0	0
Villar del Olmo	0	0	0	0	0	0	0	1	0	0	0	0
Villarejo de Salván	0	0	0	0	0	0	0	0	20	0	0	0
Villaviciosa de Odón	0	0	0	0	0	0	0	0	0	22	0	0
Zarzalejo	0	0	0	0	0	0	0	0	0	0	0	2

MATRIMONIOS QUE HAN FIJADO SU RESIDENCIA EN LA COMUNIDAD DE MADRID CLASIFICADOS POR LUGAR DE RESIDENCIA ANTERIOR DEL ESPOSO SEGUN LUGAR DE RESIDENCIA ANTERIOR DE LA ESPOSA

	RESIDENCIA ANTERIOR DEL ESPOSO											
	COMUNIDAD DE MADRID (MUNICIPIOS)											
	Villalbilla	Villamanrique de Tajo	Villamanta	Villamantilla	Villanueva de la Cañada	Villanueva de Perales	Villanueva del Pardillo	Villar del Olmo	Villarejo de Salvanés	Villaviciosa de Odón	Villavieja del Lozoya	Zarzalejo

RESIDENCIA ANTERIOR DE LA ESPOSA

TOTAL	17	3	14	2	23	4	10	2	33	47	1	5
-------	----	---	----	---	----	---	----	---	----	----	---	---

ESTRATOS DE POBLACION

Menos de 101	0	0	0	0	0	0	0	0	0	0	0	0
De 101 a 500	0	0	0	0	0	1	0	1	0	0	0	0
De 501 a 1.000	0	2	0	0	0	0	0	0	1	0	0	3
De 1.001 a 2.000	8	1	5	1	0	1	3	0	1	1	1	0
De 2.001 a 5.000	0	0	2	0	13	0	1	0	20	0	0	0
De 5.001 a 10.000	0	0	1	0	2	0	1	0	2	24	0	1
De 10.001 a 20.000	0	0	0	0	0	0	0	0	0	0	0	0
De 20.001 a 50.000	0	0	0	0	1	0	1	0	0	1	0	0
De 50.001 a 100.000	0	0	0	0	0	0	0	0	0	0	0	0
De 100.001 a 200.000	6	0	3	0	0	0	0	0	0	2	0	0
Más de 200.000	2	0	2	1	6	1	4	1	5	19	0	1

AMBITOS GEOGRAFICOS

Area Metropolitana	8	0	5	1	20	2	8	1	5	45	0	1
Madrid	2	0	2	1	6	1	4	1	5	19	0	1
Corona Metropolitana	6	0	3	0	14	1	4	0	0	26	0	0
Norte	0	0	0	0	0	0	0	0	0	0	0	0
Sur	0	0	3	0	0	0	0	0	0	2	0	0
Este	6	0	0	0	0	0	0	0	0	0	0	0
Oeste	0	0	0	0	14	1	4	0	0	24	0	0
Resto Municipios	8	3	8	1	2	1	2	1	24	2	1	4

EN OTRAS COMUNIDADES AUTONOMAS

TOTAL	1	0	1	0	1	1	0	0	4	0	0	0
Andalucía	0	0	0	0	1	0	0	0	0	0	0	0
Aragón	0	0	0	0	0	0	0	0	0	0	0	0
Asturias	0	0	0	0	0	0	0	0	0	0	0	0
Baleares	0	0	0	0	0	0	0	0	0	0	0	0
Canarias	0	0	0	0	0	0	0	0	0	0	0	0
Cantabria	0	0	0	0	0	0	0	0	0	0	0	0
Castilla-León	1	0	0	0	0	0	0	0	0	0	0	0
Castilla-La Mancha	0	0	1	0	0	0	0	0	3	0	0	0
Cataluña	0	0	0	0	0	0	0	0	0	0	0	0
Extremadura	0	0	0	0	0	1	0	0	0	0	0	0
Galicia	0	0	0	0	0	0	0	0	0	0	0	0
Murcia	0	0	0	0	0	0	0	0	0	0	0	0
Navarra	0	0	0	0	0	0	0	0	1	0	0	0
Comunidad Valenciana	0	0	0	0	0	0	0	0	0	0	0	0
País Vasco	0	0	0	0	0	0	0	0	0	0	0	0
Rioja (La)	0	0	0	0	0	0	0	0	0	0	0	0
Ceuta	0	0	0	0	0	0	0	0	0	0	0	0

EN EL EXTRANJERO

TOTAL	0	0	0	0	0	0	0	0	0	0	0	0
-------	---	---	---	---	---	---	---	---	---	---	---	---

MATRIMONIOS QUE HAN FIJADO SU RESIDENCIA EN LA COMUNIDAD DE MADRID CLASIFICADOS POR LUGAR DE RESIDENCIA ANTERIOR DEL ESPOSO SEGUN LUGAR DE RESIDENCIA ANTERIOR DE LA ESPOSA

	RESIDENCIA ANTERIOR DEL ESPOSO										
	COMUNIDAD DE MADRID (ESTRATOS DE POBLACION: Habitantes)										
	Menos de 101	101 a 500	501 a 1.000	1.001 a 2.000	2.001 a 5.000	5.001 a 10.000	10.001 a 20.000	20.001 a 50.000	50.001 a 100.000	100.001 a 200.000	Más de 200.000

RESIDENCIA ANTERIOR DE LA ESPOSA

TOTAL	5	56	136	364	380	639	194	1301	1614	3862	17981
-------	---	----	-----	-----	-----	-----	-----	------	------	------	-------

EN LA COMUNIDAD DE MADRID

TOTAL	5	52	126	347	365	613	184	1242	1566	3689	16889
-------	---	----	-----	-----	-----	-----	-----	------	------	------	-------

MUNICIPIOS

Ajalvir	0	0	0	5	1	2	0	0	1	0	2
Alameda del Valle	0	0	0	0	0	0	0	0	1	0	0
Alamo (El)	0	0	0	6	0	6	0	0	0	3	1
Alcalá de Henares	0	2	8	18	2	1	1	3	20	637	54
Alcobendas	0	1	1	3	1	1	0	0	216	3	85
Alcorcón	1	1	1	3	0	4	1	6	6	421	167
Aldea del Fresno	0	0	4	0	0	0	0	0	0	0	2
Algete	0	0	1	1	0	23	0	0	2	0	14
Alpedrete	0	0	1	1	8	2	0	6	0	0	2
Anchuelo	0	0	3	0	0	0	0	0	0	1	0
Aranjuez	0	0	0	1	3	1	2	178	1	0	10
Arganda del Rey	0	0	0	4	5	3	0	82	1	4	27
Arroyomolinos	0	5	0	0	0	0	0	0	0	0	0
Batres	0	1	0	0	0	0	0	0	0	0	0
Becerril de la Sierra	0	0	0	1	0	0	0	4	0	0	0
Belmonte del Tajo	0	0	1	5	1	0	0	0	0	0	0
Berzosa del Lozoya	0	0	0	0	0	0	0	0	0	0	1
Boadilla del Monte	0	0	0	0	0	21	0	7	1	1	19
Boalo (El)	0	0	0	3	0	0	0	2	0	0	1
Braojos	0	1	0	0	0	0	0	0	0	0	0
Brea de Tajo	0	0	1	0	1	0	0	0	0	0	0
Brunete	0	0	0	5	0	2	0	2	0	0	0
Buitrago del Lozoya	0	1	0	2	1	0	0	0	0	0	1
Bustarviejo	0	1	1	4	0	0	0	0	0	0	0
Cabanillas de la Sierra	0	1	0	0	0	0	0	0	0	0	0
Cabrera (La)	0	0	2	0	0	0	0	0	0	0	0
Cadalso de los Vidrios	0	0	0	0	14	1	0	0	0	0	3
Camarma de Esteruelas	0	0	0	8	0	0	0	0	0	4	1
Campo Real	0	1	0	1	6	0	0	3	0	0	1
Canencia	0	0	0	1	0	0	0	0	0	0	0
Carabaña	0	0	0	4	0	0	0	0	0	0	1
Casarrubuelos	0	0	0	0	0	0	0	0	0	1	0
Cenicientos	0	0	0	0	8	0	0	1	0	0	0
Cercedilla	0	0	0	0	20	1	0	0	0	0	3
Ciempozuelos	0	0	1	0	1	6	29	6	1	1	5
Cobeña	0	0	5	0	0	0	0	0	2	1	0
Colmenar de Oreja	0	0	0	0	12	26	2	3	0	0	3
Colmenar del Arroyo	0	0	0	0	0	0	0	0	0	0	2
Colmenarejo	0	0	0	2	0	2	0	0	0	0	1
Colmenar Viejo	0	0	0	2	0	0	0	130	2	0	37
Collado Villalba	0	0	0	5	10	9	0	73	0	3	18
Collado-Mediano	0	0	0	4	0	2	0	1	0	0	1
Corpa	0	0	0	0	0	0	0	0	0	1	2
Coslada	0	1	0	2	3	0	6	23	169	9	58
Cubas	0	0	2	0	0	0	0	0	0	0	0
Chapinería	0	0	6	0	0	0	0	0	0	0	0
Chinchón	0	0	0	0	9	4	2	4	0	0	3
Daganzo de Arriba	0	0	0	7	0	1	0	0	3	1	0
Escorial (El)	0	0	1	0	3	24	0	1	0	0	2
Estremera	0	0	0	1	0	0	0	1	0	0	1
Fresnedillas	0	1	0	0	1	0	0	0	0	0	0
Fuenlabrada	0	0	0	1	0	7	0	2	1	348	47
Fuente el Saz de Jarama	0	0	0	4	0	2	0	0	2	0	4

MATRIMONIOS QUE HAN FIJADO SU RESIDENCIA EN LA COMUNIDAD DE MADRID CLASIFICADOS POR LUGAR DE RESIDENCIA ANTERIOR DEL ESPOSO SEGUN LUGAR DE RESIDENCIA ANTERIOR DE LA ESPOSA

	RESIDENCIA ANTERIOR DEL ESPOSO										
	COMUNIDAD DE MADRID (ESTRATOS DE POBLACION: Habitantes)										
	Menos de 101	101 a 500	501 a 1.000	1.001 a 2.000	2.001 a 5.000	5.001 a 10.000	10.001 a 20.000	20.001 a 50.000	50.001 a 100.000	100.001 a 200.000	Más de 200.000

RESIDENCIA ANTERIOR DE LA ESPOSA

	5	56	136	364	380	639	194	1301	1614	3862	17981
TOTAL	5	56	136	364	380	639	194	1301	1614	3862	17981
MUNICIPIOS											
Fuentidueña de Tajo	0	0	1	7	0	0	0	0	0	0	0
Galapagar	0	0	1	2	1	40	1	5	0	1	4
Garganta de los Montes	1	0	0	0	0	0	0	0	0	0	0
Gascones	0	1	0	0	0	0	0	0	0	0	0
Getafe	0	0	0	1	0	5	3	4	12	518	101
Griñón	0	0	0	3	0	1	0	0	1	0	0
Guadalix de la Sierra	0	0	1	8	0	0	0	1	0	0	2
Guadarrama	0	0	0	0	6	13	0	3	0	0	5
Horcajuelo de la Sierra	0	0	0	0	0	0	0	0	0	1	1
Hoyo de Manzanares	0	0	0	0	6	1	0	0	0	0	2
Humanes de Madrid	0	0	0	1	0	21	0	0	1	8	7
Leganés	0	0	1	3	2	2	0	4	8	538	156
Loeches	0	0	0	2	2	0	3	1	1	1	2
Lozoya	0	1	0	0	0	0	0	0	0	0	0
Lozoyuela-Navas-Sieteiglesias	0	0	3	0	0	0	0	0	1	0	0
Madarcos	1	0	0	0	0	0	0	0	0	0	1
Madrid	2	13	20	70	67	108	27	266	264	585	15457
Majadahonda	0	0	0	0	2	4	0	57	1	3	40
Manzanares el Real	0	0	0	8	0	0	0	0	0	0	0
Meco	0	0	0	18	0	0	0	0	0	5	0
Mejorada del Campo	0	0	1	2	1	0	32	5	2	1	12
Miraflores de la Sierra	0	0	0	0	7	0	0	0	0	0	5
Molar (El)	0	0	2	0	7	0	0	0	1	0	1
Molinos (Los)	0	0	0	0	9	4	0	0	0	0	2
Moraleja de Enmedio	0	0	0	2	0	3	0	0	0	2	1
Moralzarzal	0	0	0	6	1	0	0	1	0	0	3
Morata de Tajuña	0	0	0	0	21	0	2	6	0	0	4
Móstoles	0	0	2	1	1	6	0	7	4	498	141
Navacerrada	0	0	0	1	0	0	0	1	0	0	2
Navalafuente	0	2	0	0	0	0	0	0	0	0	0
Navalcarnero	0	0	1	6	2	45	0	0	0	5	4
Navas del Rey	0	0	3	0	0	0	0	0	0	0	2
Nuevo Baztán	0	0	3	0	0	0	0	0	0	0	0
Orusco	0	0	6	1	0	0	0	0	0	0	0
Paracuellos de Jarama	0	0	0	1	13	0	0	0	1	0	2
Parla	0	0	1	5	1	4	0	6	219	25	20
Patones	0	0	0	1	0	0	0	0	0	0	0
Pedrezuela	0	0	5	0	0	0	0	0	1	1	1
Perales de Tajuña	0	0	0	6	4	0	0	2	0	0	1
Pezuela de las Torres	0	0	1	0	0	0	0	0	0	0	1
Pinto	0	0	0	0	1	0	9	55	5	4	16
Pozuelo de Alarcón	0	0	0	1	0	5	0	123	4	7	75
Pozuelo del Rey	0	0	0	1	0	0	0	0	0	0	0
Puentes Viejas	0	3	0	0	0	0	0	0	0	0	0
Quijorna	0	0	1	0	0	0	0	0	0	0	0
Rascafría	0	1	0	4	0	0	0	0	0	0	2
Rivas-Vaciamadrid	0	0	0	0	0	27	0	1	0	0	5
Robledo de Chavela	0	1	0	3	0	0	0	0	0	0	1
Rozas de Madrid (Las)	0	0	0	1	0	5	0	76	1	2	40
Rozas de Puerto Real	0	1	0	0	0	0	0	0	0	0	0
San Agustín de Guadalix	0	0	0	0	2	0	0	0	0	0	1
San Fernando de Henares	0	0	0	1	0	0	2	48	32	2	20
San Lorenzo del Escorial	0	0	2	3	2	44	0	0	0	0	6
San Martín de la Vega	0	0	2	0	0	23	1	4	0	3	7
San Martín de Valdeiglesias	0	0	2	0	0	18	0	0	0	0	2
San Sebastián de los Reyes	0	0	0	0	2	1	0	1	208	1	42
Santa María de la Alameda	0	0	2	0	1	1	0	0	0	1	1

MATRIMONIOS QUE HAN FIJADO SU RESIDENCIA EN LA COMUNIDAD DE MADRID CLASIFICADOS POR LUGAR DE RESIDENCIA ANTERIOR DEL ESPOSO SEGUN LUGAR DE RESIDENCIA ANTERIOR DE LA ESPOSA

	RESIDENCIA ANTERIOR DEL ESPOSO										
	COMUNIDAD DE MADRID (ESTRATOS DE POBLACION: Habitantes)										
	Menos de 101	101 a 500	501 a 1.000	1.001 a 2.000	2.001 a 5.000	5.001 a 10.000	10.001 a 20.000	20.001 a 50.000	50.001 a 100.000	100.001 a 200.000	Más de 200.000

RESIDENCIA ANTERIOR DE LA ESPOSA

TOTAL	5	56	136	364	380	639	194	1301	1614	3862	17981
-------	---	----	-----	-----	-----	-----	-----	------	------	------	-------

MUNICIPIOS

Santorcaz	0	0	2	0	0	0	0	0	0	1	0
Santos de la Humosa (Los)	0	0	1	0	0	0	0	0	0	2	0
Serranillos del Valle	0	0	0	0	0	0	0	0	0	1	0
Sevilla la Nueva	0	0	1	0	0	1	0	0	0	1	1
Soto del Real	0	0	0	11	0	0	0	1	0	0	1
Talamanca de Jarama	0	0	4	1	1	0	0	0	0	0	1
Tielmes	0	0	0	8	0	1	0	1	0	1	3
Titulcia	0	0	2	0	1	0	0	0	0	1	1
Torrejón de Ardoz	0	0	2	4	2	3	1	3	361	16	40
Torrejón de la Calzada	0	0	0	4	0	0	0	0	1	0	2
Torrejón de Velasco	0	0	0	6	0	1	0	0	0	0	2
Torrelaguna	0	3	1	2	5	0	0	0	1	0	4
Torrelodones	0	0	0	1	0	37	0	6	0	0	6
Torres de la Alameda	0	0	0	0	7	0	0	1	3	0	2
Valdaracete	0	0	2	2	0	1	0	1	0	0	0
Valdeavero	0	1	0	0	0	0	0	0	0	0	0
Valdelaguna	0	0	0	1	0	1	0	1	0	0	2
Valdemanco	0	2	0	0	0	0	0	0	0	0	1
Valdemaqueda	0	0	0	0	0	0	0	0	0	0	0
Valdemorillo	0	0	1	1	3	2	0	0	0	1	2
Valdemoro	0	0	0	1	2	2	57	3	1	3	10
Valdeolmos	0	0	4	0	0	1	0	0	0	0	0
Valdetorres de Jarama	0	0	0	3	1	0	0	0	0	0	0
Valdilecha	0	0	0	6	3	0	0	0	0	1	1
Vetilla de San Antonio	0	0	0	2	2	0	3	0	3	1	1
Vellón (El)	0	1	1	0	2	0	0	0	0	0	0
Venturada	0	0	0	0	1	0	0	0	0	0	0
Villaconejos	0	0	1	0	8	2	0	1	0	0	3
Villa del Prado	0	0	0	2	19	0	0	0	0	0	3
Villalbilla	0	0	0	8	0	0	0	0	0	2	2
Villamanrique de Tajo	0	0	2	0	0	1	0	0	0	0	0
Villamanta	0	1	0	6	0	3	0	0	0	2	0
Villanueva de la Cañada	0	0	0	0	13	1	0	1	0	0	7
Villanueva de Perales	0	1	0	0	0	0	0	0	0	0	1
Villanueva del Pardillo	0	1	0	3	0	0	0	1	0	0	1
Villar del Olmo	0	1	0	0	0	0	0	0	0	0	0
Villarejo de Salvanés	0	0	0	2	24	1	0	6	0	0	1
Villaviciosa de Odón	0	0	0	0	0	23	0	1	0	5	13
Zarzalejo	0	1	2	0	0	0	0	0	0	0	1

MATRIMONIOS QUE HAN FIJADO SU RESIDENCIA EN LA COMUNIDAD DE MADRID CLASIFICADOS POR LUGAR DE RESIDENCIA ANTERIOR DEL ESPOSO SEGUN LUGAR DE RESIDENCIA ANTERIOR DE LA ESPOSA

	RESIDENCIA ANTERIOR DEL ESPOSO										
	COMUNIDAD DE MADRID (ESTRATOS DE POBLACION: Habitantes)										
	Menos de 101	101 a 500	501 a 1.000	1.001 a 2.000	2.001 a 5.000	5.001 a 10.000	10.001 a 20.000	20.001 a 50.000	50.001 a 100.000	100.001 a 200.000	Más de 200.000

RESIDENCIA ANTERIOR DE LA ESPOSA

TOTAL	5	56	136	364	380	639	194	1301	1614	3862	17981
-------	---	----	-----	-----	-----	-----	-----	------	------	------	-------

ESTRATOS DE POBLACION

Menos de 101	1	1	0	0	0	0	0	0	0	1	3
De 101 a 500	1	21	0	3	2	0	0	0	1	2	6
De 501 a 1.000	0	2	68	5	6	6	0	2	4	10	13
De 1.001 a 2.000	0	6	4	184	14	26	3	18	11	22	39
De 2.001 a 5.000	0	4	6	12	211	19	7	30	7	2	53
De 5.001 a 10.000	0	0	10	14	26	385	4	31	4	23	97
De 10.001 a 20.000	0	0	2	3	4	8	118	14	4	5	27
De 20.001 a 50.000	0	0	0	15	21	27	13	822	47	25	283
De 50.001 a 100.000	0	2	4	14	9	9	7	33	1173	54	245
De 100.001 a 200.000	1	3	12	27	5	25	5	26	51	2960	666
Más de 200.000	2	13	20	70	67	108	27	266	264	585	15457

AMBITOS GEOGRAFICOS

Area Metropolitana	3	19	37	129	113	230	85	832	1540	3625	16656
Madrid	2	13	20	70	67	108	27	266	264	585	15457
Corona Metropolitana	1	6	17	59	46	122	58	566	1276	3040	1199
Norte	0	1	1	5	3	2	0	131	426	4	164
Sur	1	1	5	14	5	28	13	84	255	2352	648
Este	0	3	11	30	23	31	45	83	588	666	192
Oeste	0	1	0	10	15	61	0	268	7	18	195
Resto Municipios	2	33	89	218	252	383	99	410	26	64	233

EN OTRAS COMUNIDADES AUTONOMAS

TOTAL	0	4	9	17	15	26	10	56	47	170	1069
Andalucía	0	1	1	0	3	3	2	6	9	23	154
Aragón	0	0	0	0	1	0	0	2	2	9	26
Asturias	0	0	0	0	0	1	0	6	0	9	64
Baleares	0	0	0	0	0	0	0	1	0	0	6
Canarias	0	0	0	1	0	0	0	1	1	1	14
Cantabria	0	0	0	0	0	0	0	1	1	0	20
Castilla-León	0	0	2	6	4	9	1	10	7	22	217
Castilla-La Mancha	0	2	5	5	5	8	3	15	13	64	241
Cataluña	0	0	0	2	0	0	0	6	1	3	39
Extremadura	0	1	1	1	0	0	2	1	7	20	86
Galicia	0	0	0	1	0	0	0	2	0	5	40
Murcia	0	0	0	0	1	1	0	1	3	3	33
Navarra	0	0	0	0	1	0	1	2	0	1	10
Comunidad Valenciana	0	0	0	0	0	2	0	2	2	4	55
País Vasco	0	0	0	1	0	1	1	0	1	6	51
Rioja (La)	0	0	0	0	0	1	0	0	0	0	10
Ceuta	0	0	0	0	0	0	0	0	0	0	3

EN EL EXTRANJERO

TOTAL	0	0	1	0	0	0	0	3	1	3	23
-------	---	---	---	---	---	---	---	---	---	---	----

MATRIMONIOS QUE HAN FIJADO SU RESIDENCIA EN LA COMUNIDAD DE MADRID CLASIFICADOS POR LUGAR DE RESIDENCIA ANTERIOR DEL ESPOSO SEGUN LUGAR DE RESIDENCIA ANTERIOR DE LA ESPOSA

RESIDENCIA ANTERIOR DEL ESPOSO								
COMUNIDAD DE MADRID (AMBITOS GEOGRAFICOS)								
Area Metropolitana	Municipio de Madrid	Corona Metropolitana					Resto de Municipios	
		Total	Norte	Sur	Este	Oeste		

RESIDENCIA ANTERIOR DE LA ESPOSA

TOTAL	24584	17981	6603	756	3438	1799	610	1948
-------	-------	-------	------	-----	------	------	-----	------

EN LA COMUNIDAD DE MADRID

TOTAL	23217	16889	6328	737	3302	1712	577	1861
-------	-------	-------	------	-----	------	------	-----	------

MUNICIPIOS

Ajalvir	4	2	2	0	0	2	0	7
Alameda del Valle	1	0	1	1	0	0	0	0
Alamo (El)	4	1	3	0	3	0	0	12
Alcalá de Henares	712	54	658	1	3	654	0	34
Alcobendas	304	85	219	216	2	1	0	7
Alcorcón	600	167	433	1	422	5	5	11
Aldea del Fresno	2	2	0	0	0	0	0	4
Algete	16	14	2	2	0	0	0	25
Alpedrete	3	2	1	1	0	0	0	17
Anchuelo	1	0	1	0	0	1	0	3
Aranjuez	13	10	3	0	2	1	0	183
Arganda del Rey	37	27	10	0	2	7	1	89
Arroyomolinos	0	0	0	0	0	0	0	5
Batres	0	0	0	0	0	0	0	1
Becerril de la Sierra	3	0	3	3	0	0	0	2
Belmonte del Tajo	0	0	0	0	0	0	0	7
Berzosa del Lozoya	1	1	0	0	0	0	0	0
Boadilla del Monte	49	19	30	1	1	0	28	0
Boalo (El)	1	1	0	0	0	0	0	5
Braojos	0	0	0	0	0	0	0	1
Brea de Tajo	0	0	0	0	0	0	0	2
Brunete	9	0	9	0	0	0	9	0
Buitrago del Lozoya	1	1	0	0	0	0	0	4
Bustarviejo	0	0	0	0	0	0	0	6
Cabanillas de la Sierra	0	0	0	0	0	0	0	1
Cabrera (La)	0	0	0	0	0	0	0	2
Cadalso de los Vidrios	3	3	0	0	0	0	0	15
Camarma de Esteruelas	5	1	4	0	0	4	0	8
Campo Real	1	1	0	0	0	0	0	11
Canencia	0	0	0	0	0	0	0	1
Carabaña	1	1	0	0	0	0	0	4
Casarrubuelos	1	0	1	0	1	0	0	0
Cenciellos	0	0	0	0	0	0	0	9
Cercedilla	3	3	0	0	0	0	0	21
Ciempozuelos	12	5	7	0	7	0	0	38
Cobeña	3	0	3	1	0	2	0	5
Colmenar de Oreja	3	3	0	0	0	0	0	43
Colmenar del Arroyo	2	2	0	0	0	0	0	0
Colmenarejo	1	1	0	0	0	0	0	4
Colmenar Viejo	169	37	132	132	0	0	0	2
Collado Villalba	25	18	7	2	3	0	2	93
Collado-Mediano	1	1	0	0	0	0	0	7
Corpa	3	2	1	0	0	1	0	0
Coslada	264	58	206	0	1	205	0	7
Cubas	0	0	0	0	0	0	0	2
Chapinería	0	0	0	0	0	0	0	6
Chinchón	3	3	0	0	0	0	0	19
Daganzo de Arriba	4	0	4	1	0	3	0	8
Escorial (El)	2	2	0	0	0	0	0	29
Estremera	2	1	1	0	0	0	1	1
Fresnedillas	0	0	0	0	0	0	0	2
Fuenlabrada	397	47	350	0	350	0	0	9
Fuente el Saz de Jarama	6	4	2	2	0	0	0	6

MATRIMONIOS QUE HAN FIJADO SU RESIDENCIA EN LA COMUNIDAD DE MADRID CLASIFICADOS POR LUGAR DE RESIDENCIA ANTERIOR DEL ESPOSO SEGUN LUGAR DE RESIDENCIA ANTERIOR DE LA ESPOSA

		RESIDENCIA ANTERIOR DEL ESPOSO						
		COMUNIDAD DE MADRID (AMBITOS GEOGRAFICOS)						
	Area Me- tropolitana	Municipio de Madrid	Corona Metropolitana					Resto de Municipios
			Total	Norte	Sur	Este	Oeste	

RESIDENCIA ANTERIOR DE LA ESPOSA

TOTAL	24584	17981	6603	756	3438	1799	610	1948
MUNICIPIOS								
Fuentidueña de Tajo	0	0	0	0	0	0	0	8
Galapagar	6	4	2	0	1	0	1	49
Garganta de los Montes	0	0	0	0	0	0	0	1
Gascones	0	0	0	0	0	0	0	1
Getafe	635	101	534	1	528	2	3	9
Griñón	1	0	1	0	1	0	0	4
Guadalix de la Sierra	3	2	1	1	0	0	0	9
Guadarrama	5	5	0	0	0	0	0	22
Horcajuelo de la Sierra	2	1	1	0	1	0	0	0
Hoyo de Manzanares	2	2	0	0	0	0	0	7
Humanes de Madrid	16	7	9	0	9	0	0	22
Leganés	705	156	549	1	543	4	1	9
Loeches	9	2	7	0	0	7	0	3
Lozoya	0	0	0	0	0	0	0	1
Lozoyuela-Navas-Sieteiglesias	1	0	1	0	0	1	0	3
Madarcos	1	1	0	0	0	0	0	1
Madrid	16610	15457	1153	150	560	236	207	269
Majadahonda	104	40	64	1	3	0	60	3
Manzanares el Real	0	0	0	0	0	0	0	8
Meco	5	0	5	0	0	5	0	18
Mejorada del Campo	53	12	41	0	0	41	0	3
Miraflores de la Sierra	5	5	0	0	0	0	0	7
Molar (El)	2	1	1	1	0	0	0	9
Molinos (Los)	2	2	0	0	0	0	0	13
Moraleja de Enmedio	3	1	2	0	2	0	0	5
Moralzarzal	3	3	0	0	0	0	0	8
Morata de Tajuña	4	4	0	0	0	0	0	29
Móstoles	649	141	508	2	502	1	3	11
Navacerrada	2	2	0	0	0	0	0	2
Navalafuente	0	0	0	0	0	0	0	2
Navacerrada	14	4	10	0	5	0	5	49
Navas del Rey	2	2	0	0	0	0	0	3
Nuevo Baztán	0	0	0	0	0	0	0	3
Orusco	0	0	0	0	0	0	0	7
Paracuellos de Jarama	16	2	14	1	0	13	0	1
Parla	270	20	250	0	248	1	1	11
Patones	0	0	0	0	0	0	0	1
Pedrezuela	3	1	2	1	0	1	0	5
Perales de Tajuña	1	1	0	0	0	0	0	12
Pezuela de las Torres	1	1	0	0	0	0	0	1
Pinto	79	16	63	1	62	0	0	11
Pozuelo de Alarcón	214	75	139	2	6	4	127	1
Pozuelo del Rey	0	0	0	0	0	0	0	1
Puentes Viejas	0	0	0	0	0	0	0	3
Quijorna	0	0	0	0	0	0	0	1
Rascafría	2	2	0	0	0	0	0	5
Rivas-Vaciamadrid	32	5	27	0	0	27	0	1
Robledo de Chavela	1	1	0	0	0	0	0	4
Rozas de Madrid (Las)	119	40	79	1	1	2	75	6
Rozas de Puerto Real	0	0	0	0	0	0	0	1
San Agustín de Guadalix	1	1	0	0	0	0	0	2
San Fernando de Henares	104	20	84	0	1	83	0	1
San Lorenzo del Escorial	7	6	1	0	0	0	1	50
San Martín de la Vega	14	7	7	0	7	0	0	26
San Martín de Valdeiglesias	2	2	0	0	0	0	0	20
San Sebastián de los Reyes	252	42	210	207	0	3	0	3
Santa María de la Alameda	2	1	1	0	1	0	0	4

MATRIMONIOS QUE HAN FIJADO SU RESIDENCIA EN LA COMUNIDAD DE MADRID CLASIFICADOS POR LUGAR DE RESIDENCIA ANTERIOR DEL ESPOSO SEGUN LUGAR DE RESIDENCIA ANTERIOR DE LA ESPOSA

RESIDENCIA ANTERIOR DEL ESPOSO								
COMUNIDAD DE MADRID (AMBITOS GEOGRAFICOS)								
Area Me- tropolitana	Municipio de Madrid	Corona Metropolitana					Resto de Municipios	
		Total	Norte	Sur	Este	Oeste		

RESIDENCIA ANTERIOR DE LA ESPOSA

TOTAL	24584	17981	6603	756	3438	1799	610	1948
-------	-------	-------	------	-----	------	------	-----	------

MUNICIPIOS

Santorcaz	1	0	1	0	0	1	0	2
Santos de la Humosa (Los)	2	0	2	0	1	1	0	1
Serranillos del Valle	1	0	1	0	1	0	0	0
Sevilla la Nueva	2	1	1	0	1	0	0	2
Soto del Real	2	1	1	1	0	0	0	11
Talamanca de Jarama	1	1	0	0	0	0	0	6
Tielmes	4	3	1	0	0	1	0	10
Titulcia	2	1	1	0	1	0	0	3
Torrejón de Ardoz	423	40	383	1	4	377	1	9
Torrejón de la Calzada	3	2	1	0	1	0	0	4
Torrejón de Velasco	2	2	0	0	0	0	0	7
Torrelaguna	5	4	1	1	0	0	0	11
Torrelodones	10	6	4	0	0	0	4	40
Torres de la Alameda	5	2	3	0	0	3	0	8
Valdaracete	0	0	0	0	0	0	0	6
Valdeavero	0	0	0	0	0	0	0	1
Valdelaguna	2	2	0	0	0	0	0	3
Valdemanco	1	1	0	0	0	0	0	2
Valdemaqueda	0	0	0	0	0	0	0	0
Valdemorillo	4	2	2	0	1	0	1	6
Valdemoro	17	10	7	0	6	1	0	62
Valdeolmos	0	0	0	0	0	0	0	5
Vaidetorres de Jarama	0	0	0	0	0	0	0	4
Vaidifecha	2	1	1	0	1	0	0	9
Velilla de San Antonio	10	1	9	0	0	9	0	2
Vellón (EI)	0	0	0	0	0	0	0	4
Venturada	0	0	0	0	0	0	0	1
Villaconejos	3	3	0	0	0	0	0	12
Villa del Prado	3	3	0	0	0	0	0	21
Villalbilla	4	2	2	0	0	2	0	8
Villamanrique de Tajo	0	0	0	0	0	0	0	3
Villamanta	2	0	2	0	2	0	0	10
Villanueva de la Cañada	22	7	15	0	0	0	15	0
Villanueva de Perales	1	1	0	0	0	0	0	1
Villanueva del Pardillo	5	1	4	0	0	0	4	1
Villar del Olmo	0	0	0	0	0	0	0	1
Villarejo de Salván	1	1	0	0	0	0	0	33
Villaviciosa de Odón	40	13	27	0	5	0	22	2
Zarzatejo	1	1	0	0	0	0	0	3

MATRIMONIOS QUE HAN FIJADO SU RESIDENCIA EN LA COMUNIDAD DE MADRID CLASIFICADOS POR LUGAR DE RESIDENCIA ANTERIOR DEL ESPOSO SEGUN LUGAR DE RESIDENCIA ANTERIOR DE LA ESPOSA

RESIDENCIA ANTERIOR DEL ESPOSO								
COMUNIDAD DE MADRID (AMBITOS GEOGRAFICOS)								
Area Metropolitana	Municipio de Madrid	Corona Metropolitana					Resto de Municipios	
		Total	Norte	Sur	Este	Oeste		

RESIDENCIA ANTERIOR DE LA ESPOSA

TOTAL	24584	17981	6603	756	3438	1799	610	1948
-------	-------	-------	------	-----	------	------	-----	------

ESTRATOS DE POBLACION

Menos de 101	4	3	1	0	1	0	0	2
De 101 a 500	9	6	3	1	1	1	0	27
De 501 a 1.000	27	13	14	2	5	7	0	89
De 1.001 a 2.000	97	39	58	8	10	26	14	230
De 2.001 a 5.000	97	53	44	4	1	23	16	254
De 5.001 a 10.000	216	97	119	3	28	27	61	378
De 10.001 a 20.000	82	27	55	0	13	42	0	103
De 20.001 a 50.000	864	283	581	139	80	97	265	389
De 50.001 a 100.000	1513	245	1268	424	255	587	2	37
De 100.001 a 200.000	3698	666	3032	6	2348	666	12	83
Más de 200.000	16610	15457	1153	150	560	236	207	269

AMBITOS GEOGRAFICOS

Area Metropolitana	22846	16656	6190	719	3242	1668	561	423
Madrid	16610	15457	1153	150	560	236	207	269
Corona Metropolitana	6236	1199	5037	569	2682	1432	354	154
Norte	725	164	561	555	2	4	0	12
Sur	3335	648	2687	6	2655	13	13	71
Este	1614	192	1422	3	9	1409	1	58
Oeste	562	195	367	5	16	6	340	13
Resto Municipios	371	233	138	18	60	44	16	1438

EN OTRAS COMUNIDADES AUTONOMAS

TOTAL	1337	1069	268	17	134	86	31	86
Andalucía	194	154	40	4	17	15	4	8
Aragón	38	26	12	1	4	6	1	2
Asturias	80	64	16	0	9	2	5	0
Baleares	7	6	1	0	0	0	1	0
Canarias	17	14	3	0	1	1	1	1
Cantabria	22	20	2	1	0	0	1	0
Castilla-León	257	217	40	5	17	12	6	21
Castilla-La Mancha	325	241	84	1	51	29	3	36
Cataluña	48	39	9	2	2	2	3	3
Extremadura	113	86	27	1	19	7	0	6
Galicia	47	40	7	0	4	1	2	1
Murcia	41	33	8	0	4	2	2	1
Navarra	13	10	3	0	0	2	1	2
Comunidad Valenciana	63	55	8	1	2	4	1	2
Pais Vasco	59	51	8	1	4	3	0	2
Rioja (La)	10	10	0	0	0	0	0	1
Ceuta	3	3	0	0	0	0	0	0

EN EL EXTRANJERO

TOTAL	30	23	7	2	2	1	2	1
-------	----	----	---	---	---	---	---	---

MATRIMONIOS QUE HAN FIJADO SU RESIDENCIA EN LA COMUNIDAD DE MADRID CLASIFICADOS POR LUGAR DE RESIDENCIA ANTERIOR DEL ESPOSO SEGUN LUGAR DE RESIDENCIA ANTERIOR DE LA ESPOSA

	RESIDENCIA ANTERIOR DEL ESPOSO									
	OTRAS COMUNIDADES AUTONOMAS									
	TOTAL	Andalucía	Aragón	Asturias	Baleares	Canarias	Cantabria	Castilla-León	Castilla-La Mancha	Cataluña

RESIDENCIA ANTERIOR DE LA ESPOSA

TOTAL	1857	277	46	48	13	22	28	387	528	55
-------	------	-----	----	----	----	----	----	-----	-----	----

EN LA COMUNIDAD DE MADRID

TOTAL	593	51	14	13	12	12	8	125	173	38
-------	-----	----	----	----	----	----	---	-----	-----	----

MUNICIPIOS

Ajalvir	1	0	0	0	0	0	0	0	1	0
Alameda del Valle	0	0	0	0	0	0	0	0	0	0
Alamo (El)	1	0	0	0	0	0	0	0	1	0
Alcalá de Henares	22	0	1	0	0	1	0	1	15	0
Alcobendas	6	0	0	0	0	0	0	2	0	1
Alcorcón	5	1	0	0	0	0	0	1	3	0
Aldea del Fresno	0	0	0	0	0	0	0	0	0	0
Algete	1	0	0	0	0	0	0	0	0	0
Alpedrete	0	0	0	0	0	0	0	0	0	0
Anchuelo	0	0	0	0	0	0	0	0	0	0
Aranjuez	3	0	0	0	0	0	0	0	2	1
Arganda del Rey	1	0	0	0	0	0	0	0	1	0
Arroyomolinos	0	0	0	0	0	0	0	0	0	0
Batres	0	0	0	0	0	0	0	0	0	0
Becarri de la Sierra	0	0	0	0	0	0	0	0	0	0
Belmonte del Tajo	1	0	0	0	1	0	0	0	0	0
Berzosa del Lozoya	0	0	0	0	0	0	0	0	0	0
Boadilla del Monte	2	1	0	0	0	0	0	0	0	0
Boalo (El)	0	0	0	0	0	0	0	0	0	0
Braojos	0	0	0	0	0	0	0	0	0	0
Brea de Tajo	1	0	0	0	0	0	0	0	1	0
Brunete	0	0	0	0	0	0	0	0	0	0
Buitrago del Lozoya	0	0	0	0	0	0	0	0	0	0
Bustarviejo	0	0	0	0	0	0	0	0	0	0
Cabanillas de la Sierra	0	0	0	0	0	0	0	0	0	0
Cabrera (La)	0	0	0	0	0	0	0	0	0	0
Cadalso de los Vidrios	1	0	0	0	0	0	0	1	0	0
Camarma de Esteruelas	0	0	0	0	0	0	0	0	0	0
Campo Real	0	0	0	0	0	0	0	0	0	0
Canencia	0	0	0	0	0	0	0	0	0	0
Carabaña	0	0	0	0	0	0	0	0	0	0
Casarrubuelos	0	0	0	0	0	0	0	0	0	0
Cenicientos	1	0	0	0	0	0	0	1	0	0
Cercedilla	0	0	0	0	0	0	0	0	0	0
Ciempozuelos	2	0	0	0	0	0	0	0	2	0
Cobeña	0	0	0	0	0	0	0	0	0	0
Colmenar de Oreja	0	0	0	0	0	0	0	0	0	0
Colmenar del Arroyo	0	0	0	0	0	0	0	0	0	0
Colmenarejo	0	0	0	0	0	0	0	0	0	0
Colmenar Viejo	0	0	0	0	0	0	0	0	0	0
Collado Villalba	3	0	0	1	0	0	0	1	0	1
Collado-Mediano	0	0	0	0	0	0	0	0	0	0
Corpa	0	0	0	0	0	0	0	0	0	0
Coslada	6	0	1	0	0	1	0	0	2	1
Cubas	0	0	0	0	0	0	0	0	0	0
Chapinería	0	0	0	0	0	0	0	0	0	0
Chinchón	0	0	0	0	0	0	0	0	0	0
Daganzo de Arriba	0	0	0	0	0	0	0	0	0	0
Escorial (El)	0	0	0	0	0	0	0	0	0	0
Estremera	0	0	0	0	0	0	0	0	0	0
Fresnedillas	0	0	0	0	0	0	0	0	0	0
Fuenlabrada	4	0	0	0	0	0	0	2	0	0
Fuente el Saz de Jarama	0	0	0	0	0	0	0	0	0	0

MATRIMONIOS QUE HAN FIJADO SU RESIDENCIA EN LA COMUNIDAD DE MADRID CLASIFICADOS POR LUGAR DE RESIDENCIA ANTERIOR DEL ESPOSO SEGUN LUGAR DE RESIDENCIA ANTERIOR DE LA ESPOSA

	RESIDENCIA ANTERIOR DEL ESPOSO									
	OTRAS COMUNIDADES AUTONOMAS									
	TOTAL	Andalucía	Aragón	Asturias	Baleares	Canarias	Cantabria	Castilla-León	Castilla-La Mancha	Cataluña

RESIDENCIA ANTERIOR DE LA ESPOSA

	TOTAL	Andalucía	Aragón	Asturias	Baleares	Canarias	Cantabria	Castilla-León	Castilla-La Mancha	Cataluña
TOTAL	1857	277	46	48	13	22	28	387	528	55
MUNICIPIOS										
Fuentidueña de Tajo	0	0	0	0	0	0	0	0	0	0
Galapagar	1	0	0	0	0	0	0	0	0	1
Garganta de los Montes	0	0	0	0	0	0	0	0	0	0
Gascones	0	0	0	0	0	0	0	0	0	0
Getafe	7	0	1	0	0	0	1	1	4	0
Grifón	0	0	0	0	0	0	0	0	0	0
Guadalupe de la Sierra	2	1	0	0	0	0	0	0	1	0
Guadarrama	0	0	0	0	0	0	0	0	0	0
Horcajuelo de la Sierra	0	0	0	0	0	0	0	0	0	0
Hoyo de Manzanares	0	0	0	0	0	0	0	0	0	0
Humanes de Madrid	0	0	0	0	0	0	0	0	0	0
Leganés	8	1	0	0	1	0	0	0	3	0
Loeches	0	0	0	0	0	0	0	0	0	0
Lozoya	0	0	0	0	0	0	0	0	0	0
Lozoyuela-Navas-Sieteiglesias	0	0	0	0	0	0	0	0	0	0
Madarcos	0	0	0	0	0	0	0	0	0	0
Madrid	466	40	11	12	8	8	7	109	117	30
Majadahonda	0	0	0	0	0	0	0	0	0	0
Manzanares el Real	0	0	0	0	0	0	0	0	0	0
Meco	1	0	0	0	0	0	0	0	1	0
Mejorada del Campo	1	0	0	0	0	1	0	0	0	0
Miraflores de la Sierra	0	0	0	0	0	0	0	0	0	0
Molar (El)	0	0	0	0	0	0	0	0	0	0
Molinos (Los)	1	0	0	0	0	0	0	1	0	0
Moraleja de Enmedio	1	1	0	0	0	0	0	0	0	0
Moralzarzal	0	0	0	0	0	0	0	0	0	0
Morata de Tajuña	0	0	0	0	0	0	0	0	0	0
Móstoles	11	2	0	0	0	0	0	0	6	0
Navacerrada	0	0	0	0	0	0	0	0	0	0
Navalafuente	0	0	0	0	0	0	0	0	0	0
Navalcarnero	0	0	0	0	0	0	0	0	0	0
Navas del Rey	0	0	0	0	0	0	0	0	0	0
Nuevo Baztán	0	0	0	0	0	0	0	0	0	0
Orusco	0	0	0	0	0	0	0	0	0	0
Paracuellos de Jarama	1	0	0	0	1	0	0	0	0	0
Parla	5	1	0	0	0	0	0	0	2	1
Patones	0	0	0	0	0	0	0	0	0	0
Pedrezuela	0	0	0	0	0	0	0	0	0	0
Perales de Tajuña	0	0	0	0	0	0	0	0	0	0
Pezuela de las Torres	0	0	0	0	0	0	0	0	0	0
Pinto	0	0	0	0	0	0	0	0	0	0
Pozuelo de Alarcón	2	0	0	0	1	0	0	1	0	0
Pozuelo del Rey	0	0	0	0	0	0	0	0	0	0
Puentes Viejas	0	0	0	0	0	0	0	0	0	0
Quijorna	0	0	0	0	0	0	0	0	0	0
Rascafría	0	0	0	0	0	0	0	0	0	0
Rivas-Vaciamadrid	0	0	0	0	0	0	0	0	0	0
Robledo de Chavela	0	0	0	0	0	0	0	0	0	0
Rozas de Madrid (Las)	2	0	0	0	0	1	0	1	0	0
Rozas de Puerto Real	0	0	0	0	0	0	0	0	0	0
San Agustín de Guadalix	0	0	0	0	0	0	0	0	0	0
San Fernando de Henares	2	0	0	0	0	0	0	0	1	0
San Lorenzo del Escorial	0	0	0	0	0	0	0	0	0	0
San Martín de la Vega	0	0	0	0	0	0	0	0	0	0
San Martín de Valdeiglesias	1	0	0	0	0	0	0	0	0	0
San Sebastián de los Reyes	2	0	0	0	0	0	0	0	1	0
Santa María de la Alameda	0	0	0	0	0	0	0	0	0	0

MATRIMONIOS QUE HAN FIJADO SU RESIDENCIA EN LA COMUNIDAD DE MADRID CLASIFICADOS POR LUGAR DE RESIDENCIA ANTERIOR DEL ESPOSO SEGUN LUGAR DE RESIDENCIA ANTERIOR DE LA ESPOSA

	RESIDENCIA ANTERIOR DEL ESPOSO									
	OTRAS COMUNIDADES AUTONOMAS									
	TOTAL	Andalucía	Aragón	Asturias	Baleares	Canarias	Cantabria	Castilla-León	Castilla-La Mancha	Cataluña

RESIDENCIA ANTERIOR DE LA ESPOSA

TOTAL	1857	277	46	48	13	22	28	387	528	55
-------	------	-----	----	----	----	----	----	-----	-----	----

MUNICIPIOS

Santorcaz	1	0	0	0	0	0	0	0	1	0
Santos de la Humosa (Los)	0	0	0	0	0	0	0	0	0	0
Serranillos del Valle	0	0	0	0	0	0	0	0	0	0
Sevilla la Nueva	0	0	0	0	0	0	0	0	0	0
Soto del Real	1	0	0	0	0	0	0	1	0	0
Talamanca de Jarama	0	0	0	0	0	0	0	0	0	0
Tielmes	0	0	0	0	0	0	0	0	0	0
Titulcia	0	0	0	0	0	0	0	0	0	0
Torrejón de Ardoz	9	1	0	0	0	0	0	1	5	2
Torrejón de la Calzada	0	0	0	0	0	0	0	0	0	0
Torrejón de Velasco	0	0	0	0	0	0	0	0	0	0
Torrelaguna	1	0	0	0	0	0	0	0	1	0
Torrelodones	0	0	0	0	0	0	0	0	0	0
Torres de la Alameda	0	0	0	0	0	0	0	0	0	0
Valdaracete	0	0	0	0	0	0	0	0	0	0
Valdeavero	0	0	0	0	0	0	0	0	0	0
Valdeaguna	0	0	0	0	0	0	0	0	0	0
Valdemanco	0	0	0	0	0	0	0	0	0	0
Valdemaqueda	1	0	0	0	0	0	0	0	0	0
Valdemorillo	0	0	0	0	0	0	0	0	0	0
Valdemoro	3	2	0	0	0	0	0	0	1	0
Valdeolmos	0	0	0	0	0	0	0	0	0	0
Valdetorres de Jarama	0	0	0	0	0	0	0	0	0	0
Valdilecha	0	0	0	0	0	0	0	0	0	0
Velilla de San Antonio	0	0	0	0	0	0	0	0	0	0
Vellón (El)	0	0	0	0	0	0	0	0	0	0
Venturada	0	0	0	0	0	0	0	0	0	0
Villaconejos	0	0	0	0	0	0	0	0	0	0
Villa del Prado	0	0	0	0	0	0	0	0	0	0
Villalbilla	0	0	0	0	0	0	0	0	0	0
Villamanrique de Tajo	0	0	0	0	0	0	0	0	0	0
Villamanta	1	0	0	0	0	0	0	0	1	0
Villanueva de la Cañada	0	0	0	0	0	0	0	0	0	0
Villanueva de Perales	0	0	0	0	0	0	0	0	0	0
Villanueva del Pardillo	0	0	0	0	0	0	0	0	0	0
Villar del Olmo	0	0	0	0	0	0	0	0	0	0
Villarejo de Salvanes	0	0	0	0	0	0	0	0	0	0
Villaviciosa de Odón	1	0	0	0	0	0	0	1	0	0
Zarzalejo	0	0	0	0	0	0	0	0	0	0

MATRIMONIOS QUE HAN FIJADO SU RESIDENCIA EN LA COMUNIDAD DE MADRID CLASIFICADOS POR LUGAR DE RESIDENCIA ANTERIOR DEL ESPOSO SEGUN LUGAR DE RESIDENCIA ANTERIOR DE LA ESPOSA

	RESIDENCIA ANTERIOR DEL ESPOSO									
	OTRAS COMUNIDADES AUTONOMAS									
	TOTAL	Andalucía	Aragón	Asturias	Baleares	Canarias	Cantabria	Castilla-León	Castilla-La Mancha	Cataluña

RESIDENCIA ANTERIOR DE LA ESPOSA

TOTAL	1857	277	46	48	13	22	28	387	528	55
-------	------	-----	----	----	----	----	----	-----	-----	----

ESTRATOS DE POBLACION

Menos de 101	0	0	0	0	0	0	0	0	0	0
De 101 a 500	1	0	0	0	0	0	0	0	0	0
De 501 a 1.000	2	0	0	0	0	0	0	0	2	0
De 1.001 a 2.000	9	2	0	0	1	0	0	1	5	0
De 2.001 a 5.000	5	0	0	0	1	0	0	3	1	0
De 5.001 a 10.000	6	1	0	0	0	0	0	1	0	1
De 10.001 a 20.000	6	2	0	0	0	1	0	0	3	0
De 20.001 a 50.000	13	0	0	1	1	1	0	3	4	2
De 50.001 a 100.000	28	2	1	0	0	1	0	3	10	5
De 100.001 a 200.000	57	4	2	0	1	1	1	5	31	0
Más de 200.000	466	40	11	12	8	8	7	109	117	30

AMBITOS GEOGRAFICOS

Area Metropolitana	562	47	14	12	11	12	8	120	159	35
Madrid	466	40	11	12	8	8	7	109	117	30
Corona Metropolitana	96	7	3	0	3	4	1	11	42	5
Norte	8	0	0	0	0	0	0	2	1	1
Sur	40	5	1	0	1	0	1	4	18	1
Este	41	1	2	0	1	3	0	2	23	3
Oeste	7	1	0	0	1	1	0	3	0	0
Resto Municipios	31	4	0	1	1	0	0	5	14	3

EN OTRAS COMUNIDADES AUTONOMAS

TOTAL	1262	226	32	35	1	10	20	261	354	17
Andalucía	228	217	1	1	0	0	0	4	2	0
Aragón	25	1	23	0	0	0	0	0	1	0
Asturias	32	0	0	27	0	0	0	1	0	0
Baleares	3	0	0	0	1	0	0	0	2	0
Canarias	11	0	0	0	0	9	0	0	1	0
Cantabria	22	0	0	2	0	0	17	1	1	0
Castilla-León	257	1	4	3	0	0	2	240	3	0
Castilla-La Mancha	345	1	1	0	0	0	0	4	333	2
Cataluña	20	2	0	0	0	0	0	2	1	15
Extremadura	145	0	1	0	0	0	0	1	7	0
Galicia	45	1	0	1	0	0	0	2	1	0
Murcia	25	1	0	0	0	0	0	1	0	0
Navarra	14	0	0	0	0	0	0	1	0	0
Comunidad Valenciana	38	0	0	0	0	1	0	0	1	0
País Vasco	42	2	0	1	0	0	1	4	1	0
Rioja (La)	10	0	2	0	0	0	0	0	0	0
Ceuta	0	0	0	0	0	0	0	0	0	0

EN EL EXTRANJERO

TOTAL	2	0	0	0	0	0	0	1	1	0
-------	---	---	---	---	---	---	---	---	---	---

MATRIMONIOS QUE HAN FIJADO SU RESIDENCIA EN LA COMUNIDAD DE MADRID CLASIFICADOS POR LUGAR DE RESIDENCIA ANTERIOR DEL ESPOSO SEGUN LUGAR DE RESIDENCIA ANTERIOR DE LA ESPOSA

	RESIDENCIA ANTERIOR DEL ESPOSO									
	OTRAS COMUNIDADES AUTONOMAS									EXTRAN- JERO
	Extrema- dura	Galicia	Murcia	Navarra	Comunidad Valenciana	Pais Vasco	Rioja (La)	Ceuta	Melilla	
RESIDENCIA ANTERIOR DE LA ESPOSA										
TOTAL	180	76	30	13	61	73	18	2	0	109
EN LA COMUNIDAD DE MADRID										
TOTAL	41	32	6	3	26	32	5	2	0	97
MUNICIPIOS										
Ajalvir	0	0	0	0	0	0	0	0	0	0
Alameda del Valle	0	0	0	0	0	0	0	0	0	0
Alamo (El)	0	0	0	0	0	0	0	0	0	0
Alcalá de Henares	0	0	0	0	3	0	0	1	0	1
Alcobendas	2	1	0	0	0	0	0	0	0	1
Alcorcón	0	0	0	0	0	0	0	0	0	2
Aldea del Fresno	0	0	0	0	0	0	0	0	0	0
Algete	0	0	0	0	0	1	0	0	0	1
Alpedrete	0	0	0	0	0	0	0	0	0	0
Anchuelo	0	0	0	0	0	0	0	0	0	0
Aranjuez	0	0	0	0	0	0	0	0	0	0
Arganda del Rey	0	0	0	0	0	0	0	0	0	1
Arroyomolinos	0	0	0	0	0	0	0	0	0	0
Batres	0	0	0	0	0	0	0	0	0	0
Becerril de la Sierra	0	0	0	0	0	0	0	0	0	0
Belmonte del Tajo	0	0	0	0	0	0	0	0	0	0
Berzosa del Lozoya	0	0	0	0	0	0	0	0	0	0
Boadilla del Monte	0	0	0	0	0	1	0	0	0	0
Boalo (El)	0	0	0	0	0	0	0	0	0	0
Braojos	0	0	0	0	0	0	0	0	0	0
Brea de Tajo	0	0	0	0	0	0	0	0	0	0
Brunete	0	0	0	0	0	0	0	0	0	0
Buitrago del Lozoya	0	0	0	0	0	0	0	0	0	0
Bustarviejo	0	0	0	0	0	0	0	0	0	0
Cabanillas de la Sierra	0	0	0	0	0	0	0	0	0	0
Cabrera (La)	0	0	0	0	0	0	0	0	0	0
Cadalso de los Vidrios	0	0	0	0	0	0	0	0	0	1
Camarma de Esteruelas	0	0	0	0	0	0	0	0	0	0
Campo Real	0	0	0	0	0	0	0	0	0	0
Canencia	0	0	0	0	0	0	0	0	0	0
Carabaña	0	0	0	0	0	0	0	0	0	0
Casarrubuelos	0	0	0	0	0	0	0	0	0	0
Cenicientos	0	0	0	0	0	0	0	0	0	0
Cercadilla	0	0	0	0	0	0	0	0	0	0
Ciempozuelos	0	0	0	0	0	0	0	0	0	0
Cobeña	0	0	0	0	0	0	0	0	0	0
Colmenar de Oreja	0	0	0	0	0	0	0	0	0	0
Colmenar del Arroyo	0	0	0	0	0	0	0	0	0	0
Colmenarejo	0	0	0	0	0	0	0	0	0	0
Colmenar Viejo	0	0	0	0	0	0	0	0	0	0
Collado Villalba	0	0	0	0	0	0	0	0	0	0
Collado-Mediano	0	0	0	0	0	0	0	0	0	0
Corpa	0	0	0	0	0	0	0	0	0	0
Coslada	1	0	0	0	0	0	0	0	0	0
Cubas	0	0	0	0	0	0	0	0	0	0
Chapinería	0	0	0	0	0	0	0	0	0	0
Chinchón	0	0	0	0	0	0	0	0	0	0
Daganzo de Arriba	0	0	0	0	0	0	0	0	0	0
Escorial (El)	0	0	0	0	0	0	0	0	0	0
Estremera	0	0	0	0	0	0	0	0	0	0
Fresnedillas	0	0	0	0	0	0	0	0	0	0
Fuenlabrada	0	0	1	0	1	0	0	0	0	0
Fuente el Saz de Jarama	0	0	0	0	0	0	0	0	0	0

MATRIMONIOS QUE HAN FIJADO SU RESIDENCIA EN LA COMUNIDAD DE MADRID CLASIFICADOS POR LUGAR DE RESIDENCIA ANTERIOR DEL ESPOSO SEGUN LUGAR DE RESIDENCIA ANTERIOR DE LA ESPOSA

	RESIDENCIA ANTERIOR DEL ESPOSO									EXTRAN- JERO
	OTRAS COMUNIDADES AUTONOMAS									
	Extrema- dura	Galicia	Murcia	Navarra	Comunidad Valenciana	País Vasco	Rioja (La)	Ceuta	Melilla	
RESIDENCIA ANTERIOR DE LA ESPOSA										
TOTAL	180	76	30	13	61	73	18	2	0	109
MUNICIPIOS										
Fuentidueña de Tajo	0	0	0	0	0	0	0	0	0	0
Galapagar	0	0	0	0	0	0	0	0	0	0
Garganta de los Montes	0	0	0	0	0	0	0	0	0	0
Gascones	0	0	0	0	0	0	0	0	0	0
Getafe	0	0	0	0	0	0	0	0	0	0
Griñón	0	0	0	0	0	0	0	0	0	0
Guadalix de la Sierra	0	0	0	0	0	0	0	0	0	0
Guadarrama	0	0	0	0	0	0	0	0	0	0
Horcajuelo de la Sierra	0	0	0	0	0	0	0	0	0	0
Hoyo de Manzanares	0	0	0	0	0	0	0	0	0	0
Humanes de Madrid	0	0	0	0	0	0	0	0	0	0
Leganés	1	0	0	0	1	0	1	0	0	1
Loeches	0	0	0	0	0	0	0	0	0	0
Lozoya	0	0	0	0	0	0	0	0	0	0
Lozoyuela-Navas-Sieteiglesias	0	0	0	0	0	0	0	0	0	0
Madarcos	0	0	0	0	0	0	0	0	0	0
Madrid	32	31	5	3	21	28	3	1	0	77
Majadahonda	0	0	0	0	0	0	0	0	0	1
Manzanares el Real	0	0	0	0	0	0	0	0	0	0
Meco	0	0	0	0	0	0	0	0	0	0
Mejorada del Campo	0	0	0	0	0	0	0	0	0	0
Miraflores de la Sierra	0	0	0	0	0	0	0	0	0	0
Molar (El)	0	0	0	0	0	0	0	0	0	0
Molinos (Los)	0	0	0	0	0	0	0	0	0	0
Moraiteja de Enmedio	0	0	0	0	0	0	0	0	0	0
Moralzarzal	0	0	0	0	0	0	0	0	0	0
Morata de Tajuña	0	0	0	0	0	0	0	0	0	0
Móstoles	1	0	0	0	0	2	0	0	0	3
Navacerrada	0	0	0	0	0	0	0	0	0	0
Navalafuente	0	0	0	0	0	0	0	0	0	0
Navalcarnero	0	0	0	0	0	0	0	0	0	0
Navas del Rey	0	0	0	0	0	0	0	0	0	0
Nuevo Baztán	0	0	0	0	0	0	0	0	0	0
Orusco	0	0	0	0	0	0	0	0	0	0
Paracuellos de Jarama	0	0	0	0	0	0	0	0	0	0
Parla	1	0	0	0	0	0	0	0	0	0
Patones	0	0	0	0	0	0	0	0	0	0
Pedrezuela	0	0	0	0	0	0	0	0	0	0
Perales de Tajuña	0	0	0	0	0	0	0	0	0	0
Pezuela de las Torres	0	0	0	0	0	0	0	0	0	0
Pinto	0	0	0	0	0	0	0	0	0	1
Pozuelo de Alarcón	0	0	0	0	0	0	0	0	0	0
Pozuelo del Rey	0	0	0	0	0	0	0	0	0	0
Puentes Viejas	0	0	0	0	0	0	0	0	0	0
Quijorna	0	0	0	0	0	0	0	0	0	0
Rascafría	0	0	0	0	0	0	0	0	0	0
Rivas-Vaciamadrid	0	0	0	0	0	0	0	0	0	0
Robledo de Chavela	0	0	0	0	0	0	0	0	0	0
Rozas de Madrid (Las)	0	0	0	0	0	0	0	0	0	1
Rozas de Puerto Real	0	0	0	0	0	0	0	0	0	0
San Agustín de Guadalix	0	0	0	0	0	0	0	0	0	0
San Fernando de Henares	1	0	0	0	0	0	0	0	0	0
San Lorenzo del Escorial	0	0	0	0	0	0	0	0	0	1
San Martín de la Vega	0	0	0	0	0	0	0	0	0	0
San Martín de Valdeiglesias	1	0	0	0	0	0	0	0	0	0
San Sebastián de los Reyes	0	0	0	0	0	0	1	0	0	1
Santa María de la Alameda	0	0	0	0	0	0	0	0	0	0

MATRIMONIOS QUE HAN FIJADO SU RESIDENCIA EN LA COMUNIDAD DE MADRID CLASIFICADOS POR LUGAR DE RESIDENCIA ANTERIOR DEL ESPOSO SEGUN LUGAR DE RESIDENCIA ANTERIOR DE LA ESPOSA

	RESIDENCIA ANTERIOR DEL ESPOSO									EXTRAN- JERO
	OTRAS COMUNIDADES AUTONOMAS									
	Extrema- dura	Galicia	Murcia	Navarra	Comunidad Valenciana	País Vasco	Rioja (La)	Ceuta	Melilla	

RESIDENCIA ANTERIOR DE LA ESPOSA

TOTAL	180	76	30	13	61	73	18	2	0	109
MUNICIPIOS										
Santorcaz	0	0	0	0	0	0	0	0	0	0
Santos de la Humosa (Los)	0	0	0	0	0	0	0	0	0	0
Serranillos del Valle	0	0	0	0	0	0	0	0	0	0
Sevilla la Nueva	0	0	0	0	0	0	0	0	0	0
Soto del Real	0	0	0	0	0	0	0	0	0	0
Talamanca de Jarama	0	0	0	0	0	0	0	0	0	0
Tielmes	0	0	0	0	0	0	0	0	0	0
Titulcia	0	0	0	0	0	0	0	0	0	0
Torrejón de Ardoz	0	0	0	0	0	0	0	0	0	3
Torrejón de la Calzada	0	0	0	0	0	0	0	0	0	0
Torrejón de Velasco	0	0	0	0	0	0	0	0	0	0
Torrelaguna	0	0	0	0	0	0	0	0	0	0
Torrelodones	0	0	0	0	0	0	0	0	0	0
Torres de la Alameda	0	0	0	0	0	0	0	0	0	0
Valdaracete	0	0	0	0	0	0	0	0	0	0
Valdeavero	0	0	0	0	0	0	0	0	0	0
Valdelaguna	0	0	0	0	0	0	0	0	0	0
Valdemanco	0	0	0	0	0	0	0	0	0	0
Valdemaqueda	1	0	0	0	0	0	0	0	0	0
Valdemorillo	0	0	0	0	0	0	0	0	0	0
Valdemoro	0	0	0	0	0	0	0	0	0	0
Valdeolmos	0	0	0	0	0	0	0	0	0	0
Valdetorres de Jarama	0	0	0	0	0	0	0	0	0	0
Valdilecha	0	0	0	0	0	0	0	0	0	1
Velilla de San Antonio	0	0	0	0	0	0	0	0	0	0
Vellón (El)	0	0	0	0	0	0	0	0	0	0
Venturada	0	0	0	0	0	0	0	0	0	0
Villaconejos	0	0	0	0	0	0	0	0	0	0
Villa del Prado	0	0	0	0	0	0	0	0	0	0
Villalbilla	0	0	0	0	0	0	0	0	0	0
Villamanrique de Tajo	0	0	0	0	0	0	0	0	0	0
Villamanta	0	0	0	0	0	0	0	0	0	0
Villanueva de la Cañada	0	0	0	0	0	0	0	0	0	0
Villanueva de Perales	0	0	0	0	0	0	0	0	0	0
Villanueva del Pardillo	0	0	0	0	0	0	0	0	0	0
Villar del Olmo	0	0	0	0	0	0	0	0	0	0
Villarejo de Salvanés	0	0	0	0	0	0	0	0	0	0
Villaviciosa de Odón	0	0	0	0	0	0	0	0	0	0
Zarzalejo	0	0	0	0	0	0	0	0	0	0

MATRIMONIOS QUE HAN FIJADO SU RESIDENCIA EN LA COMUNIDAD DE MADRID CLASIFICADOS POR LUGAR DE RESIDENCIA ANTERIOR DEL ESPOSO SEGUN LUGAR DE RESIDENCIA ANTERIOR DE LA ESPOSA

	RESIDENCIA ANTERIOR DEL ESPOSO									
	OTRAS COMUNIDADES AUTONOMAS									EXTRAN- JERO
	Extrema- dura	Galicia	Murcia	Navarra	Comunidad Valenciana	País Vasco	Rioja (La)	Ceuta	Melilla	
RESIDENCIA ANTERIOR DE LA ESPOSA										
TOTAL	180	76	30	13	61	73	18	2	0	109
ESTRATOS DE POBLACION										
Menos de 101	0	0	0	0	0	0	0	0	0	0
De 101 a 500	1	0	0	0	0	0	0	0	0	0
De 501 a 1.000	0	0	0	0	0	0	0	0	0	0
De 1.001 a 2.000	0	0	0	0	0	0	0	0	0	1
De 2.001 a 5.000	0	0	0	0	0	0	0	0	0	1
De 5.001 a 10.000	1	0	0	0	0	2	0	0	0	2
De 10.001 a 20.000	0	0	0	0	0	0	0	0	0	0
De 20.001 a 50.000	1	0	0	0	0	0	0	0	0	4
De 50.001 a 100.000	4	1	0	0	0	0	1	0	0	5
De 100.001 a 200.000	2	0	1	0	5	2	1	1	0	7
Más de 200.000	32	31	5	3	21	28	3	1	0	77
AMBITOS GEOGRAFICOS										
Area Metropolitana	39	32	6	3	26	31	5	2	0	92
Madrid	32	31	5	3	21	28	3	1	0	77
Corona Metropolitana	7	1	1	0	5	3	2	1	0	15
Norte	2	1	0	0	0	0	1	0	0	2
Sur	3	0	1	0	2	2	1	0	0	7
Este	2	0	0	0	3	0	0	1	0	4
Oeste	0	0	0	0	0	1	0	0	0	2
Resto Municipios	2	0	0	0	0	1	0	0	0	5
EN OTRAS COMUNIDADES AUTONOMAS										
TOTAL	139	44	24	10	35	41	13	0	0	8
Andalucía	1	1	0	1	0	0	0	0	0	0
Aragón	0	0	0	0	0	0	0	0	0	0
Asturias	2	0	0	0	0	0	2	0	0	4
Baleares	0	0	0	0	0	0	0	0	0	0
Canarias	0	1	0	0	0	0	0	0	0	0
Cantabria	0	0	0	0	0	0	1	0	0	0
Castilla-León	1	1	0	0	0	2	0	0	0	0
Castilla-La Mancha	0	3	0	0	1	0	0	0	0	2
Cataluña	0	0	0	0	0	0	0	0	0	1
Extremadura	135	0	0	0	0	1	0	0	0	0
Galicia	0	38	0	0	0	2	0	0	0	0
Murcia	0	0	23	0	0	0	0	0	0	0
Navarra	0	0	0	9	0	4	0	0	0	0
Comunidad Valenciana	0	0	1	0	34	0	1	0	0	0
País Vasco	0	0	0	0	0	32	1	0	0	0
Rioja (La)	0	0	0	0	0	0	8	0	0	1
Ceuta	0	0	0	0	0	0	0	0	0	0
EN EL EXTRANJERO										
TOTAL	0	0	0	0	0	0	0	0	0	4

MATRIMONIOS QUE HAN FIJADO SU RESIDENCIA EN LA COMUNIDAD DE MADRID CLASIFICADOS POR ESTADO CIVIL ANTERIOR DEL ESPOSO Y DE LA ESPOSA SEGUN LUGAR DE RESIDENCIA DEL MATRIMONIO

	TOTAL	ESTADO CIVIL DEL ESPOSO			ESTADO CIVIL DE LA ESPOSA		
		Soltero	Viudo	Divorciado	Soltera	Viuda	Divorciada
RESIDENCIA DEL MATRIMONIO							
TOTAL	28498	26744	388	1366	27535	179	784
MUNICIPIOS							
Ajalvir	14	14	0	0	14	0	0
Alameda del Valle	1	1	0	0	1	0	0
Alamo (El)	17	17	0	0	17	0	0
Alcalá de Henares	1079	1032	7	40	1047	8	24
Alcobendas	453	428	4	21	441	3	9
Alcorcón	582	553	10	19	569	2	11
Aldea del Fresno	8	8	0	0	8	0	0
Algete	81	75	0	6	77	0	4
Alpedrete	29	25	0	4	27	0	2
Anchuelo	4	4	0	0	4	0	0
Aranjuez	212	205	1	6	210	0	2
Arganda del Rey	160	156	1	3	157	0	3
Arroyomolinos	9	8	0	1	8	0	1
Batres	1	1	0	0	1	0	0
Becerril de la Sierra	12	12	0	0	12	0	0
Belmonte del Tajo	7	7	0	0	7	0	0
Berzosa del Lozoya	1	1	0	0	1	0	0
Boadilla del Monte	66	62	1	3	62	1	3
Boalo (El)	8	8	0	0	7	0	1
Braojos	1	1	0	0	1	0	0
Brea de Tajo	3	3	0	0	3	0	0
Brunete	9	9	0	0	9	0	0
Buitrago del Lozoya	8	8	0	0	8	0	0
Bustarviejo	9	9	0	0	9	0	0
Cabanillas de la Sierra	2	2	0	0	2	0	0
Cabrera (La)	5	4	0	1	5	0	0
Cadalso de los Vidrios	21	21	0	0	21	0	0
Camarma de Esteruelas	10	10	0	0	10	0	0
Campo Real	21	21	0	0	21	0	0
Carabaña	5	5	0	0	5	0	0
Casarrubuelos	1	1	0	0	1	0	0
Cenicientos	10	9	0	1	10	0	0
Cercedilla	30	28	0	2	30	0	0
Ciempozuelos	63	61	1	1	61	1	1
Cobeña	10	9	0	1	10	0	0
Colmenar de Oreja	36	35	0	1	36	0	0
Colmenar del Arroyo	1	1	0	0	1	0	0
Colmenarejo	8	8	0	0	8	0	0
Colmenar Viejo	270	254	4	12	256	1	13
Collado Villalba	235	226	3	6	225	0	10
Collado-Mediano	20	18	0	2	20	0	0
Corpa	2	2	0	0	2	0	0
Coslada	466	446	5	15	454	3	9
Cubas	4	4	0	0	4	0	0
Chapinería	5	5	0	0	5	0	0
Chinchón	25	23	0	2	24	0	1
Daganzo de Arriba	18	17	0	1	17	0	1
Escorial (El)	44	42	0	2	43	0	1
Estremera	8	8	0	0	8	0	0
Fresnedillas	5	5	0	0	5	0	0
Fresno de Torote	1	1	0	0	1	0	0
Fuenlabrada	1027	997	6	24	1011	1	15
Fuente el Saz de Jarama	12	11	1	0	12	0	0
Fuentidueña de Tajo	9	9	0	0	9	0	0
Galapagar	94	84	1	9	87	1	6
Garganta de los Montes	1	1	0	0	1	0	0
Gascones	2	2	0	0	2	0	0

MATRIMONIOS QUE HAN FIJADO SU RESIDENCIA EN LA COMUNIDAD DE MADRID CLASIFICADOS POR ESTADO CIVIL ANTERIOR DEL ESPOSO Y DE LA ESPOSA SEGUN LUGAR DE RESIDENCIA DEL MATRIMONIO

	TOTAL	ESTADO CIVIL DEL ESPOSO			ESTADO CIVIL DE LA ESPOSA		
		Soltero	Viudo	Divorciado	Soltera	Viuda	Divorciada
RESIDENCIA DEL MATRIMONIO							
TOTAL	28498	26744	388	1366	27535	179	784
MUNICIPIOS							
Getafe	627	602	8	17	601	4	22
Griñón	10	10	0	0	9	0	1
Guadalix de la Sierra	17	16	1	0	17	0	0
Guadarrama	43	42	0	1	42	0	1
Hiruela (La)	1	1	0	0	1	0	0
Hoyo de Manzanares	26	22	1	3	25	0	1
Humanes de Madrid	58	57	0	1	58	0	0
Leganés	879	852	9	18	864	4	11
Loeches	13	13	0	0	13	0	0
Lozoya	3	3	0	0	3	0	0
Lozoyuela-Navas-Sieteiglesias	5	5	0	0	5	0	0
Madarcos	2	2	0	0	2	0	0
Madrid	16881	15685	273	923	16237	124	520
Majadahonda	159	146	3	10	146	1	12
Manzanares el Real	16	16	0	0	16	0	0
Meco	57	55	0	2	57	0	0
Mejorada del Campo	103	100	0	3	99	1	3
Miraflores de la Sierra	15	15	0	0	15	0	0
Mólar (El)	20	19	0	1	20	0	0
Molinos (Los)	15	14	0	1	15	0	0
Montejo de la Sierra	1	1	0	0	1	0	0
Moraleja de Enmedio	7	6	1	0	7	0	0
Moralzarzal	13	12	0	1	13	0	0
Morata de Tajuña	42	41	0	1	42	0	0
Móstoles	1087	1048	11	28	1067	6	14
Navacerrada	10	10	0	0	10	0	0
Navalafuente	1	1	0	0	1	0	0
Navalagamella	1	1	0	0	1	0	0
Navalcarnero	72	71	0	1	72	0	0
Navas del Rey	5	5	0	0	5	0	0
Nuevo Baztán	5	3	0	2	3	0	2
Olmeda de las Fuentes	1	1	0	0	1	0	0
Orusco	7	7	0	0	7	0	0
Paracuellos de Jarama	27	23	2	2	25	1	1
Parla	417	399	7	11	407	3	7
Patones	2	2	0	0	2	0	0
Pedrezuela	9	9	0	0	9	0	0
Perales de Tajuña	12	12	0	0	12	0	0
Pezuela de las Torres	2	2	0	0	2	0	0
Pinilla del Valle	1	1	0	0	0	1	0
Pinto	119	118	1	0	119	0	0
Pozuelo de Alarcón	237	207	5	25	226	2	9
Puentes Viejas	2	2	0	0	2	0	0
Quijorna	1	1	0	0	1	0	0
Rascafría	8	8	0	0	8	0	0
Redueña	1	1	0	0	1	0	0
Rivas-Vaciamadrid	129	115	0	14	127	0	2
Robledo de Chavela	7	7	0	0	7	0	0
Robregordo	1	1	0	0	1	0	0
Rozas de Madrid (Las)	236	201	2	33	219	3	14
Rozas de Puerto Real	1	1	0	0	1	0	0
San Agustín de Guadalix	23	23	0	0	23	0	0
San Fernando de Henares	164	157	3	4	162	1	1
San Lorenzo del Escorial	51	49	1	1	48	0	3
San Martín de la Vega	73	72	0	1	71	0	2
San Martín de Valdeiglesias	23	23	0	0	23	0	0
San Sebastián de los Reyes	358	339	4	15	351	1	6

MATRIMONIOS QUE HAN FIJADO SU RESIDENCIA EN LA COMUNIDAD DE MADRID CLASIFICADOS POR ESTADO CIVIL ANTERIOR DEL ESPOSO Y DE LA ESPOSA SEGUN LUGAR DE RESIDENCIA DEL MATRIMONIO

	TOTAL	ESTADO CIVIL DEL ESPOSO			ESTADO CIVIL DE LA ESPOSA		
		Soltero	Viudo	Divorciado	Soltera	Viuda	Divorciada
RESIDENCIA DEL MATRIMONIO							
TOTAL	28498	26744	388	1366	27535	179	784
MUNICIPIOS							
Santa María de la Alameda	5	5	0	0	5	0	0
Santorcaz	3	3	0	0	3	0	0
Santos de la Humosa (Los)	2	2	0	0	2	0	0
Sevilla la Nueva	8	7	0	1	8	0	0
Soto del Real	24	24	0	0	24	0	0
Talamanca de Jarama	10	9	1	0	9	0	1
Tielmes	13	13	0	0	13	0	0
Titulcia	3	3	0	0	3	0	0
Torrejón de Ardoz	614	578	2	34	589	0	25
Torrejón de la Calzada	16	16	0	0	16	0	0
Torrejón de Velasco	11	11	0	0	11	0	0
Torrelaguna	7	6	1	0	6	1	0
Torrelodones	59	54	0	5	57	1	1
Torres de la Alameda	13	13	0	0	13	0	0
Valdaracete	4	4	0	0	4	0	0
Valdeavero	3	3	0	0	3	0	0
Valdelaguna	5	5	0	0	5	0	0
Valdemanco	4	4	0	0	4	0	0
Valdemorillo	20	17	1	2	20	0	0
Valdemoro	86	84	1	1	85	0	1
Valdeolmos	6	6	0	0	6	0	0
Valdetorres de Jarama	5	5	0	0	5	0	0
Valdilecha	16	14	0	2	16	0	0
Velilla de San Antonio	11	10	1	0	10	0	1
Vellón (El)	3	3	0	0	3	0	0
Villaconejos	14	14	0	0	14	0	0
Villa del Prado	18	18	0	0	18	0	0
Villalbilla	20	18	0	2	20	0	0
Villamanta	9	8	0	1	8	0	1
Villamantilla	1	1	0	0	1	0	0
Villanueva de la Cañada	29	21	1	7	24	2	3
Villanueva de Perales	1	1	0	0	1	0	0
Villanueva del Pardillo	14	13	0	1	14	0	0
Villar del Olmo	1	1	0	0	1	0	0
Villarejo de Salvanés	32	31	0	1	32	0	0
Villaviciosa de Odón	52	42	3	7	48	2	2
Zarzalejo	5	5	0	0	5	0	0

MATRIMONIOS QUE HAN FIJADO SU RESIDENCIA EN LA COMUNIDAD DE MADRID CLASIFICADOS POR ESTADO CIVIL ANTERIOR DEL ESPOSO Y DE LA ESPOSA SEGUN LUGAR DE RESIDENCIA DEL MATRIMONIO

	TOTAL	ESTADO CIVIL DEL ESPOSO			ESTADO CIVIL DE LA ESPOSA		
		Soltero	Viudo	Divorciado	Soltera	Viuda	Divorciada
RESIDENCIA DEL MATRIMONIO							
TOTAL	28498	26744	388	1366	27535	179	784
ESTRATOS DE POBLACION							
Menos de 101	6	6	0	0	6	0	0
De 101 a 500	48	47	0	1	46	1	1
De 501 a 1.000	129	123	1	5	126	0	3
De 1.001 a 2.000	470	454	4	12	465	0	5
De 2.001 a 5.000	450	417	6	27	438	4	8
De 5.001 a 10.000	881	823	6	52	851	5	25
De 10.001 a 20.000	252	245	2	5	245	2	5
De 20.001 a 50.000	1792	1670	23	99	1720	8	64
De 50.001 a 100.000	2308	2190	22	96	2242	10	56
De 100.001 a 200.000	5281	5084	51	146	5159	25	97
Más de 200.000	16881	15685	273	923	16237	124	520
AMBITOS GEOGRAFICOS							
Area Metropolitana	26095	24437	372	1286	25184	174	737
Madrid	16881	15685	273	923	16237	124	520
Corona Metropolitana	9214	8752	99	363	8947	50	217
Norte	1081	1021	12	48	1048	5	28
Sur	4738	4569	52	117	4638	20	80
Este	2593	2461	20	112	2513	14	66
Oeste	802	701	15	86	748	11	43
Resto Municipios	2403	2307	16	80	2351	5	47

MATRIMONIOS QUE HAN FIJADO SU RESIDENCIA EN LA COMUNIDAD DE MADRID CLASIFICADOS POR ESTADO CIVIL ANTERIOR DEL ESPOSO Y DE LA ESPOSA SEGUN LUGAR DE RESIDENCIA DEL MATRIMONIO

	TOTAL	ESTADO CIVIL DEL ESPOSO			ESTADO CIVIL DE LA ESPOSA		
		Soltero	Viudo	Divorciado	Soltera	Viuda	Divorciada
RESIDENCIA DEL MATRIMONIO							
TOTAL	28498	26744	388	1366	27535	179	784
AREAS Y DISTRITOS DE SALUD							
Area 1 -Sur-Este	3370	3191	42	137	3286	20	64
Arganda	488	464	1	23	481	0	7
Moratalaz	656	624	12	20	640	5	11
Retiro	515	456	12	47	485	5	25
Vallecas	1711	1647	17	47	1680	10	21
Area 2 -Centro-Norte	2407	2200	51	156	2300	18	89
Coslada	744	713	9	22	725	5	14
Salamanca	801	713	20	68	763	6	32
Chamartín	862	774	22	66	812	7	43
Area 3 -Este	1809	1722	9	78	1752	8	49
Alcalá Henares	1195	1144	7	44	1163	8	24
Torrejón Ardoz	614	578	2	34	589	0	25
Area 4 -Noreste	2590	2378	48	164	2493	20	77
Ciudad Lineal	1154	1053	27	74	1117	8	29
San Blas	591	555	11	25	572	6	13
Hortaleza	845	770	10	65	804	6	35
Area 5 -Norte	3101	2891	43	167	2995	19	87
Alcobendas	1136	1074	14	48	1107	7	22
Colmenar Viejo	333	317	4	12	318	1	14
Tetuán	769	706	10	53	745	2	22
Fuencarral	863	794	15	54	825	9	29
Area 6 -Oeste	1978	1794	36	148	1886	18	74
Majadahonda	751	660	12	79	701	9	41
Collado Villalba	732	686	7	39	705	2	25
Moncloa	495	448	17	30	480	7	8
Area 7 -Centro-Oeste	2818	2626	39	153	2688	26	104
Centro	824	772	8	44	775	6	43
Chamberí	772	692	10	70	722	12	38
Latina	1222	1162	21	39	1191	8	23
Area 8 -Sur.Oeste I	1921	1839	24	58	1883	10	28
Móstoles	1139	1090	14	35	1115	8	16
Alcorcón	582	553	10	19	569	2	11
Navalcarnero	200	196	0	4	199	0	1
Area 9 -Sur.Oeste II	1906	1849	15	42	1875	5	26
Leganés	879	852	9	18	864	4	11
Fuenlabrada	1027	997	6	24	1011	1	15
Area 10 -Sur I	1280	1233	17	30	1242	7	31
Parla	653	631	9	13	641	3	9

MATRIMONIOS QUE HAN FIJADO SU RESIDENCIA EN LA COMUNIDAD DE MADRID CLASIFICADOS POR ESTADO CIVIL ANTERIOR DEL ESPOSO Y DE LA ESPOSA SEGUN LUGAR DE RESIDENCIA DEL MATRIMONIO

	TOTAL	ESTADO CIVIL DEL ESPOSO			ESTADO CIVIL DE LA ESPOSA		
		Soltero	Viudo	Divorciado	Soltera	Viuda	Divorciada
RESIDENCIA DEL MATRIMONIO							
TOTAL	28498	26744	388	1366	27535	179	784
AREAS Y DISTRITOS DE SALUD							
Getafe	627	602	8	17	601	4	22
Area 11 -Sur II	3508	3360	38	110	3410	17	81
Aranjuez	517	502	3	12	509	1	7
Arganzuela	576	522	14	40	553	5	18
Villaverde	632	620	5	7	622	1	9
Carabanchel	1214	1171	9	34	1181	8	25
Usera	569	545	7	17	545	2	22
DISTRITOS Y BARRIOS DEL MUNICIPIO DE MADRID							
TOTAL	16881	15685	273	923	16237	124	520
Centro	824	772	8	44	775	6	43
Palacio	158	148	1	9	147	3	8
Embajadores	275	259	5	11	263	1	11
Cortes	79	72	0	7	72	0	7
Justicia	91	85	1	5	85	0	6
Universidad	174	165	0	9	164	1	9
Sol	47	43	1	3	44	1	2
Arganzuela	576	522	14	40	553	5	18
Imperial	72	61	4	7	70	0	2
Acacias	137	123	4	10	131	1	5
Chopera	102	92	3	7	100	1	1
Legazpi	12	12	0	0	11	0	1
Delicias	103	98	1	4	99	1	3
Palos de Moguer	148	134	2	12	140	2	6
Atocha	2	2	0	0	2	0	0
Retiro	515	456	12	47	485	5	25
Pacifico	170	153	2	15	162	3	5
Adelfas	70	62	1	7	68	1	1
Estrella	74	63	4	7	67	0	7
Ibiza	112	101	2	9	104	0	8
Jerónimos	30	24	2	4	28	0	2
Niño Jesús	59	53	1	5	56	1	2
Salamanca	801	713	20	68	763	6	32
Recoletos	79	72	3	4	75	0	4
Goya	158	136	5	17	148	0	10
Fuente del Berro	125	108	4	13	120	0	5
Guindalera	230	211	4	15	222	3	5
Lista	113	102	3	8	108	3	2
Casteliana	96	84	1	11	90	0	6
Chamartín	862	774	22	66	812	7	43
El Viso	75	63	4	8	70	1	4
Prosperidad	262	239	6	17	247	1	14
Ciudad Jardín	118	107	5	6	111	0	7
Hispanoamérica	177	160	5	12	169	2	6

MATRIMONIOS QUE HAN FIJADO SU RESIDENCIA EN LA COMUNIDAD DE MADRID CLASIFICADOS POR ESTADO CIVIL ANTERIOR DEL ESPOSO Y DE LA ESPOSA SEGUN LUGAR DE RESIDENCIA DEL MATRIMONIO

	TOTAL	ESTADO CIVIL DEL ESPOSO			ESTADO CIVIL DE LA ESPOSA		
		Soltero	Viudo	Divorciado	Soltera	Viuda	Divorciada
RESIDENCIA DEL MATRIMONIO							
TOTAL	28498	26744	388	1366	27535	179	784
DISTRITOS Y BARRIOS DEL MUNICIPIO DE MADRID							
Nueva España	117	104	0	13	109	1	7
Castilla	113	101	2	10	106	2	5
Tetuán	769	706	10	53	745	2	22
Bellas Vistas	144	127	4	13	139	0	5
Cuatro Caminos	165	148	2	15	160	0	5
Castillejos	157	141	2	14	149	2	6
Almenara	85	80	0	5	81	0	4
Valdeacederas	108	106	1	1	106	0	2
Berruete	110	104	1	5	110	0	0
Chamberí	772	692	10	70	722	12	38
Gaztambide	129	117	3	9	117	2	10
Arapiles	159	147	2	10	151	4	4
Trafalgar	144	128	2	14	128	3	13
Almagro	115	95	1	19	108	2	5
Ríos Rosas	137	127	1	9	135	1	1
Vallehermoso	88	78	1	9	83	0	5
Fuencarral-El Pardo	863	794	15	54	825	9	29
El Pardo	23	19	1	3	21	1	1
Fuente Arreyna	10	10	0	0	9	0	1
Paña Grande	210	192	5	13	202	1	7
El Pilar	265	245	3	17	251	5	9
La Paz	137	126	1	10	129	2	6
Valverde	176	162	5	9	173	0	3
Mirasierra	41	39	0	2	39	0	2
El Goloso	1	1	0	0	1	0	0
Moncloa-Aravaca	495	448	17	30	480	7	8
Casa de Campo	59	52	3	4	57	2	0
Argüelles	143	129	3	11	139	3	1
Ciudad Universitaria	70	63	3	4	66	1	3
Valdezarza	162	149	4	9	158	1	3
Valdemarín	2	1	1	0	1	0	1
El Plantío	3	2	0	1	3	0	0
Aravaca	56	52	3	1	56	0	0
Latina	1222	1162	21	39	1191	8	23
Los Cármenes	56	54	1	1	54	1	1
Puerta del Ángel	241	234	0	7	235	0	6
Lucero	200	192	1	7	196	2	2
Aluche	365	338	12	15	351	4	10
Campamento	84	81	2	1	83	1	0
Las Águilas	276	263	5	8	272	0	4
Carabanchel	1214	1171	9	34	1181	8	25
Comillas	138	133	0	5	135	0	3
Opajuel	159	150	4	5	153	1	5
San Isidro	218	212	2	4	211	1	6
Vista Alegre	238	230	2	6	234	2	2

MATRIMONIOS QUE HAN FIJADO SU RESIDENCIA EN LA COMUNIDAD DE MADRID CLASIFICADOS POR ESTADO CIVIL ANTERIOR DEL ESPOSO Y DE LA ESPOSA SEGUN LUGAR DE RESIDENCIA DEL MATRIMONIO

	TOTAL	ESTADO CIVIL DEL ESPOSO			ESTADO CIVIL DE LA ESPOSA		
		Soltero	Viudo	Divorciado	Soltera	Viuda	Divorciada
RESIDENCIA DEL MATRIMONIO							
TOTAL	28498	26744	388	1366	27535	179	784
DISTRITOS Y BARRIOS DEL MUNICIPIO DE MADRID							
Puerta Bonita	183	180	1	2	178	2	3
Buenavista	149	144	0	5	145	1	3
Abrantes	129	122	0	7	125	1	3
Usera	569	545	7	17	545	2	22
Orcasitas	89	85	0	4	83	1	5
Orcasur	47	44	2	1	44	1	2
San Fermín	68	67	1	0	67	0	1
Almendrales	107	101	1	5	103	0	4
Moscardó	122	117	2	3	116	0	6
Zofío	55	52	0	3	54	0	1
Pradolongo	81	79	1	1	78	0	3
Puente de Vallecas	1279	1234	12	33	1258	7	14
Entrevías	194	189	2	3	190	2	2
San Diego	229	218	4	7	225	0	4
Palomeras Bajas	136	130	0	6	134	0	2
Palomeras Sureste	363	353	3	7	360	1	2
Portazgo	131	128	1	2	128	1	2
Numancia	226	216	2	8	221	3	2
Moratalaz	446	421	11	14	436	2	8
Pavones	33	32	1	0	33	0	0
Marroquina	124	116	3	5	120	2	2
Media Legua	85	77	4	4	83	0	2
Fontarrón	109	104	2	3	109	0	0
Vinateros	95	92	1	2	91	0	4
Ciudad Lineal	1154	1053	27	74	1117	8	29
Ventas	296	277	7	12	288	2	6
Pueblo Nuevo	303	286	3	14	294	0	9
Quintana	142	129	7	6	135	4	3
Concepción	126	113	5	8	121	1	4
San Pascual	116	103	1	12	114	1	1
San Juan Bautista	42	34	1	7	40	0	2
Colina	32	29	1	2	32	0	0
Atalaya	6	4	0	2	5	0	1
Costillares	91	78	2	11	88	0	3
Hortaleza	681	621	7	53	644	6	31
Palomas	9	5	0	4	5	0	4
Piovera	12	11	0	1	11	0	1
Canillas	206	188	1	17	197	3	6
Pinar del Rey	342	316	5	21	324	3	15
Apostol Santiago	77	72	0	5	74	0	3
Valdefuentes	35	29	1	5	33	0	2
Villaverde	632	620	5	7	622	1	9
San Andrés	204	201	1	2	200	0	4
San Cristóbal	87	84	1	2	85	0	2
Butarque	53	53	0	0	53	0	0

MATRIMONIOS QUE HAN FIJADO SU RESIDENCIA EN LA COMUNIDAD DE MADRID CLASIFICADOS POR ESTADO CIVIL ANTERIOR DEL ESPOSO Y DE LA ESPOSA SEGUN LUGAR DE RESIDENCIA DEL MATRIMONIO

	TOTAL	ESTADO CIVIL DEL ESPOSO			ESTADO CIVIL DE LA ESPOSA		
		Soltero	Viudo	Divorciado	Soltera	Viuda	Divorciada
RESIDENCIA DEL MATRIMONIO							
TOTAL	28498	26744	388	1366	27535	179	784
DISTRITOS Y BARRIOS DEL MUNICIPIO DE MADRID							
Los Rosales	124	123	0	1	122	1	1
Los Angeles	164	159	3	2	162	0	2
Villa de Vallecas	432	413	5	14	422	3	7
Casco H. de Vallecas	185	176	2	7	179	2	4
Santa Eugenia	247	237	3	7	243	1	3
Vicálvaro	210	203	1	6	204	3	3
Casco H. de Vicálvaro	110	107	0	3	107	1	2
Ambroz	100	96	1	3	97	2	1
San Blas	591	555	11	25	572	6	13
Simancas	121	116	2	3	116	1	4
Hellín	46	44	0	2	46	0	0
Amposta	56	54	1	1	54	1	1
Arcos	113	109	1	3	110	1	2
Rosas	39	36	0	3	39	0	0
Rejas	33	31	0	2	33	0	0
Canillejas	167	152	6	9	158	3	6
El Salvador	16	13	1	2	16	0	0
Barajas	164	149	3	12	160	0	4
Alameda de Osuna	70	62	1	7	66	0	4
Aeropuerto	21	17	1	3	21	0	0
Casco H. de Barajas	45	43	0	2	45	0	0
Timón	21	20	1	0	21	0	0
Corralejos	7	7	0	0	7	0	0
No consta Distrito	1810	1661	26	123	1725	11	74

MATRIMONIOS QUE HAN FIJADO SU RESIDENCIA EN LA COMUNIDAD DE MADRID CLASIFICADOS POR EDAD DEL ESPOSO SEGUN LUGAR DE RESIDENCIA DEL MATRIMONIO

	TOTAL	GRUPOS DE EDAD												
		Menos de 15	15 - 19	20 - 24	25 - 29	30 - 34	35 - 39	40 - 44	45 - 49	50 - 54	55 - 59	60 - 64	65 y más	
RESIDENCIA DEL MATRIMONIO														
TOTAL	28498	0	341	6409	14028	4585	1418	649	336	232	177	124	199	
MUNICIPIOS														
Ajalvir	14	0	0	2	12	0	0	0	0	0	0	0	0	
Alameda del Valle	1	0	0	0	0	1	0	0	0	0	0	0	0	
Alamo (El)	17	0	0	8	10	1	0	0	0	0	0	0	0	
Alcalá de Henares	1079	0	19	347	514	130	32	18	5	3	4	2	5	
Alcobendas	453	0	5	105	244	61	12	10	7	1	4	0	4	
Alcorcón	582	0	14	173	286	60	19	8	6	5	5	2	4	
Aldea del Fresno	8	0	0	4	2	0	0	0	0	0	0	0	0	
Algete	81	0	0	22	38	15	3	1	1	0	0	1	0	
Alpedrete	29	0	2	10	7	5	3	2	0	0	0	0	0	
Anchuelo	4	0	0	0	2	1	1	0	0	0	0	0	0	
Aranjuez	212	0	1	65	103	31	5	3	1	3	0	0	0	
Arganda del Rey	160	0	4	52	80	12	10	0	1	0	0	0	1	
Arroyomolinos	9	0	0	0	4	3	1	1	0	0	0	0	0	
Batres	1	0	0	0	0	0	1	0	0	0	0	0	0	
Becerril de la Sierra	12	0	0	7	2	2	0	0	1	0	0	0	0	
Belmonte del Tajo	7	0	0	3	4	0	0	0	0	0	0	0	0	
Berzosa del Lozoya	1	0	0	0	1	0	0	0	0	0	0	0	0	
Boadilla del Monte	66	0	0	4	47	8	3	1	1	0	0	0	2	
Boalo (El)	8	0	0	2	4	2	0	0	0	0	0	0	0	
Braojos	1	0	0	0	0	1	0	0	0	0	0	0	0	
Brea de Tajo	3	0	0	0	3	0	0	0	0	0	0	0	0	
Brunete	9	0	0	3	5	0	0	1	0	0	0	0	0	
Buitrago del Lozoya	8	0	0	1	6	1	0	0	0	0	0	0	0	
Bustarviejo	9	0	0	1	5	2	1	0	0	0	0	0	0	
Cabanillas de la Sierra	2	0	0	0	1	1	0	0	0	0	0	0	0	
Cabrera (La)	5	0	0	1	1	1	0	2	0	0	0	0	0	
Cadalso de los Vidrios	21	0	3	7	7	2	2	0	0	0	0	0	0	
Camarma de Esteruelas	10	0	0	2	6	1	0	1	0	0	0	0	0	
Campo Real	21	0	0	5	13	3	0	0	0	0	0	0	0	
Carabaña	5	0	0	1	3	1	0	0	0	0	0	0	0	
Casarrubuelos	1	0	0	0	1	0	0	0	0	0	0	0	0	
Cenicientos	10	0	1	2	5	1	0	0	0	1	0	0	0	
Cercedilla	30	0	0	10	17	3	0	0	0	0	0	0	0	
Ciempozuelos	63	0	3	16	37	2	3	1	0	0	0	0	1	
Cobeña	10	0	0	3	3	3	0	0	1	0	0	0	0	
Colmenar de Oreja	36	0	1	13	20	1	0	0	0	0	0	0	1	
Colmenar del Arroyo	1	0	0	0	1	0	0	0	0	0	0	0	0	
Colmenarejo	8	0	0	2	5	0	0	1	0	0	0	0	0	
Colmenar Viejo	270	0	1	58	140	45	14	5	1	5	0	1	0	
Collado Villaalba	235	0	0	52	125	45	4	5	3	0	0	0	1	
Collado-Mediano	20	0	1	2	13	2	1	1	0	0	0	0	0	
Corpa	2	0	0	1	1	0	0	0	0	0	0	0	0	
Coslada	466	0	3	124	252	54	14	10	4	2	2	0	1	
Cubas	4	0	0	1	2	1	0	0	0	0	0	0	0	
Chapinería	5	0	0	1	2	0	0	0	2	0	0	0	0	
Chinchón	25	0	0	4	19	1	0	1	0	0	0	0	0	
Daganzo de Arriba	18	0	0	5	10	2	1	0	0	0	0	0	0	
Escorial (El)	44	0	1	12	17	11	1	1	0	0	0	1	0	
Estremera	8	0	0	0	7	1	0	0	0	0	0	0	0	
Fresnedillas	5	0	0	2	1	2	0	0	0	0	0	0	0	
Fresno de Torote	1	0	0	0	1	0	0	0	0	0	0	0	0	
Fuenlabrada	1027	0	11	386	488	91	27	11	6	1	3	2	1	
Fuente el Saz de Jarama	12	0	0	2	5	3	2	0	0	0	0	0	0	
Fuentidueña de Tajo	9	0	0	4	4	0	1	0	0	0	0	0	0	
Galapagar	94	0	1	19	43	17	4	4	1	2	2	0	1	
Garganta de los Montes	1	0	0	0	0	0	1	0	0	0	0	0	0	
Gascones	2	0	0	1	0	1	0	0	0	0	0	0	0	

MATRIMONIOS QUE HAN FIJADO SU RESIDENCIA EN LA COMUNIDAD DE MADRID CLASIFICADOS POR EDAD DEL ESPOSO SEGUN LUGAR DE RESIDENCIA DEL MATRIMONIO

	TOTAL	GRUPOS DE EDAD											
		Menos de 15	15 - 19	20 - 24	25 - 29	30 - 34	35 - 39	40 - 44	45 - 49	50 - 54	55 - 59	60 - 64	65 y más
RESIDENCIA DEL MATRIMONIO													
TOTAL	28498	0	341	6409	14028	4585	1418	649	336	232	177	124	199
MUNICIPIOS													
Getafe	627	0	11	186	341	57	15	5	2	1	5	1	3
Griñón	10	0	0	3	1	6	0	0	0	0	0	0	0
Guadalix de la Sierra	17	0	0	2	8	6	0	0	1	0	0	0	0
Guadarrama	43	0	0	11	23	7	2	0	0	0	0	0	0
Hiruela (La)	1	0	0	0	1	0	0	0	0	0	0	0	0
Hoyo de Manzanares	26	0	0	3	13	5	4	0	0	1	0	0	0
Humanes de Madrid	58	0	4	22	23	4	4	1	0	0	0	0	0
Leganés	879	0	13	251	486	80	27	7	7	0	2	3	3
Loeches	13	0	0	4	8	1	0	0	0	0	0	0	0
Lozoya	3	0	0	1	2	0	0	0	0	0	0	0	0
Lozoyuela-Navas-Sieteiglesias	5	0	0	1	2	1	1	0	0	0	0	0	0
Madarcos	2	0	0	1	1	0	0	0	0	0	0	0	0
Madrid	16881	0	167	3054	8213	3203	992	464	235	179	130	90	154
Majadahonda	159	0	0	15	87	28	15	5	2	3	2	2	0
Manzanares el Real	16	0	1	8	6	1	0	0	0	0	0	0	0
Meco	57	0	0	28	24	4	1	0	0	0	0	0	0
Mejorada del Campo	103	0	2	42	44	10	3	1	1	0	0	0	0
Miraflores de la Sierra	15	0	0	2	9	1	0	3	0	0	0	0	0
Molar (El)	20	0	2	4	10	4	0	0	0	0	0	0	0
Molinos (Los)	15	0	0	3	10	1	0	0	1	0	0	0	0
Montejo de la Sierra	1	0	0	0	0	1	0	0	0	0	0	0	0
Moraleja de Enmedio	7	0	0	2	4	1	0	0	0	0	0	0	0
Moralzarzal	13	0	0	1	9	2	0	1	0	0	0	0	0
Morata de Tajuña	42	0	1	14	24	3	0	0	0	0	0	0	0
Móstoles	1087	0	19	337	562	102	34	15	1	3	3	5	6
Navacerrada	10	0	0	2	5	2	0	1	0	0	0	0	0
Navalafuente	1	0	0	1	0	0	0	0	0	0	0	0	0
Navalagamella	1	0	0	1	0	0	0	0	0	0	0	0	0
Navalcarnero	72	0	0	25	41	3	2	0	0	0	1	0	0
Navas del Rey	5	0	0	0	3	1	1	0	0	0	0	0	0
Nuevo Baztán	5	0	0	1	1	0	1	0	1	1	0	0	0
Olmeda de las Fuentes	1	0	0	0	1	0	0	0	0	0	0	0	0
Orusco	7	0	0	1	3	1	2	0	0	0	0	0	0
Paracuellos de Jarama	27	0	0	3	14	6	2	0	0	1	0	0	1
Parla	417	0	12	183	167	32	11	5	2	3	1	0	1
Patones	2	0	0	1	1	0	0	0	0	0	0	0	0
Pedrezuela	9	0	0	2	4	0	1	0	1	0	0	1	0
Perales de Tajuña	12	0	2	3	6	1	0	0	0	0	0	0	0
Pezuela de las Torres	2	0	0	1	0	1	0	0	0	0	0	0	0
Pinilla del Valle	1	0	0	0	0	0	0	0	0	1	0	0	0
Pinto	119	0	2	40	59	15	2	0	0	1	0	0	0
Pozuelo de Alarcón	237	0	3	40	100	44	29	7	7	3	1	2	1
Puentes Viejas	2	0	0	1	0	1	0	0	0	0	0	0	0
Quijorna	1	0	0	0	0	1	0	0	0	0	0	0	0
Rascafría	8	0	0	1	5	1	1	0	0	0	0	0	0
Redueña	1	0	0	1	0	0	0	0	0	0	0	0	0
Rivas-Vaciamadrid	129	0	0	15	64	34	6	4	4	0	1	0	1
Robledo de Chavea	7	0	0	2	5	0	0	0	0	0	0	0	0
Robregordo	1	0	0	0	1	0	0	0	0	0	0	0	0
Rozas de Madrid (Las)	236	0	0	24	102	56	25	12	7	4	2	3	1
Rozas de Puerto Real	1	0	0	0	0	0	0	0	0	1	0	0	0
San Agustín de Guadalix	23	0	0	7	7	6	2	0	0	0	0	1	0
San Fernando de Henares	164	0	0	33	100	19	7	1	4	0	0	0	0
San Lorenzo del Escorial	51	0	1	18	21	4	4	1	1	0	1	0	0
San Martín de la Vega	73	0	1	27	32	8	0	3	1	1	0	0	0
San Martín de Valdeiglesias	23	0	0	6	14	2	1	0	0	0	0	0	0
San Sebastián de los Reyes	358	0	9	104	179	42	11	6	2	1	2	1	1

**MATRIMONIOS QUE HAN FIJADO SU RESIDENCIA EN LA COMUNIDAD DE MADRID CLASIFICADOS POR EDAD DEL ESPOSO
SEGUN LUGAR DE RESIDENCIA DEL MATRIMONIO**

	TOTAL	GRUPOS DE EDAD												
		Menos de 15	15 - 19	20 - 24	25 - 29	30 - 34	35 - 39	40 - 44	45 - 49	50 - 54	55 - 59	60 - 64	65 y más	
RESIDENCIA DEL MATRIMONIO														
TOTAL	28498	0	341	6409	14028	4585	1418	649	336	232	177	124	199	
MUNICIPIOS														
Santa María de la Alameda	5	0	2	0	3	0	0	0	0	0	0	0	0	
Santorcaz	3	0	0	0	2	0	1	0	0	0	0	0	0	
Santos de la Humosa (Los)	2	0	0	0	2	0	0	0	0	0	0	0	0	
Sevilla la Nueva	8	0	0	3	2	1	0	0	1	1	0	0	0	
Soto del Real	24	0	0	7	11	6	0	0	0	0	0	0	0	
Talamanca de Jarama	10	0	0	1	5	2	1	0	0	0	0	0	1	
Tielmes	13	0	0	4	7	1	1	0	0	0	0	0	0	
Titulcia	3	0	1	1	1	0	0	0	0	0	0	0	0	
Torrejón de Ardoz	614	0	8	192	300	75	20	8	7	1	0	3	0	
Torrejón de la Calzada	16	0	0	8	6	1	1	0	0	0	0	0	0	
Torrejón de Velasco	11	0	0	4	5	1	0	0	0	0	1	0	0	
Torrelaguna	7	0	0	2	1	2	1	0	0	0	0	0	1	
Torrelodones	59	0	0	11	27	13	5	0	2	1	0	0	0	
Torres de la Alameda	13	0	1	2	10	0	0	0	0	0	0	0	0	
Valdaracete	4	0	0	0	3	1	0	0	0	0	0	0	0	
Valdeavero	3	0	0	0	2	1	0	0	0	0	0	0	0	
Valdelaguna	5	0	0	2	3	0	0	0	0	0	0	0	0	
Valdemanco	4	0	0	2	2	0	0	0	0	0	0	0	0	
Valdemorillo	20	0	1	2	9	4	1	0	2	0	1	0	0	
Valdemoro	86	0	3	35	36	8	2	1	0	0	0	1	0	
Valdeolmos	6	0	0	1	3	1	1	0	0	0	0	0	0	
Valdetorres de Jarama	5	0	0	1	3	1	0	0	0	0	0	0	0	
Valdilecha	16	0	0	3	8	2	0	1	1	0	1	0	0	
Velilla de San Antonio	11	0	0	2	8	0	0	0	0	0	0	1	0	
Vellón (El)	3	0	0	1	2	0	0	0	0	0	0	0	0	
Villaconejos	14	0	0	8	4	1	1	0	0	0	0	0	0	
Villa del Prado	18	0	0	1	10	6	1	0	0	0	0	0	0	
Villalbilla	20	0	0	4	11	1	1	2	0	0	1	0	0	
Villamanta	9	0	1	2	4	0	0	1	0	0	1	0	0	
Villamantilla	1	0	0	0	1	0	0	0	0	0	0	0	0	
Villanueva de la Cañada	29	0	0	5	12	1	5	4	0	1	0	1	0	
Villanueva de Perales	1	0	0	0	1	0	0	0	0	0	0	0	0	
Villanueva del Pardillo	14	0	0	3	7	4	0	0	0	0	0	0	0	
Villar del Olmo	1	0	0	0	1	0	0	0	0	0	0	0	0	
Villarejo de Salvanés	32	0	2	13	14	2	0	1	0	0	0	0	0	
Villaviciosa de Odón	52	0	1	6	25	8	4	1	2	1	1	0	3	
Zarzalejo	5	0	0	2	2	1	0	0	0	0	0	0	0	

MATRIMONIOS QUE HAN FIJADO SU RESIDENCIA EN LA COMUNIDAD DE MADRID CLASIFICADOS POR EDAD DEL ESPOSO SEGUN LUGAR DE RESIDENCIA DEL MATRIMONIO

	TOTAL	GRUPOS DE EDAD											
		Menos de 15	15 - 19	20 - 24	25 - 29	30 - 34	35 - 39	40 - 44	45 - 49	50 - 54	55 - 59	60 - 64	65 y más
RESIDENCIA DEL MATRIMONIO													
TOTAL	28498	0	341	6409	14028	4585	1418	649	336	232	177	124	199
ESTRATOS DE POBLACION													
Menos de 101	6	0	0	2	3	1	0	0	0	0	0	0	0
De 101 a 500	48	0	0	10	21	11	3	1	0	2	0	0	0
De 501 a 1.000	129	0	3	28	57	19	10	2	6	2	0	1	1
De 1.001 a 2.000	470	0	5	133	244	59	11	10	3	0	4	1	0
De 2.001 a 5.000	450	0	13	111	223	58	22	11	3	4	1	2	2
De 5.001 a 10.000	881	0	10	211	435	135	39	17	13	5	6	2	8
De 10.001 a 20.000	252	0	8	93	117	20	8	3	1	0	0	1	1
De 20.001 a 50.000	1792	0	11	379	896	295	111	38	26	19	5	8	4
De 50.001 a 100.000	2308	0	37	708	1142	264	68	39	22	8	9	4	7
De 100.001 a 200.000	5281	0	87	1680	2677	520	154	64	27	13	22	15	22
Más de 200.000	16881	0	167	3054	8213	3203	992	464	235	179	130	90	154
AMBITOS GEOGRAFICOS													
Area Metropolitana	26095	0	300	5735	12846	4265	1329	609	313	219	168	119	192
Madrid	16881	0	167	3054	8213	3203	992	464	235	179	130	90	154
Corona Metropolitana	9214	0	133	2681	4633	1062	337	145	78	40	38	29	38
Norte	1081	0	15	267	563	148	37	21	10	7	6	2	5
Sur	4738	0	82	1556	2389	437	135	51	24	14	19	13	18
Este	2593	0	32	758	1296	328	84	42	25	7	7	6	8
Oeste	802	0	4	100	385	149	81	31	19	12	6	8	7
Resto Municipios	2403	0	41	674	1182	320	89	40	23	13	9	5	7

MATRIMONIOS QUE HAN FIJADO SU RESIDENCIA EN LA COMUNIDAD DE MADRID CLASIFICADOS POR EDAD DEL ESPOSO SEGUN LUGAR DE RESIDENCIA DEL MATRIMONIO

	TOTAL	GRUPOS DE EDAD												
		Menos de 15	15 - 19	20 - 24	25 - 29	30 - 34	35 - 39	40 - 44	45 - 49	50 - 54	55 - 59	60 - 64	65 y más	
RESIDENCIA DEL MATRIMONIO														
TOTAL	28498	0	341	6409	14028	4585	1418	649	336	232	177	124	199	
AREAS Y DISTRITOS DE SALUD														
Area 1 -Sur-Este	3370	0	53	794	1671	535	140	56	32	23	26	14	26	
Arganda	488	0	9	123	254	63	21	6	7	1	2	0	2	
Moratalaz	656	0	11	132	338	109	32	11	5	5	5	5	3	
Retiro	515	0	3	56	238	118	34	23	11	9	10	5	8	
Vallecas	1711	0	30	483	841	245	53	16	9	8	9	4	13	
Area 2 -Centro-Norte	2407	0	13	346	1187	486	159	77	34	40	27	14	24	
Coslada	744	0	5	201	404	83	24	12	9	2	2	1	1	
Salamanca	801	0	5	71	367	202	60	36	11	16	12	8	13	
Chamartín	862	0	3	74	416	201	75	29	14	22	13	5	10	
Area 3 -Este	1809	0	28	577	874	214	56	29	12	4	5	5	5	
Alcalá Henares	1195	0	20	385	574	139	36	21	5	3	5	2	5	
Torrejón Ardoz	614	0	8	192	300	75	20	8	7	1	0	3	0	
Area 4 -Noreste	2590	0	20	472	1317	458	128	79	46	23	20	9	18	
Ciudad Lineal	1154	0	7	169	601	231	60	38	19	11	5	5	8	
San Blas	591	0	6	152	299	84	16	10	7	4	6	1	6	
Hortaleza	845	0	7	151	417	143	52	31	20	8	9	3	4	
Area 5 -Norte	3101	0	36	622	1522	546	178	87	31	25	15	15	24	
Alcobendas	1136	0	16	281	578	166	41	19	13	4	6	4	8	
Colmenar Viejo	333	0	2	77	170	55	14	8	1	5	0	1	0	
Tetuán	769	0	6	124	361	163	57	27	8	9	4	3	7	
Fuencarral	863	0	12	140	413	162	66	33	9	7	5	7	9	
Area 6 -Oeste	1978	0	13	332	923	403	146	57	37	25	12	11	19	
Majadahonda	751	0	3	94	360	142	77	30	17	11	5	8	4	
Collado Villalba	732	0	9	172	357	126	29	17	11	4	4	1	2	
Moncloa	495	0	1	66	206	135	40	10	9	10	3	2	13	
Area 7 -Centro-Oeste	2818	0	24	422	1333	583	210	89	59	32	23	22	21	
Centro	824	0	7	117	365	178	67	42	16	14	8	6	4	
Chamberí	772	0	3	62	326	203	74	30	31	11	12	8	12	
Latina	1222	0	14	243	642	202	69	17	12	7	3	8	5	
Area 8 -Sur.Oeste I	1921	0	39	573	976	189	64	25	12	12	11	7	13	
Móstoles	1139	0	20	343	587	110	38	16	3	4	4	5	9	
Alcorcón	582	0	14	173	286	60	19	8	6	5	5	2	4	
Navalcarnero	200	0	5	57	103	19	7	1	3	3	2	0	0	
Area 9 -Sur.Oeste II	1906	0	24	637	974	171	54	18	13	1	5	5	4	
Leganés	879	0	13	251	486	80	27	7	7	0	2	3	3	
Fuenlabrada	1027	0	11	386	488	91	27	11	6	1	3	2	1	
Area 10 -Sur I	1280	0	29	449	613	121	35	12	4	5	7	1	4	
Parla	653	0	18	263	272	64	20	7	2	4	2	0	1	

MATRIMONIOS QUE HAN FIJADO SU RESIDENCIA EN LA COMUNIDAD DE MADRID CLASIFICADOS POR EDAD DEL ESPOSO SEGUN LUGAR DE RESIDENCIA DEL MATRIMONIO

	TOTAL	GRUPOS DE EDAD											
		Menos de 15	15 - 19	20 - 24	25 - 29	30 - 34	35 - 39	40 - 44	45 - 49	50 - 54	55 - 59	60 - 64	65 y más
RESIDENCIA DEL MATRIMONIO													
TOTAL	28498	0	341	6409	14028	4585	1418	649	336	232	177	124	199
AREAS Y DISTRITOS DE SALUD													
Getafe	627	0	11	186	341	57	15	5	2	1	5	1	3
Area 11-Sur II	3508	0	44	844	1806	503	151	67	26	23	13	10	21
Aranjuez	517	0	10	171	255	52	11	9	2	4	0	1	2
Arganzuela	576	0	2	76	260	132	50	23	10	6	5	2	10
Villaverde	632	0	5	174	358	60	23	7	2	0	1	2	0
Carabanchel	1214	0	6	273	651	188	48	21	9	6	5	3	4
Usera	569	0	21	150	282	71	19	7	3	7	2	2	5
DISTRITOS Y BARRIOS DEL MUNICIPIO DE MADRID													
TOTAL	16881	0	167	3054	8213	3203	992	464	235	179	130	90	154
Centro	824	0	7	117	365	178	67	42	16	14	8	6	4
Palacio	158	0	2	21	72	33	13	6	1	6	0	4	0
Embajadores	275	0	4	49	109	67	17	13	5	5	2	1	3
Cortes	79	0	0	7	40	15	7	5	3	0	2	0	0
Justicia	91	0	0	12	39	18	10	10	0	1	0	0	1
Universidad	174	0	1	21	83	37	15	6	6	2	3	0	0
Sol	47	0	0	7	22	8	5	2	1	0	1	1	0
Arganzuela	576	0	2	76	260	132	50	23	10	6	5	2	10
Imperial	72	0	0	9	26	21	6	5	1	1	1	0	2
Acacias	137	0	2	17	62	27	14	6	3	0	3	0	3
Chopera	102	0	0	15	49	19	7	4	3	2	1	0	2
Legazpi	12	0	0	1	5	2	3	1	0	0	0	0	0
Delicias	103	0	0	19	47	19	6	6	2	3	0	0	1
Palos de Moguer	148	0	0	15	69	44	14	1	1	0	0	2	2
Atocha	2	0	0	0	2	0	0	0	0	0	0	0	0
Retiro	515	0	3	56	238	118	34	23	11	9	10	5	8
Pacífico	170	0	2	20	84	36	10	5	3	2	4	2	2
Adelfas	70	0	0	6	36	13	6	5	1	1	1	1	0
Estrella	74	0	1	9	31	13	7	4	2	3	2	2	0
Ibiza	112	0	0	9	47	35	7	7	2	0	2	0	3
Jerónimos	30	0	0	2	12	8	0	2	1	2	1	0	2
Niño Jesús	59	0	0	10	28	13	4	0	2	1	0	0	1
Salamanca	801	0	5	71	367	202	60	36	11	16	12	8	13
Recoletos	79	0	0	3	29	21	12	7	1	1	2	0	3
Goya	158	0	2	10	70	47	11	2	3	4	3	1	5
Fuente del Berro	125	0	1	14	65	27	6	3	0	4	2	1	2
Guindalera	230	0	1	24	115	52	14	10	3	5	3	2	1
Lista	113	0	1	9	50	31	9	6	2	1	0	2	2
Castellana	96	0	0	11	38	24	8	8	2	1	2	2	0
Chamartín	862	0	3	74	416	201	75	29	14	22	13	5	10
El Viso	75	0	0	7	31	17	7	2	4	3	2	0	2
Prosperidad	262	0	0	17	139	70	13	7	3	6	3	1	3
Ciudad Jardín	118	0	0	11	55	23	17	5	1	0	2	3	1
Hispanoamérica	177	0	3	21	75	39	22	4	4	5	1	1	2

MATRIMONIOS QUE HAN FIJADO SU RESIDENCIA EN LA COMUNIDAD DE MADRID CLASIFICADOS POR EDAD DEL ESPOSO SEGUN LUGAR DE RESIDENCIA DEL MATRIMONIO

	TOTAL	GRUPOS DE EDAD											
		Menos de 15	15 - 19	20 - 24	25 - 29	30 - 34	35 - 39	40 - 44	45 - 49	50 - 54	55 - 59	60 - 64	65 y más
RESIDENCIA DEL MATRIMONIO													
TOTAL	28498	0	341	6409	14028	4585	1418	649	336	232	177	124	199
DISTRITOS Y BARRIOS DEL MUNICIPIO DE MADRID													
Nueva España	117	0	0	12	57	27	7	6	1	3	4	0	0
Castilla	113	0	0	6	59	25	9	5	1	5	1	0	2
Tetuán	769	0	6	124	361	163	57	27	8	9	4	3	7
Bellas Vistas	144	0	0	16	70	36	10	7	2	1	0	1	1
Cuatro Caminos	165	0	0	20	82	30	16	7	3	2	1	1	3
Castillejos	157	0	0	20	72	32	19	7	1	4	1	0	1
Almenara	85	0	0	20	39	18	3	1	1	1	0	1	1
Valdeacederas	108	0	3	24	52	23	2	1	1	1	0	0	1
Berruguete	110	0	3	24	46	24	7	4	0	0	2	0	0
Chamberí	772	0	3	62	326	203	74	30	31	11	12	8	12
Gaztambide	129	0	0	12	62	30	11	4	6	0	1	1	2
Arapiles	159	0	1	9	67	43	16	7	7	1	4	3	1
Trafalgar	144	0	0	14	57	40	13	5	4	3	2	0	6
Almagro	115	0	0	8	46	30	8	7	6	2	3	3	2
Ríos Rosas	137	0	0	15	57	41	16	0	4	2	1	0	1
Vallehermoso	88	0	2	4	37	19	10	7	4	3	1	1	0
Fuencarral-El Pardo	863	0	12	140	413	162	66	33	9	7	5	7	9
El Pardo	23	0	0	3	12	4	1	1	0	0	1	1	0
Fuente Arreyna	10	0	0	0	6	3	0	1	0	0	0	0	0
Paña Grande	210	0	3	18	110	40	18	11	4	3	1	1	1
El Pilar	265	0	1	62	122	40	17	12	3	2	2	1	3
La Paz	137	0	0	10	57	42	17	5	1	0	1	2	2
Valverde	176	0	6	41	88	23	11	0	1	1	0	2	3
Mirasierra	41	0	1	6	18	10	2	3	0	1	0	0	0
El Goloso	1	0	1	0	0	0	0	0	0	0	0	0	0
Moncloa-Aravaca	495	0	1	66	206	135	40	10	9	10	3	2	13
Casa de Campo	59	0	0	12	22	15	5	1	0	0	0	0	4
Argüelles	143	0	0	15	53	42	17	3	3	3	1	2	4
Ciudad Universitaria	70	0	1	6	25	26	4	1	2	3	1	0	1
Valdezarza	162	0	0	21	77	38	13	2	3	4	1	0	3
Valdemarín	2	0	0	0	0	1	0	0	0	0	0	0	1
El Piantío	3	0	0	0	2	0	0	1	0	0	0	0	0
Aravaca	56	0	0	12	27	13	1	2	1	0	0	0	0
Latina	1222	0	14	243	642	202	69	17	12	7	3	8	5
Los Cármenes	56	0	3	20	20	11	0	0	1	0	0	0	1
Puerta del Ángel	241	0	2	40	130	44	21	2	1	0	0	0	1
Lucero	200	0	2	46	100	36	13	2	0	0	0	0	1
Aluche	365	0	4	54	194	65	22	8	4	4	3	6	1
Campamento	84	0	0	19	44	11	4	3	0	1	0	2	0
Las Águilas	276	0	3	64	154	35	9	2	6	2	0	0	1
Carabanchel	1214	0	6	273	651	188	48	21	9	6	5	3	4
Comillas	138	0	0	26	72	30	5	2	2	0	1	0	0
Opañel	159	0	1	41	73	24	8	6	0	1	2	1	2
San Isidro	218	0	0	50	127	29	7	1	2	1	1	0	0
Vista Alegre	238	0	1	42	140	37	9	3	3	2	1	0	0

MATRIMONIOS QUE HAN FIJADO SU RESIDENCIA EN LA COMUNIDAD DE MADRID CLASIFICADOS POR EDAD DEL ESPOSO
SEGUN LUGAR DE RESIDENCIA DEL MATRIMONIO

	TOTAL	GRUPOS DE EDAD											
		Menos de 15	15 - 19	20 - 24	25 - 29	30 - 34	35 - 39	40 - 44	45 - 49	50 - 54	55 - 59	60 - 64	65 y más
RESIDENCIA DEL MATRIMONIO													
TOTAL	28498	0	341	6409	14028	4585	1418	649	336	232	177	124	199
DISTRITOS Y BARRIOS DEL MUNICIPIO DE MADRID													
Puerta Bonita	183	0	2	45	95	30	7	2	1	0	0	1	0
Buenavista	149	0	1	37	83	16	6	3	1	1	0	0	1
Abrantes	129	0	1	32	61	22	6	4	0	1	0	1	1
Usera	569	0	21	150	282	71	19	7	3	7	2	2	5
Orcasitas	89	0	7	32	34	10	0	1	0	1	0	1	3
Orcasur	47	0	4	18	20	2	0	0	1	1	1	0	0
San Fermín	68	0	7	19	34	6	0	0	1	0	0	1	0
Almendrales	107	0	1	22	56	17	6	3	0	1	1	0	0
Moscardó	122	0	0	23	66	22	5	3	1	1	0	0	1
Zofío	55	0	0	18	29	2	4	0	0	1	0	0	1
Pradolongo	81	0	2	18	43	12	4	0	0	2	0	0	0
Puente de Vallecas	1279	0	18	400	605	177	34	10	8	6	6	3	12
Entrevías	194	0	7	79	75	23	4	1	1	0	1	0	3
San Diego	229	0	3	80	105	23	5	3	1	4	1	1	3
Palomeras Bajas	136	0	2	39	66	18	5	2	2	0	1	1	0
Palomeras Sureste	363	0	1	101	192	57	6	0	1	1	2	0	2
Portazgo	131	0	1	39	65	20	4	0	0	1	0	0	1
Numancia	226	0	4	62	102	36	10	4	3	0	1	1	3
Moratalaz	446	0	4	73	231	85	25	9	4	4	5	4	2
Pavones	33	0	0	8	13	9	1	1	0	0	1	0	0
Marroquina	124	0	1	18	61	25	12	1	0	2	1	2	1
Media Legua	85	0	0	12	40	19	5	2	3	1	2	1	0
Fontarrón	109	0	0	18	66	17	3	2	0	1	0	1	1
Vinateros	95	0	3	17	51	15	4	3	1	0	1	0	0
Ciudad Lineal	1154	0	7	169	601	231	60	38	19	11	5	5	8
Ventas	296	0	2	61	161	49	8	5	2	2	1	2	3
Pueblo Nuevo	303	0	3	54	162	55	14	8	4	2	1	0	0
Quintana	142	0	0	20	75	29	7	3	1	1	1	3	2
Concepción	126	0	0	15	66	26	5	7	2	2	0	0	3
San Pascual	116	0	0	11	57	28	10	4	3	2	1	0	0
San Juan Bautista	42	0	1	4	15	6	7	3	3	2	1	0	0
Colina	32	0	0	2	15	12	2	0	1	0	0	0	0
Atalaya	6	0	0	0	1	2	2	1	0	0	0	0	0
Costillares	91	0	1	2	49	24	5	7	3	0	0	0	0
Hortaleza	681	0	6	119	343	117	38	26	14	6	8	2	2
Palomas	9	0	0	0	3	0	0	2	1	2	1	0	0
Piovera	12	0	0	1	5	3	1	0	1	1	0	0	0
Canillas	206	0	1	41	98	39	11	4	7	1	3	1	0
Pinar del Rey	342	0	4	62	182	53	17	13	4	1	4	0	2
Apostol Santiago	77	0	0	13	39	15	5	5	0	0	0	0	0
Valdefuentes	35	0	1	2	16	7	4	2	1	1	0	1	0
Villaverde	632	0	5	174	358	60	23	7	2	0	1	2	0
San Andrés	204	0	3	62	113	15	6	5	0	0	0	0	0
San Cristóbal	87	0	1	28	48	6	3	0	1	0	0	0	0
Butarque	53	0	0	16	28	7	1	1	0	0	0	0	0

MATRIMONIOS QUE HAN FIJADO SU RESIDENCIA EN LA COMUNIDAD DE MADRID CLASIFICADOS POR EDAD DEL ESPOSO
SEGUN LUGAR DE RESIDENCIA DEL MATRIMONIO

	TOTAL	GRUPOS DE EDAD												
		Menos de 15	15 - 19	20 - 24	25 - 29	30 - 34	35 - 39	40 - 44	45 - 49	50 - 54	55 - 59	60 - 64	65 y más	
RESIDENCIA DEL MATRIMONIO														
TOTAL	28498	0	341	6409	14028	4585	1418	649	336	232	177	124	199	
DISTRITOS Y BARRIOS DEL MUNICIPIO DE MADRID														
Los Rosales	124	0	1	40	66	9	7	0	1	0	0	0	0	
Los Angeles	164	0	0	28	103	23	6	1	0	0	1	2	0	
Villa de Vallecas	432	0	12	83	236	68	19	6	1	2	3	1	1	
Casco H. de Vallecas	185	0	8	47	92	23	6	4	0	2	1	1	1	
Santa Eugenia	247	0	4	36	144	45	13	2	1	0	2	0	0	
Vicálvaro	210	0	7	59	107	24	7	2	1	1	0	1	1	
Casco H. de Vicálvaro	110	0	6	31	54	14	3	1	0	0	0	0	1	
Ambroz	100	0	1	28	53	10	4	1	1	1	0	1	0	
San Blas	591	0	6	152	299	84	16	10	7	4	6	1	6	
Simancas	121	0	3	30	66	16	1	0	1	0	1	1	2	
Hellín	46	0	0	17	21	5	1	0	1	0	1	0	0	
Amposta	56	0	1	17	26	10	0	1	0	0	0	0	1	
Arcos	113	0	1	33	57	14	0	0	3	2	1	0	2	
Rosas	39	0	0	7	22	3	5	1	1	0	0	0	0	
Rejas	33	0	0	3	21	7	2	0	0	0	0	0	0	
Canillejas	167	0	1	45	74	27	6	7	1	2	3	0	1	
El Salvador	16	0	0	0	12	2	1	1	0	0	0	0	0	
Barajas	164	0	1	32	74	26	14	5	6	2	1	1	2	
Alameda de Osuna	70	0	0	11	26	17	6	3	4	1	1	0	1	
Aeropuerto	21	0	0	6	8	2	2	1	1	0	0	0	1	
Casco H. de Barajas	45	0	0	7	26	6	3	1	1	1	0	0	0	
Timón	21	0	1	5	10	1	3	0	0	0	0	1	0	
Corralejos	7	0	0	3	4	0	0	0	0	0	0	0	0	
No consta Distrito	1810	0	18	341	832	376	97	53	30	19	13	11	20	

MATRIMONIOS QUE HAN FIJADO SU RESIDENCIA EN LA COMUNIDAD DE MADRID CLASIFICADOS POR EDAD DE LA ESPOSA SEGUN LUGAR DE RESIDENCIA DEL MATRIMONIO

	TOTAL	GRUPOS DE EDAD												
		Menos de 15	15 - 19	20 - 24	25 - 29	30 - 34	35 - 39	40 - 44	45 - 49	50 - 54	55 - 59	60 - 64	65 y más	
RESIDENCIA DEL MATRIMONIO														
TOTAL	28498	3	1618	10585	11636	2782	866	401	207	135	108	67	90	
MUNICIPIOS														
Ajalvir	14	0	1	4	8	0	1	0	0	0	0	0	0	
Alameda del Valle	1	0	0	0	1	0	0	0	0	0	0	0	0	
Alamo (El)	17	0	0	12	5	0	0	0	0	0	0	0	0	
Alcalá de Henares	1079	0	121	492	353	71	21	12	2	0	4	0	3	
Alcobendas	453	0	34	162	209	23	8	7	4	3	3	0	0	
Alcorcón	582	0	53	275	200	28	9	6	4	3	1	3	0	
Aldea del Fresno	8	0	2	5	0	1	0	0	0	0	0	0	0	
Algeles	81	0	10	31	30	3	4	3	0	0	0	0	0	
Alpedrete	29	0	3	15	7	3	1	0	0	0	0	0	0	
Anchuelo	4	0	0	1	2	1	0	0	0	0	0	0	0	
Aranjuez	212	0	19	87	91	11	1	2	0	1	0	0	0	
Arganda del Rey	160	0	16	82	47	9	3	2	0	0	0	0	1	
Arroyomolinos	9	0	0	2	4	2	1	0	0	0	0	0	0	
Batres	1	0	0	0	0	1	0	0	0	0	0	0	0	
Becerril de la Sierra	12	0	0	7	5	0	0	0	0	0	0	0	0	
Belmonte del Tajo	7	0	0	5	2	0	0	0	0	0	0	0	0	
Berzosa del Lozoya	1	0	0	0	1	0	0	0	0	0	0	0	0	
Boadilla del Monte	66	0	2	19	31	8	3	0	1	0	1	0	1	
Boalo (El)	8	0	1	1	6	0	0	0	0	0	0	0	0	
Braojos	1	0	0	0	0	1	0	0	0	0	0	0	0	
Brea de Tajo	3	0	0	1	2	0	0	0	0	0	0	0	0	
Brunete	9	0	2	4	3	0	0	0	0	0	0	0	0	
Buitrago del Lozoya	8	0	0	4	4	0	0	0	0	0	0	0	0	
Bustarviejo	9	0	0	5	2	2	0	0	0	0	0	0	0	
Cabanillas de la Sierra	2	0	0	0	2	0	0	0	0	0	0	0	0	
Cabrera (La)	5	0	0	1	2	2	0	0	0	0	0	0	0	
Cadalso de los Vidrios	21	0	2	10	7	2	0	0	0	0	0	0	0	
Camarma de Esteruelas	10	0	0	5	5	0	0	0	0	0	0	0	0	
Campo Real	21	0	2	13	6	0	0	0	0	0	0	0	0	
Carabaña	5	0	0	3	1	0	1	0	0	0	0	0	0	
Casarrubuelos	1	0	0	1	0	0	0	0	0	0	0	0	0	
Cenicientos	10	0	2	5	2	0	0	0	0	1	0	0	0	
Cercedilla	30	0	1	14	12	3	0	0	0	0	0	0	0	
Ciempozuelos	63	0	5	32	23	2	0	0	0	0	0	1	0	
Cobeña	10	0	0	6	3	0	0	0	1	0	0	0	0	
Colmenar de Oreja	36	0	4	19	12	0	0	0	0	0	0	0	1	
Colmenar del Arroyo	1	0	1	0	0	0	0	0	0	0	0	0	0	
Colmenarejo	8	0	0	5	2	0	0	1	0	0	0	0	0	
Colmenar Viejo	270	0	10	105	117	21	7	4	5	1	0	0	0	
Collado Villalba	235	0	13	90	101	21	5	2	2	0	0	0	1	
Collado-Mediano	20	0	1	7	9	3	0	0	0	0	0	0	0	
Corpa	2	0	0	2	0	0	0	0	0	0	0	0	0	
Coslada	466	0	24	203	195	24	12	3	2	1	0	1	1	
Cubas	4	0	0	1	3	0	0	0	0	0	0	0	0	
Chapinería	5	0	0	0	3	0	0	1	1	0	0	0	0	
Chinchón	25	0	1	15	6	2	1	0	0	0	0	0	0	
Daganzo de Arriba	18	0	0	11	4	3	0	0	0	0	0	0	0	
Escorial (El)	44	0	3	19	17	3	1	0	0	0	1	0	0	
Estremera	6	0	0	6	2	0	0	0	0	0	0	0	0	
Fresnedillas	5	0	2	1	2	0	0	0	0	0	0	0	0	
Fresno de Torote	1	0	0	0	1	0	0	0	0	0	0	0	0	
Fuenlabrada	1027	0	74	580	300	38	23	6	3	1	0	1	1	
Fuente el Saz de Jarama	12	0	2	3	6	1	0	0	0	0	0	0	0	
Fuentidueña de Tajo	9	0	2	4	2	1	0	0	0	0	0	0	0	
Galapagar	94	0	7	31	38	11	2	2	0	2	1	0	0	
Garganta de los Montes	1	0	0	0	0	1	0	0	0	0	0	0	0	
Gascones	2	0	1	0	1	0	0	0	0	0	0	0	0	

MATRIMONIOS QUE HAN FIJADO SU RESIDENCIA EN LA COMUNIDAD DE MADRID CLASIFICADOS POR EDAD DE LA ESPOSA SEGUN LUGAR DE RESIDENCIA DEL MATRIMONIO

	TOTAL	GRUPOS DE EDAD												
		Menos de 15	15 - 19	20 - 24	25 - 29	30 - 34	35 - 39	40 - 44	45 - 49	50 - 54	55 - 59	60 - 64	65 y más	
RESIDENCIA DEL MATRIMONIO														
TOTAL	28498	3	1618	10585	11636	2782	866	401	207	135	108	67	90	
MUNICIPIOS														
Getafe	627	0	58	313	204	29	8	6	3	3	2	1	0	
Grifón	10	0	0	4	3	2	1	0	0	0	0	0	0	
Guadalix de la Sierra	17	0	1	8	6	1	0	1	0	0	0	0	0	
Guadarrama	43	0	2	22	18	0	1	0	0	0	0	0	0	
Hiruela (La)	1	0	0	1	0	0	0	0	0	0	0	0	0	
Hoyo de Manzanares	26	0	2	12	6	4	2	0	0	0	0	0	0	
Humanes de Madrid	58	0	15	27	13	2	1	0	0	0	0	0	0	
Leganés	879	0	51	432	317	53	14	5	2	0	2	1	2	
Loeches	13	0	2	9	2	0	0	0	0	0	0	0	0	
Lozoya	3	0	0	2	1	0	0	0	0	0	0	0	0	
Lozoyuela-Navas-Sieteiglesias	5	0	0	2	2	1	0	0	0	0	0	0	0	
Madarcos	2	0	0	1	1	0	0	0	0	0	0	0	0	
Madrid	16881	2	676	5287	7517	2026	620	285	152	105	85	56	70	
Majadahonda	159	0	5	45	75	17	11	2	1	3	0	0	0	
Manzanares el Real	16	0	2	11	3	0	0	0	0	0	0	0	0	
Meco	57	0	7	31	16	2	1	0	0	0	0	0	0	
Mejorada del Campo	103	0	13	59	26	1	2	2	0	0	0	0	0	
Miraflores de la Sierra	15	0	0	4	8	0	3	0	0	0	0	0	0	
Mójar (El)	20	0	3	6	9	2	0	0	0	0	0	0	0	
Molinos (Los)	15	0	1	6	5	2	0	1	0	0	0	0	0	
Montejo de la Sierra	1	0	0	0	1	0	0	0	0	0	0	0	0	
Moraleja de Enmedio	7	0	0	3	3	1	0	0	0	0	0	0	0	
Moralzarzal	13	0	1	5	5	2	0	0	0	0	0	0	0	
Morata de Tajuña	42	0	4	24	13	1	0	0	0	0	0	0	0	
Móstoles	1087	0	99	511	374	67	15	9	4	1	4	0	3	
Navacerrada	10	0	2	3	4	1	0	0	0	0	0	0	0	
Navalafuente	1	0	0	1	0	0	0	0	0	0	0	0	0	
Navalagamella	1	0	1	0	0	0	0	0	0	0	0	0	0	
Navalcarnero	72	0	6	35	25	4	0	2	0	0	0	0	0	
Navas del Rey	5	0	0	1	4	0	0	0	0	0	0	0	0	
Nuevo Baztán	5	0	0	1	1	1	1	1	0	0	0	0	0	
Olmeda de las Fuentes	1	0	0	0	0	1	0	0	0	0	0	0	0	
Orusco	7	0	1	0	5	1	0	0	0	0	0	0	0	
Paracuellos de Jarama	27	0	2	10	10	3	0	0	1	1	0	0	0	
Paría	417	0	52	245	90	17	4	6	1	1	1	0	0	
Patónes	2	0	1	0	1	0	0	0	0	0	0	0	0	
Pedrezuela	9	0	1	2	4	0	0	0	1	1	0	0	0	
Perales de Tajuña	12	0	3	4	4	0	1	0	0	0	0	0	0	
Pezuela de las Torres	2	0	1	0	0	1	0	0	0	0	0	0	0	
Pinilla del Valle	1	0	0	0	0	0	0	0	0	0	1	0	0	
Pinto	119	0	18	42	50	7	1	0	1	0	0	0	0	
Pozuelo de Alarcón	237	0	6	66	111	33	14	4	1	0	0	2	0	
Puentes Viejas	2	0	1	0	1	0	0	0	0	0	0	0	0	
Quijorna	1	0	0	0	1	0	0	0	0	0	0	0	0	
Rascafría	8	0	1	1	4	1	1	0	0	0	0	0	0	
Redueña	1	0	0	1	0	0	0	0	0	0	0	0	0	
Rivas-Vaciamadrid	129	0	2	38	71	12	3	1	1	1	0	0	0	
Robledo de Chavela	7	0	0	4	3	0	0	0	0	0	0	0	0	
Robregordo	1	0	0	0	1	0	0	0	0	0	0	0	0	
Rozas de Madrid (Las)	236	0	4	63	109	33	14	8	0	3	1	0	1	
Rozas de Puerto Real	1	0	0	0	0	0	0	1	0	0	0	0	0	
San Agustín de Guadalix	23	0	0	8	10	4	0	0	0	0	0	0	1	
San Fernando de Henares	164	0	10	78	58	8	7	2	1	0	0	0	0	
San Lorenzo del Escorial	51	0	3	26	13	5	3	0	1	0	0	0	0	
San Martín de la Vega	73	0	14	29	24	3	2	1	0	0	0	0	0	
San Martín de Valdeiglesias	23	0	0	11	11	1	0	0	0	0	0	0	0	
San Sebastián de los Reyes	358	0	27	158	129	31	6	5	1	0	1	0	0	

MATRIMONIOS QUE HAN FIJADO SU RESIDENCIA EN LA COMUNIDAD DE MADRID CLASIFICADOS POR EDAD DE LA ESPOSA SEGUN LUGAR DE RESIDENCIA DEL MATRIMONIO

	TOTAL	GRUPOS DE EDAD											
		Menos de 15	15 - 19	20 - 24	25 - 29	30 - 34	35 - 39	40 - 44	45 - 49	50 - 54	55 - 59	60 - 64	65 y más
RESIDENCIA DEL MATRIMONIO													
TOTAL	28498	3	1618	10585	11636	2782	866	401	207	135	108	67	90
MUNICIPIOS													
Santa María de la Alameda	5	0	2	2	1	0	0	0	0	0	0	0	0
Santorcaz	3	0	0	2	1	0	0	0	0	0	0	0	0
Santos de la Humosa (Los)	2	0	0	1	1	0	0	0	0	0	0	0	0
Sevilla la Nueva	8	0	1	4	1	0	0	0	2	0	0	0	0
Soto del Real	24	0	2	10	11	1	0	0	0	0	0	0	0
Talamanca de Jarama	10	0	0	5	1	3	0	0	0	1	0	0	0
Tielmes	13	0	1	8	4	0	0	0	0	0	0	0	0
Titulcia	3	0	1	0	2	0	0	0	0	0	0	0	0
Torrejón de Ardoz	614	0	53	310	179	53	11	5	1	1	0	0	1
Torrejón de la Calzada	16	1	3	9	2	0	0	1	0	0	0	0	0
Torrejón de Velasco	11	0	1	4	5	0	0	0	0	0	0	1	0
Torrelaguna	7	0	1	1	1	2	1	0	0	0	0	0	1
Torrelodones	59	0	2	18	31	5	2	0	1	0	0	0	0
Torres de la Alameda	13	0	2	6	5	0	0	0	0	0	0	0	0
Valdaracete	4	0	0	4	0	0	0	0	0	0	0	0	0
Valdeavero	3	0	0	1	1	1	0	0	0	0	0	0	0
Valdelaguna	5	0	0	4	1	0	0	0	0	0	0	0	0
Valdemanco	4	0	0	3	1	0	0	0	0	0	0	0	0
Valdemorillo	20	0	1	4	12	2	1	0	0	0	0	0	0
Valdemoro	86	0	10	47	20	5	1	1	2	0	0	0	0
Valdeolmos	6	0	2	1	3	0	0	0	0	0	0	0	0
Valdetorres de Jarama	5	0	0	3	2	0	0	0	0	0	0	0	0
Valdilecha	16	0	0	9	4	1	1	0	1	0	0	0	0
Velilla de San Antonio	11	0	1	4	5	0	1	0	0	0	0	0	0
Vellón (El)	3	0	0	1	2	0	0	0	0	0	0	0	0
Villaconejos	14	0	4	7	2	1	0	0	0	0	0	0	0
Villa del Prado	18	0	0	5	8	5	0	0	0	0	0	0	0
Villaalbilla	20	0	1	8	8	1	0	0	1	1	0	0	0
Villamanta	9	0	2	2	3	1	0	1	0	0	0	0	0
Villamantilla	1	0	0	1	0	0	0	0	0	0	0	0	0
Villanueva de la Cañada	29	0	2	8	6	6	5	0	2	0	0	0	0
Villanueva de Perales	1	0	0	1	0	0	0	0	0	0	0	0	0
Villanueva del Pardillo	14	0	1	2	9	1	1	0	0	0	0	0	0
Villar del Olmo	1	0	0	0	1	0	0	0	0	0	0	0	0
Villarejo de Salvanés	32	0	6	16	9	1	0	0	0	0	0	0	0
Villaviciosa de Odón	52	0	0	13	24	10	2	0	1	0	0	0	2
Zarzalejo	5	0	0	3	1	1	0	0	0	0	0	0	0

MATRIMONIOS QUE HAN FIJADO SU RESIDENCIA EN LA COMUNIDAD DE MADRID CLASIFICADOS POR EDAD DE LA ESPOSA SEGUN LUGAR DE RESIDENCIA DEL MATRIMONIO

	TOTAL	GRUPOS DE EDAD											
		Menos de 15	15 - 19	20 - 24	25 - 29	30 - 34	35 - 39	40 - 44	45 - 49	50 - 54	55 - 59	60 - 64	65 y más
RESIDENCIA DEL MATRIMONIO													
TOTAL	28498	3	1618	10585	11636	2782	866	401	207	135	108	67	90
ESTRATOS DE POBLACION													
Menos de 101	6	0	1	2	3	0	0	0	0	0	0	0	0
De 101 a 500	48	0	5	15	18	7	1	1	0	0	1	0	0
De 501 a 1.000	129	0	12	49	46	12	1	2	5	2	0	0	0
De 1.001 a 2.000	470	1	38	219	170	25	9	4	2	1	0	1	0
De 2.001 a 5.000	450	0	41	198	146	43	14	1	3	2	0	0	2
De 5.001 a 10.000	881	0	70	338	358	67	24	9	5	3	3	0	4
De 10.001 a 20.000	252	0	28	138	69	8	3	3	2	0	0	1	0
De 20.001 a 50.000	1792	0	101	658	759	160	63	26	11	8	1	2	3
De 50.001 a 100.000	2308	0	190	1078	802	148	41	26	9	6	5	1	2
De 100.001 a 200.000	5281	0	456	2603	1748	286	90	44	18	8	13	6	9
Más de 200.000	16881	2	676	5287	7517	2026	620	285	152	105	85	56	70
AMBITOS GEOGRAFICOS													
Area Metropolitana	26095	2	1400	9524	10772	2620	822	378	194	128	105	65	85
Madrid	16881	2	676	5287	7517	2026	620	285	152	105	85	56	70
Corona Metropolitana	9214	0	724	4237	3255	594	202	93	42	23	20	9	15
Norte	1081	0	71	425	455	75	21	16	10	4	4	0	0
Sur	4738	0	405	2398	1535	239	74	38	18	9	10	6	6
Este	2593	0	226	1194	897	172	57	25	8	4	4	1	5
Oeste	802	0	22	220	368	108	50	14	6	6	2	2	4
Resto Municipios	2403	1	218	1061	864	162	44	23	13	7	3	2	5

MATRIMONIOS QUE HAN FIJADO SU RESIDENCIA EN LA COMUNIDAD DE MADRID CLASIFICADOS POR EDAD DE LA ESPOSA SEGUN LUGAR DE RESIDENCIA DEL MATRIMONIO

	TOTAL	GRUPOS DE EDAD											
		Menos de 15	15 - 19	20 - 24	25 - 29	30 - 34	35 - 39	40 - 44	45 - 49	50 - 54	55 - 59	60 - 64	65 y más
RESIDENCIA DEL MATRIMONIO													
TOTAL	28498	3	1618	10585	11636	2782	866	401	207	135	108	67	90
AREAS Y DISTRITOS DE SALUD													
Area 1 -Sur-Este	3370	0	196	1300	1386	293	75	43	30	15	10	10	12
Arganda	488	0	39	227	176	28	10	4	2	1	0	0	1
Moratalaz	656	0	30	214	304	67	14	5	10	3	4	4	1
Retiro	515	0	11	123	228	88	24	18	8	4	5	2	4
Vallecas	1711	0	116	736	678	110	27	16	10	7	1	4	6
Area 2 -Centro-Norte	2407	0	75	691	1136	289	96	48	27	15	11	9	10
Coslada	744	0	48	344	284	33	22	7	3	1	0	1	1
Salamanca	801	0	11	161	405	134	35	18	13	9	6	3	6
Chamartín	862	0	16	186	447	122	39	23	11	5	5	5	3
Area 3 -Este	1809	0	185	859	571	130	33	17	4	2	4	0	4
Alcalá Henares	1195	0	132	549	392	77	22	12	3	1	4	0	3
Torrejón Ardoz	614	0	53	310	179	53	11	5	1	1	0	0	1
Area 4 -Noreste	2590	0	96	838	1166	288	101	39	18	19	9	11	5
Ciudad Lineal	1154	0	35	338	540	151	47	19	7	8	3	5	1
San Blas	591	0	23	237	252	41	15	7	3	4	2	3	4
Hortaleza	845	0	38	263	374	96	39	13	8	7	4	3	0
Area 5 -Norte	3101	0	167	1048	1353	322	94	45	26	20	15	1	10
Alcobendas	1136	0	88	442	464	84	21	16	8	6	5	0	2
Colmenar Viejo	333	0	15	131	145	22	10	4	5	1	0	0	0
Tetuán	769	0	26	223	351	112	26	10	6	6	6	1	2
Fuencarral	863	0	38	252	393	104	37	15	7	7	4	0	6
Area 6 -Oeste	1978	0	75	610	877	256	81	34	12	11	8	7	7
Majadahonda	751	0	22	207	345	98	48	14	5	6	2	2	2
Collado Villalba	732	0	47	294	292	66	18	6	4	2	2	0	1
Moncloa	495	0	6	109	240	92	15	14	3	3	4	5	4
Area 7 -Centro-Oeste	2618	0	93	766	1264	396	156	55	31	18	21	5	13
Centro	824	0	40	189	327	151	76	14	11	4	5	2	5
Chamberí	772	0	7	148	375	129	53	23	13	6	8	3	7
Latina	1222	0	46	429	562	116	27	18	7	8	8	0	1
Area 8 -Sur.Oeste I	1921	0	168	891	667	119	26	20	12	5	5	3	5
Móstoles	1139	0	99	524	398	77	17	9	5	1	4	0	5
Alcorcón	582	0	53	275	200	28	9	6	4	3	1	3	0
Navalcarnero	200	0	16	92	69	14	0	5	3	1	0	0	0
Area 9 -Sur.Oeste II	1906	0	125	1012	617	91	37	11	5	1	2	2	3
Leganés	879	0	51	432	317	53	14	5	2	0	2	1	2
Fuenlabrada	1027	0	74	580	300	38	23	6	3	1	0	1	1
Area 10 -Sur I	1280	1	147	651	377	61	16	13	5	4	3	2	0
Parla	653	1	89	338	173	32	8	7	2	1	1	1	0

MATRIMONIOS QUE HAN FIJADO SU RESIDENCIA EN LA COMUNIDAD DE MADRID CLASIFICADOS POR EDAD DE LA ESPOSA SEGUN LUGAR DE RESIDENCIA DEL MATRIMONIO

	TOTAL	GRUPOS DE EDAD											
		Menos de 15	15 - 19	20 - 24	25 - 29	30 - 34	35 - 39	40 - 44	45 - 49	50 - 54	55 - 59	60 - 64	65 y más
RESIDENCIA DEL MATRIMONIO													
TOTAL	28498	3	1618	10585	11636	2782	866	401	207	135	108	67	90
AREAS Y DISTRITOS DE SALUD													
Getafe	627	0	58	313	204	29	8	6	3	3	2	1	0
Area 11 -Sur II	3508	2	214	1319	1458	320	89	45	12	14	12	10	13
Aranjuez	517	0	58	240	181	24	5	4	2	1	0	1	1
Arganzuela	576	1	14	138	255	101	28	19	4	2	5	4	5
Villaverde	632	1	40	262	274	35	11	7	0	0	1	1	0
Carabanchel	1214	0	57	454	521	112	37	11	5	8	4	2	3
Usera	569	0	45	225	227	48	8	4	1	3	2	2	4
DISTRITOS Y BARRIOS DEL MUNICIPIO DE MADRID													
TOTAL	16881	2	676	5287	7517	2026	620	285	152	105	85	56	70
Centro	824	0	40	189	327	151	76	14	11	4	5	2	5
Palacio	158	0	6	35	57	30	19	5	2	0	2	1	1
Embajadores	275	0	19	70	99	47	28	3	3	0	2	1	3
Cortes	79	0	2	17	38	15	4	2	1	0	0	0	0
Justicia	91	0	4	14	39	22	7	2	1	1	0	0	1
Universidad	174	0	8	39	74	30	15	1	3	3	1	0	0
Sol	47	0	1	14	20	7	3	1	1	0	0	0	0
Arganzuela	576	1	14	138	255	101	28	19	4	2	5	4	5
Imperial	72	0	1	14	32	13	4	5	0	0	2	0	1
Acacias	137	0	2	30	61	24	8	6	2	0	1	1	2
Chopera	102	0	3	29	47	11	3	4	1	0	2	1	1
Legazpi	12	0	0	4	5	2	1	0	0	0	0	0	0
Delicias	103	0	3	30	43	17	5	2	1	1	0	1	0
Palos de Moguer	148	1	4	30	67	34	7	2	0	1	0	1	1
Atocha	2	0	1	1	0	0	0	0	0	0	0	0	0
Retiro	515	0	11	123	228	88	24	18	8	4	5	2	4
Pacífico	170	0	4	38	83	27	10	1	2	2	1	0	2
Adelfas	70	0	1	20	32	7	3	5	1	0	1	0	0
Estrella	74	0	3	18	26	14	3	7	1	1	1	0	0
Ibiza	112	0	1	25	49	25	5	2	1	1	0	2	1
Jerónimos	30	0	0	5	12	5	2	2	3	0	1	0	0
Niño Jesús	59	0	2	17	26	10	1	1	0	0	1	0	1
Salamanca	801	0	11	161	405	134	35	18	13	9	6	3	6
Recoletos	79	0	1	9	43	19	4	0	1	1	0	0	1
Goya	158	0	3	30	74	29	7	5	2	2	3	0	3
Fuente del Berro	125	0	1	27	57	21	8	6	2	2	0	0	1
Guindalera	230	0	3	48	120	35	11	6	3	0	2	2	0
Lista	113	0	2	23	61	18	2	1	1	2	1	1	1
Castellana	96	0	1	24	50	12	3	0	4	2	0	0	0
Chamartín	862	0	16	186	447	122	39	23	11	5	5	5	3
El Viso	75	0	2	18	35	8	6	4	0	1	1	0	0
Prosperidad	262	0	3	51	151	33	9	5	2	2	1	4	1
Ciudad Jardín	118	0	2	26	60	14	8	3	2	1	1	1	0
Hispanoamérica	177	0	7	40	83	33	4	5	1	0	2	0	2

MATRIMONIOS QUE HAN FIJADO SU RESIDENCIA EN LA COMUNIDAD DE MADRID CLASIFICADOS POR EDAD DE LA ESPOSA SEGUN LUGAR DE RESIDENCIA DEL MATRIMONIO

	TOTAL	GRUPOS DE EDAD											
		Menos de 15	15 - 19	20 - 24	25 - 29	30 - 34	35 - 39	40 - 44	45 - 49	50 - 54	55 - 59	60 - 64	65 y más
RESIDENCIA DEL MATRIMONIO													
TOTAL	28498	3	1618	10585	11636	2782	866	401	207	135	108	67	90
DISTRITOS Y BARRIOS DEL MUNICIPIO DE MADRID													
Nueva España	117	0	1	24	61	20	3	4	4	0	0	0	0
Castilla	113	0	1	27	57	14	9	2	2	1	0	0	0
Tetuán	769	0	26	223	351	112	26	10	6	6	6	1	2
Bellas Vistas	144	0	4	36	63	28	5	4	1	2	1	0	0
Cuatro Caminos	165	0	1	39	78	29	10	4	1	0	3	0	0
Castillejos	157	0	4	46	71	24	6	1	3	1	1	0	0
Almenara	85	0	6	33	32	8	2	0	1	1	1	0	1
Valdeacederas	108	0	6	38	52	8	2	0	0	1	0	1	0
Berruete	110	0	5	31	55	15	1	1	0	1	0	0	1
Chamberí	772	0	7	148	375	129	53	23	13	6	8	3	7
Gaztambide	129	0	0	26	64	22	8	5	1	0	1	1	1
Arapiles	159	0	2	22	78	31	9	5	4	2	5	1	0
Trafalgar	144	0	1	29	67	22	14	2	1	2	1	1	4
Almagro	115	0	0	23	58	15	4	8	5	0	0	0	2
Ríos Rosas	137	0	2	32	70	22	7	1	1	2	0	0	0
Vallehermoso	88	0	2	16	38	17	11	2	1	0	1	0	0
Fuencarral-El Pardo	863	0	38	252	393	104	37	15	7	7	4	0	6
El Pardo	23	0	1	7	11	2	0	0	1	0	1	0	0
Fuente Arreyna	10	0	0	2	6	1	1	0	0	0	0	0	0
Paña Grande	210	0	3	61	98	27	11	5	1	3	0	0	1
El Pilar	265	0	8	89	112	29	12	6	3	3	1	0	2
La Paz	137	0	3	27	73	24	5	3	1	0	0	0	1
Valverde	176	0	19	52	77	17	6	0	1	0	2	0	2
Mirasierra	41	0	3	14	16	4	2	1	0	1	0	0	0
El Goloso	1	0	1	0	0	0	0	0	0	0	0	0	0
Moncloa-Aravaca	495	0	6	109	240	92	15	14	3	3	4	5	4
Casa de Campo	59	0	0	22	23	10	0	0	0	0	1	1	2
Argüelles	143	0	2	24	68	31	7	5	1	2	2	1	0
Ciudad Universitaria	70	0	2	9	28	22	4	3	1	0	0	0	1
Valdezarza	162	0	1	37	88	21	4	5	1	1	1	2	1
Valdemarín	2	0	0	0	1	0	0	0	0	0	0	1	0
El Plantío	3	0	0	0	2	1	0	0	0	0	0	0	0
Aravaca	56	0	1	17	30	7	0	1	0	0	0	0	0
Latina	1222	0	46	429	562	116	27	18	7	8	8	0	1
Los Cármenes	56	0	5	26	19	4	1	0	0	0	1	0	0
Puerta del Ángel	241	0	12	66	125	25	9	3	0	1	0	0	0
Lucero	200	0	11	76	87	16	6	1	1	1	1	0	0
Aluche	365	0	10	126	162	40	7	6	5	4	4	0	1
Campamento	84	0	2	36	37	5	0	2	0	0	2	0	0
Las Águilas	276	0	6	99	132	26	4	6	1	2	0	0	0
Carabanchel	1214	0	57	454	521	112	37	11	5	8	4	2	3
Comillas	138	0	4	56	51	17	7	1	0	1	1	0	0
Opajuel	159	0	6	44	75	21	6	1	1	2	1	0	2
San Isidro	218	0	9	86	100	14	3	2	1	2	1	0	0
Vista Alegre	238	0	4	73	123	29	4	4	0	1	0	0	0

MATRIMONIOS QUE HAN FIJADO SU RESIDENCIA EN LA COMUNIDAD DE MADRID CLASIFICADOS POR EDAD DE LA ESPOSA SEGUN LUGAR DE RESIDENCIA DEL MATRIMONIO

	TOTAL	GRUPOS DE EDAD											
		Menos de 15	15 - 19	20 - 24	25 - 29	30 - 34	35 - 39	40 - 44	45 - 49	50 - 54	55 - 59	60 - 64	65 y más
RESIDENCIA DEL MATRIMONIO													
TOTAL	28498	3	1618	10585	11636	2782	866	401	207	135	108	67	90
DISTRITOS Y BARRIOS DEL MUNICIPIO DE MADRID													
Puerta Bonita	183	0	10	89	64	12	6	0	0	1	1	0	0
Buenavista	149	0	12	65	52	12	5	1	0	1	0	1	0
Abrantes	129	0	12	41	56	7	6	2	3	0	0	1	1
Usera	569	0	45	225	227	48	8	4	1	3	2	2	4
Orcasitas	89	0	13	41	25	5	0	0	1	0	1	1	2
Orcasur	47	0	10	21	12	2	0	1	0	0	1	0	0
San Fermín	68	0	10	28	25	3	0	0	0	1	0	1	0
Almendrales	107	0	3	43	44	14	1	2	0	0	0	0	0
Moscardó	122	0	2	39	61	14	4	0	0	1	0	0	1
Zofío	55	0	3	22	25	2	2	0	0	0	0	0	1
Pradolongo	81	0	4	31	35	8	1	1	0	1	0	0	0
Puente de Vallecas	1279	0	91	576	485	74	20	9	8	7	1	2	6
Entrevías	194	0	30	90	58	10	1	1	0	0	1	2	1
San Diego	229	0	14	123	72	9	5	1	1	2	0	0	2
Palomeras Bajas	136	0	5	63	53	7	3	3	1	1	0	0	0
Palomeras Sureste	363	0	23	152	161	15	3	3	4	2	0	0	0
Portazgo	131	0	6	63	47	11	1	1	1	0	0	0	1
Numancia	226	0	13	85	94	22	7	0	1	2	0	0	2
Moratalaz	446	0	12	126	229	51	7	3	8	3	3	3	1
Pavones	33	0	3	15	5	9	0	0	0	1	0	0	0
Marroquina	124	0	2	30	70	14	1	0	4	1	1	1	0
Media Legua	85	0	1	22	45	9	1	2	2	0	2	1	0
Fontarrón	109	0	3	32	59	10	2	0	1	1	0	0	1
Vinateros	95	0	3	27	50	9	3	1	1	0	0	1	0
Ciudad Lineal	1154	0	35	338	540	151	47	19	7	8	3	5	1
Ventas	296	0	12	100	131	36	8	3	1	2	2	1	0
Pueblo Nuevo	303	0	8	111	138	33	6	3	2	1	1	0	0
Quintana	142	0	3	37	66	22	4	3	0	2	0	4	1
Concepción	126	0	4	26	69	17	6	2	1	1	0	0	0
San Pascual	116	0	1	32	54	19	7	1	2	0	0	0	0
San Juan Bautista	42	0	3	7	11	7	9	3	1	1	0	0	0
Colina	32	0	1	4	21	5	0	0	0	1	0	0	0
Atalaya	6	0	0	0	2	2	1	1	0	0	0	0	0
Costillares	91	0	3	21	48	10	6	3	0	0	0	0	0
Hortaleza	681	0	30	209	304	78	33	10	6	7	1	3	0
Palomas	9	0	0	0	3	1	2	1	0	2	0	0	0
Plovera	12	0	0	2	6	1	2	1	0	0	0	0	0
Canillas	206	0	8	70	86	25	8	2	2	4	0	1	0
Pinar del Rey	342	0	18	108	153	39	14	4	3	1	1	1	0
Apostol Santiago	77	0	3	20	43	5	5	1	0	0	0	0	0
Valdefuentes	35	0	1	9	13	7	2	1	1	0	0	1	0
Villaverde	632	1	40	262	274	35	11	7	0	0	1	1	0
San Andrés	204	1	16	87	81	11	4	4	0	0	0	0	0
San Cristóbal	87	0	6	38	36	4	3	0	0	0	0	0	0
Butarque	53	0	5	21	23	3	1	0	0	0	0	0	0

MATRIMONIOS QUE HAN FIJADO SU RESIDENCIA EN LA COMUNIDAD DE MADRID CLASIFICADOS POR EDAD DE LA ESPOSA SEGUN LUGAR DE RESIDENCIA DEL MATRIMONIO

	TOTAL	GRUPOS DE EDAD												
		Menos de 15	15 - 19	20 - 24	25 - 29	30 - 34	35 - 39	40 - 44	45 - 49	50 - 54	55 - 59	60 - 64	65 y más	
RESIDENCIA DEL MATRIMONIO														
TOTAL	28498	3	1618	10585	11636	2782	866	401	207	135	108	67	90	
DISTRITOS Y BARRIOS DEL MUNICIPIO DE MADRID														
Los Rosales	124	0	9	63	42	8	1	1	0	0	0	0	0	
Los Angeles	164	0	4	53	92	9	2	2	0	0	1	1	0	
Villa de Vallecas	432	0	25	160	193	36	7	7	2	0	0	2	0	
Casco H. de Vallecas	185	0	18	85	60	14	4	2	1	0	0	1	0	
Santa Eugenia	247	0	7	75	133	22	3	5	1	0	0	1	0	
Vicálvaro	210	0	18	88	75	16	7	2	2	0	1	1	0	
Casco H. de Vicálvaro	110	0	13	43	42	8	2	1	0	0	0	1	0	
Ambroz	100	0	5	45	33	8	5	1	2	0	1	0	0	
San Blas	591	0	23	237	252	41	15	7	3	4	2	3	4	
Simancas	121	0	6	48	52	11	0	0	1	0	1	1	1	
Hellín	46	0	1	21	18	4	1	0	0	1	0	0	0	
Amposta	56	0	4	26	23	2	0	0	0	0	0	0	1	
Arcos	113	0	5	57	38	4	3	1	0	2	0	2	1	
Rosas	39	0	0	14	17	4	1	3	0	0	0	0	0	
Rejas	33	0	0	7	22	4	0	0	0	0	0	0	0	
Canillejas	167	0	7	59	73	12	8	3	2	1	1	0	1	
El Salvador	16	0	0	5	9	0	2	0	0	0	0	0	0	
Barajas	164	0	8	54	70	18	6	3	2	0	3	0	0	
Alameda de Osuna	70	0	1	17	36	6	4	3	2	0	1	0	0	
Aeropuerto	21	0	0	11	5	3	1	0	0	0	1	0	0	
Casco H. de Barajas	45	0	1	16	18	8	1	0	0	0	1	0	0	
Timón	21	0	6	4	10	1	0	0	0	0	0	0	0	
Corralejos	7	0	0	6	1	0	0	0	0	0	0	0	0	
No consta Distrito	1810	0	77	600	764	217	62	31	25	11	8	7	8	

MATRIMONIOS QUE HAN FIJADO SU RESIDENCIA EN LA COMUNIDAD DE MADRID CLASIFICADOS POR ESTADO CIVIL EDAD MEDIA Y DESVIACION TIPICA DE LA EDAD DEL ESPOSO Y DE LA ESPOSA SEGUN LUGAR DE RESIDENCIA DEL MATRIMONIO

	TODOS LOS ESTADOS CIVILES					ESPOSOS/AS SOLTEROS/AS				
	TOTAL	ESPOSO		ESPOSA		TOTAL	ESPOSO		ESPOSA	
		Edad Media	Desviación típica	Edad Media	Desviación típica		Edad Media	Desviación típica	Edad Media	Desviación típica

RESIDENCIA DEL MATRIMONIO

TOTAL	28498	28.5	7.2	26.2	6.3	26243	27.2	4.7	25.2	4.4
MUNICIPIOS										
Ajalvir	14	25.8	1.7	25.9	4.7	14	25.8	1.7	25.9	4.7
Alameda del Valle	1	31.0	.0	28.0	.0	1	31.0	.0	28.0	.0
Alamo (El)	17	25.6	2.6	24.3	2.3	17	25.6	2.6	24.3	2.3
Alcalá de Henares	1079	26.9	6.0	24.6	5.5	1013	26.0	4.1	23.9	3.8
Alcobendas	453	28.0	6.9	25.6	5.8	425	27.0	4.4	24.8	4.2
Alcorcón	582	27.5	7.3	24.9	5.7	547	26.3	4.4	24.1	3.8
Aldea del Fresno	8	25.8	3.3	22.6	3.7	8	25.8	3.3	22.6	3.7
Algete	81	27.7	6.1	25.1	5.2	74	26.5	3.3	24.0	3.8
Alpedrete	29	28.1	6.7	24.7	4.2	25	26.6	5.8	24.5	4.2
Anchuelo	4	29.5	3.8	26.5	2.3	4	29.5	3.8	26.5	2.3
Aranjuez	212	27.2	5.1	24.6	4.1	204	26.5	3.5	24.3	3.9
Arganda del Rey	160	26.7	6.3	24.4	5.9	153	26.1	4.2	23.9	3.8
Arroyomolinos	9	31.1	5.4	27.7	3.9	8	30.8	5.7	27.4	4.1
Batres	1	37.0	.0	33.0	.0	1	37.0	.0	33.0	.0
Becerril de la Sierra	12	27.0	7.0	23.8	2.7	12	27.0	7.0	23.8	2.7
Belmonte del Tajo	7	24.6	2.6	23.7	2.8	7	24.6	2.6	23.7	2.8
Berzosa del Lozoya	1	27.0	.0	27.0	.0	1	27.0	.0	27.0	.0
Boadilla del Monte	66	29.6	9.6	28.0	8.3	61	27.6	2.8	26.1	3.3
Boalo (El)	8	27.3	3.1	25.3	2.7	7	26.9	3.1	25.1	2.9
Braojos	1	34.0	.0	34.0	.0	1	34.0	.0	34.0	.0
Brea de Tajo	3	27.0	.8	25.0	2.4	3	27.0	.8	25.0	2.4
Brunete	9	26.7	5.3	23.9	3.1	9	26.7	5.3	23.9	3.1
Buitrago del Lozoya	8	26.5	2.3	25.6	2.8	8	26.5	2.3	25.6	2.8
Bustarviejo	9	28.2	4.5	25.1	4.5	9	28.2	4.5	25.1	4.5
Cabanillas de la Sierra	2	29.5	1.5	27.0	1.0	2	29.5	1.5	27.0	1.0
Cabrera (La)	5	32.6	8.1	27.6	4.2	4	30.3	7.3	26.3	3.6
Cadalso de los Vidrios	21	25.6	5.3	23.8	3.6	21	25.6	5.3	23.8	3.6
Camarma de Esteruelas	10	27.8	5.3	25.4	3.3	10	27.8	5.3	25.4	3.3
Campo Real	21	26.4	3.5	23.2	2.8	21	26.4	3.5	23.2	2.8
Carabaña	5	28.0	3.3	25.8	6.8	5	28.0	3.3	25.8	6.8
Casarrubuelos	1	29.0	.0	22.0	.0	1	29.0	.0	22.0	.0
Cenicientos	10	28.1	8.8	24.8	9.4	9	25.3	3.0	21.8	2.7
Cercedilla	30	26.3	3.2	24.6	3.6	28	25.8	2.7	24.1	3.0
Ciempozuelos	63	26.6	6.6	24.4	5.9	61	25.7	3.9	23.7	3.3
Cobefía	10	28.0	7.0	26.6	7.8	9	26.0	3.8	24.1	2.2
Colmenar de Oreja	36	26.3	7.2	24.4	8.6	35	25.2	2.8	23.0	2.8
Colmenar del Arroyo	1	29.0	.0	19.0	.0	1	29.0	.0	19.0	.0
Colmenarejo	8	28.0	5.1	24.8	6.4	8	28.0	5.1	24.8	6.4
Colmenar Viejo	270	28.3	5.8	26.1	5.4	246	27.2	3.8	25.0	3.5
Collado Villalba	235	27.7	5.6	25.7	5.5	219	27.0	3.9	24.9	3.7
Collado-Mediano	20	27.5	5.1	25.5	3.9	18	26.1	2.8	25.4	4.1
Corpa	2	24.5	1.5	21.5	1.5	2	24.5	1.5	21.5	1.5
Coslada	466	27.3	5.4	25.2	4.9	441	26.5	3.9	24.7	3.7
Cubas	4	26.8	3.2	26.0	1.4	4	26.8	3.2	26.0	1.4
Chapinería	5	33.4	11.2	33.6	9.7	5	33.4	11.2	33.6	9.7
Chinchón	25	26.7	4.1	24.6	4.2	23	25.9	2.1	23.7	2.8
Daganzo de Arriba	18	26.7	3.9	24.1	3.5	17	26.0	2.8	23.7	3.1
Escorial (El)	44	27.9	6.9	25.1	6.2	41	26.7	4.1	24.0	3.2
Estremera	8	27.0	1.7	24.3	3.0	8	27.0	1.7	24.3	3.0
Fresnedillas	5	27.6	4.1	22.2	4.5	5	27.6	4.1	22.2	4.5
Fresno de Torote	1	25.0	.0	29.0	.0	1	25.0	.0	29.0	.0
Fuenlabrada	1027	26.2	5.0	24.1	4.5	985	25.8	3.9	23.8	3.7
Fuente el Saz de Jarama	12	28.7	4.5	24.2	3.5	11	27.9	3.9	24.4	3.5
Fuentidueña de Tajo	9	25.9	3.9	23.1	4.4	9	25.9	3.9	23.1	4.4
Galapagar	94	29.5	8.7	26.6	6.6	82	27.1	4.3	25.2	4.6
Garganta de los Montes	1	36.0	.0	31.0	.0	1	36.0	.0	31.0	.0
Gascones	2	25.5	4.5	21.5	5.5	2	25.5	4.5	21.5	5.5

MATRIMONIOS QUE HAN FIJADO SU RESIDENCIA EN LA COMUNIDAD DE MADRID CLASIFICADOS POR ESTADO CIVIL
 EDAD MEDIA Y DESVIACION TIPICA DE LA EDAD DEL ESPOSO Y DE LA ESPOSA SEGUN LUGAR DE RESIDENCIA DEL
 MATRIMONIO

	TODOS LOS ESTADOS CIVILES					ESPOSOS/AS SOLTEROS/AS				
	TOTAL	ESPOSO		ESPOSA		TOTAL	ESPOSO		ESPOSA	
		Edad Media	Desviación típica	Edad Media	Desviación típica		Edad Media	Desviación típica	Edad Media	Desviación típica

RESIDENCIA DEL MATRIMONIO

TOTAL	28498	28.5	7.2	26.2	6.3	26243	27.2	4.7	25.2	4.4
-------	-------	------	-----	------	-----	-------	------	-----	------	-----

MUNICIPIOS

Getafe	627	26.7	5.9	24.5	5.2	585	25.8	3.6	23.7	3.5
Griñón	10	28.0	4.1	26.7	5.6	9	27.7	4.2	25.3	4.1
Guadalix de la Sierra	17	29.2	5.7	25.4	4.8	16	29.4	5.7	25.6	4.8
Guadarrama	43	26.9	3.9	24.5	3.7	42	26.6	3.5	24.1	3.0
Hiruela (La)	1	26.0	.0	21.0	.0	1	26.0	.0	21.0	.0
Hoyo de Manzanares	26	29.8	6.5	25.9	4.8	22	27.8	3.3	24.8	4.2
Humanes de Madrid	58	25.8	5.1	22.6	3.9	57	25.6	4.8	22.5	3.9
Leganés	879	26.7	5.5	24.9	5.0	845	26.1	3.6	24.4	3.5
Loeches	13	26.4	3.7	22.6	2.9	13	26.4	3.7	22.6	2.9
Lozoya	3	25.3	1.2	23.0	3.6	3	25.3	1.2	23.0	3.6
Lozoyuela-Navas-Sieteiglesias	5	28.2	4.4	25.0	3.0	5	28.2	4.4	25.0	3.0
Madarcos	2	26.5	2.5	24.5	.5	2	26.5	2.5	24.5	.5
Madrid	16881	29.3	7.8	27.0	6.7	15344	27.8	4.9	25.9	4.6
Majadahonda	159	30.2	7.5	27.3	6.0	139	28.1	4.0	25.9	3.9
Manzanares el Real	16	24.1	3.6	22.2	2.6	16	24.1	3.6	22.2	2.6
Meco	57	24.8	3.2	23.0	3.9	55	24.5	2.8	22.8	3.7
Mejorada del Campo	103	26.0	4.3	23.5	4.3	97	25.7	4.1	23.1	3.9
Miraflores de la Sierra	15	29.6	6.0	27.1	4.9	15	29.6	6.0	27.1	4.9
Molar (El)	20	26.1	3.8	24.4	4.1	19	26.1	3.9	24.2	4.2
Molinos (Los)	15	27.8	5.4	26.0	5.3	14	26.5	2.4	24.9	3.2
Montejo de la Sierra	1	32.0	.0	26.0	.0	1	32.0	.0	26.0	.0
Moraleja de Enmedio	7	26.3	2.9	24.9	2.6	6	25.8	2.9	24.7	2.7
Moralzarzal	13	28.5	4.5	25.7	4.1	12	27.5	3.1	25.3	3.9
Morata de Tajuña	42	25.4	3.1	23.1	2.8	41	25.4	3.2	23.2	2.8
Móstoles	1087	26.8	6.2	24.7	5.5	1036	26.0	4.1	24.1	4.1
Navacerrada	10	28.2	5.1	24.5	4.0	10	28.2	5.1	24.5	4.0
Navalafuente	1	24.0	.0	24.0	.0	1	24.0	.0	24.0	.0
Navalagamella	1	22.0	.0	17.0	.0	1	22.0	.0	17.0	.0
Navalcarnero	72	26.2	5.0	24.3	4.3	71	26.0	4.9	24.3	4.4
Navas del Rey	5	29.6	4.1	26.4	2.1	5	29.6	4.1	26.4	2.1
Nuevo Baztán	5	37.6	10.9	31.8	7.5	3	29.3	5.0	26.3	2.9
Olmeda de las Fuentes	1	29.0	.0	30.0	.0	1	29.0	.0	30.0	.0
Orusco	7	29.7	5.8	26.6	4.4	7	29.7	5.8	26.6	4.4
Paracuellos de Jarama	27	31.1	10.2	27.0	7.3	22	28.0	3.6	24.4	3.2
Parla	417	25.9	5.5	23.7	4.7	394	25.1	4.2	23.1	3.5
Patones	2	25.5	1.5	22.0	4.0	2	25.5	1.5	22.0	4.0
Pedrezuela	9	33.4	12.4	30.4	11.1	9	33.4	12.4	30.4	11.1
Perales de Tajuña	12	25.2	3.8	23.8	4.8	12	25.2	3.8	23.8	4.8
Pezuela de las Torres	2	26.5	3.5	24.0	6.0	2	26.5	3.5	24.0	6.0
Pinilla del Valle	1	52.0	.0	59.0	.0	0	.0	.0	.0	.0
Pinto	119	25.9	4.3	24.1	4.2	118	25.7	3.6	23.9	3.8
Pozuelo de Alarcón	237	30.1	7.7	27.3	5.7	205	28.1	4.8	26.1	3.7
Puentes Viejas	2	27.5	5.5	22.0	4.0	2	27.5	5.5	22.0	4.0
Quijorna	1	33.0	.0	27.0	.0	1	33.0	.0	27.0	.0
Rascafría	8	28.4	3.8	26.4	4.8	8	28.4	3.8	26.4	4.8
Redueña	1	21.0	.0	21.0	.0	1	21.0	.0	21.0	.0
Rivas-Vaciamadrid	129	30.0	6.5	26.6	4.7	114	28.9	5.7	25.8	3.2
Robledo de Chavela	7	25.4	2.6	25.3	2.7	7	25.4	2.6	25.3	2.7
Robregordo	1	28.0	.0	27.0	.0	1	28.0	.0	27.0	.0
Rozas de Madrid (Las)	236	31.3	7.9	27.9	6.4	195	28.8	4.5	26.2	3.7
Rozas de Puerto Real	1	50.0	.0	41.0	.0	1	50.0	.0	41.0	.0
San Agustín de Guadalix	23	29.3	8.3	27.6	9.0	23	29.3	8.3	27.6	9.0
San Fernando de Henares	164	27.5	4.8	25.0	4.7	157	26.8	3.5	24.4	3.7
San Lorenzo del Escorial	51	27.4	6.7	25.5	5.5	47	26.1	4.5	24.4	3.9
San Martín de la Vega	73	26.6	5.9	23.9	4.6	71	26.3	5.3	23.6	3.9
San Martín de Valdeiglesias	23	26.6	3.3	24.7	3.1	23	26.6	3.3	24.7	3.1
San Sebastián de los Reyes	358	27.0	5.9	24.9	4.9	335	26.1	3.7	24.3	3.7

MATRIMONIOS QUE HAN FIJADO SU RESIDENCIA EN LA COMUNIDAD DE MADRID CLASIFICADOS POR ESTADO CIVIL
 EDAD MEDIA Y DESVIACION TIPICA DE LA EDAD DEL ESPOSO Y DE LA ESPOSA SEGUN LUGAR DE RESIDENCIA DEL
 MATRIMONIO

	TODOS LOS ESTADOS CIVILES					ESPOSOS/AS SOLTEROS/AS				
	TOTAL	ESPOSO		ESPOSA		TOTAL	ESPOSO		ESPOSA	
		Edad Media	Desviación típica	Edad Media	Desviación típica		Edad Media	Desviación típica	Edad Media	Desviación típica

RESIDENCIA DEL MATRIMONIO

TOTAL	28498	28.5	7.2	26.2	6.3	26243	27.2	4.7	25.2	4.4
-------	-------	------	-----	------	-----	-------	------	-----	------	-----

MUNICIPIOS

Santa María de la Alameda	5	23.4	3.7	21.0	3.4	5	23.4	3.7	21.0	3.4
Santorcaz	3	28.3	4.7	24.7	.9	3	28.3	4.7	24.7	.9
Santos de la Humosa (Los)	2	26.0	.0	25.5	2.5	2	26.0	.0	25.5	2.5
Sevilla la Nueva	8	31.5	10.9	27.1	10.4	7	29.3	9.8	24.6	8.5
Soto del Real	24	26.6	3.5	24.8	3.2	24	26.6	3.5	24.8	3.2
Talamanca de Jarama	10	32.5	12.2	27.9	9.6	9	28.7	4.3	25.0	4.3
Tielmes	13	26.6	3.7	23.2	2.9	13	26.6	3.7	23.2	2.9
Titulcia	3	23.3	4.1	23.0	3.6	3	23.3	4.1	23.0	3.6
Torrejón de Ardoz	614	26.7	5.4	24.5	4.8	564	26.0	4.1	24.0	4.0
Torrejón de la Calzada	16	25.5	4.5	22.3	5.6	16	25.5	4.5	22.3	5.6
Torrejón de Velasco	11	29.1	9.5	27.4	11.1	11	29.1	9.5	27.4	11.1
Torrelaguna	7	36.9	19.6	34.1	17.5	6	29.2	5.8	27.3	5.8
Torreldones	59	29.2	6.1	26.1	4.5	53	27.7	3.6	25.1	3.0
Torres de la Alameda	13	25.7	2.8	22.6	2.8	13	25.7	2.8	22.6	2.8
Valdaracete	4	27.0	1.7	22.3	.4	4	27.0	1.7	22.3	.4
Valdeavero	3	28.3	3.4	26.0	4.1	3	28.3	3.4	26.0	4.1
Valdelaguna	5	25.2	1.5	22.8	2.1	5	25.2	1.5	22.8	2.1
Valdemanco	4	24.3	2.4	23.0	3.0	4	24.3	2.4	23.0	3.0
Valdemorillo	20	31.5	9.5	26.0	3.8	17	28.7	5.8	25.2	3.0
Valdemoro	86	25.9	5.7	24.1	5.7	83	25.3	3.8	23.5	4.6
Valdeolmos	6	28.5	5.3	24.2	3.9	6	28.5	5.3	24.2	3.9
Valdetorres de Jarama	5	27.2	3.7	25.6	2.4	5	27.2	3.7	25.6	2.4
Valdilecha	16	30.3	9.2	26.7	6.8	14	27.6	5.7	24.7	3.6
Velilla de San Antonio	11	28.4	10.1	24.9	4.1	10	25.2	1.8	23.8	2.3
Veilón (El)	3	25.7	1.7	25.3	3.1	3	25.7	1.7	25.3	3.1
Villaconejos	14	25.2	4.0	22.2	3.7	14	25.2	4.0	22.2	3.7
Villa del Prado	18	28.7	2.6	26.6	3.7	18	28.7	2.6	26.6	3.7
Villalbilla	20	29.9	8.6	26.5	8.2	18	27.7	5.3	24.9	5.7
Villamanta	9	29.6	11.6	25.1	6.6	8	26.0	6.1	23.3	4.3
Villamantilla	1	28.0	.0	21.0	.0	1	28.0	.0	21.0	.0
Villanueva de la Cañada	29	32.1	9.1	29.1	7.7	19	27.9	5.0	25.6	5.3
Villanueva de Perales	1	25.0	.0	23.0	.0	1	25.0	.0	23.0	.0
Villanueva del Pardillo	14	27.1	3.0	25.9	3.8	13	27.2	3.1	25.2	2.9
Villar del Olmo	1	27.0	.0	26.0	.0	1	27.0	.0	26.0	.0
Villarejo de Salvanés	32	25.3	4.4	22.9	3.5	31	24.7	3.2	22.6	3.0
Villaviciosa de Odón	52	32.7	12.6	29.5	10.9	40	27.5	3.8	26.1	3.4
Zarzalejo	5	26.6	3.5	25.4	3.1	5	26.6	3.5	25.4	3.1

MATRIMONIOS QUE HAN FIJADO SU RESIDENCIA EN LA COMUNIDAD DE MADRID CLASIFICADOS POR ESTADO CIVIL EDAD MEDIA Y DESVIACION TIPICA DE LA EDAD DEL ESPOSO Y DE LA ESPOSA SEGUN LUGAR DE RESIDENCIA DEL MATRIMONIO

	TODOS LOS ESTADOS CIVILES					ESPOSOS/AS SOLTEROS/AS				
	TOTAL	ESPOSO		ESPOSA		TOTAL	ESPOSO		ESPOSA	
		Edad Media	Desviación típica	Edad Media	Desviación típica		Edad Media	Desviación típica	Edad Media	Desviación típica
RESIDENCIA DEL MATRIMONIO										
TOTAL	28498	28.5	7.2	26.2	6.3	26243	27.2	4.7	25.2	4.4
ESTRATOS DE POBLACION										
Menos de 101	6	26.2	3.0	23.3	3.9	6	26.2	3.0	23.3	3.9
De 101 a 500	48	29.1	6.5	26.2	7.0	46	28.5	5.6	25.4	5.1
De 501 a 1.000	129	29.2	8.1	26.2	7.0	123	28.1	6.6	25.3	5.8
De 1.001 a 2.000	470	27.0	5.4	24.7	4.8	452	26.5	4.4	24.3	4.4
De 2.001 a 5.000	450	27.9	6.9	25.1	5.8	414	26.7	4.5	24.3	4.3
De 5.001 a 10.000	881	28.3	7.3	25.7	6.2	811	26.9	4.5	24.6	3.8
De 10.001 a 20.000	252	26.1	5.4	23.9	5.2	241	25.5	3.9	23.4	4.0
De 20.001 a 50.000	1792	28.5	6.5	26.0	5.6	1636	27.2	4.1	25.0	3.8
De 50.001 a 100.000	2308	27.0	5.9	24.8	5.1	2159	26.1	4.1	24.2	3.9
De 100.001 a 200.000	5281	26.8	5.9	24.6	5.2	5011	26.0	4.0	24.0	3.8
Más de 200.000	16881	29.3	7.8	27.0	6.7	15344	27.8	4.9	25.9	4.6
AMBITOS GEOGRAFICOS										
Area Metropolitana	26095	28.6	7.3	26.3	6.3	23959	27.3	4.7	25.3	4.4
Madrid	16881	29.3	7.8	27.0	6.7	15344	27.8	4.9	25.9	4.6
Corona Metropolitana	9214	27.2	6.2	25.0	5.4	8615	26.3	4.1	24.2	3.8
Norte	1081	27.8	6.3	25.5	5.4	1006	26.7	4.1	24.7	3.9
Sur	4738	26.6	5.8	24.5	5.1	4510	25.9	3.9	23.9	3.7
Este	2593	27.1	5.8	24.8	5.2	2418	26.3	4.1	24.2	3.8
Oeste	802	30.6	8.3	27.7	6.7	681	28.2	4.4	26.0	3.7
Resto Municipios	2403	27.3	6.1	24.9	5.4	2284	26.6	4.4	24.3	4.2

MATRIMONIOS QUE HAN FIJADO SU RESIDENCIA EN LA COMUNIDAD DE MADRID CLASIFICADOS POR ESTADO CIVIL
 EDAD MEDIA Y DESVIACION TIPICA DE LA EDAD DEL ESPOSO Y DE LA ESPOSA SEGUN LUGAR DE RESIDENCIA DEL
 MATRIMONIO

	TODOS LOS ESTADOS CIVILES					ESPOSOS/AS SOLTEROS/AS				
	TOTAL	ESPOSO		ESPOSA		TOTAL	ESPOSO		ESPOSA	
		Edad Media	Desviación típica	Edad Media	Desviación típica		Edad Media	Desviación típica	Edad Media	Desviación típica

RESIDENCIA DEL MATRIMONIO

TOTAL	28498	28.5	7.2	26.2	6.3	26243	27.2	4.7	25.2	4.4
-------	-------	------	-----	------	-----	-------	------	-----	------	-----

AREAS Y DISTRITOS DE SALUD

Area 1 -Sur-Este	3370	28.2	7.3	26.0	6.3	3147	27.0	4.7	25.0	4.3
------------------	------	------	-----	------	-----	------	------	-----	------	-----

Arganda	488	27.5	6.1	24.8	5.1	460	26.8	4.6	24.2	3.6
Morataiaz	656	28.3	6.9	26.6	6.4	614	27.2	4.2	25.6	4.2
Retiro	515	31.4	9.3	28.6	7.6	443	29.0	5.5	26.9	4.9
Vallecas	1711	27.3	6.8	25.2	5.8	1630	26.5	4.6	24.6	4.2

Area 2 -Centro-Norte	2407	30.0	8.0	27.4	6.7	2161	28.3	4.8	26.1	4.3
----------------------	------	------	-----	------	-----	------	------	-----	------	-----

Coslada	744	27.2	5.3	24.9	4.8	705	26.5	3.8	24.4	3.7
Salamanca	801	31.4	9.0	28.7	7.5	702	29.2	5.2	27.0	4.4
Chamartín	862	31.2	8.5	28.3	6.8	754	29.0	4.9	26.8	4.1

Area 3 -Este	1809	26.8	5.7	24.6	5.2	1689	26.0	4.1	23.9	3.9
--------------	------	------	-----	------	-----	------	------	-----	------	-----

Alcalá Henares	1195	26.8	5.9	24.6	5.5	1125	26.0	4.1	23.9	3.8
Torrejón Ardoz	614	26.7	5.4	24.5	4.8	564	26.0	4.1	24.0	4.0
Area 4 -Noreste	2590	29.1	7.2	26.8	6.3	2330	27.6	4.3	25.7	4.1
Ciudad Lineal	1154	29.4	7.0	27.1	5.9	1036	27.9	4.3	26.0	4.0
San Blas	591	28.2	7.4	26.3	6.9	545	26.9	4.3	25.1	4.3
Hortaleza	845	29.4	7.4	26.9	6.2	749	27.7	4.4	25.7	4.1

Area 5 -Norte	3101	28.8	7.2	26.4	6.3	2841	27.6	4.9	25.5	4.7
---------------	------	------	-----	------	-----	------	------	-----	------	-----

Alcobendas	1136	27.9	6.8	25.5	5.8	1064	26.8	4.4	24.7	4.3
Colmenar Viejo	333	28.0	5.6	25.8	5.2	308	27.1	4.0	25.0	3.6
Tetuán	769	29.6	7.6	27.4	6.6	692	28.4	5.6	26.5	5.5
Fuencarral	863	29.6	7.8	27.1	6.7	777	28.1	5.0	25.9	4.5

Area 6 -Oeste	1978	29.8	8.0	27.0	6.4	1760	27.9	4.5	25.8	4.1
---------------	------	------	-----	------	-----	------	------	-----	------	-----

Majadahonda	751	30.4	7.9	27.5	6.3	642	28.2	4.4	26.0	3.7
Collado Villalba	732	28.1	6.3	25.5	5.3	673	26.9	4.1	24.7	3.8
Moncloa	495	31.2	9.6	28.6	7.6	445	29.0	5.0	27.1	4.5

Area 7 -Centro-Oeste	2818	29.9	7.9	27.7	6.9	2544	28.5	5.4	26.6	5.1
----------------------	------	------	-----	------	-----	------	------	-----	------	-----

Centro	824	30.5	8.0	28.3	7.3	732	29.2	6.3	27.3	6.1
Chamberí	772	32.1	9.3	29.4	7.7	663	29.8	5.7	27.7	5.1
Latina	1222	28.2	6.3	26.2	5.6	1149	27.3	4.3	25.5	4.2

Area 8 -Sur.Oeste I	1921	27.2	6.8	24.9	5.8	1819	26.2	4.3	24.2	4.1
---------------------	------	------	-----	------	-----	------	------	-----	------	-----

Móstoles	1139	27.1	6.7	24.9	5.9	1076	26.1	4.1	24.2	4.1
Alcorcón	582	27.5	7.3	24.9	5.7	547	26.3	4.4	24.1	3.8
Navalcarnero	200	27.2	6.2	24.9	5.4	196	26.8	5.4	24.6	4.7

Area 9 -Sur.Oeste II	1906	26.5	5.2	24.5	4.8	1830	25.9	3.8	24.1	3.6
----------------------	------	------	-----	------	-----	------	------	-----	------	-----

Leganés	879	26.7	5.5	24.9	5.0	845	26.1	3.6	24.4	3.5
Fuenlabrada	1027	26.2	5.0	24.1	4.5	985	25.8	3.9	23.8	3.7

Area 10 -Sur I	1280	26.4	5.7	24.2	5.0	1210	25.7	4.1	23.5	3.8
----------------	------	------	-----	------	-----	------	------	-----	------	-----

Parla	653	26.1	5.4	23.8	4.8	625	25.5	4.4	23.4	4.0
-------	-----	------	-----	------	-----	-----	------	-----	------	-----

MATRIMONIOS QUE HAN FIJADO SU RESIDENCIA EN LA COMUNIDAD DE MADRID CLASIFICADOS POR ESTADO CIVIL EDAD MEDIA Y DESVIACION TIPICA DE LA EDAD DEL ESPOSO Y DE LA ESPOSA SEGUN LUGAR DE RESIDENCIA DEL MATRIMONIO

	TODOS LOS ESTADOS CIVILES					ESPOSOS/AS SOLTEROS/AS				
	TOTAL	ESPOSO		ESPOSA		TOTAL	ESPOSO		ESPOSA	
		Edad Media	Desviación típica	Edad Media	Desviación típica		Edad Media	Desviación típica	Edad Media	Desviación típica

RESIDENCIA DEL MATRIMONIO

TOTAL	28498	28.5	7.2	26.2	6.3	26243	27.2	4.7	25.2	4.4
-------	-------	------	-----	------	-----	-------	------	-----	------	-----

AREAS Y DISTRITOS DE SALUD

Getafe	627	26.7	5.9	24.5	5.2	585	25.8	3.6	23.7	3.5
Area 11 -Sur II	3508	27.9	6.6	25.9	6.2	3299	26.9	4.2	25.1	4.2
Aranjuez	517	26.6	5.6	24.3	5.1	499	26.0	3.8	23.8	3.8
Arganzuela	576	30.7	8.8	28.5	7.8	507	28.6	4.8	27.0	4.9
Villaverde	632	26.7	4.6	25.0	4.3	613	26.3	3.6	24.7	3.6
Carabanchel	1214	27.9	5.9	26.0	5.9	1148	27.1	3.9	25.3	4.1
Usera	569	27.3	7.2	25.6	6.8	532	26.2	4.5	24.6	4.3

DISTRITOS Y BARRIOS DEL MUNICIPIO DE MADRID

TOTAL	16881	29.3	7.8	27.0	6.7	15344	27.8	4.9	25.9	4.6
Centro	824	30.5	8.0	28.3	7.3	732	29.2	6.3	27.3	6.1
Palacio	158	30.7	8.4	29.1	7.9	139	29.5	7.2	28.0	7.3
Embajadores	275	30.2	8.6	28.0	7.7	248	29.0	6.9	27.3	6.8
Cortes	79	31.1	7.1	27.8	5.2	65	29.9	5.1	26.8	3.9
Justicia	91	30.8	7.9	29.1	8.0	80	29.5	5.9	27.9	5.6
Universidad	174	30.2	7.1	28.1	6.7	159	28.9	5.5	27.0	5.1
Sol	47	30.4	8.2	27.5	5.5	41	28.4	5.1	26.4	4.4
Arganzuela	576	30.7	8.8	28.5	7.8	507	28.6	4.8	27.0	4.9
Imperial	72	32.1	9.6	29.5	8.3	59	28.9	4.0	27.7	5.7
Acacias	137	31.0	9.5	29.3	8.2	122	28.9	5.8	27.5	5.6
Chopera	102	30.8	9.4	28.4	8.9	90	28.5	5.0	26.6	4.6
Legazpi	12	30.3	5.7	26.8	4.0	11	30.8	5.7	26.4	4.0
Delicias	103	30.1	8.4	27.9	6.5	94	28.3	4.5	26.7	4.6
Palos de Moguer	148	30.1	8.1	28.1	7.5	129	28.4	3.8	26.8	4.3
Atocha	2	25.0	.0	20.5	1.5	2	25.0	.0	20.5	1.5
Retiro	515	31.4	9.3	28.6	7.6	443	29.0	5.5	26.9	4.9
Pacífico	170	30.7	9.2	28.2	7.3	150	28.4	5.7	26.6	5.2
Adelfas	70	31.2	8.0	28.2	7.1	62	29.3	4.8	26.6	4.2
Estrella	74	32.2	9.8	29.2	7.5	59	29.2	6.3	27.0	5.3
Ibiza	112	31.7	9.1	28.9	7.9	96	29.6	5.1	27.4	4.7
Jerónimos	30	35.3	13.0	31.6	9.0	23	30.5	8.0	28.1	5.4
Niño Jesús	59	29.9	8.1	27.8	7.7	53	28.0	4.1	26.2	4.1
Salamanca	801	31.4	9.0	28.7	7.5	702	29.2	5.2	27.0	4.4
Recoletos	79	33.7	10.1	29.1	7.1	70	31.4	6.3	27.5	3.3
Goya	158	32.0	10.1	29.7	9.2	133	29.3	6.0	27.4	6.0
Fuente del Berro	125	30.7	9.1	28.9	7.1	107	28.0	3.8	27.1	4.0
Guindalera	230	30.5	7.9	28.3	6.4	209	28.8	4.8	27.1	4.3
Lista	113	31.7	8.6	28.6	8.3	100	29.6	4.9	26.8	4.0
Castellana	96	31.7	8.3	27.8	6.4	83	29.4	5.1	26.3	3.9
Chamartín	862	31.2	8.5	28.3	6.8	754	29.0	4.9	26.8	4.1
El Viso	75	33.0	10.0	28.5	6.8	63	29.7	5.5	26.6	4.1
Prosperidad	262	30.6	8.0	28.3	7.2	230	28.6	4.0	26.7	3.4
Ciudad Jardín	118	31.7	8.8	28.8	6.9	103	29.8	6.1	27.6	5.7
Hispanoamérica	177	31.1	8.6	27.9	7.5	158	29.0	5.1	26.3	4.1

MATRIMONIOS QUE HAN FIJADO SU RESIDENCIA EN LA COMUNIDAD DE MADRID CLASIFICADOS POR ESTADO CIVIL
 EDAD MEDIA Y DESVIACION TIPICA DE LA EDAD DEL ESPOSO Y DE LA ESPOSA SEGUN LUGAR DE RESIDENCIA DEL MATRIMONIO

	TODOS LOS ESTADOS CIVILES					ESPOSOS/AS SOLTEROS/AS				
	TOTAL	ESPOSO		ESPOSA		TOTAL	ESPOSO		ESPOSA	
		Edad Media	Desviación típica	Edad Media	Desviación típica		Edad Media	Desviación típica	Edad Media	Desviación típica
RESIDENCIA DEL MATRIMONIO										
TOTAL	28498	28.5	7.2	26.2	6.3	26243	27.2	4.7	25.2	4.4
DISTRITOS Y BARRIOS DEL MUNICIPIO DE MADRID										
Nueva España	117	30.9	7.7	28.2	5.8	103	28.9	4.7	26.8	3.6
Castilla	113	31.2	8.5	28.1	5.6	97	28.9	4.9	26.9	4.3
Tetuán	769	29.6	7.6	27.4	6.6	692	28.4	5.6	26.5	5.5
Bellas Vistas	144	30.1	6.9	28.0	6.1	124	28.5	4.0	26.9	4.8
Cuatro Caminos	165	30.9	9.0	28.2	6.4	147	29.4	7.4	27.3	5.4
Castillejos	157	30.5	7.6	27.3	5.8	137	28.9	5.1	26.2	4.1
Almenara	85	28.7	7.8	27.1	9.2	76	27.2	4.4	26.0	8.1
Valdeacederas	108	27.7	6.5	25.9	5.7	104	27.2	4.6	25.2	3.6
Berruguete	110	28.5	6.3	26.9	6.7	104	28.3	6.3	26.8	6.8
Chamberí	772	32.1	9.3	29.4	7.7	663	29.8	5.7	27.7	5.1
Gaztambide	129	31.1	8.5	29.2	7.6	110	29.1	5.6	27.6	5.3
Arapiles	159	32.4	9.5	30.2	8.0	140	30.5	6.0	28.7	6.0
Trafalgar	144	32.8	11.1	30.1	9.6	118	29.5	5.3	27.5	5.0
Almagro	115	33.2	10.0	29.6	8.2	94	29.6	4.9	26.9	4.0
Ríos Rosas	137	30.7	7.1	27.9	5.3	126	29.4	4.7	27.3	4.3
Vallehermoso	88	32.5	8.3	28.9	6.1	75	30.8	7.6	28.1	5.1
Fuencarral-El Pardo	863	29.6	7.8	27.1	6.7	777	28.1	5.0	25.9	4.5
El Pardo	23	31.0	10.1	27.0	8.2	19	27.0	2.6	24.8	3.1
Fuente Arreyna	10	30.0	4.3	27.4	4.1	9	30.1	4.5	27.4	4.3
Paña Grande	210	30.1	7.3	27.6	6.2	190	28.8	5.2	26.5	4.2
El Pilar	265	29.2	7.9	27.2	7.3	237	27.6	5.4	25.8	5.3
La Paz	137	31.3	7.9	27.7	5.6	124	29.5	4.1	26.6	3.2
Valverde	176	28.2	8.0	26.1	7.0	159	26.5	3.9	24.8	4.0
Mirasierra	41	29.7	6.2	26.6	6.3	38	29.3	6.2	26.4	6.3
El Goloso	1	18.0	.0	15.0	.0	1	18.0	.0	15.0	.0
Moncloa-Aravaca	495	31.2	9.6	28.6	7.6	445	29.0	5.0	27.1	4.5
Casa de Campo	59	31.5	12.8	28.6	10.2	52	27.9	4.0	26.0	3.2
Argüelles	143	32.3	10.0	29.1	7.3	128	30.1	6.2	27.9	5.0
Ciudad Universitaria	70	31.8	9.4	29.7	7.2	62	29.5	5.1	28.4	4.7
Valdezarza	162	30.5	8.2	28.2	7.4	148	28.8	4.5	26.7	4.7
Valdemarín	2	58.5	27.5	46.5	17.5	1	31.0	.0	29.0	.0
El Plantío	3	32.7	7.4	28.7	2.5	2	27.5	1.5	27.0	1.0
Aravaca	56	28.4	4.7	26.0	3.8	52	27.7	3.5	25.6	3.2
Latina	1222	28.2	6.3	26.2	5.6	1149	27.3	4.3	25.5	4.2
Los Cármenes	56	26.8	7.4	24.9	5.9	54	25.6	4.1	24.1	3.7
Puerta del Ángel	241	28.3	5.0	26.2	4.6	231	27.9	4.1	25.8	4.0
Lucero	200	27.6	5.2	25.8	5.1	190	26.9	3.7	25.3	3.9
Aluche	365	29.3	7.5	27.0	6.8	333	27.8	4.9	25.8	4.9
Campamento	84	28.5	7.3	25.8	6.3	80	27.4	4.5	24.9	3.6
Las Aguilas	276	27.5	5.7	26.0	4.8	261	26.8	4.1	25.6	3.9
Carabanchel	1214	27.9	5.9	26.0	5.9	1148	27.1	3.9	25.3	4.1
Comillas	138	28.1	5.1	26.3	5.6	131	27.5	4.0	25.8	4.8
Opánel	159	28.9	8.4	27.6	8.2	146	27.1	4.2	26.0	4.0
San Isidro	218	27.4	4.8	25.7	5.2	207	26.7	3.3	25.0	3.6
Vista Alegre	238	28.0	5.2	26.3	4.4	227	27.4	4.1	25.9	3.5

MATRIMONIOS QUE HAN FIJADO SU RESIDENCIA EN LA COMUNIDAD DE MADRID CLASIFICADOS POR ESTADO CIVIL
 EDAD MEDIA Y DESVIACION TIPICA DE LA EDAD DEL ESPOSO Y DE LA ESPOSA SEGUN LUGAR DE RESIDENCIA DEL
 MATRIMONIO

	TODOS LOS ESTADOS CIVILES					ESPOSOS/AS SOLTEROS/AS				
	TOTAL	ESPOSO		ESPOSA		TOTAL	ESPOSO		ESPOSA	
		Edad Media	Desviación típica	Edad Media	Desviación típica		Edad Media	Desviación típica	Edad Media	Desviación típica

RESIDENCIA DEL MATRIMONIO

TOTAL	28498	28.5	7.2	26.2	6.3	26243	27.2	4.7	25.2	4.4
-------	-------	------	-----	------	-----	-------	------	-----	------	-----

DISTRITOS Y BARRIOS DEL MUNICIPIO DE MADRID

Puerta Bonita	183	27.3	5.0	25.0	5.0	176	26.8	3.7	24.5	3.8
Buenavista	149	27.7	6.2	25.2	5.8	141	26.9	4.0	24.5	4.0
Abrantes	129	28.1	6.8	26.5	7.6	120	27.0	4.3	25.3	5.0
Usera	569	27.3	7.2	25.6	6.8	532	26.2	4.5	24.6	4.3
Orcasitas	89	27.2	10.0	25.4	9.7	82	25.2	5.9	23.6	5.9
Orcasur	47	25.9	7.8	24.3	6.8	42	24.1	3.3	22.6	3.3
San Fermín	68	25.6	6.1	24.7	7.0	67	25.1	4.4	24.1	5.1
Almendrales	107	27.9	5.8	25.7	4.4	98	26.9	4.0	25.0	3.3
Moscardó	122	28.5	6.7	26.6	6.5	114	27.5	3.8	25.6	3.2
Zofio	55	27.4	8.2	25.9	7.7	52	25.8	3.7	24.8	3.9
Pradolongo	81	27.2	5.4	25.6	5.1	77	26.7	4.6	24.9	3.9
Puente de Vallecas	1279	27.2	7.0	25.1	6.0	1220	26.3	4.7	24.4	4.4
Entrevías	194	26.3	7.9	24.2	6.8	187	25.2	4.1	23.3	3.7
San Diego	229	27.5	8.0	24.9	6.7	216	26.4	6.0	24.3	5.5
Palomeras Bajas	136	27.4	6.1	25.4	5.1	128	26.4	4.0	24.6	3.4
Palomeras Sureste	363	26.9	5.3	25.0	4.8	351	26.3	3.3	24.5	3.6
Portazgo	131	27.0	6.7	25.1	5.6	126	26.2	3.5	24.6	4.0
Numancia	226	28.2	7.9	26.2	7.1	212	27.3	6.3	25.4	5.6
Moratalaz	446	29.0	7.2	27.1	6.6	414	27.7	4.4	26.0	4.1
Pavones	33	28.8	7.0	26.2	6.6	32	27.8	4.5	25.4	4.7
Marroquina	124	29.5	7.6	27.7	6.8	114	27.9	3.9	26.2	3.4
Media Legua	85	30.5	8.3	28.3	7.7	76	29.0	5.8	27.1	5.7
Fontarrón	109	28.2	7.0	26.4	6.0	104	27.1	3.6	25.6	3.4
Vinateros	95	27.9	5.5	26.6	5.8	88	27.0	4.1	25.7	3.9
Ciudad Lineal	1154	29.4	7.0	27.1	5.9	1036	27.9	4.3	26.0	4.0
Ventas	296	28.5	7.2	26.4	5.6	276	27.2	3.6	25.5	3.6
Pueblo Nuevo	303	28.2	5.4	26.2	4.9	279	27.4	4.0	25.4	3.5
Quintana	142	29.9	8.3	28.5	8.4	127	28.0	4.4	26.8	5.0
Concepción	126	30.6	8.6	27.3	5.5	110	28.6	5.9	26.2	4.0
San Pascual	116	30.4	6.4	27.4	5.1	102	28.6	3.9	26.4	3.8
San Juan Bautista	42	32.9	9.2	30.8	7.9	33	29.6	6.1	28.2	5.8
Colina	32	29.8	4.9	27.7	5.5	29	28.9	3.4	26.8	2.9
Atalaya	6	33.8	4.9	33.0	5.9	3	29.7	2.9	31.3	4.5
Costillares	91	30.3	5.5	27.1	4.9	77	28.6	3.6	25.9	3.8
Hortaleza	681	29.3	7.0	26.9	6.1	601	27.7	4.3	25.7	4.1
Palomas	9	41.6	10.3	36.6	9.9	4	31.8	5.4	27.5	1.8
Piovera	12	32.3	8.2	28.9	5.7	11	30.6	6.2	27.8	4.6
Canillas	206	29.2	7.0	26.9	6.5	182	27.6	4.4	25.5	4.1
Pinar del Rey	342	28.8	6.7	26.5	5.6	305	27.4	4.0	25.7	4.1
Apostol Santiago	77	28.8	4.9	26.5	4.4	71	28.0	3.9	25.9	3.6
Valdefuentes	35	31.6	9.1	28.6	8.0	28	28.7	5.1	26.3	4.7
Villaverde	632	26.7	4.6	25.0	4.3	613	26.3	3.6	24.7	3.6
San Andrés	204	26.3	4.2	24.8	4.4	198	26.0	3.8	24.5	4.0
San Cristóbal	87	26.3	4.1	24.7	3.6	82	25.8	3.1	24.3	3.2
Butarque	53	26.4	4.0	24.4	3.8	53	26.4	4.0	24.4	3.8

MATRIMONIOS QUE HAN FIJADO SU RESIDENCIA EN LA COMUNIDAD DE MADRID CLASIFICADOS POR ESTADO CIVIL
 EDAD MEDIA Y DESVIACION TIPICA DE LA EDAD DEL ESPOSO Y DE LA ESPOSA SEGUN LUGAR DE RESIDENCIA DEL MATRIMONIO

	TODOS LOS ESTADOS CIVILES					ESPOSOS/AS SOLTEROS/AS				
	TOTAL	ESPOSO		ESPOSA		TOTAL	ESPOSO		ESPOSA	
		Edad Media	Desviación típica	Edad Media	Desviación típica		Edad Media	Desviación típica	Edad Media	Desviación típica
RESIDENCIA DEL MATRIMONIO										
TOTAL	28498	28.5	7.2	26.2	6.3	26243	27.2	4.7	25.2	4.4
DISTRITOS Y BARRIOS DEL MUNICIPIO DE MADRID										
Los Rosales	124	26.4	4.0	24.4	3.8	122	26.3	3.9	24.3	3.6
Los Angeles	164	27.9	5.7	26.1	5.0	158	27.1	3.3	25.5	2.9
Villa de Vallecas	432	27.6	6.0	25.6	5.1	410	26.8	4.1	24.9	3.7
Casco H. de Vallecas	185	27.3	7.2	24.8	5.4	175	26.4	4.7	24.1	3.9
Santa Eugenia	247	27.8	5.0	26.2	4.7	235	27.1	3.6	25.6	3.4
Vicálvaro	210	27.0	5.9	25.3	5.8	200	26.2	3.7	24.5	4.1
Casco H. de Vicálvaro	110	26.7	5.7	24.8	5.5	106	26.1	3.7	24.1	3.8
Ambroz	100	27.3	6.2	25.9	6.2	94	26.3	3.7	25.0	4.3
San Blas	591	28.2	7.4	26.3	6.9	545	26.9	4.3	25.1	4.3
Simancas	121	28.1	8.3	26.3	7.6	113	26.8	4.7	25.2	4.9
Hellín	46	27.0	6.4	25.4	5.5	44	26.1	4.4	24.7	3.8
Amposta	56	27.4	6.4	24.7	6.5	53	26.5	3.4	23.8	3.2
Arcos	113	28.2	8.9	26.2	8.7	108	26.7	4.7	24.9	5.0
Rosas	39	28.8	5.8	27.6	5.6	36	27.6	4.0	26.8	4.5
Rejas	33	28.4	3.3	26.3	2.8	31	27.8	2.5	26.3	2.9
Canillejas	167	28.7	7.5	26.6	6.7	147	26.9	4.5	25.2	4.1
El Salvador	16	29.4	4.4	26.8	4.3	13	27.7	1.5	25.6	1.9
Barajas	164	29.9	8.6	26.9	6.6	148	27.8	4.9	25.4	4.0
Alameda de Osuna	70	31.4	9.0	28.2	7.0	61	28.9	5.3	26.5	4.5
Aeropuerto	21	30.1	10.9	27.0	8.5	17	25.8	4.3	23.8	2.8
Casco H. de Barajas	45	29.0	6.5	26.8	6.1	43	27.9	4.5	25.8	3.7
Timón	21	28.7	9.3	23.8	3.8	20	27.0	5.1	23.7	3.8
Corralejos	7	24.9	2.7	22.7	1.3	7	24.9	2.7	22.7	1.3
No consta Distrito	1810	29.5	8.2	27.0	7.0	1613	27.8	5.0	25.7	4.6

MATRIMONIOS QUE HAN FIJADO SU RESIDENCIA EN LA COMUNIDAD DE MADRID CLASIFICADOS POR PROFESION U OCUPACION PRINCIPAL DEL ESPOSO SEGUN LUGAR DE RESIDENCIA DEL MATRIMONIO

	TOTAL	PROFESION U OCUPACION PRINCIPAL DEL ESPOSO (*)												No consta	
		1	2	3	4	5	6	7	8	9	10	11	12		
RESIDENCIA DEL MATRIMONIO															
TOTAL	28498	6467	237	4115	3291	2747	196	8198	537	506	16	192	285	1711	
MUNICIPIOS															
Ajalvir	14	0	0	3	1	0	0	9	1	0	0	0	0	0	
Alameda del Valle	1	1	0	0	0	0	0	0	0	0	0	0	0	0	
Alamo (EI)	17	2	0	2	3	1	1	7	0	0	0	0	0	1	
Alcalá de Henares	1079	148	5	125	101	109	4	364	61	12	1	5	12	132	
Alcobendas	453	91	5	63	61	47	1	146	7	5	0	4	1	22	
Alcorcón	582	60	0	79	58	75	2	186	14	12	0	5	8	83	
Aldea del Fresno	8	1	0	0	0	1	0	5	0	1	0	0	0	0	
Algete	81	16	0	16	15	5	1	23	1	2	0	0	0	2	
Alpedrete	29	4	1	5	3	1	1	5	0	1	0	0	0	8	
Anchuelo	4	0	0	0	0	1	0	2	0	1	0	0	0	0	
Aranjuez	212	36	4	13	23	25	5	95	4	3	0	1	0	3	
Arganda del Rey	160	12	0	24	15	10	1	89	2	2	0	1	2	2	
Arroyomolinos	9	2	0	2	0	1	1	3	0	0	0	0	0	0	
Batres	1	0	0	1	0	0	0	0	0	0	0	0	0	0	
Becerril de la Sierra	12	2	0	1	2	3	0	2	0	0	0	0	0	2	
Belmonte del Tajo	7	2	0	1	1	0	0	3	0	0	0	0	0	0	
Berzosa del Lozoya	1	1	0	0	0	0	0	0	0	0	0	0	0	0	
Boadilla del Monte	66	19	1	13	10	5	1	7	0	1	0	2	0	7	
Boalo (EI)	8	3	0	2	0	0	0	2	0	0	0	0	0	1	
Braojos	1	0	0	0	0	0	1	0	0	0	0	0	0	0	
Brea de Tajo	3	0	0	0	0	0	0	3	0	0	0	0	0	0	
Brunete	9	2	0	2	0	0	0	3	0	0	0	0	0	2	
Buitrago del Lozoya	8	3	0	1	0	1	0	1	1	0	0	0	1	0	
Bustarviejo	9	0	1	1	1	1	1	4	0	0	0	0	0	0	
Cabanillas de la Sierra	2	1	0	0	0	0	0	1	0	0	0	0	0	0	
Cabrera (La)	5	1	0	1	0	0	0	2	0	0	0	0	1	0	
Cadalso de los Vidrios	21	1	0	1	1	4	2	7	0	0	0	0	0	5	
Camarma de Esteruelas	10	0	0	0	1	0	0	6	2	0	0	0	0	1	
Campo Real	21	2	0	5	2	1	0	11	0	0	0	0	0	0	
Carabafia	5	0	0	1	0	1	0	3	0	0	0	0	0	0	
Casarrubuelos	1	0	0	0	0	0	0	1	0	0	0	0	0	0	
Cenicientos	10	0	0	2	0	0	0	6	0	0	0	0	0	2	
Cercedilla	30	1	0	12	9	3	0	5	0	0	0	0	0	0	
Ciempozuelos	63	5	0	3	7	5	5	26	2	2	0	1	0	7	
Cobaña	10	2	0	1	0	1	0	4	2	0	0	0	0	0	
Colmenar de Oreja	36	0	0	4	1	0	2	28	0	0	0	1	0	0	
Colmenar del Arroyo	1	0	0	0	0	0	0	1	0	0	0	0	0	0	
Colmenarejo	8	3	0	0	1	1	0	2	0	0	0	0	0	1	
Colmenar Viejo	270	75	2	48	29	21	3	68	6	3	0	0	4	11	
Collado Villalba	235	63	1	32	17	17	4	76	6	3	0	1	4	11	
Collado-Mediano	20	5	0	3	3	3	0	4	1	0	0	0	0	1	
Corpa	2	0	0	0	1	0	0	1	0	0	0	0	0	0	
Costlada	466	46	3	78	62	55	2	184	4	10	0	2	1	19	
Cubas	4	0	0	0	0	0	0	4	0	0	0	0	0	0	
Chapinería	5	0	1	1	0	1	0	1	0	0	0	0	0	1	
Chinchón	25	1	0	3	3	3	3	11	1	0	0	0	0	0	
Daganzo de Arriba	18	4	0	1	1	2	1	7	1	0	0	0	0	1	
Escorial (EI)	44	8	0	6	6	3	2	15	0	2	0	0	1	1	
Estremera	8	0	0	2	0	1	0	5	0	0	0	0	0	0	
Fresnedillas	5	1	1	0	0	0	1	2	0	0	0	0	0	0	
Fresno de Torote	1	0	0	1	0	0	0	0	0	0	0	0	0	0	
Fuenlabrada	1027	65	4	113	123	122	6	527	6	8	0	5	10	38	
Fuente el Saz de Jarama	12	3	0	0	1	2	0	6	0	0	0	0	0	0	
Fuentidueña de Tajo	9	1	0	1	2	1	0	4	0	0	0	0	0	0	
Galapagar	94	21	2	18	10	12	1	20	1	0	0	0	2	7	
Garganta de los Montes	1	0	0	0	0	1	0	0	0	0	0	0	0	0	
Gascones	2	0	0	0	0	0	1	1	0	0	0	0	0	0	

MATRIMONIOS QUE HAN FIJADO SU RESIDENCIA EN LA COMUNIDAD DE MADRID CLASIFICADOS POR PROFESION U OCUPACION PRINCIPAL DEL ESPOSO SEGUN LUGAR DE RESIDENCIA DEL MATRIMONIO

	TOTAL	PROFESION U OCUPACION PRINCIPAL DEL ESPOSO (*)												No consta	
		1	2	3	4	5	6	7	8	9	10	11	12		
RESIDENCIA DEL MATRIMONIO															
TOTAL	28498	6467	237	4115	3291	2747	196	8198	537	506	16	192	285	1711	
MUNICIPIOS															
Getafe	627	68	1	82	83	52	4	281	10	4	0	2	2	38	
Griñón	10	1	0	1	2	1	0	4	1	0	0	0	0	0	
Guadalix de la Sierra	17	0	1	0	3	3	4	4	0	0	0	0	0	2	
Guadarrama	43	8	2	3	6	4	2	15	0	1	0	0	0	2	
Hiruela (La)	1	0	0	0	0	0	1	0	0	0	0	0	0	0	
Hoyo de Manzanares	26	13	0	2	5	1	0	3	1	1	0	0	0	0	
Humanes de Madrid	58	1	1	8	9	9	0	30	0	0	0	0	0	0	
Leganés	879	95	4	129	119	106	7	360	17	11	0	4	5	22	
Loeches	13	3	0	0	1	0	1	7	0	0	0	0	0	1	
Lozoya	3	1	0	1	0	0	0	1	0	0	0	0	0	0	
Lozoyuela-Navas-Sieteiglesias	5	1	0	1	1	0	0	2	0	0	0	0	0	0	
Madarcos	2	1	0	0	0	0	0	1	0	0	0	0	0	0	
Madrid	16881	4881	163	2629	1905	1596	74	3832	268	370	10	137	200	816	
Majadahonda	159	77	0	16	20	13	0	23	3	3	1	0	1	2	
Manzanares el Real	16	1	0	1	4	2	0	5	2	0	0	0	0	1	
Meco	57	4	0	11	3	2	0	27	3	1	0	0	0	6	
Mejorada del Campo	103	6	0	9	11	9	1	62	1	2	0	0	0	2	
Miraflores de la Sierra	15	2	2	2	0	2	1	6	0	0	0	0	0	0	
Molar (E)	20	1	1	3	2	3	0	4	0	0	0	0	1	5	
Molinos (Los)	15	4	0	3	0	2	0	5	0	0	0	0	0	1	
Montejo de la Sierra	1	0	0	0	0	0	1	0	0	0	0	0	0	0	
Moraleja de Enmedio	7	0	0	0	1	0	0	5	0	0	0	0	0	1	
Moralzarzal	13	3	1	3	1	0	0	5	0	0	0	0	0	0	
Morata de Tajuña	42	1	0	1	7	3	0	28	0	0	0	0	1	1	
Móstoles	1087	97	4	161	173	139	9	376	16	12	0	6	9	85	
Navacerrada	10	6	0	1	0	0	0	2	1	0	0	0	0	0	
Navalafuente	1	0	0	0	0	0	0	1	0	0	0	0	0	0	
Navalagamella	1	0	0	0	0	0	0	1	0	0	0	0	0	0	
Navalcarnero	72	1	0	2	1	2	0	6	0	0	0	0	0	60	
Navas del Rey	5	1	0	0	0	0	0	1	0	0	0	0	0	3	
Nuevo Baztán	5	0	0	0	0	0	0	1	1	0	0	0	0	3	
Olmeda de las Fuentes	1	1	0	0	0	0	0	0	0	0	0	0	0	0	
Orusco	7	0	1	1	1	0	1	2	0	0	0	0	0	1	
Paracuellos de Jarama	27	3	0	3	5	0	0	8	0	1	0	1	0	6	
Paría	417	15	0	30	43	22	0	167	2	1	0	1	2	134	
Patones	2	0	0	0	0	0	0	1	0	0	0	0	0	1	
Pedrezuela	9	0	0	0	0	1	1	5	0	0	0	1	0	1	
Perales de Tajuña	12	2	0	3	3	0	1	3	0	0	0	0	0	0	
Pezuela de las Torres	2	0	0	0	0	0	0	2	0	0	0	0	0	0	
Pinilla del Valle	1	0	0	0	0	0	0	0	0	0	0	1	0	0	
Pinto	119	12	1	16	14	9	0	60	1	1	0	0	1	4	
Pozuelo de Alarcón	237	79	6	34	27	19	4	46	2	9	0	2	1	8	
Puentes Viejas	2	0	0	0	0	0	0	2	0	0	0	0	0	0	
Quijorna	1	0	0	0	1	0	0	0	0	0	0	0	0	0	
Rascafría	8	0	0	1	1	3	1	2	0	0	0	0	0	0	
Redueña	1	0	0	0	0	1	0	0	0	0	0	0	0	0	
Rivas-Vaciamadrid	129	29	1	30	19	8	1	35	0	0	0	0	0	6	
Robledo de Chavela	7	1	0	2	0	0	0	4	0	0	0	0	0	0	
Robregordo	1	0	0	0	0	0	0	1	0	0	0	0	0	0	
Rozas de Madrid (Las)	236	106	2	33	30	15	1	26	7	5	0	2	2	7	
Rozas de Puerto Real	1	0	0	0	0	0	0	1	0	0	0	0	0	0	
San Agustín de Guadalix	23	8	0	2	2	2	0	7	1	0	0	0	0	1	
San Fernando de Henares	164	18	1	18	24	25	0	61	4	0	1	0	2	10	
San Lorenzo del Escorial	51	13	1	4	7	9	1	15	0	1	0	0	0	0	
San Martín de la Vega	73	3	0	8	10	4	4	41	0	1	0	0	0	2	
San Martín de Valdeiglesias	23	2	0	2	1	2	0	4	1	0	0	0	0	11	
San Sebastián de los Reyes	358	47	1	43	53	44	3	144	4	2	1	0	1	15	

MATRIMONIOS QUE HAN FIJADO SU RESIDENCIA EN LA COMUNIDAD DE MADRID CLASIFICADOS POR PROFESION U OCUPACION PRINCIPAL DEL ESPOSO SEGUN LUGAR DE RESIDENCIA DEL MATRIMONIO

	TOTAL	PROFESION U OCUPACION PRINCIPAL DEL ESPOSO (*)												No consta	
		1	2	3	4	5	6	7	8	9	10	11	12		
RESIDENCIA DEL MATRIMONIO															
TOTAL	28498	6467	237	4115	3291	2747	196	8198	537	506	16	192	285	1711	
MUNICIPIOS															
Santa María de la Alameda	5	0	0	0	0	0	1	2	0	0	0	0	0	2	
Santorcaz	3	0	0	1	1	0	0	1	0	0	0	0	0	0	
Santos de la Humosa (Los)	2	0	0	0	0	0	0	1	1	0	0	0	0	0	
Sevilla la Nueva	8	0	0	0	0	0	1	3	0	0	0	1	0	3	
Soto del Real	24	5	1	4	5	0	1	6	2	0	0	0	0	0	
Talamanca de Jarama	10	2	0	0	1	0	0	4	0	0	0	0	0	3	
Tielmes	13	1	0	1	4	1	0	4	1	0	0	0	0	1	
Titulcia	3	0	0	0	0	0	0	2	0	0	0	0	0	1	
Torrejón de Ardoz	614	56	3	60	67	59	3	272	52	7	1	2	5	27	
Torrejón de la Calzada	16	1	1	2	0	0	0	12	0	0	0	0	0	0	
Torrejón de Velasco	11	1	0	0	0	1	2	7	0	0	0	0	0	0	
Torrelaguna	7	0	0	0	0	0	0	0	0	0	0	0	0	7	
Torrelodones	59	24	3	7	7	3	0	11	1	1	0	0	0	2	
Torres de la Alameda	13	0	0	0	0	0	0	5	0	0	0	0	0	8	
Valdaracete	4	0	0	0	0	1	0	3	0	0	0	0	0	0	
Valdeavero	3	1	0	1	0	0	1	0	0	0	0	0	0	0	
Valdelaguna	5	0	0	0	2	0	0	3	0	0	0	0	0	0	
Valdemanco	4	0	0	0	0	0	0	4	0	0	0	0	0	0	
Valdemorillo	20	3	0	2	1	1	1	10	0	1	0	0	0	1	
Valdemoro	86	5	0	18	9	7	0	36	7	0	0	1	0	3	
Valdeolmos	6	0	1	1	1	0	0	2	1	0	0	0	0	0	
Valdetorres de Jarama	5	0	0	0	0	1	0	1	1	0	0	0	1	1	
Valdilecha	16	1	0	2	1	1	0	10	0	0	0	0	0	1	
Velilla de San Antonio	11	1	1	1	1	2	0	5	0	0	0	0	0	0	
Vellón (El)	3	1	0	0	0	0	0	2	0	0	0	0	0	0	
Villaconejos	14	0	0	2	1	1	3	6	0	0	0	0	0	1	
Villa del Prado	18	2	1	0	0	2	1	9	0	0	0	0	0	3	
Villalbilla	20	3	0	5	1	1	2	6	0	0	0	0	1	1	
Villamanta	9	0	0	0	0	0	0	3	1	0	0	0	0	5	
Villamantilla	1	0	0	0	0	0	0	1	0	0	0	0	0	0	
Villanueva de la Cañada	29	9	0	3	5	2	2	1	0	1	0	0	0	6	
Villanueva de Perales	1	0	0	0	0	0	0	0	0	0	0	0	0	1	
Villanueva del Pardillo	14	3	0	2	2	1	0	4	0	1	0	0	0	1	
Villar del Olmo	1	0	0	0	0	0	0	1	0	0	0	0	0	0	
Villarejo de Salvanés	32	2	0	4	4	3	0	18	0	0	1	0	0	0	
Villaviciosa de Odón	52	16	1	8	5	1	1	9	1	1	0	3	2	4	
Zarzalejo	5	0	0	1	1	0	1	1	0	0	0	0	1	0	

MATRIMONIOS QUE HAN FIJADO SU RESIDENCIA EN LA COMUNIDAD DE MADRID CLASIFICADOS POR PROFESION U OCUPACION PRINCIPAL DEL ESPOSO SEGUN LUGAR DE RESIDENCIA DEL MATRIMONIO

	PROFESION U OCUPACION PRINCIPAL DEL ESPOSO (*)													No consta
	TOTAL	1	2	3	4	5	6	7	8	9	10	11	12	
RESIDENCIA DEL MATRIMONIO														
TOTAL	28498	6467	237	4115	3291	2747	196	8198	537	506	16	192	285	1711
ESTRATOS DE POBLACION														
Menos de 101	6	2	0	0	0	0	2	2	0	0	0	0	0	0
De 101 a 500	48	8	1	6	1	3	5	21	0	0	0	1	0	2
De 501 a 1.000	129	9	3	8	9	6	5	60	5	2	0	2	2	18
De 1.001 a 2.000	470	64	6	61	49	36	14	187	18	2	0	0	3	30
De 2.001 a 5.000	450	60	5	55	51	34	15	162	3	5	1	1	2	56
De 5.001 a 10.000	881	161	12	129	107	67	16	259	5	10	0	6	5	104
De 10.001 a 20.000	252	16	0	30	27	21	6	124	10	4	0	2	0	12
De 20.001 a 50.000	1792	478	17	234	199	154	18	544	35	29	2	7	17	58
De 50.001 a 100.000	2308	255	12	274	286	227	9	913	69	25	2	9	10	217
De 100.001 a 200.000	5281	533	18	689	657	603	32	2094	124	59	1	27	46	398
Más de 200.000	16881	4881	163	2629	1905	1596	74	3832	268	370	10	137	200	816
AMBITOS GEOGRAFICOS														
Area Metropolitana	26095	6124	209	3828	3050	2556	129	7257	486	482	15	183	269	1507
Madrid	16881	4881	163	2629	1905	1596	74	3832	268	370	10	137	200	816
Corona Metropolitana	9214	1243	46	1199	1145	960	55	3425	218	112	5	46	69	691
Norte	1081	213	8	154	143	112	7	358	17	10	1	4	6	48
Sur	4738	412	14	610	613	525	28	1957	66	49	0	23	37	404
Este	2593	307	14	324	290	267	11	991	122	32	3	10	20	202
Oeste	802	311	10	111	99	56	9	119	13	21	1	9	6	37
Resto Municipios	2403	343	28	287	241	191	67	941	51	24	1	9	16	204

MATRIMONIOS QUE HAN FIJADO SU RESIDENCIA EN LA COMUNIDAD DE MADRID CLASIFICADOS POR PROFESION U OCUPACION PRINCIPAL DEL ESPOSO SEGUN LUGAR DE RESIDENCIA DEL MATRIMONIO

	PROFESION U OCUPACION PRINCIPAL DEL ESPOSO (*)													No consta
	TOTAL	1	2	3	4	5	6	7	8	9	10	11	12	
RESIDENCIA DEL MATRIMONIO														
TOTAL	28498	6467	237	4115	3291	2747	196	8198	537	506	16	192	285	1711
AREAS Y DISTRITOS DE SALUD														
Area 1 -Sur-Este	3370	627	21	537	457	344	17	1024	29	45	2	27	38	202
Arganda	488	57	2	76	60	31	5	230	4	2	1	1	3	16
Moratalaz	656	136	4	112	108	76	0	156	5	7	0	4	9	39
Retiro	515	222	6	70	47	33	2	46	9	13	0	9	8	50
Villafecas	1711	212	9	279	242	204	10	592	11	23	1	13	18	97
Area 2 -Centro-Norte	2407	883	42	337	253	192	9	463	35	57	2	18	18	100
Coslada	744	71	5	106	98	91	3	312	9	12	1	2	3	31
Salamanca	801	378	14	113	76	54	2	85	10	21	0	8	7	33
Chamartín	862	434	23	118	79	47	4	66	16	24	1	8	6	36
Area 3 -Este	1809	212	8	203	175	172	10	687	119	21	2	7	18	175
Alcalá Henares	1195	156	5	143	108	113	7	415	67	14	1	5	13	148
Torrejón Ardoz	614	56	3	60	67	59	3	272	52	7	1	2	5	27
Area 4 -Noreste	2590	691	12	453	271	253	13	624	33	42	3	21	14	160
Ciudad Lineal	1154	374	5	197	121	93	4	231	20	17	1	7	6	78
San Blas	591	98	1	114	62	57	7	193	3	10	2	7	4	33
Hortaleza	845	219	6	142	88	103	2	200	10	15	0	7	4	49
Area 5 -Norte	3101	835	32	453	354	284	27	827	58	46	2	19	34	130
Alcobendas	1136	188	10	143	149	118	17	400	20	10	1	7	6	67
Colmenar Viejo	333	86	5	57	38	25	5	87	10	3	0	0	4	13
Tetuán	769	273	11	118	78	69	3	157	12	15	1	4	10	18
Fuencarral	863	288	6	135	89	72	2	183	16	18	0	8	14	32
Area 6 -Oeste	1978	696	24	282	214	151	25	375	35	42	1	15	16	102
Majadahonda	751	295	9	103	95	55	8	110	12	20	1	6	4	33
Collado Villalba	732	183	12	105	79	63	15	205	11	11	0	1	8	39
Moncloa	495	218	3	74	40	33	2	60	12	11	0	8	4	30
Area 7 -Centro-Oeste	2818	937	31	461	299	276	12	485	52	80	0	20	26	139
Centro	824	278	13	119	98	97	6	131	7	28	0	5	9	33
Chamberí	772	405	11	95	64	48	1	65	14	23	0	8	6	32
Latina	1222	254	7	247	137	131	5	289	31	29	0	7	11	74
Area 8 -Sur.Oeste I	1921	183	7	258	242	228	17	626	33	26	0	15	19	267
Móstoles	1139	113	5	169	178	140	10	385	17	13	0	9	11	89
Alcorcón	582	60	0	79	58	75	2	186	14	12	0	5	8	83
Navalcarnero	200	10	2	10	6	13	5	55	2	1	0	1	0	95
Area 9 -Sur.Oeste II	1906	160	8	242	242	228	13	887	23	19	0	9	15	60
Leganés	879	95	4	129	119	106	7	360	17	11	0	4	5	22
Fuenlabrada	1027	65	4	113	123	122	6	527	6	8	0	5	10	38
Area 10 -Sur I	1280	101	4	142	152	95	7	574	14	6	0	3	5	177
Parla	653	33	3	60	69	43	3	293	4	2	0	1	3	139

MATRIMONIOS QUE HAN FIJADO SU RESIDENCIA EN LA COMUNIDAD DE MADRID CLASIFICADOS POR PROFESION U OCUPACION PRINCIPAL DEL ESPOSO SEGUN LUGAR DE RESIDENCIA DEL MATRIMONIO

	TOTAL	PROFESION U OCUPACION PRINCIPAL DEL ESPOSO (*)												No consta
		1	2	3	4	5	6	7	8	9	10	11	12	
RESIDENCIA DEL MATRIMONIO														
TOTAL	28498	6467	237	4115	3291	2747	196	8198	537	506	16	192	285	1711
AREAS Y DISTRITOS DE SALUD														
Getafe	627	68	1	82	83	52	4	281	10	4	0	2	2	38
Area 11 -Sur II	3508	577	22	538	445	407	34	1156	60	63	1	24	26	155
Aranjuez	517	50	4	51	56	45	22	248	14	6	0	4	0	17
Arganzuela	576	177	5	107	61	59	1	103	11	11	0	9	6	26
Villaverde	632	73	4	86	80	83	5	251	7	11	0	2	7	23
Carabanchel	1214	218	7	219	165	153	3	333	19	19	1	4	9	64
Usera	569	59	2	75	83	67	3	221	9	16	0	5	4	25
DISTRITOS Y BARRIOS DEL MUNICIPIO DE MADRID														
TOTAL	16881	4881	163	2629	1905	1596	74	3832	268	370	10	137	200	816
Centro	824	278	13	119	98	97	6	131	7	28	0	5	9	33
Palacio	158	64	3	25	17	9	2	19	3	3	0	0	3	10
Embajadores	275	70	2	36	43	36	1	55	2	15	0	2	3	10
Cortes	79	31	1	10	6	15	0	13	0	1	0	0	1	1
Justicia	91	35	1	13	11	12	0	9	0	2	0	2	1	5
Universidad	174	58	6	29	19	18	3	28	2	5	0	0	1	5
Sol	47	20	0	6	2	7	0	7	0	2	0	1	0	2
Arganzuela	576	177	5	107	61	59	1	103	11	11	0	9	6	26
Imperial	72	24	1	12	8	7	0	9	3	1	0	2	0	5
Acacias	137	51	0	29	11	6	0	31	0	3	0	2	1	3
Chopera	102	30	1	21	9	13	0	17	2	1	0	2	2	4
Legazpi	12	6	0	1	1	1	0	2	0	0	0	0	0	1
Delicias	103	25	2	12	15	20	1	16	3	2	0	1	2	4
Palos de Moguer	148	41	1	32	17	12	0	28	2	4	0	2	1	6
Atocha	2	0	0	0	0	0	0	0	1	0	0	0	0	1
Retiro	515	222	6	70	47	33	2	46	9	13	0	9	8	50
Pacífico	170	74	3	27	14	18	1	14	2	3	0	1	2	11
Adelfas	70	22	0	13	9	4	0	10	2	2	0	1	2	5
Estrella	74	33	0	11	9	3	1	11	0	4	0	0	0	2
Ibiza	112	57	2	8	9	4	0	4	1	1	0	3	2	21
Jerónimos	30	10	0	4	2	3	0	2	0	2	0	3	0	4
Niño Jesús	59	26	1	7	4	1	0	5	4	1	0	1	2	7
Salamanca	801	378	14	113	76	54	2	85	10	21	0	8	7	33
Recoletos	79	43	1	7	9	6	0	7	0	2	0	1	1	2
Goya	158	67	1	22	11	12	2	24	2	4	0	5	0	8
Fuente del Berro	125	50	2	27	10	13	0	14	0	2	0	1	1	5
Guindalera	230	110	4	36	23	14	0	26	4	3	0	1	3	6
Lista	113	62	3	11	16	2	0	8	0	2	0	0	2	7
Castellana	96	46	3	10	7	7	0	6	4	8	0	0	0	5
Chamartín	862	434	23	118	79	47	4	66	16	24	1	8	6	36
El Viso	75	43	3	10	2	4	0	6	1	1	1	0	1	3
Prosperidad	262	115	5	46	31	15	1	16	6	5	0	3	1	18
Ciudad Jardín	118	53	0	16	16	9	0	17	0	1	0	2	1	3
Hispanoamérica	177	84	9	22	17	8	2	10	4	8	0	2	3	8

MATRIMONIOS QUE HAN FIJADO SU RESIDENCIA EN LA COMUNIDAD DE MADRID CLASIFICADOS POR PROFESION U OCUPACION PRINCIPAL DEL ESPOSO SEGUN LUGAR DE RESIDENCIA DEL MATRIMONIO

	TOTAL	PROFESION U OCUPACION PRINCIPAL DEL ESPOSO (*)												No consta	
		1	2	3	4	5	6	7	8	9	10	11	12		
RESIDENCIA DEL MATRIMONIO															
TOTAL	28498	6467	237	4115	3291	2747	196	8198	537	506	16	192	285	1711	
DISTRITOS Y BARRIOS DEL MUNICIPIO DE MADRID															
Nueva España	117	71	3	11	7	5	1	10	3	6	0	0	0	0	
Castilla	113	68	3	13	6	6	0	7	2	3	0	1	0	4	
Tetuán	769	273	11	118	78	69	3	157	12	15	1	4	10	18	
Belias Vistas	144	52	4	23	13	10	0	29	3	3	0	1	2	4	
Cuatro Caminos	165	82	1	19	14	7	1	29	4	2	0	0	1	5	
Castillejos	157	73	5	29	14	10	1	13	2	3	1	1	3	2	
Almenara	85	17	0	12	11	9	0	27	1	2	0	1	2	3	
Valdeacederas	108	16	0	15	17	21	1	34	0	2	0	1	1	0	
Berruete	110	33	1	20	9	12	0	25	2	3	0	0	1	4	
Chamberí	772	405	11	95	64	48	1	65	14	23	0	8	6	32	
Gaztambide	129	64	4	17	11	6	0	11	4	5	0	1	0	6	
Arapiles	159	91	3	21	10	9	0	13	1	5	0	0	1	5	
Trafalgar	144	71	1	17	13	13	0	13	3	3	0	5	3	2	
Almagro	115	64	1	9	12	6	0	8	0	1	0	1	1	12	
Rios Rosas	137	63	2	18	11	12	0	14	4	9	0	0	0	4	
Vallehermoso	88	52	0	13	7	2	1	6	2	0	0	1	1	3	
Fuencarral-El Pardo	863	288	6	135	89	72	2	183	16	18	0	8	14	32	
El Pardo	23	1	0	6	1	5	0	4	5	0	0	0	0	1	
Fuente Arroyo	10	7	0	0	1	0	0	1	0	0	0	0	0	1	
Paña Grande	210	66	0	43	20	13	0	47	5	2	0	1	3	10	
El Pilar	265	78	3	42	28	29	1	59	2	6	0	3	6	8	
La Paz	137	69	3	15	9	4	0	18	2	7	0	2	2	6	
Valverde	176	44	0	26	26	19	1	46	2	3	0	2	3	4	
Mirasierra	41	23	0	3	4	2	0	7	0	0	0	0	0	2	
El Goloso	1	0	0	0	0	0	0	1	0	0	0	0	0	0	
Moncloa-Aravaca	495	218	3	74	40	33	2	60	12	11	0	8	4	30	
Casa de Campo	59	20	1	11	5	5	1	8	1	0	0	3	0	4	
Argüelles	143	73	0	21	9	8	0	10	6	3	0	3	2	8	
Ciudad Universitaria	70	38	1	8	1	4	0	10	1	2	0	0	1	4	
Valdezarza	162	60	0	27	18	12	0	24	4	4	0	2	0	11	
Valdemarín	2	1	0	0	0	0	0	0	0	0	0	0	0	1	
El Plantío	3	1	0	0	0	1	0	1	0	0	0	0	0	0	
Aravaca	56	25	1	7	7	3	1	7	0	2	0	0	1	2	
Latina	1222	254	7	247	137	131	5	289	31	29	0	7	11	74	
Los Cámenes	56	9	0	10	8	8	1	15	3	0	0	1	0	1	
Puerta del Ángel	241	66	2	42	28	27	0	48	6	6	0	0	2	14	
Lucero	200	41	1	42	18	16	0	42	2	8	0	1	4	25	
Aluche	365	83	3	68	40	32	2	96	7	9	0	4	3	18	
Campamento	84	13	0	17	9	11	0	20	7	1	0	0	2	4	
Las Águilas	276	42	1	68	34	37	2	68	6	5	0	1	0	12	
Carabanchel	1214	218	7	219	165	153	3	333	19	19	1	4	9	64	
Comillas	138	32	1	30	16	21	0	24	4	4	0	0	0	6	
Opañel	159	35	1	19	18	18	2	47	4	3	0	1	0	11	
San Isidro	218	42	1	45	26	30	1	53	2	4	0	0	2	12	
Vista Alegre	238	49	0	50	35	21	0	63	4	2	0	0	2	12	

MATRIMONIOS QUE HAN FIJADO SU RESIDENCIA EN LA COMUNIDAD DE MADRID CLASIFICADOS POR PROFESION U OCUPACION PRINCIPAL DEL ESPOSO SEGUN LUGAR DE RESIDENCIA DEL MATRIMONIO

	TOTAL	PROFESION U OCUPACION PRINCIPAL DEL ESPOSO (*)												No consta	
		1	2	3	4	5	6	7	8	9	10	11	12		
RESIDENCIA DEL MATRIMONIO															
TOTAL	28498	6467	237	4115	3291	2747	196	8198	537	506	16	192	285	1711	
DISTRITOS Y BARRIOS DEL MUNICIPIO DE MADRID															
Puerta Bonita	183	25	2	30	25	23	0	65	1	2	1	1	0	8	
Buenavista	149	18	2	22	24	23	0	50	1	1	0	1	3	4	
Abrantes	129	17	0	23	21	17	0	31	3	3	0	1	2	11	
Usera	569	59	2	75	83	67	3	221	9	16	0	5	4	25	
Orcasitas	89	7	0	7	18	10	0	34	1	2	0	3	1	6	
Orcasur	47	2	0	3	7	3	1	27	2	1	0	0	0	1	
San Fermín	68	5	1	6	11	8	1	33	0	1	0	0	1	1	
Almendrales	107	13	1	20	13	10	0	35	2	8	0	0	1	4	
Moscardó	122	22	0	25	18	15	1	29	2	2	0	1	0	7	
Zofío	55	4	0	8	5	10	0	22	1	0	0	1	1	3	
Pradolongo	81	6	0	6	11	11	0	41	1	2	0	0	0	3	
Puente de Vallecas	1279	136	5	204	182	156	8	460	10	17	0	10	14	77	
Entrevías	194	15	0	17	43	17	3	85	1	2	0	2	2	7	
San Diego	229	22	1	35	26	26	1	92	4	4	0	3	1	14	
Palomeras Bajas	136	14	1	25	26	20	0	43	0	3	0	0	1	3	
Palomeras Sureste	363	39	2	70	50	46	2	107	2	2	0	1	3	39	
Portazgo	131	13	0	23	12	16	2	55	1	1	0	1	1	6	
Numancia	226	33	1	34	25	31	0	78	2	5	0	3	6	8	
Moratalaz	446	118	3	80	73	54	0	81	2	4	0	3	6	22	
Pavones	33	9	0	7	3	3	0	8	0	3	0	0	0	0	
Marroquina	124	37	1	25	15	15	0	21	0	1	0	1	0	8	
Media Legua	85	29	1	16	14	9	0	12	0	0	0	0	3	1	
Fontarrón	109	23	0	13	23	12	0	26	1	0	0	2	1	8	
Vinateros	95	20	1	19	18	15	0	14	1	0	0	0	2	5	
Ciudad Lineal	1154	374	5	197	121	93	4	231	20	17	1	7	6	78	
Ventas	296	84	1	58	26	26	3	71	3	4	0	3	0	17	
Pueblo Nuevo	303	58	0	60	35	33	0	85	2	5	1	0	3	21	
Quintana	142	40	3	26	6	14	0	29	4	2	0	3	0	15	
Concepción	126	47	1	19	14	6	0	22	3	2	0	1	2	9	
San Pascual	116	56	0	18	17	7	0	8	4	0	0	0	0	6	
San Juan Bautista	42	18	0	6	7	3	0	4	0	2	0	0	0	2	
Colina	32	22	0	3	0	1	0	4	1	0	0	0	0	1	
Atalaya	6	2	0	0	1	1	1	0	0	0	0	0	1	0	
Costillares	91	47	0	7	15	2	0	8	3	2	0	0	0	7	
Hortaleza	681	176	5	120	76	75	2	161	7	10	0	5	4	40	
Palomas	9	5	0	0	2	0	0	2	0	0	0	0	0	0	
Piovera	12	6	0	1	0	2	0	2	0	1	0	0	0	0	
Canillas	206	55	0	38	26	21	1	51	1	1	0	1	1	10	
Pinar del Rey	342	74	3	61	34	45	1	85	2	6	0	4	3	24	
Apostol Santiago	77	24	1	14	8	7	0	16	3	1	0	0	0	3	
Valdefuentes	35	12	1	6	6	0	0	5	1	1	0	0	0	3	
Villaverde	632	73	4	86	80	83	5	251	7	11	0	2	7	23	
San Andrés	204	18	0	24	35	25	3	82	2	5	0	0	3	7	
San Cristóbal	87	6	0	12	11	9	0	47	0	1	0	0	1	0	
Butarque	53	3	0	11	3	2	0	25	1	1	0	0	0	7	

MATRIMONIOS QUE HAN FIJADO SU RESIDENCIA EN LA COMUNIDAD DE MADRID CLASIFICADOS POR PROFESION U OCUPACION PRINCIPAL DEL ESPOSO SEGUN LUGAR DE RESIDENCIA DEL MATRIMONIO

	TOTAL	PROFESION U OCUPACION PRINCIPAL DEL ESPOSO (*)												No consta
		1	2	3	4	5	6	7	8	9	10	11	12	
RESIDENCIA DEL MATRIMONIO														
TOTAL	28498	6467	237	4115	3291	2747	196	8198	537	506	16	192	285	1711
DISTRITOS Y BARRIOS DEL MUNICIPIO DE MADRID														
Los Rosales	124	14	2	15	12	18	1	50	3	2	0	0	2	5
Los Angeles	164	32	2	24	19	29	1	47	1	2	0	2	1	4
Villa de Vallecas	432	76	4	75	60	48	2	132	1	6	1	3	4	20
Casco H. de Vallecas	185	19	1	26	29	24	2	71	0	1	1	2	1	8
Santa Eugenia	247	57	3	49	31	24	0	61	1	5	0	1	3	12
Vicálvaro	210	18	1	32	35	22	0	75	3	3	0	1	3	17
Casco H. de Vicálvaro	110	10	1	20	23	11	0	33	1	2	0	0	2	7
Ambroz	100	8	0	12	12	11	0	42	2	1	0	1	1	10
San Blas	591	98	1	114	62	57	7	193	3	10	2	7	4	33
Simancas	121	18	1	25	10	17	4	37	0	1	0	2	1	5
Hellín	46	6	0	6	5	5	0	21	0	0	0	0	0	3
Amposta	56	4	0	11	6	5	1	18	1	1	0	1	1	7
Arcos	113	10	0	19	10	7	0	54	1	2	1	2	1	6
Rosas	39	10	0	7	7	3	0	10	0	0	0	0	0	2
Rejas	33	9	0	9	3	1	0	7	0	0	1	0	0	3
Canillejas	167	35	0	35	18	18	2	43	1	6	0	2	1	6
El Salvador	16	6	0	2	3	1	0	3	0	0	0	0	0	1
Barajas	164	43	1	22	12	28	0	39	3	5	0	2	0	9
Alameda de Osuna	70	32	1	9	8	5	0	7	2	2	0	1	0	3
Aeropuerto	21	2	0	4	3	4	0	5	1	0	0	1	0	1
Casco H. de Barajas	45	6	0	5	1	16	0	13	0	1	0	0	0	3
Timón	21	2	0	3	0	2	0	11	0	1	0	0	0	2
Corralejos	7	1	0	1	0	1	0	3	0	1	0	0	0	0
No consta Distrito	1810	565	26	209	187	117	12	470	46	59	3	14	58	44

(*) Ver relación de profesiones en página 35.

MATRIMONIOS QUE HAN FIJADO SU RESIDENCIA EN LA COMUNIDAD DE MADRID CLASIFICADOS POR PROFESION U OCUPACION PRINCIPAL DE LA ESPOSA SEGUN LUGAR DE RESIDENCIA DEL MATRIMONIO

	TOTAL	PROFESION U OCUPACION PRINCIPAL DE LA ESPOSA (*)												No consta	
		1	2	3	4	5	6	7	8	9	10	11	12		
RESIDENCIA DEL MATRIMONIO															
TOTAL	28498	5951	39	6470	2025	2390	39	1485	24	1965	5897	54	222	1937	
MUNICIPIOS															
Ajalvir	14	3	0	2	0	0	0	4	0	0	5	0	0	0	
Alameda del Valle	1	1	0	0	0	0	0	0	0	0	0	0	0	0	
Alamo (EI)	17	1	0	3	2	2	0	2	0	0	6	0	0	1	
Alcalá de Henares	1079	174	0	187	67	83	4	70	3	66	277	2	4	142	
Alcobendas	453	81	1	110	34	47	0	24	0	26	104	0	5	21	
Alcorcón	582	73	0	103	51	64	1	31	0	44	123	1	4	87	
Aldea del Fresno	8	0	0	0	1	1	0	0	0	2	4	0	0	0	
Algete	81	10	1	24	4	7	2	5	0	10	17	0	0	1	
Alpedrete	29	5	0	5	3	1	0	0	0	3	3	0	0	9	
Anchuelo	4	0	0	1	1	0	0	1	0	0	1	0	0	0	
Aranjuez	212	29	0	37	19	19	0	13	0	8	80	0	2	5	
Arganda del Rey	160	9	0	28	15	17	1	36	0	4	45	1	0	4	
Arroyomolinos	9	4	1	0	1	0	0	1	0	0	2	0	0	0	
Batres	1	0	0	0	1	0	0	0	0	0	0	0	0	0	
Becerril de la Sierra	12	0	0	4	0	3	0	0	0	0	2	0	0	3	
Belmonte del Tajo	7	0	0	0	0	0	0	4	0	1	2	0	0	0	
Berzosa del Lozoya	1	0	0	0	1	0	0	0	0	0	0	0	0	0	
Boadilla del Monte	66	15	0	14	4	4	0	2	0	11	5	1	1	9	
Boalo (EI)	8	1	0	1	1	1	0	0	0	1	3	0	0	0	
Braojos	1	0	0	0	0	0	0	0	0	0	0	0	0	1	
Brea de Tajo	3	0	0	0	0	0	0	1	0	0	2	0	0	0	
Brunete	9	0	0	1	0	0	0	0	0	1	5	0	0	2	
Buitrago del Lozoya	8	1	0	2	0	0	0	1	0	0	3	0	1	0	
Bustarviejo	9	1	0	1	0	1	1	0	0	0	5	0	0	0	
Cabanillas de la Sierra	2	1	0	0	0	0	0	0	0	0	0	0	0	1	
Cabrera (La)	5	0	0	2	0	0	0	0	0	0	3	0	0	0	
Cadalso de los Vidrios	21	0	0	1	0	0	0	0	0	1	19	0	0	0	
Camarma de Esteruelas	10	0	0	3	0	1	0	2	0	0	3	0	0	1	
Campo Real	21	4	0	3	1	0	0	6	0	1	5	0	1	0	
Carabaña	5	1	0	1	0	0	0	1	0	0	2	0	0	0	
Casarrubuelos	1	0	0	0	1	0	0	0	0	0	0	0	0	0	
Cenicientos	10	1	0	1	0	0	0	1	0	0	7	0	0	0	
Cercedilla	30	2	0	10	1	6	0	2	0	3	6	0	0	0	
Ciempozuelos	63	11	0	10	2	7	1	5	0	4	17	0	0	6	
Cobefía	10	2	0	3	2	0	0	2	0	0	1	0	0	0	
Colmenar de Oreja	36	1	0	2	1	0	0	8	0	0	24	0	0	0	
Colmenar del Arroyo	1	0	0	0	0	0	0	0	0	0	1	0	0	0	
Colmenarejo	8	0	0	4	0	0	0	0	0	1	2	0	0	1	
Colmenar Viejo	270	69	3	62	20	14	1	16	0	18	49	0	2	16	
Collado Villalba	235	53	0	55	20	19	0	11	0	21	43	1	2	10	
Collado-Mediano	20	8	0	4	0	0	0	0	0	3	5	0	0	0	
Corpa	2	0	0	0	0	0	0	0	0	0	1	0	0	1	
Coslada	466	61	1	115	44	64	0	36	0	23	102	0	1	19	
Cubas	4	0	0	2	0	0	0	0	0	0	2	0	0	0	
Chapinería	5	1	0	0	0	0	0	0	0	0	4	0	0	0	
Chinchón	25	2	0	4	0	2	1	4	0	0	12	0	0	0	
Daganzo de Arriba	18	1	0	2	0	7	0	4	0	1	2	0	0	1	
Escorial (EI)	44	4	0	9	4	2	0	4	0	5	16	0	0	0	
Estremera	8	1	0	2	1	1	0	2	0	0	1	0	0	0	
Fresnedillas	5	2	0	0	0	0	0	0	0	0	3	0	0	0	
Fresno de Torote	1	0	0	0	0	0	0	0	0	0	1	0	0	0	
Fuenlabrada	1027	78	0	182	86	143	2	87	0	45	341	1	7	55	
Fuente el Saz de Jarama	12	3	0	3	0	2	0	1	0	1	2	0	0	0	
Fuentidueña de Tajo	9	0	0	1	2	0	0	2	0	0	3	0	0	1	
Galapagar	94	21	0	25	3	10	0	5	0	4	21	0	0	5	
Garganta de los Montes	1	0	0	0	0	0	0	0	0	0	1	0	0	0	
Gascones	2	0	0	0	0	0	0	0	0	1	1	0	0	0	

MATRIMONIOS QUE HAN FIJADO SU RESIDENCIA EN LA COMUNIDAD DE MADRID CLASIFICADOS POR PROFESION U OCUPACION PRINCIPAL DE LA ESPOSA SEGUN LUGAR DE RESIDENCIA DEL MATRIMONIO

	TOTAL	PROFESION U OCUPACION PRINCIPAL DE LA ESPOSA (*)												No consta	
		1	2	3	4	5	6	7	8	9	10	11	12		
RESIDENCIA DEL MATRIMONIO															
TOTAL	28498	5951	39	6470	2025	2390	39	1485	24	1965	5897	54	222	1937	
MUNICIPIOS															
Getafe	627	76	0	109	56	67	2	47	0	41	183	1	6	39	
Grinón	10	0	0	4	0	2	0	0	0	2	2	0	0	0	
Guadalix de la Sierra	17	2	0	1	3	0	0	0	0	0	10	0	0	1	
Guadarrama	43	12	0	6	5	4	0	2	0	4	7	0	1	2	
Hiruela (La)	1	0	0	0	0	0	0	0	0	0	1	0	0	0	
Hoyo de Manzanares	26	7	0	3	2	1	0	0	0	7	6	0	0	0	
Humanes de Madrid	58	3	0	8	6	6	1	10	0	2	20	0	1	1	
Leganés	879	118	0	194	102	106	2	64	0	59	203	1	5	25	
Loeches	13	1	0	1	0	1	0	2	0	0	6	0	0	2	
Lozoya	3	0	0	1	0	1	0	0	0	1	0	0	0	0	
Lozoyuela-Navas-Sieteiglesias	5	0	0	1	0	0	0	0	0	0	4	0	0	0	
Madarcos	2	1	0	0	0	0	0	0	0	0	1	0	0	0	
Madrid	16881	4338	29	4242	1099	1259	11	648	2	1269	2847	40	140	957	
Majadahonda	159	65	0	39	7	10	0	4	0	16	15	0	0	3	
Manzanares el Real	16	0	0	2	2	0	0	1	0	3	7	0	0	1	
Meco	57	4	0	11	2	4	1	5	0	4	19	0	0	7	
Mejorada del Campo	103	12	0	13	9	16	1	8	0	6	35	0	0	3	
Miraflores de la Sierra	15	3	0	0	0	2	0	3	0	1	5	0	0	1	
Moiar (El)	20	2	0	3	1	1	0	2	0	0	5	0	1	5	
Molinos (Los)	15	2	0	0	2	3	0	1	0	2	4	0	0	1	
Montejo de la Sierra	1	0	0	1	0	0	0	0	0	0	0	0	0	0	
Moraleja de Enmedio	7	0	0	2	0	3	0	0	0	0	1	0	0	1	
Moralzarzal	13	4	0	4	0	1	0	0	0	1	3	0	0	0	
Morata de Tajuña	42	6	0	4	2	3	0	8	0	2	16	0	0	1	
Móstoles	1087	106	0	216	117	130	1	71	1	58	265	2	10	110	
Navacerrada	10	4	0	0	2	1	0	1	0	0	2	0	0	0	
Navalafuente	1	0	0	0	0	0	0	0	0	0	1	0	0	0	
Navalagamella	1	0	0	0	0	0	0	0	0	1	0	0	0	0	
Navalcarnero	72	1	0	4	1	0	0	0	0	0	6	0	0	60	
Navas del Rey	5	0	0	0	0	0	0	0	0	0	2	0	0	3	
Nuevo Baztán	5	0	0	1	0	0	0	0	0	0	1	0	0	3	
Olmeca de las Fuentes	1	0	0	1	0	0	0	0	0	0	0	0	0	0	
Orusco	7	0	0	0	0	0	1	1	0	0	5	0	0	0	
Paracuellos de Jarama	27	3	0	7	2	1	0	2	0	1	5	0	0	6	
Parla	417	28	0	37	14	37	1	24	0	12	120	0	2	142	
Patones	2	0	0	0	0	0	0	0	0	0	1	0	0	1	
Pedrezuela	9	0	0	1	1	0	0	1	0	0	5	0	0	1	
Perales de Tajuña	12	1	0	1	1	1	0	1	0	1	6	0	0	0	
Pezuela de las Torres	2	0	0	1	0	0	0	0	0	0	1	0	0	0	
Pinilla del Valle	1	0	0	0	0	0	0	0	0	0	1	0	0	0	
Pinto	119	11	0	20	10	10	0	21	0	5	38	0	2	2	
Pozuelo de Alarcón	237	70	0	46	17	18	0	10	0	27	40	0	0	9	
Puentes Viejas	2	0	0	0	0	0	0	0	0	0	2	0	0	0	
Quijorna	1	0	0	0	0	0	0	0	0	0	1	0	0	0	
Rascafría	8	1	0	1	0	4	0	1	0	0	1	0	0	0	
Redueña	1	0	0	0	0	0	0	0	0	0	1	0	0	0	
Rivas-Vaciamadrid	129	21	0	38	14	10	0	11	0	8	15	0	0	12	
Robledo de Chavela	7	0	0	0	0	1	0	0	0	0	5	0	0	1	
Robregordo	1	0	0	0	0	0	0	0	0	0	1	0	0	0	
Rozas de Madrid (Las)	236	96	0	57	10	10	0	5	0	28	22	1	1	6	
Rozas de Puerto Real	1	0	0	0	0	0	0	0	0	0	1	0	0	0	
San Agustín de Guadalix	23	4	0	5	3	0	0	1	0	3	5	0	1	1	
San Fernando de Henares	164	11	0	43	15	22	0	14	0	10	41	0	0	8	
San Lorenzo del Escorial	51	9	0	10	5	2	1	1	0	5	18	0	0	0	
San Martín de la Vega	73	4	0	16	3	6	1	4	0	2	33	0	1	3	
San Martín de Valdeiglesias	23	1	0	2	0	0	0	0	0	1	8	0	0	11	
San Sebastián de los Reyes	358	49	0	88	34	38	0	17	0	15	99	0	4	14	

MATRIMONIOS QUE HAN FIJADO SU RESIDENCIA EN LA COMUNIDAD DE MADRID CLASIFICADOS POR PROFESION U OCUPACION PRINCIPAL DE LA ESPOSA SEGUN LUGAR DE RESIDENCIA DEL MATRIMONIO

	TOTAL	PROFESION U OCUPACION PRINCIPAL DE LA ESPOSA (*)												No consta	
		1	2	3	4	5	6	7	8	9	10	11	12		
RESIDENCIA DEL MATRIMONIO															
TOTAL	28498	5951	39	6470	2025	2390	39	1485	24	1965	5897	54	222	1937	
MUNICIPIOS															
Santa María de la Alameda	5	0	0	0	0	0	0	1	0	0	2	0	0	2	
Santorcaz	3	0	0	0	0	0	0	1	0	0	1	0	0	1	
Santos de la Humosa (Los)	2	0	0	1	0	0	0	0	0	1	0	0	0	0	
Sevilla la Nueva	8	0	0	1	1	0	0	0	0	0	3	0	0	3	
Soto del Real	24	6	0	7	2	1	0	0	0	0	8	0	0	0	
Talamanca de Jarama	10	3	0	1	0	0	0	1	0	0	2	0	0	3	
Tielmes	13	1	0	0	0	2	0	1	0	0	8	0	0	1	
Titulcia	3	0	0	0	0	0	0	0	0	0	2	0	0	1	
Torrejón de Ardoz	614	54	3	114	57	60	0	63	18	30	168	0	14	33	
Torrejón de la Calzada	16	1	0	4	0	3	1	0	0	1	6	0	0	0	
Torrejón de Velasco	11	1	0	1	2	0	0	3	0	0	4	0	0	0	
Torrelaguna	7	0	0	0	0	0	0	0	0	0	0	0	0	7	
Torrelodones	59	22	0	13	0	2	0	1	0	7	10	0	0	4	
Torres de la Alameda	13	1	0	1	0	0	0	1	0	0	3	0	0	7	
Valdaracete	4	0	0	0	2	1	0	0	0	0	1	0	0	0	
Valdeavero	3	0	0	1	0	0	0	0	0	0	2	0	0	0	
Valdelaguna	5	1	0	0	0	0	0	2	0	0	2	0	0	0	
Valdemanco	4	0	0	0	0	0	0	0	0	0	4	0	0	0	
Valdemorillo	20	2	0	2	3	1	0	1	0	3	7	0	0	1	
Valdemoro	86	8	0	10	6	5	0	2	0	4	46	1	1	3	
Valdeolmos	6	1	0	2	0	2	0	0	0	0	1	0	0	0	
Valdetorres de Jarama	5	1	0	1	0	1	0	0	0	0	1	0	0	1	
Valdilecha	16	2	0	2	5	0	0	2	0	1	2	0	0	2	
Vellilla de San Antonio	11	1	0	0	0	0	0	2	0	0	8	0	0	0	
Vellón (El)	3	1	0	0	1	0	0	0	0	0	1	0	0	0	
Villaconejos	14	0	0	2	0	0	0	3	0	0	8	0	0	1	
Villa del Prado	18	3	0	1	1	0	0	1	0	0	9	0	0	3	
Villalbilla	20	4	0	3	1	0	0	0	0	2	8	0	1	1	
Villamanta	9	0	0	1	0	0	0	0	0	1	2	0	0	5	
Villamantilla	1	0	0	0	0	0	0	0	0	0	0	0	0	1	
Villanueva de la Cañada	29	7	0	3	0	0	1	1	0	5	5	0	0	7	
Villanueva de Perales	1	0	0	0	0	0	0	0	0	0	0	0	0	1	
Villanueva del Pardillo	14	3	0	3	0	1	0	1	0	0	5	0	0	1	
Villar del Olmo	1	0	0	0	0	0	0	1	0	0	0	0	0	0	
Villarejo de Salván	32	3	0	7	2	0	0	9	0	0	11	0	0	0	
Villaviciosa de Odón	52	14	0	15	2	1	0	3	0	3	9	1	1	3	
Zarzalejo	5	0	0	1	0	1	0	0	0	1	2	0	0	0	

MATRIMONIOS QUE HAN FIJADO SU RESIDENCIA EN LA COMUNIDAD DE MADRID CLASIFICADOS POR PROFESION U OCUPACION PRINCIPAL DE LA ESPOSA SEGUN LUGAR DE RESIDENCIA DEL MATRIMONIO

	TOTAL	PROFESION U OCUPACION PRINCIPAL DE LA ESPOSA (*)												No consta
		1	2	3	4	5	6	7	8	9	10	11	12	
RESIDENCIA DEL MATRIMONIO														
TOTAL	28498	5951	39	6470	2025	2390	39	1485	24	1965	5897	54	222	1937
ESTRATOS DE POBLACION														
Menos de 101	6	1	0	0	1	0	0	0	0	1	3	0	0	0
De 101 a 500	48	8	1	4	2	1	0	2	0	1	23	0	0	6
De 501 a 1.000	129	9	0	18	10	5	1	11	0	5	53	0	0	17
De 1.001 a 2.000	470	57	0	82	26	43	3	41	0	25	159	0	2	32
De 2.001 a 5.000	450	58	0	63	23	22	2	48	0	32	147	0	3	52
De 5.001 a 10.000	881	138	1	186	52	54	5	56	0	62	209	2	5	111
De 10.001 a 20.000	252	31	0	33	17	28	2	15	0	14	98	1	1	12
De 20.001 a 50.000	1792	413	3	387	133	139	2	130	0	137	373	3	9	63
De 50.001 a 100.000	2308	273	5	464	183	246	1	164	18	106	593	0	26	229
De 100.001 a 200.000	5281	625	0	991	479	593	12	370	4	313	1392	8	36	458
Más de 200.000	16881	4338	29	4242	1099	1259	11	648	2	1269	2847	40	140	957
AMBITOS GEOGRAFICOS														
Area Metropolitana	26095	5634	37	6058	1871	2215	27	1282	24	1827	5129	51	209	1731
Madrid	16881	4338	29	4242	1099	1259	11	648	2	1269	2847	40	140	957
Corona Metropolitana	9214	1296	8	1816	772	956	16	634	22	558	2282	11	69	774
Norte	1081	199	4	260	88	99	1	57	0	59	252	0	11	51
Sur	4738	490	0	861	436	557	9	345	1	264	1273	6	36	460
Este	2593	337	4	517	208	256	5	206	21	144	651	2	19	223
Oeste	802	270	0	178	40	44	1	26	0	91	106	3	3	40
Resto Municipios	2403	317	2	412	154	175	12	203	0	138	768	3	13	206

MATRIMONIOS QUE HAN FIJADO SU RESIDENCIA EN LA COMUNIDAD DE MADRID CLASIFICADOS POR PROFESION U OCUPACION PRINCIPAL DE LA ESPOSA SEGUN LUGAR DE RESIDENCIA DEL MATRIMONIO

	TOTAL	PROFESION U OCUPACION PRINCIPAL DE LA ESPOSA (*)												No consta	
		1	2	3	4	5	6	7	8	9	10	11	12		
RESIDENCIA DEL MATRIMONIO															
TOTAL	28498	5951	39	6470	2025	2390	39	1485	24	1965	5897	54	222	1937	
AREAS Y DISTRITOS DE SALUD															
Area 1 -Sur-Este	3370	571	4	802	282	302	4	227	0	184	716	8	17	253	
Arganda	488	50	0	90	45	36	2	88	0	18	131	1	1	26	
Moratalaz	656	112	3	194	79	50	1	29	0	37	100	1	2	48	
Retiro	515	203	0	123	17	15	0	5	0	42	47	1	4	58	
Vallecas	1711	206	1	395	141	201	1	105	0	87	438	5	10	121	
Area 2 -Centro-Norte	2407	749	6	606	138	163	1	88	0	190	343	2	11	110	
Coslada	744	85	1	171	68	102	1	60	0	39	186	0	1	30	
Salamanca	801	301	2	223	37	32	0	16	0	71	72	2	6	39	
Chamartín	862	363	3	212	33	29	0	12	0	80	85	0	4	41	
Area 3 -Este	1809	237	3	323	128	148	5	143	21	103	484	2	19	193	
Alcalá Henares	1195	183	0	209	71	88	5	80	3	73	316	2	5	160	
Torrejón Ardoz	614	54	3	114	57	60	0	63	18	30	168	0	14	33	
Area 4 -Noreste	2590	571	3	768	179	214	1	106	0	172	378	5	13	180	
Ciudad Lineal	1154	319	2	348	66	66	0	41	0	84	138	2	4	84	
San Blas	591	62	1	178	46	75	1	28	0	36	116	1	5	42	
Hortaleza	845	190	0	242	67	73	0	37	0	52	124	2	4	54	
Area 5 -Norte	3101	732	9	757	213	231	6	136	0	204	635	4	25	149	
Alcobendas	1136	172	2	262	86	112	3	66	0	59	297	0	12	65	
Colmenar Viejo	333	79	3	72	25	18	1	20	0	23	72	0	2	18	
Tetuán	769	229	1	189	52	54	1	23	0	63	125	0	6	26	
Fuencarral	863	252	3	234	50	47	1	27	0	59	141	4	5	40	
Area 6 -Oeste	1978	600	1	442	115	118	3	63	0	202	307	8	9	110	
Majadahonda	751	256	0	163	38	43	1	23	0	88	98	2	2	37	
Collado Villalba	732	157	0	155	50	58	1	30	0	71	167	1	3	39	
Moncloa	495	187	1	124	27	17	1	10	0	43	42	5	4	34	
Area 7 -Centro-Oeste	2818	840	6	675	165	196	1	80	1	261	397	6	26	164	
Centro	824	242	2	185	52	58	1	24	0	79	124	3	10	44	
Chamberí	772	331	3	162	22	30	0	21	0	77	77	2	7	40	
Latina	1222	267	1	328	91	108	0	35	1	105	196	1	9	80	
Area 8 -Sur.Oeste I	1921	201	0	348	176	198	2	109	1	110	469	4	15	288	
Móstoles	1139	120	0	231	119	131	1	74	1	61	274	3	11	113	
Alcorcón	582	73	0	103	51	64	1	31	0	44	123	1	4	87	
Navalcarnero	200	8	0	14	6	3	0	4	0	5	72	0	0	88	
Area 9 -Sur.Oeste II	1906	196	0	376	188	249	4	151	0	104	544	2	12	80	
Leganés	879	118	0	194	102	106	2	64	0	59	203	1	5	25	
Fuenlabrada	1027	78	0	182	86	143	2	87	0	45	341	1	7	55	
Area 10 -Sur I	1280	124	1	187	91	128	5	106	0	63	378	1	11	185	
Paría	653	48	1	78	35	61	3	59	0	22	195	0	5	146	

MATRIMONIOS QUE HAN FIJADO SU RESIDENCIA EN LA COMUNIDAD DE MADRID CLASIFICADOS POR PROFESION U OCUPACION PRINCIPAL DE LA ESPOSA SEGUN LUGAR DE RESIDENCIA DEL MATRIMONIO

	TOTAL	PROFESION U OCUPACION PRINCIPAL DE LA ESPOSA (*)												No consta
		1	2	3	4	5	6	7	8	9	10	11	12	
RESIDENCIA DEL MATRIMONIO														
TOTAL	28498	5951	39	6470	2025	2390	39	1485	24	1965	5897	54	222	1937
AREAS Y DISTRITOS DE SALUD														
Getafe	627	76	0	109	56	67	2	47	0	41	183	1	6	39
Area 11 -Sur II	3508	622	3	865	246	323	4	209	0	201	821	8	27	179
Aranjuez	517	56	0	81	31	39	3	41	0	18	224	1	4	19
Arganzuela	576	150	1	165	35	40	1	18	0	45	78	4	4	35
Villaverde	632	105	1	142	47	77	0	54	0	32	139	1	5	29
Carabanchel	1214	224	0	346	87	107	0	69	0	78	225	2	7	69
Usera	569	87	1	131	46	60	0	27	0	28	155	0	7	27
DISTRITOS Y BARRIOS DEL MUNICIPIO DE MADRID														
TOTAL	16881	4338	29	4242	1099	1259	11	648	2	1269	2847	40	140	957
Centro	824	242	2	185	52	58	1	24	0	79	124	3	10	44
Palacio	158	50	0	33	10	11	0	5	0	14	21	0	2	12
Embajadores	275	61	1	72	20	21	0	7	0	27	48	2	1	15
Cortes	79	28	0	20	5	5	0	2	0	11	7	0	1	0
Justicia	91	33	0	18	6	4	0	1	0	5	15	1	1	7
Universidad	174	60	0	27	11	10	1	9	0	19	25	0	4	8
Sol	47	10	1	15	0	7	0	0	0	3	8	0	1	2
Arganzuela	576	150	1	165	35	40	1	18	0	45	78	4	4	35
Imperial	72	15	1	29	4	2	0	2	0	6	3	2	1	7
Acacias	137	43	0	43	8	7	1	4	0	10	15	2	1	3
Chopera	102	28	0	20	9	8	0	5	0	7	18	0	1	6
Legazpi	12	5	0	4	0	0	0	0	0	1	1	0	0	1
Delicias	103	24	0	30	4	10	0	3	0	8	17	0	1	6
Palos de Moguer	148	35	0	39	10	12	0	4	0	13	23	0	0	12
Alocha	2	0	0	0	0	1	0	0	0	0	1	0	0	0
Retiro	515	203	0	123	17	15	0	5	0	42	47	1	4	58
Pacífico	170	71	0	37	8	7	0	3	0	15	14	1	1	13
Adeffas	70	20	0	27	2	3	0	0	0	7	6	0	0	5
Estrella	74	34	0	19	2	2	0	0	0	4	10	0	0	3
Ibiza	112	48	0	17	3	3	0	1	0	9	6	0	1	24
Jerónimos	30	7	0	8	1	0	0	1	0	3	6	0	0	4
Niño Jesús	59	23	0	15	1	0	0	0	0	4	5	0	2	9
Salamanca	801	301	2	223	37	32	0	16	0	71	72	2	6	39
Recoletos	79	39	0	15	3	5	0	2	0	4	9	0	0	2
Goya	158	53	1	48	9	9	0	6	0	10	9	1	2	10
Fuente del Berro	125	37	0	44	7	3	0	1	0	12	15	1	0	5
Guindalera	230	93	1	66	10	8	0	4	0	19	20	0	2	7
Lista	113	45	0	25	5	3	0	3	0	14	7	0	1	10
Castellana	96	34	0	25	3	4	0	0	0	12	12	0	1	5
Chamartín	862	363	3	212	33	29	0	12	0	80	85	0	4	41
El Viso	75	32	0	10	3	4	0	3	0	9	9	0	1	4
Prosperidad	262	103	0	71	12	10	0	1	0	21	22	0	2	20
Ciudad Jardín	118	40	0	36	5	4	0	1	0	10	17	0	0	5
Hispanoamérica	177	80	1	42	3	5	0	3	0	12	23	0	1	7

MATRIMONIOS QUE HAN FIJADO SU RESIDENCIA EN LA COMUNIDAD DE MADRID CLASIFICADOS POR PROFESION U OCUPACION PRINCIPAL DE LA ESPOSA SEGUN LUGAR DE RESIDENCIA DEL MATRIMONIO

	TOTAL	PROFESION U OCUPACION PRINCIPAL DE LA ESPOSA (*)												No consta		
		1	2	3	4	5	6	7	8	9	10	11	12			
RESIDENCIA DEL MATRIMONIO																
TOTAL	28498	5951	39	6470	2025	2390	39	1485	24	1965	5897	54	222	1937		
DISTRITOS Y BARRIOS DEL MUNICIPIO DE MADRID																
Nueva España	117	54	2	24	5	4	0	1	0	18	8	0	0	1		
Castilla	113	54	0	29	5	2	0	3	0	10	6	0	0	4		
Tetuán	769	229	1	189	52	54	1	23	0	63	125	0	6	26		
Bellas Vistas	144	38	0	42	11	13	0	6	0	13	16	0	1	4		
Cuatro Caminos	165	61	0	40	9	7	0	6	0	16	20	0	0	6		
Castillejos	157	70	0	42	5	6	0	2	0	13	14	0	2	3		
Almenara	85	15	0	19	12	5	0	4	0	4	22	0	1	3		
Valdeacederas	108	19	1	24	4	14	1	4	0	9	31	0	1	0		
Berruguete	110	26	0	22	11	9	0	1	0	8	22	0	1	10		
Chamberí	772	331	3	162	22	30	0	21	0	77	77	2	7	40		
Gaztambide	129	65	0	27	3	5	0	4	0	8	11	1	1	4		
Arapiles	159	68	1	33	8	7	0	2	0	14	20	0	0	6		
Trafalgar	144	60	0	33	2	3	0	6	0	15	19	0	2	4		
Almagro	115	40	1	22	1	5	0	1	0	16	12	1	1	15		
Ríos Rosas	137	55	1	33	3	7	0	5	0	14	9	0	2	8		
Vallehermoso	88	43	0	14	5	3	0	3	0	10	6	0	1	3		
Fuencarral-El Pardo	863	252	3	234	50	47	1	27	0	59	141	4	5	40		
El Pardo	23	6	0	5	0	1	0	1	0	2	7	0	0	1		
Fuente Arreyña	10	4	0	2	1	0	0	0	0	2	0	0	0	1		
Paña Grande	210	61	0	59	9	9	0	11	0	14	35	1	1	10		
El Pilar	265	76	1	65	17	20	0	9	0	13	50	0	3	11		
La Paz	137	56	1	34	6	3	0	3	0	14	14	1	0	5		
Valverde	176	36	1	53	16	11	1	3	0	12	32	2	1	8		
Mirasierra	41	13	0	16	1	3	0	0	0	2	2	0	0	4		
El Goloso	1	0	0	0	0	0	0	0	0	0	1	0	0	0		
Moncloa-Aravaca	495	187	1	124	27	17	1	10	0	43	42	5	4	34		
Casa de Campo	59	21	0	14	6	3	0	1	0	2	6	3	0	3		
Argüelles	143	61	1	30	5	5	0	3	0	19	9	0	2	8		
Ciudad Universitaria	70	40	0	16	2	0	0	0	0	2	6	0	0	4		
Valdezarza	162	53	0	48	10	6	1	4	0	13	11	2	1	13		
Valdemarín	2	0	0	0	0	0	0	0	0	0	1	0	0	1		
El Plantío	3	0	0	1	0	1	0	0	0	0	1	0	0	0		
Aravaca	56	12	0	15	4	2	0	2	0	7	8	0	1	5		
Latina	1222	267	1	328	91	108	0	35	1	105	196	1	9	80		
Los Cármenes	56	8	1	11	2	4	0	2	0	12	15	0	0	1		
Puerta del Ángel	241	59	0	62	21	21	0	9	0	21	30	0	2	16		
Lucero	200	35	0	54	12	19	0	7	0	15	29	0	2	27		
Aluche	365	92	0	98	23	31	0	6	1	27	63	1	2	21		
Campamento	84	17	0	21	9	6	0	3	0	6	16	0	1	5		
Las Águilas	276	56	0	82	24	27	0	8	0	24	43	0	2	10		
Carabanchel	1214	224	0	346	87	107	0	69	0	78	225	2	7	69		
Comillas	138	33	0	39	11	8	0	8	0	10	23	0	0	6		
Opáñez	159	31	0	42	16	15	0	8	0	6	25	1	2	13		
San Isidro	218	39	0	81	11	16	0	14	0	15	31	0	0	11		
Vista Alegre	238	53	0	54	21	24	0	12	0	13	45	0	3	13		

MATRIMONIOS QUE HAN FIJADO SU RESIDENCIA EN LA COMUNIDAD DE MADRID CLASIFICADOS POR PROFESION U OCUPACION PRINCIPAL DE LA ESPOSA SEGUN LUGAR DE RESIDENCIA DEL MATRIMONIO

	TOTAL	PROFESION U OCUPACION PRINCIPAL DE LA ESPOSA (*)												No consta
		1	2	3	4	5	6	7	8	9	10	11	12	
RESIDENCIA DEL MATRIMONIO														
TOTAL	28498	5951	39	6470	2025	2390	39	1485	24	1965	5897	54	222	1937
DISTRITOS Y BARRIOS DEL MUNICIPIO DE MADRID														
Puerta Bonita	183	27	0	53	12	17	0	14	0	11	40	0	0	9
Buenavista	149	20	0	43	9	14	0	8	0	14	33	0	2	6
Abrantes	129	21	0	34	7	13	0	5	0	9	28	1	0	11
Usera	569	87	1	131	46	60	0	27	0	28	155	0	7	27
Orcasitas	89	11	0	10	8	11	0	4	0	3	34	0	0	8
Orcasur	47	1	0	5	3	12	0	3	0	1	20	0	0	2
San Fermín	68	8	0	12	5	8	0	4	0	4	25	0	0	2
Almendrales	107	28	0	26	10	9	0	5	0	6	16	0	4	3
Moscardó	122	23	1	43	10	4	0	5	0	7	22	0	1	6
Zofio	55	5	0	14	1	8	0	2	0	2	18	0	1	4
Pradolongo	81	11	0	21	9	8	0	4	0	5	20	0	1	2
Puente de Vallecas	1279	127	1	273	106	165	1	83	0	69	347	4	8	95
Entrevías	194	11	0	25	14	23	0	12	0	10	88	0	1	10
San Diego	229	24	1	37	19	36	0	12	0	20	57	2	1	20
Palomeras Bajas	136	17	0	34	11	24	0	5	0	7	32	0	0	6
Palomeras Sureste	363	35	0	90	27	41	1	26	0	16	83	0	2	42
Portazgo	131	16	0	29	13	12	0	13	0	5	35	1	0	7
Numancia	226	24	0	58	22	29	0	15	0	11	52	1	4	10
Moratalaz	446	93	3	143	50	32	0	14	0	23	56	1	2	29
Pavones	33	10	0	10	1	4	0	1	0	0	6	0	0	1
Marroquina	124	32	2	39	9	10	0	4	0	6	14	0	0	8
Media Legua	85	18	0	27	11	3	0	4	0	5	13	0	2	2
Fontarrón	109	17	0	36	15	10	0	2	0	5	13	1	0	10
Vinateros	95	16	1	31	14	5	0	3	0	7	10	0	0	8
Ciudad Lineal	1154	319	2	348	66	66	0	41	0	84	138	2	4	84
Ventas	296	68	0	100	20	17	0	9	0	23	41	0	0	18
Pueblo Nuevo	303	59	0	86	25	25	0	18	0	22	44	0	2	22
Quintana	142	28	0	50	2	10	0	8	0	8	17	2	0	17
Concepción	126	45	0	37	6	3	0	3	0	15	7	0	2	8
San Pascual	116	47	1	33	6	2	0	1	0	6	13	0	0	7
San Juan Bautista	42	14	1	10	1	3	0	1	0	4	5	0	0	3
Colina	32	16	0	6	0	3	0	1	0	1	4	0	0	1
Atalaya	6	3	0	0	1	0	0	0	0	0	1	0	0	1
Costillares	91	39	0	26	5	3	0	0	0	5	6	0	0	7
Hortaleza	681	170	0	202	49	55	0	31	0	39	87	1	3	44
Palomas	9	4	0	2	0	0	0	1	0	0	2	0	0	0
Piovera	12	6	0	1	1	0	0	0	0	2	2	0	0	0
Canillas	206	42	0	63	17	12	0	15	0	16	28	0	1	12
Pinar del Rey	342	82	0	104	22	34	0	12	0	14	44	1	2	27
Apostol Santiago	77	24	0	22	8	8	0	2	0	3	7	0	0	3
Valdefuentes	35	12	0	10	1	1	0	1	0	4	4	0	0	2
Villaverde	632	105	1	142	47	77	0	54	0	32	139	1	5	29
San Andrés	204	29	0	47	12	33	0	20	0	10	44	0	0	9
San Cristóbal	87	12	0	22	9	13	0	11	0	1	18	0	1	0
Butarque	53	6	0	8	7	5	0	4	0	2	14	0	0	7

MATRIMONIOS QUE HAN FIJADO SU RESIDENCIA EN LA COMUNIDAD DE MADRID CLASIFICADOS POR PROFESION U OCUPACION PRINCIPAL DE LA ESPOSA SEGUN LUGAR DE RESIDENCIA DEL MATRIMONIO

	TOTAL	PROFESION U OCUPACION PRINCIPAL DE LA ESPOSA (*)												No consta	
		1	2	3	4	5	6	7	8	9	10	11	12		
RESIDENCIA DEL MATRIMONIO															
TOTAL	28498	5951	39	6470	2025	2390	39	1485	24	1965	5897	54	222	1937	
DISTRITOS Y BARRIOS DEL MUNICIPIO DE MADRID															
Los Rosales	124	15	0	25	8	11	0	11	0	10	32	0	3	9	
Los Angeles	164	43	1	40	11	15	0	8	0	9	31	1	1	4	
Villa de Vallecas	432	79	0	122	35	36	0	22	0	18	91	1	2	26	
Casco H. de Vallecas	185	25	0	40	16	16	0	9	0	9	58	1	0	11	
Santa Eugenia	247	54	0	82	19	20	0	13	0	9	33	0	2	15	
Vicálvaro	210	19	0	51	29	18	1	15	0	14	44	0	0	19	
Casco H. de Vicálvaro	110	10	0	25	15	8	1	6	0	10	26	0	0	9	
Ambroz	100	9	0	26	14	10	0	9	0	4	18	0	0	10	
San Blas	591	62	1	178	46	75	1	28	0	36	116	1	5	42	
Simancas	121	8	1	41	10	16	1	4	0	6	27	0	1	6	
Hellín	46	5	0	13	3	5	0	3	0	2	9	0	2	4	
Amposta	56	3	0	14	3	10	0	3	0	4	9	1	0	9	
Arcos	113	8	0	25	9	17	0	5	0	4	35	0	1	9	
Rosas	39	5	0	18	5	2	0	1	0	0	7	0	0	1	
Rejas	33	7	0	12	1	5	0	1	0	2	2	0	0	3	
Canillejas	167	22	0	50	14	19	0	10	0	15	27	0	1	9	
El Salvador	16	4	0	5	1	1	0	1	0	3	0	0	0	1	
Barajas	164	20	0	40	18	18	0	6	0	13	37	1	1	10	
Alameda de Osuna	70	13	0	22	6	4	0	0	0	7	13	1	1	3	
Aeropuerto	21	0	0	6	0	3	0	0	0	2	8	0	0	2	
Casco H. de Barajas	45	4	0	7	8	9	0	5	0	1	9	0	0	2	
Timón	21	2	0	4	4	2	0	1	0	1	4	0	0	3	
Corralejos	7	1	0	1	0	0	0	0	0	2	3	0	0	0	
No consta Distrito	1810	508	3	321	104	120	3	67	1	171	425	4	37	46	

(*) Ver relación de profesiones en página 35.

MATRIMONIOS QUE HAN FIJADO SU RESIDENCIA EN LA COMUNIDAD DE MADRID CLASIFICADOS POR EDAD DE LA ESPOSA SEGUN EL ESTADO CIVIL DE CADA CONTRAYENTE Y EDAD DEL ESPOSO

	TOTAL	GRUPOS DE EDAD DE LA ESPOSA											
		Menos de 15	15 - 19	20 - 24	25 - 29	30 - 34	35 - 39	40 - 44	45 - 49	50 - 54	55 - 59	60 - 64	65 y más
EDAD DEL ESPOSO													
A) TODOS LOS ESPOSOS/TODAS LAS ESPOSAS													
TOTAL	28498	3	1618	10585	11636	2782	866	401	207	135	108	67	90
De 15 a 19	341	0	234	92	13	1	1	0	0	0	0	0	0
De 20 a 24	6409	2	1058	4263	997	72	14	2	0	0	0	0	1
De 25 a 29	14028	1	282	5342	7576	739	77	5	4	1	1	0	0
De 30 a 34	4585	0	38	728	2425	1164	186	34	5	3	2	0	0
De 35 a 39	1418	0	5	124	426	496	268	79	12	6	1	1	0
De 40 a 44	649	0	1	24	133	209	151	96	26	7	2	0	0
De 45 a 49	336	0	0	6	41	65	91	77	38	15	3	0	0
De 50 a 54	232	0	0	3	16	19	49	64	45	24	8	3	1
De 55 a 59	177	0	0	1	5	9	16	18	43	41	25	14	5
De 60 a 64	124	0	0	1	2	5	8	18	17	20	29	17	7
De 65 y más	199	0	0	1	2	3	5	8	17	18	37	32	76
B) ESPOSOS SOLTEROS/ESPOSAS SOLTERAS													
TOTAL	26243	3	1607	10446	11174	2265	491	147	45	32	9	9	15
De 15 a 19	339	0	234	92	12	1	0	0	0	0	0	0	0
De 20 a 24	6377	2	1055	4260	983	63	11	2	0	0	0	0	1
De 25 a 29	13795	1	277	5309	7477	663	61	4	2	0	1	0	0
De 30 a 34	4185	0	37	673	2272	1037	134	27	3	2	0	0	0
De 35 a 39	1021	0	4	92	330	376	173	38	3	5	0	0	0
De 40 a 44	310	0	0	14	77	96	69	35	13	5	1	0	0
De 45 a 49	106	0	0	3	15	23	25	23	13	3	1	0	0
De 50 a 54	54	0	0	1	7	4	15	13	7	6	0	1	0
De 55 a 59	26	0	0	1	0	2	2	2	4	7	2	4	2
De 60 a 64	13	0	0	0	0	0	1	1	0	2	1	3	5
De 65 y más	17	0	0	1	1	0	0	2	0	2	3	1	7
C) TODOS LOS ESPOSOS/ESPOSAS SOLTERAS													
TOTAL	27535	3	1617	10570	11509	2540	672	285	122	81	52	35	49
De 15 a 19	339	0	234	92	12	1	0	0	0	0	0	0	0
De 20 a 24	6381	2	1057	4261	984	63	11	2	0	0	0	0	1
De 25 a 29	13882	1	282	5337	7523	689	63	4	2	0	1	0	0
De 30 a 34	4420	0	38	722	2383	1095	150	27	3	2	0	0	0
De 35 a 39	1267	0	5	123	419	450	209	51	5	5	0	0	0
De 40 a 44	538	0	1	24	125	178	119	67	17	6	1	0	0
De 45 a 49	249	0	0	6	38	55	64	54	23	8	1	0	0
De 50 a 54	171	0	0	3	16	17	37	50	26	16	2	3	1
De 55 a 59	105	0	0	1	5	7	11	11	22	23	15	7	3
De 60 a 64	65	0	0	0	2	2	4	11	11	10	10	9	6
De 65 y más	118	0	0	1	2	3	4	8	13	11	22	16	38
D) ESPOSOS SOLTEROS/TODAS LAS ESPOSAS													
TOTAL	26744	3	1608	10459	11279	2446	580	190	61	45	26	21	26
De 15 a 19	341	0	234	92	13	1	1	0	0	0	0	0	0
De 20 a 24	6405	2	1056	4262	996	72	14	2	0	0	0	0	1
De 25 a 29	13932	1	277	5314	7526	730	74	4	4	1	1	0	0
De 30 a 34	4325	0	37	678	2306	1097	163	34	5	3	2	0	0
De 35 a 39	1097	0	4	93	333	403	197	54	5	6	1	1	0
De 40 a 44	356	0	0	14	81	108	82	48	16	5	2	0	0
De 45 a 49	127	0	0	3	16	28	27	28	16	7	2	0	0
De 50 a 54	65	0	0	1	7	4	18	14	10	9	1	1	0
De 55 a 59	40	0	0	1	0	2	3	2	5	10	4	10	3
De 60 a 64	23	0	0	0	0	1	1	2	0	2	8	4	5
De 65 y más	33	0	0	1	1	0	0	2	0	2	5	5	17

MATRIMONIOS QUE HAN FIJADO SU RESIDENCIA EN LA COMUNIDAD DE MADRID CLASIFICADOS POR EDAD DE LA ESPOSA SEGUN EL ESTADO CIVIL DE CADA CONTRAYENTE Y EDAD DEL ESPOSO

	TOTAL	GRUPOS DE EDAD DE LA ESPOSA										
		Menos de 15	15 - 19	20 - 24	25 - 29	30 - 34	35 - 39	40 - 44	45 - 49	50 - 54	55 - 59	60 - 64

EDAD DEL ESPOSO

A) TODOS LOS ESPOSOS/TODAS LAS ESPOSAS

	TOTAL	Menos de 15	15 - 19	20 - 24	25 - 29	30 - 34	35 - 39	40 - 44	45 - 49	50 - 54	55 - 59	60 - 64	65 y más
TOTAL	16881	2	676	5287	7517	2026	620	285	152	105	85	56	70
De 15 a 19	167	0	112	46	7	1	1	0	0	0	0	0	0
De 20 a 24	3054	2	426	2020	549	43	12	1	0	0	0	0	1
De 25 a 29	8213	0	114	2679	4831	533	48	4	2	1	1	0	0
De 30 a 34	3203	0	19	441	1698	876	138	23	5	2	1	0	0
De 35 a 39	992	0	4	79	299	348	185	61	9	5	1	1	0
De 40 a 44	464	0	1	17	84	154	119	64	19	5	1	0	0
De 45 a 49	235	0	0	5	28	47	63	53	23	14	2	0	0
De 50 a 54	179	0	0	0	16	13	37	52	34	17	6	3	1
De 55 a 59	130	0	0	0	4	4	11	13	33	29	20	11	5
De 60 a 64	90	0	0	0	1	4	1	11	14	16	24	14	5
De 65 y más	154	0	0	0	0	3	5	3	13	16	29	27	58

B) ESPOSOS SOLTEROS/ESPOSAS SOLTERAS

	TOTAL	Menos de 15	15 - 19	20 - 24	25 - 29	30 - 34	35 - 39	40 - 44	45 - 49	50 - 54	55 - 59	60 - 64	65 y más
TOTAL	15344	2	673	5200	7229	1686	361	104	34	25	9	8	13
De 15 a 19	166	0	112	46	7	1	0	0	0	0	0	0	0
De 20 a 24	3034	2	426	2018	541	36	9	1	0	0	0	0	1
De 25 a 29	8081	0	113	2658	4778	486	40	3	2	0	1	0	0
De 30 a 34	2941	0	19	408	1602	788	100	20	3	1	0	0	0
De 35 a 39	734	0	3	57	234	275	128	31	2	4	0	0	0
De 40 a 44	222	0	0	10	49	75	53	21	10	3	1	0	0
De 45 a 49	76	0	0	3	11	21	16	13	8	3	1	0	0
De 50 a 54	47	0	0	0	7	3	13	12	5	6	0	1	0
De 55 a 59	19	0	0	0	0	1	1	1	4	5	2	3	2
De 60 a 64	11	0	0	0	0	0	1	1	0	1	1	3	4
De 65 y más	13	0	0	0	0	0	0	1	0	2	3	1	6

C) TODOS LOS ESPOSOS/ESPOSAS SOLTERAS

	TOTAL	Menos de 15	15 - 19	20 - 24	25 - 29	30 - 34	35 - 39	40 - 44	45 - 49	50 - 54	55 - 59	60 - 64	65 y más
TOTAL	16237	2	676	5277	7439	1869	490	211	94	63	44	32	40
De 15 a 19	166	0	112	46	7	1	0	0	0	0	0	0	0
De 20 a 24	3035	2	426	2019	541	36	9	1	0	0	0	0	1
De 25 a 29	8124	0	114	2675	4800	489	40	3	2	0	1	0	0
De 30 a 34	3093	0	19	437	1671	829	113	20	3	1	0	0	0
De 35 a 39	889	0	4	78	294	318	148	40	3	4	0	0	0
De 40 a 44	393	0	1	17	78	136	96	47	13	4	1	0	0
De 45 a 49	177	0	0	5	27	41	43	40	13	7	1	0	0
De 50 a 54	136	0	0	0	16	11	28	41	23	11	2	3	1
De 55 a 59	79	0	0	0	4	4	8	8	17	16	13	6	3
De 60 a 64	52	0	0	0	1	1	1	8	10	9	10	8	4
De 65 y más	93	0	0	0	0	3	4	3	10	11	16	15	31

D) ESPOSOS SOLTEROS/TODAS LAS ESPOSAS

	TOTAL	Menos de 15	15 - 19	20 - 24	25 - 29	30 - 34	35 - 39	40 - 44	45 - 49	50 - 54	55 - 59	60 - 64	65 y más
TOTAL	15685	2	673	5210	7295	1810	424	130	44	38	21	18	20
De 15 a 19	167	0	112	46	7	1	1	0	0	0	0	0	0
De 20 a 24	3053	2	426	2019	549	43	12	1	0	0	0	0	1
De 25 a 29	8166	0	113	2662	4808	529	47	3	2	1	1	0	0
De 30 a 34	3034	0	19	412	1623	829	120	23	5	2	1	0	0
De 35 a 39	791	0	3	58	237	295	145	42	4	5	1	1	0
De 40 a 44	255	0	0	10	52	84	64	29	12	3	1	0	0
De 45 a 49	92	0	0	3	12	24	18	16	10	7	2	0	0
De 50 a 54	53	0	0	0	7	3	14	13	6	9	0	1	0
De 55 a 59	31	0	0	0	0	1	2	1	5	8	3	8	3
De 60 a 64	19	0	0	0	0	1	1	1	0	1	7	4	4
De 65 y más	24	0	0	0	0	0	0	1	0	2	5	4	12

MATRIMONIOS QUE HAN FIJADO SU RESIDENCIA EN LA COMUNIDAD DE MADRID CLASIFICADOS POR EDAD DE LA ESPOSA SEGUN EL ESTADO CIVIL DE CADA CONTRAYENTE Y EDAD DEL ESPOSO

	TOTAL	GRUPOS DE EDAD DE LA ESPOSA											
		Menos de 15	15 - 19	20 - 24	25 - 29	30 - 34	35 - 39	40 - 44	45 - 49	50 - 54	55 - 59	60 - 64	65 y más

EDAD DEL ESPOSO

A) TODOS LOS ESPOSOS/TODAS LAS ESPOSAS

TOTAL	9214	0	724	4237	3255	594	202	93	42	23	20	9	15
De 15 a 19	133	0	91	36	6	0	0	0	0	0	0	0	0
De 20 a 24	2681	0	496	1794	367	21	2	1	0	0	0	0	0
De 25 a 29	4633	0	124	2135	2178	171	22	1	2	0	0	0	0
De 30 a 34	1062	0	12	224	558	220	38	10	0	0	0	0	0
De 35 a 39	337	0	1	35	97	118	71	13	2	0	0	0	0
De 40 a 44	145	0	0	7	35	41	26	28	5	2	1	0	0
De 45 a 49	78	0	0	1	10	15	23	18	9	1	1	0	0
De 50 a 54	40	0	0	2	0	4	11	7	9	6	1	0	0
De 55 a 59	38	0	0	1	1	3	4	3	9	10	5	2	0
De 60 a 64	29	0	0	1	1	1	5	7	2	3	5	3	1
De 65 y más	38	0	0	1	2	0	0	5	4	1	7	4	14

B) ESPOSOS SOLTEROS/ESPOSAS SOLTERAS

TOTAL	8615	0	717	4192	3108	453	100	34	6	4	0	0	1
De 15 a 19	132	0	91	36	5	0	0	0	0	0	0	0	0
De 20 a 24	2669	0	493	1793	361	19	2	1	0	0	0	0	0
De 25 a 29	4545	0	121	2125	2137	146	15	1	0	0	0	0	0
De 30 a 34	947	0	11	205	509	189	26	7	0	0	0	0	0
De 35 a 39	221	0	1	26	73	79	37	5	0	0	0	0	0
De 40 a 44	67	0	0	4	20	16	11	12	2	2	0	0	0
De 45 a 49	20	0	0	0	2	2	6	7	3	0	0	0	0
De 50 a 54	5	0	0	1	0	1	2	0	1	0	0	0	0
De 55 a 59	5	0	0	1	0	1	1	0	0	2	0	0	0
De 65 y más	4	0	0	1	1	0	0	1	0	0	0	0	1

C) TODOS LOS ESPOSOS/ESPOSAS SOLTERAS

TOTAL	8947	0	723	4232	3212	526	147	61	18	13	8	2	5
De 15 a 19	132	0	91	36	5	0	0	0	0	0	0	0	0
De 20 a 24	2672	0	495	1793	362	19	2	1	0	0	0	0	0
De 25 a 29	4582	0	124	2134	2158	149	16	1	0	0	0	0	0
De 30 a 34	1018	0	12	222	546	202	29	7	0	0	0	0	0
De 35 a 39	300	0	1	35	95	106	53	9	1	0	0	0	0
De 40 a 44	112	0	0	7	34	32	18	17	2	2	0	0	0
De 45 a 49	53	0	0	1	8	11	17	10	5	1	0	0	0
De 50 a 54	26	0	0	2	0	4	8	6	2	4	0	0	0
De 55 a 59	21	0	0	1	1	2	2	2	5	6	2	0	0
De 60 a 64	9	0	0	0	1	1	2	3	0	0	0	1	1
De 65 y más	22	0	0	1	2	0	0	5	3	0	6	1	4

D) ESPOSOS SOLTEROS/TODAS LAS ESPOSAS

TOTAL	8752	0	718	4195	3142	502	123	47	11	4	3	2	5
De 15 a 19	133	0	91	36	6	0	0	0	0	0	0	0	0
De 20 a 24	2678	0	494	1794	366	21	2	1	0	0	0	0	0
De 25 a 29	4591	0	121	2126	2154	166	21	1	2	0	0	0	0
De 30 a 34	984	0	11	206	519	205	33	10	0	0	0	0	0
De 35 a 39	235	0	1	26	73	85	43	7	0	0	0	0	0
De 40 a 44	80	0	0	4	21	19	13	17	3	2	1	0	0
De 45 a 49	25	0	0	0	2	4	6	9	4	0	0	0	0
De 50 a 54	8	0	0	1	0	1	4	0	2	0	0	0	0
De 55 a 59	7	0	0	1	0	1	1	0	0	2	1	1	0
De 60 a 64	2	0	0	0	0	0	0	1	0	0	1	0	0
De 65 y más	9	0	0	1	1	0	0	1	0	0	0	1	5

MATRIMONIOS QUE HAN FIJADO SU RESIDENCIA EN LA COMUNIDAD DE MADRID CLASIFICADOS POR EDAD DE LA ESPOSA SEGUN EL ESTADO CIVIL DE CADA CONTRAYENTE Y EDAD DEL ESPOSO

	TOTAL	GRUPOS DE EDAD DE LA ESPOSA											
		Menos de 15	15 - 19	20 - 24	25 - 29	30 - 34	35 - 39	40 - 44	45 - 49	50 - 54	55 - 59	60 - 64	65 y más
EDAD DEL ESPOSO													
A) TODOS LOS ESPOSOS/TODAS LAS ESPOSAS													
TOTAL	2403	1	218	1061	864	162	44	23	13	7	3	2	5
De 15 a 19	41	0	31	10	0	0	0	0	0	0	0	0	0
De 20 a 24	674	0	136	449	81	8	0	0	0	0	0	0	0
De 25 a 29	1182	1	44	528	567	35	7	0	0	0	0	0	0
De 30 a 34	320	0	7	63	169	68	10	1	0	1	1	0	0
De 35 a 39	89	0	0	10	30	30	12	5	1	1	0	0	0
De 40 a 44	40	0	0	0	14	14	6	4	2	0	0	0	0
De 45 a 49	23	0	0	0	3	3	5	6	6	0	0	0	0
De 50 a 54	13	0	0	1	0	2	1	5	2	1	1	0	0
De 55 a 59	9	0	0	0	0	2	1	2	1	2	0	1	0
De 60 a 64	5	0	0	0	0	0	2	0	1	1	0	0	1
De 65 y más	7	0	0	0	0	0	0	0	0	1	1	1	4
B) ESPOSOS SOLTEROS/ESPOSAS SOLTERAS													
TOTAL	2284	1	217	1054	837	126	30	9	5	3	0	1	1
De 15 a 19	41	0	31	10	0	0	0	0	0	0	0	0	0
De 20 a 24	674	0	136	449	81	8	0	0	0	0	0	0	0
De 25 a 29	1169	1	43	526	562	31	6	0	0	0	0	0	0
De 30 a 34	297	0	7	60	161	60	8	0	0	1	0	0	0
De 35 a 39	66	0	0	9	23	22	8	2	1	1	0	0	0
De 40 a 44	21	0	0	0	8	5	5	2	1	0	0	0	0
De 45 a 49	10	0	0	0	2	0	3	3	2	0	0	0	0
De 50 a 54	2	0	0	0	0	0	0	1	1	0	0	0	0
De 55 a 59	2	0	0	0	0	0	0	1	0	0	0	1	0
De 60 a 64	2	0	0	0	0	0	0	0	0	1	0	0	1
C) TODOS LOS ESPOSOS/ESPOSAS SOLTERAS													
TOTAL	2351	1	218	1061	858	145	35	13	10	5	0	1	4
De 15 a 19	41	0	31	10	0	0	0	0	0	0	0	0	0
De 20 a 24	674	0	136	449	81	8	0	0	0	0	0	0	0
De 25 a 29	1176	1	44	528	565	31	7	0	0	0	0	0	0
De 30 a 34	309	0	7	63	166	64	8	0	0	1	0	0	0
De 35 a 39	78	0	0	10	30	26	8	2	1	1	0	0	0
De 40 a 44	33	0	0	0	13	10	5	3	2	0	0	0	0
De 45 a 49	19	0	0	0	3	3	4	4	5	0	0	0	0
De 50 a 54	9	0	0	1	0	2	1	3	1	1	0	0	0
De 55 a 59	5	0	0	0	0	1	1	1	0	1	0	1	0
De 60 a 64	4	0	0	0	0	0	1	0	1	1	0	0	1
De 65 y más	3	0	0	0	0	0	0	0	0	0	0	0	3
D) ESPOSOS SOLTEROS/TODAS LAS ESPOSAS													
TOTAL	2307	1	217	1054	842	134	33	13	6	3	2	1	1
De 15 a 19	41	0	31	10	0	0	0	0	0	0	0	0	0
De 20 a 24	674	0	136	449	81	8	0	0	0	0	0	0	0
De 25 a 29	1175	1	43	526	564	35	6	0	0	0	0	0	0
De 30 a 34	307	0	7	60	164	63	10	1	0	1	1	0	0
De 35 a 39	71	0	0	9	23	23	9	5	1	1	0	0	0
De 40 a 44	21	0	0	0	8	5	5	2	1	0	0	0	0
De 45 a 49	10	0	0	0	2	0	3	3	2	0	0	0	0
De 50 a 54	4	0	0	0	0	0	0	1	2	0	1	0	0
De 55 a 59	2	0	0	0	0	0	0	1	0	0	0	1	0
De 60 a 64	2	0	0	0	0	0	0	0	0	1	0	0	1

MATRIMONIOS QUE HAN FIJADO SU RESIDENCIA EN LA COMUNIDAD DE MADRID CLASIFICADOS POR PROFESION U OCUPACION PRINCIPAL DE LA ESPOSA SEGUN PROFESION U OCUPACION PRINCIPAL DEL ESPOSO Y EDAD DE LOS CONTRAYENTES

TOTAL	PROFESION U OCUPACION PRINCIPAL DE LA ESPOSA (*)												No consta
	1	2	3	4	5	6	7	8	9	10	11	12	

PROFESION U OCUPACION PRINCIPAL DEL ESPOSO

A) TODAS LAS EDADES

TOTAL	28498	5951	39	6470	2025	2390	39	1485	24	1965	5897	54	222	1937
1. Profesionales, técnicos/similares	6467	3373	13	1469	235	195	5	145	2	512	430	2	19	67
2. Directivos y gerentes	237	59	7	58	13	20	0	9	0	26	42	0	1	2
3. Personal administrativo	4115	715	5	1710	289	278	2	190	0	280	565	2	25	54
4. Comerciantes y vendedores	3291	403	3	817	532	296	3	177	1	232	735	0	19	73
5. Personal de los servicios	2747	278	6	533	268	537	4	145	0	148	777	0	11	40
6. Agricultores, ganaderos	196	19	0	26	9	20	8	12	0	9	87	2	2	2
7. Trabajadores de producción	8198	821	5	1587	611	939	15	765	0	438	2826	2	39	150
8. Profesionales Fuerzas Armadas	537	134	0	116	31	32	1	11	20	71	99	1	4	17
9. Estudiantes	506	85	0	90	17	31	1	9	1	215	47	0	2	8
10. Labores de su hogar	16	1	0	1	0	2	0	3	0	1	8	0	0	0
11. Jubilados, rentistas, pensionistas	192	6	0	12	3	11	0	8	0	1	104	45	1	1
12. Personas no clasific. actividad.	285	25	0	18	5	12	0	5	0	12	108	0	99	1
13. No consta	1711	32	0	33	12	17	0	6	0	20	69	0	0	1522

B) MATRIMONIOS EN QUE EL ESPOSO TIENE MENOS DE 25 AÑOS DE EDAD

TOTAL	6750	527	3	1161	551	764	14	400	13	654	2026	1	43	593
1. Profesionales, técnicos/similares	442	147	1	96	24	29	0	20	0	57	61	0	1	6
2. Directivos y gerentes	29	2	1	4	3	4	0	0	0	6	9	0	0	0
3. Personal administrativo	709	68	0	240	58	69	0	37	0	77	149	0	1	10
4. Comerciantes y vendedores	911	49	0	157	153	106	1	59	0	72	277	0	4	33
5. Personal de los servicios	891	57	0	144	80	186	1	42	0	73	288	0	2	18
6. Agricultores, ganaderos	58	4	0	6	1	8	3	3	0	5	27	0	1	0
7. Trabajadores de producción	2696	156	1	443	210	316	8	226	0	189	1077	1	11	58
8. Profesionales Fuerzas Armadas	166	23	0	22	10	17	0	4	13	28	42	0	2	5
9. Estudiantes	251	18	0	36	8	17	1	2	0	135	29	0	1	4
10. Labores de su hogar	7	0	0	0	0	1	0	2	0	1	3	0	0	0
11. Jubilados, rentistas, pensionistas	1	0	0	1	0	0	0	0	0	0	0	0	0	0
12. Personas no clasific. actividad.	73	2	0	2	1	6	0	4	0	3	34	0	20	1
13. No consta	516	1	0	10	3	5	0	1	0	8	30	0	0	458

C) MATRIMONIOS EN QUE LA ESPOSA TIENE MENOS DE 25 AÑOS DE EDAD

TOTAL	12206	1182	4	2286	979	1295	25	726	17	1318	3304	1	86	983
1. Profesionales, técnicos/similares	1348	444	1	321	66	64	1	44	1	265	121	0	1	19
2. Directivos y gerentes	72	5	1	16	7	6	0	2	0	20	14	0	0	1
3. Personal administrativo	1492	150	0	523	117	145	0	79	0	183	262	0	11	22
4. Comerciantes y vendedores	1582	103	0	314	265	176	2	88	1	151	430	0	7	45
5. Personal de los servicios	1445	94	0	231	145	281	3	73	0	112	475	0	5	26
6. Agricultores, ganaderos	90	8	0	7	2	10	4	6	0	9	42	0	2	0
7. Trabajadores de producción	4584	297	2	759	334	558	13	415	0	332	1756	1	22	95
8. Profesionales Fuerzas Armadas	292	52	0	54	19	21	1	6	15	56	58	0	2	8
9. Estudiantes	305	21	0	42	12	17	1	4	0	168	35	0	0	5
10. Labores de su hogar	10	0	0	0	0	1	0	2	0	1	6	0	0	0
11. Jubilados, rentistas, pensionistas	5	0	0	1	0	1	0	0	0	0	3	0	0	0
12. Personas no clasific. actividad.	123	4	0	6	3	7	0	5	0	8	53	0	36	1
13. No consta	858	4	0	12	9	8	0	2	0	13	49	0	0	761

D) MATRIMONIOS QUE AMBOS CONTRAYENTES TIENEN MENOS DE 25 AÑOS DE EDAD

TOTAL	5649	349	2	883	450	651	13	342	12	603	1807	1	35	501
1. Profesionales, técnicos/similares	308	75	0	67	19	22	0	17	0	52	51	0	0	5
2. Directivos y gerentes	27	1	1	3	3	4	0	0	0	6	9	0	0	0
3. Personal administrativo	559	46	0	178	42	60	0	32	0	71	123	0	1	6
4. Comerciantes y vendedores	779	37	0	120	123	93	1	53	0	63	256	0	3	30
5. Personal de los servicios	736	38	0	112	68	145	1	36	0	66	254	0	1	15
6. Agricultores, ganaderos	46	3	0	3	0	7	2	2	0	5	23	0	1	0
7. Trabajadores de producción	2328	119	1	346	176	282	8	192	0	176	966	1	9	52
8. Profesionales Fuerzas Armadas	140	17	0	18	9	15	0	2	12	25	36	0	2	4
9. Estudiantes	216	11	0	27	7	14	1	1	0	127	26	0	0	2
10. Labores de su hogar	5	0	0	0	0	0	0	2	0	1	2	0	0	0
11. Jubilados, rentistas, pensionistas	1	0	0	1	0	0	0	0	0	0	0	0	0	0
12. Personas no clasific. actividad.	65	2	0	1	0	5	0	4	0	3	31	0	18	1
13. No consta	439	0	0	7	3	4	0	1	0	8	30	0	0	386

MATRIMONIOS QUE HAN FIJADO SU RESIDENCIA EN LA COMUNIDAD DE MADRID CLASIFICADOS POR PROFESION U OCUPACION PRINCIPAL DE LA ESPOSA SEGUN PROFESION U OCUPACION PRINCIPAL DEL ESPOSO Y EDAD DE LOS CONTRAYENTES

	TOTAL	PROFESION U OCUPACION PRINCIPAL DE LA ESPOSA (*)												No consta
		1	2	3	4	5	6	7	8	9	10	11	12	

PROFESION U OCUPACION PRINCIPAL DEL ESPOSO

A) TODAS LAS EDADES

	TOTAL	1	2	3	4	5	6	7	8	9	10	11	12	No consta
TOTAL	16881	4338	29	4242	1099	1259	11	648	2	1269	2847	40	140	957
1. Profesionales, técnicos/similares	4881	2654	9	1112	153	135	4	97	1	377	274	1	16	48
2. Directivos y gerentes	163	46	5	42	8	11	0	5	0	20	24	0	1	1
3. Personal administrativo	2629	511	5	1140	185	166	1	100	0	194	279	2	13	33
4. Comerciantes y vendedores	1905	258	2	544	287	145	1	76	1	145	397	0	8	41
5. Personal de los servicios	1596	178	4	340	155	316	0	72	0	99	404	0	7	21
6. Agricultores, ganaderos	74	8	0	13	3	9	2	5	0	5	26	2	0	1
7. Trabajadores de producción	3832	481	4	871	275	416	2	268	0	222	1216	1	18	58
8. Profesionales Fuerzas Armadas	268	86	0	68	13	16	1	5	0	35	36	1	0	7
9. Estudiantes	370	70	0	66	10	22	0	8	0	158	28	0	1	7
10. Labores de su hogar	10	1	0	1	0	0	0	3	0	0	5	0	0	0
11. Jubilados, rentistas, pensionistas	137	4	0	12	3	9	0	6	0	1	68	33	0	1
12. Personas no clasific. actividad.	200	18	0	14	3	9	0	3	0	6	71	0	76	0
13. No consta	816	23	0	19	4	5	0	0	0	7	19	0	0	739

B) MATRIMONIOS EN QUE EL ESPOSO TIENE MENOS DE 25 AÑOS DE EDAD

	TOTAL	1	2	3	4	5	6	7	8	9	10	11	12	No consta
TOTAL	3221	316	2	625	236	377	3	138	0	373	902	0	21	228
1. Profesionales, técnicos/similares	293	117	0	63	10	20	0	11	0	33	34	0	1	4
2. Directivos y gerentes	17	2	1	2	2	1	0	0	0	4	5	0	0	0
3. Personal administrativo	377	45	0	132	32	38	0	20	0	44	60	0	1	5
4. Comerciantes y vendedores	456	19	0	89	61	52	0	22	0	43	151	0	0	19
5. Personal de los servicios	481	29	0	82	41	105	0	18	0	47	147	0	1	11
6. Agricultores, ganaderos	22	3	0	3	0	3	1	0	0	2	10	0	0	0
7. Trabajadores de producción	1100	74	1	205	79	130	2	58	0	88	438	0	3	22
8. Profesionales Fuerzas Armadas	62	12	0	10	5	8	0	3	0	11	11	0	0	2
9. Estudiantes	180	13	0	29	5	13	0	2	0	97	16	0	1	4
10. Labores de su hogar	4	0	0	0	0	0	0	2	0	0	2	0	0	0
11. Jubilados, rentistas, pensionistas	1	0	0	1	0	0	0	0	0	0	0	0	0	0
12. Personas no clasific. actividad.	45	1	0	1	0	5	0	2	0	1	21	0	14	0
13. No consta	183	1	0	8	1	2	0	0	0	3	7	0	0	161

C) MATRIMONIOS EN QUE LA ESPOSA TIENE MENOS DE 25 AÑOS DE EDAD

	TOTAL	1	2	3	4	5	6	7	8	9	10	11	12	No consta
TOTAL	5965	722	2	1270	451	591	6	250	1	814	1425	0	47	386
1. Profesionales, técnicos/similares	921	325	0	226	39	33	1	25	0	194	66	0	1	11
2. Directivos y gerentes	42	3	1	11	3	2	0	1	0	14	7	0	0	0
3. Personal administrativo	839	99	0	300	69	78	0	37	0	123	115	0	6	12
4. Comerciantes y vendedores	807	50	0	187	119	80	0	38	1	89	222	0	1	20
5. Personal de los servicios	755	60	0	134	75	140	0	27	0	73	228	0	4	14
6. Agricultores, ganaderos	26	2	0	2	0	3	2	2	0	5	10	0	0	0
7. Trabajadores de producción	1823	136	1	339	128	222	2	109	0	158	684	0	8	36
8. Profesionales Fuerzas Armadas	127	27	0	28	8	12	1	2	0	27	19	0	0	3
9. Estudiantes	216	17	0	30	5	12	0	4	0	122	22	0	0	4
10. Labores de su hogar	6	0	0	0	0	0	0	2	0	0	4	0	0	0
11. Jubilados, rentistas, pensionistas	2	0	0	1	0	1	0	0	0	0	0	0	0	0
12. Personas no clasific. actividad.	81	1	0	5	2	5	0	3	0	4	34	0	27	0
13. No consta	320	2	0	7	3	3	0	0	0	5	14	0	0	286

D) MATRIMONIOS QUE AMBOS CONTRAYENTES TIENEN MENOS DE 25 AÑOS DE EDAD

	TOTAL	1	2	3	4	5	6	7	8	9	10	11	12	No consta
TOTAL	2606	192	2	448	191	311	3	116	0	341	805	0	17	180
1. Profesionales, técnicos/similares	188	57	0	41	7	14	0	9	0	28	29	0	0	3
2. Directivos y gerentes	16	1	1	2	2	1	0	0	0	4	5	0	0	0
3. Personal administrativo	289	27	0	90	25	33	0	17	0	42	51	0	1	3
4. Comerciantes y vendedores	383	11	0	66	47	46	0	21	0	36	140	0	0	16
5. Personal de los servicios	389	21	0	62	35	76	0	15	0	42	129	0	0	9
6. Agricultores, ganaderos	16	2	0	2	0	2	1	0	0	2	7	0	0	0
7. Trabajadores de producción	934	57	1	150	66	114	2	48	0	81	392	0	3	20
8. Profesionales Fuerzas Armadas	50	8	0	7	4	8	0	1	0	11	9	0	0	2
9. Estudiantes	153	7	0	22	4	11	0	1	0	91	15	0	0	2
10. Labores de su hogar	4	0	0	0	0	0	0	2	0	0	2	0	0	0
11. Jubilados, rentistas, pensionistas	1	0	0	1	0	0	0	0	0	0	0	0	0	0
12. Personas no clasific. actividad.	40	1	0	0	0	4	0	2	0	1	19	0	13	0
13. No consta	143	0	0	5	1	2	0	0	0	3	7	0	0	125

MATRIMONIOS QUE HAN FIJADO SU RESIDENCIA EN LA COMUNIDAD DE MADRID CLASIFICADOS POR PROFESION U OCUPACION PRINCIPAL DE LA ESPOSA SEGUN PROFESION U OCUPACION PRINCIPAL DEL ESPOSO Y EDAD DE LOS CONTRAYENTES

	TOTAL	PROFESION U OCUPACION PRINCIPAL DE LA ESPOSA (*)												No consta
		1	2	3	4	5	6	7	8	9	10	11	12	

PROFESION U OCUPACION PRINCIPAL DEL ESPOSO

A) TODAS LAS EDADES

	TOTAL	1	2	3	4	5	6	7	8	9	10	11	12	No consta
TOTAL	9214	1296	8	1816	772	956	16	634	22	558	2282	11	69	774
1. Profesionales, técnicos/similares	1243	561	3	283	63	50	0	39	1	103	123	1	2	14
2. Directivos y gerentes	46	8	2	9	3	7	0	1	0	4	11	0	0	1
3. Personal administrativo	1199	163	0	460	85	94	1	74	0	72	221	0	12	17
4. Comerciantes y vendedores	1145	122	1	228	215	132	2	80	0	72	255	0	11	27
5. Personal de los servicios	960	84	1	160	99	188	4	59	0	43	302	0	3	17
6. Agricultores, ganaderos	55	5	0	8	5	5	2	3	0	1	25	0	1	0
7. Trabajadores de producción	3425	285	1	594	274	443	6	364	0	175	1190	1	17	75
8. Profesionales Fuerzas Armadas	218	41	0	38	15	13	0	4	20	32	44	0	3	8
9. Estudiantes	112	14	0	22	6	9	1	1	1	41	15	0	1	1
10. Labores de su hogar	5	0	0	0	0	2	0	0	0	1	2	0	0	0
11. Jubilados, rentistas, pensionistas	46	1	0	0	0	2	0	2	0	0	31	9	1	0
12. Personas no clasific. actividad.	69	5	0	3	2	3	0	2	0	5	30	0	18	1
13. No consta	691	7	0	11	5	8	0	5	0	9	33	0	0	613

B) MATRIMONIOS EN QUE EL ESPOSO TIENE MENOS DE 25 AÑOS DE EDAD

	TOTAL	1	2	3	4	5	6	7	8	9	10	11	12	No consta
TOTAL	2814	179	0	434	266	336	7	192	13	224	849	1	20	293
1. Profesionales, técnicos/similares	121	26	0	28	10	7	0	7	0	19	22	0	0	2
2. Directivos y gerentes	8	0	0	1	1	2	0	0	0	1	3	0	0	0
3. Personal administrativo	265	20	0	87	22	25	0	13	0	27	66	0	0	5
4. Comerciantes y vendedores	374	29	0	57	76	50	1	27	0	23	94	0	4	13
5. Personal de los servicios	339	24	0	47	36	71	1	18	0	23	113	0	0	6
6. Agricultores, ganaderos	15	0	0	2	1	1	1	1	0	1	7	0	1	0
7. Trabajadores de producción	1274	68	0	196	111	164	3	123	0	84	487	1	7	30
8. Profesionales Fuerzas Armadas	81	8	0	8	3	8	0	0	13	15	22	0	2	2
9. Estudiantes	53	4	0	6	3	4	1	0	0	25	10	0	0	0
10. Labores de su hogar	2	0	0	0	0	1	0	0	0	1	0	0	0	0
12. Personas no clasific. actividad.	22	0	0	1	-1	1	0	2	0	1	9	0	6	1
13. No consta	260	0	0	1	2	2	0	1	0	4	16	0	0	234

C) MATRIMONIOS EN QUE LA ESPOSA TIENE MENOS DE 25 AÑOS DE EDAD

	TOTAL	1	2	3	4	5	6	7	8	9	10	11	12	No consta
TOTAL	4961	381	2	840	454	600	10	341	16	403	1403	1	35	475
1. Profesionales, técnicos/similares	339	94	1	77	23	27	0	14	1	52	43	0	0	7
2. Directivos y gerentes	19	1	0	4	3	3	0	0	0	4	3	0	0	1
3. Personal administrativo	526	41	0	182	44	55	0	32	0	51	108	0	5	8
4. Comerciantes y vendedores	645	51	0	104	126	86	2	36	0	51	162	0	6	21
5. Personal de los servicios	580	28	0	79	65	119	3	36	0	33	207	0	0	10
6. Agricultores, ganaderos	26	2	0	4	2	3	0	1	0	1	12	0	1	0
7. Trabajadores de producción	2170	138	1	353	172	288	4	216	0	144	792	1	13	48
8. Profesionales Fuerzas Armadas	129	20	0	21	8	7	0	2	15	25	26	0	2	3
9. Estudiantes	67	3	0	11	6	5	1	0	0	31	9	0	0	1
10. Labores de su hogar	4	0	0	0	0	1	0	0	0	1	2	0	0	0
11. Jubilados, rentistas, pensionistas	3	0	0	0	0	0	0	0	0	0	3	0	0	0
12. Personas no clasific. actividad.	33	1	0	1	1	2	0	2	0	3	14	0	8	1
13. No consta	420	2	0	4	4	4	0	2	0	7	22	0	0	375

D) MATRIMONIOS QUE AMBOS CONTRAYENTES TIENEN MENOS DE 25 AÑOS DE EDAD

	TOTAL	1	2	3	4	5	6	7	8	9	10	11	12	No consta
TOTAL	2417	132	0	355	218	292	6	166	12	208	752	1	17	258
1. Profesionales, técnicos/similares	99	15	0	23	9	6	0	6	0	19	19	0	0	2
2. Directivos y gerentes	8	0	0	1	1	2	0	0	0	1	3	0	0	0
3. Personal administrativo	217	17	0	72	16	21	0	12	0	25	51	0	0	3
4. Comerciantes y vendedores	318	25	0	43	61	43	1	22	0	21	86	0	3	13
5. Personal de los servicios	290	15	0	39	31	59	1	16	0	21	103	0	0	5
6. Agricultores, ganaderos	9	0	0	0	0	1	0	0	0	1	6	0	1	0
7. Trabajadores de producción	1109	50	0	163	92	148	3	107	0	79	433	1	6	27
8. Profesionales Fuerzas Armadas	69	7	0	7	3	6	0	0	12	12	19	0	2	1
9. Estudiantes	46	3	0	5	3	3	1	0	0	23	8	0	0	0
10. Labores de su hogar	1	0	0	0	0	0	0	0	0	1	0	0	0	0
12. Personas no clasific. actividad.	19	0	0	1	0	1	0	2	0	1	8	0	5	1
13. No consta	232	0	0	1	2	2	0	1	0	4	16	0	0	206

MATRIMONIOS QUE HAN FIJADO SU RESIDENCIA EN LA COMUNIDAD DE MADRID CLASIFICADOS POR PROFESION U OCUPACION PRINCIPAL DE LA ESPOSA SEGUN PROFESION U OCUPACION PRINCIPAL DEL ESPOSO Y EDAD DE LOS CONTRAYENTES

TOTAL	PROFESION U OCUPACION PRINCIPAL DE LA ESPOSA (*)												No consta
	1	2	3	4	5	6	7	8	9	10	11	12	

PROFESION U OCUPACION PRINCIPAL DEL ESPOSO

A) TODAS LAS EDADES

TOTAL	317	2	412	154	175	12	203	0	138	768	3	13	206	
1. Profesionales, técnicos/similares	343	158	1	74	19	10	1	9	0	32	33	0	1	5
2. Directivos y gerentes	28	5	0	7	2	2	0	3	0	2	7	0	0	0
3. Personal administrativo	287	41	0	110	19	18	0	16	0	14	65	0	0	4
4. Comerciantes y vendedores	241	23	0	45	30	19	0	21	0	15	83	0	0	5
5. Personal de los servicios	191	16	1	33	14	33	0	14	0	6	71	0	1	2
6. Agricultores, ganaderos	67	6	0	5	1	6	4	4	0	3	36	0	1	1
7. Trabajadores de producción	941	55	0	122	62	80	7	133	0	41	420	0	4	17
8. Profesionales Fuerzas Armadas	51	7	0	10	3	3	0	2	0	4	19	0	1	2
9. Estudiantes	24	1	0	2	1	0	0	0	0	16	4	0	0	0
10. Labores de su hogar	1	0	0	0	0	0	0	0	0	0	1	0	0	0
11. Jubilados, rentistas, pensionistas	9	1	0	0	0	0	0	0	0	0	5	3	0	0
12. Personas no clasific. actividad.	16	2	0	1	0	0	0	0	0	1	7	0	5	0
13. No consta	204	2	0	3	3	4	0	1	0	4	17	0	0	170

B) MATRIMONIOS EN QUE EL ESPOSO TIENE MENOS DE 25 AÑOS DE EDAD

TOTAL	32	1	102	49	51	4	70	0	57	275	0	2	72	
1. Profesionales, técnicos/similares	28	4	1	5	4	2	0	2	0	5	5	0	0	0
2. Directivos y gerentes	4	0	0	1	0	1	0	0	0	1	1	0	0	0
3. Personal administrativo	67	3	0	21	4	6	0	4	0	6	23	0	0	0
4. Comerciantes y vendedores	81	1	0	11	16	4	0	10	0	6	32	0	0	1
5. Personal de los servicios	71	4	0	15	3	10	0	6	0	3	28	0	1	1
6. Agricultores, ganaderos	21	1	0	1	0	4	1	2	0	2	10	0	0	0
7. Trabajadores de producción	322	14	0	42	20	22	3	45	0	17	152	0	1	6
8. Profesionales Fuerzas Armadas	23	3	0	4	2	1	0	1	0	2	9	0	0	1
9. Estudiantes	18	1	0	1	0	0	0	0	0	13	3	0	0	0
10. Labores de su hogar	1	0	0	0	0	0	0	0	0	0	1	0	0	0
12. Personas no clasific. actividad.	6	1	0	0	0	0	0	0	0	1	4	0	0	0
13. No consta	73	0	0	1	0	1	0	0	0	1	7	0	0	63

C) MATRIMONIOS EN QUE LA ESPOSA TIENE MENOS DE 25 AÑOS DE EDAD

TOTAL	79	0	176	74	104	9	135	0	101	476	0	4	122	
1. Profesionales, técnicos/similares	88	25	0	18	4	4	0	5	0	19	12	0	0	1
2. Directivos y gerentes	11	1	0	1	1	1	0	1	0	2	4	0	0	0
3. Personal administrativo	127	10	0	41	4	12	0	10	0	9	39	0	0	2
4. Comerciantes y vendedores	130	2	0	23	20	10	0	14	0	11	46	0	0	4
5. Personal de los servicios	110	6	0	18	5	22	0	10	0	6	40	0	1	2
6. Agricultores, ganaderos	38	4	0	1	0	4	2	3	0	3	20	0	1	0
7. Trabajadores de producción	591	23	0	67	34	48	7	90	0	30	280	0	1	11
8. Profesionales Fuerzas Armadas	36	5	0	5	3	2	0	2	0	4	13	0	0	2
9. Estudiantes	22	1	0	1	1	0	0	0	0	15	4	0	0	0
12. Personas no clasific. actividad.	9	2	0	0	0	0	0	0	0	1	5	0	1	0
13. No consta	118	0	0	1	2	1	0	0	0	1	13	0	0	100

D) MATRIMONIOS QUE AMBOS CONTRAYENTES TIENEN MENOS DE 25 AÑOS DE EDAD

TOTAL	25	0	80	41	48	4	60	0	54	250	0	1	63	
1. Profesionales, técnicos/similares	21	3	0	3	3	2	0	2	0	5	3	0	0	0
2. Directivos y gerentes	3	0	0	0	0	1	0	0	0	1	1	0	0	0
3. Personal administrativo	53	2	0	16	1	6	0	3	0	4	21	0	0	0
4. Comerciantes y vendedores	78	1	0	11	15	4	0	10	0	6	30	0	0	1
5. Personal de los servicios	57	2	0	11	2	10	0	5	0	3	22	0	1	1
6. Agricultores, ganaderos	21	1	0	1	0	4	1	2	0	2	10	0	0	0
7. Trabajadores de producción	285	12	0	33	18	20	3	37	0	16	141	0	0	5
8. Profesionales Fuerzas Armadas	21	2	0	4	2	1	0	1	0	2	8	0	0	1
9. Estudiantes	17	1	0	0	0	0	0	0	0	13	3	0	0	0
12. Personas no clasific. actividad.	6	1	0	0	0	0	0	0	0	1	4	0	0	0
13. No consta	64	0	0	1	0	0	0	0	0	1	7	0	0	55

(*) Ver relación de profesiones en página 35.

MATRIMONIOS QUE HAN FIJADO SU RESIDENCIA EN LA COMUNIDAD DE MADRID CLASIFICADOS POR EDAD Y ESTADO CIVIL DE LA ESPOSA SEGUN EDAD Y ESTADO CIVIL DEL ESPOSO

	EDAD Y ESTADO CIVIL DE LA ESPOSA															
	TOTAL	TODAS LAS EDADES			MENOS DE 20 AÑOS			DE 20 A 24 AÑOS			DE 25 A 29 AÑOS			DE 30 Y MAS AÑOS		
		Soltera	Viuda	Divorciada	Soltera	Viuda	Divorciada	Soltera	Viuda	Divorciada	Soltera	Viuda	Divorciada	Soltera	Viuda	Divorciada

EDAD Y ESTADO CIVIL DEL ESPOSO

A) TODAS LAS EDADES

TOTAL	28498	27535	179	784	1620	0	1	10570	2	13	11509	8	119	3836	169	651
Soltero	26744	26243	65	436	1610	0	1	10446	1	12	11174	8	97	3013	56	326
Viudo	388	243	71	74	1	0	0	9	1	0	27	0	2	206	70	72
Divorciado	1366	1049	43	274	9	0	0	115	0	1	308	0	20	617	43	253

B) MENOS DE 20 AÑOS

TOTAL	341	339	0	2	234	0	0	92	0	0	12	0	1	1	0	1
Soltero	341	339	0	2	234	0	0	92	0	0	12	0	1	1	0	1

C) DE 20 A 24 AÑOS

TOTAL	6409	6381	0	28	1059	0	1	4261	0	2	984	0	13	77	0	12
Soltero	6405	6377	0	28	1057	0	1	4260	0	2	983	0	13	77	0	12
Divorciado	4	4	0	0	2	0	0	1	0	0	1	0	0	0	0	0

D) DE 25 A 29 AÑOS

TOTAL	14028	13882	12	134	283	0	0	5337	1	4	7523	4	49	739	7	81
Soltero	13932	13795	12	125	278	0	0	5309	1	4	7477	4	45	731	7	76
Viudo	7	7	0	0	0	0	0	3	0	0	2	0	0	2	0	0
Divorciado	89	80	0	9	5	0	0	25	0	0	44	0	4	6	0	5

E) DE 30 Y MAS AÑOS

TOTAL	7720	6933	167	620	44	0	0	880	1	7	2990	4	56	3019	162	557
Soltero	6066	5732	53	281	41	0	0	785	0	6	2702	4	38	2204	49	237
Viudo	381	236	71	74	1	0	0	6	1	0	25	0	2	204	70	72
Divorciado	1273	965	43	265	2	0	0	89	0	1	263	0	16	611	43	248

MATRIMONIOS QUE HAN FIJADO SU RESIDENCIA EN LA COMUNIDAD DE MADRID CLASIFICADOS POR EDAD Y ESTADO CIVIL DE LA ESPOSA SEGUN EDAD Y ESTADO CIVIL DEL ESPOSO

	EDAD Y ESTADO CIVIL DE LA ESPOSA															
	TOTAL	TODAS LAS EDADES			MENOS DE 20 AÑOS			DE 20 A 24 AÑOS			DE 25 A 29 AÑOS			DE 30 Y MAS AÑOS		
		Soltera	Viuda	Divorciada	Soltera	Viuda	Divorciada	Soltera	Viuda	Divorciada	Soltera	Viuda	Divorciada	Soltera	Viuda	Divorciada

EDAD Y ESTADO CIVIL DEL ESPOSO

A) TODAS LAS EDADES

TOTAL	16881	16237	124	520	678	0	0	5277	1	9	7439	2	76	2843	121	435
Soltero	15685	15344	44	297	675	0	0	5200	1	9	7229	2	64	2240	41	224
Viudo	273	180	47	46	1	0	0	5	0	0	19	0	1	155	47	45
Divorciado	923	713	33	177	2	0	0	72	0	0	191	0	11	448	33	166

B) MENOS DE 20 AÑOS

TOTAL	167	166	0	1	112	0	0	46	0	0	7	0	0	1	0	1
Soltero	167	166	0	1	112	0	0	46	0	0	7	0	0	1	0	1

C) DE 20 A 24 AÑOS

TOTAL	3054	3035	0	19	428	0	0	2019	0	1	541	0	8	47	0	10
Soltero	3053	3034	0	19	428	0	0	2018	0	1	541	0	8	47	0	10
Divorciado	1	1	0	0	0	0	0	1	0	0	0	0	0	0	0	0

D) DE 25 A 29 AÑOS

TOTAL	8213	8124	6	83	114	0	0	2675	1	3	4800	0	31	535	5	49
Soltero	8166	8081	6	79	113	0	0	2658	1	3	4778	0	30	532	5	46
Viudo	3	3	0	0	0	0	0	2	0	0	1	0	0	0	0	0
Divorciado	44	40	0	4	1	0	0	15	0	0	21	0	1	3	0	3

E) DE 30 Y MAS AÑOS

TOTAL	5447	4912	118	417	24	0	0	537	0	5	2091	2	37	2260	116	375
Soltero	4299	4063	38	198	22	0	0	478	0	5	1903	2	26	1660	36	167
Viudo	270	177	47	46	1	0	0	3	0	0	18	0	1	155	47	45
Divorciado	878	672	33	173	1	0	0	56	0	0	170	0	10	445	33	163

MATRIMONIOS QUE HAN FIJADO SU RESIDENCIA EN LA COMUNIDAD DE MADRID CLASIFICADOS POR EDAD Y ESTADO CIVIL DE LA ESPOSA SEGUN EDAD Y ESTADO CIVIL DEL ESPOSO

	EDAD Y ESTADO CIVIL DE LA ESPOSA															
	TOTAL	TODAS LAS EDADES			MENOS DE 20 AÑOS			DE 20 A 24 AÑOS			DE 25 A 29 AÑOS			DE 30 Y MAS AÑOS		
		Soltera	Viuda	Divorciada	Soltera	Viuda	Divorciada	Soltera	Viuda	Divorciada	Soltera	Viuda	Divorciada	Soltera	Viuda	Divorciada

EDAD Y ESTADO CIVIL DEL ESPOSO

A) TODAS LAS EDADES

TOTAL	9214	8947	50	217	723	0	1	4232	1	4	3212	6	37	780	43	175
Soltero	8752	8615	19	118	717	0	1	4192	0	3	3108	6	28	598	13	86
Viudo	99	54	21	24	0	0	0	2	1	0	7	0	1	45	20	23
Divorciado	363	278	10	75	6	0	0	38	0	1	97	0	8	137	10	66

B) MENOS DE 20 AÑOS

TOTAL	133	132	0	1	91	0	0	36	0	0	5	0	1	0	0	0
Soltero	133	132	0	1	91	0	0	36	0	0	5	0	1	0	0	0

C) DE 20 A 24 AÑOS

TOTAL	2681	2672	0	9	495	0	1	1793	0	1	362	0	5	22	0	2
Soltero	2678	2669	0	9	493	0	1	1793	0	1	361	0	5	22	0	2
Divorciado	3	3	0	0	2	0	0	0	0	0	1	0	0	0	0	0

D) DE 25 A 29 AÑOS

TOTAL	4633	4582	6	45	124	0	0	2134	0	1	2158	4	16	166	2	28
Soltero	4591	4545	6	40	121	0	0	2125	0	1	2137	4	13	162	2	26
Viudo	2	2	0	0	0	0	0	0	0	0	0	0	0	2	0	0
Divorciado	40	35	0	5	3	0	0	9	0	0	21	0	3	2	0	2

E) DE 30 Y MAS AÑOS

TOTAL	1767	1561	44	162	13	0	0	269	1	2	687	2	15	592	41	145
Soltero	1350	1269	13	68	12	0	0	238	0	1	605	2	9	414	11	58
Viudo	97	52	21	24	0	0	0	2	1	0	7	0	1	43	20	23
Divorciado	320	240	10	70	1	0	0	29	0	1	75	0	5	135	10	64

MATRIMONIOS QUE HAN FIJADO SU RESIDENCIA EN LA COMUNIDAD DE MADRID CLASIFICADOS POR EDAD Y ESTADO CIVIL DE LA ESPOSA SEGUN EDAD Y ESTADO CIVIL DEL ESPOSO

	EDAD Y ESTADO CIVIL DE LA ESPOSA														
	TODAS LAS EDADES			MENOS DE 20 AÑOS			DE 20 A 24 AÑOS			DE 25 A 29 AÑOS			DE 30 Y MAS AÑOS		
	TOTAL	Soltera	Viuda	Divorciada	Soltera	Viuda	Divorciada	Soltera	Viuda	Divorciada	Soltera	Viuda	Divorciada	Soltera	Viuda

EDAD Y ESTADO CIVIL DEL ESPOSO

A) TODAS LAS EDADES

TOTAL	2403	2351	5	47	219	0	0	1061	0	0	858	0	6	213	5	41
Soltero	2307	2284	2	21	218	0	0	1054	0	0	837	0	5	175	2	16
Viudo	16	9	3	4	0	0	0	2	0	0	1	0	0	6	3	4
Divorciado	80	58	0	22	1	0	0	5	0	0	20	0	1	32	0	21

B) MENOS DE 20 AÑOS

TOTAL	41	41	0	0	31	0	0	10	0	0	0	0	0	0	0	0
Soltero	41	41	0	0	31	0	0	10	0	0	0	0	0	0	0	0

C) DE 20 A 24 AÑOS

TOTAL	674	674	0	0	136	0	0	449	0	0	81	0	0	8	0	0
Soltero	674	674	0	0	136	0	0	449	0	0	81	0	0	8	0	0

D) DE 25 A 29 AÑOS

TOTAL	1182	1176	0	6	45	0	0	528	0	0	565	0	2	38	0	4
Soltero	1175	1169	0	6	44	0	0	526	0	0	562	0	2	37	0	4
Viudo	2	2	0	0	0	0	0	1	0	0	1	0	0	0	0	0
Divorciado	5	5	0	0	1	0	0	1	0	0	2	0	0	1	0	0

E) DE 30 Y MAS AÑOS

TOTAL	506	460	5	41	7	0	0	74	0	0	212	0	4	167	5	37
Soltero	417	400	2	15	7	0	0	69	0	0	194	0	3	130	2	12
Viudo	14	7	3	4	0	0	0	1	0	0	0	0	0	6	3	4
Divorciado	75	53	0	22	0	0	0	4	0	0	18	0	1	31	0	21

MATRIMONIOS QUE HAN FIJADO SU RESIDENCIA EN LA COMUNIDAD DE MADRID CLASIFICADOS POR ESTADO CIVIL ANTERIOR DEL ESPOSO Y DE LA ESPOSA SEGUN EDAD Y AÑO DE NACIMIENTO

	TOTAL	ESTADO CIVIL DEL ESPOSO		
		Soltero	Viudo	Divorciado

A) EDAD Y AÑO DE NACIMIENTO DEL ESPOSO

TOTAL		28498	26744	388	1366
Menos de 15	1974 y posteriores	0	0	0	0
15	1974	2	2	0	0
	1973	0	0	0	0
16	1973	0	0	0	0
	1972	5	5	0	0
17	1972	8	8	0	0
	1971	24	24	0	0
18	1971	48	48	0	0
	1970	52	52	0	0
19	1970	90	90	0	0
	1969	112	112	0	0
20	1969	199	199	0	0
	1968	248	248	0	0
21	1968	391	391	0	0
	1967	382	382	0	0
22	1967	571	571	0	0
	1966	586	586	0	0
23	1966	839	839	0	0
	1965	825	823	0	2
24	1965	1200	1199	0	1
	1964	1168	1167	0	1
25	1964	1620	1616	0	4
	1963	1361	1359	0	2
26	1963	1818	1807	2	9
	1962	1431	1427	0	4
27	1962	1848	1838	2	8
	1961	1238	1230	0	8
28	1961	1577	1567	0	10
	1960	1031	1016	2	13
29	1960	1209	1188	1	22
	1959	895	886	0	9
30	1959	936	922	3	11
	1958	592	575	2	15
31	1958	667	638	1	28
	1957	418	397	0	21
32	1957	537	502	2	33
	1956	345	326	1	18
33	1956	352	317	1	34
	1955	262	238	0	24
34	1955	253	221	0	32
	1954	223	189	1	33
35	1954	232	201	4	27
	1953	164	141	1	22
36	1953	183	147	3	33
	1952	164	126	3	35
37	1952	154	119	2	33
	1951	125	91	4	30
38	1951	109	82	3	24
	1950	105	73	2	30
39	1950	94	59	4	31
	1949	88	58	7	23
40	1949	95	69	3	23
	1948	89	49	5	35
41	1948	78	45	1	32
	1947	64	35	2	27

MATRIMONIOS QUE HAN FIJADO SU RESIDENCIA EN LA COMUNIDAD DE MADRID CLASIFICADOS POR ESTADO CIVIL ANTERIOR DEL ESPOSO Y DE LA ESPOSA SEGUN EDAD Y AÑO DE NACIMIENTO

	TOTAL	ESTADO CIVIL DEL ESPOSO		
		Soltero	Viudo	Divorciado

A) EDAD Y AÑO DE NACIMIENTO DEL ESPOSO

TOTAL		28498	26744	388	1366
42	1947	74	40	4	30
	1946	51	24	2	25
43	1946	53	28	1	24
	1945	51	25	2	24
44	1945	59	24	5	30
	1944	35	17	6	12
45	1944	49	19	6	24
	1943	41	18	3	20
46	1943	38	22	0	16
	1942	31	9	5	17
47	1942	33	15	2	16
	1941	24	5	2	17
48	1941	29	8	7	14
	1940	47	18	9	20
49	1940	26	6	1	19
	1939	18	7	4	7
50	1939	18	8	3	7
	1938	17	6	2	9
51	1938	25	9	4	12
	1937	23	3	4	16
52	1937	27	8	3	16
	1936	42	10	12	20
53	1936	26	8	5	13
	1935	12	3	4	5
54	1935	26	6	10	10
	1934	16	4	2	10
55	1934	14	3	4	7
	1933	20	4	5	11
56	1933	17	7	1	9
	1932	15	4	5	6
57	1932	16	3	2	11
	1931	24	8	9	7
58	1931	19	1	6	12
	1930	14	3	5	6
59	1930	21	3	8	10
	1929	17	4	5	8
60	1929	12	3	8	1
	1928	20	0	9	11
61	1928	13	2	4	7
	1927	13	2	5	6
62	1927	11	3	3	5
	1926	8	2	4	2
63	1926	14	4	7	3
	1925	10	2	4	4
64	1925	13	1	8	4
	1924	10	4	5	1
65	1924	12	1	4	7
	1923	11	1	6	4
66	1923	13	1	7	5
	1922	13	3	5	5
67	1922	7	1	4	2
	1921	8	3	4	1
68	1921	5	0	3	2
	1920	7	2	3	2
69	1920	6	4	1	1
	1919	4	2	1	1

MATRIMONIOS QUE HAN FIJADO SU RESIDENCIA EN LA COMUNIDAD DE MADRID CLASIFICADOS POR ESTADO CIVIL ANTERIOR DEL ESPOSO Y DE LA ESPOSA SEGUN EDAD Y AÑO DE NACIMIENTO

	TOTAL	ESTADO CIVIL DEL ESPOSO		
		Soltero	Viudo	Divorciado

A) EDAD Y AÑO DE NACIMIENTO DEL ESPOSO

TOTAL		28498	26744	388	1366
70	1919	8	1	5	2
	1918	6	1	3	2
71	1918	5	1	2	2
	1917	2	0	0	2
72	1917	6	1	4	1
	1916	4	0	2	2
73	1916	6	0	2	4
	1915	5	0	3	2
74	1915	4	0	4	0
	1914	4	0	3	1
75 y más	1914 y anteriores	63	11	45	7

MATRIMONIOS QUE HAN FIJADO SU RESIDENCIA EN LA COMUNIDAD DE MADRID CLASIFICADOS POR ESTADO CIVIL ANTERIOR DEL ESPOSO Y DE LA ESPOSA SEGUN EDAD Y AÑO DE NACIMIENTO

	TOTAL	ESTADO CIVIL DE LA ESPOSA		
		Soltera	Viuda	Divorciada

B) EDAD Y AÑO DE NACIMIENTO DE LA ESPOSA

TOTAL		28498	27535	179	784
Menos de 15	1974 y posteriores	3	3	0	0
15	1974	3	3	0	0
	1973	7	7	0	0
16	1973	37	37	0	0
	1972	45	45	0	0
17	1972	82	82	0	0
	1971	109	109	0	0
18	1971	223	223	0	0
	1970	255	255	0	0
19	1970	396	395	0	1
	1969	461	461	0	0
20	1969	581	581	0	0
	1968	520	520	0	0
21	1968	798	798	0	0
	1967	788	787	0	1
22	1967	1103	1103	0	0
	1966	999	999	0	0
23	1966	1433	1429	1	3
	1965	1261	1260	0	1
24	1965	1663	1658	1	4
	1964	1439	1435	0	4
25	1964	1912	1906	0	6
	1963	1357	1347	1	9
26	1963	1802	1792	0	10
	1962	1240	1229	1	10
27	1962	1375	1366	0	9
	1961	932	921	0	11
28	1961	1068	1058	3	7
	1960	667	651	1	15
29	1960	752	728	1	23
	1959	531	511	1	19
30	1959	497	472	3	22
	1958	363	343	2	18
31	1958	393	363	0	30
	1957	310	282	2	26
32	1957	307	279	2	26
	1956	206	182	1	23
33	1956	213	191	0	22
	1955	176	158	1	17
34	1955	186	163	1	22
	1954	131	107	1	23
35	1954	138	112	3	23
	1953	120	98	1	21
36	1953	104	84	4	16
	1952	92	79	5	8
37	1952	82	63	1	18
	1951	73	60	1	12
38	1951	74	49	0	25
	1950	75	49	2	24
39	1950	64	46	1	17
	1949	44	32	2	10
40	1949	58	45	0	13
	1948	52	38	2	12
41	1948	56	38	1	17
	1947	39	27	0	12

MATRIMONIOS QUE HAN FIJADO SU RESIDENCIA EN LA COMUNIDAD DE MADRID CLASIFICADOS POR ESTADO CIVIL ANTERIOR DEL ESPOSO Y DE LA ESPOSA SEGUN EDAD Y AÑO DE NACIMIENTO

	TOTAL	ESTADO CIVIL DE LA ESPOSA		
		Soltera	Viuda	Divorciada

B) EDAD Y AÑO DE NACIMIENTO DE LA ESPOSA

TOTAL		28498	27535	179	784
42	1947	43	33	1	9
	1946	35	26	2	7
43	1946	34	25	3	6
	1945	27	17	0	10
44	1945	35	23	3	9
	1944	22	13	1	8
45	1944	35	20	4	11
	1943	14	9	1	4
46	1943	29	16	3	10
	1942	19	11	3	5
47	1942	19	13	0	6
	1941	11	8	0	3
48	1941	15	12	0	3
	1940	17	9	4	4
49	1940	30	14	3	13
	1939	18	10	1	7
50	1939	7	5	2	0
	1938	13	8	1	4
51	1938	16	13	0	3
	1937	18	12	2	4
52	1937	11	5	3	3
	1936	14	6	5	3
53	1936	17	11	3	3
	1935	15	8	2	5
54	1935	14	7	2	5
	1934	10	6	0	4
55	1934	13	5	4	4
	1933	11	6	2	3
56	1933	10	6	2	2
	1932	10	2	4	4
57	1932	12	5	5	2
	1931	10	5	2	3
58	1931	7	3	2	2
	1930	12	6	4	2
59	1930	9	7	0	2
	1929	14	7	7	0
60	1929	5	3	2	0
	1928	6	4	2	0
61	1928	10	3	6	1
	1927	5	3	1	1
62	1927	5	2	3	0
	1926	7	4	1	2
63	1926	3	1	1	1
	1925	6	3	2	1
64	1925	10	5	2	3
	1924	10	7	0	3
65	1924	4	3	1	0
	1923	1	0	0	1
66	1923	5	4	1	0
	1922	4	3	1	0
67	1922	6	3	3	0
	1921	4	2	2	0
68	1921	5	3	1	1
	1920	2	0	1	1
69	1920	2	1	1	0
	1919	6	3	2	1

MATRIMONIOS QUE HAN FIJADO SU RESIDENCIA EN LA COMUNIDAD DE MADRID CLASIFICADOS POR ESTADO CIVIL ANTERIOR DEL ESPOSO Y DE LA ESPOSA SEGUN EDAD Y AÑO DE NACIMIENTO

	TOTAL	ESTADO CIVIL DE LA ESPOSA		
		Soltera	Viuda	Divorciada

B) EDAD Y AÑO DE NACIMIENTO DE LA ESPOSA

TOTAL		28498	27535	179	784
70	1919	3	3	0	0
	1918	0	0	0	0
71	1918	2	1	1	0
	1917	6	4	1	1
72	1917	3	2	1	0
	1916	3	2	1	0
73	1916	2	1	1	0
	1915	2	1	0	1
74	1915	2	0	2	0
	1914	3	3	0	0
75 y más	1914 y anteriores	25	10	12	3

MATRIMONIOS QUE HAN FIJADO SU RESIDENCIA EN LA COMUNIDAD DE MADRID CLASIFICADOS POR ESTADO CIVIL ANTERIOR DEL ESPOSO Y DE LA ESPOSA SEGUN EDAD Y AÑO DE NACIMIENTO

	TOTAL	ESTADO CIVIL DEL ESPOSO		
		Soltero	Viudo	Divorciado

A) EDAD Y AÑO DE NACIMIENTO DEL ESPOSO

TOTAL		16881	15685	273	923
Menos de 15	1974 y posteriores	0	0	0	0
15	1974	1	1	0	0
	1973	0	0	0	0
16	1973	0	0	0	0
	1972	3	3	0	0
17	1972	5	5	0	0
	1971	14	14	0	0
18	1971	25	25	0	0
	1970	17	17	0	0
19	1970	45	45	0	0
	1969	57	57	0	0
20	1969	90	90	0	0
	1968	115	115	0	0
21	1968	175	175	0	0
	1967	188	188	0	0
22	1967	265	265	0	0
	1966	266	266	0	0
23	1966	394	394	0	0
	1965	406	406	0	0
24	1965	602	602	0	0
	1964	553	552	0	1
25	1964	821	818	0	3
	1963	717	715	0	2
26	1963	1005	999	2	4
	1962	820	818	0	2
27	1962	1136	1134	1	1
	1961	750	747	0	3
28	1961	980	975	0	5
	1960	638	629	0	9
29	1960	754	742	0	12
	1959	592	589	0	3
30	1959	630	622	1	7
	1958	396	388	2	6
31	1958	458	435	1	22
	1957	297	285	0	12
32	1957	377	353	1	23
	1956	261	250	1	10
33	1956	253	231	1	21
	1955	186	169	0	17
34	1955	186	165	0	21
	1954	159	138	0	23
35	1954	163	144	1	18
	1953	116	99	0	17
36	1953	124	103	2	19
	1952	119	98	2	19
37	1952	101	79	1	21
	1951	94	71	1	22
38	1951	76	59	2	15
	1950	68	49	0	19
39	1950	65	45	2	18
	1949	66	44	4	18
40	1949	65	45	2	18
	1948	62	34	4	24
41	1948	56	33	1	22
	1947	47	28	1	18

MATRIMONIOS QUE HAN FIJADO SU RESIDENCIA EN LA COMUNIDAD DE MADRID CLASIFICADOS POR ESTADO CIVIL ANTERIOR DEL ESPOSO Y DE LA ESPOSA SEGUN EDAD Y AÑO DE NACIMIENTO

	TOTAL	ESTADO CIVIL DEL ESPOSO		
		Soltero	Viudo	Divorciado

A) EDAD Y AÑO DE NACIMIENTO DEL ESPOSO

TOTAL		16881	15685	273	923
42	1947	53	30	4	19
	1946	38	19	2	17
43	1946	41	21	1	19
	1945	37	19	1	17
44	1945	42	16	3	23
	1944	23	10	4	9
45	1944	43	16	5	22
	1943	29	15	3	11
46	1943	25	17	0	8
	1942	20	8	4	8
47	1942	20	8	1	11
	1941	17	3	2	12
48	1941	18	6	3	9
	1940	30	9	6	15
49	1940	17	3	0	14
	1939	16	7	3	6
50	1939	13	6	2	5
	1938	16	6	2	8
51	1938	17	7	3	7
	1937	17	3	3	11
52	1937	22	7	2	13
	1936	31	8	6	17
53	1936	21	6	5	10
	1935	10	3	3	4
54	1935	20	5	8	7
	1934	12	2	2	8
55	1934	10	3	2	5
	1933	18	4	5	9
56	1933	12	4	0	8
	1932	11	4	4	3
57	1932	11	2	2	7
	1931	17	5	8	4
58	1931	11	0	4	7
	1930	9	2	4	3
59	1930	16	3	3	10
	1929	15	4	3	8
60	1929	5	3	2	0
	1928	19	0	8	11
61	1928	10	1	3	6
	1927	8	2	2	4
62	1927	9	3	2	4
	1926	3	0	2	1
63	1926	12	4	5	3
	1925	8	2	4	2
64	1925	8	0	6	2
	1924	8	4	4	0
65	1924	9	1	4	4
	1923	7	0	5	2
66	1923	11	1	6	4
	1922	11	3	5	3
67	1922	6	1	3	2
	1921	7	3	3	1
68	1921	3	0	1	2
	1920	4	1	2	1
69	1920	5	3	1	1
	1919	4	2	1	1

MATRIMONIOS QUE HAN FIJADO SU RESIDENCIA EN LA COMUNIDAD DE MADRID CLASIFICADOS POR ESTADO CIVIL ANTERIOR DEL ESPOSO Y DE LA ESPOSA SEGUN EDAD Y AÑO DE NACIMIENTO

	TOTAL	ESTADO CIVIL DEL ESPOSO		
		Soltero	Viudo	Divorciado

A) EDAD Y AÑO DE NACIMIENTO DEL ESPOSO

TOTAL		16881	15685	273	923
70	1919	8	1	5	2
	1918	3	0	2	1
71	1918	5	1	2	2
	1917	2	0	0	2
72	1917	6	1	4	1
	1916	1	0	0	1
73	1916	4	0	1	3
	1915	2	0	1	1
74	1915	4	0	4	0
	1914	3	0	2	1
75 y más	1914 y anteriores	49	6	37	6

MATRIMONIOS QUE HAN FIJADO SU RESIDENCIA EN LA COMUNIDAD DE MADRID CLASIFICADOS POR ESTADO CIVIL ANTERIOR DEL ESPOSO Y DE LA ESPOSA SEGUN EDAD Y AÑO DE NACIMIENTO

	TOTAL	ESTADO CIVIL DE LA ESPOSA		
		Soltera	Viuda	Divorciada

B) EDAD Y AÑO DE NACIMIENTO DE LA ESPOSA

TOTAL		16881	16237	124	520
Menos de 15	1974 y posteriores	2	2	0	0
15	1974	2	2	0	0
	1973	4	4	0	0
16	1973	16	16	0	0
	1972	23	23	0	0
17	1972	29	29	0	0
	1971	42	42	0	0
18	1971	100	100	0	0
	1970	99	99	0	0
19	1970	164	164	0	0
	1969	197	197	0	0
20	1969	269	269	0	0
	1968	249	249	0	0
21	1968	357	357	0	0
	1967	363	362	0	1
22	1967	509	509	0	0
	1966	479	479	0	0
23	1966	735	733	1	1
	1965	645	644	0	1
24	1965	895	892	0	3
	1964	786	783	0	3
25	1964	1119	1116	0	3
	1963	812	808	0	4
26	1963	1151	1145	0	6
	1962	803	797	0	6
27	1962	907	903	0	4
	1961	638	629	0	9
28	1961	716	712	0	4
	1960	471	461	0	10
29	1960	529	510	1	18
	1959	371	358	1	12
30	1959	362	345	1	16
	1958	255	243	2	10
31	1958	289	272	0	17
	1957	224	203	2	19
32	1957	239	220	1	18
	1956	149	135	1	13
33	1956	160	145	0	15
	1955	134	121	1	12
34	1955	126	111	1	14
	1954	88	74	1	13
35	1954	100	79	3	18
	1953	82	68	1	13
36	1953	69	60	1	8
	1952	66	59	1	8
37	1952	64	52	0	12
	1951	50	41	1	8
38	1951	58	39	0	19
	1950	60	43	1	16
39	1950	41	28	0	13
	1949	30	21	2	7
40	1949	40	32	0	8
	1948	38	31	1	6
41	1948	36	26	1	9
	1947	30	20	0	10

MATRIMONIOS QUE HAN FIJADO SU RESIDENCIA EN LA COMUNIDAD DE MADRID CLASIFICADOS POR ESTADO CIVIL ANTERIOR DEL ESPOSO Y DE LA ESPOSA SEGUN EDAD Y AÑO DE NACIMIENTO

	TOTAL	ESTADO CIVIL DE LA ESPOSA		
		Soltera	Viuda	Divorciada

B) EDAD Y AÑO DE NACIMIENTO DE LA ESPOSA

TOTAL		16881	16237	124	520
42	1947	31	24	0	7
	1946	26	19	2	5
43	1946	25	20	2	3
	1945	20	15	0	5
44	1945	25	15	3	7
	1944	14	9	1	4
45	1944	27	15	3	9
	1943	12	7	1	4
46	1943	20	11	2	7
	1942	15	10	1	4
47	1942	12	10	0	2
	1941	11	8	0	3
48	1941	10	7	0	3
	1940	13	8	3	2
49	1940	22	12	3	7
	1939	10	6	0	4
50	1939	4	3	1	0
	1938	12	7	1	4
51	1938	14	11	0	3
	1937	10	6	2	2
52	1937	8	3	3	2
	1936	13	5	5	3
53	1936	15	9	3	3
	1935	13	8	2	3
54	1935	6	5	0	1
	1934	10	6	0	4
55	1934	9	4	2	3
	1933	10	6	2	2
56	1933	7	5	1	1
	1932	10	2	4	4
57	1932	10	5	3	2
	1931	7	4	2	1
58	1931	7	3	2	2
	1930	9	5	3	1
59	1930	6	5	0	1
	1929	10	5	5	0
60	1929	5	3	2	0
	1928	5	3	2	0
61	1928	8	3	4	1
	1927	4	3	0	1
62	1927	3	1	2	0
	1926	6	4	0	2
63	1926	3	1	1	1
	1925	3	2	0	1
64	1925	10	5	2	3
	1924	9	7	0	2
65	1924	3	2	1	0
	1923	0	0	0	0
66	1923	4	3	1	0
	1922	4	3	1	0
67	1922	6	3	3	0
	1921	4	2	2	0
68	1921	4	3	1	0
	1920	2	0	1	1
69	1920	2	1	1	0
	1919	4	2	1	1

MATRIMONIOS QUE HAN FIJADO SU RESIDENCIA EN LA COMUNIDAD DE MADRID CLASIFICADOS POR ESTADO CIVIL ANTERIOR DEL ESPOSO Y DE LA ESPOSA SEGUN EDAD Y AÑO DE NACIMIENTO

	TOTAL	ESTADO CIVIL DE LA ESPOSA		
		Soltera	Viuda	Divorciada

B) EDAD Y AÑO DE NACIMIENTO DE LA ESPOSA

TOTAL		16881	16237	124	520
70	1919	3	3	0	0
	1918	0	0	0	0
71	1918	2	1	1	0
	1917	3	2	1	0
72	1917	2	2	0	0
	1916	2	1	1	0
73	1916	2	1	1	0
	1915	1	0	0	1
74	1915	2	0	2	0
	1914	3	3	0	0
75 y más	1914 y anteriores	17	8	6	3

MATRIMONIOS QUE HAN FIJADO SU RESIDENCIA EN LA COMUNIDAD DE MADRID CLASIFICADOS POR ESTADO CIVIL ANTERIOR DEL ESPOSO Y DE LA ESPOSA SEGUN EDAD Y AÑO DE NACIMIENTO

	TOTAL	ESTADO CIVIL DEL ESPOSO		
		Soltero	Viudo	Divorciado

A) EDAD Y AÑO DE NACIMIENTO DEL ESPOSO

TOTAL		9214	8752	99	363
Menos de 15	1974 y posteriores	0	0	0	0
15	1974	1	1	0	0
	1973	0	0	0	0
16	1973	0	0	0	0
	1972	2	2	0	0
17	1972	3	3	0	0
	1971	7	7	0	0
18	1971	20	20	0	0
	1970	24	24	0	0
19	1970	28	28	0	0
	1969	48	48	0	0
20	1969	90	90	0	0
	1968	104	104	0	0
21	1968	169	169	0	0
	1967	161	161	0	0
22	1967	240	240	0	0
	1966	246	246	0	0
23	1966	352	352	0	0
	1965	339	337	0	2
24	1965	467	466	0	1
	1964	513	513	0	0
25	1964	639	638	0	1
	1963	514	514	0	0
26	1963	665	662	0	3
	1962	500	498	0	2
27	1962	563	557	0	6
	1961	385	380	0	5
28	1961	472	468	0	4
	1960	316	311	2	3
29	1960	352	342	0	10
	1959	227	221	0	6
30	1959	228	223	2	3
	1958	153	144	0	9
31	1958	158	152	0	6
	1957	87	80	0	7
32	1957	131	122	1	8
	1956	68	61	0	7
33	1956	79	68	0	11
	1955	56	51	0	5
34	1955	54	45	0	9
	1954	48	38	1	9
35	1954	54	45	2	7
	1953	40	34	1	5
36	1953	45	32	1	12
	1952	37	22	1	14
37	1952	38	26	1	11
	1951	27	17	2	8
38	1951	25	19	1	5
	1950	27	16	2	9
39	1950	25	12	2	11
	1949	19	12	3	4
40	1949	24	19	1	4
	1948	20	11	1	8
41	1948	17	9	0	8
	1947	15	6	1	8

MATRIMONIOS QUE HAN FIJADO SU RESIDENCIA EN LA COMUNIDAD DE MADRID CLASIFICADOS POR ESTADO CIVIL ANTERIOR DEL ESPOSO Y DE LA ESPOSA SEGUN EDAD Y AÑO DE NACIMIENTO

	TOTAL	ESTADO CIVIL DEL ESPOSO		
		Soltero	Viudo	Divorciado

A) EDAD Y AÑO DE NACIMIENTO DEL ESPOSO

TOTAL		9214	8752	99	363
42	1947	17	8	0	9
	1946	9	4	0	5
43	1946	9	5	0	4
	1945	12	6	1	5
44	1945	13	7	2	4
	1944	9	5	1	3
45	1944	6	3	1	2
	1943	10	3	0	7
46	1943	10	3	0	7
	1942	8	1	1	6
47	1942	9	5	0	4
	1941	5	1	0	4
48	1941	8	0	4	4
	1940	13	7	3	3
49	1940	7	2	1	4
	1939	2	0	1	1
50	1939	4	1	1	2
	1938	1	0	0	1
51	1938	8	2	1	5
	1937	3	0	1	2
52	1937	3	0	1	2
	1936	9	1	6	2
53	1936	2	1	0	1
	1935	2	0	1	1
54	1935	4	1	1	2
	1934	4	2	0	2
55	1934	4	0	2	2
	1933	2	0	0	2
56	1933	5	3	1	1
	1932	2	0	0	2
57	1932	5	1	0	4
	1931	4	3	1	0
58	1931	6	0	2	4
	1930	4	0	1	3
59	1930	5	0	5	0
	1929	1	0	1	0
60	1929	7	0	6	1
	1928	1	0	1	0
61	1928	3	1	1	1
	1927	5	0	3	2
62	1927	2	0	1	1
	1926	2	0	2	0
63	1926	1	0	1	0
	1925	2	0	0	2
64	1925	4	1	2	1
	1924	2	0	1	1
65	1924	3	0	0	3
	1923	2	1	0	1
66	1923	2	0	1	1
	1922	2	0	0	2
67	1922	0	0	0	0
	1921	1	0	1	0
68	1921	2	0	2	0
	1920	3	1	1	1
69	1920	1	1	0	0
	1919	0	0	0	0

MATRIMONIOS QUE HAN FIJADO SU RESIDENCIA EN LA COMUNIDAD DE MADRID CLASIFICADOS POR ESTADO CIVIL ANTERIOR DEL ESPOSO Y DE LA ESPOSA SEGUN EDAD Y AÑO DE NACIMIENTO

	TOTAL	ESTADO CIVIL DEL ESPOSO		
		Soltero	Viudo	Divorciado

A) EDAD Y AÑO DE NACIMIENTO DEL ESPOSO

TOTAL		9214	8752	99	363
70	1919	0	0	0	0
	1918	3	1	1	1
71	1918	0	0	0	0
	1917	0	0	0	0
72	1917	0	0	0	0
	1916	2	0	1	1
73	1916	2	0	1	1
	1915	3	0	2	1
74	1915	0	0	0	0
	1914	1	0	1	0
75 y más	1914 y anteriores	11	5	5	1

MATRIMONIOS QUE HAN FIJADO SU RESIDENCIA EN LA COMUNIDAD DE MADRID CLASIFICADOS POR ESTADO CIVIL ANTERIOR DEL ESPOSO Y DE LA ESPOSA SEGUN EDAD Y AÑO DE NACIMIENTO

	TOTAL	ESTADO CIVIL DE LA ESPOSA		
		Soltera	Viuda	Divorciada

B) EDAD Y AÑO DE NACIMIENTO DE LA ESPOSA

TOTAL		9214	8947	50	217
Menos de 15	1974 y posteriores	0	0	0	0
15	1974	0	0	0	0
	1973	3	3	0	0
16	1973	16	16	0	0
	1972	12	12	0	0
17	1972	36	36	0	0
	1971	54	54	0	0
18	1971	98	98	0	0
	1970	116	116	0	0
19	1970	188	187	0	1
	1969	201	201	0	0
20	1969	238	238	0	0
	1968	215	215	0	0
21	1968	354	354	0	0
	1967	344	344	0	0
22	1967	464	464	0	0
	1966	416	416	0	0
23	1966	546	544	0	2
	1965	493	493	0	0
24	1965	633	631	1	1
	1964	534	533	0	1
25	1964	618	617	0	1
	1963	441	435	1	5
26	1963	528	525	0	3
	1962	352	347	1	4
27	1962	350	345	0	5
	1961	237	237	0	0
28	1961	283	277	3	3
	1960	146	140	1	5
29	1960	174	169	0	5
	1959	126	120	0	6
30	1959	101	94	2	5
	1958	76	69	0	7
31	1958	83	75	0	8
	1957	70	64	0	6
32	1957	60	53	1	6
	1956	45	38	0	7
33	1956	44	37	0	7
	1955	33	29	0	4
34	1955	47	40	0	7
	1954	35	27	0	8
35	1954	27	22	0	5
	1953	32	24	0	8
36	1953	29	20	3	6
	1952	21	16	4	1
37	1952	15	8	1	6
	1951	20	17	0	3
38	1951	13	8	0	5
	1950	14	5	1	8
39	1950	21	18	1	2
	1949	10	9	0	1
40	1949	13	10	0	3
	1948	10	5	1	4
41	1948	19	12	0	7
	1947	5	3	0	2

MATRIMONIOS QUE HAN FIJADO SU RESIDENCIA EN LA COMUNIDAD DE MADRID CLASIFICADOS POR ESTADO CIVIL ANTERIOR DEL ESPOSO Y DE LA ESPOSA SEGUN EDAD Y AÑO DE NACIMIENTO

	TOTAL	ESTADO CIVIL DE LA ESPOSA		
		Soltera	Viuda	Divorciada

B) EDAD Y AÑO DE NACIMIENTO DE LA ESPOSA

TOTAL		9214	8947	50	217
42	1947	10	8	1	1
	1946	8	6	0	2
43	1946	7	5	1	1
	1945	7	2	0	5
44	1945	8	7	0	1
	1944	6	3	0	3
45	1944	6	3	1	2
	1943	1	1	0	0
46	1943	7	3	1	3
	1942	3	1	1	1
47	1942	7	3	0	4
	1941	0	0	0	0
48	1941	4	4	0	0
	1940	2	0	1	1
49	1940	6	1	0	5
	1939	6	2	1	3
50	1939	2	1	1	0
	1938	1	1	0	0
51	1938	1	1	0	0
	1937	7	6	0	1
52	1937	2	1	0	1
	1936	0	0	0	0
53	1936	2	2	0	0
	1935	2	0	0	2
54	1935	6	1	2	3
	1934	0	0	0	0
55	1934	4	1	2	1
	1933	1	0	0	1
56	1933	2	1	0	1
	1932	0	0	0	0
57	1932	2	0	2	0
	1931	2	1	0	1
58	1931	0	0	0	0
	1930	3	1	1	1
59	1930	3	2	0	1
	1929	3	2	1	0
60	1929	0	0	0	0
	1928	1	1	0	0
61	1928	2	0	2	0
	1927	1	0	1	0
62	1927	1	0	1	0
	1926	0	0	0	0
63	1926	0	0	0	0
	1925	3	1	2	0
64	1925	0	0	0	0
	1924	1	0	0	1
65	1924	1	1	0	0
	1923	1	0	0	1
66	1923	0	0	0	0
	1922	0	0	0	0
67	1922	0	0	0	0
	1921	0	0	0	0
68	1921	1	0	0	1
	1920	0	0	0	0
69	1920	0	0	0	0
	1919	2	1	1	0

MATRIMONIOS QUE HAN FIJADO SU RESIDENCIA EN LA COMUNIDAD DE MADRID CLASIFICADOS POR ESTADO CIVIL ANTERIOR DEL ESPOSO Y DE LA ESPOSA SEGUN EDAD Y AÑO DE NACIMIENTO

	TOTAL	ESTADO CIVIL DE LA ESPOSA		
		Soltera	Viuda	Divorciada

B) EDAD Y AÑO DE NACIMIENTO DE LA ESPOSA

TOTAL		9214	8947	50	217
70	1919	0	0	0	0
	1918	0	0	0	0
71	1918	0	0	0	0
	1917	2	1	0	1
72	1917	1	0	1	0
	1916	0	0	0	0
73	1916	0	0	0	0
	1915	1	1	0	0
74	1915	0	0	0	0
	1914	0	0	0	0
75 y más	1914 y anteriores	6	1	5	0

MATRIMONIOS QUE HAN FIJADO SU RESIDENCIA EN LA COMUNIDAD DE MADRID CLASIFICADOS POR ESTADO CIVIL ANTERIOR DEL ESPOSO Y DE LA ESPOSA SEGUN EDAD Y AÑO DE NACIMIENTO

	TOTAL	ESTADO CIVIL DEL ESPOSO		
		Soltero	Viudo	Divorciado

A) EDAD Y AÑO DE NACIMIENTO DEL ESPOSO

TOTAL	2403	2307	16	80	
Menos de 15	1974 y posteriores	0	0	0	0
15	1974	0	0	0	0
	1973	0	0	0	0
16	1973	0	0	0	0
	1972	0	0	0	0
17	1972	0	0	0	0
	1971	3	3	0	0
18	1971	3	3	0	0
	1970	11	11	0	0
19	1970	17	17	0	0
	1969	7	7	0	0
20	1969	19	19	0	0
	1968	29	29	0	0
21	1968	47	47	0	0
	1967	33	33	0	0
22	1967	66	66	0	0
	1966	74	74	0	0
23	1966	93	93	0	0
	1965	80	80	0	0
24	1965	131	131	0	0
	1964	102	102	0	0
25	1964	160	160	0	0
	1963	130	130	0	0
26	1963	148	146	0	2
	1962	111	111	0	0
27	1962	149	147	1	1
	1961	103	103	0	0
28	1961	125	124	0	1
	1960	77	76	0	1
29	1960	103	102	1	0
	1959	76	76	0	0
30	1959	78	77	0	1
	1958	43	43	0	0
31	1958	51	51	0	0
	1957	34	32	0	2
32	1957	29	27	0	2
	1956	16	15	0	1
33	1956	20	18	0	2
	1955	20	18	0	2
34	1955	13	11	0	2
	1954	16	15	0	1
35	1954	15	12	1	2
	1953	8	8	0	0
36	1953	14	12	0	2
	1952	8	6	0	2
37	1952	15	14	0	1
	1951	4	3	1	0
38	1951	8	4	0	4
	1950	10	8	0	2
39	1950	4	2	0	2
	1949	3	2	0	1
40	1949	6	5	0	1
	1948	7	4	0	3
41	1948	5	3	0	2
	1947	2	1	0	1

MATRIMONIOS QUE HAN FIJADO SU RESIDENCIA EN LA COMUNIDAD DE MADRID CLASIFICADOS POR ESTADO CIVIL ANTERIOR DEL ESPOSO Y DE LA ESPOSA SEGUN EDAD Y AÑO DE NACIMIENTO

	TOTAL	ESTADO CIVIL DEL ESPOSO		
		Soltero	Viudo	Divorciado

A) EDAD Y AÑO DE NACIMIENTO DEL ESPOSO

TOTAL		2403	2307	16	80
42	1947	4	2	0	2
	1946	4	1	0	3
43	1946	3	2	0	1
	1945	2	0	0	2
44	1945	4	1	0	3
	1944	3	2	1	0
45	1944	0	0	0	0
	1943	2	0	0	2
46	1943	3	2	0	1
	1942	3	0	0	3
47	1942	4	2	1	1
	1941	2	1	0	1
48	1941	3	2	0	1
	1940	4	2	0	2
49	1940	2	1	0	1
	1939	0	0	0	0
50	1939	1	1	0	0
	1938	0	0	0	0
51	1938	0	0	0	0
	1937	3	0	0	3
52	1937	2	1	0	1
	1936	2	1	0	1
53	1936	3	1	0	2
	1935	0	0	0	0
54	1935	2	0	1	1
	1934	0	0	0	0
55	1934	0	0	0	0
	1933	0	0	0	0
56	1933	0	0	0	0
	1932	2	0	1	1
57	1932	0	0	0	0
	1931	3	0	0	3
58	1931	2	1	0	1
	1930	1	1	0	0
59	1930	0	0	0	0
	1929	1	0	1	0
60	1929	0	0	0	0
	1928	0	0	0	0
61	1928	0	0	0	0
	1927	0	0	0	0
62	1927	0	0	0	0
	1926	3	2	0	1
63	1926	1	0	1	0
	1925	0	0	0	0
64	1925	1	0	0	1
	1924	0	0	0	0
65	1924	0	0	0	0
	1923	2	0	1	1
66	1923	0	0	0	0
	1922	0	0	0	0
67	1922	1	0	1	0
	1921	0	0	0	0
68	1921	0	0	0	0
	1920	0	0	0	0
69	1920	0	0	0	0
	1919	0	0	0	0

MATRIMONIOS QUE HAN FIJADO SU RESIDENCIA EN LA COMUNIDAD DE MADRID CLASIFICADOS POR ESTADO CIVIL ANTERIOR DEL ESPOSO Y DE LA ESPOSA SEGUN EDAD Y AÑO DE NACIMIENTO

	TOTAL	ESTADO CIVIL DEL ESPOSO		
		Soltero	Viudo	Divorciado

A) EDAD Y AÑO DE NACIMIENTO DEL ESPOSO

TOTAL		2403	2307	16	80
70	1919	0	0	0	0
	1918	0	0	0	0
71	1918	0	0	0	0
	1917	0	0	0	0
72	1917	0	0	0	0
	1916	1	0	1	0
73	1916	0	0	0	0
	1915	0	0	0	0
74	1915	0	0	0	0
	1914	0	0	0	0
75 y más	1914 y anteriores	3	0	3	0

MATRIMONIOS QUE HAN FIJADO SU RESIDENCIA EN LA COMUNIDAD DE MADRID CLASIFICADOS POR ESTADO CIVIL ANTERIOR DEL ESPOSO Y DE LA ESPOSA SEGUN EDAD Y AÑO DE NACIMIENTO

	TOTAL	ESTADO CIVIL DE LA ESPOSA		
		Soltera	Viuda	Divorciada

B) EDAD Y AÑO DE NACIMIENTO DE LA ESPOSA

TOTAL		2403	2351	5	47
Menos de 15	1974 y posteriores	1	1	0	0
15	1974	1	1	0	0
	1973	0	0	0	0
16	1973	5	5	0	0
	1972	10	10	0	0
17	1972	17	17	0	0
	1971	13	13	0	0
18	1971	25	25	0	0
	1970	40	40	0	0
19	1970	44	44	0	0
	1969	63	63	0	0
20	1969	74	74	0	0
	1968	56	56	0	0
21	1968	87	87	0	0
	1967	81	81	0	0
22	1967	130	130	0	0
	1966	104	104	0	0
23	1966	152	152	0	0
	1965	123	123	0	0
24	1965	135	135	0	0
	1964	119	119	0	0
25	1964	175	173	0	2
	1963	104	104	0	0
26	1963	123	122	0	1
	1962	85	85	0	0
27	1962	118	118	0	0
	1961	57	55	0	2
28	1961	69	69	0	0
	1960	50	50	0	0
29	1960	49	49	0	0
	1959	34	33	0	1
30	1959	34	33	0	1
	1958	32	31	0	1
31	1958	21	16	0	5
	1957	16	15	0	1
32	1957	8	6	0	2
	1956	12	9	0	3
33	1956	9	9	0	0
	1955	9	8	0	1
34	1955	13	12	0	1
	1954	8	6	0	2
35	1954	11	11	0	0
	1953	6	6	0	0
36	1953	6	4	0	2
	1952	5	4	0	1
37	1952	3	3	0	0
	1951	3	2	0	1
38	1951	3	2	0	1
	1950	1	1	0	0
39	1950	2	0	0	2
	1949	4	2	0	2
40	1949	5	3	0	2
	1948	4	2	0	2
41	1948	1	0	0	1
	1947	4	4	0	0

MATRIMONIOS QUE HAN FIJADO SU RESIDENCIA EN LA COMUNIDAD DE MADRID CLASIFICADOS POR ESTADO CIVIL ANTERIOR DEL ESPOSO Y DE LA ESPOSA SEGUN EDAD Y AÑO DE NACIMIENTO

	TOTAL	ESTADO CIVIL DE LA ESPOSA		
		Soltera	Viuda	Divorciada

B) EDAD Y AÑO DE NACIMIENTO DE LA ESPOSA

TOTAL		2403	2351	5	47
42	1947	2	1	0	1
	1946	1	1	0	0
43	1946	2	0	0	2
	1945	0	0	0	0
44	1945	2	1	0	1
	1944	2	1	0	1
45	1944	2	2	0	0
	1943	1	1	0	0
46	1943	2	2	0	0
	1942	1	0	1	0
47	1942	0	0	0	0
	1941	0	0	0	0
48	1941	1	1	0	0
	1940	2	1	0	1
49	1940	2	1	0	1
	1939	2	2	0	0
50	1939	1	1	0	0
	1938	0	0	0	0
51	1938	1	1	0	0
	1937	1	0	0	1
52	1937	1	1	0	0
	1936	1	1	0	0
53	1936	0	0	0	0
	1935	0	0	0	0
54	1935	2	1	0	1
	1934	0	0	0	0
55	1934	0	0	0	0
	1933	0	0	0	0
56	1933	1	0	1	0
	1932	0	0	0	0
57	1932	0	0	0	0
	1931	1	0	0	1
58	1931	0	0	0	0
	1930	0	0	0	0
59	1930	0	0	0	0
	1929	1	0	1	0
60	1929	0	0	0	0
	1928	0	0	0	0
61	1928	0	0	0	0
	1927	0	0	0	0
62	1927	1	1	0	0
	1926	1	0	1	0
63	1926	0	0	0	0
	1925	0	0	0	0
64	1925	0	0	0	0
	1924	0	0	0	0
65	1924	0	0	0	0
	1923	0	0	0	0
66	1923	1	1	0	0
	1922	0	0	0	0
67	1922	0	0	0	0
	1921	0	0	0	0
68	1921	0	0	0	0
	1920	0	0	0	0
69	1920	0	0	0	0
	1919	0	0	0	0

MATRIMONIOS QUE HAN FIJADO SU RESIDENCIA EN LA COMUNIDAD DE MADRID CLASIFICADOS POR ESTADO CIVIL ANTERIOR DEL ESPOSO Y DE LA ESPOSA SEGUN EDAD Y AÑO DE NACIMIENTO

	TOTAL	ESTADO CIVIL DE LA ESPOSA		
		Soltera	Viuda	Divorciada

B) EDAD Y AÑO DE NACIMIENTO DE LA ESPOSA

TOTAL		2403	2351	5	47
70	1919	0	0	0	0
	1918	0	0	0	0
71	1918	0	0	0	0
	1917	1	1	0	0
72	1917	0	0	0	0
	1916	1	1	0	0
73	1916	0	0	0	0
	1915	0	0	0	0
74	1915	0	0	0	0
	1914	0	0	0	0
75 y más	1914 y anteriores	2	1	1	0

ESPOSOS QUE RESIDIAN ANTES DEL MATRIMONIO EN LA COMUNIDAD DE MADRID CLASIFICADOS POR EDAD, SEGUN ESTADO CIVIL Y LUGAR DE RESIDENCIA

	TOTAL	GRUPOS DE EDAD											
		Menos de 15	15 - 19	20 - 24	25 - 29	30 - 34	35 - 39	40 - 44	45 - 49	50 - 54	55 - 59	60 - 64	65 y más
ESTADO CIVIL Y LUGAR DE RESIDENCIA													
A) TODOS LOS ESTADOS CIVILES													
TOTAL	27516	0	343	6212	13440	4441	1377	642	336	226	180	123	196
MUNICIPIOS													
Ajalvir	13	0	0	2	10	1	0	0	0	0	0	0	0
Alameda del Valle	1	0	0	0	0	0	1	0	0	0	0	0	0
Alamo (El)	12	0	0	5	6	1	0	0	0	0	0	0	0
Alcalá de Henares	829	0	17	306	359	98	21	13	3	2	3	3	4
Alcobendas	326	0	4	94	162	39	7	7	5	2	3	0	3
Alcorcón	577	0	11	163	290	66	19	7	5	6	4	2	4
Aldea del Fresno	5	0	0	2	2	1	0	0	0	0	0	0	0
Algete	47	0	0	13	24	5	2	1	1	0	0	1	0
Alpedrete	22	0	1	6	7	6	1	1	0	0	0	0	0
Anchuelo	5	0	0	0	3	1	1	0	0	0	0	0	0
Aranjuez	219	0	1	65	113	27	5	3	1	3	0	0	1
Arganda del Rey	133	0	4	47	64	9	8	0	0	0	0	0	1
Arroyomolinos	7	0	0	0	3	3	0	1	0	0	0	0	0
Batres	2	0	0	0	1	0	1	0	0	0	0	0	0
Becerril de la Sierra	7	0	0	6	0	1	0	0	0	0	0	0	0
Belmonte del Tajo	7	0	0	1	5	1	0	0	0	0	0	0	0
Boadilla del Monte	56	0	0	9	28	8	3	3	1	1	1	0	2
Boalo (El)	10	0	0	5	2	3	0	0	0	0	0	0	0
Braojos	1	0	0	0	0	1	0	0	0	0	0	0	0
Brea de Tajo	4	0	0	0	3	0	0	1	0	0	0	0	0
Brunete	7	0	0	3	4	0	0	0	0	0	0	0	0
Buitrago del Lozoya	5	0	0	2	2	1	0	0	0	0	0	0	0
Bustarviejo	7	0	0	0	4	1	1	1	0	0	0	0	0
Cabanillas de la Sierra	1	0	0	0	0	1	0	0	0	0	0	0	0
Cabrera (La)	5	0	0	1	1	1	0	2	0	0	0	0	0
Cadalso de los Vidrios	19	0	3	6	6	2	2	0	0	0	0	0	0
Camarma de Esteruelas	11	0	0	4	6	1	0	0	0	0	0	0	0
Campo Real	18	0	0	4	11	2	0	1	0	0	0	0	0
Canencia	2	0	0	0	2	0	0	0	0	0	0	0	0
Carabaña	5	0	0	0	2	3	0	0	0	0	0	0	0
Casarrubuelos	1	0	0	0	1	0	0	0	0	0	0	0	0
Cenicientos	13	0	0	2	9	1	0	0	0	1	0	0	0
Cercedilla	31	0	0	11	16	3	1	0	0	0	0	0	0
Ciempozuelos	54	0	3	14	31	2	2	1	0	0	0	0	1
Cobeña	9	0	0	4	2	2	0	0	1	0	0	0	0
Colmenar de Oreja	39	0	1	15	20	2	0	0	0	0	0	0	1
Colmenarejo	8	0	0	3	2	1	1	1	0	0	0	0	0
Colmenar Viejo	187	0	1	48	87	28	10	6	2	3	1	1	0
Collado Villalba	125	0	1	34	58	18	5	5	3	0	0	0	1
Collado-Mediano	9	0	1	2	4	1	0	1	0	0	0	0	0
Corpa	2	0	0	1	1	0	0	0	0	0	0	0	0
Coslada	283	0	4	80	138	38	11	5	3	1	1	1	1
Cubas	4	0	0	1	2	1	0	0	0	0	0	0	0
Chapinería	9	0	0	2	5	0	0	0	2	0	0	0	0
Chinchón	21	0	0	7	13	1	0	0	0	0	0	0	0
Daganzo de Arriba	12	0	0	2	6	2	1	0	0	0	1	0	0
Escorial (El)	43	0	1	12	15	9	2	2	1	0	0	1	0
Estremera	9	0	0	1	7	1	0	0	0	0	0	0	0
Fresnedillas	3	0	0	1	1	1	0	0	0	0	0	0	0
Fresno de Torote	1	0	0	0	1	0	0	0	0	0	0	0	0
Fuenlabrada	477	0	14	173	209	38	19	10	5	2	2	4	1
Fuente el Saz de Jarama	6	0	0	1	3	1	1	0	0	0	0	0	0
Fuentidueña de Tajo	8	0	0	4	3	0	1	0	0	0	0	0	0
Galapagar	60	0	1	10	28	11	3	3	1	0	2	0	1
Gascones	1	0	0	1	0	0	0	0	0	0	0	0	0

ESPOSOS QUE RESIDIAN ANTES DEL MATRIMONIO EN LA COMUNIDAD DE MADRID CLASIFICADOS POR EDAD, SEGUN ESTADO CIVIL Y LUGAR DE RESIDENCIA

	TOTAL	GRUPOS DE EDAD											
		Menos de 15	15 - 19	20 - 24	25 - 29	30 - 34	35 - 39	40 - 44	45 - 49	50 - 54	55 - 59	60 - 64	65 y más
ESTADO CIVIL Y LUGAR DE RESIDENCIA													
A) TODOS LOS ESTADOS CIVILES													
TOTAL	27516	0	343	6212	13440	4441	1377	642	336	226	180	123	196
MUNICIPIOS													
Getafe	672	0	11	226	344	60	13	5	2	1	5	2	3
Griñón	12	0	0	2	2	8	0	0	0	0	0	0	0
Guadalix de la Sierra	10	0	0	1	6	2	0	0	1	0	0	0	0
Guadarrama	28	0	0	6	13	5	2	1	0	1	0	0	0
Hiruela (La)	1	0	0	0	0	0	1	0	0	0	0	0	0
Horcajo de la Sierra	2	0	0	0	0	2	0	0	0	0	0	0	0
Hoyo de Manzanares	15	0	0	1	8	3	1	1	0	1	0	0	0
Humanes de Madrid	44	0	4	17	17	2	3	1	0	0	0	0	0
Leganés	735	0	10	255	354	76	15	8	5	3	2	3	4
Loeches	12	0	0	3	8	1	0	0	0	0	0	0	0
Lozoya	1	0	0	0	1	0	0	0	0	0	0	0	0
Lozoyuela-Navas-Sieteiglesias	5	0	0	0	2	2	1	0	0	0	0	0	0
Madarcos	2	0	0	0	0	1	1	0	0	0	0	0	0
Madrid	18744	0	174	3453	9371	3438	1043	477	242	172	136	86	152
Majadahonda	122	0	0	17	60	21	11	4	2	3	2	2	0
Manzanares el Real	15	0	2	6	6	1	0	0	0	0	0	0	0
Meco	27	0	0	10	14	2	1	0	0	0	0	0	0
Mejorada del Campo	68	0	1	29	31	5	0	0	1	0	0	1	0
Miraflores de la Sierra	13	0	0	2	8	1	0	2	0	0	0	0	0
Molar (El)	16	0	2	4	10	0	0	0	0	0	0	0	0
Molinos (Los)	13	0	0	4	7	1	0	0	0	0	1	0	0
Montejo de la Sierra	1	0	0	0	0	1	0	0	0	0	0	0	0
Moraleja de Enmedio	3	0	0	1	1	1	0	0	0	0	0	0	0
Moralzarzal	9	0	0	2	6	0	0	1	0	0	0	0	0
Morata de Tajuña	39	0	1	17	17	4	0	0	0	0	0	0	0
Móstoles	665	0	20	218	307	64	26	13	1	3	3	4	6
Navacerrada	5	0	0	1	4	0	0	0	0	0	0	0	0
Navalafuente	3	0	0	1	1	1	0	0	0	0	0	0	0
Navalagamella	2	0	0	0	1	1	0	0	0	0	0	0	0
Navalcarnero	69	0	0	24	38	2	2	1	0	0	1	0	1
Navarredonda	3	0	0	0	1	1	1	0	0	0	0	0	0
Navas del Rey	7	0	0	1	4	1	1	0	0	0	0	0	0
Nuevo Baztán	4	0	0	1	1	0	0	0	1	1	0	0	0
Olmeda de las Fuentes	2	0	0	0	2	0	0	0	0	0	0	0	0
Orusco	7	0	0	0	4	1	2	0	0	0	0	0	0
Paracuellos de Jarama	23	0	0	4	11	4	2	0	0	1	0	0	1
Parla	283	0	10	130	103	16	11	6	2	3	1	0	1
Patones	2	0	0	1	1	0	0	0	0	0	0	0	0
Pedrezuela	9	0	0	2	4	0	2	0	1	0	0	0	0
Pelayos de la Presa	2	0	0	1	0	1	0	0	0	0	0	0	0
Perales de Tajuña	9	0	2	3	3	1	0	0	0	0	0	0	0
Pezuela de las Torres	5	0	0	2	2	1	0	0	0	0	0	0	0
Pinilla del Valle	2	0	0	2	0	0	0	0	0	0	0	0	0
Pinto	92	0	2	33	43	11	3	0	0	0	0	0	0
Pozuelo de Alarcón	229	0	3	49	105	33	21	5	8	2	1	2	0
Pozuelo del Rey	1	0	0	0	0	1	0	0	0	0	0	0	0
Puebla de la Sierra	1	0	0	0	1	0	0	0	0	0	0	0	0
Puentes Viejas	2	0	0	1	0	1	0	0	0	0	0	0	0
Quijorna	4	0	0	1	1	2	0	0	0	0	0	0	0
Rascafría	9	0	0	4	4	1	0	0	0	0	0	0	0
Rivas-Vaciamadrid	41	0	0	3	14	13	3	4	4	0	0	0	0
Robledo de Chavela	4	0	0	0	4	0	0	0	0	0	0	0	0
Robregordo	1	0	0	0	1	0	0	0	0	0	0	0	0
Rozas de Madrid (Las)	134	0	0	13	57	20	18	8	8	4	2	3	1
Rozas de Puerto Real	1	0	0	0	0	0	0	0	0	1	0	0	0

ESPOSOS QUE RESIDIAN ANTES DEL MATRIMONIO EN LA COMUNIDAD DE MADRID CLASIFICADOS POR EDAD, SEGUN ESTADO CIVIL Y LUGAR DE RESIDENCIA

	TOTAL	GRUPOS DE EDAD											
		Menos de 15	15 - 19	20 - 24	25 - 29	30 - 34	35 - 39	40 - 44	45 - 49	50 - 54	55 - 59	60 - 64	65 y más
ESTADO CIVIL Y LUGAR DE RESIDENCIA													
A) TODOS LOS ESTADOS CIVILES													
TOTAL	27516	0	343	6212	13440	4441	1377	642	336	226	180	123	196
MUNICIPIOS													
San Agustín de Guadalix	8	0	0	4	1	2	1	0	0	0	0	0	0
San Fernando de Henares	98	0	1	30	48	12	3	0	4	0	0	0	0
San Lorenzo del Escorial	57	0	1	21	24	6	2	1	2	0	0	0	0
San Martín de la Vega	48	0	1	20	18	3	1	3	1	1	0	0	0
San Martín de Valdeiglesias	25	0	0	5	15	4	1	0	0	0	0	0	0
San Sebastián de los Reyes	256	0	7	97	96	31	11	7	3	1	1	1	1
Santa María de la Alameda	8	0	1	2	5	0	0	0	0	0	0	0	0
Santorcaz	5	0	0	0	5	0	0	0	0	0	0	0	0
Santos de la Humosa (Los)	4	0	0	1	3	0	0	0	0	0	0	0	0
Serna del Monte (La)	1	0	0	0	1	0	0	0	0	0	0	0	0
Serranillos del Valle	3	0	0	1	1	0	1	0	0	0	0	0	0
Sevilla la Nueva	3	0	0	0	1	1	0	0	1	0	0	0	0
Somosierra	1	0	0	0	0	1	0	0	0	0	0	0	0
Soto del Real	19	0	0	5	7	7	0	0	0	0	0	0	0
Talamanca de Jarama	7	0	1	0	2	1	1	0	0	1	0	0	1
Tielmes	17	0	0	5	9	2	1	0	0	0	0	0	0
Titulcia	6	0	1	0	5	0	0	0	0	0	0	0	0
Torrejón de Ardoz	497	0	7	178	213	55	21	9	8	3	0	3	0
Torrejón de la Calzada	9	0	0	3	6	0	0	0	0	0	0	0	0
Torrejón de Velasco	14	0	0	4	6	2	1	0	0	0	1	0	0
Torrelaguna	7	0	0	1	2	2	1	0	0	0	0	0	1
Torrelodones	48	0	0	14	17	10	5	0	1	1	0	0	0
Torres de la Alameda	12	0	1	4	6	1	0	0	0	0	0	0	0
Valdaracete	4	0	0	1	1	2	0	0	0	0	0	0	0
Valdeavero	5	0	0	0	2	3	0	0	0	0	0	0	0
Valdelaguna	2	0	0	0	2	0	0	0	0	0	0	0	0
Valdemanco	4	0	0	1	3	0	0	0	0	0	0	0	0
Valdemorillo	13	0	2	1	7	0	1	0	1	0	1	0	0
Valdemoro	76	0	5	27	31	10	2	0	0	0	0	1	0
Valdeolmos	5	0	0	1	3	1	0	0	0	0	0	0	0
Valdepiélagos	2	0	0	2	0	0	0	0	0	0	0	0	0
Valdetorres de Jarama	9	0	0	2	4	2	0	1	0	0	0	0	0
Valdilecha	15	0	0	2	7	2	1	1	1	0	1	0	0
Velilla de San Antonio	11	0	1	3	5	1	0	0	0	0	0	1	0
Vellón (El)	5	0	0	0	3	2	0	0	0	0	0	0	0
Venturada	1	0	0	0	0	1	0	0	0	0	0	0	0
Villaconejos	14	0	0	8	6	0	0	0	0	0	0	0	0
Villa del Prado	22	0	0	2	13	6	1	0	0	0	0	0	0
Villaibilla	18	0	0	4	10	0	1	2	0	0	1	0	0
Villamanrique de Tajo	3	0	0	0	3	0	0	0	0	0	0	0	0
Villamanta	15	0	1	4	6	1	1	1	0	0	1	0	0
Villamantilla	2	0	0	0	2	0	0	0	0	0	0	0	0
Villanueva de la Cañada	23	0	0	4	8	2	4	3	0	1	0	1	0
Villanueva de Perales	4	0	0	0	3	1	0	0	0	0	0	0	0
Villanueva del Pardillo	10	0	0	5	5	0	0	0	0	0	0	0	0
Villar del Olmo	3	0	0	1	2	0	0	0	0	0	0	0	0
Villarejo de Salván	33	0	2	13	15	2	0	1	0	0	0	0	0
Villaviciosa de Odón	49	0	1	11	20	5	3	1	2	1	2	0	3
Villavieja de Lozoya	2	0	0	0	1	1	0	0	0	0	0	0	0
Zarzalejo	5	0	0	1	2	2	0	0	0	0	0	0	0

ESPOSOS QUE RESIDIAN ANTES DEL MATRIMONIO EN LA COMUNIDAD DE MADRID CLASIFICADOS POR EDAD, SEGUN ESTADO CIVIL Y LUGAR DE RESIDENCIA

	TOTAL	GRUPOS DE EDAD											
		Menos de 15	15 - 19	20 - 24	25 - 29	30 - 34	35 - 39	40 - 44	45 - 49	50 - 54	55 - 59	60 - 64	65 y más
ESTADO CIVIL Y LUGAR DE RESIDENCIA													
A) TODOS LOS ESTADOS CIVILES													
TOTAL	27516	0	343	6212	13440	4441	1377	642	336	226	180	123	196
ESTRATOS DE POBLACION													
Menos de 101	6	0	0	1	2	1	2	0	0	0	0	0	0
De 101 a 500	68	0	0	12	30	20	4	1	0	1	0	0	0
De 501 a 1.000	144	0	3	24	73	24	8	3	6	2	0	0	1
De 1.001 a 2.000	376	0	7	108	181	52	11	9	2	0	5	1	0
De 2.001 a 5.000	387	0	12	108	189	44	15	9	1	4	2	1	2
De 5.001 a 10.000	654	0	10	180	291	85	32	21	14	5	6	2	8
De 10.001 a 20.000	198	0	9	70	93	17	4	1	1	0	0	2	1
De 20.001 a 50.000	1339	0	13	336	635	179	84	31	28	15	6	8	4
De 50.001 a 100.000	1645	0	32	579	712	179	61	34	21	10	6	5	6
De 100.001 a 200.000	3955	0	83	1341	1863	402	113	56	21	17	19	18	22
Más de 200.000	18744	0	174	3453	9371	3438	1043	477	242	172	136	86	152
AMBITOS GEOGRAFICOS													
Area Metropolitana	25494	0	299	5634	12472	4182	1298	601	316	215	170	120	187
Madrid	18744	0	174	3453	9371	3438	1043	477	242	172	136	86	152
Corona Metropolitana	6750	0	125	2181	3101	744	255	124	74	43	34	34	35
Norte	769	0	12	239	345	98	28	20	10	6	5	2	4
Sur	3501	0	78	1198	1650	331	106	49	20	18	17	15	19
Este	1850	0	31	633	819	226	61	31	23	7	4	9	6
Oeste	630	0	4	111	287	89	60	24	21	12	8	8	6
Resto Municipios	2022	0	44	578	968	259	79	41	20	11	10	3	9

ESPOSOS QUE RESIDIAN ANTES DEL MATRIMONIO EN LA COMUNIDAD DE MADRID CLASIFICADOS POR EDAD, SEGUN ESTADO CIVIL Y LUGAR DE RESIDENCIA

	TOTAL	GRUPOS DE EDAD											
		Menos de 15	15 - 19	20 - 24	25 - 29	30 - 34	35 - 39	40 - 44	45 - 49	50 - 54	55 - 59	60 - 64	65 y más
ESTADO CIVIL Y LUGAR DE RESIDENCIA													
A) TODOS LOS ESTADOS CIVILES													
TOTAL	27516	0	343	6212	13440	4441	1377	642	336	226	180	123	196
AREAS Y DISTRITOS DE SALUD													
Area 1 -Sur-Este	3720	0	56	927	1858	542	136	69	40	27	23	14	28
Arganda	374	0	9	106	181	45	16	8	6	1	1	0	1
Moratalaz	820	0	10	180	457	103	24	16	9	6	7	4	4
Retiro	700	0	4	73	347	166	43	24	13	11	7	5	7
Vallecas	1826	0	33	568	873	228	53	21	12	9	8	5	16
Area 2 -Centro-Norte	2643	0	18	339	1280	592	197	77	41	36	26	14	23
Coslada	460	0	7	142	222	56	14	5	8	1	1	3	1
Salamanca	1118	0	4	97	534	301	82	40	14	19	11	6	10
Chamartín	1065	0	7	100	524	235	101	32	19	16	14	5	12
Area 3 -Este	1420	0	25	510	624	162	45	24	11	5	4	6	4
Alcalá Henares	923	0	18	332	411	107	24	15	3	2	4	3	4
Torrejón Ardoz	497	0	7	178	213	55	21	9	8	3	0	3	0
Area 4 -Noreste	3084	0	23	603	1603	508	148	82	38	25	24	10	20
Ciudad Lineal	1347	0	6	214	703	255	68	44	19	12	11	6	9
San Blas	841	0	9	201	431	134	31	10	7	7	5	0	6
Hortaleza	896	0	8	188	469	119	49	28	12	6	8	4	5
Area 5 -Norte	3076	0	37	645	1461	552	176	91	35	27	17	15	20
Alcobendas	838	0	14	248	376	115	35	19	12	5	5	2	7
Colmenar Viejo	244	0	3	66	110	40	10	8	2	3	1	1	0
Tetuán	975	0	7	143	448	234	68	36	11	9	8	4	7
Fuencarral	1019	0	13	188	527	163	63	28	10	10	3	8	6
Area 6 -Oeste	1775	0	18	322	816	326	121	56	43	26	14	12	21
Majadahonda	585	0	3	101	268	86	57	23	19	11	6	8	3
Collado Villalba	515	0	9	138	229	79	24	17	9	3	4	1	2
Moncloa	675	0	6	83	319	161	40	16	15	12	4	3	16
Area 7 -Centro-Oeste	3743	0	33	579	1786	769	256	117	77	36	36	22	32
Centro	1024	0	11	141	449	218	91	52	23	13	11	5	10
Chamberí	1167	0	4	97	540	313	89	37	32	13	18	7	17
Latina	1552	0	18	341	797	238	76	28	22	10	7	10	5
Area 8 -Sur.Oeste I	1499	0	36	446	727	157	56	23	11	12	11	6	14
Móstoles	714	0	21	229	327	69	29	14	3	4	5	4	9
Alcorcón	577	0	11	163	290	66	19	7	5	6	4	2	4
Navalcarnero	208	0	4	54	110	22	8	2	3	2	2	0	1
Area 9 -Sur.Oeste II	1212	0	24	428	563	114	34	18	10	5	4	7	5
Leganés	735	0	10	255	354	76	15	8	5	3	2	3	4
Fuenlabrada	477	0	14	173	209	38	19	10	5	2	2	4	1
Area 10 -Sur I	1146	0	27	418	530	104	33	13	4	4	7	2	4

ESPOSOS QUE RESIDIAN ANTES DEL MATRIMONIO EN LA COMUNIDAD DE MADRID CLASIFICADOS POR EDAD, SEGUN ESTADO CIVIL Y LUGAR DE RESIDENCIA

	TOTAL	GRUPOS DE EDAD											
		Menos de 15	15 - 19	20 - 24	25 - 29	30 - 34	35 - 39	40 - 44	45 - 49	50 - 54	55 - 59	60 - 64	65 y más
ESTADO CIVIL Y LUGAR DE RESIDENCIA													
A) TODOS LOS ESTADOS CIVILES													
TOTAL	27516	0	343	6212	13440	4441	1377	642	336	226	180	123	196
AREAS Y DISTRITOS DE SALUD													
Parla	474	0	16	192	186	44	20	8	2	3	2	0	1
Getafe	672	0	11	226	344	60	13	5	2	1	5	2	3
Area 11 -Sur II	4198	0	46	995	2192	615	175	72	26	23	14	15	25
Aranjuez	479	0	12	156	239	45	10	7	2	4	0	1	3
Arganzuela	671	0	2	91	310	152	56	24	12	6	4	4	10
Villaverde	765	0	5	207	433	84	22	8	3	0	1	2	0
Carabanchel	1488	0	7	326	814	227	62	21	8	7	6	6	4
Usera	795	0	20	215	396	107	25	12	1	6	3	2	8
DISTRITOS Y BARRIOS DEL MUNICIPIO DE MADRID													
TOTAL	18744	0	174	3453	9371	3438	1043	477	242	172	136	86	152
Centro	1023	0	11	141	448	218	91	52	23	13	11	5	10
Palacio	156	0	1	23	65	34	14	7	2	6	0	3	1
Embajadores	317	0	6	48	138	74	21	15	7	3	2	1	2
Cortes	110	0	0	16	57	16	9	4	4	0	3	0	1
Justicia	136	0	0	16	56	32	17	12	1	1	0	0	1
Universidad	234	0	2	26	109	45	23	11	8	2	5	0	3
Sol	70	0	2	12	23	17	7	3	1	1	1	1	2
Arganzuela	672	0	2	91	311	152	56	24	12	6	4	4	10
Imperial	92	0	0	15	41	23	6	5	0	0	1	0	1
Acacias	138	0	1	19	61	33	10	6	2	0	2	1	3
Chopera	128	0	0	19	59	24	12	5	3	2	1	0	3
Legazpi	14	0	0	3	7	2	2	0	0	0	0	0	0
Delicias	121	0	0	19	61	23	8	2	4	3	0	0	1
Palos de Moguer	175	0	1	15	79	47	18	6	3	1	0	3	2
Atocha	4	0	0	1	3	0	0	0	0	0	0	0	0
Retiro	700	0	4	73	347	166	43	24	13	11	7	5	7
Pacífico	193	0	1	16	101	50	10	4	3	2	2	2	2
Adelfas	59	0	1	8	25	12	5	3	2	1	1	1	0
Estrella	141	0	2	21	77	22	9	4	1	3	1	1	0
Ibiza	148	0	0	11	71	39	11	9	2	1	2	0	2
Jerónimos	73	0	0	5	34	20	3	3	2	3	1	0	2
Niño Jesús	86	0	0	12	39	23	5	1	3	1	0	1	1
Salamanca	1118	0	4	97	534	301	82	40	14	19	11	6	10
Recoletos	129	0	0	12	54	32	14	9	1	3	2	0	2
Goya	234	0	1	18	110	68	16	8	4	5	2	0	2
Fuente del Berro	131	0	2	13	61	40	6	2	1	3	1	1	1
Guindalera	324	0	1	30	184	70	17	5	3	5	4	3	2
Lista	172	0	0	16	72	54	16	5	4	1	0	2	2
Castellana	128	0	0	8	53	37	13	11	1	2	2	0	1
Chamartín	1065	0	7	100	524	235	101	32	19	16	14	5	12

ESPOSOS QUE RESIDIAN ANTES DEL MATRIMONIO EN LA COMUNIDAD DE MADRID CLASIFICADOS POR EDAD, SEGUN ESTADO CIVIL Y LUGAR DE RESIDENCIA

	TOTAL	GRUPOS DE EDAD											
		Menos de 15	15 - 19	20 - 24	25 - 29	30 - 34	35 - 39	40 - 44	45 - 49	50 - 54	55 - 59	60 - 64	65 y más
ESTADO CIVIL Y LUGAR DE RESIDENCIA													
A) TODOS LOS ESTADOS CIVILES													
TOTAL	27516	0	343	6212	13440	4441	1377	642	336	226	180	123	196
DISTRITOS Y BARRIOS DEL MUNICIPIO DE MADRID													
El Viso	121	0	0	10	54	26	15	4	6	1	2	1	2
Prosperidad	265	0	1	31	130	64	19	6	2	4	3	1	4
Ciudad Jardín	139	0	1	12	70	30	17	4	3	0	1	0	1
Hispanoamérica	240	0	3	25	113	46	32	7	5	4	2	1	2
Nueva España	174	0	1	13	92	39	12	6	2	2	5	1	1
Castilla	126	0	1	9	65	30	6	5	1	5	1	1	2
Tetuán	975	0	7	143	448	234	68	36	11	9	8	4	7
Bellas Vistas	160	0	0	19	76	39	11	7	2	1	2	2	1
Cuatro Caminos	236	0	0	25	113	62	19	7	3	3	1	1	2
Castillejos	172	0	0	17	79	38	20	9	2	3	2	0	2
Almenara	139	0	0	27	66	33	7	2	2	1	0	1	0
Valdeacederas	137	0	3	32	58	30	3	5	2	1	1	0	2
Berruguete	131	0	4	23	56	32	8	6	0	0	2	0	0
Chamberí	1167	0	4	97	540	313	89	37	32	13	18	7	17
Gaztambide	202	0	0	18	86	63	21	4	5	0	3	1	1
Arapiles	207	0	0	27	88	48	17	8	7	4	4	2	2
Trafalgar	189	0	0	16	78	59	14	6	5	3	2	0	6
Almagro	168	0	1	10	72	45	9	10	9	2	4	3	3
Ríos Rosas	202	0	1	9	112	54	11	2	3	3	4	0	3
Vallehermoso	199	0	2	17	104	44	17	7	3	1	1	1	2
Fuencarral-El Pardo	1019	0	13	188	527	163	63	28	10	10	3	8	6
El Pardo	56	0	0	9	35	7	3	1	0	0	1	0	0
Fuentearroya	28	0	0	3	16	6	1	2	0	0	0	0	0
Paña Grande	234	0	6	37	119	34	14	10	5	5	1	2	1
El Pilar	287	0	1	69	138	38	20	10	2	3	1	2	3
La Paz	122	0	0	15	60	29	10	3	2	0	0	2	1
Valverde	232	0	6	44	128	36	12	1	1	1	0	2	1
Mirasierra	59	0	0	10	31	13	3	1	0	1	0	0	0
El Goloso	1	0	0	1	0	0	0	0	0	0	0	0	0
Moncloa-Aravaca	675	0	6	83	319	161	40	16	15	12	4	3	16
Casa de Campo	108	0	0	15	55	25	5	2	1	1	0	0	4
Argüelles	206	0	0	13	100	54	20	4	6	3	1	1	4
Ciudad Universitaria	107	0	2	16	41	29	5	4	3	3	1	1	2
Valdezarza	170	0	4	27	84	32	6	4	3	4	2	0	4
Valdemarín	3	0	0	0	1	1	0	0	0	0	0	0	1
El Plantío	18	0	0	1	10	3	1	1	0	0	0	1	1
Aravaca	63	0	0	11	28	17	3	1	2	1	0	0	0
Latina	1552	0	18	341	797	238	76	28	22	10	7	10	5
Los Cármenes	94	0	2	29	52	6	0	2	2	0	0	0	1
Puerta del Ángel	326	0	3	44	171	66	29	7	2	1	1	1	1
Lucero	270	0	8	62	134	45	9	3	4	1	1	2	1
Aluche	430	0	5	83	220	71	18	10	8	5	5	4	1
Campamento	110	0	0	24	58	14	7	3	0	1	0	3	0
Las Aguilas	322	0	0	99	162	36	13	3	6	2	0	0	1

ESPOSOS QUE RESIDIAN ANTES DEL MATRIMONIO EN LA COMUNIDAD DE MADRID CLASIFICADOS POR EDAD, SEGUN ESTADO CIVIL Y LUGAR DE RESIDENCIA

	TOTAL	GRUPOS DE EDAD											
		Menos de 15	15 - 19	20 - 24	25 - 29	30 - 34	35 - 39	40 - 44	45 - 49	50 - 54	55 - 59	60 - 64	65 y más
ESTADO CIVIL Y LUGAR DE RESIDENCIA													
A) TODOS LOS ESTADOS CIVILES													
TOTAL	27516	0	343	6212	13440	4441	1377	642	336	226	180	123	196
DISTRITOS Y BARRIOS DEL MUNICIPIO DE MADRID													
Carabanchel	1488	0	7	326	814	227	62	21	8	7	6	6	4
Comillas	175	0	0	32	99	33	7	1	1	0	1	1	0
Opañel	203	0	0	51	102	34	6	4	0	1	2	1	2
San Isidro	232	0	1	46	129	40	11	1	1	1	1	1	0
Vista Alegre	305	0	2	64	174	41	14	2	3	3	1	0	1
Puerta Bonita	239	0	0	66	118	36	12	4	1	0	1	1	0
Buenavista	149	0	1	32	90	15	6	2	1	1	0	0	1
Abrantes	185	0	3	35	102	28	6	7	1	1	0	2	0
Usera	795	0	20	215	396	107	25	12	1	6	3	2	8
Orcasitas	163	0	7	62	73	12	2	2	0	0	0	1	4
Orcasur	77	0	4	28	37	6	1	0	0	0	1	0	0
San Fermín	81	0	6	21	46	6	1	1	0	0	0	0	0
Almendrales	127	0	1	21	73	15	8	6	1	1	1	0	0
Moscardó	170	0	0	30	86	36	10	1	0	2	1	1	3
Zofío	70	0	0	24	34	8	1	1	0	1	0	0	1
Pradolongo	107	0	2	29	47	24	2	1	0	2	0	0	0
Puente de Vallecas	1524	0	23	473	732	196	42	16	12	7	5	4	14
Entrevías	313	0	11	120	139	27	8	1	1	1	2	0	3
San Diego	281	0	3	70	145	38	10	6	2	4	0	1	2
Palomeras Bajas	194	0	1	54	92	34	6	0	3	0	1	2	1
Palomeras Sureste	324	0	4	125	143	40	4	1	1	1	2	0	3
Portazgo	162	0	1	48	86	18	5	1	0	1	0	1	1
Numancia	250	0	3	56	127	39	9	7	5	0	0	0	4
Moratalaz	578	0	4	123	324	73	16	13	7	5	6	3	4
Pavones	45	0	0	14	20	8	1	2	0	0	0	0	0
Marroquina	135	0	1	18	82	18	8	1	1	2	1	2	1
Media Legua	105	0	1	16	61	15	1	2	4	1	2	1	1
Fontarrón	170	0	1	43	92	23	3	3	0	2	1	0	2
Vinateros	123	0	1	32	69	9	3	5	2	0	2	0	0
Ciudad Lineal	1348	0	6	214	704	255	68	44	19	12	11	6	9
Ventas	348	0	1	65	181	73	10	5	2	3	2	3	3
Pueblo Nuevo	403	0	3	76	213	71	20	12	6	0	1	1	0
Quintana	172	0	0	28	88	29	8	7	2	3	3	1	3
Concepción	160	0	1	15	87	37	5	7	1	1	2	1	3
San Pascual	96	0	0	13	51	13	9	2	2	3	3	0	0
San Juan Bautista	61	0	0	9	31	6	7	3	3	2	0	0	0
Colina	33	0	0	4	14	11	3	0	1	0	0	0	0
Atalaya	7	0	0	0	3	1	2	1	0	0	0	0	0
Costillares	68	0	1	4	36	14	4	7	2	0	0	0	0
Hortaleza	738	0	5	158	389	98	40	22	8	5	7	3	3
Palomas	11	0	0	1	4	2	0	0	1	2	1	0	0
Piovera	27	0	0	3	17	6	0	0	0	1	0	0	0
Canillas	228	0	1	49	116	39	10	4	4	0	3	1	1

ESPOSOS QUE RESIDIAN ANTES DEL MATRIMONIO EN LA COMUNIDAD DE MADRID CLASIFICADOS POR EDAD, SEGUN ESTADO CIVIL Y LUGAR DE RESIDENCIA

	TOTAL	GRUPOS DE EDAD											
		Menos de 15	15 - 19	20 - 24	25 - 29	30 - 34	35 - 39	40 - 44	45 - 49	50 - 54	55 - 59	60 - 64	65 y más
ESTADO CIVIL Y LUGAR DE RESIDENCIA													
A) TODOS LOS ESTADOS CIVILES													
TOTAL	27516	0	343	6212	13440	4441	1377	642	336	226	180	123	196
DISTRITOS Y BARRIOS DEL MUNICIPIO DE MADRID													
Pinar del Rey	346	0	2	75	185	39	22	14	2	1	3	1	2
Apostol Santiago	95	0	0	23	54	11	5	2	0	0	0	0	0
Valdefuentes	31	0	2	7	13	1	3	2	1	1	0	1	0
Villaverde	765	0	5	207	433	84	22	8	3	0	1	2	0
San Andrés	263	0	2	83	139	27	7	5	0	0	0	0	0
San Cristóbal	143	0	0	33	88	16	5	0	1	0	0	0	0
Butarque	29	0	0	9	19	1	0	0	0	0	0	0	0
Los Rosales	125	0	1	35	71	15	2	0	0	0	0	1	0
Los Angeles	205	0	2	47	116	25	8	3	2	0	1	1	0
Villa de Vallecas	301	0	10	95	140	32	11	5	0	2	3	1	2
Casco H. de Vallecas	186	0	6	55	89	21	5	4	0	2	1	1	2
Santa Eugenia	115	0	4	40	51	11	6	1	0	0	2	0	0
Vicálvaro	242	0	6	57	133	30	8	3	2	1	1	1	0
Casco H. de Vicálvaro	128	0	5	29	66	20	4	2	1	0	1	0	0
Ambroz	114	0	1	28	67	10	4	1	1	1	0	1	0
San Blas	841	0	9	201	431	134	31	10	7	7	5	0	6
Simancas	162	0	2	30	91	31	4	0	1	1	0	0	2
Hellín	107	0	1	34	53	13	1	2	2	0	1	0	0
Amposta	99	0	2	24	57	16	0	0	0	0	0	0	0
Arcos	169	0	2	53	82	19	5	1	3	1	1	0	2
Rosas	35	0	0	6	17	5	6	0	1	0	0	0	0
Rejas	41	0	0	6	24	6	4	0	0	1	0	0	0
Canillejas	191	0	2	46	84	35	9	6	0	4	3	0	2
El Salvador	37	0	0	2	23	9	2	1	0	0	0	0	0
Barajas	158	0	3	30	80	21	9	6	4	1	1	1	2
Alameda de Osuna	57	0	0	9	23	11	5	5	2	0	1	0	1
Aeropuerto	16	0	0	5	8	1	0	0	1	0	0	0	1
Casco H. de Barajas	54	0	1	11	28	8	3	1	1	1	0	0	0
Timón	22	0	1	4	14	1	1	0	0	0	0	1	0
Corralejos	9	0	1	1	7	0	0	0	0	0	0	0	0

ESPOSOS QUE RESIDIAN ANTES DEL MATRIMONIO EN LA COMUNIDAD DE MADRID CLASIFICADOS POR EDAD, SEGUN ESTADO CIVIL Y LUGAR DE RESIDENCIA

	TOTAL	GRUPOS DE EDAD											
		Menos de 15	15 - 19	20 - 24	25 - 29	30 - 34	35 - 39	40 - 44	45 - 49	50 - 54	55 - 59	60 - 64	65 y más

ESTADO CIVIL Y LUGAR DE RESIDENCIA

B) SOLTEROS

TOTAL	25789	0	343	6208	13346	4189	1068	355	126	61	40	22	31
-------	-------	---	-----	------	-------	------	------	-----	-----	----	----	----	----

MUNICIPIOS

Ajalvir	13	0	0	2	10	1	0	0	0	0	0	0	0
Alameda del Valle	1	0	0	0	0	0	1	0	0	0	0	0	0
Alamo (EI)	12	0	0	5	6	1	0	0	0	0	0	0	0
Alcalá de Henares	793	0	17	306	356	88	13	8	2	0	0	2	1
Alcobendas	303	0	4	93	159	36	6	4	1	0	0	0	0
Alcorcón	549	0	11	163	289	63	14	3	4	1	1	0	0
Aldea del Fresno	5	0	0	2	2	1	0	0	0	0	0	0	0
Algete	42	0	0	13	23	5	1	0	0	0	0	0	0
Alpedrete	20	0	1	6	7	5	1	0	0	0	0	0	0
Anchuelo	5	0	0	0	3	1	1	0	0	0	0	0	0
Aranjuez	211	0	1	65	113	27	4	1	0	0	0	0	0
Arganda del Rey	129	0	4	47	63	7	8	0	0	0	0	0	0
Arroyomolinos	6	0	0	0	3	2	0	1	0	0	0	0	0
Batres	2	0	0	0	1	0	1	0	0	0	0	0	0
Becerril de la Sierra	7	0	0	6	0	1	0	0	0	0	0	0	0
Belmonte del Tajo	7	0	0	1	5	1	0	0	0	0	0	0	0
Boadilla del Monte	47	0	0	9	28	8	2	0	0	0	0	0	0
Boalo (EI)	10	0	0	5	2	3	0	0	0	0	0	0	0
Braojos	1	0	0	0	0	1	0	0	0	0	0	0	0
Brea de Tajo	4	0	0	0	3	0	0	1	0	0	0	0	0
Brunete	7	0	0	3	4	0	0	0	0	0	0	0	0
Buitrago del Lozoya	5	0	0	2	2	1	0	0	0	0	0	0	0
Bustarviejo	7	0	0	0	4	1	1	1	0	0	0	0	0
Cabanillas de la Sierra	1	0	0	0	0	1	0	0	0	0	0	0	0
Cabrera (La)	4	0	0	1	1	1	0	1	0	0	0	0	0
Cadalso de los Vidrios	19	0	3	6	6	2	2	0	0	0	0	0	0
Canarma de Esteruelas	11	0	0	4	6	1	0	0	0	0	0	0	0
Campo Real	18	0	0	4	11	2	0	1	0	0	0	0	0
Canencia	2	0	0	0	2	0	0	0	0	0	0	0	0
Carabaña	5	0	0	0	2	3	0	0	0	0	0	0	0
Casarrubuelos	1	0	0	0	1	0	0	0	0	0	0	0	0
Cencientos	12	0	0	2	9	1	0	0	0	0	0	0	0
Cercedilla	30	0	0	11	16	2	1	0	0	0	0	0	0
Ciempozuelos	52	0	3	14	31	2	2	0	0	0	0	0	0
Cobefia	8	0	0	4	2	2	0	0	0	0	0	0	0
Colmenar de Oreja	37	0	1	15	19	2	0	0	0	0	0	0	0
Colmenarejo	8	0	0	3	2	1	1	1	0	0	0	0	0
Colmenar Viejo	173	0	1	48	87	26	4	4	1	1	0	1	0
Collado Villaiba	116	0	1	34	58	17	3	2	1	0	0	0	0
Collado-Mediano	8	0	1	2	4	1	0	0	0	0	0	0	0
Corpa	2	0	0	1	1	0	0	0	0	0	0	0	0
Coslada	267	0	4	80	135	37	6	4	0	0	1	0	0
Cubas	4	0	0	1	2	1	0	0	0	0	0	0	0
Chapinería	9	0	0	2	5	0	0	0	2	0	0	0	0
Chinchón	21	0	0	7	13	1	0	0	0	0	0	0	0
Daganzo de Arriba	11	0	0	2	6	2	0	0	0	0	1	0	0
Escorial (EI)	39	0	1	12	15	8	2	1	0	0	0	0	0
Estremera	9	0	0	1	7	1	0	0	0	0	0	0	0
Fresnedillas	3	0	0	1	1	1	0	0	0	0	0	0	0
Fresno de Torote	1	0	0	0	1	0	0	0	0	0	0	0	0
Fuenlabrada	448	0	14	173	202	33	15	4	3	1	1	1	1
Fuente el Saz de Jarama	5	0	0	1	3	1	0	0	0	0	0	0	0
Fuentidueña de Tajo	8	0	0	4	3	0	1	0	0	0	0	0	0
Galapagar	53	0	1	10	28	11	2	1	0	0	0	0	0
Gascones	1	0	0	1	0	0	0	0	0	0	0	0	0

ESPOSOS QUE RESIDIAN ANTES DEL MATRIMONIO EN LA COMUNIDAD DE MADRID CLASIFICADOS POR EDAD, SEGUN ESTADO CIVIL Y LUGAR DE RESIDENCIA

	TOTAL	GRUPOS DE EDAD											
		Menos de 15	15 - 19	20 - 24	25 - 29	30 - 34	35 - 39	40 - 44	45 - 49	50 - 54	55 - 59	60 - 64	65 y más
ESTADO CIVIL Y LUGAR DE RESIDENCIA													
B) SOLTEROS													
TOTAL	25789	0	343	6208	13346	4189	1068	355	126	61	40	22	31
MUNICIPIOS													
Getafe	652	0	11	226	342	59	6	4	1	1	0	1	1
Griñón	12	0	0	2	2	8	0	0	0	0	0	0	0
Guadalix de la Sierra	10	0	0	1	6	2	0	0	1	0	0	0	0
Guadarrama	25	0	0	6	13	5	1	0	0	0	0	0	0
Hiruela (La)	1	0	0	0	0	0	1	0	0	0	0	0	0
Horcajo de la Sierra	2	0	0	0	0	2	0	0	0	0	0	0	0
Hoyo de Manzanares	13	0	0	1	8	3	0	1	0	0	0	0	0
Humanes de Madrid	43	0	4	17	17	2	3	0	0	0	0	0	0
Leganés	708	0	10	254	353	73	9	7	1	0	1	0	0
Loeches	12	0	0	3	8	1	0	0	0	0	0	0	0
Lozoya	1	0	0	0	1	0	0	0	0	0	0	0	0
Lozoyuela-Navas-Sieteiglesias	5	0	0	0	2	2	1	0	0	0	0	0	0
Madarcos	2	0	0	0	0	1	1	0	0	0	0	0	0
Madrid	17537	0	174	3452	9321	3261	842	273	93	50	31	17	23
Majadahonda	110	0	0	17	60	21	8	3	0	1	0	0	0
Manzanares el Real	15	0	2	6	6	1	0	0	0	0	0	0	0
Meco	27	0	0	10	14	2	1	0	0	0	0	0	0
Mejorada del Campo	65	0	1	29	30	4	0	0	1	0	0	0	0
Miraflores de la Sierra	13	0	0	2	8	1	0	2	0	0	0	0	0
Molar (El)	15	0	2	4	9	0	0	0	0	0	0	0	0
Molinos (Los)	12	0	0	4	7	1	0	0	0	0	0	0	0
Montejo de la Sierra	1	0	0	0	0	1	0	0	0	0	0	0	0
Moraleja de Enmedio	2	0	0	1	0	1	0	0	0	0	0	0	0
Moralzarzal	8	0	0	2	6	0	0	0	0	0	0	0	0
Morata de Tajuña	38	0	1	17	16	4	0	0	0	0	0	0	0
Móstoles	630	0	20	218	305	57	19	7	1	0	1	0	2
Navacerrada	5	0	0	1	4	0	0	0	0	0	0	0	0
Navalafuente	3	0	0	1	1	1	0	0	0	0	0	0	0
Navalagamella	2	0	0	0	1	1	0	0	0	0	0	0	0
Navalcarnero	67	0	0	24	38	2	1	1	0	0	1	0	0
Navarredonda	3	0	0	0	1	1	1	0	0	0	0	0	0
Navas del Rey	7	0	0	1	4	1	1	0	0	0	0	0	0
Nuevo Baztán	2	0	0	1	1	0	0	0	0	0	0	0	0
Olmeca de las Fuentes	2	0	0	0	2	0	0	0	0	0	0	0	0
Orusco	7	0	0	0	4	1	2	0	0	0	0	0	0
Paracuellos de Jarama	20	0	0	4	11	4	1	0	0	0	0	0	0
Parla	266	0	10	130	98	14	9	2	2	0	0	0	1
Patones	2	0	0	1	1	0	0	0	0	0	0	0	0
Pedrezuela	8	0	0	2	4	0	1	0	1	0	0	0	0
Pelayos de la Presa	2	0	0	1	0	1	0	0	0	0	0	0	0
Perates de Tajuña	9	0	2	3	3	1	0	0	0	0	0	0	0
Pezuela de las Torres	5	0	0	2	2	1	0	0	0	0	0	0	0
Pinilla del Valle	2	0	0	2	0	0	0	0	0	0	0	0	0
Pinto	91	0	2	33	43	11	2	0	0	0	0	0	0
Pozuelo de Alarcón	202	0	3	49	103	28	16	1	1	1	0	0	0
Pozuelo del Rey	1	0	0	0	0	1	0	0	0	0	0	0	0
Puebla de la Sierra	1	0	0	0	1	0	0	0	0	0	0	0	0
Puentes Viejas	2	0	0	1	0	1	0	0	0	0	0	0	0
Quijorna	4	0	0	1	1	2	0	0	0	0	0	0	0
Rascafría	9	0	0	4	4	1	0	0	0	0	0	0	0
Rivas-Vaciamadrid	28	0	0	3	14	9	2	0	0	0	0	0	0
Robledo de Chavela	4	0	0	0	4	0	0	0	0	0	0	0	0
Robregordo	1	0	0	0	1	0	0	0	0	0	0	0	0
Rozas de Madrid (Las)	105	0	0	13	57	19	10	3	2	1	0	0	0
Rozas de Puerto Real	1	0	0	0	0	0	0	0	0	1	0	0	0

ESPOSOS QUE RESIDIAN ANTES DEL MATRIMONIO EN LA COMUNIDAD DE MADRID CLASIFICADOS POR EDAD, SEGUN ESTADO CIVIL Y LUGAR DE RESIDENCIA

	TOTAL	GRUPOS DE EDAD										
		Menos de 15	15 - 19	20 - 24	25 - 29	30 - 34	35 - 39	40 - 44	45 - 49	50 - 54	55 - 59	60 - 64

ESTADO CIVIL Y LUGAR DE RESIDENCIA

B) SOLTEROS

TOTAL	25789	0	343	6208	13346	4189	1068	355	126	61	40	22	31
-------	-------	---	-----	------	-------	------	------	-----	-----	----	----	----	----

MUNICIPIOS

San Agustín de Guadalix	8	0	0	4	1	2	1	0	0	0	0	0	0
San Fernando de Henares	92	0	1	30	48	11	2	0	0	0	0	0	0
San Lorenzo del Escorial	55	0	1	21	24	6	1	1	1	0	0	0	0
San Martín de la Vega	47	0	1	20	18	3	1	3	1	0	0	0	0
San Martín de Valdeiglesias	25	0	0	5	15	4	1	0	0	0	0	0	0
San Sebastián de los Reyes	236	0	7	97	96	28	4	3	1	0	0	0	0
Santa María de la Alameda	8	0	1	2	5	0	0	0	0	0	0	0	0
Santorcaz	5	0	0	0	5	0	0	0	0	0	0	0	0
Santos de la Humosa (Los)	4	0	0	1	3	0	0	0	0	0	0	0	0
Serna del Monte (La)	1	0	0	0	1	0	0	0	0	0	0	0	0
Serranillos del Valle	3	0	0	1	1	0	1	0	0	0	0	0	0
Sevilla la Nueva	2	0	0	0	1	1	0	0	0	0	0	0	0
Somosierra	1	0	0	0	0	1	0	0	0	0	0	0	0
Soto del Real	19	0	0	5	7	7	0	0	0	0	0	0	0
Talamanca de Jarama	6	0	1	0	2	1	1	0	0	1	0	0	0
Tielmes	17	0	0	5	9	2	1	0	0	0	0	0	0
Titulcia	6	0	1	0	5	0	0	0	0	0	0	0	0
Torrejón de Ardoz	454	0	7	177	206	44	13	3	3	1	0	0	0
Torrejón de la Calzada	9	0	0	3	6	0	0	0	0	0	0	0	0
Torrejón de Velasco	14	0	0	4	6	2	1	0	0	0	1	0	0
Torrelaguna	6	0	0	1	2	2	1	0	0	0	0	0	0
Torrelodones	44	0	0	14	17	9	3	0	0	1	0	0	0
Torres de la Alameda	12	0	1	4	6	1	0	0	0	0	0	0	0
Valdaracete	4	0	0	1	1	2	0	0	0	0	0	0	0
Valdeavero	5	0	0	0	2	3	0	0	0	0	0	0	0
Valdelaguna	2	0	0	0	2	0	0	0	0	0	0	0	0
Valdemanco	4	0	0	1	3	0	0	0	0	0	0	0	0
Valdemorillo	11	0	2	1	7	0	0	0	1	0	0	0	0
Valdemoro	73	0	5	27	31	8	2	0	0	0	0	0	0
Valdeolmos	5	0	0	1	3	1	0	0	0	0	0	0	0
Valdepiélagos	2	0	0	2	0	0	0	0	0	0	0	0	0
Valdetorres de Jarama	9	0	0	2	4	2	0	1	0	0	0	0	0
Valdilecha	13	0	0	2	7	2	1	0	1	0	0	0	0
Velilla de San Antonio	10	0	1	3	5	1	0	0	0	0	0	0	0
Vellón (El)	5	0	0	0	3	2	0	0	0	0	0	0	0
Venturada	1	0	0	0	0	1	0	0	0	0	0	0	0
Villaconejos	14	0	0	8	6	0	0	0	0	0	0	0	0
Villa del Prado	22	0	0	2	13	6	1	0	0	0	0	0	0
Villalbilla	16	0	0	4	10	0	1	1	0	0	0	0	0
Villamanrique de Tajo	3	0	0	0	3	0	0	0	0	0	0	0	0
Villamanta	13	0	1	4	6	1	0	1	0	0	0	0	0
Villamantilla	2	0	0	0	2	0	0	0	0	0	0	0	0
Villanueva de la Cañada	16	0	0	4	8	2	2	0	0	0	0	0	0
Villanueva de Perales	4	0	0	0	3	1	0	0	0	0	0	0	0
Villanueva del Pardillo	9	0	0	5	4	0	0	0	0	0	0	0	0
Villar del Olmo	3	0	0	1	2	0	0	0	0	0	0	0	0
Villarejo de Salvanés	32	0	2	13	15	2	0	0	0	0	0	0	0
Villaviciosa de Odón	38	0	1	11	20	3	0	0	0	0	1	0	2
Villavieja de Lozoya	2	0	0	0	1	1	0	0	0	0	0	0	0
Zarzalejo	5	0	0	1	2	2	0	0	0	0	0	0	0

ESPOSOS QUE RESIDIAN ANTES DEL MATRIMONIO EN LA COMUNIDAD DE MADRID CLASIFICADOS POR EDAD, SEGUN ESTADO CIVIL Y LUGAR DE RESIDENCIA

	TOTAL	GRUPOS DE EDAD											
		Menos de 15	15 - 19	20 - 24	25 - 29	30 - 34	35 - 39	40 - 44	45 - 49	50 - 54	55 - 59	60 - 64	65 y más
ESTADO CIVIL Y LUGAR DE RESIDENCIA													
B) SOLTEROS													
TOTAL	25789	0	343	6208	13346	4189	1068	355	126	61	40	22	31
ESTRATOS DE POBLACION													
Menos de 101	6	0	0	1	2	1	2	0	0	0	0	0	0
De 101 a 500	67	0	0	12	30	19	4	1	0	1	0	0	0
De 501 a 1.000	137	0	3	24	73	24	7	2	3	1	0	0	0
De 1.001 a 2.000	363	0	7	108	179	52	8	5	2	0	2	0	0
De 2.001 a 5.000	364	0	12	108	187	42	10	4	1	0	0	0	0
De 5.001 a 10.000	590	0	10	180	289	77	20	7	2	1	2	0	2
De 10.001 a 20.000	190	0	9	70	92	14	4	0	1	0	0	0	0
De 20.001 a 50.000	1229	0	13	336	632	167	57	14	5	4	0	1	0
De 50.001 a 100.000	1526	0	32	577	694	159	38	16	7	1	1	0	1
De 100.001 a 200.000	3780	0	83	1340	1847	373	76	33	12	3	4	4	5
Más de 200.000	17537	0	174	3452	9321	3261	842	273	93	50	31	17	23
AMBITOS GEOGRAFICOS													
Area Metropolitana	23856	0	299	5630	12384	3940	1005	333	117	58	37	22	31
Madrid	17537	0	174	3452	9321	3261	842	273	93	50	31	17	23
Corona Metropolitana	6319	0	125	2178	3063	679	163	60	24	8	6	5	8
Norte	712	0	12	238	342	90	14	11	3	1	0	1	0
Sur	3344	0	78	1197	1632	310	74	27	12	3	4	2	5
Este	1729	0	31	632	805	198	37	15	6	1	1	2	1
Oeste	534	0	4	111	284	81	38	7	3	3	1	0	2
Resto Municipios	1933	0	44	578	962	249	63	22	9	3	3	0	0

ESPOSOS QUE RESIDIAN ANTES DEL MATRIMONIO EN LA COMUNIDAD DE MADRID CLASIFICADOS POR EDAD, SEGUN ESTADO CIVIL Y LUGAR DE RESIDENCIA

	TOTAL	GRUPOS DE EDAD											
		Menos de 15	15 - 19	20 - 24	25 - 29	30 - 34	35 - 39	40 - 44	45 - 49	50 - 54	55 - 59	60 - 64	65 y más
ESTADO CIVIL Y LUGAR DE RESIDENCIA													
B) SOLTEROS													
TOTAL	25789	0	343	6208	13346	4189	1068	355	126	61	40	22	31
AREAS Y DISTRITOS DE SALUD													
Area 1 -Sur-Este	3535	0	56	927	1845	513	110	40	16	9	10	2	7
Arganda	351	0	9	106	179	39	15	2	1	0	0	0	0
Moratalaz	779	0	10	180	455	95	21	9	3	2	4	0	0
Retiro	643	0	4	73	344	157	37	14	4	3	4	1	2
Vallecas	1762	0	33	568	867	222	37	15	8	4	2	1	5
Area 2 -Centro-Norte	2413	0	18	339	1271	554	155	47	14	9	3	1	2
Coslada	434	0	7	142	218	53	8	4	1	0	1	0	0
Salamanca	1024	0	4	97	532	281	67	26	8	5	2	0	2
Chamartín	955	0	7	100	521	220	80	17	5	4	0	1	0
Area 3 -Este	1339	0	25	509	614	141	29	12	5	1	0	2	1
Alcalá Henares	885	0	18	332	408	97	16	9	2	0	0	2	1
Torrejón Ardoz	454	0	7	177	206	44	13	3	3	1	0	0	0
Area 4 -Noreste	2872	0	23	603	1593	479	113	35	10	6	5	1	4
Ciudad Lineal	1240	0	6	214	697	240	54	19	5	1	2	1	1
San Blas	801	0	9	201	429	125	22	4	4	4	1	0	2
Hortaleza	831	0	8	188	467	114	37	12	1	1	2	0	1
Area 5 -Norte	2859	0	37	644	1450	523	128	49	12	8	4	2	2
Alcobendas	779	0	14	247	371	109	22	10	4	1	1	0	0
Colmenar Viejo	230	0	3	66	110	38	4	6	1	1	0	1	0
Tetuán	898	0	7	143	446	222	50	20	4	2	2	0	2
Fuencarral	952	0	13	188	523	154	52	13	3	4	1	1	0
Area 6 -Oeste	1592	0	18	322	811	311	87	23	9	8	0	2	1
Majadahonda	500	0	3	101	265	80	38	7	3	3	0	0	0
Collado Villalba	476	0	9	138	229	74	15	7	3	1	0	0	0
Moncloa	616	0	6	83	317	157	34	9	3	4	0	2	1
Area 7 -Centro-Oeste	3477	0	33	578	1776	729	219	77	35	11	10	7	2
Centro	947	0	11	140	447	204	85	36	13	6	3	2	0
Chamberí	1061	0	4	97	539	300	73	22	12	3	6	3	2
Latina	1469	0	18	341	790	225	61	19	10	2	1	2	0
Area 8 -Sur.Oeste I	1419	0	36	446	724	145	39	12	7	2	4	0	4
Móstoles	668	0	21	229	325	60	19	7	1	0	2	0	4
Alcorcón	549	0	11	163	289	63	14	3	4	1	1	0	0
Navalcarnero	202	0	4	54	110	22	6	2	2	1	1	0	0
Area 9 -Sur.Oeste II	1156	0	24	427	555	106	24	11	4	1	2	1	1
Leganés	708	0	10	254	353	73	9	7	1	0	1	0	0
Fuenlabrada	448	0	14	173	202	33	15	4	3	1	1	1	1
Area 10 -Sur I	1105	0	27	418	522	100	23	7	3	1	1	1	2

ESPOSOS QUE RESIDIAN ANTES DEL MATRIMONIO EN LA COMUNIDAD DE MADRID CLASIFICADOS POR EDAD, SEGUN ESTADO CIVIL Y LUGAR DE RESIDENCIA

	TOTAL	GRUPOS DE EDAD											
		Menos de 15	15 - 19	20 - 24	25 - 29	30 - 34	35 - 39	40 - 44	45 - 49	50 - 54	55 - 59	60 - 64	65 y más
ESTADO CIVIL Y LUGAR DE RESIDENCIA													
B) SOLTEROS													
TOTAL	25789	0	343	6208	13346	4189	1068	355	126	61	40	22	31
AREAS Y DISTRITOS DE SALUD													
Parla	453	0	16	192	180	41	17	3	2	0	1	0	1
Getafe	652	0	11	226	342	59	6	4	1	1	0	1	1
Area 11 -Sur II	4022	0	46	995	2185	588	141	42	11	5	1	3	5
Aranjuez	463	0	12	156	238	43	9	4	1	0	0	0	0
Arganzuela	615	0	2	91	309	145	46	13	3	3	0	1	2
Villaverde	749	0	5	207	431	82	16	6	1	0	1	0	0
Carabanchel	1430	0	7	326	812	214	49	13	5	1	0	2	1
Usera	765	0	20	215	395	104	21	6	1	1	0	0	2
DISTRITOS Y BARRIOS DEL MUNICIPIO DE MADRID													
TOTAL	17537	0	174	3452	9321	3261	842	273	93	50	31	17	23
Centro	946	0	11	140	446	204	85	36	13	6	3	2	0
Palacio	143	0	1	22	65	32	13	4	2	2	0	2	0
Embajadores	292	0	6	48	138	66	20	8	4	2	0	0	0
Cortes	102	0	0	16	55	16	9	3	2	0	1	0	0
Justicia	129	0	0	16	56	31	16	9	1	0	0	0	0
Universidad	217	0	2	26	109	42	21	9	4	2	2	0	0
Sol	63	0	2	12	23	17	6	3	0	0	0	0	0
Arganzuela	616	0	2	91	310	145	46	13	3	3	0	1	2
Imperial	84	0	0	15	41	22	5	1	0	0	0	0	0
Acacias	124	0	1	19	61	31	6	4	0	0	0	1	1
Chopera	114	0	0	19	59	23	10	1	0	1	0	0	1
Legazpi	13	0	0	3	6	2	2	0	0	0	0	0	0
Delicias	114	0	0	19	61	22	7	2	2	1	0	0	0
Palos de Moguer	163	0	1	15	79	45	16	5	1	1	0	0	0
Atocha	4	0	0	1	3	0	0	0	0	0	0	0	0
Retiro	643	0	4	73	344	157	37	14	4	3	4	1	2
Pacífico	177	0	1	16	100	46	9	2	1	0	1	0	1
Adelfas	52	0	1	8	24	12	5	1	1	0	0	0	0
Estrella	131	0	2	21	76	20	8	2	0	1	1	0	0
Ibiza	138	0	0	11	71	38	8	7	1	0	1	0	1
Jerónimos	66	0	0	5	34	20	2	1	1	2	1	0	0
Niño Jesús	79	0	0	12	39	21	5	1	0	0	0	1	0
Salamanca	1024	0	4	97	532	281	67	26	8	5	2	0	2
Recoletos	120	0	0	12	54	31	13	7	0	2	1	0	0
Goya	215	0	1	18	109	65	13	6	2	0	0	0	1
Fuente del Berro	116	0	2	13	61	34	4	1	1	0	0	0	0
Guindalera	302	0	1	30	184	66	15	2	1	2	1	0	0
Lista	153	0	0	16	71	48	12	3	3	0	0	0	0
Castellana	118	0	0	8	53	37	10	7	1	1	0	0	1
Chamartín	955	0	7	100	521	220	80	17	5	4	0	1	0

ESPOSOS QUE RESIDIAN ANTES DEL MATRIMONIO EN LA COMUNIDAD DE MADRID CLASIFICADOS POR EDAD, SEGUN ESTADO CIVIL Y LUGAR DE RESIDENCIA

	TOTAL	GRUPOS DE EDAD											
		Menos de 15	15 - 19	20 - 24	25 - 29	30 - 34	35 - 39	40 - 44	45 - 49	50 - 54	55 - 59	60 - 64	65 y más
ESTADO CIVIL Y LUGAR DE RESIDENCIA													
B) SOLTEROS													
TOTAL	25789	0	343	6208	13346	4189	1068	355	126	61	40	22	31
DISTRITOS Y BARRIOS DEL MUNICIPIO DE MADRID													
El Viso	105	0	0	10	54	26	11	3	1	0	0	0	0
Prosperidad	236	0	1	31	128	56	14	2	1	2	0	1	0
Ciudad Jardín	126	0	1	12	70	27	15	0	1	0	0	0	0
Hispanoamérica	218	0	3	25	112	46	26	5	1	0	0	0	0
Nueva España	156	0	1	13	92	36	10	3	1	0	0	0	0
Castilla	114	0	1	9	65	29	4	4	0	2	0	0	0
Tetuán	898	0	7	143	446	222	50	20	4	2	2	0	2
Bellas Vistas	145	0	0	19	76	38	7	3	1	0	0	0	1
Cuatro Caminos	216	0	0	25	112	58	13	4	2	1	0	0	1
Castillejos	150	0	0	17	78	36	14	4	0	1	0	0	0
Almenara	131	0	0	27	66	31	6	1	0	0	0	0	0
Valdeacederas	130	0	3	32	58	30	2	4	1	0	0	0	0
Berruete	126	0	4	23	56	29	8	4	0	0	2	0	0
Chamberí	1061	0	4	97	539	300	73	22	12	3	6	3	2
Gaztambide	188	0	0	18	86	60	16	4	3	0	0	1	0
Arapiles	185	0	0	27	88	47	12	5	2	1	2	1	0
Trafalgar	169	0	0	16	78	55	12	3	1	1	2	0	1
Almagro	146	0	1	10	72	44	9	5	5	0	0	0	0
Ríos Rosas	188	0	1	9	112	51	10	2	0	1	1	0	1
Vallehermoso	185	0	2	17	103	43	14	3	1	0	1	1	0
Fuencarral-El Pardo	952	0	13	188	523	154	52	13	3	4	1	1	0
El Pardo	53	0	0	9	35	7	2	0	0	0	0	0	0
Fuente Arroyo	27	0	0	3	16	6	1	1	0	0	0	0	0
Paña Grande	215	0	6	37	117	34	12	5	3	1	0	0	0
El Pilar	266	0	1	69	137	33	17	5	0	2	1	1	0
La Paz	114	0	0	15	60	29	9	1	0	0	0	0	0
Valverde	219	0	6	44	127	33	9	0	0	0	0	0	0
Mirasierra	57	0	0	10	31	12	2	1	0	1	0	0	0
El Goloso	1	0	0	1	0	0	0	0	0	0	0	0	0
Moncloa-Aravaca	616	0	6	83	317	157	34	9	3	4	0	2	1
Casa de Campo	99	0	0	15	55	24	4	1	0	0	0	0	0
Argüelles	192	0	0	13	98	54	18	2	2	3	0	1	1
Ciudad Universitaria	97	0	2	16	41	29	4	3	0	1	0	1	0
Valdezarza	154	0	4	27	84	31	4	3	1	0	0	0	0
Valdemarín	2	0	0	0	1	1	0	0	0	0	0	0	0
El Piantío	15	0	0	1	10	3	1	0	0	0	0	0	0
Aravaca	57	0	0	11	28	15	3	0	0	0	0	0	0
Latina	1469	0	18	341	790	225	61	19	10	2	1	2	0
Los Cámenes	91	0	2	29	52	6	0	1	1	0	0	0	0
Puerta del Ángel	311	0	3	44	170	61	25	7	0	0	0	1	0
Lucero	257	0	8	62	134	43	8	1	1	0	0	0	0
Aluche	398	0	5	83	214	68	14	7	5	1	1	0	0
Campamento	105	0	0	24	58	13	7	2	0	0	0	1	0
Las Aguilas	307	0	0	99	162	34	7	1	3	1	0	0	0

ESPOSOS QUE RESIDIAN ANTES DEL MATRIMONIO EN LA COMUNIDAD DE MADRID CLASIFICADOS POR EDAD, SEGUN ESTADO CIVIL Y LUGAR DE RESIDENCIA

	TOTAL	GRUPOS DE EDAD											
		Menos de 15	15 - 19	20 - 24	25 - 29	30 - 34	35 - 39	40 - 44	45 - 49	50 - 54	55 - 59	60 - 64	65 y más
ESTADO CIVIL Y LUGAR DE RESIDENCIA													
B) SOLTEROS													
TOTAL	25789	0	343	6208	13346	4189	1068	355	126	61	40	22	31
DISTRITOS Y BARRIOS DEL MUNICIPIO DE MADRID													
Carabanchel	1430	0	7	326	812	214	49	13	5	1	0	2	1
Comillas	167	0	0	32	98	31	5	0	1	0	0	0	0
Opafiel	196	0	0	51	102	33	5	3	0	0	0	1	1
San Isidro	223	0	1	46	129	36	9	1	0	0	0	1	0
Vista Alegre	294	0	2	64	174	39	12	0	2	1	0	0	0
Puerta Bonita	232	0	0	66	118	36	9	2	1	0	0	0	0
Buenavista	142	0	1	32	89	15	4	1	0	0	0	0	0
Abrantes	176	0	3	35	102	24	5	6	1	0	0	0	0
Usera	765	0	20	215	395	104	21	6	1	1	0	0	2
Orcasitas	159	0	7	62	73	12	2	1	0	0	0	0	2
Orcasur	75	0	4	28	37	6	0	0	0	0	0	0	0
San Fermín	81	0	6	21	46	6	1	1	0	0	0	0	0
Almendrales	120	0	1	21	72	15	6	4	1	0	0	0	0
Moscardó	161	0	0	30	86	35	10	0	0	0	0	0	0
Zofio	65	0	0	24	34	7	0	0	0	0	0	0	0
Pradolongo	104	0	2	29	47	23	2	0	0	1	0	0	0
Puente de Vallecas	1475	0	23	473	727	191	30	14	8	2	2	1	4
Entrevías	306	0	11	120	137	27	7	1	0	1	2	0	0
San Diego	270	0	3	70	144	36	8	5	2	1	0	0	1
Palomeras Bajas	187	0	1	54	92	34	4	0	2	0	0	0	0
Palomeras Sureste	314	0	4	125	142	39	2	0	1	0	0	0	1
Portazgo	158	0	1	48	85	18	4	1	0	0	0	1	0
Numancia	240	0	3	56	127	37	5	7	3	0	0	0	2
Moratalaz	546	0	4	123	322	68	13	7	3	2	4	0	0
Pavones	44	0	0	14	20	8	1	1	0	0	0	0	0
Marroquina	124	0	1	18	82	16	5	0	0	1	1	0	0
Media Legua	94	0	1	16	59	13	1	1	2	0	1	0	0
Fontarrón	164	0	1	43	92	22	3	2	0	1	0	0	0
Vinateros	120	0	1	32	69	9	3	3	1	0	2	0	0
Ciudad Lineal	1241	0	6	214	698	240	54	19	5	1	2	1	1
Ventas	324	0	1	65	178	68	10	2	0	0	0	0	0
Pueblo Nuevo	383	0	3	76	211	68	16	5	3	0	0	1	0
Quintana	156	0	0	28	87	26	7	4	1	1	2	0	0
Concepción	148	0	1	15	87	36	4	4	0	0	0	0	1
San Pascual	82	0	0	13	51	13	5	0	0	0	0	0	0
San Juan Bautista	55	0	0	9	31	6	7	1	1	0	0	0	0
Colina	30	0	0	4	14	10	2	0	0	0	0	0	0
Atalaya	6	0	0	0	3	1	1	1	0	0	0	0	0
Costillares	57	0	1	4	36	12	2	2	0	0	0	0	0
Hortaleza	687	0	5	158	387	94	30	8	1	1	2	0	1
Palomas	8	0	0	1	4	2	0	0	0	1	0	0	0
Piovera	25	0	0	3	17	5	0	0	0	0	0	0	0
Canillas	215	0	1	49	116	38	7	2	0	0	1	0	1

ESPOSOS QUE RESIDIAN ANTES DEL MATRIMONIO EN LA COMUNIDAD DE MADRID CLASIFICADOS POR EDAD, SEGUN ESTADO CIVIL Y LUGAR DE RESIDENCIA

	TOTAL	GRUPOS DE EDAD											
		Menos de 15	15 - 19	20 - 24	25 - 29	30 - 34	35 - 39	40 - 44	45 - 49	50 - 54	55 - 59	60 - 64	65 y más
ESTADO CIVIL Y LUGAR DE RESIDENCIA													
B) SOLTEROS													
TOTAL	25789	0	343	6208	13346	4189	1068	355	126	61	40	22	31
DISTRITOS Y BARRIOS DEL MUNICIPIO DE MADRID													
Pinar del Rey	319	0	2	75	183	37	16	4	1	0	1	0	0
Apostol Santiago	93	0	0	23	54	11	4	1	0	0	0	0	0
Valdefuentes	27	0	2	7	13	1	3	1	0	0	0	0	0
Villaverde	749	0	5	207	431	82	16	6	1	0	1	0	0
San Andrés	258	0	2	83	138	27	5	3	0	0	0	0	0
San Cristóbal	139	0	0	33	87	15	4	0	0	0	0	0	0
Butarque	29	0	0	9	19	1	0	0	0	0	0	0	0
Los Rosales	124	0	1	35	71	15	2	0	0	0	0	0	0
Los Angeles	199	0	2	47	116	24	5	3	1	0	1	0	0
Villa de Vallecas	286	0	10	95	139	31	7	1	0	2	0	0	1
Casco H. de Vallecas	177	0	6	55	88	20	4	1	0	2	0	0	1
Santa Eugenia	109	0	4	40	51	11	3	0	0	0	0	0	0
Vicálvaro	233	0	6	57	133	27	8	2	0	0	0	0	0
Casco H. de Vicálvaro	122	0	5	29	66	17	4	1	0	0	0	0	0
Ambroz	111	0	1	28	67	10	4	1	0	0	0	0	0
San Blas	801	0	9	201	429	125	22	4	4	4	1	0	2
Simancas	157	0	2	30	90	31	3	0	0	0	0	0	1
Hellín	102	0	1	34	53	11	0	1	2	0	0	0	0
Amposta	98	0	2	24	57	15	0	0	0	0	0	0	0
Arcos	163	0	2	53	82	18	4	0	2	1	1	0	0
Rosas	33	0	0	6	17	5	5	0	0	0	0	0	0
Rejas	39	0	0	6	24	6	2	0	0	1	0	0	0
Canillejas	175	0	2	46	84	31	6	3	0	2	0	0	1
El Salvador	34	0	0	2	22	8	2	0	0	0	0	0	0
Barajas	144	0	3	30	80	20	7	4	0	0	0	0	0
Alameda de Osuna	49	0	0	9	23	11	3	3	0	0	0	0	0
Aeropuerto	14	0	0	5	8	1	0	0	0	0	0	0	0
Casco H. de Barajas	51	0	1	11	28	7	3	1	0	0	0	0	0
Timón	21	0	1	4	14	1	1	0	0	0	0	0	0
Corralejos	9	0	1	1	7	0	0	0	0	0	0	0	0

ESPOSOS QUE RESIDIAN ANTES DEL MATRIMONIO EN LA COMUNIDAD DE MADRID CLASIFICADOS POR PROFESION U OCUPACION PRINCIPAL SEGUN ESTADO CIVIL Y LUGAR DE RESIDENCIA

	TOTAL	PROFESION U OCUPACION PRINCIPAL (*)												No consta
		1	2	3	4	5	6	7	8	9	10	11	12	

ESTADO CIVIL Y LUGAR DE RESIDENCIA

A) TODOS LOS ESTADOS CIVILES

TOTAL	27516	6238	231	4039	3265	2652	176	7779	536	479	16	194	224	1687
-------	-------	------	-----	------	------	------	-----	------	-----	-----	----	-----	-----	------

MUNICIPIOS

Ajalvir	13	2	0	1	0	1	0	8	1	0	0	0	0	0
Alameda del Valle	1	0	0	0	0	0	0	1	0	0	0	0	0	0
Alamo (El)	12	1	0	0	3	1	1	1	0	0	0	0	0	5
Alcalá de Henares	829	105	3	91	76	95	2	284	42	8	1	5	8	109
Alcobendas	326	60	4	35	51	35	3	124	2	3	0	2	0	7
Alcorcón	577	57	0	81	65	72	0	183	10	9	0	6	5	89
Aldea del Fresno	5	0	0	0	0	0	0	5	0	0	0	0	0	0
Algete	47	11	0	6	10	3	2	14	0	1	0	0	0	0
Alpedrete	22	3	1	3	1	0	0	7	0	1	0	0	0	6
Anchuelo	5	0	0	0	0	1	0	3	0	1	0	0	0	0
Aranjuez	219	28	4	15	25	28	6	98	3	3	1	2	0	6
Arganda del Rey	133	7	0	19	8	11	1	78	1	2	0	1	2	3
Arroyomolinos	7	1	0	2	0	1	1	2	0	0	0	0	0	0
Batres	2	0	0	1	0	0	0	1	0	0	0	0	0	0
Becerril de la Sierra	7	0	0	0	2	1	1	1	0	0	0	0	0	2
Belmonte del Tajo	7	1	0	0	1	0	0	5	0	0	0	0	0	0
Boadilla del Monte	56	19	1	8	10	7	2	4	0	1	0	2	0	2
Boalo (El)	10	1	0	1	1	1	0	6	0	0	0	0	0	0
Braojos	1	0	0	0	0	0	1	0	0	0	0	0	0	0
Brea de Tajo	4	0	0	0	0	0	0	4	0	0	0	0	0	0
Brunete	7	1	0	2	0	0	0	2	0	0	0	0	0	2
Buitrago del Lozoya	5	1	0	1	0	0	0	0	3	0	0	0	0	0
Bustarviejo	7	0	1	1	1	1	2	1	0	0	0	0	0	0
Cabanillas de la Sierra	1	0	0	0	0	0	0	1	0	0	0	0	0	0
Cabrera (La)	5	1	0	0	0	0	0	3	0	0	0	0	1	0
Cadalso de los Vidrios	19	1	0	1	1	4	2	8	0	0	0	0	0	2
Camarma de Esteruelas	11	1	0	0	0	0	0	6	2	0	0	0	0	2
Campo Real	18	0	0	4	3	0	1	10	0	0	0	0	0	0
Canencia	2	0	0	0	1	0	0	1	0	0	0	0	0	0
Carabaña	5	0	0	1	0	1	0	3	0	0	0	0	0	0
Casarrubuelos	1	0	0	0	0	0	0	1	0	0	0	0	0	0
Cenicientos	13	0	0	3	0	0	0	6	0	0	0	0	1	3
Cercedilla	31	2	1	7	11	5	0	5	0	0	0	0	0	0
Ciempozuelos	54	5	0	2	7	4	4	26	2	2	0	1	0	1
Cobeña	9	2	0	1	0	0	0	5	1	0	0	0	0	0
Colmenar de Oreja	39	1	0	3	1	1	2	29	0	1	0	1	0	0
Colmenarejo	8	1	0	2	1	1	0	2	0	0	0	0	0	1
Colmenar Viejo	187	40	0	36	23	16	2	51	4	1	0	0	4	10
Collado Villalba	125	21	1	15	13	9	2	52	2	1	0	1	2	6
Collado-Mediano	9	2	0	1	1	2	0	3	0	0	0	0	0	0
Corpa	2	0	0	0	0	1	0	1	0	0	0	0	0	0
Coslada	283	19	2	42	36	41	1	122	1	6	0	2	1	10
Cubas	4	0	0	0	0	0	0	4	0	0	0	0	0	0
Chapinería	9	1	1	1	0	2	0	2	0	0	0	0	0	2
Chinchón	21	0	0	4	1	4	2	10	0	0	0	0	0	0
Daganzo de Arriba	12	3	0	1	0	0	0	6	1	0	0	0	0	1
Escorial (El)	43	8	0	8	5	4	1	15	0	1	0	0	0	1
Estremera	9	0	0	1	0	1	0	7	0	0	0	0	0	0
Fresnedillas	3	0	1	0	0	0	1	1	0	0	0	0	0	0
Fresno de Torote	1	1	0	0	0	0	0	0	0	0	0	0	0	0
Fuenlabrada	477	24	0	52	66	69	4	234	0	4	0	7	5	12
Fuente el Saz de Jarama	6	1	0	1	1	1	0	2	0	0	0	0	0	0
Fuentidueña de Tajo	8	0	0	1	2	1	0	4	0	0	0	0	0	0
Galapagar	60	10	1	10	4	9	0	23	0	0	0	0	2	1
Gascones	1	0	0	0	0	0	0	1	0	0	0	0	0	0

ESPOSOS QUE RESIDIAN ANTES DEL MATRIMONIO EN LA COMUNIDAD DE MADRID CLASIFICADOS POR PROFESION U OCUPACION PRINCIPAL SEGUN ESTADO CIVIL Y LUGAR DE RESIDENCIA

	PROFESION U OCUPACION PRINCIPAL (*)												No consta		
	TOTAL	1	2	3	4	5	6	7	8	9	10	11		12	
ESTADO CIVIL Y LUGAR DE RESIDENCIA															
A) TODOS LOS ESTADOS CIVILES															
TOTAL	27516	6238	231	4039	3265	2652	176	7779	536	479	16	194	224	1687	
MUNICIPIOS															
Getafe	672	72	3	82	83	60	5	295	9	6	0	2	4	51	
Grifón	12	4	0	2	1	2	0	2	1	0	0	0	0	0	
Guadalix de la Sierra	10	0	0	0	2	2	2	4	0	0	0	0	0	0	
Guadarrama	28	4	1	3	3	2	1	11	0	2	0	0	0	1	
Hiruela (La)	1	0	0	0	0	1	0	0	0	0	0	0	0	0	
Horcajo de la Sierra	2	1	0	0	0	0	0	1	0	0	0	0	0	0	
Hoyo de Manzanares	15	5	0	1	4	1	0	4	0	0	0	0	0	0	
Humanes de Madrid	44	3	0	3	5	7	0	25	0	0	0	0	0	1	
Leganés	735	52	3	90	106	86	9	335	13	9	0	5	3	24	
Loeches	12	2	1	0	1	0	0	5	0	0	0	0	0	3	
Lozoya	1	0	0	0	0	0	0	1	0	0	0	0	0	0	
Lozoyuela-Navas-Sieteiglesias	5	1	0	0	1	0	0	3	0	0	0	0	0	0	
Madarcos	2	1	0	1	0	0	0	0	0	0	0	0	0	0	
Madrid	18744	5229	172	3029	2208	1715	69	4330	332	372	10	138	165	975	
Majadahonda	122	48	1	9	16	15	0	26	1	3	0	0	1	2	
Manzanares el Real	15	0	0	0	4	2	1	5	1	1	0	0	0	1	
Meco	27	1	0	4	0	2	0	15	2	0	0	0	0	3	
Mejorada del Campo	68	4	0	6	8	10	0	36	2	2	0	0	0	0	
Miraflores de la Sierra	13	2	2	2	0	2	0	4	1	0	0	0	0	0	
Molar (El)	16	0	0	2	2	2	0	6	0	0	0	0	0	4	
Molinos (Los)	13	1	0	5	0	1	0	5	0	0	0	0	0	1	
Montejo de la Sierra	1	0	0	0	0	0	1	0	0	0	0	0	0	0	
Moraleja de Enmedio	3	0	0	0	1	0	0	1	0	0	0	0	0	1	
Moralzarzal	9	1	1	0	1	2	0	3	0	0	0	0	1	0	
Morata de Tajuña	39	0	0	2	7	2	0	27	0	0	0	0	0	1	
Móstoles	665	54	3	84	108	87	5	252	9	9	0	6	8	40	
Navacerrada	5	2	0	1	0	0	0	2	0	0	0	0	0	0	
Navalafuente	3	0	0	0	1	0	0	1	0	0	0	0	0	1	
Navalagamella	2	0	0	0	2	0	0	0	0	0	0	0	0	0	
Navalcarnero	69	3	0	1	1	1	1	9	1	0	0	1	0	51	
Navarredonda	3	0	0	0	0	2	1	0	0	0	0	0	0	0	
Navas del Rey	7	1	0	0	0	0	0	3	0	0	0	0	0	3	
Nuevo Baztán	4	0	0	0	0	0	0	1	0	0	0	0	0	3	
Olmeda de las Fuentes	2	1	0	0	0	0	0	1	0	0	0	0	0	0	
Orusco	7	1	1	1	1	0	1	1	0	0	0	0	0	1	
Paracuellos de Jarama	23	2	0	6	2	1	0	5	0	1	0	1	0	5	
Parla	283	10	1	13	25	13	0	100	2	2	0	1	1	115	
Patones	2	0	0	0	0	0	0	1	0	0	0	0	0	1	
Pedrezuela	9	1	0	0	0	1	1	5	0	0	0	0	0	1	
Pelayos de la Presa	2	0	0	0	0	2	0	0	0	0	0	0	0	0	
Perales de Tajuña	9	1	0	1	2	0	1	4	0	0	0	0	0	0	
Pezueta de las Torres	5	0	0	1	0	0	0	4	0	0	0	0	0	0	
Pinilla del Valle	2	0	0	0	0	0	0	2	0	0	0	0	0	0	
Pinto	92	8	0	12	9	7	0	52	1	0	0	0	1	2	
Pozuelo de Alarcón	229	69	7	24	35	24	4	51	0	7	0	2	0	6	
Pozuelo del Rey	1	0	0	1	0	0	0	0	0	0	0	0	0	0	
Puebla de la Sierra	1	0	0	0	0	0	0	1	0	0	0	0	0	0	
Puentes Viejas	2	0	0	0	0	0	0	2	0	0	0	0	0	0	
Quijorna	4	1	0	0	2	1	0	0	0	0	0	0	0	0	
Rascatría	9	0	0	2	1	3	0	3	0	0	0	0	0	0	
Rivas-Vaciamadrid	41	5	1	15	9	1	0	9	0	0	0	0	0	1	
Robledo de Chavela	4	1	0	1	0	0	0	2	0	0	0	0	0	0	
Robregordo	1	0	0	0	0	0	0	1	0	0	0	0	0	0	
Rozas de Madrid (Las)	134	49	2	22	17	13	0	20	4	1	0	2	1	3	
Rozas de Puerto Real	1	0	0	0	0	0	0	1	0	0	0	0	0	0	

ESPOSOS QUE RESIDIAN ANTES DEL MATRIMONIO EN LA COMUNIDAD DE MADRID CLASIFICADOS POR PROFESION U OCUPACION PRINCIPAL SEGUN ESTADO CIVIL Y LUGAR DE RESIDENCIA

TOTAL	PROFESION U OCUPACION PRINCIPAL (*)												No consta
	1	2	3	4	5	6	7	8	9	10	11	12	

ESTADO CIVIL Y LUGAR DE RESIDENCIA

A) TODOS LOS ESTADOS CIVILES

TOTAL	27516	6238	231	4039	3265	2652	176	7779	536	479	16	194	224	1687
-------	-------	------	-----	------	------	------	-----	------	-----	-----	----	-----	-----	------

MUNICIPIOS

San Agustín de Guadalix	8	0	0	2	0	1	0	4	1	0	0	0	0	0
San Fernando de Henares	98	9	0	11	14	14	0	40	1	0	1	0	1	7
San Lorenzo del Escorial	57	12	1	6	8	11	3	14	1	1	0	0	0	0
San Martín de la Vega	48	1	0	1	7	2	4	28	0	1	0	0	0	4
San Martín de Valdeiglesias	25	1	0	2	1	1	0	6	1	0	0	0	0	13
San Sebastián de los Reyes	256	27	1	29	31	39	1	117	2	1	0	0	1	7
Santa María de la Alameda	8	0	0	0	1	0	1	5	0	0	0	0	0	1
Santorcaz	5	0	0	0	1	0	0	4	0	0	0	0	0	0
Santos de la Humosa (Los)	4	0	0	0	1	0	0	3	0	0	0	0	0	0
Serna del Monte (La)	1	0	0	0	1	0	0	0	0	0	0	0	0	0
Serranillos del Valle	3	0	0	1	0	0	1	1	0	0	0	0	0	0
Sevilla la Nueva	3	0	0	0	0	0	1	0	0	0	0	0	0	2
Somosierra	1	0	0	0	0	0	0	1	0	0	0	0	0	0
Soto del Real	19	3	1	3	3	0	1	7	1	0	0	0	0	0
Talamanca de Jarama	7	4	0	1	0	0	0	1	0	0	0	0	0	1
Tielmes	17	2	0	1	3	3	0	7	0	0	0	0	0	1
Titulcia	6	0	0	1	1	0	0	3	0	0	0	0	0	1
Torrejón de Ardoz	497	36	2	47	53	52	1	208	66	7	1	2	3	19
Torrejón de la Calzada	9	0	0	0	0	1	0	8	0	0	0	0	0	0
Torrejón de Velasco	14	1	0	0	1	0	2	10	0	0	0	0	0	0
Torrelaguna	7	1	0	0	0	0	0	2	0	0	0	0	0	4
Torreloz	48	19	2	7	7	0	1	9	1	1	0	0	0	1
Torres de la Alameda	12	0	0	1	0	0	0	7	0	1	0	0	0	3
Valdaracete	4	0	0	0	0	0	0	3	0	0	0	0	0	1
Valdeavero	5	2	0	0	0	0	1	1	0	0	0	0	0	1
Valdelaguna	2	0	0	0	1	0	0	1	0	0	0	0	0	0
Valdemarco	4	0	0	0	0	0	0	4	0	0	0	0	0	0
Valdemorillo	13	1	0	0	1	0	1	7	0	1	0	0	0	2
Valdemoro	76	3	0	16	11	6	1	32	5	0	0	1	0	1
Valdeolmos	5	0	1	0	1	0	0	3	0	0	0	0	0	0
Valdepiélagos	2	0	0	0	0	0	0	2	0	0	0	0	0	0
Valdetorres de Jarama	9	1	0	0	0	1	0	4	1	0	0	0	0	2
Valdilecha	15	2	0	2	1	1	0	8	0	0	0	0	0	1
Velilla de San Antonio	11	0	0	1	0	2	0	8	0	0	0	0	0	0
Vellón (El)	5	3	1	0	0	0	0	0	0	0	0	0	0	1
Venturada	1	0	0	0	0	0	0	0	0	0	0	0	0	1
Villaconejos	14	0	0	1	0	0	5	7	0	0	0	0	0	1
Villa del Prado	22	2	1	1	1	2	1	10	0	0	1	0	0	3
Villalbilla	18	1	0	2	2	2	2	6	1	0	0	0	0	2
Villamanrique de Tajo	3	0	0	0	0	0	0	2	0	0	0	0	1	0
Villamanta	15	1	0	0	0	1	0	3	1	0	0	0	0	9
Villamantilla	2	0	0	0	0	0	0	1	0	0	0	0	0	1
Villanueva de la Cañada	23	9	0	0	3	1	1	2	0	1	0	0	0	6
Villanueva de Perales	4	0	0	0	0	1	0	2	0	0	0	0	0	1
Villanueva del Pardillo	10	1	0	2	0	2	0	4	0	1	0	0	0	0
Villar del Olmo	3	0	0	0	1	0	0	1	0	0	0	0	1	0
Villarejo de Salvanés	33	2	0	4	4	3	0	18	0	1	1	0	0	0
Villaviciosa de Odón	49	12	1	7	5	1	1	9	0	3	0	3	1	6
Villavieja de Lozoya	2	0	0	0	1	1	0	0	0	0	0	0	0	0
Zarzalejo	5	0	0	0	1	0	1	3	0	0	0	0	0	0

ESPOSOS QUE RESIDIAN ANTES DEL MATRIMONIO EN LA COMUNIDAD DE MADRID CLASIFICADOS POR PROFESION U OCUPACION PRINCIPAL SEGUN ESTADO CIVIL Y LUGAR DE RESIDENCIA

	TOTAL	PROFESION U OCUPACION PRINCIPAL (*)												No consta
		1	2	3	4	5	6	7	8	9	10	11	12	
ESTADO CIVIL Y LUGAR DE RESIDENCIA														
A) TODOS LOS ESTADOS CIVILES														
TOTAL	27516	6238	231	4039	3265	2652	176	7779	536	479	16	194	224	1687
ESTRATOS DE POBLACION														
Menos de 101	6	1	0	1	1	1	0	2	0	0	0	0	0	0
De 101 a 500	68	6	1	5	4	6	7	32	0	0	0	0	1	6
De 501 a 1.000	144	16	4	6	13	7	5	72	1	1	0	0	2	17
De 1.001 a 2.000	376	37	3	36	35	38	13	163	15	2	0	0	1	33
De 2.001 a 5.000	387	33	6	49	42	29	13	159	2	6	2	1	1	44
De 5.001 a 10.000	654	109	8	80	76	50	18	205	4	12	0	7	3	82
De 10.001 a 20.000	198	12	0	24	26	20	5	94	9	4	0	2	0	2
De 20.001 a 50.000	1339	279	15	163	160	137	15	468	17	18	2	8	12	45
De 50.001 a 100.000	1645	152	10	166	196	180	6	671	73	19	1	7	6	158
De 100.001 a 200.000	3955	364	12	480	504	469	25	1583	83	45	1	31	33	325
Más de 200.000	18744	5229	172	3029	2208	1715	69	4330	332	372	10	138	165	975
AMBITOS GEOGRAFICOS														
Area Metropolitana	25494	6021	207	3836	3059	2478	110	6903	501	457	13	186	213	1510
Madrid	18744	5229	172	3029	2208	1715	69	4330	332	372	10	138	165	975
Corona Metropolitana	6750	792	35	807	851	763	41	2573	169	85	3	48	48	535
Norte	769	127	5	100	105	90	6	292	8	5	0	2	5	24
Sur	3501	277	10	414	462	394	23	1451	44	39	0	27	27	333
Este	1850	180	8	219	198	216	4	712	112	24	3	10	13	151
Oeste	630	208	12	74	86	63	8	118	5	17	0	9	3	27
Resto Municipios	2022	217	24	203	206	174	66	876	35	22	3	8	11	177

ESPOSOS QUE RESIDIAN ANTES DEL MATRIMONIO EN LA COMUNIDAD DE MADRID CLASIFICADOS POR PROFESION U OCUPACION PRINCIPAL SEGUN ESTADO CIVIL Y LUGAR DE RESIDENCIA

	TOTAL	PROFESION U OCUPACION PRINCIPAL (*)												No consta
		1	2	3	4	5	6	7	8	9	10	11	12	
ESTADO CIVIL Y LUGAR DE RESIDENCIA														
A) TODOS LOS ESTADOS CIVILES														
TOTAL	27516	6238	231	4039	3265	2652	176	7779	536	479	16	194	224	1687
AREAS Y DISTRITOS DE SALUD														
Area 1 -Sur-Este	3720	662	27	571	500	377	18	1169	39	55	3	29	38	232
Arganda	374	24	3	53	43	24	4	198	1	3	1	1	4	15
Moratalaz	820	159	8	146	111	98	3	217	8	13	1	5	7	44
Retiro	700	291	8	105	68	41	2	68	14	12	0	8	7	76
Vallecas	1826	188	8	267	278	214	9	686	16	27	1	15	20	97
Area 2 -Centro-Norte	2643	1084	42	357	286	186	7	419	38	66	1	15	19	123
Coslada	460	32	2	60	58	67	1	206	4	8	1	2	2	17
Salamanca	1118	530	10	154	124	69	3	110	18	37	0	5	9	49
Chamartín	1065	522	30	143	104	50	3	103	16	21	0	8	8	57
Area 3 -Este	1420	146	5	146	133	153	6	542	113	17	2	7	11	139
Alcalá Henares	923	110	3	99	80	101	5	334	47	10	1	5	8	120
Torrejón Ardoz	497	36	2	47	53	52	1	208	66	7	1	2	3	19
Area 4 -Nordeste	3084	732	16	543	365	277	10	820	41	41	3	25	20	191
Ciudad Lineal	1347	402	7	247	154	102	3	276	21	21	1	10	8	95
San Blas	841	133	4	165	102	68	3	286	10	8	1	7	8	46
Hortaleza	896	197	5	131	109	107	4	258	10	12	1	8	4	50
Area 5 -Norte	3076	791	36	463	363	293	24	842	64	48	2	14	26	110
Alcobendas	838	124	8	90	107	95	14	341	12	6	0	3	2	36
Colmenar Viejo	244	46	3	42	31	21	4	73	7	2	0	0	4	11
Tetuán	975	338	15	152	104	81	2	200	17	20	1	4	10	31
Fuencarral	1019	283	10	179	121	96	4	228	28	20	1	7	10	32
Area 6 -Oeste	1775	568	28	235	202	156	24	378	29	36	0	16	21	82
Majadahonda	585	197	11	67	83	63	7	109	5	14	0	6	2	21
Collado Villalba	515	93	10	70	66	48	13	174	4	8	0	1	5	23
Moncloa	675	278	7	98	53	45	4	95	20	14	0	9	14	38
Area 7 -Centro-Oeste	3743	1209	38	633	412	350	16	650	96	97	2	29	26	185
Centro	1024	320	16	168	111	127	5	168	12	37	0	12	9	39
Chamberí	1167	584	14	159	106	60	6	107	32	27	2	10	10	50
Latina	1552	305	8	306	195	163	5	375	52	33	0	7	7	96
Area 8 -Sur.Oeste I	1499	134	6	181	185	175	12	501	22	21	1	16	15	230
Móstoles	714	66	4	91	113	88	6	261	9	12	0	9	9	46
Alcorcón	577	57	0	81	65	72	0	183	10	9	0	6	5	89
Navalcarnero	208	11	2	9	7	15	6	57	3	0	1	1	1	95
Area 9 -Sur.Oeste II	1212	76	3	142	172	155	13	569	13	13	0	12	8	36
Leganés	735	52	3	90	106	86	9	335	13	9	0	5	3	24
Fuenlabrada	477	24	0	52	66	69	4	234	0	4	0	7	5	12
Area 10 -Sur I	1146	99	4	116	125	91	9	502	13	8	0	3	6	170

ESPOSOS QUE RESIDIAN ANTES DEL MATRIMONIO EN LA COMUNIDAD DE MADRID CLASIFICADOS POR PROFESION U OCUPACION PRINCIPAL SEGUN ESTADO CIVIL Y LUGAR DE RESIDENCIA

	TOTAL	PROFESION U OCUPACION PRINCIPAL (*)												No consta
		1	2	3	4	5	6	7	8	9	10	11	12	
ESTADO CIVIL Y LUGAR DE RESIDENCIA														
A) TODOS LOS ESTADOS CIVILES														
TOTAL	27516	6238	231	4039	3265	2652	176	7779	536	479	16	194	224	1687
AREAS Y DISTRITOS DE SALUD														
Parla	474	27	1	34	42	31	4	207	4	2	0	1	2	119
Getafe	672	72	3	82	83	60	5	295	9	6	0	2	4	51
Area 11 -Sur II	4198	737	26	652	522	439	37	1387	68	77	2	28	34	189
Aranjuez	479	38	4	43	54	45	24	234	10	7	1	5	0	14
Arganzuela	671	211	2	130	69	59	3	119	16	17	0	9	8	28
Villaverde	765	88	7	104	103	94	3	302	13	8	0	2	8	33
Carabanchel	1488	310	10	255	193	152	2	425	22	29	1	4	12	73
Usera	795	90	3	120	103	89	5	307	7	16	0	8	6	41
DISTRITOS Y BARRIOS DEL MUNICIPIO DE MADRID														
TOTAL	18744	5229	172	3029	2208	1715	69	4330	332	372	10	138	165	975
Centro	1023	319	16	168	111	127	5	168	12	37	0	12	9	39
Palacio	156	50	3	27	19	14	1	25	3	3	0	1	1	9
Embajadores	317	85	4	53	40	44	2	56	2	15	0	1	2	13
Cortes	110	33	2	15	7	21	0	19	1	5	0	2	2	3
Justicia	136	47	1	27	15	15	1	18	2	3	0	3	1	3
Universidad	234	82	5	40	23	25	1	38	3	6	0	3	3	5
Sol	70	22	1	6	7	8	0	12	1	5	0	2	0	6
Arganzuela	672	212	2	130	69	59	3	119	16	17	0	9	8	28
Imperial	92	32	0	18	7	6	0	13	7	2	0	1	1	5
Acacias	138	50	0	30	13	7	0	26	1	2	0	2	2	5
Chopera	128	40	2	26	10	14	1	24	1	1	0	3	0	6
Legazpi	14	5	0	2	2	0	0	3	1	0	0	0	0	1
Delicias	121	34	0	20	15	16	0	22	4	5	0	1	2	2
Palos de Moguer	175	51	0	33	22	16	2	30	1	7	0	2	3	8
Atocha	4	0	0	1	0	0	0	1	1	0	0	0	0	1
Retiro	700	291	8	105	68	41	2	68	14	12	0	8	7	76
Pacífico	193	79	3	39	12	15	0	18	5	5	0	1	1	15
Adelfas	59	19	2	9	10	5	0	7	0	0	0	1	0	6
Estrella	141	54	0	20	19	10	1	19	2	4	0	0	1	11
Ibiza	148	62	1	16	17	6	1	8	1	1	0	2	4	29
Jerónimos	73	32	2	9	2	2	0	10	3	1	0	3	1	8
Niño Jesús	86	45	0	12	8	3	0	6	3	1	0	1	0	7
Salamanca	1118	530	10	154	124	69	3	110	18	37	0	5	9	49
Recoletos	129	78	0	10	10	8	0	10	0	5	0	1	2	5
Goya	234	110	0	28	22	16	2	31	7	6	0	1	3	8
Fuente del Berro	131	56	2	24	13	11	0	14	1	3	0	1	0	8
Guindalera	324	140	2	63	39	19	0	34	5	7	0	1	3	11
Lista	172	81	2	18	24	8	0	16	2	8	0	1	1	11
Castellana	128	65	4	11	16	7	1	5	3	8	0	0	0	8
Chamartín	1065	522	30	143	104	50	3	103	16	21	0	8	8	57

ESPOSOS QUE RESIDIAN ANTES DEL MATRIMONIO EN LA COMUNIDAD DE MADRID CLASIFICADOS POR PROFESION U OCUPACION PRINCIPAL SEGUN ESTADO CIVIL Y LUGAR DE RESIDENCIA

	TOTAL	PROFESION U OCUPACION PRINCIPAL (*)												No consta
		1	2	3	4	5	6	7	8	9	10	11	12	
ESTADO CIVIL Y LUGAR DE RESIDENCIA														
A) TODOS LOS ESTADOS CIVILES														
TOTAL	27516	6238	231	4039	3265	2652	176	7779	536	479	16	194	224	1687
DISTRITOS Y BARRIOS DEL MUNICIPIO DE MADRID														
El Viso	121	77	5	8	5	5	0	10	1	2	0	0	2	6
Prosperidad	265	107	8	40	30	16	1	26	7	3	0	3	3	21
Ciudad Jardín	139	58	2	20	17	9	0	20	1	1	0	1	1	9
Hispanoamérica	240	108	10	42	30	8	1	19	3	5	0	2	1	11
Nueva España	174	104	4	15	11	5	0	16	3	7	0	1	1	7
Castilla	126	68	1	18	11	7	1	12	1	3	0	1	0	3
Tetuán	975	338	15	152	104	81	2	200	17	20	1	4	10	31
Bellas Vistas	160	62	1	21	12	19	0	31	4	3	1	0	3	3
Cuatro Caminos	236	118	5	37	21	8	0	29	2	6	0	0	2	8
Castillejos	172	78	5	20	20	12	1	23	2	5	0	2	1	3
Almenara	139	25	1	23	14	11	0	50	3	2	0	1	2	7
Valdeacederas	137	21	0	26	24	16	1	41	2	1	0	1	0	4
Berruete	131	34	3	25	13	15	0	26	4	3	0	0	2	6
Chamberí	1167	584	14	159	106	60	6	107	32	27	2	10	10	50
Gaztambide	202	103	3	29	19	11	0	17	4	5	1	1	1	8
Arapiles	207	85	1	38	17	20	3	26	5	7	0	1	1	3
Trafalgar	189	95	1	30	22	10	0	15	2	3	0	4	3	4
Almagro	168	88	5	13	18	5	0	15	0	2	1	1	1	19
Rios Rosas	202	106	1	18	15	10	2	21	10	9	0	1	1	8
Vallehermoso	199	107	3	31	15	4	1	13	11	1	0	2	3	8
Fuencarral-El Pardo	1019	283	10	179	121	96	4	228	28	20	1	7	10	32
El Pardo	56	3	0	11	3	11	0	10	16	0	0	0	0	2
Fuente Arreyña	28	18	1	3	2	1	0	0	0	0	0	0	1	2
Paña Grande	234	51	1	48	36	20	1	58	3	3	1	1	2	9
El Pilar	287	78	2	55	31	34	0	70	1	4	0	5	2	5
La Paz	122	51	4	17	13	4	0	13	3	6	0	1	1	9
Valverde	232	52	1	43	31	23	3	66	3	4	0	0	4	2
Mirasierra	59	30	1	2	5	3	0	10	2	3	0	0	0	3
El Goloso	1	0	0	0	0	0	0	1	0	0	0	0	0	0
Moncloa-Aravaca	675	278	7	98	53	45	4	95	20	14	0	9	14	38
Casa de Campo	108	38	1	24	7	10	1	14	2	2	0	3	2	4
Argüelles	206	99	4	30	17	8	0	19	10	1	0	2	3	13
Ciudad Universitaria	107	55	1	12	5	3	0	17	3	4	0	0	2	5
Valdezarza	170	41	0	25	18	17	1	35	5	7	0	3	3	15
Valdemarín	3	3	0	0	0	0	0	0	0	0	0	0	0	0
El Plantío	18	9	0	2	0	2	0	3	0	0	0	1	1	0
Aravaca	63	33	1	5	6	5	2	7	0	0	0	0	3	1
Latina	1552	305	8	306	195	163	5	375	52	33	0	7	7	96
Los Cámenes	94	16	0	16	14	9	0	30	2	0	0	1	0	6
Puerta del Ángel	326	75	0	62	47	37	1	63	10	5	0	0	4	22
Lucero	270	57	1	55	29	26	1	66	3	10	0	1	0	21
Aluche	430	94	5	90	39	38	2	111	14	10	0	3	1	23
Campamento	110	22	1	23	11	10	0	24	8	2	0	1	1	7
Las Águilas	322	41	1	60	55	43	1	81	15	6	0	1	1	17

ESPOSOS QUE RESIDIAN ANTES DEL MATRIMONIO EN LA COMUNIDAD DE MADRID CLASIFICADOS POR PROFESION U OCUPACION PRINCIPAL SEGUN ESTADO CIVIL Y LUGAR DE RESIDENCIA

	TOTAL	PROFESION U OCUPACION PRINCIPAL (*)												No consta
		1	2	3	4	5	6	7	8	9	10	11	12	
ESTADO CIVIL Y LUGAR DE RESIDENCIA														
A) TODOS LOS ESTADOS CIVILES														
TOTAL	27516	6238	231	4039	3265	2652	176	7779	536	479	16	194	224	1687
DISTRITOS Y BARRIOS DEL MUNICIPIO DE MADRID														
Carabanchel	1488	310	10	255	193	152	2	425	22	29	1	4	12	73
Comillas	175	48	0	34	22	20	0	41	3	4	0	0	0	3
Opañel	203	48	1	31	23	21	1	52	4	5	0	1	1	15
San Isidro	232	49	1	39	31	25	0	64	4	3	1	0	2	13
Vista Alegre	305	73	2	60	41	24	1	76	6	7	0	1	2	12
Puerta Bonita	239	42	1	34	27	30	0	85	1	3	0	0	3	13
Buenavista	149	21	2	20	18	14	0	61	2	0	0	1	2	8
Abrantes	185	29	3	37	31	18	0	46	2	7	0	1	2	9
Usera	795	90	3	120	103	89	5	307	7	16	0	8	6	41
Orcasitas	163	11	1	14	23	19	2	72	0	4	0	4	0	13
Orcasur	77	4	0	7	8	9	1	44	0	2	0	0	1	1
San Fermín	81	4	1	15	12	11	0	34	1	1	0	0	1	1
Almendrales	127	20	1	28	16	7	0	43	0	3	0	0	2	7
Moscardó	170	33	0	34	23	12	0	48	3	5	0	3	1	8
Zofio	70	4	0	11	7	11	2	24	2	0	0	1	0	8
Pradolongo	107	14	0	11	14	20	0	42	1	1	0	0	1	3
Puente de Vallecas	1524	157	6	231	225	173	7	576	15	23	0	12	16	83
Entrevías	313	22	1	29	60	32	4	145	3	3	0	2	3	9
San Diego	281	32	2	44	31	32	1	105	5	6	0	3	1	19
Palomeras Bajas	194	26	0	33	37	23	0	58	1	3	0	2	1	10
Palomeras Sureste	324	24	0	42	40	37	2	134	3	5	0	1	6	30
Portazgo	162	16	0	29	19	21	0	64	2	3	0	1	1	6
Numancia	250	37	3	54	38	28	0	70	1	3	0	3	4	9
Moratalaz	578	133	5	106	78	71	2	134	5	7	1	4	5	27
Pavones	45	7	0	10	4	5	0	16	1	2	0	0	0	0
Marroquina	135	34	3	26	17	14	0	27	2	3	1	1	0	7
Media Legua	105	37	0	20	12	11	0	18	0	0	0	1	2	4
Fontarrón	170	26	0	30	27	24	1	47	1	2	0	2	2	8
Vinateros	123	29	2	20	18	17	1	26	1	0	0	0	1	8
Ciudad Lineal	1348	402	7	247	154	102	3	277	21	21	1	10	8	95
Ventas	348	90	2	74	37	20	2	82	4	3	0	4	3	27
Pueblo Nuevo	403	78	2	74	52	45	1	105	6	5	1	0	3	31
Quintana	172	46	2	30	13	15	0	33	6	4	0	3	1	19
Concepción	160	63	0	29	21	6	0	24	2	4	0	2	1	8
San Pascual	96	35	0	19	14	9	0	13	1	1	0	0	0	4
San Juan Bautista	61	27	1	9	8	4	0	7	0	3	0	0	0	2
Colina	33	18	0	7	1	1	0	5	1	0	0	0	0	0
Atalaya	7	6	0	0	1	0	0	0	0	0	0	0	0	0
Costillares	68	39	0	5	7	2	0	8	1	1	0	1	0	4
Hortaleza	738	161	4	113	94	84	4	208	6	11	0	6	3	44
Palomas	11	7	0	1	0	1	0	2	0	0	0	0	0	0
Piovera	27	10	0	1	5	1	0	7	0	2	0	0	0	1
Canillas	228	53	1	30	28	21	1	73	2	3	0	1	1	14

ESPOSOS QUE RESIDIAN ANTES DEL MATRIMONIO EN LA COMUNIDAD DE MADRID CLASIFICADOS POR PROFESION U OCUPACION PRINCIPAL SEGUN ESTADO CIVIL Y LUGAR DE RESIDENCIA

	TOTAL	PROFESION U OCUPACION PRINCIPAL (*)												No consta
		1	2	3	4	5	6	7	8	9	10	11	12	
ESTADO CIVIL Y LUGAR DE RESIDENCIA														
A) TODOS LOS ESTADOS CIVILES														
TOTAL	27516	6238	231	4039	3265	2652	176	7779	536	479	16	194	224	1687
DISTRITOS Y BARRIOS DEL MUNICIPIO DE MADRID														
Pinar del Rey	346	63	3	61	39	52	2	91	2	4	0	5	2	22
Apostol Santiago	95	21	0	15	19	8	1	25	1	2	0	0	0	3
Valdefuentes	31	7	0	5	3	1	0	10	1	0	0	0	0	4
Villaverde	765	88	7	104	103	94	3	302	13	8	0	2	8	33
San Andrés	263	21	2	26	39	30	1	117	5	3	0	1	3	15
San Cristóbal	143	12	1	25	24	17	0	60	1	0	0	0	0	3
Butarque	29	1	0	2	5	2	1	12	1	0	0	0	0	5
Los Rosales	125	12	1	19	11	19	0	53	1	3	0	0	2	4
Los Angeles	205	42	3	32	24	26	1	60	5	2	0	1	3	6
Villa de Vallecas	301	31	2	36	53	41	2	109	1	4	1	3	4	14
Casco H. de Vallecas	186	18	1	21	32	26	2	67	0	2	1	2	3	11
Santa Eugenia	115	13	1	15	21	15	0	42	1	2	0	1	1	3
Vicálvaro	242	26	3	40	33	27	1	83	3	6	0	1	2	17
Casco H. de Vicálvaro	128	17	3	25	22	12	0	39	2	2	0	0	2	4
Ambroz	114	9	0	15	11	15	1	44	1	4	0	1	0	13
San Blas	841	133	4	165	102	68	3	286	10	8	1	7	8	46
Simancas	162	24	1	39	20	11	1	50	5	3	1	2	1	4
Hellín	107	17	0	21	14	6	0	33	3	0	0	0	3	10
Amposta	99	10	1	21	12	7	0	35	1	1	0	0	2	9
Arcos	169	21	0	28	24	14	1	69	0	1	0	2	1	8
Rosas	35	7	0	5	4	3	1	14	0	0	0	0	0	1
Rejas	41	8	0	9	1	4	0	14	0	0	0	0	1	4
Canillejas	191	33	2	41	20	21	0	61	0	3	0	3	0	7
El Salvador	37	13	0	1	7	2	0	10	1	0	0	0	0	3
Barajas	158	36	1	18	15	23	0	50	4	1	1	2	1	6
Alameda de Osuna	57	21	1	7	11	1	0	10	2	0	0	1	1	2
Aeropuerto	16	2	0	3	1	4	0	4	0	0	0	1	0	1
Casco H. de Barajas	54	10	0	5	2	12	0	21	2	0	0	0	0	2
Timón	22	2	0	3	1	4	0	10	0	1	0	0	0	1
Corralejos	9	1	0	0	0	2	0	5	0	0	1	0	0	0

ESPOSOS QUE RESIDIAN ANTES DEL MATRIMONIO EN LA COMUNIDAD DE MADRID CLASIFICADOS POR PROFESION U OCUPACION PRINCIPAL SEGUN ESTADO CIVIL Y LUGAR DE RESIDENCIA

	TOTAL	PROFESION U OCUPACION PRINCIPAL (*)												No consta
		1	2	3	4	5	6	7	8	9	10	11	12	
ESTADO CIVIL Y LUGAR DE RESIDENCIA														
B) SOLTEROS														
TOTAL	25789	5744	192	3791	3034	2542	166	7429	500	476	16	42	217	1640
MUNICIPIOS														
Ajalvir	13	2	0	1	0	1	0	8	1	0	0	0	0	0
Alameda del Valle	1	0	0	0	0	0	0	1	0	0	0	0	0	0
Alamo (El)	12	1	0	0	3	1	1	1	0	0	0	0	0	5
Alcalá de Henares	793	102	3	87	71	91	2	272	38	8	1	2	8	108
Alcobendas	303	55	3	29	48	35	3	118	1	3	0	1	0	7
Alcorcón	549	51	0	76	62	71	0	180	10	9	0	1	3	86
Aldea del Fresno	5	0	0	0	0	0	0	5	0	0	0	0	0	0
Algete	42	9	0	6	7	3	2	14	0	1	0	0	0	0
Alpedrete	20	3	0	2	1	0	0	7	0	1	0	0	0	6
Anchuelo	5	0	0	0	0	1	0	3	0	1	0	0	0	0
Aranjuez	211	26	4	14	25	27	6	96	3	3	1	0	0	6
Arganda del Rey	129	6	0	19	8	10	1	77	1	2	0	0	2	3
Arroyomolinos	6	1	0	2	0	1	1	1	0	0	0	0	0	0
Batres	2	0	0	1	0	0	0	1	0	0	0	0	0	0
Becerril de la Sierra	7	0	0	0	2	1	1	1	0	0	0	0	0	2
Belmonte del Tajo	7	1	0	0	1	0	0	5	0	0	0	0	0	0
Boadilla del Monte	47	16	1	7	8	7	2	4	0	0	0	0	0	2
Boalo (El)	10	1	0	1	1	1	0	6	0	0	0	0	0	0
Braojos	1	0	0	0	0	0	1	0	0	0	0	0	0	0
Brea de Tajo	4	0	0	0	0	0	0	4	0	0	0	0	0	0
Brunete	7	1	0	2	0	0	0	2	0	0	0	0	0	2
Buitrago del Lozoya	5	1	0	1	0	0	0	0	3	0	0	0	0	0
Bustarviejo	7	0	1	1	1	1	2	1	0	0	0	0	0	0
Cabanillas de la Sierra	1	0	0	0	0	0	0	1	0	0	0	0	0	0
Cabrera (La)	4	0	0	0	0	0	0	3	0	0	0	0	1	0
Cadalso de los Vidrios	19	1	0	1	1	4	2	8	0	0	0	0	0	2
Camarma de Esteruelas	11	1	0	0	0	0	0	6	2	0	0	0	0	2
Campo Real	18	0	0	4	3	0	1	10	0	0	0	0	0	0
Canencia	2	0	0	0	1	0	0	1	0	0	0	0	0	0
Carabaña	5	0	0	1	0	1	0	3	0	0	0	0	0	0
Casarrubuelos	1	0	0	0	0	0	0	1	0	0	0	0	0	0
Cenicientos	12	0	0	3	0	0	0	5	0	0	0	0	1	3
Cercedilla	30	2	1	6	11	5	0	5	0	0	0	0	0	0
Ciempozuelos	52	5	0	2	7	4	4	26	1	2	0	0	0	1
Cobeña	8	1	0	1	0	0	0	5	1	0	0	0	0	0
Colmenar de Oreja	37	1	0	3	1	1	2	28	0	1	0	0	0	0
Colmenarejo	8	1	0	2	1	1	0	2	0	0	0	0	0	1
Colmenar Viejo	173	32	0	34	21	15	2	51	4	1	0	0	4	9
Collado Villaalba	116	20	1	13	13	8	2	48	2	1	0	0	2	6
Collado-Mediano	8	2	0	0	1	2	0	3	0	0	0	0	0	0
Corpa	2	0	0	0	1	0	1	1	0	0	0	0	0	0
Coslada	267	19	2	39	34	40	1	115	1	6	0	0	0	10
Cubas	4	0	0	0	0	0	0	4	0	0	0	0	0	0
Chapinería	9	1	1	1	0	2	0	2	0	0	0	0	0	2
Chinchón	21	0	0	4	1	4	2	10	0	0	0	0	0	0
Daganzo de Arriba	11	3	0	0	0	0	0	6	1	0	0	0	0	1
Escorial (El)	39	6	0	6	5	4	1	15	0	1	0	0	0	1
Estremera	9	0	0	1	0	1	0	7	0	0	0	0	0	0
Fresnedillas	3	0	1	0	0	0	1	1	0	0	0	0	0	0
Fresno de Torote	1	1	0	0	0	0	0	0	0	0	0	0	0	0
Fuenlabrada	448	23	0	49	58	68	4	221	0	4	0	5	5	11
Fuente el Saz de Jarama	5	1	0	1	0	1	0	2	0	0	0	0	0	0
Fuentidueña de Tajo	8	0	0	1	2	1	0	4	0	0	0	0	0	0
Galápagar	53	8	1	9	3	9	0	20	0	0	0	0	2	1
Gascones	1	0	0	0	0	0	0	1	0	0	0	0	0	0

ESPOSOS QUE RESIDIAN ANTES DEL MATRIMONIO EN LA COMUNIDAD DE MADRID CLASIFICADOS POR PROFESION U OCUPACION PRINCIPAL SEGUN ESTADO CIVIL Y LUGAR DE RESIDENCIA

TOTAL	PROFESION U OCUPACION PRINCIPAL (*)												No consta
	1	2	3	4	5	6	7	8	9	10	11	12	

ESTADO CIVIL Y LUGAR DE RESIDENCIA

B) SOLTEROS

TOTAL	25789	5744	192	3791	3034	2542	166	7429	500	476	16	42	217	1640
-------	-------	------	-----	------	------	------	-----	------	-----	-----	----	----	-----	------

MUNICIPIOS

Getafe	652	72	3	82	83	59	4	281	9	6	0	1	4	48
Griñón	12	4	0	2	1	2	0	2	1	0	0	0	0	0
Guadalix de la Sierra	10	0	0	0	2	2	2	4	0	0	0	0	0	0
Guadarrama	25	3	0	2	3	2	1	11	0	2	0	0	0	1
Hiruela (La)	1	0	0	0	0	1	0	0	0	0	0	0	0	0
Horcajo de la Sierra	2	1	0	0	0	0	0	1	0	0	0	0	0	0
Hoyo de Manzanares	13	4	0	1	3	1	0	4	0	0	0	0	0	0
Humanes de Madrid	43	3	0	3	5	6	0	25	0	0	0	0	0	1
Leganés	708	48	2	86	103	82	9	329	13	9	0	0	3	24
Loeches	12	2	1	0	1	0	0	5	0	0	0	0	0	3
Lozoya	1	0	0	0	0	0	0	1	0	0	0	0	0	0
Lozoyuela-Navas-Sieteiglesias	5	1	0	0	1	0	0	3	0	0	0	0	0	0
Madarcos	2	1	0	1	0	0	0	0	0	0	0	0	0	0
Madrid	17537	4839	141	2853	2048	1637	64	4112	317	371	10	26	161	958
Majadahonda	110	43	1	8	13	13	0	25	1	3	0	0	1	2
Manzanares el Real	15	0	0	0	4	2	1	5	1	1	0	0	0	1
Meco	27	1	0	4	0	2	0	15	2	0	0	0	0	3
Mejorada del Campo	65	4	0	5	8	10	0	34	2	2	0	0	0	0
Miraflores de la Sierra	13	2	2	2	0	2	0	4	1	0	0	0	0	0
Molar (El)	15	0	0	2	1	2	0	6	0	0	0	0	0	4
Molinos (Los)	12	0	0	5	0	1	0	5	0	0	0	0	0	1
Montejo de la Sierra	1	0	0	0	0	0	1	0	0	0	0	0	0	0
Moraleja de Enmedio	2	0	0	0	0	0	0	1	0	0	0	0	0	1
Moralzarzal	8	0	1	0	1	2	0	3	0	0	0	0	1	0
Morata de Tajuña	38	0	0	2	7	2	0	26	0	0	0	0	0	1
Móstoles	630	50	3	78	102	87	5	239	9	9	0	2	8	38
Navacerrada	5	2	0	1	0	0	0	2	0	0	0	0	0	0
Navalafuente	3	0	0	0	1	0	0	1	0	0	0	0	0	1
Navalagamella	2	0	0	0	2	0	0	0	0	0	0	0	0	0
Navalcarnero	67	3	0	1	1	1	1	9	1	0	0	0	0	50
Navarredonda	3	0	0	0	0	2	1	0	0	0	0	0	0	0
Navas del Rey	7	1	0	0	0	0	0	3	0	0	0	0	0	3
Nuevo Baztán	2	0	0	0	0	0	0	1	0	0	0	0	0	1
Olmeda de las Fuentes	2	1	0	0	0	0	0	1	0	0	0	0	0	0
Orusco	7	1	1	1	1	0	1	1	0	0	0	0	0	1
Paracuellos de Jarama	20	2	0	6	1	1	0	5	0	1	0	0	0	4
Parla	266	8	1	12	24	11	0	92	2	2	0	1	1	112
Patones	2	0	0	0	0	0	0	1	0	0	0	0	0	1
Pedrezuela	8	0	0	0	0	1	1	5	0	0	0	0	0	1
Pelayos de la Presa	2	0	0	0	0	2	0	0	0	0	0	0	0	0
Perales de Tajuña	9	1	0	1	2	0	1	4	0	0	0	0	0	0
Pezuela de las Torres	5	0	0	1	0	0	0	4	0	0	0	0	0	0
Pinilla del Valle	2	0	0	0	0	0	0	2	0	0	0	0	0	0
Pinto	91	8	0	12	8	7	0	52	1	0	0	0	1	2
Pozuelo de Alarcón	202	56	6	22	31	23	3	48	0	7	0	1	0	5
Pozuelo del Rey	1	0	0	1	0	0	0	0	0	0	0	0	0	0
Puebla de la Sierra	1	0	0	0	0	0	0	1	0	0	0	0	0	0
Puentes Viejas	2	0	0	0	0	0	0	2	0	0	0	0	0	0
Quijorna	4	1	0	0	2	1	0	0	0	0	0	0	0	0
Rascarria	9	0	0	2	1	3	0	3	0	0	0	0	0	0
Rivas-Vaciamadrid	28	4	0	11	5	1	0	7	0	0	0	0	0	0
Robledo de Chavea	4	1	0	1	0	0	0	2	0	0	0	0	0	0
Robregordo	1	0	0	0	0	0	0	1	0	0	0	0	0	0
Rozas de Madrid (Las)	105	36	2	17	13	11	0	17	4	1	0	0	1	3
Rozas de Puerto Real	1	0	0	0	0	0	0	1	0	0	0	0	0	0

ESPOSOS QUE RESIDIAN ANTES DEL MATRIMONIO EN LA COMUNIDAD DE MADRID CLASIFICADOS POR PROFESION U OCUPACION PRINCIPAL SEGUN ESTADO CIVIL Y LUGAR DE RESIDENCIA

	TOTAL	PROFESION U OCUPACION PRINCIPAL (*)												No consta
		1	2	3	4	5	6	7	8	9	10	11	12	
ESTADO CIVIL Y LUGAR DE RESIDENCIA														
B) SOLTEROS														
TOTAL	25789	5744	192	3791	3034	2542	166	7429	500	476	16	42	217	1640
MUNICIPIOS														
San Agustín de Guadalix	8	0	0	2	0	1	0	4	1	0	0	0	0	0
San Fernando de Henares	92	8	0	10	14	13	0	38	1	0	1	0	1	6
San Lorenzo del Escorial	55	12	1	5	8	11	2	14	1	1	0	0	0	0
San Martín de la Vega	47	1	0	1	7	2	4	27	0	1	0	0	0	4
San Martín de Valdeiglesias	25	1	0	2	1	1	0	6	1	0	0	0	0	13
San Sebastián de los Reyes	236	24	0	26	27	36	1	111	2	1	0	0	1	7
Santa María de la Alameda	8	0	0	0	1	0	1	5	0	0	0	0	0	1
Santorcaz	5	0	0	0	1	0	0	4	0	0	0	0	0	0
Santos de la Humosa (Los)	4	0	0	0	1	0	0	3	0	0	0	0	0	0
Serna del Monte (La)	1	0	0	0	1	0	0	0	0	0	0	0	0	0
Serranillos del Valle	3	0	0	1	0	0	1	1	0	0	0	0	0	0
Sevilla la Nueva	2	0	0	0	0	0	1	0	0	0	0	0	0	1
Somosierra	1	0	0	0	0	0	0	1	0	0	0	0	0	0
Soto del Real	19	3	1	3	3	0	1	7	1	0	0	0	0	0
Talamanca de Jarama	6	4	0	1	0	0	0	1	0	0	0	0	0	0
Tielmes	17	2	0	1	3	3	0	7	0	0	0	0	0	1
Titulcia	6	0	0	1	1	0	0	3	0	0	0	0	0	1
Torrejón de Ardoz	454	32	1	41	51	49	1	199	52	7	1	0	3	17
Torrejón de la Calzada	9	0	0	0	0	1	0	8	0	0	0	0	0	0
Torrejón de Velasco	14	1	0	0	1	0	2	10	0	0	0	0	0	0
Torrelaguna	6	1	0	0	0	0	0	2	0	0	0	0	0	3
Torrelodones	44	17	2	7	6	0	1	8	1	1	0	0	0	1
Torres de la Alameda	12	0	0	1	0	0	0	7	0	1	0	0	0	3
Valdaracete	4	0	0	0	0	0	0	3	0	0	0	0	0	1
Valdeavero	5	2	0	0	0	0	1	1	0	0	0	0	0	1
Valdelaguna	2	0	0	0	1	0	0	1	0	0	0	0	0	0
Valdemanco	4	0	0	0	0	0	0	4	0	0	0	0	0	0
Valdemorillo	11	0	0	0	1	0	1	6	0	1	0	0	0	2
Valdemoro	73	3	0	16	10	6	1	32	4	0	0	0	0	1
Valdeolmos	5	0	1	0	1	0	0	3	0	0	0	0	0	0
Valdepiélagos	2	0	0	0	0	0	0	2	0	0	0	0	0	0
Valdetorres de Jarama	9	1	0	0	0	1	0	4	1	0	0	0	0	2
Valdilecha	13	2	0	2	1	0	0	7	0	0	0	0	0	1
Velilla de San Antonio	10	0	0	1	0	2	0	7	0	0	0	0	0	0
Vellón (El)	5	3	1	0	0	0	0	0	0	0	0	0	0	1
Venturada	1	0	0	0	0	0	0	0	0	0	0	0	0	1
Villaconejos	14	0	0	1	0	0	5	7	0	0	0	0	0	1
Villa del Prado	22	2	1	1	1	2	1	10	0	0	1	0	0	3
Villalbilla	16	1	0	2	1	2	1	6	1	0	0	0	0	2
Villamanrique de Tajo	3	0	0	0	0	0	0	2	0	0	0	0	1	0
Villamanta	13	1	0	0	0	1	0	3	1	0	0	0	0	7
Villamantilla	2	0	0	0	0	0	0	1	0	0	0	0	0	1
Villanueva de la Cañada	16	7	0	0	1	1	0	2	0	1	0	0	0	4
Villanueva de Perales	4	0	0	0	0	1	0	2	0	0	0	0	0	1
Villanueva del Pardillo	9	1	0	2	0	2	0	4	0	0	0	0	0	0
Villar del Olmo	3	0	0	0	1	0	0	1	0	0	0	0	1	0
Villarejo de Salvanés	32	1	0	4	4	3	0	18	0	1	1	0	0	0
Villaviciosa de Odón	38	7	1	5	5	1	1	6	0	3	0	2	1	6
Villavieja de Lozoya	2	0	0	0	1	1	0	0	0	0	0	0	0	0
Zarzalejo	5	0	0	0	1	0	1	3	0	0	0	0	0	0

ESPOSOS QUE RESIDIAN ANTES DEL MATRIMONIO EN LA COMUNIDAD DE MADRID CLASIFICADOS POR PROFESION U OCUPACION PRINCIPAL SEGUN ESTADO CIVIL Y LUGAR DE RESIDENCIA

	TOTAL	PROFESION U OCUPACION PRINCIPAL (*)												No consta
		1	2	3	4	5	6	7	8	9	10	11	12	
ESTADO CIVIL Y LUGAR DE RESIDENCIA														
B) SOLTEROS														
TOTAL	25789	5744	192	3791	3034	2542	166	7429	500	476	16	42	217	1640
ESTRATOS DE POBLACION														
Menos de 101	6	1	0	1	1	1	0	2	0	0	0	0	0	0
De 101 a 500	67	6	1	5	4	6	7	31	0	0	0	0	1	6
De 501 a 1.000	137	13	4	6	13	7	5	72	1	1	0	0	2	13
De 1.001 a 2.000	363	36	3	34	32	37	12	161	15	1	0	0	1	31
De 2.001 a 5.000	364	27	5	47	37	29	12	156	2	6	2	0	1	40
De 5.001 a 10.000	590	91	6	68	65	49	17	194	4	11	0	2	3	80
De 10.001 a 20.000	190	12	0	23	25	20	5	92	7	4	0	0	0	2
De 20.001 a 50.000	1229	235	14	149	146	127	14	452	17	18	2	1	12	42
De 50.001 a 100.000	1526	138	7	147	184	171	6	635	58	19	1	2	5	153
De 100.001 a 200.000	3780	346	11	458	479	458	24	1522	79	45	1	11	31	315
Más de 200.000	17537	4839	141	2853	2048	1637	64	4112	317	371	10	26	161	958
AMBITOS GEOGRAFICOS														
Area Metropolitana	23856	5548	170	3600	2839	2373	102	6571	467	454	13	42	206	1471
Madrid	17537	4839	141	2853	2048	1637	64	4112	317	371	10	26	161	958
Corona Metropolitana	6319	709	29	747	791	736	38	2459	150	83	3	16	45	513
Norte	712	111	3	89	96	86	6	280	7	5	0	1	5	23
Sur	3344	260	9	395	440	385	22	1394	44	39	0	10	25	321
Este	1729	171	6	200	184	207	4	677	94	24	3	2	12	145
Oeste	534	167	11	63	71	58	6	108	5	15	0	3	3	24
Resto Municipios	1933	196	22	191	195	169	64	858	33	22	3	0	11	169

ESPOSOS QUE RESIDIAN ANTES DEL MATRIMONIO EN LA COMUNIDAD DE MADRID CLASIFICADOS POR PROFESION U OCUPACION PRINCIPAL SEGUN ESTADO CIVIL Y LUGAR DE RESIDENCIA

	TOTAL	PROFESION U OCUPACION PRINCIPAL (*)												No consta
		1	2	3	4	5	6	7	8	9	10	11	12	
ESTADO CIVIL Y LUGAR DE RESIDENCIA														
B) SOLTEROS														
TOTAL	25789	5744	192	3791	3034	2542	166	7429	500	476	16	42	217	1640
AREAS Y DISTRITOS DE SALUD														
Area 1 -Sur-Este	3535	617	23	549	473	360	17	1127	38	55	3	7	38	228
Arganda	351	21	2	49	39	22	4	193	1	3	1	0	4	12
Moratalaz	779	148	8	145	101	93	3	207	8	13	1	1	7	44
Retiro	643	266	7	98	61	37	2	63	13	12	0	1	7	76
Vallecas	1762	182	6	257	272	208	8	664	16	27	1	5	20	96
Area 2 -Centro-Norte	2413	987	34	325	258	168	7	391	38	66	1	1	17	120
Coslada	434	31	2	55	56	65	1	194	4	8	1	0	1	16
Salamanca	1024	490	7	138	111	62	3	102	18	37	0	0	8	48
Chamartín	955	466	25	132	91	41	3	95	16	21	0	1	8	56
Area 3 -Este	1339	139	4	136	125	146	5	521	95	17	2	2	11	136
Alcalá Henares	885	107	3	95	74	97	4	322	43	10	1	2	8	119
Torrejón Ardoz	454	32	1	41	51	49	1	199	52	7	1	0	3	17
Area 4 -Noreste	2872	672	15	511	330	267	10	769	40	41	3	4	20	190
Ciudad Lineal	1240	363	7	231	138	97	3	255	20	21	1	1	8	95
San Blas	801	129	4	154	98	66	3	273	10	8	1	2	8	45
Hortaleza	831	180	4	126	94	104	4	241	10	12	1	1	4	50
Area 5 -Norte	2859	728	27	425	334	281	24	797	60	48	2	3	26	104
Alcobendas	779	111	6	80	94	92	14	329	11	6	0	1	2	33
Colmenar Viejo	230	38	3	40	29	20	4	73	7	2	0	0	4	10
Tetuán	898	317	11	139	96	77	2	181	14	20	1	0	10	30
Fuencarral	952	262	7	166	115	92	4	214	28	20	1	2	10	31
Area 6 -Oeste	1592	498	22	211	178	148	20	356	28	34	0	1	19	77
Majadahonda	500	161	10	58	68	58	5	102	5	12	0	1	2	18
Collado Villalba	476	81	8	60	63	47	12	165	4	8	0	0	5	23
Moncloa	616	256	4	93	47	43	3	89	19	14	0	0	12	36
Area 7 -Centro-Oeste	3477	1112	29	599	371	336	13	614	88	96	2	8	26	183
Centro	947	293	13	161	97	121	4	158	12	36	0	4	9	39
Chamberí	1061	533	11	145	89	58	5	99	29	27	2	3	10	50
Latina	1469	286	5	293	185	157	4	357	47	33	0	1	7	94
Area 8 -Sur-Oeste I	1419	119	6	168	176	174	12	481	22	21	1	5	13	221
Móstoles	668	57	4	83	107	88	6	245	9	12	0	4	9	44
Alcorcón	549	51	0	76	62	71	0	180	10	9	0	1	3	86
Navalcarnero	202	11	2	9	7	15	6	56	3	0	1	0	1	91
Area 9 -Sur-Oeste II	1156	71	2	135	161	150	13	550	13	13	0	5	8	35
Leganés	708	48	2	86	103	82	9	329	13	9	0	0	3	24
Fuenlabrada	448	23	0	49	58	68	4	221	0	4	0	5	5	11
Area 10 -Sur I	1105	97	4	115	122	87	8	479	13	8	0	2	6	164

ESPOSOS QUE RESIDIAN ANTES DEL MATRIMONIO EN LA COMUNIDAD DE MADRID CLASIFICADOS POR PROFESION U OCUPACION PRINCIPAL SEGUN ESTADO CIVIL Y LUGAR DE RESIDENCIA

	TOTAL	PROFESION U OCUPACION PRINCIPAL (*)												No consta
		1	2	3	4	5	6	7	8	9	10	11	12	
ESTADO CIVIL Y LUGAR DE RESIDENCIA														
B) SOLTEROS														
TOTAL	25789	5744	192	3791	3034	2542	166	7429	500	476	16	42	217	1640
AREAS Y DISTRITOS DE SALUD														
Parla	453	25	1	33	39	28	4	198	4	2	0	1	2	116
Getafe	652	72	3	82	83	59	4	281	9	6	0	1	4	48
Area 11 -Sur II	4022	704	26	617	506	425	37	1344	65	77	2	4	33	182
Aranjuez	463	36	4	42	53	44	24	230	8	7	1	0	0	14
Arganzuela	615	200	2	119	61	55	3	110	16	17	0	1	7	24
Villaverde	749	86	7	104	102	93	3	292	13	8	0	0	8	33
Carabanchel	1430	294	10	238	190	146	2	414	22	29	1	1	12	71
Usera	765	88	3	114	100	87	5	298	6	16	0	2	6	40
DISTRITOS Y BARRIOS DEL MUNICIPIO DE MADRID														
TOTAL	17537	4839	141	2853	2048	1637	64	4112	317	371	10	26	161	958
Centro	946	292	13	161	97	121	4	158	12	36	0	4	9	39
Palacio	143	46	2	26	17	13	1	22	3	3	0	0	1	9
Embajadores	292	78	3	49	34	42	1	54	2	14	0	0	2	13
Cortes	102	29	1	15	6	21	0	18	1	5	0	1	2	3
Justicia	129	45	1	27	13	14	1	17	2	3	0	2	1	3
Universidad	217	75	5	38	21	23	1	36	3	6	0	1	3	5
Sol	63	19	1	6	6	8	0	11	1	5	0	0	0	6
Arganzuela	616	201	2	119	61	55	3	110	16	17	0	1	7	24
Imperial	84	31	0	16	5	6	0	12	7	2	0	0	1	4
Acacias	124	48	0	27	12	6	0	22	1	2	0	0	2	4
Chopera	114	36	2	24	9	12	1	22	1	1	0	1	0	5
Legazpi	13	4	0	2	2	0	0	3	1	0	0	0	0	1
Delicias	114	33	0	19	13	15	0	22	4	5	0	0	1	2
Palos de Moguer	163	49	0	30	20	16	2	28	1	7	0	0	3	7
Atocha	4	0	0	1	0	0	0	1	1	0	0	0	0	1
Retiro	643	266	7	98	61	37	2	63	13	12	0	1	7	76
Pacífico	177	73	2	37	9	14	0	16	5	5	0	0	1	15
Adeifas	52	17	2	8	9	4	0	6	0	0	0	0	0	6
Estrella	131	49	0	19	17	9	1	18	2	4	0	0	1	11
Ibiza	138	54	1	15	17	6	1	8	1	1	0	1	4	29
Jerónimos	66	30	2	8	2	1	0	10	3	1	0	0	1	8
Niño Jesús	79	43	0	11	7	3	0	5	2	1	0	0	0	7
Salamanca	1024	490	7	138	111	62	3	102	18	37	0	0	8	48
Recoletos	120	72	0	9	9	8	0	10	0	5	0	0	2	5
Goya	215	102	0	25	22	11	2	29	7	6	0	0	3	8
Fuente del Berro	116	48	2	22	12	10	0	12	1	3	0	0	0	6
Guindalera	302	131	2	58	37	19	0	31	5	7	0	0	2	10
Lista	153	73	0	15	20	7	0	16	2	8	0	0	1	11
Castellana	118	64	3	9	11	7	1	4	3	8	0	0	0	8
Chamartín	955	466	25	132	91	41	3	95	16	21	0	1	8	56

ESPOSOS QUE RESIDIAN ANTES DEL MATRIMONIO EN LA COMUNIDAD DE MADRID CLASIFICADOS POR PROFESION U OCUPACION PRINCIPAL SEGUN ESTADO CIVIL Y LUGAR DE RESIDENCIA

	TOTAL	PROFESION U OCUPACION PRINCIPAL (*)												No consta
		1	2	3	4	5	6	7	8	9	10	11	12	
ESTADO CIVIL Y LUGAR DE RESIDENCIA														
B) SOLTEROS														
TOTAL	25789	5744	192	3791	3034	2542	166	7429	500	476	16	42	217	1640
DISTRITOS Y BARRIOS DEL MUNICIPIO DE MADRID														
El Viso	105	63	5	8	5	3	0	10	1	2	0	0	2	6
Prosperidad	236	97	6	36	26	12	1	24	7	3	0	1	3	20
Ciudad Jardín	126	53	2	19	15	8	0	17	1	1	0	0	1	9
Hispanoamérica	218	100	7	38	27	7	1	18	3	5	0	0	1	11
Nueva España	156	91	4	14	9	5	0	15	3	7	0	0	1	7
Castilla	114	62	1	17	9	6	1	11	1	3	0	0	0	3
Tetuán	898	317	11	139	96	77	2	181	14	20	1	0	10	30
Bellas Vistas	145	56	1	19	11	17	0	27	4	3	1	0	3	3
Cuatro Caminos	216	112	4	33	17	8	0	25	1	6	0	0	2	8
Castillejos	150	71	2	17	19	11	1	19	1	5	0	0	1	3
Almenara	131	24	1	22	13	11	0	47	2	2	0	0	2	7
Valdeacederas	130	20	0	25	24	15	1	38	2	1	0	0	0	4
Berruete	126	34	3	23	12	15	0	25	4	3	0	0	2	5
Chamberí	1061	533	11	145	89	58	5	99	29	27	2	3	10	50
Gaztambide	188	96	2	26	18	11	0	16	4	5	1	0	1	8
Arapiles	185	75	1	36	14	20	2	22	4	7	0	0	1	3
Trafalgar	169	88	1	24	19	10	0	15	1	3	0	1	3	4
Almagro	146	79	3	13	11	3	0	14	0	2	1	0	1	19
Ríos Rosas	188	99	1	16	12	10	2	20	9	9	0	1	1	8
Vallehermoso	185	96	3	30	15	4	1	12	11	1	0	1	3	8
Fuencarral-El Pardo	952	262	7	166	115	92	4	214	28	20	1	2	10	31
El Pardo	53	3	0	11	3	10	0	9	16	0	0	0	0	1
Fuente Arreyña	27	17	1	3	2	1	0	0	0	0	0	0	1	2
Paña Grande	215	44	1	43	34	19	1	55	3	3	1	0	2	9
El Pilar	266	71	0	51	28	34	0	68	1	4	0	2	2	5
La Paz	114	48	3	17	13	4	0	10	3	6	0	0	1	9
Valverde	219	50	1	39	30	22	3	61	3	4	0	0	4	2
Mirasierra	57	29	1	2	5	2	0	10	2	3	0	0	0	3
El Goloso	1	0	0	0	0	0	0	1	0	0	0	0	0	0
Moncloa-Aravaca	616	256	4	93	47	43	3	89	19	14	0	0	12	36
Casa de Campo	99	35	1	24	5	10	0	14	2	2	0	0	2	4
Argüelles	192	95	2	29	14	6	0	19	10	1	0	0	3	13
Ciudad Universitaria	97	51	0	11	5	3	0	16	3	4	0	0	1	3
Valdezarza	154	37	0	22	17	17	1	32	4	7	0	0	2	15
Valdemarín	2	2	0	0	0	0	0	0	0	0	0	0	0	0
El Plantío	15	7	0	2	0	2	0	3	0	0	0	0	1	0
Aravaca	57	29	1	5	6	5	2	5	0	0	0	0	3	1
Latina	1469	286	5	293	185	157	4	357	47	33	0	1	7	94
Los Cármenes	91	15	0	16	14	9	0	30	1	0	0	0	0	6
Puerta del Ángel	311	72	0	57	46	36	1	59	10	5	0	0	4	21
Lucero	257	52	0	55	28	25	1	62	3	10	0	0	0	21
Aluche	398	85	4	85	36	37	1	104	12	10	0	1	1	22
Campamento	105	21	1	23	11	10	0	23	6	2	0	0	1	7
Las Aguilas	307	41	0	57	50	40	1	79	15	6	0	0	1	17

ESPOSOS QUE RESIDIAN ANTES DEL MATRIMONIO EN LA COMUNIDAD DE MADRID CLASIFICADOS POR PROFESION U OCUPACION PRINCIPAL SEGUN ESTADO CIVIL Y LUGAR DE RESIDENCIA

	TOTAL	PROFESION U OCUPACION PRINCIPAL (*)												No consta
		1	2	3	4	5	6	7	8	9	10	11	12	
ESTADO CIVIL Y LUGAR DE RESIDENCIA														
B) SOLTEROS														
TOTAL	25789	5744	192	3791	3034	2542	166	7429	500	476	16	42	217	1640
DISTRITOS Y BARRIOS DEL MUNICIPIO DE MADRID														
Carabanchel	1430	294	10	238	190	146	2	414	22	29	1	1	12	71
Comillas	167	45	0	30	22	20	0	40	3	4	0	0	0	3
Opañel	196	46	1	30	22	21	1	50	4	5	0	0	1	15
San Isidro	223	46	1	35	31	23	0	64	4	3	1	0	2	13
Vista Alegre	294	70	2	58	39	23	1	74	6	7	0	0	2	12
Puerta Bonita	232	40	1	34	27	29	0	82	1	3	0	0	3	12
Buenavista	142	21	2	18	18	13	0	58	2	0	0	0	2	8
Abrantes	176	26	3	33	31	17	0	46	2	7	0	1	2	8
Usera	765	88	3	114	100	87	5	298	6	16	0	2	6	40
Orcasitas	159	11	1	14	22	19	2	71	0	4	0	2	0	13
Orcasur	75	4	0	7	8	9	1	42	0	2	0	0	1	1
San Fermín	81	4	1	15	12	11	0	34	1	1	0	0	1	1
Almendrales	120	20	1	27	14	6	0	41	0	3	0	0	2	6
Moscardó	161	32	0	31	23	12	0	47	2	5	0	0	1	8
Zofio	65	3	0	9	7	11	2	23	2	0	0	0	0	8
Pradolongo	104	14	0	11	14	19	0	40	1	1	0	0	1	3
Puente de Vallecas	1475	151	5	222	222	170	6	558	15	23	0	5	16	82
Entrevías	306	21	1	29	59	32	4	142	3	3	0	0	3	9
San Diego	270	32	1	43	30	30	0	100	5	6	0	3	1	19
Palomeras Bajas	187	25	0	31	37	23	0	56	1	3	0	0	1	10
Palomeras Sureste	314	23	0	39	40	37	2	129	3	5	0	0	6	30
Portazgo	158	16	0	28	19	20	0	63	2	3	0	0	1	6
Numancia	240	34	3	52	37	28	0	68	1	3	0	2	4	8
Moratalaz	546	124	5	105	72	66	2	127	6	7	1	0	5	27
Pavones	44	7	0	10	3	5	0	16	1	2	0	0	0	0
Marroquina	124	30	3	26	15	12	0	25	2	3	1	0	0	7
Media Legua	94	33	0	19	11	9	0	16	0	0	0	0	2	4
Fontarrón	184	25	0	30	26	24	1	45	1	2	0	0	2	8
Vinateros	120	29	2	20	17	16	1	25	1	0	0	0	1	8
Ciudad Lineal	1241	363	7	231	138	97	3	256	20	21	1	1	8	95
Ventas	324	84	2	70	37	17	2	75	4	3	0	0	3	27
Pueblo Nuevo	383	73	2	70	49	44	1	98	6	5	1	0	3	31
Quintana	156	42	2	28	11	15	0	28	6	4	0	0	1	19
Concepción	148	59	0	26	20	6	0	22	2	4	0	0	1	8
San Pascual	82	27	0	17	10	9	0	13	1	1	0	0	0	4
San Juan Bautista	55	25	1	9	4	4	0	7	0	3	0	0	0	2
Colina	30	16	0	7	1	1	0	5	0	0	0	0	0	0
Atalaya	6	6	0	0	0	0	0	0	0	0	0	0	0	0
Costillares	57	31	0	4	6	1	0	8	1	1	0	1	0	4
Hortaleza	687	149	3	108	80	83	4	195	6	11	0	1	3	44
Palomas	8	5	0	1	0	1	0	1	0	0	0	0	0	0
Piovera	25	8	0	1	5	1	0	7	0	2	0	0	0	1
Carillas	215	52	1	28	24	21	1	68	2	3	0	0	1	14

ESPOSOS QUE RESIDIAN ANTES DEL MATRIMONIO EN LA COMUNIDAD DE MADRID CLASIFICADOS POR PROFESION U OCUPACION PRINCIPAL SEGUN ESTADO CIVIL Y LUGAR DE RESIDENCIA

	TOTAL	PROFESION U OCUPACION PRINCIPAL (*)												No consta
		1	2	3	4	5	6	7	8	9	10	11	12	
ESTADO CIVIL Y LUGAR DE RESIDENCIA														
B) SOLTEROS														
TOTAL	25789	5744	192	3791	3034	2542	166	7429	500	476	16	42	217	1640
DISTRITOS Y BARRIOS DEL MUNICIPIO DE MADRID														
Pinar del Rey	319	58	2	58	31	51	2	86	2	4	0	1	2	22
Apostol Santiago	93	20	0	15	19	8	1	24	1	2	0	0	0	3
Valdefuentes	27	6	0	5	1	1	0	9	1	0	0	0	0	4
Villaverde	749	86	7	104	102	93	3	292	13	8	0	0	8	33
San Andrés	258	21	2	26	39	30	1	113	5	3	0	0	3	15
San Cristóbal	139	11	1	25	24	16	0	58	1	0	0	0	0	3
Butarque	29	1	0	2	5	2	1	12	1	0	0	0	0	5
Los Rosales	124	12	1	19	11	19	0	52	1	3	0	0	2	4
Los Angeles	199	41	3	32	23	26	1	57	5	2	0	0	3	6
Villa de Vallecas	286	31	1	35	50	38	2	105	1	4	1	0	4	14
Casco H. de Vallecas	177	18	1	20	30	24	2	65	0	2	1	0	3	11
Santa Eugenia	109	13	0	15	20	14	0	40	1	2	0	0	1	3
Vicálvaro	233	24	3	40	29	27	1	80	3	6	0	1	2	17
Casco H. de Vicálvaro	122	15	3	25	19	12	0	38	2	2	0	0	2	4
Ambroz	111	9	0	15	10	15	1	42	1	4	0	1	0	13
San Blas	801	129	4	154	98	66	3	273	10	8	1	2	8	45
Simancas	157	24	1	37	20	11	1	48	5	3	1	1	1	4
Hellín	102	16	0	20	13	6	0	31	3	0	0	0	3	10
Amposta	98	10	1	21	12	7	0	34	1	1	0	0	2	9
Arcos	163	21	0	27	24	13	1	67	0	1	0	0	1	8
Rosas	33	7	0	4	3	3	1	14	0	0	0	0	0	1
Rejas	39	7	0	8	1	4	0	14	0	0	0	0	1	4
Canillejas	175	32	2	36	19	20	0	56	0	3	0	1	0	6
El Salvador	34	12	0	1	6	2	0	9	1	0	0	0	0	3
Barajas	144	31	1	18	14	21	0	46	4	1	1	0	1	6
Alameda de Osuna	49	17	1	7	10	1	0	8	2	0	0	0	1	2
Aeropuerto	14	2	0	3	1	3	0	4	0	0	0	0	0	1
Casco H. de Barajas	51	9	0	5	2	11	0	20	2	0	0	0	0	2
Timón	21	2	0	3	1	4	0	9	0	1	0	0	0	1
Corralejos	9	1	0	0	0	2	0	5	0	0	1	0	0	0

(*) Ver relación de profesiones en página 35.

ESPOSOS QUE RESIDIAN ANTES DEL MATRIMONIO EN LA COMUNIDAD DE MADRID CLASIFICADOS POR LUGAR DE RESIDENCIA Y ESTADO CIVIL SEGUN EDAD Y AÑO DE NACIMIENTO

	TOTAL COMUNIDAD		MUNICIPIO DE MADRID		CORONA METROPOLITANA		RESTO DE MUNICIPIOS		Acalá de Henares	
	Total	Solteros	Total	Solteros	Total	Solteros	Total	Solteros	Total	Solteros

EDAD Y AÑO DE NACIMIENTO

TOTAL		27516	25789	18744	17537	6750	6319	2022	1933	829	793
Menos de 15	1974 y posteriores	0	0	0	0	0	0	0	0	0	0
15	1974	2	2	1	1	1	1	0	0	0	0
	1973	0	0	0	0	0	0	0	0	0	0
16	1973	0	0	0	0	0	0	0	0	0	0
	1972	5	5	3	3	2	2	0	0	1	1
17	1972	8	8	5	5	3	3	0	0	1	1
	1971	25	25	12	12	9	9	4	4	0	0
18	1971	49	49	26	26	20	20	3	3	4	4
	1970	52	52	17	17	22	22	13	13	4	4
19	1970	90	90	45	45	27	27	18	18	2	2
	1969	112	112	65	65	41	41	6	6	5	5
20	1969	202	202	94	94	89	89	19	19	10	10
	1968	247	247	126	126	98	98	23	23	14	14
21	1968	381	381	192	192	153	153	36	36	26	26
	1967	377	377	199	199	148	148	30	30	30	30
22	1967	540	540	277	277	205	205	58	58	23	23
	1966	565	565	294	294	210	210	61	61	30	30
23	1966	815	815	458	458	273	273	84	84	33	33
	1965	806	804	457	457	285	283	64	64	38	38
24	1965	1167	1166	693	693	361	360	113	113	48	48
	1964	1112	1111	663	662	359	359	90	90	54	54
25	1964	1533	1529	950	948	452	450	131	131	47	47
	1963	1299	1297	841	839	350	350	108	108	45	45
26	1963	1748	1737	1148	1142	480	477	120	118	53	53
	1962	1401	1397	987	985	316	314	98	98	39	39
27	1962	1763	1754	1271	1268	370	365	122	121	42	42
	1961	1163	1156	811	808	263	259	89	89	35	35
28	1961	1519	1509	1101	1096	309	305	109	108	23	23
	1960	997	981	722	712	208	203	67	66	28	26
29	1960	1158	1136	878	865	217	209	63	62	33	32
	1959	859	850	662	658	136	131	61	61	14	14
30	1959	913	899	712	703	148	144	53	52	18	17
	1958	567	550	432	422	99	92	36	36	11	10
31	1958	643	615	485	464	114	107	44	44	15	14
	1957	405	387	315	301	64	60	26	26	13	11
32	1957	520	486	399	377	95	85	26	24	14	13
	1956	333	314	266	253	51	46	16	15	7	6
33	1956	340	308	266	244	59	50	15	14	5	4
	1955	246	224	193	177	38	35	15	12	8	7
34	1955	256	224	198	175	43	35	15	14	4	3
	1954	218	182	172	145	33	25	13	12	3	3
35	1954	218	188	166	146	42	33	10	9	3	2
	1953	153	130	122	103	23	20	8	7	2	2
36	1953	183	150	135	116	36	24	12	10	3	3
	1952	162	125	129	105	27	16	6	4	1	0
37	1952	149	115	103	82	33	21	13	12	3	2
	1951	119	86	98	73	16	9	5	4	1	0
38	1951	108	81	83	63	17	13	8	5	1	1
	1950	101	71	70	54	23	11	8	6	2	1
39	1950	93	59	64	48	25	9	4	2	4	2
	1949	91	63	73	52	13	7	5	4	1	0
40	1949	92	66	66	47	18	12	8	7	2	2
	1948	89	50	64	38	18	9	7	3	3	2
41	1948	81	48	62	37	14	8	5	3	0	0
	1947	62	34	46	28	13	4	3	2	2	0

ESPOSOS QUE RESIDIAN ANTES DEL MATRIMONIO EN LA COMUNIDAD DE MADRID CLASIFICADOS POR LUGAR DE RESIDENCIA Y ESTADO CIVIL SEGUN EDAD Y AÑO DE NACIMIENTO

	TOTAL COMUNIDAD		MUNICIPIO DE MADRID		CORONA METROPOLITANA		RESTO DE MUNICIPIOS		Acalá de Henares	
	Total	Solteros	Total	Solteros	Total	Solteros	Total	Solteros	Total	Solteros

EDAD Y AÑO DE NACIMIENTO

TOTAL		27516	25789	18744	17537	6750	6319	2022	1933	829	793
42	1947	74	40	56	32	15	7	3	1	3	2
	1946	52	25	38	20	10	4	4	1	2	1
43	1946	49	27	40	22	7	4	2	1	0	0
	1945	50	24	34	17	13	6	3	1	1	1
44	1945	57	23	44	19	9	2	4	2	0	0
	1944	36	18	27	13	7	4	2	1	0	0
45	1944	49	19	43	17	5	2	1	0	0	0
	1943	43	19	33	16	8	3	2	0	0	0
46	1943	39	22	26	16	11	4	2	2	0	0
	1942	32	10	23	9	7	1	2	0	1	0
47	1942	32	14	20	9	8	3	4	2	1	1
	1941	22	4	15	2	5	1	2	1	0	0
48	1941	29	8	21	7	7	0	1	1	0	0
	1940	47	18	29	9	14	7	4	2	1	1
49	1940	26	6	17	3	7	2	2	1	0	0
	1939	17	6	15	5	2	1	0	0	0	0
50	1939	17	8	13	7	3	0	1	1	1	0
	1938	17	6	16	5	0	0	1	1	0	0
51	1938	24	7	15	5	8	2	1	0	0	0
	1937	22	2	15	2	4	0	3	0	0	0
52	1937	25	7	19	6	5	1	1	0	0	0
	1936	38	8	31	7	7	1	0	0	0	0
53	1936	28	9	21	7	4	1	3	1	1	0
	1935	13	4	9	3	4	1	0	0	0	0
54	1935	25	6	20	5	4	1	1	0	0	0
	1934	17	4	13	3	4	1	0	0	0	0
55	1934	14	2	11	2	3	0	0	0	0	0
	1933	20	4	16	3	2	0	2	1	0	0
56	1933	18	7	15	5	3	2	0	0	0	0
	1932	14	4	11	4	2	0	1	0	0	0
57	1932	16	2	11	2	5	0	0	0	2	0
	1931	24	8	16	5	5	3	3	0	0	0
58	1931	22	2	15	0	5	1	2	1	0	0
	1930	15	4	10	3	4	0	1	1	1	0
59	1930	20	3	16	3	4	0	0	0	0	0
	1929	17	4	15	4	1	0	1	0	0	0
60	1929	10	2	3	2	7	0	0	0	0	0
	1928	19	0	18	0	1	0	0	0	0	0
61	1928	13	2	9	1	4	1	0	0	1	0
	1927	13	2	8	2	5	0	0	0	0	0
62	1927	11	3	8	2	3	1	0	0	0	0
	1926	8	2	5	1	2	1	1	0	1	1
63	1926	14	4	12	4	1	0	1	0	0	0
	1925	10	2	7	2	3	0	0	0	0	0
64	1925	14	1	8	0	5	1	1	0	1	1
	1924	11	4	8	3	3	1	0	0	0	0
65	1924	11	0	7	0	4	0	0	0	0	0
	1923	12	1	9	1	0	0	3	0	0	0
66	1923	11	1	8	1	3	0	0	0	1	0
	1922	11	2	9	2	2	0	0	0	0	0
67	1922	7	1	6	1	0	0	1	0	0	0
	1921	10	3	9	3	1	0	0	0	0	0
68	1921	5	0	3	0	2	0	0	0	1	0
	1920	7	2	5	1	2	1	0	0	0	0
69	1920	6	4	5	3	1	1	0	0	0	0
	1919	4	2	4	2	0	0	0	0	0	0

ESPOSOS QUE RESIDIAN ANTES DEL MATRIMONIO EN LA COMUNIDAD DE MADRID CLASIFICADOS POR LUGAR DE RESIDENCIA Y ESTADO CIVIL SEGUN EDAD Y AÑO DE NACIMIENTO

	TOTAL COMUNIDAD		MUNICIPIO DE MADRID		CORONA METROPOLITANA		RESTO DE MUNICIPIOS		Acalá de Henares	
	Total	Solteros	Total	Solteros	Total	Solteros	Total	Solteros	Total	Solteros

EDAD Y AÑO DE NACIMIENTO

TOTAL		27516	25789	18744	17537	6750	6319	2022	1933	829	793
70	1919	6	1	6	1	0	0	0	0	0	0
	1918	6	1	4	0	2	1	0	0	0	0
71	1918	5	1	5	1	0	0	0	0	0	0
	1917	2	0	2	0	0	0	0	0	0	0
72	1917	6	1	6	1	0	0	0	0	0	0
	1916	4	0	1	0	2	0	1	0	0	0
73	1916	6	0	4	0	2	0	0	0	0	0
	1915	5	0	2	0	3	0	0	0	0	0
74	1915	4	0	4	0	0	0	0	0	0	0
	1914	4	0	4	0	0	0	0	0	0	0
75 y más	1914 y anteriores	64	11	49	6	11	5	4	0	2	1

ESPOSOS QUE RESIDIAN ANTES DEL MATRIMONIO EN LA COMUNIDAD DE MADRID CLASIFICADOS POR LUGAR DE RESIDENCIA Y ESTADO CIVIL SEGUN EDAD Y AÑO DE NACIMIENTO

MUNICIPIOS DE MAS DE 50.000 HABITANTES										
Alcobendas		Alcorcón		Coslada		Fuenlabrada		Getafe		
Total	Solteros	Total	Solteros	Total	Solteros	Total	Solteros	Total	Solteros	

EDAD Y AÑO DE NACIMIENTO

TOTAL		326	303	577	549	283	267	477	448	672	652
Menos de 15	1974 y posteriores	0	0	0	0	0	0	0	0	0	0
15	1974	0	0	0	0	0	0	1	1	0	0
	1973	0	0	0	0	0	0	0	0	0	0
16	1973	0	0	0	0	0	0	0	0	0	0
	1972	0	0	0	0	0	0	0	0	0	0
17	1972	0	0	0	0	0	0	0	0	0	0
	1971	0	0	0	0	1	1	0	0	0	0
18	1971	1	1	1	1	2	2	2	2	3	3
	1970	0	0	2	2	0	0	3	3	2	2
19	1970	2	2	4	4	0	0	2	2	4	4
	1969	1	1	4	4	1	1	6	6	2	2
20	1969	4	4	5	5	4	4	11	11	7	7
	1968	5	5	7	7	2	2	8	8	8	8
21	1968	6	6	5	5	8	8	4	4	11	11
	1967	7	7	7	7	4	4	11	11	18	18
22	1967	10	10	18	18	10	10	15	15	14	14
	1966	7	7	12	12	6	6	15	15	27	27
23	1966	13	13	25	25	10	10	27	27	26	26
	1965	10	9	26	26	10	10	23	23	34	34
24	1965	21	21	27	27	14	14	30	30	36	36
	1964	11	11	31	31	12	12	29	29	45	45
25	1964	16	16	38	38	25	25	36	36	49	49
	1963	13	13	35	35	13	13	29	29	29	29
26	1963	24	24	38	38	18	18	29	28	61	61
	1962	13	13	31	31	18	18	16	16	36	36
27	1962	22	22	40	40	19	18	24	22	37	37
	1961	21	20	26	26	7	7	12	12	26	26
28	1961	13	13	32	32	15	15	26	24	44	43
	1960	17	17	24	24	7	7	14	13	26	26
29	1960	13	11	23	22	7	7	18	17	22	21
	1959	10	10	3	3	9	7	5	5	14	14
30	1959	6	6	15	15	5	5	11	10	12	11
	1958	7	7	10	10	10	10	1	0	10	10
31	1958	5	5	12	12	7	7	5	4	10	10
	1957	1	1	3	3	3	3	5	5	7	7
32	1957	6	5	9	9	4	3	5	5	7	7
	1956	3	3	3	2	0	0	1	1	5	5
33	1956	5	5	5	4	3	3	4	3	3	3
	1955	1	1	4	4	3	3	2	2	2	2
34	1955	2	1	3	3	2	2	3	3	2	2
	1954	3	2	2	1	1	1	1	0	2	2
35	1954	0	0	3	3	2	1	3	3	2	2
	1953	0	0	0	0	4	3	0	0	1	1
36	1953	1	1	2	1	1	1	5	4	2	0
	1952	0	0	4	3	1	0	1	0	1	0
37	1952	1	1	4	3	0	0	5	4	1	0
	1951	2	1	0	0	0	0	0	0	1	1
38	1951	0	0	2	2	0	0	2	1	1	1
	1950	1	1	3	2	2	1	1	1	1	1
39	1950	2	2	1	0	1	0	1	1	1	0
	1949	0	0	0	0	0	0	1	1	2	0
40	1949	3	2	2	1	2	2	2	0	0	0
	1948	0	0	0	0	1	1	2	1	1	0
41	1948	0	0	0	0	0	0	3	2	1	1
	1947	1	0	1	0	1	1	0	0	0	0

ESPOSOS QUE RESIDIAN ANTES DEL MATRIMONIO EN LA COMUNIDAD DE MADRID CLASIFICADOS POR LUGAR DE RESIDENCIA Y ESTADO CIVIL SEGUN EDAD Y AÑO DE NACIMIENTO

MUNICIPIOS DE MAS DE 50.000 HABITANTES										
Alcobendas		Alcorcón		Coslada		Fuenlabrada		Getafe		
Total	Solteros	Total	Solteros	Total	Solteros	Total	Solteros	Total	Solteros	

EDAD Y AÑO DE NACIMIENTO

TOTAL		326	303	577	549	283	267	477	448	672	652
42	1947	0	0	2	2	0	0	1	1	0	0
	1946	0	0	0	0	0	0	1	0	0	0
43	1946	1	1	0	0	0	0	0	0	1	1
	1945	0	0	1	0	1	0	0	0	1	1
44	1945	2	1	0	0	0	0	0	0	0	0
	1944	0	0	1	0	0	0	1	0	1	1
45	1944	0	0	0	0	0	0	0	0	0	0
	1943	1	0	2	1	0	0	0	0	0	0
46	1943	1	1	0	0	1	0	1	1	0	0
	1942	0	0	0	0	0	0	0	0	0	0
47	1942	0	0	0	0	0	0	1	1	0	0
	1941	0	0	0	0	0	0	0	0	0	0
48	1941	1	0	0	0	2	0	0	0	0	0
	1940	0	0	3	3	0	0	1	1	1	0
49	1940	2	0	0	0	0	0	2	0	1	1
	1939	0	0	0	0	0	0	0	0	0	0
50	1939	0	0	0	0	0	0	0	0	0	0
	1938	0	0	0	0	0	0	0	0	0	0
51	1938	0	0	4	0	0	0	0	0	0	0
	1937	0	0	0	0	0	0	0	0	0	0
52	1937	1	0	1	1	0	0	1	0	0	0
	1936	0	0	0	0	0	0	0	0	0	0
53	1936	0	0	0	0	0	0	0	0	0	0
	1935	0	0	1	0	0	0	1	1	0	0
54	1935	0	0	0	0	1	0	0	0	1	1
	1934	1	0	0	0	0	0	0	0	0	0
55	1934	2	0	1	0	0	0	0	0	0	0
	1933	0	0	0	0	0	0	1	0	1	0
56	1933	0	0	0	0	0	0	1	1	0	0
	1932	0	0	0	0	0	0	0	0	0	0
57	1932	0	0	1	0	0	0	0	0	0	0
	1931	0	0	1	1	1	1	0	0	1	0
58	1931	1	0	0	0	0	0	0	0	1	0
	1930	0	0	1	0	0	0	0	0	0	0
59	1930	0	0	0	0	0	0	0	0	1	0
	1929	0	0	0	0	0	0	0	0	1	0
60	1929	0	0	0	0	0	0	0	0	1	0
	1928	0	0	0	0	0	0	0	0	0	0
61	1928	0	0	0	0	0	0	0	0	0	0
	1927	0	0	1	0	0	0	1	0	0	0
62	1927	0	0	1	0	0	0	0	0	1	1
	1926	0	0	0	0	0	0	0	0	0	0
63	1926	0	0	0	0	0	0	0	0	0	0
	1925	0	0	0	0	0	0	2	0	0	0
64	1925	0	0	0	0	1	0	0	0	0	0
	1924	0	0	0	0	0	0	1	1	0	0
65	1924	1	0	0	0	0	0	0	0	0	0
	1923	0	0	0	0	0	0	0	0	0	0
66	1923	0	0	1	0	0	0	0	0	0	0
	1922	1	0	0	0	1	0	0	0	0	0
67	1922	0	0	0	0	0	0	0	0	0	0
	1921	0	0	0	0	0	0	0	0	0	0
68	1921	0	0	0	0	0	0	0	0	0	0
	1920	0	0	0	0	0	0	1	1	1	0
69	1920	0	0	0	0	0	0	0	0	0	0
	1919	0	0	0	0	0	0	0	0	0	0

ESPOSOS QUE RESIDIAN ANTES DEL MATRIMONIO EN LA COMUNIDAD DE MADRID CLASIFICADOS POR LUGAR DE RESIDENCIA Y ESTADO CIVIL SEGUN EDAD Y AÑO DE NACIMIENTO

MUNICIPIOS DE MAS DE 50.000 HABITANTES											
		Alcobendas		Alcorcón		Coslada		Fuenlabrada		Getafe	
		Total	Solteros	Total	Solteros	Total	Solteros	Total	Solteros	Total	Solteros

EDAD Y AÑO DE NACIMIENTO

TOTAL		326	303	577	549	283	267	477	448	672	652
70	1919	0	0	0	0	0	0	0	0	0	0
	1918	0	0	0	0	0	0	0	0	1	1
71	1918	0	0	0	0	0	0	0	0	0	0
	1917	0	0	0	0	0	0	0	0	0	0
72	1917	0	0	0	0	0	0	0	0	0	0
	1916	0	0	1	0	0	0	0	0	1	0
73	1916	0	0	1	0	0	0	0	0	0	0
	1915	0	0	0	0	0	0	0	0	0	0
74	1915	0	0	0	0	0	0	0	0	0	0
	1914	0	0	0	0	0	0	0	0	0	0
75 y más	1914 y anteriores	1	0	1	0	0	0	0	0	0	0

ESPOSOS QUE RESIDIAN ANTES DEL MATRIMONIO EN LA COMUNIDAD DE MADRID CLASIFICADOS POR LUGAR DE RESIDENCIA Y ESTADO CIVIL SEGUN EDAD Y AÑO DE NACIMIENTO

MUNICIPIOS DE MAS DE 50.000 HABITANTES										
Leganés		Móstoles		Parla		San Sebastián de los Reyes		Torrejón de Ardoz		
Total	Solteros	Total	Solteros	Total	Solteros	Total	Solteros	Total	Solteros	

EDAD Y AÑO DE NACIMIENTO

TOTAL		735	708	665	630	283	266	256	236	497	454
Menos de 15	1974 y posteriores	0	0	0	0	0	0	0	0	0	0
15	1974	0	0	0	0	0	0	0	0	0	0
	1973	0	0	0	0	0	0	0	0	0	0
16	1973	0	0	0	0	0	0	0	0	0	0
	1972	0	0	0	0	1	1	0	0	0	0
17	1972	0	0	1	1	0	0	1	1	0	0
	1971	0	0	4	4	3	3	0	0	0	0
18	1971	2	2	2	2	0	0	3	3	0	0
	1970	2	2	3	3	2	2	1	1	2	2
19	1970	4	4	3	3	2	2	0	0	2	2
	1969	2	2	7	7	2	2	2	2	3	3
20	1969	11	11	6	6	11	11	4	4	6	6
	1968	13	13	12	12	3	3	10	10	10	10
21	1968	20	20	19	19	11	11	7	7	15	15
	1967	14	14	16	16	7	7	8	8	14	14
22	1967	34	34	18	18	20	20	4	4	16	16
	1966	18	18	25	25	16	16	10	10	23	23
23	1966	21	21	35	35	14	14	8	8	22	22
	1965	40	40	21	21	14	14	9	9	31	30
24	1965	41	40	45	45	13	13	17	17	20	20
	1964	43	43	21	21	21	21	20	20	21	21
25	1964	61	61	49	49	25	24	14	14	35	35
	1963	45	45	36	36	10	10	10	10	32	32
26	1963	65	65	47	46	13	13	18	18	34	34
	1962	31	31	35	35	7	7	12	12	21	19
27	1962	47	46	42	42	6	6	9	9	22	21
	1961	29	29	19	19	13	13	6	6	21	18
28	1961	35	35	28	27	8	8	9	9	17	17
	1960	16	16	19	19	7	5	5	5	10	10
29	1960	12	12	21	21	6	6	9	9	13	12
	1959	13	13	11	11	8	6	4	4	8	8
30	1959	22	22	10	10	3	3	4	4	14	13
	1958	10	10	12	11	2	2	3	3	9	8
31	1958	13	12	10	10	5	4	7	7	9	8
	1957	5	5	4	4	1	1	3	2	4	3
32	1957	8	8	7	4	2	2	2	1	6	5
	1956	6	6	9	8	1	1	1	1	3	3
33	1956	5	4	3	2	0	0	2	2	3	2
	1955	1	0	4	4	0	0	5	5	1	1
34	1955	2	2	3	2	1	1	1	1	4	2
	1954	4	4	2	2	1	0	3	2	2	1
35	1954	3	2	4	3	4	4	3	1	3	2
	1953	0	0	4	4	2	2	1	0	1	1
36	1953	5	4	4	3	1	1	0	0	3	2
	1952	2	1	3	3	0	0	2	1	2	2
37	1952	0	0	2	1	0	0	2	0	6	3
	1951	2	1	0	0	1	1	1	0	1	0
38	1951	0	0	1	1	2	1	1	1	2	2
	1950	0	0	3	1	0	0	0	0	0	0
39	1950	1	0	3	1	1	0	0	0	1	0
	1949	2	1	2	2	0	0	1	1	2	1
40	1949	0	0	1	1	0	0	1	1	0	0
	1948	2	2	1	0	2	1	1	0	1	0
41	1948	4	3	2	0	0	0	1	1	0	0
	1947	0	0	1	1	1	0	1	0	0	0

ESPOSOS QUE RESIDIAN ANTES DEL MATRIMONIO EN LA COMUNIDAD DE MADRID CLASIFICADOS POR LUGAR DE RESIDENCIA Y ESTADO CIVIL SEGUN EDAD Y AÑO DE NACIMIENTO

MUNICIPIOS DE MAS DE 50.000 HABITANTES										
Leganés		Móstoles		Parla		San Sebastián de los Reyes		Torrejón de Ardoz		
Total	Solteros	Total	Solteros	Total	Solteros	Total	Solteros	Total	Solteros	

EDAD Y AÑO DE NACIMIENTO

TOTAL		735	708	665	630	283	266	256	236	497	454
42	1947	0	0	0	0	0	0	1	0	3	1
	1946	0	0	3	2	0	0	1	0	0	0
43	1946	0	0	0	0	0	0	0	0	2	1
	1945	1	1	3	1	2	1	1	1	0	0
44	1945	1	1	0	0	1	0	0	0	2	0
	1944	0	0	2	2	0	0	0	0	1	1
45	1944	0	0	0	0	0	0	0	0	1	1
	1943	0	0	1	1	0	0	1	0	0	0
46	1943	1	0	0	0	0	0	0	0	2	1
	1942	1	0	0	0	1	1	0	0	0	0
47	1942	0	0	0	0	0	0	0	0	2	0
	1941	0	0	0	0	0	0	0	0	2	1
48	1941	0	0	0	0	0	0	1	0	0	0
	1940	3	1	0	0	0	0	1	1	1	0
49	1940	0	0	0	0	1	1	0	0	0	0
	1939	0	0	0	0	0	0	0	0	0	0
50	1939	0	0	0	0	0	0	0	0	0	0
	1938	0	0	0	0	0	0	0	0	0	0
51	1938	0	0	0	0	1	0	0	0	0	0
	1937	0	0	0	0	0	0	0	0	1	0
52	1937	0	0	0	0	0	0	0	0	0	0
	1936	1	0	1	0	1	0	0	0	0	0
53	1936	1	0	0	0	0	0	0	0	0	0
	1935	1	0	1	0	0	0	0	0	0	0
54	1935	0	0	1	0	0	0	1	0	0	0
	1934	0	0	0	0	1	0	0	0	2	1
55	1934	0	0	0	0	0	0	0	0	0	0
	1933	0	0	0	0	0	0	0	0	0	0
56	1933	1	1	1	0	0	0	0	0	0	0
	1932	1	0	0	0	0	0	0	0	0	0
57	1932	0	0	0	0	1	0	0	0	0	0
	1931	0	0	0	0	0	0	0	0	0	0
58	1931	0	0	2	1	0	0	0	0	0	0
	1930	0	0	0	0	0	0	0	0	0	0
59	1930	0	0	0	0	0	0	1	0	0	0
	1929	0	0	0	0	0	0	0	0	0	0
60	1929	2	0	2	0	0	0	0	0	0	0
	1928	0	0	1	0	0	0	0	0	0	0
61	1928	0	0	0	0	0	0	0	0	0	0
	1927	0	0	0	0	0	0	0	0	1	0
62	1927	0	0	0	0	0	0	0	0	1	0
	1926	0	0	0	0	0	0	0	0	0	0
63	1926	0	0	0	0	0	0	0	0	0	0
	1925	0	0	0	0	0	0	0	0	0	0
64	1925	0	0	0	0	0	0	1	0	1	0
	1924	1	0	1	0	0	0	0	0	0	0
65	1924	1	0	1	0	0	0	1	0	0	0
	1923	0	0	0	0	0	0	0	0	0	0
66	1923	0	0	0	0	0	0	0	0	0	0
	1922	0	0	0	0	0	0	0	0	0	0
67	1922	0	0	0	0	0	0	0	0	0	0
	1921	0	0	1	0	0	0	0	0	0	0
68	1921	0	0	1	0	0	0	0	0	0	0
	1920	0	0	0	0	0	0	0	0	0	0
69	1920	0	0	0	0	1	1	0	0	0	0
	1919	0	0	0	0	0	0	0	0	0	0

ESPOSOS QUE RESIDIAN ANTES DEL MATRIMONIO EN LA COMUNIDAD DE MADRID CLASIFICADOS POR LUGAR DE RESIDENCIA Y ESTADO CIVIL SEGUN EDAD Y AÑO DE NACIMIENTO

MUNICIPIOS DE MAS DE 50.000 HABITANTES									
Leganés		Móstoles		Parla		San Sebastián de los Reyes		Torrejón de Ardoz	
Total	Solteros	Total	Solteros	Total	Solteros	Total	Solteros	Total	Solteros

EDAD Y AÑO DE NACIMIENTO

TOTAL		735	708	665	630	283	266	256	236	497	454
70	1919	0	0	0	0	0	0	0	0	0	0
	1918	0	0	0	0	0	0	0	0	0	0
71	1918	0	0	0	0	0	0	0	0	0	0
	1917	0	0	0	0	0	0	0	0	0	0
72	1917	0	0	0	0	0	0	0	0	0	0
	1916	0	0	0	0	0	0	0	0	0	0
73	1916	0	0	0	0	0	0	0	0	0	0
	1915	2	0	1	0	0	0	0	0	0	0
74	1915	0	0	0	0	0	0	0	0	0	0
	1914	0	0	0	0	0	0	0	0	0	0
75 y más	1914 y anteriores	1	0	2	2	0	0	0	0	0	0

ESPOSOS QUE RESIDIAN ANTES DEL MATRIMONIO EN LA COMUNIDAD DE MADRID CLASIFICADOS POR EDAD DE LA ESPOSA SEGUN EL ESTADO CIVIL DE CADA CONTRAYENTE Y EDAD DEL ESPOSO

	TOTAL	GRUPOS DE EDAD DE LA ESPOSA											
		Menos de 15	15 - 19	20 - 24	25 - 29	30 - 34	35 - 39	40 - 44	45 - 49	50 - 54	55 - 59	60 - 64	65 y más
EDAD DEL ESPOSO													
A) TODOS LOS ESPOSOS/TODAS LAS ESPOSAS													
TOTAL	27516	2	1601	10211	11167	2692	848	393	205	135	108	66	88
De 15 a 19	343	0	235	93	12	2	1	0	0	0	0	0	0
De 20 a 24	6212	1	1047	4124	954	70	13	2	0	0	0	0	1
De 25 a 29	13440	1	276	5118	7258	700	76	5	3	1	2	0	0
De 30 a 34	4441	0	36	719	2340	1126	179	32	4	3	2	0	0
De 35 a 39	1377	0	6	121	412	481	260	77	12	6	1	1	0
De 40 a 44	642	0	1	25	126	214	148	93	25	8	2	0	0
De 45 a 49	336	0	0	5	41	63	94	76	39	15	3	0	0
De 50 a 54	226	0	0	3	15	19	47	63	46	22	8	3	0
De 55 a 59	180	0	0	1	5	9	17	19	43	42	25	16	3
De 60 a 64	123	0	0	1	2	5	8	19	16	20	28	17	7
De 65 y más	196	0	0	1	2	3	5	7	17	18	37	29	77
B) ESPOSOS SOLTEROS/ESPOSAS SOLTERAS													
TOTAL	25302	2	1589	10075	10720	2182	483	144	44	28	10	10	15
De 15 a 19	341	0	235	93	11	2	0	0	0	0	0	0	0
De 20 a 24	6182	1	1044	4121	942	61	10	2	0	0	0	0	1
De 25 a 29	13210	1	270	5086	7160	626	60	4	1	0	2	0	0
De 30 a 34	4055	0	35	665	2192	1004	129	25	3	2	0	0	0
De 35 a 39	994	0	5	91	320	361	171	38	3	5	0	0	0
De 40 a 44	310	0	0	14	72	100	69	35	14	5	1	0	0
De 45 a 49	104	0	0	2	15	22	27	21	13	3	1	0	0
De 50 a 54	50	0	0	1	7	4	13	14	6	4	0	1	0
De 55 a 59	26	0	0	1	0	2	3	2	4	5	2	5	2
De 60 a 64	13	0	0	0	0	0	1	1	0	2	1	3	5
De 65 y más	17	0	0	1	1	0	0	2	0	2	3	1	7
C) TODOS LOS ESPOSOS/ESPOSAS SOLTERAS													
TOTAL	26568	2	1600	10196	11042	2455	659	280	120	79	52	35	48
De 15 a 19	341	0	235	93	11	2	0	0	0	0	0	0	0
De 20 a 24	6186	1	1046	4122	943	61	10	2	0	0	0	0	1
De 25 a 29	13295	1	276	5113	7205	631	62	4	1	0	2	0	0
De 30 a 34	4282	0	36	713	2298	1061	144	25	3	2	0	0	0
De 35 a 39	1230	0	6	120	405	436	202	51	5	5	0	0	0
De 40 a 44	535	0	1	25	118	182	119	67	16	6	1	0	0
De 45 a 49	247	0	0	5	38	53	67	52	23	8	1	0	0
De 50 a 54	165	0	0	3	15	17	36	49	26	14	2	3	0
De 55 a 59	106	0	0	1	5	7	11	11	23	23	15	8	2
De 60 a 64	65	0	0	0	2	2	4	12	10	10	10	9	6
De 65 y más	116	0	0	1	2	3	4	7	13	11	21	15	39
D) ESPOSOS SOLTEROS/TODAS LAS ESPOSAS													
TOTAL	25789	2	1590	10088	10823	2360	570	184	59	41	26	22	24
De 15 a 19	343	0	235	93	12	2	1	0	0	0	0	0	0
De 20 a 24	6208	1	1045	4123	953	70	13	2	0	0	0	0	1
De 25 a 29	13346	1	270	5091	7209	692	73	4	3	1	2	0	0
De 30 a 34	4189	0	35	670	2226	1061	156	32	4	3	2	0	0
De 35 a 39	1068	0	5	92	323	388	195	52	5	6	1	1	0
De 40 a 44	355	0	0	14	76	113	82	46	17	5	2	0	0
De 45 a 49	126	0	0	2	16	27	29	27	16	7	2	0	0
De 50 a 54	61	0	0	1	7	4	16	15	9	7	1	1	0
De 55 a 59	40	0	0	1	0	2	4	2	5	8	4	12	2
De 60 a 64	22	0	0	0	0	1	1	2	0	2	7	4	5
De 65 y más	31	0	0	1	1	0	0	2	0	2	5	4	16

ESPOSOS QUE RESIDIAN ANTES DEL MATRIMONIO EN LA COMUNIDAD DE MADRID CLASIFICADOS POR EDAD DE LA ESPOSA SEGUN EL ESTADO CIVIL DE CADA CONTRAYENTE Y EDAD DEL ESPOSO

	TOTAL	GRUPOS DE EDAD DE LA ESPOSA											
		Menos de 15	15 - 19	20 - 24	25 - 29	30 - 34	35 - 39	40 - 44	45 - 49	50 - 54	55 - 59	60 - 64	65 y más
EDAD DEL ESPOSO													
A) TODOS LOS ESPOSOS/TODAS LAS ESPOSAS													
TOTAL	18744	0	752	6136	8354	2123	634	285	150	102	87	55	66
De 15 a 19	174	0	110	54	7	2	1	0	0	0	0	0	0
De 20 a 24	3453	0	476	2276	638	49	12	1	0	0	0	0	1
De 25 a 29	9371	0	137	3191	5419	562	53	5	1	1	2	0	0
De 30 a 34	3438	0	23	503	1838	905	136	25	4	2	2	0	0
De 35 a 39	1043	0	5	85	316	366	198	57	9	5	1	1	0
De 40 a 44	477	0	1	22	87	164	114	67	16	5	1	0	0
De 45 a 49	242	0	0	4	31	49	67	51	24	14	2	0	0
De 50 a 54	172	0	0	0	13	14	35	52	34	14	7	3	0
De 55 a 59	136	0	0	0	4	5	12	12	34	32	21	13	3
De 60 a 64	86	0	0	0	1	4	1	12	14	13	22	14	5
De 65 y más	152	0	0	1	0	3	5	3	14	16	29	24	57
B) ESPOSOS SOLTEROS/ESPOSAS SOLTERAS													
TOTAL	17202	0	748	6045	8066	1771	378	110	32	20	10	9	13
De 15 a 19	173	0	110	54	7	2	0	0	0	0	0	0	0
De 20 a 24	3434	0	476	2274	631	42	9	1	0	0	0	0	1
De 25 a 29	9235	0	135	3168	5365	515	45	4	1	0	2	0	0
De 30 a 34	3170	0	23	468	1736	816	101	22	3	1	0	0	0
De 35 a 39	786	0	4	65	253	289	138	31	2	4	0	0	0
De 40 a 44	241	0	0	13	54	82	53	26	9	3	1	0	0
De 45 a 49	77	0	0	2	13	20	19	11	8	3	1	0	0
De 50 a 54	43	0	0	0	7	4	11	12	5	3	0	1	0
De 55 a 59	19	0	0	0	0	1	1	1	4	4	2	4	2
De 60 a 64	10	0	0	0	0	0	1	1	0	0	1	3	4
De 65 y más	14	0	0	1	0	0	0	1	0	2	3	1	6
C) TODOS LOS ESPOSOS/ESPOSAS SOLTERAS													
TOTAL	18099	0	752	6126	8278	1958	505	216	92	58	45	32	37
De 15 a 19	173	0	110	54	7	2	0	0	0	0	0	0	0
De 20 a 24	3435	0	476	2275	631	42	9	1	0	0	0	0	1
De 25 a 29	9280	0	137	3187	5387	517	45	4	1	0	2	0	0
De 30 a 34	3331	0	23	498	1812	858	114	22	3	1	0	0	0
De 35 a 39	943	0	5	85	312	336	158	40	3	4	0	0	0
De 40 a 44	403	0	1	22	81	141	93	51	10	3	1	0	0
De 45 a 49	181	0	0	4	30	42	46	38	13	7	1	0	0
De 50 a 54	129	0	0	0	13	12	27	40	24	8	2	3	0
De 55 a 59	83	0	0	0	4	4	8	8	18	18	14	7	2
De 60 a 64	49	0	0	0	1	1	1	9	9	6	10	8	4
De 65 y más	92	0	0	1	0	3	4	3	11	11	15	14	30
D) ESPOSOS SOLTEROS/TODAS LAS ESPOSAS													
TOTAL	17537	0	748	6055	8131	1897	440	132	41	33	23	19	18
De 15 a 19	174	0	110	54	7	2	1	0	0	0	0	0	0
De 20 a 24	3452	0	476	2275	638	49	12	1	0	0	0	0	1
De 25 a 29	9321	0	135	3172	5396	558	52	4	1	1	2	0	0
De 30 a 34	3261	0	23	473	1756	858	118	25	4	2	2	0	0
De 35 a 39	842	0	4	85	256	309	158	39	4	5	1	1	0
De 40 a 44	273	0	0	13	57	92	63	33	11	3	1	0	0
De 45 a 49	93	0	0	2	14	23	21	14	10	7	2	0	0
De 50 a 54	50	0	0	0	7	4	12	13	6	6	1	1	0
De 55 a 59	31	0	0	0	0	1	2	1	5	7	3	10	2
De 60 a 64	17	0	0	0	0	1	1	1	0	0	6	4	4
De 65 y más	23	0	0	1	0	0	0	1	0	2	5	3	11

ESPOSOS QUE RESIDIAN ANTES DEL MATRIMONIO EN LA COMUNIDAD DE MADRID CLASIFICADOS POR EDAD DE LA ESPOSA SEGUN EL ESTADO CIVIL DE CADA CONTRAYENTE Y EDAD DEL ESPOSO

	TOTAL	GRUPOS DE EDAD DE LA ESPOSA											
		Menos de 15	15 - 19	20 - 24	25 - 29	30 - 34	35 - 39	40 - 44	45 - 49	50 - 54	55 - 59	60 - 64	65 y más
EDAD DEL ESPOSO													
A) TODOS LOS ESPOSOS/TODAS LAS ESPOSAS													
TOTAL	6750	2	660	3152	2130	433	174	83	44	27	20	9	16
De 15 a 19	125	0	93	27	5	0	0	0	0	0	0	0	0
De 20 a 24	2181	1	456	1454	251	17	1	1	0	0	0	0	0
De 25 a 29	3101	1	101	1480	1389	107	21	0	2	0	0	0	0
De 30 a 34	744	0	9	155	373	167	34	6	0	0	0	0	0
De 35 a 39	255	0	1	28	72	87	50	15	2	0	0	0	0
De 40 a 44	124	0	0	3	26	36	28	20	7	3	1	0	0
De 45 a 49	74	0	0	1	8	13	22	19	9	1	1	0	0
De 50 a 54	43	0	0	2	2	3	10	7	11	7	1	0	0
De 55 a 59	34	0	0	1	1	2	3	4	9	8	4	2	0
De 60 a 64	34	0	0	1	1	1	5	7	1	7	6	3	2
De 65 y más	35	0	0	0	2	0	0	4	3	1	7	4	14
B) ESPOSOS SOLTEROS/ESPOSAS SOLTERAS													
TOTAL	6192	2	653	3112	1998	307	80	24	8	6	0	0	2
De 15 a 19	124	0	93	27	4	0	0	0	0	0	0	0	0
De 20 a 24	2170	1	453	1453	246	15	1	1	0	0	0	0	0
De 25 a 29	3020	1	98	1472	1351	84	14	0	0	0	0	0	0
De 30 a 34	645	0	8	138	336	139	21	3	0	0	0	0	0
De 35 a 39	150	0	1	19	48	53	24	5	0	0	0	0	0
De 40 a 44	48	0	0	1	11	13	12	5	4	2	0	0	0
De 45 a 49	19	0	0	0	1	2	5	8	3	0	0	0	0
De 50 a 54	6	0	0	1	0	0	2	1	1	1	0	0	0
De 55 a 59	4	0	0	1	0	1	1	0	0	1	0	0	0
De 60 a 64	3	0	0	0	0	0	0	0	0	2	0	0	1
De 65 y más	3	0	0	0	1	0	0	1	0	0	0	0	1
C) TODOS LOS ESPOSOS/ESPOSAS SOLTERAS													
TOTAL	6501	2	659	3147	2089	377	124	51	19	17	7	2	7
De 15 a 19	124	0	93	27	4	0	0	0	0	0	0	0	0
De 20 a 24	2173	1	455	1453	247	15	1	1	0	0	0	0	0
De 25 a 29	3054	1	101	1479	1371	87	15	0	0	0	0	0	0
De 30 a 34	702	0	9	154	361	152	23	3	0	0	0	0	0
De 35 a 39	219	0	1	27	69	77	35	9	1	0	0	0	0
De 40 a 44	98	0	0	3	25	30	22	11	4	3	0	0	0
De 45 a 49	51	0	0	1	6	10	17	11	5	1	0	0	0
De 50 a 54	29	0	0	2	2	3	8	7	2	5	0	0	0
De 55 a 59	17	0	0	1	1	2	1	2	5	4	1	0	0
De 60 a 64	14	0	0	0	1	1	2	3	0	4	0	1	2
De 65 y más	20	0	0	0	2	0	0	4	2	0	6	1	5
D) ESPOSOS SOLTEROS/TODAS LAS ESPOSAS													
TOTAL	6319	2	654	3115	2029	352	100	37	13	6	3	2	6
De 15 a 19	125	0	93	27	5	0	0	0	0	0	0	0	0
De 20 a 24	2178	1	454	1454	250	17	1	1	0	0	0	0	0
De 25 a 29	3063	1	98	1473	1366	103	20	0	2	0	0	0	0
De 30 a 34	679	0	8	138	346	152	29	6	0	0	0	0	0
De 35 a 39	163	0	1	20	48	59	27	8	0	0	0	0	0
De 40 a 44	60	0	0	1	12	16	14	9	5	2	1	0	0
De 45 a 49	24	0	0	0	1	4	5	10	4	0	0	0	0
De 50 a 54	8	0	0	1	0	0	3	1	2	1	0	0	0
De 55 a 59	6	0	0	1	0	1	1	0	0	1	1	1	0
De 60 a 64	5	0	0	0	0	0	0	1	0	2	1	0	1
De 65 y más	8	0	0	0	1	0	0	1	0	0	0	1	5

ESPOSOS QUE RESIDIAN ANTES DEL MATRIMONIO EN LA COMUNIDAD DE MADRID CLASIFICADOS POR EDAD DE LA ESPOSA SEGUN EL ESTADO CIVIL DE CADA CONTRAYENTE Y EDAD DEL ESPOSO

	TOTAL	GRUPOS DE EDAD DE LA ESPOSA											
		Menos de 15	15 - 19	20 - 24	25 - 29	30 - 34	35 - 39	40 - 44	45 - 49	50 - 54	55 - 59	60 - 64	65 y más
EDAD DEL ESPOSO													
A) TODOS LOS ESPOSOS/TODAS LAS ESPOSAS													
TOTAL	2022	0	189	923	683	136	40	25	11	6	1	2	6
De 15 a 19	44	0	32	12	0	0	0	0	0	0	0	0	0
De 20 a 24	578	0	115	394	65	4	0	0	0	0	0	0	0
De 25 a 29	968	0	38	447	450	31	2	0	0	0	0	0	0
De 30 a 34	259	0	4	61	129	54	9	1	0	1	0	0	0
De 35 a 39	79	0	0	8	24	28	12	5	1	1	0	0	0
De 40 a 44	41	0	0	0	13	14	6	6	2	0	0	0	0
De 45 a 49	20	0	0	0	2	1	5	6	6	0	0	0	0
De 50 a 54	11	0	0	1	0	2	2	4	1	1	0	0	0
De 55 a 59	10	0	0	0	0	2	2	3	0	2	0	1	0
De 60 a 64	3	0	0	0	0	0	2	0	1	0	0	0	0
De 65 y más	9	0	0	0	0	0	0	0	0	1	1	1	6
B) ESPOSOS SOLTEROS/ESPOSAS SOLTERAS													
TOTAL	1908	0	188	918	656	104	25	10	4	2	0	1	0
De 15 a 19	44	0	32	12	0	0	0	0	0	0	0	0	0
De 20 a 24	578	0	115	394	65	4	0	0	0	0	0	0	0
De 25 a 29	955	0	37	446	444	27	1	0	0	0	0	0	0
De 30 a 34	240	0	4	59	120	49	7	0	0	1	0	0	0
De 35 a 39	58	0	0	7	19	19	9	2	1	1	0	0	0
De 40 a 44	21	0	0	0	7	5	4	4	1	0	0	0	0
De 45 a 49	8	0	0	0	1	0	3	2	2	0	0	0	0
De 50 a 54	1	0	0	0	0	0	0	1	0	0	0	0	0
De 55 a 59	3	0	0	0	0	0	1	1	0	0	0	1	0
C) TODOS LOS ESPOSOS/ESPOSAS SOLTERAS													
TOTAL	1968	0	189	923	675	120	30	13	9	4	0	1	4
De 15 a 19	44	0	32	12	0	0	0	0	0	0	0	0	0
De 20 a 24	578	0	115	394	65	4	0	0	0	0	0	0	0
De 25 a 29	961	0	38	447	447	27	2	0	0	0	0	0	0
De 30 a 34	249	0	4	61	125	51	7	0	0	1	0	0	0
De 35 a 39	68	0	0	8	24	23	9	2	1	1	0	0	0
De 40 a 44	34	0	0	0	12	11	4	5	2	0	0	0	0
De 45 a 49	15	0	0	0	2	1	4	3	5	0	0	0	0
De 50 a 54	7	0	0	1	0	2	1	2	0	1	0	0	0
De 55 a 59	6	0	0	0	0	1	2	1	0	1	0	1	0
De 60 a 64	2	0	0	0	0	0	1	0	1	0	0	0	0
De 65 y más	4	0	0	0	0	0	0	0	0	0	0	0	4
D) ESPOSOS SOLTEROS/TODAS LAS ESPOSAS													
TOTAL	1933	0	188	918	663	111	30	15	5	2	0	1	0
De 15 a 19	44	0	32	12	0	0	0	0	0	0	0	0	0
De 20 a 24	578	0	115	394	65	4	0	0	0	0	0	0	0
De 25 a 29	962	0	37	446	447	31	1	0	0	0	0	0	0
De 30 a 34	249	0	4	59	124	51	9	1	0	1	0	0	0
De 35 a 39	63	0	0	7	19	20	10	5	1	1	0	0	0
De 40 a 44	22	0	0	0	7	5	5	4	1	0	0	0	0
De 45 a 49	9	0	0	0	1	0	3	3	2	0	0	0	0
De 50 a 54	3	0	0	0	0	0	1	1	1	0	0	0	0
De 55 a 59	3	0	0	0	0	0	1	1	0	0	0	1	0

ESPOSOS QUE RESIDIAN ANTES DEL MATRIMONIO EN LA COMUNIDAD DE MADRID CLASIFICADOS POR PROFESION Y OCUPACION PRINCIPAL SEGUN ESTADO CIVIL Y EDAD

	PROFESION U OCUPACION PRINCIPAL (*)													No consta		
	TOTAL	1	2	3	4	5	6	7	8	9	10	11	12			
ESTADO CIVIL Y EDAD																
A) TODOS LOS ESTADOS CIVILES																
TOTAL	27516	6238	231	4039	3265	2652	176	7779	536	479	16	194	224	1687		
De 15 a 19	343	8	1	23	54	30	0	139	4	37	3	0	6	38		
15	2	0	0	0	0	0	0	1	0	1	0	0	0	0		
16	5	0	0	2	1	0	0	0	0	1	0	0	0	1		
17	33	0	0	0	6	1	0	15	0	4	0	0	0	7		
18	101	1	0	2	17	11	0	43	1	11	2	0	1	12		
19	202	7	1	19	30	18	0	80	3	20	1	0	5	18		
De 20 a 24	6212	421	27	686	854	826	47	2448	164	206	2	1	52	478		
20	449	15	1	33	70	62	4	181	24	25	0	0	3	31		
21	758	26	2	57	102	113	6	329	20	30	0	0	5	68		
22	1105	55	1	108	158	121	9	468	26	45	0	0	11	103		
23	1621	105	7	200	200	228	12	619	45	54	1	1	14	135		
24	2279	220	16	288	324	302	16	851	49	52	1	0	19	141		
De 25 a 29	13440	3167	108	2123	1586	1242	82	3691	267	189	7	4	103	871		
25	2832	412	17	428	386	320	18	923	64	43	3	1	20	197		
26	3149	647	22	461	368	319	22	932	72	61	2	3	25	215		
27	2926	717	27	492	336	251	16	770	65	34	2	0	20	196		
28	2516	719	25	408	280	207	16	616	42	35	0	0	19	149		
29	2017	672	17	334	216	145	10	450	24	16	0	0	19	114		
De 30 a 34	4441	1647	41	774	409	331	22	876	63	37	3	4	37	197		
30	1480	553	9	256	139	101	11	285	22	11	1	1	8	83		
31	1048	389	11	182	96	93	3	198	17	11	1	2	5	40		
32	853	307	7	156	70	68	3	178	12	7	1	0	14	30		
33	586	208	7	109	59	40	3	115	6	8	0	1	8	22		
34	474	190	7	71	45	29	2	100	6	0	0	0	2	22		
De 35 a 39	1377	497	17	218	149	103	8	298	16	9	1	3	11	47		
35	371	139	3	62	37	27	2	81	3	3	0	1	2	11		
36	345	116	2	57	39	22	2	82	3	4	0	1	5	12		
37	268	96	2	43	28	24	0	55	8	1	0	0	1	10		
38	209	75	5	32	25	19	2	42	1	0	1	0	1	6		
39	184	71	5	24	20	11	2	38	1	1	0	1	2	8		
De 40 a 44	642	214	8	88	97	57	4	132	9	1	0	5	7	20		
40	181	57	2	24	25	13	1	39	4	0	0	2	3	11		
41	143	52	2	26	20	15	3	20	0	0	0	0	3	2		
42	126	45	2	13	19	16	0	22	2	0	0	0	1	6		
43	99	35	1	14	17	9	0	20	2	0	0	1	0	0		
44	93	25	1	11	16	4	0	31	1	1	0	2	0	1		
De 45 a 49	336	111	12	53	41	21	4	76	3	0	0	3	3	9		
45	92	30	1	17	11	8	1	18	2	0	0	0	2	2		
46	71	23	4	12	12	3	1	14	0	0	0	1	0	1		
47	54	16	3	9	6	5	0	12	0	0	0	0	0	3		
48	76	26	1	11	9	4	2	19	1	0	0	1	0	2		
49	43	16	3	4	3	1	0	13	0	0	0	1	1	1		
De 50 a 54	226	82	7	25	32	16	3	45	3	0	0	3	2	8		
50	34	16	0	3	3	3	2	5	0	0	0	1	0	1		
51	46	17	1	4	6	2	0	14	1	0	0	0	0	1		
52	63	27	2	9	7	3	0	9	0	0	0	2	1	3		
53	41	11	0	4	9	4	0	10	1	0	0	0	0	2		
54	42	11	4	5	7	4	1	7	1	0	0	0	1	1		
De 55 a 59	180	41	5	32	22	15	2	45	0	0	0	9	3	6		
55	34	10	1	6	3	5	0	8	0	0	0	0	1	0		
56	32	4	1	5	5	1	0	11	0	0	0	4	0	1		
57	40	10	2	9	5	1	0	9	0	0	0	3	0	1		
58	37	8	1	6	5	4	1	5	0	0	0	2	1	4		
59	37	9	0	6	4	4	1	12	0	0	0	0	1	0		
De 60 a 64	123	25	1	14	13	9	1	24	2	0	0	30	0	4		
60	29	8	1	3	0	6	1	8	0	0	0	2	0	0		
61	26	7	0	3	6	0	0	4	0	0	0	4	0	2		
62	19	4	0	2	2	0	0	4	1	0	0	6	0	0		
63	24	5	0	4	2	2	0	5	0	0	0	5	0	1		
64	25	1	0	2	3	1	0	3	1	0	0	13	0	1		
De 65 y más	196	25	4	3	8	2	3	5	5	0	0	132	0	9		

ESPOSOS QUE RESIDIAN ANTES DEL MATRIMONIO EN LA COMUNIDAD DE MADRID CLASIFICADOS POR PROFESION Y OCUPACION PRINCIPAL SEGUN ESTADO CIVIL Y EDAD

	TOTAL	PROFESION U OCUPACION PRINCIPAL (*)												No consta
		1	2	3	4	5	6	7	8	9	10	11	12	
ESTADO CIVIL Y EDAD														
B) SOLTEROS														
TOTAL	25789	5744	192	3791	3034	2542	166	7429	500	476	16	42	217	1640
De 15 a 19	343	8	1	23	54	30	0	139	4	37	3	0	6	38
15	2	0	0	0	0	0	0	1	0	1	0	0	0	0
16	5	0	0	2	1	0	0	0	0	1	0	0	0	1
17	33	0	0	0	6	1	0	15	0	4	0	0	0	7
18	101	1	0	2	17	11	0	43	1	11	2	0	1	12
19	202	7	1	19	30	18	0	80	3	20	1	0	5	18
De 20 a 24	6208	421	27	686	854	825	47	2446	163	206	2	1	52	478
20	449	15	1	33	70	62	4	181	24	25	0	0	3	31
21	758	26	2	57	102	113	6	329	20	30	0	0	5	68
22	1105	55	1	108	158	121	9	468	26	45	0	0	11	103
23	1619	105	7	200	200	228	12	618	44	54	1	1	14	135
24	2277	220	16	288	324	301	16	850	49	52	1	0	19	141
De 25 a 29	13346	3150	106	2108	1571	1238	82	3660	260	188	7	4	103	869
25	2826	410	17	428	386	320	18	920	64	43	3	1	20	196
26	3134	644	21	459	366	319	22	929	69	60	2	3	25	215
27	2910	714	26	490	335	251	16	764	62	34	2	0	20	196
28	2490	712	25	403	277	206	16	607	41	35	0	0	19	149
29	1986	670	17	328	207	142	10	440	24	16	0	0	19	113
De 30 a 34	4189	1576	38	718	376	307	21	828	53	36	3	4	37	192
30	1449	548	9	250	131	99	11	276	21	11	1	1	8	83
31	1002	378	11	169	91	86	2	191	16	11	1	2	5	39
32	800	292	6	145	61	65	3	168	10	7	1	0	14	28
33	532	192	6	97	55	33	3	104	4	7	0	1	8	22
34	406	166	6	57	38	24	2	89	2	0	0	0	2	20
De 35 a 39	1068	402	11	168	103	82	8	225	9	8	1	2	9	40
35	318	124	3	54	28	22	2	67	2	3	0	1	2	10
36	275	92	1	47	31	16	2	68	3	3	0	0	3	9
37	201	81	1	31	18	17	0	39	3	1	0	0	1	9
38	152	59	2	19	14	19	2	29	0	0	1	0	1	6
39	122	46	4	17	12	8	2	22	1	1	0	1	2	6
De 40 a 44	355	119	5	47	42	35	3	70	7	1	0	4	7	15
40	116	37	2	16	9	9	1	28	3	0	0	1	3	7
41	82	29	2	14	10	9	2	11	0	0	0	0	3	2
42	65	23	1	6	10	8	0	8	2	0	0	0	1	6
43	51	18	0	6	8	7	0	10	1	0	0	1	0	0
44	41	12	0	5	5	2	0	13	1	1	0	2	0	0
De 45 a 49	126	31	1	19	16	13	2	36	1	0	0	1	2	4
45	38	9	0	9	4	6	0	7	1	0	0	0	1	1
46	32	6	0	5	5	2	1	11	0	0	0	1	0	1
47	18	3	0	2	4	2	0	6	0	0	0	0	0	1
48	26	7	0	3	3	3	1	8	0	0	0	0	0	1
49	12	6	1	0	0	0	0	4	0	0	0	0	1	0
De 50 a 54	61	25	2	8	7	3	1	11	0	0	0	2	1	1
50	14	7	0	3	1	0	1	2	0	0	0	0	0	0
51	9	3	1	0	1	0	0	4	0	0	0	0	0	0
52	15	8	0	2	1	1	0	0	0	0	0	2	1	0
53	13	4	0	1	3	2	0	2	0	0	0	0	0	1
54	10	3	1	2	1	0	0	3	0	0	0	0	0	0
De 55 a 59	40	6	0	7	6	6	1	11	0	0	0	2	0	1
55	6	0	0	1	0	2	0	3	0	0	0	0	0	0
56	11	1	0	3	2	1	0	3	0	0	0	1	0	0
57	10	2	0	2	2	1	0	2	0	0	0	1	0	0
58	6	2	0	0	1	1	1	0	0	0	0	0	0	1
59	7	1	0	1	1	1	0	3	0	0	0	0	0	0
De 60 a 64	22	3	0	5	2	2	0	2	1	0	0	5	0	2
60	2	0	0	2	0	0	0	0	0	0	0	0	0	0
61	4	1	0	0	0	0	0	1	0	0	0	1	0	1
62	5	1	0	0	1	0	0	1	0	0	0	2	0	0
63	6	1	0	2	1	1	0	0	0	0	0	0	0	1
64	5	0	0	1	0	1	0	0	1	0	0	2	0	0
De 65 y más	31	3	1	2	3	1	1	1	2	0	0	17	0	0

ESPOSOS QUE RESIDIAN ANTES DEL MATRIMONIO EN LA COMUNIDAD DE MADRID CLASIFICADOS POR PROFESION Y OCUPACION PRINCIPAL SEGUN ESTADO CIVIL Y EDAD

	PROFESION U OCUPACION PRINCIPAL (*)												No consta			
	TOTAL	1	2	3	4	5	6	7	8	9	10	11		12		
ESTADO CIVIL Y EDAD																
A) TODOS LOS ESTADOS CIVILES																
TOTAL	18744	5229	172	3029	2208	1715	69	4330	332	372	10	138	165	975		
De 15 a 19	174	7	1	12	34	14	0	67	2	21	3	0	5	8		
15	1	0	0	0	0	0	0	1	0	0	0	0	0	0		
16	3	0	0	2	1	0	0	0	0	0	0	0	0	0		
17	17	0	0	0	5	1	0	8	0	2	0	0	0	1		
18	43	1	0	1	6	6	0	18	1	5	2	0	1	2		
19	110	6	1	9	22	7	0	40	1	14	1	0	4	5		
De 20 a 24	3453	303	20	455	511	482	18	1182	73	161	0	1	32	215		
20	220	8	0	25	43	37	0	69	8	18	0	0	1	11		
21	391	14	2	31	67	62	3	149	7	25	0	0	4	27		
22	571	40	1	66	87	68	4	212	9	33	0	0	7	44		
23	915	76	5	131	122	129	2	313	23	44	0	1	8	61		
24	1366	165	12	202	192	186	9	439	26	41	0	0	12	72		
De 25 a 29	9371	2665	76	1616	1090	822	28	2112	186	148	4	2	78	544		
25	1791	339	11	301	245	208	6	486	46	31	2	0	13	103		
26	2135	528	15	351	260	212	7	514	49	48	1	2	17	131		
27	2082	595	18	363	233	171	6	466	44	27	1	0	17	141		
28	1823	617	19	330	187	130	5	369	30	29	0	0	16	91		
29	1540	586	13	271	165	101	4	277	17	13	0	0	15	78		
De 30 a 34	3438	1429	31	618	301	232	12	557	43	33	2	4	31	145		
30	1144	481	5	209	101	72	7	179	17	9	1	1	6	56		
31	800	339	9	142	68	60	2	122	12	10	1	2	5	28		
32	665	258	6	127	54	46	1	123	9	6	0	0	10	25		
33	459	183	6	83	43	32	1	70	3	8	0	1	8	21		
34	370	168	5	57	35	22	1	63	2	0	0	0	2	15		
De 35 a 39	1043	420	14	168	112	75	4	191	9	8	1	1	8	32		
35	288	124	3	50	30	16	1	53	1	3	0	0	1	6		
36	264	100	2	42	33	19	1	50	2	3	0	1	3	8		
37	201	77	2	35	16	20	0	38	4	1	0	0	1	7		
38	153	62	3	24	17	14	1	24	1	0	1	0	1	5		
39	137	57	4	17	16	6	1	26	1	1	0	0	2	6		
De 40 a 44	477	174	6	66	70	42	0	87	7	1	0	5	4	15		
40	130	51	2	16	15	6	0	25	4	0	0	2	2	7		
41	108	40	2	21	16	11	0	15	0	0	0	0	1	2		
42	94	33	1	10	14	13	0	16	1	0	0	0	1	5		
43	74	30	1	12	12	8	0	9	1	0	0	1	0	0		
44	71	20	0	7	13	4	0	22	1	1	0	2	0	1		
De 45 a 49	242	92	8	34	31	17	1	50	2	0	0	1	3	3		
45	76	27	1	13	9	7	0	15	1	0	0	0	2	1		
46	49	18	3	7	7	2	1	11	0	0	0	0	0	0		
47	35	15	2	5	4	5	0	4	0	0	0	0	0	0		
48	50	19	0	8	8	2	0	10	1	0	0	0	0	2		
49	32	13	2	1	3	1	0	10	0	0	0	1	1	0		
De 50 a 54	172	65	6	19	25	13	3	33	3	0	0	2	1	2		
50	29	15	0	3	2	3	2	3	0	0	0	1	0	0		
51	30	12	1	2	4	0	0	10	1	0	0	0	0	0		
52	50	21	2	7	7	3	0	8	0	0	0	1	1	0		
53	30	8	0	2	6	4	0	8	1	0	0	0	0	1		
54	33	9	3	5	6	3	1	4	1	0	0	0	0	1		
De 55 a 59	136	32	5	25	18	11	0	32	0	0	0	6	3	4		
55	27	9	1	4	3	5	0	4	0	0	0	0	1	0		
56	26	3	1	4	5	1	0	8	0	0	0	3	0	1		
57	27	8	2	6	2	0	0	6	0	0	0	2	0	1		
58	25	4	1	5	4	3	0	4	0	0	0	1	1	2		
59	31	8	0	6	4	2	0	10	0	0	0	0	1	0		
De 60 a 64	86	19	1	13	9	6	0	17	2	0	0	16	0	3		
60	21	8	1	3	0	4	0	4	0	0	0	1	0	0		
61	17	4	0	3	4	0	0	3	0	0	0	2	0	1		
62	13	2	0	1	2	0	0	3	1	0	0	4	0	0		
63	19	4	0	4	2	2	0	5	0	0	0	1	0	1		
64	16	1	0	2	1	0	0	2	1	0	0	8	0	1		
De 65 y más	152	23	4	3	7	1	3	2	5	0	0	100	0	4		

ESPOSOS QUE RESIDIAN ANTES DEL MATRIMONIO EN LA COMUNIDAD DE MADRID CLASIFICADOS POR PROFESION Y OCUPACION PRINCIPAL SEGUN ESTADO CIVIL Y EDAD

	TOTAL	PROFESION U OCUPACION PRINCIPAL (*)												No consta
		1	2	3	4	5	6	7	8	9	10	11	12	
ESTADO CIVIL Y EDAD														
B) SOLTEROS														
TOTAL	17537	4839	141	2853	2048	1637	64	4112	317	371	10	26	161	958
De 15 a 19	174	7	1	12	34	14	0	67	2	21	3	0	5	8
15	1	0	0	0	0	0	0	1	0	0	0	0	0	0
16	3	0	0	2	1	0	0	0	0	0	0	0	0	0
17	17	0	0	0	5	1	0	8	0	2	0	0	0	1
18	43	1	0	1	6	6	0	18	1	5	2	0	1	2
19	110	6	1	9	22	7	0	40	1	14	1	0	4	5
De 20 a 24	3452	303	20	455	511	481	18	1182	73	161	0	1	32	215
20	220	8	0	25	43	37	0	69	8	18	0	0	1	11
21	391	14	2	31	67	62	3	149	7	25	0	0	4	27
22	571	40	1	66	87	68	4	212	9	33	0	0	7	44
23	915	76	5	131	122	129	2	313	23	44	0	1	8	61
24	1355	165	12	202	192	185	9	439	26	41	0	0	12	72
De 25 a 29	9321	2652	74	1609	1081	818	28	2098	185	148	4	2	78	544
25	1787	338	11	301	245	208	6	483	46	31	2	0	13	103
26	2127	526	14	350	259	212	7	512	48	48	1	2	17	131
27	2076	593	17	362	233	171	6	464	44	27	1	0	17	141
28	1808	610	19	326	186	129	5	367	30	29	0	0	16	91
29	1523	585	13	270	158	98	4	272	17	13	0	0	15	78
De 30 a 34	3261	1372	29	575	280	215	11	525	41	32	2	4	31	144
30	1125	477	5	204	95	71	7	176	17	9	1	1	6	56
31	765	330	9	130	66	56	1	116	11	10	1	2	5	28
32	630	248	6	119	47	44	1	116	9	6	0	0	10	24
33	421	170	5	74	42	27	1	62	3	7	0	1	8	21
34	320	147	4	48	30	17	1	55	1	0	0	0	2	15
De 35 a 39	842	349	9	130	82	61	4	153	7	8	1	0	8	30
35	249	110	3	45	22	13	1	44	1	3	0	0	1	6
36	221	83	1	35	28	14	1	44	2	3	0	0	3	7
37	155	66	1	24	10	14	0	29	3	1	0	0	1	6
38	117	51	1	14	12	14	1	17	0	0	1	0	1	5
39	100	39	3	12	10	6	1	19	1	1	0	0	2	6
De 40 a 44	273	102	4	37	32	27	0	44	6	1	0	4	4	12
40	85	32	2	11	5	5	0	19	3	0	0	1	2	5
41	65	24	2	12	9	7	0	8	0	0	0	0	1	2
42	52	19	0	4	8	7	0	7	1	0	0	0	1	5
43	39	16	0	6	6	6	0	3	1	0	0	1	0	0
44	32	11	0	4	4	2	0	7	1	1	0	2	0	0
De 45 a 49	93	26	1	14	13	11	1	23	0	0	0	0	2	2
45	33	9	0	8	3	5	0	6	0	0	0	0	1	1
46	25	6	0	3	4	2	1	9	0	0	0	0	0	0
47	11	2	0	2	3	2	0	2	0	0	0	0	0	0
48	16	5	0	1	3	2	0	4	0	0	0	0	0	1
49	8	4	1	0	0	0	0	2	0	0	0	0	1	0
De 50 a 54	50	20	2	8	5	3	1	8	0	0	0	1	1	1
50	12	6	0	3	1	0	1	1	0	0	0	0	0	0
51	7	3	1	0	0	0	0	3	0	0	0	0	0	0
52	13	7	0	2	1	1	0	0	0	0	0	1	1	0
53	10	2	0	1	2	2	0	2	0	0	0	0	0	1
54	8	2	1	2	1	0	0	2	0	0	0	0	0	0
De 55 a 59	31	5	0	6	5	5	0	9	0	0	0	1	0	0
55	5	0	0	1	0	2	0	2	0	0	0	0	0	0
56	9	1	0	3	2	1	0	2	0	0	0	0	0	0
57	7	2	0	1	1	0	0	2	0	0	0	1	0	0
58	3	1	0	0	1	1	0	0	0	0	0	0	0	0
59	7	1	0	1	1	1	0	3	0	0	0	0	0	0
De 60 a 64	17	1	0	5	2	1	0	2	1	0	0	3	0	2
60	2	0	0	2	0	0	0	0	0	0	0	0	0	0
61	3	0	0	0	0	0	0	1	0	0	0	1	0	1
62	3	0	0	0	1	0	0	1	0	0	0	1	0	0
63	6	1	0	2	1	1	0	0	0	0	0	0	0	1
64	3	0	0	1	0	0	0	0	1	0	0	1	0	0
De 65 y más	23	2	1	2	3	1	1	1	2	0	0	10	0	0

ESPOSOS QUE RESIDIAN ANTES DEL MATRIMONIO EN LA COMUNIDAD DE MADRID CLASIFICADOS POR PROFESION Y OCUPACION PRINCIPAL SEGUN ESTADO CIVIL Y EDAD

	TOTAL	PROFESION U OCUPACION PRINCIPAL (*)												No consta	
		1	2	3	4	5	6	7	8	9	10	11	12		
ESTADO CIVIL Y EDAD															
A) TODOS LOS ESTADOS CIVILES															
TOTAL	6750	792	35	807	851	763	41	2573	169	85	3	48	48	535	
De 15 a 19	125	1	0	6	17	14	0	52	1	11	0	0	1	22	
15	1	0	0	0	0	0	0	0	0	1	0	0	0	0	
16	2	0	0	0	0	0	0	0	0	1	0	0	0	1	
17	12	0	0	0	1	0	0	4	0	1	0	0	0	6	
18	42	0	0	0	8	5	0	16	0	6	0	0	0	7	
19	68	1	0	6	8	9	0	32	1	2	0	0	1	8	
De 20 a 24	2181	97	5	187	277	276	13	997	75	35	1	0	16	202	
20	187	6	0	7	23	21	0	94	14	6	0	0	0	16	
21	301	12	0	20	31	42	2	146	10	4	0	0	1	33	
22	415	12	0	35	54	39	3	203	14	9	0	0	2	44	
23	558	28	1	56	62	79	6	235	18	7	1	0	6	59	
24	720	39	4	69	107	95	2	319	19	9	0	0	7	50	
De 25 a 29	3101	397	18	418	402	352	22	1119	69	34	2	2	19	247	
25	802	55	4	102	120	98	4	313	15	11	0	1	5	74	
26	796	107	4	90	91	88	8	303	21	12	1	1	6	64	
27	633	95	5	105	82	62	6	208	17	5	1	0	3	44	
28	517	82	2	68	69	67	2	169	10	3	0	0	1	44	
29	353	58	3	53	40	37	2	126	6	3	0	0	4	21	
De 30 a 34	744	166	6	113	84	76	1	235	15	4	0	0	6	38	
30	247	52	2	33	30	19	0	83	5	2	0	0	2	19	
31	178	37	1	28	22	28	0	51	2	1	0	0	0	8	
32	146	41	1	22	15	15	0	41	2	1	0	0	4	4	
33	97	21	1	20	9	7	1	35	2	0	0	0	0	1	
34	76	15	1	10	8	7	0	25	4	0	0	0	0	6	
De 35 a 39	255	57	1	37	29	20	1	88	7	1	0	2	3	9	
35	65	10	0	10	5	8	0	24	2	0	0	1	1	4	
36	63	13	0	13	6	1	0	24	1	1	0	0	2	2	
37	49	14	0	4	8	4	0	15	4	0	0	0	0	0	
38	40	10	0	5	7	3	0	14	0	0	0	0	0	1	
39	38	10	1	5	3	4	1	11	0	0	0	1	0	2	
De 40 a 44	124	31	0	18	21	11	1	35	1	0	0	0	1	4	
40	36	4	0	6	6	4	0	12	0	0	0	0	1	3	
41	27	9	0	4	4	3	1	5	0	0	0	0	1	0	
42	25	9	0	3	4	3	0	4	1	0	0	0	0	1	
43	20	4	0	2	5	1	0	8	0	0	0	0	0	0	
44	16	5	0	3	2	0	0	6	0	0	0	0	0	0	
De 45 a 49	74	16	4	15	9	4	1	19	1	0	0	1	0	4	
45	13	3	0	3	2	1	0	2	1	0	0	0	0	1	
46	18	3	1	5	5	1	0	1	0	0	0	1	0	1	
47	13	0	1	2	2	0	0	6	0	0	0	0	0	2	
48	21	7	1	2	0	2	1	8	0	0	0	0	0	0	
49	9	3	1	3	0	0	0	2	0	0	0	0	0	0	
De 50 a 54	43	15	1	5	5	2	0	8	0	0	0	1	1	5	
50	3	0	0	0	1	0	0	1	0	0	0	0	0	1	
51	12	4	0	2	2	1	0	3	0	0	0	0	0	0	
52	12	6	0	1	0	0	0	1	0	0	0	1	0	3	
53	8	3	0	2	1	0	0	1	0	0	0	0	0	1	
54	8	2	1	0	1	1	0	2	0	0	0	0	1	0	
De 55 a 59	34	6	0	7	3	4	1	10	0	0	0	3	0	0	
55	5	0	0	2	0	0	0	3	0	0	0	0	0	0	
56	5	1	0	1	0	0	0	2	0	0	0	1	0	0	
57	10	1	0	3	2	1	0	2	0	0	0	1	0	0	
58	9	4	0	1	1	1	0	1	0	0	0	1	0	0	
59	5	0	0	0	0	2	1	2	0	0	0	0	0	0	
De 60 a 64	34	5	0	1	3	3	1	7	0	0	0	13	0	1	
60	8	0	0	0	0	2	1	4	0	0	0	1	0	0	
61	9	3	0	0	2	0	0	1	0	0	0	2	0	1	
62	5	1	0	1	0	0	0	1	0	0	0	2	0	0	
63	4	1	0	0	0	0	0	0	0	0	0	3	0	0	
64	8	0	0	0	1	1	0	1	0	0	0	5	0	0	
De 65 y más	35	1	0	0	1	1	0	3	0	0	0	26	0	3	

ESPOSOS QUE RESIDIAN ANTES DEL MATRIMONIO EN LA COMUNIDAD DE MADRID CLASIFICADOS POR PROFESION Y OCUPACION PRINCIPAL SEGUN ESTADO CIVIL Y EDAD

	TOTAL	PROFESION U OCUPACION PRINCIPAL (*)												No consta	
		1	2	3	4	5	6	7	8	9	10	11	12		
ESTADO CIVIL Y EDAD															
B) SOLTEROS															
TOTAL	6319	709	29	747	791	736	38	2459	150	83	3	16	45	513	
De 15 a 19	125	1	0	6	17	14	0	52	1	11	0	0	1	22	
15	1	0	0	0	0	0	0	0	0	1	0	0	0	0	
16	2	0	0	0	0	0	0	0	0	1	0	0	0	1	
17	12	0	0	0	1	0	0	4	0	1	0	0	0	6	
18	42	0	0	0	8	5	0	16	0	6	0	0	0	7	
19	68	1	0	6	8	9	0	32	1	2	0	0	1	8	
De 20 a 24	2178	97	5	187	277	276	13	995	74	35	1	0	16	202	
20	187	6	0	7	23	21	0	94	14	6	0	0	0	16	
21	301	12	0	20	31	42	2	148	10	4	0	0	1	33	
22	415	12	0	35	54	39	3	203	14	9	0	0	2	44	
23	556	28	1	56	62	79	6	234	17	7	1	0	6	59	
24	719	39	4	69	107	95	2	318	19	9	0	0	7	50	
De 25 a 29	3063	394	18	410	398	352	22	1105	63	33	2	2	19	245	
25	800	54	4	102	120	98	4	313	15	11	0	1	5	73	
26	791	107	4	89	90	88	8	303	19	11	1	1	6	64	
27	624	94	5	104	81	62	6	205	14	5	1	0	3	44	
28	508	82	2	67	68	67	2	163	9	3	0	0	1	44	
29	340	57	3	48	39	37	2	121	6	3	0	0	4	20	
De 30 a 34	679	154	5	103	73	71	1	220	8	4	0	0	6	34	
30	236	52	2	32	28	18	0	77	4	2	0	0	2	19	
31	167	35	1	27	19	25	0	50	2	1	0	0	0	7	
32	131	37	0	20	13	15	0	38	0	1	0	0	4	3	
33	85	18	1	18	7	6	1	32	1	0	0	0	0	1	
34	80	12	1	6	6	7	0	23	1	0	0	0	0	4	
De 35 a 39	163	37	1	28	15	13	1	57	2	0	0	2	1	6	
35	53	10	0	7	4	6	0	19	1	0	0	1	1	4	
36	40	7	0	10	3	0	0	18	1	0	0	0	0	1	
37	30	10	0	3	5	3	0	9	0	0	0	0	0	0	
38	24	5	0	4	2	3	0	9	0	0	0	0	0	1	
39	16	5	1	4	1	1	1	2	0	0	0	1	0	0	
De 40 a 44	60	14	0	8	6	6	1	20	1	0	0	0	2	2	
40	21	4	0	4	1	3	0	7	0	0	0	0	1	1	
41	12	4	0	1	1	1	1	3	0	0	0	0	0	0	
42	11	3	0	2	2	1	0	1	1	0	0	0	0	1	
43	10	2	0	0	2	1	0	5	0	0	0	0	0	0	
44	6	1	0	1	0	0	0	4	0	0	0	0	0	0	
De 45 a 49	24	4	0	4	3	2	0	7	1	0	0	1	0	2	
45	5	0	0	1	1	1	0	1	1	0	0	0	0	0	
46	5	0	0	2	1	0	0	0	0	0	0	1	0	1	
47	4	0	0	0	1	0	0	2	0	0	0	0	0	1	
48	7	2	0	1	0	1	0	3	0	0	0	0	0	0	
49	3	2	0	0	0	0	0	1	0	0	0	0	0	0	
De 50 a 54	8	4	0	0	1	0	0	2	0	0	0	1	0	0	
51	2	0	0	0	1	0	0	1	0	0	0	0	0	0	
52	2	1	0	0	0	0	0	0	0	0	0	1	0	0	
53	2	2	0	0	0	0	0	0	0	0	0	0	0	0	
54	2	1	0	0	0	0	0	1	0	0	0	0	0	0	
De 55 a 59	6	1	0	1	1	1	0	1	0	0	0	1	0	0	
56	2	0	0	0	0	0	0	1	0	0	0	1	0	0	
57	3	0	0	1	1	1	0	0	0	0	0	0	0	0	
58	1	1	0	0	0	0	0	0	0	0	0	0	0	0	
De 60 a 64	5	2	0	0	0	1	0	0	0	0	0	2	0	0	
61	1	1	0	0	0	0	0	0	0	0	0	0	0	0	
62	2	1	0	0	0	0	0	0	0	0	0	1	0	0	
64	2	0	0	0	0	1	0	0	0	0	0	1	0	0	
De 65 y más	8	1	0	0	0	0	0	0	0	0	0	7	0	0	

ESPOSOS QUE RESIDIAN ANTES DEL MATRIMONIO EN LA COMUNIDAD DE MADRID CLASIFICADOS POR PROFESION Y OCUPACION PRINCIPAL SEGUN ESTADO CIVIL Y EDAD

	TOTAL	PROFESION U OCUPACION PRINCIPAL (*)												No consta	
		1	2	3	4	5	6	7	8	9	10	11	12		
ESTADO CIVIL Y EDAD															
A) TODOS LOS ESTADOS CIVILES															
TOTAL	2022	217	24	203	206	174	66	876	35	22	3	8	11	177	
De 15 a 19	44	0	0	5	3	2	0	20	1	5	0	0	0	8	
17	4	0	0	0	0	0	0	3	0	1	0	0	0	0	
18	16	0	0	1	3	0	0	9	0	0	0	0	0	3	
19	24	0	0	4	0	2	0	8	1	4	0	0	0	5	
De 20 a 24	578	21	2	44	66	68	16	269	16	10	1	0	4	61	
20	42	1	1	1	4	4	4	18	2	1	0	0	2	4	
21	66	0	0	6	4	9	1	34	3	1	0	0	0	8	
22	119	3	0	7	17	14	2	53	3	3	0	0	2	15	
23	148	1	1	13	16	20	4	71	4	3	0	0	0	15	
24	203	16	0	17	25	21	5	93	4	2	1	0	0	19	
De 25 a 29	968	105	14	89	94	68	32	460	12	7	1	0	6	80	
25	239	18	2	25	21	14	8	124	3	1	1	0	2	20	
26	218	12	3	20	17	19	7	115	2	1	0	0	2	20	
27	211	27	4	24	21	18	4	96	4	2	0	0	0	11	
28	176	20	4	10	24	10	9	78	2	3	0	0	2	14	
29	124	28	1	10	11	7	4	47	1	0	0	0	0	15	
De 30 a 34	259	52	4	43	24	23	9	84	5	0	1	0	0	14	
30	89	20	2	14	8	10	4	23	0	0	0	0	0	8	
31	70	13	1	12	6	5	1	25	3	0	0	0	0	4	
32	42	8	0	7	1	7	2	14	1	0	1	0	0	1	
33	30	4	0	6	7	1	1	10	1	0	0	0	0	0	
34	28	7	1	4	2	0	1	12	0	0	0	0	0	1	
De 35 a 39	79	20	2	13	8	8	3	19	0	0	0	0	0	6	
35	18	5	0	2	2	3	1	4	0	0	0	0	0	1	
36	18	3	0	2	0	2	1	8	0	0	0	0	0	2	
37	18	5	0	4	4	0	0	2	0	0	0	0	0	3	
38	16	3	2	3	1	2	1	4	0	0	0	0	0	0	
39	9	4	0	2	1	1	0	1	0	0	0	0	0	0	
De 40 a 44	41	9	2	4	6	4	3	10	1	0	0	0	1	1	
40	15	2	0	2	4	3	1	2	0	0	0	0	0	1	
41	8	3	0	1	0	1	2	0	0	0	0	0	1	0	
42	7	3	1	0	1	0	0	2	0	0	0	0	0	0	
43	5	1	0	0	0	0	0	3	1	0	0	0	0	0	
44	6	0	1	1	1	0	0	3	0	0	0	0	0	0	
De 45 a 49	20	3	0	4	1	0	2	7	0	0	0	1	0	2	
45	3	0	0	1	0	0	1	1	0	0	0	0	0	0	
46	4	2	0	0	0	0	0	2	0	0	0	0	0	0	
47	6	1	0	2	0	0	0	2	0	0	0	0	0	1	
48	5	0	0	1	1	0	1	1	0	0	0	1	0	0	
49	2	0	0	0	0	0	0	1	0	0	0	0	0	1	
De 50 a 54	11	2	0	1	2	1	0	4	0	0	0	0	0	1	
50	2	1	0	0	0	0	0	1	0	0	0	0	0	0	
51	4	1	0	0	0	1	0	1	0	0	0	0	0	1	
52	1	0	0	1	0	0	0	0	0	0	0	0	0	0	
53	3	0	0	0	2	0	0	1	0	0	0	0	0	0	
54	1	0	0	0	0	0	0	1	0	0	0	0	0	0	
De 55 a 59	10	3	0	0	1	0	1	3	0	0	0	0	0	2	
55	2	1	0	0	0	0	0	1	0	0	0	0	0	0	
56	1	0	0	0	0	0	0	1	0	0	0	0	0	0	
57	3	1	0	0	1	0	0	1	0	0	0	0	0	0	
58	3	0	0	0	0	0	1	0	0	0	0	0	0	2	
59	1	1	0	0	0	0	0	0	0	0	0	0	0	0	
De 60 a 64	3	1	0	0	1	0	0	0	0	0	0	1	0	0	
62	1	1	0	0	0	0	0	0	0	0	0	0	0	0	
63	1	0	0	0	0	0	0	0	0	0	0	1	0	0	
64	1	0	0	0	1	0	0	0	0	0	0	0	0	0	
De 65 y más	9	1	0	0	0	0	0	0	0	0	0	6	0	2	

ESPOSOS QUE RESIDIAN ANTES DEL MATRIMONIO EN LA COMUNIDAD DE MADRID CLASIFICADOS POR PROFESION Y OCUPACION PRINCIPAL SEGUN ESTADO CIVIL Y EDAD

	TOTAL	PROFESION U OCUPACION PRINCIPAL (*)												No consta	
		1	2	3	4	5	6	7	8	9	10	11	12		
ESTADO CIVIL Y EDAD															
B) SOLTEROS															
TOTAL	1933	196	22	191	195	169	64	858	33	22	3	0	11	169	
De 15 a 19	44	0	0	5	3	2	0	20	1	5	0	0	0	8	
17	4	0	0	0	0	0	0	3	0	1	0	0	0	0	
18	16	0	0	1	3	0	0	9	0	0	0	0	0	3	
19	24	0	0	4	0	2	0	8	1	4	0	0	0	5	
De 20 a 24	578	21	2	44	66	68	16	269	16	10	1	0	4	61	
20	42	1	1	1	4	4	4	18	2	1	0	0	2	4	
21	66	0	0	6	4	9	1	34	3	1	0	0	0	8	
22	119	3	0	7	17	14	2	53	3	3	0	0	2	15	
23	148	1	1	13	16	20	4	71	4	3	0	0	0	15	
24	203	16	0	17	25	21	5	93	4	2	1	0	0	19	
De 25 a 29	962	104	14	89	92	68	32	457	12	7	1	0	6	80	
25	239	18	2	25	21	14	8	124	3	1	1	0	2	20	
26	216	11	3	20	17	19	7	114	2	1	0	0	2	20	
27	210	27	4	24	21	18	4	95	4	2	0	0	0	11	
28	174	20	4	10	23	10	9	77	2	3	0	0	2	14	
29	123	28	1	10	10	7	4	47	1	0	0	0	0	15	
De 30 a 34	249	50	4	40	23	21	9	83	4	0	1	0	0	14	
30	88	19	2	14	8	10	4	23	0	0	0	0	0	8	
31	70	13	1	12	6	5	1	25	3	0	0	0	0	4	
32	39	7	0	6	1	6	2	14	1	0	1	0	0	1	
33	26	4	0	5	6	0	1	10	0	0	0	0	0	0	
34	26	7	1	3	2	0	1	11	0	0	0	0	0	1	
De 35 a 39	63	16	1	10	6	8	3	15	0	0	0	0	0	4	
35	16	4	0	2	2	3	1	4	0	0	0	0	0	0	
36	14	2	0	2	0	2	1	6	0	0	0	0	0	1	
37	16	5	0	4	3	0	0	1	0	0	0	0	0	3	
38	11	3	1	1	0	2	1	3	0	0	0	0	0	0	
39	6	2	0	1	1	1	0	1	0	0	0	0	0	0	
De 40 a 44	22	3	1	2	4	2	2	6	0	0	0	0	1	1	
40	10	1	0	1	3	1	1	2	0	0	0	0	0	1	
41	5	1	0	1	0	1	1	0	0	0	0	0	1	0	
42	2	1	1	0	0	0	0	0	0	0	0	0	0	0	
43	2	0	0	0	0	0	0	2	0	0	0	0	0	0	
44	3	0	0	0	1	0	0	2	0	0	0	0	0	0	
De 45 a 49	9	1	0	1	0	0	1	6	0	0	0	0	0	0	
46	2	0	0	0	0	0	0	2	0	0	0	0	0	0	
47	3	1	0	0	0	0	0	2	0	0	0	0	0	0	
48	3	0	0	1	0	0	1	1	0	0	0	0	0	0	
49	1	0	0	0	0	0	0	1	0	0	0	0	0	0	
De 50 a 54	3	1	0	0	1	0	0	1	0	0	0	0	0	0	
50	2	1	0	0	0	0	0	1	0	0	0	0	0	0	
53	1	0	0	0	1	0	0	0	0	0	0	0	0	0	
De 55 a 59	3	0	0	0	0	0	1	1	0	0	0	0	0	1	
55	1	0	0	0	0	0	0	1	0	0	0	0	0	0	
58	2	0	0	0	0	0	1	0	0	0	0	0	0	1	

(*) Ver relación de profesiones en página 35.

ESPOSOS QUE RESIDIAN ANTES DEL MATRIMONIO EN LA COMUNIDAD DE MADRID CLASIFICADOS POR PROFESION U OCUPACION PRINCIPAL DE LA ESPOSA SEGUN EDAD DE LOS CONTRAYENTES Y PROFESION U OCUPACION PRINCIPAL DEL ESPOSO

	TOTAL	PROFESION U OCUPACION PRINCIPAL DE LA ESPOSA (*)												No consta
		1	2	3	4	5	6	7	8	9	10	11	12	
EDAD Y PROFESION U OCUPACION PRINCIPAL DEL ESPOSO														
A) TODAS LAS EDADES														
TOTAL	27516	5737	39	6309	2007	2336	40	1411	24	1947	5491	55	191	1929
1. Profesionales, técnicos/similares	6238	3265	14	1410	228	189	5	137	2	522	376	2	19	69
2. Directivos y gerentes	231	57	7	59	13	18	0	9	0	26	40	0	0	2
3. Personal administrativo	4039	694	5	1678	292	276	2	187	0	285	541	2	24	53
4. Comerciantes y vendedores	3265	405	3	805	537	299	4	168	1	227	724	0	19	73
5. Personal de los servicios	2652	266	4	518	261	529	4	134	0	147	741	0	8	40
6. Agricultores, ganaderos	176	18	0	25	7	22	8	12	0	9	68	2	3	2
7. Trabajadores de producción	7779	768	5	1550	603	906	15	720	0	423	2601	2	36	150
8. Profesionales Fuerzas Armadas	536	136	0	116	31	31	1	12	20	76	91	1	3	18
9. Estudiantes	479	77	0	85	17	30	1	8	1	204	47	0	2	7
10. Labores de su hogar	16	1	0	1	0	2	0	3	0	1	7	0	1	0
11. Jubilados, rentistas, pensionistas	194	6	0	11	3	11	0	8	0	1	106	46	1	1
12. Personas no clasific. actividad.	224	19	1	17	4	10	0	6	0	10	81	0	75	1
13. No consta	1687	25	0	34	11	13	0	7	0	16	68	0	0	1513
B) MATRIMONIOS EN QUE EL ESPOSO TIENE MENOS DE 25 AÑOS DE EDAD														
TOTAL	6555	500	3	1136	554	751	14	383	13	653	1911	1	41	595
1. Profesionales, técnicos/similares	429	133	1	89	24	29	0	20	0	64	61	0	2	6
2. Directivos y gerentes	28	2	1	4	3	3	0	0	0	6	9	0	0	0
3. Personal administrativo	709	67	0	240	62	67	0	37	0	78	146	0	2	10
4. Comerciantes y vendedores	908	46	0	157	155	108	1	57	0	72	274	0	4	34
5. Personal de los servicios	856	54	0	137	75	181	1	39	0	74	276	0	1	18
6. Agricultores, ganaderos	47	4	0	4	1	10	3	4	0	3	17	0	1	0
7. Trabajadores de producción	2587	153	1	436	211	311	8	211	0	188	997	1	12	58
8. Profesionales Fuerzas Armadas	168	20	0	23	11	17	0	5	13	29	42	0	2	6
9. Estudiantes	243	19	0	33	8	16	1	2	0	129	31	0	1	3
10. Labores de su hogar	5	0	0	0	0	1	0	2	0	1	1	0	0	0
11. Jubilados, rentistas, pensionistas	1	0	0	1	0	0	0	0	0	0	0	0	0	0
12. Personas no clasific. actividad.	58	1	0	1	1	4	0	4	0	2	28	0	16	1
13. No consta	516	1	0	11	3	4	0	2	0	7	29	0	0	459
C) MATRIMONIOS EN QUE LA ESPOSA TIENE MENOS DE 25 AÑOS DE EDAD														
TOTAL	11814	1128	4	2238	975	1264	25	697	17	1323	3076	1	80	986
1. Profesionales, técnicos/similares	1306	423	1	300	63	65	1	44	1	280	106	0	4	18
2. Directivos y gerentes	78	7	1	19	7	5	0	2	0	21	15	0	0	1
3. Personal administrativo	1483	149	0	518	121	143	0	78	0	186	254	0	11	23
4. Comerciantes y vendedores	1576	102	0	313	273	178	2	84	1	151	421	0	7	44
5. Personal de los servicios	1405	87	0	225	139	276	3	69	0	114	462	0	4	26
6. Agricultores, ganaderos	82	8	0	8	2	12	4	6	0	9	31	0	2	0
7. Trabajadores de producción	4345	281	2	740	329	535	13	393	0	324	1612	1	20	95
8. Profesionales Fuerzas Armadas	285	47	0	56	18	20	1	7	15	61	49	0	2	9
9. Estudiantes	289	19	0	39	12	17	1	4	0	157	35	0	0	5
10. Labores de su hogar	8	0	0	0	0	1	0	2	0	1	3	0	1	0
11. Jubilados, rentistas, pensionistas	5	0	0	1	0	1	0	0	0	0	3	0	0	0
12. Personas no clasific. actividad.	96	2	0	6	3	4	0	5	0	7	39	0	29	1
13. No consta	856	3	0	13	8	7	0	3	0	12	46	0	0	764
D) MATRIMONIOS QUE AMBOS CONTRAYENTES TIENEN MENOS DE 25 AÑOS DE EDAD														
TOTAL	5500	335	2	866	451	639	13	328	12	606	1709	1	34	504
1. Profesionales, técnicos/similares	305	70	0	62	19	21	0	17	0	60	51	0	0	5
2. Directivos y gerentes	27	2	1	3	3	3	0	0	0	6	9	0	0	0
3. Personal administrativo	559	43	0	179	44	59	0	32	0	72	122	0	2	6
4. Comerciantes y vendedores	783	35	0	121	126	95	1	53	0	65	254	0	3	30
5. Personal de los servicios	713	37	0	108	63	140	1	33	0	67	248	0	1	15
6. Agricultores, ganaderos	40	4	0	2	0	9	2	3	0	3	16	0	1	0
7. Trabajadores de producción	2230	117	1	340	177	277	8	178	0	176	893	1	10	52
8. Profesionales Fuerzas Armadas	140	16	0	19	9	14	0	3	12	26	34	0	2	5
9. Estudiantes	209	11	0	24	7	14	1	1	0	121	28	0	0	2
10. Labores de su hogar	3	0	0	0	0	0	0	2	0	1	0	0	0	0
11. Jubilados, rentistas, pensionistas	1	0	0	1	0	0	0	0	0	0	0	0	0	0
12. Personas no clasific. actividad.	50	0	0	0	0	3	0	4	0	2	25	0	15	1
13. No consta	440	0	0	7	3	4	0	2	0	7	29	0	0	388

ESPOSOS QUE RESIDIAN ANTES DEL MATRIMONIO EN LA COMUNIDAD DE MADRID CLASIFICADOS POR PROFESION U OCUPACION PRINCIPAL DE LA ESPOSA SEGUN EDAD DE LOS CONTRAYENTES Y PROFESION U OCUPACION PRINCIPAL DEL ESPOSO

TOTAL	PROFESION U OCUPACION PRINCIPAL DE LA ESPOSA (*)												No consta
	1	2	3	4	5	6	7	8	9	10	11	12	

EDAD Y PROFESION U OCUPACION PRINCIPAL DEL ESPOSO

A) TODAS LAS EDADES

TOTAL	18744	4645	32	4776	1300	1472	16	760	2	1429	2999	39	132	1142
1. Profesionales, técnicos/similares	5229	2814	11	1196	177	152	4	107	1	431	262	2	17	55
2. Directivos y gerentes	172	44	6	45	8	13	0	5	0	23	27	0	0	1
3. Personal administrativo	3029	556	5	1314	220	196	2	119	0	229	330	2	18	38
4. Comerciantes y vendedores	2208	307	2	621	349	180	2	92	1	166	433	0	10	45
5. Personal de los servicios	1715	194	3	372	168	355	0	73	0	98	425	0	4	23
6. Agricultores, ganaderos	69	10	0	13	3	9	3	4	0	4	19	2	2	0
7. Trabajadores de producción	4330	510	4	1012	337	502	4	329	0	254	1280	1	19	78
8. Profesionales Fuerzas Armadas	332	107	0	86	16	15	1	8	0	48	41	1	1	8
9. Estudiantes	372	63	0	65	12	27	0	8	0	159	32	0	1	5
10. Labores de su hogar	10	1	0	1	0	0	0	3	0	1	3	0	1	0
11. Jubilados, rentistas, pensionistas	138	4	0	11	3	8	0	7	0	1	72	31	0	1
12. Personas no clasific. actividad.	165	16	1	15	2	8	0	4	0	7	53	0	59	0
13. No consta	975	19	0	25	5	7	0	1	0	8	22	0	0	888

B) MATRIMONIOS EN QUE EL ESPOSO TIENE MENOS DE 25 AÑOS DE EDAD

TOTAL	3627	336	3	739	283	438	3	164	0	423	941	0	21	276
1. Profesionales, técnicos/similares	310	108	1	67	14	23	0	13	0	40	38	0	2	4
2. Directivos y gerentes	21	2	1	3	3	0	0	0	0	5	7	0	0	0
3. Personal administrativo	467	46	0	173	40	50	0	20	0	58	73	0	2	5
4. Comerciantes y vendedores	545	25	0	117	78	63	0	29	0	51	159	0	1	22
5. Personal de los servicios	496	35	0	87	42	113	0	17	0	44	147	0	0	11
6. Agricultores, ganaderos	18	3	0	2	1	4	1	0	0	1	5	0	1	0
7. Trabajadores de producción	1249	91	1	242	96	157	2	74	0	103	452	0	3	28
8. Profesionales Fuerzas Armadas	75	12	0	15	3	7	0	4	0	14	16	0	1	3
9. Estudiantes	182	12	0	25	5	15	0	2	0	100	20	0	1	2
10. Labores de su hogar	3	0	0	0	0	0	0	2	0	1	0	0	0	0
11. Jubilados, rentistas, pensionistas	1	0	0	1	0	0	0	0	0	0	0	0	0	0
12. Personas no clasific. actividad.	37	1	0	1	0	4	0	2	0	2	17	0	10	0
13. No consta	223	1	0	6	1	2	0	1	0	4	7	0	0	201

C) MATRIMONIOS EN QUE LA ESPOSA TIENE MENOS DE 25 AÑOS DE EDAD

TOTAL	6888	795	2	1500	552	735	8	314	1	926	1519	0	51	485
1. Profesionales, técnicos/similares	1021	339	0	249	45	44	1	31	0	226	68	0	4	14
2. Directivos y gerentes	55	5	1	14	4	2	0	1	0	18	10	0	0	0
3. Personal administrativo	1025	111	0	374	80	101	0	46	0	146	140	0	9	18
4. Comerciantes y vendedores	972	66	0	222	155	107	0	45	1	106	241	0	3	26
5. Personal de los servicios	838	65	0	147	83	171	0	29	0	74	251	0	3	15
6. Agricultores, ganaderos	25	3	0	3	0	3	2	1	0	4	8	0	1	0
7. Trabajadores de producción	2114	158	1	410	163	274	4	147	0	181	719	0	9	48
8. Profesionales Fuerzas Armadas	160	34	0	40	9	10	1	4	0	38	19	0	1	4
9. Estudiantes	214	13	0	26	7	15	0	4	0	121	24	0	0	4
10. Labores de su hogar	5	0	0	0	0	0	0	2	0	1	1	0	1	0
11. Jubilados, rentistas, pensionistas	3	0	0	1	0	1	0	0	0	0	1	0	0	0
12. Personas no clasific. actividad.	60	0	0	6	2	3	0	3	0	5	21	0	20	0
13. No consta	396	1	0	8	4	4	0	1	0	6	16	0	0	356

D) MATRIMONIOS QUE AMBOS CONTRAYENTES TIENEN MENOS DE 25 AÑOS DE EDAD

TOTAL	2916	203	2	527	222	366	3	135	0	389	832	0	18	219
1. Profesionales, técnicos/similares	206	53	0	45	11	15	0	11	0	36	32	0	0	3
2. Directivos y gerentes	20	2	1	2	3	0	0	0	0	5	7	0	0	0
3. Personal administrativo	347	24	0	120	26	45	0	16	0	53	58	0	2	3
4. Comerciantes y vendedores	460	17	0	85	60	57	0	26	0	46	148	0	1	20
5. Personal de los servicios	406	25	0	67	36	84	0	14	0	39	132	0	0	9
6. Agricultores, ganaderos	16	3	0	2	0	3	1	0	0	1	5	0	1	0
7. Trabajadores de producción	1039	64	1	175	79	138	2	60	0	95	397	0	3	25
8. Profesionales Fuerzas Armadas	62	10	0	11	2	6	0	2	0	14	13	0	1	3
9. Estudiantes	152	5	0	16	4	13	0	1	0	93	18	0	0	2
10. Labores de su hogar	3	0	0	0	0	0	0	2	0	1	0	0	0	0
11. Jubilados, rentistas, pensionistas	1	0	0	1	0	0	0	0	0	0	0	0	0	0
12. Personas no clasific. actividad.	32	0	0	0	0	3	0	2	0	2	15	0	10	0
13. No consta	172	0	0	3	1	2	0	1	0	4	7	0	0	154

ESPOSOS QUE RESIDIAN ANTES DEL MATRIMONIO EN LA COMUNIDAD DE MADRID CLASIFICADOS POR PROFESION U OCUPACION PRINCIPAL DE LA ESPOSA SEGUN EDAD DE LOS CONTRAYENTES Y PROFESION U OCUPACION PRINCIPAL DEL ESPOSO

	TOTAL	PROFESION U OCUPACION PRINCIPAL DE LA ESPOSA (*)												No consta
		1	2	3	4	5	6	7	8	9	10	11	12	

EDAD Y PROFESION U OCUPACION PRINCIPAL DEL ESPOSO

A) TODAS LAS EDADES

TOTAL	6750	861	6	1204	576	717	14	465	22	419	1795	11	50	610
1. Profesionales, técnicos/similares	792	354	3	168	42	31	1	23	1	73	84	0	2	10
2. Directivos y gerentes	35	9	1	9	3	3	0	1	0	3	5	0	0	1
3. Personal administrativo	807	111	0	287	59	68	0	56	0	48	157	0	6	15
4. Comerciantes y vendedores	851	80	1	145	161	101	2	55	0	50	222	0	9	25
5. Personal de los servicios	763	60	0	117	82	150	4	48	0	40	243	0	3	16
6. Agricultores, ganaderos	41	1	0	8	3	6	1	3	0	2	17	0	0	0
7. Trabajadores de producción	2573	204	1	422	204	330	5	268	0	135	933	1	12	58
8. Profesionales Fuerzas Armadas	169	22	0	24	13	13	0	3	20	25	39	0	2	8
9. Estudiantes	85	11	0	18	4	3	1	0	1	33	11	0	1	2
10. Labores de su hogar	3	0	0	0	0	2	0	0	0	0	1	0	0	0
11. Jubilados, rentistas, pensionistas	48	1	0	0	0	3	0	1	0	0	32	10	1	0
12. Personas no clasific. actividad.	48	2	0	1	2	2	0	2	0	3	21	0	14	1
13. No consta	535	6	0	5	3	5	0	5	0	7	30	0	0	474

B) MATRIMONIOS EN QUE EL ESPOSO TIENE MENOS DE 25 AÑOS DE EDAD

TOTAL	2306	132	0	310	227	270	7	159	13	185	730	1	18	254
1. Profesionales, técnicos/similares	98	23	0	18	7	5	0	5	0	20	18	0	0	2
2. Directivos y gerentes	5	0	0	1	0	2	0	0	0	1	1	0	0	0
3. Personal administrativo	193	17	0	48	21	14	0	14	0	17	57	0	0	5
4. Comerciantes y vendedores	294	19	0	31	64	42	1	18	0	16	89	0	3	11
5. Personal de los servicios	290	14	0	41	30	61	1	16	0	25	96	0	0	6
6. Agricultores, ganaderos	13	0	0	2	0	2	1	2	0	1	5	0	0	0
7. Trabajadores de producción	1049	49	0	155	94	131	3	101	0	71	411	1	8	25
8. Profesionales Fuerzas Armadas	76	5	0	5	6	9	0	0	13	13	22	0	1	2
9. Estudiantes	46	5	0	7	3	1	1	0	0	19	9	0	0	1
10. Labores de su hogar	1	0	0	0	0	1	0	0	0	0	0	0	0	0
12. Personas no clasific. actividad.	17	0	0	0	1	0	0	2	0	0	7	0	6	1
13. No consta	224	0	0	2	1	2	0	1	0	2	15	0	0	201

C) MATRIMONIOS EN QUE LA ESPOSA TIENE MENOS DE 25 AÑOS DE EDAD

TOTAL	3814	264	2	584	354	445	9	266	16	321	1135	1	25	392
1. Profesionales, técnicos/similares	230	66	1	43	16	19	0	9	1	42	30	0	0	3
2. Directivos y gerentes	14	1	0	4	2	2	0	0	0	3	1	0	0	1
3. Personal administrativo	369	33	0	111	40	36	0	24	0	35	83	0	2	5
4. Comerciantes y vendedores	492	31	0	70	99	63	2	26	0	37	144	0	4	16
5. Personal de los servicios	469	19	0	64	51	92	3	31	0	33	166	0	0	10
6. Agricultores, ganaderos	22	1	0	3	2	4	0	1	0	2	9	0	0	0
7. Trabajadores de producción	1685	98	1	264	130	215	3	169	0	116	639	1	10	39
8. Profesionales Fuerzas Armadas	98	8	0	12	7	8	0	2	15	20	22	0	1	3
9. Estudiantes	57	4	0	11	4	2	1	0	0	26	8	0	0	1
10. Labores de su hogar	2	0	0	0	0	1	0	0	0	0	1	0	0	0
11. Jubilados, rentistas, pensionistas	2	0	0	0	0	0	0	0	0	0	2	0	0	0
12. Personas no clasific. actividad.	28	1	0	0	1	1	0	2	0	2	12	0	8	1
13. No consta	346	2	0	2	2	2	0	2	0	5	18	0	0	313

D) MATRIMONIOS QUE AMBOS CONTRAYENTES TIENEN MENOS DE 25 AÑOS DE EDAD

TOTAL	2031	107	0	263	192	232	6	141	12	173	661	1	15	228
1. Profesionales, técnicos/similares	83	16	0	14	6	5	0	4	0	20	16	0	0	2
2. Directivos y gerentes	5	0	0	1	0	2	0	0	0	1	1	0	0	0
3. Personal administrativo	171	16	0	42	18	11	0	13	0	17	51	0	0	3
4. Comerciantes y vendedores	256	16	0	27	54	35	1	17	0	14	81	0	2	9
5. Personal de los servicios	250	10	0	34	25	49	1	14	0	23	89	0	0	5
6. Agricultores, ganaderos	8	0	0	0	0	2	0	1	0	1	4	0	0	0
7. Trabajadores de producción	934	42	0	132	80	118	3	89	0	67	372	1	7	23
8. Profesionales Fuerzas Armadas	62	3	0	5	5	7	0	0	12	10	18	0	1	1
9. Estudiantes	42	4	0	7	3	1	1	0	0	18	8	0	0	0
12. Personas no clasific. actividad.	14	0	0	0	0	0	0	2	0	0	6	0	5	1
13. No consta	206	0	0	1	1	2	0	1	0	2	15	0	0	184

ESPOSOS QUE RESIDIAN ANTES DEL MATRIMONIO EN LA COMUNIDAD DE MADRID CLASIFICADOS POR PROFESION U OCUPACION PRINCIPAL DE LA ESPOSA SEGUN EDAD DE LOS CONTRAYENTES Y PROFESION U OCUPACION PRINCIPAL DEL ESPOSO

	TOTAL	PROFESION U OCUPACION PRINCIPAL DE LA ESPOSA (*)												No consta
		1	2	3	4	5	6	7	8	9	10	11	12	
EDAD Y PROFESION U OCUPACION PRINCIPAL DEL ESPOSO														
A) TODAS LAS EDADES														
TOTAL	2022	231	1	329	131	147	10	186	0	99	697	5	9	177
1. Profesionales, técnicos/similares	217	97	0	46	9	6	0	7	0	18	30	0	0	4
2. Directivos y gerentes	24	4	0	5	2	2	0	3	0	0	8	0	0	0
3. Personal administrativo	203	27	0	77	13	12	0	12	0	8	54	0	0	0
4. Comerciantes y vendedores	206	18	0	39	27	18	0	21	0	11	69	0	0	3
5. Personal de los servicios	174	12	1	29	11	24	0	13	0	9	73	0	1	1
6. Agricultores, ganaderos	66	7	0	4	1	7	4	5	0	3	32	0	1	2
7. Trabajadores de producción	876	54	0	116	62	74	6	123	0	34	388	0	5	14
8. Profesionales Fuerzas Armadas	35	7	0	6	2	3	0	1	0	3	11	0	0	2
9. Estudiantes	22	3	0	2	1	0	0	0	0	12	4	0	0	0
10. Labores de su hogar	3	0	0	0	0	0	0	0	0	0	3	0	0	0
11. Jubilados, rentistas, pensionistas	8	1	0	0	0	0	0	0	0	0	2	5	0	0
12. Personas no clasific. actividad.	11	1	0	1	0	0	0	0	0	0	7	0	2	0
13. No consta	177	0	0	4	3	1	0	1	0	1	16	0	0	151
B) MATRIMONIOS EN QUE EL ESPOSO TIENE MENOS DE 25 AÑOS DE EDAD														
TOTAL	622	32	0	87	44	43	4	60	0	45	240	0	2	65
1. Profesionales, técnicos/similares	21	2	0	4	3	1	0	2	0	4	5	0	0	0
2. Directivos y gerentes	2	0	0	0	0	1	0	0	0	0	1	0	0	0
3. Personal administrativo	49	4	0	19	1	3	0	3	0	3	16	0	0	0
4. Comerciantes y vendedores	69	2	0	9	13	3	0	10	0	5	26	0	0	1
5. Personal de los servicios	70	5	0	9	3	7	0	6	0	5	33	0	1	1
6. Agricultores, ganaderos	16	1	0	0	0	4	1	2	0	1	7	0	0	0
7. Trabajadores de producción	289	13	0	39	21	23	3	36	0	14	134	0	1	5
8. Profesionales Fuerzas Armadas	17	3	0	3	2	1	0	1	0	2	4	0	0	1
9. Estudiantes	15	2	0	1	0	0	0	0	0	10	2	0	0	0
10. Labores de su hogar	1	0	0	0	0	0	0	0	0	0	1	0	0	0
12. Personas no clasific. actividad.	4	0	0	0	0	0	0	0	0	0	4	0	0	0
13. No consta	69	0	0	3	1	0	0	0	0	1	7	0	0	57
C) MATRIMONIOS EN QUE LA ESPOSA TIENE MENOS DE 25 AÑOS DE EDAD														
TOTAL	1112	69	0	154	69	84	8	117	0	76	422	0	4	109
1. Profesionales, técnicos/similares	55	18	0	8	2	2	0	4	0	12	8	0	0	1
2. Directivos y gerentes	9	1	0	1	1	1	0	1	0	0	4	0	0	0
3. Personal administrativo	89	5	0	33	1	6	0	8	0	5	31	0	0	0
4. Comerciantes y vendedores	112	5	0	21	19	8	0	13	0	8	36	0	0	2
5. Personal de los servicios	98	3	0	14	5	13	0	9	0	7	45	0	1	1
6. Agricultores, ganaderos	35	4	0	2	0	5	2	4	0	3	14	0	1	0
7. Trabajadores de producción	546	25	0	66	36	46	6	77	0	27	254	0	1	8
8. Profesionales Fuerzas Armadas	27	5	0	4	2	2	0	1	0	3	8	0	0	2
9. Estudiantes	18	2	0	2	1	0	0	0	0	10	3	0	0	0
10. Labores de su hogar	1	0	0	0	0	0	0	0	0	0	1	0	0	0
12. Personas no clasific. actividad.	8	1	0	0	0	0	0	0	0	0	6	0	1	0
13. No consta	114	0	0	3	2	1	0	0	0	1	12	0	0	95
D) MATRIMONIOS QUE AMBOS CONTRAYENTES TIENEN MENOS DE 25 AÑOS DE EDAD														
TOTAL	553	25	0	76	37	41	4	52	0	44	216	0	1	57
1. Profesionales, técnicos/similares	16	1	0	3	2	1	0	2	0	4	3	0	0	0
2. Directivos y gerentes	2	0	0	0	0	1	0	0	0	0	1	0	0	0
3. Personal administrativo	41	3	0	17	0	3	0	3	0	2	13	0	0	0
4. Comerciantes y vendedores	67	2	0	9	12	3	0	10	0	5	25	0	0	1
5. Personal de los servicios	57	2	0	7	2	7	0	5	0	5	27	0	1	1
6. Agricultores, ganaderos	16	1	0	0	0	4	1	2	0	1	7	0	0	0
7. Trabajadores de producción	257	11	0	33	18	21	3	29	0	14	124	0	0	4
8. Profesionales Fuerzas Armadas	16	3	0	3	2	1	0	1	0	2	3	0	0	1
9. Estudiantes	15	2	0	1	0	0	0	0	0	10	2	0	0	0
12. Personas no clasific. actividad.	4	0	0	0	0	0	0	0	0	0	4	0	0	0
13. No consta	62	0	0	3	1	0	0	0	0	1	7	0	0	50

(*) Ver relación de profesiones en página 35.

ESPOSOS QUE RESIDIAN ANTES DEL MATRIMONIO EN LA COMUNIDAD DE MADRID CLASIFICADOS POR ESTADO CIVIL Y RELACION ENTRE LUGAR DE RESIDENCIA DEL ESPOSO Y DEL MATRIMONIO SEGUN EDAD

	TODOS LOS ESTADOS CIVILES				SOLTEROS			
	TOTAL	COMUNIDAD DE MADRID		Cambia de Comunidad Autónoma	TOTAL	COMUNIDAD DE MADRID		Cambia de Comunidad Autónoma
		No cambia de municipio	Cambia de municipio			No cambia de municipio	Cambia de municipio	
EDAD								
TOTAL	27516	21404	5128	984	25789	19857	4963	949
De 15 a 19	343	297	35	11	343	297	35	11
15	2	2	0	0	2	2	0	0
16	5	5	0	0	5	5	0	0
17	33	30	2	1	33	30	2	1
18	101	88	9	4	101	88	9	4
19	202	172	24	6	202	172	24	6
De 20 a 24	6212	4697	1282	233	6208	4693	1282	233
20	449	356	72	21	449	356	72	21
21	758	598	136	24	758	598	136	24
22	1105	841	229	35	1105	841	229	35
23	1621	1218	338	65	1619	1216	338	65
24	2279	1684	507	88	2277	1682	507	88
De 25 a 29	13440	10182	2801	457	13346	10100	2790	456
25	2832	2117	627	88	2826	2112	626	88
26	3149	2383	665	101	3134	2368	665	101
27	2926	2251	576	99	2910	2237	574	99
28	2516	1900	529	87	2490	1878	526	86
29	2017	1531	404	82	1986	1505	399	82
De 30 a 34	4441	3565	693	183	4189	3348	662	179
30	1480	1150	276	54	1449	1124	272	53
31	1048	839	160	49	1002	799	154	49
32	853	700	120	33	800	655	112	33
33	586	488	79	19	532	439	74	19
34	474	388	58	28	406	331	50	25
De 35 a 39	1377	1162	163	52	1068	889	132	47
35	371	307	53	11	318	264	45	9
36	345	287	41	17	275	223	36	16
37	268	231	31	6	201	172	23	6
38	209	180	21	8	152	128	17	7
39	184	157	17	10	122	102	11	9
De 40 a 44	642	552	71	19	355	294	47	14
40	181	149	26	6	116	91	21	4
41	143	125	13	5	82	69	9	4
42	126	109	13	4	65	55	6	4
43	99	91	7	1	51	46	4	1
44	93	78	12	3	41	33	7	1
De 45 a 49	336	299	29	8	126	103	19	4
45	92	80	9	3	38	30	6	2
46	71	63	5	3	32	28	3	1
47	54	49	4	1	18	15	3	0
48	76	67	8	1	26	20	5	1
49	43	40	3	0	12	10	2	0
De 50 a 54	226	196	25	5	61	51	8	2
50	34	31	3	0	14	12	2	0
51	46	40	5	1	9	9	0	0
52	63	53	10	0	15	11	4	0
53	41	34	4	3	13	10	1	2
54	42	38	3	1	10	9	1	0
De 55 a 59	180	158	13	9	40	34	3	3
55	34	28	4	2	6	5	1	0
56	32	28	3	1	11	10	1	0
57	40	35	3	2	10	8	1	1
58	37	31	2	4	6	4	0	2
59	37	36	1	0	7	7	0	0
De 60 a 64	123	114	7	2	22	18	4	0
60	29	29	0	0	2	2	0	0
61	26	25	1	0	4	4	0	0
62	19	15	4	0	5	2	3	0
63	24	23	1	0	6	6	0	0
64	25	22	1	2	5	4	1	0
De 65 y más	196	182	9	5	31	30	1	0

ESPOSOS QUE RESIDIAN ANTES DEL MATRIMONIO EN LA COMUNIDAD DE MADRID CLASIFICADOS POR ESTADO CIVIL Y RELACION ENTRE LUGAR DE RESIDENCIA DEL ESPOSO Y DEL MATRIMONIO SEGUN EDAD

	TODOS LOS ESTADOS CIVILES				SOLTEROS			
	TOTAL	COMUNIDAD DE MADRID		Cambia de Comunidad Autónoma	TOTAL	COMUNIDAD DE MADRID		Cambia de Comunidad Autónoma
		No cambia de municipio	Cambia de municipio			No cambia de municipio	Cambia de municipio	
EDAD								
TOTAL	18744	14885	3096	763	17537	13789	3017	731
De 15 a 19	174	154	16	4	174	154	16	4
15	1	1	0	0	1	1	0	0
16	3	3	0	0	3	3	0	0
17	17	17	0	0	17	17	0	0
18	43	38	4	1	43	38	4	1
19	110	95	12	3	110	95	12	3
De 20 a 24	3453	2667	630	156	3452	2666	630	156
20	220	181	28	11	220	181	28	11
21	391	324	52	15	391	324	52	15
22	571	456	92	23	571	456	92	23
23	915	699	175	41	915	699	175	41
24	1356	1007	283	66	1355	1006	283	66
De 25 a 29	9371	7190	1816	365	9321	7147	1810	364
25	1791	1337	385	69	1787	1333	385	69
26	2135	1633	424	78	2127	1625	424	78
27	2082	1630	378	74	2076	1626	376	74
28	1823	1412	339	72	1808	1399	338	71
29	1540	1178	290	72	1523	1164	287	72
De 30 a 34	3438	2834	449	155	3261	2682	428	151
30	1144	915	183	46	1125	900	180	45
31	800	659	100	41	765	628	96	41
32	665	559	78	28	630	528	74	28
33	459	391	52	16	421	357	48	16
34	370	310	36	24	320	269	30	21
De 35 a 39	1043	894	105	44	842	714	89	39
35	288	245	34	9	249	212	30	7
36	264	221	29	14	221	183	25	13
37	201	177	18	6	155	135	14	6
38	153	131	14	8	117	99	11	7
39	137	120	10	7	100	85	9	6
De 40 a 44	477	425	37	15	273	235	27	11
40	130	113	14	3	85	70	13	2
41	108	97	6	5	65	57	4	4
42	94	84	6	4	52	45	3	4
43	74	71	2	1	39	37	1	1
44	71	60	9	2	32	26	6	0
De 45 a 49	242	219	17	6	93	81	10	2
45	76	68	6	2	33	28	4	1
46	49	43	3	3	25	23	1	1
47	35	32	2	1	11	9	2	0
48	50	45	5	0	16	13	3	0
49	32	31	1	0	8	8	0	0
De 50 a 54	172	156	12	4	50	44	4	2
50	29	27	2	0	12	11	1	0
51	30	28	2	0	7	7	0	0
52	50	44	6	0	13	11	2	0
53	30	27	0	3	10	8	0	2
54	33	30	2	1	8	7	1	0
De 55 a 59	136	121	7	8	31	28	1	2
55	27	24	1	2	5	5	0	0
56	26	22	3	1	9	8	1	0
57	27	25	0	2	7	6	0	1
58	25	20	2	3	3	2	0	1
59	31	30	1	0	7	7	0	0
De 60 a 64	86	83	2	1	17	16	1	0
60	21	21	0	0	2	2	0	0
61	17	17	0	0	3	3	0	0
62	13	11	2	0	3	2	1	0
63	19	19	0	0	6	6	0	0
64	16	15	0	1	3	3	0	0
De 65 y más	152	142	5	5	23	22	1	0

ESPOSOS QUE RESIDIAN ANTES DEL MATRIMONIO EN LA COMUNIDAD DE MADRID CLASIFICADOS POR ESTADO CIVIL Y RELACION ENTRE LUGAR DE RESIDENCIA DEL ESPOSO Y DEL MATRIMONIO SEGUN EDAD

	TODOS LOS ESTADOS CIVILES				SOLTEROS			
	TOTAL	COMUNIDAD DE MADRID		Cambia de Comunidad Autónoma	TOTAL	COMUNIDAD DE MADRID		Cambia de Comunidad Autónoma
		No cambia de municipio	Cambia de municipio			No cambia de municipio	Cambia de municipio	
EDAD								
TOTAL	6750	5066	1537	147	6319	4692	1482	145
De 15 a 19	125	107	14	4	125	107	14	4
15	1	1	0	0	1	1	0	0
16	2	2	0	0	2	2	0	0
17	12	10	1	1	12	10	1	1
18	42	38	3	1	42	38	3	1
19	68	56	10	2	68	56	10	2
De 20 a 24	2181	1609	511	61	2178	1606	511	61
20	187	144	35	8	187	144	35	8
21	301	230	64	7	301	230	64	7
22	415	295	113	7	415	295	113	7
23	558	409	130	19	556	407	130	19
24	720	531	169	20	719	530	169	20
De 25 a 29	3101	2315	726	60	3063	2281	722	60
25	802	615	175	12	800	614	174	12
26	796	601	180	15	791	596	180	15
27	633	467	151	15	624	458	151	15
28	517	368	139	10	508	360	138	10
29	353	264	81	8	340	253	79	8
De 30 a 34	744	547	184	13	679	490	176	13
30	247	171	70	6	236	161	69	6
31	178	127	48	3	167	118	46	3
32	146	114	31	1	131	102	28	1
33	97	73	22	2	85	61	22	2
34	76	62	13	1	60	48	11	1
De 35 a 39	255	209	43	3	163	129	31	3
35	65	49	14	2	53	39	12	2
36	63	53	9	1	40	31	8	1
37	49	38	11	0	30	23	7	0
38	40	35	5	0	24	20	4	0
39	38	34	4	0	16	16	0	0
De 40 a 44	124	96	26	2	60	46	12	2
40	36	26	9	1	21	15	5	1
41	27	22	5	0	12	9	3	0
42	25	19	6	0	11	9	2	0
43	20	16	4	0	10	8	2	0
44	16	13	2	1	6	5	0	1
De 45 a 49	74	62	11	1	24	14	9	1
45	13	10	2	1	5	2	2	1
46	18	16	2	0	5	3	2	0
47	13	11	2	0	4	3	1	0
48	21	18	3	0	7	5	2	0
49	9	7	2	0	3	1	2	0
De 50 a 54	43	31	11	1	8	5	3	0
50	3	3	0	0	0	0	0	0
51	12	9	2	1	2	2	0	0
52	12	8	4	0	2	0	2	0
53	8	4	4	0	2	1	1	0
54	8	7	1	0	2	2	0	0
De 55 a 59	34	29	4	1	6	4	1	1
55	5	4	1	0	0	0	0	0
56	5	5	0	0	2	2	0	0
57	10	7	3	0	3	2	1	0
58	9	8	0	1	1	0	0	1
59	5	5	0	0	0	0	0	0
De 60 a 64	34	28	5	1	5	2	3	0
60	8	8	0	0	0	0	0	0
61	9	8	1	0	1	1	0	0
62	5	3	2	0	2	0	2	0
63	4	3	1	0	0	0	0	0
64	8	6	1	1	2	1	1	0
De 65 y más	35	33	2	0	8	8	0	0

ESPOSOS QUE RESIDIAN ANTES DEL MATRIMONIO EN LA COMUNIDAD DE MADRID CLASIFICADOS POR ESTADO CIVIL Y RELACION ENTRE LUGAR DE RESIDENCIA DEL ESOSO Y DEL MATRIMONIO SEGUN EDAD

	TODOS LOS ESTADOS CIVILES				SOLTEROS			
	TOTAL	COMUNIDAD DE MADRID		Cambia de Comunidad Autónoma	TOTAL	COMUNIDAD DE MADRID		Cambia de Comunidad Autónoma
		No cambia de municipio	Cambia de municipio			No cambia de municipio	Cambia de municipio	
EDAD								
TOTAL	2022	1453	495	74	1933	1376	484	73
De 15 a 19	44	36	5	3	44	36	5	3
17	4	3	1	0	4	3	1	0
18	16	12	2	2	16	12	2	2
19	24	21	2	1	24	21	2	1
De 20 a 24	578	421	141	16	578	421	141	16
20	42	31	9	2	42	31	9	2
21	66	44	20	2	66	44	20	2
22	119	90	24	5	119	90	24	5
23	148	110	33	5	148	110	33	5
24	203	146	55	2	203	146	55	2
De 25 a 29	968	677	259	32	962	672	258	32
25	239	165	67	7	239	165	67	7
26	218	149	61	8	216	147	61	8
27	211	154	47	10	210	153	47	10
28	176	120	51	5	174	119	50	5
29	124	89	33	2	123	88	33	2
De 30 a 34	259	184	60	15	249	176	58	15
30	89	64	23	2	88	63	23	2
31	70	53	12	5	70	53	12	5
32	42	27	11	4	39	25	10	4
33	30	24	5	1	26	21	4	1
34	28	16	9	3	26	14	9	3
De 35 a 39	79	59	15	5	63	46	12	5
35	18	13	5	0	16	13	3	0
36	18	13	3	2	14	9	3	2
37	18	16	2	0	16	14	2	0
38	16	14	2	0	11	9	2	0
39	9	3	3	3	6	1	2	3
De 40 a 44	41	31	8	2	22	13	8	1
40	15	10	3	2	10	6	3	1
41	8	6	2	0	5	3	2	0
42	7	6	1	0	2	1	1	0
43	5	4	1	0	2	1	1	0
44	6	5	1	0	3	2	1	0
De 45 a 49	20	18	1	1	9	8	0	1
45	3	2	1	0	0	0	0	0
46	4	4	0	0	2	2	0	0
47	6	6	0	0	3	3	0	0
48	5	4	0	1	3	2	0	1
49	2	2	0	0	1	1	0	0
De 50 a 54	11	9	2	0	3	2	1	0
50	2	1	1	0	2	1	1	0
51	4	3	1	0	0	0	0	0
52	1	1	0	0	0	0	0	0
53	3	3	0	0	1	1	0	0
54	1	1	0	0	0	0	0	0
De 55 a 59	10	8	2	0	3	2	1	0
55	2	0	2	0	1	0	1	0
56	1	1	0	0	0	0	0	0
57	3	3	0	0	0	0	0	0
58	3	3	0	0	2	2	0	0
59	1	1	0	0	0	0	0	0
De 60 a 64	3	3	0	0	0	0	0	0
62	1	1	0	0	0	0	0	0
63	1	1	0	0	0	0	0	0
64	1	1	0	0	0	0	0	0
De 65 y más	9	7	2	0	0	0	0	0

ESPOSOS QUE RESIDIAN ANTES DEL MATRIMONIO EN LA COMUNIDAD DE MADRID CLASIFICADOS POR ESTADO CIVIL Y RELACION ENTRE LUGAR DE RESIDENCIA DEL ESOSO Y DEL MATRIMONIO SEGUN EDAD Y PROFESION U OCUPACION PRINCIPAL

	TODOS LOS ESTADOS CIVILES				SOLTEROS			
	TOTAL	COMUNIDAD DE MADRID		Cambia de Comunidad Autónoma	TOTAL	COMUNIDAD DE MADRID		Cambia de Comunidad Autónoma
		No cambia de municipio	Cambia de municipio			No cambia de municipio	Cambia de municipio	

EDAD Y PROFESION U OCUPACION PRINCIPAL

TOTAL	27516	21404	5128	984	25789	19857	4983	949
1. Profesionales, técnicos/similares	6238	4951	917	370	5744	4516	869	359
2. Directivos y gerentes	231	188	30	13	192	153	27	12
3. Personal administrativo	4039	3125	779	135	3791	2904	759	128
4. Comerciantes y vendedores	3265	2540	655	70	3034	2332	634	68
5. Personal de los servicios	2652	2120	456	76	2542	2019	449	74
6. Agricultores, ganaderos	176	125	37	14	166	116	37	13
7. Trabajadores de producción	7779	5943	1685	151	7429	5624	1657	148
8. Profesionales Fuerzas Armadas	536	372	99	65	500	338	97	65
9. Estudiantes	479	395	70	14	476	393	69	14
10. Labores de su hogar	16	11	2	3	16	11	2	3
11. Jubilados, rentistas, pensionistas	194	170	16	8	42	34	6	2
12. Personas no clasific. actividad.	224	171	25	28	217	165	25	27
13. No consta	1687	1293	357	37	1640	1252	352	36

MENOR DE 25 AÑOS DE EDAD

TOTAL	6555	4994	1317	244	6551	4990	1317	244
1. Profesionales, técnicos/similares	429	331	68	30	429	331	68	30
2. Directivos y gerentes	28	18	8	2	28	18	8	2
3. Personal administrativo	709	517	166	26	709	517	166	26
4. Comerciantes y vendedores	908	701	189	18	908	701	189	18
5. Personal de los servicios	856	677	145	34	855	676	145	34
6. Agricultores, ganaderos	47	32	11	4	47	32	11	4
7. Trabajadores de producción	2587	1968	548	71	2585	1966	548	71
8. Profesionales Fuerzas Armadas	168	115	26	27	167	114	26	27
9. Estudiantes	243	195	40	8	243	195	40	8
10. Labores de su hogar	5	4	1	0	5	4	1	0
11. Jubilados, rentistas, pensionistas	1	1	0	0	1	1	0	0
12. Personas no clasific. actividad.	58	42	5	11	58	42	5	11
13. No consta	516	393	110	13	516	393	110	13

ESPOSOS QUE RESIDIAN ANTES DEL MATRIMONIO EN LA COMUNIDAD DE MADRID CLASIFICADOS POR ESTADO CIVIL Y RELACION ENTRE LUGAR DE RESIDENCIA DEL ESPOSO Y DEL MATRIMONIO SEGUN EDAD Y PROFESION U OCUPACION PRINCIPAL

TODOS LOS ESTADOS CIVILES				SOLTEROS			
TOTAL	COMUNIDAD DE MADRID		Cambia de Comunidad Autónoma	TOTAL	COMUNIDAD DE MADRID		Cambia de Comunidad Autónoma
	No cambia de municipio	Cambia de municipio			No cambia de municipio	Cambia de municipio	

EDAD Y PROFESION U OCUPACION PRINCIPAL

TOTAL	18744	14885	3096	763	17537	13789	3017	731
1. Profesionales, técnicos/similares	5229	4261	659	309	4839	3908	633	298
2. Directivos y gerentes	172	142	18	12	141	114	16	11
3. Personal administrativo	3029	2380	538	111	2853	2220	528	105
4. Comerciantes y vendedores	2208	1754	396	58	2048	1608	384	56
5. Personal de los servicios	1715	1404	261	50	1637	1333	255	49
6. Agricultores, ganaderos	69	50	13	6	64	46	13	5
7. Trabajadores de producción	4330	3340	895	95	4112	3141	879	92
8. Profesionales Fuerzas Armadas	332	225	58	49	317	210	58	49
9. Estudiantes	372	322	38	12	371	321	38	12
10. Labores de su hogar	10	7	1	2	10	7	1	2
11. Jubilados, rentistas, pensionistas	138	124	7	7	26	22	2	2
12. Personas no clasific. actividad.	165	129	12	24	161	126	12	23
13. No consta	975	747	200	28	958	733	198	27

MENOR DE 25 AÑOS DE EDAD

TOTAL	3627	2821	646	160	3626	2820	646	160
1. Profesionales, técnicos/similares	310	250	37	23	310	250	37	23
2. Directivos y gerentes	21	13	6	2	21	13	6	2
3. Personal administrativo	467	348	99	20	467	348	99	20
4. Comerciantes y vendedores	545	430	103	12	545	430	103	12
5. Personal de los servicios	496	406	69	21	495	405	69	21
6. Agricultores, ganaderos	18	13	3	2	18	13	3	2
7. Trabajadores de producción	1249	962	247	40	1249	962	247	40
8. Profesionales Fuerzas Armadas	75	49	9	17	75	49	9	17
9. Estudiantes	182	156	20	6	182	156	20	6
10. Labores de su hogar	3	2	1	0	3	2	1	0
11. Jubilados, rentistas, pensionistas	1	1	0	0	1	1	0	0
12. Personas no clasific. actividad.	37	26	2	9	37	26	2	9
13. No consta	223	165	50	8	223	165	50	8

ESPOSOS QUE RESIDIAN ANTES DEL MATRIMONIO EN LA COMUNIDAD DE MADRID CLASIFICADOS POR ESTADO CIVIL Y RELACION ENTRE LUGAR DE RESIDENCIA DEL ESPOSO Y DEL MATRIMONIO SEGUN EDAD Y PROFESION U OCUPACION PRINCIPAL

	TODOS LOS ESTADOS CIVILES				SOLTEROS			
	TOTAL	COMUNIDAD DE MADRID		Cambia de Comunidad Autónoma	TOTAL	COMUNIDAD DE MADRID		Cambia de Comunidad Autónoma
		No cambia de municipio	Cambia de municipio			No cambia de municipio	Cambia de municipio	

EDAD Y PROFESION U OCUPACION PRINCIPAL

	TOTAL	6750	5066	1537	147	6319	4692	1482	145
1. Profesionales, técnicos/similares	792	553	194	45	709	489	175	45	
2. Directivos y gerentes	35	25	9	1	29	20	8	1	
3. Personal administrativo	807	605	191	11	747	552	184	11	
4. Comerciantes y vendedores	851	624	217	10	791	572	209	10	
5. Personal de los servicios	763	587	156	20	736	562	155	19	
6. Agricultores, ganaderos	41	31	8	2	38	28	8	2	
7. Trabajadores de producción	2573	1966	573	34	2459	1863	562	34	
8. Profesionales Fuerzas Armadas	169	122	35	12	150	105	33	12	
9. Estudiantes	85	59	25	1	83	58	24	1	
10. Labores de su hogar	3	3	0	0	3	3	0	0	
11. Jubilados, rentistas, pensionistas	48	40	7	1	16	12	4	0	
12. Personas no clasific. actividad.	48	35	11	2	45	32	11	2	
13. No consta	535	416	111	8	513	396	109	8	

MENOR DE 25 AÑOS DE EDAD

	TOTAL	2306	1716	525	65	2303	1713	525	65
1. Profesionales, técnicos/similares	98	67	24	7	98	67	24	7	
2. Directivos y gerentes	5	3	2	0	5	3	2	0	
3. Personal administrativo	193	138	52	3	193	138	52	3	
4. Comerciantes y vendedores	294	218	70	6	294	218	70	6	
5. Personal de los servicios	290	218	61	11	290	218	61	11	
6. Agricultores, ganaderos	13	8	3	2	13	8	3	2	
7. Trabajadores de producción	1049	791	237	21	1047	789	237	21	
8. Profesionales Fuerzas Armadas	76	54	14	8	75	53	14	8	
9. Estudiantes	46	29	16	1	46	29	16	1	
10. Labores de su hogar	1	1	0	0	1	1	0	0	
12. Personas no clasific. actividad.	17	12	3	2	17	12	3	2	
13. No consta	224	177	43	4	224	177	43	4	

ESPOSOS QUE RESIDIAN ANTES DEL MATRIMONIO EN LA COMUNIDAD DE MADRID CLASIFICADOS POR ESTADO CIVIL Y RELACION ENTRE LUGAR DE RESIDENCIA DEL ESPOSO Y DEL MATRIMONIO SEGUN EDAD Y PROFESION U OCUPACION PRINCIPAL

	TODOS LOS ESTADOS CIVILES				SOLTEROS			
	TOTAL	COMUNIDAD DE MADRID		Cambia de Comunidad Autónoma	TOTAL	COMUNIDAD DE MADRID		Cambia de Comunidad Autónoma
		No cambia de municipio	Cambia de municipio			No cambia de municipio	Cambia de municipio	

EDAD Y PROFESION U OCUPACION PRINCIPAL

TOTAL	2022	1453	495	74	1933	1376	484	73
1. Profesionales, técnicos/similares	217	137	64	16	196	119	61	16
2. Directivos y gerentes	24	21	3	0	22	19	3	0
3. Personal administrativo	203	140	50	13	191	132	47	12
4. Comerciantes y vendedores	206	162	42	2	195	152	41	2
5. Personal de los servicios	174	129	39	6	169	124	39	6
6. Agricultores, ganaderos	66	44	16	6	64	42	16	6
7. Trabajadores de producción	876	637	217	22	858	620	216	22
8. Profesionales Fuerzas Armadas	35	25	6	4	33	23	6	4
9. Estudiantes	22	14	7	1	22	14	7	1
10. Labores de su hogar	3	1	1	1	3	1	1	1
11. Jubilados, rentistas, pensionistas	8	6	2	0	0	0	0	0
12. Personas no clasific. actividad.	11	7	2	2	11	7	2	2
13. No consta	177	130	46	1	169	123	45	1

MENOR DE 25 AÑOS DE EDAD

TOTAL	622	457	146	19	622	457	146	19
1. Profesionales, técnicos/similares	21	14	7	0	21	14	7	0
2. Directivos y gerentes	2	2	0	0	2	2	0	0
3. Personal administrativo	49	31	15	3	49	31	15	3
4. Comerciantes y vendedores	69	53	16	0	69	53	16	0
5. Personal de los servicios	70	53	15	2	70	53	15	2
6. Agricultores, ganaderos	16	11	5	0	16	11	5	0
7. Trabajadores de producción	289	215	64	10	289	215	64	10
8. Profesionales Fuerzas Armadas	17	12	3	2	17	12	3	2
9. Estudiantes	15	10	4	1	15	10	4	1
10. Labores de su hogar	1	1	0	0	1	1	0	0
12. Personas no clasific. actividad.	4	4	0	0	4	4	0	0
13. No consta	69	51	17	1	69	51	17	1

ESPOSAS QUE RESIDIAN ANTES DEL MATRIMONIO EN LA COMUNIDAD DE MADRID CLASIFICADAS POR EDAD SEGUN ESTADO CIVIL Y LUGAR DE RESIDENCIA

	TOTAL	GRUPOS DE EDAD											
		Menos de 15	15 - 19	20 - 24	25 - 29	30 - 34	35 - 39	40 - 44	45 - 49	50 - 54	55 - 59	60 - 64	65 y más

ESTADO CIVIL Y LUGAR DE RESIDENCIA

A) TODOS LOS ESTADOS CIVILES

TOTAL	27334	3	1595	10136	11075	2685	848	395	205	132	107	66	87
-------	-------	---	------	-------	-------	------	-----	-----	-----	-----	-----	----	----

MUNICIPIOS

Ajalvir	12	0	1	5	5	0	1	0	0	0	0	0	0
Alameda del Valle	1	0	0	0	1	0	0	0	0	0	0	0	0
Alamo (El)	17	0	0	11	6	0	0	0	0	0	0	0	0
Alcalá de Henares	808	0	108	378	251	40	15	7	2	0	4	0	3
Alcobendas	337	0	37	133	118	21	8	8	4	3	3	0	2
Alcorcón	657	0	57	304	223	47	8	6	4	3	2	3	0
Aldea del Fresno	6	0	1	3	1	1	0	0	0	0	0	0	0
Algete	44	0	7	15	17	1	1	3	0	0	0	0	0
Alpedrete	20	0	2	11	6	1	0	0	0	0	0	0	0
Anchuelo	4	0	0	1	2	1	0	0	0	0	0	0	0
Aranjuez	220	0	22	100	84	10	2	1	0	1	0	0	0
Arganda del Rey	130	0	13	62	41	9	2	2	0	0	0	0	1
Arroyomolinos	5	0	0	1	3	0	1	0	0	0	0	0	0
Batres	1	0	1	0	0	0	0	0	0	0	0	0	0
Becerril de la Sierra	5	0	0	2	3	0	0	0	0	0	0	0	0
Belmonte del Tajo	8	0	0	4	4	0	0	0	0	0	0	0	0
Berzosa del Lozoya	1	0	0	0	1	0	0	0	0	0	0	0	0
Boadilla del Monte	57	0	2	16	29	6	1	0	1	0	1	0	1
Boalo (El)	8	0	1	4	3	0	0	0	0	0	0	0	0
Braojos	1	0	0	0	0	1	0	0	0	0	0	0	0
Brea de Tajo	3	0	0	3	0	0	0	0	0	0	0	0	0
Brunete	9	0	3	3	3	0	0	0	0	0	0	0	0
Buitrago del Lozoya	5	0	0	3	1	0	1	0	0	0	0	0	0
Bustarviejo	6	0	0	3	2	1	0	0	0	0	0	0	0
Cabanillas de la Sierra	1	0	0	0	1	0	0	0	0	0	0	0	0
Cabrera (La)	2	0	0	0	0	2	0	0	0	0	0	0	0
Cadalso de los Vidrios	20	0	3	8	7	2	0	0	0	0	0	0	0
Camarma de Esteruelas	15	0	0	9	6	0	0	0	0	0	0	0	0
Campo Real	12	0	1	7	4	0	0	0	0	0	0	0	0
Canencia	1	0	0	0	1	0	0	0	0	0	0	0	0
Carabaña	5	0	0	2	2	0	1	0	0	0	0	0	0
Casarrubuelos	1	0	0	0	1	0	0	0	0	0	0	0	0
Cenicientos	11	0	2	4	3	1	0	0	0	1	0	0	0
Cercedilla	24	0	1	10	11	2	0	0	0	0	0	0	0
Ciempozuelos	54	0	6	29	16	2	0	0	0	0	0	1	0
Cobeña	8	0	1	5	1	0	0	0	1	0	0	0	0
Colmenar de Oreja	47	0	7	22	17	0	0	0	0	0	0	0	1
Colmenar del Arroyo	2	0	1	0	1	0	0	0	0	0	0	0	0
Colmenarejo	5	0	1	1	1	1	0	1	0	0	0	0	0
Colmenar Viejo	175	0	9	76	63	11	9	2	5	0	0	0	0
Collado Villalba	123	0	11	55	40	7	5	2	2	0	1	0	0
Collado-Mediano	9	0	1	3	2	2	1	0	0	0	0	0	0
Corpa	3	0	0	2	1	0	0	0	0	0	0	0	0
Coslada	285	0	25	139	91	15	8	3	1	1	0	1	1
Cubas	2	0	0	0	2	0	0	0	0	0	0	0	0
Chapinería	7	0	0	2	4	0	0	1	0	0	0	0	0
Chinchón	22	0	0	12	8	1	1	0	0	0	0	0	0
Daganzo de Arriba	13	0	1	4	5	3	0	0	0	0	0	0	0
Escorial (El)	35	0	2	18	13	1	1	0	0	0	0	0	0
Estremera	3	0	0	3	0	0	0	0	0	0	0	0	0
Fresnedillas	2	0	0	0	2	0	0	0	0	0	0	0	0
Fuenlabrada	421	0	60	217	102	14	15	7	3	1	0	1	1
Fuente el Saz de Jarama	12	0	3	3	6	0	0	0	0	0	0	0	0
Fuentidueña de Tajo	8	0	2	4	1	1	0	0	0	0	0	0	0
Galapagar	60	0	6	19	23	7	1	1	0	2	1	0	0

ESPOSAS QUE RESIDIAN ANTES DEL MATRIMONIO EN LA COMUNIDAD DE MADRID CLASIFICADAS POR EDAD SEGUN ESTADO CIVIL Y LUGAR DE RESIDENCIA

	TOTAL	GRUPOS DE EDAD											
		Menos de 15	15 - 19	20 - 24	25 - 29	30 - 34	35 - 39	40 - 44	45 - 49	50 - 54	55 - 59	60 - 64	65 y más
ESTADO CIVIL Y LUGAR DE RESIDENCIA													
A) TODOS LOS ESTADOS CIVILES													
TOTAL	27334	3	1595	10136	11075	2685	848	395	205	132	107	66	87
MUNICIPIOS													
Garganta de los Montes	1	0	0	0	0	1	0	0	0	0	0	0	0
Gascones	1	0	0	0	1	0	0	0	0	0	0	0	0
Getafe	677	1	55	345	217	33	8	4	4	5	3	2	0
Gríñón	5	0	0	2	2	0	1	0	0	0	0	0	0
Guadalix de la Sierra	14	0	1	7	5	0	0	1	0	0	0	0	0
Guadarrama	27	0	0	13	12	1	1	0	0	0	0	0	0
Horcajuelo de la Sierra	2	0	0	0	1	0	0	1	0	0	0	0	0
Hoyo de Manzanares	9	0	0	4	3	2	0	0	0	0	0	0	0
Humanes de Madrid	38	0	10	22	5	1	0	0	0	0	0	0	0
Leganés	752	0	70	402	229	30	12	4	1	0	2	1	1
Loeches	12	0	1	6	5	0	0	0	0	0	0	0	0
Lozoya	1	0	0	1	0	0	0	0	0	0	0	0	0
Lozoyuela-Navas-Sieteiglesias	5	0	0	2	2	1	0	0	0	0	0	0	0
Madarcos	2	0	0	0	2	0	0	0	0	0	0	0	0
Madrid	18633	1	723	6042	8289	2161	658	294	156	103	83	56	67
Majadahonda	120	0	4	45	42	13	10	2	1	2	1	0	0
Manzanares el Real	8	0	0	6	2	0	0	0	0	0	0	0	0
Meco	25	0	4	10	10	1	0	0	0	0	0	0	0
Mejorada del Campo	58	0	8	33	13	2	2	0	0	0	0	0	0
Miraflores de la Sierra	13	0	0	2	8	1	2	0	0	0	0	0	0
Molar (El)	11	0	1	5	5	0	0	0	0	0	0	0	0
Molinos (Los)	17	0	0	6	7	3	0	1	0	0	0	0	0
Moraleja de Enmedio	9	0	0	3	5	1	0	0	0	0	0	0	0
Moralzarzal	11	0	2	2	7	0	0	0	0	0	0	0	0
Morata de Tajuña	34	0	1	24	9	0	0	0	0	0	0	0	0
Móstoles	698	0	76	322	229	38	11	11	3	1	3	0	4
Navacerrada	5	0	0	0	5	0	0	0	0	0	0	0	0
Navalafuente	2	0	0	2	0	0	0	0	0	0	0	0	0
Navalcarnero	66	0	6	36	16	5	1	2	0	0	0	0	0
Navas del Rey	5	0	0	1	4	0	0	0	0	0	0	0	0
Nuevo Baztán	3	0	0	1	0	0	1	1	0	0	0	0	0
Orusco	7	0	1	1	4	1	0	0	0	0	0	0	0
Paracuellos de Jarama	19	0	1	8	7	1	0	0	1	1	0	0	0
Parla	293	1	44	176	51	12	2	5	1	0	1	0	0
Patones	1	0	0	1	0	0	0	0	0	0	0	0	0
Pedrezuela	8	0	1	3	2	1	0	0	0	1	0	0	0
Perales de Tajuña	13	0	2	5	5	0	1	0	0	0	0	0	0
Pezuela de las Torres	2	0	0	0	1	1	0	0	0	0	0	0	0
Pinto	94	0	17	34	39	3	0	0	1	0	0	0	0
Pozuelo de Alarcón	231	0	8	86	97	25	12	1	1	0	0	1	0
Pozuelo del Rey	2	0	0	1	1	0	0	0	0	0	0	0	0
Puentes Viejas	3	0	1	0	2	0	0	0	0	0	0	0	0
Quijorna	1	0	0	0	1	0	0	0	0	0	0	0	0
Rascafría	7	0	1	2	2	1	1	0	0	0	0	0	0
Rivas-Vaciamadrid	34	0	0	6	18	6	1	1	1	1	0	0	0
Robledo de Chavela	7	0	0	4	3	0	0	0	0	0	0	0	0
Rozas de Madrid (Las)	133	0	2	44	54	14	7	7	1	2	1	0	1
Rozas de Puerto Real	1	0	0	0	0	0	0	1	0	0	0	0	0
San Agustín de Guadalix	3	0	0	1	2	0	0	0	0	0	0	0	0
San Fernando de Henares	109	0	7	59	30	3	7	2	1	0	0	0	0
San Lorenzo del Escorial	61	0	6	27	20	7	1	0	0	0	0	0	0
San Martín de la Vega	40	0	10	15	11	2	1	1	0	0	0	0	0
San Martín de Valdeiglesias	23	0	0	13	9	1	0	0	0	0	0	0	0
San Sebastián de los Reyes	262	0	34	127	73	19	4	3	1	0	1	0	0
Santa María de la Alameda	6	0	2	2	2	0	0	0	0	0	0	0	0

ESPOSAS QUE RESIDIAN ANTES DEL MATRIMONIO EN LA COMUNIDAD DE MADRID CLASIFICADAS POR EDAD SEGUN ESTADO CIVIL Y LUGAR DE RESIDENCIA

	TOTAL	GRUPOS DE EDAD												
		Menos de 15	15 - 19	20 - 24	25 - 29	30 - 34	35 - 39	40 - 44	45 - 49	50 - 54	55 - 59	60 - 64	65 y más	
ESTADO CIVIL Y LUGAR DE RESIDENCIA														
A) TODOS LOS ESTADOS CIVILES														
TOTAL	27334	3	1595	10136	11075	2685	848	395	205	132	107	66	87	
MUNICIPIOS														
Santorcaz	5	0	0	2	2	1	0	0	0	0	0	0	0	
Santos de la Húmosa (Los)	4	0	0	2	2	0	0	0	0	0	0	0	0	
Serranillos del Valle	1	0	0	1	0	0	0	0	0	0	0	0	0	
Sevilla la Nueva	5	0	0	3	1	0	0	0	1	0	0	0	0	
Soto del Real	14	0	1	6	6	1	0	0	0	0	0	0	0	
Talamanca de Jarama	7	0	0	2	0	3	1	0	0	1	0	0	0	
Tielmes	14	0	2	8	4	0	0	0	0	0	0	0	0	
Titulcia	6	0	1	3	2	0	0	0	0	0	0	0	0	
Torrejón de Ardoz	456	0	47	233	117	41	9	6	0	2	0	0	1	
Torrejón de la Calzada	7	0	1	4	1	0	0	1	0	0	0	0	0	
Torrejón de Velasco	9	0	0	5	4	0	0	0	0	0	0	0	0	
Torrelaguna	17	0	3	5	6	2	0	0	0	0	0	0	1	
Torreldones	52	0	3	17	24	5	2	0	1	0	0	0	0	
Torres de la Alameda	14	0	1	8	5	0	0	0	0	0	0	0	0	
Valdaracete	6	0	0	6	0	0	0	0	0	0	0	0	0	
Valdeavero	2	0	0	0	2	0	0	0	0	0	0	0	0	
Valdelaguna	5	0	0	4	1	0	0	0	0	0	0	0	0	
Valdemanco	3	0	0	1	1	1	0	0	0	0	0	0	0	
Valdemaqueda	2	0	0	2	0	0	0	0	0	0	0	0	0	
Valdemorillo	10	0	1	5	4	0	0	0	0	0	0	0	0	
Valdemoro	91	0	12	49	20	7	1	1	1	0	0	0	0	
Valdeolmos	5	0	2	2	1	0	0	0	0	0	0	0	0	
Valdetorres de Jarama	4	0	1	2	1	0	0	0	0	0	0	0	0	
Valdilecha	13	0	0	9	2	1	0	0	1	0	0	0	0	
Velilla de San Antonio	12	0	0	7	4	0	1	0	0	0	0	0	0	
Vellón (El)	4	0	0	1	3	0	0	0	0	0	0	0	0	
Venturada	1	0	0	0	1	0	0	0	0	0	0	0	0	
Villacanejos	15	0	2	9	2	1	1	0	0	0	0	0	0	
Villa del Prado	25	0	0	7	12	6	0	0	0	0	0	0	0	
Villalbilla	13	0	2	6	2	1	0	0	1	1	0	0	0	
Villamanrique de Tajo	3	0	0	2	1	0	0	0	0	0	0	0	0	
Villamanta	13	0	2	6	3	1	0	1	0	0	0	0	0	
Villanueva de la Cañada	23	0	3	4	6	5	3	0	2	0	0	0	0	
Villanueva de Perales	2	0	0	2	0	0	0	0	0	0	0	0	0	
Villanueva del Pardillo	6	0	0	0	4	0	1	0	1	0	0	0	0	
Villar del Olmo	2	0	0	1	1	0	0	0	0	0	0	0	0	
Villarejo de Salván	34	0	11	18	4	1	0	0	0	0	0	0	0	
Villaviciosa de Odón	48	0	2	17	17	6	3	0	1	0	0	0	2	
Zarzalejo	4	0	1	2	1	0	0	0	0	0	0	0	0	

ESPOSAS QUE RESIDIAN ANTES DEL MATRIMONIO EN LA COMUNIDAD DE MADRID CLASIFICADAS POR EDAD SEGUN ESTADO CIVIL Y LUGAR DE RESIDENCIA

	TOTAL	GRUPOS DE EDAD											
		Menos de 15	15 - 19	20 - 24	25 - 29	30 - 34	35 - 39	40 - 44	45 - 49	50 - 54	55 - 59	60 - 64	65 y más
ESTADO CIVIL Y LUGAR DE RESIDENCIA													
A) TODOS LOS ESTADOS CIVILES													
TOTAL	27334	3	1595	10136	11075	2685	848	395	205	132	107	66	87
ESTRATOS DE POBLACION													
Menos de 101	6	0	0	0	5	0	0	1	0	0	0	0	0
De 101 a 500	41	0	3	15	18	3	1	1	0	0	0	0	0
De 501 a 1.000	124	0	10	53	41	12	2	2	2	2	0	0	0
De 1.001 a 2.000	349	0	32	158	127	15	9	4	3	1	0	0	0
De 2.001 a 5.000	365	0	34	164	124	29	7	1	3	2	0	0	1
De 5.001 a 10.000	632	0	61	256	231	49	14	8	4	3	2	0	4
De 10.001 a 20.000	203	0	26	111	49	11	3	1	1	0	0	1	0
De 20.001 a 50.000	1335	0	93	561	490	95	54	19	12	5	3	1	2
De 50.001 a 100.000	1633	1	187	808	450	108	31	25	7	6	5	1	4
De 100.001 a 200.000	4013	1	426	1968	1251	202	69	39	17	10	14	7	9
Más de 200.000	18633	1	723	6042	8289	2161	658	294	156	103	83	56	67
AMBITOS GEOGRAFICOS													
Area Metropolitana	25407	3	1402	9256	10416	2566	815	373	197	125	105	65	84
Madrid	18633	1	723	6042	8289	2161	658	294	156	103	83	56	67
Corona Metropolitana	6774	2	679	3214	2127	405	157	79	41	22	22	9	17
Norte	774	0	80	336	254	51	21	13	10	3	4	0	2
Sur	3592	2	379	1800	1090	177	56	37	17	10	11	7	6
Este	1781	0	196	863	531	108	43	19	6	5	4	1	5
Oeste	627	0	24	215	252	69	37	10	8	4	3	1	4
Resto Municipios	1927	0	193	880	659	119	33	22	8	7	2	1	3

ESPOSAS QUE RESIDIAN ANTES DEL MATRIMONIO EN LA COMUNIDAD DE MADRID CLASIFICADAS POR EDAD SEGUN ESTADO CIVIL Y LUGAR DE RESIDENCIA

	TOTAL	GRUPOS DE EDAD											
		Menos de 15	15 - 19	20 - 24	25 - 29	30 - 34	35 - 39	40 - 44	45 - 49	50 - 54	55 - 59	60 - 64	65 y más
ESTADO CIVIL Y LUGAR DE RESIDENCIA													
A) TODOS LOS ESTADOS CIVILES													
TOTAL	27334	3	1595	10136	11075	2685	848	395	205	132	107	66	87
AREAS Y DISTRITOS DE SALUD													
Area 1 -Sur-Este	3698	0	211	1450	1492	328	92	45	30	17	10	10	13
Arganda	346	0	34	173	106	19	6	4	2	1	0	0	1
Moratalaz	839	0	37	326	367	62	19	10	9	1	2	5	1
Retiro	766	0	16	186	364	125	30	19	9	7	5	1	4
Vallecas	1747	0	124	765	655	122	37	12	10	8	3	4	7
Area 2 -Centro-Norte	2693	0	84	758	1235	362	115	53	32	15	17	14	8
Coslada	464	0	40	238	138	20	18	5	2	1	0	1	1
Salamanca	1146	0	17	274	562	183	46	21	16	9	8	5	5
Chamartín	1083	0	27	246	535	159	51	27	14	5	9	8	2
Area 3 -Este	1351	0	162	651	401	86	24	13	3	3	4	0	4
Alcalá Henares	895	0	115	418	284	45	15	7	3	1	4	0	3
Torrejón Ardoz	456	0	47	233	117	41	9	6	0	2	0	0	1
Area 4 -Noreste	3093	0	104	1087	1392	302	100	44	23	20	8	8	5
Ciudad Lineal	1360	0	34	424	647	157	51	21	12	7	4	2	1
San Blas	845	0	31	326	379	68	15	9	3	5	2	3	4
Hortaleza	888	0	39	337	366	77	34	14	8	8	2	3	0
Area 5 -Norte	3027	0	182	1067	1238	308	105	47	27	18	17	4	14
Alcobendas	827	0	96	343	276	59	17	16	7	6	4	0	3
Colmenar Viejo	218	0	11	94	82	13	11	2	5	0	0	0	0
Tetuán	962	0	29	278	449	135	35	12	7	6	7	1	3
Fuencarral	1020	0	46	352	431	101	42	17	8	6	6	3	8
Area 6 -Oeste	1730	0	76	570	738	202	71	28	15	11	8	5	6
Majadahonda	580	0	22	198	236	63	34	10	7	4	3	1	2
Collado Villalba	494	0	39	203	189	39	12	5	3	2	2	0	0
Moncloa	656	0	15	169	313	100	25	13	5	5	3	4	4
Area 7 -Centro-Oeste	3683	0	123	1031	1656	513	183	69	38	23	20	11	16
Centro	984	0	44	236	391	173	85	19	12	8	5	5	6
Chamberí	1152	0	14	224	574	202	66	28	16	6	9	4	9
Latina	1547	0	65	571	691	138	32	22	10	9	6	2	1
Area 8 -Sur.Oeste I	1606	0	150	739	536	108	23	22	9	5	5	3	6
Móstoles	746	0	78	339	246	44	14	11	4	1	3	0	6
Alcorcón	657	0	57	304	223	47	8	6	4	3	2	3	0
Navalcarnero	203	0	15	96	67	17	1	5	1	1	0	0	0
Area 9 -Sur.Oeste II	1173	0	130	619	331	44	27	11	4	1	2	2	2
Leganés	752	0	70	402	229	30	12	4	1	0	2	1	1
Fuenlabrada	421	0	60	217	102	14	15	7	3	1	0	1	1
Area 10 -Sur I	1142	2	128	593	330	50	12	10	6	5	4	2	0

ESPOSAS QUE RESIDIAN ANTES DEL MATRIMONIO EN LA COMUNIDAD DE MADRID CLASIFICADAS POR EDAD SEGUN ESTADO CIVIL Y LUGAR DE RESIDENCIA

	TOTAL	GRUPOS DE EDAD											
		Menos de 15	15 - 19	20 - 24	25 - 29	30 - 34	35 - 39	40 - 44	45 - 49	50 - 54	55 - 59	60 - 64	65 y más
ESTADO CIVIL Y LUGAR DE RESIDENCIA													
A) TODOS LOS ESTADOS CIVILES													
TOTAL	27334	3	1595	10136	11075	2685	848	395	205	132	107	66	87
AREAS Y DISTRITOS DE SALUD													
Parla	465	1	73	248	113	17	4	6	2	0	1	0	0
Getafe	677	1	55	345	217	33	8	4	4	5	3	2	0
Area 11 -Sur II	4138	1	245	1571	1726	382	96	53	18	14	12	7	13
Aranjuez	500	0	60	243	161	23	6	3	1	1	0	1	1
Arganzuela	643	0	15	175	284	96	29	23	6	3	3	3	6
Villaverde	747	1	46	305	329	46	11	4	1	1	3	0	0
Carabanchel	1470	0	64	544	622	158	40	18	8	6	5	2	3
Usera	778	0	60	304	330	59	10	5	2	3	1	1	3
DISTRITOS Y BARRIOS DEL MUNICIPIO DE MADRID													
TOTAL	18633	1	723	6042	8289	2161	658	294	156	103	83	56	67
Centro	984	0	44	236	391	173	85	19	12	8	5	5	6
Palacio	192	0	6	49	64	40	18	9	1	0	3	1	1
Embajadores	279	0	19	74	105	41	26	2	4	1	1	2	4
Cortes	89	0	4	15	41	21	6	1	1	0	0	0	0
Justicia	111	0	5	26	46	19	9	2	0	3	0	0	1
Universidad	245	0	8	52	103	45	22	3	6	4	0	2	0
Sol	68	0	2	20	32	7	4	2	0	0	1	0	0
Arganzuela	643	0	15	175	284	96	29	23	6	3	3	3	6
Imperial	119	0	4	30	62	15	2	6	0	0	0	0	0
Acacias	122	0	5	24	55	20	7	4	3	1	1	0	2
Chopera	145	0	2	43	67	17	3	6	3	0	1	1	2
Legazpi	16	0	1	6	6	2	0	0	0	0	1	0	0
Delicias	107	0	2	31	46	15	8	3	0	1	0	1	0
Palos de Moguer	134	0	1	41	48	27	9	4	0	1	0	1	2
Retiro	766	0	16	186	364	125	30	19	9	7	5	1	4
Pacífico	201	0	6	36	97	37	13	2	2	3	3	0	2
Adelfas	63	0	1	15	31	9	1	5	1	0	0	0	0
Estrella	154	0	4	51	70	13	3	6	2	3	1	1	0
Ibiza	158	0	2	33	73	37	7	3	1	1	0	0	1
Jerónimos	86	0	1	22	46	10	2	1	3	0	1	0	0
Niño Jesús	104	0	2	29	47	19	4	2	0	0	0	0	1
Salamanca	1146	0	17	274	562	183	46	21	16	9	8	5	5
Recoletos	134	0	0	30	67	27	5	2	2	0	0	0	1
Goya	230	0	6	34	116	41	15	6	2	3	3	1	3
Fuente del Berro	146	0	2	36	74	22	5	4	2	1	0	0	0
Guindalera	343	0	4	98	177	40	7	6	4	1	4	2	0
Lista	146	0	3	38	62	27	5	3	3	2	1	1	1
Castellana	147	0	2	38	66	26	9	0	3	2	0	1	0
Chamartín	1083	0	27	246	535	159	51	27	14	5	9	8	2
El Viso	156	0	2	37	81	18	8	5	3	0	1	1	0

ESPOSAS QUE RESIDIAN ANTES DEL MATRIMONIO EN LA COMUNIDAD DE MADRID CLASIFICADAS POR EDAD SEGUN ESTADO CIVIL Y LUGAR DE RESIDENCIA

	TOTAL	GRUPOS DE EDAD											
		Menos de 15	15 - 19	20 - 24	25 - 29	30 - 34	35 - 39	40 - 44	45 - 49	50 - 54	55 - 59	60 - 64	65 y más
ESTADO CIVIL Y LUGAR DE RESIDENCIA													
A) TODOS LOS ESTADOS CIVILES													
TOTAL	27334	3	1595	10136	11075	2685	848	395	205	132	107	66	87
DISTRITOS Y BARRIOS DEL MUNICIPIO DE MADRID													
Prosperidad	256	0	10	55	125	35	14	5	3	1	3	5	0
Ciudad Jardín	144	0	3	30	67	27	9	3	1	1	2	1	0
Hispanoamérica	231	0	6	61	107	33	9	7	2	0	3	1	2
Nueva España	186	0	3	38	104	27	4	4	4	2	0	0	0
Castilla	110	0	3	25	51	19	7	3	1	1	0	0	0
Tetuán	962	0	29	278	449	135	35	12	7	6	7	1	3
Béllas Vistas	156	0	2	47	61	34	4	5	1	2	0	0	0
Cuatro Caminos	266	0	1	59	140	44	15	3	0	0	3	0	1
Castillejos	141	0	3	35	68	25	4	2	3	0	1	0	0
Almenara	138	0	9	43	64	10	5	1	3	0	2	0	1
Valdeacederas	136	0	11	47	60	10	3	1	0	2	1	1	0
Berruguete	125	0	3	47	56	12	4	0	0	2	0	0	1
Chamberí	1152	0	14	224	574	202	66	28	16	6	9	4	9
Gaztambide	190	0	2	35	93	39	11	6	1	1	0	1	1
Arapiles	218	0	6	43	103	34	13	8	6	1	2	1	1
Trafalgar	205	0	3	34	99	39	15	2	2	2	3	2	4
Almagro	170	0	1	32	89	27	4	8	5	0	1	0	3
Ríos Rosas	201	0	1	41	100	37	13	3	1	2	3	0	0
Vallehermoso	168	0	1	39	90	26	10	1	1	0	0	0	0
Fuencarral-El Pardo	1020	0	46	352	431	101	42	17	8	6	6	3	8
El Pardo	41	0	2	14	17	5	1	0	1	0	1	0	0
Fuente Arreyana	16	0	1	3	8	3	1	0	0	0	0	0	0
Paña Grande	211	0	8	80	82	20	9	6	1	2	1	1	1
El Pilar	326	0	17	115	135	26	17	3	4	3	1	1	4
La Paz	149	0	3	42	71	17	7	6	0	0	1	0	2
Valverde	216	0	14	74	92	25	3	1	2	1	2	1	1
Mirasierra	61	0	1	24	26	5	4	1	0	0	0	0	0
Moncloa-Aravaca	656	0	15	169	313	100	25	13	5	5	3	4	4
Casa de Campo	88	0	1	28	42	10	1	1	1	0	1	1	2
Argüelles	202	0	1	34	106	38	10	6	1	3	1	1	1
Ciudad Universitaria	105	0	9	29	36	19	8	3	0	0	0	1	0
Valdezarza	162	0	2	52	79	17	5	1	2	1	1	1	1
Valdemarín	6	0	0	2	2	2	0	0	0	0	0	0	0
El Plantío	19	0	1	3	12	1	0	0	1	1	0	0	0
Aravaca	74	0	1	21	36	13	1	2	0	0	0	0	0
Latina	1547	0	65	571	691	138	32	22	10	9	6	2	1
Los Cármenes	85	0	4	30	42	5	3	0	0	0	1	0	0
Puerta del Ángel	311	0	11	89	156	32	12	6	1	2	2	0	0
Lucero	258	0	15	91	113	27	5	3	2	2	0	0	0
Aluche	433	0	16	169	184	39	9	6	4	3	2	0	1
Campamento	118	0	4	48	57	4	1	2	0	0	1	1	0
Las Águilas	342	0	15	144	139	31	2	5	3	2	0	1	0
Carabanchel	1470	0	64	544	622	158	40	18	8	6	5	2	3

ESPOSAS QUE RESIDIAN ANTES DEL MATRIMONIO EN LA COMUNIDAD DE MADRID CLASIFICADAS POR EDAD SEGUN ESTADO CIVIL Y LUGAR DE RESIDENCIA

	TOTAL	GRUPOS DE EDAD											
		Menos de 15	15 - 19	20 - 24	25 - 29	30 - 34	35 - 39	40 - 44	45 - 49	50 - 54	55 - 59	60 - 64	65 y más
ESTADO CIVIL Y LUGAR DE RESIDENCIA													
A) TODOS LOS ESTADOS CIVILES													
TOTAL	27334	3	1595	10136	11075	2685	848	395	205	132	107	66	87
DISTRITOS Y BARRIOS DEL MUNICIPIO DE MADRID													
Comillas	184	0	6	63	76	26	9	2	0	1	1	0	0
Opañel	217	0	10	61	104	24	8	3	1	2	2	0	2
San Isidro	212	0	11	69	105	18	4	1	2	2	0	0	0
Vista Alegre	326	0	6	118	141	45	6	7	2	0	0	0	1
Puerta Bonita	184	0	11	93	59	12	6	1	0	1	1	0	0
Buenavista	165	0	9	75	57	19	2	2	0	0	0	1	0
Abrantes	182	0	11	65	80	14	5	2	3	0	1	1	0
Usera	778	0	60	304	330	59	10	5	2	3	1	1	3
Orcasitas	166	0	19	78	60	5	1	0	1	0	0	1	1
Orcasur	72	0	10	37	20	3	0	1	0	0	1	0	0
San Fermín	70	0	8	25	30	5	0	1	0	1	0	0	0
Almendrales	126	0	4	45	62	11	2	2	0	0	0	0	0
Moscardó	150	0	7	49	68	21	3	0	0	1	0	0	1
Zofío	78	0	5	30	36	3	2	0	1	0	0	0	1
Pradolongo	116	0	7	40	54	11	2	1	0	1	0	0	0
Puente de Vallecas	1460	0	98	638	561	100	30	6	8	8	3	2	6
Entrevías	294	0	39	141	88	15	5	2	1	0	0	2	1
San Diego	277	0	12	118	114	19	9	0	1	1	1	0	2
Palomeras Bajas	174	0	3	75	72	16	2	3	1	1	0	0	1
Palomeras Sureste	271	0	19	118	111	12	5	1	3	2	0	0	0
Portazgo	166	0	9	68	68	15	3	0	1	1	0	0	1
Numancia	278	0	16	118	108	23	6	0	1	3	2	0	1
Moratalaz	586	0	19	228	268	41	11	6	7	1	1	3	1
Pavones	55	0	4	27	20	2	1	0	0	1	0	0	0
Marroquina	132	0	5	43	64	10	4	1	3	0	1	1	0
Media Legua	108	0	2	38	50	10	2	4	1	0	0	1	0
Fontarrón	164	0	4	73	73	8	3	0	2	0	0	0	1
Vinateros	127	0	4	47	61	11	1	1	1	0	0	1	0
Ciudad Lineal	1363	0	35	424	647	158	52	21	12	7	4	2	1
Ventas	355	0	13	122	166	32	10	6	2	1	2	1	0
Pueblo Nuevo	369	0	10	128	173	41	11	1	3	1	1	0	0
Quintana	182	0	2	47	95	25	6	4	0	2	0	1	0
Concepción	159	0	2	41	78	21	11	3	2	0	1	0	0
San Pascual	85	0	1	28	34	15	3	2	2	0	0	0	0
San Juan Bautista	79	0	2	24	34	9	7	0	1	1	0	0	1
Colina	31	0	2	5	16	7	0	0	0	1	0	0	0
Atalaya	9	0	0	1	5	0	1	2	0	0	0	0	0
Costillares	94	0	3	28	46	8	3	3	2	1	0	0	0
Hortaleza	711	0	31	265	293	63	28	13	6	8	1	3	0
Palomas	12	0	2	3	3	0	1	1	0	2	0	0	0
Piovera	31	0	1	9	14	4	3	0	0	0	0	0	0
Canillas	211	0	11	92	71	23	6	2	1	3	0	2	0
Pinar del Rey	312	0	13	114	131	26	13	8	4	2	1	0	0
Apostol Santiago	121	0	3	42	61	8	4	1	1	1	0	0	0

ESPOSAS QUE RESIDIAN ANTES DEL MATRIMONIO EN LA COMUNIDAD DE MADRID CLASIFICADAS POR EDAD SEGUN ESTADO CIVIL Y LUGAR DE RESIDENCIA

	TOTAL	GRUPOS DE EDAD												
		Menos de 15	15 - 19	20 - 24	25 - 29	30 - 34	35 - 39	40 - 44	45 - 49	50 - 54	55 - 59	60 - 64	65 y más	
ESTADO CIVIL Y LUGAR DE RESIDENCIA														
A) TODOS LOS ESTADOS CIVILES														
TOTAL	27334	3	1595	10136	11075	2685	848	395	205	132	107	66	87	
DISTRITOS Y BARRIOS DEL MUNICIPIO DE MADRID														
Valdefuentes	24	0	1	5	13	2	1	1	0	0	0	1	0	
Villaverde	747	1	46	305	329	46	11	4	1	1	3	0	0	
San Andrés	230	1	18	90	105	12	3	1	0	0	0	0	0	
San Cristóbal	123	0	7	57	52	4	2	0	0	1	0	0	0	
Butarque	27	0	3	12	9	2	0	0	1	0	0	0	0	
Los Rosales	144	0	8	79	46	10	1	0	0	0	0	0	0	
Los Angeles	223	0	10	67	117	18	5	3	0	0	3	0	0	
Villa de Vallecas	284	0	25	127	94	21	6	6	2	0	0	2	1	
Casco H. de Vallecas	190	0	15	91	64	10	5	3	1	0	0	1	0	
Santa Eugenia	94	0	10	36	30	11	1	3	1	0	0	1	1	
Vicálvaro	253	0	18	98	99	21	8	4	2	0	1	2	0	
Casco H. de Vicálvaro	125	0	12	41	50	15	2	2	0	0	1	2	0	
Ambroz	128	0	6	57	49	6	6	2	2	0	0	0	0	
San Blas	845	0	31	326	379	68	15	9	3	5	2	3	4	
Simancas	151	0	7	51	75	13	1	1	1	0	1	0	1	
Hellín	92	0	3	30	52	6	1	0	0	0	0	0	0	
Amposta	105	0	6	45	45	7	1	0	0	0	0	0	1	
Arcos	179	0	6	81	74	8	3	2	0	2	0	2	1	
Rosas	33	0	0	15	11	3	2	2	0	0	0	0	0	
Rejas	45	0	0	18	20	6	0	1	0	0	0	0	0	
Canillejas	195	0	9	71	78	21	6	3	2	2	1	1	1	
El Salvador	45	0	0	15	24	4	1	0	0	1	0	0	0	
Barajas	177	0	8	72	73	14	6	1	2	0	1	0	0	
Alameda de Osuna	53	0	4	17	23	3	3	1	2	0	0	0	0	
Aeropuerto	26	0	1	11	10	3	1	0	0	0	0	0	0	
Casco H. de Barajas	56	0	1	25	20	7	2	0	0	0	1	0	0	
Timón	33	0	1	15	16	1	0	0	0	0	0	0	0	
Corralejos	9	0	1	4	4	0	0	0	0	0	0	0	0	

ESPOSAS QUE RESIDIAN ANTES DEL MATRIMONIO EN LA COMUNIDAD DE MADRID CLASIFICADAS POR EDAD SEGUN ESTADO CIVIL Y LUGAR DE RESIDENCIA

	TOTAL	GRUPOS DE EDAD											
		Menos de 15	15 - 19	20 - 24	25 - 29	30 - 34	35 - 39	40 - 44	45 - 49	50 - 54	55 - 59	60 - 64	65 y más
ESTADO CIVIL Y LUGAR DE RESIDENCIA													
B) SOLTERAS													
TOTAL	26383	3	1594	10120	10950	2448	657	278	121	79	52	34	47
MUNICIPIOS													
Ajalvir	12	0	1	5	5	0	1	0	0	0	0	0	0
Alameda del Valle	1	0	0	0	1	0	0	0	0	0	0	0	0
Alamo (El)	17	0	0	11	6	0	0	0	0	0	0	0	0
Alcalá de Henares	785	0	108	378	248	34	9	4	1	0	2	0	1
Alcobendas	324	0	37	133	116	20	6	7	2	1	1	0	1
Alcorcón	643	0	57	304	220	44	8	5	2	2	0	1	0
Aldea del Fresno	6	0	1	3	1	1	0	0	0	0	0	0	0
Algete	40	0	7	15	17	1	0	0	0	0	0	0	0
Alpedrete	18	0	2	11	5	0	0	0	0	0	0	0	0
Anchuelo	4	0	0	1	2	1	0	0	0	0	0	0	0
Aranjuez	218	0	22	100	84	8	2	1	0	1	0	0	0
Arganda del Rey	128	0	13	62	41	8	2	1	0	0	0	0	1
Arroyomolinos	5	0	0	1	3	0	1	0	0	0	0	0	0
Batres	1	0	1	0	0	0	0	0	0	0	0	0	0
Becerril de la Sierra	5	0	0	2	3	0	0	0	0	0	0	0	0
Belmonte del Tajo	8	0	0	4	4	0	0	0	0	0	0	0	0
Berzosa del Lozoya	1	0	0	0	1	0	0	0	0	0	0	0	0
Boadilla del Monte	53	0	2	16	28	6	0	0	0	0	1	0	0
Boalo (El)	7	0	1	4	2	0	0	0	0	0	0	0	0
Braojos	1	0	0	0	0	1	0	0	0	0	0	0	0
Brea de Tajo	3	0	0	3	0	0	0	0	0	0	0	0	0
Brunete	9	0	3	3	3	0	0	0	0	0	0	0	0
Buitrago del Lozoya	5	0	0	3	1	0	1	0	0	0	0	0	0
Bustarviejo	6	0	0	3	2	1	0	0	0	0	0	0	0
Cabanillas de la Sierra	1	0	0	0	1	0	0	0	0	0	0	0	0
Cabrera (La)	2	0	0	0	0	2	0	0	0	0	0	0	0
Cadalso de los Vidrios	20	0	3	8	7	2	0	0	0	0	0	0	0
Camarma de Esteruelas	15	0	0	9	6	0	0	0	0	0	0	0	0
Campo Real	12	0	1	7	4	0	0	0	0	0	0	0	0
Canencia	1	0	0	0	1	0	0	0	0	0	0	0	0
Carabaña	5	0	0	2	2	0	1	0	0	0	0	0	0
Casarrubuelos	1	0	0	0	1	0	0	0	0	0	0	0	0
Cenicientos	11	0	2	4	3	1	0	0	0	1	0	0	0
Cercadilla	24	0	1	10	11	2	0	0	0	0	0	0	0
Ciempozuelos	52	0	6	29	16	1	0	0	0	0	0	0	0
Cobefía	8	0	1	5	1	0	0	0	1	0	0	0	0
Colmenar de Oreja	47	0	7	22	17	0	0	0	0	0	0	0	1
Colmenar del Arroyo	2	0	1	0	1	0	0	0	0	0	0	0	0
Colmenarejo	5	0	1	1	1	1	0	1	0	0	0	0	0
Colmenar Viejo	159	0	9	76	61	8	5	0	0	0	0	0	0
Collado Villalba	114	0	11	55	37	6	3	1	1	0	0	0	0
Collado-Mediano	8	0	1	3	2	2	0	0	0	0	0	0	0
Corpa	3	0	0	2	1	0	0	0	0	0	0	0	0
Coslada	274	0	25	139	90	11	7	2	0	0	0	0	0
Cubas	2	0	0	0	2	0	0	0	0	0	0	0	0
Chapinería	7	0	0	2	4	0	0	1	0	0	0	0	0
Chinchón	22	0	0	12	8	1	1	0	0	0	0	0	0
Daganzo de Arriba	12	0	1	4	5	2	0	0	0	0	0	0	0
Escorial (El)	35	0	2	18	13	1	1	0	0	0	0	0	0
Estremera	3	0	0	3	0	0	0	0	0	0	0	0	0
Fresnedillas	2	0	0	0	2	0	0	0	0	0	0	0	0
Fuencabada	409	0	60	217	100	11	12	5	2	1	0	1	0
Fuente el Saz de Jarama	12	0	3	3	6	0	0	0	0	0	0	0	0
Fuentidueña de Tajo	8	0	2	4	1	1	0	0	0	0	0	0	0
Galapagar	54	0	6	19	23	4	1	0	0	1	0	0	0

ESPOSAS QUE RESIDIAN ANTES DEL MATRIMONIO EN LA COMUNIDAD DE MADRID CLASIFICADAS POR EDAD SEGUN ESTADO CIVIL Y LUGAR DE RESIDENCIA

	TOTAL	GRUPOS DE EDAD											
		Menos de 15	15 - 19	20 - 24	25 - 29	30 - 34	35 - 39	40 - 44	45 - 49	50 - 54	55 - 59	60 - 64	65 y más
ESTADO CIVIL Y LUGAR DE RESIDENCIA													
B) SOLTERAS													
TOTAL	26383	3	1594	10120	10950	2448	657	278	121	79	52	34	47
MUNICIPIOS													
Garganta de los Montes	1	0	0	0	0	1	0	0	0	0	0	0	0
Gascones	1	0	0	0	1	0	0	0	0	0	0	0	0
Getafe	649	1	55	344	213	22	5	2	2	3	1	1	0
Grifón	4	0	0	2	2	0	0	0	0	0	0	0	0
Guadáliz de la Sierra	14	0	1	7	5	0	0	1	0	0	0	0	0
Guadarrama	26	0	0	13	12	1	0	0	0	0	0	0	0
Horcajuelo de la Sierra	2	0	0	0	1	0	0	1	0	0	0	0	0
Hoyo de Manzanares	9	0	0	4	3	2	0	0	0	0	0	0	0
Humanes de Madrid	38	0	10	22	5	1	0	0	0	0	0	0	0
Leganés	740	0	70	401	227	27	10	3	0	0	1	0	1
Loeches	12	0	1	6	5	0	0	0	0	0	0	0	0
Lozoya	1	0	0	1	0	0	0	0	0	0	0	0	0
Lozoyuela-Navas-Sieteiglesias	5	0	0	2	2	1	0	0	0	0	0	0	0
Madarcos	2	0	0	0	2	0	0	0	0	0	0	0	0
Madrid	17972	1	723	6029	8210	1995	525	216	99	62	44	31	37
Majadahonda	105	0	4	45	41	10	4	0	1	0	0	0	0
Manzanares el Real	8	0	0	6	2	0	0	0	0	0	0	0	0
Meco	25	0	4	10	10	1	0	0	0	0	0	0	0
Mejorada del Campo	55	0	8	33	12	2	0	0	0	0	0	0	0
Miraflores de la Sierra	13	0	0	2	8	1	2	0	0	0	0	0	0
Molar (EJ)	11	0	1	5	5	0	0	0	0	0	0	0	0
Molinos (Los)	16	0	0	6	7	3	0	0	0	0	0	0	0
Moraleja de Enmedio	9	0	0	3	5	1	0	0	0	0	0	0	0
Moralzarzal	11	0	2	2	7	0	0	0	0	0	0	0	0
Morata de Tajuña	34	0	1	24	9	0	0	0	0	0	0	0	0
Móstoles	679	0	76	322	226	31	9	9	1	1	1	0	3
Navacerrada	5	0	0	0	5	0	0	0	0	0	0	0	0
Navalafuente	2	0	0	2	0	0	0	0	0	0	0	0	0
Navalcarnero	65	0	6	36	16	5	0	2	0	0	0	0	0
Navas del Rey	5	0	0	1	4	0	0	0	0	0	0	0	0
Nuevo Baztán	1	0	0	1	0	0	0	0	0	0	0	0	0
Orusco	7	0	1	1	4	1	0	0	0	0	0	0	0
Paracuellos de Jarama	17	0	1	8	6	1	0	0	0	1	0	0	0
Parla	284	1	44	176	49	11	1	2	0	0	0	0	0
Patones	1	0	0	1	0	0	0	0	0	0	0	0	0
Pedrezuela	8	0	1	3	2	1	0	0	0	1	0	0	0
Perales de Tajuña	13	0	2	5	5	0	1	0	0	0	0	0	0
Pezuela de las Torres	2	0	0	0	1	1	0	0	0	0	0	0	0
Pinto	94	0	17	34	39	3	0	0	1	0	0	0	0
Pozuelo de Alarcón	221	0	8	86	95	24	8	0	0	0	0	0	0
Pozuelo del Rey	2	0	0	1	1	0	0	0	0	0	0	0	0
Puentes Viejas	3	0	1	0	2	0	0	0	0	0	0	0	0
Quijorna	1	0	0	0	1	0	0	0	0	0	0	0	0
Rascafría	7	0	1	2	2	1	1	0	0	0	0	0	0
Rivas-Vaciamadrid	32	0	0	6	18	4	1	1	1	1	0	0	0
Robledo de Chavela	7	0	0	4	3	0	0	0	0	0	0	0	0
Rozas de Madrid (Las)	121	0	2	44	54	11	5	2	0	2	0	0	1
Rozas de Puerto Real	1	0	0	0	0	0	0	1	0	0	0	0	0
San Agustín de Guadalix	3	0	0	1	2	0	0	0	0	0	0	0	0
San Fernando de Henares	107	0	7	59	30	3	5	2	1	0	0	0	0
San Lorenzo del Escorial	59	0	6	27	19	6	1	0	0	0	0	0	0
San Martín de la Vega	39	0	10	15	11	2	1	0	0	0	0	0	0
San Martín de Valdeiglesias	23	0	0	13	9	1	0	0	0	0	0	0	0
San Sebastián de los Reyes	256	0	34	127	72	17	3	2	0	0	1	0	0
Santa María de la Alameda	6	0	2	2	2	0	0	0	0	0	0	0	0

ESPOSAS QUE RESIDIAN ANTES DEL MATRIMONIO EN LA COMUNIDAD DE MADRID CLASIFICADAS POR EDAD SEGUN ESTADO CIVIL Y LUGAR DE RESIDENCIA

	TOTAL	GRUPOS DE EDAD											
		Menos de 15	15 - 19	20 - 24	25 - 29	30 - 34	35 - 39	40 - 44	45 - 49	50 - 54	55 - 59	60 - 64	65 y más

ESTADO CIVIL Y LUGAR DE RESIDENCIA

B) SOLTERAS

TOTAL	26383	3	1594	10120	10950	2448	657	278	121	79	52	34	47
-------	-------	---	------	-------	-------	------	-----	-----	-----	----	----	----	----

MUNICIPIOS

Santorcaz	5	0	0	2	2	1	0	0	0	0	0	0	0
Santos de la Humosa (Los)	4	0	0	2	2	0	0	0	0	0	0	0	0
Serranillos del Valle	1	0	0	1	0	0	0	0	0	0	0	0	0
Sevilla la Nueva	5	0	0	3	1	0	0	0	1	0	0	0	0
Soto del Real	14	0	1	6	6	1	0	0	0	0	0	0	0
Talamanca de Jarama	5	0	0	2	0	3	0	0	0	0	0	0	0
Tielmes	14	0	2	8	4	0	0	0	0	0	0	0	0
Titulcia	6	0	1	3	2	0	0	0	0	0	0	0	0
Torrejón de Ardoz	433	0	46	232	109	34	6	5	0	0	0	0	1
Torrejón de la Calzada	7	0	1	4	1	0	0	1	0	0	0	0	0
Torrejón de Velasco	9	0	0	5	4	0	0	0	0	0	0	0	0
Torrelaguna	16	0	3	5	6	2	0	0	0	0	0	0	0
Torrelodones	50	0	3	17	24	5	1	0	0	0	0	0	0
Torres de la Alameda	14	0	1	8	5	0	0	0	0	0	0	0	0
Valdaracete	6	0	0	6	0	0	0	0	0	0	0	0	0
Valdeavero	2	0	0	0	2	0	0	0	0	0	0	0	0
Valdelaguna	5	0	0	4	1	0	0	0	0	0	0	0	0
Valdemanco	3	0	0	1	1	1	0	0	0	0	0	0	0
Valdemaqueda	2	0	0	2	0	0	0	0	0	0	0	0	0
Valdemorillo	10	0	1	5	4	0	0	0	0	0	0	0	0
Valdemoro	90	0	12	49	20	7	1	0	1	0	0	0	0
Valdeolmos	5	0	2	2	1	0	0	0	0	0	0	0	0
Valdetorres de Jarama	4	0	1	2	1	0	0	0	0	0	0	0	0
Valdilecha	13	0	0	9	2	1	0	0	1	0	0	0	0
Velilla de San Antonio	11	0	0	7	4	0	0	0	0	0	0	0	0
Veilón (El)	4	0	0	1	3	0	0	0	0	0	0	0	0
Venturada	1	0	0	0	1	0	0	0	0	0	0	0	0
Villaconejos	15	0	2	9	2	1	1	0	0	0	0	0	0
Villa del Prado	25	0	0	7	12	6	0	0	0	0	0	0	0
Villalbilla	13	0	2	6	2	1	0	0	1	1	0	0	0
Villamanrique de Tajo	3	0	0	2	1	0	0	0	0	0	0	0	0
Villamanta	12	0	2	6	3	1	0	0	0	0	0	0	0
Villanueva de la Cañada	19	0	3	4	5	5	1	0	1	0	0	0	0
Villanueva de Perales	2	0	0	2	0	0	0	0	0	0	0	0	0
Villanueva del Pardillo	6	0	0	0	4	0	1	0	1	0	0	0	0
Villar del Olmo	2	0	0	1	1	0	0	0	0	0	0	0	0
Villarejo de Salván	34	0	11	18	4	1	0	0	0	0	0	0	0
Villaviciosa de Odón	45	0	2	17	17	6	3	0	0	0	0	0	0
Zarzalejo	4	0	1	2	1	0	0	0	0	0	0	0	0

ESPOSAS QUE RESIDIAN ANTES DEL MATRIMONIO EN LA COMUNIDAD DE MADRID CLASIFICADAS POR EDAD SEGUN ESTADO CIVIL Y LUGAR DE RESIDENCIA

	TOTAL	GRUPOS DE EDAD											
		Menos de 15	15 - 19	20 - 24	25 - 29	30 - 34	35 - 39	40 - 44	45 - 49	50 - 54	55 - 59	60 - 64	65 y más
ESTADO CIVIL Y LUGAR DE RESIDENCIA													
B) SOLTERAS													
TOTAL	26383	3	1594	10120	10950	2448	657	278	121	79	52	34	47
ESTRATOS DE POBLACION													
Menos de 101	6	0	0	0	5	0	0	1	0	0	0	0	0
De 101 a 500	41	0	3	15	18	3	1	1	0	0	0	0	0
De 501 a 1.000	120	0	10	53	41	12	0	1	2	1	0	0	0
De 1.001 a 2.000	343	0	32	158	126	14	6	3	3	1	0	0	0
De 2.001 a 5.000	355	0	34	184	121	28	5	0	1	2	0	0	0
De 5.001 a 10.000	606	0	61	256	229	43	9	3	1	2	1	0	1
De 10.001 a 20.000	197	0	26	111	48	10	1	0	1	0	0	0	0
De 20.001 a 50.000	1267	0	93	561	482	81	34	7	4	3	0	0	2
De 50.001 a 100.000	1571	1	186	807	436	93	23	18	2	1	2	0	2
De 100.001 a 200.000	3905	1	426	1966	1234	169	53	28	8	7	5	3	5
Más de 200.000	17972	1	723	6029	8210	1995	525	216	99	62	44	31	37
AMBITOS GEOGRAFICOS													
Area Metropolitana	24502	3	1401	9240	10297	2340	634	267	115	74	52	34	45
Madrid	17972	1	723	6029	8210	1995	525	216	99	62	44	31	37
Corona Metropolitana	6530	2	678	3211	2087	345	109	51	16	12	8	3	8
Norte	739	0	80	336	249	45	14	9	2	1	2	0	1
Sur	3498	2	379	1798	1074	149	45	26	8	7	3	3	4
Este	1714	0	195	862	517	89	28	14	3	2	2	0	2
Oeste	579	0	24	215	247	62	22	2	3	2	1	0	1
Resto Municipios	1881	0	193	880	653	108	23	11	6	5	0	0	2

ESPOSAS QUE RESIDIAN ANTES DEL MATRIMONIO EN LA COMUNIDAD DE MADRID CLASIFICADAS POR EDAD SEGUN ESTADO CIVIL Y LUGAR DE RESIDENCIA

	TOTAL	GRUPOS DE EDAD											
		Menos de 15	15 - 19	20 - 24	25 - 29	30 - 34	35 - 39	40 - 44	45 - 49	50 - 54	55 - 59	60 - 64	65 y más
ESTADO CIVIL Y LUGAR DE RESIDENCIA													
B) SOLTERAS													
TOTAL	26383	3	1594	10120	10950	2448	657	278	121	79	52	34	47
AREAS Y DISTRITOS DE SALUD													
Area 1 -Sur-Este	3610	0	211	1450	1484	303	75	31	23	11	7	5	10
Arganda	340	0	34	173	106	16	5	2	2	1	0	0	1
Moratalaz	820	0	37	326	366	57	15	7	7	1	1	2	1
Retiro	737	0	16	186	363	117	23	13	7	3	5	1	3
Vallecas	1713	0	124	765	649	113	32	9	7	6	1	2	5
Area 2 -Centro-Norte	2555	0	84	755	1225	331	83	34	15	10	9	6	3
Coslada	447	0	40	238	136	16	12	4	1	0	0	0	0
Salamanca	1093	0	17	271	557	175	35	14	10	7	3	1	3
Chamartín	1015	0	27	246	532	140	36	16	4	3	6	5	0
Area 3 -Este	1305	0	161	650	390	73	15	9	2	1	2	0	2
Alcalá Henares	872	0	115	418	281	39	9	4	2	1	2	0	1
Torrejón Ardoz	433	0	46	232	109	34	6	5	0	0	0	0	1
Area 4 -Noreste	2992	0	104	1083	1375	280	87	31	15	9	3	5	0
Ciudad Lineal	1319	0	34	423	641	148	45	15	8	2	1	2	0
San Blas	822	0	31	325	375	65	13	7	2	3	0	1	0
Hortaleza	851	0	39	335	359	67	29	9	5	4	2	2	0
Area 5 -Norte	2891	0	182	1063	1223	277	72	32	13	10	10	2	7
Alcobendas	798	0	96	343	272	55	12	11	3	3	2	0	1
Colmenar Viejo	201	0	11	94	79	10	7	0	0	0	0	0	0
Tetuán	919	0	29	275	446	120	22	10	4	5	5	1	2
Fuencarral	973	0	46	351	426	92	31	11	6	2	3	1	4
Area 6 -Oeste	1640	0	76	570	724	186	48	14	7	8	2	3	2
Majadahonda	535	0	22	198	231	56	19	2	3	2	1	0	1
Collado Villalba	470	0	39	203	184	33	7	2	1	1	0	0	0
Moncloa	635	0	15	169	309	97	22	10	3	5	1	3	1
Area 7 -Centro-Oeste	3532	0	123	1030	1636	477	145	52	24	15	11	8	11
Centro	929	0	44	235	384	155	67	18	9	5	2	4	6
Chamberí	1095	0	14	224	568	190	53	17	10	6	7	2	4
Latina	1508	0	65	571	684	132	25	17	5	4	2	2	1
Area 8 -Sur,Oeste I	1568	0	150	739	530	98	20	18	4	4	1	1	3
Móstoles	724	0	78	339	243	37	12	9	1	1	1	0	3
Alcorcón	643	0	57	304	220	44	8	5	2	2	0	1	0
Navalcarnero	201	0	15	96	67	17	0	4	1	1	0	0	0
Area 9 -Sur,Oeste II	1149	0	130	618	327	38	22	8	2	1	1	1	1
Leganés	740	0	70	401	227	27	10	3	0	0	1	0	1
Fuentebrada	409	0	60	217	100	11	12	5	2	1	0	1	0
Area 10 -Sur I	1104	2	128	592	324	38	7	5	3	3	1	1	0

ESPOSAS QUE RESIDIAN ANTES DEL MATRIMONIO EN LA COMUNIDAD DE MADRID CLASIFICADAS POR EDAD SEGUN ESTADO CIVIL Y LUGAR DE RESIDENCIA

	TOTAL	GRUPOS DE EDAD											
		Menos de 15	15 - 19	20 - 24	25 - 29	30 - 34	35 - 39	40 - 44	45 - 49	50 - 54	55 - 59	60 - 64	65 y más
ESTADO CIVIL Y LUGAR DE RESIDENCIA													
B) SOLTERAS													
TOTAL	26383	3	1594	10120	10950	2448	657	278	121	79	52	34	47
AREAS Y DISTRITOS DE SALUD													
Parla	455	1	73	248	111	16	2	3	1	0	0	0	0
Getafe	649	1	55	344	213	22	5	2	2	3	1	1	0
Area 11 -Sur II	4037	1	245	1570	1712	347	83	44	13	7	5	2	8
Aranjuez	494	0	60	243	161	20	6	1	1	1	0	0	1
Arganzuela	620	0	15	175	283	88	25	21	5	1	2	2	3
Villaverde	736	1	46	305	324	43	10	3	1	1	2	0	0
Carabanchel	1430	0	64	543	617	145	35	15	6	3	1	0	1
Usera	757	0	60	304	327	51	7	4	0	1	0	0	3
DISTRITOS Y BARRIOS DEL MUNICIPIO DE MADRID													
TOTAL	17972	1	723	6029	8210	1995	525	216	99	62	44	31	37
Centro	929	0	44	235	384	155	67	18	9	5	2	4	6
Palacio	178	0	6	48	64	36	12	8	1	0	1	1	1
Embajadores	269	0	19	74	103	38	22	2	4	1	0	2	4
Cortes	84	0	4	15	40	19	5	1	0	0	0	0	0
Justicia	106	0	5	26	46	16	8	2	0	2	0	0	1
Universidad	227	0	8	52	100	41	16	3	4	2	0	1	0
Sol	65	0	2	20	31	5	4	2	0	0	1	0	0
Arganzuela	620	0	15	175	283	88	25	21	5	1	2	2	3
Imperial	118	0	4	30	62	14	2	6	0	0	0	0	0
Acacias	118	0	5	24	55	20	7	2	2	1	1	0	1
Chopera	141	0	2	43	67	15	3	6	3	0	0	0	2
Legazpi	15	0	1	6	6	1	0	0	0	0	1	0	0
Delicias	104	0	2	31	46	14	7	3	0	0	0	1	0
Palos de Moguer	124	0	1	41	47	24	6	4	0	0	0	1	0
Retiro	737	0	16	186	363	117	23	13	7	3	5	1	3
Pacífico	193	0	6	36	97	35	10	2	1	2	3	0	1
Adeifas	62	0	1	15	31	9	1	4	1	0	0	0	0
Estrella	146	0	4	51	70	12	2	3	1	1	1	1	0
Ibiza	153	0	2	33	73	35	6	2	1	0	0	0	1
Jerónimos	84	0	1	22	46	9	1	1	3	0	1	0	0
Niño Jesús	99	0	2	29	46	17	3	1	0	0	0	0	1
Salamanca	1093	0	17	271	557	175	35	14	10	7	3	1	3
Recoletos	127	0	0	29	67	26	2	1	2	0	0	0	0
Goya	213	0	6	34	116	37	10	4	1	2	0	0	3
Fuente del Berro	142	0	2	36	74	21	5	2	1	1	0	0	0
Guindalera	333	0	4	97	174	39	7	5	3	1	3	0	0
Lista	139	0	3	38	62	27	3	2	2	2	0	0	0
Castellana	139	0	2	37	64	25	8	0	1	1	0	1	0
Chamartín	1015	0	27	246	532	140	36	16	4	3	6	5	0
El Viso	146	0	2	37	80	17	5	3	2	0	0	0	0

ESPOSAS QUE RESIDIAN ANTES DEL MATRIMONIO EN LA COMUNIDAD DE MADRID CLASIFICADAS POR EDAD SEGUN ESTADO CIVIL Y LUGAR DE RESIDENCIA

	TOTAL	GRUPOS DE EDAD											
		Menos de 15	15 - 19	20 - 24	25 - 29	30 - 34	35 - 39	40 - 44	45 - 49	50 - 54	55 - 59	60 - 64	65 y más
ESTADO CIVIL Y LUGAR DE RESIDENCIA													
B) SOLTERAS													
TOTAL	26383	3	1594	10120	10950	2448	857	278	121	79	52	34	47
DISTRITOS Y BARRIOS DEL MUNICIPIO DE MADRID													
Prosperidad	236	0	10	55	124	29	10	2	0	0	2	4	0
Ciudad Jardín	138	0	3	30	66	25	8	2	1	1	1	1	0
Hispanoamérica	218	0	6	61	107	31	5	5	0	0	3	0	0
Nueva España	173	0	3	38	104	22	2	2	1	1	0	0	0
Castilla	104	0	3	25	51	16	6	2	0	1	0	0	0
Tetuán	919	0	29	275	446	120	22	10	4	5	5	1	2
Bellas Vistas	149	0	2	47	60	30	2	5	1	2	0	0	0
Cuatro Caminos	256	0	1	59	139	40	11	3	0	0	3	0	0
Castillejos	131	0	3	35	68	21	1	1	2	0	0	0	0
Almenara	131	0	9	41	63	9	5	1	1	0	1	0	1
Vaideacederas	131	0	11	47	60	9	1	0	0	1	1	1	0
Berruguete	121	0	3	46	56	11	2	0	0	2	0	0	1
Chamberí	1095	0	14	224	568	190	53	17	10	6	7	2	4
Gaztambide	177	0	2	35	92	38	6	1	1	1	0	1	0
Arapiles	205	0	6	43	101	30	11	7	3	1	2	0	1
Trafalgar	189	0	3	34	98	34	12	1	1	2	1	1	2
Almagro	163	0	1	32	89	27	4	5	3	0	1	0	1
Ríos Rosas	197	0	1	41	99	36	12	2	1	2	3	0	0
Vallehermoso	164	0	1	39	89	25	8	1	1	0	0	0	0
Fuencarral-El Pardo	973	0	46	351	426	92	31	11	6	2	3	1	4
El Pardo	39	0	2	14	17	4	1	0	1	0	0	0	0
Fuente Arreyña	15	0	1	3	8	3	0	0	0	0	0	0	0
Paña Grande	200	0	8	80	79	19	8	3	1	1	0	1	0
El Pilar	308	0	17	115	133	22	14	2	2	0	1	0	2
La Paz	140	0	3	42	71	15	3	4	0	0	1	0	1
Valverde	212	0	14	74	92	24	2	1	2	1	1	0	1
Mirasierra	59	0	1	23	26	5	3	1	0	0	0	0	0
Moncloa-Aravaca	635	0	15	169	309	97	22	10	3	5	1	3	1
Casa de Campo	85	0	1	28	42	10	1	0	1	0	1	1	0
Argüelles	195	0	1	34	103	37	9	6	1	3	0	1	0
Ciudad Universitaria	101	0	9	29	36	18	6	3	0	0	0	0	0
Vaidezarza	158	0	2	52	78	16	5	1	1	1	0	1	1
Valdemarín	6	0	0	2	2	2	0	0	0	0	0	0	0
El Plantío	18	0	1	3	12	1	0	0	0	1	0	0	0
Aravaca	72	0	1	21	36	13	1	0	0	0	0	0	0
Latina	1508	0	65	571	684	132	25	17	5	4	2	2	1
Los Cármenes	81	0	4	30	41	5	1	0	0	0	0	0	0
Puerta del Ángel	301	0	11	89	154	31	9	5	0	1	1	0	0
Lucero	254	0	15	91	113	27	4	3	0	1	0	0	0
Aluche	420	0	16	169	183	35	8	4	3	0	1	0	1
Campamento	117	0	4	48	57	4	1	2	0	0	0	1	0
Las Águilas	335	0	15	144	136	30	2	3	2	2	0	1	0
Carabanchel	1430	0	64	543	617	145	35	15	6	3	1	0	1

ESPOSAS QUE RESIDIAN ANTES DEL MATRIMONIO EN LA COMUNIDAD DE MADRID CLASIFICADAS POR EDAD SEGUN ESTADO CIVIL Y LUGAR DE RESIDENCIA

	TOTAL	GRUPOS DE EDAD											
		Menos de 15	15 - 19	20 - 24	25 - 29	30 - 34	35 - 39	40 - 44	45 - 49	50 - 54	55 - 59	60 - 64	65 y más
ESTADO CIVIL Y LUGAR DE RESIDENCIA													
B) SOLTERAS													
TOTAL	26383	3	1594	10120	10950	2448	657	278	121	79	52	34	47
DISTRITOS Y BARRIOS DEL MUNICIPIO DE MADRID													
Comillas	178	0	6	63	76	22	8	1	0	1	1	0	0
Opañel	208	0	10	60	103	22	8	2	1	1	0	0	1
San Isidro	204	0	11	69	103	16	3	1	0	1	0	0	0
Vista Alegre	323	0	6	118	141	43	6	7	2	0	0	0	0
Puerta Bonita	179	0	11	93	59	11	4	1	0	0	0	0	0
Buenavista	162	0	9	75	55	19	2	2	0	0	0	0	0
Abrantes	176	0	11	65	80	12	4	1	3	0	0	0	0
Usara	757	0	60	304	327	51	7	4	0	1	0	0	3
Orcasitas	162	0	19	78	59	4	1	0	0	0	0	0	1
Orcasur	70	0	10	37	19	3	0	1	0	0	0	0	0
San Fermín	70	0	8	25	30	5	0	1	0	1	0	0	0
Almendrales	123	0	4	45	62	9	2	1	0	0	0	0	0
Moscardó	143	0	7	49	67	17	2	0	0	0	0	0	1
Zofío	76	0	5	30	36	3	1	0	0	0	0	0	1
Pradolongo	113	0	7	40	54	10	1	1	0	0	0	0	0
Puente de Vallecas	1433	0	98	638	556	93	25	5	6	6	1	1	4
Entrevías	288	0	39	141	87	13	4	2	1	0	0	1	0
San Diego	272	0	12	118	113	17	8	0	1	1	0	0	2
Palomeras Bajas	170	0	3	75	70	16	2	2	0	1	0	0	1
Palomeras Sureste	268	0	19	118	111	10	5	1	2	2	0	0	0
Portazgo	163	0	9	68	68	15	1	0	1	1	0	0	0
Numancia	272	0	16	118	107	22	5	0	1	1	1	0	1
Moratalaz	576	0	19	228	267	38	9	5	6	1	1	1	1
Pavones	54	0	4	27	20	1	1	0	0	1	0	0	0
Marroquina	130	0	5	43	64	10	3	1	3	0	1	0	0
Media Legua	105	0	2	38	50	9	1	3	1	0	0	1	0
Fontarrón	162	0	4	73	72	8	3	0	1	0	0	0	1
Vinateros	125	0	4	47	61	10	1	1	1	0	0	0	0
Ciudad Lineal	1322	0	35	423	641	149	46	15	8	2	1	2	0
Ventas	347	0	13	122	165	31	9	5	1	0	0	1	0
Pueblo Nuevo	358	0	10	127	171	38	9	1	2	0	0	0	0
Quintana	178	0	2	47	95	25	5	3	0	0	0	1	0
Concepción	154	0	2	41	77	20	10	2	1	0	1	0	0
San Pascual	84	0	1	28	34	14	3	2	2	0	0	0	0
San Juan Bautista	75	0	2	24	33	8	7	0	1	0	0	0	0
Colina	31	0	2	5	16	7	0	0	0	1	0	0	0
Atalaya	7	0	0	1	5	0	1	0	0	0	0	0	0
Costillares	88	0	3	28	45	6	2	2	1	1	0	0	0
Hortaleza	677	0	31	263	286	54	24	8	4	4	1	2	0
Palomas	9	0	2	3	3	0	0	1	0	0	0	0	0
Piovera	31	0	1	9	14	4	3	0	0	0	0	0	0
Canillas	204	0	11	91	70	20	6	2	1	2	0	1	0
Pinar del Rey	296	0	13	114	127	22	11	5	2	1	1	0	0
Apostol Santiago	118	0	3	41	61	8	3	0	1	1	0	0	0

ESPOSAS QUE RESIDIAN ANTES DEL MATRIMONIO EN LA COMUNIDAD DE MADRID CLASIFICADAS POR EDAD SEGUN ESTADO CIVIL Y LUGAR DE RESIDENCIA

	TOTAL	GRUPOS DE EDAD											
		Menos de 15	15 - 19	20 - 24	25 - 29	30 - 34	35 - 39	40 - 44	45 - 49	50 - 54	55 - 59	60 - 64	65 y más
ESTADO CIVIL Y LUGAR DE RESIDENCIA													
B) SOLTERAS													
TOTAL	26383	3	1594	10120	10950	2448	657	278	121	79	52	34	47
DISTRITOS Y BARRIOS DEL MUNICIPIO DE MADRID													
Valdefuentes	19	0	1	5	11	0	1	0	0	0	0	1	0
Villaverde	736	1	46	305	324	43	10	3	1	1	2	0	0
San Andrés	226	1	18	90	104	10	3	0	0	0	0	0	0
San Cristóbal	120	0	7	57	50	4	1	0	0	1	0	0	0
Butarque	27	0	3	12	9	2	0	0	1	0	0	0	0
Los Rosales	142	0	8	79	45	9	1	0	0	0	0	0	0
Los Angeles	221	0	10	67	116	18	5	3	0	0	2	0	0
Villa de Vallecas	277	0	25	127	93	19	6	4	1	0	0	1	1
Casco H. de Vallecas	184	0	15	91	63	8	5	2	0	0	0	0	0
Santa Eugenia	93	0	10	36	30	11	1	2	1	0	0	1	1
Vicálvaro	244	0	18	98	99	19	6	2	1	0	0	1	0
Casco H. de Vicálvaro	119	0	12	41	50	14	0	1	0	0	0	1	0
Ambroz	125	0	6	57	49	5	6	1	1	0	0	0	0
San Blas	822	0	31	325	375	65	13	7	2	3	0	1	0
Simancas	146	0	7	51	73	13	1	1	0	0	0	0	0
Hellín	92	0	3	30	52	6	1	0	0	0	0	0	0
Amposta	102	0	6	45	45	6	0	0	0	0	0	0	0
Arcos	174	0	6	81	72	8	3	2	0	1	0	1	0
Rosas	32	0	0	15	11	3	1	2	0	0	0	0	0
Rejas	44	0	0	18	20	5	0	1	0	0	0	0	0
Canillejas	188	0	9	70	78	20	6	1	2	2	0	0	0
El Salvador	44	0	0	15	24	4	1	0	0	0	0	0	0
Barajas	174	0	8	72	73	13	5	1	1	0	1	0	0
Alameda de Osuna	51	0	4	17	23	3	2	1	1	0	0	0	0
Aeropuerto	26	0	1	11	10	3	1	0	0	0	0	0	0
Casco H. de Barajas	55	0	1	25	20	6	2	0	0	0	1	0	0
Timón	33	0	1	15	16	1	0	0	0	0	0	0	0
Corralejos	9	0	1	4	4	0	0	0	0	0	0	0	0

ESPOSAS QUE RESIDIAN ANTES DEL MATRIMONIO EN LA COMUNIDAD DE MADRID CLASIFICADAS POR PROFESION U OCUPACION PRINCIPAL SEGUN ESTADO CIVIL Y LUGAR DE RESIDENCIA

	TOTAL	PROFESION U OCUPACION PRINCIPAL (*)												No consta		
		1	2	3	4	5	6	7	8	9	10	11	12			
ESTADO CIVIL Y LUGAR DE RESIDENCIA																
A) TODOS LOS ESTADOS CIVILES																
TOTAL	27334	5684	40	6346	2011	2328	37	1377	24	1936	5295	57	189	2010		
MUNICIPIOS																
Ajalvir	12	2	0	1	0	0	0	6	0	0	3	0	0	0	0	
Alameda del Valle	1	1	0	0	0	0	0	0	0	0	0	0	0	0	0	
Alamo (El)	17	2	0	2	1	2	0	2	0	1	5	0	0	2		
Alcalá de Henares	808	114	0	134	53	69	5	45	2	50	194	2	5	135		
Alcobendas	337	48	1	68	25	39	0	20	0	25	96	2	4	9		
Alcorcón	657	84	0	128	67	74	2	25	0	42	123	1	3	108		
Aldea del Fresno	6	0	0	1	1	1	0	0	0	1	2	0	0	0		
Algete	44	6	0	9	3	7	2	3	0	5	8	0	0	1		
Alpedrete	20	1	0	2	1	2	0	0	0	2	2	0	0	10		
Anchuelo	4	0	0	1	0	1	0	1	0	0	1	0	0	0		
Aranjuez	220	28	0	39	24	18	0	13	0	8	84	0	0	6		
Arganda del Rey	130	11	0	25	15	9	1	23	0	9	34	1	0	2		
Arroyomolinos	5	3	1	0	1	0	0	0	0	0	0	0	0	0		
Batres	1	0	0	0	0	1	0	0	0	0	0	0	0	0		
Becerril de la Sierra	5	0	0	0	1	1	0	0	0	0	2	0	0	1		
Belmonte del Tajo	8	0	0	0	0	0	0	6	0	1	1	0	0	0		
Berzosa del Lozoya	1	0	0	0	1	0	0	0	0	0	0	0	0	0		
Boadilla del Monte	57	19	0	9	2	4	0	1	0	13	5	1	2	1		
Boalo (El)	8	0	0	0	0	1	0	0	0	0	7	0	0	0		
Braojos	1	0	0	0	0	0	0	0	0	0	0	0	0	1		
Brea de Tajo	3	0	0	0	0	0	0	2	0	0	1	0	0	0		
Brunete	9	0	0	1	0	0	0	0	0	0	7	0	0	1		
Bultrago del Lozoya	5	0	0	2	0	0	0	0	0	0	3	0	0	0		
Bustarviejo	6	1	0	0	0	0	1	0	0	0	4	0	0	0		
Cabanillas de la Sierra	1	0	0	0	0	0	0	0	0	0	0	0	0	1		
Cabrera (La)	2	0	0	1	0	0	0	0	0	0	1	0	0	0		
Cadalso de los Vidrios	20	0	0	0	0	0	0	0	0	0	20	0	0	0		
Camarma de Esteruelas	15	2	0	3	1	0	0	1	0	1	6	0	0	1		
Campo Real	12	1	0	1	1	0	0	4	0	1	3	0	1	0		
Canencia	1	0	0	0	0	0	0	1	0	0	0	0	0	0		
Carabaña	5	1	0	1	0	0	0	1	0	0	1	0	0	1		
Casarrubuelos	1	0	0	0	0	1	0	0	0	0	0	0	0	0		
Cenicientos	11	1	0	1	0	0	0	0	0	0	9	0	0	0		
Cercedilla	24	1	0	8	2	7	0	1	0	1	4	0	0	0		
Ciempozuelos	54	12	0	8	3	8	0	3	0	3	12	0	1	4		
Cobeña	8	1	0	1	0	1	0	3	0	0	2	0	0	0		
Colmenar de Oreja	47	2	0	2	2	0	0	10	0	0	31	0	0	0		
Colmenar del Arroyo	2	0	0	0	0	0	0	0	0	1	1	0	0	0		
Colmenarejo	5	1	0	1	0	0	0	0	0	1	2	0	0	0		
Colmenar Viejo	175	38	3	36	13	12	1	13	0	11	40	0	1	7		
Collado Villalba	123	16	0	26	13	11	0	5	0	8	33	0	1	10		
Collado-Mediano	9	0	0	0	1	1	0	0	0	4	3	0	0	0		
Corpa	3	1	0	0	0	0	0	0	0	0	1	0	0	1		
Coslada	285	31	1	64	35	40	0	22	0	14	71	0	2	5		
Cubas	2	0	0	2	0	0	0	0	0	0	0	0	0	0		
Chapinería	7	1	0	0	0	0	0	0	0	0	4	0	0	2		
Chinchón	22	0	0	2	0	1	1	5	0	0	13	0	0	0		
Daganzo de Arriba	13	2	0	2	0	3	0	4	0	0	1	0	0	1		
Escorial (El)	35	5	0	4	3	0	0	0	0	3	20	0	0	0		
Estremera	3	0	0	0	0	1	0	2	0	0	0	0	0	0		
Fresnedillas	2	1	0	0	0	0	0	0	0	0	0	0	0	1		
Fuenlabrada	421	31	0	62	40	56	3	39	0	22	160	0	4	4		
Fuente el Saz de Jarama	12	3	0	2	0	2	0	2	0	1	2	0	0	0		
Fuentidueña de Tajo	8	1	0	1	1	0	0	2	0	0	2	0	0	1		
Galapagar	60	12	0	17	1	6	0	2	0	2	17	0	1	2		

ESPOSAS QUE RESIDIAN ANTES DEL MATRIMONIO EN LA COMUNIDAD DE MADRID CLASIFICADAS POR PROFESION U OCUPACION PRINCIPAL SEGUN ESTADO CIVIL Y LUGAR DE RESIDENCIA

	TOTAL	PROFESION U OCUPACION PRINCIPAL (*)												No consta
		1	2	3	4	5	6	7	8	9	10	11	12	
ESTADO CIVIL Y LUGAR DE RESIDENCIA														
A) TODOS LOS ESTADOS CIVILES														
TOTAL	27334	5684	40	6346	2011	2328	37	1377	24	1936	5295	57	189	2010
MUNICIPIOS														
Garganta de los Montes	1	0	0	0	0	0	0	0	0	0	1	0	0	0
Gascones	1	0	0	0	0	0	0	0	0	0	1	0	0	0
Getafe	677	84	0	118	67	75	1	48	0	48	180	2	6	48
Griñón	5	0	0	0	0	0	0	0	0	0	5	0	0	0
Guadalix de la Sierra	14	1	0	1	3	1	0	1	0	0	7	0	0	0
Guadarrama	27	7	0	3	4	4	0	2	0	3	4	0	0	0
Horcajuelo de la Sierra	2	1	0	0	0	0	0	0	0	0	1	0	0	0
Hoyo de Manzanares	9	3	0	0	0	1	0	0	0	2	3	0	0	0
Humanes de Madrid	38	2	0	7	5	5	0	4	0	2	12	0	0	1
Leganés	752	71	0	158	70	104	2	56	0	61	212	1	1	16
Loeches	12	2	0	0	0	1	0	4	0	0	5	0	0	0
Lozoya	1	0	0	0	0	1	0	0	0	0	0	0	0	0
Lozoyuela-Navas-Sieteiglesias	5	0	0	1	0	0	0	0	0	0	4	0	0	0
Madarcos	2	0	0	1	0	0	0	0	0	0	1	0	0	0
Madrid	18633	4640	31	4865	1308	1439	10	703	2	1396	2885	41	126	1187
Majadahonda	120	32	0	28	8	11	1	3	0	17	20	0	0	0
Manzanares el Real	8	0	0	1	1	0	0	1	0	0	5	0	0	0
Meco	25	4	0	7	0	1	0	5	0	0	6	0	0	2
Mejorada del Campo	58	7	0	7	5	5	0	4	0	3	23	0	0	4
Miraflores de la Sierra	13	2	0	1	0	1	0	2	0	1	6	0	0	0
Molar (El)	11	0	0	1	0	1	0	1	0	0	3	0	0	5
Molinos (Los)	17	3	0	1	3	4	0	2	0	1	2	0	0	1
Moraleja de Enmedio	9	1	0	2	0	2	0	0	0	1	2	0	0	1
Moralzarzal	11	1	0	3	0	0	0	0	0	1	6	0	0	0
Morata de Tajuña	34	4	0	2	1	3	0	12	0	0	12	0	0	0
Móstoles	698	62	0	109	76	86	0	56	1	33	180	3	5	87
Navacerrada	5	1	0	0	3	1	0	0	0	0	0	0	0	0
Navalafuente	2	0	0	0	1	0	0	0	0	0	1	0	0	0
Navalcarnero	66	0	0	1	0	0	0	0	0	0	4	0	0	61
Navas del Rey	5	0	0	0	0	0	0	0	0	0	1	0	0	4
Nuevo Baztán	3	0	0	0	0	0	0	0	0	0	0	0	0	3
Orusco	7	0	0	0	0	0	1	1	0	0	5	0	0	0
Paracuellos de Jarama	19	2	0	2	1	1	0	0	0	1	6	0	0	6
Parla	293	16	0	16	10	15	1	17	0	6	72	0	1	139
Patones	1	0	0	0	0	0	0	0	0	0	1	0	0	0
Pedrezuela	8	2	0	0	1	0	0	1	0	0	4	0	0	0
Perales de Tajuña	13	0	0	2	1	0	0	4	0	0	6	0	0	0
Pezuela de las Torres	2	0	0	1	0	0	0	1	0	0	0	0	0	0
Pinto	94	6	0	18	7	10	0	19	0	3	29	0	1	1
Pozuelo de Alarcón	231	66	0	35	13	21	0	17	0	31	40	0	0	8
Pozuelo del Rey	2	0	0	0	0	0	0	0	0	0	0	0	0	2
Puentes Viejas	3	0	0	1	0	0	0	0	0	0	2	0	0	0
Quijorna	1	0	0	0	0	0	0	0	0	0	1	0	0	0
Rascafría	7	0	0	1	0	4	0	0	0	2	0	0	0	0
Rivas-Vaciamadrid	34	2	0	9	3	2	0	6	0	3	4	0	0	5
Robledo de Chavela	7	0	0	0	0	1	0	0	0	0	6	0	0	0
Rozas de Madrid (Las)	133	36	0	43	7	11	0	2	0	16	15	1	1	1
Rozas de Puerto Real	1	0	0	0	0	0	0	0	0	0	1	0	0	0
San Agustín de Guadalix	3	0	0	1	0	0	0	0	0	0	1	0	1	0
San Fernando de Henares	109	6	0	20	7	16	0	16	0	5	33	0	0	6
San Lorenzo del Escorial	61	10	0	11	5	6	1	5	0	6	17	0	0	0
San Martín de la Vega	40	2	0	2	2	2	1	4	0	1	25	0	1	0
San Martín de Valdeiglesias	23	1	0	2	0	1	0	0	0	0	5	0	1	13
San Sebastián de los Reyes	262	23	0	51	30	36	0	17	0	12	77	0	3	13
Santa María de la Alameda	6	0	0	1	0	1	0	0	0	1	1	0	0	2

ESPOSAS QUE RESIDIAN ANTES DEL MATRIMONIO EN LA COMUNIDAD DE MADRID CLASIFICADAS POR PROFESION U OCUPACION PRINCIPAL SEGUN ESTADO CIVIL Y LUGAR DE RESIDENCIA

	TOTAL	PROFESION U OCUPACION PRINCIPAL (*)												No consta
		1	2	3	4	5	6	7	8	9	10	11	12	
ESTADO CIVIL Y LUGAR DE RESIDENCIA														
A) TODOS LOS ESTADOS CIVILES														
TOTAL	27334	5684	40	6346	2011	2328	37	1377	24	1936	5295	57	189	2010
MUNICIPIOS														
Santorcaz	5	0	0	0	0	0	0	1	0	0	3	0	0	1
Santos de la Humosa (Los)	4	0	0	1	0	0	0	0	0	1	2	0	0	0
Serranillos del Valle	1	0	0	0	0	0	0	1	0	0	0	0	0	0
Sevilla la Nueva	5	0	0	1	0	0	0	0	0	1	0	0	0	3
Soto del Real	14	5	0	3	0	1	0	0	0	0	5	0	0	0
Talamanca de Jarama	7	3	0	1	0	0	0	0	0	0	2	0	0	1
Tielmes	14	1	0	0	1	1	0	1	0	0	10	0	0	0
Titulcia	6	0	0	0	0	0	0	0	0	0	5	0	0	1
Torrejón de Ardoz	456	34	3	80	35	47	0	55	19	22	128	0	11	22
Torrejón de la Calzada	7	0	0	1	0	1	0	0	0	0	5	0	0	0
Torrejón de Velasco	9	1	0	0	1	1	2	2	0	0	1	0	0	1
Torrelaguna	17	0	0	0	0	0	0	1	0	1	5	0	0	10
Torrelodones	52	19	0	12	0	5	0	1	0	6	7	0	0	2
Torres de la Alameda	14	0	0	1	0	0	0	1	0	0	2	0	0	10
Valdaracete	6	0	0	0	2	2	0	1	0	0	1	0	0	0
Valdeavero	2	0	0	0	0	0	0	0	0	1	1	0	0	0
Valdelaguna	5	0	0	1	0	0	0	1	0	0	3	0	0	0
Valdemanco	3	0	0	0	0	0	0	0	0	0	3	0	0	0
Valdemaqueda	2	0	0	0	0	0	0	0	0	0	2	0	0	0
Valdemorillo	10	0	0	2	0	0	0	1	0	3	4	0	0	0
Valdemoro	91	11	0	7	6	11	1	3	0	5	44	1	1	1
Valdeolmos	5	0	0	1	0	2	0	0	0	0	2	0	0	0
Valdetorres de Jarama	4	0	0	1	0	1	0	0	0	0	1	0	0	1
Valdilecha	13	1	0	2	4	1	0	3	0	0	2	0	0	0
Velilla de San Antonio	12	0	0	0	0	0	0	0	0	0	12	0	0	0
Vellón (El)	4	0	0	1	1	0	0	0	0	0	2	0	0	0
Venturada	1	0	0	0	0	0	0	1	0	0	0	0	0	0
Villaconejos	15	1	0	1	0	0	0	5	0	0	8	0	0	0
Villa del Prado	25	4	0	2	1	0	0	1	0	0	14	0	0	3
Villalbilla	13	1	0	1	1	0	0	0	0	2	7	0	0	1
Villamanrique de Tajo	3	0	0	1	0	0	0	1	0	0	0	0	1	0
Villamanta	13	0	0	1	0	0	0	0	0	0	2	0	0	10
Villanueva de la Cañada	23	5	0	1	0	0	0	1	0	7	3	0	0	6
Villanueva de Perales	2	0	0	1	0	0	0	0	0	0	0	0	0	1
Villanueva del Pardillo	6	2	0	0	0	0	0	0	0	0	3	0	0	1
Villar del Olmo	2	0	0	0	0	0	0	1	0	1	0	0	0	0
Villarejo de Salván	34	1	0	9	2	1	0	12	0	0	9	0	0	0
Villaviciosa de Odón	48	11	0	14	4	2	0	2	0	0	9	1	4	1
Zarzalejo	4	0	0	0	0	0	0	0	0	0	4	0	0	0

ESPOSAS QUE RESIDIAN ANTES DEL MATRIMONIO EN LA COMUNIDAD DE MADRID CLASIFICADAS POR PROFESION U OCUPACION PRINCIPAL SEGUN ESTADO CIVIL Y LUGAR DE RESIDENCIA

	TOTAL	PROFESION U OCUPACION PRINCIPAL (*)												No consta
		1	2	3	4	5	6	7	8	9	10	11	12	
ESTADO CIVIL Y LUGAR DE RESIDENCIA														
A) TODOS LOS ESTADOS CIVILES														
TOTAL	27334	5684	40	6346	2011	2328	37	1377	24	1936	5295	57	189	2010
ESTRATOS DE POBLACION														
Menos de 101	6	1	0	1	1	0	0	0	0	0	3	0	0	0
De 101 a 500	41	6	1	2	2	2	0	4	0	3	14	0	0	7
De 501 a 1.000	124	7	0	16	5	9	1	13	0	4	51	0	1	17
De 1.001 a 2.000	349	34	0	42	20	27	3	43	0	15	140	0	0	25
De 2.001 a 5.000	365	31	0	38	12	23	1	53	0	20	134	0	2	51
De 5.001 a 10.000	632	98	0	102	34	44	4	40	0	44	168	2	9	87
De 10.001 a 20.000	203	30	0	22	14	24	1	10	0	11	79	1	2	9
De 20.001 a 50.000	1335	239	3	270	107	119	3	111	0	108	328	2	4	41
De 50.001 a 100.000	1633	152	5	279	135	177	1	131	19	79	444	2	21	188
De 100.001 a 200.000	4013	446	0	709	373	464	13	269	3	256	1049	9	24	398
Más de 200.000	18633	4640	31	4865	1308	1439	10	703	2	1396	2885	41	126	1187
AMBITOS GEOGRAFICOS														
Area Metropolitana	25407	5470	39	6076	1886	2175	26	1187	24	1841	4627	55	180	1821
Madrid	18633	4640	31	4865	1308	1439	10	703	2	1396	2885	41	126	1187
Corona Metropolitana	6774	830	8	1211	578	736	16	484	22	445	1742	14	54	634
Norte	774	109	4	155	68	87	1	50	0	48	213	2	8	29
Sur	3592	354	0	609	337	420	9	260	1	215	956	7	21	403
Este	1781	196	4	316	139	180	5	148	21	98	471	2	18	183
Oeste	627	171	0	131	34	49	1	26	0	84	102	3	7	19
Resto Municipios	1927	214	1	270	125	153	11	190	0	95	668	2	9	189

ESPOSAS QUE RESIDIAN ANTES DEL MATRIMONIO EN LA COMUNIDAD DE MADRID CLASIFICADAS POR PROFESION U OCUPACION PRINCIPAL SEGUN ESTADO CIVIL Y LUGAR DE RESIDENCIA

	TOTAL	PROFESION U OCUPACION PRINCIPAL (*)												No consta
		1	2	3	4	5	6	7	8	9	10	11	12	
ESTADO CIVIL Y LUGAR DE RESIDENCIA														
A) TODOS LOS ESTADOS CIVILES														
TOTAL	27334	5684	40	6346	2011	2328	37	1377	24	1936	5295	57	189	2010
AREAS Y DISTRITOS DE SALUD														
Area 1 -Sur-Este	3698	652	6	876	296	323	4	234	0	234	740	7	23	303
Arganda	346	25	0	53	31	21	2	86	0	15	96	1	2	14
Moratalaz	839	147	2	248	83	85	2	29	0	58	124	1	5	55
Retiro	766	284	0	183	23	22	0	10	0	78	56	0	5	105
Vallecas	1747	196	4	392	159	195	0	109	0	83	464	5	11	129
Area 2 -Centro-Norte	2693	922	5	617	145	162	3	82	0	226	377	4	22	128
Coslada	464	44	1	91	47	61	0	42	0	22	139	0	2	15
Salamanca	1146	454	1	273	49	51	2	20	0	115	118	3	11	49
Chamartín	1083	424	3	253	49	50	1	20	0	89	120	1	9	64
Area 3 -Este	1351	156	3	229	90	118	5	110	21	77	351	2	16	173
Alcalá Henares	895	122	0	149	55	71	5	55	2	55	223	2	5	151
Torrejón Ardoz	456	34	3	80	35	47	0	55	19	22	128	0	11	22
Area 4 -Noreste	3093	663	4	888	232	274	1	137	0	210	460	2	14	208
Ciudad Lineal	1360	368	3	394	95	82	1	42	0	113	160	1	4	97
San Blas	845	105	1	250	76	104	0	51	0	43	150	1	6	58
Hortaleza	888	190	0	244	61	88	0	44	0	54	150	0	4	53
Area 5 -Norte	3027	681	9	720	214	242	6	142	0	213	629	8	17	146
Alcobendas	827	96	1	150	66	99	3	61	0	47	245	2	8	49
Colmenar Viejo	218	45	3	41	14	15	1	16	0	12	63	0	1	7
Tetuán	962	256	2	249	70	70	1	26	0	78	161	0	3	46
Fuencarral	1020	284	3	280	64	58	1	39	0	76	160	6	5	44
Area 6 -Oeste	1730	452	2	370	103	147	2	57	1	188	306	6	10	86
Majadahonda	580	160	0	117	30	47	1	24	0	84	94	2	3	18
Collado Villaalba	494	81	0	91	37	51	1	19	0	44	139	0	2	29
Moncloa	656	211	2	162	36	49	0	14	1	60	73	4	5	39
Area 7 -Centro-Oeste	3683	1032	7	940	248	252	0	104	0	302	506	10	30	252
Centro	984	255	1	239	77	69	0	32	0	83	160	4	8	56
Chamberí	1152	459	3	269	47	65	0	28	0	93	100	3	10	75
Latina	1547	318	3	432	124	118	0	44	0	126	246	3	12	121
Area 8 -Sur.Oeste I	1606	166	0	263	150	166	2	86	1	79	380	5	13	295
Móstoles	746	73	0	123	80	88	0	58	1	33	189	4	9	88
Alcorcón	657	84	0	128	67	74	2	25	0	42	123	1	3	108
Navalcarnero	203	9	0	12	3	4	0	3	0	4	68	0	1	99
Area 9 -Sur.Oeste II	1173	102	0	220	110	160	5	95	0	83	372	1	5	20
Leganés	752	71	0	158	70	104	2	56	0	61	212	1	1	16
Fuenlabrada	421	31	0	62	40	56	3	39	0	22	160	0	4	4
Area 10 -Sur I	1142	113	1	164	91	111	4	91	0	60	306	2	8	191

ESPOSAS QUE RESIDIAN ANTES DEL MATRIMONIO EN LA COMUNIDAD DE MADRID CLASIFICADAS POR PROFESION U OCUPACION PRINCIPAL SEGUN ESTADO CIVIL Y LUGAR DE RESIDENCIA

	TOTAL	PROFESION U OCUPACION PRINCIPAL (*)												No consta
		1	2	3	4	5	6	7	8	9	10	11	12	
ESTADO CIVIL Y LUGAR DE RESIDENCIA														
A) TODOS LOS ESTADOS CIVILES														
TOTAL	27334	5684	40	6346	2011	2328	37	1377	24	1936	5295	57	189	2010
AREAS Y DISTRITOS DE SALUD														
Parla	465	29	1	46	24	36	3	43	0	12	126	0	2	143
Getafe	677	84	0	118	67	75	1	48	0	48	180	2	6	48
Area 11 -Sur II	4138	745	3	1059	332	373	5	239	1	264	868	10	31	208
Aranjuez	500	56	0	62	37	40	3	44	0	17	225	1	3	12
Arganzuela	643	156	0	193	44	37	0	26	0	51	77	5	6	48
Villaverde	747	131	0	176	64	80	1	66	0	42	148	1	7	31
Carabanchel	1470	286	1	427	127	127	1	66	1	103	236	2	10	83
Usera	778	116	2	201	60	89	0	37	0	51	182	1	5	34
DISTRITOS Y BARRIOS DEL MUNICIPIO DE MADRID														
TOTAL	18633	4640	31	4865	1308	1439	10	703	2	1396	2885	41	126	1187
Centro	984	255	1	239	77	69	0	32	0	83	160	4	8	56
Palacio	192	47	0	50	13	10	0	4	0	18	30	0	1	19
Embajadores	279	58	1	73	26	21	0	8	0	23	52	3	1	13
Cortes	89	25	0	20	10	6	0	3	0	7	15	0	2	1
Justicia	111	29	0	28	10	4	0	2	0	11	20	1	2	4
Universidad	245	78	0	52	16	23	0	15	0	20	27	0	1	13
Sol	68	18	0	16	2	5	0	0	0	4	16	0	1	6
Arganzuela	643	156	0	193	44	37	0	26	0	51	77	5	6	48
Imperial	119	33	0	38	7	5	0	1	0	13	7	1	2	12
Acacias	122	31	0	39	10	4	0	5	0	6	18	2	2	5
Chopera	145	34	0	44	9	9	0	8	0	13	18	1	1	8
Legazpi	16	4	0	4	2	1	0	1	0	2	2	0	0	0
Delicias	107	23	0	26	6	10	0	6	0	6	18	0	1	11
Palos de Moguer	134	31	0	42	10	8	0	5	0	11	14	1	0	12
Retiro	766	284	0	183	23	22	0	10	0	78	56	0	5	105
Pacífico	201	78	0	55	7	8	0	4	0	16	13	0	0	20
Adeltas	63	14	0	28	2	4	0	2	0	3	4	0	0	6
Estrella	154	60	0	34	2	3	0	0	0	22	14	0	4	15
Ibiza	158	57	0	25	5	3	0	1	0	11	11	0	1	44
Jerónimos	86	28	0	17	4	1	0	1	0	15	8	0	0	12
Niño Jesús	104	47	0	24	3	3	0	2	0	11	6	0	0	8
Salamanca	1146	454	1	273	49	51	2	20	0	115	118	3	11	49
Recoletos	134	61	0	24	0	9	1	3	0	14	16	0	2	4
Goya	230	91	0	54	11	13	0	3	0	22	22	1	4	9
Fuente del Berro	146	46	0	39	8	7	1	1	0	15	20	0	2	7
Guindalera	343	155	1	72	16	14	0	7	0	33	28	1	3	13
Lista	146	44	0	46	8	4	0	4	0	18	13	1	0	8
Castellana	147	57	0	38	6	4	0	2	0	13	19	0	0	8
Chamartín	1083	424	3	253	49	50	1	20	0	69	120	1	9	64
El Viso	156	67	0	24	5	12	0	1	0	15	22	1	1	8

ESPOSAS QUE RESIDIAN ANTES DEL MATRIMONIO EN LA COMUNIDAD DE MADRID CLASIFICADAS POR PROFESION U OCUPACION PRINCIPAL SEGUN ESTADO CIVIL Y LUGAR DE RESIDENCIA

	PROFESION U OCUPACION PRINCIPAL (*)													No consta
	TOTAL	1	2	3	4	5	6	7	8	9	10	11	12	
ESTADO CIVIL Y LUGAR DE RESIDENCIA														
A) TODOS LOS ESTADOS CIVILES														
TOTAL	27334	5684	40	6346	2011	2328	37	1377	24	1936	5295	57	189	2010
DISTRITOS Y BARRIOS DEL MUNICIPIO DE MADRID														
Prosperidad	256	90	0	74	13	15	0	6	0	16	22	0	1	19
Ciudad Jardín	144	43	0	33	8	3	0	4	0	16	21	0	0	16
Hispanoamérica	231	93	1	52	13	7	0	4	0	24	22	0	4	11
Nueva España	186	88	2	35	4	8	0	3	0	15	24	0	2	5
Castilla	110	43	0	35	6	5	1	2	0	3	9	0	1	5
Tetuán	962	256	2	249	70	70	1	26	0	78	161	0	3	46
Bellas Vistas	156	37	0	49	14	10	0	3	0	11	23	0	1	8
Cuatro Caminos	266	97	1	47	17	17	0	8	0	26	33	0	2	18
Castillejos	141	54	0	43	5	7	0	2	0	8	17	0	0	5
Almenara	138	22	1	39	15	12	0	3	0	13	27	0	0	6
Valdeacederas	136	15	0	40	10	17	1	5	0	9	36	0	0	3
Berruquete	125	31	0	31	9	7	0	5	0	11	25	0	0	6
Chamberí	1152	459	3	269	47	65	0	28	0	93	100	3	10	75
Gaztambide	190	81	1	36	7	11	0	3	0	19	19	1	2	10
Arapiles	218	81	0	54	9	20	0	4	0	14	26	1	3	6
Trafalgar	205	83	0	52	7	10	0	8	0	16	19	0	2	8
Almagro	170	60	1	32	2	14	0	2	0	11	17	1	1	29
Ríos Rosas	201	73	1	57	15	6	0	8	0	20	9	0	1	11
Vallehermoso	168	81	0	38	7	4	0	3	0	13	10	0	1	11
Fuencarral-El Pardo	1020	284	3	280	64	58	1	39	0	76	160	6	5	44
El Pardo	41	14	1	10	3	2	1	0	0	3	4	0	0	3
Fuente Arreyña	16	10	0	2	1	0	0	0	0	2	1	0	0	0
Paña Grande	211	44	1	54	13	13	0	12	0	17	39	2	2	14
El Pilar	326	82	0	99	24	18	0	14	0	21	57	2	1	8
La Paz	149	56	0	40	7	3	0	3	0	13	17	1	0	9
Valverde	216	58	1	56	14	17	0	10	0	15	35	1	2	7
Mirasierra	61	20	0	19	2	5	0	0	0	5	7	0	0	3
Moncloa-Aravaca	656	211	2	162	36	49	0	14	1	60	73	4	5	39
Casa de Campo	88	26	0	24	5	5	0	3	0	9	10	3	0	3
Argüelles	202	74	1	44	8	14	0	4	0	25	21	0	1	10
Ciudad Universitaria	105	41	1	22	6	8	0	1	1	8	12	0	0	5
Valdezarza	162	37	0	57	10	12	0	3	0	10	17	1	2	13
Valdemarín	6	2	0	0	1	1	0	0	0	0	0	0	1	1
El Plantío	19	8	0	1	0	3	0	0	0	4	3	0	0	0
Aravaca	74	23	0	14	6	6	0	3	0	4	10	0	1	7
Latina	1547	318	3	432	124	118	0	44	0	126	246	3	12	121
Los Cármenes	85	15	0	22	6	13	0	3	0	6	16	0	1	3
Puerta del Ángel	311	56	0	109	23	27	0	12	0	17	43	0	1	23
Lucero	258	46	1	60	19	16	0	8	0	26	36	0	3	43
Aluche	433	104	2	119	33	27	0	8	0	39	72	1	3	25
Campamento	118	38	0	30	9	7	0	2	0	6	14	1	0	11
Las Águilas	342	59	0	92	34	28	0	11	0	32	65	1	4	16
Carabanchel	1470	286	1	427	127	127	1	66	1	103	236	2	10	83

ESPOSAS QUE RESIDIAN ANTES DEL MATRIMONIO EN LA COMUNIDAD DE MADRID CLASIFICADAS POR PROFESION U OCUPACION PRINCIPAL SEGUN ESTADO CIVIL Y LUGAR DE RESIDENCIA

	TOTAL	PROFESION U OCUPACION PRINCIPAL (*)												No consta
		1	2	3	4	5	6	7	8	9	10	11	12	
ESTADO CIVIL Y LUGAR DE RESIDENCIA														
A) TODOS LOS ESTADOS CIVILES														
TOTAL	27334	5684	40	6346	2011	2328	37	1377	24	1936	5295	57	189	2010
DISTRITOS Y BARRIOS DEL MUNICIPIO DE MADRID														
Cornillas	184	45	1	54	16	14	0	5	0	14	25	0	1	9
Opafiel	217	45	0	64	18	20	0	7	0	16	29	1	0	17
San Isidro	212	45	0	68	17	14	0	10	0	14	26	0	1	17
Vista Alegre	326	71	0	93	31	26	0	14	0	26	52	1	1	11
Puerta Bonita	184	21	0	46	11	17	0	12	1	12	46	0	2	16
Buenavista	165	26	0	50	20	18	0	6	0	10	29	0	0	6
Abrantes	182	33	0	52	14	18	1	12	0	11	29	0	5	7
Usara	778	116	2	201	60	89	0	37	0	51	182	1	5	34
Orcasitas	166	21	0	27	12	27	0	9	0	10	47	0	2	11
Orcasur	72	3	0	10	2	11	0	3	0	3	36	1	0	3
San Fermín	70	1	0	12	9	13	0	7	0	5	20	0	1	2
Almendrales	126	32	0	36	12	10	0	4	0	7	20	0	1	4
Moscardó	150	26	2	59	10	8	0	4	0	15	19	0	0	7
Zofio	78	9	0	23	8	9	0	3	0	4	17	0	1	4
Pradolongo	116	24	0	34	7	11	0	7	0	7	23	0	0	3
Puerta de Vallecas	1460	161	4	329	126	168	0	96	0	72	371	4	11	118
Entrevías	294	27	0	47	19	33	0	22	0	12	118	0	2	14
San Diego	277	34	2	65	24	40	0	17	0	15	47	2	3	28
Palomeras Bajas	174	20	0	50	15	19	0	9	0	10	37	0	0	14
Palomeras Sureste	271	30	0	57	19	28	0	19	0	6	72	0	3	37
Portazgo	166	22	0	33	14	14	0	16	0	9	40	1	0	17
Numancia	278	28	2	77	35	34	0	13	0	20	57	1	3	8
Moratalaz	586	113	2	188	54	54	1	19	0	42	74	1	3	35
Pavones	55	7	0	17	4	10	0	4	0	4	9	0	0	0
Marroquina	132	27	0	39	11	10	0	7	0	9	14	0	1	14
Media Legua	108	30	0	37	12	4	0	2	0	5	11	0	2	5
Fontarrón	164	23	0	47	23	16	1	4	0	12	28	1	0	9
Vinateros	127	26	2	48	4	14	0	2	0	12	12	0	0	7
Ciudad Lineal	1363	368	3	394	95	83	1	43	0	113	161	1	4	97
Ventas	355	83	0	123	23	25	1	11	0	27	44	0	2	16
Pueblo Nuevo	369	80	1	99	41	28	0	20	0	28	49	0	1	22
Quintana	182	41	1	58	9	7	0	5	0	18	16	0	0	27
Concepción	159	47	0	52	4	5	0	3	0	16	15	0	0	17
San Pascual	85	26	0	25	6	3	0	2	0	7	12	0	0	4
San Juan Bautista	79	34	1	15	7	4	0	0	0	6	7	1	1	3
Colina	31	14	0	7	1	1	0	2	0	0	5	0	0	1
Atalaya	9	3	0	0	2	2	0	0	0	1	1	0	0	0
Costillares	94	40	0	15	2	8	0	0	0	10	12	0	0	7
Hortaleza	711	167	0	192	46	69	0	34	0	44	110	0	3	46
Palomas	12	2	0	1	0	1	0	1	0	4	3	0	0	0
Piovera	31	13	0	6	2	2	0	2	0	4	1	0	1	0
Canillas	211	44	0	55	13	14	0	16	0	17	36	0	1	15
Pinar del Rey	312	74	0	84	22	34	0	11	0	12	46	0	1	28
Apostol Santiago	121	26	0	40	9	17	0	3	0	7	17	0	0	2

ESPOSAS QUE RESIDIAN ANTES DEL MATRIMONIO EN LA COMUNIDAD DE MADRID CLASIFICADAS POR PROFESION U OCUPACION PRINCIPAL SEGUN ESTADO CIVIL Y LUGAR DE RESIDENCIA

	TOTAL	PROFESION U OCUPACION PRINCIPAL (*)												No consta
		1	2	3	4	5	6	7	8	9	10	11	12	
ESTADO CIVIL Y LUGAR DE RESIDENCIA														
A) TODOS LOS ESTADOS CIVILES														
TOTAL	27334	5684	40	6346	2011	2328	37	1377	24	1936	5295	57	189	2010
DISTRITOS Y BARRIOS DEL MUNICIPIO DE MADRID														
Valdefuentes	24	8	0	6	0	1	0	1	0	0	7	0	0	1
Villaverde	747	131	0	176	64	80	1	66	0	42	148	1	7	31
San Andrés	230	38	0	48	15	32	0	21	0	12	54	0	0	10
San Cristóbal	123	15	0	33	16	15	0	14	0	6	20	0	2	2
Butarque	27	2	0	4	1	3	0	4	0	0	3	0	1	9
Los Rosales	144	20	0	32	10	14	1	15	0	10	33	0	2	7
Los Angeles	223	56	0	59	22	16	0	12	0	14	38	1	2	3
Villa de Vallecas	284	35	0	63	33	26	0	12	0	11	92	1	0	11
Casco H. de Vallecas	190	19	0	41	22	19	0	5	0	8	67	1	0	8
Santa Eugenia	94	16	0	22	11	7	0	7	0	3	25	0	0	3
Vicálvaro	253	34	0	60	29	31	1	10	0	16	50	0	2	20
Casco H. de Vicálvaro	125	19	0	31	11	16	1	3	0	9	26	0	2	7
Ambroz	128	15	0	29	18	15	0	7	0	7	24	0	0	13
San Blas	845	105	1	250	76	104	0	51	0	43	150	1	6	58
Simancas	151	15	1	65	12	12	0	5	0	5	28	0	2	6
Hellín	92	12	0	21	11	11	0	10	0	7	12	0	2	6
Amposta	105	9	0	22	10	18	0	5	0	6	21	1	2	11
Arcos	179	18	0	45	20	25	0	13	0	5	40	0	0	13
Rosas	33	4	0	12	6	2	0	0	0	2	6	0	0	1
Rejas	45	5	0	17	3	6	0	6	0	3	4	0	0	1
Canillejas	195	30	0	57	13	28	0	11	0	12	32	0	0	12
El Salvador	45	12	0	11	1	2	0	1	0	3	7	0	0	8
Barajas	177	23	0	52	15	19	0	10	0	10	40	0	1	7
Alameda de Osuna	53	13	0	18	2	2	0	2	0	2	13	0	0	1
Aeropuerto	26	2	0	8	1	2	0	0	0	3	7	0	1	2
Casco H. de Barajas	56	5	0	14	8	9	0	6	0	1	10	0	0	3
Timón	33	3	0	11	4	4	0	2	0	2	6	0	0	1
Corralejos	9	0	0	1	0	2	0	0	0	2	4	0	0	0

ESPOSAS QUE RESIDIAN ANTES DEL MATRIMONIO EN LA COMUNIDAD DE MADRID CLASIFICADAS POR PROFESION U OCUPACION PRINCIPAL SEGUN ESTADO CIVIL Y LUGAR DE RESIDENCIA

	TOTAL	PROFESION U OCUPACION PRINCIPAL (*)												No consta
		1	2	3	4	5	6	7	8	9	10	11	12	
ESTADO CIVIL Y LUGAR DE RESIDENCIA														
B) SOLTERAS														
TOTAL	26383	5476	35	6153	1956	2261	34	1344	20	1924	4971	38	188	1983
MUNICIPIOS														
Ajalvir	12	2	0	1	0	0	0	6	0	0	3	0	0	0
Alameda del Valle	1	1	0	0	0	0	0	0	0	0	0	0	0	0
Alamo (El)	17	2	0	2	1	2	0	2	0	1	5	0	0	2
Alcalá de Henares	785	110	0	134	53	67	5	45	2	49	180	1	5	134
Alcobendas	324	46	1	66	24	38	0	20	0	24	91	1	4	9
Alcorcón	643	84	0	126	66	74	2	25	0	42	115	0	3	106
Aldea del Fresno	6	0	0	1	1	1	0	0	0	1	2	0	0	0
Algete	40	5	0	8	2	7	2	3	0	4	8	0	0	1
Alpedrete	18	1	0	1	1	1	0	0	0	2	2	0	0	10
Anchuelo	4	0	0	1	0	1	0	1	0	0	1	0	0	0
Aranjuez	218	28	0	37	24	18	0	13	0	8	84	0	0	6
Arganda del Rey	128	10	0	25	14	9	1	23	0	9	34	1	0	2
Arroyomolinos	5	3	1	0	1	0	0	0	0	0	0	0	0	0
Batres	1	0	0	0	0	1	0	0	0	0	0	0	0	0
Becerril de la Sierra	5	0	0	0	1	1	0	0	0	0	2	0	0	1
Belmonte del Tajo	8	0	0	0	0	0	0	6	0	1	1	0	0	0
Berzosa del Lozoya	1	0	0	0	1	0	0	0	0	0	0	0	0	0
Boadilla del Monte	53	18	0	9	1	4	0	1	0	13	4	0	2	1
Boalo (El)	7	0	0	0	0	1	0	0	0	0	6	0	0	0
Braojos	1	0	0	0	0	0	0	0	0	0	0	0	0	1
Brea de Tajo	3	0	0	0	0	0	0	2	0	0	1	0	0	0
Brunete	9	0	0	1	0	0	0	0	0	0	7	0	0	1
Buitrago del Lozoya	5	0	0	2	0	0	0	0	0	0	3	0	0	0
Bustarviejo	6	1	0	0	0	0	1	0	0	0	4	0	0	0
Cabanillas de la Sierra	1	0	0	0	0	0	0	0	0	0	0	0	0	1
Cabrera (La)	2	0	0	1	0	0	0	0	0	0	1	0	0	0
Cadalso de los Vidrios	20	0	0	0	0	0	0	0	0	0	20	0	0	0
Camarma de Esteruelas	15	2	0	3	1	0	0	1	0	1	6	0	0	1
Campo Real	12	1	0	1	1	0	0	4	0	1	3	0	1	0
Canencia	1	0	0	0	0	0	0	1	0	0	0	0	0	0
Carabaña	5	1	0	1	0	0	0	1	0	0	1	0	0	1
Casarrubuelos	1	0	0	0	0	1	0	0	0	0	0	0	0	0
Cenicientos	11	1	0	1	0	0	0	0	0	0	9	0	0	0
Cercedilla	24	1	0	8	2	7	0	1	0	1	4	0	0	0
Ciempozuelos	52	10	0	8	3	8	0	3	0	3	12	0	1	4
Cobeña	8	1	0	1	0	1	0	3	0	0	2	0	0	0
Colmenar de Oreja	47	2	0	2	2	0	0	10	0	0	31	0	0	0
Colmenar del Arroyo	2	0	0	0	0	0	0	0	0	1	1	0	0	0
Colmenarejo	5	1	0	1	0	0	0	0	0	1	2	0	0	0
Colmenar Viejo	159	33	1	35	12	11	1	13	0	11	37	0	1	4
Collado Villalba	114	15	0	22	12	10	0	5	0	8	31	0	1	10
Collado-Mediano	8	0	0	0	0	1	0	0	0	4	3	0	0	0
Corpa	3	1	0	0	0	0	0	0	0	0	1	0	0	1
Costada	274	26	1	63	34	39	0	22	0	14	68	0	2	5
Cubas	2	0	0	2	0	0	0	0	0	0	0	0	0	0
Chapinería	7	1	0	0	0	0	0	0	0	0	4	0	0	2
Chinchón	22	0	0	2	0	1	1	5	0	0	13	0	0	0
Daganzo de Arriba	12	2	0	2	0	2	0	4	0	0	1	0	0	1
Escorial (El)	35	5	0	4	3	0	0	0	0	3	20	0	0	0
Estremera	3	0	0	0	0	1	0	2	0	0	0	0	0	0
Fresnedillas	2	1	0	0	0	0	0	0	0	0	0	0	0	1
Fuenlabrada	409	31	0	60	40	55	3	38	0	22	152	0	4	4
Fuente el Saz de Jarama	12	3	0	2	0	2	0	2	0	1	2	0	0	0
Fuentidueña de Tajo	8	1	0	1	1	0	0	2	0	0	2	0	0	1
Galapagar	54	10	0	14	1	6	0	2	0	2	16	0	1	2

ESPOSAS QUE RESIDIAN ANTES DEL MATRIMONIO EN LA COMUNIDAD DE MADRID CLASIFICADAS POR PROFESION U OCUPACION PRINCIPAL SEGUN ESTADO CIVIL Y LUGAR DE RESIDENCIA

	PROFESION U OCUPACION PRINCIPAL (*)													No consta
	TOTAL	1	2	3	4	5	6	7	8	9	10	11	12	
ESTADO CIVIL Y LUGAR DE RESIDENCIA														
B) SOLTERAS														
TOTAL	26383	5476	35	6153	1956	2261	34	1344	20	1924	4971	38	188	1983
MUNICIPIOS														
Garganta de los Montes	1	0	0	0	0	0	0	0	0	0	1	0	0	0
Gascones	1	0	0	0	0	0	0	0	0	0	1	0	0	0
Getáfe	649	82	0	115	65	71	1	45	0	47	169	2	6	46
Griñón	4	0	0	0	0	0	0	0	0	0	4	0	0	0
Guadalix de la Sierra	14	1	0	1	3	1	0	1	0	0	7	0	0	0
Guadarrama	26	7	0	3	4	4	0	1	0	3	4	0	0	0
Horcajuelo de la Sierra	2	1	0	0	0	0	0	0	0	0	1	0	0	0
Hoyo de Manzanares	9	3	0	0	0	1	0	0	0	2	3	0	0	0
Humanes de Madrid	38	2	0	7	5	5	0	4	0	2	12	0	0	1
Leganés	740	71	0	158	69	102	2	55	0	61	205	1	1	15
Loeches	12	2	0	0	0	1	0	4	0	0	5	0	0	0
Lozoya	1	0	0	0	0	1	0	0	0	0	0	0	0	0
Lozoyuela-Navas-Sieteiglesias	5	0	0	1	0	0	0	0	0	0	4	0	0	0
Madarcos	2	0	0	1	0	0	0	0	0	0	1	0	0	0
Madrid	17972	4486	28	4710	1272	1394	7	678	2	1388	2676	28	125	1178
Majadahonda	105	28	0	20	8	10	1	3	0	17	18	0	0	0
Manzanares el Real	8	0	0	1	1	0	0	1	0	0	5	0	0	0
Meco	25	4	0	7	0	1	0	5	0	0	6	0	0	2
Mejorada del Campo	55	6	0	7	4	4	0	4	0	3	23	0	0	4
Miraflores de la Sierra	13	2	0	1	0	1	0	2	0	1	6	0	0	0
Molar (El)	11	0	0	1	0	1	0	1	0	0	3	0	0	5
Molinos (Los)	16	2	0	1	3	4	0	2	0	1	2	0	0	1
Moraleja de Enmedio	9	1	0	2	0	2	0	0	0	1	2	0	0	1
Moralzarzal	11	1	0	3	0	0	0	0	0	1	6	0	0	0
Morata de Tajuña	34	4	0	2	1	3	0	12	0	0	12	0	0	0
Móstoles	679	60	0	107	74	85	0	56	1	33	169	2	5	87
Navacerrada	5	1	0	0	3	1	0	0	0	0	0	0	0	0
Navalafuente	2	0	0	0	1	0	0	0	0	0	1	0	0	0
Navalcarnero	65	0	0	1	0	0	0	0	0	0	3	0	0	61
Navas del Rey	5	0	0	0	0	0	0	0	0	0	1	0	0	4
Nuevo Baztán	1	0	0	0	0	0	0	0	0	0	0	0	0	1
Orusco	7	0	0	0	0	0	1	1	0	0	5	0	0	0
Paracuellos de Jarama	17	2	0	2	1	1	0	0	0	1	4	0	0	6
Parla	284	16	0	16	10	14	1	17	0	6	64	0	1	139
Patones	1	0	0	0	0	0	0	0	0	0	1	0	0	0
Pedrezuela	8	2	0	0	1	0	0	1	0	0	4	0	0	0
Perales de Tajuña	13	0	0	2	1	0	0	4	0	0	6	0	0	0
Pezuela de las Torres	2	0	0	1	0	0	0	1	0	0	0	0	0	0
Pinto	94	6	0	18	7	10	0	19	0	3	29	0	1	1
Pozuelo de Alarcón	221	63	0	33	12	20	0	17	0	31	37	0	0	8
Pozuelo del Rey	2	0	0	0	0	0	0	0	0	0	0	0	0	2
Puentes Viejas	3	0	0	1	0	0	0	0	0	0	2	0	0	0
Quijorna	1	0	0	0	0	0	0	0	0	0	1	0	0	0
Rascafría	7	0	0	1	0	4	0	0	0	2	0	0	0	0
Rivas-Vaciamadrid	32	2	0	8	3	2	0	6	0	3	3	0	0	5
Robledo de Chavela	7	0	0	0	0	1	0	0	0	0	6	0	0	0
Rozas de Madrid (Las)	121	30	0	41	6	10	0	2	0	16	13	1	1	1
Rozas de Puerto Real	1	0	0	0	0	0	0	0	0	0	1	0	0	0
San Agustín de Guadalix	3	0	0	1	0	0	0	0	0	0	1	0	1	0
San Fernando de Henares	107	6	0	20	7	16	0	16	0	5	31	0	0	6
San Lorenzo del Escorial	59	9	0	11	5	6	1	5	0	6	18	0	0	0
San Martín de la Vega	39	2	0	2	2	2	1	4	0	1	24	0	1	0
San Martín de Valdeiglesias	23	1	0	2	0	1	0	0	0	0	5	0	1	13
San Sebastián de los Reyes	256	22	0	51	29	36	0	16	0	12	74	0	3	13
Santa María de la Alameda	6	0	0	1	0	1	0	0	0	1	1	0	0	2

ESPOSAS QUE RESIDIAN ANTES DEL MATRIMONIO EN LA COMUNIDAD DE MADRID CLASIFICADAS POR PROFESION U OCUPACION PRINCIPAL SEGUN ESTADO CIVIL Y LUGAR DE RESIDENCIA

	TOTAL	PROFESION U OCUPACION PRINCIPAL (*)												No consta
		1	2	3	4	5	6	7	8	9	10	11	12	
ESTADO CIVIL Y LUGAR DE RESIDENCIA														
B) SOLTERAS														
TOTAL	26383	5476	35	6153	1956	2261	34	1344	20	1924	4971	38	188	1983
MUNICIPIOS														
Santorcaz	5	0	0	0	0	0	0	1	0	0	3	0	0	1
Santos de la Humosa (Los)	4	0	0	1	0	0	0	0	0	1	2	0	0	0
Serranillos del Valle	1	0	0	0	0	0	0	1	0	0	0	0	0	0
Sevilla la Nueva	5	0	0	1	0	0	0	0	0	1	0	0	0	3
Soto del Real	14	5	0	3	0	1	0	0	0	0	5	0	0	0
Talamanca de Jarama	5	3	0	1	0	0	0	0	0	0	1	0	0	0
Tielmes	14	1	0	0	1	1	0	1	0	0	10	0	0	0
Titulcia	6	0	0	0	0	0	0	0	0	0	5	0	0	1
Torrejón de Ardoz	433	29	3	79	35	46	0	54	15	22	119	0	11	20
Torrejón de la Calzada	7	0	0	1	0	1	0	0	0	0	5	0	0	0
Torrejón de Velasco	9	1	0	0	1	1	2	2	0	0	1	0	0	1
Torrelaguna	16	0	0	0	0	0	0	1	0	1	5	0	0	9
Torreiodones	50	17	0	12	0	5	0	1	0	6	7	0	0	2
Torres de la Alameda	14	0	0	1	0	0	0	1	0	0	2	0	0	10
Valdaracete	6	0	0	0	2	2	0	1	0	0	1	0	0	0
Valdeavero	2	0	0	0	0	0	0	0	0	1	1	0	0	0
Valdelaguna	5	0	0	1	0	0	0	1	0	0	3	0	0	0
Valdemanco	3	0	0	0	0	0	0	0	0	0	3	0	0	0
Valdemaqueda	2	0	0	0	0	0	0	0	0	0	2	0	0	0
Valdemorillo	10	0	0	2	0	0	0	1	0	3	4	0	0	0
Valdemoro	90	11	0	7	5	11	1	3	0	5	44	1	1	1
Valdeolmos	5	0	0	1	0	2	0	0	0	0	2	0	0	0
Valdetorres de Jarama	4	0	0	1	0	1	0	0	0	0	1	0	0	1
Valdilecha	13	1	0	2	4	1	0	3	0	0	2	0	0	0
Velilla de San Antonio	11	0	0	0	0	0	0	0	0	0	11	0	0	0
Vellón (El)	4	0	0	1	1	0	0	0	0	0	2	0	0	0
Venturada	1	0	0	0	0	0	0	1	0	0	0	0	0	0
Villaconejos	15	1	0	1	0	0	0	5	0	0	8	0	0	0
Villa del Prado	25	4	0	2	1	0	0	1	0	0	14	0	0	3
Villalbilla	13	1	0	1	1	0	0	0	0	2	7	0	0	1
Villamanrique de Tajo	3	0	0	1	0	0	0	1	0	0	0	0	1	0
Villamanta	12	0	0	1	0	0	0	0	0	0	2	0	0	9
Villanueva de la Cañada	19	4	0	1	0	0	0	1	0	7	2	0	0	4
Villanueva de Perales	2	0	0	1	0	0	0	0	0	0	0	0	0	1
Villanueva del Pardillo	6	2	0	0	0	0	0	0	0	0	3	0	0	1
Villar del Olmo	2	0	0	0	0	0	0	1	0	1	0	0	0	0
Villarejo de Salvanes	34	1	0	9	2	1	0	12	0	0	9	0	0	0
Villaviciosa de Odón	45	10	0	14	4	2	0	2	0	0	8	0	4	1
Zarzalejo	4	0	0	0	0	0	0	0	0	0	4	0	0	0

ESPOSAS QUE RESIDIAN ANTES DEL MATRIMONIO EN LA COMUNIDAD DE MADRID CLASIFICADAS POR PROFESION U OCUPACION PRINCIPAL SEGUN ESTADO CIVIL Y LUGAR DE RESIDENCIA

	TOTAL	PROFESION U OCUPACION PRINCIPAL (*)												No consta
		1	2	3	4	5	6	7	8	9	10	11	12	
ESTADO CIVIL Y LUGAR DE RESIDENCIA														
B) SOLTERAS														
TOTAL	26383	5476	35	6153	1956	2261	34	1344	20	1924	4971	38	188	1983
ESTRATOS DE POBLACION														
Menos de 101	6	1	0	1	1	0	0	0	0	0	3	0	0	0
De 101 a 500	41	6	1	2	2	2	0	4	0	3	14	0	0	7
De 501 a 1.000	120	7	0	16	5	9	1	13	0	4	50	0	1	14
De 1.001 a 2.000	343	34	0	42	19	26	3	43	0	15	137	0	0	24
De 2.001 a 5.000	355	29	0	37	12	22	1	53	0	20	131	0	2	48
De 5.001 a 10.000	606	90	0	97	32	44	4	39	0	43	161	0	9	87
De 10.001 a 20.000	197	27	0	22	12	23	1	10	0	11	79	1	2	9
De 20.001 a 50.000	1267	219	1	251	102	114	3	111	0	108	314	2	4	38
De 50.001 a 100.000	1571	139	5	275	132	173	1	129	15	78	416	1	21	186
De 100.001 a 200.000	3905	438	0	700	367	454	13	264	3	254	990	6	24	392
Más de 200.000	17972	4486	28	4710	1272	1394	7	678	2	1388	2676	28	125	1178
AMBITOS GEOGRAFICOS														
Area Metropolitana	24502	5273	34	5894	1836	2111	23	1155	20	1830	4312	36	179	1799
Madrid	17972	4486	28	4710	1272	1394	7	678	2	1388	2676	28	125	1178
Corona Metropolitana	6530	787	6	1184	564	717	16	477	18	442	1636	8	54	621
Norte	739	101	2	152	65	85	1	49	0	47	202	1	8	26
Sur	3498	350	0	600	331	411	9	255	1	214	903	5	21	398
Este	1714	181	4	313	137	175	5	147	17	97	439	1	18	180
Oeste	579	155	0	119	31	46	1	26	0	84	92	1	7	17
Resto Municipios	1881	203	1	259	120	150	11	189	0	94	659	2	9	184

ESPOSAS QUE RESIDIAN ANTES DEL MATRIMONIO EN LA COMUNIDAD DE MADRID CLASIFICADAS POR PROFESION U OCUPACION PRINCIPAL SEGUN ESTADO CIVIL Y LUGAR DE RESIDENCIA

	TOTAL	PROFESION U OCUPACION PRINCIPAL (*)												No consta
		1	2	3	4	5	6	7	8	9	10	11	12	
ESTADO CIVIL Y LUGAR DE RESIDENCIA														
B) SOLTERAS														
TOTAL	26383	5476	35	6153	1956	2261	34	1344	20	1924	4971	38	188	1983
AREAS Y DISTRITOS DE SALUD														
Area 1 -Sur-Este	3610	636	6	859	289	319	3	232	0	233	704	5	23	301
Arganda	340	24	0	52	30	21	2	86	0	15	95	1	2	12
Moratalaz	820	145	2	245	82	83	1	28	0	58	115	1	5	55
Retiro	737	274	0	176	20	20	0	10	0	78	49	0	5	105
Vallecas	1713	193	4	386	157	195	0	108	0	82	445	3	11	129
Area 2 -Centro-Norte	2555	878	4	590	137	152	2	80	0	225	334	3	22	128
Coslada	447	38	1	90	45	59	0	42	0	22	133	0	2	15
Salamanca	1093	435	1	261	48	49	1	19	0	115	102	2	11	49
Chamartín	1015	405	2	239	44	44	1	19	0	88	99	1	9	64
Area 3 -Este	1305	147	3	228	90	115	5	109	17	76	328	1	16	170
Alcalá Henares	872	118	0	149	55	69	5	55	2	54	209	1	5	150
Torrejón Ardoz	433	29	3	79	35	46	0	54	15	22	119	0	11	20
Area 4 -Noreste	2992	643	4	862	225	267	1	134	0	207	427	0	14	208
Ciudad Lineal	1319	359	3	382	91	79	1	42	0	112	149	0	4	97
San Blas	822	104	1	246	74	101	0	49	0	43	140	0	6	58
Hortaleza	851	180	0	234	60	87	0	43	0	52	138	0	4	53
Area 5 -Norte	2891	647	7	692	206	236	6	137	0	210	591	4	17	138
Alcobendas	798	92	1	147	63	97	3	60	0	45	234	1	8	47
Colmenar Viejo	201	40	1	40	13	14	1	16	0	12	59	0	1	4
Tetuán	919	246	2	234	67	69	1	24	0	78	152	0	3	43
Fuencarral	973	269	3	271	63	56	1	37	0	75	146	3	5	44
Area 6 -Oeste	1640	423	2	347	97	141	2	55	1	187	288	4	10	83
Majadahonda	535	145	0	105	27	44	1	24	0	84	85	1	3	16
Collado Villalba	470	74	0	83	35	49	1	18	0	44	135	0	2	29
Moncloa	635	204	2	159	35	48	0	13	1	59	68	3	5	38
Area 7 -Centro-Oeste	3532	996	5	904	243	238	0	97	0	302	460	9	30	248
Centro	929	243	0	225	73	64	0	29	0	83	145	4	8	55
Chamberí	1095	438	2	254	47	62	0	25	0	93	88	2	10	74
Latina	1508	315	3	425	123	112	0	43	0	126	227	3	12	119
Area 8 -Sur.Oeste I	1568	163	0	259	147	165	2	86	1	79	359	2	13	292
Móstoles	724	70	0	121	78	87	0	58	1	33	177	2	9	88
Alcorcón	643	84	0	126	66	74	2	25	0	42	115	0	3	106
Navalcarnero	201	9	0	12	3	4	0	3	0	4	67	0	1	98
Area 9 -Sur.Oeste II	1149	102	0	218	109	157	5	93	0	83	357	1	5	19
Leganés	740	71	0	158	69	102	2	55	0	61	205	1	1	15
Fuenlabrada	409	31	0	60	40	55	3	38	0	22	152	0	4	4
Area 10 -Sur I	1104	111	1	161	89	106	4	88	0	59	286	2	8	189

ESPOSAS QUE RESIDIAN ANTES DEL MATRIMONIO EN LA COMUNIDAD DE MADRID CLASIFICADAS POR PROFESION U OCUPACION PRINCIPAL SEGUN ESTADO CIVIL Y LUGAR DE RESIDENCIA

	TOTAL	PROFESION U OCUPACION PRINCIPAL (*)												No consta
		1	2	3	4	5	6	7	8	9	10	11	12	
ESTADO CIVIL Y LUGAR DE RESIDENCIA														
B) SOLTERAS														
TOTAL	26383	5476	35	6153	1956	2261	34	1344	20	1924	4971	38	188	1983
AREAS Y DISTRITOS DE SALUD														
Parla	455	29	1	46	24	35	3	43	0	12	117	0	2	143
Getafe	649	82	0	115	65	71	1	45	0	47	169	2	6	46
Area 11 -Sur II	4037	730	3	1033	324	365	4	233	1	263	837	7	30	207
Aranjuez	494	54	0	60	36	40	3	44	0	17	224	1	3	12
Arganzuela	620	152	0	186	42	35	0	26	0	51	72	3	6	47
Villaverde	736	131	0	172	64	80	1	64	0	41	145	1	6	31
Carabanchel	1430	279	1	418	124	124	0	63	1	103	223	1	10	83
Usera	757	114	2	197	58	86	0	36	0	51	173	1	5	34
DISTRITOS Y BARRIOS DEL MUNICIPIO DE MADRID														
TOTAL	17972	4486	28	4710	1272	1394	7	678	2	1388	2676	28	125	1178
Centro	929	243	0	225	73	64	0	29	0	83	145	4	8	55
Palacio	178	44	0	46	13	8	0	3	0	18	26	0	1	19
Embajadores	269	55	0	70	25	21	0	8	0	23	50	3	1	13
Cortes	84	24	0	18	10	5	0	2	0	7	15	0	2	1
Justicia	106	28	0	26	9	4	0	2	0	11	19	1	2	4
Universidad	227	74	0	49	14	22	0	14	0	20	21	0	1	12
Sol	65	18	0	16	2	4	0	0	0	4	14	0	1	6
Arganzuela	620	152	0	186	42	35	0	26	0	51	72	3	6	47
Imperial	118	33	0	37	7	5	0	1	0	13	7	1	2	12
Acacias	118	31	0	38	10	4	0	5	0	6	17	1	2	4
Chopera	141	33	0	43	8	8	0	8	0	13	18	1	1	8
Legazpi	15	4	0	3	2	1	0	1	0	2	2	0	0	0
Delicias	104	23	0	25	6	10	0	6	0	6	16	0	1	11
Palos de Moguer	124	28	0	40	9	7	0	5	0	11	12	0	0	12
Retiro	737	274	0	176	20	20	0	10	0	78	49	0	5	105
Pacífico	193	76	0	53	6	8	0	4	0	16	10	0	0	20
Adelfas	62	14	0	28	2	4	0	2	0	3	3	0	0	6
Estrella	146	57	0	32	2	2	0	0	0	22	12	0	4	15
Ibiza	153	54	0	25	4	2	0	1	0	11	11	0	1	44
Jerónimos	84	28	0	17	3	1	0	1	0	15	7	0	0	12
Niño Jesús	99	45	0	21	3	3	0	2	0	11	6	0	0	8
Salamanca	1093	435	1	261	48	49	1	19	0	115	102	2	11	49
Recoletos	127	60	0	23	0	9	0	3	0	14	12	0	2	4
Goya	213	86	0	49	11	12	0	3	0	22	16	1	4	9
Fuente del Berro	142	46	0	36	8	7	1	1	0	15	19	0	2	7
Guindalera	333	149	1	70	15	13	0	7	0	33	28	1	3	13
Lista	139	40	0	46	8	4	0	3	0	18	12	0	0	8
Castellana	139	54	0	37	6	4	0	2	0	13	15	0	0	8
Chamartín	1015	405	2	239	44	44	1	19	0	68	99	1	9	64
El Viso	146	66	0	22	4	11	0	1	0	15	17	1	1	8

ESPOSAS QUE RESIDIAN ANTES DEL MATRIMONIO EN LA COMUNIDAD DE MADRID CLASIFICADAS POR PROFESION U OCUPACION PRINCIPAL SEGUN ESTADO CIVIL Y LUGAR DE RESIDENCIA

	TOTAL	PROFESION U OCUPACION PRINCIPAL (*)												No consta
		1	2	3	4	5	6	7	8	9	10	11	12	
ESTADO CIVIL Y LUGAR DE RESIDENCIA														
B) SOLTERAS														
TOTAL	26383	5476	35	6153	1956	2261	34	1344	20	1924	4971	38	188	1983
DISTRITOS Y BARRIOS DEL MUNICIPIO DE MADRID														
Prosperidad	236	85	0	70	11	13	0	6	0	16	15	0	1	19
Ciudad Jardín	138	43	0	31	7	2	0	4	0	16	19	0	0	16
Hispanoamérica	218	86	0	51	13	6	0	3	0	23	21	0	4	11
Nueva España	173	85	2	32	3	8	0	3	0	15	18	0	2	5
Castilla	104	40	0	33	6	4	1	2	0	3	9	0	1	5
Tetuán	919	246	2	234	67	69	1	24	0	78	152	0	3	43
Bellas Vistas	149	36	0	46	13	10	0	3	0	11	22	0	1	7
Cuatro Caminos	256	94	1	45	17	17	0	6	0	26	31	0	2	17
Castillejos	131	50	0	40	5	7	0	2	0	8	14	0	0	5
Almenara	131	22	1	35	14	11	0	3	0	13	26	0	0	6
Valdeacederas	131	13	0	39	10	17	1	5	0	9	35	0	0	2
Berruguete	121	31	0	29	8	7	0	5	0	11	24	0	0	6
Chamberí	1095	438	2	254	47	62	0	25	0	93	88	2	10	74
Gaztambide	177	75	1	33	7	11	0	2	0	19	17	0	2	10
Arapiles	205	75	0	49	9	19	0	4	0	14	25	1	3	6
Trafalgar	189	79	0	48	7	9	0	6	0	16	14	0	2	8
Almagro	163	60	0	31	2	13	0	2	0	11	14	1	1	28
Ríos Rosas	197	71	1	56	15	6	0	8	0	20	8	0	1	11
Vallehermoso	164	78	0	37	7	4	0	3	0	13	10	0	1	11
Fuencarral-El Pardo	973	269	3	271	63	56	1	37	0	75	146	3	5	44
El Pardo	39	14	1	10	3	2	1	0	0	3	2	0	0	3
Fuenteleireyna	15	10	0	2	1	0	0	0	0	2	0	0	0	0
Paña Grande	200	40	1	52	13	13	0	10	0	16	38	1	2	14
El Pilar	308	76	0	96	23	17	0	14	0	21	51	1	1	8
La Paz	140	52	0	39	7	3	0	3	0	13	14	0	0	9
Valverde	212	58	1	54	14	16	0	10	0	15	34	1	2	7
Mirasierra	59	19	0	18	2	5	0	0	0	5	7	0	0	3
Moncloa-Aravaca	635	204	2	159	35	48	0	13	1	59	68	3	5	38
Casa de Campo	85	25	0	24	5	5	0	3	0	9	9	2	0	3
Argüelles	195	72	1	43	7	14	0	3	0	24	20	0	1	10
Ciudad Universitaria	101	40	1	21	6	8	0	1	1	8	11	0	0	4
Valdezarza	158	36	0	56	10	12	0	3	0	10	15	1	2	13
Valdemarín	6	2	0	0	1	1	0	0	0	0	0	0	1	1
El Plantío	18	7	0	1	0	3	0	0	0	4	3	0	0	0
Aravaca	72	22	0	14	6	5	0	3	0	4	10	0	1	7
Latina	1508	315	3	425	123	112	0	43	0	126	227	3	12	119
Los Cármenes	81	15	0	22	6	13	0	3	0	6	13	0	1	2
Puerta del Ángel	301	54	0	107	22	26	0	12	0	17	40	0	1	22
Lucero	254	46	1	60	19	16	0	7	0	26	33	0	3	43
Aluche	420	103	2	115	33	25	0	8	0	39	66	1	3	25
Campamento	117	38	0	30	9	7	0	2	0	6	13	1	0	11
Las Águilas	335	59	0	91	34	25	0	11	0	32	62	1	4	16
Carabanchel	1430	279	1	418	124	124	0	63	1	103	223	1	10	83

ESPOSAS QUE RESIDIAN ANTES DEL MATRIMONIO EN LA COMUNIDAD DE MADRID CLASIFICADAS POR PROFESION U OCUPACION PRINCIPAL SEGUN ESTADO CIVIL Y LUGAR DE RESIDENCIA

	TOTAL	PROFESION U OCUPACION PRINCIPAL (*)												No consta
		1	2	3	4	5	6	7	8	9	10	11	12	
ESTADO CIVIL Y LUGAR DE RESIDENCIA														
B) SOLTERAS														
TOTAL	26383	5476	35	6153	1956	2261	34	1344	20	1924	4971	38	188	1983
DISTRITOS Y BARRIOS DEL MUNICIPIO DE MADRID														
Comillas	178	44	1	54	15	12	0	5	0	14	23	0	1	9
Opafiel	208	42	0	64	18	19	0	7	0	16	24	1	0	17
San Isidro	204	44	0	64	16	14	0	9	0	14	25	0	1	17
Vista Alegre	323	70	0	93	31	26	0	13	0	26	52	0	1	11
Puerta Bonita	179	21	0	44	10	17	0	11	1	12	45	0	2	16
Buenavista	162	26	0	49	20	18	0	6	0	10	27	0	0	6
Abrantes	176	32	0	50	14	18	0	12	0	11	27	0	5	7
Usara	757	114	2	197	58	86	0	36	0	51	173	1	5	34
Orcasitas	162	21	0	27	12	25	0	9	0	10	45	0	2	11
Orcasur	70	3	0	10	2	11	0	3	0	3	34	1	0	3
San Fermín	70	1	0	12	9	13	0	7	0	5	20	0	1	2
Almendrales	123	31	0	36	12	9	0	3	0	7	20	0	1	4
Moscardó	143	25	2	55	10	8	0	4	0	15	17	0	0	7
Zofio	76	9	0	23	7	9	0	3	0	4	16	0	1	4
Pradolongo	113	24	0	34	6	11	0	7	0	7	21	0	0	3
Puente de Vallecas	1433	158	4	325	125	168	0	96	0	71	354	3	11	118
Entrevías	288	27	0	46	18	33	0	22	0	11	115	0	2	14
San Diego	272	33	2	63	24	40	0	17	0	15	45	2	3	28
Palomeras Bajas	170	20	0	49	15	19	0	9	0	10	34	0	0	14
Palomeras Sureste	268	29	0	57	19	28	0	19	0	6	70	0	3	37
Portazgo	163	21	0	33	14	14	0	16	0	9	39	0	0	17
Numancia	272	28	2	77	35	34	0	13	0	20	51	1	3	8
Moratalaz	576	112	2	187	53	53	0	19	0	42	69	1	3	35
Pavones	54	7	0	16	4	10	0	4	0	4	9	0	0	0
Marroquina	130	27	0	39	11	10	0	7	0	9	12	0	1	14
Media Legua	105	29	0	37	11	4	0	2	0	5	10	0	2	5
Fontarrón	162	23	0	47	23	16	0	4	0	12	27	1	0	9
Vinateros	125	26	2	48	4	13	0	2	0	12	11	0	0	7
Ciudad Lineal	1322	359	3	382	91	80	1	43	0	112	150	0	4	97
Ventas	347	83	0	118	23	25	1	11	0	27	41	0	2	16
Pueblo Nuevo	358	78	1	96	39	26	0	20	0	28	47	0	1	22
Quintana	178	40	1	58	9	7	0	5	0	18	13	0	0	27
Concepción	154	46	0	49	4	4	0	3	0	16	15	0	0	17
San Pascual	84	25	0	25	6	3	0	2	0	7	12	0	0	4
San Juan Bautista	75	33	1	14	7	4	0	0	0	6	6	0	1	3
Colina	31	14	0	7	1	1	0	2	0	0	5	0	0	1
Atalaya	7	2	0	0	1	2	0	0	0	1	1	0	0	0
Costillares	88	38	0	15	1	8	0	0	0	9	10	0	0	7
Hortaleza	677	157	0	183	45	68	0	33	0	42	100	0	3	46
Palomas	9	1	0	1	0	1	0	0	0	4	2	0	0	0
Plovera	31	13	0	6	2	2	0	2	0	4	1	0	1	0
Canillas	204	42	0	55	12	14	0	16	0	16	33	0	1	15
Pinar del Rey	296	70	0	78	22	33	0	11	0	11	42	0	1	28
Apostol Santiago	118	25	0	38	9	17	0	3	0	7	17	0	0	2

ESPOSAS QUE RESIDIAN ANTES DEL MATRIMONIO EN LA COMUNIDAD DE MADRID CLASIFICADAS POR PROFESION U OCUPACION PRINCIPAL SEGUN ESTADO CIVIL Y LUGAR DE RESIDENCIA

	TOTAL	PROFESION U OCUPACION PRINCIPAL (*)												No consta
		1	2	3	4	5	6	7	8	9	10	11	12	
ESTADO CIVIL Y LUGAR DE RESIDENCIA														
B) SOLTERAS														
TOTAL	26383	5476	35	6153	1956	2261	34	1344	20	1924	4971	38	188	1983
DISTRITOS Y BARRIOS DEL MUNICIPIO DE MADRID														
Valdefuentes	19	6	0	5	0	1	0	1	0	0	5	0	0	1
Villaverde	736	131	0	172	64	80	1	64	0	41	145	1	6	31
San Andrés	226	38	0	47	15	32	0	20	0	11	53	0	0	10
San Cristóbal	120	15	0	32	16	15	0	13	0	6	19	0	2	2
Butarque	27	2	0	4	1	3	0	4	0	0	3	0	1	9
Los Rosales	142	20	0	31	10	14	1	15	0	10	33	0	1	7
Los Angeles	221	56	0	58	22	16	0	12	0	14	37	1	2	3
Villa de Vallecas	277	35	0	61	32	26	0	11	0	11	90	0	0	11
Casco H. de Vallecas	184	19	0	39	22	19	0	4	0	8	65	0	0	8
Santa Eugenia	93	16	0	22	10	7	0	7	0	3	25	0	0	3
Vicálvaro	244	33	0	58	29	30	1	9	0	16	46	0	2	20
Casco H. de Vicálvaro	119	18	0	29	11	15	1	3	0	9	24	0	2	7
Ambroz	125	15	0	29	18	15	0	6	0	7	22	0	0	13
San Blas	822	104	1	246	74	101	0	49	0	43	140	0	6	58
Simancas	146	15	1	65	11	11	0	5	0	5	25	0	2	6
Hellín	92	12	0	21	11	11	0	10	0	7	12	0	2	6
Amposta	102	9	0	22	10	17	0	4	0	6	21	0	2	11
Arcos	174	18	0	44	20	25	0	13	0	5	36	0	0	13
Rosas	32	4	0	11	6	2	0	0	0	2	6	0	0	1
Rejas	44	5	0	17	3	6	0	5	0	3	4	0	0	1
Canillejas	188	29	0	55	12	27	0	11	0	12	30	0	0	12
El Salvador	44	12	0	11	1	2	0	1	0	3	6	0	0	8
Barajas	174	23	0	51	15	19	0	10	0	10	38	0	1	7
Alameda de Osuna	51	13	0	18	2	2	0	2	0	2	11	0	0	1
Aeropuerto	26	2	0	8	1	2	0	0	0	3	7	0	1	2
Casco H. de Barajas	55	5	0	13	8	9	0	6	0	1	10	0	0	3
Timón	33	3	0	11	4	4	0	2	0	2	6	0	0	1
Corralejos	9	0	0	1	0	2	0	0	0	2	4	0	0	0

(*) Ver relación de profesiones en página 35.

ESPOSAS QUE RESIDIAN ANTES DEL MATRIMONIO EN LA COMUNIDAD DE MADRID CLASIFICADAS POR LUGAR DE RESIDENCIA Y ESTADO CIVIL SEGUN EDAD Y AÑO DE NACIMIENTO

	TOTAL COMUNIDAD		MUNICIPIO DE MADRID		CORONA METROPOLITANA		RESTO DE MUNICIPIOS		Acalá de Henares	
	Total	Solteras	Total	Solteras	Total	Solteras	Total	Solteras	Total	Solteras

EDAD Y AÑO DE NACIMIENTO

TOTAL		27334	26383	18633	17972	6774	6530	1927	1881	808	785
Menos de 15	1974 y posteriores	3	3	1	1	2	2	0	0	0	0
15	1974	3	3	2	2	0	0	1	1	0	0
	1973	7	7	4	4	3	3	0	0	2	2
16	1973	35	35	15	15	14	14	6	6	2	2
	1972	43	43	23	23	11	11	9	9	1	1
17	1972	78	78	29	29	33	33	16	16	8	8
	1971	115	115	54	54	51	51	10	10	13	13
18	1971	218	218	99	99	96	96	23	23	22	22
	1970	253	253	113	113	108	108	32	32	18	18
19	1970	387	386	174	174	173	172	40	40	20	20
	1969	456	456	210	210	190	190	56	56	22	22
20	1969	565	565	296	296	210	210	59	59	33	33
	1968	515	515	270	270	194	194	51	51	21	21
21	1968	773	773	409	409	284	284	80	80	33	33
	1967	753	752	411	410	280	280	62	62	34	34
22	1967	1037	1037	566	566	370	370	101	101	52	52
	1966	941	941	566	566	291	291	84	84	35	35
23	1966	1389	1385	858	856	405	403	126	126	41	41
	1965	1197	1196	721	720	376	376	100	100	34	34
24	1965	1595	1589	1029	1024	455	454	111	111	45	45
	1964	1371	1367	916	912	349	349	106	106	50	50
25	1964	1814	1808	1272	1268	422	421	120	119	46	46
	1963	1317	1307	945	941	284	278	88	88	31	30
26	1963	1708	1697	1251	1244	351	348	106	105	32	32
	1962	1161	1150	887	880	216	212	58	58	23	23
27	1962	1318	1309	996	991	232	228	90	90	31	31
	1961	921	911	724	716	149	149	48	46	18	18
28	1961	997	986	763	758	183	177	51	51	30	29
	1960	627	612	508	500	81	75	38	37	12	12
29	1960	715	692	553	535	130	125	32	32	21	21
	1959	497	478	390	377	79	74	28	27	7	6
30	1959	480	456	393	376	66	59	21	21	9	7
	1958	343	325	270	258	50	44	23	23	5	5
31	1958	380	350	305	287	60	52	15	11	8	7
	1957	304	276	245	222	49	44	10	10	2	2
32	1957	294	267	239	219	45	40	10	8	3	3
	1956	195	172	156	141	32	25	7	6	4	4
33	1956	207	186	167	153	33	26	7	7	4	3
	1955	168	150	141	128	20	16	7	6	1	1
34	1955	184	162	145	129	27	22	12	11	4	2
	1954	130	104	100	82	23	17	7	5	0	0
35	1954	131	105	104	82	20	16	7	7	2	2
	1953	121	99	96	80	23	17	2	2	3	2
36	1953	97	78	69	59	24	16	4	3	1	0
	1952	89	75	68	60	18	13	3	2	4	3
37	1952	81	62	67	54	12	6	2	2	1	1
	1951	73	60	56	47	14	11	3	2	1	1
38	1951	77	52	62	44	12	6	3	2	1	0
	1950	69	46	59	42	9	3	1	1	1	0
39	1950	65	47	47	35	15	12	3	0	1	0
	1949	45	33	30	22	10	9	5	2	0	0
40	1949	54	41	36	28	13	10	5	3	1	0
	1948	50	35	40	30	6	3	4	2	2	2
41	1948	57	38	36	27	19	11	2	0	0	0
	1947	39	27	32	22	3	1	4	4	1	1

ESPOSAS QUE RESIDIAN ANTES DEL MATRIMONIO EN LA COMUNIDAD DE MADRID CLASIFICADAS POR LUGAR DE RESIDENCIA Y ESTADO CIVIL SEGUN EDAD Y AÑO DE NACIMIENTO

	TOTAL COMUNIDAD		MUNICIPIO DE MADRID		CORONA METROPOLITANA		RESTO DE MUNICIPIOS		Acalá de Henares	
	Total	Solteras	Total	Solteras	Total	Solteras	Total	Solteras	Total	Solteras

EDAD Y AÑO DE NACIMIENTO

TOTAL		27334	26383	18633	17972	6774	6530	1927	1881	808	785
42	1947	43	33	32	25	9	7	2	1	2	1
	1946	34	25	28	19	6	6	0	0	0	0
43	1946	34	25	25	20	7	5	2	0	0	0
	1945	26	17	22	16	4	1	0	0	0	0
44	1945	34	22	26	17	7	5	1	0	1	0
	1944	24	15	17	12	5	2	2	1	0	0
45	1944	36	22	29	18	6	3	1	1	0	0
	1943	15	10	14	9	0	0	1	1	0	0
46	1943	30	17	22	13	7	3	1	1	1	1
	1942	17	9	13	8	3	1	1	0	0	0
47	1942	18	12	12	10	6	2	0	0	0	0
	1941	10	7	9	7	1	0	0	0	0	0
48	1941	15	12	9	7	5	4	1	1	0	0
	1940	17	9	15	9	2	0	0	0	0	0
49	1940	29	14	21	12	6	1	2	1	1	0
	1939	18	9	12	6	5	2	1	1	0	0
50	1939	6	5	4	3	1	1	1	1	0	0
	1938	13	8	12	7	1	1	0	0	0	0
51	1938	16	13	14	11	1	1	1	1	0	0
	1937	18	12	12	8	5	4	1	0	0	0
52	1937	11	5	7	3	3	1	1	1	0	0
	1936	14	6	12	5	1	0	1	1	0	0
53	1936	16	10	14	8	2	2	0	0	0	0
	1935	13	7	11	6	2	1	0	0	0	0
54	1935	15	7	7	5	6	1	2	1	0	0
	1934	10	6	10	6	0	0	0	0	0	0
55	1934	13	5	9	4	4	1	0	0	0	0
	1933	9	6	8	6	1	0	0	0	0	0
56	1933	10	6	7	5	2	1	1	0	0	0
	1932	10	2	9	2	1	0	0	0	0	0
57	1932	14	6	12	6	2	0	0	0	1	0
	1931	10	5	8	4	2	1	0	0	0	0
58	1931	7	3	7	3	0	0	0	0	0	0
	1930	11	6	7	5	4	1	0	0	0	0
59	1930	10	7	6	5	3	2	1	0	3	2
	1929	13	6	10	4	3	2	0	0	0	0
60	1929	5	3	5	3	0	0	0	0	0	0
	1928	6	3	5	2	1	1	0	0	0	0
61	1928	9	3	7	2	2	1	0	0	0	0
	1927	6	3	5	3	1	0	0	0	0	0
62	1927	5	2	4	2	1	0	0	0	0	0
	1926	7	4	6	4	0	0	1	0	0	0
63	1926	3	1	3	1	0	0	0	0	0	0
	1925	6	3	3	2	3	1	0	0	0	0
64	1925	9	5	9	5	0	0	0	0	0	0
	1924	10	7	9	7	1	0	0	0	0	0
65	1924	3	3	2	2	1	1	0	0	0	0
	1923	1	0	0	0	1	0	0	0	0	0
66	1923	5	4	3	2	2	2	0	0	1	1
	1922	3	2	3	2	0	0	0	0	0	0
67	1922	6	3	5	2	1	1	0	0	0	0
	1921	4	2	4	2	0	0	0	0	0	0
68	1921	5	3	5	3	0	0	0	0	0	0
	1920	2	0	2	0	0	0	0	0	0	0
69	1920	2	1	1	0	1	1	0	0	0	0
	1919	5	2	4	2	1	0	0	0	0	0

ESPOSAS QUE RESIDIAN ANTES DEL MATRIMONIO EN LA COMUNIDAD DE MADRID CLASIFICADAS POR LUGAR DE RESIDENCIA Y ESTADO CIVIL SEGUN EDAD Y AÑO DE NACIMIENTO

	TOTAL COMUNIDAD		MUNICIPIO DE MADRID		CORONA METROPOLITANA		RESTO DE MUNICIPIOS		Acalá de Henares	
	Total	Solteras	Total	Solteras	Total	Solteras	Total	Solteras	Total	Solteras

EDAD Y AÑO DE NACIMIENTO

TOTAL		27334	26383	18633	17972	6774	6530	1927	1881	808	785
70	1919	3	3	3	3	0	0	0	0	0	0
	1918	0	0	0	0	0	0	0	0	0	0
71	1918	2	1	2	1	0	0	0	0	0	0
	1917	6	4	4	3	2	1	0	0	0	0
72	1917	3	2	2	2	1	0	0	0	1	0
	1916	3	2	2	1	0	0	1	1	0	0
73	1916	2	1	2	1	0	0	0	0	0	0
	1915	2	1	1	0	1	1	0	0	0	0
74	1915	2	0	2	0	0	0	0	0	0	0
	1914	3	3	3	3	0	0	0	0	0	0
75 y más	1914 y anteriores	25	10	17	8	6	1	2	1	1	0

ESPOSAS QUE RESIDIAN ANTES DEL MATRIMONIO EN LA COMUNIDAD DE MADRID CLASIFICADAS POR LUGAR DE RESIDENCIA Y ESTADO CIVIL SEGUN EDAD Y AÑO DE NACIMIENTO

MUNICIPIOS DE MAS DE 50.000 HABITANTES										
Alcobendas		Alcorcón		Coslada		Fuenlabrada		Getafe		
Total	Solteras	Total	Solteras	Total	Solteras	Total	Solteras	Total	Solteras	

EDAD Y AÑO DE NACIMIENTO

TOTAL		337	324	657	643	285	274	421	409	677	649
Menos de 15	1974 y posteriores	0	0	0	0	0	0	0	0	1	1
15	1974	0	0	0	0	0	0	0	0	0	0
	1973	0	0	0	0	0	0	1	1	0	0
16	1973	0	0	2	2	0	0	1	1	1	1
	1972	1	1	2	2	0	0	1	1	0	0
17	1972	1	1	2	2	3	3	1	1	1	1
	1971	3	3	1	1	2	2	3	3	8	8
18	1971	5	5	7	7	3	3	9	9	9	9
	1970	7	7	4	4	3	3	9	9	8	8
19	1970	7	7	17	17	8	8	16	16	12	12
	1969	13	13	22	22	6	6	19	19	16	16
20	1969	13	13	20	20	11	11	19	19	14	14
	1968	7	7	19	19	8	8	17	17	24	24
21	1968	11	11	34	34	10	10	23	23	23	23
	1967	12	12	21	21	9	9	22	22	25	25
22	1967	13	13	39	39	14	14	29	29	43	43
	1966	17	17	19	19	12	12	22	22	40	40
23	1966	18	18	35	35	14	14	21	21	45	44
	1965	15	15	40	40	25	25	26	26	36	36
24	1965	19	19	40	40	22	22	20	20	60	60
	1964	8	8	37	37	14	14	18	18	35	35
25	1964	33	33	44	44	18	18	30	30	39	39
	1963	11	11	39	38	11	11	12	12	37	37
26	1963	16	16	45	43	18	18	10	9	34	34
	1962	12	11	15	15	19	19	15	15	20	20
27	1962	10	10	20	20	10	10	5	5	31	31
	1961	7	7	15	15	7	7	4	4	10	10
28	1961	10	10	20	20	3	3	8	8	15	13
	1960	4	4	7	7	3	2	5	5	8	6
29	1960	11	10	12	12	0	0	9	9	12	12
	1959	4	4	6	6	2	2	4	3	11	11
30	1959	2	2	9	8	2	1	1	0	7	6
	1958	1	1	3	3	1	0	2	2	4	3
31	1958	3	3	10	10	4	4	7	6	5	3
	1957	2	2	3	3	2	2	2	1	4	3
32	1957	6	6	9	7	4	4	0	0	1	1
	1956	1	1	1	1	0	0	1	1	4	2
33	1956	0	0	5	5	1	0	0	0	3	2
	1955	3	3	2	2	1	0	0	0	2	2
34	1955	2	2	3	3	0	0	1	1	1	0
	1954	1	0	2	2	0	0	0	0	2	0
35	1954	2	2	3	3	0	0	2	1	1	0
	1953	1	1	0	0	0	0	0	0	4	3
36	1953	2	1	1	1	3	2	3	3	3	2
	1952	0	0	1	1	1	1	2	2	0	0
37	1952	0	0	2	2	0	0	1	0	0	0
	1951	1	0	0	0	1	1	4	3	0	0
38	1951	0	0	0	0	0	0	0	0	0	0
	1950	0	0	0	0	0	0	1	1	0	0
39	1950	1	1	0	0	1	1	1	1	0	0
	1949	1	1	1	1	2	2	1	1	0	0
40	1949	1	1	1	1	0	0	1	0	1	1
	1948	1	1	0	0	0	0	0	0	0	0
41	1948	2	1	1	1	1	0	3	3	1	0
	1947	0	0	0	0	0	0	0	0	0	0

ESPOSAS QUE RESIDIAN ANTES DEL MATRIMONIO EN LA COMUNIDAD DE MADRID CLASIFICADAS POR LUGAR DE RESIDENCIA Y ESTADO CIVIL SEGUN EDAD Y AÑO DE NACIMIENTO

		MUNICIPIOS DE MAS DE 50.000 HABITANTES									
		Alcobendas		Alcorcón		Coslada		Fuenlabrada		Getafe	
		Total	Solteras	Total	Solteras	Total	Solteras	Total	Solteras	Total	Solteras
EDAD Y AÑO DE NACIMIENTO											
TOTAL		337	324	657	643	285	274	421	409	677	649
42	1947	1	1	1	1	0	0	1	1	1	0
	1946	1	1	1	1	1	1	0	0	1	1
43	1946	1	1	1	1	0	0	1	1	0	0
	1945	0	0	1	0	1	1	0	0	0	0
44	1945	1	1	0	0	0	0	0	0	0	0
	1944	0	0	0	0	0	0	1	0	0	0
45	1944	0	0	1	0	0	0	1	1	0	0
	1943	0	0	0	0	0	0	0	0	0	0
46	1943	0	0	0	0	0	0	0	0	0	0
	1942	1	0	0	0	1	0	0	0	1	1
47	1942	0	0	2	1	0	0	2	1	0	0
	1941	0	0	0	0	0	0	0	0	1	0
48	1941	1	1	0	0	0	0	0	0	0	0
	1940	0	0	0	0	0	0	0	0	0	0
49	1940	0	0	1	1	0	0	0	0	1	0
	1939	2	1	0	0	0	0	0	0	1	1
50	1939	0	0	0	0	0	0	0	0	0	0
	1938	0	0	0	0	0	0	0	0	0	0
51	1938	0	0	1	1	0	0	0	0	0	0
	1937	0	0	1	1	0	0	1	1	1	1
52	1937	0	0	0	0	1	0	0	0	1	0
	1936	0	0	0	0	0	0	0	0	0	0
53	1936	0	0	0	0	0	0	0	0	1	1
	1935	0	0	0	0	0	0	0	0	1	1
54	1935	3	1	1	0	0	0	0	0	1	0
	1934	0	0	0	0	0	0	0	0	0	0
55	1934	0	0	1	0	0	0	0	0	1	0
	1933	1	0	0	0	0	0	0	0	0	0
56	1933	0	0	0	0	0	0	0	0	1	1
	1932	0	0	0	0	0	0	0	0	0	0
57	1932	0	0	0	0	0	0	0	0	0	0
	1931	2	1	0	0	0	0	0	0	0	0
58	1931	0	0	0	0	0	0	0	0	0	0
	1930	0	0	1	0	0	0	0	0	1	0
59	1930	0	0	0	0	0	0	0	0	0	0
	1929	0	0	0	0	0	0	0	0	0	0
60	1929	0	0	0	0	0	0	0	0	0	0
	1928	0	0	1	1	0	0	0	0	0	0
61	1928	0	0	1	0	0	0	0	0	1	1
	1927	0	0	1	0	0	0	0	0	0	0
62	1927	0	0	0	0	0	0	0	0	0	0
	1926	0	0	0	0	0	0	0	0	0	0
63	1926	0	0	0	0	0	0	0	0	0	0
	1925	0	0	0	0	1	0	1	1	0	0
64	1925	0	0	0	0	0	0	0	0	0	0
	1924	0	0	0	0	0	0	0	0	1	0
65	1924	0	0	0	0	0	0	0	0	0	0
	1923	0	0	0	0	1	0	0	0	0	0
66	1923	0	0	0	0	0	0	0	0	0	0
	1922	0	0	0	0	0	0	0	0	0	0
67	1922	0	0	0	0	0	0	0	0	0	0
	1921	0	0	0	0	0	0	0	0	0	0
68	1921	0	0	0	0	0	0	0	0	0	0
	1920	0	0	0	0	0	0	0	0	0	0
69	1920	1	1	0	0	0	0	0	0	0	0
	1919	0	0	0	0	0	0	0	0	0	0

ESPOSAS QUE RESIDIAN ANTES DEL MATRIMONIO EN LA COMUNIDAD DE MADRID CLASIFICADAS POR LUGAR DE RESIDENCIA Y ESTADO CIVIL SEGUN EDAD Y AÑO DE NACIMIENTO

MUNICIPIOS DE MAS DE 50.000 HABITANTES										
Alcobendas		Alcorcón		Coslada		Fuenlabrada		Getafe		
Total	Solteras	Total	Solteras	Total	Solteras	Total	Solteras	Total	Solteras	

EDAD Y AÑO DE NACIMIENTO

TOTAL		337	324	657	643	285	274	421	409	677	649
70	1919	0	0	0	0	0	0	0	0	0	0
	1918	0	0	0	0	0	0	0	0	0	0
71	1918	0	0	0	0	0	0	0	0	0	0
	1917	0	0	0	0	0	0	1	0	0	0
72	1917	0	0	0	0	0	0	0	0	0	0
	1916	0	0	0	0	0	0	0	0	0	0
73	1916	0	0	0	0	0	0	0	0	0	0
	1915	0	0	0	0	0	0	0	0	0	0
74	1915	0	0	0	0	0	0	0	0	0	0
	1914	0	0	0	0	0	0	0	0	0	0
75 y más	1914 y anteriores	1	0	0	0	0	0	0	0	0	0

ESPOSAS QUE RESIDIAN ANTES DEL MATRIMONIO EN LA COMUNIDAD DE MADRID CLASIFICADAS POR LUGAR DE RESIDENCIA Y ESTADO CIVIL SEGUN EDAD Y AÑO DE NACIMIENTO

MUNICIPIOS DE MAS DE 50.000 HABITANTES										
Leganés		Móstoles		Parla		San Sebastián de los Reyes		Torrejón de Ardoz		
Total	Solteras	Total	Solteras	Total	Solteras	Total	Solteras	Total	Solteras	

EDAD Y AÑO DE NACIMIENTO

TOTAL		752	740	698	679	293	284	262	256	456	433
Menos de 15	1974 y posteriores	0	0	0	0	1	1	0	0	0	0
15	1974	0	0	0	0	0	0	0	0	0	0
	1973	0	0	0	0	0	0	0	0	0	0
16	1973	1	1	2	2	1	1	0	0	3	3
	1972	1	1	1	1	0	0	1	1	0	0
17	1972	2	2	5	5	3	3	0	0	4	4
	1971	6	6	3	3	3	3	2	2	1	1
18	1971	12	12	9	9	6	6	3	3	4	4
	1970	10	10	11	11	6	6	11	11	13	13
19	1970	20	20	20	20	12	12	8	8	11	10
	1969	18	18	25	25	13	13	9	9	11	11
20	1969	20	20	22	22	13	13	6	6	14	14
	1968	13	13	22	22	17	17	11	11	17	17
21	1968	34	34	28	28	12	12	13	13	27	27
	1967	34	34	41	41	12	12	10	10	17	17
22	1967	46	46	41	41	23	23	14	14	27	27
	1966	35	35	24	24	13	13	9	9	26	26
23	1966	56	56	37	37	23	23	15	15	35	34
	1965	60	60	32	32	18	18	19	19	17	17
24	1965	59	58	42	42	27	27	20	20	30	30
	1964	45	45	33	33	18	18	10	10	23	23
25	1964	42	42	44	44	13	13	11	11	17	17
	1963	24	24	37	36	4	4	10	10	9	8
26	1963	45	45	44	44	5	5	12	12	21	21
	1962	30	30	22	21	8	8	7	6	11	11
27	1962	21	21	21	21	3	3	9	9	18	16
	1961	20	20	15	15	4	4	9	9	9	9
28	1961	19	19	14	14	7	6	6	6	12	10
	1960	4	4	10	9	2	2	3	3	8	6
29	1960	15	14	15	15	4	3	1	1	8	7
	1959	9	8	7	7	1	1	5	5	4	4
30	1959	9	9	5	5	0	0	2	2	6	6
	1958	4	4	6	6	2	2	4	3	6	5
31	1958	3	2	2	2	1	1	1	1	7	5
	1957	2	2	6	5	3	3	4	3	3	2
32	1957	2	2	3	3	0	0	1	1	7	6
	1956	2	1	6	3	2	1	3	3	3	3
33	1956	5	4	1	1	1	1	3	3	2	1
	1955	0	0	3	3	0	0	0	0	5	4
34	1955	1	1	3	2	2	2	0	0	1	1
	1954	2	2	3	1	1	1	1	1	1	1
35	1954	1	1	0	0	1	1	0	0	5	4
	1953	2	2	1	1	0	0	2	2	1	0
36	1953	1	1	1	1	0	0	0	0	0	0
	1952	2	2	1	1	0	0	0	0	0	0
37	1952	1	0	2	1	0	0	0	0	0	0
	1951	1	1	3	3	0	0	0	0	0	0
38	1951	0	0	1	1	1	0	0	0	1	1
	1950	1	0	2	1	0	0	1	0	1	0
39	1950	2	2	0	0	0	0	1	1	1	1
	1949	1	1	0	0	0	0	0	0	0	0
40	1949	0	0	3	3	0	0	0	0	3	3
	1948	0	0	0	0	1	0	0	0	0	0
41	1948	2	1	2	2	0	0	1	1	2	1
	1947	0	0	0	0	1	0	0	0	0	0

ESPOSAS QUE RESIDIAN ANTES DEL MATRIMONIO EN LA COMUNIDAD DE MADRID CLASIFICADAS POR LUGAR DE RESIDENCIA Y ESTADO CIVIL SEGUN EDAD Y AÑO DE NACIMIENTO

MUNICIPIOS DE MAS DE 50.000 HABITANTES										
Leganés		Móstoles		Parla		San Sebastián de los Reyes		Torrejón de Ardoz		
Total	Solteras	Total	Solteras	Total	Solteras	Total	Solteras	Total	Solteras	

EDAD Y AÑO DE NACIMIENTO

TOTAL		752	740	698	679	293	284	262	256	456	433
42	1947	0	0	1	1	0	0	1	1	0	0
	1946	1	1	1	1	0	0	0	0	0	0
43	1946	0	0	0	0	2	1	0	0	0	0
	1945	0	0	0	0	0	0	0	0	0	0
44	1945	0	0	3	2	1	1	0	0	0	0
	1944	1	1	1	0	0	0	1	0	1	1
45	1944	0	0	1	0	0	0	0	0	0	0
	1943	0	0	0	0	0	0	0	0	0	0
46	1943	0	0	0	0	1	0	0	0	0	0
	1942	0	0	0	0	0	0	0	0	0	0
47	1942	0	0	1	0	0	0	0	0	0	0
	1941	0	0	0	0	0	0	0	0	0	0
48	1941	0	0	1	1	0	0	0	0	0	0
	1940	0	0	0	0	0	0	1	0	0	0
49	1940	1	0	0	0	0	0	0	0	0	0
	1939	0	0	0	0	0	0	0	0	0	0
50	1939	0	0	1	1	0	0	0	0	0	0
	1938	0	0	0	0	0	0	0	0	0	0
51	1938	0	0	0	0	0	0	0	0	0	0
	1937	0	0	0	0	0	0	0	0	0	0
52	1937	0	0	0	0	0	0	0	0	0	0
	1936	0	0	0	0	0	0	0	0	1	0
53	1936	0	0	0	0	0	0	0	0	0	0
	1935	0	0	0	0	0	0	0	0	0	0
54	1935	0	0	0	0	0	0	0	0	1	0
	1934	0	0	0	0	0	0	0	0	0	0
55	1934	0	0	0	0	1	0	0	0	0	0
	1933	0	0	0	0	0	0	0	0	0	0
56	1933	0	0	1	0	0	0	0	0	0	0
	1932	0	0	0	0	0	0	0	0	0	0
57	1932	0	0	0	0	0	0	0	0	0	0
	1931	0	0	0	0	0	0	0	0	0	0
58	1931	0	0	0	0	0	0	0	0	0	0
	1930	2	1	0	0	0	0	0	0	0	0
59	1930	0	0	0	0	0	0	0	0	0	0
	1929	0	0	2	1	0	0	1	1	0	0
60	1929	0	0	0	0	0	0	0	0	0	0
	1928	0	0	0	0	0	0	0	0	0	0
61	1928	0	0	0	0	0	0	0	0	0	0
	1927	0	0	0	0	0	0	0	0	0	0
62	1927	0	0	0	0	0	0	0	0	0	0
	1926	0	0	0	0	0	0	0	0	0	0
63	1926	0	0	0	0	0	0	0	0	0	0
	1925	1	0	0	0	0	0	0	0	0	0
64	1925	0	0	0	0	0	0	0	0	0	0
	1924	0	0	0	0	0	0	0	0	0	0
65	1924	0	0	0	0	0	0	0	0	0	0
	1923	0	0	0	0	0	0	0	0	0	0
66	1923	0	0	1	1	0	0	0	0	0	0
	1922	0	0	0	0	0	0	0	0	0	0
67	1922	0	0	0	0	0	0	0	0	1	1
	1921	0	0	0	0	0	0	0	0	0	0
68	1921	0	0	0	0	0	0	0	0	0	0
	1920	0	0	0	0	0	0	0	0	0	0
69	1920	0	0	0	0	0	0	0	0	0	0
	1919	0	0	1	0	0	0	0	0	0	0

ESPOSAS QUE RESIDIAN ANTES DEL MATRIMONIO EN LA COMUNIDAD DE MADRID CLASIFICADAS POR LUGAR DE RESIDENCIA Y ESTADO CIVIL SEGUN EDAD Y AÑO DE NACIMIENTO

MUNICIPIOS DE MAS DE 50.000 HABITANTES										
Leganés		Móstoles		Parla		San Sebastián de los Reyes		Torrejón de Ardoz		
Total	Solteras	Total	Solteras	Total	Solteras	Total	Solteras	Total	Solteras	

EDAD Y AÑO DE NACIMIENTO

TOTAL		752	740	698	679	293	284	262	256	456	433
70	1919	0	0	0	0	0	0	0	0	0	0
	1918	0	0	0	0	0	0	0	0	0	0
71	1918	0	0	0	0	0	0	0	0	0	0
	1917	1	1	0	0	0	0	0	0	0	0
72	1917	0	0	0	0	0	0	0	0	0	0
	1916	0	0	0	0	0	0	0	0	0	0
73	1916	0	0	0	0	0	0	0	0	0	0
	1915	0	0	1	1	0	0	0	0	0	0
74	1915	0	0	0	0	0	0	0	0	0	0
	1914	0	0	0	0	0	0	0	0	0	0
75 y más	1914 y anteriores	0	0	1	1	0	0	0	0	0	0

ESPOSAS QUE RESIDIAN ANTES DEL MATRIMONIO EN LA COMUNIDAD DE MADRID CLASIFICADAS POR EDAD DEL ESPOSO SEGUN ESTADO CIVIL DE CADA CONTRAYENTE Y EDAD DE LA ESPOSA

	TOTAL	GRUPOS DE EDAD DEL ESPOSO											
		Menos de 15	15 - 19	20 - 24	25 - 29	30 - 34	35 - 39	40 - 44	45 - 49	50 - 54	55 - 59	60 - 64	65 y más
EDAD DE LA ESPOSA													
TODAS LAS ESPOSAS/TODOS LOS ESPOSOS													
TOTAL	27334	0	347	6193	13352	4402	1362	638	324	225	178	118	195
Menos de 15	3	0	0	2	1	0	0	0	0	0	0	0	0
De 15 a 19	1595	0	234	1047	272	37	5	0	0	0	0	0	0
De 20 a 24	10136	0	95	4100	5060	720	123	27	5	3	1	1	1
De 25 a 29	11075	0	14	954	7211	2312	395	128	39	13	5	2	2
De 30 a 34	2685	0	1	73	719	1103	484	204	62	20	10	6	3
De 35 a 39	848	0	2	14	77	186	258	149	85	49	16	8	4
De 40 a 44	395	0	1	2	5	34	78	94	75	62	19	17	8
De 45 a 49	205	0	0	0	5	5	11	26	40	44	42	17	15
De 50 a 54	132	0	0	0	1	3	6	8	15	23	40	18	18
De 55 a 59	107	0	0	0	1	2	1	2	3	7	25	27	39
De 60 a 64	66	0	0	0	0	0	1	0	0	3	16	16	30
De 65 y más	87	0	0	1	0	0	0	0	0	1	4	6	75
ESPOSAS SOLTERAS/TODOS LOS ESPOSOS													
TOTAL	26383	0	344	6164	13211	4237	1209	532	238	168	105	61	114
Menos de 15	3	0	0	2	1	0	0	0	0	0	0	0	0
De 15 a 19	1594	0	234	1046	272	37	5	0	0	0	0	0	0
De 20 a 24	10120	0	95	4098	5055	713	122	27	5	3	1	0	1
De 25 a 29	10950	0	13	940	7161	2270	388	120	36	13	5	2	2
De 30 a 34	2448	0	1	64	652	1035	435	176	52	19	8	3	3
De 35 a 39	657	0	1	11	63	149	200	119	59	37	11	4	3
De 40 a 44	278	0	0	2	4	27	49	66	52	48	12	10	8
De 45 a 49	121	0	0	0	2	4	5	17	25	26	21	10	11
De 50 a 54	79	0	0	0	0	2	5	6	8	16	22	9	11
De 55 a 59	52	0	0	0	1	0	0	1	1	2	15	9	23
De 60 a 64	34	0	0	0	0	0	0	0	0	3	7	9	15
De 65 y más	47	0	0	1	0	0	0	0	0	1	3	5	37
TODAS LAS ESPOSAS/ESPOSOS SOLTEROS													
TOTAL	25619	0	347	6189	13255	4141	1049	358	122	65	39	22	32
Menos de 15	3	0	0	2	1	0	0	0	0	0	0	0	0
De 15 a 19	1586	0	234	1045	267	36	4	0	0	0	0	0	0
De 20 a 24	10009	0	95	4099	5031	669	94	16	2	1	1	0	1
De 25 a 29	10725	0	14	953	7161	2194	303	79	14	6	0	0	1
De 30 a 34	2358	0	1	73	710	1038	391	109	26	6	2	2	0
De 35 a 39	571	0	2	14	74	161	192	83	24	17	3	1	0
De 40 a 44	188	0	1	2	4	33	52	47	29	14	2	2	2
De 45 a 49	65	0	0	0	5	5	5	17	18	10	5	0	0
De 50 a 54	44	0	0	0	1	3	6	5	7	9	9	2	2
De 55 a 59	24	0	0	0	1	2	1	2	2	1	4	6	5
De 60 a 64	21	0	0	0	0	0	1	0	0	1	11	4	4
De 65 y más	25	0	0	1	0	0	0	0	0	0	2	5	17
ESPOSAS SOLTERAS/ESPOSOS SOLTEROS													
TOTAL	25122	0	344	6160	13123	4002	970	313	101	54	25	14	16
Menos de 15	3	0	0	2	1	0	0	0	0	0	0	0	0
De 15 a 19	1585	0	234	1044	267	36	4	0	0	0	0	0	0
De 20 a 24	9995	0	95	4097	5026	663	93	16	2	1	1	0	1
De 25 a 29	10622	0	13	939	7115	2160	300	75	13	6	0	0	1
De 30 a 34	2181	0	1	64	646	979	363	98	21	6	2	1	0
De 35 a 39	480	0	1	11	61	132	166	70	22	14	2	1	0
De 40 a 44	144	0	0	2	4	26	36	34	24	13	2	1	2
De 45 a 49	49	0	0	0	2	4	3	14	15	7	4	0	0
De 50 a 54	31	0	0	0	0	2	5	5	3	6	6	2	2
De 55 a 59	9	0	0	0	1	0	0	1	1	0	2	1	3
De 60 a 64	8	0	0	0	0	0	0	0	0	1	4	3	0
De 65 y más	15	0	0	1	0	0	0	0	0	0	2	5	7

ESPOSAS QUE RESIDIAN ANTES DEL MATRIMONIO EN LA COMUNIDAD DE MADRID CLASIFICADAS POR EDAD DEL ESPOSO SEGUN ESTADO CIVIL DE CADA CONTRAYENTE Y EDAD DE LA ESPOSA

	TOTAL	GRUPOS DE EDAD DEL ESPOSO											
		Menos de 15	15 - 19	20 - 24	25 - 29	30 - 34	35 - 39	40 - 44	45 - 49	50 - 54	55 - 59	60 - 64	65 y más
EDAD DE LA ESPOSA													
TODAS LAS ESPOSAS/TODOS LOS ESPOSOS													
TOTAL	18633	0	177	3453	9241	3433	1047	486	249	181	135	83	148
Menos de 15	1	0	0	1	0	0	0	0	0	0	0	0	0
De 15 a 19	723	0	116	455	127	21	4	0	0	0	0	0	0
De 20 a 24	6042	0	52	2283	3095	495	89	21	5	1	0	0	1
De 25 a 29	8289	0	5	645	5371	1828	302	92	29	12	4	1	0
De 30 a 34	2161	0	1	54	584	906	381	157	49	15	7	4	3
De 35 a 39	658	0	2	13	55	149	195	125	66	36	13	1	3
De 40 a 44	294	0	1	1	4	25	60	65	59	53	12	10	4
De 45 a 49	156	0	0	0	3	5	9	19	25	35	34	15	11
De 50 a 54	103	0	0	0	1	2	5	6	14	19	27	14	15
De 55 a 59	83	0	0	0	1	2	1	1	2	6	20	20	30
De 60 a 64	56	0	0	0	0	0	1	0	0	3	14	12	26
De 65 y más	67	0	0	1	0	0	0	0	0	1	4	6	55
ESPOSAS SOLTERAS/TODOS LOS ESPOSOS													
TOTAL	17972	0	175	3430	9146	3317	942	415	188	140	84	47	88
Menos de 15	1	0	0	1	0	0	0	0	0	0	0	0	0
De 15 a 19	723	0	116	455	127	21	4	0	0	0	0	0	0
De 20 a 24	6029	0	52	2281	3091	489	88	21	5	1	0	0	1
De 25 a 29	8210	0	5	634	5341	1800	298	87	28	12	4	1	0
De 30 a 34	1995	0	1	47	536	857	349	140	41	14	6	1	3
De 35 a 39	525	0	1	10	45	123	156	102	46	28	10	1	3
De 40 a 44	216	0	0	1	3	22	39	47	43	41	9	7	4
De 45 a 49	99	0	0	0	2	4	4	13	17	25	17	9	8
De 50 a 54	62	0	0	0	0	1	4	4	7	13	15	7	11
De 55 a 59	44	0	0	0	1	0	0	1	1	2	13	9	17
De 60 a 64	31	0	0	0	0	0	0	0	0	3	7	7	14
De 65 y más	37	0	0	1	0	0	0	0	0	1	3	5	27
TODAS LAS ESPOSAS/ESPOSOS SOLTEROS													
TOTAL	17400	0	177	3452	9180	3247	837	280	100	55	32	16	24
Menos de 15	1	0	0	1	0	0	0	0	0	0	0	0	0
De 15 a 19	721	0	116	455	126	21	3	0	0	0	0	0	0
De 20 a 24	5956	0	52	2282	3075	462	68	13	2	1	0	0	1
De 25 a 29	8049	0	5	645	5338	1747	236	62	11	5	0	0	0
De 30 a 34	1933	0	1	54	579	855	323	88	24	6	2	1	0
De 35 a 39	455	0	2	13	54	129	154	69	20	11	2	1	0
De 40 a 44	137	0	1	1	3	24	41	31	20	13	1	1	1
De 45 a 49	53	0	0	0	3	5	5	13	14	8	5	0	0
De 50 a 54	36	0	0	0	1	2	5	3	7	9	7	0	2
De 55 a 59	20	0	0	0	1	2	1	1	2	1	3	4	5
De 60 a 64	19	0	0	0	0	0	1	0	0	1	10	4	3
De 65 y más	20	0	0	1	0	0	0	0	0	0	2	5	12
ESPOSAS SOLTERAS/ESPOSOS SOLTEROS													
TOTAL	17046	0	175	3429	9090	3149	778	249	83	49	20	11	13
Menos de 15	1	0	0	1	0	0	0	0	0	0	0	0	0
De 15 a 19	721	0	116	455	126	21	3	0	0	0	0	0	0
De 20 a 24	5943	0	52	2280	3071	456	67	13	2	1	0	0	1
De 25 a 29	7981	0	5	634	5309	1725	234	59	10	5	0	0	0
De 30 a 34	1806	0	1	47	533	813	302	81	21	6	2	0	0
De 35 a 39	389	0	1	10	45	108	135	59	18	11	1	1	0
De 40 a 44	108	0	0	1	3	21	30	22	16	12	1	1	1
De 45 a 49	43	0	0	0	2	4	3	11	12	7	4	0	0
De 50 a 54	23	0	0	0	0	1	4	3	3	6	4	0	2
De 55 a 59	9	0	0	0	1	0	0	1	1	0	2	1	3
De 60 a 64	8	0	0	0	0	0	0	0	0	1	4	3	0
De 65 y más	14	0	0	1	0	0	0	0	0	0	2	5	6

ESPOSAS QUE RESIDIAN ANTES DEL MATRIMONIO EN LA COMUNIDAD DE MADRID CLASIFICADAS POR EDAD DEL ESPOSO SEGUN ESTADO CIVIL DE CADA CONTRAYENTE Y EDAD DE LA ESPOSA

	TOTAL	GRUPOS DE EDAD DEL ESPOSO											
		Menos de 15	15 - 19	20 - 24	25 - 29	30 - 34	35 - 39	40 - 44	45 - 49	50 - 54	55 - 59	60 - 64	65 y más
EDAD DE LA ESPOSA													
TODAS LAS ESPOSAS/TODOS LOS ESPOSOS													
TOTAL	6774	0	120	2181	3179	729	246	122	57	34	36	30	40
Menos de 15	2	0	0	1	1	0	0	0	0	0	0	0	0
De 15 a 19	679	0	83	474	110	11	1	0	0	0	0	0	0
De 20 a 24	3214	0	29	1442	1543	167	24	6	0	1	1	1	0
De 25 a 29	2127	0	8	246	1394	371	69	26	8	1	1	1	2
De 30 a 34	405	0	0	16	111	145	81	36	10	3	1	2	0
De 35 a 39	157	0	0	1	17	27	56	20	16	12	3	4	1
De 40 a 44	79	0	0	1	1	8	13	26	10	5	4	7	4
De 45 a 49	41	0	0	0	2	0	2	5	11	8	8	1	4
De 50 a 54	22	0	0	0	0	0	0	2	1	3	11	3	2
De 55 a 59	22	0	0	0	0	0	0	1	1	1	5	7	7
De 60 a 64	9	0	0	0	0	0	0	0	0	0	2	4	3
De 65 y más	17	0	0	0	0	0	0	0	0	0	0	0	17
ESPOSAS SOLTERAS/TODOS LOS ESPOSOS													
TOTAL	6530	0	119	2175	3136	689	207	93	36	22	18	11	24
Menos de 15	2	0	0	1	1	0	0	0	0	0	0	0	0
De 15 a 19	678	0	83	473	110	11	1	0	0	0	0	0	0
De 20 a 24	3211	0	29	1442	1542	166	24	6	0	1	1	0	0
De 25 a 29	2087	0	7	243	1375	361	66	24	6	1	1	1	2
De 30 a 34	345	0	0	14	94	128	67	28	8	3	1	2	0
De 35 a 39	109	0	0	1	13	18	40	14	11	9	1	2	0
De 40 a 44	51	0	0	1	1	5	8	17	5	5	2	3	4
De 45 a 49	16	0	0	0	0	0	1	2	5	1	4	0	3
De 50 a 54	12	0	0	0	0	0	0	2	1	2	6	1	0
De 55 a 59	8	0	0	0	0	0	0	0	0	0	2	0	6
De 60 a 64	3	0	0	0	0	0	0	0	0	0	0	2	1
De 65 y más	8	0	0	0	0	0	0	0	0	0	0	0	8
TODAS LAS ESPOSAS/ESPOSOS SOLTEROS													
TOTAL	6373	0	120	2178	3149	666	158	61	15	7	6	5	8
Menos de 15	2	0	0	1	1	0	0	0	0	0	0	0	0
De 15 a 19	672	0	83	472	106	10	1	0	0	0	0	0	0
De 20 a 24	3181	0	29	1442	1538	152	16	3	0	0	1	0	0
De 25 a 29	2033	0	8	245	1378	337	50	11	2	1	0	0	1
De 30 a 34	331	0	0	16	107	137	52	16	2	0	0	1	0
De 35 a 39	91	0	0	1	16	22	33	11	2	5	1	0	0
De 40 a 44	37	0	0	1	1	8	6	14	5	0	0	1	1
De 45 a 49	10	0	0	0	2	0	0	3	4	1	0	0	0
De 50 a 54	5	0	0	0	0	0	0	2	0	0	2	1	0
De 55 a 59	4	0	0	0	0	0	0	1	0	0	1	2	0
De 60 a 64	2	0	0	0	0	0	0	0	0	0	1	0	1
De 65 y más	5	0	0	0	0	0	0	0	0	0	0	0	5
ESPOSAS SOLTERAS/ESPOSOS SOLTEROS													
TOTAL	6249	0	119	2172	3110	634	143	47	11	4	4	2	3
Menos de 15	2	0	0	1	1	0	0	0	0	0	0	0	0
De 15 a 19	671	0	83	471	106	10	1	0	0	0	0	0	0
De 20 a 24	3180	0	29	1442	1537	152	16	3	0	0	1	0	0
De 25 a 29	2003	0	7	242	1362	329	49	10	2	1	0	0	1
De 30 a 34	286	0	0	14	91	122	46	12	0	0	0	1	0
De 35 a 39	70	0	0	1	12	16	27	8	2	3	1	0	0
De 40 a 44	26	0	0	1	1	5	4	10	4	0	0	0	1
De 45 a 49	5	0	0	0	0	0	0	2	3	0	0	0	0
De 50 a 54	5	0	0	0	0	0	0	2	0	0	2	1	0
De 65 y más	1	0	0	0	0	0	0	0	0	0	0	0	1

ESPOSAS QUE RESIDIAN ANTES DEL MATRIMONIO EN LA COMUNIDAD DE MADRID CLASIFICADAS POR EDAD DEL ESPOSO SEGUN ESTADO CIVIL DE CADA CONTRAYENTE Y EDAD DE LA ESPOSA

	TOTAL	GRUPOS DE EDAD DEL ESPOSO											
		Menos de 15	15 - 19	20 - 24	25 - 29	30 - 34	35 - 39	40 - 44	45 - 49	50 - 54	55 - 59	60 - 64	65 y más
EDAD DE LA ESPOSA													
TODAS LAS ESPOSAS/TODOS LOS ESPOSOS													
TOTAL	1927	0	50	559	932	240	69	30	18	10	7	5	7
De 15 a 19	193	0	35	118	35	5	0	0	0	0	0	0	0
De 20 a 24	880	0	14	375	422	58	10	0	0	1	0	0	0
De 25 a 29	659	0	1	63	446	113	24	10	2	0	0	0	0
De 30 a 34	119	0	0	3	24	52	22	11	3	2	2	0	0
De 35 a 39	33	0	0	0	5	10	7	4	3	1	0	3	0
De 40 a 44	22	0	0	0	0	1	5	3	6	4	3	0	0
De 45 a 49	8	0	0	0	0	0	0	2	4	1	0	1	0
De 50 a 54	7	0	0	0	0	1	1	0	0	1	2	1	1
De 55 a 59	2	0	0	0	0	0	0	0	0	0	0	0	2
De 60 a 64	1	0	0	0	0	0	0	0	0	0	0	0	1
De 65 y más	3	0	0	0	0	0	0	0	0	0	0	0	3
ESPOSAS SOLTERAS/TODOS LOS ESPOSOS													
TOTAL	1881	0	50	559	929	231	60	24	14	6	3	3	2
De 15 a 19	193	0	35	118	35	5	0	0	0	0	0	0	0
De 20 a 24	880	0	14	375	422	58	10	0	0	1	0	0	0
De 25 a 29	653	0	1	63	445	109	24	9	2	0	0	0	0
De 30 a 34	108	0	0	3	22	50	19	8	3	2	1	0	0
De 35 a 39	23	0	0	0	5	8	4	3	2	0	0	1	0
De 40 a 44	11	0	0	0	0	0	2	2	4	2	1	0	0
De 45 a 49	6	0	0	0	0	0	0	2	3	0	0	1	0
De 50 a 54	5	0	0	0	0	1	1	0	0	1	1	1	0
De 65 y más	2	0	0	0	0	0	0	0	0	0	0	0	2
TODAS LAS ESPOSAS/ESPOSOS SOLTEROS													
TOTAL	1846	0	50	559	926	228	54	17	7	3	1	1	0
De 15 a 19	193	0	35	118	35	5	0	0	0	0	0	0	0
De 20 a 24	872	0	14	375	418	55	10	0	0	0	0	0	0
De 25 a 29	643	0	1	63	445	110	17	6	1	0	0	0	0
De 30 a 34	94	0	0	3	24	46	16	5	0	0	0	0	0
De 35 a 39	25	0	0	0	4	10	5	3	2	1	0	0	0
De 40 a 44	14	0	0	0	0	1	5	2	4	1	1	0	0
De 45 a 49	2	0	0	0	0	0	0	1	0	1	0	0	0
De 50 a 54	3	0	0	0	0	1	1	0	0	0	0	1	0
ESPOSAS SOLTERAS/ESPOSOS SOLTEROS													
TOTAL	1827	0	50	559	923	219	49	17	7	1	1	1	0
De 15 a 19	193	0	35	118	35	5	0	0	0	0	0	0	0
De 20 a 24	872	0	14	375	418	55	10	0	0	0	0	0	0
De 25 a 29	638	0	1	63	444	106	17	6	1	0	0	0	0
De 30 a 34	89	0	0	3	22	44	15	5	0	0	0	0	0
De 35 a 39	21	0	0	0	4	8	4	3	2	0	0	0	0
De 40 a 44	10	0	0	0	0	0	2	2	4	1	1	0	0
De 45 a 49	1	0	0	0	0	0	0	1	0	0	0	0	0
De 50 a 54	3	0	0	0	0	1	1	0	0	0	0	1	0

ESPOSAS QUE RESIDIAN ANTES DEL MATRIMONIO EN LA COMUNIDAD DE MADRID CLASIFICADAS POR PROFESION U OCUPACION PRINCIPAL SEGUN ESTADO CIVIL Y EDAD

	TOTAL	PROFESION U OCUPACION PRINCIPAL (*)												No consta
		1	2	3	4	5	6	7	8	9	10	11	12	
ESTADO CIVIL Y EDAD														
A) TODOS LOS ESTADOS CIVILES														
TOTAL	27334	5684	40	6346	2011	2328	37	1377	24	1936	5295	57	189	2010
Menos de 15	3	0	0	0	0	0	0	0	0	2	0	0	0	1
De 15 a 19	1595	29	0	102	112	163	4	82	4	243	683	0	8	165
15	10	0	0	0	0	2	0	0	0	2	5	0	0	1
16	78	0	0	1	3	2	0	6	0	14	43	0	1	8
17	193	4	0	8	11	18	0	6	0	32	92	0	0	22
18	471	3	0	29	26	48	1	21	0	85	207	0	4	47
19	843	22	0	64	72	93	3	49	4	110	336	0	3	87
De 20 a 24	10136	1083	7	2155	862	1096	21	591	13	1063	2312	1	72	860
20	1080	38	2	148	80	131	4	69	4	137	352	0	3	112
21	1526	80	0	271	125	186	5	86	3	193	447	0	12	118
22	1978	136	2	395	190	240	2	124	1	198	499	1	21	169
23	2586	278	1	608	219	292	6	155	3	267	522	0	15	220
24	2966	551	2	733	248	247	4	157	2	268	492	0	21	241
De 25 a 29	11075	3223	20	2986	766	766	10	483	4	571	1398	1	84	763
25	3131	723	3	860	251	232	4	155	0	207	438	0	26	232
26	2869	866	8	773	189	199	1	118	0	147	343	0	14	211
27	2239	679	5	607	156	148	1	97	2	116	261	0	16	151
28	1624	539	2	416	106	109	2	67	1	59	204	0	14	105
29	1212	416	2	330	64	78	2	46	1	42	152	1	14	64
De 30 a 34	2685	940	5	723	164	165	1	123	3	51	353	0	18	139
30	823	289	1	214	48	57	1	38	1	21	89	0	8	56
31	684	240	1	186	38	43	0	34	0	13	96	0	5	28
32	489	164	1	136	30	20	0	28	0	8	78	0	3	21
33	375	143	1	105	22	19	0	15	1	6	44	0	1	18
34	314	104	1	82	26	26	0	8	1	3	46	0	1	16
De 35 a 39	848	258	4	195	56	69	1	55	0	5	166	0	4	35
35	252	83	1	58	21	17	0	14	0	1	43	0	2	12
36	186	55	0	46	17	17	0	7	0	0	35	0	0	9
37	154	44	1	35	7	14	0	13	0	3	30	0	0	7
38	146	49	2	29	7	9	1	12	0	1	29	0	1	6
39	110	27	0	27	4	12	0	9	0	0	29	0	1	1
De 40 a 44	395	71	2	109	29	35	0	17	0	1	104	2	1	24
40	104	19	1	28	6	7	0	6	0	1	29	1	0	6
41	96	19	0	30	9	9	0	2	0	0	20	0	0	7
42	77	7	1	21	9	9	0	4	0	0	21	0	1	4
43	60	16	0	15	3	6	0	3	0	0	15	1	0	1
44	58	10	0	15	2	4	0	2	0	0	19	0	0	6
De 45 a 49	205	41	2	36	9	16	0	8	0	0	80	2	1	10
45	51	11	0	10	4	0	0	2	0	0	18	1	1	4
46	47	11	0	7	2	3	0	4	0	0	18	0	0	2
47	28	4	0	5	1	2	0	1	0	0	13	0	0	2
48	32	6	0	8	2	5	0	0	0	0	10	0	0	1
49	47	9	2	6	0	6	0	1	0	0	21	1	0	1
De 50 a 54	132	19	0	22	8	7	0	9	0	0	61	1	0	5
50	19	4	0	3	1	2	0	3	0	0	5	0	0	1
51	34	6	0	8	1	1	0	2	0	0	13	1	0	2
52	25	3	0	3	1	2	0	1	0	0	15	0	0	0
53	29	4	0	3	3	2	0	2	0	0	15	0	0	0
54	25	2	0	5	2	0	0	1	0	0	13	0	0	2
De 55 a 59	107	10	0	13	3	6	0	5	0	0	63	4	1	2
55	22	4	0	3	1	2	0	0	0	0	11	0	0	1
56	20	3	0	4	0	0	0	0	0	0	13	0	0	0
57	24	1	0	3	2	1	0	1	0	0	14	1	0	1
58	18	2	0	0	0	3	0	0	0	0	12	1	0	0
59	23	0	0	3	0	0	0	4	0	0	13	2	1	0
De 60 a 64	66	9	0	3	1	4	0	3	0	0	38	7	0	1
60	11	1	0	0	0	1	0	1	0	0	7	1	0	0
61	15	1	0	2	1	0	0	0	0	0	9	2	0	0
62	12	4	0	0	0	1	0	2	0	0	5	0	0	0
63	9	1	0	0	0	1	0	0	0	0	6	0	0	1
64	19	2	0	1	0	1	0	0	0	0	11	4	0	0
De 65 y más	87	1	0	2	1	1	0	1	0	0	37	39	0	5

ESPOSAS QUE RESIDIAN ANTES DEL MATRIMONIO EN LA COMUNIDAD DE MADRID CLASIFICADAS POR PROFESION U OCUPACION PRINCIPAL SEGUN ESTADO CIVIL Y EDAD

	TOTAL	PROFESION U OCUPACION PRINCIPAL (*)												No consta		
		1	2	3	4	5	6	7	8	9	10	11	12			
ESTADO CIVIL Y EDAD																
B) SOLTERAS																
TOTAL	26383	5476	35	6153	1956	2261	34	1344	20	1924	4971	38	188	1983		
Menos de 15	3	0	0	0	0	0	0	0	0	2	0	0	0	1		
De 15 a 19	1594	29	0	102	112	163	4	82	3	243	683	0	8	165		
15	10	0	0	0	0	2	0	0	0	2	5	0	0	1		
16	78	0	0	1	3	2	0	6	0	14	43	0	1	8		
17	193	4	0	8	11	18	0	6	0	32	92	0	0	22		
18	471	3	0	29	26	48	1	21	0	85	207	0	4	47		
19	842	22	0	64	72	93	3	49	3	110	336	0	3	87		
De 20 a 24	10120	1080	7	2150	862	1094	21	590	12	1062	2309	1	72	860		
20	1080	38	2	148	80	131	4	69	4	137	352	0	3	112		
21	1525	80	0	271	125	186	5	86	3	193	446	0	12	118		
22	1978	136	2	395	190	240	2	124	1	198	499	1	21	169		
23	2581	278	1	607	219	290	6	154	2	267	522	0	15	220		
24	2956	548	2	729	248	247	4	157	2	267	490	0	21	241		
De 25 a 29	10950	3206	20	2949	761	757	9	480	3	563	1362	1	83	756		
25	3115	721	3	857	251	231	3	155	0	205	433	0	26	230		
26	2847	863	8	766	188	196	1	118	0	145	338	0	14	210		
27	2220	677	5	601	155	146	1	97	2	114	257	0	16	149		
28	1598	537	2	410	105	107	2	66	0	58	195	0	13	103		
29	1170	408	2	315	62	77	2	44	1	41	139	1	14	64		
De 30 a 34	2448	874	5	650	145	149	0	115	2	49	304	0	18	137		
30	781	277	1	205	46	51	0	34	1	21	81	0	8	56		
31	626	222	1	163	37	38	0	33	0	12	87	0	5	28		
32	439	156	1	120	25	19	0	26	0	8	60	0	3	21		
33	336	131	1	92	16	18	0	14	0	6	41	0	1	16		
34	266	88	1	70	21	23	0	8	1	2	35	0	1	16		
De 35 a 39	657	200	2	165	43	52	0	44	0	5	112	0	4	30		
35	204	71	0	49	17	15	0	13	0	1	26	0	2	10		
36	153	45	0	40	12	14	0	7	0	0	28	0	0	7		
37	122	26	1	31	6	11	0	11	0	3	27	0	0	6		
38	98	36	1	22	5	4	0	7	0	1	15	0	1	6		
39	80	22	0	23	3	8	0	6	0	0	16	0	1	1		
De 40 a 44	278	43	1	80	20	27	0	14	0	0	71	1	1	20		
40	76	12	0	21	5	7	0	4	0	0	21	1	0	5		
41	65	12	0	20	6	7	0	2	0	0	12	0	0	6		
42	58	5	1	16	6	5	0	4	0	0	16	0	1	4		
43	42	12	0	10	2	5	0	3	0	0	9	0	0	1		
44	37	2	0	13	1	3	0	1	0	0	13	0	0	4		
De 45 a 49	121	24	0	27	4	9	0	5	0	0	43	2	1	6		
45	32	8	0	7	2	0	0	1	0	0	10	1	1	2		
46	26	5	0	5	1	3	0	3	0	0	7	0	0	2		
47	19	3	0	4	0	1	0	1	0	0	8	0	0	2		
48	21	5	0	5	1	3	0	0	0	0	7	0	0	0		
49	23	3	0	6	0	2	0	0	0	0	11	1	0	0		
De 50 a 54	79	12	0	17	5	5	0	8	0	0	27	1	0	4		
50	13	4	0	2	0	2	0	3	0	0	1	0	0	1		
51	25	4	0	5	1	1	0	2	0	0	9	1	0	2		
52	11	2	0	3	0	1	0	0	0	0	5	0	0	0		
53	17	1	0	2	3	1	0	2	0	0	8	0	0	0		
54	13	1	0	5	1	0	0	1	0	0	4	0	0	1		
De 55 a 59	52	4	0	10	2	3	0	3	0	0	25	3	1	1		
55	11	2	0	3	1	1	0	0	0	0	3	0	0	1		
56	8	1	0	1	0	0	0	0	0	0	6	0	0	0		
57	11	0	0	3	1	1	0	1	0	0	4	1	0	0		
58	9	1	0	0	0	1	0	0	0	0	6	1	0	0		
59	13	0	0	3	0	0	0	2	0	0	6	1	1	0		
De 60 a 64	34	4	0	2	1	1	0	3	0	0	17	5	0	1		
60	6	0	0	0	0	0	0	1	0	0	5	0	0	0		
61	6	0	0	1	1	0	0	0	0	0	3	1	0	0		
62	6	2	0	0	0	0	0	2	0	0	2	0	0	0		
63	4	0	0	0	0	0	0	0	0	0	3	0	0	1		
64	12	2	0	1	0	1	0	0	0	0	4	4	0	0		
De 65 y más	47	0	0	1	1	1	0	0	0	0	18	24	0	2		

ESPOSAS QUE RESIDIAN ANTES DEL MATRIMONIO EN LA COMUNIDAD DE MADRID CLASIFICADAS POR PROFESION U OCUPACION PRINCIPAL SEGUN ESTADO CIVIL Y EDAD

	TOTAL	PROFESION U OCUPACION PRINCIPAL (*)												No consta
		1	2	3	4	5	6	7	8	9	10	11	12	
ESTADO CIVIL Y EDAD														
A) TODOS LOS ESTADOS CIVILES														
TOTAL	18633	4640	31	4865	1308	1439	10	703	2	1396	2885	41	126	1187
Menos de 15	1	0	0	0	0	0	0	0	0	0	0	0	0	1
De 15 a 19	723	18	0	51	41	71	0	24	0	143	312	0	4	59
15	6	0	0	0	0	1	0	0	0	1	3	0	0	1
16	38	0	0	0	2	0	0	1	0	5	26	0	1	3
17	83	3	0	4	3	5	0	1	0	17	44	0	0	6
18	212	2	0	12	9	24	0	6	0	56	84	0	1	18
19	384	13	0	35	27	41	0	16	0	64	155	0	2	31
De 20 a 24	6042	783	5	1471	516	631	5	252	1	761	1144	0	40	433
20	566	20	2	91	44	70	1	28	0	90	169	0	1	50
21	820	47	0	171	75	100	1	35	0	130	209	0	4	48
22	1132	89	1	274	98	139	1	44	0	142	253	0	12	79
23	1579	213	1	413	139	164	1	75	0	207	247	0	8	111
24	1945	414	1	522	160	158	1	70	1	192	266	0	15	145
De 25 a 29	8289	2705	17	2387	535	504	3	268	1	442	819	1	67	540
25	2217	600	2	651	159	140	2	83	0	151	244	0	16	169
26	2138	727	6	602	138	131	0	64	0	115	196	0	13	146
27	1720	568	5	504	111	104	0	59	1	96	156	0	11	105
28	1271	454	2	349	83	77	0	34	0	49	134	0	14	75
29	943	356	2	281	44	52	1	28	0	31	89	1	13	45
De 30 a 34	2161	804	4	622	128	132	1	87	0	45	223	0	11	104
30	663	248	1	191	40	44	1	24	0	20	48	0	5	41
31	550	206	1	157	29	38	0	23	0	10	65	0	3	18
32	395	133	1	121	24	16	0	22	0	6	50	0	2	20
33	308	126	0	88	18	14	0	11	0	6	33	0	0	12
34	245	91	1	65	17	20	0	7	0	3	27	0	1	13
De 35 a 39	658	209	2	171	48	48	1	38	0	5	107	0	3	26
35	200	66	1	55	16	10	0	10	0	1	30	0	2	9
36	137	42	0	37	16	12	0	5	0	0	20	0	0	5
37	123	38	0	28	6	10	0	10	0	3	22	0	0	6
38	121	42	1	29	6	6	1	8	0	1	21	0	1	5
39	77	21	0	22	4	10	0	5	0	0	14	0	0	1
De 40 a 44	294	56	2	93	24	28	0	11	0	0	65	2	1	12
40	76	15	1	23	5	5	0	5	0	0	18	1	0	3
41	88	12	0	23	7	6	0	1	0	0	15	0	0	4
42	60	6	1	19	8	8	0	2	0	0	13	0	1	2
43	47	14	0	14	2	5	0	2	0	0	9	1	0	0
44	43	9	0	14	2	4	0	1	0	0	10	0	0	3
De 45 a 49	156	32	1	35	5	10	0	8	0	0	60	1	0	4
45	43	11	0	9	3	0	0	2	0	0	17	1	0	0
46	35	6	0	7	1	2	0	4	0	0	14	0	0	1
47	21	4	0	5	0	1	0	1	0	0	8	0	0	2
48	24	5	0	8	1	4	0	0	0	0	5	0	0	1
49	33	6	1	6	0	3	0	1	0	0	16	0	0	0
De 50 a 54	103	15	0	18	6	5	0	7	0	0	49	1	0	2
50	16	2	0	3	1	2	0	2	0	0	5	0	0	1
51	26	6	0	5	1	1	0	2	0	0	10	1	0	0
52	19	2	0	2	1	1	0	1	0	0	12	0	0	0
53	25	3	0	3	2	1	0	2	0	0	14	0	0	0
54	17	2	0	5	1	0	0	0	0	0	8	0	0	1
De 55 a 59	83	9	0	12	3	5	0	4	0	0	46	3	0	1
55	17	3	0	3	1	1	0	0	0	0	8	0	0	1
56	16	3	0	3	0	0	0	0	0	0	10	0	0	0
57	20	1	0	3	2	1	0	1	0	0	11	1	0	0
58	14	2	0	0	0	3	0	0	0	0	8	1	0	0
59	16	0	0	3	0	0	0	3	0	0	9	1	0	0
De 60 a 64	56	8	0	3	1	4	0	3	0	0	31	5	0	1
60	10	1	0	0	0	1	0	1	0	0	6	1	0	0
61	12	1	0	2	1	0	0	0	0	0	8	0	0	0
62	10	3	0	0	0	1	0	2	0	0	4	0	0	0
63	6	1	0	0	0	1	0	0	0	0	3	0	0	1
64	18	2	0	1	0	1	0	0	0	0	10	4	0	0
De 65 y más	67	1	0	2	1	1	0	1	0	0	29	28	0	4

ESPOSAS QUE RESIDIAN ANTES DEL MATRIMONIO EN LA COMUNIDAD DE MADRID CLASIFICADAS POR PROFESION U OCUPACION PRINCIPAL SEGUN ESTADO CIVIL Y EDAD

	PROFESION U OCUPACION PRINCIPAL (*)												No consta	
	TOTAL	1	2	3	4	5	6	7	8	9	10	11		12
ESTADO CIVIL Y EDAD														
B) SOLTERAS														
TOTAL	17972	4486	28	4710	1272	1394	7	678	2	1388	2676	28	125	1178
Menos de 15	1	0	0	0	0	0	0	0	0	0	0	0	0	1
De 15 a 19	723	18	0	51	41	71	0	24	0	143	312	0	4	59
15	6	0	0	0	0	1	0	0	0	1	3	0	0	1
16	38	0	0	0	2	0	0	1	0	5	26	0	1	3
17	83	3	0	4	3	5	0	1	0	17	44	0	0	6
18	212	2	0	12	9	24	0	6	0	56	84	0	1	18
19	384	13	0	35	27	41	0	16	0	64	155	0	2	31
De 20 a 24	6029	780	5	1466	516	629	5	252	1	760	1142	0	40	433
20	566	20	2	91	44	70	1	28	0	90	169	0	1	50
21	819	47	0	171	75	100	1	35	0	130	208	0	4	48
22	1132	89	1	274	98	139	1	44	0	142	253	0	12	79
23	1576	213	1	412	139	162	1	75	0	207	247	0	8	111
24	1936	411	1	518	160	158	1	70	1	191	265	0	15	145
De 25 a 29	8210	2690	17	2360	533	498	2	266	1	436	801	1	66	539
25	2209	598	2	650	159	140	1	83	0	150	242	0	16	168
26	2124	724	6	597	138	129	0	64	0	113	194	0	13	146
27	1707	566	5	500	111	102	0	59	1	94	153	0	11	105
28	1258	453	2	345	82	76	0	34	0	48	130	0	13	75
29	912	349	2	268	43	51	1	26	0	31	82	1	13	45
De 30 a 34	1995	758	4	562	116	121	0	81	0	44	194	0	11	104
30	634	240	1	183	39	39	0	21	0	20	45	0	5	41
31	509	193	1	138	28	36	0	22	0	10	60	0	3	18
32	360	128	1	107	21	15	0	21	0	6	39	0	2	20
33	281	119	0	76	14	13	0	10	0	6	31	0	0	12
34	211	78	1	58	14	18	0	7	0	2	19	0	1	13
De 35 a 39	525	166	1	144	38	39	0	31	0	5	75	0	3	23
35	162	58	0	46	12	10	0	9	0	1	17	0	2	7
36	119	34	0	34	12	11	0	5	0	0	18	0	0	5
37	101	25	0	24	6	8	0	9	0	3	21	0	0	5
38	86	31	1	22	5	3	0	5	0	1	12	0	1	5
39	57	18	0	18	3	7	0	3	0	0	7	0	0	1
De 40 a 44	216	37	1	73	18	21	0	8	0	0	46	1	1	10
40	58	11	0	19	4	5	0	3	0	0	12	1	0	3
41	49	9	0	17	5	5	0	1	0	0	9	0	0	3
42	44	4	1	14	6	4	0	2	0	0	10	0	1	2
43	36	11	0	10	2	4	0	2	0	0	7	0	0	0
44	29	2	0	13	1	3	0	0	0	0	8	0	0	2
De 45 a 49	99	21	0	26	2	6	0	5	0	0	35	1	0	3
45	27	8	0	6	1	0	0	1	0	0	10	1	0	0
46	21	4	0	5	0	2	0	3	0	0	6	0	0	1
47	17	3	0	4	0	1	0	1	0	0	6	0	0	2
48	16	4	0	5	1	2	0	0	0	0	4	0	0	0
49	18	2	0	6	0	1	0	0	0	0	9	0	0	0
De 50 a 54	62	9	0	15	4	4	0	6	0	0	21	1	0	2
50	10	2	0	2	0	2	0	2	0	0	1	0	0	1
51	19	4	0	4	1	1	0	2	0	0	6	1	0	0
52	8	1	0	2	0	1	0	0	0	0	4	0	0	0
53	14	1	0	2	2	0	0	2	0	0	7	0	0	0
54	11	1	0	5	1	0	0	0	0	0	3	0	0	1
De 55 a 59	44	3	0	10	2	3	0	2	0	0	20	3	0	1
55	10	1	0	3	1	1	0	0	0	0	3	0	0	1
56	7	1	0	1	0	0	0	0	0	0	5	0	0	0
57	10	0	0	3	1	1	0	1	0	0	3	1	0	0
58	8	1	0	0	0	1	0	0	0	0	5	1	0	0
59	9	0	0	3	0	0	0	1	0	0	4	1	0	0
De 60 a 64	31	4	0	2	1	1	0	3	0	0	15	4	0	1
60	5	0	0	0	0	0	0	1	0	0	4	0	0	0
61	5	0	0	1	1	0	0	0	0	0	3	0	0	0
62	6	2	0	0	0	0	0	2	0	0	2	0	0	0
63	3	0	0	0	0	0	0	0	0	0	2	0	0	1
64	12	2	0	1	0	1	0	0	0	0	4	4	0	0
De 65 y más	37	0	0	1	1	1	0	0	0	0	15	17	0	2

ESPOSAS QUE RESIDIAN ANTES DEL MATRIMONIO EN LA COMUNIDAD DE MADRID CLASIFICADAS POR PROFESION U OCUPACION PRINCIPAL SEGUN ESTADO CIVIL Y EDAD

	TOTAL	PROFESION U OCUPACION PRINCIPAL (*)												No consta	
		1	2	3	4	5	6	7	8	9	10	11	12		
ESTADO CIVIL Y EDAD															
A) TODOS LOS ESTADOS CIVILES															
TOTAL	6774	830	8	1211	578	736	16	484	22	445	1742	14	54	634	
Menos de 15	2	0	0	0	0	0	0	0	0	2	0	0	0	0	
De 15 a 19	679	11	0	40	62	73	4	37	4	83	275	0	4	86	
15	3	0	0	0	0	1	0	0	0	1	1	0	0	0	
16	25	0	0	0	1	1	0	3	0	8	11	0	0	1	
17	84	1	0	2	6	11	0	2	0	13	36	0	0	13	
18	204	1	0	14	13	20	1	10	0	21	97	0	3	24	
19	363	9	0	24	42	40	3	22	4	40	130	0	1	48	
De 20 a 24	3214	242	2	574	289	394	7	236	12	250	846	1	28	333	
20	404	14	0	49	30	54	0	30	4	32	136	0	1	54	
21	564	30	0	85	41	76	3	39	3	55	173	0	8	51	
22	661	37	1	104	76	84	1	50	1	46	185	1	7	68	
23	781	49	0	162	71	106	2	58	3	51	188	0	6	85	
24	804	112	1	174	71	74	1	59	1	66	164	0	6	75	
De 25 a 29	2127	413	2	481	182	211	5	158	3	105	386	0	13	168	
25	706	107	0	169	74	76	1	48	0	50	124	0	8	49	
26	567	115	2	143	39	56	1	40	0	23	99	0	1	48	
27	381	80	0	78	36	36	1	25	1	16	68	0	3	37	
28	264	63	0	53	18	24	2	31	1	7	47	0	0	18	
29	209	48	0	38	15	19	0	14	1	9	48	0	1	16	
De 30 a 34	405	106	1	76	31	25	0	32	3	5	96	0	6	24	
30	116	31	0	17	7	9	0	13	1	1	29	0	2	6	
31	109	30	0	25	7	2	0	10	0	2	22	0	2	9	
32	77	22	0	13	5	4	0	6	0	2	23	0	1	1	
33	53	13	1	13	3	4	0	2	1	0	9	0	1	6	
34	50	10	0	8	9	6	0	1	1	0	13	0	0	2	
De 35 a 39	157	38	2	21	6	18	0	14	0	0	50	0	1	7	
35	43	13	0	3	5	5	0	3	0	0	12	0	0	2	
36	42	10	0	8	0	5	0	2	0	0	14	0	0	3	
37	26	4	1	6	1	3	0	3	0	0	7	0	0	1	
38	21	6	1	0	0	3	0	3	0	0	7	0	0	1	
39	25	5	0	4	0	2	0	3	0	0	10	0	1	0	
De 40 a 44	79	10	0	14	3	7	0	5	0	0	32	0	0	8	
40	19	2	0	4	1	2	0	1	0	0	7	0	0	2	
41	22	5	0	6	2	3	0	1	0	0	3	0	0	2	
42	15	1	0	2	0	1	0	1	0	0	8	0	0	2	
43	11	2	0	1	0	1	0	1	0	0	5	0	0	1	
44	12	0	0	1	0	0	0	1	0	0	9	0	0	1	
De 45 a 49	41	6	1	1	3	5	0	0	0	0	19	0	1	5	
45	6	0	0	1	0	0	0	0	0	0	1	0	1	3	
46	10	4	0	0	1	1	0	0	0	0	3	0	0	1	
47	7	0	0	0	1	1	0	0	0	0	5	0	0	0	
48	7	0	0	0	1	1	0	0	0	0	5	0	0	0	
49	11	2	1	0	0	2	0	0	0	0	5	0	0	1	
De 50 a 54	22	3	0	3	2	2	0	1	0	0	9	0	0	2	
50	2	2	0	0	0	0	0	0	0	0	0	0	0	0	
51	6	0	0	2	0	0	0	0	0	0	2	0	0	2	
52	4	0	0	1	0	1	0	0	0	0	2	0	0	0	
53	4	1	0	0	1	1	0	0	0	0	1	0	0	0	
54	6	0	0	0	1	0	0	1	0	0	4	0	0	0	
De 55 a 59	22	1	0	1	0	1	0	1	0	0	15	1	1	1	
55	5	1	0	0	0	1	0	0	0	0	3	0	0	0	
56	3	0	0	1	0	0	0	0	0	0	2	0	0	0	
57	4	0	0	0	0	0	0	0	0	0	3	0	0	1	
58	4	0	0	0	0	0	0	0	0	0	4	0	0	0	
59	6	0	0	0	0	0	0	1	0	0	3	1	1	0	
De 60 a 64	9	0	0	0	0	0	0	0	0	0	7	2	0	0	
60	1	0	0	0	0	0	0	0	0	0	1	0	0	0	
61	3	0	0	0	0	0	0	0	0	0	1	2	0	0	
62	1	0	0	0	0	0	0	0	0	0	1	0	0	0	
63	3	0	0	0	0	0	0	0	0	0	3	0	0	0	
64	1	0	0	0	0	0	0	0	0	0	1	0	0	0	
De 65 y más	17	0	0	0	0	0	0	0	0	0	7	10	0	0	

ESPOSAS QUE RESIDIAN ANTES DEL MATRIMONIO EN LA COMUNIDAD DE MADRID CLASIFICADAS POR PROFESION U OCUPACION PRINCIPAL SEGUN ESTADO CIVIL Y EDAD

	TOTAL	PROFESION U OCUPACION PRINCIPAL (*)												No consta		
		1	2	3	4	5	6	7	8	9	10	11	12			
ESTADO CIVIL Y EDAD																
B) SOLTERAS																
TOTAL	6530	787	6	1184	564	717	16	477	18	442	1636	8	54	621		
Menos de 15	2	0	0	0	0	0	0	0	0	2	0	0	0	0		
De 15 a 19	678	11	0	40	62	73	4	37	3	83	275	0	4	86		
15	3	0	0	0	0	1	0	0	0	1	1	0	0	0		
16	25	0	0	0	1	1	0	3	0	8	11	0	0	1		
17	84	1	0	2	6	11	0	2	0	13	36	0	0	13		
18	204	1	0	14	13	20	1	10	0	21	97	0	3	24		
19	362	9	0	24	42	40	3	22	3	40	130	0	1	48		
De 20 a 24	3211	242	2	574	289	394	7	235	11	250	845	1	28	333		
20	404	14	0	49	30	54	0	30	4	32	136	0	1	54		
21	564	30	0	85	41	76	3	39	3	55	173	0	8	51		
22	661	37	1	104	76	84	1	50	1	46	185	1	7	68		
23	779	49	0	162	71	106	2	57	2	51	188	0	6	85		
24	803	112	1	174	71	74	1	59	1	66	163	0	6	75		
De 25 a 29	2087	412	2	475	179	208	5	157	2	103	369	0	13	162		
25	699	107	0	168	74	75	1	48	0	49	121	0	8	48		
26	560	115	2	141	38	55	1	40	0	23	97	0	1	47		
27	377	80	0	78	35	36	1	25	1	16	67	0	3	35		
28	252	63	0	51	18	23	2	30	0	7	42	0	0	16		
29	199	47	0	37	14	19	0	14	1	8	42	0	1	16		
De 30 a 34	345	88	1	68	25	22	0	30	2	4	77	0	6	22		
30	103	27	0	16	6	8	0	12	1	1	24	0	2	6		
31	96	25	0	22	7	1	0	10	0	1	19	0	2	9		
32	65	20	0	12	4	4	0	5	0	2	16	0	1	1		
33	42	9	1	12	1	4	0	2	0	0	8	0	1	4		
34	39	7	0	6	7	5	0	1	1	0	10	0	0	2		
De 35 a 39	109	25	1	18	5	10	0	11	0	0	32	0	1	6		
35	33	9	0	3	5	3	0	3	0	0	8	0	0	2		
36	29	8	0	5	0	3	0	2	0	0	9	0	0	2		
37	17	0	1	6	0	2	0	2	0	0	5	0	0	1		
38	9	4	0	0	0	1	0	1	0	0	2	0	0	1		
39	21	4	0	4	0	1	0	3	0	0	8	0	1	0		
De 40 a 44	51	5	0	6	2	6	0	5	0	0	19	0	0	8		
40	13	0	0	2	1	2	0	1	0	0	5	0	0	2		
41	12	3	0	2	1	2	0	1	0	0	1	0	0	2		
42	13	1	0	2	0	1	0	1	0	0	6	0	0	2		
43	6	1	0	0	0	1	0	1	0	0	2	0	0	1		
44	7	0	0	0	0	0	0	1	0	0	5	0	0	1		
De 45 a 49	16	1	0	1	1	3	0	0	0	0	7	0	1	2		
45	3	0	0	1	0	0	0	0	0	0	0	0	1	1		
46	4	1	0	0	1	1	0	0	0	0	0	0	0	1		
47	2	0	0	0	0	0	0	0	0	0	2	0	0	0		
48	4	0	0	0	0	1	0	0	0	0	3	0	0	0		
49	3	0	0	0	0	1	0	0	0	0	2	0	0	0		
De 50 a 54	12	2	0	2	1	1	0	1	0	0	3	0	0	2		
50	2	2	0	0	0	0	0	0	0	0	0	0	0	0		
51	5	0	0	1	0	0	0	0	0	0	2	0	0	2		
52	1	0	0	1	0	0	0	0	0	0	0	0	0	0		
53	3	0	0	0	1	1	0	0	0	0	1	0	0	0		
54	1	0	0	0	0	0	0	1	0	0	0	0	0	0		
De 55 a 59	8	1	0	0	0	0	0	1	0	0	5	0	1	0		
55	1	1	0	0	0	0	0	0	0	0	0	0	0	0		
56	1	0	0	0	0	0	0	0	0	0	1	0	0	0		
57	1	0	0	0	0	0	0	0	0	0	1	0	0	0		
58	1	0	0	0	0	0	0	0	0	0	1	0	0	0		
59	4	0	0	0	0	0	0	1	0	0	2	0	1	0		
De 60 a 64	3	0	0	0	0	0	0	0	0	0	2	1	0	0		
60	1	0	0	0	0	0	0	0	0	0	1	0	0	0		
61	1	0	0	0	0	0	0	0	0	0	0	1	0	0		
63	1	0	0	0	0	0	0	0	0	0	1	0	0	0		
De 65 y más	8	0	0	0	0	0	0	0	0	0	2	6	0	0		

ESPOSAS QUE RESIDIAN ANTES DEL MATRIMONIO EN LA COMUNIDAD DE MADRID CLASIFICADAS POR PROFESION U OCUPACION PRINCIPAL SEGUN ESTADO CIVIL Y EDAD

TOTAL	PROFESION U OCUPACION PRINCIPAL (*)												No consta
	1	2	3	4	5	6	7	8	9	10	11	12	

ESTADO CIVIL Y EDAD

A) TODOS LOS ESTADOS CIVILES

TOTAL	1927	214	1	270	125	153	11	190	0	95	668	2	9	189
De 15 a 19	193	0	0	11	9	19	0	21	0	17	96	0	0	20
15	1	0	0	0	0	0	0	0	0	0	1	0	0	0
16	15	0	0	1	0	1	0	2	0	1	6	0	0	4
17	26	0	0	2	2	2	0	3	0	2	12	0	0	3
18	55	0	0	3	4	4	0	5	0	8	26	0	0	5
19	96	0	0	5	3	12	0	11	0	6	51	0	0	8
De 20 a 24	880	58	0	110	57	71	9	103	0	52	322	0	4	94
20	110	4	0	8	6	7	3	11	0	15	47	0	1	8
21	142	3	0	15	9	10	1	12	0	8	65	0	0	19
22	185	10	0	17	16	17	0	30	0	10	61	0	2	22
23	226	16	0	33	9	22	3	22	0	9	87	0	1	24
24	217	25	0	37	17	15	2	28	0	10	62	0	0	21
De 25 a 29	659	105	1	118	49	51	2	57	0	24	193	0	4	55
25	208	16	1	40	18	16	1	24	0	6	70	0	2	14
26	164	24	0	28	12	12	0	14	0	9	48	0	0	17
27	138	31	0	25	9	8	0	13	0	4	37	0	2	9
28	89	22	0	14	5	8	0	2	0	3	23	0	0	12
29	60	12	0	11	5	7	1	4	0	2	15	0	0	3
De 30 a 34	119	30	0	25	5	8	0	4	0	1	34	0	1	11
30	44	10	0	6	1	4	0	1	0	0	12	0	1	9
31	25	4	0	4	2	3	0	1	0	1	9	0	0	1
32	17	9	0	2	1	0	0	0	0	0	5	0	0	0
33	14	4	0	4	1	1	0	2	0	0	2	0	0	0
34	19	3	0	9	0	0	0	0	0	0	6	0	0	1
De 35 a 39	33	11	0	3	2	3	0	3	0	0	9	0	0	2
35	9	4	0	0	0	2	0	1	0	0	1	0	0	1
36	7	3	0	1	1	0	0	0	0	0	1	0	0	1
37	5	2	0	1	0	1	0	0	0	0	1	0	0	0
38	4	1	0	0	1	0	0	1	0	0	1	0	0	0
39	6	1	0	1	0	0	0	1	0	0	5	0	0	0
De 40 a 44	22	5	0	2	2	0	0	1	0	1	7	0	0	4
40	9	2	0	1	0	0	0	0	0	1	4	0	0	1
41	6	2	0	1	0	0	0	0	0	0	2	0	0	1
42	2	0	0	0	1	0	0	1	0	0	0	0	0	0
43	2	0	0	0	1	0	0	0	0	0	1	0	0	0
44	3	1	0	0	0	0	0	0	0	0	0	0	0	2
De 45 a 49	8	3	0	0	1	1	0	0	0	0	1	1	0	1
45	2	0	0	0	1	0	0	0	0	0	0	0	0	1
46	2	1	0	0	0	0	0	0	0	0	1	0	0	0
48	1	1	0	0	0	0	0	0	0	0	0	0	0	0
49	3	1	0	0	0	1	0	0	0	0	0	1	0	0
De 50 a 54	7	1	0	1	0	0	0	1	0	0	3	0	0	1
50	1	0	0	0	0	0	0	1	0	0	0	0	0	0
51	2	0	0	1	0	0	0	0	0	0	1	0	0	0
52	2	1	0	0	0	0	0	0	0	0	1	0	0	0
54	2	0	0	0	0	0	0	0	0	0	1	0	0	1
De 55 a 59	2	0	0	0	0	0	0	0	0	0	2	0	0	0
56	1	0	0	0	0	0	0	0	0	0	1	0	0	0
59	1	0	0	0	0	0	0	0	0	0	1	0	0	0
De 60 a 64	1	1	0	0	0	0	0	0	0	0	0	0	0	0
62	1	1	0	0	0	0	0	0	0	0	0	0	0	0
De 65 y más	3	0	0	0	0	0	0	0	0	0	1	1	0	1

ESPOSAS QUE RESIDIAN ANTES DEL MATRIMONIO EN LA COMUNIDAD DE MADRID CLASIFICADAS POR PROFESION U OCUPACION PRINCIPAL SEGUN ESTADO CIVIL Y EDAD

	TOTAL	PROFESION U OCUPACION PRINCIPAL (*)												No consta	
		1	2	3	4	5	6	7	8	9	10	11	12		
ESTADO CIVIL Y EDAD															
B) SOLTERAS															
TOTAL	1881	203	1	259	120	150	11	189	0	94	659	2	9	184	
De 15 a 19	193	0	0	11	9	19	0	21	0	17	96	0	0	20	
15	1	0	0	0	0	0	0	0	0	0	1	0	0	0	
16	15	0	0	1	0	1	0	2	0	1	6	0	0	4	
17	26	0	0	2	2	2	0	3	0	2	12	0	0	3	
18	55	0	0	3	4	4	0	5	0	8	26	0	0	5	
19	96	0	0	5	3	12	0	11	0	6	51	0	0	8	
De 20 a 24	880	58	0	110	57	71	9	103	0	52	322	0	4	94	
20	110	4	0	8	6	7	3	11	0	15	47	0	1	8	
21	142	3	0	15	9	10	1	12	0	8	65	0	0	19	
22	185	10	0	17	16	17	0	30	0	10	61	0	2	22	
23	226	16	0	33	9	22	3	22	0	9	87	0	1	24	
24	217	25	0	37	17	15	2	28	0	10	62	0	0	21	
De 25 a 29	653	104	1	114	49	51	2	57	0	24	192	0	4	55	
25	207	16	1	39	18	16	1	24	0	6	70	0	2	14	
26	163	24	0	28	12	12	0	14	0	9	47	0	0	17	
27	136	31	0	23	9	8	0	13	0	4	37	0	2	9	
28	88	21	0	14	5	8	0	2	0	3	23	0	0	12	
29	59	12	0	10	5	7	1	4	0	2	15	0	0	3	
De 30 a 34	108	28	0	20	4	6	0	4	0	1	33	0	1	11	
30	44	10	0	6	1	4	0	1	0	0	12	0	1	9	
31	21	4	0	3	2	1	0	1	0	1	8	0	0	1	
32	14	8	0	1	0	0	0	0	0	0	5	0	0	0	
33	13	3	0	4	1	1	0	2	0	0	2	0	0	0	
34	16	3	0	6	0	0	0	0	0	0	6	0	0	1	
De 35 a 39	23	9	0	3	0	3	0	2	0	0	5	0	0	1	
35	9	4	0	0	0	2	0	1	0	0	1	0	0	1	
36	5	3	0	1	0	0	0	0	0	0	1	0	0	0	
37	4	1	0	1	0	1	0	0	0	0	1	0	0	0	
38	3	1	0	0	0	0	0	1	0	0	1	0	0	0	
39	2	0	0	1	0	0	0	0	0	0	1	0	0	0	
De 40 a 44	11	1	0	1	0	0	0	1	0	0	6	0	0	2	
40	5	1	0	0	0	0	0	0	0	0	4	0	0	0	
41	4	0	0	1	0	0	0	0	0	0	2	0	0	1	
42	1	0	0	0	0	0	0	1	0	0	0	0	0	0	
44	1	0	0	0	0	0	0	0	0	0	0	0	0	1	
De 45 a 49	6	2	0	0	1	0	0	0	0	0	1	1	0	1	
45	2	0	0	0	1	0	0	0	0	0	0	0	0	1	
46	1	0	0	0	0	0	0	0	0	0	1	0	0	0	
48	1	1	0	0	0	0	0	0	0	0	0	0	0	0	
49	2	1	0	0	0	0	0	0	0	0	0	1	0	0	
De 50 a 54	5	1	0	0	0	0	0	1	0	0	3	0	0	0	
50	1	0	0	0	0	0	0	1	0	0	0	0	0	0	
51	1	0	0	0	0	0	0	0	0	0	1	0	0	0	
52	2	1	0	0	0	0	0	0	0	0	1	0	0	0	
54	1	0	0	0	0	0	0	0	0	0	1	0	0	0	
De 65 y más	2	0	0	0	0	0	0	0	0	0	1	1	0	0	

(*) Ver relación de profesiones en página 35.

ESPOSAS QUE RESIDIAN ANTES DEL MATRIMONIO EN LA COMUNIDAD DE MADRID CLASIFICADAS POR PROFESION U OCUPACION PRINCIPAL DEL ESPOSO SEGUN EDAD DE LOS CONTRAYENTES Y PROFESION U OCUPACION PRINCIPAL DE LA ESPOSA

	TOTAL	PROFESION U OCUPACION PRINCIPAL DEL ESPOSO (*)												No consta
		1	2	3	4	5	6	7	8	9	10	11	12	

EDAD Y PROFESION U OCUPACION PRINCIPAL DE LA ESPOSA
A) TODAS LAS EDADES

	TOTAL	1	2	3	4	5	6	7	8	9	10	11	12	13
TOTAL	27334	6123	236	3955	3260	2600	215	7777	513	485	11	190	171	1798
1. Profesionales, técnicos/similares	5684	3203	56	687	414	261	25	781	122	79	1	7	14	34
2. Directivos y gerentes	40	13	8	5	3	5	0	5	1	0	0	0	0	0
3. Personal administrativo	6346	1410	61	1667	806	529	29	1573	116	85	0	11	15	44
4. Comerciantes y vendedores	2011	225	14	292	538	262	9	602	31	17	0	3	5	13
5. Personal de los servicios	2328	190	19	275	299	515	24	910	31	29	2	11	7	16
6. Agricultores, ganaderos	37	3	0	1	3	5	8	15	1	1	0	0	0	0
7. Trabajadores de producción	1377	132	10	172	172	136	11	709	9	9	3	7	2	5
8. Profesionales Fuerzas Armadas	24	1	0	0	1	0	0	0	20	2	0	0	0	0
9. Estudiantes	1936	505	21	270	233	139	14	431	77	212	1	1	8	24
10. Labores de su hogar	5295	352	44	508	698	699	90	2551	80	42	4	101	48	78
11. Jubilados, rentistas, pensionistas	57	3	0	2	0	0	2	2	1	0	0	47	0	0
12. Personas no clasific. actividad.	189	19	1	19	19	8	1	44	4	2	0	1	71	0
13. No consta	2010	67	2	57	74	41	2	154	20	7	0	1	1	1584

B) MATRIMONIOS EN QUE LA ESPOSA TIENE MENOS DE 25 AÑOS DE EDAD

	TOTAL	1	2	3	4	5	6	7	8	9	10	11	12	13
TOTAL	11734	1262	74	1440	1578	1369	105	4349	274	292	6	5	74	906
1. Profesionales, técnicos/similares	1112	412	6	149	108	88	9	278	37	19	0	0	1	5
2. Directivos y gerentes	7	1	2	0	0	1	0	3	0	0	0	0	0	0
3. Personal administrativo	2257	298	19	514	318	227	11	751	57	40	0	1	6	15
4. Comerciantes y vendedores	974	63	7	119	269	141	3	331	18	12	0	0	2	9
5. Personal de los servicios	1259	60	6	145	176	266	14	543	21	15	1	1	3	8
6. Agricultores, ganaderos	25	1	0	0	2	3	4	13	1	1	0	0	0	0
7. Trabajadores de producción	673	40	2	69	84	68	6	391	3	4	2	0	2	2
8. Profesionales Fuerzas Armadas	17	0	0	0	1	0	0	0	15	1	0	0	0	0
9. Estudiantes	1308	271	15	171	154	107	13	326	63	164	1	0	6	17
10. Labores de su hogar	2995	94	16	239	412	438	44	1592	45	31	2	3	25	54
11. Jubilados, rentistas, pensionistas	1	0	0	0	0	0	0	1	0	0	0	0	0	0
12. Personas no clasific. actividad.	80	5	0	9	9	2	1	23	3	0	0	0	28	0
13. No consta	1026	17	1	25	45	28	0	97	11	5	0	0	1	796

C) MATRIMONIOS EN QUE EL ESPOSO TIENE MENOS DE 25 AÑOS DE EDAD

	TOTAL	1	2	3	4	5	6	7	8	9	10	11	12	13
TOTAL	6540	412	28	692	907	841	61	2591	170	243	5	1	40	549
1. Profesionales, técnicos/similares	504	129	1	70	49	55	4	156	20	18	0	0	1	1
2. Directivos y gerentes	3	1	1	0	0	0	0	1	0	0	0	0	0	0
3. Personal administrativo	1156	93	4	239	157	140	5	441	27	33	0	1	2	14
4. Comerciantes y vendedores	546	24	3	59	155	73	1	209	10	8	0	0	1	3
5. Personal de los servicios	755	30	3	70	108	176	12	315	18	15	1	0	2	5
6. Agricultores, ganaderos	14	0	0	0	1	1	3	8	0	1	0	0	0	0
7. Trabajadores de producción	368	17	0	33	56	39	3	210	3	2	2	0	2	1
8. Profesionales Fuerzas Armadas	14	0	0	0	0	0	0	0	13	1	0	0	0	0
9. Estudiantes	657	63	4	74	73	69	5	187	33	135	1	0	2	11
10. Labores de su hogar	1862	48	12	136	270	268	27	989	36	26	1	0	15	34
11. Jubilados, rentistas, pensionistas	1	0	0	0	0	0	0	1	0	0	0	0	0	0
12. Personas no clasific. actividad.	41	1	0	1	5	1	1	14	3	1	0	0	14	0
13. No consta	619	6	0	10	33	19	0	60	7	3	0	0	1	480

D) MATRIMONIOS QUE AMBOS CONTRAYENTES TIENEN MENOS DE 25 AÑOS DE EDAD

	TOTAL	1	2	3	4	5	6	7	8	9	10	11	12	13
TOTAL	5478	287	26	546	778	696	52	2238	142	211	4	1	35	462
1. Profesionales, técnicos/similares	331	62	1	47	36	38	4	117	14	11	0	0	1	0
2. Directivos y gerentes	2	0	1	0	0	0	0	1	0	0	0	0	0	0
3. Personal administrativo	881	64	3	179	122	107	3	345	22	26	0	1	1	8
4. Comerciantes y vendedores	446	19	3	42	126	62	0	176	8	7	0	0	0	3
5. Personal de los servicios	641	22	3	61	95	136	10	281	15	12	0	0	2	4
6. Agricultores, ganaderos	13	0	0	0	1	1	2	8	0	1	0	0	0	0
7. Trabajadores de producción	314	15	0	28	51	32	2	179	1	1	2	0	2	1
8. Profesionales Fuerzas Armadas	13	0	0	0	0	0	0	0	12	1	0	0	0	0
9. Estudiantes	609	59	4	66	66	63	5	175	30	127	1	0	2	11
10. Labores de su hogar	1673	41	11	115	248	240	25	891	31	23	1	0	14	33
11. Jubilados, rentistas, pensionistas	1	0	0	0	0	0	0	1	0	0	0	0	0	0
12. Personas no clasific. actividad.	32	0	0	1	4	1	1	10	3	0	0	0	12	0
13. No consta	522	5	0	7	29	16	0	54	6	2	0	0	1	402

ESPOSAS QUE RESIDIAN ANTES DEL MATRIMONIO EN LA COMUNIDAD DE MADRID CLASIFICADAS POR PROFESION U OCUPACION PRINCIPAL DEL ESPOSO SEGUN EDAD DE LOS CONTRAYENTES Y PROFESION U OCUPACION PRINCIPAL DE LA ESPOSA

	TOTAL	PROFESION U OCUPACION PRINCIPAL DEL ESPOSO (*)												No consta
		1	2	3	4	5	6	7	8	9	10	11	12	
EDAD Y PROFESION U OCUPACION PRINCIPAL DE LA ESPOSA														
A) TODAS LAS EDADES														
TOTAL	18633	5082	166	2940	2215	1699	117	4418	329	369	7	135	125	1031
1. Profesionales, técnicos/similares	4640	2757	42	562	313	195	16	544	100	66	1	5	13	26
2. Directivos y gerentes	31	10	6	5	2	3	0	4	1	0	0	0	0	0
3. Personal administrativo	4865	1192	45	1308	625	392	17	1071	85	66	0	11	13	40
4. Comerciantes y vendedores	1308	170	9	216	351	170	5	341	22	13	0	3	3	5
5. Personal de los servicios	1439	144	12	193	183	338	13	495	19	22	1	7	6	6
6. Agricultores, ganaderos	10	2	0	1	1	1	3	2	0	0	0	0	0	0
7. Trabajadores de producción	703	101	5	107	90	69	3	302	8	9	3	5	1	0
8. Profesionales Fuerzas Armadas	2	1	0	0	1	0	0	0	0	0	0	0	0	0
9. Estudiantes	1396	396	17	216	162	98	9	270	50	160	0	1	5	12
10. Labores de su hogar	2885	236	26	278	427	402	47	1280	32	26	2	70	32	25
11. Jubilados, rentistas, pensionistas	41	3	0	2	0	0	2	1	1	0	0	32	0	0
12. Personas no clasific. actividad.	126	15	1	11	12	5	1	27	1	1	0	0	52	0
13. No consta	1187	55	1	41	48	26	1	81	10	6	0	1	0	917
B) MATRIMONIOS EN QUE LA ESPOSA TIENE MENOS DE 25 AÑOS DE EDAD														
TOTAL	6766	968	47	964	964	808	49	2140	156	212	3	3	45	407
1. Profesionales, técnicos/similares	801	335	5	115	70	64	3	166	26	15	0	0	0	2
2. Directivos y gerentes	5	0	2	0	0	1	0	2	0	0	0	0	0	0
3. Personal administrativo	1522	242	12	360	229	153	4	433	39	31	0	1	6	12
4. Comerciantes y vendedores	557	41	3	82	152	83	1	172	11	8	0	0	0	4
5. Personal de los servicios	702	36	2	97	104	156	5	270	14	11	0	1	3	3
6. Agricultores, ganaderos	5	1	0	0	0	0	2	2	0	0	0	0	0	0
7. Trabajadores de producción	276	28	1	39	40	25	1	133	2	4	2	0	1	0
8. Profesionales Fuerzas Armadas	1	0	0	0	1	0	0	0	0	0	0	0	0	0
9. Estudiantes	904	215	12	134	99	73	8	191	41	118	0	0	4	9
10. Labores de su hogar	1456	51	10	115	238	235	24	713	16	21	1	1	15	16
12. Personas no clasific. actividad.	44	4	0	4	4	1	1	13	1	0	0	0	16	0
13. No consta	493	15	0	18	27	17	0	45	6	4	0	0	0	361
C) MATRIMONIOS EN QUE EL ESPOSO TIENE MENOS DE 25 AÑOS DE EDAD														
TOTAL	3630	298	17	442	549	502	31	1263	83	177	4	1	26	237
1. Profesionales, técnicos/similares	352	111	1	51	29	37	2	97	10	13	0	0	0	1
2. Directivos y gerentes	3	1	1	0	0	0	0	1	0	0	0	0	0	0
3. Personal administrativo	770	66	3	173	119	95	2	252	18	27	0	1	2	12
4. Comerciantes y vendedores	292	16	2	38	78	44	1	101	5	5	0	0	1	1
5. Personal de los servicios	422	22	0	44	61	107	7	154	11	12	1	0	2	1
6. Agricultores, ganaderos	3	0	0	0	0	0	1	2	0	0	0	0	0	0
7. Trabajadores de producción	141	9	0	18	24	14	0	68	3	2	2	0	1	0
9. Estudiantes	417	41	3	52	48	43	2	103	19	98	0	0	2	6
10. Labores de su hogar	925	26	7	62	165	149	15	454	12	16	1	0	10	8
12. Personas no clasific. actividad.	22	1	0	0	3	1	1	6	1	1	0	0	8	0
13. No consta	283	5	0	4	22	12	0	25	4	3	0	0	0	208
D) MATRIMONIOS QUE AMBOS CONTRAYENTES TIENEN MENOS DE 25 AÑOS DE EDAD														
TOTAL	2907	193	16	334	460	398	26	1058	68	151	3	1	21	178
1. Profesionales, técnicos/similares	212	51	1	30	19	25	2	70	7	7	0	0	0	0
2. Directivos y gerentes	2	0	1	0	0	0	0	1	0	0	0	0	0	0
3. Personal administrativo	556	44	2	124	90	67	1	186	13	21	0	1	1	6
4. Comerciantes y vendedores	230	13	2	26	60	36	0	85	3	4	0	0	0	1
5. Personal de los servicios	349	14	0	39	55	77	5	136	10	10	0	0	2	1
6. Agricultores, ganaderos	3	0	0	0	0	0	1	2	0	0	0	0	0	0
7. Trabajadores de producción	115	8	0	14	22	10	0	56	1	1	2	0	1	0
9. Estudiantes	380	38	3	46	43	38	2	93	18	91	0	0	2	6
10. Labores de su hogar	823	21	7	52	150	134	14	402	11	15	1	0	9	7
12. Personas no clasific. actividad.	15	0	0	0	2	1	1	4	1	0	0	0	6	0
13. No consta	222	4	0	3	19	10	0	23	4	2	0	0	0	157

ESPOSAS QUE RESIDIAN ANTES DEL MATRIMONIO EN LA COMUNIDAD DE MADRID CLASIFICADAS POR PROFESION U OCUPACION PRINCIPAL DEL ESPOSO SEGUN EDAD DE LOS CONTRAYENTES Y PROFESION U OCUPACION PRINCIPAL DE LA ESPOSA

	TOTAL	PROFESION U OCUPACION PRINCIPAL DEL ESPOSO (*)												No consta
		1	2	3	4	5	6	7	8	9	10	11	12	

EDAD Y PROFESION U OCUPACION PRINCIPAL DE LA ESPOSA

A) TODAS LAS EDADES

	TOTAL	1	2	3	4	5	6	7	8	9	10	11	12	No consta
TOTAL	6774	820	46	793	844	740	49	2575	149	98	4	49	38	569
1. Profesionales, técnicos/similares	830	347	10	101	80	55	3	195	18	12	0	1	0	8
2. Directivos y gerentes	8	3	2	0	1	1	0	1	0	0	0	0	0	0
3. Personal administrativo	1211	178	11	291	150	115	9	414	24	17	0	0	1	1
4. Comerciantes y vendedores	578	43	3	62	165	78	4	205	6	4	0	0	2	6
5. Personal de los servicios	736	39	5	61	97	151	5	347	11	7	1	4	1	7
6. Agricultores, ganaderos	16	1	0	0	2	4	1	6	1	1	0	0	0	0
7. Trabajadores de producción	484	25	2	52	62	52	4	279	1	0	0	2	1	4
8. Profesionales Fuerzas Armadas	22	0	0	0	0	0	0	0	20	2	0	0	0	0
9. Estudiantes	445	88	3	41	62	35	4	135	24	40	1	0	3	9
10. Labores de su hogar	1742	84	9	162	195	233	19	918	34	13	2	28	13	32
11. Jubilados, rentistas, pensionistas	14	0	0	0	0	0	0	1	0	0	0	13	0	0
12. Personas no clasific. actividad.	54	4	0	8	7	3	0	12	2	1	0	1	16	0
13. No consta	634	8	1	15	23	13	0	62	8	1	0	0	1	502

B) MATRIMONIOS EN QUE LA ESPOSA TIENE MENOS DE 25 AÑOS DE EDAD

	TOTAL	1	2	3	4	5	6	7	8	9	10	11	12	No consta
TOTAL	3895	243	19	369	497	466	27	1712	92	65	3	2	23	377
1. Profesionales, técnicos/similares	253	62	1	29	32	20	1	94	8	3	0	0	0	3
2. Directivos y gerentes	2	1	0	0	0	0	0	1	0	0	0	0	0	0
3. Personal administrativo	614	52	6	125	72	63	5	268	14	8	0	0	0	1
4. Comerciantes y vendedores	351	18	3	35	99	51	2	129	4	4	0	0	2	4
5. Personal de los servicios	467	21	3	35	63	95	5	230	6	4	1	0	0	4
6. Agricultores, ganaderos	11	0	0	0	2	3	0	4	1	1	0	0	0	0
7. Trabajadores de producción	273	8	0	22	30	32	2	175	1	0	0	0	1	2
8. Profesionales Fuerzas Armadas	16	0	0	0	0	0	0	0	15	1	0	0	0	0
9. Estudiantes	335	45	2	29	50	28	4	114	19	35	1	0	2	6
10. Labores de su hogar	1121	33	3	83	128	164	8	642	20	8	1	2	7	22
11. Jubilados, rentistas, pensionistas	1	0	0	0	0	0	0	1	0	0	0	0	0	0
12. Personas no clasific. actividad.	32	1	0	5	5	1	0	9	1	0	0	0	10	0
13. No consta	419	2	1	6	16	9	0	45	3	1	0	0	1	335

C) MATRIMONIOS EN QUE EL ESPOSO TIENE MENOS DE 25 AÑOS DE EDAD

	TOTAL	1	2	3	4	5	6	7	8	9	10	11	12	No consta
TOTAL	2301	90	7	188	288	276	17	1060	70	52	1	0	9	243
1. Profesionales, técnicos/similares	127	15	0	17	18	14	1	50	8	4	0	0	0	0
3. Personal administrativo	324	25	1	53	31	40	3	159	7	5	0	0	0	0
4. Comerciantes y vendedores	207	4	1	17	65	26	0	87	2	3	0	0	0	2
5. Personal de los servicios	283	6	2	18	42	59	2	141	7	3	0	0	0	3
6. Agricultores, ganaderos	7	0	0	0	1	1	1	3	0	1	0	0	0	0
7. Trabajadores de producción	164	5	0	12	23	18	1	103	0	0	0	0	1	1
8. Profesionales Fuerzas Armadas	14	0	0	0	0	0	0	0	13	1	0	0	0	0
9. Estudiantes	193	18	0	15	22	22	2	73	11	26	1	0	0	3
10. Labores de su hogar	693	16	3	50	73	90	7	406	19	9	0	0	2	18
11. Jubilados, rentistas, pensionistas	1	0	0	0	0	0	0	1	0	0	0	0	0	0
12. Personas no clasific. actividad.	16	0	0	1	2	0	0	7	1	0	0	0	5	0
13. No consta	272	1	0	5	11	6	0	30	2	0	0	0	1	216

D) MATRIMONIOS QUE AMBOS CONTRAYENTES TIENEN MENOS DE 25 AÑOS DE EDAD

	TOTAL	1	2	3	4	5	6	7	8	9	10	11	12	No consta
TOTAL	2029	76	7	156	252	246	13	942	58	47	1	0	9	222
1. Profesionales, técnicos/similares	98	10	0	15	15	11	1	38	5	3	0	0	0	0
3. Personal administrativo	272	19	1	43	25	35	2	135	7	5	0	0	0	0
4. Comerciantes y vendedores	178	3	1	14	55	24	0	74	2	3	0	0	0	2
5. Personal de los servicios	247	6	2	14	36	50	2	127	5	2	0	0	0	3
6. Agricultores, ganaderos	6	0	0	0	1	1	0	3	0	1	0	0	0	0
7. Trabajadores de producción	144	4	0	11	20	16	0	91	0	0	0	0	1	1
8. Profesionales Fuerzas Armadas	13	0	0	0	0	0	0	0	12	1	0	0	0	0
9. Estudiantes	183	17	0	14	20	21	2	71	9	25	1	0	0	3
10. Labores de su hogar	629	16	3	41	68	83	6	389	16	7	0	0	2	18
11. Jubilados, rentistas, pensionistas	1	0	0	0	0	0	0	1	0	0	0	0	0	0
12. Personas no clasific. actividad.	15	0	0	1	2	0	0	6	1	0	0	0	5	0
13. No consta	243	1	0	3	10	5	0	27	1	0	0	0	1	195

ESPOSAS QUE RESIDIAN ANTES DEL MATRIMONIO EN LA COMUNIDAD DE MADRID CLASIFICADAS POR PROFESION U OCUPACION PRINCIPAL DEL ESPOSO SEGUN EDAD DE LOS CONTRAYENTES Y PROFESION U OCUPACION PRINCIPAL DE LA ESPOSA

	TOTAL	PROFESION U OCUPACION PRINCIPAL DEL ESPOSO (*)												No consta
		1	2	3	4	5	6	7	8	9	10	11	12	
EDAD Y PROFESION U OCUPACION PRINCIPAL DE LA ESPOSA														
A) TODAS LAS EDADES														
TOTAL	1927	221	24	222	201	161	49	784	35	18	0	6	8	198
1. Profesionales, técnicos/similares	214	99	4	24	21	11	6	42	4	1	0	1	1	0
2. Directivos y gerentes	1	0	0	0	0	1	0	0	0	0	0	0	0	0
3. Personal administrativo	270	40	5	68	31	22	3	88	7	2	0	0	1	3
4. Comerciantes y vendedores	125	12	2	14	22	14	0	56	3	0	0	0	0	2
5. Personal de los servicios	153	7	2	21	19	26	6	68	1	0	0	0	0	3
6. Agricultores, ganaderos	11	0	0	0	0	0	4	7	0	0	0	0	0	0
7. Trabajadores de producción	190	6	3	13	20	15	4	128	0	0	0	0	0	1
9. Estudiantes	95	21	1	13	9	6	1	26	3	12	0	0	0	3
10. Labores de su hogar	668	32	7	68	76	64	24	353	14	3	0	3	3	21
11. Jubilados, rentistas, pensionistas	2	0	0	0	0	0	0	0	0	0	0	2	0	0
12. Personas no clasific. actividad.	9	0	0	0	0	0	0	5	1	0	0	0	3	0
13. No consta	189	4	0	1	3	2	1	11	2	0	0	0	0	165
B) MATRIMONIOS EN QUE LA ESPOSA TIENE MENOS DE 25 AÑOS DE EDAD														
TOTAL	1073	51	8	107	117	95	29	497	28	15	0	0	6	122
1. Profesionales, técnicos/similares	58	15	0	5	6	4	5	18	3	1	0	0	1	0
3. Personal administrativo	121	4	1	29	17	11	2	50	4	1	0	0	0	2
4. Comerciantes y vendedores	66	4	1	2	18	7	0	30	3	0	0	0	0	1
5. Personal de los servicios	90	3	1	13	9	15	4	43	1	0	0	0	0	1
6. Agricultores, ganaderos	9	0	0	0	0	0	2	7	0	0	0	0	0	0
7. Trabajadores de producción	124	4	1	8	14	11	3	83	0	0	0	0	0	0
9. Estudiantes	69	11	1	8	5	6	1	21	3	11	0	0	0	2
10. Labores de su hogar	418	10	3	41	46	39	12	237	9	2	0	0	3	16
12. Personas no clasific. actividad.	4	0	0	0	0	0	0	1	1	0	0	0	2	0
13. No consta	114	0	0	1	2	2	0	7	2	0	0	0	0	100
C) MATRIMONIOS EN QUE EL ESPOSO TIENE MENOS DE 25 AÑOS DE EDAD														
TOTAL	609	24	4	62	70	63	13	268	17	14	0	0	5	69
1. Profesionales, técnicos/similares	25	3	0	2	2	4	1	9	2	1	0	0	1	0
3. Personal administrativo	62	2	0	13	7	5	0	30	2	1	0	0	0	2
4. Comerciantes y vendedores	47	4	0	4	12	3	0	21	3	0	0	0	0	0
5. Personal de los servicios	50	2	1	8	5	10	3	20	0	0	0	0	0	1
6. Agricultores, ganaderos	4	0	0	0	0	0	1	3	0	0	0	0	0	0
7. Trabajadores de producción	63	3	0	3	9	7	2	39	0	0	0	0	0	0
9. Estudiantes	47	4	1	7	3	4	1	11	3	11	0	0	0	2
10. Labores de su hogar	244	6	2	24	32	29	5	129	5	1	0	0	3	8
12. Personas no clasific. actividad.	3	0	0	0	0	0	0	1	1	0	0	0	1	0
13. No consta	64	0	0	1	0	1	0	5	1	0	0	0	0	56
D) MATRIMONIOS QUE AMBOS CONTRAYENTES TIENEN MENOS DE 25 AÑOS DE EDAD														
TOTAL	542	18	3	56	66	52	13	238	16	13	0	0	5	62
1. Profesionales, técnicos/similares	21	1	0	2	2	2	1	9	2	1	0	0	1	0
3. Personal administrativo	53	1	0	12	7	5	0	24	2	0	0	0	0	2
4. Comerciantes y vendedores	38	3	0	2	11	2	0	17	3	0	0	0	0	0
5. Personal de los servicios	45	2	1	8	4	9	3	18	0	0	0	0	0	0
6. Agricultores, ganaderos	4	0	0	0	0	0	1	3	0	0	0	0	0	0
7. Trabajadores de producción	55	3	0	3	9	6	2	32	0	0	0	0	0	0
9. Estudiantes	46	4	1	6	3	4	1	11	3	11	0	0	0	2
10. Labores de su hogar	221	4	1	22	30	23	5	120	4	1	0	0	3	8
12. Personas no clasific. actividad.	2	0	0	0	0	0	0	0	1	0	0	0	1	0
13. No consta	57	0	0	1	0	1	0	4	1	0	0	0	0	50

(*) Ver relación de profesiones en página 35.

ESPOSAS QUE RESIDIAN ANTES DEL MATRIMONIO EN LA COMUNIDAD DE MADRID CLASIFICADAS POR ESTADO CIVIL Y RELACION ENTRE LUGAR DE RESIDENCIA ANTERIOR Y DEL MATRIMONIO SEGUN EDAD

	TODOS LOS ESTADOS CIVILES				SOLTERAS			
	TOTAL	COMUNIDAD DE MADRID		Cambia de Comunidad Autónoma	TOTAL	COMUNIDAD DE MADRID		Cambia de Comunidad Autónoma
		No cambia de municipio	Cambia de municipio			No cambia de municipio	Cambia de municipio	
EDAD								
TOTAL	27334	20648	5120	1566	26383	19798	5045	1540
Menos de 15	3	1	2	0	3	1	2	0
De 15 a 19	1595	1218	276	101	1594	1217	276	101
15	10	10	0	0	10	10	0	0
16	78	60	15	3	78	60	15	3
17	193	152	29	12	193	152	29	12
18	471	377	70	24	471	377	70	24
19	843	619	162	62	842	618	162	62
De 20 a 24	10136	7259	2239	638	10120	7246	2237	637
20	1080	784	214	82	1080	784	214	82
21	1526	1093	333	100	1525	1092	333	100
22	1978	1424	444	110	1978	1424	444	110
23	2586	1850	573	163	2581	1845	573	163
24	2966	2108	675	183	2956	2101	673	182
De 25 a 29	11075	8363	2100	612	10950	8255	2086	609
25	3131	2298	656	177	3115	2285	653	177
26	2869	2181	546	142	2847	2163	543	141
27	2239	1709	405	125	2220	1692	403	125
28	1624	1210	313	101	1598	1188	310	100
29	1212	965	180	67	1170	927	177	66
De 30 a 34	2685	2186	349	150	2448	1975	329	144
30	823	653	125	45	781	614	122	45
31	684	548	88	48	626	498	82	46
32	489	418	52	19	439	374	47	18
33	375	307	45	23	336	270	43	23
34	314	260	39	15	266	219	35	12
De 35 a 39	848	719	95	34	657	550	78	29
35	252	206	36	10	204	165	29	10
36	186	162	20	4	153	132	19	2
37	154	125	22	7	122	96	21	5
38	146	131	8	7	98	89	3	6
39	110	95	9	6	80	68	6	6
De 40 a 44	395	354	26	15	278	247	18	13
40	104	92	7	5	76	68	4	4
41	96	85	8	3	65	56	7	2
42	77	71	4	2	58	54	2	2
43	60	56	3	1	42	39	2	1
44	58	50	4	4	37	30	3	4
De 45 a 49	205	184	12	9	121	107	8	6
45	51	45	2	4	32	26	2	4
46	47	44	2	1	26	23	2	1
47	28	24	2	2	19	17	1	1
48	32	27	4	1	21	19	2	0
49	47	44	2	1	23	22	1	0
De 50 a 54	132	126	5	1	79	76	3	0
50	19	19	0	0	13	13	0	0
51	34	32	2	0	25	23	2	0
52	25	23	2	0	11	11	0	0
53	29	28	1	0	17	16	1	0
54	25	24	0	1	13	13	0	0
De 55 a 59	107	98	6	3	52	51	0	1
55	22	21	1	0	11	11	0	0
56	20	19	1	0	8	8	0	0
57	24	21	1	2	11	10	0	1
58	18	17	1	0	9	9	0	0
59	23	20	2	1	13	13	0	0
De 60 a 64	66	61	3	2	34	32	2	0
60	11	10	0	1	6	6	0	0
61	15	12	2	1	6	5	1	0
62	12	11	1	0	6	5	1	0
63	9	9	0	0	4	4	0	0
64	19	19	0	0	12	12	0	0
De 65 y más	87	79	7	1	47	41	6	0

ESPOSAS QUE RESIDIAN ANTES DEL MATRIMONIO EN LA COMUNIDAD DE MADRID CLASIFICADAS POR ESTADO CIVIL Y RELACION ENTRE LUGAR DE RESIDENCIA ANTERIOR Y DEL MATRIMONIO SEGUN EDAD

	TODOS LOS ESTADOS CIVILES				SOLTERAS			
	TOTAL	COMUNIDAD DE MADRID		Cambia de Comunidad Autónoma	TOTAL	COMUNIDAD DE MADRID		Cambia de Comunidad Autónoma
		No cambia de municipio	Cambia de municipio			No cambia de municipio	Cambia de municipio	
EDAD								
TOTAL	18633	14396	3026	1211	17972	13801	2983	1188
Menos de 15	1	1	0	0	1	1	0	0
De 15 a 19	723	558	102	63	723	558	102	63
15	6	6	0	0	6	6	0	0
16	38	34	2	2	38	34	2	2
17	83	60	15	8	83	60	15	8
18	212	168	26	18	212	168	26	18
19	384	290	59	35	384	290	59	35
De 20 a 24	6042	4376	1202	464	6029	4366	1200	463
20	566	428	89	49	566	428	89	49
21	820	589	160	71	819	588	160	71
22	1132	813	236	83	1132	813	236	83
23	1579	1143	317	119	1576	1140	317	119
24	1945	1403	400	142	1936	1397	398	141
De 25 a 29	8289	6411	1375	503	8210	6342	1368	500
25	2217	1657	421	139	2209	1651	419	139
26	2138	1667	357	114	2124	1655	356	113
27	1720	1347	266	107	1707	1335	265	107
28	1271	971	213	87	1258	960	212	86
29	943	769	118	56	912	741	116	55
De 30 a 34	2161	1786	249	126	1995	1639	235	121
30	663	534	90	39	634	507	88	39
31	550	449	62	39	509	413	58	38
32	395	347	34	14	360	317	30	13
33	308	258	31	19	281	232	30	19
34	245	198	32	15	211	170	29	12
De 35 a 39	658	565	63	30	525	446	54	25
35	200	166	25	9	162	133	20	9
36	137	122	12	3	119	106	12	1
37	123	101	15	7	101	82	14	5
38	121	109	5	7	86	78	2	6
39	77	67	6	4	57	47	6	4
De 40 a 44	294	266	17	11	216	194	12	10
40	76	69	4	3	58	54	2	2
41	68	63	4	1	49	44	4	1
42	60	54	4	2	44	40	2	2
43	47	44	2	1	36	34	1	1
44	43	36	3	4	29	22	3	4
De 45 a 49	156	139	9	8	99	87	7	5
45	43	37	2	4	27	21	2	4
46	35	33	2	0	21	19	2	0
47	21	18	1	2	17	15	1	1
48	24	21	2	1	16	15	1	0
49	33	30	2	1	18	17	1	0
De 50 a 54	103	100	2	1	62	60	2	0
50	16	16	0	0	10	10	0	0
51	26	24	2	0	19	17	2	0
52	19	19	0	0	8	8	0	0
53	25	25	0	0	14	14	0	0
54	17	16	0	1	11	11	0	0
De 55 a 59	83	78	2	3	44	43	0	1
55	17	17	0	0	10	10	0	0
56	16	16	0	0	7	7	0	0
57	20	17	1	2	10	9	0	1
58	14	14	0	0	8	8	0	0
59	16	14	1	1	9	9	0	0
De 60 a 64	56	52	2	2	31	30	1	0
60	10	9	0	1	5	5	0	0
61	12	10	1	1	5	5	0	0
62	10	9	1	0	6	5	1	0
63	6	6	0	0	3	3	0	0
64	18	18	0	0	12	12	0	0
De 65 y más	67	64	3	0	37	35	2	0

ESPOSAS QUE RESIDIAN ANTES DEL MATRIMONIO EN LA COMUNIDAD DE MADRID CLASIFICADAS POR ESTADO CIVIL Y RELACION ENTRE LUGAR DE RESIDENCIA ANTERIOR Y DEL MATRIMONIO SEGUN EDAD

	TODOS LOS ESTADOS CIVILES				SOLTERAS			
	TOTAL	COMUNIDAD DE MADRID		Cambia de Comunidad Autónoma	TOTAL	COMUNIDAD DE MADRID		Cambia de Comunidad Autónoma
		No cambia de municipio	Cambia de municipio			No cambia de municipio	Cambia de municipio	
EDAD								
TOTAL	6774	4929	1572	273	6530	4713	1547	270
Menos de 15	2	0	2	0	2	0	2	0
De 15 a 19	679	525	123	31	678	524	123	31
15	3	3	0	0	3	3	0	0
16	25	19	6	0	25	19	6	0
17	84	73	7	4	84	73	7	4
18	204	168	32	4	204	168	32	4
19	363	262	78	23	362	261	78	23
De 20 a 24	3214	2296	790	128	3211	2293	790	128
20	404	282	97	25	404	282	97	25
21	564	411	132	21	564	411	132	21
22	661	481	154	26	661	481	154	26
23	781	551	200	30	779	549	200	30
24	804	571	207	26	803	570	207	26
De 25 a 29	2127	1510	531	86	2087	1476	525	86
25	706	497	177	32	699	491	176	32
26	567	410	136	21	560	405	134	21
27	381	268	100	13	377	265	99	13
28	264	179	74	11	252	168	73	11
29	209	156	44	9	199	147	43	9
De 30 a 34	405	306	80	19	345	252	75	18
30	116	82	28	6	103	70	27	6
31	109	81	21	7	96	70	20	6
32	77	59	15	3	65	48	14	3
33	53	38	12	3	42	28	11	3
34	50	46	4	0	39	36	3	0
De 35 a 39	157	128	25	4	109	85	20	4
35	43	34	8	1	33	26	6	1
36	42	35	6	1	29	22	6	1
37	26	19	7	0	17	10	7	0
38	21	18	3	0	9	8	1	0
39	25	22	1	2	21	19	0	2
De 40 a 44	79	69	7	3	51	44	5	2
40	19	16	2	1	13	11	1	1
41	22	17	3	2	12	8	3	1
42	15	15	0	0	13	13	0	0
43	11	10	1	0	6	5	1	0
44	12	11	1	0	7	7	0	0
De 45 a 49	41	37	3	1	16	14	1	1
45	6	6	0	0	3	3	0	0
46	10	9	0	1	4	3	0	1
47	7	6	1	0	2	2	0	0
48	7	5	2	0	4	3	1	0
49	11	11	0	0	3	3	0	0
De 50 a 54	22	19	3	0	12	11	1	0
50	2	2	0	0	2	2	0	0
51	6	6	0	0	5	5	0	0
52	4	2	2	0	1	1	0	0
53	4	3	1	0	3	2	1	0
54	6	6	0	0	1	1	0	0
De 55 a 59	22	19	3	0	8	8	0	0
55	5	4	1	0	1	1	0	0
56	3	2	1	0	1	1	0	0
57	4	4	0	0	1	1	0	0
58	4	3	1	0	1	1	0	0
59	6	6	0	0	4	4	0	0
De 60 a 64	9	8	1	0	3	2	1	0
60	1	1	0	0	1	1	0	0
61	3	2	1	0	1	0	1	0
62	1	1	0	0	0	0	0	0
63	3	3	0	0	1	1	0	0
64	1	1	0	0	0	0	0	0
De 65 y más	17	12	4	1	8	4	4	0

ESPOSAS QUE RESIDIAN ANTES DEL MATRIMONIO EN LA COMUNIDAD DE MADRID CLASIFICADAS POR ESTADO CIVIL Y RELACION ENTRE LUGAR DE RESIDENCIA ANTERIOR Y DEL MATRIMONIO SEGUN EDAD

	TODOS LOS ESTADOS CIVILES				SOLTERAS			
	TOTAL	COMUNIDAD DE MADRID		Cambia de Comunidad Autónoma	TOTAL	COMUNIDAD DE MADRID		Cambia de Comunidad Autónoma
		No cambia de municipio	Cambia de municipio			No cambia de municipio	Cambia de municipio	
EDAD								
TOTAL	1927	1323	522	82	1881	1284	515	82
De 15 a 19	193	135	51	7	193	135	51	7
15	1	1	0	0	1	1	0	0
16	15	7	7	1	15	7	7	1
17	26	19	7	0	26	19	7	0
18	55	41	12	2	55	41	12	2
19	96	67	25	4	96	67	25	4
De 20 a 24	880	587	247	46	880	587	247	46
20	110	74	28	8	110	74	28	8
21	142	93	41	8	142	93	41	8
22	185	130	54	1	185	130	54	1
23	226	156	56	14	226	156	56	14
24	217	134	68	15	217	134	68	15
De 25 a 29	659	442	194	23	653	437	193	23
25	208	144	58	6	207	143	58	6
26	164	104	53	7	163	103	53	7
27	138	94	39	5	136	92	39	5
28	89	60	26	3	88	60	25	3
29	60	40	18	2	59	39	18	2
De 30 a 34	119	94	20	5	108	84	19	5
30	44	37	7	0	44	37	7	0
31	25	18	5	2	21	15	4	2
32	17	12	3	2	14	9	3	2
33	14	11	2	1	13	10	2	1
34	19	16	3	0	16	13	3	0
De 35 a 39	33	26	7	0	23	19	4	0
35	9	6	3	0	9	6	3	0
36	7	5	2	0	5	4	1	0
37	5	5	0	0	4	4	0	0
38	4	4	0	0	3	3	0	0
39	8	6	2	0	2	2	0	0
De 40 a 44	22	19	2	1	11	9	1	1
40	9	7	1	1	5	3	1	1
41	6	5	1	0	4	4	0	0
42	2	2	0	0	1	1	0	0
43	2	2	0	0	0	0	0	0
44	3	3	0	0	1	1	0	0
De 45 a 49	8	8	0	0	6	6	0	0
45	2	2	0	0	2	2	0	0
46	2	2	0	0	1	1	0	0
48	1	1	0	0	1	1	0	0
49	3	3	0	0	2	2	0	0
De 50 a 54	7	7	0	0	5	5	0	0
50	1	1	0	0	1	1	0	0
51	2	2	0	0	1	1	0	0
52	2	2	0	0	2	2	0	0
54	2	2	0	0	1	1	0	0
De 55 a 59	2	1	1	0	0	0	0	0
56	1	1	0	0	0	0	0	0
59	1	0	1	0	0	0	0	0
De 60 a 64	1	1	0	0	0	0	0	0
62	1	1	0	0	0	0	0	0
De 65 y más	3	3	0	0	2	2	0	0

ESPOSAS QUE RESIDIAN ANTES DEL MATRIMONIO EN LA COMUNIDAD DE MADRID CLASIFICADAS POR ESTADO CIVIL Y RELACION ENTRE LUGAR DE RESIDENCIA ANTERIOR Y DEL MATRIMONIO SEGUN EDAD Y PROFESION U OCUPACION PRINCIPAL

	TODOS LOS ESTADOS CIVILES				SOLTERAS			
	TOTAL	COMUNIDAD DE MADRID		Cambia de Comunidad Autónoma	TOTAL	COMUNIDAD DE MADRID		Cambia de Comunidad Autónoma
		No cambia de municipio	Cambia de municipio			No cambia de municipio	Cambia de municipio	

EDAD Y PROFESION U OCUPACION PRINCIPAL

	TOTAL	27334	20648	5120	1566	26383	19798	5045	1540
1. Profesionales, técnicos/similares	5684	4355	869	460	5476	4174	854	448	
2. Directivos y gerentes	40	33	3	4	35	28	3	4	
3. Personal administrativo	6346	4895	1212	239	6153	4716	1201	236	
4. Comerciantes y vendedores	2011	1516	437	58	1956	1466	432	58	
5. Personal de los servicios	2328	1735	515	78	2261	1678	506	77	
6. Agricultores, ganaderos	37	27	9	1	34	26	7	1	
7. Trabajadores de producción	1377	1030	314	33	1344	999	312	33	
8. Profesionales Fuerzas Armadas	24	22	1	1	20	18	1	1	
9. Estudiantes	1936	1364	371	201	1924	1354	371	199	
10. Labores de su hogar	5295	3975	973	347	4971	3687	944	340	
11. Jubilados, rentistas, pensionistas	57	46	8	3	38	29	7	2	
12. Personas no clasific. actividad.	189	121	33	35	188	120	33	35	
13. No consta	2010	1529	375	106	1983	1503	374	106	

MENOR DE 25 AÑOS DE EDAD

	TOTAL	11734	8478	2517	739	11717	8464	2515	738
1. Profesionales, técnicos/similares	1112	809	210	93	1109	807	209	93	
2. Directivos y gerentes	7	4	0	3	7	4	0	3	
3. Personal administrativo	2257	1645	513	99	2252	1640	513	99	
4. Comerciantes y vendedores	974	715	225	34	974	715	225	34	
5. Personal de los servicios	1259	900	314	45	1257	898	314	45	
6. Agricultores, ganaderos	25	19	6	0	25	19	6	0	
7. Trabajadores de producción	673	484	173	16	672	483	173	16	
8. Profesionales Fuerzas Armadas	17	15	1	1	15	13	1	1	
9. Estudiantes	1308	905	258	145	1307	905	258	144	
10. Labores de su hogar	2995	2181	585	229	2992	2179	584	229	
11. Jubilados, rentistas, pensionistas	1	0	1	0	1	0	1	0	
12. Personas no clasific. actividad.	80	41	21	18	80	41	21	18	
13. No consta	1026	760	210	56	1026	760	210	56	

ESPOSAS QUE RESIDIAN ANTES DEL MATRIMONIO EN LA COMUNIDAD DE MADRID CLASIFICADAS POR ESTADO CIVIL Y RELACION ENTRE LUGAR DE RESIDENCIA ANTERIOR Y DEL MATRIMONIO SEGUN EDAD Y PROFESION U OCUPACION PRINCIPAL

	TODOS LOS ESTADOS CIVILES				SOLTERAS			
	TOTAL	COMUNIDAD DE MADRID		Cambia de Comunidad Autónoma	TOTAL	COMUNIDAD DE MADRID		Cambia de Comunidad Autónoma
		No cambia de municipio	Cambia de municipio			No cambia de municipio	Cambia de municipio	

EDAD Y PROFESION U OCUPACION PRINCIPAL

TOTAL	18633	14396	3026	1211	17972	13801	2983	1188
1. Profesionales, técnicos/similares	4640	3647	609	384	4486	3511	602	373
2. Directivos y gerentes	31	25	2	4	28	22	2	4
3. Personal administrativo	4865	3845	823	197	4710	3699	816	195
4. Comerciantes y vendedores	1308	999	266	43	1272	966	263	43
5. Personal de los servicios	1439	1103	297	39	1394	1062	294	38
6. Agricultores, ganaderos	10	7	2	1	7	6	0	1
7. Trabajadores de producción	703	533	146	24	678	510	144	24
8. Profesionales Fuerzas Armadas	2	2	0	0	2	2	0	0
9. Estudiantes	1396	1040	189	167	1388	1034	189	165
10. Labores de su hogar	2885	2189	457	239	2676	2005	439	232
11. Jubilados, rentistas, pensionistas	41	36	3	2	28	24	2	2
12. Personas no clasific. actividad.	126	78	19	29	125	77	19	29
13. No consta	1187	892	213	82	1178	883	213	82

MENOR DE 25 AÑOS DE EDAD

TOTAL	6766	4935	1304	527	6753	4925	1302	526
1. Profesionales, técnicos/similares	801	590	137	74	798	588	136	74
2. Directivos y gerentes	5	2	0	3	5	2	0	3
3. Personal administrativo	1522	1135	316	71	1517	1130	316	71
4. Comerciantes y vendedores	557	404	127	26	557	404	127	26
5. Personal de los servicios	702	505	177	20	700	503	177	20
6. Agricultores, ganaderos	5	5	0	0	5	5	0	0
7. Trabajadores de producción	276	199	67	10	276	199	67	10
8. Profesionales Fuerzas Armadas	1	1	0	0	1	1	0	0
9. Estudiantes	904	663	121	120	903	663	121	119
10. Labores de su hogar	1456	1059	249	148	1454	1058	248	148
12. Personas no clasific. actividad.	44	19	10	15	44	19	10	15
13. No consta	493	353	100	40	493	353	100	40

ESPOSAS QUE RESIDIAN ANTES DEL MATRIMONIO EN LA COMUNIDAD DE MADRID CLASIFICADAS POR ESTADO CIVIL Y RELACION ENTRE LUGAR DE RESIDENCIA ANTERIOR Y DEL MATRIMONIO SEGUN EDAD Y PROFESION U OCUPACION PRINCIPAL

	TODOS LOS ESTADOS CIVILES				SOLTERAS			
	TOTAL	COMUNIDAD DE MADRID		Cambia de Comunidad Autónoma	TOTAL	COMUNIDAD DE MADRID		Cambia de Comunidad Autónoma
		No cambia de municipio	Cambia de municipio			No cambia de municipio	Cambia de municipio	

EDAD Y PROFESION U OCUPACION PRINCIPAL

TOTAL	6774	4929	1572	273	6530	4713	1547	270
1. Profesionales, técnicos/similares	830	565	204	61	787	529	198	60
2. Directivos y gerentes	8	7	1	0	6	5	1	0
3. Personal administrativo	1211	863	317	31	1184	841	313	30
4. Comerciantes y vendedores	578	426	138	14	564	413	137	14
5. Personal de los servicios	736	531	174	31	717	517	169	31
6. Agricultores, ganaderos	16	12	4	0	16	12	4	0
7. Trabajadores de producción	484	367	109	8	477	360	109	8
8. Profesionales Fuerzas Armadas	22	20	1	1	18	16	1	1
9. Estudiantes	445	274	144	27	442	271	144	27
10. Labores de su hogar	1742	1318	350	74	1636	1220	342	74
11. Jubilados, rentistas, pensionistas	14	8	5	1	8	3	5	0
12. Personas no clasific. actividad.	54	38	11	5	54	38	11	5
13. No consta	634	500	114	20	621	488	113	20

MENOR DE 25 AÑOS DE EDAD

TOTAL	3895	2821	915	159	3891	2817	915	159
1. Profesionales, técnicos/similares	253	183	59	11	253	183	59	11
2. Directivos y gerentes	2	2	0	0	2	2	0	0
3. Personal administrativo	614	436	155	23	614	436	155	23
4. Comerciantes y vendedores	351	262	81	8	351	262	81	8
5. Personal de los servicios	467	336	112	19	467	336	112	19
6. Agricultores, ganaderos	11	8	3	0	11	8	3	0
7. Trabajadores de producción	273	203	65	5	272	202	65	5
8. Profesionales Fuerzas Armadas	16	14	1	1	14	12	1	1
9. Estudiantes	335	206	110	19	335	206	110	19
10. Labores de su hogar	1121	824	239	58	1120	823	239	58
11. Jubilados, rentistas, pensionistas	1	0	1	0	1	0	1	0
12. Personas no clasific. actividad.	32	21	9	2	32	21	9	2
13. No consta	419	326	80	13	419	326	80	13

ESPOSAS QUE RESIDIAN ANTES DEL MATRIMONIO EN LA COMUNIDAD DE MADRID CLASIFICADAS POR ESTADO CIVIL Y RELACION ENTRE LUGAR DE RESIDENCIA ANTERIOR Y DEL MATRIMONIO SEGUN EDAD Y PROFESION U OCUPACION PRINCIPAL

	TODOS LOS ESTADOS CIVILES				SOLTERAS			
	TOTAL	COMUNIDAD DE MADRID		Cambia de Comunidad Autónoma	TOTAL	COMUNIDAD DE MADRID		Cambia de Comunidad Autónoma
		No cambia de municipio	Cambia de municipio			No cambia de municipio	Cambia de municipio	

EDAD Y PROFESION U OCUPACION PRINCIPAL

TOTAL	1927	1323	522	82	1881	1284	515	82
1. Profesionales, técnicos/similares	214	143	56	15	203	134	54	15
2. Directivos y gerentes	1	1	0	0	1	1	0	0
3. Personal administrativo	270	187	72	11	259	176	72	11
4. Comerciantes y vendedores	125	91	33	1	120	87	32	1
5. Personal de los servicios	153	101	44	8	150	99	43	8
6. Agricultores, ganaderos	11	8	3	0	11	8	3	0
7. Trabajadores de producción	190	130	59	1	189	129	59	1
9. Estudiantes	95	50	38	7	94	49	38	7
10. Labores de su hogar	668	468	166	34	659	462	163	34
11. Jubilados, rentistas, pensionistas	2	2	0	0	2	2	0	0
12. Personas no clasific. actividad.	9	5	3	1	9	5	3	1
13. No consta	189	137	48	4	184	132	48	4

MENOR DE 25 AÑOS DE EDAD

TOTAL	1073	722	298	53	1073	722	298	53
1. Profesionales, técnicos/similares	58	36	14	8	58	36	14	8
3. Personal administrativo	121	74	42	5	121	74	42	5
4. Comerciantes y vendedores	66	49	17	0	66	49	17	0
5. Personal de los servicios	90	59	25	6	90	59	25	6
6. Agricultores, ganaderos	9	6	3	0	9	6	3	0
7. Trabajadores de producción	124	82	41	1	124	82	41	1
9. Estudiantes	69	36	27	6	69	36	27	6
10. Labores de su hogar	418	298	97	23	418	298	97	23
12. Personas no clasific. actividad.	4	1	2	1	4	1	2	1
13. No consta	114	81	30	3	114	81	30	3

MATRIMONIOS CLASIFICADOS POR ESTADO CIVIL ANTERIOR DE LOS CONTRAYENTES SEGUN LA RELACION ENTRE LOS LUGARES DE RESIDENCIA ANTERIOR DEL ESPOSO, DE LA ESPOSA Y DEL MATRIMONIO

	TOTAL	ESPOSO			ESPOSA		
		Soltero	Viudo	Divorciado	Soltera	Viuda	Divorciada
RESIDENCIA							
DEL ESPOSO/DE LA ESPOSA/DEL MATRIMONIO							
TOTAL	30768	28914	425	1429	29746	198	824
Comadrid/Comadrid/Comadrid	25078	23458	356	1264	24187	162	729
Mumadrid/Mumadrid/Mumadrid	13380	12373	225	782	12837	99	444
Mumadrid/Cormeton/Mumadrid	165	153	2	10	156	1	8
Mumadrid/Cormetes/Mumadrid	304	283	9	12	296	4	4
Mumadrid/Munometr/Mumadrid	102	94	1	7	100	0	2
Cormeton/Mumadrid/Mumadrid	154	141	2	11	146	1	7
Cormeton/Cormeton/Mumadrid	20	20	0	0	20	0	0
Cormeton/Cormetes/Mumadrid	1	1	0	0	1	0	0
Cormeton/Munometr/Mumadrid	1	1	0	0	1	0	0
Cormetes/Mumadrid/Mumadrid	281	260	6	15	271	4	6
Cormetes/Cormeton/Mumadrid	2	2	0	0	2	0	0
Cormetes/Cormetes/Mumadrid	59	54	1	4	58	0	1
Munometr/Mumadrid/Mumadrid	99	95	3	1	94	1	4
Munometr/Cormeton/Mumadrid	1	1	0	0	1	0	0
Munometr/Cormetes/Mumadrid	6	6	0	0	6	0	0
Munometr/Munometr/Mumadrid	41	39	0	2	39	1	1
Mumadrid/Mumadrid/Cormeton	458	444	3	11	450	2	6
Mumadrid/Cormeton/Cormeton	160	154	1	5	157	0	3
Mumadrid/Cormetes/Cormeton	6	5	0	1	6	0	0
Mumadrid/Munometr/Cormeton	6	6	0	0	6	0	0
Cormeton/Mumadrid/Cormeton	181	161	3	17	174	1	6
Cormeton/Cormeton/Cormeton	849	742	16	91	784	12	53
Cormeton/Cormetes/Cormeton	13	12	0	1	13	0	0
Cormeton/Munometr/Cormeton	17	16	1	0	16	1	0
Cormetes/Mumadrid/Cormeton	12	12	0	0	12	0	0
Cormetes/Cormeton/Cormeton	9	8	0	1	9	0	0
Cormetes/Cormetes/Cormeton	3	3	0	0	3	0	0
Munometr/Mumadrid/Cormeton	6	5	0	1	6	0	0
Munometr/Cormeton/Cormeton	12	12	0	0	12	0	0
Munometr/Cormetes/Cormeton	1	1	0	0	1	0	0
Munometr/Munometr/Cormeton	5	5	0	0	5	0	0
Mumadrid/Mumadrid/Cormetes	1327	1297	6	24	1316	1	10
Mumadrid/Cormeton/Cormetes	20	19	0	1	20	0	0
Mumadrid/Cormetes/Cormetes	516	503	7	6	507	2	7
Mumadrid/Munometr/Cormetes	19	19	0	0	19	0	0
Cormeton/Mumadrid/Cormetes	14	14	0	0	14	0	0
Cormeton/Cormeton/Cormetes	10	8	0	2	9	0	1
Cormeton/Cormetes/Cormetes	8	8	0	0	8	0	0
Cormetes/Mumadrid/Cormetes	487	485	3	19	479	1	7
Cormetes/Cormeton/Cormetes	17	15	1	1	16	0	1
Cormetes/Cormetes/Cormetes	3982	3769	50	163	3844	25	113
Cormetes/Munometr/Cormetes	63	61	0	2	63	0	0
Munometr/Mumadrid/Cormetes	11	11	0	0	11	0	0
Munometr/Cormeton/Cormetes	2	2	0	0	2	0	0
Munometr/Cormetes/Cormetes	61	60	1	0	59	1	1
Munometr/Munometr/Cormetes	28	28	0	0	28	0	0
Mumadrid/Mumadrid/Munometr	292	286	2	4	287	1	4
Mumadrid/Cormeton/Munometr	14	13	0	1	14	0	0
Mumadrid/Cormetes/Munometr	14	14	0	0	14	0	0
Mumadrid/Munometr/Munometr	106	103	0	3	106	0	0
Cormeton/Mumadrid/Munometr	8	8	0	0	8	0	0
Cormeton/Cormeton/Munometr	21	21	0	0	21	0	0
Cormeton/Cormetes/Munometr	1	1	0	0	1	0	0
Cormeton/Munometr/Munometr	16	16	0	0	16	0	0
Cormetes/Mumadrid/Munometr	16	16	0	0	16	0	0
Cormetes/Cormetes/Munometr	42	41	0	1	42	0	0

MATRIMONIOS CLASIFICADOS POR ESTADO CIVIL ANTERIOR DE LOS CONTRAYENTES SEGUN LA RELACION ENTRE LOS LUGARES DE RESIDENCIA ANTERIOR DEL ESPOSO, DE LA ESPOSA Y DEL MATRIMONIO

	TOTAL	ESPOSO			ESPOSA		
		Soltero	Viudo	Divorciado	Soltera	Viuda	Divorciada
RESIDENCIA							
DEL ESPOSO/DE LA ESPOSA/DEL MATRIMONIO							
TOTAL	30768	28914	425	1429	29746	198	824
Cormetes/Munometr/Munometr	41	41	0	0	41	0	0
Munometr/Mumadrid/Munometr	153	140	4	9	151	0	2
Munometr/Cormeton/Munometr	10	10	0	0	10	0	0
Munometr/Cormetes/Munometr	61	58	0	3	60	0	1
Munometr/Munometr/Munometr	1364	1302	9	53	1323	4	37
Comadrid/Otraccaa/Comadrid	1454	1382	21	51	1422	9	23
Mumadrid/Otraccaa/Mumadrid	934	886	14	34	912	6	16
Cormeton/Otraccaa/Mumadrid	12	11	0	1	12	0	0
Cormetes/Otraccaa/Mumadrid	20	20	0	0	20	0	0
Munometr/Otraccaa/Mumadrid	4	3	0	1	4	0	0
Mumadrid/Otraccaa/Cormeton	36	35	0	1	36	0	0
Cormeton/Otraccaa/Cormeton	39	31	3	5	37	0	2
Cormetes/Otraccaa/Cormeton	1	1	0	0	1	0	0
Mumadrid/Otraccaa/Cormetes	97	96	0	1	96	0	1
Cormetes/Otraccaa/Cormetes	195	186	4	5	191	3	1
Munometr/Otraccaa/Cormetes	8	8	0	0	8	0	0
Mumadrid/Otraccaa/Munometr	25	23	0	2	22	0	3
Cormeton/Otraccaa/Munometr	1	1	0	0	1	0	0
Cormetes/Otraccaa/Munometr	7	7	0	0	7	0	0
Munometr/Otraccaa/Munometr	75	74	0	1	75	0	0
Otraccaa/Comadrid/Comadrid	690	640	9	41	656	5	29
Otraccaa/Mumadrid/Mumadrid	482	440	8	34	453	4	25
Otraccaa/Cormeton/Mumadrid	2	2	0	0	2	0	0
Otraccaa/Cormetes/Mumadrid	6	6	0	0	6	0	0
Otraccaa/Munometr/Mumadrid	3	3	0	0	3	0	0
Otraccaa/Mumadrid/Cormeton	10	10	0	0	10	0	0
Otraccaa/Cormeton/Cormeton	15	15	0	0	14	0	1
Otraccaa/Mumadrid/Cormetes	44	44	0	0	42	0	2
Otraccaa/Cormeton/Cormetes	1	1	0	0	1	0	0
Otraccaa/Cormetes/Cormetes	82	78	0	4	80	1	1
Otraccaa/Munometr/Cormetes	2	2	0	0	2	0	0
Otraccaa/Mumadrid/Munometr	7	6	0	1	7	0	0
Otraccaa/Cormeton/Munometr	1	1	0	0	1	0	0
Otraccaa/Cormetes/Munometr	4	4	0	0	4	0	0
Otraccaa/Munometr/Munometr	31	28	1	2	31	0	0
Otraccaa/Otraccaa/Comadrid	1276	1264	2	10	1270	3	3
Otraccaa/Otraccaa/Mumadrid	802	791	2	9	797	3	2
Otraccaa/Otraccaa/Cormeton	44	44	0	0	44	0	0
Otraccaa/Otraccaa/Cormetes	337	336	0	1	336	0	1
Otraccaa/Otraccaa/Munometr	93	93	0	0	93	0	0
Comadrid/Comadrid/Otraccaa	518	511	4	3	511	1	6
Mumadrid/Mumadrid/Otraccaa	378	372	3	3	372	1	5
Mumadrid/Cormeton/Otraccaa	12	12	0	0	12	0	0
Mumadrid/Cormetes/Otraccaa	13	13	0	0	13	0	0
Mumadrid/Munometr/Otraccaa	6	6	0	0	6	0	0
Cormeton/Mumadrid/Otraccaa	13	13	0	0	13	0	0
Cormeton/Cormeton/Otraccaa	7	7	0	0	7	0	0
Cormeton/Cormetes/Otraccaa	1	1	0	0	1	0	0
Cormetes/Mumadrid/Otraccaa	9	8	1	0	8	0	1

MATRIMONIOS CLASIFICADOS POR ESTADO CIVIL ANTERIOR DE LOS CONTRAYENTES SEGUN LA RELACION ENTRE LOS LUGARES DE RESIDENCIA ANTERIOR DEL ESPOSO, DE LA ESPOSA Y DEL MATRIMONIO

	TOTAL	ESPOSO			ESPOSA		
		Soltero	Viudo	Divorciado	Soltera	Viuda	Divorciada
RESIDENCIA DEL ESPOSO/DE LA ESPOSA/DEL MATRIMONIO							
TOTAL	30768	28914	425	1429	29746	198	824
Cormetes/Cormetes/Otraccaa	52	52	0	0	52	0	0
Cormetes/Munometr/Otraccaa	1	1	0	0	1	0	0
Munometr/Mumadrid/Otraccaa	2	2	0	0	2	0	0
Munometr/Cormetes/Otraccaa	1	1	0	0	1	0	0
Munometr/Munometr/Otraccaa	23	23	0	0	23	0	0
Comadrid/Otraccaa/Otraccaa	466	438	10	18	448	5	13
Mumadrid/Otraccaa/Otraccaa	354	328	9	17	339	4	11
Cormeton/Otraccaa/Otraccaa	12	12	0	0	11	0	1
Cormetes/Otraccaa/Otraccaa	52	51	1	0	51	1	0
Munometr/Otraccaa/Otraccaa	48	47	0	1	47	0	1
Otraccaa/Comadrid/Otraccaa	1048	1010	11	27	1029	8	11
Otraccaa/Mumadrid/Otraccaa	809	777	8	24	793	6	10
Otraccaa/Cormeton/Otraccaa	51	47	2	2	48	2	1
Otraccaa/Cormetes/Otraccaa	136	134	1	1	136	0	0
Otraccaa/Munometr/Otraccaa	52	52	0	0	52	0	0
Otraccaa/Otraccaa/Otraccaa	238	211	12	15	223	5	10

MATRIMONIOS CLASIFICADOS POR GRUPOS DE EDAD DE LOS CONTRAYENTES Y EDADES MEDIAS SEGUN LA RELACION ENTRE LOS LUGARES DE RESIDENCIA ANTERIOR DEL ESPOSO, DE LA ESPOSA Y DEL MATRIMONIO

	TOTAL		MENOS DE 20 AÑOS		20 A 24 AÑOS		25 A 29 AÑOS		30 Y MAS AÑOS	
	Matrimonios	Edad media	Matrimonios	Edad media	Matrimonios	Edad media	Matrimonios	Edad media	Matrimonios	Edad media
A) ESPOSOS										
TOTAL	30768	28.5	366	18.5	6943	22.7	15058	26.8	8401	36.6
R. ESPOSO/R. ESPOSA/R. MATRIMONIO										
Comadrid/Comadrid/Comadrid	25078	28.5	325	18.4	5686	22.7	12291	26.8	6776	36.9
Mumadrid/Mumadrid/Mumadrid	13380	29.4	141	18.4	2401	22.8	6453	26.9	4385	37.1
Mumadrid/Cormeton/Mumadrid	165	29.0	1	19.0	26	23.0	91	26.8	47	36.8
Mumadrid/Cormetes/Mumadrid	304	28.6	3	18.3	64	22.7	150	26.7	87	36.5
Mumadrid/Munometr/Mumadrid	102	27.6	5	18.8	18	22.8	56	26.6	23	36.0
Cormeton/Mumadrid/Mumadrid	154	29.9	1	19.0	26	23.1	75	27.1	52	37.5
Cormeton/Cormeton/Mumadrid	20	25.5	0	.0	8	22.8	11	26.9	1	31.0
Cormeton/Cormetes/Mumadrid	1	28.0	0	.0	0	.0	1	28.0	0	.0
Cormeton/Munometr/Mumadrid	1	25.0	0	.0	0	.0	1	25.0	0	.0
Cormetes/Mumadrid/Mumadrid	281	28.4	4	18.3	63	22.6	135	26.9	79	36.2
Cormetes/Cormeton/Mumadrid	2	26.5	0	.0	0	.0	2	26.5	0	.0
Cormetes/Cormetes/Mumadrid	59	29.2	0	.0	17	22.0	26	27.0	16	40.3
Munometr/Mumadrid/Mumadrid	99	29.7	1	17.0	15	23.3	50	26.9	33	37.2
Munometr/Cormeton/Mumadrid	1	25.0	0	.0	0	.0	1	25.0	0	.0
Munometr/Cormetes/Mumadrid	6	25.7	0	.0	2	20.5	3	25.7	1	36.0
Munometr/Munometr/Mumadrid	41	27.5	0	.0	12	22.3	21	26.9	8	37.1
Mumadrid/Mumadrid/Cormeton	458	28.6	1	19.0	39	23.4	290	27.1	128	33.6
Mumadrid/Cormeton/Cormeton	160	28.5	3	18.7	23	22.7	89	27.0	45	35.0
Mumadrid/Cormetes/Cormeton	6	30.0	0	.0	0	.0	4	27.8	2	34.5
Mumadrid/Munometr/Cormeton	6	28.8	0	.0	0	.0	4	27.5	2	31.5
Cormeton/Mumadrid/Cormeton	181	29.4	1	18.0	32	23.2	89	27.1	59	36.4
Cormeton/Cormeton/Cormeton	849	29.1	13	18.5	238	22.6	361	26.7	237	39.8
Cormeton/Cormetes/Cormeton	13	30.7	0	.0	1	23.0	6	26.8	4	40.5
Cormeton/Munometr/Cormeton	17	28.4	1	19.0	2	23.5	10	26.3	4	38.3
Cormetes/Mumadrid/Cormeton	12	26.6	0	.0	3	23.0	8	27.4	1	31.0
Cormetes/Cormeton/Cormeton	9	30.0	0	.0	3	22.0	3	26.0	3	42.0
Cormetes/Cormetes/Cormeton	3	32.0	0	.0	0	.0	2	27.5	1	41.0
Munometr/Mumadrid/Cormeton	6	27.8	0	.0	1	24.0	3	27.0	2	31.0
Munometr/Cormeton/Cormeton	12	25.8	0	.0	3	23.0	8	26.0	1	32.0
Munometr/Cormetes/Cormeton	1	25.0	0	.0	0	.0	1	25.0	0	.0
Munometr/Munometr/Cormeton	5	24.4	0	.0	3	22.0	2	28.0	0	.0
Mumadrid/Mumadrid/Cormetes	1327	27.0	7	18.7	323	23.1	787	26.8	210	34.0
Mumadrid/Cormeton/Cormetes	20	26.3	0	.0	8	23.0	9	26.7	3	33.7
Mumadrid/Cormetes/Cormetes	516	27.4	4	18.8	126	22.8	288	26.8	98	35.3
Mumadrid/Munometr/Cormetes	19	26.6	0	.0	2	24.0	15	26.4	2	30.5
Cormeton/Mumadrid/Cormetes	14	26.6	0	.0	4	22.5	8	26.1	2	36.5
Cormeton/Cormeton/Cormetes	10	27.2	0	.0	5	23.6	3	26.0	2	38.0
Cormeton/Cormetes/Cormetes	8	30.4	0	.0	2	22.5	3	26.7	3	39.3
Cormetes/Mumadrid/Cormetes	487	27.7	6	18.7	116	22.7	234	26.8	131	34.4
Cormetes/Cormeton/Cormetes	17	27.4	1	18.0	6	22.8	4	27.3	6	33.7
Cormetes/Cormetes/Cormetes	3982	26.6	90	18.4	1435	22.6	1837	26.5	620	37.4
Cormetes/Munometr/Cormetes	63	26.2	1	18.0	21	22.9	33	26.7	8	33.9
Munometr/Mumadrid/Cormetes	11	26.5	0	.0	4	23.5	5	26.8	2	32.0
Munometr/Cormeton/Cormetes	2	25.0	0	.0	1	24.0	1	26.0	0	.0
Munometr/Cormetes/Cormetes	61	26.8	0	.0	19	22.5	32	26.7	10	35.4
Munometr/Munometr/Cormetes	28	25.6	1	19.0	9	23.1	17	26.8	1	34.0
Mumadrid/Mumadrid/Munometr	292	28.2	0	.0	43	22.9	172	27.0	77	33.7
Mumadrid/Cormeton/Munometr	14	29.4	0	.0	1	24.0	7	26.6	6	33.5
Mumadrid/Cormetes/Munometr	14	25.9	0	.0	5	23.0	9	27.4	0	.0
Mumadrid/Munometr/Munometr	106	27.3	1	19.0	27	22.5	56	26.8	22	34.8
Cormeton/Mumadrid/Munometr	8	28.0	0	.0	2	23.5	4	28.0	2	32.5
Cormeton/Cormeton/Munometr	21	24.3	0	.0	11	22.8	9	25.3	1	31.0
Cormeton/Cormetes/Munometr	1	26.0	0	.0	0	.0	1	26.0	0	.0
Cormeton/Munometr/Munometr	16	26.1	0	.0	3	22.3	12	26.6	1	31.0
Cormetes/Mumadrid/Munometr	16	30.4	0	.0	4	23.0	4	26.0	8	36.4
Cormetes/Cormetes/Munometr	42	25.1	0	.0	20	22.1	17	26.4	5	33.2

MATRIMONIOS CLASIFICADOS POR GRUPOS DE EDAD DE LOS CONTRAYENTES Y EDADES MEDIAS SEGUN LA RELACION ENTRE LOS LUGARES DE RESIDENCIA ANTERIOR DEL ESPOSO, DE LA ESPOSA Y DEL MATRIMONIO

	TOTAL		MENOS DE 20 AÑOS		20 A 24 AÑOS		25 A 29 AÑOS		30 Y MAS AÑOS	
	Matrimonios	Edad media	Matrimonios	Edad media	Matrimonios	Edad media	Matrimonios	Edad media	Matrimonios	Edad media
A) ESPOSOS										
TOTAL	30768	28.5	366	18.5	6943	22.7	15058	26.8	8401	36.6
R. ESPOSO/R. ESPOSA/R. MATRIMONIO										
Cormetes/Munometr/Munometr	41	26.5	0	.0	17	22.6	19	26.3	5	40.2
Munometr/Mumadrid/Munometr	153	28.9	1	18.0	34	22.6	80	27.0	38	38.8
Munometr/Cormeton/Munometr	10	25.2	0	.0	4	23.3	6	26.5	0	.0
Munometr/Cormetes/Munometr	61	26.1	0	.0	25	22.8	27	26.6	9	34.1
Munometr/Munometr/Munometr	1364	27.2	38	18.5	409	22.7	634	26.7	283	36.2
Comadrid/Otraccaa/Comadrid	1454	28.8	7	18.6	293	22.7	692	26.9	462	35.6
Mumadrid/Otraccaa/Mumadrid	934	29.3	4	18.5	158	22.7	440	27.0	332	35.6
Cormeton/Otraccaa/Mumadrid	12	29.7	0	.0	2	21.5	5	27.2	5	35.4
Cormetes/Otraccaa/Mumadrid	20	27.3	1	19.0	6	22.2	7	26.9	6	34.2
Munometr/Otraccaa/Mumadrid	4	32.3	0	.0	0	.0	2	26.0	2	38.5
Mumadrid/Otraccaa/Cormeton	36	30.3	0	.0	1	24.0	20	26.8	15	35.3
Cormeton/Otraccaa/Cormeton	39	32.4	0	.0	4	24.0	11	27.5	24	36.1
Cormetes/Otraccaa/Cormeton	1	26.0	0	.0	0	.0	1	26.0	0	.0
Mumadrid/Otraccaa/Cormetes	97	26.8	0	.0	28	23.1	52	26.6	17	33.3
Cormetes/Otraccaa/Cormetes	195	27.2	2	18.5	65	22.6	93	26.5	35	38.0
Munometr/Otraccaa/Cormetes	8	26.1	0	.0	2	22.5	5	26.8	1	30.0
Mumadrid/Otraccaa/Munometr	25	28.4	0	.0	4	22.0	14	27.1	7	34.6
Cormeton/Otraccaa/Munometr	1	23.0	0	.0	1	23.0	0	.0	0	.0
Cormetes/Otraccaa/Munometr	7	25.0	0	.0	3	22.3	4	27.0	0	.0
Munometr/Otraccaa/Munometr	75	27.5	0	.0	19	22.8	38	26.8	18	33.9
Otraccaa/Comadrid/Comadrid	690	29.5	5	18.6	120	22.7	319	26.9	246	36.2
Otraccaa/Mumadrid/Mumadrid	482	30.3	3	18.3	60	22.7	222	27.1	197	36.5
Otraccaa/Cormeton/Mumadrid	2	24.5	0	.0	1	21.0	1	28.0	0	.0
Otraccaa/Cormetes/Mumadrid	6	25.0	0	.0	3	23.7	3	26.3	0	.0
Otraccaa/Munometr/Mumadrid	3	24.0	0	.0	2	23.0	1	26.0	0	.0
Otraccaa/Mumadrid/Cormeton	10	30.2	0	.0	0	.0	5	26.8	5	33.6
Otraccaa/Cormeton/Cormeton	15	31.5	0	.0	3	22.0	5	27.2	7	38.6
Otraccaa/Mumadrid/Cormetes	44	26.9	0	.0	16	22.6	20	26.6	8	36.1
Otraccaa/Cormeton/Cormetes	1	25.0	0	.0	0	.0	1	25.0	0	.0
Otraccaa/Cormetes/Cormetes	82	26.9	1	19.0	24	22.9	40	26.5	17	33.6
Otraccaa/Munometr/Cormetes	2	24.5	0	.0	1	22.0	1	27.0	0	.0
Otraccaa/Mumadrid/Munometr	7	27.9	0	.0	2	21.0	4	26.8	1	46.0
Otraccaa/Cormeton/Munometr	1	27.0	0	.0	0	.0	1	27.0	0	.0
Otraccaa/Cormetes/Munometr	4	27.5	0	.0	0	.0	3	26.7	1	30.0
Otraccaa/Munometr/Munometr	31	28.0	1	19.0	8	23.0	12	27.4	10	33.5
Otraccaa/Otraccaa/Comadrid	1276	27.0	4	18.8	310	23.0	726	26.8	236	33.3
Otraccaa/Otraccaa/Mumadrid	802	27.5	3	18.7	170	23.0	456	26.9	173	33.5
Otraccaa/Otraccaa/Cormeton	44	27.3	0	.0	11	23.4	24	27.0	9	32.7
Otraccaa/Otraccaa/Cormetes	337	26.2	1	19.0	97	22.9	197	26.5	42	32.6
Otraccaa/Otraccaa/Munometr	93	26.0	0	.0	32	22.7	49	26.7	12	32.4
Comadrid/Comadrid/Otraccaa	518	27.5	3	18.7	125	22.7	266	26.9	124	33.9
Mumadrid/Mumadrid/Otraccaa	378	27.9	0	.0	76	22.7	201	27.0	101	33.8
Mumadrid/Cormeton/Otraccaa	12	28.1	0	.0	1	24.0	9	27.6	2	32.5
Mumadrid/Cormetes/Otraccaa	13	26.5	0	.0	4	23.0	6	26.7	3	31.0
Mumadrid/Munometr/Otraccaa	6	26.5	0	.0	1	24.0	5	27.0	0	.0
Cormeton/Mumadrid/Otraccaa	13	28.5	0	.0	2	23.5	9	27.2	2	39.0
Cormeton/Cormeton/Otraccaa	7	25.1	0	.0	4	23.0	2	27.0	1	30.0
Cormeton/Cormetes/Otraccaa	1	26.0	0	.0	0	.0	1	26.0	0	.0
Cormetes/Mumadrid/Otraccaa	9	28.7	0	.0	4	22.0	2	28.0	3	38.0

MATRIMONIOS CLASIFICADOS POR GRUPOS DE EDAD DE LOS CONTRAYENTES Y EDADES MEDIAS SEGUN LA RELACION ENTRE LOS LUGARES DE RESIDENCIA ANTERIOR DEL ESPOSO, DE LA ESPOSA Y DEL MATRIMONIO

	TOTAL		MENOS DE 20 AÑOS		20 A 24 AÑOS		25 A 29 AÑOS		30 Y MAS AÑOS	
	Matrimonios	Edad media	Matrimonios	Edad media	Matrimonios	Edad media	Matrimonios	Edad media	Matrimonios	Edad media
A) ESPOSOS										
TOTAL	30768	28.5	366	18.5	6943	22.7	15058	26.8	8401	36.6
R. ESPOSO/R. ESPOSA/R. MATRIMONIO										
Cormetes/Cormetes/Otraccaa	52	25.1	1	19.0	25	22.8	20	26.0	6	32.8
Cormetes/Munometr/Otraccaa	1	27.0	0	.0	0	.0	1	27.0	0	.0
Munometr/Mumadrid/Otraccaa	2	26.5	0	.0	0	.0	2	26.5	0	.0
Munometr/Cormetes/Otraccaa	1	22.0	0	.0	1	22.0	0	.0	0	.0
Munometr/Munometr/Otraccaa	23	26.5	2	18.5	7	22.1	8	26.4	6	34.3
Comadrid/Otraccaa/Otraccaa	466	29.4	8	18.4	108	22.8	191	27.0	159	37.2
Mumadrid/Otraccaa/Otraccaa	354	29.9	4	18.8	74	23.0	144	27.0	132	37.3
Cormeton/Otraccaa/Otraccaa	12	26.4	0	.0	3	23.0	8	27.1	1	31.0
Cormetes/Otraccaa/Otraccaa	52	26.8	3	18.0	23	22.3	17	27.2	9	40.3
Munometr/Otraccaa/Otraccaa	48	28.6	1	18.0	8	22.3	22	26.7	17	34.6
Otraccaa/Comadrid/Otraccaa	1048	28.0	14	18.6	262	22.6	476	27.0	296	35.0
Otraccaa/Mumadrid/Otraccaa	809	28.3	11	18.6	183	22.7	379	27.0	236	35.0
Otraccaa/Cormeton/Otraccaa	51	29.7	0	.0	12	21.8	18	26.9	21	36.6
Otraccaa/Cormetes/Otraccaa	136	26.5	3	18.7	50	22.4	55	27.1	28	33.7
Otraccaa/Munometr/Otraccaa	52	27.0	0	.0	17	22.9	24	26.9	11	33.6
Otraccaa/Otraccaa/Otraccaa	238	31.6	0	.0	39	22.7	97	27.3	102	39.2

MATRIMONIOS CLASIFICADOS POR GRUPOS DE EDAD DE LOS CONTRAYENTES Y EDADES MEDIAS SEGUN LA RELACION ENTRE LOS LUGARES DE RESIDENCIA ANTERIOR DEL ESPOSO, DE LA ESPOSA Y DEL MATRIMONIO

	TOTAL		MENOS DE 20 AÑOS		20 A 24 AÑOS		25 A 29 AÑOS		30 Y MAS AÑOS	
	Matrimonios	Edad media	Matrimonios	Edad media	Matrimonios	Edad media	Matrimonios	Edad media	Matrimonios	Edad media
B) ESPOSAS										
TOTAL	30768	26.2	1762	18.3	11435	22.5	12524	26.6	5047	36.4
R. ESPOSO/R. ESPOSA/R. MATRIMONIO										
Comadrid/Comadrid/Comadrid	25078	26.2	1470	18.3	9303	22.5	10158	26.5	4147	36.6
Mumadrid/Mumadrid/Mumadrid	13380	27.2	530	18.3	4105	22.6	5946	26.6	2799	36.7
Mumadrid/Cormeton/Mumadrid	165	26.0	9	18.4	59	22.7	77	26.4	20	37.4
Mumadrid/Cormetes/Mumadrid	304	25.8	12	18.9	134	22.4	119	26.5	39	37.2
Mumadrid/Munometr/Mumadrid	102	25.6	9	18.1	33	22.8	47	26.5	13	35.0
Cormeton/Mumadrid/Mumadrid	154	27.8	4	18.8	33	22.4	76	26.5	41	35.2
Cormeton/Cormeton/Mumadrid	20	24.6	1	16.0	10	22.5	8	27.6	1	31.0
Cormeton/Cormetes/Mumadrid	1	19.0	1	19.0	0	0	0	0	0	0
Cormeton/Munometr/Mumadrid	1	25.0	0	0	0	0	1	25.0	0	0
Cormetes/Mumadrid/Mumadrid	281	27.0	13	18.2	92	22.5	122	26.6	54	37.6
Cormetes/Cormeton/Mumadrid	2	21.5	0	0	2	21.5	0	0	0	0
Cormetes/Cormetes/Mumadrid	59	26.1	7	17.6	22	22.0	20	26.9	10	39.2
Munometr/Mumadrid/Mumadrid	99	27.1	5	18.0	36	22.5	38	26.8	20	38.8
Munometr/Cormeton/Mumadrid	1	25.0	0	0	0	0	1	25.0	0	0
Munometr/Cormetes/Mumadrid	6	22.3	2	18.5	2	21.0	2	27.5	0	0
Munometr/Munometr/Mumadrid	41	25.4	1	18.0	20	22.9	17	26.8	3	36.7
Mumadrid/Mumadrid/Cormeton	458	26.5	2	19.0	117	23.2	284	26.6	55	33.5
Mumadrid/Cormeton/Cormeton	160	26.5	5	18.6	54	22.9	70	26.3	31	34.5
Mumadrid/Cormetes/Cormeton	6	28.8	0	0	1	24.0	3	25.7	2	36.0
Mumadrid/Munometr/Cormeton	6	28.3	0	0	1	23.0	3	27.3	2	32.5
Cormeton/Mumadrid/Cormeton	181	26.6	4	17.8	56	22.7	86	26.5	35	34.0
Cormeton/Cormeton/Cormeton	849	26.3	72	18.3	344	22.3	274	26.4	159	38.5
Cormeton/Cormetes/Cormeton	13	25.6	0	0	7	23.1	5	26.2	1	40.0
Cormeton/Munometr/Cormeton	17	25.4	1	19.0	6	22.2	8	26.3	2	35.0
Cormetes/Mumadrid/Cormeton	12	25.9	0	0	3	22.0	8	26.5	1	33.0
Cormetes/Cormeton/Cormeton	9	26.6	1	19.0	4	21.8	1	27.0	3	35.3
Cormetes/Cormetes/Cormeton	3	28.0	1	19.0	0	0	1	29.0	1	36.0
Munometr/Mumadrid/Cormeton	6	25.8	0	0	2	22.5	3	26.3	1	31.0
Munometr/Cormeton/Cormeton	12	24.3	1	19.0	5	22.4	6	26.7	0	0
Munometr/Cormetes/Cormeton	1	20.0	0	0	1	20.0	0	0	0	0
Munometr/Munometr/Cormeton	5	22.2	1	18.0	3	22.3	1	26.0	0	0
Mumadrid/Mumadrid/Cormetes	1327	25.1	43	18.4	584	22.6	588	26.4	112	33.2
Mumadrid/Cormeton/Cormetes	20	24.1	2	19.0	9	22.4	7	25.9	2	31.0
Mumadrid/Cormetes/Cormetes	516	25.2	28	18.5	232	22.6	200	26.4	56	35.2
Mumadrid/Munometr/Cormetes	19	24.8	0	0	12	22.9	5	26.2	2	32.5
Cormeton/Mumadrid/Cormetes	14	24.7	0	0	9	22.7	4	27.3	1	33.0
Cormeton/Cormeton/Cormetes	10	25.5	0	0	6	22.2	2	26.0	2	35.0
Cormeton/Cormetes/Cormetes	8	22.3	0	0	7	21.7	1	26.0	0	0
Cormetes/Mumadrid/Cormetes	487	25.1	28	18.6	233	22.5	160	26.5	66	33.7
Cormetes/Cormeton/Cormetes	17	26.0	0	0	8	23.0	6	27.2	3	31.7
Cormetes/Cormetes/Cormetes	3982	24.4	470	18.3	2012	22.3	1137	26.4	363	37.5
Cormetes/Munometr/Cormetes	63	23.6	6	18.3	34	21.9	19	26.4	4	32.8
Munometr/Mumadrid/Cormetes	11	24.5	0	0	5	22.0	5	26.0	1	30.0
Munometr/Cormeton/Cormetes	2	23.5	0	0	1	22.0	1	25.0	0	0
Munometr/Cormetes/Cormetes	61	24.4	6	18.2	30	22.4	21	26.5	4	37.5
Munometr/Munometr/Cormetes	28	23.3	3	18.0	17	22.8	8	26.3	0	0
Mumadrid/Mumadrid/Munometr	292	26.0	12	18.1	99	22.8	142	26.6	39	34.5
Mumadrid/Cormeton/Munometr	14	25.6	1	19.0	4	23.3	7	26.3	2	31.5
Mumadrid/Cormetes/Munometr	14	24.3	1	19.0	9	22.7	2	26.0	2	32.5
Mumadrid/Munometr/Munometr	106	24.8	10	18.7	42	22.3	44	26.5	10	34.4
Cormeton/Mumadrid/Munometr	8	25.3	0	0	4	22.3	3	26.3	1	34.0
Cormeton/Cormeton/Munometr	21	22.9	3	18.3	10	21.9	8	25.8	0	0
Cormeton/Cormetes/Munometr	1	19.0	1	19.0	0	0	0	0	0	0
Cormeton/Munometr/Munometr	16	23.8	1	19.0	8	22.4	7	26.1	0	0
Cormetes/Mumadrid/Munometr	16	27.2	0	0	6	22.2	6	26.5	4	35.8
Cormetes/Cormetes/Munometr	42	22.5	8	18.1	22	21.6	10	26.1	2	31.0

MATRIMONIOS CLASIFICADOS POR GRUPOS DE EDAD DE LOS CONTRAYENTES Y EDADES MEDIAS SEGUN LA RELACION ENTRE LOS LUGARES DE RESIDENCIA ANTERIOR DEL ESPOSO, DE LA ESPOSA Y DEL MATRIMONIO

	TOTAL		MENOS DE 20 AÑOS		20 A 24 AÑOS		25 A 29 AÑOS		30 Y MAS AÑOS	
	Matrimonios	Edad media	Matrimonios	Edad media	Matrimonios	Edad media	Matrimonios	Edad media	Matrimonios	Edad media
B) ESPOSAS										
TOTAL	30768	26.2	1762	18.3	11435	22.5	12524	26.6	5047	36.4
R. ESPOSO/R. ESPOSA/R. MATRIMONIO										
Cormetes/Munometr/Munometr	41	24.9	3	18.3	21	22.4	14	26.4	3	41.3
Munometr/Mumadrid/Munometr	153	25.9	8	18.0	64	22.2	58	26.4	23	37.7
Munometr/Cormeton/Munometr	10	23.7	2	18.5	3	22.0	5	26.8	0	.0
Munometr/Cormetes/Munometr	61	23.5	6	18.0	35	22.1	15	26.3	5	31.8
Munometr/Munometr/Munometr	1364	24.7	146	18.1	625	22.3	446	26.4	147	36.4
Comadrid/Otraccaa/Comadrid	1454	26.0	73	18.3	547	22.5	605	26.7	229	35.2
Mumadrid/Otraccaa/Mumadrid	934	26.4	46	18.4	317	22.5	407	26.8	164	35.1
Cormeton/Otraccaa/Mumadrid	12	25.7	0	.0	4	22.8	7	26.6	1	31.0
Cormetes/Otraccaa/Mumadrid	20	26.3	1	19.0	6	23.2	10	27.0	3	32.7
Munometr/Otraccaa/Mumadrid	4	30.3	0	.0	1	24.0	1	27.0	2	35.0
Mumadrid/Otraccaa/Cormeton	36	26.6	1	19.0	11	22.3	17	26.8	7	33.7
Cormeton/Otraccaa/Cormeton	39	28.4	1	17.0	10	22.8	16	26.3	12	36.8
Cormetes/Otraccaa/Cormeton	1	28.0	0	.0	0	.0	1	28.0	0	.0
Mumadrid/Otraccaa/Cormetes	97	25.0	4	18.8	42	22.5	43	26.4	8	33.6
Cormetes/Otraccaa/Cormetes	195	24.6	16	18.1	106	22.4	54	26.1	19	38.3
Munometr/Otraccaa/Cormetes	8	26.6	0	.0	3	22.0	3	27.7	2	32.0
Mumadrid/Otraccaa/Munometr	25	25.7	1	19.0	7	22.0	14	26.6	3	32.7
Cormeton/Otraccaa/Munometr	1	20.0	0	.0	1	20.0	0	.0	0	.0
Cormetes/Otraccaa/Munometr	7	22.0	1	16.0	4	21.8	2	25.5	0	.0
Munometr/Otraccaa/Munometr	75	25.2	2	19.0	35	22.3	30	26.5	8	34.8
Otraccaa/Comadrid/Comadrid	690	27.4	27	18.1	195	22.3	305	26.6	163	36.5
Otraccaa/Mumadrid/Mumadrid	482	26.4	7	17.6	110	22.3	229	26.7	136	36.7
Otraccaa/Cormeton/Mumadrid	2	22.5	1	18.0	0	.0	1	27.0	0	.0
Otraccaa/Cormetes/Mumadrid	6	22.5	1	18.0	4	21.3	0	.0	1	32.0
Otraccaa/Munometr/Mumadrid	3	23.7	0	.0	2	22.0	1	27.0	0	.0
Otraccaa/Mumadrid/Cormeton	10	26.5	0	.0	0	.0	9	26.0	1	31.0
Otraccaa/Cormeton/Cormeton	15	28.1	2	18.5	3	21.3	5	26.6	5	37.6
Otraccaa/Mumadrid/Cormetes	44	25.5	4	18.8	17	22.5	17	26.2	6	36.7
Otraccaa/Cormeton/Cormetes	1	20.0	0	.0	1	20.0	0	.0	0	.0
Otraccaa/Cormetes/Cormetes	82	24.5	6	18.2	44	22.3	23	26.5	9	34.0
Otraccaa/Munometr/Cormetes	2	24.5	0	.0	1	22.0	1	27.0	0	.0
Otraccaa/Mumadrid/Munometr	7	25.6	1	18.0	3	22.7	2	25.5	1	42.0
Otraccaa/Cormeton/Munometr	1	30.0	0	.0	0	.0	0	.0	1	30.0
Otraccaa/Cormetes/Munometr	4	24.8	0	.0	1	20.0	3	26.3	0	.0
Otraccaa/Munometr/Munometr	31	25.0	5	18.4	9	22.0	14	27.1	3	34.7
Otraccaa/Otraccaa/Comadrid	1276	25.1	51	18.6	540	22.5	568	26.6	117	32.9
Otraccaa/Otraccaa/Mumadrid	802	25.6	28	18.5	295	22.6	387	26.7	92	33.2
Otraccaa/Otraccaa/Cormeton	44	25.2	1	19.0	17	22.9	22	26.3	4	30.3
Otraccaa/Otraccaa/Cormetes	337	24.1	15	18.8	179	22.3	127	26.3	16	32.5
Otraccaa/Otraccaa/Munometr	93	24.2	7	18.1	49	22.8	32	26.4	5	31.6
Comadrid/Comadrid/Otraccaa	518	25.4	28	18.5	202	22.5	233	26.5	55	34.3
Mumadrid/Mumadrid/Otraccaa	378	25.7	16	18.6	139	22.7	180	26.6	43	34.0
Mumadrid/Cormeton/Otraccaa	12	26.6	0	.0	4	22.5	7	27.0	1	40.0
Mumadrid/Cormetes/Otraccaa	13	25.0	1	19.0	5	22.6	5	26.2	2	31.0
Mumadrid/Munometr/Otraccaa	6	25.0	0	.0	3	23.3	3	26.7	0	.0
Cormeton/Mumadrid/Otraccaa	13	25.2	0	.0	6	22.8	6	26.0	1	35.0
Cormeton/Cormeton/Otraccaa	7	23.9	0	.0	4	22.0	3	26.3	0	.0
Cormeton/Cormetes/Otraccaa	1	27.0	0	.0	0	.0	1	27.0	0	.0
Cormetes/Mumadrid/Otraccaa	9	28.2	1	17.0	2	21.5	3	27.3	3	37.3

MATRIMONIOS CLASIFICADOS POR GRUPOS DE EDAD DE LOS CONTRAYENTES Y EDADES MEDIAS SEGUN LA RELACION ENTRE LOS LUGARES DE RESIDENCIA ANTERIOR DEL ESPOSO, DE LA ESPOSA Y DEL MATRIMONIO

	TOTAL		MENOS DE 20 AÑOS		20 A 24 AÑOS		25 A 29 AÑOS		30 Y MAS AÑOS	
	Matrimonios	Edad media	Matrimonios	Edad media	Matrimonios	Edad media	Matrimonios	Edad media	Matrimonios	Edad media
B) ESPOSAS										
TOTAL	30768	26.2	1762	18.3	11435	22.5	12524	26.6	5047	36.4
R. ESPOSO/R. ESPOSA/R. MATRIMONIO										
Cornetes/Cornetes/Otraccaa	52	23.8	7	18.7	25	22.1	17	25.9	3	37.0
Cornetes/Munometr/Otraccaa	1	26.0	0	.0	0	.0	1	26.0	0	.0
Munometr/Mumadrid/Otraccaa	2	26.5	0	.0	0	.0	2	26.5	0	.0
Munometr/Cornetes/Otraccaa	1	20.0	0	.0	1	20.0	0	.0	0	.0
Munometr/Munometr/Otraccaa	23	23.1	3	17.7	13	22.1	5	25.2	2	32.5
Comadrid/Otraccaa/Otraccaa	466	26.8	32	18.3	159	22.3	171	26.8	104	36.5
Mumadrid/Otraccaa/Otraccaa	354	27.4	19	18.4	113	22.3	134	26.9	88	36.6
Corneton/Otraccaa/Otraccaa	12	24.8	0	.0	5	23.0	7	26.0	0	.0
Cornetes/Otraccaa/Otraccaa	52	24.8	10	18.2	20	22.1	15	26.5	7	38.4
Munometr/Otraccaa/Otraccaa	48	25.4	3	17.7	21	22.1	15	26.5	9	33.7
Otraccaa/Comadrid/Otraccaa	1048	25.5	73	18.4	436	22.4	379	26.6	160	34.7
Otraccaa/Mumadrid/Otraccaa	809	25.8	46	18.3	317	22.4	312	26.6	134	34.6
Otraccaa/Corneton/Otraccaa	51	26.7	4	19.0	20	22.1	17	26.8	10	39.1
Otraccaa/Cornetes/Otraccaa	136	23.5	19	18.5	69	22.0	36	26.2	12	31.7
Otraccaa/Munometr/Otraccaa	52	24.3	4	18.8	30	22.5	14	26.9	4	33.5
Otraccaa/Otraccaa/Otraccaa	238	28.8	8	18.8	53	22.2	105	26.7	72	37.9

MATRIMONIOS CLASIFICADOS POR PROFESION U OCUPACION PRINCIPAL DE LOS CONTRAYENTES SEGUN LA RELACION ENTRE LOS LUGARES DE RESIDENCIA ANTERIOR DEL ESPOSO, DE LA ESPOSA Y DEL MATRIMONIO

	TOTAL	PROFESION U OCUPACION PRINCIPAL (*)												No consta	
		1	2	3	4	5	6	7	8	9	10	11	12		
A) ESPOSOS															
TOTAL	30768	7176	270	4385	3481	2889	264	8649	657	541	21	207	341	1887	
R. ESPOSO/R. ESPOSA/R. MATRIMONIO															
Comadrid/Comadrid/Comadrid	25078	5447	203	3702	3073	2457	148	7263	407	438	9	178	123	1630	
Mumadrid/Mumadrid/Mumadrid	13380	3796	122	2157	1599	1279	42	3016	179	293	5	112	74	706	
Mumadrid/Cormeton/Mumadrid	165	66	5	18	21	11	1	25	3	7	0	2	1	5	
Mumadrid/Cormetes/Mumadrid	304	57	2	63	44	33	1	73	7	3	0	4	2	15	
Mumadrid/Munometr/Mumadrid	102	29	0	18	11	4	1	27	3	2	0	0	0	7	
Cormeton/Mumadrid/Mumadrid	154	53	2	19	17	16	0	32	2	4	0	1	2	6	
Cormeton/Cormeton/Mumadrid	20	5	0	1	7	2	0	3	1	0	0	0	0	1	
Cormeton/Cormetes/Mumadrid	1	0	0	0	1	0	0	0	0	0	0	0	0	0	
Cormeton/Munometr/Mumadrid	1	0	0	0	0	0	0	0	0	0	0	0	0	1	
Cormetes/Mumadrid/Mumadrid	281	34	2	44	37	35	1	93	12	4	0	3	1	15	
Cormetes/Cormeton/Mumadrid	2	0	0	1	0	0	0	0	1	0	0	0	0	0	
Cormetes/Cormetes/Mumadrid	59	10	1	10	5	10	1	12	1	1	0	1	3	4	
Munometr/Mumadrid/Mumadrid	99	23	0	11	11	8	1	37	0	3	0	2	0	3	
Munometr/Cormeton/Mumadrid	1	0	0	0	0	1	0	0	0	0	0	0	0	0	
Munometr/Cormetes/Mumadrid	6	1	0	0	0	0	0	5	0	0	0	0	0	0	
Munometr/Munometr/Mumadrid	41	10	0	7	4	6	1	6	0	1	0	0	0	6	
Mumadrid/Mumadrid/Cormeton	458	182	3	80	57	23	1	56	12	9	0	1	1	33	
Mumadrid/Cormeton/Cormeton	160	50	2	23	18	15	0	33	1	5	1	2	2	8	
Mumadrid/Cormetes/Cormeton	6	2	0	0	1	0	0	3	0	0	0	0	0	0	
Mumadrid/Munometr/Cormeton	6	3	0	0	1	0	0	1	0	0	0	0	0	1	
Cormeton/Mumadrid/Cormeton	181	56	2	25	22	15	2	43	3	2	0	0	1	10	
Cormeton/Cormeton/Cormeton	849	185	11	105	122	103	10	284	2	13	0	10	3	21	
Cormeton/Cormetes/Cormeton	13	1	0	3	2	3	0	3	0	0	0	0	0	1	
Cormeton/Munometr/Cormeton	17	3	0	2	2	1	1	4	1	0	0	0	0	3	
Cormetes/Mumadrid/Cormeton	12	3	0	5	0	0	0	2	0	0	0	0	0	2	
Cormetes/Cormeton/Cormeton	9	2	0	0	0	0	0	6	0	0	0	0	0	1	
Cormetes/Cormetes/Cormeton	3	0	0	0	1	0	1	0	0	0	0	0	0	1	
Munometr/Mumadrid/Cormeton	6	2	0	1	1	0	1	1	0	0	0	0	0	0	
Munometr/Cormeton/Cormeton	12	3	0	1	1	0	0	6	0	0	1	0	0	0	
Munometr/Cormetes/Cormeton	1	0	0	0	1	0	0	0	0	0	0	0	0	0	
Munometr/Munometr/Cormeton	5	1	0	0	1	0	0	3	0	0	0	0	0	0	
Mumadrid/Mumadrid/Cormetes	1327	178	4	240	184	128	7	469	15	10	0	2	5	85	
Mumadrid/Cormeton/Cormetes	20	5	0	0	3	3	0	8	1	0	0	0	0	0	
Mumadrid/Cormetes/Cormetes	516	62	5	76	76	50	1	188	7	6	0	1	1	43	
Mumadrid/Munometr/Cormetes	19	1	0	4	3	2	0	5	1	0	0	0	0	3	
Cormeton/Mumadrid/Cormetes	14	2	0	1	3	1	0	6	0	1	0	0	0	0	
Cormeton/Cormeton/Cormetes	10	1	0	1	2	0	0	5	0	1	0	0	0	0	
Cormeton/Cormetes/Cormetes	8	0	1	1	3	1	0	1	0	0	0	0	0	1	
Cormetes/Mumadrid/Cormetes	487	48	2	77	81	49	2	183	17	0	1	0	1	26	
Cormetes/Cormeton/Cormetes	17	3	0	4	1	1	0	5	1	1	0	0	1	0	
Cormetes/Cormetes/Cormetes	3982	290	12	432	486	466	16	1675	97	51	1	28	19	409	
Cormetes/Munometr/Cormetes	63	4	0	7	8	8	2	29	0	0	0	0	0	5	
Munometr/Mumadrid/Cormetes	11	0	0	2	1	0	0	3	1	1	0	0	0	3	
Munometr/Cormeton/Cormetes	2	0	0	2	0	0	0	0	0	0	0	0	0	0	
Munometr/Cormetes/Cormetes	61	1	1	2	5	5	2	35	2	1	0	0	0	7	
Munometr/Munometr/Cormetes	28	3	0	2	2	2	0	13	3	0	0	0	0	3	
Mumadrid/Mumadrid/Munometr	292	102	1	63	25	17	1	58	6	2	0	1	0	16	
Mumadrid/Cormeton/Munometr	14	7	0	2	1	1	0	3	0	0	0	0	0	0	
Mumadrid/Cormetes/Munometr	14	1	0	5	3	1	0	3	1	0	0	0	0	0	
Mumadrid/Munometr/Munometr	106	21	2	18	13	8	1	31	0	2	0	0	0	10	
Cormeton/Mumadrid/Munometr	8	4	0	2	0	0	0	2	0	0	0	0	0	0	
Cormeton/Cormeton/Munometr	21	4	0	1	3	2	0	10	0	0	0	0	0	1	
Cormeton/Cormetes/Munometr	1	0	0	0	0	1	0	0	0	0	0	0	0	0	
Cormeton/Munometr/Munometr	16	2	0	1	2	5	0	4	0	0	0	0	0	2	
Cormetes/Mumadrid/Munometr	16	3	0	2	2	0	0	3	3	0	0	1	0	2	
Cormetes/Cormetes/Munometr	42	3	1	5	4	2	0	21	2	1	0	0	0	3	

MATRIMONIOS CLASIFICADOS POR PROFESION U OCUPACION PRINCIPAL DE LOS CONTRAYENTES SEGUN LA RELACION ENTRE LOS LUGARES DE RESIDENCIA ANTERIOR DEL ESPOSO, DE LA ESPOSA Y DEL MATRIMONIO

	TOTAL	PROFESION U OCUPACION PRINCIPAL (*)												No consta
		1	2	3	4	5	6	7	8	9	10	11	12	
A) ESPOSOS														
TOTAL	30768	7176	270	4385	3481	2889	264	8649	657	541	21	207	341	1887
R. ESPOSO/R. ESPOSA/R. MATRIMONIO														
Cornetes/Munometr/Munometr	41	1	0	6	4	1	0	19	2	0	0	1	0	7
Munometr/Mumadrid/Munometr	153	24	2	11	23	15	7	59	2	2	0	1	0	7
Munometr/Corneton/Munometr	10	0	0	1	2	2	1	4	0	0	0	0	0	0
Munometr/Cornetes/Munometr	61	4	0	5	3	2	4	31	1	0	0	0	0	11
Munometr/Munometr/Munometr	1364	116	20	135	143	119	39	616	17	12	0	5	6	136
Comadrid/Otraccaa/Comadrid	1454	421	15	202	122	119	14	365	64	27	4	8	73	20
Mumadrid/Otraccaa/Mumadrid	934	313	13	124	79	77	5	199	33	17	2	6	52	14
Corneton/Otraccaa/Mumadrid	12	7	0	3	0	0	0	1	0	0	0	0	1	0
Cornetes/Otraccaa/Mumadrid	20	4	0	5	1	1	0	5	0	1	0	0	2	1
Munometr/Otraccaa/Mumadrid	4	2	0	1	0	0	0	1	0	0	0	0	0	0
Mumadrid/Otraccaa/Corneton	36	14	0	7	1	1	0	6	5	0	0	0	1	1
Corneton/Otraccaa/Corneton	39	15	0	7	2	2	0	9	2	0	0	0	1	1
Cornetes/Otraccaa/Corneton	1	0	0	1	0	0	0	0	0	0	0	0	0	0
Mumadrid/Otraccaa/Cornetes	97	22	1	15	8	11	2	28	6	3	0	0	1	0
Cornetes/Otraccaa/Cornetes	195	24	0	25	21	18	3	74	10	3	1	2	11	3
Munometr/Otraccaa/Cornetes	8	2	0	1	1	1	0	3	0	0	0	0	0	0
Mumadrid/Otraccaa/Munometr	25	9	0	5	2	1	0	3	3	1	0	0	1	0
Corneton/Otraccaa/Munometr	1	0	0	0	0	0	0	1	0	0	0	0	0	0
Cornetes/Otraccaa/Munometr	7	0	0	0	2	0	0	4	0	1	0	0	0	0
Munometr/Otraccaa/Munometr	75	9	1	8	5	7	4	31	5	1	1	0	3	0
Otraccaa/Comadrid/Comadrid	690	200	11	76	49	53	11	177	19	24	0	6	17	47
Otraccaa/Mumadrid/Mumadrid	482	158	8	60	35	44	8	106	4	20	0	6	11	22
Otraccaa/Corneton/Mumadrid	2	0	0	0	0	0	0	2	0	0	0	0	0	0
Otraccaa/Cornetes/Mumadrid	6	1	0	0	1	0	0	2	0	1	0	0	1	0
Otraccaa/Munometr/Mumadrid	3	1	0	0	0	0	0	1	0	0	0	0	1	0
Otraccaa/Mumadrid/Corneton	10	3	0	0	2	0	0	2	0	1	0	0	1	1
Otraccaa/Corneton/Corneton	15	4	0	1	3	0	0	2	2	1	0	0	1	1
Otraccaa/Mumadrid/Cornetes	44	10	0	4	1	4	0	14	6	1	0	0	1	3
Otraccaa/Corneton/Cornetes	1	0	0	0	0	0	0	0	0	0	0	0	1	0
Otraccaa/Cornetes/Cornetes	82	10	2	5	6	3	0	38	5	0	0	0	0	13
Otraccaa/Munometr/Cornetes	2	1	0	0	0	0	0	1	0	0	0	0	0	0
Otraccaa/Mumadrid/Munometr	7	4	0	0	0	0	2	0	1	0	0	0	0	0
Otraccaa/Corneton/Munometr	1	1	0	0	0	0	0	0	0	0	0	0	0	0
Otraccaa/Cornetes/Munometr	4	1	0	0	0	2	0	1	0	0	0	0	0	0
Otraccaa/Munometr/Munometr	31	6	1	6	1	0	1	8	1	0	0	0	0	7
Otraccaa/Otraccaa/Comadrid	1276	399	8	135	47	118	23	393	47	17	3	0	72	14
Otraccaa/Otraccaa/Mumadrid	802	311	8	87	32	69	12	186	22	13	3	0	49	10
Otraccaa/Otraccaa/Corneton	44	15	0	4	4	5	0	13	2	0	0	0	1	0
Otraccaa/Otraccaa/Cornetes	337	52	0	33	8	39	4	165	16	2	0	0	16	2
Otraccaa/Otraccaa/Munometr	93	21	0	11	3	5	7	29	7	2	0	0	6	2
Comadrid/Comadrid/Otraccaa	518	218	5	70	40	37	5	62	40	6	0	2	3	30
Mumadrid/Mumadrid/Otraccaa	378	175	3	49	37	24	2	33	29	3	0	2	2	19
Mumadrid/Corneton/Otraccaa	12	5	1	3	0	0	0	1	1	0	0	0	0	1
Mumadrid/Cornetes/Otraccaa	13	4	0	2	0	2	0	1	1	1	0	0	1	1
Mumadrid/Munometr/Otraccaa	6	3	0	1	0	0	0	1	0	0	0	0	0	1
Corneton/Mumadrid/Otraccaa	13	8	0	0	1	0	0	1	1	0	0	0	0	2
Corneton/Corneton/Otraccaa	7	2	1	0	1	0	1	0	1	1	0	0	0	0
Corneton/Cornetes/Otraccaa	1	0	0	0	0	0	0	0	0	0	0	0	0	1
Cornetes/Mumadrid/Otraccaa	9	3	0	2	0	1	0	2	0	0	0	0	0	1

MATRIMONIOS CLASIFICADOS POR PROFESION U OCUPACION PRINCIPAL DE LOS CONTRAYENTES SEGUN LA RELACION ENTRE LOS LUGARES DE RESIDENCIA ANTERIOR DEL ESPOSO, DE LA ESPOSA Y DEL MATRIMONIO

	TOTAL	PROFESION U OCUPACION PRINCIPAL (*)												No consta
		1	2	3	4	5	6	7	8	9	10	11	12	
A) ESPOSOS														
TOTAL	30768	7176	270	4385	3481	2889	264	8649	657	541	21	207	341	1887
R. ESPOSO/R. ESPOSA/R. MATRIMONIO														
Cornetes/Cornetes/Otraccaa	52	13	0	4	0	8	0	19	5	0	0	0	0	3
Cornetes/Munometr/Otraccaa	1	1	0	0	0	0	0	0	0	0	0	0	0	0
Munometr/Mumadrid/Otraccaa	2	0	0	1	0	0	0	1	0	0	0	0	0	0
Munometr/Cornetes/Otraccaa	1	0	0	0	0	0	0	1	0	0	0	0	0	0
Munometr/Munometr/Otraccaa	23	4	0	8	1	2	2	2	2	1	0	0	0	1
Comadrid/Otraccaa/Otraccaa	466	152	8	65	30	39	9	89	25	8	3	6	25	7
Mumadrid/Otraccaa/Otraccaa	354	122	8	56	21	24	4	59	18	8	2	5	21	6
Corneton/Otraccaa/Otraccaa	12	7	0	2	1	1	0	1	0	0	0	0	0	0
Cornetes/Otraccaa/Otraccaa	52	11	0	3	7	10	1	11	5	0	0	1	2	1
Munometr/Otraccaa/Otraccaa	48	12	0	4	1	4	4	18	2	0	1	0	2	0
Otraccaa/Comadrid/Otraccaa	1048	258	17	107	98	53	51	275	47	17	2	4	28	91
Otraccaa/Mumadrid/Otraccaa	809	211	15	84	76	40	40	196	36	13	1	3	25	69
Otraccaa/Corneton/Otraccaa	51	17	0	4	6	1	1	14	3	0	0	1	1	3
Otraccaa/Cornetes/Otraccaa	136	19	1	12	11	9	9	52	3	4	1	0	1	14
Otraccaa/Munometr/Otraccaa	52	11	1	7	5	3	1	13	5	0	0	0	1	5
Otraccaa/Otraccaa/Otraccaa	238	81	3	28	22	13	3	25	8	4	0	3	0	48

MATRIMONIOS CLASIFICADOS POR PROFESION U OCUPACION PRINCIPAL DE LOS CONTRAYENTES SEGUN LA RELACION ENTRE LOS LUGARES DE RESIDENCIA ANTERIOR DEL ESPOSO, DE LA ESPOSA Y DEL MATRIMONIO

	TOTAL	PROFESION U OCUPACION PRINCIPAL (*)												No consta
		1	2	3	4	5	6	7	8	9	10	11	12	
B) ESPOSAS														
TOTAL	30768	6630	45	6810	2102	2498	41	1545	26	2233	6408	61	271	2098
R. ESPOSO/R. ESPOSA/R. MATRIMONIO														
Comadrid/Comadrid/Comadrid	25078	5036	36	5975	1924	2210	36	1305	22	1677	4798	53	139	1867
Mumadrid/Mumadrid/Mumadrid	13380	3369	25	3598	934	1038	7	483	2	954	2032	32	65	841
Mumadrid/Cormeton/Mumadrid	165	47	1	34	9	11	0	9	0	25	20	1	2	6
Mumadrid/Cormetes/Mumadrid	304	47	0	70	29	30	1	14	0	28	66	2	3	14
Mumadrid/Munometr/Mumadrid	102	20	0	18	5	5	0	6	0	13	27	0	1	7
Cormeton/Mumadrid/Mumadrid	154	59	0	37	8	12	0	2	0	11	15	0	0	10
Cormeton/Cormeton/Mumadrid	20	5	0	2	2	2	0	1	0	1	3	0	0	4
Cormeton/Cormetes/Mumadrid	1	0	0	0	0	0	0	0	0	1	0	0	0	0
Cormeton/Munometr/Mumadrid	1	0	0	0	0	0	0	0	0	0	0	0	0	1
Cormetes/Mumadrid/Mumadrid	281	45	0	80	27	25	0	22	0	21	44	1	2	14
Cormetes/Cormeton/Mumadrid	2	0	0	1	0	1	0	0	0	0	0	0	0	0
Cormetes/Cormetes/Mumadrid	59	6	0	11	6	4	0	4	0	2	19	1	2	4
Munometr/Mumadrid/Mumadrid	99	23	0	28	10	5	0	4	0	11	11	2	1	4
Munometr/Cormeton/Mumadrid	1	0	0	1	0	0	0	0	0	0	0	0	0	0
Munometr/Cormetes/Mumadrid	6	1	0	2	0	0	0	0	0	0	3	0	0	0
Munometr/Munometr/Mumadrid	41	9	0	8	2	3	0	3	0	2	10	0	0	4
Mumadrid/Mumadrid/Cormeton	458	159	0	143	29	16	0	13	0	37	28	0	0	33
Mumadrid/Cormeton/Cormeton	160	41	0	33	12	11	0	4	0	21	25	0	3	10
Mumadrid/Cormetes/Cormeton	6	4	0	2	0	0	0	0	0	0	0	0	0	0
Mumadrid/Munometr/Cormeton	6	3	0	0	1	1	0	0	0	0	0	0	0	1
Cormeton/Mumadrid/Cormeton	181	50	1	52	13	10	0	4	0	11	28	0	2	10
Cormeton/Cormeton/Cormeton	849	150	3	176	64	92	2	46	0	58	225	3	6	24
Cormeton/Cormetes/Cormeton	13	1	0	2	1	1	0	2	0	0	4	0	0	2
Cormeton/Munometr/Cormeton	17	3	0	0	1	1	0	1	0	0	7	0	0	4
Cormetes/Mumadrid/Cormeton	12	4	0	4	2	0	0	0	0	0	0	0	0	2
Cormetes/Cormeton/Cormeton	9	0	0	2	0	0	0	2	0	1	2	0	0	2
Cormetes/Cormetes/Cormeton	3	0	0	0	0	0	0	0	0	1	1	0	0	1
Munometr/Mumadrid/Cormeton	6	4	0	1	0	1	0	0	0	0	0	0	0	0
Munometr/Cormeton/Cormeton	12	1	0	1	1	1	0	2	0	0	6	0	0	0
Munometr/Cormetes/Cormeton	1	0	0	0	0	1	0	0	0	0	0	0	0	0
Munometr/Munometr/Cormeton	5	1	0	1	0	0	0	0	0	3	0	0	0	0
Mumadrid/Mumadrid/Cormetes	1327	181	0	375	135	169	2	79	0	68	203	2	13	100
Mumadrid/Cormeton/Cormetes	20	1	0	5	0	5	0	4	0	4	1	0	0	0
Mumadrid/Cormetes/Cormetes	518	83	2	109	52	61	1	54	0	28	94	0	2	50
Mumadrid/Munometr/Cormetes	19	3	0	2	2	0	0	1	0	3	5	0	0	3
Cormeton/Mumadrid/Cormetes	14	5	0	2	1	3	0	0	0	1	2	0	0	0
Cormeton/Cormeton/Cormetes	10	4	0	0	1	2	0	2	0	0	1	0	0	0
Cormeton/Cormetes/Cormetes	8	0	0	1	2	1	0	0	0	0	2	0	0	2
Cormetes/Mumadrid/Cormetes	487	75	0	95	54	61	0	26	0	28	115	0	2	31
Cormetes/Cormeton/Cormetes	17	1	0	2	2	1	0	1	0	3	6	0	1	0
Cormetes/Cormetes/Cormetes	3982	358	2	656	360	457	11	305	20	214	1102	6	27	464
Cormetes/Munometr/Cormetes	63	6	0	9	4	5	0	9	0	4	22	0	0	4
Munometr/Mumadrid/Cormetes	11	1	0	5	0	1	0	0	0	1	0	0	0	3
Munometr/Cormeton/Cormetes	2	0	0	2	0	0	0	0	0	0	0	0	0	0
Munometr/Cormetes/Cormetes	61	7	0	16	4	5	0	6	0	2	15	0	0	6
Munometr/Munometr/Cormetes	28	3	0	4	3	2	0	5	0	0	9	0	0	2
Mumadrid/Mumadrid/Munometr	292	90	1	87	21	20	0	8	0	21	26	0	0	18
Mumadrid/Cormeton/Munometr	14	3	0	5	0	0	0	1	0	2	3	0	0	0
Mumadrid/Cormetes/Munometr	14	4	0	5	1	1	0	1	0	1	0	0	0	1
Mumadrid/Munometr/Munometr	106	17	0	16	12	8	1	11	0	7	23	0	0	11
Cormeton/Mumadrid/Munometr	8	1	0	4	0	0	0	0	0	1	1	0	0	1
Cormeton/Cormeton/Munometr	21	0	0	5	3	1	0	1	0	6	5	0	0	0
Cormeton/Cormetes/Munometr	1	0	0	1	0	0	0	0	0	0	0	0	0	0
Cormeton/Munometr/Munometr	16	1	0	1	1	2	0	2	0	0	6	0	0	3
Cormetes/Mumadrid/Munometr	16	1	0	4	2	1	0	2	0	2	2	0	0	2
Cormetes/Cormetes/Munometr	42	2	0	6	1	5	1	2	0	7	14	0	0	4

MATRIMONIOS CLASIFICADOS POR PROFESION U OCUPACION PRINCIPAL DE LOS CONTRAYENTES SEGUN LA RELACION ENTRE LOS LUGARES DE RESIDENCIA ANTERIOR DEL ESPOSO, DE LA ESPOSA Y DEL MATRIMONIO

	TOTAL	PROFESION U OCUPACION PRINCIPAL (*)												No consta
		1	2	3	4	5	6	7	8	9	10	11	12	
B) ESPOSAS														
TOTAL	30768	6630	45	6810	2102	2498	41	1545	26	2233	6408	61	271	2098
R. ESPOSO/R. ESPOSA/R. MATRIMONIO														
Cormetes/Munometr/Munometr	41	3	0	8	2	7	0	5	0	0	9	0	0	7
Munometr/Mumadrid/Munometr	153	20	0	40	7	10	0	9	0	17	38	1	1	10
Munometr/Cormeton/Munometr	10	1	0	3	2	2	0	0	0	0	2	0	0	0
Munometr/Cormetes/Munometr	61	5	0	12	6	2	0	4	0	3	18	0	0	11
Munometr/Munometr/Munometr	1364	128	1	188	90	107	10	145	0	53	498	2	6	136
Comadrid/Otraccaa/Comadrid	1454	366	1	203	43	80	3	78	1	140	481	0	33	25
Mumadrid/Otraccaa/Mumadrid	934	271	1	139	26	57	3	41	0	101	254	0	24	17
Cormeton/Otraccaa/Mumadrid	12	6	0	0	0	0	0	0	0	2	4	0	0	0
Cormetes/Otraccaa/Mumadrid	20	4	0	2	1	1	0	1	0	0	8	0	2	1
Munometr/Otraccaa/Mumadrid	4	2	0	1	0	0	0	1	0	0	0	0	0	0
Mumadrid/Otraccaa/Cormeton	36	13	0	9	1	2	0	1	0	4	5	0	0	1
Cormeton/Otraccaa/Cormeton	39	13	0	3	2	0	0	2	0	7	11	0	1	0
Cormetes/Otraccaa/Cormeton	1	0	0	0	0	1	0	0	0	0	0	0	0	0
Mumadrid/Otraccaa/Cormetes	97	23	0	15	2	7	0	8	0	6	36	0	0	0
Cormetes/Otraccaa/Cormetes	195	20	0	20	8	8	0	17	1	16	95	0	4	6
Munometr/Otraccaa/Cormetes	8	1	0	0	0	0	0	2	0	0	5	0	0	0
Mumadrid/Otraccaa/Munometr	25	4	0	6	0	0	0	1	0	2	11	0	1	0
Cormeton/Otraccaa/Munometr	1	0	0	0	0	0	0	0	0	0	1	0	0	0
Cormetes/Otraccaa/Munometr	7	0	0	0	0	0	0	1	0	0	6	0	0	0
Munometr/Otraccaa/Munometr	75	9	0	8	3	4	0	3	0	2	45	0	1	0
Otraccaa/Comadrid/Comadrid	690	188	0	132	29	40	0	39	1	58	150	1	15	37
Otraccaa/Mumadrid/Mumadrid	482	151	0	102	20	23	0	22	0	43	87	1	10	23
Otraccaa/Cormeton/Mumadrid	2	1	0	0	0	0	0	0	0	0	1	0	0	0
Otraccaa/Cormetes/Mumadrid	6	1	0	0	0	0	0	2	0	1	2	0	0	0
Otraccaa/Munometr/Mumadrid	3	0	0	0	0	0	0	0	0	0	2	0	1	0
Otraccaa/Mumadrid/Cormeton	10	6	0	1	1	0	0	1	0	0	0	0	0	1
Otraccaa/Cormeton/Cormeton	15	2	0	3	0	4	0	1	0	2	2	0	1	0
Otraccaa/Mumadrid/Cormetes	44	10	0	9	0	5	0	4	0	1	12	0	1	2
Otraccaa/Cormeton/Cormetes	1	0	0	0	0	0	0	0	0	0	0	0	1	0
Otraccaa/Cormetes/Cormetes	82	11	0	11	6	4	0	8	1	7	24	0	1	9
Otraccaa/Munometr/Cormetes	2	0	0	0	0	0	0	0	0	0	2	0	0	0
Otraccaa/Mumadrid/Munometr	7	2	0	1	1	0	0	0	0	1	2	0	0	0
Otraccaa/Cormeton/Munometr	1	0	0	1	0	0	0	0	0	0	0	0	0	0
Otraccaa/Cormetes/Munometr	4	2	0	0	0	0	0	0	0	0	2	0	0	0
Otraccaa/Munometr/Munometr	31	2	0	4	1	4	0	1	0	3	14	0	0	2
Otraccaa/Otraccaa/Comadrid	1276	361	2	160	29	60	0	63	0	90	468	0	35	8
Otraccaa/Otraccaa/Mumadrid	802	271	2	108	20	42	0	33	0	53	239	0	27	7
Otraccaa/Otraccaa/Cormeton	44	14	0	5	0	1	0	4	0	5	14	0	1	0
Otraccaa/Otraccaa/Cormetes	337	54	0	40	8	16	0	20	0	22	173	0	3	1
Otraccaa/Otraccaa/Munometr	93	22	0	7	1	1	0	6	0	10	42	0	4	0
Comadrid/Comadrid/Otraccaa	518	197	0	76	28	26	0	3	0	75	74	0	5	34
Mumadrid/Mumadrid/Otraccaa	378	154	0	57	20	9	0	3	0	59	49	0	4	23
Mumadrid/Cormeton/Otraccaa	12	4	0	2	2	0	0	0	0	2	1	0	0	1
Mumadrid/Cormetes/Otraccaa	13	5	0	0	0	4	0	0	0	1	2	0	0	1
Mumadrid/Munometr/Otraccaa	6	2	0	2	0	1	0	0	0	0	0	0	0	1
Cormeton/Mumadrid/Otraccaa	13	7	0	0	0	2	0	0	0	2	0	0	0	2
Cormeton/Cormeton/Otraccaa	7	2	0	1	0	2	0	0	0	2	0	0	0	0
Cormeton/Cormetes/Otraccaa	1	0	0	0	0	0	0	0	0	0	0	0	0	1
Cormetes/Mumadrid/Otraccaa	9	3	0	3	1	0	0	0	0	1	0	0	0	1

MATRIMONIOS CLASIFICADOS POR PROFESION U OCUPACION PRINCIPAL DE LOS CONTRAYENTES SEGUN LA RELACION ENTRE LOS LUGARES DE RESIDENCIA ANTERIOR DEL ESPOSO, DE LA ESPOSA Y DEL MATRIMONIO

	TOTAL	PROFESION U OCUPACION PRINCIPAL (*)												No consta	
		1	2	3	4	5	6	7	8	9	10	11	12		
B) ESPOSAS															
TOTAL	30768	6630	45	6810	2102	2498	41	1545	26	2233	6408	61	271	2098	
R. ESPOSO/R. ESPOSA/R. MATRIMONIO															
Cormetes/Cormetes/Otraccaa	52	13	0	6	4	6	0	0	0	7	12	0	1	3	
Cormetes/Munometr/Otraccaa	1	0	0	1	0	0	0	0	0	0	0	0	0	0	
Munometr/Mumadrid/Otraccaa	2	1	0	0	0	0	0	0	0	0	0	0	0	1	
Munometr/Cormetes/Otraccaa	1	0	0	0	0	0	0	0	0	0	1	0	0	0	
Munometr/Munometr/Otraccaa	23	6	0	4	1	2	0	0	0	1	9	0	0	0	
Comadrid/Otraccaa/Otraccaa	466	138	2	55	12	20	1	25	1	55	138	2	14	3	
Mumadrid/Otraccaa/Otraccaa	354	117	2	44	7	16	1	18	0	42	88	2	14	3	
Cormeton/Otraccaa/Otraccaa	12	4	0	1	0	1	0	0	0	3	3	0	0	0	
Cormetes/Otraccaa/Otraccaa	52	9	0	6	3	2	0	5	1	6	20	0	0	0	
Munometr/Otraccaa/Otraccaa	48	8	0	4	2	1	0	2	0	4	27	0	0	0	
Otraccaa/Comadrid/Otraccaa	1048	263	4	163	30	52	1	30	1	126	273	3	30	72	
Otraccaa/Mumadrid/Otraccaa	809	219	4	137	22	28	1	21	0	105	190	2	25	55	
Otraccaa/Cormeton/Otraccaa	51	17	0	7	4	1	0	2	0	5	12	1	1	1	
Otraccaa/Cormetes/Otraccaa	136	20	0	15	4	18	0	6	1	10	46	0	3	13	
Otraccaa/Munometr/Otraccaa	52	7	0	4	0	5	0	1	0	6	25	0	1	3	
Otraccaa/Otraccaa/Otraccaa	238	81	0	46	7	10	0	2	0	12	26	2	0	52	

(*) Ver relación de profesiones en página 35.

MATRIMONIOS CLASIFICADOS POR EDAD DE LOS CONTRAYENTES SEGUN LA RELACION ENTRE LOS LUGARES DE RESIDENCIA ANTERIOR DEL ESPOSO, DE LA ESPOSA Y DEL MATRIMONIO

	TOTAL	GRUPOS DE EDAD											
		Menos de 15	15 - 19	20 - 24	25 - 29	30 - 34	35 - 39	40 - 44	45 - 49	50 - 54	55 - 59	60 - 64	65 y más
A) ESPOSOS													
TOTAL	30768	0	366	6943	15058	5002	1559	699	360	243	193	133	212
R. ESPOSO/R. ESPOSA/R. MATRIMONIO													
Comadrid/Comadrid/Comadrid	25078	0	325	5686	12291	3970	1233	586	310	211	169	113	184
Mumadrid/Mumadrid/Mumadrid	13380	0	141	2401	6453	2527	798	388	204	147	117	74	130
Mumadrid/Cormeton/Mumadrid	165	0	1	26	91	29	8	5	2	0	0	1	2
Mumadrid/Cormetes/Mumadrid	304	0	3	64	150	55	16	6	1	2	2	2	3
Mumadrid/Munometr/Mumadrid	102	0	5	18	56	13	5	3	1	0	0	0	1
Cormeton/Mumadrid/Mumadrid	154	0	1	26	75	26	9	7	6	2	2	0	0
Cormeton/Cormeton/Mumadrid	20	0	0	8	11	1	0	0	0	0	0	0	0
Cormeton/Cormetes/Mumadrid	1	0	0	0	1	0	0	0	0	0	0	0	0
Cormeton/Munometr/Mumadrid	1	0	0	0	1	0	0	0	0	0	0	0	0
Cormetes/Mumadrid/Mumadrid	281	0	4	63	135	50	13	6	1	5	0	3	1
Cormetes/Cormeton/Mumadrid	2	0	0	0	2	0	0	0	0	0	0	0	0
Cormetes/Cormetes/Mumadrid	59	0	0	17	26	9	0	3	0	2	0	1	1
Munometr/Mumadrid/Mumadrid	99	0	1	15	50	20	5	4	0	1	1	0	2
Munometr/Cormeton/Mumadrid	1	0	0	0	1	0	0	0	0	0	0	0	0
Munometr/Cormetes/Mumadrid	6	0	0	2	3	0	1	0	0	0	0	0	0
Munometr/Munometr/Mumadrid	41	0	0	12	21	5	1	0	0	1	1	0	0
Mumadrid/Mumadrid/Cormeton	458	0	1	39	290	93	23	5	2	3	1	0	1
Mumadrid/Cormeton/Cormeton	160	0	3	23	89	26	11	5	2	0	0	0	1
Mumadrid/Cormetes/Cormeton	6	0	0	0	4	1	1	0	0	0	0	0	0
Mumadrid/Munometr/Cormeton	6	0	0	0	4	2	0	0	0	0	0	0	0
Cormeton/Mumadrid/Cormeton	181	0	1	32	89	31	14	5	6	2	1	0	0
Cormeton/Cormeton/Cormeton	849	0	13	238	361	98	57	26	17	12	9	8	10
Cormeton/Cormetes/Cormeton	13	0	0	1	8	1	1	1	0	1	0	0	0
Cormeton/Munometr/Cormeton	17	0	1	2	10	3	0	0	0	0	0	1	0
Cormetes/Mumadrid/Cormeton	12	0	0	3	8	1	0	0	0	0	0	0	0
Cormetes/Cormeton/Cormeton	9	0	0	3	3	0	1	1	1	0	0	0	0
Cormetes/Cormetes/Cormeton	3	0	0	0	2	0	0	1	0	0	0	0	0
Munometr/Mumadrid/Cormeton	6	0	0	1	3	2	0	0	0	0	0	0	0
Munometr/Cormeton/Cormeton	12	0	0	3	8	1	0	0	0	0	0	0	0
Munometr/Cormetes/Cormeton	1	0	0	0	1	0	0	0	0	0	0	0	0
Munometr/Munometr/Cormeton	5	0	0	3	2	0	0	0	0	0	0	0	0
Mumadrid/Mumadrid/Cormetes	1327	0	7	323	787	159	26	11	7	2	1	1	3
Mumadrid/Cormeton/Cormetes	20	0	0	8	9	2	1	0	0	0	0	0	0
Mumadrid/Cormetes/Cormetes	516	0	4	126	288	59	22	8	2	3	4	0	0
Mumadrid/Munometr/Cormetes	19	0	0	2	15	2	0	0	0	0	0	0	0
Cormeton/Mumadrid/Cormetes	14	0	0	4	8	0	2	0	0	0	0	0	0
Cormeton/Cormeton/Cormetes	10	0	0	5	3	0	1	1	0	0	0	0	0
Cormeton/Cormetes/Cormetes	8	0	0	2	3	2	0	0	0	0	1	0	0
Cormetes/Mumadrid/Cormetes	487	0	6	116	234	87	27	9	5	1	2	0	0
Cormetes/Cormeton/Cormetes	17	0	1	6	4	3	3	0	0	0	0	0	0
Cormetes/Cormetes/Cormetes	3982	0	90	1435	1837	361	105	52	31	14	18	17	22
Cormetes/Munometr/Cormetes	63	0	1	21	33	6	1	1	0	0	0	0	0
Munometr/Mumadrid/Cormetes	11	0	0	4	5	2	0	0	0	0	0	0	0
Munometr/Cormeton/Cormetes	2	0	0	1	1	0	0	0	0	0	0	0	0
Munometr/Cormetes/Cormetes	61	0	0	19	32	5	2	3	0	0	0	0	0
Munometr/Munometr/Cormetes	28	0	1	9	17	1	0	0	0	0	0	0	0
Mumadrid/Mumadrid/Munometr	292	0	0	43	172	60	10	1	1	3	1	1	0
Mumadrid/Cormeton/Munometr	14	0	0	1	7	5	0	1	0	0	0	0	0
Mumadrid/Cormetes/Munometr	14	0	0	5	9	0	0	0	0	0	0	0	0
Mumadrid/Munometr/Munometr	106	0	1	27	56	14	4	2	2	0	0	0	0
Cormeton/Mumadrid/Munometr	8	0	0	2	4	2	0	0	0	0	0	0	0
Cormeton/Cormeton/Munometr	21	0	0	11	9	1	0	0	0	0	0	0	0
Cormeton/Cormetes/Munometr	1	0	0	0	1	0	0	0	0	0	0	0	0
Cormeton/Munometr/Munometr	16	0	0	3	12	1	0	0	0	0	0	0	0
Cormetes/Mumadrid/Munometr	16	0	0	4	4	4	1	2	0	1	0	0	0
Cormetes/Cormetes/Munometr	42	0	0	20	17	3	2	0	0	0	0	0	0

MATRIMONIOS CLASIFICADOS POR EDAD DE LOS CONTRAYENTES SEGUN LA RELACION ENTRE LOS LUGARES DE RESIDENCIA ANTERIOR DEL ESPOSO, DE LA ESPOSA Y DEL MATRIMONIO

	TOTAL	GRUPOS DE EDAD											
		Menos de 15	15 - 19	20 - 24	25 - 29	30 - 34	35 - 39	40 - 44	45 - 49	50 - 54	55 - 59	60 - 64	65 y más
A) ESPOSOS													
TOTAL	30768	0	366	6943	15058	5002	1559	699	360	243	193	133	212
R. ESPOSO/R. ESPOSA/R. MATRIMONIO													
Cormetes/Munometr/Munometr	41	0	0	17	19	3	0	0	1	0	0	1	0
Munometr/Mumadrid/Munometr	153	0	1	34	80	14	12	4	5	0	2	0	1
Munometr/Cormeton/Munometr	10	0	0	4	6	0	0	0	0	0	0	0	0
Munometr/Cormetes/Munometr	61	0	0	25	27	6	1	2	0	0	0	0	0
Munometr/Munometr/Munometr	1364	0	38	409	634	174	49	23	13	9	6	3	6
Comadrid/Otraccaa/Comadrid	1454	0	7	293	692	288	92	37	18	10	2	8	7
Mumadrid/Otraccaa/Mumadrid	934	0	4	158	440	210	67	23	11	7	2	6	6
Cormeton/Otraccaa/Mumadrid	12	0	0	2	5	4	0	0	0	1	0	0	0
Cormetes/Otraccaa/Mumadrid	20	0	1	6	7	4	1	0	1	0	0	0	0
Munometr/Otraccaa/Mumadrid	4	0	0	0	2	1	0	0	1	0	0	0	0
Mumadrid/Otraccaa/Cormeton	36	0	0	1	20	10	2	2	0	1	0	0	0
Cormeton/Otraccaa/Cormeton	39	0	0	4	11	14	4	4	1	0	0	1	0
Cormetes/Otraccaa/Cormeton	1	0	0	0	1	0	0	0	0	0	0	0	0
Mumadrid/Otraccaa/Cormetes	97	0	0	28	52	11	4	1	1	0	0	0	0
Cormetes/Otraccaa/Cormetes	195	0	2	65	93	16	10	3	3	1	0	1	1
Munometr/Otraccaa/Cormetes	8	0	0	2	5	1	0	0	0	0	0	0	0
Mumadrid/Otraccaa/Munometr	25	0	0	4	14	5	1	1	0	0	0	0	0
Cormeton/Otraccaa/Munometr	1	0	0	1	0	0	0	0	0	0	0	0	0
Cormetes/Otraccaa/Munometr	7	0	0	3	4	0	0	0	0	0	0	0	0
Munometr/Otraccaa/Munometr	75	0	0	19	38	12	3	3	0	0	0	0	0
Otraccaa/Comadrid/Comadrid	690	0	5	120	319	147	54	18	4	9	4	2	8
Otraccaa/Mumadrid/Mumadrid	482	0	3	60	222	118	41	13	3	9	3	2	8
Otraccaa/Cormeton/Mumadrid	2	0	0	1	1	0	0	0	0	0	0	0	0
Otraccaa/Cormetes/Mumadrid	6	0	0	3	3	0	0	0	0	0	0	0	0
Otraccaa/Munometr/Mumadrid	3	0	0	2	1	0	0	0	0	0	0	0	0
Otraccaa/Mumadrid/Cormeton	10	0	0	0	5	4	0	1	0	0	0	0	0
Otraccaa/Cormeton/Cormeton	15	0	0	3	5	3	2	1	0	0	1	0	0
Otraccaa/Mumadrid/Cormetes	44	0	0	16	20	3	4	1	0	0	0	0	0
Otraccaa/Cormeton/Cormetes	1	0	0	0	1	0	0	0	0	0	0	0	0
Otraccaa/Cormetes/Cormetes	82	0	1	24	40	13	2	2	0	0	0	0	0
Otraccaa/Munometr/Cormetes	2	0	0	1	1	0	0	0	0	0	0	0	0
Otraccaa/Mumadrid/Munometr	7	0	0	2	4	0	0	0	1	0	0	0	0
Otraccaa/Cormeton/Munometr	1	0	0	0	1	0	0	0	0	0	0	0	0
Otraccaa/Cormetes/Munometr	4	0	0	0	3	1	0	0	0	0	0	0	0
Otraccaa/Munometr/Munometr	31	0	1	8	12	5	5	0	0	0	0	0	0
Otraccaa/Otraccaa/Comadrid	1276	0	4	310	726	180	39	8	4	2	2	1	0
Otraccaa/Otraccaa/Mumadrid	802	0	3	170	456	131	27	6	4	2	2	1	0
Otraccaa/Otraccaa/Cormeton	44	0	0	11	24	7	2	0	0	0	0	0	0
Otraccaa/Otraccaa/Cormetes	337	0	1	97	197	32	9	1	0	0	0	0	0
Otraccaa/Otraccaa/Munometr	93	0	0	32	49	10	1	1	0	0	0	0	0
Comadrid/Comadrid/Otraccaa	518	0	3	125	266	97	12	10	1	2	1	0	1
Mumadrid/Mumadrid/Otraccaa	378	0	0	76	201	80	10	8	0	1	1	0	1
Mumadrid/Cormeton/Otraccaa	12	0	0	1	9	2	0	0	0	0	0	0	0
Mumadrid/Cormetes/Otraccaa	13	0	0	4	6	3	0	0	0	0	0	0	0
Mumadrid/Munometr/Otraccaa	6	0	0	1	5	0	0	0	0	0	0	0	0
Cormeton/Mumadrid/Otraccaa	13	0	0	2	9	1	0	0	1	0	0	0	0
Cormeton/Cormeton/Otraccaa	7	0	0	4	2	1	0	0	0	0	0	0	0
Cormeton/Cormetes/Otraccaa	1	0	0	0	1	0	0	0	0	0	0	0	0
Cormetes/Mumadrid/Otraccaa	9	0	0	4	2	2	0	0	0	1	0	0	0

MATRIMONIOS CLASIFICADOS POR EDAD DE LOS CONTRAYENTES SEGUN LA RELACION ENTRE LOS LUGARES DE RESIDENCIA ANTERIOR DEL ESPOSO, DE LA ESPOSA Y DEL MATRIMONIO

	TOTAL	GRUPOS DE EDAD											
		Menos de 15	15 - 19	20 - 24	25 - 29	30 - 34	35 - 39	40 - 44	45 - 49	50 - 54	55 - 59	60 - 64	65 y más
A) ESPOSOS													
TOTAL	30768	0	366	6943	15058	5002	1559	699	360	243	193	133	212
R. ESPOSO/R. ESPOSA/R. MATRIMONIO													
Cormetes/Cormetes/Otraccaa	52	0	1	25	20	4	1	1	0	0	0	0	0
Cormetes/Munometr/Otraccaa	1	0	0	0	1	0	0	0	0	0	0	0	0
Munometr/Mumadrid/Otraccaa	2	0	0	0	2	0	0	0	0	0	0	0	0
Munometr/Cormetes/Otraccaa	1	0	0	1	0	0	0	0	0	0	0	0	0
Munometr/Munometr/Otraccaa	23	0	2	7	8	4	1	1	0	0	0	0	0
Comadrid/Otraccaa/Otraccaa	466	0	8	108	191	86	40	9	7	3	8	2	4
Mumadrid/Otraccaa/Otraccaa	354	0	4	74	144	70	34	7	6	3	7	1	4
Cormeton/Otraccaa/Otraccaa	12	0	0	3	8	1	0	0	0	0	0	0	0
Cormetes/Otraccaa/Otraccaa	52	0	3	23	17	4	2	1	0	0	1	1	0
Munometr/Otraccaa/Otraccaa	48	0	1	8	22	11	4	1	1	0	0	0	0
Otraccaa/Comadrid/Otraccaa	1048	0	14	262	476	188	63	24	9	3	4	3	2
Otraccaa/Mumadrid/Otraccaa	809	0	11	183	379	147	52	21	7	3	3	2	1
Otraccaa/Cormeton/Otraccaa	51	0	0	12	18	14	3	1	1	0	1	0	1
Otraccaa/Cormetes/Otraccaa	136	0	3	50	55	20	5	2	0	0	0	1	0
Otraccaa/Munometr/Otraccaa	52	0	0	17	24	7	3	0	1	0	0	0	0
Otraccaa/Otraccaa/Otraccaa	238	0	0	39	97	46	26	7	7	3	3	4	6

MATRIMONIOS CLASIFICADOS POR EDAD DE LOS CONTRAYENTES SEGUN LA RELACION ENTRE LOS LUGARES DE RESIDENCIA ANTERIOR DEL ESPOSO, DE LA ESPOSA Y DEL MATRIMONIO


	TOTAL	GRUPOS DE EDAD												
		Menos de 15	15 - 19	20 - 24	25 - 29	30 - 34	35 - 39	40 - 44	45 - 49	50 - 54	55 - 59	60 - 64	65 y más	
B) ESPOSAS														
TOTAL	30768	3	1759	11435	12524	3037	933	425	225	140	116	75	96	
R. ESPOSO/R. ESPOSA/R. MATRIMONIO														
Comadrid/Comadrid/Comadrid	25078	2	1468	9303	10158	2437	781	366	191	128	101	60	83	
Mumadrid/Mumadrid/Mumadrid	13380	0	530	4105	5946	1643	510	243	130	93	75	47	58	
Mumadrid/Cormeton/Mumadrid	165	0	9	59	77	10	7	0	1	0	1	0	1	
Mumadrid/Cormetes/Mumadrid	304	0	12	134	119	25	4	3	1	2	1	1	2	
Mumadrid/Munometr/Mumadrid	102	0	9	33	47	9	3	0	0	0	1	0	0	
Cormeton/Mumadrid/Mumadrid	154	0	4	33	76	22	9	8	2	0	0	0	0	
Cormeton/Cormeton/Mumadrid	20	0	1	10	8	1	0	0	0	0	0	0	0	
Cormeton/Cormetes/Mumadrid	1	0	1	0	0	0	0	0	0	0	0	0	0	
Cormeton/Munometr/Mumadrid	1	0	0	0	1	0	0	0	0	0	0	0	0	
Cormetes/Mumadrid/Mumadrid	281	0	13	92	122	27	14	4	2	5	0	1	1	
Cormetes/Cormeton/Mumadrid	2	0	0	2	0	0	0	0	0	0	0	0	0	
Cormetes/Cormetes/Mumadrid	59	1	6	22	20	4	4	0	0	1	0	0	1	
Munometr/Mumadrid/Mumadrid	99	0	5	36	38	10	7	1	0	0	0	0	2	
Munometr/Cormeton/Mumadrid	1	0	0	0	1	0	0	0	0	0	0	0	0	
Munometr/Cormetes/Mumadrid	6	0	2	2	2	0	0	0	0	0	0	0	0	
Munometr/Munometr/Mumadrid	41	0	1	20	17	1	1	1	0	0	0	0	0	
Mumadrid/Mumadrid/Cormeton	458	0	2	117	284	43	8	2	0	1	0	1	0	
Mumadrid/Cormeton/Cormeton	160	0	5	54	70	21	5	4	1	0	0	0	0	
Mumadrid/Cormetes/Cormeton	6	0	0	1	3	1	0	1	0	0	0	0	0	
Mumadrid/Munometr/Cormeton	6	0	0	1	3	2	0	0	0	0	0	0	0	
Cormeton/Mumadrid/Cormeton	181	0	4	56	86	23	9	2	0	1	0	0	0	
Cormeton/Cormeton/Cormeton	849	0	72	344	274	70	42	15	15	6	6	1	4	
Cormeton/Cormetes/Cormeton	13	0	0	7	5	0	0	1	0	0	0	0	0	
Cormeton/Munometr/Cormeton	17	0	1	6	8	1	1	0	0	0	0	0	0	
Cormetes/Mumadrid/Cormeton	12	0	0	3	8	1	0	0	0	0	0	0	0	
Cormetes/Cormeton/Cormeton	9	0	1	4	1	1	1	1	0	0	0	0	0	
Cormetes/Cormetes/Cormeton	3	0	1	0	1	0	1	0	0	0	0	0	0	
Munometr/Mumadrid/Cormeton	6	0	0	2	3	1	0	0	0	0	0	0	0	
Munometr/Cormeton/Cormeton	12	0	1	5	6	0	0	0	0	0	0	0	0	
Munometr/Cormetes/Cormeton	1	0	0	1	0	0	0	0	0	0	0	0	0	
Munometr/Munometr/Cormeton	5	0	1	3	1	0	0	0	0	0	0	0	0	
Mumadrid/Mumadrid/Cormetes	1327	0	43	584	588	84	19	6	2	0	0	0	1	
Mumadrid/Cormeton/Cormetes	20	0	2	9	7	2	0	0	0	0	0	0	0	
Mumadrid/Cormetes/Cormetes	516	0	28	232	200	33	14	5	2	1	1	0	0	
Mumadrid/Munometr/Cormetes	19	0	0	12	5	1	1	0	0	0	0	0	0	
Cormeton/Mumadrid/Cormetes	14	0	0	9	4	1	0	0	0	0	0	0	0	
Cormeton/Cormeton/Cormetes	10	0	0	6	2	1	0	1	0	0	0	0	0	
Cormeton/Cormetes/Cormetes	8	0	0	7	1	0	0	0	0	0	0	0	0	
Cormetes/Mumadrid/Cormetes	487	0	28	233	160	47	13	4	2	0	0	0	0	
Cormetes/Cormeton/Cormetes	17	0	0	8	6	3	0	0	0	0	0	0	0	
Cormetes/Cormetes/Cormetes	3982	0	470	2012	1137	194	69	41	20	11	13	7	8	
Cormetes/Munometr/Cormetes	63	0	6	34	19	3	0	1	0	0	0	0	0	
Munometr/Mumadrid/Cormetes	11	0	0	5	5	1	0	0	0	0	0	0	0	
Munometr/Cormeton/Cormetes	2	0	0	1	1	0	0	0	0	0	0	0	0	
Munometr/Cormetes/Cormetes	61	0	6	30	21	2	0	2	0	0	0	0	0	
Munometr/Munometr/Cormetes	28	0	3	17	8	0	0	0	0	0	0	0	0	
Mumadrid/Mumadrid/Munometr	292	0	12	99	142	30	4	1	1	0	2	0	1	
Mumadrid/Cormeton/Munometr	14	0	1	4	7	2	0	0	0	0	0	0	0	
Mumadrid/Cormetes/Munometr	14	0	1	9	2	1	1	0	0	0	0	0	0	
Mumadrid/Munometr/Munometr	106	0	10	42	44	4	5	1	0	0	0	0	0	
Cormeton/Mumadrid/Munometr	8	0	0	4	3	1	0	0	0	0	0	0	0	
Cormeton/Cormeton/Munometr	21	0	3	10	8	0	0	0	0	0	0	0	0	
Cormeton/Cormetes/Munometr	1	0	1	0	0	0	0	0	0	0	0	0	0	
Cormeton/Munometr/Munometr	16	0	1	8	7	0	0	0	0	0	0	0	0	
Cormetes/Mumadrid/Munometr	16	0	0	6	6	2	1	0	1	0	0	0	0	
Cormetes/Cormetes/Munometr	42	1	7	22	10	2	0	0	0	0	0	0	0	

MATRIMONIOS CLASIFICADOS POR EDAD DE LOS CONTRAYENTES SEGUN LA RELACION ENTRE LOS LUGARES DE RESIDENCIA ANTERIOR DEL ESPOSO, DE LA ESPOSA Y DEL MATRIMONIO

	TOTAL	GRUPOS DE EDAD											
		Menos de 15	15 - 19	20 - 24	25 - 29	30 - 34	35 - 39	40 - 44	45 - 49	50 - 54	55 - 59	60 - 64	65 y más
B) ESPOSAS													
TOTAL	30768	3	1759	11435	12524	3037	933	425	225	140	116	75	96
R. ESPOSO/R. ESPOSA/R. MATRIMONIO													
Cormetes/Munometr/Munometr	41	0	3	21	14	1	0	1	0	1	0	0	0
Munometr/Mumadrid/Munometr	153	0	8	64	58	12	6	0	3	0	0	1	1
Munometr/Cormeton/Munometr	10	0	2	3	5	0	0	0	0	0	0	0	0
Munometr/Cormetes/Munometr	61	0	6	35	15	4	1	0	0	0	0	0	0
Munometr/Munometr/Munometr	1364	0	146	625	446	90	21	17	8	6	1	1	3
Comadrid/Otraccaa/Comadrid	1454	0	73	547	605	153	36	20	8	3	3	3	3
Mumadrid/Otraccaa/Mumadrid	934	0	46	317	407	111	24	13	8	1	3	3	1
Cormeton/Otraccaa/Mumadrid	12	0	0	4	7	1	0	0	0	0	0	0	0
Cormetes/Otraccaa/Mumadrid	20	0	1	6	10	2	1	0	0	0	0	0	0
Munometr/Otraccaa/Mumadrid	4	0	0	1	1	1	0	1	0	0	0	0	0
Mumadrid/Otraccaa/Cormeton	36	0	1	11	17	6	0	1	0	0	0	0	0
Cormeton/Otraccaa/Cormeton	39	0	1	10	16	6	2	3	0	1	0	0	0
Cormetes/Otraccaa/Cormeton	1	0	0	0	1	0	0	0	0	0	0	0	0
Mumadrid/Otraccaa/Cormetes	97	0	4	42	43	5	3	0	0	0	0	0	0
Cormetes/Otraccaa/Cormetes	195	0	16	106	54	13	3	0	0	1	0	0	2
Munometr/Otraccaa/Cormetes	8	0	0	3	3	2	0	0	0	0	0	0	0
Mumadrid/Otraccaa/Munometr	25	0	1	7	14	2	1	0	0	0	0	0	0
Cormeton/Otraccaa/Munometr	1	0	0	1	0	0	0	0	0	0	0	0	0
Cormetes/Otraccaa/Munometr	7	0	1	4	2	0	0	0	0	0	0	0	0
Munometr/Otraccaa/Munometr	75	0	2	35	30	4	2	2	0	0	0	0	0
Otraccaa/Comadrid/Comadrid	690	1	26	195	305	98	33	14	5	3	3	4	3
Otraccaa/Mumadrid/Mumadrid	482	1	6	110	229	84	25	10	5	2	3	4	3
Otraccaa/Cormeton/Mumadrid	2	0	1	0	1	0	0	0	0	0	0	0	0
Otraccaa/Cormetes/Mumadrid	6	0	1	4	0	1	0	0	0	0	0	0	0
Otraccaa/Munometr/Mumadrid	3	0	0	2	1	0	0	0	0	0	0	0	0
Otraccaa/Mumadrid/Cormeton	10	0	0	0	9	1	0	0	0	0	0	0	0
Otraccaa/Cormeton/Cormeton	15	0	2	3	5	2	2	0	0	1	0	0	0
Otraccaa/Mumadrid/Cormetes	44	0	4	17	17	2	3	1	0	0	0	0	0
Otraccaa/Cormeton/Cormetes	1	0	0	1	0	0	0	0	0	0	0	0	0
Otraccaa/Cormetes/Cormetes	82	0	6	44	23	5	2	2	0	0	0	0	0
Otraccaa/Munometr/Cormetes	2	0	0	1	1	0	0	0	0	0	0	0	0
Otraccaa/Mumadrid/Munometr	7	0	1	3	2	0	0	1	0	0	0	0	0
Otraccaa/Cormeton/Munometr	1	0	0	0	0	1	0	0	0	0	0	0	0
Otraccaa/Cormetes/Munometr	4	0	0	1	3	0	0	0	0	0	0	0	0
Otraccaa/Munometr/Munometr	31	0	5	9	14	2	1	0	0	0	0	0	0
Otraccaa/Otraccaa/Comadrid	1276	0	51	540	568	94	16	1	3	1	1	0	1
Otraccaa/Otraccaa/Mumadrid	802	0	28	295	387	74	11	1	3	1	1	0	1
Otraccaa/Otraccaa/Cormeton	44	0	1	17	22	4	0	0	0	0	0	0	0
Otraccaa/Otraccaa/Cormetes	337	0	15	179	127	12	4	0	0	0	0	0	0
Otraccaa/Otraccaa/Munometr	93	0	7	49	32	4	1	0	0	0	0	0	0
Comadrid/Comadrid/Otraccaa	518	0	28	202	233	40	8	3	1	1	1	1	0
Mumadrid/Mumadrid/Otraccaa	378	0	16	139	180	33	6	1	0	1	1	1	0
Mumadrid/Cormeton/Otraccaa	12	0	0	4	7	0	0	1	0	0	0	0	0
Mumadrid/Cormetes/Otraccaa	13	0	1	5	5	2	0	0	0	0	0	0	0
Mumadrid/Munometr/Otraccaa	6	0	0	3	3	0	0	0	0	0	0	0	0
Cormeton/Mumadrid/Otraccaa	13	0	0	6	6	0	1	0	0	0	0	0	0
Cormeton/Cormeton/Otraccaa	7	0	0	4	3	0	0	0	0	0	0	0	0
Cormeton/Cormetes/Otraccaa	1	0	0	0	1	0	0	0	0	0	0	0	0
Cormetes/Mumadrid/Otraccaa	9	0	1	2	3	2	0	0	1	0	0	0	0

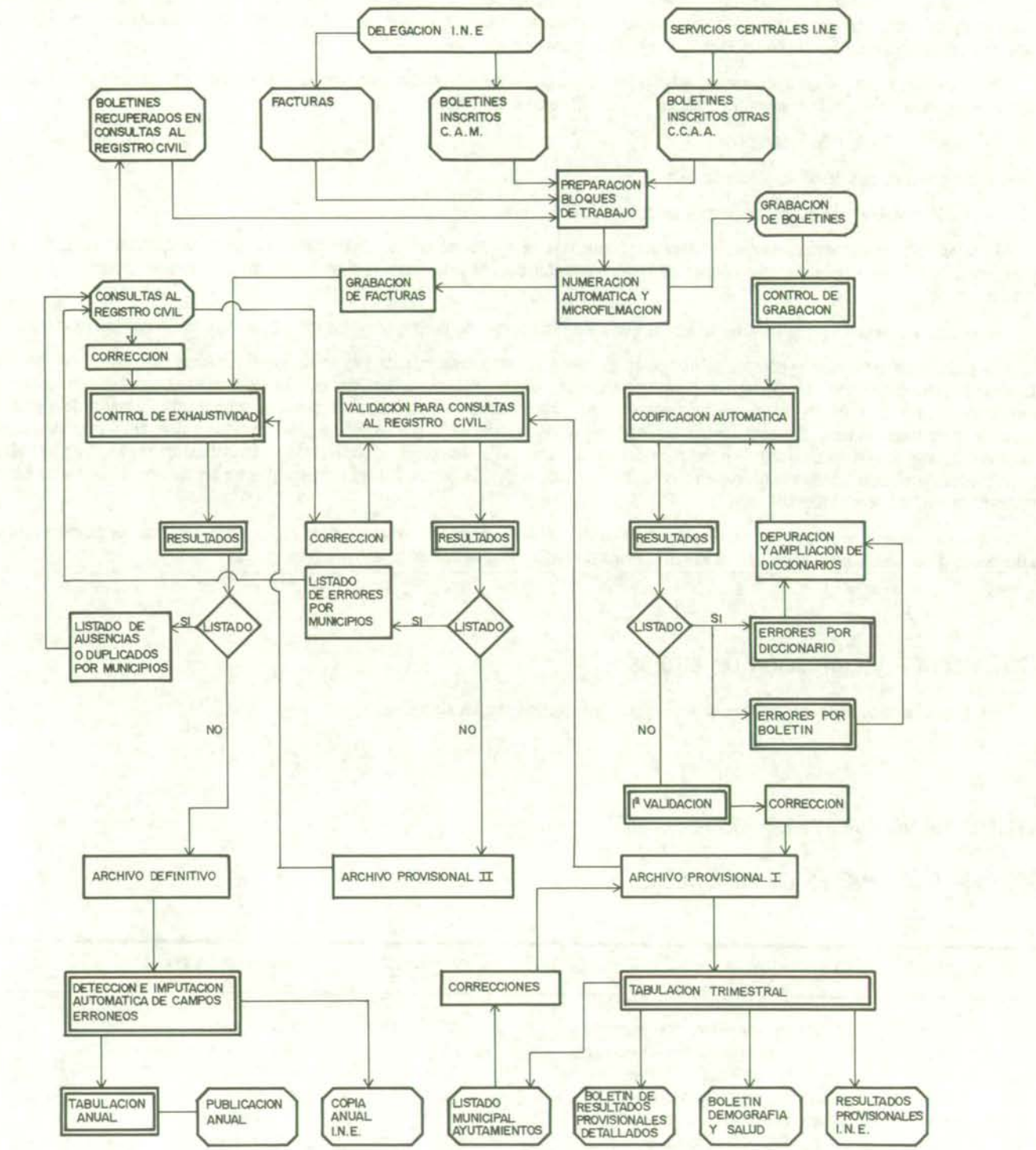
MATRIMONIOS CLASIFICADOS POR EDAD DE LOS CONTRAYENTES SEGUN LA RELACION ENTRE LOS LUGARES DE RESIDENCIA ANTERIOR DEL ESPOSO, DE LA ESPOSA Y DEL MATRIMONIO

	TOTAL	GRUPOS DE EDAD												
		Menos de 15	15 - 19	20 - 24	25 - 29	30 - 34	35 - 39	40 - 44	45 - 49	50 - 54	55 - 59	60 - 64	65 y más	
B) ESPOSAS														
TOTAL	30768	3	1759	11435	12524	3037	933	425	225	140	116	75	96	
R. ESPOSO/R. ESPOSA/R. MATRIMONIO														
Cormetes/Cormetes/Otraccaa	52	0	7	25	17	1	1	1	0	0	0	0	0	
Cormetes/Munometr/Otraccaa	1	0	0	0	1	0	0	0	0	0	0	0	0	
Munometr/Mumadrid/Otraccaa	2	0	0	0	2	0	0	0	0	0	0	0	0	
Munometr/Cormetes/Otraccaa	1	0	0	1	0	0	0	0	0	0	0	0	0	
Munometr/Munometr/Otraccaa	23	0	3	13	5	2	0	0	0	0	0	0	0	
Comadrid/Otraccaa/Otraccaa	466	0	32	159	171	62	23	4	5	3	3	2	2	
Mumadrid/Otraccaa/Otraccaa	354	0	19	113	134	53	19	3	4	3	2	2	2	
Cormeton/Otraccaa/Otraccaa	12	0	0	5	7	0	0	0	0	0	0	0	0	
Cormetes/Otraccaa/Otraccaa	52	0	10	20	15	3	2	0	1	0	1	0	0	
Munometr/Otraccaa/Otraccaa	48	0	3	21	15	6	2	1	0	0	0	0	0	
Otraccaa/Comadrid/Otraccaa	1048	0	73	436	379	110	26	12	8	0	2	1	1	
Otraccaa/Mumadrid/Otraccaa	809	0	46	317	312	91	23	10	7	0	2	1	0	
Otraccaa/Cormeton/Otraccaa	51	0	4	20	17	6	1	1	1	0	0	0	1	
Otraccaa/Cormetes/Otraccaa	136	0	19	69	36	10	2	0	0	0	0	0	0	
Otraccaa/Munometr/Otraccaa	52	0	4	30	14	3	0	1	0	0	0	0	0	
Otraccaa/Otraccaa/Otraccaa	238	0	8	53	105	43	10	5	4	1	2	4	3	



7.1. Flujo básico de trabajo


En la actualidad el flujo básico de trabajo responde al siguiente esquema:



SIGNOS:




USUARIO O SUMINISTRADOR EXTERNO



TRABAJO EN EL DEPARTAMENTO



CONTRATACION EXTERNA



TRABAJO INFORMATICO

7.2. Codificación automática

En los aspectos de codificación automática el Departamento de Estadística es deudor de la experiencia y conocimientos del Consorcio de Información y Documentación de Cataluña, ya que el equipo de Padrón de esta institución ha sido pionero en la implantación de este sistema de codificación para el Padrón Municipal de Habitantes de 1981 y 1986, amén de que la profesionalidad y amabilidad de Manuel Falguera y Josep Turmo han permitido que esta experiencia estuviera bien orientada desde el principio. El Ayuntamiento de Madrid también procedió a la codificación automática a la hora de la carga de determinados campos del cuestionario del Padrón Municipal de Habitantes de 1986.

Entendemos por codificación automática la adscripción de códigos a literales grabados en soporte magnético por comparación con un diccionario o variante de opciones consideradas válidas. La codificación automática tiene por objetivos:

- aumentar la rapidez de codificación
- mejorar la calidad de las asignaciones de códigos
- permitir revisiones y cambios de criterios de codificación
- incrementar la cantidad de literales codificados, puesto que se pueden generar segundas clasificaciones de literales imposibles de clasificar, pero cuyo reparto se sitúa entre un escaso número de códigos (esto también es teóricamente posible en los trabajos manuales, pero en la práctica es más difícil)
- dedicar los recursos humanos a las tareas de validación y cotejo que no pueden ser realizadas por operaciones mecánicas repetitivas.

La codificación automática puede ser de tres tipos: de nivel 1 o de ventana, cuando sólo es necesario enfrentar cada campo del literal de un registro con un repertorio de variantes literales; de nivel 2 o combinada, cuando es necesario combinar los contenidos de dos campos literales para producir la información codificada de ambos (es lo que sería necesario para hacer codificar la profesión y la rama de actividad del Padrón o del Censo); y de nivel 3, cuando es necesario tener en cuenta literales que están en varios registros (es lo que procedería si se debieran codificar los literales del parentesco de un grupo familiar en una hoja censal). Por motivos prácticos es necesario a veces realizar codificaciones automáticas de nivel 1, para problemas de otro nivel buscando procedimientos alternativos para solucionar los problemas que genera la falta de relación entre los campos a la hora de hacer una codificación de nivel 2, como si fuera de nivel 1.

Para este primer caso de aplicación en España de la codificación automática a una estadística de tipo continuo, todas las codificaciones realizadas son del denominado nivel 1, estando en fase de desarrollo la implantación de este sistema a las causas de muerte.

7.3. Detección y corrección de errores

Las validaciones de coherencia interna de los registros establecidos son las siguientes:

CRITERIOS DE VALIDACION DE LOS REGISTROS

TIPO: SIMPLES Y SIMPLES CONDICIONADAS

CODIGO	CAMPO	LITERAL DE ERROR	CAMPOS PREVIOS NECESARIOS	CRITERIOS DE VALIDEZ
005	CMUIN	MUNICIPIO DE INSCRIPCION INCORRECTO	NO	CMUIN ≠ blanco, +, -, ?
010	CPRIN	PROVINCIA DE INSCRIPCION INCORRECTA	NO	CPRIN ≠ blanco, +, -, 53, 66
015	FINDI	DIA DE INSCRIPCION INCORRECTO	NO	01 ≤ FINDI ≤ 31
020	CFINM	MES DE INSCRIPCION INCORRECTO	NO	01 ≤ CFINM ≤ 12
025	FINAM	AÑO DE INSCRIPCION INCORRECTO	NO	00 ≤ FINAM ≤ 99
030	TOINS	TOMO DE INSCRIPCION INCORRECTO	NO	TOINS ≠ blanco, +, -
031	TOINS	OFICINA DE INSCRIPCION ERRONEA	CMUIN, CPRIN = 079628	Posición 46 = A a H
035	PAINS	PAGINA DE INSCRIPCION INCORRECTA	NO	001 ≤ PAINS ≤ 999
040	FDCEL	DIA DE CELEBRACION INCORRECTO	NO	01 ≤ FDCEL ≤ 31
045	FCCEL	MES DE CELEBRACION INCORRECTO	NO	01 ≤ FCCEL ≤ 12
050	FACEL	AÑO DE CELEBRACION INCORRECTO	NO	00 ≤ FACEL ≤ 99
055	RITOC	RITO DE CELEBRACION INCORRECTO	NO	RITOC = 1, 2, 3
060	CMCON	MUNICIPIO HOMBRE INCORRECTO	NO	CMCON ≠ blanco, +, -, ?
065	CRCON	PROVINCIA HOMBRE INCORRECTO	NO	CRCON ≠ blanco, +, -, ?
070	FDCON	DIA NACIMIENTO HOMBRE INCORRECTO	NO	01 ≤ FDCON ≤ 31
075	FCCON	MES NACIMIENTO HOMBRE INCORRECTO	NO	01 ≤ FCCON ≤ 12

CRITERIOS DE VALIDACION DE LOS REGISTROS

TIPO: SIMPLES Y SIMPLES CONDICIONADAS

CODIGO	CAMPO	LITERAL DE ERROR	CAMPOS PREVIOS NECESARIOS	CRITERIOS DE VALIDEZ
080	FACON	AÑO NACIMIENTO HOMBRE INCORRECTO	NO	000 ≤ FACON ≤ 999
085	NOCON	NOMBRE HOMBRE INCORRECTO	NO Año proceso ≠ 86	NOCON ≠ blanco, +, -, ?
090	PACON	PRIMER APELLIDO INCORRECTO	NO Año proceso ≠ 86	PACON ≠ blanco, +, -, ?
095	SACON	SEGUNDO APELLIDO INCORRECTO	NO Año proceso ≠ 86	SACON ≠ blanco, +, -, ?
100	CECON	ESTADO CIVIL HOMBRE INCORRECTO	NO	CECON = 1, 3, 4
105	CPCON	PROFESION HOMBRE INCORRECTA	NO	CPCON existente en tabla profesiones
110	NCCON	NACIONALIDAD HOMBRE INCORRECTA	NO	NCCON perteneciente a tabla nacionalidades
115	LICON	LITERAL CALLE HOMBRE ERRONEO (MM)	NO Año proceso ≠ 86 CMCON, CRCON = 079628	LICON ≠ blanco, +, -, ?
116	LICON	LITERAL CALLE HOMBRE ERRONEO (OM)	NO Año proceso ≠ 86 CRCON ≠ 28 CRCON = 28 y CMCON ≠ 0796	LICON ≠ blanco, +, -, ?
120	NUCON	NUMERO CALLE HOMBRE ERRONEO (MM)	NO Año proceso ≠ 86 CMCON, CRCON = 079628	001 ≤ NUCON ≤ 999
121	NUCON	NUMERO CALLE HOMBRE ERRONEO (OM)	NO Año proceso ≠ 86 CRCON ≠ 28 CRCON = 28 y CMCON ≠ 0796	001 ≤ NUCON ≤ 999
125	CCCON	CODIFICACION CALLE HOMBRE ERRONEA	CRCON = 28 CMCON = 0796 Año proceso ≠ 86	CCCON perteneciente a tabla códigos de vía municipio de Madrid (sólo vigentes)
130	FDDCO	DIA DIVORCIO HOMBRE ERRONEO	CECON = 4	01 ≤ FDDCO ≤ 31
135	FCDCO	MES DIVORCIO HOMBRE ERRONEO	CECON = 4	01 ≤ FCDCO ≤ 12
140	FADCO	AÑO DIVORCIO HOMBRE ERRONEO	CECON = 4	00 ≤ FADCO ≤ 99
145	NOCCO	ORDEN MATRIMONIO HOMBRE ERRONEO	CECON = 4	NOCCO ≠ 1, = blanco
150	CMCAN	MUNICIPIO MUJER INCORRECTO	NO	CMCAN ≠ blanco, +, -, ?
155	CRCAN	PROVINCIA MUJER INCORRECTO	NO	CRCAN ≠ blanco, +, -, ?
160	FDCAN	DIA NACIMIENTO MUJER INCORRECTO	NO	01 ≤ FDCAN ≤ 31
165	FCCAN	MES NACIMIENTO MUJER INCORRECTO	NO	01 ≤ FCCAN ≤ 12
170	FACAN	AÑO NACIMIENTO MUJER INCORRECTO	NO	000 ≤ FACAN ≤ 999
175	NOCAN	NOMBRE MUJER INCORRECTO	NO Año proceso ≠ 86	NOCAN ≠ blanco, +, -, ?
180	PACAN	PRIMER APELLIDO MUJER INCORRECTO	NO Año proceso ≠ 86	PACAN ≠ blanco, +, -, ?
185	SACAN	SEGUNDO APELLIDO MUJER INCORRECTO	NO Año proceso ≠ 86	SACAN ≠ blanco, +, -, ?
190	CECAN	ESTADO CIVIL MUJER INCORRECTO	NO	CECAN = 1, 3, 4
195	CPCAN	PROFESION MUJER INCORRECTA	NO	CPCAN existente en tabla de profesiones
200	NCCAN	NACIONALIDAD MUJER INCORRECTA	NO	NCCAN perteneciente a tabla de nacionalidades
205	LICAN	LITERAL CALLE MUJER ERRONEO (MM)	NO Año proceso ≠ 86 CMCAN, CRCAN = 079628	LICAN ≠ blanco, +, -, ?
210	NUCAN	NUMERO CALLE MUJER ERRONEO (MM)	NO Año proceso ≠ 86 CMCAN, CRCAN = 079628	001 ≤ NUCAN ≤ 999
211	NUCAN	NUMERO CALLE MUJER ERRONEO (OM)	NO Año proceso ≠ 86 CRCAN ≠ 28 CRCAN = 28 y CMCAN ≠ 0796	001 ≤ NUCAN ≤ 999
215	CCCAN	CODIFICACION CALLE MUJER ERRONEA	CRCAN = 28 CMCAN = 0796 Año proceso ≠ 86	CCCAN perteneciente a tabla códigos de vía municipio de Madrid (viales vigentes)
220	FDDCA	DIA DIVORCIO MUJER ERRONEO	CECAN = 4	01 ≤ FDDCA ≤ 31
225	FCDCA	MES DIVORCIO MUJER ERRONEO	CECAN = 4	01 ≤ FCDCA ≤ 12
230	FADCA	AÑO DIVORCIO MUJER ERRONEO	CECAN = 4	00 ≤ FADCA ≤ 99

CRITERIOS DE VALIDACION DE LOS REGISTROS

TIPO: SIMPLES Y SIMPLES CONDICIONADAS

CODIGO	CAMPO	LITERAL DE ERROR	CAMPOS PREVIOS NECESARIOS	CRITERIOS DE VALIDEZ
235	NOCCA	ORDEN MATRIMONIO MUJER ERRONEO	CECAN = 4	NOCCA ≠ 1, = blanco
240	CMUMA	MUNICIPIO MATRIMONIO INCORRECTO	NO	CMUMA ≠ blanco, +, -, ?
245	CPRMA	PROVINCIA MATRIMONIO INCORRECTO	NO	CPRMA ≠ blanco, +, -, ?
250	LICMA	LITERAL CALLE MATRIMONIO ERRONEO (MM)	NO Año proceso ≠ 86 CMUMA, CPRMA = 079628	LICMA ≠ blanco, +, -, ?
251	LICMA	LITERAL CALLE MATRIMONIO ERRONEO (OM)	NO Año proceso ≠ 86 CPRMA ≠ 28 CPRMA = 28 y CMUMA ≠ 0796	LICMA ≠ blanco, +, -, ?
255	NUNMA	NUMERO CALLE MATRIMONIO ERRONEO (MM)	NO Año proceso ≠ 86 CMUMA, CPRMA = 079628	001 ≤ NUNMA ≤ 999
256	NUNMA	NUMERO CALLE MATRIMONIO ERRONEO (OM)	NO Año proceso ≠ 86 CPRMA ≠ 28 CPRMA = 28 y CMUMA ≠ 0796	001 ≤ NUNMA ≤ 999
260	CCCMA	CODIFICACION CALLE MATRIMONIO ERRONEA	CPRMA = 28 CMUMA = 0796 Año proceso ≠ 86	CCCMA perteneciente a tabla códigos vía municipio de Madrid (viales vigentes)

CRITERIOS DE VALIDACION DE LOS REGISTROS

TIPO: CRUZADAS

CODIGO	CAMPO	LITERAL DE ERROR	CAMPOS PREVIOS NECESARIOS	CRITERIOS DE VALIDEZ
500	MUINS CMUIN	LIT. Y COD. INCOMPAT. MUN. INCRIP.	NO	Existe MUINS ↔ existe CMUIN
505	PROIN CPRIN	LIT. Y COD. INCOMP. PROV. INCRIP.	NO	Existe PROIN ↔ existe CPRIN
510	CMUIN CPRIN	MUNICIPIO Y PROVINCIA INSCR. INCOMP.	NO	CMUIN, CPRIN pertenecientes a tabla de residencias
515	FINDI CFINM	DIA INCOMP. MES DE INSCRIPCION	NO	Comprobación meses de 28, 30 y 31 días (inscripción)
520	FINDI CFINM FINAM NUBOL	NUMERACION ANTERIOR A FECHA INSCRIPCIÓN	NO	Fecha inscripción ≤ fecha proceso (NUBOL) Admite los 8 primeros días del mes siguiente
525	FDCEL FCCEL FACEL	DIA INCOMPATIBLE MES MATRIMONIO	NO	Comprobación meses de 28, 30 y 31 días (matrimonio)
530	FINDI CFINM FINAM FDCEL FCCEL FACEL	FECHA DE INSC. ANTERIOR FECHA MATRIM.	NO	(FDCEL, FCCEL, FACEL) ≤ (FINDI, CFINM, FINAM)
531	RITOC TOINS	RITO CELEB. INCOMP. TOMO INSCR.	CMUIN, CPRIN = 079628	Posición 46 = A, B, C ↔ RITO = 3 Posición 46 = D, E, F, G, H ↔ RITO = 1
532	RITOC NCCON NCCAN	RITO CELEB. INCOMP. NACIONALIDAD	NO	RITO = 2 ↔ NCCON ≠ 1086 y/o NCCAN ≠ 1086
535	LMCON CMCON	LIT. Y COD. INCOMP. MUNICIPIO HOMBRE	NO	Existe LMCON ↔ existe CMCON
540	LRCON CRCON	LIT. Y COD. INCOMP. PROVINCIA HOMBRE	NO	Existe LRCON ↔ existe CRCON
545	CMCON CRCON	MUNICIPIO Y PROVINCIA HOMBRE INCOMP.	NO	CMCON, CRCON pertenecientes a tabla de residencias
550	FDCON FCCON	DIA INCOMP. MES NACIMIENTO HOMBRE	NO	Comprobación meses de 28, 30 y 31 días (hombre)
555	FDCON FCCON FACON FDCEL FCCEL FACEL	FECHA HOMBRE INCOMP. FECHA MATRIMONIO	NO	Fecha matrimonio - Fecha hombre ≥ 12
560	CECON RITOC	EST. CIVIL HOMBRE INCOMP. RITO CELEB.	NO	RITOC = 1 → CECON = 1, 3 CECON = → 2 RITOC ≠ 1
565	LPCON CPCON	LIT. Y COD. PROFESION HOMBRE INCOMP.	NO	Existe LPCON ↔ existe CPCON
570	CPCON FDCON FCCON FACON	PROFESION Y EDAD HOMBRE INCOMPATIBLE	NO	EDAD HOMBRE = fecha matrimonio - fecha nacimiento hombre CPCON ≠ (X1 si EDAD > 65) ≠ (01 a 02, 04 a 06, 08 a 12, 20, 21, 31 si EDAD < 17) ≠ (03 si EDAD < 14) ≠ (22 si EDAD < 16) ≠ (T1 si EDAD < 16 ó EDAD > 30) ≠ (T2, T3, T6 si EDAD < 16)
575	NACON NCCON	LIT. Y COD. NACION HOMBRE INCOMP.	NO	Existe NACON ↔ existe NCCON
580	CCCON	CALLE HOMBRE CODIFICADA ERRONEAMENTE	NO Año proceso ≠ 86	CRCON ≠ 28 → CCCON = blanco CRCON = 28 y CMCON ≠ 0796 → CCCON = blanco
585	FDDCO FDCO	DIA INCOMPATIBLE MES DIVORCIO HOMBRE	CECAN = 4	Comprobación meses de 28, 30 y 31 días (divorcio hombre)
590	FDCON FCCON FACON FDDCO FDCO FADCO	FECHA DIVORCIO INCOMP. FECHA NAC. HOMBRE	CECAN = 4	Fecha divorcio - fecha nacimiento hombre ≥ 14 años
605	LMCAN CMCAN	LIT. Y COD. INCOMP. MUNICIPIO MUJER	NO	Existe LMCAN ↔ existe CMCAN
610	LRCAN CRCAN	LIT. Y COD. INCOMP. PROVINCIA MUJER	NO	Existe LRCAN ↔ existe CRCAN
615	CMCAN CRCAN	MUNICIPIO Y PROVINCIA MUJER INCOMP.	NO	CMCAN, CRCAN pertenecientes a tabla

CRITERIOS DE VALIDACION DE LOS REGISTROS

TIPO: CRUZADAS


CODIGO	CAMPO	LITERAL DE ERROR	CAMPOS PREVIOS NECESARIOS	CRITERIOS DE VALIDEZ
620	FDCAN FCCAN	DIA INCOMP. MES NACIMIENTO MUJER	NO	Comprobación meses de 28, 30 y 31 días
625	FDCAN FCCAN FACAN FDCEL FCCEL FACEL	FECHA MUJER INCOMP. FECHA MATRIMONIO	NO	Fecha matrimonio - fecha mujer \geq 12
630	CECAN RITOC	EST. CIVIL MUJER INCOMP. RITO CELEB.	NO	RITOC = \rightarrow CECAN = 1, 3 CECAN = 2 \rightarrow RITOC \neq 1
635	LPCAN CPCAN	LIT. Y COD. PROFESION MUJER INCOMP.	NO	Existe LPCAN \leftrightarrow existe CPCAN
640	CPCAN FDCAN FCCAN FACAN	PROFESION Y EDAD MUJER INCOMPATIBLE	NO	EDAD MUJER = fecha matrimonio - fecha nacimiento CPCAN \neq (X1 si EDAD > 65) \neq (01 a 02, 04 a 06, 08 a 12, 20, 21 31 si EDAD < 17) \neq 03 si EDAD < 14 \neq (T2, T3, T6 si EDAD < 16)
641	CPCAN NCCAN	PROFES. Y NACIONALIDAD MUJER INCOMP.	NO	NCCAN = 1086 \rightarrow CPCAN \neq 22 \neq T1
645	NACAN NCCAN	LIT. Y COD. NACION. MUJER INCOM.	NO	Existe NACAN \leftrightarrow existe NCCAN
650	CCCAN	CALLE MUJER CODIFICADA ERRONEAMENTE	NO Año proceso \neq 86	CRCAN \neq 28 \rightarrow CCCAN = blanco CRCAN = 28 y CMCAN \neq 0796 \rightarrow CCCAN = blanco
655	FDDCA FCDCA	DIA INCOMPATIBLE MES DIVORCIO MUJER	CECAN = 4	Comprobación meses de 28, 30 y 31 días (divorcio mujer)
660	FDCAN FCCAN FACAN FDDCA FCDCA FADCA	FECHA DIVORCIO INCOMP. FECHA NAC. MUJER	CECAN = 4	Fecha divorcio - fecha nacimiento \geq 14
675	LMUMA CMUMA	LIT. Y COD. INCOMP. MUNICIPIO MATRIM.	NO	Existe LMUMA \leftrightarrow existe CMUMA
680	LPRMA CPRMA	LIT. Y COD. INCOMP. PROVINCIA MATRIMONIO	NO	Existe LPRMA \leftrightarrow existe CPRMA
685	CMUMA CPRMA	MUNICIPIO Y PROVINCIA MATRIM. INCOMP.	NO	CMUMA, CPRMA pertenecientes a tabla de residencias
690	CCCMA	CALLE MATRIMONIO CODIFICADA ERROENAMENTE	NO Año proceso \neq 86	CPRMA \neq 28 \rightarrow CCCMA = blanco CPRMA = 28 y CMUMA = 0796 \rightarrow CCCMA = blanco



Desde un primer momento pareció razonable que la publicación anual de resultados definitivos se acompañara de los más elementales indicadores en su más reciente evolución. El problema básico a éste respecto era contar con poblaciones de referencia, dificultad que desaparece con la publicación de los trabajos realizados por el Instituto de Demografía bajo el título «2001: proyecciones de población de la Comunidad de Madrid» (Departamento de Estadística. Consejería de Economía de la Comunidad de Madrid, Madrid, 1989).

La información básica para estas estimaciones está obtenida de este anterior trabajo y se describe someramente a continuación la metodología de obtención de las poblaciones interpoladas:

- todas las interpolaciones se han realizado por generaciones a partir de los datos por edades simples a 31 de diciembre de 1975 (datos originales del Padrón), 1981 y 1986 (poblaciones retrasadas a 31 de diciembre elaboradas en las proyecciones) y proyecciones a 1990, y separadamente para cada sexo, siendo el total de ambos sexos su suma aritmética.
- los cálculos se han hecho para el total de la Comunidad de Madrid y para el Municipio de Madrid, obteniéndose por diferencia lo correspondiente a los municipios distintos de Madrid.
- la interpolación dentro del intervalo quinquenal es lineal para cada generación, y como las poblaciones de cada año están referidas a su punto medio (30 de junio), la población de cada edad simple para cada año se ha considerado que es la semisuma de las generaciones interpoladas correspondientes.
- el anterior procedimiento de interpolación se ha aplicado para obtener las poblaciones hasta 84 años inclusive, a partir de estas edades por diversas circunstancias ha parecido más conveniente interpolar entre los efectivos de las poblaciones de la misma edad al principio y final del quinquenio (y no por generaciones como ha sido la regla general).
- el cálculo de las poblaciones de cero años se ha obtenido aplicando la probabilidad de paso a cero años de la Tabla de Mortalidad calculada para 1986 a los nacimientos de referencia (datos definitivos del INE o a partir de 1986 del Departamento de Estadística de la Comunidad de Madrid). La probabilidad de paso es de tipo prospectivo, esto es, el cociente entre los efectivos iniciales de la generación ficticia de la tabla y los efectivos de cero años de la población estable que define la propia tabla de mortalidad.
- el cálculo de las poblaciones entre uno y cuatro años producto de los nacimientos en el período quinquenal se ha obtenido interpolando linealmente entre los supervivientes a cero años de los nacimientos de cada año y los efectivos de esa generación al final del período quinquenal (aunque esta estimación no es muy fina, otras alternativas más exactas resultaban demasiado complejas para la precisión necesaria a estos efectos).



GRUPOS DE POBLACIONES RETRASADAS O PROYECTADAS A 31 DE DICIEMBRE DE CADA AÑO

	1975	1980	1985	1990
AMBOS SEXOS	4319902	4679727	4777023	4854673
0-4	425919	397326	291648	252550
5-9	406535	439115	391351	290980
10-14	385138	415390	430143	390779
15-19	359151	400670	411577	429245
20-24	320829	364284	395824	410123
25-29	328802	335886	368446	394222
30-34	303869	346572	333729	366944
35-39	274318	307614	336517	332093
40-44	288469	273791	301635	334177
45-49	274378	288702	268018	298281
50-54	236297	269831	280678	262900
55-59	187494	231577	258758	272064
60-64	169360	176240	217396	246286
65-69	138245	156936	161288	201336
70-74	100991	120626	137914	142888
75-79	65074	81982	98135	112236
80-84	34268	45356	58554	69783
85 y más	20765	27829	35412	47786
HOMBRES	2102049	2257706	2300310	2340770
0-4	219768	203868	150127	130320
5-9	211089	227016	200773	149715
10-14	198440	212973	221050	200415
15-19	183036	203685	210133	220458
20-24	158796	178194	198625	209095
25-29	160852	161936	180038	197449
30-34	150234	167770	160518	179004
35-39	134586	150699	162276	159456
40-44	141946	132788	146470	160774
45-49	133179	140834	129146	144212
50-54	112727	128453	135010	125686
55-59	84636	107466	121213	129168
60-64	74968	77092	99031	112935
65-69	59121	66518	67337	88685
70-74	39287	47106	54797	56555
75-79	22841	29714	35435	41077
80-84	11161	14051	18991	22649
85 y más	5382	7543	9340	13117
MUJERES	2217853	2422021	2476713	2513903
0-4	206151	193458	141521	122230
5-9	195446	212099	190578	141265
10-14	186698	202417	209093	190364
15-19	176115	196985	201444	208787
20-24	162033	186090	197199	201028
25-29	167950	173950	188408	196773
30-34	153635	178802	173211	187940
35-39	139732	156915	174241	172637
40-44	146523	141003	155165	173403
45-49	141199	147868	138872	154069
50-54	123570	141378	145668	137214
55-59	102858	124111	137545	142896
60-64	94392	99148	118365	133351
65-69	79124	90418	93951	112651
70-74	61704	73520	83117	86333
75-79	42233	52268	62700	71159
80-84	23107	31305	39563	47134
85 y más	15383	20286	26072	34669

GRUPOS DE POBLACIONES RETRASADAS O PROYECTADAS A 31 DE DICIEMBRE DE CADA AÑO

	1975	1980	1985	1990
AMBOS SEXOS	3228057	3156770	3058345	2921767
0-4	266183	202201	143374	115001
5-9	286122	252869	192413	118365
10-14	292795	277502	242595	180167
15-19	281816	293077	270156	239465
20-24	240319	252463	278105	270256
25-29	212991	192390	227779	263739
30-34	202868	195233	180404	201547
35-39	200655	189746	183444	164624
40-44	225636	189536	182673	173544
45-49	221998	217390	183300	176665
50-54	194672	212232	209293	178288
55-59	157683	185629	201069	201623
60-64	142778	143718	171661	189461
65-69	116365	128543	128616	155711
70-74	84405	97971	110767	111368
75-79	54880	66374	78340	88959
80-84	28668	36978	46457	55284
85 y más	17223	22918	27899	37700
HOMBRES	1553454	1493020	1439614	1367954
0-4	137706	102886	73672	58928
5-9	148727	130829	98417	60492
10-14	151382	142110	124457	92375
15-19	143254	148592	137472	122333
20-24	121701	127393	140879	136606
25-29	104173	92662	113993	133345
30-34	96883	90592	85376	99389
35-39	95387	88659	84443	76092
40-44	109011	87977	83947	78827
45-49	106311	103369	84345	80173
50-54	91819	98938	97870	81189
55-59	70370	84920	92284	93010
60-64	62780	62010	76905	85222
65-69	49279	53827	52772	67337
70-74	32320	37568	43359	43118
75-79	18875	23691	27711	31981
80-84	9106	11062	14659	17533
85 y más	4370	5935	7053	10004
MUJERES	1674603	1663750	1618731	1553813
0-4	128477	99315	69702	56073
5-9	137395	122040	93996	57873
10-14	141413	135392	118138	87792
15-19	138562	144485	132684	117132
20-24	118618	125070	137226	133650
25-29	108818	99728	113786	130394
30-34	105985	104641	95028	102158
35-39	105268	101087	99001	88532
40-44	116625	101559	98726	94717
45-49	115687	114021	98955	96492
50-54	102853	113294	111423	97099
55-59	87313	100709	108785	108613
60-64	79998	81708	94756	104239
65-69	67086	74716	75844	88374
70-74	52085	60403	67408	68250
75-79	36005	42683	50629	56978
80-84	19562	25916	31798	37751
85 y más	12853	16983	20846	27696

GRUPOS DE POBLACIONES RETRASADAS O PROYECTADAS A 31 DE DICIEMBRE DE CADA AÑO

	1975	1980	1985	1990
AMBOS SEXOS	1091845	1522957	1718678	1932906
0-4	159736	195125	148274	137549
5-9	120413	186246	198938	172615
10-14	92343	137888	187548	210612
15-19	77335	107593	141421	189780
20-24	80510	111821	117719	139867
25-29	115811	143496	140667	130483
30-34	101001	151339	153325	165397
35-39	73663	117868	153073	167469
40-44	62833	84255	118962	160633
45-49	52380	71312	84718	121616
50-54	41625	57599	71385	84612
55-59	29811	45948	57689	70441
60-64	26582	32522	45735	56825
65-69	21880	28393	32672	45625
70-74	16586	22655	27147	31520
75-79	10194	15608	19795	23277
80-84	5600	8378	12097	14499
85 y más	3542	4911	7513	10086
HOMBRES	548595	764686	860696	972816
0-4	82062	100982	76455	71392
5-9	62362	96187	102356	89223
10-14	47058	70863	96593	108040
15-19	39782	55093	72661	98125
20-24	37095	50801	57746	72489
25-29	56679	69274	66045	64104
30-34	53351	77178	75142	79615
35-39	39199	62040	77833	83364
40-44	32935	44811	62523	81947
45-49	26868	37465	44801	64039
50-54	20908	29515	37140	44497
55-59	14266	22546	28929	36158
60-64	12188	15082	22126	27713
65-69	9842	12691	14565	21348
70-74	6967	9538	11438	13437
75-79	3966	6023	7724	9096
80-84	2055	2989	4332	5116
85 y más	1012	1608	2287	3113
MUJERES	543250	758271	857982	960090
0-4	77674	94143	71819	66157
5-9	58051	90059	96582	83392
10-14	45285	67025	90955	102572
15-19	37553	52500	68760	91655
20-24	43415	61020	59973	67378
25-29	59132	74222	74622	66379
30-34	47650	74161	78183	85782
35-39	34464	55828	75240	84105
40-44	29898	39444	56439	78686
45-49	25512	33847	39917	57577
50-54	20717	28084	34245	40115
55-59	15545	23402	28760	34283
60-64	14394	17440	23609	29112
65-69	12038	15702	18107	24277
70-74	9619	13117	15709	18083
75-79	6228	9585	12071	14181
80-84	3545	5389	7765	9383
85 y más	2530	3303	5226	6973

GRUPOS DE POBLACIONES INTERPOLADAS CON REFERENCIA AL 30 DE JUNIO DE CADA AÑO ENTRE
LAS POBLACIONES RETRASADAS O PROYECTADAS AL 31 DE DICIEMBRE

	1978	1979	1980	1981	1982	1983	1984	1985	1986	1987	1988	1989
AMBOS SEXOS	4520041	4590845	4653291	4694482	4720671	4743120	4762264	4776692	4787544	4803345	4819344	4834615
0-4	438233	430534	411995	387580	366603	346221	326219	306724	287409	275263	267322	261688
5-9	421121	427881	435557	439332	436962	429870	418089	401071	380798	360227	339265	318091
10-14	406446	410290	413279	416557	418805	421466	424803	428288	431175	430416	425290	415509
15-19	373188	383363	394957	403547	408451	411208	411681	411623	412749	417497	417488	421345
20-24	344002	353055	361152	367979	374135	379659	386643	393311	398814	404480	408531	409893
25-29	333427	331006	333306	337546	342238	348459	356097	364322	371037	375188	379115	385157
30-34	334492	342834	345976	345977	344375	339087	332952	332333	336274	341802	348010	355406
35-39	272301	292265	306276	313794	325786	335779	340461	338764	337024	337754	334934	330451
40-44	285083	272142	268865	268388	263142	270249	289179	301342	307917	320018	330210	335784
45-49	286361	289464	289599	290564	289316	280898	267187	263488	262997	258367	265881	284954
50-54	250202	257594	265498	271151	275588	280296	282058	281352	282114	281111	273725	261074
55-59	209207	219141	227821	234376	238245	242472	248566	255150	260269	264843	269592	271963
60-64	170560	170742	173610	179603	188083	197447	206829	214641	220448	224993	229646	235830
65-69	149129	152992	155733	157096	156925	156542	156509	158943	164491	172196	181201	190702
70-74	109533	113727	118418	122388	126472	130787	134323	136818	137914	137874	137646	137760
75-79	73351	77213	80657	83636	86402	89013	92376	96194	99547	102736	106185	109031
80-84	39111	40892	43470	46381	49041	52047	55156	57675	59919	61987	63707	65903
85 y más	24297	25710	27123	28588	30104	31621	33137	34654	36649	39124	41599	44074
HOMBRES	2190851	2221605	2247494	2264800	2277052	2287085	2295162	2300969	2305757	2313951	2322446	2330362
0-4	226418	222632	212353	199287	188908	178341	168080	158038	147921	141610	137673	134874
5-9	217380	220570	224645	226930	225304	221384	215064	205937	195472	184872	173962	163228
10-14	208965	211048	212421	213330	214689	216553	218294	220080	221616	221399	218821	213565
15-19	188510	193352	199854	205470	207877	208985	209662	210032	210901	212352	214003	216192
20-24	170334	174230	177329	180156	184496	188662	192914	197066	200479	204002	206608	208009
25-29	161814	160398	160970	163035	165605	168857	173010	177625	181686	184655	187648	191597
30-34	163581	166786	167731	167386	166191	163371	160347	159922	161786	164643	167986	172147
35-39	134370	144129	150448	153200	158313	162650	164440	163400	162498	162642	161138	158922
40-44	138834	132089	130357	130781	128911	132358	141351	146730	149152	154534	159141	161570
45-49	139170	140966	141096	141052	139590	135328	128499	126740	127122	125411	129196	138405
50-54	119096	122581	126510	129371	131790	134425	135627	135335	135306	134337	130621	124378
55-59	96238	101179	105378	108918	111301	113355	116067	119387	122134	124699	127478	128963
60-64	74536	74571	75978	78869	83108	88103	93176	97409	100371	102616	104763	107580
65-69	63423	64869	66004	66384	65929	65376	65202	66294	69255	73419	78197	83179
70-74	43010	44539	46303	48092	50174	52137	53559	54421	54663	54364	54021	54086
75-79	26182	27620	29008	30263	31092	31943	33252	34740	36269	37818	39187	40129
80-84	12530	13151	13784	14574	15692	16815	17815	18654	19409	20107	20777	21553
85 y más	6463	6895	7327	7723	8082	8442	8801	9160	9718	10473	11229	11984
MUJERES	2329190	2369240	2405797	2429682	2443619	2456036	2467102	2475723	2481787	2489395	2496899	2504253
0-4	211815	207902	199642	188293	177695	167881	158139	148686	139487	133653	129649	126813
5-9	203741	207311	210912	212402	211657	208486	203024	195134	185326	175354	165303	154863
10-14	197481	199242	200858	203227	204117	204913	206509	208208	209559	209018	206469	201944
15-19	184678	190011	195103	198077	200574	202222	202019	201592	201847	202616	203485	205153
20-24	173669	178825	183823	187823	189639	190997	193729	196245	198334	200479	201923	201884
25-29	171613	170608	172336	174511	176633	179602	183088	186698	189351	190533	191467	193560
30-34	170911	176048	178245	178612	178184	175716	172605	172411	174489	177159	180024	183259
35-39	137931	148136	155828	160594	167473	173129	176021	175364	174526	175113	173796	171529
40-44	146249	140053	138508	137607	134231	137891	147828	154612	158765	165483	171069	174214
45-49	147191	148498	148503	149512	149726	145570	138687	136748	135875	132956	136685	146549
50-54	131106	135013	138988	141780	143798	145871	146431	146017	146808	146773	143105	136696
55-59	112969	117962	122443	125458	126944	129116	132498	135783	138136	140144	142114	143000
60-64	96024	96171	97632	100734	104975	109345	113653	117232	120077	122378	124883	128250
65-69	85706	88123	89729	90712	90996	91167	91307	92649	95236	98777	103004	107523
70-74	66523	69188	72115	74296	76299	78650	80764	82397	83251	83510	83626	83674
75-79	47169	49593	51650	53373	55310	57070	59124	61453	63279	64918	66998	68902
80-84	26581	27741	29685	31808	33349	35233	37342	39021	40510	41880	42930	44350
85 y más	17835	18815	19796	20865	22022	23179	24336	25493	26932	28651	30371	32090

GRUPOS DE POBLACIONES INTERPOLADAS CON REFERENCIA AL 30 DE JUNIO DE CADA AÑO ENTRE
LAS POBLACIONES RETRASADAS O PROYECTADAS AL 31 DE DICIEMBRE

	1978	1979	1980	1981	1982	1983	1984	1985	1986	1987	1988	1989
AMBOS SEXOS	3220109	3202949	3178395	3154793	3141958	3127668	3107908	3080952	3050014	3024669	2998817	2970301
0-4	256517	241432	220903	201061	191204	183415	173106	158784	142691	134386	128954	123890
5-9	270589	264073	257102	248760	239127	227519	214242	199779	184626	169259	154208	139249
10-14	293008	287902	280937	274036	266926	259900	253113	246094	239054	230280	218933	205073
15-19	280783	285815	290902	292389	290893	287498	281563	274121	267207	261134	254792	248651
20-24	242757	245258	249760	256196	261877	266189	271291	276114	279349	281429	281491	278637
25-29	206740	199542	194297	195221	201870	209517	212721	224424	230865	236602	242644	250620
30-34	205725	203761	198570	192940	188929	184104	179865	179577	181790	185036	189218	194004
35-39	184560	190952	192898	191088	193373	194160	191769	186542	181568	177759	172611	167334
40-44	211790	197426	189325	183914	176249	176066	183245	185562	183703	185202	185146	182328
45-49	224923	223979	220209	217045	212549	207234	189349	182532	178144	171210	171249	177861
50-54	201845	205885	209912	212370	213955	215392	214281	211160	208645	204468	195717	183444
55-59	171371	177748	183270	187267	189247	191713	195393	199049	201505	203464	205169	204918
60-64	142020	141199	142344	146012	151796	158066	164462	169839	173551	176279	179236	183123
65-69	123603	126187	127842	128434	127763	126832	126140	127235	130783	135927	141963	148479
70-74	90526	93420	96577	99340	102535	105857	108451	110110	110628	110182	109368	108737
75-79	60639	63274	65554	67632	69664	71592	74107	76909	79462	81994	84722	86874
80-84	32646	33888	35646	37673	39590	41710	43855	45721	47564	49219	50600	52322
85 y más	20071	21210	22349	23416	24412	25409	26405	27401	28879	30839	32800	34760
HOMBRES	1538271	1524498	1506996	1491958	1484928	1477003	1465955	1451463	1435234	1422006	1408534	1393875
0-4	132648	124424	113338	102832	98300	94393	89019	81626	73327	69029	66166	63827
5-9	140028	136349	132707	128392	122907	116621	109646	102191	94527	86743	79062	71385
10-14	150352	147940	144288	140192	136697	133469	130018	126294	122564	118054	112183	105047
15-19	142906	144756	147161	148535	147694	145730	143000	139429	136072	133044	129970	126950
20-24	122269	123830	126205	128914	132007	134631	137308	139912	141347	142173	142059	140670
25-29	100296	96487	93585	94682	98922	103364	107726	111885	115747	119151	122680	126890
30-34	97551	95830	92579	89612	87835	85881	84441	84808	86321	88440	91029	94109
35-39	87027	89828	90405	88990	89616	89714	88342	85826	83660	81948	79619	77306
40-44	100314	92744	88196	85584	82159	81802	84855	85569	84162	84503	84360	82932
45-49	107326	106831	104789	102538	99392	94304	87579	84022	82036	78844	78615	81373
50-54	94741	96434	98108	99228	100172	101011	100606	98934	97168	94537	89970	83835
55-59	77704	80781	83518	85689	86977	88159	89579	91275	92602	93758	94843	94845
60-64	61533	61055	61521	63212	66014	69257	72794	75817	77654	78963	80343	82031
65-69	51938	52873	53550	53641	53082	52363	51814	52188	54120	56909	60072	63525
70-74	35137	36078	37131	38323	39963	41523	42625	43175	43209	42832	42261	41896
75-79	21165	22192	23173	24105	24656	25198	26118	27199	28355	29566	30694	31450
80-84	10186	10601	10965	11443	12267	13090	13767	14371	15016	15575	16084	16687
85 y más	5153	5466	5779	6047	6270	6494	6718	6941	7348	7938	8529	9119
MUJERES	1681838	1678451	1671399	1662835	1657030	1650665	1641953	1629489	1614780	1602663	1590283	1576426
0-4	123869	117007	107565	98229	92904	89022	84087	77158	69364	65357	62789	60062
5-9	130561	127724	124395	120368	116219	110898	104596	97588	90100	82516	75146	67865
10-14	142656	139962	136649	133844	130229	126431	123095	119799	116490	112226	106751	100026
15-19	137877	141059	143741	143854	143199	141769	138563	134692	131134	128090	124822	121700
20-24	120488	121428	123555	127282	129870	131559	133983	136202	138003	139257	139432	137967
25-29	106444	103055	100712	100539	102948	106153	109545	112539	115118	117452	119964	123730
30-34	108174	107931	105991	103327	101094	98223	95423	94769	95469	96596	98190	99895
35-39	97533	101123	102494	102097	103757	104446	103427	100716	97908	95810	92992	90028
40-44	111475	104682	101129	98330	94090	94263	98390	99993	99541	100699	100787	99396
45-49	117597	117148	115421	114507	113157	108430	101770	98510	96108	92366	92634	96488
50-54	107104	109451	111803	113143	113783	114381	113675	112226	111477	109932	105747	99609
55-59	93667	96967	99752	101578	102270	103554	105814	107774	108903	109705	110327	110073
60-64	80487	80145	80823	82800	85782	88809	91668	94022	95897	97316	98893	101092
65-69	71664	73315	74292	74793	74681	74469	74326	75046	76663	79019	81891	84954
70-74	55390	57342	59445	61017	62573	64333	65827	66935	67419	67350	67108	66842
75-79	39475	41082	42382	43527	45008	46394	47989	49710	51108	52428	54028	55424
80-84	22459	23286	24681	26230	27323	28620	30088	31350	32548	33644	34516	35635
85 y más	14918	15744	16570	17369	18142	18915	19687	20460	21531	22901	24271	25641

GRUPOS DE POBLACIONES INTERPOLADAS CON REFERENCIA AL 30 DE JUNIO DE CADA AÑO ENTRE LAS POBLACIONES RETRASADAS O PROYECTADAS AL 31 DE DICIEMBRE

	1978	1979	1980	1981	1982	1983	1984	1985	1986	1987	1988	1989
AMBOS SEXOS	1299932	1387896	1474896	1539689	1578713	1615452	1654356	1695740	1737531	1778676	1820527	1864313
0-4	181716	189103	191092	186519	175399	162806	153113	147940	144718	140877	138368	137798
5-9	150532	163808	178455	190572	197835	202352	203846	201292	196172	190988	185058	178842
10-14	113438	122388	132343	142521	151879	161566	171689	182195	192121	200136	206357	210437
15-19	92405	97548	104055	111159	117558	123709	130118	137503	145542	153833	162697	172695
20-24	101246	107798	111393	111783	112257	113470	115353	117197	119464	123051	127040	131256
25-29	126687	131464	139009	142326	140368	138943	138826	139898	140172	138586	136471	134537
30-34	128768	139074	147406	153038	155446	154984	153087	152756	154484	156766	158792	161403
35-39	87741	101313	113377	122706	132413	141620	148692	152222	155456	159996	162323	163117
40-44	73293	74717	79540	84474	86893	94183	105934	115780	124215	134815	145064	153456
45-49	61439	65485	69389	73519	76767	78164	77838	80955	84853	87156	94632	107094
50-54	48357	51709	55587	58781	61633	64904	67776	70192	73469	76643	78008	77630
55-59	37837	41393	44551	47108	48998	50759	53173	56101	58764	61379	64423	67045
60-64	28540	29543	31266	33590	36287	39382	42367	44802	46897	48714	50411	52707
65-69	25526	26805	27891	28662	29162	29711	30370	31709	33708	36269	39239	42223
70-74	19007	20307	21842	23048	23937	24930	25872	26708	27286	27692	28278	29023
75-79	12712	13939	15103	16004	16738	17422	18268	19285	20085	20742	21463	22157
80-84	6465	7004	7824	8709	9451	10337	11301	11954	12355	12768	13108	13581
85 y más	4227	4501	4774	5172	5692	6212	6733	7253	7770	8285	8800	9314
HOMBRES	652580	697107	740498	772842	792124	810081	829207	849506	870523	891945	913912	936486
0-4	93770	98208	99014	96455	90608	83948	79061	76412	74595	72581	71508	71047
5-9	77352	84221	91938	98538	102397	104764	105418	103746	100946	98129	94900	91844
10-14	58613	63108	68133	73138	77992	83084	88275	93786	99051	103344	106639	108519
15-19	45605	48596	52693	56935	60182	63256	66662	70603	74829	79308	84033	89242
20-24	48065	50400	51125	51242	52489	54031	55607	57154	59133	61829	64549	67339
25-29	61518	63911	67385	68353	66683	65493	65284	65740	65939	65504	64968	64707
30-34	66031	70956	75152	77754	78357	77491	75906	75114	75465	76203	76957	78038
35-39	47343	54300	60044	64210	68698	72936	76098	77573	78838	80694	81519	81616
40-44	38520	39345	42161	45197	46752	50556	56496	61161	64990	70032	74782	78638
45-49	31845	34135	36307	38514	40198	41024	40921	42718	45086	46566	50582	57032
50-54	24355	26147	28402	30143	31618	33414	35021	36401	38138	39801	40651	40543
55-59	18534	20398	21861	23228	24324	25196	26488	28112	29531	30940	32636	34118
60-64	13003	13517	14456	15657	17094	18846	20382	21592	22717	23653	24421	25549
65-69	11485	11997	12454	12743	12847	13013	13389	14105	15135	16511	18126	19654
70-74	7873	8461	9172	9769	10211	10614	10934	11246	11453	11532	11760	12190
75-79	5017	5428	5835	6158	6437	6746	7134	7541	7914	8252	8493	8678
80-84	2344	2549	2819	3131	3425	3725	4048	4283	4393	4532	4693	4866
85 y más	1310	1429	1549	1676	1812	1948	2083	2219	2370	2535	2700	2865
MUJERES	647352	690789	734398	766847	786589	805371	825149	846234	867008	886731	906615	927827
0-4	87946	90895	92077	90064	84791	78858	74051	71528	70124	68296	66860	66751
5-9	73181	79587	86517	92034	95438	97588	98428	97546	95226	92838	90158	86999
10-14	54825	59280	64210	69383	73887	78482	83414	88408	93070	96792	99719	101918
15-19	46801	48952	51362	54223	57375	60454	63456	66900	70713	74526	78664	83453
20-24	53180	57397	60268	60540	59768	59439	59746	60043	60332	61222	62491	63917
25-29	65169	67553	71623	73972	73685	73449	73543	74158	74233	73082	71504	69830
30-34	62737	68117	72255	75284	77089	77493	77181	77643	79019	80563	81835	83364
35-39	40398	47013	53334	58496	63716	68683	72594	74649	76618	79302	80804	81501
40-44	34773	35371	37379	39277	40141	43627	49438	54619	59224	64784	70283	74818
45-49	29594	31350	33082	35005	36589	37140	36917	38238	39767	40590	44051	50061
50-54	24002	25562	27185	28638	30015	31490	32755	33791	35331	36842	37358	37087
55-59	19302	20995	22691	23880	24674	25563	26684	27990	29233	30439	31788	32927
60-64	15537	16026	16810	17933	19193	20536	21985	23210	24181	25062	25990	27158
65-69	14042	14808	15437	15919	16315	16698	16981	17603	18573	19758	21113	22569
70-74	11134	11846	12670	13279	13726	14317	14938	15462	15832	16160	16518	16833
75-79	7695	8511	9268	9846	10302	10676	11135	11743	12171	12490	12970	13479
80-84	4122	4455	5005	5578	6026	6613	7254	7871	7962	8236	8415	8715
85 y más	2917	3071	3226	3495	3880	4265	4649	5034	5401	5750	6100	6449

