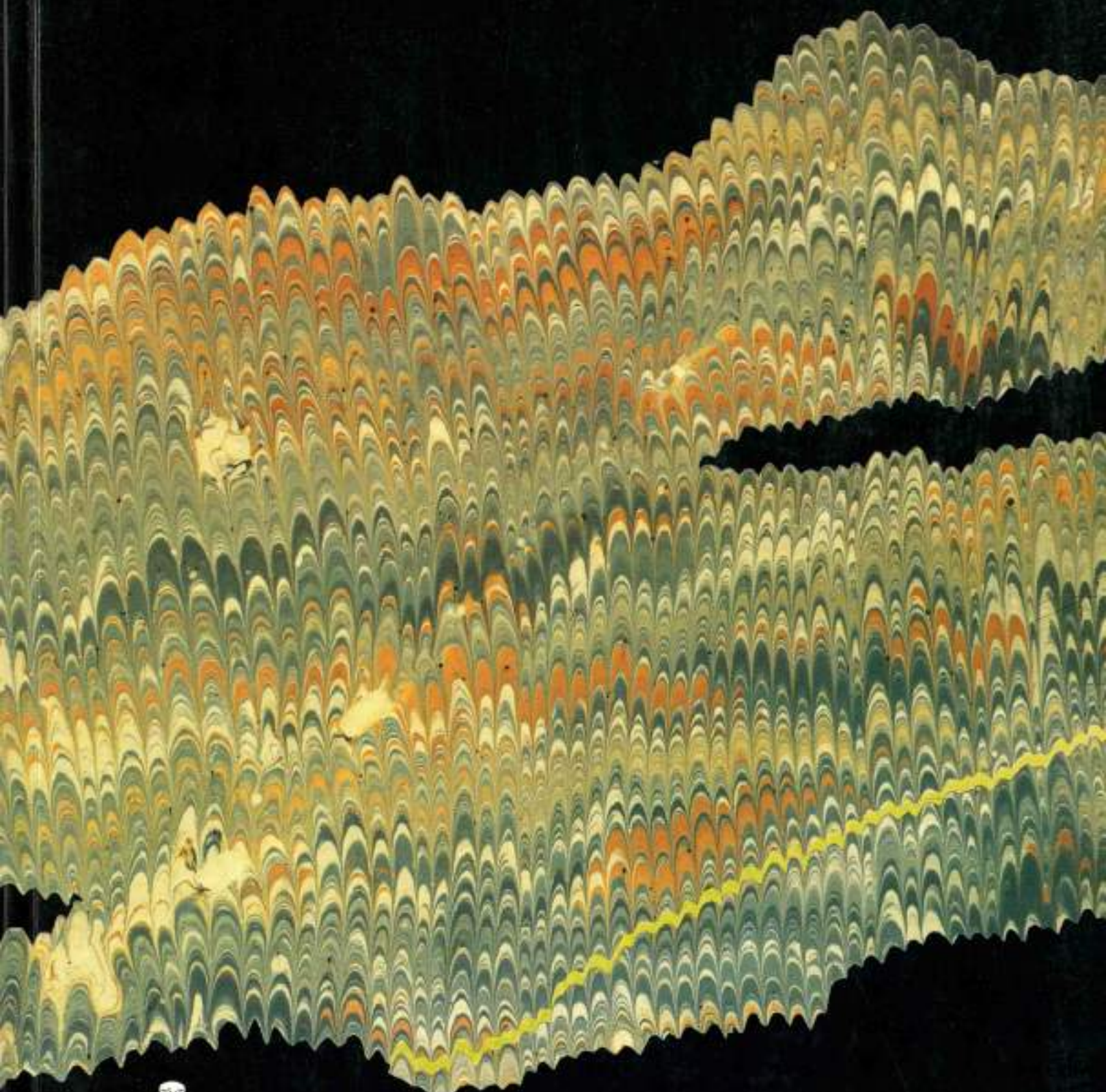


ESTADISTICAS DEL MOVIMIENTO NATURAL DE LA POBLACION DE LA COMUNIDAD DE MADRID I. NACIMIENTOS 1989



ESTADISTICAS DEL MOVIMIENTO NATURAL DE LA POBLACION DE LA COMUNIDAD DE MADRID

I. NACIMIENTOS

1989

Reg. 12519

21 AGO 2010



COMUNIDAD DE MADRID. CONSEJERIA DE ECONOMIA. DEPARTAMENTO DE ESTADISTICA.

COMUNIDAD DE MADRID. CONSEJERIA DE SALUD. DIRECCION GENERAL DE PLANIFICACION, FORMACION E INVESTIGACION.

AYUNTAMIENTO DE MADRID. AREA DE REGIMEN INTERIOR Y PERSONAL. DEPARTAMENTOS DE ESTADISTICA Y ESTUDIOS Y ANALISIS.

Información original: Registros Civiles de todos los municipios de la Comunidad de Madrid

Diseño general de la tabulación: I. Duque, C. Fuentes, E. Montoliú, J. de la Paz, I. Pintado, A. Sánchez, S. Severiano, M. Vallés

Dirección general: J. Castillo, I. Duque, I. Pintado

Jefe del equipo de tratamiento de la información: M. T. Ortiz

Equipo base tratamiento de la información: J. Fernández, A.G. Bustos, L. Mesas, E. Montoya, M.C. Miguel

Desarrollo y tratamiento informático: J. Alvarez, J. Castillo, L.A. Ríos

Tabulación: M.A. Bódalo, J. Martí, I. Pintado

Diseño maqueta: Caligrama

Edita: Consejería de Economía - Príncipe de Vergara, 132
28002 MADRID

ISBN: 84-431-0531-0

Depósito Legal: BI-2005-92

Imprime: DIDOT, S.A. - Nervión, 3-6.º - BILBAO

PRESENTACION

La Comunidad de Madrid acometió a partir de 1987 la elaboración, por convenio con el INE, de las estadísticas primeramente de Defunciones, y a continuación de Nacimientos y Matrimonios, que en conjunto se denominan tradicionalmente del Movimiento Natural de la Población. Tal empeño respondía a la necesidad de aumentar la celeridad en la elaboración de los datos y ayudar a mejorar la calidad, detalle y difusión de la información, y se realizaba en coordinación con iniciativas similares de las oficinas de estadística de otras Comunidades Autónomas.

Entonces parecía claro y hoy se puede reafirmar que la planificación y seguimiento de políticas y programas de atención a la salud, el diseño de la intervención de la administración en materia de vivienda, o la planificación de equipamientos educativos y de todo tipo de servicios sociales, así como la comprensión global de los cambios sociales, es muy difícil sin disponer del máximo de información sobre la coyuntura demográfica y la evolución de los comportamientos frente a la natalidad, el matrimonio o la mortalidad.

Puestos en el empeño, las tareas que se han acometido han desbordado con mucho las previsiones iniciales y han supuesto una revisión a fondo de los procedimientos de elaboración y un incremento cuantitativa y cualitativamente muy importante de la información disponible y de sus posibilidades de tratamiento, así como un renovado esfuerzo de difusión de la misma. Los detalles técnicos y metodológicos se facilitan en las páginas que siguen, pero conviene decir que éstas mejoras marcan una nueva etapa en cuanto a la disponibilidad de información sobre éstos flujos demográficos básicos, en lo que se refiere al ámbito geográfico de la Comunidad de Madrid debido en buena parte a que a partir de 1987 se cuenta con información desagregada por Distritos y Barrios del municipio de Madrid. Representa una novedad la edición de resultados conjunta entre las instituciones que han participado en los trabajos, pero este era el lógico colofón de la colaboración en anteriores fases, y para el usuario supone grandes ventajas ya que no obliga a acudir a diversas fuentes e implica un gran ahorro de esfuerzos y también económico.

Se agradece la colaboración de todas las personas e instituciones implicadas en éstas tareas, pero muy especialmente a los jueces y personal de los registros civiles de toda la Comunidad de Madrid que han facilitado enormemente nuestras tareas de recogida y depuración de datos estadísticos, así como a la Delegación Provincial y Servicios Centrales del INE que han sido muy comprensivos con nuestras demandas y han facilitado los trabajos en todas sus fases.

José Luis Fernández Noriega. Consejero de Economía de la Comunidad de Madrid

Pedro Sabando. Consejero de Salud de la Comunidad de Madrid

Luis María Huete Morillo. Primer Teniente Alcalde. Ayuntamiento de Madrid



INTRODUCCION: PRINCIPALES DATOS E INNOVACIONES

La presente introducción pretende resumir los principales objetivos, trabajos y limitaciones a tener en cuenta a la hora de conocer y utilizar ésta información.

A) Mejora de la calidad de la información

La mejora de la calidad ha sido un objetivo básico puesto que su resolución condicionaba tanto los niveles cuantitativos de información que se podían producir, como la utilidad y credibilidad de la misma.

Los procedimientos diseñados al efecto han sido:

- establecimiento de un equipo específico de codificación de causas de muerte (aspecto al que se ha dado una gran relevancia en todo el proceso) y mantenimiento de periódicas reuniones con especialistas de otras Comunidades Autónomas encargados de este tipo de tareas a fin de resolver los problemas técnicos específicos que plantea éste tipo de codificación
- codificación de los campos de profesión de los boletines de acuerdo con la Clasificación Nacional de Ocupaciones a dos dígitos, en lugar de utilizar la clasificación especial con que trabaja el INE
- codificación de la vía pública cuando la residencia del sujeto del acontecimiento es el municipio de Madrid, con el fin de poder responder a las necesidades de información de las unidades geográficas más detalladas (Distritos Municipales, Areas de Salud, etc.)
- grabación de la práctica totalidad de los datos de los boletines estadísticos y diseño de un amplio sistema de validaciones informáticas de coherencia interna de los registros grabados y codificados
- cotejo de las validaciones realizadas con la microfilmación de boletines realizada para éstos fines y con las inscripciones que constan en los registros civiles, para lo que se ha realizado un amplísimo programa de consultas tanto en el Registro Civil Único de Madrid, como en los de el resto de los municipios con más acontecimientos. Es importante señalar, como se refleja mas adelante, la elevada rentabilidad de éstas consultas debido a que la información que consta en los libros registrales ha resultado ser en términos generales clara, correcta y coherente, frente a las deficiencias constatadas en los boletines estadísticos
- establecimiento de un sistema de cotejo de la exhaustividad por comparación de la secuencia de tomo y página de inscripción en los libros y resolución de las incidencias por consulta con los registros civiles
- diseño e implantación de un sistema de codificación automática, cuyos pormenores se detallan más adelante, que comienza a funcionar de manera efectiva en la estadística de nacimientos y matrimonios desde Enero de 1988 y en la de defunciones a partir de Enero de 1989. Aunque en el caso de nacimientos y matrimonios se hizo una revisión de lo tratado por procedimientos manuales de los años 1986 y 1987, antes de su publicación como datos definitivos
- establecimiento de un sistema de remisión a los ayuntamientos, en colaboración con la Delegación Provincial del INE, de las relaciones informatizadas de los nacimientos (a partir de Enero de 1987) y de los matrimonios (a partir de Enero de 1988) como notificación a efecto de las rectificaciones del Padrón, con devolución por parte de los Ayuntamientos de éstas relaciones a fin principalmente de mejorar la información sobre calle y número en el Municipio de Madrid y poder hacer una estimación de la localización de éstos acontecimientos imputados a residentes

B) Aumento de la información disponible

Aunque el problema principal de ésta estadística no se considera que sea el de la cantidad de información disponible nos ha parecido conveniente mejorar la información en los siguientes aspectos:

- desagregación geográfica de los datos dentro del Municipio de Madrid, tanto por su tamaño, como por la necesidad de facilitar estadísticas para la zonificación sanitaria de la Comunidad de Madrid
- elaboración de información por generaciones o años de nacimiento, inexistente al nivel de la Comunidad de Madrid
- elaboración de las principales cifras relativas de más interés, tomando como denominadores las poblaciones de la proyección de la población de la Comunidad de Madrid al año 2001
- establecimiento de un amplio plan de tabulación del que solo se edita una parte, reservando otros sistemas de difusión para la información que no se publica por los procedimientos convencionales

C) Mejora de la difusión de la información

Quizá sea éste el aspecto que estaba más descuidado y al que se ha dedicado mayores esfuerzos. Los principales medios puestos en marcha han sido:

- editar el Boletín Trimestral "Demografía y Salud", que es algo más que los usuales boletines de datos provisionales porque: a) realiza sus tabulaciones sobre la situación del archivo en cada momento, b) incluye tabulación de las variables básicas (edad, causa de muerte, municipio de residencia), en lugar de avanzar solamente los recuentos totales
- establecer una diferenciación de usuarios y soportes, para cada uno de los cuales se determina un distinto plan de difusión, tal y como se explica más adelante
- producir tabulación más amplia tanto en microfichas como en soporte magnético
- distribuir sistemáticamente las publicaciones a todas las instituciones productoras o implicadas (principalmente: Registros Civiles, Ayuntamientos y Hospitales), intentando que esto sea un acicate a la mejora de la calidad

D) Mejora de la celeridad en la disponibilidad de los datos

Siendo uno de los objetivos básicos de la intervención de la Comunidad de Madrid en estas tareas, el objetivo de rapidez ha debido convivir con el resto de mejoras efectuadas, por lo que aunque la publicación del Boletín Trimestral "Demografía y Salud" ha cubierto las necesidades de información básica de la mayoría de los usuarios, queda un cierto trecho que recorrer en lo que se refiere a la celeridad en la difusión de los resultados definitivos, si bien esto es inevitable en los primeros años de implantación de un complejo circuito estadístico.

E) Diferencias conceptuales introducidas

No ha estado entre los objetivos de los trabajos desarrollados efectuar ninguna modificación en lo que se refiere al contenido conceptual o circuito básico de la estadística, sobre todo si se tiene en cuenta que se han desarrollado simultáneamente la discusión de varios borradores de un proyecto de reforma de las estadísticas de nacimientos y defunciones.

La gran diferencia conceptual de lo que aquí se presenta se refiere al ámbito de los acontecimientos de la presente publicación, en relación con las estadísticas elaboradas por la mayoría de las Comunidades Autónomas en virtud del Convenio con el INE. Las ganancias del usuario en cuanto a cantidad, calidad y rapidez de información, hubieran quedado parcialmente mermadas si todas las estadísticas se refirieran solamente a los acontecimientos ocurridos en la propia Comunidad Autónoma, escapándose los acontecimientos de residentes ocurridos en otras Comunidades Autónomas. Esto planteaba no solo un problema de rapidez en cuanto a la disponibilidad de información, sino de parcial inutilidad de los esfuerzos desarrollados y los recursos empleados para aumentar la cantidad de información disponible, puesto que pasados dos o tres años tales datos quedaban obsoletos. Solo parecían existir dos soluciones: efectuar estimaciones de todas o de las principales variables acompañando a la publicación de resultados, o rescatar del circuito general los acontecimientos de residentes de la Comunidad de Madrid ocurridos en otras provincias, en línea de lo realizado en parte por las publicaciones del Instituto Vasco de Estadística. Esta ha sido la solución adoptada, que incluye en ocasiones el rastreo manual de los acontecimientos de residentes en el conjunto de boletines de otras provincias.

Sólo en lo que se refiere a la estadística de nacimientos, ha habido una excepción en cuanto a cambios conceptuales en las clasificaciones y su explicación y justificación se desarrolla en el apartado 3.4.2. de definiciones (véase situación matrimonial o relación entre el nacimiento y el matrimonio de la madre).

Carmelo Díaz. Director del Departamento de Estadística. Consejería de Economía.
Comunidad de Madrid.

Fernando Lamata. Director de Planificación, Formación e Investigación. Consejería de Salud.
Comunidad de Madrid.

Paloma Villalba. Directora de Servicios de Organización e Informática.
Ayuntamiento de Madrid.

INDICE

0. Abreviaturas utilizadas y títulos de las tablas	13
1. Plan de difusión y publicación de resultados	17
2. Guía analítica de las características investigadas y disponibilidad de la información	21
3. Definiciones y notas aclaratorias	31
3.1. Naturaleza de la estadística del Movimiento Natural de la Población	33
3.2. Poblaciones y ámbitos	34
3.3. Definición y notas sobre los acontecimientos básicos objeto de ésta estadística	35
3.4. Definición y notas sobre las características investigadas	36
3.5. Clasificaciones utilizadas	40
3.6. Impresos de recogida de la información	45
3.7. Diseño de los registros del Archivo Estadístico	51
4. Indicadores de cobertura, calidad y depuración de la estadística.	55
5. Nacimientos del período 1978-1989: principales resultados comparativos	61
1 [101]: Nacidos vivos de madres residentes, clasificados por años, según municipios, estratos de población y ámbitos geográficos de residencia de la madre	63
2 [103]: Nacidos vivos inscritos en la Comunidad de Madrid, clasificados por años, según estado civil de la madre y municipio de inscripción del nacimiento	66
3 [104]: Nacidos vivos de madres residentes, clasificados por años, según estado civil y municipio de residencia de la madre	68
4 [106]: Nacidos vivos de madres residentes, clasificados por años, según ámbito geográfico, estado civil de la madre y sexo del nacido	70
5 [108]: Nacidos vivos de madres residentes, clasificados por años, según ámbito geográfico, estado civil y grupos de edades de la madre	71
6 [130]: Indicadores de nacidos, natalidad y fecundidad clasificados por años, según ámbitos geográficos	73
7 [132]: Tasas específicas de fecundidad, clasificadas por años, según ámbitos geográficos y grupos de edades de la madre	74
8 [120]: Nacidos vivos de madres residentes, clasificados por años, según ámbito geográfico y orden del nacimiento	75
9 [122]: Nacidos vivos de madres residentes casadas en su primer matrimonio, clasificados por años, según ámbito geográfico, orden del nacimiento y años del matrimonio	76
6. Nacimientos ocurridos en 1989: principales resultados estadísticos	83
6.1. Fecundidad general	
10 [201]: Nacidos vivos de madres residentes, clasificados por filiación del nacido, orden del matrimonio, estado civil de la madre y sexo del nacido, según municipios, estratos de población y ámbitos geográficos de residencia de la madre {R/R}	85
11 [203]: Nacidos vivos inscritos en la Comunidad de Madrid, e inscritos fuera de madres residentes, clasificados por filiación del nacido, orden del matrimonio, estado civil de la madre y sexo del nacido, según municipios, estratos de población y ámbitos geográficos de inscripción del nacimiento {IR/I}	92

12 [204]:	Nacidos vivos de madres residentes, clasificados por filiación del nacido, orden del matrimonio, estado civil de la madre y sexo del nacido, según edad cumplida y año de nacimiento de la madre para total Comunidad, Municipio de Madrid, Corona metropolitana y municipios no metropolitanos {R/R}	94
13 [205]:	Nacidos vivos de madres residentes, clasificados por grupos de generaciones de la madre, según municipios, estratos de población y ámbitos geográficos de residencia de la madre {R/R}	102
14 [208]:	Nacidos vivos de madres residentes, clasificados por edad cumplida y año de nacimiento de la madre, según municipios, estratos de población y ámbitos geográficos de residencia de la madre {R/R}	109
15 [211]:	Nacidos vivos de madres residentes, clasificados por mes de nacimiento, según municipios, estratos de población y ámbitos geográficos de residencia de la madre {R/R}	144
16 [217]:	Nacidos vivos de madres residentes, clasificados por grupos de generaciones del padre, según filiación del nacido, estado civil, edad cumplida y año de nacimiento de la madre para total Comunidad, Municipio de Madrid, Corona Metropolitana y municipios no metropolitanos {R/R}	151
17 [218]:	Nacidos vivos de madres residentes, clasificados por edad cumplida y año de nacimiento del padre, según filiación del nacido, estado civil, edad cumplida y año de nacimiento de la madre para total Comunidad {R/R}	178
18 [219]:	Nacidos vivos de madres residentes, clasificados por el orden del nacimiento, según filiación del nacido, estado civil, edad cumplida y año de nacimiento de la madre para total Comunidad {R/R}	220
19 [220]:	Nacidos vivos de madres residentes, clasificados por el orden del nacimiento, según filiación del nacido, estado civil de la madre, edad cumplida y año de nacimiento del padre para total Comunidad {R/R}	227
20 [221]:	Intervalos genésicos medios (días) diferenciados por orden del nacimiento, según filiación del nacido, estado civil, edad cumplida y año de nacimiento de la madre para total Comunidad {R/R}	236
21 [222]:	Intervalos genésicos medios (días) diferenciados por orden del nacimiento, según filiación del nacido, estado civil y profesión de la madre para total Comunidad {R/R}	243
22 [226]:	Nacidos vivos de madres residentes, clasificados por grupos de generaciones de la madre, según filiación del nacido, estado civil y profesión de la madre para total Comunidad {R/R}	245
23 [228]:	Nacidos vivos de madres residentes, clasificados por tiempo de gestación, según municipios, estratos de población y ámbitos geográficos de residencia de la madre {R/R}	247
24 [231]:	Nacidos vivos de madres residentes, clasificados por peso, según municipios, estratos de población y ámbitos geográficos de residencia de la madre {R/R}	254
25 [234]:	Nacidos vivos de madres residentes, clasificados por peso, según tiempo de gestación y sexo para total Comunidad, municipio de Madrid, Corona Metropolitana y municipios no metropolitanos {R/R}	261
 6.2. Fecundidad matrimonial		
26 [251]:	Nacidos vivos dentro del matrimonio de madres residentes, clasificados por grupos de edad de la madre al contraer matrimonio, según municipios, estratos de población y ámbitos geográficos de residencia de la madre {R/R}	265
27 [254]:	Nacidos vivos dentro del matrimonio de madres residentes, clasificados por duración (años cumplidos) y año de celebración del matrimonio, según municipios, estratos de población y ámbitos geográficos de residencia de la madre {R/R}	272
28 [257]:	Nacidos vivos dentro del matrimonio de madres residentes, clasificados por grupos de generaciones de la madre, según filiación del nacido y orden del matrimonio de la madre combinados y duración del matrimonio (meses y años cumplidos) para total Comunidad, municipio de Madrid, Corona Metropolitana y municipios no metropolitanos {R/R}	300
29 [258]:	Nacidos vivos dentro del matrimonio de madres residentes, clasificados por edad cumplida y año de nacimiento de la madre, según filiación del nacido y orden del matrimonio de la madre combinados y duración del matrimonio (meses y años cumplidos) para total Comunidad, municipio de Madrid, Corona Metropolitana y municipios no metropolitanos {R/R}	304
30 [259]:	Nacidos vivos dentro del matrimonio de madres residentes, clasificados por edad cumplida de la madre (grupos quinquenales), según filiación del nacido y orden del matrimonio de la madre combinados, y profesión de la madre para total Comunidad, municipio de Madrid, Corona Metropolitana y municipios no metropolitanos {R/R}	324
31 [260]:	Nacidos vivos dentro del matrimonio de madres residentes, clasificados por edad cumplida del padre (grupos quinquenales), según filiación del nacido y orden del matrimonio de la madre combinados, y profesión del padre para total Comunidad, municipio de Madrid, Corona Metropolitana y municipios no metropolitanos {R/R}	328
32 [261]:	Nacidos vivos dentro del matrimonio de madres residentes, clasificados por grupos profesionales de la madre y el orden del nacimiento, según filiación del nacido y orden del matrimonio de la madre combinados, y profesión del padre para total Comunidad, municipio de Madrid, Corona Metropolitana y municipios no metropolitanos {R/R}	332

33 [265]:	Nacidos vivos dentro del matrimonio de madres residentes, clasificados por orden del nacimiento, según filiación del nacido y orden del matrimonio combinados, duración (años cumplidos) y año de celebración del matrimonio para total Comunidad, municipio de Madrid, Corona Metropolitana y municipios no metropolitanos {R/R}	348
34 [269]:	Nacidos vivos dentro del matrimonio de madres residentes, clasificados por orden del nacimiento, según año de nacimiento del hijo anterior y duración del intervalo genésico (años) para total Comunidad, municipio de Madrid, Corona Metropolitana y municipios no metropolitanos {R/R}	356
35 [270]:	Nacidos vivos dentro del matrimonio de madres residentes, clasificados por el orden del nacimiento, según filiación del nacido y orden del matrimonio de la madre combinados, edad de la madre al matrimonio y duración (años cumplidos) y año de celebración del matrimonio para total Comunidad {R/R}	360
36 [271]:	Intervalos genésicos medios (días) de nacidos vivos dentro del matrimonio de madres residentes, clasificados por orden del nacimiento, según filiación del nacido y orden del matrimonio combinados y profesión de la madre para total Comunidad, municipio de Madrid, Corona Metropolitana y municipios no metropolitanos {R/R}	363
7.	Muertes Fetales Tardías del período 1978-1989: principales resultados comparativos	367
37 [301]:	Muertes fetales tardías de madres residentes, clasificadas por años, según municipios, estratos de población y ámbitos geográficos de residencia de la madre	369
38 [303]:	Muertes fetales tardías inscritas en la Comunidad de Madrid, clasificadas por años, según estado civil y municipio de inscripción del nacimiento	371
39 [306]:	Muertes fetales tardías de madres residentes clasificadas por años, según ámbito geográfico, estado civil de la madre y sexo del nacido	372
40 [311]:	Muertes fetales tardías de madres residentes clasificadas por años, según ámbito geográfico, estado civil y grupos de edades de la madre	373
41 [330]:	Indicadores de muertes fetales tardías, clasificados por años, según ámbitos geográficos	374
42 [332]:	Tasas específicas de muertes fetales tardías, clasificadas por años, según ámbito geográfico y grupos de edad de la madre	375
8.	Muertes Fetales Tardías ocurridas en 1989: principales resultados estadísticos	377
43 [401]:	Muertes fetales tardías de madres residentes, clasificadas por filiación del nacido, orden del matrimonio, estado civil de la madre y sexo del nacido, según municipios, estratos de población y ámbitos geográficos de residencia de la madre {R/R}	379
44 [403]:	Muertes fetales tardías inscritas en la Comunidad de Madrid e inscritas fuera de madres residentes, clasificadas por filiación del nacido, orden del matrimonio, estado civil de la madre y sexo del nacido, según municipios, estratos de población y ámbitos geográficos de inscripción del nacimiento {IR/I}	380
45 [404]:	Muertes fetales tardías de madres residentes, clasificadas por filiación del nacido, orden del matrimonio, estado civil de la madre y sexo del nacido, según edad cumplida y año de nacimiento de la madre (para total Comunidad, municipio de Madrid, Corona Metropolitana y municipios no metropolitanos) {R/R}	381
46 [407]:	Muertes fetales tardías de madres residentes, clasificadas por edad cumplida de la madre (grupos quinquenales), según municipios, estratos de población y ámbitos geográficos de residencia de la madre {R/R}	387
47 [409]:	Muertes fetales tardías de madres residentes, clasificadas por edad cumplida de la madre (grupos quinquenales), filiación del nacido, orden del matrimonio, estado civil y duración del matrimonio de la madre (meses y años cumplidos) para total Comunidad, municipio de Madrid, Corona Metropolitana y municipios no metropolitanos {R/R}	388
48 [410]:	Muertes fetales tardías de madres residentes, clasificadas por número de nacidos vivos anteriores, según filiación del nacido, orden del matrimonio, estado civil y duración del matrimonio (meses y años cumplidos) para total Comunidad {R/R}	392
49 [411]:	Muertes fetales tardías de madres residentes, clasificadas por filiación del nacido, orden del matrimonio, estado civil de la madre y madurez del parto, según edad cumplida y año de nacimiento de la madre para total Comunidad {R/R}	393
50 [412]:	Muertes fetales tardías de madres residentes, clasificadas por filiación del nacido, orden del matrimonio, estado civil de la madre y normalidad del parto según edad cumplida y año de nacimiento de la madre para total Comunidad {R/R}	395

51 [413]: Muertes fetales tardías de madres residentes, clasificadas por normalidad, asistencia y lugar del parto combinados, según municipios, estratos de población y ámbitos geográficos de residencia de la madre (R/R)	396
52 [419]: Muertes fetales tardías de madres residentes, clasificadas por peso, según tiempo de gestación y sexo para total Comunidad (R/R)	397
53 [420]: Muertes fetales tardías de madres residentes, clasificadas por tiempo de gestación, según filiación del nacido, estado civil y grupos de edad de la madre al parto para total Comunidad (R/R)	398
54 [421]: Muertes fetales tardías de madres residentes, clasificadas por peso, según filiación del nacido, estado civil y grupos de edad de la madre para total Comunidad (R/R)	399
55 [422]: Muertes fetales tardías de madres residentes, clasificadas por tiempo de gestación, según filiación y sexo del nacido y multiplicidad del parto para total Comunidad (R/R)	400
9. Partos del período 1978-1989: principales resultados comparativos	401
56 [502]: Partos clasificados por años según inscripción o residencia de la madre y multiplicidad	403
57 [509]: Partos de madres residentes, clasificados por años, según ámbito geográfico, multiplicidad y vitalidad combinadas	404
58 [511]: Partos de madres residentes, clasificados por años, según ámbito geográfico, normalidad y asistencia recibida, lugar del parto combinado	406
10. Partos ocurridos en 1989: principales resultados estadísticos	407
59 [601]: Partos de madres residentes, clasificados por multiplicidad y sexo combinados, según municipios, estratos de población y ámbitos geográficos de residencia de la madre (R/R)	409
60 [603]: Partos inscritos en la Comunidad de Madrid e inscritos fuera de madres residentes, clasificados por multiplicidad y sexo combinados, según municipios, estratos de población y ámbitos geográficos de inscripción del nacimiento (I/R)	416
61 [604]: Partos de madres residentes, clasificados por multiplicidad y sexo combinados, según filiación del nacido, estado civil, edad cumplida y año de nacimiento de la madre para total Comunidad, municipio de Madrid, Corona Metropolitana y municipios no metropolitanos (R/R)	418
62 [605]: Partos de madres residentes, clasificados por multiplicidad y vitalidad combinadas, según municipios, estratos de población y ámbitos geográficos de residencia de la madre (R/R)	448
63 [607]: Partos inscritos en la Comunidad de Madrid, e inscritos fuera de madres residentes, clasificados por multiplicidad y vitalidad combinadas, según municipios, estratos de población y ámbitos geográficos de inscripción del nacimiento (I/R)	455
64 [608]: Partos de madres residentes, clasificados por multiplicidad y madurez combinadas, según filiación del nacido, estado civil, edad cumplida y año de nacimiento de la madre para total Comunidad (R/R)	457
65 [609]: Partos de madres residentes, clasificados por multiplicidad y vitalidad combinadas, según filiación del nacido, estado civil, edad cumplida y año de nacimiento de la madre para total Comunidad (R/R)	465
66 [610]: Partos de madres residentes, clasificados por multiplicidad y sexo combinados según el mes del parto para total Comunidad, municipio de Madrid, Corona Metropolitana y municipios no metropolitanos (R/R)	473
67 [611]: Partos de madres residentes, clasificados por multiplicidad y vitalidad combinadas según el mes del parto para total Comunidad, municipio de Madrid, Corona Metropolitana y municipios no metropolitanos (R/R)	477
68 [613]: Partos de madres residentes, clasificados por multiplicidad y vitalidad combinadas, según lugar de nacimiento, normalidad, asistencia sanitaria y día de la semana del parto para total Comunidad (R/R)	481
11. Procedimiento de elaboración de la estadística	487
11.1. Flujo básico de trabajo	489
11.2. Codificación automática	491
11.3. Detección y corrección de errores	491
12. Anexo: Poblaciones de referencia de las tablas retrospectivas	499

0. ABREVIATURAS UTILIZADAS Y TITULOS DE LAS TABLAS



Se ha procedido a una denominación normalizada de las tablas de la presente publicación, a fin de que el título sea descriptivo de las variables que contiene. Para ello todos los títulos responden a una sintaxis normalizada, que utiliza palabras clave para indicar el contenido y la disposición de la información, de la siguiente manera:

Número de la tabla en la publicación [código fijo de la tabla]: (Descripción del universo sobre el que se hace la tabulación), CLASIFICADOS/AS POR... (descripción de la información de la cabecera de la tabla) ..., SEGUN ...(descripción del ladillo de la tabla)..., PARA (descripción de los planos de la tabla o de los ámbitos territoriales para los que se hace en el caso de tablas cruzadas)..

Ejemplos:

- 33 [265] Nacidos vivos dentro del matrimonio de madres residentes, clasificados por orden del nacimiento, según filiación del nacido y orden del matrimonio combinados, duración (años cumplidos) y año de celebración del matrimonio, para total Comunidad, municipio de Madrid, Corona metropolitana y municipios no metropolitanos (R/R).
- 60 [603] Partos inscritos en la Comunidad de Madrid, e inscritos fuera de madres residentes, clasificados por multiplicidad y sexo combinados, según municipios, estratos de población y ámbitos geográficos de inscripción del nacimiento (I/R).

N.º Código	Universo	Cabecera	Ladillo	Planos
33 [265]	Nacidos vivos dentro del matrimonio de madres residentes	<ul style="list-style-type: none"> • Orden del nacimiento 	<ul style="list-style-type: none"> • Filiación del nacido, orden del matrimonio combinados • Duración (años cumplidos) del matrimonio • Año de celebración del matrimonio 	<ul style="list-style-type: none"> • Total Comunidad • Municipio de Madrid • Corona Metropolitana • Municipios no metropolitanos
60 [603]	Partos inscritos en la Comunidad de Madrid e inscritos fuera de madres residentes	<ul style="list-style-type: none"> • Multiplicidad sexo, combinados 	<ul style="list-style-type: none"> • Municipios • Estratos de población • Ámbitos geográficos 	

En todo caso y para facilitar la comprensión de los aspectos de referenciación geográfica de los acontecimientos se incluye entre corchetes las siguientes abreviaturas:

R/R Significa que dicha tabla tiene como universo los acontecimientos de residentes de la Comunidad de Madrid y la clasificación geográfica es de acuerdo al lugar de residencia de la población

I/R Significa que dicha tabla tiene como universo los acontecimientos inscritos en (u ocurridos en) la Comunidad de Madrid y la clasificación geográfica es de acuerdo al lugar de residencia de la población

I/R/ Significa que dicha tabla tiene como universo los acontecimientos inscritos en la Comunidad de Madrid e inscritos fuera de la Comunidad de Madrid correspondientes a residentes de la misma, la clasificación geográfica es de acuerdo al lugar de inscripción del acontecimiento (en el caso de la Comunidad de Madrid por municipios, estratos y ámbitos y en el caso de los de fuera según Comunidad Autónoma).

La justificación de estos aspectos se encuentra en el apartado 3.2.

ADVERTENCIA IMPORTANTE: En la presentación de todas las tablas se han suprimido todas aquellas filas o columnas sin información. Esto es especialmente importante, ya que aquellos municipios de la Comunidad de Madrid que no aparecen, es que no cuentan con acontecimientos para el año de referencia.





1. PLAN DE DIFUSION Y PUBLICACION DE RESULTADOS





1.1. Resultados provisionales: Boletín Trimestral "Demografía y Salud"

La publicación de éstos resultados ha sido la primera forma de difusión y se ha planteado con una filosofía renovada: no se trataba de facilitar unos resultados propios del primer recuento manual, sino de efectuar una tabulación sobre la situación del archivo informatizado en cada momento, aunque no completamente depurado desde el punto de vista de exhaustividad y coherencia interna. Esta opción, que implica que en el sistema de trabajo la grabación y carga de la información es el primer paso, posibilita efectuar tabulaciones de diversas variables de interés. En la primera etapa de éste Boletín Trimestral, se han incluido igualmente algunos gráficos y mapas explicativos de la evolución de los diversos fenómenos y de su distribución espacial.

1.2. Tablas de la explotación anual

La elaboración estadística del Movimiento Natural de la Población da lugar a tres archivos: Partos (del que se elaboran las estadísticas de Nacidos vivos, Muertes fetales tardías y Partos), Defunciones (a partir del que se elaboran las estadísticas de Defunciones de nacidos vivos y de Defunciones perinatales que incluyen las muertes fetales tardías, las muertes al nacer y muertes antes de 24 horas recogidas de la estadística de partos) y Matrimonios. Para cada uno de éstos archivos se ha elaborado un plan de tabulación relativamente extenso, una selección de cuyas tablas es la que se publica, estando el resto disponible, en microficha (pensada para centros de documentación). Los diseños de registro de cada uno de los archivos y la guía analítica de las características investigadas en cada tabulación figuran en cada una de las publicaciones respectivas.

Para acomodar adecuadamente la distribución en función de los distintos tipos de usuarios la publicación se hace separadamente para Nacimientos (tabulaciones de Partos, Nacidos Vivos y Muertes Fetales Tardías), Defunciones y Matrimonios.

1.3. Tabulación retrospectiva

Cada una de las publicaciones anuales contará con una serie de tablas con los principales datos retrospectivos, tanto en términos absolutos como relativos, a fin de que se puedan apreciar las peculiaridades de un año en la evolución general. También se elaborarán tabulaciones de los años 1975-1985 para aquellas informaciones importantes que están incluidas en el actual plan de tabulación, pero inexistentes con anterioridad.

1.4. Tabulaciones especiales

Se atenderán igualmente las peticiones de tabulaciones especiales y se facilitarán copias del archivo estadístico convenientemente anonimizado. A tal efecto las peticiones se dirigirán a:

Departamento de Estadística.
Consejería de Economía.
Comunidad de Madrid.
C/ Príncipe de Vergara, 132-6.ª planta.
28002 MADRID.
Teléfono: 580 24 11.
FAX: 563 82 45.





2. GUIA ANALITICA DE LAS CARACTERISTICAS
INVESTIGADAS Y DISPONIBILIDAD DE INFORMACION





2.1. Cuadros analíticos de características

Para facilitar la localización y consulta se señalan a continuación la relación de tablas y un cuadro-guía con las características investigadas por el plan de tabulación, con indicación de si dicha tabla se incluye en la presente publicación. Todas las tablas que se publican tienen una doble numeración, la primera de ellas es correlativa dentro de la publicación en que aparecen, y la segunda de ella figura entre corchetes, es el número general, digamos de matrícula, dentro del plan de tabulación (siempre el mismo no importa en cuantas publicaciones o tipos de soportes sea incluido).

La información de cada tabla puede ser investigada para varios tipos de universos y criterios de clasificación geográfica (véase punto 3.2.) y se considera tabla simple aquella que incluye en sí misma (normalmente en ladillo) todas las desagregaciones geográficas correspondientes, denominándose tabla cruzada aquella cuya información corresponde a un solo ámbito o unidad geográfica.





2.2. Relación de tablas no publicadas del plan de explotación

2.2.1. Nacimientos ocurridos en 1989

2.2.1.1. Fecundidad general

- [202]: Nacidos vivos inscritos, clasificados por filiación del nacido, orden del matrimonio, estado civil de la madre y sexo del nacido, según municipios, estratos de población y ámbitos geográficos de residencia de la madre {I/R}
- [205]: Nacidos vivos de madres residentes, clasificados por grupos de generaciones de la madre, según municipios, estratos de población y ámbitos geográficos de residencia de la madre (para hombres y mujeres) {R/R}
- [206]: Nacidos vivos inscritos, clasificados por grupos de generaciones de la madre, según municipios, estratos de población y ámbitos geográficos de residencia de la madre (para ambos sexos, hombres y mujeres), {I/R}
- [207]: Nacidos vivos inscritos en la Comunidad de Madrid e inscritos fuera de madres residentes, clasificados por grupos de generaciones de la madre, según municipios, estratos de población y ámbitos geográficos de inscripción del nacimiento (para ambos sexos, hombres y mujeres) {I/R}
- [208]: Nacidos vivos de madres residentes, clasificados por edad cumplida y año de nacimiento de la madre, según municipios, estratos de población y ámbitos geográficos de residencia de la madre (para hombres y mujeres) {R/R}
- [209]: Nacidos vivos inscritos, clasificados por edad cumplida y año de nacimiento de la madre, según municipios, estratos de población y ámbitos geográficos de residencia de la madre (para ambos sexos, hombres y mujeres) {I/R}
- [210]: Nacidos vivos inscritos en la Comunidad de Madrid e inscritos fuera de madres residentes, clasificados por edad cumplida y año de nacimiento de la madre, según inscripción del nacimiento (para ambos sexos, hombres y mujeres) {I/R}
- [211]: Nacidos vivos de madres residentes, clasificados por mes de nacimiento, según municipios, estratos de población y ámbitos geográficos de residencia de la madre (para dentro y fuera del matrimonio) {R/R}
- [212]: Nacidos vivos inscritos, clasificados por mes de nacimiento, según municipios, estratos de población y ámbitos geográficos de residencia de la madre (para total, dentro del matrimonio y fuera del matrimonio) {I/R}
- [213]: Nacidos vivos inscritos en la Comunidad de Madrid e inscritos fuera de madres residentes, clasificados por mes de nacimiento, según municipios, estratos de población y ámbitos geográficos de inscripción del nacimiento {I/R}
- [214]: Nacidos vivos de madres residentes, clasificados por día de la semana, según municipios, estratos de población y ámbitos geográficos de residencia de la madre (para total, dentro del matrimonio y fuera del matrimonio) {R/R}
- [215]: Nacidos vivos inscritos, clasificados por día de la semana, según municipios, estratos de población y ámbitos geográficos de residencia de la madre (para total, dentro del matrimonio y fuera del matrimonio) {I/R}
- [216]: Nacidos vivos inscritos en la Comunidad de Madrid e inscritos fuera de madres residentes, clasificados por día de la semana, según municipios, estratos de población y ámbitos geográficos de inscripción del nacimiento (para total, dentro del matrimonio y fuera del matrimonio) {I/R}
- [223]: Duraciones medias del intervalo genésico (meses) de los nacidos vivos de madres residentes diferenciadas por el orden del nacimiento, según municipios, estratos de población y ámbitos geográficos de residencia de la madre {R/R}
- [224]: Duraciones medias del intervalo genésico (meses) de los nacidos vivos inscritos diferenciadas por el orden del nacimiento, según municipios, estratos de población y ámbitos geográficos de residencia de la madre {I/R}
- [225]: Duraciones medias del intervalo genésico (meses) de los nacidos vivos inscritos en la Comunidad de Madrid, e inscritos fuera de madres residentes diferenciadas por el orden del nacimiento, según municipios, estratos de población y ámbitos geográficos de inscripción del nacimiento {I/R}
- [227]: Nacidos vivos de madres residentes, clasificados por edad cumplida y año de nacimiento de la madre, según filiación del nacido, estado civil, profesión y grupos profesionales de la madre {R/R}
- [229]: Nacidos vivos inscritos, clasificados por tiempo de gestación, según municipios, estratos de población y ámbitos geográficos de residencia de la madre {I/R}
- [230]: Nacidos vivos inscritos en la Comunidad de Madrid e inscritos fuera de madres residentes, clasificados por tiempo de gestación, según municipios, estratos de población y ámbitos geográficos de inscripción del nacimiento {I/R}
- [232]: Nacidos vivos inscritos, clasificados por peso, según municipios, estratos de población y ámbitos geográficos de residencia de la madre {I/R}
- [233]: Nacidos vivos inscritos en la Comunidad de Madrid e inscritos fuera de madres residentes, clasificados por peso, según municipios, estratos de población y ámbitos geográficos de inscripción del nacimiento {I/R}
- [235]: Nacidos vivos de madres residentes, clasificados por normalidad, asistencia y lugar del parto combinados, según municipios, estratos de población y ámbitos geográficos de residencia de la madre (para todos los nacidos vivos, nacidos pretérmino, nacidos a término y nacidos posttérmino) {R/R}

- [236]: Nacidos vivos inscritos, clasificados por normalidad, asistencia y lugar del parto combinados, según municipios, estratos de población y ámbitos geográficos de residencia de la madre (para todos los nacidos vivos, nacidos pretérmino, nacidos a término y nacidos posttérmino) {I/R}
- [237]: Nacidos vivos inscritos en la Comunidad de Madrid e inscritos fuera de madres residentes, clasificados por normalidad, asistencia y lugar del parto combinados, según municipios, estratos de población y ámbitos geográficos de inscripción del nacimiento (para todos los nacidos vivos, nacidos pretérmino, nacidos a término y nacidos posttérmino) {IR/I}
- [238]: Nacidos vivos de madres residentes, clasificados por tiempo transcurrido entre el nacimiento y la inscripción, según municipios, estratos de población y ámbitos geográficos de residencia de la madre {R/R}
- [239]: Nacidos vivos inscritos, clasificados por tiempo transcurrido entre el nacimiento y la inscripción, según municipios, estratos de población y ámbitos geográficos de residencia de la madre {I/R}
- [240]: Nacidos vivos inscritos en la Comunidad de Madrid e inscritos fuera de madres residentes, clasificados por tiempo transcurrido entre el nacimiento y la inscripción, según municipios, estratos de población y ámbitos geográficos de inscripción del nacimiento {IR/I}
- [241]: Nacidos vivos de madres residentes, clasificados por la orientación de la bóveda celeste al nacimiento de la madre, según municipios, estratos de población y ámbitos geográficos de residencia de la madre {R/R}
- [242]: Nacidos vivos inscritos, clasificados por la orientación de la bóveda celeste al nacimiento de la madre, según municipios, estratos de población y ámbitos geográficos de residencia de la madre {I/R}
- [243]: Nacidos vivos inscritos en la Comunidad de Madrid e inscritos fuera de madres residentes, clasificados por la orientación de la bóveda celeste al nacimiento de la madre, según municipios, estratos de población y ámbitos geográficos de inscripción del nacimiento {IR/I}
- [244]: Nacidos vivos de madres residentes, clasificados de acuerdo a que el padre resida en el municipio de residencia de la madre, según municipios, estratos de población y ámbitos geográficos de residencia de la madre {R/R}
- [245]: Nacidos vivos de madres residentes, clasificados por la fase lunar en el nacimiento, según municipios, estratos de población y ámbitos geográficos de residencia de la madre {R/R}
- [246]: Nacidos vivos inscritos, clasificados por la fase lunar en el nacimiento, según municipios, estratos de población y ámbitos geográficos de residencia de la madre {I/R}
- [247]: Nacidos vivos inscritos en la Comunidad de Madrid e inscritos fuera de madres residentes, clasificados por la fase lunar en el nacimiento, según municipios, estratos de población y ámbitos geográficos de inscripción del nacimiento {IR/I}

2.2.1.2. Fecundidad Matrimonial

- [251]: Nacidos vivos dentro del matrimonio de madres residentes, clasificados por grupos de edad de la madre al contraer matrimonio, según municipios, estratos de población y ámbitos geográficos de residencia de la madre (para hombres y mujeres) {R/R}
- [252]: Nacidos vivos dentro del matrimonio inscritos, clasificados por grupos de edad de la madre al contraer matrimonio, según municipios, estratos de población y ámbitos geográficos de residencia de la madre (para ambos sexos, hombres y mujeres) {I/R}
- [253]: Nacidos vivos dentro del matrimonio inscritos en la Comunidad de Madrid e inscritos fuera, de madres residentes, clasificados por grupos de edad de la madre al contraer matrimonio, según municipios, estratos de población y ámbitos geográficos de inscripción del nacimiento {IR/I}
- [255]: Nacidos vivos dentro del matrimonio inscritos clasificados por duración (años cumplidos) y año de celebración del matrimonio, según municipios, estratos de población y ámbitos geográficos de residencia de la madre {I/R}
- [256]: Nacidos vivos dentro del matrimonio inscritos en la Comunidad de Madrid e inscritos fuera, de madres residentes, clasificados por duración (años cumplidos) y año de celebración del matrimonio, según municipios, estratos de población y ámbitos geográficos de inscripción del nacimiento {IR/I}
- [262]: Primogénitos nacidos vivos dentro del matrimonio de madres residentes clasificados por orden y duración del matrimonio, según municipios, estratos de población y ámbitos geográficos de residencia de la madre {R/R}
- [263]: Primogénitos nacidos vivos dentro del matrimonio inscritos, clasificados por orden y duración del matrimonio, según municipios, estratos de población y ámbitos geográficos de residencia de la madre (para grupos profesionales de la madre) {I/R}
- [264]: Primogénitos nacidos vivos dentro del matrimonio inscritos en la Comunidad de Madrid e inscritos fuera, de madres residentes, clasificados por orden y duración del matrimonio, según municipios, estratos de población y ámbitos geográficos de inscripción del nacimiento (para grupos profesionales de la madre) {IR/I}
- [266]: Nacidos vivos dentro de matrimonio de madres residentes, y duración media del intervalo genésico (meses), clasificados por el orden del nacimiento, según municipios, estratos de población y ámbitos geográficos de residencia de la madre {R/R}
- [267]: Nacidos vivos dentro del matrimonio inscritos y duración media del intervalo genésico (meses), clasificados por el orden del nacimiento, según municipios, estratos de población y ámbitos geográficos de residencia de la madre {I/R}
- [268]: Nacidos vivos dentro del matrimonio inscritos en la Comunidad de Madrid e inscritos fuera de madres residentes, y duración media del intervalo genésico (meses), clasificados por el orden del nacimiento, según municipios, estratos de población y ámbitos geográficos de residencia de la madre {IR/I}

2.2.2. Muertes fetales tardías ocurridas en 1989

- [405]: Muertes fetales tardías de madres residentes, clasificadas por meses del año, según municipios, estratos de población y ámbitos geográficos de residencia de la madre {R/R}
- [409]: Muertes fetales tardías de madres residentes, clasificadas por grupos de edad cumplida de la madre, filiación del nacido, orden del matrimonio, estado civil y duración del matrimonio de la madre (meses y años cumplidos) (para grupos profesionales de la madre) {R/R}
- [413]: Muertes fetales tardías de madres residentes, clasificadas por normalidad, asistencia y lugar del parto combinados, según municipios, estratos de población y ámbitos geográficos de residencia de la madre (para pretérmino, a término y postérmino) {I/R}
- [414]: Muertes fetales tardías inscritas, clasificadas por normalidad, asistencia y lugar del parto combinados, según municipios, estratos de población y ámbitos geográficos de residencia de la madre (para pretérmino, a término y postérmino) {I/R}
- [415]: Muertes fetales tardías de madres residentes, clasificadas por tiempo de gestación, según municipios, estratos de población y ámbitos geográficos de residencia de la madre {R/R}
- [417]: Muertes fetales tardías de madres residentes, clasificadas por peso, según municipios, estratos de población y ámbitos geográficos de residencia de la madre {R/R}
- [423]: Muertes fetales tardías de madres residentes, clasificadas por peso, según filiación del nacido, sexo del nacido y multiplicidad del parto {R/R}
- [424]: Muertes fetales tardías de madres residentes, clasificadas por grupos profesionales de la madre y nacidos vivos anteriores, según profesión del padre {R/R}

2.2.3. Partos ocurridos en 1989

- [602]: Partos inscritos, clasificados por multiplicidad y sexo combinados, según municipios, estratos de población y ámbitos geográficos de residencia de la madre {I/R}
- [606]: Partos inscritos, clasificados por multiplicidad y vitalidad combinadas, según municipios, estratos de población y ámbitos geográficos de residencia de la madre {I/R}
- [608]: Partos de madres residentes, clasificados por multiplicidad y madurez combinados, según filiación del nacido, estado civil, edad cumplida y año de nacimiento de la madre (para total, normales y distócicos) {R/R}
- [612]: Partos de madres residentes, clasificados por multiplicidad y sexo combinados según normalidad, asistencia sanitaria y día de la semana del parto (para en domicilio, en centro sanitario y en otro lugar) {R/R}





3. DEFINICIONES Y NOTAS ACLARATORIAS



3.1. Naturaleza de la estadística del Movimiento Natural de la Población

La información de nacimientos, matrimonios y defunciones proviene del aprovechamiento estadístico de las inscripciones practicadas por los individuos en el Registro Civil en virtud del mandato que establece la Ley del Registro Civil. Tales inscripciones, tienen por finalidad constituirse en registro fehaciente y público de diversos acontecimientos: nacimiento, filiación, nombre y apellidos, emancipación, modificaciones judiciales de la capacidad de las personas, patria potestad, matrimonio y defunción, entre otras. El Registro Civil está a cargo de la Administración Central del Estado (Ministerio de Justicia) y consta de los Registros Municipales, los Consulares y el Central, estando los Registros Municipales a cargo del Juez Municipal o Comarcal, asistido del Secretario.

La consolidación de la práctica de la anotación de éstos acontecimientos en el Registro Civil tiene una historia jugosa, que sólo se menciona brevemente. Como es bien sabido, el antecedente inmediato son las inscripciones en los libros parroquiales y lo cierto es que tales inscripciones tienen el mismo sentido desde el punto de vista del individuo (la constancia de existencia como individuo por quien tiene poder para dársela: Dios o el Estado), aunque desde el punto de vista social ambas prácticas tienen un significado diferente. La costumbre de anotar en los "Libros Sacramentales" fue una práctica más o menos espontánea de las postrimerías del siglo XV con finalidad básicamente contable: anotar los ingresos procedentes de las ceremonias religiosas y de la inscripción de los testamentos y mandas piadosas, si bien es cierto que pronto se extendió a la totalidad de los actos religiosos incluidos los de los "pobres", que no aportaban económicamente nada. Dicha práctica estaba consolidada por diversos sínodos (Alcalá, 1590, Tarragona, 1543). Posteriormente el Concilio de Trento generaliza la obligatoriedad de tal práctica y diversas Constituciones Sinodales se encargan de remachar el esfuerzo administrativo y contable que suponen. Aunque es menos conocido hay que anotar que desde muy pronto el Estado interviene reforzando ésta práctica (Real Cédula de 12 de Julio de 1564: Novísima Recopilación, Lib. 1, Tit. 1, Leg. 13; y Real Orden de 21 de Marzo de 1749).

En el ámbito territorial de la Comunidad de Madrid, en la medida que la conservación de los archivos parroquiales nos permite sacar conclusiones, el comienzo de los Libros de Bautismos se produce a lo largo del siglo XVI (Arganda en 1525 y las parroquias de Madrid Villa, salvo la de Santa María donde se inicia en 1543, con asientos regulares entre 1595 y 1599), mientras que el comienzo de los libros de Casamientos y Defunciones se produce en general en torno a la mitad del siglo XVII.

Pocos procesos estadísticos han tenido una implantación tan atribulada como el referido a las estadísticas de nacimientos, matrimonios y defunciones ya que aquí están entrelazados dos procesos: la instauración del Registro Civil en relación y por diferenciación con los parroquiales (como parte del proceso revolucionario de consolidación del Estado burgués del XIX) y la explotación de los registros administrativos existentes (eclesiásticos y civiles) con el fin de disponer de información sobre las características y la coyuntura demográfica. Los primeros intentos de poner en marcha el Registro Civil se remontan a la Real Orden del 23 de Mayo de 1801 en que se ordena a los párrocos que confeccionen unas listas de los bautismos, matrimonios, y entierros, independientes de las que se acostumbra a llevar en las parroquias y que las remitan al Primer secretario de Estado; posteriormente, en 1813, se ordena que una copia de estas listas se debe guardar en el Ayuntamiento, y en 1823 la norma señala que se lleve un libro de registro civil en la secretaría del Ayuntamiento, que se cotejará con las listas que envían los párrocos y cuando esten dispuestos dichos libros, serán ya las propias secretarías de los Ayuntamientos las que envíen la documentación necesaria al Ministerio de la Gobernación para el recuento de los hechos demográficos. A los estados, o listas, de entierros se adjunta un certificado que debe cumplimentar el Médico donde se especifica la enfermedad de la que murió la persona.

En el año 1856 se crea la Comisión Estadística General del Reino, y se le encarga a partir de la Orden del 7 de Febrero de 1861, la elaboración de estas estadísticas y en el año 1863 aparece la primera publicación de resultados de los años 1858 a 1861 en la que se comenta lo anómalo de estos primeros resultados en algunas provincias, por lo que se pide que los datos vayan acompañados de una Memoria en la que se expliquen los hechos extraordinarios que hayan sucedido y se dictan sucesivas órdenes aclarando los datos que deben figurar en cada uno de los estadillos que proporcionan los Ayuntamientos. A partir del año 1862 se establece la obligación de proporcionar los datos también para los nacidos muertos y nacidos vivos pero muertos antes de bautizar, como único medio de cuadrar las cifras de nacimientos y defunciones.

El 17 de Junio de 1870 entra en vigor la Ley de Registro Civil, mediante la cual todos estos intentos de creación de registros civiles en los Ayuntamientos terminan por consolidarse, estableciéndose como instrumento para la constancia oficial de la existencia, estado civil y condición de las personas y en el año 1873 se crea el Instituto Geográfico y Estadístico, que asume las funciones de la Comisión Estadística General del Reino, entre otras las de elaboración de las estadísticas de Movimiento Natural de la Población y publica en 1877 las correspondientes desde 1861 a 1870; y en 1895 las de 1886 a 1892. A partir de 1901 se implanta la declaración en modelos individuales copiados de las actas del Registro Civil que los jueces municipales deben enviar a los jefes estadísticos de su respectiva provincia, con el fin de aliviar del trabajo de confeccionar los resúmenes al Ayuntamiento, donde era muy raro que hubiera personas capaces de hacerlo debidamente, y de esta forma mejorar la calidad de los resultados. También a partir de 1901 se empieza a publicar regularmente los datos de cada año, bien un sólo año, o varios a la vez, hasta la actualidad.

A partir de los datos del año 1902 se clasifican las profesiones con la clasificación del Dr. Bertillon adoptada en 1893 por el Instituto Internacional de Estadística y las causas de defunción de acuerdo con la nomenclatura de enfermedades de la Comisión Internacional aprobada en la reunión de París en Agosto de 1900 y que tuvo como base la segunda clasificación del doctor Bertillon y constituyen el primer esfuerzo de clasificación uniforme con otros países con el fin de facilitar las comparaciones de cifras.

En el año 1957 aparece una nueva Ley de Registro Civil y el Instituto Nacional de Estadística aprovecha el momento para hacer una reforma significativa en esta estadística. Entran en vigor unos nuevos boletines de Defunción, Aborto, Nacimiento y Matrimonio, que intentan recoger numerosas cuestiones demográfico-sanitarias, que no aparecían en los anteriores, que eran una nueva copia de los datos de inscripción en el Registro Civil, pero de muy difícil implantación, dado la difícil comprensión por parte de los informantes de algunas preguntas y sólo se pudieron tabular algunas de las variables recogidas, ya que no se contaba con medios mecanizados para su explotación.

Debido a estas dificultades en la cumplimentación de los boletines, en el año 1975, se realiza una nueva reforma, aligerándolos de preguntas, y sistematizando su presentación, agrupando por bloques homogéneos de contenido y colocando al lado del lugar destinado a las respuestas unos recuadros, para que las codificaciones fueran más sistemáticas y facilitaran las labores de grabación para su tratamiento informático. Se incorpora en la parte inferior de los boletines, los llamados "Boletines municipales" que se enviarían a los Ayuntamientos para que se modifique el Padrón Municipal de Habitantes, atendiendo a una demanda pretendida largo tiempo por los Ayuntamientos y reconocida por el Reglamento de Población y Demarcación Territorial de Entidades locales de 1952.

Además de este cambio de formas también se acomete un cambio de conceptos y se empieza a considerar nacido vivo a todo el que así nace independientemente del número de horas que viva (desde el punto de vista legal para ser considerado nacido vivo ha de vivir un mínimo de 24 horas).

En las tabulaciones a partir de esta reforma se recogen datos, además de por inscripción, como históricamente se venía haciendo, por residencia de los causantes del suceso, y en las de nacimientos por año de nacimiento de la madre (nueva variable introducida en el año 1975, anteriormente sólo se pedía edad).

En el año 80 se implanta un nuevo boletín de Partos, que sustituye a los de Nacimientos y Abortos y que recoge los datos de todos los niños, sea cual sea su vitalidad, que han nacido como resultado del mismo embarazo.

Diversas circunstancias prácticas hacen que no sea la persona implicada la que rellene el boletín estadístico, y se produce una gran casuística en la realización de esta tarea que desemboca en una notable pérdida de calidad, cuya descripción para el caso de la Comunidad de Madrid se detalla en el capítulo 4. La cuestión se complica por la necesidad en el caso de nacimientos y defunciones de información de diverso personal sanitario al que se requiere parte de los datos, pero que igualmente, en la práctica no realiza estos trabajos. Estas circunstancias han provocado diversos problemas en la cobertura y la calidad de la información.

3.2. Poblaciones y ámbitos

Universo de la explotación

La población base a la que se refieren los sucesos demográficos que forman las estadísticas del MNP, no siempre es la misma, aunque en el caso de la publicación casi siempre se refiere a los acontecimientos de residentes. En el caso de los nacimientos en la Comunidad de Madrid podemos diferenciar varios subconjuntos, al considerar por separado o combinadamente dos criterios clave de referenciación geográfica: lugar de residencia y lugar de inscripción del suceso.

Gráficamente se podría expresar como sigue:

		LUGAR DE INSCRIPCIÓN		
		COMUNIDAD DE MADRID	OTRAS CC. AA.	
L U G A R D E	R E S I D E N C I A	RESIDENTES EN COMUNIDAD DE MADRID	I	II
		RESIDENTES EN OTRAS CC.AA.	III	IV

Del cuadro de posibles subconjuntos de sucesos, la tabulación que realiza el Departamento de Estadística de la Comunidad de Madrid abarca los siguientes:

Subconjunto 1: I+II. Sucesos de *residentes* en la Comunidad de Madrid, tanto si se han inscrito sus acontecimientos demográficos dentro de esta Comunidad como en otra Comunidad Autónoma. Para obtener esta información ha sido necesario recuperar los boletines de residentes en la Comunidad de Madrid, cuyos sucesos se inscribieron en otra Comunidad Autónoma.

Subconjunto 2: I+III. Sucesos *inscritos* en la Comunidad de Madrid, que no incluye los acontecimientos de residentes en la Comunidad de Madrid no inscritos en ésta y sí a los inscritos no residentes en la Comunidad de Madrid.

Subconjunto 3: I+II+III: Sucesos *inscritos* en la Comunidad de Madrid y sucesos de *residentes en la Comunidad de Madrid inscritos en otras CC.AA.* En este subconjunto se incluyen los sucesos inscritos en la Comunidad de Madrid de residentes en la Comunidad de Madrid y en otras CC.AA. y los sucesos de residentes en la Comunidad de Madrid inscritos fuera de ella por Comunidad de inscripción.

Ambitos espaciales de Clasificación

La elaboración de la Tabulación estadística no solo requiere definir el universo de acontecimientos, sino además fijar el criterio básico de clasificación geográfica. En teoría cada uno de los subconjuntos antes definidos se pueden clasificar por el lugar de residencia del sujeto del acontecimiento o por el lugar de inscripción del mismo. Desde el punto de vista práctico no todas estas combinaciones tienen sentido y además tabular todas produce resultados duplicados. La combinación que ha parecido más adecuada es la siguiente.

- Sucesos de residentes en la Comunidad de Madrid (subconjunto 1= I+II), clasificados por *lugar de residencia*: es la Tabulación básica de la explotación estadística (en terminología abreviada R/R)
- Sucesos inscritos en la Comunidad de Madrid (subconjunto 2: I+III), clasificados por *lugar de residencia*: es una tabulación accesoria desde el punto de vista del usuario general, pero importante en el proceso de producción de la estadística y para control de la misma (en terminología abreviada I/R).
- Sucesos inscritos en la Comunidad de Madrid y de residentes en la Comunidad de Madrid inscritos fuera de la Comunidad (subconjunto 3: I+II+III), clasificados por *lugar de inscripción*: Tabulación necesaria para contar con la serie de estadísticas por lugar de inscripción y necesaria a efectos de producción de la información (abreviadamente IR/I)

En relación al ámbito geográfico es necesario además fijar tanto su detalle, como precisar qué tablas lo incluyen o lo presuponen. Estas en la terminología utilizada son *simples* y *cruzadas*:

- Tablas *simples* son las que contienen información según distintas variables en cabecera desagregándola para todos los municipios y ámbitos supramunicipales, que ocupan normalmente el ladillo de la tabla.
- Tablas *cruzadas* son aquellas cuya información resulta del cruce de variables tanto en cabecera como en ladillo, correspondiendo una tabla a cada ámbito o municipio considerado.

En general, se explotan las tablas simples para todos los municipios, tamaños y ámbitos de la Comunidad de Madrid y las tablas cruzadas para todas las unidades agregadas, y sólo para los municipios de 20.000 y más habitantes (según el Padrón de 1986). La desagregación municipal de las tablas cruzadas no se extienden a los municipios de menos de 20.000 habitantes, pues al ser su tamaño de población tan reducido no cuentan con efectivos de población para muchas casillas de las tablas. Téngase en cuenta que se trata de estadísticas de nacimientos, datos de *registro* de acontecimiento, y no de *recuento* total de población como en el caso del Censo y el Padrón.

En el caso del municipio de Madrid la tabulación de los acontecimientos a partir de 1987 se extiende a los distritos y barrios administrativos.

En la presente publicación sólo aparecen las tablas cruzadas para el total de la Comunidad, el municipio de Madrid, la Corona Metropolitana y municipios no metropolitanos, ya que en las tablas simples se incluye suficiente información para los otros ámbitos espaciales y su inclusión engrosaría de forma notable esta publicación.

Ambito temporal

Además de las tablas de resultados del año, el Plan de Explotación y Difusión de las estadísticas del M.N.P. comprende un conjunto de tablas con series anuales retrospectivas. El ámbito temporal de estas últimas abarca los doce últimos años.

La labor de recopilación y presentación en esta publicación de las series retrospectivas resulta de la mayor utilidad, dada la importancia de una perspectiva temporal adecuada para el análisis e interpretación de los datos del momento.

La tabulación básica del resto de los acontecimientos se refiere a los ocurridos en el año natural. Ha de tenerse en cuenta que por circunstancias excepcionales, algunos acontecimientos no son inscritos sino mucho después de haber ocurrido, a veces años. Se ha optado por incluir todos los acontecimientos recibidos, o recuperados en el Registro Civil, hasta la fecha de cierre del archivo. En el apartado 4 se detallan las fechas de cierre y las implicaciones de ésta respecto a la cobertura de información.

3.3. Definición y notas básicas sobre los acontecimientos objeto de esta estadística

Nacimientos: nacidos vivos y muertes fetales tardías. (MFT)

El concepto de nacimiento susceptible de inscripción coincide con la acepción médico-biológica de expulsión ó extracción completa del cuerpo de la madre de todo producto de la concepción: vivo o muerto con más de 180 días de gestación. En esta línea se encuentran las publicaciones de los países consultados, en los que pueden variar el tiempo de gestación atribuido a las muertes fetales tardías, pero no su inclusión junto con los nacidos vivos en la definición de nacimiento.

En las estadísticas de natalidad, sin embargo, se considera como nacimientos sólo a los nacidos vivos.

Nacido vivo

De acuerdo con los criterios demográficos internacionales, se considera nacido vivo a todo producto de la concepción que, después de su expulsión o extracción completa del cuerpo de la madre, respira o manifiesta cualquier signo de vida.

Muerte Fetal Tardía. (MFT)

El concepto de MFT utilizado coincide con la definición médico-biológica y significa exclusivamente la expulsión o extracción del claustro materno de un producto de la concepción *viabile*. Este carácter de viabilidad es precisamente el que sirve para diferenciar las MFT de los abortos.

Aunque tradicionalmente la Organización Mundial de la Salud ha identificado la viabilidad del feto con un tiempo de gestación de más de 28 semanas completas de embarazo, en la actualidad recomienda la utilización del criterio del peso en el momento de la expulsión o extracción del feto.

No obstante, hay una falta de uniformidad internacional en cuanto al número de gramos que debe considerarse límite para que sea viable. Por todo ello, y teniendo en cuenta, además, que en España sólo existe obligación de comunicar al Registro Civil las muertes fetales tardías de más de 180 días de gestación (art. 45 de la Ley de Registro Civil de 8 junio de 1957), el INE viene empleando el criterio (adoptado también en esta publicación) de considerar como muerte fetal tardía el feto muerto con seis o más meses de gestación. Como a efectos de reflejo y depuración en el Boletín Estadístico figura las semanas de gestación, se ha incluido todos los acontecimientos de 26 o más semanas y en caso de no conocer este dato, los que su peso al nacer es de 500 o más gramos.

Parto

La definición de este concepto coincide con la ya expuesta de nacimiento. Con ambos términos se hace referencia a la fecundidad viable en su conjunto, esto es, se incluyen tanto los nacidos vivos como las muertes fetales tardías. La particularidad de la estadística de partos reside en la consideración de su característica más propia: la multiplicidad .

Es decir, de cada parto pueden nacer varios niños y con distinta vitalidad, por lo que se llega a las relaciones de equivalencia entre las distintas clases de partos. Si los clasificamos atendiendo a la multiplicidad (sencillos, dobles, triples, etc.) la suma de los partos de cada tipo multiplicados por su multiplicidad tiene que ser igual al número total de nacidos (lo que incluye nacidos vivos y muertes fetales tardías).

3.4. Definición y notas sobre las características investigadas en el plan de tabulación.

CARACTERÍSTICAS RECOGIDAS DIRECTAMENTE		CARACTERÍSTICAS DERIVADAS	
CODIGO	Denominación	Correspondencia*	Denominación
<i>Características generales</i>			
1	Fecha de inscripción	2	CCAA de inscripción
2	Provincia y municipio de inscripción	2	Tamaño y ámbito geográfico municipio de inscripción
3	Fecha nacimiento madre	2, 20	Tiempo transcurrido entre nacimiento e inscripción
4	Fecha nacimiento padre	3, 20	Edad/generación madre
5	Fecha matrimonio	4, 20	Edad/generación padre
6	Fecha nacimiento del hijo anterior nacido vivo	3, 5, 20	Edad/duración matrimonio
		3	Orientación bóveda celeste al nacimiento de la madre
		5, 6, 20	Intervalo genésico
<i>Características sociodemográficas y económicas de los padres</i>			
11	Provincia, municipio y domicilio de residencia de los padres	11	Residencia de los padres igual o diferente
12	Estado civil de la madre	11	Tamaño y ámbito geográfico municipio residencia
13	Situación matrimonial (filial del nacido)	11	Area, Distrito y Zona de salud (residencia en la Comunidad de Madrid)
14	Orden del matrimonio	11	Distrito, Barrio y Sección municipal (residencia en el municipio de Madrid)
15	Profesión madre		
16	Profesión padre		
<i>Características específicas del nacimiento o del parto</i>			
20	Fecha del parto	20	Día, mes, trimestre del nacimiento
21	Sexo	20	Fase lunar al nacimiento
22	Peso al nacer	21, 24	Tipología del parto sexo
23	Tiempo de gestación	24, 27	Tipología del parto vitalidad
24	Multiplicidad		
25	Normalidad		
26	Maturidad		
27	Vitalidad		
28	Asistencia al parto		
29	Lugar de nacimiento		

* Código de las características originales (o recogidas directamente) de las que se derivan.

3.4.1. Características generales: edades y duraciones

Características de la inscripción

Se recoge en el boletín estadístico la fecha, la provincia, el municipio, tomo y página de inscripción. El municipio y provincia son aquellos donde ha ocurrido el acontecimiento, y dado que actualmente los niños nacen en los hospitales, había una tendencia a falsear este dato para que los niños "fueran del pueblo" de los padres. En la actualidad se puede solicitar el traslado de inscripción al municipio de residencia por lo que la cumplimentación de esta variable mejorará de calidad.

Como variables derivadas se consideran la Comunidad Autónoma de inscripción, el tamaño y el ámbito geográfico del municipio de inscripción, si éste es de la Comunidad de Madrid; y el tiempo transcurrido entre nacimiento e inscripción, que aunque legalmente tiene que hacerse entre las 24 horas y los ocho días siguientes al nacimiento, hay algunos casos anómalos que siguen un expediente especial de inscripción denominado fuera de plazo.

Edades y generaciones, duraciones y promociones

Existe en demografía un modo de clasificación de las estadísticas del MNP que permite, a voluntad del que lo utiliza, realizar agrupamientos, ya por edades o duraciones cumplidas, ya por generaciones o cohortes. Es lo que se llama la doble clasificación (se sobreentiende, según la edad y la generación, la duración del matrimonio y la promoción, etc.). Con tales clasificaciones, los sucesos que corresponden a dos generaciones o cohortes contiguas no se encuentran mezclados y puede seguirse la evolución de las generaciones o cohortes.

Se ha clasificado aquí los nacimientos de acuerdo con diversas características de edad y duración de la madre y del padre, facilitando la información longitudinal (en las tablas de nacidos vivos), lo que permitirá al investigador la *observación seguida* (generacional, biográfica). El plan de tabulación diseñado ha dado prioridad a la doble clasificación por edades y duraciones, e intentado incluir gran cantidad de información clasificada por generaciones.

El boletín estadístico de parto recoge la fecha de nacimiento de la madre y del padre (día, mes y año). A partir de esta información se puede computar la edad o duración en años cumplidos. Se obtiene por diferencia entre la fecha del nacimiento de la madre y la fecha del parto o entre la fecha de celebración del matrimonio y la fecha del parto, tomando de la edad exacta resultante sólo el número entero de años. Esta característica suele presentarse en las tablas, junto con el año de nacimiento de la madre o el año del matrimonio, respectivamente, para diferenciar así las generaciones o promociones.

Intervalos genésicos y orden del nacimiento

Se denomina intervalo genésico al período de tiempo que transcurre entre la fecha del matrimonio y el primer nacimiento (intervalo protogenésico), o entre dos nacimientos sucesivos (intervalo intergenésico).

Intervalo protogenésico

Se define como el período del tiempo comprendido entre la fecha del matrimonio y la fecha del nacimiento del primer hijo nacido vivo. Para las mujeres casadas más de una vez, la duración del matrimonio se refiere a la del matrimonio actual.

Intervalo intergenésico

Se define como el período de tiempo comprendido entre las fechas de nacimiento de dos nacidos vivos consecutivos. A diferencia del intervalo anterior, éste se calcula tanto para los nacidos vivos de madres casadas como para los nacidos vivos de madres no casadas, siempre que exista un nacido vivo anterior. La información relativa a esta clase de intervalos, se presenta de dos formas distintas: 1) en duraciones medias (intervalos genésicos medios) y 2) duraciones en años cumplidos combinadas con el año de nacimiento del hijo anterior o con el año de matrimonio. En esta segunda modalidad sólo se consideran los nacidos vivos de madre casada.

Orden del nacimiento

En relación con esta característica, el boletín estadístico de parto pregunta: "Número de hijos nacidos con vida que ha tenido contando este parto". La definición de *orden* que puede hacerse operativa a partir de esta información es la que considera sólo a los nacidos vivos, tanto de mujeres casadas como no casadas. Las muertes fetales tardías no se incluyen, aunque éstas son clasificables según el número de nacidos vivos anteriores. El orden del nacimiento de los nacidos vivos se presenta en las tablas diferenciando más o menos rangos, según el tipo de información que se tabula.

3.4.2. Características sociodemográficas y económicas de los padres

Estado civil de la madre

El estado civil registrado en el boletín estadístico de parto sólo permite explotar dos categorías de esta variable: casada o no casada, por lo que se mezclan en esta última tanto las madres solteras, como las viudas y divorciadas o separadas. Se trata de una característica incluida en las tablas de fecundidad general. Esta definición queda complementada con la siguiente.

Situación matrimonial o relación entre el nacimiento y el matrimonio de la madre

No es una característica recogida en el Boletín Estadístico, sino deducida dentro del proceso de correcciones y validaciones establecido al efecto. Respecto a ella todos los nacimientos se pueden clasificar en *dentro del matrimonio en curso* o *fuera del matrimonio en curso*. Como se ha comentado esta es la única diferencia o innovación conceptual del Plan de Tabulación del M.N.P. de la Comunidad de Madrid, y requiere una cierta explicación. Es necesario introducir esta distinción para aunar el significado demográfico de análisis de la fecundidad matrimonial con la información disponible. La fecundidad matrimonial pone en relación dos subconjuntos.

1. *Los nacimientos ocurridos dentro del matrimonio en curso* (entendiendo por tales aquellos nacimientos de madre civilmente casada en los que el padre reconocido es el esposo de la madre). Esto excluye los nacimientos de madres separadas legalmente o de hecho, civilmente casadas, pero que han tenido hijos reconocidos con persona diferente de su marido legal. Mezclar estos nacimientos con los ocurridos dentro del matrimonio en curso enrarece la claridad conceptual del análisis de la fecundidad matrimonial.

2. *Las mujeres casadas*. Aquí el problema es establecer cuándo no se ha roto el matrimonio desde el punto de vista del análisis de la fecundidad a él imputable. ¿ Se debe incluir entre las casadas a las separadas (se insiste : a efectos del análisis de la fecundidad matrimonial)?.

La opción adoptada en el plan de tabulación de solo referir la fecundidad matrimonial a los nacimientos dentro del matrimonio en curso y no a los nacimientos de madre no casada, tiene las siguientes ventajas:

- su referencia a un conjunto de acontecimientos demográfica y socialmente homogéneos.
- la comparabilidad internacional (véase ejemplos de las tabulaciones de Francia, Inglaterra, Alemania, Suiza y Dinamarca que hemos consultado).
- la comparabilidad futura puesto que cualquier futura reforma del M.N.P. incluirá entre los posibles estados civiles el de separada, cosa que no ocurre ahora ya que solo es posible responder a la alternativa casada/no casada.

Los principales inconvenientes son los siguientes:

- la comparabilidad retrospectiva y con otros ambitos geográficos
- la falta de seguridad sobre que los acontecimientos detectados como fuera del matrimonio sean todos los producidos (esta es la objeción más sustantiva).

Se podría pensar que la existencia de poblaciones de referencia o denominadores claros (las mujeres casadas) trabajaría a favor de la solución tradicional, pero hay que tener en cuenta, por una parte, que en casi todas las clasificaciones por estado civil se desglosa las mujeres separadas de las casadas. Por otra parte existe otro fuerte inconveniente: en las clasificaciones censales o padronales un cierto número de individuos, no casados legalmente, se incluyen como tales por diversas circunstancias y actitudes, que se suponen están causadas por autoconsiderar su unión equivalente al matrimonio civilmente registrado. Estas últimas consideraciones permiten afirmar que las características de los datos de las poblaciones de referencia (o denominadores de tasas y proporciones) no permiten inclinarse claramente por ninguna de las alternativas metodológicas.

Se ha considerado que la opción adoptada (tabular la fecundidad matrimonial para los nacimientos dentro del matrimonio en curso y no para los nacimientos de madre casada) tenía más ventajas que su contraria. No obstante para minimizar sus inconvenientes de comparación retrospectiva y por otras zonas se ha establecido en las tablas de fecundidad general una serie de tabulaciones realizadas, a la vez, por situación dentro del matrimonio en curso y estado civil; aunque para no complicar mucho el proceso tales tabulaciones no podían ser muy extensas.

Orden del matrimonio de las mujeres casadas

La información sobre el orden del matrimonio queda registrada en el boletín estadístico de parto al responder si/no a la pregunta: "¿Está casada en primeras nupcias?". Al tratarse de una variable propia de la fecundidad matrimonial, es en este apartado de tablas donde aparece explotada estadísticamente, distinguiendo dos categorías:

- a) Mujeres casadas en primeras nupcias.
- b) Mujeres casadas más de una vez.

Profesión

Este dato se recaba tanto de la madre como del padre, en el boletín estadístico de parto. En este caso, la pregunta es abierta y pretende registrar "profesión, oficio u ocupación principal". A diferencia de la hoja censal, en este cuestionario no hay orientación alguna sobre el detalle que se recomienda contenga la repuesta (esto es, denominación específica de la profesión, oficio u ocupación principal y categoría profesional, en su caso).

La información recogida de esta suerte se viene agrupando en las publicaciones del Movimiento Natural de la Población del INE, conforme a una clasificación a caballo entre la ficha de repuesta múltiple sobre relación con la actividad (hoja de inscripción censal o padronal, pregunta 10) y la Clasificación Nacional de ocupaciones de 1979-B (abreviada). Aquí retomamos la agrupación publicada por el INE, con objeto de facilitar la comparación de los resultados de ambas estadísticas (ver apartado 3.5).

3.4.3. Características específicas del nacimiento o del parto

Mes (o trimestre) del nacimiento

La fecha del parto (día, mes y año) se consigna en el boletín estadístico de parto y en el boletín municipal de nacimientos.

Sexo

Los nacimientos (nacidos vivos y muertes fetales tardías) se clasifican en una de las dos opciones, "varón" o "mujer", recogidas en el boletín estadístico de parto.

Peso al nacer (gramos)

Según la Organización Mundial de la Salud, es la primera medición del peso del feto o recién nacido hecha después del nacimiento. Dicho peso debe ser tomado preferiblemente dentro de la primera hora de vida antes de que ocurra la significativa pérdida postnatal de peso. En la práctica, esta información, aunque prevista en el boletín parto, está afectada por un alto porcentaje de no consta.

Las recomendaciones de la Organización Mundial de la Salud también atañen a la clasificación de esta característica en categorías con distinto grado de detalle en la información recogida. Concretamente, se sugiere la utilización de intervalos de peso de 500 gramos. Teniendo en cuenta estos y otros criterios relativos a las estadísticas de mortalidad perinatal, en la tabulación de los datos por esta variable se considera la serie de intervalos comprendida entre: nacidos de 500 grs. y 4.000 y más (500 a 999, 1.000 a 1499, etc.).

Tiempo de gestación

La duración de la gestación es el tiempo que media entre la fecha estimada de la concepción y la fecha del parto. La O.M.S. recomienda medir esta característica a partir del primer día del último período menstrual normal.

En la práctica, sin embargo, la edad gestacional se intenta recoger en el boletín estadístico de parto preguntado directamente por las "semanas cumplidas de gestación". La dificultad que entraña esta pregunta para el declarante (incluso si éste es la propia madre) hace suponer, por un lado, una escasa exactitud de los datos recogidos; y, por otro, que el alto porcentaje de no consta de esta variable tiene que ver con la formulación de la pregunta.

Multiplicidad

La multiplicidad del parto se refiere al resultado numérico del embarazo, considerando dos categorías genéricas de partos (sencillos y múltiples) y reclasificando a estos últimos en varias subcategorías: dobles, triples, cuádruples, etc. En el cuestionario estadístico de parto se recoge esta característica mediante una pregunta cerrada, que distingue partos "sencillos", "doble", "triples" y "cuádruples o más". Los partos múltiples se consideran como un solo embarazo aunque cada hijo se cuente por separado tanto en las tablas de nacidos vivos y muertes tardías (en su caso).

Tipología del parto sexo y vitalidad

Se recoge en estas variables derivadas el resultado del parto combinando las variables multiplicidad y sexo, y multiplicidad y vitalidad.

Normalidad

Esta característica da cuenta de la ocurrencia o no de complicaciones de tipo médico-quirúrgico en el momento del parto. En el boletín estadístico se recogen dos categorías de esta variable: "normal", "distócico (con complicaciones)" que son utilizadas en la tabulación de los datos.

Maturidad

La madurez del parto tiene que ver con la edad gestacional del nacido. Entre las definiciones formuladas por la Organización Mundial de la Salud figuran las que podemos considerar categorías de esta variable:

- A) Pretérmino: menos de 37 semanas completas de gestación (menos de 259 días).
- B) A término: de 37 a menos de 42 semanas completas (259 a 293 días).
- C) Posttérmino: cuarenta y dos semanas completas o más (294 días o más).

Vitalidad

La característica denominada "vitalidad" se define como la consideración del resultado del parto, según el tipo de nacimiento : nacido vivo o muerte fetal tardía. Esta variable se investiga a partir de las repuestas registradas (en el boletín estadístico de parto) a las preguntas: "Nació con vida" y "Vivió más de 24 horas". Se recogen tres categorías: " Muerte fetal tardía", "Nació vivo y vivió menos de 24 horas" y "Nació vivo y vivió más de 24 horas".

Asistencia del parto

La definición de esta característica se encuentran formulada por la pregunta del boletín estadístico de parto al que nos hemos referido repetidamente: ¿"El parto fue asistido por personal sanitario (médico, comadrona, ATS)"?. La información que se obtiene, de este modo, y que luego se tabula no es otra que las repuestas afirmativas y negativas a esta pregunta; esto es: partos asistidos por personal sanitario o partos asistidos por personal no sanitario.

Lugar de nacimiento

La pregunta acerca del lugar de nacimiento queda cerrada y definida en el boletín estadístico, con las siguientes repuestas posibles: "Domicilio particular", "Centro sanitario", "Otro lugar". Estas tres categorías son las empleadas en la tabulación de estas características.

3.5. Clasificaciones utilizadas

3.5.1. Clasificación de profesiones utilizada

COD INE	CODIGOS C.N.O.	DENOMINACION
01	01-19	Profesionales, técnicos y similares
02	20-21	Miembros y personal directivo de órganos de la administración pública y directores y gerentes de empresa
03	31-39	Personal de servicios administrativos
04	40-49	Comerciantes, vendedores y similares
05	50-59	Personal de los servicios de hostelería, domésticos, personales, de protección y de seguridad y similares
06	60-64	Personal dedicado a la agricultura, ganadería, silvicultura, pesca, caza y similares
07	70-99	Personal de la extracción de minerales, preparación y tratamiento de materiales, fabricación de productos del montaje y manejo de maquinaria e instalaciones de la construcción y de los transportes
08	22	Profesionales de las Fuerzas Armadas
09		Estudiantes
10		Personas dedicadas a las labores de su hogar
11		Jubilados, retirados, pensionistas y rentistas
12	00	Personas con ocupaciones no bien especificadas

3.5.2. Agrupaciones de Municipios de la Comunidad de Madrid

Por tamaño del Municipio (población de derecho del Padrón Municipal de Habitantes de 1986)

1. Menor de 101 Habitantes

Acebeda (La)
Atazar (El)
Berzosa del Lozoya
Cervera de Buitrago
Gascones

Hiruela (La)
Horcajuelo de la Sierra
Madarcos
Puebla de la Sierra
Robledillo de la Jara
Serna del Monte (La)

2. De 101 a 500 Habitantes

Alameda del Valle
Ambite
Arroyomolinos
Batres
Berrueco (El)

Braojos
Cabanillas de la sierra
Canencia
Colmenar del Arroyo
Corpa

Fresnedillas
Fresno de Torote
Garganta de los Montes
Gargantilla de Lozoya
Horcajo de la Sierra

Lozoya
Montejo de la Sierra
Navalafuente
Navarredonda
Olmeda de las Fuentes

Patones
Pinilla del Valle
Piñuecar
Pozuelo del Rey
Prádera del Rincón

Puentes Viejas
Redueña
Ribatejada
Robregordo
Rozas del Puerto Real

Serranillo del Valle
Somosierra
Torremocha de Jarama
Valdeavero
Valdemanco

Valdemaqueda
Valdepiélagos
Valverde de Alcalá
Venturada
Villamantilla

Villanueva de Perales
Villar del Olmo
Villavieja del Lozoya

3. De 501 a 1.000 habitantes

Aldea del Fresno
Anchuelo
Brea de Tajo
Cabrera (la)
Casarrubuelos

Cobeña
Cubas
Chapinería
Lozoyuela-Navas-Sieteiglesias
Navalagamella

Navas del Rey
Nuevo Baztan
Orusco
Pedrezuela
Pelayos de la Presa

Pezuela de las Torres
Quijorna
Santa María de la Alameda
Santorcaz
Santos de la Humosa (Los)

Sevilla la Nueva
Talamanca de Jarama

Titulcia
Valdelaguna
Valdaracete

Valdeolmos
Vellón (El)
Villamanrique de Tajo
Zarzalejo

4. De 1.001 a 2.000

Ajalvir
Alamo (El)
Becerril de la Sierra
Belmonte de Tajo
Boalo (El)

Brunete
Buitrago de Lozoya
Bustraviejo
Camarma de Esteruelas
Carabaña

Colmenarejo
Collado Mediano
Daganzo de Arriba
Estremera
Fuente Sanz de Jarama

Fuentidueña de Tajo
Griñón
Guadalix de la Sierra
Manzanares del Real
Meco

Moraleja de Enmedio
Moralzarzal
Navacerrada
Perales de Tajuña
Rascafría

Robledo de Chavela
Soto del Real
Tielmes
Torrejón de la Calzada
Torrejón de Velasco

Valdetorres de Jarama
Valdilecha
Velilla de San Antonio
Villalbilla
Villamanta
Villanueva del Pardillo

5. De 2.001 a 5.000 Habitantes

Alpedrete
Cadalso de los Vidrios
Campo Real
Cenicientos
Cercedilla

Chinchón	7. De 10.001 a 20.000 Habitantes
Hoyo de Manzanares	Ciempozuelos
Loeches	Mejorada del Campo
Miraflores de la Sierra	Valdemoro
Molar (El)	
	8. De 20.001 a 50.000 Habitantes
Molinos (Los)	Aranjuez
Morata de Tajuña	Arganda del Rey
Paracuellos del Jarama	Colmenar Viejo
San Agustín de Guadalix	Collado Villalba
Torrelaguna	Majadahonda
	Pinto
Torres de la Alameda	Pozuelo de Alarcón
Valdemorillo	Rozas de Madrid (Las)
Villa del Prado	San Fernando de Henares
Villaconejos	
Villanueva de la Cañada	
Villarejo de Salvanes	
	9. De 50.001 a 100.000 Habitantes
6. De 5.001 a 10.000 Habitantes	Alcobendas
	Coslada
Algete	Parla
Boadilla del Monte	San Sebastián de los Reyes
Colmenar de Oreja	Torrejón de Ardoz
Escorial (El)	
Galapagar	10. De 100.001 a 200.000 Habitantes
	Alcalá de Henares
Guadarrama	Alcorcón
Humanes de Madrid	Fuenlabrada
Navalcarnero	Getafe
Rivas-Vaciamadrid	Leganés
San Lorenzo del Escorial	Móstoles
	11. Más de 200.000 Habitantes
San Martín de la Vega	Madrid
San Martín de Valdeiglesias	
Torrelodones	
Villaviciosa de Odón	

Municipios que configuran el área Metropolitana

Area metropolitana

Madrid

Corona metropolitana

Zona Norte	Alcobendas Colmenar Viejo San Sebastián de los Reyes
Zona Sur	Alcorcón Getafe Fuenlabrada Leganés Móstoles Parla Pinto
Zona Este	Alcala de Henarés Coslada Mejorada del Campo Paracuellos del Jarama Rivas Vaciamadrid San Fernando de Henares Torrejón de Ardoz Velilla de San Antonio
Zona Oeste	Boadilla del Monte Brunete Majadahonda Pozuelo de Alarcón Rozas de Madrid (las) Villanueva de la Cañada Villanueva del Pardillo Villaviciosa de Odón





3.6. IMPRESOS DE RECOGIDA DE LA INFORMACION



SEGUNDO NACIDO

Nació con vida 1
Nació muerto 2

74

Sexo { Varón 1
Mujer 2

75

Vivió más de 24 horas { Si 2
No 1

76

Peso en gramos 77

Si nació muerto o vivió menos de 24 horas, indíquese la causa fundamental del aborto o de la muerte.

Causa materna o del parto 81

Causa del feto o del recién nacido

TERCER NACIDO

Nació con vida 1
Nació muerto 2

85

Sexo { Varón 1
Mujer 2

86

Vivió más de 24 horas { Si 2
No 1

87

Peso en gramos 88

Si nació muerto o vivió menos de 24 horas, indíquese la causa fundamental del aborto o de la muerte.

Causa materna o del parto 92

Causa del feto o del recién nacido

CUARTO NACIDO

Nació con vida 1
Nació muerto 2

96

Sexo { Varón 1
Mujer 2

97

Vivió más de 24 horas { Si 2
No 1

98

Peso en gramos 99

Si nació muerto o vivió menos de 24 horas, indíquese la causa fundamental del aborto o de la muerte.

Causa materna o del parto 103

Causa del feto o del recién nacido

QUINTO NACIDO

Nació con vida 1
Nació muerto 2

107

Sexo { Varón 1
Mujer 2

108

Vivió más de 24 horas { Si 2
No 1

109

Peso en gramos 110

Si nació muerto o vivió menos de 24 horas, indíquese la causa fundamental del aborto o de la muerte.

Causa materna o del parto 114

Causa del feto o del recién nacido

FIRMA DEL MEDICO (1)

(1) Cuando se trata de un nacido muerto o fallecido antes de las 24 horas de vida

MEDICO COLEGIADO CON EL N°

Cuestionario para la Declaración de Nacimiento en el Registro Civil

INDICACIONES.— Escríbase a máquina o en caracteres de imprenta, o con letra bien legible (los errores ocasionan siempre perjuicios).

(1) Como máximo, dos nombres simples o uno compuesto (por ejemplo, Pedro José o María del Carmen).

(2) Varón o hembra.

(3) Contando desde las cero a las veinticuatro. No podrá hacerse la declaración hasta que el nacido haya alcanzado veinticuatro horas de vida. (En letra).

(4) En letra este dato.

(5) Localidad, calle y número o núcleo de población. Cuando haya nacido en Sanatorio, Maternidad, etc., además indíquese la denominación del establecimiento.

(6) Sólo se consignarán cuando el declarante sea el propio padre o, en otro caso, se acredite con el Libro de Familia o certificación ordinaria el matrimonio con la madre, o cuando no teniéndolos a su disposición le conste al declarante de ciencia propia la existencia del matrimonio.

(7) Término municipal de nacimiento y provincia, y si es país extranjero, la nación.

(8) Póngase en guarismos la fecha de nacimiento. Si existe duda póngase el año con un signo de interrogación.

(9) Término municipal, provincia. Si es extranjero, la nación. Denominación de la calle o plaza y número de la casa o núcleo de población.

Datos del nacido:

Nombre propio (1)

Sexo (2)

Nacimiento: Hora (3)

día (4) mes año 19

lugar (5)

Del padre (6): Nombre

Primer apellido

Segundo apellido

Hijo de y de

Nacido en (7)

el de de 1 (8), estado

Nacionalidad domicilio (9)

..... profesión

De la madre (6): Nombre

Primer apellido

Segundo apellido

Hija de y de

Nacida en (7)

el de de 19 (8), estado

Nacionalidad domicilio (9)

..... profesión

NOTA: Este modelo no es utilizable si han transcurrido más de 20 días desde el parto.

(10) «Existe» o «no existe». En este último supuesto, mátese con una raya los siguientes espacios.

(11) Exprésese en guarismos su número, así como página o folio y el nombre del Distrito o número de Juzgado cuando exista más de un Registro en la población en que se celebró. Todo ello con referencia al Libro de Familia, si es posible.

(12) En los partos múltiples se hará constar: «Parto múltiple; la hora consignada se determinó exactamente» o «Parto múltiple; el nacido lo fue en primer (o segundo, etc.) lugar» o «Parto múltiple; no ha podido determinarse el orden de nacimiento». Cuando por justa causa no se haya podido hacer la declaración dentro de los ocho días siguientes al nacimiento, sin pasar de los veinte, se hará constar la causa.

(13) Si es el padre o la madre, bastará hacerlo constar así. Si es otro pariente; facultativo, matrona o persona que haya presenciado el parto, se designará su nombre, apellidos, estado, profesión y domicilio, e igualmente si se trata de niños abandonados o expósitos, respecto al Jefe del Establecimiento, o cabeza de la casa en que fue expuesto, o persona que haya recogido a un niño abandonado.

(14) Aquí póngase si es Doctor en Medicina, Ayudante técnico sanitario, Profesora en partos.

(15) «El parte o declaración de los profesionales y personal de establecimientos sanitarios que tengan obligación de guardar secreto no se referirá a la madre contra su voluntad» (Reglamento R.C., artículo 167). En este supuesto, póngase: Desconocida.

(16) «Conozco» o «se me acreditó con documento de identidad...», o «se me asegura por don..., domiciliado en..., cuya identidad se me acredita».

(17) Mi asistencia profesional al parto o por investigación, posterior.

Matrimonio de los padres (10)

día mes año 19

Lugar

Inscrito al Tomo (11)

OBSERVACIONES (12):

Declarante (13): Don

Con Documento Nacional de Identidad número

en a de de 19

(Firma del declarante)

PARTE DEL FACULTATIVO QUE ASISTIO AL NACIMIENTO

D.

(14) Colegiado núm.

Domiciliado en

CERTIFICO el nacimiento de un a las
(varón o hembra)

..... horas del día de

de 19 en (Población) (Calle, plaza, etc.)

..... núm. piso que dió a luz

D.^a (15)

cuya identidad (16)

y considero comprobado el nacimiento por (17)

..... a de de 19

(Firma.)



3.7. DISEÑO DE LOS REGISTROS DEL ARCHIVO ESTADISTICO





DESCRIPCION DEL REGISTRO DE EXPLOTACION

N.º	NOMBRE SIMBOLICO	LONG.	TIPO	POSICIONES		ORIGEN INCORPORACION	CARACT. DIRECTA/DERIVADA	DESCRIPCION
				Inicial	Final			
01	NUBOL	12	N	01	12	C	DI	Número de boletín
02	CPRIN	2	N	13	14	C	DI	Código provincia de inscripción
03	CMUIN	4	N	15	18	C	DI	Código municipio de inscripción
04	FINAN	4	N	19	22	C	DI	Año de inscripción
05	CFINM	2	N	23	24	C	DI	Código mes inscripción
06	FINDI	2	N	25	26	C	DI	Día de inscripción
07	TINPA	4	N	27	30	C	DE	Tiempo transcurrido entre parto e inscripción (días)
08	TMUII	1	N	31	31	I	DE	Tamaño municipio de inscripción (INE)
09	TMUIC	2	N	32	33	C	DE	Tamaño municipio de inscripción (CM)
10	AMBGJ	1	N	34	34	C	DE	Ambito geográfico de inscripción
11	CCAA	2	N	35	36	C	DE	Código CCAA de inscripción
12	OFINS	2	A	37	38	C	DI	Oficina de inscripción
13	TOINS	4	A	39	42	C	DI	Tomo de inscripción
14	PAINS	3	A	43	45	C	DI	Página de inscripción
15	PAINV	1	A	46	46	C	DI	Página de inscripción vuelta
16	FEPAN	4	N	47	50	C	DI	Año del parto
17	CFEPA	2	N	51	52	C	DI	Código mes del parto
18	FEPAD	2	N	53	54	C	DI	Día del parto
19	FEPSE	1	N	55	55	C	DE	Día de la semana
20	FEPFL	1	N	56	56	C	DE	Fase lunar
21	LUNAC	1	N	57	57	C	DI	Lugar de nacimiento
22	COZEN	9	N	58	66	R	DI	Código centro sanitario del nacimiento
23	CONSUL	2	N	67	68	R	DI	Número de consultas prenatales
24	PRICON	1	N	69	69	R	DI	Trimestre primera consulta
25	PARAS	1	N	70	70	C	DI	Parto asistido
26	SEGES	2	N	71	72	C	DI	Semanas de gestación
27	PRESE	1	N	73	73	R	DI	Presentación del feto en el parto
28	TERMI	1	N	74	74	R	DI	Terminación del parto
29	MULTI	1	N	75	75	C	DI	Multiplicidad
30	NVIVOS	1	N	76	76	C	DE	Número niños nacidos vivos en el parto
31	NMUERTOS	1	N	77	77	C	DE	Número niños nacidos muertos en el parto
32	NORDEN	1	N	78	78	C	DE	Número de orden en el parto
33	MATUR	1	N	79	79	C	DI	Maturidad
34	NORMA	1	N	80	80	C	DI	Normalidad
35	VITAL	1	N	81	81	C	DE	Vitalidad
36	NPESO	4	N	82	85	C	DI	Peso del nacido
37	NSEXO	1	N	86	86	C	DI	Sexo del nacido
38	COCAU	4	A	87	90	C	DI	Código causa de muerte
39	DILA2	5	A	91	95			Espacios en blanco
40	DURMAD	5	N	96	100	C	DE	Duración matrimonio (días)
41	EANTE	2	N	101	102	R	DI	Número embarazos anteriores
42	NVIVOA	1	N	103	103	R	DI	Nacidos vivos embarazos anteriores
43	NMUERA	1	N	104	104	R	DI	Nacidos muertos embarazos anteriores
44	NABORA	1	N	105	105	R	DI	Abortos embarazos anteriores
45	CHIJO	2	N	106	107	C	DI	Código número hijos nacidos vivos
46	FAPAA	4	N	108	111	C	DI	Año parto anterior con nacido vivo
47	CFAPA	2	2	112	113	C	DI	Código mes parto anterior con nacido vivo
48	FAPAD	2	N	114	115	C	DI	Día parto anterior con nacido vivo
49	EANTA	4	N	116	119	R	DI	Año parto o extracción del embarazo anterior
50	EANTM	2	N	120	121	R	DI	Código parto o extracción del embarazo anterior
51	EANTD	2	N	122	123	R	DI	Día parto o extracción del embarazo anterior
52	INTER	6	A	124	129	C	DE	Intervalo genésico nacidos vivos (días)
53	INTERT	6	A	130	135	R	DE	Intervalo genésico nacidos total (días)
54	ORDENA	2	N	136	137	R	DE	Orden alumbramientos
55	ORDENP	2	N	138	139	R	DE	Orden del parto
56	ORDEVN	2	N	140	141	R	DE	Orden de nacidos vivos más nacidos muertos
57	ORDEN	2	N	142	143	C	DE	Orden de los nacidos vivos
58	ORAN	2	N	144	145	C	DE	Nacidos vivos anteriores
59	NATOT	2	N	146	147	R	DE	Nacidos vivos anteriores + nacidos muertos anteriores + abortos
60	FENMA	4	A	148	151	C	DI	Año nacimiento madre
61	CFENM	2	N	152	153	C	DI	Código mes nacimiento madre
62	FENMD	2	N	154	155	C	DI	Día nacimiento madre
63	EDANM	2	N	156	157	C	DE	Edad madre (años cumplidos)
64	GENNM	2	N	158	159	C	DE	Edad de la generación de la madre a 31 Diciembre del año del parto (año parto - año nac. madre)
65	ORIEN	2	N	160	161	C	DE	Orientación bóveda celeste de la madre
66	CASAD	1	N	162	162	C	DI	Estado civil de la madre y tipo de filiación del nacido
67	CASAP	1	N	163	163	C	DI	Primeras nupcias
68	CASOR	1	N	164	164	R	DI	Número de orden actual matrimonio
69	FEMAN	4	N	165	168	C	DI	Año del último matrimonio
70	CFEMA	2	N	169	170	C	DI	Código mes del último matrimonio

DESCRIPCION DEL REGISTRO DE EXPLOTACION

N.º	NOMBRE SIMBOLICO	LONG.	TIPO	POSICIONES		ORIGEN INCORPORACION	CARACT. DIRECTA/DERIVADA	DESCRIPCION
				Inicial	Final			
71	FEMAD	2	N	171	172	C	DI	Día del último matrimonio
72	EDAMM	2	N	173	174	C	DE	Edad madre al último matrimonio (años cumplidos)
73	GENMM	2	N	175	176	C	DE	Edad de la madre a 31 Diciembre del año de su matrimonio (año matrimonio - año nacimiento madre)
74	DURMA	2	N	177	178	C	DE	Duración del matrimonio (años cumplidos)
75	DURMAP	2	N	179	180	C	DE	Duración del matrimonio madre a 31 Diciembre del año del parto (año parto - año matrimonio)
76	CPROM	2	A	181	182	C	DI	Código profesión madre (CM)
77	CPRBMG	2	A	183	184	I	DI	Código profesión madre (Clasificación B)
78	CPRBM	2	A	185	186	C	DE	Código profesión madre (INE)
79	CRAM	1	A	187	187	C	DE	Relación actividad madre
80	ESTUM	1	N	188	188	R	DI	Estudios terminados madre
81	COCALM	8	N	189	196	R	DI	Código calle residencia madre
82	NVCALM	4	A	197	200	R	DI	Número calle residencia madre
83	POCALM	5	A	201	205	R	DI	Portal - BIS - Duplicado madre
84	DISM1	2	N	206	207	R	DE	Distrito madre (18)
85	BARM1	1	N	208	208	R	DE	Barrio madre (18)
86	SECM1	3	N	209	211	R	DE	Sección madre (18)
87	DISM2	2	N	212	213	R	DE	Distrito madre (21)
88	BARM2	1	N	214	214	R	DE	Barrio madre (21)
89	SECM2	3	N	215	217	R	DE	Sección madre (21)
90	DILA3	2	A	218	219			Espacios en blanco
91	ZONSM	2	N	220	221	R	DE	Zona salud madre
92	DISSM	1	N	222	222	R	DE	Distrito salud madre
93	AREASM	2	N	223	224	R	DE	Area salud madre
94	CMURE	4	N	225	228	C	DI	Código municipio residencia madre
95	CPROR	2	N	229	230	C	DI	Código provincia residencia madre
96	CCAAM	2	N	231	232	C	DE	Código CCAA residencia madre
97	TMUREI	1	N	233	233	I	DE	Tamaño municipio residencia madre (INE)
98	TMURE	2	N	234	235	C	DE	Tamaño municipio residencia madre (CM)
99	AMBGM	1	N	236	236	C	DE	Ambito geográfico madre
100	DILA4	10	A	237	246			Espacios en blanco
101	FENPA	4	N	247	250	C	DI	Año nacimiento padre
102	CFENP	2	N	251	252	C	DI	Código mes nacimiento padre
103	FENPD	2	N	253	254	C	DI	Día nacimiento padre
104	EDANP	2	N	255	256	C	DE	Edad padre (años cumplidos)
105	GENNP	2	N	257	258	C	DE	Edad generación padre a 31 Diciembre del año del parto (año parto - año nac. padre)
106	EDAMP	2	N	259	260	C	DE	Edad padre al último matrimonio (años cumplidos)
107	GENMP	2	N	261	262	C	DE	Edad generación padre a 31 Diciembre del año de su matrimonio (año matrimonio - año nac. padre)
108	CPROP	2	A	263	264	C	DI	Código profesión padre (CM)
109	CPRBPG	2	A	265	266	I	DI	Código profesión padre (Clasificación B)
110	CPRBP	2	A	267	268	C	DE	Código profesión padre (INE)
111	CRAP	1	A	269	269	C	DE	Relación actividad padre
112	ESTUP	1	N	270	270	R	DI	Estudios terminados padre
113	COCAL	8	N	271	278	C	DI	Código calle residencia padre
114	NUCAL	4	A	279	282	C	DI	Número calle residencia padre
115	POCAL	5	A	283	287	C	DI	Portal - Bis - duplicado padre
116	DISP1	2	N	288	289	C	DE	Distrito padre (18)
117	BARP1	1	N	290	290	C	DE	Barrio padre (18)
118	SECP1	3	N	291	293	C	DE	Sección padre (18)
119	DISP2	2	N	294	295	C	DE	Distrito padre (21)
120	BARP2	1	N	296	296	C	DE	Barrio padre (21)
121	SECP2	3	N	297	299	C	DE	Sección padre (21)
122	DILA5	2	A	300	301			Espacios en blanco
123	ZONSP	2	N	302	303	C	DE	Zona salud padre
124	DISSP	1	N	304	304	C	DE	Distrito salud padre
125	AREASP	2	N	305	306	C	DE	Area salud padre
126	CMUPA	4	N	307	310	C	DI	Código municipio residencia padre
127	CPRPA	2	N	311	312	C	DI	Código provincia residencia padre
128	CCAAP	2	N	313	314	C	DE	Código CCAA residencia padre
129	TMUPAI	1	N	315	315	I	DE	Tamaño municipio residencia padre (INE)
130	TMUPA	2	N	316	317	C	DE	Tamaño municipio residencia padre (CM)
131	AMBGP	1	N	318	318	C	DE	Ambito geográfico padre
132	TPSEX	2	N	319	320	C	DE	Tipología del parto (sexo)
133	TPVIT	2	N	321	322	C	DE	Tipología del parto (vitalidad)
134	LICAL	30	A	323	352	C	DI	Literal calle residencia padre o madre
135	FILIA	1	N	353	353	C	DE	Filiación del nacido (NM)
136	DOFIL	1	N	354	354	C	DE	Indicador domicilio de los padres
137	DILA6	6	N	355	360	C		Espacios en blanco

C: Registro grabación CAM I: Registro explotación INE (sólo) R: Proyecto reforma MNP (sólo)



4. INDICADORES DE COBERTURA, CALIDAD
Y DEPURACION DE LA ESTADISTICA





Toda estadística debe facilitar mediciones de su cobertura y calidad, especialmente en aquellas operaciones masivas, o que son base, o marco, de otras operaciones estadísticas y tienen encadenados un gran número de usuarios. Así se hace con las operaciones censales, o con la EPA, que publican en documentos separados sus evaluaciones.

La estadística del Movimiento Natural de la Población se vió forzada a ser, por las circunstancias en que se implantó, pionera en las tareas de estimación de cobertura de la propia estadística. Diversas instituciones y personas han afirmado sus sospechas o señalado casos sobre los problemas de cobertura (especialmente en matrimonios) y calidad, hasta el punto de que el INE organizó en 1986 una operación estadística de cotejo a nivel nacional para evaluar la cobertura de ésta estadística, que por su metodología y ejecución poco podía despejar la incógnita que pretendía aclarar. El Consorcio de Información y Documentación de Cataluña y el Instituto Vasco de Estadística han publicado sus evaluaciones de cobertura con ocasión de sus publicaciones definitivas.

4.1. Cobertura

La exhaustividad de la estadística del Movimiento Natural de la Población respecto a los acontecimientos ocurridos requiere dos tipos de mediciones: la comparación respecto a las anotaciones en los libros del Registro Civil, y la estimación de la existencia o no, de acontecimientos no inscritos en éste registro.

Para analizar en qué medida el circuito de Boletines Estadísticos recoge la totalidad de los acontecimientos registrados es necesario evaluar dos cosas, en primer lugar, las pérdidas del circuito, por cotejo con la secuencia de tomo y página que aparece en los boletines, para cada municipio.

El segundo aspecto es evaluar, si es posible, en qué medida existen acontecimientos no registrados a efectos civiles.

Se estima que este hecho es especialmente grave en el caso de las muertes fetales tardías. Parece claro que si se quiere enterrar el cadáver es necesario licencia de enterramiento y por lo tanto el boletín estadístico, pero en muchas ocasiones no se realiza ningún trámite. La mejora en este extremo de la cobertura será objeto de futuras iniciativas de la Comunidad de Madrid.

Se han visitado todos los Registros Civiles de los municipios que tienen Hospital, donde se inscriben prácticamente la totalidad de los acontecimientos y algunos otros aprovechando la visita de recuperación de matrimonios y defunciones; estos han sido, en esta primera etapa de mejora de calidad de la estadística, los mayores de 50.000 habitantes y los que presentaban más problemas de calidad y de cobertura.

Los municipios visitados, las inscripciones que en ellos han tenido lugar y los porcentajes de recuperación se muestran en el siguiente cuadro:

CUADRO1. CONTROL DE EXHAUSTIVIDAD DE PARTOS 89

	TOTAL ACONTECIMIENTOS (*)	Boletines Recuperados	%
INSCRITOS C.M.	52.148		
Inscripciones en municipios visitados	52.126	85	0,16
Alcalá de Henares	2.326	9	0,39
Leganés	3.034	1	0,03
Madrid	44.130	57	0,13
Móstoles	2.162	8	0,37
San Lorenzo del Escorial	240	4	1,67
Torrejón de Ardoz	234	6	2,56
Inscripciones en municipios no visitados	22		

(*) Nacidos vivos mas muertes fetales.

Como se puede observar las cantidades recuperadas no son significativas.

4.2. Calidad

Es más infrecuente la publicación de los problemas de calidad detectados y especialmente constatar las correcciones efectuadas por procedimientos automáticos. Habida cuenta del objetivo de mejora de la calidad, éste ha sido un aspecto muy cuidado en este trabajo, favorecido en este caso por la existencia de una fuente de contraste (Registro Civil) con una elevada calidad en la información que registra.

En el apartado 11.3. se detalla el sistema de validación de coherencia interna a que se ha sometido los datos y se reflejan a continuación los principales resultados.

CUADRO 2. VALIDACIONES DEL FICHERO DE PARTOS 89

CAMPOS AFECTADOS POR ERROR O CONTRADICCION	NOMBRE SIMBOLICO CAMPOS AFECTADOS	AÑO 89			
		Situación inicial		Después de Registro Civil	
		Total	%	Total	%
Total acontecimientos (*)		52.808		52.808	
Total errores simples		94.540		64.676	
Provincia de inscripción	CPRIN	0	0,00	0	
Municipio de inscripción	CMUIN	0	0,00	0	
Año de inscripción	FINAM	1180	2,14	0	
Mes de inscripción	CFINM	1175	2,13	0	
Día de inscripción	FINDI	1175	2,13	0	
Año de nacimiento	FEPAN	975	1,76	0	
Mes de nacimiento	CFEPA	960	1,74	0	
Día de nacimiento	FEPAD	958	1,73	0	
Lugar de nacimiento	LUNAC	470	0,85	470	
Asistencia al parto	PARAS	911	1,65	911	
Semanas de gestación	SEGES	17141	31,02	17141	
Multiplicidad	MULTI	55	0,10	0	
Maturidad	MATUR	3676	6,65	3676	
Normalidad	NORMA	4158	7,53	4158	
Vitalidad					
Nació vivo	NACIV	16	0,03	0	
Vivió más de 24 horas	NACVH	0	0,00	0	
Peso del nacido	NPESO	5425	9,82	5425	
Sexo del nacido	NSEXO	432	0,78	0	
Número de hijos vivos	CHIJO	2525	4,57	2211	
Año del parto anterior	FAPAA	962	1,74	962	
Mes del parto anterior	CFAPA	600	1,09	600	
Día del parto anterior	FAPAD	600	1,09	600	
Año nacimiento madre	FENMA	2862	5,18	1042	
Mes nacimiento madre	CFENM	1380	2,50	376	
Día nacimiento madre	FENMD	1375	2,49	381	
Madre casada	CASAD	2180	3,95	1025	
Primeras nupcias	CASAP	1987	3,60	146	
Año del matrimonio	FEMAN	2860	5,18	1044	
Mes del matrimonio	CFEMA	1650	2,99	851	
Día del matrimonio	FEMAD	1643	2,97	857	
Profesión de la madre	CPROM	2157	3,90	1467	
Municipio residencia madre	CMURE	335	0,61	208	
Provincia residencia madre	CPROR	297	0,54	188	
Año nacimiento padre	FENPA	3043	5,51	2055	
Mes nacimiento padre	CFENP	3016	5,46	1347	
Día nacimiento padre	FENPD	2816	5,10	1146	
Profesión padre	CPROF	4340	7,86	2055	
Calle residencia padre (Municipio de Madrid)	COCAL	2470	4,47	1498	
Calle residencia padre (Otros municipios)	COCAL	2145	3,88	1548	
Número calle residencia padre (Municipio de Madrid)	NUCAL	3890	7,04	2613	
Número calle residencia padre (Otros municipios)	NUCAL	4670	8,45	4693	
Municipio residencia padre	CMUPA	3260	5,90	2933	
Provincia residencia padre	CPRPA	2770	5,01	1049	
Campos contradictorios entre sí		3050		1844	
Fecha inscripción posterior al mes de recepción		280	0,51	0	
Fecha de inscripción anterior al parto		265	0,48	0	
Parto en hospital sin asistencia sanitaria		60	0,11	60	
Semanas de gestación incompatibles con maduridad		756	1,37	756	
Poco tiempo entre este parto y el anterior		143	0,26	0	
Estado civil madre y fecha de matrimonio incompatibles		160	0,29	0	
Estado civil madre y casada en primeras nupcias incomp.		120	0,22	0	
Madre casada y no figura orden matrimonio		955	1,73	955	
Fecha nacimiento madre incompatible fecha parto		120	0,22	0	
Fecha nacimiento padre incompatible fecha parto		68	0,12	0	
Número de hijos incompatible con edad madre		48	0,09	28	
Número de hijos incompatible con edad padre		75	0,14	45	

(*) Nacidos vivos mas muertes fetales inscritos en la C.M. e inscritos fuera de residentes

NOTA: A efectos de evaluar la situación final del archivo ha de tenerse en cuenta que se han contabilizado, en 1989, 146 casos de nacidos sin filiación (0,28%) y 849 en los que no figura en Registro Civil el reconocimiento de padre (1,61%). Además para los inscritos en otras comunidades no tenemos datos del boletín municipal (domicilio, municipio y provincia del padre) y es imposible recuperar por comprobaciones en el Registro Civil.

Como se observa, de las variables cuya información figura en el Registro Civil la recuperación es muy buena, queda siempre unos valores de datos personales de los padres que no es posible localizar por la existencia de inscripciones de niños sin filiación y de aquellos que solo son reconocidos legalmente por uno de sus progenitores.

Esto nos indica que habría que trabajar en la línea de que la captura de información debería hacerse en un único documento, válido tanto a efectos legales de inscripción en el Registro Civil como a efectos estadísticos, como a cualquier otro efecto que fuese necesario, ya que en la transcripción de unos documentos a otros se pierde gran cantidad de información.

En cuanto se refiere a las validaciones cruzadas, en las que se han eliminado totalmente los errores, es debido, a que la información del campo que era contradictorio con otro se ha dejado en blanco.

Una vez corregida la información en los Registros Civiles se procedió a imputar automáticamente aquellas variables cuyo porcentaje de error no era elevado, quedando excluidas por lo tanto el peso del nacido con un 9,82% y las semanas de gestación (31,02%). Respecto a años anteriores se observa un ligero retroceso en la cumplimentación de los datos y el aumento de boletines en blanco por negarse los padres a su cumplimentación. Los campos de profesión de los padres tienen un número más elevado de blancos que en anteriores años y además esta información no se puede recuperar en algunos Registros Civiles ya que han dejado de recogerla en los libros de inscripción.

El proceso de corrección por consulta a Registros Civiles sigue siendo bueno exceptuando los casos en que se menciona anteriormente.

La imputación se hizo de forma que no alterase la distribución de las variables dentro del archivo. Para cualquier interesado existe un Documento de Trabajo del Departamento de Estadística de la Comunidad de Madrid que detalla los procedimientos, controles y resultados de éstas tareas.

Mención aparte merece el proceso de asignación geográfica de la variable de residencia en el municipio de Madrid, que parte del código de vía y número de la vía para determinar el Distrito, Barrio y Sección censal de acuerdo con los tramos de vías y números del callejero de Madrid municipio. El proceso es el que se refleja en el Cuadro 3.

CUADRO 3. ASIGNACION DE LA ZONA EN EL MUNICIPIO DE MADRID PARA AQUELLOS ACONTECIMIENTOS DE RESIDENTES EN MADRID, ANTES DE IMPUTACION PROBABILISTICA

	TOTAL ACONTECIMIENTOS (*)	%
TOTAL	27.850	100
Asignado Distrito, Barrio y Sección	25.393	91
Asignado Distrito y Barrio, pero no Sección	149	1
Asignado Distrito, pero no Barrio y Sección	49	0
Sin asignar ni Distrito, ni Barrio, ni Sección	2.259	8

(*) Nacidos vivos más muertes fetales.

A la vista de estos resultados se decidió imputar de manera completa sólo Distrito y Barrio, apoyándose en el código de vía (si este figuraba) y no haciendo una distribución genérica dentro del archivo.

Este año no se han imputado los datos de Distrito y Barrio para las muertes fetales tardías, dado que son pocos acontecimientos, y además el porcentaje de blancos en este subconjunto es más elevado, con lo cual hemos suprimido también las tabulaciones correspondientes. Para cualquier información complementaria se puede consultar el Documento de Trabajo que pormenoriza los detalles técnicos de estos procedimientos, pero en todo caso se puede concluir que el proceso de corrección individualizada ha permitido una elevada calidad de la información que se ofrece (a lo que se añade una escasa imputación automática, muy apoyada por otra parte sobre la información del código de calle).

4.3. Fecha de cierre del Archivo Estadístico

El Archivo Estadístico de nacimientos de la Comunidad de Madrid para el año 1989, se ha cerrado en septiembre de 1991, una vez procesada la información correspondiente a los acontecimientos de junio de 1991.





5. NACIMIENTOS DEL PERIODO 1978-1989:
PRINCIPALES RESULTADOS COMPARATIVOS





NACIDOS VIVOS DE MADRES RESIDENTES, CLASIFICADOS POR AÑOS, SEGUN MUNICIPIOS, ESTRATOS DE POBLACION Y AMBITOS GEOGRAFICOS DE RESIDENCIA DE LA MADRE

	1978	1979	1980	1981	1982	1983	1984	1985	1986	1987	1988	1989
TOTAL RESIDENTES EN LA C.M.	84726	79492	72841	68860	65467	60729	59539	56890	54540	53354	51521	50911
MUNICIPIOS												
Acebeda (La)	0	5	7	0	1	3	1	3	0	0	0	1
Ajalvir	12	10	15	9	7	6	8	12	4	8	5	12
Alameda del Valle	3	0	21	7	8	20	8	2	1	1	1	3
Alamo (El)	28	20	35	13	20	29	30	32	18	22	25	26
Alcalá de Henares	2925	3020	2972	2860	2567	2360	2488	2291	2150	2051	2018	1936
Alcobendas	1572	1324	1209	1050	907	865	907	791	867	889	817	854
Alcorcón	3595	3243	2610	2281	1813	1719	1670	1445	1350	1328	1224	1092
Aldea del Fresno	13	9	15	20	11	21	12	16	11	21	16	15
Algete	70	81	176	140	123	171	145	155	177	171	179	196
Alpedrete	25	34	19	29	30	29	25	33	37	36	42	42
Ambite	2	1	5	4	0	3	0	1	2	1	3	2
Anchuelo	4	6	10	6	7	5	11	7	3	7	5	1
Aranjuez	616	607	517	559	502	433	417	445	461	438	416	403
Arganda del Rey	462	502	399	338	278	233	287	343	369	323	354	329
Arroyomolinos	4	5	28	10	5	8	8	6	7	4	2	11
Atazar (El)	0	1	6	3	2	0	1	0	0	0	1	0
Batres	2	3	4	3	2	1	1	2	0	2	2	0
Becerril de la Sierra	31	38	29	20	20	27	19	29	13	23	12	19
Belmonte de Tajo	19	12	59	25	33	33	28	13	14	7	11	17
Berruoco (El)	1	2	4	6	5	1	3	6	3	0	8	1
Berzosa del Lozoya	6	1	6	0	2	2	0	2	0	0	0	0
Boadilla del Monte	62	77	68	55	64	69	64	72	93	95	125	166
Boalo (El)	14	13	21	14	9	7	9	12	21	28	27	16
Braojos	2	5	5	3	2	6	5	1	1	1	2	2
Brea de Tajo	3	5	5	3	6	3	4	5	6	3	6	2
Brunete	19	13	15	12	11	10	16	20	22	21	33	35
Buitrago del Lozoya	17	24	21	20	13	16	21	13	10	16	16	15
Bustarviejo	21	26	27	20	15	16	19	16	8	14	15	9
Cabanillas de la Sierra	2	5	4	6	4	5	6	9	1	2	0	2
Cabrera (La)	14	15	21	7	14	11	5	10	2	7	11	11
Cadalso de los Vidrios	21	32	25	14	23	18	19	19	22	25	25	19
Camarma de Esteruelas	12	26	16	19	15	17	19	16	27	34	17	18
Campo Real	31	24	24	24	11	14	22	23	32	21	22	26
Canencia	5	5	8	5	7	9	6	3	4	2	4	2
Carabaña	12	11	12	5	3	3	5	10	10	10	6	2
Casarrubuelos	7	6	7	6	4	14	4	6	5	5	2	5
Cenicientos	21	18	17	12	14	21	16	18	17	18	15	20
Cercedilla	54	54	56	35	46	51	44	51	45	44	53	62
Cervera de Buitrago	0	3	6	8	4	5	4	2	0	0	0	0
Ciempozuelos	154	168	124	113	111	92	115	114	138	123	120	141
Cobaña	11	12	13	10	10	16	10	11	24	19	16	17
Colmenar de Oreja	76	86	51	48	24	38	48	73	64	63	75	66
Colmenar del Arroyo	6	8	16	7	9	9	14	7	4	0	5	7
Colmenar Viejo	358	384	427	397	335	351	411	458	473	498	557	506
Colmenarejo	26	32	45	27	27	23	15	18	13	23	18	30
Collado Villaalba	286	360	287	221	267	269	236	257	304	299	331	401
Collado Mediano	31	15	12	24	24	17	10	21	18	18	25	16
Corpa	6	11	30	19	20	6	8	3	3	5	6	2
Coslada	1383	1430	1306	1214	1073	1013	1176	1176	1216	1182	1087	1095
Cubas	12	12	18	6	15	8	5	14	10	9	4	8
Chapinería	7	5	6	3	5	7	6	6	3	10	12	7
Chinchón	51	48	63	32	24	28	27	29	50	41	51	41
Daganzo de Arriba	17	25	23	13	14	16	19	15	26	18	26	25
Escorial (El)	96	65	42	65	74	127	79	36	88	104	67	92
Estremera	17	5	9	13	14	4	4	18	17	16	6	12
Fresnedillas	6	6	4	5	8	9	3	1	4	3	4	4
Fresno de Torote	0	3	4	10	1	1	5	1	0	1	2	2
Fuenlabrada	2183	2864	3059	2972	2978	2962	3190	2995	2974	2898	2646	2463
Fuente el Saz de Jarama	31	27	28	37	38	31	30	27	19	26	43	34
Fuentidueña de Tajo	15	20	15	9	8	4	13	15	15	13	16	15
Galapagar	111	107	94	106	93	86	98	110	98	133	151	157
Garganta de los Montes	3	1	2	3	2	3	4	4	4	4	3	5
Gargantilla del Lozoya	0	0	8	5	6	4	6	3	1	1	3	1
Gascones	1	0	3	10	3	2	7	12	1	0	2	3
Getafe	2863	2520	1903	1649	1456	1216	1265	1329	1385	1290	1303	1210
Griñón	15	15	15	12	20	15	12	12	18	18	14	25
Guadalix de la Sierra	27	23	22	27	12	11	18	16	15	22	9	20
Guadarrama	104	88	73	92	92	81	81	65	60	89	77	63
Hiruela (La)	5	2	21	10	6	1	4	2	0	1	0	0

NACIDOS VIVOS DE MADRES RESIDENTES, CLASIFICADOS POR AÑOS, SEGUN MUNICIPIOS, ESTRATOS DE POBLACION Y AMBITOS GEOGRAFICOS DE RESIDENCIA DE LA MADRE (CONT.)

	1978	1979	1980	1981	1982	1983	1984	1985	1986	1987	1988	1989
MUNICIPIOS (CONT.)												
Horcajo de la Sierra	4	1	14	5	9	3	2	2	1	0	0	0
Horcajuelo de la Sierra	3	4	47	3	5	8	8	2	0	2	0	1
Hoyo de Manzanares	38	36	148	36	41	41	36	52	34	34	43	51
Humanes de Madrid	43	56	58	71	78	88	118	114	138	140	136	162
Leganés	4312	3821	2341	2123	1865	1755	1768	1697	1780	1691	1732	1599
Loeches	35	22	31	22	41	35	29	29	29	28	23	34
Lozoya	5	4	10	10	7	12	8	10	2	5	4	2
Lozoyuela-Navas-Sieteiglesias	13	7	3	1	1	3	0	1	5	13	2	6
Madarcos	5	1	16	7	10	32	5	18	0	0	0	0
Madrid	48596	43921	41246	40225	39574	35933	34364	32312	29668	28682	27757	27740
Majadahonda	470	505	468	453	458	408	466	431	447	454	390	402
Manzanares el Real	14	20	22	19	37	22	21	18	22	28	20	29
Meco	25	15	12	17	17	22	20	19	27	45	45	69
Mejorada del Campo	275	332	264	257	224	238	242	220	223	208	214	188
Miraflores de la Sierra	50	42	25	32	26	22	29	23	30	28	34	24
Molar (El)	35	58	44	37	41	27	28	23	36	41	38	36
Molinos (Los)	25	32	23	19	25	28	32	25	25	29	24	30
Montejo de la Sierra	0	1	4	1	3	4	0	0	0	1	3	1
Moraleja de Enmedio	12	25	64	36	19	33	13	10	10	11	12	8
Moralzarzal	22	29	17	19	20	18	10	19	26	12	12	23
Morata de Tajuña	71	63	115	52	23	25	32	47	55	64	59	61
Móstoles	4733	4701	4248	3721	3363	3163	2989	2820	2785	2679	2379	2210
Navacerrada	20	14	13	11	14	15	19	13	18	17	17	12
Navalafuente	4	3	15	7	8	8	5	4	2	4	2	2
Navalagamella	7	2	8	4	5	1	3	6	5	5	6	7
Navalcarnero	121	130	123	139	92	138	116	134	116	126	112	129
Navarredonda	2	1	12	7	5	3	2	0	0	0	1	0
Navas del Rey	7	8	22	9	15	10	12	9	11	14	6	8
Nuevo Baztán	5	4	19	5	1	4	3	4	7	9	11	11
Olmeca de las Fuentes	5	1	3	5	3	3	2	1	0	2	1	0
Orusco	8	2	2	5	2	5	8	4	7	4	6	2
Paracuellos de Jarama	33	35	50	34	45	42	44	41	58	74	76	60
Parla	1988	1824	1613	1446	1318	1115	1123	1080	1054	1072	978	895
Patones	2	7	5	7	20	8	4	5	7	4	3	3
Pedrezuela	6	9	13	17	10	8	8	13	10	5	7	7
Pelayos de la Presa	7	8	9	10	8	7	7	11	9	6	3	14
Perales de Tajuña	25	19	29	11	12	9	19	26	22	22	12	29
Pezuela de las Torres	7	3	3	6	2	0	2	6	2	2	3	4
Pinilla del Valle	2	0	2	2	1	2	5	1	3	1	2	0
Pinto	481	451	376	308	255	276	228	255	263	279	256	280
Piñuecar	0	0	1	4	1	3	1	2	1	1	0	1
Pozuelo de Alarcón	390	396	382	317	296	294	333	337	386	409	413	432
Pozuelo del Rey	3	3	4	28	12	4	2	5	3	2	3	2
Prádena del Rincón	2	1	1	0	0	1	0	0	1	0	1	1
Puebla de la Sierra	0	0	1	1	2	0	3	0	0	0	0	0
Puentes Viejas	3	0	0	0	0	0	0	0	2	0	2	2
Quijorna	5	5	6	6	6	3	3	7	0	5	5	5
Rascafría	17	14	18	13	14	21	9	12	22	13	26	15
Redueña	1	3	2	13	4	1	1	2	2	0	0	0
Ribatejada	2	4	1	1	2	0	1	1	1	3	1	7
Rivas-Vaciamadrid	9	3	6	11	4	28	69	115	183	187	240	302
Robledillo de la Jara	3	1	3	4	8	1	1	0	0	0	0	0
Robledo de Chavela	20	20	14	29	14	11	17	23	13	18	20	19
Robregordo	1	1	1	1	2	0	0	1	0	0	0	0
Rozas de Madrid (Las)	257	232	256	175	173	191	229	252	356	430	506	496
Rozas de Puerto Real	5	6	8	6	10	2	3	3	4	3	2	1
San Agustín de Guadalix	34	39	41	24	45	38	24	35	38	42	49	49
San Fernando de Henares	380	474	511	539	518	544	536	528	482	491	413	410
San Lorenzo del Escorial	157	190	90	157	103	99	80	167	75	95	88	107
San Martín de la Vega	83	104	75	65	70	56	73	86	75	75	82	95
San Martín de Valdeiglesias	73	51	62	60	44	52	66	63	76	61	64	72
San Sebastián de los Reyes	1054	975	813	717	717	753	798	715	768	789	758	726
Santa María de la Alameda	4	8	8	58	22	3	10	9	7	1	8	1
Santorcaz	8	8	11	10	7	4	11	4	4	1	5	3
Santos de la Humosa (Los)	11	8	12	8	8	5	5	10	10	13	7	9
Serna del Monte (La)	0	1	3	3	3	5	13	3	0	0	0	1
Serranillos del Valle	7	2	11	4	7	6	3	3	6	3	2	2
Sevilla la Nueva	5	5	7	6	4	6	9	5	10	9	6	11
Somosierra	2	0	3	4	2	3	1	1	2	0	1	1
Soto del Real	13	11	13	13	24	20	19	21	14	19	26	33

NACIDOS VIVOS DE MADRES RESIDENTES, CLASIFICADOS POR AÑOS, SEGUN MUNICIPIOS, ESTRATOS DE POBLACION Y AMBITOS GEOGRAFICOS DE RESIDENCIA DE LA MADRE (CONCL.)

	1978	1979	1980	1981	1982	1983	1984	1985	1986	1987	1988	1989
MUNICIPIOS (CONCL.)												
Talamanca de Jarama	6	9	12	31	16	14	7	12	14	10	12	12
Tielmes	30	21	16	12	5	4	13	20	23	24	20	23
Titulcia	17	4	5	7	2	8	5	8	9	9	8	9
Torrejón de Ardoz	2091	2140	1827	1730	1599	1566	1350	1316	1236	1194	1149	1119
Torrejón de la Calzada	10	12	20	12	13	14	9	13	10	15	19	26
Torrejón de Velasco	18	16	12	7	7	5	12	7	9	18	5	17
Torrelaguna	31	29	31	32	24	23	22	26	29	29	21	24
Torrelodones	52	61	69	52	51	69	60	68	88	84	88	99
Torremocha de Jarama	0	0	3	2	1	0	0	2	1	0	2	3
Torres de la Alameda	48	42	27	44	24	32	33	36	25	23	35	23
Valdaracete	9	11	8	8	4	1	3	9	8	5	7	6
Valdeavero	4	3	3	1	5	2	1	6	5	4	5	5
Valdelaguna	8	7	5	4	6	1	2	4	2	1	2	8
Valdemanco	5	7	5	8	5	3	5	3	4	5	4	4
Valdemaqueda	11	3	6	13	8	10	6	10	5	7	10	4
Valdemorillo	23	25	23	24	21	18	29	30	29	43	34	39
Valdemoro	274	292	267	294	239	241	222	256	255	280	246	219
Valdeolmos	0	4	5	4	3	2	4	3	3	3	5	6
Valdepiélagos	4	4	5	6	7	2	4	3	5	1	6	1
Valdetorres de Jarama	16	13	9	11	8	12	15	12	16	10	15	16
Valdilecha	20	19	24	12	12	12	14	15	18	23	22	22
Valverde de Alcalá	0	1	6	2	2	0	3	2	3	1	0	2
Veilla de San Antonio	37	25	15	12	1	15	16	13	36	34	29	27
Vellón (El)	10	9	7	4	10	11	13	9	4	3	4	5
Venturada	0	2	5	4	0	0	4	0	1	3	1	1
Villa del Prado	41	43	32	27	28	23	29	29	39	24	31	37
Villaconejos	36	54	40	23	7	25	25	34	27	44	43	39
Villalbilla	8	10	13	9	12	16	20	19	10	20	24	16
Villamanrique de Tajo	8	6	7	4	0	3	5	3	6	8	7	8
Villamanta	10	8	16	10	8	10	6	12	14	10	10	14
Villamantilla	2	3	4	3	5	4	0	0	1	1	4	2
Villanueva de la Cañada	13	9	13	13	17	16	11	22	45	62	48	59
Villanueva de Perales	11	13	20	17	15	5	2	4	2	1	5	0
Villanueva del Pardillo	4	1	1	1	4	21	24	28	38	34	49	43
Villar del Olmo	5	6	9	7	6	3	4	3	4	4	5	2
Villarejo de Salvanés	78	81	63	37	11	11	52	58	76	65	71	66
Villaviciosa de Odón	101	77	73	75	71	75	77	85	97	128	113	115
Villavieja del Lozoya	2	1	2	0	0	1	1	3	0	0	0	0
Zarzalejo	10	11	5	12	8	9	5	4	7	8	6	8
ESTRATOS DE POBLACION	84726	79492	72841	68860	65467	60729	59539	56890	54540	53354	51521	50911
Menos de 101 hab.	23	19	119	49	46	59	47	44	1	3	3	6
De 101 a 500 hab.	136	136	308	261	229	178	147	126	103	83	115	93
De 501 a 1.000 hab.	232	208	272	280	212	193	182	216	204	215	198	216
De 1.001 a 2.000 hab.	685	647	747	573	544	565	571	615	636	710	707	787
De 2.001 a 5.000 hab.	794	820	910	602	567	567	608	683	778	815	837	842
De 5.001 a 10.000 hab.	1158	1176	1060	1136	983	1177	1174	1343	1428	1551	1597	1821
De 10.001 a 20.000 hab.	703	792	655	664	574	571	579	590	616	611	580	548
De 20.001 a 50.000 hab.	3700	3911	3623	3307	3082	2999	3143	3306	3541	3621	3636	3659
De 50.001 a 100.000 hab.	8088	7693	6768	6157	5614	5312	5354	5078	5141	5126	4789	4689
De 100.001 a 200.000 hab.	20611	20169	17133	15606	14042	13175	13370	12577	12424	11937	11302	10510
Más de 200.000 hab.	48596	43921	41246	40225	39574	35933	34364	32312	29668	28682	27757	27740
AMBITOS GEOGRAFICOS												
Area Metropolitana	80184	74797	68072	64647	61706	56998	55854	52844	50435	49149	47310	46460
Madrid	48596	43921	41246	40225	39574	35933	34364	32312	29668	28682	27757	27740
Corona Metropolitana	31588	30876	26826	24422	22132	21065	21490	20532	20767	20467	19553	18720
Norte	2984	2683	2449	2164	1959	1969	2116	1964	2108	2176	2132	2086
Sur	20155	19424	16150	14500	13048	12206	12233	11621	11591	11237	10518	9749
Este	7133	7459	6951	6657	6031	5806	5921	5700	5584	5421	5226	5137
Oeste	1316	1310	1276	1101	1094	1084	1220	1247	1484	1633	1677	1748
Municipios no metropolitanos	4542	4695	4769	4213	3761	3731	3685	4046	4105	4205	4211	4451

NACIDOS VIVOS INSCRITOS EN LA COMUNIDAD DE MADRID CLASIFICADOS POR AÑOS, SEGUN ESTADO CIVIL DE LA MADRE Y MUNICIPIO DE INSCRIPCION DEL NACIMIENTO

	1978	1979	1980	1981	1982	1983	1984	1985	1986	1987	1988	1989
TOTAL INSCRITOS EN LA C.M.	85123	79679	73485	70121	66642	61718	60554	58004	55496	54150	52433	51961
MUNICIPIOS												
Alcalá de Henares	97	67	70	52	69	10	36	113	116	214	2002	2326
Alcobendas	1	1	1	0	0	2	1	3	0	0	0	0
Alcorcón	4	1	2	3	1	0	1	0	0	0	0	1
Aranjuez	398	130	74	58	55	44	32	21	14	10	1	1
Arganda del Rey	4	7	5	6	0	4	3	1	0	1	1	1
Ciempozuelos	0	0	0	4	0	2	0	1	1	1	1	0
Colmenar Viejo	2	1	0	0	1	0	1	0	0	0	0	0
Collado Villalba	6	2	1	0	0	2	1	1	0	0	0	1
Coslada	1	1	9	3	20	28	21	18	23	0	0	0
Fuenlabrada	1	4	2	1	1	2	4	5	0	0	5	2
Getafe	4	1	0	1	1	2	0	0	0	0	1	0
Leganés	3	6	38	22	9	24	10	7	1	2111	3160	3034
Madrid	83763	78657	72693	69308	65935	60870	59652	55750	52846	49291	44820	43943
Majadahonda	0	0	1	0	0	0	0	3	0	0	1	0
Mejorada del Campo	0	0	0	0	0	0	0	0	0	0	0	1
Móstoles	3	0	4	4	2	44	187	1490	1917	1942	1892	2162
Parla	42	16	7	3	1	5	7	2	1	0	0	3
Pinto	0	4	0	0	0	0	0	0	0	0	0	0
Pozuelo de Alarcón	1	0	0	0	0	1	0	1	0	0	2	1
Rozas de Madrid (Las)	0	0	0	0	0	0	0	0	0	0	0	0
San Fernando de Henares	0	0	0	0	0	1	0	0	2	2	4	2
San Sebastián de los Reyes	4	2	2	5	1	6	1	1	2	1	0	1
Torrejón de Ardoz	292	308	289	247	243	292	297	281	322	301	294	234
Valdemoro	0	0	0	2	0	0	0	0	2	1	0	0
Municipios de 10.000 hab. y menos en 1986	497	471	287	402	303	379	300	306	249	275	249	248
TOTAL INSCRITOS C.M. DE MADRE CASADA	82324	76736	69904	66389	62585	57702	55076	51599	50675	49318	47343	46635
MUNICIPIOS												
Alcalá de Henares	91	63	65	49	62	6	30	99	102	196	1809	2114
Alcobendas	1	1	1	0	0	1	0	2	0	0	0	0
Alcorcón	4	1	2	3	1	0	1	0	0	0	0	0
Aranjuez	391	128	72	58	49	41	27	19	13	10	0	1
Arganda del Rey	4	7	5	3	0	4	3	1	0	1	1	1
Ciempozuelos	0	0	0	3	0	2	0	1	1	0	0	0
Colmenar Viejo	2	1	0	0	1	0	1	0	0	0	0	0
Collado Villalba	6	2	1	0	0	2	1	0	0	0	0	1
Coslada	1	1	9	2	16	25	21	13	22	0	0	0
Fuenlabrada	1	4	2	1	1	2	3	2	0	0	3	1
Getafe	4	1	0	1	1	2	0	0	0	0	0	0
Leganés	3	6	35	21	9	23	9	6	1	1978	2911	2779
Madrid	80998	75740	69142	65607	61913	56903	54255	49626	48260	44832	40394	39368
Majadahonda	0	0	0	0	0	0	0	3	0	0	1	0
Mejorada del Campo	0	0	0	0	0	0	0	0	0	0	0	1
Móstoles	2	0	4	4	1	40	168	1276	1739	1757	1719	1927
Parla	40	16	7	3	1	5	6	2	1	0	0	2
Pinto	0	3	0	0	0	0	0	0	0	0	0	0
Pozuelo de Alarcón	0	0	0	0	0	1	0	1	0	0	1	1
Rozas de Madrid (Las)	0	0	0	0	0	0	0	0	0	0	0	0
San Fernando de Henares	0	0	0	0	0	1	0	0	1	0	0	0
San Sebastián de los Reyes	4	2	2	5	1	6	1	1	2	1	0	1
Torrejón de Ardoz	285	305	283	238	237	279	281	268	308	287	281	224
Valdemoro	0	0	0	2	0	0	0	0	2	1	0	0
Municipios de 10.000 hab. y menos en 1986	487	455	274	389	292	359	269	279	223	255	223	214

NACIDOS VIVOS INSCRITOS EN LA COMUNIDAD DE MADRID CLASIFICADOS POR AÑOS, SEGUN ESTADO CIVIL DE LA MADRE Y MUNICIPIO DE INSCRIPCION DEL NACIMIENTO (CONCL.)

	1978	1979	1980	1981	1982	1983	1984	1985	1986	1987	1988	1989
TOTAL INSCRITOS C.M. DE MADRE NO CASADA.	2799	2943	3581	3732	4057	4016	5478	6405	4821	4832	5090	5326
MUNICIPIOS												
Alcalá de Henares	6	4	5	3	7	4	6	14	14	18	193	212
Alcobendas	0	0	0	0	0	1	1	1	0	0	0	0
Alcorcón	0	0	0	0	0	0	0	0	0	0	0	1
Aranjuez	7	2	2	0	6	3	5	2	1	0	1	0
Arganda del Rey	0	0	0	3	0	0	0	0	0	0	0	0
Ciempozuelos	0	0	0	1	0	0	0	0	0	1	1	0
Colmenar Viejo	0	0	0	0	0	0	0	0	0	0	0	0
Collado Villalba	0	0	0	0	0	0	0	1	0	0	0	0
Coslada	0	0	0	1	4	3	0	5	1	0	0	0
Fuenlabrada	0	0	0	0	0	0	1	3	0	0	2	1
Getafe	0	0	0	0	0	0	0	0	0	0	1	0
Leganés	0	0	3	1	0	1	1	1	0	133	249	255
Madrid	2765	2917	3551	3701	4022	3967	5397	6124	4586	4459	4426	4575
Majadahonda	0	0	1	0	0	0	0	0	0	0	0	0
Mejorada del Campo	0	0	0	0	0	0	0	0	0	0	0	0
Móstoles	1	0	0	0	1	4	19	214	178	185	173	235
Paría	2	0	0	0	0	0	1	0	0	0	0	1
Pinto	0	1	0	0	0	0	0	0	0	0	0	0
Pozuelo de Alarcón	1	0	0	0	0	0	0	0	0	0	1	0
Rozas de Madrid (Las)	0	0	0	0	0	0	0	0	0	0	0	0
San Fernando de Henares	0	0	0	0	0	0	0	0	1	2	4	2
San Sebastián de los Reyes	0	0	0	0	0	0	0	0	0	0	0	0
Torrejón de Ardoz	7	3	6	9	6	13	16	13	14	14	13	10
Valdemoro	0	0	0	0	0	0	0	0	0	0	0	0
Municipios de 10.000 hab. y menos en 1986	10	16	13	13	11	20	31	27	26	20	26	34

NACIDOS VIVOS DE MADRES RESIDENTES, CLASIFICADOS POR AÑOS, SEGUN ESTADO CIVIL Y MUNICIPIO DE RESIDENCIA DE LA MADRE

	1978	1979	1980	1981	1982	1983	1984	1985	1986	1987	1988	1989
TODOS LOS NACIDOS	84726	79492	72841	68860	65467	60729	59539	56890	54540	53354	51521	50911
MUNICIPIOS												
Alcalá de Henares	2925	3020	2972	2860	2567	2360	2488	2291	2150	2051	2018	1936
Alcobendas	1572	1324	1209	1050	907	865	907	791	867	889	817	854
Alcorcón	3595	3243	2610	2281	1813	1719	1670	1445	1350	1328	1224	1092
Aranjuez	616	607	517	559	502	433	417	445	461	438	416	403
Arganda del Rey	462	502	399	338	278	233	287	343	369	323	354	329
Ciempozuelos	154	168	124	113	111	92	115	114	138	123	120	141
Colmenar Viejo	358	384	427	397	335	351	411	458	473	498	557	506
Collado Villalba	286	360	287	221	267	269	236	257	304	299	331	401
Costlada	1383	1430	1306	1214	1073	1013	1176	1176	1216	1182	1087	1095
Fuenlabrada	2183	2864	3059	2972	2978	2962	3190	2995	2974	2898	2646	2463
Getafe	2863	2520	1903	1649	1456	1216	1265	1329	1385	1290	1303	1210
Leganés	4312	3821	2341	2123	1865	1755	1768	1697	1780	1691	1732	1599
Madrid	48596	43921	41246	40225	39574	35933	34364	32312	29668	28682	27757	27740
Majadahonda	470	505	468	453	458	408	466	431	447	454	390	402
Mejorada del Campo	275	332	264	257	224	238	242	220	223	208	214	188
Móstoles	4733	4701	4248	3721	3363	3163	2989	2820	2785	2679	2379	2210
Parla	1988	1824	1613	1446	1318	1115	1123	1080	1054	1072	978	895
Pinto	481	451	376	308	255	276	228	255	263	279	256	280
Pozuelo de Alarcon	390	396	382	317	296	294	333	337	386	409	413	432
Rozas de Madrid (Las)	257	232	256	175	173	191	229	252	356	430	506	496
San Fernando de Henares	380	474	511	539	518	544	536	528	482	491	413	410
San Sebastián de los Reyes	1054	975	813	717	717	753	798	715	768	789	758	726
Torrejón de Ardoz	2091	2140	1827	1730	1599	1566	1350	1316	1236	1194	1149	1119
Valdemoro	274	292	267	294	239	241	222	256	255	280	246	219
Municipios de 10.000 hab. y menos en 1986	3028	3006	3416	2901	2581	2739	2729	3027	2927	3169	3243	3577
DE MADRE CASADA	82065	76647	69423	65248	61556	56796	54160	50610	49804	48567	46484	45671
MUNICIPIOS												
Alcalá de Henares	2869	2956	2885	2771	2476	2259	2332	2144	2014	1907	1841	1773
Alcobendas	1542	1302	1186	1026	885	823	836	733	805	845	769	791
Alcorcón	3541	3202	2540	2219	1764	1660	1581	1318	1265	1244	1132	997
Aranjuez	602	591	500	539	478	417	390	405	429	402	389	367
Arganda del Rey	456	495	391	326	271	226	271	304	344	308	325	291
Ciempozuelos	0	0	0	106	106	91	113	106	125	119	110	122
Colmenar Viejo	352	376	418	388	325	342	391	434	443	478	521	467
Collado Villalba	282	352	279	213	263	259	225	235	286	275	297	363
Costlada	1369	1414	1273	1191	1042	980	1126	1091	1162	1127	1046	1033
Fuenlabrada	2161	2835	2999	2923	2910	2889	3027	2767	2835	2727	2475	2270
Getafe	2825	2484	1853	1598	1406	1171	1160	1191	1310	1222	1208	1114
Leganés	4266	3778	2299	2072	1806	1680	1649	1537	1676	1580	1585	1476
Madrid	46477	41639	38590	37392	36466	32907	30562	28106	26461	25478	24514	24392
Majadahonda	0	0	0	441	442	397	444	403	421	425	366	377
Mejorada del Campo	0	0	0	0	0	0	0	0	205	194	194	163
Móstoles	4668	4617	4151	3638	3271	3065	2810	2517	2581	2475	2193	2011
Parla	1956	1807	1578	1406	1279	1061	1024	985	987	981	878	797
Pinto	477	446	365	294	244	260	213	227	247	269	233	257
Pozuelo de Alarcon	379	381	369	296	275	267	295	297	337	371	376	390
Rozas de Madrid (Las)	0	0	0	173	166	183	217	232	339	406	468	467
San Fernando de Henares	375	466	501	527	508	530	509	494	458	462	382	381
San Sebastián de los Reyes	1035	960	793	703	694	727	750	669	736	746	707	680
Torrejón de Ardoz	2063	2107	1782	1675	1551	1510	1259	1206	1151	1119	1058	1026
Valdemoro	0	0	0	285	233	235	208	232	245	262	234	206
Municipios de 10000 hab. y menos en 1986	4370	4439	4671	3046	2695	2857	2768	2977	2942	3145	3183	3460

NACIDOS VIVOS DE MADRES RESIDENTES, CLASIFICADOS POR AÑOS, SEGUN ESTADO CIVIL Y MUNICIPIO DE RESIDENCIA DE LA MADRE (CONCL.)

	1978	1979	1980	1981	1982	1983	1984	1985	1986	1987	1988	1989
DE MADRE NO CASADA	2661	2845	3418	3612	3911	3933	5379	6280	4736	4787	5037	5240
MUNICIPIOS												
Alcalá de Henares	56	64	87	89	91	101	156	147	136	144	177	163
Alcobendas	30	22	23	24	22	42	71	58	62	44	48	63
Alcorcón	54	41	70	62	49	59	89	127	85	84	92	95
Aranjuez	14	16	17	20	24	16	27	40	32	36	27	36
Arganda del Rey	6	7	8	12	7	7	16	39	25	15	29	38
Ciempozuelos	0	0	0	7	5	1	2	8	13	4	10	19
Colmenar Viejo	6	8	9	9	10	9	20	24	30	20	36	39
Collado Villalba	4	8	8	8	4	10	11	22	18	24	34	38
Coslada	14	16	33	23	31	33	50	85	54	55	41	62
Fuenlabrada	22	29	60	49	68	73	163	228	139	171	171	193
Getafe	38	36	50	51	50	45	105	138	75	68	95	96
Leganés	46	43	42	51	59	75	119	160	104	111	147	123
Madrid	2119	2282	2656	2833	3108	3026	3802	4206	3207	3204	3243	3348
Majadahonda	0	0	0	12	16	11	22	28	26	29	24	25
Mejorada del Campo	0	0	0	0	0	0	0	0	18	14	20	25
Móstoles	65	84	97	83	92	98	179	303	204	204	186	199
Parla	32	17	35	40	39	54	99	95	67	91	100	98
Pinto	4	5	11	14	11	16	15	28	16	10	23	23
Pozuelo de Alarcón	11	15	13	21	21	27	38	40	49	38	37	42
Rozas de Madrid (Las)	0	0	0	2	7	8	12	20	17	24	38	29
San Fernando de Henares	5	8	10	12	10	14	27	34	24	29	31	29
San Sebastián de los Reyes	19	15	20	14	23	26	48	46	32	43	51	46
Torrejón de Ardoz	28	33	45	55	48	56	91	110	85	75	91	93
Valdemoro	0	0	0	9	6	6	14	24	10	18	12	13
Municipios de 10.000 hab. y menos en 1986	88	96	124	112	110	120	203	270	208	232	274	305

NOTA: En el desglose casadas/no casadas no existen datos para algunos municipios en el período 1978-1980.

NACIDOS VIVOS DE MADRES RESIDENTES, CLASIFICADOS POR AÑOS, SEGUN AMBITO GEOGRAFICO, ESTADO CIVIL DE LA MADRE Y SEXO DEL NACIDO

	1978	1979	1980	1981	1982	1983	1984	1985	1986	1987	1988	1989
COMUNIDAD DE MADRID												
TODOS LOS NACIDOS	84726	79492	72841	68860	65467	60729	59539	56890	54540	53354	51521	50911
Hombres	44151	41122	37673	35825	33878	31417	30745	29513	27942	27554	26527	26305
Mujeres	40575	38370	35168	33035	31589	29312	28794	27377	26598	25800	24994	24606
DE MADRE CASADA	82065	76647	69423	65248	61556	56796	54160	50610	49804	48567	46484	45671
Hombres	42715	39615	35907	33921	31799	29347	28018	26265	25574	25120	23971	23628
Mujeres	39350	37032	33516	31327	29757	27449	26142	24345	24230	23447	22513	22043
DE MADRE NO CASADA	2661	2845	3418	3612	3911	3933	5379	6280	4736	4787	5037	5240
Hombres	1436	1507	1766	1904	2079	2070	2727	3248	2368	2434	2556	2677
Mujeres	1225	1338	1652	1708	1832	1863	2652	3032	2368	2353	2481	2563
MUNICIPIO DE MADRID												
TODOS LOS NACIDOS	48596	43921	41246	40225	39574	35933	34364	32312	29668	28682	27757	27740
Hombres	25322	22772	21410	20862	20558	18755	17651	16698	15201	14789	14235	14281
Mujeres	23274	21149	19836	19363	19016	17178	16713	15614	14467	13893	13522	13459
DE MADRE CASADA	46477	41639	38590	37392	36466	32907	30562	28106	26461	25478	24514	24392
Hombres	24173	21581	20022	19359	18901	17145	15716	14505	13594	13164	12574	12551
Mujeres	22304	20058	18568	18033	17565	15762	14846	13601	12867	12314	11940	11841
DE MADRE NO CASADA	2119	2282	2656	2833	3108	3026	3802	4206	3207	3204	3243	3348
Hombres	1149	1191	1388	1503	1657	1610	1935	2193	1607	1625	1661	1730
Mujeres	970	1091	1268	1330	1451	1416	1867	2013	1600	1579	1582	1618
MUNICIPIOS DISTINTOS DE MADRID												
TODOS LOS NACIDOS	36130	35571	31595	28635	25893	24796	25175	24578	24872	24672	23764	23171
Hombres	18829	18350	16263	14963	13320	12662	13094	12815	12741	12765	12292	12024
Mujeres	17301	17221	15332	13672	12573	12134	12081	11763	12131	11907	11472	11147
DE MADRE CASADA	35588	35008	30833	27856	25090	23889	23598	22504	23343	23089	21970	21279
Hombres	18542	18034	15885	14562	12898	12202	12302	11760	11980	11956	11397	11077
Mujeres	17046	16974	14948	13294	12192	11687	11296	10744	11363	11133	10573	10202
DE MADRE NO CASADA	542	563	762	779	803	907	1577	2074	1529	1583	1794	1892
Hombres	287	316	378	401	422	460	792	1055	761	809	895	947
Mujeres	255	247	384	378	381	447	785	1019	768	774	899	945

NACIDOS VIVOS DE MADRES RESIDENTES, CLASIFICADOS POR AÑOS, SEGUN AMBITO GEOGRAFICO, ESTADO CIVIL Y GRUPOS DE EDAD DE LA MADRE

	1978	1979	1980	1981	1982	1983	1984	1985	1986	1987	1988	1989
COMUNIDAD DE MADRID												
TODOS LOS NACIDOS	84726	79492	72841	68860	65467	60729	59539	56890	54540	53354	51521	50911
Menos de 15	43	40	26	25	31	34	18	27	12	12	13	9
15-19	3944	3971	3565	3194	2930	2855	2828	2594	2419	2242	2097	1787
20-24	21304	20064	18718	17248	15808	13863	12879	11701	10536	9789	9256	8665
25-29	30127	27998	25469	24308	23597	22582	22116	21854	21199	21196	20170	19843
30-34	19144	18058	16357	15679	15141	13820	14086	13327	13556	13594	13837	14584
35-39	7513	7222	6735	6647	6317	6131	6091	5844	5492	5337	4962	4962
40-44	2435	1945	1778	1604	1478	1325	1393	1417	1266	1129	1149	1009
45-49	202	186	172	140	144	108	113	117	59	53	37	52
50 y más	14	8	21	15	21	11	15	9	1	2	0	0
DE MADRE CASADA	82065	76647	69423	65248	61556	56796	54160	50610	49804	48567	46484	45671
Menos de 15	30	30	16	13	17	15	5	2	1	2	1	1
15-19	3333	3253	2820	2409	2117	1989	1730	1565	1378	1221	1100	932
20-24	20384	19108	17553	16074	14628	12641	11322	9919	9112	8352	7765	7158
25-29	29546	27414	24710	23509	22686	21661	20733	20130	20131	20097	19018	18529
30-34	18824	17708	15899	15154	14533	13262	13251	12270	12819	12815	12960	13607
35-39	7356	7073	6516	6402	6016	5850	5710	5335	5121	4972	4560	4479
40-44	2385	1872	1718	1540	1406	1270	1291	1273	1186	1053	1044	917
45-49	195	181	170	135	136	100	104	107	55	53	36	48
50 y más	12	8	21	12	17	8	14	9	1	2	0	0
DE MADRE NO CASADA	2661	2845	3418	3612	3911	3933	5379	6280	4736	4787	5037	5240
Menos de 15	13	10	10	12	14	19	13	25	11	10	12	8
15-19	611	718	745	785	813	866	1098	1029	1041	1021	997	855
20-24	920	956	1165	1174	1180	1222	1557	1782	1424	1437	1491	1507
25-29	581	584	759	799	911	921	1383	1724	1068	1099	1152	1314
30-34	320	350	458	525	608	558	835	1057	737	779	877	977
35-39	157	149	219	245	301	281	381	509	371	365	402	483
40-44	50	73	60	64	72	55	102	144	80	76	105	92
45-49	7	5	2	5	8	8	9	10	4	0	1	4
50 y más	2	0	0	3	4	3	1	0	0	0	0	0
MUNICIPIO DE MADRID												
TODOS LOS NACIDOS	48596	43921	41246	40225	39574	35933	34364	32312	29668	28682	27757	27740
Menos de 15	20	24	20	14	22	25	14	24	8	6	7	8
15-19	2512	2438	2241	2109	1989	1894	1797	1578	1352	1217	1059	936
20-24	11122	10060	9794	9633	9199	7839	7258	6331	5412	4751	4485	4049
25-29	16378	14607	13746	13402	13625	12857	12332	12166	11241	11266	10786	10738
30-34	11651	10603	9730	9517	9440	8395	8265	7784	7678	7698	7957	8543
35-39	5013	4656	4355	4340	4145	3913	3697	3477	3218	3036	2769	2854
40-44	1740	1396	1233	1099	1042	923	913	870	717	672	669	581
45-49	151	131	115	99	95	80	77	77	42	34	25	31
50 y más	9	6	12	12	17	7	11	5	0	2	0	0
DE MADRE CASADA	46477	41639	38590	37392	36466	32907	30562	28106	26461	25478	24514	24392
Menos de 15	11	17	12	5	13	12	4	1	0	1	1	1
15-19	2046	1871	1696	1485	1359	1231	1006	865	667	563	466	415
20-24	10395	9290	8879	8710	8252	6898	6121	5126	4445	3783	3536	3119
25-29	15900	14135	13146	12777	12905	12152	11374	11021	10509	10519	10001	9865
30-34	11391	10324	9365	9105	8944	7962	7695	7105	7178	7173	7388	7912
35-39	4884	4539	4183	4156	3903	3690	3439	3132	2962	2786	2503	2526
40-44	1697	1331	1183	1050	988	880	843	781	662	617	594	526
45-49	146	126	114	95	89	77	70	70	38	34	25	28
50 y más	7	6	12	9	13	5	10	5	0	2	0	0
DE MADRE NO CASADA	2119	2282	2656	2833	3108	3026	3802	4206	3207	3204	3243	3348
Menos de 15	9	7	8	9	9	13	10	23	8	5	6	7
15-19	466	567	545	624	630	663	791	713	685	654	593	521
20-24	727	770	915	923	947	941	1137	1205	967	968	949	930
25-29	478	472	600	625	720	705	958	1145	732	747	785	873
30-34	260	279	365	412	496	433	570	679	500	525	569	631
35-39	129	117	172	184	242	223	258	345	256	250	266	328
40-44	43	65	50	49	54	43	70	89	55	55	75	55
45-49	5	5	1	4	6	3	7	7	4	0	0	3
50 y más	2	0	0	3	4	2	1	0	0	0	0	0

NACIDOS VIVOS DE MADRES RESIDENTES, CLASIFICADOS POR AÑOS, SEGUN AMBITO GEOGRAFICO, ESTADO CIVIL Y GRUPOS DE EDAD DE LA MADRE (CONCL.)

	1978	1979	1980	1981	1982	1983	1984	1985	1986	1987	1988	1989
MUNICIPIOS DISTINTOS DE MADRID												
TODOS LOS NACIDOS	36130	35571	31595	28635	25893	24796	25175	24578	24872	24672	23764	23171
Menos de 15	23	16	6	11	9	9	4	3	4	6	6	1
15-19	1432	1533	1324	1085	941	961	1031	1016	1067	1025	1038	851
20-24	10182	10004	8924	7615	6609	6024	5621	5370	5124	5038	4771	4616
25-29	13749	13391	11723	10906	9972	9725	9784	9688	9958	9930	9384	9105
30-34	7493	7455	6627	6162	5701	5425	5821	5543	5878	5896	5880	6041
35-39	2500	2566	2380	2307	2172	2218	2394	2367	2274	2301	2193	2108
40-44	695	549	545	505	436	402	480	547	549	457	480	428
45-49	51	55	57	41	49	28	36	40	17	19	12	21
50 y más	5	2	9	3	4	4	4	4	1	0	0	0
DE MADRE CASADA	35588	35008	30833	27856	25090	23889	23598	22504	23343	23089	21970	21279
Menos de 15	19	13	4	8	4	3	1	1	1	1	0	0
15-19	1287	1382	1124	924	758	758	724	700	711	658	634	517
20-24	9989	9818	8674	7364	6376	5743	5201	4793	4667	4569	4229	4039
25-29	13646	13279	11564	10732	9781	9509	9359	9109	9622	9578	9017	8664
30-34	7433	7384	6534	6049	5589	5300	5556	5165	5641	5642	5572	5695
35-39	2472	2534	2333	2246	2113	2160	2271	2203	2159	2186	2057	1953
40-44	688	541	535	490	418	390	448	492	524	436	450	391
45-49	49	55	56	40	47	23	34	37	17	19	11	20
50 y más	5	2	9	3	4	3	4	4	1	0	0	0
DE MADRE NO CASADA	542	563	762	779	803	907	1577	2074	1529	1583	1794	1892
Menos de 15	4	3	2	3	5	6	3	2	3	5	6	1
15-19	145	151	200	161	183	203	307	316	356	367	404	334
20-24	193	186	250	251	233	281	420	577	457	469	542	577
25-29	103	112	159	174	191	216	425	579	336	352	367	441
30-34	60	71	93	113	112	125	265	378	237	254	308	346
35-39	28	32	47	61	59	58	123	164	115	115	136	155
40-44	7	8	10	15	18	12	32	55	25	21	30	37
45-49	2	0	1	1	2	5	2	3	0	0	1	1
50 y más	0	0	0	0	0	1	0	0	0	0	0	0

INDICADORES DE NACIDOS, NATALIDAD Y FECUNDIDAD CLASIFICADOS POR AÑOS, SEGUN AMBITOS GEOGRAFICOS

	1978	1979	1980	1981	1982	1983	1984	1985	1986	1987	1988	1989
COMUNIDAD DE MADRID												
Proporción de hombres respecto a mujeres	1,0881	1,0717	1,0712	1,0845	1,0725	1,0718	1,0678	1,0780	1,0505	1,0680	1,0613	1,0690
Proporción de mujeres respecto a hombres	0,9190	0,9331	0,9335	0,9221	0,9324	0,9330	0,9365	0,9276	0,9519	0,9363	0,9422	0,9354
Proporción de hombres respecto al total	0,5211	0,5173	0,5172	0,5203	0,5175	0,5173	0,5164	0,5188	0,5123	0,5164	0,5149	0,5167
Proporción de mujeres respecto al total	0,4789	0,4827	0,4828	0,4797	0,4825	0,4827	0,4836	0,4812	0,4877	0,4836	0,4851	0,4833
Proporción de nacimientos dentro del matrimonio	0,9686	0,9642	0,9531	0,9475	0,9403	0,9352	0,9097	0,8896	0,9132	0,9103	0,9022	0,8949
Proporción de nacimientos fuera del matrimonio	0,0314	0,0358	0,0469	0,0525	0,0597	0,0648	0,0903	0,1104	0,0868	0,0897	0,0978	0,1051
Tasa bruta de natalidad (1)	18,74	17,32	15,65	14,67	13,87	12,80	12,50	11,91	11,39	11,11	10,69	10,64
Tasa general de fecundidad (2)	74,83	68,99	62,13	58,02	54,72	50,39	49,04	46,49	44,23	42,88	40,94	39,89
Índice sintético de fecundidad (3)	2,52	2,32	2,09	1,95	1,83	1,69	1,64	1,55	1,47	1,43	1,37	1,34
MUNICIPIO DE MADRID												
Proporción de hombres respecto a mujeres	1,0880	1,0767	1,0794	1,0774	1,0811	1,0918	1,0561	1,0694	1,0507	1,0645	1,0527	1,0611
Proporción de mujeres respecto a hombres	0,9191	0,9287	0,9265	0,9281	0,9250	0,9159	0,9469	0,9351	0,9517	0,9394	0,9499	0,9424
Proporción de hombres respecto al total	0,5211	0,5185	0,5191	0,5186	0,5195	0,5219	0,5136	0,5168	0,5124	0,5156	0,5128	0,5148
Proporción de mujeres respecto al total	0,4789	0,4815	0,4809	0,4814	0,4805	0,4781	0,4864	0,4832	0,4876	0,4844	0,4872	0,4852
Proporción de nacimientos dentro del matrimonio	0,9564	0,9480	0,9356	0,9296	0,9215	0,9158	0,8894	0,8698	0,8919	0,8883	0,8832	0,8769
Proporción de nacimientos fuera del matrimonio	0,0436	0,0520	0,0644	0,0704	0,0785	0,0842	0,1106	0,1302	0,1081	0,1117	0,1168	0,1231
Tasa bruta de natalidad (1)	15,09	13,71	12,98	12,75	12,60	11,49	11,06	10,49	9,73	9,48	9,27	9,43
Tasa general de fecundidad (2)	60,78	55,15	52,01	50,92	50,21	45,78	43,99	41,56	38,37	37,24	36,10	36,06
Índice sintético de fecundidad (3)	2,20	2,00	1,90	1,85	1,81	1,64	1,56	1,46	1,34	1,29	1,24	1,24
MUNICIPIOS DISTINTOS DE MADRID												
Proporción de hombres respecto a mujeres	1,0883	1,0656	1,0607	1,0944	1,0594	1,0435	1,0839	1,0894	1,0503	1,0721	1,0715	1,0787
Proporción de mujeres respecto a hombres	0,9188	0,9385	0,9428	0,9137	0,9439	0,9583	0,9226	0,9179	0,9521	0,9328	0,9333	0,9271
Proporción de hombres respecto al total	0,5211	0,5159	0,5147	0,5225	0,5144	0,5106	0,5201	0,5214	0,5123	0,5174	0,5173	0,5189
Proporción de mujeres respecto al total	0,4789	0,4841	0,4853	0,4775	0,4856	0,4894	0,4799	0,4786	0,4877	0,4826	0,4827	0,4811
Proporción de nacimientos dentro del matrimonio	0,9850	0,9842	0,9759	0,9728	0,9690	0,9634	0,9374	0,9156	0,9385	0,9358	0,9245	0,9165
Proporción de nacimientos fuera del matrimonio	0,0150	0,0158	0,0241	0,0272	0,0310	0,0366	0,0626	0,0844	0,0615	0,0642	0,0755	0,0835
Tasa bruta de natalidad (1)	27,79	25,63	21,42	18,60	16,40	15,35	15,22	14,49	14,31	13,86	13,02	12,58
Tasa general de fecundidad (2)	108,61	99,99	83,30	72,17	63,41	59,00	58,16	55,08	54,08	52,04	48,53	45,71
Índice sintético de fecundidad (3)	3,18	2,93	2,45	2,14	1,91	1,81	1,81	1,75	1,74	1,71	1,63	1,59

(1) Tasa bruta de natalidad = nacidos por cada 1.000 habitantes en el año de referencia.

(2) Tasa general de fecundidad = nacidos por cada 1.000 mujeres de 15 a 49 años en el año de referencia.

(3) Índice sintético de fecundidad = número medio de hijos por mujer en el año de referencia, obtenido como suma de las tasas específicas de fecundidad (ver definición en la tabla número 132), multiplicado por 5.

TASAS ESPECIFICAS DE FECUNDIDAD, CLASIFICADAS POR AÑOS, SEGUN GRUPOS DE EDAD DE LA MADRE (*)

	1978	1979	1980	1981	1982	1983	1984	1985	1986	1987	1988	1989
COMUNIDAD DE MADRID												
Suma tasas específicas	0,504406	0,463932	0,417149	0,389243	0,366524	0,337089	0,327912	0,310382	0,294693	0,285642	0,273952	0,268848
10-14	0,000218	0,000201	0,000129	0,000123	0,000152	0,000166	0,000087	0,000130	0,000057	0,000057	0,000063	0,000045
15-19	0,021356	0,020899	0,018272	0,016125	0,014608	0,014118	0,013999	0,012868	0,011984	0,011065	0,010305	0,008711
20-24	0,122670	0,112199	0,101826	0,091831	0,083359	0,072582	0,066479	0,059624	0,053122	0,048828	0,045839	0,042921
25-29	0,175552	0,164107	0,147787	0,139292	0,133594	0,125734	0,120794	0,117055	0,111956	0,111246	0,105345	0,102516
30-34	0,112012	0,102574	0,091767	0,087783	0,084974	0,078650	0,081609	0,077298	0,077690	0,076733	0,076862	0,079581
35-39	0,054469	0,048752	0,043221	0,041390	0,037719	0,035413	0,034604	0,033325	0,031468	0,030478	0,028551	0,028928
40-44	0,016650	0,013888	0,012837	0,011656	0,011011	0,009609	0,009423	0,009165	0,007974	0,006822	0,006717	0,005792
45-49	0,001372	0,001253	0,001158	0,000936	0,000962	0,000742	0,000815	0,000856	0,000434	0,000399	0,000271	0,000355
50-54	0,000107	0,000059	0,000151	0,000106	0,000146	0,000075	0,000102	0,000062	0,000007	0,000014	0,000000	0,000000
MUNICIPIO DE MADRID												
Suma tasas específicas	0,440613	0,400833	0,379080	0,370511	0,362630	0,327785	0,312320	0,292689	0,268174	0,258032	0,248348	0,247292
10-14	0,000140	0,000171	0,000146	0,000105	0,000169	0,000198	0,000114	0,000200	0,000069	0,000053	0,000066	0,000080
15-19	0,018219	0,017284	0,015591	0,014661	0,013890	0,013360	0,012969	0,011716	0,010310	0,009501	0,008484	0,007691
20-24	0,092308	0,082848	0,079268	0,075682	0,070832	0,059586	0,054171	0,046482	0,039217	0,034117	0,032166	0,029348
25-29	0,153865	0,141739	0,136488	0,133302	0,132348	0,121118	0,112574	0,108104	0,097647	0,095920	0,089911	0,086786
30-34	0,107706	0,098239	0,091801	0,092105	0,093378	0,085469	0,086614	0,082137	0,080424	0,079693	0,081037	0,085520
35-39	0,051398	0,046043	0,042490	0,042508	0,039949	0,037464	0,035745	0,034523	0,032867	0,031688	0,029777	0,031701
40-44	0,015609	0,013336	0,012192	0,011177	0,011074	0,009792	0,009279	0,008701	0,007203	0,006673	0,006638	0,005845
45-49	0,001284	0,001118	0,000996	0,000865	0,000840	0,000738	0,000757	0,000782	0,000437	0,000368	0,000270	0,000321
50-54	0,000084	0,000055	0,000107	0,000106	0,000149	0,000061	0,000097	0,000045	0,000000	0,000018	0,000000	0,000000
MUNICIPIOS DISTINTOS DE MADRID												
Suma tasas específicas	0,636692	0,585488	0,490595	0,428808	0,382810	0,362158	0,362620	0,349576	0,348001	0,341704	0,326935	0,317284
10-14	0,000420	0,000270	0,000093	0,000159	0,000122	0,000115	0,000048	0,000034	0,000043	0,000062	0,000060	0,000010
15-19	0,030598	0,031316	0,025778	0,020010	0,016401	0,015896	0,016248	0,015187	0,015089	0,013754	0,013195	0,010197
20-24	0,191462	0,174294	0,148072	0,125784	0,110577	0,101348	0,094082	0,089437	0,084931	0,082290	0,076347	0,072219
25-29	0,210975	0,198230	0,163676	0,147434	0,135333	0,132404	0,133039	0,130639	0,134145	0,135875	0,131238	0,130389
30-34	0,119435	0,109443	0,091717	0,081850	0,073953	0,070006	0,075420	0,071391	0,074387	0,073185	0,071852	0,072465
35-39	0,061885	0,054581	0,044625	0,039438	0,034089	0,032293	0,032978	0,031709	0,029680	0,029016	0,027140	0,025865
40-44	0,019987	0,015521	0,014580	0,012857	0,010862	0,009214	0,009709	0,010015	0,009270	0,007054	0,006830	0,005721
45-49	0,001723	0,001754	0,001723	0,001171	0,001340	0,000754	0,000975	0,001046	0,000427	0,000468	0,000272	0,000419
50-54	0,000208	0,000078	0,000331	0,000105	0,000133	0,000127	0,000122	0,000118	0,000028	0,000000	0,000000	0,000000

(*) Tasas específicas de fecundidad = Nacimientos ocurridos en el año de referencia, de madres de un grupo de edad dividido por el total de mujeres de ese mismo grupo.

NACIDOS VIVOS DE MADRES RESIDENTES, CLASIFICADOS POR AÑOS, SEGUN AMBITO GEOGRAFICO Y ORDEN DEL NACIMIENTO

	1978	1979	1980	1981	1982	1983	1984	1985	1986	1987	1988	1989
COMUNIDAD DE MADRID												
TOTAL	84726	79492	72842	68860	65467	60729	59539	56890	54540	53354	51521	50911
Orden 1	35169	33140	32195	29967	28510	26812	26816	26600	24238	24437	24501	24550
Orden 2	27091	25926	24055	23107	22282	20679	20366	19221	19759	19481	18685	18765
Orden 3	13566	12583	10129	9809	9351	8402	7975	7249	6993	6314	5760	5369
Orden 4	5172	4682	3772	3594	3353	2986	2698	2367	2224	1972	1701	1421
Orden 5	1995	1735	1459	1335	1098	1053	966	852	802	665	498	451
Orden 6	870	703	635	536	441	401	384	335	274	263	187	183
Orden 7	413	344	297	247	208	163	157	129	120	122	105	85
Orden 8	204	172	129	128	103	121	84	63	70	50	44	55
Orden 9	99	90	80	64	55	55	42	35	36	28	17	19
Orden 10 y más	147	117	91	73	66	57	51	39	24	22	23	13
MUNICIPIO DE MADRID												
TOTAL	48596	43921	41247	40225	39574	35933	34364	32312	29668	28682	27757	27740
Orden 1	20200	18493	18781	18257	18255	16918	16626	16253	14348	14153	14151	14222
Orden 2	15084	13905	13007	12852	12716	11511	11084	10224	10194	9934	9554	9743
Orden 3	7868	6916	5601	5553	5371	4591	4188	3764	3315	2982	2726	2609
Orden 4	3087	2668	2253	2126	1984	1714	1451	1247	1073	973	845	713
Orden 5	1233	1037	850	814	667	663	541	452	429	350	263	230
Orden 6	549	435	386	315	278	263	247	215	148	160	103	103
Orden 7	276	200	179	145	149	110	109	79	77	65	65	63
Orden 8	135	125	86	79	67	83	50	37	47	35	27	34
Orden 9	69	57	51	39	41	41	33	20	23	17	7	15
Orden 10 y más	95	85	53	45	46	39	35	21	14	13	16	8
MUNICIPIOS DISTINTOS DE MADRID												
TOTAL	36130	35571	31595	28635	25893	24796	25175	24578	24872	24672	23764	23171
Orden 1	14969	14647	13414	11710	10255	9894	10190	10347	9890	10284	10350	10328
Orden 2	12007	12021	11048	10255	9566	9168	9282	8997	9565	9547	9131	9022
Orden 3	5698	5667	4528	4256	3980	3811	3787	3485	3678	3332	3034	2760
Orden 4	2085	2014	1519	1468	1369	1272	1247	1120	1151	999	856	708
Orden 5	762	698	609	521	431	390	425	400	373	315	235	221
Orden 6	321	268	249	221	163	138	137	120	126	103	84	80
Orden 7	137	144	118	102	59	53	48	50	43	57	40	22
Orden 8	69	47	43	49	36	38	34	26	23	15	17	21
Orden 9	30	33	29	25	14	14	9	15	13	11	10	4
Orden 10 y más	52	32	38	28	20	18	16	18	10	9	7	5

NACIDOS VIVOS DE MADRES RESIDENTES CASADAS EN SU PRIMER MATRIMONIO, CLASIFICADOS POR AÑOS, SEGUN AMBITO GEOGRAFICO, ORDEN DEL NACIMIENTO Y AÑOS DE MATRIMONIO

	1978	1979	1980	1981	1982	1983	1984	1985	1986	1987	1988	1989
AÑOS DE MATRIMONIO												
COMUNIDAD DE MADRID												
TODOS LOS ORDENES	81913	76487	69034	64914	61231	56414	53687	50080	49176	47912	45838	44982
Menos de 1 año	15313	13598	11416	9735	8918	7977	7159	6859	7400	7127	6953	6563
1	11676	11121	9121	8663	7536	6571	6326	5801	5919	5931	6075	6125
2	9725	8793	8460	7713	7250	6552	5999	5871	5232	5123	5124	5320
3	8762	8193	7816	7171	6734	6168	5839	5079	4698	4626	4218	4295
4	7989	7853	7369	6809	6246	5744	5255	4811	4244	4161	3967	3834
5	6078	6062	5924	6021	5630	5258	5052	4653	4102	3872	3663	3611
6	4671	4620	4247	4268	4406	4086	4002	3796	3778	3471	3327	3185
7	3463	3231	3237	3289	3410	3264	3226	2953	3081	3108	2739	2591
8	2888	2804	2370	2436	2399	2406	2441	2312	2379	2376	2228	2151
9	2309	2114	1933	1981	1996	1916	1986	1864	1840	1807	1776	1651
10	1894	1717	1554	1574	1493	1497	1496	1374	1509	1422	1296	1331
11	1480	1372	1264	1220	1158	1178	1159	1123	1199	1165	1050	1000
12	1241	1125	952	958	963	970	967	862	995	966	844	828
13	1048	939	776	757	765	759	761	715	736	711	683	685
14	893	729	661	595	626	543	564	542	589	550	522	539
15 a 19	2134	1898	1659	1507	1450	1313	1253	1260	1280	1304	1206	1125
20 y más años	349	318	275	217	251	212	202	205	195	192	167	148
PRIMER ORDEN	33012	30934	29342	27059	25386	23772	22775	21942	20908	21077	20975	20901
Menos de 1 año	14831	13066	10723	9175	8447	7545	6700	6443	6928	6728	6551	6163
1	9646	9175	7788	7356	6519	5678	5466	5086	5163	5205	5387	5440
2	4127	4329	4995	4732	4556	4502	4277	4296	3616	3665	3710	3930
3	1863	1920	2895	2978	2819	2976	3118	2810	2252	2391	2242	2248
4	929	956	990	1033	1132	1141	1186	1194	1272	1299	1259	1231
5	532	481	577	528	603	658	678	715	665	726	698	706
6	346	320	347	332	389	361	392	427	388	399	411	442
7	204	195	257	236	245	247	274	275	236	237	268	249
8	130	141	175	147	137	148	155	172	124	150	151	169
9	94	82	114	118	131	110	123	131	98	100	114	102
10	71	67	94	84	80	90	95	100	54	62	63	79
11	56	52	79	73	52	68	60	55	35	43	44	49
12	45	38	53	46	51	44	40	53	25	22	17	35
13	42	25	48	36	46	35	26	42	21	21	22	23
14	36	23	34	27	17	21	32	20	8	10	17	15
15 a 19	47	50	132	119	106	106	102	89	21	15	19	20
20 y más años	13	14	41	39	56	42	51	34	2	4	2	0
SEGUNDO ORDEN	26746	25493	23453	22458	21545	19804	19193	17819	18365	18069	17336	17304
Menos de 1 año	347	358	501	441	400	363	381	357	385	337	346	343
1	1849	1688	1222	1196	952	851	808	669	699	679	643	640
2	5273	4165	3231	2754	2471	1916	1632	1444	1515	1369	1327	1321
3	5908	5426	4283	3674	3427	2851	2429	2045	2224	2043	1820	1906
4	5350	5436	5323	4859	4348	4018	3594	3206	2632	2555	2430	2367
5	3340	3647	3946	4150	3898	3649	3605	3327	2975	2714	2594	2545
6	1903	2078	1993	2197	2477	2396	2487	2382	2690	2539	2443	2348
7	1066	1061	1129	1210	1483	1558	1658	1667	1987	2132	1910	1825
8	617	594	618	721	815	871	1039	1114	1276	1467	1413	1418
9	345	350	408	437	467	487	628	650	800	890	968	961
10	229	229	252	297	286	295	346	361	471	558	550	638
11	145	144	173	183	168	184	207	240	274	319	352	385
12	99	97	101	104	115	137	139	149	179	189	213	257
13	100	67	86	75	72	80	99	70	106	112	137	147
14	50	44	68	54	61	61	52	53	61	56	83	85
15 a 19	117	93	112	102	96	78	83	78	85	102	105	110
20 y más años	8	16	7	4	9	9	6	7	6	8	2	8
TERCER ORDEN	13378	12352	9929	9597	9144	8161	7568	6785	6590	5905	5252	4826
Menos de 1 año	77	119	125	79	57	50	46	35	57	47	43	39
1	133	193	78	71	46	35	43	34	41	36	40	32
2	287	263	191	192	195	118	75	115	82	73	65	65
3	924	768	568	452	429	321	275	202	195	177	142	119
4	1522	1299	910	798	684	510	422	373	308	268	246	208

NACIDOS VIVOS DE MADRES RESIDENTES CASADAS EN SU PRIMER MATRIMONIO, CLASIFICADOS POR AÑOS, SEGUN AMBITO GEOGRAFICO, ORDEN DEL NACIMIENTO Y AÑOS DE MATRIMONIO (CONT.)

	1978	1979	1980	1981	1982	1983	1984	1985	1986	1987	1988	1989
TERCER ORDEN (CONCL.)												
5	1859	1640	1178	1128	960	801	642	527	411	370	317	312
6	1878	1792	1588	1463	1314	1146	968	863	584	444	420	332
7	1526	1384	1424	1417	1374	1186	1071	864	696	606	472	428
8	1308	1324	980	991	993	955	914	716	746	609	540	468
9	987	941	762	803	818	852	773	741	732	635	554	465
10	790	738	639	656	628	640	669	615	673	579	516	503
11	565	534	446	471	501	461	509	518	593	570	468	412
12	432	393	330	327	366	356	415	385	487	493	389	378
13	328	302	214	243	262	268	298	279	332	289	314	335
14	261	212	153	176	186	172	166	199	254	243	248	264
15 a 19	466	414	317	313	310	274	271	311	372	442	443	442
20 y más años	35	36	26	17	21	16	11	8	27	24	35	24
CUARTO ORDEN												
	5108	4615	3685	3489	3249	2897	2569	2213	2082	1825	1519	1254
Menos de 1 año												
1	28	41	41	25	8	12	17	21	19	11	9	11
2	26	38	14	29	13	4	7	9	11	10	3	8
3	23	23	26	26	20	6	8	12	14	12	16	3
4	43	68	38	47	49	12	13	17	22	10	11	19
5	157	146	106	95	65	60	40	28	30	29	26	23
6	291	252	168	179	141	116	110	68	48	52	46	42
7	459	367	269	218	183	146	130	94	89	77	43	47
8	533	481	340	323	243	216	165	121	129	99	66	70
9	614	587	466	469	355	344	272	260	181	117	96	76
10	569	482	449	438	437	342	351	259	151	146	110	91
11	497	453	349	336	322	312	261	198	227	154	128	83
12	373	372	302	299	289	289	249	208	208	164	134	110
13	335	331	263	263	263	260	234	169	205	171	161	118
14	281	270	201	184	216	210	193	204	180	191	148	125
15 a 19	248	183	193	152	200	156	160	169	145	131	122	112
20 y más años	569	464	427	384	419	385	328	342	384	404	359	282
	62	57	33	22	26	27	31	34	39	47	41	34
QUINTO Y SUCESIVOS ORDENES												
	3669	3093	2625	2311	1907	1780	1582	1321	1231	1036	756	697
Menos de 1 año												
1	30	14	26	15	6	7	15	3	11	4	4	7
2	22	27	19	11	6	3	2	3	5	1	2	5
3	15	13	17	9	8	10	7	4	5	4	6	1
4	24	11	32	20	10	8	4	5	5	5	3	3
5	31	16	40	24	17	15	13	10	2	10	6	5
6	56	42	55	36	28	34	17	16	3	10	8	6
7	85	63	50	58	43	37	25	30	27	12	10	16
8	134	110	87	103	65	57	58	26	33	34	23	19
9	219	158	131	108	99	88	61	50	52	33	28	20
10	314	259	200	185	143	125	111	83	59	36	30	32
11	307	230	220	201	177	160	125	100	84	69	39	28
12	341	270	264	194	148	176	134	102	89	69	52	44
13	330	266	205	218	168	173	139	106	99	91	64	40
14	297	275	227	219	169	166	145	120	97	98	62	55
15 a 19	298	267	213	186	162	133	154	101	121	110	52	63
20 y más años	935	877	671	589	519	470	469	440	418	341	280	271
	231	195	168	135	139	118	103	122	121	109	87	82
MUNICIPIO DE MADRID												
TODOS LOS ORDENES												
	46380	41543	38373	37195	36275	32684	30278	27788	26099	25114	24140	23972
Menos de 1 año												
1	8294	7107	6303	5801	5626	5052	4472	4079	4268	3901	3745	3527
2	6453	5833	4863	4852	4491	3910	3752	3376	3416	3343	3385	3329
3	5383	4723	4722	4384	4323	3942	3467	3540	2937	2833	2903	3075
4	4819	4271	4306	4078	3902	3531	3432	2962	2664	2604	2413	2518
5	4396	4191	3934	3761	3510	3054	2842	2576	2250	2253	2219	2193
6	3515	3258	3241	3293	3119	2803	2584	2399	2058	1966	1925	1914
7	2659	2567	2361	2364	2481	2197	2085	1908	1797	1703	1630	1626
8	2039	1819	1835	1945	1999	1816	1691	1508	1428	1439	1340	1314
	1688	1603	1332	1414	1475	1408	1272	1180	1129	1142	1067	1025

NACIDOS VIVOS DE MADRES RESIDENTES CASADAS EN SU PRIMER MATRIMONIO, CLASIFICADOS POR AÑOS, SEGUN AMBITO GEOGRAFICO, ORDEN DEL NACIMIENTO Y AÑOS DE MATRIMONIO (CONT.)

	1978	1979	1980	1981	1982	1983	1984	1985	1986	1987	1988	1989
TODOS LOS ORDENES (CONCL.)												
9	1388	1212	1109	1170	1186	1125	1059	963	908	868	823	768
10	1126	989	919	933	862	855	805	711	757	683	613	619
11	922	793	715	738	714	703	624	610	594	516	493	481
12	772	670	570	571	594	550	566	467	476	477	369	384
13	665	581	499	459	496	452	441	374	343	357	295	294
14	571	451	415	351	394	316	323	304	283	264	249	262
15 a 19	1443	1261	1065	939	937	828	732	712	676	671	566	562
20 y más años	247	214	184	142	166	142	131	119	115	94	105	81
PRIMER ORDEN												
Menos de 1 año	7986	6801	5893	5473	5319	4761	4175	3826	3998	3684	3543	3321
1	5295	4760	4150	4108	3847	3385	3232	2957	2964	2949	3027	2975
2	2458	2489	2896	2720	2771	2711	2445	2569	1999	2038	2093	2291
3	1128	1124	1767	1798	1768	1772	1904	1694	1330	1367	1305	1342
4	566	580	618	681	717	699	694	702	733	766	756	747
5	334	307	383	352	410	407	393	436	375	431	425	441
6	221	209	199	208	262	229	250	266	229	238	240	268
7	140	121	162	150	161	146	175	162	130	142	153	133
8	81	86	108	95	95	87	95	103	81	93	88	96
9	61	51	73	67	86	80	69	78	71	58	64	59
10	46	48	54	51	51	53	59	55	32	40	31	46
11	34	38	51	47	39	48	33	38	22	23	24	32
12	29	26	32	28	34	24	24	25	13	11	8	19
13	33	16	28	24	35	20	13	19	14	12	13	11
14	23	15	26	17	11	14	22	10	5	5	12	7
15 a 19	37	38	96	78	83	70	64	45	15	9	9	13
20 y más años	7	14	32	32	46	32	35	22	1	2	1	0
SEGUNDO ORDEN												
Menos de 1 año	215	205	296	248	261	243	249	216	225	182	177	176
1	1040	916	655	678	599	501	492	394	416	371	329	329
2	2741	2075	1695	1528	1423	1145	964	882	884	758	764	744
3	3170	2723	2200	1983	1850	1551	1374	1133	1212	1121	1015	1097
4	2912	2862	2761	2573	2347	2046	1883	1665	1347	1304	1304	1309
5	1911	1916	2090	2232	2115	1913	1768	1635	1443	1307	1305	1267
6	1087	1187	1131	1208	1360	1281	1266	1125	1241	1200	1150	1158
7	630	639	645	731	894	880	863	842	915	959	901	908
8	385	373	361	431	531	534	564	571	620	709	665	656
9	219	227	250	278	292	304	344	354	396	454	436	432
10	150	134	154	187	182	175	198	210	253	284	281	293
11	97	97	93	117	106	116	130	135	148	163	177	187
12	69	65	68	62	74	74	85	94	94	114	105	132
13	74	47	63	47	46	55	62	50	60	57	63	66
14	40	33	39	35	43	38	30	31	29	23	44	48
15 a 19	78	61	81	69	66	43	52	47	47	51	44	62
20 y más años	3	11	5	2	7	4	3	2	3	3	1	3
TERCER ORDEN												
Menos de 1 año	56	61	71	52	37	34	27	20	30	27	17	20
1	88	116	38	43	30	19	23	20	27	17	25	16
2	161	134	102	115	115	74	46	79	43	31	32	38
3	486	391	299	252	250	196	144	124	105	107	86	66
4	816	666	468	442	395	264	235	190	153	155	141	120
5	1075	877	640	600	491	404	351	290	213	192	164	180
6	1047	943	845	776	746	584	486	446	271	220	202	163
7	885	739	783	803	771	634	536	429	298	268	233	220
8	729	742	538	549	583	520	455	356	321	259	245	223
9	595	499	395	449	466	466	391	349	335	270	252	216
10	442	421	364	391	327	345	336	298	315	256	219	226
11	368	290	253	272	301	258	254	249	275	216	204	186
12	282	226	197	192	228	198	249	216	220	228	159	154
13	192	194	138	149	165	155	169	132	153	141	128	139
14	162	128	95	105	115	93	92	116	116	110	105	119
15 a 19	315	281	223	202	201	175	153	181	190	232	204	207
20 y más años	25	27	19	12	10	11	10	3	17	9	25	15

NACIDOS VIVOS DE MADRES RESIDENTES CASADAS EN SU PRIMER MATRIMONIO, CLASIFICADOS POR AÑOS, SEGUN AMBITO GEOGRAFICO, ORDEN DEL NACIMIENTO Y AÑOS DE MATRIMONIO (CONT.)

	1978	1979	1980	1981	1982	1983	1984	1985	1986	1987	1988	1989
CUARTO ORDEN	3041	2624	2193	2063	1911	1661	1369	1152	995	878	732	615
Menos de 1 año	20	29	24	19	4	8	9	14	11	8	5	6
1	17	26	8	14	10	2	5	3	5	6	2	5
2	15	16	17	15	8	5	6	9	7	4	11	1
3	20	27	20	30	26	6	7	9	13	6	4	11
4	86	74	63	49	39	34	19	18	16	19	16	15
5	156	134	102	87	84	58	62	27	25	29	26	22
6	244	190	154	138	89	80	69	51	42	39	31	27
7	314	253	197	191	136	117	86	60	68	46	37	41
8	364	313	243	274	205	214	121	121	81	63	49	37
9	320	282	282	262	245	194	188	142	69	70	56	40
10	305	248	221	192	195	178	142	97	111	55	61	43
11	210	214	163	186	178	155	138	123	94	76	59	58
12	202	198	159	161	148	145	120	83	89	77	66	56
13	176	164	119	106	131	115	107	101	72	95	61	52
14	154	118	118	93	120	89	86	92	66	65	63	46
15 a 19	391	301	285	232	278	245	185	182	201	200	164	136
20 y más años	47	37	18	14	15	16	19	20	25	20	21	19
QUINTO Y SUCESIVOS ORDENES	2315	1890	1557	1390	1202	1152	943	745	677	570	414	381
Menos de 1 año	17	11	19	9	5	6	12	3	4	0	3	4
1	13	15	12	9	5	3	0	2	4	0	2	4
2	8	9	12	6	6	7	6	1	4	2	3	1
3	15	6	20	15	8	6	3	2	4	3	3	2
4	16	9	24	16	12	11	11	1	1	9	2	2
5	39	24	26	22	19	21	10	11	2	7	5	4
6	60	38	32	34	24	23	14	20	14	6	7	10
7	70	67	48	70	37	39	31	15	17	24	16	12
8	129	89	82	65	61	53	37	29	26	18	20	13
9	193	153	109	114	97	81	67	40	37	16	15	21
10	183	138	126	112	107	104	70	51	46	48	21	11
11	213	154	155	116	90	126	69	65	55	38	29	18
12	190	155	114	128	110	109	88	49	60	47	31	23
13	190	160	151	133	119	107	90	72	44	52	30	26
14	192	157	137	101	105	82	93	55	67	61	25	42
15 a 19	622	580	380	358	309	295	278	257	223	179	145	144
20 y más años	165	125	110	82	88	79	64	72	69	60	57	44
MUNICIPIOS DISTINTOS DE MADRID												
TODOS LOS ORDENES	35533	34944	30661	27719	24956	23730	23409	22292	23077	22798	21698	21010
Menos de 1 año	7019	6491	5113	3934	3292	2925	2687	2780	3132	3226	3208	3036
1	5223	5288	4258	3811	3045	2661	2574	2425	2503	2588	2690	2796
2	4342	4070	3738	3329	2927	2610	2532	2331	2295	2290	2221	2245
3	3943	3922	3510	3093	2832	2637	2407	2117	2034	2022	1805	1777
4	3593	3662	3435	3048	2736	2690	2413	2235	1994	1908	1748	1641
5	2563	2804	2683	2728	2511	2455	2468	2254	2044	1906	1738	1697
6	2012	2053	1886	1904	1925	1889	1917	1888	1981	1768	1697	1559
7	1424	1412	1402	1344	1411	1448	1535	1445	1653	1669	1399	1277
8	1200	1201	1038	1022	924	998	1169	1132	1250	1234	1161	1126
9	921	902	824	811	810	791	927	901	932	939	953	883
10	768	728	635	641	631	642	691	663	752	739	683	712
11	558	579	549	482	444	475	535	513	605	649	557	519
12	469	455	382	387	369	420	401	395	519	489	475	444
13	383	358	277	298	269	307	320	341	393	354	388	391
14	322	278	246	244	232	227	241	238	306	286	273	277
15 a 19	691	637	594	568	513	485	521	548	604	633	640	563
20 y más años	102	104	91	75	85	70	71	86	80	98	62	67
PRIMER ORDEN	14533	14211	12774	11130	9651	9234	9093	8935	8896	9209	9183	9100
Menos de 1 año	6845	6265	4830	3702	3128	2784	2525	2617	2930	3044	3008	2842
1	4351	4415	3638	3248	2672	2293	2234	2129	2199	2256	2360	2465
2	1669	1840	2099	2012	1785	1791	1832	1727	1617	1627	1617	1639
3	735	796	1128	1180	1051	1204	1214	1116	922	1024	937	906
4	363	376	372	352	415	442	492	492	539	533	503	484
5	198	174	194	176	193	251	285	279	290	295	273	265
6	125	111	148	124	127	132	142	161	159	161	171	174
7	64	74	95	86	84	101	99	113	106	95	115	116
8	49	55	67	52	42	61	60	69	43	57	63	73

NACIDOS VIVOS DE MADRES RESIDENTES CASADAS EN SU PRIMER MATRIMONIO, CLASIFICADOS POR AÑOS, SEGUN AMBITO GEOGRAFICO, ORDEN DEL NACIMIENTO Y AÑOS DE MATRIMONIO (CONT.)

	1978	1979	1980	1981	1982	1983	1984	1985	1986	1987	1988	1989
PRIMER ORDEN (CONCL.)												
9	33	31	41	51	45	30	54	53	27	42	50	43
10	25	19	40	33	29	37	36	45	22	22	32	33
11	22	14	28	26	13	20	27	17	13	20	20	17
12	16	12	21	18	17	20	16	28	12	11	9	16
13	9	9	20	12	11	15	13	23	7	9	9	12
14	13	8	8	10	6	7	10	10	3	5	5	8
15 a 19	10	12	36	41	23	36	38	44	6	6	10	7
20 y más años	6	0	9	7	10	10	16	12	1	2	1	0
SEGUNDO ORDEN	11925	11922	10866	10049	9349	8901	8866	8433	9032	9009	8575	8437
Menos de 1 año	132	153	205	193	139	120	132	141	160	155	169	167
1	809	772	567	518	353	350	316	275	283	308	314	311
2	2532	2090	1536	1226	1048	771	668	562	631	611	563	577
3	2738	2703	2083	1691	1577	1300	1055	912	1012	922	805	809
4	2438	2574	2562	2286	2001	1972	1711	1541	1285	1251	1126	1058
5	1429	1731	1856	1918	1783	1736	1837	1692	1532	1407	1289	1278
6	816	891	862	989	1117	1115	1221	1257	1449	1339	1293	1190
7	436	422	484	479	589	678	795	825	1072	1173	1009	917
8	232	221	257	290	284	337	475	543	656	758	748	762
9	126	123	158	159	175	183	284	296	404	436	532	529
10	79	95	98	110	104	120	148	151	218	274	269	345
11	48	47	80	66	62	68	77	105	126	156	175	198
12	30	32	33	42	41	63	54	55	85	75	108	125
13	26	20	23	28	26	25	37	20	46	55	74	81
14	10	11	29	19	18	23	22	22	32	33	39	37
15 a 19	39	32	31	33	30	35	31	31	38	51	61	48
20 y más años	5	5	2	2	2	5	3	5	3	5	1	5
TERCER ORDEN	5654	5617	4461	4193	3913	3731	3611	3287	3508	3167	2811	2518
Menos de 1 año	21	58	54	27	20	16	19	15	27	20	26	19
1	45	77	40	28	16	16	20	14	14	19	15	16
2	126	129	89	77	80	44	29	36	39	42	33	27
3	438	377	269	200	179	125	131	78	90	70	56	53
4	706	633	442	356	289	246	187	183	155	113	105	88
5	784	763	538	528	469	397	291	237	198	178	153	132
6	831	849	743	687	568	562	482	417	313	224	218	169
7	641	645	641	614	603	552	535	435	398	338	239	208
8	579	582	442	442	410	435	459	360	425	350	295	245
9	392	442	367	354	352	386	382	392	397	365	302	249
10	348	317	275	265	301	295	333	317	358	323	297	277
11	197	244	193	199	200	203	255	269	318	354	264	226
12	150	167	133	135	138	158	166	169	267	265	230	224
13	136	108	76	94	97	113	129	147	179	148	186	196
14	99	84	58	71	71	79	74	83	138	133	143	145
15 a 19	151	133	94	111	109	99	118	130	182	210	239	235
20 y más años	10	9	7	5	11	5	1	5	10	15	10	9
CUARTO ORDEN	2067	1991	1492	1426	1338	1236	1200	1061	1087	947	787	639
Menos de 1 año	8	12	17	6	4	4	8	7	8	3	4	5
1	9	12	6	15	3	2	2	6	6	4	1	3
2	8	7	9	11	12	1	2	3	7	8	5	2
3	23	41	18	17	23	6	6	8	9	4	7	8
4	71	72	43	46	26	26	21	10	14	10	10	8
5	135	118	66	92	57	58	48	41	23	23	20	20
6	215	177	115	80	94	66	61	43	47	38	12	20
7	219	228	143	132	107	99	79	61	61	53	29	29
8	250	274	223	195	150	130	151	139	100	54	47	39
9	249	200	167	176	192	148	163	117	82	76	54	51
10	192	205	128	144	127	134	119	101	116	99	67	40
11	163	158	139	113	111	134	111	85	114	88	75	52
12	133	133	104	102	115	115	114	86	116	94	95	62
13	105	106	82	78	85	95	86	103	108	96	87	73
14	94	65	75	59	80	67	74	77	79	66	59	66
15 a 19	178	163	142	152	141	140	143	160	183	204	195	146
20 y más años	15	20	15	8	11	11	12	14	14	27	20	15

NACIDOS VIVOS DE MADRES RESIDENTES CASADAS EN SU PRIMER MATRIMONIO, CLASIFICADOS POR AÑOS, SEGUN AMBITO GEOGRAFICO, ORDEN DEL NACIMIENTO Y AÑOS DE MATRIMONIO (CONCL.)


	1978	1979	1980	1981	1982	1983	1984	1985	1986	1987	1988	1989
QUINTO Y SUCESIVOS ORDENES	1354	1203	1068	921	705	628	639	576	554	466	342	316
Menos de 1 año	13	3	7	6	1	1	3	0	7	4	1	3
1	9	12	7	2	1	0	2	1	1	1	0	1
2	7	4	5	3	2	3	1	3	1	2	3	0
3	9	5	12	5	2	2	1	3	1	2	0	1
4	15	7	16	8	5	4	2	9	1	1	4	3
5	17	18	29	14	9	13	7	5	1	3	3	2
6	25	25	18	24	19	14	11	10	13	6	3	6
7	64	43	39	33	28	18	27	11	16	10	7	7
8	90	69	49	43	38	35	24	21	26	15	8	7
9	121	106	91	71	46	44	44	43	22	20	15	11
10	124	92	94	89	70	56	55	49	38	21	18	17
11	128	116	109	78	58	50	65	37	34	31	23	26
12	140	111	91	90	58	64	51	57	39	44	33	17
13	107	115	76	86	50	59	55	48	53	46	32	29
14	106	110	76	85	57	51	61	46	54	49	27	21
15 a 19	313	297	291	231	210	175	191	183	195	162	135	127
20 y más años	66	70	58	53	51	39	39	50	52	49	30	38





6. NACIMIENTOS OCURRIDOS EN 1989:
PRINCIPALES RESULTADOS ESTADISTICOS





NACIDOS VIVOS DE MADRES RESIDENTES, CLASIFICADOS POR FILIACION DEL NACIDO, ORDEN DEL MATRIMONIO, ESTADO CIVIL DE LA MADRE Y SEXO DEL NACIDO, SEGUN MUNICIPIOS, ESTRATOS DE POBLACION Y AMBITOS GEOGRAFICOS DE RESIDENCIA DE LA MADRE {R/R}

	TODOS LOS NACIMIENTOS			DENTRO DEL MATRIMONIO						FUERA DEL MATRIMONIO						
	Total	Hombres	Mujeres	En el primer matrimonio			En el 2º o posterior matrimonio			De madre casada			De madre no casada			
				Total	Hombres	Mujeres	Total	Hombres	Mujeres	Total	Hombres	Mujeres	Total	Hombres	Mujeres	
TOTAL RESIDENTES EN LA C.M.	50911	26305	24606	44982	23266	21716	579	299	280	110	63	47	5240	2677	2563	
MUNICIPIOS																
Acebeda (La)	1	0	1	1	0	1	0	0	0	0	0	0	0	0	0	
Ajalvir	12	10	2	11	9	2	0	0	0	0	0	0	1	1	0	
Alameda del Valle	3	3	0	3	3	0	0	0	0	0	0	0	0	0	0	
Alamo (El)	26	19	7	24	18	6	0	0	0	0	0	0	2	1	1	
Alcalá de Henares	1936	1032	904	1753	931	822	17	10	7	3	2	1	163	89	74	
Alcobendas	854	443	411	776	403	373	15	9	6	0	0	0	63	31	32	
Alcorcón	1092	579	513	986	522	464	9	5	4	2	2	0	95	50	45	
Aldea del Fresno	15	5	10	15	5	10	0	0	0	0	0	0	0	0	0	
Algete	196	118	78	177	108	69	1	0	1	0	0	0	18	10	8	
Alpedrete	42	16	26	37	14	23	0	0	0	0	0	0	5	2	3	
Ambite	2	1	1	1	0	1	0	0	0	0	0	0	1	1	0	
Anchuelo	1	1	0	1	1	0	0	0	0	0	0	0	0	0	0	
Aranjuez	403	193	210	363	175	188	4	1	3	0	0	0	36	17	19	
Arganda del Rey	329	168	161	291	151	140	0	0	0	0	0	0	38	17	21	
Arroyomolinos	11	7	4	7	4	3	0	0	0	0	0	0	4	3	1	
Becerril de la Sierra	19	8	11	18	8	10	0	0	0	0	0	0	1	0	1	
Belmonte de Tajo	17	14	3	15	12	3	0	0	0	0	0	0	2	2	0	
Berrueto (El)	1	0	1	1	0	1	0	0	0	0	0	0	0	0	0	
Boadilla del Monte	166	89	77	152	83	69	3	1	2	0	0	0	11	5	6	
Boalo (El)	16	5	11	12	4	8	1	0	1	1	1	0	2	0	2	
Braojos	2	1	1	2	1	1	0	0	0	0	0	0	0	0	0	
Brea de Tajo	2	1	1	2	1	1	0	0	0	0	0	0	0	0	0	
Brunete	35	22	13	32	21	11	1	0	1	0	0	0	2	1	1	
Buitrago del Lozoya	15	10	5	14	9	5	0	0	0	0	0	0	1	1	0	
Bustarviejo	9	6	3	7	6	1	0	0	0	0	0	0	2	0	2	
Cabanillas de la Sierra	2	0	2	1	0	1	0	0	0	0	0	0	1	0	1	
Cabrera (La)	11	7	4	10	7	3	0	0	0	0	0	0	1	0	1	
Cadaiso de los Vidrios	19	8	11	18	8	10	0	0	0	0	0	0	1	0	1	
Camarma de Esteruelas	18	9	9	16	9	7	1	0	1	0	0	0	1	0	1	
Campo Real	26	9	17	26	9	17	0	0	0	0	0	0	0	0	0	
Canencia	2	1	1	2	1	1	0	0	0	0	0	0	0	0	0	
Carabaña	2	1	1	2	1	1	0	0	0	0	0	0	0	0	0	
Casarrubuelos	5	2	3	5	2	3	0	0	0	0	0	0	0	0	0	
Cenicientos	20	12	8	18	10	8	1	1	0	0	0	0	1	1	0	
Cercedilla	62	30	32	59	29	30	0	0	0	0	0	0	3	1	2	
Ciempozuelos	141	88	53	122	75	47	0	0	0	0	0	0	19	13	6	
Cobeña	17	9	8	16	9	7	0	0	0	0	0	0	1	0	1	
Colmenar de Oreja	66	32	34	61	29	32	1	0	1	0	0	0	4	3	1	
Colmenar del Arroyo	7	2	5	6	1	5	0	0	0	0	0	0	1	1	0	
Colmenarejo	30	13	17	27	11	16	0	0	0	0	0	0	3	2	1	
Colmenar Viejo	506	266	240	458	243	215	8	4	4	1	0	1	39	19	20	
Collado Villalba	401	212	189	356	187	169	6	1	5	1	0	1	38	24	14	
Collado-Mediano	16	10	6	11	7	4	1	0	1	0	0	0	4	3	1	
Corpa	2	2	0	2	2	0	0	0	0	0	0	0	0	0	0	
Coslada	1095	558	537	1027	523	504	4	2	2	2	1	1	62	32	30	
Cubas	8	3	5	7	3	4	0	0	0	0	0	0	1	0	1	
Chapinería	7	4	3	6	3	3	0	0	0	0	0	0	1	1	0	
Chinchón	41	19	22	36	16	20	0	0	0	0	0	0	5	3	2	
Daganzo de Arriba	25	16	9	24	15	9	1	1	0	0	0	0	0	0	0	
Escorial (El)	92	54	38	78	46	32	1	0	1	0	0	0	13	8	5	
Estremera	12	6	6	12	6	6	0	0	0	0	0	0	0	0	0	
Fresnedillas	4	4	0	4	4	0	0	0	0	0	0	0	0	0	0	
Fresno de Torote	2	2	0	1	1	0	0	0	0	0	0	0	1	1	0	
Fuenlabrada	2463	1290	1173	2239	1174	1065	20	10	10	11	7	4	193	99	94	
Fuente el Saz de Jarama	34	19	15	33	18	15	0	0	0	0	0	0	1	1	0	
Fuentidueña de Tajo	15	8	7	13	7	6	0	0	0	0	0	0	2	1	1	
Galapagar	157	86	71	143	78	65	4	1	3	0	0	0	10	7	3	
Garganta de los Montes	5	3	2	5	3	2	0	0	0	0	0	0	0	0	0	
Gargantilla del Lozoya	1	0	1	0	0	0	0	0	0	0	0	0	1	0	1	
Gascones	3	1	2	3	1	2	0	0	0	0	0	0	0	0	0	
Getafe	1210	598	612	1107	557	550	5	1	4	2	2	0	96	38	58	

NACIDOS VIVOS DE MADRES RESIDENTES, CLASIFICADOS POR FILIACION DEL NACIDO, ORDEN DEL MATRIMONIO, ESTADO CIVIL DE LA MADRE Y SEXO DEL NACIDO, SEGUN MUNICIPIOS, ESTRATOS DE POBLACION Y AMBITOS GEOGRAFICOS DE RESIDENCIA DE LA MADRE {R/R} (CONT.)

	TODOS LOS NACIMIENTOS			DENTRO DEL MATRIMONIO						FUERA DEL MATRIMONIO					
	Total	Hombres	Mujeres	En el primer matrimonio			En el 2º o posterior matrimonio			De madre casada			De madre no casada		
				Total	Hombres	Mujeres	Total	Hombres	Mujeres	Total	Hombres	Mujeres	Total	Hombres	Mujeres
MUNICIPIOS (CONT.)															
Grifón	25	10	15	24	10	14	0	0	0	0	0	0	1	0	1
Guadalix de la Sierra	20	11	9	20	11	9	0	0	0	0	0	0	0	0	0
Guadarrama	63	28	35	56	25	31	1	0	1	0	0	6	3	3	
Horcajuelo de la Sierra	1	0	1	1	0	1	0	0	0	0	0	0	0	0	0
Hoyo de Manzanares	51	28	23	46	26	20	1	0	1	0	0	4	2	2	
Humanes de Madrid	162	79	83	144	73	71	2	2	0	0	0	16	4	12	
Leganés	1599	836	763	1465	777	688	7	2	5	4	3	123	54	69	
Loeches	34	21	13	32	19	13	0	0	0	0	0	2	2	0	
Lozoya	2	1	1	2	1	1	0	0	0	0	0	0	0	0	0
Lozoyuela-Navas-Sieteiglesias	6	2	4	6	2	4	0	0	0	0	0	0	0	0	0
Madrid	27740	14281	13459	23972	12332	11640	353	184	169	67	35	32	3348	1730	1618
Majadahonda	402	207	195	373	195	178	4	2	2	0	0	25	10	15	
Manzanares el Real	29	17	12	28	17	11	0	0	0	0	0	1	0	1	
Meco	69	43	26	54	32	22	2	2	0	0	0	13	9	4	
Mejorada del Campo	188	93	95	162	82	80	0	0	0	1	1	25	10	15	
Miraflores de la Sierra	24	13	11	22	11	11	0	0	0	0	0	2	2	0	
Moiar (El)	36	15	21	31	13	18	1	1	0	0	0	4	1	3	
Molinos (Los)	30	16	14	30	16	14	0	0	0	0	0	0	0	0	0
Montejo de la Sierra	1	0	1	1	0	1	0	0	0	0	0	0	0	0	0
Moraleja de Enmedio	8	5	3	7	4	3	0	0	0	0	0	1	1	0	
Moralzarzal	23	12	11	21	10	11	0	0	0	0	0	2	2	0	
Morata de Tajuña	61	31	30	55	30	25	0	0	0	0	0	6	1	5	
Móstoles	2210	1134	1076	1985	1013	972	19	11	8	7	4	3	199	106	93
Navacerrada	12	4	8	10	4	6	0	0	0	0	0	2	0	2	
Navalafuente	2	1	1	2	1	1	0	0	0	0	0	0	0	0	0
Navagamella	7	3	4	7	3	4	0	0	0	0	0	0	0	0	0
Navalcarnero	129	62	67	122	61	61	0	0	0	0	0	7	1	6	
Navas del Rey	8	2	6	8	2	6	0	0	0	0	0	0	0	0	0
Nuevo Baztán	11	4	7	11	4	7	0	0	0	0	0	0	0	0	0
Orusco	2	1	1	2	1	1	0	0	0	0	0	0	0	0	0
Paracuellos de Jarama	60	30	30	53	26	27	0	0	0	0	0	7	4	3	
Parla	895	461	434	785	403	382	11	8	3	1	0	1	98	50	48
Patones	3	2	1	3	2	1	0	0	0	0	0	0	0	0	0
Pedrezuela	7	4	3	7	4	3	0	0	0	0	0	0	0	0	0
Pelayos de la Presa	14	8	6	13	7	6	0	0	0	0	0	1	1	0	
Perales de Tajuña	29	15	14	27	14	13	0	0	0	0	0	2	1	1	
Pezuela de las Torres	4	2	2	4	2	2	0	0	0	0	0	0	0	0	0
Pinto	280	137	143	253	127	126	3	1	2	1	0	1	23	9	14
Piñuecar	1	0	1	1	0	1	0	0	0	0	0	0	0	0	0
Pozuelo de Alarcón	432	227	205	377	200	177	13	7	6	0	0	42	20	22	
Pozuelo del Rey	2	1	1	2	1	1	0	0	0	0	0	0	0	0	0
Prádena del Rincón	1	1	0	1	1	0	0	0	0	0	0	0	0	0	0
Puentes Viejas	2	2	0	2	2	0	0	0	0	0	0	0	0	0	0
Quijorna	5	2	3	5	2	3	0	0	0	0	0	0	0	0	0
Rascafría	15	7	8	15	7	8	0	0	0	0	0	0	0	0	0
Ribatejada	7	3	4	7	3	4	0	0	0	0	0	0	0	0	0
Rivas-Vaciamadrid	302	151	151	276	140	136	3	2	1	0	0	23	9	14	
Robledo de Chavela	19	11	8	18	10	8	0	0	0	0	0	1	1	0	
Rozas de Madrid (Las)	496	255	241	454	235	219	11	5	6	2	2	29	13	16	
Rozas de Puerto Real	1	0	1	1	0	1	0	0	0	0	0	0	0	0	0
San Agustín de Guadalix	49	27	22	44	23	21	0	0	0	0	0	5	4	1	
San Fernando de Henares	410	223	187	375	205	170	4	2	2	2	1	29	15	14	
San Lorenzo del Escorial	107	56	51	96	51	45	0	0	0	1	1	10	4	6	
San Martín de la Vega	95	52	43	84	43	41	2	1	1	0	0	9	8	1	
San Martín de Valdeiglesias	72	39	33	66	37	29	0	0	0	0	0	6	2	4	
San Sebastián de los Reyes	726	382	344	671	351	320	8	4	4	1	1	46	26	20	
Santa María de la Alameda	1	1	0	1	1	0	0	0	0	0	0	0	0	0	0
Santorcaz	3	1	2	3	1	2	0	0	0	0	0	0	0	0	0
Santos de la Humosa (Los)	9	6	3	9	6	3	0	0	0	0	0	0	0	0	0
Serna del Monte (La)	1	1	0	1	1	0	0	0	0	0	0	0	0	0	0
Serranillos del Valle	2	2	0	2	2	0	0	0	0	0	0	0	0	0	0
Sevilla la Nueva	11	6	5	8	3	5	0	0	0	0	0	3	3	0	
Somosierra	1	1	0	1	1	0	0	0	0	0	0	0	0	0	0

NACIDOS VIVOS DE MADRES RESIDENTES, CLASIFICADOS POR FILIACION DEL NACIDO, ORDEN DEL MATRIMONIO, ESTADO CIVIL DE LA MADRE Y SEXO DEL NACIDO, SEGUN MUNICIPIOS, ESTRATOS DE POBLACION Y AMBITOS GEOGRAFICOS DE RESIDENCIA DE LA MADRE {R/R} (CONT.)

	TODOS LOS NACIMIENTOS			DENTRO DEL MATRIMONIO						FUERA DEL MATRIMONIO					
				En el primer matrimonio			En el 2º o posterior matrimonio			De madre casada			De madre no casada		
	Total	Hombres	Mujeres	Total	Hombres	Mujeres	Total	Hombres	Mujeres	Total	Hombres	Mujeres	Total	Hombres	Mujeres

MUNICIPIOS

Soto del Real	33	20	13	31	20	11	1	0	1	0	0	0	1	0	1
Talamanca de Jarama	12	4	8	11	4	7	0	0	0	0	0	0	1	0	1
Tielmes	23	6	17	20	5	15	0	0	0	0	0	0	3	1	2
Titulcia	9	4	5	8	4	4	0	0	0	0	0	0	1	0	1
Torrejón de Ardoz	1119	567	552	1011	507	504	15	11	4	0	0	0	93	49	44
Torrejón de la Calzada	26	13	13	26	13	13	0	0	0	0	0	0	0	0	0
Torrejón de Velasco	17	11	6	17	11	6	0	0	0	0	0	0	0	0	0
Torrelaguna	24	10	14	19	10	9	0	0	0	0	0	0	5	0	5
Torrelodones	99	57	42	90	51	39	2	2	0	0	0	0	7	4	3
Torremocha de Jarama	3	0	3	3	0	3	0	0	0	0	0	0	0	0	0
Torres de la Alameda	23	12	11	20	10	10	0	0	0	0	0	0	3	2	1
Valdaracete	6	2	4	5	2	3	0	0	0	0	0	0	1	0	1
Valdeavero	5	3	2	5	3	2	0	0	0	0	0	0	0	0	0
Valdelaguna	8	8	0	8	8	0	0	0	0	0	0	0	0	0	0
Valdemanco	4	2	2	4	2	2	0	0	0	0	0	0	0	0	0
Valdemaqueda	4	3	1	4	3	1	0	0	0	0	0	0	0	0	0
Valdemorillo	39	20	19	31	15	16	1	1	0	0	0	0	7	4	3
Valdemoro	219	107	112	203	103	100	3	1	2	0	0	0	13	3	10
Valdeolmos	6	2	4	6	2	4	0	0	0	0	0	0	0	0	0
Valdepiélagos	1	1	0	1	1	0	0	0	0	0	0	0	0	0	0
Valdetorres de Jarama	16	8	8	15	7	8	0	0	0	0	0	0	1	1	0
Valdilecha	22	10	12	21	10	11	0	0	0	0	0	0	1	0	1
Valverde de Alcalá	2	0	2	2	0	2	0	0	0	0	0	0	0	0	0
Vellilla de San Antonio	27	17	10	24	16	8	0	0	0	0	0	0	3	1	2
Vellón (Ei)	5	2	3	5	2	3	0	0	0	0	0	0	0	0	0
Venturada	1	1	0	1	1	0	0	0	0	0	0	0	0	0	0
Villaconejos	39	26	13	37	24	13	1	1	0	0	0	0	1	1	0
Villa del Prado	37	17	20	34	17	17	1	0	1	0	0	0	2	0	2
Villalbilla	16	12	4	15	11	4	0	0	0	0	0	0	1	1	0
Villamanrique de Tajo	8	3	5	8	3	5	0	0	0	0	0	0	0	0	0
Villamanta	14	4	10	14	4	10	0	0	0	0	0	0	0	0	0
Villamantilla	2	0	2	2	0	2	0	0	0	0	0	0	0	0	0
Villanueva de la Cañada	59	32	27	49	27	22	2	0	2	0	0	0	8	5	3
Villanueva del Pardillo	43	23	20	39	20	19	0	0	0	0	0	0	4	3	1
Villar del Olmo	2	1	1	2	1	1	0	0	0	0	0	0	0	0	0
Villarejo de Salvanes	66	33	33	60	30	30	0	0	0	0	0	0	6	3	3
Villaviciosa de Odón	115	51	64	106	48	58	4	2	2	0	0	0	5	1	4
Zarzalejo	8	2	6	6	1	5	0	0	0	0	0	0	2	1	1

ESTRATOS DE POBLACION

Menos de 101	6	2	4	6	2	4	0	0	0	0	0	0	0	0	0
De 101 a 500	93	51	42	84	45	39	0	0	0	0	0	0	9	6	3
De 501 a 1.000	216	101	115	203	95	108	0	0	0	0	0	0	13	6	7
De 1.001 a 2.000	787	435	352	717	397	320	8	3	5	1	1	0	61	34	27
De 2.001 a 5.000	842	425	417	757	383	374	8	4	4	0	0	0	77	38	39
De 5.001 a 10.000	1821	954	867	1651	873	778	24	11	13	1	1	0	145	69	76
De 10.001 a 20.000	548	288	260	487	260	227	3	1	2	1	1	0	57	26	31
De 20.001 a 50.000	3659	1888	1771	3300	1718	1582	53	23	30	7	3	4	299	144	155
De 50.001 a 100.000	4689	2411	2278	4270	2187	2083	53	34	19	4	2	2	362	188	174
De 100.001 a 200.000	10510	5469	5041	9535	4974	4561	77	39	38	29	20	9	869	436	433
Más de 200.000	27740	14281	13459	23972	12332	11640	353	184	169	67	35	32	3348	1730	1618

AMBITOS GEOGRAFICOS

Area Metropolitana	46460	23984	22476	40960	21161	19799	539	283	256	107	61	46	4854	2479	2375
Madrid	27740	14281	13459	23972	12332	11640	353	184	169	67	35	32	3348	1730	1618
Corona Metropolitana	18720	9703	9017	16988	8829	8159	186	99	87	40	26	14	1506	749	757
Norte	2086	1091	995	1905	997	908	31	17	14	2	1	1	148	76	72
Sur	9749	5035	4714	8820	4573	4247	74	38	36	28	18	10	827	406	421
Este	5137	2671	2466	4681	2430	2251	43	27	16	8	5	3	405	209	196
Oeste	1748	906	842	1582	829	753	38	17	21	2	2	0	126	58	68
Municipios no metropolitanos	4451	2321	2130	4022	2105	1917	40	16	24	3	2	1	386	198	188

NACIDOS VIVOS DE MADRES RESIDENTES, CLASIFICADOS POR FILIACION DEL NACIDO, ORDEN DEL MATRIMONIO, ESTADO CIVIL DE LA MADRE Y SEXO DEL NACIDO, SEGUN MUNICIPIOS, ESTRATOS DE POBLACION Y AMBITOS GEOGRAFICOS DE RESIDENCIA DE LA MADRE {R/R} (CONT.)

	TODOS LOS NACIMIENTOS			DENTRO DEL MATRIMONIO						FUERA DEL MATRIMONIO					
	Total	Hombres	Mujeres	En el primer matrimonio			En el 2º o posterior matrimonio			De madre casada			De madre no casada		
				Total	Hombres	Mujeres	Total	Hombres	Mujeres	Total	Hombres	Mujeres	Total	Hombres	Mujeres
DISTRITOS Y BARRIOS DEL MUNICIPIO DE MADRID															
Centro	1154	594	560	888	455	433	20	10	10	3	2	1	243	127	116
Palacio	207	105	102	176	91	85	3	1	2	0	0	0	28	13	15
Embajadores	380	198	182	281	143	138	9	5	4	2	2	0	88	48	40
Cortes	87	41	46	68	32	36	2	1	1	0	0	0	17	8	9
Justicia	156	77	79	109	56	53	4	2	2	1	0	1	42	19	23
Universidad	256	137	119	204	108	96	2	1	1	0	0	0	50	28	22
Sol	68	36	32	50	25	25	0	0	0	0	0	0	18	11	7
Arganzuela	1054	527	527	916	447	469	14	8	6	1	1	0	123	71	52
Imperial	175	88	87	154	76	78	4	2	2	0	0	0	17	10	7
Acacias	284	161	123	266	148	118	1	1	0	0	0	0	17	12	5
Chopera	186	88	98	162	76	86	3	2	1	0	0	0	21	10	11
Legazpi	41	19	22	31	13	18	0	0	0	0	0	0	10	6	4
Delicias	157	71	86	133	56	77	2	2	0	1	1	0	21	12	9
Palos de Moguer	199	92	107	162	73	89	4	1	3	0	0	0	33	18	15
Atocha	12	8	4	8	5	3	0	0	0	0	0	0	4	3	1
Retiro	971	483	488	862	423	439	16	8	8	1	1	0	92	51	41
Pacífico	244	117	127	213	104	109	3	1	2	0	0	0	28	12	16
Adelfas	139	70	69	126	60	66	2	1	1	0	0	0	11	9	2
Estrella	227	115	112	210	109	101	3	0	3	0	0	0	14	6	8
Ibiza	186	92	94	159	75	84	5	4	1	0	0	0	22	13	9
Jerónimos	39	17	22	35	16	19	0	0	0	0	0	0	4	1	3
Niño Jesús	136	72	64	119	59	60	3	2	1	1	1	0	13	10	3
Salamanca	1227	638	589	1094	567	527	12	5	7	1	0	1	120	66	54
Recoletos	122	61	61	105	54	51	1	0	1	0	0	0	16	7	9
Goya	226	112	114	199	98	101	2	0	2	1	0	1	24	14	10
Fuente del Berro	205	99	106	179	86	93	5	2	3	0	0	0	21	11	10
Guindalera	337	184	153	310	169	141	2	1	1	0	0	0	25	14	11
Lista	188	107	81	172	99	73	1	1	0	0	0	0	15	7	8
Castellana	149	75	74	129	61	68	1	1	0	0	0	0	19	13	6
Chamartín	1580	808	772	1386	715	671	33	12	21	6	4	2	155	77	78
El Viso	167	89	78	146	78	68	5	3	2	1	0	1	15	8	7
Prosperidad	471	240	231	413	211	202	8	1	7	2	2	0	48	26	22
Ciudad Jardín	188	98	90	162	89	73	4	0	4	1	0	1	21	9	12
Hispanoamérica	299	140	159	264	124	140	8	4	4	0	0	0	27	12	15
Nueva España	196	98	98	167	85	82	6	3	3	2	2	0	21	8	13
Castilla	259	143	116	234	128	106	2	1	1	0	0	0	23	14	9
Tetuán	1274	660	614	1080	562	518	15	9	6	5	3	2	174	86	88
Bellas Vistas	234	124	110	193	102	91	5	2	3	1	1	0	35	19	16
Cuatro Caminos	322	171	151	277	151	126	4	2	2	0	0	0	41	18	23
Castillejos	202	102	100	177	90	87	3	2	1	0	0	0	22	10	12
Almenara	165	77	88	139	62	77	1	1	0	2	2	0	23	12	11
Valdeacederas	177	104	73	146	88	58	2	2	0	2	0	2	27	14	13
Berruete	174	82	92	148	69	79	0	0	0	0	0	0	26	13	13
Chamberí	1277	679	598	1124	597	527	23	12	11	2	0	2	128	70	58
Gaztambide	201	106	95	185	98	87	3	0	3	0	0	0	13	8	5
Arapiles	206	110	96	184	98	86	1	1	0	0	0	0	21	11	10
Trafalgar	244	127	117	205	103	102	7	5	2	1	0	1	31	19	12
Almagro	182	94	88	161	83	78	4	3	1	0	0	0	17	8	9
Ríos Rosas	245	132	113	214	118	96	5	1	4	0	0	0	26	13	13
Vallehermoso	199	110	89	175	97	78	3	2	1	1	0	1	20	11	9
Fuencarral-El Pardo	2201	1150	1051	1937	1005	932	34	20	14	6	4	2	224	121	103
El Pardo	35	17	18	33	16	17	0	0	0	0	0	0	2	1	1
Fuente Arreina	32	19	13	28	17	11	1	1	0	0	0	0	3	1	2
Peña Grande	618	325	293	546	284	262	9	7	2	1	0	1	62	34	28
El Pilar	527	284	243	448	238	210	6	2	4	3	3	0	70	41	29
La Paz	538	262	276	494	241	253	11	6	5	0	0	0	33	15	18

NACIDOS VIVOS DE MADRES RESIDENTES, CLASIFICADOS POR FILIACION DEL NACIDO, ORDEN DEL MATRIMONIO, ESTADO CIVIL DE LA MADRE Y SEXO DEL NACIDO, SEGUN MUNICIPIOS, ESTRATOS DE POBLACION Y AMBITOS GEOGRAFICOS DE RESIDENCIA DE LA MADRE {R/R} (CONT.)

	TODOS LOS NACIMIENTOS			DENTRO DEL MATRIMONIO						FUERA DEL MATRIMONIO					
	Total	Hombres	Mujeres	En el primer matrimonio			En el 2º o posterior matrimonio			De madre casada			De madre no casada		
				Total	Hombres	Mujeres	Total	Hombres	Mujeres	Total	Hombres	Mujeres	Total	Hombres	Mujeres
DISTRITOS Y BARRIOS DEL MUNICIPIO DE MADRID (CONT.)															
Fuencarral-El Pardo (concl.)															
Valverde	318	169	149	265	141	124	6	3	3	2	1	1	45	24	21
Mirasierra	131	72	59	121	66	55	1	1	0	0	0	0	9	5	4
El Goloso	2	2	0	2	2	0	0	0	0	0	0	0	0	0	0
Moncloa-Aravaca	833	403	430	736	356	380	16	10	6	0	0	0	81	37	44
Casa de Campo	73	37	36	63	33	30	0	0	0	0	0	0	10	4	6
Argüelles	185	84	101	162	74	88	2	1	1	0	0	0	21	9	12
Ciudad Universitaria	132	66	66	119	58	61	5	5	0	0	0	0	8	3	5
Valdezarza	308	158	150	276	140	136	7	4	3	0	0	0	25	14	11
Valdemarín	6	4	2	5	3	2	0	0	0	0	0	0	1	1	0
El Plantío	22	9	13	20	8	12	0	0	0	0	0	0	2	1	1
Aravaca	107	45	62	91	40	51	2	0	2	0	0	0	14	5	9
Latina	2119	1058	1061	1844	929	915	21	12	9	9	4	5	245	113	132
Los Cármenes	123	65	58	93	47	46	0	0	0	1	0	1	29	18	11
Puerta del Ángel	335	167	168	281	145	136	3	2	1	3	1	2	48	19	29
Lucero	363	194	169	314	172	142	5	2	3	0	0	0	44	20	24
Aluche	632	321	311	564	287	277	8	5	3	2	1	1	58	28	30
Campamento	188	96	92	164	86	78	1	0	1	1	1	0	22	9	13
Las Águilas	478	215	263	428	192	236	4	3	1	2	1	1	44	19	25
Carabanchel	2018	1056	962	1726	905	821	21	10	11	2	1	1	269	140	129
Comillas	237	117	120	209	106	103	5	3	2	0	0	0	23	8	15
Opañel	265	141	124	230	123	107	0	0	0	0	0	0	35	18	17
San Isidro	313	172	141	253	140	113	3	2	1	2	1	1	55	29	26
Vista Alegre	446	234	212	401	209	192	3	1	2	0	0	0	42	24	18
Puerta Bonita	309	151	158	247	123	124	6	2	4	0	0	0	56	26	30
Buenavista	228	127	101	203	111	92	0	0	0	0	0	0	25	16	9
Abrantes	220	114	106	183	93	90	4	2	2	0	0	0	33	19	14
Usera	1068	547	521	872	450	422	7	4	3	4	3	1	185	90	95
Orcasitas	181	91	90	146	70	76	2	1	1	1	1	0	32	19	13
Orcasur	157	79	78	118	60	58	0	0	0	1	0	1	38	19	19
San Fermín	149	79	70	118	67	51	0	0	0	0	0	0	31	12	19
Almendrales	147	67	80	119	56	63	1	1	0	1	1	0	26	9	17
Moscardó	207	109	98	177	94	83	4	2	2	0	0	0	26	13	13
Zofio	94	51	43	78	40	38	0	0	0	1	1	0	15	10	5
Pradolongo	133	71	62	116	63	53	0	0	0	0	0	0	17	8	9
Puente de Vallecas	2418	1277	1141	2035	1074	961	26	12	14	6	1	5	351	190	161
Entrevías	432	224	208	346	179	167	3	1	2	1	0	1	82	44	38
San Diego	361	187	174	306	156	150	6	3	3	2	0	2	47	28	19
Palomeras Bajas	291	159	132	244	134	110	2	0	2	2	0	2	43	25	18
Palomeras Sureste	546	285	261	472	245	227	1	1	0	1	1	0	72	38	34
Portazgo	285	143	142	244	122	122	2	0	2	0	0	0	39	21	18
Numancia	503	279	224	423	238	185	12	7	5	0	0	0	68	34	34
Moratalaz	789	429	360	699	380	319	10	6	4	0	0	0	80	43	37
Pavones	90	51	39	75	40	35	1	1	0	0	0	0	14	10	4
Marroquina	205	117	88	187	107	80	4	2	2	0	0	0	14	8	6
Media Legua	155	77	78	136	67	69	2	0	2	0	0	0	17	10	7
Fontarrón	169	96	73	152	88	64	1	1	0	0	0	0	16	7	9
Vinateros	170	88	82	149	78	71	2	2	0	0	0	0	19	8	11
Ciudad Lineal	2028	1036	992	1768	914	854	26	9	17	5	2	3	229	111	118
Ventas	448	231	217	377	201	176	6	1	5	0	0	0	65	29	36
Pueblo Nuevo	575	312	263	508	277	231	5	1	4	2	0	2	60	34	26
Quintana	221	116	105	189	98	91	7	3	4	1	1	0	24	14	10
Concepción	164	87	77	145	79	66	1	1	0	1	0	1	17	7	10
San Pascual	220	97	123	190	84	106	4	2	2	1	1	0	25	10	15
San Juan Bautista	81	38	43	75	33	42	1	1	0	0	0	0	5	4	1
Colina	76	35	41	68	31	37	1	0	1	0	0	0	7	4	3
Atalaya	31	15	16	21	12	9	0	0	0	0	0	0	10	3	7

NACIDOS VIVOS DE MADRES RESIDENTES, CLASIFICADOS POR FILIACION DEL NACIDO, ORDEN DEL MATRIMONIO, ESTADO CIVIL DE LA MADRE Y SEXO DEL NACIDO, SEGUN MUNICIPIOS, ESTRATOS DE POBLACION Y AMBITOS GEOGRAFICOS DE RESIDENCIA DE LA MADRE {R/R} (CONT.)

	TODOS LOS NACIMIENTOS			DENTRO DEL MATRIMONIO						FUERA DEL MATRIMONIO					
	Total	Hombres	Mujeres	En el primer matrimonio			En el 2º o posterior matrimonio			De madre casada			De madre no casada		
				Total	Hombres	Mujeres	Total	Hombres	Mujeres	Total	Hombres	Mujeres	Total	Hombres	Mujeres

DISTRITOS Y BARRIOS DEL MUNICIPIO DE MADRID (CONT.)

Ciudad Lineal (concl.)																
Costillares	212	105	107	195	99	96	1	0	1	0	0	0	16	6	10	
Hortaleza	1528	767	761	1350	671	679	23	15	8	6	4	2	149	77	72	
Palomas	19	10	9	15	7	8	0	0	0	0	0	0	4	3	1	
Plovera	45	20	25	40	17	23	1	0	1	0	0	0	4	3	1	
Canillas	532	270	262	474	235	239	10	7	3	3	2	1	45	26	19	
Pinar del Rey	617	314	303	544	276	268	5	4	1	3	2	1	65	32	33	
Apóstol Santiago	134	73	61	117	66	51	0	0	0	0	0	0	17	7	10	
Valdefuentes	181	80	101	160	70	90	7	4	3	0	0	0	14	6	8	
Villaverde	1301	697	604	1137	614	523	9	7	2	6	3	3	149	73	76	
San Andrés	474	256	218	404	222	182	5	4	1	4	3	1	61	27	34	
San Cristóbal	135	68	67	115	57	58	0	0	0	0	0	0	20	11	9	
Butarque	107	62	45	88	50	38	1	1	0	0	0	0	18	11	7	
Los Rosales	244	129	115	222	120	102	1	1	0	0	0	0	21	8	13	
Los Angeles	341	182	159	308	165	143	2	1	1	2	0	2	29	16	13	
Villa de Vallecas	876	453	423	790	405	385	6	3	3	0	0	0	80	45	35	
Casco Histórico	365	192	173	324	171	153	2	1	1	0	0	0	39	20	19	
Santa Eugenia	511	261	250	466	234	232	4	2	2	0	0	0	41	25	16	
Vicálvaro	425	221	204	374	188	186	2	2	0	0	0	0	49	31	18	
Casco Histórico	233	127	106	208	109	99	1	1	0	0	0	0	24	17	7	
Ambroz	192	94	98	166	79	87	1	1	0	0	0	0	25	14	11	
San Blas	1212	613	599	1018	515	503	15	9	6	3	1	2	176	88	88	
Simancas	186	87	99	152	74	78	4	3	1	0	0	0	30	10	20	
Hellín	98	55	43	80	44	36	2	1	1	0	0	0	16	10	6	
Amposta	105	58	47	85	48	37	1	0	1	0	0	0	19	10	9	
Arcos	272	133	139	217	104	113	2	1	1	0	0	0	53	28	25	
Rosas	102	44	58	95	39	56	1	1	0	0	0	0	6	4	2	
Rejas	70	31	39	61	27	34	0	0	0	2	1	1	7	3	4	
Canillejas	316	171	145	273	151	122	5	3	2	1	0	1	37	17	20	
El Salvador	63	34	29	55	28	27	0	0	0	0	0	0	8	6	2	
Barajas	387	185	202	336	160	176	4	1	3	1	1	0	46	23	23	
Alameda de Osuna	210	106	104	187	94	93	3	0	3	1	1	0	19	11	8	
Aeropuerto	32	15	17	27	15	12	0	0	0	0	0	0	5	0	5	
Casco Histórico	90	38	52	75	29	46	1	1	0	0	0	0	14	8	6	
Timón	42	19	23	34	15	19	0	0	0	0	0	0	8	4	4	
Corralejos	13	7	6	13	7	6	0	0	0	0	0	0	0	0	0	

AREAS Y DISTRITOS DE SALUD

Area 1 -Sur-Este	6452	3350	3102	5643	2917	2726	63	33	30	7	2	5	739	398	341
Arganda	973	487	486	883	447	436	3	2	1	0	0	0	87	38	49
Moratalaz	1214	650	564	1073	568	505	12	8	4	0	0	0	129	74	55
Retiro	971	483	488	862	423	439	16	8	8	1	1	0	92	51	41
Vallecas	3294	1730	1564	2825	1479	1346	32	15	17	6	1	5	431	235	196
Area 2 -Centro-Norte	4527	2337	2190	4068	2108	1960	53	21	32	12	7	5	394	201	193
Coslada	1720	891	829	1588	826	762	8	4	4	5	3	2	119	58	61
Salamanca	1227	638	589	1094	567	527	12	5	7	1	0	1	120	66	54
Chamartín	1580	808	772	1386	715	671	33	12	21	6	4	2	155	77	78
Area 3 -Este	3207	1690	1517	2895	1515	1380	35	23	12	3	2	1	274	150	124
Alcalá Henares	2088	1123	965	1884	1008	876	20	12	8	3	2	1	181	101	80
Torrejón Ardoz	1119	567	552	1011	507	504	15	11	4	0	0	0	93	49	44

NACIDOS VIVOS DE MADRES RESIDENTES, CLASIFICADOS POR FILIACION DEL NACIDO, ORDEN DEL MATRIMONIO, ESTADO CIVIL DE LA MADRE Y SEXO DEL NACIDO, SEGUN MUNICIPIOS, ESTRATOS DE POBLACION Y AMBITOS GEOGRAFICOS DE RESIDENCIA DE LA MADRE {R/R} (CONCL.)

	TODOS LOS NACIMIENTOS			DENTRO DEL MATRIMONIO						FUERA DEL MATRIMONIO					
				En el primer matrimonio			En el 2º o posterior matrimonio			De madre casada			De madre no casada		
	Total	Hombres	Mujeres	Total	Hombres	Mujeres	Total	Hombres	Mujeres	Total	Hombres	Mujeres	Total	Hombres	Mujeres

AREAS Y DISTRITOS DE SALUD (CONCL.)

Area 4 -Noreste	5155	2601	2554	4472	2260	2212	68	34	34	15	8	7	600	299	301
Ciudad Lineal	2028	1036	992	1768	914	854	26	9	17	5	2	3	229	111	118
San Blas	1212	613	599	1018	515	503	15	9	6	3	1	2	176	88	88
Hortaleza	1915	952	963	1686	831	855	27	16	11	7	5	2	195	100	95
Area 5 -Norte	6291	3300	2991	5589	2934	2655	85	48	37	14	9	5	603	309	294
Alcobendas	2208	1169	1039	2021	1072	949	26	15	11	1	1	0	160	81	79
Colmenar Viejo	608	321	287	551	295	256	10	4	6	2	1	1	45	21	24
Tetuán	1274	660	614	1080	562	518	15	9	6	5	3	2	174	86	88
Fuencarral	2201	1150	1051	1937	1005	932	34	20	14	6	4	2	224	121	103
Area 6 -Oeste	3757	1934	1823	3366	1739	1627	67	30	37	4	3	1	320	162	158
Majadahonda	1638	857	781	1481	783	698	34	15	19	2	2	0	121	57	64
Collado Villalba	1286	674	612	1149	600	549	17	5	12	2	1	1	118	68	50
Moncloa	833	403	430	736	356	380	16	10	6	0	0	0	81	37	44
Area 7 -Centro-Oeste	4550	2331	2219	3856	1981	1875	64	34	30	14	6	8	616	310	306
Centro	1154	594	560	888	455	433	20	10	10	3	2	1	243	127	116
Chamberí	1277	679	598	1124	597	527	23	12	11	2	0	2	128	70	58
Latina	2119	1058	1061	1844	929	915	21	12	9	9	4	5	245	113	132
Area 8 -Sur.Oeste I	3799	1952	1847	3432	1759	1673	34	19	15	9	6	3	324	168	156
Móstoles	2325	1185	1140	2091	1061	1030	23	13	10	7	4	3	204	107	97
Alcorcón	1092	579	513	986	522	464	9	5	4	2	2	0	95	50	45
Navalcarnero	382	188	194	355	176	179	2	1	1	0	0	0	25	11	14
Area 9 -Sur.Oeste II	4062	2126	1936	3704	1951	1753	27	12	15	15	10	5	316	153	163
Leganés	1599	836	763	1465	777	688	7	2	5	4	3	1	123	54	69
Fuenlabrada	2463	1290	1173	2239	1174	1065	20	10	10	11	7	4	193	99	94
Area 10 -Sur I	2649	1328	1321	2384	1209	1175	21	12	9	4	2	2	240	105	135
Parla	1439	730	709	1277	652	625	16	11	5	2	0	2	144	67	77
Getafe	1210	598	612	1107	557	550	5	1	4	2	2	0	96	38	58
Area 11 -Sur II	6462	3356	3106	5573	2893	2680	62	33	29	13	8	5	814	422	392
Aranjuez	1021	529	492	922	477	445	11	4	7	0	0	0	88	48	40
Arganzuela	1054	527	527	916	447	469	14	8	6	1	1	0	123	71	52
Villaverde	1301	697	604	1137	614	523	9	7	2	6	3	3	149	73	76
Carabanchel	2018	1056	962	1726	905	821	21	10	11	2	1	1	269	140	129
Usera	1068	547	521	872	450	422	7	4	3	4	3	1	185	90	95

NACIDOS VIVOS INSCRITOS EN LA COMUNIDAD DE MADRID E INSCRITOS FUERA DE MADRES RESIDENTES, CLASIFICADOS POR FILIACION DEL NACIDO, ORDEN DEL MATRIMONIO, ESTADO CIVIL DE LA MADRE Y SEXO DEL NACIDO, SEGUN MUNICIPIOS, ESTRATOS DE POBLACION Y AMBITOS GEOGRAFICOS DE INSCRIPCION DEL NACIMIENTO {R/I}

	TODOS LOS NACIMIENTOS			DENTRO DEL MATRIMONIO						FUERA DEL MATRIMONIO					
	Total	Hombres	Mujeres	En el primer matrimonio			En el 2º o posterior matrimonio			De madre casada			De madre no casada		
				Total	Hombres	Mujeres	Total	Hombres	Mujeres	Total	Hombres	Mujeres	Total	Hombres	Mujeres
TOTAL INSCRITOS EN LA C.M.	51961	26818	25143	45938	23721	22217	586	307	279	111	63	48	5326	2727	2599
MUNICIPIOS															
Alcalá de Henares	2326	1221	1105	2094	1090	1004	17	11	6	3	2	1	212	118	94
Alcorcón	1	1	0	0	0	0	0	0	0	0	0	0	1	1	0
Aldea del Fresno	1	1	0	1	1	0	0	0	0	0	0	0	0	0	0
Algete	1	1	0	1	1	0	0	0	0	0	0	0	0	0	0
Aranjuez	1	1	0	1	1	0	0	0	0	0	0	0	0	0	0
Arganda del Rey	1	1	0	1	1	0	0	0	0	0	0	0	0	0	0
Casarrubuelos	1	0	1	1	0	1	0	0	0	0	0	0	0	0	0
Cercedilla	1	1	0	1	1	0	0	0	0	0	0	0	0	0	0
Collado Villalba	1	0	1	1	0	1	0	0	0	0	0	0	0	0	0
Fuenlabrada	2	0	2	1	0	1	0	0	0	0	0	0	1	0	1
Griñón	1	1	0	1	1	0	0	0	0	0	0	0	0	0	0
Leganés	3034	1585	1449	2746	1445	1301	18	10	8	15	9	6	255	121	134
Madrid	43943	22613	21330	38767	19972	18795	515	266	249	86	47	39	4575	2328	2247
Mejorada del Campo	1	1	0	1	1	0	0	0	0	0	0	0	0	0	0
Moralzarzal	1	1	0	0	0	0	0	0	0	0	0	0	1	1	0
Móstoles	2162	1125	1037	1904	984	920	16	8	8	7	5	2	235	128	107
Parla	3	1	2	2	1	1	0	0	0	0	0	0	1	0	1
Pozuelo de Alarcón	1	0	1	1	0	1	0	0	0	0	0	0	0	0	0
San Fernando de Henares	2	2	0	0	0	0	0	0	0	0	0	0	2	2	0
San Lorenzo del Escorial	240	131	109	207	111	96	0	0	0	0	0	0	33	20	13
San Sebastián de los Reyes	1	0	1	1	0	1	0	0	0	0	0	0	0	0	0
Torrejón de Ardoz	234	130	104	204	110	94	20	12	8	0	0	0	10	8	2
Torrelodones	1	0	1	1	0	1	0	0	0	0	0	0	0	0	0
Villaviciosa de Odón	1	1	0	1	1	0	0	0	0	0	0	0	0	0	0
ESTRATOS DE POBLACION															
De 501 a 1.000	2	1	1	2	1	1	0	0	0	0	0	0	0	0	0
De 1.001 a 2.000	2	2	0	1	1	0	0	0	0	0	0	0	1	1	0
De 2.001 a 5.000	1	1	0	1	1	0	0	0	0	0	0	0	0	0	0
De 5.001 a 10.000	243	133	110	210	113	97	0	0	0	0	0	0	33	20	13
De 10.001 a 20.000	1	1	0	1	1	0	0	0	0	0	0	0	0	0	0
De 20.001 a 50.000	6	4	2	4	2	2	0	0	0	0	0	0	2	2	0
De 50.001 a 100.000	238	131	107	207	111	96	20	12	8	0	0	0	11	8	3
De 100.001 a 200.000	7525	3932	3593	6745	3519	3226	51	29	22	25	16	9	704	368	336
Más de 200.000	43943	22613	21330	38767	19972	18795	515	266	249	86	47	39	4575	2328	2247
AMBITOS GEOGRAFICOS															
Area Metropolitana	51711	26680	25031	45722	23604	22118	586	307	279	111	63	48	5292	2706	2586
Madrid	43943	22613	21330	38767	19972	18795	515	266	249	86	47	39	4575	2328	2247
Corona Metropolitana	7768	4067	3701	6955	3632	3323	71	41	30	25	16	9	717	378	339
Norte	1	0	1	1	0	1	0	0	0	0	0	0	0	0	0
Sur	5202	2712	2490	4653	2430	2223	34	18	16	22	14	8	493	250	243
Este	2563	1354	1209	2299	1201	1098	37	23	14	3	2	1	224	128	96
Oeste	2	1	1	2	1	1	0	0	0	0	0	0	0	0	0
Municipios no metropolitanos	250	138	112	216	117	99	0	0	0	0	0	0	34	21	13

NACIDOS VIVOS INSCRITOS EN LA COMUNIDAD DE MADRID E INSCRITOS FUERA DE MADRES RESIDENTES, CLASIFICADOS POR FILIACION DEL NACIDO, ORDEN DEL MATRIMONIO, ESTADO CIVIL DE LA MADRE Y SEXO DEL NACIDO, SEGUN MUNICIPIOS, ESTRATOS DE POBLACION Y AMBITOS GEOGRAFICOS DE INSCRIPCION DEL NACIMIENTO (IR/I) (CONCL.)

	TODOS LOS NACIMIENTOS			DENTRO DEL MATRIMONIO						FUERA DEL MATRIMONIO					
				En el primer matrimonio			En el 2º o posterior matrimonio			De madre casada			De madre no casada		
	Total	Hombres	Mujeres	Total	Hombres	Mujeres	Total	Hombres	Mujeres	Total	Hombres	Mujeres	Total	Hombres	Mujeres

TOTAL DE RESIDENTES EN LA C.M. INSCRITOS EN OTRAS CC.AA.

Total	660	369	291	599	342	257	4	1	3	0	0	0	57	26	31
Andalucía	127	61	66	115	55	60	2	0	2	0	0	0	10	6	4
Aragón	8	5	3	7	4	3	0	0	0	0	0	0	1	1	0
Asturias	22	9	13	20	9	11	0	0	0	0	0	0	2	0	2
Baleares	4	2	2	2	1	1	0	0	0	0	0	0	2	1	1
Cantabria	19	15	4	18	15	3	0	0	0	0	0	0	1	0	1
Castilla-León	145	84	61	136	80	56	0	0	0	0	0	0	9	4	5
Castilla-La Mancha	128	87	41	116	80	36	0	0	0	0	0	0	12	7	5
Cataluña	27	12	15	22	10	12	2	1	1	0	0	0	3	1	2
Extremadura	49	25	24	46	24	22	0	0	0	0	0	0	3	1	2
Galicia	27	15	12	25	14	11	0	0	0	0	0	0	2	1	1
Murcia	16	7	9	15	6	9	0	0	0	0	0	0	1	1	0
Navarra	8	5	3	8	5	3	0	0	0	0	0	0	0	0	0
Comunidad Valenciana	45	25	20	37	22	15	0	0	0	0	0	0	8	3	5
País Vasco	32	16	16	29	16	13	0	0	0	0	0	0	3	0	3
Ceuta	1	0	1	1	0	1	0	0	0	0	0	0	0	0	0
Melilla	2	1	1	2	1	1	0	0	0	0	0	0	0	0	0

NACIDOS VIVOS DE MADRES RESIDENTES, CLASIFICADOS POR FILIACION DEL NACIDO, ORDEN DEL MATRIMONIO, ESTADO CIVIL DE LA MADRE Y SEXO DEL NACIDO, SEGUN EDAD CUMPLIDA Y AÑO DE NACIMIENTO DE LA MADRE {R/R}

		TODOS LOS NACIMIENTOS			DENTRO DEL MATRIMONIO						FUERA DEL MATRIMONIO					
					En el primer matrimonio			En el 2º o posterior matrimonio			De madre casada			De madre no casada		
		Total	Hombres	Mujeres	Total	Hombres	Mujeres	Total	Hombres	Mujeres	Total	Hombres	Mujeres	Total	Hombres	Mujeres
EDAD CUMPLIDA Y AÑO DE NACIMIENTO DE LA MADRE																
TODOS LOS AÑOS		50911	26305	24606	44982	23266	21716	579	299	280	110	63	47	5240	2677	2563
Menos 15 1974 y post.		9	5	4	1	1	0	0	0	0	0	0	0	8	4	4
De	15 a 19	1787	911	876	927	476	451	5	3	2	0	0	0	855	432	423
	15 1974	13	4	9	1	1	0	0	0	0	0	0	0	12	3	9
	15 1973	27	11	16	4	1	3	0	0	0	0	0	0	23	10	13
	16 1973	57	28	29	10	5	5	0	0	0	0	0	0	47	23	24
	16 1972	76	45	31	20	12	8	0	0	0	0	0	0	56	33	23
	17 1972	131	58	73	48	21	27	0	0	0	0	0	0	83	37	46
	17 1971	171	96	75	62	36	26	0	0	0	0	0	0	109	60	49
	18 1971	219	105	114	111	51	60	0	0	0	0	0	0	108	54	54
	18 1970	297	155	142	148	84	64	1	1	0	0	0	0	148	70	78
	19 1970	358	190	168	219	116	103	2	1	1	0	0	0	137	73	64
	19 1969	438	219	219	304	149	155	2	1	1	0	0	0	132	69	63
De	20 a 24	8665	4499	4166	7084	3703	3381	63	38	25	11	6	5	1507	752	755
	20 1969	556	299	257	364	197	167	6	4	2	0	0	0	186	98	88
	20 1968	503	266	237	353	192	161	3	2	1	1	0	1	146	72	74
	21 1968	570	307	263	405	221	184	5	2	3	0	0	0	160	84	76
	21 1967	690	367	323	538	292	246	8	5	3	1	0	1	143	70	73
	22 1967	765	400	365	618	316	302	6	5	1	2	2	0	139	77	62
	22 1966	857	420	437	708	351	357	6	2	4	2	1	1	141	66	75
	23 1966	995	536	459	830	442	388	6	4	2	0	0	0	159	90	69
	23 1965	1077	562	515	923	483	440	6	4	2	2	1	1	146	74	72
	24 1965	1258	621	637	1099	553	546	7	3	4	2	1	1	150	64	86
	24 1964	1394	721	673	1246	656	590	10	7	3	1	1	0	137	57	80
De	25 a 29	19843	10307	9536	18329	9499	8830	159	82	77	41	25	16	1314	701	613
	25 1964	1582	807	775	1403	718	685	11	6	5	3	2	1	165	81	84
	25 1963	1567	835	732	1439	770	669	11	0	11	3	3	0	114	62	52
	26 1963	1829	936	893	1637	829	808	19	10	9	3	1	2	170	96	74
	26 1962	1899	1014	885	1757	935	822	12	7	5	2	1	1	128	71	57
	27 1962	2050	1075	975	1893	995	898	15	4	11	3	1	2	139	75	64
	27 1961	2210	1138	1072	2045	1055	990	24	13	11	2	1	1	139	69	70
	28 1961	2202	1140	1062	2051	1058	993	19	12	7	2	1	1	130	69	61
	28 1960	2121	1102	1019	1998	1025	973	15	10	5	7	5	2	101	62	39
	29 1960	2230	1139	1091	2089	1066	1023	16	10	6	7	4	3	118	59	59
	29 1959	2153	1121	1032	2017	1048	969	17	10	7	9	6	3	110	57	53
De	30 a 34	14584	7439	7145	13355	6836	6519	218	109	109	34	19	15	977	475	502
	30 1959	2096	1116	980	1941	1033	908	26	16	10	2	2	0	127	65	62
	30 1958	1931	971	960	1799	903	896	17	9	8	7	3	4	108	56	52
	31 1958	1823	903	920	1667	833	834	28	14	14	3	1	2	125	55	70
	31 1957	1889	873	816	1565	809	756	22	9	13	8	4	4	94	51	43
	32 1957	1510	771	739	1370	707	663	29	12	17	2	1	1	109	51	58
	32 1956	1333	657	676	1202	593	609	17	6	11	3	2	1	111	56	55
	33 1956	1225	646	579	1110	587	523	25	12	13	2	1	1	88	46	42
	33 1955	1072	561	511	981	521	460	12	9	3	3	3	0	76	28	48
	34 1955	1055	515	540	947	467	480	23	9	14	2	1	1	83	38	45
	34 1954	850	426	424	773	383	390	19	13	6	2	1	1	56	29	27
De	35 a 39	4962	2571	2391	4351	2254	2097	108	49	59	20	11	9	483	257	226
	35 1954	829	397	432	735	354	381	12	5	7	2	0	2	80	38	42
	35 1953	687	353	334	610	306	304	10	4	6	4	3	1	63	40	23
	36 1953	618	310	308	545	274	271	14	7	7	0	0	0	59	29	30
	36 1952	550	274	276	499	248	251	7	1	6	4	1	3	40	24	16
	37 1952	556	308	248	474	256	218	17	11	6	1	1	0	64	40	24
	37 1951	406	217	189	350	191	159	14	5	9	4	1	3	38	20	18
	38 1951	421	240	181	364	211	153	12	5	7	0	0	0	45	24	21
	38 1950	339	181	158	296	161	135	7	3	4	1	1	0	35	16	19
	39 1950	298	143	155	251	119	132	8	4	4	3	3	0	36	17	19

NACIDOS VIVOS DE MADRES RESIDENTES, CLASIFICADOS POR FILIACION DEL NACIDO, ORDEN DEL MATRIMONIO, ESTADO CIVIL DE LA MADRE Y SEXO DEL NACIDO, SEGUN EDAD CUMPLIDA Y AÑO DE NACIMIENTO DE LA MADRE {R/R} (CONT.)

	TODOS LOS NACIMIENTOS			DENTRO DEL MATRIMONIO						FUERA DEL MATRIMONIO					
	Total	Hombres	Mujeres	En el primer matrimonio			En el 2º o posterior matrimonio			De madre casada			De madre no casada		
				Total	Hombres	Mujeres	Total	Hombres	Mujeres	Total	Hombres	Mujeres	Total	Hombres	Mujeres

EDAD CUMPLIDA Y AÑO DE NACIMIENTO DE LA MADRE (CONCL.)

	39	1949	258	148	110	227	134	93	7	4	3	1	1	0	23	9	14
De	40 a 44		1009	546	463	887	470	417	26	18	8	4	2	2	92	56	36
	40	1949	213	131	82	190	117	73	2	0	2	0	0	0	21	14	7
	40	1948	176	92	84	159	80	79	6	5	1	1	1	0	10	6	4
	41	1948	151	80	71	136	72	64	4	3	1	1	1	0	10	4	6
	41	1947	119	61	58	100	46	54	5	4	1	1	0	1	13	11	2
	42	1947	105	47	58	97	44	53	2	1	1	0	0	0	6	2	4
	42	1946	65	35	30	53	30	23	2	1	1	0	0	0	10	4	6
	43	1946	45	24	21	40	20	20	4	3	1	0	0	0	1	1	0
	43	1945	63	34	29	51	26	25	0	0	0	0	0	0	12	8	4
	44	1945	36	20	16	29	15	14	1	1	0	0	0	0	6	4	2
	44	1944	36	22	14	32	20	12	0	0	0	1	0	1	3	2	1
De	45 a 49		52	27	25	48	27	21	0	0	0	0	0	0	4	0	4
	45	1944	23	10	13	20	10	10	0	0	0	0	0	0	3	0	3
	45	1943	12	8	4	12	8	4	0	0	0	0	0	0	0	0	0
	46	1943	3	3	0	3	3	0	0	0	0	0	0	0	0	0	0
	46	1942	7	3	4	6	3	3	0	0	0	0	0	0	1	0	1
	47	1942	2	1	1	2	1	1	0	0	0	0	0	0	0	0	0
	48	1940	3	1	2	3	1	2	0	0	0	0	0	0	0	0	0
	49	1940	1	0	1	1	0	1	0	0	0	0	0	0	0	0	0
	49	1939	1	1	0	1	1	0	0	0	0	0	0	0	0	0	0

NACIDOS VIVOS DE MADRES RESIDENTES, CLASIFICADOS POR FILIACION DEL NACIDO, ORDEN DEL MATRIMONIO, ESTADO CIVIL DE LA MADRE Y SEXO DEL NACIDO, SEGUN EDAD CUMPLIDA Y AÑO DE NACIMIENTO DE LA MADRE {R/R} (CONT.)

		TODOS LOS NACIMIENTOS			DENTRO DEL MATRIMONIO						FUERA DEL MATRIMONIO					
					En el primer matrimonio			En el 2º o posterior matrimonio			De madre casada			De madre no casada		
		Total	Hombres	Mujeres	Total	Hombres	Mujeres	Total	Hombres	Mujeres	Total	Hombres	Mujeres	Total	Hombres	Mujeres
EDAD CUMPLIDA Y AÑO DE NACIMIENTO DE LA MADRE																
TODOS LOS AÑOS		27740	14281	13459	23972	12332	11640	353	184	169	67	35	32	3348	1730	1618
Menos 15	1974 y post.	8	4	4	1	1	0	0	0	0	0	0	0	7	3	4
De	15 a 19	936	484	452	412	217	195	3	1	2	0	0	0	521	266	255
	15 1974	8	2	6	1	1	0	0	0	0	0	0	0	7	1	6
	15 1973	15	3	12	2	0	2	0	0	0	0	0	0	13	3	10
	16 1973	38	16	22	5	2	3	0	0	0	0	0	0	33	14	19
	16 1972	45	29	16	8	6	2	0	0	0	0	0	0	37	23	14
	17 1972	72	33	39	21	9	12	0	0	0	0	0	0	51	24	27
	17 1971	83	51	32	28	19	9	0	0	0	0	0	0	55	32	23
	18 1971	125	61	64	55	23	32	0	0	0	0	0	0	70	38	32
	18 1970	164	91	73	71	42	29	1	1	0	0	0	0	92	48	44
	19 1970	167	93	74	88	49	39	1	0	1	0	0	0	78	44	34
	19 1969	219	105	114	133	66	67	1	0	1	0	0	0	85	39	46
De	20 a 24	4049	2089	1960	3079	1603	1476	31	19	12	9	4	5	930	463	467
	20 1969	267	157	110	145	88	57	4	2	2	0	0	0	118	67	51
	20 1968	242	128	114	152	85	67	1	0	1	1	0	1	88	43	45
	21 1968	269	134	135	170	81	89	3	2	1	0	0	0	96	51	45
	21 1967	322	167	155	228	120	108	6	3	3	1	0	1	87	44	43
	22 1967	352	176	176	264	128	136	1	1	0	1	1	0	86	46	40
	22 1966	355	173	182	265	132	133	3	1	2	1	0	1	86	40	46
	23 1966	492	260	232	396	208	188	3	2	1	0	0	0	93	50	43
	23 1965	504	270	234	407	219	188	4	3	1	2	1	1	91	47	44
	24 1965	620	307	313	520	265	255	3	2	1	2	1	1	95	39	56
	24 1964	626	317	309	532	277	255	3	3	0	1	1	0	90	36	54
De	25 a 29	10738	5533	5205	9749	5004	4745	94	49	45	22	13	9	873	467	406
	25 1964	773	374	399	657	313	344	8	5	3	1	1	0	107	55	52
	25 1963	776	418	358	693	376	317	6	0	6	1	1	0	76	41	35
	26 1963	927	471	456	816	410	406	9	4	5	2	1	1	100	56	44
	26 1962	1008	521	487	904	466	438	8	5	3	1	0	1	95	50	45
	27 1962	1119	589	530	1020	538	482	9	2	7	2	1	1	88	48	40
	27 1961	1171	621	550	1067	567	500	9	8	1	1	1	0	94	45	49
	28 1961	1238	626	612	1131	571	560	11	7	4	2	1	1	94	47	47
	28 1960	1214	644	570	1125	590	535	10	6	4	3	2	1	76	46	30
	29 1960	1255	624	631	1170	590	590	12	6	6	1	0	1	72	38	34
	29 1959	1257	645	612	1166	593	573	12	6	6	8	5	3	71	41	30
De	30 a 34	8543	4360	4183	7749	3963	3786	140	69	71	23	12	11	631	316	315
	30 1959	1252	678	574	1160	622	538	19	14	5	1	1	0	72	41	31
	30 1958	1087	547	540	1002	501	501	10	7	3	5	1	4	70	38	32
	31 1958	1063	524	539	958	477	481	16	8	8	2	1	1	87	38	49
	31 1957	1000	511	489	925	469	456	12	4	8	6	3	3	57	35	22
	32 1957	922	475	447	825	430	395	20	8	12	2	1	1	75	36	39
	32 1956	790	381	409	697	339	358	14	6	8	3	2	1	76	34	42
	33 1956	698	367	331	624	328	296	16	6	10	1	0	1	57	33	24
	33 1955	634	342	292	574	317	257	7	6	1	2	2	0	51	17	34
	34 1955	613	305	308	541	272	269	17	5	12	1	1	0	54	27	27
	34 1954	484	230	254	443	208	235	9	5	4	0	0	0	32	17	15
De	35 a 39	2854	1486	1368	2449	1270	1179	65	33	32	12	5	7	328	178	150
	35 1954	470	238	232	406	208	198	8	3	5	1	0	1	55	27	28
	35 1953	376	190	186	331	160	171	5	3	2	2	1	1	38	26	12
	36 1953	345	174	171	292	149	143	10	6	4	0	0	0	43	19	24
	36 1952	330	174	156	300	158	142	4	1	3	3	0	3	23	15	8
	37 1952	327	176	151	268	138	130	9	6	3	1	1	0	49	31	18
	37 1951	233	120	113	194	104	90	8	3	5	2	0	2	29	13	16
	38 1951	250	145	105	217	129	88	6	2	4	0	0	0	27	14	13
	38 1950	190	96	94	160	79	81	5	3	2	1	1	0	24	13	11
	39 1950	165	75	90	134	60	74	4	2	2	1	1	0	26	12	14

NACIDOS VIVOS DE MADRES RESIDENTES, CLASIFICADOS POR FILIACION DEL NACIDO, ORDEN DEL MATRIMONIO, ESTADO CIVIL DE LA MADRE Y SEXO DEL NACIDO, SEGUN EDAD CUMPLIDA Y AÑO DE NACIMIENTO DE LA MADRE {R/R} (CONT.)

	TODOS LOS NACIMIENTOS			DENTRO DEL MATRIMONIO						FUERA DEL MATRIMONIO					
	Total	Hombres	Mujeres	En el primer matrimonio			En el 2º o posterior matrimonio			De madre casada			De madre no casada		
				Total	Hombres	Mujeres	Total	Hombres	Mujeres	Total	Hombres	Mujeres	Total	Hombres	Mujeres

EDAD CUMPLIDA Y AÑO DE NACIMIENTO DE LA MADRE (CONCL.)

	39	1949	168	98	70	147	85	62	6	4	2	1	1	0	14	8	6
De	40 a 44		581	308	273	505	257	248	20	13	7	1	1	0	55	37	18
	40	1949	111	67	44	96	58	38	2	0	2	0	0	0	13	9	4
	40	1948	102	48	54	89	38	51	6	5	1	1	1	0	6	4	2
	41	1948	90	51	39	80	45	35	3	3	0	0	0	0	7	3	4
	41	1947	75	35	40	65	27	38	3	2	1	0	0	0	7	6	1
	42	1947	56	25	31	50	22	28	2	1	1	0	0	0	4	2	2
	42	1946	38	19	19	29	16	13	1	0	1	0	0	0	8	3	5
	43	1946	29	13	16	26	11	15	2	1	1	0	0	0	1	1	0
	43	1945	35	20	15	30	15	15	0	0	0	0	0	0	5	5	0
	44	1945	27	17	10	23	13	10	1	1	0	0	0	0	3	3	0
	44	1944	18	13	5	17	12	5	0	0	0	0	0	0	1	1	0
De	45 a 49		31	17	14	28	17	11	0	0	0	0	0	0	3	0	3
	45	1944	14	6	8	11	6	5	0	0	0	0	0	0	3	0	3
	45	1943	8	5	3	8	5	3	0	0	0	0	0	0	0	0	0
	46	1943	2	2	0	2	2	0	0	0	0	0	0	0	0	0	0
	46	1942	5	3	2	5	3	2	0	0	0	0	0	0	0	0	0
	47	1942	1	1	0	1	1	0	0	0	0	0	0	0	0	0	0
	49	1940	1	0	1	1	0	1	0	0	0	0	0	0	0	0	0

NACIDOS VIVOS DE MADRES RESIDENTES, CLASIFICADOS POR FILIACION DEL NACIDO, ORDEN DEL MATRIMONIO, ESTADO CIVIL DE LA MADRE Y SEXO DEL NACIDO, SEGUN EDAD CUMPLIDA Y AÑO DE NACIMIENTO DE LA MADRE {R/R} (CONT.)

		TODOS LOS NACIMIENTOS			DENTRO DEL MATRIMONIO						FUERA DEL MATRIMONIO					
					En el primer matrimonio			En el 2º o posterior matrimonio			De madre casada			De madre no casada		
		Total	Hombres	Mujeres	Total	Hombres	Mujeres	Total	Hombres	Mujeres	Total	Hombres	Mujeres	Total	Hombres	Mujeres
EDAD CUMPLIDA Y AÑO DE NACIMIENTO DE LA MADRE																
TODOS LOS AÑOS		18720	9703	9017	16988	8829	8159	186	99	87	40	26	14	1506	749	757
Menos 15 1974 y post.		1	1	0	0	0	0	0	0	0	0	0	0	1	1	0
De 15 a 19		648	326	322	399	201	198	2	2	0	0	0	0	247	123	124
	15 1974	4	1	3	0	0	0	0	0	0	0	0	0	4	1	3
	15 1973	9	5	4	2	1	1	0	0	0	0	0	0	7	4	3
	16 1973	17	12	5	4	3	1	0	0	0	0	0	0	13	9	4
	16 1972	20	10	10	9	5	4	0	0	0	0	0	0	11	5	6
	17 1972	35	19	16	18	10	8	0	0	0	0	0	0	17	9	8
	17 1971	63	33	30	25	13	12	0	0	0	0	0	0	38	20	18
	18 1971	75	32	43	47	22	25	0	0	0	0	0	0	28	10	18
	18 1970	102	49	53	59	32	27	0	0	0	0	0	0	43	17	26
	19 1970	148	76	72	103	54	49	1	1	0	0	0	0	44	21	23
	19 1969	175	89	86	132	61	71	1	1	0	0	0	0	42	27	15
De 20 a 24		3612	1874	1738	3123	1621	1502	22	13	9	2	2	0	465	238	227
	20 1969	223	103	120	168	77	91	2	2	0	0	0	0	53	24	29
	20 1968	209	112	97	159	85	74	1	1	0	0	0	0	49	26	23
	21 1968	239	135	104	186	107	79	1	0	1	0	0	0	52	28	24
	21 1967	282	153	129	237	131	106	1	1	0	0	0	0	44	21	23
	22 1967	324	173	151	282	147	135	3	3	0	1	1	0	38	22	16
	22 1966	391	200	191	343	176	167	3	1	2	1	1	0	44	22	22
	23 1966	398	217	181	340	182	158	2	2	0	0	0	0	56	33	23
	23 1965	454	226	228	406	202	204	1	0	1	0	0	0	47	24	23
	24 1965	494	239	255	449	218	231	3	1	2	0	0	0	42	20	22
	24 1964	598	316	282	553	296	257	5	2	3	0	0	0	40	18	22
De 25 a 29		7346	3847	3499	6923	3623	3300	52	30	22	17	10	7	354	184	170
	25 1964	656	356	300	601	331	270	2	1	1	2	1	1	51	23	28
	25 1963	622	327	295	585	306	279	4	0	4	2	2	0	31	19	12
	26 1963	708	365	343	648	333	315	8	5	3	1	0	1	51	27	24
	26 1962	718	393	325	688	374	314	3	2	1	0	0	0	27	17	10
	27 1962	742	389	353	699	370	329	5	1	4	1	0	1	37	18	19
	27 1961	830	415	415	781	391	390	10	5	5	1	0	1	38	19	19
	28 1961	781	410	371	747	389	358	7	5	2	0	0	0	27	16	11
	28 1960	760	387	373	732	368	364	5	4	1	3	2	1	20	13	7
	29 1960	796	412	384	751	387	364	3	3	0	6	4	2	36	18	18
	29 1959	733	393	340	691	374	317	5	4	1	1	1	0	36	14	22
De 30 a 34		4981	2546	2435	4622	2379	2243	68	37	31	10	7	3	281	123	158
	30 1959	687	351	336	632	326	306	5	2	3	1	1	0	49	22	27
	30 1958	684	343	341	646	325	321	5	2	3	2	2	0	31	14	17
	31 1958	630	325	305	587	305	282	12	6	6	1	0	1	30	14	16
	31 1957	579	305	274	534	286	248	10	5	5	2	1	1	33	13	20
	32 1957	490	242	248	458	228	230	8	4	4	0	0	0	24	10	14
	32 1956	460	234	226	430	218	212	3	0	3	0	0	0	27	16	11
	33 1956	441	228	213	409	213	196	8	6	2	1	1	0	23	8	15
	33 1955	357	186	171	332	175	157	5	3	2	1	1	0	19	7	12
	34 1955	347	170	177	319	158	161	4	3	1	0	0	0	24	9	15
	34 1954	306	162	144	275	145	130	8	6	2	2	1	1	21	10	11
De 35 a 39		1761	893	868	1587	809	778	37	12	25	8	6	2	129	66	63
	35 1954	299	132	167	273	119	154	4	2	2	1	0	1	21	11	10
	35 1953	267	135	132	238	120	118	5	1	4	2	2	0	22	12	10
	36 1953	223	108	115	207	100	107	4	1	3	0	0	0	12	7	5
	36 1952	186	85	101	169	75	94	2	0	2	1	1	0	14	9	5
	37 1952	194	106	88	173	94	79	6	3	3	0	0	0	15	9	6
	37 1951	144	82	82	130	74	56	4	1	3	2	1	1	8	6	2
	38 1951	139	77	62	121	68	53	5	2	3	0	0	0	13	7	6
	38 1950	124	70	54	112	68	44	2	0	2	0	0	0	10	2	8
	39 1950	108	55	53	94	48	46	4	2	2	2	2	0	8	3	5

NACIDOS VIVOS DE MADRES RESIDENTES, CLASIFICADOS POR FILIACION DEL NACIDO, ORDEN DEL MATRIMONIO, ESTADO CIVIL DE LA MADRE Y SEXO DEL NACIDO, SEGUN EDAD CUMPLIDA Y AÑO DE NACIMIENTO DE LA MADRE {R/R} (CONT.)

	TODOS LOS NACIMIENTOS			DENTRO DEL MATRIMONIO						FUERA DEL MATRIMONIO					
	Total	Hombres	Mujeres	En el primer matrimonio			En el 2º o posterior matrimonio			De madre casada			De madre no casada		
				Total	Hombres	Mujeres	Total	Hombres	Mujeres	Total	Hombres	Mujeres	Total	Hombres	Mujeres

EDAD CUMPLIDA Y AÑO DE NACIMIENTO DE LA MADRE (CONCL.)

	39	1949	77	43	34	70	43	27	1	0	1	0	0	0	6	0	6
De	40 a 44		353	207	146	317	187	130	5	5	0	3	1	2	28	14	14
	40	1949	88	55	33	81	51	30	0	0	0	0	0	0	7	4	3
	40	1948	61	38	23	58	36	22	0	0	0	0	0	0	3	2	1
	41	1948	49	27	22	45	25	20	0	0	0	1	1	0	3	1	2
	41	1947	35	22	13	29	17	12	2	2	0	1	0	1	3	3	0
	42	1947	42	20	22	40	20	20	0	0	0	0	0	0	2	0	2
	42	1946	21	13	8	19	11	8	1	1	0	0	0	0	1	1	0
	43	1946	15	10	5	13	8	5	2	2	0	0	0	0	0	0	0
	43	1945	21	12	9	16	10	6	0	0	0	0	0	0	5	2	3
	44	1945	8	3	5	5	2	3	0	0	0	0	0	0	3	1	2
	44	1944	13	7	6	11	7	4	0	0	0	1	0	1	1	0	1
De	45 a 49		18	9	9	17	9	8	0	0	0	0	0	0	1	0	1
	45	1944	7	3	4	7	3	4	0	0	0	0	0	0	0	0	0
	45	1943	4	3	1	4	3	1	0	0	0	0	0	0	0	0	0
	46	1943	1	1	0	1	1	0	0	0	0	0	0	0	0	0	0
	46	1942	2	0	2	1	0	1	0	0	0	0	0	0	1	0	1
	48	1940	3	1	2	3	1	2	0	0	0	0	0	0	0	0	0
	49	1939	1	1	0	1	1	0	0	0	0	0	0	0	0	0	0

NACIDOS VIVOS DE MADRES RESIDENTES, CLASIFICADOS POR FILIACION DEL NACIDO, ORDEN DEL MATRIMONIO, ESTADO CIVIL DE LA MADRE Y SEXO DEL NACIDO, SEGUN EDAD CUMPLIDA Y AÑO DE NACIMIENTO DE LA MADRE {R/R} (CONT.)

	TODOS LOS NACIMIENTOS			DENTRO DEL MATRIMONIO						FUERA DEL MATRIMONIO							
	Total	Hombres	Mujeres	En el primer matrimonio			En el 2º o posterior matrimonio			De madre casada			De madre no casada				
				Total	Hombres	Mujeres	Total	Hombres	Mujeres	Total	Hombres	Mujeres	Total	Hombres	Mujeres		
EDAD CUMPLIDA Y AÑO DE NACIMIENTO DE LA MADRE																	
TODOS LOS AÑOS	4451	2321	2130	4022	2105	1917	40	16	24	3	2	1	386	198	188		
De 15 a 19	203	101	102	116	58	58	0	0	0	0	0	0	87	43	44		
15 1973	3	3	0	0	0	0	0	0	0	0	0	0	3	3	0		
15 1974	1	1	0	0	0	0	0	0	0	0	0	0	1	1	0		
16 1972	11	6	5	3	1	2	0	0	0	0	0	0	8	5	3		
16 1973	2	0	2	1	0	1	0	0	0	0	0	0	1	0	1		
17 1971	25	12	13	9	4	5	0	0	0	0	0	0	16	8	8		
17 1972	24	6	18	9	2	7	0	0	0	0	0	0	15	4	11		
18 1970	31	15	16	18	10	8	0	0	0	0	0	0	13	5	8		
18 1971	19	12	7	9	6	3	0	0	0	0	0	0	10	6	4		
19 1969	44	25	19	39	22	17	0	0	0	0	0	0	5	3	2		
19 1970	43	21	22	28	13	15	0	0	0	0	0	0	15	8	7		
De 20 a 24	1004	536	468	882	479	403	10	6	4	0	0	0	112	51	61		
20 1968	52	26	26	42	22	20	1	1	0	0	0	0	9	3	6		
20 1969	66	39	27	51	32	19	0	0	0	0	0	0	15	7	8		
21 1967	86	47	39	73	41	32	1	1	0	0	0	0	12	5	7		
21 1968	62	38	24	49	33	16	1	0	1	0	0	0	12	5	7		
22 1966	111	47	64	100	43	57	0	0	0	0	0	0	11	4	7		
22 1967	89	51	38	72	41	31	2	1	1	0	0	0	15	9	6		
23 1965	119	66	53	110	62	48	1	1	0	0	0	0	8	3	5		
23 1966	105	59	46	94	52	42	1	0	1	0	0	0	10	7	3		
24 1964	170	88	82	161	83	78	2	2	0	0	0	0	7	3	4		
24 1965	144	75	69	130	70	60	1	0	1	0	0	0	13	5	8		
De 25 a 29	1759	927	832	1657	872	785	13	3	10	2	2	0	87	50	37		
25 1963	169	90	79	161	88	73	1	0	1	0	0	0	7	2	5		
25 1964	153	77	76	145	74	71	1	0	1	0	0	0	7	3	4		
26 1962	173	100	73	165	95	70	1	0	1	1	1	0	6	4	2		
26 1963	194	100	94	173	86	87	2	1	1	0	0	0	19	13	6		
27 1961	209	102	107	197	97	100	5	0	5	0	0	0	7	5	2		
27 1962	189	97	92	174	87	87	1	1	0	0	0	0	14	9	5		
28 1960	147	71	76	141	67	74	0	0	0	1	1	0	5	3	2		
28 1961	183	104	79	173	98	75	1	0	1	0	0	0	9	6	3		
29 1959	163	83	80	160	81	79	0	0	0	0	0	0	3	2	1		
29 1960	179	103	76	168	99	69	1	1	0	0	0	0	10	3	7		
De 30 a 34	1060	533	527	984	494	490	10	3	7	1	0	1	65	36	29		
30 1958	160	81	79	151	77	74	2	0	2	0	0	0	7	4	3		
30 1959	157	87	70	149	85	64	2	0	2	0	0	0	6	2	4		
31 1957	110	57	53	106	54	52	0	0	0	0	0	0	4	3	1		
31 1958	130	54	76	122	51	71	0	0	0	0	0	0	8	3	5		
32 1956	83	42	41	75	36	39	0	0	0	0	0	0	8	6	2		
32 1957	98	54	44	87	49	38	1	0	1	0	0	0	10	5	5		
33 1955	81	33	48	75	29	46	0	0	0	0	0	0	6	4	2		
33 1956	86	51	35	77	46	31	1	0	1	0	0	0	8	5	3		
34 1954	60	34	26	55	30	25	2	2	0	0	0	0	3	2	1		
34 1955	95	40	55	87	37	50	2	1	1	1	0	1	5	2	3		
De 35 a 39	347	192	155	315	175	140	6	4	2	0	0	0	26	13	13		
35 1953	44	28	16	41	26	15	0	0	0	0	0	0	3	2	1		
35 1954	60	27	33	56	27	29	0	0	0	0	0	0	4	0	4		
36 1952	34	15	19	30	15	15	1	0	1	0	0	0	3	0	3		
36 1953	50	28	22	46	25	21	0	0	0	0	0	0	4	3	1		
37 1951	29	15	14	26	13	13	2	1	1	0	0	0	1	1	0		
37 1952	35	26	9	33	24	9	2	2	0	0	0	0	0	0	0		
38 1950	25	15	10	24	14	10	0	0	0	0	0	0	1	1	0		
38 1951	32	18	14	26	14	12	1	1	0	0	0	0	5	3	2		
39 1949	13	7	6	10	6	4	0	0	0	0	0	0	3	1	2		

NACIDOS VIVOS DE MADRES RESIDENTES, CLASIFICADOS POR FILIACION DEL NACIDO, ORDEN DEL MATRIMONIO, ESTADO CIVIL DE LA MADRE Y SEXO DEL NACIDO, SEGUN EDAD CUMPLIDA Y AÑO DE NACIMIENTO DE LA MADRE {R/R} (CONCL.)

	TODOS LOS NACIMIENTOS			DENTRO DEL MATRIMONIO						FUERA DEL MATRIMONIO					
	Total	Hombres	Mujeres	En el primer matrimonio			En el 2º o posterior matrimonio			De madre casada			De madre no casada		
				Total	Hombres	Mujeres	Total	Hombres	Mujeres	Total	Hombres	Mujeres	Total	Hombres	Mujeres

EDAD CUMPLIDA Y AÑO DE NACIMIENTO DE LA MADRE (CONCL.)

	39	1950	25	13	12	23	11	12	0	0	0	0	0	0	2	2	0
De	40 a 44		75	31	44	65	26	39	1	0	1	0	0	0	9	5	4
	40	1948	13	6	7	12	6	6	0	0	0	0	0	0	1	0	1
	40	1949	14	9	5	13	8	5	0	0	0	0	0	0	1	1	0
	41	1947	9	4	5	6	2	4	0	0	0	0	0	0	3	2	1
	41	1948	12	2	10	11	2	9	1	0	1	0	0	0	0	0	0
	42	1946	6	3	3	5	3	2	0	0	0	0	0	0	1	0	1
	42	1947	7	2	5	7	2	5	0	0	0	0	0	0	0	0	0
	43	1945	7	2	5	5	1	4	0	0	0	0	0	0	2	1	1
	43	1946	1	1	0	1	1	0	0	0	0	0	0	0	0	0	0
	44	1944	5	2	3	4	1	3	0	0	0	0	0	0	1	1	0
	44	1945	1	0	1	1	0	1	0	0	0	0	0	0	0	0	0
De	45 a 49		3	1	2	3	1	2	0	0	0	0	0	0	0	0	0
	45	1944	2	1	1	2	1	1	0	0	0	0	0	0	0	0	0
	47	1942	1	0	1	1	0	1	0	0	0	0	0	0	0	0	0

NACIDOS VIVOS DE MADRES RESIDENTES, CLASIFICADOS POR GRUPOS DE GENERACIONES DE LA MADRE, SEGUN MUNICIPIOS, ESTRATOS DE POBLACION Y AMBITOS GEOGRAFICOS DE RESIDENCIA DE LA MADRE {R/R}

	GRUPOS DE GENERACIONES DE LA MADRE									
	TODAS LAS GENERACIONES	1971 y posteriores	1970-1966	1965-1961	1960-1956	1955-1951	1950-1946	1945-1941	1940-1936	1935 y anteriores
TOTAL RESIDENTES EN LA C.M.	50911	703	6029	17068	18111	7044	1769	182	5	0
MUNICIPIOS										
Acebeda (La)	1	0	0	0	0	1	0	0	0	0
Ajalvir	12	0	2	8	2	0	0	0	0	0
Alameda del Valle	3	0	0	0	2	1	0	0	0	0
Alamo (El)	26	1	8	6	8	2	1	0	0	0
Alcalá de Henares	1936	38	316	701	595	217	62	7	0	0
Alcobendas	854	8	112	269	303	131	29	2	0	0
Alcorcón	1092	8	161	397	326	142	54	4	0	0
Aldea del Fresno	15	0	1	5	6	3	0	0	0	0
Algete	196	4	21	77	66	25	3	0	0	0
Alpedrete	42	2	6	16	13	3	2	0	0	0
Ámbite	2	0	0	2	0	0	0	0	0	0
Anchuelo	1	0	0	0	0	0	1	0	0	0
Aranjuez	403	7	49	157	115	51	22	2	0	0
Arganda del Rey	329	8	58	113	107	32	11	0	0	0
Arroyomolinos	11	0	2	3	2	3	1	0	0	0
Becerril de la Sierra	19	1	3	8	4	3	0	0	0	0
Belmonte de Tajo	17	0	1	9	6	1	0	0	0	0
Berrueco (El)	1	0	0	0	1	0	0	0	0	0
Boadilla del Monte	166	1	15	55	61	26	6	2	0	0
Boalo (El)	16	0	2	4	8	2	0	0	0	0
Braojos	2	0	0	1	0	1	0	0	0	0
Brea de Tajo	2	0	0	1	0	1	0	0	0	0
Brunete	35	1	5	15	11	2	1	0	0	0
Buitrago del Lozoya	15	0	2	4	7	2	0	0	0	0
Bustarviejo	9	2	1	3	2	1	0	0	0	0
Cabanillas de la Sierra	2	0	1	1	0	0	0	0	0	0
Cabrera (La)	11	0	2	1	8	0	0	0	0	0
Cadalso de los Vidrios	19	0	3	14	1	1	0	0	0	0
Camarma de Esteruelas	18	0	2	9	4	2	1	0	0	0
Campo Real	26	1	4	10	9	1	1	0	0	0
Canencia	2	0	0	2	0	0	0	0	0	0
Carabafia	2	0	1	1	0	0	0	0	0	0
Casarrubuelos	5	0	0	3	0	2	0	0	0	0
Cenicientos	20	0	4	9	3	4	0	0	0	0
Cercedilla	62	1	11	24	19	5	2	0	0	0
Ciempozuelos	141	6	26	35	54	15	3	2	0	0
Cobeña	17	0	3	7	4	3	0	0	0	0
Colmenar de Oreja	66	0	11	30	18	6	0	1	0	0
Colmenar del Arroyo	7	0	0	4	2	1	0	0	0	0
Colmenarejo	30	1	7	8	12	2	0	0	0	0
Colmenar Viejo	506	5	45	170	200	64	21	1	0	0
Collado Villalba	401	7	48	160	118	54	14	0	0	0
Collado-Mediano	16	0	3	7	5	1	0	0	0	0
Corpa	2	0	0	1	1	0	0	0	0	0
Coslada	1095	4	88	368	437	161	34	2	1	0
Cubas	8	0	0	2	3	3	0	0	0	0
Chapinería	7	0	1	3	3	0	0	0	0	0
Chinchón	41	1	6	12	15	7	0	0	0	0
Daganzo de Arriba	25	1	6	8	6	4	0	0	0	0
Escorial (El)	92	0	13	34	30	14	1	0	0	0
Estremera	12	0	1	4	6	0	1	0	0	0
Fresnedillas	4	0	1	2	1	0	0	0	0	0
Fresno de Torote	2	0	0	1	0	1	0	0	0	0
Fuencibrada	2463	24	351	919	829	295	39	4	2	0
Fuente el Saz de Jarama	34	0	3	17	8	4	2	0	0	0
Fuentidueña de Tajo	15	0	3	6	4	1	1	0	0	0
Galapagar	157	5	28	55	50	15	2	2	0	0
Garganta de los Montes	5	0	1	2	1	1	0	0	0	0
Gargantilla del Lozoya	1	0	0	0	0	1	0	0	0	0
Gascones	3	1	0	1	1	0	0	0	0	0
Getafe	1210	21	186	439	376	128	54	6	0	0

NACIDOS VIVOS DE MADRES RESIDENTES, CLASIFICADOS POR GRUPOS DE GENERACIONES DE LA MADRE, SEGUN MUNICIPIOS, ESTRATOS DE POBLACION Y AMBITOS GEOGRAFICOS DE RESIDENCIA DE LA MADRE {R/R} (CONT.)

	GRUPOS DE GENERACIONES DE LA MADRE									
	TODAS LAS GENERACIONES	1971 y posteriores	1970-1966	1965-1961	1960-1956	1955-1951	1950-1946	1945-1941	1940-1936	1935 y anteriores
MUNICIPIOS (CONT.)										
Griñón	25	0	4	10	5	4	2	0	0	0
Guadalix de la Sierra	20	0	7	8	4	1	0	0	0	0
Guadarrama	63	2	6	25	25	4	1	0	0	0
Horcajuelo de la Sierra	1	0	0	0	1	0	0	0	0	0
Hoyo de Manzanares	51	0	4	23	14	9	1	0	0	0
Humanes de Madrid	162	3	36	68	40	9	6	0	0	0
Leganés	1599	18	220	627	506	162	62	4	0	0
Loeches	34	1	9	13	6	3	2	0	0	0
Lozoya	2	0	1	1	0	0	0	0	0	0
Lozoyuela-Navas-Sieteiglesias	6	0	1	2	2	1	0	0	0	0
Madrid	27740	394	2849	8762	10538	4062	1024	110	1	0
Majadahonda	402	1	25	98	180	78	17	3	0	0
Manzanares el Real	29	2	7	14	4	2	0	0	0	0
Meco	69	2	20	24	15	7	1	0	0	0
Mejorada del Campo	188	2	33	75	56	20	1	1	0	0
Miraflores de la Sierra	24	1	4	9	5	4	1	0	0	0
Molar (El)	36	2	7	14	10	2	1	0	0	0
Molinos (Los)	30	0	10	12	5	1	2	0	0	0
Montejo de la Sierra	1	0	0	1	0	0	0	0	0	0
Moraleja de Enmedio	8	0	0	3	3	2	0	0	0	0
Moralzarzal	23	1	2	7	9	2	2	0	0	0
Morata de Tajuña	61	0	12	28	17	2	1	1	0	0
Móstoles	2210	30	266	800	700	324	85	5	0	0
Navacerrada	12	0	0	4	5	3	0	0	0	0
Navalafuente	2	0	0	2	0	0	0	0	0	0
Navalagamella	7	0	0	3	2	2	0	0	0	0
Navalcarnero	129	0	20	57	36	12	4	0	0	0
Navas del Rey	8	0	1	2	5	0	0	0	0	0
Nuevo Baztán	11	0	1	6	4	0	0	0	0	0
Orusco	2	0	1	0	1	0	0	0	0	0
Paracuellos de Jarama	60	1	6	28	12	9	4	0	0	0
Paría	895	20	192	293	251	122	15	2	0	0
Patones	3	0	1	1	1	0	0	0	0	0
Pedrezuela	7	0	0	3	4	0	0	0	0	0
Pelayos de la Presa	14	1	2	4	2	4	0	1	0	0
Perales de Tajuña	29	1	5	9	8	4	1	1	0	0
Pezuela de las Torres	4	0	1	1	2	0	0	0	0	0
Pinto	280	7	48	93	87	37	8	0	0	0
Piñuecar	1	0	1	0	0	0	0	0	0	0
Pozuelo de Alarcón	432	5	34	119	159	79	30	6	0	0
Pozuelo del Rey	2	0	0	1	1	0	0	0	0	0
Prádena del Rincón	1	0	0	0	1	0	0	0	0	0
Puentes Viejas	2	0	1	1	0	0	0	0	0	0
Quijorna	5	0	1	3	1	0	0	0	0	0
Rascafría	15	0	1	7	2	5	0	0	0	0
Ribatejada	7	0	1	3	1	2	0	0	0	0
Rivas-Vaciamadrid	302	0	17	112	128	40	5	0	0	0
Robledo de Chavela	19	0	2	11	3	2	1	0	0	0
Rozas de Madrid (Las)	496	1	23	145	221	79	26	1	0	0
Rozas de Puerto Real	1	0	0	1	0	0	0	0	0	0
San Agustín de Guadalix	49	1	6	19	18	4	1	0	0	0
San Fernando de Henares	410	3	38	145	146	67	8	2	1	0
San Lorenzo del Escorial	107	2	20	35	35	13	1	1	0	0
San Martín de la Vega	95	5	23	36	19	9	1	2	0	0
San Martín de Valdeiglesias	72	3	14	28	18	8	1	0	0	0
San Sebastián de los Reyes	726	10	100	255	252	91	15	3	0	0
Santa María de la Alameda	1	0	0	0	1	0	0	0	0	0
Santorcaz	3	0	1	0	2	0	0	0	0	0
Santos de la Humosa (Los)	9	0	1	3	3	2	0	0	0	0
Serna del Monte (La)	1	0	0	1	0	0	0	0	0	0
Serranillos del Valle	2	0	0	0	1	1	0	0	0	0
Sevilla la Nueva	11	0	0	4	4	3	0	0	0	0
Somosierra	1	0	0	0	1	0	0	0	0	0

NACIDOS VIVOS DE MADRES RESIDENTES, CLASIFICADOS POR GRUPOS DE GENERACIONES DE LA MADRE, SEGUN MUNICIPIOS, ESTRATOS DE POBLACION Y AMBITOS GEOGRAFICOS DE RESIDENCIA DE LA MADRE {R/R} (CONT.)

	GRUPOS DE GENERACIONES DE LA MADRE									
	TODAS LAS GENERACIONES	1971 y posteriores	1970-1966	1965-1961	1960-1956	1955-1951	1950-1946	1945-1941	1940-1936	1935 y anteriores
MUNICIPIOS (CONCL.)										
Soto del Real	33	0	7	15	7	4	0	0	0	0
Talamanca de Jarama	12	0	2	6	3	1	0	0	0	0
Tielmes	23	1	2	8	8	4	0	0	0	0
Titulcia	9	1	2	3	2	1	0	0	0	0
Torrejón de Ardoz	1119	15	188	407	340	140	28	1	0	0
Torrejón de la Calzada	26	0	8	7	5	4	2	0	0	0
Torrejón de Velasco	17	0	1	6	6	3	1	0	0	0
Torrelaguna	24	1	4	10	5	4	0	0	0	0
Torrelodones	99	0	8	29	35	22	4	1	0	0
Torremocha de Jarama	3	0	0	1	2	0	0	0	0	0
Torres de la Alameda	23	1	2	10	8	1	1	0	0	0
Valdaracete	6	0	0	2	2	1	1	0	0	0
Valdeavero	5	0	1	1	3	0	0	0	0	0
Valdelaguna	8	0	1	5	1	0	0	1	0	0
Valdemanco	4	0	1	1	0	1	1	0	0	0
Valdemaqueda	4	0	1	3	0	0	0	0	0	0
Valdemorillo	39	0	3	17	10	9	0	0	0	0
Valdemoro	219	1	32	74	75	30	6	1	0	0
Valdeolmos	6	0	1	2	2	1	0	0	0	0
Valdepiélagos	1	0	0	0	1	0	0	0	0	0
Valdetorres de Jarama	16	1	5	5	3	2	0	0	0	0
Valdilecha	22	0	2	10	7	1	2	0	0	0
Valverde de Alcalá	2	0	0	2	0	0	0	0	0	0
Velilla de San Antonio	27	0	5	8	9	4	1	0	0	0
Vellón (El)	5	0	0	1	2	1	1	0	0	0
Venturada	1	0	0	1	0	0	0	0	0	0
Villaconejos	39	0	7	15	11	5	1	0	0	0
Villa del Prado	37	1	5	18	6	6	1	0	0	0
Villalbilla	16	0	3	4	4	2	3	0	0	0
Villamanrique de Tajo	8	0	1	5	1	0	1	0	0	0
Villamanta	14	0	1	6	5	1	1	0	0	0
Villamantilla	2	0	0	1	1	0	0	0	0	0
Villanueva de la Cañada	59	0	7	13	20	14	5	0	0	0
Villanueva del Pardillo	43	1	5	17	15	3	2	0	0	0
Villar del Olmo	2	0	0	0	2	0	0	0	0	0
Villarejo de Salvanés	66	2	9	32	15	8	0	0	0	0
Villaviciosa de Odón	115	0	5	35	40	27	8	0	0	0
Zarzalejo	8	0	1	6	0	1	0	0	0	0
ESTRATOS DE POBLACION										
Menos de 101	6	1	0	2	2	1	0	0	0	0
De 101 a 500	93	0	13	40	25	13	2	0	0	0
De 501 a 1.000	216	2	25	83	70	30	4	2	0	0
De 1.001 a 2.000	787	16	137	300	220	87	26	1	0	0
De 2.001 a 5.000	842	16	129	346	222	102	26	1	0	0
De 5.001 a 10.000	1821	25	237	676	601	230	43	9	0	0
De 10.001 a 20.000	548	9	91	184	185	65	10	4	0	0
De 20.001 a 50.000	3659	44	368	1200	1333	541	157	15	1	0
De 50.001 a 100.000	4689	57	680	1592	1583	645	121	10	1	0
De 100.001 a 200.000	10510	139	1500	3883	3332	1268	356	30	2	0
Más de 200.000	27740	394	2849	8762	10538	4062	1024	110	1	0
AMBITOS GEOGRAFICOS										
Area Metropolitana	46460	618	5340	15365	16798	6524	1644	166	5	0
Madrid	27740	394	2849	8762	10538	4062	1024	110	1	0
Corona Metropolitana	18720	224	2491	6603	6260	2462	620	56	4	0
Norte	2086	23	257	694	755	286	65	6	0	0
Sur	9749	128	1424	3568	3075	1210	317	25	2	0
Este	5137	63	691	1844	1723	658	143	13	2	0
Oeste	1748	10	119	497	707	308	95	12	0	0
Municipios no metropolitanos	4451	85	689	1703	1313	520	125	16	0	0

NACIDOS VIVOS DE MADRES RESIDENTES, CLASIFICADOS POR GRUPOS DE GENERACIONES DE LA MADRE, SEGUN MUNICIPIOS, ESTRATOS DE POBLACION Y AMBITOS GEOGRAFICOS DE RESIDENCIA DE LA MADRE {R/R} (CONT.)

	GRUPOS DE GENERACIONES DE LA MADRE									
	TODAS LAS GENERACIONES	1971 y posteriores	1970-1966	1965-1961	1960-1956	1955-1951	1950-1946	1945-1941	1940-1936	1935 y anteriores
DISTRITOS Y BARRIOS DEL MUNICIPIO DE MADRID										
Centro	1154	11	148	326	432	193	38	6	0	0
Palacio	207	1	22	61	79	39	5	0	0	0
Embajadores	380	7	51	122	127	56	15	2	0	0
Cortes	87	1	11	17	41	14	2	1	0	0
Justicia	156	0	19	43	58	30	6	0	0	0
Universidad	256	0	36	64	101	44	9	2	0	0
Sol	68	2	9	19	26	10	1	1	0	0
Arganzuela	1054	7	60	282	473	187	35	10	0	0
Imperial	175	1	8	47	84	25	6	4	0	0
Acacias	284	0	10	67	131	61	11	4	0	0
Chopera	186	1	8	63	76	33	5	0	0	0
Legazpi	41	0	2	8	24	6	1	0	0	0
Delicias	157	2	13	32	80	25	3	2	0	0
Palos de Moguer	199	2	16	58	78	36	9	0	0	0
Atocha	12	1	3	7	0	1	0	0	0	0
Retiro	971	6	55	206	429	211	59	5	0	0
Pacífico	244	2	17	59	106	48	12	0	0	0
Adelfas	139	2	6	28	67	27	8	1	0	0
Estrella	227	1	14	46	102	51	12	1	0	0
Ibiza	186	1	4	46	80	44	11	0	0	0
Jerónimos	39	0	4	5	17	8	4	1	0	0
Niño Jesús	136	0	10	22	57	33	12	2	0	0
Salamanca	1227	7	86	320	513	234	61	6	0	0
Recoletos	122	2	7	26	53	26	8	0	0	0
Goya	226	3	9	61	100	39	14	0	0	0
Fuente del Berro	205	1	16	58	81	40	8	1	0	0
Guindalera	337	1	27	85	137	67	19	1	0	0
Lista	188	0	14	43	87	34	7	3	0	0
Castellana	149	0	13	47	55	28	5	1	0	0
Chamartín	1580	10	78	417	710	299	66	0	0	0
El Viso	167	0	11	49	66	31	10	0	0	0
Prosperidad	471	4	18	122	216	97	14	0	0	0
Ciudad Jardín	188	0	10	49	95	27	7	0	0	0
Hispanoamérica	299	2	13	80	138	55	11	0	0	0
Nueva España	196	1	12	49	74	45	15	0	0	0
Castilla	259	3	14	68	121	44	9	0	0	0
Tetuán	1274	11	125	376	499	207	50	6	0	0
Bellas Vistas	234	1	23	81	86	33	9	1	0	0
Cuatro Caminos	322	1	17	90	138	59	14	3	0	0
Castillejos	202	0	9	49	94	38	12	0	0	0
Almenara	165	3	20	50	65	23	3	1	0	0
Valdeacederas	177	2	36	51	55	24	9	0	0	0
Berruete	174	4	20	55	61	30	3	1	0	0
Chamberí	1277	11	84	308	561	246	60	6	1	0
Gaztambide	201	1	7	52	92	39	10	0	0	0
Arapiles	206	3	16	57	86	36	7	1	0	0
Trafalgar	244	1	14	50	109	58	11	1	0	0
Almagro	182	2	13	47	77	33	7	2	1	0
Ríos Rosas	245	3	21	59	106	44	11	1	0	0
Vallehermoso	199	1	13	43	91	36	14	1	0	0
Fuencarral-El Pardo	2201	26	197	616	892	363	100	7	0	0
El Pardo	35	0	11	8	11	2	3	0	0	0
Fuente Arreina	32	0	4	7	12	7	2	0	0	0
Peña Grande	618	6	52	181	251	96	30	2	0	0
El Pilar	527	9	59	172	190	78	17	2	0	0
La Paz	538	1	18	111	251	124	31	2	0	0

NACIDOS VIVOS DE MADRES RESIDENTES, CLASIFICADOS POR GRUPOS DE GENERACIONES DE LA MADRE, SEGUN MUNICIPIOS, ESTRATOS DE POBLACION Y AMBITOS GEOGRAFICOS DE RESIDENCIA DE LA MADRE {R/R} (CONT.)

	GRUPOS DE GENERACIONES DE LA MADRE									
	TODAS LAS GENERACIONES	1971 y posteriores	1970-1966	1965-1961	1960-1956	1955-1951	1950-1946	1945-1941	1940-1936	1935 y anteriores
DISTRITOS Y BARRIOS DEL MUNICIPIO DE MADRID										
Fuencarral-El Pardo (Concl.)										
Valverde	318	10	45	103	122	31	6	1	0	0
Mirasierra	131	0	8	33	55	25	10	0	0	0
El Goloso	2	0	0	1	0	0	1	0	0	0
Moncloa-Aravaca	833	5	46	209	365	154	50	4	0	0
Casa de Campo	73	1	5	13	39	12	3	0	0	0
Argüelles	185	1	6	54	75	34	14	1	0	0
Ciudad Universitaria	132	1	7	30	55	28	10	1	0	0
Valdezarza	308	2	23	80	133	53	16	1	0	0
Valdemarín	6	0	0	2	1	3	0	0	0	0
El Plantío	22	0	1	6	8	5	2	0	0	0
Aravaca	107	0	4	24	54	19	5	1	0	0
Latina	2119	31	207	725	799	290	57	10	0	0
Los Cármenes	123	4	18	44	37	16	3	1	0	0
Puerta del Ángel	335	1	27	125	131	44	6	1	0	0
Lucero	363	10	35	121	132	53	10	2	0	0
Aluche	632	9	62	186	256	96	22	1	0	0
Campamento	188	3	11	73	77	16	6	2	0	0
Las Águilas	478	4	54	176	166	65	10	3	0	0
Carabanchel	2018	33	254	720	691	244	70	6	0	0
Comillas	237	3	18	63	89	35	9	0	0	0
Opañel	265	0	35	87	99	31	12	1	0	0
San Isidro	313	9	42	108	100	39	15	0	0	0
Vista Alegre	446	3	49	156	161	63	14	0	0	0
Puerta Bonita	309	6	55	110	91	31	12	4	0	0
Buenavista	228	7	27	89	77	23	4	1	0	0
Abrantes	220	5	28	87	74	22	4	0	0	0
Usara	1068	39	185	391	328	93	30	2	0	0
Orcasitas	181	8	36	61	51	17	6	2	0	0
Orcasur	157	12	35	69	29	11	1	0	0	0
San Fermín	149	9	38	42	48	8	4	0	0	0
Almendrales	147	6	21	53	49	13	5	0	0	0
Moscardó	207	1	28	80	68	24	6	0	0	0
Zofío	94	1	11	38	34	8	2	0	0	0
Pradolongo	133	2	16	48	49	12	6	0	0	0
Puente de Vallecas	2418	59	382	906	768	237	57	9	0	0
Entrevías	432	22	89	163	118	31	9	0	0	0
San Diego	361	7	55	140	112	35	9	3	0	0
Palomeras Bajas	291	4	38	91	103	47	7	1	0	0
Palomeras Sureste	546	17	86	215	169	46	12	1	0	0
Portazgo	285	3	50	119	77	23	11	2	0	0
Numancia	503	6	64	178	189	55	9	2	0	0
Moratalaz	789	11	70	246	329	106	26	1	0	0
Pavones	90	1	13	24	39	12	1	0	0	0
Marroquina	205	1	12	59	92	31	9	1	0	0
Media Legua	155	4	11	45	70	22	3	0	0	0
Fontarrón	169	2	23	57	63	18	6	0	0	0
Vinateros	170	3	11	61	65	23	7	0	0	0
Ciudad Lineal	2028	19	189	574	850	311	76	9	0	0
Ventas	448	5	48	151	168	62	14	0	0	0
Pueblo Nuevo	575	6	71	161	233	83	18	3	0	0
Quintana	221	2	17	69	103	22	7	1	0	0
Concepción	164	0	21	44	67	27	3	2	0	0
San Pascual	220	1	8	55	95	48	11	2	0	0
San Juan Bautista	81	0	4	16	33	23	5	0	0	0
Colina	76	0	3	19	37	16	1	0	0	0
Atalaya	31	3	2	8	14	2	2	0	0	0

NACIDOS VIVOS DE MADRES RESIDENTES, CLASIFICADOS POR GRUPOS DE GENERACIONES DE LA MADRE, SEGUN MUNICIPIOS, ESTRATOS DE POBLACION Y AMBITOS GEOGRAFICOS DE RESIDENCIA DE LA MADRE {R/R} (CONT.)

	GRUPOS DE GENERACIONES DE LA MADRE									
	TODAS LAS GENERACIONES	1971 y posteriores	1970-1966	1965-1961	1960-1956	1955-1951	1950-1946	1945-1941	1940-1936	1935 y anteriores
DISTRITOS Y BARRIOS DEL MUNICIPIO DE MADRID										
Ciudad Lineal (concl.)										
Costillares	212	2	15	51	100	28	15	1	0	0
Hortaleza	1528	17	146	514	561	210	71	9	0	0
Palomas	19	1	0	5	8	5	0	0	0	0
Piovera	45	0	7	15	14	7	1	1	0	0
Canillas	532	3	40	180	214	69	22	4	0	0
Pinar del Rey	617	7	70	211	211	87	30	1	0	0
Apóstol Santiago	134	3	12	52	42	16	7	2	0	0
Valdefuentes	181	3	17	51	72	26	11	1	0	0
Villaverde	1301	25	167	540	399	131	36	3	0	0
San Andrés	474	12	68	195	145	41	12	1	0	0
San Cristóbal	135	4	20	68	31	10	2	0	0	0
Butarque	107	2	18	43	28	12	4	0	0	0
Los Rosales	244	5	31	108	68	20	12	0	0	0
Los Angeles	341	2	30	126	127	48	6	2	0	0
Villa de Vallecas	876	14	98	357	281	101	23	2	0	0
Casco Histórico	365	5	59	159	90	41	11	0	0	0
Santa Eugenia	511	9	39	198	191	60	12	2	0	0
Vicálvaro	425	8	63	174	134	39	7	0	0	0
Casco Histórico	233	7	32	91	78	21	4	0	0	0
Ambroz	192	1	31	83	56	18	3	0	0	0
San Blas	1212	35	171	434	396	137	32	7	0	0
Simancas	186	3	32	66	71	10	3	1	0	0
Hellín	98	2	15	38	29	10	3	1	0	0
Amposta	105	2	29	40	27	7	0	0	0	0
Arcos	272	17	50	109	59	28	7	2	0	0
Rosas	102	1	9	24	46	16	5	1	0	0
Rejas	70	1	7	27	23	11	1	0	0	0
Canillejas	316	9	25	109	116	46	10	1	0	0
El Salvador	63	0	4	21	25	9	3	1	0	0
Barajas	387	9	38	121	128	69	20	2	0	0
Alameda de Osuna	210	4	12	51	78	45	18	2	0	0
Aeropuerto	32	1	6	15	7	2	1	0	0	0
Casco Histórico	90	3	8	32	30	17	0	0	0	0
Timón	42	1	9	18	12	1	1	0	0	0
Corralejos	13	0	3	5	1	4	0	0	0	0
AREAS Y DISTRITOS DE SALUD										
Area 1 -Sur-Este	6452	112	795	2261	2273	793	199	19	0	0
Arganda	973	14	127	372	332	99	27	2	0	0
Moratalaz	1214	19	133	420	463	145	33	1	0	0
Retiro	971	6	55	206	429	211	59	5	0	0
Vallecas	3294	73	480	1263	1049	338	80	11	0	0
Area 2 -Centro-Norte	4527	26	328	1333	1871	785	171	11	2	0
Coslada	1720	9	164	596	648	252	44	5	2	0
Salamanca	1227	7	88	320	513	234	61	6	0	0
Chamartín	1580	10	78	417	710	299	66	0	0	0
Area 3 -Este	3207	56	535	1163	977	371	97	8	0	0
Alcalá Henares	2088	41	347	756	637	231	69	7	0	0
Torrejón Ardoz	1119	15	188	407	340	140	28	1	0	0

NACIDOS VIVOS DE MADRES RESIDENTES, CLASIFICADOS POR GRUPOS DE GENERACIONES DE LA MADRE, SEGUN MUNICIPIOS, ESTRATOS DE POBLACION Y AMBITOS GEOGRAFICOS DE RESIDENCIA DE LA MADRE {R/R} (CONCL.)

	GRUPOS DE GENERACIONES DE LA MADRE									
	TODAS LAS GENERACIONES	1971 y posteriores	1970-1966	1965-1961	1960-1956	1955-1951	1950-1946	1945-1941	1940-1936	1935 y anteriores
AREAS Y DISTRITOS DE SALUD										
Area 4 -Noreste	5155	80	544	1643	1935	727	199	27	0	0
Ciudad Lineal	2028	19	189	574	850	311	76	9	0	0
San Blas	1212	35	171	434	396	137	32	7	0	0
Hortaleza	1915	26	184	635	689	279	91	11	0	0
Area 5 -Norte	6291	77	687	1979	2353	947	229	19	0	0
Alcobendas	2208	32	300	775	738	301	57	5	0	0
Colmenar Viejo	608	8	65	212	224	76	22	1	0	0
Tetuán	1274	11	125	376	499	207	50	6	0	0
Fuencarral	2201	26	197	616	892	363	100	7	0	0
Area 6 -Oeste	3757	37	338	1163	1429	600	170	20	0	0
Majadahonda	1638	10	115	465	668	281	87	12	0	0
Collado Villalba	1286	22	177	489	396	165	33	4	0	0
Moncloa	833	5	46	209	365	154	50	4	0	0
Area 7 -Centro-Oeste	4550	53	439	1359	1792	729	155	22	1	0
Centro	1154	11	148	326	432	193	38	6	0	0
Chamberí	1277	11	84	308	561	246	60	6	1	0
Latina	2119	31	207	725	799	290	57	10	0	0
Area 8 -Sur.Oeste I	3799	44	492	1394	1166	538	155	10	0	0
Móstoles	2325	30	271	835	740	351	93	5	0	0
Alcorcón	1092	8	161	397	326	142	54	4	0	0
Navalcarnero	382	6	60	162	100	45	8	1	0	0
Area 9 -Sur.Oeste II	4062	42	571	1546	1335	457	101	8	2	0
Leganés	1599	18	220	627	506	162	62	4	0	0
Fuenlabrada	2463	24	351	919	829	295	39	4	2	0
Area 10 -Sur I	2649	51	477	927	779	318	89	8	0	0
Paría	1439	30	291	488	403	190	35	2	0	0
Getafe	1210	21	186	439	376	128	54	6	0	0
Area 11 -Sur II	6462	125	823	2300	2201	779	204	30	0	0
Aranjuez	1021	21	157	367	310	124	33	9	0	0
Arganzuela	1054	7	60	282	473	187	35	10	0	0
Villaverde	1301	25	167	540	399	131	36	3	0	0
Carabanchel	2018	33	254	720	691	244	70	6	0	0
Usera	1068	39	185	391	328	93	30	2	0	0

NACIDOS VIVOS DE MADRES RESIDENTES, CLASIFICADOS POR EDAD CUMPLIDA Y AÑO DE NACIMIENTO DE LA MADRE, SEGUN MUNICIPIOS, ESTRATOS DE POBLACION Y AMBITOS GEOGRAFICOS DE RESIDENCIA DE LA MADRE {R/R}

	EDAD CUMPLIDA Y AÑO DE NACIMIENTO DE LA MADRE															
	-15	15		16		17		18		19		20		21		
		1974 y poster.	1974	1973	1973	1972	1972	1971	1971	1970	1970	1969	1969	1968	1968	1967
TOTAL RESIDENTES EN LA C.M.	50911	9	13	27	57	76	131	171	219	297	358	438	556	503	570	690
MUNICIPIOS																
Acebeda (La)	1	0	0	0	0	0	0	0	0	0	0	0	0	0	0	0
Ajalvir	12	0	0	0	0	0	0	0	0	0	0	0	0	0	0	1
Alameda del Valle	3	0	0	0	0	0	0	0	0	0	0	0	0	0	0	0
Alamo (El)	26	0	0	0	0	0	0	1	0	0	1	1	0	0	0	2
Alcalá de Henares	1936	0	1	2	2	2	3	9	19	21	25	24	31	27	35	24
Alcobendas	854	0	0	0	0	1	4	1	2	5	12	11	10	3	8	10
Alcorcón	1092	0	0	0	0	0	2	3	3	3	9	20	17	7	17	14
Aldea del Fresno	15	0	0	0	0	0	0	0	0	0	1	0	0	0	0	0
Algete	196	0	0	2	0	1	0	0	1	2	1	1	2	2	3	2
Alpedrete	42	0	0	0	0	0	1	1	0	0	1	0	1	1	0	0
Ambite	2	0	0	0	0	0	0	0	0	0	0	0	0	0	0	0
Anchuelo	1	0	0	0	0	0	0	0	0	0	0	0	0	0	0	0
Aranjuez	403	0	0	0	0	1	5	1	0	4	5	1	4	7	0	4
Arganda del Rey	329	0	0	0	0	1	4	1	2	4	6	1	3	4	7	7
Arroyomolinos	11	0	0	0	0	0	0	0	0	0	0	0	1	0	0	0
Becerril de la Sierra	19	0	0	0	0	0	0	1	0	0	0	0	1	0	1	0
Belmonte de Tajo	17	0	0	0	0	0	0	0	0	0	0	0	1	0	0	0
Berruoco (El)	1	0	0	0	0	0	0	0	0	0	0	0	0	0	0	0
Boadilla del Monte	166	0	0	0	1	0	0	0	0	3	0	1	0	1	1	0
Boalo (El)	16	0	0	0	0	0	0	0	0	0	0	0	0	0	1	0
Braojos	2	0	0	0	0	0	0	0	0	0	0	0	0	0	0	0
Brea de Tajo	2	0	0	0	0	0	0	0	0	0	0	0	0	0	0	0
Brunete	35	0	0	0	0	0	0	0	1	0	1	1	0	1	0	1
Buitrago del Lozoya	15	0	0	0	0	0	0	0	0	0	0	0	0	1	0	0
Bustarviejo	9	0	0	0	0	0	2	0	0	0	0	0	0	0	1	0
Cabanillas de la Sierra	2	0	0	0	0	0	0	0	0	0	0	0	0	0	0	1
Cabrera (La)	11	0	0	0	0	0	0	0	0	1	0	0	0	0	1	0
Cadalso de los Vidrios	19	0	0	0	0	0	0	0	0	0	1	0	0	0	1	0
Camarma de Esteruelas	18	0	0	0	0	0	0	0	0	0	0	0	0	0	2	0
Campo Real	26	0	0	0	0	0	0	1	0	0	0	0	1	0	1	1
Canencia	2	0	0	0	0	0	0	0	0	0	0	0	0	0	0	0
Carabaña	2	0	0	0	0	0	0	0	0	0	0	0	0	0	0	0
Casarrubuelos	5	0	0	0	0	0	0	0	0	0	0	0	0	0	0	0
Cenicientos	20	0	0	0	0	0	0	0	0	1	0	0	1	1	1	0
Cercedilla	62	0	0	0	0	0	0	0	1	0	1	2	0	1	2	1
Ciempozuelos	141	0	1	0	0	1	3	1	0	1	2	1	1	2	1	4
Cobeña	17	0	0	0	0	0	0	0	0	0	0	0	0	0	0	0
Colmenar de Oreja	66	0	0	0	0	0	0	0	0	0	0	0	2	1	2	0
Colmenar del Arroyo	7	0	0	0	0	0	0	0	0	0	0	0	0	0	0	0
Colmenarejo	30	0	0	0	1	0	0	0	0	1	0	1	1	0	2	0
Colmenar Viejo	506	0	0	0	0	1	1	3	0	2	3	5	6	3	4	5
Collado Villalba	401	0	0	0	0	0	1	3	3	0	3	5	7	5	1	5
Collado-Mediano	16	0	0	0	0	0	0	0	0	0	0	0	0	0	0	1
Corpa	2	0	0	0	0	0	0	0	0	0	0	0	0	0	0	0
Coslada	1095	0	0	1	0	0	0	2	1	5	2	5	8	4	9	13
Cubas	8	0	0	0	0	0	0	0	0	0	0	0	0	0	0	0
Chapinería	7	0	0	0	0	0	0	0	0	0	0	0	0	0	0	0
Chinchón	41	0	0	0	0	0	0	1	0	0	0	1	2	0	1	1
Daganzo de Arriba	25	0	0	0	0	0	0	0	1	1	0	1	0	0	0	1
Escorial (El)	92	0	0	0	0	0	0	0	0	1	0	0	2	0	0	0
Estremera	12	0	0	0	0	0	0	0	0	0	0	0	0	0	1	0
Fresnedillas	4	0	0	0	0	0	0	0	0	0	0	1	0	0	0	0
Fresno de Torote	2	0	0	0	0	0	0	0	0	0	0	0	0	0	0	0
Fuenlabrada	2463	0	0	2	3	2	3	6	8	9	12	20	31	23	39	43
Fuente el Saz de Jarama	34	0	0	0	0	0	0	0	0	1	0	0	0	1	0	0
Fuentidueña de Tajo	15	0	0	0	0	0	0	0	0	0	1	1	0	1	0	0
Galapagar	157	0	0	0	0	2	1	1	1	1	2	3	3	1	2	3
Garganta de los Montes	5	0	0	0	0	0	0	0	0	0	0	0	0	0	0	0
Gargantilla del Lozoya	1	0	0	0	0	0	0	0	0	0	0	0	0	0	0	0
Gascones	3	0	0	0	0	1	0	0	0	0	0	0	0	0	0	0
Getafe	1210	0	0	0	2	4	4	6	5	10	7	13	18	17	19	22

NACIDOS VIVOS DE MADRES RESIDENTES, CLASIFICADOS POR EDAD CUMPLIDA Y AÑO DE NACIMIENTO DE LA MADRE, SEGUN MUNICIPIOS, ESTRATOS DE POBLACION Y AMBITOS GEOGRAFICOS DE RESIDENCIA DE LA MADRE {R/R} (CONT.)

	EDAD CUMPLIDA Y AÑO DE NACIMIENTO DE LA MADRE															
	TODOS LOS AÑOS	-15		15		16		17		18		19		20		21
		1974 y poster.	1974	1973	1973	1972	1972	1971	1971	1970	1970	1969	1969	1968	1968	1967
Griñón	25	0	0	0	0	0	0	0	0	0	0	1	0	0	1	0
Guadalix de la Sierra	20	0	0	0	0	0	0	0	0	0	0	0	0	1	1	1
Guadarrama	63	0	0	0	0	0	0	0	2	0	0	1	0	1	0	0
Horcajuelo de la Sierra	1	0	0	0	0	0	0	0	0	0	0	0	0	0	0	0
Hoyo de Manzanares	51	0	0	0	0	0	0	0	0	0	0	0	0	0	0	0
Humanes de Madrid	162	0	0	0	0	1	0	1	1	3	1	3	4	2	3	5
Leganés	1599	0	1	1	2	0	3	5	6	12	16	6	18	26	17	26
Loeches	34	0	0	0	0	0	1	0	0	0	0	0	2	0	1	1
Lozoya	2	0	0	0	0	0	0	0	0	0	0	0	0	0	1	0
Lozoyuela-Navas-Sieteiglesias	6	0	0	0	0	0	0	0	0	0	0	0	0	0	0	0
Madrid	27740	8	8	15	38	45	72	83	125	164	167	219	267	242	269	322
Majadahonda	402	0	0	0	0	0	1	0	0	0	0	1	2	4	3	3
Manzanares el Real	29	0	0	0	0	0	0	1	1	0	0	0	3	1	0	0
Meco	69	0	0	0	1	0	0	1	0	1	5	0	2	2	0	2
Mejorada del Campo	188	0	0	0	0	1	0	1	0	2	2	1	2	2	1	8
Miraflores de la Sierra	24	0	0	0	0	0	0	1	0	0	0	1	1	0	0	2
Molar (El)	36	0	0	0	0	0	2	0	0	1	0	1	1	1	0	2
Molinos (Los)	30	0	0	0	0	0	0	0	0	0	0	0	1	0	0	4
Montejo de la Sierra	1	0	0	0	0	0	0	0	0	0	0	0	0	0	0	0
Moraleja de Enmedio	8	0	0	0	0	0	0	0	0	0	0	0	0	0	0	0
Moralzarzal	23	0	0	0	0	0	0	1	0	0	0	1	0	0	0	0
Morata de Tajuña	61	0	0	0	0	0	0	0	0	1	2	1	1	0	2	0
Móstoles	2210	0	2	2	1	1	6	7	11	7	17	16	22	25	27	38
Navacerrada	12	0	0	0	0	0	0	0	0	0	0	0	0	0	0	0
Navafuente	2	0	0	0	0	0	0	0	0	0	0	0	0	0	0	0
Navagamella	7	0	0	0	0	0	0	0	0	0	0	0	0	0	0	0
Navacarnero	129	0	0	0	0	0	0	0	0	0	1	3	2	0	3	5
Navas del Rey	8	0	0	0	0	0	0	0	0	0	0	0	0	0	0	0
Nuevo Baztán	11	0	0	0	0	0	0	0	0	0	0	0	0	0	0	0
Orusco	2	0	0	0	0	0	0	0	0	0	0	1	0	0	0	0
Paracuellos de Jarama	60	0	0	0	0	0	0	1	0	0	0	0	0	1	1	1
Parla	895	1	0	0	3	2	1	5	8	8	16	18	21	13	23	19
Patones	3	0	0	0	0	0	0	0	0	0	0	0	0	0	0	1
Pedrezuela	7	0	0	0	0	0	0	0	0	0	0	0	0	0	0	0
Pelayos de la Presa	14	0	0	0	0	0	1	0	0	0	0	0	0	0	0	1
Perales de Tajuña	29	0	0	0	0	0	0	0	1	0	0	1	1	0	0	0
Pezuela de las Torres	4	0	0	0	0	0	0	0	0	0	1	0	0	0	0	0
Pinto	280	0	0	0	0	3	2	1	1	1	1	5	11	2	1	3
Piñuecar	1	0	0	0	0	0	0	0	0	0	0	0	0	0	0	1
Pozuelo de Alarcón	432	0	0	0	0	0	2	2	1	2	0	0	3	6	2	2
Pozuelo del Rey	2	0	0	0	0	0	0	0	0	0	0	0	0	0	0	0
Prádena del Rincón	1	0	0	0	0	0	0	0	0	0	0	0	0	0	0	0
Puentes Viejas	2	0	0	0	0	0	0	0	1	0	0	0	0	0	0	0
Quijorna	5	0	0	0	0	0	0	0	0	0	0	0	0	0	0	0
Rascafría	15	0	0	0	0	0	0	0	0	0	0	0	0	0	0	1
Ribatejada	7	0	0	0	0	0	0	0	0	0	0	0	0	0	0	1
Rivas-Vaciamadrid	302	0	0	0	0	0	0	0	0	2	0	0	0	3	2	2
Robledo de Chavela	19	0	0	0	0	0	0	0	0	0	0	0	0	0	0	0
Rozas de Madrid (Las)	496	0	0	0	0	0	0	0	1	1	2	2	0	0	2	4
Rozas de Puerto Real	1	0	0	0	0	0	0	0	0	0	0	0	0	0	0	0
San Agustín de Guadalix	49	0	0	0	0	0	1	0	0	0	0	1	0	0	0	2
San Fernando de Henares	410	0	0	0	0	0	0	1	2	3	3	1	4	4	2	4
San Lorenzo del Escorial	107	0	0	1	0	0	0	0	1	1	1	0	1	1	3	1
San Martín de la Vega	95	0	0	0	0	2	0	2	1	0	0	1	2	2	4	5
San Martín de Valdeiglesias	72	0	0	0	0	1	2	0	0	0	0	1	2	1	1	1
San Sebastián de los Reyes	726	0	0	0	0	2	1	5	2	2	4	8	8	12	11	8
Santa María de la Alameda	1	0	0	0	0	0	0	0	0	0	0	0	0	0	0	0
Santorcaz	3	0	0	0	0	0	0	0	0	0	0	0	0	0	0	0
Santos de la Humosa (Los)	9	0	0	0	0	0	0	0	0	0	0	0	0	0	0	0
Serna del Monte (La)	1	0	0	0	0	0	0	0	0	0	0	0	0	0	0	0
Serranillos del Valle	2	0	0	0	0	0	0	0	0	0	0	0	0	0	0	0
Sevilla la Nueva	11	0	0	0	0	0	0	0	0	0	0	0	0	0	0	0
Somosierra	1	0	0	0	0	0	0	0	0	0	0	0	0	0	0	0

NACIDOS VIVOS DE MADRES RESIDENTES, CLASIFICADOS POR EDAD CUMPLIDA Y AÑO DE NACIMIENTO DE LA MADRE, SEGUN MUNICIPIOS, ESTRATOS DE POBLACION Y AMBITOS GEOGRAFICOS DE RESIDENCIA DE LA MADRE {R/R} (CONT.)

	EDAD CUMPLIDA Y AÑO DE NACIMIENTO DE LA MADRE																
	TODOS LOS AÑOS	-15		15		16		17		18		19		20		21	
		1974 y poster.	1974	1973	1973	1972	1972	1971	1971	1970	1970	1969	1969	1968	1968	1967	

MUNICIPIOS (CONCL.)

Soto del Real	33	0	0	0	0	0	0	0	0	0	0	0	0	1	0	2
Talamanca de Jarama	12	0	0	0	0	0	0	0	0	0	0	0	0	0	0	1
Tielmes	23	0	0	0	0	0	0	0	1	2	0	0	0	0	0	0
Titulcia	9	0	0	0	0	0	0	0	1	0	0	0	0	0	0	0
Torrejón de Ardoz	1119	0	0	1	2	1	2	5	4	3	15	15	11	22	14	28
Torrejón de la Calzada	26	0	0	0	0	0	0	0	0	0	1	0	0	2	1	1
Torrejón de Velasco	17	0	0	0	0	0	0	0	0	0	0	0	1	0	0	0
Torrelaguna	24	0	0	0	0	0	0	1	0	0	0	0	0	0	0	1
Torrelodones	99	0	0	0	0	0	0	0	0	0	0	0	0	1	0	3
Torremocha de Jarama	3	0	0	0	0	0	0	0	0	0	0	0	0	0	0	0
Torres de la Alameda	23	0	0	0	0	0	0	0	1	0	1	0	0	1	0	0
Valdaracete	6	0	0	0	0	0	0	0	0	0	0	0	0	0	0	0
Valdeavero	5	0	0	0	0	0	0	0	0	0	0	0	0	0	1	0
Valdelaguna	8	0	0	0	0	0	0	0	0	0	0	0	0	0	0	0
Valdemanco	4	0	0	0	0	0	0	0	0	0	0	0	0	0	0	0
Valdemaqueda	4	0	0	0	0	0	0	0	0	0	0	0	0	0	1	0
Valdemorillo	39	0	0	0	0	0	0	0	0	0	0	1	1	0	0	0
Valdemoro	219	0	0	0	0	0	0	1	0	3	2	2	2	6	2	3
Valdeolmos	6	0	0	0	0	0	0	0	0	0	0	1	0	0	0	0
Valdepiélagos	1	0	0	0	0	0	0	0	0	0	0	0	0	0	0	0
Valdetorres de Jarama	16	0	0	0	0	0	0	1	0	0	1	0	1	0	1	1
Valdilecha	22	0	0	0	0	0	0	0	0	0	0	0	0	1	1	0
Valverde de Alcalá	2	0	0	0	0	0	0	0	0	0	0	0	0	0	0	0
Velilla de San Antonio	27	0	0	0	0	0	0	0	0	0	1	0	0	0	0	1
Vellón (EI)	5	0	0	0	0	0	0	0	0	0	0	0	0	0	0	0
Venturada	1	0	0	0	0	0	0	0	0	0	0	0	0	0	0	0
Villaconejos	39	0	0	0	0	0	0	0	0	0	1	1	1	1	1	1
Villa del Prado	37	0	0	0	0	0	0	1	0	1	0	0	0	0	1	0
Villalbilla	16	0	0	0	0	0	0	0	0	0	1	0	1	0	0	0
Villamanrique de Tajo	8	0	0	0	0	0	0	0	0	0	0	0	1	0	0	0
Villamanta	14	0	0	0	0	0	0	0	0	0	0	0	1	0	0	0
Villamantilla	2	0	0	0	0	0	0	0	0	0	0	0	0	0	0	0
Villanueva de la Cañada	59	0	0	0	0	0	0	0	0	1	0	1	0	1	1	2
Villanueva del Pardillo	43	0	0	0	1	0	0	0	0	0	0	0	0	2	0	1
Villar del Olmo	2	0	0	0	0	0	0	0	0	0	0	0	0	0	0	0
Villarejo de Salvanés	66	0	0	0	0	0	0	2	0	0	0	2	2	0	1	2
Villaviciosa de Odón	115	0	0	0	0	0	0	0	0	0	0	1	0	0	0	0
Zarzalejo	8	0	0	0	0	0	0	0	0	0	0	0	0	0	0	1

ESTRATOS DE POBLACION

Menos de 101	6	0	0	0	0	1	0	0	0	0	0	0	0	0	0	0
De 101 a 500	93	0	0	0	0	0	0	0	0	1	0	1	1	0	3	4
De 501 a 1.000	216	0	0	0	0	0	1	0	1	1	2	2	1	0	1	3
De 1.001 a 2.000	787	0	0	0	3	0	2	6	5	6	12	8	13	13	14	16
De 2.001 a 5.000	842	0	0	0	0	0	5	9	2	4	7	12	14	8	14	21
De 5.001 a 10.000	1821	0	0	3	1	7	3	4	7	13	6	15	20	16	24	27
De 10.001 a 20.000	548	0	1	0	0	2	3	3	0	6	6	4	5	10	4	15
De 20.001 a 50.000	3659	0	0	0	0	6	16	12	10	17	23	21	40	35	22	37
De 50.001 a 100.000	4689	1	0	2	5	6	8	18	17	23	49	57	58	54	65	78
De 100.001 a 200.000	10510	0	4	7	10	9	21	36	52	62	86	99	137	125	154	167
Más de 200.000	27740	8	8	15	38	45	72	83	125	164	167	219	267	242	269	322

AMBITOS GEOGRAFICOS

Area Metropolitana	46460	9	12	24	55	65	107	146	200	266	315	394	490	451	508	604
Madrid	27740	8	8	15	38	45	72	83	125	164	167	219	267	242	269	322
Corona Metropolitana	18720	1	4	9	17	20	35	63	75	102	148	175	223	209	239	282
Norte	2086	0	0	0	0	4	6	9	4	9	19	24	24	18	23	23
Sur	9749	1	3	5	11	12	21	33	42	50	78	98	138	113	143	165
Este	5137	0	1	4	4	4	5	19	26	36	48	46	56	63	64	81
Oeste	1748	0	0	0	2	0	3	2	3	7	3	7	5	15	9	13
Municipios no metropolitanos	4451	0	1	3	2	11	24	25	19	31	43	44	66	52	62	86

NACIDOS VIVOS DE MADRES RESIDENTES, CLASIFICADOS POR EDAD CUMPLIDA Y AÑO DE NACIMIENTO DE LA MADRE, SEGUN MUNICIPIOS, ESTRATOS DE POBLACION Y AMBITOS GEOGRAFICOS DE RESIDENCIA DE LA MADRE {R/R} (CONT.)

	EDAD CUMPLIDA Y AÑO DE NACIMIENTO DE LA MADRE															
	TODOS LOS AÑOS	-15	15		16		17		18		19		20		21	
		1974 y poster.	1974	1973	1973	1972	1972	1971	1971	1970	1970	1969	1969	1968	1968	1967
DISTRITOS Y BARRIOS DEL MUNICIPIO DE MADRID																
Centro	1154	0	0	0	0	1	2	3	5	7	9	7	18	14	14	19
Palacio	207	0	0	0	0	0	0	0	1	2	2	2	1	3	2	1
Embajadores	380	0	0	0	0	0	2	3	2	1	3	5	7	2	6	11
Cortes	87	0	0	0	0	0	0	0	1	0	0	0	1	2	1	0
Justicia	156	0	0	0	0	0	0	0	0	2	0	0	6	1	1	2
Universidad	256	0	0	0	0	0	0	0	0	2	4	0	2	4	4	3
Sol	68	0	0	0	0	1	0	0	1	0	0	0	1	2	0	2
Arganzuela	1054	0	1	0	0	1	2	0	3	5	3	6	5	7	8	3
Imperial	175	0	0	0	0	0	0	0	1	0	0	1	0	1	2	1
Acacias	284	0	0	0	0	0	0	0	0	0	1	0	0	3	1	0
Chopera	186	0	0	0	0	0	0	0	1	1	1	1	1	0	0	1
Legazpi	41	0	0	0	0	0	0	0	0	1	0	0	0	0	1	0
Delicias	157	0	0	0	0	1	1	0	0	1	0	2	0	2	1	0
Palos de Moguer	199	0	1	0	0	0	1	0	0	2	1	2	4	0	3	0
Atocha	12	0	0	0	0	0	0	0	1	0	0	0	0	1	0	1
Retiro	971	0	0	0	1	0	1	3	1	5	6	6	1	3	3	10
Pacífico	244	0	0	0	1	0	0	1	0	0	4	2	1	0	1	3
Adelfas	139	0	0	0	0	0	1	1	0	0	0	0	0	1	1	0
Estrella	227	0	0	0	0	0	0	1	0	2	0	2	0	1	1	3
Ibiza	186	0	0	0	0	0	0	0	1	0	0	1	0	0	0	2
Jerónimos	39	0	0	0	0	0	0	0	0	1	0	1	0	0	0	1
Niño Jesús	136	0	0	0	0	0	0	0	0	2	2	0	0	1	0	1
Salamanca	1227	0	0	1	1	0	3	0	2	1	3	6	6	9	5	10
Recoletos	122	0	0	1	1	0	0	0	0	0	0	0	1	2	0	0
Goya	226	0	0	0	0	0	2	0	1	0	0	2	0	0	0	3
Fuente del Berro	205	0	0	0	0	0	0	0	1	0	0	0	0	3	2	2
Guindalera	337	0	0	0	0	0	1	0	0	0	0	2	3	1	2	2
Lista	188	0	0	0	0	0	0	0	0	3	1	0	1	1	1	1
Castellana	149	0	0	0	0	0	0	0	0	1	0	1	2	2	0	2
Chamartín	1580	0	0	1	1	1	2	2	3	3	5	5	7	9	2	16
El Viso	167	0	0	0	0	0	0	0	0	1	3	0	1	2	0	2
Prosperidad	471	0	0	0	0	1	1	2	0	1	0	1	0	4	0	5
Ciudad Jardín	188	0	0	0	0	0	0	0	0	0	0	0	1	0	2	3
Hispanoamérica	299	0	0	1	1	0	0	0	0	1	1	2	1	0	0	3
Nueva España	196	0	0	0	0	0	0	0	1	0	1	0	2	3	0	3
Castilla	259	0	0	0	0	0	1	0	2	0	0	2	2	0	0	0
Tetuán	1274	0	0	0	2	1	2	4	2	9	4	16	12	6	10	20
Bellas Vistas	234	0	0	0	0	0	0	1	0	3	0	2	3	1	2	5
Cuatro Caminos	322	0	0	0	1	0	0	0	0	1	1	1	1	0	1	2
Castillejos	202	0	0	0	0	0	0	0	0	0	0	1	4	0	0	1
Almenara	165	0	0	0	0	0	0	1	2	0	1	4	0	2	2	4
Valdeacederas	177	0	0	0	0	0	0	2	0	3	2	7	3	2	4	2
Berruete	174	0	0	0	1	1	2	0	0	2	0	1	1	1	1	6
Chamberí	1277	0	0	1	0	0	2	3	5	10	6	10	7	9	6	4
Gaztambide	201	0	0	0	0	0	0	0	1	0	2	0	0	1	0	1
Arapiles	206	0	0	0	0	0	1	2	0	3	1	4	1	0	2	0
Trafalgar	244	0	0	0	0	0	0	0	1	1	0	1	2	1	1	2
Almagro	182	0	0	0	0	0	1	0	1	3	0	0	3	2	0	0
Ríos Rosas	245	0	0	1	0	0	0	1	1	1	3	2	1	3	2	1
Vallehermoso	199	0	0	0	0	0	0	0	1	2	0	3	0	2	1	0
Fuencarral-El Pardo	2201	0	0	0	2	0	7	4	13	12	6	15	26	15	23	20
El Pardo	35	0	0	0	0	0	0	0	0	1	0	0	1	2	0	0
Fuentebarroca	32	0	0	0	0	0	0	0	0	0	0	0	2	0	1	0
Peña Grande	618	0	0	0	0	0	2	0	4	6	2	3	7	5	4	6
El Pilar	527	0	0	0	2	0	3	1	3	2	1	4	8	4	8	9
La Paz	538	0	0	0	0	0	0	0	1	0	0	3	2	0	3	2

NACIDOS VIVOS DE MADRES RESIDENTES, CLASIFICADOS POR EDAD CUMPLIDA Y AÑO DE NACIMIENTO DE LA MADRE, SEGUN MUNICIPIOS, ESTRATOS DE POBLACION Y AMBITOS GEOGRAFICOS DE RESIDENCIA DE LA MADRE {R/R} (CONT.)

	EDAD CUMPLIDA Y AÑO DE NACIMIENTO DE LA MADRE															
	TODOS LOS AÑOS	-15		15		16		17		18		19		20		21
		1974 y poster.	1974	1973	1973	1972	1972	1971	1971	1970	1970	1969	1969	1968	1968	1967
DISTRITOS Y BARRIOS DEL MUNICIPIO DE MADRID (CONT.)																
Fuencarral-El Pardo (Concl.)																
Valverde	318	0	0	0	0	0	2	3	5	3	3	4	4	4	6	2
Mirasierra	131	0	0	0	0	0	0	0	0	0	0	1	2	0	1	1
El Goloso	2	0	0	0	0	0	0	0	0	0	0	0	0	0	0	0
Moncloa-Aravaca	833	0	0	1	1	1	0	1	1	0	2	2	3	4	6	6
Casa de Campo	73	0	0	1	0	0	0	0	0	0	0	1	0	0	2	0
Argüelles	185	0	0	0	1	0	0	0	0	0	0	1	1	1	2	0
Ciudad Universitaria	132	0	0	0	0	0	0	1	0	0	2	0	0	1	0	1
Valdezarza	308	0	0	0	0	1	0	0	1	0	0	0	0	2	2	4
Valdemarín	6	0	0	0	0	0	0	0	0	0	0	0	0	0	0	0
El Plantío	22	0	0	0	0	0	0	0	0	0	0	0	0	0	0	0
Aravaca	107	0	0	0	0	0	0	0	0	0	0	0	2	0	0	1
Latina	2119	1	0	4	4	4	5	6	7	15	21	13	20	15	26	21
Los Cármenes	123	0	0	0	1	2	1	0	0	0	2	1	2	0	2	3
Puerta del Angel	335	0	0	0	1	0	0	0	0	2	2	1	2	2	3	3
Lucero	363	1	0	1	1	1	2	2	2	5	7	2	1	1	5	2
Aluche	632	0	0	1	1	0	2	2	3	7	6	3	4	5	10	6
Campamento	188	0	0	1	0	0	0	1	1	0	0	0	2	2	1	1
Las Águilas	478	0	0	1	0	1	0	1	1	1	4	6	9	5	5	6
Carabanchel	2018	1	0	2	3	4	5	9	9	15	16	12	23	22	26	28
Comillas	237	0	0	0	0	0	1	1	1	2	0	1	3	1	4	0
Opañel	265	0	0	0	0	0	0	0	0	1	3	1	5	3	4	3
San Isidro	313	1	0	1	1	2	1	2	1	4	2	0	7	4	2	3
Vista Alegre	446	0	0	0	1	0	1	0	1	3	4	3	1	5	4	6
Puerta Bonita	309	0	0	1	1	1	1	0	2	3	3	3	3	6	7	8
Buenavista	228	0	0	0	0	0	1	2	4	1	1	1	2	1	4	2
Abrantes	220	0	0	0	0	1	0	4	0	1	3	3	2	2	1	6
Usera	1068	0	0	1	2	6	7	8	15	9	11	21	15	24	10	17
Orcasitas	181	0	0	0	1	1	1	1	4	2	6	6	4	2	2	2
Orcasur	157	0	0	1	0	2	2	3	4	3	3	2	1	8	0	5
San Fermín	149	0	0	0	1	2	2	0	4	0	0	3	5	7	2	5
Almendrales	147	0	0	0	0	0	1	3	2	0	0	3	0	6	1	1
Moscardó	207	0	0	0	0	0	0	1	0	2	1	6	2	0	3	1
Zolfo	94	0	0	0	0	0	1	0	0	1	0	0	0	1	1	1
Pradolongo	133	0	0	0	0	1	0	0	1	1	1	1	3	0	1	2
Puente de Vallecas	2418	0	2	2	6	12	7	13	17	23	27	26	42	30	40	50
Entrevías	432	0	1	0	3	2	3	7	6	5	7	11	16	10	6	12
San Diego	361	0	0	0	1	1	1	2	2	1	7	1	7	4	4	9
Palomeras Bajas	291	0	0	1	0	1	1	0	1	4	2	1	0	5	3	4
Palomeras Sureste	546	0	1	0	2	6	1	2	5	7	5	8	5	5	11	13
Portazgo	285	0	0	0	0	2	0	0	1	2	2	3	7	1	9	4
Numancia	503	0	0	1	0	0	1	2	2	4	4	2	7	5	7	8
Moratalaz	789	2	1	0	0	0	2	3	3	2	1	10	7	10	8	3
Pavones	90	0	0	0	0	0	0	1	0	0	1	0	2	3	2	1
Marroquina	205	0	0	0	0	0	1	0	0	0	0	1	2	2	1	0
Media Legua	155	2	1	0	0	0	0	1	0	0	0	3	0	2	2	1
Fontarrón	169	0	0	0	0	0	0	1	1	2	0	3	3	1	1	1
Vinateros	170	0	0	0	0	0	1	0	2	0	0	3	0	2	2	0
Ciudad Lineal	2028	0	0	1	1	4	4	3	6	14	9	14	17	11	19	24
Ventas	448	0	0	0	0	1	0	1	3	2	1	5	4	2	6	7
Pueblo Nuevo	575	0	0	0	0	0	2	2	2	6	6	5	4	4	6	6
Quintana	221	0	0	0	0	0	1	0	1	1	0	1	2	0	3	2
Concepción	164	0	0	0	0	0	0	0	0	2	0	2	2	2	2	6
San Pascual	220	0	0	1	0	0	0	0	0	0	0	0	1	1	1	1
San Juan Bautista	81	0	0	0	0	0	0	0	0	0	1	0	1	1	0	0
Colina	76	0	0	0	0	0	0	0	0	0	0	0	0	1	0	1
Atalaya	31	0	0	0	1	2	0	0	0	2	0	0	0	0	0	0

NACIDOS VIVOS DE MADRES RESIDENTES, CLASIFICADOS POR EDAD CUMPLIDA Y AÑO DE NACIMIENTO DE LA MADRE, SEGUN MUNICIPIOS, ESTRATOS DE POBLACION Y AMBITOS GEOGRAFICOS DE RESIDENCIA DE LA MADRE {R/R} (CONT.)

	EDAD CUMPLIDA Y AÑO DE NACIMIENTO DE LA MADRE														
	-15	15		16		17		18		19		20		21	
		1974 y posterior	1974	1973	1973	1972	1972	1971	1971	1970	1970	1969	1969	1968	1968

DISTRITOS Y BARRIOS DEL MUNICIPIO DE MADRID (CONCL.)

Ciudad Lineal (Concl.)																
Costillares	212	0	0	0	0	1	1	0	0	1	1	1	3	0	1	1
Hortaleza	1528	0	1	0	2	2	4	3	5	10	9	9	14	7	16	13
Palomas	19	0	0	0	0	1	0	0	0	0	0	0	0	0	0	0
Piovera	45	0	0	0	0	0	0	0	0	0	1	0	0	0	2	0
Canillas	532	0	0	0	0	1	0	1	1	2	4	2	7	2	4	4
Pinar del Rey	617	0	1	0	1	0	2	1	2	8	3	4	6	3	6	7
Apóstol Santiago	134	0	0	0	0	0	1	1	1	0	1	2	1	0	2	0
Valde fuentes	181	0	0	0	1	0	1	0	1	0	0	1	0	2	2	2
Villaverde	1301	2	1	1	3	2	3	5	8	8	8	9	19	16	14	17
San Andrés	474	1	0	1	1	0	3	3	3	6	1	4	11	10	5	3
San Cristobal	135	0	0	0	1	0	0	0	3	1	2	1	0	1	0	4
Butarque	107	0	0	0	0	1	0	1	0	0	2	0	2	1	3	2
Los Rosales	244	1	1	0	0	1	0	0	2	0	2	2	5	4	2	3
Los Angeles	341	0	0	0	1	0	0	1	0	1	1	2	1	0	4	5
Villa de Vallecas	876	0	0	0	0	3	7	1	3	4	3	7	7	5	8	8
Casco Histórico	365	0	0	0	0	1	2	1	1	2	3	6	3	4	6	4
Santa Eugenia	511	0	0	0	0	2	5	0	2	2	0	1	4	1	2	4
Vicálvaro	425	1	0	0	0	0	1	2	4	3	3	11	2	4	4	5
Casco Histórico	233	1	0	0	0	0	1	1	4	3	2	6	1	2	0	3
Ambroz	192	0	0	0	0	0	0	1	0	0	1	5	1	2	4	2
San Blas	1212	1	2	0	7	3	4	7	11	6	10	12	12	15	18	24
Simancas	186	0	0	0	2	0	0	0	1	1	2	0	3	6	4	4
Hellín	98	0	0	0	1	0	0	0	1	0	1	3	1	0	2	2
Amposta	105	0	0	0	0	0	0	0	2	2	2	2	2	3	4	5
Arcos	272	0	2	0	1	1	3	6	4	2	2	3	5	3	7	6
Rosas	102	0	0	0	0	0	0	0	1	0	0	0	1	0	1	2
Rejas	70	0	0	0	0	1	0	0	0	0	0	1	0	0	0	1
Canillejas	316	1	0	0	3	1	1	1	2	0	3	1	0	3	0	3
El Salvador	63	0	0	0	0	0	0	0	0	1	0	2	0	0	0	1
Barajas	387	0	0	0	2	0	2	3	2	3	5	2	4	7	3	4
Alameda de Osuna	210	0	0	0	2	0	1	1	0	1	1	0	0	3	1	2
Aeropuerto	32	0	0	0	0	0	1	0	0	0	0	1	2	0	0	1
Casco Histórico	90	0	0	0	0	0	0	1	2	1	2	0	1	0	1	0
Timón	42	0	0	0	0	0	0	1	0	1	2	1	0	4	1	0
Corralejos	13	0	0	0	0	0	0	0	0	0	0	0	1	0	0	1

AREAS Y DISTRITOS DE SALUD

Area 1 -Sur-Este	6452	3	3	2	7	16	23	26	32	46	49	67	71	61	79	89
Árganda	973	0	0	0	0	1	5	4	4	9	9	7	12	9	16	13
Moratalaz	1214	3	1	0	0	0	3	5	7	5	4	21	9	14	12	8
Retiro	971	0	0	0	1	0	1	3	1	5	6	6	1	3	3	10
Vallecas	3294	0	2	2	6	15	14	14	20	27	30	33	49	35	48	58
Area 2 -Centro-Norte	4527	0	0	3	2	2	5	6	8	14	16	18	27	28	19	52
Coslada	1720	0	0	1	0	1	0	4	3	10	8	7	14	10	12	26
Salamanca	1227	0	0	1	1	0	3	0	2	1	3	6	6	9	5	10
Chamartín	1580	0	0	1	1	1	2	2	3	3	5	5	7	9	2	16
Area 3 -Este	3207	0	1	3	5	3	5	15	24	25	48	39	45	52	52	54
Alicá Henares	2088	0	1	2	3	2	3	10	20	22	33	24	34	30	38	26
Torrejón Ardoz	1119	0	0	1	2	1	2	5	4	3	15	15	11	22	14	28

NACIDOS VIVOS DE MADRES RESIDENTES, CLASIFICADOS POR EDAD CUMPLIDA Y AÑO DE NACIMIENTO DE LA MADRE, SEGUN MUNICIPIOS, ESTRATOS DE POBLACION Y AMBITOS GEOGRAFICOS DE RESIDENCIA DE LA MADRE {R/R} (CONT.)

	EDAD CUMPLIDA Y AÑO DE NACIMIENTO DE LA MADRE																
	TODOS LOS AÑOS	-15		15		16		17		18		19		20		21	
		1974 y poster.	1974	1973	1973	1972	1972	1971	1971	1970	1970	1969	1969	1968	1968	1967	
AREAS Y DISTRITOS DE SALUD (CONCL.)																	
Area 4 -Noreste	5155	1	3	1	12	9	14	16	24	33	33	37	47	40	56	65	
Ciudad Lineal	2028	0	0	1	1	4	4	3	6	14	9	14	17	11	19	24	
San Blas	1212	1	2	0	7	3	4	7	11	6	10	12	12	15	18	24	
Hortaleza	1915	0	1	0	4	2	6	6	7	13	14	11	18	14	19	17	
Area 5 -Norte	6291	0	0	2	4	7	20	22	22	37	31	61	70	47	67	85	
Alcobendas	2208	0	0	2	0	5	10	9	6	14	18	24	22	21	29	36	
Colmenar Viejo	608	0	0	0	0	1	1	5	1	2	3	6	10	5	5	9	
Tetuán	1274	0	0	0	2	1	2	4	2	9	4	16	12	6	10	20	
Fuencarral	2201	0	0	0	2	0	7	4	13	12	6	15	26	15	23	20	
Area 6 -Oeste	3757	0	0	2	4	3	6	10	12	11	13	23	26	30	27	38	
Majadahonda	1638	0	0	0	2	0	3	2	3	7	3	6	5	15	9	13	
Collado Villalba	1286	0	0	1	1	2	3	7	8	4	8	15	18	11	12	19	
Moncloa	833	0	0	1	1	1	0	1	1	0	2	2	3	4	6	6	
Area 7 -Centro-Oeste	4550	1	0	5	4	5	9	12	17	32	36	30	45	38	46	44	
Centro	1154	0	0	0	0	1	2	3	5	7	9	7	18	14	14	19	
Chamberí	1277	0	0	1	0	0	2	3	5	10	6	10	7	9	6	4	
Latina	2119	1	0	4	4	4	5	6	7	15	21	13	20	15	26	21	
Area 8 -Sur.Oeste I	3799	0	2	2	1	2	11	12	14	11	31	42	44	34	51	61	
Móstoles	2325	0	2	2	1	1	6	7	11	7	17	17	22	25	27	38	
Alcorcón	1092	0	0	0	0	0	2	3	3	3	9	20	17	7	17	14	
Navalcarnero	382	0	0	0	0	1	3	2	0	1	5	5	5	2	7	9	
Area 9 -Sur.Oeste II	4062	0	1	3	5	2	6	11	14	21	28	26	49	49	56	69	
Leganés	1599	0	1	1	2	0	3	5	6	12	16	6	18	26	17	26	
Fuenlabrada	2463	0	0	2	3	2	3	6	8	9	12	20	31	23	39	43	
Area 10 -Sur I	2649	1	0	0	5	10	7	13	15	22	26	40	56	36	48	50	
Paría	1439	1	0	0	3	6	3	7	10	12	19	27	38	19	29	28	
Getafe	1210	0	0	0	2	4	4	6	5	10	7	13	18	17	19	22	
Area 11 -Sur II	6462	3	3	4	8	17	25	28	37	45	47	55	76	88	69	83	
Aranjuez	1021	0	1	0	0	4	8	6	2	8	9	7	14	19	11	18	
Arganzuela	1054	0	1	0	0	1	2	0	3	5	3	6	5	7	8	3	
Villaverde	1301	2	1	1	3	2	3	5	8	8	8	9	19	16	14	17	
Carabanchel	2018	1	0	2	3	4	5	9	9	15	16	12	23	22	26	28	
Usera	1068	0	0	1	2	6	7	8	15	9	11	21	15	24	10	17	

NACIDOS VIVOS DE MADRES RESIDENTES, CLASIFICADOS POR EDAD CUMPLIDA Y AÑO DE NACIMIENTO DE LA MADRE, SEGUN MUNICIPIOS, ESTRATOS DE POBLACION Y AMBITOS GEOGRAFICOS DE RESIDENCIA DE LA MADRE {R/R} (CONT.)

	EDAD CUMPLIDA Y AÑO DE NACIMIENTO DE LA MADRE															
	22		23		24		25		26		27		28		29	
	1967	1966	1966	1965	1965	1964	1964	1963	1963	1962	1962	1961	1961	1960	1960	1959
TOTAL RESIDENTES EN LA C.M.	765	857	995	1077	1258	1394	1582	1567	1829	1899	2050	2210	2202	2121	2230	2153
MUNICIPIOS																
Acebeda (La)	0	0	0	0	0	0	0	0	0	0	0	0	0	0	0	0
Ajalvir	0	0	1	0	1	0	0	0	1	2	0	2	2	0	0	0
Alameda del Valle	0	0	0	0	0	0	0	0	0	0	0	0	0	0	0	1
Alamo (El)	1	2	1	1	0	0	0	2	0	0	0	1	2	0	3	0
Acalá de Henares	43	40	46	59	48	60	68	81	71	66	80	95	73	76	86	63
Alcobendas	20	20	13	22	22	15	26	23	27	23	35	39	37	34	40	35
Alcorcón	24	22	28	20	33	38	44	36	44	37	40	55	50	42	33	47
Aldea del Fresno	0	0	0	0	0	0	2	0	0	0	2	1	0	1	1	1
Algete	4	3	1	8	5	9	6	9	6	11	5	7	11	10	7	6
Alpedrete	1	2	0	1	3	0	3	2	0	5	1	1	0	1	0	1
Ambite	0	0	0	0	0	0	0	1	0	1	0	0	0	0	0	0
Anchuelo	0	0	0	0	0	0	0	0	0	0	0	0	0	0	0	0
Aranjuez	1	13	10	8	9	12	17	23	25	15	17	16	15	12	17	11
Arganda del Rey	6	13	7	7	9	20	9	11	16	7	10	17	7	13	17	13
Arroyomolinos	0	1	0	0	0	3	0	0	0	0	0	0	0	0	0	0
Becerril de la Sierra	0	0	1	1	0	1	2	0	0	2	1	1	0	0	1	0
Belmonte de Tajo	0	0	0	0	1	1	0	1	0	2	1	1	2	3	1	0
Berrueto (El)	0	0	0	0	0	0	0	0	0	0	0	0	0	0	1	0
Boadilla del Monte	4	2	3	3	3	3	3	8	6	5	5	7	12	9	8	8
Boalo (El)	0	1	0	1	1	0	0	0	0	1	1	0	0	1	1	2
Braojos	0	0	0	0	0	0	0	0	0	1	0	0	0	0	0	0
Brea de Tajo	0	0	0	0	0	0	0	0	1	0	0	0	0	0	0	0
Brunete	0	0	1	1	0	1	1	0	1	4	3	2	2	2	2	0
Buitrago del Lozoya	0	1	0	0	1	1	0	1	0	0	0	0	1	3	1	2
Bustarviejo	0	0	0	0	0	0	1	0	0	0	1	0	1	0	1	0
Cabanillas de la Sierra	0	0	0	0	0	0	0	0	0	0	1	0	0	0	0	0
Cabrera (La)	0	0	0	0	0	0	0	0	0	0	1	0	0	0	1	1
Cadalso de los Vidrios	0	1	0	1	3	1	1	2	2	1	2	1	0	0	0	0
Camarma de Esteruelas	0	0	0	0	1	2	2	0	2	1	0	0	1	1	0	0
Campo Real	0	0	1	0	1	0	1	2	3	0	1	0	1	3	0	0
Canencia	0	0	0	0	0	0	0	0	1	0	1	0	0	0	0	0
Carabaña	0	1	0	0	0	0	0	0	1	0	0	0	0	0	0	0
Casarrubuelos	0	0	0	0	0	0	0	1	1	0	0	1	0	0	0	0
Cenicientos	0	0	1	1	0	1	1	0	0	1	2	3	0	1	1	0
Cercedilla	0	1	3	1	2	1	2	2	3	4	4	2	3	0	2	4
Ciempozuelos	6	3	5	2	2	6	1	1	5	4	4	7	3	9	6	5
Cobeña	1	0	2	0	2	0	1	1	0	0	1	2	3	0	0	1
Colmenar de Oreja	3	1	2	4	2	1	2	4	4	6	3	3	1	2	1	4
Colmenar del Arroyo	0	0	0	1	0	0	1	0	0	1	0	0	1	0	1	0
Colmenarejo	1	0	1	1	0	0	1	1	1	2	1	1	0	2	1	2
Colmenar Viejo	5	8	4	10	11	15	19	13	22	17	15	29	19	24	24	20
Collado Villalba	8	5	9	9	17	17	15	7	19	16	23	20	17	9	18	10
Collado-Mediano	0	2	0	1	0	0	0	0	0	1	2	3	0	0	1	0
Corpa	0	0	0	1	0	0	0	0	0	0	0	0	0	0	0	1
Coslada	13	16	13	18	20	32	35	35	39	44	50	50	45	43	58	50
Cubas	0	0	0	0	1	1	0	0	0	0	0	0	0	0	0	1
Chapinería	1	0	0	0	1	0	0	0	0	0	2	0	0	0	0	1
Chinchón	0	0	1	0	1	3	1	0	1	1	2	2	1	3	2	1
Daganzo de Arriba	1	2	0	1	0	1	2	0	3	1	0	0	0	0	2	0
Escorial (El)	1	8	1	3	5	2	2	1	5	1	3	7	5	2	4	6
Estremera	0	0	0	0	0	0	1	0	0	0	1	0	2	2	0	1
Fresnedillas	0	0	0	0	0	0	0	0	0	1	0	0	1	0	0	0
Fresno de Torote	0	0	0	0	0	0	0	0	0	0	0	0	1	0	0	0
Fuenlabrada	46	66	62	67	79	71	89	85	97	104	96	114	117	96	103	110
Fuente el Saz de Jarama	0	0	1	1	0	2	1	4	2	0	1	2	4	2	1	2
Fuentidueña de Tajo	0	0	0	1	0	0	0	1	1	1	0	1	1	0	1	0
Galapagar	6	3	4	2	6	6	5	1	5	4	9	8	9	4	8	6
Garganta de los Montes	0	1	0	1	0	0	0	0	0	1	0	0	0	0	0	0
Gargantilla del Lozoya	0	0	0	0	0	0	0	0	0	0	0	0	0	0	0	0
Gascones	0	0	0	0	0	1	0	0	0	0	0	0	0	0	1	0
Getafe	24	26	30	30	34	38	42	49	46	45	47	53	55	57	39	39

NACIDOS VIVOS DE MADRES RESIDENTES, CLASIFICADOS POR EDAD CUMPLIDA Y AÑO DE NACIMIENTO DE LA MADRE, SEGUN MUNICIPIOS, ESTRATOS DE POBLACION Y AMBITOS GEOGRAFICOS DE RESIDENCIA DE LA MADRE {R/R} (CONT.)

	EDAD CUMPLIDA Y AÑO DE NACIMIENTO DE LA MADRE															
	22		23		24		25		26		27		28		29	
	1967	1966	1966	1965	1965	1964	1964	1963	1963	1962	1962	1961	1961	1960	1960	1959
MUNICIPIOS (CONT.)																
Griñón	1	0	1	2	0	1	1	1	0	1	0	2	2	0	0	0
Guadalix de la Sierra	1	2	1	0	1	1	0	1	0	2	0	2	1	1	0	0
Guadarrama	0	0	4	0	2	2	2	5	3	3	3	4	1	4	1	6
Horcajuelo de la Sierra	0	0	0	0	0	0	0	0	0	0	0	0	0	0	1	0
Hoyo de Manzanares	2	1	1	1	2	1	2	3	1	0	1	7	5	3	5	1
Humanes de Madrid	6	5	4	10	7	7	3	7	10	6	6	6	6	5	5	4
Leganés	30	32	37	45	46	64	58	60	63	79	71	72	69	70	81	61
Loeches	1	1	3	2	2	0	1	3	0	0	2	2	1	0	0	2
Lozoya	0	0	0	0	0	0	0	0	0	0	1	0	0	0	0	0
Lozoyuela-Navas-Sieteiglesias	0	0	1	0	0	0	0	0	0	0	1	0	1	1	0	0
Madrid	352	355	492	504	620	626	773	776	927	1008	1119	1171	1238	1214	1255	1257
Majadahonda	1	6	5	4	5	7	11	11	14	11	6	14	15	18	17	14
Manzanares el Real	0	1	2	0	4	1	1	1	2	1	0	3	1	0	1	0
Meco	4	2	2	1	1	7	3	0	2	2	5	1	2	2	3	1
Mejorada del Campo	2	3	10	6	4	7	9	7	5	7	12	10	8	12	5	1
Miraflores de la Sierra	0	0	0	0	0	0	1	1	3	3	0	1	0	1	1	1
Molar (El)	1	0	0	1	2	0	3	2	1	1	3	1	0	3	0	0
Molinos (Los)	1	1	3	0	2	1	1	0	2	0	4	2	0	2	0	2
Montejo de la Sierra	0	0	0	0	0	0	0	1	0	0	0	0	0	0	0	0
Moraleja de Enmedio	0	0	0	0	0	0	0	0	0	1	0	1	1	2	0	0
Moralzarzal	1	0	0	1	2	0	0	1	1	0	1	1	0	0	1	1
Morata de Tajuña	1	0	4	4	2	4	0	4	4	2	4	1	3	3	5	1
Móstoles	31	39	44	58	65	90	85	76	78	92	84	93	79	95	100	76
Navacerrada	0	0	0	1	0	0	0	1	0	0	0	0	2	0	1	0
Navalafuente	0	0	0	0	0	1	0	0	0	0	0	0	1	0	0	0
Navalagamella	0	0	0	1	1	0	0	0	0	0	1	0	0	0	0	0
Navalcarnero	1	1	4	6	7	12	2	5	4	5	7	6	3	3	3	7
Navas del Rey	0	0	1	0	0	0	1	0	1	0	0	0	0	0	1	2
Nuevo Baztán	0	0	1	0	1	0	0	1	0	3	0	1	0	2	0	0
Orusco	0	0	0	0	0	0	0	0	0	0	0	0	0	0	1	0
Paracuellos de Jarama	0	2	1	1	1	3	2	5	1	4	3	5	3	1	1	1
Parla	21	26	27	26	33	32	27	24	34	25	29	41	22	29	23	31
Patones	0	0	0	0	0	0	0	0	0	1	0	0	0	0	0	0
Pedrezuela	0	0	0	0	0	0	1	0	0	0	2	0	0	0	0	0
Pelayos de la Presa	0	1	0	0	0	0	2	0	0	1	0	0	1	0	0	0
Perales de Tajuña	1	2	0	0	0	1	1	0	3	3	0	0	1	0	2	0
Pezuela de las Torres	0	0	0	0	0	0	0	1	0	0	0	0	0	0	0	0
Pinto	5	11	8	9	7	9	9	9	17	10	10	4	9	9	12	13
Piñuecar	0	0	0	0	0	0	0	0	0	0	0	0	0	0	0	0
Pozuelo de Alarcón	4	3	12	6	7	9	13	11	16	10	20	10	17	18	16	18
Pozuelo del Rey	0	0	0	0	0	0	0	0	1	0	0	0	0	0	0	1
Prádena del Rincón	0	0	0	0	0	0	0	0	0	0	0	0	0	0	0	0
Puentes Viejas	0	0	0	0	0	0	1	0	0	0	0	0	0	0	0	0
Quijorna	1	0	0	0	0	0	0	1	1	0	0	1	0	0	0	0
Rascafría	0	0	0	1	0	1	0	2	0	0	1	1	1	1	0	0
Ribatejada	0	0	0	0	1	0	0	0	1	0	1	0	0	0	0	0
Rivas-Vaciamadrid	0	2	6	5	2	10	9	7	10	15	15	22	17	19	12	17
Robledo de Chavela	1	1	0	0	1	1	1	2	0	0	3	1	2	2	1	0
Rozas de Madrid (Las)	2	4	6	6	8	11	13	6	10	20	30	25	16	20	38	30
Rozas de Puerto Real	0	0	0	0	0	0	0	0	0	1	0	0	0	0	0	0
San Agustín de Guadalix	0	2	1	1	1	2	4	2	1	0	1	6	1	2	3	2
San Fernando de Henares	6	10	1	10	12	7	11	10	19	21	21	15	19	15	17	19
San Lorenzo del Escorial	3	3	6	5	3	2	3	2	2	5	2	7	4	4	4	4
San Martín de la Vega	4	5	0	4	2	4	6	2	4	3	3	3	5	3	4	2
San Martín de Valdeiglesias	5	2	1	4	2	3	2	5	2	1	1	4	4	2	1	6
San Sebastián de los Reyes	13	18	16	17	23	29	26	20	32	25	26	24	33	32	20	32
Santa María de la Alameda	0	0	0	0	0	0	0	0	0	0	0	0	0	0	0	0
Santorcaz	0	1	0	0	0	0	0	0	0	0	0	0	0	0	0	0
Santos de la Humosa (Los)	0	0	1	1	0	1	0	0	0	0	1	0	0	0	1	0
Serna del Monte (La)	0	0	0	0	0	0	1	0	0	0	0	0	0	0	0	0
Serranillos del Valle	0	0	0	0	0	0	0	0	0	0	0	0	0	1	0	0
Sevilla la Nueva	0	0	0	0	1	0	1	0	0	0	1	1	0	0	1	0
Somosierra	0	0	0	0	0	0	0	0	0	0	0	0	0	0	0	1

NACIDOS VIVOS DE MADRES RESIDENTES, CLASIFICADOS POR EDAD CUMPLIDA Y AÑO DE NACIMIENTO DE LA MADRE, SEGUN MUNICIPIOS, ESTRATOS DE POBLACION Y AMBITOS GEOGRAFICOS DE RESIDENCIA DE LA MADRE {R/R} (CONT.)

EDAD CUMPLIDA Y AÑO DE NACIMIENTO DE LA MADRE															
22		23		24		25		26		27		28		29	
1967	1966	1966	1965	1965	1964	1964	1963	1963	1962	1962	1961	1961	1960	1960	1959

MUNICIPIOS (CONCL.)

Soto del Real	3	1	0	1	1	1	0	1	2	2	3	3	1	2	1	1
Talamanca de Jarama	1	0	0	0	0	0	3	0	0	0	1	1	1	0	0	0
Tielmes	0	0	0	0	1	1	2	2	0	0	0	1	1	0	1	0
Titulcia	1	1	0	0	0	0	1	0	0	1	1	0	0	0	1	0
Torrejón de Ardoz	27	29	24	28	28	40	47	37	44	43	37	46	57	30	46	37
Torrejón de la Calzada	1	1	1	1	2	1	0	0	0	0	1	0	2	0	1	0
Torrejón de Velasco	0	0	0	0	1	0	1	0	1	0	0	2	1	1	3	0
Torrelaguna	1	0	2	0	0	1	2	2	1	3	1	0	0	1	1	0
Torrelodones	2	1	1	2	2	1	1	2	1	6	3	6	5	3	1	4
Torremocha de Jarama	0	0	0	0	0	0	0	1	0	0	0	0	0	0	0	0
Torres de la Alameda	0	0	0	0	0	3	3	2	1	0	0	0	1	0	2	3
Valdaracete	0	0	0	0	0	1	1	0	0	0	0	0	0	0	1	0
Valdeavero	0	0	0	0	0	0	0	0	0	0	0	0	1	0	0	1
Valdelaguna	0	1	0	0	2	0	1	0	1	0	0	0	1	0	0	1
Valdemanco	0	0	1	0	1	0	0	0	0	0	0	0	0	0	0	0
Valdemaqueda	0	0	0	0	0	0	0	1	2	0	0	0	0	0	0	0
Valdemorillo	0	1	0	0	2	3	1	2	4	2	2	1	0	0	2	1
Valdemoro	3	6	3	3	6	4	5	11	12	7	9	6	11	7	8	13
Valdeolmos	0	0	0	0	0	0	0	1	1	0	0	0	0	0	0	1
Valdepiélagos	0	0	0	0	0	0	0	0	0	0	0	0	0	0	0	0
Valdetorres de Jarama	0	1	0	0	0	0	0	1	1	1	1	0	1	0	0	1
Valdilecha	0	0	0	0	0	0	0	1	1	1	2	1	4	2	0	3
Valverde de Alcalá	0	0	0	0	0	2	0	0	0	0	0	0	0	0	0	0
Velilla de San Antonio	0	2	1	1	1	1	0	3	1	1	0	0	0	0	3	2
Vellón (El)	0	0	0	0	0	0	0	0	0	0	0	0	1	0	0	1
Venturada	0	0	0	0	0	0	0	0	1	0	0	0	0	0	0	0
Villaconejos	0	1	1	1	2	0	2	2	1	2	3	1	1	0	0	2
Villa del Prado	1	1	1	2	1	3	2	1	1	2	1	1	4	0	1	1
Villalbilla	0	0	1	0	1	0	0	1	0	0	0	1	1	1	0	1
Villamanrique de Tajo	0	0	0	1	0	1	1	0	0	0	1	1	0	0	1	0
Villamanta	0	0	0	0	0	1	0	2	0	0	1	2	0	1	1	0
Villamantilla	0	0	0	0	0	0	0	0	1	0	0	0	0	0	0	0
Villanueva de la Cañada	1	0	0	0	0	0	3	0	4	1	2	1	2	2	3	3
Villanueva del Pardillo	0	2	0	0	1	3	2	2	2	2	4	0	1	2	2	1
Villar del Olmo	0	0	0	0	0	0	0	0	0	0	0	0	0	0	1	0
Villarejo de Salvanés	0	1	1	4	1	1	3	3	5	4	3	6	2	0	2	2
Villaviciosa de Odón	2	2	0	2	1	3	4	4	5	7	1	4	4	5	7	5
Zarzalejo	0	0	0	0	0	1	0	1	1	0	0	1	2	0	0	0

ESTRATOS DE POBLACION

Menos de 101	0	0	0	0	0	1	1	0	0	0	0	0	0	0	2	0
De 101 a 500	0	2	1	3	2	6	2	4	7	7	4	0	5	1	3	5
De 501 a 1.000	5	4	6	3	9	5	15	7	7	5	14	9	9	4	9	10
De 1.001 a 2.000	16	24	15	18	22	30	23	32	28	34	34	36	43	33	37	20
De 2.001 a 5.000	10	15	24	21	28	28	39	40	38	39	41	45	27	24	34	28
De 5.001 a 10.000	41	38	37	58	49	65	50	62	67	78	66	94	87	75	66	85
De 10.001 a 20.000	11	12	18	11	12	17	15	19	22	18	25	23	22	28	19	19
De 20.001 a 50.000	38	73	62	69	85	107	117	101	158	127	152	150	134	138	176	148
De 50.001 a 100.000	94	109	93	111	126	148	161	139	176	160	177	200	194	168	187	185
De 100.001 a 200.000	198	225	247	279	305	361	386	387	399	423	418	482	443	436	442	396
Más de 200.000	352	355	492	504	620	626	773	776	927	1008	1119	1171	1238	1214	1255	1257

AMBITOS GEOGRAFICOS

Area Metropolitana	676	746	890	958	1114	1224	1429	1398	1635	1726	1861	2001	2019	1974	2051	1990
Madrid	352	355	492	504	620	626	773	776	927	1008	1119	1171	1238	1214	1255	1257
Corona Metropolitana	324	391	398	454	494	598	656	622	708	718	742	830	781	760	796	733
Norte	38	46	33	49	56	59	71	56	81	65	76	92	89	90	84	87
Sur	181	222	236	255	297	342	354	339	379	392	377	432	401	398	391	377
Este	91	104	102	128	116	160	181	185	190	201	218	243	222	196	228	190
Oeste	14	19	27	22	25	37	50	42	58	60	71	63	69	76	93	79
Municipios no metropolitanos	89	111	105	119	144	170	153	169	194	173	189	209	183	147	179	163

NACIDOS VIVOS DE MADRES RESIDENTES, CLASIFICADOS POR EDAD CUMPLIDA Y AÑO DE NACIMIENTO DE LA MADRE, SEGUN MUNICIPIOS, ESTRATOS DE POBLACION Y AMBITOS GEOGRAFICOS DE RESIDENCIA DE LA MADRE {R/R} (CONT.)

	EDAD CUMPLIDA Y AÑO DE NACIMIENTO DE LA MADRE															
	22		23		24		25		26		27		28		29	
	1967	1966	1966	1965	1965	1964	1964	1963	1963	1962	1962	1961	1961	1960	1960	1959
DISTRITOS Y BARRIOS EL MUNICIPIO DE MADRID																
Centro	21	14	25	17	19	22	36	26	34	41	38	37	56	50	45	51
Palacio	4	3	2	1	4	5	8	5	6	9	10	6	7	8	8	10
Embajadores	5	3	8	9	9	6	13	9	10	15	14	16	21	16	14	14
Cortes	4	1	2	0	0	1	2	1	3	3	4	2	1	9	2	9
Justicia	2	2	3	1	2	4	3	4	5	6	6	4	8	6	7	5
Universidad	5	4	8	5	3	4	4	5	9	6	4	7	17	8	13	12
Sol	1	1	2	1	1	2	6	2	1	2	0	2	2	3	1	1
Arganzuela	16	3	4	13	11	21	28	27	31	31	39	44	37	52	49	55
Imperial	2	0	1	2	2	3	3	8	4	8	9	5	3	9	7	8
Acacias	2	1	2	1	2	3	5	5	11	3	15	10	12	14	12	20
Chopera	2	1	0	6	2	5	7	7	6	5	5	11	9	14	10	7
Legazpi	0	0	0	0	0	2	1	0	2	0	2	0	1	2	2	3
Delicias	6	0	1	1	2	1	3	5	3	6	3	3	5	6	7	8
Palos de Moguer	3	1	0	2	3	5	9	2	4	8	5	13	7	7	11	9
Atocha	1	0	0	1	0	2	0	0	1	1	0	2	0	0	0	0
Retiro	10	4	7	9	8	9	18	18	21	16	31	39	37	45	38	47
Pacífico	3	1	2	4	0	6	7	4	3	7	10	11	7	13	9	17
Adelfas	2	1	1	1	1	1	1	1	8	1	1	6	7	8	6	9
Estrella	2	1	2	0	2	1	5	7	4	0	10	9	8	6	8	8
Ibiza	0	1	0	4	2	0	3	4	4	6	7	9	7	8	11	5
Jerónimos	1	0	0	0	1	0	0	0	0	1	0	1	2	3	3	1
Niño Jesús	2	0	2	0	2	1	2	2	2	1	3	3	6	7	1	7
Salamanca	15	14	17	16	14	18	31	22	30	36	50	48	55	55	48	60
Recoletos	1	1	2	1	1	0	3	0	3	1	7	3	7	6	9	2
Goya	3	0	1	2	3	3	3	6	8	11	7	9	9	8	10	12
Fuente del Berro	2	5	2	4	3	4	8	3	2	7	12	8	7	8	5	12
Guindalera	5	4	8	2	2	6	8	5	9	10	12	16	15	17	12	20
Lista	3	2	2	3	4	2	3	2	7	4	4	6	8	13	8	10
Castellana	1	2	2	4	1	3	6	6	1	3	8	6	9	3	4	4
Chamartín	8	11	12	21	15	21	33	28	51	44	63	70	71	69	79	73
El Viso	0	2	0	0	1	3	4	3	6	6	14	5	7	6	3	7
Prosperidad	5	0	2	8	3	7	9	8	16	17	15	20	19	17	22	19
Ciudad Jardín	0	1	3	2	2	2	5	7	7	3	10	4	7	8	11	13
Hispanoamérica	2	3	0	5	2	6	6	4	6	7	9	17	18	17	18	15
Nueva España	1	0	2	4	3	1	2	2	9	5	6	11	6	5	12	11
Castilla	0	5	5	2	4	2	7	4	7	6	9	13	14	16	13	8
Tetuán	8	17	23	19	29	34	37	36	47	49	42	26	57	46	66	53
Bellas Vistas	1	1	5	1	9	10	8	3	9	8	6	7	20	7	13	14
Cuatro Caminos	0	6	4	8	6	7	7	11	11	15	11	4	10	11	14	12
Castillejos	2	0	1	4	2	1	3	6	4	8	6	3	12	8	19	6
Almenara	1	3	3	6	6	4	5	4	6	7	6	1	5	4	6	12
Valdeacederas	2	3	8	0	4	4	9	5	6	7	8	4	4	12	5	2
Berruete	2	4	2	0	2	8	5	7	11	4	5	7	6	4	9	7
Chamberí	9	12	11	16	18	15	17	29	25	37	40	59	52	40	62	60
Gaztambide	0	0	3	4	2	2	3	3	5	7	7	6	13	5	7	8
Arapiles	2	2	1	2	5	3	4	8	4	5	6	10	6	12	8	8
Trafalgar	1	1	4	3	8	1	0	4	4	3	6	14	7	13	15	8
Almagro	1	3	1	1	0	4	4	6	4	9	4	12	3	7	9	6
Ríos Rosas	4	3	1	3	1	2	5	4	4	5	11	13	11	6	7	17
Vallehermoso	1	3	1	3	2	3	1	4	4	8	6	4	8	3	12	13
Fuencarral-El Pardo	23	19	38	26	38	44	62	59	53	81	68	103	82	84	103	122
El Pardo	4	0	3	0	1	0	1	2	2	0	2	0	0	0	0	3
Fuente Arreina	1	0	0	0	0	0	1	0	0	0	3	3	0	0	2	2
Peña Grande	4	6	9	8	13	11	15	18	16	27	18	32	23	25	30	27
El Pilar	6	6	11	8	12	17	17	17	18	22	16	25	20	16	22	32
La Paz	2	1	5	5	4	4	8	8	9	14	15	23	21	22	28	32

NACIDOS VIVOS DE MADRES RESIDENTES, CLASIFICADOS POR EDAD CUMPLIDA Y AÑO DE NACIMIENTO DE LA MADRE, SEGUN MUNICIPIOS, ESTRATOS DE POBLACION Y AMBITOS GEOGRAFICOS DE RESIDENCIA DE LA MADRE (R/R) (CONT.)

	EDAD CUMPLIDA Y AÑO DE NACIMIENTO DE LA MADRE															
	22		23		24		25		26		27		28		29	
	1967	1966	1966	1965	1965	1964	1964	1963	1963	1962	1962	1961	1961	1960	1960	1959
DISTRITOS Y BARRIOS DEL MUNICIPIO DE MADRID (CONT.)																
Fuencarral-El Pardo (Concl.)																
Valverde	4	6	9	3	6	11	16	11	8	14	12	11	11	12	14	21
Mirasierra	2	0	1	2	2	1	4	2	0	4	2	9	7	9	7	5
El Goloso	0	0	0	0	0	0	0	1	0	0	0	0	0	0	0	0
Moncloa-Aravaca	7	10	6	6	17	14	15	20	12	30	31	25	39	44	44	39
Casa de Campo	0	1	1	0	0	0	2	2	0	2	1	1	5	4	8	3
Argüelles	0	0	1	2	2	4	3	6	2	11	9	8	7	5	5	6
Ciudad Universitaria	3	0	0	1	4	2	2	1	1	3	2	3	11	4	6	4
Valdezarza	3	8	4	2	8	7	5	6	6	10	14	10	12	24	16	20
Valdemarín	0	0	0	0	1	0	0	0	0	1	0	0	0	1	0	0
El Plantío	1	0	0	0	0	0	1	3	0	0	1	0	1	1	1	2
Aravaca	0	1	0	1	2	1	2	2	3	3	4	3	3	5	8	4
Latina	28	16	34	41	54	67	64	61	87	80	94	84	93	102	95	96
Los Cámenes	2	0	6	3	3	2	4	2	3	9	4	7	7	5	1	7
Puerta del Ángel	6	2	4	5	11	15	10	10	11	17	12	13	21	22	7	15
Lucero	2	6	4	13	7	9	15	9	17	9	15	11	16	15	19	17
Aluche	9	3	9	10	11	16	16	21	27	19	22	22	22	32	37	28
Campamento	2	1	2	2	4	6	4	7	10	8	15	9	8	6	9	14
Las Águilas	5	4	9	8	18	19	15	12	19	18	26	22	19	22	22	15
Carabanchel	26	39	47	49	60	34	75	65	89	71	85	92	100	94	83	97
Comillas	2	1	4	7	5	3	7	9	7	10	11	12	12	12	7	12
Opañel	1	6	8	5	6	3	4	18	10	6	11	13	11	13	13	18
San Isidro	4	5	11	9	14	4	19	4	15	9	9	10	15	13	10	13
Vista Alegre	4	9	10	4	9	6	12	13	27	18	19	27	21	22	23	25
Puerta Bonita	8	8	6	12	8	4	13	7	12	13	12	14	15	10	7	11
Buenavista	6	5	4	5	8	5	11	9	11	7	13	6	14	15	12	9
Abrantes	1	5	4	7	10	9	9	5	7	8	10	10	12	9	11	9
Usera	18	24	36	28	35	23	28	43	39	49	50	46	50	46	36	31
Orcasitas	3	5	4	7	4	3	6	5	6	10	11	4	5	8	5	5
Orcasur	3	5	5	7	7	8	4	12	5	6	9	4	7	5	3	1
San Fermín	4	3	9	2	6	1	2	2	3	8	5	9	4	7	6	4
Almendrales	3	1	6	7	10	2	3	6	6	4	4	4	7	8	4	8
Moscardó	2	4	7	1	5	6	6	9	12	8	12	13	8	11	9	6
Zofío	1	3	3	2	2	2	3	6	2	4	5	4	8	4	4	5
Pradolongo	2	3	2	2	1	1	4	3	5	9	4	8	11	3	5	2
Puente de Vallecas	47	43	54	70	94	88	77	84	92	103	88	106	104	91	98	100
Entrevías	10	6	6	15	17	17	11	14	21	21	12	20	15	17	13	16
San Diego	6	7	9	11	14	17	13	13	13	15	10	22	12	12	17	14
Palomeras Bajas	5	6	8	5	9	6	9	10	8	7	12	9	16	13	11	17
Palomeras Sureste	11	7	14	13	22	31	18	22	17	26	23	21	22	21	26	21
Portazgo	6	8	8	11	11	8	12	10	12	9	15	16	15	9	10	13
Numancia	9	9	9	15	21	9	14	15	21	25	16	18	24	19	21	19
Moratalaz	7	10	12	16	13	10	23	17	26	29	34	36	42	39	32	36
Pavones	2	0	2	2	4	1	1	4	1	3	2	4	2	3	1	5
Marroquina	1	1	4	4	4	2	7	1	9	7	10	8	7	11	12	9
Media Legua	1	1	1	3	0	2	1	4	4	5	7	6	13	6	6	5
Fontarrón	3	5	4	3	4	5	6	4	7	5	8	7	8	9	5	9
Vinateros	0	3	1	4	1	0	8	4	5	9	7	11	12	10	8	8
Ciudad Lineal	18	36	27	22	39	43	40	47	54	60	81	94	94	100	111	108
Ventas	2	12	7	5	10	10	16	13	9	24	21	18	25	19	27	29
Pueblo Nuevo	11	13	10	9	13	10	10	10	15	17	25	31	21	29	38	29
Quintana	1	4	3	1	6	7	4	8	7	5	11	8	12	17	11	8
Concepción	3	2	0	1	2	4	2	4	6	4	4	10	7	10	3	10
San Pascual	1	1	2	2	1	4	1	8	3	5	8	12	11	7	11	12
San Juan Bautista	0	0	1	0	2	1	1	1	3	1	3	3	1	3	6	5
Colina	0	0	1	3	1	1	0	1	4	0	3	1	5	4	1	7
Atalaya	0	0	0	0	2	0	1	0	2	1	0	1	1	3	2	2

NACIDOS VIVOS DE MADRES RESIDENTES, CLASIFICADOS POR EDAD CUMPLIDA Y AÑO DE NACIMIENTO DE LA MADRE, SEGUN MUNICIPIOS, ESTRATOS DE POBLACION Y AMBITOS GEOGRAFICOS DE RESIDENCIA DE LA MADRE {R/R} (CONT.)

	EDAD CUMPLIDA Y AÑO DE NACIMIENTO DE LA MADRE															
	22		23		24		25		26		27		28		29	
	1967	1966	1966	1965	1965	1964	1964	1963	1963	1962	1962	1961	1961	1960	1960	1959
DISTRITOS Y BARRIOS DEL MUNICIPIO DE MADRID (CONCL.)																
Ciudad Lineal (Concl.)																
Costillares	0	4	3	1	2	6	5	2	5	3	6	10	11	8	12	6
Hortaleza	25	10	33	27	33	33	46	41	61	54	79	68	72	65	73	81
Palomas	0	0	0	1	0	0	0	0	0	0	2	0	2	2	0	0
Piovera	2	0	2	0	1	3	1	2	4	0	1	1	2	2	1	2
Canillas	4	1	10	6	9	10	18	12	23	20	32	30	20	30	27	25
Pinar del Rey	12	6	15	15	16	16	21	18	27	16	29	21	32	20	24	37
Apóstol Santiago	3	1	2	2	3	2	3	3	3	13	7	8	8	3	9	4
Valdefuentes	4	2	4	3	4	2	3	6	4	5	8	8	8	8	12	13
Villaverde	15	21	40	40	47	49	36	52	60	63	62	64	67	66	53	44
San Andrés	9	6	13	16	11	21	15	18	23	27	20	20	24	23	19	13
San Cristóbal	0	5	6	7	6	8	3	10	7	5	5	10	7	3	6	3
Butarque	1	2	5	2	2	3	4	3	5	3	10	3	8	4	3	5
Los Rosales	3	5	5	9	14	9	9	11	13	14	8	12	9	13	7	8
Los Angeles	2	3	11	6	14	8	5	10	12	14	19	19	19	23	18	15
Villa de Vallecas	22	19	15	20	22	25	41	31	33	38	53	54	40	33	53	22
Casco Histórico	13	14	4	13	6	18	20	16	16	16	21	23	10	10	16	8
Santa Eugenia	9	5	11	7	16	7	21	15	17	22	32	31	30	23	37	14
Vicálvaro	11	8	12	15	9	18	9	23	29	20	15	15	21	27	15	15
Casco Histórico	6	3	6	8	0	10	3	14	12	9	11	8	16	13	7	9
Ambroz	5	5	6	7	9	8	6	9	17	11	4	7	5	14	8	6
San Blas	18	22	34	28	37	32	46	39	38	57	64	46	47	50	55	54
Simancas	4	4	4	5	12	8	8	4	10	3	6	5	5	14	9	10
Hellín	2	0	4	4	4	4	4	7	4	2	3	2	4	1	5	3
Amposta	2	1	6	1	2	2	3	5	3	11	7	3	3	2	7	7
Arcos	4	7	11	12	7	3	13	13	8	14	15	12	12	4	10	5
Rosas	0	2	3	2	1	2	3	0	2	3	6	2	3	5	5	5
Rejas	0	2	3	0	4	0	5	2	2	4	3	4	3	6	1	2
Canillejas	6	6	3	3	7	12	8	7	8	18	17	15	14	13	15	19
El Salvador	0	0	0	1	0	1	2	1	1	2	7	3	3	5	3	3
Barajas	2	3	5	5	8	6	11	8	15	19	12	15	22	16	17	13
Alameda de Osuna	1	0	3	1	4	2	8	5	4	6	5	8	8	11	8	8
Aeropuerto	0	1	1	1	2	1	0	2	4	2	1	1	0	2	2	2
Casco Histórico	1	1	1	0	1	1	1	0	4	9	4	4	8	4	3	3
Timón	0	0	0	1	0	1	2	1	3	2	1	2	5	0	4	0
Corralejos	0	1	0	2	1	1	0	0	0	0	1	0	0	1	0	0
AREAS Y DISTRITOS DE SALUD																
Area 1 -Sur-Este	106	104	123	154	166	190	197	210	246	248	260	305	285	280	284	260
Arganda	9	20	23	24	20	40	29	37	45	42	39	55	41	45	48	40
Moratalaz	18	18	24	31	22	28	32	40	55	49	49	51	63	66	47	51
Retiro	10	4	7	9	8	9	18	18	21	16	31	39	37	45	38	47
Vallecas	69	62	69	90	116	113	118	115	125	141	141	160	144	124	151	122
Area 2 -Centro-Norte	44	56	54	72	66	86	119	105	145	153	196	193	198	194	210	205
Coslada	21	31	25	35	37	47	55	55	64	73	83	75	72	70	83	72
Salamanca	15	14	17	16	14	18	31	22	30	36	50	48	55	55	48	60
Chamartín	8	11	12	21	15	21	33	28	51	44	63	70	71	69	79	73
Area 3 -Este	74	72	74	90	79	115	123	122	120	112	123	143	136	110	138	107
Alcalá Henares	47	43	50	62	51	75	76	85	76	69	86	97	79	80	92	70
Torrejón Ardoz	27	29	24	28	28	40	47	37	44	43	37	46	57	30	46	37

NACIDOS VIVOS DE MADRES RESIDENTES, CLASIFICADOS POR EDAD CUMPLIDA Y AÑO DE NACIMIENTO DE LA MADRE, SEGUN MUNICIPIOS, ESTRATOS DE POBLACION Y AMBITOS GEOGRAFICOS DE RESIDENCIA DE LA MADRE {R/R} (CONT.)

	EDAD CUMPLIDA Y AÑO DE NACIMIENTO DE LA MADRE															
	22		23		24		25		26		27		28		29	
	1967	1966	1966	1965	1965	1964	1964	1963	1963	1962	1962	1961	1961	1960	1960	1959
AREAS Y DISTRITOS DE SALUD (CONCL.)																
Area 4 -Noreste	63	71	99	82	117	114	143	135	168	190	236	223	235	231	256	256
Ciudad Lineal	18	36	27	22	39	43	40	47	54	60	81	94	94	100	111	108
San Blas	18	22	34	28	37	32	46	39	38	57	64	46	47	50	55	54
Hortaleza	27	13	38	32	41	39	57	49	76	73	91	83	94	81	90	94
Area 5 -Norte	82	99	108	111	145	162	200	187	209	230	216	256	263	249	278	286
Alcobendas	43	52	41	54	61	67	80	76	80	76	87	91	103	91	81	87
Colmenar Viejo	8	11	6	12	17	17	21	16	29	24	19	36	21	28	28	24
Tetuán	8	17	23	19	29	34	37	36	47	49	42	26	57	46	66	53
Fuencarral	23	19	38	26	38	44	62	59	53	81	68	103	82	84	103	122
Area 6 -Oeste	47	56	67	56	91	87	102	93	116	135	165	158	160	151	181	161
Majadahonda	13	17	27	20	24	34	46	39	54	53	70	60	65	71	86	74
Collado Villalba	27	29	34	30	50	39	41	34	50	52	64	73	56	36	51	48
Moncloa	7	10	6	6	17	14	15	20	12	30	31	25	39	44	44	39
Area 7 -Centro-Oeste	56	42	70	74	91	104	117	116	146	158	172	180	201	192	202	207
Centro	21	14	25	17	19	22	36	26	34	41	38	37	56	50	45	51
Chamberí	9	12	11	16	18	15	17	29	25	37	40	59	52	40	62	60
Latina	26	16	34	41	54	67	64	61	87	80	94	84	93	102	95	96
Area 8 -Sur.Oeste I	66	71	81	96	114	152	148	133	138	149	144	172	148	150	154	146
Móstoles	33	41	44	60	66	93	89	80	83	99	85	97	83	100	107	81
Alcorcón	24	22	28	20	33	38	44	36	44	37	40	55	50	42	33	47
Navalcarnero	9	8	9	16	15	21	15	17	11	13	19	20	15	8	14	18
Area 9 -Sur.Oeste II	76	98	99	112	125	135	147	145	160	183	167	186	186	166	184	171
Leganés	30	32	37	45	46	64	58	60	63	79	71	72	69	70	81	61
Fuenlabrada	46	66	62	67	79	71	89	85	97	104	96	114	117	96	103	110
Area 10 -Sur I	58	70	71	78	85	92	83	91	109	88	93	110	98	104	83	88
Parla	34	44	41	48	51	54	41	42	63	43	46	57	43	47	44	49
Getafe	24	26	30	30	34	38	42	49	46	45	47	53	55	57	39	39
Area 11 -Sur II	93	118	149	152	179	157	203	230	272	253	278	284	292	294	260	266
Aranjuez	18	31	22	22	26	30	36	43	53	39	42	38	38	36	39	39
Arganzuela	16	3	4	13	11	21	28	27	31	31	39	44	37	52	49	55
Villaverde	15	21	40	40	47	49	36	52	60	63	62	64	67	66	53	44
Carabanchel	26	39	47	49	60	34	75	65	89	71	85	92	100	94	83	97
Usera	18	24	36	28	35	23	28	43	39	49	50	46	50	46	36	31

NACIDOS VIVOS DE MADRES RESIDENTES, CLASIFICADOS POR EDAD CUMPLIDA Y AÑO DE NACIMIENTO DE LA MADRE, SEGUN MUNICIPIOS, ESTRATOS DE POBLACION Y AMBITOS GEOGRAFICOS DE RESIDENCIA DE LA MADRE {R/R} (CONT.)

	EDAD CUMPLIDA Y AÑO DE NACIMIENTO DE LA MADRE													
	30		31		32		33		34		35		36	
	1959	1958	1958	1957	1957	1956	1956	1955	1955	1954	1954	1953	1953	1952
TOTAL RESIDENTES EN LA C.M.	2096	1931	1823	1689	1510	1333	1225	1072	1055	850	829	687	618	550
MUNICIPIOS														
Acebeda (La)	0	0	0	0	0	0	0	1	0	0	0	0	0	0
Ajalvir	0	2	0	0	0	0	0	0	0	0	0	0	0	0
Alameda del Valle	0	0	0	0	1	0	0	0	0	0	0	0	0	0
Alamo (El)	0	3	0	1	0	1	0	1	0	0	1	0	0	0
Alcalá de Henares	67	61	58	51	49	37	47	35	20	30	31	28	19	14
Alcobendas	37	26	35	25	27	25	19	14	21	16	18	14	11	10
Alcorcón	35	39	23	30	27	22	28	19	23	10	18	16	9	8
Aldea del Fresno	1	0	1	0	1	0	0	1	1	0	0	1	0	0
Algete	8	8	7	4	4	9	3	5	5	3	5	2	1	2
Alpedrete	2	0	0	3	3	2	1	3	0	0	0	0	0	0
Ambite	0	0	0	0	0	0	0	0	0	0	0	0	0	0
Anchueño	0	0	0	0	0	0	0	0	0	0	0	0	0	0
Aranjuez	14	22	9	12	5	6	7	9	12	4	4	3	3	5
Arganda del Rey	11	12	15	11	6	4	5	6	3	1	7	2	6	1
Arroyomolinos	1	0	0	0	0	0	1	1	0	0	1	0	1	0
Becerril de la Sierra	0	0	0	1	0	1	1	0	1	1	0	0	1	0
Belmonte de Tajo	0	0	0	1	0	1	0	0	0	0	0	0	0	0
Berruoco (El)	0	0	0	0	0	0	0	0	0	0	0	0	0	0
Boadilla del Monte	7	8	10	4	4	2	1	5	6	2	6	1	2	2
Boalo (El)	0	1	0	0	3	0	0	1	0	0	1	0	0	0
Braojos	0	0	0	0	0	0	0	0	0	0	0	1	0	0
Brea de Tajo	0	0	0	0	0	0	0	0	1	0	0	0	0	0
Brunete	0	0	2	1	1	2	1	0	0	0	0	0	2	0
Buitrago del Lozoya	0	1	0	0	0	0	0	2	0	0	0	0	0	0
Bustarviejo	0	0	0	0	0	0	1	0	0	0	0	0	0	0
Cabanillas de la Sierra	0	0	0	0	0	0	0	0	0	0	0	0	0	0
Cabrera (La)	2	2	0	2	0	0	0	0	0	0	0	0	0	0
Cadalso de los Vidrios	1	0	0	0	0	0	0	1	0	0	0	0	0	0
Camarma de Esteruelas	0	2	0	0	0	0	1	1	0	0	0	0	1	0
Campo Real	0	1	2	1	0	0	1	0	0	0	0	0	0	0
Canencia	0	0	0	0	0	0	0	0	0	0	0	0	0	0
Carabaña	0	0	0	0	0	0	0	0	0	0	0	0	0	0
Casarrubuelos	0	0	0	0	0	0	0	0	1	0	0	0	1	0
Cenicentos	0	0	0	1	0	0	0	0	2	0	0	0	0	0
Cercedilla	7	1	2	0	2	0	1	1	0	1	0	1	0	0
Ciempozuelos	8	7	3	3	6	6	1	2	4	1	1	0	2	1
Cobeña	0	1	2	0	0	0	0	0	0	0	0	2	0	0
Colmenar de Oreja	1	1	4	1	3	1	0	1	2	0	1	0	1	0
Colmenar del Arroyo	0	1	0	0	0	0	0	1	0	0	0	0	0	0
Colmenarejo	4	0	0	1	1	0	1	0	2	0	0	0	0	0
Colmenar Viejo	19	16	32	12	18	18	17	8	14	10	6	5	4	2
Collado Villalba	23	13	9	9	12	8	7	13	9	5	5	1	7	4
Collado-Mediano	1	1	0	0	0	0	2	1	0	0	0	0	0	0
Corpa	0	0	0	0	0	0	0	0	0	0	0	0	0	0
Coslada	54	43	46	42	38	32	31	23	15	21	22	24	18	12
Cubas	1	0	0	0	0	0	1	0	2	0	0	0	0	0
Chapinería	0	2	0	0	0	0	0	0	0	0	0	0	0	0
Chinchón	1	3	0	1	2	1	1	1	1	1	2	1	0	1
Daganzo de Arriba	0	1	1	1	0	1	0	1	0	0	1	1	0	0
Escorial (El)	5	3	4	2	3	1	0	2	2	6	0	0	1	1
Estremera	0	0	1	1	0	0	1	0	0	0	0	0	0	0
Fresnedillas	1	0	0	0	0	0	0	0	0	0	0	0	0	0
Fresno de Torote	0	0	0	0	0	0	0	0	0	0	0	0	1	0
Fuenlabrada	84	90	87	82	56	66	55	38	52	42	35	35	22	24
Fuente el Saz de Jarama	0	2	0	0	0	1	0	0	1	0	1	0	1	0
Fuentidueña de Tajo	1	0	0	1	0	0	1	0	0	0	0	0	1	0
Galapagar	5	5	6	4	5	3	4	1	2	1	1	2	2	3
Garganta de los Montes	1	0	0	0	0	0	0	0	0	0	0	0	0	1
Gargantilla del Lozoya	0	0	0	0	0	0	0	0	1	0	0	0	0	0
Gascones	0	0	0	0	0	0	0	0	0	0	0	0	0	0
Getafe	48	58	31	33	22	24	25	24	17	21	14	17	11	8

NACIDOS VIVOS DE MADRES RESIDENTES, CLASIFICADOS POR EDAD CUMPLIDA Y AÑO DE NACIMIENTO DE LA MADRE, SEGUN MUNICIPIOS, ESTRATOS DE POBLACION Y AMBITOS GEOGRAFICOS DE RESIDENCIA DE LA MADRE {R/R} (CONT.)

EDAD CUMPLIDA Y AÑO DE NACIMIENTO DE LA MADRE													
30		31		32		33		34		35		36	
1959	1958	1958	1957	1957	1956	1956	1955	1955	1954	1954	1953	1953	1952

MUNICIPIOS (CONT.)

Griñón	1	1	2	0	0	1	0	0	1	0	0	1	0	0
Guadalix de la Sierra	0	1	1	1	0	0	0	0	0	0	0	0	0	0
Guadarrama	1	3	3	2	2	0	3	2	0	0	1	0	0	1
Horcajuelo de la Sierra	0	0	0	0	0	0	0	0	0	0	0	0	0	0
Hoyo de Manzanares	1	1	0	0	1	1	1	1	1	0	2	1	3	0
Humanes de Madrid	4	2	5	6	2	3	4	0	0	2	0	4	3	0
Leganés	45	51	48	47	42	31	30	19	16	21	20	20	14	15
Loeches	0	0	2	0	1	1	0	1	1	0	0	0	0	1
Lozoya	0	0	0	0	0	0	0	0	0	0	0	0	0	0
Lozoyuela-Navas-Sieteiglesias	0	0	0	0	0	1	0	0	0	1	0	0	0	0
Madrid	1252	1087	1063	1000	922	790	698	634	613	484	470	376	345	330
Majadahonda	23	19	18	22	21	8	20	16	12	11	8	5	6	6
Manzanares el Real	2	0	0	0	0	1	0	0	1	0	0	0	0	1
Meco	1	4	1	0	2	0	1	1	3	2	0	0	0	1
Mejorada del Campo	7	4	6	5	7	4	5	4	3	1	3	1	3	3
Miraflores de la Sierra	0	1	0	0	1	0	0	1	0	1	1	0	0	1
Molar (El)	0	2	1	0	0	1	3	0	0	0	0	0	0	0
Molinos (Los)	0	0	0	0	0	1	0	0	0	1	0	0	0	0
Montejo de la Sierra	0	0	0	0	0	0	0	0	0	0	0	0	0	0
Moraleja de Enmedio	0	0	0	0	0	1	0	0	0	0	0	0	0	0
Moralzarzal	2	1	3	0	0	0	1	0	1	0	1	0	0	0
Morata de Tajuña	3	2	1	0	1	0	1	0	0	1	0	0	0	1
Móstoles	75	80	65	53	52	55	49	36	46	40	39	38	34	25
Navacerrada	2	2	0	0	0	0	0	0	0	0	1	0	0	1
Navalafuente	0	0	0	0	0	0	0	0	0	0	0	0	0	0
Navalagamella	1	1	0	0	0	0	0	0	0	0	0	0	0	0
Navalcarnero	2	6	6	5	3	0	1	2	1	0	2	1	1	1
Navas del Rey	1	0	1	0	0	0	0	0	0	0	0	0	0	0
Nuevo Baztán	0	0	1	0	0	1	0	0	0	0	0	0	0	0
Orusco	0	0	0	0	0	0	0	0	0	0	0	0	0	0
Paracuellos de Jarama	1	4	1	0	2	1	0	1	2	2	0	1	0	2
Parla	29	24	25	35	15	23	17	23	20	15	14	10	10	8
Patones	0	0	0	0	1	0	0	0	0	0	0	0	0	0
Pedrezuela	1	0	1	0	0	1	1	0	0	0	0	0	0	0
Pelayos de la Presa	0	0	1	0	0	0	1	1	0	2	0	0	0	0
Perales de Tajuña	0	2	0	2	1	0	1	1	1	0	1	1	0	0
Pezuela de las Torres	0	0	1	0	0	1	0	0	0	0	0	0	0	0
Pinto	10	10	7	6	8	5	7	11	4	3	5	3	4	2
Piñuecar	0	0	0	0	0	0	0	0	0	0	0	0	0	0
Pozuelo de Alarcón	19	18	21	13	11	14	11	13	11	10	8	2	10	9
Pozuelo del Rey	0	0	0	0	0	0	0	0	0	0	0	0	0	0
Prádena del Rincón	0	0	1	0	0	0	0	0	0	0	0	0	0	0
Puentes Viejas	0	0	0	0	0	0	0	0	0	0	0	0	0	0
Quijorna	1	0	0	0	0	0	0	0	0	0	0	0	0	0
Rascafría	0	0	1	0	0	0	0	1	0	1	1	0	0	0
Ribatejada	0	0	0	0	0	0	1	0	1	0	0	1	0	0
Rivas-Vaciamadrid	19	20	11	11	9	8	2	2	6	4	6	5	9	2
Robledo de Chavela	0	0	0	0	0	0	0	0	1	0	0	1	0	0
Rozas de Madrid (Las)	22	19	24	18	16	20	14	12	9	5	13	10	9	5
Rozas de Puerto Real	0	0	0	0	0	0	0	0	0	0	0	0	0	0
San Agustín de Guadalix	4	1	0	0	0	3	3	0	1	0	1	0	1	0
San Fernando de Henares	15	12	13	22	11	8	14	11	9	8	5	5	7	8
San Lorenzo del Escorial	3	6	6	3	2	1	2	1	3	1	2	4	0	0
San Martín de la Vega	2	4	1	1	1	1	0	0	0	3	0	2	1	0
San Martín de Valdeiglesias	2	1	1	2	0	0	3	0	3	1	0	1	1	1
San Sebastián de los Reyes	23	30	29	20	22	27	17	13	15	9	14	6	8	10
Santa María de la Alameda	1	0	0	0	0	0	0	0	0	0	0	0	0	0
Santorcaz	0	0	1	0	0	0	1	0	0	0	0	0	0	0
Santos de la Humosa (Los)	0	0	2	0	0	0	0	0	0	0	0	0	1	0
Serna del Monte (La)	0	0	0	0	0	0	0	0	0	0	0	0	0	0
Serranillos del Valle	0	0	0	0	0	0	0	1	0	0	0	0	0	0
Sevilla la Nueva	1	1	0	0	0	0	1	1	1	0	1	0	0	0
Somosierra	0	0	0	0	0	0	0	0	0	0	0	0	0	0

NACIDOS VIVOS DE MADRES RESIDENTES, CLASIFICADOS POR EDAD CUMPLIDA Y AÑO DE NACIMIENTO DE LA MADRE, SEGUN MUNICIPIOS, ESTRATOS DE POBLACION Y AMBITOS GEOGRAFICOS DE RESIDENCIA DE LA MADRE {R/R} (CONT.)

EDAD CUMPLIDA Y AÑO DE NACIMIENTO DE LA MADRE													
30		31		32		33		34		35		36	
1959	1958	1958	1957	1957	1956	1956	1955	1955	1954	1954	1953	1953	1952

MUNICIPIOS (CONCL.)

Soto del Real	1	0	0	1	0	1	0	0	0	1	0	1	1	1
Talamanca de Jarama	0	0	1	0	1	1	0	0	0	1	0	0	0	0
Tielmes	2	2	1	1	1	0	0	1	0	0	1	1	0	0
Titulcia	0	0	0	0	0	1	0	0	0	0	0	0	0	0
Torrejón de Ardoz	44	46	28	34	26	23	26	24	17	20	10	19	8	8
Torrejón de la Calzada	0	1	0	3	0	0	0	0	1	0	1	1	0	0
Torrejón de Velasco	0	0	1	1	0	0	0	0	1	1	1	0	0	0
Torrelaguna	0	0	0	1	0	1	1	0	1	1	0	1	1	0
Torrelodones	2	2	5	4	4	3	7	2	9	3	2	1	1	1
Torremocha de Jarama	0	2	0	0	0	0	0	0	0	0	0	0	0	0
Torres de la Alameda	1	1	0	0	1	0	0	0	0	0	0	1	0	0
Valdaracete	0	0	0	0	0	0	1	0	0	1	0	0	0	0
Valdeavero	0	1	0	0	0	0	1	0	0	0	0	0	0	0
Valdelaguna	0	0	0	0	0	0	0	0	0	0	0	0	0	0
Valdemanco	0	0	0	0	0	0	0	0	0	1	0	0	0	0
Valdemaqueda	0	0	0	0	0	0	0	0	0	0	0	0	0	0
Valdemorillo	0	2	1	2	2	0	0	1	0	2	0	1	1	2
Valdemoro	10	7	9	6	9	4	2	2	9	4	7	0	3	1
Valdeolmos	0	0	0	1	0	0	0	0	0	0	0	0	1	0
Valdepiélagos	0	0	0	1	0	0	0	0	0	0	0	0	0	0
Valdetorres de Jarama	0	0	1	0	0	1	0	0	2	0	0	0	0	0
Valdilecha	1	0	0	0	0	1	0	0	0	0	0	1	0	0
Valverde de Alcalá	0	0	0	0	0	0	0	0	0	0	0	0	0	0
Velilla de San Antonio	0	0	2	1	0	1	0	0	1	0	0	1	0	1
Vellón (El)	0	0	0	1	0	0	0	0	0	0	0	0	0	1
Venturada	0	0	0	0	0	0	0	0	0	0	0	0	0	0
Villacanejos	2	0	2	2	0	1	2	0	0	2	1	0	0	0
Villa del Prado	0	2	0	0	1	1	0	4	0	0	1	0	0	0
Villalbilla	1	0	0	0	0	0	1	0	0	1	0	0	0	0
Villamanrique de Tajo	0	0	0	0	0	0	0	0	0	0	0	0	0	0
Villamanta	1	0	0	1	1	0	0	0	1	0	0	0	0	0
Villamantilla	0	0	0	0	0	1	0	0	0	0	0	0	0	0
Villanueva de la Cañada	1	0	4	5	1	1	0	3	2	0	1	2	2	0
Villanueva del Pardillo	0	1	1	3	1	1	3	1	0	1	0	0	0	0
Villar del Olmo	0	1	0	0	0	0	0	0	0	0	0	0	0	0
Villarejo de Salvanes	1	2	0	2	3	2	1	1	1	0	1	1	1	0
Villaviciosa de Odón	3	5	3	4	4	2	2	2	6	4	3	1	1	2
Zarzalejo	0	0	0	0	0	0	0	0	0	0	1	0	0	0

ESTRATOS DE POBLACION

Menos de 101	0	0	0	0	0	0	0	1	0	0	0	0	0	0
De 101 a 500	3	5	1	1	2	1	3	3	1	2	1	2	2	1
De 501 a 1.000	10	7	12	4	2	6	6	3	6	5	2	3	3	1
De 1.001 a 2.000	20	28	18	22	11	15	16	12	17	9	10	10	7	5
De 2.001 a 5.000	25	23	16	18	21	17	16	19	12	12	10	10	9	8
De 5.001 a 10.000	64	74	72	53	46	34	32	25	45	30	29	24	24	16
De 10.001 a 20.000	25	18	18	14	22	14	8	8	16	6	11	1	8	5
De 20.001 a 50.000	156	141	148	125	108	91	102	99	83	57	61	36	56	42
De 50.001 a 100.000	187	169	163	156	128	130	110	97	88	81	78	73	55	48
De 100.001 a 200.000	354	379	312	296	248	235	234	171	174	164	157	152	109	94
Más de 200.000	1252	1087	1063	1000	922	790	698	634	613	484	470	376	345	330

AMBITOS GEOGRAFICOS

Area Metropolitana	1939	1771	1693	1579	1412	1250	1139	991	960	790	769	643	568	516
Madrid	1252	1087	1063	1000	922	790	698	634	613	484	470	376	345	330
Corona Metropolitana	687	684	630	579	490	460	441	357	347	306	299	267	223	186
Norte	79	72	96	57	67	70	53	35	50	35	38	25	23	22
Sur	326	352	286	286	222	226	211	170	178	152	145	139	104	90
Este	207	190	165	166	142	114	125	100	73	86	77	82	64	50
Oeste	75	70	83	70	59	50	52	52	46	33	39	21	32	24
Municipios no metropolitanos	157	160	130	110	98	83	86	81	95	60	60	44	50	34

NACIDOS VIVOS DE MADRES RESIDENTES, CLASIFICADOS POR EDAD CUMPLIDA Y AÑO DE NACIMIENTO DE LA MADRE, SEGUN MUNICIPIOS, ESTRATOS DE POBLACION Y AMBITOS GEOGRAFICOS DE RESIDENCIA DE LA MADRE {R/R} (CONT.)

EDAD CUMPLIDA Y AÑO DE NACIMIENTO DE LA MADRE

30		31		32		33		34		35		36	
1959	1958	1958	1957	1957	1956	1956	1955	1955	1954	1954	1953	1953	1952

DISTRITOS Y BARRIOS DEL MUNICIPIO DE MADRID

Centro	53	47	50	41	41	31	23	25	34	23	17	25	18	17
Palacio	12	5	14	5	8	5	4	6	8	6	3	4	2	3
Embajadores	15	16	12	14	13	8	5	6	8	9	4	7	5	6
Cortes	2	3	5	3	4	2	2	2	1	3	1	1	0	1
Justicia	8	7	5	4	7	5	4	3	7	1	4	3	3	2
Universidad	12	13	9	12	7	10	5	6	9	3	4	8	6	5
Sol	4	3	5	3	2	1	3	2	1	1	1	2	2	0
Arganzuela	57	47	54	45	39	38	37	42	22	23	22	11	22	8
Imperial	9	12	11	11	7	6	4	5	3	3	4	1	3	0
Acacias	13	12	11	14	15	11	9	14	9	8	7	3	6	2
Chopera	10	4	10	6	2	7	6	9	1	2	4	2	4	3
Legazpi	6	2	1	1	1	2	4	1	3	0	0	1	0	0
Delicias	10	9	11	6	4	10	9	6	1	3	4	1	2	2
Palos de Moguer	9	8	10	7	10	2	5	6	5	7	3	3	7	1
Atocha	0	0	0	0	0	0	0	1	0	0	0	0	0	0
Retiro	45	59	40	40	38	42	35	28	26	24	26	29	15	16
Pacífico	14	14	7	7	10	9	6	8	9	5	5	9	4	4
Adelfas	4	8	8	5	5	8	6	2	2	4	1	5	2	3
Estrella	10	15	9	15	12	12	7	6	4	5	8	5	3	3
Ibiza	5	10	11	6	7	8	9	4	6	7	5	8	3	2
Jerónimos	2	1	1	2	0	1	3	1	2	1	2	0	1	0
Niño Jesús	10	11	4	5	4	4	4	7	3	2	5	2	2	4
Salamanca	46	60	50	55	44	51	44	31	25	29	25	28	24	24
Recoletos	4	5	4	7	8	6	2	4	2	2	2	7	2	2
Goya	9	8	10	14	9	10	10	3	5	5	1	4	4	6
Fuente del Berro	5	15	7	8	6	6	9	6	3	6	4	5	3	5
Guindalera	14	17	13	12	10	12	10	7	7	6	9	4	10	7
Lista	7	10	10	5	7	10	7	5	3	7	6	4	3	3
Castellana	7	5	6	9	4	7	6	6	5	3	3	4	2	1
Chamartín	90	75	69	77	69	58	51	43	42	35	33	25	26	23
El Viso	10	9	8	5	4	5	9	4	4	3	3	4	3	2
Prosperidad	33	22	22	27	25	20	9	15	13	7	10	11	7	9
Ciudad Jardín	6	8	14	11	15	5	4	3	7	2	3	3	1	2
Hispanoamérica	14	15	11	14	14	8	12	7	7	11	10	2	5	3
Nueva España	7	8	5	9	4	8	5	6	5	9	5	3	6	2
Castilla	20	13	9	11	7	12	12	6	6	3	2	2	4	5
Tetuán	61	54	48	44	48	41	38	36	33	21	30	20	9	15
Bellas Vistas	12	5	8	5	8	4	10	9	1	3	4	3	3	4
Cuatro Caminos	19	16	17	14	15	11	9	11	14	6	9	1	2	6
Castillejos	7	13	7	7	9	11	7	4	7	7	7	1	1	1
Almenara	11	8	5	6	7	3	3	4	4	0	4	4	1	1
Valdeacederas	6	3	5	7	4	6	5	3	4	1	5	1	2	2
Berruete	6	9	6	5	5	6	4	5	3	4	1	10	0	1
Chamberí	74	58	64	64	49	48	42	34	30	34	43	19	27	17
Gaztambide	10	10	12	8	10	12	10	6	7	3	7	3	4	5
Arapiles	13	4	12	10	4	10	7	3	3	6	5	3	3	4
Trafalgar	19	9	10	11	13	3	8	11	7	6	8	5	5	4
Almagro	9	7	8	9	10	7	5	5	2	7	9	2	3	2
Ríos Rosas	13	19	12	14	7	8	3	8	8	7	6	0	5	1
Vallehermoso	10	9	10	12	5	8	9	1	3	5	8	6	7	1
Fuencarral-El Pardo	106	86	87	75	86	85	58	56	59	46	41	28	29	36
El Pardo	0	1	2	2	1	1	1	0	0	1	1	0	0	0
Fuente Arreina	0	2	2	3	0	1	0	1	1	0	1	1	2	0
Peña Grande	28	29	25	18	20	27	22	13	20	11	7	11	10	6
El Pilar	27	13	20	18	18	15	9	12	9	12	9	5	3	8
La Paz	31	29	23	17	29	22	18	23	17	15	16	8	10	18

NACIDOS VIVOS DE MADRES RESIDENTES, CLASIFICADOS POR EDAD CUMPLIDA Y AÑO DE NACIMIENTO DE LA MADRE, SEGUN MUNICIPIOS, ESTRATOS DE POBLACION Y AMBITOS GEOGRAFICOS DE RESIDENCIA DE LA MADRE {R/R} (CONT.)

	EDAD CUMPLIDA Y AÑO DE NACIMIENTO DE LA MADRE													
	30		31		32		33		34		35		36	
	1959	1958	1958	1957	1957	1956	1956	1955	1955	1954	1954	1953	1953	1952
DISTRITOS Y BARRIOS DEL MUNICIPIO DE MADRID (CONT.)														
Fuencarral-El Pardo (Concl.)														
Valverde	16	8	11	11	10	15	4	3	6	4	5	2	3	2
Mirasierra	4	4	4	6	8	4	4	4	6	3	2	1	1	2
El Goloso	0	0	0	0	0	0	0	0	0	0	0	0	0	0
Moncloa-Aravaca	38	42	36	38	28	32	24	22	20	16	21	16	14	13
Casa de Campo	2	4	4	5	2	2	5	1	1	1	3	2	1	0
Argüelles	11	14	8	9	7	4	6	9	3	4	4	3	3	2
Ciudad Universitaria	11	5	9	6	3	4	3	1	5	2	4	4	2	4
Valdezarza	8	14	10	11	8	14	8	8	6	4	6	5	7	4
Valdemarín	0	0	0	0	0	0	0	0	1	0	1	0	0	0
El Plantío	1	1	1	0	1	0	0	0	1	3	1	0	0	0
Aravaca	5	4	4	7	7	8	2	3	3	2	2	2	1	3
Latina	94	90	88	60	64	54	56	46	50	23	35	28	30	27
Los Cármenes	3	6	1	6	5	2	1	3	6	1	4	0	0	1
Puerta del Ángel	23	10	14	11	10	8	11	8	10	4	6	3	4	1
Lucero	13	11	23	10	7	11	6	10	9	3	6	5	9	5
Aluche	25	37	22	17	22	16	20	10	15	8	9	8	11	13
Campamento	10	7	13	3	4	3	8	3	2	2	0	3	2	0
Las Águilas	20	19	15	13	16	14	10	12	8	5	10	9	4	7
Carabanchel	74	58	72	66	67	40	40	41	36	36	28	16	16	22
Comillas	9	7	10	6	10	9	7	4	10	7	3	1	3	3
Opañel	12	4	12	13	4	4	6	3	4	4	3	3	2	5
San Isidro	12	13	10	11	10	5	3	6	9	6	3	1	1	3
Vista Alegre	12	11	15	17	18	9	9	11	7	8	9	3	5	6
Puerta Bonita	8	10	9	10	11	8	7	6	2	6	3	2	3	2
Buenavista	12	6	6	5	6	3	3	5	1	3	4	4	1	2
Abrantes	9	7	10	4	8	2	5	6	3	2	3	2	1	1
Usera	44	34	33	34	24	21	25	14	11	10	13	12	8	3
Orcasitas	6	6	8	7	2	0	4	3	2	0	1	7	0	2
Orcasur	5	1	3	1	3	2	5	3	1	2	2	0	1	0
San Fermín	10	4	1	6	6	3	1	1	0	0	2	1	0	0
Almendralejos	3	1	5	8	1	4	7	2	1	3	2	1	2	0
Moscardó	9	8	9	3	6	5	2	2	5	5	2	2	2	1
Zofío	3	4	3	3	3	4	1	1	0	0	3	0	1	0
Pradolongo	8	10	4	6	3	3	5	2	2	0	1	1	2	0
Puente de Vallecas	102	77	81	66	50	51	52	31	41	20	31	30	22	15
Entrevías	17	12	10	11	9	8	5	0	10	3	4	2	4	2
San Diego	14	13	10	14	2	4	12	2	8	8	6	0	6	0
Palomeras Bajas	15	4	12	5	12	8	6	6	8	7	7	5	2	3
Palomeras Sureste	20	19	21	12	10	10	9	7	7	0	4	9	4	3
Portazgo	8	8	6	9	4	5	5	7	1	1	3	4	2	2
Numancia	28	21	22	15	13	16	15	9	7	1	7	10	4	5
Moratalaz	41	35	36	32	34	23	21	14	14	16	14	9	8	13
Pavones	5	5	2	6	5	3	4	3	0	1	1	1	3	0
Marroquina	13	8	10	10	8	8	3	1	4	4	6	4	1	4
Media Legua	6	6	14	2	10	8	7	2	6	4	3	0	1	2
Fontarrón	7	8	7	9	5	2	2	3	1	3	3	0	3	3
Vinateros	10	8	3	5	6	2	5	5	3	4	1	4	0	4
Ciudad Lineal	106	87	76	83	78	54	47	54	53	34	28	23	28	25
Ventas	13	18	14	13	13	16	6	13	11	4	4	3	6	7
Pueblo Nuevo	32	21	21	21	23	8	11	15	15	8	4	7	8	10
Quintana	16	11	7	12	9	7	5	4	7	2	1	1	1	1
Concepción	7	10	6	9	4	3	5	4	2	2	2	1	2	1
San Pascual	13	10	10	8	8	7	9	7	7	10	5	5	6	3
San Juan Bautista	3	1	3	2	5	4	1	2	5	4	0	4	2	0
Colina	7	2	4	5	3	3	1	4	1	2	3	1	1	2
Atalaya	1	2	0	2	1	0	1	1	0	0	0	1	0	0

NACIDOS VIVOS DE MADRES RESIDENTES, CLASIFICADOS POR EDAD CUMPLIDA Y AÑO DE NACIMIENTO DE LA MADRE, SEGUN MUNICIPIOS, ESTRATOS DE POBLACION Y AMBITOS GEOGRAFICOS DE RESIDENCIA DE LA MADRE {R/R} (CONT.)

EDAD CUMPLIDA Y AÑO DE NACIMIENTO DE LA MADRE

30		31		32		33		34		35		36	
1959	1958	1958	1957	1957	1956	1956	1955	1955	1954	1954	1953	1953	1952

DISTRITOS Y BARRIOS DEL MUNICIPIO DE MADRID (CONCL.)

Ciudad Lineal (Concl.)														
Costillares	14	12	11	11	12	6	8	4	5	2	9	0	2	1
Hortaleza	68	54	46	52	47	45	30	36	44	27	25	17	13	18
Palomas	0	0	1	2	1	1	1	1	0	1	2	1	0	0
Piovera	3	2	1	0	2	0	1	2	1	1	2	0	0	0
Canillas	28	18	14	21	22	23	6	12	17	11	6	7	3	5
Pinar del Rey	28	21	21	17	16	15	12	17	15	9	10	6	6	8
Apóstol Santiago	1	3	5	6	3	5	3	1	1	3	2	1	3	2
Valdefuentes	8	10	4	6	3	1	7	3	10	2	3	2	1	3
Villaverde	46	39	41	32	34	23	21	28	23	8	9	9	11	11
San Andrés	18	19	17	8	11	9	8	7	6	3	4	4	6	2
San Cristóbal	3	3	4	4	4	0	1	1	1	1	1	0	0	3
Butarque	5	0	1	2	6	0	2	1	4	1	0	0	0	1
Los Rosales	7	5	7	7	5	5	4	4	4	1	1	0	2	1
Los Angeles	13	12	12	11	8	9	6	15	8	2	3	5	3	4
Villa de Vallecas	31	33	27	27	18	15	22	19	14	15	9	10	6	5
Casco Histórico	9	9	9	7	5	7	10	7	7	5	2	5	2	3
Santa Eugenia	22	24	18	20	13	8	12	12	7	10	7	5	4	2
Vicálvaro	22	14	9	10	9	5	8	6	4	4	4	6	5	1
Casco Histórico	15	8	6	8	4	2	6	5	4	3	2	1	2	0
Ambroz	7	6	3	2	5	3	2	1	0	1	2	5	3	1
San Blas	42	27	45	44	41	24	14	20	19	32	11	10	12	12
Simancas	8	5	7	7	5	3	3	1	2	2	1	0	1	0
Hellín	3	3	5	3	5	0	1	3	0	1	2	2	0	1
Amposta	4	0	1	0	4	1	1	2	2	1	0	0	0	1
Arcos	10	5	7	8	7	3	0	2	4	5	2	2	5	2
Rosas	5	2	6	6	8	1	3	1	2	5	1	3	1	1
Rejas	3	2	1	5	1	2	0	3	0	6	1	0	0	1
Canillejas	9	10	16	10	9	11	4	6	8	10	2	3	4	5
El Salvador	0	0	2	5	2	3	2	2	1	2	2	0	1	1
Barajas	12	11	11	15	14	9	10	8	13	8	5	5	2	9
Alameda de Osuna	6	6	9	10	9	2	9	5	10	5	4	3	1	5
Aeropuerto	0	0	1	1	1	0	0	1	0	0	0	0	0	1
Casco Histórico	5	3	1	4	1	5	1	1	2	2	1	2	1	3
Timón	1	2	0	0	3	2	0	1	0	0	0	0	0	0
Corralejos	0	0	0	0	0	0	0	0	1	1	0	0	0	0

AREAS Y DISTRITOS DE SALUD

Area 1 -Sur-Este	279	260	227	206	171	154	152	110	112	86	100	95	73	55
Arganda	38	42	34	31	22	18	14	12	13	7	16	11	17	5
Moratalaz	63	49	45	42	43	28	29	20	18	20	18	15	13	14
Retiro	45	59	40	40	38	42	35	28	26	24	26	29	15	16
Vallecas	133	110	108	93	68	66	74	50	55	35	40	40	28	20
Area 2 -Centro-Norte	212	194	186	202	169	154	145	112	95	94	88	84	78	71
Coslada	76	59	67	70	56	45	50	38	28	30	30	31	28	24
Salamanca	46	60	50	55	44	51	44	31	25	29	25	28	24	24
Chamartín	90	75	69	77	69	58	51	43	42	35	33	25	26	23
Area 3 -Este	114	115	91	85	78	61	78	61	40	53	41	46	29	23
Alcalá Henares	70	69	63	51	52	38	52	37	23	33	31	27	21	15
Torrejón Ardoz	44	46	28	34	26	23	26	24	17	20	10	19	8	8

NACIDOS VIVOS DE MADRES RESIDENTES, CLASIFICADOS POR EDAD CUMPLIDA Y AÑO DE NACIMIENTO DE LA MADRE, SEGUN MUNICIPIOS, ESTRATOS DE POBLACION Y AMBITOS GEOGRAFICOS DE RESIDENCIA DE LA MADRE {R/R} (CONT.)

	EDAD CUMPLIDA Y AÑO DE NACIMIENTO DE LA MADRE													
	30		31		32		33		34		35		36	
	1959	1958	1958	1957	1957	1956	1956	1955	1955	1954	1954	1953	1953	1952
AREAS Y DISTRITOS DE SALUD (CONCL.)														
Area 4 -Noreste	228	179	178	194	180	132	101	118	129	101	69	55	55	64
Ciudad Lineal	106	87	76	83	78	54	47	54	53	34	28	23	28	25
San Blas	42	27	45	44	41	24	14	20	19	32	11	10	12	12
Hortaleza	80	65	57	67	61	54	40	44	57	35	30	22	15	27
Area 5 -Norte	266	241	249	189	214	219	162	140	155	116	119	84	68	82
Alcobendas	77	83	82	57	58	73	49	38	48	37	40	30	25	26
Colmenar Viejo	22	18	32	13	22	20	17	10	15	12	8	6	5	5
Tetuán	61	54	48	44	48	41	38	36	33	21	30	20	9	15
Fuencarral	106	86	87	75	86	85	58	56	59	46	41	28	29	36
Area 6 -Deste	172	148	155	135	120	101	105	100	91	66	73	48	61	48
Majadahonda	73	65	80	66	55	48	50	50	40	29	36	20	31	22
Collado Villalba	61	41	39	31	37	21	31	28	31	21	16	12	16	13
Moncloa	38	42	36	38	28	32	24	22	20	16	21	16	14	13
Area 7 -Centro-Oeste	221	195	202	165	154	133	121	105	114	80	95	72	75	61
Centro	53	47	50	41	41	31	23	25	34	23	17	25	18	17
Chamberí	74	58	64	64	49	48	42	34	30	34	43	19	27	17
Latina	94	90	88	60	64	54	56	46	50	23	35	28	30	27
Area 8 -Sur.Oeste I	122	140	101	97	89	82	85	69	84	57	65	58	46	37
Móstoles	78	85	68	57	56	57	51	38	52	44	42	39	35	27
Alcorcón	35	39	23	30	27	22	28	19	23	10	18	16	9	8
Navalcarnero	9	16	10	10	6	3	6	12	9	3	5	3	2	2
Area 9 -Sur.Oeste II	129	141	135	129	98	97	85	57	68	63	55	55	36	39
Leganés	45	51	48	47	42	31	30	19	16	21	20	20	14	15
Fuenlabrada	84	90	87	82	56	66	55	38	52	42	35	35	22	24
Area 10 -Sur I	94	96	71	84	47	57	55	60	47	42	36	36	30	18
Parla	46	38	40	51	25	33	30	36	30	21	22	19	19	10
Getafe	48	58	31	33	22	24	25	24	17	21	14	17	11	8
Area 11 -Sur II	259	222	228	203	190	143	136	140	120	92	88	54	67	52
Aranjuez	38	44	28	26	26	21	13	15	28	15	16	6	10	8
Arganzuela	57	47	54	45	39	38	37	42	22	23	22	11	22	8
Villaverde	46	39	41	32	34	23	21	28	23	8	9	9	11	11
Carabanchel	74	58	72	66	67	40	40	41	36	36	28	16	16	22
Usera	44	34	33	34	24	21	25	14	11	10	13	12	8	3

NACIDOS VIVOS DE MADRES RESIDENTES, CLASIFICADOS POR EDAD CUMPLIDA Y AÑO DE NACIMIENTO DE LA MADRE, SEGUN MUNICIPIOS, ESTRATOS DE POBLACION Y AMBITOS GEOGRAFICOS DE RESIDENCIA DE LA MADRE {R/R} (CONT.)

	EDAD CUMPLIDA Y AÑO DE NACIMIENTO DE LA MADRE													
	37		38		39		40		41		42		43	
	1952	1951	1951	1950	1950	1949	1949	1948	1948	1947	1947	1946	1946	1945
TOTAL RESIDENTES EN LA C.M.	556	406	421	339	298	258	213	176	151	119	105	65	45	63
MUNICIPIOS														
Acebeda (La)	0	0	0	0	0	0	0	0	0	0	0	0	0	0
Ajalvir	0	0	0	0	0	0	0	0	0	0	0	0	0	0
Alameda del Valle	1	0	0	0	0	0	0	0	0	0	0	0	0	0
Alamo (El)	0	0	0	0	0	0	0	0	0	1	0	0	0	0
Acalá de Henares	18	10	14	15	7	9	9	9	3	3	5	1	1	3
Alcobendas	13	8	6	2	7	3	8	2	3	1	1	0	2	1
Alcorcón	16	12	11	10	4	7	15	5	3	4	5	1	0	2
Aldea del Fresno	0	0	0	0	0	0	0	0	0	0	0	0	0	0
Algete	1	0	1	1	0	1	0	0	0	0	0	1	0	0
Alpedrete	0	0	0	0	0	0	1	1	0	0	0	0	0	0
Ambite	0	0	0	0	0	0	0	0	0	0	0	0	0	0
Anchuelo	0	0	0	1	0	0	0	0	0	0	0	0	0	0
Aranjuez	3	5	3	6	3	3	2	3	3	1	1	0	0	0
Arganda del Rey	2	0	4	2	1	0	2	3	1	0	2	0	0	0
Arroyomolinos	0	0	0	0	0	0	1	0	0	0	0	0	0	0
Becerril de la Sierra	0	0	0	0	0	0	0	0	0	0	0	0	0	0
Belmonte de Tajo	0	1	0	0	0	0	0	0	0	0	0	0	0	0
Berruero (El)	0	0	0	0	0	0	0	0	0	0	0	0	0	0
Boadilla del Monte	2	0	0	0	1	0	2	2	0	0	1	0	0	1
Boalo (El)	0	0	0	0	0	0	0	0	0	0	0	0	0	0
Braojos	0	0	0	0	0	0	0	0	0	0	0	0	0	0
Brea de Tajo	0	0	0	0	0	0	0	0	0	0	0	0	0	0
Brunete	0	0	0	0	0	0	0	0	0	0	0	1	0	0
Buitrago del Lozoya	0	0	0	0	0	0	0	0	0	0	0	0	0	0
Bustarviejo	0	0	1	0	0	0	0	0	0	0	0	0	0	0
Cabanillas de la Sierra	0	0	0	0	0	0	0	0	0	0	0	0	0	0
Cabrera (La)	0	0	0	0	0	0	0	0	0	0	0	0	0	0
Cadalso de los Vidrios	0	0	0	0	0	0	0	0	0	0	0	0	0	0
Camarma de Esteruelas	0	0	0	0	1	0	0	0	0	0	0	0	0	0
Campo Real	0	1	0	1	0	0	0	0	0	0	0	0	0	0
Canencia	0	0	0	0	0	0	0	0	0	0	0	0	0	0
Carabaña	0	0	0	0	0	0	0	0	0	0	0	0	0	0
Casarrubuelos	0	0	0	0	0	0	0	0	0	0	0	0	0	0
Cenicientos	2	0	0	0	0	0	0	0	0	0	0	0	0	0
Cercedilla	0	2	0	1	0	0	0	0	0	0	0	1	0	0
Ciempozuelos	1	1	2	0	0	0	1	0	1	1	0	0	0	1
Cobeña	0	1	0	0	0	0	0	0	0	0	0	0	0	0
Colmenar de Oreja	1	0	0	0	0	0	0	0	0	0	0	0	0	0
Colmenar del Arroyo	0	0	0	0	0	0	0	0	0	0	0	0	0	0
Colmenarejo	0	0	0	0	0	0	0	0	0	0	0	0	0	0
Colmenar Viejo	5	4	6	4	4	3	5	2	1	0	1	1	0	0
Collado Villalba	2	4	4	4	4	4	1	0	1	0	0	0	0	0
Collado-Mediano	0	0	0	0	0	0	0	0	0	0	0	0	0	0
Corpa	0	0	0	0	0	0	0	0	0	0	0	0	0	0
Coslada	10	8	8	6	9	6	1	3	3	3	3	0	0	1
Cubas	0	1	0	0	0	0	0	0	0	0	0	0	0	0
Chapinería	0	0	0	0	0	0	0	0	0	0	0	0	0	0
Chinchón	0	0	0	0	0	0	0	0	0	0	0	0	0	0
Daganzo de Arriba	0	0	1	0	0	0	0	0	0	0	0	0	0	0
Escorial (El)	1	1	0	0	0	0	0	0	0	1	0	0	0	0
Estremera	0	0	0	0	0	0	0	0	0	0	1	0	0	0
Fresnedillas	0	0	0	0	0	0	0	0	0	0	0	0	0	0
Fresno de Torote	0	0	0	0	0	0	0	0	0	0	0	0	0	0
Fuenlabrada	20	15	12	10	4	7	2	6	4	1	4	1	0	1
Fuente el Saz de Jarama	1	0	0	0	0	1	0	0	0	0	0	0	1	0
Fuentidueña de Tajo	0	0	0	0	0	0	0	0	0	1	0	0	0	0
Galapagar	2	0	1	0	2	0	0	0	0	0	0	0	0	2
Garganta de los Montes	0	0	0	0	0	0	0	0	0	0	0	0	0	0
Gargantilla del Lozoya	0	0	0	0	0	0	0	0	0	0	0	0	0	0
Gascones	0	0	0	0	0	0	0	0	0	0	0	0	0	0
Getafe	7	4	5	11	10	7	6	3	7	6	3	0	1	1

NACIDOS VIVOS DE MADRES RESIDENTES, CLASIFICADOS POR EDAD CUMPLIDA Y AÑO DE NACIMIENTO DE LA MADRE, SEGUN MUNICIPIOS, ESTRATOS DE POBLACION Y AMBITOS GEOGRAFICOS DE RESIDENCIA DE LA MADRE {R/R} (CONT.)

	EDAD CUMPLIDA Y AÑO DE NACIMIENTO DE LA MADRE													
	37		38		39		40		41		42		43	
	1952	1951	1951	1950	1950	1949	1949	1948	1948	1947	1947	1946	1946	1945
Grifón	0	1	1	1	0	1	0	0	0	0	0	0	0	0
Guadalix de la Sierra	0	1	0	0	0	0	0	0	0	0	0	0	0	0
Guadarrama	0	0	0	1	0	0	0	0	0	0	0	0	0	0
Horcajuelo de la Sierra	0	0	0	0	0	0	0	0	0	0	0	0	0	0
Hoyo de Manzanares	0	0	1	0	0	0	0	0	0	0	0	1	0	0
Humanes de Madrid	0	0	0	2	0	1	0	1	0	1	1	0	0	0
Leganés	14	9	14	10	10	9	12	7	4	2	2	4	2	1
Loeches	0	0	0	1	0	0	1	0	0	0	0	0	0	0
Lozoya	0	0	0	0	0	0	0	0	0	0	0	0	0	0
Lozoyuela-Navas-Sieteiglesias	0	0	0	0	0	0	0	0	0	0	0	0	0	0
Madrid	327	233	250	190	165	168	111	102	90	75	56	38	29	35
Majadahonda	7	5	2	3	2	2	3	2	0	1	2	1	1	2
Manzanares el Real	0	0	0	0	0	0	0	0	0	0	0	0	0	0
Meco	0	0	0	0	1	0	0	0	0	0	0	0	0	0
Mejorada del Campo	2	0	0	1	0	0	0	0	0	0	0	0	0	1
Miraflores de la Sierra	0	0	0	0	1	0	0	0	0	0	0	0	0	0
Molar (El)	1	1	0	0	1	0	0	0	0	0	0	0	0	0
Molinos (Los)	0	0	0	0	1	0	1	0	0	0	0	0	0	0
Montejo de la Sierra	0	0	0	0	0	0	0	0	0	0	0	0	0	0
Moraleja de Enmedio	0	0	2	0	0	0	0	0	0	0	0	0	0	0
Moralzarzal	0	0	0	0	2	0	0	0	0	0	0	0	0	0
Morata de Tajuña	0	0	0	0	0	1	0	0	0	0	0	0	0	0
Móstoles	21	24	21	22	18	8	7	9	7	3	5	3	3	2
Navacerrada	1	0	0	0	0	0	0	0	0	0	0	0	0	0
Navalafuente	0	0	0	0	0	0	0	0	0	0	0	0	0	0
Navalagamella	0	2	0	0	0	0	0	0	0	0	0	0	0	0
Navalcarnero	3	0	1	1	1	0	0	0	2	0	0	0	0	0
Navas del Rey	0	0	0	0	0	0	0	0	0	0	0	0	0	0
Nuevo Baztán	0	0	0	0	0	0	0	0	0	0	0	0	0	0
Orusco	0	0	0	0	0	0	0	0	0	0	0	0	0	0
Paracuellos de Jarama	0	0	1	0	3	0	0	0	1	0	0	0	0	0
Parla	11	7	4	1	2	3	2	1	0	2	1	1	2	1
Patones	0	0	0	0	0	0	0	0	0	0	0	0	0	0
Pedrezuela	0	0	0	0	0	0	0	0	0	0	0	0	0	0
Pelayos de la Presa	0	1	0	0	0	0	0	0	0	0	0	0	0	0
Perales de Tajuña	0	0	0	0	0	1	0	0	0	0	0	0	0	1
Pezueta de las Torres	0	0	0	0	0	0	0	0	0	0	0	0	0	0
Pinto	3	1	1	1	1	1	2	0	1	1	1	0	0	0
Piñuecar	0	0	0	0	0	0	0	0	0	0	0	0	0	0
Pozuelo de Alarcón	7	6	3	5	7	1	1	5	2	3	2	3	1	2
Pozuelo del Rey	0	0	0	0	0	0	0	0	0	0	0	0	0	0
Prádena del Rincón	0	0	0	0	0	0	0	0	0	0	0	0	0	0
Puentes Viejas	0	0	0	0	0	0	0	0	0	0	0	0	0	0
Quijorna	0	0	0	0	0	0	0	0	0	0	0	0	0	0
Rascafría	1	0	1	0	0	0	0	0	0	0	0	0	0	0
Ribatejada	0	0	0	0	0	0	0	0	0	0	0	0	0	0
Rivas-Vaciamadrid	3	1	2	2	1	1	0	0	1	0	0	0	0	0
Robledo de Chavela	0	0	0	0	0	0	0	0	1	0	0	0	0	0
Rozas de Madrid (Las)	6	8	2	7	3	5	1	1	5	2	2	0	0	0
Rozas de Puerto Real	0	0	0	0	0	0	0	0	0	0	0	0	0	0
San Agustín de Guadalix	0	0	1	0	0	0	0	0	0	1	0	0	0	0
San Fernando de Henares	5	4	5	1	2	2	1	0	2	0	0	0	0	1
San Lorenzo del Escorial	2	0	0	0	0	0	1	0	0	0	0	0	0	0
San Martín de la Vega	0	1	2	1	0	0	0	0	0	0	0	0	0	2
San Martín de Valdeiglesias	1	0	0	1	0	0	0	0	0	0	0	0	0	0
San Sebastián de los Reyes	4	5	7	6	1	0	2	0	1	2	0	2	1	1
Santa María de la Alameda	0	0	0	0	0	0	0	0	0	0	0	0	0	0
Santorcaz	0	0	0	0	0	0	0	0	0	0	0	0	0	0
Santos de la Humosa (Los)	0	0	1	0	0	0	0	0	0	0	0	0	0	0
Serna del Monte (La)	0	0	0	0	0	0	0	0	0	0	0	0	0	0
Serranillos del Valle	0	0	0	0	0	0	0	0	0	0	0	0	0	0
Sevilla la Nueva	0	0	0	0	0	0	0	0	0	0	0	0	0	0
Somosierra	0	0	0	0	0	0	0	0	0	0	0	0	0	0

NACIDOS VIVOS DE MADRES RESIDENTES, CLASIFICADOS POR EDAD CUMPLIDA Y AÑO DE NACIMIENTO DE LA MADRE, SEGUN MUNICIPIOS, ESTRATOS DE POBLACION Y AMBITOS GEOGRAFICOS DE RESIDENCIA DE LA MADRE {R/R} (CONT.)

	EDAD CUMPLIDA Y AÑO DE NACIMIENTO DE LA MADRE													
	37		38		39		40		41		42		43	
	1952	1951	1951	1950	1950	1949	1949	1948	1948	1947	1947	1946	1946	1945
MUNICIPIOS (CONCL.)														
Soto del Real	0	0	0	0	0	0	0	0	0	0	0	0	0	0
Talamanca de Jarama	0	0	0	0	0	0	0	0	0	0	0	0	0	0
Tielmes	0	1	0	0	0	0	0	0	0	0	0	0	0	0
Titulcia	1	0	0	0	0	0	0	0	0	0	0	0	0	0
Torrejón de Ardoz	14	9	11	4	7	3	5	3	0	1	3	2	0	0
Torrejón de la Calzada	0	0	1	0	0	0	1	0	0	0	1	0	0	0
Torrejón de Velasco	0	0	0	0	0	0	0	1	0	0	0	0	0	0
Torrelaguna	0	0	0	0	0	0	0	0	0	0	0	0	0	0
Torreledones	3	0	0	0	2	0	0	0	1	0	1	0	0	0
Torremocha de Jarama	0	0	0	0	0	0	0	0	0	0	0	0	0	0
Torres de la Alameda	0	0	0	0	1	0	0	0	0	0	0	0	0	0
Valdaracete	0	0	0	0	0	0	0	0	0	0	0	1	0	0
Valdeavero	0	0	0	0	0	0	0	0	0	0	0	0	0	0
Valdeaguna	0	0	0	0	0	0	0	0	0	0	0	0	0	1
Valdemanco	0	0	0	0	0	0	0	0	1	0	0	0	0	0
Valdemaqueda	0	0	0	0	0	0	0	0	0	0	0	0	0	0
Valdemorillo	0	1	1	0	0	0	0	0	0	0	0	0	0	0
Valdemoro	0	3	1	0	2	0	0	2	1	1	0	0	0	0
Valdeolmos	0	0	0	0	0	0	0	0	0	0	0	0	0	0
Valdepiélagos	0	0	0	0	0	0	0	0	0	0	0	0	0	0
Valdetorres de Jarama	0	0	0	0	0	0	0	0	0	0	0	0	0	0
Valdilecha	0	0	0	0	0	0	1	0	0	1	0	0	0	0
Valverde de Alcalá	0	0	0	0	0	0	0	0	0	0	0	0	0	0
Vellilla de San Antonio	1	0	0	0	1	0	0	0	0	0	0	0	0	0
Vellón (El)	0	0	0	0	1	0	0	0	0	0	0	0	0	0
Venturada	0	0	0	0	0	0	0	0	0	0	0	0	0	0
Villaconejos	2	0	0	0	0	0	1	0	0	0	0	0	0	0
Villa del Prado	0	0	1	0	0	0	0	0	0	0	0	1	0	0
Villalbilla	1	0	0	0	1	0	0	1	0	0	0	1	0	0
Villamanrique de Tajo	0	0	0	0	0	0	0	1	0	0	0	0	0	0
Villamanta	0	0	0	1	0	0	0	0	0	0	0	0	0	0
Villamantilla	0	0	0	0	0	0	0	0	0	0	0	0	0	0
Villanueva de la Cañada	1	2	1	2	1	0	2	0	0	0	0	0	0	0
Villanueva del Pardillo	0	1	0	0	1	0	0	0	1	0	0	0	0	0
Villar del Olmo	0	0	0	0	0	0	0	0	0	0	0	0	0	0
Villarejo de Salvanés	2	0	1	0	0	0	0	0	0	0	0	0	0	0
Villaviciosa de Odón	4	1	3	1	2	0	2	1	0	0	1	0	1	0
Zarzalejo	0	0	0	0	0	0	0	0	0	0	0	0	0	0
ESTRATOS DE POBLACION														
Menos de 101	0	0	0	0	0	0	0	0	0	0	0	0	0	0
De 101 a 500	1	0	0	0	0	0	1	0	1	0	0	0	0	0
De 501 a 1.000	1	5	1	1	1	0	0	1	0	0	0	1	0	1
De 1.001 a 2.000	5	5	7	2	7	3	2	2	2	3	2	2	1	1
De 2.001 a 5.000	8	7	7	5	8	1	6	1	1	1	0	3	0	0
De 5.001 a 10.000	23	4	10	10	9	3	5	4	4	2	4	1	1	5
De 10.001 a 20.000	3	4	3	1	2	0	1	2	2	2	0	0	0	2
De 20.001 a 50.000	40	37	30	33	27	21	18	16	16	8	11	5	2	5
De 50.001 a 100.000	52	37	36	19	26	15	18	9	7	9	8	5	5	4
De 100.001 a 200.000	96	74	77	78	53	47	51	39	28	19	24	10	7	10
Más de 200.000	327	233	250	190	165	168	111	102	90	75	56	38	29	35
AMBITOS GEOGRAFICOS														
Area Metropolitana	521	377	389	314	273	245	199	163	139	110	98	59	44	56
Madrid	327	233	250	190	165	168	111	102	90	75	56	38	29	35
Corona Metropolitana	194	144	139	124	108	77	88	61	49	35	42	21	15	21
Norte	22	17	19	12	12	6	15	4	5	3	2	3	3	2
Sur	92	72	68	65	49	42	46	31	26	19	21	10	8	8
Este	53	32	41	29	30	21	16	15	10	7	11	3	1	6
Oeste	27	23	11	18	17	8	11	11	8	6	8	5	3	5
Municipios no metropolitanos	35	29	32	25	25	13	14	13	12	9	7	6	1	7

NACIDOS VIVOS DE MADRES RESIDENTES, CLASIFICADOS POR EDAD CUMPLIDA Y AÑO DE NACIMIENTO DE LA MADRE, SEGUN MUNICIPIOS, ESTRATOS DE POBLACION Y AMBITOS GEOGRAFICOS DE RESIDENCIA DE LA MADRE {R/R} (CONT.)

	EDAD CUMPLIDA Y AÑO DE NACIMIENTO DE LA MADRE													
	37		38		39		40		41		42		43	
	1952	1951	1951	1950	1950	1949	1949	1948	1948	1947	1947	1946	1946	1945
DISTRITOS Y BARRIOS DEL MUNICIPIO DE MADRID														
Centro	14	8	12	7	5	10	4	2	2	3	1	2	2	1
Palacio	0	3	4	0	0	1	2	1	1	0	0	0	0	0
Embajadores	5	4	2	6	1	4	0	0	1	1	0	1	1	1
Cortes	3	1	1	0	1	1	0	0	0	0	0	0	0	0
Justicia	4	0	3	0	1	4	0	0	0	0	0	0	1	0
Universidad	2	0	1	1	2	0	1	1	0	2	1	1	0	0
Sol	0	0	1	0	0	0	1	0	0	0	0	0	0	0
Arganzuela	12	13	12	7	5	4	4	2	3	7	1	1	1	5
Imperial	0	2	4	0	1	1	1	1	0	1	1	0	0	2
Acacias	6	3	3	2	1	1	2	0	1	3	0	1	0	1
Chopera	4	3	1	1	1	1	0	1	0	1	0	0	0	0
Legazpi	0	0	1	0	1	0	0	0	0	0	0	0	0	0
Delicias	0	5	1	1	1	0	0	0	0	1	0	0	0	2
Palos de Moguer	2	0	2	3	0	1	1	0	2	1	0	0	1	0
Atocha	0	0	0	0	0	0	0	0	0	0	0	0	0	0
Retiro	24	13	10	7	12	10	4	7	5	8	3	2	1	2
Pacífico	3	0	1	3	3	2	0	0	0	3	1	0	0	0
Adelfas	4	2	2	0	2	2	2	0	1	0	1	0	0	0
Estrella	9	7	1	1	2	1	1	3	0	1	1	2	0	1
Ibiza	5	2	2	1	3	3	1	1	0	2	0	0	0	0
Jerónimos	0	1	0	1	1	0	0	1	1	0	0	0	0	0
Niño Jesús	3	1	4	1	1	2	0	2	3	2	0	0	1	1
Salamanca	18	14	16	9	13	9	6	6	3	6	4	2	3	1
Recoletos	3	1	1	1	0	3	0	0	1	0	1	0	2	0
Goya	6	3	2	1	6	2	1	2	0	1	0	0	1	0
Fuente del Berro	3	3	2	1	2	1	2	0	0	0	1	1	0	0
Guindalera	5	3	9	4	3	2	1	4	1	3	1	0	0	0
Lista	0	2	1	1	1	0	2	0	1	1	0	1	0	0
Castellana	1	2	1	1	1	1	0	0	0	1	1	0	0	1
Chamartín	29	26	17	15	7	11	6	8	6	2	4	5	2	0
El Viso	5	0	3	2	2	3	0	0	1	0	1	1	0	0
Prosperidad	11	8	6	3	1	5	1	3	1	0	0	0	0	0
Ciudad Jardín	3	2	1	1	0	0	2	0	0	0	2	2	0	0
Hispanoamérica	5	4	1	3	1	2	0	1	1	2	0	1	0	0
Nueva España	3	5	1	4	2	0	3	2	1	0	0	1	2	0
Castilla	2	7	5	2	1	1	0	2	2	0	1	0	0	0
Tetuán	21	8	14	10	11	10	8	2	3	4	1	0	1	1
Bellas Vistas	2	0	4	2	2	2	1	2	0	0	0	0	0	0
Cuatro Caminos	4	4	2	3	3	2	1	0	1	3	1	0	0	0
Castillejos	7	2	1	1	2	2	4	0	1	1	0	0	1	0
Almenara	2	0	3	0	1	0	1	0	1	0	0	0	0	1
Valdeacederas	3	2	1	3	2	3	1	0	0	0	0	0	0	0
Berruete	3	0	3	1	1	1	0	0	0	0	0	0	0	0
Chamberí	17	9	16	13	8	11	8	9	5	3	2	0	1	1
Gaztambide	2	1	1	2	2	0	1	1	2	1	1	0	0	0
Arapiles	3	3	3	1	2	2	1	1	0	0	0	0	0	0
Trafalgar	7	1	4	3	0	1	1	2	2	1	0	0	1	0
Almagro	0	2	1	1	1	2	3	0	0	0	0	0	0	1
Ríos Rosas	3	0	6	3	2	3	0	2	0	0	1	0	0	0
Vallehermoso	2	2	1	3	1	3	2	3	1	1	0	0	0	0
Fuencarral-El Pardo	32	17	19	19	9	17	9	13	15	6	6	4	2	2
El Pardo	0	0	0	0	0	1	0	2	0	0	0	0	0	0
Fuente Arreina	1	0	0	1	0	0	0	1	0	0	0	0	0	0
Peña Grande	9	4	5	5	4	3	1	6	7	2	2	0	0	1
El Pilar	10	7	3	1	1	5	2	0	3	1	2	2	0	0
La Paz	4	5	8	7	2	5	5	4	2	3	1	0	2	0

NACIDOS VIVOS DE MADRES RESIDENTES, CLASIFICADOS POR EDAD CUMPLIDA Y AÑO DE NACIMIENTO DE LA MADRE, SEGUN MUNICIPIOS, ESTRATOS DE POBLACION Y AMBITOS GEOGRAFICOS DE RESIDENCIA DE LA MADRE {R/R} (CONT.)

EDAD CUMPLIDA Y AÑO DE NACIMIENTO DE LA MADRE													
37		38		39		40		41		42		43	
1952	1951	1951	1950	1950	1949	1949	1948	1948	1947	1947	1946	1946	1945

DISTRITOS Y BARRIOS DEL MUNICIPIO DE MADRID (CONT.)

Fuencarral-El Pardo (Concl.)														
Valverde	3	1	2	3	0	0	1	0	2	0	0	0	0	1
Mirasierra	5	0	1	1	2	3	0	0	1	0	1	2	0	0
El Goloso	0	0	0	1	0	0	0	0	0	0	0	0	0	0
Moncloa-Aravaca														
Casa de Campo	7	9	16	9	7	7	7	5	5	3	3	1	3	2
Argüelles	2	0	1	1	1	0	0	0	0	0	0	0	1	0
Ciudad Universitaria	1	4	1	0	0	3	5	3	0	0	1	1	1	0
Valdezarza	0	0	6	1	0	3	0	1	4	1	0	0	0	1
Valdemarín	4	4	5	4	4	1	2	1	0	2	1	0	1	0
El Plantío	0	1	0	0	0	0	0	0	0	0	0	0	0	0
Aravaca	0	0	0	1	0	0	0	0	1	0	0	0	0	0
Aravaca	0	0	3	2	2	0	0	0	0	0	1	0	0	1
Latina														
Los Cármenes	14	24	13	10	12	7	7	8	3	1	4	4	1	1
Puerta del Ángel	1	0	0	0	0	0	1	0	0	0	1	1	0	0
Lucero	2	4	2	1	0	2	0	1	0	0	1	1	0	0
Aluche	1	3	2	1	2	0	3	2	0	0	1	0	1	0
Campamento	7	10	5	3	6	3	2	4	1	0	1	2	0	0
Las Águilas	1	2	1	2	2	1	0	0	1	0	0	0	0	0
Las Águilas	2	5	3	3	2	1	1	1	1	1	0	0	0	1
Carabanchel														
Comillas	21	12	16	8	12	13	9	6	4	6	6	4	2	2
Opañel	2	2	0	2	2	0	1	1	1	2	0	0	0	0
San Isidro	2	2	3	2	0	2	3	0	1	1	0	2	1	0
Vista Alegre	4	1	5	1	2	5	2	3	0	1	0	0	1	0
Puerta Bonita	6	4	4	2	3	1	2	2	1	1	2	0	0	0
Buenavista	4	1	2	1	4	2	0	0	1	1	2	1	0	2
Abrantes	1	1	1	0	0	1	1	0	0	0	1	1	0	0
Abrantes	2	1	1	0	1	2	0	0	0	0	1	0	0	0
Usera														
Orcasitas	7	6	9	8	5	2	2	3	4	2	2	0	2	0
Orcasur	1	0	1	2	2	0	0	1	1	0	0	0	0	0
San Fermín	0	2	0	0	0	1	0	0	0	0	0	0	0	0
Almendrales	1	1	2	0	0	0	1	1	1	1	0	0	0	0
Moscardó	2	0	0	2	0	0	1	0	1	0	1	0	0	0
Zofío	1	2	2	1	1	1	0	1	0	0	1	0	1	0
Pradolongo	1	0	2	0	1	0	0	0	1	0	0	0	0	0
Pradolongo	1	1	2	3	1	0	0	0	0	1	0	0	1	0
Puente de Vallecas														
Entrevías	24	10	13	18	12	12	2	2	6	2	1	1	1	5
San Diego	3	3	0	4	2	1	1	0	1	0	0	0	0	0
Palomeras Bajas	3	0	2	3	2	2	0	0	1	0	1	0	0	2
Palomeras Sureste	7	1	1	1	2	1	1	0	1	0	0	0	1	1
Portazgo	3	2	7	4	2	3	0	1	0	1	0	1	0	0
Numancia	2	1	0	2	2	2	0	1	3	1	0	0	0	1
Numancia	6	3	3	4	2	3	0	0	0	0	0	0	0	1
Moratalaz														
Pavones	6	7	5	6	3	3	0	3	2	2	4	3	0	0
Marroquina	2	1	0	1	0	0	0	0	0	0	0	0	0	0
Medía Legua	1	4	2	1	1	0	0	1	2	1	2	1	0	0
Fontarrón	1	1	2	1	0	1	0	0	0	0	0	1	0	0
Vinateros	1	0	1	1	1	1	0	1	0	1	1	0	0	0
Vinateros	1	1	0	2	1	1	0	1	0	0	1	1	0	0
Ciudad Lineal														
Ventas	26	19	21	14	10	19	7	4	11	4	3	2	2	3
Pueblo Nuevo	7	2	5	4	2	3	2	0	0	1	1	1	0	0
Quintana	5	6	5	4	5	5	0	1	2	1	0	0	0	1
Concepción	2	2	1	0	0	3	0	0	3	1	0	0	0	1
San Pascual	4	4	5	1	0	0	0	0	1	0	0	0	1	1
San Juan Bautista	4	1	0	2	2	2	1	1	2	0	0	0	1	0
Colina	2	1	3	1	0	1	2	0	0	0	1	0	0	0
Atalaya	0	1	1	0	0	0	1	0	0	0	0	0	0	0
Atalaya	0	0	0	1	0	0	0	0	1	0	0	0	0	0

NACIDOS VIVOS DE MADRES RESIDENTES, CLASIFICADOS POR EDAD CUMPLIDA Y AÑO DE NACIMIENTO DE LA MADRE, SEGUN MUNICIPIOS, ESTRATOS DE POBLACION Y AMBITOS GEOGRAFICOS DE RESIDENCIA DE LA MADRE {R/R} (CONT.)

	EDAD CUMPLIDA Y AÑO DE NACIMIENTO DE LA MADRE													
	37		38		39		40		41		42		43	
	1952	1951	1951	1950	1950	1949	1949	1948	1948	1947	1947	1946	1946	1945
DISTRITOS Y BARRIOS DEL MUNICIPIO DE MADRID (CONCL.)														
Ciudad Lineal (Concl.)														
Costillares	2	2	1	1	1	5	1	2	2	1	1	1	0	0
Hortaleza	16	5	9	13	14	9	12	4	5	5	2	5	2	2
Palomas	0	0	0	0	0	0	0	0	0	0	0	0	0	0
Piovera	1	0	0	0	0	0	1	0	0	0	0	0	0	0
Canillas	4	2	2	3	2	4	2	2	2	4	0	2	1	1
Pinar del Rey	8	2	6	6	7	4	5	2	2	1	1	1	1	0
Apóstol Santiago	2	0	1	4	1	1	1	0	0	0	0	0	0	0
Valdefuentes	1	1	0	0	4	0	3	0	1	0	1	2	0	1
Villaverde	13	5	14	6	6	6	5	6	2	4	1	0	0	1
San Andrés	3	1	5	1	0	5	1	2	1	2	0	0	0	0
San Cristóbal	3	0	0	0	0	0	1	1	0	0	0	0	0	0
Butarque	2	0	3	1	1	0	2	0	0	0	0	0	0	0
Los Rosales	2	1	4	3	4	0	1	1	1	2	0	0	0	0
Los Angeles	3	3	2	1	1	1	0	2	0	0	1	0	0	1
Villa de Vallecas	6	9	8	1	6	1	2	5	1	3	1	2	1	2
Casco Histórico	3	2	5	0	3	0	2	3	1	1	0	1	0	0
Santa Eugenia	3	7	3	1	3	1	0	2	0	2	1	1	1	2
Vicálvaro	2	4	3	2	1	0	1	2	0	0	1	0	0	0
Casco Histórico	1	2	1	2	0	0	1	0	0	0	1	0	0	0
Ambroz	1	2	2	0	1	0	0	2	0	0	0	0	0	0
San Blas	10	8	3	4	5	3	5	3	4	3	4	0	1	3
Simancas	0	2	1	0	0	0	2	0	0	0	1	0	0	1
Hellín	1	0	0	0	1	0	1	0	0	1	0	0	0	0
Amposta	1	0	0	0	0	0	0	0	0	0	0	0	0	0
Arcos	5	0	1	1	1	1	0	1	1	1	1	0	0	1
Rosas	0	2	0	1	2	0	0	0	1	0	1	0	0	0
Rejas	0	0	0	0	1	0	0	0	0	0	0	0	0	0
Canillejas	3	4	1	2	0	2	2	0	2	1	0	0	1	1
El Salvador	0	0	0	0	0	0	0	2	0	0	1	0	0	0
Barajas	8	7	4	4	2	4	3	2	1	1	2	0	1	1
Alameda de Osuna	6	4	2	3	2	4	3	2	0	1	2	0	1	1
Aeropuerto	0	0	0	0	0	0	0	0	1	0	0	0	0	0
Casco Histórico	2	2	1	0	0	0	0	0	0	0	0	0	0	0
Timón	0	0	0	1	0	0	0	0	0	0	0	0	0	0
Corralejos	0	1	1	0	0	0	0	0	0	0	0	0	0	0

AREAS Y DISTRITOS DE SALUD

Area 1 -Sur-Este	69	47	46	40	36	29	13	23	16	17	13	9	3	10
Arganda	7	4	7	6	2	3	4	4	2	2	3	1	0	1
Moratalaz	8	11	8	8	4	3	1	5	2	2	5	3	0	0
Retiro	24	13	10	7	12	10	4	7	5	8	3	2	1	2
Vallecas	30	19	21	19	18	13	4	7	7	5	2	3	2	7
Area 2 -Centro-Norte	65	52	46	32	32	28	14	17	14	11	11	7	5	4
Coslada	18	12	13	8	12	8	2	3	5	3	3	0	0	3
Salamanca	18	14	16	9	13	9	6	6	3	6	4	2	3	1
Chamartín	29	26	17	15	7	11	6	8	6	2	4	5	2	0
Area 3 -Este	33	19	26	20	18	12	14	13	3	4	8	4	1	3
Alcalá Henares	19	10	15	16	11	9	9	10	3	3	5	2	1	3
Torrejón Ardoz	14	9	11	4	7	3	5	3	0	1	3	2	0	0

NACIDOS VIVOS DE MADRES RESIDENTES, CLASIFICADOS POR EDAD CUMPLIDA Y AÑO DE NACIMIENTO DE LA MADRE, SEGUN MUNICIPIOS, ESTRATOS DE POBLACION Y AMBITOS GEOGRAFICOS DE RESIDENCIA DE LA MADRE {R/R} (CONT.)

	EDAD CUMPLIDA Y AÑO DE NACIMIENTO DE LA MADRE													
	37		38		39		40		41		42		43	
	1952	1951	1951	1950	1950	1949	1949	1948	1948	1947	1947	1946	1946	1945
AREAS Y DISTRITOS DE SALUD (CONCL.)														
Area 4 -Noreste	60	39	37	35	31	35	27	13	21	13	11	7	6	9
Ciudad Lineal	26	19	21	14	10	19	7	4	11	4	3	2	2	3
San Blas	10	8	3	4	5	3	5	3	4	3	4	0	1	3
Hortaleza	24	12	13	17	16	13	15	6	6	6	4	5	3	3
Area 5 -Norte	80	45	58	42	38	35	32	19	25	14	9	8	7	5
Alcobendas	22	16	19	9	13	5	10	2	6	4	1	3	4	2
Colmenar Viejo	5	4	6	4	5	3	5	2	1	0	1	1	0	0
Tetuán	21	8	14	10	11	10	8	2	3	4	1	0	1	1
Fuencarral	32	17	19	19	9	17	9	13	15	6	6	4	2	2
Area 6 -Oeste	41	41	31	32	33	19	20	16	16	10	11	8	5	9
Majadahonda	23	22	8	17	15	8	9	10	8	6	7	5	2	5
Collado Villaalba	11	10	7	6	11	4	4	1	3	1	1	2	0	2
Moncloa	7	9	16	9	7	7	7	5	5	3	3	1	3	2
Area 7 -Centro-Oeste	45	41	41	30	25	28	19	19	10	7	7	6	4	3
Centro	14	8	12	7	5	10	4	2	2	3	1	2	2	1
Chamberí	17	9	16	13	8	11	8	9	5	3	2	0	1	1
Latina	14	24	13	10	12	7	7	8	3	1	4	4	1	1
Area 8 -Sur.Oeste I	47	38	37	36	25	15	24	15	12	8	11	5	4	4
Móstoles	25	25	24	23	20	8	9	10	7	3	6	3	4	2
Alcorcón	16	12	11	10	4	7	15	5	3	4	5	1	0	2
Navalcarnero	6	1	2	3	1	0	0	0	2	1	0	1	0	0
Area 9 -Sur.Oeste II	34	24	26	20	14	16	14	13	8	3	6	5	2	2
Leganés	14	9	14	10	10	9	12	7	4	2	2	4	2	1
Fuenlabrada	20	15	12	10	4	7	2	6	4	1	4	1	0	1
Area 10 -Sur I	21	14	14	16	13	13	12	6	8	10	7	1	3	2
Parla	14	10	9	5	3	6	6	3	1	4	4	1	2	1
Getafe	7	4	5	11	10	7	6	3	7	6	3	0	1	1
Area 11 -Sur II	61	46	59	36	33	28	24	22	18	22	11	5	5	12
Aranjuez	8	10	8	7	5	3	4	5	5	3	1	0	0	4
Arganzuela	12	13	12	7	5	4	4	2	3	7	1	1	1	5
Villaverde	13	5	14	6	6	6	5	6	2	4	1	0	0	1
Carabanchel	21	12	16	8	12	13	9	6	4	6	6	4	2	2
Usera	7	6	9	8	5	2	2	3	4	2	2	0	2	0

NACIDOS VIVOS DE MADRES RESIDENTES, CLASIFICADOS POR EDAD CUMPLIDA Y AÑO DE NACIMIENTO DE LA MADRE, SEGUN MUNICIPIOS, ESTRATOS DE POBLACION Y AMBITOS GEOGRAFICOS DE RESIDENCIA DE LA MADRE {R/R} (CONT.)

	EDAD CUMPLIDA Y AÑO DE NACIMIENTO DE LA MADRE													
	44		45		46		47		48		49		50 y +	
	1945	1944	1944	1943	1943	1942	1942	1941	1941	1940	1940	1939	1939	1938 y ant.
TOTAL RESIDENTES EN LA C.M.	36	36	23	12	3	7	2	0	0	3	1	1	0	0
MUNICIPIOS														
Acebeda (La)	0	0	0	0	0	0	0	0	0	0	0	0	0	0
Ajalvir	0	0	0	0	0	0	0	0	0	0	0	0	0	0
Alameda del Valle	0	0	0	0	0	0	0	0	0	0	0	0	0	0
Alamo (El)	0	0	0	0	0	0	0	0	0	0	0	0	0	0
Alcalá de Henares	0	2	2	0	0	0	0	0	0	0	0	0	0	0
Alcobendas	0	1	0	0	0	0	0	0	0	0	0	0	0	0
Alcorcón	0	2	0	0	0	0	0	0	0	0	0	0	0	0
Aldea del Fresno	0	0	0	0	0	0	0	0	0	0	0	0	0	0
Algete	0	0	0	0	0	0	0	0	0	0	0	0	0	0
Alpedrete	0	0	0	0	0	0	0	0	0	0	0	0	0	0
Ambite	0	0	0	0	0	0	0	0	0	0	0	0	0	0
Anchuelo	0	0	0	0	0	0	0	0	0	0	0	0	0	0
Aranjuez	1	0	1	0	0	0	0	0	0	0	0	0	0	0
Arganda del Rey	0	0	0	0	0	0	0	0	0	0	0	0	0	0
Arroyomolinos	0	0	0	0	0	0	0	0	0	0	0	0	0	0
Becerril de la Sierra	0	0	0	0	0	0	0	0	0	0	0	0	0	0
Belmonte de Tajo	0	0	0	0	0	0	0	0	0	0	0	0	0	0
Berruoco (El)	0	0	0	0	0	0	0	0	0	0	0	0	0	0
Boadilla del Monte	0	0	1	0	0	0	0	0	0	0	0	0	0	0
Boalo (El)	0	0	0	0	0	0	0	0	0	0	0	0	0	0
Braojos	0	0	0	0	0	0	0	0	0	0	0	0	0	0
Brea de Tajo	0	0	0	0	0	0	0	0	0	0	0	0	0	0
Brunete	0	0	0	0	0	0	0	0	0	0	0	0	0	0
Buitrago del Lozoya	0	0	0	0	0	0	0	0	0	0	0	0	0	0
Bustarviejo	0	0	0	0	0	0	0	0	0	0	0	0	0	0
Cabanillas de la Sierra	0	0	0	0	0	0	0	0	0	0	0	0	0	0
Cabrera (La)	0	0	0	0	0	0	0	0	0	0	0	0	0	0
Cadalso de los Vidrios	0	0	0	0	0	0	0	0	0	0	0	0	0	0
Camarma de Esteruelas	0	0	0	0	0	0	0	0	0	0	0	0	0	0
Campo Real	0	0	0	0	0	0	0	0	0	0	0	0	0	0
Canencia	0	0	0	0	0	0	0	0	0	0	0	0	0	0
Carabaña	0	0	0	0	0	0	0	0	0	0	0	0	0	0
Casarrubuelos	0	0	0	0	0	0	0	0	0	0	0	0	0	0
Cenicientos	0	0	0	0	0	0	0	0	0	0	0	0	0	0
Cercedilla	0	0	0	0	0	0	0	0	0	0	0	0	0	0
Ciempozuelos	0	1	0	0	0	0	0	0	0	0	0	0	0	0
Cobeña	0	0	0	0	0	0	0	0	0	0	0	0	0	0
Colmenar de Oreja	0	0	0	0	0	0	1	0	0	0	0	0	0	0
Colmenar del Arroyo	0	0	0	0	0	0	0	0	0	0	0	0	0	0
Colmenarejo	0	0	0	0	0	0	0	0	0	0	0	0	0	0
Colmenar Viejo	0	0	1	0	0	0	0	0	0	0	0	0	0	0
Collado Villalba	0	0	0	0	0	0	0	0	0	0	0	0	0	0
Collado-Mediano	0	0	0	0	0	0	0	0	0	0	0	0	0	0
Corpa	0	0	0	0	0	0	0	0	0	0	0	0	0	0
Coslada	0	0	1	0	0	0	0	0	0	0	0	1	0	0
Cubas	0	0	0	0	0	0	0	0	0	0	0	0	0	0
Chapinería	0	0	0	0	0	0	0	0	0	0	0	0	0	0
Chinchón	0	0	0	0	0	0	0	0	0	0	0	0	0	0
Daganzo de Arriba	0	0	0	0	0	0	0	0	0	0	0	0	0	0
Escorial (El)	0	0	0	0	0	0	0	0	0	0	0	0	0	0
Estremera	0	0	0	0	0	0	0	0	0	0	0	0	0	0
Fresnedillas	0	0	0	0	0	0	0	0	0	0	0	0	0	0
Fresno de Torote	0	0	0	0	0	0	0	0	0	0	0	0	0	0
Fuenlabrada	3	0	0	0	0	0	0	0	2	0	0	0	0	0
Fuente el Saz de Jarama	0	0	0	0	0	0	0	0	0	0	0	0	0	0
Fuentidueña de Tajo	0	0	0	0	0	0	0	0	0	0	0	0	0	0
Galapagar	0	0	0	0	0	0	0	0	0	0	0	0	0	0
Garganta de los Montes	0	0	0	0	0	0	0	0	0	0	0	0	0	0
Gargantilla del Lozoya	0	0	0	0	0	0	0	0	0	0	0	0	0	0
Gascones	0	0	0	0	0	0	0	0	0	0	0	0	0	0
Getafe	0	4	0	1	0	0	0	0	0	0	0	0	0	0

NACIDOS VIVOS DE MADRES RESIDENTES, CLASIFICADOS POR EDAD CUMPLIDA Y AÑO DE NACIMIENTO DE LA MADRE, SEGUN MUNICIPIOS, ESTRATOS DE POBLACION Y AMBITOS GEOGRAFICOS DE RESIDENCIA DE LA MADRE {R/R} (CONT.)

EDAD CUMPLIDA Y AÑO DE NACIMIENTO DE LA MADRE													
44		45		46		47		48		49		50 y +	
1945	1944	1944	1943	1943	1942	1942	1941	1941	1940	1940	1939	1939	1938 y ant.

MUNICIPIOS (CONT.)

Griñón	0	0	0	0	0	0	0	0	0	0	0	0	0
Guadalix de la Sierra	0	0	0	0	0	0	0	0	0	0	0	0	0
Guadarrama	0	0	0	0	0	0	0	0	0	0	0	0	0
Horcajuelo de la Sierra	0	0	0	0	0	0	0	0	0	0	0	0	0
Hoyo de Manzanares	0	0	0	0	0	0	0	0	0	0	0	0	0
Humanes de Madrid	0	0	0	0	0	0	0	0	0	0	0	0	0
Leganés	2	0	0	1	0	0	0	0	0	0	0	0	0
Loeches	0	0	0	0	0	0	0	0	0	0	0	0	0
Lozoya	0	0	0	0	0	0	0	0	0	0	0	0	0
Lozoyuela-Navas-Sieteiglesias	0	0	0	0	0	0	0	0	0	0	0	0	0
Madrid	27	18	14	8	2	5	1	0	0	0	1	0	0
Majadahonda	1	0	0	0	0	0	0	0	0	0	0	0	0
Manzanares el Real	0	0	0	0	0	0	0	0	0	0	0	0	0
Meco	0	0	0	0	0	0	0	0	0	0	0	0	0
Mejorada del Campo	0	0	0	0	0	0	0	0	0	0	0	0	0
Miraflores de la Sierra	0	0	0	0	0	0	0	0	0	0	0	0	0
Molar (El)	0	0	0	0	0	0	0	0	0	0	0	0	0
Molinos (Los)	0	0	0	0	0	0	0	0	0	0	0	0	0
Montejo de la Sierra	0	0	0	0	0	0	0	0	0	0	0	0	0
Moraleja de Enmedio	0	0	0	0	0	0	0	0	0	0	0	0	0
Moralzarzal	0	0	0	0	0	0	0	0	0	0	0	0	0
Morata de Tajuña	0	1	0	0	0	0	0	0	0	0	0	0	0
Móstoles	0	2	0	0	1	0	0	0	0	0	0	0	0
Navacerrada	0	0	0	0	0	0	0	0	0	0	0	0	0
Navalafuente	0	0	0	0	0	0	0	0	0	0	0	0	0
Navalagamella	0	0	0	0	0	0	0	0	0	0	0	0	0
Navalcarnero	0	0	0	0	0	0	0	0	0	0	0	0	0
Navas del Rey	0	0	0	0	0	0	0	0	0	0	0	0	0
Nuevo Baztán	0	0	0	0	0	0	0	0	0	0	0	0	0
Orusco	0	0	0	0	0	0	0	0	0	0	0	0	0
Paracuellos de Jarama	0	0	0	0	0	0	0	0	0	0	0	0	0
Parla	0	0	1	0	0	0	0	0	0	0	0	0	0
Patones	0	0	0	0	0	0	0	0	0	0	0	0	0
Pedrezuela	0	0	0	0	0	0	0	0	0	0	0	0	0
Pelayos de la Presa	0	1	0	0	0	0	0	0	0	0	0	0	0
Perales de Tajuña	0	0	0	0	0	0	0	0	0	0	0	0	0
Pezuela de las Torres	0	0	0	0	0	0	0	0	0	0	0	0	0
Pinto	0	0	0	0	0	0	0	0	0	0	0	0	0
Piñuecar	0	0	0	0	0	0	0	0	0	0	0	0	0
Pozuelo de Alarcón	1	1	0	1	0	1	0	0	0	0	0	0	0
Pozuelo del Rey	0	0	0	0	0	0	0	0	0	0	0	0	0
Prádena del Rincón	0	0	0	0	0	0	0	0	0	0	0	0	0
Puentes Viejas	0	0	0	0	0	0	0	0	0	0	0	0	0
Quijorna	0	0	0	0	0	0	0	0	0	0	0	0	0
Rascafría	0	0	0	0	0	0	0	0	0	0	0	0	0
Ribatejada	0	0	0	0	0	0	0	0	0	0	0	0	0
Rivas-Vaciamadrid	0	0	0	0	0	0	0	0	0	0	0	0	0
Robledo de Chavela	0	0	0	0	0	0	0	0	0	0	0	0	0
Rozas de Madrid (Las)	0	0	1	0	0	0	0	0	0	0	0	0	0
Rozas de Puerto Real	0	0	0	0	0	0	0	0	0	0	0	0	0
San Agustín de Guadalix	0	0	0	0	0	0	0	0	0	0	0	0	0
San Fernando de Henares	0	0	0	1	0	0	0	0	0	1	0	0	0
San Lorenzo del Escorial	0	1	0	0	0	0	0	0	0	0	0	0	0
San Martín de la Vega	0	0	0	0	0	0	0	0	0	0	0	0	0
San Martín de Valdeiglesias	0	0	0	0	0	0	0	0	0	0	0	0	0
San Sebastián de los Reyes	1	1	0	0	0	0	0	0	0	0	0	0	0
Santa María de la Alameda	0	0	0	0	0	0	0	0	0	0	0	0	0
Santorcaz	0	0	0	0	0	0	0	0	0	0	0	0	0
Santos de la Humosa (Los)	0	0	0	0	0	0	0	0	0	0	0	0	0
Serna del Monte (La)	0	0	0	0	0	0	0	0	0	0	0	0	0
Serranillos del Valle	0	0	0	0	0	0	0	0	0	0	0	0	0
Sevilla la Nueva	0	0	0	0	0	0	0	0	0	0	0	0	0
Somosierra	0	0	0	0	0	0	0	0	0	0	0	0	0

NACIDOS VIVOS DE MADRES RESIDENTES, CLASIFICADOS POR EDAD CUMPLIDA Y AÑO DE NACIMIENTO DE LA MADRE, SEGUN MUNICIPIOS, ESTRATOS DE POBLACION Y AMBITOS GEOGRAFICOS DE RESIDENCIA DE LA MADRE {R/R} (CONT.)

	EDAD CUMPLIDA Y AÑO DE NACIMIENTO DE LA MADRE													
	44		45		46		47		48		49		50 y +	
	1945	1944	1944	1943	1943	1942	1942	1941	1941	1940	1940	1939	1939	1938 y ant.
MUNICIPIOS (CONCL.)														
Soto del Real	0	0	0	0	0	0	0	0	0	0	0	0	0	0
Talamanca de Jarama	0	0	0	0	0	0	0	0	0	0	0	0	0	0
Tielmes	0	0	0	0	0	0	0	0	0	0	0	0	0	0
Titulcia	0	0	0	0	0	0	0	0	0	0	0	0	0	0
Torrejón de Ardoz	0	0	0	0	0	1	0	0	0	0	0	0	0	0
Torrejón de la Calzada	0	0	0	0	0	0	0	0	0	0	0	0	0	0
Torrejón de Velasco	0	0	0	0	0	0	0	0	0	0	0	0	0	0
Torrelaguna	0	0	0	0	0	0	0	0	0	0	0	0	0	0
Torreledones	0	1	0	0	0	0	0	0	0	0	0	0	0	0
Torremocha de Jarama	0	0	0	0	0	0	0	0	0	0	0	0	0	0
Torres de la Alameda	0	0	0	0	0	0	0	0	0	0	0	0	0	0
Valdaracete	0	0	0	0	0	0	0	0	0	0	0	0	0	0
Valdeavero	0	0	0	0	0	0	0	0	0	0	0	0	0	0
Valdelaguna	0	0	0	0	0	0	0	0	0	0	0	0	0	0
Valdemanco	0	0	0	0	0	0	0	0	0	0	0	0	0	0
Valdemaqueda	0	0	0	0	0	0	0	0	0	0	0	0	0	0
Valdemorillo	0	0	0	0	0	0	0	0	0	0	0	0	0	0
Valdemoro	0	0	1	0	0	0	0	0	0	0	0	0	0	0
Valdeolmos	0	0	0	0	0	0	0	0	0	0	0	0	0	0
Valdepiélagos	0	0	0	0	0	0	0	0	0	0	0	0	0	0
Valdetorres de Jarama	0	0	0	0	0	0	0	0	0	0	0	0	0	0
Valdilecha	0	0	0	0	0	0	0	0	0	0	0	0	0	0
Valverde de Alcalá	0	0	0	0	0	0	0	0	0	0	0	0	0	0
Velilla de San Antonio	0	0	0	0	0	0	0	0	0	0	0	0	0	0
Vellón (E)	0	0	0	0	0	0	0	0	0	0	0	0	0	0
Venturada	0	0	0	0	0	0	0	0	0	0	0	0	0	0
Villaconejos	0	0	0	0	0	0	0	0	0	0	0	0	0	0
Villa del Prado	0	0	0	0	0	0	0	0	0	0	0	0	0	0
Villalbilla	0	0	0	0	0	0	0	0	0	0	0	0	0	0
Villamanrique de Tajo	0	0	0	0	0	0	0	0	0	0	0	0	0	0
Villamanta	0	0	0	0	0	0	0	0	0	0	0	0	0	0
Villamantilla	0	0	0	0	0	0	0	0	0	0	0	0	0	0
Villanueva de la Cañada	0	0	0	0	0	0	0	0	0	0	0	0	0	0
Villanueva del Pardillo	0	0	0	0	0	0	0	0	0	0	0	0	0	0
Villar del Olmo	0	0	0	0	0	0	0	0	0	0	0	0	0	0
Villarejo de Salvanes	0	0	0	0	0	0	0	0	0	0	0	0	0	0
Villaviciosa de Odón	0	0	0	0	0	0	0	0	0	0	0	0	0	0
Zarzalejo	0	0	0	0	0	0	0	0	0	0	0	0	0	0
ESTRATOS DE POBLACION														
Menos de 101	0	0	0	0	0	0	0	0	0	0	0	0	0	0
De 101 a 500	0	0	0	0	0	0	0	0	0	0	0	0	0	0
De 501 a 1.000	0	1	0	0	0	0	0	0	0	0	0	0	0	0
De 1.001 a 2.000	0	0	0	0	0	0	0	0	0	0	0	0	0	0
De 2.001 a 5.000	0	1	0	0	0	0	0	0	0	0	0	0	0	0
De 5.001 a 10.000	0	2	1	0	0	0	1	0	0	0	0	0	0	0
De 10.001 a 20.000	0	1	1	0	0	0	0	0	0	0	0	0	0	0
De 20.001 a 50.000	3	1	3	2	0	1	0	0	0	1	0	0	0	0
De 50.001 a 100.000	1	2	2	0	0	1	0	0	0	0	0	1	0	0
De 100.001 a 200.000	5	10	2	2	1	0	0	0	0	2	0	0	0	0
Más de 200.000	27	18	14	8	2	5	1	0	0	0	1	0	0	0
AMBITOS GEOGRAFICOS														
Area Metropolitana	35	31	21	12	3	7	1	0	0	3	1	1	0	0
Madrid	27	18	14	8	2	5	1	0	0	0	1	0	0	0
Corona Metropolitana	8	13	7	4	1	2	0	0	0	3	0	1	0	0
Norte	1	2	1	0	0	0	0	0	0	0	0	0	0	0
Sur	5	8	1	2	1	0	0	0	0	2	0	0	0	0
Este	0	2	3	1	0	1	0	0	0	1	0	1	0	0
Oeste	2	1	2	1	0	1	0	0	0	0	0	0	0	0
Municipios no metropolitanos	1	5	2	0	0	0	1	0	0	0	0	0	0	0

NACIDOS VIVOS DE MADRES RESIDENTES, CLASIFICADOS POR EDAD CUMPLIDA Y AÑO DE NACIMIENTO DE LA MADRE, SEGUN MUNICIPIOS, ESTRATOS DE POBLACION Y AMBITOS GEOGRAFICOS DE RESIDENCIA DE LA MADRE {R/R} (CONT.)

	EDAD CUMPLIDA Y AÑO DE NACIMIENTO DE LA MADRE													
	44		45		46		47		48		49		50 y +	
	1945	1944	1944	1943	1943	1942	1942	1941	1941	1940	1940	1939	1939	1938 y ant.
DISTRITOS Y BARRIOS DEL MUNICIPIO DE MADRID														
Centro	1	2	1	1	0	0	0	0	0	0	0	0	0	0
Palacio	0	0	0	0	0	0	0	0	0	0	0	0	0	0
Embajadores	0	0	1	0	0	0	0	0	0	0	0	0	0	0
Cortes	0	1	0	0	0	0	0	0	0	0	0	0	0	0
Justicia	0	0	0	0	0	0	0	0	0	0	0	0	0	0
Universidad	0	1	0	1	0	0	0	0	0	0	0	0	0	0
Sol	1	0	0	0	0	0	0	0	0	0	0	0	0	0
Arganzuela	2	1	1	1	0	0	0	0	0	0	0	0	0	0
Imperial	0	0	1	1	0	0	0	0	0	0	0	0	0	0
Acacias	2	1	0	0	0	0	0	0	0	0	0	0	0	0
Chopera	0	0	0	0	0	0	0	0	0	0	0	0	0	0
Legazpi	0	0	0	0	0	0	0	0	0	0	0	0	0	0
Delicias	0	0	0	0	0	0	0	0	0	0	0	0	0	0
Palos de Moguer	0	0	0	0	0	0	0	0	0	0	0	0	0	0
Atocha	0	0	0	0	0	0	0	0	0	0	0	0	0	0
Retiro	1	1	0	0	0	1	0	0	0	0	0	0	0	0
Pacífico	0	0	0	0	0	0	0	0	0	0	0	0	0	0
Adelfas	0	1	0	0	0	0	0	0	0	0	0	0	0	0
Estrella	0	0	0	0	0	0	0	0	0	0	0	0	0	0
Ibiza	0	0	0	0	0	0	0	0	0	0	0	0	0	0
Jerónimos	1	0	0	0	0	0	0	0	0	0	0	0	0	0
Niño Jesús	0	0	0	0	0	1	0	0	0	0	0	0	0	0
Salamanca	2	1	1	1	0	0	0	0	0	0	0	0	0	0
Recoletos	0	0	0	0	0	0	0	0	0	0	0	0	0	0
Goya	0	0	0	0	0	0	0	0	0	0	0	0	0	0
Fuente del Berro	0	0	0	1	0	0	0	0	0	0	0	0	0	0
Guindalera	1	0	0	0	0	0	0	0	0	0	0	0	0	0
Lista	1	1	1	0	0	0	0	0	0	0	0	0	0	0
Castellana	0	0	0	0	0	0	0	0	0	0	0	0	0	0
Chamartín	0	0	0	0	0	0	0	0	0	0	0	0	0	0
El Viso	0	0	0	0	0	0	0	0	0	0	0	0	0	0
Prosperidad	0	0	0	0	0	0	0	0	0	0	0	0	0	0
Ciudad Jardín	0	0	0	0	0	0	0	0	0	0	0	0	0	0
Hispanoamérica	0	0	0	0	0	0	0	0	0	0	0	0	0	0
Nueva España	0	0	0	0	0	0	0	0	0	0	0	0	0	0
Castilla	0	0	0	0	0	0	0	0	0	0	0	0	0	0
Tetuán	2	2	0	0	1	0	0	0	0	0	0	0	0	0
Bellas Vistas	0	1	0	0	0	0	0	0	0	0	0	0	0	0
Cuatro Caminos	1	1	0	0	1	0	0	0	0	0	0	0	0	0
Castillejos	0	0	0	0	0	0	0	0	0	0	0	0	0	0
Almenara	0	0	0	0	0	0	0	0	0	0	0	0	0	0
Valdeacederas	0	0	0	0	0	0	0	0	0	0	0	0	0	0
Berruquete	1	0	0	0	0	0	0	0	0	0	0	0	0	0
Chamberí	2	1	1	1	0	0	0	0	0	0	1	0	0	0
Gaztambide	0	0	0	0	0	0	0	0	0	0	0	0	0	0
Arapiles	1	0	0	0	0	0	0	0	0	0	0	0	0	0
Trafalgar	0	0	0	1	0	0	0	0	0	0	0	0	0	0
Almagro	1	0	0	0	0	0	0	0	0	1	0	0	0	0
Ríos Rosas	0	1	0	0	0	0	0	0	0	0	0	0	0	0
Vallehermoso	0	0	1	0	0	0	0	0	0	0	0	0	0	0
Fuencarral-El Pardo	4	1	0	0	0	0	0	0	0	0	0	0	0	0
El Pardo	0	0	0	0	0	0	0	0	0	0	0	0	0	0
Fuente Arreina	0	0	0	0	0	0	0	0	0	0	0	0	0	0
Peña Grande	1	0	0	0	0	0	0	0	0	0	0	0	0	0
El Pilar	2	0	0	0	0	0	0	0	0	0	0	0	0	0
La Paz	1	1	0	0	0	0	0	0	0	0	0	0	0	0

NACIDOS VIVOS DE MADRES RESIDENTES, CLASIFICADOS POR EDAD CUMPLIDA Y AÑO DE NACIMIENTO DE LA MADRE, SEGUN MUNICIPIOS, ESTRATOS DE POBLACION Y AMBITOS GEOGRAFICOS DE RESIDENCIA DE LA MADRE {R/R} (CONT.)

	EDAD CUMPLIDA Y AÑO DE NACIMIENTO DE LA MADRE													
	44		45		46		47		48		49		50 y +	
	1945	1944	1944	1943	1943	1942	1942	1941	1941	1940	1940	1939	1939	1938 y ant.
DISTRITOS Y BARRIOS DEL MUNICIPIO DE MADRID (CONT.)														
Fuencarral-El Pardo (Concl.)														
Valverde	0	0	0	0	0	0	0	0	0	0	0	0	0	0
Mirasierra	0	0	0	0	0	0	0	0	0	0	0	0	0	0
El Goloso	0	0	0	0	0	0	0	0	0	0	0	0	0	0
Moncloa-Aravaca	1	0	1	0	0	0	0	0	0	0	0	0	0	0
Casa de Campo	0	0	0	0	0	0	0	0	0	0	0	0	0	0
Argüelles	0	0	1	0	0	0	0	0	0	0	0	0	0	0
Ciudad Universitaria	0	0	0	0	0	0	0	0	0	0	0	0	0	0
Valdezarza	1	0	0	0	0	0	0	0	0	0	0	0	0	0
Valdemarín	0	0	0	0	0	0	0	0	0	0	0	0	0	0
El Plantío	0	0	0	0	0	0	0	0	0	0	0	0	0	0
Aravaca	0	0	0	0	0	0	0	0	0	0	0	0	0	0
Latina	1	2	2	2	0	1	1	0	0	0	0	0	0	0
Los Cármenes	0	0	0	1	0	0	0	0	0	0	0	0	0	0
Puerta del Ángel	0	0	1	0	0	0	0	0	0	0	0	0	0	0
Lucero	1	0	0	0	0	0	1	0	0	0	0	0	0	0
Aluche	0	0	0	1	0	0	0	0	0	0	0	0	0	0
Campamento	0	1	1	0	0	0	0	0	0	0	0	0	0	0
Las Águilas	0	1	0	0	0	1	0	0	0	0	0	0	0	0
Carabanchel	2	1	1	0	0	0	0	0	0	0	0	0	0	0
Comillas	0	0	0	0	0	0	0	0	0	0	0	0	0	0
Opañel	0	1	0	0	0	0	0	0	0	0	0	0	0	0
San Isidro	0	0	0	0	0	0	0	0	0	0	0	0	0	0
Vista Alegre	0	0	0	0	0	0	0	0	0	0	0	0	0	0
Puerta Bonita	2	0	0	0	0	0	0	0	0	0	0	0	0	0
Buenavista	0	0	1	0	0	0	0	0	0	0	0	0	0	0
Abrantes	0	0	0	0	0	0	0	0	0	0	0	0	0	0
Usera	0	1	1	0	0	0	0	0	0	0	0	0	0	0
Orcasitas	0	1	1	0	0	0	0	0	0	0	0	0	0	0
Orcasur	0	0	0	0	0	0	0	0	0	0	0	0	0	0
San Fermín	0	0	0	0	0	0	0	0	0	0	0	0	0	0
Almendrales	0	0	0	0	0	0	0	0	0	0	0	0	0	0
Moscardó	0	0	0	0	0	0	0	0	0	0	0	0	0	0
Zofio	0	0	0	0	0	0	0	0	0	0	0	0	0	0
Pradolongo	0	0	0	0	0	0	0	0	0	0	0	0	0	0
Puente de Vallecas	3	0	0	0	0	1	0	0	0	0	0	0	0	0
Entrevías	0	0	0	0	0	0	0	0	0	0	0	0	0	0
San Diego	1	0	0	0	0	0	0	0	0	0	0	0	0	0
Palomeras Bajas	0	0	0	0	0	0	0	0	0	0	0	0	0	0
Palomeras Sureste	0	0	0	0	0	1	0	0	0	0	0	0	0	0
Portazgo	1	0	0	0	0	0	0	0	0	0	0	0	0	0
Numancia	1	0	0	0	0	0	0	0	0	0	0	0	0	0
Moratalaz	0	0	1	0	0	0	0	0	0	0	0	0	0	0
Pavones	0	0	0	0	0	0	0	0	0	0	0	0	0	0
Marroquina	0	0	1	0	0	0	0	0	0	0	0	0	0	0
Media Legua	0	0	0	0	0	0	0	0	0	0	0	0	0	0
Fontarrón	0	0	0	0	0	0	0	0	0	0	0	0	0	0
Vinateros	0	0	0	0	0	0	0	0	0	0	0	0	0	0
Ciudad Lineal	0	3	1	0	1	1	0	0	0	0	0	0	0	0
Ventas	0	0	0	0	0	0	0	0	0	0	0	0	0	0
Pueblo Nuevo	0	1	1	0	0	0	0	0	0	0	0	0	0	0
Quintana	0	0	0	0	0	0	0	0	0	0	0	0	0	0
Concepción	0	1	0	0	0	0	0	0	0	0	0	0	0	0
San Pascual	0	1	0	0	1	0	0	0	0	0	0	0	0	0
San Juan Bautista	0	0	0	0	0	0	0	0	0	0	0	0	0	0
Colina	0	0	0	0	0	0	0	0	0	0	0	0	0	0
Atalaya	0	0	0	0	0	0	0	0	0	0	0	0	0	0

NACIDOS VIVOS DE MADRES RESIDENTES, CLASIFICADOS POR EDAD CUMPLIDA Y AÑO DE NACIMIENTO DE LA MADRE, SEGUN MUNICIPIOS, ESTRATOS DE POBLACION Y AMBITOS GEOGRAFICOS DE RESIDENCIA DE LA MADRE {R/R} (CONT.)

EDAD CUMPLIDA Y AÑO DE NACIMIENTO DE LA MADRE													
44		45		46		47		48		49		50 y +	
1945	1944	1944	1943	1943	1942	1942	1941	1941	1940	1940	1939	1939	1938 y ant.

DISTRITOS Y BARRIOS DEL MUNICIPIO DE MADRID (CONCL.)

Ciudad Lineal (Concl.)														
Costillares	0	0	0	0	0	1	0	0	0	0	0	0	0	0
Hortaleza	2	0	3	1	0	1	0	0	0	0	0	0	0	0
Palomas	0	0	0	0	0	0	0	0	0	0	0	0	0	0
Piovera	0	0	1	0	0	0	0	0	0	0	0	0	0	0
Canillas	1	0	1	1	0	0	0	0	0	0	0	0	0	0
Pinar del Rey	1	0	0	0	0	0	0	0	0	0	0	0	0	0
Apóstol Santiago	0	0	1	0	0	1	0	0	0	0	0	0	0	0
Valdefuentes	0	0	0	0	0	0	0	0	0	0	0	0	0	0
Villaverde	1	1	0	0	0	0	0	0	0	0	0	0	0	0
San Andrés	1	0	0	0	0	0	0	0	0	0	0	0	0	0
San Cristóbal	0	0	0	0	0	0	0	0	0	0	0	0	0	0
Butarque	0	0	0	0	0	0	0	0	0	0	0	0	0	0
Los Rosales	0	0	0	0	0	0	0	0	0	0	0	0	0	0
Los Angeles	0	1	0	0	0	0	0	0	0	0	0	0	0	0
Villa de Vallecas	0	0	0	0	0	0	0	0	0	0	0	0	0	0
Casco Histórico	0	0	0	0	0	0	0	0	0	0	0	0	0	0
Santa Eugenia	0	0	0	0	0	0	0	0	0	0	0	0	0	0
Vicálvaro	0	0	0	0	0	0	0	0	0	0	0	0	0	0
Casco Histórico	0	0	0	0	0	0	0	0	0	0	0	0	0	0
Ambroz	0	0	0	0	0	0	0	0	0	0	0	0	0	0
San Blas	2	1	0	1	0	0	0	0	0	0	0	0	0	0
Simancas	0	0	0	0	0	0	0	0	0	0	0	0	0	0
Hellín	0	1	0	0	0	0	0	0	0	0	0	0	0	0
Amposta	0	0	0	0	0	0	0	0	0	0	0	0	0	0
Arcos	1	0	0	0	0	0	0	0	0	0	0	0	0	0
Rosas	0	0	0	1	0	0	0	0	0	0	0	0	0	0
Rejas	0	0	0	0	0	0	0	0	0	0	0	0	0	0
Canillejas	0	0	0	0	0	0	0	0	0	0	0	0	0	0
El Salvador	1	0	0	0	0	0	0	0	0	0	0	0	0	0
Barajas	1	0	0	0	0	0	0	0	0	0	0	0	0	0
Alameda de Osuna	1	0	0	0	0	0	0	0	0	0	0	0	0	0
Aeropuerto	0	0	0	0	0	0	0	0	0	0	0	0	0	0
Casco Histórico	0	0	0	0	0	0	0	0	0	0	0	0	0	0
Timón	0	0	0	0	0	0	0	0	0	0	0	0	0	0
Corralejos	0	0	0	0	0	0	0	0	0	0	0	0	0	0

AREAS Y DISTRITOS DE SALUD

Area 1 -Sur-Este	4	2	1	0	0	2	0	0	0	0	0	0	0	0
Arganda	0	1	0	0	0	0	0	0	0	0	0	0	0	0
Moratalaz	0	0	1	0	0	0	0	0	0	0	0	0	0	0
Retiro	1	1	0	0	0	1	0	0	0	0	0	0	0	0
Vallecas	3	0	0	0	0	1	0	0	0	0	0	0	0	0
Area 2 -Centro-Norte	2	1	2	2	0	0	0	0	0	1	0	1	0	0
Coslada	0	0	1	1	0	0	0	0	0	1	0	1	0	0
Salamanca	2	1	1	1	0	0	0	0	0	0	0	0	0	0
Chamartín	0	0	0	0	0	0	0	0	0	0	0	0	0	0
Area 3 -Este	0	2	2	0	0	1	0	0	0	0	0	0	0	0
Alcalá Henares	0	2	2	0	0	0	0	0	0	0	0	0	0	0
Torrejón Ardoz	0	0	0	0	0	1	0	0	0	0	0	0	0	0

NACIDOS VIVOS DE MADRES RESIDENTES, CLASIFICADOS POR EDAD CUMPLIDA Y AÑO DE NACIMIENTO DE LA MADRE, SEGUN MUNICIPIOS, ESTRATOS DE POBLACION Y AMBITOS GEOGRAFICOS DE RESIDENCIA DE LA MADRE {R/R} (CONCL.)

	EDAD CUMPLIDA Y AÑO DE NACIMIENTO DE LA MADRE													
	44		45		46		47		48		49		50 y +	
	1945	1944	1944	1943	1943	1942	1942	1941	1941	1940	1940	1939	1939	1938 y ant.
Area 4 -Noreste	5	4	4	2	1	2	0	0	0	0	0	0	0	0
Ciudad Lineal	0	3	1	0	1	1	0	0	0	0	0	0	0	0
San Blas	2	1	0	1	0	0	0	0	0	0	0	0	0	0
Hortaleza	3	0	3	1	0	1	0	0	0	0	0	0	0	0
Area 5 -Norte	7	5	1	0	1	0	0	0	0	0	0	0	0	0
Alcobendas	1	2	0	0	0	0	0	0	0	0	0	0	0	0
Colmenar Viejo	0	0	1	0	0	0	0	0	0	0	0	0	0	0
Tetuán	2	2	0	0	1	0	0	0	0	0	0	0	0	0
Fuencarral	4	1	0	0	0	0	0	0	0	0	0	0	0	0
Area 6 -Oeste	3	3	3	1	0	1	0	0	0	0	0	0	0	0
Majadahonda	2	1	2	1	0	1	0	0	0	0	0	0	0	0
Collado Villalba	0	2	0	0	0	0	0	0	0	0	0	0	0	0
Moncloa	1	0	1	0	0	0	0	0	0	0	0	0	0	0
Area 7 -Centro-Oeste	4	5	4	4	0	1	1	0	0	0	1	0	0	0
Centro	1	2	1	1	0	0	0	0	0	0	0	0	0	0
Chamberí	2	1	1	1	0	0	0	0	0	0	1	0	0	0
Latina	1	2	2	2	0	1	1	0	0	0	0	0	0	0
Area 8 -Sur.Oeste I	0	5	0	0	1	0	0	0	0	0	0	0	0	0
Móstoles	0	2	0	0	1	0	0	0	0	0	0	0	0	0
Alcorcón	0	2	0	0	0	0	0	0	0	0	0	0	0	0
Navalcarnero	0	1	0	0	0	0	0	0	0	0	0	0	0	0
Area 9 -Sur.Oeste II	5	0	0	1	0	0	0	0	0	2	0	0	0	0
Leganés	2	0	0	1	0	0	0	0	0	0	0	0	0	0
Fuenlabrada	3	0	0	0	0	0	0	0	0	2	0	0	0	0
Area 10 -Sur I	0	4	1	1	0	0	0	0	0	0	0	0	0	0
Parla	0	0	1	0	0	0	0	0	0	0	0	0	0	0
Getafe	0	4	0	1	0	0	0	0	0	0	0	0	0	0
Area 11 -Sur II	6	5	5	1	0	0	1	0	0	0	0	0	0	0
Aranjuez	1	1	2	0	0	0	1	0	0	0	0	0	0	0
Arganzuela	2	1	1	1	0	0	0	0	0	0	0	0	0	0
Villaverde	1	1	0	0	0	0	0	0	0	0	0	0	0	0
Carabanchel	2	1	1	0	0	0	0	0	0	0	0	0	0	0
Usera	0	1	1	0	0	0	0	0	0	0	0	0	0	0

NACIDOS VIVOS DE MADRES RESIDENTES, CLASIFICADOS POR MES DE NACIMIENTO, SEGUN MUNICIPIOS, ESTRATOS DE POBLACION Y AMBITOS GEOGRAFICOS DE RESIDENCIA DE LA MADRE {R/R}

	MESES DEL AÑO												
	TODOS LOS MESES	Enero	Febrero	Marzo	Abril	Mayo	Junio	Julio	Agosto	Septiemb.	Octubre	Noviemb.	Diciembre
TOTAL RESIDENTES EN LA C.M.	50911	4029	3912	4347	4453	4698	4336	4341	4217	4236	4248	3977	4117
MUNICIPIOS													
Acebeda (La)	1	0	0	0	0	0	0	0	0	1	0	0	0
Ajalvir	12	2	3	0	1	1	0	1	1	1	0	0	2
Alameda del Valle	3	0	0	0	0	1	1	0	1	0	0	0	0
Alamo (El)	26	3	2	3	2	4	2	1	5	0	0	2	2
Alcalá de Henares	1936	168	142	175	172	149	153	175	186	156	166	155	139
Alcobendas	854	61	66	90	71	90	60	65	57	67	72	75	80
Alcorcón	1092	85	96	105	97	96	83	89	101	86	92	82	80
Aldea del Fresno	15	2	0	0	0	2	2	1	1	0	2	2	3
Algete	196	16	19	19	17	19	22	13	18	20	6	13	14
Alpedrete	42	3	4	2	5	5	7	3	1	2	1	7	2
Ambite	2	0	0	0	0	2	0	0	0	0	0	0	0
Anchuelo	1	0	0	0	0	0	0	1	0	0	0	0	0
Aranjuez	403	34	34	39	35	31	34	32	40	35	30	26	33
Arganda del Rey	329	22	26	32	31	32	32	25	25	26	30	19	29
Arroyomolinos	11	0	0	1	0	0	1	3	0	2	1	1	2
Becarril de la Sierra	19	0	3	2	0	2	3	4	2	1	0	1	1
Belmonte de Tajo	17	2	0	3	2	1	3	1	0	1	0	1	3
Berruoco (El)	1	0	0	0	0	0	0	0	0	0	0	1	0
Boadilla del Monte	166	19	9	13	11	13	8	23	14	11	15	19	11
Boalo (El)	16	1	1	2	1	0	3	1	4	1	0	2	0
Braojos	2	0	0	0	0	1	0	1	0	0	0	0	0
Brea de Tajo	2	0	0	0	0	0	0	0	1	0	0	0	1
Brunete	35	2	6	3	2	3	3	2	2	3	3	2	4
Buitrago del Lozoya	15	2	2	2	1	0	2	0	1	3	1	1	0
Bustarviejo	9	0	0	0	1	0	0	1	1	0	0	5	1
Cabanillas de la Sierra	2	0	1	0	0	0	0	0	0	1	0	0	0
Cabrera (La)	11	2	0	0	3	1	1	1	2	0	0	0	1
Cadalso de los Vidrios	19	2	0	4	2	3	0	0	1	2	2	1	2
Camarma de Esteruelas	18	0	1	2	4	1	1	0	2	1	1	2	3
Campo Real	26	1	4	0	1	4	1	3	1	3	3	3	2
Canencia	2	0	0	0	0	0	0	0	1	0	0	1	0
Carabafia	2	0	1	0	0	0	0	0	0	0	0	0	1
Casarrubuelos	5	0	0	0	1	0	0	0	1	1	0	1	1
Cenicientos	20	1	0	2	1	2	2	3	3	0	2	2	2
Cercedilla	62	6	1	6	3	7	5	3	6	4	8	10	3
Ciempozuelos	141	8	12	17	9	15	18	14	13	12	9	6	8
Cobeña	17	2	2	1	4	1	1	1	1	1	0	3	0
Colmenar de Oreja	66	5	7	4	3	7	1	7	5	6	6	8	7
Colmenar del Arroyo	7	1	0	0	1	0	1	0	1	3	0	0	0
Colmenarejo	30	5	1	4	0	2	0	2	4	5	2	3	2
Colmenar Viejo	506	43	29	44	43	54	53	50	27	46	43	30	44
Collado Villalba	401	31	17	30	35	55	22	28	31	40	39	42	31
Collado-Mediano	16	2	1	2	0	1	2	0	3	2	1	1	1
Corpa	2	0	0	0	0	0	1	1	0	0	0	0	0
Coslada	1095	85	81	87	119	121	103	89	87	79	80	86	78
Cubas	8	0	1	1	0	1	0	1	0	1	2	0	1
Chapinería	7	0	0	0	0	0	1	2	2	0	0	1	1
Chinchón	41	1	4	4	3	4	1	4	5	3	4	1	7
Daganzo de Arriba	25	2	4	3	1	2	1	1	2	1	1	1	6
Escorial (El)	92	11	7	4	5	13	10	6	6	7	7	5	11
Estremera	12	0	0	0	0	2	1	3	3	0	0	2	1
Fresnedillas	4	1	0	0	0	1	0	0	1	0	0	0	1
Fresno de Torote	2	0	0	0	0	0	0	0	0	1	1	0	0
Fuenlabrada	2463	190	207	213	208	204	215	211	223	213	207	190	182
Fuente el Saz de Jarama	34	1	2	2	6	4	5	4	2	4	1	2	1
Fuentidueña de Tajo	15	1	1	3	0	2	0	2	1	1	1	3	0
Galapagar	157	12	18	8	12	10	17	8	12	10	13	17	20
Garganta de los Montes	5	0	2	0	2	0	0	0	1	0	0	0	0
Gargantilla del Lozoya	1	0	0	1	0	0	0	0	0	0	0	0	0
Gascones	3	0	0	1	0	0	0	0	0	1	0	1	0
Getafe	1210	111	96	109	134	107	102	85	80	102	96	85	103

NACIDOS VIVOS DE MADRES RESIDENTES, CLASIFICADOS POR MES DE NACIMIENTO, SEGUN MUNICIPIOS, ESTRATOS DE POBLACION Y AMBITOS GEOGRAFICOS DE RESIDENCIA DE LA MADRE {R/R} (CONT.)

	MESES DEL AÑO												
	TODOS LOS MESES	Enero	Febrero	Marzo	Abril	Mayo	Junio	Julio	Agosto	Septiemb.	Octubre	Noviemb.	Diciembre
Grifón	25	1	1	3	2	4	6	1	2	0	2	2	1
Guadalix de la Sierra	20	1	4	1	4	0	1	2	3	1	2	1	0
Guadarrama	63	3	4	11	5	5	8	12	2	4	4	3	2
Horcajuelo de la Sierra	1	0	0	0	0	0	0	1	0	0	0	0	0
Hoyo de Manzanares	51	1	7	4	4	4	3	6	3	5	5	6	3
Humanes de Madrid	162	9	16	17	11	15	17	17	9	17	11	6	17
Leganés	1599	130	130	143	139	143	132	155	113	130	132	127	125
Loeches	34	3	1	1	6	2	3	3	2	3	6	1	3
Lozoya	2	0	0	0	0	1	1	0	0	0	0	0	0
Lozoyuela-Navas-Sieteiglesias	6	2	0	2	0	1	0	0	1	0	0	0	0
Madrid	27740	2210	2100	2313	2384	2572	2381	2359	2291	2305	2346	2199	2280
Majadahonda	402	35	26	28	39	37	33	37	32	38	42	28	27
Manzanares el Real	29	1	2	2	4	4	3	2	5	0	1	4	1
Meco	69	5	4	8	5	7	3	8	4	5	6	7	7
Mejorada del Campo	188	18	9	16	13	18	15	16	16	14	13	24	16
Miraflores de la Sierra	24	2	2	3	1	2	0	3	0	5	2	4	0
Molar (El)	36	3	3	4	5	2	4	2	4	4	2	3	0
Molinos (Los)	30	1	5	1	5	4	1	3	3	3	0	4	0
Montejo de la Sierra	1	0	0	0	0	0	0	0	0	1	0	0	0
Moraleja de Enmedio	8	1	0	1	1	0	1	2	0	1	0	1	0
Moralzarzal	23	1	1	1	2	2	1	1	2	5	2	1	4
Morata de Tajuña	61	4	6	3	2	8	5	5	5	6	6	3	8
Móstoles	2210	184	182	191	204	201	187	193	169	178	212	136	173
Navacerrada	12	2	0	0	1	0	1	1	2	2	1	0	2
Navalafuente	2	0	0	0	0	0	1	0	1	0	0	0	0
Navalagamella	7	1	0	0	0	1	1	0	0	2	0	2	0
Navacerrada	129	7	10	10	11	16	19	12	9	11	4	14	6
Navas del Rey	8	0	0	1	0	1	1	0	1	3	0	0	1
Nuevo Baztán	11	1	0	2	0	0	0	2	2	1	1	2	0
Orusco	2	0	0	0	2	0	0	0	0	0	0	0	0
Paracuellos de Jarama	60	4	7	4	8	5	6	5	5	4	2	4	6
Parla	895	77	74	79	81	76	84	77	65	62	64	69	87
Patones	3	0	0	1	0	1	0	0	0	0	0	0	1
Pedrezuela	7	0	0	0	0	2	0	0	0	2	0	2	1
Pelayos de la Presa	14	1	1	0	2	1	1	3	1	1	1	1	1
Perales de Tajuña	29	2	3	6	0	0	1	2	5	0	3	3	4
Pezuela de las Torres	4	0	0	0	0	0	0	2	0	1	0	1	0
Pinto	280	14	25	27	27	22	24	25	26	21	24	20	25
Piñuecar	1	0	0	1	0	0	0	0	0	0	0	0	0
Pozuelo de Alarcón	432	30	35	29	45	42	26	41	33	36	39	33	43
Pozuelo del Rey	2	0	0	0	0	0	1	0	0	0	0	1	0
Prádena del Rincón	1	0	0	0	0	0	0	0	0	0	0	1	0
Puentes Viejas	2	0	0	0	0	1	0	0	0	1	0	0	0
Quijorna	5	0	0	1	2	1	0	0	1	0	0	0	0
Rascafría	15	1	1	2	0	0	2	1	3	1	0	4	0
Ribatejada	7	1	0	0	0	2	1	1	0	0	1	1	0
Rivas-Vaciamadrid	302	23	29	23	25	28	26	21	25	17	36	24	25
Robledo de Chavela	19	1	0	1	3	2	5	1	3	1	1	1	0
Rozas de Madrid (Las)	496	30	30	44	50	54	40	32	52	48	40	33	43
Rozas de Puerto Real	1	0	0	0	1	0	0	0	0	0	0	0	0
San Agustín de Guadalix	49	4	5	2	2	8	4	3	5	6	2	3	5
San Fernando de Henares	410	25	37	40	33	41	37	46	36	25	31	38	21
San Lorenzo del Escorial	107	5	9	4	12	8	9	11	10	10	18	5	6
San Martín de la Vega	95	6	11	11	5	5	2	11	7	11	11	8	7
San Martín de Valdeiglesias	72	9	5	6	4	12	8	8	3	2	2	5	8
San Sebastián de los Reyes	726	51	55	59	64	64	63	55	68	75	61	51	60
Santa María de la Alameda	1	1	0	0	0	0	0	0	0	0	0	0	0
Santorcaz	3	0	0	1	0	0	0	1	0	1	0	0	0
Santos de la Humosa (Los)	9	0	0	0	0	2	0	1	1	0	3	2	0
Serna del Monte (La)	1	0	0	0	0	0	0	0	0	1	0	0	0
Serranillos del Valle	2	0	0	1	0	0	0	0	1	0	0	0	0
Sevilla la Nueva	11	0	0	1	0	2	1	2	3	1	1	0	0
Somosierra	1	0	0	0	0	1	0	0	0	0	0	0	0

NACIDOS VIVOS DE MADRES RESIDENTES, CLASIFICADOS POR MES DE NACIMIENTO, SEGUN MUNICIPIOS, ESTRATOS DE POBLACION Y AMBITOS GEOGRAFICOS DE RESIDENCIA DE LA MADRE {R/R} (CONT.)

	MESES DEL AÑO												
	TODOS LOS MESES	Enero	Febrero	Marzo	Abril	Mayo	Junio	Julio	Agosto	Septiemb.	Octubre	Noviemb.	Diciembre
MUNICIPIOS (CONCL.)													
Soto del Real	33	3	3	3	2	5	1	3	6	2	1	1	3
Talamanca de Jarama	12	1	1	0	0	0	0	2	1	4	0	1	2
Tielmes	23	0	1	1	3	2	2	0	1	3	1	4	5
Titulcia	9	0	1	1	0	1	0	1	1	0	1	2	1
Torrejón de Ardoz	1119	95	88	115	101	98	82	81	102	98	87	81	91
Torrejón de la Calzada	26	3	1	3	1	2	0	2	3	4	2	3	2
Torrejón de Velasco	17	0	1	1	1	1	2	1	3	2	2	1	2
Torrelaguna	24	3	1	3	2	0	2	2	4	2	2	2	1
Torrelodones	99	10	1	11	4	11	8	8	9	10	8	13	6
Torremocha de Jarama	3	0	1	1	1	0	0	0	0	0	0	0	0
Torres de la Alameda	23	1	2	3	3	2	1	3	2	1	2	2	1
Valdaracete	6	0	1	0	1	0	0	0	1	2	0	1	0
Valdeavero	5	1	0	0	0	0	0	1	1	1	0	1	1
Valdelaguna	8	1	0	1	0	1	1	1	1	0	1	1	0
Valdemanco	4	0	0	0	0	1	0	0	0	0	0	1	2
Valdemaqueda	4	1	0	1	0	0	0	0	2	0	0	0	0
Valdemorillo	39	4	3	4	4	4	3	2	1	4	5	3	2
Valdemoro	219	16	18	12	25	20	18	25	17	22	16	17	13
Valdeolmos	6	0	0	0	2	1	1	0	0	0	1	0	1
Valdepiélagos	1	0	0	0	0	1	0	0	0	0	0	0	0
Valdetorres de Jarama	16	1	2	0	3	1	2	3	1	2	1	0	0
Valdilecha	22	5	1	1	1	1	4	2	1	2	1	0	3
Valverde de Alcalá	2	1	0	0	0	0	0	1	0	0	0	0	0
Veilla de San Antonio	27	2	0	2	1	1	4	3	1	4	3	2	4
Vellón (El)	5	0	0	0	0	0	1	1	0	1	1	1	0
Venturada	1	0	0	0	0	0	1	0	0	0	0	0	0
Villaconejos	39	3	4	2	4	3	4	3	6	3	4	1	2
Villa del Prado	37	2	3	2	5	7	1	3	6	2	1	3	2
Villalbilla	16	0	2	2	1	0	1	3	2	2	2	0	1
Villamanrique de Tajo	8	1	0	0	0	0	2	3	0	1	0	1	0
Villamanta	14	1	0	0	2	0	3	4	2	0	1	0	1
Villamantilla	2	0	1	0	0	0	0	0	1	0	0	0	0
Villanueva de la Cañada	59	4	5	3	7	1	9	6	5	4	5	7	3
Villanueva del Pardillo	43	1	3	3	2	8	8	1	4	4	2	4	3
Villar del Olmo	2	0	0	0	0	1	0	0	0	1	0	0	0
Villarejo de Salvanés	66	5	6	12	3	6	6	6	6	5	4	5	2
Villaviciosa de Odón	115	6	9	8	10	12	16	8	9	8	5	9	15
Zarzalejo	8	1	0	0	1	1	0	0	0	1	1	1	2
ESTRATOS DE POBLACION													
Menos de 101	6	0	0	1	0	0	0	1	0	3	0	1	0
De 101 a 500	93	6	5	7	5	14	9	7	8	14	3	8	7
De 501 a 1.000	216	16	7	12	18	20	14	26	21	25	15	25	17
De 1.001 a 2.000	787	55	58	72	60	65	77	66	86	65	45	67	71
De 2.001 a 5.000	842	58	73	69	76	83	68	71	74	71	68	75	56
De 5.001 a 10.000	1821	141	154	149	135	174	171	165	138	144	146	149	155
De 10.001 a 20.000	548	42	39	45	47	53	51	55	46	48	38	47	37
De 20.001 a 50.000	3659	264	259	313	338	368	301	316	302	315	318	269	296
De 50.001 a 100.000	4689	369	364	430	436	449	392	367	379	381	364	362	396
De 100.001 a 200.000	10510	868	853	936	954	900	872	908	872	865	905	775	802
Más de 200.000	27740	2210	2100	2313	2384	2572	2381	2359	2291	2305	2346	2199	2280
AMBITOS GEOGRAFICOS													
Area Metropolitana	46460	3703	3576	3966	4090	4260	3953	3950	3829	3834	3918	3613	3768
Madrid	27740	2210	2100	2313	2384	2572	2381	2359	2291	2305	2346	2199	2280
Corona Metropolitana	18720	1493	1476	1653	1706	1688	1572	1591	1538	1529	1572	1414	1488
Norte	2086	155	150	193	178	208	176	170	152	188	176	156	184
Sur	9749	791	810	867	890	849	827	835	777	792	827	709	775
Este	5137	420	393	462	472	461	426	436	458	397	418	414	380
Oeste	1748	127	123	131	166	170	143	150	151	152	151	135	149
Municipios no metropolitanos	4451	326	336	381	363	438	383	391	388	402	330	364	349

NACIDOS VIVOS DE MADRES RESIDENTES, CLASIFICADOS POR MES DE NACIMIENTO, SEGUN MUNICIPIOS, ESTRATOS DE POBLACION Y AMBITOS GEOGRAFICOS DE RESIDENCIA DE LA MADRE {R/R} (CONT.)

	MESES DEL AÑO												
	TODOS LOS MESES	Enero	Febrero	Marzo	Abril	Mayo	Junio	Julio	Agosto	Septiemb.	Octubre	Noviemb.	Diciembre
DISTRITOS Y BARRIOS DEL MUNICIPIO DE MADRID													
Centro	1154	100	80	89	98	105	97	97	94	96	90	102	106
Palacio	207	13	12	20	20	19	15	21	17	13	19	19	19
Embajadores	380	31	23	28	31	27	37	35	31	41	23	39	34
Cortes	87	15	5	10	7	12	8	5	5	1	6	11	2
Justicia	156	16	8	11	13	14	7	15	18	10	13	10	21
Universidad	256	20	23	15	23	27	28	18	18	22	22	16	24
Sol	68	5	9	5	4	6	2	3	5	9	7	7	6
Arganzuela	1054	90	91	84	92	98	89	88	75	86	94	94	73
Imperial	175	14	15	17	15	9	13	17	15	9	25	12	14
Acacias	284	28	22	18	23	24	25	28	16	25	27	26	22
Chopera	186	18	15	13	19	12	18	7	10	20	20	19	15
Legazpi	41	2	4	3	1	5	2	3	2	7	5	3	4
Delicias	157	15	15	16	15	19	16	15	14	8	4	11	9
Palos de Moguer	199	12	18	15	17	28	14	17	18	17	11	23	9
Atocha	12	1	2	2	2	1	1	1	0	0	2	0	0
Retiro	971	75	78	91	87	83	80	89	64	83	89	73	79
Pacífico	244	18	20	22	24	19	21	22	11	19	27	16	25
Adelfas	139	14	8	14	10	12	12	12	16	11	11	5	14
Estrella	227	13	23	20	22	13	16	16	19	22	21	19	23
Ibiza	186	16	12	23	9	18	14	22	15	16	17	14	10
Jerónimos	39	2	0	1	7	6	3	3	0	5	3	7	2
Niño Jesús	136	12	15	11	15	15	14	14	3	10	10	12	5
Salamanca	1227	96	106	114	107	104	96	86	114	100	113	91	100
Recoletos	122	9	10	11	9	10	10	6	11	10	17	11	8
Goya	226	18	20	24	24	23	15	14	16	16	21	18	17
Fuente del Berro	205	14	21	28	20	12	17	14	19	16	12	13	19
Guindalera	337	28	27	23	30	27	33	25	37	29	36	20	22
Lista	188	15	13	17	14	17	13	16	16	17	17	14	19
Castellana	149	12	15	11	10	15	8	11	15	12	10	15	15
Chamartín	1580	132	120	124	151	151	139	125	118	126	139	130	125
El Viso	167	8	8	12	23	18	16	18	8	14	10	15	17
Prosperidad	471	35	36	49	38	50	39	44	36	41	40	33	30
Ciudad Jardín	188	11	10	12	17	16	21	17	21	8	17	20	18
Hispanoamérica	299	23	30	19	22	32	25	15	20	26	37	26	24
Nueva España	196	24	16	13	25	16	17	16	9	16	13	16	15
Castilla	259	31	20	19	26	19	21	15	24	21	22	20	21
Tetuán	1274	89	102	115	79	121	102	131	94	116	107	121	97
Bellas Vistas	234	6	20	17	17	22	15	29	16	23	28	26	15
Cuatro Caminos	322	28	28	31	18	29	24	35	18	22	29	31	29
Castillejos	202	17	18	16	13	17	16	20	17	22	9	18	19
Almenara	165	10	9	20	7	18	7	20	21	13	12	16	12
Valdeacederas	177	14	14	17	11	20	17	17	9	19	16	12	11
Berruguete	174	14	13	14	13	15	23	10	13	17	13	18	11
Chamberí	1277	113	114	104	119	123	90	104	102	100	103	87	118
Gaztambide	201	22	18	21	16	13	12	15	15	13	19	18	19
Arapiles	206	16	22	22	16	18	14	22	21	12	12	16	15
Trafalgar	244	21	19	16	14	26	16	25	19	24	24	14	26
Almagro	182	15	11	13	24	21	16	12	14	13	15	10	18
Ríos Rosas	245	18	23	14	32	25	15	17	19	21	17	19	25
Vallehermoso	199	21	21	18	17	20	17	13	14	17	16	10	15
Fuencarral-El Pardo	2201	196	147	165	217	206	200	211	180	162	175	159	183
El Pardo	35	5	5	2	2	1	3	1	2	3	5	1	5
Fuentejarreina	32	2	3	5	1	3	2	6	1	4	1	2	2
Peña Grande	618	50	47	42	57	62	63	67	52	40	48	36	54
El Pilar	527	48	42	30	50	52	38	47	58	40	37	46	39
La Paz	538	51	28	45	55	44	50	49	33	45	45	39	54

NACIDOS VIVOS DE MADRES RESIDENTES, CLASIFICADOS POR MES DE NACIMIENTO, SEGUN MUNICIPIOS, ESTRATOS DE POBLACION Y AMBITOS GEOGRAFICOS DE RESIDENCIA DE LA MADRE {R/R} (CONT.)

	MESES DEL AÑO												
	TODOS LOS MESES	Enero	Febrero	Marzo	Abril	Mayo	Junio	Julio	Agosto	Septiemb.	Octubre	Noviemb.	Diciembre
DISTRITOS Y BARRIOS DEL MUNICIPIO DE MADRID (CONT.)													
Fuencarral-El Pardo (Concl.)													
Valverde	318	26	14	26	36	29	34	27	26	23	27	27	21
Mirasierra	131	14	7	13	15	15	10	14	8	7	12	8	8
El Goloso	2	0	1	0	1	0	0	0	0	0	0	0	0
Moncloa-Aravaca	833	63	70	69	77	82	78	64	82	57	63	62	66
Casa de Campo	73	3	5	7	8	9	9	9	3	4	3	5	8
Argüelles	185	16	20	13	12	17	10	13	24	19	14	15	12
Ciudad Universitaria	132	4	9	9	17	12	11	13	11	15	12	9	10
Valdezarza	308	26	25	34	35	33	34	23	27	9	21	20	21
Valdemarín	6	2	0	0	0	1	0	1	0	0	1	0	1
El Plantío	22	4	3	2	0	1	1	1	0	2	2	3	3
Aravaca	107	8	8	4	5	9	13	4	17	8	10	10	11
Latina	2119	156	145	164	186	219	170	189	175	180	198	159	178
Los Cármenes	123	16	7	9	12	14	7	16	3	10	8	8	13
Puerta del Ángel	335	21	23	28	29	29	29	29	34	20	40	21	32
Lucero	363	25	27	31	32	34	25	34	29	38	34	25	29
Aluche	632	50	49	47	48	77	58	51	51	53	43	49	56
Campamento	188	11	14	14	18	26	10	10	14	14	20	16	21
Las Águilas	478	33	25	35	47	39	41	49	44	45	53	40	27
Carabanchel	2018	150	155	177	172	184	179	155	165	167	173	158	183
Comillas	237	16	14	22	24	28	26	18	19	19	23	16	12
Opañel	265	18	28	29	20	30	22	19	17	22	23	16	21
San Isidro	313	29	17	25	31	29	26	26	25	24	21	26	34
Vista Alegre	446	35	33	31	34	34	41	38	47	31	41	34	47
Puerta Bonita	309	17	28	24	28	25	25	25	25	29	29	26	25
Buenavista	228	17	15	24	19	16	23	17	16	21	18	21	21
Abrantes	220	18	20	22	16	19	16	12	16	21	18	19	23
Usera	1068	77	93	101	66	109	109	79	96	94	77	76	91
Orcasitas	181	19	17	16	10	13	17	18	22	13	16	8	12
Orcasur	157	14	18	14	11	18	19	12	7	12	8	13	11
San Fermín	149	8	12	13	10	12	19	12	17	15	14	7	10
Almendrales	147	12	7	15	8	15	11	13	12	14	14	13	13
Moscardó	207	10	18	20	12	28	23	9	14	23	10	14	26
Zofío	94	5	9	10	4	6	11	7	12	11	5	7	7
Pradolongo	133	9	12	13	11	17	9	8	12	6	10	14	12
Puente de Vallecas	2418	187	199	201	203	231	216	202	217	199	203	168	192
Entrevías	432	33	41	36	36	37	30	39	43	38	36	29	34
San Diego	361	30	22	24	27	37	44	31	33	31	33	24	25
Palomeras Bajas	291	24	29	20	21	28	27	26	23	25	26	19	23
Palomeras Sureste	546	43	42	55	42	52	43	35	51	51	53	34	45
Portazgo	285	19	25	23	35	31	22	29	15	17	17	26	23
Numancia	503	38	40	43	42	46	50	51	38	39	38	36	42
Moratalaz	789	58	66	64	64	60	62	83	62	73	65	76	56
Pavones	90	10	3	7	12	9	3	9	4	7	12	9	5
Marroquina	205	13	23	12	17	13	18	19	15	19	14	28	14
Media Legua	155	7	11	13	14	9	14	23	13	12	15	15	9
Fontarrón	169	8	15	14	13	13	18	20	15	17	8	13	15
Vinateros	170	20	14	18	8	16	9	12	15	18	16	11	13
Ciudad Lineal	2028	156	143	174	178	201	183	176	167	187	145	160	158
Ventas	448	43	27	38	34	45	45	41	35	40	32	37	31
Pueblo Nuevo	575	39	47	48	49	57	58	36	57	53	31	47	53
Quintana	221	21	9	19	21	23	21	25	14	18	13	19	18
Concepción	164	16	10	20	15	14	12	11	17	11	14	11	13
San Pascual	220	18	21	20	23	16	19	22	8	21	23	13	16
San Juan Bautista	81	3	8	5	9	10	5	7	9	9	5	10	1
Colina	76	6	7	6	6	6	7	9	6	9	5	4	5
Atalaya	31	2	4	0	3	6	1	4	2	5	2	2	0

NACIDOS VIVOS DE MADRES RESIDENTES, CLASIFICADOS POR MES DE NACIMIENTO, SEGUN MUNICIPIOS, ESTRATOS DE POBLACION Y AMBITOS GEOGRAFICOS DE RESIDENCIA DE LA MADRE {R/R} (CONT.)

	MESES DEL AÑO												
	TODOS LOS MESES	Enero	Febrero	Marzo	Abril	Mayo	Junio	Julio	Agosto	Septiemb.	Octubre	Noviemb.	Diciembre
DISTRITOS Y BARRIOS DEL MUNICIPIO DE MADRID (CONCL.)													
Ciudad Lineal (Concl.)													
Costillares	212	8	10	18	18	24	15	21	19	21	20	17	21
Hortaleza	1528	120	101	124	137	148	123	116	129	130	155	116	129
Palomas	19	2	1	5	2	1	1	0	5	1	0	0	1
Plovera	45	0	4	4	2	7	5	1	1	5	7	7	2
Canillas	532	31	32	52	52	52	46	35	38	43	55	45	51
Pinar del Rey	617	62	38	37	51	57	44	58	58	57	60	46	49
Apóstol Santiago	134	12	14	16	14	15	10	4	14	6	10	8	11
Valdefuentes	181	13	12	10	16	16	17	18	13	18	23	10	15
Villaverde	1301	101	94	119	112	101	93	119	131	115	106	105	105
San Andrés	474	42	33	46	32	38	33	41	53	45	39	32	40
San Cristóbal	135	12	9	9	15	6	10	17	12	9	13	9	14
Butarque	107	4	2	9	9	12	10	4	21	7	6	15	8
Los Rosales	244	16	17	26	24	20	14	26	17	22	16	22	24
Los Angeles	341	27	33	29	32	25	26	31	28	32	32	27	19
Villa de Vallecas	876	60	55	74	75	83	91	84	75	61	77	77	64
Casco Histórico	365	27	29	33	30	35	39	34	31	27	23	34	23
Santa Eugenia	511	33	26	41	45	48	52	50	44	34	54	43	41
Vicálvaro	425	34	30	23	33	44	45	33	39	38	31	43	32
Casco Histórico	233	20	20	12	19	26	25	19	15	22	17	20	18
Ambroz	192	14	10	11	14	18	20	14	24	16	14	23	14
San Blas	1212	126	77	100	99	93	107	97	77	103	107	110	116
Simancas	186	16	15	17	14	9	10	8	15	20	24	13	25
Hellín	98	9	5	7	9	3	7	13	6	7	8	8	16
Amposta	105	12	9	4	10	9	13	10	5	8	9	9	7
Arcos	272	28	18	23	20	15	24	25	15	30	18	26	30
Rosas	102	12	5	8	5	10	7	6	6	8	18	12	5
Rejas	70	7	6	8	6	9	8	3	5	7	2	7	2
Canillejas	316	33	16	32	31	31	31	26	18	18	22	30	28
El Salvador	63	9	3	1	4	7	7	6	7	5	6	5	3
Barajas	387	31	34	37	32	26	32	31	35	32	36	32	29
Alameda de Osuna	210	20	21	22	17	9	17	17	15	20	20	14	18
Aeropuerto	32	3	3	3	1	5	2	2	2	3	2	4	2
Casco Histórico	90	4	6	8	9	6	10	9	14	6	5	9	4
Timón	42	3	3	2	4	6	3	2	3	2	6	5	3
Corralejos	13	1	1	2	1	0	0	1	1	1	3	0	2
AREAS Y DISTRITOS DE SALUD													
Area 1 -Sur-Este	6452	484	508	540	539	592	581	569	535	527	557	510	510
Arganda	973	70	80	87	77	91	87	78	78	73	92	73	87
Moratalaz	1214	92	96	87	97	104	107	116	101	111	96	119	88
Retiro	971	75	78	91	87	83	80	89	64	83	89	73	79
Vallecas	3294	247	254	275	278	314	307	286	292	260	280	245	256
Area 2 -Centro-Norte	4527	358	353	383	424	436	394	365	372	348	379	371	344
Coslada	1720	130	127	145	166	181	159	154	140	122	127	150	119
Salamanca	1227	96	106	114	107	104	96	86	114	100	113	91	100
Chamartín	1580	132	120	124	151	151	139	125	118	126	139	130	125
Area 3 -Este	3207	271	239	306	286	259	242	277	300	266	267	251	243
Alcalá Henares	2088	176	151	191	185	161	160	196	198	168	180	170	152
Torrejón Ardoz	1119	95	88	115	101	98	82	81	102	98	87	81	91

NACIDOS VIVOS DE MADRES RESIDENTES, CLASIFICADOS POR MES DE NACIMIENTO, SEGUN MUNICIPIOS, ESTRATOS DE POBLACION Y AMBITOS GEOGRAFICOS DE RESIDENCIA DE LA MADRE (R/R) (CONCL.)

	MESES DEL AÑO												
	TODOS LOS MESES	Enero	Febrero	Marzo	Abril	Mayo	Junio	Julio	Agosto	Septiemb.	Octubre	Noviemb.	Diciembre
AREAS Y DISTRITOS DE SALUD (CONCL.)													
Area 4 -Noreste	5155	433	355	435	446	468	445	420	408	452	443	418	432
Ciudad Lineal	2028	156	143	174	178	201	183	176	167	187	145	160	158
San Blas	1212	126	77	100	99	93	107	97	77	103	107	110	116
Hortaleza	1915	151	135	161	169	174	155	147	164	162	191	148	158
Area 5 -Norte	6291	495	467	533	545	604	545	567	500	538	486	499	512
Alcobendas	2208	160	181	199	198	212	183	166	184	206	157	178	184
Colmenar Viejo	608	50	37	54	51	65	60	59	42	54	47	41	48
Tetuán	1274	89	102	115	79	121	102	131	94	116	107	121	97
Fuencarral	2201	196	147	165	217	206	200	211	180	162	175	159	183
Area 6 -Oeste	3757	287	266	289	336	379	311	305	326	321	325	313	299
Majadahonda	1638	121	114	124	158	159	127	142	143	144	146	126	134
Collado Villalba	1286	103	82	96	101	138	106	99	101	120	116	125	99
Moncloa	833	63	70	69	77	82	78	64	82	57	63	62	66
Area 7 -Centro-Oeste	4550	369	339	357	403	447	357	390	371	376	391	348	402
Centro	1154	100	80	89	98	105	97	97	94	96	90	102	106
Chamberí	1277	113	114	104	119	123	90	104	102	100	103	87	118
Latina	2119	156	145	164	186	219	170	189	175	180	198	159	178
Area 8 -Sur.Oeste I	3799	304	309	333	342	359	328	329	317	298	325	258	297
Móstoles	2325	190	191	199	214	213	203	201	178	186	217	145	188
Alcorcón	1092	85	96	105	97	96	83	89	101	86	92	82	80
Navalcarnero	382	29	22	29	31	50	42	39	38	26	16	31	29
Area 9 -Sur.Oeste II	4062	320	337	356	347	347	347	366	336	343	339	317	307
Leganés	1599	130	130	143	139	143	132	155	113	130	132	127	125
Fuenlabrada	2463	190	207	213	208	204	215	211	223	213	207	190	182
Area 10 -Sur I	2649	216	215	243	259	228	237	214	190	213	204	189	241
Parla	1439	105	119	134	125	121	135	129	110	111	108	104	138
Getafe	1210	111	96	109	134	107	102	85	80	102	96	85	103
Area 11 -Sur II	6462	492	524	572	526	579	549	539	562	554	532	503	530
Aranjuez	1021	74	91	91	84	87	79	98	95	92	82	70	78
Arganzuela	1054	90	91	84	92	98	89	88	75	86	94	94	73
Villaverde	1301	101	94	119	112	101	93	119	131	115	106	105	105
Carabanchel	2018	150	155	177	172	184	179	155	165	167	173	158	183
Usera	1068	77	93	101	66	109	109	79	96	94	77	76	91

NACIDOS VIVOS DE MADRES RESIDENTES, CLASIFICADOS POR GRUPOS DE GENERACIONES DEL PADRE, SEGUN FILIACION DEL NACIDO, ESTADO CIVIL, EDAD CUMPLIDA Y AÑO DE NACIMIENTO DE LA MADRE {R/R}

		GRUPOS DE GENERACIONES DEL PADRE											
		TODAS LAS GENERACIONES	1966 y posterior	1965 - 1961	1960 - 1956	1955 - 1951	1950 - 1946	1945 - 1941	1940 - 1936	1935 - 1931	1930 - 1926	1925 - 1921	1920 y anter.
EDAD CUMPLIDA Y AÑO DE NACIMIENTO DE LA MADRE													
A) TODOS LOS NACIDOS													
TODOS LOS AÑOS		50911	3034	11983	20035	10319	3858	1238	299	98	35	7	5
Menos 15 1974 y post.		9	6	3	0	0	0	0	0	0	0	0	0
De 15 a 19		1787	1105	473	129	44	15	12	5	2	2	0	0
15	1974	13	13	0	0	0	0	0	0	0	0	0	0
15	1973	27	18	6	1	0	1	1	0	0	0	0	0
16	1973	57	48	5	3	1	0	0	0	0	0	0	0
16	1972	76	57	13	4	2	0	0	0	0	0	0	0
17	1972	131	90	27	10	3	1	0	0	0	0	0	0
17	1971	171	113	32	18	4	1	1	0	1	1	0	0
18	1971	219	158	41	12	2	1	4	1	0	0	0	0
18	1970	297	185	76	14	16	2	2	2	0	0	0	0
19	1970	358	213	105	28	6	3	1	1	0	1	0	0
19	1969	438	210	168	39	10	6	3	1	1	0	0	0
De 20 a 24		8665	1581	4893	1736	288	104	31	18	10	2	1	1
20	1969	556	266	187	70	13	15	3	1	1	0	0	0
20	1968	503	217	208	61	13	3	0	0	1	0	0	0
21	1968	570	225	257	62	12	10	3	0	0	0	1	0
21	1967	690	167	381	104	24	10	2	2	0	0	0	0
22	1967	765	173	448	108	22	8	2	2	2	0	0	0
22	1966	857	134	523	154	31	8	1	4	1	0	0	1
23	1966	995	156	599	198	30	8	2	1	0	1	0	0
23	1965	1077	91	662	261	33	13	10	4	2	1	0	0
24	1965	1258	91	792	301	52	14	5	3	0	0	0	0
24	1964	1394	61	836	417	58	15	3	1	3	0	0	0
De 25 a 29		19843	251	5917	10965	2086	427	144	36	11	6	0	0
25	1964	1582	65	910	505	78	12	9	2	1	0	0	0
25	1963	1567	33	784	617	85	34	10	2	2	0	0	0
26	1963	1829	38	898	749	100	33	6	4	1	0	0	0
26	1962	1899	25	754	936	136	31	10	5	1	1	0	0
27	1962	2050	23	721	1084	170	34	14	4	0	0	0	0
27	1961	2210	20	600	1322	207	35	20	3	2	1	0	0
28	1961	2202	12	514	1371	246	42	14	2	0	1	0	0
28	1960	2121	14	278	1446	303	54	22	2	1	1	0	0
29	1960	2230	11	298	1462	353	72	27	5	1	1	0	0
29	1959	2153	10	160	1473	408	80	12	7	2	1	0	0
De 30 a 34		14584	64	586	6632	5697	1226	268	75	24	8	3	1
30	1959	2096	14	146	1383	449	71	23	7	2	1	0	0
30	1958	1931	10	95	1163	557	82	16	3	3	2	0	0
31	1958	1823	12	94	1037	546	107	18	5	3	1	0	0
31	1957	1689	6	66	829	638	116	24	4	3	1	2	0
32	1957	1510	10	49	680	622	109	29	8	3	0	0	0
32	1956	1333	2	41	486	639	124	21	16	2	1	1	0
33	1956	1225	2	27	406	626	126	29	7	1	0	0	1
33	1955	1072	1	24	266	585	147	40	6	1	2	0	0
34	1955	1055	6	30	231	569	168	36	13	2	0	0	0
34	1954	850	1	14	151	466	176	32	6	4	0	0	0

NACIDOS VIVOS DE MADRES RESIDENTES, CLASIFICADOS POR GRUPOS DE GENERACIONES DEL PADRE, SEGUN FILIACION DEL NACIDO, ESTADO CIVIL, EDAD CUMPLIDA Y AÑO DE NACIMIENTO DE LA MADRE {R/R} (CONT.)

		GRUPOS DE GENERACIONES DEL PADRE											
		TODAS LAS GENERACIONES	1966 y posterior	1965 - 1961	1960 - 1956	1955 - 1951	1950 - 1946	1945 - 1941	1940 - 1936	1935 - 1931	1930 - 1926	1925 - 1921	1920 y anter.
A) TODOS LOS NACIDOS (CONCL.)													
De	35 a 39	4962	25	99	543	2089	1677	413	74	29	11	1	1
	35 1954	829	6	19	146	474	153	21	7	1	1	1	0
	35 1953	687	4	16	87	366	163	41	6	4	0	0	0
	36 1953	618	3	15	79	307	173	33	5	3	0	0	0
	36 1952	550	3	4	55	251	194	36	6	1	0	0	0
	37 1952	556	4	14	53	244	190	40	4	6	1	0	0
	37 1951	406	3	9	33	143	165	44	6	1	2	0	0
	38 1951	421	1	6	34	129	188	50	9	2	1	0	1
	38 1950	339	0	9	21	74	175	44	14	2	0	0	0
	39 1950	298	1	5	22	60	146	47	12	2	3	0	0
	39 1949	258	0	2	13	41	130	57	5	7	3	0	0
De	40 a 44	1009	2	12	30	114	399	349	77	18	4	2	2
	40 1949	213	0	3	6	33	114	45	10	2	0	0	0
	40 1948	176	0	3	6	24	80	46	14	2	1	0	0
	41 1948	151	0	2	2	20	56	59	8	3	1	0	0
	41 1947	119	1	1	5	18	45	42	4	0	1	1	1
	42 1947	105	1	2	4	6	42	37	10	2	1	0	0
	42 1946	65	0	0	2	2	24	31	5	0	0	0	1
	43 1946	45	0	0	0	3	13	20	6	3	0	0	0
	43 1945	63	0	0	3	4	12	34	6	3	0	1	0
	44 1945	36	0	1	2	3	9	16	5	0	0	0	0
	44 1944	36	0	0	0	1	4	19	9	3	0	0	0
De	45 a 49	52	0	0	0	1	10	21	14	4	2	0	0
	45 1944	23	0	0	0	0	7	12	4	0	0	0	0
	45 1943	12	0	0	0	0	1	8	3	0	0	0	0
	46 1943	3	0	0	0	0	1	0	1	1	0	0	0
	46 1942	7	0	0	0	0	1	0	4	1	1	0	0
	47 1942	2	0	0	0	0	0	1	0	0	1	0	0
	48 1940	3	0	0	0	0	0	0	1	2	0	0	0
	49 1940	1	0	0	0	0	0	0	1	0	0	0	0
	49 1939	1	0	0	0	1	0	0	0	0	0	0	0
B) DENTRO DEL MATRIMONIO													
TODOS LOS AÑOS		45561	1887	10695	18774	9516	3429	995	193	49	17	4	2
Menos 15 1974 y post.		1	0	1	0	0	0	0	0	0	0	0	0
De	15 a 19	932	569	307	48	5	2	1	0	0	0	0	0
	15 1974	1	1	0	0	0	0	0	0	0	0	0	0
	15 1973	4	4	0	0	0	0	0	0	0	0	0	0
	16 1973	10	9	1	0	0	0	0	0	0	0	0	0
	16 1972	20	15	5	0	0	0	0	0	0	0	0	0
	17 1972	48	31	16	1	0	0	0	0	0	0	0	0
	17 1971	62	44	16	2	0	0	0	0	0	0	0	0
	18 1971	111	88	20	3	0	0	0	0	0	0	0	0
	18 1970	149	97	46	4	2	0	0	0	0	0	0	0
	19 1970	221	133	78	9	1	0	0	0	0	0	0	0
	19 1969	306	147	125	29	2	2	1	0	0	0	0	0
De	20 a 24	7147	1151	4301	1446	184	48	10	5	1	0	0	1
	20 1969	370	178	141	43	3	4	0	1	0	0	0	0
	20 1968	356	148	160	39	9	0	0	0	0	0	0	0
	21 1968	410	157	201	39	8	4	1	0	0	0	0	0
	21 1967	546	124	327	81	9	4	0	1	0	0	0	0
	22 1967	624	140	379	84	15	5	0	1	0	0	0	0
	22 1966	714	110	458	125	17	2	1	0	0	0	0	1
	23 1966	836	122	520	166	22	4	1	1	0	0	0	0
	23 1965	929	64	601	228	21	9	4	1	1	0	0	0
	24 1965	1106	69	731	261	36	7	2	0	0	0	0	0
	24 1964	1256	39	783	380	44	9	1	0	0	0	0	0

NACIDOS VIVOS DE MADRES RESIDENTES, CLASIFICADOS POR GRUPOS DE GENERACIONES DEL PADRE, SEGUN FILIACION DEL NACIDO, ESTADO CIVIL, EDAD CUMPLIDA Y AÑO DE NACIMIENTO DE LA MADRE {R/R} (CONT.)

		GRUPOS DE GENERACIONES DEL PADRE											
		TODAS LAS GENERACIONES	1966 y posterior	1965 - 1961	1960 - 1956	1955 - 1951	1950 - 1946	1945 - 1941	1940 - 1936	1935 - 1931	1930 - 1926	1925 - 1921	1920 y anter.
B) DENTRO DEL MATRIMONIO (CONCL.)													
De	25 a 29	18488	143	5544	10482	1878	339	84	13	2	3	0	0
	25 1964	1414	42	838	455	64	9	5	1	0	0	0	0
	25 1963	1450	20	745	584	70	24	6	0	1	0	0	0
	26 1963	1656	24	834	693	83	20	1	1	0	0	0	0
	26 1962	1769	10	717	893	114	24	6	3	1	1	0	0
	27 1962	1908	12	690	1028	144	24	9	1	0	0	0	0
	27 1961	2069	8	562	1272	183	30	12	1	0	1	0	0
	28 1961	2070	5	479	1316	228	36	6	0	0	0	0	0
	28 1960	2013	9	264	1401	283	42	13	1	0	0	0	0
	29 1960	2105	6	273	1418	328	58	18	4	0	0	0	0
	29 1959	2034	7	142	1422	381	72	8	1	0	1	0	0
De	30 a 34	13573	18	485	6320	5399	1083	200	46	15	4	3	0
	30 1959	1967	6	131	1328	418	60	17	6	1	0	0	0
	30 1958	1816	3	78	1124	530	71	6	1	3	0	0	0
	31 1958	1695	3	83	997	505	88	13	3	2	1	0	0
	31 1957	1587	1	50	794	613	103	20	1	2	1	2	0
	32 1957	1399	2	39	641	592	94	24	6	1	0	0	0
	32 1956	1219	1	31	450	603	105	15	11	1	1	1	0
	33 1956	1135	1	21	381	592	115	20	4	1	0	0	0
	33 1955	993	0	18	248	557	136	30	2	1	1	0	0
	34 1955	970	1	23	217	541	148	30	9	1	0	0	0
	34 1954	792	0	11	140	448	163	25	3	2	0	0	0
De	35 a 39	4459	6	53	455	1953	1576	348	51	13	4	0	0
	35 1954	747	1	13	120	451	141	14	6	0	1	0	0
	35 1953	620	1	11	75	345	151	32	5	0	0	0	0
	36 1953	559	2	6	65	293	165	25	2	1	0	0	0
	36 1952	506	1	1	49	238	182	29	5	1	0	0	0
	37 1952	491	1	7	47	225	173	34	2	2	0	0	0
	37 1951	364	0	5	24	137	155	36	5	1	1	0	0
	38 1951	376	0	2	30	113	177	44	8	1	1	0	0
	38 1950	303	0	4	17	67	167	38	9	1	0	0	0
	39 1950	259	0	3	19	49	139	43	5	1	0	0	0
	39 1949	234	0	1	9	35	126	53	4	5	1	0	0
De	40 a 44	913	0	4	23	96	374	331	65	14	4	1	1
	40 1949	192	0	1	4	30	104	44	9	0	0	0	0
	40 1948	165	0	1	5	22	78	44	13	1	1	0	0
	41 1948	140	0	0	2	16	55	56	8	2	1	0	0
	41 1947	105	0	1	5	13	42	41	2	0	1	0	0
	42 1947	99	0	1	3	5	41	36	10	2	1	0	0
	42 1946	55	0	0	1	2	21	28	2	0	0	0	1
	43 1946	44	0	0	0	3	13	20	5	3	0	0	0
	43 1945	51	0	0	2	2	8	31	4	3	0	1	0
	44 1945	30	0	0	1	2	8	14	5	0	0	0	0
	44 1944	32	0	0	0	1	4	17	7	3	0	0	0
De	45 a 49	48	0	0	0	1	7	21	13	4	2	0	0
	45 1944	20	0	0	0	0	5	12	3	0	0	0	0
	45 1943	12	0	0	0	0	1	8	3	0	0	0	0
	46 1943	3	0	0	0	0	1	0	1	1	0	0	0
	46 1942	6	0	0	0	0	0	0	4	1	1	0	0
	47 1942	2	0	0	0	0	0	1	0	0	1	0	0
	48 1940	3	0	0	0	0	0	0	1	2	0	0	0
	49 1940	1	0	0	0	0	0	0	1	0	0	0	0
	49 1939	1	0	0	0	1	0	0	0	0	0	0	0

NACIDOS VIVOS DE MADRES RESIDENTES, CLASIFICADOS POR GRUPOS DE GENERACIONES DEL PADRE, SEGUN FILIACION DEL NACIDO, ESTADO CIVIL, EDAD CUMPLIDA Y AÑO DE NACIMIENTO DE LA MADRE {R/R} (CONT.)

		GRUPOS DE GENERACIONES DEL PADRE											
		TODAS LAS GENERACIONES	1966 y posterior	1965 - 1961	1960 - 1956	1955 - 1951	1950 - 1946	1945 - 1941	1940 - 1936	1935 - 1931	1930 - 1926	1925 - 1921	1920 y anter.
C) FUERA DEL MATRIMONIO													
TODOS LOS AÑOS		5350	1147	1288	1261	803	429	243	106	49	18	3	3
Menos 15 1974 y post.		8	6	2	0	0	0	0	0	0	0	0	0
De	15 a 19	855	536	166	81	39	13	11	5	2	2	0	0
	15 1974	12	12	0	0	0	0	0	0	0	0	0	0
	15 1973	23	14	6	1	0	1	1	0	0	0	0	0
	16 1973	47	39	4	3	1	0	0	0	0	0	0	0
	16 1972	56	42	8	4	2	0	0	0	0	0	0	0
	17 1972	83	59	11	9	3	1	0	0	0	0	0	0
	17 1971	109	69	16	16	4	1	1	0	1	1	0	0
	18 1971	108	70	21	9	2	1	4	1	0	0	0	0
	18 1970	148	88	30	10	14	2	2	2	0	0	0	0
	19 1970	137	80	27	19	5	3	1	1	0	1	0	0
	19 1969	132	63	43	10	8	4	2	1	1	0	0	0
De	20 a 24	1518	430	592	290	104	56	21	13	9	2	1	0
	20 1969	186	88	46	27	10	11	3	0	1	0	0	0
	20 1968	147	69	48	22	4	3	0	0	1	0	0	0
	21 1968	160	68	56	23	4	6	2	0	0	0	1	0
	21 1967	144	43	54	23	15	6	2	1	0	0	0	0
	22 1967	141	33	69	24	7	3	2	1	2	0	0	0
	22 1966	143	24	65	29	14	6	0	4	1	0	0	0
	23 1966	159	34	79	32	8	4	1	0	0	1	0	0
	23 1965	148	27	61	33	12	4	6	3	1	1	0	0
	24 1965	152	22	61	40	16	7	3	3	0	0	0	0
	24 1964	138	22	53	37	14	6	2	1	3	0	0	0
De	25 a 29	1355	108	373	483	208	88	60	23	9	3	0	0
	25 1964	168	23	72	50	14	3	4	1	1	0	0	0
	25 1963	117	13	39	33	15	10	4	2	1	0	0	0
	26 1963	173	14	64	56	17	13	5	3	1	0	0	0
	26 1962	130	15	37	43	22	7	4	2	0	0	0	0
	27 1962	142	11	31	56	26	10	5	3	0	0	0	0
	27 1961	141	12	38	50	24	5	8	2	2	0	0	0
	28 1961	132	7	35	55	18	6	8	2	0	1	0	0
	28 1960	108	5	14	45	20	12	9	1	1	1	0	0
	29 1960	125	5	25	44	25	14	9	1	1	1	0	0
	29 1959	119	3	18	51	27	8	4	6	2	0	0	0
De	30 a 34	1011	46	101	312	298	143	68	29	9	4	0	1
	30 1959	129	8	15	55	31	11	6	1	1	1	0	0
	30 1958	115	7	17	39	27	11	10	2	0	2	0	0
	31 1958	128	9	11	40	41	19	5	2	1	0	0	0
	31 1957	102	5	16	35	25	13	4	3	1	0	0	0
	32 1957	111	8	10	39	30	15	5	2	2	0	0	0
	32 1956	114	1	10	36	36	19	6	5	1	0	0	0
	33 1956	90	1	6	25	34	11	9	3	0	0	0	1
	33 1955	79	1	6	18	28	11	10	4	0	1	0	0
	34 1955	85	5	7	14	28	20	6	4	1	0	0	0
	34 1954	58	1	3	11	18	13	7	3	2	0	0	0

NACIDOS VIVOS DE MADRES RESIDENTES, CLASIFICADOS POR GRUPOS DE GENERACIONES DEL PADRE, SEGUN FILIACION DEL NACIDO, ESTADO CIVIL, EDAD CUMPLIDA Y AÑO DE NACIMIENTO DE LA MADRE {R/R} (CONT.)

		GRUPOS DE GENERACIONES DEL PADRE											
		TODAS LAS GENERACIONES	1966 y posterior	1965 - 1961	1960 - 1956	1955 - 1951	1950 - 1946	1945 - 1941	1940 - 1936	1935 - 1931	1930 - 1926	1925 - 1921	1920 y anter.
C) FUERA DEL MATRIMONIO (CONCL.)													
De	35 a 39	503	19	46	88	136	101	65	23	16	7	1	1
	35 1954	82	5	6	26	23	12	7	1	1	0	1	0
	35 1953	67	3	5	12	21	12	9	1	4	0	0	0
	36 1953	59	1	9	14	14	8	8	3	2	0	0	0
	36 1952	44	2	3	6	13	12	7	1	0	0	0	0
	37 1952	65	3	7	6	19	17	6	2	4	1	0	0
	37 1951	42	3	4	9	6	10	8	1	0	1	0	0
	38 1951	45	1	4	4	16	11	6	1	1	0	0	1
	38 1950	36	0	5	4	7	8	6	5	1	0	0	0
	39 1950	39	1	2	3	11	7	4	7	1	3	0	0
	39 1949	24	0	1	4	6	4	4	1	2	2	0	0
De	40 a 44	96	2	8	7	18	25	18	12	4	0	1	1
	40 1949	21	0	2	2	3	10	1	1	2	0	0	0
	40 1948	11	0	2	1	2	2	2	1	1	0	0	0
	41 1948	11	0	2	0	4	1	3	0	1	0	0	0
	41 1947	14	1	0	0	5	3	1	2	0	0	1	1
	42 1947	6	1	1	1	1	1	1	0	0	0	0	0
	42 1946	10	0	0	1	0	3	3	3	0	0	0	0
	43 1946	1	0	0	0	0	0	0	1	0	0	0	0
	43 1945	12	0	0	1	2	4	3	2	0	0	0	0
	44 1945	6	0	1	1	1	1	2	0	0	0	0	0
	44 1944	4	0	0	0	0	0	2	2	0	0	0	0
De	45 a 49	4	0	0	0	0	3	0	1	0	0	0	0
	45 1944	3	0	0	0	0	2	0	1	0	0	0	0
	46 1942	1	0	0	0	0	1	0	0	0	0	0	0
C1) FUERA DEL MATRIMONIO DE MADRE CASADA													
TODOS LOS AÑOS		110	8	28	28	21	11	8	4	2	0	0	0
De	20 a 24	11	2	5	0	0	1	2	0	1	0	0	0
	20 1968	1	0	1	0	0	0	0	0	0	0	0	0
	21 1967	1	0	0	0	0	1	0	0	0	0	0	0
	22 1967	2	0	0	0	0	0	1	0	1	0	0	0
	22 1966	2	0	2	0	0	0	0	0	0	0	0	0
	23 1965	2	1	0	0	0	0	1	0	0	0	0	0
	24 1965	2	0	2	0	0	0	0	0	0	0	0	0
	24 1964	1	1	0	0	0	0	0	0	0	0	0	0
De	25 a 29	41	2	11	14	8	2	3	1	0	0	0	0
	25 1964	3	1	0	1	1	0	0	0	0	0	0	0
	25 1963	3	0	2	1	0	0	0	0	0	0	0	0
	26 1963	3	0	2	0	0	0	1	0	0	0	0	0
	26 1962	2	0	2	0	0	0	0	0	0	0	0	0
	27 1962	3	0	1	2	0	0	0	0	0	0	0	0
	27 1961	2	0	1	0	1	0	0	0	0	0	0	0
	28 1961	2	0	0	2	0	0	0	0	0	0	0	0
	28 1960	7	1	0	2	1	1	2	0	0	0	0	0
	29 1960	7	0	3	0	3	1	0	0	0	0	0	0
	29 1959	9	0	0	6	2	0	0	1	0	0	0	0
De	30 a 34	34	2	9	9	8	4	1	1	0	0	0	0
	30 1959	2	0	0	1	0	1	0	0	0	0	0	0
	30 1958	7	1	3	0	0	1	1	1	0	0	0	0
	31 1958	3	0	0	2	1	0	0	0	0	0	0	0
	31 1957	8	1	3	1	2	1	0	0	0	0	0	0
	32 1957	2	0	1	1	0	0	0	0	0	0	0	0
	32 1956	3	0	0	3	0	0	0	0	0	0	0	0
	33 1956	2	0	1	0	0	1	0	0	0	0	0	0
	33 1955	3	0	1	1	1	0	0	0	0	0	0	0
	34 1955	2	0	0	0	2	0	0	0	0	0	0	0
	34 1954	2	0	0	0	2	0	0	0	0	0	0	0

NACIDOS VIVOS DE MADRES RESIDENTES, CLASIFICADOS POR GRUPOS DE GENERACIONES DEL PADRE, SEGUN FILIACION DEL NACIDO, ESTADO CIVIL, EDAD CUMPLIDA Y AÑO DE NACIMIENTO DE LA MADRE {R/R} (CONT.)

		GRUPOS DE GENERACIONES DEL PADRE											
		TODAS LAS GENERACIONES	1966 y posterior	1965 - 1961	1960 - 1956	1955 - 1951	1950 - 1946	1945 - 1941	1940 - 1936	1935 - 1931	1930 - 1926	1925 - 1921	1920 y anter.
C1) FUERA DEL MATRIMONIO DE MADRE CASADA (CONCL.)													
De	35 a 39	20	2	1	5	5	4	1	1	1	0	0	0
	35 1954	2	0	0	0	1	1	0	0	0	0	0	0
	35 1953	4	0	0	2	2	0	0	0	0	0	0	0
	36 1952	4	1	0	2	1	0	0	0	0	0	0	0
	37 1952	1	0	0	0	0	0	0	0	1	0	0	0
	37 1951	4	1	0	1	0	0	1	1	0	0	0	0
	38 1950	1	0	1	0	0	0	0	0	0	0	0	0
	39 1950	3	0	0	0	1	2	0	0	0	0	0	0
	39 1949	1	0	0	0	0	1	0	0	0	0	0	0
De	40 a 44	4	0	2	0	0	0	1	1	0	0	0	0
	40 1948	1	0	1	0	0	0	0	0	0	0	0	0
	41 1948	1	0	1	0	0	0	0	0	0	0	0	0
	41 1947	1	0	0	0	0	0	0	1	0	0	0	0
	44 1944	1	0	0	0	0	0	1	0	0	0	0	0
C2) FUERA DEL MATRIMONIO DE MADRE NO CASADA													
TODOS LOS AÑOS		5240	1139	1260	1233	782	418	235	102	47	18	3	3
Menos 15 1974 y post.		8	6	2	0	0	0	0	0	0	0	0	0
De	15 a 19	855	536	166	81	39	13	11	5	2	2	0	0
	15 1974	12	12	0	0	0	0	0	0	0	0	0	0
	15 1973	23	14	6	1	0	1	1	0	0	0	0	0
	16 1973	47	39	4	3	1	0	0	0	0	0	0	0
	16 1972	56	42	8	4	2	0	0	0	0	0	0	0
	17 1972	83	59	11	9	3	1	0	0	0	0	0	0
	17 1971	109	69	16	16	4	1	1	0	1	1	0	0
	18 1971	108	70	21	9	2	1	4	1	0	0	0	0
	18 1970	148	88	30	10	14	2	2	2	0	0	0	0
	19 1970	137	80	27	19	5	3	1	1	0	1	0	0
	19 1969	132	63	43	10	8	4	2	1	1	0	0	0
De	20 a 24	1507	428	587	290	104	55	19	13	8	2	1	0
	20 1969	186	88	46	27	10	11	3	0	1	0	0	0
	20 1968	146	69	47	22	4	3	0	0	1	0	0	0
	21 1968	160	68	56	23	4	6	2	0	0	0	1	0
	21 1967	143	43	54	23	15	5	2	1	0	0	0	0
	22 1967	139	33	69	24	7	3	1	1	1	0	0	0
	22 1966	141	24	63	29	14	6	0	4	1	0	0	0
	23 1966	159	34	79	32	8	4	1	0	0	1	0	0
	23 1965	146	26	61	33	12	4	5	3	1	1	0	0
	24 1965	150	22	59	40	16	7	3	3	0	0	0	0
	24 1964	137	21	53	37	14	6	2	1	3	0	0	0
De	25 a 29	1314	106	362	469	200	86	57	22	9	3	0	0
	25 1964	165	22	72	49	13	3	4	1	1	0	0	0
	25 1963	114	13	37	32	15	10	4	2	1	0	0	0
	26 1963	170	14	62	56	17	13	4	3	1	0	0	0
	26 1962	128	15	35	43	22	7	4	2	0	0	0	0
	27 1962	139	11	30	54	26	10	5	3	0	0	0	0
	27 1961	139	12	37	50	23	5	8	2	2	0	0	0
	28 1961	130	7	35	53	18	6	8	2	0	1	0	0
	28 1960	101	4	14	43	19	11	7	1	1	1	0	0
	29 1960	118	5	22	44	22	13	9	1	1	1	0	0
	29 1959	110	3	18	45	25	8	4	5	2	0	0	0

NACIDOS VIVOS DE MADRES RESIDENTES, CLASIFICADOS POR GRUPOS DE GENERACIONES DEL PADRE, SEGUN FILIACION DEL NACIDO, ESTADO CIVIL, EDAD CUMPLIDA Y AÑO DE NACIMIENTO DE LA MADRE {R/R} (CONT.)

		GRUPOS DE GENERACIONES DEL PADRE											
		TODAS LAS GENERACIONES	1966 y posterior	1965 - 1961	1960 - 1956	1955 - 1951	1950 - 1946	1945 - 1941	1940 - 1936	1935 - 1931	1930 - 1926	1925 - 1921	1920 y anter.
C2) FUERA DEL MATRIMONIO DE MADRE NO CASADA (CONCL.)													
De	30 a 34	977	44	92	303	290	139	67	28	9	4	0	1
	30 1959	127	8	15	54	31	10	6	1	1	1	0	0
	30 1958	108	6	14	39	27	10	9	1	0	2	0	0
	31 1958	125	9	11	38	40	19	5	2	1	0	0	0
	31 1957	94	4	13	34	23	12	4	3	1	0	0	0
	32 1957	109	8	9	38	30	15	5	2	2	0	0	0
	32 1956	111	1	10	33	36	19	6	5	1	0	0	0
	33 1956	88	1	5	25	34	10	9	3	0	0	0	1
	33 1955	76	1	5	17	27	11	10	4	0	1	0	0
	34 1955	83	5	7	14	26	20	6	4	1	0	0	0
	34 1954	56	1	3	11	16	13	7	3	2	0	0	0
De	35 a 39	483	17	45	83	131	97	64	22	15	7	1	1
	35 1954	80	5	6	26	22	11	7	1	1	0	1	0
	35 1953	63	3	5	10	19	12	9	1	4	0	0	0
	36 1953	59	1	9	14	14	8	8	3	2	0	0	0
	36 1952	40	1	3	4	12	12	7	1	0	0	0	0
	37 1952	64	3	7	6	19	17	6	2	3	1	0	0
	37 1951	38	2	4	8	6	10	7	0	0	1	0	0
	38 1951	45	1	4	4	16	11	6	1	1	0	0	1
	38 1950	35	0	4	4	7	8	6	5	1	0	0	0
	39 1950	36	1	2	3	10	5	4	7	1	3	0	0
	39 1949	23	0	1	4	6	3	4	1	2	2	0	0
De	40 a 44	92	2	6	7	18	25	17	11	4	0	1	1
	40 1949	21	0	2	2	3	10	1	1	2	0	0	0
	40 1948	10	0	1	1	2	2	2	1	1	0	0	0
	41 1948	10	0	1	0	4	1	3	0	1	0	0	0
	41 1947	13	1	0	0	5	3	1	1	0	0	1	1
	42 1947	6	1	1	1	1	1	1	0	0	0	0	0
	42 1946	10	0	0	1	0	3	3	3	0	0	0	0
	43 1946	1	0	0	0	0	0	0	1	0	0	0	0
	43 1945	12	0	0	1	2	4	3	2	0	0	0	0
	44 1945	6	0	1	1	1	1	2	0	0	0	0	0
	44 1944	3	0	0	0	0	0	1	2	0	0	0	0
De	45 a 49	4	0	0	0	0	3	0	1	0	0	0	0
	45 1944	3	0	0	0	0	2	0	1	0	0	0	0
	46 1942	1	0	0	0	0	1	0	0	0	0	0	0

NACIDOS VIVOS DE MADRES RESIDENTES, CLASIFICADOS POR GRUPOS DE GENERACIONES DEL PADRE, SEGUN FILIACION DEL NACIDO, ESTADO CIVIL, EDAD CUMPLIDA Y AÑO DE NACIMIENTO DE LA MADRE {R/R} (CONT.)

		GRUPOS DE GENERACIONES DEL PADRE											
		TODAS LAS GENERACIONES	1966 y posterior	1965 - 1961	1960 - 1956	1955 - 1951	1950 - 1946	1945 - 1941	1940 - 1936	1935 - 1931	1930 - 1926	1925 - 1921	1920 y anter.
EDAD CUMPLIDA Y AÑO DE NACIMIENTO DE LA MADRE													
A) TODOS LOS NACIDOS													
TODOS LOS AÑOS		27740	1573	5873	11193	5831	2200	780	191	67	21	6	5
Menos 15	1974 y post.	8	5	3	0	0	0	0	0	0	0	0	0
De	15 a 19	936	592	229	71	25	9	6	3	1	0	0	0
	15 1974	8	8	0	0	0	0	0	0	0	0	0	0
	15 1973	15	12	1	0	0	1	1	0	0	0	0	0
	16 1973	38	36	0	2	0	0	0	0	0	0	0	0
	16 1972	45	37	3	3	2	0	0	0	0	0	0	0
	17 1972	72	52	12	5	3	0	0	0	0	0	0	0
	17 1971	83	52	19	10	1	0	1	0	0	0	0	0
	18 1971	125	89	24	9	1	0	1	1	0	0	0	0
	18 1970	164	104	41	9	8	0	1	1	0	0	0	0
	19 1970	167	101	46	14	2	2	1	1	0	0	0	0
	19 1969	219	101	83	19	8	6	1	0	1	0	0	0
De	20 a 24	4049	773	2177	844	165	56	20	7	5	0	1	1
	20 1969	267	127	80	36	10	10	2	1	1	0	0	0
	20 1968	242	100	99	33	7	2	0	0	1	0	0	0
	21 1968	269	109	114	31	5	7	2	0	0	0	1	0
	21 1967	322	86	171	42	17	5	1	0	0	0	0	0
	22 1967	352	76	208	51	12	2	1	0	2	0	0	0
	22 1966	355	59	201	75	16	3	0	0	0	0	0	1
	23 1966	492	83	288	97	19	3	1	1	0	0	0	0
	23 1965	504	49	290	130	20	4	8	2	1	0	0	0
	24 1965	620	52	374	151	30	9	2	2	0	0	0	0
	24 1964	626	32	352	198	29	11	3	1	0	0	0	0
De	25 a 29	10738	144	3029	5936	1246	254	94	26	6	3	0	0
	25 1964	773	32	438	246	41	8	8	0	0	0	0	0
	25 1963	776	20	366	313	48	23	5	0	1	0	0	0
	26 1963	927	18	444	370	68	20	3	4	0	0	0	0
	26 1962	1008	16	362	515	83	19	8	5	0	0	0	0
	27 1962	1119	13	375	590	104	24	10	3	0	0	0	0
	27 1961	1171	13	326	671	122	22	12	2	2	1	0	0
	28 1961	1238	10	293	740	152	31	9	2	0	1	0	0
	28 1960	1214	7	165	810	179	35	15	1	1	1	0	0
	29 1960	1255	8	165	824	207	30	17	3	1	0	0	0
	29 1959	1257	7	95	857	242	42	7	6	1	0	0	0
De	30 a 34	8543	39	369	3971	3151	750	191	52	12	4	3	1
	30 1959	1252	7	101	824	253	44	17	5	1	0	0	0
	30 1958	1087	7	51	682	281	51	9	3	1	2	0	0
	31 1958	1063	9	61	584	313	73	16	4	2	1	0	0
	31 1957	1000	2	42	484	378	71	16	4	1	0	2	0
	32 1957	922	7	30	429	352	74	23	4	3	0	0	0
	32 1956	790	0	24	305	356	74	16	13	1	0	1	0
	33 1956	698	2	17	252	322	84	19	1	0	0	0	1
	33 1955	634	0	19	168	325	88	28	5	0	1	0	0
	34 1955	613	4	15	143	320	99	24	8	0	0	0	0
	34 1954	484	1	9	100	251	92	23	5	3	0	0	0

NACIDOS VIVOS DE MADRES RESIDENTES, CLASIFICADOS POR GRUPOS DE GENERACIONES DEL PADRE, SEGUN FILIACION DEL NACIDO, ESTADO CIVIL, EDAD CUMPLIDA Y AÑO DE NACIMIENTO DE LA MADRE {R/R} (CONT.)

		GRUPOS DE GENERACIONES DEL PADRE											
		TODAS LAS GENERACIONES	1966 y posterior	1965 - 1961	1960 - 1956	1955 - 1951	1950 - 1946	1945 - 1941	1940 - 1936	1935 - 1931	1930 - 1926	1925 - 1921	1920 y anter.
A) TODOS LOS NACIDOS (CONCL.)													
De	35 a 39	2854	19	56	346	1172	923	254	46	27	10	0	1
	35 1954	470	5	12	89	262	83	15	2	1	1	0	0
	35 1953	376	3	7	52	200	87	23	1	3	0	0	0
	36 1953	345	3	8	53	170	88	17	3	3	0	0	0
	36 1952	330	2	1	37	152	114	20	3	1	0	0	0
	37 1952	327	3	7	34	137	112	24	3	6	1	0	0
	37 1951	233	1	7	20	88	83	28	4	0	2	0	0
	38 1951	250	1	4	23	75	110	28	5	2	1	0	1
	38 1950	190	0	7	15	38	89	29	10	2	0	0	0
	39 1950	165	1	2	14	29	74	30	11	2	2	0	0
	39 1949	168	0	1	9	21	83	40	4	7	3	0	0
De	40 a 44	581	1	10	25	72	203	202	47	14	3	2	2
	40 1949	111	0	3	4	23	53	19	7	2	0	0	0
	40 1948	102	0	2	6	11	44	26	11	1	1	0	0
	41 1948	90	0	1	2	12	30	38	4	2	1	0	0
	41 1947	75	0	1	4	14	24	27	2	0	1	1	1
	42 1947	56	1	2	3	5	18	20	5	2	0	0	0
	42 1946	38	0	0	2	1	14	18	2	0	0	0	1
	43 1946	29	0	0	0	1	8	14	4	2	0	0	0
	43 1945	35	0	0	2	2	5	19	4	2	0	1	0
	44 1945	27	0	1	2	3	5	13	3	0	0	0	0
	44 1944	18	0	0	0	0	2	8	5	3	0	0	0
De	45 a 49	31	0	0	0	0	5	13	10	2	1	0	0
	45 1944	14	0	0	0	0	4	6	4	0	0	0	0
	45 1943	8	0	0	0	0	1	6	1	0	0	0	0
	46 1943	2	0	0	0	0	0	0	1	1	0	0	0
	46 1942	5	0	0	0	0	0	0	3	1	1	0	0
	47 1942	1	0	0	0	0	0	1	0	0	0	0	0
	49 1940	1	0	0	0	0	0	0	1	0	0	0	0
B) DENTRO DEL MATRIMONIO													
TODOS LOS AÑOS		24325	842	5062	10364	5320	1934	627	126	34	10	4	2
Menos 15 1974 y post.		1	0	1	0	0	0	0	0	0	0	0	0
De	15 a 19	415	246	139	25	3	2	0	0	0	0	0	0
	15 1974	1	1	0	0	0	0	0	0	0	0	0	0
	15 1973	2	2	0	0	0	0	0	0	0	0	0	0
	16 1973	5	5	0	0	0	0	0	0	0	0	0	0
	16 1972	8	7	1	0	0	0	0	0	0	0	0	0
	17 1972	21	15	6	0	0	0	0	0	0	0	0	0
	17 1971	28	17	9	2	0	0	0	0	0	0	0	0
	18 1971	55	41	12	2	0	0	0	0	0	0	0	0
	18 1970	72	45	23	3	1	0	0	0	0	0	0	0
	19 1970	89	55	29	4	1	0	0	0	0	0	0	0
	19 1969	134	58	59	14	1	2	0	0	0	0	0	0
De	20 a 24	3110	511	1794	669	100	25	8	2	0	0	0	1
	20 1969	149	78	47	18	1	4	0	1	0	0	0	0
	20 1968	153	60	68	20	5	0	0	0	0	0	0	0
	21 1968	173	71	79	15	4	4	0	0	0	0	0	0
	21 1967	234	59	134	32	7	2	0	0	0	0	0	0
	22 1967	265	57	164	37	6	1	0	0	0	0	0	0
	22 1966	268	41	159	59	8	0	0	0	0	0	0	1
	23 1966	399	62	240	79	15	1	1	1	0	0	0	0
	23 1965	411	29	252	111	13	2	4	0	0	0	0	0
	24 1965	523	35	336	125	20	5	2	0	0	0	0	0
	24 1964	535	19	315	173	21	6	1	0	0	0	0	0

NACIDOS VIVOS DE MADRES RESIDENTES, CLASIFICADOS POR GRUPOS DE GENERACIONES DEL PADRE, SEGUN FILIACION DEL NACIDO, ESTADO CIVIL, EDAD CUMPLIDA Y AÑO DE NACIMIENTO DE LA MADRE {R/R} (CONT.)

		GRUPOS DE GENERACIONES DEL PADRE											
		TODAS LAS GENERACIONES	1966 y posterior	1965 - 1961	1960 - 1956	1955 - 1951	1950 - 1946	1945 - 1941	1940 - 1936	1935 - 1931	1930 - 1926	1925 - 1921	1920 y anter.
B) DENTRO DEL MATRIMONIO (CONCL.)													
De	25 a 29	9843	70	2797	5601	1112	198	53	10	1	1	0	0
	25 1964	665	19	399	205	31	6	5	0	0	0	0	0
	25 1963	699	11	340	290	38	16	3	0	1	0	0	0
	26 1963	825	9	409	337	56	12	1	1	0	0	0	0
	26 1962	912	5	334	483	70	12	5	3	0	0	0	0
	27 1962	1029	6	354	555	89	18	6	1	0	0	0	0
	27 1961	1076	3	303	639	106	18	6	0	0	1	0	0
	28 1961	1142	5	272	697	140	26	2	0	0	0	0	0
	28 1960	1135	4	156	777	163	25	9	1	0	0	0	0
	29 1960	1182	4	150	794	193	27	11	3	0	0	0	0
	29 1959	1178	4	80	824	226	38	5	1	0	0	0	0
De	30 a 34	7889	10	303	3765	2966	657	143	33	8	1	3	0
	30 1959	1179	3	90	792	236	38	15	4	1	0	0	0
	30 1958	1012	1	39	657	267	44	2	1	1	0	0	0
	31 1958	974	2	54	557	285	59	11	3	2	1	0	0
	31 1957	937	1	32	460	365	63	13	1	0	0	2	0
	32 1957	845	1	25	405	328	63	19	3	1	0	0	0
	32 1956	711	0	18	276	331	62	12	10	1	0	1	0
	33 1956	640	1	14	234	299	77	14	1	0	0	0	0
	33 1955	581	0	13	156	308	81	21	2	0	0	0	0
	34 1955	558	1	11	133	304	85	18	6	0	0	0	0
	34 1954	452	0	7	95	243	85	18	2	2	0	0	0
De	35 a 39	2514	5	25	284	1080	857	216	31	12	4	0	0
	35 1954	414	1	6	72	247	75	10	2	0	1	0	0
	35 1953	336	1	4	43	189	79	19	1	0	0	0	0
	36 1953	302	2	3	42	158	83	12	1	1	0	0	0
	36 1952	304	0	1	34	141	108	16	3	1	0	0	0
	37 1952	277	1	3	30	122	98	19	2	2	0	0	0
	37 1951	202	0	3	14	83	76	22	3	0	1	0	0
	38 1951	223	0	1	19	67	104	25	5	1	1	0	0
	38 1950	165	0	3	12	34	83	26	6	1	0	0	0
	39 1950	138	0	1	12	21	70	28	5	1	0	0	0
	39 1949	153	0	0	6	18	81	39	3	5	1	0	0
De	40 a 44	525	0	3	20	59	192	194	41	11	3	1	1
	40 1949	98	0	1	3	22	48	18	6	0	0	0	0
	40 1948	95	0	0	5	10	44	25	10	0	1	0	0
	41 1948	83	0	0	2	8	30	36	4	2	1	0	0
	41 1947	68	0	1	4	11	22	27	2	0	1	0	0
	42 1947	52	0	1	2	4	18	20	5	2	0	0	0
	42 1946	30	0	0	1	1	11	15	1	0	0	0	1
	43 1946	28	0	0	0	1	8	14	3	2	0	0	0
	43 1945	30	0	0	2	0	4	18	3	2	0	1	0
	44 1945	24	0	0	1	2	5	13	3	0	0	0	0
	44 1944	17	0	0	0	0	2	8	4	3	0	0	0
De	45 a 49	28	0	0	0	0	3	13	9	2	1	0	0
	45 1944	11	0	0	0	0	2	6	3	0	0	0	0
	45 1943	8	0	0	0	0	1	6	1	0	0	0	0
	46 1943	2	0	0	0	0	0	0	1	1	0	0	0
	46 1942	5	0	0	0	0	0	0	3	1	1	0	0
	47 1942	1	0	0	0	0	0	1	0	0	0	0	0
	49 1940	1	0	0	0	0	0	0	1	0	0	0	0

NACIDOS VIVOS DE MADRES RESIDENTES, CLASIFICADOS POR GRUPOS DE GENERACIONES DEL PADRE, SEGUN FILIACION DEL NACIDO, ESTADO CIVIL, EDAD CUMPLIDA Y AÑO DE NACIMIENTO DE LA MADRE {R/R} (CONT.)

		GRUPOS DE GENERACIONES DEL PADRE											
		TODAS LAS GENERACIONES	1966 y posterior	1965 - 1961	1960 - 1956	1955 - 1951	1950 - 1946	1945 - 1941	1940 - 1936	1935 - 1931	1930 - 1926	1925 - 1921	1920 y anter.
C) FUERA DEL MATRIMONIO													
TODOS LOS AÑOS		3415	731	811	829	511	266	153	65	33	11	2	3
Menos 15 1974 y post.		7	5	2	0	0	0	0	0	0	0	0	0
De	15 a 19	521	346	90	46	22	7	6	3	1	0	0	0
	15 1974	7	7	0	0	0	0	0	0	0	0	0	0
	15 1973	13	10	1	0	0	1	1	0	0	0	0	0
	16 1973	33	31	0	2	0	0	0	0	0	0	0	0
	16 1972	37	30	2	3	2	0	0	0	0	0	0	0
	17 1972	51	37	6	5	3	0	0	0	0	0	0	0
	17 1971	55	35	10	8	1	0	1	0	0	0	0	0
	18 1971	70	48	12	7	1	0	1	1	0	0	0	0
	18 1970	92	59	18	6	7	0	1	1	0	0	0	0
	19 1970	78	46	17	10	1	2	1	1	0	0	0	0
	19 1969	85	43	24	5	7	4	1	0	1	0	0	0
De	20 a 24	939	262	383	175	65	31	12	5	5	0	1	0
	20 1969	118	49	33	18	9	6	2	0	1	0	0	0
	20 1968	89	40	31	13	2	2	0	0	1	0	0	0
	21 1968	96	38	35	16	1	3	2	0	0	0	1	0
	21 1967	88	27	37	10	10	3	1	0	0	0	0	0
	22 1967	87	19	44	14	6	1	1	0	2	0	0	0
	22 1966	87	18	42	16	8	3	0	0	0	0	0	0
	23 1966	93	21	48	18	4	2	0	0	0	0	0	0
	23 1965	93	20	38	19	7	2	4	2	1	0	0	0
	24 1965	97	17	38	26	10	4	0	2	0	0	0	0
	24 1964	91	13	37	25	8	5	2	1	0	0	0	0
De	25 a 29	895	74	232	335	134	56	41	16	5	2	0	0
	25 1964	108	13	39	41	10	2	3	0	0	0	0	0
	25 1963	77	9	26	23	10	7	2	0	0	0	0	0
	26 1963	102	9	35	33	12	8	2	3	0	0	0	0
	26 1962	96	11	28	32	13	7	3	2	0	0	0	0
	27 1962	90	7	21	35	15	6	4	2	0	0	0	0
	27 1961	95	10	23	32	16	4	6	2	2	0	0	0
	28 1961	96	5	21	43	12	5	7	2	0	1	0	0
	28 1960	79	3	9	33	16	10	6	0	1	1	0	0
	29 1960	73	4	15	30	14	3	6	0	1	0	0	0
	29 1959	79	3	15	33	16	4	2	5	1	0	0	0
De	30 a 34	654	29	66	206	185	93	48	19	4	3	0	1
	30 1959	73	4	11	32	17	6	2	1	0	0	0	0
	30 1958	75	6	12	25	14	7	7	2	0	2	0	0
	31 1958	89	7	7	27	28	14	5	1	0	0	0	0
	31 1957	63	1	10	24	13	8	3	3	1	0	0	0
	32 1957	77	6	5	24	24	11	4	1	2	0	0	0
	32 1956	79	0	6	29	25	12	4	3	0	0	0	0
	33 1956	58	1	3	18	23	7	5	0	0	0	0	1
	33 1955	53	0	6	12	17	7	7	3	0	1	0	0
	34 1955	55	3	4	10	16	14	6	2	0	0	0	0
	34 1954	32	1	2	5	8	7	5	3	1	0	0	0

NACIDOS VIVOS DE MADRES RESIDENTES, CLASIFICADOS POR GRUPOS DE GENERACIONES DEL PADRE, SEGUN FILIACION DEL NACIDO, ESTADO CIVIL, EDAD CUMPLIDA Y AÑO DE NACIMIENTO DE LA MADRE {R/R} (CONT.)

		GRUPOS DE GENERACIONES DEL PADRE											
TODAS LAS GENERACIONES		1966 y posterior	1965 - 1961	1960 - 1956	1955 - 1951	1950 - 1946	1945 - 1941	1940 - 1936	1935 - 1931	1930 - 1926	1925 - 1921	1920 y anter.	
C) FUERA DEL MATRIMONIO (CONCL.)													
De	35 a 39	340	14	31	62	92	66	38	15	15	6	0	1
	35 1954	56	4	6	17	15	8	5	0	1	0	0	0
	35 1953	40	2	3	9	11	8	4	0	3	0	0	0
	36 1953	43	1	5	11	12	5	5	2	2	0	0	0
	36 1952	26	2	0	3	11	6	4	0	0	0	0	0
	37 1952	50	2	4	4	15	14	5	1	4	1	0	0
	37 1951	31	1	4	6	5	7	6	1	0	1	0	0
	38 1951	27	1	3	4	8	6	3	0	1	0	0	1
	38 1950	25	0	4	3	4	6	3	4	1	0	0	0
	39 1950	27	1	1	2	8	4	2	6	1	2	0	0
	39 1949	15	0	1	3	3	2	1	1	2	2	0	0
De	40 a 44	56	1	7	5	13	11	8	6	3	0	1	1
	40 1949	13	0	2	1	1	5	1	1	2	0	0	0
	40 1948	7	0	2	1	1	0	1	1	1	0	0	0
	41 1948	7	0	1	0	4	0	2	0	0	0	0	0
	41 1947	7	0	0	0	3	2	0	0	0	0	1	1
	42 1947	4	1	1	1	1	0	0	0	0	0	0	0
	42 1946	8	0	0	1	0	3	3	1	0	0	0	0
	43 1946	1	0	0	0	0	0	1	0	0	0	0	0
	43 1945	5	0	0	0	2	1	1	1	0	0	0	0
	44 1945	3	0	1	1	1	0	0	0	0	0	0	0
	44 1944	1	0	0	0	0	0	0	1	0	0	0	0
De	45 a 49	3	0	0	0	0	2	0	1	0	0	0	0
	45 1944	3	0	0	0	0	2	0	1	0	0	0	0
C1) FUERA DEL MATRIMONIO DE MADRE CASADA													
TODOS LOS AÑOS		67	5	15	19	12	8	4	2	2	0	0	0
De	20 a 24	9	2	4	0	0	1	1	0	1	0	0	0
	20 1968	1	0	1	0	0	0	0	0	0	0	0	0
	21 1967	1	0	0	0	0	1	0	0	0	0	0	0
	22 1967	1	0	0	0	0	0	0	0	1	0	0	0
	22 1966	1	0	1	0	0	0	0	0	0	0	0	0
	23 1965	2	1	0	0	0	0	1	0	0	0	0	0
	24 1965	2	0	2	0	0	0	0	0	0	0	0	0
	24 1964	1	1	0	0	0	0	0	0	0	0	0	0
De	25 a 29	22	0	3	10	6	1	2	0	0	0	0	0
	25 1964	1	0	0	0	1	0	0	0	0	0	0	0
	25 1963	1	0	0	1	0	0	0	0	0	0	0	0
	26 1963	2	0	1	0	0	0	1	0	0	0	0	0
	26 1962	1	0	1	0	0	0	0	0	0	0	0	0
	27 1962	2	0	1	1	0	0	0	0	0	0	0	0
	27 1961	1	0	0	0	1	0	0	0	0	0	0	0
	28 1961	2	0	0	2	0	0	0	0	0	0	0	0
	28 1960	3	0	0	0	1	1	1	0	0	0	0	0
	29 1960	1	0	0	0	1	0	0	0	0	0	0	0
	29 1959	8	0	0	6	2	0	0	0	0	0	0	0
De	30 a 34	23	2	6	7	4	3	0	1	0	0	0	0
	30 1959	1	0	0	1	0	0	0	0	0	0	0	0
	30 1958	5	1	2	0	0	1	0	1	0	0	0	0
	31 1958	2	0	0	1	1	0	0	0	0	0	0	0
	31 1957	6	1	2	1	1	1	0	0	0	0	0	0
	32 1957	2	0	1	1	0	0	0	0	0	0	0	0
	32 1956	3	0	0	3	0	0	0	0	0	0	0	0
	33 1956	1	0	0	0	0	1	0	0	0	0	0	0
	33 1955	2	0	1	0	1	0	0	0	0	0	0	0
	34 1955	1	0	0	0	1	0	0	0	0	0	0	0

NACIDOS VIVOS DE MADRES RESIDENTES, CLASIFICADOS POR GRUPOS DE GENERACIONES DEL PADRE, SEGUN FILIACION DEL NACIDO, ESTADO CIVIL, EDAD CUMPLIDA Y AÑO DE NACIMIENTO DE LA MADRE {R/R} (CONT.)

		GRUPOS DE GENERACIONES DEL PADRE											
		TODAS LAS GENERACIONES	1966 y posterior	1965 - 1966†	1960 - 1956	1955 - 1951	1950 - 1946	1945 - 1941	1940 - 1936	1935 - 1931	1930 - 1926	1925 - 1921	1920 y anter.
C1) FUERA DEL MATRIMONIO DE MADRE CASADA (CONCL.)													
De	35 a 39	12	1	1	2	2	3	1	1	1	0	0	0
	35 1954	1	0	0	0	0	1	0	0	0	0	0	0
	35 1953	2	0	0	1	1	0	0	0	0	0	0	0
	36 1952	3	1	0	1	1	0	0	0	0	0	0	0
	37 1952	1	0	0	0	0	0	0	0	1	0	0	0
	37 1951	2	0	0	0	0	0	1	1	0	0	0	0
	38 1950	1	0	1	0	0	0	0	0	0	0	0	0
	39 1950	1	0	0	0	0	1	0	0	0	0	0	0
	39 1949	1	0	0	0	0	1	0	0	0	0	0	0
De	40 a 44	1	0	1	0	0	0	0	0	0	0	0	0
	40 1948	1	0	1	0	0	0	0	0	0	0	0	0
C2) FUERA DEL MATRIMONIO DE MADRE NO CASADA													
TODOS LOS AÑOS		3348	726	796	810	499	258	149	63	31	11	2	3
Menos 15 1974 y post.		7	5	2	0	0	0	0	0	0	0	0	0
De	15 a 19	521	346	90	46	22	7	6	3	1	0	0	0
	15 1974	7	7	0	0	0	0	0	0	0	0	0	0
	15 1973	13	10	1	0	0	1	1	0	0	0	0	0
	16 1973	33	31	0	2	0	0	0	0	0	0	0	0
	16 1972	37	30	2	3	2	0	0	0	0	0	0	0
	17 1972	51	37	6	5	3	0	0	0	0	0	0	0
	17 1971	55	35	10	8	1	0	1	0	0	0	0	0
	18 1971	70	48	12	7	1	0	1	1	0	0	0	0
	18 1970	92	59	18	6	7	0	1	1	0	0	0	0
	19 1970	78	46	17	10	1	2	1	1	0	0	0	0
	19 1969	85	43	24	5	7	4	1	0	1	0	0	0
De	20 a 24	930	260	379	175	65	30	11	5	4	0	1	0
	20 1969	118	49	33	18	9	6	2	0	1	0	0	0
	20 1968	88	40	30	13	2	2	0	0	1	0	0	0
	21 1968	96	38	35	16	1	3	2	0	0	0	1	0
	21 1967	87	27	37	10	10	2	1	0	0	0	0	0
	22 1967	86	19	44	14	6	1	1	0	1	0	0	0
	22 1966	86	18	41	16	8	3	0	0	0	0	0	0
	23 1966	93	21	48	18	4	2	0	0	0	0	0	0
	23 1965	91	19	38	19	7	2	3	2	1	0	0	0
	24 1965	95	17	36	26	10	4	0	2	0	0	0	0
	24 1964	90	12	37	25	8	5	2	1	0	0	0	0
De	25 a 29	873	74	229	325	128	55	39	16	5	2	0	0
	25 1964	107	13	39	41	9	2	3	0	0	0	0	0
	25 1963	76	9	26	22	10	7	2	0	0	0	0	0
	26 1963	100	9	34	33	12	8	1	3	0	0	0	0
	26 1962	95	11	27	32	13	7	3	2	0	0	0	0
	27 1962	88	7	20	34	15	6	4	2	0	0	0	0
	27 1961	94	10	23	32	15	4	6	2	2	0	0	0
	28 1961	94	5	21	41	12	5	7	2	0	1	0	0
	28 1960	76	3	9	33	15	9	5	0	1	1	0	0
	29 1960	72	4	15	30	13	3	6	0	1	0	0	0
	29 1959	71	3	15	27	14	4	2	5	1	0	0	0

NACIDOS VIVOS DE MADRES RESIDENTES, CLASIFICADOS POR GRUPOS DE GENERACIONES DEL PADRE, SEGUN FILIACION DEL NACIDO, ESTADO CIVIL, EDAD CUMPLIDA Y AÑO DE NACIMIENTO DE LA MADRE {R/R} (CONT.)

		GRUPOS DE GENERACIONES DEL PADRE											
		TODAS LAS GENERACIONES	1966 y posterior	1965 - 1961	1960 - 1956	1955 - 1951	1950 - 1946	1945 - 1941	1940 - 1936	1935 - 1931	1930 - 1926	1925 - 1921	1920 y anter.
C2) FUERA DEL MATRIMONIO DE MADRE NO CASADA (CONCL.)													
De	30 a 34	631	27	60	199	181	90	48	18	4	3	0	1
	30 1959	72	4	11	31	17	6	2	1	0	0	0	0
	30 1958	70	5	10	25	14	6	7	1	0	2	0	0
	31 1958	87	7	7	26	27	14	5	1	0	0	0	0
	31 1957	57	0	8	23	12	7	3	3	1	0	0	0
	32 1957	75	6	4	23	24	11	4	1	2	0	0	0
	32 1956	76	0	6	26	25	12	4	3	0	0	0	0
	33 1956	57	1	3	18	23	6	5	0	0	0	0	1
	33 1955	51	0	5	12	16	7	7	3	0	1	0	0
	34 1955	54	3	4	10	15	14	6	2	0	0	0	0
	34 1954	32	1	2	5	8	7	5	3	1	0	0	0
De	35 a 39	328	13	30	60	90	63	37	14	14	6	0	1
	35 1954	55	4	6	17	15	7	5	0	1	0	0	0
	35 1953	38	2	3	8	10	8	4	0	3	0	0	0
	36 1953	43	1	5	11	12	5	5	2	2	0	0	0
	36 1952	23	1	0	2	10	6	4	0	0	0	0	0
	37 1952	49	2	4	4	15	14	5	1	3	1	0	0
	37 1951	29	1	4	6	5	7	5	0	0	1	0	0
	38 1951	27	1	3	4	8	6	3	0	1	0	0	1
	38 1950	24	0	3	3	4	6	3	4	1	0	0	0
	39 1950	26	1	1	2	8	3	2	6	1	2	0	0
	39 1949	14	0	1	3	3	1	1	1	2	2	0	0
De	40 a 44	55	1	6	5	13	11	8	6	3	0	1	1
	40 1949	13	0	2	1	1	5	1	1	2	0	0	0
	40 1948	6	0	1	1	1	0	1	1	1	0	0	0
	41 1948	7	0	1	0	4	0	2	0	0	0	0	0
	41 1947	7	0	0	0	3	2	0	0	0	0	1	1
	42 1947	4	1	1	1	1	0	0	0	0	0	0	0
	42 1946	8	0	0	1	0	3	3	1	0	0	0	0
	43 1946	1	0	0	0	0	0	0	1	0	0	0	0
	43 1945	5	0	0	0	2	1	1	1	0	0	0	0
	44 1945	3	0	1	1	1	0	0	0	0	0	0	0
	44 1944	1	0	0	0	0	0	0	1	0	0	0	0
De	45 a 49	3	0	0	0	0	2	0	1	0	0	0	0
	45 1944	3	0	0	0	0	2	0	1	0	0	0	0

NACIDOS VIVOS DE MADRES RESIDENTES, CLASIFICADOS POR GRUPOS DE GENERACIONES DEL PADRE, SEGUN FILIACION DEL NACIDO, ESTADO CIVIL, EDAD CUMPLIDA Y AÑO DE NACIMIENTO DE LA MADRE {R/R} (CONT.)

		GRUPOS DE GENERACIONES DEL PADRE											
		TODAS LAS GENERACIONES	1966 y posterior	1965 - 1961	1960 - 1956	1955 - 1951	1950 - 1946	1945 - 1941	1940 - 1936	1935 - 1931	1930 - 1926	1925 - 1921	1920 y anter.
EDAD CUMPLIDA Y AÑO DE NACIMIENTO DE LA MADRE													
A) TODOS LOS NACIDOS													
TODOS LOS AÑOS		18720	1160	4854	7139	3711	1378	353	89	27	8	1	0
Menos 15	1974 y post.	1	1	0	0	0	0	0	0	0	0	0	0
De	15 a 19	648	400	180	39	15	5	6	2	1	0	0	0
	15 1974	4	4	0	0	0	0	0	0	0	0	0	0
	15 1973	9	6	2	1	0	0	0	0	0	0	0	0
	16 1973	17	12	3	1	1	0	0	0	0	0	0	0
	16 1972	20	14	5	1	0	0	0	0	0	0	0	0
	17 1972	35	22	9	3	0	1	0	0	0	0	0	0
	17 1971	63	43	10	6	2	1	0	0	1	0	0	0
	18 1971	75	53	14	3	1	1	3	0	0	0	0	0
	18 1970	102	63	25	5	6	1	1	1	0	0	0	0
	19 1970	148	92	46	6	3	1	0	0	0	0	0	0
	19 1969	175	91	66	13	2	0	2	1	0	0	0	0
De	20 a 24	3612	642	2122	689	94	41	7	10	5	2	0	0
	20 1969	223	101	87	28	2	4	1	0	0	0	0	0
	20 1968	209	92	88	22	6	1	0	0	0	0	0	0
	21 1968	239	92	113	26	5	2	1	0	0	0	0	0
	21 1967	282	68	153	50	4	5	0	2	0	0	0	0
	22 1967	324	76	192	45	6	3	1	1	0	0	0	0
	22 1966	391	61	251	57	12	5	0	4	1	0	0	0
	23 1966	398	63	245	75	8	5	1	0	0	1	0	0
	23 1965	454	33	292	104	11	9	1	2	1	1	0	0
	24 1965	494	30	327	114	17	3	2	1	0	0	0	0
	24 1964	598	26	374	168	23	4	0	0	3	0	0	0
De	25 a 29	7346	91	2338	4056	678	130	38	9	3	3	0	0
	25 1964	656	29	386	209	26	3	1	1	1	0	0	0
	25 1963	622	13	327	240	29	8	3	2	0	0	0	0
	26 1963	708	16	357	296	28	8	2	0	1	0	0	0
	26 1962	718	8	315	344	39	8	2	0	1	1	0	0
	27 1962	742	6	279	397	49	7	3	1	0	0	0	0
	27 1961	830	6	225	518	64	9	7	1	0	0	0	0
	28 1961	781	2	190	501	76	8	4	0	0	0	0	0
	28 1960	760	6	97	532	104	14	6	1	0	0	0	0
	29 1960	796	3	109	517	122	34	8	2	0	1	0	0
	29 1959	733	2	53	502	141	31	2	1	0	1	0	0
De	30 a 34	4981	20	177	2180	2115	404	56	17	10	2	0	0
	30 1959	687	5	36	450	165	23	4	2	1	1	0	0
	30 1958	684	2	38	388	221	28	5	0	2	0	0	0
	31 1958	630	3	26	374	198	27	0	1	1	0	0	0
	31 1957	579	4	19	293	219	36	6	0	2	0	0	0
	32 1957	490	1	16	208	226	31	5	3	0	0	0	0
	32 1956	460	2	11	147	244	46	5	3	1	1	0	0
	33 1956	441	0	10	128	257	33	9	3	1	0	0	0
	33 1955	357	1	2	76	216	54	7	0	1	0	0	0
	34 1955	347	2	15	73	192	55	6	4	0	0	0	0
	34 1954	306	0	4	43	177	71	9	1	1	0	0	0

NACIDOS VIVOS DE MADRES RESIDENTES, CLASIFICADOS POR GRUPOS DE GENERACIONES DEL PADRE, SEGUN FILIACION DEL NACIDO, ESTADO CIVIL, EDAD CUMPLIDA Y AÑO DE NACIMIENTO DE LA MADRE {R/R} (CONT.)

		GRUPOS DE GENERACIONES DEL PADRE											
		TODAS LAS GENERACIONES	1966 y posterior	1965 - 1961	1960 - 1956	1955 - 1951	1950 - 1946	1945 - 1941	1940 - 1936	1935 - 1931	1930 - 1926	1925 - 1921	1920 y anter.
A) TODOS LOS NACIDOS (CONCL.)													
De	35 a 39	1761	5	35	170	774	632	118	23	2	1	1	0
	35 1954	299	0	4	47	177	61	5	4	0	0	1	0
	35 1953	267	1	7	30	143	66	14	5	1	0	0	0
	36 1953	223	0	7	21	115	67	12	1	0	0	0	0
	36 1952	186	1	2	14	85	69	13	2	0	0	0	0
	37 1952	194	1	7	19	92	64	10	1	0	0	0	0
	37 1951	144	2	2	13	42	71	11	2	1	0	0	0
	38 1951	139	0	0	11	48	61	15	4	0	0	0	0
	38 1950	124	0	2	6	30	70	13	3	0	0	0	0
	39 1950	108	0	3	6	24	61	12	1	0	1	0	0
	39 1949	77	0	1	3	18	42	13	0	0	0	0	0
De	40 a 44	353	1	2	5	34	162	121	24	4	0	0	0
	40 1949	88	0	0	2	9	52	22	3	0	0	0	0
	40 1948	61	0	1	0	11	28	18	2	1	0	0	0
	41 1948	49	0	1	0	6	21	17	3	1	0	0	0
	41 1947	35	1	0	1	2	17	13	1	0	0	0	0
	42 1947	42	0	0	1	1	21	14	5	0	0	0	0
	42 1946	21	0	0	0	1	8	10	2	0	0	0	0
	43 1946	15	0	0	0	2	5	5	2	1	0	0	0
	43 1945	21	0	0	1	1	5	11	2	1	0	0	0
	44 1945	8	0	0	0	0	3	3	2	0	0	0	0
	44 1944	13	0	0	0	1	2	8	2	0	0	0	0
De	45 a 49	18	0	0	0	1	4	7	4	2	0	0	0
	45 1944	7	0	0	0	0	2	5	0	0	0	0	0
	45 1943	4	0	0	0	0	0	2	2	0	0	0	0
	46 1943	1	0	0	0	0	1	0	0	0	0	0	0
	46 1942	2	0	0	0	0	1	0	1	0	0	0	0
	48 1940	3	0	0	0	0	0	0	1	2	0	0	0
	49 1939	1	0	0	0	1	0	0	0	0	0	0	0
B) DENTRO DEL MATRIMONIO													
TODOS LOS AÑOS		17174	829	4480	6793	3472	1245	280	58	14	3	0	0
De	15 a 19	401	259	125	14	2	0	1	0	0	0	0	0
	15 1973	2	2	0	0	0	0	0	0	0	0	0	0
	16 1973	4	4	0	0	0	0	0	0	0	0	0	0
	16 1972	9	6	3	0	0	0	0	0	0	0	0	0
	17 1972	18	11	6	1	0	0	0	0	0	0	0	0
	17 1971	25	20	5	0	0	0	0	0	0	0	0	0
	18 1971	47	39	7	1	0	0	0	0	0	0	0	0
	18 1970	59	41	16	1	1	0	0	0	0	0	0	0
	19 1970	104	64	38	2	0	0	0	0	0	0	0	0
	19 1969	133	72	50	9	1	0	1	0	0	0	0	0
De	20 a 24	3145	503	1956	598	64	20	1	2	1	0	0	0
	20 1969	170	72	75	22	1	0	0	0	0	0	0	0
	20 1968	160	69	72	15	4	0	0	0	0	0	0	0
	21 1968	187	68	96	19	3	0	1	0	0	0	0	0
	21 1967	238	53	142	39	1	2	0	1	0	0	0	0
	22 1967	285	65	174	37	6	3	0	0	0	0	0	0
	22 1966	346	55	232	48	9	2	0	0	0	0	0	0
	23 1966	342	51	221	63	4	3	0	0	0	0	0	0
	23 1965	407	26	273	92	7	7	0	1	1	0	0	0
	24 1965	452	26	312	102	12	0	0	0	0	0	0	0
	24 1964	558	18	359	161	17	3	0	0	0	0	0	0

NACIDOS VIVOS DE MADRES RESIDENTES, CLASIFICADOS POR GRUPOS DE GENERACIONES DEL PADRE, SEGUN FILIACION DEL NACIDO, ESTADO CIVIL, EDAD CUMPLIDA Y AÑO DE NACIMIENTO DE LA MADRE {R/R} (CONT.)

		GRUPOS DE GENERACIONES DEL PADRE											
		TODAS LAS GENERACIONES	1966 y posterior	1965 - 1961	1960 - 1956	1955 - 1951	1950 - 1946	1945 - 1941	1940 - 1936	1935 - 1931	1930 - 1926	1925 - 1921	1920 y anter.
B) DENTRO DEL MATRIMONIO (CONCL.)													
De	25 a 29	6975	60	2230	3935	615	107	22	3	1	2	0	0
	25 1964	603	19	358	200	23	2	0	1	0	0	0	0
	25 1963	589	9	316	232	24	6	2	0	0	0	0	0
	26 1963	656	12	335	281	23	5	0	0	0	0	0	0
	26 1962	691	4	308	336	32	8	1	0	1	1	0	0
	27 1962	704	3	273	381	41	4	2	0	0	0	0	0
	27 1961	791	4	213	504	56	8	5	1	0	0	0	0
	28 1961	754	0	180	492	72	7	3	0	0	0	0	0
	28 1960	737	5	95	520	101	12	4	0	0	0	0	0
	29 1960	754	2	101	504	113	28	5	1	0	0	0	0
	29 1959	696	2	51	485	130	27	0	0	0	1	0	0
De	30 a 34	4690	6	146	2095	2022	363	40	11	6	1	0	0
	30 1959	637	2	32	429	154	18	0	2	0	0	0	0
	30 1958	651	2	33	377	211	24	2	0	2	0	0	0
	31 1958	599	1	23	366	186	23	0	0	0	0	0	0
	31 1957	544	0	13	284	208	31	6	0	2	0	0	0
	32 1957	466	0	12	198	221	28	4	3	0	0	0	0
	32 1956	433	1	8	143	236	40	3	1	0	1	0	0
	33 1956	417	0	7	122	247	32	6	2	1	0	0	0
	33 1955	337	0	2	70	207	51	6	0	1	0	0	0
	34 1955	323	0	12	69	184	50	6	2	0	0	0	0
	34 1954	283	0	4	37	168	66	7	1	0	0	0	0
De	35 a 39	1624	1	22	148	737	601	97	17	1	0	0	0
	35 1954	277	0	4	40	169	57	4	3	0	0	0	0
	35 1953	243	0	5	28	134	62	10	4	0	0	0	0
	36 1953	211	0	3	19	113	66	9	1	0	0	0	0
	36 1952	171	1	0	11	84	64	10	1	0	0	0	0
	37 1952	179	0	4	17	88	61	9	0	0	0	0	0
	37 1951	134	0	2	10	42	68	9	2	1	0	0	0
	38 1951	126	0	0	11	43	56	13	3	0	0	0	0
	38 1950	114	0	1	5	27	68	10	3	0	0	0	0
	39 1950	98	0	2	5	21	59	11	0	0	0	0	0
	39 1949	71	0	1	2	16	40	12	0	0	0	0	0
De	40 a 44	322	0	1	3	31	151	112	21	3	0	0	0
	40 1949	81	0	0	1	8	47	22	3	0	0	0	0
	40 1948	58	0	1	0	10	27	17	2	1	0	0	0
	41 1948	45	0	0	0	6	20	16	3	0	0	0	0
	41 1947	31	0	0	1	1	17	12	0	0	0	0	0
	42 1947	40	0	0	1	1	20	13	5	0	0	0	0
	42 1946	20	0	0	0	1	8	10	1	0	0	0	0
	43 1946	15	0	0	0	2	5	5	2	1	0	0	0
	43 1945	16	0	0	0	1	3	10	1	1	0	0	0
	44 1945	5	0	0	0	0	2	1	2	0	0	0	0
	44 1944	11	0	0	0	1	2	6	2	0	0	0	0
De	45 a 49	17	0	0	0	1	3	7	4	2	0	0	0
	45 1944	7	0	0	0	0	2	5	0	0	0	0	0
	45 1943	4	0	0	0	0	0	2	2	0	0	0	0
	46 1943	1	0	0	0	0	1	0	0	0	0	0	0
	46 1942	1	0	0	0	0	0	0	1	0	0	0	0
	48 1940	3	0	0	0	0	0	0	1	2	0	0	0
	49 1939	1	0	0	0	1	0	0	0	0	0	0	0

NACIDOS VIVOS DE MADRES RESIDENTES, CLASIFICADOS POR GRUPOS DE GENERACIONES DEL PADRE, SEGUN FILIACION DEL NACIDO, ESTADO CIVIL, EDAD CUMPLIDA Y AÑO DE NACIMIENTO DE LA MADRE {R/R} (CONT.)

	GRUPOS DE GENERACIONES DEL PADRE											
	TODAS LAS GENERACIONES	1966 y posterior	1965 - 1961	1960 - 1956	1955 - 1951	1950 - 1946	1945 - 1941	1940 - 1936	1935 - 1931	1930 - 1926	1925 - 1921	1920 y anter.
C) FUERA DEL MATRIMONIO												
TODOS LOS AÑOS	1546	331	374	346	239	133	73	31	13	5	1	0
Menos 15 1974 y post.	1	1	0	0	0	0	0	0	0	0	0	0
De 15 a 19	247	141	55	25	13	5	5	2	1	0	0	0
15 1974	4	4	0	0	0	0	0	0	0	0	0	0
15 1973	7	4	2	1	0	0	0	0	0	0	0	0
16 1973	13	8	3	1	1	0	0	0	0	0	0	0
16 1972	11	8	2	1	0	0	0	0	0	0	0	0
17 1972	17	11	3	2	0	1	0	0	0	0	0	0
17 1971	38	23	5	6	2	1	0	0	1	0	0	0
18 1971	28	14	7	2	1	1	3	0	0	0	0	0
18 1970	43	22	9	4	5	1	1	1	0	0	0	0
19 1970	44	28	8	4	3	1	0	0	0	0	0	0
19 1969	42	19	16	4	1	0	1	1	0	0	0	0
De 20 a 24	467	139	166	91	30	21	6	8	4	2	0	0
20 1969	53	29	12	6	1	4	1	0	0	0	0	0
20 1968	49	23	16	7	2	1	0	0	0	0	0	0
21 1968	52	24	17	7	2	2	0	0	0	0	0	0
21 1967	44	15	11	11	3	3	0	1	0	0	0	0
22 1967	39	11	18	8	0	0	1	1	0	0	0	0
22 1966	45	6	19	9	3	3	0	4	1	0	0	0
23 1966	56	12	24	12	4	2	1	0	0	1	0	0
23 1965	47	7	19	12	4	2	1	1	0	1	0	0
24 1965	42	4	15	12	5	3	2	1	0	0	0	0
24 1964	40	8	15	7	6	1	0	0	3	0	0	0
De 25 a 29	371	31	108	121	63	23	16	6	2	1	0	0
25 1964	53	10	28	9	3	1	1	0	1	0	0	0
25 1963	33	4	11	8	5	2	1	2	0	0	0	0
26 1963	52	4	22	15	5	3	2	0	1	0	0	0
26 1962	27	4	7	8	7	0	1	0	0	0	0	0
27 1962	38	3	6	16	8	3	1	1	0	0	0	0
27 1961	39	2	12	14	8	1	2	0	0	0	0	0
28 1961	27	2	10	9	4	1	1	0	0	0	0	0
28 1960	23	1	2	12	3	2	2	1	0	0	0	0
29 1960	42	1	8	13	9	6	3	1	0	1	0	0
29 1959	37	0	2	17	11	4	2	1	0	0	0	0
De 30 a 34	291	14	31	85	93	41	16	6	4	1	0	0
30 1959	50	3	4	21	11	5	4	0	1	1	0	0
30 1958	33	0	5	11	10	4	3	0	0	0	0	0
31 1958	31	2	3	8	12	4	0	1	1	0	0	0
31 1957	35	4	6	9	11	5	0	0	0	0	0	0
32 1957	24	1	4	10	5	3	1	0	0	0	0	0
32 1956	27	1	3	4	8	6	2	2	1	0	0	0
33 1956	24	0	3	6	10	1	3	1	0	0	0	0
33 1955	20	1	0	6	9	3	1	0	0	0	0	0
34 1955	24	2	3	4	8	5	0	2	0	0	0	0
34 1954	23	0	0	6	9	5	2	0	1	0	0	0

NACIDOS VIVOS DE MADRES RESIDENTES, CLASIFICADOS POR GRUPOS DE GENERACIONES DEL PADRE, SEGUN FILIACION DEL NACIDO, ESTADO CIVIL, EDAD CUMPLIDA Y AÑO DE NACIMIENTO DE LA MADRE {R/R} (CONT.)

		GRUPOS DE GENERACIONES DEL PADRE											
		TODAS LAS GENERACIONES	1966 y posterior	1965 - 1961	1960 - 1956	1955 - 1951	1950 - 1946	1945 - 1941	1940 - 1936	1935 - 1931	1930 - 1926	1925 - 1921	1920 y anter.
C) FUERA DEL MATRIMONIO (CONCL.)													
De	35 a 39	137	4	13	22	37	31	21	6	1	1	1	0
	35 1954	22	0	0	7	8	4	1	1	0	0	1	0
	35 1953	24	1	2	2	9	4	4	1	1	0	0	0
	36 1953	12	0	4	2	2	1	3	0	0	0	0	0
	36 1952	15	0	2	3	1	5	3	1	0	0	0	0
	37 1952	15	1	3	2	4	3	1	1	0	0	0	0
	37 1951	10	2	0	3	0	3	2	0	0	0	0	0
	38 1951	13	0	0	0	5	5	2	1	0	0	0	0
	38 1950	10	0	1	1	3	2	3	0	0	0	0	0
	39 1950	10	0	1	1	3	2	1	1	0	1	0	0
	39 1949	6	0	0	1	2	2	1	0	0	0	0	0
De	40 a 44	31	1	1	2	3	11	9	3	1	0	0	0
	40 1949	7	0	0	1	1	5	0	0	0	0	0	0
	40 1948	3	0	0	0	1	1	1	0	0	0	0	0
	41 1948	4	0	1	0	0	1	1	0	1	0	0	0
	41 1947	4	1	0	0	1	0	1	1	0	0	0	0
	42 1947	2	0	0	0	0	1	1	0	0	0	0	0
	42 1946	1	0	0	0	0	0	0	1	0	0	0	0
	43 1945	5	0	0	1	0	2	1	1	0	0	0	0
	44 1945	3	0	0	0	0	1	2	0	0	0	0	0
	44 1944	2	0	0	0	0	0	2	0	0	0	0	0
De	45 a 49	1	0	0	0	0	1	0	0	0	0	0	0
	46 1942	1	0	0	0	0	1	0	0	0	0	0	0
C1) FUERA DEL MATRIMONIO DE MADRE CASADA													
TODOS LOS AÑOS		40	2	12	9	8	3	4	2	0	0	0	0
De	20 a 24	2	0	1	0	0	0	1	0	0	0	0	0
	22 1967	1	0	0	0	0	0	1	0	0	0	0	0
	22 1966	1	0	1	0	0	0	0	0	0	0	0	0
De	25 a 29	17	1	7	4	2	1	1	1	0	0	0	0
	25 1964	2	1	0	1	0	0	0	0	0	0	0	0
	25 1963	2	0	2	0	0	0	0	0	0	0	0	0
	26 1963	1	0	1	0	0	0	0	0	0	0	0	0
	27 1962	1	0	0	1	0	0	0	0	0	0	0	0
	27 1961	1	0	1	0	0	0	0	0	0	0	0	0
	28 1960	3	0	0	2	0	0	1	0	0	0	0	0
	29 1960	6	0	3	0	2	1	0	0	0	0	0	0
	29 1959	1	0	0	0	0	0	0	1	0	0	0	0
De	30 a 34	10	0	3	2	3	1	1	0	0	0	0	0
	30 1959	1	0	0	0	0	1	0	0	0	0	0	0
	30 1958	2	0	1	0	0	0	1	0	0	0	0	0
	31 1958	1	0	0	1	0	0	0	0	0	0	0	0
	31 1957	2	0	1	0	1	0	0	0	0	0	0	0
	33 1956	1	0	1	0	0	0	0	0	0	0	0	0
	33 1955	1	0	0	1	0	0	0	0	0	0	0	0
	34 1954	2	0	0	0	2	0	0	0	0	0	0	0
De	35 a 39	8	1	0	3	3	1	0	0	0	0	0	0
	35 1954	1	0	0	0	1	0	0	0	0	0	0	0
	35 1953	2	0	0	1	1	0	0	0	0	0	0	0
	36 1952	1	0	0	1	0	0	0	0	0	0	0	0
	37 1951	2	1	0	1	0	0	0	0	0	0	0	0
	39 1950	2	0	0	0	1	1	0	0	0	0	0	0
De	40 a 44	3	0	1	0	0	0	1	1	0	0	0	0
	41 1948	1	0	1	0	0	0	0	0	0	0	0	0
	41 1947	1	0	0	0	0	0	0	1	0	0	0	0
	44 1944	1	0	0	0	0	0	1	0	0	0	0	0

NACIDOS VIVOS DE MADRES RESIDENTES, CLASIFICADOS POR GRUPOS DE GENERACIONES DEL PADRE, SEGUN FILIACION DEL NACIDO, ESTADO CIVIL, EDAD CUMPLIDA Y AÑO DE NACIMIENTO DE LA MADRE {R/R} (CONT.)

	GRUPOS DE GENERACIONES DEL PADRE											
	TODAS LAS GENERACIONES	1966 y posterior	1965 - 1961	1960 - 1956	1955 - 1951	1950 - 1946	1945 - 1941	1940 - 1936	1935 - 1931	1930 - 1926	1925 - 1921	1920 y anter.
C2) FUERA DEL MATRIMONIO DE MADRE NO CASADA												
TODOS LOS AÑOS	1506	329	362	337	231	130	69	29	13	5	1	0
Menos 15 1974 y post.	1	1	0	0	0	0	0	0	0	0	0	0
De 15 a 19	247	141	55	25	13	5	5	2	1	0	0	0
15 1974	4	4	0	0	0	0	0	0	0	0	0	0
15 1973	7	4	2	1	0	0	0	0	0	0	0	0
16 1973	13	8	3	1	1	0	0	0	0	0	0	0
16 1972	11	8	2	1	0	0	0	0	0	0	0	0
17 1972	17	11	3	2	0	1	0	0	0	0	0	0
17 1971	38	23	5	6	2	1	0	0	1	0	0	0
18 1971	28	14	7	2	1	1	3	0	0	0	0	0
18 1970	43	22	9	4	5	1	1	1	0	0	0	0
19 1970	44	28	8	4	3	1	0	0	0	0	0	0
19 1969	42	19	16	4	1	0	1	1	0	0	0	0
De 20 a 24	465	139	165	91	30	21	5	8	4	2	0	0
20 1969	53	29	12	6	1	4	1	0	0	0	0	0
20 1968	49	23	16	7	2	1	0	0	0	0	0	0
21 1968	52	24	17	7	2	2	0	0	0	0	0	0
21 1967	44	15	11	11	3	3	0	1	0	0	0	0
22 1967	38	11	18	8	0	0	0	1	0	0	0	0
22 1966	44	6	18	9	3	3	0	4	1	0	0	0
23 1966	56	12	24	12	4	2	1	0	0	1	0	0
23 1965	47	7	19	12	4	2	1	1	0	1	0	0
24 1965	42	4	15	12	5	3	2	1	0	0	0	0
24 1964	40	8	15	7	6	1	0	0	3	0	0	0
De 25 a 29	354	30	101	117	61	22	15	5	2	1	0	0
25 1964	51	9	28	8	3	1	1	0	1	0	0	0
25 1963	31	4	9	8	5	2	1	2	0	0	0	0
26 1963	51	4	21	15	5	3	2	0	1	0	0	0
26 1962	27	4	7	8	7	0	1	0	0	0	0	0
27 1962	37	3	6	15	8	3	1	1	0	0	0	0
27 1961	38	2	11	14	8	1	2	0	0	0	0	0
28 1961	27	2	10	9	4	1	1	0	0	0	0	0
28 1960	20	1	2	10	3	2	1	1	0	0	0	0
29 1960	36	1	5	13	7	5	3	1	0	1	0	0
29 1959	36	0	2	17	11	4	2	0	0	0	0	0
De 30 a 34	281	14	28	83	90	40	15	6	4	1	0	0
30 1959	49	3	4	21	11	4	4	0	1	1	0	0
30 1958	31	0	4	11	10	4	2	0	0	0	0	0
31 1958	30	2	3	7	12	4	0	1	1	0	0	0
31 1957	33	4	5	9	10	5	0	0	0	0	0	0
32 1957	24	1	4	10	5	3	1	0	0	0	0	0
32 1956	27	1	3	4	8	6	2	2	1	0	0	0
33 1956	23	0	2	6	10	1	3	1	0	0	0	0
33 1955	19	1	0	5	9	3	1	0	0	0	0	0
34 1955	24	2	3	4	8	5	0	2	0	0	0	0
34 1954	21	0	0	6	7	5	2	0	1	0	0	0

NACIDOS VIVOS DE MADRES RESIDENTES, CLASIFICADOS POR GRUPOS DE GENERACIONES DEL PADRE, SEGUN FILIACION DEL NACIDO, ESTADO CIVIL, EDAD CUMPLIDA Y AÑO DE NACIMIENTO DE LA MADRE {R/R} (CONT.)

		GRUPOS DE GENERACIONES DEL PADRE										
		TODAS LAS GENERACIONES	1966 y posterior	1965 - 1961	1960 - 1956	1955 - 1951	1950 - 1946	1945 - 1941	1940 - 1936	1935 - 1931	1930 - 1926	1925 - 1921

C2) FUERA DEL MATRIMONIO DE MADRE NO CASADA (CONCL.)

De	35 a 39	129	3	13	19	34	30	21	6	1	1	1	0
	35 1954	21	0	0	7	7	4	1	1	0	0	1	0
	35 1953	22	1	2	1	8	4	4	1	1	0	0	0
	36 1953	12	0	4	2	2	1	3	0	0	0	0	0
	36 1952	14	0	2	2	1	5	3	1	0	0	0	0
	37 1952	15	1	3	2	4	3	1	1	0	0	0	0
	37 1951	8	1	0	2	0	3	2	0	0	0	0	0
	38 1951	13	0	0	0	5	5	2	1	0	0	0	0
	38 1950	10	0	1	1	3	2	3	0	0	0	0	0
	39 1950	8	0	1	1	2	1	1	1	0	1	0	0
	39 1949	6	0	0	1	2	2	1	0	0	0	0	0
De	40 a 44	28	1	0	2	3	11	8	2	1	0	0	0
	40 1949	7	0	0	1	1	5	0	0	0	0	0	0
	40 1948	3	0	0	0	1	1	1	0	0	0	0	0
	41 1948	3	0	0	0	0	1	1	0	1	0	0	0
	41 1947	3	1	0	0	1	0	1	0	0	0	0	0
	42 1947	2	0	0	0	0	1	1	0	0	0	0	0
	42 1946	1	0	0	0	0	0	0	1	0	0	0	0
	43 1945	5	0	0	1	0	2	1	1	0	0	0	0
	44 1945	3	0	0	0	0	1	2	0	0	0	0	0
	44 1944	1	0	0	0	0	0	1	0	0	0	0	0
De	45 a 49	1	0	0	0	0	1	0	0	0	0	0	0
	46 1942	1	0	0	0	0	1	0	0	0	0	0	0

NACIDOS VIVOS DE MADRES RESIDENTES, CLASIFICADOS POR GRUPOS DE GENERACIONES DEL PADRE, SEGUN FILIACION DEL NACIDO, ESTADO CIVIL, EDAD CUMPLIDA Y AÑO DE NACIMIENTO DE LA MADRE {R/R} (CONT.)

		GRUPOS DE GENERACIONES DEL PADRE											
		TODAS LAS GENERACIONES	1966 y posterior	1965 - 1961	1960 - 1956	1955 - 1951	1950 - 1946	1945 - 1941	1940 - 1936	1935 - 1931	1930 - 1926	1925 - 1921	1920 y anter.
EDAD CUMPLIDA Y AÑO DE NACIMIENTO DE LA MADRE													
A) TODOS LOS NACIDOS													
TODOS LOS AÑOS		4451	301	1256	1703	777	280	105	19	4	6	0	0
De	15 a 19	203	113	64	19	4	1	0	0	0	2	0	0
	15 1974	1	1	0	0	0	0	0	0	0	0	0	0
	15 1973	3	0	3	0	0	0	0	0	0	0	0	0
	16 1973	2	0	2	0	0	0	0	0	0	0	0	0
	16 1972	11	6	5	0	0	0	0	0	0	0	0	0
	17 1972	24	16	6	2	0	0	0	0	0	0	0	0
	17 1971	25	18	3	2	1	0	0	0	0	1	0	0
	18 1971	19	16	3	0	0	0	0	0	0	0	0	0
	18 1970	31	18	10	0	2	1	0	0	0	0	0	0
	19 1970	43	20	13	8	1	0	0	0	0	1	0	0
	19 1969	44	18	19	7	0	0	0	0	0	0	0	0
De	20 a 24	1004	166	594	203	29	7	4	1	0	0	0	0
	20 1969	66	38	20	6	1	1	0	0	0	0	0	0
	20 1968	52	25	21	6	0	0	0	0	0	0	0	0
	21 1968	62	24	30	5	2	1	0	0	0	0	0	0
	21 1967	86	13	57	12	3	0	1	0	0	0	0	0
	22 1967	89	21	48	12	4	3	0	1	0	0	0	0
	22 1966	111	14	71	22	3	0	1	0	0	0	0	0
	23 1966	105	10	66	26	3	0	0	0	0	0	0	0
	23 1965	119	9	80	27	2	0	1	0	0	0	0	0
	24 1965	144	9	91	36	5	2	1	0	0	0	0	0
	24 1964	170	3	110	51	6	0	0	0	0	0	0	0
De	25 a 29	1759	16	550	973	162	43	12	1	2	0	0	0
	25 1964	153	4	86	50	11	1	0	1	0	0	0	0
	25 1963	169	0	91	64	8	3	2	0	1	0	0	0
	26 1963	194	4	97	83	4	5	1	0	0	0	0	0
	26 1962	173	1	77	77	14	4	0	0	0	0	0	0
	27 1962	189	4	67	97	17	3	1	0	0	0	0	0
	27 1961	209	1	49	133	21	4	1	0	0	0	0	0
	28 1961	183	0	31	130	18	3	1	0	0	0	0	0
	28 1960	147	1	16	104	20	5	1	0	0	0	0	0
	29 1960	179	0	24	121	24	8	2	0	0	0	0	0
	29 1959	163	1	12	114	25	7	3	0	1	0	0	0
De	30 a 34	1060	5	40	481	431	72	21	6	2	2	0	0
	30 1959	157	2	9	109	31	4	2	0	0	0	0	0
	30 1958	160	1	6	93	55	3	2	0	0	0	0	0
	31 1958	130	0	7	79	35	7	2	0	0	0	0	0
	31 1957	110	0	5	52	41	9	2	0	0	1	0	0
	32 1957	98	2	3	43	44	4	1	1	0	0	0	0
	32 1956	83	0	6	34	39	4	0	0	0	0	0	0
	33 1956	86	0	0	26	47	9	1	3	0	0	0	0
	33 1955	81	0	3	22	44	5	5	1	0	1	0	0
	34 1955	95	0	0	15	57	14	6	1	2	0	0	0
	34 1954	60	0	1	8	38	13	0	0	0	0	0	0

NACIDOS VIVOS DE MADRES RESIDENTES, CLASIFICADOS POR GRUPOS DE GENERACIONES DEL PADRE, SEGUN FILIACION DEL NACIDO, ESTADO CIVIL, EDAD CUMPLIDA Y AÑO DE NACIMIENTO DE LA MADRE {R/R} (CONT.)

		GRUPOS DE GENERACIONES DEL PADRE											
		TODAS LAS GENERACIONES	1966 y posterior	1965 - 1961	1960 - 1956	1955 - 1951	1950 - 1946	1945 - 1941	1940 - 1936	1935 - 1931	1930 - 1926	1925 - 1921	1920 y anter.
A) TODOS LOS NACIDOS (CONCL.)													
De	35 a 39	347	1	8	27	143	122	41	5	0	0	0	0
	35 1954	60	1	3	10	35	9	1	1	0	0	0	0
	35 1953	44	0	2	5	23	10	4	0	0	0	0	0
	36 1953	50	0	0	5	22	18	4	1	0	0	0	0
	36 1952	34	0	1	4	14	11	3	1	0	0	0	0
	37 1952	35	0	0	0	15	14	6	0	0	0	0	0
	37 1951	29	0	0	0	13	11	5	0	0	0	0	0
	38 1951	32	0	2	0	6	17	7	0	0	0	0	0
	38 1950	25	0	0	0	6	16	2	1	0	0	0	0
	39 1950	25	0	0	2	7	11	5	0	0	0	0	0
	39 1949	13	0	0	1	2	5	4	1	0	0	0	0
De	40 a 44	75	0	0	0	8	34	26	6	0	1	0	0
	40 1949	14	0	0	0	1	9	4	0	0	0	0	0
	40 1948	13	0	0	0	2	8	2	1	0	0	0	0
	41 1948	12	0	0	0	2	5	4	1	0	0	0	0
	41 1947	9	0	0	0	2	4	2	1	0	0	0	0
	42 1947	7	0	0	0	0	3	3	0	0	1	0	0
	42 1946	6	0	0	0	0	2	3	1	0	0	0	0
	43 1946	1	0	0	0	0	0	1	0	0	0	0	0
	43 1945	7	0	0	0	1	2	4	0	0	0	0	0
	44 1945	1	0	0	0	0	1	0	0	0	0	0	0
	44 1944	5	0	0	0	0	0	3	2	0	0	0	0
De	45 a 49	3	0	0	0	0	1	1	0	0	1	0	0
	45 1944	2	0	0	0	0	1	1	0	0	0	0	0
	47 1942	1	0	0	0	0	0	0	0	0	1	0	0
B) DENTRO DEL MATRIMONIO													
TODOS LOS AÑOS		4062	216	1153	1617	724	250	88	9	1	4	0	0
De	15 a 19	116	64	43	9	0	0	0	0	0	0	0	0
	16 1973	1	0	1	0	0	0	0	0	0	0	0	0
	16 1972	3	2	1	0	0	0	0	0	0	0	0	0
	17 1972	9	5	4	0	0	0	0	0	0	0	0	0
	17 1971	9	7	2	0	0	0	0	0	0	0	0	0
	18 1971	9	8	1	0	0	0	0	0	0	0	0	0
	18 1970	18	11	7	0	0	0	0	0	0	0	0	0
	19 1970	28	14	11	3	0	0	0	0	0	0	0	0
	19 1969	39	17	16	6	0	0	0	0	0	0	0	0
De	20 a 24	892	137	551	179	20	3	1	1	0	0	0	0
	20 1969	51	28	19	3	1	0	0	0	0	0	0	0
	20 1968	43	19	20	4	0	0	0	0	0	0	0	0
	21 1968	50	18	26	5	1	0	0	0	0	0	0	0
	21 1967	74	12	51	10	1	0	0	0	0	0	0	0
	22 1967	74	18	41	10	3	1	0	1	0	0	0	0
	22 1966	100	14	67	18	0	0	1	0	0	0	0	0
	23 1966	95	9	59	24	3	0	0	0	0	0	0	0
	23 1965	111	9	76	25	1	0	0	0	0	0	0	0
	24 1965	131	8	83	34	4	2	0	0	0	0	0	0
	24 1964	163	2	109	46	6	0	0	0	0	0	0	0

NACIDOS VIVOS DE MADRES RESIDENTES, CLASIFICADOS POR GRUPOS DE GENERACIONES DEL PADRE, SEGUN FILIACION DEL NACIDO, ESTADO CIVIL, EDAD CUMPLIDA Y AÑO DE NACIMIENTO DE LA MADRE {R/R} (CONT.)

		GRUPOS DE GENERACIONES DEL PADRE											
		TODAS LAS GENERACIONES	1966 y posterior	1965 - 1961	1960 - 1956	1955 - 1951	1950 - 1946	1945 - 1941	1940 - 1936	1935 - 1931	1930 - 1926	1925 - 1921	1920 y anter.
B) DENTRO DEL MATRIMONIO (CONCL.)													
De	25 a 29	1670	13	517	946	151	34	9	0	0	0	0	0
	25 1964	146	4	81	50	10	1	0	0	0	0	0	0
	25 1963	162	0	89	62	8	2	1	0	0	0	0	0
	26 1963	175	3	90	75	4	3	0	0	0	0	0	0
	26 1962	166	1	75	74	12	4	0	0	0	0	0	0
	27 1962	175	3	63	92	14	2	1	0	0	0	0	0
	27 1961	202	1	46	129	21	4	1	0	0	0	0	0
	28 1961	174	0	27	127	16	3	1	0	0	0	0	0
	28 1960	141	0	13	104	19	5	0	0	0	0	0	0
	29 1960	169	0	22	120	22	3	2	0	0	0	0	0
	29 1959	160	1	11	113	25	7	3	0	0	0	0	0
De	30 a 34	994	2	36	460	411	63	17	2	1	2	0	0
	30 1959	151	1	9	107	28	4	2	0	0	0	0	0
	30 1958	153	0	6	90	52	3	2	0	0	0	0	0
	31 1958	122	0	6	74	34	6	2	0	0	0	0	0
	31 1957	106	0	5	50	40	9	1	0	0	1	0	0
	32 1957	88	1	2	38	43	3	1	0	0	0	0	0
	32 1956	75	0	5	31	36	3	0	0	0	0	0	0
	33 1956	78	0	0	25	46	6	0	1	0	0	0	0
	33 1955	75	0	3	22	42	4	3	0	0	1	0	0
	34 1955	89	0	0	15	53	13	6	1	1	0	0	0
	34 1954	57	0	0	8	37	12	0	0	0	0	0	0
De	35 a 39	321	0	6	23	136	118	35	3	0	0	0	0
	35 1954	56	0	3	8	35	9	0	1	0	0	0	0
	35 1953	41	0	2	4	22	10	3	0	0	0	0	0
	36 1953	46	0	0	4	22	16	4	0	0	0	0	0
	36 1952	31	0	0	4	13	10	3	1	0	0	0	0
	37 1952	35	0	0	0	15	14	6	0	0	0	0	0
	37 1951	28	0	0	0	12	11	5	0	0	0	0	0
	38 1951	27	0	1	0	3	17	6	0	0	0	0	0
	38 1950	24	0	0	0	6	16	2	0	0	0	0	0
	39 1950	23	0	0	2	7	10	4	0	0	0	0	0
	39 1949	10	0	0	1	1	5	2	1	0	0	0	0
De	40 a 44	66	0	0	0	6	31	25	3	0	1	0	0
	40 1949	13	0	0	0	0	9	4	0	0	0	0	0
	40 1948	12	0	0	0	2	7	2	1	0	0	0	0
	41 1948	12	0	0	0	2	5	4	1	0	0	0	0
	41 1947	6	0	0	0	1	3	2	0	0	0	0	0
	42 1947	7	0	0	0	0	3	3	0	0	1	0	0
	42 1946	5	0	0	0	0	2	3	0	0	0	0	0
	43 1946	1	0	0	0	0	0	1	0	0	0	0	0
	43 1945	5	0	0	0	1	1	3	0	0	0	0	0
	44 1945	1	0	0	0	0	1	0	0	0	0	0	0
	44 1944	4	0	0	0	0	0	3	1	0	0	0	0
De	45 a 49	3	0	0	0	0	1	1	0	0	1	0	0
	45 1944	2	0	0	0	0	1	1	0	0	0	0	0
	47 1942	1	0	0	0	0	0	0	0	0	1	0	0

NACIDOS VIVOS DE MADRES RESIDENTES, CLASIFICADOS POR GRUPOS DE GENERACIONES DEL PADRE, SEGUN FILIACION DEL NACIDO, ESTADO CIVIL, EDAD CUMPLIDA Y AÑO DE NACIMIENTO DE LA MADRE {R/R} (CONT.)

		GRUPOS DE GENERACIONES DEL PADRE											
		TODAS LAS GENERACIONES	1966 y posterior	1965 - 1961	1960 - 1956	1955 - 1951	1950 - 1946	1945 - 1941	1940 - 1936	1935 - 1931	1930 - 1926	1925 - 1921	1920 y anter.
C) FUERA DEL MATRIMONIO													
TODOS LOS AÑOS		389	85	103	86	53	30	17	10	3	2	0	0
De	15 a 19	87	49	21	10	4	1	0	0	0	2	0	0
	15 1974	1	1	0	0	0	0	0	0	0	0	0	0
	15 1973	3	0	3	0	0	0	0	0	0	0	0	0
	16 1973	1	0	1	0	0	0	0	0	0	0	0	0
	16 1972	8	4	4	0	0	0	0	0	0	0	0	0
	17 1972	15	11	2	2	0	0	0	0	0	0	0	0
	17 1971	16	11	1	2	1	0	0	0	0	1	0	0
	18 1971	10	8	2	0	0	0	0	0	0	0	0	0
	18 1970	13	7	3	0	2	1	0	0	0	0	0	0
	19 1970	15	6	2	5	1	0	0	0	0	1	0	0
	19 1969	5	1	3	1	0	0	0	0	0	0	0	0
De	20 a 24	112	29	43	24	9	4	3	0	0	0	0	0
	20 1969	15	10	1	3	0	1	0	0	0	0	0	0
	20 1968	9	6	1	2	0	0	0	0	0	0	0	0
	21 1968	12	6	4	0	1	1	0	0	0	0	0	0
	21 1967	12	1	6	2	2	0	1	0	0	0	0	0
	22 1967	15	3	7	2	1	2	0	0	0	0	0	0
	22 1966	11	0	4	4	3	0	0	0	0	0	0	0
	23 1966	10	1	7	2	0	0	0	0	0	0	0	0
	23 1965	8	0	4	2	1	0	1	0	0	0	0	0
	24 1965	13	1	8	2	1	0	1	0	0	0	0	0
	24 1964	7	1	1	5	0	0	0	0	0	0	0	0
De	25 a 29	89	3	33	27	11	9	3	1	2	0	0	0
	25 1964	7	0	5	0	1	0	0	1	0	0	0	0
	25 1963	7	0	2	2	0	1	1	0	1	0	0	0
	26 1963	19	1	7	8	0	2	1	0	0	0	0	0
	26 1962	7	0	2	3	2	0	0	0	0	0	0	0
	27 1962	14	1	4	5	3	1	0	0	0	0	0	0
	27 1961	7	0	3	4	0	0	0	0	0	0	0	0
	28 1961	9	0	4	3	2	0	0	0	0	0	0	0
	28 1960	6	1	3	0	1	0	1	0	0	0	0	0
	29 1960	10	0	2	1	2	5	0	0	0	0	0	0
	29 1959	3	0	1	1	0	0	0	0	1	0	0	0
De	30 a 34	66	3	4	21	20	9	4	4	1	0	0	0
	30 1959	6	1	0	2	3	0	0	0	0	0	0	0
	30 1958	7	1	0	3	3	0	0	0	0	0	0	0
	31 1958	8	0	1	5	1	1	0	0	0	0	0	0
	31 1957	4	0	0	2	1	0	1	0	0	0	0	0
	32 1957	10	1	1	5	1	1	0	1	0	0	0	0
	32 1956	8	0	1	3	3	1	0	0	0	0	0	0
	33 1956	8	0	0	1	1	3	1	2	0	0	0	0
	33 1955	6	0	0	0	2	1	2	1	0	0	0	0
	34 1955	6	0	0	0	4	1	0	0	1	0	0	0
	34 1954	3	0	1	0	1	1	0	0	0	0	0	0
De	35 a 39	26	1	2	4	7	4	6	2	0	0	0	0
	35 1954	4	1	0	2	0	0	1	0	0	0	0	0
	35 1953	3	0	0	1	1	0	1	0	0	0	0	0
	36 1953	4	0	0	1	0	2	0	1	0	0	0	0
	36 1952	3	0	1	0	1	1	0	0	0	0	0	0
	37 1951	1	0	0	0	1	0	0	0	0	0	0	0
	38 1951	5	0	1	0	3	0	1	0	0	0	0	0
	38 1950	1	0	0	0	0	0	0	1	0	0	0	0
	39 1950	2	0	0	0	0	1	1	0	0	0	0	0
	39 1949	3	0	0	0	1	0	2	0	0	0	0	0

NACIDOS VIVOS DE MADRES RESIDENTES, CLASIFICADOS POR GRUPOS DE GENERACIONES DEL PADRE, SEGUN FILIACION DEL NACIDO, ESTADO CIVIL, EDAD CUMPLIDA Y AÑO DE NACIMIENTO DE LA MADRE {R/R} (CONT.)

		GRUPOS DE GENERACIONES DEL PADRE											
		TODAS LAS GENERACIONES	1966 y posterior	1965 - 1961	1960 - 1956	1955 - 1951	1950 - 1946	1945 - 1941	1940 - 1936	1935 - 1931	1930 - 1926	1925 - 1921	1920 y anter.
C) FUERA DEL MATRIMONIO (CONCL.)													
De	40 a 44	9	0	0	0	2	3	1	3	0	0	0	0
	40 1949	1	0	0	0	1	0	0	0	0	0	0	0
	40 1948	1	0	0	0	0	1	0	0	0	0	0	0
	41 1947	3	0	0	0	1	1	0	1	0	0	0	0
	42 1946	1	0	0	0	0	0	0	1	0	0	0	0
	43 1945	2	0	0	0	0	1	1	0	0	0	0	0
	44 1944	1	0	0	0	0	0	0	1	0	0	0	0
C1) FUERA DEL MATRIMONIO DE MADRE CASADA													
TODOS LOS AÑOS		3	1	1	0	1	0	0	0	0	0	0	0
De	25 a 29	2	1	1	0	0	0	0	0	0	0	0	0
	26 1962	1	0	1	0	0	0	0	0	0	0	0	0
	28 1960	1	1	0	0	0	0	0	0	0	0	0	0
De	30 a 34	1	0	0	0	1	0	0	0	0	0	0	0
	34 1955	1	0	0	0	1	0	0	0	0	0	0	0
C2) FUERA DEL MATRIMONIO DE MADRE NO CASADA													
TODOS LOS AÑOS		386	84	102	86	52	30	17	10	3	2	0	0
De	15 a 19	87	49	21	10	4	1	0	0	0	2	0	0
	15 1974	1	1	0	0	0	0	0	0	0	0	0	0
	15 1973	3	0	3	0	0	0	0	0	0	0	0	0
	16 1973	1	0	1	0	0	0	0	0	0	0	0	0
	16 1972	8	4	4	0	0	0	0	0	0	0	0	0
	17 1972	15	11	2	2	0	0	0	0	0	0	0	0
	17 1971	16	11	1	2	1	0	0	0	0	1	0	0
	18 1971	10	8	2	0	0	0	0	0	0	0	0	0
	18 1970	13	7	3	0	2	1	0	0	0	0	0	0
	19 1970	15	6	2	5	1	0	0	0	0	1	0	0
	19 1969	5	1	3	1	0	0	0	0	0	0	0	0
De	20 a 24	112	29	43	24	9	4	3	0	0	0	0	0
	20 1969	15	10	1	3	0	1	0	0	0	0	0	0
	20 1968	9	6	1	2	0	0	0	0	0	0	0	0
	21 1968	12	6	4	0	1	1	0	0	0	0	0	0
	21 1967	12	1	6	2	2	0	1	0	0	0	0	0
	22 1967	15	3	7	2	1	2	0	0	0	0	0	0
	22 1966	11	0	4	4	3	0	0	0	0	0	0	0
	23 1966	10	1	7	2	0	0	0	0	0	0	0	0
	23 1965	8	0	4	2	1	0	1	0	0	0	0	0
	24 1965	13	1	8	2	1	0	1	0	0	0	0	0
	24 1964	7	1	1	5	0	0	0	0	0	0	0	0
De	25 a 29	87	2	32	27	11	9	3	1	2	0	0	0
	25 1964	7	0	5	0	1	0	0	1	0	0	0	0
	25 1963	7	0	2	2	0	1	1	0	1	0	0	0
	26 1963	19	1	7	8	0	2	1	0	0	0	0	0
	26 1962	6	0	1	3	2	0	0	0	0	0	0	0
	27 1962	14	1	4	5	3	1	0	0	0	0	0	0
	27 1961	7	0	3	4	0	0	0	0	0	0	0	0
	28 1961	9	0	4	3	2	0	0	0	0	0	0	0
	28 1960	5	0	3	0	1	0	1	0	0	0	0	0
	29 1960	10	0	2	1	2	5	0	0	0	0	0	0
	29 1959	3	0	1	1	0	0	0	0	1	0	0	0

NACIDOS VIVOS DE MADRES RESIDENTES, CLASIFICADOS POR GRUPOS DE GENERACIONES DEL PADRE, SEGUN FILIACION DEL NACIDO, ESTADO CIVIL, EDAD CUMPLIDA Y AÑO DE NACIMIENTO DE LA MADRE {R/R} (CONCL.)

		GRUPOS DE GENERACIONES DEL PADRE											
		TODAS LAS GENERACIONES	1966 y posterior	1965 - 1961	1960 - 1956	1955 - 1951	1950 - 1946	1945 - 1941	1940 - 1936	1935 - 1931	1930 - 1926	1925 - 1921	1920 y anter.
C2) FUERA DEL MATRIMONIO DE MADRE NO CASADA (CONCL.)													
De	30 a 34	65	3	4	21	19	9	4	4	1	0	0	0
	30 1959	6	1	0	2	3	0	0	0	0	0	0	0
	30 1958	7	1	0	3	3	0	0	0	0	0	0	0
	31 1958	8	0	1	5	1	1	0	0	0	0	0	0
	31 1957	4	0	0	2	1	0	1	0	0	0	0	0
	32 1957	10	1	1	5	1	1	0	1	0	0	0	0
	32 1956	8	0	1	3	3	1	0	0	0	0	0	0
	33 1956	8	0	0	1	1	3	1	2	0	0	0	0
	33 1955	6	0	0	0	2	1	2	1	0	0	0	0
	34 1955	5	0	0	0	3	1	0	0	1	0	0	0
	34 1954	3	0	1	0	1	1	0	0	0	0	0	0
De	35 a 39	26	1	2	4	7	4	6	2	0	0	0	0
	35 1954	4	1	0	2	0	0	1	0	0	0	0	0
	35 1953	3	0	0	1	1	0	1	0	0	0	0	0
	36 1953	4	0	0	1	0	2	0	1	0	0	0	0
	36 1952	3	0	1	0	1	1	0	0	0	0	0	0
	37 1951	1	0	0	0	1	0	0	0	0	0	0	0
	38 1951	5	0	1	0	3	0	1	0	0	0	0	0
	38 1950	1	0	0	0	0	0	0	1	0	0	0	0
	39 1950	2	0	0	0	0	1	1	0	0	0	0	0
	39 1949	3	0	0	0	1	0	2	0	0	0	0	0
De	40 a 44	9	0	0	0	2	3	1	3	0	0	0	0
	40 1949	1	0	0	0	1	0	0	0	0	0	0	0
	40 1948	1	0	0	0	0	1	0	0	0	0	0	0
	41 1947	3	0	0	0	1	1	0	1	0	0	0	0
	42 1946	1	0	0	0	0	0	0	1	0	0	0	0
	43 1945	2	0	0	0	0	1	1	0	0	0	0	0
	44 1944	1	0	0	0	0	0	0	1	0	0	0	0

NACIDOS VIVOS DE MADRES RESIDENTES, CLASIFICADOS POR EDAD CUMPLIDA Y AÑO DE NACIMIENTO DEL PADRE, SEGUN FILIACION DEL NACIDO, ESTADO CIVIL, EDAD CUMPLIDA Y AÑO DE NACIMIENTO DE LA MADRE {R/R}

		EDAD CUMPLIDA Y AÑO DE NACIMIENTO DEL PADRE															
		-20	20		21		22		23		24		25		26		
			1969 y poster.	1969	1968	1968	1967	1967	1966	1966	1965	1965	1964	1964	1963	1963	1962
EDAD CUMPLIDA Y AÑO DE NACIMIENTO DE LA MADRE																	
A) TODOS LOS NACIDOS																	
TODOS LOS AÑOS		50911	524	191	247	329	310	412	471	550	595	714	844	896	1070	1293	1422
Menos 15 1974 y post.		9	5	0	0	1	0	0	0	0	1	1	0	0	0	0	0
De 15 a 19		1787	353	93	120	136	107	106	105	85	81	76	76	47	56	35	30
15 1974		13	9	1	0	1	1	1	0	0	0	0	0	0	0	0	0
15 1973		27	8	2	3	3	1	0	0	1	1	0	0	1	0	1	0
16 1973		57	28	3	5	5	1	2	0	4	0	3	0	0	0	0	0
16 1972		76	28	2	8	4	4	3	7	1	3	2	0	2	3	0	2
17 1972		131	40	9	7	10	5	8	5	6	4	3	2	4	2	5	2
17 1971		171	33	9	14	17	13	10	11	6	6	8	4	3	5	1	3
18 1971		219	57	15	8	26	8	19	7	18	2	16	4	8	2	3	1
18 1970		297	61	12	32	19	19	10	23	9	7	5	22	5	19	1	7
19 1970		358	44	28	15	33	22	36	10	25	22	23	10	11	10	8	5
19 1969		438	45	12	28	18	33	17	42	15	36	16	34	13	15	16	10
De 20 a 24		8665	117	85	108	164	169	250	312	376	397	463	540	534	557	549	574
20 1969		556	27	37	21	40	16	50	30	45	19	44	22	29	10	23	9
20 1968		503	20	6	23	21	46	21	55	25	44	25	33	13	28	9	28
21 1968		570	21	14	12	49	20	42	21	46	20	50	30	41	17	26	11
21 1967		690	12	4	16	13	24	22	49	27	58	23	69	26	47	32	58
22 1967		765	7	9	10	18	16	32	29	52	41	62	32	78	34	68	23
22 1966		857	6	3	8	8	17	17	39	36	67	41	80	43	83	35	67
23 1966		995	8	5	4	8	9	32	28	62	44	77	52	86	39	97	38
23 1965		1077	6	2	5	4	11	6	32	25	53	38	84	57	113	56	107
24 1965		1258	2	5	3	1	3	18	14	45	24	70	38	107	52	140	70
24 1964		1394	8	0	6	2	7	10	15	13	27	33	100	54	134	63	163
De 25 a 29		19843	26	10	10	20	26	46	47	66	88	153	203	281	421	641	723
25 1964		1582	9	3	2	6	5	13	9	18	18	47	34	99	61	159	84
25 1963		1567	5	0	3	1	3	4	7	10	25	13	56	34	109	68	137
26 1963		1829	2	1	1	6	3	12	4	9	7	27	15	52	43	146	72
26 1962		1899	1	2	0	1	8	1	6	6	11	8	34	14	62	70	159
27 1962		2050	1	1	0	1	1	5	5	9	5	15	14	26	34	73	58
27 1961		2210	1	0	0	0	5	4	7	3	9	9	33	7	50	25	83
28 1961		2202	4	1	1	2	1	1	0	2	1	15	7	20	14	47	35
28 1960		2121	2	1	2	0	0	2	5	2	6	3	3	7	23	12	47
29 1960		2230	0	1	1	2	0	3	0	4	2	11	4	18	12	27	28
29 1959		2153	1	0	0	1	0	1	4	3	4	5	3	4	13	14	20
De 30 a 34		14584	17	2	4	5	6	6	6	18	18	15	21	28	25	56	85
30 1959		2096	2	1	0	2	2	2	0	5	1	4	3	11	1	14	10
30 1958		1931	4	0	0	1	1	0	2	2	3	3	6	6	5	6	20
31 1958		1823	5	1	0	1	0	1	1	3	2	3	3	2	7	14	11
31 1957		1689	1	0	2	0	1	0	0	2	5	1	6	1	4	4	14
32 1957		1510	1	0	2	1	1	1	1	3	1	2	1	4	3	8	3
32 1956		1333	0	0	0	0	1	0	1	0	1	0	2	2	1	0	13
33 1956		1225	0	0	0	0	0	1	1	0	2	0	0	1	2	2	2
33 1955		1072	1	0	0	0	0	0	0	0	1	0	0	0	0	0	7
34 1955		1055	3	0	0	0	0	1	0	2	1	1	0	0	1	7	2
34 1954		850	0	0	0	0	0	0	0	1	1	1	0	1	1	1	3

NACIDOS VIVOS DE MADRES RESIDENTES, CLASIFICADOS POR EDAD CUMPLIDA Y AÑO DE NACIMIENTO DEL PADRE, SEGUN FILIACION DEL NACIDO, ESTADO CIVIL, EDAD CUMPLIDA Y AÑO DE NACIMIENTO DE LA MADRE {R/R} (CONT.)

		EDAD CUMPLIDA Y AÑO DE NACIMIENTO DEL PADRE																
		TODOS LOS AÑOS	-20		20		21		22		23		24		25		26	
			1969 y poster.	1969	1968	1968	1967	1967	1966	1966	1965	1965	1964	1964	1963	1963	1962	
A) TODOS LOS NACIDOS (CONCL.)																		
De	35 a 39	4962	5	1	5	3	1	4	1	5	9	5	4	6	10	9	7	
	35 1954	829	1	0	0	2	0	2	0	1	0	1	0	3	0	0	2	
	35 1953	687	0	0	3	0	1	0	0	2	0	0	0	4	1	2		
	36 1953	618	0	0	0	1	0	1	0	1	2	2	1	1	2	1	0	
	36 1952	550	0	0	2	0	0	1	0	0	0	0	0	0	0	0	0	
	37 1952	556	1	0	0	0	0	0	1	2	1	0	1	0	1	2	1	
	37 1951	406	3	0	0	0	0	0	0	2	1	1	0	1	0	1		
	38 1951	421	0	0	0	0	0	0	0	1	0	1	0	1	0	1	0	
	38 1950	339	0	0	0	0	0	0	0	1	0	0	0	1	1	1	1	
	39 1950	298	0	1	0	0	0	0	0	0	0	1	1	0	3	0	0	
	39 1949	258	0	0	0	0	0	0	0	1	0	0	0	1	0	0	0	
De	40 a 44	1009	1	0	0	0	1	0	0	1	1	0	0	1	3	3		
	40 1949	213	0	0	0	0	0	0	0	0	0	0	0	1	1	1		
	40 1948	176	0	0	0	0	0	0	0	0	0	0	0	0	1	1		
	41 1948	151	0	0	0	0	0	0	0	1	0	0	0	0	1	0		
	41 1947	119	1	0	0	0	0	0	0	0	0	0	0	0	0	1		
	42 1947	105	0	0	0	0	1	0	0	0	1	0	0	0	0	0		
	42 1946	65	0	0	0	0	0	0	0	0	0	0	0	0	0	0		
	43 1946	45	0	0	0	0	0	0	0	0	0	0	0	0	0	0		
	43 1945	63	0	0	0	0	0	0	0	0	0	0	0	0	0	0		
	44 1945	36	0	0	0	0	0	0	0	0	0	0	0	0	0	0		
	44 1944	36	0	0	0	0	0	0	0	0	0	0	0	0	0	0		
De	45 a 49	52	0	0	0	0	0	0	0	0	0	0	0	0	0	0		
	45 1944	23	0	0	0	0	0	0	0	0	0	0	0	0	0	0		
	45 1943	12	0	0	0	0	0	0	0	0	0	0	0	0	0	0		
	46 1943	3	0	0	0	0	0	0	0	0	0	0	0	0	0	0		
	46 1942	7	0	0	0	0	0	0	0	0	0	0	0	0	0	0		
	47 1942	2	0	0	0	0	0	0	0	0	0	0	0	0	0	0		
	48 1940	3	0	0	0	0	0	0	0	0	0	0	0	0	0	0		
	49 1940	1	0	0	0	0	0	0	0	0	0	0	0	0	0	0		
	49 1939	1	0	0	0	0	0	0	0	0	0	0	0	0	0	0		
B) DENTRO DEL MATRIMONIO																		
TODOS LOS AÑOS		45561	181	109	131	207	210	283	348	418	476	581	727	777	957	1148	1287	
Menos 15 1974 y post.		1	0	0	0	0	0	0	0	0	0	1	0	0	0	0	0	
De	15 a 19	932	123	55	61	82	67	59	67	55	60	41	53	36	37	22	15	
	15 1974	1	0	1	0	0	0	0	0	0	0	0	0	0	0	0	0	
	15 1973	4	1	0	0	2	0	0	1	0	0	0	0	0	0	0		
	16 1973	10	4	0	1	1	0	1	0	2	0	1	0	0	0	0		
	16 1972	20	4	1	3	3	2	1	1	0	1	1	0	1	1	0	1	
	17 1972	48	15	1	2	3	2	2	3	3	3	1	0	4	1	3	1	
	17 1971	62	14	3	5	7	7	3	3	2	6	4	0	1	3	1	0	
	18 1971	111	21	12	6	14	6	12	4	13	0	6	1	5	2	2	1	
	18 1970	149	21	7	14	11	13	4	18	9	5	2	16	5	10	0	3	
	19 1970	221	19	22	9	25	15	22	7	14	16	18	9	9	6	6	2	
	19 1969	306	24	8	21	16	22	14	31	11	29	8	27	11	14	10	7	
De	20 a 24	7147	52	50	64	113	126	194	247	305	333	393	476	474	505	487	508	
	20 1969	370	14	21	12	29	11	39	21	31	13	34	19	23	6	18	5	
	20 1968	356	9	6	13	14	34	14	37	21	35	16	29	10	23	7	21	
	21 1968	410	12	7	5	31	15	31	16	40	16	35	25	31	16	21	8	
	21 1967	546	5	3	10	8	20	16	40	22	50	18	57	21	44	30	52	
	22 1967	624	3	5	6	16	14	29	23	44	34	54	26	68	27	60	19	
	22 1966	714	1	3	6	7	13	13	36	31	56	39	68	39	72	29	57	
	23 1966	836	3	3	2	6	5	28	23	52	37	66	46	78	35	84	31	
	23 1965	929	3	1	4	1	7	4	26	18	45	34	76	54	103	50	99	
	24 1965	1106	1	1	2	1	3	13	13	35	23	65	37	99	50	127	64	
	24 1964	1256	1	0	4	0	4	7	12	11	24	32	93	51	129	61	152	

NACIDOS VIVOS DE MADRES RESIDENTES, CLASIFICADOS POR EDAD CUMPLIDA Y AÑO DE NACIMIENTO DEL PADRE, SEGUN FILIACION DEL NACIDO, ESTADO CIVIL, EDAD CUMPLIDA Y AÑO DE NACIMIENTO DE LA MADRE (R/R) (CONT.)

		EDAD CUMPLIDA Y AÑO DE NACIMIENTO DEL PADRE														
		-20	20		21		22		23		24		25		26	
TODOS LOS AÑOS	1969 y poster.	1969	1968	1968	1967	1967	1966	1966	1965	1965	1964	1964	1963	1963	1962	
B) DENTRO DEL MATRIMONIO (CONCL.)																
De	25 a 29	18488	6	3	5	11	12	26	30	50	70	134	186	241	390	689
	25 1964	1414	3	2	2	3	4	7	5	16	15	45	32	88	56	80
	25 1963	1450	1	0	0	1	2	3	5	8	23	12	53	29	66	
	26 1963	1656	0	0	0	5	2	9	2	6	23	13	46	39	132	
	26 1962	1769	1	1	0	0	1	0	4	3	7	32	13	56	153	
	27 1962	1908	0	0	0	0	1	2	2	7	5	14	10	23	54	
	27 1961	2069	0	0	0	0	1	2	5	0	6	8	29	5	78	
	28 1961	2070	1	0	1	1	1	0	1	1	12	7	16	13	33	
	28 1960	2013	0	0	1	0	0	2	4	2	6	1	3	6	44	
	29 1960	2105	0	0	1	1	0	0	4	0	9	4	13	11	27	
	29 1959	2034	0	0	0	0	0	1	3	3	1	3	3	2	19	
De	30 a 34	13573	0	1	0	0	4	4	4	5	11	8	12	23	44	
	30 1959	1967	0	1	0	0	1	2	0	2	1	2	1	11	9	
	30 1958	1816	0	0	0	0	1	0	1	1	2	1	4	5	18	
	31 1958	1695	0	0	0	0	0	1	1	1	1	2	1	6	11	
	31 1957	1587	0	0	0	0	1	0	0	4	0	3	0	2	11	
	32 1957	1399	0	0	0	0	1	1	0	1	1	1	4	2	2	
	32 1956	1219	0	0	0	0	1	0	0	0	0	2	2	0	8	
	33 1956	1135	0	0	0	0	0	1	0	1	0	0	0	1	0	
	33 1955	993	0	0	0	0	0	0	0	0	0	0	0	0	6	
	34 1955	970	0	0	0	0	0	0	1	1	1	0	0	1	1	
	34 1954	792	0	0	0	0	0	0	0	0	1	0	1	1	2	
De	35 a 39	4459	0	0	1	1	1	0	0	3	2	3	0	3	6	
	35 1954	747	0	0	0	0	0	0	0	1	0	1	0	2	2	
	35 1953	620	0	0	0	0	1	0	0	2	0	0	0	2	2	
	36 1953	559	0	0	0	1	0	0	0	1	0	1	0	1	0	
	36 1952	506	0	0	1	0	0	0	0	0	0	0	0	0	0	
	37 1952	491	0	0	0	0	0	0	1	0	0	0	0	1	0	
	37 1951	364	0	0	0	0	0	0	0	0	1	0	0	1	0	
	38 1951	376	0	0	0	0	0	0	0	0	0	0	0	0	0	
	38 1950	303	0	0	0	0	0	0	0	0	0	0	0	1	1	
	39 1950	259	0	0	0	0	0	0	0	0	0	0	1	0	2	
	39 1949	234	0	0	0	0	0	0	0	0	0	0	0	1	0	
De	40 a 44	913	0	0	0	0	0	0	0	0	0	1	0	0	1	
	40 1949	192	0	0	0	0	0	0	0	0	0	0	0	0	1	
	40 1948	165	0	0	0	0	0	0	0	0	0	0	0	0	0	
	41 1948	140	0	0	0	0	0	0	0	0	0	0	0	0	0	
	41 1947	105	0	0	0	0	0	0	0	0	0	0	0	0	1	
	42 1947	99	0	0	0	0	0	0	0	0	1	0	0	0	0	
	42 1946	55	0	0	0	0	0	0	0	0	0	0	0	0	0	
	43 1946	44	0	0	0	0	0	0	0	0	0	0	0	0	0	
	43 1945	51	0	0	0	0	0	0	0	0	0	0	0	0	0	
	44 1945	30	0	0	0	0	0	0	0	0	0	0	0	0	0	
	44 1944	32	0	0	0	0	0	0	0	0	0	0	0	0	0	
De	45 a 49	48	0	0	0	0	0	0	0	0	0	0	0	0	0	
	45 1944	20	0	0	0	0	0	0	0	0	0	0	0	0	0	
	45 1943	12	0	0	0	0	0	0	0	0	0	0	0	0	0	
	46 1943	3	0	0	0	0	0	0	0	0	0	0	0	0	0	
	46 1942	6	0	0	0	0	0	0	0	0	0	0	0	0	0	
	47 1942	2	0	0	0	0	0	0	0	0	0	0	0	0	0	
	48 1940	3	0	0	0	0	0	0	0	0	0	0	0	0	0	
	49 1940	1	0	0	0	0	0	0	0	0	0	0	0	0	0	
	49 1939	1	0	0	0	0	0	0	0	0	0	0	0	0	0	

NACIDOS VIVOS DE MADRES RESIDENTES, CLASIFICADOS POR EDAD CUMPLIDA Y AÑO DE NACIMIENTO DEL PADRE, SEGUN FILIACION DEL NACIDO, ESTADO CIVIL, EDAD CUMPLIDA Y AÑO DE NACIMIENTO DE LA MADRE {R/R} (CONT.)

		EDAD CUMPLIDA Y AÑO DE NACIMIENTO DEL PADRE															
		-20	20		21		22		23		24		25		26		
			TODOS LOS AÑOS	1969 y poster.	1969	1968	1968	1967	1967	1966	1966	1965	1965	1964	1964	1963	1963
C) FUERA DEL MATRIMONIO																	
TODOS LOS AÑOS		5350	343	82	116	122	100	129	123	132	119	133	117	119	113	145	135
Menos 15 1974 y post.		8	5	0	0	1	0	0	0	0	1	0	0	0	0	0	0
De 15 a 19		855	230	38	59	54	40	47	38	30	21	35	23	11	19	13	15
15 1974		12	9	0	0	1	1	1	0	0	0	0	0	0	0	0	0
15 1973		23	7	2	3	1	1	0	0	0	1	0	0	1	0	1	0
16 1973		47	24	3	4	4	1	1	0	2	0	2	0	0	0	0	0
16 1972		56	24	1	5	1	2	2	6	1	2	1	0	1	2	0	1
17 1972		83	25	8	5	7	3	6	2	3	1	2	2	0	1	2	1
17 1971		109	19	6	9	10	6	7	8	4	0	4	4	2	2	0	3
18 1971		108	36	3	2	12	2	7	3	5	2	10	3	3	0	1	0
18 1970		148	40	5	18	8	6	6	5	0	2	3	6	0	9	1	4
19 1970		137	25	6	6	8	7	14	3	11	6	5	1	2	4	2	3
19 1969		132	21	4	7	2	11	3	11	4	7	8	7	2	1	6	3
De 20 a 24		1518	65	35	44	51	43	56	65	71	64	70	64	60	52	62	66
20 1969		186	13	16	9	11	5	11	9	14	6	10	3	6	4	5	4
20 1968		147	11	0	10	7	12	7	18	4	9	9	4	3	5	2	7
21 1968		160	9	7	7	18	5	11	5	6	4	15	5	10	1	5	3
21 1967		144	7	1	6	5	4	6	9	5	8	5	12	5	3	2	6
22 1967		141	4	4	4	2	2	3	6	8	7	8	6	10	7	8	4
22 1966		143	5	0	2	1	4	4	3	5	11	2	12	4	11	6	10
23 1966		159	5	2	2	2	4	4	5	10	7	11	6	8	4	13	7
23 1965		148	3	1	1	3	4	2	6	7	8	4	8	3	10	6	8
24 1965		152	1	4	1	0	0	5	1	10	1	5	1	8	2	13	6
24 1964		138	7	0	2	2	3	3	3	2	3	1	7	3	5	2	11
De 25 a 29		1355	20	7	5	9	14	20	17	16	18	19	17	40	31	52	34
25 1964		168	6	1	0	3	1	6	4	2	3	2	2	11	5	14	4
25 1963		117	4	0	3	0	1	1	2	2	2	1	3	5	6	2	3
26 1963		173	2	1	1	1	1	3	2	3	1	4	2	6	4	14	5
26 1962		130	0	1	0	1	7	1	2	3	4	1	2	1	6	5	6
27 1962		142	1	1	0	1	0	3	3	2	0	1	4	3	0	7	4
27 1961		141	1	0	0	0	4	2	2	3	3	1	4	2	6	2	5
28 1961		132	3	1	0	1	0	1	0	1	0	3	0	4	1	3	2
28 1960		108	2	1	1	0	0	0	1	0	0	2	0	1	2	1	3
29 1960		125	0	1	0	1	0	3	0	0	2	2	0	5	1	4	1
29 1959		119	1	0	0	1	0	0	1	0	3	2	0	2	0	0	1
De 30 a 34		1011	17	1	4	5	2	2	2	13	7	7	9	5	6	12	17
30 1959		129	2	0	0	2	1	0	0	3	0	2	2	0	0	2	1
30 1958		115	4	0	0	1	0	0	1	1	1	2	2	3	0	1	2
31 1958		128	5	1	0	1	0	0	0	2	1	1	2	0	1	2	0
31 1957		102	1	0	2	0	0	0	0	2	1	1	3	1	2	1	3
32 1957		111	1	0	2	1	1	0	0	3	0	1	0	0	1	2	1
32 1956		114	0	0	0	0	0	0	1	0	1	0	0	0	1	0	5
33 1956		90	0	0	0	0	0	1	0	0	1	0	0	1	1	1	2
33 1955		79	1	0	0	0	0	0	0	1	0	0	0	0	0	0	1
34 1955		85	3	0	0	0	0	1	0	1	0	0	0	0	0	3	1
34 1954		58	0	0	0	0	0	0	0	1	1	0	0	0	0	0	1

NACIDOS VIVOS DE MADRES RESIDENTES, CLASIFICADOS POR EDAD CUMPLIDA Y AÑO DE NACIMIENTO DEL PADRE, SEGUN FILIACION DEL NACIDO, ESTADO CIVIL, EDAD CUMPLIDA Y AÑO DE NACIMIENTO DE LA MADRE {R/R} (CONT.)

		EDAD CUMPLIDA Y AÑO DE NACIMIENTO DEL PADRE															
		TODOS LOS AÑOS	-20	20		21		22		23		24		25		26	
			1969 y poster.	1969	1968	1968	1967	1967	1966	1966	1965	1965	1964	1964	1963	1963	1962
C) FUERA DEL MATRIMONIO (CONCL.)																	
De	35 a 39	503	5	1	4	2	0	4	1	2	7	2	4	3	4	4	1
	35 1954	82	1	0	0	2	0	2	0	0	0	0	0	1	0	0	0
	35 1953	67	0	0	3	0	0	0	0	0	0	0	0	2	1	0	0
	36 1953	59	0	0	0	0	0	1	0	0	2	1	1	1	1	1	0
	36 1952	44	0	0	1	0	0	1	0	0	0	0	0	0	0	0	0
	37 1952	65	1	0	0	0	0	0	1	1	1	0	1	0	0	1	1
	37 1951	42	3	0	0	0	0	0	0	0	2	0	1	0	0	0	0
	38 1951	45	0	0	0	0	0	0	0	1	0	1	0	1	0	0	0
	38 1950	36	0	0	0	0	0	0	0	0	1	0	0	0	1	0	0
	39 1950	39	0	1	0	0	0	0	0	0	0	0	1	0	0	1	0
	39 1949	24	0	0	0	0	0	0	0	0	1	0	0	0	0	0	0
De	40 a 44	96	1	0	0	0	1	0	0	0	1	0	0	0	1	2	2
	40 1949	21	0	0	0	0	0	0	0	0	0	0	0	0	1	0	1
	40 1948	11	0	0	0	0	0	0	0	0	0	0	0	0	0	1	1
	41 1948	11	0	0	0	0	0	0	0	0	1	0	0	0	0	1	0
	41 1947	14	1	0	0	0	0	0	0	0	0	0	0	0	0	0	0
	42 1947	6	0	0	0	0	1	0	0	0	0	0	0	0	0	0	0
	42 1946	10	0	0	0	0	0	0	0	0	0	0	0	0	0	0	0
	43 1946	1	0	0	0	0	0	0	0	0	0	0	0	0	0	0	0
	43 1945	12	0	0	0	0	0	0	0	0	0	0	0	0	0	0	0
	44 1945	6	0	0	0	0	0	0	0	0	0	0	0	0	0	0	0
	44 1944	4	0	0	0	0	0	0	0	0	0	0	0	0	0	0	0
De	45 a 49	4	0	0	0	0	0	0	0	0	0	0	0	0	0	0	0
	45 1944	3	0	0	0	0	0	0	0	0	0	0	0	0	0	0	0
	46 1942	1	0	0	0	0	0	0	0	0	0	0	0	0	0	0	0
C1) FUERA DEL MATRIMONIO DE MADRE CASADA																	
TODOS LOS AÑOS		110	2	1	1	1	0	2	0	1	5	2	1	4	3	2	3
De	20 a 24	11	0	0	1	1	0	0	0	0	1	0	0	1	0	0	1
	20 1968	1	0	0	0	0	0	0	0	0	0	0	0	0	0	0	0
	21 1967	1	0	0	0	0	0	0	0	0	0	0	0	0	0	0	0
	22 1967	2	0	0	0	0	0	0	0	0	0	0	0	0	0	0	0
	22 1966	2	0	0	0	0	0	0	0	0	0	0	1	0	0	0	1
	23 1965	2	0	0	1	0	0	0	0	0	0	0	0	0	0	0	0
	24 1965	2	0	0	0	0	0	0	0	0	1	0	0	0	0	0	0
	24 1964	1	0	0	0	1	0	0	0	0	0	0	0	0	0	0	0
De	25 a 29	41	0	1	0	0	0	1	0	0	2	0	1	3	1	0	1
	25 1964	3	0	0	0	0	0	1	0	0	0	0	0	0	0	0	0
	25 1963	3	0	0	0	0	0	0	0	0	1	0	0	0	1	0	0
	26 1963	3	0	0	0	0	0	0	0	0	0	0	0	1	0	0	0
	26 1962	2	0	0	0	0	0	0	0	0	0	0	0	0	0	0	1
	27 1962	3	0	0	0	0	0	0	0	0	0	0	1	0	0	0	0
	27 1961	2	0	0	0	0	0	0	0	0	1	0	0	0	0	0	0
	28 1961	2	0	0	0	0	0	0	0	0	0	0	0	0	0	0	0
	28 1960	7	0	1	0	0	0	0	0	0	0	0	0	0	0	0	0
	29 1960	7	0	0	0	0	0	0	0	0	0	0	0	2	0	0	0
	29 1959	9	0	0	0	0	0	0	0	0	0	0	0	0	0	0	0
De	30 a 34	34	1	0	0	0	0	0	0	1	2	2	0	0	2	0	1
	30 1959	2	0	0	0	0	0	0	0	0	0	0	0	0	0	0	0
	30 1958	7	1	0	0	0	0	0	0	0	0	1	0	0	0	0	0
	31 1958	3	0	0	0	0	0	0	0	0	0	0	0	0	0	0	0
	31 1957	8	0	0	0	0	0	0	1	1	1	0	0	1	0	0	0
	32 1957	2	0	0	0	0	0	0	0	0	0	0	0	0	1	0	0
	32 1956	3	0	0	0	0	0	0	0	0	0	0	0	0	0	0	0
	33 1956	2	0	0	0	0	0	0	0	0	0	0	0	0	0	0	1
	33 1955	3	0	0	0	0	0	0	0	1	0	0	0	0	0	0	0
	34 1955	2	0	0	0	0	0	0	0	0	0	0	0	0	0	0	0
	34 1954	2	0	0	0	0	0	0	0	0	0	0	0	0	0	0	0

NACIDOS VIVOS DE MADRES RESIDENTES, CLASIFICADOS POR EDAD CUMPLIDA Y AÑO DE NACIMIENTO DEL PADRE, SEGUN FILIACION DEL NACIDO, ESTADO CIVIL, EDAD CUMPLIDA Y AÑO DE NACIMIENTO DE LA MADRE {R/R} (CONT.)

		EDAD CUMPLIDA Y AÑO DE NACIMIENTO DEL PADRE															
		-20		20		21		22		23		24		25		26	
		TODOS LOS AÑOS	1969 y poster.	1969	1968	1968	1967	1967	1966	1966	1965	1965	1964	1964	1963	1963	1962

C1) FUERA DEL MATRIMONIO DE MADRE CASADA (CONCL.)

De	35 a 39	20	1	0	0	0	0	1	0	0	0	0	0	0	0	0
	35 1954	2	0	0	0	0	0	0	0	0	0	0	0	0	0	0
	35 1953	4	0	0	0	0	0	0	0	0	0	0	0	0	0	0
	36 1952	4	0	0	0	0	0	1	0	0	0	0	0	0	0	0
	37 1952	1	0	0	0	0	0	0	0	0	0	0	0	0	0	0
	37 1951	4	1	0	0	0	0	0	0	0	0	0	0	0	0	0
	38 1950	1	0	0	0	0	0	0	0	0	0	0	0	0	0	0
	39 1950	3	0	0	0	0	0	0	0	0	0	0	0	0	0	0
	39 1949	1	0	0	0	0	0	0	0	0	0	0	0	0	0	0
De	40 a 44	4	0	0	0	0	0	0	0	0	0	0	0	0	2	0
	40 1948	1	0	0	0	0	0	0	0	0	0	0	0	0	1	0
	41 1948	1	0	0	0	0	0	0	0	0	0	0	0	0	1	0
	41 1947	1	0	0	0	0	0	0	0	0	0	0	0	0	0	0
	44 1944	1	0	0	0	0	0	0	0	0	0	0	0	0	0	0

C2) FUERA DEL MATRIMONIO DE MADRE NO CASADA

TODOS LOS AÑOS		5240	341	81	115	121	100	127	123	131	114	131	116	115	110	143	132
Menos 15	1974 y post.	8	5	0	0	1	0	0	0	0	1	0	0	0	0	0	0
De	15 a 19	855	230	38	59	54	40	47	38	30	21	35	23	11	19	13	15
	15 1974	12	9	0	0	1	1	1	0	0	0	0	0	0	0	0	0
	15 1973	23	7	2	3	1	1	0	0	0	1	0	0	1	0	1	0
	16 1973	47	24	3	4	4	1	1	0	2	0	2	0	0	0	0	0
	16 1972	56	24	1	5	1	2	2	6	1	2	1	0	1	2	0	1
	17 1972	83	25	8	5	7	3	6	2	3	1	2	2	0	1	2	1
	17 1971	109	19	6	9	10	6	7	8	4	0	4	4	2	2	0	3
	18 1971	108	36	3	2	12	2	7	3	5	2	10	3	3	0	1	0
	18 1970	148	40	5	18	8	6	6	5	0	2	3	6	0	9	1	4
	19 1970	137	25	6	6	8	7	14	3	11	6	5	1	2	4	2	3
	19 1969	132	21	4	7	2	11	3	11	4	7	8	7	2	1	6	3
De	20 a 24	1507	65	35	43	50	43	56	65	71	63	70	64	59	52	62	65
	20 1969	186	13	16	9	11	5	11	9	14	6	10	3	6	4	5	4
	20 1968	146	11	0	10	7	12	7	18	4	9	9	4	3	5	2	7
	21 1968	160	9	7	7	18	5	11	5	6	4	15	5	10	1	5	3
	21 1967	143	7	1	6	5	4	6	9	5	8	5	12	5	3	2	6
	22 1967	139	4	4	4	2	2	3	6	8	7	8	6	10	7	8	4
	22 1966	141	5	0	2	1	4	4	3	5	11	2	12	3	11	6	9
	23 1966	159	5	2	2	2	4	4	5	10	7	11	6	8	4	13	7
	23 1965	146	3	1	0	3	4	2	6	7	8	4	8	3	10	6	8
	24 1965	150	1	4	1	0	0	5	1	10	0	5	1	8	2	13	6
	24 1964	137	7	0	2	1	3	3	3	2	3	1	7	3	5	2	11
De	25 a 29	1314	20	6	5	9	14	19	17	16	16	19	16	37	30	52	33
	25 1964	165	6	1	0	3	1	5	4	2	3	2	2	11	5	14	4
	25 1963	114	4	0	3	0	1	1	2	2	1	1	3	5	5	2	3
	26 1963	170	2	1	1	1	1	3	2	3	1	4	2	5	4	14	5
	26 1962	128	0	1	0	1	7	1	2	3	4	1	2	1	6	5	5
	27 1962	139	1	1	0	1	0	3	3	2	0	1	3	3	0	7	4
	27 1961	139	1	0	0	0	4	2	2	3	2	1	4	2	6	2	5
	28 1961	130	3	1	0	1	0	1	0	1	0	3	0	4	1	3	2
	28 1960	101	2	0	1	0	0	0	1	0	0	2	0	1	2	1	3
	29 1960	118	0	1	0	1	0	3	0	0	2	2	0	3	1	4	1
	29 1959	110	1	0	0	1	0	0	1	0	3	2	0	2	0	0	1

NACIDOS VIVOS DE MADRES RESIDENTES, CLASIFICADOS POR EDAD CUMPLIDA Y AÑO DE NACIMIENTO DEL PADRE, SEGUN FILIACION DEL NACIDO, ESTADO CIVIL, EDAD CUMPLIDA Y AÑO DE NACIMIENTO DE LA MADRE {R/R} (CONT.)

		EDAD CUMPLIDA Y AÑO DE NACIMIENTO DEL PADRE														
		-20	20		21		22		23		24		25		26	
			1969 y poster.	1969	1968	1968	1967	1967	1966	1966	1965	1965	1964	1964	1963	1963

C2) FUERA DEL MATRIMONIO DE MADRE NO CASADA (CONCL.)

De	30 a 34	977	16	1	4	5	2	2	2	12	5	5	9	5	4	12	16
	30 1959	127	2	0	0	2	1	0	0	3	0	2	2	0	0	2	1
	30 1958	108	3	0	0	1	0	0	1	1	1	1	2	3	0	1	2
	31 1958	125	5	1	0	1	0	0	0	2	1	1	2	0	1	2	0
	31 1957	94	1	0	2	0	0	0	0	1	0	0	3	1	1	1	3
	32 1957	109	1	0	2	1	1	0	0	3	0	1	0	0	0	2	1
	32 1956	111	0	0	0	0	0	0	1	0	1	0	0	0	1	0	5
	33 1956	88	0	0	0	0	0	1	0	0	1	0	0	1	1	1	1
	33 1955	76	1	0	0	0	0	0	0	0	0	0	0	0	0	0	1
	34 1955	83	3	0	0	0	0	1	0	1	0	0	0	0	0	3	1
	34 1954	56	0	0	0	0	0	0	0	1	1	0	0	0	0	0	1
De	35 a 39	483	4	1	4	2	0	3	1	2	7	2	4	3	4	4	1
	35 1954	80	1	0	0	2	0	2	0	0	0	0	0	1	0	0	0
	35 1953	63	0	0	3	0	0	0	0	0	0	0	0	0	2	1	0
	36 1953	59	0	0	0	0	0	1	0	0	2	1	1	1	1	1	0
	36 1952	40	0	0	1	0	0	0	0	0	0	0	0	0	0	0	0
	37 1952	64	1	0	0	0	0	0	1	1	1	0	1	0	0	1	1
	37 1951	38	2	0	0	0	0	0	0	0	2	0	1	0	0	0	0
	38 1951	45	0	0	0	0	0	0	1	0	1	0	1	0	0	0	0
	38 1950	35	0	0	0	0	0	0	0	1	0	0	0	0	1	0	0
	39 1950	36	0	1	0	0	0	0	0	0	0	1	0	0	0	1	0
	39 1949	23	0	0	0	0	0	0	0	0	1	0	0	0	0	0	0
De	40 a 44	92	1	0	0	0	1	0	0	0	1	0	0	0	1	0	2
	40 1949	21	0	0	0	0	0	0	0	0	0	0	0	0	1	0	1
	40 1948	10	0	0	0	0	0	0	0	0	0	0	0	0	0	0	1
	41 1948	10	0	0	0	0	0	0	0	1	0	0	0	0	0	0	0
	41 1947	13	1	0	0	0	0	0	0	0	0	0	0	0	0	0	0
	42 1947	6	0	0	0	0	1	0	0	0	0	0	0	0	0	0	0
	42 1946	10	0	0	0	0	0	0	0	0	0	0	0	0	0	0	0
	43 1946	1	0	0	0	0	0	0	0	0	0	0	0	0	0	0	0
	43 1945	12	0	0	0	0	0	0	0	0	0	0	0	0	0	0	0
	44 1945	6	0	0	0	0	0	0	0	0	0	0	0	0	0	0	0
	44 1944	3	0	0	0	0	0	0	0	0	0	0	0	0	0	0	0
De	45 a 49	4	0	0	0	0	0	0	0	0	0	0	0	0	0	0	0
	45 1944	3	0	0	0	0	0	0	0	0	0	0	0	0	0	0	0
	46 1942	1	0	0	0	0	0	0	0	0	0	0	0	0	0	0	0

NACIDOS VIVOS DE MADRES RESIDENTES, CLASIFICADOS POR EDAD CUMPLIDA Y AÑO DE NACIMIENTO DEL PADRE, SEGUN FILIACION DEL NACIDO, ESTADO CIVIL, EDAD CUMPLIDA Y AÑO DE NACIMIENTO DE LA MADRE {R/R} (CONT.)

EDAD CUMPLIDA Y AÑO DE NACIMIENTO DEL PADRE															
27		28		29		30		31		32		33		34	
1962	1961	1961	1960	1960	1959	1959	1958	1958	1957	1957	1956	1956	1955	1955	1954

EDAD CUMPLIDA Y AÑO DE NACIMIENTO DE LA MADRE (CONT.)

A) TODOS LOS NACIDOS

TODOS LOS AÑOS		1602	1682	1865	1992	2156	2147	2230	2175	2074	2028	1897	1679	1657	1489	1339	1199
Menos 15	1974 y post.	0	1	0	0	0	0	0	0	0	0	0	0	0	0	0	0
De	15 a 19	28	27	17	19	10	18	11	20	8	9	10	13	11	4	4	4
	15 1974	0	0	0	0	0	0	0	0	0	0	0	0	0	0	0	0
	15 1973	0	2	1	0	0	0	0	1	0	0	0	0	0	0	0	0
	16 1973	0	0	2	0	2	0	0	0	0	0	0	0	1	0	1	0
	16 1972	0	1	0	1	1	0	0	1	0	0	0	1	0	0	0	0
	17 1972	2	0	3	0	1	1	0	1	0	1	4	0	2	0	0	1
	17 1971	0	2	0	3	0	2	4	5	0	1	1	2	0	0	0	0
	18 1971	3	1	1	3	0	1	1	2	1	0	2	1	1	0	1	0
	18 1970	3	6	1	2	1	4	0	3	0	2	0	2	0	1	1	1
	19 1970	11	2	3	3	4	4	5	2	3	1	0	2	4	1	1	1
	19 1969	9	13	6	7	1	6	1	5	4	4	3	5	3	2	0	1
De	20 a 24	489	421	369	349	279	234	200	177	157	105	88	79	68	49	44	30
	20 1969	17	8	6	10	14	7	12	7	8	3	3	3	3	1	3	2
	20 1968	6	15	7	8	3	10	10	10	4	5	4	6	1	2	1	2
	21 1968	31	11	20	8	17	2	8	6	11	0	4	1	5	1	0	1
	21 1967	22	26	20	32	13	14	5	8	6	9	5	9	3	5	5	1
	22 1967	45	23	42	14	20	14	23	6	10	4	8	1	8	4	4	0
	22 1966	38	54	15	38	12	28	6	25	11	14	5	8	7	6	4	5
	23 1966	84	29	53	19	63	21	28	13	20	6	13	5	10	3	10	1
	23 1965	48	64	42	79	28	37	28	29	19	16	7	13	5	9	3	4
	24 1965	134	54	103	37	58	27	49	25	42	16	22	9	16	3	12	2
	24 1964	64	137	61	104	51	74	31	48	26	32	17	24	10	15	2	12
De	25 a 29	985	1123	1299	1392	1495	1433	1404	1278	1044	992	766	643	518	426	341	275
	25 1964	176	80	152	62	107	46	76	39	63	28	43	18	23	8	24	8
	25 1963	77	165	100	144	82	111	52	71	29	49	19	43	17	19	9	8
	26 1963	208	110	218	80	205	68	123	42	87	41	43	24	36	12	25	7
	26 1962	95	206	95	202	89	161	90	129	59	99	30	49	28	26	16	26
	27 1962	172	98	226	131	222	101	178	95	127	56	92	32	50	21	41	15
	27 1961	70	206	108	246	135	258	113	182	85	142	51	71	39	57	19	27
	28 1961	87	82	206	115	234	136	248	108	186	76	140	51	77	33	55	30
	28 1960	28	85	64	208	119	238	126	238	97	192	64	101	63	68	39	63
	29 1960	56	44	96	92	239	117	249	126	183	98	176	69	113	71	73	32
	29 1959	16	47	34	112	63	197	149	248	128	211	108	185	72	111	40	59
De	30 a 34	79	96	163	205	345	422	569	649	803	869	942	860	968	900	807	722
	30 1959	21	18	63	44	127	93	209	117	201	138	209	82	163	66	104	44
	30 1958	11	18	17	48	33	117	78	196	121	207	100	182	81	139	55	91
	31 1958	12	6	34	23	60	46	108	69	185	96	192	82	176	54	107	55
	31 1957	8	16	7	33	27	62	50	98	72	164	77	162	84	161	82	106
	32 1957	10	5	12	13	38	21	47	45	103	66	148	72	127	88	129	62
	32 1956	5	13	4	21	15	28	15	48	24	74	60	117	84	131	54	119
	33 1956	4	3	11	5	23	21	26	22	36	27	73	46	127	56	117	47
	33 1955	2	11	3	7	3	17	8	33	19	47	27	69	36	112	57	87
	34 1955	5	4	9	4	11	4	22	9	28	19	43	25	66	40	91	37
	34 1954	1	2	3	7	8	13	6	12	14	31	13	23	24	53	31	74

NACIDOS VIVOS DE MADRES RESIDENTES, CLASIFICADOS POR EDAD CUMPLIDA Y AÑO DE NACIMIENTO DEL PADRE, SEGUN FILIACION DEL NACIDO, ESTADO CIVIL, EDAD CUMPLIDA Y AÑO DE NACIMIENTO DE LA MADRE {R/R} (CONT.)

EDAD CUMPLIDA Y AÑO DE NACIMIENTO DEL PADRE															
27		28		29		30		31		32		33		34	
1962	1961	1961	1960	1960	1959	1959	1958	1958	1957	1957	1956	1956	1955	1955	1954

A) TODOS LOS NACIDOS (CONCL.)

De	35 a 39	20	13	16	25	25	39	45	48	59	51	86	77	88	105	136	162
	35 1954	7	0	6	5	6	7	7	13	19	13	27	15	34	19	48	39
	35 1953	2	4	1	4	3	6	8	13	4	15	13	14	7	22	19	33
	36 1953	2	1	3	4	4	4	11	3	12	3	12	9	17	8	24	17
	36 1952	2	1	1	0	2	7	4	6	5	4	5	13	9	18	6	21
	37 1952	3	3	2	1	5	2	6	1	7	3	14	7	7	5	20	13
	37 1951	0	2	1	4	0	3	2	5	2	5	3	7	2	13	6	7
	38 1951	1	0	2	4	1	1	3	1	5	1	5	4	9	7	7	10
	38 1950	3	2	0	2	1	3	0	5	4	1	1	4	0	7	2	9
	39 1950	0	0	0	0	2	5	3	1	1	2	3	2	3	5	4	5
	39 1949	0	0	0	1	1	1	1	0	0	4	3	2	0	1	0	8

De	40 a 44	1	1	1	2	2	1	1	3	3	2	5	7	4	4	7	6
	40 1949	0	0	0	0	1	0	0	1	2	1	1	0	0	0	3	0
	40 1948	0	1	0	1	1	0	1	0	0	0	0	3	0	3	2	2
	41 1948	0	0	0	0	0	0	0	0	0	0	0	1	1	0	1	1
	41 1947	0	0	0	0	0	0	0	0	0	1	2	2	0	1	0	3
	42 1947	1	0	0	0	0	0	0	0	0	0	2	1	1	0	1	0
	42 1946	0	0	0	1	0	0	0	1	0	0	0	0	0	0	0	0
	43 1946	0	0	0	0	0	0	0	0	0	0	0	0	0	0	0	0
	43 1945	0	0	0	0	0	1	0	1	0	0	0	0	1	0	0	0
	44 1945	0	0	1	0	0	0	0	0	1	0	0	0	1	0	0	0
	44 1944	0	0	0	0	0	0	0	0	0	0	0	0	0	0	0	0

De	45 a 49	0	0	0	0	0	0	0	0	0	0	0	0	0	1	0	0
	45 1944	0	0	0	0	0	0	0	0	0	0	0	0	0	0	0	0
	45 1943	0	0	0	0	0	0	0	0	0	0	0	0	0	0	0	0
	46 1943	0	0	0	0	0	0	0	0	0	0	0	0	0	0	0	0
	46 1942	0	0	0	0	0	0	0	0	0	0	0	0	0	0	0	0
	47 1942	0	0	0	0	0	0	0	0	0	0	0	0	0	0	0	0
	48 1940	0	0	0	0	0	0	0	0	0	0	0	0	0	0	0	0
	49 1940	0	0	0	0	0	0	0	0	0	0	0	0	0	0	0	0
	49 1939	0	0	0	0	0	0	0	0	0	0	0	0	0	1	0	0

B) DENTRO DEL MATRIMONIO

TODOS LOS AÑOS		1458	1552	1732	1877	2004	2013	2081	2042	1939	1896	1792	1576	1554	1401	1244	1121
	Menos 15 1974 y post.	0	0	0	0	0	0	0	0	0	0	0	0	0	0	0	0
De	15 a 19	21	13	9	11	2	11	2	6	4	2	4	2	4	1	0	0
	15 1974	0	0	0	0	0	0	0	0	0	0	0	0	0	0	0	0
	15 1973	0	0	0	0	0	0	0	0	0	0	0	0	0	0	0	0
	16 1973	0	0	0	0	0	0	0	0	0	0	0	0	0	0	0	0
	16 1972	0	0	0	0	0	0	0	0	0	0	0	0	0	0	0	0
	17 1972	2	0	1	0	1	0	0	0	0	0	0	0	0	0	0	0
	17 1971	0	1	0	2	0	0	0	0	0	0	0	0	0	0	0	0
	18 1971	2	0	1	0	0	1	1	0	0	0	1	0	0	0	0	0
	18 1970	1	3	1	0	0	2	0	2	0	0	0	0	0	0	0	0
	19 1970	10	0	2	3	0	3	1	0	1	0	0	0	1	1	0	0
	19 1969	6	9	4	6	1	5	0	4	3	2	3	2	3	0	0	0
De	20 a 24	427	376	322	307	241	207	168	141	124	80	69	63	46	31	30	24
	20 1969	14	4	5	4	8	5	8	3	7	2	1	3	2	0	1	1
	20 1968	4	10	5	6	3	6	6	7	2	2	3	3	1	0	1	1
	21 1968	26	8	15	5	12	2	6	3	7	0	2	0	2	0	0	1
	21 1967	16	22	17	29	7	11	5	7	5	5	4	7	1	1	2	1
	22 1967	36	19	36	13	17	13	16	6	7	4	5	0	3	3	4	0
	22 1966	33	51	14	35	11	25	6	18	11	8	3	4	4	3	3	3
	23 1966	72	27	44	17	54	18	22	12	16	5	10	3	9	2	9	1
	23 1965	46	57	37	70	26	33	25	23	13	15	7	12	4	7	2	4
	24 1965	122	51	93	32	55	26	44	18	35	12	18	9	12	2	7	2
	24 1964	58	127	56	96	48	68	30	44	21	27	16	22	8	13	1	10

NACIDOS VIVOS DE MADRES RESIDENTES, CLASIFICADOS POR EDAD CUMPLIDA Y AÑO DE NACIMIENTO DEL PADRE, SEGUN FILIACION DEL NACIDO, ESTADO CIVIL, EDAD CUMPLIDA Y AÑO DE NACIMIENTO DE LA MADRE {R/R} (CONT.)

		EDAD CUMPLIDA Y AÑO DE NACIMIENTO DEL PADRE															
		27		28		29		30		31		32		33		34	
		1962	1961	1961	1960	1960	1959	1959	1958	1958	1957	1957	1956	1956	1955	1955	1954
B) DENTRO DEL MATRIMONIO (CONCL.)																	
De	25 a 29	931	1071	1243	1349	1430	1371	1342	1230	991	939	728	610	492	407	318	252
	25 1964	166	71	140	59	98	35	71	34	60	21	42	14	21	8	20	7
	25 1963	72	157	96	139	79	101	52	71	27	45	16	39	15	15	9	6
	26 1963	194	107	207	74	189	63	114	41	83	38	40	21	30	11	21	6
	26 1962	89	201	94	196	85	158	83	125	53	89	30	46	28	25	15	22
	27 1962	167	97	220	127	205	96	170	88	123	53	86	32	48	20	36	13
	27 1961	66	198	105	243	131	252	108	174	77	134	50	66	37	53	18	25
	28 1961	80	74	199	112	230	132	236	103	179	74	129	48	73	32	53	28
	28 1960	26	84	62	205	117	229	124	234	89	186	60	97	60	67	36	58
	29 1960	55	42	89	91	234	114	239	122	176	94	172	67	109	69	71	30
	29 1959	16	40	31	103	62	191	145	238	124	205	103	180	71	107	39	57
De	30 a 34	69	86	145	191	314	392	534	623	766	833	911	821	935	861	765	693
	30 1959	20	17	57	41	121	86	205	111	194	133	198	81	158	66	95	41
	30 1958	9	16	15	45	31	112	77	189	116	201	96	178	77	135	53	89
	31 1958	11	6	31	21	55	43	101	66	181	93	190	80	167	48	100	52
	31 1957	7	14	6	32	24	59	46	96	68	159	75	153	82	158	61	103
	32 1957	8	4	10	11	34	18	37	43	96	61	145	70	126	84	122	62
	32 1956	5	11	3	19	9	24	14	44	22	72	56	108	82	126	52	105
	33 1956	4	3	11	5	23	18	22	21	33	27	69	43	120	52	112	45
	33 1955	1	9	2	7	3	15	7	32	18	41	27	63	35	106	54	86
	34 1955	3	4	8	4	10	4	19	9	24	18	42	22	65	37	85	37
	34 1954	1	2	2	6	4	13	6	12	12	28	13	23	23	49	31	73
De	35 a 39	10	5	13	19	15	31	34	39	54	40	75	73	75	97	125	146
	35 1954	3	0	5	4	3	6	3	10	17	11	23	14	29	18	45	35
	35 1953	1	3	1	4	2	6	7	10	4	12	11	12	7	22	18	28
	36 1953	1	0	3	4	3	4	8	2	10	1	10	9	14	7	23	14
	36 1952	1	0	0	0	2	6	4	6	5	2	4	13	7	17	6	19
	37 1952	2	1	2	1	3	1	6	1	6	3	13	7	6	5	17	12
	37 1951	0	1	1	3	0	1	0	4	2	4	2	6	2	13	6	7
	38 1951	0	0	1	2	1	0	3	1	5	1	5	4	8	6	6	9
	38 1950	2	0	0	1	0	2	0	4	4	1	4	0	7	2	9	
	39 1950	0	0	0	0	1	4	3	1	2	3	2	2	2	2	2	5
	39 1949	0	0	0	0	0	1	0	0	0	3	3	2	0	0	0	8
De	40 a 44	0	1	0	0	2	1	1	3	0	2	5	7	2	3	6	6
	40 1949	0	0	0	0	1	0	0	1	0	1	1	0	0	0	3	0
	40 1948	0	1	0	0	1	0	1	0	0	0	0	3	0	3	2	2
	41 1948	0	0	0	0	0	0	0	0	0	0	0	1	1	0	1	1
	41 1947	0	0	0	0	0	0	0	0	0	1	2	2	0	0	0	3
	42 1947	0	0	0	0	0	0	0	0	0	0	2	1	0	0	0	0
	42 1946	0	0	0	0	0	0	0	1	0	0	0	0	0	0	0	0
	43 1946	0	0	0	0	0	0	0	0	0	0	0	0	0	0	0	0
	43 1945	0	0	0	0	0	1	0	1	0	0	0	0	0	0	0	0
	44 1945	0	0	0	0	0	0	0	0	0	0	0	0	1	0	0	0
	44 1944	0	0	0	0	0	0	0	0	0	0	0	0	0	0	0	0
De	45 a 49	0	0	0	0	0	0	0	0	0	0	0	0	0	1	0	0
	45 1944	0	0	0	0	0	0	0	0	0	0	0	0	0	0	0	0
	45 1943	0	0	0	0	0	0	0	0	0	0	0	0	0	0	0	0
	46 1943	0	0	0	0	0	0	0	0	0	0	0	0	0	0	0	0
	46 1942	0	0	0	0	0	0	0	0	0	0	0	0	0	0	0	0
	47 1942	0	0	0	0	0	0	0	0	0	0	0	0	0	0	0	0
	48 1940	0	0	0	0	0	0	0	0	0	0	0	0	0	0	0	0
	49 1940	0	0	0	0	0	0	0	0	0	0	0	0	0	0	0	0
	49 1939	0	0	0	0	0	0	0	0	0	0	0	0	0	1	0	0

NACIDOS VIVOS DE MADRES RESIDENTES, CLASIFICADOS POR EDAD CUMPLIDA Y AÑO DE NACIMIENTO DEL PADRE, SEGUN FILIACION DEL NACIDO, ESTADO CIVIL, EDAD CUMPLIDA Y AÑO DE NACIMIENTO DE LA MADRE (R/R) (CONT.)

		EDAD CUMPLIDA Y AÑO DE NACIMIENTO DEL PADRE															
		27		28		29		30		31		32		33		34	
		1962	1961	1961	1960	1960	1959	1959	1958	1958	1957	1957	1956	1956	1955	1955	1954
C) FUERA DEL MATRIMONIO																	
TODOS LOS AÑOS		144	130	133	115	152	134	149	133	135	132	105	103	103	88	95	78
Menos 15 1974 y post.		0	1	0	0	0	0	0	0	0	0	0	0	0	0	0	0
De 15 a 19		7	14	8	8	8	7	9	14	4	7	6	11	7	3	4	4
15 1974		0	0	0	0	0	0	0	0	0	0	0	0	0	0	0	0
15 1973		0	2	1	0	0	0	0	1	0	0	0	0	0	0	0	0
16 1973		0	0	2	0	2	0	0	0	0	0	0	0	1	0	1	0
16 1972		0	1	0	1	1	0	0	1	0	0	0	1	0	0	0	0
17 1972		0	0	2	0	0	1	0	1	0	1	4	0	2	0	0	1
17 1971		0	1	0	1	0	2	4	5	0	1	1	2	0	0	0	0
18 1971		1	1	0	3	0	0	0	2	1	0	1	1	1	0	1	0
18 1970		2	3	0	2	1	2	0	1	0	2	0	2	0	1	1	1
19 1970		1	2	1	0	4	1	4	2	2	1	0	2	3	0	1	1
19 1969		3	4	2	1	0	1	1	1	2	0	3	0	2	0	0	1
De 20 a 24		62	45	47	42	38	27	32	36	33	25	19	16	22	18	14	6
20 1969		3	4	1	6	6	2	4	4	1	1	2	0	1	1	2	1
20 1968		2	5	2	2	0	4	4	3	2	3	1	3	0	2	0	1
21 1968		5	3	5	3	5	0	2	3	4	0	2	1	3	1	0	0
21 1967		6	4	3	3	6	3	0	1	1	4	1	2	2	4	3	0
22 1967		9	4	6	1	3	1	7	0	3	0	3	1	5	1	0	0
22 1966		5	3	1	3	1	3	0	7	0	6	2	4	3	3	1	2
23 1966		12	2	9	2	9	3	6	1	4	1	3	2	1	1	1	0
23 1965		2	7	5	9	2	4	3	6	6	1	0	1	1	2	1	0
24 1965		12	3	10	5	3	1	5	7	7	4	4	0	4	1	5	0
24 1964		6	10	5	8	3	6	1	4	5	5	1	2	2	2	1	2
De 25 a 29		54	52	56	43	65	62	62	48	53	53	38	33	26	19	23	23
25 1964		10	9	12	3	9	11	5	5	3	7	1	4	2	0	4	1
25 1963		5	8	4	5	3	10	0	0	2	4	3	4	2	4	0	2
26 1963		14	3	11	6	16	5	9	1	4	3	3	3	6	1	4	1
26 1962		6	5	1	6	4	3	7	4	6	10	0	3	0	1	1	4
27 1962		5	1	6	4	17	5	8	7	4	3	6	0	2	1	5	2
27 1961		4	8	3	3	4	6	5	8	8	8	1	5	2	4	1	2
28 1961		7	8	7	3	4	4	12	5	7	2	11	3	4	1	2	2
28 1960		2	1	2	3	2	9	2	4	8	6	4	4	3	1	3	5
29 1960		1	2	7	1	5	3	10	4	7	4	4	2	4	2	2	2
29 1959		0	7	3	9	1	6	4	10	4	6	5	5	1	4	1	2
De 30 a 34		10	10	18	14	31	30	35	26	37	36	31	39	33	39	42	29
30 1959		1	1	6	3	6	7	4	6	7	5	11	1	5	0	9	3
30 1958		2	2	2	3	2	5	1	7	3	6	4	4	4	4	2	2
31 1958		1	0	3	2	5	3	7	3	4	3	2	2	9	6	7	3
31 1957		1	2	1	1	3	3	4	2	4	5	2	9	2	3	1	3
32 1957		2	1	2	2	4	3	10	2	7	5	3	2	1	4	7	0
32 1956		0	2	1	2	6	4	1	4	2	2	4	9	2	5	2	14
33 1956		0	0	0	0	0	3	4	1	3	0	4	3	7	4	5	2
33 1955		1	2	1	0	0	2	1	1	1	6	0	6	1	6	3	1
34 1955		2	0	1	0	1	0	3	0	4	1	1	3	1	3	6	0
34 1954		0	0	1	1	4	0	0	0	2	3	0	0	1	4	0	1

NACIDOS VIVOS DE MADRES RESIDENTES, CLASIFICADOS POR EDAD CUMPLIDA Y AÑO DE NACIMIENTO DEL PADRE, SEGUN FILIACION DEL NACIDO, ESTADO CIVIL, EDAD CUMPLIDA Y AÑO DE NACIMIENTO DE LA MADRE {R/R} (CONT.)

		EDAD CUMPLIDA Y AÑO DE NACIMIENTO DEL PADRE															
		27		28		29		30		31		32		33		34	
		1962	1961	1961	1960	1960	1959	1959	1958	1958	1957	1957	1956	1956	1955	1955	1954
C) FUERA DEL MATRIMONIO (CONCL.)																	
De	35 a 39	10	8	3	6	10	8	11	9	5	11	11	4	13	8	11	16
	35 1954	4	0	1	1	3	1	4	3	2	2	4	1	5	1	3	4
	35 1953	1	1	0	0	1	0	1	3	0	3	2	2	0	0	1	5
	36 1953	1	1	0	0	1	0	3	1	2	2	2	0	3	1	1	3
	36 1952	1	1	1	0	0	1	0	0	0	2	1	0	2	1	0	2
	37 1952	1	2	0	0	2	1	0	0	1	0	1	0	1	0	3	1
	37 1951	0	1	0	1	0	2	2	1	0	1	1	1	0	0	0	0
	38 1951	1	0	1	2	0	1	0	0	0	0	0	0	1	1	1	1
	38 1950	1	2	0	1	1	1	0	1	0	0	0	0	0	0	0	0
	39 1950	0	0	0	0	1	1	0	0	0	0	0	0	1	3	2	0
	39 1949	0	0	0	1	1	0	1	0	0	1	0	0	0	1	0	0
De	40 a 44	1	0	1	2	0	0	0	0	3	0	0	0	2	1	1	0
	40 1949	0	0	0	0	0	0	0	0	2	0	0	0	0	0	0	0
	40 1948	0	0	0	1	0	0	0	0	0	0	0	0	0	0	0	0
	41 1948	0	0	0	0	0	0	0	0	0	0	0	0	0	0	0	0
	41 1947	0	0	0	0	0	0	0	0	0	0	0	0	0	1	0	0
	42 1947	1	0	0	0	0	0	0	0	0	0	0	0	1	0	1	0
	42 1946	0	0	0	1	0	0	0	0	0	0	0	0	0	0	0	0
	43 1946	0	0	0	0	0	0	0	0	0	0	0	0	0	0	0	0
	43 1945	0	0	0	0	0	0	0	0	0	0	0	0	1	0	0	0
	44 1945	0	0	1	0	0	0	0	0	1	0	0	0	0	0	0	0
	44 1944	0	0	0	0	0	0	0	0	0	0	0	0	0	0	0	0
De	45 a 49	0	0	0	0	0	0	0	0	0	0	0	0	0	0	0	0
	45 1944	0	0	0	0	0	0	0	0	0	0	0	0	0	0	0	0
	46 1942	0	0	0	0	0	0	0	0	0	0	0	0	0	0	0	0
C1) FUERA DEL MATRIMONIO DE MADRE CASADA																	
TODOS LOS AÑOS		4	4	0	4	1	3	1	5	2	5	0	5	2	4	2	4
De	20 a 24	1	1	0	0	0	0	0	0	0	0	0	0	0	0	0	0
	20 1968	0	1	0	0	0	0	0	0	0	0	0	0	0	0	0	0
	21 1967	0	0	0	0	0	0	0	0	0	0	0	0	0	0	0	0
	22 1967	0	0	0	0	0	0	0	0	0	0	0	0	0	0	0	0
	22 1966	0	0	0	0	0	0	0	0	0	0	0	0	0	0	0	0
	23 1965	0	0	0	0	0	0	0	0	0	0	0	0	0	0	0	0
	24 1965	1	0	0	0	0	0	0	0	0	0	0	0	0	0	0	0
	24 1964	0	0	0	0	0	0	0	0	0	0	0	0	0	0	0	0
De	25 a 29	2	1	0	3	1	2	0	4	1	1	0	2	0	1	2	1
	25 1964	0	0	0	0	0	0	0	0	0	0	1	0	0	0	1	0
	25 1963	0	0	0	0	0	0	0	0	0	0	1	0	0	0	0	0
	26 1963	1	0	0	0	0	0	0	0	0	0	0	0	0	0	0	0
	26 1962	1	0	0	0	0	0	0	0	0	0	0	0	0	0	0	0
	27 1962	0	0	0	1	1	0	0	0	0	0	0	0	0	0	0	0
	27 1961	0	0	0	0	0	0	0	0	0	0	0	0	0	0	0	0
	28 1961	0	0	0	0	0	0	1	1	0	0	0	0	0	0	0	0
	28 1960	0	0	0	0	0	1	0	0	0	1	0	0	0	0	0	1
	29 1960	0	1	0	0	0	0	0	0	0	0	0	0	0	1	0	0
	29 1959	0	0	0	2	0	1	0	3	0	0	0	0	0	0	1	0
De	30 a 34	1	1	0	1	0	0	1	0	1	2	0	2	2	1	0	1
	30 1959	0	0	0	0	0	0	0	0	1	0	0	0	0	0	0	0
	30 1958	1	1	0	0	0	0	0	0	0	0	0	0	0	0	0	0
	31 1958	0	0	0	0	0	0	0	1	0	0	0	1	0	0	0	0
	31 1957	0	0	0	0	0	0	0	0	0	1	0	0	0	0	0	1
	32 1957	0	0	0	0	0	0	1	0	0	0	0	0	0	0	0	0
	32 1956	0	0	0	1	0	0	0	0	0	0	0	1	1	0	0	0
	33 1956	0	0	0	0	0	0	0	0	0	0	0	0	0	0	0	0
	33 1955	0	0	0	0	0	0	0	0	0	0	1	0	0	0	0	0
	34 1955	0	0	0	0	0	0	0	0	0	0	0	0	1	0	0	0
	34 1954	0	0	0	0	0	0	0	0	0	0	0	0	0	0	0	0

NACIDOS VIVOS DE MADRES RESIDENTES, CLASIFICADOS POR EDAD CUMPLIDA Y AÑO DE NACIMIENTO DEL PADRE, SEGUN FILIACION DEL NACIDO, ESTADO CIVIL, EDAD CUMPLIDA Y AÑO DE NACIMIENTO DE LA MADRE {R/R} (CONT.)

EDAD CUMPLIDA Y AÑO DE NACIMIENTO DEL PADRE															
27		28		29		30		31		32		33		34	
1962	1961	1961	1960	1960	1959	1959	1958	1958	1957	1957	1956	1956	1955	1955	1954

C1) FUERA DEL MATRIMONIO DE MADRE CASADA (CONCL.)

De 35 a 39	0	1	0	0	0	1	0	1	0	2	0	1	0	2	0	2
35 1954	0	0	0	0	0	0	0	0	0	0	0	0	0	0	0	1
35 1953	0	0	0	0	0	0	0	1	0	1	0	0	0	0	0	1
36 1952	0	0	0	0	0	1	0	0	0	1	0	0	0	1	0	0
37 1952	0	0	0	0	0	0	0	0	0	0	0	0	0	0	0	0
37 1951	0	0	0	0	0	0	0	0	0	0	0	1	0	0	0	0
38 1950	0	1	0	0	0	0	0	0	0	0	0	0	0	0	0	0
39 1950	0	0	0	0	0	0	0	0	0	0	0	0	0	1	0	0
39 1949	0	0	0	0	0	0	0	0	0	0	0	0	0	0	0	0
De 40 a 44	0	0	0	0	0	0	0	0	0	0	0	0	0	0	0	0
40 1948	0	0	0	0	0	0	0	0	0	0	0	0	0	0	0	0
41 1948	0	0	0	0	0	0	0	0	0	0	0	0	0	0	0	0
41 1947	0	0	0	0	0	0	0	0	0	0	0	0	0	0	0	0
44 1944	0	0	0	0	0	0	0	0	0	0	0	0	0	0	0	0

C2) FUERA DEL MATRIMONIO DE MADRE NO CASADA

TODOS LOS AÑOS	140	126	133	111	151	131	148	128	133	127	105	98	101	84	93	74
Menos 15 1974 y post.	0	1	0	0	0	0	0	0	0	0	0	0	0	0	0	0
De 15 a 19	7	14	8	8	8	7	9	14	4	7	6	11	7	3	4	4
15 1974	0	0	0	0	0	0	0	0	0	0	0	0	0	0	0	0
15 1973	0	2	1	0	0	0	0	1	0	0	0	0	0	0	0	0
16 1973	0	0	2	0	2	0	0	0	0	0	0	0	1	0	1	0
16 1972	0	1	0	1	1	0	0	1	0	0	1	0	0	0	0	0
17 1972	0	0	2	0	0	1	0	1	0	1	4	0	2	0	0	1
17 1971	0	1	0	1	0	2	4	5	0	1	1	2	0	0	0	0
18 1971	1	1	0	3	0	0	0	2	1	0	1	1	1	0	1	0
18 1970	2	3	0	2	1	2	0	1	0	2	0	2	0	1	1	1
19 1970	1	2	1	0	4	1	4	2	2	1	0	2	3	0	1	1
19 1969	3	4	2	1	0	1	1	1	1	2	0	3	0	2	0	1
De 20 a 24	61	44	47	42	38	27	32	36	33	25	19	16	22	18	14	6
20 1969	3	4	1	6	6	2	4	4	1	1	2	0	1	1	2	1
20 1968	2	4	2	2	0	4	4	3	2	3	1	3	0	2	0	1
21 1968	5	3	5	3	5	0	2	3	4	0	2	1	3	1	0	0
21 1967	6	4	3	3	6	3	0	1	1	4	1	2	2	4	3	0
22 1967	9	4	6	1	3	1	7	0	3	0	3	1	5	1	0	0
22 1966	5	3	1	3	1	3	0	7	0	6	2	4	3	3	1	2
23 1966	12	2	9	2	9	3	6	1	4	1	3	2	1	1	1	0
23 1965	2	7	5	9	2	4	3	6	6	1	0	1	1	2	1	0
24 1965	11	3	10	5	3	1	5	7	7	4	4	0	4	1	5	0
24 1964	6	10	5	8	3	6	1	4	5	5	1	2	2	2	1	2
De 25 a 29	52	51	56	40	64	60	62	44	52	52	38	31	26	18	21	22
25 1964	10	9	12	3	9	11	5	5	3	7	1	3	2	0	3	1
25 1963	5	8	4	5	3	10	0	0	2	4	3	3	2	4	0	2
26 1963	13	3	11	6	16	5	9	1	4	3	3	3	6	1	4	1
26 1962	5	5	1	6	4	3	7	4	6	10	0	3	0	1	1	4
27 1962	5	1	6	3	16	5	8	7	4	3	6	0	2	1	5	2
27 1961	4	8	3	3	4	6	5	8	8	8	1	5	2	4	1	2
28 1961	7	8	7	3	4	4	12	4	6	2	11	3	4	1	2	2
28 1960	2	1	2	3	2	8	2	4	8	5	4	4	3	1	3	4
29 1960	1	1	7	1	5	3	10	4	7	4	4	2	4	1	2	2
29 1959	0	7	3	7	1	5	4	7	4	6	5	5	1	4	0	2

NACIDOS VIVOS DE MADRES RESIDENTES, CLASIFICADOS POR EDAD CUMPLIDA Y AÑO DE NACIMIENTO DEL PADRE, SEGUN FILIACION DEL NACIDO, ESTADO CIVIL, EDAD CUMPLIDA Y AÑO DE NACIMIENTO DE LA MADRE {R/R} (CONT.)

		EDAD CUMPLIDA Y AÑO DE NACIMIENTO DEL PADRE															
		27		28		29		30		31		32		33		34	
		1962	1961	1961	1960	1960	1959	1959	1958	1958	1957	1957	1956	1956	1955	1955	1954
C2) FUERA DEL MATRIMONIO DE MADRE NO CASADA (CONCL.)																	
De	30 a 34	9	9	18	13	31	30	34	26	36	34	31	37	31	38	42	28
	30 1959	1	1	6	3	6	7	4	6	7	4	11	1	5	0	9	3
	30 1958	1	1	2	3	2	5	1	7	3	6	4	4	4	4	2	2
	31 1958	1	0	3	2	5	3	7	3	3	3	2	2	8	6	7	3
	31 1957	1	2	1	1	3	3	4	2	4	4	2	9	2	3	1	2
	32 1957	2	1	2	2	4	3	9	2	7	5	3	2	1	4	7	0
	32 1956	0	2	1	1	6	4	1	4	2	2	4	8	1	5	2	14
	33 1956	0	0	0	0	0	3	4	1	3	0	4	3	7	4	5	2
	33 1955	1	2	1	0	0	2	1	1	1	6	0	5	1	6	3	1
	34 1955	2	0	1	0	1	0	3	0	4	1	1	3	1	2	6	0
	34 1954	0	0	1	1	4	0	0	0	2	3	0	0	1	4	0	1
De	35 a 39	10	7	3	6	10	7	11	8	5	9	11	3	13	6	11	14
	35 1954	4	0	1	1	3	1	4	3	2	2	4	1	5	1	3	3
	35 1953	1	1	0	0	1	0	1	2	0	2	2	0	0	1	4	
	36 1953	1	1	0	0	1	0	3	1	2	2	2	0	3	1	1	3
	36 1952	1	1	1	0	0	0	0	0	1	1	0	2	0	0	2	
	37 1952	1	2	0	0	2	1	0	0	1	0	1	0	1	0	3	1
	37 1951	0	1	0	1	0	2	2	1	0	1	1	0	0	0	0	0
	38 1951	1	0	1	2	0	1	0	0	0	0	0	0	1	1	1	1
	38 1950	1	1	0	1	1	1	0	1	0	0	0	0	0	0	0	0
	39 1950	0	0	0	0	1	1	0	0	0	0	0	0	1	2	2	0
	39 1949	0	0	0	1	1	0	1	0	0	1	0	0	0	1	0	0
De	40 a 44	1	0	1	2	0	0	0	0	3	0	0	0	2	1	1	0
	40 1949	0	0	0	0	0	0	0	0	2	0	0	0	0	0	0	0
	40 1948	0	0	0	1	0	0	0	0	0	0	0	0	0	0	0	0
	41 1948	0	0	0	0	0	0	0	0	0	0	0	0	0	0	0	0
	41 1947	0	0	0	0	0	0	0	0	0	0	0	0	0	1	0	0
	42 1947	1	0	0	0	0	0	0	0	0	0	0	0	1	0	1	0
	42 1946	0	0	0	1	0	0	0	0	0	0	0	0	0	0	0	0
	43 1946	0	0	0	0	0	0	0	0	0	0	0	0	0	0	0	0
	43 1945	0	0	0	0	0	0	0	0	0	0	0	0	1	0	0	0
	44 1945	0	0	1	0	0	0	0	0	1	0	0	0	0	0	0	0
	44 1944	0	0	0	0	0	0	0	0	0	0	0	0	0	0	0	0
De	45 a 49	0	0	0	0	0	0	0	0	0	0	0	0	0	0	0	0
	45 1944	0	0	0	0	0	0	0	0	0	0	0	0	0	0	0	0
	46 1942	0	0	0	0	0	0	0	0	0	0	0	0	0	0	0	0

NACIDOS VIVOS DE MADRES RESIDENTES, CLASIFICADOS POR EDAD CUMPLIDA Y AÑO DE NACIMIENTO DEL PADRE, SEGUN FILIACION DEL NACIDO, ESTADO CIVIL, EDAD CUMPLIDA Y AÑO DE NACIMIENTO DE LA MADRE {R/R} (CONT.)

EDAD CUMPLIDA Y AÑO DE NACIMIENTO DEL PADRE															
35		36		37		38		39		40		41		42	
1954	1953	1953	1952	1952	1951	1951	1950	1950	1949	1949	1948	1948	1947	1947	1946

EDAD CUMPLIDA Y AÑO DE NACIMIENTO DE LA MADRE (CONT.)

A) TODOS LOS NACIDOS

TODOS LOS AÑOS		1152	1078	987	875	841	707	652	611	491	472	438	375	398	343	274	217
Menos 15	1974 y post.	0	0	0	0	0	0	0	0	0	0	0	0	0	0	0	0
De	15 a 19	10	7	7	4	2	0	2	2	3	1	2	1	1	2	1	2
	15 1974	0	0	0	0	0	0	0	0	0	0	0	0	0	0	0	0
	15 1973	0	0	0	0	0	0	0	0	0	0	0	0	0	0	1	0
	16 1973	0	0	0	0	0	0	0	0	0	0	0	0	0	0	0	0
	16 1972	0	2	0	0	0	0	0	0	0	0	0	0	0	0	0	0
	17 1972	1	0	0	0	0	0	1	0	0	0	0	1	0	0	0	0
	17 1971	1	1	0	1	0	0	1	0	0	1	0	0	0	0	0	0
	18 1971	0	0	0	1	0	0	0	0	0	1	0	0	0	0	0	0
	18 1970	3	3	4	2	1	0	0	1	0	0	0	0	0	0	0	1
	19 1970	3	0	0	0	0	0	0	0	3	0	0	0	0	0	0	0
	19 1969	2	1	3	0	1	0	0	1	0	0	1	0	1	2	0	1
De	20 a 24	36	31	24	22	18	17	17	10	14	9	13	12	17	10	4	9
	20 1969	3	0	0	0	3	0	1	1	1	3	1	1	4	1	1	2
	20 1968	0	3	2	0	0	2	1	0	1	0	0	0	1	0	0	1
	21 1968	2	3	0	0	2	3	0	0	1	2	0	1	3	2	0	0
	21 1967	2	1	2	4	2	2	0	1	1	0	0	1	1	2	0	4
	22 1967	5	3	1	1	4	0	0	0	1	0	3	2	1	0	0	0
	22 1966	1	1	4	4	1	2	3	2	0	0	2	1	2	1	0	0
	23 1966	6	3	3	3	1	0	0	1	2	0	3	0	2	0	0	0
	23 1965	2	4	1	4	3	2	1	4	2	2	1	0	0	2	1	1
	24 1965	11	3	8	2	1	1	9	1	2	1	2	1	0	1	2	1
	24 1964	4	10	3	4	1	5	2	0	3	1	1	5	3	1	0	0
De	25 a 29	238	206	159	143	102	100	96	78	62	45	52	40	43	27	23	30
	25 1964	9	4	7	0	10	2	6	1	5	1	2	2	0	0	0	0
	25 1963	14	8	3	14	3	5	2	9	4	8	1	4	2	1	2	2
	26 1963	16	10	8	7	7	3	5	5	0	1	4	5	4	1	2	6
	26 1962	11	15	7	15	5	12	3	9	5	5	3	4	0	2	0	2
	27 1962	27	10	20	4	13	6	13	5	7	3	8	2	0	2	3	2
	27 1961	18	29	18	8	5	15	11	7	2	6	5	3	1	6	1	2
	28 1961	37	21	27	5	18	9	11	3	9	0	5	2	9	3	6	1
	28 1960	19	31	15	30	9	17	12	13	7	4	5	3	3	4	2	7
	29 1960	48	22	28	17	23	14	25	6	16	5	13	6	14	2	5	2
	29 1959	39	56	26	43	9	17	8	20	7	12	6	9	10	6	2	6
De	30 a 34	647	619	544	452	427	317	262	235	181	160	142	128	130	90	70	39
	30 1959	79	20	40	20	33	19	24	12	16	6	12	3	8	4	6	1
	30 1958	39	77	29	50	22	38	17	19	10	13	7	9	6	9	4	3
	31 1958	94	41	66	31	50	16	32	15	20	10	13	3	18	10	8	2
	31 1957	45	88	41	62	28	29	16	27	7	25	13	12	10	8	3	8
	32 1957	86	46	74	32	56	18	31	13	23	8	25	6	13	5	7	5
	32 1956	48	102	41	57	24	47	16	35	14	22	7	16	9	12	3	3
	33 1956	94	56	87	45	62	33	29	24	20	11	17	11	21	3	11	3
	33 1955	44	64	45	62	48	41	25	32	17	21	15	24	12	16	4	3
	34 1955	80	47	83	40	72	27	52	18	37	8	26	14	20	10	16	6
	34 1954	38	78	38	53	32	49	20	40	17	36	7	30	13	13	8	5

NACIDOS VIVOS DE MADRES RESIDENTES, CLASIFICADOS POR EDAD CUMPLIDA Y AÑO DE NACIMIENTO DEL PADRE, SEGUN FILIACION DEL NACIDO, ESTADO CIVIL, EDAD CUMPLIDA Y AÑO DE NACIMIENTO DE LA MADRE {R/R} (CONT.)

		EDAD CUMPLIDA Y AÑO DE NACIMIENTO DEL PADRE															
		35		36		37		38		39		40		41		42	
		1954	1953	1953	1952	1952	1951	1951	1950	1950	1949	1949	1948	1948	1947	1947	1946
A) TODOS LOS NACIDOS (CONCL.)																	
De	35 a 39	211	205	242	243	276	253	256	264	207	221	189	165	147	156	129	89
	35 1954	73	42	65	36	79	26	47	23	20	12	28	8	16	6	21	9
	35 1953	25	56	32	73	37	46	23	31	17	35	12	19	8	16	4	13
	36 1953	39	23	53	21	43	27	52	33	29	15	33	8	18	8	11	3
	36 1952	11	35	15	39	19	61	26	56	17	38	9	19	6	25	5	16
	37 1952	30	16	34	22	45	23	36	22	28	15	32	15	22	11	24	4
	37 1951	8	15	14	22	12	27	19	27	20	26	14	24	9	19	10	11
	38 1951	12	7	14	5	29	12	26	17	28	18	26	14	28	17	17	4
	38 1950	5	5	6	13	4	13	10	30	12	27	9	27	11	23	12	14
	39 1950	7	1	7	4	6	6	15	14	25	8	19	6	18	12	19	7
	39 1949	1	5	2	8	2	12	2	11	11	27	7	25	11	19	6	8
De	40 a 44	10	10	11	11	16	20	19	22	24	35	39	29	57	56	45	47
	40 1949	4	2	5	5	3	2	9	5	9	8	21	9	14	9	17	13
	40 1948	1	2	1	2	4	6	1	6	4	9	7	8	12	15	2	9
	41 1948	1	1	3	2	5	3	3	2	4	7	6	4	9	5	8	5
	41 1947	2	3	0	1	0	5	3	5	2	4	1	3	9	8	6	4
	42 1947	0	0	1	1	1	1	1	1	4	0	3	1	6	7	5	9
	42 1946	0	1	0	0	0	1	0	3	1	2	1	2	0	8	2	4
	43 1946	1	0	1	0	1	0	0	0	1	0	0	4	1	0	0	0
	43 1945	0	1	0	0	1	1	1	0	0	3	0	2	2	1	2	2
	44 1945	1	0	0	0	1	0	1	0	0	1	0	0	0	0	3	1
	44 1944	0	0	0	0	0	1	0	0	0	0	0	0	1	2	0	0
De	45 a 49	0	0	0	0	0	0	0	0	0	1	1	0	3	2	2	1
	45 1944	0	0	0	0	0	0	0	0	0	1	1	0	1	2	2	0
	45 1943	0	0	0	0	0	0	0	0	0	0	0	0	0	0	0	1
	46 1943	0	0	0	0	0	0	0	0	0	0	0	0	1	0	0	0
	46 1942	0	0	0	0	0	0	0	0	0	0	0	0	1	0	0	0
	47 1942	0	0	0	0	0	0	0	0	0	0	0	0	0	0	0	0
	48 1940	0	0	0	0	0	0	0	0	0	0	0	0	0	0	0	0
	49 1940	0	0	0	0	0	0	0	0	0	0	0	0	0	0	0	0
	49 1939	0	0	0	0	0	0	0	0	0	0	0	0	0	0	0	0
B) DENTRO DEL MATRIMONIO																	
TODOS LOS AÑOS		1052	988	910	797	768	652	583	553	436	429	391	329	361	303	235	183
Menos 15 1974 y post.		0	0	0	0	0	0	0	0	0	0	0	0	0	0	0	0
De	15 a 19	1	2	0	1	0	0	0	0	0	0	0	0	1	0	0	1
	15 1974	0	0	0	0	0	0	0	0	0	0	0	0	0	0	0	0
	15 1973	0	0	0	0	0	0	0	0	0	0	0	0	0	0	0	0
	16 1973	0	0	0	0	0	0	0	0	0	0	0	0	0	0	0	0
	16 1972	0	0	0	0	0	0	0	0	0	0	0	0	0	0	0	0
	17 1972	0	0	0	0	0	0	0	0	0	0	0	0	0	0	0	0
	17 1971	0	0	0	0	0	0	0	0	0	0	0	0	0	0	0	0
	18 1971	0	0	0	0	0	0	0	0	0	0	0	0	0	0	0	0
	18 1970	0	1	0	1	0	0	0	0	0	0	0	0	0	0	0	0
	19 1970	0	0	0	0	0	0	0	0	0	0	0	0	0	0	0	0
	19 1969	1	1	0	0	0	0	0	0	0	0	0	0	1	0	0	1
De	20 a 24	20	23	18	11	10	11	6	4	9	4	5	5	9	5	1	2
	20 1969	0	0	0	0	0	0	1	0	0	1	0	0	2	1	0	0
	20 1968	0	3	2	0	0	2	0	0	0	0	0	0	0	0	0	0
	21 1968	2	3	0	0	0	2	0	0	0	0	0	0	3	1	0	0
	21 1967	0	0	1	2	1	1	0	0	1	0	0	1	0	1	0	1
	22 1967	3	1	0	1	3	0	0	0	1	0	1	1	1	0	0	0
	22 1966	1	0	3	2	1	1	0	1	0	0	1	0	0	0	0	0
	23 1966	3	3	2	1	1	0	0	1	2	0	0	0	1	0	0	0
	23 1965	0	2	1	2	2	1	0	2	2	1	1	0	0	2	0	1
	24 1965	10	2	6	0	1	1	5	0	1	1	1	0	0	0	1	0
	24 1964	1	9	3	3	1	3	0	0	2	1	1	3	2	0	0	0

NACIDOS VIVOS DE MADRES RESIDENTES, CLASIFICADOS POR EDAD CUMPLIDA Y AÑO DE NACIMIENTO DEL PADRE, SEGUN FILIACION DEL NACIDO, ESTADO CIVIL, EDAD CUMPLIDA Y AÑO DE NACIMIENTO DE LA MADRE {R/R} (CONT.)

EDAD CUMPLIDA Y AÑO DE NACIMIENTO DEL PADRE															
35		36		37		38		39		40		41		42	
1954	1953	1953	1952	1952	1951	1951	1950	1950	1949	1949	1948	1948	1947	1947	1946

B) DENTRO DEL MATRIMONIO (CONCL.)

De	25 a 29	212	179	136	119	87	89	79	65	50	38	43	33	35	19	18	22
	25 1964	8	2	6	0	8	2	3	1	4	1	1	2	0	0	0	0
	25 1963	13	6	2	11	1	5	2	6	3	5	1	3	1	1	1	2
	26 1963	14	7	6	6	5	2	5	2	0	0	3	3	2	1	1	4
	26 1962	9	10	7	11	3	10	2	8	5	4	2	2	0	1	0	2
	27 1962	23	8	17	4	9	5	9	2	4	3	7	2	0	1	2	1
	27 1961	14	24	15	7	5	13	9	7	2	6	4	3	1	5	1	1
	28 1961	34	17	24	5	17	8	10	3	9	0	4	2	9	1	4	1
	28 1960	18	31	14	27	9	15	8	11	6	4	5	2	2	2	2	5
	29 1960	46	22	23	10	21	13	23	6	10	4	10	5	12	2	5	2
	29 1959	33	52	22	38	9	16	8	19	7	11	6	9	8	5	2	4
De	30 a 34	615	579	514	428	405	302	237	220	159	140	124	112	122	75	52	34
	30 1959	73	19	36	19	30	19	20	11	12	5	11	3	7	4	3	1
	30 1958	35	71	26	49	21	36	15	18	10	12	6	8	5	6	2	3
	31 1958	89	38	59	28	49	13	29	11	19	7	10	2	17	6	6	2
	31 1957	44	82	39	57	27	27	15	25	6	23	12	10	8	7	3	6
	32 1957	79	43	72	30	54	18	28	12	18	6	22	6	13	5	7	3
	32 1956	47	98	37	56	23	45	14	33	11	17	5	12	9	12	2	2
	33 1956	91	50	85	39	60	31	27	23	20	10	15	8	21	1	9	3
	33 1955	42	60	43	58	45	39	24	31	14	20	14	23	12	14	2	3
	34 1955	79	45	80	40	67	25	46	17	33	7	22	13	17	8	13	6
	34 1954	36	73	37	52	29	49	19	39	16	33	7	27	13	12	5	5
De	35 a 39	195	197	232	231	252	234	244	244	196	213	182	152	139	150	118	80
	35 1954	69	42	63	35	74	25	45	21	19	11	26	8	15	5	19	7
	35 1953	24	55	29	70	35	42	22	30	16	33	11	16	7	16	4	12
	36 1953	37	22	52	21	42	27	48	32	28	15	32	8	18	6	10	3
	36 1952	11	35	15	38	16	55	26	51	16	38	8	17	5	25	4	15
	37 1952	27	15	33	20	40	21	35	19	27	13	30	14	19	11	21	3
	37 1951	7	14	14	22	10	25	19	25	19	26	14	22	8	18	9	9
	38 1951	10	6	13	4	23	12	24	17	25	17	26	12	27	16	15	4
	38 1950	5	3	5	12	4	11	9	27	12	26	9	25	11	23	11	13
	39 1950	4	1	7	2	6	6	14	13	23	8	19	6	18	11	19	6
	39 1949	1	4	1	7	2	10	2	9	11	26	7	24	11	19	6	8
De	40 a 44	9	8	10	7	14	16	17	20	22	33	37	27	53	52	45	43
	40 1949	4	2	4	3	3	2	9	4	8	8	19	9	13	7	17	11
	40 1948	1	2	1	2	3	5	1	6	4	8	7	7	12	15	2	9
	41 1948	1	1	3	0	4	2	3	2	4	6	6	4	9	5	8	5
	41 1947	1	2	0	1	0	4	2	5	1	4	1	3	8	8	6	4
	42 1947	0	0	1	1	1	1	1	4	0	3	1	6	7	5	8	
	42 1946	0	1	0	0	0	1	0	2	1	2	1	2	0	7	2	3
	43 1946	1	0	1	0	1	0	0	0	1	0	0	4	1	0	0	
	43 1945	0	0	0	0	1	0	1	0	0	3	0	1	0	0	2	2
	44 1945	1	0	0	0	1	0	0	0	1	0	0	0	0	3	1	
	44 1944	0	0	0	0	0	1	0	0	0	0	0	1	2	0	0	
De	45 a 49	0	0	0	0	0	0	0	0	0	1	0	0	2	2	1	1
	45 1944	0	0	0	0	0	0	0	0	0	1	0	0	1	2	1	0
	45 1943	0	0	0	0	0	0	0	0	0	0	0	0	0	0	0	1
	46 1943	0	0	0	0	0	0	0	0	0	0	0	0	1	0	0	0
	46 1942	0	0	0	0	0	0	0	0	0	0	0	0	0	0	0	0
	47 1942	0	0	0	0	0	0	0	0	0	0	0	0	0	0	0	0
	48 1940	0	0	0	0	0	0	0	0	0	0	0	0	0	0	0	0
	49 1940	0	0	0	0	0	0	0	0	0	0	0	0	0	0	0	0
	49 1939	0	0	0	0	0	0	0	0	0	0	0	0	0	0	0	0

NACIDOS VIVOS DE MADRES RESIDENTES, CLASIFICADOS POR EDAD CUMPLIDA Y AÑO DE NACIMIENTO DEL PADRE, SEGUN FILIACION DEL NACIDO, ESTADO CIVIL, EDAD CUMPLIDA Y AÑO DE NACIMIENTO DE LA MADRE {R/R} (CONT.)

		EDAD CUMPLIDA Y AÑO DE NACIMIENTO DEL PADRE															
		35		36		37		38		39		40		41		42	
		1954	1953	1953	1952	1952	1951	1951	1950	1950	1949	1949	1948	1948	1947	1947	1946
C) FUERA DEL MATRIMONIO																	
TODOS LOS AÑOS		100	90	77	78	73	55	69	58	55	43	47	46	37	40	39	34
Menos 15 1974 y post.		0	0	0	0	0	0	0	0	0	0	0	0	0	0	0	0
De	15 a 19	9	5	7	3	2	0	2	2	3	1	2	1	0	2	1	1
	15 1974	0	0	0	0	0	0	0	0	0	0	0	0	0	0	0	0
	15 1973	0	0	0	0	0	0	0	0	0	0	0	0	0	0	1	0
	16 1973	0	0	0	0	0	0	0	0	0	0	0	0	0	0	0	0
	16 1972	0	2	0	0	0	0	0	0	0	0	0	0	0	0	0	0
	17 1972	1	0	0	0	0	0	1	0	0	0	0	1	0	0	0	0
	17 1971	1	1	0	1	0	0	1	0	0	1	0	0	0	0	0	0
	18 1971	0	0	0	1	0	0	0	0	0	0	1	0	0	0	0	0
	18 1970	3	2	4	1	1	0	0	1	0	0	0	0	0	0	0	1
	19 1970	3	0	0	0	0	0	0	0	3	0	0	0	0	0	0	0
	19 1969	1	0	3	0	1	0	0	1	0	0	1	0	0	2	0	0
De	20 a 24	16	8	6	11	8	6	11	6	5	5	8	7	8	5	3	7
	20 1969	3	0	0	0	3	0	0	1	1	2	1	1	2	0	1	2
	20 1968	0	0	0	0	0	0	1	0	1	0	0	0	1	0	0	1
	21 1968	0	0	0	0	2	1	0	0	1	2	0	1	0	1	0	0
	21 1967	2	1	1	2	1	1	0	1	0	0	0	0	1	1	0	3
	22 1967	2	2	1	0	1	0	0	0	0	0	2	1	0	0	0	0
	22 1966	0	1	1	2	0	1	3	1	0	0	1	1	2	1	0	0
	23 1966	3	0	1	2	0	0	0	0	0	0	3	0	1	0	0	0
	23 1965	2	2	0	2	1	1	1	2	0	1	0	0	0	0	1	0
	24 1965	1	1	2	2	0	0	4	1	1	0	1	1	0	1	1	1
	24 1964	3	1	0	1	0	2	2	0	1	0	0	2	1	1	0	0
De	25 a 29	26	27	23	24	15	11	17	13	12	7	9	7	8	8	5	8
	25 1964	1	2	1	0	2	0	3	0	1	0	1	0	0	0	0	0
	25 1963	1	2	1	3	2	0	0	3	1	3	0	1	1	0	1	0
	26 1963	2	3	2	1	2	1	0	3	0	1	1	2	2	0	1	2
	26 1962	2	5	0	4	2	2	1	1	0	1	1	2	0	1	0	0
	27 1962	4	2	3	0	4	1	4	3	3	0	1	0	0	1	1	1
	27 1961	4	5	3	1	0	2	2	0	0	0	1	0	0	1	0	1
	28 1961	3	4	3	0	1	1	1	0	0	0	1	0	0	2	2	0
	28 1960	1	0	1	3	0	2	4	2	1	0	0	1	1	2	0	2
	29 1960	2	0	5	7	2	1	2	0	6	1	3	1	2	0	0	0
	29 1959	6	4	4	5	0	1	0	1	0	1	0	0	2	1	0	2
De	30 a 34	32	40	30	24	22	15	25	15	22	20	18	16	8	15	18	5
	30 1959	6	1	4	1	3	0	4	1	4	1	1	0	1	0	3	0
	30 1958	4	6	3	1	1	2	2	1	0	1	1	1	1	3	2	0
	31 1958	5	3	7	3	1	3	3	4	1	3	3	1	1	4	2	0
	31 1957	1	6	2	5	1	2	1	2	1	2	1	2	2	1	0	2
	32 1957	7	3	2	2	2	0	3	1	5	2	3	0	0	0	0	2
	32 1956	1	4	4	1	1	2	2	2	3	5	2	4	0	0	1	1
	33 1956	3	6	2	6	2	2	2	1	0	1	2	3	0	2	2	0
	33 1955	2	4	2	4	3	2	1	1	3	1	1	1	0	2	2	0
	34 1955	1	2	3	0	5	2	6	1	4	1	4	1	3	2	3	0
	34 1954	2	5	1	1	3	0	1	1	1	3	0	3	0	1	3	0

NACIDOS VIVOS DE MADRES RESIDENTES, CLASIFICADOS POR EDAD CUMPLIDA Y AÑO DE NACIMIENTO DEL PADRE, SEGUN FILIACION DEL NACIDO, ESTADO CIVIL, EDAD CUMPLIDA Y AÑO DE NACIMIENTO DE LA MADRE {R/R} (CONT.)

EDAD CUMPLIDA Y AÑO DE NACIMIENTO DEL PADRE															
35		36		37		38		39		40		41		42	
1954	1953	1953	1952	1952	1951	1951	1950	1950	1949	1949	1948	1948	1947	1947	1946

C) FUERA DEL MATRIMONIO (CONCL.)

De	35 a 39	16	8	10	12	24	19	12	20	11	8	7	13	8	6	11	9
	35 1954	4	0	2	1	5	1	2	2	1	1	2	0	1	1	2	2
	35 1953	1	1	3	3	2	4	1	1	1	2	1	3	1	0	0	1
	36 1953	2	1	1	0	1	0	4	1	1	0	1	0	0	2	1	0
	36 1952	0	0	0	1	3	6	0	5	1	0	1	2	1	0	1	1
	37 1952	3	1	1	2	5	2	1	3	1	2	2	1	3	0	3	1
	37 1951	1	1	0	0	2	2	0	2	1	0	0	2	1	1	1	2
	38 1951	2	1	1	1	6	0	2	0	3	1	0	2	1	1	2	0
	38 1950	0	2	1	1	0	2	1	3	0	1	0	2	0	0	1	1
	39 1950	3	0	0	2	0	0	1	1	2	0	0	0	0	1	0	1
	39 1949	0	1	1	1	0	2	0	2	0	1	0	1	0	0	0	0
De	40 a 44	1	2	1	4	2	4	2	2	2	2	2	4	4	0	4	
	40 1949	0	0	1	2	0	0	0	1	1	0	2	0	1	2	0	2
	40 1948	0	0	0	0	1	1	0	0	0	1	0	1	0	0	0	0
	41 1948	0	0	0	2	1	1	0	0	0	1	0	0	0	0	0	0
	41 1947	1	1	0	0	0	1	1	0	1	0	0	1	0	0	0	0
	42 1947	0	0	0	0	0	0	0	0	0	0	0	0	0	0	0	1
	42 1946	0	0	0	0	0	0	0	1	0	0	0	0	0	1	0	1
	43 1946	0	0	0	0	0	0	0	0	0	0	0	0	0	0	0	0
	43 1945	0	1	0	0	0	1	0	0	0	0	1	2	1	0	0	0
	44 1945	0	0	0	0	0	0	1	0	0	0	0	0	0	0	0	0
	44 1944	0	0	0	0	0	0	0	0	0	0	0	0	0	0	0	0
De	45 a 49	0	0	0	0	0	0	0	0	0	1	0	1	0	1	0	
	45 1944	0	0	0	0	0	0	0	0	0	1	0	0	0	0	1	0
	46 1942	0	0	0	0	0	0	0	0	0	0	0	1	0	0	0	0

C1) FUERA DEL MATRIMONIO DE MADRE CASADA

TODOS LOS AÑOS		1	5	0	1	2	2	0	0	3	2	0	1	1	1	1	2
De	20 a 24	0	0	0	0	0	0	0	0	0	0	0	0	0	1	0	0
	20 1968	0	0	0	0	0	0	0	0	0	0	0	0	0	0	0	0
	21 1967	0	0	0	0	0	0	0	0	0	0	0	0	1	0	0	0
	22 1967	0	0	0	0	0	0	0	0	0	0	0	0	0	0	0	0
	22 1966	0	0	0	0	0	0	0	0	0	0	0	0	0	0	0	0
	23 1965	0	0	0	0	0	0	0	0	0	0	0	0	0	0	0	0
	24 1965	0	0	0	0	0	0	0	0	0	0	0	0	0	0	0	0
	24 1964	0	0	0	0	0	0	0	0	0	0	0	0	0	0	0	0
De	25 a 29	1	1	0	1	0	1	0	0	0	0	0	1	0	0	0	1
	25 1964	0	0	0	0	0	0	0	0	0	0	0	0	0	0	0	0
	25 1963	0	0	0	0	0	0	0	0	0	0	0	0	0	0	0	0
	26 1963	0	0	0	0	0	0	0	0	0	0	0	0	0	0	0	0
	26 1962	0	0	0	0	0	0	0	0	0	0	0	0	0	0	0	0
	27 1962	0	0	0	0	0	0	0	0	0	0	0	0	0	0	0	0
	27 1961	1	0	0	0	0	0	0	0	0	0	0	0	0	0	0	0
	28 1961	0	0	0	0	0	0	0	0	0	0	0	0	0	0	0	0
	28 1960	0	0	0	0	0	0	0	0	0	0	0	0	0	0	0	1
	29 1960	0	0	0	1	0	1	0	0	0	0	0	1	0	0	0	0
	29 1959	0	1	0	0	0	0	0	0	0	0	0	0	0	0	0	0
De	30 a 34	0	4	0	0	2	0	0	0	1	1	0	1	0	0	0	1
	30 1959	0	0	0	0	0	0	0	0	1	0	0	0	0	0	0	0
	30 1958	0	0	0	0	0	0	0	0	0	1	0	0	0	0	0	0
	31 1958	0	0	0	0	1	0	0	0	0	0	0	0	0	0	0	0
	31 1957	0	1	0	0	0	0	0	0	0	0	0	0	0	0	0	1
	32 1957	0	0	0	0	0	0	0	0	0	0	0	0	0	0	0	0
	32 1956	0	0	0	0	0	0	0	0	0	0	0	0	0	0	0	0
	33 1956	0	0	0	0	0	0	0	0	0	0	1	0	0	0	0	0
	33 1955	0	1	0	0	0	0	0	0	0	0	0	0	0	0	0	0
	34 1955	0	0	0	0	1	0	0	0	0	0	0	0	0	0	0	0
	34 1954	0	2	0	0	0	0	0	0	0	0	0	0	0	0	0	0

NACIDOS VIVOS DE MADRES RESIDENTES, CLASIFICADOS POR EDAD CUMPLIDA Y AÑO DE NACIMIENTO DEL PADRE, SEGUN FILIACION DEL NACIDO, ESTADO CIVIL, EDAD CUMPLIDA Y AÑO DE NACIMIENTO DE LA MADRE {R/R} (CONT.)

		EDAD CUMPLIDA Y AÑO DE NACIMIENTO DEL PADRE															
		35		36		37		38		39		40		41		42	
		1954	1953	1953	1952	1952	1951	1951	1950	1950	1949	1949	1948	1948	1947	1947	1946
C1) FUERA DEL MATRIMONIO DE MADRE CASADA (CONCL.)																	
De	35 a 39	0	0	0	0	0	1	0	0	2	1	0	0	0	0	1	0
	35 1954	0	0	0	0	0	0	0	0	0	0	0	0	0	0	1	0
	35 1953	0	0	0	0	0	1	0	0	0	0	0	0	0	0	0	0
	36 1952	0	0	0	0	0	0	0	0	0	0	0	0	0	0	0	0
	37 1952	0	0	0	0	0	0	0	0	0	0	0	0	0	0	0	0
	37 1951	0	0	0	0	0	0	0	0	0	0	0	0	0	0	0	0
	38 1950	0	0	0	0	0	0	0	0	0	0	0	0	0	0	0	0
	39 1950	0	0	0	0	0	0	0	0	2	0	0	0	0	0	0	0
	39 1949	0	0	0	0	0	0	0	0	0	1	0	0	0	0	0	0
De	40 a 44	0	0	0	0	0	0	0	0	0	0	0	0	0	0	0	0
	40 1948	0	0	0	0	0	0	0	0	0	0	0	0	0	0	0	0
	41 1948	0	0	0	0	0	0	0	0	0	0	0	0	0	0	0	0
	41 1947	0	0	0	0	0	0	0	0	0	0	0	0	0	0	0	0
	44 1944	0	0	0	0	0	0	0	0	0	0	0	0	0	0	0	0
C2) FUERA DEL MATRIMONIO DE MADRE NO CASADA																	
TODOS LOS AÑOS		99	85	77	77	71	53	69	58	52	41	47	45	36	39	38	32
Menos 15 1974 y post.		0	0	0	0	0	0	0	0	0	0	0	0	0	0	0	0
De	15 a 19	9	5	7	3	2	0	2	2	3	1	2	1	0	2	1	1
	15 1974	0	0	0	0	0	0	0	0	0	0	0	0	0	0	0	0
	15 1973	0	0	0	0	0	0	0	0	0	0	0	0	0	0	1	0
	16 1973	0	0	0	0	0	0	0	0	0	0	0	0	0	0	0	0
	16 1972	0	2	0	0	0	0	0	0	0	0	0	0	0	0	0	0
	17 1972	1	0	0	0	0	0	1	0	0	0	1	0	0	0	0	0
	17 1971	1	1	0	1	0	0	1	0	0	1	0	0	0	0	0	0
	18 1971	0	0	0	1	0	0	0	0	0	1	0	0	0	0	0	0
	18 1970	3	2	4	1	1	0	0	1	0	0	0	0	0	0	0	1
	19 1970	3	0	0	0	0	0	0	0	3	0	0	0	0	0	0	0
	19 1969	1	0	3	0	1	0	0	1	0	0	1	0	0	2	0	0
De	20 a 24	16	8	6	11	8	6	11	6	5	5	8	7	8	4	3	7
	20 1969	3	0	0	0	3	0	0	1	1	2	1	1	2	0	1	2
	20 1968	0	0	0	0	0	0	1	0	1	0	0	0	1	0	0	1
	21 1968	0	0	0	0	2	1	0	0	1	2	0	1	0	1	0	0
	21 1967	2	1	1	2	1	1	0	1	0	0	0	0	1	0	0	3
	22 1967	2	2	1	0	1	0	0	0	0	2	1	0	0	0	0	0
	22 1966	0	1	1	2	0	1	3	1	0	0	1	1	2	1	0	0
	23 1966	3	0	1	2	0	0	0	0	0	3	0	1	0	0	0	0
	23 1965	2	2	0	2	1	1	1	2	0	1	0	0	0	0	1	0
	24 1965	1	1	2	2	0	0	4	1	1	0	1	1	0	1	1	1
	24 1964	3	1	0	1	0	2	2	0	1	0	0	2	1	1	0	0
De	25 a 29	25	26	23	23	15	10	17	13	12	7	9	7	7	8	5	7
	25 1964	1	2	1	0	2	0	3	0	1	0	1	0	0	0	0	0
	25 1963	1	2	1	3	2	0	0	3	1	3	0	1	1	0	1	0
	26 1963	2	3	2	1	2	1	0	3	0	1	1	2	2	0	1	2
	26 1962	2	5	0	4	2	2	1	1	0	1	1	2	0	1	0	0
	27 1962	4	2	3	0	4	1	4	3	3	0	1	0	0	1	1	1
	27 1961	3	5	3	1	0	2	2	0	0	0	1	0	0	1	0	1
	28 1961	3	4	3	0	1	1	1	0	0	1	0	0	2	2	0	0
	28 1960	1	0	1	3	0	2	4	2	1	0	0	1	1	2	0	1
	29 1960	2	0	5	6	2	0	2	0	6	1	3	1	1	0	0	0
	29 1959	6	3	4	5	0	1	0	1	0	1	0	0	2	1	0	2

NACIDOS VIVOS DE MADRES RESIDENTES, CLASIFICADOS POR EDAD CUMPLIDA Y AÑO DE NACIMIENTO DEL PADRE, SEGUN FILIACION DEL NACIDO, ESTADO CIVIL, EDAD CUMPLIDA Y AÑO DE NACIMIENTO DE LA MADRE {R/R} (CONT.)

EDAD CUMPLIDA Y AÑO DE NACIMIENTO DEL PADRE															
35		36		37		38		39		40		41		42	
1954	1953	1953	1952	1952	1951	1951	1950	1950	1949	1949	1948	1948	1947	1947	1946

C2) FUERA DEL MATRIMONIO DE MADRE NO CASADA (CONCL)

De	30 a 34	32	36	30	24	20	15	25	15	21	19	18	15	8	15	18	4
	30 1959	6	1	4	1	3	0	4	1	3	1	1	0	1	0	3	0
	30 1958	4	6	3	1	1	2	2	1	0	0	1	1	1	3	2	0
	31 1958	5	3	7	3	0	3	3	4	1	3	3	1	1	4	2	0
	31 1957	1	5	2	5	1	2	1	2	1	2	1	2	2	1	0	1
	32 1957	7	3	2	2	2	0	3	1	5	2	3	0	0	0	0	2
	32 1956	1	4	4	1	1	2	2	2	3	5	2	4	0	0	1	1
	33 1956	3	6	2	6	2	2	2	1	0	1	2	2	0	2	2	0
	33 1955	2	3	2	4	3	2	1	1	3	1	1	1	0	2	2	0
	34 1955	1	2	3	0	4	2	6	1	4	1	4	1	3	2	3	0
	34 1954	2	3	1	1	3	0	1	1	1	3	0	3	0	1	3	0
De	35 a 39	16	8	10	12	24	18	12	20	9	7	7	13	8	6	10	9
	35 1954	4	0	2	1	5	1	2	2	1	1	2	0	1	1	1	2
	35 1953	1	1	3	3	2	3	1	1	1	2	1	3	1	0	0	1
	36 1953	2	1	1	0	1	0	4	1	1	0	1	0	0	2	1	0
	36 1952	0	0	0	1	3	6	0	5	1	0	1	2	1	0	1	1
	37 1952	3	1	1	2	5	2	1	3	1	2	2	1	3	0	3	1
	37 1951	1	1	0	0	2	2	0	2	1	0	0	2	1	1	1	2
	38 1951	2	1	1	1	6	0	2	0	3	1	0	2	1	1	2	0
	38 1950	0	2	1	1	0	2	1	3	0	1	0	2	0	0	1	1
	39 1950	3	0	0	2	0	0	1	1	0	0	0	0	0	1	0	1
	39 1949	0	1	1	1	0	2	0	2	0	0	0	1	0	0	0	0
De	40 a 44	1	2	1	4	2	4	2	2	2	2	2	2	4	4	0	4
	40 1949	0	0	1	2	0	0	0	1	1	0	2	0	1	2	0	2
	40 1948	0	0	0	0	1	1	0	0	0	1	0	1	0	0	0	0
	41 1948	0	0	0	2	1	1	0	0	0	1	0	0	0	0	0	0
	41 1947	1	1	0	0	0	1	1	0	1	0	0	0	1	0	0	0
	42 1947	0	0	0	0	0	0	0	0	0	0	0	0	0	0	0	1
	42 1946	0	0	0	0	0	0	0	1	0	0	0	0	0	1	0	1
	43 1946	0	0	0	0	0	0	0	0	0	0	0	0	0	0	0	0
	43 1945	0	1	0	0	0	1	0	0	0	0	0	1	2	1	0	0
	44 1945	0	0	0	0	0	0	1	0	0	0	0	0	0	0	0	0
	44 1944	0	0	0	0	0	0	0	0	0	0	0	0	0	0	0	0
De	45 a 49	0	0	0	0	0	0	0	0	0	0	1	0	1	0	1	0
	45 1944	0	0	0	0	0	0	0	0	0	0	1	0	0	0	1	0
	46 1942	0	0	0	0	0	0	0	0	0	0	0	1	0	0	0	0

NACIDOS VIVOS DE MADRES RESIDENTES, CLASIFICADOS POR EDAD CUMPLIDA Y AÑO DE NACIMIENTO DEL PADRE, SEGUN FILIACION DEL NACIDO, ESTADO CIVIL, EDAD CUMPLIDA Y AÑO DE NACIMIENTO DE LA MADRE {R/R} (CONT.)

		EDAD CUMPLIDA Y AÑO DE NACIMIENTO DEL PADRE															
		43		44		45		46		47		48		49		50	
		1946	1945	1945	1944	1944	1943	1943	1942	1942	1941	1941	1940	1940	1939	1939	1938
EDAD CUMPLIDA Y AÑO DE NACIMIENTO DE LA MADRE (CONT.)																	
A) TODOS LOS NACIDOS																	
TODOS LOS AÑOS		239	204	208	164	143	133	95	97	87	55	52	43	72	23	31	24
Menos 15	1974 y post.	0	0	0	0	0	0	0	0	0	0	0	0	0	0	0	0
De	15 a 19	0	2	2	1	2	0	1	2	0	1	1	0	3	0	0	0
	15 1974	0	0	0	0	0	0	0	0	0	0	0	0	0	0	0	0
	15 1973	0	0	0	0	0	0	0	1	0	0	0	0	0	0	0	0
	16 1973	0	0	0	0	0	0	0	0	0	0	0	0	0	0	0	0
	16 1972	0	0	0	0	0	0	0	0	0	0	0	0	0	0	0	0
	17 1972	0	0	0	0	0	0	0	0	0	0	0	0	0	0	0	0
	17 1971	0	0	0	0	0	0	0	1	0	0	0	0	0	0	0	0
	18 1971	0	1	0	0	2	0	1	0	0	0	0	0	1	0	0	0
	18 1970	0	0	0	1	0	0	0	0	0	1	0	1	0	0	0	0
	19 1970	0	0	1	0	0	0	0	0	0	0	0	1	0	0	0	0
	19 1969	0	1	1	0	0	0	0	0	1	0	0	0	0	0	0	0
De	20 a 24	6	7	6	3	2	5	0	4	2	1	1	2	6	0	3	1
	20 1969	0	1	0	0	0	1	0	1	0	0	0	0	0	0	1	0
	20 1968	0	0	0	0	0	0	0	0	0	0	0	0	0	0	0	0
	21 1968	1	1	1	0	0	0	0	1	0	0	0	0	0	0	0	0
	21 1967	0	1	0	1	0	0	0	0	0	0	1	1	0	0	0	0
	22 1967	1	0	1	0	0	0	0	0	1	0	0	1	0	0	0	0
	22 1966	0	0	0	1	0	0	0	0	0	0	1	1	0	0	0	0
	23 1966	0	0	0	0	0	0	1	0	0	1	0	0	0	0	0	0
	23 1965	0	3	2	0	1	3	0	1	0	0	0	0	0	2	1	0
	24 1965	3	0	1	0	1	1	0	1	1	0	0	0	3	0	0	0
	24 1964	1	1	1	1	0	0	0	0	0	0	0	0	0	0	0	0
De	25 a 29	27	18	22	13	17	19	10	13	15	7	10	5	8	3	2	5
	25 1964	1	0	1	0	2	1	0	1	3	0	1	0	1	0	1	0
	25 1963	1	1	2	1	0	2	0	2	0	1	1	0	0	0	0	1
	26 1963	5	1	1	0	1	0	1	1	1	0	0	2	1	1	0	0
	26 1962	1	1	3	1	1	2	1	1	0	0	1	0	1	0	2	0
	27 1962	2	1	2	1	3	2	2	0	1	0	2	0	2	0	0	0
	27 1961	2	4	1	3	0	5	0	1	1	1	4	1	1	0	0	0
	28 1961	4	2	2	1	5	0	2	1	1	0	0	0	0	0	0	1
	28 1960	6	5	3	2	0	4	2	3	0	3	0	1	0	0	0	1
	29 1960	3	0	6	1	5	2	1	2	7	1	2	1	2	0	0	0
	29 1959	2	3	1	3	0	1	1	1	1	0	1	0	1	0	0	0
De	30 a 34	51	41	44	32	35	29	22	23	21	9	12	13	17	5	5	6
	30 1959	3	4	6	1	3	1	2	3	2	0	1	0	2	2	0	0
	30 1958	2	2	1	2	1	0	3	4	0	2	1	0	2	0	0	0
	31 1958	8	2	4	1	1	1	2	2	2	1	2	0	3	0	0	0
	31 1957	3	6	0	5	2	3	1	3	1	1	2	1	0	1	1	1
	32 1957	4	0	5	1	9	5	2	2	4	0	1	3	0	2	1	0
	32 1956	3	4	4	3	3	2	3	1	0	0	1	5	2	0	0	3
	33 1956	5	7	6	5	6	0	2	2	1	0	0	1	1	0	0	1
	33 1955	3	5	6	7	2	8	2	4	3	2	1	1	2	0	0	0
	34 1955	13	4	9	2	6	3	4	0	5	0	3	0	4	0	3	1
	34 1954	7	7	3	5	2	6	1	2	3	3	0	2	1	0	0	0

NACIDOS VIVOS DE MADRES RESIDENTES, CLASIFICADOS POR EDAD CUMPLIDA Y AÑO DE NACIMIENTO DEL PADRE, SEGUN FILIACION DEL NACIDO, ESTADO CIVIL, EDAD CUMPLIDA Y AÑO DE NACIMIENTO DE LA MADRE {R/R} (CONT.)

		EDAD CUMPLIDA Y AÑO DE NACIMIENTO DEL PADRE															
		43		44		45		46		47		48		49		50	
		1946	1945	1945	1944	1944	1943	1943	1942	1942	1941	1941	1940	1940	1939	1939	1938

A) TODOS LOS NACIDOS (CONCL.)

De	35 a 39	110	83	68	64	48	38	29	30	22	18	13	8	16	8	12	4
	35 1954	10	5	7	0	2	1	3	1	1	0	1	2	2	0	1	0
	35 1953	8	11	3	9	4	2	2	4	2	2	2	0	2	2	1	0
	36 1953	15	8	7	3	4	1	3	2	3	1	1	0	0	2	2	0
	36 1952	3	5	7	9	0	9	1	3	1	1	0	0	1	1	0	1
	37 1952	17	6	5	2	6	4	4	3	4	2	4	0	0	0	1	0
	37 1951	5	13	2	10	5	5	0	5	2	2	0	1	2	0	0	2
	38 1951	19	6	11	4	12	4	3	1	5	3	1	2	1	0	1	1
	38 1950	10	9	6	9	5	5	1	5	0	3	1	3	3	2	1	0
	39 1950	18	5	10	6	8	2	9	0	3	1	3	0	3	0	5	0
	39 1949	5	15	10	12	2	5	3	6	1	3	0	0	2	1	0	0

De	40 a 44	45	53	62	51	38	41	30	22	25	13	14	14	18	5	8	7
	40 1949	9	6	12	7	5	5	4	1	1	2	2	1	3	0	1	1
	40 1948	8	13	5	7	4	8	3	1	4	1	0	4	3	1	3	1
	41 1948	6	5	16	7	9	3	7	2	6	1	3	2	2	1	0	1
	41 1947	3	7	3	11	4	5	2	8	1	1	0	1	0	0	0	1
	42 1947	6	2	14	2	5	4	6	0	4	0	0	0	2	1	2	1
	42 1946	1	7	6	6	4	3	0	1	1	1	2	0	2	0	0	0
	43 1946	7	5	2	1	4	1	0	2	3	2	0	1	1	0	0	0
	43 1945	0	4	2	8	1	7	4	3	1	2	2	2	1	0	0	2
	44 1945	4	2	1	0	1	1	1	2	2	2	4	0	2	1	1	0
	44 1944	1	2	1	2	1	4	3	2	2	1	1	3	2	1	1	0

De	45 a 49	0	0	4	0	1	1	3	3	2	6	1	1	4	2	1	1
	45 1944	0	0	4	0	0	0	3	1	0	3	1	0	2	1	0	0
	45 1943	0	0	0	0	1	1	0	1	2	3	0	1	0	1	0	0
	46 1943	0	0	0	0	0	0	0	0	0	0	0	0	0	0	0	0
	46 1942	0	0	0	0	0	0	0	0	0	0	0	0	2	0	1	0
	47 1942	0	0	0	0	0	0	0	1	0	0	0	0	0	0	0	0
	48 1940	0	0	0	0	0	0	0	0	0	0	0	0	0	0	0	1
	49 1940	0	0	0	0	0	0	0	0	0	0	0	0	0	0	0	0
	49 1939	0	0	0	0	0	0	0	0	0	0	0	0	0	0	0	0

B) DENTRO DEL MATRIMONIO

TODOS LOS AÑOS		209	163	168	143	112	108	84	72	73	41	31	34	41	19	20	15
----------------	--	-----	-----	-----	-----	-----	-----	----	----	----	----	----	----	----	----	----	----

Menos 15	1974 y post.	0	0	0	0	0	0	0	0	0	0	0	0	0	0	0	0
----------	--------------	---	---	---	---	---	---	---	---	---	---	---	---	---	---	---	---

De	15 a 19	0	0	1	0	0	0	0	0	0	0	0	0	0	0	0	0
	15 1974	0	0	0	0	0	0	0	0	0	0	0	0	0	0	0	0
	15 1973	0	0	0	0	0	0	0	0	0	0	0	0	0	0	0	0
	16 1973	0	0	0	0	0	0	0	0	0	0	0	0	0	0	0	0
	16 1972	0	0	0	0	0	0	0	0	0	0	0	0	0	0	0	0
	17 1972	0	0	0	0	0	0	0	0	0	0	0	0	0	0	0	0
	17 1971	0	0	0	0	0	0	0	0	0	0	0	0	0	0	0	0
	18 1971	0	0	0	0	0	0	0	0	0	0	0	0	0	0	0	0
	18 1970	0	0	0	0	0	0	0	0	0	0	0	0	0	0	0	0
	19 1970	0	0	0	0	0	0	0	0	0	0	0	0	0	0	0	0
	19 1969	0	0	1	0	0	0	0	0	0	0	0	0	0	0	0	0

De	20 a 24	4	2	1	1	2	1	0	2	1	0	0	0	2	0	1	0
	20 1969	0	0	0	0	0	0	0	0	0	0	0	0	0	0	1	0
	20 1968	0	0	0	0	0	0	0	0	0	0	0	0	0	0	0	0
	21 1968	0	0	0	0	0	0	0	0	1	0	0	0	0	0	0	0
	21 1967	0	0	0	0	0	0	0	0	0	0	0	0	1	0	0	0
	22 1967	1	0	0	0	0	0	0	0	0	0	0	0	1	0	0	0
	22 1966	0	0	0	1	0	0	0	0	0	0	0	0	0	0	0	0
	23 1966	0	0	0	0	0	0	0	1	0	0	0	0	0	0	0	0
	23 1965	0	1	1	0	1	1	0	0	0	0	0	0	0	0	0	0
	24 1965	3	0	0	0	1	0	0	1	0	0	0	0	0	0	0	0
	24 1964	0	1	0	0	0	0	0	0	0	0	0	0	0	0	0	0

NACIDOS VIVOS DE MADRES RESIDENTES, CLASIFICADOS POR EDAD CUMPLIDA Y AÑO DE NACIMIENTO DEL PADRE, SEGUN FILIACION DEL NACIDO, ESTADO CIVIL, EDAD CUMPLIDA Y AÑO DE NACIMIENTO DE LA MADRE {R/R} (CONT.)

		EDAD CUMPLIDA Y AÑO DE NACIMIENTO DEL PADRE															
		43		44		45		46		47		48		49		50	
		1946	1945	1945	1944	1944	1943	1943	1942	1942	1941	1941	1940	1940	1939	1939	1938
B) DENTRO DEL MATRIMONIO (CONCL.)																	
De	25 a 29	16	12	14	9	8	13	7	5	9	4	3	4	1	2	1	0
	25 1964	0	0	0	0	1	1	0	1	2	0	0	0	0	0	1	0
	25 1963	1	0	2	1	0	1	0	1	0	0	1	0	0	0	0	0
	26 1963	4	0	0	0	0	0	1	0	0	0	0	0	0	1	0	0
	26 1962	0	1	2	1	0	1	1	0	0	0	0	1	0	1	0	0
	27 1962	2	0	1	1	2	2	1	0	1	0	1	0	0	0	0	0
	27 1961	0	3	0	3	0	3	0	1	0	1	1	1	0	0	0	0
	28 1961	3	1	1	0	2	0	1	1	0	0	0	0	0	0	0	0
	28 1960	3	4	2	1	0	2	1	1	0	2	0	1	0	0	0	0
	29 1960	2	0	5	1	3	2	1	0	5	1	0	1	1	0	0	0
	29 1959	1	3	1	1	0	1	1	0	1	0	0	0	0	0	0	0
De	30 a 34	45	33	30	25	25	23	16	17	16	7	8	9	8	4	3	3
	30 1959	3	4	3	1	2	1	1	3	1	0	1	0	1	2	0	0
	30 1958	1	1	0	1	0	0	2	1	0	1	0	0	0	0	0	0
	31 1958	8	1	3	1	1	0	1	2	1	1	2	0	1	0	0	0
	31 1957	3	6	0	5	1	2	1	2	1	0	2	1	0	0	0	0
	32 1957	2	0	5	1	6	4	2	2	4	0	0	3	0	2	1	0
	32 1956	2	3	2	3	3	1	2	1	0	0	0	4	1	0	0	1
	33 1956	5	5	3	4	5	0	1	2	0	0	0	0	1	0	0	1
	33 1955	3	4	4	5	1	8	1	2	2	2	1	0	1	0	0	0
	34 1955	12	3	8	2	4	2	4	0	5	0	2	0	3	0	2	1
	34 1954	6	6	2	2	2	5	1	2	2	3	0	1	0	0	0	0
De	35 a 39	102	69	57	59	41	32	28	23	20	13	6	7	13	6	6	4
	35 1954	10	5	4	0	2	1	2	0	0	0	0	2	2	0	1	0
	35 1953	6	11	3	7	2	2	2	3	1	1	0	0	2	2	0	0
	36 1953	13	5	4	3	4	1	3	1	3	1	0	0	0	0	1	0
	36 1952	3	3	7	8	0	6	1	2	1	1	0	0	1	1	0	1
	37 1952	16	4	5	2	6	3	4	3	4	1	2	0	0	0	0	0
	37 1951	5	10	1	10	4	4	0	3	2	2	0	1	2	0	0	2
	38 1951	18	6	10	4	9	3	3	1	5	2	1	2	0	0	1	1
	38 1950	10	8	6	8	4	5	1	4	0	1	1	2	2	2	0	0
	39 1950	16	4	8	6	8	2	9	0	3	1	2	0	2	0	3	0
	39 1949	5	13	9	11	2	5	3	6	1	3	0	0	2	1	0	0
De	40 a 44	42	47	61	49	35	38	30	22	25	11	13	13	14	5	8	7
	40 1949	8	6	12	7	4	5	4	1	1	2	2	1	3	0	1	1
	40 1948	8	12	5	7	4	7	3	1	4	1	0	4	3	1	3	1
	41 1948	6	5	16	7	9	1	7	2	6	0	3	2	2	1	0	1
	41 1947	2	6	3	11	4	5	2	8	1	1	0	0	0	0	0	1
	42 1947	6	2	14	2	4	4	6	0	4	0	0	0	2	1	2	1
	42 1946	1	5	5	6	4	3	0	1	1	1	2	0	0	0	0	0
	43 1946	7	5	2	1	4	1	0	2	3	2	0	1	1	0	0	0
	43 1945	0	3	2	7	0	7	4	3	1	2	2	2	0	0	0	2
	44 1945	3	2	1	0	1	1	1	2	2	1	3	0	2	1	1	0
	44 1944	1	1	1	1	1	4	3	2	2	1	1	3	1	1	1	0
De	45 a 49	0	0	4	0	1	1	3	3	2	6	1	1	3	2	1	1
	45 1944	0	0	4	0	0	0	3	1	0	3	1	0	1	1	0	0
	45 1943	0	0	0	0	1	1	0	1	2	3	0	1	0	1	0	0
	46 1943	0	0	0	0	0	0	0	0	0	0	0	0	0	0	0	0
	46 1942	0	0	0	0	0	0	0	0	0	0	0	0	2	0	1	0
	47 1942	0	0	0	0	0	0	0	1	0	0	0	0	0	0	0	0
	48 1940	0	0	0	0	0	0	0	0	0	0	0	0	0	0	0	1
	49 1940	0	0	0	0	0	0	0	0	0	0	0	0	0	0	0	0
	49 1939	0	0	0	0	0	0	0	0	0	0	0	0	0	0	0	0

NACIDOS VIVOS DE MADRES RESIDENTES, CLASIFICADOS POR EDAD CUMPLIDA Y AÑO DE NACIMIENTO DEL PADRE, SEGUN FILIACION DEL NACIDO, ESTADO CIVIL, EDAD CUMPLIDA Y AÑO DE NACIMIENTO DE LA MADRE {R/R} (CONT.)

		EDAD CUMPLIDA Y AÑO DE NACIMIENTO DEL PADRE															
		43		44		45		46		47		48		49		50	
		1946	1945	1945	1944	1944	1943	1943	1942	1942	1941	1941	1940	1940	1939	1939	1938
C) FUERA DEL MATRIMONIO																	
TODOS LOS AÑOS		30	41	40	21	31	25	11	25	14	14	21	9	31	4	11	9
Menos 15 1974 y post.		0	0	0	0	0	0	0	0	0	0	0	0	0	0	0	0
De	15 a 19	0	2	1	1	2	0	1	2	0	1	1	0	3	0	0	0
	15 1974	0	0	0	0	0	0	0	0	0	0	0	0	0	0	0	0
	15 1973	0	0	0	0	0	0	0	1	0	0	0	0	0	0	0	0
	16 1973	0	0	0	0	0	0	0	0	0	0	0	0	0	0	0	0
	16 1972	0	0	0	0	0	0	0	0	0	0	0	0	0	0	0	0
	17 1972	0	0	0	0	0	0	0	0	0	0	0	0	0	0	0	0
	17 1971	0	0	0	0	0	0	0	1	0	0	0	0	0	0	0	0
	18 1971	0	1	0	0	2	0	1	0	0	0	0	0	1	0	0	0
	18 1970	0	0	0	1	0	0	0	0	0	0	1	0	1	0	0	0
	19 1970	0	0	1	0	0	0	0	0	0	0	0	0	1	0	0	0
	19 1969	0	1	0	0	0	0	0	0	0	1	0	0	0	0	0	0
De	20 a 24	2	5	5	2	0	4	0	2	1	1	1	2	4	0	2	1
	20 1969	0	1	0	0	0	1	0	1	0	0	0	0	0	0	0	0
	20 1968	0	0	0	0	0	0	0	0	0	0	0	0	0	0	0	0
	21 1968	1	1	1	0	0	0	0	0	0	0	0	0	0	0	0	0
	21 1967	0	1	0	1	0	0	0	0	0	0	0	1	0	0	0	0
	22 1967	0	0	1	0	0	0	0	0	0	1	0	0	0	0	0	0
	22 1966	0	0	0	0	0	0	0	0	0	0	1	1	0	0	0	0
	23 1966	0	0	0	0	0	0	0	0	0	0	1	0	0	0	0	0
	23 1965	0	2	1	0	0	2	0	1	0	0	0	0	0	0	2	1
	24 1965	0	0	1	0	0	1	0	0	1	0	0	0	3	0	0	0
	24 1964	1	0	1	1	0	0	0	0	0	0	0	0	0	0	0	0
De	25 a 29	11	6	8	4	9	6	3	8	6	3	7	1	7	1	1	5
	25 1964	1	0	1	0	1	0	0	0	1	0	1	0	1	0	0	0
	25 1963	0	1	0	0	0	1	0	1	0	1	0	0	0	0	0	1
	26 1963	1	1	1	0	1	0	0	1	1	0	0	0	2	0	1	0
	26 1962	1	0	1	0	1	1	0	1	0	0	0	0	0	0	0	2
	27 1962	0	1	1	0	1	0	1	0	0	0	1	0	2	0	0	0
	27 1961	2	1	1	0	0	2	0	0	1	0	3	0	1	0	0	0
	28 1961	1	1	1	1	3	0	1	0	1	0	0	0	0	0	0	1
	28 1960	3	1	1	1	0	2	1	2	0	1	0	0	0	0	0	1
	29 1960	1	0	1	0	2	0	0	2	2	0	2	0	1	0	0	0
	29 1959	1	0	0	2	0	0	0	1	0	1	0	1	0	1	0	0
De	30 a 34	6	8	14	7	10	6	6	6	5	2	4	4	9	1	2	3
	30 1959	0	0	3	0	1	0	1	0	1	0	0	0	1	0	0	0
	30 1958	1	1	1	1	1	0	1	3	0	1	1	0	2	0	0	0
	31 1958	0	1	1	0	0	1	1	0	1	0	0	0	2	0	0	0
	31 1957	0	0	0	0	1	1	0	1	0	1	0	0	0	1	1	1
	32 1957	2	0	0	0	3	1	0	0	0	0	1	0	0	0	0	0
	32 1956	1	1	2	0	0	1	1	0	0	0	1	1	1	0	0	2
	33 1956	0	2	3	1	1	0	1	0	1	0	0	1	0	0	0	0
	33 1955	0	1	2	2	1	0	1	2	1	0	0	1	1	0	0	0
	34 1955	1	1	1	0	2	1	0	0	0	0	1	0	1	0	1	0
	34 1954	1	1	1	3	0	1	0	0	1	0	0	1	1	0	0	0

NACIDOS VIVOS DE MADRES RESIDENTES, CLASIFICADOS POR EDAD CUMPLIDA Y AÑO DE NACIMIENTO DEL PADRE, SEGUN FILIACION DEL NACIDO, ESTADO CIVIL, EDAD CUMPLIDA Y AÑO DE NACIMIENTO DE LA MADRE {R/R} (CONT.)

		EDAD CUMPLIDA Y AÑO DE NACIMIENTO DEL PADRE															
		43		44		45		46		47		48		49		50	
		1946	1945	1945	1944	1944	1943	1943	1942	1942	1941	1941	1940	1940	1939	1939	1938
C) FUERA DEL MATRIMONIO (CONCL.)																	
De	35 a 39	8	14	11	5	7	6	1	7	2	5	7	1	3	2	6	0
	35 1954	0	0	3	0	0	0	1	1	1	0	1	0	0	0	0	0
	35 1953	2	0	0	2	2	0	0	1	1	1	2	0	0	0	1	0
	36 1953	2	3	3	0	0	0	0	1	0	0	1	0	0	2	1	0
	36 1952	0	2	0	1	0	3	0	1	0	0	0	0	0	0	0	0
	37 1952	1	2	0	0	0	1	0	0	0	1	2	0	0	0	1	0
	37 1951	0	3	1	0	1	1	0	2	0	0	0	0	0	0	0	0
	38 1951	1	0	1	0	3	1	0	0	0	1	0	0	1	0	0	0
	38 1950	0	1	0	1	1	0	0	1	0	2	0	1	1	0	1	0
	39 1950	2	1	2	0	0	0	0	0	0	1	0	1	0	2	0	0
	39 1949	0	2	1	1	0	0	0	0	0	0	0	0	0	0	0	0
De	40 a 44	3	6	1	2	3	3	0	0	0	2	1	1	4	0	0	0
	40 1949	1	0	0	0	1	0	0	0	0	0	0	0	0	0	0	0
	40 1948	0	1	0	0	0	1	0	0	0	0	0	0	0	0	0	0
	41 1948	0	0	0	0	0	2	0	0	0	1	0	0	0	0	0	0
	41 1947	1	1	0	0	0	0	0	0	0	0	0	1	0	0	0	0
	42 1947	0	0	0	0	1	0	0	0	0	0	0	0	0	0	0	0
	42 1946	0	2	1	0	0	0	0	0	0	0	0	2	0	0	0	0
	43 1946	0	0	0	0	0	0	0	0	0	0	0	0	0	0	0	0
	43 1945	0	1	0	1	1	0	0	0	0	0	0	0	1	0	0	0
	44 1945	1	0	0	0	0	0	0	0	0	1	1	0	0	0	0	0
	44 1944	0	1	0	1	0	0	0	0	0	0	0	1	0	0	0	0
De	45 a 49	0	0	0	0	0	0	0	0	0	0	0	1	0	0	0	0
	45 1944	0	0	0	0	0	0	0	0	0	0	0	0	1	0	0	0
	46 1942	0	0	0	0	0	0	0	0	0	0	0	0	0	0	0	0
C1) FUERA DEL MATRIMONIO DE MADRE CASADA																	
TODOS LOS AÑOS		0	2	1	1	0	1	1	2	0	0	0	1	1	1	0	0
De	20 a 24	0	0	1	0	0	1	0	0	0	0	0	0	0	0	0	0
	20 1968	0	0	0	0	0	0	0	0	0	0	0	0	0	0	0	0
	21 1967	0	0	0	0	0	0	0	0	0	0	0	0	0	0	0	0
	22 1967	0	0	1	0	0	0	0	0	0	0	0	0	0	0	0	0
	22 1966	0	0	0	0	0	0	0	0	0	0	0	0	0	0	0	0
	23 1965	0	0	0	0	0	1	0	0	0	0	0	0	0	0	0	0
	24 1965	0	0	0	0	0	0	0	0	0	0	0	0	0	0	0	0
	24 1964	0	0	0	0	0	0	0	0	0	0	0	0	0	0	0	0
De	25 a 29	0	1	0	0	0	0	1	1	0	0	0	0	1	0	0	0
	25 1964	0	0	0	0	0	0	0	0	0	0	0	0	0	0	0	0
	25 1963	0	0	0	0	0	0	0	0	0	0	0	0	0	0	0	0
	26 1963	0	1	0	0	0	0	0	0	0	0	0	0	0	0	0	0
	26 1962	0	0	0	0	0	0	0	0	0	0	0	0	0	0	0	0
	27 1962	0	0	0	0	0	0	0	0	0	0	0	0	0	0	0	0
	27 1961	0	0	0	0	0	0	0	0	0	0	0	0	0	0	0	0
	28 1961	0	0	0	0	0	0	0	0	0	0	0	0	0	0	0	0
	28 1960	0	0	0	0	0	0	1	1	0	0	0	0	0	0	0	0
	29 1960	0	0	0	0	0	0	0	0	0	0	0	0	0	0	0	0
	29 1959	0	0	0	0	0	0	0	0	0	0	0	0	1	0	0	0
De	30 a 34	0	1	0	0	0	0	0	0	0	0	0	1	0	0	0	0
	30 1959	0	0	0	0	0	0	0	0	0	0	0	0	0	0	0	0
	30 1958	0	1	0	0	0	0	0	0	0	0	0	1	0	0	0	0
	31 1958	0	0	0	0	0	0	0	0	0	0	0	0	0	0	0	0
	31 1957	0	0	0	0	0	0	0	0	0	0	0	0	0	0	0	0
	32 1957	0	0	0	0	0	0	0	0	0	0	0	0	0	0	0	0
	32 1956	0	0	0	0	0	0	0	0	0	0	0	0	0	0	0	0
	33 1956	0	0	0	0	0	0	0	0	0	0	0	0	0	0	0	0
	33 1955	0	0	0	0	0	0	0	0	0	0	0	0	0	0	0	0
	34 1955	0	0	0	0	0	0	0	0	0	0	0	0	0	0	0	0
	34 1954	0	0	0	0	0	0	0	0	0	0	0	0	0	0	0	0

NACIDOS VIVOS DE MADRES RESIDENTES, CLASIFICADOS POR EDAD CUMPLIDA Y AÑO DE NACIMIENTO DEL PADRE, SEGUN FILIACION DEL NACIDO, ESTADO CIVIL, EDAD CUMPLIDA Y AÑO DE NACIMIENTO DE LA MADRE {R/R} (CONT.)

EDAD CUMPLIDA Y AÑO DE NACIMIENTO DEL PADRE															
43		44		45		46		47		48		49		50	
1946	1945	1945	1944	1944	1943	1943	1942	1942	1941	1941	1940	1940	1939	1939	1938

C1) FUERA DEL MATRIMONIO DE MADRE CASADA (CONCL.)

De	35 a 39	0	0	0	0	0	0	0	1	0	0	0	0	0	0	0
	35 1954	0	0	0	0	0	0	0	0	0	0	0	0	0	0	0
	35 1953	0	0	0	0	0	0	0	0	0	0	0	0	0	0	0
	36 1952	0	0	0	0	0	0	0	0	0	0	0	0	0	0	0
	37 1952	0	0	0	0	0	0	0	0	0	0	0	0	0	0	0
	37 1951	0	0	0	0	0	0	0	1	0	0	0	0	0	0	0
	38 1950	0	0	0	0	0	0	0	0	0	0	0	0	0	0	0
	39 1950	0	0	0	0	0	0	0	0	0	0	0	0	0	0	0
	39 1949	0	0	0	0	0	0	0	0	0	0	0	0	0	0	0
De	40 a 44	0	0	0	1	0	0	0	0	0	0	1	0	0	0	0
	40 1948	0	0	0	0	0	0	0	0	0	0	0	0	0	0	0
	41 1948	0	0	0	0	0	0	0	0	0	0	0	0	0	0	0
	41 1947	0	0	0	0	0	0	0	0	0	0	1	0	0	0	0
	44 1944	0	0	0	1	0	0	0	0	0	0	0	0	0	0	0

C2) FUERA DEL MATRIMONIO DE MADRE NO CASADA

TODOS LOS AÑOS		30	39	39	20	31	24	10	23	14	14	21	8	30	3	11	9
Menos 15	1974 y post.	0	0	0	0	0	0	0	0	0	0	0	0	0	0	0	0
De	15 a 19	0	2	1	1	2	0	1	2	0	1	1	0	3	0	0	0
	15 1974	0	0	0	0	0	0	0	0	0	0	0	0	0	0	0	0
	15 1973	0	0	0	0	0	0	0	1	0	0	0	0	0	0	0	0
	16 1973	0	0	0	0	0	0	0	0	0	0	0	0	0	0	0	0
	16 1972	0	0	0	0	0	0	0	0	0	0	0	0	0	0	0	0
	17 1972	0	0	0	0	0	0	0	0	0	0	0	0	0	0	0	0
	17 1971	0	0	0	0	0	0	0	1	0	0	0	0	0	0	0	0
	18 1971	0	1	0	0	2	0	1	0	0	0	0	1	0	0	0	0
	18 1970	0	0	0	1	0	0	0	0	0	0	1	0	1	0	0	0
	19 1970	0	0	1	0	0	0	0	0	0	0	0	0	1	0	0	0
	19 1969	0	1	0	0	0	0	0	0	0	1	0	0	0	0	0	0
De	20 a 24	2	5	4	2	0	3	0	2	1	1	1	2	4	0	2	1
	20 1969	0	1	0	0	0	1	0	1	0	0	0	0	0	0	0	0
	20 1968	0	0	0	0	0	0	0	0	0	0	0	0	0	0	0	0
	21 1968	1	1	1	0	0	0	0	0	0	0	0	0	0	0	0	0
	21 1967	0	1	0	1	0	0	0	0	0	0	0	1	0	0	0	0
	22 1967	0	0	0	0	0	0	0	0	0	1	0	0	0	0	0	0
	22 1966	0	0	0	0	0	0	0	0	0	0	0	1	1	0	0	0
	23 1966	0	0	0	0	0	0	0	0	0	0	1	0	0	0	0	0
	23 1965	0	2	1	0	0	1	0	1	0	0	0	0	0	0	2	1
	24 1965	0	0	1	0	0	1	0	0	1	0	0	0	3	0	0	0
	24 1964	1	0	1	1	0	0	0	0	0	0	0	0	0	0	0	0
De	25 a 29	11	5	8	4	9	6	2	7	6	3	7	1	7	0	1	5
	25 1964	1	0	1	0	1	0	0	0	1	0	1	0	1	0	0	0
	25 1963	0	1	0	0	0	1	0	1	0	1	0	0	0	0	0	1
	26 1963	1	0	1	0	1	0	0	1	1	0	0	0	2	0	1	0
	26 1962	1	0	1	0	1	1	0	1	0	0	0	0	0	0	0	2
	27 1962	0	1	1	0	1	0	1	0	0	0	1	0	2	0	0	0
	27 1961	2	1	1	0	0	2	0	0	1	0	3	0	1	0	0	0
	28 1961	1	1	1	1	3	0	1	0	1	0	0	0	0	0	0	1
	28 1960	3	1	1	1	0	2	0	1	0	1	0	0	0	0	0	1
	29 1960	1	0	1	0	2	0	0	2	2	0	2	0	1	0	0	0
	29 1959	1	0	0	2	0	0	0	1	0	1	0	1	0	0	0	0

NACIDOS VIVOS DE MADRES RESIDENTES, CLASIFICADOS POR EDAD CUMPLIDA Y AÑO DE NACIMIENTO DEL PADRE, SEGUN FILIACION DEL NACIDO, ESTADO CIVIL, EDAD CUMPLIDA Y AÑO DE NACIMIENTO DE LA MADRE {R/R} (CONT.)

		EDAD CUMPLIDA Y AÑO DE NACIMIENTO DEL PADRE															
		43		44		45		46		47		48		49		50	
		1946	1945	1945	1944	1944	1943	1943	1942	1942	1941	1941	1940	1940	1939	1939	1938
C2) FUERA DEL MATRIMONIO DE MADRE NO CASADA (CONCL.)																	
De	30 a 34	6	7	14	7	10	6	6	6	5	2	4	4	8	1	2	3
	30 1959	0	0	3	0	1	0	1	0	1	0	0	0	1	0	0	0
	30 1958	1	0	1	1	1	0	1	3	0	1	1	0	1	0	0	0
	31 1958	0	1	1	0	0	1	1	0	1	0	0	0	2	0	0	0
	31 1957	0	0	0	0	1	1	0	1	0	1	0	0	0	1	1	1
	32 1957	2	0	0	0	3	1	0	0	0	0	1	0	0	0	0	0
	32 1956	1	1	2	0	0	1	1	0	0	0	1	1	1	0	0	2
	33 1956	0	2	3	1	1	0	1	0	1	0	0	1	0	0	0	0
	33 1955	0	1	2	2	1	0	1	2	1	0	0	1	1	0	0	0
	34 1955	1	1	1	0	2	1	0	0	0	0	1	0	1	0	1	0
	34 1954	1	1	1	3	0	1	0	0	1	0	0	1	1	0	0	0
De	35 a 39	8	14	11	5	7	6	1	6	2	5	7	1	3	2	6	0
	35 1954	0	0	3	0	0	0	1	1	1	0	1	0	0	0	0	0
	35 1953	2	0	0	2	2	0	0	1	1	1	2	0	0	0	1	0
	36 1953	2	3	3	0	0	0	0	1	0	0	1	0	0	2	1	0
	36 1952	0	2	0	1	0	3	0	1	0	0	0	0	0	0	0	0
	37 1952	1	2	0	0	0	1	0	0	0	1	2	0	0	0	1	0
	37 1951	0	3	1	0	1	1	0	1	0	0	0	0	0	0	0	0
	38 1951	1	0	1	0	3	1	0	0	0	1	0	0	1	0	0	0
	38 1950	0	1	0	1	1	0	0	1	0	2	0	1	1	0	1	0
	39 1950	2	1	2	0	0	0	0	0	0	0	1	0	1	0	2	0
	39 1949	0	2	1	1	0	0	0	0	0	0	0	0	0	0	0	0
De	40 a 44	3	6	1	1	3	3	0	0	0	2	1	0	4	0	0	0
	40 1949	1	0	0	0	1	0	0	0	0	0	0	0	0	0	0	0
	40 1948	0	1	0	0	0	1	0	0	0	0	0	0	0	0	0	0
	41 1948	0	0	0	0	0	2	0	0	0	1	0	0	0	0	0	0
	41 1947	1	1	0	0	0	0	0	0	0	0	0	0	0	0	0	0
	42 1947	0	0	0	0	1	0	0	0	0	0	0	0	0	0	0	0
	42 1946	0	2	1	0	0	0	0	0	0	0	0	0	2	0	0	0
	43 1946	0	0	0	0	0	0	0	0	0	0	0	0	0	0	0	0
	43 1945	0	1	0	1	1	0	0	0	0	0	0	0	1	0	0	0
	44 1945	1	0	0	0	0	0	0	0	0	1	1	0	0	0	0	0
	44 1944	0	1	0	0	0	0	0	0	0	0	0	0	1	0	0	0
De	45 a 49	0	0	0	0	0	0	0	0	0	0	0	0	1	0	0	0
	45 1944	0	0	0	0	0	0	0	0	0	0	0	0	1	0	0	0
	46 1942	0	0	0	0	0	0	0	0	0	0	0	0	0	0	0	0

NACIDOS VIVOS DE MADRES RESIDENTES, CLASIFICADOS POR EDAD CUMPLIDA Y AÑO DE NACIMIENTO DEL PADRE, SEGUN FILIACION DEL NACIDO, ESTADO CIVIL, EDAD CUMPLIDA Y AÑO DE NACIMIENTO DE LA MADRE {R/R} (CONT.)

EDAD CUMPLIDA Y AÑO DE NACIMIENTO DEL PADRE															
51		52		53		54		55		56		57		58	
1938	1937	1937	1936	1936	1935	1935	1934	1934	1933	1933	1932	1932	1931	1931	1930

EDAD CUMPLIDA Y AÑO DE NACIMIENTO DE LA MADRE (CONT.)

A) TODOS LOS NACIDOS

TODOS LOS AÑOS	32	25	12	19	18	15	12	5	12	8	10	9	6	11	10	8
Menos 15 1974 y post.	0	0	0	0	0	0	0	0	0	0	0	0	0	0	0	0
De 15 a 19	0	0	0	2	0	0	0	0	0	0	1	0	0	0	1	0
15 1974	0	0	0	0	0	0	0	0	0	0	0	0	0	0	0	0
15 1973	0	0	0	0	0	0	0	0	0	0	0	0	0	0	0	0
16 1973	0	0	0	0	0	0	0	0	0	0	0	0	0	0	0	0
16 1972	0	0	0	0	0	0	0	0	0	0	0	0	0	0	0	0
17 1972	0	0	0	0	0	0	0	0	0	0	0	0	0	0	0	0
17 1971	0	0	0	0	0	0	0	0	0	0	0	0	0	0	1	0
18 1971	0	0	0	0	0	0	0	0	0	0	0	0	0	0	0	0
18 1970	0	0	0	1	0	0	0	0	0	0	0	0	0	0	0	0
19 1970	0	0	0	0	0	0	0	0	0	0	0	0	0	0	0	0
19 1969	0	0	0	1	0	0	0	0	0	0	1	0	0	0	0	0
De 20 a 24	3	0	0	1	2	0	0	1	2	0	0	3	1	1	2	0
20 1969	0	0	0	0	0	0	0	0	1	0	0	0	0	0	0	0
20 1968	0	0	0	0	0	0	0	0	0	0	0	0	0	0	1	0
21 1968	0	0	0	0	0	0	0	0	0	0	0	0	0	0	0	0
21 1967	0	0	0	0	0	0	0	0	0	0	0	0	0	0	0	0
22 1967	1	0	0	0	0	0	0	1	0	0	0	0	0	0	1	0
22 1966	1	0	0	1	0	0	0	0	0	0	0	0	0	1	0	0
23 1966	0	0	0	0	1	0	0	0	0	0	0	0	0	0	0	0
23 1965	1	0	0	0	0	0	0	0	1	0	0	1	0	0	0	0
24 1965	0	0	0	0	0	0	0	0	0	0	0	0	0	0	0	0
24 1964	0	0	0	0	1	0	0	0	0	0	0	2	1	0	0	0
De 25 a 29	4	5	1	1	2	2	3	0	0	2	1	0	2	1	0	1
25 1964	0	0	0	0	0	0	0	0	0	0	0	0	1	0	0	0
25 1963	0	1	0	0	0	1	0	0	0	0	0	0	1	0	0	0
26 1963	0	0	0	0	0	0	0	0	0	1	0	0	0	0	0	0
26 1962	1	0	0	0	0	0	1	0	0	0	0	0	0	0	0	1
27 1962	0	0	1	1	0	0	0	0	0	0	0	0	0	0	0	0
27 1961	1	0	0	0	0	0	0	0	0	1	1	0	0	0	0	0
28 1961	1	0	0	0	0	0	0	0	0	0	0	0	0	0	0	0
28 1960	0	0	0	0	0	0	0	0	0	0	0	0	0	1	0	0
29 1960	0	1	0	0	1	0	1	0	0	0	0	0	0	0	0	0
29 1959	1	3	0	0	1	1	1	0	0	0	0	0	0	0	0	0
De 30 a 34	11	8	4	1	5	1	0	2	4	2	2	4	2	6	1	1
30 1959	2	0	0	0	1	0	0	0	0	0	0	1	0	0	1	0
30 1958	0	1	0	0	0	0	0	0	1	0	0	1	1	0	0	1
31 1958	1	0	0	0	1	0	0	1	1	0	0	0	0	1	0	0
31 1957	0	0	0	0	0	0	0	0	0	0	1	0	1	1	0	0
32 1957	0	1	1	0	0	0	0	0	2	1	0	0	0	0	0	0
32 1956	3	3	0	0	0	0	0	0	0	0	0	1	0	1	0	0
33 1956	1	1	1	0	1	0	0	0	0	1	0	0	0	0	0	0
33 1955	1	1	0	0	1	0	0	0	0	0	0	0	0	1	0	0
34 1955	2	0	2	0	1	0	0	0	0	0	1	0	1	0	0	0
34 1954	1	1	0	1	0	1	0	1	0	0	1	0	0	1	0	0

NACIDOS VIVOS DE MADRES RESIDENTES, CLASIFICADOS POR EDAD CUMPLIDA Y AÑO DE NACIMIENTO DEL PADRE, SEGUN FILIACION DEL NACIDO, ESTADO CIVIL, EDAD CUMPLIDA Y AÑO DE NACIMIENTO DE LA MADRE (R/R) (CONT.)

		EDAD CUMPLIDA Y AÑO DE NACIMIENTO DEL PADRE															
		51		52		53		54		55		56		57		58	
		1938	1937	1937	1936	1936	1935	1935	1934	1934	1933	1933	1932	1932	1931	1931	1930
A) TODOS LOS NACIDOS (CONCL.)																	
De	35 a 39	7	5	4	5	5	9	4	1	2	2	5	1	0	1	4	4
	35 1954	2	0	0	0	0	0	0	0	0	0	0	0	0	0	1	0
	35 1953	0	0	0	1	0	1	0	0	0	1	1	1	0	0	0	0
	36 1953	0	1	0	0	0	1	0	1	0	0	0	0	0	0	1	0
	36 1952	0	0	0	2	1	1	0	0	0	0	0	0	0	0	0	0
	37 1952	1	0	2	0	0	1	1	0	0	0	2	0	0	1	1	0
	37 1951	0	1	0	0	0	0	1	0	0	0	0	0	0	0	0	2
	38 1951	2	1	0	0	1	1	0	0	1	0	0	0	0	0	0	0
	38 1950	2	1	1	1	0	2	0	0	0	0	0	0	0	0	0	0
	39 1950	0	0	1	1	2	0	0	0	1	0	0	0	0	0	1	1
	39 1949	0	1	0	0	1	2	2	0	0	1	2	0	0	0	0	1
De	40 a 44	6	6	3	6	4	3	5	1	4	0	1	1	1	0	2	0
	40 1949	2	0	1	0	1	0	0	0	1	0	0	0	1	0	0	0
	40 1948	0	2	0	0	0	0	1	0	1	0	0	0	0	0	0	0
	41 1948	0	1	0	1	0	1	1	0	0	0	1	0	0	0	0	0
	41 1947	0	2	0	0	0	0	0	0	0	0	0	0	0	0	0	0
	42 1947	0	0	1	1	2	0	0	0	0	0	0	0	0	0	2	0
	42 1946	1	0	1	0	1	0	0	0	0	0	0	0	0	0	0	0
	43 1946	1	1	0	2	0	0	1	1	0	0	0	1	0	0	0	0
	43 1945	0	0	0	1	0	1	1	0	1	0	0	0	0	0	0	0
	44 1945	1	0	0	0	0	0	0	0	0	0	0	0	0	0	0	0
	44 1944	1	0	0	1	0	1	1	0	1	0	0	0	0	0	0	0
De	45 a 49	1	1	0	3	0	0	0	0	0	2	0	0	0	2	0	2
	45 1944	0	0	0	1	0	0	0	0	0	0	0	0	0	0	0	0
	45 1943	1	0	0	0	0	0	0	0	0	0	0	0	0	0	0	0
	46 1943	0	0	0	1	0	0	0	0	0	1	0	0	0	0	0	0
	46 1942	0	0	0	1	0	0	0	0	0	1	0	0	0	0	0	1
	47 1942	0	0	0	0	0	0	0	0	0	0	0	0	0	0	0	1
	48 1940	0	0	0	0	0	0	0	0	0	0	0	0	0	2	0	0
	49 1940	0	1	0	0	0	0	0	0	0	0	0	0	0	0	0	0
	49 1939	0	0	0	0	0	0	0	0	0	0	0	0	0	0	0	0
B) DENTRO DEL MATRIMONIO																	
TODOS LOS AÑOS		23	13	5	13	10	8	7	4	5	5	5	4	3	4	4	5
Menos 15 1974 y post.		0	0	0	0	0	0	0	0	0	0	0	0	0	0	0	0
De	15 a 19	0	0	0	0	0	0	0	0	0	0	0	0	0	0	0	0
	15 1974	0	0	0	0	0	0	0	0	0	0	0	0	0	0	0	0
	15 1973	0	0	0	0	0	0	0	0	0	0	0	0	0	0	0	0
	16 1973	0	0	0	0	0	0	0	0	0	0	0	0	0	0	0	0
	16 1972	0	0	0	0	0	0	0	0	0	0	0	0	0	0	0	0
	17 1972	0	0	0	0	0	0	0	0	0	0	0	0	0	0	0	0
	17 1971	0	0	0	0	0	0	0	0	0	0	0	0	0	0	0	0
	18 1971	0	0	0	0	0	0	0	0	0	0	0	0	0	0	0	0
	18 1970	0	0	0	0	0	0	0	0	0	0	0	0	0	0	0	0
	19 1970	0	0	0	0	0	0	0	0	0	0	0	0	0	0	0	0
	19 1969	0	0	0	0	0	0	0	0	0	0	0	0	0	0	0	0
De	20 a 24	1	0	0	0	1	0	0	0	0	0	0	1	0	0	0	0
	20 1969	0	0	0	0	0	0	0	0	0	0	0	0	0	0	0	0
	20 1968	0	0	0	0	0	0	0	0	0	0	0	0	0	0	0	0
	21 1968	0	0	0	0	0	0	0	0	0	0	0	0	0	0	0	0
	21 1967	0	0	0	0	0	0	0	0	0	0	0	0	0	0	0	0
	22 1967	0	0	0	0	0	0	0	0	0	0	0	0	0	0	0	0
	22 1966	0	0	0	0	0	0	0	0	0	0	0	0	0	0	0	0
	23 1966	0	0	0	0	1	0	0	0	0	0	0	0	0	0	0	0
	23 1965	1	0	0	0	0	0	0	0	0	0	0	1	0	0	0	0
	24 1965	0	0	0	0	0	0	0	0	0	0	0	0	0	0	0	0
	24 1964	0	0	0	0	0	0	0	0	0	0	0	0	0	0	0	0

NACIDOS VIVOS DE MADRES RESIDENTES, CLASIFICADOS POR EDAD CUMPLIDA Y AÑO DE NACIMIENTO DEL PADRE, SEGUN FILIACION DEL NACIDO, ESTADO CIVIL, EDAD CUMPLIDA Y AÑO DE NACIMIENTO DE LA MADRE {R/R} (CONT.)

EDAD CUMPLIDA Y AÑO DE NACIMIENTO DEL PADRE															
51		52		53		54		55		56		57		58	
1938	1937	1937	1936	1936	1935	1935	1934	1934	1933	1933	1932	1932	1931	1931	1930

B) DENTRO DEL MATRIMONIO (CONCL.)

De	25 a 29	2	1	0	1	1	0	1	0	0	0	0	1	0	0	1
	25 1964	0	0	0	0	0	0	0	0	0	0	0	0	0	0	0
	25 1963	0	0	0	0	0	0	0	0	0	0	0	1	0	0	0
	26 1963	0	0	0	0	0	0	0	0	0	0	0	0	0	0	0
	26 1962	1	0	0	0	0	0	1	0	0	0	0	0	0	0	1
	27 1962	0	0	0	1	0	0	0	0	0	0	0	0	0	0	0
	27 1961	0	0	0	0	0	0	0	0	0	0	0	0	0	0	0
	28 1961	0	0	0	0	0	0	0	0	0	0	0	0	0	0	0
	28 1960	0	0	0	0	0	0	0	0	0	0	0	0	0	0	0
	29 1960	0	1	0	0	1	0	0	0	0	0	0	0	0	0	0
	29 1959	1	0	0	0	0	0	0	0	0	0	0	0	0	0	0
De	30 a 34	9	4	2	1	3	0	0	2	2	2	2	2	2	1	0
	30 1959	2	0	0	0	1	0	0	0	0	0	0	0	0	1	0
	30 1958	0	1	0	0	0	0	0	1	0	0	1	1	0	0	0
	31 1958	1	0	0	0	1	0	0	1	1	0	0	0	0	0	0
	31 1957	0	0	0	0	0	0	0	0	0	1	0	1	0	0	0
	32 1957	0	0	0	0	0	0	0	0	1	0	0	0	0	0	0
	32 1956	3	2	0	0	0	0	0	0	0	0	1	0	0	0	0
	33 1956	0	1	1	0	0	0	0	0	1	0	0	0	0	0	0
	33 1955	0	0	0	0	1	0	0	0	0	0	0	0	1	0	0
	34 1955	2	0	1	0	0	0	0	0	0	0	0	0	1	0	0
	34 1954	1	0	0	1	0	0	0	1	0	0	1	0	0	0	0
De	35 a 39	5	4	1	4	1	5	3	1	0	1	2	0	0	1	2
	35 1954	1	0	0	0	0	0	0	0	0	0	0	0	0	0	0
	35 1953	0	0	0	1	0	0	0	0	0	0	0	0	0	0	0
	36 1953	0	1	0	0	0	0	0	1	0	0	0	0	0	0	0
	36 1952	0	0	0	2	0	1	0	0	0	0	0	0	0	0	0
	37 1952	1	0	1	0	0	0	1	0	0	0	1	0	0	0	0
	37 1951	0	0	0	0	0	0	1	0	0	0	0	0	0	0	1
	38 1951	2	1	0	0	1	1	0	0	0	0	0	0	0	0	0
	38 1950	1	1	0	1	0	1	0	0	0	0	0	0	0	0	0
	39 1950	0	0	0	0	0	0	0	0	0	0	0	0	0	1	0
	39 1949	0	1	0	0	0	2	1	0	0	1	1	0	0	0	1
De	40 a 44	5	3	2	4	4	3	3	1	3	0	1	1	0	0	2
	40 1949	1	0	1	0	1	0	0	0	0	0	0	0	0	0	0
	40 1948	0	1	0	0	0	0	0	1	0	0	0	0	0	0	0
	41 1948	0	1	0	1	0	1	0	0	0	1	0	0	0	0	0
	41 1947	0	1	0	0	0	0	0	0	0	0	0	0	0	0	0
	42 1947	0	0	1	1	2	0	0	0	0	0	0	0	0	2	0
	42 1946	1	0	0	0	1	0	0	0	0	0	0	0	0	0	0
	43 1946	1	0	0	2	0	0	1	1	0	0	1	0	0	0	0
	43 1945	0	0	0	0	0	1	1	0	1	0	0	0	0	0	0
	44 1945	1	0	0	0	0	0	0	0	0	0	0	0	0	0	0
	44 1944	1	0	0	0	0	1	1	0	1	0	0	0	0	0	0
De	45 a 49	1	1	0	3	0	0	0	0	2	0	0	0	2	0	2
	45 1944	0	0	0	1	0	0	0	0	0	0	0	0	0	0	0
	45 1943	1	0	0	0	0	0	0	0	0	0	0	0	0	0	0
	46 1943	0	0	0	1	0	0	0	0	1	0	0	0	0	0	0
	46 1942	0	0	0	1	0	0	0	0	1	0	0	0	0	0	1
	47 1942	0	0	0	0	0	0	0	0	0	0	0	0	0	0	1
	48 1940	0	0	0	0	0	0	0	0	0	0	0	0	2	0	0
	49 1940	0	1	0	0	0	0	0	0	0	0	0	0	0	0	0
	49 1939	0	0	0	0	0	0	0	0	0	0	0	0	0	0	0

NACIDOS VIVOS DE MADRES RESIDENTES, CLASIFICADOS POR EDAD CUMPLIDA Y AÑO DE NACIMIENTO DEL PADRE, SEGUN FILIACION DEL NACIDO, ESTADO CIVIL, EDAD CUMPLIDA Y AÑO DE NACIMIENTO DE LA MADRE (R/R) (CONT.)

		EDAD CUMPLIDA Y AÑO DE NACIMIENTO DEL PADRE															
		51		52		53		54		55		56		57		58	
		1938	1937	1937	1936	1936	1935	1935	1934	1934	1933	1933	1932	1932	1931	1931	1930
C) FUERA DEL MATRIMONIO																	
TODOS LOS AÑOS		9	12	7	6	8	7	5	1	7	3	5	5	3	7	6	3
Menos 15 1974 y post.		0	0	0	0	0	0	0	0	0	0	0	0	0	0	0	0
De	15 a 19	0	0	0	2	0	0	0	0	0	0	1	0	0	0	1	0
	15 1974	0	0	0	0	0	0	0	0	0	0	0	0	0	0	0	0
	15 1973	0	0	0	0	0	0	0	0	0	0	0	0	0	0	0	0
	16 1973	0	0	0	0	0	0	0	0	0	0	0	0	0	0	0	0
	16 1972	0	0	0	0	0	0	0	0	0	0	0	0	0	0	0	0
	17 1972	0	0	0	0	0	0	0	0	0	0	0	0	0	0	0	0
	17 1971	0	0	0	0	0	0	0	0	0	0	0	0	0	0	1	0
	18 1971	0	0	0	0	0	0	0	0	0	0	0	0	0	0	0	0
	18 1970	0	0	0	1	0	0	0	0	0	0	0	0	0	0	0	0
	19 1970	0	0	0	0	0	0	0	0	0	0	0	0	0	0	0	0
	19 1969	0	0	0	1	0	0	0	0	0	0	1	0	0	0	0	0
De	20 a 24	2	0	0	1	1	0	0	1	2	0	0	2	1	1	2	0
	20 1969	0	0	0	0	0	0	0	0	1	0	0	0	0	0	0	0
	20 1968	0	0	0	0	0	0	0	0	0	0	0	0	0	0	1	0
	21 1968	0	0	0	0	0	0	0	0	0	0	0	0	0	0	0	0
	21 1967	0	0	0	0	0	0	0	0	0	0	0	0	0	0	0	0
	22 1967	1	0	0	0	0	0	0	1	0	0	0	0	0	0	1	0
	22 1966	1	0	0	1	0	0	0	0	0	0	0	0	0	1	0	0
	23 1966	0	0	0	0	0	0	0	0	0	0	0	0	0	0	0	0
	23 1965	0	0	0	0	0	0	0	0	1	0	0	0	0	0	0	0
	24 1965	0	0	0	0	0	0	0	0	0	0	0	0	0	0	0	0
	24 1964	0	0	0	0	1	0	0	0	0	0	2	1	0	0	0	0
De	25 a 29	2	4	1	0	1	2	2	0	0	2	1	0	1	1	0	0
	25 1964	0	0	0	0	0	0	0	0	0	0	0	0	1	0	0	0
	25 1963	0	1	0	0	0	1	0	0	0	0	0	0	0	0	0	0
	26 1963	0	0	0	0	0	0	0	0	0	1	0	0	0	0	0	0
	26 1962	0	0	0	0	0	0	0	0	0	0	0	0	0	0	0	0
	27 1962	0	0	1	0	0	0	0	0	0	0	0	0	0	0	0	0
	27 1961	1	0	0	0	0	0	0	0	0	1	1	0	0	0	0	0
	28 1961	1	0	0	0	0	0	0	0	0	0	0	0	0	0	0	0
	28 1960	0	0	0	0	0	0	0	0	0	0	0	0	0	1	0	0
	29 1960	0	0	0	0	0	0	1	0	0	0	0	0	0	0	0	0
	29 1959	0	3	0	0	1	1	1	0	0	0	0	0	0	0	0	0
De	30 a 34	2	4	2	0	2	1	0	0	2	0	0	2	0	4	0	1
	30 1959	0	0	0	0	0	0	0	0	0	0	0	1	0	0	0	0
	30 1958	0	0	0	0	0	0	0	0	0	0	0	0	0	0	0	1
	31 1958	0	0	0	0	0	0	0	0	0	0	0	0	0	1	0	0
	31 1957	0	0	0	0	0	0	0	0	0	0	0	0	0	1	0	0
	32 1957	0	1	1	0	0	0	0	0	2	0	0	0	0	0	0	0
	32 1956	0	1	0	0	0	0	0	0	0	0	0	0	0	1	0	0
	33 1956	1	0	0	0	1	0	0	0	0	0	0	0	0	0	0	0
	33 1955	1	1	0	0	0	0	0	0	0	0	0	0	0	0	0	0
	34 1955	0	0	1	0	1	0	0	0	0	0	1	0	0	0	0	0
	34 1954	0	1	0	0	0	1	0	0	0	0	0	0	1	0	0	0

NACIDOS VIVOS DE MADRES RESIDENTES, CLASIFICADOS POR EDAD CUMPLIDA Y AÑO DE NACIMIENTO DEL PADRE, SEGUN FILIACION DEL NACIDO, ESTADO CIVIL, EDAD CUMPLIDA Y AÑO DE NACIMIENTO DE LA MADRE {R/R} (CONT.)

		EDAD CUMPLIDA Y AÑO DE NACIMIENTO DEL PADRE															
		51		52		53		54		55		56		57		58	
		1938	1937	1937	1936	1936	1935	1935	1934	1934	1933	1933	1932	1932	1931	1931	1930
C) FUERA DEL MATRIMONIO (CONCL.)																	
De	35 a 39	2	1	3	1	4	4	1	0	2	1	3	1	0	1	3	2
	35 1954	1	0	0	0	0	0	0	0	0	0	0	0	0	0	1	0
	35 1953	0	0	0	0	0	1	0	0	0	1	1	1	0	0	0	0
	36 1953	0	0	0	0	0	1	0	0	0	0	0	0	0	0	1	0
	36 1952	0	0	0	0	1	0	0	0	0	0	0	0	0	0	0	0
	37 1952	0	0	1	0	0	1	0	0	0	0	1	0	0	1	1	0
	37 1951	0	1	0	0	0	0	0	0	0	0	0	0	0	0	0	1
	38 1951	0	0	0	0	0	0	0	0	1	0	0	0	0	0	0	0
	38 1950	1	0	1	0	0	1	0	0	0	0	0	0	0	0	0	0
	39 1950	0	0	1	1	2	0	0	0	1	0	0	0	0	0	0	1
	39 1949	0	0	0	0	1	0	1	0	0	1	0	0	0	0	0	0
De	40 a 44	1	3	1	2	0	0	2	0	1	0	0	0	1	0	0	0
	40 1949	1	0	0	0	0	0	0	0	1	0	0	0	1	0	0	0
	40 1948	0	1	0	0	0	0	1	0	0	0	0	0	0	0	0	0
	41 1948	0	0	0	0	0	0	1	0	0	0	0	0	0	0	0	0
	41 1947	0	1	0	0	0	0	0	0	0	0	0	0	0	0	0	0
	42 1947	0	0	0	0	0	0	0	0	0	0	0	0	0	0	0	0
	42 1946	0	0	1	0	0	0	0	0	0	0	0	0	0	0	0	0
	43 1946	0	1	0	0	0	0	0	0	0	0	0	0	0	0	0	0
	43 1945	0	0	0	1	0	0	0	0	0	0	0	0	0	0	0	0
	44 1945	0	0	0	0	0	0	0	0	0	0	0	0	0	0	0	0
	44 1944	0	0	0	1	0	0	0	0	0	0	0	0	0	0	0	0
De	45 a 49	0	0	0	0	0	0	0	0	0	0	0	0	0	0	0	0
	45 1944	0	0	0	0	0	0	0	0	0	0	0	0	0	0	0	0
	46 1942	0	0	0	0	0	0	0	0	0	0	0	0	0	0	0	0
C1) FUERA DEL MATRIMONIO DE MADRE CASADA																	
TODOS LOS AÑOS		0	1	0	0	0	1	0	1	0	0	0	0	0	0	0	0
De	20 a 24	0	0	0	0	0	0	0	1	0	0	0	0	0	0	0	0
	20 1968	0	0	0	0	0	0	0	0	0	0	0	0	0	0	0	0
	21 1967	0	0	0	0	0	0	0	0	0	0	0	0	0	0	0	0
	22 1967	0	0	0	0	0	0	0	1	0	0	0	0	0	0	0	0
	22 1966	0	0	0	0	0	0	0	0	0	0	0	0	0	0	0	0
	23 1965	0	0	0	0	0	0	0	0	0	0	0	0	0	0	0	0
	24 1965	0	0	0	0	0	0	0	0	0	0	0	0	0	0	0	0
	24 1964	0	0	0	0	0	0	0	0	0	0	0	0	0	0	0	0
De	25 a 29	0	0	0	0	0	0	0	0	0	0	0	0	0	0	0	0
	25 1964	0	0	0	0	0	0	0	0	0	0	0	0	0	0	0	0
	25 1963	0	0	0	0	0	0	0	0	0	0	0	0	0	0	0	0
	26 1963	0	0	0	0	0	0	0	0	0	0	0	0	0	0	0	0
	26 1962	0	0	0	0	0	0	0	0	0	0	0	0	0	0	0	0
	27 1962	0	0	0	0	0	0	0	0	0	0	0	0	0	0	0	0
	27 1961	0	0	0	0	0	0	0	0	0	0	0	0	0	0	0	0
	28 1961	0	0	0	0	0	0	0	0	0	0	0	0	0	0	0	0
	28 1960	0	0	0	0	0	0	0	0	0	0	0	0	0	0	0	0
	29 1960	0	0	0	0	0	0	0	0	0	0	0	0	0	0	0	0
	29 1959	0	0	0	0	0	0	0	0	0	0	0	0	0	0	0	0
De	30 a 34	0	0	0	0	0	0	0	0	0	0	0	0	0	0	0	0
	30 1959	0	0	0	0	0	0	0	0	0	0	0	0	0	0	0	0
	30 1958	0	0	0	0	0	0	0	0	0	0	0	0	0	0	0	0
	31 1958	0	0	0	0	0	0	0	0	0	0	0	0	0	0	0	0
	31 1957	0	0	0	0	0	0	0	0	0	0	0	0	0	0	0	0
	32 1957	0	0	0	0	0	0	0	0	0	0	0	0	0	0	0	0
	32 1956	0	0	0	0	0	0	0	0	0	0	0	0	0	0	0	0
	33 1956	0	0	0	0	0	0	0	0	0	0	0	0	0	0	0	0
	33 1955	0	0	0	0	0	0	0	0	0	0	0	0	0	0	0	0
	34 1955	0	0	0	0	0	0	0	0	0	0	0	0	0	0	0	0
	34 1954	0	0	0	0	0	0	0	0	0	0	0	0	0	0	0	0

NACIDOS VIVOS DE MADRES RESIDENTES, CLASIFICADOS POR EDAD CUMPLIDA Y AÑO DE NACIMIENTO DEL PADRE, SEGUN FILIACION DEL NACIDO, ESTADO CIVIL, EDAD CUMPLIDA Y AÑO DE NACIMIENTO DE LA MADRE {R/R} (CONT.)

		EDAD CUMPLIDA Y AÑO DE NACIMIENTO DEL PADRE															
		51		52		53		54		55		56		57		58	
		1938	1937	1937	1936	1936	1935	1935	1934	1934	1933	1933	1932	1932	1931	1931	1930
C1) FUERA DEL MATRIMONIO DE MADRE CASADA (CONCL.)																	
De	35 a 39	0	1	0	0	0	1	0	0	0	0	0	0	0	0	0	0
	35 1954	0	0	0	0	0	0	0	0	0	0	0	0	0	0	0	0
	35 1953	0	0	0	0	0	0	0	0	0	0	0	0	0	0	0	0
	36 1952	0	0	0	0	0	0	0	0	0	0	0	0	0	0	0	0
	37 1952	0	0	0	0	0	1	0	0	0	0	0	0	0	0	0	0
	37 1951	0	1	0	0	0	0	0	0	0	0	0	0	0	0	0	0
	38 1950	0	0	0	0	0	0	0	0	0	0	0	0	0	0	0	0
	39 1950	0	0	0	0	0	0	0	0	0	0	0	0	0	0	0	0
	39 1949	0	0	0	0	0	0	0	0	0	0	0	0	0	0	0	0
De	40 a 44	0	0	0	0	0	0	0	0	0	0	0	0	0	0	0	0
	40 1948	0	0	0	0	0	0	0	0	0	0	0	0	0	0	0	0
	41 1948	0	0	0	0	0	0	0	0	0	0	0	0	0	0	0	0
	41 1947	0	0	0	0	0	0	0	0	0	0	0	0	0	0	0	0
	44 1944	0	0	0	0	0	0	0	0	0	0	0	0	0	0	0	0
C2) FUERA DEL MATRIMONIO DE MADRE NO CASADA																	
TODOS LOS AÑOS		9	11	7	6	8	6	5	0	7	3	5	5	3	7	6	3
Menos 15 1974 y post.		0	0	0	0	0	0	0	0	0	0	0	0	0	0	0	0
De	15 a 19	0	0	0	2	0	0	0	0	0	1	0	0	0	1	0	0
	15 1974	0	0	0	0	0	0	0	0	0	0	0	0	0	0	0	0
	15 1973	0	0	0	0	0	0	0	0	0	0	0	0	0	0	0	0
	16 1973	0	0	0	0	0	0	0	0	0	0	0	0	0	0	0	0
	16 1972	0	0	0	0	0	0	0	0	0	0	0	0	0	0	0	0
	17 1972	0	0	0	0	0	0	0	0	0	0	0	0	0	0	0	0
	17 1971	0	0	0	0	0	0	0	0	0	0	0	0	0	1	0	0
	18 1971	0	0	0	0	0	0	0	0	0	0	0	0	0	0	0	0
	18 1970	0	0	0	1	0	0	0	0	0	0	0	0	0	0	0	0
	19 1970	0	0	0	0	0	0	0	0	0	0	0	0	0	0	0	0
	19 1969	0	0	0	1	0	0	0	0	0	1	0	0	0	0	0	0
De	20 a 24	2	0	0	1	1	0	0	2	0	0	2	1	1	2	0	0
	20 1969	0	0	0	0	0	0	0	1	0	0	0	0	0	0	0	0
	20 1968	0	0	0	0	0	0	0	0	0	0	0	0	0	1	0	0
	21 1968	0	0	0	0	0	0	0	0	0	0	0	0	0	0	0	0
	21 1967	0	0	0	0	0	0	0	0	0	0	0	0	0	0	0	0
	22 1967	1	0	0	0	0	0	0	0	0	0	0	0	0	1	0	0
	22 1966	1	0	0	1	0	0	0	0	0	0	0	0	1	0	0	0
	23 1966	0	0	0	0	0	0	0	0	0	0	0	0	0	0	0	0
	23 1965	0	0	0	0	0	0	0	1	0	0	0	0	0	0	0	0
	24 1965	0	0	0	0	0	0	0	0	0	0	0	0	0	0	0	0
	24 1964	0	0	0	0	1	0	0	0	0	0	2	1	0	0	0	0
De	25 a 29	2	4	1	0	1	2	2	0	0	2	1	0	1	1	0	0
	25 1964	0	0	0	0	0	0	0	0	0	0	0	1	0	0	0	0
	25 1963	0	1	0	0	0	1	0	0	0	0	0	0	0	0	0	0
	26 1963	0	0	0	0	0	0	0	0	1	0	0	0	0	0	0	0
	26 1962	0	0	0	0	0	0	0	0	0	0	0	0	0	0	0	0
	27 1962	0	0	1	0	0	0	0	0	0	0	0	0	0	0	0	0
	27 1961	1	0	0	0	0	0	0	0	1	1	0	0	0	0	0	0
	28 1961	1	0	0	0	0	0	0	0	0	0	0	0	0	0	0	0
	28 1960	0	0	0	0	0	0	0	0	0	0	0	0	1	0	0	0
	29 1960	0	0	0	0	0	0	1	0	0	0	0	0	0	0	0	0
	29 1959	0	3	0	0	1	1	1	0	0	0	0	0	0	0	0	0

NACIDOS VIVOS DE MADRES RESIDENTES, CLASIFICADOS POR EDAD CUMPLIDA Y AÑO DE NACIMIENTO DEL PADRE, SEGUN FILIACION DEL NACIDO, ESTADO CIVIL, EDAD CUMPLIDA Y AÑO DE NACIMIENTO DE LA MADRE {R/R} (CONT.)

EDAD CUMPLIDA Y AÑO DE NACIMIENTO DEL PADRE															
51		52		53		54		55		56		57		58	
1938	1937	1937	1936	1936	1935	1935	1934	1934	1933	1933	1932	1932	1931	1931	1930

C2) FUERA DEL MATRIMONIO DE MADRE NO CASADA (CONCL.)

De	30 a 34	2	4	2	0	2	1	0	0	2	0	0	2	0	4	0	1
	30 1959	0	0	0	0	0	0	0	0	0	0	0	1	0	0	0	0
	30 1958	0	0	0	0	0	0	0	0	0	0	0	0	0	0	0	1
	31 1958	0	0	0	0	0	0	0	0	0	0	0	0	1	0	0	0
	31 1957	0	0	0	0	0	0	0	0	0	0	0	0	1	0	0	0
	32 1957	0	1	1	0	0	0	0	0	2	0	0	0	0	0	0	0
	32 1956	0	1	0	0	0	0	0	0	0	0	0	0	1	0	0	0
	33 1956	1	0	0	0	1	0	0	0	0	0	0	0	0	0	0	0
	33 1955	1	1	0	0	0	0	0	0	0	0	0	0	0	0	0	0
	34 1955	0	0	1	0	1	0	0	0	0	0	1	0	0	0	0	0
	34 1954	0	1	0	0	0	1	0	0	0	0	0	0	1	0	0	0
De	35 a 39	2	0	3	1	4	3	1	0	2	1	3	1	0	1	3	2
	35 1954	1	0	0	0	0	0	0	0	0	0	0	0	0	0	1	0
	35 1953	0	0	0	0	0	1	0	0	1	1	1	0	0	0	0	0
	36 1953	0	0	0	0	0	1	0	0	0	0	0	0	0	1	0	0
	36 1952	0	0	0	0	1	0	0	0	0	0	0	0	0	0	0	0
	37 1952	0	0	1	0	0	0	0	0	0	1	0	0	1	1	0	0
	37 1951	0	0	0	0	0	0	0	0	0	0	0	0	0	0	0	1
	38 1951	0	0	0	0	0	0	0	1	0	0	0	0	0	0	0	0
	38 1950	1	0	1	0	0	1	0	0	0	0	0	0	0	0	0	0
	39 1950	0	0	1	1	2	0	0	1	0	0	0	0	0	0	0	1
	39 1949	0	0	0	0	1	0	1	0	0	1	0	0	0	0	0	0
De	40 a 44	1	3	1	2	0	0	2	0	1	0	0	1	0	0	0	0
	40 1949	1	0	0	0	0	0	0	1	0	0	0	1	0	0	0	0
	40 1948	0	1	0	0	0	0	1	0	0	0	0	0	0	0	0	0
	41 1948	0	0	0	0	0	0	1	0	0	0	0	0	0	0	0	0
	41 1947	0	1	0	0	0	0	0	0	0	0	0	0	0	0	0	0
	42 1947	0	0	0	0	0	0	0	0	0	0	0	0	0	0	0	0
	42 1946	0	0	1	0	0	0	0	0	0	0	0	0	0	0	0	0
	43 1946	0	1	0	0	0	0	0	0	0	0	0	0	0	0	0	0
	43 1945	0	0	0	1	0	0	0	0	0	0	0	0	0	0	0	0
	44 1945	0	0	0	0	0	0	0	0	0	0	0	0	0	0	0	0
	44 1944	0	0	0	1	0	0	0	0	0	0	0	0	0	0	0	0
De	45 a 49	0	0	0	0	0	0	0	0	0	0	0	0	0	0	0	0
	45 1944	0	0	0	0	0	0	0	0	0	0	0	0	0	0	0	0
	46 1942	0	0	0	0	0	0	0	0	0	0	0	0	0	0	0	0

NACIDOS VIVOS DE MADRES RESIDENTES, CLASIFICADOS POR EDAD CUMPLIDA Y AÑO DE NACIMIENTO DEL PADRE, SEGUN FILIACION DEL NACIDO, ESTADO CIVIL, EDAD CUMPLIDA Y AÑO DE NACIMIENTO DE LA MADRE {R/R} (CONT.)

		EDAD CUMPLIDA Y AÑO DE NACIMIENTO DEL PADRE												
		59		60		61		62		63		64		65 y más
		1930	1929	1929	1928	1928	1927	1927	1926	1926	1925	1925	1924	1924 y anterior.

EDAD CUMPLIDA Y AÑO DE NACIMIENTO DE LA MADRE (CONT.)

A) TODOS LOS NACIDOS

TODOS LOS AÑOS		4	4	4	0	4	2	5	1	3	2	2	1	7
Menos 15 1974 y post.		0	0	0	0	0	0	0	0	0	0	0	0	0
De	15 a 19	0	1	1	0	0	0	0	0	0	0	0	0	0
	15 1974	0	0	0	0	0	0	0	0	0	0	0	0	0
	15 1973	0	0	0	0	0	0	0	0	0	0	0	0	0
	16 1973	0	0	0	0	0	0	0	0	0	0	0	0	0
	16 1972	0	0	0	0	0	0	0	0	0	0	0	0	0
	17 1972	0	0	0	0	0	0	0	0	0	0	0	0	0
	17 1971	0	1	0	0	0	0	0	0	0	0	0	0	0
	18 1971	0	0	0	0	0	0	0	0	0	0	0	0	0
	18 1970	0	0	0	0	0	0	0	0	0	0	0	0	0
	19 1970	0	0	1	0	0	0	0	0	0	0	0	0	0
	19 1969	0	0	0	0	0	0	0	0	0	0	0	0	0
De	20 a 24	0	0	2	0	0	0	0	0	0	0	1	0	1
	20 1969	0	0	0	0	0	0	0	0	0	0	0	0	0
	20 1968	0	0	0	0	0	0	0	0	0	0	0	0	0
	21 1968	0	0	0	0	0	0	0	0	0	0	1	0	0
	21 1967	0	0	0	0	0	0	0	0	0	0	0	0	0
	22 1967	0	0	0	0	0	0	0	0	0	0	0	0	0
	22 1966	0	0	0	0	0	0	0	0	0	0	0	0	1
	23 1966	0	0	1	0	0	0	0	0	0	0	0	0	0
	23 1965	0	0	1	0	0	0	0	0	0	0	0	0	0
	24 1965	0	0	0	0	0	0	0	0	0	0	0	0	0
	24 1964	0	0	0	0	0	0	0	0	0	0	0	0	0
De	25 a 29	2	1	0	0	0	0	1	0	1	0	0	0	0
	25 1964	0	0	0	0	0	0	0	0	0	0	0	0	0
	25 1963	0	0	0	0	0	0	0	0	0	0	0	0	0
	26 1963	0	0	0	0	0	0	0	0	0	0	0	0	0
	26 1962	0	0	0	0	0	0	0	0	0	0	0	0	0
	27 1962	0	0	0	0	0	0	0	0	0	0	0	0	0
	27 1961	1	0	0	0	0	0	0	0	0	0	0	0	0
	28 1961	1	0	0	0	0	0	0	0	0	0	0	0	0
	28 1960	0	1	0	0	0	0	0	0	0	0	0	0	0
	29 1960	0	0	0	0	0	0	0	0	1	0	0	0	0
	29 1959	0	0	0	0	0	0	1	0	0	0	0	0	0
De	30 a 34	0	1	0	0	1	1	2	0	2	2	0	1	1
	30 1959	0	0	0	0	0	0	0	0	1	0	0	0	0
	30 1958	0	1	0	0	0	0	0	0	0	0	0	0	0
	31 1958	0	0	0	0	0	0	1	0	0	0	0	0	0
	31 1957	0	0	0	0	0	0	0	0	1	1	0	1	0
	32 1957	0	0	0	0	0	0	0	0	0	0	0	0	0
	32 1956	0	0	0	0	0	0	1	0	0	1	0	0	0
	33 1956	0	0	0	0	0	0	0	0	0	0	0	0	1
	33 1955	0	0	0	0	1	1	0	0	0	0	0	0	0
	34 1955	0	0	0	0	0	0	0	0	0	0	0	0	0
	34 1954	0	0	0	0	0	0	0	0	0	0	0	0	0

NACIDOS VIVOS DE MADRES RESIDENTES, CLASIFICADOS POR EDAD CUMPLIDA Y AÑO DE NACIMIENTO DEL PADRE, SEGUN FILIACION DEL NACIDO, ESTADO CIVIL, EDAD CUMPLIDA Y AÑO DE NACIMIENTO DE LA MADRE {R/R} (CONT.)

		EDAD CUMPLIDA Y AÑO DE NACIMIENTO DEL PADRE												
		59		60		61		62		63		64		65 y más
		1930	1929	1929	1928	1928	1927	1927	1926	1926	1925	1925	1924	1924 y anter.
A) TODOS LOS NACIDOS (CONCL.)														
De	35 a 39	2	1	1	0	0	1	2	0	0	0	1	0	1
	35 1954	0	1	0	0	0	0	0	0	0	0	1	0	0
	35 1953	0	0	0	0	0	0	0	0	0	0	0	0	0
	36 1953	0	0	0	0	0	0	0	0	0	0	0	0	0
	36 1952	0	0	0	0	0	0	0	0	0	0	0	0	0
	37 1952	1	0	0	0	0	0	0	0	0	0	0	0	0
	37 1951	0	0	0	0	0	0	0	0	0	0	0	0	0
	38 1951	0	0	0	0	0	0	1	0	0	0	0	0	1
	38 1950	0	0	0	0	0	0	0	0	0	0	0	0	0
	39 1950	0	0	1	0	0	0	1	0	0	0	0	0	0
	39 1949	1	0	0	0	0	1	0	0	0	0	0	0	0
De	40 a 44	0	0	0	0	3	0	0	1	0	0	0	0	4
	40 1949	0	0	0	0	0	0	0	0	0	0	0	0	0
	40 1948	0	0	0	0	1	0	0	0	0	0	0	0	0
	41 1948	0	0	0	0	1	0	0	0	0	0	0	0	0
	41 1947	0	0	0	0	0	0	1	0	0	0	0	0	2
	42 1947	0	0	0	0	1	0	0	0	0	0	0	0	0
	42 1946	0	0	0	0	0	0	0	0	0	0	0	0	1
	43 1946	0	0	0	0	0	0	0	0	0	0	0	0	0
	43 1945	0	0	0	0	0	0	0	0	0	0	0	0	1
	44 1945	0	0	0	0	0	0	0	0	0	0	0	0	0
	44 1944	0	0	0	0	0	0	0	0	0	0	0	0	0
De	45 a 49	0	0	0	0	0	0	0	0	0	0	0	0	0
	45 1944	0	0	0	0	0	0	0	0	0	0	0	0	0
	45 1943	0	0	0	0	0	0	0	0	0	0	0	0	0
	46 1943	0	0	0	0	0	0	0	0	0	0	0	0	0
	46 1942	0	0	0	0	0	0	0	0	0	0	0	0	0
	47 1942	0	0	0	0	0	0	0	0	0	0	0	0	0
	48 1940	0	0	0	0	0	0	0	0	0	0	0	0	0
	49 1940	0	0	0	0	0	0	0	0	0	0	0	0	0
	49 1939	0	0	0	0	0	0	0	0	0	0	0	0	0
B) DENTRO DEL MATRIMONIO														
TODOS LOS AÑOS		1	1	0	0	3	1	4	1	1	2	0	1	3
Menos 15	1974 y post.	0	0	0	0	0	0	0	0	0	0	0	0	0
De	15 a 19	0	0	0	0	0	0	0	0	0	0	0	0	0
	15 1974	0	0	0	0	0	0	0	0	0	0	0	0	0
	15 1973	0	0	0	0	0	0	0	0	0	0	0	0	0
	16 1973	0	0	0	0	0	0	0	0	0	0	0	0	0
	16 1972	0	0	0	0	0	0	0	0	0	0	0	0	0
	17 1972	0	0	0	0	0	0	0	0	0	0	0	0	0
	17 1971	0	0	0	0	0	0	0	0	0	0	0	0	0
	18 1971	0	0	0	0	0	0	0	0	0	0	0	0	0
	18 1970	0	0	0	0	0	0	0	0	0	0	0	0	0
	19 1970	0	0	0	0	0	0	0	0	0	0	0	0	0
	19 1969	0	0	0	0	0	0	0	0	0	0	0	0	0
De	20 a 24	0	0	0	0	0	0	0	0	0	0	0	0	1
	20 1969	0	0	0	0	0	0	0	0	0	0	0	0	0
	20 1968	0	0	0	0	0	0	0	0	0	0	0	0	0
	21 1968	0	0	0	0	0	0	0	0	0	0	0	0	0
	21 1967	0	0	0	0	0	0	0	0	0	0	0	0	0
	22 1967	0	0	0	0	0	0	0	0	0	0	0	0	0
	22 1966	0	0	0	0	0	0	0	0	0	0	0	0	1
	23 1966	0	0	0	0	0	0	0	0	0	0	0	0	0
	23 1965	0	0	0	0	0	0	0	0	0	0	0	0	0
	24 1965	0	0	0	0	0	0	0	0	0	0	0	0	0
	24 1964	0	0	0	0	0	0	0	0	0	0	0	0	0

NACIDOS VIVOS DE MADRES RESIDENTES, CLASIFICADOS POR EDAD CUMPLIDA Y AÑO DE NACIMIENTO DEL PADRE, SEGUN FILIACION DEL NACIDO, ESTADO CIVIL, EDAD CUMPLIDA Y AÑO DE NACIMIENTO DE LA MADRE {R/R} (CONT.)

		EDAD CUMPLIDA Y AÑO DE NACIMIENTO DEL PADRE												
		59		60		61		62		63		64		65 y más
		1930	1929	1929	1928	1928	1927	1927	1926	1926	1925	1925	1924	1924 y anter.
B) DENTRO DEL MATRIMONIO (CONCL.)														
De	25 a 29	1	0	0	0	0	0	1	0	0	0	0	0	0
	25 1964	0	0	0	0	0	0	0	0	0	0	0	0	0
	25 1963	0	0	0	0	0	0	0	0	0	0	0	0	0
	26 1963	0	0	0	0	0	0	0	0	0	0	0	0	0
	26 1962	0	0	0	0	0	0	0	0	0	0	0	0	0
	27 1962	0	0	0	0	0	0	0	0	0	0	0	0	0
	27 1961	1	0	0	0	0	0	0	0	0	0	0	0	0
	28 1961	0	0	0	0	0	0	0	0	0	0	0	0	0
	28 1960	0	0	0	0	0	0	0	0	0	0	0	0	0
	29 1960	0	0	0	0	0	0	0	0	0	0	0	0	0
	29 1959	0	0	0	0	0	0	1	0	0	0	0	0	0
De	30 a 34	0	0	0	0	0	1	2	0	1	2	0	1	0
	30 1959	0	0	0	0	0	0	0	0	0	0	0	0	0
	30 1958	0	0	0	0	0	0	0	0	0	0	0	0	0
	31 1958	0	0	0	0	0	0	1	0	0	0	0	0	0
	31 1957	0	0	0	0	0	0	0	0	1	1	0	1	0
	32 1957	0	0	0	0	0	0	0	0	0	0	0	0	0
	32 1956	0	0	0	0	0	0	1	0	0	1	0	0	0
	33 1956	0	0	0	0	0	0	0	0	0	0	0	0	0
	33 1955	0	0	0	0	0	1	0	0	0	0	0	0	0
	34 1955	0	0	0	0	0	0	0	0	0	0	0	0	0
	34 1954	0	0	0	0	0	0	0	0	0	0	0	0	0
De	35 a 39	0	1	0	0	0	0	1	0	0	0	0	0	0
	35 1954	0	1	0	0	0	0	0	0	0	0	0	0	0
	35 1953	0	0	0	0	0	0	0	0	0	0	0	0	0
	36 1953	0	0	0	0	0	0	0	0	0	0	0	0	0
	36 1952	0	0	0	0	0	0	0	0	0	0	0	0	0
	37 1952	0	0	0	0	0	0	0	0	0	0	0	0	0
	37 1951	0	0	0	0	0	0	0	0	0	0	0	0	0
	38 1951	0	0	0	0	0	0	1	0	0	0	0	0	0
	38 1950	0	0	0	0	0	0	0	0	0	0	0	0	0
	39 1950	0	0	0	0	0	0	0	0	0	0	0	0	0
	39 1949	0	0	0	0	0	0	0	0	0	0	0	0	0
De	40 a 44	0	0	0	0	3	0	0	1	0	0	0	0	2
	40 1949	0	0	0	0	0	0	0	0	0	0	0	0	0
	40 1948	0	0	0	0	1	0	0	0	0	0	0	0	0
	41 1948	0	0	0	0	1	0	0	0	0	0	0	0	0
	41 1947	0	0	0	0	0	0	0	1	0	0	0	0	0
	42 1947	0	0	0	0	1	0	0	0	0	0	0	0	0
	42 1946	0	0	0	0	0	0	0	0	0	0	0	0	1
	43 1946	0	0	0	0	0	0	0	0	0	0	0	0	0
	43 1945	0	0	0	0	0	0	0	0	0	0	0	0	1
	44 1945	0	0	0	0	0	0	0	0	0	0	0	0	0
	44 1944	0	0	0	0	0	0	0	0	0	0	0	0	0
De	45 a 49	0	0	0	0	0	0	0	0	0	0	0	0	0
	45 1944	0	0	0	0	0	0	0	0	0	0	0	0	0
	45 1943	0	0	0	0	0	0	0	0	0	0	0	0	0
	46 1943	0	0	0	0	0	0	0	0	0	0	0	0	0
	46 1942	0	0	0	0	0	0	0	0	0	0	0	0	0
	47 1942	0	0	0	0	0	0	0	0	0	0	0	0	0
	48 1940	0	0	0	0	0	0	0	0	0	0	0	0	0
	49 1940	0	0	0	0	0	0	0	0	0	0	0	0	0
	49 1939	0	0	0	0	0	0	0	0	0	0	0	0	0

NACIDOS VIVOS DE MADRES RESIDENTES, CLASIFICADOS POR EDAD CUMPLIDA Y AÑO DE NACIMIENTO DEL PADRE, SEGUN FILIACION DEL NACIDO, ESTADO CIVIL, EDAD CUMPLIDA Y AÑO DE NACIMIENTO DE LA MADRE {R/R} (CONT.)

		EDAD CUMPLIDA Y AÑO DE NACIMIENTO DEL PADRE												
		59		60		61		62		63		64		65 y más
		1930	1929	1929	1928	1928	1927	1927	1926	1926	1925	1925	1924	1924 y anter.
C) FUERA DEL MATRIMONIO														
TODOS LOS AÑOS		3	3	4	0	1	1	1	0	2	0	2	0	4
Menos 15 1974 y post.		0	0	0	0	0	0	0	0	0	0	0	0	0
De	15 a 19	0	1	1	0	0	0	0	0	0	0	0	0	0
	15 1974	0	0	0	0	0	0	0	0	0	0	0	0	0
	15 1973	0	0	0	0	0	0	0	0	0	0	0	0	0
	16 1973	0	0	0	0	0	0	0	0	0	0	0	0	0
	16 1972	0	0	0	0	0	0	0	0	0	0	0	0	0
	17 1972	0	0	0	0	0	0	0	0	0	0	0	0	0
	17 1971	0	1	0	0	0	0	0	0	0	0	0	0	0
	18 1971	0	0	0	0	0	0	0	0	0	0	0	0	0
	18 1970	0	0	0	0	0	0	0	0	0	0	0	0	0
	19 1970	0	0	1	0	0	0	0	0	0	0	0	0	0
	19 1969	0	0	0	0	0	0	0	0	0	0	0	0	0
De	20 a 24	0	0	2	0	0	0	0	0	0	0	1	0	0
	20 1969	0	0	0	0	0	0	0	0	0	0	0	0	0
	20 1968	0	0	0	0	0	0	0	0	0	0	0	0	0
	21 1968	0	0	0	0	0	0	0	0	0	0	1	0	0
	21 1967	0	0	0	0	0	0	0	0	0	0	0	0	0
	22 1967	0	0	0	0	0	0	0	0	0	0	0	0	0
	22 1966	0	0	0	0	0	0	0	0	0	0	0	0	0
	23 1966	0	0	1	0	0	0	0	0	0	0	0	0	0
	23 1965	0	0	1	0	0	0	0	0	0	0	0	0	0
	24 1965	0	0	0	0	0	0	0	0	0	0	0	0	0
	24 1964	0	0	0	0	0	0	0	0	0	0	0	0	0
De	25 a 29	1	1	0	0	0	0	0	0	1	0	0	0	0
	25 1964	0	0	0	0	0	0	0	0	0	0	0	0	0
	25 1963	0	0	0	0	0	0	0	0	0	0	0	0	0
	26 1963	0	0	0	0	0	0	0	0	0	0	0	0	0
	26 1962	0	0	0	0	0	0	0	0	0	0	0	0	0
	27 1962	0	0	0	0	0	0	0	0	0	0	0	0	0
	27 1961	0	0	0	0	0	0	0	0	0	0	0	0	0
	28 1961	1	0	0	0	0	0	0	0	0	0	0	0	0
	28 1960	0	1	0	0	0	0	0	0	0	0	0	0	0
	29 1960	0	0	0	0	0	0	0	1	0	0	0	0	0
	29 1959	0	0	0	0	0	0	0	0	0	0	0	0	0
De	30 a 34	0	1	0	0	1	0	0	0	1	0	0	0	1
	30 1959	0	0	0	0	0	0	0	0	1	0	0	0	0
	30 1958	0	1	0	0	0	0	0	0	0	0	0	0	0
	31 1958	0	0	0	0	0	0	0	0	0	0	0	0	0
	31 1957	0	0	0	0	0	0	0	0	0	0	0	0	0
	32 1957	0	0	0	0	0	0	0	0	0	0	0	0	0
	32 1956	0	0	0	0	0	0	0	0	0	0	0	0	0
	33 1956	0	0	0	0	0	0	0	0	0	0	0	0	0
	33 1955	0	0	0	0	1	0	0	0	0	0	0	0	0
	34 1955	0	0	0	0	0	0	0	0	0	0	0	0	0
	34 1954	0	0	0	0	0	0	0	0	0	0	0	0	0

NACIDOS VIVOS DE MADRES RESIDENTES, CLASIFICADOS POR EDAD CUMPLIDA Y AÑO DE NACIMIENTO DEL PADRE, SEGUN FILIACION DEL NACIDO, ESTADO CIVIL, EDAD CUMPLIDA Y AÑO DE NACIMIENTO DE LA MADRE {R/R} (CONT.)

		EDAD CUMPLIDA Y AÑO DE NACIMIENTO DEL PADRE												
		59		60		61		62		63		64		65 y más
		1930	1929	1929	1928	1928	1927	1927	1926	1926	1925	1925	1924	1924 y anter.
C) FUERA DEL MATRIMONIO (CONCL.)														
De	35 a 39	2	0	1	0	0	1	1	0	0	0	1	0	1
	35 1954	0	0	0	0	0	0	0	0	0	0	1	0	0
	35 1953	0	0	0	0	0	0	0	0	0	0	0	0	0
	36 1953	0	0	0	0	0	0	0	0	0	0	0	0	0
	36 1952	0	0	0	0	0	0	0	0	0	0	0	0	0
	37 1952	1	0	0	0	0	0	0	0	0	0	0	0	0
	37 1951	0	0	0	0	0	0	0	0	0	0	0	0	0
	38 1951	0	0	0	0	0	0	0	0	0	0	0	0	1
	38 1950	0	0	0	0	0	0	0	0	0	0	0	0	0
	39 1950	0	0	1	0	0	0	1	0	0	0	0	0	0
	39 1949	1	0	0	0	0	1	0	0	0	0	0	0	0
De	40 a 44	0	0	0	0	0	0	0	0	0	0	0	0	2
	40 1949	0	0	0	0	0	0	0	0	0	0	0	0	0
	40 1948	0	0	0	0	0	0	0	0	0	0	0	0	0
	41 1948	0	0	0	0	0	0	0	0	0	0	0	0	0
	41 1947	0	0	0	0	0	0	0	0	0	0	0	0	2
	42 1947	0	0	0	0	0	0	0	0	0	0	0	0	0
	42 1946	0	0	0	0	0	0	0	0	0	0	0	0	0
	43 1946	0	0	0	0	0	0	0	0	0	0	0	0	0
	43 1945	0	0	0	0	0	0	0	0	0	0	0	0	0
	44 1945	0	0	0	0	0	0	0	0	0	0	0	0	0
	44 1944	0	0	0	0	0	0	0	0	0	0	0	0	0
De	45 a 49	0	0	0	0	0	0	0	0	0	0	0	0	0
	45 1944	0	0	0	0	0	0	0	0	0	0	0	0	0
	46 1942	0	0	0	0	0	0	0	0	0	0	0	0	0
C1) FUERA DEL MATRIMONIO DE MADRE CASADA														
TODOS LOS AÑOS		0	0	0	0	0	0	0	0	0	0	0	0	0
De	20 a 24	0	0	0	0	0	0	0	0	0	0	0	0	0
	20 1968	0	0	0	0	0	0	0	0	0	0	0	0	0
	21 1967	0	0	0	0	0	0	0	0	0	0	0	0	0
	22 1967	0	0	0	0	0	0	0	0	0	0	0	0	0
	22 1966	0	0	0	0	0	0	0	0	0	0	0	0	0
	23 1965	0	0	0	0	0	0	0	0	0	0	0	0	0
	24 1965	0	0	0	0	0	0	0	0	0	0	0	0	0
	24 1964	0	0	0	0	0	0	0	0	0	0	0	0	0
De	25 a 29	0	0	0	0	0	0	0	0	0	0	0	0	0
	25 1964	0	0	0	0	0	0	0	0	0	0	0	0	0
	25 1963	0	0	0	0	0	0	0	0	0	0	0	0	0
	26 1963	0	0	0	0	0	0	0	0	0	0	0	0	0
	26 1962	0	0	0	0	0	0	0	0	0	0	0	0	0
	27 1962	0	0	0	0	0	0	0	0	0	0	0	0	0
	27 1961	0	0	0	0	0	0	0	0	0	0	0	0	0
	28 1961	0	0	0	0	0	0	0	0	0	0	0	0	0
	28 1960	0	0	0	0	0	0	0	0	0	0	0	0	0
	29 1960	0	0	0	0	0	0	0	0	0	0	0	0	0
	29 1959	0	0	0	0	0	0	0	0	0	0	0	0	0
De	30 a 34	0	0	0	0	0	0	0	0	0	0	0	0	0
	30 1959	0	0	0	0	0	0	0	0	0	0	0	0	0
	30 1958	0	0	0	0	0	0	0	0	0	0	0	0	0
	31 1958	0	0	0	0	0	0	0	0	0	0	0	0	0
	31 1957	0	0	0	0	0	0	0	0	0	0	0	0	0
	32 1957	0	0	0	0	0	0	0	0	0	0	0	0	0
	32 1956	0	0	0	0	0	0	0	0	0	0	0	0	0
	33 1956	0	0	0	0	0	0	0	0	0	0	0	0	0
	33 1955	0	0	0	0	0	0	0	0	0	0	0	0	0
	34 1955	0	0	0	0	0	0	0	0	0	0	0	0	0
	34 1954	0	0	0	0	0	0	0	0	0	0	0	0	0

NACIDOS VIVOS DE MADRES RESIDENTES, CLASIFICADOS POR EDAD CUMPLIDA Y AÑO DE NACIMIENTO DEL PADRE, SEGUN FILIACION DEL NACIDO, ESTADO CIVIL, EDAD CUMPLIDA Y AÑO DE NACIMIENTO DE LA MADRE {R/R} (CONT.)

		EDAD CUMPLIDA Y AÑO DE NACIMIENTO DEL PADRE												
		59		60		61		62		63		64		65 y más
		1930	1929	1929	1928	1928	1927	1927	1926	1926	1925	1925	1924	1924 y anter.
C1) FUERA DEL MATRIMONIO DE MADRE CASADA (CONCL.)														
De	35 a 39	0	0	0	0	0	0	0	0	0	0	0	0	0
	35 1954	0	0	0	0	0	0	0	0	0	0	0	0	0
	35 1953	0	0	0	0	0	0	0	0	0	0	0	0	0
	36 1952	0	0	0	0	0	0	0	0	0	0	0	0	0
	37 1952	0	0	0	0	0	0	0	0	0	0	0	0	0
	37 1951	0	0	0	0	0	0	0	0	0	0	0	0	0
	38 1950	0	0	0	0	0	0	0	0	0	0	0	0	0
	39 1950	0	0	0	0	0	0	0	0	0	0	0	0	0
	39 1949	0	0	0	0	0	0	0	0	0	0	0	0	0
De	40 a 44	0	0	0	0	0	0	0	0	0	0	0	0	0
	40 1948	0	0	0	0	0	0	0	0	0	0	0	0	0
	41 1948	0	0	0	0	0	0	0	0	0	0	0	0	0
	41 1947	0	0	0	0	0	0	0	0	0	0	0	0	0
	44 1944	0	0	0	0	0	0	0	0	0	0	0	0	0
C2) FUERA DEL MATRIMONIO DE MADRE NO CASADA														
TODOS LOS AÑOS		3	3	4	0	1	1	1	0	2	0	2	0	4
Menos 15 1974 y post.		0	0	0	0	0	0	0	0	0	0	0	0	0
De	15 a 19	0	1	1	0	0	0	0	0	0	0	0	0	0
	15 1974	0	0	0	0	0	0	0	0	0	0	0	0	0
	15 1973	0	0	0	0	0	0	0	0	0	0	0	0	0
	16 1973	0	0	0	0	0	0	0	0	0	0	0	0	0
	16 1972	0	0	0	0	0	0	0	0	0	0	0	0	0
	17 1972	0	0	0	0	0	0	0	0	0	0	0	0	0
	17 1971	0	1	0	0	0	0	0	0	0	0	0	0	0
	18 1971	0	0	0	0	0	0	0	0	0	0	0	0	0
	18 1970	0	0	0	0	0	0	0	0	0	0	0	0	0
	19 1970	0	0	1	0	0	0	0	0	0	0	0	0	0
	19 1969	0	0	0	0	0	0	0	0	0	0	0	0	0
De	20 a 24	0	0	2	0	0	0	0	0	0	1	0	0	0
	20 1969	0	0	0	0	0	0	0	0	0	0	0	0	0
	20 1968	0	0	0	0	0	0	0	0	0	0	0	0	0
	21 1968	0	0	0	0	0	0	0	0	0	1	0	0	0
	21 1967	0	0	0	0	0	0	0	0	0	0	0	0	0
	22 1967	0	0	0	0	0	0	0	0	0	0	0	0	0
	22 1966	0	0	0	0	0	0	0	0	0	0	0	0	0
	23 1966	0	0	1	0	0	0	0	0	0	0	0	0	0
	23 1965	0	0	1	0	0	0	0	0	0	0	0	0	0
	24 1965	0	0	0	0	0	0	0	0	0	0	0	0	0
	24 1964	0	0	0	0	0	0	0	0	0	0	0	0	0
De	25 a 29	1	1	0	0	0	0	0	1	0	0	0	0	0
	25 1964	0	0	0	0	0	0	0	0	0	0	0	0	0
	25 1963	0	0	0	0	0	0	0	0	0	0	0	0	0
	26 1963	0	0	0	0	0	0	0	0	0	0	0	0	0
	26 1962	0	0	0	0	0	0	0	0	0	0	0	0	0
	27 1962	0	0	0	0	0	0	0	0	0	0	0	0	0
	27 1961	0	0	0	0	0	0	0	0	0	0	0	0	0
	28 1961	1	0	0	0	0	0	0	0	0	0	0	0	0
	28 1960	0	1	0	0	0	0	0	0	0	0	0	0	0
	29 1960	0	0	0	0	0	0	0	1	0	0	0	0	0
	29 1959	0	0	0	0	0	0	0	0	0	0	0	0	0

NACIDOS VIVOS DE MADRES RESIDENTES, CLASIFICADOS POR EDAD CUMPLIDA Y AÑO DE NACIMIENTO DEL PADRE, SEGUN FILIACION DEL NACIDO, ESTADO CIVIL, EDAD CUMPLIDA Y AÑO DE NACIMIENTO DE LA MADRE (R/R) (CONCL.)

		EDAD CUMPLIDA Y AÑO DE NACIMIENTO DEL PADRE												
		59		60		61		62		63		64		65 y más
		1930	1929	1929	1928	1928	1927	1927	1926	1926	1925	1925	1924	1924 y anter.

C2) FUERA DEL MATRIMONIO DE MADRE NO CASADA (CONCL.)

De	30 a 34	0	1	0	0	1	0	0	0	1	0	0	0	1
	30 1959	0	0	0	0	0	0	0	0	1	0	0	0	0
	30 1958	0	1	0	0	0	0	0	0	0	0	0	0	0
	31 1958	0	0	0	0	0	0	0	0	0	0	0	0	0
	31 1957	0	0	0	0	0	0	0	0	0	0	0	0	0
	32 1957	0	0	0	0	0	0	0	0	0	0	0	0	0
	32 1956	0	0	0	0	0	0	0	0	0	0	0	0	0
	33 1956	0	0	0	0	0	0	0	0	0	0	0	0	1
	33 1955	0	0	0	0	1	0	0	0	0	0	0	0	0
	34 1955	0	0	0	0	0	0	0	0	0	0	0	0	0
	34 1954	0	0	0	0	0	0	0	0	0	0	0	0	0
De	35 a 39	2	0	1	0	0	1	1	0	0	0	1	0	1
	35 1954	0	0	0	0	0	0	0	0	0	0	1	0	0
	35 1953	0	0	0	0	0	0	0	0	0	0	0	0	0
	36 1953	0	0	0	0	0	0	0	0	0	0	0	0	0
	36 1952	0	0	0	0	0	0	0	0	0	0	0	0	0
	37 1952	1	0	0	0	0	0	0	0	0	0	0	0	0
	37 1951	0	0	0	0	0	0	0	0	0	0	0	0	0
	38 1951	0	0	0	0	0	0	0	0	0	0	0	0	1
	38 1950	0	0	0	0	0	0	0	0	0	0	0	0	0
	39 1950	0	0	1	0	0	0	1	0	0	0	0	0	0
	39 1949	1	0	0	0	0	1	0	0	0	0	0	0	0
De	40 a 44	0	0	0	0	0	0	0	0	0	0	0	0	2
	40 1949	0	0	0	0	0	0	0	0	0	0	0	0	0
	40 1948	0	0	0	0	0	0	0	0	0	0	0	0	0
	41 1948	0	0	0	0	0	0	0	0	0	0	0	0	0
	41 1947	0	0	0	0	0	0	0	0	0	0	0	0	2
	42 1947	0	0	0	0	0	0	0	0	0	0	0	0	0
	42 1946	0	0	0	0	0	0	0	0	0	0	0	0	0
	43 1946	0	0	0	0	0	0	0	0	0	0	0	0	0
	43 1945	0	0	0	0	0	0	0	0	0	0	0	0	0
	44 1945	0	0	0	0	0	0	0	0	0	0	0	0	0
	44 1944	0	0	0	0	0	0	0	0	0	0	0	0	0
De	45 a 49	0	0	0	0	0	0	0	0	0	0	0	0	0
	45 1944	0	0	0	0	0	0	0	0	0	0	0	0	0
	46 1942	0	0	0	0	0	0	0	0	0	0	0	0	0

NACIDOS VIVOS DE MADRES RESIDENTES, CLASIFICADOS POR EL ORDEN DEL NACIMIENTO, SEGUN FILIACION DEL NACIDO, ESTADO CIVIL, EDAD CUMPLIDA Y AÑO DE NACIMIENTO DE LA MADRE {R/R}

		ORDEN DEL NACIMIENTO										
		TODOS LOS ORDENES	1	2	3	4	5	6	7	8	9	10 y más
EDAD CUMPLIDA Y AÑO DE NACIMIENTO DE LA MADRE												
A) TODOS LOS NACIDOS												
TODOS LOS AÑOS		50911	24550	18765	5369	1421	451	183	85	55	19	13
Menos 15 1974 y post.		9	9	0	0	0	0	0	0	0	0	0
De	15 a 19	1787	1622	150	15	0	0	0	0	0	0	0
	15 1974	13	13	0	0	0	0	0	0	0	0	0
	15 1973	27	26	1	0	0	0	0	0	0	0	0
	16 1973	57	57	0	0	0	0	0	0	0	0	0
	16 1972	76	74	2	0	0	0	0	0	0	0	0
	17 1972	131	122	8	1	0	0	0	0	0	0	0
	17 1971	171	154	15	2	0	0	0	0	0	0	0
	18 1971	219	198	21	0	0	0	0	0	0	0	0
	18 1970	297	277	17	3	0	0	0	0	0	0	0
	19 1970	358	321	32	5	0	0	0	0	0	0	0
	19 1969	438	380	54	4	0	0	0	0	0	0	0
De	20 a 24	8665	6337	2026	250	44	8	0	0	0	0	0
	20 1969	556	468	77	10	1	0	0	0	0	0	0
	20 1968	503	407	88	7	1	0	0	0	0	0	0
	21 1968	570	465	89	15	1	0	0	0	0	0	0
	21 1967	690	518	155	13	4	0	0	0	0	0	0
	22 1967	765	557	187	18	1	2	0	0	0	0	0
	22 1966	857	638	188	29	2	0	0	0	0	0	0
	23 1966	995	744	209	39	1	2	0	0	0	0	0
	23 1965	1077	745	288	37	7	0	0	0	0	0	0
	24 1965	1258	871	333	34	17	3	0	0	0	0	0
	24 1964	1394	924	412	48	9	1	0	0	0	0	0
De	25 a 29	19843	11082	7351	1157	180	47	16	7	3	0	0
	25 1964	1582	1091	425	55	7	2	1	0	1	0	0
	25 1963	1567	1059	441	57	10	0	0	0	0	0	0
	26 1963	1829	1187	539	88	10	3	2	0	0	0	0
	26 1962	1899	1171	629	83	11	2	2	1	0	0	0
	27 1962	2050	1194	699	127	22	5	1	2	0	0	0
	27 1961	2210	1227	841	115	20	5	2	0	0	0	0
	28 1961	2202	1174	885	113	23	3	2	2	0	0	0
	28 1960	2121	1077	874	144	19	4	3	0	0	0	0
	29 1960	2230	1010	996	190	23	9	1	0	1	0	0
	29 1959	2153	892	1022	185	35	14	2	2	1	0	0
De	30 a 34	14584	4412	7218	2217	506	142	51	22	13	3	0
	30 1959	2096	815	1021	203	38	11	5	2	1	0	0
	30 1958	1931	676	1012	195	30	14	1	2	0	1	0
	31 1958	1823	616	904	233	53	10	5	0	2	0	0
	31 1957	1689	535	849	235	52	12	2	2	1	1	0
	32 1957	1510	439	757	234	57	15	4	2	2	0	0
	32 1956	1333	352	688	228	45	7	7	5	1	0	0
	33 1956	1225	308	594	239	61	14	7	1	1	0	0
	33 1955	1072	248	518	232	47	20	5	1	1	0	0
	34 1955	1055	243	501	209	64	22	9	6	0	1	0
	34 1954	850	180	374	209	59	17	6	1	4	0	0

NACIDOS VIVOS DE MADRES RESIDENTES, CLASIFICADOS POR EL ORDEN DEL NACIMIENTO, SEGUN FILIACION DEL NACIDO, ESTADO CIVIL, EDAD CUMPLIDA Y AÑO DE NACIMIENTO DE LA MADRE {R/R} (CONCL.)

		ORDEN DEL NACIMIENTO										
		TODOS LOS ORDENES	1	2	3	4	5	6	7	8	9	10 y más
A) TODOS LOS NACIDOS (CONCL.)												
De	35 a 39	4962	939	1807	1428	511	152	72	29	12	7	5
	35 1954	829	184	357	182	71	21	9	3	1	0	1
	35 1953	687	126	268	203	64	16	7	2	1	0	0
	36 1953	618	125	246	187	40	12	2	3	1	2	0
	36 1952	550	84	208	172	48	18	8	6	4	1	1
	37 1952	556	120	191	165	55	13	6	3	1	1	1
	37 1951	406	65	141	122	58	7	9	2	2	0	0
	38 1951	421	84	130	125	49	19	8	3	1	0	2
	38 1950	339	58	108	110	39	12	11	1	0	0	0
	39 1950	298	43	92	88	45	19	5	3	1	2	0
	39 1949	258	50	66	74	42	15	7	3	0	1	0
De	40 a 44	1009	145	204	295	168	98	40	26	24	5	4
	40 1949	213	34	49	65	31	18	5	5	4	2	0
	40 1948	176	24	41	62	24	12	6	2	5	0	0
	41 1948	151	20	29	44	28	17	5	4	1	2	1
	41 1947	119	23	24	33	16	14	5	2	2	0	0
	42 1947	105	16	17	28	20	12	5	4	3	0	0
	42 1946	65	10	16	17	7	8	1	3	2	0	1
	43 1946	45	2	10	11	9	4	2	3	3	0	1
	43 1945	63	7	10	18	12	5	5	3	2	1	0
	44 1945	36	4	2	9	12	5	2	0	1	0	1
	44 1944	36	5	6	8	9	3	4	0	1	0	0
De	45 a 49	52	4	9	7	12	4	4	1	3	4	4
	45 1944	23	4	4	3	4	2	2	0	1	3	0
	45 1943	12	0	0	1	5	0	1	1	1	1	2
	46 1943	3	0	1	0	0	0	1	0	0	0	1
	46 1942	7	0	1	1	2	1	0	0	1	0	1
	47 1942	2	0	1	0	1	0	0	0	0	0	0
	48 1940	3	0	1	2	0	0	0	0	0	0	0
	49 1940	1	0	0	0	0	1	0	0	0	0	0
	49 1939	1	0	1	0	0	0	0	0	0	0	0
B) DENTRO DEL MATRIMONIO												
TODOS LOS AÑOS		45561	21097	17550	4921	1282	402	162	70	48	16	13
Menos 15 1974 y post.		1	1	0	0	0	0	0	0	0	0	0
De	15 a 19	932	839	86	7	0	0	0	0	0	0	0
	15 1974	1	1	0	0	0	0	0	0	0	0	0
	15 1973	4	4	0	0	0	0	0	0	0	0	0
	16 1973	10	10	0	0	0	0	0	0	0	0	0
	16 1972	20	20	0	0	0	0	0	0	0	0	0
	17 1972	48	47	1	0	0	0	0	0	0	0	0
	17 1971	62	55	6	1	0	0	0	0	0	0	0
	18 1971	111	101	10	0	0	0	0	0	0	0	0
	18 1970	149	140	8	1	0	0	0	0	0	0	0
	19 1970	221	199	19	3	0	0	0	0	0	0	0
	19 1969	306	262	42	2	0	0	0	0	0	0	0
De	20 a 24	7147	5162	1753	189	37	6	0	0	0	0	0
	20 1969	370	302	59	8	1	0	0	0	0	0	0
	20 1968	356	285	67	4	0	0	0	0	0	0	0
	21 1968	410	338	63	8	1	0	0	0	0	0	0
	21 1967	546	403	128	11	4	0	0	0	0	0	0
	22 1967	624	456	155	12	0	1	0	0	0	0	0
	22 1966	714	529	163	20	2	0	0	0	0	0	0
	23 1966	836	619	185	30	1	1	0	0	0	0	0
	23 1965	929	641	255	28	5	0	0	0	0	0	0
	24 1965	1106	761	302	25	15	3	0	0	0	0	0
	24 1964	1256	828	376	43	8	1	0	0	0	0	0

NACIDOS VIVOS DE MADRES RESIDENTES, CLASIFICADOS POR EL ORDEN DEL NACIMIENTO, SEGUN FILIACION DEL NACIDO, ESTADO CIVIL, EDAD CUMPLIDA Y AÑO DE NACIMIENTO DE LA MADRE {R/R} (CONT.)

		ORDEN DEL NACIMIENTO										
		TODOS LOS ORDENES	1	2	3	4	5	6	7	8	9	10 y más
B) DENTRO DEL MATRIMONIO (CONCL.)												
De	25 a 29	18488	10269	6964	1045	155	35	13	6	1	0	0
	25 1964	1414	965	396	46	4	2	1	0	0	0	0
	25 1963	1450	977	416	47	10	0	0	0	0	0	0
	26 1963	1656	1086	489	70	8	2	1	0	0	0	0
	26 1962	1769	1086	594	76	9	1	2	1	0	0	0
	27 1962	1908	1104	663	116	19	4	0	2	0	0	0
	27 1961	2069	1138	806	103	16	4	2	0	0	0	0
	28 1961	2070	1094	845	104	21	2	2	2	0	0	0
	28 1960	2013	1026	834	132	15	3	3	0	0	0	0
	29 1960	2105	947	951	177	22	6	1	0	1	0	0
	29 1959	2034	846	970	174	31	11	1	1	0	0	0
De	30 a 34	13573	3958	6886	2067	460	125	45	18	11	3	0
	30 1959	1967	754	970	189	36	11	4	2	1	0	0
	30 1958	1816	624	974	174	28	13	1	1	0	1	0
	31 1958	1695	558	860	216	47	7	5	0	2	0	0
	31 1957	1587	492	819	219	45	8	2	1	0	1	0
	32 1957	1399	380	726	220	52	14	3	2	2	0	0
	32 1956	1219	296	650	215	40	7	7	3	1	0	0
	33 1956	1135	277	561	225	53	12	5	1	1	0	0
	33 1955	993	215	491	219	45	17	4	1	1	0	0
	34 1955	970	203	476	195	60	21	8	6	0	1	0
	34 1954	792	159	359	195	54	15	6	1	3	0	0
De	35 a 39	4459	751	1668	1329	465	138	65	21	12	5	5
	35 1954	747	148	332	175	62	17	9	2	1	0	1
	35 1953	620	103	251	183	58	15	7	2	1	0	0
	36 1953	559	102	227	172	38	12	2	3	1	2	0
	36 1952	506	71	197	163	42	16	8	3	4	1	1
	37 1952	491	90	172	154	53	12	5	2	1	1	1
	37 1951	364	51	132	115	49	7	7	1	2	0	0
	38 1951	376	67	117	118	46	16	7	2	1	0	2
	38 1950	303	46	97	104	35	10	10	1	0	0	0
	39 1950	259	34	81	77	42	18	3	2	1	1	0
	39 1949	234	39	62	68	40	15	7	3	0	0	0
De	40 a 44	913	115	184	277	153	94	35	24	22	5	4
	40 1949	192	25	43	64	28	18	5	4	3	2	0
	40 1948	165	20	39	58	24	12	5	2	5	0	0
	41 1948	140	18	26	43	24	16	5	4	1	2	1
	41 1947	105	18	22	29	14	14	5	1	2	0	0
	42 1947	99	13	16	27	19	12	5	4	3	0	0
	42 1946	55	8	14	14	6	6	1	3	2	0	1
	43 1946	44	2	9	11	9	4	2	3	3	0	1
	43 1945	51	3	7	16	11	5	3	3	2	1	0
	44 1945	30	4	2	7	9	5	2	0	0	0	1
	44 1944	32	4	6	8	9	2	2	0	1	0	0
De	45 a 49	48	2	9	7	12	4	4	1	2	3	4
	45 1944	20	2	4	3	4	2	2	0	1	2	0
	45 1943	12	0	0	1	5	0	1	1	1	1	2
	46 1943	3	0	1	0	0	0	1	0	0	0	1
	46 1942	6	0	1	1	2	1	0	0	0	0	1
	47 1942	2	0	1	0	1	0	0	0	0	0	0
	48 1940	3	0	1	2	0	0	0	0	0	0	0
	49 1940	1	0	0	0	0	1	0	0	0	0	0
	49 1939	1	0	1	0	0	0	0	0	0	0	0

NACIDOS VIVOS DE MADRES RESIDENTES, CLASIFICADOS POR EL ORDEN DEL NACIMIENTO, SEGUN FILIACION DEL NACIDO, ESTADO CIVIL, EDAD CUMPLIDA Y AÑO DE NACIMIENTO DE LA MADRE {R/R} (CONT.)

		ORDEN DEL NACIMIENTO												
		TODOS LOS ORDENES	1	2	3	4	5	6	7	8	9	10 y más		
C) FUERA DEL MATRIMONIO														
TODOS LOS AÑOS		5350	3453	1215	448	139	49	21	15	7	3	0		
Menos 15 1974 y post.		8	8	0	0	0	0	0	0	0	0	0		
De	15 a 19	855	783	64	8	0	0	0	0	0	0	0		
	15 1974	12	12	0	0	0	0	0	0	0	0	0		
	15 1973	23	22	1	0	0	0	0	0	0	0	0		
	16 1973	47	47	0	0	0	0	0	0	0	0	0		
	16 1972	56	54	2	0	0	0	0	0	0	0	0		
	17 1972	83	75	7	1	0	0	0	0	0	0	0		
	17 1971	109	99	9	1	0	0	0	0	0	0	0		
	18 1971	108	97	11	0	0	0	0	0	0	0	0		
	18 1970	148	137	9	2	0	0	0	0	0	0	0		
	19 1970	137	122	13	2	0	0	0	0	0	0	0		
	19 1969	132	118	12	2	0	0	0	0	0	0	0		
De	20 a 24	1518	1175	273	61	7	2	0	0	0	0	0		
	20 1969	186	166	18	2	0	0	0	0	0	0	0		
	20 1968	147	122	21	3	1	0	0	0	0	0	0		
	21 1968	160	127	26	7	0	0	0	0	0	0	0		
	21 1967	144	115	27	2	0	0	0	0	0	0	0		
	22 1967	141	101	32	6	1	1	0	0	0	0	0		
	22 1966	143	109	25	9	0	0	0	0	0	0	0		
	23 1966	159	125	24	9	0	1	0	0	0	0	0		
	23 1965	148	104	33	9	2	0	0	0	0	0	0		
	24 1965	152	110	31	9	2	0	0	0	0	0	0		
	24 1964	138	96	36	5	1	0	0	0	0	0	0		
De	25 a 29	1355	813	387	112	25	12	3	1	2	0	0		
	25 1964	168	126	29	9	3	0	0	0	1	0	0		
	25 1963	117	82	25	10	0	0	0	0	0	0	0		
	26 1963	173	101	50	18	2	1	1	0	0	0	0		
	26 1962	130	85	35	7	2	1	0	0	0	0	0		
	27 1962	142	90	36	11	3	1	1	0	0	0	0		
	27 1961	141	89	35	12	4	1	0	0	0	0	0		
	28 1961	132	80	40	9	2	1	0	0	0	0	0		
	28 1960	108	51	40	12	4	1	0	0	0	0	0		
	29 1960	125	63	45	13	1	3	0	0	0	0	0		
	29 1959	119	46	52	11	4	3	1	1	1	0	0		
De	30 a 34	1011	454	332	150	46	17	6	4	2	0	0		
	30 1959	129	61	51	14	2	0	1	0	0	0	0		
	30 1958	115	52	38	21	2	1	0	1	0	0	0		
	31 1958	128	58	44	17	6	3	0	0	0	0	0		
	31 1957	102	43	30	16	7	4	0	1	1	0	0		
	32 1957	111	59	31	14	5	1	1	0	0	0	0		
	32 1956	114	56	38	13	5	0	0	2	0	0	0		
	33 1956	90	31	33	14	8	2	2	0	0	0	0		
	33 1955	79	33	27	13	2	3	1	0	0	0	0		
	34 1955	85	40	25	14	4	1	1	0	0	0	0		
	34 1954	58	21	15	14	5	2	0	0	1	0	0		
De	35 a 39	503	188	139	99	46	14	7	8	0	2	0		
	35 1954	82	36	25	7	9	4	0	1	0	0	0		
	35 1953	67	23	17	20	6	1	0	0	0	0	0		
	36 1953	59	23	19	15	2	0	0	0	0	0	0		
	36 1952	44	13	11	9	6	2	0	3	0	0	0		
	37 1952	65	30	19	11	2	1	1	1	0	0	0		
	37 1951	42	14	9	7	9	0	2	1	0	0	0		
	38 1951	45	17	13	7	3	3	1	1	0	0	0		
	38 1950	36	12	11	6	4	2	1	0	0	0	0		
	39 1950	39	9	11	11	3	1	2	1	0	1	0		
	39 1949	24	11	4	6	2	0	0	0	0	1	0		

NACIDOS VIVOS DE MADRES RESIDENTES, CLASIFICADOS POR EL ORDEN DEL NACIMIENTO, SEGUN FILIACION DEL NACIDO, ESTADO CIVIL, EDAD CUMPLIDA Y AÑO DE NACIMIENTO DE LA MADRE {R/R} (CONT.)

		ORDEN DEL NACIMIENTO										
		TODOS LOS ORDENES	1	2	3	4	5	6	7	8	9	10 y más
C) FUERA DEL MATRIMONIO (CONCL.)												
De	40 a 44	96	30	20	18	15	4	5	2	2	0	0
	40 1949	21	9	6	1	3	0	0	1	1	0	0
	40 1948	11	4	2	4	0	0	1	0	0	0	0
	41 1948	11	2	3	1	4	1	0	0	0	0	0
	41 1947	14	5	2	4	2	0	0	1	0	0	0
	42 1947	6	3	1	1	1	0	0	0	0	0	0
	42 1946	10	2	2	3	1	2	0	0	0	0	0
	43 1946	1	0	1	0	0	0	0	0	0	0	0
	43 1945	12	4	3	2	1	0	2	0	0	0	0
	44 1945	6	0	0	2	3	0	0	0	1	0	0
	44 1944	4	1	0	0	0	1	2	0	0	0	0
De	45 a 49	4	2	0	0	0	0	0	0	1	1	0
	45 1944	3	2	0	0	0	0	0	0	0	1	0
	46 1942	1	0	0	0	0	0	0	0	1	0	0
C1) FUERA DEL MATRIMONIO DE MADRE CASADA												
TODOS LOS AÑOS		110	30	37	23	13	5	2	0	0	0	0
De	20 a 24	11	5	5	1	0	0	0	0	0	0	0
	20 1968	1	0	1	0	0	0	0	0	0	0	0
	21 1967	1	0	1	0	0	0	0	0	0	0	0
	22 1967	2	0	2	0	0	0	0	0	0	0	0
	22 1966	2	2	0	0	0	0	0	0	0	0	0
	23 1965	2	0	1	1	0	0	0	0	0	0	0
	24 1965	2	2	0	0	0	0	0	0	0	0	0
	24 1964	1	1	0	0	0	0	0	0	0	0	0
De	25 a 29	41	12	19	8	1	1	0	0	0	0	0
	25 1964	3	2	0	1	0	0	0	0	0	0	0
	25 1963	3	1	1	1	0	0	0	0	0	0	0
	26 1963	3	0	3	0	0	0	0	0	0	0	0
	26 1962	2	0	2	0	0	0	0	0	0	0	0
	27 1962	3	1	1	1	0	0	0	0	0	0	0
	27 1961	2	1	0	0	1	0	0	0	0	0	0
	28 1961	2	1	0	0	0	1	0	0	0	0	0
	28 1960	7	4	2	1	0	0	0	0	0	0	0
	29 1960	7	1	3	3	0	0	0	0	0	0	0
	29 1959	9	1	7	1	0	0	0	0	0	0	0
De	30 a 34	34	12	8	8	3	1	2	0	0	0	0
	30 1959	2	0	0	2	0	0	0	0	0	0	0
	30 1958	7	2	2	3	0	0	0	0	0	0	0
	31 1958	3	1	0	0	1	1	0	0	0	0	0
	31 1957	8	4	1	1	2	0	0	0	0	0	0
	32 1957	2	1	1	0	0	0	0	0	0	0	0
	32 1956	3	1	2	0	0	0	0	0	0	0	0
	33 1956	2	0	1	0	0	0	1	0	0	0	0
	33 1955	3	1	1	0	0	0	1	0	0	0	0
	34 1955	2	1	0	1	0	0	0	0	0	0	0
	34 1954	2	1	0	1	0	0	0	0	0	0	0
De	35 a 39	20	1	5	5	8	1	0	0	0	0	0
	35 1954	2	1	0	0	1	0	0	0	0	0	0
	35 1953	4	0	0	2	2	0	0	0	0	0	0
	36 1952	4	0	2	1	1	0	0	0	0	0	0
	37 1952	1	0	0	1	0	0	0	0	0	0	0
	37 1951	4	0	0	1	3	0	0	0	0	0	0
	38 1950	1	0	1	0	0	0	0	0	0	0	0
	39 1950	3	0	2	0	0	1	0	0	0	0	0
	39 1949	1	0	0	0	1	0	0	0	0	0	0

NACIDOS VIVOS DE MADRES RESIDENTES, CLASIFICADOS POR EL ORDEN DEL NACIMIENTO, SEGUN FILIACION DEL NACIDO, ESTADO CIVIL, EDAD CUMPLIDA Y AÑO DE NACIMIENTO DE LA MADRE {R/R} (CONT.)

		ORDEN DEL NACIMIENTO										
		TODOS LOS ORDENES	1	2	3	4	5	6	7	8	9	10 y más
C1) FUERA DEL MATRIMONIO DE MADRE CASADA (CONCL.)												
De	40 a 44	4	0	0	1	1	2	0	0	0	0	0
	40 1948	1	0	0	1	0	0	0	0	0	0	0
	41 1948	1	0	0	0	0	1	0	0	0	0	0
	41 1947	1	0	0	0	1	0	0	0	0	0	0
	44 1944	1	0	0	0	0	1	0	0	0	0	0
C2) FUERA DEL MATRIMONIO DE MADRE NO CASADA												
TODOS LOS AÑOS		5240	3423	1178	425	126	44	19	15	7	3	0
Menos 15 1974 y post.		8	8	0	0	0	0	0	0	0	0	0
De	15 a 19	855	783	64	8	0	0	0	0	0	0	0
	15 1974	12	12	0	0	0	0	0	0	0	0	0
	15 1973	23	22	1	0	0	0	0	0	0	0	0
	16 1973	47	47	0	0	0	0	0	0	0	0	0
	16 1972	56	54	2	0	0	0	0	0	0	0	0
	17 1972	83	75	7	1	0	0	0	0	0	0	0
	17 1971	109	99	9	1	0	0	0	0	0	0	0
	18 1971	108	97	11	0	0	0	0	0	0	0	0
	18 1970	148	137	9	2	0	0	0	0	0	0	0
	19 1970	137	122	13	2	0	0	0	0	0	0	0
	19 1969	132	118	12	2	0	0	0	0	0	0	0
De	20 a 24	1507	1170	268	60	7	2	0	0	0	0	0
	20 1969	186	166	18	2	0	0	0	0	0	0	0
	20 1968	146	122	20	3	1	0	0	0	0	0	0
	21 1968	160	127	26	7	0	0	0	0	0	0	0
	21 1967	143	115	26	2	0	0	0	0	0	0	0
	22 1967	139	101	30	6	1	1	0	0	0	0	0
	22 1966	141	107	25	9	0	0	0	0	0	0	0
	23 1966	159	125	24	9	0	1	0	0	0	0	0
	23 1965	146	104	32	8	2	0	0	0	0	0	0
	24 1965	150	108	31	9	2	0	0	0	0	0	0
	24 1964	137	95	36	5	1	0	0	0	0	0	0
De	25 a 29	1314	801	368	104	24	11	3	1	2	0	0
	25 1964	165	124	29	8	3	0	0	0	1	0	0
	25 1963	114	81	24	9	0	0	0	0	0	0	0
	26 1963	170	101	47	18	2	1	1	0	0	0	0
	26 1962	128	85	33	7	2	1	0	0	0	0	0
	27 1962	139	89	35	10	3	1	1	0	0	0	0
	27 1961	139	88	35	12	3	1	0	0	0	0	0
	28 1961	130	79	40	9	2	0	0	0	0	0	0
	28 1960	101	47	38	11	4	1	0	0	0	0	0
	29 1960	118	62	42	10	1	3	0	0	0	0	0
	29 1959	110	45	45	10	4	3	1	1	1	0	0
De	30 a 34	977	442	324	142	43	16	4	4	2	0	0
	30 1959	127	61	51	12	2	0	1	0	0	0	0
	30 1958	108	50	36	18	2	1	0	1	0	0	0
	31 1958	125	57	44	17	5	2	0	0	0	0	0
	31 1957	94	39	29	15	5	4	0	1	1	0	0
	32 1957	109	58	30	14	5	1	1	0	0	0	0
	32 1956	111	55	36	13	5	0	0	2	0	0	0
	33 1956	88	31	32	14	8	2	1	0	0	0	0
	33 1955	76	32	26	13	2	3	0	0	0	0	0
	34 1955	83	39	25	13	4	1	1	0	0	0	0
	34 1954	56	20	15	13	5	2	0	0	1	0	0

NACIDOS VIVOS DE MADRES RESIDENTES, CLASIFICADOS POR EL ORDEN DEL NACIMIENTO, SEGUN FILIACION DEL NACIDO, ESTADO CIVIL, EDAD CUMPLIDA Y AÑO DE NACIMIENTO DE LA MADRE {R/R} (CONCL.)

		ORDEN DEL NACIMIENTO										
		TODOS LOS ORDENES	1	2	3	4	5	6	7	8	9	10 y más
C2) FUERA DEL MATRIMONIO DE MADRE NO CASADA (CONCL.)												
De	35 a 39	483	187	134	94	38	13	7	8	0	2	0
	35 1954	80	35	25	7	8	4	0	1	0	0	0
	35 1953	63	23	17	18	4	1	0	0	0	0	0
	36 1953	59	23	19	15	2	0	0	0	0	0	0
	36 1952	40	13	9	8	5	2	0	3	0	0	0
	37 1952	64	30	19	10	2	1	1	1	0	0	0
	37 1951	38	14	9	6	6	0	2	1	0	0	0
	38 1951	45	17	13	7	3	3	1	1	0	0	0
	38 1950	35	12	10	6	4	2	1	0	0	0	0
	39 1950	36	9	9	11	3	0	2	1	0	1	0
	39 1949	23	11	4	6	1	0	0	0	0	1	0
De	40 a 44	92	30	20	17	14	2	5	2	2	0	0
	40 1949	21	9	6	1	3	0	0	1	1	0	0
	40 1948	10	4	2	3	0	0	1	0	0	0	0
	41 1948	10	2	3	1	4	0	0	0	0	0	0
	41 1947	13	5	2	4	1	0	0	1	0	0	0
	42 1947	6	3	1	1	1	0	0	0	0	0	0
	42 1946	10	2	2	3	1	2	0	0	0	0	0
	43 1946	1	0	1	0	0	0	0	0	0	0	0
	43 1945	12	4	3	2	1	0	2	0	0	0	0
	44 1945	6	0	0	2	3	0	0	0	1	0	0
	44 1944	3	1	0	0	0	0	2	0	0	0	0
De	45 a 49	4	2	0	0	0	0	0	0	1	1	0
	45 1944	3	2	0	0	0	0	0	0	0	1	0
	46 1942	1	0	0	0	0	0	0	0	1	0	0

NACIDOS VIVOS DE MADRES RESIDENTES, CLASIFICADOS POR EL ORDEN DEL NACIMIENTO, SEGUN FILIACION DEL NACIDO, ESTADO CIVIL DE LA MADRE, EDAD CUMPLIDA Y AÑO DE NACIMIENTO DEL PADRE {R/R}

		ORDEN DEL NACIMIENTO							
		TODOS LOS ORDENES	1	2	3	4 y +	4	5	
EDAD CUMPLIDA Y AÑO DE NACIMIENTO DEL PADRE									
A) TODOS LOS AÑOS									
TODOS LOS AÑOS		50911	24550	18765	5369	2227	1421	451	183
Menos 20	1969 y post.	524	475	42	5	2	1	0	1
De	20 a 24	4663	3725	796	118	24	18	4	2
	20 1969	191	170	21	0	0	0	0	0
	20 1968	247	210	28	9	0	0	0	0
	21 1968	329	288	33	6	2	1	0	1
	21 1967	310	262	41	5	2	1	1	0
	22 1967	412	332	65	13	2	2	0	0
	22 1966	471	386	76	7	2	2	0	0
	23 1966	550	438	96	15	1	1	0	0
	23 1965	595	466	107	19	3	1	2	0
	24 1965	714	544	142	22	6	6	0	0
	24 1964	844	629	187	22	6	4	1	1
De	25 a 29	16125	10512	4851	606	156	115	25	10
	25 1964	896	658	205	28	5	4	0	0
	25 1963	1070	800	249	13	8	6	1	0
	26 1963	1293	932	312	36	13	9	4	0
	26 1962	1422	1025	339	43	15	10	4	1
	27 1962	1602	1133	402	56	11	10	1	0
	27 1961	1682	1123	484	59	16	11	1	3
	28 1961	1865	1206	572	71	16	14	1	0
	28 1960	1992	1189	701	84	18	12	4	2
	29 1960	2156	1261	774	103	18	13	4	0
	29 1959	2147	1185	813	113	36	26	5	4
De	30 a 34	17767	6935	8539	1830	463	330	89	24
	30 1959	2230	1147	925	127	31	22	7	1
	30 1958	2175	1029	983	132	31	24	5	1
	31 1958	2074	897	966	170	41	28	9	4
	31 1957	2028	817	996	174	41	30	8	2
	32 1957	1897	729	921	204	43	33	7	2
	32 1956	1679	606	854	163	56	39	12	4
	33 1956	1657	535	853	218	51	32	12	3
	33 1955	1489	467	759	209	54	42	9	2
	34 1955	1339	413	679	192	55	38	10	3
	34 1954	1199	295	603	241	60	42	10	2
De	35 a 39	7866	1914	3395	1829	728	499	135	49
	35 1954	1152	337	538	219	58	40	12	2
	35 1953	1078	274	515	216	73	50	9	8
	36 1953	987	243	458	207	79	57	16	4
	36 1952	875	236	383	194	62	42	13	3
	37 1952	841	203	371	193	74	51	19	2
	37 1951	707	161	273	192	81	62	12	3
	38 1951	652	133	274	169	76	52	13	7
	38 1950	611	135	221	170	85	58	16	5
	39 1950	491	122	186	120	63	41	9	5
	39 1949	472	70	176	149	77	46	16	10

NACIDOS VIVOS DE MADRES RESIDENTES, CLASIFICADOS POR EL ORDEN DEL NACIMIENTO, SEGUN FILIACION DEL NACIDO, ESTADO CIVIL DE LA MADRE, EDAD CUMPLIDA Y AÑO DE NACIMIENTO DEL PADRE {R/R} (CONT.)

		ORDEN DEL NACIMIENTO							
		TODOS LOS ORDENES	1	2	3	4 y +	4	5	6
A) TODOS LOS AÑOS (CONCL.)									
De	40 a 44	2860	646	844	786	584	333	134	64
	40 1949	438	110	145	108	75	41	17	13
	40 1948	375	87	120	93	75	48	14	10
	41 1948	398	88	122	122	66	48	11	3
	41 1947	343	61	108	104	70	41	17	5
	42 1947	274	58	73	84	59	27	15	10
	42 1946	217	55	63	59	40	22	11	2
	43 1946	239	51	55	72	61	33	13	8
	43 1945	204	53	54	49	48	28	10	8
	44 1945	208	47	66	52	43	25	9	1
	44 1944	164	36	38	43	47	20	17	4
De	45 a 49	800	232	213	147	208	100	53	23
	45 1944	143	35	46	21	41	23	10	3
	45 1943	133	44	27	26	36	17	10	4
	46 1943	95	19	30	18	28	17	8	2
	46 1942	97	24	26	25	22	11	5	2
	47 1942	87	23	23	18	23	9	6	2
	47 1941	55	12	17	14	12	4	0	2
	48 1941	52	20	11	9	12	4	5	0
	48 1940	43	14	11	5	13	7	3	2
	49 1940	72	37	13	7	15	5	4	5
	49 1939	23	4	9	4	6	3	2	1
De	50 a 54	193	58	57	33	45	13	9	8
	50 1939	31	4	13	6	8	2	3	0
	50 1938	24	8	9	5	2	1	1	0
	51 1938	32	14	5	5	8	3	1	1
	51 1937	25	7	8	4	6	2	1	1
	52 1937	12	5	5	1	1	0	1	0
	52 1936	19	3	3	5	8	0	1	4
	53 1936	18	5	6	2	5	2	0	1
	53 1935	15	6	4	2	3	2	1	0
	54 1935	12	5	2	2	3	1	0	1
	54 1934	5	1	2	1	1	0	0	0
De	55 a 59	82	35	23	13	11	8	1	1
	55 1934	12	5	3	2	2	1	1	0
	55 1933	8	2	3	1	2	1	0	0
	56 1933	10	6	3	0	1	1	0	0
	56 1932	9	2	3	2	2	1	0	1
	57 1932	6	4	1	0	1	1	0	0
	57 1931	11	5	3	3	0	0	0	0
	58 1931	10	6	2	0	2	2	0	0
	58 1930	8	2	3	2	1	1	0	0
	59 1930	4	1	2	1	0	0	0	0
	59 1929	4	2	0	2	0	0	0	0
De	60 a 64	24	13	4	1	6	4	1	1
	60 1929	4	3	0	0	1	1	0	0
	61 1928	4	1	1	0	2	2	0	0
	61 1927	2	2	0	0	0	0	0	0
	62 1927	5	2	1	1	1	0	0	1
	62 1926	1	0	0	0	1	1	0	0
	63 1926	3	0	2	0	1	0	1	0
	63 1925	2	2	0	0	0	0	0	0
	64 1925	2	2	0	0	0	0	0	0
	64 1924	1	1	0	0	0	0	0	0
65 y más	1924 y ante.	7	5	1	1	0	0	0	0

NACIDOS VIVOS DE MADRES RESIDENTES, CLASIFICADOS POR EL ORDEN DEL NACIMIENTO, SEGUN FILIACION DEL NACIDO, ESTADO CIVIL DE LA MADRE, EDAD CUMPLIDA Y AÑO DE NACIMIENTO DEL PADRE {R/R} (CONT.)

		ORDEN DEL NACIMIENTO							
		TODOS LOS ORDENES	1	2	3	4 y +	4	5	
B) DENTRO DEL MATRIMONIO									
TODOS LOS AÑOS		45561	21097	17550	4921	1993	1282	402	162
Menos 20 1969 y post.		181	165	16	0	0	0	0	0
De	20 a 24	3490	2771	647	62	10	7	1	2
	20 1969	109	97	12	0	0	0	0	0
	20 1968	131	115	13	3	0	0	0	0
	21 1968	207	184	22	0	1	0	0	1
	21 1967	210	175	35	0	0	0	0	0
	22 1967	283	224	52	7	0	0	0	0
	22 1966	348	278	63	6	1	1	0	0
	23 1966	418	338	71	9	0	0	0	0
	23 1965	476	377	87	11	1	0	1	0
	24 1965	581	437	128	12	4	4	0	0
	24 1964	727	546	164	14	3	2	0	1
De	25 a 29	14805	9640	4536	521	108	82	19	5
	25 1964	777	574	182	20	1	1	0	0
	25 1963	957	714	229	9	5	4	1	0
	26 1963	1148	829	280	29	10	7	3	0
	26 1962	1287	934	305	39	9	6	3	0
	27 1962	1458	1035	368	48	7	7	0	0
	27 1961	1552	1042	454	46	10	8	1	1
	28 1961	1732	1119	536	63	14	12	1	0
	28 1960	1877	1116	673	74	14	10	2	2
	29 1960	2004	1170	727	94	13	10	3	0
	29 1959	2013	1107	782	99	25	17	5	2
De	30 a 34	16646	6299	8214	1723	410	303	70	20
	30 1959	2081	1051	890	117	23	18	4	0
	30 1958	2042	947	941	126	28	22	4	1
	31 1958	1939	823	927	157	32	23	6	3
	31 1957	1896	749	953	158	36	29	6	1
	32 1957	1792	666	893	193	40	32	5	2
	32 1956	1576	547	819	158	52	36	12	3
	33 1956	1554	479	826	207	42	29	7	3
	33 1955	1401	420	735	196	50	39	8	2
	34 1955	1244	361	650	182	51	34	10	3
	34 1954	1121	256	580	229	56	41	8	2
De	35 a 39	7168	1574	3182	1739	673	460	125	49
	35 1954	1052	279	511	209	53	37	11	2
	35 1953	988	236	482	204	66	44	9	8
	36 1953	910	202	436	200	72	52	15	4
	36 1952	797	191	361	185	60	42	12	3
	37 1952	768	173	350	180	65	43	18	2
	37 1951	652	136	260	184	72	55	11	3
	38 1951	583	99	255	159	70	48	12	7
	38 1950	553	107	201	162	83	57	15	5
	39 1950	436	95	168	114	59	40	6	5
	39 1949	429	56	158	142	73	42	16	10

NACIDOS VIVOS DE MADRES RESIDENTES, CLASIFICADOS POR EL ORDEN DEL NACIMIENTO, SEGUN FILIACION DEL NACIDO, ESTADO CIVIL DE LA MADRE, EDAD CUMPLIDA Y AÑO DE NACIMIENTO DEL PADRE {R/R} (CONT.)

		ORDEN DEL NACIMIENTO							
		TODOS LOS ORDENES	1	2	3	4 y +	4	5	6
B) DENTRO DEL MATRIMONIO (CONCL.)									
De	40 a 44	2485	473	741	722	549	318	127	60
	40 1949	391	84	134	101	72	40	16	13
	40 1948	329	65	105	84	75	48	14	10
	41 1948	361	76	109	116	60	44	11	2
	41 1947	303	46	96	95	66	40	17	4
	42 1947	235	43	61	74	57	26	15	10
	42 1946	183	35	56	54	38	22	10	2
	43 1946	209	38	46	68	57	30	13	8
	43 1945	163	36	47	38	42	26	9	6
	44 1945	168	27	53	50	38	23	7	1
	44 1944	143	23	34	42	44	19	15	4
De	45 a 49	615	124	170	127	194	93	49	21
	45 1944	112	22	38	16	36	20	9	2
	45 1943	108	28	21	26	33	16	9	4
	46 1943	84	12	27	17	28	17	8	2
	46 1942	72	11	19	22	20	10	4	2
	47 1942	73	14	21	15	23	9	6	2
	47 1941	41	6	11	13	11	3	0	2
	48 1941	31	6	9	4	12	4	5	0
	48 1940	34	9	9	4	12	6	3	2
	49 1940	41	13	9	6	13	5	3	4
	49 1939	19	3	6	4	6	3	2	1
De	50 a 54	118	32	30	20	36	10	9	4
	50 1939	20	3	5	4	8	2	3	0
	50 1938	15	3	5	5	2	1	1	0
	51 1938	23	10	4	3	6	2	1	0
	51 1937	13	4	4	1	4	1	1	0
	52 1937	5	2	2	0	1	0	1	0
	52 1936	13	0	3	4	6	0	1	2
	53 1936	10	2	4	1	3	1	0	1
	53 1935	8	4	1	0	3	2	1	0
	54 1935	7	3	1	1	2	1	0	1
	54 1934	4	1	1	1	1	0	0	0
De	55 a 59	37	11	12	5	9	6	1	1
	55 1934	5	2	0	1	2	1	1	0
	55 1933	5	1	2	0	2	1	0	0
	56 1933	5	2	2	0	1	1	0	0
	56 1932	4	0	2	1	1	0	0	1
	57 1932	3	1	1	0	1	1	0	0
	57 1931	4	1	2	1	0	0	0	0
	58 1931	4	2	1	0	1	1	0	0
	58 1930	5	1	2	1	1	1	0	0
	59 1930	1	1	0	0	0	0	0	0
	59 1929	1	0	0	1	0	0	0	0
De	60 a 64	13	6	2	1	4	3	1	0
	61 1928	3	0	1	0	2	2	0	0
	61 1927	1	1	0	0	0	0	0	0
	62 1927	4	2	1	1	0	0	0	0
	62 1926	1	0	0	0	1	1	0	0
	63 1926	1	0	0	0	1	0	1	0
	63 1925	2	2	0	0	0	0	0	0
	64 1924	1	1	0	0	0	0	0	0
65 y más	1924 y ante.	3	2	0	1	0	0	0	0

NACIDOS VIVOS DE MADRES RESIDENTES, CLASIFICADOS POR EL ORDEN DEL NACIMIENTO, SEGUN FILIACION DEL NACIDO, ESTADO CIVIL DE LA MADRE, EDAD CUMPLIDA Y AÑO DE NACIMIENTO DEL PADRE {R/R} (CONT.)

		ORDEN DEL NACIMIENTO							
		TODOS LOS ORDENES	1	2	3	4 y +	4	5	6
C) FUERA DEL MATRIMONIO									
TODOS LOS AÑOS		5350	3453	1215	448	234	139	49	21
Menos 20 1969 y post.		343	310	26	5	2	1	0	1
De	20 a 24	1173	954	149	56	14	11	3	0
	20 1969	82	73	9	0	0	0	0	0
	20 1968	116	95	15	6	0	0	0	0
	21 1968	122	104	11	6	1	1	0	0
	21 1967	100	87	6	5	2	1	1	0
	22 1967	129	108	13	6	2	2	0	0
	22 1966	123	108	13	1	1	1	0	0
	23 1966	132	100	25	6	1	1	0	0
	23 1965	119	89	20	8	2	1	1	0
	24 1965	133	107	14	10	2	2	0	0
	24 1964	117	83	23	8	3	2	1	0
De	25 a 29	1320	872	315	85	48	33	6	5
	25 1964	119	84	23	8	4	3	0	0
	25 1963	113	86	20	4	3	2	0	0
	26 1963	145	103	32	7	3	2	1	0
	26 1962	135	91	34	4	6	4	1	1
	27 1962	144	98	34	8	4	3	1	0
	27 1961	130	81	30	13	6	3	0	2
	28 1961	133	87	36	8	2	2	0	0
	28 1960	115	73	28	10	4	2	2	0
	29 1960	152	91	47	9	5	3	1	0
	29 1959	134	78	31	14	11	9	0	2
De	30 a 34	1121	636	325	107	53	27	19	4
	30 1959	149	96	35	10	8	4	3	1
	30 1958	133	82	42	6	3	2	1	0
	31 1958	135	74	39	13	9	5	3	1
	31 1957	132	68	43	16	5	1	2	1
	32 1957	105	63	28	11	3	1	2	0
	32 1956	103	59	35	5	4	3	0	1
	33 1956	103	56	27	11	9	3	5	0
	33 1955	88	47	24	13	4	3	1	0
	34 1955	95	52	29	10	4	4	0	0
	34 1954	78	39	23	12	4	1	2	0
De	35 a 39	698	340	213	90	55	39	10	0
	35 1954	100	58	27	10	5	3	1	0
	35 1953	90	38	33	12	7	6	0	0
	36 1953	77	41	22	7	7	5	1	0
	36 1952	78	45	22	9	2	0	1	0
	37 1952	73	30	21	13	9	8	1	0
	37 1951	55	25	13	8	9	7	1	0
	38 1951	69	34	19	10	6	4	1	0
	38 1950	58	28	20	8	2	1	1	0
	39 1950	55	27	18	6	4	1	3	0
	39 1949	43	14	18	7	4	4	0	0

NACIDOS VIVOS DE MADRES RESIDENTES, CLASIFICADOS POR EL ORDEN DEL NACIMIENTO, SEGUN FILIACION DEL NACIDO, ESTADO CIVIL DE LA MADRE, EDAD CUMPLIDA Y AÑO DE NACIMIENTO DEL PADRE {R/R} (CONT.)

		ORDEN DEL NACIMIENTO							
		TODOS LOS ORDENES	1	2	3	4 y +	4	5	6
C) FUERA DEL MATRIMONIO (CONCL.)									
De	40 a 44	375	173	103	64	35	15	7	4
	40 1949	47	26	11	7	3	1	1	0
	40 1948	46	22	15	9	0	0	0	0
	41 1948	37	12	13	6	6	4	0	1
	41 1947	40	15	12	9	4	1	0	1
	42 1947	39	15	12	10	2	1	0	0
	42 1946	34	20	7	5	2	0	1	0
	43 1946	30	13	9	4	4	3	0	0
	43 1945	41	17	7	11	6	2	1	2
	44 1945	40	20	13	2	5	2	2	0
	44 1944	21	13	4	1	3	1	2	0
De	45 a 49	185	108	43	20	14	7	4	2
	45 1944	31	13	8	5	5	3	1	1
	45 1943	25	16	6	0	3	1	1	0
	46 1943	11	7	3	1	0	0	0	0
	46 1942	25	13	7	3	2	1	1	0
	47 1942	14	9	2	3	0	0	0	0
	47 1941	14	6	6	1	1	1	0	0
	48 1941	21	14	2	5	0	0	0	0
	48 1940	9	5	2	1	1	1	0	0
	49 1940	31	24	4	1	2	0	1	1
	49 1939	4	1	3	0	0	0	0	0
De	50 a 54	75	26	27	13	9	3	0	4
	50 1939	11	1	8	2	0	0	0	0
	50 1938	9	5	4	0	0	0	0	0
	51 1938	9	4	1	2	2	1	0	1
	51 1937	12	3	4	3	2	1	0	1
	52 1937	7	3	3	1	0	0	0	0
	52 1936	6	3	0	1	2	0	0	2
	53 1936	8	3	2	1	2	1	0	0
	53 1935	7	2	3	2	0	0	0	0
	54 1935	5	2	1	1	1	0	0	0
	54 1934	1	0	1	0	0	0	0	0
De	55 a 59	45	24	11	8	2	2	0	0
	55 1934	7	3	3	1	0	0	0	0
	55 1933	3	1	1	1	0	0	0	0
	56 1933	5	4	1	0	0	0	0	0
	56 1932	5	2	1	1	1	1	0	0
	57 1932	3	3	0	0	0	0	0	0
	57 1931	7	4	1	2	0	0	0	0
	58 1931	6	4	1	0	1	1	0	0
	58 1930	3	1	1	1	0	0	0	0
	59 1930	3	0	2	1	0	0	0	0
	59 1929	3	2	0	1	0	0	0	0
De	60 a 64	11	7	2	0	2	1	0	1
	60 1929	4	3	0	0	1	1	0	0
	61 1928	1	1	0	0	0	0	0	0
	61 1927	1	1	0	0	0	0	0	0
	62 1927	1	0	0	0	1	0	0	1
	63 1926	2	0	2	0	0	0	0	0
	64 1925	2	2	0	0	0	0	0	0
65 y más	1924 y ante.	4	3	1	0	0	0	0	0

NACIDOS VIVOS DE MADRES RESIDENTES, CLASIFICADOS POR EL ORDEN DEL NACIMIENTO, SEGUN FILIACION DEL NACIDO, ESTADO CIVIL DE LA MADRE, EDAD CUMPLIDA Y AÑO DE NACIMIENTO DEL PADRE {R/R} (CONT.)

		ORDEN DEL NACIMIENTO								
		TODOS LOS ORDENES	1	2	3	4 y +	4	5		6
C1) FUERA DEL MATRIMONIO DE MADRE CASADA										
TODOS LOS AÑOS		110	30	37	23	20	13	5	2	
Menos 20 1969 y post.		2	1	0	0	1	1	0	0	
De	20 a 24	14	5	2	6	1	1	0	0	
	20 1969	1	0	1	0	0	0	0	0	
	20 1968	1	0	0	1	0	0	0	0	
	21 1968	1	1	0	0	0	0	0	0	
	22 1967	2	0	0	2	0	0	0	0	
	23 1966	1	1	0	0	0	0	0	0	
	23 1965	5	2	1	1	1	1	0	0	
	24 1965	2	1	0	1	0	0	0	0	
	24 1964	1	0	0	1	0	0	0	0	
De	25 a 29	28	7	13	4	4	2	1	1	
	25 1964	4	1	2	1	0	0	0	0	
	25 1963	3	1	1	0	1	1	0	0	
	26 1963	2	0	0	1	1	0	1	0	
	26 1962	3	1	1	0	1	0	0	1	
	27 1962	4	1	2	1	0	0	0	0	
	27 1961	4	0	3	1	0	0	0	0	
	28 1960	4	1	3	0	0	0	0	0	
	29 1960	1	1	0	0	0	0	0	0	
	29 1959	3	1	1	0	1	1	0	0	
De	30 a 34	30	10	10	5	5	2	2	1	
	30 1959	1	1	0	0	0	0	0	0	
	30 1958	5	2	2	1	0	0	0	0	
	31 1958	2	1	0	0	1	0	1	0	
	31 1957	5	1	1	3	0	0	0	0	
	32 1956	5	1	2	0	2	1	0	1	
	33 1956	2	0	1	0	1	0	1	0	
	33 1955	4	1	3	0	0	0	0	0	
	34 1955	2	1	0	1	0	0	0	0	
	34 1954	4	2	1	0	1	1	0	0	
De	35 a 39	16	4	3	4	5	4	1	0	
	35 1954	1	0	0	0	1	1	0	0	
	35 1953	5	2	2	1	0	0	0	0	
	36 1952	1	1	0	0	0	0	0	0	
	37 1952	2	0	0	1	1	1	0	0	
	37 1951	2	0	0	1	1	1	0	0	
	39 1950	3	0	1	1	1	0	1	0	
	39 1949	2	1	0	0	1	1	0	0	
De	40 a 44	10	2	5	1	2	1	1	0	
	40 1948	1	0	1	0	0	0	0	0	
	41 1948	1	0	0	1	0	0	0	0	
	41 1947	1	0	1	0	0	0	0	0	
	42 1947	1	0	0	0	1	1	0	0	
	42 1946	2	2	0	0	0	0	0	0	
	43 1945	2	0	2	0	0	0	0	0	
	44 1945	1	0	1	0	0	0	0	0	
	44 1944	1	0	0	0	1	0	1	0	
De	45 a 49	7	1	3	2	1	1	0	0	
	45 1943	1	0	1	0	0	0	0	0	
	46 1943	1	0	0	1	0	0	0	0	
	46 1942	2	1	0	1	0	0	0	0	
	48 1940	1	0	0	0	1	1	0	0	
	49 1940	1	0	1	0	0	0	0	0	
	49 1939	1	0	1	0	0	0	0	0	

NACIDOS VIVOS DE MADRES RESIDENTES, CLASIFICADOS POR EL ORDEN DEL NACIMIENTO, SEGUN FILIACION DEL NACIDO, ESTADO CIVIL DE LA MADRE, EDAD CUMPLIDA Y AÑO DE NACIMIENTO DEL PADRE {R/R} (CONT.)

		ORDEN DEL NACIMIENTO							
		TODOS LOS ORDENES	1	2	3	4 y +	4	5	6
C1) FUERA DEL MATRIMONIO DE MADRE CASADA (CONCL.)									
De	50 a 54	3	0	1	1	1	1	0	0
	51 1937	1	0	0	0	1	1	0	0
	53 1935	1	0	0	1	0	0	0	0
	54 1934	1	0	1	0	0	0	0	0
C2) FUERA DEL MATRIMONIO DE MADRE NO CASADA									
TODOS LOS AÑOS		5240	3423	1178	425	214	126	44	19
Menos 20 1969 y post.		341	309	26	5	1	0	0	1
De	20 a 24	1159	949	147	50	13	10	3	0
	20 1969	81	73	8	0	0	0	0	0
	20 1968	115	95	15	5	0	0	0	0
	21 1968	121	103	11	6	1	1	0	0
	21 1967	100	87	6	5	2	1	1	0
	22 1967	127	108	13	4	2	2	0	0
	22 1966	123	108	13	1	1	1	0	0
	23 1966	131	99	25	6	1	1	0	0
	23 1965	114	87	19	7	1	0	1	0
	24 1965	131	106	14	9	2	2	0	0
	24 1964	116	83	23	7	3	2	1	0
De	25 a 29	1292	865	302	81	44	31	5	4
	25 1964	115	83	21	7	4	3	0	0
	25 1963	110	85	19	4	2	1	0	0
	26 1963	143	103	32	6	2	2	0	0
	26 1962	132	90	33	4	5	4	1	0
	27 1962	140	97	32	7	4	3	1	0
	27 1961	126	81	27	12	6	3	0	2
	28 1961	133	87	36	8	2	2	0	0
	28 1960	111	72	25	10	4	2	2	0
	29 1960	151	90	47	9	5	3	1	0
	29 1959	131	77	30	14	10	8	0	2
De	30 a 34	1091	626	315	102	48	25	17	3
	30 1959	148	95	35	10	8	4	3	1
	30 1958	128	80	40	5	3	2	1	0
	31 1958	133	73	39	13	8	5	2	1
	31 1957	127	67	42	13	5	1	2	1
	32 1957	105	63	28	11	3	1	2	0
	32 1956	98	58	33	5	2	2	0	0
	33 1956	101	56	26	11	8	3	4	0
	33 1955	84	46	21	13	4	3	1	0
	34 1955	93	51	29	9	4	4	0	0
	34 1954	74	37	22	12	3	0	2	0
De	35 a 39	682	336	210	86	50	35	9	0
	35 1954	99	58	27	10	4	2	1	0
	35 1953	85	36	31	11	7	6	0	0
	36 1953	77	41	22	7	7	5	1	0
	36 1952	77	44	22	9	2	0	1	0
	37 1952	71	30	21	12	8	7	1	0
	37 1951	53	25	13	7	8	6	1	0
	38 1951	69	34	19	10	6	4	1	0
	38 1950	58	28	20	8	2	1	1	0
	39 1950	52	27	17	5	3	1	2	0
	39 1949	41	13	18	7	3	3	0	0

NACIDOS VIVOS DE MADRES RESIDENTES, CLASIFICADOS POR EL ORDEN DEL NACIMIENTO, SEGUN FILIACION DEL NACIDO, ESTADO CIVIL DE LA MADRE, EDAD CUMPLIDA Y AÑO DE NACIMIENTO DEL PADRE {R/R} (CONCL.)

		ORDEN DEL NACIMIENTO							
		TODOS LOS ORDENES	1	2	3	4 y +	4	5	6
C2) FUERA DEL MATRIMONIO DE MADRE NO CASADA (CONCL.)									
De	40 a 44	365	171	98	63	33	14	6	4
	40 1949	47	26	11	7	3	1	1	0
	40 1948	45	22	14	9	0	0	0	0
	41 1948	36	12	13	5	6	4	0	1
	41 1947	39	15	11	9	4	1	0	1
	42 1947	38	15	12	10	1	0	0	0
	42 1946	32	18	7	5	2	0	1	0
	43 1946	30	13	9	4	4	3	0	0
	43 1945	39	17	5	11	6	2	1	2
	44 1945	39	20	12	2	5	2	2	0
	44 1944	20	13	4	1	2	1	1	0
De	45 a 49	178	107	40	18	13	6	4	2
	45 1944	31	13	8	5	5	3	1	1
	45 1943	24	16	5	0	3	1	1	0
	46 1943	10	7	3	0	0	0	0	0
	46 1942	23	12	7	2	2	1	1	0
	47 1942	14	9	2	3	0	0	0	0
	47 1941	14	6	6	1	1	1	0	0
	48 1941	21	14	2	5	0	0	0	0
	48 1940	8	5	2	1	0	0	0	0
	49 1940	30	24	3	1	2	0	1	1
	49 1939	3	1	2	0	0	0	0	0
De	50 a 54	72	26	26	12	8	2	0	4
	50 1939	11	1	8	2	0	0	0	0
	50 1938	9	5	4	0	0	0	0	0
	51 1938	9	4	1	2	2	1	0	1
	51 1937	11	3	4	3	1	0	0	1
	52 1937	7	3	3	1	0	0	0	0
	52 1936	6	3	0	1	2	0	0	2
	53 1936	8	3	2	1	2	1	0	0
	53 1935	6	2	3	1	0	0	0	0
	54 1935	5	2	1	1	1	0	0	0
De	55 a 59	45	24	11	8	2	2	0	0
	55 1934	7	3	3	1	0	0	0	0
	55 1933	3	1	1	1	0	0	0	0
	56 1933	5	4	1	0	0	0	0	0
	56 1932	5	2	1	1	1	1	0	0
	57 1932	3	3	0	0	0	0	0	0
	57 1931	7	4	1	2	0	0	0	0
	58 1931	6	4	1	0	1	1	0	0
	58 1930	3	1	1	1	0	0	0	0
	59 1930	3	0	2	1	0	0	0	0
	59 1929	3	2	0	1	0	0	0	0
De	60 a 64	11	7	2	0	2	1	0	1
	60 1929	4	3	0	0	1	1	0	0
	61 1928	1	1	0	0	0	0	0	0
	61 1927	1	1	0	0	0	0	0	0
	62 1927	1	0	0	0	1	0	0	1
	63 1926	2	0	2	0	0	0	0	0
	64 1925	2	2	0	0	0	0	0	0
65 y más	1924 y ante.	4	3	1	0	0	0	0	0

INTERVALOS GENESICOS MEDIOS (DIAS) DIFERENCIADOS POR ORDEN DEL NACIMIENTO, SEGUN FILIACION DEL NACIDO, ESTADO CIVIL, EDAD CUMPLIDA Y AÑO DE NACIMIENTO DE LA MADRE {R/R}

		ORDEN DEL NACIMIENTO										
		TODOS LOS ORDENES	1 (*)	2	3	4	5	6	7	8	9	10 y más
EDAD CUMPLIDA Y AÑO DE NACIMIENTO DE LA MADRE												
A) TODOS LOS NACIDOS												
TODOS LOS AÑOS		1358.9	839.5	1629.3	2169.3	2157.5	2015.5	1841.1	1471.8	1338.7	1511.7	1421.8
Menos 15 1974 y post.		179.0	179.0	.0	.0	.0	.0	.0	.0	.0	.0	.0
De 15 a 19		269.6	193.4	657.9	651.9	.0	.0	.0	.0	.0	.0	.0
15 1974		156.0	156.0	.0	.0	.0	.0	.0	.0	.0	.0	.0
15 1973		94.6	118.3	.0	.0	.0	.0	.0	.0	.0	.0	.0
16 1973		90.3	90.3	.0	.0	.0	.0	.0	.0	.0	.0	.0
16 1972		187.7	187.6	188.5	.0	.0	.0	.0	.0	.0	.0	.0
17 1972		231.8	155.8	664.9	341.0	.0	.0	.0	.0	.0	.0	.0
17 1971		237.0	134.6	570.3	555.0	.0	.0	.0	.0	.0	.0	.0
18 1971		233.2	152.0	623.5	.0	.0	.0	.0	.0	.0	.0	.0
18 1970		234.0	173.7	643.5	726.7	.0	.0	.0	.0	.0	.0	.0
19 1970		283.8	213.8	672.4	585.2	.0	.0	.0	.0	.0	.0	.0
19 1969		319.2	229.1	720.1	805.5	.0	.0	.0	.0	.0	.0	.0
De 20 a 24		682.8	484.8	1134.1	1057.4	918.4	1187.0	.0	.0	.0	.0	.0
20 1969		393.4	285.0	785.7	631.3	549.0	.0	.0	.0	.0	.0	.0
20 1968		407.4	261.4	852.6	705.7	725.0	.0	.0	.0	.0	.0	.0
21 1968		484.6	338.0	965.1	940.8	447.0	.0	.0	.0	.0	.0	.0
21 1967		528.9	360.8	940.2	702.0	966.0	.0	.0	.0	.0	.0	.0
22 1967		624.3	428.8	1057.7	1046.6	519.0	938.5	.0	.0	.0	.0	.0
22 1966		640.1	481.6	1036.1	955.3	764.5	.0	.0	.0	.0	.0	.0
23 1966		709.1	517.4	1188.1	1178.9	570.0	914.5	.0	.0	.0	.0	.0
23 1965		753.2	525.6	1204.5	1158.9	881.3	.0	.0	.0	.0	.0	.0
24 1965		817.5	595.2	1291.1	1086.7	781.5	1795.3	.0	.0	.0	.0	.0
24 1964		851.6	630.2	1244.7	1198.0	1421.3	404.0	.0	.0	.0	.0	.0
De 25 a 29		1152.1	890.4	1466.1	1468.2	1243.9	1177.9	1103.3	705.4	879.0	.0	.0
25 1964		892.2	699.4	1286.9	1217.6	968.7	1222.0	570.0	.0	415.0	.0	.0
25 1963		944.1	752.9	1342.5	1145.2	911.6	.0	.0	.0	.0	.0	.0
26 1963		1020.5	802.2	1399.4	1374.8	1141.9	1002.3	1286.5	.0	.0	.0	.0
26 1962		1075.7	868.2	1406.6	1290.2	1124.2	1315.0	569.5	454.0	.0	.0	.0
27 1962		1074.3	843.0	1393.0	1313.4	1125.0	1119.2	2690.0	708.0	.0	.0	.0
27 1961		1151.8	922.5	1418.6	1497.9	1104.1	876.2	701.5	.0	.0	.0	.0
28 1961		1212.0	937.4	1503.1	1566.2	1376.5	1328.3	914.0	739.0	.0	.0	.0
28 1960		1250.6	993.8	1520.0	1429.6	1339.4	1558.5	1066.0	.0	.0	.0	.0
29 1960		1333.6	1053.6	1542.8	1648.4	1241.1	1137.8	1965.0	.0	1590.0	.0	.0
29 1959		1380.9	1058.8	1602.2	1639.7	1478.0	1203.0	1143.5	795.0	632.0	.0	.0
De 30 a 34		1633.5	1186.8	1769.5	1979.7	1755.6	1595.9	1219.1	1458.1	866.7	941.3	.0
30 1959		1467.7	1142.1	1652.7	1734.3	1611.6	1594.2	1020.6	675.5	874.0	.0	.0
30 1958		1456.0	1164.0	1592.6	1686.9	1599.8	1291.2	460.0	561.5	.0	1184.0	.0
31 1958		1549.7	1232.9	1700.2	1749.6	1597.5	1234.3	892.4	.0	586.5	.0	.0
31 1957		1555.5	1138.5	1728.7	1838.3	1475.2	1630.3	729.0	881.5	472.0	627.0	.0
32 1957		1655.0	1197.7	1789.9	1977.9	1703.3	1685.3	507.8	1412.0	667.5	.0	.0
32 1956		1720.2	1255.0	1785.3	2162.8	1816.6	1320.1	1207.1	833.2	277.0	.0	.0
33 1956		1752.3	1132.8	1894.8	2078.3	1953.0	1831.1	1216.4	1782.0	1172.0	.0	.0
33 1955		1778.0	1115.9	1878.5	2129.5	2119.0	1561.7	1591.6	429.0	1126.0	.0	.0
34 1955		1876.3	1327.6	2003.6	2152.6	1749.0	1732.3	1429.0	2877.7	.0	1013.0	.0
34 1954		1955.8	1332.9	2092.7	2257.6	1834.1	1741.5	1812.7	1374.0	1209.5	.0	.0

INTERVALOS GENESICOS MEDIOS (DIAS) DIFERENCIADOS POR ORDEN DEL NACIMIENTO, SEGUN FILIACION DEL NACIDO, ESTADO CIVIL, EDAD CUMPLIDA Y AÑO DE NACIMIENTO DE LA MADRE {R/R} (CONT.)

		ORDEN DEL NACIMIENTO										
		TODOS LOS ORDENES	1 (*)	2	3	4	5	6	7	8	9	10 y más
A) TODOS LOS NACIDOS (CONCL.)												
De	35 a 39	2293.2	1383.0	2225.4	2864.0	2451.2	2208.2	1939.5	1473.5	1032.5	1319.3	1158.6
	35 1954	1993.5	1264.7	2089.0	2447.9	2082.5	1768.2	1450.0	1011.0	534.0	.0	747.0
	35 1953	2142.3	1369.3	2182.9	2512.6	2164.1	2014.4	1864.4	783.5	1025.0	.0	.0
	36 1953	2222.7	1372.7	2120.2	2810.7	2611.1	1681.5	1275.0	1023.0	2179.0	1459.5	.0
	36 1952	2200.9	1307.2	2146.4	2798.1	1920.9	2130.3	1893.6	1660.7	1020.8	816.0	816.0
	37 1952	2347.9	1441.0	2244.4	2973.4	2479.1	1892.6	2453.5	1807.3	769.0	2470.0	1666.0
	37 1951	2362.3	1549.5	2215.9	2894.3	2530.7	2556.9	1430.8	939.0	1015.5	.0	.0
	38 1951	2567.0	1347.4	2534.1	3220.2	2902.7	2115.2	2468.0	2955.7	1227.0	.0	1282.0
	38 1950	2512.7	1341.2	2371.1	3138.8	2673.9	2736.3	1893.0	670.0	.0	.0	.0
	39 1950	2559.7	1334.3	2317.6	3248.2	2822.0	2857.8	1826.4	840.0	542.0	920.0	.0
	39 1949	2755.1	1835.0	2765.8	3379.3	2688.8	2529.3	2649.3	1914.0	.0	1190.0	.0
De	40 a 44	3027.0	1430.6	2805.8	3934.3	3625.4	2750.0	2500.6	1611.2	1424.8	1239.6	1260.5
	40 1949	2670.4	1486.0	2441.6	3336.2	3252.0	2474.3	2712.8	1051.4	1243.3	987.0	.0
	40 1948	2887.2	1393.6	2663.7	3774.5	3363.7	2197.2	1494.5	1145.0	1429.4	.0	.0
	41 1948	2899.8	814.3	2715.6	4286.1	3011.0	2580.9	2089.4	1756.0	1384.0	1239.5	550.0
	41 1947	3014.3	2001.3	2489.5	4152.0	3888.4	2681.0	1246.8	1014.5	1414.5	.0	.0
	42 1947	3329.3	1889.4	4240.2	3876.3	3557.0	2992.2	3183.0	1849.8	1349.3	.0	.0
	42 1946	2921.2	999.5	3091.3	3812.2	3756.1	3152.0	4134.0	1147.7	893.5	.0	899.0
	43 1946	3168.2	518.5	2703.0	4176.6	4136.1	3123.8	2588.5	2745.7	1239.7	.0	1707.0
	43 1945	3681.4	685.0	3450.5	4235.8	4582.0	3397.8	4031.8	2070.7	2153.0	1745.0	.0
	44 1945	3677.8	1343.8	1490.0	5036.8	4431.9	3367.0	2687.5	.0	1435.0	.0	1886.0
	44 1944	3730.5	1947.8	3161.2	5409.8	4241.1	3248.3	2512.8	.0	2566.0	.0	.0
De	45 a 49	3744.8	737.0	3895.9	4937.4	4301.5	3093.5	4358.3	3460.0	4381.0	2616.3	1912.0
	45 1944	3530.5	737.0	3820.3	4572.7	4472.5	1974.5	5531.0	.0	2913.0	2617.7	.0
	45 1943	3455.5	.0	.0	4820.0	3963.0	.0	3974.0	3460.0	1847.0	2612.0	2469.0
	46 1943	1527.0	.0	1224.0	.0	.0	.0	2397.0	.0	.0	.0	960.0
	46 1942	4776.3	.0	7428.0	5583.0	2921.0	4448.0	.0	.0	8383.0	.0	1750.0
	47 1942	7716.5	.0	7362.0	.0	8071.0	.0	.0	.0	.0	.0	.0
	48 1940	4207.0	.0	2180.0	5220.5	.0	.0	.0	.0	.0	.0	.0
	49 1940	3977.0	.0	.0	.0	.0	3977.0	.0	.0	.0	.0	.0
	49 1939	1588.0	.0	1588.0	.0	.0	.0	.0	.0	.0	.0	.0
B) DENTRO DEL MATRIMONIO												
TODOS LOS AÑOS		1342.0	839.5	1628.1	2190.3	2147.2	2025.8	1867.2	1571.5	1277.9	1415.1	1421.8
Menos 15 1974 y post.		179.0	179.0	.0	.0	.0	.0	.0	.0	.0	.0	.0
De	15 a 19	238.0	193.4	641.7	629.9	.0	.0	.0	.0	.0	.0	.0
	15 1974	156.0	156.0	.0	.0	.0	.0	.0	.0	.0	.0	.0
	15 1973	118.3	118.3	.0	.0	.0	.0	.0	.0	.0	.0	.0
	16 1973	90.3	90.3	.0	.0	.0	.0	.0	.0	.0	.0	.0
	16 1972	187.6	187.6	.0	.0	.0	.0	.0	.0	.0	.0	.0
	17 1972	167.6	155.8	723.0	.0	.0	.0	.0	.0	.0	.0	.0
	17 1971	186.4	134.6	607.0	514.0	.0	.0	.0	.0	.0	.0	.0
	18 1971	182.3	152.0	488.3	.0	.0	.0	.0	.0	.0	.0	.0
	18 1970	204.9	173.7	671.5	835.0	.0	.0	.0	.0	.0	.0	.0
	19 1970	256.6	213.8	644.5	640.3	.0	.0	.0	.0	.0	.0	.0
	19 1969	292.5	229.1	674.2	569.5	.0	.0	.0	.0	.0	.0	.0
De	20 a 24	665.0	484.8	1146.5	1046.1	924.8	1392.8	.0	.0	.0	.0	.0
	20 1969	373.0	285.0	785.4	628.5	549.0	.0	.0	.0	.0	.0	.0
	20 1968	376.3	261.4	851.9	593.8	.0	.0	.0	.0	.0	.0	.0
	21 1968	444.4	338.0	956.9	904.9	447.0	.0	.0	.0	.0	.0	.0
	21 1967	509.3	360.8	943.6	732.6	956.0	.0	.0	.0	.0	.0	.0
	22 1967	603.0	428.8	1073.1	1093.7	.0	1287.0	.0	.0	.0	.0	.0
	22 1966	624.8	481.6	1043.6	984.9	764.5	.0	.0	.0	.0	.0	.0
	23 1966	696.7	517.4	1216.7	1175.4	570.0	1280.0	.0	.0	.0	.0	.0
	23 1965	732.6	525.6	1203.3	1145.5	943.0	.0	.0	.0	.0	.0	.0
	24 1965	796.1	595.2	1283.5	909.9	786.5	1795.3	.0	.0	.0	.0	.0
	24 1964	839.6	630.2	1248.4	1211.8	1348.1	404.0	.0	.0	.0	.0	.0

INTERVALOS GENESICOS MEDIOS (DIAS) DIFERENCIADOS POR ORDEN DEL NACIMIENTO, SEGUN FILIACION DEL NACIDO, ESTADO CIVIL, EDAD CUMPLIDA Y AÑO DE NACIMIENTO DE LA MADRE {R/R} (CONT.)

		ORDEN DEL NACIMIENTO										
		TODOS LOS ORDENES	1 (*)	2	3	4	5	6	7	8	9	10 y más
B) DENTRO DEL MATRIMONIO (CONCL.)												
De	25 a 29	1137.5	890.4	1453.4	1447.6	1258.6	1104.6	908.8	751.0	1590.0	.0	.0
	25 1964	881.5	699.4	1288.2	1199.5	771.0	1222.0	570.0	.0	.0	.0	.0
	25 1963	931.7	752.9	1326.0	1165.3	911.6	.0	.0	.0	.0	.0	.0
	26 1963	996.0	802.2	1368.0	1397.0	1152.4	833.5	602.0	.0	.0	.0	.0
	26 1962	1059.0	868.2	1385.1	1242.1	1149.7	1362.0	569.5	454.0	.0	.0	.0
	27 1962	1049.9	843.0	1353.6	1272.4	1139.7	1108.5	.0	708.0	.0	.0	.0
	27 1961	1141.5	922.5	1412.4	1480.6	1010.8	865.0	701.5	.0	.0	.0	.0
	28 1961	1197.7	937.4	1483.7	1590.8	1378.4	1144.0	914.0	739.0	.0	.0	.0
	28 1960	1242.1	993.8	1522.7	1375.2	1501.7	1175.0	1066.0	.0	.0	.0	.0
	29 1960	1323.7	1053.6	1536.2	1634.3	1238.0	1272.5	1965.0	.0	1590.0	.0	.0
	29 1959	1366.2	1058.8	1595.9	1576.3	1509.3	1076.9	1109.0	1158.0	.0	.0	.0
De	30 a 34	1625.8	1186.8	1768.5	1992.1	1707.7	1508.4	1284.6	1603.9	949.9	941.3	.0
	30 1959	1460.6	1142.1	1651.0	1740.1	1592.3	1594.2	1086.3	675.5	874.0	.0	.0
	30 1958	1449.0	1164.0	1589.1	1707.7	1522.2	1182.0	460.0	577.0	.0	1184.0	.0
	31 1958	1540.9	1232.9	1698.1	1742.7	1555.0	1184.1	892.4	.0	586.5	.0	.0
	31 1957	1546.0	1138.5	1729.0	1826.2	1419.4	1318.1	729.0	768.0	.0	627.0	.0
	32 1957	1649.2	1197.7	1787.6	1988.1	1692.2	1656.6	544.3	1412.0	667.5	.0	.0
	32 1956	1720.0	1255.0	1788.4	2197.6	1744.3	1320.1	1207.1	833.3	277.0	.0	.0
	33 1956	1740.2	1132.8	1892.9	2124.8	1748.5	1601.1	1302.2	1782.0	1172.0	.0	.0
	33 1955	1774.5	1115.9	1890.4	2129.7	2114.9	1381.9	1850.3	429.0	1126.0	.0	.0
	34 1955	1864.4	1327.6	2000.5	2139.3	1699.2	1764.9	1526.3	2877.7	.0	1013.0	.0
	34 1954	1954.6	1332.9	2088.5	2276.3	1871.9	1641.1	1812.7	1374.0	1497.3	.0	.0
De	35 a 39	2277.1	1383.0	2201.5	2868.3	2432.3	2259.1	1997.5	1570.2	1032.5	1370.0	1158.6
	35 1954	1980.8	1264.7	2085.3	2433.2	2056.9	1784.5	1450.0	1062.5	534.0	.0	747.0
	35 1953	2106.8	1369.3	2155.6	2496.6	2097.4	1998.6	1864.4	783.5	1025.0	.0	.0
	36 1953	2187.0	1372.7	2063.5	2834.0	2520.6	1681.5	1275.0	1023.0	2179.0	1459.5	.0
	36 1952	2185.2	1307.2	2135.6	2748.7	1950.4	2235.1	1893.6	1860.3	1020.8	816.0	816.0
	37 1952	2358.8	1441.0	2261.9	2983.2	2525.4	2011.6	2796.0	1585.0	769.0	2470.0	1666.0
	37 1951	2350.9	1549.5	2218.1	2914.1	2423.4	2556.9	1301.1	1021.0	1015.5	.0	.0
	38 1951	2546.8	1347.4	2478.8	3235.0	2841.2	2196.3	2555.0	4027.0	1227.0	.0	1282.0
	38 1950	2508.4	1341.2	2364.9	3131.5	2704.8	2824.3	1969.7	670.0	.0	.0	.0
	39 1950	2566.4	1334.3	2203.6	3390.8	2800.7	2896.6	2274.0	987.5	542.0	645.0	.0
	39 1949	2748.0	1835.0	2739.7	3394.3	2714.3	2529.3	2649.3	1914.0	.0	.0	.0
De	40 a 44	3004.8	1430.6	2720.8	3968.2	3628.7	2709.1	2445.5	1674.8	1461.4	1239.6	1260.5
	40 1949	2654.7	1486.0	2401.7	3307.8	3160.8	2474.3	2712.8	1157.8	1454.7	987.0	.0
	40 1948	2867.6	1393.6	2550.0	3815.6	3363.7	2197.2	1600.0	1145.0	1429.4	.0	.0
	41 1948	2895.0	814.3	2747.3	4238.0	3172.5	2434.4	2089.4	1756.0	1384.0	1239.5	550.0
	41 1947	3022.8	2001.3	2541.5	4387.0	3620.3	2681.0	1246.8	960.0	1414.5	.0	.0
	42 1947	3286.1	1889.4	4007.9	3840.1	3667.3	2992.2	3183.0	1849.8	1349.3	.0	.0
	42 1946	2771.9	999.5	3121.6	3809.8	3367.7	2824.7	4134.0	1147.7	893.5	.0	899.0
	43 1946	3225.5	518.5	2931.4	4176.6	4136.1	3123.8	2588.5	2745.7	1239.7	.0	1707.0
	43 1945	3498.7	685.0	2056.7	4419.6	4561.4	3397.8	3947.7	2070.7	2153.0	1745.0	.0
	44 1945	3864.0	1343.8	1490.0	5683.0	4854.3	3367.0	2687.5	.0	.0	.0	1886.0
	44 1944	3867.8	1947.8	3161.2	5409.8	4241.1	4047.0	2452.0	.0	2566.0	.0	.0
De	45 a 49	3649.2	737.0	3895.9	4937.4	4301.5	3093.5	4358.3	3460.0	2380.0	2256.3	1912.0
	45 1944	3522.2	737.0	3820.3	4572.7	4472.5	1974.5	5531.0	.0	2913.0	2078.5	.0
	45 1943	3455.5	.0	.0	4820.0	3963.0	.0	3974.0	3460.0	1847.0	2612.0	2469.0
	46 1943	1527.0	.0	1224.0	.0	.0	.0	2397.0	.0	.0	.0	960.0
	46 1942	4175.2	.0	7428.0	5583.0	2921.0	4448.0	.0	.0	.0	.0	1750.0
	47 1942	7716.5	.0	7362.0	.0	8071.0	.0	.0	.0	.0	.0	.0
	48 1940	4207.0	.0	2180.0	5220.5	.0	.0	.0	.0	.0	.0	.0
	49 1940	3977.0	.0	.0	.0	.0	3977.0	.0	.0	.0	.0	.0
	49 1939	1588.0	.0	1588.0	.0	.0	.0	.0	.0	.0	.0	.0

INTERVALOS GENESICOS MEDIOS (DIAS) DIFERENCIADOS POR ORDEN DEL NACIMIENTO, SEGUN FILIACION DEL NACIDO, ESTADO CIVIL, EDAD CUMPLIDA Y AÑO DE NACIMIENTO DE LA MADRE {R/R} (CONT.)

		ORDEN DEL NACIMIENTO										
		TODOS LOS ORDENES	1 (*)	2	3	4	5	6	7	8	9	10 y más
C) FUERA DEL MATRIMONIO												
TODOS LOS AÑOS		1763.9	.0	1647.6	1938.9	2253.0	1931.6	1640.1	1006.1	1756.0	2027.0	.0
De	15 a 19	678.8	.0	679.8	671.3	.0	.0	.0	.0	.0	.0	.0
	15 1973	.0	.0	.0	.0	.0	.0	.0	.0	.0	.0	.0
	16 1972	188.5	.0	188.5	.0	.0	.0	.0	.0	.0	.0	.0
	17 1972	617.1	.0	656.6	341.0	.0	.0	.0	.0	.0	.0	.0
	17 1971	550.9	.0	545.9	596.0	.0	.0	.0	.0	.0	.0	.0
	18 1971	746.4	.0	746.4	.0	.0	.0	.0	.0	.0	.0	.0
	18 1970	628.5	.0	618.7	672.5	.0	.0	.0	.0	.0	.0	.0
	19 1970	685.0	.0	713.1	502.5	.0	.0	.0	.0	.0	.0	.0
	19 1969	903.9	.0	880.9	1041.5	.0	.0	.0	.0	.0	.0	.0
De	20 a 24	1054.7	.0	1054.2	1092.3	884.6	569.5	.0	.0	.0	.0	.0
	20 1969	772.2	.0	786.6	642.5	.0	.0	.0	.0	.0	.0	.0
	20 1968	849.6	.0	854.8	855.0	725.0	.0	.0	.0	.0	.0	.0
	21 1968	984.2	.0	984.8	981.9	.0	.0	.0	.0	.0	.0	.0
	21 1967	897.3	.0	924.3	533.5	.0	.0	.0	.0	.0	.0	.0
	22 1967	956.9	.0	982.9	952.3	519.0	590.0	.0	.0	.0	.0	.0
	22 1966	961.2	.0	987.0	889.6	.0	.0	.0	.0	.0	.0	.0
	23 1966	1014.2	.0	967.5	1190.4	.0	549.0	.0	.0	.0	.0	.0
	23 1965	1189.2	.0	1214.1	1200.7	727.0	.0	.0	.0	.0	.0	.0
	24 1965	1380.5	.0	1364.3	1578.0	743.5	.0	.0	.0	.0	.0	.0
	24 1964	1210.4	.0	1206.4	1079.8	2007.0	.0	.0	.0	.0	.0	.0
De	25 a 29	1650.5	.0	1694.4	1660.7	1152.2	1391.5	1946.3	432.0	523.5	.0	.0
	25 1964	1254.5	.0	1268.3	1310.3	1232.3	.0	.0	.0	415.0	.0	.0
	25 1963	1455.3	.0	1617.0	1051.1	.0	.0	.0	.0	.0	.0	.0
	26 1963	1583.6	.0	1706.4	1288.4	1100.0	1340.0	1971.0	.0	.0	.0	.0
	26 1962	1733.3	.0	1772.2	1812.1	1009.5	1268.0	.0	.0	.0	.0	.0
	27 1962	1968.9	.0	2117.8	1744.9	1031.7	1162.0	2690.0	.0	.0	.0	.0
	27 1961	1562.4	.0	1561.8	1646.2	1477.0	921.0	.0	.0	.0	.0	.0
	28 1961	1779.4	.0	1914.6	1281.6	1356.5	1697.0	.0	.0	.0	.0	.0
	28 1960	1551.9	.0	1462.3	2027.8	730.5	2709.0	.0	.0	.0	.0	.0
	29 1960	1671.0	.0	1683.3	1841.2	1309.0	868.3	.0	.0	.0	.0	.0
	29 1959	1790.2	.0	1720.1	2642.2	1235.8	1665.3	1178.0	432.0	632.0	.0	.0
De	30 a 34	1821.4	.0	1789.0	1809.0	2234.3	2239.3	728.0	801.8	409.0	.0	.0
	30 1959	1673.4	.0	1685.2	1654.9	1958.0	.0	758.0	.0	.0	.0	.0
	30 1958	1657.4	.0	1683.3	1515.3	2687.0	2711.0	.0	546.0	.0	.0	.0
	31 1958	1763.7	.0	1740.9	1836.5	1930.3	1351.3	.0	.0	.0	.0	.0
	31 1957	1812.6	.0	1718.4	2004.0	1834.4	2254.5	.0	995.0	472.0	.0	.0
	32 1957	1811.6	.0	1844.1	1818.4	1819.4	2086.0	398.0	.0	.0	.0	.0
	32 1956	1725.5	.0	1731.4	1588.0	2395.6	.0	.0	833.0	.0	.0	.0
	33 1956	1984.9	.0	1926.9	1331.4	3307.4	3211.0	1002.0	.0	.0	.0	.0
	33 1955	1852.7	.0	1661.5	2126.5	2210.0	2580.3	557.0	.0	.0	.0	.0
	34 1955	2132.7	.0	2062.0	2338.7	2495.3	1047.0	651.0	.0	.0	.0	.0
	34 1954	1982.1	.0	2194.9	1996.3	1425.8	2494.5	.0	.0	346.0	.0	.0
De	35 a 39	2521.7	.0	2511.6	2806.6	2642.0	1707.2	1400.7	1219.8	.0	1192.5	.0
	35 1954	2200.0	.0	2138.4	2815.4	2258.3	1699.3	.0	908.0	.0	.0	.0
	35 1953	2642.1	.0	2585.2	2659.8	2809.3	2251.0	.0	.0	.0	.0	.0
	36 1953	2777.1	.0	2798.3	2543.1	4331.0	.0	.0	.0	.0	.0	.0
	36 1952	2458.4	.0	2339.5	3691.2	1714.3	1292.5	.0	1461.0	.0	.0	.0
	37 1952	2194.4	.0	2086.1	2837.1	1251.5	465.0	741.0	2252.0	.0	.0	.0
	37 1951	2510.1	.0	2183.2	2568.1	3114.4	.0	1884.5	857.0	.0	.0	.0
	38 1951	2838.1	.0	3032.3	2970.3	3844.7	1683.0	1859.0	813.0	.0	.0	.0
	38 1950	2567.0	.0	2425.5	3265.5	2403.8	2296.5	1126.0	.0	.0	.0	.0
	39 1950	2501.8	.0	3157.5	2250.1	3120.3	2161.0	1155.0	545.0	.0	1195.0	.0
	39 1949	2883.5	.0	3169.3	3209.7	2180.0	.0	.0	.0	.0	1190.0	.0

INTERVALOS GENESICOS MEDIOS (DIAS) DIFERENCIADOS POR ORDEN DEL NACIMIENTO, SEGUN FILIACION DEL NACIDO, ESTADO CIVIL, EDAD CUMPLIDA Y AÑO DE NACIMIENTO DE LA MADRE {R/R} (CONT.)

		ORDEN DEL NACIMIENTO										
		TODOS LOS ORDENES	1 (*)	2	3	4	5	6	7	8	9	10 y más
C) FUERA DEL MATRIMONIO (CONCL.)												
De	40 a 44	3334.0	.0	3587.7	3411.8	3590.7	3711.0	2886.0	847.5	1022.0	.0	.0
	40 1949	2921.9	.0	2727.0	5155.0	4103.7	.0	0	626.0	609.0	.0	.0
	40 1948	3348.6	.0	4881.5	3177.5	.0	.0	967.0	.0	.0	.0	.0
	41 1948	2974.1	.0	2440.7	6352.0	2042.0	4925.0	.0	.0	.0	.0	.0
	41 1947	2914.3	.0	1918.5	2448.0	5765.5	.0	0	1069.0	.0	.0	.0
	42 1947	4756.7	.0	7957.0	4852.0	1461.0	.0	.0	.0	.0	.0	.0
	42 1946	3948.0	.0	2879.0	3823.7	6087.0	4134.0	.0	.0	.0	.0	.0
	43 1946	647.0	.0	647.0	.0	.0	.0	.0	.0	.0	.0	.0
	43 1945	4845.5	.0	6702.7	2765.5	4809.0	.0	4158.0	.0	.0	.0	.0
	44 1945	2746.5	.0	0	2775.0	3164.7	.0	.0	.0	1435.0	.0	.0
	44 1944	2266.0	.0	0	.0	.0	1651.0	2573.5	.0	.0	.0	.0
De	45 a 49	6039.5	.0	.0	.0	.0	.0	.0	.0	8383.0	3696.0	.0
	45 1944	3696.0	.0	0	.0	.0	.0	.0	.0	.0	3696.0	.0
	46 1942	8383.0	.0	0	.0	.0	.0	.0	.0	8383.0	.0	.0
C1) FUERA DEL MATRIMONIO DE MADRE CASADA												
TODOS LOS AÑOS		2471.8	.0	2488.4	2437.3	2753.3	2523.4	604.0	.0	.0	.0	.0
De	20 a 24	886.0	.0	927.4	679.0	.0	.0	.0	.0	.0	.0	.0
	20 1968	988.0	.0	988.0	.0	.0	.0	.0	.0	.0	.0	.0
	21 1967	408.0	.0	408.0	.0	.0	.0	.0	.0	.0	.0	.0
	22 1967	1248.5	.0	1248.5	.0	.0	.0	.0	.0	.0	.0	.0
	23 1965	711.5	.0	744.0	679.0	.0	.0	.0	.0	.0	.0	.0
De	25 a 29	2159.1	.0	2275.0	2111.8	799.0	1697.0	.0	.0	.0	.0	.0
	25 1964	2302.0	.0	.0	2302.0	.0	.0	.0	.0	.0	.0	.0
	25 1963	2427.0	.0	1910.0	2944.0	.0	.0	.0	.0	.0	.0	.0
	26 1963	1932.3	.0	1932.3	.0	.0	.0	.0	.0	.0	.0	.0
	26 1962	2523.5	.0	2523.5	.0	.0	.0	.0	.0	.0	.0	.0
	27 1962	2411.0	.0	3898.0	924.0	.0	.0	.0	.0	.0	.0	.0
	27 1961	799.0	.0	.0	.0	799.0	.0	.0	.0	.0	.0	.0
	28 1961	1697.0	.0	.0	.0	.0	1697.0	.0	.0	.0	.0	.0
	28 1960	1981.0	.0	2053.0	1837.0	.0	.0	.0	.0	.0	.0	.0
	29 1960	2401.7	.0	2691.0	2112.3	.0	.0	.0	.0	.0	.0	.0
	29 1959	2118.0	.0	2056.3	2550.0	.0	.0	.0	.0	.0	.0	.0
De	30 a 34	2114.6	.0	2489.6	2314.1	1567.0	2183.0	604.0	.0	.0	.0	.0
	30 1959	2063.0	.0	.0	2063.0	.0	.0	.0	.0	.0	.0	.0
	30 1958	2537.6	.0	3260.5	2055.7	.0	.0	.0	.0	.0	.0	.0
	31 1958	1381.0	.0	.0	.0	579.0	2183.0	.0	.0	.0	.0	.0
	31 1957	1966.5	.0	1096.0	2648.0	2061.0	.0	.0	.0	.0	.0	.0
	32 1957	4399.0	.0	4399.0	.0	.0	.0	.0	.0	.0	.0	.0
	32 1956	2349.5	.0	2349.5	.0	.0	.0	.0	.0	.0	.0	.0
	33 1956	1196.0	.0	1741.0	.0	.0	.0	651.0	.0	.0	.0	.0
	33 1955	1009.0	.0	1461.0	.0	.0	.0	557.0	.0	.0	.0	.0
	34 1955	4111.0	.0	.0	4111.0	.0	.0	.0	.0	.0	.0	.0
	34 1954	1461.0	.0	.0	1461.0	.0	.0	.0	.0	.0	.0	.0
De	35 a 39	3593.3	.0	4858.2	3882.6	2800.9	2161.0	.0	.0	.0	.0	.0
	35 1954	4516.0	.0	.0	.0	4516.0	.0	.0	.0	.0	.0	.0
	35 1953	2421.3	.0	.0	4025.5	817.0	.0	.0	.0	.0	.0	.0
	36 1952	4940.3	.0	5331.5	6108.0	2990.0	.0	.0	.0	.0	.0	.0
	37 1952	3793.0	.0	.0	3793.0	.0	.0	.0	.0	.0	.0	.0
	37 1951	2737.8	.0	.0	1461.0	3163.3	.0	.0	.0	.0	.0	.0
	38 1950	1129.0	.0	1129.0	.0	.0	.0	.0	.0	.0	.0	.0
	39 1950	4886.7	.0	6249.5	.0	.0	2161.0	.0	.0	.0	.0	.0
	39 1949	3777.0	.0	.0	.0	3777.0	.0	.0	.0	.0	.0	.0

INTERVALOS GENESICOS MEDIOS (DIAS) DIFERENCIADOS POR ORDEN DEL NACIMIENTO, SEGUN FILIACION DEL NACIDO, ESTADO CIVIL, EDAD CUMPLIDA Y AÑO DE NACIMIENTO DE LA MADRE {R/R} (CONT.)

		ORDEN DEL NACIMIENTO										
		TODOS LOS ORDENES	1 (*)	2	3	4	5	6	7	8	9	10 y más
C1) FUERA DEL MATRIMONIO DE MADRE CASADA (CONCL.)												
De	40 a 44	3755.5	.0	.0	560.0	7886.0	3288.0	.0	.0	.0	.0	.0
	40 1948	560.0	.0	.0	560.0	.0	.0	.0	.0	.0	.0	.0
	41 1948	4925.0	.0	.0	.0	.0	4925.0	.0	.0	.0	.0	.0
	41 1947	7886.0	.0	.0	.0	7886.0	.0	.0	.0	.0	.0	.0
	44 1944	1651.0	.0	.0	.0	.0	1651.0	.0	.0	.0	.0	.0
C2) FUERA DEL MATRIMONIO DE MADRE NO CASADA												
TODOS LOS AÑOS		1732.8	.0	1621.2	1911.9	2201.4	1864.4	1749.2	1006.1	1756.0	2027.0	.0
De	15 a 19	678.8	.0	679.8	671.3	.0	.0	.0	.0	.0	.0	.0
	15 1973	.0	.0	.0	.0	.0	.0	.0	.0	.0	.0	.0
	16 1972	188.5	.0	188.5	.0	.0	.0	.0	.0	.0	.0	.0
	17 1972	617.1	.0	656.6	341.0	.0	.0	.0	.0	.0	.0	.0
	17 1971	550.9	.0	545.9	596.0	.0	.0	.0	.0	.0	.0	.0
	18 1971	746.4	.0	746.4	.0	.0	.0	.0	.0	.0	.0	.0
	18 1970	628.5	.0	618.7	672.5	.0	.0	.0	.0	.0	.0	.0
	19 1970	685.0	.0	713.1	502.5	.0	.0	.0	.0	.0	.0	.0
	19 1969	903.9	.0	880.9	1041.5	.0	.0	.0	.0	.0	.0	.0
De	20 a 24	1057.7	.0	1056.6	1099.2	884.6	569.5	.0	.0	.0	.0	.0
	20 1969	772.2	.0	786.6	642.5	.0	.0	.0	.0	.0	.0	.0
	20 1968	843.9	.0	848.2	855.0	725.0	.0	.0	.0	.0	.0	.0
	21 1968	984.2	.0	984.8	981.9	.0	.0	.0	.0	.0	.0	.0
	21 1967	914.8	.0	944.2	533.5	.0	.0	.0	.0	.0	.0	.0
	22 1967	941.6	.0	965.2	952.3	519.0	590.0	.0	.0	.0	.0	.0
	22 1966	961.2	.0	987.0	889.6	.0	.0	.0	.0	.0	.0	.0
	23 1966	1014.2	.0	967.5	1190.4	.0	549.0	.0	.0	.0	.0	.0
	23 1965	1212.0	.0	1228.8	1265.9	727.0	.0	.0	.0	.0	.0	.0
	24 1965	1380.5	.0	1364.3	1578.0	743.5	.0	.0	.0	.0	.0	.0
	24 1964	1210.4	.0	1206.4	1079.8	2007.0	.0	.0	.0	.0	.0	.0
De	25 a 29	1621.7	.0	1664.4	1626.0	1167.0	1363.7	1946.3	432.0	523.5	.0	.0
	25 1964	1228.9	.0	1268.3	1186.4	1232.3	.0	.0	.0	415.0	.0	.0
	25 1963	1396.4	.0	1604.8	840.8	.0	.0	.0	.0	.0	.0	.0
	26 1963	1568.5	.0	1692.0	1288.4	1100.0	1340.0	1971.0	.0	.0	.0	.0
	26 1962	1696.6	.0	1726.7	1812.1	1009.5	1268.0	.0	.0	.0	.0	.0
	27 1962	1951.2	.0	2066.9	1827.0	1031.7	1162.0	2690.0	.0	.0	.0	.0
	27 1961	1577.4	.0	1561.8	1646.2	1703.0	921.0	.0	.0	.0	.0	.0
	28 1961	1781.0	.0	1914.6	1281.6	1356.5	.0	.0	.0	.0	.0	.0
	28 1960	1528.1	.0	1431.3	2045.2	730.5	2709.0	.0	.0	.0	.0	.0
	29 1960	1592.7	.0	1611.3	1759.9	1309.0	868.3	.0	.0	.0	.0	.0
	29 1959	1749.9	.0	1667.8	2651.4	1235.8	1665.3	1178.0	432.0	632.0	.0	.0
De	30 a 34	1809.4	.0	1771.7	1780.5	2280.8	2242.8	790.0	801.8	409.0	.0	.0
	30 1959	1661.5	.0	1685.2	1586.9	1958.0	.0	758.0	.0	.0	.0	.0
	30 1958	1581.5	.0	1595.6	1425.2	2687.0	2711.0	.0	546.0	.0	.0	.0
	31 1958	1774.9	.0	1740.9	1836.5	2200.6	935.5	.0	.0	.0	.0	.0
	31 1957	1801.4	.0	1739.8	1961.1	1743.8	2254.5	.0	995.0	472.0	.0	.0
	32 1957	1760.9	.0	1758.9	1818.4	1819.4	2086.0	398.0	.0	.0	.0	.0
	32 1956	1703.3	.0	1697.1	1588.0	2395.6	.0	.0	833.0	.0	.0	.0
	33 1956	2012.6	.0	1932.7	1331.4	3307.4	3211.0	1353.0	.0	.0	.0	.0
	33 1955	1891.0	.0	1669.2	2126.5	2210.0	2580.3	.0	.0	.0	.0	.0
	34 1955	2087.7	.0	2062.0	2202.4	2495.3	1047.0	651.0	.0	.0	.0	.0
	34 1954	1996.5	.0	2194.9	2037.5	1425.8	2494.5	.0	.0	346.0	.0	.0

INTERVALOS GENESICOS MEDIOS (DIAS) DIFERENCIADOS POR ORDEN DEL NACIMIENTO, SEGUN FILIACION DEL NACIDO, ESTADO CIVIL, EDAD CUMPLIDA Y AÑO DE NACIMIENTO DE LA MADRE {R/R} (CONCL.)

		ORDEN DEL NACIMIENTO										
		TODOS LOS ORDENES	1 (*)	2	3	4	5	6	7	8	9	10 y más
C2) FUERA DEL MATRIMONIO DE MADRE NO CASADA (CONCL.)												
De	35 a 39	2452.9	.0	2424.0	2749.3	2608.6	1672.3	1400.7	1219.8	.0	1192.5	.0
	35 1954	2148.5	.0	2138.4	2815.4	1976.1	1699.3	.0	908.0	.0	.0	.0
	35 1953	2664.1	.0	2585.2	2508.1	3805.5	2251.0	.0	.0	.0	.0	.0
	36 1953	2777.1	.0	2798.3	2543.1	4331.0	.0	.0	.0	.0	.0	.0
	36 1952	2090.7	.0	1674.7	3389.1	1459.2	1292.5	.0	1461.0	.0	.0	.0
	37 1952	2147.4	.0	2086.1	2741.5	1251.5	465.0	741.0	2252.0	.0	.0	.0
	37 1951	2472.1	.0	2183.2	2752.7	3090.0	.0	1884.5	857.0	.0	.0	.0
	38 1951	2838.1	.0	3032.3	2970.3	3844.7	1683.0	1859.0	813.0	.0	.0	.0
	38 1950	2629.5	.0	2555.1	3265.5	2403.8	2296.5	1126.0	.0	.0	.0	.0
	39 1950	2236.9	.0	2470.3	2250.1	3120.3	.0	1155.0	545.0	.0	1195.0	.0
	39 1949	2809.0	.0	3169.3	3209.7	583.0	.0	.0	.0	.0	1190.0	.0
De	40 a 44	3306.8	.0	3587.7	3579.6	3283.9	4134.0	2886.0	847.5	1022.0	.0	.0
	40 1949	2921.9	.0	2727.0	5155.0	4103.7	.0	.0	626.0	609.0	.0	.0
	40 1948	3813.3	.0	4881.5	4050.0	.0	.0	967.0	.0	.0	.0	.0
	41 1948	2730.3	.0	2440.7	6352.0	2042.0	.0	.0	.0	.0	.0	.0
	41 1947	2292.9	.0	1918.5	2448.0	3645.0	.0	.0	1069.0	.0	.0	.0
	42 1947	4756.7	.0	7957.0	4852.0	1461.0	.0	.0	.0	.0	.0	.0
	42 1946	3948.0	.0	2879.0	3823.7	6087.0	4134.0	.0	.0	.0	.0	.0
	43 1946	647.0	.0	647.0	.0	.0	.0	.0	.0	.0	.0	.0
	43 1945	4845.5	.0	6702.7	2765.5	4809.0	.0	4158.0	.0	.0	.0	.0
	44 1945	2746.5	.0	.0	2775.0	3164.7	.0	.0	.0	1435.0	.0	.0
	44 1944	2573.5	.0	.0	.0	.0	.0	2573.5	.0	.0	.0	.0
De	45 a 49	6039.5	.0	.0	.0	.0	.0	.0	.0	8383.0	3696.0	.0
	45 1944	3696.0	.0	.0	.0	.0	.0	.0	.0	.0	3696.0	.0
	46 1942	8383.0	.0	.0	.0	.0	.0	.0	.0	8383.0	.0	.0

(*) No se puede calcular el intervalo genésico para los nacidos de orden 1, fuera del matrimonio, debido a su propia definición (ver 3.4.1.)

INTERVALOS GENESICOS MEDIOS (DIAS) DIFERENCIADOS POR ORDEN DEL NACIMIENTO, SEGUN FILIACION DEL NACIDO, ESTADO CIVIL Y PROFESION DE LA MADRE {R/R}

	ORDEN DEL NACIMIENTO										
	TODOS LOS ORDENES	1 (*)	2	3	4	5	6	7	8	9	10 y más
PROFESION DE LA MADRE											
A) TODOS LOS NACIDOS											
TOTAL	1358.9	839.5	1629.3	2169.3	2157.5	2015.5	1841.1	1471.8	1338.7	1511.7	1421.8
Profesionales, técnicos/similar	1186.8	933.6	1405.5	1665.5	1728.7	1384.5	974.3	1000.2	803.2	2612.0	.0
Directivos y gerentes	1623.4	972.4	2061.4	2646.7	2722.0	4168.0	.0	.0	.0	.0	960.0
Personal administrativo	1330.6	980.7	1680.0	2026.8	2015.8	2015.2	833.0	1156.3	507.5	.0	.0
Comerciantes y vendedoras	1263.6	842.6	1729.7	2145.2	2387.4	2056.3	1040.0	1581.0	.0	1275.0	.0
Personal de los servicios	1283.0	767.7	1751.7	2269.0	2480.7	2402.5	2451.0	5465.0	.0	1147.0	.0
Agricultoras, ganaderas	777.2	616.0	1170.7	.0	834.0	.0	.0	.0	.0	.0	.0
Trabajadoras de producción	1412.1	901.4	1846.1	1993.5	2625.6	2718.1	1109.0	.0	632.0	.0	.0
Profesionales Fuerzas Armadas	1085.7	592.1	1411.1	1371.0	2578.0	.0	1637.0	.0	.0	.0	.0
Estudiantes	672.1	522.9	1182.1	1262.2	983.0	.0	.0	.0	.0	.0	.0
Labores de su hogar	1462.1	740.4	1658.2	2289.0	2219.3	2056.4	1957.5	1487.1	1460.1	1502.7	1460.3
Jubiladas, retiradas, pensionistas	2049.2	1479.0	1999.3	2484.0	.0	.0	.0	.0	.0	.0	.0
Personas no clasific. actividad	1308.4	849.0	1527.6	2671.6	1164.3	2651.0	1633.0	.0	.0	.0	.0
B) DENTRO DEL MATRIMONIO											
TOTAL	1342.0	839.5	1628.1	2190.3	2147.2	2025.8	1867.2	1571.5	1277.9	1415.1	1421.8
Profesionales, técnicos/similar	1177.0	933.6	1399.4	1659.9	1679.8	1387.3	974.7	1071.3	803.2	2612.0	.0
Directivos y gerentes	1575.6	972.4	1985.3	2656.4	2722.0	4168.0	.0	.0	.0	.0	960.0
Personal administrativo	1312.0	980.7	1684.7	2017.1	1927.2	2076.3	833.0	1156.3	507.5	.0	.0
Comerciantes y vendedoras	1216.6	842.6	1709.0	2090.3	2375.2	1130.3	1322.0	1581.0	.0	1275.0	.0
Personal de los servicios	1231.8	767.7	1720.5	2268.5	2422.4	2126.2	2941.0	5465.0	.0	1099.0	.0
Agricultoras, ganaderas	709.6	616.0	1060.5	.0	.0	.0	.0	.0	.0	.0	.0
Trabajadoras de producción	1385.8	901.4	1838.3	2003.8	2566.7	2993.0	1109.0	.0	.0	.0	.0
Profesionales Fuerzas Armadas	1002.9	592.1	1330.7	955.7	2578.0	.0	1637.0	.0	.0	.0	.0
Estudiantes	649.0	522.9	1156.0	1218.6	983.0	.0	.0	.0	.0	.0	.0
Labores de su hogar	1451.8	740.4	1669.1	2326.2	2229.2	2087.4	1983.6	1595.1	1387.6	1358.1	1460.3
Jubiladas, retiradas, pensionistas	2165.6	1479.0	1888.6	4237.0	.0	.0	.0	.0	.0	.0	.0
Personas no clasific. actividad	1303.2	849.0	1550.2	2690.7	1164.3	2651.0	1633.0	.0	.0	.0	.0
C) FUERA DEL MATRIMONIO											
TOTAL	1763.9	.0	1647.6	1938.9	2253.0	1931.6	1640.1	1006.1	1756.0	2027.0	.0
Profesionales, técnicos/similar	1613.5	.0	1531.2	1778.8	2423.2	1268.0	967.0	432.0	.0	.0	.0
Directivos y gerentes	2706.3	.0	2784.5	2550.0	.0	.0	.0	.0	.0	.0	.0
Personal administrativo	2036.9	.0	1972.5	2129.4	2935.5	551.0	.0	.0	.0	.0	.0
Comerciantes y vendedoras	2094.1	.0	1926.1	2375.9	2407.8	2750.8	758.0	.0	.0	.0	.0
Personal de los servicios	2123.0	.0	2013.3	2271.2	2807.0	3784.0	1471.0	.0	.0	1195.0	.0
Agricultoras, ganaderas	1205.3	.0	1391.0	.0	834.0	.0	.0	.0	.0	.0	.0
Trabajadoras de producción	1976.9	.0	1944.7	1919.1	2849.6	1893.5	.0	.0	632.0	.0	.0
Profesionales Fuerzas Armadas	2617.0	.0	2617.0	2617.0	.0	.0	.0	.0	.0	.0	.0
Estudiantes	1354.1	.0	1327.8	1538.7	.0	.0	.0	.0	.0	.0	.0
Labores de su hogar	1663.4	.0	1510.3	1857.8	2122.4	1807.0	1751.5	1047.1	1943.3	2443.0	.0
Jubiladas, retiradas, pensionistas	1642.0	.0	2553.0	731.0	.0	.0	.0	.0	.0	.0	.0
Personas no clasific. actividad	1506.3	.0	1014.3	2490.5	.0	.0	.0	.0	.0	.0	.0
C1) FUERA DEL MATRIMONIO DE MADRES CASADAS											
TOTAL	2471.8	.0	2488.4	2437.3	2753.3	2523.4	604.0	.0	.0	.0	.0
Profesionales, técnicos/similar	2144.2	.0	2057.7	1477.0	3417.0	.0	.0	.0	.0	.0	.0
Directivos y gerentes	2550.0	.0	.0	2550.0	.0	.0	.0	.0	.0	.0	.0
Personal administrativo	3344.2	.0	3218.3	3793.0	3777.0	.0	.0	.0	.0	.0	.0
Comerciantes y vendedoras	2989.3	.0	1717.0	.0	2657.5	4925.0	.0	.0	.0	.0	.0
Personal de los servicios	1414.8	.0	1685.5	591.0	.0	1697.0	.0	.0	.0	.0	.0
Trabajadoras de producción	2527.1	.0	2868.7	.0	478.0	.0	.0	.0	.0	.0	.0
Labores de su hogar	2402.1	.0	2345.6	2507.8	2850.8	1998.3	604.0	.0	.0	.0	.0

INTERVALOS GENESICOS MEDIOS (DIAS) DIFERENCIADOS POR ORDEN DEL NACIMIENTO, SEGUN FILIACION DEL NACIDO, ESTADO CIVIL Y PROFESION DE LA MADRE {R/R} (CONCL.)

	ORDEN DEL NACIMIENTO										
	TODOS LOS ORDENES	1 (*)	2	3	4	5	6	7	8	9	10 y más
C2) FUERA DEL MATRIMONIO DE MADRES NO CASADAS											
TOTAL	1732.8	.0	1621.2	1911.9	2201.4	1864.4	1749.2	1006.1	1756.0	2027.0	.0
Profesionales, técnicos/similar	1587.4	.0	1504.6	1788.5	2323.8	1268.0	967.0	432.0	.0	.0	.0
Directivos y gerentes	2784.5	.0	2784.5	.0	.0	.0	.0	.0	.0	.0	.0
Personal administrativo	1979.0	.0	1914.0	2093.3	2815.3	551.0	.0	.0	.0	.0	.0
Comerciantes y vendedoras	2053.4	.0	1929.7	2375.9	2336.4	2026.0	758.0	.0	.0	.0	.0
Personal de los servicios	2145.3	.0	2021.0	2322.1	2807.0	5871.0	1471.0	.0	.0	1195.0	.0
Agricultoras, ganaderas	1205.3	.0	1391.0	.0	834.0	.0	.0	.0	.0	.0	.0
Trabajadoras de producción	1926.3	.0	1838.1	1919.1	3442.5	1893.5	.0	.0	632.0	.0	.0
Profesionales Fuerzas Armadas	2617.0	.0	2617.0	2617.0	.0	.0	.0	.0	.0	.0	.0
Estudiantes	1354.1	.0	1327.8	1538.7	.0	.0	.0	.0	.0	.0	.0
Labores de su hogar	1632.5	.0	1492.7	1812.2	2059.1	1791.1	1904.5	1047.1	1943.3	2443.0	.0
Jubiladas, retiradas, pensionistas	1642.0	.0	2553.0	731.0	.0	.0	.0	.0	.0	.0	.0
Personas no clasific. actividad	1506.3	.0	1014.3	2490.5	.0	.0	.0	.0	.0	.0	.0

(*) No se puede calcular el intervalo genérico para los nacidos de orden 1, fuera del matrimonio, debido a su propia definición (ver 3.4.1.).

NACIDOS VIVOS DE MADRES RESIDENTES, CLASIFICADOS POR GRUPOS DE GENERACIONES DE LA MADRE, SEGUN FILIACION DEL NACIDO, ESTADO CIVIL Y PROFESION DE LA MADRE {R/R}

	GRUPOS DE GENERACIONES DE LA MADRE									
	TODOS LAS GENERACIONES	1971 y posteriores	1970-1966	1965-1961	1960-1956	1955-1951	1950-1946	1945-1941	1940-1936	1935 y anteriores
PROFESION DE LA MADRE										
A) TODOS LOS NACIDOS										
TOTAL	50911	703	6029	17068	18111	7044	1769	182	5	0
Profesionales, técnicos/similar	8972	5	208	2357	4483	1614	289	16	0	0
Directivos y gerentes	75	0	2	26	27	13	6	1	0	0
Personal administrativo	8725	12	432	2745	3853	1397	268	17	1	0
Comerciantes y vendedoras	1894	24	194	738	675	206	52	5	0	0
Personal de los servicios	2599	30	388	1015	802	286	73	5	0	0
Agricultoras, ganaderas	29	0	7	14	8	0	0	0	0	0
Trabajadoras de producción	1998	12	156	665	805	300	57	3	0	0
Profesionales Fuerzas Armadas	49	0	18	19	9	3	0	0	0	0
Estudiantes	1059	120	413	385	120	20	1	0	0	0
Labores de su hogar	25246	500	4167	9006	7239	3174	1021	135	4	0
Jubiladas, retiradas, pensionistas	9	0	0	0	5	3	1	0	0	0
Personas no clasific. actividad	256	0	44	98	85	28	1	0	0	0
B) DENTRO DEL MATRIMONIO										
TOTAL	45561	257	4532	15627	16970	6418	1596	156	5	0
Profesionales, técnicos/similar	8321	1	160	2183	4241	1465	259	12	0	0
Directivos y gerentes	68	0	2	26	25	10	4	1	0	0
Personal administrativo	8047	7	341	2544	3635	1269	235	15	1	0
Comerciantes y vendedoras	1625	10	137	648	616	170	40	4	0	0
Personal de los servicios	2147	12	272	864	700	241	55	3	0	0
Agricultoras, ganaderas	19	0	3	10	6	0	0	0	0	0
Trabajadoras de producción	1785	4	124	613	736	258	48	2	0	0
Profesionales Fuerzas Armadas	37	0	10	15	9	3	0	0	0	0
Estudiantes	707	21	232	325	112	17	0	0	0	0
Labores de su hogar	22572	202	3223	8308	6806	2957	953	119	4	0
Jubiladas, retiradas, pensionistas	7	0	0	0	4	2	1	0	0	0
Personas no clasific. actividad	226	0	28	91	80	26	1	0	0	0
C) FUERA DEL MATRIMONIO										
TOTAL	5350	446	1497	1441	1141	626	173	26	0	0
Profesionales, técnicos/similar	651	4	48	174	242	149	30	4	0	0
Directivos y gerentes	7	0	0	0	2	3	2	0	0	0
Personal administrativo	678	5	91	201	218	128	33	2	0	0
Comerciantes y vendedoras	269	14	57	90	59	36	12	1	0	0
Personal de los servicios	452	18	116	151	102	45	18	2	0	0
Agricultoras, ganaderas	10	0	4	4	2	0	0	0	0	0
Trabajadoras de producción	213	8	32	52	69	42	9	1	0	0
Profesionales Fuerzas Armadas	12	0	8	4	0	0	0	0	0	0
Estudiantes	352	99	181	60	8	3	1	0	0	0
Labores de su hogar	2674	298	944	698	433	217	68	16	0	0
Jubiladas, retiradas, pensionistas	2	0	0	0	1	1	0	0	0	0
Personas no clasific. actividad	30	0	16	7	5	2	0	0	0	0
C1) FUERA DEL MATRIMONIO DE MADRES CASADAS										
TOTAL	110	0	6	23	50	22	8	1	0	0
Profesionales, técnicos/similar	11	0	1	2	6	1	1	0	0	0
Directivos y gerentes	1	0	0	0	1	0	0	0	0	0
Personal administrativo	14	0	0	1	8	4	1	0	0	0
Comerciantes y vendedoras	4	0	0	1	1	1	1	0	0	0
Personal de los servicios	5	0	0	3	1	1	0	0	0	0
Trabajadoras de producción	9	0	0	1	6	2	0	0	0	0
Labores de su hogar	66	0	5	15	27	13	5	1	0	0

NACIDOS VIVOS DE MADRES RESIDENTES, CLASIFICADOS POR GRUPOS DE GENERACIONES DE LA MADRE, SEGUN FILIACION DEL NACIDO, ESTADO CIVIL Y PROFESION DE LA MADRE {R/R} (CONCL.)

	GRUPOS DE GENERACIONES DE LA MADRE									
	TODOS LAS GENERACIONES	1971 y posteriores	1970-1966	1965-1961	1960-1956	1955-1951	1950-1946	1945-1941	1940-1936	1935 y anteriores
C2) FUERA DEL MATRIMONIO DE MADRES NO CASADAS										
TOTAL	5240	446	1491	1418	1091	604	165	25	0	0
Profesionales, técnicos/similar	640	4	47	172	236	148	29	4	0	0
Directivos y gerentes	6	0	0	0	1	3	2	0	0	0
Personal administrativo	664	5	91	200	210	124	32	2	0	0
Comerciantes y vendedoras	265	14	57	89	58	35	11	1	0	0
Personal de los servicios	447	18	116	148	101	44	18	2	0	0
Agricultoras, ganaderas	10	0	4	4	2	0	0	0	0	0
Trabajadoras de producción	204	8	32	51	63	40	9	1	0	0
Profesionales Fuerzas Armadas	12	0	8	4	0	0	0	0	0	0
Estudiantes	352	99	181	60	8	3	1	0	0	0
Labores de su hogar	2608	298	939	683	406	204	63	15	0	0
Jubiladas, retiradas, pensionistas	2	0	0	0	1	1	0	0	0	0
Personas no clasific. actividad	30	0	16	7	5	2	0	0	0	0

NACIDOS VIVOS DE MADRES RESIDENTES, CLASIFICADOS POR TIEMPO DE GESTACION, SEGUN MUNICIPIOS, ESTRATOS DE POBLACION Y AMBITOS GEOGRAFICOS DE RESIDENCIA DE LA MADRE {R/R}

	TIEMPO DE GESTACION (SEMANAS)						No consta
	TODOS LOS TIEMPOS	Menos de 28	De 28 a 31	De 32 a 36	De 37 a 41	De 42 y más	
TOTAL RESIDENTES EN LA C.M.	50911	51	166	2524	29440	1581	17149
MUNICIPIOS							
Acebeda (La)	1	0	0	0	1	0	0
Ajalvir	12	0	0	0	6	0	6
Alameda del Valle	3	0	0	0	0	0	3
Alamo (El)	26	0	0	3	16	0	7
Alcalá de Henares	1936	1	2	88	887	45	913
Alcobendas	854	0	3	27	447	27	350
Alcorcón	1092	1	5	47	614	36	389
Aldea del Fresno	15	0	0	0	7	1	7
Algete	196	1	1	5	83	6	100
Alpedrete	42	0	0	1	24	1	16
Ambite	2	0	0	0	0	0	2
Anchuelo	1	0	0	0	0	0	1
Aranjuez	403	0	0	27	243	13	120
Arganda del Rey	329	0	2	14	133	15	165
Arroyomolinos	11	0	0	0	10	0	1
Becerril de la Sierra	19	0	0	0	7	2	10
Belmonte de Tajo	17	0	0	1	7	3	6
Berrueco (El)	1	0	0	0	1	0	0
Boadilla del Monte	166	0	0	7	123	10	26
Boalo (El)	16	0	0	1	8	0	7
Braojos	2	0	0	0	1	0	1
Brea de Tajo	2	0	0	0	1	0	1
Brunete	35	0	0	2	27	0	6
Buitrago del Lozoya	15	0	0	0	7	2	6
Bustarviejo	9	0	0	0	3	0	6
Cabanillas de la Sierra	2	0	0	0	2	0	0
Cabrera (La)	11	0	0	0	4	1	6
Cadalso de los Vidrios	19	0	0	1	15	1	2
Camarma de Esteruelas	18	0	0	1	10	1	6
Campo Real	26	0	0	2	12	0	12
Canencia	2	0	0	0	1	0	1
Carabaña	2	0	0	0	0	0	2
Casarrubuelos	5	0	0	0	0	0	5
Cenicientos	20	0	0	0	16	1	3
Cercedilla	62	0	0	1	31	0	30
Ciempozuelos	141	0	2	8	92	5	34
Cobeña	17	0	0	0	11	1	5
Colmenar de Oreja	66	0	0	1	18	2	45
Colmenar del Arroyo	7	0	0	0	4	1	2
Colmenarejo	30	0	0	1	13	1	15
Colmenar Viejo	506	0	1	32	321	17	135
Collado Villaalba	401	0	1	23	188	13	176
Collado-Mediano	16	0	0	1	6	1	8
Corpa	2	0	0	0	0	0	2
Coslada	1095	2	5	47	528	33	480
Cubas	8	0	0	3	3	0	2
Chapinería	7	0	0	1	5	0	1
Chinchón	41	0	0	0	21	0	20
Daganzo de Arriba	25	0	0	0	12	1	12
Escorial (El)	92	0	0	3	33	1	55
Estremera	12	0	0	0	3	1	8
Fresnedillas	4	0	0	0	1	0	3
Fresno de Torote	2	0	0	0	0	0	2
Fuenlabrada	2463	3	8	112	1338	59	943
Fuente el Saz de Jarama	34	0	0	1	15	1	17
Fuentidueña de Tajo	15	0	0	2	5	0	8
Galapagar	157	0	1	3	89	0	64
Garganta de los Montes	5	0	0	0	3	0	2
Gargantilla del Lozoya	1	0	0	0	1	0	0
Gascones	3	0	0	0	1	0	2
Getafe	1210	0	4	61	727	55	363

NACIDOS VIVOS DE MADRES RESIDENTES, CLASIFICADOS POR TIEMPO DE GESTACION, SEGUN MUNICIPIOS, ESTRATOS DE POBLACION Y AMBITOS GEOGRAFICOS DE RESIDENCIA DE LA MADRE {R/R} (CONT.)

	TIEMPO DE GESTACION (SEMANAS)						No consta
	TODOS LOS TIEMPOS	Menos de 28	De 28 a 31	De 32 a 36	De 37 a 41	De 42 y más	
MUNICIPIOS (CONT.)							
Grifón	25	0	0	0	17	0	8
Guadalix de la Sierra	20	0	0	3	4	0	13
Guadarrama	63	0	0	4	26	0	33
Horcajuelo de la Sierra	1	0	0	0	0	0	1
Hoyo de Manzanares	51	0	0	3	38	3	7
Humanes de Madrid	162	0	1	7	82	9	63
Leganés	1599	0	6	69	929	60	535
Loeches	34	0	0	3	9	1	21
Lozoya	2	0	0	0	1	0	1
Lozoyuela-Navas-Sieteiglesias	6	0	0	0	5	0	1
Madrid	27740	33	92	1413	17152	881	8169
Majadahonda	402	1	2	25	304	5	65
Manzanares el Real	29	0	0	3	15	0	11
Meco	69	0	1	5	25	4	34
Mejorada del Campo	188	0	1	12	73	5	97
Miraflores de la Sierra	24	0	0	1	11	0	12
Molar (El)	36	0	0	1	8	2	25
Molinos (Los)	30	1	0	4	10	0	15
Montejo de la Sierra	1	0	0	0	1	0	0
Moraleja de Enmedio	8	0	0	0	6	0	2
Moratarzal	23	0	0	0	6	4	13
Morata de Tajuña	61	0	0	2	23	1	35
Móstoles	2210	2	4	98	1025	50	1031
Navacerrada	12	0	0	1	3	2	6
Navalafuente	2	0	0	1	0	0	1
Navalagamella	7	0	0	0	5	0	2
Navalcarnero	129	0	0	6	79	7	37
Navas del Rey	8	0	0	0	6	0	2
Nuevo Baztán	11	0	0	2	8	1	0
Orusco	2	0	0	0	0	0	2
Paracuellos de Jarama	60	0	0	4	32	2	22
Parla	895	1	1	50	572	41	230
Patones	3	0	0	0	0	0	3
Pedrezuela	7	0	0	0	2	1	4
Pelayos de la Presa	14	0	0	0	10	0	4
Perales de Tajuña	29	0	0	2	11	1	15
Pezuela de las Torres	4	0	0	0	2	0	2
Pinto	280	0	3	20	161	12	84
Piñuecar	1	0	0	0	0	0	1
Pozuelo de Alarcón	432	0	1	29	287	15	100
Pozuelo del Rey	2	0	0	0	1	0	1
Prádena del Rincón	1	0	0	0	0	0	1
Puentes Viejas	2	0	0	0	1	0	1
Quijorna	5	0	0	1	4	0	0
Rascafría	15	0	0	1	3	0	11
Ribatejada	7	0	0	1	1	0	5
Rivas-Vaciamadrid	302	2	1	18	178	9	94
Robledo de Chavela	19	0	0	1	5	0	13
Rozas de Madrid (Las)	496	0	1	30	369	9	87
Rozas de Puerto Real	1	0	0	0	0	0	1
San Agustín de Guadalix	49	0	0	2	28	1	18
San Fernando de Henares	410	0	2	16	175	11	206
San Lorenzo del Escorial	107	0	1	5	31	1	69
San Martín de la Vega	95	0	0	3	56	1	35
San Martín de Valdeiglesias	72	0	0	2	51	3	16
San Sebastián de los Reyes	726	2	3	34	318	24	345
Santa María de la Alameda	1	0	0	0	0	0	1
Santorcaz	3	0	0	0	1	0	2
Santos de la Humosa (Los)	9	0	0	0	3	0	6
Serna del Monte (La)	1	0	0	0	1	0	0
Serranillos del Valle	2	0	0	0	1	0	1
Sevilla la Nueva	11	0	0	0	9	0	2
Somosierra	1	0	0	0	0	1	0

NACIDOS VIVOS DE MADRES RESIDENTES, CLASIFICADOS POR TIEMPO DE GESTACION, SEGUN MUNICIPIOS, ESTRATOS DE POBLACION Y AMBITOS GEOGRAFICOS DE RESIDENCIA DE LA MADRE {R/R} (CONT.)

	TIEMPO DE GESTACION (SEMANAS)						No consta
	TODOS LOS TIEMPOS	Menos de 28	De 28 a 31	De 32 a 36	De 37 a 41	De 42 y más	
MUNICIPIOS (CONCL.)							
Soto del Real	33	0	1	1	16	1	14
Talamanca de Jarama	12	0	0	2	6	1	3
Tielmes	23	0	2	0	9	0	12
Titulcia	9	0	0	0	5	2	2
Torrejón de Ardoz	1119	0	4	64	504	27	520
Torrejón de la Calzada	26	0	0	1	13	2	10
Torrejón de Velasco	17	0	0	0	8	2	7
Torrelaguna	24	0	0	0	11	0	13
Torrelodones	99	0	3	3	66	3	24
Torremocha de Jarama	3	0	0	0	0	0	3
Torres de la Alameda	23	0	0	1	10	1	11
Valdaracete	6	0	0	0	0	0	6
Valdeavero	5	0	0	1	2	0	2
Valdelaguna	8	0	0	1	1	0	6
Valdemanco	4	0	0	0	2	0	2
Valdemaqueda	4	0	0	0	0	0	4
Valdemorillo	39	0	1	2	22	0	14
Valdemoro	219	0	0	13	144	5	57
Valdeolmos	6	0	0	0	4	0	2
Valdepiélagos	1	0	0	0	1	0	0
Valdetorres de Jarama	16	0	0	3	4	0	9
Valdilecha	22	0	0	2	10	0	10
Valverde de Alcalá	2	0	0	0	1	0	1
Velilla de San Antonio	27	0	0	1	13	1	12
Vellón (El)	5	0	0	0	1	0	4
Venturada	1	0	0	0	0	0	1
Villaconejos	39	0	0	3	16	0	20
Villa del Prado	37	0	0	1	24	1	11
Villalbilla	16	0	0	2	11	0	3
Villamanrique de Tajo	8	0	0	0	2	0	6
Villamanta	14	0	0	1	8	1	4
Villamantilla	2	0	0	0	2	0	0
Villanueva de la Cañada	59	0	0	1	40	1	17
Villanueva del Pardillo	43	0	0	3	18	3	19
Villar del Olmo	2	0	0	0	2	0	0
Villarejo de Salvanes	66	1	0	3	15	0	47
Villaviciosa de Odón	115	0	0	6	78	6	25
Zarzalejo	8	0	0	0	2	0	6

ESTRATOS DE POBLACION

Menos de 101	6	0	0	0	3	0	3
De 101 a 500	93	0	0	3	40	2	48
De 501 a 1.000	216	0	0	10	107	8	91
De 1.001 a 2.000	787	0	4	43	350	34	356
De 2.001 a 5.000	842	2	1	36	416	16	371
De 5.001 a 10.000	1821	3	8	73	993	58	686
De 10.001 a 20.000	548	0	3	33	309	15	188
De 20.001 a 50.000	3659	1	13	216	2181	110	1138
De 50.001 a 100.000	4689	5	16	222	2369	152	1925
De 100.001 a 200.000	10510	7	29	475	5520	305	4174
Más de 200.000	27740	33	92	1413	17152	881	8169

AMBITOS GEOGRAFICOS

Area Metropolitana	46460	48	149	2316	27240	1444	15263
Madrid	27740	33	92	1413	17152	881	8169
Corona Metropolitana	18720	15	57	903	10088	563	7094
Norte	2086	2	7	93	1086	68	830
Sur	9749	7	31	457	5366	313	3575
Este	5137	5	15	250	2390	133	2344
Oeste	1748	1	4	103	1246	49	345
Municipios no metropolitanos	4451	3	17	208	2200	137	1886

NACIDOS VIVOS DE MADRES RESIDENTES, CLASIFICADOS POR TIEMPO DE GESTACION, SEGUN MUNICIPIOS, ESTRATOS DE POBLACION Y AMBITOS GEOGRAFICOS DE RESIDENCIA DE LA MADRE (R/R) (CONT.)

	TIEMPO DE GESTACION (SEMANAS)						No consta
	TODOS LOS TIEMPOS	Menos de 28	De 28 a 31	De 32 a 36	De 37 a 41	De 42 y más	
DISTRITOS Y BARRIOS DEL MUNICIPIO DE MADRID							
Centro	1154	0	3	62	737	42	310
Palacio	207	0	0	4	143	5	55
Embajadores	380	0	1	18	231	14	116
Cortes	87	0	0	6	48	5	28
Justicia	156	0	0	13	104	8	31
Universidad	256	0	2	19	171	8	56
Sol	68	0	0	2	40	2	24
Arganzuela	1054	0	3	61	739	34	217
Imperial	175	0	0	11	120	6	38
Acacias	284	0	0	20	211	12	41
Chopera	186	0	2	11	130	2	41
Legazpi	41	0	0	2	25	2	12
Delicias	157	0	0	5	115	8	29
Palos de Moguer	199	0	1	11	136	4	47
Atocha	12	0	0	1	2	0	9
Retiro	971	0	2	51	699	33	186
Pacífico	244	0	0	16	162	14	52
Adelfas	139	0	0	7	97	4	31
Estrella	227	0	1	9	173	3	41
Ibiza	186	0	1	8	135	4	38
Jerónimos	39	0	0	5	27	2	5
Niño Jesús	136	0	0	6	105	6	19
Salamanca	1227	1	7	85	854	34	246
Recoletos	122	0	2	15	86	1	18
Goya	226	0	0	13	153	5	55
Fuente del Berro	205	0	2	15	129	7	52
Guindalera	337	0	3	22	245	7	60
Lista	188	1	0	12	130	9	36
Castellana	149	0	0	8	111	5	25
Chamartín	1580	2	6	95	1186	45	246
El Viso	167	1	1	16	117	4	28
Prosperidad	471	1	1	24	352	12	81
Ciudad Jardín	188	0	0	11	138	8	31
Hispanoamérica	299	0	1	19	228	7	44
Nueva España	196	0	2	14	151	6	23
Castilla	259	0	1	11	200	8	39
Tetuán	1274	2	2	70	773	31	396
Beilas Vistas	234	2	1	8	147	6	70
Cuatro Caminos	322	0	1	20	228	12	61
Castillejos	202	0	0	9	156	3	34
Almenara	165	0	0	11	71	2	81
Valdeacederas	177	0	0	10	78	6	83
Berruete	174	0	0	12	93	2	67
Chamberí	1277	1	2	77	953	28	216
Gaztambide	201	0	1	6	155	3	36
Arapiles	206	0	1	14	147	6	38
Trafalgar	244	0	0	18	184	5	37
Almagro	182	1	0	11	138	3	29
Ríos Rosas	245	0	0	15	174	5	51
Vallehermoso	199	0	0	13	155	6	25
Fuencarral-El Pardo	2201	4	8	126	1303	73	687
El Pardo	35	0	0	4	18	1	12
Fuente Arreina	32	0	0	2	19	1	10
Peña Grande	618	0	1	32	359	20	206
El Pilar	527	3	1	26	301	14	182
La Paz	538	0	6	30	368	23	111

NACIDOS VIVOS DE MADRES RESIDENTES, CLASIFICADOS POR TIEMPO DE GESTACION, SEGUN MUNICIPIOS, ESTRATOS DE POBLACION Y AMBITOS GEOGRAFICOS DE RESIDENCIA DE LA MADRE {R/R} (CONT.)

	TIEMPO DE GESTACION (SEMANAS)						No consta
	TODOS LOS TIEMPOS	Menos de 28	De 28 a 31	De 32 a 36	De 37 a 41	De 42 y más	
DISTRITOS Y BARRIOS DEL MUNICIPIO DE MADRID (CONT.)							
Fuencarral el Pardo (Concl.)							
Valverde	318	1	0	25	136	8	148
Mirasierra	131	0	0	7	100	6	18
El Goloso	2	0	0	0	2	0	0
Moncloa-Aravaca	833	3	1	41	573	27	188
Casa de Campo	73	0	0	2	49	1	21
Argüelles	185	1	0	16	133	7	28
Ciudad Universitaria	132	1	0	6	89	5	31
Valdezarza	308	1	1	14	195	12	85
Valdemarín	6	0	0	0	5	0	1
El Plantío	22	0	0	1	17	0	4
Aravaca	107	0	0	2	85	2	18
Latina	2119	3	6	98	1442	75	495
Los Cármenes	123	0	0	3	76	3	41
Puerta del Ángel	335	0	1	17	234	15	68
Lucero	363	1	2	14	236	11	99
Aluche	632	0	1	30	461	16	124
Campamento	188	0	1	12	136	8	31
Las Águilas	478	2	1	22	299	22	132
Carabanchel	2018	2	9	93	1203	69	642
Comillas	237	0	0	8	158	10	61
Opañel	265	1	1	13	173	11	66
San Isidro	313	1	1	15	176	6	114
Vista Alegre	446	0	2	21	284	18	121
Puerta Bonita	309	0	2	13	159	11	124
Buenavista	228	0	0	13	130	4	81
Abrantes	220	0	3	10	123	9	75
Usera	1068	1	5	52	651	37	322
Orcasitas	181	0	1	4	112	8	56
Orcasur	157	0	0	7	78	6	66
San Fermín	149	0	0	8	96	3	42
Almendrales	147	0	1	6	87	7	46
Moscardó	207	0	2	18	130	6	51
Zofío	94	0	0	1	68	4	21
Pradolongo	133	1	1	8	80	3	40
Puente de Vallecas	2418	2	8	86	1146	88	1088
Entrevías	432	0	1	18	169	15	229
San Diego	361	2	1	9	189	13	147
Palomeras Bajas	291	0	1	13	152	10	115
Palomeras Sureste	546	0	2	22	245	26	251
Portazgo	285	0	0	10	140	8	127
Numancia	503	0	3	14	251	16	219
Moratalaz	789	0	3	26	473	36	251
Pavones	90	0	0	4	52	5	29
Marroquina	205	0	2	9	131	5	58
Media Legua	155	0	1	5	99	7	43
Fontarrón	169	0	0	0	102	11	56
Vinateros	170	0	0	8	89	8	65
Ciudad Lineal	2028	3	8	108	1267	48	594
Ventas	448	1	2	21	252	14	158
Pueblo Nuevo	575	0	2	29	324	11	209
Quintana	221	0	1	10	129	6	75
Concepción	164	0	2	13	111	2	36
San Pascual	220	0	0	10	157	3	50
San Juan Bautista	81	1	1	4	63	2	10
Colina	76	1	0	5	55	1	14
Atalaya	31	0	0	1	21	3	6

NACIDOS VIVOS DE MADRES RESIDENTES, CLASIFICADOS POR TIEMPO DE GESTACION, SEGUN MUNICIPIOS, ESTRATOS DE POBLACION Y AMBITOS GEOGRAFICOS DE RESIDENCIA DE LA MADRE {R/R} (CONT.)

	TIEMPO DE GESTACION (SEMANAS)						No consta
	TODOS LOS TIEMPOS	Menos de 28	De 28 a 31	De 32 a 36	De 37 a 41	De 42 y más	
DISTRITOS Y BARRIOS DEL MUNICIPIO DE MADRID (CONCL.)							
Ciudad Lineal (Concl.)							
Costillares	212	0	0	15	155	6	36
Hortaleza	1528	2	5	73	924	42	482
Palomas	19	0	0	0	13	0	6
Piovera	45	0	0	1	32	3	9
Canillas	532	0	3	29	312	11	177
Pinar del Rey	617	1	2	27	359	21	207
Apóstol Santiago	134	0	0	8	75	5	46
Valdefuentes	181	1	0	8	133	2	37
Villaverde	1301	2	6	65	810	52	366
San Andrés	474	0	5	21	293	16	139
San Cristóbal	135	0	0	4	90	6	35
Butarque	107	2	0	8	60	5	32
Los Rosales	244	0	0	17	146	11	70
Los Angeles	341	0	1	15	221	14	90
Villa de Vallecas	876	1	3	45	452	37	338
Casco Histórico	365	1	2	19	139	21	183
Santa Eugenia	511	0	1	26	313	16	155
Vicálvaro	425	0	1	17	187	14	206
Casco Histórico	233	0	1	12	104	12	104
Ambroz	192	0	0	5	83	2	102
San Blas	1212	3	3	57	551	31	567
Simancas	186	2	0	4	77	5	98
Hellín	98	0	1	3	38	2	54
Amposta	105	0	1	8	43	1	52
Arcos	272	0	1	17	89	6	159
Rosas	102	0	0	3	59	2	38
Rejas	70	0	0	5	38	4	23
Canillejas	316	1	0	16	164	6	129
El Salvador	63	0	0	1	43	5	14
Barajas	387	1	1	25	229	5	126
Alameda de Osuna	210	0	1	14	146	4	45
Aeropuerto	32	0	0	2	15	0	15
Casco Histórico	90	1	0	8	38	1	42
Timón	42	0	0	1	22	0	19
Corralejos	13	0	0	0	8	0	5
AREAS Y DISTRITOS DE SALUD							
Area 1 -Sur-Este	6452	6	22	276	3386	240	2522
Arganda	973	3	5	51	429	32	453
Moratalaz	1214	0	4	43	660	50	457
Retiro	971	0	2	51	699	33	186
Vallecas	3294	3	11	131	1598	125	1426
Area 2 -Centro-Norte	4527	5	21	256	2829	129	1287
Coslada	1720	2	8	76	789	50	795
Salamanca	1227	1	7	85	854	34	246
Chamartín	1580	2	6	95	1186	45	246
Area 3 -Este	3207	1	7	162	1456	78	1503
Aicaía Henares	2088	1	3	98	952	51	983
Torrejón Ardoz	1119	0	4	64	504	27	520

NACIDOS VIVOS DE MADRES RESIDENTES, CLASIFICADOS POR TIEMPO DE GESTACION, SEGUN MUNICIPIOS, ESTRATOS DE POBLACION Y AMBITOS GEOGRAFICOS DE RESIDENCIA DE LA MADRE {R/R} (CONCL.)

	TIEMPO DE GESTACION (SEMANAS)						No consta
	TODOS LOS TIEMPOS	Menos de 28	De 28 a 31	De 32 a 36	De 37 a 41	De 42 y más	
AREAS Y DISTRITOS DE SALUD (CONCL.)							
Area 4 -Noreste	5155	9	17	263	2971	126	1769
Ciudad Lineal	2028	3	8	108	1267	48	594
San Blas	1212	3	3	57	551	31	567
Hortaleza	1915	3	6	98	1153	47	608
Area 5 -Norte	6291	9	19	319	3480	193	2271
Alcobendas	2208	3	7	85	1033	71	1009
Colmenar Viejo	608	0	2	38	371	18	179
Tetuán	1274	2	2	70	773	31	396
Fuencarral	2201	4	8	126	1303	73	687
Area 6 -Oeste	3757	5	12	195	2351	102	1092
Majadahonda	1638	1	4	98	1172	43	320
Collado Villalba	1286	1	7	56	606	32	584
Moncloa	833	3	1	41	573	27	188
Area 7 -Centro-Oeste	4550	4	11	237	3132	145	1021
Centro	1154	0	3	62	737	42	310
Chamberí	1277	1	2	77	953	28	216
Latina	2119	3	6	98	1442	75	495
Area 8 -Sur.Oeste I	3799	3	9	166	1969	108	1544
Móstoles	2325	2	4	104	1103	56	1056
Alcorcón	1092	1	5	47	614	36	389
Navalcarnero	382	0	0	15	252	16	99
Area 9 -Sur.Oeste II	4062	3	14	181	2267	119	1478
Leganés	1599	0	6	69	929	60	535
Fuenlabrada	2463	3	8	112	1338	59	943
Area 10 -Sur I	2649	1	9	142	1600	121	776
Parla	1439	1	5	81	873	66	413
Getafe	1210	0	4	61	727	55	363
Area 11 -Sur II	6462	5	25	327	3999	220	1886
Aranjuez	1021	0	2	56	596	28	339
Arganzuela	1054	0	3	61	739	34	217
Villaverde	1301	2	6	65	810	52	366
Carabanchel	2018	2	9	93	1203	69	642
Usera	1068	1	5	52	651	37	322

NACIDOS VIVOS DE MADRES RESIDENTES, CLASIFICADOS POR PESO, SEGUN MUNICIPIOS, ESTRATOS DE POBLACION Y AMBITOS GEOGRAFICOS DE RESIDENCIA DE LA MADRE {R/R}

	PESO GRAMOS									
	TODOS LOS PESOS	De 500 a 999	De 1000 a 1499	De 1500 1999	De 2000 a 2499	De 2500 a 2999	De 3000 a 3499	De 3500 a 3999	De 4000 y más	No consta
TOTAL RESIDENTES EN LA C.M.	50911	12	187	453	1940	9101	19513	11628	2751	5326
MUNICIPIOS										
Acebeda (La)	1	0	0	0	0	1	0	0	0	0
Ajalvir	12	0	0	0	0	1	4	3	0	4
Alameda del Valle	3	0	0	0	0	0	1	0	0	2
Alamo (El)	26	0	0	0	3	5	10	6	0	2
Alcalá de Henares	1936	0	6	14	55	287	639	387	79	469
Alcobendas	854	0	4	13	32	159	345	187	35	79
Alcorcón	1092	1	3	15	29	184	361	236	55	208
Aldea del Fresno	15	0	0	0	1	4	5	2	2	1
Algefe	196	0	2	2	8	35	75	50	9	15
Alpedrete	42	0	0	0	1	11	15	7	1	7
Ambite	2	0	0	0	0	0	1	0	1	0
Anchuelo	1	0	0	0	0	0	0	0	0	1
Aranjuez	403	0	1	2	14	76	156	109	26	19
Arganda del Rey	329	0	1	2	18	65	132	82	19	10
Arroyomolinos	11	0	0	0	0	0	4	3	2	2
Becerril de la Sierra	19	0	0	0	0	4	9	3	1	2
Belmonte de Tajo	17	0	0	1	1	2	6	4	2	1
Berrueco (El)	1	0	0	0	0	0	1	0	0	0
Boadilla del Monte	166	0	1	0	6	19	70	48	14	8
Boalo (El)	16	0	0	0	1	2	4	6	1	2
Braojos	2	0	0	0	0	0	0	1	0	1
Brea de Tajo	2	0	0	0	1	0	0	0	1	0
Brunete	35	0	0	0	2	6	13	10	3	1
Buitrago del Lozoya	15	0	0	0	0	3	7	3	0	2
Bustarviejo	9	0	0	0	0	2	3	3	0	1
Cabanillas de la Sierra	2	0	0	0	0	1	1	0	0	0
Cabrera (La)	11	0	0	0	0	3	4	4	0	0
Cadalso de los Vidrios	19	0	0	0	0	1	7	10	0	1
Camarma de Esteruelas	18	0	0	1	1	2	6	4	2	2
Campo Real	26	0	0	0	1	3	11	6	5	0
Canencia	2	0	0	0	0	0	2	0	0	0
Carabaña	2	0	0	0	0	0	1	1	0	0
Casarrubuelos	5	0	0	0	1	0	3	0	0	1
Cenicientos	20	0	0	0	0	5	12	3	0	0
Cercedilla	62	0	0	1	3	14	20	15	2	7
Ciempozuelos	141	0	0	3	9	19	71	25	9	5
Cobeña	17	0	0	0	0	4	5	6	1	1
Colmenar de Oreja	66	0	0	1	0	11	33	17	2	2
Colmenar del Arroyo	7	0	0	0	2	2	1	2	0	0
Colmenarejo	30	0	0	0	2	4	7	10	2	5
Colmenar Viejo	506	0	0	11	22	85	205	122	25	36
Collado Villalba	401	0	2	8	17	79	158	75	17	45
Collado-Mediano	16	0	0	0	0	5	3	3	0	5
Corpa	2	0	0	0	0	0	0	0	0	2
Coslada	1095	0	4	7	38	220	443	243	67	73
Cubas	8	0	0	0	2	2	2	0	0	2
Chapinería	7	0	0	1	1	1	2	2	0	0
Chinchón	41	0	0	0	0	4	19	14	2	2
Daganzo de Arriba	25	0	0	1	0	4	8	4	3	5
Escorial (El)	92	0	0	0	2	7	33	13	3	34
Estremera	12	0	0	0	0	3	3	3	2	1
Fresnedillas	4	0	0	0	0	1	1	0	0	2
Fresno de Torote	2	0	0	0	0	0	0	0	0	2
Fuencabrada	2463	0	13	23	101	455	827	455	93	496
Fuente el Saz de Jarama	34	0	0	0	2	4	11	9	6	2
Fuentidueña de Tajo	15	0	0	0	0	3	4	5	2	1
Galapagar	157	0	1	1	1	27	69	25	6	27
Garganta de los Montes	5	0	0	0	0	0	3	2	0	0
Gargantilla del Lozoya	1	0	0	0	0	1	0	0	0	0
Gascones	3	0	0	0	0	0	2	0	0	1
Getafe	1210	0	5	9	48	243	504	275	51	75

NACIDOS VIVOS DE MADRES RESIDENTES, CLASIFICADOS POR PESO, SEGUN MUNICIPIOS, ESTRATOS DE POBLACION Y AMBITOS GEOGRAFICOS DE RESIDENCIA DE LA MADRE {R/R} (CONT.)

	PESO GRAMOS									
	TODOS LOS PESOS	De 500 a 999	De 1000 a 1499	De 1500 1999	De 2000 a 2499	De 2500 a 2999	De 3000 a 3499	De 3500 a 3999	De 4000 y más	No consta
Grifón	25	0	0	0	1	5	9	3	5	2
Guadalix de la Sierra	20	0	0	0	3	3	9	2	1	2
Guadarrama	63	0	0	1	4	7	20	11	2	18
Horcajuelo de la Sierra	1	0	0	0	0	1	0	0	0	0
Hoyo de Manzanares	51	0	0	0	3	6	19	16	4	3
Humanes de Madrid	162	0	0	0	7	31	67	28	6	23
Leganés	1599	0	9	15	53	271	580	316	78	277
Loeches	34	0	0	0	1	4	12	11	1	5
Lozoya	2	0	0	0	0	1	1	0	0	0
Lozoyuela-Navas-Sieteiglesias	6	0	0	0	0	1	2	1	0	2
Madrid	27740	10	94	233	1103	5037	11052	6653	1624	1934
Majadahonda	402	0	2	3	16	71	170	89	30	21
Manzanares el Real	29	0	0	0	1	8	11	6	1	2
Meco	69	0	1	1	2	9	15	16	3	22
Mejorada del Campo	188	0	0	1	10	39	70	35	14	19
Miraflores de la Sierra	24	0	0	0	2	2	12	3	1	4
Molar (El)	36	0	0	1	1	9	13	6	2	4
Mollinos (Los)	30	0	1	0	3	2	9	9	1	5
Montejo de la Sierra	1	0	0	0	0	0	1	0	0	0
Moraleja de Enmedio	8	0	0	1	1	1	3	2	0	0
Moralzarzal	23	0	0	0	0	3	11	2	5	2
Morata de Tajuña	61	0	1	1	1	7	24	21	4	2
Móstoles	2210	0	8	15	62	324	687	424	97	593
Navacerrada	12	0	0	0	0	0	5	3	1	3
Navalafuente	2	0	0	0	0	0	2	0	0	0
Navalagamella	7	0	0	0	0	3	3	0	0	1
Navalcarnero	129	0	0	0	7	21	43	32	9	17
Navas del Rey	8	0	0	0	1	0	4	3	0	0
Nuevo Baztán	11	0	0	0	0	3	6	1	1	0
Orusco	2	0	0	0	0	0	1	1	0	0
Paracuellos de Jarama	60	0	0	0	3	12	18	15	5	7
Parla	895	0	6	14	31	199	367	189	38	51
Patones	3	0	0	0	0	1	1	1	0	0
Pedrezuela	7	0	0	0	1	1	3	1	0	1
Pelayos de la Presa	14	0	0	0	0	2	5	4	0	3
Perales de Tajuña	29	0	0	0	0	7	13	5	3	1
Pezuela de las Torres	4	0	0	0	0	0	1	2	0	1
Pinto	280	0	2	6	12	45	108	73	15	19
Piñuecar	1	0	0	0	0	0	0	1	0	0
Pozuelo de Alarcón	432	0	1	1	17	79	157	124	20	33
Pozuelo del Rey	2	0	0	0	0	0	1	0	0	1
Prádena del Rincón	1	0	1	0	0	0	0	0	0	0
Puentes Viejas	2	0	0	0	0	0	0	1	0	1
Quijorna	5	0	0	0	2	1	2	0	0	0
Rascafría	15	0	0	0	1	4	6	4	0	0
Ribatejada	7	0	0	0	0	2	3	1	0	1
Rivas-Vaciamadrid	302	0	2	3	13	58	122	73	22	9
Robledo de Chavela	19	0	0	0	1	6	3	2	0	7
Rozas de Madrid (Las)	496	0	0	5	19	94	196	130	23	29
Rozas de Puerto Real	1	0	0	0	0	0	1	0	0	0
San Agustín de Guadalix	49	0	0	0	1	9	18	11	3	7
San Fernando de Henares	410	0	1	2	23	76	147	107	15	39
San Lorenzo del Escorial	107	0	1	0	2	12	33	7	4	48
San Martín de la Vega	95	0	0	1	6	15	34	29	5	5
San Martín de Valdeiglesias	72	1	0	0	0	15	31	19	3	3
San Sebastián de los Reyes	726	0	5	7	31	142	268	149	35	89
Santa María de la Alameda	1	0	0	0	0	0	0	0	0	1
Santorcaz	3	0	0	0	0	0	1	0	0	2
Santos de la Humosa (Los)	9	0	0	0	0	3	1	3	1	1
Sema del Monte (La)	1	0	0	0	0	1	0	0	0	0
Serranillos del Valle	2	0	0	0	0	1	1	0	0	0
Sevilla la Nueva	11	0	0	0	0	1	6	3	1	0
Somosierra	1	0	0	0	0	0	1	0	0	0

NACIDOS VIVOS DE MADRES RESIDENTES, CLASIFICADOS POR PESO, SEGUN MUNICIPIOS, ESTRATOS DE POBLACION Y AMBITOS GEOGRAFICOS DE RESIDENCIA DE LA MADRE {R/R} (CONT.)

	PESO GRAMOS									
	TODOS LOS PESOS	De 500 a 999	De 1000 a 1499	De 1500 1999	De 2000 a 2499	De 2500 a 2999	De 3000 a 3499	De 3500 a 3999	De 4000 y más	No consta
MUNICIPIOS (CONCL.)										
Soto del Real	33	0	0	1	0	4	10	12	3	3
Talamanca de Jarama	12	0	0	1	0	2	5	2	1	1
Tielmes	23	0	1	0	2	2	9	5	2	2
Titulcia	9	0	0	0	0	3	3	2	0	1
Torrejón de Ardoz	1119	0	4	11	37	177	361	219	62	248
Torrejón de la Calzada	26	0	0	0	0	7	9	8	0	2
Torrejón de Velasco	17	0	0	0	1	1	7	5	2	1
Torrelaguna	24	0	0	0	1	4	11	6	2	0
Torrelodones	99	0	2	2	4	18	38	16	6	13
Torremocha de Jarama	3	0	0	0	1	0	1	0	0	1
Torres de la Alameda	23	0	0	0	1	2	11	6	0	3
Valdaracete	6	0	0	0	0	0	3	3	0	0
Valdeavero	5	0	0	0	0	0	2	0	0	3
Valdeaguna	8	0	0	0	0	1	2	3	2	0
Valdemanco	4	0	0	0	0	0	1	2	1	0
Valdemaqueda	4	0	0	0	0	0	2	0	0	2
Valdemorillo	39	0	0	4	0	8	11	9	3	4
Valdemoro	219	0	0	4	10	53	86	47	9	10
Valdeolmos	6	0	0	0	0	1	5	0	0	0
Valdepiélagos	1	0	0	0	0	1	0	0	0	0
Valdetorres de Jarama	16	0	0	0	0	3	5	4	0	4
Valdilecha	22	0	0	0	0	4	11	6	0	1
Valverde de Alcalá	2	0	0	0	1	0	1	0	0	0
Velilla de San Antonio	27	0	1	0	0	3	10	9	3	1
Velón (El)	5	0	0	0	2	1	2	0	0	0
Venturada	1	0	0	0	0	0	0	1	0	0
Villaconejos	39	0	0	0	0	4	21	12	0	2
Villa del Prado	37	0	0	0	2	2	14	15	2	2
Villalbilla	16	0	0	0	1	4	3	5	0	3
Villamanrique de Tajo	8	0	0	0	0	3	1	3	0	1
Villamanta	14	0	0	0	1	0	6	5	0	2
Villamantilla	2	0	0	0	0	1	0	1	0	0
Villanueva de la Cañada	59	0	0	0	0	5	25	18	6	5
Villanueva del Pardillo	43	0	0	2	0	12	14	8	3	4
Villar del Olmo	2	0	0	0	0	1	1	0	0	0
Villarejo de Salvanés	66	0	1	0	1	16	30	11	4	3
Villaviciosa de Odón	115	0	0	1	4	23	39	32	6	10
Zarzalejo	8	0	0	0	1	1	2	2	0	2
ESTRATOS DE POBLACION										
Menos de 101	6	0	0	0	0	3	2	0	0	1
De 101 a 500	93	0	1	0	4	13	35	16	4	20
De 501 a 1.000	216	0	0	2	13	41	79	48	10	23
De 1.001 a 2.000	787	0	3	8	27	136	268	189	56	100
De 2.001 a 5.000	842	0	3	7	25	130	332	224	48	73
De 5.001 a 10.000	1821	1	9	12	64	299	707	400	97	232
De 10.001 a 20.000	548	0	0	8	29	111	227	107	32	34
De 20.001 a 50.000	3659	0	10	40	158	670	1429	911	190	251
De 50.001 a 100.000	4689	0	23	52	169	897	1784	987	237	540
De 100.001 a 200.000	10510	1	44	91	348	1764	3598	2093	453	2118
Más de 200.000	27740	10	94	233	1103	5037	11052	6653	1624	1934
AMBITOS GEOGRAFICOS										
Area Metropolitana	46460	11	171	411	1767	8325	17798	10626	2518	4833
Madrid	27740	10	94	233	1103	5037	11052	6653	1624	1934
Corona Metropolitana	18720	1	77	178	664	3288	6746	3973	894	2899
Norte	2086	0	9	31	85	386	818	458	95	204
Sur	9749	1	46	97	336	1721	3434	1968	427	1719
Este	5137	0	18	38	179	872	1810	1088	267	865
Oeste	1748	0	4	12	64	309	684	459	105	111
Municipios no metropolitanos	4451	1	16	42	173	776	1715	1002	233	493

NACIDOS VIVOS DE MADRES RESIDENTES, CLASIFICADOS POR PESO, SEGUN MUNICIPIOS, ESTRATOS DE POBLACION Y AMBITOS GEOGRAFICOS DE RESIDENCIA DE LA MADRE {R/R} (CONT.)

	PESO GRAMOS									
	TODOS LOS PESOS	De 500 a 999	De 1000 a 1499	De 1500 1999	De 2000 a 2499	De 2500 a 2999	De 3000 a 3499	De 3500 a 3999	De 4000 y más	No consta
DISTRITOS Y BARRIOS DEL MUNICIPIO DE MADRID										
Centro	1154	0	5	8	54	217	420	284	68	98
Palacio	207	0	1	1	7	34	74	61	15	14
Embajadores	380	0	0	2	13	78	140	90	25	32
Cortes	87	0	1	1	7	17	29	16	5	11
Justicia	156	0	2	1	9	27	59	31	11	16
Universidad	256	0	1	2	17	47	88	72	11	18
Sol	68	0	0	1	1	14	30	14	1	7
Arganzuela	1054	0	3	18	46	167	425	267	88	60
Imperial	175	0	0	3	4	21	73	41	16	17
Acacias	284	0	0	7	10	44	125	75	14	9
Chopera	186	0	1	2	13	32	71	51	10	6
Legazpi	41	0	0	0	3	6	16	10	3	3
Delicias	157	0	0	1	5	31	54	43	13	10
Palos de Moguer	199	0	2	5	10	31	80	46	11	14
Atocha	12	0	0	0	1	2	6	1	1	1
Retiro	971	0	1	3	28	144	412	262	68	53
Pacífico	244	0	0	1	7	41	98	69	16	12
Adeffas	139	0	0	0	3	29	59	29	10	9
Estrella	227	0	1	0	7	31	100	57	20	11
Ibiza	186	0	0	1	7	20	83	56	9	10
Jerónimos	39	0	0	0	2	9	16	9	2	1
Niño Jesús	136	0	0	1	2	14	56	42	11	10
Salamanca	1227	0	3	11	49	189	508	324	82	61
Recoletos	122	0	0	2	8	13	38	41	11	9
Goya	226	0	0	3	8	32	99	53	18	13
Fuente del Berro	205	0	0	3	3	30	93	50	10	16
Guindalera	337	0	2	0	20	65	120	98	20	12
Lista	188	0	1	1	4	28	94	47	9	4
Castellana	149	0	0	2	6	21	64	35	14	7
Chamartín	1580	0	6	14	56	246	623	426	115	94
El Viso	167	0	0	4	4	24	68	44	12	11
Prosperidad	471	0	2	4	19	81	175	125	32	33
Ciudad Jardín	188	0	0	4	3	25	85	49	11	11
Hispanoamérica	299	0	1	0	11	42	120	86	21	18
Nueva España	196	0	1	2	10	31	72	60	16	4
Castilla	259	0	2	0	9	43	103	62	23	17
Tetuán	1274	1	5	10	53	231	514	300	58	102
Bellas Vistas	234	0	1	1	3	42	97	62	12	16
Cuatro Caminos	322	1	1	3	19	45	143	73	16	21
Castillejos	202	0	1	2	9	26	89	47	12	16
Almenara	165	0	0	2	5	39	61	34	6	18
Valdeacederas	177	0	1	2	9	36	57	47	7	18
Berruete	174	0	1	0	8	43	67	37	5	13
Chamberí	1277	0	2	9	53	226	526	310	77	74
Gaztambide	201	0	1	1	8	31	90	43	14	13
Arapiles	206	0	0	4	9	43	87	40	11	12
Trafalgar	244	0	0	0	11	50	91	66	14	12
Almagro	182	0	1	2	10	32	78	37	11	11
Ríos Rosas	245	0	0	2	8	36	92	70	16	21
Vallehermoso	199	0	0	0	7	34	88	54	11	5
Fuencarral-El Pardo	2201	1	11	14	92	397	834	503	147	202
El Pardo	35	0	0	0	0	8	17	7	3	0
Fuente Arreina	32	0	0	0	0	4	13	9	3	3
Peña Grande	618	0	2	3	26	107	236	135	45	64
El Pilar	527	1	2	1	22	97	202	107	34	61
La Paz	538	0	6	5	22	88	209	136	38	34

NACIDOS VIVOS DE MADRES RESIDENTES, CLASIFICADOS POR PESO, SEGUN MUNICIPIOS, ESTRATOS DE POBLACION Y AMBITOS GEOGRAFICOS DE RESIDENCIA DE LA MADRE {R/R} (CONT.)

	PESO GRAMOS									
	TODOS LOS PESOS	De 500 a 999	De 1000 a 1499	De 1500 1999	De 2000 a 2499	De 2500 a 2999	De 3000 a 3499	De 3500 a 3999	De 4000 y más	No consta
DISTRITOS Y BARRIOS DEL MUNICIPIO DE MADRID (CONT.)										
Fuencarral-El Pardo (Concl.)										
Valverde	318	0	1	4	19	68	114	65	14	33
Mirasierra	131	0	0	1	3	25	43	42	10	7
El Goloso	2	0	0	0	0	0	0	2	0	0
Moncloa-Aravaca	833	0	2	4	25	123	356	213	41	69
Casa de Campo	73	0	0	0	2	15	33	13	3	7
Argüelles	185	0	1	1	10	27	75	51	9	11
Ciudad Universitaria	132	0	1	0	4	10	64	35	7	11
Valdezarza	308	0	0	2	7	42	130	83	16	28
Valdemarín	6	0	0	0	0	1	3	2	0	0
El Plantío	22	0	0	1	0	5	9	4	1	2
Aravaca	107	0	0	0	2	23	42	25	5	10
Latina	2119	2	7	15	84	389	842	509	150	121
Los Cármenes	123	0	0	4	6	21	46	28	7	11
Puerta del Ángel	335	0	1	3	11	75	119	78	22	26
Lucero	363	0	2	1	17	56	144	102	25	16
Aluche	632	0	1	0	22	120	254	152	44	39
Campamento	188	0	0	0	7	37	78	39	20	7
Las Águilas	478	2	3	7	21	80	201	110	32	22
Carabanchel	2018	0	5	25	75	394	801	461	125	132
Comillas	237	0	0	3	7	33	99	65	18	12
Opajuel	265	0	2	3	3	57	106	62	20	12
San Isidro	313	0	0	2	16	67	118	69	16	25
Vista Alegre	446	0	0	6	14	87	188	100	29	22
Puerta Bonita	309	0	2	5	14	59	117	72	15	25
Buenavista	228	0	0	1	10	47	92	45	17	16
Abrantes	220	0	1	5	11	44	81	48	10	20
Usera	1068	0	4	10	41	221	445	231	46	70
Orcasitas	181	0	1	2	3	36	77	39	9	14
Orcasur	157	0	1	3	6	36	65	35	2	9
San Fermín	149	0	0	0	8	33	71	20	7	10
Almendrales	147	0	0	2	5	36	58	34	3	9
Moscardó	207	0	1	1	7	39	83	55	7	14
Zofío	94	0	0	0	3	20	42	14	10	5
Pradolongo	133	0	1	2	9	21	49	34	8	9
Puente de Vallecas	2418	3	9	16	96	484	922	575	137	176
Entrevías	432	0	1	1	13	96	171	95	15	40
San Diego	361	3	2	2	10	83	135	70	38	18
Palomeras Bajas	291	0	1	2	13	51	109	86	15	14
Palomeras Sureste	546	0	2	4	22	112	208	137	22	39
Portazgo	285	0	1	2	8	48	114	72	16	24
Numancia	503	0	2	5	30	94	185	115	31	41
Moratalaz	789	0	1	3	24	153	327	191	40	50
Pavones	90	0	0	0	2	31	31	17	2	7
Marroquina	205	0	0	1	5	38	87	54	8	12
Media Legua	155	0	1	0	4	23	78	33	6	10
Fontarrón	169	0	0	2	8	31	63	45	12	8
Vinateros	170	0	0	0	5	30	68	42	12	13
Ciudad Lineal	2028	2	4	18	87	412	780	492	103	130
Ventas	448	1	1	6	20	117	162	98	24	19
Pueblo Nuevo	575	0	1	4	29	111	221	129	27	53
Quintana	221	0	0	2	12	42	81	56	12	16
Concepción	164	0	1	1	11	34	69	30	8	10
San Pascual	220	0	0	1	3	38	90	64	12	12
San Juan Bautista	81	1	0	1	4	17	30	21	3	4
Colina	76	0	0	1	2	19	26	18	2	8
Atalaya	31	0	0	1	1	5	13	4	4	3

NACIDOS VIVOS DE MADRES RESIDENTES, CLASIFICADOS POR PESO, SEGUN MUNICIPIOS, ESTRATOS DE POBLACION Y AMBITOS GEOGRAFICOS DE RESIDENCIA DE LA MADRE {R/R} (CONT.)

	PESO GRAMOS									
	TODOS LOS PESOS	De 500 a 999	De 1000 a 1499	De 1500 1999	De 2000 a 2499	De 2500 a 2999	De 3000 a 3499	De 3500 a 3999	De 4000 y más	No consta
DISTRITOS Y BARRIOS DEL MUNICIPIO DE MADRID										
Ciudad Lineal (Concl.)										
Costillares	212	0	1	1	5	29	88	72	11	5
Hortaleza	1528	0	6	6	65	276	597	375	76	127
Palomas	19	0	0	0	1	3	6	7	0	2
Piovera	45	0	0	0	4	7	22	8	2	2
Canillas	532	0	3	3	19	106	203	136	25	37
Pinar del Rey	617	0	2	1	23	115	235	146	28	67
Apóstol Santiago	134	0	0	0	8	17	63	31	5	10
Valdefuentes	181	0	1	2	10	28	68	47	16	9
Villaverde	1301	0	6	19	54	269	538	279	68	68
San Andrés	474	0	2	5	18	108	190	101	23	27
San Cristóbal	135	0	0	2	3	37	44	36	6	7
Butarque	107	0	2	2	8	21	45	19	4	6
Los Rosales	244	0	1	6	14	40	98	60	12	13
Los Angeles	341	0	1	4	11	63	161	63	23	15
Villa de Vallecas	876	0	5	11	31	164	355	204	53	53
Casco Histórico	365	0	2	7	15	59	151	85	25	21
Santa Eugenia	511	0	3	4	16	105	204	119	28	32
Vicálvaro	425	0	3	4	16	76	186	98	13	29
Casco Histórico	233	0	3	3	7	36	108	57	6	13
Ambroz	192	0	0	1	9	40	78	41	7	16
San Blas	1212	1	4	12	55	197	495	260	64	124
Simancas	186	1	0	2	6	40	75	37	3	22
Hellín	98	0	0	1	5	8	38	26	4	16
Amposta	105	0	1	2	4	19	49	21	4	5
Arcos	272	0	1	2	20	47	103	53	16	30
Rosas	102	0	0	1	8	19	36	20	6	12
Rejas	70	0	0	0	1	9	31	14	8	7
Canillejas	316	0	2	4	10	47	132	72	20	29
El Salvador	63	0	0	0	1	8	31	17	3	3
Barajas	387	0	2	3	19	62	146	89	25	41
Alameda de Osuna	210	0	1	3	6	38	79	54	12	17
Aeropuerto	32	0	0	0	2	4	12	7	1	6
Casco Histórico	90	0	1	0	5	10	35	17	8	14
Timón	42	0	0	0	4	9	16	6	4	3
Corralejos	13	0	0	0	2	1	4	5	0	1
AREAS Y DISTRITOS DE SALUD										
Area 1 -Sur-Este	6452	3	25	44	234	1202	2594	1571	380	399
Arganda	973	0	6	7	39	181	392	241	69	38
Moratalaz	1214	0	4	7	40	229	513	289	53	79
Retiro	971	0	1	3	28	144	412	262	68	53
Vallecas	3294	3	14	27	127	648	1277	779	190	229
Area 2 -Centro-Norte	4527	0	15	35	176	773	1801	1144	296	287
Coslada	1720	0	6	10	71	338	670	394	99	132
Salamanca	1227	0	3	11	49	189	508	324	82	61
Chamartín	1580	0	6	14	56	246	623	426	115	94
Area 3 -Este	3207	0	11	27	98	484	1041	642	147	757
Alcalá Henares	2088	0	7	16	61	307	680	423	85	509
Torrejón Ardoz	1119	0	4	11	37	177	361	219	62	248

NACIDOS VIVOS DE MADRES RESIDENTES, CLASIFICADOS POR PESO, SEGUN MUNICIPIOS, ESTRATOS DE POBLACION Y AMBITOS GEOGRAFICOS DE RESIDENCIA DE LA MADRE {R/R} (CONCL.)

	PESO GRAMOS									
	TODOS LOS PESOS	De 500 a 999	De 1000 a 1499	De 1500 a 1999	De 2000 a 2499	De 2500 a 2999	De 3000 a 3499	De 3500 a 3999	De 4000 y más	No consta
AREAS Y DISTRITOS DE SALUD (CONCL.)										
Area 4 -Noreste	5155	3	16	39	226	947	2018	1216	268	422
Ciudad Lineal	2028	2	4	18	87	412	780	492	103	130
San Blas	1212	1	4	12	55	197	495	260	64	124
Hortaleza	1915	0	8	9	84	338	743	464	101	168
Area 5 -Norte	6291	2	28	61	258	1146	2438	1432	340	586
Alcobendas	2208	0	12	25	87	417	848	480	104	235
Colmenar Viejo	608	0	0	12	26	101	242	149	31	47
Tetuán	1274	1	5	10	53	231	514	300	58	102
Fuencarral	2201	1	11	14	92	397	834	503	147	202
Area 6 -Oeste	3757	0	13	32	131	628	1474	868	198	413
Majadahonda	1638	0	4	11	62	287	647	427	99	101
Collado Villalba	1286	0	7	17	44	218	471	228	58	243
Moncloa	833	0	2	4	25	123	356	213	41	69
Area 7 -Centro-Oeste	4550	2	14	32	191	832	1788	1103	295	293
Centro	1154	0	5	8	54	217	420	284	68	98
Chamberí	1277	0	2	9	53	226	526	310	77	74
Latina	2119	2	7	15	84	389	842	509	150	121
Area 8 -Sur.Oeste I	3799	2	11	32	113	591	1234	799	175	842
Móstoles	2325	0	8	16	66	347	726	456	103	603
Alcorcón	1092	1	3	15	29	184	361	236	55	208
Navalcarnero	382	1	0	1	18	60	147	107	17	31
Area 9 -Sur.Oeste II	4062	0	22	38	154	726	1407	771	171	773
Leganés	1599	0	9	15	53	271	580	316	78	277
Fuenlabrada	2463	0	13	23	101	455	827	455	93	496
Area 10 -Sur I	2649	0	13	30	104	535	1084	586	119	178
Parla	1439	0	8	21	56	292	580	311	68	103
Getafe	1210	0	5	9	48	243	504	275	51	75
Area 11 -Sur II	6462	0	19	83	255	1237	2634	1496	362	376
Aranjuez	1021	0	1	11	39	186	425	258	55	46
Arganzuela	1054	0	3	18	46	167	425	267	68	60
Villaverde	1301	0	6	19	54	269	538	279	68	68
Carabanchel	2018	0	5	25	75	394	801	461	125	132
Usera	1068	0	4	10	41	221	445	231	46	70

NACIDOS VIVOS DE MADRES RESIDENTES, CLASIFICADOS POR PESO, SEGUN TIEMPO DE GESTACION Y SEXO {R/R}

	PESO GRAMOS									
	TODOS LOS PESOS	De 500 a 999	De 1000 a 1499	De 1500 a 1999	De 2000 a 2499	De 2500 a 2999	De 3000 a 3499	De 3500 a 3999	De 4000 y más	No consta
TIEMPO DE GESTACION (SEMANAS)										
AMBOS SEXOS	50911	12	187	453	1940	9101	19513	11628	2751	5326
Menos de 28	51	8	19	3	0	0	0	0	1	20
28-31	166	0	67	58	18	4	1	1	0	17
32-36	2524	0	37	194	552	649	586	287	61	158
37-41	29440	0	21	67	747	5429	12668	7552	1798	1158
42 y más	1581	0	0	0	12	146	635	542	187	59
No consta	17149	4	43	131	611	2873	5623	3246	704	3914
HOMBRES	26305	4	100	212	879	3888	9723	6906	1821	2772
Menos de 28	25	4	12	1	0	0	0	0	0	8
28-31	94	0	43	33	7	3	1	1	0	6
32-36	1335	0	15	93	289	336	299	173	44	86
37-41	15141	0	10	27	314	2258	6299	4453	1206	574
42 y más	820	0	0	0	6	59	293	316	117	29
No consta	8890	0	20	58	263	1232	2831	1963	454	2069
MUJERES	24606	8	87	241	1061	5213	9790	4722	930	2554
Menos de 28	26	4	7	2	0	0	0	0	1	12
28-31	72	0	24	25	11	1	0	0	0	11
32-36	1189	0	22	101	263	313	287	114	17	72
37-41	14299	0	11	40	433	3171	6369	3099	592	584
42 y más	761	0	0	0	6	87	342	226	70	30
No consta	8259	4	23	73	348	1641	2792	1283	250	1845

NACIDOS VIVOS DE MADRES RESIDENTES, CLASIFICADOS POR PESO, SEGUN TIEMPO DE GESTACION Y SEXO {R/R}
(CONT.)

	PESO GRAMOS									
	TODOS LOS PESOS	De 500 a 999	De 1000 a 1499	De 1500 a 1999	De 2000 a 2499	De 2500 a 2999	De 3000 a 3499	De 3500 a 3999	De 4000 y más	No consta
TIEMPO DE GESTACION (SEMANAS)										
AMBOS SEXOS	27740	10	94	233	1103	5037	11052	6653	1624	1934
Menos de 28	33	7	12	2	0	0	0	0	0	12
28-31	92	0	33	29	12	3	1	1	0	13
32-36	1413	0	13	107	325	366	351	152	36	63
37-41	17152	0	11	39	447	3110	7447	4502	1101	495
42 y más	881	0	0	0	4	90	348	304	116	19
No consta	8169	3	25	56	315	1468	2905	1694	371	1332
HOMBRES	14281	3	51	110	513	2105	5494	3904	1097	1004
Menos de 28	16	3	7	1	0	0	0	0	0	5
28-31	55	0	21	19	6	2	1	1	0	5
32-36	737	0	7	45	172	189	165	98	27	34
37-41	8803	0	4	18	192	1253	3713	2628	745	250
42 y más	448	0	0	0	1	37	151	168	78	13
No consta	4222	0	12	27	142	624	1464	1009	247	697
MUJERES	13459	7	43	123	590	2932	5558	2749	527	930
Menos de 28	17	4	5	1	0	0	0	0	0	7
28-31	37	0	12	10	6	1	0	0	0	8
32-36	676	0	6	62	153	177	186	54	9	29
37-41	8349	0	7	21	255	1857	3734	1874	356	245
42 y más	433	0	0	0	3	53	197	136	38	6
No consta	3947	3	13	29	173	844	1441	685	124	635

NACIDOS VIVOS DE MADRES RESIDENTES, CLASIFICADOS POR PESO, SEGUN TIEMPO DE GESTACION Y SEXO {R/R}
(CONT.)

	PESO GRAMOS									
	TODOS LOS PESOS	De 500 a 999	De 1000 a 1499	De 1500 a 1999	De 2000 a 2499	De 2500 a 2999	De 3000 a 3499	De 3500 a 3999	De 4000 y más	No consta
TIEMPO DE GESTACION (SEMANAS)										
AMBOS SEXOS	18720	1	77	178	664	3288	6746	3973	894	2899
Menos de 28	15	1	5	1	0	0	0	0	1	7
28-31	57	0	27	22	4	0	0	0	0	4
32-36	903	0	19	77	191	236	179	105	20	76
37-41	10088	0	10	20	245	1919	4263	2490	557	584
42 y más	563	0	0	0	7	51	233	188	55	29
No consta	7094	0	16	58	217	1082	2071	1190	261	2199
HOMBRES	9703	1	38	84	298	1453	3387	2377	568	1497
Menos de 28	7	1	4	0	0	0	0	0	0	2
28-31	31	0	17	12	1	0	0	0	0	1
32-36	479	0	5	42	96	121	101	57	13	44
37-41	5235	0	6	6	104	846	2124	1493	363	293
42 y más	297	0	0	0	4	20	115	117	29	12
No consta	3654	0	6	24	93	466	1047	710	163	1145
MUJERES	9017	0	39	94	366	1835	3359	1596	326	1402
Menos de 28	8	0	1	1	0	0	0	0	1	5
28-31	26	0	10	10	3	0	0	0	0	3
32-36	424	0	14	35	95	115	78	48	7	32
37-41	4853	0	4	14	141	1073	2139	997	194	291
42 y más	266	0	0	0	3	31	118	71	26	17
No consta	3440	0	10	34	124	616	1024	480	98	1054

NACIDOS VIVOS DE MADRES RESIDENTES, CLASIFICADOS POR PESO, SEGUN TIEMPO DE GESTACION Y SEXO {R/R}
(CONCL.)

	PESO GRAMOS									
	TODOS LOS PESOS	De 500 a 999	De 1000 a 1499	De 1500 1999	De 2000 a 2499	De 2500 a 2999	De 3000 a 3499	De 3500 a 3999	De 4000 y más	No consta
TIEMPO DE GESTACION (SEMANAS)										
AMBOS SEXOS	4451	1	16	42	173	776	1715	1002	233	493
Menos de 28	3	0	2	0	0	0	0	0	0	1
28-31	17	0	7	7	2	1	0	0	0	0
32-36	208	0	5	10	36	47	56	30	5	19
37-41	2200	0	0	8	55	400	958	560	140	79
42 y más	137	0	0	0	1	5	54	50	16	11
No consta	1886	1	2	17	79	323	647	362	72	383
HOMBRES	2321	0	11	18	68	330	842	625	156	271
Menos de 28	2	0	1	0	0	0	0	0	0	1
28-31	8	0	5	2	0	1	0	0	0	0
32-36	119	0	3	6	21	26	33	18	4	8
37-41	1103	0	0	3	18	159	462	332	98	31
42 y más	75	0	0	0	1	2	27	31	10	4
No consta	1014	0	2	7	28	142	320	244	44	227
MUJERES	2130	1	5	24	105	446	873	377	77	222
Menos de 28	1	0	1	0	0	0	0	0	0	0
28-31	9	0	2	5	2	0	0	0	0	0
32-36	89	0	2	4	15	21	23	12	1	11
37-41	1097	0	0	5	37	241	496	228	42	48
42 y más	62	0	0	0	0	3	27	19	6	7
No consta	872	1	0	10	51	181	327	118	28	156

NACIDOS VIVOS DENTRO DEL MATRIMONIO, CLASIFICADOS POR GRUPOS DE EDAD DE LA MADRE AL CONTRAER MATRIMONIO, SEGUN MUNICIPIOS, ESTRATOS DE POBLACION Y AMBITOS GEOGRAFICOS DE RESIDENCIA DE LA MADRE {R/R}

	GRUPOS DE EDAD DE LA MADRE AL CONTRAER MATRIMONIO									
	TODOS LAS EDADES	Menos de 15	15-19	20-24	25-29	30-34	35-39	40-44	45-49	50 y más
TOTAL RESIDENTES EN LA C.M.	45561	43	4917	23643	13529	2814	534	78	3	0
MUNICIPIOS										
Acebeda (La)	1	0	0	0	0	1	0	0	0	0
Ajalvir	11	0	1	7	3	0	0	0	0	0
Alameda del Valle	3	0	0	0	1	2	0	0	0	0
Alamo (El)	24	0	7	10	5	1	0	1	0	0
Alcalá de Henares	1770	1	280	1062	344	64	16	3	0	0
Alcobendas	791	0	92	426	230	38	5	0	0	0
Alcorcón	995	1	123	564	261	41	5	0	0	0
Aldea del Fresno	15	0	4	7	4	0	0	0	0	0
Algete	178	0	25	104	42	5	1	1	0	0
Alpedrete	37	0	6	19	9	3	0	0	0	0
Ambite	1	0	0	1	0	0	0	0	0	0
Anchuelo	1	0	0	1	0	0	0	0	0	0
Aranjuez	367	0	59	199	88	18	2	1	0	0
Arganda del Rey	291	1	42	196	43	8	1	0	0	0
Arroyomolinos	7	0	1	6	0	0	0	0	0	0
Becerril de la Sierra	18	0	4	9	2	3	0	0	0	0
Belmonte de Tajo	15	0	0	13	2	0	0	0	0	0
Berruico (El)	1	0	0	1	0	0	0	0	0	0
Boadilla del Monte	155	0	11	77	54	12	1	0	0	0
Boalo (El)	13	0	0	7	4	2	0	0	0	0
Braojos	2	0	0	0	1	1	0	0	0	0
Brea de Tajo	2	0	0	0	1	1	0	0	0	0
Brunete	33	0	6	16	10	1	0	0	0	0
Buitrago del Lozoya	14	0	2	6	6	0	0	0	0	0
Bustarviejo	7	0	2	2	2	1	0	0	0	0
Cabanillas de la Sierra	1	0	0	1	0	0	0	0	0	0
Cabrera (La)	10	0	0	5	4	1	0	0	0	0
Cadalso de los Vidrios	18	0	3	12	2	1	0	0	0	0
Camarma de Esteruelas	17	0	3	12	2	0	0	0	0	0
Campo Real	26	0	4	11	10	1	0	0	0	0
Canencia	2	0	0	2	0	0	0	0	0	0
Carabaña	2	0	0	2	0	0	0	0	0	0
Casarrubuelos	5	0	1	1	3	0	0	0	0	0
Cenicientos	19	0	5	7	5	2	0	0	0	0
Cercedilla	59	0	12	25	18	4	0	0	0	0
Ciempozuelos	122	0	14	76	25	7	0	0	0	0
Cobefía	16	0	1	9	4	1	1	0	0	0
Colmenar de Oreja	62	1	6	39	15	1	0	0	0	0
Colmenar del Arroyo	6	1	0	5	0	0	0	0	0	0
Colmenarejo	27	0	8	14	4	1	0	0	0	0
Colmenar Viejo	466	1	43	225	168	25	4	0	0	0
Collado Villalba	362	0	55	180	111	13	3	0	0	0
Collado-Mediano	12	0	2	5	3	2	0	0	0	0
Corpa	2	0	0	2	0	0	0	0	0	0
Coslada	1031	0	89	592	297	42	10	1	0	0
Cubas	7	0	2	2	3	0	0	0	0	0
Chapinería	6	0	0	4	2	0	0	0	0	0
Chinchón	36	0	3	17	14	2	0	0	0	0
Daganzo de Arriba	25	0	7	12	5	1	0	0	0	0
Escorial (El)	79	0	4	47	22	5	1	0	0	0
Estremera	12	0	0	4	6	1	1	0	0	0
Fresnedillas	4	0	1	2	1	0	0	0	0	0
Fresno de Torote	1	0	1	0	0	0	0	0	0	0
Fuenlabrada	2259	2	296	1487	395	63	14	0	2	0
Fuente el Saz de Jarama	33	0	1	20	10	1	1	0	0	0
Fuentidueña de Tajo	13	0	2	7	2	2	0	0	0	0
Galapagar	147	0	27	67	40	10	3	0	0	0
Garganta de los Montes	5	0	0	3	2	0	0	0	0	0
Gascones	3	0	1	2	0	0	0	0	0	0
Getafe	1112	0	161	661	242	37	11	0	0	0
Griñón	24	0	4	15	5	0	0	0	0	0

NACIDOS VIVOS DENTRO DEL MATRIMONIO, CLASIFICADOS POR GRUPOS DE EDAD DE LA MADRE AL CONTRAER MATRIMONIO, SEGUN MUNICIPIOS, ESTRATOS DE POBLACION Y AMBITOS GEOGRAFICOS DE RESIDENCIA DE LA MADRE {R/R} (CONT.)

	GRUPOS DE EDAD DE LA MADRE AL CONTRAER MATRIMONIO									
	TODOS LAS EDADES	Menos de 15	15-19	20-24	25-29	30-34	35-39	40-44	45-49	50 y más
MUNICIPIOS (CONT.)										
Guadalix de la Sierra	20	0	1	15	4	0	0	0	0	0
Guadarrama	57	0	9	31	15	2	0	0	0	0
Horcajuelo de la Sierra	1	0	0	0	1	0	0	0	0	0
Hoyo de Manzanares	47	0	5	22	16	4	0	0	0	0
Humanes de Madrid	146	1	40	88	13	4	0	0	0	0
Leganés	1472	0	177	876	360	51	8	0	0	0
Loeches	32	0	7	23	1	1	0	0	0	0
Lozoya	2	0	0	2	0	0	0	0	0	0
Lozoyuela-Navas-Sieteiglesias	6	0	0	2	4	0	0	0	0	0
Madrid	24325	27	2132	11265	8512	1959	372	57	1	0
Majadahonda	377	0	20	184	148	22	2	1	0	0
Manzanares el Real	28	0	8	15	4	1	0	0	0	0
Meco	56	0	19	28	5	3	1	0	0	0
Mejorada del Campo	162	1	37	97	24	2	0	1	0	0
Miraflores de la Sierra	22	0	3	15	4	0	0	0	0	0
Molar (El)	32	0	10	14	7	1	0	0	0	0
Molinos (Los)	30	0	6	13	9	2	0	0	0	0
Montejo de la Sierra	1	0	0	1	0	0	0	0	0	0
Moraleja de Enmedio	7	0	0	4	3	0	0	0	0	0
Moralzarzal	21	0	5	11	3	2	0	0	0	0
Morata de Tajuña	55	0	8	38	8	1	0	0	0	0
Móstoles	2004	1	240	1201	452	92	14	4	0	0
Navacerrada	10	0	1	5	4	0	0	0	0	0
Navalafuente	2	0	0	2	0	0	0	0	0	0
Navagamella	7	0	1	4	2	0	0	0	0	0
Navalcarnero	122	0	24	66	27	3	2	0	0	0
Navas del Rey	8	0	1	3	4	0	0	0	0	0
Nuevo Baztán	11	0	0	10	1	0	0	0	0	0
Orusco	2	0	1	1	0	0	0	0	0	0
Paracuellos de Jarama	53	0	2	28	21	2	0	0	0	0
Parla	796	3	169	481	123	16	3	1	0	0
Patones	3	0	1	1	1	0	0	0	0	0
Pedrezuela	7	0	1	5	0	1	0	0	0	0
Pelayos de la Presa	13	0	2	6	3	2	0	0	0	0
Perales de Tajuña	27	0	2	17	7	1	0	0	0	0
Pezuela de las Torres	4	0	1	1	1	1	0	0	0	0
Pinto	256	0	38	161	53	4	0	0	0	0
Piñuecar	1	0	1	0	0	0	0	0	0	0
Pozuelo de Alarcón	390	0	25	199	129	25	11	1	0	0
Pozuelo del Rey	2	0	1	1	0	0	0	0	0	0
Prádena del Rincón	1	0	0	1	0	0	0	0	0	0
Puentes Viejas	2	0	1	1	0	0	0	0	0	0
Quijorna	5	0	1	2	2	0	0	0	0	0
Rascafría	15	0	0	7	6	1	1	0	0	0
Ribatejada	7	0	0	5	1	1	0	0	0	0
Rivas-Vaciamadrid	279	0	17	148	99	12	2	1	0	0
Robledo de Chavela	18	0	2	12	4	0	0	0	0	0
Rozas de Madrid (Las)	465	0	10	217	188	42	8	0	0	0
Rozas de Puerto Real	1	0	0	1	0	0	0	0	0	0
San Agustín de Guadalix	44	0	3	29	10	1	0	1	0	0
San Fernando de Henares	379	0	44	225	95	10	4	1	0	0
San Lorenzo del Escorial	96	0	8	63	19	6	0	0	0	0
San Martín de la Vega	86	0	17	56	9	1	3	0	0	0
San Martín de Valdeiglesias	66	0	10	43	10	2	1	0	0	0
San Sebastián de los Reyes	679	1	100	388	151	33	5	1	0	0
Santa María de la Alameda	1	0	0	1	0	0	0	0	0	0
Santorcaz	3	0	0	1	2	0	0	0	0	0
Santos de la Humosa (Los)	9	0	1	5	2	1	0	0	0	0
Serna del Monte (La)	1	0	0	1	0	0	0	0	0	0
Serranillos del Valle	2	0	0	1	1	0	0	0	0	0
Sevilla la Nueva	8	0	0	5	2	1	0	0	0	0
Somosierra	1	0	0	1	0	0	0	0	0	0
Soto del Real	32	0	2	18	10	2	0	0	0	0

NACIDOS VIVOS DENTRO DEL MATRIMONIO, CLASIFICADOS POR GRUPOS DE EDAD DE LA MADRE AL CONTRAER MATRIMONIO, SEGUN MUNICIPIOS, ESTRATOS DE POBLACION Y AMBITOS GEOGRAFICOS DE RESIDENCIA DE LA MADRE {R/R} (CONT.)

	GRUPOS DE EDAD DE LA MADRE AL CONTRAER MATRIMONIO									
	TODAS LAS EDADES	Menos de 15	15-19	20-24	25-29	30-34	35-39	40-44	45-49	50 y más
MUNICIPIOS (CONCL.)										
Talamanca de Jarama	11	0	0	6	4	1	0	0	0	0
Tielmes	20	0	3	11	5	1	0	0	0	0
Titulcia	8	0	1	5	2	0	0	0	0	0
Torrejón de Ardoz	1026	0	158	639	191	32	5	1	0	0
Torrejón de la Calzada	26	0	2	21	3	0	0	0	0	0
Torrejón de Velasco	17	0	2	7	7	0	1	0	0	0
Torrelaguna	19	0	3	13	2	1	0	0	0	0
Torrelodones	92	0	2	44	34	10	2	0	0	0
Torremocha de Jarama	3	0	2	0	1	0	0	0	0	0
Torres de la Alameda	20	0	2	14	4	0	0	0	0	0
Valdaracete	5	0	1	3	1	0	0	0	0	0
Valdeavero	5	0	1	4	0	0	0	0	0	0
Valdeaguna	8	0	1	5	2	0	0	0	0	0
Valdemarco	4	0	0	2	0	1	1	0	0	0
Valdemaqueda	4	0	0	4	0	0	0	0	0	0
Valdemorillo	32	0	2	19	10	1	0	0	0	0
Valdemoro	206	0	41	116	41	7	1	0	0	0
Valdeolmos	6	0	3	1	2	0	0	0	0	0
Valdepiélagos	1	0	0	0	1	0	0	0	0	0
Valdetorres de Jarama	15	0	3	8	2	2	0	0	0	0
Valdilecha	21	0	3	14	3	1	0	0	0	0
Valverde de Alcalá	2	0	0	2	0	0	0	0	0	0
Veilla de San Antonio	24	0	5	13	4	2	0	0	0	0
Vellón (El)	5	0	0	1	4	0	0	0	0	0
Venturada	1	0	0	1	0	0	0	0	0	0
Villaconejos	38	0	6	26	6	0	0	0	0	0
Villa del Prado	35	0	5	22	6	1	0	1	0	0
Villalbilla	15	0	2	9	3	0	1	0	0	0
Villamanrique de Tajo	8	0	1	3	4	0	0	0	0	0
Villamanta	14	0	1	9	3	1	0	0	0	0
Villamantilla	2	0	0	1	1	0	0	0	0	0
Villanueva de la Cañada	51	1	5	26	11	6	2	0	0	0
Villanueva del Pardillo	39	0	6	20	10	1	2	0	0	0
Villar del Olmo	2	0	0	0	2	0	0	0	0	0
Villarejo de Salvanés	60	0	7	41	11	1	0	0	0	0
Villaviciosa de Odón	110	0	12	55	36	5	2	0	0	0
Zarzalejo	6	0	2	3	1	0	0	0	0	0
ESTRATOS DE POBLACION										
Menos de 101	6	0	1	3	1	1	0	0	0	0
De 101 a 500	84	1	10	54	13	5	1	0	0	0
De 501 a 1.000	203	0	26	102	64	10	1	0	0	0
De 1.001 a 2.000	725	0	116	405	161	34	8	1	0	0
De 2.001 a 5.000	765	1	107	434	184	35	2	2	0	0
De 5.001 a 10.000	1675	2	212	928	435	78	18	2	0	0
De 10.001 a 20.000	490	1	92	289	90	16	1	1	0	0
De 20.001 a 50.000	3353	2	336	1786	1023	167	35	4	0	0
De 50.001 a 100.000	4323	4	608	2526	992	161	28	4	0	0
De 100.001 a 200.000	9612	5	1277	5851	2054	348	68	7	2	0
Más de 200.000	24325	27	2132	11265	8512	1959	372	57	1	0
AMBITOS GEOGRAFICOS										
Area Metropolitana	41499	39	4298	21333	12608	2639	506	73	3	0
Madrid	24325	27	2132	11265	8512	1959	372	57	1	0
Corona Metropolitana	17174	12	2166	10068	4096	680	134	16	2	0
Norte	1936	2	235	1039	549	96	14	1	0	0
Sur	8894	7	1204	5431	1886	304	55	5	2	0
Este	4724	2	632	2804	1075	166	37	8	0	0
Oeste	1620	1	95	794	586	114	28	2	0	0
Municipios no metropolitanos	4062	4	619	2310	921	175	28	5	0	0

NACIDOS VIVOS DENTRO DEL MATRIMONIO, CLASIFICADOS POR GRUPOS DE EDAD DE LA MADRE AL CONTRAER MATRIMONIO, SEGUN MUNICIPIOS, ESTRATOS DE POBLACION Y AMBITOS GEOGRAFICOS DE RESIDENCIA DE LA MADRE {R/R} (CONT.)

	GRUPOS DE EDAD DE LA MADRE AL CONTRAER MATRIMONIO									
	TODOS LAS EDADES	Menos de 15	15-19	20-24	25-29	30-34	35-39	40-44	45-49	50 y más
DISTRITOS Y BARRIOS DEL MUNICIPIO DE MADRID										
Centro	908	0	61	372	337	118	17	3	0	0
Palacio	179	0	10	74	67	23	5	0	0	0
Embajadores	290	0	31	124	98	32	4	1	0	0
Cortes	70	0	3	26	26	12	2	1	0	0
Justicia	113	0	7	40	49	13	4	0	0	0
Universidad	206	0	8	88	80	27	2	1	0	0
Sol	50	0	2	20	17	11	0	0	0	0
Arganzuela	930	2	48	382	374	94	22	7	1	0
Imperial	158	0	9	73	57	16	2	0	1	0
Acacias	267	0	7	111	116	23	8	2	0	0
Chopera	165	0	6	74	61	19	3	2	0	0
Legazpi	31	1	2	8	16	4	0	0	0	0
Delicias	135	0	8	52	54	14	5	2	0	0
Palos de Moguer	166	1	14	61	67	18	4	1	0	0
Atocha	8	0	2	3	3	0	0	0	0	0
Retiro	878	0	33	326	398	103	14	4	0	0
Pacífico	216	0	10	81	97	22	5	1	0	0
Adelfas	128	0	6	43	63	13	2	1	0	0
Estrella	213	0	7	90	91	20	3	2	0	0
Ibiza	164	0	4	54	77	25	4	0	0	0
Jerónimos	35	0	1	15	16	3	0	0	0	0
Niño Jesús	122	0	5	43	54	20	0	0	0	0
Salamanca	1106	0	48	431	468	120	37	2	0	0
Recoletos	106	0	0	37	56	11	2	0	0	0
Goya	201	0	12	77	80	20	12	0	0	0
Fuente del Berro	184	0	7	81	69	21	5	1	0	0
Guindalera	312	0	13	113	138	32	15	1	0	0
Lista	173	0	10	62	78	21	2	0	0	0
Castellana	130	0	6	61	47	15	1	0	0	0
Chamartín	1419	1	63	494	662	160	32	7	0	0
El Viso	151	0	6	67	57	16	5	0	0	0
Prosperidad	421	0	16	134	213	47	11	0	0	0
Ciudad Jardín	166	0	5	62	76	19	3	1	0	0
Hispanoamérica	272	1	16	88	133	27	6	1	0	0
Nueva España	173	0	8	67	73	22	1	2	0	0
Castilla	236	0	12	76	110	29	6	3	0	0
Tetuán	1095	2	90	461	409	107	22	4	0	0
Bellas Vistas	198	1	12	77	78	26	3	1	0	0
Cuatro Caminos	281	0	14	115	107	39	5	1	0	0
Castillejos	180	0	14	61	84	16	4	1	0	0
Almenara	140	0	17	63	52	5	3	0	0	0
Valdeacederas	148	1	19	70	45	8	5	0	0	0
Berruete	148	0	14	75	43	13	2	1	0	0
Chamberí	1147	0	48	390	529	151	25	4	0	0
Gaztambide	188	0	7	70	85	22	3	1	0	0
Arapiles	185	0	11	74	80	18	1	1	0	0
Trafalgar	212	0	8	66	93	37	7	1	0	0
Almagro	165	0	7	55	78	20	4	1	0	0
Ríos Rosas	219	0	7	66	112	28	6	0	0	0
Vallehermoso	178	0	8	59	81	26	4	0	0	0
Fuencarral-El Pardo	1971	3	138	870	752	169	31	8	0	0
El Pardo	33	0	5	16	10	2	0	0	0	0
Fuente Arreina	29	0	2	11	11	4	1	0	0	0
Peña Grande	555	2	35	245	209	51	9	4	0	0
El Pilar	454	0	37	211	159	36	11	0	0	0
La Paz	505	0	14	183	245	51	9	3	0	0

NACIDOS VIVOS DENTRO DEL MATRIMONIO, CLASIFICADOS POR GRUPOS DE EDAD DE LA MADRE AL CONTRAER MATRIMONIO, SEGUN MUNICIPIOS, ESTRATOS DE POBLACION Y AMBITOS GEOGRAFICOS DE RESIDENCIA DE LA MADRE {R/R} (CONT.)

	GRUPOS DE EDAD DE LA MADRE AL CONTRAER MATRIMONIO									
	TODOS LAS EDADES	Menos de 15	15-19	20-24	25-29	30-34	35-39	40-44	45-49	50 y más
DISTRITOS Y BARRIOS DEL MUNICIPIO DE MADRID (CONT.)										
Fuencarral-El Pardo (Concl.)										
Valverde	271	0	37	150	66	17	1	0	0	0
Mirasierra	122	1	8	52	52	8	0	1	0	0
El Goloso	2	0	0	2	0	0	0	0	0	0
Moncloa-Aravaca	752	0	28	292	325	86	17	4	0	0
Casa de Campo	63	0	3	26	23	8	3	0	0	0
Argüelles	164	0	4	56	75	21	6	2	0	0
Ciudad Universitaria	124	0	7	43	48	20	4	2	0	0
Vaidezarza	283	0	8	112	130	29	4	0	0	0
Valdemarín	5	0	1	3	1	0	0	0	0	0
El Plantío	20	0	0	12	7	1	0	0	0	0
Aravaca	93	0	5	40	41	7	0	0	0	0
Latina	1865	4	148	967	606	124	16	0	0	0
Los Cármenes	93	1	15	47	25	5	0	0	0	0
Puerta del Angel	284	1	20	145	97	18	3	0	0	0
Lucero	319	1	31	165	99	21	2	0	0	0
Aluche	572	0	28	292	200	45	7	0	0	0
Campamento	165	0	18	90	55	2	0	0	0	0
Las Águilas	432	1	36	228	130	33	4	0	0	0
Carabanchel	1747	5	186	867	551	111	27	0	0	0
Comillas	214	0	14	103	74	18	5	0	0	0
Opáñez	230	0	25	110	77	15	3	0	0	0
San Isidro	256	2	31	112	82	25	4	0	0	0
Vista Alegre	404	1	36	205	131	24	7	0	0	0
Puerta Bonita	253	2	29	142	66	10	4	0	0	0
Buenavista	203	0	27	105	58	11	2	0	0	0
Abrantes	187	0	24	90	63	8	2	0	0	0
Usera	879	2	143	499	188	40	5	2	0	0
Orcasitas	148	0	38	79	27	4	0	0	0	0
Orcasur	118	0	43	63	10	2	0	0	0	0
San Fermín	118	1	19	71	22	4	1	0	0	0
Almendrales	120	0	12	64	34	9	1	0	0	0
Moccardó	181	1	11	107	49	11	1	1	0	0
Zofío	78	0	11	44	19	4	0	0	0	0
Pradolongo	116	0	9	71	27	6	2	1	0	0
Puente de Vallecas	2061	2	340	1114	493	99	12	1	0	0
Entrevías	349	1	79	192	67	7	3	0	0	0
San Diego	312	0	37	173	87	14	1	0	0	0
Palomeras Bajas	246	0	27	137	59	21	2	0	0	0
Palomeras Sureste	473	0	100	249	106	18	0	0	0	0
Portazgo	246	1	41	129	59	14	2	0	0	0
Numancia	435	0	56	234	115	25	4	1	0	0
Moratalaz	709	0	51	340	255	49	12	2	0	0
Pavones	76	0	8	32	31	4	1	0	0	0
Marroquina	191	0	8	89	76	14	4	0	0	0
Media Legua	138	0	8	67	55	6	2	0	0	0
Fontarrón	153	0	13	86	43	11	0	0	0	0
Vinateros	151	0	14	66	50	14	5	2	0	0
Ciudad Lineal	1794	1	115	807	684	156	27	4	0	0
Ventas	383	1	23	180	139	32	8	0	0	0
Pueblo Nuevo	513	0	44	242	182	36	7	2	0	0
Quintana	196	0	9	83	86	15	3	0	0	0
Concepción	146	0	14	63	53	12	3	1	0	0
San Pascual	194	0	8	95	71	18	2	0	0	0
San Juan Bautista	76	0	3	29	31	10	2	1	0	0
Colina	69	0	3	26	28	12	0	0	0	0
Atalaya	21	0	0	8	11	2	0	0	0	0

NACIDOS VIVOS DENTRO DEL MATRIMONIO, CLASIFICADOS POR GRUPOS DE EDAD DE LA MADRE AL CONTRAER MATRIMONIO, SEGUN MUNICIPIOS, ESTRATOS DE POBLACION Y AMBITOS GEOGRAFICOS DE RESIDENCIA DE LA MADRE {R/R} (CONT.)

	GRUPOS DE EDAD DE LA MADRE AL CONTRAER MATRIMONIO									
	TODOS LAS EDADES	Menos de 15	15-19	20-24	25-29	30-34	35-39	40-44	45-49	50 y más
DISTRITOS Y BARRIOS DEL MUNICIPIO DE MADRID (CONCL.)										
Ciudad Lineal (Concl.)										
Costillares	196	0	11	81	83	19	2	0	0	0
Hortaleza	1373	1	124	664	477	91	15	1	0	0
Palomas	15	0	1	7	7	0	0	0	0	0
Piovera	41	0	9	15	16	1	0	0	0	0
Canillas	484	0	24	229	191	33	7	0	0	0
Pinar del Rey	549	1	55	283	165	37	7	1	0	0
Apóstol Santiago	117	0	15	54	37	11	0	0	0	0
Valdefuentes	167	0	20	76	61	9	1	0	0	0
Villaverde	1146	2	154	655	275	46	13	1	0	0
San Andrés	409	2	71	232	86	14	4	0	0	0
San Cristóbal	115	0	19	70	24	2	0	0	0	0
Butarque	89	0	8	51	25	2	3	0	0	0
Los Rosales	223	0	30	128	47	15	3	0	0	0
Los Angeles	310	0	26	174	93	13	3	1	0	0
Villa de Vallecas	796	1	77	423	252	33	10	0	0	0
Casco Histórico	326	1	51	197	67	7	3	0	0	0
Santa Eugenia	470	0	26	226	185	26	7	0	0	0
Vicálvaro	376	0	54	210	90	20	2	0	0	0
Casco Histórico	209	0	32	114	52	10	1	0	0	0
Ambroz	167	0	22	96	38	10	1	0	0	0
San Blas	1033	1	145	555	259	60	11	2	0	0
Simancas	156	0	26	81	41	8	0	0	0	0
Hellín	82	0	14	43	21	4	0	0	0	0
Amposta	86	0	13	44	26	3	0	0	0	0
Arcos	219	1	54	120	34	7	3	0	0	0
Rosas	96	0	1	57	26	9	2	1	0	0
Rejas	61	0	4	34	17	6	0	0	0	0
Canillejas	278	0	27	149	78	19	5	0	0	0
El Salvador	55	0	6	27	16	4	1	1	0	0
Barajas	340	0	38	146	128	22	5	1	0	0
Alameda de Osuna	190	0	10	76	81	18	4	1	0	0
Aeropuerto	27	0	9	11	7	0	0	0	0	0
Casco Histórico	76	0	6	40	28	2	0	0	0	0
Timón	34	0	8	14	11	1	0	0	0	0
Corralejos	13	0	5	5	1	1	1	0	0	0
AREAS Y DISTRITOS DE SALUD										
Area 1 -Sur-Este	5706	4	654	2957	1694	335	54	8	0	0
Arganda	886	1	99	544	206	31	4	1	0	0
Moratáriz	1085	0	105	550	345	69	14	2	0	0
Retiro	878	0	33	326	398	103	14	4	0	0
Vallecas	2857	3	417	1537	745	132	22	1	0	0
Area 2 -Centro-Norte	4121	2	286	1852	1550	336	83	12	0	0
Coslada	1596	1	175	927	420	56	14	3	0	0
Salamanca	1106	0	48	431	468	120	37	2	0	0
Chamartín	1419	1	63	494	662	160	32	7	0	0
Area 3 -Este	2930	1	467	1780	554	101	23	4	0	0
Alcalá Henares	1904	1	309	1141	363	69	18	3	0	0
Torrejón Ardoz	1026	0	158	639	191	32	5	1	0	0

NACIDOS VIVOS DENTRO DEL MATRIMONIO, CLASIFICADOS POR GRUPOS DE EDAD DE LA MADRE AL CONTRAER MATRIMONIO, SEGUN MUNICIPIOS, ESTRATOS DE POBLACION Y AMBITOS GEOGRAFICOS DE RESIDENCIA DE LA MADRE {R/R} (CONCL.)

	GRUPOS DE EDAD DE LA MADRE AL CONTRAER MATRIMONIO									
	TODOS LAS EDADES	Menos de 15	15-19	20-24	25-29	30-34	35-39	40-44	45-49	50 y más
AREAS Y DISTRITOS DE SALUD (CONCL.)										
Area 4 -Noreste	4540	3	422	2172	1548	329	58	8	0	0
Ciudad Lineal	1794	1	115	807	684	156	27	4	0	0
San Blas	1033	1	145	555	259	60	11	2	0	0
Hortaleza	1713	1	162	810	605	113	20	2	0	0
Area 5 -Norte	5674	7	548	2746	1883	403	72	15	0	0
Alcobendas	2047	1	264	1135	532	97	15	3	0	0
Colmenar Viejo	561	1	56	280	190	30	4	0	0	0
Tetuán	1095	2	90	461	409	107	22	4	0	0
Fuencarral	1971	3	138	870	752	169	31	8	0	0
Area 6 -Oeste	3433	1	274	1633	1204	263	52	6	0	0
Majadahonda	1515	1	84	741	552	109	26	2	0	0
Collado Villalba	1166	0	162	600	327	68	9	0	0	0
Moncloa	752	0	28	292	325	86	17	4	0	0
Area 7 -Centro-Oeste	3920	4	257	1729	1472	393	58	7	0	0
Centro	908	0	61	372	337	118	17	3	0	0
Chamberí	1147	0	48	390	529	151	25	4	0	0
Latina	1865	4	148	967	606	124	16	0	0	0
Area 8 -Sur.Oeste I	3466	3	437	2021	823	152	24	6	0	0
Móstoles	2114	1	252	1256	488	97	16	4	0	0
Alcorcón	995	1	123	564	261	41	5	0	0	0
Navalcarnero	357	1	62	201	74	14	3	2	0	0
Area 9 -Sur.Oeste II	3731	2	473	2363	755	114	22	0	2	0
Leganés	1472	0	177	876	360	51	8	0	0	0
Fuenlabrada	2259	2	296	1487	395	63	14	0	2	0
Area 10 -Sur I	2405	4	420	1448	456	61	15	1	0	0
Parla	1293	4	259	787	214	24	4	1	0	0
Getafe	1112	0	161	661	242	37	11	0	0	0
Area 11 -Sur II	5635	12	679	2942	1590	327	73	11	1	0
Aranjuez	933	1	148	539	202	36	6	1	0	0
Arganzuela	930	2	48	382	374	94	22	7	1	0
Villaverde	1146	2	154	655	275	46	13	1	0	0
Carabanchel	1747	5	186	867	551	111	27	0	0	0
Usera	879	2	143	499	188	40	5	2	0	0

NACIDOS VIVOS DEL MATRIMONIO DE MADRES RESIDENTES, CLASIFICADOS POR DURACION (AÑOS CUMPLIDOS) Y AÑO DEL MATRIMONIO, SEGUN MUNICIPIOS, ESTRATOS DE POBLACION Y AMBITOS GEOGRAFICOS DE RESIDENCIA DE LA MADRE {R/R}

	DURACION DEL MATRIMONIO (EN AÑOS CUMPLIDOS) Y AÑO DE CELEBRACION														
	Menos de 1 año		1		2		3		4		5		6		
	1989	1988	1988	1987	1987	1986	1986	1985	1985	1984	1984	1983	1983	1982	
TOTAL RESIDENTES EN LA C.M.	45561	2736	3997	2800	3444	2557	2833	2001	2336	1711	2172	1647	2006	1511	1705
MUNICIPIOS															
Acebeda (La)	1	0	0	1	0	0	0	0	0	0	0	0	0	0	0
Ajalvir	11	1	1	1	1	0	1	1	0	0	0	0	2	0	1
Alameda del Valle	3	0	1	1	0	0	0	1	0	0	0	0	0	0	0
Alamo (El)	24	2	4	1	1	1	3	0	0	0	1	2	3	1	1
Arcalá de Henares	1770	130	179	100	141	91	90	57	73	59	77	52	77	69	68
Alcobendas	791	39	73	39	48	46	47	29	42	31	31	31	30	27	27
Alcorcón	995	62	95	59	89	55	61	46	43	26	37	29	43	26	38
Aldea del Fresno	15	2	0	1	0	0	0	0	0	1	1	2	0	2	0
Algete	178	14	13	12	13	7	13	6	5	8	7	4	12	5	5
Alpedrete	37	5	4	0	3	2	2	0	4	2	3	0	0	0	2
Ambite	1	0	0	0	1	0	0	0	0	0	0	0	0	0	0
Anchuelo	1	0	0	0	0	0	0	0	0	0	0	0	0	0	0
Aranjuez	367	17	31	22	32	14	22	15	17	6	18	15	23	9	12
Arganda del Rey	291	20	27	15	21	17	17	11	9	9	12	5	15	15	8
Arroyomolinos	7	0	0	0	0	0	1	0	0	0	1	0	0	0	0
Becerril de la Sierra	18	1	1	1	2	2	0	0	1	1	2	1	4	0	0
Belmonte de Tajo	15	0	1	1	1	0	2	0	2	0	0	1	0	0	0
Berruero (El)	1	0	0	0	0	0	0	0	0	0	0	0	0	0	0
Boadilla del Monte	155	4	13	11	17	14	8	9	8	6	4	6	7	4	11
Boalo (El)	13	0	3	1	0	1	0	1	3	0	0	0	0	1	1
Braojos	2	0	2	0	0	0	0	0	0	0	0	0	0	0	0
Brea de Tajo	2	0	1	0	0	1	0	0	0	0	0	0	0	0	0
Brunete	33	2	3	2	5	1	2	2	1	1	0	0	0	1	3
Buitrago del Lozoya	14	1	1	0	4	1	0	1	1	0	1	0	2	0	1
Bustarviejo	7	1	0	1	0	0	0	0	0	1	0	1	1	0	0
Cabanillas de la Sierra	1	0	0	0	0	0	1	0	0	0	0	0	0	0	0
Cabrera (La)	10	1	2	0	0	1	1	1	0	1	0	0	0	0	0
Cadalso de los Vidrios	18	4	3	1	2	2	1	0	1	0	2	0	1	0	0
Camarma de Esteruelas	17	0	0	0	2	3	0	1	1	2	1	1	0	0	2
Campo Real	26	5	3	2	1	1	1	0	0	3	0	3	1	2	2
Canencia	2	0	0	0	0	0	0	0	0	0	1	0	0	1	0
Carabaña	2	0	1	1	0	0	0	0	0	0	0	0	0	0	0
Casarrubuelos	5	0	0	0	0	0	1	1	0	0	0	0	0	1	0
Cenicientos	19	1	3	1	1	2	0	1	1	1	1	1	0	4	0
Cercedilla	59	9	7	5	6	3	6	2	0	2	6	1	0	2	1
Ciempozuelos	122	5	18	7	2	6	9	3	6	2	8	2	7	4	8
Cobeña	16	1	3	0	3	2	0	0	0	2	0	0	0	2	0
Colmenar de Oreja	62	5	6	7	4	4	3	3	1	3	2	2	2	2	3
Colmenar del Arroyo	6	0	1	0	0	1	0	0	0	0	0	0	0	0	2
Colmenarejo	27	1	4	2	3	1	0	1	2	1	0	0	0	2	3
Colmenar Viejo	466	23	32	31	42	31	30	22	26	17	28	12	23	13	17
Collado Villalba	362	21	31	33	38	14	24	20	16	10	16	12	11	16	11
Collado-Mediano	12	1	1	0	2	1	2	0	0	1	0	1	1	0	0
Corpa	2	1	0	0	0	0	0	0	0	0	0	0	0	0	0
Coslada	1031	25	67	59	73	48	66	44	45	28	60	41	63	38	48
Cubas	7	0	0	0	1	0	0	0	1	0	0	0	0	0	0
Chapinería	6	2	0	0	0	0	0	0	0	2	0	0	0	0	0
Chinchón	36	1	2	5	1	6	5	1	2	0	1	0	0	1	3
Daganzo de Arriba	25	4	2	1	3	2	2	1	1	0	0	2	1	0	0
Escorial (El)	79	5	7	5	6	2	2	4	8	3	9	5	5	4	3
Estremera	12	0	2	1	3	0	1	0	0	0	2	0	1	1	0
Fresnedillas	4	0	1	0	0	1	0	0	1	0	0	0	0	0	0
Fresno de Torote	1	0	0	0	0	0	0	0	0	0	0	0	0	0	0
Fuenlabrada	2259	99	174	131	147	103	104	68	89	74	101	97	118	78	122
Fuente el Saz de Jarama	33	1	4	2	4	3	4	3	1	0	3	1	1	2	0
Fuentidueña de Tajo	13	2	1	1	2	0	1	1	0	1	2	0	0	0	0
Galapagar	147	16	21	14	8	5	5	16	4	6	3	6	6	7	5
Garganta de los Montes	5	0	3	0	1	0	0	0	0	0	0	0	0	0	0
Gascones	3	1	0	0	0	1	0	0	0	0	0	0	0	0	1
Getafe	1112	67	108	74	86	48	68	35	58	40	55	38	43	35	43
Griñón	24	1	0	1	2	0	3	1	2	2	0	0	1	2	1

NACIDOS VIVOS DEL MATRIMONIO DE MADRES RESIDENTES, CLASIFICADOS POR DURACION (AÑOS CUMPLIDOS) Y AÑO DEL MATRIMONIO, SEGUN MUNICIPIOS, ESTRATOS DE POBLACION Y AMBITOS GEOGRAFICOS DE RESIDENCIA DE LA MADRE {R/R} (CONT.)

	DURACION DEL MATRIMONIO (EN AÑOS CUMPLIDOS) Y AÑO DE CELEBRACION														
	TODOS	Menos de 1 año		1		2		3		4		5		6	
	LOS NA- CIDOS	1989	1988	1988	1987	1987	1986	1986	1985	1985	1984	1984	1983	1983	1982
Guadalix de la Sierra	20	3	1	0	1	5	2	0	4	0	0	0	2	0	0
Guadarrama	57	3	5	5	1	3	4	2	3	0	6	1	7	3	3
Horcajuelo de la Sierra	1	0	0	0	1	0	0	0	0	0	0	0	0	0	0
Hoyo de Manzanares	47	1	6	4	4	2	2	3	4	4	0	2	2	0	1
Humanes de Madrid	146	12	9	9	9	4	7	7	7	6	8	6	7	7	3
Leganés	1472	87	126	91	134	78	83	57	85	46	69	54	61	57	48
Loeches	32	3	2	5	1	2	1	1	4	1	0	2	1	0	0
Lozoya	2	1	0	0	0	0	1	0	0	0	0	0	0	0	0
Lozoyuela-Navas-Sieteiglesias	6	0	1	1	1	0	1	0	0	0	0	0	1	0	0
Madrid	24325	1500	2140	1539	1856	1486	1633	1177	1372	1008	1216	909	1025	767	878
Majadahonda	377	11	26	19	20	14	24	11	15	19	18	12	23	17	19
Manzanares el Real	28	5	5	0	0	1	2	3	3	0	2	0	2	2	1
Meco	56	5	6	6	5	1	3	3	2	1	0	3	5	1	1
Mejorada del Campo	162	12	18	9	11	9	3	4	3	6	4	7	7	2	5
Miraflores de la Sierra	22	2	2	1	1	1	1	0	1	1	2	3	1	3	0
Molar (El)	32	7	1	1	5	1	1	0	1	1	1	0	0	0	2
Molinos (Los)	30	3	5	2	3	3	4	2	1	0	1	1	0	1	0
Montejo de la Sierra	1	0	0	0	1	0	0	0	0	0	0	0	0	0	0
Moraleja de Enmedio	7	1	0	0	0	0	0	1	0	0	2	0	1	0	0
Moralzarzal	21	3	3	0	2	0	1	0	1	0	0	0	0	1	1
Morata de Tajuña	55	4	6	2	4	3	6	4	4	3	1	4	0	1	2
Móstoles	2004	116	156	106	136	97	123	73	98	69	92	80	96	62	75
Navacerrada	10	0	0	0	0	1	1	0	2	0	1	1	0	0	0
Navafuente	2	1	0	0	0	0	0	0	0	0	0	0	0	0	1
Navagamella	7	0	1	0	0	0	0	0	2	0	0	1	0	1	0
Navalcarnero	122	7	13	6	8	8	3	4	8	3	4	3	12	3	8
Navas del Rey	8	1	1	1	0	0	1	1	0	0	1	0	1	0	0
Nuevo Baztán	11	1	0	1	0	1	0	1	2	0	2	0	0	1	0
Orusco	2	0	1	0	0	0	0	0	0	0	0	0	0	0	0
Paracuellos de Jarama	53	5	2	2	6	3	7	3	4	0	3	0	1	3	1
Parla	796	52	79	48	53	33	37	24	26	24	21	25	37	27	32
Patones	3	0	1	0	0	0	1	0	0	0	0	0	0	0	0
Pedrezuela	7	0	0	1	1	0	0	0	0	0	0	0	0	0	0
Pelayos de la Presa	13	0	1	3	0	0	0	1	1	0	1	0	1	0	1
Perales de Tajuña	27	1	0	2	2	3	4	1	0	1	0	1	1	0	3
Pezuela de las Torres	4	1	0	1	1	0	0	0	0	0	0	0	0	0	0
Pinto	256	23	30	11	14	11	15	14	9	8	15	8	6	7	6
Piñuecar	1	0	0	0	0	0	1	0	0	0	0	0	0	0	0
Pozuelo de Alarcón	390	24	25	18	15	28	22	23	14	10	18	22	13	14	10
Pozuelo del Rey	2	0	0	0	0	0	0	1	0	0	0	0	0	0	0
Prádena del Rincón	1	0	0	0	0	0	0	0	0	0	0	0	0	0	0
Puentes Viejas	2	1	0	0	1	0	0	0	0	0	0	0	0	0	0
Quijorna	5	0	1	1	1	0	0	0	0	0	0	0	0	2	0
Rascafría	15	2	2	2	2	1	1	1	1	0	0	0	0	0	0
Ribatejada	7	0	2	2	0	0	1	0	0	0	0	0	0	0	0
Rivas-Vaciamadrid	279	9	21	18	25	19	12	13	15	14	15	9	19	18	9
Robledo de Chavela	18	0	2	1	3	1	0	1	1	1	1	0	3	1	0
Rozas de Madrid (Las)	465	18	38	34	34	24	45	18	24	25	24	19	20	10	19
Rozas de Puerto Real	1	0	0	0	0	0	1	0	0	0	0	0	0	0	0
San Agustín de Guadalix	44	3	8	1	5	1	3	3	3	1	2	2	2	0	2
San Fernando de Henares	379	20	22	18	25	14	15	14	16	11	20	16	16	16	18
San Lorenzo del Escorial	96	11	5	6	12	7	3	7	1	0	4	2	5	4	1
San Martín de la Vega	86	7	7	8	10	7	5	5	2	5	1	1	3	4	2
San Martín de Valdeiglesias	66	2	11	6	5	2	4	3	3	3	2	1	5	3	2
San Sebastián de los Reyes	679	38	51	41	58	36	36	32	30	28	26	30	36	28	16
Santa María de la Alameda	1	0	0	0	0	0	0	0	0	0	0	0	1	0	0
Santorcaz	3	0	1	0	0	0	0	0	0	0	0	1	1	0	0
Santos de la Humosa (Los)	9	1	0	1	0	1	1	1	0	0	1	1	0	0	0
Serna del Monte (La)	1	0	0	0	0	0	0	0	0	0	1	0	0	0	0
Serranillos del Valle	2	0	0	0	0	0	0	0	0	0	0	1	0	0	0
Sevilla la Nueva	8	0	1	1	0	0	0	0	0	0	1	0	2	0	0
Somosierra	1	0	0	0	0	0	0	0	0	0	0	0	0	1	0
Soto del Real	32	2	9	1	1	3	4	2	2	0	1	0	1	0	2

NACIDOS VIVOS DEL MATRIMONIO DE MADRES RESIDENTES, CLASIFICADOS POR DURACION (AÑOS CUMPLIDOS) Y AÑO DEL MATRIMONIO, SEGUN MUNICIPIOS, ESTRATOS DE POBLACION Y AMBITOS GEOGRAFICOS DE RESIDENCIA DE LA MADRE {R/R} (CONT.)

	DURACION DEL MATRIMONIO (EN AÑOS CUMPLIDOS) Y AÑO DE CELEBRACION														
	TODOS LOS NA- CIDOS	Menos de 1 año		1		2		3		4		5		6	
		1989	1988	1988	1987	1987	1986	1986	1985	1985	1984	1984	1983	1983	1982
MUNICIPIOS (CONCL.)															
Talamanca de Jarama	11	2	1	1	2	0	0	1	0	1	0	0	0	1	0
Tielmes	20	1	0	1	3	1	0	1	0	1	3	2	0	1	1
Titulcia	8	0	1	0	0	1	0	2	0	1	0	1	0	0	0
Torrejón de Ardoz	1026	63	94	71	76	49	51	34	43	34	37	26	45	26	44
Torrejón de la Calzada	26	7	2	1	1	0	1	1	1	0	2	0	0	0	1
Torrejón de Velasco	17	3	2	0	0	2	1	1	1	0	0	1	0	0	1
Torrelaguna	19	1	2	0	3	3	0	0	2	0	1	1	0	0	0
Torrelodones	92	6	11	8	4	3	3	5	7	6	6	0	2	5	2
Torremocha de Jarama	3	0	0	0	0	0	1	0	0	0	0	0	0	0	1
Torres de la Alameda	20	1	4	0	0	0	2	1	2	0	1	3	0	1	0
Valdaracete	5	0	1	0	0	0	0	0	0	0	0	1	0	0	0
Valdeavero	5	1	0	0	0	0	0	1	0	0	0	0	1	0	0
Valdelaguna	8	1	1	2	1	0	0	0	0	0	0	0	1	0	0
Valdemanco	4	1	0	0	0	0	1	2	0	0	0	0	0	0	0
Valdemaqueda	4	1	0	0	1	1	1	0	0	0	0	0	0	0	0
Valdemorillo	32	4	2	1	0	4	3	2	1	0	1	1	1	1	1
Valdemoro	206	10	13	7	12	8	12	5	11	9	11	3	9	13	10
Valdeolmos	6	1	0	1	0	0	0	0	0	0	0	0	1	0	1
Valdepiélagos	1	0	0	0	0	0	0	0	0	0	0	0	1	0	0
Valdetorres de Jarama	15	1	3	0	2	2	2	0	1	0	0	1	0	2	0
Valdilecha	21	0	2	0	2	0	3	1	1	0	2	0	0	2	1
Valverde de Alcalá	2	0	1	0	0	0	0	0	0	0	1	0	0	0	0
Velilla de San Antonio	24	4	1	0	1	0	1	0	2	2	1	0	1	1	0
Vellón (El)	5	0	0	2	0	0	0	0	0	0	0	0	0	0	0
Venturada	1	0	0	0	1	0	0	0	0	0	0	0	0	0	0
Villaconejos	38	2	3	3	2	4	2	2	1	1	0	0	0	1	1
Villa del Prado	35	2	7	1	6	1	0	1	0	2	1	0	2	0	2
Villalbilla	15	1	1	0	1	1	0	0	1	1	1	1	0	0	2
Villamanrique de Tajo	8	0	1	1	2	1	0	2	0	0	0	0	0	0	0
Villamanta	14	2	2	1	1	0	1	1	1	0	0	0	1	1	0
Villamantilla	2	0	0	1	0	0	0	0	0	0	0	0	0	0	0
Villanueva de la Cañada	51	1	3	3	2	4	1	1	3	1	5	1	2	3	3
Villanueva del Pardillo	39	2	5	4	5	1	1	2	1	2	2	2	0	2	1
Villar del Olmo	2	1	0	1	0	0	0	0	0	0	0	0	0	0	0
Villarejo de Salvanés	60	2	9	1	4	3	5	2	3	1	2	2	2	1	4
Villaviciosa de Odón	110	3	10	1	12	10	6	4	5	5	6	1	4	7	4
Zarzalejo	6	0	2	0	0	0	1	0	0	0	1	0	0	0	0
ESTRATOS DE POBLACION															
Menos de 101	6	1	0	1	1	1	0	0	0	0	1	0	0	0	1
De 101 a 500	84	8	12	5	6	3	10	5	1	0	3	1	2	2	4
De 501 a 1.000	203	14	21	19	13	8	6	11	6	6	9	8	9	10	2
De 1.001 a 2.000	725	61	75	36	67	39	49	32	40	19	30	22	34	24	28
De 2.001 a 5.000	785	66	84	41	60	51	53	29	42	21	37	24	18	23	27
De 5.001 a 10.000	1675	104	152	116	134	95	78	88	77	66	78	47	96	76	61
De 10.001 a 20.000	490	27	49	23	25	23	24	12	20	17	23	12	23	19	23
De 20.001 a 50.000	3353	177	262	201	241	167	214	148	146	115	169	121	150	117	120
De 50.001 a 100.000	4323	217	364	258	308	212	237	163	186	145	175	153	211	146	167
De 100.001 a 200.000	9612	561	838	561	733	472	529	336	446	314	431	350	438	327	394
Más de 200.000	24325	1500	2140	1539	1856	1486	1633	1177	1372	1008	1216	909	1025	767	878
AMBITOS GEOGRAFICOS															
Area Metropolitana	41499	2439	3591	2539	3131	2353	2591	1816	2150	1594	1985	1527	1816	1358	1565
Madrid	24325	1500	2140	1539	1856	1486	1633	1177	1372	1008	1216	909	1025	767	878
Corona Metropolitana	17174	939	1451	1000	1275	867	958	639	778	586	769	618	791	591	687
Norte	1936	100	156	111	148	113	113	83	98	76	85	73	89	68	60
Sur	8894	506	768	520	659	425	491	317	408	287	390	331	404	292	364
Este	4724	268	404	277	358	233	245	169	201	154	217	151	229	173	193
Oeste	1620	65	123	92	110	96	109	70	71	69	77	63	69	58	70
Municipios no metropolitanos	4062	297	406	261	313	204	242	185	186	117	187	120	190	153	140

NACIDOS VIVOS DEL MATRIMONIO DE MADRES RESIDENTES, CLASIFICADOS POR DURACION (AÑOS CUMPLIDOS) Y AÑO DEL MATRIMONIO, SEGUN MUNICIPIOS, ESTRATOS DE POBLACION Y AMBITOS GEOGRAFICOS DE RESIDENCIA DE LA MADRE {R/R} (CONT.)

	DURACION DEL MATRIMONIO (EN AÑOS CUMPLIDOS) Y AÑO DE CELEBRACION														
	Menos de 1 año		1		2		3		4		5		6		
	1989	1988	1988	1987	1987	1986	1986	1985	1985	1984	1984	1983	1983	1982	
DISTRITOS Y BARRIOS DEL MUNICIPIO DE MADRID															
Centro	908	84	97	79	85	48	59	42	46	42	46	31	35	24	27
Palacio	179	16	26	18	16	11	7	6	8	11	11	5	4	5	2
Embajadores	290	30	27	24	25	18	16	11	15	14	11	13	10	8	10
Cortes	70	7	8	3	9	3	4	3	7	2	3	2	3	2	5
Justicia	113	7	11	12	12	8	8	11	3	4	2	3	7	3	5
Universidad	206	19	21	15	19	7	18	10	8	9	15	8	8	5	5
Sol	50	5	4	7	4	1	6	1	5	2	4	0	3	1	0
Arganzuela	930	49	77	57	63	52	61	41	65	35	52	35	37	25	54
Imperial	158	10	11	3	13	4	8	11	10	5	9	8	7	8	8
Acacias	267	8	17	19	15	14	19	9	20	7	17	13	15	9	19
Chopera	165	11	15	12	6	11	13	9	15	8	6	5	5	2	11
Legazpi	31	1	2	3	4	1	1	2	1	2	2	0	0	0	4
Delicias	135	5	9	11	9	11	13	6	6	5	7	6	4	2	5
Palos de Moguer	166	13	23	8	13	11	7	4	13	8	11	3	6	4	5
Atocha	8	1	0	1	3	0	0	0	0	0	0	0	0	0	2
Retiro	878	42	73	43	64	44	74	34	63	36	36	32	35	30	26
Pacífico	216	13	19	8	17	10	26	9	16	10	9	8	5	6	9
Adelfas	128	6	10	11	6	5	9	4	12	6	8	2	6	2	2
Estrella	213	9	19	7	12	10	13	10	15	7	7	10	8	9	6
Ibiza	164	5	16	7	14	15	13	5	11	6	4	7	8	5	6
Jerónimos	35	2	1	5	3	1	2	1	2	3	1	0	0	3	0
Niño Jesús	122	7	8	5	12	3	11	5	7	4	7	5	8	5	3
Salamanca	1106	67	99	72	86	56	85	55	82	56	60	34	48	34	32
Recoletos	106	6	10	4	9	3	7	3	9	6	3	5	5	7	4
Goya	201	12	23	13	13	12	13	9	14	8	12	6	5	7	3
Fuente del Berro	184	14	13	12	17	9	11	8	19	6	8	5	16	4	7
Guindalera	312	14	29	23	28	16	28	17	25	22	18	8	11	9	7
Lista	173	15	12	10	13	12	19	7	7	6	9	4	8	5	3
Castellana	130	6	12	10	6	4	7	11	8	8	10	6	3	2	8
Chamartín	1419	69	120	82	134	103	89	90	90	63	79	51	61	43	50
El Viso	151	4	7	11	13	12	7	10	8	9	11	4	6	8	7
Prosperidad	421	21	36	21	39	30	33	31	26	12	18	17	15	15	14
Ciudad Jardín	166	7	14	17	11	15	6	9	8	8	10	10	11	3	4
Hispanoamérica	272	16	16	10	25	20	22	18	16	14	16	11	16	8	15
Nueva España	173	11	22	7	18	12	5	6	12	10	7	4	6	2	3
Castilla	236	10	25	16	28	14	16	16	20	10	17	5	7	7	7
Tetuán	1095	69	103	75	96	53	47	60	58	60	56	35	52	31	47
Bellas Vistas	198	15	27	16	19	12	7	13	8	12	6	8	5	6	7
Cuatro Caminos	281	13	21	17	29	16	13	15	17	17	16	6	13	3	14
Castillejos	180	12	14	12	14	6	8	15	10	14	10	7	6	10	6
Almenara	140	8	12	11	14	8	4	6	10	5	6	2	7	3	9
Valdeacederas	148	14	8	9	13	7	7	5	5	3	11	5	12	5	5
Berruete	148	7	21	10	7	4	8	6	8	9	7	7	9	4	6
Chamberí	1147	65	137	74	93	65	88	52	71	38	76	36	47	39	34
Gaztambide	188	9	23	12	13	10	5	8	13	4	15	7	7	12	4
Arapiles	185	10	25	11	18	8	12	9	8	7	11	6	7	1	6
Trafalgar	212	13	25	18	9	17	17	10	10	7	12	8	9	7	7
Almagro	165	8	17	8	18	10	15	6	15	8	5	7	7	7	8
Ríos Rosas	219	17	29	14	17	14	22	11	14	6	11	4	11	6	5
Vallehermoso	178	8	18	11	18	6	17	8	11	6	22	4	6	6	4
Fuencarral-El Pardo	1971	100	144	140	143	131	138	96	126	86	92	83	82	39	72
El Pardo	33	3	4	3	5	1	2	2	2	1	1	0	1	0	0
Fuente Arreina	29	1	1	5	4	1	1	2	1	1	0	1	1	2	0
Peña Grande	555	31	48	29	58	40	36	20	33	22	27	18	18	13	26
El Pilar	454	23	38	46	35	25	37	17	31	28	20	22	21	6	15
La Paz	505	16	28	31	15	35	34	33	40	20	28	31	23	13	18

NACIDOS VIVOS DEL MATRIMONIO DE MADRES RESIDENTES, CLASIFICADOS POR DURACION (AÑOS CUMPLIDOS) Y AÑO DEL MATRIMONIO, SEGUN MUNICIPIOS, ESTRATOS DE POBLACION Y AMBITOS GEOGRAFICOS DE RESIDENCIA DE LA MADRE {R/R} (CONT.)

	DURACION DEL MATRIMONIO (EN AÑOS CUMPLIDOS) Y AÑO DE CELEBRACION														
	TODOS	Menos de 1 año		1		2		3		4		5		6	
	LOS NA- CIDOS	1989	1988	1988	1987	1987	1986	1986	1985	1985	1984	1984	1983	1983	1982
DISTRITOS Y BARRIOS DEL MUNICIPIO DE MADRID (CONT.)															
Fuencarral-El Pardo (Concl.)															
Valverde	271	26	21	20	17	17	20	16	11	6	10	8	14	4	8
Mirasierra	122	0	4	6	9	12	8	6	7	8	6	3	4	1	5
El Goloso	2	0	0	0	0	0	0	0	1	0	0	0	0	0	0
Moncloa-Aravaca	752	40	68	37	56	45	57	52	54	25	45	19	30	28	24
Casa de Campo	63	2	9	3	6	0	4	3	4	2	4	1	0	5	1
Argüelles	164	9	20	10	13	15	11	11	12	4	9	2	6	8	7
Ciudad Universitaria	124	11	10	4	3	6	17	9	6	5	5	3	3	3	3
Valdezarza	283	13	24	16	28	15	21	17	22	8	19	6	17	7	11
Valdemarín	5	0	0	0	0	1	1	0	0	1	0	0	0	0	0
El Plantío	20	1	1	0	1	1	0	1	4	1	1	1	1	1	0
Aravaca	93	4	4	4	5	7	3	11	6	5	6	6	3	4	2
Latina	1865	112	151	117	154	102	110	77	122	96	84	62	60	76	87
Los Cármenes	93	6	6	7	7	2	6	2	2	2	3	5	5	3	3
Puerta del Angel	284	20	17	22	38	14	19	15	11	14	13	5	10	12	10
Lucero	319	20	31	11	20	13	24	12	29	16	15	14	7	10	16
Aluche	572	31	54	36	48	31	32	27	39	33	28	19	17	28	22
Campamento	165	5	5	7	9	13	6	6	16	9	5	8	5	11	15
Las Águilas	432	30	38	34	32	29	23	15	25	22	20	11	16	12	21
Carabanchel	1747	137	162	115	128	128	106	76	84	64	69	73	74	57	64
Comillas	214	13	18	14	24	18	15	10	7	13	8	7	7	8	8
Opafiel	230	17	20	14	9	13	15	9	18	11	14	9	11	8	10
San Isidro	256	21	29	21	17	20	9	9	13	12	9	12	11	8	9
Vista Alegre	404	29	26	28	26	25	27	21	17	14	14	18	15	21	12
Puerta Bonita	253	25	22	16	17	17	11	8	15	4	11	9	13	4	12
Buenavista	203	17	23	10	19	16	19	14	8	5	4	8	8	4	7
Abrantes	187	15	24	12	16	19	10	5	6	5	9	10	9	4	6
Usera	879	50	88	48	49	48	54	43	34	36	58	45	30	33	30
Orcasitas	148	11	10	9	8	7	6	4	6	5	10	6	4	5	3
Orcasur	118	8	17	3	5	3	5	8	3	2	14	7	3	5	3
San Fermín	118	4	11	7	10	5	9	8	5	5	5	7	4	7	2
Almendrales	120	6	14	6	1	11	8	4	8	7	7	6	5	3	4
Moscardó	181	11	17	10	13	8	18	11	5	11	12	8	8	4	7
Zofío	78	4	9	3	4	6	7	3	1	3	5	4	4	3	4
Pradolongo	116	6	10	10	8	8	1	5	6	3	5	7	2	6	7
Puente de Vallecas	2061	162	174	145	160	120	125	81	95	69	94	80	100	64	61
Entravías	349	28	31	26	28	20	16	11	15	12	16	14	19	10	9
San Diego	312	33	35	14	24	17	21	9	15	10	16	15	16	7	5
Palomeras Bajas	246	12	20	13	16	17	13	12	13	10	15	9	15	9	8
Palomeras Sureste	473	40	38	43	41	29	23	16	16	17	22	10	17	15	10
Portazgo	246	17	21	21	24	14	20	7	9	5	8	12	15	12	14
Numancia	435	32	29	28	27	23	32	26	27	15	17	20	18	11	15
Moratalaz	709	42	70	33	50	40	49	36	34	31	29	29	32	24	36
Pavones	76	7	5	5	3	5	5	4	6	2	3	4	4	4	4
Marroquina	191	10	20	9	14	5	20	6	8	11	8	8	5	6	9
Media Legua	138	5	15	3	9	5	7	13	7	5	6	5	5	4	9
Fontarrón	153	8	20	7	10	13	9	6	5	6	4	7	6	5	6
Vinateros	151	12	10	9	14	12	8	7	8	7	8	5	12	5	8
Ciudad Lineal	1794	111	153	116	128	92	137	93	100	68	87	69	85	69	64
Ventas	383	32	33	20	27	28	31	17	31	18	18	13	16	12	14
Pueblo Nuevo	513	26	44	34	40	23	34	25	29	17	27	19	27	18	20
Quintana	196	14	24	19	9	9	20	12	14	10	5	6	6	5	10
Concepción	146	8	14	6	15	6	11	10	4	8	11	4	7	7	3
San Pascual	194	11	12	7	9	9	14	8	8	4	9	10	9	10	11
San Juan Bautista	76	6	6	3	8	4	7	1	2	2	2	3	7	2	1
Collina	69	3	6	6	8	3	4	4	3	3	4	4	4	4	1
Atalaya	21	1	2	0	2	1	2	2	2	2	1	0	1	0	1

NACIDOS VIVOS DEL MATRIMONIO DE MADRES RESIDENTES, CLASIFICADOS POR DURACION (AÑOS CUMPLIDOS) Y AÑO DEL MATRIMONIO, SEGUN MUNICIPIOS, ESTRATOS DE POBLACION Y AMBITOS GEOGRAFICOS DE RESIDENCIA DE LA MADRE {R/R} (CONT.)

	DURACION DEL MATRIMONIO (EN AÑOS CUMPLIDOS) Y AÑO DE CELEBRACION														
	TODOS	Menos de 1 año		1		2		3		4		5		6	
	LOS NA- CIDOS	1989	1988	1988	1987	1987	1986	1986	1985	1985	1984	1984	1983	1983	1982
DISTRITOS Y BARRIOS DEL MUNICIPIO DE MADRID (CONCL.)															
Ciudad Lineal (Concl.)															
Costillares	196	10	12	21	10	9	14	14	7	4	10	10	8	11	3
Hortaleza	1373	74	99	87	92	101	106	64	70	58	70	57	51	31	49
Palomas	15	2	1	1	1	0	1	0	0	1	0	0	2	0	0
Piovera	41	3	1	6	2	4	2	1	1	1	2	3	1	0	4
Canillas	484	27	31	26	33	46	37	22	28	20	33	32	18	11	17
Pinar del Rey	549	31	42	30	40	43	43	28	29	25	23	13	18	9	22
Apóstol Santiago	117	7	11	12	10	3	7	3	5	2	7	5	5	4	2
Valdefuentes	167	4	13	12	6	5	16	10	7	9	5	4	7	7	4
Villaverde	1146	61	91	70	84	93	76	58	52	54	56	47	52	43	35
San Andrés	409	20	31	24	27	38	25	22	16	18	17	15	25	19	11
San Cristóbal	115	11	15	9	11	6	6	5	5	3	4	5	3	3	4
Butarque	89	6	5	6	7	10	8	3	1	7	4	4	1	5	2
Los Rosales	223	13	20	15	18	19	13	14	11	8	14	12	8	5	5
Los Angeles	310	11	20	16	21	20	24	14	19	18	17	11	15	11	13
Villa de Vallecas	796	40	57	58	64	61	58	41	46	32	37	32	40	27	21
Casco Histórico	326	16	29	18	28	24	20	14	20	11	13	7	18	10	8
Santa Eugenia	470	24	28	40	36	37	38	27	26	21	24	25	22	17	13
Vicálvaro	376	33	39	26	26	27	30	18	13	14	21	12	13	15	10
Casco Histórico	209	18	16	14	14	12	22	10	8	11	10	5	8	6	5
Ambroz	167	15	23	12	12	15	8	8	5	3	11	7	5	9	5
San Blas	1033	74	115	45	72	64	67	55	56	29	43	31	51	30	41
Simancas	156	16	19	10	13	10	6	13	8	5	2	5	6	6	3
Hellín	82	7	12	3	2	5	5	3	4	2	8	3	5	3	1
Amposta	86	7	18	4	11	7	3	7	4	3	2	0	3	0	3
Arcos	219	13	26	11	12	12	11	8	10	8	6	9	10	8	10
Rosas	96	7	10	5	3	6	8	2	4	2	6	1	3	3	7
Rejas	61	5	2	1	5	6	8	1	4	2	4	3	2	2	4
Canillejas	278	18	24	10	19	12	24	18	18	6	13	9	16	7	12
El Salvador	55	1	4	1	7	6	2	3	4	1	2	1	6	1	1
Barajas	340	19	23	20	29	13	17	13	11	16	26	16	10	5	14
Alameda de Osuna	190	9	11	11	19	6	11	8	5	7	16	8	6	2	7
Aeropuerto	27	1	2	0	4	1	1	1	2	3	1	2	0	1	1
Casco Histórico	76	6	5	5	3	1	3	2	2	4	6	5	4	2	3
Timón	34	2	4	4	1	3	2	1	2	1	3	1	0	0	2
Corralejos	13	1	1	0	2	2	0	1	0	1	0	0	0	0	1
AREAS Y DISTRITOS DE SALUD															
Area 1 -Sur-Este	5706	368	492	358	436	344	389	250	291	213	261	212	262	201	184
Arganda	886	49	79	53	72	52	53	40	40	31	44	27	42	41	30
Moratalaz	1085	75	109	59	76	67	79	54	47	45	50	41	45	39	46
Retiro	878	42	73	43	64	44	74	34	63	36	36	32	35	30	26
Vallecas	2857	202	231	203	224	181	183	122	141	101	131	112	140	91	82
Area 2 -Centro-Norte	4121	197	327	240	330	230	259	207	238	166	224	149	196	134	153
Coslada	1596	61	108	86	110	71	85	62	66	47	85	64	87	57	71
Salamanca	1106	67	99	72	86	56	85	55	82	56	60	34	48	34	32
Chamartín	1419	69	120	82	134	103	89	90	90	63	79	51	61	43	50
Area 3 -Este	2930	204	286	179	226	146	147	98	122	97	119	88	129	97	117
Alcalá Henares	1904	141	192	108	150	97	96	64	79	63	82	62	84	71	73
Torrejón Ardoz	1026	63	94	71	76	49	51	34	43	34	37	26	45	26	44

NACIDOS VIVOS DEL MATRIMONIO DE MADRES RESIDENTES, CLASIFICADOS POR DURACION (AÑOS CUMPLIDOS) Y AÑO DEL MATRIMONIO, SEGUN MUNICIPIOS, ESTRATOS DE POBLACION Y AMBITOS GEOGRAFICOS DE RESIDENCIA DE LA MADRE {R/R} (CONT.)

	DURACION DEL MATRIMONIO (EN AÑOS CUMPLIDOS) Y AÑO DE CELEBRACION														
	TODOS LOS NA- CIDOS	Menos de 1 año		1		2		3		4		5		6	
		1989	1988	1988	1987	1987	1986	1986	1985	1985	1984	1984	1983	1983	1982
AREAS Y DISTRITOS DE SALUD (CONCL.)															
Area 4 -Noreste	4540	278	390	268	321	270	327	225	237	171	226	173	197	135	168
Ciudad Lineal	1794	111	153	116	128	92	137	93	100	68	87	69	85	69	64
San Blas	1033	74	115	45	72	64	67	55	56	29	43	31	51	30	41
Hortaleza	1713	93	122	107	121	114	123	77	81	74	96	73	61	36	63
Area 5 -Norte	5674	332	478	362	450	336	350	269	315	236	260	206	254	161	199
Alcobendas	2047	131	180	113	167	115	128	85	96	72	79	73	93	72	59
Colmenar Viejo	561	32	51	34	44	37	37	28	35	18	33	15	27	19	21
Tetuán	1095	69	103	75	96	53	47	60	58	60	56	35	52	31	47
Fuencarral	1971	100	144	140	143	131	138	96	126	86	92	83	82	39	72
Area 6 -Oeste	3433	193	301	216	253	187	224	183	179	126	175	117	143	129	124
Majadahonda	1515	62	114	92	99	86	103	66	66	64	71	62	65	53	66
Collado Villalba	1166	91	119	87	98	56	64	65	59	37	59	36	48	48	34
Moncloa	752	40	68	37	56	45	57	52	54	25	45	19	30	28	24
Area 7 -Centro-Oeste	3920	261	385	270	332	215	257	171	239	176	206	129	142	139	148
Centro	908	84	97	79	85	48	59	42	46	42	46	31	35	24	27
Chamberí	1147	65	137	74	93	65	88	52	71	38	76	36	47	39	34
Latina	1865	112	151	117	154	102	110	77	122	96	84	62	60	76	87
Area 8 -Sur.Oeste I	3466	206	308	190	261	179	204	134	161	112	150	119	171	109	133
Móstoles	2114	119	166	107	148	107	129	77	103	74	98	81	100	69	79
Alcorcón	995	62	95	59	89	55	61	46	43	26	37	29	43	26	38
Navalcarnero	357	25	47	24	24	17	14	11	15	12	15	9	28	14	16
Area 9 -Sur.Oeste II	3731	186	300	222	281	181	187	125	174	120	170	151	179	135	170
Leganés	1472	87	126	91	134	78	83	57	85	46	69	54	61	57	48
Fuenlabrada	2259	99	174	131	147	103	104	68	89	74	101	97	118	78	122
Area 10 -Sur I	2405	166	230	144	166	98	134	85	105	80	104	79	95	79	87
Parla	1293	99	122	70	80	50	66	50	47	40	49	41	52	44	44
Getafe	1112	67	108	74	86	48	68	35	58	40	55	38	43	35	43
Area 11 -Sur II	5635	345	500	351	388	371	355	254	275	214	277	224	238	192	222
Aranjuez	933	48	82	61	64	50	58	36	40	25	42	24	45	34	39
Arganzuela	930	49	77	57	63	52	61	41	65	35	52	35	37	25	54
Villaverde	1146	61	91	70	84	93	76	58	52	54	56	47	52	43	35
Carabanchel	1747	137	162	115	128	128	106	76	84	64	69	73	74	57	64
Usera	879	50	88	48	49	48	54	43	34	36	58	45	30	33	30

NACIDOS VIVOS DEL MATRIMONIO DE MADRES RESIDENTES, CLASIFICADOS POR DURACION (AÑOS CUMPLIDOS) Y AÑO DEL MATRIMONIO, SEGUN MUNICIPIOS, ESTRATOS DE POBLACION Y AMBITOS GEOGRAFICOS DE RESIDENCIA DE LA MADRE {R/R} (CONT.)

	DURACION DEL MATRIMONIO (EN AÑOS CUMPLIDOS) Y AÑO DE CELEBRACION													
	7		8		9		10		11		12		13	
	1982	1981	1981	1980	1980	1979	1979	1978	1978	1977	1977	1976	1976	1975
TOTAL RESIDENTES EN LA C.M.	1244	1357	969	1194	803	857	619	718	465	539	415	419	317	370
MUNICIPIOS														
Acebeda (La)	0	0	0	0	0	0	0	0	0	0	0	0	0	0
Ajalvir	0	1	0	0	0	1	0	0	0	0	0	0	0	0
Alameda del Valle	0	0	0	0	0	0	0	0	0	0	0	0	0	0
Alamo (El)	1	2	0	0	1	0	0	0	0	0	0	0	0	0
Alcalá de Henares	46	49	45	44	34	42	25	27	25	17	19	16	19	18
Alcobendas	22	30	19	27	16	15	13	17	8	11	11	10	3	10
Alcorcón	28	28	15	33	12	21	14	7	10	11	9	11	6	15
Aldea del Fresno	0	1	1	1	0	0	1	0	1	0	0	0	0	0
Algete	7	5	6	10	4	2	2	1	4	1	4	1	3	1
Alpedrete	2	1	0	2	2	1	0	0	0	0	0	0	0	0
Ambite	0	0	0	0	0	0	0	0	0	0	0	0	0	0
Anchuelo	0	0	0	0	0	0	0	0	0	0	0	0	0	0
Aranjuez	6	8	6	15	11	8	7	8	5	4	4	5	1	3
Arganda del Rey	14	11	7	8	3	8	7	4	3	2	3	2	2	2
Arroyomolinos	1	0	0	0	0	0	0	0	1	0	0	1	1	1
Becerril de la Sierra	0	0	0	0	0	0	0	0	1	0	0	0	0	0
Belmonte de Tajo	3	0	0	1	0	1	0	1	0	0	0	0	0	0
Berruoco (El)	0	0	1	0	0	0	0	0	0	0	0	0	0	0
Boadilla del Monte	5	3	2	2	2	1	0	1	1	0	0	4	0	3
Boalo (El)	0	1	0	0	0	0	0	0	0	0	1	0	0	0
Braojos	0	0	0	0	0	0	0	0	0	0	0	0	0	0
Brea de Tajo	0	0	0	0	0	0	0	0	0	0	0	0	0	0
Brunete	1	0	1	0	2	1	1	1	1	0	1	0	0	0
Buitrago del Lozoya	0	0	0	0	0	0	0	0	0	1	0	0	0	0
Bustarviejo	1	0	1	0	0	0	0	0	0	0	0	0	0	0
Cabanillas de la Sierra	0	0	0	0	0	0	0	0	0	0	0	0	0	0
Cabrera (La)	1	0	0	0	0	2	0	0	0	0	0	0	0	0
Cadalso de los Vidrios	0	0	0	0	0	0	1	0	0	0	0	0	0	0
Camarma de Esteruelas	0	0	0	0	1	1	0	0	1	0	0	0	0	0
Campo Real	1	0	0	0	0	0	0	1	0	0	0	0	0	0
Canencia	0	0	0	0	0	0	0	0	0	0	0	0	0	0
Carabaña	0	0	0	0	0	0	0	0	0	0	0	0	0	0
Casarrubuelos	0	0	1	0	0	0	0	0	1	0	0	0	0	0
Cenicientos	0	0	1	0	0	0	0	2	0	0	0	0	0	0
Cercedilla	2	1	0	0	1	0	0	0	0	0	1	0	1	0
Ciempozuelos	7	4	1	5	2	1	2	3	1	0	0	2	2	0
Cobeña	1	2	0	0	0	0	0	0	0	0	0	0	0	0
Colmenar de Oreja	5	3	0	1	1	0	0	2	0	0	0	1	0	0
Colmenar del Arroyo	0	0	0	0	0	0	0	0	0	0	1	1	0	0
Colmenarejo	1	1	0	1	0	1	0	0	0	1	1	0	0	1
Colmenar Viejo	9	11	12	16	10	9	10	9	1	5	2	4	0	5
Collado Villalba	4	8	6	14	8	6	1	6	6	1	5	6	3	3
Collado-Mediano	0	0	0	0	1	0	0	1	0	0	0	0	0	0
Corpa	0	0	0	0	0	1	0	0	0	0	0	0	0	0
Coslada	36	32	36	30	16	32	29	18	6	9	6	13	8	13
Cubas	0	0	0	0	3	0	0	0	0	0	0	0	0	1
Chapinería	0	0	2	0	0	0	0	0	0	0	0	0	0	0
Chinchón	2	1	1	0	0	0	0	1	0	1	0	0	1	0
Daganzo de Arriba	0	2	0	0	0	1	0	0	1	0	0	0	0	1
Escorial (El)	4	0	1	1	0	1	0	0	0	2	1	1	0	0
Estremera	1	0	0	0	0	0	0	0	0	0	0	0	0	0
Fresnedillas	0	0	0	0	1	0	0	0	0	0	0	0	0	0
Fresno de Torote	0	0	0	0	1	0	0	0	0	0	0	0	0	0
Fuenlabrada	76	96	59	80	59	61	56	53	39	38	35	22	12	12
Fuente el Saz de Jarama	0	1	0	0	0	0	0	0	0	0	0	0	0	0
Fuentidueña de Tajo	2	0	0	0	0	0	0	0	0	0	0	0	0	0
Galapagar	1	2	3	3	0	3	0	3	1	1	0	0	0	1
Garganta de los Montes	0	0	0	0	0	0	0	1	0	0	0	0	0	0
Gascones	0	0	0	0	0	0	0	0	0	0	0	0	0	0
Getafe	32	40	30	31	15	21	10	15	7	18	14	7	8	11
Grifón	0	3	0	0	0	1	0	0	0	1	0	1	1	0

NACIDOS VIVOS DEL MATRIMONIO DE MADRES RESIDENTES, CLASIFICADOS POR DURACION (AÑOS CUMPLIDOS) Y AÑO DEL MATRIMONIO, SEGUN MUNICIPIOS, ESTRATOS DE POBLACION Y AMBITOS GEOGRAFICOS DE RESIDENCIA DE LA MADRE {R/R} (CONT.)

	DURACION DEL MATRIMONIO (EN AÑOS CUMPLIDOS) Y AÑO DE CELEBRACION													
	7		8		9		10		11		12		13	
	1982	1981	1981	1980	1980	1979	1979	1978	1978	1977	1977	1976	1976	1975
MUNICIPIOS (CONT.)														
Guadalix de la Sierra	1	0	0	0	0	0	0	0	0	0	0	0	0	0
Guadarrama	0	1	1	2	1	1	1	1	0	0	2	1	0	0
Horcajuelo de la Sierra	0	0	0	0	0	0	0	0	0	0	0	0	0	0
Hoyo de Manzanares	1	2	0	3	2	0	0	0	0	0	0	1	0	0
Humanes de Madrid	5	4	6	6	1	5	2	2	1	1	1	2	3	0
Leganés	39	44	33	38	22	25	17	15	9	13	14	18	9	20
Loeches	2	0	1	0	0	0	0	0	1	0	0	2	0	1
Lozoya	0	0	0	0	0	0	0	0	0	0	0	0	0	0
Lozoyuela-Navas-Sieteiglesias	0	0	0	0	0	0	1	0	0	0	0	0	0	0
Madrid	637	682	474	557	383	389	297	325	216	267	185	202	126	168
Majadahonda	11	15	9	14	12	8	5	11	7	6	5	5	5	6
Manzanares el Real	0	0	0	0	0	0	0	0	0	1	0	0	1	0
Meco	3	0	1	1	1	2	2	1	1	1	0	0	0	0
Mejorada del Campo	10	6	4	8	6	3	3	6	4	1	2	2	1	2
Miraflores de la Sierra	0	0	0	0	0	0	1	0	1	1	0	0	0	0
Molar (El)	1	3	2	1	0	1	1	0	0	0	0	0	0	0
Molinos (Los)	0	0	0	1	0	2	0	0	0	1	0	0	0	0
Montejo de la Sierra	0	0	0	0	0	0	0	0	0	0	0	0	0	0
Moraleja de Enmedio	0	0	0	0	0	0	0	0	1	0	1	0	0	0
Moralzarzal	1	0	2	0	0	1	0	0	1	2	1	0	0	0
Morata de Tajuña	1	3	1	1	0	0	1	1	0	0	0	0	0	0
Móstoles	57	64	41	63	42	43	30	46	24	30	23	28	24	16
Navacerrada	0	0	2	0	0	0	0	0	0	0	1	1	0	0
Navalafuente	0	0	0	0	0	0	0	0	0	0	0	0	0	0
Navalagamella	0	0	0	0	0	0	0	0	0	0	0	0	2	0
Navalcarnero	1	5	6	7	1	2	0	0	2	1	1	0	1	1
Navas del Rey	1	0	0	0	0	0	0	0	0	0	0	0	0	0
Nuevo Baztán	0	0	1	0	1	0	0	0	0	0	0	0	0	0
Orusco	0	1	0	0	0	0	0	0	0	0	0	0	0	0
Paracuellos de Jarama	0	1	1	2	2	4	0	0	1	0	1	0	0	0
Parla	20	34	25	26	17	21	11	19	10	9	12	8	12	16
Patones	0	0	0	0	1	0	0	0	0	0	0	0	0	0
Pedrezuela	1	0	0	1	2	0	1	0	0	0	0	0	0	0
Pelayos de la Presa	0	0	0	0	1	0	1	0	0	0	0	0	0	1
Perales de Tajuña	1	0	1	1	0	1	0	0	2	0	0	0	0	0
Pezuela de las Torres	1	0	0	0	0	0	0	0	0	0	0	0	0	0
Pinto	2	5	4	8	6	8	5	9	5	6	2	3	5	2
Piñuecar	0	0	0	0	0	0	0	0	0	0	0	0	0	0
Pozuelo de Alarcón	7	10	11	8	9	12	6	9	5	9	8	2	4	3
Pozuelo del Rey	0	0	0	0	0	0	0	1	0	0	0	0	0	0
Prádena del Rincón	0	0	0	1	0	0	0	0	0	0	0	0	0	0
Puentes Viejas	0	0	0	0	0	0	0	0	0	0	0	0	0	0
Quijorna	0	0	0	0	0	0	0	0	0	0	0	0	0	0
Rascafría	0	0	1	0	0	0	0	0	1	0	0	0	0	0
Ribatejada	0	0	0	0	0	1	0	0	1	0	0	0	0	0
Rivas-Vaciamadrid	8	5	4	9	6	6	2	4	6	6	1	1	1	0
Robledo de Chavela	0	0	0	1	0	1	0	0	0	0	0	0	0	0
Rozas de Madrid (Las)	12	13	8	10	7	11	7	5	5	7	2	4	4	2
Rozas de Puerto Real	0	0	0	0	0	0	0	0	0	0	0	0	0	0
San Agustín de Guadalix	1	1	2	0	0	1	1	0	0	0	0	0	0	0
San Fernando de Henares	11	23	7	18	14	12	3	15	2	5	3	4	1	1
San Lorenzo del Escorial	3	3	4	1	0	2	2	2	2	0	1	1	1	1
San Martín de la Vega	3	1	1	1	3	2	0	2	2	0	1	0	0	0
San Martín de Valdeiglesias	1	3	1	1	1	1	0	2	0	1	0	0	0	0
San Sebastián de los Reyes	18	15	16	25	17	7	10	21	9	9	6	3	13	6
Santa María de la Alameda	0	0	0	0	0	0	0	0	0	0	0	0	0	0
Santorcaz	0	0	0	0	0	0	0	0	0	0	0	0	0	0
Santos de la Humosa (Los)	0	0	0	0	0	0	0	0	0	1	0	0	0	1
Serna del Monte (La)	0	0	0	0	0	0	0	0	0	0	0	0	0	0
Serranillos del Valle	0	1	0	0	0	0	0	0	0	0	0	0	0	0
Sevilla la Nueva	0	0	0	1	1	1	0	0	0	0	0	0	0	0
Somosierra	0	0	0	0	0	0	0	0	0	0	0	0	0	0
Soto del Real	2	0	0	0	0	0	0	1	0	0	0	0	0	0

NACIDOS VIVOS DEL MATRIMONIO DE MADRES RESIDENTES, CLASIFICADOS POR DURACION (AÑOS CUMPLIDOS) Y AÑO DEL MATRIMONIO, SEGUN MUNICIPIOS, ESTRATOS DE POBLACION Y AMBITOS GEOGRAFICOS DE RESIDENCIA DE LA MADRE {R/R} (CONT.)

	DURACION DEL MATRIMONIO (EN AÑOS CUMPLIDOS) Y AÑO DE CELEBRACION													
	7		8		9		10		11		12		13	
	1982	1981	1981	1980	1980	1979	1979	1978	1978	1977	1977	1976	1976	1975
MUNICIPIOS (CONCL.)														
Talamanca de Jarama	0	1	0	0	0	1	0	0	0	0	0	0	0	0
Tielmes	2	0	0	0	0	1	0	0	0	1	0	0	0	0
Titulcia	0	0	0	0	0	1	0	0	1	0	0	0	0	0
Torrejón de Ardoz	37	32	25	24	25	28	19	21	11	20	16	12	20	7
Torrejón de la Calzada	0	0	0	1	0	1	0	1	0	0	0	1	0	0
Torrejón de Velasco	1	0	0	1	1	0	0	1	0	0	0	0	0	0
Torrelaguna	0	0	0	1	0	0	0	1	0	1	0	0	0	1
Torrelodones	1	3	0	2	1	1	0	1	4	2	1	1	2	1
Torremocha de Jarama	0	0	0	0	0	0	0	0	1	0	0	0	0	0
Torres de la Alameda	0	1	1	1	0	0	0	0	0	0	0	0	0	0
Valdaracete	1	0	0	0	0	0	0	0	0	0	0	0	0	1
Valdeavero	0	0	0	0	0	1	0	0	0	0	0	0	1	0
Valdelaguna	0	0	1	0	0	0	0	0	0	0	0	0	0	0
Valdemanco	0	0	0	0	0	0	0	0	0	0	0	0	0	0
Valdemaqueda	0	0	0	0	0	0	0	0	0	0	0	0	0	0
Valdemorillo	0	4	1	1	0	1	0	0	0	1	1	0	0	1
Valdemoro	2	11	8	8	5	3	6	7	1	1	3	3	4	3
Valdeolmos	1	0	0	0	0	0	0	0	1	0	0	0	0	0
Valdepiélagos	0	0	0	0	0	0	0	0	0	0	0	0	0	0
Valdetorres de Jarama	0	0	0	0	0	0	0	0	0	1	0	0	0	0
Valdilecha	1	1	0	0	0	2	0	0	1	1	0	0	0	0
Valverde de Alcalá	0	0	0	0	0	0	0	0	0	0	0	0	0	0
Veilla de San Antonio	2	2	0	3	0	0	0	1	0	0	0	0	0	1
Vellón (El)	1	0	0	0	0	0	0	1	1	0	0	0	0	0
Venturada	0	0	0	0	0	0	0	0	0	0	0	0	0	0
Villaconejos	1	4	1	1	3	0	0	0	1	0	0	0	1	2
Villa del Prado	2	1	0	3	1	0	0	0	2	0	0	0	0	0
Villaibilla	1	0	1	0	0	0	0	0	0	0	0	0	0	1
Villamanrique de Tajo	0	0	0	0	0	0	0	0	0	0	1	0	0	0
Villamanta	0	0	1	1	0	0	0	0	0	0	0	0	0	0
Villamantilla	0	0	0	0	1	0	0	0	0	0	0	0	0	0
Villanueva de la Cañada	3	0	0	2	1	0	0	1	0	2	0	1	2	1
Villanueva del Pardillo	1	0	1	0	0	0	2	0	0	2	0	0	1	0
Villar del Olmo	0	0	0	0	0	0	0	0	0	0	0	0	0	0
Villarejo de Salván	1	3	2	1	0	0	1	2	0	3	1	1	0	0
Villaviciosa de Odón	1	2	0	3	1	1	2	1	0	1	1	4	2	3
Zarzalejo	1	0	0	0	0	0	0	0	0	0	0	0	0	0
ESTRATOS DE POBLACION														
Menos de 101	0	0	0	0	0	0	0	0	0	0	0	0	0	0
De 101 a 500	1	1	1	1	3	4	0	2	3	0	1	2	2	1
De 501 a 1.000	9	5	6	3	8	5	4	1	5	0	2	0	2	4
De 1.001 a 2.000	26	14	12	11	7	16	5	8	11	12	6	3	3	4
De 2.001 a 5.000	20	26	14	20	12	10	6	9	6	10	4	5	5	6
De 5.001 a 10.000	45	40	35	49	22	28	11	22	21	18	13	17	13	11
De 10.001 a 20.000	19	21	13	21	13	7	11	16	6	2	5	7	7	5
De 20.001 a 50.000	76	104	70	111	80	82	51	76	39	45	34	35	25	27
De 50.001 a 100.000	133	143	121	132	91	103	82	96	44	58	51	46	56	52
De 100.001 a 200.000	278	321	223	289	184	213	152	163	114	127	114	102	78	92
Más de 200.000	637	682	474	557	383	389	297	325	216	267	185	202	126	168
AMBITOS GEOGRAFICOS														
Area Metropolitana	1131	1242	882	1081	736	781	577	657	412	502	378	384	286	341
Madrid	637	682	474	557	383	389	297	325	216	267	185	202	126	168
Corona Metropolitana	494	560	408	524	353	392	280	332	196	235	193	182	160	173
Norte	49	56	47	68	43	31	33	47	18	25	19	17	16	21
Sur	254	311	207	279	173	200	143	164	104	125	109	97	76	92
Este	150	150	122	138	103	127	81	92	55	58	48	48	50	42
Oeste	41	43	32	39	34	34	23	29	19	27	17	20	18	18
Municipios no metropolitanos	113	115	87	113	67	76	42	61	53	37	37	35	31	29

NACIDOS VIVOS DEL MATRIMONIO DE MADRES RESIDENTES, CLASIFICADOS POR DURACION (AÑOS CUMPLIDOS) Y AÑO DEL MATRIMONIO, SEGUN MUNICIPIOS, ESTRATOS DE POBLACION Y AMBITOS GEOGRAFICOS DE RESIDENCIA DE LA MADRE {R/R} (CONT.)

	DURACION DEL MATRIMONIO (EN AÑOS CUMPLIDOS) Y AÑO DE CELEBRACION													
	7		8		9		10		11		12		13	
	1982	1981	1981	1980	1980	1979	1979	1978	1978	1977	1977	1976	1976	1975
DISTRITOS Y BARRIOS DEL MUNICIPIO DE MADRID														
Centro	17	21	16	19	11	9	6	10	5	8	6	7	6	1
Palacio	4	4	7	4	3	3	1	0	0	1	1	1	1	1
Embajadores	6	9	2	8	2	3	3	4	4	3	1	1	2	0
Cortes	0	2	1	1	2	1	0	0	0	0	0	0	1	0
Justicia	3	0	2	0	0	0	0	2	1	1	1	3	1	0
Universidad	3	5	3	6	4	2	2	2	0	3	3	2	0	0
Sol	1	1	1	0	0	0	0	2	0	0	0	0	1	0
Arganzuela	26	37	21	22	10	14	14	9	7	9	8	3	3	11
Imperial	2	5	4	3	1	3	3	5	1	0	1	1	1	1
Acacias	7	16	3	6	2	0	3	0	2	5	4	1	2	3
Chopera	4	3	4	5	4	1	4	1	2	2	1	0	0	2
Legazpi	1	1	2	0	0	2	1	0	0	0	0	1	0	0
Delicias	5	6	5	3	1	5	0	2	1	2	1	0	0	4
Palos de Moguer	7	6	3	5	2	2	3	1	1	0	1	0	0	1
Atocha	0	0	0	0	0	1	0	0	0	0	0	0	0	0
Retiro	20	36	25	22	11	18	10	8	15	17	7	6	5	8
Pacífico	3	7	9	4	4	3	4	3	5	0	2	1	2	0
Adelfas	4	9	4	4	2	0	0	0	2	4	0	2	1	3
Estrella	4	7	6	6	3	5	4	3	3	9	3	2	1	1
Ibiza	5	8	4	5	0	7	1	2	2	2	1	0	0	1
Jerónimos	2	1	1	2	0	0	0	0	1	0	0	0	0	0
Niño Jesús	2	4	1	1	2	3	1	0	2	2	1	1	1	3
Salamanca	19	38	13	18	13	21	18	7	11	10	10	7	7	4
Recoletos	2	2	3	1	1	1	3	0	2	0	0	0	1	1
Goya	6	7	1	8	2	4	2	2	2	2	2	3	3	1
Fuente del Berro	1	6	0	3	2	6	1	2	2	0	1	2	3	1
Guindalera	3	11	4	4	4	3	5	1	2	3	3	1	0	1
Lista	4	5	5	2	2	3	3	2	1	4	4	0	0	0
Castellana	3	7	0	0	2	4	4	0	2	1	0	1	0	0
Chamartín	42	40	16	27	17	17	14	18	9	17	8	13	7	7
El Viso	4	4	0	3	2	0	2	0	0	2	1	5	0	1
Prosperidad	17	13	6	10	4	7	3	6	2	3	3	4	3	1
Ciudad Jardín	8	4	2	6	5	1	4	0	0	0	0	1	0	0
Hispanoamérica	4	10	2	4	3	4	2	0	1	4	2	1	3	0
Nueva España	4	5	2	3	0	2	2	7	1	5	2	1	1	4
Castilla	5	4	4	1	3	3	1	5	5	3	0	1	0	1
Tetuán	32	22	22	26	19	20	10	13	11	12	7	10	6	7
Bellas Vistas	6	2	3	2	2	4	2	2	5	1	2	2	1	0
Cuatro Caminos	11	9	4	11	6	3	2	3	1	3	3	3	2	1
Castillejos	4	1	3	3	3	5	1	1	0	3	2	1	1	1
Almenara	3	2	4	4	1	3	2	2	2	1	0	3	0	1
Valdeacederas	3	5	2	3	4	2	2	5	2	2	0	1	1	1
Berruete	5	3	6	3	3	3	1	0	1	2	0	0	1	3
Chamberí	27	21	18	16	16	16	7	20	12	7	6	13	6	6
Gaztambide	4	10	2	2	2	4	2	3	2	2	2	1	0	1
Arapiles	5	3	4	2	2	3	2	10	4	0	1	2	0	1
Trafalgar	8	1	3	3	2	2	0	3	0	3	2	3	1	1
Almagro	2	4	2	3	3	3	0	2	1	0	1	0	0	1
Rios Rosas	4	3	5	2	4	0	1	2	3	2	0	4	3	2
Vallehermoso	4	0	2	4	3	4	2	0	2	0	0	3	2	0
Fuencarral-El Pardo	49	63	40	38	40	35	30	22	18	25	14	20	11	18
El Pardo	1	2	1	0	0	0	0	0	1	1	0	0	0	0
Fuente Arreina	0	1	1	0	0	1	0	1	1	0	0	0	1	0
Peña Grande	10	19	12	8	11	11	6	11	4	4	4	7	5	4
El Pilar	14	14	6	6	10	4	5	1	4	4	2	2	0	4
La Paz	15	18	12	12	11	11	9	6	4	7	6	5	2	6

NACIDOS VIVOS DEL MATRIMONIO DE MADRES RESIDENTES, CLASIFICADOS POR DURACION (AÑOS CUMPLIDOS) Y AÑO DEL MATRIMONIO, SEGUN MUNICIPIOS, ESTRATOS DE POBLACION Y AMBITOS GEOGRAFICOS DE RESIDENCIA DE LA MADRE {R/R} (CONT.)

	DURACION DEL MATRIMONIO (EN AÑOS CUMPLIDOS) Y AÑO DE CELEBRACION													
	7		8		9		10		11		12		13	
	1982	1981	1981	1980	1980	1979	1979	1978	1978	1977	1977	1976	1976	1975
DISTRITOS Y BARRIOS DEL MUNICIPIO DE MADRID (CONT.)														
Fuencarral-El Pardo (Concl.)														
Valverde	9	6	3	8	7	6	6	2	3	5	1	3	1	2
Mirasierra	0	3	5	4	1	2	4	1	1	4	1	3	2	1
El Goloso	0	0	0	0	0	0	0	0	0	0	0	0	0	1
Moncloa-Aravaca	20	19	8	13	17	12	8	8	5	11	3	10	6	6
Casa de Campo	2	1	0	2	2	4	1	2	0	3	0	0	0	0
Argüelles	4	6	0	2	4	2	1	0	0	2	1	1	0	0
Ciudad Universitaria	4	5	1	2	4	1	4	2	2	4	1	1	3	0
Valdezarza	6	5	6	6	5	4	0	4	2	2	1	4	2	5
Valdemarín	0	0	0	0	0	0	1	0	0	0	0	0	0	0
El Plantío	1	0	0	0	1	1	0	0	0	0	0	1	0	0
Aravaca	3	2	1	1	1	0	1	0	1	0	0	3	1	1
Latina	65	44	28	52	31	26	25	30	18	12	18	14	12	12
Los Cármenes	4	3	4	7	1	0	0	2	1	1	0	3	1	1
Puerta del Ángel	9	7	3	6	8	5	2	4	3	3	2	1	2	0
Lucero	9	5	5	9	8	2	5	9	5	0	5	3	3	1
Aluche	13	13	7	12	7	8	12	8	5	4	5	3	2	5
Campamento	11	4	3	4	2	1	5	2	1	2	1	3	0	1
Las Águilas	19	12	6	14	5	10	1	5	3	2	5	1	4	4
Carabanchel	46	43	34	36	33	39	14	24	10	22	13	16	6	14
Comillas	6	2	5	3	2	7	1	0	1	6	0	2	2	2
Opafiel	5	4	5	5	5	9	5	1	1	2	0	2	1	3
San Isidro	3	4	4	10	1	1	1	4	2	3	1	5	1	3
Vista Alegre	16	15	9	10	9	8	3	6	2	5	7	2	2	3
Puerta Bonita	7	4	7	4	5	5	4	7	1	1	2	3	0	2
Buenavista	4	5	3	3	4	6	0	3	2	3	2	1	0	0
Abrantes	5	9	1	1	7	3	0	3	1	2	1	1	0	1
Usara	18	28	22	36	13	14	8	11	11	13	1	8	6	5
Orcasitas	6	7	4	7	1	3	3	2	3	2	0	0	2	1
Orcasur	2	3	3	4	0	3	2	2	2	4	0	1	1	0
San Fermín	1	5	4	6	0	2	0	2	2	1	0	3	0	0
Almendrales	2	6	5	6	1	0	0	3	1	0	0	1	0	1
Moscardó	0	1	3	10	4	3	0	0	2	1	0	3	2	3
Zofio	2	2	1	3	1	0	1	1	1	2	1	0	0	0
Pradolongo	5	4	2	0	6	3	2	1	0	3	0	0	1	0
Puente de Vallecas	55	61	40	52	40	29	33	26	18	26	19	17	10	15
Entrevías	9	15	4	6	4	4	7	4	7	4	5	4	2	2
San Diego	11	11	9	2	8	6	5	1	1	4	1	1	1	3
Palomeras Bajas	7	5	6	7	6	3	3	7	2	4	1	1	2	2
Palomeras Sureste	10	12	8	14	9	7	14	7	5	9	3	4	0	4
Portazgo	4	6	3	5	2	2	2	3	0	4	4	0	0	2
Numancia	14	12	10	18	11	7	2	4	3	1	5	7	5	2
Morataiaz	24	18	18	21	7	11	8	16	7	10	3	5	3	5
Pavones	2	0	3	1	1	0	0	0	0	4	0	1	0	1
Marroquina	7	8	4	4	1	4	3	4	2	3	1	3	1	3
Media Legua	4	3	4	4	3	3	3	7	3	0	1	1	2	0
Fontarrón	6	3	5	9	0	2	1	4	1	1	1	0	0	1
Vinateros	5	4	2	3	2	2	1	1	1	2	0	0	0	0
Ciudad Lineal	43	53	38	48	21	33	19	25	12	19	16	10	8	14
Ventas	8	12	6	12	3	6	2	3	5	1	1	2	0	2
Pueblo Nuevo	16	19	13	12	7	7	12	9	1	8	3	3	3	3
Quintana	3	3	2	7	2	2	0	2	1	2	2	1	1	2
Concepción	1	5	1	3	2	4	1	2	1	2	1	0	1	4
San Pascual	5	5	8	7	3	4	1	3	3	3	3	2	3	3
San Juan Bautista	1	3	1	0	1	6	0	0	0	2	2	1	0	0
Colina	2	0	1	0	1	0	0	5	1	0	0	0	0	0
Atalaya	1	1	0	0	0	0	0	1	0	0	0	0	0	0

NACIDOS VIVOS DEL MATRIMONIO DE MADRES RESIDENTES, CLASIFICADOS POR DURACION (AÑOS CUMPLIDOS) Y AÑO DEL MATRIMONIO, SEGUN MUNICIPIOS, ESTRATOS DE POBLACION Y AMBITOS GEOGRAFICOS DE RESIDENCIA DE LA MADRE {R/R} (CONT.)

	DURACION DEL MATRIMONIO (EN AÑOS CUMPLIDOS) Y AÑO DE CELEBRACION													
	7		8		9		10		11		12		13	
	1982	1981	1981	1980	1980	1979	1979	1978	1978	1977	1977	1976	1976	1975
DISTRITOS Y BARRIOS DEL MUNICIPIO DE MADRID (CONCL.)														
Ciudad Lineal (Concl.)														
Costillares	6	5	6	7	2	4	3	0	0	1	4	1	0	0
Hortaleza	44	45	25	35	22	24	17	25	16	13	13	14	4	10
Palomas	0	0	0	1	0	0	0	3	0	0	1	0	0	0
Piovera	0	1	0	0	0	1	1	3	0	0	0	1	0	0
Canillas	14	12	7	6	7	12	6	8	5	6	2	4	0	2
Pinar del Rey	18	21	16	15	7	7	7	11	7	4	4	5	2	5
Apóstol Santiago	2	3	1	5	2	0	1	0	2	1	5	2	0	0
Valdefuentes	10	8	1	8	6	4	2	0	2	2	1	2	2	3
Villaverde	25	26	29	34	22	13	15	17	8	10	8	9	4	7
San Andrés	9	11	7	10	10	5	8	4	3	5	4	2	3	4
San Cristóbal	2	4	4	2	0	0	0	3	0	1	0	2	0	0
Butarque	1	2	1	1	3	3	1	1	1	0	2	1	0	0
Los Rosales	6	2	7	7	5	1	2	3	2	1	1	0	0	3
Los Angeles	7	7	10	14	4	4	4	6	2	3	1	4	1	0
Villa de Vallecas	14	15	15	14	12	19	10	8	5	9	10	6	7	7
Casco Histórico	1	7	7	7	8	11	5	5	3	3	6	2	2	5
Santa Eugenia	13	8	8	7	4	8	5	3	2	6	4	4	5	2
Vicálvaro	14	10	7	6	5	6	3	4	3	2	1	2	2	4
Casco Histórico	10	8	5	2	2	4	2	3	3	2	0	1	1	1
Ambroz	4	2	2	4	3	2	1	1	0	0	1	1	1	3
San Blas	30	31	27	16	19	9	19	14	12	9	8	5	7	4
Simancas	2	4	4	3	5	2	3	1	0	0	1	1	2	0
Hellín	4	1	1	1	0	0	2	0	1	0	1	1	0	2
Amposta	5	1	1	1	0	1	0	2	2	0	1	0	0	0
Arcos	11	5	7	4	3	2	2	2	4	3	0	0	3	1
Rosas	2	1	4	1	5	1	5	2	0	0	0	1	0	1
Rejas	0	2	3	1	0	1	1	1	0	2	0	0	0	0
Canillejas	6	14	7	3	5	2	4	4	3	4	4	1	2	0
El Salvador	0	3	0	2	1	0	2	2	2	0	1	1	0	0
Barajas	7	11	12	6	4	4	9	10	3	6	6	7	0	3
Alameda de Osuna	4	5	5	4	3	2	2	7	2	5	5	6	0	2
Aeropuerto	0	1	0	0	0	2	2	0	0	0	1	0	0	0
Casco Histórico	2	4	2	0	1	0	4	3	1	1	0	1	0	1
Timón	0	1	4	1	0	0	1	0	0	0	0	0	0	0
Corralejos	1	0	1	1	0	0	0	0	0	0	0	0	0	0
AREAS Y DISTRITOS DE SALUD														
Area 1 -Sur-Este	165	164	122	136	85	102	75	76	61	77	46	42	30	43
Arganda	38	24	17	21	10	19	11	14	13	13	6	6	3	4
Moratalaz	38	28	25	27	12	17	11	20	10	12	4	7	5	9
Retiro	20	36	25	22	11	18	10	8	15	17	7	6	5	8
Vallecas	69	76	55	66	52	48	43	34	23	35	29	23	17	22
Area 2 -Centro-Norte	120	141	76	104	66	85	67	65	32	42	29	39	24	28
Costada	59	63	47	59	36	47	35	40	12	15	11	19	10	17
Salamanca	19	38	13	18	13	21	18	7	11	10	10	7	7	4
Chamartín	42	40	16	27	17	17	14	18	9	17	8	13	7	7
Area 3 -Este	88	82	73	70	61	75	46	49	38	38	36	28	40	27
Alcalá Henares	51	50	48	46	36	47	27	28	27	18	20	16	20	20
Torrejón Ardoz	37	32	25	24	25	28	19	21	11	20	16	12	20	7

NACIDOS VIVOS DEL MATRIMONIO DE MADRES RESIDENTES, CLASIFICADOS POR DURACION (AÑOS CUMPLIDOS) Y AÑO DEL MATRIMONIO, SEGUN MUNICIPIOS, ESTRATOS DE POBLACION Y AMBITOS GEOGRAFICOS DE RESIDENCIA DE LA MADRE {R/R} (CONT.)

	DURACION DEL MATRIMONIO (EN AÑOS CUMPLIDOS) Y AÑO DE CELEBRACION													
	7		8		9		10		11		12		13	
	1982	1981	1981	1980	1980	1979	1979	1978	1978	1977	1977	1976	1976	1975
AREAS Y DISTRITOS DE SALUD (CONCL.)														
Area 4 -Noreste	124	140	102	105	66	70	64	74	43	47	43	36	19	31
Ciudad Lineal	43	53	38	48	21	33	19	25	12	19	16	10	8	14
San Blas	30	31	27	16	19	9	19	14	12	9	8	5	7	4
Hortaleza	51	56	37	41	26	28	26	35	19	19	19	21	4	13
Area 5 -Norte	148	159	123	148	112	100	80	87	59	68	46	48	37	49
Alcobendas	56	62	49	68	43	36	29	42	28	24	22	14	19	19
Colmenar Viejo	11	12	12	16	10	9	11	10	2	7	3	4	1	5
Tetuán	32	22	22	26	19	20	10	13	11	12	7	10	6	7
Fuencarral	49	63	40	38	40	35	30	22	18	25	14	20	11	18
Area 6 -Oeste	81	86	60	81	67	66	33	50	37	50	33	38	31	29
Majadahonda	40	41	32	36	33	33	21	28	19	26	16	16	16	15
Collado Villalba	21	26	20	32	17	21	4	14	13	13	14	12	9	8
Moncloa	20	19	8	13	17	12	8	8	5	11	3	10	6	6
Area 7 -Centro-Oeste	109	86	62	87	58	51	38	60	35	27	30	34	24	19
Centro	17	21	16	19	11	9	6	10	5	8	6	7	6	1
Chamberí	27	21	18	16	16	16	7	20	12	7	6	13	6	6
Latina	65	44	28	52	31	26	25	30	18	12	18	14	12	12
Area 8 -Sur,Oeste I	92	106	68	113	61	70	49	58	39	44	35	44	33	36
Móstoles	58	66	41	66	43	44	32	47	24	31	24	32	26	19
Alcorcón	28	28	15	33	12	21	14	7	10	11	9	11	6	15
Navalcarnero	6	12	12	14	6	5	3	4	5	2	2	1	1	2
Area 9 -Sur,Oeste II	115	140	92	118	81	86	73	68	48	51	49	40	21	32
Leganés	39	44	33	38	22	25	17	15	9	13	14	18	9	20
Fuenlabrada	76	96	59	80	59	61	56	53	39	38	35	22	12	12
Area 10 -Sur I	61	87	66	73	43	57	28	47	26	35	30	23	30	31
Parla	29	47	36	42	28	36	18	32	19	17	16	16	22	20
Getafe	32	40	30	31	15	21	10	15	7	18	14	7	8	11
Area 11 -Sur II	141	166	125	159	103	95	66	84	47	60	38	47	28	45
Aranjuez	26	32	19	31	25	15	15	23	11	6	8	11	9	8
Arganzuela	26	37	21	22	10	14	14	9	7	9	8	3	3	11
Villaverde	25	26	29	34	22	13	15	17	8	10	8	9	4	7
Carabanchel	46	43	34	36	33	39	14	24	10	22	13	16	6	14
Usera	18	28	22	36	13	14	8	11	11	13	1	8	6	5

NACIDOS VIVOS DEL MATRIMONIO DE MADRES RESIDENTES, CLASIFICADOS POR DURACION (AÑOS CUMPLIDOS) Y AÑO DEL MATRIMONIO, SEGUN MUNICIPIOS, ESTRATOS DE POBLACION Y AMBITOS GEOGRAFICOS DE RESIDENCIA DE LA MADRE {R/R} (CONT.)

	DURACION DEL MATRIMONIO (EN AÑOS CUMPLIDOS) Y AÑO DE CELEBRACION													
	14		15		16		17		18		19		20	
	1975	1974	1974	1973	1973	1972	1972	1971	1971	1970	1970	1969	1969	1968
TOTAL RESIDENTES EN LA C.M.	251	290	184	198	134	150	109	95	69	83	50	58	32	24
MUNICIPIOS														
Acebeda (La)	0	0	0	0	0	0	0	0	0	0	0	0	0	0
Ajalvir	0	0	0	0	0	0	0	0	0	0	0	0	0	0
Alameda del Valle	0	0	0	0	0	0	0	0	0	0	0	0	0	0
Alamo (El)	0	0	0	0	0	0	0	0	0	0	0	0	0	0
Alcalá de Henares	9	9	6	10	6	10	3	7	5	5	3	3	1	3
Alcobendas	8	10	3	4	2	2	1	4	3	0	0	0	1	0
Alcorcón	10	11	7	2	9	7	6	4	1	3	0	2	3	1
Aldea del Fresno	1	0	0	0	0	0	0	0	0	0	0	0	0	0
Algete	0	0	0	1	0	1	0	0	0	1	0	0	0	0
Alpedrete	0	1	0	0	0	1	0	0	0	0	0	0	0	0
Ambite	0	0	0	0	0	0	0	0	0	0	0	0	0	0
Anchuelo	1	0	0	0	0	0	0	0	0	0	0	0	0	0
Aranjuez	2	2	1	1	0	5	1	3	0	1	1	1	0	0
Arganda del Rey	3	1	1	1	1	1	2	1	0	0	0	0	0	2
Arroyomolinos	0	0	0	0	0	0	0	0	0	0	0	0	0	0
Becerril de la Sierra	1	0	0	0	0	0	0	0	0	0	0	0	0	0
Belmonte de Tajo	0	0	0	0	0	1	0	0	0	0	0	0	0	0
Berrueco (El)	0	0	0	0	0	0	0	0	0	0	0	0	0	0
Boadilla del Monte	2	1	1	0	0	1	1	0	0	1	1	0	1	0
Boalo (El)	0	0	0	0	0	0	0	0	0	0	0	0	0	0
Braojos	0	0	0	0	0	0	0	0	0	0	0	0	0	0
Brea de Tajo	0	0	0	0	0	0	0	0	0	0	0	0	0	0
Brunete	0	0	0	0	0	1	0	0	0	0	0	0	0	0
Buitrago del Lozoya	0	0	0	0	0	0	0	0	0	0	0	0	0	0
Bustarviejo	0	0	0	0	0	0	0	0	0	0	0	0	0	0
Cabanillas de la Sierra	0	0	0	0	0	0	0	0	0	0	0	0	0	0
Cabrera (La)	0	0	0	0	0	0	0	0	0	0	0	0	0	0
Cadalso de los Vidrios	0	0	0	0	0	0	0	0	0	0	0	0	0	0
Camarma de Esteruelas	0	0	0	0	0	0	0	1	0	0	0	0	0	0
Campo Real	0	0	0	0	0	0	0	0	1	0	0	0	0	0
Canencia	0	0	0	0	0	0	0	0	0	0	0	0	0	0
Carabaña	0	0	0	0	0	0	0	0	0	0	0	0	0	0
Casarrubuelos	0	0	0	0	0	0	0	0	0	0	0	0	0	0
Cenicientos	0	0	0	0	0	0	0	0	0	0	0	0	0	0
Cercedilla	0	1	1	0	0	0	0	1	0	0	0	0	0	0
Ciempozuelos	1	1	1	0	0	0	1	0	0	0	0	1	0	0
Cobeña	0	0	0	0	0	0	0	0	0	0	0	0	0	0
Colmenar de Oreja	1	0	0	0	0	0	0	0	1	0	0	0	0	0
Colmenar del Arroyo	0	0	0	0	0	0	0	0	0	0	0	0	0	0
Colmenarejo	0	0	0	0	0	0	0	0	0	0	0	0	0	0
Colmenar Viejo	3	2	1	1	1	0	1	2	1	1	1	0	0	0
Collado Villalba	1	2	1	1	0	1	1	1	1	1	0	0	1	0
Collado-Mediano	0	0	0	0	0	0	0	0	0	0	0	0	0	0
Corpa	0	0	0	0	0	0	0	0	0	0	0	0	0	0
Coslada	4	7	4	7	4	3	1	3	1	3	1	1	0	1
Cubas	0	0	0	0	0	0	0	0	0	1	0	0	0	0
Chapinería	0	0	0	0	0	0	0	0	0	0	0	0	0	0
Chinchón	0	1	0	0	0	0	0	0	0	0	0	0	0	0
Daganzo de Arriba	0	0	1	0	0	0	0	0	0	0	0	0	0	0
Escorial (El)	0	0	0	0	0	0	0	0	0	0	0	0	0	0
Estremera	0	0	0	0	0	0	0	0	0	0	0	0	0	0
Fresnedillas	0	0	0	0	0	0	0	0	0	0	0	0	0	0
Fresno de Torote	0	0	0	0	0	0	0	0	0	0	0	0	0	0
Fuenlabrada	11	11	6	7	3	2	4	2	1	1	3	2	2	1
Fuente el Saz de Jarama	0	0	0	1	0	1	0	0	0	1	0	0	0	0
Fuentidueña de Tajo	0	0	0	0	0	0	0	0	0	0	0	0	0	0
Galapagar	0	2	0	0	0	2	0	0	1	1	0	1	0	0
Garganta de los Montes	0	0	0	0	0	0	0	0	0	0	0	0	0	0
Gascones	0	0	0	0	0	0	0	0	0	0	0	0	0	0
Getafe	4	7	5	8	3	6	7	0	3	1	4	2	0	1
Gríñón	0	0	0	0	0	0	0	0	0	0	0	0	1	0

NACIDOS VIVOS DEL MATRIMONIO DE MADRES RESIDENTES, CLASIFICADOS POR DURACION (AÑOS CUMPLIDOS) Y AÑO DEL MATRIMONIO, SEGUN MUNICIPIOS, ESTRATOS DE POBLACION Y AMBITOS GEOGRAFICOS DE RESIDENCIA DE LA MADRE {R/R} (CONT.)

	DURACION DEL MATRIMONIO (EN AÑOS CUMPLIDOS) Y AÑO DE CELEBRACION													
	14		15		16		17		18		19		20	
	1975	1974	1974	1973	1973	1972	1972	1971	1971	1970	1970	1969	1969	1968
Guadalix de la Sierra	0	0	0	0	0	1	0	0	0	0	0	0	0	0
Guadarrama	0	0	0	0	0	0	0	0	0	0	0	0	0	0
Horcajuelo de la Sierra	0	0	0	0	0	0	0	0	0	0	0	0	0	0
Hoyo de Manzanares	1	0	0	0	0	0	1	0	0	0	0	1	0	0
Humanes de Madrid	1	2	0	2	0	0	0	0	0	0	0	0	0	0
Leganés	15	14	13	8	5	12	2	2	2	0	3	2	0	0
Loeches	0	1	0	0	0	0	0	1	0	0	0	0	0	0
Lozoya	0	0	0	0	0	0	0	0	0	0	0	0	0	0
Lozoyuela-Navas-Sieteiglesias	0	0	0	0	0	0	0	0	0	0	0	0	0	0
Madrid	109	154	92	97	74	62	50	42	39	51	24	36	16	11
Majadahonda	2	1	2	2	1	0	0	2	0	0	0	0	0	0
Manzanares el Real	0	0	0	0	0	0	0	0	0	0	0	0	0	0
Meco	0	1	0	0	0	0	0	0	0	0	0	0	0	0
Mejorada del Campo	0	0	1	1	0	0	1	0	0	0	0	0	0	0
Miraflores de la Sierra	0	0	0	0	0	0	0	0	0	0	0	0	0	0
Molar (El)	1	1	0	0	0	0	0	0	0	0	0	0	0	0
Molinos (Los)	0	0	0	0	0	0	0	0	0	0	0	0	0	0
Montejo de la Sierra	0	0	0	0	0	0	0	0	0	0	0	0	0	0
Moraleja de Enmedio	0	0	0	0	0	0	0	0	0	0	0	0	0	0
Moralzarzal	0	0	1	0	0	0	0	0	0	0	0	0	0	0
Morata de Tajuña	0	0	0	0	0	1	1	0	0	0	0	0	0	0
Móstoles	14	17	13	15	3	4	8	6	3	4	3	0	2	1
Navacerrada	0	0	0	0	0	0	0	0	0	0	0	0	0	0
Navalafuente	0	0	0	0	0	0	0	0	0	0	0	0	0	0
Navalagamella	0	0	0	0	0	0	0	0	0	0	0	0	0	0
Navalcarnero	0	1	0	1	1	0	1	0	0	0	0	0	0	0
Navas del Rey	0	0	0	0	0	0	0	0	0	0	0	0	0	0
Nuevo Baztán	0	0	0	0	0	0	0	0	0	0	0	0	0	0
Orusco	0	0	0	0	0	0	0	0	0	0	0	0	0	0
Paracuellos de Jarama	0	0	0	0	0	0	0	0	1	0	0	0	0	0
Parla	7	5	2	7	1	5	5	1	1	1	1	0	0	0
Patones	0	0	0	0	0	0	0	0	0	0	0	0	0	0
Pedrezuela	0	0	0	0	0	0	0	0	0	0	0	0	0	0
Pelayos de la Presa	0	0	0	0	1	0	0	0	0	0	0	0	0	0
Perales de Tajuña	0	0	0	1	0	0	0	0	0	0	0	0	0	1
Pezuela de las Torres	0	0	0	0	0	0	0	0	0	0	0	0	0	0
Pinto	2	1	1	1	0	0	1	0	0	0	0	2	0	0
Piñuecar	0	0	0	0	0	0	0	0	0	0	0	0	0	0
Pozuelo de Alarcón	1	3	7	4	4	1	1	1	1	0	1	1	1	2
Pozuelo del Rey	0	0	0	0	0	0	0	0	0	0	0	0	0	0
Prádena del Rincón	0	0	0	0	0	0	0	0	0	0	0	0	0	0
Puentes Viejas	0	0	0	0	0	0	0	0	0	0	0	0	0	0
Quijorna	0	0	0	0	0	0	0	0	0	0	0	0	0	0
Rascafría	1	0	0	0	0	0	0	0	0	0	0	0	0	0
Ribatejada	0	0	0	0	0	0	0	0	0	0	0	0	0	0
Rivas-Vaciamadrid	1	0	0	0	0	3	0	0	0	0	0	0	0	0
Robledo de Chavea	0	0	0	0	0	0	0	1	0	0	0	0	0	0
Rozas de Madrid (Las)	3	1	0	3	1	2	1	1	1	2	1	0	0	0
Rozas de Puerto Real	0	0	0	0	0	0	0	0	0	0	0	0	0	0
San Agustín de Guadalix	1	0	0	0	0	1	0	0	0	0	0	0	0	0
San Fernando de Henares	6	2	4	1	1	1	1	0	0	0	0	0	1	0
San Lorenzo del Escorial	1	2	0	0	1	0	0	1	0	0	0	0	0	0
San Martín de la Vega	0	1	0	0	0	0	1	1	0	0	0	0	0	0
San Martín de Valdeiglesias	0	2	1	0	0	0	0	0	0	0	0	0	0	0
San Sebastián de los Reyes	4	4	2	1	1	1	0	1	0	0	2	0	0	0
Santa María de la Alameda	0	0	0	0	0	0	0	0	0	0	0	0	0	0
Santorcaz	0	0	0	0	0	0	0	0	0	0	0	0	0	0
Santos de la Humosa (Los)	0	0	0	0	0	0	0	0	0	0	0	0	0	0
Serna del Monte (La)	0	0	0	0	0	0	0	0	0	0	0	0	0	0
Serranillos del Valle	0	0	0	0	0	0	0	0	0	0	0	0	0	0
Sevilla la Nueva	0	0	0	0	0	0	0	0	0	0	0	0	0	0
Somosierra	0	0	0	0	0	0	0	0	0	0	0	0	0	0
Soto del Real	1	0	0	0	0	0	0	0	0	0	0	0	0	0

NACIDOS VIVOS DEL MATRIMONIO DE MADRES RESIDENTES, CLASIFICADOS POR DURACION (AÑOS CUMPLIDOS) Y AÑO DEL MATRIMONIO, SEGUN MUNICIPIOS, ESTRATOS DE POBLACION Y AMBITOS GEOGRAFICOS DE RESIDENCIA DE LA MADRE {R/R} (CONT.)

	DURACION DEL MATRIMONIO (EN AÑOS CUMPLIDOS) Y AÑO DE CELEBRACION													
	14		15		16		17		18		19		20	
	1975	1974	1974	1973	1973	1972	1972	1971	1971	1970	1970	1969	1969	1968
MUNICIPIOS (CONCL.)														
Talamanca de Jarama	0	0	0	0	0	0	0	0	0	0	0	0	0	0
Tielmes	0	0	1	0	0	0	0	0	0	0	0	0	0	0
Titulcia	0	0	0	0	0	0	0	0	0	0	0	0	0	0
Torrejón de Ardoz	8	2	1	6	5	5	1	2	2	0	1	2	1	0
Torrejón de la Calzada	0	1	0	0	1	1	0	0	0	1	1	0	0	0
Torrejón de Velasco	0	0	0	0	0	0	0	1	0	0	0	0	0	0
Torrelaguna	1	1	0	0	0	0	0	0	0	0	0	0	0	0
Torrelodones	0	0	0	0	1	1	2	0	0	0	0	0	0	0
Torremocha de Jarama	0	0	0	0	0	0	0	0	0	0	0	0	0	0
Torres de la Alameda	0	0	0	1	0	0	1	0	0	0	0	0	0	0
Valdaracete	0	0	0	0	0	0	0	1	0	0	0	0	0	0
Valdeavero	0	0	0	0	0	0	0	0	0	0	0	0	0	0
Valdelaguna	0	0	0	1	0	0	0	0	0	0	0	0	0	0
Valdemanco	0	0	0	0	0	0	0	0	0	0	0	0	0	0
Valdemaqueda	0	0	0	0	0	0	0	0	0	0	0	0	0	0
Valdemorillo	0	0	0	0	0	0	0	0	0	0	0	0	0	0
Valdemoro	1	3	1	0	0	0	0	1	0	1	0	0	0	0
Valdeolmos	0	0	0	0	0	0	0	0	0	0	0	0	0	0
Valdepiélagos	0	0	0	0	0	0	0	0	0	0	0	0	0	0
Valdetorres de Jarama	0	0	0	0	0	0	0	0	0	0	0	0	0	0
Valdilecha	0	0	0	0	1	0	0	0	0	0	0	0	0	0
Valverde de Alcalá	0	0	0	0	0	0	0	0	0	0	0	0	0	0
Vellilla de San Antonio	0	0	1	0	0	0	0	0	0	0	0	0	0	0
Vellón (El)	0	0	0	0	0	0	0	0	0	0	0	0	0	0
Venturada	0	0	0	0	0	0	0	0	0	0	0	0	0	0
Villaconejos	1	0	0	0	0	0	0	0	1	0	0	0	0	0
Villa del Prado	0	0	0	1	0	0	0	0	0	0	0	0	0	0
Villalbilla	0	0	1	0	0	0	0	0	0	0	0	1	0	0
Villamanrique de Tajo	0	0	0	0	0	0	0	0	0	0	0	0	0	0
Villamanta	0	0	0	1	0	0	0	0	0	0	0	0	0	0
Villamantilla	0	0	0	0	0	0	0	0	0	0	0	0	0	0
Villanueva de la Cañada	1	0	0	0	1	1	1	0	0	0	0	0	1	0
Villanueva del Pardillo	1	0	0	0	0	1	0	0	0	0	0	0	0	0
Villar del Olmo	0	0	0	0	0	0	0	0	0	0	0	0	0	0
Villarejo de Salván	2	1	0	0	1	0	0	0	0	0	0	0	0	0
Villaviciosa de Odón	3	0	1	0	0	2	1	1	0	1	0	0	0	0
Zarzalejo	0	0	0	0	1	0	0	0	0	0	0	0	0	0
ESTRATOS DE POBLACION														
Menos de 101	0	0	0	0	0	0	0	0	0	0	0	0	0	0
De 101 a 500	0	0	0	0	0	0	0	0	0	0	0	0	0	0
De 501 a 1.000	2	0	0	1	2	0	0	1	0	1	0	0	0	0
De 1.001 a 2.000	4	2	5	3	2	6	0	3	0	2	1	1	1	1
De 2.001 a 5.000	8	7	1	2	2	4	4	2	2	1	0	1	1	0
De 5.001 a 10.000	9	11	3	4	3	10	6	3	2	4	1	1	1	0
De 10.001 a 20.000	2	4	3	1	0	0	2	1	0	1	0	1	0	0
De 20.001 a 50.000	23	15	18	15	9	11	9	11	4	5	3	4	3	4
De 50.001 a 100.000	31	28	12	25	13	16	8	11	7	4	5	3	2	1
De 100.001 a 200.000	63	69	50	50	29	41	30	21	15	14	16	11	8	7
Más de 200.000	109	154	92	97	74	62	50	42	39	51	24	36	16	11
AMBITOS GEOGRAFICOS														
Área Metropolitana	228	262	173	185	125	132	97	81	64	75	48	53	30	21
Madrid	109	154	92	97	74	62	50	42	39	51	24	36	16	11
Corona Metropolitana	119	108	81	88	51	70	47	39	25	24	24	17	14	10
Norte	15	16	6	6	4	3	2	7	4	1	3	0	1	0
Sur	63	66	47	48	24	36	33	15	11	10	14	10	7	4
Este	28	20	17	25	16	22	7	12	8	9	5	6	3	4
Oeste	13	6	11	9	7	9	5	5	2	4	2	1	3	2
Municipios no metropolitanos	23	28	11	13	9	18	12	14	5	8	2	5	2	3

NACIDOS VIVOS DEL MATRIMONIO DE MADRES RESIDENTES, CLASIFICADOS POR DURACION (AÑOS CUMPLIDOS) Y AÑO DEL MATRIMONIO, SEGUN MUNICIPIOS, ESTRATOS DE POBLACION Y AMBITOS GEOGRAFICOS DE RESIDENCIA DE LA MADRE {R/R} (CONT.)

	DURACION DEL MATRIMONIO (EN AÑOS CUMPLIDOS) Y AÑO DE CELEBRACION													
	14		15		16		17		18		19		20	
	1975	1974	1974	1973	1973	1972	1972	1971	1971	1970	1970	1969	1969	1968
DISTRITOS Y BARRIOS DEL MUNICIPIO DE MADRID														
Centro	2	6	3	1	2	1	0	2	0	1	0	1	0	0
Palacio	1	1	0	0	0	0	0	0	0	0	0	0	0	0
Embajadores	0	3	3	1	1	0	0	0	0	0	0	1	0	0
Cortes	1	0	0	0	0	0	0	0	0	0	0	0	0	0
Justicia	0	0	0	0	1	1	0	0	0	1	0	0	0	0
Universidad	0	1	0	0	0	0	0	2	0	0	0	0	0	0
Sol	0	1	0	0	0	0	0	0	0	0	0	0	0	0
Arganzuela	5	4	4	0	3	2	4	2	2	3	1	1	0	0
Imperial	2	2	1	0	2	0	2	1	0	1	0	0	0	0
Acacias	2	0	3	0	1	1	1	0	1	2	1	0	0	0
Chopera	1	1	0	0	0	0	0	0	1	0	0	0	0	0
Legazpi	0	0	0	0	0	0	0	0	0	0	0	0	0	0
Delicias	0	0	0	0	0	1	0	0	0	0	0	0	0	0
Palos de Moguer	0	1	0	0	0	0	1	1	0	0	0	1	0	0
Atocha	0	0	0	0	0	0	0	0	0	0	0	0	0	0
Retiro	5	5	1	6	3	1	0	2	3	4	0	4	1	0
Pacífico	2	0	0	0	0	0	0	1	1	0	0	0	0	0
Adelfas	0	1	0	0	1	0	0	0	0	1	0	1	0	0
Estrella	3	3	0	4	0	1	0	0	1	0	0	0	1	0
Ibiza	0	0	1	2	1	0	0	0	0	0	0	0	0	0
Jerónimos	0	1	0	0	0	0	0	1	1	0	0	0	0	0
Niño Jesús	0	0	0	0	1	0	0	0	0	3	0	3	0	0
Salamanca	6	5	3	6	2	4	2	3	1	3	1	4	1	1
Recoletos	2	0	0	2	1	1	0	0	0	0	0	1	0	0
Goya	1	0	0	1	0	0	0	2	0	0	0	1	1	0
Fuente del Berro	0	0	0	0	0	1	1	0	0	2	0	1	0	0
Guindalera	1	2	2	2	0	1	1	0	1	0	1	0	0	0
Lista	1	3	0	0	1	1	0	1	0	0	0	0	0	1
Castellana	1	0	1	1	0	0	0	0	0	1	0	1	0	0
Chamartín	7	5	5	4	5	4	2	2	1	4	1	1	1	0
El Viso	0	2	1	1	1	1	0	1	1	1	0	0	1	0
Prosperidad	2	2	1	1	1	2	1	0	0	1	0	0	0	0
Ciudad Jardín	1	0	1	0	0	0	0	0	0	0	0	0	0	0
Hispanoamérica	1	1	0	1	1	0	0	0	0	2	1	1	0	0
Nueva España	3	0	2	1	1	1	1	0	0	0	0	0	0	0
Castilla	0	0	0	0	1	0	0	1	0	0	0	0	0	0
Tetuán	6	3	3	5	2	5	3	1	0	1	1	3	0	0
Bellas Vistas	1	0	0	0	1	0	1	0	0	0	0	0	0	0
Cuatro Caminos	1	1	3	1	0	2	0	0	0	0	0	0	0	0
Castillejos	1	1	0	1	0	1	1	1	0	0	1	0	0	0
Almenara	3	0	0	1	1	0	0	0	0	0	0	1	0	0
Valdeacederas	0	0	0	2	0	1	0	0	0	1	0	1	0	0
Berruete	0	1	0	0	0	1	1	0	0	0	0	1	0	0
Chamberí	6	6	6	6	5	1	4	1	0	1	0	2	0	0
Gaztambide	2	1	0	3	1	0	0	0	0	1	0	0	0	0
Arapiles	1	2	2	0	0	0	2	0	0	0	0	0	0	0
Trafalgar	3	3	2	1	1	0	1	0	0	0	0	0	0	0
Almagro	0	0	0	0	1	0	1	0	0	0	0	1	0	0
Ríos Rosas	0	0	0	1	0	0	0	1	0	0	0	0	0	0
Vallehermoso	0	0	2	1	2	1	0	0	0	0	0	1	0	0
Fuencarral-El Pardo	8	13	9	8	7	8	6	2	4	3	2	1	1	2
El Pardo	0	0	0	0	0	0	0	1	0	0	0	0	0	0
Fuente Arreina	0	1	1	0	0	0	0	0	0	0	0	0	0	0
Peña Grande	1	4	4	1	2	3	2	0	1	0	1	0	1	0
El Pilar	2	2	3	1	2	0	0	0	2	2	0	0	0	0
La Paz	4	2	0	4	1	1	2	0	0	0	1	0	0	0

NACIDOS VIVOS DEL MATRIMONIO DE MADRES RESIDENTES, CLASIFICADOS POR DURACION (AÑOS CUMPLIDOS) Y AÑO DEL MATRIMONIO, SEGUN MUNICIPIOS, ESTRATOS DE POBLACION Y AMBITOS GEOGRAFICOS DE RESIDENCIA DE LA MADRE {R/R} (CONT.)

	DURACION DEL MATRIMONIO (EN AÑOS CUMPLIDOS) Y AÑO DE CELEBRACION													
	14		15		16		17		18		19		20	
	1975	1974	1974	1973	1973	1972	1972	1971	1971	1970	1970	1969	1969	1968
DISTRITOS Y BARRIOS DEL MUNICIPIO DE MADRID (CONT.)														
Fuencarral-El Pardo (Concl.)														
Valverde	1	1	0	1	2	3	1	1	1	0	0	0	0	0
Mirasierra	0	3	1	1	0	1	1	0	1	0	0	0	0	0
El Goloso	0	0	0	0	0	0	0	0	0	0	0	0	0	2
Moncloa-Aravaca														
Casa de Campo	6	2	2	2	0	0	4	3	2	3	1	0	0	0
Argüelles	0	0	0	1	0	0	1	0	0	1	0	0	0	0
Ciudad Universitaria	0	0	0	0	0	0	1	0	1	0	0	0	0	0
Valdezarza	4	1	0	0	0	0	1	0	0	1	0	0	0	0
Valdemarín	0	0	0	1	0	0	0	0	0	0	0	0	0	0
El Plantío	0	1	0	0	0	0	0	1	0	0	0	0	0	0
Aravaca	2	0	1	0	0	0	1	2	1	1	0	0	0	0
Latina														
Los Cármenes	6	11	7	4	5	6	2	4	5	3	0	4	3	0
Puerta del Ángel	0	2	2	0	0	0	0	0	1	0	0	0	0	0
Lucero	0	3	1	1	1	1	1	0	0	0	0	0	0	0
Aluche	1	1	1	2	2	1	0	1	0	0	0	0	1	0
Campamento	3	2	2	0	2	4	0	2	4	1	0	2	0	0
Las Aguilas	0	1	1	1	0	0	0	0	0	1	0	0	0	0
	2	2	0	0	0	0	1	1	0	1	0	2	2	0
Carabanchel														
Comillas	7	13	8	7	6	3	2	3	4	1	1	2	0	1
Opañel	0	3	1	0	0	0	0	0	0	0	0	0	0	0
San Isidro	0	2	0	0	0	0	0	0	0	0	0	2	0	0
Vista Alegre	4	3	1	0	1	0	0	1	2	0	0	0	0	1
Puerta Bonita	0	3	2	4	2	0	1	1	0	0	0	0	0	0
Buenavista	1	2	3	2	2	3	1	1	1	0	1	0	0	0
Abrantes	1	0	1	1	0	0	0	0	1	1	0	0	0	0
	1	0	0	0	1	0	0	0	0	0	0	0	0	0
Usera														
Orcasitas	3	8	5	5	2	3	2	1	2	1	1	1	1	0
Orcasur	1	3	1	2	0	2	0	1	1	1	0	0	0	0
San Fermín	0	2	2	0	0	1	0	0	0	0	0	0	0	0
Almendrales	1	0	0	0	1	0	0	0	0	0	0	0	0	0
Moscardó	0	0	1	0	0	0	1	0	1	0	0	1	0	0
Zofio	0	1	1	1	1	0	0	0	0	0	1	0	0	0
Pradolongo	1	0	0	1	0	0	1	0	0	0	0	0	0	0
	0	2	0	1	0	0	0	0	0	0	0	0	1	0
Puente de Vallecas														
Entrevías	9	20	6	14	5	3	6	6	3	7	1	4	0	1
San Diego	2	6	0	2	0	0	3	0	1	2	0	1	0	0
Palomeras Bajas	2	1	1	2	1	1	1	0	0	0	1	1	0	0
Palomeras Sureste	0	0	1	2	1	0	0	0	1	1	0	1	0	0
Portazgo	3	7	2	3	2	2	2	3	1	3	0	0	0	1
Numancia	0	1	0	3	0	0	0	3	0	1	0	0	0	0
	2	5	2	2	1	0	0	0	0	0	0	1	0	0
Moratalaz														
Pavones	2	2	1	2	0	3	2	1	2	0	1	0	1	0
Marroquina	1	0	0	0	0	1	0	0	0	0	0	0	0	0
Media Legua	0	0	0	0	0	2	1	0	0	0	1	0	0	0
Fontarrón	0	0	0	0	0	0	1	0	1	0	0	0	0	0
Vinateros	1	1	1	2	0	0	0	1	0	0	0	0	1	0
	0	1	0	0	0	0	0	0	1	0	0	0	0	0
Ciudad Lineal														
Ventas	4	13	6	8	8	1	5	1	1	3	3	2	2	3
Pueblo Nuevo	2	2	0	1	2	0	1	0	0	1	0	0	0	0
Quintana	2	4	1	2	0	0	0	1	0	0	2	2	0	0
Concepción	0	0	1	0	0	0	1	0	0	0	0	0	0	0
San Pascual	0	0	0	0	1	0	2	0	0	0	0	0	0	1
San Juan Bautista	0	2	1	3	1	0	0	0	0	1	1	0	0	0
Colina	0	2	1	0	1	0	0	0	1	0	0	0	0	0
Atalaya	0	1	1	0	0	0	0	0	0	0	0	0	0	0
	0	0	0	0	0	0	0	0	0	0	0	0	0	1

NACIDOS VIVOS DEL MATRIMONIO DE MADRES RESIDENTES, CLASIFICADOS POR DURACION (AÑOS CUMPLIDOS) Y AÑO DEL MATRIMONIO, SEGUN MUNICIPIOS, ESTRATOS DE POBLACION Y AMBITOS GEOGRAFICOS DE RESIDENCIA DE LA MADRE {R/R} (CONT.)

	DURACION DEL MATRIMONIO (EN AÑOS CUMPLIDOS) Y AÑO DE CELEBRACION													
	14		15		16		17		18		19		20	
	1975	1974	1974	1973	1973	1972	1972	1971	1971	1970	1970	1969	1969	1968

DISTRITOS Y BARRIOS DEL MUNICIPIO DE MADRID (CONCL.)

Ciudad Lineal (Concl.)														
Costillares	0	2	1	2	3	1	1	0	0	1	0	0	2	1
Hortaleza	8	13	2	3	5	6	1	1	1	4	4	0	2	1
Palomas	0	1	0	0	0	0	0	0	0	0	0	0	0	0
Piovera	0	1	0	0	0	0	0	1	0	1	0	0	0	0
Canillas	1	1	0	1	0	1	1	0	1	1	1	0	2	1
Pinar del Rey	4	7	1	1	2	4	0	0	0	1	1	0	0	0
Apóstol Santiago	2	2	1	1	1	1	0	0	0	1	0	0	0	0
Valdefuentes	1	1	0	0	2	0	0	0	0	0	2	0	0	0
Villaverde	9	4	4	4	7	5	0	2	2	5	0	1	2	1
San Andrés	3	2	0	1	2	1	0	1	0	3	0	0	2	0
San Cristóbal	2	0	0	0	2	0	0	0	2	0	0	0	0	1
Butarque	0	2	1	0	0	0	0	0	0	0	0	0	0	0
Los Rosales	1	0	2	1	0	1	0	1	0	2	0	0	0	0
Los Angeles	3	0	1	2	3	3	0	0	0	0	0	1	0	0
Villa de Vallecas	4	6	5	4	2	1	1	1	3	0	1	1	1	0
Casco Histórico	3	2	4	1	2	0	1	1	2	0	1	0	1	0
Santa Eugenia	1	4	1	3	0	1	0	0	1	0	0	1	0	0
Vicálvaro	0	4	3	1	0	0	0	0	1	1	0	0	0	0
Casco Histórico	0	4	1	0	0	0	0	0	1	0	0	0	0	0
Ambroz	0	0	2	1	0	0	0	0	0	1	0	0	0	0
San Blas	4	7	7	5	3	1	4	4	1	3	4	2	0	1
Simancas	0	2	1	1	0	0	0	0	1	1	0	0	0	0
Hellín	0	0	1	1	0	0	1	1	0	1	0	0	0	0
Amposta	0	0	0	0	0	0	0	0	0	0	0	0	0	0
Arcos	2	0	3	0	2	0	2	1	1	0	2	1	0	1
Rosas	2	2	0	0	0	0	0	2	0	0	0	0	0	0
Rejas	0	1	0	0	0	0	0	0	0	0	0	0	0	0
Canillejas	0	2	2	3	1	1	0	0	0	1	1	1	0	0
El Salvador	0	0	0	0	0	0	1	0	0	0	0	0	0	0
Barajas	2	4	2	2	2	4	0	0	1	0	1	2	0	0
Alameda de Osuna	0	3	2	1	1	2	0	0	1	0	0	2	0	0
Aeropuerto	1	0	0	0	0	0	0	0	0	0	0	0	0	0
Casco Histórico	1	1	0	1	0	1	0	0	0	1	0	0	0	0
Timón	0	0	0	0	1	0	0	0	0	0	0	0	0	0
Corralejos	0	0	0	0	0	1	0	0	0	0	0	0	0	0

AREAS Y DISTRITOS DE SALUD

Area 1 -Sur-Este	26	40	18	29	13	14	12	13	13	12	3	9	3	4
Arganda	6	3	2	2	3	6	3	3	1	0	0	0	0	3
Moratalaz	2	6	4	3	0	3	2	1	3	1	1	0	1	0
Retiro	5	5	1	6	3	1	0	2	3	4	0	4	1	0
Vallecas	13	26	11	18	7	4	7	7	6	7	2	5	1	1
Area 2 -Centro-Norte	23	19	18	19	12	12	7	8	3	10	3	6	3	2
Coslada	10	9	10	9	5	4	3	3	1	3	1	1	1	1
Salamanca	6	5	3	6	2	4	2	3	1	3	1	4	1	1
Chamartín	7	5	5	4	5	4	2	2	1	4	1	1	1	0
Area 3 -Este	18	12	8	17	11	15	5	10	7	5	4	6	2	3
Alcalá Henares	10	10	7	11	6	10	4	8	5	5	3	4	1	3
Torrejón Ardoz	8	2	1	6	5	5	1	2	2	0	1	2	1	0

NACIDOS VIVOS DEL MATRIMONIO DE MADRES RESIDENTES, CLASIFICADOS POR DURACION (AÑOS CUMPLIDOS) Y AÑO DEL MATRIMONIO, SEGUN MUNICIPIOS, ESTRATOS DE POBLACION Y AMBITOS GEOGRAFICOS DE RESIDENCIA DE LA MADRE {R/R} (CONT.)

	DURACION DEL MATRIMONIO (EN AÑOS CUMPLIDOS) Y AÑO DE CELEBRACION													
	14		15		16		17		18		19		20	
	1975	1974	1974	1973	1973	1972	1972	1971	1971	1970	1970	1969	1969	1968
AREAS Y DISTRITOS DE SALUD (CONCL.)														
Area 4 -Noreste	18	37	17	18	18	12	10	6	4	10	12	6	4	5
Ciudad Lineal	4	13	6	8	8	1	5	1	1	3	3	2	2	3
San Blas	4	7	7	5	3	1	4	4	1	3	4	2	0	1
Hortaleza	10	17	4	5	7	10	1	1	2	4	5	2	2	1
Area 5 -Norte	34	34	19	21	13	20	11	10	8	8	6	4	2	2
Alcobendas	16	16	6	7	3	7	1	5	3	3	2	0	1	0
Colmenar Viejo	4	2	1	1	1	0	1	2	1	1	1	0	0	0
Tetuán	6	3	3	5	2	5	3	1	0	1	1	3	0	0
Fuencarral	8	13	9	8	7	8	6	2	4	3	2	1	1	2
Area 6 -Oeste	20	16	15	12	10	12	12	11	6	8	3	3	4	2
Majadahonda	10	6	10	9	7	7	4	4	2	3	2	1	3	2
Collado Villalba	4	8	3	1	3	5	4	4	2	2	0	2	1	0
Moncloa	6	2	2	2	0	0	4	3	2	3	1	0	0	0
Area 7 -Centro-Oeste	14	23	16	11	12	8	6	7	5	5	0	7	3	0
Centro	2	6	3	1	2	1	0	2	0	1	0	1	0	0
Chamberí	6	6	6	6	5	1	4	1	0	1	0	2	0	0
Latina	6	11	7	4	5	6	2	4	5	3	0	4	3	0
Area 8 -Sur.Oeste I	28	31	22	20	14	13	16	11	4	8	3	2	5	2
Móstoles	17	17	14	15	3	6	9	7	3	5	3	0	2	1
Alcorcón	10	11	7	2	9	7	6	4	1	3	0	2	3	1
Navalcarnero	1	3	1	3	2	0	1	0	0	0	0	0	0	0
Area 9 -Sur.Oeste II	26	25	19	15	8	14	6	4	3	1	6	4	2	1
Loganés	15	14	13	8	5	12	2	2	2	0	3	2	0	0
Fuenlabrada	11	11	6	7	3	2	4	2	1	1	3	2	2	1
Area 10 -Sur I	14	16	8	18	5	12	13	2	4	4	6	4	1	1
Parla	10	9	3	10	2	6	6	2	1	3	2	2	1	0
Getafe	4	7	5	8	3	6	7	0	3	1	4	2	0	1
Area 11 -Sur II	30	37	24	18	18	18	11	13	12	12	4	7	3	2
Aranjuez	6	8	3	2	0	5	3	5	2	2	1	2	0	0
Arganzuela	5	4	4	0	3	2	4	2	2	3	1	1	0	0
Villaverde	9	4	4	4	7	5	0	2	2	5	0	1	2	1
Carabanchel	7	13	8	7	6	3	2	3	4	1	1	2	0	1
Usera	3	8	5	5	2	3	2	1	2	1	1	1	1	0

NACIDOS VIVOS DENTRO DEL MATRIMONIO DE MADRES RESIDENTES, CLASIFICADOS POR DURACION (AÑOS CUMPLIDOS) Y AÑO DE CELEBRACION DEL MATRIMONIO, SEGUN MUNICIPIOS, ESTRATOS DE POBLACION Y AMBITOS GEOGRAFICOS DE RESIDENCIA DE LA MADRE {R/R} (CONT.)

	DURACION DEL MATRIMONIO (EN AÑOS CUMPLIDOS) Y AÑO DE CELEBRACION									
	21		22		23		24		25 y más	
	1968	1967	1967	1966	1966	1965	1965	1964	1964	1963 y posteriores
TOTAL RESIDENTES EN LA C.M.	16	19	11	11	7	5	3	2	6	12
MUNICIPIOS										
Acebeda (La)	0	0	0	0	0	0	0	0	0	0
Ajalvir	0	0	0	0	0	0	0	0	0	0
Alameda del Valle	0	0	0	0	0	0	0	0	0	0
Alamo (El)	0	0	0	0	0	0	0	0	0	0
Alcalá de Henares	1	0	0	0	0	0	0	0	0	0
Alcobendas	0	0	0	0	0	1	0	0	0	0
Alcorcón	0	0	0	0	0	0	0	0	0	0
Aldea del Fresno	0	0	0	0	0	0	0	0	0	0
Algete	0	0	0	0	0	0	0	0	0	0
Alpedrete	0	0	0	0	0	0	0	0	0	0
Ambite	0	0	0	0	0	0	0	0	0	0
Anchuelo	0	0	0	0	0	0	0	0	0	0
Aranjuez	0	0	2	2	0	0	0	0	0	1
Arganda del Rey	0	0	1	0	0	0	0	0	0	0
Arroyomolinos	0	0	0	0	0	0	0	0	0	0
Becerril de la Sierra	0	0	0	0	0	0	0	0	0	0
Belmonte de Tajo	0	0	0	0	0	0	0	0	0	0
Berrueco (El)	0	0	0	0	0	0	0	0	0	0
Boadilla del Monte	0	0	0	0	0	0	0	0	0	0
Boalo (El)	0	0	0	0	0	0	0	0	0	0
Braojos	0	0	0	0	0	0	0	0	0	0
Brea de Tajo	0	0	0	0	0	0	0	0	0	0
Brunete	0	0	0	0	0	0	0	0	0	0
Buitrago del Lozoya	0	0	0	0	0	0	0	0	0	0
Bustarviejo	0	0	0	0	0	0	0	0	0	0
Cabanillas de la Sierra	0	0	0	0	0	0	0	0	0	0
Cabrera (La)	0	0	0	0	0	0	0	0	0	0
Cadalso de los Vidrios	0	0	0	0	0	0	0	0	0	0
Camarma de Esteruelas	0	0	0	0	0	0	0	0	0	0
Campo Real	0	0	0	0	0	0	0	0	0	0
Canencia	0	0	0	0	0	0	0	0	0	0
Carabaña	0	0	0	0	0	0	0	0	0	0
Casarrubuelos	0	0	0	0	0	0	0	0	0	0
Cenicientos	0	0	0	0	0	0	0	0	0	0
Cercedilla	0	0	0	0	0	0	0	0	0	0
Ciempozuelos	0	0	0	0	0	0	0	0	0	0
Cobeña	0	0	0	0	0	0	0	0	0	0
Colmenar de Oreja	0	0	0	0	0	0	0	0	0	1
Colmenar del Arroyo	0	0	0	0	0	0	0	0	0	0
Colmenarejo	0	0	0	0	0	0	0	0	0	0
Colmenar Viejo	1	0	0	0	0	0	0	1	0	0
Collado Villalba	1	0	0	0	0	0	0	0	0	0
Collado-Mediano	0	0	0	0	0	0	0	0	0	0
Corpa	0	0	0	0	0	0	0	0	0	0
Coslada	0	2	0	0	0	0	0	0	0	0
Cubas	0	0	0	0	0	0	0	0	0	0
Chapinería	0	0	0	0	0	0	0	0	0	0
Chinchón	0	0	0	0	0	0	0	0	0	0
Daganzo de Arriba	0	0	0	0	0	0	0	0	0	0
Escorial (El)	0	0	0	0	0	0	0	0	0	0
Estremera	0	0	0	0	0	0	0	0	0	0
Fresnedillas	0	0	0	0	0	0	0	0	0	0
Fresno de Torote	0	0	0	0	0	0	0	0	0	0
Fuencibrada	0	0	0	0	0	0	0	0	0	0
Fuente el Saz de Jarama	0	0	0	0	0	0	0	0	0	0
Fuentidueña de Tajo	0	0	0	0	0	0	0	0	0	0
Galapagar	0	0	0	0	0	0	0	0	0	0
Garganta de los Montes	0	0	0	0	0	0	0	0	0	0
Gascones	0	0	0	0	0	0	0	0	0	0
Getafe	1	0	0	2	0	1	0	0	0	0
Griñón	0	0	0	0	0	0	0	0	0	0

NACIDOS VIVOS DENTRO DEL MATRIMONIO DE MADRES RESIDENTES, CLASIFICADOS POR DURACION (AÑOS CUMPLIDOS) Y AÑO DE CELEBRACION DEL MATRIMONIO, SEGUN MUNICIPIOS, ESTRATOS DE POBLACION Y AMBITOS GEOGRAFICOS DE RESIDENCIA DE LA MADRE {R/R} (CONT.)

	DURACION DEL MATRIMONIO (EN AÑOS CUMPLIDOS) Y AÑO DE CELEBRACION									
	21		22		23		24		25 y más	
	1968	1967	1967	1966	1966	1965	1965	1964	1964	1963 y posteriores
Guadalix de la Sierra	0	0	0	0	0	0	0	0	0	0
Guadarrama	0	0	0	0	0	0	0	0	0	0
Horcajuelo de la Sierra	0	0	0	0	0	0	0	0	0	0
Hoyo de Manzanares	0	0	0	0	0	0	0	0	0	0
Humanes de Madrid	0	0	0	0	0	0	1	0	0	0
Leganés	1	0	0	0	0	0	0	0	1	0
Loeches	0	0	0	0	0	0	0	0	0	0
Lozoya	0	0	0	0	0	0	0	0	0	0
Lozoyuela-Navas-Sieteiglesias	0	0	0	0	0	0	0	0	0	0
Madrid	8	16	4	6	6	2	2	0	2	8
Majadahonda	0	0	0	0	0	0	0	0	0	0
Manzanares el Real	0	0	0	0	0	0	0	0	0	0
Meco	0	0	0	0	0	0	0	0	0	0
Mejorada del Campo	0	0	1	0	0	0	0	0	0	0
Miraflores de la Sierra	0	0	0	0	0	0	0	0	0	0
Molar (El)	0	0	0	0	0	0	0	0	0	0
Molinos (Los)	0	0	0	0	0	0	0	0	0	0
Montejo de la Sierra	0	0	0	0	0	0	0	0	0	0
Moraleja de Enmedio	0	0	0	0	0	0	0	0	0	0
Moralzarzal	0	0	0	0	0	0	0	0	0	0
Morata de Tajuña	0	0	0	0	0	0	0	0	1	0
Móstoles	1	0	0	0	0	0	0	0	0	0
Navacerrada	0	0	0	0	0	0	0	0	0	0
Navalafuente	0	0	0	0	0	0	0	0	0	0
Navalagamella	0	0	0	0	0	0	0	0	0	0
Navalcarnero	0	0	0	0	0	0	0	0	0	0
Navas del Rey	0	0	0	0	0	0	0	0	0	0
Nuevo Baztán	0	0	0	0	0	0	0	0	0	0
Orusco	0	0	0	0	0	0	0	0	0	0
Paracuellos de Jarama	0	0	0	0	0	0	0	0	0	0
Parla	0	0	0	0	1	0	0	0	1	0
Patones	0	0	0	0	0	0	0	0	0	0
Pedrezuela	0	0	0	0	0	0	0	0	0	0
Pelayos de la Presa	0	0	0	0	0	0	0	0	0	0
Perales de Tajuña	0	0	0	0	0	0	0	0	0	0
Pezuela de las Torres	0	0	0	0	0	0	0	0	0	0
Pinto	1	0	0	0	0	0	0	0	0	0
Piñuecar	0	0	0	0	0	0	0	0	0	0
Pozuelo de Alarcón	0	1	2	1	0	0	0	0	0	0
Pozuelo del Rey	0	0	0	0	0	0	0	0	0	0
Prádena del Rincón	0	0	0	0	0	0	0	0	0	0
Puentes Viejas	0	0	0	0	0	0	0	0	0	0
Quijorna	0	0	0	0	0	0	0	0	0	0
Rascafría	0	0	0	0	0	0	0	0	0	0
Ribatejada	0	0	0	0	0	0	0	0	0	0
Rivas-Vaciamadrid	0	0	0	0	0	0	0	0	0	0
Robledo de Chavela	0	0	0	0	0	0	0	0	0	0
Rozas de Madrid (Las)	0	0	0	0	0	0	0	0	0	0
Rozas de Puerto Real	0	0	0	0	0	0	0	0	0	0
San Agustín de Guadalix	0	0	0	0	0	0	0	0	0	0
San Fernando de Henares	0	0	0	0	0	0	0	0	0	2
San Lorenzo del Escorial	0	0	0	0	0	1	0	0	0	0
San Martín de la Vega	0	0	0	0	0	0	0	0	0	0
San Martín de Valdeiglesias	0	0	0	0	0	0	0	0	0	0
San Sebastián de los Reyes	0	0	0	0	0	0	0	1	1	0
Santa María de la Alameda	0	0	0	0	0	0	0	0	0	0
Santorcaz	0	0	0	0	0	0	0	0	0	0
Santos de la Humosa (Los)	0	0	0	0	0	0	0	0	0	0
Serna del Monte (La)	0	0	0	0	0	0	0	0	0	0
Serranillos del Valle	0	0	0	0	0	0	0	0	0	0
Sevilla la Nueva	0	0	0	0	0	0	0	0	0	0
Somosierra	0	0	0	0	0	0	0	0	0	0
Soto del Real	0	0	0	0	0	0	0	0	0	0

NACIDOS VIVOS DENTRO DEL MATRIMONIO DE MADRES RESIDENTES, CLASIFICADOS POR DURACION (AÑOS CUMPLIDOS) Y AÑO DE CELEBRACION DEL MATRIMONIO, SEGUN MUNICIPIOS, ESTRATOS DE POBLACION Y AMBITOS GEOGRAFICOS DE RESIDENCIA DE LA MADRE {R/R} (CONT.)

	DURACION DEL MATRIMONIO (EN AÑOS CUMPLIDOS) Y AÑO DE CELEBRACION									
	21		22		23		24		25 y más	
	1968	1967	1967	1966	1966	1965	1965	1964	1964	1963 y posteriores

MUNICIPIOS (CONCL.)

Talamanca de Jarama	0	0	0	0	0	0	0	0	0	0
Tielmes	0	0	0	0	0	0	0	0	0	0
Titulcia	0	0	0	0	0	0	0	0	0	0
Torrejón de Ardoz	0	0	0	0	0	0	0	0	0	0
Torrejón de la Calzada	0	0	0	0	0	0	0	0	0	0
Torrejón de Velasco	0	0	0	0	0	0	0	0	0	0
Torrelaguna	0	0	0	0	0	0	0	0	0	0
Torrelodones	0	0	0	0	0	0	0	0	0	0
Torremocha de Jarama	0	0	0	0	0	0	0	0	0	0
Torres de la Alameda	0	0	0	0	0	0	0	0	0	0
Valdaracete	0	0	0	0	0	0	0	0	0	0
Valdeavero	0	0	0	0	0	0	0	0	0	0
Valdelaguna	0	0	0	0	0	0	0	0	0	0
Valdemanco	0	0	0	0	0	0	0	0	0	0
Valdemaqueda	0	0	0	0	0	0	0	0	0	0
Valdemorillo	0	0	0	0	0	0	0	0	0	0
Valdemoro	1	0	0	0	0	0	0	0	0	0
Valdeolmos	0	0	0	0	0	0	0	0	0	0
Valdepiélagos	0	0	0	0	0	0	0	0	0	0
Valdetorres de Jarama	0	0	0	0	0	0	0	0	0	0
Valdilecha	0	0	0	0	0	0	0	0	0	0
Valverde de Alcalá	0	0	0	0	0	0	0	0	0	0
Velilla de San Antonio	0	0	0	0	0	0	0	0	0	0
Vellón (El)	0	0	0	0	0	0	0	0	0	0
Venturada	0	0	0	0	0	0	0	0	0	0
Villaconejos	0	0	0	0	0	0	0	0	0	0
Villa del Prado	0	0	0	0	0	0	0	0	0	0
Villalbilla	0	0	0	0	0	0	0	0	0	0
Villamanrique de Tajo	0	0	0	0	0	0	0	0	0	0
Villamanta	0	0	0	0	0	0	0	0	0	0
Villamantilla	0	0	0	0	0	0	0	0	0	0
Villanueva de la Cañada	0	0	0	0	0	0	0	0	0	0
Villanueva del Pardillo	0	0	0	0	0	0	0	0	0	0
Villar del Olmo	0	0	0	0	0	0	0	0	0	0
Villarejo de Salván	0	0	0	0	0	0	0	0	0	0
Villaviciosa de Odón	0	0	1	0	0	0	0	0	0	0
Zarzalejo	0	0	0	0	0	0	0	0	0	0

ESTRATOS DE POBLACION

Menos de 101	0	0	0	0	0	0	0	0	0	0
De 101 a 500	0	0	0	0	0	0	0	0	0	0
De 501 a 1.000	0	0	0	0	0	0	0	0	0	0
De 1.001 a 2.000	0	0	0	0	0	0	0	0	0	0
De 2.001 a 5.000	0	0	0	0	0	0	0	0	1	0
De 5.001 a 10.000	0	0	1	0	0	1	1	0	0	1
De 10.001 a 20.000	1	0	1	0	0	0	0	0	0	0
De 20.001 a 50.000	3	1	5	3	0	0	0	1	0	3
De 50.001 a 100.000	0	2	0	0	1	1	0	1	2	0
De 100.001 a 200.000	4	0	0	2	0	1	0	0	1	0
Más de 200.000	8	16	4	6	6	2	2	0	2	8

AMBITOS GEOGRAFICOS

Area Metropolitana	14	19	8	9	7	4	2	2	5	10
Madrid	8	16	4	6	6	2	2	0	2	8
Corona Metropolitana	6	3	4	3	1	2	0	2	3	2
Norte	1	0	0	0	0	1	0	2	1	0
Sur	4	0	0	2	1	1	0	0	2	0
Este	1	2	1	0	0	0	0	0	0	2
Oeste	0	1	3	1	0	0	0	0	0	0
Municipios no metropolitanos	2	0	3	2	0	1	1	0	1	2

NACIDOS VIVOS DENTRO DEL MATRIMONIO DE MADRES RESIDENTES, CLASIFICADOS POR DURACION (AÑOS CUMPLIDOS) Y AÑO DE CELEBRACION DEL MATRIMONIO, SEGUN MUNICIPIOS, ESTRATOS DE POBLACION Y AMBITOS GEOGRAFICOS DE RESIDENCIA DE LA MADRE {R/R} (CONT.)

	DURACION DEL MATRIMONIO (EN AÑOS CUMPLIDOS) Y AÑO DE CELEBRACION									
	21		22		23		24		25 y más	
	1968	1967	1967	1966	1966	1965	1965	1964	1964	1963 y posteriores
DISTRITOS Y BARRIOS DEL MUNICIPIO DE MADRID										
Centro	0	0	0	1	1	0	0	0	0	0
Palacio	0	0	0	0	0	0	0	0	0	0
Embajadores	0	0	0	0	1	0	0	0	0	0
Cortes	0	0	0	0	0	0	0	0	0	0
Justicia	0	0	0	0	0	0	0	0	0	0
Universidad	0	0	0	1	0	0	0	0	0	0
Sol	0	0	0	0	0	0	0	0	0	0
Arganzuela	0	2	0	0	0	0	0	0	0	0
Imperial	0	1	0	0	0	0	0	0	0	0
Acacias	0	0	0	0	0	0	0	0	0	0
Chopera	0	0	0	0	0	0	0	0	0	0
Legazpi	0	0	0	0	0	0	0	0	0	0
Delicias	0	0	0	0	0	0	0	0	0	0
Palos de Moguer	0	1	0	0	0	0	0	0	0	0
Atocha	0	0	0	0	0	0	0	0	0	0
Retiro	0	0	1	1	1	0	0	0	0	0
Pacífico	0	0	0	0	0	0	0	0	0	0
Adelfas	0	0	0	0	0	0	0	0	0	0
Estrella	0	0	1	0	0	0	0	0	0	0
Ibiza	0	0	0	0	0	0	0	0	0	0
Jerónimos	0	0	0	0	1	0	0	0	0	0
Niño Jesús	0	0	0	1	0	0	0	0	0	0
Salamanca	0	0	0	0	1	0	0	0	0	1
Recoletos	0	0	0	0	1	0	0	0	0	0
Goya	0	0	0	0	0	0	0	0	0	0
Fuente del Berro	0	0	0	0	0	0	0	0	0	0
Guindalera	0	0	0	0	0	0	0	0	0	1
Lista	0	0	0	0	0	0	0	0	0	0
Castellana	0	0	0	0	0	0	0	0	0	0
Chamartín	1	0	0	0	0	0	0	0	0	0
El Viso	0	0	0	0	0	0	0	0	0	0
Prosperidad	0	0	0	0	0	0	0	0	0	0
Ciudad Jardín	0	0	0	0	0	0	0	0	0	0
Hispanoamérica	1	0	0	0	0	0	0	0	0	0
Nueva España	0	0	0	0	0	0	0	0	0	0
Castilla	0	0	0	0	0	0	0	0	0	0
Tetuán	1	0	0	0	0	0	0	0	0	2
Bellas Vistas	0	0	0	0	0	0	0	0	0	0
Cuatro Caminos	0	0	0	0	0	0	0	0	0	1
Castillejos	0	0	0	0	0	0	0	0	0	0
Almenara	0	0	0	0	0	0	0	0	0	1
Valdeacederas	1	0	0	0	0	0	0	0	0	0
Berruete	0	0	0	0	0	0	0	0	0	0
Chamberí	1	2	0	0	0	0	0	0	0	0
Gaztambide	0	1	0	0	0	0	0	0	0	0
Arapiles	0	0	0	0	0	0	0	0	0	0
Trafalgar	0	0	0	0	0	0	0	0	0	0
Almagro	0	1	0	0	0	0	0	0	0	0
Ríos Rosas	1	0	0	0	0	0	0	0	0	0
Vallehermoso	0	0	0	0	0	0	0	0	0	0
Fuencarral-El Pardo	1	1	0	0	0	0	0	0	0	0
El Pardo	0	1	0	0	0	0	0	0	0	0
Fuentejarreina	0	0	0	0	0	0	0	0	0	0
Peña Grande	0	0	0	0	0	0	0	0	0	0
El Pilar	0	0	0	0	0	0	0	0	0	0
La Paz	1	0	0	0	0	0	0	0	0	0

NACIDOS VIVOS DENTRO DEL MATRIMONIO DE MADRES RESIDENTES, CLASIFICADOS POR DURACION (AÑOS CUMPLIDOS) Y AÑO DE CELEBRACION DEL MATRIMONIO, SEGUN MUNICIPIOS, ESTRATOS DE POBLACION Y AMBITOS GEOGRAFICOS DE RESIDENCIA DE LA MADRE {R/R} (CONT.)

	DURACION DEL MATRIMONIO (EN AÑOS CUMPLIDOS) Y AÑO DE CELEBRACION									
	21		22		23		24		25 y más	
	1968	1967	1967	1966	1966	1965	1965	1964	1964	1963 y posteriores
Fuencarral-El Pardo (Concl.)										
Valverde	0	0	0	0	0	0	0	0	0	0
Mirasierra	0	0	0	0	0	0	0	0	0	0
El Goloso	0	0	0	0	0	0	0	0	0	0
Moncloa-Aravaca	0	1	0	0	0	0	0	0	0	0
Casa de Campo	0	0	0	0	0	0	0	0	0	0
Argüelles	0	1	0	0	0	0	0	0	0	0
Ciudad Universitaria	0	0	0	0	0	0	0	0	0	0
Valdezarza	0	0	0	0	0	0	0	0	0	0
Valdemarín	0	0	0	0	0	0	0	0	0	0
El Plantío	0	0	0	0	0	0	0	0	0	0
Aravaca	0	0	0	0	0	0	0	0	0	0
Latina	0	3	1	1	0	0	0	0	1	2
Los Cármenes	0	0	1	0	0	0	0	0	0	0
Puerta del Ángel	0	0	0	0	0	0	0	0	0	1
Lucero	0	1	0	0	0	0	0	0	0	1
Aluche	0	0	0	1	0	0	0	0	0	0
Campamento	0	0	0	0	0	0	0	0	1	0
Las Águilas	0	2	0	0	0	0	0	0	0	0
Carabanchel	0	1	0	0	1	0	0	0	0	0
Comillas	0	1	0	0	0	0	0	0	0	0
Opañel	0	0	0	0	0	0	0	0	0	0
San Isidro	0	0	0	0	0	0	0	0	0	0
Vista Alegre	0	0	0	0	1	0	0	0	0	0
Puerta Bonita	0	0	0	0	0	0	0	0	0	0
Buenavista	0	0	0	0	0	0	0	0	0	0
Abrantes	0	0	0	0	0	0	0	0	0	0
Usera	0	1	0	0	1	1	0	0	1	0
Orcasitas	0	0	0	0	0	1	0	0	0	0
Orcasur	0	0	0	0	0	0	0	0	0	0
San Fermín	0	0	0	0	1	0	0	0	0	0
Almendrales	0	0	0	0	0	0	0	0	0	0
Moscardó	0	0	0	0	0	0	0	0	1	0
Zofío	0	0	0	0	0	0	0	0	0	0
Pradolongo	0	1	0	0	0	0	0	0	0	0
Puente de Vallecas	0	1	1	1	1	0	0	0	0	1
Entrevías	0	0	0	0	0	0	0	0	0	0
San Diego	0	0	0	0	0	0	0	0	0	0
Palomeras Bajas	0	0	0	0	1	0	0	0	0	0
Palomeras Sureste	0	0	1	0	0	0	0	0	0	0
Portazgo	0	0	0	1	0	0	0	0	0	1
Numancia	0	1	0	0	0	0	0	0	0	0
Moratalaz	1	0	0	0	0	0	0	0	0	0
Pavones	0	0	0	0	0	0	0	0	0	0
Marroquina	0	0	0	0	0	0	0	0	0	0
Media Legua	0	0	0	0	0	0	0	0	0	0
Fontarrón	0	0	0	0	0	0	0	0	0	0
Vinateros	1	0	0	0	0	0	0	0	0	0
Ciudad Lineal	0	1	0	0	0	0	0	0	0	2
Ventas	0	0	0	0	0	0	0	0	0	1
Pueblo Nuevo	0	0	0	0	0	0	0	0	0	0
Quintana	0	1	0	0	0	0	0	0	0	0
Concepción	0	0	0	0	0	0	0	0	0	0
San Pascual	0	0	0	0	0	0	0	0	0	1
San Juan Bautista	0	0	0	0	0	0	0	0	0	0
Colina	0	0	0	0	0	0	0	0	0	0
Atalaya	0	0	0	0	0	0	0	0	0	0

NACIDOS VIVOS DENTRO DEL MATRIMONIO DE MADRES RESIDENTES, CLASIFICADOS POR DURACION (AÑOS CUMPLIDOS) Y AÑO DE CELEBRACION DEL MATRIMONIO, SEGUN MUNICIPIOS, ESTRATOS DE POBLACION Y AMBITOS GEOGRAFICOS DE RESIDENCIA DE LA MADRE {R/R} (CONT.)

	DURACION DEL MATRIMONIO (EN AÑOS CUMPLIDOS) Y AÑO DE CELEBRACION									
	21		22		23		24		25 y más	
	1968	1967	1967	1966	1966	1965	1965	1964	1964	1963 y posteriores

DISTRITOS Y BARRIOS DEL MUNICIPIO DE MADRID (CONCL.)

Ciudad Lineal (Concl.)										
Costillares	0	0	0	0	0	0	0	0	0	0
Hortaleza	2	2	0	1	0	0	1	0	0	0
Palomas	0	0	0	0	0	0	0	0	0	0
Piovera	0	0	0	0	0	0	0	0	0	0
Canillas	0	1	0	0	0	0	0	0	0	0
Pinar del Rey	2	0	0	1	0	0	0	0	0	0
Apóstol Santiago	0	0	0	0	0	0	1	0	0	0
Valdehuelgas	0	1	0	0	0	0	0	0	0	0
Villaverde	0	0	0	0	0	1	0	0	0	0
San Andrés	0	0	0	0	0	1	0	0	0	0
San Cristóbal	0	0	0	0	0	0	0	0	0	0
Butarque	0	0	0	0	0	0	0	0	0	0
Los Rosales	0	0	0	0	0	0	0	0	0	0
Los Angeles	0	0	0	0	0	0	0	0	0	0
Villa de Vallecas	0	0	0	0	0	0	1	0	0	0
Casco Histórico	0	0	0	0	0	0	0	0	0	0
Santa Eugenia	0	0	0	0	0	0	1	0	0	0
Vicálvaro	0	0	0	0	0	0	0	0	0	0
Casco Histórico	0	0	0	0	0	0	0	0	0	0
Ambroz	0	0	0	0	0	0	0	0	0	0
San Blas	1	1	1	1	0	0	0	0	0	0
Simancas	0	0	0	0	0	0	0	0	0	0
Hellín	0	0	0	0	0	0	0	0	0	0
Amposta	0	0	0	0	0	0	0	0	0	0
Arcos	1	1	0	1	0	0	0	0	0	0
Rosas	0	0	0	0	0	0	0	0	0	0
Rejas	0	0	0	0	0	0	0	0	0	0
Canillejas	0	0	1	0	0	0	0	0	0	0
El Salvador	0	0	0	0	0	0	0	0	0	0
Barajas	0	0	0	0	0	0	0	0	0	0
Alameda de Osuna	0	0	0	0	0	0	0	0	0	0
Aeropuerto	0	0	0	0	0	0	0	0	0	0
Casco Histórico	0	0	0	0	0	0	0	0	0	0
Timón	0	0	0	0	0	0	0	0	0	0
Corralejos	0	0	0	0	0	0	0	0	0	0

AREAS Y DISTRITOS DE SALUD

Area 1 -Sur-Este	1	1	3	2	2	0	1	0	1	1
Arganda	0	0	1	0	0	0	0	0	1	0
Moratalaz	1	0	0	0	0	0	0	0	0	0
Retiro	0	0	1	1	1	0	0	0	0	0
Vallecas	0	1	1	1	1	0	1	0	0	1
Area 2 -Centro-Norte	1	2	1	0	1	0	0	0	0	3
Coslada	0	2	1	0	0	0	0	0	0	2
Salamanca	0	0	0	0	1	0	0	0	0	1
Chamartín	1	0	0	0	0	0	0	0	0	0
Area 3 -Este	1	0	0	0	0	0	0	0	0	0
Alcalá Henares	1	0	0	0	0	0	0	0	0	0
Torrejón Ardoz	0	0	0	0	0	0	0	0	0	0

NACIDOS VIVOS DENTRO DEL MATRIMONIO DE MADRES RESIDENTES, CLASIFICADOS POR DURACION (AÑOS CUMPLIDOS) Y AÑO DE CELEBRACION DEL MATRIMONIO, SEGUN MUNICIPIOS, ESTRATOS DE POBLACION Y AMBITOS GEOGRAFICOS DE RESIDENCIA DE LA MADRE {R/R} (CONCL.)

	DURACION DEL MATRIMONIO (EN AÑOS CUMPLIDOS) Y AÑO DE CELEBRACION									
	21		22		23		24		25 y más	
	1968	1967	1967	1966	1966	1965	1965	1964	1964	1963 y posteriores

AREAS Y DISTRITOS DE SALUD (CONCL.)

Area 4 -Noreste	3	4	1	2	0	0	1	0	0	2
Ciudad Lineal	0	1	0	0	0	0	0	0	0	2
San Blas	1	1	1	1	0	0	0	0	0	0
Hortaleza	2	2	0	1	0	0	1	0	0	0
Area 5 -Norte	3	1	0	0	0	1	0	2	1	2
Alcobendas	0	0	0	0	0	1	0	1	1	0
Colmenar Viejo	1	0	0	0	0	0	0	1	0	0
Tetuán	1	0	0	0	0	0	0	0	0	2
Fuencarral	1	1	0	0	0	0	0	0	0	0
Area 6 -Oeste	1	2	2	1	0	1	0	0	0	0
Majadahonda	0	1	2	1	0	0	0	0	0	0
Collado Villalba	1	0	0	0	0	1	0	0	0	0
Moncloa	0	1	0	0	0	0	0	0	0	0
Area 7 -Centro-Oeste	1	5	1	2	1	0	0	0	1	2
Centro	0	0	0	1	1	0	0	0	0	0
Chamberí	1	2	0	0	0	0	0	0	0	0
Latina	0	3	1	1	0	0	0	0	1	2
Area 8 -Sur.Oeste I	1	0	1	0	0	0	0	0	0	0
Móstoles	1	0	1	0	0	0	0	0	0	0
Alcorcón	0	0	0	0	0	0	0	0	0	0
Navalcarnero	0	0	0	0	0	0	0	0	0	0
Area 9 -Sur.Oeste II	1	0	0	0	0	0	0	0	1	0
Leganés	1	0	0	0	0	0	0	0	1	0
Fuenlabrada	0	0	0	0	0	0	0	0	0	0
Area 10 -Sur I	2	0	0	2	1	1	1	0	1	0
Parla	1	0	0	0	1	0	1	0	1	0
Getafe	1	0	0	2	0	1	0	0	0	0
Area 11 -Sur II	1	4	2	2	2	2	0	0	1	2
Aranjuez	1	0	2	2	0	0	0	0	0	2
Arganzuela	0	2	0	0	0	0	0	0	0	0
Villaverde	0	0	0	0	0	1	0	0	0	0
Carabanchel	0	1	0	0	1	0	0	0	0	0
Usera	0	1	0	0	1	1	0	0	1	0

NACIDOS VIVOS DENTRO DEL MATRIMONIO DE MADRES RESIDENTES, CLASIFICADOS POR GRUPOS DE GENERACIONES DE LA MADRE, SEGUN FILIACION DEL NACIDO Y ORDEN DEL MATRIMONIO DE LA MADRE COMBINADOS Y DURACION DEL MATRIMONIO (MESES Y AÑOS CUMPLIDOS) {R/R}

	GRUPOS DE GENERACIONES DE LA MADRE									
	TODAS LAS GENERACIONES	1971 y posteriores	1970-1966	1965-1961	1960-1956	1955-1951	1950-1946	1945-1941	1940-1936	1935 y anteriores
DURACION DEL MATRIMONIO										
TOTAL	45561	257	4532	15627	16970	6418	1596	156	5	0
B1) DENTRO DEL PRIMER MATRIMONIO										
Todos los años	44982	257	4487	15493	16758	6278	1549	155	5	0
Menos de 1 año	6563	241	2272	2436	1188	337	86	3	0	0
De 0-7 meses	4144	232	1861	1307	541	160	41	2	0	0
0	160	14	52	52	30	9	2	1	0	0
1	204	16	78	53	41	10	6	0	0	0
2	248	22	96	69	36	23	2	0	0	0
3	419	38	206	105	54	10	6	0	0	0
4	792	48	391	238	90	18	7	0	0	0
5	1326	71	622	432	144	47	9	1	0	0
6	741	19	323	276	97	24	2	0	0	0
7	254	4	93	82	49	19	7	0	0	0
8-11 meses	2419	9	411	1129	647	177	45	1	0	0
De 1 y más años	38419	16	2215	13057	15570	5941	1463	152	5	0
De 1	6125	12	1038	3128	1548	336	56	5	2	0
2	5320	3	572	2846	1570	286	41	2	0	0
3	4295	0	293	2054	1614	274	56	4	0	0
4	3834	0	158	1707	1615	304	45	5	0	0
5	3611	1	92	1340	1796	341	39	2	0	0
6	3185	0	34	923	1819	369	39	1	0	0
7	2591	0	19	513	1622	404	29	3	1	0
8	2151	0	6	291	1380	434	39	1	0	0
9	1651	0	3	147	981	470	48	2	0	0
10	1331	0	0	75	701	501	51	3	0	0
11	1000	0	0	24	415	498	62	1	0	0
12	828	0	0	7	258	490	72	1	0	0
13	685	0	0	1	138	445	97	4	0	0
14	539	0	0	1	64	339	132	3	0	0
15	379	0	0	0	32	199	140	8	0	0
16	284	0	0	0	13	108	154	9	0	0
17	203	0	0	0	3	75	117	8	0	0
18	151	0	0	0	1	35	99	16	0	0
19	108	0	0	0	0	20	73	15	0	0
20	56	0	0	0	0	6	33	17	0	0
21	35	0	0	0	0	3	21	10	1	0
22	22	0	0	0	0	3	10	9	0	0
23	12	0	0	0	0	0	5	7	0	0
24	5	0	0	0	0	0	1	4	0	0
25 y más	18	0	0	0	0	1	4	12	1	0
B2) DENTRO DEL SEGUNDO O SUCESIVOS MATRIMONIOS										
Todos los años	579	0	45	134	212	140	47	1	0	0
Menos de 1 año	170	0	19	25	64	43	19	0	0	0
De 0-7 meses	110	0	14	17	41	27	11	0	0	0
8-11	60	0	5	8	23	16	8	0	0	0
De 1 y más años	409	0	26	109	148	97	28	1	0	0
De 1 a 5	322	0	26	97	110	66	22	1	0	0
De 6 a 10	68	0	0	12	30	22	4	0	0	0
De 11 a 15	17	0	0	0	8	9	0	0	0	0
De 16 a 20	2	0	0	0	0	0	2	0	0	0

NACIDOS VIVOS DENTRO DEL MATRIMONIO DE MADRES RESIDENTES, CLASIFICADOS POR GRUPOS DE GENERACIONES DE LA MADRE, SEGUN FILIACION DEL NACIDO Y ORDEN DEL MATRIMONIO DE LA MADRE COMBINADOS Y DURACION DEL MATRIMONIO (MESES Y AÑOS CUMPLIDOS) {R/R} (CONT.)

	GRUPOS DE GENERACIONES DE LA MADRE									
	TODAS LAS GENERACIONES	1971 y posteriores	1970-1966	1965-1961	1960-1956	1955-1951	1950-1946	1945-1941	1940-1936	1935 y anteriores
DURACION DEL MATRIMONIO										
TOTAL	24325	121	1936	7817	9793	3649	910	98	1	0
B1) DENTRO DEL PRIMER MATRIMONIO										
Todos los años	23972	121	1912	7747	9652	3566	876	97	1	0
Menos de 1 año	3527	113	1000	1313	801	234	65	1	0	0
De 0-7 meses	2172	110	820	735	364	113	29	1	0	0
0	90	8	31	25	17	6	2	1	0	0
1	99	10	28	28	21	8	4	0	0	0
2	148	9	58	41	24	15	1	0	0	0
3	219	15	97	59	36	7	5	0	0	0
4	421	28	180	136	59	14	4	0	0	0
5	668	30	242	251	99	38	8	0	0	0
6	393	8	146	156	71	10	2	0	0	0
7	134	2	38	39	37	15	3	0	0	0
8-11 meses	1355	3	180	578	437	121	36	0	0	0
De 1 y más años	20445	8	912	6434	8851	3332	811	96	1	0
De 1	3329	5	410	1599	1042	227	41	5	0	0
2	3075	2	239	1488	1102	217	25	2	0	0
3	2518	0	124	1037	1113	199	41	4	0	0
4	2193	0	65	848	1032	213	33	2	0	0
5	1914	1	39	590	1021	234	27	2	0	0
6	1626	0	20	403	945	234	23	1	0	0
7	1314	0	10	231	792	257	22	2	0	0
8	1025	0	4	131	631	235	23	1	0	0
9	768	0	1	54	430	256	26	1	0	0
10	619	0	0	37	316	237	27	2	0	0
11	481	0	0	11	200	236	33	1	0	0
12	384	0	0	4	116	223	40	1	0	0
13	294	0	0	1	51	199	42	1	0	0
14	262	0	0	0	31	162	67	2	0	0
15	186	0	0	0	19	87	77	3	0	0
16	136	0	0	0	7	49	74	6	0	0
17	91	0	0	0	3	30	50	8	0	0
18	89	0	0	0	0	17	59	13	0	0
19	60	0	0	0	0	16	36	8	0	0
20	27	0	0	0	0	2	18	7	0	0
21	24	0	0	0	0	2	13	8	1	0
22	10	0	0	0	0	0	6	4	0	0
23	8	0	0	0	0	0	5	3	0	0
24	2	0	0	0	0	0	0	2	0	0
25 y más	10	0	0	0	0	0	3	7	0	0
B2) DENTRO DEL SEGUNDO O SUCESIVOS MATRIMONIOS										
Todos los años	353	0	24	70	141	83	34	1	0	0
Menos de 1 año	113	0	11	16	49	24	13	0	0	0
De 0-7 meses	77	0	9	10	34	17	7	0	0	0
8-11	36	0	2	6	15	7	6	0	0	0
De 1 y más años	240	0	13	54	92	59	21	1	0	0
De 1 a 5	192	0	13	48	72	43	15	1	0	0
De 6 a 10	37	0	0	6	15	12	4	0	0	0
De 11 a 15	9	0	0	0	5	4	0	0	0	0
De 16 a 20	2	0	0	0	0	0	2	0	0	0

NACIDOS VIVOS DENTRO DEL MATRIMONIO DE MADRES RESIDENTES, CLASIFICADOS POR GRUPOS DE GENERACIONES DE LA MADRE, SEGUN FILIACION DEL NACIDO Y ORDEN DEL MATRIMONIO DE LA MADRE COMBINADOS Y DURACION DEL MATRIMONIO (MESES Y AÑOS CUMPLIDOS) {R/R} (CONT.)

	GRUPOS DE GENERACIONES DE LA MADRE									
	TODAS LAS GENERACIONES	1971 y posteriores	1970-1966	1965-1961	1960-1956	1955-1951	1950-1946	1945-1941	1940-1936	1935 y anteriores
DURACION DEL MATRIMONIO										
TOTAL	17174	105	2024	6205	5934	2284	573	45	4	0
B1) DENTRO DEL PRIMER MATRIMONIO										
Todos los años	16988	105	2009	6157	5870	2237	561	45	4	0
Menos de 1 año	2342	100	981	857	308	79	15	2	0	0
De 0-7 meses	1523	95	802	442	141	35	7	1	0	0
0	52	4	14	22	10	2	0	0	0	0
1	82	3	37	21	18	2	1	0	0	0
2	71	11	25	18	9	7	1	0	0	0
3	154	21	85	31	14	2	1	0	0	0
4	285	17	162	79	23	2	2	0	0	0
5	503	30	284	143	39	6	0	1	0	0
6	284	8	151	95	20	10	0	0	0	0
7	92	1	44	33	8	4	2	0	0	0
8-11 meses	819	5	179	415	167	44	8	1	0	0
De 1 y más años	14646	5	1028	5300	5562	2158	546	43	4	0
De 1	2233	4	502	1205	415	93	12	0	2	0
2	1803	1	264	1100	373	51	14	0	0	0
3	1410	0	129	803	409	58	11	0	0	0
4	1341	0	74	696	489	70	10	2	0	0
5	1390	0	39	615	637	89	10	0	0	0
6	1267	0	11	418	708	117	13	0	0	0
7	1049	0	6	231	685	118	7	1	1	0
8	926	0	1	117	631	165	12	0	0	0
9	743	0	2	72	462	188	18	1	0	0
10	610	0	0	32	331	225	22	0	0	0
11	429	0	0	9	178	219	23	0	0	0
12	372	0	0	1	126	219	26	0	0	0
13	331	0	0	0	71	210	48	2	0	0
14	226	0	0	1	30	140	54	1	0	0
15	169	0	0	0	12	97	56	4	0	0
16	121	0	0	0	5	45	70	1	0	0
17	86	0	0	0	0	30	56	0	0	0
18	49	0	0	0	0	16	31	2	0	0
19	41	0	0	0	0	3	32	6	0	0
20	24	0	0	0	0	2	13	9	0	0
21	9	0	0	0	0	1	6	2	0	0
22	7	0	0	0	0	1	1	5	0	0
23	3	0	0	0	0	0	0	3	0	0
24	2	0	0	0	0	0	0	2	0	0
25 y más	5	0	0	0	0	1	1	2	1	0
B2) DENTRO DEL SEGUNDO O SUCESIVOS MATRIMONIOS										
Todos los años	186	0	15	48	64	47	12	0	0	0
Menos de 1 año	48	0	6	6	13	17	6	0	0	0
De 0-7 meses	27	0	4	4	6	9	4	0	0	0
8-11	21	0	2	2	7	8	2	0	0	0
De 1 y más años	138	0	9	42	51	30	6	0	0	0
De 1 a 5	104	0	9	36	35	18	6	0	0	0
De 6 a 10	26	0	0	6	13	7	0	0	0	0
De 11 a 15	8	0	0	0	3	5	0	0	0	0

NACIDOS VIVOS DENTRO DEL MATRIMONIO DE MADRES RESIDENTES, CLASIFICADOS POR GRUPOS DE GENERACIONES DE LA MADRE, SEGUN FILIACION DEL NACIDO Y ORDEN DEL MATRIMONIO DE LA MADRE COMBINADOS Y DURACION DEL MATRIMONIO (MESES Y AÑOS CUMPLIDOS) {R/R} (CONCL.)

	GRUPOS DE GENERACIONES DE LA MADRE									
	TODAS LAS GENERACIONES	1971 y posteriores	1970-1966	1965-1961	1960-1956	1955-1951	1950-1946	1945-1941	1940-1936	1935 y anteriores
DURACION DEL MATRIMONIO										
TOTAL	4062	31	572	1605	1243	485	113	13	0	0
B1) DENTRO DEL PRIMER MATRIMONIO										
Todos los años	4022	31	566	1589	1236	475	112	13	0	0
Menos de 1 año	694	28	291	266	79	24	6	0	0	0
De 0-7 meses	449	27	239	130	36	12	5	0	0	0
0	18	2	7	5	3	1	0	0	0	0
1	23	3	13	4	2	0	1	0	0	0
2	29	2	13	10	3	1	0	0	0	0
3	46	2	24	15	4	1	0	0	0	0
4	86	3	49	23	8	2	1	0	0	0
5	155	11	96	38	6	3	1	0	0	0
6	64	3	26	25	6	4	0	0	0	0
7	28	1	11	10	4	0	2	0	0	0
8-11 meses	245	1	52	136	43	12	1	0	0	0
De 1 y más años	3328	3	275	1323	1157	451	106	13	0	0
De 1	563	3	126	324	91	16	3	0	0	0
2	442	0	69	258	95	18	2	0	0	0
3	367	0	40	214	92	17	4	0	0	0
4	300	0	19	163	94	21	2	1	0	0
5	307	0	14	135	138	18	2	0	0	0
6	292	0	3	102	166	18	3	0	0	0
7	228	0	3	51	145	29	0	0	0	0
8	200	0	1	43	118	34	4	0	0	0
9	140	0	0	21	89	26	4	0	0	0
10	102	0	0	6	54	39	2	1	0	0
11	90	0	0	4	37	43	6	0	0	0
12	72	0	0	2	16	48	6	0	0	0
13	60	0	0	0	16	36	7	1	0	0
14	51	0	0	0	3	37	11	0	0	0
15	24	0	0	0	1	15	7	1	0	0
16	27	0	0	0	1	14	10	2	0	0
17	26	0	0	0	0	15	11	0	0	0
18	13	0	0	0	1	2	9	1	0	0
19	7	0	0	0	0	1	5	1	0	0
20	5	0	0	0	0	2	2	1	0	0
21	2	0	0	0	0	0	2	0	0	0
22	5	0	0	0	0	2	3	0	0	0
23	1	0	0	0	0	0	0	1	0	0
24	1	0	0	0	0	0	1	0	0	0
25 y más	3	0	0	0	0	0	0	3	0	0
B2) DENTRO DEL SEGUNDO O SUCESIVOS MATRIMONIOS										
Todos los años	40	0	6	16	7	10	1	0	0	0
Menos de 1 año	9	0	2	3	2	2	0	0	0	0
De 0-7 meses	6	0	1	3	1	1	0	0	0	0
8-11	3	0	1	0	1	1	0	0	0	0
De 1 y más años	31	0	4	13	5	8	1	0	0	0
De 1 a 5	26	0	4	13	3	5	1	0	0	0
De 6 a 10	5	0	0	0	2	3	0	0	0	0

NACIDOS VIVOS DENTRO DEL MATRIMONIO DE MADRES RESIDENTES, CLASIFICADOS POR EDAD CUMPLIDA Y AÑO DE NACIMIENTO DE LA MADRE, SEGUN FILIACION DEL NACIDO Y ORDEN DEL MATRIMONIO DE LA MADRE COMBINADOS Y DURACION DEL MATRIMONIO (MESES Y AÑOS CUMPLIDOS) {R/R}

	EDAD CUMPLIDA Y AÑO DE NACIMIENTO DE LA MADRE															
	TODOS LOS AÑOS	-15	15		16		17		18		19		20		21	
		1974 y poster.	1974	1973	1973	1972	1972	1971	1971	1970	1970	1969	1969	1968	1968	1967
DURACION DEL MATRIMONIO																
TOTAL	45561	1	1	4	10	20	48	62	111	149	221	306	370	356	410	546
B1) DENTRO DEL PRIMER MATRIMONIO																
Todos los años	44982	1	1	4	10	20	48	62	111	148	219	304	364	353	405	538
Menos de 1 año	6563	1	1	4	10	18	46	59	102	134	173	228	235	230	226	254
De 0-7 meses	4144	1	1	4	10	16	43	56	101	123	155	208	207	190	191	206
0	160	0	0	0	2	1	2	5	4	7	6	6	9	5	5	3
1	204	0	0	0	0	1	4	2	9	11	5	11	4	4	8	4
2	248	0	0	1	3	1	3	4	10	11	8	11	8	5	14	11
3	419	0	0	1	1	4	5	10	17	14	16	25	30	19	20	26
4	792	0	0	1	3	1	11	12	20	24	32	50	26	42	38	44
5	1326	1	1	1	1	5	12	19	31	31	50	66	77	74	64	82
6	741	0	0	0	0	2	6	3	8	17	26	31	43	35	33	30
7	254	0	0	0	0	1	0	1	2	8	12	8	10	6	9	6
8-11 meses	2419	0	0	0	0	2	3	3	1	11	18	20	28	40	35	48
De 1 y más años	38419	0	0	0	0	2	2	3	9	14	46	76	129	123	179	284
De 1	6125	0	0	0	0	2	2	2	6	11	36	47	77	76	102	143
2	5320	0	0	0	0	0	0	1	2	2	9	16	29	29	34	66
3	4295	0	0	0	0	0	0	0	0	1	1	11	11	12	21	41
4	3834	0	0	0	0	0	0	0	0	0	0	2	7	3	11	21
5	3611	0	0	0	0	0	0	0	1	0	0	0	0	1	9	9
6	3185	0	0	0	0	0	0	0	0	0	0	0	3	1	0	1
7	2591	0	0	0	0	0	0	0	0	0	0	0	0	1	1	2
8	2151	0	0	0	0	0	0	0	0	0	0	0	2	0	0	1
9	1651	0	0	0	0	0	0	0	0	0	0	0	0	0	1	0
10	1331	0	0	0	0	0	0	0	0	0	0	0	0	0	0	0
11	1000	0	0	0	0	0	0	0	0	0	0	0	0	0	0	0
12	828	0	0	0	0	0	0	0	0	0	0	0	0	0	0	0
13	685	0	0	0	0	0	0	0	0	0	0	0	0	0	0	0
14	539	0	0	0	0	0	0	0	0	0	0	0	0	0	0	0
15	379	0	0	0	0	0	0	0	0	0	0	0	0	0	0	0
16	284	0	0	0	0	0	0	0	0	0	0	0	0	0	0	0
17	203	0	0	0	0	0	0	0	0	0	0	0	0	0	0	0
18	151	0	0	0	0	0	0	0	0	0	0	0	0	0	0	0
19	108	0	0	0	0	0	0	0	0	0	0	0	0	0	0	0
20	56	0	0	0	0	0	0	0	0	0	0	0	0	0	0	0
21	35	0	0	0	0	0	0	0	0	0	0	0	0	0	0	0
22	22	0	0	0	0	0	0	0	0	0	0	0	0	0	0	0
23	12	0	0	0	0	0	0	0	0	0	0	0	0	0	0	0
24	5	0	0	0	0	0	0	0	0	0	0	0	0	0	0	0
25 y más	18	0	0	0	0	0	0	0	0	0	0	0	0	0	0	0
B2) DENTRO DEL SEGUNDO O SUCESIVOS MATRIMONIOS																
Todos los años	579	0	0	0	0	0	0	0	0	1	2	2	6	3	5	8
Menos de 1 año	170	0	0	0	0	0	0	0	0	1	1	1	1	1	5	2
De 0-7 meses	110	0	0	0	0	0	0	0	0	1	1	1	1	0	3	2
8-11	60	0	0	0	0	0	0	0	0	0	0	0	0	1	2	0
De 1 y más años	409	0	0	0	0	0	0	0	0	0	1	1	5	2	0	6
De 1 a 5	322	0	0	0	0	0	0	0	0	0	1	1	5	2	0	6
De 6 a 10	68	0	0	0	0	0	0	0	0	0	0	0	0	0	0	0
De 11 a 15	17	0	0	0	0	0	0	0	0	0	0	0	0	0	0	0
De 16 a 20	2	0	0	0	0	0	0	0	0	0	0	0	0	0	0	0

NACIDOS VIVOS DENTRO DEL MATRIMONIO DE MADRES RESIDENTES, CLASIFICADOS POR EDAD CUMPLIDA Y AÑO DE NACIMIENTO DE LA MADRE, SEGUN FILIACION DEL NACIDO Y ORDEN DEL MATRIMONIO DE LA MADRE COMBINADOS Y DURACION DEL MATRIMONIO (MESES Y AÑOS CUMPLIDOS) {R/R} (CONT.)

	EDAD CUMPLIDA Y AÑO DE NACIMIENTO DE LA MADRE															
	TODOS LOS AÑOS	22		23		24		25		26		27		28		29
		1967	1966	1966	1965	1965	1964	1964	1963	1963	1962	1962	1961	1961	1960	1960
DURACION DEL MATRIMONIO																
TOTAL	624	714	836	929	1106	1256	1414	1450	1656	1769	1908	2069	2070	2013	2105	2034
B1) DENTRO DEL PRIMER MATRIMONIO																
Todos los años	618	708	830	923	1099	1246	1403	1439	1637	1757	1893	2045	2051	1998	2089	2017
Menos de 1 año	252	276	264	285	273	281	280	239	242	222	219	211	184	170	153	152
De 0-7 meses	191	187	203	181	167	162	169	121	113	97	109	99	89	68	69	61
0	4	4	3	2	9	8	6	6	7	6	1	3	4	1	3	6
1	12	6	13	6	3	5	5	5	5	4	3	7	10	5	5	7
2	6	10	12	7	15	9	5	5	8	5	8	5	2	6	3	5
3	22	22	12	16	13	9	17	8	9	10	11	7	5	5	5	4
4	40	41	54	43	21	33	38	22	17	15	19	15	15	8	15	11
5	65	51	62	61	61	56	52	46	34	31	34	31	26	21	19	14
6	31	38	39	37	38	31	35	26	26	15	21	26	21	16	12	9
7	11	15	8	9	7	11	11	3	7	11	12	5	6	6	7	5
8-11 meses	61	89	61	104	106	119	111	118	129	125	110	112	95	102	84	91
De 1 y más años	366	432	566	638	826	965	1123	1200	1395	1535	1674	1834	1867	1828	1936	1865
De 1	156	174	216	258	277	305	316	333	341	348	323	333	294	284	233	228
2	103	123	161	143	189	240	292	297	317	319	358	332	359	282	298	216
3	60	62	73	95	128	149	191	208	234	264	267	269	249	253	267	227
4	21	41	52	64	114	114	142	135	180	204	218	269	267	262	216	216
5	16	25	32	42	60	80	87	98	146	169	201	245	212	232	264	230
6	7	5	17	24	36	48	53	62	87	119	128	159	207	208	223	246
7	1	0	14	11	10	16	23	39	41	52	88	115	118	130	171	198
8	0	2	1	1	10	8	7	19	28	41	49	56	72	89	119	140
9	2	0	0	0	2	4	10	6	16	11	25	34	39	46	76	82
10	0	0	0	0	0	1	1	3	5	5	10	15	35	28	39	38
11	0	0	0	0	0	0	1	0	0	1	4	7	11	9	20	28
12	0	0	0	0	0	0	0	0	0	1	3	0	3	3	7	10
13	0	0	0	0	0	0	0	0	0	0	0	0	1	1	2	3
14	0	0	0	0	0	0	0	0	0	1	0	0	0	1	1	1
15	0	0	0	0	0	0	0	0	0	0	0	0	0	0	0	1
16	0	0	0	0	0	0	0	0	0	0	0	0	0	0	0	1
17	0	0	0	0	0	0	0	0	0	0	0	0	0	0	0	0
18	0	0	0	0	0	0	0	0	0	0	0	0	0	0	0	0
19	0	0	0	0	0	0	0	0	0	0	0	0	0	0	0	0
20	0	0	0	0	0	0	0	0	0	0	0	0	0	0	0	0
21	0	0	0	0	0	0	0	0	0	0	0	0	0	0	0	0
22	0	0	0	0	0	0	0	0	0	0	0	0	0	0	0	0
23	0	0	0	0	0	0	0	0	0	0	0	0	0	0	0	0
24	0	0	0	0	0	0	0	0	0	0	0	0	0	0	0	0
25 y más	0	0	0	0	0	0	0	0	0	0	0	0	0	0	0	0
B2) DENTRO DEL SEGUNDO O SUCESIVOS MATRIMONIOS																
Todos los años	6	6	6	6	7	10	11	11	19	12	15	24	19	15	16	17
Menos de 1 año	2	1	4	2	3	1	4	1	3	1	2	4	4	3	6	3
De 0-7 meses	2	0	3	2	3	1	2	0	3	1	0	3	2	1	3	2
8-11	0	1	1	0	0	0	2	1	0	0	2	1	2	2	3	1
De 1 y más años	4	5	2	4	4	9	7	10	16	11	13	20	15	12	10	14
De 1 a 5	4	5	2	4	4	8	7	9	15	10	10	18	12	11	8	10
De 6 a 10	0	0	0	0	0	1	0	1	1	1	3	2	3	1	2	3
De 11 a 15	0	0	0	0	0	0	0	0	0	0	0	0	0	0	0	1
De 16 a 20	0	0	0	0	0	0	0	0	0	0	0	0	0	0	0	0

NACIDOS VIVOS DENTRO DEL MATRIMONIO DE MADRES RESIDENTES, CLASIFICADOS POR EDAD CUMPLIDA Y AÑO DE NACIMIENTO DE LA MADRE, SEGUN FILIACION DEL NACIDO Y ORDEN DEL MATRIMONIO DE LA MADRE COMBINADOS Y DURACION DEL MATRIMONIO (MESES Y AÑOS CUMPLIDOS) {R/R} (CONT.)

	EDAD CUMPLIDA Y AÑO DE NACIMIENTO DE LA MADRE														
	TODOS LOS AÑOS	30		31		32		33		34		35		36	
		1959	1958	1958	1957	1957	1956	1956	1955	1955	1954	1954	1953	1953	1952
DURACION DEL MATRIMONIO															
TOTAL	1967	1816	1695	1587	1399	1219	1135	993	970	792	747	620	559	506	
B1) DENTRO DEL PRIMER MATRIMONIO															
Todos los años	1941	1799	1667	1565	1370	1202	1110	981	947	773	735	610	545	499	
Menos de 1 año	147	100	112	121	88	70	75	65	51	39	38	29	22	24	
De 0-7 meses	68	44	64	52	46	32	37	34	21	17	15	12	9	16	
0	4	2	6	4	1	1	2	3	1	1	0	1	0	2	
1	5	5	6	3	1	2	2	2	1	0	0	0	0	2	
2	9	3	3	3	1	3	0	7	3	2	1	3	0	4	
3	5	9	6	3	7	4	6	4	1	0	2	0	1	0	
4	6	6	7	14	15	6	2	4	1	3	4	0	1	0	
5	23	5	17	12	12	7	14	9	3	7	5	2	4	6	
6	14	9	10	5	8	5	9	1	7	1	1	5	3	2	
7	2	5	9	8	1	4	2	4	4	3	2	1	0	0	
8-11 meses	79	56	48	69	42	38	38	31	30	22	23	17	13	8	
De 1 y más años	1794	1699	1555	1444	1282	1132	1035	916	896	734	697	581	523	475	
De 1	162	162	116	114	97	82	70	57	55	37	45	38	39	14	
2	173	176	119	102	80	67	57	54	46	32	36	21	26	19	
3	199	163	141	135	95	69	65	46	42	43	25	22	24	30	
4	209	195	148	121	97	82	69	58	54	41	43	29	24	21	
5	225	206	172	156	138	103	70	63	63	54	47	29	20	25	
6	239	208	196	167	118	119	95	80	71	49	35	29	29	26	
7	205	179	178	186	141	121	113	80	81	59	48	36	27	23	
8	149	177	167	152	147	135	105	92	82	52	72	40	32	20	
9	106	106	136	122	121	90	96	86	92	64	50	51	38	25	
10	58	61	87	90	96	98	106	92	76	66	66	57	31	40	
11	29	34	44	37	64	76	74	79	78	78	56	42	51	46	
12	22	14	23	39	42	47	51	57	62	64	59	57	40	52	
13	15	14	17	17	23	23	23	32	43	41	53	53	46	54	
14	3	2	5	5	11	10	25	20	26	26	34	37	36	38	
15	0	1	4	1	8	8	9	14	11	12	13	21	34	14	
16	0	1	1	0	3	2	5	5	11	10	7	8	12	10	
17	0	0	0	0	1	0	2	1	2	2	6	4	7	13	
18	0	0	1	0	0	0	0	0	1	4	2	1	3	3	
19	0	0	0	0	0	0	0	0	0	0	0	2	3	2	
20	0	0	0	0	0	0	0	0	0	0	0	2	0	0	
21	0	0	0	0	0	0	0	0	0	0	0	2	0	0	
22	0	0	0	0	0	0	0	0	0	0	0	0	1	0	
23	0	0	0	0	0	0	0	0	0	0	0	0	0	0	
24	0	0	0	0	0	0	0	0	0	0	0	0	0	0	
25 y más	0	0	0	0	0	0	0	0	0	0	0	0	0	0	
B2) DENTRO DEL SEGUNDO O SUCESIVOS MATRIMONIOS															
Todos los años	26	17	28	22	29	17	25	12	23	19	12	10	14	7	
Menos de 1 año	8	6	9	5	14	5	5	6	7	6	2	4	5	3	
De 0-7 meses	3	4	6	2	13	3	4	3	3	4	2	3	2	3	
8-11	5	2	3	3	1	2	1	3	4	2	0	1	3	0	
De 1 y más años	18	11	19	17	15	12	20	6	16	13	10	6	9	4	
De 1 a 5	13	9	12	14	13	9	11	4	9	10	8	5	6	3	
De 6 a 10	3	2	5	3	1	2	8	2	4	2	2	0	2	1	
De 11 a 15	2	0	2	0	1	1	1	0	3	1	0	1	1	0	
De 16 a 20	0	0	0	0	0	0	0	0	0	0	0	0	0	0	

NACIDOS VIVOS DENTRO DEL MATRIMONIO DE MADRES RESIDENTES, CLASIFICADOS POR EDAD CUMPLIDA Y AÑO DE NACIMIENTO DE LA MADRE, SEGUN FILIACION DEL NACIDO Y ORDEN DEL MATRIMONIO DE LA MADRE COMBINADOS Y DURACION DEL MATRIMONIO (MESES Y AÑOS CUMPLIDOS) {R/R} (CONT.)

	EDAD CUMPLIDA Y AÑO DE NACIMIENTO DE LA MADRE														
	TODOS LOS AÑOS	37		38		39		40		41		42		43	
		1952	1951	1951	1950	1950	1949	1949	1948	1948	1947	1947	1946	1946	1945
DURACION DEL MATRIMONIO															
TOTAL	491	364	376	303	259	234	192	165	140	105	99	55	44	51	
B1) DENTRO DEL PRIMER MATRIMONIO															
Todos los años	474	350	364	296	251	227	190	159	136	100	97	53	40	51	
Menos de 1 año	32	17	20	13	15	11	11	11	9	7	6	2	1	2	
De 0-7 meses	15	12	9	6	6	5	7	5	5	4	3	0	0	1	
0	0	1	0	1	0	0	1	0	0	0	0	0	0	0	
1	0	3	2	0	2	0	0	0	2	1	1	0	0	0	
2	0	3	0	0	0	0	1	1	0	0	0	0	0	0	
3	1	0	1	1	1	0	1	0	2	0	1	0	0	0	
4	3	2	0	0	0	1	3	0	1	1	1	0	0	0	
5	5	2	4	2	1	1	1	3	0	1	0	0	0	1	
6	4	0	0	0	0	1	0	1	0	0	0	0	0	0	
7	2	1	2	2	2	2	0	0	0	1	0	0	0	0	
8-11 meses	17	5	11	7	9	6	4	6	4	3	3	2	1	1	
De 1 y más años	442	333	344	283	236	216	179	148	127	93	91	51	39	49	
De 1	21	16	14	15	12	6	5	3	5	3	2	3	2	1	
2	19	17	16	10	8	6	3	3	4	2	1	4	0	0	
3	16	14	12	14	12	10	7	5	4	3	0	1	0	2	
4	15	11	8	8	11	11	5	3	1	2	2	0	2	2	
5	16	9	15	12	8	3	7	2	2	3	1	0	1	0	
6	19	21	10	8	9	8	4	4	3	3	0	0	0	1	
7	20	11	19	6	8	8	1	2	2	1	0	1	0	2	
8	22	13	9	9	7	7	4	4	1	4	0	2	1	1	
9	29	15	20	8	7	11	4	7	2	4	4	0	1	1	
10	27	29	17	11	3	11	8	5	6	3	2	2	0	0	
11	25	20	23	18	8	11	6	4	4	3	6	1	1	0	
12	52	25	22	24	14	5	9	8	4	0	4	2	2	0	
13	47	35	41	25	17	21	11	7	6	4	4	0	2	2	
14	41	35	46	35	26	20	17	13	3	6	4	3	5	0	
15	25	29	26	27	24	32	11	14	13	8	6	5	0	2	
16	14	16	15	22	19	16	27	20	18	9	10	8	5	2	
17	17	11	12	19	19	10	18	15	14	10	6	3	3	1	
18	9	3	9	8	9	12	13	11	15	9	12	6	4	9	
19	5	3	5	2	10	4	12	6	8	12	12	5	2	6	
20	2	0	2	0	3	1	4	6	9	1	6	1	2	5	
21	1	0	0	2	1	2	3	4	0	2	4	2	1	6	
22	0	0	2	0	0	0	0	1	3	0	3	2	1	1	
23	0	0	0	0	0	1	0	0	0	1	1	0	2	3	
24	0	0	0	0	0	0	0	0	0	0	1	0	0	1	
25 y más	0	0	1	0	1	0	0	1	0	0	0	0	2	1	
B2) DENTRO DEL SEGUNDO O SUCESIVOS MATRIMONIOS															
Todos los años	17	14	12	7	8	7	2	6	4	5	2	2	4	0	
Menos de 1 año	3	4	3	3	3	2	0	3	2	3	0	2	1	0	
De 0-7 meses	2	4	1	1	1	1	0	2	1	2	0	2	1	0	
8-11	1	0	2	2	2	1	0	1	1	1	0	0	0	0	
De 1 y más años	14	10	9	4	5	5	2	3	2	2	2	0	3	0	
De 1 a 5	9	6	6	3	5	4	1	3	1	2	1	0	2	0	
De 6 a 10	4	3	2	1	0	0	1	0	0	0	1	0	1	0	
De 11 a 15	1	1	1	0	0	0	0	0	0	0	0	0	0	0	
De 16 a 20	0	0	0	0	0	1	0	0	1	0	0	0	0	0	

NACIDOS VIVOS DENTRO DEL MATRIMONIO DE MADRES RESIDENTES, CLASIFICADOS POR EDAD CUMPLIDA Y AÑO DE NACIMIENTO DE LA MADRE, SEGUN FILIACION DEL NACIDO Y ORDEN DEL MATRIMONIO DE LA MADRE COMBINADOS Y DURACION DEL MATRIMONIO (MESES Y AÑOS CUMPLIDOS) {R/R} (CONT.)

	EDAD CUMPLIDA Y AÑO DE NACIMIENTO DE LA MADRE														
	TODOS LOS AÑOS	44		45		46		47		48		49		50 y más	
		1945	1944	1944	1943	1943	1942	1942	1941	1941	1940	1940	1939	1939	1938 y anter.
DURACION DEL MATRIMONIO															
TOTAL	30	32	20	12	3	6	2	0	0	3	1	1	0	0	
B1) DENTRO DEL PRIMER MATRIMONIO															
Todos los años	29	32	20	12	3	6	2	0	0	3	1	1	0	0	
Menos de 1 año	0	0	1	0	0	0	0	0	0	0	0	0	0	0	
De 0-7 meses	0	0	1	0	0	0	0	0	0	0	0	0	0	0	
0	0	0	1	0	0	0	0	0	0	0	0	0	0	0	
1	0	0	0	0	0	0	0	0	0	0	0	0	0	0	
2	0	0	0	0	0	0	0	0	0	0	0	0	0	0	
3	0	0	0	0	0	0	0	0	0	0	0	0	0	0	
4	0	0	0	0	0	0	0	0	0	0	0	0	0	0	
5	0	0	0	0	0	0	0	0	0	0	0	0	0	0	
6	0	0	0	0	0	0	0	0	0	0	0	0	0	0	
7	0	0	0	0	0	0	0	0	0	0	0	0	0	0	
8-11 meses	0	0	0	0	0	0	0	0	0	0	0	0	0	0	
De 1 y más años	29	32	19	12	3	6	2	0	0	3	1	1	0	0	
De 1	3	1	0	0	0	0	0	0	0	2	0	0	0	0	
2	0	2	0	0	0	0	0	0	0	0	0	0	0	0	
3	0	1	1	0	0	0	0	0	0	0	0	0	0	0	
4	1	1	0	0	1	0	0	0	0	0	0	0	0	0	
5	2	0	0	0	0	0	0	0	0	0	0	0	0	0	
6	0	0	0	0	0	0	0	0	0	0	0	0	0	0	
7	1	0	0	0	0	0	0	0	0	0	0	1	0	0	
8	0	0	0	0	0	0	0	0	0	0	0	0	0	0	
9	0	0	1	0	0	0	0	0	0	0	0	0	0	0	
10	1	0	2	0	0	0	0	0	0	0	0	0	0	0	
11	0	1	0	0	0	0	0	0	0	0	0	0	0	0	
12	0	0	1	0	0	0	0	0	0	0	0	0	0	0	
13	0	1	0	1	0	0	0	0	0	0	0	0	0	0	
14	0	1	1	1	0	0	0	0	0	0	0	0	0	0	
15	1	4	1	0	0	0	0	0	0	0	0	0	0	0	
16	4	1	0	1	0	1	0	0	0	0	0	0	0	0	
17	3	2	1	1	0	0	0	0	0	0	0	0	0	0	
18	2	1	2	1	0	1	0	0	0	0	0	0	0	0	
19	2	3	1	3	0	0	0	0	0	0	0	0	0	0	
20	2	6	3	0	0	1	0	0	0	0	0	0	0	0	
21	2	1	0	0	0	1	0	0	0	0	1	0	0	0	
22	2	2	0	2	0	2	0	0	0	0	0	0	0	0	
23	1	2	0	1	0	0	0	0	0	0	0	0	0	0	
24	0	1	2	0	0	0	0	0	0	0	0	0	0	0	
25 y más	2	1	3	1	2	0	2	0	0	1	0	0	0	0	
B2) DENTRO DEL SEGUNDO O SUCESIVOS MATRIMONIOS															
Todos los años	1	0	0	0	0	0	0	0	0	0	0	0	0	0	
Menos de 1 año	0	0	0	0	0	0	0	0	0	0	0	0	0	0	
De 0-7 meses	0	0	0	0	0	0	0	0	0	0	0	0	0	0	
8-11	0	0	0	0	0	0	0	0	0	0	0	0	0	0	
De 1 y más años	1	0	0	0	0	0	0	0	0	0	0	0	0	0	
De 1 a 5	1	0	0	0	0	0	0	0	0	0	0	0	0	0	
De 6 a 10	0	0	0	0	0	0	0	0	0	0	0	0	0	0	
De 11 a 15	0	0	0	0	0	0	0	0	0	0	0	0	0	0	
De 16 a 20	0	0	0	0	0	0	0	0	0	0	0	0	0	0	

NACIDOS VIVOS DENTRO DEL MATRIMONIO DE MADRES RESIDENTES, CLASIFICADOS POR EDAD CUMPLIDA Y AÑO DE NACIMIENTO DE LA MADRE, SEGUN FILIACION DEL NACIDO Y ORDEN DEL MATRIMONIO DE LA MADRE COMBINADOS Y DURACION DEL MATRIMONIO (MESES Y AÑOS CUMPLIDOS) {R/R} (CONT.)

	EDAD CUMPLIDA Y AÑO DE NACIMIENTO DE LA MADRE															
	TODOS LOS AÑOS	-15	15		16		17		18		19		20		21	
		1974 y poster.	1974	1973	1973	1972	1972	1971	1971	1970	1970	1969	1969	1968	1968	1967
DURACION DEL MATRIMONIO																
TOTAL	24325	1	1	2	5	8	21	28	55	72	89	134	149	153	173	234
B1) DENTRO DEL PRIMER MATRIMONIO																
Todos los años	23972	1	1	2	5	8	21	28	55	71	88	133	145	152	170	228
Menos de 1 año	3527	1	1	2	5	8	20	27	49	64	67	95	102	104	96	98
De 0-7 meses	2172	1	1	2	5	7	19	26	49	61	63	92	87	84	85	76
0	90	0	0	0	1	1	1	1	4	5	2	3	5	3	5	3
1	99	0	0	0	0	1	0	2	7	2	1	7	2	0	2	2
2	148	0	0	1	2	1	0	2	3	8	6	5	5	3	8	6
3	219	0	0	0	0	2	2	4	7	8	7	13	14	12	7	11
4	421	0	0	1	1	0	5	9	12	11	16	19	11	24	17	15
5	668	1	1	0	1	1	7	8	11	13	18	32	32	24	29	25
6	393	0	0	0	0	1	4	0	3	9	8	9	13	15	15	13
7	134	0	0	0	0	0	0	0	2	5	5	4	5	3	2	1
8-11 meses	1355	0	0	0	0	1	1	1	0	3	4	3	15	20	11	22
De 1 y más años	20445	0	0	0	0	0	1	1	6	7	21	38	43	48	74	130
De 1	3329	0	0	0	0	0	1	1	3	4	17	22	24	30	38	69
2	3075	0	0	0	0	0	0	0	2	2	4	7	11	13	15	29
3	2518	0	0	0	0	0	0	0	0	1	0	8	2	3	10	17
4	2193	0	0	0	0	0	0	0	0	0	0	1	3	1	5	8
5	1914	0	0	0	0	0	0	0	1	0	0	0	0	0	5	5
6	1626	0	0	0	0	0	0	0	0	0	0	0	1	1	0	0
7	1314	0	0	0	0	0	0	0	0	0	0	0	0	0	1	2
8	1025	0	0	0	0	0	0	0	0	0	0	0	2	0	0	0
9	768	0	0	0	0	0	0	0	0	0	0	0	0	0	0	0
10	619	0	0	0	0	0	0	0	0	0	0	0	0	0	0	0
11	481	0	0	0	0	0	0	0	0	0	0	0	0	0	0	0
12	384	0	0	0	0	0	0	0	0	0	0	0	0	0	0	0
13	294	0	0	0	0	0	0	0	0	0	0	0	0	0	0	0
14	262	0	0	0	0	0	0	0	0	0	0	0	0	0	0	0
15	186	0	0	0	0	0	0	0	0	0	0	0	0	0	0	0
16	136	0	0	0	0	0	0	0	0	0	0	0	0	0	0	0
17	91	0	0	0	0	0	0	0	0	0	0	0	0	0	0	0
18	89	0	0	0	0	0	0	0	0	0	0	0	0	0	0	0
19	60	0	0	0	0	0	0	0	0	0	0	0	0	0	0	0
20	27	0	0	0	0	0	0	0	0	0	0	0	0	0	0	0
21	24	0	0	0	0	0	0	0	0	0	0	0	0	0	0	0
22	10	0	0	0	0	0	0	0	0	0	0	0	0	0	0	0
23	8	0	0	0	0	0	0	0	0	0	0	0	0	0	0	0
24	2	0	0	0	0	0	0	0	0	0	0	0	0	0	0	0
25 y más	10	0	0	0	0	0	0	0	0	0	0	0	0	0	0	0
B2) DENTRO DEL SEGUNDO O SUCESIVOS MATRIMONIOS																
Todos los años	353	0	0	0	0	0	0	0	0	1	1	1	4	1	3	6
Menos de 1 año	113	0	0	0	0	0	0	0	0	1	1	1	1	0	3	2
De 0-7 meses	77	0	0	0	0	0	0	0	0	1	1	1	1	0	1	2
8-11	36	0	0	0	0	0	0	0	0	0	0	0	0	0	2	0
De 1 y más años	240	0	0	0	0	0	0	0	0	0	0	0	3	1	0	4
De 1 a 5	192	0	0	0	0	0	0	0	0	0	0	0	3	1	0	4
De 6 a 10	37	0	0	0	0	0	0	0	0	0	0	0	0	0	0	0
De 11 a 15	9	0	0	0	0	0	0	0	0	0	0	0	0	0	0	0
De 16 a 20	2	0	0	0	0	0	0	0	0	0	0	0	0	0	0	0

NACIDOS VIVOS DENTRO DEL MATRIMONIO DE MADRES RESIDENTES, CLASIFICADOS POR EDAD CUMPLIDA Y AÑO DE NACIMIENTO DE LA MADRE, SEGUN FILIACION DEL NACIDO Y ORDEN DEL MATRIMONIO DE LA MADRE COMBINADOS Y DURACION DEL MATRIMONIO (MESES Y AÑOS CUMPLIDOS) {R/R} (CONT.)

	EDAD CUMPLIDA Y AÑO DE NACIMIENTO DE LA MADRE																
	TODOS LOS AÑOS	22		23		24		25		26		27		28		29	
		1967	1966	1966	1965	1965	1964	1964	1963	1963	1962	1962	1961	1961	1960	1960	1959
DURACION DEL MATRIMONIO																	
TOTAL	265	268	399	411	523	535	665	699	825	912	1029	1076	1142	1135	1182	1178	
B1) DENTRO DEL PRIMER MATRIMONIO																	
Todos los años	264	265	396	407	520	532	657	693	816	904	1020	1067	1131	1125	1170	1166	
Menos de 1 año	110	113	151	133	142	126	149	124	137	135	130	116	121	119	94	100	
De 0-7 meses	80	76	116	95	94	79	87	70	64	62	68	60	56	48	44	44	
0	2	1	2	0	4	4	4	1	3	5	1	1	2	0	3	2	
1	5	3	4	4	1	1	4	2	2	3	2	4	5	4	3	5	
2	5	4	8	3	11	1	5	4	7	1	5	3	1	5	2	5	
3	8	9	8	7	7	6	9	5	6	5	8	3	3	5	3	1	
4	19	17	31	21	11	17	18	16	8	13	11	13	8	4	10	8	
5	19	20	30	33	34	26	27	27	20	20	26	21	17	13	10	12	
6	18	19	27	22	23	19	16	13	15	11	10	11	16	13	7	7	
7	4	3	6	5	3	5	4	2	3	4	5	4	4	4	6	4	
8-11 meses	30	37	35	38	48	47	62	54	73	73	62	56	65	71	50	56	
De 1 y más años	154	152	245	274	378	406	508	569	679	769	890	951	1010	1006	1076	1066	
De 1	66	57	83	115	139	118	132	162	179	178	188	208	180	178	146	149	
2	38	41	79	62	88	111	142	138	162	173	201	187	224	181	202	149	
3	26	28	29	32	48	67	92	107	114	131	148	145	153	155	171	157	
4	10	16	21	32	44	46	64	59	83	110	117	146	147	139	131	133	
5	7	8	14	18	32	24	36	47	56	74	104	104	95	123	119	131	
6	5	1	12	10	15	25	25	25	41	54	52	70	86	105	107	124	
7	1	0	6	4	6	10	9	20	18	26	38	48	52	44	68	91	
8	0	1	1	1	6	2	3	9	16	16	21	23	34	46	62	61	
9	1	0	0	0	0	2	3	1	7	4	10	11	16	20	38	35	
10	0	0	0	0	0	1	1	1	3	2	5	6	18	9	17	16	
11	0	0	0	0	0	0	1	0	0	1	3	3	3	5	11	12	
12	0	0	0	0	0	0	0	0	0	0	3	0	1	0	3	3	
13	0	0	0	0	0	0	0	0	0	0	0	0	1	1	1	2	
14	0	0	0	0	0	0	0	0	0	0	0	0	0	0	0	1	
15	0	0	0	0	0	0	0	0	0	0	0	0	0	0	0	1	
16	0	0	0	0	0	0	0	0	0	0	0	0	0	0	0	1	
17	0	0	0	0	0	0	0	0	0	0	0	0	0	0	0	0	
18	0	0	0	0	0	0	0	0	0	0	0	0	0	0	0	0	
19	0	0	0	0	0	0	0	0	0	0	0	0	0	0	0	0	
20	0	0	0	0	0	0	0	0	0	0	0	0	0	0	0	0	
21	0	0	0	0	0	0	0	0	0	0	0	0	0	0	0	0	
22	0	0	0	0	0	0	0	0	0	0	0	0	0	0	0	0	
23	0	0	0	0	0	0	0	0	0	0	0	0	0	0	0	0	
24	0	0	0	0	0	0	0	0	0	0	0	0	0	0	0	0	
25 y más	0	0	0	0	0	0	0	0	0	0	0	0	0	0	0	0	
B2) DENTRO DEL SEGUNDO O SUCESIVOS MATRIMONIOS																	
Todos los años	1	3	3	4	3	3	8	6	9	8	9	9	11	10	12	12	
Menos de 1 año	0	0	2	2	1	1	4	1	1	1	1	1	3	1	5	3	
De 0-7 meses	0	0	2	2	1	1	2	0	1	1	0	1	1	1	2	2	
8-11	0	0	0	0	0	0	2	1	0	0	1	0	2	0	3	1	
De 1 y más años	1	3	1	2	2	2	4	5	8	7	8	8	8	9	7	9	
De 1 a 5	1	3	1	2	2	2	4	4	8	6	6	7	7	8	6	7	
De 6 a 10	0	0	0	0	0	0	0	1	0	1	2	1	1	1	1	2	
De 11 a 15	0	0	0	0	0	0	0	0	0	0	0	0	0	0	0	0	
De 16 a 20	0	0	0	0	0	0	0	0	0	0	0	0	0	0	0	0	

NACIDOS VIVOS DENTRO DEL MATRIMONIO DE MADRES RESIDENTES, CLASIFICADOS POR EDAD CUMPLIDA Y AÑO DE NACIMIENTO DE LA MADRE, SEGUN FILIACION DEL NACIDO Y ORDEN DEL MATRIMONIO DE LA MADRE COMBINADOS Y DURACION DEL MATRIMONIO (MESES Y AÑOS CUMPLIDOS) {R/R} (CONT.)

	EDAD CUMPLIDA Y AÑO DE NACIMIENTO DE LA MADRE														
	TODOS LOS AÑOS	30		31		32		33		34		35		36	
		1959	1958	1958	1957	1957	1956	1956	1955	1955	1954	1954	1953	1953	1952
DURACION DEL MATRIMONIO															
TOTAL	1179	1012	974	937	845	711	640	581	558	452	414	336	302	304	
B1) DENTRO DEL PRIMER MATRIMONIO															
Todos los años	1160	1002	958	925	825	697	624	574	541	443	406	331	292	300	
Menos de 1 año	100	62	83	90	62	40	51	47	35	26	25	19	15	14	
De 0-7 meses	41	29	43	39	33	17	26	27	14	11	8	9	5	11	
0	2	1	4	2	1	1	1	2	1	1	0	1	0	1	
1	1	1	3	2	0	0	2	2	1	0	0	0	0	2	
2	5	2	0	3	0	2	0	4	2	2	0	2	0	2	
3	4	6	2	3	5	2	5	4	1	0	0	0	1	0	
4	3	4	6	10	11	3	0	3	0	3	0	3	0	1	
5	15	4	12	8	10	6	9	8	3	3	4	2	3	5	
6	10	7	8	3	6	2	8	1	3	0	0	3	0	1	
7	1	4	8	8	0	1	1	3	3	2	1	1	0	0	
8-11 meses	59	33	40	51	29	23	25	20	21	15	17	10	10	3	
De 1 y más años	1060	940	875	835	763	657	573	527	506	417	381	312	277	286	
De 1	110	112	80	85	70	62	50	41	35	27	31	27	25	8	
2	127	130	84	79	64	49	37	42	32	26	23	16	20	17	
3	148	103	99	107	73	51	49	37	31	30	16	14	16	25	
4	145	142	88	74	65	66	49	38	34	30	33	20	16	17	
5	147	107	102	93	93	68	38	42	46	36	30	20	14	17	
6	127	96	104	90	63	67	62	51	42	32	20	18	19	21	
7	102	77	87	100	87	74	62	45	52	42	30	22	17	15	
8	58	76	75	71	68	67	47	48	44	30	43	21	14	10	
9	38	43	70	46	56	36	48	41	51	33	26	28	20	16	
10	26	27	42	38	50	45	46	46	33	23	29	22	14	25	
11	15	13	25	20	33	33	33	37	37	42	21	16	26	23	
12	9	6	7	23	23	22	20	25	24	25	25	25	18	33	
13	5	6	6	6	6	7	11	16	18	15	27	22	22	21	
14	3	1	1	2	6	7	10	12	10	11	11	23	17	16	
15	0	1	4	1	3	3	6	4	7	8	10	10	11	7	
16	0	0	1	0	2	0	3	2	8	2	3	4	2	7	
17	0	0	0	0	1	0	2	0	1	1	2	2	3	4	
18	0	0	0	0	0	0	0	0	1	4	1	0	1	2	
19	0	0	0	0	0	0	0	0	0	0	1	2	2	2	
20	0	0	0	0	0	0	0	0	0	0	0	0	0	0	
21	0	0	0	0	0	0	0	0	0	0	1	0	0	0	
22	0	0	0	0	0	0	0	0	0	0	0	0	0	0	
23	0	0	0	0	0	0	0	0	0	0	0	0	0	0	
24	0	0	0	0	0	0	0	0	0	0	0	0	0	0	
25 y más	0	0	0	0	0	0	0	0	0	0	0	0	0	0	
B2) DENTRO DEL SEGUNDO O SUCESIVOS MATRIMONIOS															
Todos los años	19	10	16	12	20	14	16	7	17	9	8	5	10	4	
Menos de 1 año	7	4	7	4	11	4	3	3	3	2	2	1	5	3	
De 0-7 meses	3	3	5	2	11	3	2	1	2	2	2	1	2	3	
8-11	4	1	2	2	0	1	1	2	1	0	0	0	3	0	
De 1 y más años	12	6	9	8	9	10	13	4	14	7	6	4	5	1	
De 1 a 5	9	5	6	6	8	9	8	2	8	6	5	4	5	1	
De 6 a 10	1	1	1	2	1	0	5	2	4	1	1	0	0	0	
De 11 a 15	2	0	2	0	0	1	0	0	2	0	0	0	0	0	
De 16 a 20	0	0	0	0	0	0	0	0	0	0	0	0	0	0	

NACIDOS VIVOS DENTRO DEL MATRIMONIO DE MADRES RESIDENTES, CLASIFICADOS POR EDAD CUMPLIDA Y AÑO DE NACIMIENTO DE LA MADRE, SEGUN FILIACION DEL NACIDO Y ORDEN DEL MATRIMONIO DE LA MADRE COMBINADOS Y DURACION DEL MATRIMONIO (MESES Y AÑOS CUMPLIDOS) {R/R} (CONT.)

	EDAD CUMPLIDA Y AÑO DE NACIMIENTO DE LA MADRE														
	TODOS LOS AÑOS	37		38		39		40		41		42		43	
		1952	1951	1951	1950	1950	1949	1949	1948	1948	1947	1947	1946	1946	1945
DURACION DEL MATRIMONIO															
TOTAL	277	202	223	165	138	153	98	95	83	68	52	30	28	30	
B1) DENTRO DEL PRIMER MATRIMONIO															
Todos los años	268	194	217	160	134	147	96	89	80	65	50	29	26	30	
Menos de 1 año	25	12	16	9	9	9	8	10	7	5	6	1	1	0	
De 0-7 meses	12	9	7	5	2	3	4	5	5	2	3	0	0	0	
0	0	0	0	1	0	0	1	0	0	0	0	0	0	0	
1	0	2	1	0	1	0	0	0	2	0	1	0	0	0	
2	0	3	0	0	0	0	0	1	0	0	0	0	0	0	
3	0	0	1	1	1	0	0	0	2	0	1	0	0	0	
4	3	1	0	0	0	0	2	0	1	0	1	0	0	0	
5	5	2	3	2	0	1	1	3	0	1	0	0	0	0	
6	2	0	0	0	0	1	0	1	0	0	0	0	0	0	
7	2	1	2	1	0	1	0	0	0	1	0	0	0	0	
8-11 meses	13	3	9	4	7	6	4	5	2	3	3	1	1	0	
De 1 y más años	243	182	201	151	125	138	88	79	73	60	44	28	25	30	
De 1	12	8	13	12	8	6	4	2	4	2	2	0	1	1	
2	15	14	12	6	4	3	3	2	0	2	1	4	0	0	
3	11	10	9	12	8	7	5	3	2	3	0	1	0	2	
4	12	7	6	4	7	10	5	3	0	2	0	0	2	0	
5	11	7	11	9	4	3	7	1	1	0	1	0	1	0	
6	11	15	5	4	4	7	2	1	2	3	0	0	0	1	
7	12	9	13	6	6	4	1	2	1	1	0	1	0	2	
8	14	7	4	4	4	4	3	2	1	3	0	2	0	1	
9	21	6	14	4	4	6	4	2	1	2	3	0	0	1	
10	18	19	8	3	3	7	5	4	2	3	0	0	0	0	
11	11	11	12	12	4	5	2	2	3	1	3	1	0	0	
12	25	9	14	11	7	4	5	5	3	0	2	2	1	0	
13	20	17	21	13	4	8	6	3	2	3	1	0	2	0	
14	19	19	24	19	12	12	9	3	2	3	3	2	2	0	
15	7	11	12	13	11	20	5	10	7	7	2	2	0	1	
16	7	6	8	6	14	12	5	10	13	4	5	2	3	1	
17	7	3	7	7	9	6	8	6	8	4	1	1	2	1	
18	3	2	3	4	6	8	7	7	8	7	6	4	2	7	
19	4	2	5	1	3	3	1	4	5	7	8	2	2	3	
20	2	0	0	0	2	0	2	3	6	0	3	0	2	1	
21	1	0	0	1	0	2	1	3	0	2	1	2	1	4	
22	0	0	0	0	0	0	0	0	2	0	1	2	1	1	
23	0	0	0	0	0	1	0	0	0	1	1	0	2	1	
24	0	0	0	0	0	0	0	0	0	0	0	0	0	1	
25 y más	0	0	0	0	1	0	0	1	0	0	0	0	1	1	
B2) DENTRO DEL SEGUNDO O SUCESIVOS MATRIMONIOS															
Todos los años	9	8	6	5	4	6	2	6	3	3	2	1	2	0	
Menos de 1 año	1	2	2	2	1	2	0	3	2	1	0	1	1	0	
De 0-7 meses	1	2	1	0	0	1	0	2	1	1	0	1	1	0	
8-11	0	0	1	2	1	1	0	1	1	0	0	0	0	0	
De 1 y más años	8	6	4	3	3	4	2	3	1	2	2	0	1	0	
De 1 a 5	7	3	2	2	3	3	1	3	0	2	1	0	0	0	
De 6 a 10	1	2	1	1	0	0	1	0	0	0	1	0	1	0	
De 11 a 15	0	1	1	0	0	0	0	0	0	0	0	0	0	0	
De 16 a 20	0	0	0	0	0	1	0	0	1	0	0	0	0	0	

NACIDOS VIVOS DENTRO DEL MATRIMONIO DE MADRES RESIDENTES, CLASIFICADOS POR EDAD CUMPLIDA Y AÑO DE NACIMIENTO DE LA MADRE, SEGUN FILIACION DEL NACIDO Y ORDEN DEL MATRIMONIO DE LA MADRE COMBINADOS Y DURACION DEL MATRIMONIO (MESES Y AÑOS CUMPLIDOS) {R/R} (CONT.)

	EDAD CUMPLIDA Y AÑO DE NACIMIENTO DE LA MADRE													
	44		45		46		47		48		49		50 y más	
	TODOS LOS AÑOS	1945	1944	1944	1943	1943	1942	1942	1941	1941	1940	1940	1939	1939

DURACION DEL MATRIMONIO

TOTAL	24	17	11	8	2	5	1	0	0	0	1	0	0	0
-------	----	----	----	---	---	---	---	---	---	---	---	---	---	---

B1) DENTRO DEL PRIMER MATRIMONIO

Todos los años	23	17	11	8	2	5	1	0	0	0	1	0	0	0
Menos de 1 año	0	0	1	0	0	0	0	0	0	0	0	0	0	0
De 0-7 meses	0	0	1	0	0	0	0	0	0	0	0	0	0	0
0	0	0	1	0	0	0	0	0	0	0	0	0	0	0
1	0	0	0	0	0	0	0	0	0	0	0	0	0	0
2	0	0	0	0	0	0	0	0	0	0	0	0	0	0
3	0	0	0	0	0	0	0	0	0	0	0	0	0	0
4	0	0	0	0	0	0	0	0	0	0	0	0	0	0
5	0	0	0	0	0	0	0	0	0	0	0	0	0	0
6	0	0	0	0	0	0	0	0	0	0	0	0	0	0
7	0	0	0	0	0	0	0	0	0	0	0	0	0	0
8-11 meses	0	0	0	0	0	0	0	0	0	0	0	0	0	0
De 1 y más años	23	17	10	8	2	5	1	0	0	0	1	0	0	0
De 1	3	1	0	0	0	0	0	0	0	0	0	0	0	0
2	0	2	0	0	0	0	0	0	0	0	0	0	0	0
3	0	1	1	0	0	0	0	0	0	0	0	0	0	0
4	1	1	0	0	0	0	0	0	0	0	0	0	0	0
5	2	0	0	0	0	0	0	0	0	0	0	0	0	0
6	0	0	0	0	0	0	0	0	0	0	0	0	0	0
7	0	0	0	0	0	0	0	0	0	0	0	0	0	0
8	0	0	0	0	0	0	0	0	0	0	0	0	0	0
9	0	0	0	0	0	0	0	0	0	0	0	0	0	0
10	1	0	1	0	0	0	0	0	0	0	0	0	0	0
11	0	1	0	0	0	0	0	0	0	0	0	0	0	0
12	0	0	1	0	0	0	0	0	0	0	0	0	0	0
13	0	0	0	1	0	0	0	0	0	0	0	0	0	0
14	0	1	0	1	0	0	0	0	0	0	0	0	0	0
15	0	1	1	0	0	0	0	0	0	0	0	0	0	0
16	3	0	0	1	0	1	0	0	0	0	0	0	0	0
17	3	2	1	1	0	0	0	0	0	0	0	0	0	0
18	2	1	1	1	0	1	0	0	0	0	0	0	0	0
19	1	2	0	2	0	0	0	0	0	0	0	0	0	0
20	2	2	1	0	0	1	0	0	0	0	0	0	0	0
21	2	1	0	0	0	1	0	0	0	1	0	0	0	0
22	1	0	0	1	0	1	0	0	0	0	0	0	0	0
23	1	1	0	0	0	0	0	0	0	0	0	0	0	0
24	0	0	1	0	0	0	0	0	0	0	0	0	0	0
25 y más	1	0	2	0	2	0	1	0	0	0	0	0	0	0

B2) DENTRO DEL SEGUNDO O SUCESIVOS MATRIMONIOS

Todos los años	1	0	0	0	0	0	0	0	0	0	0	0	0	0
Menos de 1 año	0	0	0	0	0	0	0	0	0	0	0	0	0	0
De 0-7 meses	0	0	0	0	0	0	0	0	0	0	0	0	0	0
8-11	0	0	0	0	0	0	0	0	0	0	0	0	0	0
De 1 y más años	1	0	0	0	0	0	0	0	0	0	0	0	0	0
De 1 a 5	1	0	0	0	0	0	0	0	0	0	0	0	0	0
De 6 a 10	0	0	0	0	0	0	0	0	0	0	0	0	0	0
De 11 a 15	0	0	0	0	0	0	0	0	0	0	0	0	0	0
De 16 a 20	0	0	0	0	0	0	0	0	0	0	0	0	0	0

NACIDOS VIVOS DENTRO DEL MATRIMONIO DE MADRES RESIDENTES, CLASIFICADOS POR EDAD CUMPLIDA Y AÑO DE NACIMIENTO DE LA MADRE, SEGUN FILIACION DEL NACIDO Y ORDEN DEL MATRIMONIO DE LA MADRE COMBINADOS Y DURACION DEL MATRIMONIO (MESES Y AÑOS CUMPLIDOS) {R/R} (CONT.)

	EDAD CUMPLIDA Y AÑO DE NACIMIENTO DE LA MADRE															
	TODOS LOS AÑOS	-15	15		16		17		18		19		20		21	
		1974 y poster.	1974	1973	1973	1972	1972	1971	1971	1970	1970	1969	1969	1968	1968	1967
DURACION DEL MATRIMONIO																
TOTAL	17174	0	0	2	4	9	18	25	47	59	104	133	170	160	187	238
B1) DENTRO DEL PRIMER MATRIMONIO																
Todos los años	16988	0	0	2	4	9	18	25	47	59	103	132	168	159	186	237
Menos de 1 año	2342	0	0	2	4	7	18	24	45	55	82	102	103	100	102	120
De 0-7 meses	1523	0	0	2	4	6	17	22	44	47	71	87	92	84	82	101
0	52	0	0	0	0	0	1	3	0	0	3	2	3	1	0	0
1	82	0	0	0	0	0	1	0	2	7	3	4	2	2	5	1
2	71	0	0	0	1	0	3	1	6	2	2	2	2	2	5	5
3	154	0	0	1	1	2	3	6	8	4	8	9	12	5	11	11
4	285	0	0	0	2	1	4	2	8	9	10	23	12	15	18	24
5	503	0	0	1	0	2	3	8	16	15	24	25	32	39	22	43
6	284	0	0	0	0	0	2	2	4	8	14	20	24	17	15	14
7	92	0	0	0	0	1	0	0	0	2	7	2	5	3	8	3
8-11 meses	819	0	0	0	0	1	1	2	1	8	11	15	11	16	20	19
De 1 y más años	14646	0	0	0	0	2	0	1	2	4	21	30	65	59	84	117
De 1	2233	0	0	0	0	2	0	0	2	4	16	21	41	35	54	54
2	1803	0	0	0	0	0	0	1	0	0	4	6	14	13	13	27
3	1410	0	0	0	0	0	0	0	0	0	1	2	6	7	8	21
4	1341	0	0	0	0	0	0	0	0	0	1	3	2	4	11	
5	1390	0	0	0	0	0	0	0	0	0	0	0	0	1	4	2
6	1267	0	0	0	0	0	0	0	0	0	0	0	1	0	0	1
7	1049	0	0	0	0	0	0	0	0	0	0	0	0	1	0	0
8	926	0	0	0	0	0	0	0	0	0	0	0	0	0	0	1
9	743	0	0	0	0	0	0	0	0	0	0	0	0	0	1	0
10	610	0	0	0	0	0	0	0	0	0	0	0	0	0	0	0
11	429	0	0	0	0	0	0	0	0	0	0	0	0	0	0	0
12	372	0	0	0	0	0	0	0	0	0	0	0	0	0	0	0
13	331	0	0	0	0	0	0	0	0	0	0	0	0	0	0	0
14	226	0	0	0	0	0	0	0	0	0	0	0	0	0	0	0
15	169	0	0	0	0	0	0	0	0	0	0	0	0	0	0	0
16	121	0	0	0	0	0	0	0	0	0	0	0	0	0	0	0
17	86	0	0	0	0	0	0	0	0	0	0	0	0	0	0	0
18	49	0	0	0	0	0	0	0	0	0	0	0	0	0	0	0
19	41	0	0	0	0	0	0	0	0	0	0	0	0	0	0	0
20	24	0	0	0	0	0	0	0	0	0	0	0	0	0	0	0
21	9	0	0	0	0	0	0	0	0	0	0	0	0	0	0	0
22	7	0	0	0	0	0	0	0	0	0	0	0	0	0	0	0
23	3	0	0	0	0	0	0	0	0	0	0	0	0	0	0	0
24	2	0	0	0	0	0	0	0	0	0	0	0	0	0	0	0
25 y más	5	0	0	0	0	0	0	0	0	0	0	0	0	0	0	0
B2) DENTRO DEL SEGUNDO O SUCESIVOS MATRIMONIOS																
Todos los años	186	0	0	0	0	0	0	0	0	0	1	1	2	1	1	1
Menos de 1 año	48	0	0	0	0	0	0	0	0	0	0	0	0	1	1	0
De 0-7 meses	27	0	0	0	0	0	0	0	0	0	0	0	0	0	1	0
8-11	21	0	0	0	0	0	0	0	0	0	0	0	0	1	0	0
De 1 y más años	138	0	0	0	0	0	0	0	0	0	1	1	2	0	0	1
De 1 a 5	104	0	0	0	0	0	0	0	0	0	1	1	2	0	0	1
De 6 a 10	26	0	0	0	0	0	0	0	0	0	0	0	0	0	0	0
De 11 a 15	8	0	0	0	0	0	0	0	0	0	0	0	0	0	0	0

NACIDOS VIVOS DENTRO DEL MATRIMONIO DE MADRES RESIDENTES, CLASIFICADOS POR EDAD CUMPLIDA Y AÑO DE NACIMIENTO DE LA MADRE, SEGUN FILIACION DEL NACIDO Y ORDEN DEL MATRIMONIO DE LA MADRE COMBINADOS Y DURACION DEL MATRIMONIO (MESES Y AÑOS CUMPLIDOS) {R/R} (CONT.)

	EDAD CUMPLIDA Y AÑO DE NACIMIENTO DE LA MADRE															
	TODOS LOS AÑOS	22		23		24		25		26		27		28		29
		1967	1966	1966	1965	1965	1964	1964	1963	1963	1962	1962	1961	1961	1960	1960
DURACION DEL MATRIMONIO																
TOTAL	285	346	342	407	452	558	603	589	656	691	704	791	754	737	754	696
B1) DENTRO DEL PRIMER MATRIMONIO																
Todos los años	282	343	340	406	449	553	601	585	648	688	699	781	747	732	751	691
Menos de 1 año	104	125	88	125	97	119	102	84	81	64	60	76	49	45	53	39
De 0-7 meses	80	90	68	72	54	64	58	38	39	27	30	34	26	18	21	13
0	2	2	1	2	5	2	2	3	4	1	0	2	1	1	0	4
1	3	3	7	1	1	4	1	3	3	1	0	3	4	1	2	2
2	0	4	1	3	3	5	0	1	0	3	0	2	1	0	1	0
3	11	11	3	7	4	1	4	3	3	2	3	3	1	0	2	1
4	15	19	17	17	8	12	16	4	6	2	6	2	6	3	5	2
5	36	23	25	26	19	25	16	13	11	10	7	10	6	8	8	1
6	10	17	12	12	11	9	15	10	9	3	10	11	5	3	2	2
7	3	11	2	4	3	6	4	1	3	5	4	1	2	2	1	1
8-11 meses	24	35	20	53	43	55	44	46	42	37	30	42	23	27	32	26
De 1 y más años	178	218	252	281	352	434	499	501	567	624	639	705	698	687	698	652
De 1	77	101	99	108	108	143	152	128	128	143	108	99	88	87	74	63
2	56	54	77	59	82	104	125	131	121	119	129	116	114	79	71	55
3	24	28	32	51	61	60	77	84	97	105	94	94	80	81	81	56
4	9	20	24	29	58	55	66	65	78	79	75	96	95	106	72	70
5	9	12	11	20	19	44	38	42	76	75	91	118	92	95	114	83
6	2	3	4	9	17	20	23	26	34	53	61	73	102	85	89	103
7	0	0	5	5	2	4	10	14	18	25	41	58	54	70	87	80
8	0	0	0	0	3	3	3	4	8	17	21	25	33	37	46	64
9	1	0	0	0	2	1	5	5	6	5	14	18	16	22	32	39
10	0	0	0	0	0	0	0	2	1	2	5	6	16	17	20	20
11	0	0	0	0	0	0	0	0	0	0	0	2	7	4	6	14
12	0	0	0	0	0	0	0	0	0	0	0	0	1	3	4	4
13	0	0	0	0	0	0	0	0	0	0	0	0	0	0	1	1
14	0	0	0	0	0	0	0	0	0	1	0	0	0	1	1	0
15	0	0	0	0	0	0	0	0	0	0	0	0	0	0	0	0
16	0	0	0	0	0	0	0	0	0	0	0	0	0	0	0	0
17	0	0	0	0	0	0	0	0	0	0	0	0	0	0	0	0
18	0	0	0	0	0	0	0	0	0	0	0	0	0	0	0	0
19	0	0	0	0	0	0	0	0	0	0	0	0	0	0	0	0
20	0	0	0	0	0	0	0	0	0	0	0	0	0	0	0	0
21	0	0	0	0	0	0	0	0	0	0	0	0	0	0	0	0
22	0	0	0	0	0	0	0	0	0	0	0	0	0	0	0	0
23	0	0	0	0	0	0	0	0	0	0	0	0	0	0	0	0
24	0	0	0	0	0	0	0	0	0	0	0	0	0	0	0	0
25 y más	0	0	0	0	0	0	0	0	0	0	0	0	0	0	0	0
B2) DENTRO DEL SEGUNDO O SUCESIVOS MATRIMONIOS																
Todos los años	3	3	2	1	3	5	2	4	8	3	5	10	7	5	3	5
Menos de 1 año	2	1	1	0	1	0	0	0	1	0	1	3	0	2	1	0
De 0-7 meses	2	0	1	0	1	0	0	0	1	0	0	2	0	0	1	0
8-11	0	1	0	0	0	0	0	0	0	0	1	1	0	2	0	0
De 1 y más años	1	2	1	1	2	5	2	4	7	3	4	7	7	3	2	5
De 1 a 5	1	2	1	1	2	4	2	4	6	3	3	6	5	3	1	3
De 6 a 10	0	0	0	0	0	1	0	0	1	0	1	1	2	0	1	1
De 11 a 15	0	0	0	0	0	0	0	0	0	0	0	0	0	0	0	1

NACIDOS VIVOS DENTRO DEL MATRIMONIO DE MADRES RESIDENTES, CLASIFICADOS POR EDAD CUMPLIDA Y AÑO DE NACIMIENTO DE LA MADRE, SEGUN FILIACION DEL NACIDO Y ORDEN DEL MATRIMONIO DE LA MADRE COMBINADOS Y DURACION DEL MATRIMONIO (MESES Y AÑOS CUMPLIDOS) {R/R} (CONT.)

	EDAD CUMPLIDA Y AÑO DE NACIMIENTO DE LA MADRE														
	TODOS LOS AÑOS	30		31		32		33		34		35		36	
		1959	1958	1958	1957	1957	1956	1956	1955	1955	1954	1954	1953	1953	1952
DURACION DEL MATRIMONIO															
TOTAL	637	651	599	544	466	433	417	337	323	283	277	243	211	171	
B1) DENTRO DEL PRIMER MATRIMONIO															
Todos los años	632	646	587	534	458	430	409	332	319	275	273	238	207	169	
Menos de 1 año	37	31	21	24	18	22	18	12	13	11	6	9	6	8	
De 0-7 meses	21	12	16	11	9	11	9	5	6	5	3	3	3	3	
0	1	0	2	1	0	0	1	0	0	0	0	0	0	1	
1	4	4	2	1	0	2	0	0	0	0	0	0	0	0	
2	4	0	3	0	1	0	0	3	1	0	1	1	0	1	
3	1	2	3	0	2	2	1	0	0	0	1	0	0	0	
4	1	2	0	3	3	3	1	0	1	0	0	0	0	0	
5	7	1	4	4	1	0	5	1	0	3	0	0	1	1	
6	3	2	1	2	2	3	0	0	3	1	0	2	2	0	
7	0	1	1	0	0	1	1	1	1	1	1	0	0	0	
8-11 meses	16	19	5	13	9	11	9	7	7	6	3	6	3	5	
De 1 y más años	595	615	566	510	440	408	391	320	306	264	267	229	201	161	
De 1	43	43	25	26	22	16	16	10	18	9	13	9	12	6	
2	41	37	28	21	12	13	16	11	8	5	11	2	5	1	
3	36	51	33	22	18	15	16	8	10	8	7	6	6	4	
4	51	47	50	41	25	14	13	14	16	10	9	6	6	3	
5	62	79	55	51	39	32	27	14	16	13	16	8	3	8	
6	86	88	74	66	44	43	30	25	23	15	14	9	10	4	
7	85	87	79	68	44	40	45	31	22	12	16	9	6	7	
8	75	84	78	66	68	63	50	35	25	18	26	18	16	9	
9	56	45	61	66	60	43	38	40	33	28	20	20	17	8	
10	31	24	38	44	38	47	52	40	35	35	32	33	13	13	
11	10	16	18	15	28	36	31	38	32	34	27	23	17	19	
12	11	6	15	12	18	23	30	25	30	34	27	27	20	14	
13	8	6	8	9	14	14	10	13	20	22	22	29	22	31	
14	0	1	4	3	4	3	13	6	12	9	18	11	16	18	
15	0	0	0	0	5	5	2	8	4	4	3	9	19	7	
16	0	1	0	0	1	1	2	2	2	7	3	4	7	2	
17	0	0	0	0	0	0	0	0	0	1	2	1	2	6	
18	0	0	0	0	0	0	0	0	0	0	1	1	2	1	
19	0	0	0	0	0	0	0	0	0	0	0	1	1	0	
20	0	0	0	0	0	0	0	0	0	0	0	2	0	0	
21	0	0	0	0	0	0	0	0	0	0	0	1	0	0	
22	0	0	0	0	0	0	0	0	0	0	0	0	1	0	
23	0	0	0	0	0	0	0	0	0	0	0	0	0	0	
24	0	0	0	0	0	0	0	0	0	0	0	0	0	0	
25 y más	0	0	0	0	0	0	0	0	0	0	0	0	0	0	
B2) DENTRO DEL SEGUNDO O SUCESIVOS MATRIMONIOS															
Todos los años	5	5	12	10	8	3	8	5	4	8	4	5	4	2	
Menos de 1 año	1	2	2	1	2	1	1	3	2	4	0	3	0	0	
De 0-7 meses	0	1	1	0	2	0	1	2	0	2	0	2	0	0	
8-11	1	1	1	1	0	1	0	1	2	2	0	1	0	0	
De 1 y más años	4	3	10	9	6	2	7	2	2	4	4	2	4	2	
De 1 a 5	3	3	6	8	5	0	3	2	1	3	3	1	1	2	
De 6 a 10	1	0	4	1	0	2	3	0	0	0	1	0	2	0	
De 11 a 15	0	0	0	0	1	0	1	0	1	1	0	1	1	0	

NACIDOS VIVOS DENTRO DEL MATRIMONIO DE MADRES RESIDENTES, CLASIFICADOS POR EDAD CUMPLIDA Y AÑO DE NACIMIENTO DE LA MADRE, SEGUN FILIACION DEL NACIDO Y ORDEN DEL MATRIMONIO DE LA MADRE COMBINADOS Y DURACION DEL MATRIMONIO (MESES Y AÑOS CUMPLIDOS) {R/R} (CONT.)

	EDAD CUMPLIDA Y AÑO DE NACIMIENTO DE LA MADRE														
	TODOS LOS AÑOS	37		38		39		40		41		42		43	
		1952	1951	1951	1950	1950	1949	1949	1948	1948	1947	1947	1946	1946	1945
DURACION DEL MATRIMONIO															
TOTAL	179	134	126	114	98	71	81	58	45	31	40	20	15	16	
B1) DENTRO DEL PRIMER MATRIMONIO															
Todos los años	173	130	121	112	94	70	81	58	45	29	40	19	13	16	
Menos de 1 año	7	4	3	3	3	2	3	1	2	0	0	1	0	2	
De 0-7 meses	3	3	1	0	2	2	3	0	0	0	0	0	0	1	
0	0	1	0	0	0	0	0	0	0	0	0	0	0	0	
1	0	1	1	0	1	0	0	0	0	0	0	0	0	0	
2	0	0	0	0	0	0	1	0	0	0	0	0	0	0	
3	1	0	0	0	0	0	1	0	0	0	0	0	0	0	
4	0	1	0	0	0	1	1	0	0	0	0	0	0	0	
5	0	0	0	0	0	0	0	0	0	0	0	0	0	1	
6	2	0	0	0	0	0	0	0	0	0	0	0	0	0	
7	0	0	0	0	1	1	0	0	0	0	0	0	0	0	
8-11 meses	4	1	2	3	1	0	0	1	2	0	0	1	0	1	
De 1 y más años	166	126	118	109	91	68	78	57	43	29	40	18	13	14	
De 1	9	6	1	2	4	0	1	1	1	1	0	1	1	0	
2	3	2	3	4	4	2	0	1	3	0	0	0	0	0	
3	3	3	3	2	3	2	2	1	1	0	0	0	0	0	
4	2	3	1	3	4	1	0	0	1	0	1	0	0	1	
5	5	2	4	3	3	0	0	0	1	3	0	0	0	0	
6	6	6	5	4	4	1	0	3	1	0	0	0	0	0	
7	8	2	5	0	2	4	0	0	1	0	0	0	0	0	
8	8	6	4	3	2	3	1	2	0	0	0	0	1	0	
9	8	8	6	2	2	5	0	4	1	2	1	0	1	0	
10	9	7	8	8	0	3	3	1	3	0	2	2	0	0	
11	12	8	9	5	2	6	4	2	0	1	2	0	1	0	
12	21	14	7	11	5	1	3	2	1	0	2	0	1	0	
13	21	14	16	10	11	11	5	4	4	1	2	0	0	2	
14	16	14	20	12	12	8	6	8	1	2	1	1	3	0	
15	15	17	11	11	12	11	6	3	5	1	4	3	0	0	
16	6	7	5	15	4	3	20	8	2	5	5	6	2	1	
17	8	7	3	10	7	4	9	9	5	6	4	1	1	0	
18	5	0	6	3	3	1	4	3	6	2	6	2	1	1	
19	1	0	0	1	6	1	11	2	3	4	3	1	0	2	
20	0	0	0	0	1	1	1	2	3	1	3	1	0	3	
21	0	0	0	0	0	0	2	1	0	0	3	0	0	2	
22	0	0	0	0	0	0	0	0	0	0	1	0	0	0	
23	0	0	0	0	0	0	0	0	0	0	0	0	0	2	
24	0	0	0	0	0	0	0	0	0	0	0	0	0	0	
25 y más	0	0	1	0	0	0	0	0	0	0	0	0	1	0	
B2) DENTRO DEL SEGUNDO O SUCESIVOS MATRIMONIOS															
Todos los años	6	4	5	2	4	1	0	0	0	2	0	1	2	0	
Menos de 1 año	2	2	1	1	2	0	0	0	0	2	0	1	0	0	
De 0-7 meses	1	2	0	1	1	0	0	0	0	1	0	1	0	0	
8-11	1	0	1	0	1	0	0	0	0	1	0	0	0	0	
De 1 y más años	4	2	4	1	2	1	0	0	0	0	0	0	2	0	
De 1 a 5	1	1	3	1	2	1	0	0	0	0	0	0	2	0	
De 6 a 10	2	1	1	0	0	0	0	0	0	0	0	0	0	0	
De 11 a 15	1	0	0	0	0	0	0	0	0	0	0	0	0	0	

NACIDOS VIVOS DENTRO DEL MATRIMONIO DE MADRES RESIDENTES, CLASIFICADOS POR EDAD CUMPLIDA Y AÑO DE NACIMIENTO DE LA MADRE, SEGUN FILIACION DEL NACIDO Y ORDEN DEL MATRIMONIO DE LA MADRE COMBINADOS Y DURACION DEL MATRIMONIO (MESES Y AÑOS CUMPLIDOS) {R/R} (CONT.)

	EDAD CUMPLIDA Y AÑO DE NACIMIENTO DE LA MADRE														
	TODOS LOS AÑOS	44		45		46		47		48		49		50 y más	
		1945	1944	1944	1943	1943	1942	1942	1941	1941	1940	1940	1939	1939	1938 y anter.
DURACION DEL MATRIMONIO															
TOTAL	5	11	7	4	1	1	0	0	0	3	0	1	0	0	
B1) DENTRO DEL PRIMER MATRIMONIO															
Todos los años	5	11	7	4	1	1	0	0	0	3	0	1	0	0	
Menos de 1 año	0	0	0	0	0	0	0	0	0	0	0	0	0	0	
De 0-7 meses	0	0	0	0	0	0	0	0	0	0	0	0	0	0	
0	0	0	0	0	0	0	0	0	0	0	0	0	0	0	
1	0	0	0	0	0	0	0	0	0	0	0	0	0	0	
2	0	0	0	0	0	0	0	0	0	0	0	0	0	0	
3	0	0	0	0	0	0	0	0	0	0	0	0	0	0	
4	0	0	0	0	0	0	0	0	0	0	0	0	0	0	
5	0	0	0	0	0	0	0	0	0	0	0	0	0	0	
6	0	0	0	0	0	0	0	0	0	0	0	0	0	0	
7	0	0	0	0	0	0	0	0	0	0	0	0	0	0	
8-11 meses	0	0	0	0	0	0	0	0	0	0	0	0	0	0	
De 1 y más años	5	11	7	4	1	1	0	0	0	3	0	1	0	0	
De 1	0	0	0	0	0	0	0	0	0	2	0	0	0	0	
2	0	0	0	0	0	0	0	0	0	0	0	0	0	0	
3	0	0	0	0	0	0	0	0	0	0	0	0	0	0	
4	0	0	0	0	1	0	0	0	0	0	0	0	0	0	
5	0	0	0	0	0	0	0	0	0	0	0	0	0	0	
6	0	0	0	0	0	0	0	0	0	0	0	0	0	0	
7	1	0	0	0	0	0	0	0	0	0	0	1	0	0	
8	0	0	0	0	0	0	0	0	0	0	0	0	0	0	
9	0	0	1	0	0	0	0	0	0	0	0	0	0	0	
10	0	0	0	0	0	0	0	0	0	0	0	0	0	0	
11	0	0	0	0	0	0	0	0	0	0	0	0	0	0	
12	0	0	0	0	0	0	0	0	0	0	0	0	0	0	
13	0	0	0	0	0	0	0	0	0	0	0	0	0	0	
14	0	0	1	0	0	0	0	0	0	0	0	0	0	0	
15	1	3	0	0	0	0	0	0	0	0	0	0	0	0	
16	0	0	0	0	0	0	0	0	0	0	0	0	0	0	
17	0	0	0	0	0	0	0	0	0	0	0	0	0	0	
18	0	0	1	0	0	0	0	0	0	0	0	0	0	0	
19	1	1	1	1	0	0	0	0	0	0	0	0	0	0	
20	0	4	2	0	0	0	0	0	0	0	0	0	0	0	
21	0	0	0	0	0	0	0	0	0	0	0	0	0	0	
22	1	2	0	1	0	1	0	0	0	0	0	0	0	0	
23	0	0	0	1	0	0	0	0	0	0	0	0	0	0	
24	0	1	1	0	0	0	0	0	0	0	0	0	0	0	
25 y más	1	0	0	1	0	0	0	0	0	1	0	0	0	0	
B2) DENTRO DEL SEGUNDO O SUCESIVOS MATRIMONIOS															
Todos los años	0	0	0	0	0	0	0	0	0	0	0	0	0	0	
Menos de 1 año	0	0	0	0	0	0	0	0	0	0	0	0	0	0	
De 0-7 meses	0	0	0	0	0	0	0	0	0	0	0	0	0	0	
8-11	0	0	0	0	0	0	0	0	0	0	0	0	0	0	
De 1 y más años	0	0	0	0	0	0	0	0	0	0	0	0	0	0	
De 1 a 5	0	0	0	0	0	0	0	0	0	0	0	0	0	0	
De 6 a 10	0	0	0	0	0	0	0	0	0	0	0	0	0	0	
De 11 a 15	0	0	0	0	0	0	0	0	0	0	0	0	0	0	

NACIDOS VIVOS DENTRO DEL MATRIMONIO DE MADRES RESIDENTES, CLASIFICADOS POR EDAD CUMPLIDA Y AÑO DE NACIMIENTO DE LA MADRE, SEGUN FILIACION DEL NACIDO Y ORDEN DEL MATRIMONIO DE LA MADRE COMBINADOS Y DURACION DEL MATRIMONIO (MESES Y AÑOS CUMPLIDOS) {R/R} (CONT.)

	EDAD CUMPLIDA Y AÑO DE NACIMIENTO DE LA MADRE															
	TODOS LOS AÑOS	-15	15		16		17		18		19		20		21	
		1974 y poster.	1974	1973	1973	1972	1972	1971	1971	1970	1970	1969	1969	1968	1968	1967
DURACION DEL MATRIMONIO																
TOTAL	4062	0	0	0	1	3	9	9	9	18	28	39	51	43	50	74
B1) DENTRO DEL PRIMER MATRIMONIO																
Todos los años	4022	0	0	0	1	3	9	9	9	18	28	39	51	42	49	73
Menos de 1 año	694	0	0	0	1	3	8	8	8	15	24	31	30	26	28	36
De 0-7 meses	449	0	0	0	1	3	7	8	8	15	21	29	28	22	24	29
0	18	0	0	0	1	0	0	1	0	2	1	1	1	1	0	0
1	23	0	0	0	0	0	3	0	0	2	1	0	0	2	1	1
2	29	0	0	0	0	0	0	1	1	1	0	4	1	0	1	0
3	46	0	0	0	0	0	0	0	2	2	1	3	4	2	2	4
4	86	0	0	0	0	0	2	1	0	4	6	8	3	3	3	5
5	155	0	0	0	0	2	2	3	4	3	8	9	13	11	13	14
6	64	0	0	0	0	1	0	1	1	0	4	2	6	3	3	3
7	28	0	0	0	0	0	0	1	0	1	0	2	0	0	1	2
8-11 meses	245	0	0	0	0	0	1	0	0	0	3	2	2	4	4	7
De 1 y más años	3328	0	0	0	0	0	1	1	1	3	4	8	21	16	21	37
De 1	563	0	0	0	0	0	1	1	1	3	3	4	12	11	10	20
2	442	0	0	0	0	0	0	0	0	0	1	3	4	3	6	10
3	367	0	0	0	0	0	0	0	0	0	0	1	3	2	3	3
4	300	0	0	0	0	0	0	0	0	0	0	0	1	0	2	2
5	307	0	0	0	0	0	0	0	0	0	0	0	0	0	0	2
6	292	0	0	0	0	0	0	0	0	0	0	0	1	0	0	0
7	228	0	0	0	0	0	0	0	0	0	0	0	0	0	0	0
8	200	0	0	0	0	0	0	0	0	0	0	0	0	0	0	0
9	140	0	0	0	0	0	0	0	0	0	0	0	0	0	0	0
10	102	0	0	0	0	0	0	0	0	0	0	0	0	0	0	0
11	90	0	0	0	0	0	0	0	0	0	0	0	0	0	0	0
12	72	0	0	0	0	0	0	0	0	0	0	0	0	0	0	0
13	60	0	0	0	0	0	0	0	0	0	0	0	0	0	0	0
14	51	0	0	0	0	0	0	0	0	0	0	0	0	0	0	0
15	24	0	0	0	0	0	0	0	0	0	0	0	0	0	0	0
16	27	0	0	0	0	0	0	0	0	0	0	0	0	0	0	0
17	26	0	0	0	0	0	0	0	0	0	0	0	0	0	0	0
18	13	0	0	0	0	0	0	0	0	0	0	0	0	0	0	0
19	7	0	0	0	0	0	0	0	0	0	0	0	0	0	0	0
20	5	0	0	0	0	0	0	0	0	0	0	0	0	0	0	0
21	2	0	0	0	0	0	0	0	0	0	0	0	0	0	0	0
22	5	0	0	0	0	0	0	0	0	0	0	0	0	0	0	0
23	1	0	0	0	0	0	0	0	0	0	0	0	0	0	0	0
24	1	0	0	0	0	0	0	0	0	0	0	0	0	0	0	0
25 y más	3	0	0	0	0	0	0	0	0	0	0	0	0	0	0	0
B2) DENTRO DEL SEGUNDO O SUCESIVOS MATRIMONIOS																
Todos los años	40	0	0	0	0	0	0	0	0	0	0	0	0	1	1	1
Menos de 1 año	9	0	0	0	0	0	0	0	0	0	0	0	0	0	1	0
De 0-7 meses	6	0	0	0	0	0	0	0	0	0	0	0	0	0	1	0
8-11	3	0	0	0	0	0	0	0	0	0	0	0	0	0	0	0
De 1 y más años	31	0	0	0	0	0	0	0	0	0	0	0	0	1	0	1
De 1 a 5	26	0	0	0	0	0	0	0	0	0	0	0	0	1	0	1
De 6 a 10	5	0	0	0	0	0	0	0	0	0	0	0	0	0	0	0

NACIDOS VIVOS DENTRO DEL MATRIMONIO DE MADRES RESIDENTES, CLASIFICADOS POR EDAD CUMPLIDA Y AÑO DE NACIMIENTO DE LA MADRE, SEGUN FILIACION DEL NACIDO Y ORDEN DEL MATRIMONIO DE LA MADRE COMBINADOS Y DURACION DEL MATRIMONIO (MESES Y AÑOS CUMPLIDOS) {R/R} (CONT.)

	EDAD CUMPLIDA Y AÑO DE NACIMIENTO DE LA MADRE																
	TODOS LOS AÑOS	22		23		24		25		26		27		28		29	
		1967	1966	1966	1965	1965	1964	1964	1963	1963	1962	1962	1961	1961	1960	1960	1959
DURACION DEL MATRIMONIO																	
TOTAL	74	100	95	111	131	163	146	162	175	166	175	202	174	141	169	160	
B1) DENTRO DEL PRIMER MATRIMONIO																	
Todos los años	72	100	94	110	130	161	145	161	173	165	174	197	173	141	168	160	
Menos de 1 año	38	38	25	27	34	36	29	31	24	23	29	19	14	6	6	13	
De 0-7 meses	31	21	19	14	19	19	24	13	10	8	11	5	7	2	4	4	
0	0	1	0	0	0	2	0	2	0	0	0	0	0	1	0	0	
1	4	0	2	1	1	0	0	0	0	0	1	0	1	0	0	0	
2	1	2	3	1	1	3	0	0	1	1	3	0	0	1	0	0	
3	3	2	1	2	2	2	4	0	0	3	0	1	1	0	0	2	
4	6	5	6	5	2	4	4	2	3	0	2	0	1	1	0	1	
5	10	8	7	2	8	5	9	6	3	1	1	0	3	0	1	1	
6	3	2	0	3	4	3	4	3	2	1	1	4	0	0	3	0	
7	4	1	0	0	1	0	3	0	1	2	3	0	0	0	0	0	
8-11 meses	7	17	6	13	15	17	5	18	14	15	18	14	7	4	2	9	
De 1 y más años	34	62	69	83	96	125	116	130	149	142	145	178	159	135	162	147	
De 1	13	16	34	35	30	44	32	43	34	27	27	26	26	19	13	16	
2	9	28	5	22	19	25	25	28	34	27	28	29	21	22	25	12	
3	10	6	12	12	19	22	22	17	23	28	25	30	16	17	15	14	
4	2	5	7	3	12	13	12	11	19	15	26	27	25	17	13	13	
5	0	5	7	4	9	12	13	9	14	20	6	23	25	14	31	16	
6	0	1	1	5	4	3	5	11	12	12	15	16	19	18	27	19	
7	0	0	3	2	2	2	4	5	5	1	9	9	12	16	16	27	
8	0	1	0	0	1	3	1	6	4	8	7	8	5	6	11	15	
9	0	0	0	0	0	1	2	0	3	2	1	5	7	4	6	8	
10	0	0	0	0	0	0	0	0	1	1	0	3	1	2	2	2	
11	0	0	0	0	0	0	0	0	0	0	1	2	1	0	3	2	
12	0	0	0	0	0	0	0	0	0	1	0	0	1	0	0	3	
13	0	0	0	0	0	0	0	0	0	0	0	0	0	0	0	0	
14	0	0	0	0	0	0	0	0	0	0	0	0	0	0	0	0	
15	0	0	0	0	0	0	0	0	0	0	0	0	0	0	0	0	
16	0	0	0	0	0	0	0	0	0	0	0	0	0	0	0	0	
17	0	0	0	0	0	0	0	0	0	0	0	0	0	0	0	0	
18	0	0	0	0	0	0	0	0	0	0	0	0	0	0	0	0	
19	0	0	0	0	0	0	0	0	0	0	0	0	0	0	0	0	
20	0	0	0	0	0	0	0	0	0	0	0	0	0	0	0	0	
21	0	0	0	0	0	0	0	0	0	0	0	0	0	0	0	0	
22	0	0	0	0	0	0	0	0	0	0	0	0	0	0	0	0	
23	0	0	0	0	0	0	0	0	0	0	0	0	0	0	0	0	
24	0	0	0	0	0	0	0	0	0	0	0	0	0	0	0	0	
25 y más	0	0	0	0	0	0	0	0	0	0	0	0	0	0	0	0	
B2) DENTRO DEL SEGUNDO O SUCESIVOS MATRIMONIOS																	
Todos los años	2	0	1	1	1	2	1	1	2	1	1	5	1	0	1	0	
Menos de 1 año	0	0	1	0	1	0	0	0	1	0	0	0	1	0	0	0	
De 0-7 meses	0	0	0	0	1	0	0	0	1	0	0	0	1	0	0	0	
8-11	0	0	1	0	0	0	0	0	0	0	0	0	0	0	0	0	
De 1 y más años	2	0	0	1	0	2	1	1	1	1	1	5	0	0	1	0	
De 1 a 5	2	0	0	1	0	2	1	1	1	1	1	5	0	0	1	0	
De 6 a 10	0	0	0	0	0	0	0	0	0	0	0	0	0	0	0	0	

NACIDOS VIVOS DENTRO DEL MATRIMONIO DE MADRES RESIDENTES, CLASIFICADOS POR EDAD CUMPLIDA Y AÑO DE NACIMIENTO DE LA MADRE, SEGUN FILIACION DEL NACIDO Y ORDEN DEL MATRIMONIO DE LA MADRE COMBINADOS Y DURACION DEL MATRIMONIO (MESES Y AÑOS CUMPLIDOS) {R/R} (CONT.)

	EDAD CUMPLIDA Y AÑO DE NACIMIENTO DE LA MADRE														
	TODOS LOS AÑOS	30		31		32		33		34		35		36	
		1959	1958	1958	1957	1957	1956	1956	1955	1955	1954	1954	1953	1953	1952

DURACION DEL MATRIMONIO

TOTAL	151	153	122	106	88	75	78	75	89	57	56	41	46	31
-------	-----	-----	-----	-----	----	----	----	----	----	----	----	----	----	----

B1) DENTRO DEL PRIMER MATRIMONIO

Todos los años	149	151	122	106	87	75	77	75	87	55	56	41	46	30
Menos de 1 año	10	7	8	7	8	8	6	6	3	2	7	1	1	2
De 0-7 meses	6	3	5	2	4	4	2	2	1	1	4	0	1	2
0	1	1	0	1	0	0	0	1	0	0	0	0	0	0
1	0	0	1	0	1	0	0	0	0	0	0	0	0	0
2	0	1	0	0	0	1	0	0	0	0	0	0	0	1
3	0	1	1	0	0	0	0	0	0	0	1	0	0	0
4	2	0	1	1	1	0	1	1	0	0	1	0	0	0
5	1	0	1	0	1	1	0	0	0	1	1	0	0	0
6	1	0	1	0	0	0	1	0	1	0	1	0	1	1
7	1	0	0	0	1	2	0	0	0	0	0	0	0	0
8-11 meses	4	4	3	5	4	4	4	4	2	1	3	1	0	0
De 1 y más años	139	144	114	99	79	67	71	69	84	53	49	40	45	28
De 1	9	7	11	3	5	4	4	6	2	1	1	2	2	0
2	5	9	7	2	4	5	4	1	6	1	2	3	1	1
3	15	9	9	6	4	3	0	1	1	5	2	2	2	1
4	13	6	10	6	7	2	7	6	4	1	1	3	2	1
5	16	20	15	12	6	3	5	7	1	5	1	1	3	0
6	26	24	18	11	11	9	3	4	6	2	1	2	0	1
7	18	15	12	18	10	7	6	4	7	5	2	5	4	1
8	16	17	14	15	11	5	8	9	13	4	3	1	2	1
9	12	18	5	10	5	11	10	5	8	3	4	3	1	1
10	1	10	7	8	8	6	8	6	8	8	5	2	4	2
11	4	5	1	2	3	7	10	4	9	2	8	3	8	4
12	2	2	1	4	1	2	1	7	8	5	7	5	2	5
13	2	2	3	2	3	2	2	3	5	4	4	2	2	2
14	0	0	0	0	1	0	2	2	4	6	5	3	3	4
15	0	0	0	0	0	0	1	2	0	0	0	2	4	0
16	0	0	0	0	0	1	0	1	1	1	1	0	3	1
17	0	0	0	0	0	0	0	1	1	0	2	1	2	3
18	0	0	1	0	0	0	0	0	0	0	0	0	0	0
19	0	0	0	0	0	0	0	0	0	0	0	0	0	0
20	0	0	0	0	0	0	0	0	0	0	0	0	0	0
21	0	0	0	0	0	0	0	0	0	0	0	0	0	0
22	0	0	0	0	0	0	0	0	0	0	0	0	0	0
23	0	0	0	0	0	0	0	0	0	0	0	0	0	0
24	0	0	0	0	0	0	0	0	0	0	0	0	0	0
25 y más	0	0	0	0	0	0	0	0	0	0	0	0	0	0

B2) DENTRO DEL SEGUNDO O SUCESIVOS MATRIMONIOS

Todos los años	2	2	0	0	1	0	1	0	2	2	0	0	0	1
Menos de 1 año	0	0	0	0	1	0	1	0	2	0	0	0	0	0
De 0-7 meses	0	0	0	0	0	0	1	0	1	0	0	0	0	0
8-11	0	0	0	0	1	0	0	0	1	0	0	0	0	0
De 1 y más años	2	2	0	0	0	0	0	0	0	2	0	0	0	1
De 1 a 5	1	1	0	0	0	0	0	0	0	1	0	0	0	0
De 6 a 10	1	1	0	0	0	0	0	0	0	1	0	0	0	1

NACIDOS VIVOS DENTRO DEL MATRIMONIO DE MADRES RESIDENTES, CLASIFICADOS POR EDAD CUMPLIDA Y AÑO DE NACIMIENTO DE LA MADRE, SEGUN FILIACION DEL NACIDO Y ORDEN DEL MATRIMONIO DE LA MADRE COMBINADOS Y DURACION DEL MATRIMONIO (MESES Y AÑOS CUMPLIDOS) {R/R} (CONT.)

	EDAD CUMPLIDA Y AÑO DE NACIMIENTO DE LA MADRE														
	TODOS LOS AÑOS	37		38		39		40		41		42		43	
		1952	1951	1951	1950	1950	1949	1949	1948	1948	1947	1947	1946	1946	1945
DURACION DEL MATRIMONIO															
TOTAL	35	28	27	24	23	10	13	12	12	6	7	5	1	5	
B1) DENTRO DEL PRIMER MATRIMONIO															
Todos los años	33	26	26	24	23	10	13	12	11	6	7	5	1	5	
Menos de 1 año	0	1	1	1	3	0	0	0	0	2	0	0	0	0	
De 0-7 meses	0	0	1	1	2	0	0	0	0	2	0	0	0	0	
0	0	0	0	0	0	0	0	0	0	0	0	0	0	0	
1	0	0	0	0	0	0	0	0	0	1	0	0	0	0	
2	0	0	0	0	0	0	0	0	0	0	0	0	0	0	
3	0	0	0	0	0	0	0	0	0	0	0	0	0	0	
4	0	0	0	0	0	0	0	0	0	1	0	0	0	0	
5	0	0	1	0	1	0	0	0	0	0	0	0	0	0	
6	0	0	0	0	0	0	0	0	0	0	0	0	0	0	
7	0	0	0	1	1	0	0	0	0	0	0	0	0	0	
8-11 meses	0	1	0	0	1	0	0	0	0	0	0	0	0	0	
De 1 y más años	33	25	25	23	20	10	13	12	11	4	7	5	1	5	
De 1	0	2	0	1	0	0	0	0	0	0	0	2	0	0	
2	1	1	1	0	0	1	0	0	1	0	0	0	0	0	
3	2	1	0	0	1	1	0	1	1	0	0	0	0	0	
4	1	1	1	1	0	0	0	0	0	0	1	0	0	1	
5	0	0	0	0	1	0	0	1	0	0	0	0	0	0	
6	2	0	0	0	1	0	2	0	0	0	0	0	0	0	
7	0	0	1	0	0	0	0	0	0	0	0	0	0	0	
8	0	0	1	2	1	0	0	0	0	1	0	0	0	0	
9	0	1	0	2	1	0	0	1	0	0	0	0	0	0	
10	0	3	1	0	0	1	0	0	1	0	0	0	0	0	
11	2	1	2	1	2	0	0	0	1	1	1	0	0	0	
12	6	2	1	2	2	0	1	1	0	0	0	0	0	0	
13	6	4	4	2	2	2	0	0	0	1	0	0	0	0	
14	6	2	2	4	2	0	2	2	0	1	0	0	0	0	
15	3	1	3	3	1	1	0	1	1	0	0	0	0	1	
16	1	3	2	1	1	1	2	2	3	0	0	0	0	0	
17	2	1	2	2	3	0	3	0	1	0	1	1	0	0	
18	1	1	0	1	0	3	2	1	1	0	0	0	1	1	
19	0	1	0	0	1	0	0	0	0	1	1	2	0	1	
20	0	0	2	0	0	0	1	1	0	0	0	0	0	1	
21	0	0	0	1	1	0	0	0	0	0	0	0	0	0	
22	0	0	2	0	0	0	0	1	1	0	1	0	0	0	
23	0	0	0	0	0	0	0	0	0	0	0	0	0	0	
24	0	0	0	0	0	0	0	0	0	0	1	0	0	0	
25 y más	0	0	0	0	0	0	0	0	0	0	0	0	0	0	
B2) DENTRO DEL SEGUNDO O SUCESIVOS MATRIMONIOS															
Todos los años	2	2	1	0	0	0	0	0	1	0	0	0	0	0	
Menos de 1 año	0	0	0	0	0	0	0	0	0	0	0	0	0	0	
De 0-7 meses	0	0	0	0	0	0	0	0	0	0	0	0	0	0	
8-11	0	0	0	0	0	0	0	0	0	0	0	0	0	0	
De 1 y más años	2	2	1	0	0	0	0	0	1	0	0	0	0	0	
De 1 a 5	1	2	1	0	0	0	0	0	1	0	0	0	0	0	
De 6 a 10	1	0	0	0	0	0	0	0	0	0	0	0	0	0	

NACIDOS VIVOS DENTRO DEL MATRIMONIO DE MADRES RESIDENTES, CLASIFICADOS POR EDAD CUMPLIDA Y AÑO DE NACIMIENTO DE LA MADRE, SEGUN FILIACION DEL NACIDO Y ORDEN DEL MATRIMONIO DE LA MADRE COMBINADOS Y DURACION DEL MATRIMONIO (MESES Y AÑOS CUMPLIDOS) {R/R} (CONCL.)

	EDAD CUMPLIDA Y AÑO DE NACIMIENTO DE LA MADRE													
	44		45		46		47		48		49		50 y más	
	TODOS LOS AÑOS	1945	1944	1944	1943	1943	1942	1942	1941	1941	1940	1940	1939	1939

DURACION DEL MATRIMONIO

TOTAL	1	4	2	0	0	0	1	0	0	0	0	0	0	0
-------	---	---	---	---	---	---	---	---	---	---	---	---	---	---

B1) DENTRO DEL PRIMER MATRIMONIO

Todos los años	1	4	2	0	0	0	1	0	0	0	0	0	0	0
----------------	---	---	---	---	---	---	---	---	---	---	---	---	---	---

Menos de 1 año	0	0	0	0	0	0	0	0	0	0	0	0	0	0
----------------	---	---	---	---	---	---	---	---	---	---	---	---	---	---

De 0-7 meses	0	0	0	0	0	0	0	0	0	0	0	0	0	0
--------------	---	---	---	---	---	---	---	---	---	---	---	---	---	---

0	0	0	0	0	0	0	0	0	0	0	0	0	0	0
---	---	---	---	---	---	---	---	---	---	---	---	---	---	---

1	0	0	0	0	0	0	0	0	0	0	0	0	0	0
---	---	---	---	---	---	---	---	---	---	---	---	---	---	---

2	0	0	0	0	0	0	0	0	0	0	0	0	0	0
---	---	---	---	---	---	---	---	---	---	---	---	---	---	---

3	0	0	0	0	0	0	0	0	0	0	0	0	0	0
---	---	---	---	---	---	---	---	---	---	---	---	---	---	---

4	0	0	0	0	0	0	0	0	0	0	0	0	0	0
---	---	---	---	---	---	---	---	---	---	---	---	---	---	---

5	0	0	0	0	0	0	0	0	0	0	0	0	0	0
---	---	---	---	---	---	---	---	---	---	---	---	---	---	---

6	0	0	0	0	0	0	0	0	0	0	0	0	0	0
---	---	---	---	---	---	---	---	---	---	---	---	---	---	---

7	0	0	0	0	0	0	0	0	0	0	0	0	0	0
---	---	---	---	---	---	---	---	---	---	---	---	---	---	---

8-11 meses	0	0	0	0	0	0	0	0	0	0	0	0	0	0
------------	---	---	---	---	---	---	---	---	---	---	---	---	---	---

De 1 y más años	1	4	2	0	0	0	1	0	0	0	0	0	0	0
-----------------	---	---	---	---	---	---	---	---	---	---	---	---	---	---

De 1	0	0	0	0	0	0	0	0	0	0	0	0	0	0
------	---	---	---	---	---	---	---	---	---	---	---	---	---	---

2	0	0	0	0	0	0	0	0	0	0	0	0	0	0
---	---	---	---	---	---	---	---	---	---	---	---	---	---	---

3	0	0	0	0	0	0	0	0	0	0	0	0	0	0
---	---	---	---	---	---	---	---	---	---	---	---	---	---	---

4	0	0	0	0	0	0	0	0	0	0	0	0	0	0
---	---	---	---	---	---	---	---	---	---	---	---	---	---	---

5	0	0	0	0	0	0	0	0	0	0	0	0	0	0
---	---	---	---	---	---	---	---	---	---	---	---	---	---	---

6	0	0	0	0	0	0	0	0	0	0	0	0	0	0
---	---	---	---	---	---	---	---	---	---	---	---	---	---	---

7	0	0	0	0	0	0	0	0	0	0	0	0	0	0
---	---	---	---	---	---	---	---	---	---	---	---	---	---	---

8	0	0	0	0	0	0	0	0	0	0	0	0	0	0
---	---	---	---	---	---	---	---	---	---	---	---	---	---	---

9	0	0	0	0	0	0	0	0	0	0	0	0	0	0
---	---	---	---	---	---	---	---	---	---	---	---	---	---	---

10	0	0	1	0	0	0	0	0	0	0	0	0	0	0
----	---	---	---	---	---	---	---	---	---	---	---	---	---	---

11	0	0	0	0	0	0	0	0	0	0	0	0	0	0
----	---	---	---	---	---	---	---	---	---	---	---	---	---	---

12	0	0	0	0	0	0	0	0	0	0	0	0	0	0
----	---	---	---	---	---	---	---	---	---	---	---	---	---	---

13	0	1	0	0	0	0	0	0	0	0	0	0	0	0
----	---	---	---	---	---	---	---	---	---	---	---	---	---	---

14	0	0	0	0	0	0	0	0	0	0	0	0	0	0
----	---	---	---	---	---	---	---	---	---	---	---	---	---	---

15	0	0	0	0	0	0	0	0	0	0	0	0	0	0
----	---	---	---	---	---	---	---	---	---	---	---	---	---	---

16	1	1	0	0	0	0	0	0	0	0	0	0	0	0
----	---	---	---	---	---	---	---	---	---	---	---	---	---	---

17	0	0	0	0	0	0	0	0	0	0	0	0	0	0
----	---	---	---	---	---	---	---	---	---	---	---	---	---	---

18	0	0	0	0	0	0	0	0	0	0	0	0	0	0
----	---	---	---	---	---	---	---	---	---	---	---	---	---	---

19	0	0	0	0	0	0	0	0	0	0	0	0	0	0
----	---	---	---	---	---	---	---	---	---	---	---	---	---	---

20	0	0	0	0	0	0	0	0	0	0	0	0	0	0
----	---	---	---	---	---	---	---	---	---	---	---	---	---	---

21	0	0	0	0	0	0	0	0	0	0	0	0	0	0
----	---	---	---	---	---	---	---	---	---	---	---	---	---	---

22	0	0	0	0	0	0	0	0	0	0	0	0	0	0
----	---	---	---	---	---	---	---	---	---	---	---	---	---	---

23	0	1	0	0	0	0	0	0	0	0	0	0	0	0
----	---	---	---	---	---	---	---	---	---	---	---	---	---	---

24	0	0	0	0	0	0	0	0	0	0	0	0	0	0
----	---	---	---	---	---	---	---	---	---	---	---	---	---	---

25 y más	0	1	1	0	0	0	1	0	0	0	0	0	0	0
----------	---	---	---	---	---	---	---	---	---	---	---	---	---	---

B2) DENTRO DEL SEGUNDO O SUCESIVOS MATRIMONIOS

Todos los años	0	0	0	0	0	0	0	0	0	0	0	0	0	0
----------------	---	---	---	---	---	---	---	---	---	---	---	---	---	---

Menos de 1 año	0	0	0	0	0	0	0	0	0	0	0	0	0	0
----------------	---	---	---	---	---	---	---	---	---	---	---	---	---	---

De 0-7 meses	0	0	0	0	0	0	0	0	0	0	0	0	0	0
--------------	---	---	---	---	---	---	---	---	---	---	---	---	---	---

8-11	0	0	0	0	0	0	0	0	0	0	0	0	0	0
------	---	---	---	---	---	---	---	---	---	---	---	---	---	---

De 1 y más años	0	0	0	0	0	0	0	0	0	0	0	0	0	0
-----------------	---	---	---	---	---	---	---	---	---	---	---	---	---	---

De 1 a 5	0	0	0	0	0	0	0	0	0	0	0	0	0	0
----------	---	---	---	---	---	---	---	---	---	---	---	---	---	---

De 6 a 10	0	0	0	0	0	0	0	0	0	0	0	0	0	0
-----------	---	---	---	---	---	---	---	---	---	---	---	---	---	---

NACIDOS VIVOS DENTRO DEL MATRIMONIO DE MADRES RESIDENTES, CLASIFICADOS POR EDAD CUMPLIDA DE LA MADRE (GRUPOS QUINQUENALES), SEGUN FILIACION DEL NACIDO Y ORDEN DEL MATRIMONIO COMBINADOS, Y PROFESION DE LA MADRE {R/R}

	GRUPOS DE EDAD DE LA MADRE									
	TODAS LAS EDADES	Menos de 15	15-19	20-24	25-29	30-34	35-39	40-44	45-49	50 y más
PROFESION DE LA MADRE										
A) TODOS LOS NACIDOS										
TOTAL	45561	1	932	7147	18488	13573	4459	913	48	0
Profesionales, técnicos/similar	8321	0	15	382	3376	3488	921	135	4	0
Directivos y gerentes	68	0	1	8	31	15	9	3	1	0
Personal administrativo	8047	0	44	686	3440	2945	808	119	5	0
Comerciantes y vendedoras	1625	0	30	222	783	455	116	19	0	0
Personal de los servicios	2147	0	46	432	928	535	179	26	1	0
Agricultoras, ganaderas	19	0	3	1	11	4	0	0	0	0
Trabajadoras de producción	1785	0	21	233	772	561	174	24	0	0
Profesionales Fuerzas Armadas	37	0	0	10	18	6	3	0	0	0
Estudiantes	707	0	65	290	276	67	9	0	0	0
Labores de su hogar	22572	1	704	4834	8755	5430	2225	586	37	0
Jubiladas, retiradas, pensionistas	7	0	0	0	1	5	1	0	0	0
Personas no clasific. actividad	226	0	3	49	97	62	14	1	0	0
B1) DENTRO DEL PRIMER MATRIMONIO DE LA MADRE										
TOTAL	44982	1	927	7084	18329	13355	4351	887	48	0
Profesionales, técnicos/similar	8206	0	15	382	3359	3428	892	126	4	0
Directivos y gerentes	66	0	1	8	31	15	8	2	1	0
Personal administrativo	7909	0	43	682	3399	2887	779	114	5	0
Comerciantes y vendedoras	1598	0	30	219	773	445	113	18	0	0
Personal de los servicios	2120	0	46	428	921	525	175	24	1	0
Agricultoras, ganaderas	19	0	3	1	11	4	0	0	0	0
Trabajadoras de producción	1770	0	21	228	768	556	173	24	0	0
Profesionales Fuerzas Armadas	32	0	0	10	14	5	3	0	0	0
Estudiantes	705	0	65	290	275	66	9	0	0	0
Labores de su hogar	22324	1	700	4787	8680	5357	2184	578	37	0
Jubiladas, retiradas, pensionistas	7	0	0	0	1	5	1	0	0	0
Personas no clasific. actividad	226	0	3	49	97	62	14	1	0	0
B2) DENTRO DEL SEGUNDO O SUCESIVOS MATRIMONIOS DE LA MADRE										
TOTAL	579	0	5	63	159	218	108	26	0	0
Profesionales, técnicos/similar	115	0	0	0	17	60	29	9	0	0
Directivos y gerentes	2	0	0	0	0	0	1	1	0	0
Personal administrativo	138	0	1	4	41	58	29	5	0	0
Comerciantes y vendedoras	27	0	0	3	10	10	3	1	0	0
Personal de los servicios	27	0	0	4	7	10	4	2	0	0
Trabajadoras de producción	15	0	0	5	4	5	1	0	0	0
Profesionales Fuerzas Armadas	5	0	0	0	4	1	0	0	0	0
Estudiantes	2	0	0	0	1	1	0	0	0	0
Labores de su hogar	248	0	4	47	75	73	41	8	0	0

NACIDOS VIVOS DENTRO DEL MATRIMONIO DE MADRES RESIDENTES, CLASIFICADOS POR EDAD CUMPLIDA DE LA MADRE (GRUPOS QUINQUENALES), SEGUN FILIACION DEL NACIDO Y ORDEN DEL MATRIMONIO COMBINADOS, Y PROFESION DE LA MADRE {R/R} (CONT.)

	GRUPOS DE EDAD DE LA MADRE									
	TODOS LAS EDADES	Menos de 15	15-19	20-24	25-29	30-34	35-39	40-44	45-49	50 y más
PROFESION DE LA MADRE										
A) TODOS LOS NACIDOS										
TOTAL	24325	1	415	3110	9843	7889	2514	525	28	0
Profesionales, técnicos/similar	5834	0	7	211	2294	2538	681	101	2	0
Directivos y gerentes	43	0	0	3	23	9	5	2	1	0
Personal administrativo	5381	0	18	373	2242	2066	594	84	4	0
Comerciantes y vendedoras	878	0	18	102	404	277	66	11	0	0
Personal de los servicios	1136	0	26	217	502	286	88	17	0	0
Agricultoras, ganaderas	7	0	1	0	4	2	0	0	0	0
Trabajadoras de producción	735	0	7	77	299	241	96	15	0	0
Profesionales Fuerzas Armadas	11	0	0	0	5	3	3	0	0	0
Estudiantes	470	0	40	181	193	50	6	0	0	0
Labores de su hogar	9716	1	296	1927	3824	2382	970	295	21	0
Jubiladas, retiradas, pensionistas	6	0	0	0	1	4	1	0	0	0
Personas no clasific. actividad	108	0	2	19	52	31	4	0	0	0
B1) DENTRO DEL PRIMER MATRIMONIO DE LA MADRE										
TOTAL	23972	1	412	3079	9749	7749	2449	505	28	0
Profesionales, técnicos/similar	5755	0	7	211	2284	2494	663	94	2	0
Directivos y gerentes	42	0	0	3	23	9	5	1	1	0
Personal administrativo	5293	0	18	372	2216	2029	574	80	4	0
Comerciantes y vendedoras	861	0	18	101	397	271	64	10	0	0
Personal de los servicios	1119	0	26	214	497	280	86	16	0	0
Agricultoras, ganaderas	7	0	1	0	4	2	0	0	0	0
Trabajadoras de producción	725	0	7	75	297	236	95	15	0	0
Profesionales Fuerzas Armadas	10	0	0	0	4	3	3	0	0	0
Estudiantes	468	0	40	181	192	49	6	0	0	0
Labores de su hogar	9578	1	293	1903	3782	2341	948	289	21	0
Jubiladas, retiradas, pensionistas	6	0	0	0	1	4	1	0	0	0
Personas no clasific. actividad	108	0	2	19	52	31	4	0	0	0
B2) DENTRO DEL SEGUNDO O SUCESIVOS MATRIMONIOS DE LA MADRE										
TOTAL	353	0	3	31	94	140	65	20	0	0
Profesionales, técnicos/similar	79	0	0	0	10	44	18	7	0	0
Directivos y gerentes	1	0	0	0	0	0	0	1	0	0
Personal administrativo	88	0	0	1	26	37	20	4	0	0
Comerciantes y vendedoras	17	0	0	1	7	6	2	1	0	0
Personal de los servicios	17	0	0	3	5	6	2	1	0	0
Trabajadoras de producción	10	0	0	2	2	5	1	0	0	0
Profesionales Fuerzas Armadas	1	0	0	0	1	0	0	0	0	0
Estudiantes	2	0	0	0	1	1	0	0	0	0
Labores de su hogar	138	0	3	24	42	41	22	6	0	0

NACIDOS VIVOS DENTRO DEL MATRIMONIO DE MADRES RESIDENTES, CLASIFICADOS POR EDAD CUMPLIDA DE LA MADRE (GRUPOS QUINQUENALES), SEGUN FILIACION DEL NACIDO Y ORDEN DEL MATRIMONIO COMBINADOS, Y PROFESION DE LA MADRE {R/R} (CONT.)

	GRUPOS DE EDAD DE LA MADRE									
	TODAS LAS EDADES	Menos de 15	15-19	20-24	25-29	30-34	35-39	40-44	45-49	50 y más
PROFESION DE LA MADRE										
A) TODOS LOS NACIDOS										
TOTAL	17174	0	401	3145	6975	4690	1624	322	17	0
Profesionales, técnicos/similar	2033	0	7	137	889	758	209	32	1	0
Directivos y gerentes	18	0	0	3	6	6	2	1	0	0
Personal administrativo	2258	0	21	245	1012	772	182	25	1	0
Comerciantes y vendedoras	655	0	8	99	338	159	45	6	0	0
Personal de los servicios	827	0	17	173	361	200	70	5	1	0
Agricultoras, ganaderas	10	0	2	1	6	1	0	0	0	0
Trabajadoras de producción	862	0	11	116	379	276	72	8	0	0
Profesionales Fuerzas Armadas	20	0	0	9	9	2	0	0	0	0
Estudiantes	182	0	17	82	64	17	2	0	0	0
Labores de su hogar	10208	0	317	2258	3869	2473	1033	244	14	0
Jubiladas, retiradas, pensionistas	1	0	0	0	0	1	0	0	0	0
Personas no clasific. actividad	100	0	1	22	42	25	9	1	0	0
B1) DENTRO DEL PRIMER MATRIMONIO DE LA MADRE										
TOTAL	16988	0	399	3123	6923	4622	1587	317	17	0
Profesionales, técnicos/similar	2004	0	7	137	884	745	200	30	1	0
Directivos y gerentes	17	0	0	3	6	6	1	1	0	0
Personal administrativo	2219	0	20	244	1001	754	175	24	1	0
Comerciantes y vendedoras	645	0	8	97	335	155	44	6	0	0
Personal de los servicios	821	0	17	173	359	197	69	5	1	0
Agricultoras, ganaderas	10	0	2	1	6	1	0	0	0	0
Trabajadoras de producción	857	0	11	113	377	276	72	8	0	0
Profesionales Fuerzas Armadas	18	0	0	9	7	2	0	0	0	0
Estudiantes	182	0	17	82	64	17	2	0	0	0
Labores de su hogar	10114	0	316	2242	3842	2443	1015	242	14	0
Jubiladas, retiradas, pensionistas	1	0	0	0	0	1	0	0	0	0
Personas no clasific. actividad	100	0	1	22	42	25	9	1	0	0
B2) DENTRO DEL SEGUNDO O SUCESIVOS MATRIMONIOS DE LA MADRE										
TOTAL	186	0	2	22	52	68	37	5	0	0
Profesionales, técnicos/similar	29	0	0	0	5	13	9	2	0	0
Directivos y gerentes	1	0	0	0	0	0	1	0	0	0
Personal administrativo	39	0	1	1	11	18	7	1	0	0
Comerciantes y vendedoras	10	0	0	2	3	4	1	0	0	0
Personal de los servicios	6	0	0	0	2	3	1	0	0	0
Trabajadoras de producción	5	0	0	3	2	0	0	0	0	0
Profesionales Fuerzas Armadas	2	0	0	0	2	0	0	0	0	0
Labores de su hogar	94	0	1	16	27	30	18	2	0	0

NACIDOS VIVOS DENTRO DEL MATRIMONIO DE MADRES RESIDENTES, CLASIFICADOS POR EDAD CUMPLIDA DE LA MADRE (GRUPOS QUINQUENALES), SEGUN FILIACION DEL NACIDO Y ORDEN DEL MATRIMONIO COMBINADOS, Y PROFESION DE LA MADRE {R/R} (CONCL.)

	GRUPOS DE EDAD DE LA MADRE									
	TODAS LAS EDADES	Menos de 15	15-19	20-24	25-29	30-34	35-39	40-44	45-49	50 y más
PROFESION DE LA MADRE										
A) TODOS LOS NACIDOS										
TOTAL	4062	0	116	892	1670	994	321	66	3	0
Profesionales, técnicos/similar	454	0	1	34	193	192	31	2	1	0
Directivos y gerentes	7	0	1	2	2	0	2	0	0	0
Personal administrativo	408	0	5	68	186	107	32	10	0	0
Comerciantes y vendedoras	92	0	4	21	41	19	5	2	0	0
Personal de los servicios	184	0	3	42	65	49	21	4	0	0
Agricultoras, ganaderas	2	0	0	0	1	1	0	0	0	0
Trabajadoras de producción	188	0	3	40	94	44	6	1	0	0
Profesionales Fuerzas Armadas	6	0	0	1	4	1	0	0	0	0
Estudiantes	55	0	8	27	19	0	1	0	0	0
Labores de su hogar	2648	0	91	649	1062	575	222	47	2	0
Personas no clasific. actividad	18	0	0	8	3	6	1	0	0	0
B1) DENTRO DEL PRIMER MATRIMONIO DE LA MADRE										
TOTAL	4022	0	116	882	1657	984	315	65	3	0
Profesionales, técnicos/similar	447	0	1	34	191	189	29	2	1	0
Directivos y gerentes	7	0	1	2	2	0	2	0	0	0
Personal administrativo	397	0	5	66	182	104	30	10	0	0
Comerciantes y vendedoras	92	0	4	21	41	19	5	2	0	0
Personal de los servicios	180	0	3	41	65	48	20	3	0	0
Agricultoras, ganaderas	2	0	0	0	1	1	0	0	0	0
Trabajadoras de producción	188	0	3	40	94	44	6	1	0	0
Profesionales Fuerzas Armadas	4	0	0	1	3	0	0	0	0	0
Estudiantes	55	0	8	27	19	0	1	0	0	0
Labores de su hogar	2632	0	91	642	1056	573	221	47	2	0
Personas no clasific. actividad	18	0	0	8	3	6	1	0	0	0
B2) DENTRO DEL SEGUNDO O SUCESIVOS MATRIMONIOS DE LA MADRE										
TOTAL	40	0	0	10	13	10	6	1	0	0
Profesionales, técnicos/similar	7	0	0	0	2	3	2	0	0	0
Personal administrativo	11	0	0	2	4	3	2	0	0	0
Personal de los servicios	4	0	0	1	0	1	1	1	0	0
Profesionales Fuerzas Armadas	2	0	0	0	1	1	0	0	0	0
Labores de su hogar	16	0	0	7	6	2	1	0	0	0

NACIDOS VIVOS DENTRO DEL MATRIMONIO DE MADRES RESIDENTES, CLASIFICADOS POR EDAD CUMPLIDA DEL PADRE (GRUPOS QUINQUENALES), SEGUN FILIACION DEL NACIDO Y ORDEN DEL MATRIMONIO DE LA MADRE COMBINADOS, Y PROFESION DEL PADRE {R/R}

	GRUPOS DE EDAD DEL PADRE											
	TODAS LAS EDADES	Menos de 20	20-24	25-29	30-34	35-39	40-44	45-49	50-54	55-59	60-64	65 y más
PROFESION DEL PADRE												
A) TODOS LOS NACIDOS												
TOTAL	45561	181	3381	14028	14565	6116	2094	503	98	32	13	3
Profesionales, técnicos/similar	10282	2	159	2263	4080	1910	634	149	37	12	5	2
Directivos y gerentes	562	0	20	131	182	98	56	18	2	3	1	0
Personal administrativo	7786	11	302	2305	2923	1105	275	67	12	3	0	0
Comerciantes y vendedores	5585	43	524	1913	1612	612	245	68	10	6	3	0
Personal de los servicios	4261	28	516	1658	1086	379	132	30	6	1	2	0
Agricultores, ganaderos	330	1	27	101	91	46	24	2	2	0	1	0
Trabajadores de producción	15426	87	1663	5174	4258	1842	671	157	24	6	1	0
Profesionales Fuerzas Armadas	987	2	100	365	266	97	40	8	4	1	0	0
Estudiantes	147	4	54	59	20	3	0	0	0	0	0	0
Labores de su hogar	7	0	0	5	1	0	0	0	0	0	0	0
Jubilados, retirados, pensionistas	48	0	1	5	10	12	11	3	1	0	0	1
Personas no clasific. actividad	140	3	15	49	36	12	6	1	0	0	0	0
B1) DENTRO DEL PRIMER MATRIMONIO DE LA MADRE												
TOTAL	44982	180	3339	13877	14407	6035	2039	487	94	29	12	3
Profesionales, técnicos/similar	10107	2	158	2233	4025	1877	613	145	34	9	4	2
Directivos y gerentes	550	0	20	131	179	93	53	18	2	3	1	0
Personal administrativo	7685	11	298	2285	2881	1095	268	65	12	3	0	0
Comerciantes y vendedores	5520	43	514	1891	1596	607	242	65	10	6	3	0
Personal de los servicios	4207	28	509	1635	1075	374	130	29	6	1	2	0
Agricultores, ganaderos	329	1	27	101	91	46	24	2	1	0	1	0
Trabajadores de producción	15284	86	1645	5127	4235	1821	656	152	24	6	1	0
Profesionales Fuerzas Armadas	963	2	98	359	259	95	37	7	4	1	0	0
Estudiantes	146	4	54	58	20	3	0	0	0	0	0	0
Labores de su hogar	5	0	0	3	1	0	0	0	0	0	0	0
Jubilados, retirados, pensionistas	47	0	1	5	10	12	10	3	1	0	0	1
Personas no clasific. actividad	139	3	15	49	35	12	6	1	0	0	0	0
B2) DENTRO DEL SEGUNDO O SUCESIVOS MATRIMONIOS DE LA MADRE												
TOTAL	579	1	42	151	158	81	55	16	4	3	1	0
Profesionales, técnicos/similar	175	0	1	30	55	33	21	4	3	3	1	0
Directivos y gerentes	12	0	0	0	3	5	3	0	0	0	0	0
Personal administrativo	101	0	4	20	42	10	7	2	0	0	0	0
Comerciantes y vendedores	65	0	10	22	16	5	3	3	0	0	0	0
Personal de los servicios	54	0	7	23	11	5	2	1	0	0	0	0
Agricultores, ganaderos	1	0	0	0	0	0	0	0	1	0	0	0
Trabajadores de producción	142	1	18	47	23	21	15	5	0	0	0	0
Profesionales Fuerzas Armadas	24	0	2	6	7	2	3	1	0	0	0	0
Estudiantes	1	0	0	1	0	0	0	0	0	0	0	0
Labores de su hogar	2	0	0	2	0	0	0	0	0	0	0	0
Jubilados, retirados, pensionistas	1	0	0	0	0	0	1	0	0	0	0	0
Personas no clasific. actividad	1	0	0	0	1	0	0	0	0	0	0	0

NACIDOS VIVOS DENTRO DEL MATRIMONIO DE MADRES RESIDENTES, CLASIFICADOS POR EDAD CUMPLIDA DEL PADRE (GRUPOS QUINQUENALES), SEGUN FILIACION DEL NACIDO Y ORDEN DEL MATRIMONIO DE LA MADRE COMBINADOS, Y PROFESION DEL PADRE {R/R} (CONT.)

	GRUPOS DE EDAD DEL PADRE											
	TODAS LAS EDADES	Menos de 20	20-24	25-29	30-34	35-39	40-44	45-49	50-54	55-59	60-64	65 y más
PROFESION DEL PADRE												
A) TODOS LOS NACIDOS												
TOTAL	24325	93	1474	7084	8170	3399	1214	333	68	21	8	3
Profesionales, técnicos/similar	7268	1	97	1549	2958	1335	450	115	27	7	3	2
Directivos y gerentes	353	0	8	84	113	64	36	15	1	2	0	0
Personal administrativo	4617	8	156	1314	1776	653	178	46	9	3	0	0
Comerciantes y vendedores	3004	27	243	991	910	330	157	37	8	5	3	0
Personal de los servicios	2186	16	255	828	565	203	76	23	5	0	1	0
Agricultores, ganaderos	86	1	15	22	21	15	3	1	0	0	0	0
Trabajadores de producción	6145	35	633	2063	1648	725	287	90	15	3	1	0
Profesionales Fuerzas Armadas	450	0	16	163	137	57	19	6	3	1	0	0
Estudiantes	109	3	40	43	16	2	0	0	0	0	0	0
Labores de su hogar	2	0	0	1	1	0	0	0	0	0	0	0
Jubilados, retirados, pensionistas	20	0	1	0	5	7	4	0	0	0	0	1
Personas no clasific. actividad	85	2	10	26	20	8	4	0	0	0	0	0
B1) DENTRO DEL PRIMER MATRIMONIO DE LA MADRE												
TOTAL	23972	92	1448	6998	8067	3351	1179	325	67	19	7	3
Profesionales, técnicos/similar	7143	1	97	1531	2911	1310	435	114	26	5	2	2
Directivos y gerentes	344	0	8	84	111	61	33	15	1	2	0	0
Personal administrativo	4555	8	152	1304	1751	648	173	46	9	3	0	0
Comerciantes y vendedores	2959	27	237	977	898	325	155	34	8	5	3	0
Personal de los servicios	2153	16	250	811	562	199	74	22	5	0	1	0
Agricultores, ganaderos	86	1	15	22	21	15	3	1	0	0	0	0
Trabajadores de producción	6075	34	622	2037	1638	719	281	88	15	3	1	0
Profesionales Fuerzas Armadas	442	0	16	162	133	57	18	5	3	1	0	0
Estudiantes	109	3	40	43	16	2	0	0	0	0	0	0
Labores de su hogar	2	0	0	1	1	0	0	0	0	0	0	0
Jubilados, retirados, pensionistas	19	0	1	0	5	7	3	0	0	0	0	1
Personas no clasific. actividad	85	2	10	26	20	8	4	0	0	0	0	0
B2) DENTRO DEL SEGUNDO O SUCESIVOS MATRIMONIOS DE LA MADRE												
TOTAL	353	1	26	86	103	48	35	8	1	2	1	0
Profesionales, técnicos/similar	125	0	0	18	47	25	15	1	1	2	1	0
Directivos y gerentes	9	0	0	0	2	3	3	0	0	0	0	0
Personal administrativo	62	0	4	10	25	5	5	0	0	0	0	0
Comerciantes y vendedores	45	0	6	14	12	5	2	3	0	0	0	0
Personal de los servicios	33	0	5	17	3	4	2	1	0	0	0	0
Trabajadores de producción	70	1	11	26	10	6	6	2	0	0	0	0
Profesionales Fuerzas Armadas	8	0	0	1	4	0	1	1	0	0	0	0
Jubilados, retirados, pensionistas	1	0	0	0	0	0	1	0	0	0	0	0

NACIDOS VIVOS DENTRO DEL MATRIMONIO DE MADRES RESIDENTES, CLASIFICADOS POR EDAD CUMPLIDA DEL PADRE (GRUPOS QUINQUENALES), SEGUN FILIACION DEL NACIDO Y ORDEN DEL MATRIMONIO DE LA MADRE COMBINADOS, Y PROFESION DEL PADRE {R/R} (CONT.)

	GRUPOS DE EDAD DEL PADRE											
	TODAS LAS EDADES	Menos de 20	20-24	25-29	30-34	35-39	40-44	45-49	50-54	55-59	60-64	65 y más
PROFESION DEL PADRE												
A) TODOS LOS NACIDOS												
TOTAL	17174	63	1509	5561	5209	2275	707	137	26	9	2	0
Profesionales, técnicos/similar	2521	1	47	587	952	498	151	27	9	3	1	0
Directivos y gerentes	153	0	10	29	55	28	15	2	1	1	1	0
Personal administrativo	2639	2	119	813	958	390	80	16	3	0	0	0
Comerciantes y vendedores	2181	11	239	778	593	242	72	27	2	1	0	0
Personal de los servicios	1675	9	207	674	407	147	43	6	1	1	0	0
Agricultores, ganaderos	108	0	10	38	31	11	6	0	1	0	0	0
Trabajadores de producción	7380	39	795	2440	2101	917	318	53	7	3	0	0
Profesionales Fuerzas Armadas	418	0	68	161	93	34	17	2	1	0	0	0
Estudiantes	29	1	10	14	3	1	0	0	0	0	0	0
Labores de su hogar	4	0	0	3	0	0	0	0	0	0	0	0
Jubilados, retirados, pensionistas	21	0	0	4	4	4	3	3	1	0	0	0
Personas no clasific. actividad	45	0	4	20	12	3	2	1	0	0	0	0
B1) DENTRO DEL PRIMER MATRIMONIO DE LA MADRE												
TOTAL	16988	63	1496	5508	5162	2245	689	132	23	9	2	0
Profesionales, técnicos/similar	2483	1	47	577	946	491	145	26	7	3	1	0
Directivos y gerentes	150	0	10	29	54	26	15	2	1	1	1	0
Personal administrativo	2608	2	119	805	942	386	79	15	3	0	0	0
Comerciantes y vendedores	2163	11	235	771	590	242	71	27	2	1	0	0
Personal de los servicios	1660	9	205	670	401	146	43	6	1	1	0	0
Agricultores, ganaderos	107	0	10	38	31	11	6	0	0	0	0	0
Trabajadores de producción	7317	39	790	2423	2089	903	310	50	7	3	0	0
Profesionales Fuerzas Armadas	405	0	66	157	91	32	15	2	1	0	0	0
Estudiantes	28	1	10	13	3	1	0	0	0	0	0	0
Labores de su hogar	2	0	0	1	0	0	0	0	0	0	0	0
Jubilados, retirados, pensionistas	21	0	0	4	4	4	3	3	1	0	0	0
Personas no clasific. actividad	44	0	4	20	11	3	2	1	0	0	0	0
B2) DENTRO DEL SEGUNDO O SUCESIVOS MATRIMONIOS DE LA MADRE												
TOTAL	186	0	13	53	47	30	18	5	3	0	0	0
Profesionales, técnicos/similar	38	0	0	10	6	7	6	1	2	0	0	0
Directivos y gerentes	3	0	0	0	1	2	0	0	0	0	0	0
Personal administrativo	31	0	0	8	16	4	1	1	0	0	0	0
Comerciantes y vendedores	18	0	4	7	3	0	1	0	0	0	0	0
Personal de los servicios	15	0	2	4	6	1	0	0	0	0	0	0
Agricultores, ganaderos	1	0	0	0	0	0	0	0	1	0	0	0
Trabajadores de producción	63	0	5	17	12	14	8	3	0	0	0	0
Profesionales Fuerzas Armadas	13	0	2	4	2	2	2	0	0	0	0	0
Estudiantes	1	0	0	1	0	0	0	0	0	0	0	0
Labores de su hogar	2	0	0	2	0	0	0	0	0	0	0	0
Personas no clasific. actividad	1	0	0	0	1	0	0	0	0	0	0	0

NACIDOS VIVOS DENTRO DEL MATRIMONIO DE MADRES RESIDENTES, CLASIFICADOS POR EDAD CUMPLIDA DEL PADRE (GRUPOS QUINQUENALES), SEGUN FILIACION DEL NACIDO Y ORDEN DEL MATRIMONIO DE LA MADRE COMBINADOS, Y PROFESION DEL PADRE {R/R} (CONCL.)

	GRUPOS DE EDAD DEL PADRE											
	TODAS LAS EDADES	Menos de 20	20-24	25-29	30-34	35-39	40-44	45-49	50-54	55-59	60-64	65 y más
PROFESION DEL PADRE												
A) TODOS LOS NACIDOS												
TOTAL	4062	25	398	1383	1186	442	173	33	4	2	3	0
Profesionales, técnicos/similar	493	0	15	127	170	77	33	7	1	2	1	0
Directivos y gerentes	56	0	2	18	14	6	5	1	0	0	0	0
Personal administrativo	530	1	27	178	189	62	17	5	0	0	0	0
Comerciantes y vendedores	400	5	42	144	109	40	16	4	0	0	0	0
Personal de los servicios	400	3	54	156	114	29	13	1	0	0	1	0
Agricultores, ganaderos	136	0	2	41	39	20	15	1	1	0	1	0
Trabajadores de producción	1901	13	235	671	509	200	66	14	2	0	0	0
Profesionales Fuerzas Armadas	119	2	16	41	36	6	4	0	0	0	0	0
Estudiantes	9	0	4	2	1	0	0	0	0	0	0	0
Labores de su hogar	1	0	0	1	0	0	0	0	0	0	0	0
Jubilados, retirados, pensionistas	7	0	0	1	1	1	4	0	0	0	0	0
Personas no clasific. actividad	10	1	1	3	4	1	0	0	0	0	0	0
B1) DENTRO DEL PRIMER MATRIMONIO DE LA MADRE												
TOTAL	4022	25	395	1371	1178	439	171	30	4	1	3	0
Profesionales, técnicos/similar	481	0	14	125	168	76	33	5	1	1	1	0
Directivos y gerentes	56	0	2	18	14	6	5	1	0	0	0	0
Personal administrativo	522	1	27	176	188	61	16	4	0	0	0	0
Comerciantes y vendedores	398	5	42	143	108	40	16	4	0	0	0	0
Personal de los servicios	394	3	54	154	112	29	13	1	0	0	1	0
Agricultores, ganaderos	136	0	2	41	39	20	15	1	1	0	1	0
Trabajadores de producción	1892	13	233	667	508	199	65	14	2	0	0	0
Profesionales Fuerzas Armadas	116	2	16	40	35	6	4	0	0	0	0	0
Estudiantes	9	0	4	2	1	0	0	0	0	0	0	0
Labores de su hogar	1	0	0	1	0	0	0	0	0	0	0	0
Jubilados, retirados, pensionistas	7	0	0	1	1	1	4	0	0	0	0	0
Personas no clasific. actividad	10	1	1	3	4	1	0	0	0	0	0	0
B2) DENTRO DEL SEGUNDO O SUCESIVOS MATRIMONIOS DE LA MADRE												
TOTAL	40	0	3	12	8	3	2	3	0	1	0	0
Profesionales, técnicos/similar	12	0	1	2	2	1	0	2	0	1	0	0
Personal administrativo	8	0	0	2	1	1	1	1	0	0	0	0
Comerciantes y vendedores	2	0	0	1	1	0	0	0	0	0	0	0
Personal de los servicios	6	0	0	2	2	0	0	0	0	0	0	0
Trabajadores de producción	9	0	2	4	1	1	1	0	0	0	0	0
Profesionales Fuerzas Armadas	3	0	0	1	1	0	0	0	0	0	0	0

NACIDOS VIVOS DENTRO DEL MATRIMONIO DE MADRES RESIDENTES, CLASIFICADOS POR GRUPOS PROFESIONALES DE LA MADRE Y EL ORDEN DEL NACIMIENTO, SEGUN FILIACION DEL NACIDO Y ORDEN DEL MATRIMONIO DE LA MADRE COMBINADOS, Y PROFESION DEL PADRE {R/R}

PROFESION DE LA MADRE Y ORDEN DEL NACIMIENTO														
Todas las profesiones					Profesionales/Fuerzas Armadas					Personal administrativo				
TODOS LOS ORDENES	1	2	3	4 y más	TODOS LOS ORDENES	1	2	3	4 y más	TODOS LOS ORDENES	1	2	3	4 y más

PROFESION DEL PADRE

A) TODOS LOS NACIDOS

TOTAL	21097	17550	4921	1993	8426	4456	3070	663	237	8047	4446	2986	501	114
Profesionales, técnicos/similar	4845	3946	1036	455	5035	2590	1824	449	172	2110	1071	829	168	42
Directivos y gerentes	231	220	80	31	138	63	59	11	5	91	48	36	6	1
Personal administrativo	3718	3143	725	200	1198	660	456	71	11	2523	1378	948	161	36
Comerciantes y vendedores	2602	2114	609	260	523	280	188	41	14	912	518	325	54	15
Personal de los servicios	2115	1597	391	158	280	169	94	14	3	512	322	163	21	6
Agricultores, ganaderos	132	121	47	30	18	9	7	0	2	19	13	5	1	0
Trabajadores de producción	6822	5932	1895	777	983	564	343	58	18	1740	1012	634	82	12
Profesionales Fuerzas Armadas	431	395	109	52	200	90	85	17	8	108	64	37	7	0
Estudiantes	124	17	3	3	30	22	6	0	2	15	11	4	0	0
Labores de su hogar	2	3	2	0	5	1	2	2	0	1	1	0	0	0
Jubilados, retirados, pensionistas	14	10	11	13	1	1	0	0	0	1	0	0	1	0
Personas no clasific. actividad	61	52	13	14	15	7	6	0	2	15	8	5	0	2

B1) DENTRO DEL PRIMER MATRIMONIO DE LA MADRE

TOTAL	20901	17304	4826	1951	8304	4405	3021	647	231	7909	4388	2928	483	110
Profesionales, técnicos/similar	4782	3870	1013	442	4962	2554	1799	442	167	2061	1054	805	162	40
Directivos y gerentes	228	217	74	31	133	62	57	9	5	89	47	36	5	1
Personal administrativo	3686	3094	708	197	1185	657	450	67	11	2481	1366	927	154	34
Comerciantes y vendedores	2575	2092	599	254	518	276	187	41	14	901	509	323	54	15
Personal de los servicios	2102	1571	380	154	274	167	91	13	3	505	319	159	21	6
Agricultores, ganaderos	132	120	47	30	18	9	7	0	2	18	13	4	1	0
Trabajadores de producción	6770	5875	1874	765	970	560	336	57	17	1718	998	629	79	12
Profesionales Fuerzas Armadas	426	385	103	49	195	89	81	17	8	105	63	36	6	0
Estudiantes	123	17	3	3	30	22	6	0	2	14	10	4	0	0
Labores de su hogar	2	2	1	0	3	1	1	1	0	1	1	0	0	0
Jubilados, retirados, pensionistas	14	9	11	13	1	1	0	0	0	1	0	0	1	0
Personas no clasific. actividad	61	52	13	13	15	7	6	0	2	15	8	5	0	2

B2) DENTRO DEL SEGUNDO O SUCESIVOS MATRIMONIOS DE LA MADRE

TOTAL	196	246	95	42	122	51	49	16	6	138	58	58	18	4
Profesionales, técnicos/similar	63	76	23	13	73	36	25	7	5	49	17	24	6	2
Directivos y gerentes	3	3	6	0	5	1	2	2	0	2	1	0	1	0
Personal administrativo	32	49	17	3	13	3	6	4	0	42	12	21	7	2
Comerciantes y vendedores	27	22	10	6	5	4	1	0	0	11	9	2	0	0
Personal de los servicios	13	26	11	4	6	2	3	1	0	7	3	4	0	0
Agricultores, ganaderos	0	1	0	0	0	0	0	0	0	1	0	1	0	0
Trabajadores de producción	52	57	21	12	13	4	7	1	1	22	14	5	3	0
Profesionales Fuerzas Armadas	5	10	6	3	5	1	4	0	0	3	1	1	1	0
Estudiantes	1	0	0	0	0	0	0	0	0	1	1	0	0	0
Labores de su hogar	0	1	1	0	2	0	1	1	0	0	0	0	0	0
Jubilados, retirados, pensionistas	0	1	0	0	0	0	0	0	0	0	0	0	0	0
Personas no clasific. actividad	0	0	0	1	0	0	0	0	0	0	0	0	0	0

NACIDOS VIVOS DENTRO DEL MATRIMONIO DE MADRES RESIDENTES, CLASIFICADOS POR GRUPOS PROFESIONALES DE LA MADRE Y EL ORDEN DEL NACIMIENTO, SEGUN FILIACION DEL NACIDO Y ORDEN DEL MATRIMONIO DE LA MADRE COMBINADOS, Y PROFESION DEL PADRE {R/R} (CONT.)

	PROFESION DE LA MADRE Y ORDEN DEL NACIMIENTO									
	Comerciantes y vendedoras					Personal de los servicios				
	TODOS LOS OR- DENES	1	2	3	4 y más	TODOS LOS OR- DENES	1	2	3	4 y más

PROFESION DEL PADRE

A) TODOS LOS NACIDOS

TOTAL	1625	969	551	84	21	2147	1222	729	152	44
Profesionales, técnicos/similar	180	103	65	9	3	253	121	102	24	6
Directivos y gerentes	23	13	8	2	0	23	9	9	5	0
Personal administrativo	289	169	109	8	3	260	150	95	13	2
Comerciantes y vendedores	446	254	148	36	8	278	174	84	16	4
Personal de los servicios	170	109	51	9	1	420	249	123	36	12
Agricultores, ganaderos	9	6	3	0	0	21	8	9	3	1
Trabajadores de producción	484	297	163	19	5	856	492	293	53	18
Profesionales Fuerzas Armadas	7	7	0	0	0	15	8	6	1	0
Estudiantes	7	7	0	0	0	7	6	1	0	0
Labores de su hogar	1	0	1	0	0	0	0	0	0	0
Jubilados, retirados, pensionistas	0	0	0	0	0	4	2	1	0	1
Personas no clasific. actividad	9	4	3	1	1	10	3	6	1	0

B1) DENTRO DEL PRIMER MATRIMONIO DE LA MADRE

TOTAL	1598	958	540	81	19	2120	1214	716	146	44
Profesionales, técnicos/similar	179	103	64	9	3	248	120	98	24	6
Directivos y gerentes	23	13	8	2	0	22	9	9	4	0
Personal administrativo	280	166	104	7	3	257	149	94	12	2
Comerciantes y vendedores	436	250	144	35	7	275	173	83	15	4
Personal de los servicios	169	108	51	9	1	412	246	120	34	12
Agricultores, ganaderos	9	6	3	0	0	21	8	9	3	1
Trabajadores de producción	480	295	162	18	5	849	490	289	52	18
Profesionales Fuerzas Armadas	6	6	0	0	0	15	8	6	1	0
Estudiantes	7	7	0	0	0	7	6	1	0	0
Labores de su hogar	1	0	1	0	0	0	0	0	0	0
Jubilados, retirados, pensionistas	0	0	0	0	0	4	2	1	0	1
Personas no clasific. actividad	8	4	3	1	0	10	3	6	1	0

B2) DENTRO DEL SEGUNDO O SUCESIVOS MATRIMONIOS DE LA MADRE

TOTAL	27	11	11	3	2	27	8	13	6	0
Profesionales, técnicos/similar	1	0	1	0	0	5	1	4	0	0
Directivos y gerentes	0	0	0	0	0	1	0	0	1	0
Personal administrativo	9	3	5	1	0	3	1	1	1	0
Comerciantes y vendedores	10	4	4	1	1	3	1	1	1	0
Personal de los servicios	1	1	0	0	0	8	3	3	2	0
Agricultores, ganaderos	0	0	0	0	0	0	0	0	0	0
Trabajadores de producción	4	2	1	1	0	7	2	4	1	0
Profesionales Fuerzas Armadas	1	1	0	0	0	0	0	0	0	0
Estudiantes	0	0	0	0	0	0	0	0	0	0
Labores de su hogar	0	0	0	0	0	0	0	0	0	0
Jubilados, retirados, pensionistas	0	0	0	0	0	0	0	0	0	0
Personas no clasific. actividad	1	0	0	0	1	0	0	0	0	0

NACIDOS VIVOS DENTRO DEL MATRIMONIO DE MADRES RESIDENTES, CLASIFICADOS POR GRUPOS PROFESIONALES DE LA MADRE Y EL ORDEN DEL NACIMIENTO, SEGUN FILIACION DEL NACIDO Y ORDEN DEL MATRIMONIO DE LA MADRE COMBINADOS, Y PROFESION DEL PADRE {R/R} (CONT.)

	PROFESION DE LA MADRE Y ORDEN DEL NACIMIENTO									
	Agricult. Ganad./Trabajadoras producción					Estudiantes/Jubiladas				
	TODOS LOS OR- DENES	1	2	3	4 y más	TODOS LOS OR- DENES	1	2	3	4 y más

PROFESION DEL PADRE

A) TODOS LOS NACIDOS

TOTAL	1804	920	736	122	26	714	568	122	20	4
Profesionales, técnicos/similar	197	92	86	14	5	234	168	52	11	3
Directivos y gerentes	10	5	3	0	2	6	6	0	0	0
Personal administrativo	270	131	117	20	2	108	87	21	0	0
Comerciantes y vendedores	192	108	74	9	1	83	70	10	3	0
Personal de los servicios	151	87	52	7	5	53	44	9	0	0
Agricultores, ganaderos	18	9	8	1	0	0	0	0	0	0
Trabajadores de producción	946	476	390	69	11	154	128	21	4	1
Profesionales Fuerzas Armadas	12	6	4	2	0	26	19	6	1	0
Estudiantes	3	3	0	0	0	47	44	2	1	0
Labores de su hogar	0	0	0	0	0	0	0	0	0	0
Jubilados, retirados, pensionistas	2	1	1	0	0	1	0	1	0	0
Personas no clasific. actividad	3	2	1	0	0	2	2	0	0	0

B1) DENTRO DEL PRIMER MATRIMONIO DE LA MADRE

TOTAL	1789	916	727	120	26	712	567	121	20	4
Profesionales, técnicos/similar	194	90	85	14	5	232	167	51	11	3
Directivos y gerentes	10	5	3	0	2	6	6	0	0	0
Personal administrativo	270	131	117	20	2	108	87	21	0	0
Comerciantes y vendedores	189	107	72	9	1	83	70	10	3	0
Personal de los servicios	149	87	50	7	5	53	44	9	0	0
Agricultores, ganaderos	18	9	8	1	0	0	0	0	0	0
Trabajadores de producción	939	475	386	67	11	154	128	21	4	1
Profesionales Fuerzas Armadas	12	6	4	2	0	26	19	6	1	0
Estudiantes	3	3	0	0	0	47	44	2	1	0
Labores de su hogar	0	0	0	0	0	0	0	0	0	0
Jubilados, retirados, pensionistas	2	1	1	0	0	1	0	1	0	0
Personas no clasific. actividad	3	2	1	0	0	2	2	0	0	0

B2) DENTRO DEL SEGUNDO O SUCESIVOS MATRIMONIOS DE LA MADRE

TOTAL	15	4	9	2	0	2	1	1	0	0
Profesionales, técnicos/similar	3	2	1	0	0	2	1	1	0	0
Directivos y gerentes	0	0	0	0	0	0	0	0	0	0
Personal administrativo	0	0	0	0	0	0	0	0	0	0
Comerciantes y vendedores	3	1	2	0	0	0	0	0	0	0
Personal de los servicios	2	0	2	0	0	0	0	0	0	0
Agricultores, ganaderos	0	0	0	0	0	0	0	0	0	0
Trabajadores de producción	7	1	4	2	0	0	0	0	0	0
Profesionales Fuerzas Armadas	0	0	0	0	0	0	0	0	0	0
Estudiantes	0	0	0	0	0	0	0	0	0	0
Labores de su hogar	0	0	0	0	0	0	0	0	0	0
Jubilados, retirados, pensionistas	0	0	0	0	0	0	0	0	0	0
Personas no clasific. actividad	0	0	0	0	0	0	0	0	0	0

NACIDOS VIVOS DENTRO DEL MATRIMONIO DE MADRES RESIDENTES, CLASIFICADOS POR GRUPOS PROFESIONALES DE LA MADRE Y EL ORDEN DEL NACIMIENTO, SEGUN FILIACION DEL NACIDO Y ORDEN DEL MATRIMONIO DE LA MADRE COMBINADOS, Y PROFESION DEL PADRE {R/R} (CONT.)

PROFESION DE LA MADRE Y ORDEN DEL NACIMIENTO										
Labores de su hogar						Personas no clasificables				
TODOS LOS ORDENES	1	2	3	4 y más	TODOS LOS ORDENES	1	2	3	4 y más	

PROFESION DEL PADRE

A) TODOS LOS NACIDOS

TOTAL	22572	8406	9265	3360	1541	226	110	91	19	6
Profesionales, técnicos/similar	2254	688	983	360	223	19	12	5	1	1
Directivos y gerentes	270	87	105	56	22	1	0	0	0	1
Personal administrativo	3096	1127	1373	450	146	42	16	24	2	0
Comerciantes y vendedores	3110	1177	1270	446	217	41	21	15	4	1
Personal de los servicios	2650	1120	1099	300	131	25	15	6	4	0
Agricultores, ganaderos	242	84	89	42	27	3	3	0	0	0
Trabajadores de producción	10180	3815	4051	1604	710	83	38	37	6	2
Profesionales Fuerzas Armadas	618	237	257	80	44	1	0	0	1	0
Estudiantes	37	30	4	2	1	1	1	0	0	0
Labores de su hogar	0	0	0	0	0	0	0	0	0	0
Jubilados, retirados, pensionistas	39	10	7	10	12	0	0	0	0	0
Personas no clasific. actividad	76	31	27	10	8	10	4	4	1	1

B1) DENTRO DEL PRIMER MATRIMONIO DE LA MADRE

TOTAL	22324	8343	9160	3310	1511	226	110	91	19	6
Profesionales, técnicos/similar	2212	682	963	350	217	19	12	5	1	1
Directivos y gerentes	266	86	104	54	22	1	0	0	0	1
Personal administrativo	3062	1114	1357	446	145	42	16	24	2	0
Comerciantes y vendedores	3077	1169	1258	438	212	41	21	15	4	1
Personal de los servicios	2620	1116	1085	292	127	25	15	6	4	0
Agricultores, ganaderos	242	84	89	42	27	3	3	0	0	0
Trabajadores de producción	10091	3786	4015	1591	699	83	38	37	6	2
Profesionales Fuerzas Armadas	603	235	252	75	41	1	0	0	1	0
Estudiantes	37	30	4	2	1	1	1	0	0	0
Labores de su hogar	0	0	0	0	0	0	0	0	0	0
Jubilados, retirados, pensionistas	38	10	6	10	12	0	0	0	0	0
Personas no clasific. actividad	76	31	27	10	8	10	4	4	1	1

B2) DENTRO DEL SEGUNDO O SUCESIVOS MATRIMONIOS DE LA MADRE

TOTAL	248	63	105	50	30	0	0	0	0	0
Profesionales, técnicos/similar	42	6	20	10	6	0	0	0	0	0
Directivos y gerentes	4	1	1	2	0	0	0	0	0	0
Personal administrativo	34	13	16	4	1	0	0	0	0	0
Comerciantes y vendedores	33	8	12	8	5	0	0	0	0	0
Personal de los servicios	30	4	14	8	4	0	0	0	0	0
Agricultores, ganaderos	0	0	0	0	0	0	0	0	0	0
Trabajadores de producción	89	29	36	13	11	0	0	0	0	0
Profesionales Fuerzas Armadas	15	2	5	5	3	0	0	0	0	0
Estudiantes	0	0	0	0	0	0	0	0	0	0
Labores de su hogar	0	0	0	0	0	0	0	0	0	0
Jubilados, retirados, pensionistas	1	0	1	0	0	0	0	0	0	0
Personas no clasific. actividad	0	0	0	0	0	0	0	0	0	0

NACIDOS VIVOS DENTRO DEL MATRIMONIO DE MADRES RESIDENTES, CLASIFICADOS POR GRUPOS PROFESIONALES DE LA MADRE Y EL ORDEN DEL NACIMIENTO, SEGUN FILIACION DEL NACIDO Y ORDEN DEL MATRIMONIO DE LA MADRE COMBINADOS, Y PROFESION DEL PADRE {R/R} (CONT.)

PROFESION DE LA MADRE Y ORDEN DEL NACIMIENTO														
Todas las profesiones					Profesionales/Fuerzas Armadas					Personal administrativo				
TODOS LOS ORDENES	1	2	3	4 y más	TODOS LOS ORDENES	1	2	3	4 y más	TODOS LOS ORDENES	1	2	3	4 y más

PROFESION DEL PADRE

A) TODOS LOS NACIDOS

TOTAL	11930	9009	2359	1027	5888	3172	2120	428	168	5381	2999	1984	326	72
Profesionales, técnicos/similar	3560	2732	672	304	3758	1981	1344	307	126	1580	813	613	122	32
Directivos y gerentes	164	132	47	10	97	49	37	8	3	68	38	26	4	0
Personal administrativo	2375	1761	380	101	840	482	306	46	6	1763	977	659	106	21
Comerciantes y vendedores	1456	1076	312	160	345	186	125	24	10	578	331	209	32	6
Personal de los servicios	1127	786	190	83	177	106	61	8	2	326	201	111	10	4
Agricultores, ganaderos	41	36	6	3	8	4	4	0	0	8	5	2	1	0
Trabajadores de producción	2899	2242	683	321	516	301	178	28	9	966	577	336	45	8
Profesionales Fuerzas Armadas	175	191	54	30	107	39	53	7	8	73	46	21	6	0
Estudiantes	91	13	2	3	26	19	5	0	2	10	6	4	0	0
Labores de su hogar	1	1	0	0	1	0	1	0	0	1	1	0	0	0
Jubilados, retirados, pensionistas	5	5	7	3	0	0	0	0	0	0	0	0	0	0
Personas no clasific. actividad	36	34	6	9	13	5	6	0	2	8	4	3	0	1

B1) DENTRO DEL PRIMER MATRIMONIO DE LA MADRE

TOTAL	11801	8867	2308	996	5807	3134	2088	423	162	5293	2961	1948	316	68
Profesionales, técnicos/similar	3513	2677	662	291	3704	1953	1323	307	121	1550	802	600	118	30
Directivos y gerentes	162	130	42	10	94	48	36	7	3	66	37	26	3	0
Personal administrativo	2354	1734	369	98	832	480	303	43	6	1734	969	644	102	19
Comerciantes y vendedores	1437	1061	305	156	340	182	124	24	10	570	325	207	32	6
Personal de los servicios	1118	770	185	80	172	105	58	7	2	322	200	108	10	4
Agricultores, ganaderos	41	36	6	3	8	4	4	0	0	8	5	2	1	0
Trabajadores de producción	2869	2219	674	313	511	299	176	28	8	952	567	333	44	8
Profesionales Fuerzas Armadas	174	188	50	30	106	39	52	7	8	72	45	21	6	0
Estudiantes	91	13	2	3	26	19	5	0	2	10	6	4	0	0
Labores de su hogar	1	1	0	0	1	0	1	0	0	1	1	0	0	0
Jubilados, retirados, pensionistas	5	4	7	3	0	0	0	0	0	0	0	0	0	0
Personas no clasific. actividad	36	34	6	9	13	5	6	0	2	8	4	3	0	1

B2) DENTRO DEL SEGUNDO O SUCESIVOS MATRIMONIOS DE LA MADRE

TOTAL	129	142	51	31	81	38	32	5	6	88	38	36	10	4
Profesionales, técnicos/similar	47	55	10	13	54	28	21	0	5	30	11	13	4	2
Directivos y gerentes	2	2	5	0	3	1	1	1	0	2	1	0	1	0
Personal administrativo	21	27	11	3	8	2	3	3	0	29	8	15	4	2
Comerciantes y vendedores	19	15	7	4	5	4	1	0	0	8	6	2	0	0
Personal de los servicios	9	16	5	3	5	1	3	1	0	4	1	3	0	0
Trabajadores de producción	30	23	9	8	5	2	2	0	1	14	10	3	1	0
Profesionales Fuerzas Armadas	1	3	4	0	1	0	1	0	0	1	1	0	0	0
Jubilados, retirados, pensionistas	0	1	0	0	0	0	0	0	0	0	0	0	0	0

NACIDOS VIVOS DENTRO DEL MATRIMONIO DE MADRES RESIDENTES, CLASIFICADOS POR GRUPOS PROFESIONALES DE LA MADRE Y EL ORDEN DEL NACIMIENTO, SEGUN FILIACION DEL NACIDO Y ORDEN DEL MATRIMONIO DE LA MADRE COMBINADOS, Y PROFESION DEL PADRE {R/R} (CONT.)

	PROFESION DE LA MADRE Y ORDEN DEL NACIMIENTO									
	Comerciantes y vendedoras					Personal de los servicios				
	TODOS LOS OR- DENES	1	2	3	4 y más	TODOS LOS OR- DENES	1	2	3	4 y más

PROFESION DEL PADRE

A) TODOS LOS NACIDOS

TOTAL	878	530	289	45	14	1136	687	360	69	20
Profesionales, técnicos/similar	120	67	45	5	3	158	83	56	15	4
Directivos y gerentes	15	9	5	1	0	15	8	4	3	0
Personal administrativo	178	106	66	5	1	155	99	51	5	0
Comerciantes y vendedores	266	160	81	18	7	164	106	50	7	1
Personal de los servicios	92	59	26	6	1	230	146	59	18	7
Agricultores, ganaderos	4	2	2	0	0	6	2	3	1	0
Trabajadores de producción	192	120	61	9	2	388	229	132	19	8
Profesionales Fuerzas Armadas	0	0	0	0	0	7	5	2	0	0
Estudiantes	4	4	0	0	0	4	4	0	0	0
Labores de su hogar	0	0	0	0	0	0	0	0	0	0
Jubilados, retirados, pensionistas	0	0	0	0	0	2	2	0	0	0
Personas no clasific. actividad	7	3	3	1	0	7	3	3	1	0

B1) DENTRO DEL PRIMER MATRIMONIO DE LA MADRE

TOTAL	861	521	284	43	13	1119	679	354	66	20
Profesionales, técnicos/similar	119	67	44	5	3	154	82	53	15	4
Directivos y gerentes	15	9	5	1	0	14	8	4	2	0
Personal administrativo	172	103	64	4	1	153	98	50	5	0
Comerciantes y vendedores	259	157	79	17	6	161	105	49	6	1
Personal de los servicios	91	58	26	6	1	226	143	59	17	7
Agricultores, ganaderos	4	2	2	0	0	6	2	3	1	0
Trabajadores de producción	190	118	61	9	2	385	227	131	19	8
Profesionales Fuerzas Armadas	0	0	0	0	0	7	5	2	0	0
Estudiantes	4	4	0	0	0	4	4	0	0	0
Labores de su hogar	0	0	0	0	0	0	0	0	0	0
Jubilados, retirados, pensionistas	0	0	0	0	0	2	2	0	0	0
Personas no clasific. actividad	7	3	3	1	0	7	3	3	1	0

B2) DENTRO DEL SEGUNDO O SUCESIVOS MATRIMONIOS DE LA MADRE

TOTAL	17	9	5	2	1	17	8	6	3	0
Profesionales, técnicos/similar	1	0	1	0	0	4	1	3	0	0
Directivos y gerentes	0	0	0	0	0	1	0	0	1	0
Personal administrativo	6	3	2	1	0	2	1	1	0	0
Comerciantes y vendedores	7	3	2	1	1	3	1	1	1	0
Personal de los servicios	1	1	0	0	0	4	3	0	1	0
Trabajadores de producción	2	2	0	0	0	3	2	1	0	0
Profesionales Fuerzas Armadas	0	0	0	0	0	0	0	0	0	0
Jubilados, retirados, pensionistas	0	0	0	0	0	0	0	0	0	0

NACIDOS VIVOS DENTRO DEL MATRIMONIO DE MADRES RESIDENTES, CLASIFICADOS POR GRUPOS PROFESIONALES DE LA MADRE Y EL ORDEN DEL NACIMIENTO, SEGUN FILIACION DEL NACIDO Y ORDEN DEL MATRIMONIO DE LA MADRE COMBINADOS, Y PROFESION DEL PADRE {R/R} (CONT.)

PROFESION DE LA MADRE Y ORDEN DEL NACIMIENTO										
Agricult. Ganad./Trabajadoras producción						Estudiantes/Jubiladas				
TODOS LOS ORDENES	1	2	3	4 y más	TODOS LOS ORDENES	1	2	3	4 y más	

PROFESION DEL PADRE

A) TODOS LOS NACIDOS

TOTAL	742	379	294	58	11	476	379	84	11	2
Profesionales, técnicos/similar	115	50	52	10	3	171	131	34	5	1
Directivos y gerentes	5	2	1	0	2	4	4	0	0	0
Personal administrativo	126	64	50	11	1	73	57	16	0	0
Comerciantes y vendedores	69	40	25	3	1	49	41	6	2	0
Personal de los servicios	65	40	23	2	0	29	23	6	0	0
Agricultores, ganaderos	4	3	1	0	0	0	0	0	0	0
Trabajadores de producción	347	174	139	30	4	99	78	17	3	1
Profesionales Fuerzas Armadas	8	3	3	2	0	12	8	3	1	0
Estudiantes	2	2	0	0	0	37	36	1	0	0
Labores de su hogar	0	0	0	0	0	0	0	0	0	0
Jubilados, retirados, pensionistas	0	0	0	0	0	1	0	1	0	0
Personas no clasific. actividad	1	1	0	0	0	1	1	0	0	0

B1) DENTRO DEL PRIMER MATRIMONIO DE LA MADRE

TOTAL	732	376	289	56	11	474	378	83	11	2
Profesionales, técnicos/similar	112	48	51	10	3	169	130	33	5	1
Directivos y gerentes	5	2	1	0	2	4	4	0	0	0
Personal administrativo	126	64	50	11	1	73	57	16	0	0
Comerciantes y vendedores	68	40	24	3	1	49	41	6	2	0
Personal de los servicios	64	40	22	2	0	29	23	6	0	0
Agricultores, ganaderos	4	3	1	0	0	0	0	0	0	0
Trabajadores de producción	342	173	137	28	4	99	78	17	3	1
Profesionales Fuerzas Armadas	8	3	3	2	0	12	8	3	1	0
Estudiantes	2	2	0	0	0	37	36	1	0	0
Labores de su hogar	0	0	0	0	0	0	0	0	0	0
Jubilados, retirados, pensionistas	0	0	0	0	0	1	0	1	0	0
Personas no clasific. actividad	1	1	0	0	0	1	1	0	0	0

B2) DENTRO DEL SEGUNDO O SUCESIVOS MATRIMONIOS DE LA MADRE

TOTAL	10	3	5	2	0	2	1	1	0	0
Profesionales, técnicos/similar	3	2	1	0	0	2	1	1	0	0
Directivos y gerentes	0	0	0	0	0	0	0	0	0	0
Personal administrativo	0	0	0	0	0	0	0	0	0	0
Comerciantes y vendedores	1	0	1	0	0	0	0	0	0	0
Personal de los servicios	1	0	1	0	0	0	0	0	0	0
Trabajadores de producción	5	1	2	2	0	0	0	0	0	0
Profesionales Fuerzas Armadas	0	0	0	0	0	0	0	0	0	0
Jubilados, retirados, pensionistas	0	0	0	0	0	0	0	0	0	0

NACIDOS VIVOS DENTRO DEL MATRIMONIO DE MADRES RESIDENTES, CLASIFICADOS POR GRUPOS PROFESIONALES DE LA MADRE Y EL ORDEN DEL NACIMIENTO, SEGUN FILIACION DEL NACIDO Y ORDEN DEL MATRIMONIO DE LA MADRE COMBINADOS, Y PROFESION DEL PADRE {R/R} (CONT.)

PROFESION DE LA MADRE Y ORDEN DEL NACIMIENTO										
Labores de su hogar						Personas no clasificables				
TODOS LOS OR- DENES	1	2	3	4 y más	TODOS LOS OR- DENES	1	2	3	4 y más	

PROFESION DEL PADRE

A) TODOS LOS NACIDOS

TOTAL	9716	3728	3836	1416	736	108	56	42	6	4
Profesionales, técnicos/similar	1353	424	587	208	134	13	11	1	0	1
Directivos y gerentes	148	54	59	31	4	1	0	0	0	1
Personal administrativo	1462	581	603	206	72	20	9	10	1	0
Comerciantes y vendedores	1513	583	572	224	134	20	9	8	2	1
Personal de los servicios	1254	543	497	145	69	13	9	3	1	0
Agricultores, ganaderos	56	25	24	4	3	0	0	0	0	0
Trabajadores de producción	3603	1404	1363	547	289	34	16	16	2	0
Profesionales Fuerzas Armadas	243	74	109	38	22	0	0	0	0	0
Estudiantes	25	19	3	2	1	1	1	0	0	0
Labores de su hogar	0	0	0	0	0	0	0	0	0	0
Jubilados, retirados, pensionistas	17	3	4	7	3	0	0	0	0	0
Personas no clasific. actividad	42	18	15	4	5	6	1	4	0	1

B1) DENTRO DEL PRIMER MATRIMONIO DE LA MADRE

TOTAL	9578	3696	3779	1387	716	108	56	42	6	4
Profesionales, técnicos/similar	1322	420	572	202	128	13	11	1	0	1
Directivos y gerentes	145	54	58	29	4	1	0	0	0	1
Personal administrativo	1445	574	597	203	71	20	9	10	1	0
Comerciantes y vendedores	1492	578	564	219	131	20	9	8	2	1
Personal de los servicios	1236	540	488	142	66	13	9	3	1	0
Agricultores, ganaderos	56	25	24	4	3	0	0	0	0	0
Trabajadores de producción	3562	1391	1348	541	282	34	16	16	2	0
Profesionales Fuerzas Armadas	237	74	107	34	22	0	0	0	0	0
Estudiantes	25	19	3	2	1	1	1	0	0	0
Labores de su hogar	0	0	0	0	0	0	0	0	0	0
Jubilados, retirados, pensionistas	16	3	3	7	3	0	0	0	0	0
Personas no clasific. actividad	42	18	15	4	5	6	1	4	0	1

B2) DENTRO DEL SEGUNDO O SUCESIVOS MATRIMONIOS DE LA MADRE

TOTAL	138	32	57	29	20	0	0	0	0	0
Profesionales, técnicos/similar	31	4	15	6	6	0	0	0	0	0
Directivos y gerentes	3	0	1	2	0	0	0	0	0	0
Personal administrativo	17	7	6	3	1	0	0	0	0	0
Comerciantes y vendedores	21	5	8	5	3	0	0	0	0	0
Personal de los servicios	18	3	9	3	3	0	0	0	0	0
Trabajadores de producción	41	13	15	6	7	0	0	0	0	0
Profesionales Fuerzas Armadas	6	0	2	4	0	0	0	0	0	0
Jubilados, retirados, pensionistas	1	0	1	0	0	0	0	0	0	0

NACIDOS VIVOS DENTRO DEL MATRIMONIO DE MADRES RESIDENTES, CLASIFICADOS POR GRUPOS PROFESIONALES DE LA MADRE Y EL ORDEN DEL NACIMIENTO, SEGUN FILIACION DEL NACIDO Y ORDEN DEL MATRIMONIO DE LA MADRE COMBINADOS, Y PROFESION DEL PADRE {R/R} (CONT.)

PROFESION DE LA MADRE Y ORDEN DEL NACIMIENTO														
Todas las profesiones					Profesionales/Fuerzas Armadas					Personal administrativo				
TODOS LOS ORDENES	1	2	3	4 y más	TODOS LOS ORDENES	1	2	3	4 y más	TODOS LOS ORDENES	1	2	3	4 y más

PROFESION DEL PADRE

A) TODOS LOS NACIDOS

TOTAL	7374	6982	2072	746	2071	1045	773	194	59	2258	1206	868	150	34
Profesionales, técnicos/similar	1050	1028	314	129	1059	492	400	125	42	442	210	186	38	8
Directivos y gerentes	50	61	30	12	32	12	16	3	1	15	6	7	2	0
Personal administrativo	1096	1171	287	85	299	152	125	17	5	655	342	255	46	12
Comerciantes y vendedores	974	871	253	83	139	76	49	11	3	284	160	100	17	7
Personal de los servicios	808	659	152	56	80	52	25	3	0	158	104	43	9	2
Agricultores, ganaderos	47	39	12	10	6	4	1	0	1	6	4	2	0	0
Trabajadores de producción	3092	2974	966	348	373	212	130	24	7	658	360	258	36	4
Profesionales Fuerzas Armadas	204	156	45	13	75	41	25	9	0	30	14	15	1	0
Estudiantes	25	3	1	0	2	1	1	0	0	3	3	0	0	0
Labores de su hogar	0	2	2	0	3	0	1	2	0	0	0	0	0	0
Jubilados, retirados, pensionistas	9	3	4	5	1	1	0	0	0	1	0	0	1	0
Personas no clasific. actividad	19	15	6	5	2	2	0	0	0	6	3	2	0	1

B1) DENTRO DEL PRIMER MATRIMONIO DE LA MADRE

TOTAL	7320	6896	2037	735	2039	1035	760	185	59	2219	1192	850	143	34
Profesionales, técnicos/similar	1040	1011	303	129	1045	487	397	119	42	429	207	178	36	8
Directivos y gerentes	49	60	29	12	30	12	15	2	1	15	6	7	2	0
Personal administrativo	1086	1154	283	85	295	151	122	17	5	645	339	250	44	12
Comerciantes y vendedores	966	865	251	81	139	76	49	11	3	281	157	100	17	7
Personal de los servicios	806	651	148	55	79	51	25	3	0	157	104	42	9	2
Agricultores, ganaderos	47	38	12	10	6	4	1	0	1	5	4	1	0	0
Trabajadores de producción	3074	2943	956	344	366	210	126	23	7	650	356	256	34	4
Profesionales Fuerzas Armadas	200	152	43	10	73	40	24	9	0	28	14	14	0	0
Estudiantes	24	3	1	0	2	1	1	0	0	2	2	0	0	0
Labores de su hogar	0	1	1	0	1	0	0	1	0	0	0	0	0	0
Jubilados, retirados, pensionistas	9	3	4	5	1	1	0	0	0	1	0	0	1	0
Personas no clasific. actividad	19	15	6	4	2	2	0	0	0	6	3	2	0	1

B2) DENTRO DEL SEGUNDO O SUCESIVOS MATRIMONIOS DE LA MADRE

TOTAL	54	86	35	11	32	10	13	9	0	39	14	18	7	0
Profesionales, técnicos/similar	10	17	11	0	14	5	3	6	0	13	3	8	2	0
Directivos y gerentes	1	1	1	0	2	0	1	1	0	0	0	0	0	0
Personal administrativo	10	17	4	0	4	1	3	0	0	10	3	5	2	0
Comerciantes y vendedores	8	6	2	2	0	0	0	0	0	3	3	0	0	0
Personal de los servicios	2	8	4	1	1	1	0	0	0	1	0	1	0	0
Agricultores, ganaderos	0	1	0	0	0	0	0	0	0	1	0	1	0	0
Trabajadores de producción	18	31	10	4	7	2	4	1	0	8	4	2	2	0
Profesionales Fuerzas Armadas	4	4	2	3	2	1	1	0	0	2	0	1	1	0
Estudiantes	1	0	0	0	0	0	0	0	0	1	1	0	0	0
Labores de su hogar	0	1	1	0	2	0	1	1	0	0	0	0	0	0
Personas no clasific. actividad	0	0	0	1	0	0	0	0	0	0	0	0	0	0

NACIDOS VIVOS DENTRO DEL MATRIMONIO DE MADRES RESIDENTES, CLASIFICADOS POR GRUPOS PROFESIONALES DE LA MADRE Y EL ORDEN DEL NACIMIENTO, SEGUN FILIACION DEL NACIDO Y ORDEN DEL MATRIMONIO DE LA MADRE COMBINADOS, Y PROFESION DEL PADRE (R/R) (CONT.)

PROFESION DE LA MADRE Y ORDEN DEL NACIMIENTO										
Comerciantes y vendedoras						Personal de los servicios				
TODOS LOS OR- DENES	1	2	3	4 y más	TODOS LOS OR- DENES	1	2	3	4 y más	

PROFESION DEL PADRE

A) TODOS LOS NACIDOS

TOTAL	655	380	236	34	5	827	447	303	61	16
Profesionales, técnicos/similar	51	30	18	3	0	77	29	41	6	1
Directivos y gerentes	5	3	1	1	0	5	1	2	2	0
Personal administrativo	96	52	39	3	2	88	43	38	5	2
Comerciantes y vendedores	166	85	63	17	1	106	65	30	9	2
Personal de los servicios	66	41	22	3	0	146	82	51	12	1
Agricultores, ganaderos	5	4	1	0	0	12	5	5	1	1
Trabajadores de producción	255	156	91	7	1	379	218	128	25	8
Profesionales Fuerzas Armadas	5	5	0	0	0	7	3	3	1	0
Estudiantes	3	3	0	0	0	2	1	1	0	0
Labores de su hogar	1	0	1	0	0	0	0	0	0	0
Jubilados, retirados, pensionistas	0	0	0	0	0	2	0	1	0	1
Personas no clasific. actividad	2	1	0	0	1	3	0	3	0	0

B1) DENTRO DEL PRIMER MATRIMONIO DE LA MADRE

TOTAL	645	378	230	33	4	821	447	298	60	16
Profesionales, técnicos/similar	51	30	18	3	0	76	29	40	6	1
Directivos y gerentes	5	3	1	1	0	5	1	2	2	0
Personal administrativo	93	52	36	3	2	87	43	38	4	2
Comerciantes y vendedores	163	84	61	17	1	106	65	30	9	2
Personal de los servicios	66	41	22	3	0	144	82	49	12	1
Agricultores, ganaderos	5	4	1	0	0	12	5	5	1	1
Trabajadores de producción	253	156	90	6	1	377	218	126	25	8
Profesionales Fuerzas Armadas	4	4	0	0	0	7	3	3	1	0
Estudiantes	3	3	0	0	0	2	1	1	0	0
Labores de su hogar	1	0	1	0	0	0	0	0	0	0
Jubilados, retirados, pensionistas	0	0	0	0	0	2	0	1	0	1
Personas no clasific. actividad	1	1	0	0	0	3	0	3	0	0

B2) DENTRO DEL SEGUNDO O SUCESIVOS MATRIMONIOS DE LA MADRE

TOTAL	10	2	6	1	1	6	0	5	1	0
Profesionales, técnicos/similar	0	0	0	0	0	1	0	1	0	0
Directivos y gerentes	0	0	0	0	0	0	0	0	0	0
Personal administrativo	3	0	3	0	0	1	0	0	1	0
Comerciantes y vendedores	3	1	2	0	0	0	0	0	0	0
Personal de los servicios	0	0	0	0	0	2	0	2	0	0
Agricultores, ganaderos	0	0	0	0	0	0	0	0	0	0
Trabajadores de producción	2	0	1	1	0	2	0	2	0	0
Profesionales Fuerzas Armadas	1	1	0	0	0	0	0	0	0	0
Estudiantes	0	0	0	0	0	0	0	0	0	0
Labores de su hogar	0	0	0	0	0	0	0	0	0	0
Personas no clasific. actividad	1	0	0	0	1	0	0	0	0	0

NACIDOS VIVOS DENTRO DEL MATRIMONIO DE MADRES RESIDENTES, CLASIFICADOS POR GRUPOS PROFESIONALES DE LA MADRE Y EL ORDEN DEL NACIMIENTO, SEGUN FILIACION DEL NACIDO Y ORDEN DEL MATRIMONIO DE LA MADRE COMBINADOS, Y PROFESION DEL PADRE {R/R} (CONT.)

	PROFESION DE LA MADRE Y ORDEN DEL NACIMIENTO									
	Agricult. Ganad./Trabajadoras producción					Estudiantes/Jubiladas				
	TODOS LOS OR- DENES	1	2	3	4 y más	TODOS LOS OR- DENES	1	2	3	4 y más

PROFESION DEL PADRE

A) TODOS LOS NACIDOS

TOTAL	872	427	379	54	12	183	145	28	8	2
Profesionales, técnicos/similar	73	38	30	4	1	47	27	13	5	2
Directivos y gerentes	4	3	1	0	0	1	1	0	0	0
Personal administrativo	122	55	58	8	1	27	22	5	0	0
Comerciantes y vendedores	103	55	43	5	0	26	21	4	1	0
Personal de los servicios	71	38	26	3	4	19	18	1	0	0
Agricultores, ganaderos	7	3	4	0	0	0	0	0	0	0
Trabajadores de producción	484	230	214	34	6	42	39	2	1	0
Profesionales Fuerzas Armadas	4	3	1	0	0	13	11	2	0	0
Estudiantes	1	1	0	0	0	8	6	1	1	0
Labores de su hogar	0	0	0	0	0	0	0	0	0	0
Jubilados, retirados, pensionistas	2	1	1	0	0	0	0	0	0	0
Personas no clasific. actividad	1	0	1	0	0	0	0	0	0	0

B1) DENTRO DEL PRIMER MATRIMONIO DE LA MADRE

TOTAL	867	426	375	54	12	183	145	28	8	2
Profesionales, técnicos/similar	73	38	30	4	1	47	27	13	5	2
Directivos y gerentes	4	3	1	0	0	1	1	0	0	0
Personal administrativo	122	55	58	8	1	27	22	5	0	0
Comerciantes y vendedores	101	54	42	5	0	26	21	4	1	0
Personal de los servicios	70	38	25	3	4	19	18	1	0	0
Agricultores, ganaderos	7	3	4	0	0	0	0	0	0	0
Trabajadores de producción	482	230	212	34	6	42	39	2	1	0
Profesionales Fuerzas Armadas	4	3	1	0	0	13	11	2	0	0
Estudiantes	1	1	0	0	0	8	6	1	1	0
Labores de su hogar	0	0	0	0	0	0	0	0	0	0
Jubilados, retirados, pensionistas	2	1	1	0	0	0	0	0	0	0
Personas no clasific. actividad	1	0	1	0	0	0	0	0	0	0

B2) DENTRO DEL SEGUNDO O SUCESIVOS MATRIMONIOS DE LA MADRE

TOTAL	5	1	4	0	0	0	0	0	0	0
Profesionales, técnicos/similar	0	0	0	0	0	0	0	0	0	0
Directivos y gerentes	0	0	0	0	0	0	0	0	0	0
Personal administrativo	0	0	0	0	0	0	0	0	0	0
Comerciantes y vendedores	2	1	1	0	0	0	0	0	0	0
Personal de los servicios	1	0	1	0	0	0	0	0	0	0
Agricultores, ganaderos	0	0	0	0	0	0	0	0	0	0
Trabajadores de producción	2	0	2	0	0	0	0	0	0	0
Profesionales Fuerzas Armadas	0	0	0	0	0	0	0	0	0	0
Estudiantes	0	0	0	0	0	0	0	0	0	0
Labores de su hogar	0	0	0	0	0	0	0	0	0	0
Personas no clasific. actividad	0	0	0	0	0	0	0	0	0	0

NACIDOS VIVOS DENTRO DEL MATRIMONIO DE MADRES RESIDENTES, CLASIFICADOS POR GRUPOS PROFESIONALES DE LA MADRE Y EL ORDEN DEL NACIMIENTO, SEGUN FILIACION DEL NACIDO Y ORDEN DEL MATRIMONIO DE LA MADRE COMBINADOS, Y PROFESION DEL PADRE {R/R} (CONT.)

PROFESION DE LA MADRE Y ORDEN DEL NACIMIENTO										
Labores de su hogar						Personas no clasificables				
TODOS LOS OR- DENES	1	2	3	4 y más	TODOS LOS OR- DENES	1	2	3	4 y más	

PROFESION DEL PADRE

A) TODOS LOS NACIDOS

TOTAL	10208	3680	4351	1560	617	100	44	44	11	1
Profesionales, técnicos/similar	768	223	338	132	75	4	1	2	1	0
Directivos y gerentes	91	24	34	22	11	0	0	0	0	0
Personal administrativo	1331	424	637	207	63	21	6	14	1	0
Comerciantes y vendedores	1339	502	576	191	70	18	10	6	2	0
Personal de los servicios	1124	468	488	119	49	11	5	3	3	0
Agricultores, ganaderos	69	24	26	11	8	3	3	0	0	0
Trabajadores de producción	5151	1861	2132	837	321	38	16	19	2	1
Profesionales Fuerzas Armadas	283	127	110	33	13	1	0	0	1	0
Estudiantes	10	10	0	0	0	0	0	0	0	0
Labores de su hogar	0	0	0	0	0	0	0	0	0	0
Jubilados, retirados, pensionistas	15	7	1	3	4	0	0	0	0	0
Personas no clasific. actividad	27	10	9	5	3	4	3	0	1	0

B1) DENTRO DEL PRIMER MATRIMONIO DE LA MADRE

TOTAL	10114	3653	4311	1543	607	100	44	44	11	1
Profesionales, técnicos/similar	758	221	333	129	75	4	1	2	1	0
Directivos y gerentes	90	23	34	22	11	0	0	0	0	0
Personal administrativo	1318	418	631	206	63	21	6	14	1	0
Comerciantes y vendedores	1329	499	573	189	68	18	10	6	2	0
Personal de los servicios	1114	467	484	115	48	11	5	3	3	0
Agricultores, ganaderos	69	24	26	11	8	3	3	0	0	0
Trabajadores de producción	5109	1849	2112	831	317	38	16	19	2	1
Profesionales Fuerzas Armadas	275	125	108	32	10	1	0	0	1	0
Estudiantes	10	10	0	0	0	0	0	0	0	0
Labores de su hogar	0	0	0	0	0	0	0	0	0	0
Jubilados, retirados, pensionistas	15	7	1	3	4	0	0	0	0	0
Personas no clasific. actividad	27	10	9	5	3	4	3	0	1	0

B2) DENTRO DEL SEGUNDO O SUCESIVOS MATRIMONIOS DE LA MADRE

TOTAL	94	27	40	17	10	0	0	0	0	0
Profesionales, técnicos/similar	10	2	5	3	0	0	0	0	0	0
Directivos y gerentes	1	1	0	0	0	0	0	0	0	0
Personal administrativo	13	6	6	1	0	0	0	0	0	0
Comerciantes y vendedores	10	3	3	2	2	0	0	0	0	0
Personal de los servicios	10	1	4	4	1	0	0	0	0	0
Agricultores, ganaderos	0	0	0	0	0	0	0	0	0	0
Trabajadores de producción	42	12	20	6	4	0	0	0	0	0
Profesionales Fuerzas Armadas	8	2	2	1	3	0	0	0	0	0
Estudiantes	0	0	0	0	0	0	0	0	0	0
Labores de su hogar	0	0	0	0	0	0	0	0	0	0
Personas no clasific. actividad	0	0	0	0	0	0	0	0	0	0

NACIDOS VIVOS DENTRO DEL MATRIMONIO DE MADRES RESIDENTES, CLASIFICADOS POR GRUPOS PROFESIONALES DE LA MADRE Y EL ORDEN DEL NACIMIENTO, SEGUN FILIACION DEL NACIDO Y ORDEN DEL MATRIMONIO DE LA MADRE COMBINADOS, Y PROFESION DEL PADRE {R/R} (CONT.)

PROFESION DE LA MADRE Y ORDEN DEL NACIMIENTO														
Todas las profesiones					Profesionales/Fuerzas Armadas					Personal administrativo				
TODOS LOS ORDENES	1	2	3	4 y más	TODOS LOS ORDENES	1	2	3	4 y más	TODOS LOS ORDENES	1	2	3	4 y más

PROFESION DEL PADRE

A) TODOS LOS NACIDOS

TOTAL	1793	1559	490	220	467	239	177	41	10	408	241	134	25	8
Profesionales, técnicos/similar	235	186	50	22	218	117	80	17	4	88	48	30	8	2
Directivos y gerentes	17	27	3	9	9	2	6	0	1	8	4	3	0	1
Personal administrativo	247	211	58	14	59	26	25	8	0	105	59	34	9	3
Comerciantes y vendedores	172	167	44	17	39	18	14	6	1	50	27	16	5	2
Personal de los servicios	180	152	49	19	23	11	8	3	1	28	17	9	2	0
Agricultores, ganaderos	44	46	29	17	4	1	2	0	1	5	4	1	0	0
Trabajadores de producción	831	716	246	108	94	51	35	6	2	116	75	40	1	0
Profesionales Fuerzas Armadas	52	48	10	9	18	10	7	1	0	5	4	1	0	0
Estudiantes	8	1	0	0	2	2	0	0	0	2	2	0	0	0
Labores de su hogar	1	0	0	0	1	1	0	0	0	0	0	0	0	0
Jubilados, retirados, pensionistas	0	2	0	5	0	0	0	0	0	0	0	0	0	0
Personas no clasific. actividad	6	3	1	0	0	0	0	0	0	1	1	0	0	0

B1) DENTRO DEL PRIMER MATRIMONIO DE LA MADRE

TOTAL	1780	1541	481	220	458	236	173	39	10	397	235	130	24	8
Profesionales, técnicos/similar	229	182	48	22	213	114	79	16	4	82	45	27	8	2
Directivos y gerentes	17	27	3	9	9	2	6	0	1	8	4	3	0	1
Personal administrativo	246	206	56	14	58	26	25	7	0	102	58	33	8	3
Comerciantes y vendedores	172	166	43	17	39	18	14	6	1	50	27	16	5	2
Personal de los servicios	178	150	47	19	23	11	8	3	1	26	15	9	2	0
Agricultores, ganaderos	44	46	29	17	4	1	2	0	1	5	4	1	0	0
Trabajadores de producción	827	713	244	108	93	51	34	6	2	116	75	40	1	0
Profesionales Fuerzas Armadas	52	45	10	9	16	10	5	1	0	5	4	1	0	0
Estudiantes	8	1	0	0	2	2	0	0	0	2	2	0	0	0
Labores de su hogar	1	0	0	0	1	1	0	0	0	0	0	0	0	0
Jubilados, retirados, pensionistas	0	2	0	5	0	0	0	0	0	0	0	0	0	0
Personas no clasific. actividad	6	3	1	0	0	0	0	0	0	1	1	0	0	0

B2) DENTRO DEL SEGUNDO O SUCESIVOS MATRIMONIOS DE LA MADRE

TOTAL	13	18	9	0	9	3	4	2	0	11	6	4	1	0
Profesionales, técnicos/similar	6	4	2	0	5	3	1	1	0	6	3	3	0	0
Personal administrativo	1	5	2	0	1	0	0	1	0	3	1	1	1	0
Comerciantes y vendedores	0	1	1	0	0	0	0	0	0	0	0	0	0	0
Personal de los servicios	2	2	2	0	0	0	0	0	0	2	2	0	0	0
Trabajadores de producción	4	3	2	0	1	0	1	0	0	0	0	0	0	0
Profesionales Fuerzas Armadas	0	3	0	0	2	0	2	0	0	0	0	0	0	0

NACIDOS VIVOS DENTRO DEL MATRIMONIO DE MADRES RESIDENTES, CLASIFICADOS POR GRUPOS PROFESIONALES DE LA MADRE Y EL ORDEN DEL NACIMIENTO, SEGUN FILIACION DEL NACIDO Y ORDEN DEL MATRIMONIO DE LA MADRE COMBINADOS, Y PROFESION DEL PADRE {R/R} (CONT.)

	PROFESION DE LA MADRE Y ORDEN DEL NACIMIENTO									
	Comerciantes y vendedoras					Personal de los servicios				
	TODOS LOS OR- DENES	1	2	3	4 y más	TODOS LOS OR- DENES	1	2	3	4 y más

PROFESION DEL PADRE

A) TODOS LOS NACIDOS

TOTAL	92	59	26	5	2	184	88	66	22	8
Profesionales, técnicos/similar	9	6	2	1	0	18	9	5	3	1
Directivos y gerentes	3	1	2	0	0	3	0	3	0	0
Personal administrativo	15	11	4	0	0	17	8	6	3	0
Comerciantes y vendedores	14	9	4	1	0	8	3	4	0	1
Personal de los servicios	12	9	3	0	0	44	21	13	6	4
Agricultores, ganaderos	0	0	0	0	0	3	1	1	1	0
Trabajadores de producción	37	21	11	3	2	89	45	33	9	2
Profesionales Fuerzas Armadas	2	2	0	0	0	1	0	1	0	0
Estudiantes	0	0	0	0	0	1	1	0	0	0
Labores de su hogar	0	0	0	0	0	0	0	0	0	0
Jubilados, retirados, pensionistas	0	0	0	0	0	0	0	0	0	0
Personas no clasific. actividad	0	0	0	0	0	0	0	0	0	0

B1) DENTRO DEL PRIMER MATRIMONIO DE LA MADRE

TOTAL	92	59	26	5	2	180	88	64	20	8
Profesionales, técnicos/similar	9	6	2	1	0	18	9	5	3	1
Directivos y gerentes	3	1	2	0	0	3	0	3	0	0
Personal administrativo	15	11	4	0	0	17	8	6	3	0
Comerciantes y vendedores	14	9	4	1	0	8	3	4	0	1
Personal de los servicios	12	9	3	0	0	42	21	12	5	4
Agricultores, ganaderos	0	0	0	0	0	3	1	1	1	0
Trabajadores de producción	37	21	11	3	2	87	45	32	8	2
Profesionales Fuerzas Armadas	2	2	0	0	0	1	0	1	0	0
Estudiantes	0	0	0	0	0	1	1	0	0	0
Labores de su hogar	0	0	0	0	0	0	0	0	0	0
Jubilados, retirados, pensionistas	0	0	0	0	0	0	0	0	0	0
Personas no clasific. actividad	0	0	0	0	0	0	0	0	0	0

B2) DENTRO DEL SEGUNDO O SUCESIVOS MATRIMONIOS DE LA MADRE

TOTAL	0	0	0	0	0	4	0	2	2	0
Profesionales, técnicos/similar	0	0	0	0	0	0	0	0	0	0
Personal administrativo	0	0	0	0	0	0	0	0	0	0
Comerciantes y vendedores	0	0	0	0	0	0	0	0	0	0
Personal de los servicios	0	0	0	0	0	2	0	1	1	0
Trabajadores de producción	0	0	0	0	0	2	0	1	1	0
Profesionales Fuerzas Armadas	0	0	0	0	0	0	0	0	0	0

NACIDOS VIVOS DENTRO DEL MATRIMONIO DE MADRES RESIDENTES, CLASIFICADOS POR GRUPOS PROFESIONALES DE LA MADRE Y EL ORDEN DEL NACIMIENTO, SEGUN FILIACION DEL NACIDO Y ORDEN DEL MATRIMONIO DE LA MADRE COMBINADOS, Y PROFESION DEL PADRE {R/R} (CONT.)

PROFESION DE LA MADRE Y ORDEN DEL NACIMIENTO										
Agricult. Ganad./Trabajadoras producción						Estudiantes/Jubiladas				
TODOS LOS OR- DENES	1	2	3	4 y más	TODOS LOS OR- DENES	1	2	3	4 y más	

PROFESION DEL PADRE

A) TODOS LOS NACIDOS

TOTAL	190	114	63	10	3	55	44	10	1	0
Profesionales, técnicos/similar	9	4	4	0	1	16	10	5	1	0
Directivos y gerentes	1	0	1	0	0	1	1	0	0	0
Personal administrativo	22	12	9	1	0	8	8	0	0	0
Comerciantes y vendedores	20	13	6	1	0	8	8	0	0	0
Personal de los servicios	15	9	3	2	1	5	3	2	0	0
Agricultores, ganaderos	7	3	3	1	0	0	0	0	0	0
Trabajadores de producción	115	72	37	5	1	13	11	2	0	0
Profesionales Fuerzas Armadas	0	0	0	0	0	1	0	1	0	0
Estudiantes	0	0	0	0	0	2	2	0	0	0
Labores de su hogar	0	0	0	0	0	0	0	0	0	0
Jubilados, retirados, pensionistas	0	0	0	0	0	0	0	0	0	0
Personas no clasific. actividad	1	1	0	0	0	1	1	0	0	0

B1) DENTRO DEL PRIMER MATRIMONIO DE LA MADRE

TOTAL	190	114	63	10	3	55	44	10	1	0
Profesionales, técnicos/similar	9	4	4	0	1	16	10	5	1	0
Directivos y gerentes	1	0	1	0	0	1	1	0	0	0
Personal administrativo	22	12	9	1	0	8	8	0	0	0
Comerciantes y vendedores	20	13	6	1	0	8	8	0	0	0
Personal de los servicios	15	9	3	2	1	5	3	2	0	0
Agricultores, ganaderos	7	3	3	1	0	0	0	0	0	0
Trabajadores de producción	115	72	37	5	1	13	11	2	0	0
Profesionales Fuerzas Armadas	0	0	0	0	0	1	0	1	0	0
Estudiantes	0	0	0	0	0	2	2	0	0	0
Labores de su hogar	0	0	0	0	0	0	0	0	0	0
Jubilados, retirados, pensionistas	0	0	0	0	0	0	0	0	0	0
Personas no clasific. actividad	1	1	0	0	0	1	1	0	0	0

B2) DENTRO DEL SEGUNDO O SUCESIVOS MATRIMONIOS DE LA MADRE

TOTAL	0	0	0	0	0	0	0	0	0	0
Profesionales, técnicos/similar	0	0	0	0	0	0	0	0	0	0
Personal administrativo	0	0	0	0	0	0	0	0	0	0
Comerciantes y vendedores	0	0	0	0	0	0	0	0	0	0
Personal de los servicios	0	0	0	0	0	0	0	0	0	0
Trabajadores de producción	0	0	0	0	0	0	0	0	0	0
Profesionales Fuerzas Armadas	0	0	0	0	0	0	0	0	0	0

NACIDOS VIVOS DENTRO DEL MATRIMONIO DE MADRES RESIDENTES, CLASIFICADOS POR GRUPOS PROFESIONALES DE LA MADRE Y EL ORDEN DEL NACIMIENTO, SEGUN FILIACION DEL NACIDO Y ORDEN DEL MATRIMONIO DE LA MADRE COMBINADOS, Y PROFESION DEL PADRE {R/R} (CONCL.)

PROFESION DE LA MADRE Y ORDEN DEL NACIMIENTO										
Labores de su hogar						Personas no clasificables				
TODOS LOS OR- DENES	1	2	3	4 y más	TODOS LOS OR- DENES	1	2	3	4 y más	

PROFESION DEL PADRE

A) TODOS LOS NACIDOS

TOTAL	2648	998	1078	384	188	18	10	5	2	1
Profesionales, técnicos/similar	133	41	58	20	14	2	0	2	0	0
Directivos y gerentes	31	9	12	3	7	0	0	0	0	0
Personal administrativo	303	122	133	37	11	1	1	0	0	0
Comerciantes y vendedores	258	92	122	31	13	3	2	1	0	0
Personal de los servicios	272	109	114	36	13	1	1	0	0	0
Agricultores, ganaderos	117	35	39	27	16	0	0	0	0	0
Trabajadores de producción	1426	550	556	220	100	11	6	2	2	1
Profesionales Fuerzas Armadas	92	36	38	9	9	0	0	0	0	0
Estudiantes	2	1	1	0	0	0	0	0	0	0
Labores de su hogar	0	0	0	0	0	0	0	0	0	0
Jubilados, retirados, pensionistas	7	0	2	0	5	0	0	0	0	0
Personas no clasific. actividad	7	3	3	1	0	0	0	0	0	0

B1) DENTRO DEL PRIMER MATRIMONIO DE LA MADRE

TOTAL	2632	994	1070	380	188	18	10	5	2	1
Profesionales, técnicos/similar	132	41	58	19	14	2	0	2	0	0
Directivos y gerentes	31	9	12	3	7	0	0	0	0	0
Personal administrativo	299	122	129	37	11	1	1	0	0	0
Comerciantes y vendedores	256	92	121	30	13	3	2	1	0	0
Personal de los servicios	270	109	113	35	13	1	1	0	0	0
Agricultores, ganaderos	117	35	39	27	16	0	0	0	0	0
Trabajadores de producción	1420	546	555	219	100	11	6	2	2	1
Profesionales Fuerzas Armadas	91	36	37	9	9	0	0	0	0	0
Estudiantes	2	1	1	0	0	0	0	0	0	0
Labores de su hogar	0	0	0	0	0	0	0	0	0	0
Jubilados, retirados, pensionistas	7	0	2	0	5	0	0	0	0	0
Personas no clasific. actividad	7	3	3	1	0	0	0	0	0	0

B2) DENTRO DEL SEGUNDO O SUCESIVOS MATRIMONIOS DE LA MADRE

TOTAL	16	4	8	4	0	0	0	0	0	0
Profesionales, técnicos/similar	1	0	0	1	0	0	0	0	0	0
Personal administrativo	4	0	4	0	0	0	0	0	0	0
Comerciantes y vendedores	2	0	1	1	0	0	0	0	0	0
Personal de los servicios	2	0	1	1	0	0	0	0	0	0
Trabajadores de producción	6	4	1	1	0	0	0	0	0	0
Profesionales Fuerzas Armadas	1	0	1	0	0	0	0	0	0	0

NACIDOS VIVOS DENTRO DEL MATRIMONIO DE MADRES RESIDENTES, CLASIFICADOS POR ORDEN DEL NACIMIENTO, SEGUN FILIACION DEL NACIDO Y ORDEN DEL MATRIMONIO DE LA MADRE COMBINADOS, DURACION (AÑOS CUMPLIDOS) Y AÑO DE CELEBRACION DEL MATRIMONIO {R/R}

		ORDEN DEL NACIMIENTO										
		TODOS LOS ORDENES	1	2	3	4	5	6	7	8	9	10 y más
DURACION Y AÑO DE CELEBRACION DEL MATRIMONIO												
B1) DENTRO DEL PRIMER MATRIMONIO DE LA MADRE												
TODOS LOS AÑOS		44982	20901	17304	4826	1254	395	160	65	48	16	13
0	1989	2658	2423	197	28	7	1	1	0	1	0	0
0	1988	3905	3740	146	11	4	3	0	1	0	0	0
1	1988	2740	2514	211	8	3	2	1	1	0	0	0
1	1987	3385	2926	429	24	5	0	1	0	0	0	0
2	1987	2514	1934	549	30	1	0	0	0	0	0	0
2	1986	2806	1996	772	35	2	1	0	0	0	0	0
3	1986	1975	1134	787	42	10	1	0	1	0	0	0
3	1985	2320	1114	1119	77	9	1	0	0	0	0	0
4	1985	1685	606	989	81	7	1	1	0	0	0	0
4	1984	2149	625	1378	127	16	3	0	0	0	0	0
5	1984	1626	352	1109	140	22	1	1	1	0	0	0
5	1983	1985	354	1436	172	20	2	0	1	0	0	0
6	1983	1493	221	1082	156	27	6	1	0	0	0	0
6	1982	1692	221	1266	176	20	8	1	0	0	0	0
7	1982	1241	128	872	205	23	12	1	0	0	0	0
7	1981	1350	121	953	223	47	6	0	0	0	0	0
8	1981	960	73	646	201	34	4	2	0	0	0	0
8	1980	1191	96	772	267	42	8	5	1	0	0	0
9	1980	797	53	492	196	45	9	2	0	0	0	0
9	1979	854	49	469	269	46	13	6	1	1	0	0
10	1979	616	40	307	214	41	10	2	1	0	1	0
10	1978	715	39	331	289	42	10	3	0	1	0	0
11	1978	461	22	187	187	50	11	4	0	0	0	0
11	1977	539	27	198	225	60	19	6	1	2	1	0
12	1977	412	19	140	182	51	11	4	3	2	0	0
12	1976	416	16	117	196	67	14	4	1	1	0	0
13	1976	315	11	71	152	54	15	4	5	2	0	1
13	1975	370	12	76	183	71	17	7	3	0	1	0
14	1975	249	6	40	126	49	16	8	2	2	0	0
14	1974	290	9	45	138	63	20	8	3	4	0	0
15	1974	183	2	26	82	42	16	7	5	2	0	1
15	1973	196	6	22	100	39	15	10	1	3	0	0
16	1973	134	1	11	54	34	17	6	4	2	3	2
16	1972	150	5	17	54	42	16	9	2	3	2	0
17	1972	109	2	10	43	28	17	3	5	1	0	0
17	1971	94	1	7	33	23	17	7	3	2	0	1
18	1971	68	2	4	24	21	6	6	2	1	2	0
18	1970	83	0	3	22	24	14	8	6	2	2	2
19	1970	50	1	7	10	11	17	2	1	0	0	1
19	1969	58	0	3	20	18	7	5	2	3	0	0
20	1969	32	0	4	4	7	3	8	1	2	1	2
20	1968	24	0	1	8	6	5	1	0	2	1	0
21	1968	16	0	0	1	4	7	3	1	0	0	0
21	1967	19	0	1	3	3	3	3	0	6	0	0
22	1967	11	0	1	0	2	2	2	4	0	0	0
22	1966	11	0	0	3	1	4	0	1	0	1	1
23	1966	7	0	0	1	4	1	1	0	0	0	0
23	1965	5	0	0	0	1	0	4	0	0	0	0
24	1965	3	0	0	0	1	1	0	1	0	0	0
24	1964	2	0	0	0	1	0	0	0	1	0	0
25	1964	6	0	0	1	1	0	0	0	2	1	1
25 y más 1963 y ant.		12	0	1	3	3	2	2	0	0	0	1

NACIDOS VIVOS DENTRO DEL MATRIMONIO DE MADRES RESIDENTES, CLASIFICADOS POR ORDEN DEL NACIMIENTO, SEGUN FILIACION DEL NACIDO Y ORDEN DEL MATRIMONIO DE LA MADRE COMBINADOS, DURACION (AÑOS CUMPLIDOS) Y AÑO DE CELEBRACION DEL MATRIMONIO {R/R} (CONT.)

		ORDEN DEL NACIMIENTO									
		TODOS LOS ORDENES	1	2	3	4	5	6	7	8	9

B2) DENTRO DEL SEGUNDO O SUCESIVOS MATRIMONIOS DE LA MADRE

TODOS LOS AÑOS		579	196	246	95	28	7	2	5	0	0	0
0	1989	78	41	23	9	5	0	0	0	0	0	0
0	1988	92	49	28	8	3	2	1	1	0	0	0
1	1988	60	27	21	9	1	1	0	1	0	0	0
1	1987	59	27	25	7	0	0	0	0	0	0	0
2	1987	43	14	16	11	1	1	0	0	0	0	0
2	1986	27	12	10	3	1	1	0	0	0	0	0
3	1986	26	8	13	5	0	0	0	0	0	0	0
3	1985	16	3	6	3	3	0	1	0	0	0	0
4	1985	26	4	16	5	1	0	0	0	0	0	0
4	1984	23	0	15	7	1	0	0	0	0	0	0
5	1984	21	3	12	2	4	0	0	0	0	0	0
5	1983	21	2	16	3	0	0	0	0	0	0	0
6	1983	18	3	11	3	1	0	0	0	0	0	0
6	1982	13	0	11	2	0	0	0	0	0	0	0
7	1982	3	1	0	2	0	0	0	0	0	0	0
7	1981	7	0	3	3	0	1	0	0	0	0	0
8	1981	9	1	6	0	1	1	0	0	0	0	0
8	1980	3	1	1	1	0	0	0	0	0	0	0
9	1980	6	0	4	1	1	0	0	0	0	0	0
9	1979	3	0	2	0	1	0	0	0	0	0	0
10	1979	3	0	1	1	1	0	0	0	0	0	0
10	1978	3	0	0	2	1	0	0	0	0	0	0
11	1978	4	0	4	0	0	0	0	0	0	0	0
12	1977	3	0	0	3	0	0	0	0	0	0	0
12	1976	3	0	1	2	0	0	0	0	0	0	0
13	1976	2	0	0	1	0	0	0	1	0	0	0
14	1975	2	0	0	1	1	0	0	0	0	0	0
15	1974	1	0	0	0	1	0	0	0	0	0	0
15	1973	2	0	0	1	0	0	0	1	0	0	0
17	1971	1	0	0	0	0	0	0	1	0	0	0
18	1971	1	0	1	0	0	0	0	0	0	0	0

NACIDOS VIVOS DENTRO DEL MATRIMONIO DE MADRES RESIDENTES, CLASIFICADOS POR ORDEN DEL NACIMIENTO, SEGUN FILIACION DEL NACIDO Y ORDEN DEL MATRIMONIO DE LA MADRE COMBINADOS, DURACION (AÑOS CUMPLIDOS) Y AÑO DE CELEBRACION DEL MATRIMONIO {R/R} (CONT.)

		ORDEN DEL NACIMIENTO										
		TODOS LOS ORDENES	1	2	3	4	5	6	7	8	9	10 y más
DURACION Y AÑO DE CELEBRACION DEL MATRIMONIO												
B1) DENTRO DEL PRIMER MATRIMONIO DE LA MADRE												
TODOS LOS AÑOS		23972	11801	8867	2308	615	192	90	48	30	13	8
0	1989	1443	1318	105	15	3	0	1	0	1	0	0
0	1988	2084	2003	71	5	3	1	0	1	0	0	0
1	1988	1507	1391	109	2	2	1	1	1	0	0	0
1	1987	1822	1584	220	14	3	0	1	0	0	0	0
2	1987	1463	1133	314	16	0	0	0	0	0	0	0
2	1986	1612	1158	430	22	1	1	0	0	0	0	0
3	1986	1159	670	461	21	5	1	0	1	0	0	0
3	1985	1359	672	636	45	6	0	0	0	0	0	0
4	1985	989	379	557	49	3	0	1	0	0	0	0
4	1984	1204	368	752	71	12	1	0	0	0	0	0
5	1984	897	219	576	88	11	1	1	1	0	0	0
5	1983	1017	222	691	92	11	0	0	1	0	0	0
6	1983	757	130	519	87	15	5	1	0	0	0	0
6	1982	869	138	639	76	12	3	1	0	0	0	0
7	1982	635	65	435	114	14	6	1	0	0	0	0
7	1981	679	68	473	106	27	5	0	0	0	0	0
8	1981	469	43	311	93	17	3	2	0	0	0	0
8	1980	556	53	345	130	20	4	3	1	0	0	0
9	1980	380	34	233	87	19	5	2	0	0	0	0
9	1979	388	25	199	129	21	9	3	1	1	0	0
10	1979	296	25	142	103	19	5	1	1	0	0	0
10	1978	323	21	151	123	24	2	1	0	1	0	0
11	1978	214	14	90	83	23	2	2	0	0	0	0
11	1977	267	18	97	103	35	9	2	1	2	0	0
12	1977	183	6	73	69	25	4	2	3	1	0	0
12	1976	201	13	59	85	31	10	3	0	0	0	0
13	1976	126	5	27	60	21	6	2	4	0	0	1
13	1975	168	6	39	79	31	7	2	3	0	1	0
14	1975	108	2	22	47	20	11	4	1	1	0	0
14	1974	154	5	26	72	26	14	6	2	3	0	0
15	1974	91	2	15	40	20	4	4	3	2	0	1
15	1973	95	3	12	42	20	8	8	1	1	0	0
16	1973	74	1	7	26	18	9	2	4	2	3	2
16	1972	62	4	7	20	17	7	2	2	1	2	0
17	1972	50	1	7	22	10	4	1	4	1	0	0
17	1971	41	0	3	14	7	11	3	0	2	0	1
18	1971	38	1	2	11	12	5	4	1	0	2	0
18	1970	51	0	2	14	16	7	5	3	2	1	1
19	1970	24	1	5	4	4	6	2	1	0	0	1
19	1969	36	0	2	14	12	1	3	2	2	0	0
20	1969	16	0	2	2	5	0	3	1	2	1	0
20	1968	11	0	0	3	2	4	1	0	0	1	0
21	1968	8	0	0	1	4	2	1	0	0	0	0
21	1967	16	0	1	3	2	3	3	0	4	0	0
22	1967	4	0	0	0	2	0	0	2	0	0	0
22	1966	6	0	0	3	0	1	0	1	0	1	0
23	1966	6	0	0	1	3	1	1	0	0	0	0
23	1965	2	0	0	0	0	0	2	0	0	0	0
24	1965	2	0	0	0	0	1	0	1	0	0	0
25	1964	2	0	0	0	0	0	0	0	1	1	0
25 y más	1963 y ant.	8	0	0	2	1	2	2	0	0	0	1

NACIDOS VIVOS DENTRO DEL MATRIMONIO DE MADRES RESIDENTES, CLASIFICADOS POR ORDEN DEL NACIMIENTO, SEGUN FILIACION DEL NACIDO Y ORDEN DEL MATRIMONIO DE LA MADRE COMBINADOS, DURACION (AÑOS CUMPLIDOS) Y AÑO DE CELEBRACION DEL MATRIMONIO {R/R} (CONT.)

		ORDEN DEL NACIMIENTO									
		TODOS LOS ORDENES	1	2	3	4	5	6	7	8	9

B2) DENTRO DEL SEGUNDO O SUCESIVOS MATRIMONIOS DE LA MADRE

TODOS LOS AÑOS		353	129	142	51	20	5	2	4	0	0	0
0	1989	57	29	19	6	3	0	0	0	0	0	0
0	1988	56	31	16	4	3	0	1	1	0	0	0
1	1988	32	15	11	3	1	1	0	1	0	0	0
1	1987	34	19	13	2	0	0	0	0	0	0	0
2	1987	23	7	7	7	1	1	0	0	0	0	0
2	1986	21	9	8	3	0	1	0	0	0	0	0
3	1986	18	8	8	2	0	0	0	0	0	0	0
3	1985	13	2	6	2	2	0	1	0	0	0	0
4	1985	19	3	12	3	1	0	0	0	0	0	0
4	1984	12	0	8	3	1	0	0	0	0	0	0
5	1984	12	2	6	2	2	0	0	0	0	0	0
5	1983	8	1	5	2	0	0	0	0	0	0	0
6	1983	10	2	6	1	1	0	0	0	0	0	0
6	1982	9	0	8	1	0	0	0	0	0	0	0
7	1982	2	1	0	1	0	0	0	0	0	0	0
7	1981	3	0	1	1	0	1	0	0	0	0	0
8	1981	5	0	3	0	1	1	0	0	0	0	0
8	1980	1	0	0	1	0	0	0	0	0	0	0
9	1980	3	0	1	1	1	0	0	0	0	0	0
9	1979	1	0	1	0	0	0	0	0	0	0	0
10	1979	1	0	0	0	1	0	0	0	0	0	0
10	1978	2	0	0	1	1	0	0	0	0	0	0
11	1978	2	0	2	0	0	0	0	0	0	0	0
12	1977	2	0	0	2	0	0	0	0	0	0	0
12	1976	1	0	0	1	0	0	0	0	0	0	0
14	1975	1	0	0	1	0	0	0	0	0	0	0
15	1974	1	0	0	0	1	0	0	0	0	0	0
15	1973	2	0	0	1	0	0	0	1	0	0	0
17	1971	1	0	0	0	0	0	0	1	0	0	0
18	1971	1	0	1	0	0	0	0	0	0	0	0

NACIDOS VIVOS DENTRO DEL MATRIMONIO DE MADRES RESIDENTES, CLASIFICADOS POR ORDEN DEL NACIMIENTO, SEGUN FILIACION DEL NACIDO Y ORDEN DEL MATRIMONIO DE LA MADRE COMBINADOS, DURACION (AÑOS CUMPLIDOS) Y AÑO DE CELEBRACION DEL MATRIMONIO {R/R} (CONT.)

		ORDEN DEL NACIMIENTO										
		TODOS LOS ORDENES	1	2	3	4	5	6	7	8	9	10 y más
DURACION Y AÑO DE CELEBRACION DEL MATRIMONIO												
B1) DENTRO DEL PRIMER MATRIMONIO DE LA MADRE												
TODOS LOS AÑOS		16988	7320	6896	2037	500	152	51	11	15	3	3
0	1989	923	834	72	12	4	1	0	0	0	0	0
0	1988	1419	1352	58	6	1	2	0	0	0	0	0
1	1988	978	893	78	5	1	1	0	0	0	0	0
1	1987	1255	1078	166	9	2	0	0	0	0	0	0
2	1987	850	857	182	10	1	0	0	0	0	0	0
2	1986	953	882	261	9	1	0	0	0	0	0	0
3	1986	634	380	236	13	5	0	0	0	0	0	0
3	1985	776	376	377	21	2	0	0	0	0	0	0
4	1985	581	197	355	25	4	0	0	0	0	0	0
4	1984	760	214	496	45	4	1	0	0	0	0	0
5	1984	610	121	440	42	7	0	0	0	0	0	0
5	1983	780	107	607	58	7	1	0	0	0	0	0
6	1983	583	76	446	53	8	0	0	0	0	0	0
6	1982	684	73	521	79	8	3	0	0	0	0	0
7	1982	493	56	356	71	7	3	0	0	0	0	0
7	1981	556	43	407	91	14	1	0	0	0	0	0
8	1981	404	26	278	88	11	1	0	0	0	0	0
8	1980	522	35	366	101	15	3	2	0	0	0	0
9	1980	353	16	232	85	18	2	0	0	0	0	0
9	1979	390	21	229	113	21	3	3	0	0	0	0
10	1979	278	13	149	92	20	3	0	0	0	1	0
10	1978	332	17	154	140	12	7	2	0	0	0	0
11	1978	194	6	81	78	22	6	1	0	0	0	0
11	1977	235	6	93	103	21	9	2	0	0	1	0
12	1977	192	13	55	96	20	6	1	0	1	0	0
12	1976	180	3	51	92	28	3	1	1	1	0	0
13	1976	158	6	38	75	29	5	2	1	2	0	0
13	1975	173	6	33	92	30	7	5	0	0	0	0
14	1975	118	3	15	70	21	4	3	1	1	0	0
14	1974	108	4	15	52	30	5	1	1	0	0	0
15	1974	81	0	10	39	18	11	1	2	0	0	0
15	1973	88	3	9	48	17	7	2	0	2	0	0
16	1973	51	0	4	25	13	6	3	0	0	0	0
16	1972	70	1	9	32	15	7	4	0	2	0	0
17	1972	47	1	3	17	16	8	2	0	0	0	0
17	1971	39	1	4	14	13	5	1	1	0	0	0
18	1971	25	0	2	11	7	1	2	1	1	0	0
18	1970	24	0	1	6	6	6	2	1	0	1	1
19	1970	24	0	2	6	6	10	0	0	0	0	0
19	1969	17	0	1	4	4	5	2	0	1	0	0
20	1969	14	0	2	2	2	3	5	0	0	0	0
20	1968	10	0	1	5	3	0	0	0	1	0	0
21	1968	6	0	0	0	0	4	1	1	0	0	0
21	1967	3	0	0	0	1	0	0	0	2	0	0
22	1967	4	0	1	0	0	1	1	1	0	0	0
22	1966	3	0	0	0	1	1	0	0	0	0	1
23	1966	1	0	0	0	1	0	0	0	0	0	0
23	1965	2	0	0	0	0	0	2	0	0	0	0
24	1964	2	0	0	0	1	0	0	0	1	0	0
25	1964	3	0	0	1	1	0	0	0	0	0	1
25 y más 1963 ant.		2	0	0	1	1	0	0	0	0	0	0

NACIDOS VIVOS DENTRO DEL MATRIMONIO DE MADRES RESIDENTES, CLASIFICADOS POR ORDEN DEL NACIMIENTO, SEGUN FILIACION DEL NACIDO Y ORDEN DEL MATRIMONIO DE LA MADRE COMBINADOS, DURACION (AÑOS CUMPLIDOS) Y AÑO DE CELEBRACION DEL MATRIMONIO {R/R} (CONT.)

		ORDEN DEL NACIMIENTO									
		TODOS LOS ORDENES	1	2	3	4	5	6	7	8	9

B2) DENTRO DEL SEGUNDO O SUCESIVOS MATRIMONIOS DE LA MADRE

TODOS LOS AÑOS		186	54	86	35	8	2	0	1	0	0	0
0	1989	16	9	2	3	2	0	0	0	0	0	0
0	1988	32	14	12	4	0	2	0	0	0	0	0
1	1988	22	11	9	2	0	0	0	0	0	0	0
1	1987	20	6	10	4	0	0	0	0	0	0	0
2	1987	17	5	8	4	0	0	0	0	0	0	0
2	1986	5	3	1	0	1	0	0	0	0	0	0
3	1986	5	0	3	2	0	0	0	0	0	0	0
3	1985	2	0	0	1	1	0	0	0	0	0	0
4	1985	5	1	3	1	0	0	0	0	0	0	0
4	1984	9	0	5	4	0	0	0	0	0	0	0
5	1984	8	1	5	0	2	0	0	0	0	0	0
5	1983	11	1	9	1	0	0	0	0	0	0	0
6	1983	8	1	5	2	0	0	0	0	0	0	0
6	1982	3	0	3	0	0	0	0	0	0	0	0
7	1982	1	0	0	1	0	0	0	0	0	0	0
7	1981	4	0	2	2	0	0	0	0	0	0	0
8	1981	4	1	3	0	0	0	0	0	0	0	0
8	1980	2	1	1	0	0	0	0	0	0	0	0
9	1979	2	0	1	0	1	0	0	0	0	0	0
10	1979	2	0	1	1	0	0	0	0	0	0	0
11	1978	2	0	2	0	0	0	0	0	0	0	0
12	1977	1	0	0	1	0	0	0	0	0	0	0
12	1976	2	0	1	1	0	0	0	0	0	0	0
13	1976	2	0	0	1	0	0	0	1	0	0	0
14	1975	1	0	0	0	1	0	0	0	0	0	0

NACIDOS VIVOS DENTRO DEL MATRIMONIO DE MADRES RESIDENTES, CLASIFICADOS POR ORDEN DEL NACIMIENTO, SEGUN FILIACION DEL NACIDO Y ORDEN DEL MATRIMONIO DE LA MADRE COMBINADOS, DURACION (AÑOS CUMPLIDOS) Y AÑO DE CELEBRACION DEL MATRIMONIO {R/R} (CONT.)

		ORDEN DEL NACIMIENTO										
		TODOS LOS ORDENES	1	2	3	4	5	6	7	8	9	10 y más
DURACION Y AÑO DE CELEBRACION DEL MATRIMONIO												
B1) DENTRO DEL PRIMER MATRIMONIO DE LA MADRE												
TODOS LOS AÑOS		4022	1780	1541	481	139	51	19	6	3	0	2
0	1989	292	271	20	1	0	0	0	0	0	0	0
0	1988	402	385	17	0	0	0	0	0	0	0	0
1	1988	255	230	24	1	0	0	0	0	0	0	0
1	1987	308	264	43	1	0	0	0	0	0	0	0
2	1987	201	144	53	4	0	0	0	0	0	0	0
2	1986	241	156	81	4	0	0	0	0	0	0	0
3	1986	182	84	90	8	0	0	0	0	0	0	0
3	1985	185	66	106	11	1	1	0	0	0	0	0
4	1985	115	30	77	7	0	1	0	0	0	0	0
4	1984	185	43	130	11	0	1	0	0	0	0	0
5	1984	119	12	93	10	4	0	0	0	0	0	0
5	1983	188	25	138	22	2	1	0	0	0	0	0
6	1983	153	15	117	16	4	1	0	0	0	0	0
6	1982	139	10	106	21	0	2	0	0	0	0	0
7	1982	113	7	81	20	2	3	0	0	0	0	0
7	1981	115	10	73	26	6	0	0	0	0	0	0
8	1981	87	4	57	20	6	0	0	0	0	0	0
8	1980	113	8	61	36	7	1	0	0	0	0	0
9	1980	64	3	27	24	8	2	0	0	0	0	0
9	1979	76	3	41	27	4	1	0	0	0	0	0
10	1979	42	2	16	19	2	2	1	0	0	0	0
10	1978	60	1	26	26	6	1	0	0	0	0	0
11	1978	53	2	16	26	5	3	1	0	0	0	0
11	1977	37	3	8	19	4	1	2	0	0	0	0
12	1977	37	0	12	17	6	1	1	0	0	0	0
12	1976	35	0	7	19	8	1	0	0	0	0	0
13	1976	31	0	6	17	4	4	0	0	0	0	0
13	1975	29	0	4	12	10	3	0	0	0	0	0
14	1975	23	1	3	9	8	1	1	0	0	0	0
14	1974	28	0	4	14	7	1	1	0	1	0	0
15	1974	11	0	1	3	4	1	2	0	0	0	0
15	1973	13	0	1	10	2	0	0	0	0	0	0
16	1973	9	0	0	3	3	2	1	0	0	0	0
16	1972	18	0	1	2	10	2	3	0	0	0	0
17	1972	12	0	0	4	2	5	0	1	0	0	0
17	1971	14	0	0	5	3	1	3	2	0	0	0
18	1971	5	1	0	2	2	0	0	0	0	0	0
18	1970	8	0	0	2	2	1	1	2	0	0	0
19	1970	2	0	0	0	1	1	0	0	0	0	0
19	1969	5	0	0	2	2	1	0	0	0	0	0
20	1969	2	0	0	0	0	0	0	0	0	0	2
20	1968	3	0	0	0	1	1	0	0	1	0	0
21	1968	2	0	0	0	0	1	1	0	0	0	0
22	1967	3	0	0	0	0	1	1	1	0	0	0
22	1966	2	0	0	0	0	2	0	0	0	0	0
23	1965	1	0	0	0	1	0	0	0	0	0	0
24	1965	1	0	0	0	1	0	0	0	0	0	0
25	1964	1	0	0	0	0	0	0	0	1	0	0
25 y más 1963 y ant.		2	0	1	0	1	0	0	0	0	0	0

NACIDOS VIVOS DENTRO DEL MATRIMONIO DE MADRES RESIDENTES, CLASIFICADOS POR ORDEN DEL NACIMIENTO, SEGUN FILIACION DEL NACIDO Y ORDEN DEL MATRIMONIO DE LA MADRE COMBINADOS, DURACION (AÑOS CUMPLIDOS) Y AÑO DE CELEBRACION DEL MATRIMONIO {R/R} (CONCL.)

		ORDEN DEL NACIMIENTO									
		TODOS LOS ORDENES	1	2	3	4	5	6	7	8	9

B2) DENTRO DEL SEGUNDO O SUCESIVOS MATRIMONIOS DE LA MADRE

TODOS LOS AÑOS		40	13	18	9	0	0	0	0	0	0	0
0	1989	5	3	2	0	0	0	0	0	0	0	0
0	1988	4	4	0	0	0	0	0	0	0	0	0
1	1988	6	1	1	4	0	0	0	0	0	0	0
1	1987	5	2	2	1	0	0	0	0	0	0	0
2	1987	3	2	1	0	0	0	0	0	0	0	0
2	1986	1	0	1	0	0	0	0	0	0	0	0
3	1986	3	0	2	1	0	0	0	0	0	0	0
3	1985	1	1	0	0	0	0	0	0	0	0	0
4	1985	2	0	1	1	0	0	0	0	0	0	0
4	1984	2	0	2	0	0	0	0	0	0	0	0
5	1984	1	0	1	0	0	0	0	0	0	0	0
5	1983	2	0	2	0	0	0	0	0	0	0	0
6	1982	1	0	0	1	0	0	0	0	0	0	0
9	1980	3	0	3	0	0	0	0	0	0	0	0
10	1978	1	0	0	1	0	0	0	0	0	0	0

NACIDOS VIVOS DENTRO DEL MATRIMONIO DE MADRES RESIDENTES, CLASIFICADOS POR ORDEN DEL NACIMIENTO, SEGUN AÑO DE NACIMIENTO DEL HIJO ANTERIOR Y DURACION DEL INTERVALO GENESICO (AÑOS) {R/R}

		ORDEN DEL NACIMIENTO										
TODOS LOS AÑOS		TODOS LOS ORDENES	1	2	3	4	5	6	7	8	9	10 y más
DURACION EN AÑOS CUMPLIDOS DEL INTERVALO GENESICO	TODOS LOS AÑOS	45561	21097	17550	4921	1282	402	162	70	48	16	13
0	1989	2500	2464	30	5	1	0	0	0	0	0	0
0	1988	4003	3789	161	37	10	3	0	1	2	0	0
1	1988	4030	2541	1089	268	80	26	13	6	6	1	0
1	1987	4744	2953	1335	292	96	22	26	13	4	1	2
2	1987	3814	1948	1415	311	75	37	7	9	7	3	2
2	1986	3947	2008	1497	297	87	33	13	5	4	1	2
3	1986	3104	1142	1587	256	78	22	9	3	4	2	1
3	1985	3107	1117	1632	261	53	25	7	6	5	1	0
4	1985	2440	610	1466	244	82	20	8	6	2	2	0
4	1984	2325	625	1304	271	72	29	13	3	3	2	3
5	1984	1843	355	1119	284	49	21	8	3	2	0	2
5	1983	1588	356	938	219	57	11	5	0	2	0	0
6	1983	1392	224	828	247	69	17	4	2	1	0	0
6	1982	1167	221	665	213	43	14	5	3	2	1	0
7	1982	935	129	533	212	46	8	4	1	1	1	0
7	1981	737	121	380	166	46	15	6	0	2	1	0
8	1981	630	74	349	152	42	12	1	0	0	0	0
8	1980	534	97	233	151	31	14	7	1	0	0	0
9	1980	451	53	200	150	30	12	4	2	0	0	0
9	1979	387	49	168	121	31	9	6	2	1	0	0
10	1979	344	40	137	127	30	6	3	0	0	0	1
10	1978	291	39	115	105	24	7	1	0	0	0	0
11	1978	235	22	78	98	26	8	2	1	0	0	0
11	1977	217	27	52	100	23	12	3	0	0	0	0
12	1977	185	19	58	78	24	5	1	0	0	0	0
12	1976	138	16	46	51	20	3	1	1	0	0	0
13	1976	123	11	38	54	12	5	3	0	0	0	0
13	1975	72	12	16	36	7	1	0	0	0	0	0
14	1975	64	6	20	24	10	4	0	0	0	0	0
14	1974	61	9	19	26	5	0	1	1	0	0	0
15	1974	33	2	8	20	3	0	0	0	0	0	0
15	1973	35	6	6	17	6	0	0	0	0	0	0
16	1973	25	1	9	8	7	0	0	0	0	0	0
16	1972	16	5	3	4	3	1	0	0	0	0	0
17	1972	11	2	2	5	1	0	1	0	0	0	0
17	1971	7	1	3	3	0	0	0	0	0	0	0
18	1971	7	2	3	2	0	0	0	0	0	0	0
18	1970	5	0	2	2	1	0	0	0	0	0	0
19	1970	4	1	0	2	1	0	0	0	0	0	0
20	1968	2	0	2	0	0	0	0	0	0	0	0
21	1967	2	0	1	0	0	0	0	1	0	0	0
22	1967	3	0	1	1	1	0	0	0	0	0	0
22	1966	2	0	1	1	0	0	0	0	0	0	0
25	1964	1	0	1	0	0	0	0	0	0	0	0

NACIDOS VIVOS DENTRO DEL MATRIMONIO DE MADRES RESIDENTES, CLASIFICADOS POR ORDEN DEL NACIMIENTO, SEGUN AÑO DE NACIMIENTO DEL HIJO ANTERIOR Y DURACION DEL INTERVALO GENESICO (AÑOS) {R/R} (CONT.)

		ORDEN DEL NACIMIENTO										
TODOS LOS ORDENES		1	2	3	4	5	6	7	8	9	10 y más	
DURACION EN AÑOS CUMPLIDOS DEL INTERVALO GENESICO												
TODOS LOS AÑOS		24325	11930	9009	2359	635	197	92	52	30	13	8
0	1989	1365	1347	15	2	1	0	0	0	0	0	0
0	1988	2144	2034	86	14	4	3	0	1	2	0	0
1	1988	2244	1406	618	142	43	13	11	4	6	1	0
1	1987	2639	1603	786	154	58	14	13	9	1	0	1
2	1987	2228	1140	840	174	38	17	5	8	2	2	2
2	1986	2279	1167	869	163	44	18	6	5	4	1	2
3	1986	1737	678	862	130	44	11	5	2	2	2	1
3	1985	1728	674	861	140	28	14	2	5	4	0	0
4	1985	1292	382	718	129	45	7	3	5	1	2	0
4	1984	1158	368	584	137	38	18	6	2	3	2	0
5	1984	921	221	522	141	20	8	5	1	2	0	1
5	1983	776	223	411	101	31	7	3	0	0	0	0
6	1983	664	132	378	110	31	11	1	1	0	0	0
6	1982	563	138	301	89	21	5	4	2	2	1	0
7	1982	416	66	235	86	20	5	3	0	0	1	0
7	1981	349	68	175	70	22	8	4	0	1	1	0
8	1981	293	43	166	61	18	5	0	0	0	0	0
8	1980	245	53	107	61	14	4	5	1	0	0	0
9	1980	202	34	84	66	12	3	1	2	0	0	0
9	1979	159	25	75	42	9	4	3	1	0	0	0
10	1979	164	25	77	45	13	1	2	0	0	0	1
10	1978	139	21	52	50	12	4	0	0	0	0	0
11	1978	116	14	38	48	10	3	2	1	0	0	0
11	1977	100	18	25	37	13	4	3	0	0	0	0
12	1977	79	6	24	34	11	3	1	0	0	0	0
12	1976	72	13	21	26	8	2	1	1	0	0	0
13	1976	56	5	22	23	2	2	2	0	0	0	0
13	1975	37	6	11	17	3	0	0	0	0	0	0
14	1975	36	2	11	14	7	2	0	0	0	0	0
14	1974	35	5	11	16	3	0	0	0	0	0	0
15	1974	21	2	5	13	1	0	0	0	0	0	0
15	1973	19	3	4	9	3	0	0	0	0	0	0
16	1973	12	1	4	3	4	0	0	0	0	0	0
16	1972	13	4	2	4	2	1	0	0	0	0	0
17	1972	6	1	1	2	1	0	1	0	0	0	0
17	1971	2	0	1	1	0	0	0	0	0	0	0
18	1971	5	1	3	1	0	0	0	0	0	0	0
18	1970	2	0	1	1	0	0	0	0	0	0	0
19	1970	3	1	0	2	0	0	0	0	0	0	0
20	1968	1	0	1	0	0	0	0	0	0	0	0
21	1967	1	0	0	0	0	0	0	1	0	0	0
22	1967	3	0	1	1	1	0	0	0	0	0	0
22	1966	1	0	1	0	0	0	0	0	0	0	0

NACIDOS VIVOS DENTRO DEL MATRIMONIO DE MADRES RESIDENTES, CLASIFICADOS POR ORDEN DEL NACIMIENTO, SEGUN AÑO DE NACIMIENTO DEL HIJO ANTERIOR Y DURACION DEL INTERVALO GENESICO (AÑOS) {R/R} (CONT.)

		ORDEN DEL NACIMIENTO										
		TODOS LOS ORDENES	1	2	3	4	5	6	7	8	9	10 y más
DURACION EN AÑOS CUMPLIDOS DEL INTERVALO GENESICO												
TODOS LOS AÑOS		17174	7374	6982	2072	508	154	51	12	15	3	3
0	1989	859	843	13	3	0	0	0	0	0	0	0
0	1988	1446	1366	56	19	5	0	0	0	0	0	0
1	1988	1399	904	360	94	31	8	0	2	0	0	0
1	1987	1671	1084	434	99	32	5	9	4	3	1	0
2	1987	1287	662	465	110	28	15	1	0	5	1	0
2	1986	1338	685	499	101	34	14	5	0	0	0	0
3	1986	1112	380	596	99	22	9	3	1	2	0	0
3	1985	1116	376	614	96	17	6	5	0	1	1	0
4	1985	937	198	604	93	30	7	4	0	1	0	0
4	1984	965	214	596	110	29	8	5	0	0	0	3
5	1984	768	122	489	117	24	11	3	2	0	0	0
5	1983	667	108	445	87	20	4	1	0	2	0	0
6	1983	598	77	372	112	29	5	2	1	0	0	0
6	1982	512	73	306	107	20	5	1	0	0	0	0
7	1982	438	56	249	105	23	3	1	1	0	0	0
7	1981	316	43	171	76	17	6	2	0	1	0	0
8	1981	283	27	158	74	18	6	0	0	0	0	0
8	1980	237	36	109	70	12	9	1	0	0	0	0
9	1980	215	16	102	73	17	4	3	0	0	0	0
9	1979	186	21	80	64	16	2	2	1	0	0	0
10	1979	152	13	48	72	13	5	1	0	0	0	0
10	1978	139	17	57	51	10	3	1	0	0	0	0
11	1978	101	6	35	43	12	5	0	0	0	0	0
11	1977	99	6	26	53	8	6	0	0	0	0	0
12	1977	90	13	27	37	11	2	0	0	0	0	0
12	1976	55	3	21	22	8	1	0	0	0	0	0
13	1976	59	6	15	28	6	3	1	0	0	0	0
13	1975	31	6	4	16	4	1	0	0	0	0	0
14	1975	23	3	7	9	3	1	0	0	0	0	0
14	1974	20	4	7	8	1	0	0	0	0	0	0
15	1974	10	0	3	6	1	0	0	0	0	0	0
15	1973	15	3	2	8	2	0	0	0	0	0	0
16	1973	13	0	5	5	3	0	0	0	0	0	0
16	1972	3	1	1	0	1	0	0	0	0	0	0
17	1972	4	1	1	2	0	0	0	0	0	0	0
17	1971	4	1	2	1	0	0	0	0	0	0	0
18	1970	3	0	1	1	1	0	0	0	0	0	0
21	1967	1	0	1	0	0	0	0	0	0	0	0
22	1966	1	0	0	1	0	0	0	0	0	0	0
25	1964	1	0	1	0	0	0	0	0	0	0	0

NACIDOS VIVOS DENTRO DEL MATRIMONIO DE MADRES RESIDENTES, CLASIFICADOS POR ORDEN DEL NACIMIENTO, SEGUN AÑO DE NACIMIENTO DEL HIJO ANTERIOR Y DURACION DEL INTERVALO GENESICO (AÑOS) {R/R} (CONCL.)

		ORDEN DEL NACIMIENTO									
		TODOS LOS ORDENES	1	2	3	4	5	6	7	8	9

DURACION EN AÑOS CUMPLIDOS DEL INTERVALO GENESICO

TODOS LOS AÑOS		4062	1793	1559	490	139	51	19	6	3	0	2
0	1989	276	274	2	0	0	0	0	0	0	0	0
0	1988	413	389	19	4	1	0	0	0	0	0	0
1	1988	387	231	111	32	6	5	2	0	0	0	0
1	1987	434	266	115	39	6	3	4	0	0	0	1
2	1987	299	146	110	27	9	5	1	1	0	0	0
2	1986	330	156	129	33	9	1	2	0	0	0	0
3	1986	255	84	129	27	12	2	1	0	0	0	0
3	1985	263	67	157	25	8	5	0	1	0	0	0
4	1985	211	30	144	22	7	6	1	1	0	0	0
4	1984	202	43	124	24	5	3	2	1	0	0	0
5	1984	154	12	108	26	5	2	0	0	0	0	1
5	1983	145	25	82	31	6	0	1	0	0	0	0
6	1983	130	15	78	25	9	1	1	0	1	0	0
6	1982	92	10	58	17	2	4	0	1	0	0	0
7	1982	81	7	49	21	3	0	0	0	1	0	0
7	1981	72	10	34	20	7	1	0	0	0	0	0
8	1981	54	4	25	17	6	1	1	0	0	0	0
8	1980	52	8	17	20	5	1	1	0	0	0	0
9	1980	34	3	14	11	1	5	0	0	0	0	0
9	1979	42	3	13	15	6	3	1	0	1	0	0
10	1979	28	2	12	10	4	0	0	0	0	0	0
10	1978	13	1	6	4	2	0	0	0	0	0	0
11	1978	18	2	5	7	4	0	0	0	0	0	0
11	1977	18	3	1	10	2	2	0	0	0	0	0
12	1977	16	0	7	7	2	0	0	0	0	0	0
12	1976	11	0	4	3	4	0	0	0	0	0	0
13	1976	8	0	1	3	4	0	0	0	0	0	0
13	1975	4	0	1	3	0	0	0	0	0	0	0
14	1975	5	1	2	1	0	1	0	0	0	0	0
14	1974	6	0	1	2	1	0	1	1	0	0	0
15	1974	2	0	0	1	1	0	0	0	0	0	0
15	1973	1	0	0	0	1	0	0	0	0	0	0
17	1972	1	0	0	1	0	0	0	0	0	0	0
17	1971	1	0	0	1	0	0	0	0	0	0	0
18	1971	2	1	0	1	0	0	0	0	0	0	0
19	1970	1	0	0	0	1	0	0	0	0	0	0
20	1968	1	0	1	0	0	0	0	0	0	0	0

NACIDOS VIVOS DENTRO DEL MATRIMONIO DE MADRES RESIDENTES, CLASIFICADOS POR ORDEN DEL NACIMIENTO, SEGUN FILIACION DEL NACIDO Y ORDEN DEL MATRIMONIO DE LA MADRE COMBINADOS, EDAD DE LA MADRE AL MATRIMONIO Y DURACION (AÑOS CUMPLIDOS) Y AÑO DE CELEBRACION DEL MATRIMONIO {R/R}

	ORDEN DEL NACIMIENTO							
	TODOS LOS ORDENES	1	2	3	4 y +	4	5	6

DURACION Y AÑO DE CELEBRACION DEL MATRIMONIO

1) DENTRO DEL PRIMER MATRIMONIO DE LA MADRE

A) GRUPOS DE EDAD - GENERACIONES CORRESPONDIENTES

Todos los años	Todas generaci.	44982	20901	17304	4826	1951	1254	395	160
Menos de 1 año	1989-1988	6563	6163	343	39	18	11	4	1
De 1 a 4	1988-1984	19574	12849	6234	424	67	53	9	3
De 5 a 9	1984-1979	13189	1668	9097	2005	419	326	69	19
De 10 a 14	1979-1974	4383	201	1512	1892	778	548	143	50
De 15 a 19	1974-1969	1125	20	110	442	553	282	142	63
De 20 a 24	1969-1964	130	0	7	20	103	30	26	22
De 25 y más	1964 y ant.	18	0	1	4	13	4	2	2

B) MENOS DE 15 AÑOS AL CONTRAER MATRIMONIO

Todos los años	Todas generaci.	43	6	12	12	13	8	3	1
Menos de 1 año	1989-1988	3	3	0	0	0	0	0	0
De 1 a 4	1988-1984	1	0	1	0	0	0	0	0
De 5 a 9	1984-1979	18	3	9	4	2	1	1	0
De 10 a 14	1979-1974	9	0	1	5	3	2	1	0
De 15 a 19	1974-1969	6	0	0	1	5	4	0	0
De 20 a 24	1969-1964	3	0	1	0	2	1	0	1
De 25 y más	1964 y ant.	3	0	0	2	1	0	1	0

C) DE 15 A 19 AÑOS AL CONTRAER MATRIMONIO

Todos los años	Todas generaci.	4876	1621	1925	846	484	279	97	62
Menos de 1 año	1989-1988	990	962	28	0	0	0	0	0
De 1 a 4	1988-1984	1275	515	684	66	10	9	1	0
De 5 a 9	1984-1979	1500	115	969	331	85	71	9	5
De 10 a 14	1979-1974	811	28	227	359	197	127	41	19
De 15 a 19	1974-1969	246	1	14	84	147	64	34	29
De 20 a 24	1969-1964	43	0	2	5	36	5	11	8
De 25 y más	1964 y ant.	11	0	1	1	9	3	1	1

D) DE 20 A 24 AÑOS AL CONTRAER MATRIMONIO

Todos los años	Todas generaci.	23491	9902	9705	2821	1063	692	223	76
Menos de 1 año	1989-1988	2693	2572	109	10	2	2	0	0
De 1 a 4	1988-1984	9072	6105	2765	185	17	14	3	0
De 5 a 9	1984-1979	8062	1082	5704	1081	195	145	38	8
De 10 a 14	1979-1974	2839	127	1043	1226	443	321	80	24
De 15 a 19	1974-1969	740	16	80	303	341	186	89	30
De 20 a 24	1969-1964	81	0	4	15	62	23	13	13
De 25 y más	1964 y ant.	4	0	0	1	3	1	0	1

E) DE 25 A 29 AÑOS AL CONTRAER MATRIMONIO

Todos los años	Todas generaci.	13357	7434	4632	974	317	227	58	13
Menos de 1 año	1989-1988	1905	1781	111	10	3	2	0	0
De 1 a 4	1988-1984	7440	5187	2116	119	18	14	3	0
De 5 a 9	1984-1979	3195	420	2162	505	108	89	16	3
De 10 a 14	1979-1974	682	43	228	286	125	93	18	6
De 15 a 19	1974-1969	132	3	15	54	60	28	19	4
De 20 a 24	1969-1964	3	0	0	0	3	1	2	0

NACIDOS VIVOS DENTRO DEL MATRIMONIO DE MADRES RESIDENTES, CLASIFICADOS POR ORDEN DEL NACIMIENTO, SEGUN FILIACION DEL NACIDO Y ORDEN DEL MATRIMONIO DE LA MADRE COMBINADOS, EDAD DE LA MADRE AL MATRIMONIO Y DURACION (AÑOS CUMPLIDOS) Y AÑO DE CELEBRACION DEL MATRIMONIO {R/R} (CONT.)

		ORDEN DEL NACIMIENTO							
		TODOS LOS ORDENES	1	2	3	4 y +	4	5	6
1) DENTRO DEL PRIMER MATRIMONIO DE LA MADRE (CONCL.)									
F) DE 30 A 34 AÑOS AL CONTRAER MATRIMONIO									
Todos los años	Todas generaci.	2677	1579	880	158	60	39	12	6
Menos de 1 año	1989-1988	752	657	73	15	7	3	3	0
De 1 a 4	1988-1984	1493	873	557	47	16	13	1	2
De 5 a 9	1984-1979	389	46	236	80	27	18	5	3
De 10 a 14	1979-1974	42	3	13	16	10	5	3	1
De 15 a 19	1974-1969	1	0	1	0	0	0	0	0
G) DE 35 A 39 AÑOS AL CONTRAER MATRIMONIO									
Todos los años	Todas generaci.	470	309	138	13	10	7	1	1
Menos de 1 año	1989-1988	181	155	19	3	4	3	0	1
De 1 a 4	1988-1984	265	152	103	6	4	2	1	0
De 5 a 9	1984-1979	24	2	16	4	2	2	0	0
H) DE 40 A 44 AÑOS AL CONTRAER MATRIMONIO									
Todos los años	Todas generaci.	65	49	11	1	4	2	1	1
Menos de 1 año	1989-1988	38	32	3	1	2	1	1	0
De 1 a 4	1988-1984	26	17	7	0	2	1	0	1
De 5 a 9	1984-1979	1	0	1	0	0	0	0	0
I) DE 45 A 49 AÑOS AL CONTRAER MATRIMONIO									
Todos los años	Todas generaci.	3	1	1	1	0	0	0	0
Menos de 1 año	1989-1988	1	1	0	0	0	0	0	0
De 1 a 4	1988-1984	2	0	1	1	0	0	0	0
2) DENTRO DEL SEGUNDO O SUCESIVOS MATRIMONIOS DE LA MADRE									
A) GRUPOS DE EDAD - GENERACIONES CORRESPONDIENTES									
Todos los años	Todas generaci.	579	196	246	95	42	28	7	2
Menos de 1 año	1989-1988	170	90	51	17	12	8	2	1
De 1 a 4	1988-1984	280	95	122	50	13	8	3	1
De 5 a 9	1984-1979	104	11	66	17	10	8	2	0
De 10 a 14	1979-1974	20	0	6	10	4	3	0	0
De 15 a 19	1974-1969	5	0	1	1	3	1	0	0
C) DE 15 A 19 AÑOS AL CONTRAER MATRIMONIO									
Todos los años	Todas generaci.	41	8	19	8	6	4	1	0
Menos de 1 año	1989-1988	4	3	1	0	0	0	0	0
De 1 a 4	1988-1984	18	4	13	1	0	0	0	0
De 5 a 9	1984-1979	10	1	4	2	3	2	1	0
De 10 a 14	1979-1974	8	0	1	5	2	1	0	0
De 15 a 19	1974-1969	1	0	0	0	1	1	0	0
D) DE 20 A 24 AÑOS AL CONTRAER MATRIMONIO									
Todos los años	Todas generaci.	152	63	66	16	7	5	0	0
Menos de 1 año	1989-1988	25	21	4	0	0	0	0	0
De 1 a 4	1988-1984	71	38	26	6	1	1	0	0
De 5 a 9	1984-1979	43	4	32	5	2	2	0	0
De 10 a 14	1979-1974	9	0	3	4	2	2	0	0
De 15 a 19	1974-1969	4	0	1	1	2	0	0	0

NACIDOS VIVOS DENTRO DEL MATRIMONIO DE MADRES RESIDENTES, CLASIFICADOS POR ORDEN DEL NACIMIENTO, SEGUN FILIACION DEL NACIDO Y ORDEN DEL MATRIMONIO DE LA MADRE COMBINADOS, EDAD DE LA MADRE AL MATRIMONIO Y DURACION (AÑOS CUMPLIDOS) Y AÑO DE CELEBRACION DEL MATRIMONIO {R/R} (CONCL.)

		ORDEN DEL NACIMIENTO							
TODOS LOS ORDENES		1	2	3	4 y +	4	5	6	
2) DENTRO DEL SEGUNDO MATRIMONIO DE LA MADRE (CONCL.)									
E) DE 25 A 29 AÑOS AL CONTRAER MATRIMONIO									
Todos los años	Todas generaci.	172	56	80	27	9	6	3	0
Menos de 1 año	1989-1988	34	19	13	2	0	0	0	0
De 1 a 4	1988-1984	102	34	42	20	6	4	2	0
De 5 a 9	1984-1979	33	3	23	4	3	2	1	0
De 10 a 14	1979-1974	3	0	2	1	0	0	0	0
F) DE 30 A 34 AÑOS AL CONTRAER MATRIMONIO									
Todos los años	Todas generaci.	137	47	55	30	5	5	0	0
Menos de 1 año	1989-1988	67	34	21	10	2	2	0	0
De 1 a 4	1988-1984	54	10	28	14	2	2	0	0
De 5 a 9	1984-1979	16	3	6	6	1	1	0	0
G) DE 35 A 39 AÑOS AL CONTRAER MATRIMONIO									
Todos los años	Todas generaci.	64	20	22	11	11	5	3	1
Menos de 1 año	1989-1988	30	11	9	4	6	3	2	0
De 1 a 4	1988-1984	32	9	12	7	4	1	1	1
De 5 a 9	1984-1979	2	0	1	0	1	1	0	0
H) DE 40 A 44 AÑOS AL CONTRAER MATRIMONIO									
Todos los años	Todas generaci.	13	2	4	3	4	3	0	1
Menos de 1 año	1989-1988	10	2	3	1	4	3	0	1
De 1 a 4	1988-1984	3	0	1	2	0	0	0	0

INTERVALOS GENESICOS MEDIOS (DIAS) DE NACIDOS VIVOS DENTRO DEL MATRIMONIO DE MADRES RESIDENTES, CLASIFICADOS POR ORDEN DEL NACIMIENTO, SEGUN FILIACION DEL NACIDO Y ORDEN DEL MATRIMONIO COMBINADOS Y PROFESION DE LA MADRE {R/R}

	ORDEN DEL NACIMIENTO										
	TODOS LOS ORDENES	1	2	3	4	5	6	7	8	9	10 y más
PROFESION DE LA MADRE											
A) TODOS LOS NACIDOS											
TOTAL	1342.0	839.5	1628.1	2190.3	2147.2	2025.8	1867.2	1571.5	1277.9	1415.1	1421.8
Profesionales, técnicos/similar	1177.0	933.6	1399.4	1659.9	1679.8	1387.3	974.7	1071.3	803.2	2612.0	.0
Directivos y gerentes	1575.6	972.4	1985.3	2656.4	2722.0	4168.0	.0	.0	.0	.0	960.0
Personal administrativo	1312.0	980.7	1664.7	2017.1	1927.2	2076.3	833.0	1156.3	507.5	.0	.0
Comerciantes y vendedoras	1216.6	842.6	1709.0	2090.3	2375.2	1130.3	1322.0	1581.0	.0	1275.0	.0
Personal de los servicios	1231.8	767.7	1720.5	2268.5	2422.4	2126.2	2941.0	5465.0	.0	1099.0	.0
Agricultoras, ganaderas	709.6	616.0	1060.5	.0	.0	.0	.0	.0	.0	.0	.0
Trabajadoras de producción	1385.8	901.4	1838.3	2003.8	2566.7	2993.0	1109.0	.0	.0	.0	.0
Profesionales Fuerzas Armadas	1002.9	592.1	1330.7	955.7	2578.0	.0	1637.0	.0	.0	.0	.0
Estudiantes	649.0	522.9	1156.0	1218.6	983.0	.0	.0	.0	.0	.0	.0
Labores de su hogar	1451.8	740.4	1669.1	2326.2	2229.2	2087.4	1983.6	1595.1	1387.6	1358.1	1460.3
Jubiladas, retiradas, pensionistas	2165.6	1479.0	1888.6	4237.0	.0	.0	.0	.0	.0	.0	.0
Personas no clasific. actividad	1303.2	849.0	1550.2	2690.7	1164.3	2651.0	1633.0	.0	.0	.0	.0
B1) DENTRO DEL PRIMER MATRIMONIO DE LA MADRE											
TOTAL	1337.8	841.8	1619.7	2188.2	2144.0	2039.2	1866.8	1554.6	1277.9	1415.1	1421.8
Profesionales, técnicos/similar	1171.5	938.4	1382.6	1644.8	1670.7	1411.1	1002.9	1007.4	803.2	2612.0	.0
Directivos y gerentes	1519.2	972.4	1761.0	2857.0	2722.0	4168.0	.0	.0	.0	.0	960.0
Personal administrativo	1304.8	985.5	1648.0	1991.6	1923.0	2076.3	833.0	1156.3	507.5	.0	.0
Comerciantes y vendedoras	1213.4	846.6	1702.2	2129.0	2215.3	1130.3	1322.0	1581.0	.0	1275.0	.0
Personal de los servicios	1224.6	767.1	1717.8	2243.6	2422.4	2126.2	2941.0	5465.0	.0	1099.0	.0
Agricultoras, ganaderas	709.6	616.0	1060.5	.0	.0	.0	.0	.0	.0	.0	.0
Trabajadoras de producción	1383.5	901.3	1837.7	2001.9	2566.7	2993.0	1109.0	.0	.0	.0	.0
Profesionales Fuerzas Armadas	944.6	592.1	1316.5	731.5	2578.0	.0	1637.0	.0	.0	.0	.0
Estudiantes	649.1	522.8	1160.7	1218.6	983.0	.0	.0	.0	.0	.0	.0
Labores de su hogar	1449.1	741.7	1665.0	2328.1	2228.8	2100.5	1973.7	1575.1	1387.6	1358.1	1460.3
Jubiladas, retiradas, pensionistas	2165.6	1479.0	1888.6	4237.0	.0	.0	.0	.0	.0	.0	.0
Personas no clasific. actividad	1303.2	849.0	1550.2	2690.7	1164.3	2651.0	1633.0	.0	.0	.0	.0
B2) DENTRO DEL SEGUNDO O SUCESIVOS MATRIMONIOS DE LA MADRE											
TOTAL	1666.6	586.0	2220.0	2297.6	2288.8	1267.0	1898.0	1791.8	.0	.0	.0
Profesionales, técnicos/similar	1569.1	525.6	2544.3	2348.6	2140.3	385.0	496.0	1518.0	.0	.0	.0
Directivos y gerentes	3437.0	.0	6023.0	851.0	.0	.0	.0	.0	.0	.0	.0
Personal administrativo	1722.7	615.3	2506.2	2703.1	2008.8	.0	.0	.0	.0	.0	.0
Comerciantes y vendedoras	1403.4	493.2	2045.6	1045.3	3414.5	.0	.0	.0	.0	.0	.0
Personal de los servicios	1794.4	862.4	1869.4	2874.5	.0	.0	.0	.0	.0	.0	.0
Trabajadoras de producción	1661.5	924.0	1887.8	2118.0	.0	.0	.0	.0	.0	.0	.0
Profesionales Fuerzas Armadas	1376.4	.0	1369.5	1404.0	.0	.0	.0	.0	.0	.0	.0
Estudiantes	609.5	602.0	617.0	.0	.0	.0	.0	.0	.0	.0	.0
Labores de su hogar	1695.7	567.4	2027.5	2197.3	2252.7	1414.0	3300.0	1860.3	.0	.0	.0

INTERVALOS GENESICOS MEDIOS (DIAS) DE NACIDOS VIVOS DENTRO DEL MATRIMONIO DE MADRES RESIDENTES, CLASIFICADOS POR ORDEN DEL NACIMIENTO, SEGUN FILIACION DEL NACIDO Y ORDEN DEL MATRIMONIO COMBINADOS Y PROFESION DE LA MADRE {R/R} (CONT.)

	ORDEN DEL NACIMIENTO										
	TODOS LOS ORDENES	1	2	3	4	5	6	7	8	9	10 y más
PROFESION DE LA MADRE											
A) TODOS LOS NACIDOS											
TOTAL	1287.1	864.1	1558.7	2102.4	2045.5	1912.7	1933.4	1532.1	1165.7	1535.0	1349.5
Profesionales, técnicos/similar	1156.3	942.3	1356.6	1636.8	1602.5	1171.6	983.0	1247.7	881.3	2612.0	.0
Directivos y gerentes	1424.1	980.0	1762.7	2637.0	.0	4168.0	.0	.0	.0	.0	960.0
Personal administrativo	1293.3	979.7	1634.0	1947.4	2043.8	2418.1	442.0	440.0	507.5	.0	.0
Comerciantes y vendedoras	1143.0	813.9	1568.3	1988.2	2499.1	834.5	.0	1581.0	.0	1275.0	.0
Personal de los servicios	1119.6	737.8	1592.3	2176.6	2100.3	1785.3	2821.0	.0	.0	1099.0	.0
Agricultoras, ganaderas	678.0	333.2	1540.0	.0	.0	.0	.0	.0	.0	.0	.0
Trabajadoras de producción	1380.0	923.8	1769.1	2072.7	2651.5	3616.3	.0	.0	.0	.0	.0
Profesionales Fuerzas Armadas	1295.5	590.0	1385.5	543.0	2578.0	.0	1637.0	.0	.0	.0	.0
Estudiantes	628.0	515.0	1087.7	1181.7	769.0	.0	.0	.0	.0	.0	.0
Labores de su hogar	1419.6	766.1	1618.5	2282.7	2145.3	1979.7	2104.6	1621.5	1252.5	1496.9	1405.1
Jubiladas, retiradas, pensionistas	1820.3	1479.0	1888.6	.0	.0	.0	.0	.0	.0	.0	.0
Personas no clasific. actividad	1246.1	773.0	1620.8	2844.2	936.0	2651.0	1633.0	.0	.0	.0	.0
B1) DENTRO DEL PRIMER MATRIMONIO DE LA MADRE											
TOTAL	1282.4	867.2	1549.0	2096.7	2034.6	1937.4	1934.2	1497.3	1165.7	1535.0	1349.5
Profesionales, técnicos/similar	1151.7	947.9	1339.2	1622.9	1587.5	1198.8	1023.6	1193.6	881.3	2612.0	.0
Directivos y gerentes	1314.6	980.0	1435.0	2637.0	.0	4168.0	.0	.0	.0	.0	960.0
Personal administrativo	1285.6	983.8	1619.1	1901.8	2046.6	2418.1	442.0	440.0	507.5	.0	.0
Comerciantes y vendedoras	1140.5	819.9	1566.9	2015.9	2069.2	834.5	.0	1581.0	.0	1275.0	.0
Personal de los servicios	1117.1	736.4	1583.8	2240.4	2100.3	1785.3	2821.0	.0	.0	1099.0	.0
Agricultoras, ganaderas	678.0	333.2	1540.0	.0	.0	.0	.0	.0	.0	.0	.0
Trabajadoras de producción	1373.3	923.3	1759.9	2071.1	2651.5	3616.3	.0	.0	.0	.0	.0
Profesionales Fuerzas Armadas	1360.3	590.0	1533.0	543.0	2578.0	.0	1637.0	.0	.0	.0	.0
Estudiantes	628.1	514.8	1093.8	1181.7	769.0	.0	.0	.0	.0	.0	.0
Labores de su hogar	1416.8	768.3	1615.8	2284.8	2142.9	2004.8	2088.2	1586.0	1252.5	1496.9	1405.1
Jubiladas, retiradas, pensionistas	1820.3	1479.0	1888.6	.0	.0	.0	.0	.0	.0	.0	.0
Personas no clasific. actividad	1246.1	773.0	1620.8	2844.2	936.0	2651.0	1633.0	.0	.0	.0	.0
B2) DENTRO DEL SEGUNDO O SUCESIVOS MATRIMONIOS DE LA MADRE											
TOTAL	1603.6	577.9	2162.3	2362.1	2380.2	962.4	1898.0	1950.3	.0	.0	.0
Profesionales, técnicos/similar	1495.5	485.8	2561.8	2802.6	2140.3	385.0	496.0	1518.0	.0	.0	.0
Directivos y gerentes	6023.0	.0	6023.0	.0	.0	.0	.0	.0	.0	.0	.0
Personal administrativo	1759.3	657.7	2441.9	3388.6	2008.8	.0	.0	.0	.0	.0	.0
Comerciantes y vendedoras	1270.5	468.0	1646.4	1393.0	6368.0	.0	.0	.0	.0	.0	.0
Personal de los servicios	1281.4	862.4	2094.2	773.0	.0	.0	.0	.0	.0	.0	.0
Trabajadoras de producción	1867.4	987.0	2295.4	2118.0	.0	.0	.0	.0	.0	.0	.0
Profesionales Fuerzas Armadas	648.0	.0	648.0	.0	.0	.0	.0	.0	.0	.0	.0
Estudiantes	609.5	602.0	617.0	.0	.0	.0	.0	.0	.0	.0	.0
Labores de su hogar	1617.1	513.1	1802.2	2180.2	2231.7	1106.8	3300.0	2094.3	.0	.0	.0

INTERVALOS GENESICOS MEDIOS (DIAS) DE NACIDOS VIVOS DENTRO DEL MATRIMONIO DE MADRES RESIDENTES, CLASIFICADOS POR ORDEN DEL NACIMIENTO, SEGUN FILIACION DEL NACIDO Y ORDEN DEL MATRIMONIO COMBINADOS Y PROFESION DE LA MADRE {R/R} (CONT.)

	ORDEN DEL NACIMIENTO										
	TODOS LOS ORDENES	1	2	3	4	5	6	7	8	9	10 y más
PROFESION DE LA MADRE											
A) TODOS LOS NACIDOS											
TOTAL	1432.7	832.6	1725.3	2322.2	2232.9	2191.7	1821.4	1415.0	1208.5	895.3	1707.7
Profesionales, técnicos/similar	1240.2	936.8	1503.3	1701.9	1803.3	1848.2	919.5	542.0	725.0	.0	.0
Directivos y gerentes	1874.8	1305.9	1996.3	2518.6	2722.0	.0	.0	.0	.0	.0	.0
Personal administrativo	1381.9	1021.9	1739.7	2159.6	1619.5	1350.0	1224.0	2589.0	.0	.0	.0
Comerciantes y vendedoras	1335.9	905.6	1896.6	2168.7	2155.3	1722.0	1322.0	.0	.0	.0	.0
Personal de los servicios	1363.3	839.1	1890.5	2333.6	2547.7	2213.8	657.0	.0	.0	.0	.0
Agricultoras, ganaderas	711.6	744.3	581.0	.0	.0	.0	.0	.0	.0	.0	.0
Trabajadoras de producción	1451.0	941.7	1906.6	2001.5	2428.1	3907.0	1109.0	.0	.0	.0	.0
Profesionales Fuerzas Armadas	860.3	653.3	1174.0	1162.0	.0	.0	.0	.0	.0	.0	.0
Estudiantes	705.4	519.4	1460.9	1394.7	1197.0	.0	.0	.0	.0	.0	.0
Labores de su hogar	1506.3	730.9	1729.4	2427.0	2306.4	2249.1	1974.4	1478.6	1329.4	895.3	1707.7
Jubiladas, retiradas, pensionistas	4237.0	.0	.0	4237.0	.0	.0	.0	.0	.0	.0	.0
Personas no clasific. actividad	1428.4	999.5	1544.9	2755.4	577.0	.0	.0	.0	.0	.0	.0
B1) DENTRO DEL PRIMER MATRIMONIO DE LA MADRE											
TOTAL	1428.6	834.1	1717.8	2323.2	2235.6	2193.8	1821.4	1438.4	1208.5	895.3	1707.7
Profesionales, técnicos/similar	1231.2	938.8	1485.8	1682.9	1803.3	1848.2	919.5	542.0	725.0	.0	.0
Directivos y gerentes	1935.1	1305.9	1996.3	2935.5	2722.0	.0	.0	.0	.0	.0	.0
Personal administrativo	1376.0	1028.2	1722.6	2164.5	1619.5	1350.0	1224.0	2589.0	.0	.0	.0
Comerciantes y vendedoras	1331.3	907.2	1884.1	2223.8	3002.5	1722.0	1322.0	.0	.0	.0	.0
Personal de los servicios	1357.3	839.1	1894.8	2291.1	2547.7	2213.8	657.0	.0	.0	.0	.0
Agricultoras, ganaderas	711.6	744.3	581.0	.0	.0	.0	.0	.0	.0	.0	.0
Trabajadoras de producción	1452.2	942.2	1912.3	2001.5	2428.1	3907.0	1109.0	.0	.0	.0	.0
Profesionales Fuerzas Armadas	799.9	653.3	1128.0	920.0	.0	.0	.0	.0	.0	.0	.0
Estudiantes	705.4	519.4	1460.9	1394.7	1197.0	.0	.0	.0	.0	.0	.0
Labores de su hogar	1503.0	731.5	1723.7	2426.4	2306.7	2252.6	1974.4	1518.6	1329.4	895.3	1707.7
Jubiladas, retiradas, pensionistas	4237.0	.0	.0	4237.0	.0	.0	.0	.0	.0	.0	.0
Personas no clasific. actividad	1428.4	999.5	1544.9	2755.4	577.0	.0	.0	.0	.0	.0	.0
B2) DENTRO DEL SEGUNDO O SUCESIVOS MATRIMONIOS DE LA MADRE											
TOTAL	1802.1	623.6	2330.6	2268.3	2060.4	2028.5	.0	1158.0	.0	.0	.0
Profesionales, técnicos/similar	1857.9	733.9	2600.5	2190.7	.0	.0	.0	.0	.0	.0	.0
Directivos y gerentes	851.0	.0	.0	851.0	.0	.0	.0	.0	.0	.0	.0
Personal administrativo	1718.8	483.6	2547.1	2059.7	.0	.0	.0	.0	.0	.0	.0
Comerciantes y vendedoras	1629.4	606.5	2378.3	350.0	461.0	.0	.0	.0	.0	.0	.0
Personal de los servicios	2176.5	.0	1635.0	4884.0	.0	.0	.0	.0	.0	.0	.0
Trabajadoras de producción	1249.6	735.0	1378.3	.0	.0	.0	.0	.0	.0	.0	.0
Profesionales Fuerzas Armadas	1404.0	.0	1404.0	1404.0	.0	.0	.0	.0	.0	.0	.0
Labores de su hogar	1861.9	652.5	2350.4	2479.4	2288.9	2028.5	.0	1158.0	.0	.0	.0

INTERVALOS GENESICOS MEDIOS (DIAS) DE NACIDOS VIVOS DENTRO DEL MATRIMONIO DE MADRES RESIDENTES, CLASIFICADOS POR ORDEN DEL NACIMIENTO, SEGUN FILIACION DEL NACIDO Y ORDEN DEL MATRIMONIO COMBINADOS Y PROFESION DE LA MADRE {R/R} (CONCL.)

	ORDEN DEL NACIMIENTO										
	TODOS LOS ORDENES	1	2	3	4	5	6	7	8	9	10 y más
PROFESION DE LA MADRE											
A) TODOS LOS NACIDOS											
TOTAL	1287.5	704.1	1593.7	2055.5	2298.8	1961.6	1669.4	2226.2	2746.7	.0	1282.0
Profesionales, técnicos/similar	1159.3	801.4	1461.3	1710.3	2234.7	2086.5	1088.0	.0	.0	.0	.0
Directivos y gerentes	1736.7	259.8	5058.0	3030.0	.0	.0	.0	.0	.0	.0	.0
Personal administrativo	1170.5	786.3	1633.4	2071.1	2382.0	1969.3	.0	.0	.0	.0	.0
Comerciantes y vendedoras	1069.3	695.0	1570.2	2475.0	2085.5	.0	.0	.0	.0	.0	.0
Personal de los servicios	1333.6	638.6	1639.4	2376.1	3236.5	2418.5	5465.0	5465.0	.0	.0	.0
Agricultoras, ganaderas	810.0	810.0	.0	.0	.0	.0	.0	.0	.0	.0	.0
Trabajadoras de producción	1109.8	675.8	1750.8	1617.0	3274.0	1601.0	.0	.0	.0	.0	.0
Profesionales Fuerzas Armadas	941.7	349.0	1534.3	.0	.0	.0	.0	.0	.0	.0	.0
Estudiantes	641.9	602.2	841.7	391.0	.0	.0	.0	.0	.0	.0	.0
Labores de su hogar	1360.1	679.2	1605.2	2077.3	2264.7	1950.1	1480.4	1578.4	2746.7	.0	1282.0
Personas no clasific. actividad	950.1	612.7	1003.6	1874.5	2208.0	.0	.0	.0	.0	.0	.0
B1) DENTRO DEL PRIMER MATRIMONIO DE LA MADRE											
TOTAL	1284.4	705.5	1587.2	2055.6	2298.8	1961.6	1669.4	2226.2	2746.7	.0	1282.0
Profesionales, técnicos/similar	1158.6	807.5	1455.7	1707.3	2234.7	2086.5	1088.0	.0	.0	.0	.0
Directivos y gerentes	1736.7	259.8	5058.0	3030.0	.0	.0	.0	.0	.0	.0	.0
Personal administrativo	1162.9	789.7	1594.3	2142.8	2382.0	1969.3	.0	.0	.0	.0	.0
Comerciantes y vendedoras	1069.3	695.0	1570.2	2475.0	2085.5	.0	.0	.0	.0	.0	.0
Personal de los servicios	1287.6	638.6	1635.0	2111.6	3236.5	2418.5	5465.0	5465.0	.0	.0	.0
Agricultoras, ganaderas	810.0	810.0	.0	.0	.0	.0	.0	.0	.0	.0	.0
Trabajadoras de producción	1109.8	675.8	1750.8	1617.0	3274.0	1601.0	.0	.0	.0	.0	.0
Profesionales Fuerzas Armadas	556.0	349.0	1177.0	.0	.0	.0	.0	.0	.0	.0	.0
Estudiantes	641.9	602.2	841.7	391.0	.0	.0	.0	.0	.0	.0	.0
Labores de su hogar	1359.9	680.2	1602.2	2087.3	2264.7	1950.1	1480.4	1578.4	2746.7	.0	1282.0
Personas no clasific. actividad	950.1	612.7	1003.6	1874.5	2208.0	.0	.0	.0	.0	.0	.0
B2) DENTRO DEL SEGUNDO O SUCESIVOS MATRIMONIOS DE LA MADRE											
TOTAL	1592.3	511.0	2146.2	2046.4	.0	.0	.0	.0	.0	.0	.0
Profesionales, técnicos/similar	1203.6	335.0	1944.0	1766.0	.0	.0	.0	.0	.0	.0	.0
Personal administrativo	1444.0	654.3	2901.8	351.0	.0	.0	.0	.0	.0	.0	.0
Personal de los servicios	3401.5	.0	1781.0	5022.0	.0	.0	.0	.0	.0	.0	.0
Profesionales Fuerzas Armadas	1713.0	.0	1713.0	.0	.0	.0	.0	.0	.0	.0	.0
Labores de su hogar	1396.9	428.0	2018.5	1122.8	.0	.0	.0	.0	.0	.0	.0



7. MUERTES FETALES TARDIAS DEL PERIODO 1978-1989:
PRINCIPALES RESULTADOS COMPARATIVOS





MUERTES FETALES TARDIAS DE MADRES RESIDENTES, CLASIFICADAS POR AÑOS, SEGUN MUNICIPIOS, ESTRATOS DE POBLACION Y AMBITOS GEOGRAFICOS DE RESIDENCIA DE LA MADRE

	1978	1979	1980	1981	1982	1983	1984	1985	1986	1987	1988	1989
TOTAL RESIDENTES EN LA C.M.	525	492	451	411	397	342	289	298	260	235	197	176
MUNICIPIOS												
Acebeda (La)	0	0	0	0	0	0	1	0	0	0	0	0
Ajalvir	0	0	1	0	0	1	0	0	0	0	0	0
Alcalá de Henares	15	11	19	21	15	25	15	14	6	12	6	2
Alcobendas	8	2	8	8	7	6	5	11	3	2	5	3
Alcorcón	13	7	13	14	15	8	12	5	6	4	4	5
Aldea del Fresno	0	0	0	1	0	1	0	0	0	0	0	0
Algete	0	0	0	3	0	2	2	3	3	0	0	1
Alpedrete	0	0	0	0	0	1	0	0	0	0	0	2
Aranjuez	3	4	2	0	2	3	1	0	2	1	0	2
Arganda del Rey	5	4	1	2	1	2	1	1	2	3	1	3
Belmonte de Tajo	0	0	0	1	1	0	0	0	0	0	0	0
Boadilla del Monte	1	0	0	0	0	0	1	0	0	0	0	0
Brunete	0	0	0	0	1	0	1	0	0	0	1	0
Buitrago del Lozoya	0	0	0	0	1	0	0	1	0	0	0	0
Cadalso de los Vidrios	0	0	0	0	0	0	0	1	0	0	0	0
Camarma de Esteruelas	0	0	0	0	0	0	0	1	1	0	0	0
Campo Real	1	0	0	0	0	0	0	0	0	0	0	1
Casarrubuelos	0	0	0	0	0	1	0	0	0	0	0	0
Cenicientos	1	0	0	0	0	0	0	0	0	0	0	0
Cercedilla	0	0	0	1	0	0	0	0	1	0	1	0
Cervera de Buitrago	0	0	0	1	0	0	0	0	0	0	0	0
Ciempozuelos	0	2	1	0	0	0	0	2	2	0	0	0
Cobeña	0	0	0	0	0	0	0	0	0	1	0	0
Colmenar de Oreja	0	0	0	3	1	0	1	0	1	0	1	1
Colmenar Viejo	2	3	2	3	0	1	1	2	1	2	0	7
Collado Villalba	3	1	8	1	3	1	0	2	3	1	4	5
Collado Mediano	0	0	0	1	0	0	1	1	0	0	0	0
Corpa	0	0	1	0	0	0	0	0	0	0	0	0
Coslada	6	5	11	4	10	4	2	4	6	6	5	8
Chinchón	0	0	0	0	1	0	0	0	1	0	0	0
Escorial (El)	0	0	0	0	1	0	0	0	1	0	1	0
Estremera	0	0	0	0	0	0	0	0	1	0	1	0
Fuenlabrada	7	11	13	10	18	11	11	6	6	3	5	1
Fuentidueña de Tajo	0	1	0	0	0	0	0	0	0	0	0	0
Galapagar	0	0	1	0	0	1	0	0	0	0	1	0
Getafe	16	8	5	4	1	4	5	2	0	4	2	0
Guadalix de la Sierra	0	0	0	0	1	0	0	0	0	0	0	0
Guadarrama	1	1	0	0	0	0	1	0	0	0	0	0
Hoyo de Manzanares	0	0	2	0	0	0	0	0	0	0	1	1
Humanes de Madrid	0	0	1	1	0	0	1	0	1	0	0	0
Leganés	16	12	10	10	6	7	1	8	5	3	4	1
Loeches	0	1	0	0	0	0	0	0	0	0	0	0
Madrid	373	359	282	258	254	210	195	194	169	156	123	110
Majadahonda	3	2	3	0	4	3	1	3	3	2	1	3
Meco	0	0	0	0	1	0	0	0	0	0	0	0
Mejorada del Campo	0	3	2	7	2	0	0	1	0	1	2	0
Molar (El)	0	0	0	0	0	0	0	1	0	0	0	0
Molinos (Los)	0	0	0	0	0	0	0	0	0	0	0	1
Moraleja de Enmedio	0	0	0	0	1	0	0	1	0	0	0	0
Morata de Tajuña	1	0	0	1	0	0	0	0	0	0	0	0
Móstoles	10	19	27	20	12	17	7	6	7	5	8	4
Navacerrada	1	0	0	1	0	0	0	0	1	0	0	0
Navalafuente	0	0	0	2	0	0	0	0	0	0	0	0
Navalcarnero	1	2	2	2	0	1	1	0	1	1	0	0
Nuevo Baztán	0	0	0	0	0	0	0	0	0	1	0	0
Paracuellos de Jarama	0	0	0	0	0	0	0	1	0	1	0	0
Parla	10	11	6	3	6	7	1	2	1	0	1	0
Patones	0	0	0	0	0	0	0	0	1	0	0	0
Pedrezuela	0	0	0	1	0	0	0	0	0	0	0	0
Pelayos de la Presa	0	0	0	0	0	0	0	0	0	0	1	0
Perales de Tajuña	0	1	0	0	0	0	1	1	0	0	0	0
Pinto	1	0	1	1	0	1	0	0	0	0	0	0
Pozuelo de Alarcón	0	1	1	1	3	1	1	2	2	1	0	2
Rivas-Vaciamadrid	0	0	0	0	0	0	0	1	1	1	4	0
Robledo de Chavela	0	1	0	0	0	0	0	0	0	0	0	0
Rozas de Madrid (Las)	1	2	0	0	0	0	2	0	1	0	0	2

MUERTES FETALES TARDIAS DE MADRES RESIDENTES, CLASIFICADAS POR AÑOS, SEGUN MUNICIPIOS, ESTRATOS DE POBLACION Y AMBITOS GEOGRAFICOS DE RESIDENCIA DE LA MADRE (CONCL.)

	1978	1979	1980	1981	1982	1983	1984	1985	1986	1987	1988	1989
MUNICIPIOS (CONCL.)												
San Agustín de Guadalix	0	0	0	0	0	0	0	1	0	0	0	0
San Fernando de Henares	4	1	3	7	5	4	2	3	4	6	1	5
San Lorenzo del Escorial	0	1	2	0	0	2	0	0	1	0	2	0
San Martín de la Vega	0	0	0	0	0	0	0	1	0	0	1	0
San Martín de Valdeiglesias	2	1	0	1	0	0	0	0	0	0	0	0
San Sebastián de los Reyes	3	3	5	3	4	7	1	8	7	7	3	3
Santa María de la Alameda	2	0	0	0	0	0	0	0	0	0	0	0
Tielmes	0	1	0	0	0	0	0	0	0	0	0	0
Torrejón de Ardoz	10	8	11	9	16	3	11	7	7	9	2	1
Torrelodones	0	0	2	1	0	4	0	0	0	0	1	1
Torres de la Alameda	1	1	0	0	0	1	0	0	0	0	0	0
Valdemanco	1	0	0	0	0	0	0	0	0	0	0	0
Valdemaqueda	0	0	0	0	0	1	0	0	0	0	0	0
Valdemorillo	0	1	0	0	0	0	0	1	0	0	0	0
Valdemoro	0	0	2	2	0	1	1	0	0	0	0	1
Valdetorres de Jarama	0	0	2	0	0	0	0	0	0	0	0	0
Valdilecha	0	0	0	0	0	0	0	0	0	0	1	0
Velilla de San Antonio	0	0	0	1	0	0	0	0	0	0	0	0
Vellón (El)	0	0	0	0	0	0	0	0	0	1	0	0
Villa del Prado	1	0	0	0	1	0	0	0	0	0	1	0
Villaconejos	0	0	0	0	0	0	0	0	0	0	1	0
Villamanrique de Tajo	0	1	0	0	0	0	0	0	0	0	0	0
Villamanta	0	0	0	0	0	0	1	0	0	0	0	0
Villanueva de la Cañada	0	0	0	0	0	0	0	0	0	1	1	0
Villarejo de Salván	0	0	1	0	0	0	0	0	2	0	0	0
Villaviciosa de Odón	1	0	0	1	3	0	1	0	0	0	0	0
Zarzalejo	1	0	0	0	0	0	0	0	0	0	0	0
ESTRATOS DE POBLACION	525	492	451	411	397	342	289	298	260	235	197	176
Menos de 101 hab.	0	0	0	1	0	0	1	0	0	0	0	0
De 101 a 500 hab.	1	0	1	2	0	1	0	0	1	0	0	0
De 501 a 1.000 hab.	3	1	0	2	0	2	0	0	0	3	1	0
De 1.001 a 2.000 hab.	1	4	3	4	6	1	4	5	3	0	3	0
De 2.001 a 5.000 hab.	5	3	3	2	2	2	0	5	4	2	5	5
De 5.001 a 10.000 hab.	6	5	8	12	5	10	8	5	9	2	11	3
De 10.001 a 20.000 hab.	0	5	5	9	2	1	1	3	2	1	2	1
De 20.001 a 50.000 hab.	22	18	21	15	18	16	9	13	18	16	7	29
De 50.001 a 100.000 hab.	37	29	41	27	43	27	20	32	24	24	16	15
De 100.001 a 200.000 hab.	77	68	87	79	67	72	51	41	30	31	29	13
Más de 200.000 hab.	373	359	282	258	254	210	195	194	169	156	123	110
AMBITOS GEOGRAFICOS												
Area Metropolitana	500	468	422	385	382	319	276	280	235	226	178	157
Madrid	373	359	282	258	254	210	195	194	169	156	123	110
Corona Metropolitana	127	109	140	127	128	109	81	86	66	70	55	47
Norte	13	8	15	14	11	14	7	21	11	11	8	13
Sur	73	68	75	62	58	55	37	29	25	19	24	11
Este	35	28	46	49	48	36	30	31	24	36	20	16
Oeste	6	5	4	2	11	4	7	5	6	4	3	7
Municipios No Metropolitanos	25	24	29	26	15	23	13	18	25	9	19	19

MUERTES FETALES TARDIAS INSCRITAS EN LA COMUNIDAD DE MADRID, CLASIFICADAS POR AÑOS, SEGUN ESTADO CIVIL Y MUNICIPIO DE INSCRIPCION

	1978	1979	1980	1981	1982	1983	1984	1985	1986	1987	1988	1989
TOTAL INSCRITOS EN LA C.M.	523	482	460	412	400	353	295	301	263	245	201	187
MUNICIPIOS												
Alcalá de Henares	1	0	2	1	1	1	0	0	1	1	1	0
Alcorcón	0	0	0	0	0	1	0	0	0	0	0	0
Madrid	515	472	453	409	396	345	291	293	256	244	200	187
Móstoles	0	0	0	0	0	1	0	5	2	0	0	0
Municipios de 100.000 hab. y menos en 1986	7	10	5	2	3	5	3	3	4	0	0	0
TOTAL INSCRITOS DE MADRE CASADA	492	438	400	354	342	272	222	208	204	198	180	122
MUNICIPIOS												
Alcalá de Henares	1	0	1	0	0	1	0	0	1	0	1	0
Alcorcón	0	0	0	0	0	1	0	0	0	0	0	0
Leganés	0	0	0	0	0	0	1	0	0	0	0	0
Madrid	484	428	394	352	341	267	220	202	197	198	179	122
Móstoles	0	0	0	0	0	0	0	3	2	0	0	0
Municipios de 100.000 hab. y menos en 1986	7	10	5	2	1	3	1	3	4	0	0	0
TOTAL INSCRITOS DE MADRE NO CASADA	31	44	60	58	58	81	73	93	59	47	21	65
MUNICIPIOS												
Alcalá de Henares	0	0	1	1	1	0	0	0	0	1	0	0
Madrid	31	44	59	57	55	78	71	91	59	46	21	65
Móstoles	0	0	0	0	0	1	0	2	0	0	0	0
Municipios de 100.000 hab. y menos en 1986	0	0	0	0	2	2	2	0	0	0	0	0

MUERTES FETALES TARDIAS DE MADRES RESIDENTES, CLASIFICADAS POR AÑOS, SEGUN AMBITO GEOGRAFICO, ESTADO CIVIL Y SEXO DEL NACIDO

	1978	1979	1980	1981	1982	1983	1984	1985	1986	1987	1988	1989
COMUNIDAD DE MADRID												
TODAS LAS MFT	525	492	451	411	397	342	289	298	260	235	197	176
Hombres	267	248	242	218	207	171	150	158	142	121	101	82
Mujeres	258	244	209	193	190	171	139	140	118	114	96	94
DE MADRE CASADA	494	448	391	352	340	265	218	210	202	190	178	113
Hombres	253	222	204	187	178	132	120	115	114	98	94	50
Mujeres	241	226	187	165	162	133	98	95	88	92	84	63
DE MADRE NO CASADA	31	44	60	59	57	77	71	88	58	45	19	63
Hombres	14	26	38	31	29	39	30	43	28	23	7	32
Mujeres	17	18	22	28	28	38	41	45	30	22	12	31
MUNICIPIO DE MADRID												
TODAS LAS MFT	373	359	282	258	254	210	195	194	169	156	123	110
Hombres	198	184	150	134	132	115	98	97	86	80	56	56
Mujeres	175	175	132	124	122	95	97	97	83	76	67	54
DE MADRE CASADA	347	317	229	207	209	148	134	121	129	123	110	67
Hombres	187	159	116	106	107	84	71	64	71	62	53	33
Mujeres	160	158	113	101	102	64	63	57	58	61	57	34
DE MADRE NO CASADA	26	42	53	51	45	62	61	73	40	33	13	43
Hombres	11	25	34	28	25	31	27	33	15	18	3	23
Mujeres	15	17	19	23	20	31	34	40	25	15	10	20
MUNICIPIOS DISTINTOS DE MADRID												
TODAS LAS MFT	152	133	169	153	143	132	94	104	91	79	74	66
Hombres	69	64	92	84	75	56	52	61	56	41	45	26
Mujeres	83	69	77	69	68	76	42	43	35	38	29	40
DE MADRE CASADA	147	131	162	145	131	117	84	89	73	67	68	46
Hombres	66	63	88	81	71	48	49	51	43	36	41	17
Mujeres	81	68	74	64	60	69	35	38	30	31	27	29
DE MADRE NO CASADA	5	2	7	8	12	15	10	15	18	12	6	20
Hombres	3	1	4	3	4	8	3	10	13	5	4	9
Mujeres	2	1	3	5	8	7	7	5	5	7	2	11

MUERTES FETALES TARDIAS DE MADRES RESIDENTES EN LA COMUNIDAD DE MADRID CLASIFICADAS POR AÑOS, SEGUN AMBITO GEOGRAFICO, ESTADO CIVIL Y GRUPO DE EDAD DE LA MADRE

	1980	1981	1982	1983	1984	1985	1986	1987	1988	1989
COMUNIDAD DE MADRID										
TODAS LAS MFT	451	411	397	342	289	298	260	235	197	176
Menos de 15 años	0	1	0	0	0	1	0	0	0	0
15-19	23	22	12	16	13	19	16	11	3	7
20-24	100	85	73	65	51	61	45	44	31	48
25-29	140	115	135	111	87	87	80	79	68	52
30-34	92	97	108	77	74	82	70	47	57	43
35-39	66	59	40	57	50	38	33	37	29	12
40-44	29	28	28	12	12	8	15	15	8	12
45-49	1	4	1	4	2	2	1	2	1	2
DE MADRE CASADA	391	352	340	265	218	210	202	190	178	113
Menos de 15 años	0	1	0	0	0	0	0	0	0	0
15-19	11	11	5	4	6	7	7	6	1	3
20-24	86	69	61	46	29	46	25	28	23	15
25-29	122	103	114	84	72	58	65	66	64	39
30-34	79	90	97	69	60	67	64	41	53	36
35-39	63	52	37	49	40	26	28	33	28	10
40-44	29	24	25	9	9	6	12	15	8	9
45-49	1	2	1	4	2	0	1	1	1	1
DE MADRE NO CASADA	60	59	57	77	71	88	58	45	19	63
Menos de 15 años	0	0	0	0	0	1	0	0	0	0
15-19	12	11	7	12	7	12	9	5	2	4
20-24	14	16	12	19	22	15	20	16	8	33
25-29	18	12	21	27	15	29	15	13	4	13
30-34	13	7	11	8	14	15	6	6	4	7
35-39	3	7	3	8	10	12	5	4	1	2
40-44	0	4	3	3	3	2	3	0	0	3
45-49	0	2	0	0	0	2	0	1	0	1

INDICADORES DE MUERTES FETALES TARDÍAS, CLASIFICADOS POR AÑOS, SEGUN AMBITO GEOGRAFICO

	1978	1979	1980	1981	1982	1983	1984	1985	1986	1987	1988	1989
COMUNIDAD DE MADRID												
Proporción de hombres respecto a mujeres	1,0349	1,0164	1,1579	1,1295	1,0895	1,0000	1,0791	1,1286	1,2034	1,0614	1,0521	0,8723
Proporción de mujeres respecto a hombres	0,9663	0,9839	0,8636	0,8853	0,9179	1,0000	0,9267	0,8861	0,8310	0,9421	0,9505	1,1463
Proporción de hombres respecto al total	0,5086	0,5041	0,5366	0,5304	0,5214	0,5000	0,5190	0,5302	0,5462	0,5149	0,5127	0,4659
Proporción de mujeres respecto al total	0,4914	0,4959	0,4634	0,4696	0,4786	0,5000	0,4810	0,4698	0,4538	0,4851	0,4873	0,5341
Proporción de MFT dentro del matrimonio	0,9410	0,9106	0,8670	0,8564	0,8564	0,7749	0,7543	0,7047	0,7769	0,8085	0,9036	0,6250
Proporción de MFT fuera del matrimonio	0,0590	0,0894	0,1330	0,1436	0,1436	0,2251	0,2457	0,2953	0,3385	0,1915	0,0964	0,3750
Tasa bruta muertes fetales tardías (1)	0,12	0,11	0,10	0,09	0,08	0,07	0,06	0,06	0,05	0,05	0,04	0,04
MUNICIPIO DE MADRID												
Proporción de hombres respecto a mujeres	1,1314	1,0514	1,1364	1,0806	1,0820	1,2105	1,0103	1,0000	1,0361	1,0526	0,8358	1,0370
Proporción de mujeres respecto a hombres	0,8838	0,9511	0,8800	0,9254	0,9242	0,8261	0,9898	1,0000	0,9651	0,9500	1,1964	0,9643
Proporción de hombres respecto al total	0,5308	0,5125	0,5319	0,5194	0,5197	0,5476	0,5026	0,5000	0,5089	0,5128	0,4553	0,5091
Proporción de mujeres respecto al total	0,4692	0,4875	0,4681	0,4806	0,4803	0,4524	0,4974	0,5000	0,4911	0,4872	0,5447	0,4909
Proporción de MFT dentro del matrimonio	0,9303	0,8830	0,8121	0,8023	0,8228	0,7048	0,6872	0,6237	0,7633	0,7885	0,8943	0,6091
Proporción de MFT fuera del matrimonio	0,0697	0,1170	0,1879	0,1977	0,1772	0,2952	0,3128	0,3763	0,2367	0,2115	0,1057	0,3909
Tasa bruta muertes fetales tardías (1)	0,12	0,11	0,09	0,08	0,08	0,07	0,06	0,06	0,06	0,05	0,04	0,04
MUNICIPIOS DISTINTOS DE MADRID												
Proporción de hombres respecto a mujeres	0,8313	0,9275	1,1948	1,2174	1,1029	0,7368	1,2381	1,4186	1,6000	1,0789	1,5517	0,6500
Proporción de mujeres respecto a hombres	1,2029	1,0781	0,8370	0,8214	0,9067	1,3571	0,8077	0,7049	0,6250	0,9268	0,6444	1,5385
Proporción de hombres respecto al total	0,4539	0,4812	0,5444	0,5490	0,5245	0,4242	0,5532	0,5865	0,6154	0,5190	0,6081	0,3939
Proporción de mujeres respecto al total	0,5461	0,5188	0,4556	0,4510	0,4755	0,5758	0,4468	0,4135	0,3846	0,4810	0,3919	0,6061
Proporción de MFT dentro del matrimonio	0,9671	0,9850	0,9586	0,9477	0,9161	0,8864	0,8936	0,8558	0,8022	0,8481	0,9189	0,6515
Proporción de MFT fuera del matrimonio	0,0329	0,0150	0,0414	0,0523	0,0839	0,1136	0,1064	0,1442	0,5275	0,1519	0,0811	0,3485
Tasa bruta muertes fetales tardías (1)	0,12	0,10	0,11	0,10	0,09	0,08	0,06	0,06	0,05	0,04	0,04	0,04

(1) Tasa bruta muertes fetales tardías = Muertes fetales tardías por cada 1.000 habitantes en el año de referencia.

TASAS ESPECIFICAS DE MUERTES FETALES TARDIAS CLASIFICADAS POR AÑOS, SEGUN GRUPOS DE EDAD DE LA MADRE Y AMBITO GEOGRAFICO (*)

	1980	1981	1982	1983	1984	1985	1986	1987	1988	1989
COMUNIDAD DE MADRID										
Suma tasas específicas	0,002630	0,002368	0,002269	0,001919	0,001611	0,001635	0,001421	0,001271	0,001061	0,000928
10-14	0,000000	0,000005	0,000000	0,000000	0,000000	0,000005	0,000000	0,000000	0,000000	0,000000
15-19	0,000118	0,000111	0,000060	0,000079	0,000064	0,000094	0,000079	0,000054	0,000015	0,000034
20-24	0,000544	0,000453	0,000385	0,000340	0,000263	0,000311	0,000227	0,000219	0,000154	0,000238
25-29	0,000812	0,000659	0,000764	0,000618	0,000475	0,000466	0,000422	0,000415	0,000355	0,000269
30-34	0,000516	0,000543	0,000606	0,000438	0,000429	0,000476	0,000401	0,000265	0,000317	0,000235
35-39	0,000424	0,000367	0,000239	0,000329	0,000284	0,000217	0,000189	0,000211	0,000167	0,000070
40-44	0,000209	0,000203	0,000209	0,000087	0,000081	0,000052	0,000094	0,000091	0,000047	0,000069
45-49	0,000007	0,000027	0,000007	0,000027	0,000014	0,000015	0,000007	0,000015	0,000007	0,000014
50-54	0,000000	0,000000	0,000000	0,000000	0,000000	0,000000	0,000000	0,000000	0,000000	0,000000

(*) Tasas específicas de muertes fetales tardías = muertes fetales tardías ocurridas en el año de referencia, de madres de un grupo de edad, dividido por el total de mujeres de ese mismo grupo.





8. MUERTES FETALES TARDIAS OCURRIDAS EN 1989:
PRINCIPALES RESULTADOS ESTADISTICOS





MUERTES FETALES TARDIAS DE MADRES RESIDENTES, CLASIFICADOS POR FILIACION DEL NACIDO, ORDEN DEL MATRIMONIO, ESTADO CIVIL DE LA MADRE Y SEXO DEL NACIDO, SEGUN MUNICIPIOS, ESTRATOS DE POBLACION Y AMBITOS GEOGRAFICOS DE RESIDENCIA DE LA MADRE {R/R}

	TODAS LAS MFT			DENTRO DEL MATRIMONIO						FUERA DEL MATRIMONIO					
	Total	Hombres	Mujeres	En el primer matrimonio			En el 2º o posterior matrimonio			De madre casada			De madre no casada		
				Total	Hombres	Mujeres	Total	Hombres	Mujeres	Total	Hombres	Mujeres	Total	Hombres	Mujeres
TOTAL RESIDENTES EN LA C.M.	176	82	94	110	50	60	0	0	0	3	0	3	63	32	31
MUNICIPIOS															
Alcalá de Henares	2	1	1	0	0	0	0	0	0	0	0	0	2	1	1
Alcobendas	3	2	1	3	2	1	0	0	0	0	0	0	0	0	0
Alcorcón	5	1	4	3	1	2	0	0	0	0	0	0	2	0	2
Algete	1	0	1	1	0	1	0	0	0	0	0	0	0	0	0
Alpedrete	2	0	2	2	0	2	0	0	0	0	0	0	0	0	0
Aranjuez	2	1	1	2	1	1	0	0	0	0	0	0	0	0	0
Arganda del Rey	3	2	1	0	0	0	0	0	0	1	0	1	2	2	0
Campo Real	1	1	0	1	1	0	0	0	0	0	0	0	0	0	0
Colmenar de Oreja	1	0	1	0	0	0	0	0	0	0	0	0	1	0	1
Colmenar Viejo	7	4	3	7	4	3	0	0	0	0	0	0	0	0	0
Collado Villalba	5	1	4	2	0	2	0	0	0	2	0	2	1	1	0
Coslada	8	3	5	4	1	3	0	0	0	0	0	0	4	2	2
Fuenteabrada	1	0	1	0	0	0	0	0	0	0	0	0	1	0	1
Hoyo de Manzanares	1	0	1	1	0	1	0	0	0	0	0	0	0	0	0
Leganés	1	0	1	1	0	1	0	0	0	0	0	0	0	0	0
Madrid	110	56	54	67	33	34	0	0	0	0	0	0	43	23	20
Majadahonda	3	1	2	2	1	1	0	0	0	0	0	0	1	0	1
Molinos (Los)	1	0	1	1	0	1	0	0	0	0	0	0	0	0	0
Móstoles	4	1	3	2	0	2	0	0	0	0	0	0	2	1	1
Pozuelo de Alarcón	2	1	1	2	1	1	0	0	0	0	0	0	0	0	0
Rozas de Madrid (Las)	2	1	1	1	1	0	0	0	0	0	0	0	1	0	1
San Fernando de Henares	5	3	2	4	2	2	0	0	0	0	0	0	1	1	0
San Sebastián de los Reyes	3	1	2	1	0	1	0	0	0	0	0	0	2	1	1
Torrejón de Ardoz	1	1	0	1	1	0	0	0	0	0	0	0	0	0	0
Torrelorones	1	1	0	1	1	0	0	0	0	0	0	0	0	0	0
Valdemoro	1	0	1	1	0	1	0	0	0	0	0	0	0	0	0
ESTRATOS DE POBLACION															
De 2.001 a 5.000	5	1	4	5	1	4	0	0	0	0	0	0	0	0	0
De 5.001 a 10.000	3	1	2	2	1	1	0	0	0	0	0	0	1	0	1
De 10.001 a 20.000	1	0	1	1	0	1	0	0	0	0	0	0	0	0	0
De 20.001 a 50.000	29	14	15	20	10	10	0	0	0	3	0	3	6	4	2
De 50.001 a 100.000	15	7	8	9	4	5	0	0	0	0	0	0	6	3	3
De 100.001 a 200.000	13	3	10	6	1	5	0	0	0	0	0	0	7	2	5
Más de 200.000	110	56	54	67	33	34	0	0	0	0	0	0	43	23	20
AMBITOS GEOGRAFICOS															
Area Metropolitana	157	76	81	98	47	51	0	0	0	0	0	0	59	29	30
Madrid	110	56	54	67	33	34	0	0	0	0	0	0	43	23	20
Corona Metropolitana	47	20	27	31	14	17	0	0	0	0	0	0	16	6	10
Norte	13	7	6	11	6	5	0	0	0	0	0	0	2	1	1
Sur	11	2	9	6	1	5	0	0	0	0	0	0	5	1	4
Este	16	8	8	9	4	5	0	0	0	0	0	0	7	4	3
Oeste	7	3	4	5	3	2	0	0	0	0	0	0	2	0	2
Municipios no metropolitanos	19	6	13	12	3	9	0	0	0	3	0	3	4	3	1

MUERTES FETALES TARDIAS INSCRITAS EN LA COMUNIDAD DE MADRID, E INSCRITAS FUERA DE MADRES RESIDENTES, CLASIFICADAS POR FILIACION DEL NACIDO, ORDEN DEL MATRIMONIO, ESTADO CIVIL DE LA MADRE Y SEXO DEL NACIDO, SEGUN MUNICIPIOS, ESTRATOS DE POBLACION Y AMBITOS GEOGRAFICOS DE INSCRIPCION DEL NACIMIENTO {IR/I}

	TODAS LAS MFT			DENTRO DEL MATRIMONIO						FUERA DEL MATRIMONIO					
	Total	Hombres	Mujeres	En el primer matrimonio			En el 2º o posterior matrimonio			De madre casada			De madre no casada		
				Total	Hombres	Mujeres	Total	Hombres	Mujeres	Total	Hombres	Mujeres	Total	Hombres	Mujeres
TOTAL INSCRITOS EN LA C.M.	187	91	96	119	59	60	0	0	0	3	0	3	65	32	33
MUNICIPIOS															
Madrid	187	91	96	119	59	60	0	0	0	3	0	3	65	32	33
ESTRATOS DE POBLACION															
Más de 200.000	187	91	96	119	59	60	0	0	0	3	0	3	65	32	33
AMBITOS GEOGRAFICOS															
Area Metropolitana	187	91	96	119	59	60	0	0	0	3	0	3	65	32	33
Madrid	187	91	96	119	59	60	0	0	0	3	0	3	65	32	33

MUERTES FETALES TARDIAS DE MADRES RESIDENTES, CLASIFICADAS POR FILIACION DEL NACIDO, ORDEN DEL MATRIMONIO, ESTADO CIVIL DE LA MADRE Y SEXO DEL NACIDO, SEGUN EDAD CUMPLIDA Y AÑO DE NACIMIENTO DE LA MADRE {R/R}

	TODAS LAS MFT			DENTRO DEL MATRIMONIO						FUERA DEL MATRIMONIO					
	Total	Hombres	Mujeres	En el primer matrimonio			En el 2° o posterior matrimonio			De madre casada			De madre no casada		
				Total	Hombres	Mujeres	Total	Hombres	Mujeres	Total	Hombres	Mujeres	Total	Hombres	Mujeres
EDAD CUMPLIDA Y AÑO DE NACIMIENTO DE LA MADRE															
TODOS LOS AÑOS	176	82	94	110	50	60	0	0	0	3	0	3	63	32	31
De 15 a 19	7	6	1	3	3	0	0	0	0	0	0	0	4	3	1
17 1971	1	1	0	0	0	0	0	0	0	0	0	0	1	1	0
18 1971	1	1	0	0	0	0	0	0	0	0	0	0	1	1	0
18 1970	1	1	0	1	1	0	0	0	0	0	0	0	0	0	0
19 1970	2	2	0	1	1	0	0	0	0	0	0	0	1	1	0
19 1969	2	1	1	1	1	0	0	0	0	0	0	0	1	0	1
De 20 a 24	48	20	28	15	6	9	0	0	0	0	0	0	33	14	19
20 1969	5	2	3	1	0	1	0	0	0	0	0	0	4	2	2
21 1968	8	4	4	3	3	0	0	0	0	0	0	0	5	1	4
21 1967	3	1	2	1	0	1	0	0	0	0	0	0	2	1	1
22 1967	2	1	1	1	0	1	0	0	0	0	0	0	1	1	0
22 1966	6	2	4	2	0	2	0	0	0	0	0	0	4	2	2
23 1966	7	2	5	2	0	2	0	0	0	0	0	0	5	2	3
23 1965	3	3	0	1	1	0	0	0	0	0	0	0	2	2	0
24 1965	4	1	3	1	0	1	0	0	0	0	0	0	3	1	2
24 1964	10	4	6	3	2	1	0	0	0	0	0	0	7	2	5
De 25 a 29	52	24	28	36	17	19	0	0	0	3	0	3	13	7	6
25 1964	5	2	3	1	0	1	0	0	0	2	0	2	2	2	0
25 1963	4	1	3	0	0	0	0	0	0	1	0	1	3	1	2
26 1963	5	5	0	4	4	0	0	0	0	0	0	0	1	1	0
26 1962	2	0	2	2	0	2	0	0	0	0	0	0	0	0	0
27 1962	3	2	1	3	2	1	0	0	0	0	0	0	0	0	0
27 1961	7	3	4	5	2	3	0	0	0	0	0	0	2	1	1
28 1961	10	4	6	6	3	3	0	0	0	0	0	0	4	1	3
28 1960	3	1	2	3	1	2	0	0	0	0	0	0	0	0	0
29 1960	7	4	3	6	3	3	0	0	0	0	0	0	1	1	0
29 1959	6	2	4	6	2	4	0	0	0	0	0	0	0	0	0
De 30 a 34	43	22	21	36	17	19	0	0	0	0	0	0	7	5	2
30 1959	11	5	6	10	5	5	0	0	0	0	0	0	1	0	1
30 1958	5	3	2	5	3	2	0	0	0	0	0	0	0	0	0
31 1958	5	2	3	5	2	3	0	0	0	0	0	0	0	0	0
31 1957	3	1	2	2	1	1	0	0	0	0	0	0	1	0	1
32 1957	9	7	2	5	3	2	0	0	0	0	0	0	4	4	0
32 1956	2	1	1	2	1	1	0	0	0	0	0	0	0	0	0
33 1956	1	0	1	1	0	1	0	0	0	0	0	0	0	0	0
33 1955	1	1	0	0	0	0	0	0	0	0	0	0	1	1	0
34 1955	3	2	1	3	2	1	0	0	0	0	0	0	0	0	0
34 1954	3	0	3	3	0	3	0	0	0	0	0	0	0	0	0
De 35 a 39	12	4	8	10	3	7	0	0	0	0	0	0	2	1	1
35 1954	3	1	2	3	1	2	0	0	0	0	0	0	0	0	0
35 1953	3	1	2	3	1	2	0	0	0	0	0	0	0	0	0
36 1952	1	1	0	0	0	0	0	0	0	0	0	0	1	1	0
37 1952	1	0	1	1	0	1	0	0	0	0	0	0	0	0	0
37 1951	1	0	1	1	0	1	0	0	0	0	0	0	0	0	0
38 1951	1	1	0	1	1	0	0	0	0	0	0	0	0	0	0
38 1950	2	0	2	1	0	1	0	0	0	0	0	0	1	0	1
De 40 a 44	12	6	6	9	4	5	0	0	0	0	0	0	3	2	1
40 1949	2	1	1	1	0	1	0	0	0	0	0	0	1	1	0
40 1948	1	1	0	0	0	0	0	0	0	0	0	0	1	1	0
41 1948	4	2	2	4	2	2	0	0	0	0	0	0	0	0	0
42 1947	2	1	1	2	1	1	0	0	0	0	0	0	0	0	0
43 1946	1	1	0	1	1	0	0	0	0	0	0	0	0	0	0
44 1944	2	0	2	1	0	1	0	0	0	0	0	0	1	0	1

MUERTES FETALES TARDIAS DE MADRES RESIDENTES, CLASIFICADAS POR FILIACION DEL NACIDO, ORDEN DEL MATRIMONIO, ESTADO CIVIL DE LA MADRE Y SEXO DEL NACIDO, SEGUN EDAD CUMPLIDA Y AÑO DE NACIMIENTO DE LA MADRE {R/R} (CONT.)

	TODAS LAS MFT			DENTRO DEL MATRIMONIO						FUERA DEL MATRIMONIO					
				En el primer matrimonio			En el 2 ^o o posterior matrimonio			De madre casada			De madre no casada		
	Total	Hombres	Mujeres	Total	Hombres	Mujeres	Total	Hombres	Mujeres	Total	Hombres	Mujeres	Total	Hombres	Mujeres

De 45 a 49	2	0	2	1	0	1	0	0	0	0	0	0	0	1	0	1
45 1943	1	0	1	0	0	0	0	0	0	0	0	0	0	1	0	1
48 1940	1	0	1	1	0	1	0	0	0	0	0	0	0	0	0	0

GRUPOS DE GENERACIONES DE LA MADRE

1971 y posterior	2	2	0	0	0	0	0	0	0	0	0	0	0	2	2	0
1970-1966	36	16	20	13	6	7	0	0	0	0	0	0	23	10	13	
1965-1961	53	25	28	26	14	12	0	0	0	3	0	3	24	11	13	
1960-1956	52	26	26	45	21	24	0	0	0	0	0	0	7	5	2	
1955-1951	17	7	10	15	5	10	0	0	0	0	0	0	2	2	0	
1950-1946	12	6	6	9	4	5	0	0	0	0	0	0	3	2	1	
1945-1941	3	0	3	1	0	1	0	0	0	0	0	0	2	0	2	
1940-1936	1	0	1	1	0	1	0	0	0	0	0	0	0	0	0	

MUERTES FETALES TARDIAS DE MADRES RESIDENTES, CLASIFICADAS POR FILIACION DEL NACIDO, ORDEN DEL MATRIMONIO, ESTADO CIVIL DE LA MADRE Y SEXO DEL NACIDO, SEGUN EDAD CUMPLIDA Y AÑO DE NACIMIENTO DE LA MADRE {R/R} (CONT.)

	TODAS LAS MFT			DENTRO DEL MATRIMONIO						FUERA DEL MATRIMONIO						
	Total	Hombres	Mujeres	En el primer matrimonio			En el 2º o posterior matrimonio			De madre casada			De madre no casada			
				Total	Hombres	Mujeres	Total	Hombres	Mujeres	Total	Hombres	Mujeres	Total	Hombres	Mujeres	
EDAD CUMPLIDA Y AÑO DE NACIMIENTO DE LA MADRE																
TODOS LOS AÑOS	110	56	54	67	33	34	0	0	0	0	0	0	43	23	20	
De 15 a 19	6	6	0	3	3	0	0	0	0	0	0	0	3	3	0	
17 1971	1	1	0	0	0	0	0	0	0	0	0	0	1	1	0	
18 1971	1	1	0	0	0	0	0	0	0	0	0	0	1	1	0	
18 1970	1	1	0	1	1	0	0	0	0	0	0	0	0	0	0	
19 1970	2	2	0	1	1	0	0	0	0	0	0	0	1	1	0	
19 1969	1	1	0	1	1	0	0	0	0	0	0	0	0	0	0	
De 20 a 24	27	12	15	3	1	2	0	0	0	0	0	0	24	11	13	
20 1969	3	1	2	0	0	0	0	0	0	0	0	0	3	1	2	
21 1968	5	2	3	1	1	0	0	0	0	0	0	0	4	1	3	
21 1967	2	1	1	0	0	0	0	0	0	0	0	0	2	1	1	
22 1967	2	1	1	1	0	1	0	0	0	0	0	0	1	1	0	
22 1966	4	2	2	1	0	1	0	0	0	0	0	0	3	2	1	
23 1966	2	2	0	0	0	0	0	0	0	0	0	0	2	2	0	
23 1965	1	1	0	0	0	0	0	0	0	0	0	0	1	1	0	
24 1965	1	0	1	0	0	0	0	0	0	0	0	0	1	0	1	
24 1964	7	2	5	0	0	0	0	0	0	0	0	0	7	2	5	
De 25 a 29	30	16	14	23	12	11	0	0	0	0	0	0	7	4	3	
25 1964	2	2	0	0	0	0	0	0	0	0	0	0	2	2	0	
25 1963	3	1	2	0	0	0	0	0	0	0	0	0	3	1	2	
26 1963	2	2	0	2	2	0	0	0	0	0	0	0	0	0	0	
26 1962	1	0	1	1	0	1	0	0	0	0	0	0	0	0	0	
27 1962	3	2	1	3	2	1	0	0	0	0	0	0	0	0	0	
27 1961	4	2	2	4	2	2	0	0	0	0	0	0	0	0	0	
28 1961	4	1	3	3	1	2	0	0	0	0	0	0	1	0	1	
28 1960	1	1	0	1	1	0	0	0	0	0	0	0	0	0	0	
29 1960	4	3	1	3	2	1	0	0	0	0	0	0	1	1	0	
29 1959	6	2	4	6	2	4	0	0	0	0	0	0	0	0	0	
De 30 a 34	28	16	12	24	13	11	0	0	0	0	0	0	4	3	1	
30 1959	8	3	5	7	3	4	0	0	0	0	0	0	1	0	1	
30 1958	3	3	0	3	3	0	0	0	0	0	0	0	0	0	0	
31 1958	2	1	1	2	1	1	0	0	0	0	0	0	0	0	0	
32 1957	7	5	2	5	3	2	0	0	0	0	0	0	2	2	0	
32 1956	2	1	1	2	1	1	0	0	0	0	0	0	0	0	0	
33 1955	1	1	0	0	0	0	0	0	0	0	0	0	1	1	0	
34 1955	2	2	0	2	2	0	0	0	0	0	0	0	0	0	0	
34 1954	3	0	3	3	0	3	0	0	0	0	0	0	0	0	0	
De 35 a 39	9	4	5	7	3	4	0	0	0	0	0	0	2	1	1	
35 1954	2	1	1	2	1	1	0	0	0	0	0	0	0	0	0	
35 1953	1	1	0	1	1	0	0	0	0	0	0	0	0	0	0	
36 1952	1	1	0	0	0	0	0	0	0	0	0	0	1	1	0	
37 1952	1	0	1	1	0	1	0	0	0	0	0	0	0	0	0	
37 1951	1	0	1	1	0	1	0	0	0	0	0	0	0	0	0	
38 1951	1	1	0	1	1	0	0	0	0	0	0	0	0	0	0	
38 1950	2	0	2	1	0	1	0	0	0	0	0	0	1	0	1	
De 40 a 44	8	2	6	6	1	5	0	0	0	0	0	0	2	1	1	
40 1949	1	0	1	1	0	1	0	0	0	0	0	0	0	0	0	
40 1948	1	1	0	0	0	0	0	0	0	0	0	0	1	1	0	
41 1948	3	1	2	3	1	2	0	0	0	0	0	0	0	0	0	
42 1947	1	0	1	1	0	1	0	0	0	0	0	0	0	0	0	
44 1944	2	0	2	1	0	1	0	0	0	0	0	0	1	0	1	
De 45 a 49	2	0	2	1	0	1	0	0	0	0	0	0	1	0	1	
45 1943	1	0	1	0	0	0	0	0	0	0	0	0	1	0	1	
48 1940	1	0	1	1	0	1	0	0	0	0	0	0	0	0	0	

MUERTES FETALES TARDIAS DE MADRES RESIDENTES, CLASIFICADAS POR FILIACION DEL NACIDO, ORDEN DEL MATRIMONIO, ESTADO CIVIL DE LA MADRE Y SEXO DEL NACIDO, SEGUN EDAD CUMPLIDA Y AÑO DE NACIMIENTO DE LA MADRE {R/R} (CONT.)

	TODAS LAS MFT			DENTRO DEL MATRIMONIO						FUERA DEL MATRIMONIO					
				En el primer matrimonio			En el 2º o posterior matrimonio			De madre casada			De madre no casada		
	Total	Hombres	Mujeres	Total	Hombres	Mujeres	Total	Hombres	Mujeres	Total	Hombres	Mujeres	Total	Hombres	Mujeres

GRUPOS DE GENERACIONES DE LA MADRE

1971 y posterior	2	2	0	0	0	0	0	0	0	0	0	0	0	2	2	0
1970-1966	22	13	9	6	4	2	0	0	0	0	0	0	0	16	9	7
1965-1961	28	13	15	13	7	6	0	0	0	0	0	0	0	15	6	9
1960-1956	33	19	14	29	16	13	0	0	0	0	0	0	0	4	3	1
1955-1951	13	7	6	11	5	6	0	0	0	0	0	0	0	2	2	0
1950-1946	8	2	6	6	1	5	0	0	0	0	0	0	0	2	1	1
1945-1941	3	0	3	1	0	1	0	0	0	0	0	0	0	2	0	2
1940-1936	1	0	1	1	0	1	0	0	0	0	0	0	0	0	0	0

MUERTES FETALES TARDIAS DE MADRES RESIDENTES, CLASIFICADAS POR FILIACION DEL NACIDO, ORDEN DEL MATRIMONIO, ESTADO CIVIL DE LA MADRE Y SEXO DEL NACIDO, SEGUN EDAD CUMPLIDA Y AÑO DE NACIMIENTO DE LA MADRE {R/R} (CONT.)

	TODAS LAS MFT			DENTRO DEL MATRIMONIO						FUERA DEL MATRIMONIO					
	Total	Hombres	Mujeres	En el primer matrimonio			En el 2 ^o o posterior matrimonio			De madre casada			De madre no casada		
				Total	Hombres	Mujeres	Total	Hombres	Mujeres	Total	Hombres	Mujeres	Total	Hombres	Mujeres

EDAD CUMPLIDA Y AÑO DE NACIMIENTO DE LA MADRE

TODOS LOS AÑOS	47	20	27	31	14	17	0	0	0	0	0	0	16	6	10
De 15 a 19	1	0	1	0	0	0	0	0	0	0	0	0	1	0	1
19 1969	1	0	1	0	0	0	0	0	0	0	0	0	1	0	1
De 20 a 24	18	7	11	11	5	6	0	0	0	0	0	0	7	2	5
20 1969	1	0	1	1	0	1	0	0	0	0	0	0	0	0	0
21 1968	3	2	1	2	2	0	0	0	0	0	0	0	1	0	1
21 1967	1	0	1	1	0	1	0	0	0	0	0	0	0	0	0
22 1966	2	0	2	1	0	1	0	0	0	0	0	0	1	0	1
23 1966	4	0	4	1	0	1	0	0	0	0	0	0	3	0	3
23 1965	2	2	0	1	1	0	0	0	0	0	0	0	1	1	0
24 1965	2	1	1	1	0	1	0	0	0	0	0	0	1	1	0
24 1964	3	2	1	3	2	1	0	0	0	0	0	0	0	0	0
De 25 a 29	15	8	7	9	5	4	0	0	0	0	0	0	6	3	3
26 1963	3	3	0	2	2	0	0	0	0	0	0	0	1	1	0
26 1962	1	0	1	1	0	1	0	0	0	0	0	0	0	0	0
27 1961	3	1	2	1	0	1	0	0	0	0	0	0	2	1	1
28 1961	5	3	2	2	2	0	0	0	0	0	0	0	3	1	2
28 1960	1	0	1	1	0	1	0	0	0	0	0	0	0	0	0
29 1960	2	1	1	2	1	1	0	0	0	0	0	0	0	0	0
De 30 a 34	9	2	7	8	2	6	0	0	0	0	0	0	1	0	1
30 1959	2	1	1	2	1	1	0	0	0	0	0	0	0	0	0
30 1958	1	0	1	1	0	1	0	0	0	0	0	0	0	0	0
31 1958	3	1	2	3	1	2	0	0	0	0	0	0	0	0	0
31 1957	2	0	2	1	0	1	0	0	0	0	0	0	1	0	1
33 1956	1	0	1	1	0	1	0	0	0	0	0	0	0	0	0
De 35 a 39	1	0	1	1	0	1	0	0	0	0	0	0	0	0	0
35 1953	1	0	1	1	0	1	0	0	0	0	0	0	0	0	0
De 40 a 44	3	3	0	2	2	0	0	0	0	0	0	0	1	1	0
40 1949	1	1	0	0	0	0	0	0	0	0	0	0	1	1	0
41 1948	1	1	0	1	1	0	0	0	0	0	0	0	0	0	0
43 1946	1	1	0	1	1	0	0	0	0	0	0	0	0	0	0

GRUPOS DE GENERACIONES DE LA MADRE

1970-1966	12	2	10	6	2	4	0	0	0	0	0	0	6	0	6
1965-1961	19	12	7	11	7	4	0	0	0	0	0	0	8	5	3
1960-1956	12	3	9	11	3	8	0	0	0	0	0	0	1	0	1
1955-1951	1	0	1	1	0	1	0	0	0	0	0	0	0	0	0
1950-1946	3	3	0	2	2	0	0	0	0	0	0	0	1	1	0

MUERTES FETALES TARDIAS DE MADRES RESIDENTES, CLASIFICADAS POR FILIACION DEL NACIDO, ORDEN DEL MATRIMONIO, ESTADO CIVIL DE LA MADRE Y SEXO DEL NACIDO, SEGUN EDAD CUMPLIDA Y AÑO DE NACIMIENTO DE LA MADRE {R/R} (CONCL.)

	TODAS LAS MFT			DENTRO DEL MATRIMONIO						FUERA DEL MATRIMONIO					
				En el primer matrimonio			En el 2º o posterior matrimonio			De madre casada			De madre no casada		
	Total	Hombres	Mujeres	Total	Hombres	Mujeres	Total	Hombres	Mujeres	Total	Hombres	Mujeres	Total	Hombres	Mujeres
EDAD CUMPLIDA Y AÑO DE NACIMIENTO DE LA MADRE															
TODOS LOS AÑOS	19	6	13	12	3	9	0	0	0	3	0	3	4	3	1
De 20 a 24	3	1	2	1	0	1	0	0	0	0	0	0	2	1	1
20 1969	1	1	0	0	0	0	0	0	0	0	0	0	1	1	0
23 1966	1	0	1	1	0	1	0	0	0	0	0	0	0	0	0
24 1965	1	0	1	0	0	0	0	0	0	0	0	0	1	0	1
De 25 a 29	7	0	7	4	0	4	0	0	0	3	0	3	0	0	0
25 1964	3	0	3	1	0	1	0	0	0	2	0	2	0	0	0
25 1963	1	0	1	0	0	0	0	0	0	1	0	1	0	0	0
28 1961	1	0	1	1	0	1	0	0	0	0	0	0	0	0	0
28 1960	1	0	1	1	0	1	0	0	0	0	0	0	0	0	0
29 1960	1	0	1	1	0	1	0	0	0	0	0	0	0	0	0
De 30 a 34	6	4	2	4	2	2	0	0	0	0	0	0	2	2	0
30 1959	1	1	0	1	1	0	0	0	0	0	0	0	0	0	0
30 1958	1	0	1	1	0	1	0	0	0	0	0	0	0	0	0
31 1957	1	1	0	1	1	0	0	0	0	0	0	0	0	0	0
32 1957	2	2	0	0	0	0	0	0	0	0	0	0	2	2	0
34 1955	1	0	1	1	0	1	0	0	0	0	0	0	0	0	0
De 35 a 39	2	0	2	2	0	2	0	0	0	0	0	0	0	0	0
35 1954	1	0	1	1	0	1	0	0	0	0	0	0	0	0	0
35 1953	1	0	1	1	0	1	0	0	0	0	0	0	0	0	0
De 40 a 44	1	1	0	1	1	0	0	0	0	0	0	0	0	0	0
42 1947	1	1	0	1	1	0	0	0	0	0	0	0	0	0	0
GRUPOS DE GENERACIONES DE LA MADRE															
1970-1966	2	1	1	1	0	1	0	0	0	0	0	0	1	1	0
1965-1961	6	0	6	2	0	2	0	0	0	3	0	3	1	0	1
1960-1956	7	4	3	5	2	3	0	0	0	0	0	0	2	2	0
1955-1951	3	0	3	3	0	3	0	0	0	0	0	0	0	0	0
1950-1946	1	1	0	1	1	0	0	0	0	0	0	0	0	0	0

MUERTES FETALES TARDIAS DE MADRES RESIDENTES, CLASIFICADAS POR EDAD CUMPLIDA DE LA MADRE (GRUPOS QUINQUENALES), SEGUN MUNICIPIOS, ESTRATOS DE POBLACION Y AMBITOS GEOGRAFICOS DE RESIDENCIA DE LA MADRE {R/R}

	GRUPOS DE EDAD DE LA MADRE									
	TODAS LAS EDADES	Menos de 15	15-19	20-24	25-29	30-34	35-39	40-44	45-49	50 y más
TOTAL RESIDENTES EN LA C.M.	176	0	7	48	52	43	12	12	2	0
MUNICIPIOS										
Alcalá de Henares	2	0	0	2	0	0	0	0	0	0
Alcobendas	3	0	0	1	0	2	0	0	0	0
Alcorcón	5	0	1	2	1	1	0	0	0	0
Algete	1	0	0	0	1	0	0	0	0	0
Alpedrete	2	0	0	0	2	0	0	0	0	0
Aranjuez	2	0	0	0	0	0	1	1	0	0
Arganda del Rey	3	0	0	0	1	2	0	0	0	0
Campo Real	1	0	0	0	0	1	0	0	0	0
Colmenar de Oreja	1	0	0	1	0	0	0	0	0	0
Colmenar Viejo	7	0	0	3	2	1	1	0	0	0
Collado Villalba	5	0	0	1	3	0	1	0	0	0
Coslada	8	0	0	2	4	2	0	0	0	0
Fuenlabrada	1	0	0	1	0	0	0	0	0	0
Hoyo de Manzanares	1	0	0	1	0	0	0	0	0	0
Leganés	1	0	0	0	0	1	0	0	0	0
Madrid	110	0	6	27	30	28	9	8	2	0
Majadahonda	3	0	0	1	1	0	0	1	0	0
Molinos (Los)	1	0	0	0	0	1	0	0	0	0
Móstoles	4	0	0	1	3	0	0	0	0	0
Pozuelo de Alarcón	2	0	0	0	1	1	0	0	0	0
Rozas de Madrid (Las)	2	0	0	1	1	0	0	0	0	0
San Fernando de Henares	5	0	0	3	0	1	0	1	0	0
San Sebastián de los Reyes	3	0	0	1	2	0	0	0	0	0
Torrejón de Ardoz	1	0	0	0	0	0	0	1	0	0
Torrelodones	1	0	0	0	0	1	0	0	0	0
Valdemoro	1	0	0	0	0	1	0	0	0	0
ESTRATOS DE POBLACION										
De 2.001 a 5.000	5	0	0	1	2	2	0	0	0	0
De 5.001 a 10.000	3	0	0	1	1	1	0	0	0	0
De 10.001 a 20.000	1	0	0	0	0	1	0	0	0	0
De 20.001 a 50.000	29	0	0	9	9	5	3	3	0	0
De 50.001 a 100.000	15	0	0	4	6	4	0	1	0	0
De 100.001 a 200.000	13	0	1	6	4	2	0	0	0	0
Más de 200.000	110	0	6	27	30	28	9	8	2	0
AMBITOS GEOGRAFICOS										
Area Metropolitana	157	0	7	45	45	37	10	11	2	0
Madrid	110	0	6	27	30	28	9	8	2	0
Corona Metropolitana	47	0	1	18	15	9	1	3	0	0
Norte	13	0	0	5	4	3	1	0	0	0
Sur	11	0	1	4	4	2	0	0	0	0
Este	16	0	0	7	4	3	0	2	0	0
Oeste	7	0	0	2	3	1	0	1	0	0
Municipios no metropolitanos	19	0	0	3	7	6	2	1	0	0

MUERTES FETALES TARDIAS DE MADRES RESIDENTES, CLASIFICADAS POR GRUPOS DE EDAD CUMPLIDA DE LA MADRE (GRUPOS QUINQUENALES), SEGUN FILIACION DEL NACIDO, ORDEN DEL MATRIMONIO, ESTADO CIVIL Y DURACION DEL MATRIMONIO DE LA MADRE (MESES Y AÑOS CUMPLIDOS) {R/R}

	GRUPOS DE EDAD DE LA MADRE									
	TODAS LAS EDADES	Menos de 15	15-19	20-24	25-29	30-34	35-39	40-44	45-49	50 y más
DURACION DEL MATRIMONIO										
TOTAL	176	0	7	48	52	43	12	12	2	0
B1) DENTRO DEL PRIMER MATRIMONIO										
Todos los años	110	0	3	15	36	36	10	9	1	0
Menos de 1 año	19	0	3	7	5	3	1	0	0	0
De 0-7 meses	14	0	3	7	3	1	0	0	0	0
De 8-11	5	0	0	0	2	2	1	0	0	0
De 1 y más años	91	0	0	8	31	33	9	9	1	0
De 1 a 4	40	0	0	7	17	14	0	2	0	0
De 5 a 9	30	0	0	1	14	12	2	1	0	0
De 10 a 14	15	0	0	0	0	7	6	2	0	0
De 15 a 19	4	0	0	0	0	0	1	3	0	0
De 20 a 24	2	0	0	0	0	0	0	1	1	0
C) FUERA DEL MATRIMONIO										
Todos los años	66	0	4	33	16	7	2	3	1	0
C1) FUERA DEL MATRIMONIO DE MADRE CASADA										
Todos los años	3	0	0	0	3	0	0	0	0	0
C2) FUERA DEL MATRIMONIO DE MADRE NO CASADA										
Todos los años	63	0	4	33	13	7	2	3	1	0

MUERTES FETALES TARDIAS DE MADRES RESIDENTES, CLASIFICADAS POR GRUPOS DE EDAD CUMPLIDA DE LA MADRE (GRUPOS QUINQUENALES), SEGUN FILIACION DEL NACIDO, ORDEN DEL MATRIMONIO, ESTADO CIVIL Y DURACION DEL MATRIMONIO DE LA MADRE (MESES Y AÑOS CUMPLIDOS) {R/R} (CONT.)

	GRUPOS DE EDAD DE LA MADRE									
	TODAS LAS EDADES	Menos de 15	15-19	20-24	25-29	30-34	35-39	40-44	45-49	50 y más
DURACION DEL MATRIMONIO										
TOTAL	110	0	6	27	30	28	9	8	2	0
B1) DENTRO DEL PRIMER MATRIMONIO										
Todos los años	67	0	3	3	23	24	7	6	1	0
Menos de 1 año	9	0	3	1	3	1	1	0	0	0
De 0-7 meses	6	0	3	1	1	1	0	0	0	0
De 8-11	3	0	0	0	2	0	1	0	0	0
De 1 y más años	58	0	0	2	20	23	6	6	1	0
De 1 a 4	24	0	0	2	10	11	0	1	0	0
De 5 a 9	22	0	0	0	10	9	2	1	0	0
De 10 a 14	7	0	0	0	0	3	3	1	0	0
De 15 a 19	3	0	0	0	0	0	1	2	0	0
De 20 a 24	2	0	0	0	0	0	0	1	1	0
C) FUERA DEL MATRIMONIO										
Todos los años	43	0	3	24	7	4	2	2	1	0
C2) FUERA DEL MATRIMONIO DE MADRE NO CASADA										
Todos los años	43	0	3	24	7	4	2	2	1	0

MUERTES FETALES TARDIAS DE MADRES RESIDENTES, CLASIFICADAS POR GRUPOS DE EDAD CUMPLIDA DE LA MADRE (GRUPOS QUINQUENALES), SEGUN FILIACION DEL NACIDO, ORDEN DEL MATRIMONIO, ESTADO CIVIL Y DURACION DEL MATRIMONIO DE LA MADRE (MESES Y AÑOS CUMPLIDOS) {R/R} (CONT.)

	GRUPOS DE EDAD DE LA MADRE									
	TODAS LAS EDADES	Menos de 15	15-19	20-24	25-29	30-34	35-39	40-44	45-49	50 y más
DURACION DEL MATRIMONIO										
TOTAL	47	0	1	18	15	9	1	3	0	0
B1) DENTRO DEL PRIMER MATRIMONIO										
Todos los años	31	0	0	11	9	8	1	2	0	0
Menos de 1 año	9	0	0	6	1	2	0	0	0	0
De 0-7 meses	7	0	0	6	1	0	0	0	0	0
De 8-11	2	0	0	0	0	2	0	0	0	0
De 1 y más años	22	0	0	5	8	6	1	2	0	0
De 1 a 4	12	0	0	4	6	1	0	1	0	0
De 5 a 9	4	0	0	1	2	1	0	0	0	0
De 10 a 14	5	0	0	0	0	4	1	0	0	0
De 15 a 19	1	0	0	0	0	0	0	1	0	0
C) FUERA DEL MATRIMONIO										
Todos los años	16	0	1	7	6	1	0	1	0	0
C2) FUERA DEL MATRIMONIO DE MADRE NO CASADA										
Todos los años	16	0	1	7	6	1	0	1	0	0

MUERTES FETALES TARDIAS DE MADRES RESIDENTES, CLASIFICADAS POR GRUPOS DE EDAD CUMPLIDA DE LA MADRE (GRUPOS QUINQUENALES), SEGUN FILIACION DEL NACIDO, ORDEN DEL MATRIMONIO, ESTADO CIVIL Y DURACION DEL MATRIMONIO DE LA MADRE (MESES Y AÑOS CUMPLIDOS) {R/R} (CONCL.)

	GRUPOS DE EDAD DE LA MADRE									
	TODAS LAS EDADES	Menos de 15	15-19	20-24	25-29	30-34	35-39	40-44	45-49	50 y más
DURACION DEL MATRIMONIO										
TOTAL	19	0	0	3	7	6	2	1	0	0
B1) DENTRO DEL PRIMER MATRIMONIO										
Todos los años	12	0	0	1	4	4	2	1	0	0
Menos de 1 año	1	0	0	0	1	0	0	0	0	0
De 0-7 meses	1	0	0	0	1	0	0	0	0	0
De 1 y más años	11	0	0	1	3	4	2	1	0	0
De 1 a 4	4	0	0	1	1	2	0	0	0	0
De 5 a 9	4	0	0	0	2	2	0	0	0	0
De 10 a 14	3	0	0	0	0	0	2	1	0	0
C) FUERA DEL MATRIMONIO										
Todos los años	7	0	0	2	3	2	0	0	0	0
C1) FUERA DEL MATRIMONIO DE MADRE CASADA										
Todos los años	3	0	0	0	3	0	0	0	0	0
C2) FUERA DEL MATRIMONIO DE MADRE NO CASADA										
Todos los años	4	0	0	2	0	2	0	0	0	0

MUERTES FETALES TARDIAS DE MADRES RESIDENTES, CLASIFICADOS POR NUMERO DE NACIDOS VIVOS, ANTERIORES, SEGUN FILIACION DEL NACIDO, ORDEN DEL MATRIMONIO, ESTADO CIVIL Y DURACION DEL MATRIMONIO (MESES Y AÑOS CUMPLIDOS) {R/R}

	NUMERO DE NACIMIENTOS ANTERIORES											
	TODOS LOS NACIM.	0	1	2	3	4	5	6	7	8	9	10 y más
DURACION DEL MATRIMONIO												
A) TODAS LAS MFT												
Todos los años	176	108	39	13	8	3	3	1	0	0	0	1
Menos de 1 año	85	73	12	0	0	0	0	0	0	0	0	0
De 0-7 meses	80	72	8	0	0	0	0	0	0	0	0	0
De 8-11	5	1	4	0	0	0	0	0	0	0	0	0
De 1 y más años	91	35	27	13	8	3	3	1	0	0	0	1
De 1 a 4	40	24	12	2	2	0	0	0	0	0	0	0
De 5 a 9	30	8	11	8	3	0	0	0	0	0	0	0
De 10 a 14	15	3	4	2	2	1	2	1	0	0	0	0
De 15 a 19	4	0	0	1	1	2	0	0	0	0	0	0
De 20 a 24	2	0	0	0	0	0	1	0	0	0	0	1
B1) DENTRO DEL PRIMER MATRIMONIO												
Todos los años	110	46	35	13	8	3	3	1	0	0	0	1
Menos de 1 año	19	11	8	0	0	0	0	0	0	0	0	0
De 0-7 meses	14	10	4	0	0	0	0	0	0	0	0	0
De 8-11	5	1	4	0	0	0	0	0	0	0	0	0
De 1 y más años	91	35	27	13	8	3	3	1	0	0	0	1
De 1 a 4	40	24	12	2	2	0	0	0	0	0	0	0
De 5 a 9	30	8	11	8	3	0	0	0	0	0	0	0
De 10 a 14	15	3	4	2	2	1	2	1	0	0	0	0
De 15 a 19	4	0	0	1	1	2	0	0	0	0	0	0
De 20 a 24	2	0	0	0	0	0	1	0	0	0	0	1
C) FUERA DEL MATRIMONIO												
Todos los años	66	62	4	0	0	0	0	0	0	0	0	0
C1) FUERA DEL MATRIMONIO DE MADRE CASADA												
Todos los años	3	3	0	0	0	0	0	0	0	0	0	0
C2) FUERA DEL MATRIMONIO DE MADRE NO CASADA												
Todos los años	63	59	4	0	0	0	0	0	0	0	0	0

MUERTES FETALES TARDIAS DE MADRES RESIDENTES, CLASIFICADAS POR FILIACION DEL NACIDO, ORDEN DEL MATRIMONIO, ESTADO CIVIL DE LA MADRE Y MADURIDAD DEL PARTO, SEGUN EDAD CUMPLIDA Y AÑO DE NACIMIENTO DE LA MADRE {R/R}

	TODAS LAS MFT					DENTRO DEL MATRIMONIO									
	TOTAL	Pre-término	A término	Pos-término	No consta	En el primer matrimonio					En el 2º o posterior matrimonio				
						Total	Pre-término	A término	Pos-término	No consta	Total	Pre-término	A término	Pos-término	No consta

EDAD CUMPLIDA DE LA MADRE

TODOS LOS AÑOS	176	50	56	0	70	110	39	36	0	35	0	0	0	0
15-19	7	0	3	0	4	3	0	1	0	2	0	0	0	0
20-24	48	14	13	0	21	15	8	1	0	6	0	0	0	0
25-29	52	14	18	0	20	36	10	15	0	11	0	0	0	0
30-34	43	11	17	0	15	36	11	14	0	11	0	0	0	0
35-39	12	6	1	0	5	10	5	1	0	4	0	0	0	0
40-44	12	5	3	0	4	9	5	3	0	1	0	0	0	0
45-49	2	0	1	0	1	1	0	1	0	0	0	0	0	0

GRUPOS DE GENERACIONES DE LA MADRE

1971 y posterior	2	0	1	0	1	0	0	0	0	0	0	0	0	0
1970-1966	36	9	9	0	18	13	5	2	0	6	0	0	0	0
1965-1961	53	15	19	0	19	26	9	10	0	7	0	0	0	0
1960-1956	52	13	18	0	21	45	13	15	0	17	0	0	0	0
1955-1951	17	8	5	0	4	15	7	5	0	3	0	0	0	0
1950-1946	12	5	2	0	5	9	5	2	0	2	0	0	0	0
1945-1941	3	0	1	0	2	1	0	1	0	0	0	0	0	0
1940-1936	1	0	1	0	0	1	0	1	0	0	0	0	0	0

MUERTES FETALES TARDIAS DE MADRES RESIDENTES, CLASIFICADAS POR FILIACION DEL NACIDO, ORDEN DEL MATRIMONIO, ESTADO CIVIL DE LA MADRE Y MADURIDAD DEL PARTO, SEGUN EDAD CUMPLIDA Y AÑO DE NACIMIENTO DE LA MADRE {R/R} (CONCL.)

	FUERA DEL MATRIMONIO									
	De madre casada					De madre no casada matrimonio				
	Total	Pre-término	A término	Pos-término	No consta	Total	Pre-término	A término	Pos-término	No consta

EDAD CUMPLIDA DE LA MADRE

TODOS LOS AÑOS	3	0	2	0	1	63	11	18	0	34
15-19	0	0	0	0	0	4	0	2	0	2
20-24	0	0	0	0	0	33	6	12	0	15
25-29	3	0	2	0	1	13	4	1	0	8
30-34	0	0	0	0	0	7	0	3	0	4
35-39	0	0	0	0	0	2	1	0	0	1
40-44	0	0	0	0	0	3	0	0	0	3
45-49	0	0	0	0	0	1	0	0	0	1

GRUPOS DE GENERACIONES DE LA MADRE

1971 y posterior	0	0	0	0	0	2	0	1	0	1
1970-1966	0	0	0	0	0	23	4	7	0	12
1965-1961	3	0	2	0	1	24	6	7	0	11
1960-1956	0	0	0	0	0	7	0	3	0	4
1955-1951	0	0	0	0	0	2	1	0	0	1
1950-1946	0	0	0	0	0	3	0	0	0	3
1945-1941	0	0	0	0	0	2	0	0	0	2
1940-1936	0	0	0	0	0	0	0	0	0	0

MUERTES FETALES TARDIAS DE MADRES RESIDENTES, CLASIFICADAS POR FILIACION DEL NACIDO, ORDEN DEL MATRIMONIO, ESTADO CIVIL DE LA MADRE Y NORMALIDAD DEL PARTO, SEGUN EDAD CUMPLIDA Y AÑO DE NACIMIENTO DE LA MADRE {R/R}

	TODAS LAS MFT			DENTRO DEL MATRIMONIO						FUERA DEL MATRIMONIO					
	Total	Normal	Disctóc.	En el primer matrimonio			En el 2º o posterior matrimonio			De madre casada			De madre no casada		
				Total	Normal	Disctóc.	Total	Normal	Disctóc.	Total	Normal	Disctóc.	Total	Normal	Disctóc.

EDAD CUMPLIDA DE LA MADRE

TODOS LOS AÑOS	176	130	46	110	81	29	0	0	0	3	3	0	63	46	17
15-19	7	6	1	3	3	0	0	0	0	0	0	0	4	3	1
20-24	48	34	14	15	12	3	0	0	0	0	0	0	33	22	11
25-29	52	42	10	36	27	9	0	0	0	3	3	0	13	12	1
30-34	43	30	13	36	26	10	0	0	0	0	0	0	7	4	3
35-39	12	9	3	10	7	3	0	0	0	0	0	0	2	2	0
40-44	12	7	5	9	5	4	0	0	0	0	0	0	3	2	1
45-49	2	2	0	1	1	0	0	0	0	0	0	0	1	1	0

GRUPOS DE GENERACIONES DE LA MADRE

1971 y posterior	2	2	0	0	0	0	0	0	0	0	0	0	2	2	0
1970-1966	36	25	11	13	11	2	0	0	0	0	0	0	23	14	9
1965-1961	53	42	11	26	19	7	0	0	0	3	3	0	24	20	4
1960-1956	52	36	16	45	32	13	0	0	0	0	0	0	7	4	3
1955-1951	17	14	3	15	12	3	0	0	0	0	0	0	2	2	0
1950-1946	12	7	5	9	5	4	0	0	0	0	0	0	3	2	1
1945-1941	3	3	0	1	1	0	0	0	0	0	0	0	2	2	0
1940-1936	1	1	0	1	1	0	0	0	0	0	0	0	0	0	0

MUERTES FETALES TARDIAS DE MADRES RESIDENTES, CLASIFICADAS POR NORMALIDAD, ASISTENCIA Y LUGAR DEL PARTO COMBINADOS, SEGUN MUNICIPIOS, ESTRATOS DE POBLACION Y AMBITOS GEOGRAFICOS DE RESIDENCIA DE LA MADRE {R/R}

	TODAS LAS MFT	EN PARTO NORMAL						EN PARTO DISTOCICO						
		Total	Asistido por personal sanitario			No asistido por personal sanitario			Total	Asistido por personal sanitario			No asistido por personal sanitario	
			En el domicilio	En centro sanitario	En otro lugar	En el domicilio	En otro lugar	En el domicilio		En centro sanitario	En otro lugar	En el domicilio	En otro lugar	
TOTAL RESIDENTES EN LA C.M.	176	130	0	130	0	0	0	46	0	46	0	0	0	
MUNICIPIOS														
Alcalá de Henares	2	2	0	2	0	0	0	0	0	0	0	0	0	
Alcobendas	3	0	0	0	0	0	0	3	0	3	0	0	0	
Alcorcón	5	5	0	5	0	0	0	0	0	0	0	0	0	
Algete	1	1	0	1	0	0	0	0	0	0	0	0	0	
Alpedrete	2	2	0	2	0	0	0	0	0	0	0	0	0	
Aranjuez	2	2	0	2	0	0	0	0	0	0	0	0	0	
Arganda del Rey	3	1	0	1	0	0	0	2	0	2	0	0	0	
Campo Real	1	0	0	0	0	0	0	1	0	1	0	0	0	
Colmenar de Oreja	1	1	0	1	0	0	0	0	0	0	0	0	0	
Colmenar Viejo	7	5	0	5	0	0	0	2	0	2	0	0	0	
Collado Villalba	5	5	0	5	0	0	0	0	0	0	0	0	0	
Coslada	8	7	0	7	0	0	0	1	0	1	0	0	0	
Fuenlabrada	1	1	0	1	0	0	0	0	0	0	0	0	0	
Hoyo de Manzanares	1	1	0	1	0	0	0	0	0	0	0	0	0	
Leganés	1	0	0	0	0	0	0	1	0	1	0	0	0	
Madrid	110	83	0	83	0	0	0	27	0	27	0	0	0	
Majadahonda	3	0	0	0	0	0	0	3	0	3	0	0	0	
Molinos (Los)	1	1	0	1	0	0	0	0	0	0	0	0	0	
Móstoles	4	4	0	4	0	0	0	0	0	0	0	0	0	
Pozuelo de Alarcón	2	1	0	1	0	0	0	1	0	1	0	0	0	
Rozas de Madrid (Las)	2	1	0	1	0	0	0	1	0	1	0	0	0	
San Fernando de Henares	5	4	0	4	0	0	0	1	0	1	0	0	0	
San Sebastián de los Reyes	3	3	0	3	0	0	0	0	0	0	0	0	0	
Torrejón de Ardoz	1	0	0	0	0	0	0	1	0	1	0	0	0	
Torrelodones	1	0	0	0	0	0	0	1	0	1	0	0	0	
Valdemoro	1	0	0	0	0	0	0	1	0	1	0	0	0	
ESTRATOS DE POBLACION														
De 2.001 a 5.000	5	4	0	4	0	0	0	1	0	1	0	0	0	
De 5.001 a 10.000	3	2	0	2	0	0	0	1	0	1	0	0	0	
De 10.001 a 20.000	1	0	0	0	0	0	0	1	0	1	0	0	0	
De 20.001 a 50.000	29	19	0	19	0	0	0	10	0	10	0	0	0	
De 50.001 a 100.000	15	10	0	10	0	0	0	5	0	5	0	0	0	
De 100.001 a 200.000	13	12	0	12	0	0	0	1	0	1	0	0	0	
Más de 200.000	110	83	0	83	0	0	0	27	0	27	0	0	0	
AMBITOS GEOGRAFICOS														
Area Metropolitana	157	116	0	116	0	0	0	41	0	41	0	0	0	
Madrid	110	83	0	83	0	0	0	27	0	27	0	0	0	
Corona Metropolitana	47	33	0	33	0	0	0	14	0	14	0	0	0	
Norte	13	8	0	8	0	0	0	5	0	5	0	0	0	
Sur	11	10	0	10	0	0	0	1	0	1	0	0	0	
Este	16	13	0	13	0	0	0	3	0	3	0	0	0	
Oeste	7	2	0	2	0	0	0	5	0	5	0	0	0	
Municipios no metropolitanos	19	14	0	14	0	0	0	5	0	5	0	0	0	

MUERTES FETALES TARDIAS DE MADRES RESIDENTES, CLASIFICADAS POR PESO, SEGUN TIEMPO DE GESTACION Y SEXO {R/R}

	PESO (GRAMOS)									
	TODOS LOS PESOS	De 500 a 999	De 1.000 a 1.499	De 1.500 a 1.999	De 2.000 a 2.4999	De 2.500 a 2.999	De 3.000 a 3.499	De 3.500 a 3.999	De 4.000 y más	No consta
TIEMPO DE GESTACION (SEMANAS)										
AMBOS SEXOS	176	12	21	18	20	19	18	11	4	53
Menos de 28	11	3	4	0	0	0	0	0	0	4
28-31	18	4	7	3	2	0	0	0	0	2
32-36	21	0	2	5	5	1	1	1	0	6
37-41	56	0	1	3	5	9	12	8	2	16
No consta	70	5	7	7	8	9	5	2	2	25
HOMBRES	82	3	8	7	8	8	10	7	3	28
Menos de 28	4	0	2	0	0	0	0	0	0	2
28-31	7	0	2	2	1	0	0	0	0	2
32-36	12	0	1	3	3	0	0	1	0	4
37-41	27	0	1	1	3	2	7	4	1	8
No consta	32	3	2	1	1	6	3	2	2	12
MUJERES	94	9	13	11	12	11	8	4	1	25
Menos de 28	7	3	2	0	0	0	0	0	0	2
28-31	11	4	5	1	1	0	0	0	0	0
32-36	9	0	1	2	2	1	1	0	0	2
37-41	29	0	0	2	2	7	5	4	1	8
No consta	38	2	5	6	7	3	2	0	0	13

MUERTES FETALES TARDIAS DE MADRES RESIDENTES, CLASIFICADAS POR TIEMPO DE GESTACION, SEGUN FILIACION DEL NACIDO, ESTADO CIVIL Y GRUPOS DE EDAD DE LA MADRE {R/R}

	TIEMPO DE GESTACION (SEMANAS)						No consta
	TODOS LOS TIEMPOS	Menos de 28	De 28 a 31	De 32 a 36	De 37 a 41	De 42 y más	
EDAD CUMPLIDA DE LA MADRE							
A) TODAS LAS MFT							
TODOS LOS AÑOS	176	11	18	21	56	0	70
15-19	7	0	0	0	3	0	4
20-24	48	3	5	6	13	0	21
25-29	52	3	5	6	18	0	20
30-34	43	1	4	6	17	0	15
35-39	12	3	1	2	1	0	5
40-44	12	1	3	1	3	0	4
45-49	2	0	0	0	1	0	1
B) DENTRO DEL MATRIMONIO							
TODOS LOS AÑOS	110	8	13	18	36	0	35
15-19	3	0	0	0	1	0	2
20-24	15	1	2	5	1	0	6
25-29	36	2	4	4	15	0	11
30-34	36	1	4	6	14	0	11
35-39	10	3	0	2	1	0	4
40-44	9	1	3	1	3	0	1
45-49	1	0	0	0	1	0	0
C) FUERA DEL MATRIMONIO							
TODOS LOS AÑOS	66	3	5	3	20	0	35
15-19	4	0	0	0	2	0	2
20-24	33	2	3	1	12	0	15
25-29	16	1	1	2	3	0	9
30-34	7	0	0	0	3	0	4
35-39	2	0	1	0	0	0	1
40-44	3	0	0	0	0	0	3
45-49	1	0	0	0	0	0	1
C1) FUERA DEL MATRIMONIO DE MADRE CASADA							
TODOS LOS AÑOS	3	0	0	0	2	0	1
25-29	3	0	0	0	2	0	1
C2) FUERA DEL MATRIMONIO DE MADRE NO CASADA							
TODOS LOS AÑOS	63	3	5	3	18	0	34
15-19	4	0	0	0	2	0	2
20-24	33	2	3	1	12	0	15
25-29	13	1	1	2	1	0	8
30-34	7	0	0	0	3	0	4
35-39	2	0	1	0	0	0	1
40-44	3	0	0	0	0	0	3
45-49	1	0	0	0	0	0	1

MUERTES FETALES TARDIAS DE MADRES RESIDENTES, CLASIFICADOS POR PESO, SEGUN FILIACION DEL NACIDO, ESTADO CIVIL Y GRUPOS DE EDAD DE LA MADRE {R/R}

	PESO (GRAMOS)									
	TODOS LOS PESOS	De 500 a 999	De 1.000 a 1.499	De 1.500 a 1.999	De 2.000 a 2.499	De 2.500 a 2.999	De 3.000 a 3.499	De 3.500 a 3.999	De 4.000 y más	No consta
EDAD CUMPLIDA DE LA MADRE										
A) TODAS LAS MFT										
TODOS LOS AÑOS	176	12	21	18	20	19	18	11	4	53
15-19	7	0	0	0	1	1	1	0	0	4
20-24	48	0	6	7	4	4	5	4	1	17
25-29	52	7	9	3	3	7	6	2	2	13
30-34	43	3	1	6	6	5	3	5	1	13
35-39	12	1	2	1	4	0	1	0	0	3
40-44	12	1	3	0	2	2	2	0	0	2
45-49	2	0	0	1	0	0	0	0	0	1
B) DENTRO DEL MATRIMONIO										
TODOS LOS AÑOS	110	9	13	13	14	12	13	5	3	28
15-19	3	0	0	0	1	0	0	0	0	2
20-24	15	0	1	3	3	1	2	1	0	4
25-29	36	4	6	2	1	6	5	1	2	9
30-34	36	3	1	6	5	3	3	3	1	11
35-39	10	1	2	1	3	0	1	0	0	2
40-44	9	1	3	0	1	2	2	0	0	0
45-49	1	0	0	1	0	0	0	0	0	0
C) FUERA DEL MATRIMONIO										
TODOS LOS AÑOS	66	3	8	5	6	7	5	6	1	25
15-19	4	0	0	0	0	1	1	0	0	2
20-24	33	0	5	4	1	3	3	3	1	13
25-29	16	3	3	1	2	1	1	1	0	4
30-34	7	0	0	0	1	2	0	2	0	2
35-39	2	0	0	0	1	0	0	0	0	1
40-44	3	0	0	0	1	0	0	0	0	2
45-49	1	0	0	0	0	0	0	0	0	1
C1) FUERA DEL MATRIMONIO DE MADRE CASADA										
TODOS LOS AÑOS	3	0	0	0	0	0	0	0	0	3
25-29	3	0	0	0	0	0	0	0	0	3
C2) FUERA DEL MATRIMONIO DE MADRE NO CASADA										
TODOS LOS AÑOS	63	3	8	5	6	7	5	6	1	22
15-19	4	0	0	0	0	1	1	0	0	2
20-24	33	0	5	4	1	3	3	3	1	13
25-29	13	3	3	1	2	1	1	1	0	1
30-34	7	0	0	0	1	2	0	2	0	2
35-39	2	0	0	0	1	0	0	0	0	1
40-44	3	0	0	0	1	0	0	0	0	2
45-49	1	0	0	0	0	0	0	0	0	1

MUERTES FETALES TARDIAS DE MADRES RESIDENTES, CLASIFICADAS POR TIEMPO DE GESTACION, SEGUN FILIACION Y SEXO DEL NACIDO Y MULTIPLICIDAD DEL PARTO {R/R}

	TIEMPO DE GESTACION (SEMANAS)						No consta
	TODOS LOS TIEMPOS	Menos de 28	De 28 a 31	De 32 a 36	De 37 a 41	De 42 y más	
MULTIPLICIDAD DEL PARTO							
A) TODAS LAS MFT	176	11	18	21	56	0	70
En partos sencillos	164	11	15	18	53	0	67
En partos dobles	12	0	3	3	3	0	3
HOMBRES	82	4	7	12	27	0	32
En partos sencillos	74	4	5	10	26	0	29
En partos dobles	8	0	2	2	1	0	3
MUJERES	94	7	11	9	29	0	38
En partos sencillos	90	7	10	8	27	0	38
En partos dobles	4	0	1	1	2	0	0
B) DENTRO DEL MATRIMONIO	110	8	13	18	36	0	35
En partos sencillos	105	8	11	17	35	0	34
En partos dobles	5	0	2	1	1	0	1
HOMBRES	50	3	4	11	18	0	14
En partos sencillos	45	3	2	10	17	0	13
En partos dobles	5	0	2	1	1	0	1
MUJERES	60	5	9	7	18	0	21
En partos sencillos	60	5	9	7	18	0	21
C) FUERA DEL MATRIMONIO	66	3	5	3	20	0	35
En partos sencillos	59	3	4	1	18	0	33
En partos dobles	7	0	1	2	2	0	2
HOMBRES	32	1	3	1	9	0	18
En partos sencillos	29	1	3	0	9	0	16
En partos dobles	3	0	0	1	0	0	2
MUJERES	34	2	2	2	11	0	17
En partos sencillos	30	2	1	1	9	0	17
En partos dobles	4	0	1	1	2	0	0



9. PARTOS DEL PERIODO 1978-1989:
PRINCIPALES RESULTADOS COMPARATIVOS





PARTOS CLASIFICADOS POR AÑOS, SEGUN INSCRIPCION O RESIDENCIA DE LA MADRE Y MULTIPLICIDAD

	1980	1981	1982	1983	1984	1985	1986	1987	1988	1989
RESIDENTES EN LA COMUNIDAD DE MADRID										
TODOS LOS PARTOS	72778	68330	65051	60596	59326	56687	54311	53096	51238	50613
Sencillos	72276	67449	64267	60129	58829	56200	53827	52609	50768	50153
Dobles	490	822	755	459	492	474	479	481	460	447
Triples	12	59	29	8	5	12	5	6	10	12
Cuádruples o más	0	0	0	0	0	1	0	0	0	1
INSCRITOS EN LA COMUNIDAD DE MADRID										
TODOS LOS PARTOS	73422	69544	66184	61589	60329	57788	55260	53888	52139	51658
Sencillos	72911	68619	65357	61116	59814	57285	54768	53389	51654	51182
Dobles	499	862	796	464	510	490	485	491	475	463
Triples	12	63	31	9	5	12	7	8	10	12
Cuádruples o más	0	0	0	0	0	1	0	0	0	1
RESIDENTES EN MUNICIPIO DE MADRID										
TODOS LOS PARTOS	41230	39952	39353	35850	34274	32221	29560	28570	27628	27576
Sencillos	40940	39456	38893	35561	33991	31940	29285	28304	27381	27308
Dobles	282	462	445	285	281	277	273	264	242	263
Triples	8	34	15	4	2	4	2	2	5	4
Cuádruples o más	0	0	0	0	0	0	0	0	0	1
INSCRITOS EN MUNICIPIO DE MADRID										
TODOS LOS PARTOS	72632	68735	65480	60739	59431	55540	52630	49054	44583	43688
Sencillos	72130	67816	64660	60272	58924	55050	52165	48581	44155	43260
Dobles	490	857	789	458	502	478	458	465	419	415
Triples	12	62	31	9	5	11	7	8	9	12
Cuádruples o más	0	0	0	0	0	1	0	0	0	1
RESIDENTES EN MUNICIPIOS DISTINTOS DE MADRID										
TODOS LOS PARTOS	31548	28378	25698	24746	25052	24466	24751	24526	23610	23037
Sencillos	31336	27993	25374	24568	24838	24260	24542	24305	23387	22845
Dobles	208	360	310	174	211	197	206	217	218	184
Triples	4	25	14	4	3	8	3	4	5	8
Cuádruples o más	0	0	0	0	0	1	0	0	0	0
INSCRITOS EN MUNICIPIOS DISTINTOS DE MADRID										
TODOS LOS PARTOS	790	809	704	850	898	2248	2630	4834	7556	7970
Sencillos	781	803	697	844	890	2235	2603	4808	7499	7922
Dobles	9	5	7	6	8	12	27	26	56	48
Triples	0	1	0	0	0	1	0	0	1	0

PARTOS DE MADRES RESIDENTES, CLASIFICADOS POR AÑOS, SEGUN AMBITO GEOGRAFICO, MULTIPLICIDAD Y VITALIDAD COMBINADAS

	1980	1981	1982	1983	1984	1985	1986	1987	1988	1989
COMUNIDAD DE MADRID										
TODOS LOS PARTOS	72778	68330	65051	60596	59326	56687	54311	53096	51238	50613
Partos con sólo muertes fetales tardías	439	389	362	326	283	284	255	231	187	168
Partos con sólo nacidos vivos	72333	67928	64665	60260	59040	56395	54056	52862	51044	50441
Partos con muertes fetales y nacidos vivos	6	13	24	10	3	8	0	3	7	4
SENCILLOS										
TODOS LOS PARTOS	72276	67449	64267	60129	58829	56200	53827	52609	50768	50153
Nacidos vivos	71842	67068	63914	59809	58549	55921	53577	52379	50584	49989
Muertes fetales tardías	434	381	353	320	280	279	250	230	184	164
DOBLES										
TODOS LOS PARTOS	490	822	755	459	492	474	479	481	460	447
Dos nacidos vivos	480	802	728	443	486	463	474	477	451	439
Un nacido vivo y una muerte fetal tardía	5	12	19	10	3	7	0	3	6	4
Dos muertes fetales tardías	5	8	8	6	3	4	5	1	3	4
TRIPLES										
TODOS LOS PARTOS	12	59	29	8	5	12	5	6	10	12
Tres nacidos vivos	11	58	23	8	5	10	5	6	9	12
Dos nacidos vivos y una muerte fetal	0	1	4	0	0	1	0	0	1	0
Un nacido vivo y dos muertes fetales	1	0	1	0	0	0	0	0	0	0
Tres muertes fetales tardías	0	0	1	0	0	1	0	0	0	0
CUADRUPLES O MAS										
TODOS LOS PARTOS	0	0	0	0	0	1	0	0	0	1
Sólo nacidos vivos	0	0	0	0	0	1	0	0	0	1
MUNICIPIO DE MADRID										
TODOS LOS PARTOS	41230	39952	39353	35850	34274	32221	29560	28570	27628	27576
Partos con sólo muertes fetales tardías	273	249	235	200	191	187	165	153	116	107
Partos con sólo nacidos vivos	40952	39696	39108	35643	34080	32029	29395	28415	27507	27466
Partos con muertes fetales y nacidos vivos	5	7	10	7	3	5	0	2	5	3
SENCILLOS										
TODOS LOS PARTOS	40940	39456	38893	35561	33991	31940	29285	28304	27381	27308
Nacidos vivos	40671	39208	38665	35364	33801	31755	29124	28152	27267	27201
Muertes fetales tardías	269	248	228	197	190	185	161	152	114	107
DOBLES										
TODOS LOS PARTOS	282	462	445	285	281	277	273	264	242	263
Dos nacidos vivos	273	454	430	275	277	270	269	261	236	260
Un nacido vivo y una muerte fetal tardía	5	7	9	7	3	5	0	2	4	3
Dos muertes fetales tardías	4	1	6	3	1	2	4	1	2	0
TRIPLES										
TODOS LOS PARTOS	8	34	15	4	2	4	2	2	5	4
Tres nacidos vivos	8	34	13	4	2	4	2	2	4	4
Dos nacidos vivos y una muerte fetal	0	0	0	0	0	0	0	0	1	0
Un nacido vivo y dos muertes fetales	0	0	1	0	0	0	0	0	0	0
Tres muertes fetales tardías	0	0	1	0	0	0	0	0	0	0

PARTOS DE MADRES RESIDENTES, CLASIFICADOS POR AÑOS, SEGUN AMBITO GEOGRAFICO, MULTIPLICIDAD Y VITALIDAD COMBINADAS (CONCL.)

	1980	1981	1982	1983	1984	1985	1986	1987	1988	1989
MUNICIPIOS DE MADRID (CONCL.)										
CUADRUPLES O MAS										
TODOS LOS PARTOS	0	0	0	0	0	0	0	0	0	1
Sólo nacidos vivos	0	0	0	0	0	0	0	0	0	1
MUNICIPIOS DISTINTOS DE MADRID										
TODOS LOS PARTOS	31548	28378	25698	24746	25052	24466	24751	24526	23610	23037
Partos con sólo muertes fetales tardías	166	140	127	126	92	97	90	78	71	61
Partos con sólo nacidos vivos	31381	28232	25557	24617	24960	24366	24661	24447	23537	22975
Partos con muertes fetales y nacidos vivos	1	6	14	3	0	3	0	1	2	1
SENCILLOS										
TODOS LOS PARTOS	31336	27993	25374	24568	24838	24260	24542	24305	23387	22845
Nacidos vivos	31171	27860	25249	24445	24748	24166	24453	24227	23317	22788
Muertes fetales tardías	165	133	125	123	90	94	89	78	70	57
DOBLES										
TODOS LOS PARTOS	208	360	310	174	211	197	206	217	218	184
Dos nacidos vivos	207	348	298	168	209	193	205	216	215	179
Un nacido vivo y una muerte fetal tardía	0	5	10	3	0	2	0	1	2	1
Dos muertes fetales tardías	1	7	2	3	2	2	1	0	1	4
TRIPLES										
TODOS LOS PARTOS	4	25	14	4	3	8	3	4	5	8
Tres nacidos vivos	3	24	10	4	3	6	3	4	5	8
Dos nacidos vivos y una muerte fetal	0	1	4	0	0	1	0	0	0	0
Un nacido vivo y dos muertes fetales	1	0	0	0	0	0	0	0	0	0
Tres muertes fetales tardías	0	0	0	0	0	1	0	0	0	0
CUADRUPLES O MAS										
TODOS LOS PARTOS	0	0	0	0	0	1	0	0	0	0
Sólo nacidos vivos	0	0	0	0	0	1	0	0	0	0


PARTOS DE MADRES RESIDENTES, CLASIFICADOS POR AÑOS SEGUN AMBITO GEOGRAFICO, NORMALIDAD Y ASISTENCIA RECIBIDA Y LUGAR DEL PARTO COMBINADOS

	1980	1981	1982	1983	1984	1985	1986	1987	1988	1989
COMUNIDAD DE MADRID										
TODOS LOS PARTOS	72778	68330	65051	60596	59326	56687	54311	53096	51238	50613
Partos normales	68996	64324	60532	56050	55427	52924	50136	48507	46817	46025
Asistido por personal sanitario	68915	64182	60359	55891	55299	52793	50106	48478	46788	45995
En el domicilio	521	418	301	389	275	237	185	153	154	165
En el centro sanitario	68364	63750	60038	55475	55003	52536	49902	48317	46627	45814
En otro lugar	30	14	20	27	21	20	19	8	7	16
No asistido por personal sanitario	81	142	173	159	128	131	30	29	29	30
En el domicilio	80	138	166	156	118	131	29	28	24	28
En otro lugar	1	4	7	3	10	0	1	1	5	2
Partos distocicos	3782	4006	4519	4546	3899	3763	4175	4589	4421	4588
Asistido por personal sanitario	3782	4006	4519	4546	3899	3763	4170	4587	4419	4584
En el domicilio	18	14	17	19	12	8	12	16	19	10
En el centro sanitario	3763	3991	4500	4527	3887	3754	4157	4569	4400	4573
En otro lugar	1	1	2	0	0	1	1	2	0	1
No asistido por personal sanitario	0	0	0	0	0	0	5	2	2	4
En el domicilio	0	0	0	0	0	0	3	2	2	4
En otro lugar	0	0	0	0	0	0	2	0	0	0
MUNICIPIO DE MADRID										
TODOS LOS PARTOS	41230	39952	39353	35850	34274	32221	29560	28570	27628	27576
Partos normales	39140	37681	36557	33045	32041	29958	27220	26046	25177	25066
Asistido por personal sanitario	39098	37591	36441	32946	31981	29889	27205	26029	25165	25050
En el domicilio	284	223	151	240	148	120	85	76	90	106
En el centro sanitario	38797	37358	36277	32687	31821	29756	27112	25948	25073	24933
En otro lugar	17	10	13	19	12	13	8	5	2	11
No asistido por personal sanitario	42	90	116	99	60	69	15	17	12	16
En el domicilio	42	87	112	97	55	69	15	16	10	15
En otro lugar	0	3	4	2	5	0	0	1	2	1
Partos distocicos	2090	2271	2796	2805	2233	2263	2340	2524	2451	2510
Asistido por personal sanitario	2090	2271	2796	2805	2233	2263	2335	2523	2449	2508
En el domicilio	10	8	13	17	8	6	6	6	5	7
En el centro sanitario	2080	2263	2783	2788	2225	2257	2328	2516	2444	2500
En otro lugar	0	0	0	0	0	0	1	1	0	1
No asistido por personal sanitario	0	0	0	0	0	0	5	1	2	2
En el domicilio	0	0	0	0	0	0	3	1	2	2
En otro lugar	0	0	0	0	0	0	2	0	0	0
MUNICIPIOS DISTINTOS DE MADRID										
TODOS LOS PARTOS	31548	28378	25698	24746	25052	24466	24751	24526	23610	23037
Partos normales	29856	26643	23975	23005	23386	22966	22916	22461	21640	20959
Asistido por personal sanitario	29817	26591	23918	22945	23318	22904	22901	22449	21623	20945
En el domicilio	237	195	150	149	127	117	100	77	64	59
En el centro sanitario	29567	26392	23761	22788	23182	22780	22790	22369	21554	20881
En otro lugar	13	4	7	8	9	7	11	3	5	5
No asistido por personal sanitario	39	52	57	60	68	62	15	12	17	14
En el domicilio	38	51	54	59	63	62	14	12	14	13
En otro lugar	1	1	3	1	5	0	1	0	3	1
Partos distocicos	1692	1735	1723	1741	1666	1500	1835	2065	1970	2078
Asistido por personal sanitario	1692	1735	1723	1741	1666	1500	1835	2064	1970	2076
En el domicilio	8	6	4	2	4	2	6	10	14	3
En el centro sanitario	1683	1728	1717	1739	1662	1497	1829	2053	1956	2073
En otro lugar	1	1	2	0	0	1	0	1	0	0
No asistido por personal sanitario	0	0	0	0	0	0	0	1	0	2
En el domicilio	0	0	0	0	0	0	0	1	0	2



10. PARTOS OCURRIDOS EN 1989:
PRINCIPALES RESULTADOS ESTADISTICOS





PARTOS DE MADRES RESIDENTES, CLASIFICADOS POR MULTIPLICIDAD Y SEXO COMBINADOS, SEGUN MUNICIPIOS, ESTRATOS DE POBLACION Y AMBITOS GEOGRAFICOS DE RESIDENCIA DE LA MADRE {R/R}

	TODOS LOS PARTOS				SENCILLOS		DOBLES			TRIPLES				CUADRUPLES O MAS		
	Total	Sólo niños	Sólo niñas	Niños y niñas	Niños	Niñas	2 niños	1 niño 1 niña	2 niñas	3 niños	2 niños 1 niña	1 niño 2 niñas	3 niñas	Sólo niños	Sólo niñas	Niños y niñas
TOTAL RESIDENTES EN LA C.M.	50613	26077	24397	139	25911	24242	164	130	153	2	2	6	2	0	0	1
MUNICIPIOS																
Acebeda (La)	1	0	1	0	0	1	0	0	0	0	0	0	0	0	0	0
Ajalvir	12	10	2	0	10	2	0	0	0	0	0	0	0	0	0	0
Alameda del Valle	3	3	0	0	3	0	0	0	0	0	0	0	0	0	0	0
Alamo (El)	26	19	7	0	19	7	0	0	0	0	0	0	0	0	0	0
Alcalá de Henares	1920	1022	892	6	1018	886	4	4	6	0	1	1	0	0	0	0
Alcobendas	848	442	405	1	440	400	2	1	4	0	0	0	1	0	0	0
Alcorcón	1091	575	514	2	572	513	3	2	1	0	0	0	0	0	0	0
Aldea del Fresno	15	5	10	0	5	10	0	0	0	0	0	0	0	0	0	0
Algete	196	117	79	0	116	79	1	0	0	0	0	0	0	0	0	0
Alpedrete	44	16	28	0	16	28	0	0	0	0	0	0	0	0	0	0
Ambite	2	1	1	0	1	1	0	0	0	0	0	0	0	0	0	0
Anchuelo	1	1	0	0	1	0	0	0	0	0	0	0	0	0	0	0
Aranjuez	402	192	209	1	191	208	1	1	1	0	0	0	0	0	0	0
Arganda del Rey	328	166	161	1	164	161	1	1	0	1	0	0	0	0	0	0
Arroyomolinos	11	7	4	0	7	4	0	0	0	0	0	0	0	0	0	0
Becerril de la Sierra	19	8	11	0	8	11	0	0	0	0	0	0	0	0	0	0
Belmonte de Tajo	17	14	3	0	14	3	0	0	0	0	0	0	0	0	0	0
Berruoco (El)	1	0	1	0	0	1	0	0	0	0	0	0	0	0	0	0
Boadilla del Monte	166	89	77	0	89	77	0	0	0	0	0	0	0	0	0	0
Boalo (El)	16	5	11	0	5	11	0	0	0	0	0	0	0	0	0	0
Braojos	2	1	1	0	1	1	0	0	0	0	0	0	0	0	0	0
Brea de Tajo	2	1	1	0	1	1	0	0	0	0	0	0	0	0	0	0
Brunete	35	22	13	0	22	13	0	0	0	0	0	0	0	0	0	0
Buitrago del Lozoya	15	10	5	0	10	5	0	0	0	0	0	0	0	0	0	0
Bustarviejo	9	6	3	0	6	3	0	0	0	0	0	0	0	0	0	0
Cabanillas de la Sierra	2	0	2	0	0	2	0	0	0	0	0	0	0	0	0	0
Cabrera (La)	11	7	4	0	7	4	0	0	0	0	0	0	0	0	0	0
Cadalso de los Vidrios	19	8	11	0	8	11	0	0	0	0	0	0	0	0	0	0
Camarma de Esteruelas	18	9	9	0	9	9	0	0	0	0	0	0	0	0	0	0
Campo Real	27	10	17	0	10	17	0	0	0	0	0	0	0	0	0	0
Canencia	2	1	1	0	1	1	0	0	0	0	0	0	0	0	0	0
Carabaña	2	1	1	0	1	1	0	0	0	0	0	0	0	0	0	0
Casarrubuelos	5	2	3	0	2	3	0	0	0	0	0	0	0	0	0	0
Cenicientos	19	11	8	0	10	8	1	0	0	0	0	0	0	0	0	0
Cercedilla	61	30	31	0	30	30	0	0	1	0	0	0	0	0	0	0
Ciempozuelos	140	87	52	1	87	52	0	1	0	0	0	0	0	0	0	0
Cobeña	17	9	8	0	9	8	0	0	0	0	0	0	0	0	0	0
Colmenar de Oreja	67	32	35	0	32	35	0	0	0	0	0	0	0	0	0	0
Colmenar del Arroyo	7	2	5	0	2	5	0	0	0	0	0	0	0	0	0	0
Colmenarejo	30	13	17	0	13	17	0	0	0	0	0	0	0	0	0	0
Colmenar Viejo	505	266	237	2	264	233	2	2	4	0	0	0	0	0	0	0
Collado Villaiba	401	210	189	2	209	187	1	2	2	0	0	0	0	0	0	0
Collado-Mediano	16	10	6	0	10	6	0	0	0	0	0	0	0	0	0	0
Corpa	2	2	0	0	2	0	0	0	0	0	0	0	0	0	0	0
Coslada	1094	554	537	3	550	535	4	3	2	0	0	0	0	0	0	0
Cubas	7	3	4	0	3	3	0	0	1	0	0	0	0	0	0	0
Chapinería	7	4	3	0	4	3	0	0	0	0	0	0	0	0	0	0
Chinchón	41	19	22	0	19	22	0	0	0	0	0	0	0	0	0	0
Daganzo de Arriba	25	16	9	0	16	9	0	0	0	0	0	0	0	0	0	0
Escorial (El)	90	52	37	1	51	37	1	1	0	0	0	0	0	0	0	0
Estremera	12	6	6	0	6	6	0	0	0	0	0	0	0	0	0	0
Fresnedillas	4	4	0	0	4	0	0	0	0	0	0	0	0	0	0	0
Fresno de Torote	2	2	0	0	2	0	0	0	0	0	0	0	0	0	0	0
Fuenlabrada	2448	1278	1164	6	1272	1160	6	6	4	0	0	0	0	0	0	0
Fuente el Saz de Jarama	34	19	15	0	19	15	0	0	0	0	0	0	0	0	0	0
Fuentidueña de Tajo	15	8	7	0	8	7	0	0	0	0	0	0	0	0	0	0
Galapagar	156	85	71	0	84	71	1	0	0	0	0	0	0	0	0	0
Garganta de los Montes	5	3	2	0	3	2	0	0	0	0	0	0	0	0	0	0
Gargantilla del Lozoya	1	0	1	0	0	1	0	0	0	0	0	0	0	0	0	0
Gascones	3	1	2	0	1	2	0	0	0	0	0	0	0	0	0	0
Getafe	1201	591	606	4	588	604	3	4	2	0	0	0	0	0	0	0

PARTOS DE MADRES RESIDENTES, CLASIFICADOS POR MULTIPLICIDAD Y SEXO COMBINADOS, SEGUN MUNICIPIOS, ESTRATOS DE POBLACION Y AMBITOS GEOGRAFICOS DE RESIDENCIA DE LA MADRE {R/R} (CONT.)

	TODOS LOS PARTOS				SENCILLOS		DOBLES			TRIPLES				CUADRUPLS O MAS		
	Total	Sólo niños	Sólo niñas	Niños y niñas	Niños	Niñas	2 niños	1 niño 1 niña	2 niñas	3 niños	2 niños 1 niña	1 niño 2 niñas	3 niñas	Sólo niños	Sólo niñas	Niños y niñas
Griñón	25	10	15	0	10	15	0	0	0	0	0	0	0	0	0	0
Guadalix de la Sierra	20	11	9	0	11	9	0	0	0	0	0	0	0	0	0	0
Guadarrama	62	27	35	0	26	35	1	0	0	0	0	0	0	0	0	0
Horcajuelo de la Sierra	1	0	1	0	0	1	0	0	0	0	0	0	0	0	0	0
Hoyo de Manzanares	52	28	24	0	28	24	0	0	0	0	0	0	0	0	0	0
Humanes de Madrid	160	77	82	1	76	82	1	1	0	0	0	0	0	0	0	0
Leganés	1588	832	755	1	829	747	3	1	8	0	0	0	0	0	0	0
Loeches	34	21	13	0	21	13	0	0	0	0	0	0	0	0	0	0
Lozoya	2	1	1	0	1	1	0	0	0	0	0	0	0	0	0	0
Lozoyuela-Navas-Sieteiglesias	6	2	4	0	2	4	0	0	0	0	0	0	0	0	0	0
Madrid	27576	14160	13338	78	14063	13245	96	74	93	1	0	3	0	0	0	1
Majadahonda	402	206	195	1	205	194	1	1	1	0	0	0	0	0	0	0
Manzanares el Real	29	17	12	0	17	12	0	0	0	0	0	0	0	0	0	0
Meco	68	42	26	0	41	26	1	0	0	0	0	0	0	0	0	0
Mejorada del Campo	187	93	94	0	93	93	0	0	1	0	0	0	0	0	0	0
Miraflores de la Sierra	24	13	11	0	13	11	0	0	0	0	0	0	0	0	0	0
Molar (El)	36	15	21	0	15	21	0	0	0	0	0	0	0	0	0	0
Molinos (Los)	30	16	14	0	16	13	0	0	1	0	0	0	0	0	0	0
Montejo de la Sierra	1	0	1	0	0	1	0	0	0	0	0	0	0	0	0	0
Moraleja de Enmedio	8	5	3	0	5	3	0	0	0	0	0	0	0	0	0	0
Moralzarzal	23	12	11	0	12	11	0	0	0	0	0	0	0	0	0	0
Morata de Tajuña	61	31	30	0	31	30	0	0	0	0	0	0	0	0	0	0
Móstoles	2194	1118	1065	11	1112	1063	6	10	2	0	0	1	0	0	0	0
Navacerrada	12	4	8	0	4	8	0	0	0	0	0	0	0	0	0	0
Navalafuente	2	1	1	0	1	1	0	0	0	0	0	0	0	0	0	0
Navalagamella	7	3	4	0	3	4	0	0	0	0	0	0	0	0	0	0
Navalcarnero	129	62	67	0	62	67	0	0	0	0	0	0	0	0	0	0
Navas del Rey	8	2	6	0	2	6	0	0	0	0	0	0	0	0	0	0
Nuevo Baztán	11	4	7	0	4	7	0	0	0	0	0	0	0	0	0	0
Orusco	2	1	1	0	1	1	0	0	0	0	0	0	0	0	0	0
Paracuellos de Jarama	58	30	28	0	30	26	0	0	2	0	0	0	0	0	0	0
Parla	886	455	428	3	452	425	3	3	3	0	0	0	0	0	0	0
Patones	3	2	1	0	2	1	0	0	0	0	0	0	0	0	0	0
Pedrezuela	7	4	3	0	4	3	0	0	0	0	0	0	0	0	0	0
Pelayos de la Presa	14	8	6	0	8	6	0	0	0	0	0	0	0	0	0	0
Perales de Tajuña	29	15	14	0	15	14	0	0	0	0	0	0	0	0	0	0
Pezuela de las Torres	4	2	2	0	2	2	0	0	0	0	0	0	0	0	0	0
Pinto	276	135	141	0	133	139	2	0	2	0	0	0	0	0	0	0
Piñuecar	1	0	1	0	0	1	0	0	0	0	0	0	0	0	0	0
Pozuelo de Alarcón	432	226	205	1	225	205	1	1	0	0	0	0	0	0	0	0
Pozuelo del Rey	2	1	1	0	1	1	0	0	0	0	0	0	0	0	0	0
Prádena del Rincón	1	1	0	0	1	0	0	0	0	0	0	0	0	0	0	0
Puentes Viejas	2	2	0	0	2	0	0	0	0	0	0	0	0	0	0	0
Quijorna	5	2	3	0	2	3	0	0	0	0	0	0	0	0	0	0
Rascafría	15	7	8	0	7	8	0	0	0	0	0	0	0	0	0	0
Ribatejada	7	3	4	0	3	4	0	0	0	0	0	0	0	0	0	0
Rivas-Vaciamadrid	299	148	150	1	146	150	2	1	0	0	0	0	0	0	0	0
Robledo de Chavela	19	11	8	0	11	8	0	0	0	0	0	0	0	0	0	0
Rozas de Madrid (Las)	493	254	239	0	252	236	2	0	3	0	0	0	0	0	0	0
Rozas de Puerto Real	1	0	1	0	0	1	0	0	0	0	0	0	0	0	0	0
San Agustín de Guadalix	49	27	22	0	27	22	0	0	0	0	0	0	0	0	0	0
San Fernando de Henares	411	225	186	0	224	183	1	0	3	0	0	0	0	0	0	0
San Lorenzo del Escorial	107	56	51	0	56	51	0	0	0	0	0	0	0	0	0	0
San Martín de la Vega	94	52	42	0	52	41	0	0	1	0	0	0	0	0	0	0
San Martín de Valdeiglesias	72	39	33	0	39	33	0	0	0	0	0	0	0	0	0	0
San Sebastián de los Reyes	718	376	338	4	373	335	3	4	2	0	0	0	1	0	0	0
Santa María de la Alameda	1	1	0	0	1	0	0	0	0	0	0	0	0	0	0	0
Santorcaz	3	1	2	0	1	2	0	0	0	0	0	0	0	0	0	0
Santos de la Humosa (Los)	9	6	3	0	6	3	0	0	0	0	0	0	0	0	0	0
Serna del Monte (La)	1	1	0	0	1	0	0	0	0	0	0	0	0	0	0	0
Serranillos del Valle	2	2	0	0	2	0	0	0	0	0	0	0	0	0	0	0
Sevilla la Nueva	11	6	5	0	6	5	0	0	0	0	0	0	0	0	0	0
Somosierra	1	1	0	0	1	0	0	0	0	0	0	0	0	0	0	0

PARTOS DE MADRES RESIDENTES, CLASIFICADOS POR MULTIPLICIDAD Y SEXO COMBINADOS, SEGUN MUNICIPIOS, ESTRATOS DE POBLACION Y AMBITOS GEOGRAFICOS DE RESIDENCIA DE LA MADRE {R/R} (CONT.)

	TODOS LOS PARTOS				SENCILLOS		DOBLES			TRIPLES				CUADRUPLES O MAS		
	Total	Sólo niños	Sólo niñas	Niños y niñas	Niños	Niñas	2 niños	1 niño 1 niña	2 niñas	3 niños	2 niños 1 niña	1 niño 2 niñas	3 niñas	Sólo niños	Sólo niñas	Niños y niñas
MUNICIPIOS (CONCL.)																
Soto del Real	33	20	13	0	20	13	0	0	0	0	0	0	0	0	0	0
Talamanca de Jarama	12	4	8	0	4	8	0	0	0	0	0	0	0	0	0	0
Tielmes	23	6	17	0	6	17	0	0	0	0	0	0	0	0	0	0
Titulcia	9	4	5	0	4	5	0	0	0	0	0	0	0	0	0	0
Torrejón de Ardoz	1112	561	549	2	556	549	5	1	0	0	0	1	0	0	0	0
Torrejón de la Calzada	26	13	13	0	13	13	0	0	0	0	0	0	0	0	0	0
Torrejón de Velasco	17	11	6	0	11	6	0	0	0	0	0	0	0	0	0	0
Torrelaguna	24	10	14	0	10	14	0	0	0	0	0	0	0	0	0	0
Torrelodones	97	55	41	1	54	41	1	0	0	0	1	0	0	0	0	0
Torremocha de Jarama	3	0	3	0	0	3	0	0	0	0	0	0	0	0	0	0
Torres de la Alameda	23	12	11	0	12	11	0	0	0	0	0	0	0	0	0	0
Valdaracete	6	2	4	0	2	4	0	0	0	0	0	0	0	0	0	0
Valdeavero	5	3	2	0	3	2	0	0	0	0	0	0	0	0	0	0
Valdelaguna	8	8	0	0	8	0	0	0	0	0	0	0	0	0	0	0
Valdemanco	4	2	2	0	2	2	0	0	0	0	0	0	0	0	0	0
Valdemaqueda	4	3	1	0	3	1	0	0	0	0	0	0	0	0	0	0
Valdemorillo	37	19	17	1	19	16	0	1	1	0	0	0	0	0	0	0
Valdemoro	215	104	110	1	102	108	2	1	2	0	0	0	0	0	0	0
Valdeolmos	6	2	4	0	2	4	0	0	0	0	0	0	0	0	0	0
Valdepiélagos	1	1	0	0	1	0	0	0	0	0	0	0	0	0	0	0
Valdetorres de Jarama	16	8	8	0	8	8	0	0	0	0	0	0	0	0	0	0
Valdilecha	22	10	12	0	10	12	0	0	0	0	0	0	0	0	0	0
Valverde de Alcalá	2	0	2	0	0	2	0	0	0	0	0	0	0	0	0	0
Velilla de San Antonio	27	17	10	0	17	10	0	0	0	0	0	0	0	0	0	0
Vellón (EI)	5	2	3	0	2	3	0	0	0	0	0	0	0	0	0	0
Venturada	1	1	0	0	1	0	0	0	0	0	0	0	0	0	0	0
Villaconejos	39	26	13	0	26	13	0	0	0	0	0	0	0	0	0	0
Villa del Prado	37	17	20	0	17	20	0	0	0	0	0	0	0	0	0	0
Villalbilla	16	12	4	0	12	4	0	0	0	0	0	0	0	0	0	0
Villamanrique de Tajo	8	3	5	0	3	5	0	0	0	0	0	0	0	0	0	0
Villamanta	14	4	10	0	4	10	0	0	0	0	0	0	0	0	0	0
Villamantilla	2	0	2	0	0	2	0	0	0	0	0	0	0	0	0	0
Villanueva de la Cañada	59	32	27	0	32	27	0	0	0	0	0	0	0	0	0	0
Villanueva del Pardillo	42	22	20	0	21	20	1	0	0	0	0	0	0	0	0	0
Villar del Olmo	2	1	1	0	1	1	0	0	0	0	0	0	0	0	0	0
Villarejo de Salván	65	32	33	0	31	33	1	0	0	0	0	0	0	0	0	0
Villaviciosa de Odón	112	48	61	3	48	61	0	3	0	0	0	0	0	0	0	0
Zarzalejo	8	2	6	0	2	6	0	0	0	0	0	0	0	0	0	0
ESTRATOS DE POBLACION																
Menos de 101	6	2	4	0	2	4	0	0	0	0	0	0	0	0	0	0
De 101 a 500	93	51	42	0	51	42	0	0	0	0	0	0	0	0	0	0
De 501 a 1.000	215	101	114	0	101	113	0	0	1	0	0	0	0	0	0	0
De 1.001 a 2.000	785	433	352	0	431	352	2	0	0	0	0	0	0	0	0	0
De 2.001 a 5.000	839	423	415	1	421	410	2	1	5	0	0	0	0	0	0	0
De 5.001 a 10.000	1807	939	861	7	931	860	8	6	1	0	1	0	0	0	0	0
De 10.001 a 20.000	542	284	256	2	282	253	2	2	3	0	0	0	0	0	0	0
De 20.001 a 50.000	3650	1880	1762	8	1867	1746	12	8	16	1	0	0	0	0	0	0
De 50.001 a 100.000	4658	2388	2257	13	2371	2244	17	12	11	0	0	1	2	0	0	0
De 100.001 a 200.000	10442	5416	4996	30	5391	4973	25	27	23	0	1	2	0	0	0	0
Más de 200.000	27576	14160	13338	78	14063	13245	96	74	93	1	0	3	0	0	0	1
AMBITOS GEOGRAFICOS																
Area Metropolitana	46180	23777	22274	129	23626	22129	150	121	143	1	1	6	2	0	0	1
Madrid	27576	14160	13338	78	14063	13245	96	74	93	1	0	3	0	0	0	1
Corona Metropolitana	18604	9617	8936	51	9563	8884	54	47	50	0	1	3	2	0	0	0
Norte	2071	1084	980	7	1077	968	7	7	10	0	0	0	2	0	0	0
Sur	9684	4984	4673	27	4958	4651	26	26	22	0	0	1	0	0	0	0
Este	5108	2650	2446	12	2634	2432	16	9	14	0	1	2	0	0	0	0
Oeste	1741	899	837	5	894	833	5	5	4	0	0	0	0	0	0	0
Municipios no metropolitanos	4433	2300	2123	10	2285	2113	14	9	10	1	1	0	0	0	0	0

PARTOS DE MADRES RESIDENTES, CLASIFICADOS POR MULTIPLICIDAD Y SEXO COMBINADOS, SEGUN MUNICIPIOS, ESTRATOS DE POBLACION Y AMBITOS GEOGRAFICOS DE RESIDENCIA DE LA MADRE {R/R} (CONT.)

	TODOS LOS PARTOS				SENCILLOS		DÓBLES			TRIPLES				CUADRUPLES O MAS		
	Total	Sólo niños	Sólo niñas	Niños y niñas	Niños	Niñas	2 niños	1 niño 1 niña	2 niñas	3 niños	2 niños 1 niña	1 niño 2 niñas	3 niñas	Sólo niños	Sólo niñas	Niños y niñas
DISTRITOS Y BARRIOS DEL MUNICIPIO DE MADRID																
Centro	1144	588	552	4	585	546	3	4	6	0	0	0	0	0	0	0
Palacio	207	105	102	0	105	102	0	0	0	0	0	0	0	0	0	0
Embajadores	380	198	182	0	198	181	0	0	1	0	0	0	0	0	0	0
Cortes	84	39	44	1	38	43	1	1	1	0	0	0	0	0	0	0
Justicia	152	74	77	1	72	76	2	1	1	0	0	0	0	0	0	0
Universidad	253	135	116	2	135	114	0	2	2	0	0	0	0	0	0	0
Sol	68	37	31	0	37	30	0	0	1	0	0	0	0	0	0	0
Arganzuela	1044	523	520	1	520	515	3	1	5	0	0	0	0	0	0	0
Imperial	174	87	87	0	86	87	1	0	0	0	0	0	0	0	0	0
Acacias	282	159	122	1	158	122	1	1	0	0	0	0	0	0	0	0
Chopera	183	88	95	0	88	92	0	0	3	0	0	0	0	0	0	0
Legazpi	41	19	22	0	19	22	0	0	0	0	0	0	0	0	0	0
Delicias	155	70	85	0	69	84	1	0	1	0	0	0	0	0	0	0
Palos de Moquer	197	92	105	0	92	104	0	0	1	0	0	0	0	0	0	0
Atocha	12	8	4	0	8	4	0	0	0	0	0	0	0	0	0	0
Retiro	967	482	484	1	481	481	1	1	3	0	0	0	0	0	0	0
Pacífico	244	116	128	0	115	128	1	0	0	0	0	0	0	0	0	0
Adelfas	139	70	69	0	70	69	0	0	0	0	0	0	0	0	0	0
Estrella	225	115	109	1	115	107	0	1	2	0	0	0	0	0	0	0
Ibiza	185	92	93	0	92	92	0	0	1	0	0	0	0	0	0	0
Jerónimos	39	17	22	0	17	22	0	0	0	0	0	0	0	0	0	0
Niño Jesús	135	72	63	0	72	63	0	0	0	0	0	0	0	0	0	0
Salamanca	1211	626	578	7	622	573	4	7	5	0	0	0	0	0	0	0
Recoletos	120	59	59	2	59	58	0	2	1	0	0	0	0	0	0	0
Goya	223	109	113	1	108	113	1	1	0	0	0	0	0	0	0	0
Fuente del Berro	203	98	104	1	98	103	0	1	1	0	0	0	0	0	0	0
Guindalera	330	180	147	3	179	144	1	3	3	0	0	0	0	0	0	0
Lista	188	107	81	0	107	81	0	0	0	0	0	0	0	0	0	0
Castellana	147	73	74	0	71	74	2	0	0	0	0	0	0	0	0	0
Chamartín	1564	799	758	7	796	753	3	5	5	0	0	2	0	0	0	0
El Viso	162	86	75	1	84	74	2	0	1	0	0	1	0	0	0	0
Prosperidad	468	239	228	1	239	226	0	1	2	0	0	0	0	0	0	0
Ciudad Jardín	186	97	88	1	97	88	0	0	0	0	0	1	0	0	0	0
Hispanoamérica	298	139	157	2	139	157	0	2	0	0	0	0	0	0	0	0
Nueva España	193	97	95	1	97	93	0	1	2	0	0	0	0	0	0	0
Castilla	257	141	115	1	140	115	1	1	0	0	0	0	0	0	0	0
Tetuán	1263	652	608	3	648	605	4	3	3	0	0	0	0	0	0	0
Bellas Vistas	232	122	109	1	122	109	0	1	0	0	0	0	0	0	0	0
Cuatro Caminos	318	167	149	2	165	149	2	2	0	0	0	0	0	0	0	0
Castillejos	201	102	99	0	102	98	0	0	1	0	0	0	0	0	0	0
Almenara	163	77	86	0	77	84	0	0	2	0	0	0	0	0	0	0
Valdeacederas	176	103	73	0	102	73	1	0	0	0	0	0	0	0	0	0
Berruete	173	81	92	0	80	92	1	0	0	0	0	0	0	0	0	0
Chamberí	1258	663	587	8	654	583	9	8	4	0	0	0	0	0	0	0
Gaztambide	199	104	94	1	103	94	1	1	0	0	0	0	0	0	0	0
Arapiles	202	106	93	3	105	93	1	3	0	0	0	0	0	0	0	0
Trafalgar	242	125	117	0	123	116	2	0	1	0	0	0	0	0	0	0
Almagro	178	91	86	1	88	86	3	1	0	0	0	0	0	0	0	0
Ríos Rosas	241	130	110	1	129	108	1	1	2	0	0	0	0	0	0	0
Vallehermoso	196	107	87	2	106	86	1	2	1	0	0	0	0	0	0	0
Fuencarral-El Pardo	2175	1130	1037	8	1119	1032	10	7	5	1	0	0	0	0	0	1
El Pardo	34	17	17	0	17	16	0	0	1	0	0	0	0	0	0	0
Fuente Arreina	32	19	13	0	19	13	0	0	0	0	0	0	0	0	0	0
Peña Grande	611	321	288	2	319	285	2	2	3	0	0	0	0	0	0	0
El Pilar	525	282	241	2	281	241	1	2	0	0	0	0	0	0	0	0
La Paz	527	253	271	3	249	270	3	2	1	1	0	0	0	0	0	1

PARTOS DE MADRES RESIDENTES, CLASIFICADOS POR MULTIPLICIDAD Y SEXO COMBINADOS, SEGUN MUNICIPIOS, ESTRATOS DE POBLACION Y AMBITOS GEOGRAFICOS DE RESIDENCIA DE LA MADRE {R/R} (CONT.)

	TODOS LOS PARTOS				SENCILLOS		DOBLES			TRIPLES				CUADRUPLES O MAS		
	Total	Sólo niños	Sólo niñas	Niños y niñas	Niños	Niñas	2 niños	1 niño 1 niña	2 niñas	3 niños	2 niños 1 niña	1 niño 2 niñas	3 niñas	Sólo niños	Sólo niñas	Niños y niñas
DISTRITOS Y BARRIOS DEL MUNICIPIO DE MADRID (CONT.)																
Fuencarral-El Pardo (Concl.)																
Valverde	313	164	148	1	160	148	4	1	0	0	0	0	0	0	0	0
Mirasierra	131	72	59	0	72	59	0	0	0	0	0	0	0	0	0	0
El Goloso	2	2	0	0	2	0	0	0	0	0	0	0	0	0	0	0
Moncloa-Aravaca																
Casa de Campo	72	36	35	1	36	35	0	1	0	0	0	0	0	0	0	0
Argüelles	183	82	100	1	82	99	0	1	1	0	0	0	0	0	0	0
Ciudad Universitaria	131	66	65	0	66	64	0	0	1	0	0	0	0	0	0	0
Valdezarza	307	157	149	1	157	149	0	1	0	0	0	0	0	0	0	0
Valdemarín	6	4	2	0	4	2	0	0	0	0	0	0	0	0	0	0
El Plantío	22	9	13	0	9	13	0	0	0	0	0	0	0	0	0	0
Aravaca	104	44	59	1	44	58	0	1	1	0	0	0	0	0	0	0
Latina																
Los Cármenes	120	63	56	1	62	55	1	1	1	0	0	0	0	0	0	0
Puerta del Ángel	332	167	165	0	167	162	0	0	3	0	0	0	0	0	0	0
Lucero	361	193	168	0	192	167	1	0	1	0	0	0	0	0	0	0
Aluche	628	317	309	2	315	308	2	2	1	0	0	0	0	0	0	0
Campamento	186	95	91	0	94	90	1	0	1	0	0	0	0	0	0	0
Las Águilas	473	215	256	2	215	251	0	2	5	0	0	0	0	0	0	0
Carabanchel																
Comillas	235	116	119	0	115	118	1	0	1	0	0	0	0	0	0	0
Opafiel	265	141	124	0	141	123	0	0	1	0	0	0	0	0	0	0
San Isidro	308	167	140	1	163	140	4	1	0	0	0	0	0	0	0	0
Vista Alegre	444	233	210	1	233	209	0	1	1	0	0	0	0	0	0	0
Puerta Bonita	306	149	157	0	147	157	2	0	0	0	0	0	0	0	0	0
Buenavista	228	127	101	0	127	101	0	0	0	0	0	0	0	0	0	0
Abrantes	219	114	105	0	114	104	0	0	1	0	0	0	0	0	0	0
Usera																
Orcasitas	179	91	88	0	91	86	0	0	2	0	0	0	0	0	0	0
Orcasur	155	78	76	1	77	75	1	1	1	0	0	0	0	0	0	0
San Fermín	150	79	71	0	79	71	0	0	0	0	0	0	0	0	0	0
Almendrales	145	66	79	0	65	78	1	0	1	0	0	0	0	0	0	0
Moscardó	206	109	97	0	109	96	0	0	1	0	0	0	0	0	0	0
Zofío	94	51	43	0	51	43	0	0	0	0	0	0	0	0	0	0
Pradolongo	131	70	61	0	69	60	1	0	1	0	0	0	0	0	0	0
Puente de Vallecas																
Entrevías	432	224	208	0	223	208	1	0	0	0	0	0	0	0	0	0
San Diego	360	187	173	0	187	172	0	0	1	0	0	0	0	0	0	0
Palomeras Bajas	288	157	130	1	156	129	1	1	1	0	0	0	0	0	0	0
Palomeras Sureste	542	282	258	2	280	257	2	2	1	0	0	0	0	0	0	0
Portazgo	282	141	140	1	141	139	0	1	1	0	0	0	0	0	0	0
Numancia	499	275	221	3	274	220	1	3	1	0	0	0	0	0	0	0
Moratalaz																
Pavones	89	50	39	0	50	39	0	0	0	0	0	0	0	0	0	0
Marroquina	204	115	88	1	114	88	1	1	0	0	0	0	0	0	0	0
Media Legua	153	76	77	0	75	77	1	0	0	0	0	0	0	0	0	0
Fontarrón	166	93	72	1	91	72	2	1	0	0	0	0	0	0	0	0
Vinateros	169	87	82	0	86	82	1	0	0	0	0	0	0	0	0	0
Ciudad Lineal																
Ventas	441	227	213	1	223	210	4	1	3	0	0	0	0	0	0	0
Pueblo Nuevo	566	305	259	2	301	257	4	2	2	0	0	0	0	0	0	0
Quintana	220	115	104	1	115	102	0	1	2	0	0	0	0	0	0	0
Concepción	162	85	77	0	83	77	2	0	0	0	0	0	0	0	0	0
San Pascual	220	97	123	0	97	123	0	0	0	0	0	0	0	0	0	0
San Juan Bautista	80	37	42	1	37	42	0	1	0	0	0	0	0	0	0	0
Colina	76	35	41	0	35	41	0	0	0	0	0	0	0	0	0	0
Atalaya	31	15	16	0	15	16	0	0	0	0	0	0	0	0	0	0

PARTOS DE MADRES RESIDENTES, CLASIFICADOS POR MULTIPLICIDAD Y SEXO COMBINADOS, SEGUN MUNICIPIOS, ESTRATOS DE POBLACION Y AMBITOS GEOGRAFICOS DE RESIDENCIA DE LA MADRE {R/R} (CONT.)

	TODOS LOS PARTOS				SENCILLOS		DOBLES			TRIPLES				CUADRUPLES O MAS		
	Total	Sólo niños	Sólo niñas	Niños y niñas	Niños	Niñas	2 niños	1 niño 1 niña	2 niñas	3 niños	2 niños 1 niña	1 niño 2 niñas	3 niñas	Sólo niños	Sólo niñas	Niños y niñas
DISTRITOS Y BARRIOS DEL MUNICIPIO DE MADRID (CONCL.)																
Ciudad Lineal (Concl.)																
Costillares	212	105	107	0	105	107	0	0	0	0	0	0	0	0	0	0
Hortaleza	1517	759	754	4	754	750	5	4	4	0	0	0	0	0	0	0
Palomas	18	10	8	0	10	7	0	0	1	0	0	0	0	0	0	0
Píovera	44	20	24	0	20	23	0	0	1	0	0	0	0	0	0	0
Canillas	529	267	259	3	266	258	1	3	1	0	0	0	0	0	0	0
Pinar del Rey	613	311	302	0	308	301	3	0	1	0	0	0	0	0	0	0
Apóstol Santiago	133	72	60	1	72	60	0	1	0	0	0	0	0	0	0	0
Valdefuentes	180	79	101	0	78	101	1	0	0	0	0	0	0	0	0	0
Villaverde	1288	687	598	3	677	594	10	3	4	0	0	0	0	0	0	0
San Andrés	470	252	217	1	248	217	4	1	0	0	0	0	0	0	0	0
San Cristóbal	133	66	66	1	64	66	2	1	0	0	0	0	0	0	0	0
Butarque	105	61	44	0	60	43	1	0	1	0	0	0	0	0	0	0
Los Rosales	241	128	112	1	127	110	1	1	2	0	0	0	0	0	0	0
Los Angeles	339	180	159	0	178	158	2	0	1	0	0	0	0	0	0	0
Villa de Vallecas	868	450	417	1	447	414	3	0	3	0	0	1	0	0	0	0
Casco Histórico	364	191	173	0	190	173	1	0	0	0	0	0	0	0	0	0
Santa Eugenia	504	259	244	1	257	241	2	0	3	0	0	1	0	0	0	0
Vicálvaro	421	220	201	0	218	198	2	0	3	0	0	0	0	0	0	0
Casco Histórico	232	127	105	0	126	104	1	0	1	0	0	0	0	0	0	0
Ambroz	189	93	96	0	92	94	1	0	2	0	0	0	0	0	0	0
San Blas	1202	605	593	4	601	590	4	4	3	0	0	0	0	0	0	0
Simancas	185	86	99	0	85	98	1	0	1	0	0	0	0	0	0	0
Hellín	98	55	43	0	55	43	0	0	0	0	0	0	0	0	0	0
Amposta	103	57	46	0	56	45	1	0	1	0	0	0	0	0	0	0
Arcos	269	130	136	3	130	136	0	3	0	0	0	0	0	0	0	0
Rosas	100	43	56	1	43	55	0	1	1	0	0	0	0	0	0	0
Rejas	70	31	39	0	31	39	0	0	0	0	0	0	0	0	0	0
Canillejas	314	169	145	0	167	145	2	0	0	0	0	0	0	0	0	0
El Salvador	63	34	29	0	34	29	0	0	0	0	0	0	0	0	0	0
Barajas	384	184	199	1	184	196	0	1	3	0	0	0	0	0	0	0
Alameda de Osuna	208	105	102	1	105	100	0	1	2	0	0	0	0	0	0	0
Aeropuerto	32	15	17	0	15	17	0	0	0	0	0	0	0	0	0	0
Casco Histórico	90	38	52	0	38	52	0	0	0	0	0	0	0	0	0	0
Timón	41	19	22	0	19	21	0	0	1	0	0	0	0	0	0	0
Corralejos	13	7	6	0	7	6	0	0	0	0	0	0	0	0	0	0
No consta	88	45	43	0	45	43	0	0	0	0	0	0	0	0	0	0
AREAS Y DISTRITOS DE SALUD																
Area 1 -Sur-Este	6402	3316	3073	13	3296	3059	19	12	14	1	0	1	0	0	0	0
Arganda	966	480	484	2	476	484	3	2	0	1	0	0	0	0	0	0
Moratalaz	1202	641	559	2	634	556	7	2	3	0	0	0	0	0	0	0
Retiro	965	481	483	1	480	480	1	1	3	0	0	0	0	0	0	0
Vallecas	3269	1714	1547	8	1706	1539	8	7	8	0	0	1	0	0	0	0
Area 2 -Centro-Norte	4481	2309	2155	17	2298	2139	11	15	16	0	0	2	0	0	0	0
Coslada	1707	884	820	3	880	814	4	3	6	0	0	0	0	0	0	0
Salamanca	1210	626	577	7	622	572	4	7	5	0	0	0	0	0	0	0
Chamartín	1564	799	758	7	796	753	3	5	5	0	0	2	0	0	0	0
Area 3 -Este	3180	1671	1501	8	1661	1495	10	5	6	0	1	2	0	0	0	0
Alicala Henares	2069	1111	952	6	1106	946	5	4	6	0	1	1	0	0	0	0
Torrejón Ardoz	1111	560	549	2	555	549	5	1	0	0	0	1	0	0	0	0

PARTOS DE MADRES RESIDENTES, CLASIFICADOS POR MULTIPLICIDAD Y SEXO COMBINADOS, SEGUN MUNICIPIOS, ESTRATOS DE POBLACION Y AMBITOS GEOGRAFICOS DE RESIDENCIA DE LA MADRE {R/R} (CONCL.)

	TODOS LOS PARTOS				SENCILLOS		DOBLES			TRIPLES				CUADRUPLES O MAS		
	Total	Sólo niños	Sólo niñas	Niños y niñas	Niños	Niñas	2 niños	1 niño 1 niña	2 niñas	3 niños	2 niños 1 niña	1 niño 2 niñas	3 niñas	Sólo niños	Sólo niñas	Niños y niñas
AREAS Y DISTRITOS DE SALUD (CONCL.)																
Area 4 -Noreste	5109	2568	2527	14	2549	2511	19	14	16	0	0	0	0	0	0	0
Ciudad Lineal	2007	1021	981	5	1011	975	10	5	6	0	0	0	0	0	0	0
San Blas	1202	605	593	4	601	590	4	4	3	0	0	0	0	0	0	0
Hortaleza	1900	942	953	5	937	946	5	5	7	0	0	0	0	0	0	0
Area 5 -Norte	6225	3259	2949	17	3236	2927	22	16	20	1	0	0	2	0	0	1
Alcobendas	2186	1159	1023	4	1153	1013	6	4	8	0	0	0	2	0	0	0
Colmenar Viejo	601	318	281	2	316	277	2	2	4	0	0	0	0	0	0	0
Tetuán	1263	652	608	3	648	605	4	3	3	0	0	0	0	0	0	0
Fuencarral	2175	1130	1037	8	1119	1032	10	7	5	1	0	0	0	0	0	1
Area 6 -Oeste	3722	1911	1800	11	1901	1789	10	10	11	0	1	0	0	0	0	0
Majadahonda	1627	850	775	2	845	771	5	2	4	0	0	0	0	0	0	0
Collado Villalba	1271	663	603	5	658	599	5	4	4	0	1	0	0	0	0	0
Moncloa	824	398	422	4	398	419	0	4	3	0	0	0	0	0	0	0
Area 7 -Centro-Oeste	4495	2298	2180	17	2281	2158	17	17	22	0	0	0	0	0	0	0
Centro	1142	587	551	4	584	545	3	4	6	0	0	0	0	0	0	0
Chamberí	1257	663	586	8	654	582	9	8	4	0	0	0	0	0	0	0
Latina	2096	1048	1043	5	1043	1031	5	5	12	0	0	0	0	0	0	0
Area 8 -Sur.Oeste I	3769	1926	1827	16	1916	1824	10	15	3	0	0	1	0	0	0	0
Móstoles	2302	1165	1123	14	1159	1121	6	13	2	0	0	1	0	0	0	0
Alcorcón	1086	574	510	2	571	509	3	2	1	0	0	0	0	0	0	0
Navalcarnero	381	187	194	0	186	194	1	0	0	0	0	0	0	0	0	0
Area 9 -Sur.Oeste II	4034	2110	1917	7	2101	1905	9	7	12	0	0	0	0	0	0	0
Leganés	1587	832	754	1	829	746	3	1	8	0	0	0	0	0	0	0
Fuenlabrada	2447	1278	1163	6	1272	1159	6	6	4	0	0	0	0	0	0	0
Area 10 -Sur I	2624	1311	1305	8	1302	1297	9	8	8	0	0	0	0	0	0	0
Párra	1423	720	699	4	714	693	6	4	6	0	0	0	0	0	0	0
Getafe	1201	591	606	4	588	604	3	4	2	0	0	0	0	0	0	0
Area 11 -Sur II	6403	3322	3071	10	3296	3048	26	10	23	0	0	0	0	0	0	0
Aranjuez	1011	523	485	3	520	481	3	3	4	0	0	0	0	0	0	0
Arganzuela	1044	523	520	1	520	515	3	1	5	0	0	0	0	0	0	0
Villaverde	1286	686	597	3	676	593	10	3	4	0	0	0	0	0	0	0
Carabanchel	2004	1047	955	2	1040	951	7	2	4	0	0	0	0	0	0	0
Usera	1058	543	514	1	540	508	3	1	6	0	0	0	0	0	0	0
No consta	169	76	92	1	74	90	2	1	2	0	0	0	0	0	0	0

PARTOS INSCRITOS EN LA COMUNIDAD DE MADRID, E INSCRITOS FUERA DE MADRES RESIDENTES, CLASIFICADOS POR MULTIPLICIDAD Y SEXO COMBINADOS, SEGUN MUNICIPIOS, ESTRATOS DE POBLACION Y AMBITOS GEOGRAFICOS DE INSCRIPCION DEL NACIMIENTO {R/R}

	TODOS LOS PARTOS				SENCILLOS		DOBLES			TRIPLES				CUADRUPLES O MAS		
	Total	Sólo niños	Sólo niñas	Niños y niñas	Niños	Niñas	2 niños	1 niño 1 niña	2 niñas	3 niños	2 niños 1 niña	1 niño 2 niñas	3 niñas	Sólo niños	Sólo niñas	Niños y niñas
TOTAL INSCRITOS EN LA C.M.	51658	26588	24927	143	26415	24767	171	134	158	2	2	6	2	0	0	1
MUNICIPIOS																
Alcalá de Henares	2314	1214	1096	4	1211	1091	3	4	5	0	0	0	0	0	0	0
Alcorcón	1	1	0	0	1	0	0	0	0	0	0	0	0	0	0	0
Aldea del Fresno	1	1	0	0	1	0	0	0	0	0	0	0	0	0	0	0
Algete	1	1	0	0	1	0	0	0	0	0	0	0	0	0	0	0
Aranjuez	1	1	0	0	1	0	0	0	0	0	0	0	0	0	0	0
Arganda del Rey	1	1	0	0	1	0	0	0	0	0	0	0	0	0	0	0
Casarrubuelos	1	0	1	0	0	1	0	0	0	0	0	0	0	0	0	0
Cercedilla	1	1	0	0	1	0	0	0	0	0	0	0	0	0	0	0
Collado Villalba	1	0	1	0	0	1	0	0	0	0	0	0	0	0	0	0
Fuenlabrada	2	0	2	0	0	2	0	0	0	0	0	0	0	0	0	0
Griñón	1	1	0	0	1	0	0	0	0	0	0	0	0	0	0	0
Leganés	3018	1575	1439	4	1569	1433	6	4	6	0	0	0	0	0	0	0
Madrid	43688	22419	21142	127	22266	20994	151	118	146	2	2	6	2	0	0	1
Mejorada del Campo	1	1	0	0	1	0	0	0	0	0	0	0	0	0	0	0
Moralzarzal	1	1	0	0	1	0	0	0	0	0	0	0	0	0	0	0
Móstoles	2146	1110	1028	8	1103	1027	7	8	1	0	0	0	0	0	0	0
Parla	3	1	2	0	1	2	0	0	0	0	0	0	0	0	0	0
Pozuelo de Alarcón	1	0	1	0	0	1	0	0	0	0	0	0	0	0	0	0
San Fernando de Henares	2	2	0	0	2	0	0	0	0	0	0	0	0	0	0	0
San Lorenzo del Escorial	238	129	109	0	127	109	2	0	0	0	0	0	0	0	0	0
San Sebastián de los Reyes	1	0	1	0	0	1	0	0	0	0	0	0	0	0	0	0
Torrejón de Ardoz	232	128	104	0	126	104	2	0	0	0	0	0	0	0	0	0
Torrelodones	1	0	1	0	0	1	0	0	0	0	0	0	0	0	0	0
Villaviciosa de Odón	1	1	0	0	1	0	0	0	0	0	0	0	0	0	0	0
ESTRATOS DE POBLACION																
De 501 a 1.000	2	1	1	0	1	1	0	0	0	0	0	0	0	0	0	0
De 1.001 a 2.000	2	2	0	0	2	0	0	0	0	0	0	0	0	0	0	0
De 2.001 a 5.000	1	1	0	0	1	0	0	0	0	0	0	0	0	0	0	0
De 5.001 a 10.000	241	131	110	0	129	110	2	0	0	0	0	0	0	0	0	0
De 10.001 a 20.000	1	1	0	0	1	0	0	0	0	0	0	0	0	0	0	0
De 20.001 a 50.000	6	4	2	0	4	2	0	0	0	0	0	0	0	0	0	0
De 50.001 a 100.000	236	129	107	0	127	107	2	0	0	0	0	0	0	0	0	0
De 100.001 a 200.000	7481	3900	3565	16	3884	3553	16	16	12	0	0	0	0	0	0	0
Más de 200.000	43688	22419	21142	127	22266	20994	151	118	146	2	2	6	2	0	0	1
AMBITOS GEOGRAFICOS																
Area Metropolitana	51410	26452	24815	143	26281	24655	169	134	158	2	2	6	2	0	0	1
Madrid	43688	22419	21142	127	22266	20994	151	118	146	2	2	6	2	0	0	1
Corona Metropolitana	7722	4033	3673	16	4015	3661	18	16	12	0	0	0	0	0	0	0
Norte	1	0	1	0	0	1	0	0	0	0	0	0	0	0	0	0
Sur	5170	2687	2471	12	2674	2464	13	12	7	0	0	0	0	0	0	0
Este	2549	1345	1200	4	1340	1195	5	4	5	0	0	0	0	0	0	0
Oeste	2	1	1	0	1	1	0	0	0	0	0	0	0	0	0	0
Municipios no metropolitanos	248	136	112	0	134	112	2	0	0	0	0	0	0	0	0	0

PARTOS INSCRITOS EN LA COMUNIDAD DE MADRID, E INSCRITOS FUERA DE MADRES RESIDENTES, CLASIFICADOS POR MULTIPLICIDAD Y SEXO COMBINADOS, SEGUN MUNICIPIOS, ESTRATOS DE POBLACION Y AMBITOS GEOGRAFICOS DE INSCRIPCION DEL NACIMIENTO {R/R} (CONCL.)

	TODOS LOS PARTOS				SENCILLOS		DOBLES			TRIPLES				CUADRUPLES O MAS		
	Total	Sólo niños	Sólo niñas	Niños y niñas	Niños	Niñas	2 niños	1 niño 1 niña	2 niñas	3 niños	2 niños 1 niña	1 niño 2 niñas	3 niñas	Sólo niños	Sólo niñas	Niños y niñas
TOTAL DE RESIDENTES EN LA C.M. INSCRITOS EN OTRAS CC.AA.																
Total	653	364	286	3	362	284	2	3	2	0	0	0	0	0	0	0
Andalucía	125	60	64	1	60	63	0	1	1	0	0	0	0	0	0	0
Aragón	8	5	3	0	5	3	0	0	0	0	0	0	0	0	0	0
Asturias	22	9	13	0	9	13	0	0	0	0	0	0	0	0	0	0
Baleares	4	2	2	0	2	2	0	0	0	0	0	0	0	0	0	0
Cantabria	19	15	4	0	15	4	0	0	0	0	0	0	0	0	0	0
Castilla-León	143	82	60	1	81	60	1	1	0	0	0	0	0	0	0	0
Castilla-La Mancha	127	86	40	1	86	40	0	1	0	0	0	0	0	0	0	0
Cataluña	27	12	15	0	12	15	0	0	0	0	0	0	0	0	0	0
Extremadura	48	25	23	0	25	22	0	0	1	0	0	0	0	0	0	0
Galicia	27	15	12	0	15	12	0	0	0	0	0	0	0	0	0	0
Murcia	16	7	9	0	7	9	0	0	0	0	0	0	0	0	0	0
Navarra	8	5	3	0	5	3	0	0	0	0	0	0	0	0	0	0
Comunidad Valenciana	44	24	20	0	23	20	1	0	0	0	0	0	0	0	0	0
País Vasco	32	16	16	0	16	16	0	0	0	0	0	0	0	0	0	0
Ceuta	1	0	1	0	0	1	0	0	0	0	0	0	0	0	0	0
Melilla	2	1	1	0	1	1	0	0	0	0	0	0	0	0	0	0

PARTOS DE MADRES RESIDENTES, CLASIFICADOS POR MULTIPLICIDAD Y SEXO COMBINADOS, SEGUN FILIACION DEL NACIDO, ESTADO CIVIL, EDAD CUMPLIDA Y AÑO DE NACIMIENTO DE LA MADRE {R/R}

		TODOS LOS PARTOS			SENCILLOS		DOBLES			TRIPLES				CUADRUPLES O MAS			
		Total	Sólo niños	Sólo niñas	Niños y niñas	Niños	Niñas	2 niños	1 niño 1 niña	2 niñas	3 niños	2 niños 1 niña	1 niño 2 niñas	3 niñas	Sólo niños	Sólo niñas	Niños y niñas
EDAD CUMPLIDA Y AÑO DE NACIMIENTO DE LA MADRE																	
A) TODOS LOS PARTOS																	
TODOS LOS AÑOS		50613	26077	24397	139	25911	24242	164	130	153	2	2	6	2	0	0	1
Menos 15 1974 y post.		9	5	4	0	5	4	0	0	0	0	0	0	0	0	0	0
De 15 a 19		1784	911	871	2	907	867	4	2	4	0	0	0	0	0	0	0
15 1974		13	4	9	0	4	9	0	0	0	0	0	0	0	0	0	0
15 1973		26	10	16	0	9	16	1	0	0	0	0	0	0	0	0	0
16 1973		57	28	29	0	28	29	0	0	0	0	0	0	0	0	0	0
16 1972		75	44	31	0	43	31	1	0	0	0	0	0	0	0	0	0
17 1972		130	57	73	0	56	73	1	0	0	0	0	0	0	0	0	0
17 1971		170	96	74	0	95	73	1	0	1	0	0	0	0	0	0	0
18 1971		219	105	113	1	105	113	0	1	0	0	0	0	0	0	0	0
18 1970		296	155	140	1	155	139	0	1	1	0	0	0	0	0	0	0
19 1970		358	192	166	0	192	164	0	0	2	0	0	0	0	0	0	0
19 1969		440	220	220	0	220	220	0	0	0	0	0	0	0	0	0	0
De 20 a 24		8637	4474	4149	14	4443	4119	31	14	29	0	0	0	1	0	0	0
20 1969		556	298	258	0	295	256	3	0	2	0	0	0	0	0	0	0
20 1968		497	261	235	1	257	234	4	1	1	0	0	0	0	0	0	0
21 1968		574	308	265	1	306	264	2	1	1	0	0	0	0	0	0	0
21 1967		688	365	323	0	362	321	3	0	2	0	0	0	0	0	0	0
22 1967		763	399	363	1	398	361	1	1	2	0	0	0	0	0	0	0
22 1966		858	420	438	0	418	435	2	0	3	0	0	0	0	0	0	0
23 1966		993	530	460	3	525	459	5	3	1	0	0	0	0	0	0	0
23 1965		1066	558	506	2	553	500	5	2	5	0	0	0	1	0	0	0
24 1965		1257	620	636	1	619	633	1	1	3	0	0	0	0	0	0	0
24 1964		1385	715	665	5	710	656	5	5	9	0	0	0	0	0	0	0
De 25 a 29		19711	10208	9448	55	10143	9393	63	50	54	2	0	4	1	0	0	1
25 1964		1577	801	772	4	797	770	4	4	2	0	0	0	0	0	0	0
25 1963		1556	824	727	5	817	725	7	4	2	0	0	1	0	0	0	0
26 1963		1818	927	887	4	917	885	10	4	2	0	0	0	0	0	0	0
26 1962		1886	1002	881	3	994	878	7	3	3	1	0	0	0	0	0	0
27 1962		2031	1064	961	6	1057	952	7	6	9	0	0	0	0	0	0	0
27 1961		2198	1132	1060	6	1129	1052	3	5	7	0	0	1	1	0	0	0
28 1961		2191	1133	1048	10	1132	1039	1	9	9	0	0	1	0	0	0	0
28 1960		2105	1093	1007	5	1088	998	5	5	9	0	0	0	0	0	0	0
29 1960		2211	1124	1081	6	1113	1075	10	5	6	1	0	0	0	0	0	1
29 1959		2138	1108	1024	6	1099	1019	9	5	5	0	0	1	0	0	0	0
De 30 a 34		14473	7363	7060	50	7317	7005	46	47	55	0	2	1	0	0	0	0
30 1959		2088	1110	969	9	1108	962	2	8	7	0	0	1	0	0	0	0
30 1958		1926	967	955	4	964	952	3	4	3	0	0	0	0	0	0	0
31 1958		1811	897	912	2	891	903	6	2	9	0	0	0	0	0	0	0
31 1957		1667	858	801	8	851	792	7	7	9	0	1	0	0	0	0	0
32 1957		1502	765	734	3	755	730	10	3	4	0	0	0	0	0	0	0
32 1956		1320	647	666	7	643	662	4	7	4	0	0	0	0	0	0	0
33 1956		1209	637	569	3	631	561	6	3	8	0	0	0	0	0	0	0
33 1955		1059	552	501	6	548	497	4	6	4	0	0	0	0	0	0	0
34 1955		1043	507	530	6	504	525	3	5	5	0	1	0	0	0	0	0
34 1954		848	423	423	2	422	421	1	2	2	0	0	0	0	0	0	0

PARTOS DE MADRES RESIDENTES, CLASIFICADOS POR MULTIPLICIDAD Y SEXO COMBINADOS, SEGUN FILIACION DEL NACIDO, ESTADO CIVIL, EDAD CUMPLIDA Y AÑO DE NACIMIENTO DE LA MADRE {R/R} (CONT.)

		TODOS LOS PARTOS				SENCILLOS		DOBLES			TRIPLES				CUADRUPLES O MAS		
		Total	Sólo niños	Sólo niñas	Niños y niñas	Niños	Niñas	2 niños	1 niño 1 niña	2 niñas	3 niños	2 niños 1 niña	1 niño 2 niñas	3 niñas	Sólo niños	Sólo niñas	Niños y niñas

A) TODOS LOS PARTOS (CONCL.)

De	35 a 39	4929	2542	2371	16	2525	2360	17	15	11	0	0	1	0	0	0	0
	35 1954	824	393	430	1	389	427	4	1	3	0	0	0	0	0	0	0
	35 1953	684	349	332	3	347	331	2	3	1	0	0	0	0	0	0	0
	36 1953	614	308	304	2	308	302	0	2	2	0	0	0	0	0	0	0
	36 1952	546	270	275	1	266	275	4	1	0	0	0	0	0	0	0	0
	37 1952	552	305	245	2	304	244	1	1	1	0	0	1	0	0	0	0
	37 1951	403	213	187	3	212	187	1	3	0	0	0	0	0	0	0	0
	38 1951	413	235	176	2	231	173	4	2	3	0	0	0	0	0	0	0
	38 1950	341	181	160	0	181	160	0	0	0	0	0	0	0	0	0	0
	39 1950	295	141	152	2	141	151	0	2	1	0	0	0	0	0	0	0
	39 1949	257	147	110	0	146	110	1	0	0	0	0	0	0	0	0	0

De	40 a 44	1017	548	468	1	545	468	3	1	0	0	0	0	0	0	0	0
	40 1949	214	131	82	1	131	82	0	1	0	0	0	0	0	0	0	0
	40 1948	176	92	84	0	91	84	1	0	0	0	0	0	0	0	0	0
	41 1948	154	81	73	0	80	73	1	0	0	0	0	0	0	0	0	0
	41 1947	119	61	58	0	61	58	0	0	0	0	0	0	0	0	0	0
	42 1947	107	48	59	0	48	59	0	0	0	0	0	0	0	0	0	0
	42 1946	64	34	30	0	33	30	1	0	0	0	0	0	0	0	0	0
	43 1946	46	25	21	0	25	21	0	0	0	0	0	0	0	0	0	0
	43 1945	63	34	29	0	34	29	0	0	0	0	0	0	0	0	0	0
	44 1945	36	20	16	0	20	16	0	0	0	0	0	0	0	0	0	0
	44 1944	38	22	16	0	22	16	0	0	0	0	0	0	0	0	0	0

De	45 a 49	53	26	26	1	26	26	0	1	0	0	0	0	0	0	0	0
	45 1944	23	10	13	0	10	13	0	0	0	0	0	0	0	0	0	0
	45 1943	13	8	5	0	8	5	0	0	0	0	0	0	0	0	0	0
	46 1943	3	3	0	0	3	0	0	0	0	0	0	0	0	0	0	0
	46 1942	7	3	4	0	3	4	0	0	0	0	0	0	0	0	0	0
	47 1942	2	1	1	0	1	1	0	0	0	0	0	0	0	0	0	0
	48 1940	3	0	2	1	0	2	0	1	0	0	0	0	0	0	0	0
	49 1940	1	0	1	0	0	1	0	0	0	0	0	0	0	0	0	0
	49 1939	1	1	0	0	1	0	0	0	0	0	0	0	0	0	0	0

GRUPOS DE GENERACIONES DE LA MADRE

1971 y posterior	699	349	349	1	345	348	4	1	1	0	0	0	0	0	0	0	0
1970-1966	6023	3148	2868	7	3128	2853	20	7	15	0	0	0	0	0	0	0	0
1965-1961	16965	8776	8143	46	8725	8090	50	43	51	1	0	3	2	0	0	0	0
1960-1956	17977	9206	8718	53	9143	8654	62	49	64	1	1	2	0	0	0	0	1
1955-1951	6986	3555	3403	28	3531	3382	24	26	21	0	1	1	0	0	0	0	0
1950-1946	1773	941	829	3	937	828	4	3	1	0	0	0	0	0	0	0	0
1945-1941	185	101	84	0	101	84	0	0	0	0	0	0	0	0	0	0	0
1940-1936	5	1	3	1	1	3	0	1	0	0	0	0	0	0	0	0	0

B) DENTRO DEL MATRIMONIO

TODOS LOS AÑOS	45246	23340	21784	122	23192	21643	146	113	139	2	2	6	2	0	0	1
Menos 15 1974 y post.	1	1	0	0	1	0	0	0	0	0	0	0	0	0	0	0
De 15 a 19	933	481	451	1	481	450	0	1	1	0	0	0	0	0	0	0
15 1974	1	1	0	0	1	0	0	0	0	0	0	0	0	0	0	0
15 1973	4	1	3	0	1	3	0	0	0	0	0	0	0	0	0	0
16 1973	10	5	5	0	5	5	0	0	0	0	0	0	0	0	0	0
16 1972	20	12	8	0	12	8	0	0	0	0	0	0	0	0	0	0
17 1972	48	21	27	0	21	27	0	0	0	0	0	0	0	0	0	0
17 1971	61	36	25	0	36	24	0	0	1	0	0	0	0	0	0	0
18 1971	110	50	59	1	50	59	0	1	0	0	0	0	0	0	0	0
18 1970	150	86	64	0	86	64	0	0	0	0	0	0	0	0	0	0
19 1970	222	118	104	0	118	104	0	0	0	0	0	0	0	0	0	0
19 1969	307	151	156	0	151	156	0	0	0	0	0	0	0	0	0	0

PARTOS DE MADRES RESIDENTES, CLASIFICADOS POR MULTIPLICIDAD Y SEXO COMBINADOS, SEGUN FILIACION DEL NACIDO, ESTADO CIVIL, EDAD CUMPLIDA Y AÑO DE NACIMIENTO DE LA MADRE {R/R} (CONT.)

		TODOS LOS PARTOS			SENCILLOS		DOBLES			TRIPLES				CUADRUPLES O MAS			
		Total	Sólo niños	Sólo niñas	Niños y niñas	Niños	Niñas	2 niños	1 niño 1 niña	2 niñas	3 niños	2 niños 1 niña	1 niño 2 niñas	3 niñas	Sólo niños	Sólo niñas	Niños y niñas
De	20 a 24	7093	3706	3376	11	3676	3349	30	11	26	0	0	0	1	0	0	0
	20 1969	366	198	168	0	195	166	3	0	2	0	0	0	0	0	0	0
	20 1968	351	190	161	0	186	160	4	0	1	0	0	0	0	0	0	0
	21 1968	409	223	185	1	221	184	2	1	1	0	0	0	0	0	0	0
	21 1967	543	294	249	0	291	248	3	0	1	0	0	0	0	0	0	0
	22 1967	621	319	301	1	318	299	1	1	2	0	0	0	0	0	0	0
	22 1966	712	351	361	0	349	359	2	0	2	0	0	0	0	0	0	0
	23 1966	831	440	389	2	436	388	4	2	1	0	0	0	0	0	0	0
	23 1965	916	481	433	2	476	427	5	2	5	0	0	0	1	0	0	0
	24 1965	1102	554	547	1	553	544	1	1	3	0	0	0	0	0	0	0
	24 1964	1242	656	582	4	651	574	5	4	8	0	0	0	0	0	0	0
De	25 a 29	18357	9488	8820	49	9430	8769	56	44	50	2	0	4	1	0	0	1
	25 1964	1408	718	687	3	715	686	3	3	1	0	0	0	0	0	0	0
	25 1963	1435	758	672	5	751	670	7	4	2	0	0	1	0	0	0	0
	26 1963	1644	829	811	4	819	809	10	4	2	0	0	0	0	0	0	0
	26 1962	1757	931	824	2	923	821	7	2	3	1	0	0	0	0	0	0
	27 1962	1891	990	895	6	985	886	5	6	9	0	0	0	0	0	0	0
	27 1961	2057	1063	990	4	1060	982	3	3	7	0	0	1	1	0	0	0
	28 1961	2058	1063	986	9	1062	979	1	8	7	0	0	1	0	0	0	0
	28 1960	2000	1028	967	5	1025	959	3	5	8	0	0	0	0	0	0	0
	29 1960	2087	1062	1020	5	1052	1014	9	4	6	1	0	0	0	0	0	1
	29 1959	2020	1046	968	6	1038	963	8	5	5	0	0	1	0	0	0	0
De	30 a 34	13467	6872	6549	46	6830	6498	42	43	51	0	2	1	0	0	0	0
	30 1959	1959	1044	907	8	1042	900	2	7	7	0	0	1	0	0	0	0
	30 1958	1814	910	901	3	908	899	2	3	2	0	0	0	0	0	0	0
	31 1958	1685	842	842	1	836	834	6	1	8	0	0	0	0	0	0	0
	31 1957	1564	803	753	8	796	744	7	7	9	0	1	0	0	0	0	0
	32 1957	1389	711	675	3	703	671	8	3	4	0	0	0	0	0	0	0
	32 1956	1206	589	610	7	585	606	4	7	4	0	0	0	0	0	0	0
	33 1956	1120	591	526	3	586	518	5	3	8	0	0	0	0	0	0	0
	33 1955	979	520	453	6	516	449	4	6	4	0	0	0	0	0	0	0
	34 1955	961	489	487	5	466	484	3	4	3	0	1	0	0	0	0	0
	34 1954	790	393	395	2	392	393	1	2	2	0	0	0	0	0	0	0
De	35 a 39	4428	2277	2137	14	2262	2126	15	13	11	0	0	1	0	0	0	0
	35 1954	742	355	386	1	351	383	4	1	3	0	0	0	0	0	0	0
	35 1953	618	307	308	3	306	307	1	3	1	0	0	0	0	0	0	0
	36 1953	555	279	274	2	279	272	0	2	2	0	0	0	0	0	0	0
	36 1952	502	245	256	1	242	256	3	1	0	0	0	0	0	0	0	0
	37 1952	487	264	221	2	263	220	1	1	1	0	0	1	0	0	0	0
	37 1951	362	193	167	2	192	167	1	2	0	0	0	0	0	0	0	0
	38 1951	369	212	156	1	208	153	4	1	3	0	0	0	0	0	0	0
	38 1950	304	164	140	0	164	140	0	0	0	0	0	0	0	0	0	0
	39 1950	256	121	133	2	121	132	0	2	1	0	0	0	0	0	0	0
	39 1949	233	137	96	0	136	96	1	0	0	0	0	0	0	0	0	0
De	40 a 44	919	489	430	0	486	430	3	0	0	0	0	0	0	0	0	0
	40 1949	193	117	76	0	117	76	0	0	0	0	0	0	0	0	0	0
	40 1948	164	84	80	0	83	80	1	0	0	0	0	0	0	0	0	0
	41 1948	143	76	67	0	75	67	1	0	0	0	0	0	0	0	0	0
	41 1947	105	50	55	0	50	55	0	0	0	0	0	0	0	0	0	0
	42 1947	101	46	55	0	46	55	0	0	0	0	0	0	0	0	0	0
	42 1946	54	30	24	0	29	24	1	0	0	0	0	0	0	0	0	0
	43 1946	45	24	21	0	24	21	0	0	0	0	0	0	0	0	0	0
	43 1945	51	26	25	0	26	25	0	0	0	0	0	0	0	0	0	0
	44 1945	30	16	14	0	16	14	0	0	0	0	0	0	0	0	0	0
	44 1944	33	20	13	0	20	13	0	0	0	0	0	0	0	0	0	0

PARTOS DE MADRES RESIDENTES, CLASIFICADOS POR MULTIPLICIDAD Y SEXO COMBINADOS, SEGUN FILIACION DEL NACIDO, ESTADO CIVIL, EDAD CUMPLIDA Y AÑO DE NACIMIENTO DE LA MADRE {R/R} (CONT.)

		TODOS LOS PARTOS				SENCILLOS		DOBLES			TRIPLES				CUADRUPLES O MAS		
		Total	Sólo niños	Sólo niñas	Niños y niñas	Niños	Niñas	2 niños	1 niño 1 niña	2 niñas	3 niños	2 niños 1 niña	1 niño 2 niñas	3 niñas	Sólo niños	Sólo niñas	Niños y niñas
B) DENTRO DEL MATRIMONIO (CONCL.)																	
De	45 a 49	48	26	21	1	26	21	0	1	0	0	0	0	0	0	0	0
	45 1944	20	10	10	0	10	10	0	0	0	0	0	0	0	0	0	0
	45 1943	12	8	4	0	8	4	0	0	0	0	0	0	0	0	0	0
	46 1943	3	3	0	0	3	0	0	0	0	0	0	0	0	0	0	0
	46 1942	6	3	3	0	3	3	0	0	0	0	0	0	0	0	0	0
	47 1942	2	1	1	0	1	1	0	0	0	0	0	0	0	0	0	0
	48 1940	3	0	2	1	0	2	0	1	0	0	0	0	0	0	0	0
	49 1940	1	0	1	0	0	1	0	0	0	0	0	0	0	0	0	0
	49 1939	1	1	0	0	1	0	0	0	0	0	0	0	0	0	0	0
GRUPOS DE GENERACIONES DE LA MADRE																	
	1971 y posterior	255	127	127	1	127	126	0	1	1	0	0	0	0	0	0	0
	1970-1966	4512	2370	2138	4	2351	2128	19	4	10	0	0	0	0	0	0	0
	1965-1961	15510	8043	7427	40	7995	7378	47	37	47	1	0	3	2	0	0	0
	1960-1956	16844	8626	8169	49	8571	8108	54	45	61	1	1	2	0	0	0	1
	1955-1951	6365	3237	3103	25	3215	3084	22	23	19	0	1	1	0	0	0	0
	1950-1946	1598	849	747	2	845	746	4	2	1	0	0	0	0	0	0	0
	1945-1941	157	87	70	0	87	70	0	0	0	0	0	0	0	0	0	0
	1940-1936	5	1	3	1	1	3	0	1	0	0	0	0	0	0	0	0
C) FUERA DEL MATRIMONIO																	
TODOS LOS AÑOS		5367	2737	2613	17	2719	2599	18	17	14	0	0	0	0	0	0	0
	Menos 15 1974 y post.	8	4	4	0	4	4	0	0	0	0	0	0	0	0	0	0
De	15 a 19	851	430	420	1	426	417	4	1	3	0	0	0	0	0	0	0
	15 1974	12	3	9	0	3	9	0	0	0	0	0	0	0	0	0	0
	15 1973	22	9	13	0	8	13	1	0	0	0	0	0	0	0	0	0
	16 1973	47	23	24	0	23	24	0	0	0	0	0	0	0	0	0	0
	16 1972	55	32	23	0	31	23	1	0	0	0	0	0	0	0	0	0
	17 1972	82	36	46	0	35	46	1	0	0	0	0	0	0	0	0	0
	17 1971	109	60	49	0	59	49	1	0	0	0	0	0	0	0	0	0
	18 1971	109	55	54	0	55	54	0	0	0	0	0	0	0	0	0	0
	18 1970	146	69	76	1	69	75	0	1	1	0	0	0	0	0	0	0
	19 1970	136	74	62	0	74	60	0	0	2	0	0	0	0	0	0	0
	19 1969	133	69	64	0	69	64	0	0	0	0	0	0	0	0	0	0
De	20 a 24	1544	768	773	3	767	770	1	3	3	0	0	0	0	0	0	0
	20 1969	190	100	90	0	100	90	0	0	0	0	0	0	0	0	0	0
	20 1968	146	71	74	1	71	74	0	1	0	0	0	0	0	0	0	0
	21 1968	165	85	80	0	85	80	0	0	0	0	0	0	0	0	0	0
	21 1967	145	71	74	0	71	73	0	0	1	0	0	0	0	0	0	0
	22 1967	142	80	62	0	80	62	0	0	0	0	0	0	0	0	0	0
	22 1966	146	69	77	0	69	76	0	0	1	0	0	0	0	0	0	0
	23 1966	162	90	71	1	89	71	1	1	0	0	0	0	0	0	0	0
	23 1965	150	77	73	0	77	73	0	0	0	0	0	0	0	0	0	0
	24 1965	155	66	89	0	66	89	0	0	0	0	0	0	0	0	0	0
	24 1964	143	59	83	1	59	82	0	1	1	0	0	0	0	0	0	0
De	25 a 29	1354	720	628	6	713	624	7	6	4	0	0	0	0	0	0	0
	25 1964	169	83	85	1	82	84	1	1	1	0	0	0	0	0	0	0
	25 1963	121	66	55	0	66	55	0	0	0	0	0	0	0	0	0	0
	26 1963	174	98	76	0	98	76	0	0	0	0	0	0	0	0	0	0
	26 1962	129	71	57	1	71	57	0	1	0	0	0	0	0	0	0	0
	27 1962	140	74	66	0	72	66	2	0	0	0	0	0	0	0	0	0
	27 1961	141	69	70	2	69	70	0	2	0	0	0	0	0	0	0	0
	28 1961	133	70	62	1	70	60	0	1	2	0	0	0	0	0	0	0
	28 1960	105	65	40	0	63	39	2	0	1	0	0	0	0	0	0	0
	29 1960	124	62	61	1	61	61	1	1	0	0	0	0	0	0	0	0
	29 1959	118	62	56	0	61	56	1	0	0	0	0	0	0	0	0	0

PARTOS DE MADRES RESIDENTES, CLASIFICADOS POR MULTIPLICIDAD Y SEXO COMBINADOS, SEGUN FILIACION DEL NACIDO, ESTADO CIVIL, EDAD CUMPLIDA Y AÑO DE NACIMIENTO DE LA MADRE {R/R} (CONT.)

	TODOS LOS PARTOS			SENCILLOS		DOBLES			TRIPLES				CUADRUPLES O MAS		
	Total	Sólo niños	Sólo niñas	Niños y niñas	Niños	Niñas	2 niños	1 niño 1 niña	2 niñas	3 niños	2 niños 1 niña	1 niño 2 niñas	3 niñas	Sólo niños	Sólo niñas

C) FUERA DEL MATRIMONIO (CONCL.)

De 30 a 34	1006	491	511	4	487	507	4	4	4	0	0	0	0	0	0	0
30 1959	129	66	62	1	66	62	0	1	0	0	0	0	0	0	0	0
30 1958	112	57	54	1	56	53	1	1	1	0	0	0	0	0	0	0
31 1958	126	55	70	1	55	69	0	1	1	0	0	0	0	0	0	0
31 1957	103	55	48	0	55	48	0	0	0	0	0	0	0	0	0	0
32 1957	113	54	59	0	52	59	2	0	0	0	0	0	0	0	0	0
32 1956	114	58	56	0	58	56	0	0	0	0	0	0	0	0	0	0
33 1956	89	46	43	0	45	43	1	0	0	0	0	0	0	0	0	0
33 1955	80	32	48	0	32	48	0	0	0	0	0	0	0	0	0	0
34 1955	82	38	43	1	38	41	0	1	2	0	0	0	0	0	0	0
34 1954	58	30	28	0	30	28	0	0	0	0	0	0	0	0	0	0
De 35 a 39	501	265	234	2	263	234	2	2	0	0	0	0	0	0	0	0
35 1954	82	38	44	0	38	44	0	0	0	0	0	0	0	0	0	0
35 1953	66	42	24	0	41	24	1	0	0	0	0	0	0	0	0	0
36 1953	59	29	30	0	29	30	0	0	0	0	0	0	0	0	0	0
36 1952	44	25	19	0	24	19	1	0	0	0	0	0	0	0	0	0
37 1952	65	41	24	0	41	24	0	0	0	0	0	0	0	0	0	0
37 1951	41	20	20	1	20	20	0	1	0	0	0	0	0	0	0	0
38 1951	44	23	20	1	23	20	0	1	0	0	0	0	0	0	0	0
38 1950	37	17	20	0	17	20	0	0	0	0	0	0	0	0	0	0
39 1950	39	20	19	0	20	19	0	0	0	0	0	0	0	0	0	0
39 1949	24	10	14	0	10	14	0	0	0	0	0	0	0	0	0	0
De 40 a 44	98	59	38	1	59	38	0	1	0	0	0	0	0	0	0	0
40 1949	21	14	6	1	14	6	0	1	0	0	0	0	0	0	0	0
40 1948	12	8	4	0	8	4	0	0	0	0	0	0	0	0	0	0
41 1948	11	5	6	0	5	6	0	0	0	0	0	0	0	0	0	0
41 1947	14	11	3	0	11	3	0	0	0	0	0	0	0	0	0	0
42 1947	6	2	4	0	2	4	0	0	0	0	0	0	0	0	0	0
42 1946	10	4	6	0	4	6	0	0	0	0	0	0	0	0	0	0
43 1946	1	1	0	0	1	0	0	0	0	0	0	0	0	0	0	0
43 1945	12	8	4	0	8	4	0	0	0	0	0	0	0	0	0	0
44 1945	6	4	2	0	4	2	0	0	0	0	0	0	0	0	0	0
44 1944	5	2	3	0	2	3	0	0	0	0	0	0	0	0	0	0
De 45 a 49	5	0	5	0	0	5	0	0	0	0	0	0	0	0	0	0
45 1944	3	0	3	0	0	3	0	0	0	0	0	0	0	0	0	0
45 1943	1	0	1	0	0	1	0	0	0	0	0	0	0	0	0	0
46 1942	1	0	1	0	0	1	0	0	0	0	0	0	0	0	0	0

GRUPOS DE GENERACIONES DE LA MADRE

1971 y posterior	444	222	222	0	218	222	4	0	0	0	0	0	0	0	0	0
1970-1966	1511	778	730	3	777	725	1	3	5	0	0	0	0	0	0	0
1965-1961	1455	733	716	6	730	712	3	6	4	0	0	0	0	0	0	0
1960-1956	1133	580	549	4	572	546	8	4	3	0	0	0	0	0	0	0
1955-1951	621	318	300	3	316	298	2	3	2	0	0	0	0	0	0	0
1950-1946	175	92	82	1	92	82	0	1	0	0	0	0	0	0	0	0
1945-1941	28	14	14	0	14	14	0	0	0	0	0	0	0	0	0	0

C1) FUERA DEL MATRIMONIO DE MADRES CASADAS

TODOS LOS AÑOS	112	63	49	0	63	48	0	0	1	0	0	0	0	0	0	0
De 20 a 24	11	6	5	0	6	5	0	0	0	0	0	0	0	0	0	0
20 1968	1	0	1	0	0	1	0	0	0	0	0	0	0	0	0	0
21 1967	1	0	1	0	0	1	0	0	0	0	0	0	0	0	0	0
22 1967	2	2	0	0	2	0	0	0	0	0	0	0	0	0	0	0
22 1966	2	1	1	0	1	1	0	0	0	0	0	0	0	0	0	0
23 1965	2	1	1	0	1	1	0	0	0	0	0	0	0	0	0	0
24 1965	2	1	1	0	1	1	0	0	0	0	0	0	0	0	0	0
24 1964	1	1	0	0	1	0	0	0	0	0	0	0	0	0	0	0

PARTOS DE MADRES RESIDENTES, CLASIFICADOS POR MULTIPLICIDAD Y SEXO COMBINADOS, SEGUN FILIACION DEL NACIDO, ESTADO CIVIL, EDAD CUMPLIDA Y AÑO DE NACIMIENTO DE LA MADRE {R/R} (CONT.)

		TODOS LOS PARTOS				SENCILLOS		DOBLES			TRIPLES				CUADRUPLES O MAS		
		Total	Sólo niños	Sólo niñas	Niños y niñas	Niños	Niñas	2 niños	1 niño 1 niña	2 niñas	3 niños	2 niños 1 niña	1 niño 2 niñas	3 niñas	Sólo niños	Sólo niñas	Niños y niñas
C1) FUERA DEL MATRIMONIO DE MADRES CASADAS (CONCL.)																	
De	25 a 29	43	25	18	0	25	17	0	0	1	0	0	0	0	0	0	0
	25 1964	4	2	2	0	2	1	0	0	1	0	0	0	0	0	0	0
	25 1963	4	3	1	0	3	1	0	0	0	0	0	0	0	0	0	0
	26 1963	3	1	2	0	1	2	0	0	0	0	0	0	0	0	0	0
	26 1962	2	1	1	0	1	1	0	0	0	0	0	0	0	0	0	0
	27 1962	3	1	2	0	1	2	0	0	0	0	0	0	0	0	0	0
	27 1961	2	1	1	0	1	1	0	0	0	0	0	0	0	0	0	0
	28 1961	2	1	1	0	1	1	0	0	0	0	0	0	0	0	0	0
	28 1960	7	5	2	0	5	2	0	0	0	0	0	0	0	0	0	0
	29 1960	7	4	3	0	4	3	0	0	0	0	0	0	0	0	0	0
	29 1959	9	6	3	0	6	3	0	0	0	0	0	0	0	0	0	0
De	30 a 34	34	19	15	0	19	15	0	0	0	0	0	0	0	0	0	0
	30 1959	2	2	0	0	2	0	0	0	0	0	0	0	0	0	0	0
	30 1958	7	3	4	0	3	4	0	0	0	0	0	0	0	0	0	0
	31 1958	3	1	2	0	1	2	0	0	0	0	0	0	0	0	0	0
	31 1957	8	4	4	0	4	4	0	0	0	0	0	0	0	0	0	0
	32 1957	2	1	1	0	1	1	0	0	0	0	0	0	0	0	0	0
	32 1956	3	2	1	0	2	1	0	0	0	0	0	0	0	0	0	0
	33 1956	2	1	1	0	1	1	0	0	0	0	0	0	0	0	0	0
	33 1955	3	3	0	0	3	0	0	0	0	0	0	0	0	0	0	0
	34 1955	2	1	1	0	1	1	0	0	0	0	0	0	0	0	0	0
	34 1954	2	1	1	0	1	1	0	0	0	0	0	0	0	0	0	0
De	35 a 39	20	11	9	0	11	9	0	0	0	0	0	0	0	0	0	0
	35 1954	2	0	2	0	2	0	0	0	0	0	0	0	0	0	0	0
	35 1953	4	3	1	0	3	1	0	0	0	0	0	0	0	0	0	0
	36 1952	4	1	3	0	1	3	0	0	0	0	0	0	0	0	0	0
	37 1952	1	1	0	0	1	0	0	0	0	0	0	0	0	0	0	0
	37 1951	4	1	3	0	1	3	0	0	0	0	0	0	0	0	0	0
	38 1950	1	1	0	0	1	0	0	0	0	0	0	0	0	0	0	0
	39 1950	3	3	0	0	3	0	0	0	0	0	0	0	0	0	0	0
	39 1949	1	1	0	0	1	0	0	0	0	0	0	0	0	0	0	0
De	40 a 44	4	2	2	0	2	2	0	0	0	0	0	0	0	0	0	0
	40 1948	1	1	0	0	1	0	0	0	0	0	0	0	0	0	0	0
	41 1948	1	1	0	0	1	0	0	0	0	0	0	0	0	0	0	0
	41 1947	1	0	1	0	0	1	0	0	0	0	0	0	0	0	0	0
	44 1944	1	0	1	0	0	1	0	0	0	0	0	0	0	0	0	0

GRUPOS DE GENERACIONES DE LA MADRE

1970-1966	6	3	3	0	3	3	0	0	0	0	0	0	0	0	0	0	0
1965-1961	25	13	12	0	13	11	0	0	1	0	0	0	0	0	0	0	0
1960-1956	50	29	21	0	29	21	0	0	0	0	0	0	0	0	0	0	0
1955-1951	22	11	11	0	11	11	0	0	0	0	0	0	0	0	0	0	0
1950-1946	8	7	1	0	7	1	0	0	0	0	0	0	0	0	0	0	0
1945-1941	1	0	1	0	0	1	0	0	0	0	0	0	0	0	0	0	0

PARTOS DE MADRES RESIDENTES, CLASIFICADOS POR MULTIPLICIDAD Y SEXO COMBINADOS, SEGUN FILIACION DEL NACIDO, ESTADO CIVIL, EDAD CUMPLIDA Y AÑO DE NACIMIENTO DE LA MADRE {R/R} (CONT.)

		TODOS LOS PARTOS				SENCILLOS		DOBLES			TRIPLES				CUADRUPLES O MAS		
		Total	Sólo niños	Sólo niñas	Niños y niñas	Niños	Niñas	2 niños	1 niño 1 niña	2 niñas	3 niños	2 niños 1 niña	1 niño 2 niñas	3 niñas	Sólo niños	Sólo niñas	Niños y niñas
C2) FUERA DEL MATRIMONIO DE MADRES NO CASADAS																	
TODOS LOS AÑOS		5255	2674	2564	17	2656	2551	18	17	13	0	0	0	0	0	0	0
Menos 15 1974 y post.		8	4	4	0	4	4	0	0	0	0	0	0	0	0	0	0
De	15 a 19	851	430	420	1	426	417	4	1	3	0	0	0	0	0	0	0
	15 1974	12	3	9	0	3	9	0	0	0	0	0	0	0	0	0	0
	15 1973	22	9	13	0	8	13	1	0	0	0	0	0	0	0	0	0
	16 1973	47	23	24	0	23	24	0	0	0	0	0	0	0	0	0	0
	16 1972	55	32	23	0	31	23	1	0	0	0	0	0	0	0	0	0
	17 1972	82	36	46	0	35	46	1	0	0	0	0	0	0	0	0	0
	17 1971	109	60	49	0	59	49	1	0	0	0	0	0	0	0	0	0
	18 1971	109	55	54	0	55	54	0	0	0	0	0	0	0	0	0	0
	18 1970	146	69	76	1	69	75	0	1	1	0	0	0	0	0	0	0
	19 1970	136	74	62	0	74	60	0	0	2	0	0	0	0	0	0	0
	19 1969	133	69	64	0	69	64	0	0	0	0	0	0	0	0	0	0
De	20 a 24	1533	762	768	3	761	765	1	3	3	0	0	0	0	0	0	0
	20 1969	190	100	90	0	100	90	0	0	0	0	0	0	0	0	0	0
	20 1968	145	71	73	1	71	73	0	1	0	0	0	0	0	0	0	0
	21 1968	165	85	80	0	85	80	0	0	0	0	0	0	0	0	0	0
	21 1967	144	71	73	0	71	72	0	0	1	0	0	0	0	0	0	0
	22 1967	140	78	62	0	78	62	0	0	0	0	0	0	0	0	0	0
	22 1966	144	68	76	0	68	75	0	0	1	0	0	0	0	0	0	0
	23 1966	162	90	71	1	89	71	1	1	0	0	0	0	0	0	0	0
	23 1965	148	76	72	0	76	72	0	0	0	0	0	0	0	0	0	0
	24 1965	153	65	88	0	65	88	0	0	0	0	0	0	0	0	0	0
	24 1964	142	58	83	1	58	82	0	1	1	0	0	0	0	0	0	0
De	25 a 29	1311	695	610	6	688	607	7	6	3	0	0	0	0	0	0	0
	25 1964	165	81	83	1	80	83	1	1	0	0	0	0	0	0	0	0
	25 1963	117	63	54	0	63	54	0	0	0	0	0	0	0	0	0	0
	26 1963	171	97	74	0	97	74	0	0	0	0	0	0	0	0	0	0
	26 1962	127	70	56	1	70	56	0	1	0	0	0	0	0	0	0	0
	27 1962	137	73	64	0	71	64	2	0	0	0	0	0	0	0	0	0
	27 1961	139	68	69	2	68	69	0	2	0	0	0	0	0	0	0	0
	28 1961	131	69	61	1	69	59	0	1	2	0	0	0	0	0	0	0
	28 1960	98	60	38	0	58	37	2	0	1	0	0	0	0	0	0	0
	29 1960	117	58	58	1	57	58	1	1	0	0	0	0	0	0	0	0
	29 1959	109	56	53	0	55	53	1	0	0	0	0	0	0	0	0	0
De	30 a 34	972	472	496	4	468	492	4	4	4	0	0	0	0	0	0	0
	30 1959	127	64	62	1	64	62	0	1	0	0	0	0	0	0	0	0
	30 1958	105	54	50	1	53	49	1	1	1	0	0	0	0	0	0	0
	31 1958	123	54	68	1	54	67	0	1	1	0	0	0	0	0	0	0
	31 1957	95	51	44	0	51	44	0	0	0	0	0	0	0	0	0	0
	32 1957	111	53	58	0	51	58	2	0	0	0	0	0	0	0	0	0
	32 1956	111	56	55	0	56	55	0	0	0	0	0	0	0	0	0	0
	33 1956	87	45	42	0	44	42	1	0	0	0	0	0	0	0	0	0
	33 1955	77	29	48	0	29	48	0	0	0	0	0	0	0	0	0	0
	34 1955	80	37	42	1	37	40	0	1	2	0	0	0	0	0	0	0
	34 1954	56	29	27	0	29	27	0	0	0	0	0	0	0	0	0	0

PARTOS DE MADRES RESIDENTES, CLASIFICADOS POR MULTIPLICIDAD Y SEXO COMBINADOS, SEGUN FILIACION DEL NACIDO, ESTADO CIVIL, EDAD CUMPLIDA Y AÑO DE NACIMIENTO DE LA MADRE {R/R} (CONT.)

		TODOS LOS PARTOS				SENCILLOS		DOBLES			TRIPLES				CUADRUPLES O MAS		
		Total	Sólo niños	Sólo niñas	Niños y niñas	Niños	Niñas	2 niños	1 niño 1 niña	2 niñas	3 niños	2 niños 1 niña	1 niño 2 niñas	3 niñas	Sólo niños	Sólo niñas	Niños y niñas
C2) FUERA DEL MATRIMONIO DE MADRES CASADAS (CONCL.)																	
De	35 a 39	481	254	225	2	252	225	2	2	0	0	0	0	0	0	0	0
	35 1954	80	38	42	0	38	42	0	0	0	0	0	0	0	0	0	0
	35 1953	62	39	23	0	38	23	1	0	0	0	0	0	0	0	0	0
	36 1953	59	29	30	0	29	30	0	0	0	0	0	0	0	0	0	0
	36 1952	40	24	16	0	23	16	1	0	0	0	0	0	0	0	0	0
	37 1952	64	40	24	0	40	24	0	0	0	0	0	0	0	0	0	0
	37 1951	37	19	17	1	19	17	0	1	0	0	0	0	0	0	0	0
	38 1951	44	23	20	1	23	20	0	1	0	0	0	0	0	0	0	0
	38 1950	36	16	20	0	16	20	0	0	0	0	0	0	0	0	0	0
	39 1950	36	17	19	0	17	19	0	0	0	0	0	0	0	0	0	0
	39 1949	23	9	14	0	9	14	0	0	0	0	0	0	0	0	0	0
De	40 a 44	94	57	36	1	57	36	0	1	0	0	0	0	0	0	0	0
	40 1949	21	14	6	1	14	6	0	1	0	0	0	0	0	0	0	0
	40 1948	11	7	4	0	7	4	0	0	0	0	0	0	0	0	0	0
	41 1948	10	4	6	0	4	6	0	0	0	0	0	0	0	0	0	0
	41 1947	13	11	2	0	11	2	0	0	0	0	0	0	0	0	0	0
	42 1947	6	2	4	0	2	4	0	0	0	0	0	0	0	0	0	0
	42 1946	10	4	6	0	4	6	0	0	0	0	0	0	0	0	0	0
	43 1946	1	1	0	0	1	0	0	0	0	0	0	0	0	0	0	0
	43 1945	12	8	4	0	8	4	0	0	0	0	0	0	0	0	0	0
	44 1945	6	4	2	0	4	2	0	0	0	0	0	0	0	0	0	0
	44 1944	4	2	2	0	2	2	0	0	0	0	0	0	0	0	0	0
De	45 a 49	5	0	5	0	0	5	0	0	0	0	0	0	0	0	0	0
	45 1944	3	0	3	0	0	3	0	0	0	0	0	0	0	0	0	0
	45 1943	1	0	1	0	0	1	0	0	0	0	0	0	0	0	0	0
	46 1942	1	0	1	0	0	1	0	0	0	0	0	0	0	0	0	0
GRUPOS DE GENERACIONES DE LA MADRE																	
	1971 y posterior	444	222	222	0	218	222	4	0	0	0	0	0	0	0	0	0
	1970-1966	1505	775	727	3	774	722	1	3	5	0	0	0	0	0	0	0
	1965-1961	1430	720	704	6	717	701	3	6	3	0	0	0	0	0	0	0
	1960-1956	1083	551	528	4	543	525	8	4	3	0	0	0	0	0	0	0
	1955-1951	599	307	289	3	305	287	2	3	2	0	0	0	0	0	0	0
	1950-1946	167	85	81	1	85	81	0	1	0	0	0	0	0	0	0	0
	1945-1941	27	14	13	0	14	13	0	0	0	0	0	0	0	0	0	0

PARTOS DE MADRES RESIDENTES, CLASIFICADOS POR MULTIPLICIDAD Y SEXO COMBINADOS, SEGUN FILIACION DEL NACIDO, ESTADO CIVIL, EDAD CUMPLIDA Y AÑO DE NACIMIENTO DE LA MADRE {R/R} (CONT.)

		TODOS LOS PARTOS				SENCILLOS		DOBLES			TRIPLES				CUADRUPLES O MAS		
		Total	Sólo niños	Sólo niñas	Niños y niñas	Niños	Niñas	2 niños	1 niño 1 niña	2 niñas	3 niños	2 niños 1 niña	1 niño 2 niñas	3 niñas	Sólo niños	Sólo niñas	Niños y niñas
EDAD CUMPLIDA Y AÑO DE NACIMIENTO DE LA MADRE																	
A) TODOS LOS PARTOS																	
TODOS LOS AÑOS		27576	14160	13338	78	14063	13245	96	74	93	1	0	3	0	0	0	1
Menos 15 1974 y post.		8	4	4	0	4	4	0	0	0	0	0	0	0	0	0	0
De	15 a 19	934	485	447	2	482	444	3	2	3	0	0	0	0	0	0	0
	15 1974	8	2	6	0	2	6	0	0	0	0	0	0	0	0	0	0
	15 1973	15	3	12	0	3	12	0	0	0	0	0	0	0	0	0	0
	16 1973	38	16	22	0	16	22	0	0	0	0	0	0	0	0	0	0
	16 1972	44	28	16	0	27	16	1	0	0	0	0	0	0	0	0	0
	17 1972	71	32	39	0	31	39	1	0	0	0	0	0	0	0	0	0
	17 1971	82	51	31	0	50	30	1	0	1	0	0	0	0	0	0	0
	18 1971	125	61	63	1	61	63	0	1	0	0	0	0	0	0	0	0
	18 1970	163	91	71	1	91	70	0	1	1	0	0	0	0	0	0	0
	19 1970	168	95	73	0	95	72	0	0	1	0	0	0	0	0	0	0
	19 1969	220	106	114	0	106	114	0	0	0	0	0	0	0	0	0	0
De	20 a 24	4042	2081	1954	7	2068	1940	13	7	14	0	0	0	0	0	0	0
	20 1969	267	155	112	0	152	112	3	0	0	0	0	0	0	0	0	0
	20 1968	240	126	114	0	124	114	2	0	0	0	0	0	0	0	0	0
	21 1968	272	135	136	1	135	135	0	1	1	0	0	0	0	0	0	0
	21 1967	323	167	156	0	166	156	1	0	0	0	0	0	0	0	0	0
	22 1967	352	176	175	1	176	174	0	1	1	0	0	0	0	0	0	0
	22 1966	358	175	183	0	175	182	0	0	1	0	0	0	0	0	0	0
	23 1966	489	258	229	2	256	228	2	2	1	0	0	0	0	0	0	0
	23 1965	499	268	230	1	266	227	2	1	3	0	0	0	0	0	0	0
	24 1965	619	307	312	0	307	310	0	0	2	0	0	0	0	0	0	0
	24 1964	623	314	307	2	311	302	3	2	5	0	0	0	0	0	0	0
De	25 a 29	10658	5481	5148	29	5444	5109	36	26	39	1	0	2	0	0	0	1
	25 1964	768	370	396	2	366	395	4	2	1	0	0	0	0	0	0	0
	25 1963	771	412	358	1	406	357	6	1	1	0	0	0	0	0	0	0
	26 1963	922	468	451	3	466	449	2	3	2	0	0	0	0	0	0	0
	26 1962	1001	514	486	1	509	485	4	1	1	1	0	0	0	0	0	0
	27 1962	1110	586	522	2	583	515	3	2	7	0	0	0	0	0	0	0
	27 1961	1166	619	544	3	618	540	1	2	4	0	0	1	0	0	0	0
	28 1961	1227	621	601	5	620	592	1	5	9	0	0	0	0	0	0	0
	28 1960	1201	639	559	3	636	551	3	3	8	0	0	0	0	0	0	0
	29 1960	1243	615	623	5	609	620	6	4	3	0	0	0	0	0	0	1
	29 1959	1249	637	608	4	631	605	6	3	3	0	0	1	0	0	0	0
De	30 a 34	8478	4315	4133	30	4284	4101	31	30	32	0	0	0	0	0	0	0
	30 1959	1248	673	569	6	671	565	2	6	4	0	0	0	0	0	0	0
	30 1958	1084	545	537	2	542	536	3	2	1	0	0	0	0	0	0	0
	31 1958	1056	521	534	1	518	529	3	1	5	0	0	0	0	0	0	0
	31 1957	985	501	479	5	496	474	5	5	5	0	0	0	0	0	0	0
	32 1957	917	471	444	2	464	441	7	2	3	0	0	0	0	0	0	0
	32 1956	783	376	403	4	374	400	2	4	3	0	0	0	0	0	0	0
	33 1956	687	361	323	3	358	318	3	3	5	0	0	0	0	0	0	0
	33 1955	626	337	287	2	333	284	4	2	3	0	0	0	0	0	0	0
	34 1955	608	302	303	3	300	301	2	3	2	0	0	0	0	0	0	0
	34 1954	484	228	254	2	228	253	0	2	1	0	0	0	0	0	0	0

PARTOS DE MADRES RESIDENTES, CLASIFICADOS POR MULTIPLICIDAD Y SEXO COMBINADOS, SEGUN FILIACION DEL NACIDO, ESTADO CIVIL, EDAD CUMPLIDA Y AÑO DE NACIMIENTO DE LA MADRE {R/R} (CONT.)

		TODOS LOS PARTOS			SENCILLOS		DOBLES			TRIPLES				CUADRUPLAS O MAS			
		Total	Sólo niños	Sólo niñas	Niños y niñas	Niños	Niñas	2 niños	1 niño 1 niña	2 niñas	3 niños	2 niños 1 niña	1 niño 2 niñas	3 niñas	Sólo niños	Sólo niñas	Niños y niñas

A) TODOS LOS PARTOS (CONCL.)

De	35 a 39	2836	1469	1357	10	1458	1352	11	9	5	0	0	1	0	0	0	0
	35 1954	467	235	232	0	231	231	4	0	1	0	0	0	0	0	0	0
	35 1953	373	188	183	2	187	182	1	2	1	0	0	0	0	0	0	0
	36 1953	342	172	168	2	172	167	0	2	1	0	0	0	0	0	0	0
	36 1952	327	171	155	1	168	155	3	1	0	0	0	0	0	0	0	0
	37 1952	324	174	148	2	174	147	0	1	1	0	0	1	0	0	0	0
	37 1951	231	117	112	2	116	112	1	2	0	0	0	0	0	0	0	0
	38 1951	247	143	103	1	141	102	2	1	1	0	0	0	0	0	0	0
	38 1950	192	96	96	0	96	96	0	0	0	0	0	0	0	0	0	0
	39 1950	165	75	90	0	75	90	0	0	0	0	0	0	0	0	0	0
	39 1949	168	98	70	0	98	70	0	0	0	0	0	0	0	0	0	0
De	40 a 44	587	308	279	0	306	279	2	0	0	0	0	0	0	0	0	0
	40 1949	112	67	45	0	67	45	0	0	0	0	0	0	0	0	0	0
	40 1948	102	48	54	0	47	54	1	0	0	0	0	0	0	0	0	0
	41 1948	92	51	41	0	50	41	1	0	0	0	0	0	0	0	0	0
	41 1947	75	35	40	0	35	40	0	0	0	0	0	0	0	0	0	0
	42 1947	57	25	32	0	25	32	0	0	0	0	0	0	0	0	0	0
	42 1946	38	19	19	0	19	19	0	0	0	0	0	0	0	0	0	0
	43 1946	29	13	16	0	13	16	0	0	0	0	0	0	0	0	0	0
	43 1945	35	20	15	0	20	15	0	0	0	0	0	0	0	0	0	0
	44 1945	27	17	10	0	17	10	0	0	0	0	0	0	0	0	0	0
	44 1944	20	13	7	0	13	7	0	0	0	0	0	0	0	0	0	0
De	45 a 49	33	17	16	0	17	16	0	0	0	0	0	0	0	0	0	0
	45 1944	14	6	8	0	6	8	0	0	0	0	0	0	0	0	0	0
	45 1943	9	5	4	0	5	4	0	0	0	0	0	0	0	0	0	0
	46 1943	2	2	0	0	2	0	0	0	0	0	0	0	0	0	0	0
	46 1942	5	3	2	0	3	2	0	0	0	0	0	0	0	0	0	0
	47 1942	1	1	0	0	1	0	0	0	0	0	0	0	0	0	0	0
	48 1940	1	0	1	0	0	1	0	0	0	0	0	0	0	0	0	0
	49 1940	1	0	1	0	0	1	0	0	0	0	0	0	0	0	0	0

GRUPOS DE GENERACIONES DE LA MADRE

1971 y posterior	391	197	193	1	194	192	3	1	1	0	0	0	0	0	0	0	0
1970-1966	2852	1484	1363	5	1476	1357	8	5	6	0	0	0	0	0	0	0	0
1965-1961	8706	4479	4207	20	4452	4172	26	19	35	1	0	1	0	0	0	0	0
1960-1956	10453	5339	5079	35	5299	5039	40	33	40	0	0	1	0	0	0	0	1
1955-1951	4029	2067	1945	17	2050	1934	17	16	11	0	0	1	0	0	0	0	0
1950-1946	1030	527	503	0	525	503	2	0	0	0	0	0	0	0	0	0	0
1945-1941	113	67	46	0	67	46	0	0	0	0	0	0	0	0	0	0	0
1940-1936	2	0	2	0	0	2	0	0	0	0	0	0	0	0	0	0	0

B) DENTRO DEL MATRIMONIO

TODOS LOS AÑOS	24149	12393	11688	68	12307	11605	85	64	83	1	0	3	0	0	0	0	1
Menos 15	1974 y post.	1	1	0	0	1	0	0	0	0	0	0	0	0	0	0	0
De	15 a 19	416	220	195	1	220	194	0	1	1	0	0	0	0	0	0	0
	15 1974	1	1	0	0	1	0	0	0	0	0	0	0	0	0	0	0
	15 1973	2	0	2	0	0	2	0	0	0	0	0	0	0	0	0	0
	16 1973	5	2	3	0	2	3	0	0	0	0	0	0	0	0	0	0
	16 1972	8	6	2	0	6	2	0	0	0	0	0	0	0	0	0	0
	17 1972	21	9	12	0	9	12	0	0	0	0	0	0	0	0	0	0
	17 1971	27	19	8	0	19	7	0	0	1	0	0	0	0	0	0	0
	18 1971	54	22	31	1	22	31	0	1	0	0	0	0	0	0	0	0
	18 1970	73	44	29	0	44	29	0	0	0	0	0	0	0	0	0	0
	19 1970	90	50	40	0	50	40	0	0	0	0	0	0	0	0	0	0
	19 1969	135	67	68	0	67	68	0	0	0	0	0	0	0	0	0	0

PARTOS DE MADRES RESIDENTES, CLASIFICADOS POR MULTIPLICIDAD Y SEXO COMBINADOS, SEGUN FILIACION DEL NACIDO, ESTADO CIVIL, EDAD CUMPLIDA Y AÑO DE NACIMIENTO DE LA MADRE {R/R} (CONT.)

		TODOS LOS PARTOS				SENCILLOS		DOBLES			TRIPLES				CUADRUPLS O MAS		
		Total	Sólo niños	Sólo niñas	Niños y niñas	Niños	Niñas	2 niños	1 niño 1 niña	2 niñas	3 niños	2 niños 1 niña	1 niño 2 niñas	3 niñas	Sólo niños	Sólo niñas	Niños y niñas
De	20 a 24	3082	1604	1472	6	1591	1460	13	6	12	0	0	0	0	0	0	0
	20 1969	146	87	59	0	84	59	3	0	0	0	0	0	0	0	0	0
	20 1968	151	83	68	0	81	68	2	0	0	0	0	0	0	0	0	0
	21 1968	172	83	88	1	83	87	0	1	1	0	0	0	0	0	0	0
	21 1967	233	122	111	0	121	111	1	0	0	0	0	0	0	0	0	0
	22 1967	264	128	135	1	128	134	0	1	1	0	0	0	0	0	0	0
	22 1966	269	133	136	0	133	136	0	0	0	0	0	0	0	0	0	0
	23 1966	395	207	187	1	205	186	2	1	1	0	0	0	0	0	0	0
	23 1965	405	219	185	1	217	182	2	1	3	0	0	0	0	0	0	0
	24 1965	521	267	254	0	267	252	0	0	2	0	0	0	0	0	0	0
	24 1964	526	275	249	2	272	245	3	2	4	0	0	0	0	0	0	0
De	25 a 29	9768	5006	4737	25	4974	4701	31	22	36	1	0	2	0	0	0	1
	25 1964	660	314	345	1	311	344	3	1	1	0	0	0	0	0	0	0
	25 1963	691	369	321	1	363	320	6	1	1	0	0	0	0	0	0	0
	26 1963	820	411	406	3	409	404	2	3	2	0	0	0	0	0	0	0
	26 1962	906	465	441	0	460	440	4	0	1	1	0	0	0	0	0	0
	27 1962	1021	538	481	2	536	474	2	2	7	0	0	0	0	0	0	0
	27 1961	1072	574	496	2	573	492	1	1	4	0	0	1	0	0	0	0
	28 1961	1132	573	554	5	572	547	1	5	7	0	0	0	0	0	0	0
	28 1960	1125	593	529	3	592	522	1	3	7	0	0	0	0	0	0	0
	29 1960	1170	577	589	4	571	586	6	3	3	0	0	0	0	0	0	1
	29 1959	1171	592	575	4	587	572	5	3	3	0	0	1	0	0	0	0
De	30 a 34	7828	3989	3812	27	3960	3783	29	27	29	0	0	0	0	0	0	0
	30 1959	1175	632	538	5	630	534	2	5	4	0	0	0	0	0	0	0
	30 1958	1012	508	503	1	506	503	2	1	0	0	0	0	0	0	0	0
	31 1958	969	483	486	0	480	482	3	0	4	0	0	0	0	0	0	0
	31 1957	922	463	454	5	458	449	5	5	5	0	0	0	0	0	0	0
	32 1957	839	433	404	2	427	401	6	2	3	0	0	0	0	0	0	0
	32 1956	704	340	360	4	338	357	2	4	3	0	0	0	0	0	0	0
	33 1956	629	328	298	3	325	293	3	3	5	0	0	0	0	0	0	0
	33 1955	572	317	253	2	313	250	4	2	3	0	0	0	0	0	0	0
	34 1955	554	274	277	3	272	276	2	3	1	0	0	0	0	0	0	0
	34 1954	452	211	239	2	211	238	0	2	1	0	0	0	0	0	0	0
De	35 a 39	2496	1287	1200	9	1277	1195	10	8	5	0	0	1	0	0	0	0
	35 1954	411	208	203	0	204	202	4	0	1	0	0	0	0	0	0	0
	35 1953	334	162	170	2	162	169	0	2	1	0	0	0	0	0	0	0
	36 1953	299	153	144	2	153	143	0	2	1	0	0	0	0	0	0	0
	36 1952	300	155	144	1	152	144	3	1	0	0	0	0	0	0	0	0
	37 1952	274	142	130	2	142	129	0	1	1	0	0	1	0	0	0	0
	37 1951	201	105	95	1	104	95	1	1	0	0	0	0	0	0	0	0
	38 1951	220	129	90	1	127	89	2	1	1	0	0	0	0	0	0	0
	38 1950	166	82	84	0	82	84	0	0	0	0	0	0	0	0	0	0
	39 1950	138	62	76	0	62	76	0	0	0	0	0	0	0	0	0	0
	39 1949	153	89	64	0	89	64	0	0	0	0	0	0	0	0	0	0
De	40 a 44	529	269	260	0	267	260	2	0	0	0	0	0	0	0	0	0
	40 1949	99	58	41	0	58	41	0	0	0	0	0	0	0	0	0	0
	40 1948	94	42	52	0	41	52	1	0	0	0	0	0	0	0	0	0
	41 1948	85	48	37	0	47	37	1	0	0	0	0	0	0	0	0	0
	41 1947	68	29	39	0	29	39	0	0	0	0	0	0	0	0	0	0
	42 1947	53	23	30	0	23	30	0	0	0	0	0	0	0	0	0	0
	42 1946	30	16	14	0	16	14	0	0	0	0	0	0	0	0	0	0
	43 1946	28	12	16	0	12	16	0	0	0	0	0	0	0	0	0	0
	43 1945	30	15	15	0	15	15	0	0	0	0	0	0	0	0	0	0
	44 1945	24	14	10	0	14	10	0	0	0	0	0	0	0	0	0	0
	44 1944	18	12	6	0	12	6	0	0	0	0	0	0	0	0	0	0

PARTOS DE MADRES RESIDENTES, CLASIFICADOS POR MULTIPLICIDAD Y SEXO COMBINADOS, SEGUN FILIACION DEL NACIDO, ESTADO CIVIL, EDAD CUMPLIDA Y AÑO DE NACIMIENTO DE LA MADRE {R/R} (CONT.)

		TODOS LOS PARTOS			SENCILLOS		DOBLES			TRIPLES				CUADRUPLS O MAS			
		Total	Sólo niños	Sólo niñas	Niños y niñas	Niños	Niñas	2 niños	1 niño 1 niña	2 niñas	3 niños	2 niños 1 niña	1 niño 2 niñas	3 niñas	Sólo niños	Sólo niñas	Niños y niñas
B) DENTRO DEL MATRIMONIO (CONCL.)																	
De	45 a 49	29	17	12	0	17	12	0	0	0	0	0	0	0	0	0	0
	45 1944	11	6	5	0	6	5	0	0	0	0	0	0	0	0	0	0
	45 1943	8	5	3	0	5	3	0	0	0	0	0	0	0	0	0	0
	46 1943	2	2	0	0	2	0	0	0	0	0	0	0	0	0	0	0
	46 1942	5	3	2	0	3	2	0	0	0	0	0	0	0	0	0	0
	47 1942	1	1	0	0	1	0	0	0	0	0	0	0	0	0	0	0
	48 1940	1	0	1	0	0	1	0	0	0	0	0	0	0	0	0	0
	49 1940	1	0	1	0	0	1	0	0	0	0	0	0	0	0	0	0
GRUPOS DE GENERACIONES DE LA MADRE																	
	1971 y posterior	119	60	58	1	60	57	0	1	1	0	0	0	0	0	0	0
	1970-1966	1928	1004	921	3	996	918	8	3	3	0	0	0	0	0	0	0
	1965-1961	7754	4005	3732	17	3980	3700	24	16	32	1	0	1	0	0	0	0
	1960-1956	9716	4949	4736	31	4914	4699	35	29	37	0	0	1	0	0	0	1
	1955-1951	3617	1856	1745	16	1840	1735	16	15	10	0	0	1	0	0	0	0
	1950-1946	914	461	453	0	459	453	2	0	0	0	0	0	0	0	0	0
	1945-1941	99	58	41	0	58	41	0	0	0	0	0	0	0	0	0	0
	1940-1936	2	0	2	0	0	2	0	0	0	0	0	0	0	0	0	0
C) FUERA DEL MATRIMONIO																	
TODOS LOS AÑOS		3427	1767	1650	10	1756	1640	11	10	10	0	0	0	0	0	0	0
Menos 15 1974 y post.		7	3	4	0	3	4	0	0	0	0	0	0	0	0	0	0
De	15 a 19	518	265	252	1	262	250	3	1	2	0	0	0	0	0	0	0
	15 1974	7	1	6	0	1	6	0	0	0	0	0	0	0	0	0	0
	15 1973	13	3	10	0	3	10	0	0	0	0	0	0	0	0	0	0
	16 1973	33	14	19	0	14	19	0	0	0	0	0	0	0	0	0	0
	16 1972	36	22	14	0	21	14	1	0	0	0	0	0	0	0	0	0
	17 1972	50	23	27	0	22	27	1	0	0	0	0	0	0	0	0	0
	17 1971	55	32	23	0	31	23	1	0	0	0	0	0	0	0	0	0
	18 1971	71	39	32	0	39	32	0	0	0	0	0	0	0	0	0	0
	18 1970	90	47	42	1	47	41	0	1	1	0	0	0	0	0	0	0
	19 1970	78	45	33	0	45	32	0	0	1	0	0	0	0	0	0	0
	19 1969	85	39	46	0	39	46	0	0	0	0	0	0	0	0	0	0
De	20 a 24	960	477	482	1	477	480	0	1	2	0	0	0	0	0	0	0
	20 1969	121	68	53	0	68	53	0	0	0	0	0	0	0	0	0	0
	20 1968	89	43	46	0	43	46	0	0	0	0	0	0	0	0	0	0
	21 1968	100	52	48	0	52	48	0	0	0	0	0	0	0	0	0	0
	21 1967	90	45	45	0	45	45	0	0	0	0	0	0	0	0	0	0
	22 1967	88	48	40	0	48	40	0	0	0	0	0	0	0	0	0	0
	22 1966	89	42	47	0	42	46	0	0	1	0	0	0	0	0	0	0
	23 1966	94	51	42	1	51	42	0	1	0	0	0	0	0	0	0	0
	23 1965	94	49	45	0	49	45	0	0	0	0	0	0	0	0	0	0
	24 1965	98	40	58	0	40	58	0	0	0	0	0	0	0	0	0	0
	24 1964	97	39	58	0	39	57	0	0	1	0	0	0	0	0	0	0
De	25 a 29	890	475	411	4	470	408	5	4	3	0	0	0	0	0	0	0
	25 1964	108	56	51	1	55	51	1	1	0	0	0	0	0	0	0	0
	25 1963	80	43	37	0	43	37	0	0	0	0	0	0	0	0	0	0
	26 1963	102	57	45	0	57	45	0	0	0	0	0	0	0	0	0	0
	26 1962	95	49	45	1	49	45	0	1	0	0	0	0	0	0	0	0
	27 1962	89	48	41	0	47	41	1	0	0	0	0	0	0	0	0	0
	27 1961	94	45	48	1	45	48	0	1	0	0	0	0	0	0	0	0
	28 1961	95	48	47	0	48	45	0	0	2	0	0	0	0	0	0	0
	28 1960	76	46	30	0	44	29	2	0	1	0	0	0	0	0	0	0
	29 1960	73	38	34	1	38	34	0	1	0	0	0	0	0	0	0	0
	29 1959	78	45	33	0	44	33	1	0	0	0	0	0	0	0	0	0

PARTOS DE MADRES RESIDENTES, CLASIFICADOS POR MULTIPLICIDAD Y SEXO COMBINADOS, SEGUN FILIACION DEL NACIDO, ESTADO CIVIL, EDAD CUMPLIDA Y AÑO DE NACIMIENTO DE LA MADRE {R/R} (CONT.)

	TODOS LOS PARTOS				SENCILLOS		DOBLES			TRIPLES				CUADRUPLES O MAS		
	Total	Sólo niños	Sólo niñas	Niños y niñas	Niños	Niñas	2 niños	1 niño 1 niña	2 niñas	3 niños	2 niños 1 niña	1 niño 2 niñas	3 niñas	Sólo niños	Sólo niñas	Niños y niñas

C) FUERA DEL MATRIMONIO (CONCL.)

De	30 a 34	650	326	321	3	324	318	2	3	3	0	0	0	0	0	0	0
	30 1959	73	41	31	1	41	31	0	1	0	0	0	0	0	0	0	0
	30 1958	72	37	34	1	36	33	1	1	1	0	0	0	0	0	0	0
	31 1958	87	38	48	1	38	47	0	1	1	0	0	0	0	0	0	0
	31 1957	63	38	25	0	38	25	0	0	0	0	0	0	0	0	0	0
	32 1957	78	38	40	0	37	40	1	0	0	0	0	0	0	0	0	0
	32 1956	79	36	43	0	36	43	0	0	0	0	0	0	0	0	0	0
	33 1956	58	33	25	0	33	25	0	0	0	0	0	0	0	0	0	0
	33 1955	54	20	34	0	20	34	0	0	0	0	0	0	0	0	0	0
	34 1955	54	28	26	0	28	25	0	0	1	0	0	0	0	0	0	0
	34 1954	32	17	15	0	17	15	0	0	0	0	0	0	0	0	0	0
De	35 a 39	340	182	157	1	181	157	1	1	0	0	0	0	0	0	0	0
	35 1954	56	27	29	0	27	29	0	0	0	0	0	0	0	0	0	0
	35 1953	39	26	13	0	25	13	1	0	0	0	0	0	0	0	0	0
	36 1953	43	19	24	0	19	24	0	0	0	0	0	0	0	0	0	0
	36 1952	27	16	11	0	16	11	0	0	0	0	0	0	0	0	0	0
	37 1952	50	32	18	0	32	18	0	0	0	0	0	0	0	0	0	0
	37 1951	30	12	17	1	12	17	0	1	0	0	0	0	0	0	0	0
	38 1951	27	14	13	0	14	13	0	0	0	0	0	0	0	0	0	0
	38 1950	26	14	12	0	14	12	0	0	0	0	0	0	0	0	0	0
	39 1950	27	13	14	0	13	14	0	0	0	0	0	0	0	0	0	0
	39 1949	15	9	6	0	9	6	0	0	0	0	0	0	0	0	0	0
De	40 a 44	58	39	19	0	39	19	0	0	0	0	0	0	0	0	0	0
	40 1949	13	9	4	0	9	4	0	0	0	0	0	0	0	0	0	0
	40 1948	8	6	2	0	6	2	0	0	0	0	0	0	0	0	0	0
	41 1948	7	3	4	0	3	4	0	0	0	0	0	0	0	0	0	0
	41 1947	7	6	1	0	6	1	0	0	0	0	0	0	0	0	0	0
	42 1947	4	2	2	0	2	2	0	0	0	0	0	0	0	0	0	0
	42 1946	8	3	5	0	3	5	0	0	0	0	0	0	0	0	0	0
	43 1946	1	1	0	0	1	0	0	0	0	0	0	0	0	0	0	0
	43 1945	5	5	0	0	5	0	0	0	0	0	0	0	0	0	0	0
	44 1945	3	3	0	0	3	0	0	0	0	0	0	0	0	0	0	0
	44 1944	2	1	1	0	1	1	0	0	0	0	0	0	0	0	0	0
De	45 a 49	4	0	4	0	0	4	0	0	0	0	0	0	0	0	0	0
	45 1944	3	0	3	0	0	3	0	0	0	0	0	0	0	0	0	0
	45 1943	1	0	1	0	0	1	0	0	0	0	0	0	0	0	0	0

GRUPOS DE GENERACIONES DE LA MADRE

1971 y posterior	272	137	135	0	134	135	3	0	0	0	0	0	0	0	0	0	0
1970-1966	924	480	442	2	480	439	0	2	3	0	0	0	0	0	0	0	0
1965-1961	952	474	475	3	472	472	2	3	3	0	0	0	0	0	0	0	0
1960-1956	737	390	343	4	385	340	5	4	3	0	0	0	0	0	0	0	0
1955-1951	412	211	200	1	210	199	1	1	1	0	0	0	0	0	0	0	0
1950-1946	116	66	50	0	66	50	0	0	0	0	0	0	0	0	0	0	0
1945-1941	14	9	5	0	9	5	0	0	0	0	0	0	0	0	0	0	0

C1) FUERA DEL MATRIMONIO DE MADRES CASADAS

TODOS LOS AÑOS	67	35	32	0	35	32	0	0	0	0	0	0	0	0	0	0	0
De	20 a 24	9	4	5	0	4	5	0	0	0	0	0	0	0	0	0	0
	20 1968	1	0	1	0	0	1	0	0	0	0	0	0	0	0	0	0
	21 1967	1	0	1	0	0	1	0	0	0	0	0	0	0	0	0	0
	22 1967	1	1	0	0	1	0	0	0	0	0	0	0	0	0	0	0
	22 1966	1	0	1	0	0	1	0	0	0	0	0	0	0	0	0	0
	23 1965	2	1	1	0	1	1	0	0	0	0	0	0	0	0	0	0
	24 1965	2	1	1	0	1	1	0	0	0	0	0	0	0	0	0	0
	24 1964	1	1	0	0	1	0	0	0	0	0	0	0	0	0	0	0

PARTOS DE MADRES RESIDENTES, CLASIFICADOS POR MULTIPLICIDAD Y SEXO COMBINADOS, SEGUN FILIACION DEL NACIDO, ESTADO CIVIL, EDAD CUMPLIDA Y AÑO DE NACIMIENTO DE LA MADRE {R/R} (CONT.)

	TODOS LOS PARTOS				SENCILLOS		DOBLES			TRIPLES				CUADRUPLES O MAS		
	Total	Sólo niños	Sólo niñas	Niños y niñas	Niños	Niñas	2 niños	1 niño 1 niña	2 niñas	3 niños	2 niños 1 niña	1 niño 2 niñas	3 niñas	Sólo niños	Sólo niñas	Niños y niñas

C1) FUERA DEL MATRIMONIO DE MADRES CASADAS (CONCL.)

De	25 a 29	22	13	9	0	13	9	0	0	0	0	0	0	0	0	0	0
	25 1964	1	1	0	0	1	0	0	0	0	0	0	0	0	0	0	0
	25 1963	1	1	0	0	1	0	0	0	0	0	0	0	0	0	0	0
	26 1963	2	1	1	0	1	1	0	0	0	0	0	0	0	0	0	0
	26 1962	1	0	1	0	0	1	0	0	0	0	0	0	0	0	0	0
	27 1962	2	1	1	0	1	1	0	0	0	0	0	0	0	0	0	0
	27 1961	1	1	0	0	1	0	0	0	0	0	0	0	0	0	0	0
	28 1961	2	1	1	0	1	1	0	0	0	0	0	0	0	0	0	0
	28 1960	3	2	1	0	2	1	0	0	0	0	0	0	0	0	0	0
	29 1960	1	0	1	0	0	1	0	0	0	0	0	0	0	0	0	0
	29 1959	8	5	3	0	5	3	0	0	0	0	0	0	0	0	0	0
De	30 a 34	23	12	11	0	12	11	0	0	0	0	0	0	0	0	0	0
	30 1959	1	1	0	0	1	0	0	0	0	0	0	0	0	0	0	0
	30 1958	5	1	4	0	1	4	0	0	0	0	0	0	0	0	0	0
	31 1958	2	1	1	0	1	1	0	0	0	0	0	0	0	0	0	0
	31 1957	6	3	3	0	3	3	0	0	0	0	0	0	0	0	0	0
	32 1957	2	1	1	0	1	1	0	0	0	0	0	0	0	0	0	0
	32 1956	3	2	1	0	2	1	0	0	0	0	0	0	0	0	0	0
	33 1956	1	0	1	0	0	1	0	0	0	0	0	0	0	0	0	0
	33 1955	2	2	0	0	2	0	0	0	0	0	0	0	0	0	0	0
	34 1955	1	1	0	0	1	0	0	0	0	0	0	0	0	0	0	0
De	35 a 39	12	5	7	0	5	7	0	0	0	0	0	0	0	0	0	0
	35 1954	1	0	1	0	0	1	0	0	0	0	0	0	0	0	0	0
	35 1953	2	1	1	0	1	1	0	0	0	0	0	0	0	0	0	0
	36 1952	3	0	3	0	0	3	0	0	0	0	0	0	0	0	0	0
	37 1952	1	1	0	0	1	0	0	0	0	0	0	0	0	0	0	0
	37 1951	2	0	2	0	0	2	0	0	0	0	0	0	0	0	0	0
	38 1950	1	1	0	0	1	0	0	0	0	0	0	0	0	0	0	0
	39 1950	1	1	0	0	1	0	0	0	0	0	0	0	0	0	0	0
	39 1949	1	1	0	0	1	0	0	0	0	0	0	0	0	0	0	0
De	40 a 44	1	1	0	0	1	0	0	0	0	0	0	0	0	0	0	0
	40 1948	1	1	0	0	1	0	0	0	0	0	0	0	0	0	0	0

GRUPOS DE GENERACIONES DE LA MADRE

1970-1966	4	1	3	0	1	3	0	0	0	0	0	0	0	0	0	0	0
1965-1961	15	9	6	0	9	6	0	0	0	0	0	0	0	0	0	0	0
1960-1956	32	16	16	0	16	16	0	0	0	0	0	0	0	0	0	0	0
1955-1951	12	5	7	0	5	7	0	0	0	0	0	0	0	0	0	0	0
1950-1946	4	4	0	0	4	0	0	0	0	0	0	0	0	0	0	0	0

C2) FUERA DEL MATRIMONIO DE MADRES NO CASADAS

TODOS LOS AÑOS	3360	1732	1618	10	1721	1608	11	10	10	0	0	0	0	0	0	0	0
Menos 15 1974 y post.	7	3	4	0	3	4	0	0	0	0	0	0	0	0	0	0	0
De	15 a 19	518	265	252	1	262	250	3	1	2	0	0	0	0	0	0	0
	15 1974	7	1	6	0	1	6	0	0	0	0	0	0	0	0	0	0
	15 1973	13	3	10	0	3	10	0	0	0	0	0	0	0	0	0	0
	16 1973	33	14	19	0	14	19	0	0	0	0	0	0	0	0	0	0
	16 1972	36	22	14	0	21	14	1	0	0	0	0	0	0	0	0	0
	17 1972	50	23	27	0	22	27	1	0	0	0	0	0	0	0	0	0
	17 1971	55	32	23	0	31	23	1	0	0	0	0	0	0	0	0	0
	18 1971	71	39	32	0	39	32	0	0	0	0	0	0	0	0	0	0
	18 1970	90	47	42	1	47	41	0	1	1	0	0	0	0	0	0	0
	19 1970	78	45	33	0	45	32	0	0	1	0	0	0	0	0	0	0
	19 1969	85	39	46	0	39	46	0	0	0	0	0	0	0	0	0	0

PARTOS DE MADRES RESIDENTES, CLASIFICADOS POR MULTIPLICIDAD Y SEXO COMBINADOS, SEGUN FILIACION DEL NACIDO, ESTADO CIVIL, EDAD CUMPLIDA Y AÑO DE NACIMIENTO DE LA MADRE {R/R} (CONT.)

		TODOS LOS PARTOS				SENCILLOS		DOBLES			TRIPLES				CUADRUPLS O MAS		
		Total	Sólo niños	Sólo niñas	Niños y niñas	Niños	Niñas	2 niños	1 niño 1 niña	2 niñas	3 niños	2 niños 1 niña	1 niño 2 niñas	3 niñas	Sólo niños	Sólo niñas	Niños y niñas
De	20 a 24	951	473	477	1	473	475	0	1	2	0	0	0	0	0	0	0
	20 1969	121	68	53	0	68	53	0	0	0	0	0	0	0	0	0	0
	20 1968	88	43	45	0	43	45	0	0	0	0	0	0	0	0	0	0
	21 1968	100	52	48	0	52	48	0	0	0	0	0	0	0	0	0	0
	21 1967	89	45	44	0	45	44	0	0	0	0	0	0	0	0	0	0
	22 1967	87	47	40	0	47	40	0	0	0	0	0	0	0	0	0	0
	22 1966	88	42	46	0	42	45	0	0	1	0	0	0	0	0	0	0
	23 1966	94	51	42	1	51	42	0	1	0	0	0	0	0	0	0	0
	23 1965	92	48	44	0	48	44	0	0	0	0	0	0	0	0	0	0
	24 1965	96	39	57	0	39	57	0	0	0	0	0	0	0	0	0	0
	24 1964	96	38	58	0	38	57	0	0	1	0	0	0	0	0	0	0
De	25 a 29	868	462	402	4	457	399	5	4	3	0	0	0	0	0	0	0
	25 1964	107	55	51	1	54	51	1	1	0	0	0	0	0	0	0	0
	25 1963	79	42	37	0	42	37	0	0	0	0	0	0	0	0	0	0
	26 1963	100	56	44	0	56	44	0	0	0	0	0	0	0	0	0	0
	26 1962	94	49	44	1	49	44	0	1	0	0	0	0	0	0	0	0
	27 1962	87	47	40	0	46	40	1	0	0	0	0	0	0	0	0	0
	27 1961	93	44	48	1	44	48	0	1	0	0	0	0	0	0	0	0
	28 1961	93	47	46	0	47	44	0	0	2	0	0	0	0	0	0	0
	28 1960	73	44	29	0	42	28	2	0	1	0	0	0	0	0	0	0
	29 1960	72	38	33	1	38	33	0	1	0	0	0	0	0	0	0	0
	29 1959	70	40	30	0	39	30	1	0	0	0	0	0	0	0	0	0
De	30 a 34	627	314	310	3	312	307	2	3	3	0	0	0	0	0	0	0
	30 1959	72	40	31	1	40	31	0	1	0	0	0	0	0	0	0	0
	30 1958	67	36	30	1	35	29	1	1	1	0	0	0	0	0	0	0
	31 1958	85	37	47	1	37	46	0	1	1	0	0	0	0	0	0	0
	31 1957	57	35	22	0	35	22	0	0	0	0	0	0	0	0	0	0
	32 1957	76	37	39	0	36	39	1	0	0	0	0	0	0	0	0	0
	32 1956	76	34	42	0	34	42	0	0	0	0	0	0	0	0	0	0
	33 1956	57	33	24	0	33	24	0	0	0	0	0	0	0	0	0	0
	33 1955	52	18	34	0	18	34	0	0	0	0	0	0	0	0	0	0
	34 1955	53	27	26	0	27	25	0	0	1	0	0	0	0	0	0	0
	34 1954	32	17	15	0	17	15	0	0	0	0	0	0	0	0	0	0
De	35 a 39	328	177	150	1	176	150	1	1	0	0	0	0	0	0	0	0
	35 1954	55	27	28	0	27	28	0	0	0	0	0	0	0	0	0	0
	35 1953	37	25	12	0	24	12	1	0	0	0	0	0	0	0	0	0
	36 1953	43	19	24	0	19	24	0	0	0	0	0	0	0	0	0	0
	36 1952	24	16	8	0	16	8	0	0	0	0	0	0	0	0	0	0
	37 1952	49	31	18	0	31	18	0	0	0	0	0	0	0	0	0	0
	37 1951	28	12	15	1	12	15	0	1	0	0	0	0	0	0	0	0
	38 1951	27	14	13	0	14	13	0	0	0	0	0	0	0	0	0	0
	38 1950	25	13	12	0	13	12	0	0	0	0	0	0	0	0	0	0
	39 1950	26	12	14	0	12	14	0	0	0	0	0	0	0	0	0	0
	39 1949	14	8	6	0	8	6	0	0	0	0	0	0	0	0	0	0
De	40 a 44	57	38	19	0	38	19	0	0	0	0	0	0	0	0	0	0
	40 1949	13	9	4	0	9	4	0	0	0	0	0	0	0	0	0	0
	40 1948	7	5	2	0	5	2	0	0	0	0	0	0	0	0	0	0
	41 1948	7	3	4	0	3	4	0	0	0	0	0	0	0	0	0	0
	41 1947	7	6	1	0	6	1	0	0	0	0	0	0	0	0	0	0
	42 1947	4	2	2	0	2	2	0	0	0	0	0	0	0	0	0	0
	42 1946	8	3	5	0	3	5	0	0	0	0	0	0	0	0	0	0
	43 1946	1	1	0	0	1	0	0	0	0	0	0	0	0	0	0	0
	43 1945	5	5	0	0	5	0	0	0	0	0	0	0	0	0	0	0
	44 1945	3	3	0	0	3	0	0	0	0	0	0	0	0	0	0	0
	44 1944	2	1	1	0	1	1	0	0	0	0	0	0	0	0	0	0
De	45 a 49	4	0	4	0	0	4	0	0	0	0	0	0	0	0	0	0
	45 1944	3	0	3	0	0	3	0	0	0	0	0	0	0	0	0	0
	45 1943	1	0	1	0	0	1	0	0	0	0	0	0	0	0	0	0

PARTOS DE MADRES RESIDENTES, CLASIFICADOS POR MULTIPLICIDAD Y SEXO COMBINADOS, SEGUN FILIACION DEL NACIDO, ESTADO CIVIL, EDAD CUMPLIDA Y AÑO DE NACIMIENTO DE LA MADRE {R/R} (CONT.)

	TODOS LOS PARTOS				SENCILLOS		DOBLES			TRIPLES				CUADRUPLES O MAS		
	Total	Sólo niños	Sólo niñas	Niños y niñas	Niños	Niñas	2 niños	1 niño 1 niña	2 niñas	3 niños	2 niños 1 niña	1 niño 2 niñas	3 niñas	Sólo niños	Sólo niñas	Niños y niñas

C2) FUERA DEL MATRIMONIO DE MADRES NO CASADAS (CONCL.)

GRUPOS DE GENERACIONES DE LA MADRE

1971 y posterior	272	137	135	0	134	135	3	0	0	0	0	0	0	0	0	0	0
1970-1966	920	479	439	2	479	436	0	2	3	0	0	0	0	0	0	0	0
1965-1961	937	465	469	3	463	466	2	3	3	0	0	0	0	0	0	0	0
1960-1956	705	374	327	4	369	324	5	4	3	0	0	0	0	0	0	0	0
1955-1951	400	206	193	1	205	192	1	1	1	0	0	0	0	0	0	0	0
1950-1946	112	62	50	0	62	50	0	0	0	0	0	0	0	0	0	0	0
1945-1941	14	9	5	0	9	5	0	0	0	0	0	0	0	0	0	0	0

PARTOS DE MADRES RESIDENTES, CLASIFICADOS POR MULTIPLICIDAD Y SEXO COMBINADOS, SEGUN FILIACION DEL NACIDO, ESTADO CIVIL, EDAD CUMPLIDA Y AÑO DE NACIMIENTO DE LA MADRE {R/R} (CONT.)

		TODOS LOS PARTOS				SENCILLOS		DOBLES			TRIPLES				CUADRUPLES O MAS		
		Total	Sólo niños	Sólo niñas	Niños y niñas	Niños	Niñas	2 niños	1 niño 1 niña	2 niñas	3 niños	2 niños 1 niña	1 niño 2 niñas	3 niñas	Sólo niños	Sólo niñas	Niños y niñas
EDAD CUMPLIDA Y AÑO DE NACIMIENTO DE LA MADRE																	
A) TODOS LOS PARTOS																	
TODOS LOS AÑOS		18604	9617	8936	51	9563	8884	54	47	50	0	1	3	2	0	0	0
Menos 15 1974 y post.		1	1	0	0	1	0	0	0	0	0	0	0	0	0	0	0
De 15 a 19		648	326	322	0	326	321	0	0	1	0	0	0	0	0	0	0
15 1974		4	1	3	0	1	3	0	0	0	0	0	0	0	0	0	0
15 1973		9	5	4	0	5	4	0	0	0	0	0	0	0	0	0	0
16 1973		17	12	5	0	12	5	0	0	0	0	0	0	0	0	0	0
16 1972		20	10	10	0	10	10	0	0	0	0	0	0	0	0	0	0
17 1972		35	19	16	0	19	16	0	0	0	0	0	0	0	0	0	0
17 1971		63	33	30	0	33	30	0	0	0	0	0	0	0	0	0	0
18 1971		75	32	43	0	32	43	0	0	0	0	0	0	0	0	0	0
18 1970		102	49	53	0	49	53	0	0	0	0	0	0	0	0	0	0
19 1970		147	76	71	0	76	70	0	0	1	0	0	0	0	0	0	0
19 1969		176	89	87	0	89	87	0	0	0	0	0	0	0	0	0	0
De 20 a 24		3596	1862	1729	5	1848	1715	14	5	13	0	0	0	1	0	0	0
20 1969		222	103	119	0	103	117	0	0	2	0	0	0	0	0	0	0
20 1968		205	109	95	1	107	94	2	1	1	0	0	0	0	0	0	0
21 1968		240	135	105	0	133	105	2	0	0	0	0	0	0	0	0	0
21 1967		279	151	128	0	149	126	2	0	2	0	0	0	0	0	0	0
22 1967		322	172	150	0	171	149	1	0	1	0	0	0	0	0	0	0
22 1966		390	198	192	0	196	191	2	0	1	0	0	0	0	0	0	0
23 1966		399	214	184	1	212	184	2	1	0	0	0	0	0	0	0	0
23 1965		449	225	223	1	223	220	2	1	2	0	0	0	1	0	0	0
24 1965		494	239	254	1	239	253	0	1	1	0	0	0	0	0	0	0
24 1964		596	316	279	1	315	276	1	1	3	0	0	0	0	0	0	0
De 25 a 29		7300	3810	3468	22	3787	3455	23	20	12	0	0	2	1	0	0	0
25 1964		655	355	299	1	355	299	0	1	0	0	0	0	0	0	0	0
25 1963		616	323	289	4	323	288	0	3	1	0	0	1	0	0	0	0
26 1963		702	359	342	1	351	342	8	1	0	0	0	0	0	0	0	0
26 1962		714	390	323	1	388	321	2	1	2	0	0	0	0	0	0	0
27 1962		736	384	349	3	382	348	2	3	1	0	0	0	0	0	0	0
27 1961		824	411	410	3	409	407	2	3	2	0	0	0	1	0	0	0
28 1961		781	409	368	4	409	368	0	3	0	0	0	1	0	0	0	0
28 1960		756	383	371	2	381	370	2	2	1	0	0	0	0	0	0	0
29 1960		790	408	381	1	404	378	4	1	3	0	0	0	0	0	0	0
29 1959		726	388	336	2	385	334	3	2	2	0	0	0	0	0	0	0
De 30 a 34		4941	2519	2405	17	2508	2386	11	15	19	0	1	1	0	0	0	0
30 1959		682	349	330	3	349	327	0	2	3	0	0	1	0	0	0	0
30 1958		681	341	338	2	341	336	0	2	2	0	0	0	0	0	0	0
31 1958		626	322	303	1	319	300	3	1	3	0	0	0	0	0	0	0
31 1957		573	300	271	2	298	268	2	1	3	0	1	0	0	0	0	0
32 1957		486	239	246	1	237	245	2	1	1	0	0	0	0	0	0	0
32 1956		455	230	223	2	228	222	2	2	1	0	0	0	0	0	0	0
33 1956		438	227	211	0	226	208	1	0	3	0	0	0	0	0	0	0
33 1955		352	182	166	4	182	165	0	4	1	0	0	0	0	0	0	0
34 1955		343	167	174	2	166	173	1	2	1	0	0	0	0	0	0	0
34 1954		305	162	143	0	162	142	0	0	1	0	0	0	0	0	0	0

PARTOS DE MADRES RESIDENTES, CLASIFICADOS POR MULTIPLICIDAD Y SEXO COMBINADOS, SEGUN FILIACION DEL NACIDO, ESTADO CIVIL, EDAD CUMPLIDA Y AÑO DE NACIMIENTO DE LA MADRE {R/R} (CONT.)

	TODOS LOS PARTOS				SENCILLOS		DOBLES			TRIPLES				CUADRUPLES O MAS		
	Total	Sólo niños	Sólo niñas	Niños y niñas	Niños	Niñas	2 niños	1 niño 1 niña	2 niñas	3 niños	2 niños 1 niña	1 niño 2 niñas	3 niñas	Sólo niños	Sólo niñas	Niños y niñas

A) TODOS LOS PARTOS (CONCL.)

De	35 a 39	1747	883	859	5	878	854	5	5	5	0	0	0	0	0	0	0
	35 1954	296	131	164	1	131	162	0	1	2	0	0	0	0	0	0	0
	35 1953	266	133	132	1	132	132	1	1	0	0	0	0	0	0	0	0
	36 1953	222	108	114	0	108	113	0	0	1	0	0	0	0	0	0	0
	36 1952	185	84	101	0	83	101	1	0	0	0	0	0	0	0	0	0
	37 1952	194	106	88	0	106	88	0	0	0	0	0	0	0	0	0	0
	37 1951	143	81	61	1	81	61	0	1	0	0	0	0	0	0	0	0
	38 1951	136	75	61	0	73	60	2	0	1	0	0	0	0	0	0	0
	38 1950	124	70	54	0	70	54	0	0	0	0	0	0	0	0	0	0
	39 1950	105	53	50	2	53	49	0	2	1	0	0	0	0	0	0	0
	39 1949	76	42	34	0	41	34	1	0	0	0	0	0	0	0	0	0
De	40 a 44	354	208	145	1	207	145	1	1	0	0	0	0	0	0	0	0
	40 1949	88	55	32	1	55	32	0	1	0	0	0	0	0	0	0	0
	40 1948	61	38	23	0	38	23	0	0	0	0	0	0	0	0	0	0
	41 1948	50	28	22	0	28	22	0	0	0	0	0	0	0	0	0	0
	41 1947	35	22	13	0	22	13	0	0	0	0	0	0	0	0	0	0
	42 1947	42	20	22	0	20	22	0	0	0	0	0	0	0	0	0	0
	42 1946	20	12	8	0	11	8	1	0	0	0	0	0	0	0	0	0
	43 1946	16	11	5	0	11	5	0	0	0	0	0	0	0	0	0	0
	43 1945	21	12	9	0	12	9	0	0	0	0	0	0	0	0	0	0
	44 1945	8	3	5	0	3	5	0	0	0	0	0	0	0	0	0	0
	44 1944	13	7	6	0	7	6	0	0	0	0	0	0	0	0	0	0
De	45 a 49	17	8	8	1	8	8	0	1	0	0	0	0	0	0	0	0
	45 1944	7	3	4	0	3	4	0	0	0	0	0	0	0	0	0	0
	45 1943	4	3	1	0	3	1	0	0	0	0	0	0	0	0	0	0
	46 1943	1	1	0	0	1	0	0	0	0	0	0	0	0	0	0	0
	46 1942	2	0	2	0	0	2	0	0	0	0	0	0	0	0	0	0
	48 1940	2	0	1	1	0	1	0	1	0	0	0	0	0	0	0	0
	49 1939	1	1	0	0	1	0	0	0	0	0	0	0	0	0	0	0

GRUPOS DE GENERACIONES DE LA MADRE

1971 y posterior	224	113	111	0	113	111	0	0	0	0	0	0	0	0	0	0	0
1970-1966	2482	1296	1184	2	1285	1176	11	2	8	0	0	0	0	0	0	0	0
1965-1961	6567	3411	3136	20	3394	3122	17	18	12	0	0	2	2	0	0	0	0
1960-1956	6213	3187	3010	16	3168	2988	19	14	22	0	1	1	0	0	0	0	0
1955-1951	2442	1229	1204	9	1224	1197	5	9	7	0	0	0	0	0	0	0	0
1950-1946	617	351	263	3	349	262	2	3	1	0	0	0	0	0	0	0	0
1945-1941	56	29	27	0	29	27	0	0	0	0	0	0	0	0	0	0	0
1940-1936	3	1	1	1	1	1	0	1	0	0	0	0	0	0	0	0	0

B) DENTRO DEL MATRIMONIO

TODOS LOS AÑOS	17054	8845	8164	45	8794	8115	51	41	47	0	1	3	2	0	0	0	0
De	15 a 19	401	203	198	0	203	198	0	0	0	0	0	0	0	0	0	0
	15 1973	2	1	1	0	1	1	0	0	0	0	0	0	0	0	0	0
	16 1973	4	3	1	0	3	1	0	0	0	0	0	0	0	0	0	0
	16 1972	9	5	4	0	5	4	0	0	0	0	0	0	0	0	0	0
	17 1972	18	10	8	0	10	8	0	0	0	0	0	0	0	0	0	0
	17 1971	25	13	12	0	13	12	0	0	0	0	0	0	0	0	0	0
	18 1971	47	22	25	0	22	25	0	0	0	0	0	0	0	0	0	0
	18 1970	59	32	27	0	32	27	0	0	0	0	0	0	0	0	0	0
	19 1970	104	55	49	0	55	49	0	0	0	0	0	0	0	0	0	0
	19 1969	133	62	71	0	62	71	0	0	0	0	0	0	0	0	0	0

PARTOS DE MADRES RESIDENTES, CLASIFICADOS POR MULTIPLICIDAD Y SEXO COMBINADOS, SEGUN FILIACION DEL NACIDO, ESTADO CIVIL, EDAD CUMPLIDA Y AÑO DE NACIMIENTO DE LA MADRE {R/R} (CONT.)

	TODOS LOS PARTOS				SENCILLOS		DOBLES			TRIPLES				CUADRUPLES O MAS		
	Total	Sólo niños	Sólo niñas	Niños y niñas	Niños	Niñas	2 niños	1 niño 1 niña	2 niñas	3 niños	2 niños 1 niña	1 niño 2 niñas	3 niñas	Sólo niños	Sólo niñas	Niños y niñas
De 20 a 24	3126	1623	1500	3	1610	1487	13	3	12	0	0	0	1	0	0	0
20 1969	169	79	90	0	79	88	0	0	2	0	0	0	0	0	0	0
20 1968	157	84	73	0	82	72	2	0	1	0	0	0	0	0	0	0
21 1968	187	107	80	0	105	80	2	0	0	0	0	0	0	0	0	0
21 1967	236	130	106	0	128	105	2	0	1	0	0	0	0	0	0	0
22 1967	283	149	134	0	148	133	1	0	1	0	0	0	0	0	0	0
22 1966	344	175	169	0	173	168	2	0	1	0	0	0	0	0	0	0
23 1966	341	182	158	1	181	158	1	1	0	0	0	0	0	0	0	0
23 1965	401	200	200	1	198	197	2	1	2	0	0	0	1	0	0	0
24 1965	451	218	232	1	218	231	0	1	1	0	0	0	0	0	0	0
24 1964	557	299	258	0	298	255	1	0	3	0	0	0	0	0	0	0
De 25 a 29	6926	3616	3290	20	3594	3277	22	18	12	0	0	2	1	0	0	0
25 1964	602	331	270	1	331	270	0	1	0	0	0	0	0	0	0	0
25 1963	583	302	277	4	302	276	0	3	1	0	0	1	0	0	0	0
26 1963	649	331	317	1	323	317	8	1	0	0	0	0	0	0	0	0
26 1962	687	373	313	1	371	311	2	1	2	0	0	0	0	0	0	0
27 1962	698	366	329	3	364	328	2	3	1	0	0	0	0	0	0	0
27 1961	784	392	390	2	390	387	2	2	2	0	0	0	1	0	0	0
28 1961	752	393	356	3	393	356	0	2	0	0	0	1	0	0	0	0
28 1960	733	368	363	2	366	362	2	2	1	0	0	0	0	0	0	0
29 1960	749	387	361	1	384	358	3	1	3	0	0	0	0	0	0	0
29 1959	689	373	314	2	370	312	3	2	2	0	0	0	0	0	0	0
De 30 a 34	4651	2390	2245	16	2379	2227	11	14	18	0	1	1	0	0	0	0
30 1959	632	326	303	3	326	300	0	2	3	0	0	1	0	0	0	0
30 1958	648	325	321	2	325	319	0	2	2	0	0	0	0	0	0	0
31 1958	595	308	286	1	305	283	3	1	3	0	0	0	0	0	0	0
31 1957	537	286	249	2	284	246	2	1	3	0	1	0	0	0	0	0
32 1957	462	229	232	1	227	231	2	1	1	0	0	0	0	0	0	0
32 1956	428	214	212	2	212	211	2	2	1	0	0	0	0	0	0	0
33 1956	414	218	196	0	217	193	1	0	3	0	0	0	0	0	0	0
33 1955	332	174	154	4	174	153	0	4	1	0	0	0	0	0	0	0
34 1955	321	159	161	1	158	161	1	1	0	0	0	0	0	0	0	0
34 1954	282	151	131	0	151	130	0	0	1	0	0	0	0	0	0	0
De 35 a 39	1611	812	794	5	808	789	4	5	5	0	0	0	0	0	0	0
35 1954	274	120	153	1	120	151	0	1	2	0	0	0	0	0	0	0
35 1953	242	119	122	1	118	122	1	1	0	0	0	0	0	0	0	0
36 1953	210	101	109	0	101	108	0	0	1	0	0	0	0	0	0	0
36 1952	171	75	96	0	75	96	0	0	0	0	0	0	0	0	0	0
37 1952	179	97	82	0	97	82	0	0	0	0	0	0	0	0	0	0
37 1951	133	74	58	1	74	58	0	1	0	0	0	0	0	0	0	0
38 1951	123	68	55	0	66	54	2	0	1	0	0	0	0	0	0	0
38 1950	114	68	46	0	68	46	0	0	0	0	0	0	0	0	0	0
39 1950	95	48	45	2	48	44	0	2	1	0	0	0	0	0	0	0
39 1949	70	42	28	0	41	28	1	0	0	0	0	0	0	0	0	0
De 40 a 44	323	193	130	0	192	130	1	0	0	0	0	0	0	0	0	0
40 1949	81	51	30	0	51	30	0	0	0	0	0	0	0	0	0	0
40 1948	58	36	22	0	36	22	0	0	0	0	0	0	0	0	0	0
41 1948	46	26	20	0	26	20	0	0	0	0	0	0	0	0	0	0
41 1947	31	19	12	0	19	12	0	0	0	0	0	0	0	0	0	0
42 1947	40	20	20	0	20	20	0	0	0	0	0	0	0	0	0	0
42 1946	19	11	8	0	10	8	1	0	0	0	0	0	0	0	0	0
43 1946	16	11	5	0	11	5	0	0	0	0	0	0	0	0	0	0
43 1945	16	10	6	0	10	6	0	0	0	0	0	0	0	0	0	0
44 1945	5	2	3	0	2	3	0	0	0	0	0	0	0	0	0	0
44 1944	11	7	4	0	7	4	0	0	0	0	0	0	0	0	0	0

PARTOS DE MADRES RESIDENTES, CLASIFICADOS POR MULTIPLICIDAD Y SEXO COMBINADOS, SEGUN FILIACION DEL NACIDO, ESTADO CIVIL, EDAD CUMPLIDA Y AÑO DE NACIMIENTO DE LA MADRE {R/R} (CONT.)

		TODOS LOS PARTOS				SENCILLOS		DOBLES			TRIPLES				CUADRUPLES O MAS		
		Total	Sólo niños	Sólo niñas	Niños y niñas	Niños	Niñas	2 niños	1 niño 1 niña	2 niñas	3 niños	2 niños 1 niña	1 niño 2 niñas	3 niñas	Sólo niños	Sólo niñas	Niños y niñas
B) DENTRO DEL MATRIMONIO (CONCL.)																	
De	45 a 49	16	8	7	1	8	7	0	1	0	0	0	0	0	0	0	0
	45 1944	7	3	4	0	3	4	0	0	0	0	0	0	0	0	0	0
	45 1943	4	3	1	0	3	1	0	0	0	0	0	0	0	0	0	0
	46 1943	1	1	0	0	1	0	0	0	0	0	0	0	0	0	0	0
	46 1942	1	0	1	0	0	1	0	0	0	0	0	0	0	0	0	0
	48 1940	2	0	1	1	0	1	0	1	0	0	0	0	0	0	0	0
	49 1939	1	1	0	0	1	0	0	0	0	0	0	0	0	0	0	0
GRUPOS DE GENERACIONES DE LA MADRE																	
	1971 y posterior	105	54	51	0	54	51	0	0	0	0	0	0	0	0	0	0
	1970-1966	2013	1055	957	1	1045	951	10	1	6	0	0	0	0	0	0	0
	1965-1961	6164	3205	2942	17	3188	2928	17	15	12	0	0	2	2	0	0	0
	1960-1956	5887	3034	2837	16	3016	2815	18	14	22	0	1	1	0	0	0	0
	1955-1951	2267	1138	1121	8	1134	1115	4	8	6	0	0	0	0	0	0	0
	1950-1946	570	332	236	2	330	235	2	2	1	0	0	0	0	0	0	0
	1945-1941	45	26	19	0	26	19	0	0	0	0	0	0	0	0	0	0
	1940-1936	3	1	1	1	1	1	0	1	0	0	0	0	0	0	0	0
C) FUERA DEL MATRIMONIO																	
TODOS LOS AÑOS		1550	772	772	6	769	769	3	6	3	0	0	0	0	0	0	0
	Menos 15 1974 y post.	1	1	0	0	1	0	0	0	0	0	0	0	0	0	0	0
De	15 a 19	247	123	124	0	123	123	0	0	1	0	0	0	0	0	0	0
	15 1974	4	1	3	0	1	3	0	0	0	0	0	0	0	0	0	0
	15 1973	7	4	3	0	4	3	0	0	0	0	0	0	0	0	0	0
	16 1973	13	9	4	0	9	4	0	0	0	0	0	0	0	0	0	0
	16 1972	11	5	6	0	5	6	0	0	0	0	0	0	0	0	0	0
	17 1972	17	9	8	0	9	8	0	0	0	0	0	0	0	0	0	0
	17 1971	38	20	18	0	20	18	0	0	0	0	0	0	0	0	0	0
	18 1971	28	10	18	0	10	18	0	0	0	0	0	0	0	0	0	0
	18 1970	43	17	26	0	17	26	0	0	0	0	0	0	0	0	0	0
	19 1970	43	21	22	0	21	21	0	0	1	0	0	0	0	0	0	0
	19 1969	43	27	16	0	27	16	0	0	0	0	0	0	0	0	0	0
De	20 a 24	470	239	229	2	238	228	1	2	1	0	0	0	0	0	0	0
	20 1969	53	24	29	0	24	29	0	0	0	0	0	0	0	0	0	0
	20 1968	48	25	22	1	25	22	0	1	0	0	0	0	0	0	0	0
	21 1968	53	28	25	0	28	25	0	0	0	0	0	0	0	0	0	0
	21 1967	43	21	22	0	21	21	0	0	1	0	0	0	0	0	0	0
	22 1967	39	23	16	0	23	16	0	0	0	0	0	0	0	0	0	0
	22 1966	46	23	23	0	23	23	0	0	0	0	0	0	0	0	0	0
	23 1966	58	32	26	0	31	26	1	0	0	0	0	0	0	0	0	0
	23 1965	48	25	23	0	25	23	0	0	0	0	0	0	0	0	0	0
	24 1965	43	21	22	0	21	22	0	0	0	0	0	0	0	0	0	0
	24 1964	39	17	21	1	17	21	0	1	0	0	0	0	0	0	0	0
De	25 a 29	374	194	178	2	193	178	1	2	0	0	0	0	0	0	0	0
	25 1964	53	24	29	0	24	29	0	0	0	0	0	0	0	0	0	0
	25 1963	33	21	12	0	21	12	0	0	0	0	0	0	0	0	0	0
	26 1963	53	28	25	0	28	25	0	0	0	0	0	0	0	0	0	0
	26 1962	27	17	10	0	17	10	0	0	0	0	0	0	0	0	0	0
	27 1962	38	18	20	0	18	20	0	0	0	0	0	0	0	0	0	0
	27 1961	40	19	20	1	19	20	0	1	0	0	0	0	0	0	0	0
	28 1961	29	16	12	1	16	12	0	1	0	0	0	0	0	0	0	0
	28 1960	23	15	8	0	15	8	0	0	0	0	0	0	0	0	0	0
	29 1960	41	21	20	0	20	20	1	0	0	0	0	0	0	0	0	0
	29 1959	37	15	22	0	15	22	0	0	0	0	0	0	0	0	0	0

PARTOS DE MADRES RESIDENTES, CLASIFICADOS POR MULTIPLICIDAD Y SEXO COMBINADOS, SEGUN FILIACION DEL NACIDO, ESTADO CIVIL, EDAD CUMPLIDA Y AÑO DE NACIMIENTO DE LA MADRE {R/R} (CONT.)

		TODOS LOS PARTOS				SENCILLOS		DOBLES			TRIPLES				CUADRUPLES O MAS		
		Total	Sólo niños	Sólo niñas	Niños y niñas	Niños	Niñas	2 niños	1 niño 1 niña	2 niñas	3 niños	2 niños 1 niña	1 niño 2 niñas	3 niñas	Sólo niños	Sólo niñas	Niños y niñas
C) FUERA DEL MATRIMONIO (CONCL.)																	
De	30 a 34	290	129	160	1	129	159	0	1	1	0	0	0	0	0	0	0
	30 1959	50	23	27	0	23	27	0	0	0	0	0	0	0	0	0	0
	30 1958	33	16	17	0	16	17	0	0	0	0	0	0	0	0	0	0
	31 1958	31	14	17	0	14	17	0	0	0	0	0	0	0	0	0	0
	31 1957	36	14	22	0	14	22	0	0	0	0	0	0	0	0	0	0
	32 1957	24	10	14	0	10	14	0	0	0	0	0	0	0	0	0	0
	32 1956	27	16	11	0	16	11	0	0	0	0	0	0	0	0	0	0
	33 1956	24	9	15	0	9	15	0	0	0	0	0	0	0	0	0	0
	33 1955	20	8	12	0	8	12	0	0	0	0	0	0	0	0	0	0
	34 1955	22	8	13	1	8	12	0	1	1	0	0	0	0	0	0	0
	34 1954	23	11	12	0	11	12	0	0	0	0	0	0	0	0	0	0
De	35 a 39	136	71	65	0	70	65	1	0	0	0	0	0	0	0	0	0
	35 1954	22	11	11	0	11	11	0	0	0	0	0	0	0	0	0	0
	35 1953	24	14	10	0	14	10	0	0	0	0	0	0	0	0	0	0
	36 1953	12	7	5	0	7	5	0	0	0	0	0	0	0	0	0	0
	36 1952	14	9	5	0	8	5	1	0	0	0	0	0	0	0	0	0
	37 1952	15	9	6	0	9	6	0	0	0	0	0	0	0	0	0	0
	37 1951	10	7	3	0	7	3	0	0	0	0	0	0	0	0	0	0
	38 1951	13	7	6	0	7	6	0	0	0	0	0	0	0	0	0	0
	38 1950	10	2	8	0	2	8	0	0	0	0	0	0	0	0	0	0
	39 1950	10	5	5	0	5	5	0	0	0	0	0	0	0	0	0	0
	39 1949	6	0	6	0	0	6	0	0	0	0	0	0	0	0	0	0
De	40 a 44	31	15	15	1	15	15	0	1	0	0	0	0	0	0	0	0
	40 1949	7	4	2	1	4	2	0	1	0	0	0	0	0	0	0	0
	40 1948	3	2	1	0	2	1	0	0	0	0	0	0	0	0	0	0
	41 1948	4	2	2	0	2	2	0	0	0	0	0	0	0	0	0	0
	41 1947	4	3	1	0	3	1	0	0	0	0	0	0	0	0	0	0
	42 1947	2	0	2	0	0	2	0	0	0	0	0	0	0	0	0	0
	42 1946	1	1	0	0	1	0	0	0	0	0	0	0	0	0	0	0
	43 1945	5	2	3	0	2	3	0	0	0	0	0	0	0	0	0	0
	44 1945	3	1	2	0	1	2	0	0	0	0	0	0	0	0	0	0
	44 1944	2	0	2	0	0	2	0	0	0	0	0	0	0	0	0	0
De	45 a 49	1	0	1	0	0	1	0	0	0	0	0	0	0	0	0	0
	46 1942	1	0	1	0	0	1	0	0	0	0	0	0	0	0	0	0

GRUPOS DE GENERACIONES DE LA MADRE

1971 y posterior	119	59	60	0	59	60	0	0	0	0	0	0	0	0	0	0	0
1970-1966	469	241	227	1	240	225	1	1	2	0	0	0	0	0	0	0	0
1965-1961	403	206	194	3	206	194	0	3	0	0	0	0	0	0	0	0	0
1960-1956	326	153	173	0	152	173	1	0	0	0	0	0	0	0	0	0	0
1955-1951	175	91	83	1	90	82	1	1	1	0	0	0	0	0	0	0	0
1950-1946	47	19	27	1	19	27	0	1	0	0	0	0	0	0	0	0	0
1945-1941	11	3	8	0	3	8	0	0	0	0	0	0	0	0	0	0	0

C1) FUERA DEL MATRIMONIO DE MADRES CASADAS

TODOS LOS AÑOS	40	26	14	0	26	14	0	0	0	0	0	0	0	0	0	0	0
De	20 a 24	2	2	0	0	2	0	0	0	0	0	0	0	0	0	0	0
	22 1967	1	1	0	0	1	0	0	0	0	0	0	0	0	0	0	0
	22 1966	1	1	0	0	1	0	0	0	0	0	0	0	0	0	0	0

PARTOS DE MADRES RESIDENTES, CLASIFICADOS POR MULTIPLICIDAD Y SEXO COMBINADOS, SEGUN FILIACION DEL NACIDO, ESTADO CIVIL, EDAD CUMPLIDA Y AÑO DE NACIMIENTO DE LA MADRE {R/R} (CONT.)

		TODOS LOS PARTOS			SENCILLOS		DOBLES			TRIPLES				CUADRUPLES O MAS			
		Total	Sólo niños	Sólo niñas	Niños y niñas	Niños	Niñas	2 niños	1 niño 1 niña	2 niñas	3 niños	2 niños 1 niña	1 niño 2 niñas	3 niñas	Sólo niños	Sólo niñas	Niños y niñas
C1) FUERA DEL MATRIMONIO DE MADRES CASADAS (CONCL.)																	
De	25 a 29	17	10	7	0	10	7	0	0	0	0	0	0	0	0	0	0
	25 1964	2	1	1	0	1	1	0	0	0	0	0	0	0	0	0	0
	25 1963	2	2	0	0	2	0	0	0	0	0	0	0	0	0	0	0
	26 1963	1	0	1	0	0	1	0	0	0	0	0	0	0	0	0	0
	27 1962	1	0	1	0	0	1	0	0	0	0	0	0	0	0	0	0
	27 1961	1	0	1	0	0	1	0	0	0	0	0	0	0	0	0	0
	28 1960	3	2	1	0	2	1	0	0	0	0	0	0	0	0	0	0
	29 1960	6	4	2	0	4	2	0	0	0	0	0	0	0	0	0	0
	29 1959	1	1	0	0	1	0	0	0	0	0	0	0	0	0	0	0
De	30 a 34	10	7	3	0	7	3	0	0	0	0	0	0	0	0	0	0
	30 1959	1	1	0	0	1	0	0	0	0	0	0	0	0	0	0	0
	30 1958	2	2	0	0	2	0	0	0	0	0	0	0	0	0	0	0
	31 1958	1	0	1	0	0	1	0	0	0	0	0	0	0	0	0	0
	31 1957	2	1	1	0	1	1	0	0	0	0	0	0	0	0	0	0
	33 1956	1	1	0	0	1	0	0	0	0	0	0	0	0	0	0	0
	33 1955	1	1	0	0	1	0	0	0	0	0	0	0	0	0	0	0
	34 1954	2	1	1	0	1	1	0	0	0	0	0	0	0	0	0	0
De	35 a 39	8	6	2	0	6	2	0	0	0	0	0	0	0	0	0	0
	35 1954	1	0	1	0	0	1	0	0	0	0	0	0	0	0	0	0
	35 1953	2	2	0	0	2	0	0	0	0	0	0	0	0	0	0	0
	36 1952	1	1	0	0	1	0	0	0	0	0	0	0	0	0	0	0
	37 1951	2	1	1	0	1	1	0	0	0	0	0	0	0	0	0	0
	39 1950	2	2	0	0	2	0	0	0	0	0	0	0	0	0	0	0
De	40 a 44	3	1	2	0	1	2	0	0	0	0	0	0	0	0	0	0
	41 1948	1	1	0	0	1	0	0	0	0	0	0	0	0	0	0	0
	41 1947	1	0	1	0	0	1	0	0	0	0	0	0	0	0	0	0
	44 1944	1	0	1	0	0	1	0	0	0	0	0	0	0	0	0	0

GRUPOS DE GENERACIONES DE LA MADRE

1970-1966	2	2	0	0	2	0	0	0	0	0	0	0	0	0	0	0	0
1965-1961	7	3	4	0	3	4	0	0	0	0	0	0	0	0	0	0	0
1960-1956	17	12	5	0	12	5	0	0	0	0	0	0	0	0	0	0	0
1955-1951	9	6	3	0	6	3	0	0	0	0	0	0	0	0	0	0	0
1950-1946	4	3	1	0	3	1	0	0	0	0	0	0	0	0	0	0	0
1945-1941	1	0	1	0	0	1	0	0	0	0	0	0	0	0	0	0	0

C2) FUERA DEL MATRIMONIO DE MADRES NO CASADAS

TODOS LOS AÑOS	1510	746	758	6	743	755	3	6	3	0	0	0	0	0	0	0	0
Menos 15 1974 y post.	1	1	0	0	1	0	0	0	0	0	0	0	0	0	0	0	0
De	15 a 19	247	123	124	0	123	123	0	0	1	0	0	0	0	0	0	0
	15 1974	4	1	3	0	1	3	0	0	0	0	0	0	0	0	0	0
	15 1973	7	4	3	0	4	3	0	0	0	0	0	0	0	0	0	0
	16 1973	13	9	4	0	9	4	0	0	0	0	0	0	0	0	0	0
	16 1972	11	5	6	0	5	6	0	0	0	0	0	0	0	0	0	0
	17 1972	17	9	8	0	9	8	0	0	0	0	0	0	0	0	0	0
	17 1971	38	20	18	0	20	18	0	0	0	0	0	0	0	0	0	0
	18 1971	28	10	18	0	10	18	0	0	0	0	0	0	0	0	0	0
	18 1970	43	17	26	0	17	26	0	0	0	0	0	0	0	0	0	0
	19 1970	43	21	22	0	21	21	0	0	1	0	0	0	0	0	0	0
	19 1969	43	27	16	0	27	16	0	0	0	0	0	0	0	0	0	0

PARTOS DE MADRES RESIDENTES, CLASIFICADOS POR MULTIPLICIDAD Y SEXO COMBINADOS, SEGUN FILIACION DEL NACIDO, ESTADO CIVIL, EDAD CUMPLIDA Y AÑO DE NACIMIENTO DE LA MADRE {R/R} (CONT.)

		TODOS LOS PARTOS				SENCILLOS		DOBLES			TRIPLES				CUADRUPLES O MAS		
		Total	Sólo niños	Sólo niñas	Niños y niñas	Niños	Niñas	2 niños	1 niño 1 niña	2 niñas	3 niños	2 niños 1 niña	1 niño 2 niñas	3 niñas	Sólo niños	Sólo niñas	Niños y niñas
De	20 a 24	468	237	229	2	236	228	1	2	1	0	0	0	0	0	0	0
	20 1969	53	24	29	0	24	29	0	0	0	0	0	0	0	0	0	0
	20 1968	48	25	22	1	25	22	0	1	0	0	0	0	0	0	0	0
	21 1968	53	28	25	0	28	25	0	0	0	0	0	0	0	0	0	0
	21 1967	43	21	22	0	21	21	0	0	1	0	0	0	0	0	0	0
	22 1967	38	22	16	0	22	16	0	0	0	0	0	0	0	0	0	0
	22 1966	45	22	23	0	22	23	0	0	0	0	0	0	0	0	0	0
	23 1966	58	32	26	0	31	26	1	0	0	0	0	0	0	0	0	0
	23 1965	48	25	23	0	25	23	0	0	0	0	0	0	0	0	0	0
	24 1965	43	21	22	0	21	22	0	0	0	0	0	0	0	0	0	0
	24 1964	39	17	21	1	17	21	0	1	0	0	0	0	0	0	0	0
De	25 a 29	357	184	171	2	183	171	1	2	0	0	0	0	0	0	0	0
	25 1964	51	23	28	0	23	28	0	0	0	0	0	0	0	0	0	0
	25 1963	31	19	12	0	19	12	0	0	0	0	0	0	0	0	0	0
	26 1963	52	28	24	0	28	24	0	0	0	0	0	0	0	0	0	0
	26 1962	27	17	10	0	17	10	0	0	0	0	0	0	0	0	0	0
	27 1962	37	18	19	0	18	19	0	0	0	0	0	0	0	0	0	0
	27 1961	39	19	19	1	19	19	0	1	0	0	0	0	0	0	0	0
	28 1961	29	16	12	1	16	12	0	1	0	0	0	0	0	0	0	0
	28 1960	20	13	7	0	13	7	0	0	0	0	0	0	0	0	0	0
	29 1960	35	17	18	0	16	18	1	0	0	0	0	0	0	0	0	0
	29 1959	36	14	22	0	14	22	0	0	0	0	0	0	0	0	0	0
De	30 a 34	280	122	157	1	122	156	0	1	1	0	0	0	0	0	0	0
	30 1959	49	22	27	0	22	27	0	0	0	0	0	0	0	0	0	0
	30 1958	31	14	17	0	14	17	0	0	0	0	0	0	0	0	0	0
	31 1958	30	14	16	0	14	16	0	0	0	0	0	0	0	0	0	0
	31 1957	34	13	21	0	13	21	0	0	0	0	0	0	0	0	0	0
	32 1957	24	10	14	0	10	14	0	0	0	0	0	0	0	0	0	0
	32 1956	27	16	11	0	16	11	0	0	0	0	0	0	0	0	0	0
	33 1956	23	8	15	0	8	15	0	0	0	0	0	0	0	0	0	0
	33 1955	19	7	12	0	7	12	0	0	0	0	0	0	0	0	0	0
	34 1955	22	8	13	1	8	12	0	1	1	0	0	0	0	0	0	0
	34 1954	21	10	11	0	10	11	0	0	0	0	0	0	0	0	0	0
De	35 a 39	128	65	63	0	64	63	1	0	0	0	0	0	0	0	0	0
	35 1954	21	11	10	0	11	10	0	0	0	0	0	0	0	0	0	0
	35 1953	22	12	10	0	12	10	0	0	0	0	0	0	0	0	0	0
	36 1953	12	7	5	0	7	5	0	0	0	0	0	0	0	0	0	0
	36 1952	13	8	5	0	7	5	1	0	0	0	0	0	0	0	0	0
	37 1952	15	9	6	0	9	6	0	0	0	0	0	0	0	0	0	0
	37 1951	8	6	2	0	6	2	0	0	0	0	0	0	0	0	0	0
	38 1951	13	7	6	0	7	6	0	0	0	0	0	0	0	0	0	0
	38 1950	10	2	8	0	2	8	0	0	0	0	0	0	0	0	0	0
	39 1950	8	3	5	0	3	5	0	0	0	0	0	0	0	0	0	0
	39 1949	6	0	6	0	0	6	0	0	0	0	0	0	0	0	0	0
De	40 a 44	28	14	13	1	14	13	0	1	0	0	0	0	0	0	0	0
	40 1949	7	4	2	1	4	2	0	1	0	0	0	0	0	0	0	0
	40 1948	3	2	1	0	2	1	0	0	0	0	0	0	0	0	0	0
	41 1948	3	1	2	0	1	2	0	0	0	0	0	0	0	0	0	0
	41 1947	3	3	0	0	3	0	0	0	0	0	0	0	0	0	0	0
	42 1947	2	0	2	0	0	2	0	0	0	0	0	0	0	0	0	0
	42 1946	1	1	0	0	1	0	0	0	0	0	0	0	0	0	0	0
	43 1945	5	2	3	0	2	3	0	0	0	0	0	0	0	0	0	0
	44 1945	3	1	2	0	1	2	0	0	0	0	0	0	0	0	0	0
	44 1944	1	0	1	0	0	1	0	0	0	0	0	0	0	0	0	0
De	45 a 49	1	0	1	0	0	1	0	0	0	0	0	0	0	0	0	0
	46 1942	1	0	1	0	0	1	0	0	0	0	0	0	0	0	0	0

PARTOS DE MADRES RESIDENTES, CLASIFICADOS POR MULTIPLICIDAD Y SEXO COMBINADOS, SEGUN FILIACION DEL NACIDO, ESTADO CIVIL, EDAD CUMPLIDA Y AÑO DE NACIMIENTO DE LA MADRE {R/R} (CONT.)

	TODOS LOS PARTOS			SENCILLOS		DOBLES			TRIPLES				CUADRUPLES O MAS		
	Total	Sólo niños	Sólo niñas	Niños y niñas	Niños	Niñas	2 niños	1 niño 1 niña	2 niñas	3 niños	2 niños 1 niña	1 niño 2 niñas	3 niñas	Sólo niños	Sólo niñas

C2) FUERA DEL MATRIMONIO DE MADRES NO CASADAS (CONCL.)

GRUPOS DE GENERACIONES DE LA MADRE

1971 y posterior	119	59	60	0	59	60	0	0	0	0	0	0	0	0	0	0
1970-1966	467	239	227	1	238	225	1	1	2	0	0	0	0	0	0	0
1965-1961	396	203	190	3	203	190	0	3	0	0	0	0	0	0	0	0
1960-1956	309	141	168	0	140	168	1	0	0	0	0	0	0	0	0	0
1955-1951	166	85	80	1	84	79	1	1	1	0	0	0	0	0	0	0
1950-1946	43	16	26	1	16	26	0	1	0	0	0	0	0	0	0	0
1945-1941	10	3	7	0	3	7	0	0	0	0	0	0	0	0	0	0

PARTOS DE MADRES RESIDENTES, CLASIFICADOS POR MULTIPLICIDAD Y SEXO COMBINADOS, SEGUN FILIACION DEL NACIDO, ESTADO CIVIL, EDAD CUMPLIDA Y AÑO DE NACIMIENTO DE LA MADRE {R/R} (CONT.)

	TODOS LOS PARTOS				SENCILLOS		DOBLES			TRIPLES				CUADRUPLES O MAS		
	Total	Sólo niños	Sólo niñas	Niños y niñas	Niños	Niñas	2 niños	1 niño 1 niña	2 niñas	3 niños	2 niños 1 niña	1 niño 2 niñas	3 niñas	Sólo niños	Sólo niñas	Niños y niñas
EDAD CUMPLIDA Y AÑO DE NACIMIENTO DE LA MADRE																
A) TODOS LOS PARTOS																
TODOS LOS AÑOS	4433	2300	2123	10	2285	2113	14	9	10	1	1	0	0	0	0	0
De 15 a 19	202	100	102	0	99	102	1	0	0	0	0	0	0	0	0	0
15 1974	1	1	0	0	1	0	0	0	0	0	0	0	0	0	0	0
15 1973	2	2	0	0	1	0	1	0	0	0	0	0	0	0	0	0
16 1973	2	0	2	0	0	2	0	0	0	0	0	0	0	0	0	0
16 1972	11	6	5	0	6	5	0	0	0	0	0	0	0	0	0	0
17 1972	24	6	18	0	6	18	0	0	0	0	0	0	0	0	0	0
17 1971	25	12	13	0	12	13	0	0	0	0	0	0	0	0	0	0
18 1971	19	12	7	0	12	7	0	0	0	0	0	0	0	0	0	0
18 1970	31	15	16	0	15	16	0	0	0	0	0	0	0	0	0	0
19 1970	43	21	22	0	21	22	0	0	0	0	0	0	0	0	0	0
19 1969	44	25	19	0	25	19	0	0	0	0	0	0	0	0	0	0
De 20 a 24	999	531	466	2	527	464	4	2	2	0	0	0	0	0	0	0
20 1969	67	40	27	0	40	27	0	0	0	0	0	0	0	0	0	0
20 1968	52	26	26	0	26	26	0	0	0	0	0	0	0	0	0	0
21 1968	62	38	24	0	38	24	0	0	0	0	0	0	0	0	0	0
21 1967	86	47	39	0	47	39	0	0	0	0	0	0	0	0	0	0
22 1967	89	51	38	0	51	38	0	0	0	0	0	0	0	0	0	0
22 1966	110	47	63	0	47	62	0	0	1	0	0	0	0	0	0	0
23 1966	105	58	47	0	57	47	1	0	0	0	0	0	0	0	0	0
23 1965	118	65	53	0	64	53	1	0	0	0	0	0	0	0	0	0
24 1965	144	74	70	0	73	70	1	0	0	0	0	0	0	0	0	0
24 1964	166	85	79	2	84	78	1	2	1	0	0	0	0	0	0	0
De 25 a 29	1753	917	832	4	912	829	4	4	3	1	0	0	0	0	0	0
25 1964	154	76	77	1	76	76	0	1	1	0	0	0	0	0	0	0
25 1963	169	89	80	0	88	80	1	0	0	0	0	0	0	0	0	0
26 1963	194	100	94	0	100	94	0	0	0	0	0	0	0	0	0	0
26 1962	171	98	72	1	97	72	1	1	0	0	0	0	0	0	0	0
27 1962	185	94	90	1	92	89	2	1	1	0	0	0	0	0	0	0
27 1961	208	102	106	0	102	105	0	0	1	0	0	0	0	0	0	0
28 1961	183	103	79	1	103	79	0	1	0	0	0	0	0	0	0	0
28 1960	148	71	77	0	71	77	0	0	0	0	0	0	0	0	0	0
29 1960	178	101	77	0	100	77	0	0	0	1	0	0	0	0	0	0
29 1959	163	83	80	0	83	80	0	0	0	0	0	0	0	0	0	0
De 30 a 34	1054	529	522	3	525	518	4	2	4	0	1	0	0	0	0	0
30 1959	158	88	70	0	88	70	0	0	0	0	0	0	0	0	0	0
30 1958	161	81	80	0	81	80	0	0	0	0	0	0	0	0	0	0
31 1958	129	54	75	0	54	74	0	0	1	0	0	0	0	0	0	0
31 1957	109	57	51	1	57	50	0	1	1	0	0	0	0	0	0	0
32 1957	99	55	44	0	54	44	1	0	0	0	0	0	0	0	0	0
32 1956	82	41	40	1	41	40	0	1	0	0	0	0	0	0	0	0
33 1956	84	49	35	0	47	35	2	0	0	0	0	0	0	0	0	0
33 1955	81	33	48	0	33	48	0	0	0	0	0	0	0	0	0	0
34 1955	92	38	53	1	38	51	0	0	2	0	1	0	0	0	0	0
34 1954	59	33	26	0	32	26	1	0	0	0	0	0	0	0	0	0

PARTOS DE MADRES RESIDENTES, CLASIFICADOS POR MULTIPLICIDAD Y SEXO COMBINADOS, SEGUN FILIACION DEL NACIDO, ESTADO CIVIL, EDAD CUMPLIDA Y AÑO DE NACIMIENTO DE LA MADRE {R/R} (CONT.)

		TODOS LOS PARTOS			SENCILLOS		DOBLES			TRIPLES				CUADRUPLES O MAS			
		Total	Sólo niños	Sólo niñas	Niños y niñas	Niños	Niñas	2 niños	1 niño 1 niña	2 niñas	3 niños	2 niños 1 niña	1 niño 2 niñas	3 niñas	Sólo niños	Sólo niñas	Niños y niñas
A) TODOS LOS PARTOS (CONCL.)																	
De	35 a 39	346	190	155	1	189	154	1	1	1	0	0	0	0	0	0	0
	35 1954	61	27	34	0	27	34	0	0	0	0	0	0	0	0	0	0
	35 1953	45	28	17	0	28	17	0	0	0	0	0	0	0	0	0	0
	36 1953	50	28	22	0	28	22	0	0	0	0	0	0	0	0	0	0
	36 1952	34	15	19	0	15	19	0	0	0	0	0	0	0	0	0	0
	37 1952	34	25	9	0	24	9	1	0	0	0	0	0	0	0	0	0
	37 1951	29	15	14	0	15	14	0	0	0	0	0	0	0	0	0	0
	38 1951	30	17	12	1	17	11	0	1	1	0	0	0	0	0	0	0
	38 1950	25	15	10	0	15	10	0	0	0	0	0	0	0	0	0	0
	39 1950	25	13	12	0	13	12	0	0	0	0	0	0	0	0	0	0
	39 1949	13	7	6	0	7	6	0	0	0	0	0	0	0	0	0	0
De	40 a 44	76	32	44	0	32	44	0	0	0	0	0	0	0	0	0	0
	40 1949	14	9	5	0	9	5	0	0	0	0	0	0	0	0	0	0
	40 1948	13	6	7	0	6	7	0	0	0	0	0	0	0	0	0	0
	41 1948	12	2	10	0	2	10	0	0	0	0	0	0	0	0	0	0
	41 1947	9	4	5	0	4	5	0	0	0	0	0	0	0	0	0	0
	42 1947	8	3	5	0	3	5	0	0	0	0	0	0	0	0	0	0
	42 1946	6	3	3	0	3	3	0	0	0	0	0	0	0	0	0	0
	43 1946	1	1	0	0	1	0	0	0	0	0	0	0	0	0	0	0
	43 1945	7	2	5	0	2	5	0	0	0	0	0	0	0	0	0	0
	44 1945	1	0	1	0	0	1	0	0	0	0	0	0	0	0	0	0
	44 1944	5	2	3	0	2	3	0	0	0	0	0	0	0	0	0	0
De	45 a 49	3	1	2	0	1	2	0	0	0	0	0	0	0	0	0	0
	45 1944	2	1	1	0	1	1	0	0	0	0	0	0	0	0	0	0
	47 1942	1	0	1	0	0	1	0	0	0	0	0	0	0	0	0	0
GRUPOS DE GENERACIONES DE LA MADRE																	
	1971 y posterior	84	39	45	0	38	45	1	0	0	0	0	0	0	0	0	0
	1970-1966	689	368	321	0	367	320	1	0	1	0	0	0	0	0	0	0
	1965-1961	1692	886	800	6	879	796	7	6	4	0	0	0	0	0	0	0
	1960-1956	1311	680	629	2	676	627	3	2	2	1	0	0	0	0	0	0
	1955-1951	515	259	254	2	257	251	2	1	3	0	1	0	0	0	0	0
	1950-1946	126	63	63	0	63	63	0	0	0	0	0	0	0	0	0	0
	1945-1941	16	5	11	0	5	11	0	0	0	0	0	0	0	0	0	0
B) DENTRO DEL MATRIMONIO																	
TODOS LOS AÑOS		4043	2102	1932	9	2091	1923	10	8	9	1	1	0	0	0	0	0
De	15 a 19	116	58	58	0	58	58	0	0	0	0	0	0	0	0	0	0
	16 1973	1	0	1	0	0	1	0	0	0	0	0	0	0	0	0	0
	16 1972	3	1	2	0	1	2	0	0	0	0	0	0	0	0	0	0
	17 1972	9	2	7	0	2	7	0	0	0	0	0	0	0	0	0	0
	17 1971	9	4	5	0	4	5	0	0	0	0	0	0	0	0	0	0
	18 1971	9	6	3	0	6	3	0	0	0	0	0	0	0	0	0	0
	18 1970	18	10	8	0	10	8	0	0	0	0	0	0	0	0	0	0
	19 1970	28	13	15	0	13	15	0	0	0	0	0	0	0	0	0	0
	19 1969	39	22	17	0	22	17	0	0	0	0	0	0	0	0	0	0
De	20 a 24	885	479	404	2	475	402	4	2	2	0	0	0	0	0	0	0
	20 1969	51	32	19	0	32	19	0	0	0	0	0	0	0	0	0	0
	20 1968	43	23	20	0	23	20	0	0	0	0	0	0	0	0	0	0
	21 1968	50	33	17	0	33	17	0	0	0	0	0	0	0	0	0	0
	21 1967	74	42	32	0	42	32	0	0	0	0	0	0	0	0	0	0
	22 1967	74	42	32	0	42	32	0	0	0	0	0	0	0	0	0	0
	22 1966	99	43	56	0	43	55	0	0	1	0	0	0	0	0	0	0
	23 1966	95	51	44	0	50	44	1	0	0	0	0	0	0	0	0	0
	23 1965	110	62	48	0	61	48	1	0	0	0	0	0	0	0	0	0
	24 1965	130	69	61	0	68	61	1	0	0	0	0	0	0	0	0	0
	24 1964	159	82	75	2	81	74	1	2	1	0	0	0	0	0	0	0

PARTOS DE MADRES RESIDENTES, CLASIFICADOS POR MULTIPLICIDAD Y SEXO COMBINADOS, SEGUN FILIACION DEL NACIDO, ESTADO CIVIL, EDAD CUMPLIDA Y AÑO DE NACIMIENTO DE LA MADRE {R/R} (CONT.)

		TODOS LOS PARTOS				SENCILLOS		DOBLES			TRIPLES				CUADRUPLES O MAS		
		Total	Sólo niños	Sólo niñas	Niños y niñas	Niños	Niñas	2 niños	1 niño 1 niña	2 niñas	3 niños	2 niños 1 niña	1 niño 2 niñas	3 niñas	Sólo niños	Sólo niñas	Niños y niñas
B) DENTRO DEL MATRIMONIO (CONCL.)																	
De	25 a 29	1663	866	793	4	862	791	3	4	2	1	0	0	0	0	0	0
	25 1964	146	73	72	1	73	72	0	1	0	0	0	0	0	0	0	0
	25 1963	161	87	74	0	86	74	1	0	0	0	0	0	0	0	0	0
	26 1963	175	87	88	0	87	88	0	0	0	0	0	0	0	0	0	0
	26 1962	164	93	70	1	92	70	1	1	0	0	0	0	0	0	0	0
	27 1962	172	86	85	1	85	84	1	1	1	0	0	0	0	0	0	0
	27 1961	201	97	104	0	97	103	0	0	1	0	0	0	0	0	0	0
	28 1961	174	97	76	1	97	76	0	1	0	0	0	0	0	0	0	0
	28 1960	142	67	75	0	67	75	0	0	0	0	0	0	0	0	0	0
	29 1960	168	98	70	0	97	70	0	0	0	1	0	0	0	0	0	0
	29 1959	160	81	79	0	81	79	0	0	0	0	0	0	0	0	0	0
De	30 a 34	988	493	492	3	491	488	2	2	4	0	1	0	0	0	0	0
	30 1959	152	86	66	0	86	66	0	0	0	0	0	0	0	0	0	0
	30 1958	154	77	77	0	77	77	0	0	0	0	0	0	0	0	0	0
	31 1958	121	51	70	0	51	69	0	0	1	0	0	0	0	0	0	0
	31 1957	105	54	50	1	54	49	0	1	1	0	0	0	0	0	0	0
	32 1957	88	49	39	0	49	39	0	0	0	0	0	0	0	0	0	0
	32 1956	74	35	38	1	35	38	0	1	0	0	0	0	0	0	0	0
	33 1956	77	45	32	0	44	32	1	0	0	0	0	0	0	0	0	0
	33 1955	75	29	46	0	29	46	0	0	0	0	0	0	0	0	0	0
	34 1955	86	36	49	1	36	47	0	0	2	0	1	0	0	0	0	0
	34 1954	56	31	25	0	30	25	1	0	0	0	0	0	0	0	0	0
De	35 a 39	321	178	143	0	177	142	1	0	1	0	0	0	0	0	0	0
	35 1954	57	27	30	0	27	30	0	0	0	0	0	0	0	0	0	0
	35 1953	42	26	16	0	26	16	0	0	0	0	0	0	0	0	0	0
	36 1953	46	25	21	0	25	21	0	0	0	0	0	0	0	0	0	0
	36 1952	31	15	16	0	15	16	0	0	0	0	0	0	0	0	0	0
	37 1952	34	25	9	0	24	9	1	0	0	0	0	0	0	0	0	0
	37 1951	28	14	14	0	14	14	0	0	0	0	0	0	0	0	0	0
	38 1951	26	15	11	0	15	10	0	0	1	0	0	0	0	0	0	0
	38 1950	24	14	10	0	14	10	0	0	0	0	0	0	0	0	0	0
	39 1950	23	11	12	0	11	12	0	0	0	0	0	0	0	0	0	0
	39 1949	10	6	4	0	6	4	0	0	0	0	0	0	0	0	0	0
De	40 a 44	67	27	40	0	27	40	0	0	0	0	0	0	0	0	0	0
	40 1949	13	8	5	0	8	5	0	0	0	0	0	0	0	0	0	0
	40 1948	12	6	6	0	6	6	0	0	0	0	0	0	0	0	0	0
	41 1948	12	2	10	0	2	10	0	0	0	0	0	0	0	0	0	0
	41 1947	6	2	4	0	2	4	0	0	0	0	0	0	0	0	0	0
	42 1947	8	3	5	0	3	5	0	0	0	0	0	0	0	0	0	0
	42 1946	5	3	2	0	3	2	0	0	0	0	0	0	0	0	0	0
	43 1946	1	1	0	0	1	0	0	0	0	0	0	0	0	0	0	0
	43 1945	5	1	4	0	1	4	0	0	0	0	0	0	0	0	0	0
	44 1945	1	0	1	0	0	1	0	0	0	0	0	0	0	0	0	0
	44 1944	4	1	3	0	1	3	0	0	0	0	0	0	0	0	0	0
De	45 a 49	3	1	2	0	1	2	0	0	0	0	0	0	0	0	0	0
	45 1944	2	1	1	0	1	1	0	0	0	0	0	0	0	0	0	0
	47 1942	1	0	1	0	0	1	0	0	0	0	0	0	0	0	0	0
GRUPOS DE GENERACIONES DE LA MADRE																	
	1971 y posterior	31	13	18	0	13	18	0	0	0	0	0	0	0	0	0	0
	1970-1966	571	311	260	0	310	259	1	0	1	0	0	0	0	0	0	0
	1965-1961	1592	833	753	6	827	750	6	6	3	0	0	0	0	0	0	0
	1960-1956	1241	643	596	2	641	594	1	2	2	1	0	0	0	0	0	0
	1955-1951	481	243	237	1	241	234	2	0	3	0	1	0	0	0	0	0
	1950-1946	114	56	58	0	56	58	0	0	0	0	0	0	0	0	0	0
	1945-1941	13	3	10	0	3	10	0	0	0	0	0	0	0	0	0	0

PARTOS DE MADRES RESIDENTES, CLASIFICADOS POR MULTIPLICIDAD Y SEXO COMBINADOS, SEGUN FILIACION DEL NACIDO, ESTADO CIVIL, EDAD CUMPLIDA Y AÑO DE NACIMIENTO DE LA MADRE {R/R} (CONT.)

		TODOS LOS PARTOS				SENCILLOS		DOBLES			TRIPLES				CUADRUPLS O MAS		
		Total	Sólo niños	Sólo niñas	Niños y niñas	Niños	Niñas	2 niños	1 niño 1 niña	2 niñas	3 niños	2 niños 1 niña	1 niño 2 niñas	3 niñas	Sólo niños	Sólo niñas	Niños y niñas
C) FUERA DEL MATRIMONIO																	
TODOS LOS AÑOS		390	198	191	1	194	190	4	1	1	0	0	0	0	0	0	0
De	15 a 19	86	42	44	0	41	44	1	0	0	0	0	0	0	0	0	0
	15 1974	1	1	0	0	1	0	0	0	0	0	0	0	0	0	0	0
	15 1973	2	2	0	0	1	0	1	0	0	0	0	0	0	0	0	0
	16 1973	1	0	1	0	0	1	0	0	0	0	0	0	0	0	0	0
	16 1972	8	5	3	0	5	3	0	0	0	0	0	0	0	0	0	0
	17 1972	15	4	11	0	4	11	0	0	0	0	0	0	0	0	0	0
	17 1971	16	8	8	0	8	8	0	0	0	0	0	0	0	0	0	0
	18 1971	10	6	4	0	6	4	0	0	0	0	0	0	0	0	0	0
	18 1970	13	5	8	0	5	8	0	0	0	0	0	0	0	0	0	0
	19 1970	15	8	7	0	8	7	0	0	0	0	0	0	0	0	0	0
	19 1969	5	3	2	0	3	2	0	0	0	0	0	0	0	0	0	0
De	20 a 24	114	52	62	0	52	62	0	0	0	0	0	0	0	0	0	0
	20 1969	16	8	8	0	8	8	0	0	0	0	0	0	0	0	0	0
	20 1968	9	3	6	0	3	6	0	0	0	0	0	0	0	0	0	0
	21 1968	12	5	7	0	5	7	0	0	0	0	0	0	0	0	0	0
	21 1967	12	5	7	0	5	7	0	0	0	0	0	0	0	0	0	0
	22 1967	15	9	6	0	9	6	0	0	0	0	0	0	0	0	0	0
	22 1966	11	4	7	0	4	7	0	0	0	0	0	0	0	0	0	0
	23 1966	10	7	3	0	7	3	0	0	0	0	0	0	0	0	0	0
	23 1965	8	3	5	0	3	5	0	0	0	0	0	0	0	0	0	0
	24 1965	14	5	9	0	5	9	0	0	0	0	0	0	0	0	0	0
	24 1964	7	3	4	0	3	4	0	0	0	0	0	0	0	0	0	0
De	25 a 29	90	51	39	0	50	38	1	0	1	0	0	0	0	0	0	0
	25 1964	8	3	5	0	3	4	0	0	1	0	0	0	0	0	0	0
	25 1963	8	2	6	0	2	6	0	0	0	0	0	0	0	0	0	0
	26 1963	19	13	6	0	13	6	0	0	0	0	0	0	0	0	0	0
	26 1962	7	5	2	0	5	2	0	0	0	0	0	0	0	0	0	0
	27 1962	13	8	5	0	7	5	1	0	0	0	0	0	0	0	0	0
	27 1961	7	5	2	0	5	2	0	0	0	0	0	0	0	0	0	0
	28 1961	9	6	3	0	6	3	0	0	0	0	0	0	0	0	0	0
	28 1960	6	4	2	0	4	2	0	0	0	0	0	0	0	0	0	0
	29 1960	10	3	7	0	3	7	0	0	0	0	0	0	0	0	0	0
	29 1959	3	2	1	0	2	1	0	0	0	0	0	0	0	0	0	0
De	30 a 34	66	36	30	0	34	30	2	0	0	0	0	0	0	0	0	0
	30 1959	6	2	4	0	2	4	0	0	0	0	0	0	0	0	0	0
	30 1958	7	4	3	0	4	3	0	0	0	0	0	0	0	0	0	0
	31 1958	8	3	5	0	3	5	0	0	0	0	0	0	0	0	0	0
	31 1957	4	3	1	0	3	1	0	0	0	0	0	0	0	0	0	0
	32 1957	11	6	5	0	5	5	1	0	0	0	0	0	0	0	0	0
	32 1956	8	6	2	0	6	2	0	0	0	0	0	0	0	0	0	0
	33 1956	7	4	3	0	3	3	1	0	0	0	0	0	0	0	0	0
	33 1955	6	4	2	0	4	2	0	0	0	0	0	0	0	0	0	0
	34 1955	6	2	4	0	2	4	0	0	0	0	0	0	0	0	0	0
	34 1954	3	2	1	0	2	1	0	0	0	0	0	0	0	0	0	0
De	35 a 39	25	12	12	1	12	12	0	1	0	0	0	0	0	0	0	0
	35 1954	4	0	4	0	0	4	0	0	0	0	0	0	0	0	0	0
	35 1953	3	2	1	0	2	1	0	0	0	0	0	0	0	0	0	0
	36 1953	4	3	1	0	3	1	0	0	0	0	0	0	0	0	0	0
	36 1952	3	0	3	0	0	3	0	0	0	0	0	0	0	0	0	0
	37 1951	1	1	0	0	1	0	0	0	0	0	0	0	0	0	0	0
	38 1951	4	2	1	1	2	1	0	1	0	0	0	0	0	0	0	0
	38 1950	1	1	0	0	1	0	0	0	0	0	0	0	0	0	0	0
	39 1950	2	2	0	0	2	0	0	0	0	0	0	0	0	0	0	0
	39 1949	3	1	2	0	1	2	0	0	0	0	0	0	0	0	0	0

PARTOS DE MADRES RESIDENTES, CLASIFICADOS POR MULTIPLICIDAD Y SEXO COMBINADOS, SEGUN FILIACION DEL NACIDO, ESTADO CIVIL, EDAD CUMPLIDA Y AÑO DE NACIMIENTO DE LA MADRE (R/R) (CONT.)

	TODOS LOS PARTOS				SENCILLOS		DOBLES			TRIPLES				CUADRUPLES O MAS		
	Total	Sólo niños	Sólo niñas	Niños y niñas	Niños	Niñas	2 niños	1 niño 1 niña	2 niñas	3 niños	2 niños 1 niña	1 niño 2 niñas	3 niñas	Sólo niños	Sólo niñas	Niños y niñas
C) FUERA DEL MATRIMONIO (CONCL.)																
De 40 a 44	9	5	4	0	5	4	0	0	0	0	0	0	0	0	0	0
40 1949	1	1	0	0	1	0	0	0	0	0	0	0	0	0	0	0
40 1948	1	0	1	0	0	1	0	0	0	0	0	0	0	0	0	0
41 1947	3	2	1	0	2	1	0	0	0	0	0	0	0	0	0	0
42 1946	1	0	1	0	0	1	0	0	0	0	0	0	0	0	0	0
43 1945	2	1	1	0	1	1	0	0	0	0	0	0	0	0	0	0
44 1944	1	1	0	0	1	0	0	0	0	0	0	0	0	0	0	0
GRUPOS DE GENERACIONES DE LA MADRE																
1971 y posterior	53	26	27	0	25	27	1	0	0	0	0	0	0	0	0	0
1970-1966	118	57	61	0	57	61	0	0	0	0	0	0	0	0	0	0
1965-1961	100	53	47	0	52	46	1	0	1	0	0	0	0	0	0	0
1960-1956	70	37	33	0	35	33	2	0	0	0	0	0	0	0	0	0
1955-1951	34	16	17	1	16	17	0	1	0	0	0	0	0	0	0	0
1950-1946	12	7	5	0	7	5	0	0	0	0	0	0	0	0	0	0
1945-1941	3	2	1	0	2	1	0	0	0	0	0	0	0	0	0	0
C1) FUERA DEL MATRIMONIO DE MADRES CASADAS																
TODOS LOS AÑOS	5	2	3	0	2	2	0	0	1	0	0	0	0	0	0	0
De 25 a 29	4	2	2	0	2	1	0	0	1	0	0	0	0	0	0	0
25 1964	1	0	1	0	0	0	0	0	1	0	0	0	0	0	0	0
25 1963	1	0	1	0	0	1	0	0	0	0	0	0	0	0	0	0
26 1962	1	1	0	0	1	0	0	0	0	0	0	0	0	0	0	0
28 1960	1	1	0	0	1	0	0	0	0	0	0	0	0	0	0	0
De 30 a 34	1	0	1	0	0	1	0	0	0	0	0	0	0	0	0	0
34 1955	1	0	1	0	0	1	0	0	0	0	0	0	0	0	0	0
GRUPOS DE GENERACIONES DE LA MADRE																
1965-1961	3	1	2	0	1	1	0	0	1	0	0	0	0	0	0	0
1960-1956	1	1	0	0	1	0	0	0	0	0	0	0	0	0	0	0
1955-1951	1	0	1	0	0	1	0	0	0	0	0	0	0	0	0	0
C2) FUERA DEL MATRIMONIO DE MADRES NO CASADAS																
TODOS LOS AÑOS	385	196	188	1	192	188	4	1	0	0	0	0	0	0	0	0
De 15 a 19	86	42	44	0	41	44	1	0	0	0	0	0	0	0	0	0
15 1974	1	1	0	0	1	0	0	0	0	0	0	0	0	0	0	0
15 1973	2	2	0	0	1	0	1	0	0	0	0	0	0	0	0	0
16 1973	1	0	1	0	0	1	0	0	0	0	0	0	0	0	0	0
16 1972	8	5	3	0	5	3	0	0	0	0	0	0	0	0	0	0
17 1972	15	4	11	0	4	11	0	0	0	0	0	0	0	0	0	0
17 1971	16	8	8	0	8	8	0	0	0	0	0	0	0	0	0	0
18 1971	10	6	4	0	6	4	0	0	0	0	0	0	0	0	0	0
18 1970	13	5	8	0	5	8	0	0	0	0	0	0	0	0	0	0
19 1970	15	8	7	0	8	7	0	0	0	0	0	0	0	0	0	0
19 1969	5	3	2	0	3	2	0	0	0	0	0	0	0	0	0	0
De 20 a 24	114	52	62	0	52	62	0	0	0	0	0	0	0	0	0	0
20 1969	16	8	8	0	8	8	0	0	0	0	0	0	0	0	0	0
20 1968	9	3	6	0	3	6	0	0	0	0	0	0	0	0	0	0
21 1968	12	5	7	0	5	7	0	0	0	0	0	0	0	0	0	0
21 1967	12	5	7	0	5	7	0	0	0	0	0	0	0	0	0	0
22 1967	15	9	6	0	9	6	0	0	0	0	0	0	0	0	0	0
22 1966	11	4	7	0	4	7	0	0	0	0	0	0	0	0	0	0
23 1966	10	7	3	0	7	3	0	0	0	0	0	0	0	0	0	0
23 1965	8	3	5	0	3	5	0	0	0	0	0	0	0	0	0	0
24 1965	14	5	9	0	5	9	0	0	0	0	0	0	0	0	0	0
24 1964	7	3	4	0	3	4	0	0	0	0	0	0	0	0	0	0

PARTOS DE MADRES RESIDENTES, CLASIFICADOS POR MULTIPLICIDAD Y SEXO COMBINADOS, SEGUN FILIACION DEL NACIDO, ESTADO CIVIL, EDAD CUMPLIDA Y AÑO DE NACIMIENTO DE LA MADRE {R/R} (CONCL.)

	TODOS LOS PARTOS				SENCILLOS		DOBLES			TRIPLES				CUADRUPLES O MAS		
	Total	Sólo niños	Sólo niñas	Niños y niñas	Niños	Niñas	2 niños	1 niño 1 niña	2 niñas	3 niños	2 niños 1 niña	1 niño 2 niñas	3 niñas	Sólo niños	Sólo niñas	Niños y niñas

C2) FUERA DEL MATRIMONIO DE MADRES NO CASADAS (CONCL.)

De	25 a 29	86	49	37	0	48	37	1	0	0	0	0	0	0	0	0	0
	25 1964	7	3	4	0	3	4	0	0	0	0	0	0	0	0	0	0
	25 1963	7	2	5	0	2	5	0	0	0	0	0	0	0	0	0	0
	26 1963	19	13	6	0	13	6	0	0	0	0	0	0	0	0	0	0
	26 1962	6	4	2	0	4	2	0	0	0	0	0	0	0	0	0	0
	27 1962	13	8	5	0	7	5	1	0	0	0	0	0	0	0	0	0
	27 1961	7	5	2	0	5	2	0	0	0	0	0	0	0	0	0	0
	28 1961	9	6	3	0	6	3	0	0	0	0	0	0	0	0	0	0
	28 1960	5	3	2	0	3	2	0	0	0	0	0	0	0	0	0	0
	29 1960	10	3	7	0	3	7	0	0	0	0	0	0	0	0	0	0
	29 1959	3	2	1	0	2	1	0	0	0	0	0	0	0	0	0	0
De	30 a 34	65	36	29	0	34	29	2	0	0	0	0	0	0	0	0	0
	30 1959	6	2	4	0	2	4	0	0	0	0	0	0	0	0	0	0
	30 1958	7	4	3	0	4	3	0	0	0	0	0	0	0	0	0	0
	31 1958	8	3	5	0	3	5	0	0	0	0	0	0	0	0	0	0
	31 1957	4	3	1	0	3	1	0	0	0	0	0	0	0	0	0	0
	32 1957	11	6	5	0	5	5	1	0	0	0	0	0	0	0	0	0
	32 1956	8	6	2	0	6	2	0	0	0	0	0	0	0	0	0	0
	33 1956	7	4	3	0	3	3	1	0	0	0	0	0	0	0	0	0
	33 1955	6	4	2	0	4	2	0	0	0	0	0	0	0	0	0	0
	34 1955	5	2	3	0	2	3	0	0	0	0	0	0	0	0	0	0
	34 1954	3	2	1	0	2	1	0	0	0	0	0	0	0	0	0	0
De	35 a 39	25	12	12	1	12	12	0	1	0	0	0	0	0	0	0	0
	35 1954	4	0	4	0	0	4	0	0	0	0	0	0	0	0	0	0
	35 1953	3	2	1	0	2	1	0	0	0	0	0	0	0	0	0	0
	36 1953	4	3	1	0	3	1	0	0	0	0	0	0	0	0	0	0
	36 1952	3	0	3	0	0	3	0	0	0	0	0	0	0	0	0	0
	37 1951	1	1	0	0	1	0	0	0	0	0	0	0	0	0	0	0
	38 1951	4	2	1	1	2	1	0	1	0	0	0	0	0	0	0	0
	38 1950	1	1	0	0	1	0	0	0	0	0	0	0	0	0	0	0
	39 1950	2	2	0	0	2	0	0	0	0	0	0	0	0	0	0	0
	39 1949	3	1	2	0	1	2	0	0	0	0	0	0	0	0	0	0
De	40 a 44	9	5	4	0	5	4	0	0	0	0	0	0	0	0	0	0
	40 1949	1	1	0	0	1	0	0	0	0	0	0	0	0	0	0	0
	40 1948	1	0	1	0	0	1	0	0	0	0	0	0	0	0	0	0
	41 1947	3	2	1	0	2	1	0	0	0	0	0	0	0	0	0	0
	42 1946	1	0	1	0	0	1	0	0	0	0	0	0	0	0	0	0
	43 1945	2	1	1	0	1	1	0	0	0	0	0	0	0	0	0	0
	44 1944	1	1	0	0	1	0	0	0	0	0	0	0	0	0	0	0

GRUPOS DE GENERACIONES DE LA MADRE

1971 y posterior	53	26	27	0	25	27	1	0	0	0	0	0	0	0	0	0	0
1970-1966	118	57	61	0	57	61	0	0	0	0	0	0	0	0	0	0	0
1965-1961	97	52	45	0	51	45	1	0	0	0	0	0	0	0	0	0	0
1960-1956	69	36	33	0	34	33	2	0	0	0	0	0	0	0	0	0	0
1955-1951	33	16	16	1	16	16	0	1	0	0	0	0	0	0	0	0	0
1950-1946	12	7	5	0	7	5	0	0	0	0	0	0	0	0	0	0	0
1945-1941	3	2	1	0	2	1	0	0	0	0	0	0	0	0	0	0	0

PARTOS DE MADRES RESIDENTES, CLASIFICADOS POR MULTIPLICIDAD Y VITALIDAD COMBINADAS, SEGUN MUNICIPIOS, ESTRATOS DE POBLACION Y AMBITOS GEOGRAFICOS DE RESIDENCIA DE LA MADRE {R/R}

	TODOS LOS PARTOS				SENCILLOS		DOBLES			TRIPLES				CUADRUPLES O MAS		
	Total	Sólo MFT	Sólo NV	MFT y NV	NV	MFT	2NV	1NV 1MFT	2MFT	3NV	2NV 1MFT	1NV 2MFT	3MFT	Sólo MFT	Sólo NV	MFT y NV
TOTAL RESIDENTES EN LA C.M.	50613	168	50441	4	49989	164	439	4	4	12	0	0	0	0	1	0
MUNICIPIOS																
Acebeda (La)	1	0	1	0	1	0	0	0	0	0	0	0	0	0	0	0
Ajalvir	12	0	12	0	12	0	0	0	0	0	0	0	0	0	0	0
Alameda del Valle	3	0	3	0	3	0	0	0	0	0	0	0	0	0	0	0
Alamo (El)	26	0	26	0	26	0	0	0	0	0	0	0	0	0	0	0
Alcalá de Henares	1920	2	1918	0	1902	2	14	0	0	2	0	0	0	0	0	0
Alcobendas	848	3	845	0	837	3	7	0	0	1	0	0	0	0	0	0
Alcorcón	1091	5	1086	0	1080	5	6	0	0	0	0	0	0	0	0	0
Aldea del Fresno	15	0	15	0	15	0	0	0	0	0	0	0	0	0	0	0
Algete	196	1	195	0	194	1	1	0	0	0	0	0	0	0	0	0
Alpedrete	44	2	42	0	42	2	0	0	0	0	0	0	0	0	0	0
Ambite	2	0	2	0	2	0	0	0	0	0	0	0	0	0	0	0
Anchuelo	1	0	1	0	1	0	0	0	0	0	0	0	0	0	0	0
Aranjuez	402	2	400	0	397	2	3	0	0	0	0	0	0	0	0	0
Arganda del Rey	328	2	326	0	324	1	1	0	1	1	0	0	0	0	0	0
Arroyomolinos	11	0	11	0	11	0	0	0	0	0	0	0	0	0	0	0
Becerril de la Sierra	19	0	19	0	19	0	0	0	0	0	0	0	0	0	0	0
Belmonte de Tajo	17	0	17	0	17	0	0	0	0	0	0	0	0	0	0	0
Berrueco (El)	1	0	1	0	1	0	0	0	0	0	0	0	0	0	0	0
Boadilla del Monte	166	0	166	0	166	0	0	0	0	0	0	0	0	0	0	0
Boalo (El)	16	0	16	0	16	0	0	0	0	0	0	0	0	0	0	0
Braojos	2	0	2	0	2	0	0	0	0	0	0	0	0	0	0	0
Brea de Tajo	2	0	2	0	2	0	0	0	0	0	0	0	0	0	0	0
Brunete	35	0	35	0	35	0	0	0	0	0	0	0	0	0	0	0
Buitrago del Lozoya	15	0	15	0	15	0	0	0	0	0	0	0	0	0	0	0
Bustarviejo	9	0	9	0	9	0	0	0	0	0	0	0	0	0	0	0
Cabanillas de la Sierra	2	0	2	0	2	0	0	0	0	0	0	0	0	0	0	0
Cabrera (La)	11	0	11	0	11	0	0	0	0	0	0	0	0	0	0	0
Cadaíso de los Vidrios	19	0	19	0	19	0	0	0	0	0	0	0	0	0	0	0
Camarma de Esteruelas	18	0	18	0	18	0	0	0	0	0	0	0	0	0	0	0
Campo Real	27	1	26	0	26	1	0	0	0	0	0	0	0	0	0	0
Canencia	2	0	2	0	2	0	0	0	0	0	0	0	0	0	0	0
Carabaña	2	0	2	0	2	0	0	0	0	0	0	0	0	0	0	0
Casarrubuelos	5	0	5	0	5	0	0	0	0	0	0	0	0	0	0	0
Cenicientos	19	0	19	0	18	0	1	0	0	0	0	0	0	0	0	0
Cercadilla	61	0	61	0	60	0	1	0	0	0	0	0	0	0	0	0
Ciempozuelos	140	0	140	0	139	0	1	0	0	0	0	0	0	0	0	0
Cobeña	17	0	17	0	17	0	0	0	0	0	0	0	0	0	0	0
Colmenar de Oreja	67	1	66	0	66	1	0	0	0	0	0	0	0	0	0	0
Colmenar del Arroyo	7	0	7	0	7	0	0	0	0	0	0	0	0	0	0	0
Colmenarejo	30	0	30	0	30	0	0	0	0	0	0	0	0	0	0	0
Colmenar Viejo	505	6	498	1	491	6	7	1	0	0	0	0	0	0	0	0
Collado Villalba	401	4	397	0	393	3	4	0	1	0	0	0	0	0	0	0
Collado-Mediano	16	0	16	0	16	0	0	0	0	0	0	0	0	0	0	0
Corpa	2	0	2	0	2	0	0	0	0	0	0	0	0	0	0	0
Coslada	1094	8	1086	0	1077	8	9	0	0	0	0	0	0	0	0	0
Cubas	7	0	7	0	6	0	1	0	0	0	0	0	0	0	0	0
Chapinería	7	0	7	0	7	0	0	0	0	0	0	0	0	0	0	0
Chinchón	41	0	41	0	41	0	0	0	0	0	0	0	0	0	0	0
Daganzo de Arriba	25	0	25	0	25	0	0	0	0	0	0	0	0	0	0	0
Escorial (El)	90	0	90	0	88	0	2	0	0	0	0	0	0	0	0	0
Estremera	12	0	12	0	12	0	0	0	0	0	0	0	0	0	0	0
Fresnedillas	4	0	4	0	4	0	0	0	0	0	0	0	0	0	0	0
Fresno de Torote	2	0	2	0	2	0	0	0	0	0	0	0	0	0	0	0
Fuenlabrada	2448	1	2447	0	2431	1	16	0	0	0	0	0	0	0	0	0
Fuente el Saz de Jarama	34	0	34	0	34	0	0	0	0	0	0	0	0	0	0	0
Fuentidueña de Tajo	15	0	15	0	15	0	0	0	0	0	0	0	0	0	0	0
Galapagar	156	0	156	0	155	0	1	0	0	0	0	0	0	0	0	0
Garganta de los Montes	5	0	5	0	5	0	0	0	0	0	0	0	0	0	0	0
Gargantilla del Lozoya	1	0	1	0	1	0	0	0	0	0	0	0	0	0	0	0
Gascones	3	0	3	0	3	0	0	0	0	0	0	0	0	0	0	0
Getafe	1201	0	1201	0	1192	0	9	0	0	0	0	0	0	0	0	0

PARTOS DE MADRES RESIDENTES, CLASIFICADOS POR MULTIPLICIDAD Y VITALIDAD COMBINADAS, SEGUN MUNICIPIOS, ESTRATOS DE POBLACION Y AMBITOS GEOGRAFICOS DE RESIDENCIA DE LA MADRE {R/R} (CONT.)

	TODOS LOS PARTOS				SENCILLOS		DOBLES			TRIPLES				CUADRUPLAS O MAS		
	Total	Sólo MFT	Sólo NV	MFT y NV	NV	MFT	2NV	1NV 1MFT	2MFT	3NV	2NV 1MFT	1NV 2MFT	3MFT	Sólo MFT	Sólo NV	MFT y NV
Griñón	25	0	25	0	25	0	0	0	0	0	0	0	0	0	0	0
Guadalix de la Sierra	20	0	20	0	20	0	0	0	0	0	0	0	0	0	0	0
Guadarrama	62	0	62	0	61	0	1	0	0	0	0	0	0	0	0	0
Horcajuelo de la Sierra	1	0	1	0	1	0	0	0	0	0	0	0	0	0	0	0
Hoyo de Manzanares	52	1	51	0	51	1	0	0	0	0	0	0	0	0	0	0
Humanes de Madrid	160	0	160	0	158	0	2	0	0	0	0	0	0	0	0	0
Leganés	1588	1	1587	0	1575	1	12	0	0	0	0	0	0	0	0	0
Loeches	34	0	34	0	34	0	0	0	0	0	0	0	0	0	0	0
Lozoya	2	0	2	0	2	0	0	0	0	0	0	0	0	0	0	0
Lozoyuela-Navas-Sieteiglesias	6	0	6	0	6	0	0	0	0	0	0	0	0	0	0	0
Madrid	27576	107	27466	3	27201	107	260	3	0	4	0	0	0	0	1	0
Majadahonda	402	3	399	0	396	3	3	0	0	0	0	0	0	0	0	0
Manzanares el Real	29	0	29	0	29	0	0	0	0	0	0	0	0	0	0	0
Meco	68	0	68	0	67	0	1	0	0	0	0	0	0	0	0	0
Mejorada del Campo	187	0	187	0	186	0	1	0	0	0	0	0	0	0	0	0
Miraflores de la Sierra	24	0	24	0	24	0	0	0	0	0	0	0	0	0	0	0
Molar (El)	36	0	36	0	36	0	0	0	0	0	0	0	0	0	0	0
Molinos (Los)	30	1	29	0	28	1	1	0	0	0	0	0	0	0	0	0
Montejo de la Sierra	1	0	1	0	1	0	0	0	0	0	0	0	0	0	0	0
Moraleja de Enmedio	8	0	8	0	8	0	0	0	0	0	0	0	0	0	0	0
Moralzarzal	23	0	23	0	23	0	0	0	0	0	0	0	0	0	0	0
Morata de Tajuña	61	0	61	0	61	0	0	0	0	0	0	0	0	0	0	0
Móstoles	2194	4	2190	0	2171	4	18	0	0	1	0	0	0	0	0	0
Navacerrada	12	0	12	0	12	0	0	0	0	0	0	0	0	0	0	0
Navalafuente	2	0	2	0	2	0	0	0	0	0	0	0	0	0	0	0
Navalagamella	7	0	7	0	7	0	0	0	0	0	0	0	0	0	0	0
Navalcarnero	129	0	129	0	129	0	0	0	0	0	0	0	0	0	0	0
Navas del Rey	8	0	8	0	8	0	0	0	0	0	0	0	0	0	0	0
Nuevo Baztán	11	0	11	0	11	0	0	0	0	0	0	0	0	0	0	0
Orusco	2	0	2	0	2	0	0	0	0	0	0	0	0	0	0	0
Paracuellos de Jarama	58	0	58	0	56	0	2	0	0	0	0	0	0	0	0	0
Parla	886	0	886	0	877	0	9	0	0	0	0	0	0	0	0	0
Patones	3	0	3	0	3	0	0	0	0	0	0	0	0	0	0	0
Pedrezuela	7	0	7	0	7	0	0	0	0	0	0	0	0	0	0	0
Pelayos de la Presa	14	0	14	0	14	0	0	0	0	0	0	0	0	0	0	0
Perales de Tajuña	29	0	29	0	29	0	0	0	0	0	0	0	0	0	0	0
Pezuela de las Torres	4	0	4	0	4	0	0	0	0	0	0	0	0	0	0	0
Pinto	276	0	276	0	272	0	4	0	0	0	0	0	0	0	0	0
Piñuecar	1	0	1	0	1	0	0	0	0	0	0	0	0	0	0	0
Pozuelo de Alarcón	432	2	430	0	428	2	2	0	0	0	0	0	0	0	0	0
Pozuelo del Rey	2	0	2	0	2	0	0	0	0	0	0	0	0	0	0	0
Prádena del Rincón	1	0	1	0	1	0	0	0	0	0	0	0	0	0	0	0
Puentes Viejas	2	0	2	0	2	0	0	0	0	0	0	0	0	0	0	0
Quijorna	5	0	5	0	5	0	0	0	0	0	0	0	0	0	0	0
Rascafría	15	0	15	0	15	0	0	0	0	0	0	0	0	0	0	0
Ribatejada	7	0	7	0	7	0	0	0	0	0	0	0	0	0	0	0
Rivas-Vaciamadrid	299	0	299	0	296	0	3	0	0	0	0	0	0	0	0	0
Robledo de Chavela	19	0	19	0	19	0	0	0	0	0	0	0	0	0	0	0
Rozas de Madrid (Las)	493	2	491	0	486	2	5	0	0	0	0	0	0	0	0	0
Rozas de Puerto Real	1	0	1	0	1	0	0	0	0	0	0	0	0	0	0	0
San Agustín de Guadalix	49	0	49	0	49	0	0	0	0	0	0	0	0	0	0	0
San Fernando de Henares	411	4	407	0	404	3	3	0	1	0	0	0	0	0	0	0
San Lorenzo del Escorial	107	0	107	0	107	0	0	0	0	0	0	0	0	0	0	0
San Martín de la Vega	94	0	94	0	93	0	1	0	0	0	0	0	0	0	0	0
San Martín de Valdeiglesias	72	0	72	0	72	0	0	0	0	0	0	0	0	0	0	0
San Sebastián de los Reyes	718	2	716	0	707	1	8	0	1	1	0	0	0	0	0	0
Santa María de la Alameda	1	0	1	0	1	0	0	0	0	0	0	0	0	0	0	0
Santorcaz	3	0	3	0	3	0	0	0	0	0	0	0	0	0	0	0
Santos de la Humosa (Los)	9	0	9	0	9	0	0	0	0	0	0	0	0	0	0	0
Serna del Monte (La)	1	0	1	0	1	0	0	0	0	0	0	0	0	0	0	0
Serranillos del Valle	2	0	2	0	2	0	0	0	0	0	0	0	0	0	0	0
Sevilla la Nueva	11	0	11	0	11	0	0	0	0	0	0	0	0	0	0	0
Somosierra	1	0	1	0	1	0	0	0	0	0	0	0	0	0	0	0

PARTOS DE MADRES RESIDENTES, CLASIFICADOS POR MULTIPLICIDAD Y VITALIDAD COMBINADAS, SEGUN MUNICIPIOS, ESTRATOS DE POBLACION Y AMBITOS GEOGRAFICOS DE RESIDENCIA DE LA MADRE {R/R} (CONT.)

	TODOS LOS PARTOS				SENCILLOS		DOBLES			TRIPLES				CUADRUPLS O MAS		
	Total	Sólo MFT	Sólo NV	MFT y NV	NV	MFT	2NV	1NV 1MFT	2MFT	3NV	2NV 1MFT	1NV 2MFT	3MFT	Sólo MFT	Sólo NV	MFT y NV
MUNICIPIOS (CONCL)																
Soto del Real	33	0	33	0	33	0	0	0	0	0	0	0	0	0	0	0
Talamanca de Jarama	12	0	12	0	12	0	0	0	0	0	0	0	0	0	0	0
Tielmes	23	0	23	0	23	0	0	0	0	0	0	0	0	0	0	0
Titulcia	9	0	9	0	9	0	0	0	0	0	0	0	0	0	0	0
Torrejón de Ardoz	1112	1	1111	0	1104	1	6	0	0	1	0	0	0	0	0	0
Torrejón de la Calzada	26	0	26	0	26	0	0	0	0	0	0	0	0	0	0	0
Torrejón de Velasco	17	0	17	0	17	0	0	0	0	0	0	0	0	0	0	0
Torrelaguna	24	0	24	0	24	0	0	0	0	0	0	0	0	0	0	0
Torrelodones	97	1	96	0	94	1	1	0	0	1	0	0	0	0	0	0
Torremocha de Jarama	3	0	3	0	3	0	0	0	0	0	0	0	0	0	0	0
Torres de la Alameda	23	0	23	0	23	0	0	0	0	0	0	0	0	0	0	0
Valdaracete	6	0	6	0	6	0	0	0	0	0	0	0	0	0	0	0
Valdeavero	5	0	5	0	5	0	0	0	0	0	0	0	0	0	0	0
Valdelaguna	8	0	8	0	8	0	0	0	0	0	0	0	0	0	0	0
Valdemanco	4	0	4	0	4	0	0	0	0	0	0	0	0	0	0	0
Valdemaqueda	4	0	4	0	4	0	0	0	0	0	0	0	0	0	0	0
Valdemorillo	37	0	37	0	35	0	2	0	0	0	0	0	0	0	0	0
Valdemoro	215	1	214	0	209	1	5	0	0	0	0	0	0	0	0	0
Valdeolmos	6	0	6	0	6	0	0	0	0	0	0	0	0	0	0	0
Valdepiélagos	1	0	1	0	1	0	0	0	0	0	0	0	0	0	0	0
Valdetorres de Jarama	16	0	16	0	16	0	0	0	0	0	0	0	0	0	0	0
Valdilecha	22	0	22	0	22	0	0	0	0	0	0	0	0	0	0	0
Valverde de Alcalá	2	0	2	0	2	0	0	0	0	0	0	0	0	0	0	0
Vellilla de San Antonio	27	0	27	0	27	0	0	0	0	0	0	0	0	0	0	0
Vellón (El)	5	0	5	0	5	0	0	0	0	0	0	0	0	0	0	0
Venturada	1	0	1	0	1	0	0	0	0	0	0	0	0	0	0	0
Villacanejos	39	0	39	0	39	0	0	0	0	0	0	0	0	0	0	0
Villa del Prado	37	0	37	0	37	0	0	0	0	0	0	0	0	0	0	0
Villabilla	16	0	16	0	16	0	0	0	0	0	0	0	0	0	0	0
Villamanrique de Tajo	8	0	8	0	8	0	0	0	0	0	0	0	0	0	0	0
Villamanta	14	0	14	0	14	0	0	0	0	0	0	0	0	0	0	0
Villamantilla	2	0	2	0	2	0	0	0	0	0	0	0	0	0	0	0
Villanueva de la Cañada	59	0	59	0	59	0	0	0	0	0	0	0	0	0	0	0
Villanueva del Pardillo	42	0	42	0	41	0	1	0	0	0	0	0	0	0	0	0
Villar del Olmo	2	0	2	0	2	0	0	0	0	0	0	0	0	0	0	0
Villarejo de Salván	65	0	65	0	64	0	1	0	0	0	0	0	0	0	0	0
Villaviciosa de Odón	112	0	112	0	109	0	3	0	0	0	0	0	0	0	0	0
Zarzalejo	8	0	8	0	8	0	0	0	0	0	0	0	0	0	0	0

ESTRATOS DE POBLACION

Menos de 101	6	0	6	0	6	0	0	0	0	0	0	0	0	0	0	0
De 101 a 500	93	0	93	0	93	0	0	0	0	0	0	0	0	0	0	0
De 501 a 1.000	215	0	215	0	214	0	1	0	0	0	0	0	0	0	0	0
De 1.001 a 2.000	785	0	785	0	783	0	2	0	0	0	0	0	0	0	0	0
De 2.001 a 5.000	839	5	834	0	826	5	8	0	0	0	0	0	0	0	0	0
De 5.001 a 10.000	1807	3	1804	0	1788	3	15	0	0	1	0	0	0	0	0	0
De 10.001 a 20.000	542	1	541	0	534	1	7	0	0	0	0	0	0	0	0	0
De 20.001 a 50.000	3650	25	3624	1	3591	22	32	1	3	1	0	0	0	0	0	0
De 50.001 a 100.000	4658	14	4644	0	4602	13	39	0	1	3	0	0	0	0	0	0
De 100.001 a 200.000	10442	13	10429	0	10351	13	75	0	0	3	0	0	0	0	0	0
Más de 200.000	27576	107	27466	3	27201	107	260	3	0	4	0	0	0	0	1	0

AMBITOS GEOGRAFICOS

Area Metropolitana	46180	151	46025	4	45606	149	408	4	2	10	0	0	0	0	1	0
Madrid	27576	107	27466	3	27201	107	260	3	0	4	0	0	0	0	1	0
Corona Metropolitana	18604	44	18559	1	18405	42	148	1	2	6	0	0	0	0	0	0
Norte	2071	11	2059	1	2035	10	22	1	1	2	0	0	0	0	0	0
Sur	9684	11	9673	0	9598	11	74	0	0	1	0	0	0	0	0	0
Este	5108	15	5093	0	5052	14	38	0	1	3	0	0	0	0	0	0
Oeste	1741	7	1734	0	1720	7	14	0	0	0	0	0	0	0	0	0
Municipios no metropolitanos	4433	17	4416	0	4383	15	31	0	2	2	0	0	0	0	0	0

PARTOS DE MADRES RESIDENTES, CLASIFICADOS POR MULTIPLICIDAD Y VITALIDAD COMBINADAS, SEGUN MUNICIPIOS, ESTRATOS DE POBLACION Y AMBITOS GEOGRAFICOS DE RESIDENCIA DE LA MADRE {R/R} (CONT.)

	TODOS LOS PARTOS				SENCILLOS		DOBLES			TRIPLES				CUADRUPLES O MAS		
	Total	Sólo MFT	Sólo NV	MFT y NV	NV	MFT	2NV	1NV 1MFT	2MFT	3NV	2NV 1MFT	1NV 2MFT	3MFT	Sólo MFT	Sólo NV	MFT y NV
DISTRITOS Y BARRIOS DEL MUNICIPIO DE MADRID																
Centro	1144	2	1142	0	1129	2	13	0	0	0	0	0	0	0	0	0
Palacio	207	0	207	0	207	0	0	0	0	0	0	0	0	0	0	0
Embajadores	380	1	379	0	378	1	1	0	0	0	0	0	0	0	0	0
Cortes	84	0	84	0	81	0	3	0	0	0	0	0	0	0	0	0
Justicia	152	0	152	0	148	0	4	0	0	0	0	0	0	0	0	0
Universidad	253	0	253	0	249	0	4	0	0	0	0	0	0	0	0	0
Sol	68	1	67	0	66	1	1	0	0	0	0	0	0	0	0	0
Arganzuela	1044	0	1044	0	1035	0	9	0	0	0	0	0	0	0	0	0
Imperial	174	0	174	0	173	0	1	0	0	0	0	0	0	0	0	0
Acacias	282	0	282	0	280	0	2	0	0	0	0	0	0	0	0	0
Chopera	183	0	183	0	180	0	3	0	0	0	0	0	0	0	0	0
Legazpi	41	0	41	0	41	0	0	0	0	0	0	0	0	0	0	0
Delicias	155	0	155	0	153	0	2	0	0	0	0	0	0	0	0	0
Palos de Moguer	197	0	197	0	196	0	1	0	0	0	0	0	0	0	0	0
Atocha	12	0	12	0	12	0	0	0	0	0	0	0	0	0	0	0
Retiro	967	2	965	0	960	2	5	0	0	0	0	0	0	0	0	0
Pacífico	244	1	243	0	242	1	1	0	0	0	0	0	0	0	0	0
Adelfas	139	0	139	0	139	0	0	0	0	0	0	0	0	0	0	0
Estrella	225	1	224	0	221	1	3	0	0	0	0	0	0	0	0	0
Ibiza	185	0	185	0	184	0	1	0	0	0	0	0	0	0	0	0
Jerónimos	39	0	39	0	39	0	0	0	0	0	0	0	0	0	0	0
Niño Jesús	135	0	135	0	135	0	0	0	0	0	0	0	0	0	0	0
Salamanca	1211	1	1210	0	1194	1	16	0	0	0	0	0	0	0	0	0
Recoletos	120	0	120	0	117	0	3	0	0	0	0	0	0	0	0	0
Goya	223	0	223	0	221	0	2	0	0	0	0	0	0	0	0	0
Fuente del Berro	203	0	203	0	201	0	2	0	0	0	0	0	0	0	0	0
Guindalera	330	0	330	0	323	0	7	0	0	0	0	0	0	0	0	0
Lista	188	1	187	0	187	1	0	0	0	0	0	0	0	0	0	0
Castellana	147	0	147	0	145	0	2	0	0	0	0	0	0	0	0	0
Chamartín	1564	0	1564	0	1549	0	13	0	0	2	0	0	0	0	0	0
El Viso	162	0	162	0	158	0	3	0	0	1	0	0	0	0	0	0
Prosperidad	468	0	468	0	465	0	3	0	0	0	0	0	0	0	0	0
Ciudad Jardín	186	0	186	0	185	0	0	0	0	1	0	0	0	0	0	0
Hispanoamérica	298	0	298	0	296	0	2	0	0	0	0	0	0	0	0	0
Nueva España	193	0	193	0	190	0	3	0	0	0	0	0	0	0	0	0
Castilla	257	0	257	0	255	0	2	0	0	0	0	0	0	0	0	0
Tetuán	1263	0	1263	0	1253	0	10	0	0	0	0	0	0	0	0	0
Bellas Vistas	232	0	232	0	231	0	1	0	0	0	0	0	0	0	0	0
Cuatro Caminos	318	0	318	0	314	0	4	0	0	0	0	0	0	0	0	0
Castillejos	201	0	201	0	200	0	1	0	0	0	0	0	0	0	0	0
Aímenara	163	0	163	0	161	0	2	0	0	0	0	0	0	0	0	0
Valdeacederas	176	0	176	0	175	0	1	0	0	0	0	0	0	0	0	0
Berruete	173	0	173	0	172	0	1	0	0	0	0	0	0	0	0	0
Chamberí	1258	1	1257	0	1236	1	21	0	0	0	0	0	0	0	0	0
Gaztambide	199	0	199	0	197	0	2	0	0	0	0	0	0	0	0	0
Arapiles	202	0	202	0	198	0	4	0	0	0	0	0	0	0	0	0
Trafalgar	242	1	241	0	238	1	3	0	0	0	0	0	0	0	0	0
Almagro	178	0	178	0	174	0	4	0	0	0	0	0	0	0	0	0
Ríos Rosas	241	0	241	0	237	0	4	0	0	0	0	0	0	0	0	0
Vallehermoso	196	0	196	0	192	0	4	0	0	0	0	0	0	0	0	0
Fuencarral-El Pardo	2175	0	2174	1	2151	0	21	1	0	1	0	0	0	0	1	0
El Pardo	34	0	34	0	33	0	1	0	0	0	0	0	0	0	0	0
Fuente Arreina	32	0	32	0	32	0	0	0	0	0	0	0	0	0	0	0
Peña Grande	611	0	611	0	604	0	7	0	0	0	0	0	0	0	0	0
El Pilar	525	0	524	1	522	0	2	1	0	0	0	0	0	0	0	0
La Paz	527	0	527	0	519	0	6	0	0	1	0	0	0	0	1	0

PARTOS DE MADRES RESIDENTES, CLASIFICADOS POR MULTIPLICIDAD Y VITALIDAD COMBINADAS, SEGUN MUNICIPIOS, ESTRATOS DE POBLACION Y AMBITOS GEOGRAFICOS DE RESIDENCIA DE LA MADRE {R/R} (CONT.)

	TODOS LOS PARTOS				SENCILLOS		DOBLES			TRIPLES				CUADRUPLS O MAS		
	Total	Sólo MFT	Sólo NV	MFT y NV	NV	MFT	2NV	1NV 1MFT	2MFT	3NV	2NV 1MFT	1NV 2MFT	3MFT	Sólo MFT	Sólo NV	MFT y NV
DISTRITOS Y BARRIOS DEL MUNICIPIO DE MADRID (CONT.)																
Fuencarral-El Pardo (Concl.)																
Valverde	313	0	313	0	308	0	5	0	0	0	0	0	0	0	0	0
Mirasierra	131	0	131	0	131	0	0	0	0	0	0	0	0	0	0	0
El Goloso	2	0	2	0	2	0	0	0	0	0	0	0	0	0	0	0
Moncloa-Aravaca	825	1	824	0	817	1	7	0	0	0	0	0	0	0	0	0
Casa de Campo	72	0	72	0	71	0	1	0	0	0	0	0	0	0	0	0
Argüelles	183	1	182	0	180	1	2	0	0	0	0	0	0	0	0	0
Ciudad Universitaria	131	0	131	0	130	0	1	0	0	0	0	0	0	0	0	0
Valdezarza	307	0	307	0	306	0	1	0	0	0	0	0	0	0	0	0
Valdemarín	6	0	6	0	6	0	0	0	0	0	0	0	0	0	0	0
El Plantío	22	0	22	0	22	0	0	0	0	0	0	0	0	0	0	0
Aravaca	104	0	104	0	102	0	2	0	0	0	0	0	0	0	0	0
Latina	2100	4	2096	0	2074	4	22	0	0	0	0	0	0	0	0	0
Los Cármenes	120	0	120	0	117	0	3	0	0	0	0	0	0	0	0	0
Puerta del Angel	332	0	332	0	329	0	3	0	0	0	0	0	0	0	0	0
Lucero	361	1	360	0	358	1	2	0	0	0	0	0	0	0	0	0
Aluche	628	1	627	0	622	1	5	0	0	0	0	0	0	0	0	0
Campamento	186	0	186	0	184	0	2	0	0	0	0	0	0	0	0	0
Las Águilas	473	2	471	0	464	2	7	0	0	0	0	0	0	0	0	0
Carabanchel	2005	1	2004	0	1991	1	13	0	0	0	0	0	0	0	0	0
Comillas	235	0	235	0	233	0	2	0	0	0	0	0	0	0	0	0
Opafiel	265	0	265	0	264	0	1	0	0	0	0	0	0	0	0	0
San Isidro	308	0	308	0	303	0	5	0	0	0	0	0	0	0	0	0
Vista Alegre	444	1	443	0	441	1	2	0	0	0	0	0	0	0	0	0
Puerta Bonita	306	0	306	0	304	0	2	0	0	0	0	0	0	0	0	0
Buenavista	228	0	228	0	228	0	0	0	0	0	0	0	0	0	0	0
Abrantes	219	0	219	0	218	0	1	0	0	0	0	0	0	0	0	0
Usera	1060	2	1057	1	1048	2	9	1	0	0	0	0	0	0	0	0
Orcasitas	179	0	179	0	177	0	2	0	0	0	0	0	0	0	0	0
Orcasur	155	0	154	1	152	0	2	1	0	0	0	0	0	0	0	0
San Fermín	150	2	148	0	148	2	0	0	0	0	0	0	0	0	0	0
Almendrales	145	0	145	0	143	0	2	0	0	0	0	0	0	0	0	0
Moscardó	206	0	206	0	205	0	1	0	0	0	0	0	0	0	0	0
Zofio	94	0	94	0	94	0	0	0	0	0	0	0	0	0	0	0
Pradolongo	131	0	131	0	129	0	2	0	0	0	0	0	0	0	0	0
Puente de Vallecas	2403	1	2402	0	2385	1	17	0	0	0	0	0	0	0	0	0
Entrevías	432	1	431	0	430	1	1	0	0	0	0	0	0	0	0	0
San Diego	360	0	360	0	359	0	1	0	0	0	0	0	0	0	0	0
Palomeras Bajas	288	0	288	0	285	0	3	0	0	0	0	0	0	0	0	0
Palomeras Sureste	542	0	542	0	537	0	5	0	0	0	0	0	0	0	0	0
Portazgo	282	0	282	0	280	0	2	0	0	0	0	0	0	0	0	0
Numancia	499	0	499	0	494	0	5	0	0	0	0	0	0	0	0	0
Moratalaz	781	0	781	0	774	0	7	0	0	0	0	0	0	0	0	0
Pavones	89	0	89	0	89	0	0	0	0	0	0	0	0	0	0	0
Marroquina	204	0	204	0	202	0	2	0	0	0	0	0	0	0	0	0
Media Legua	153	0	153	0	152	0	1	0	0	0	0	0	0	0	0	0
Fontarrón	166	0	166	0	163	0	3	0	0	0	0	0	0	0	0	0
Vinateros	169	0	169	0	168	0	1	0	0	0	0	0	0	0	0	0
Ciudad Lineal	2008	0	2007	1	1986	0	21	1	0	0	0	0	0	0	0	0
Ventas	441	0	441	0	433	0	8	0	0	0	0	0	0	0	0	0
Pueblo Nuevo	566	0	566	0	558	0	8	0	0	0	0	0	0	0	0	0
Quintana	220	0	219	1	217	0	2	1	0	0	0	0	0	0	0	0
Concepción	162	0	162	0	160	0	2	0	0	0	0	0	0	0	0	0
San Pascual	220	0	220	0	220	0	0	0	0	0	0	0	0	0	0	0
San Juan Bautista	80	0	80	0	79	0	1	0	0	0	0	0	0	0	0	0
Colina	76	0	76	0	76	0	0	0	0	0	0	0	0	0	0	0
Atalaya	31	0	31	0	31	0	0	0	0	0	0	0	0	0	0	0

PARTOS DE MADRES RESIDENTES, CLASIFICADOS POR MULTIPLICIDAD Y VITALIDAD COMBINADAS, SEGUN MUNICIPIOS, ESTRATOS DE POBLACION Y AMBITOS GEOGRAFICOS DE RESIDENCIA DE LA MADRE {R/R} (CONT.)

	TODOS LOS PARTOS				SENCILLOS		DOBLES			TRIPLES				CUADRUPLS O MAS		
	Total	Sólo MFT	Sólo NV	MFT y NV	NV	MFT	2NV	1NV 1MFT	2MFT	3NV	2NV 1MFT	1NV 2MFT	3MFT	Sólo MFT	Sólo NV	MFT y NV
DISTRITOS Y BARRIOS DEL MUNICIPIO DE MADRID (CONCL.)																
Ciudad Lineal (Concl.)																
Costillares	212	0	212	0	212	0	0	0	0	0	0	0	0	0	0	0
Hortaleza	1517	1	1516	0	1503	1	13	0	0	0	0	0	0	0	0	0
Palomas	18	0	18	0	17	0	1	0	0	0	0	0	0	0	0	0
Piovera	44	0	44	0	43	0	1	0	0	0	0	0	0	0	0	0
Canillas	529	1	528	0	523	1	5	0	0	0	0	0	0	0	0	0
Pinar del Rey	613	0	613	0	609	0	4	0	0	0	0	0	0	0	0	0
Apóstol Santiago	133	0	133	0	132	0	1	0	0	0	0	0	0	0	0	0
Valdefuentes	180	0	180	0	179	0	1	0	0	0	0	0	0	0	0	0
Villaverde	1288	2	1286	0	1269	2	17	0	0	0	0	0	0	0	0	0
San Andrés	470	1	469	0	464	1	5	0	0	0	0	0	0	0	0	0
San Cristóbal	133	0	133	0	130	0	3	0	0	0	0	0	0	0	0	0
Butarque	105	0	105	0	103	0	2	0	0	0	0	0	0	0	0	0
Los Rosales	241	0	241	0	237	0	4	0	0	0	0	0	0	0	0	0
Los Angeles	339	1	338	0	335	1	3	0	0	0	0	0	0	0	0	0
Villa de Vallecas	868	1	867	0	860	1	6	0	0	1	0	0	0	0	0	0
Casco Histórico	364	0	364	0	363	0	1	0	0	0	0	0	0	0	0	0
Santa Eugenia	504	1	503	0	497	1	5	0	0	1	0	0	0	0	0	0
Vicálvaro	421	0	421	0	416	0	5	0	0	0	0	0	0	0	0	0
Casco Histórico	232	0	232	0	230	0	2	0	0	0	0	0	0	0	0	0
Ambroz	189	0	189	0	186	0	3	0	0	0	0	0	0	0	0	0
San Blas	1202	0	1202	0	1191	0	11	0	0	0	0	0	0	0	0	0
Simancas	185	0	185	0	183	0	2	0	0	0	0	0	0	0	0	0
Hellín	98	0	98	0	98	0	0	0	0	0	0	0	0	0	0	0
Amposta	103	0	103	0	101	0	2	0	0	0	0	0	0	0	0	0
Arcos	269	0	269	0	266	0	3	0	0	0	0	0	0	0	0	0
Rosas	100	0	100	0	98	0	2	0	0	0	0	0	0	0	0	0
Rejas	70	0	70	0	70	0	0	0	0	0	0	0	0	0	0	0
Canillejas	314	0	314	0	312	0	2	0	0	0	0	0	0	0	0	0
El Salvador	63	0	63	0	63	0	0	0	0	0	0	0	0	0	0	0
Barajas	384	0	384	0	380	0	4	0	0	0	0	0	0	0	0	0
Alameda de Osuna	208	0	208	0	205	0	3	0	0	0	0	0	0	0	0	0
Aeropuerto	32	0	32	0	32	0	0	0	0	0	0	0	0	0	0	0
Casco Histórico	90	0	90	0	90	0	0	0	0	0	0	0	0	0	0	0
Timón	41	0	41	0	40	0	1	0	0	0	0	0	0	0	0	0
Corralesos	13	0	13	0	13	0	0	0	0	0	0	0	0	0	0	0
No consta	88	88	0	0	0	88	0	0	0	0	0	0	0	0	0	0
AREAS Y DISTRITOS DE SALUD																
Area 1 -Sur-Este	6402	0	6402	0	6355	0	45	0	0	2	0	0	0	0	0	0
Arganda	966	0	966	0	960	0	5	0	0	1	0	0	0	0	0	0
Moratalaz	1202	0	1202	0	1190	0	12	0	0	0	0	0	0	0	0	0
Retiro	965	0	965	0	960	0	5	0	0	0	0	0	0	0	0	0
Vallecas	3269	0	3269	0	3245	0	23	0	0	1	0	0	0	0	0	0
Area 2 -Centro-Norte	4481	0	4481	0	4437	0	42	0	0	2	0	0	0	0	0	0
Coslada	1707	0	1707	0	1694	0	13	0	0	0	0	0	0	0	0	0
Salamanca	1210	0	1210	0	1194	0	16	0	0	0	0	0	0	0	0	0
Chamartín	1564	0	1564	0	1549	0	13	0	0	2	0	0	0	0	0	0
Area 3 -Este	3180	0	3180	0	3156	0	21	0	0	3	0	0	0	0	0	0
Alcalá Henares	2069	0	2069	0	2052	0	15	0	0	2	0	0	0	0	0	0
Torrejón Ardoz	1111	0	1111	0	1104	0	6	0	0	1	0	0	0	0	0	0

PARTOS DE MADRES RESIDENTES, CLASIFICADOS POR MULTIPLICIDAD Y VITALIDAD COMBINADAS, SEGUN MUNICIPIOS, ESTRATOS DE POBLACION Y AMBITOS GEOGRAFICOS DE RESIDENCIA DE LA MADRE {R/R} (CONCL.)

	TODOS LOS PARTOS				SENCILLOS		DOBLES			TRIPLES				CUADRUPLES O MAS		
	Total	Sólo MFT	Sólo NV	MFT y NV	NV	MFT	2NV	1NV 1MFT	2MFT	3NV	2NV 1MFT	1NV 2MFT	3MFT	Sólo MFT	Sólo NV	MFT y NV
AREAS Y DISTRITOS DE SALUD (CONCL.)																
Area 4 -Noreste	5109	0	5109	0	5060	0	49	0	0	0	0	0	0	0	0	0
Ciudad Lineal	2007	0	2007	0	1986	0	21	0	0	0	0	0	0	0	0	0
San Blas	1202	0	1202	0	1191	0	11	0	0	0	0	0	0	0	0	0
Hortaleza	1900	0	1900	0	1883	0	17	0	0	0	0	0	0	0	0	0
Area 5 -Norte	6225	0	6223	2	6163	0	56	2	0	3	0	0	0	0	1	0
Alcobendas	2186	0	2186	0	2166	0	18	0	0	2	0	0	0	0	0	0
Colmenar Viejo	601	0	600	1	593	0	7	1	0	0	0	0	0	0	0	0
Tetuán	1263	0	1263	0	1253	0	10	0	0	0	0	0	0	0	0	0
Fuencarral	2175	0	2174	1	2151	0	21	1	0	1	0	0	0	0	1	0
Area 6 -Oeste	3722	0	3722	0	3690	0	31	0	0	1	0	0	0	0	0	0
Majadahonda	1627	0	1627	0	1616	0	11	0	0	0	0	0	0	0	0	0
Collado Villaalba	1271	0	1271	0	1257	0	13	0	0	1	0	0	0	0	0	0
Moncloa	824	0	824	0	817	0	7	0	0	0	0	0	0	0	0	0
Area 7 -Centro-Oeste	4495	0	4495	0	4439	0	56	0	0	0	0	0	0	0	0	0
Centro	1142	0	1142	0	1129	0	13	0	0	0	0	0	0	0	0	0
Chamberí	1257	0	1257	0	1236	0	21	0	0	0	0	0	0	0	0	0
Latina	2096	0	2096	0	2074	0	22	0	0	0	0	0	0	0	0	0
Area 8 -Sur.Oeste I	3769	0	3769	0	3740	0	28	0	0	1	0	0	0	0	0	0
Móstoles	2302	0	2302	0	2280	0	21	0	0	1	0	0	0	0	0	0
Alcorcón	1086	0	1086	0	1080	0	6	0	0	0	0	0	0	0	0	0
Navalcarnero	381	0	381	0	380	0	1	0	0	0	0	0	0	0	0	0
Area 9 -Sur.Oeste II	4034	0	4034	0	4006	0	28	0	0	0	0	0	0	0	0	0
Leganés	1587	0	1587	0	1575	0	12	0	0	0	0	0	0	0	0	0
Fuenlabrada	2447	0	2447	0	2431	0	16	0	0	0	0	0	0	0	0	0
Area 10 -Sur I	2624	0	2624	0	2599	0	25	0	0	0	0	0	0	0	0	0
Parla	1423	0	1423	0	1407	0	16	0	0	0	0	0	0	0	0	0
Getafe	1201	0	1201	0	1192	0	9	0	0	0	0	0	0	0	0	0
Area 11 -Sur II	6403	0	6402	1	6344	0	58	1	0	0	0	0	0	0	0	0
Aranjuez	1011	0	1011	0	1001	0	10	0	0	0	0	0	0	0	0	0
Arganzuela	1044	0	1044	0	1035	0	9	0	0	0	0	0	0	0	0	0
Villaverde	1286	0	1286	0	1269	0	17	0	0	0	0	0	0	0	0	0
Carabanchel	2004	0	2004	0	1991	0	13	0	0	0	0	0	0	0	0	0
Usera	1058	0	1057	1	1048	0	9	1	0	0	0	0	0	0	0	0
No consta	169	168	0	1	0	164	0	1	4	0	0	0	0	0	0	0

PARTOS INSCRITOS EN LA COMUNIDAD DE MADRID, E INSCRITOS FUERA DE MADRES RESIDENTES, CLASIFICADOS POR MULTIPLICIDAD Y VITALIDAD COMBINADAS, SEGUN MUNICIPIOS, ESTRATOS DE POBLACION Y AMBITOS GEOGRAFICOS DE INSCRIPCION DEL NACIMIENTO {IR/I}

	TODOS LOS PARTOS				SENCILLOS		DOBLES			TRIPLES				CUADRUPLES O MAS		
	Total	Sólo MFT	Sólo NV	MFT y NV	NV	MFT	2NV	1NV 1MFT	2MFT	3NV	2NV 1MFT	1NV 2MFT	3MFT	Sólo MFT	Sólo NV	MFT y NV
TOTAL INSCRITOS EN LA C.M.	51658	179	51475	4	51007	175	455	4	4	12	0	0	0	0	1	0
MUNICIPIOS																
Alcalá de Henares	2314	0	2314	0	2302	0	12	0	0	0	0	0	0	0	0	0
Alcorcón	1	0	1	0	1	0	0	0	0	0	0	0	0	0	0	0
Aldea del Fresno	1	0	1	0	1	0	0	0	0	0	0	0	0	0	0	0
Algete	1	0	1	0	1	0	0	0	0	0	0	0	0	0	0	0
Aranjuez	1	0	1	0	1	0	0	0	0	0	0	0	0	0	0	0
Arganda del Rey	1	0	1	0	1	0	0	0	0	0	0	0	0	0	0	0
Casarrubuelos	1	0	1	0	1	0	0	0	0	0	0	0	0	0	0	0
Cercedilla	1	0	1	0	1	0	0	0	0	0	0	0	0	0	0	0
Collado Villalba	1	0	1	0	1	0	0	0	0	0	0	0	0	0	0	0
Fuenlabrada	2	0	2	0	2	0	0	0	0	0	0	0	0	0	0	0
Griñón	1	0	1	0	1	0	0	0	0	0	0	0	0	0	0	0
Leganés	3018	0	3018	0	3002	0	16	0	0	0	0	0	0	0	0	0
Madrid	43688	179	43505	4	43085	175	407	4	4	12	0	0	0	0	1	0
Mejorada del Campo	1	0	1	0	1	0	0	0	0	0	0	0	0	0	0	0
Moralzarzal	1	0	1	0	1	0	0	0	0	0	0	0	0	0	0	0
Móstoles	2146	0	2146	0	2130	0	16	0	0	0	0	0	0	0	0	0
Parla	3	0	3	0	3	0	0	0	0	0	0	0	0	0	0	0
Pozuelo de Alarcón	1	0	1	0	1	0	0	0	0	0	0	0	0	0	0	0
San Fernando de Henares	2	0	2	0	2	0	0	0	0	0	0	0	0	0	0	0
San Lorenzo del Escorial	238	0	238	0	236	0	2	0	0	0	0	0	0	0	0	0
San Sebastián de los Reyes	1	0	1	0	1	0	0	0	0	0	0	0	0	0	0	0
Torrejón de Ardoz	232	0	232	0	230	0	2	0	0	0	0	0	0	0	0	0
Torrelodones	1	0	1	0	1	0	0	0	0	0	0	0	0	0	0	0
Villaviciosa de Odón	1	0	1	0	1	0	0	0	0	0	0	0	0	0	0	0
ESTRATOS DE POBLACION																
De 501 a 1.000	2	0	2	0	2	0	0	0	0	0	0	0	0	0	0	0
De 1.001 a 2.000	2	0	2	0	2	0	0	0	0	0	0	0	0	0	0	0
De 2.001 a 5.000	1	0	1	0	1	0	0	0	0	0	0	0	0	0	0	0
De 5.001 a 10.000	241	0	241	0	239	0	2	0	0	0	0	0	0	0	0	0
De 10.001 a 20.000	1	0	1	0	1	0	0	0	0	0	0	0	0	0	0	0
De 20.001 a 50.000	6	0	6	0	6	0	0	0	0	0	0	0	0	0	0	0
De 50.001 a 100.000	236	0	236	0	234	0	2	0	0	0	0	0	0	0	0	0
De 100.001 a 200.000	7481	0	7481	0	7437	0	44	0	0	0	0	0	0	0	0	0
Más de 200.000	43688	179	43505	4	43085	175	407	4	4	12	0	0	0	0	1	0
AMBITOS GEOGRAFICOS																
Area Metropolitana	51410	179	51227	4	50761	175	453	4	4	12	0	0	0	0	1	0
Madrid	43688	179	43505	4	43085	175	407	4	4	12	0	0	0	0	1	0
Corona Metropolitana	7722	0	7722	0	7676	0	46	0	0	0	0	0	0	0	0	0
Norte	1	0	1	0	1	0	0	0	0	0	0	0	0	0	0	0
Sur	5170	0	5170	0	5138	0	32	0	0	0	0	0	0	0	0	0
Este	2549	0	2549	0	2535	0	14	0	0	0	0	0	0	0	0	0
Oeste	2	0	2	0	2	0	0	0	0	0	0	0	0	0	0	0
Municipios no metropolitanos	248	0	248	0	246	0	2	0	0	0	0	0	0	0	0	0

PARTOS INSCRITOS EN LA COMUNIDAD DE MADRID, E INSCRITOS FUERA DE MADRES RESIDENTES, CLASIFICADOS POR MULTIPLICIDAD Y VITALIDAD COMBINADAS, SEGUN MUNICIPIOS, ESTRATOS DE POBLACION Y AMBITOS GEOGRAFICOS DE INSCRIPCION DEL NACIMIENTO {IR/I} (CONCL.)

	TODOS LOS PARTOS				SENCILLOS		DOBLES			TRIPLES				CUADRUPLES O MAS		
	Total	Sólo MFT	Sólo NV	MFT y NV	NV	MFT	2NV	1NV 1MFT	2MFT	3NV	2NV 1MFT	1NV 2MFT	3MFT	Sólo MFT	Sólo NV	MFT y NV
TOTAL DE RESIDENTES EN LA C.M. INSCRITOS EN OTRAS CC.AA.																
Total	653	0	653	0	646	0	7	0	0	0	0	0	0	0	0	0
Andalucía	125	0	125	0	123	0	2	0	0	0	0	0	0	0	0	0
Aragón	8	0	8	0	8	0	0	0	0	0	0	0	0	0	0	0
Asturias	22	0	22	0	22	0	0	0	0	0	0	0	0	0	0	0
Baleares	4	0	4	0	4	0	0	0	0	0	0	0	0	0	0	0
Cantabria	19	0	19	0	19	0	0	0	0	0	0	0	0	0	0	0
Castilla-León	143	0	143	0	141	0	2	0	0	0	0	0	0	0	0	0
Castilla-La Mancha	127	0	127	0	126	0	1	0	0	0	0	0	0	0	0	0
Cataluña	27	0	27	0	27	0	0	0	0	0	0	0	0	0	0	0
Extremadura	48	0	48	0	47	0	1	0	0	0	0	0	0	0	0	0
Galicia	27	0	27	0	27	0	0	0	0	0	0	0	0	0	0	0
Murcia	16	0	16	0	16	0	0	0	0	0	0	0	0	0	0	0
Navarra	8	0	8	0	8	0	0	0	0	0	0	0	0	0	0	0
Comunidad Valenciana	44	0	44	0	43	0	1	0	0	0	0	0	0	0	0	0
País Vasco	32	0	32	0	32	0	0	0	0	0	0	0	0	0	0	0
Ceuta	1	0	1	0	1	0	0	0	0	0	0	0	0	0	0	0
Melilla	2	0	2	0	2	0	0	0	0	0	0	0	0	0	0	0

PARTOS DE MADRES RESIDENTES, CLASIFICADOS POR MULTIPLICIDAD Y MATURIDAD COMBINADAS, SEGUN FILIACION DEL NACIDO, ESTADO CIVIL, EDAD CUMPLIDA Y AÑO DE NACIMIENTO DE LA MADRE {R/R}

	TODOS LOS PARTOS	SENCILLOS				DOBLES				TRIPLES				CUADRUPLES O MAS			
		Pretér- mino	A tér- mino	Postér- mino	No consta	Pretér- mino	A tér- mino	Postér- mino	No consta	Pretér- mino	A tér- mino	Postér- mino	No consta	Pretér- mino	A tér- mino	Postér- mino	No consta
EDAD CUMPLIDA Y AÑO DE NACIMIENTO DE LA MADRE																	
A) TODOS LOS PARTOS																	
TODOS LOS AÑOS	50613	2487	29112	1581	16973	138	192	0	117	8	0	0	4	1	0	0	0
Menos 15 1974 y post.	9	0	3	0	6	0	0	0	0	0	0	0	0	0	0	0	0
De 15 a 19	1784	100	712	50	912	2	2	0	6	0	0	0	0	0	0	0	0
15 1974	13	1	2	0	10	0	0	0	0	0	0	0	0	0	0	0	0
15 1973	26	2	10	0	13	0	0	0	1	0	0	0	0	0	0	0	0
16 1973	57	3	17	1	36	0	0	0	0	0	0	0	0	0	0	0	0
16 1972	75	3	23	2	46	0	0	0	1	0	0	0	0	0	0	0	0
17 1972	130	6	48	3	72	0	0	0	1	0	0	0	0	0	0	0	0
17 1971	170	13	63	6	86	1	0	0	1	0	0	0	0	0	0	0	0
18 1971	219	9	82	5	122	0	0	0	1	0	0	0	0	0	0	0	0
18 1970	296	17	121	7	149	0	2	0	0	0	0	0	0	0	0	0	0
19 1970	358	17	160	12	167	1	0	0	1	0	0	0	0	0	0	0	0
19 1969	440	29	186	14	211	0	0	0	0	0	0	0	0	0	0	0	0
De 20 a 24	8637	420	4208	328	3606	26	23	0	25	0	0	0	1	0	0	0	0
20 1969	556	22	244	23	262	3	1	0	1	0	0	0	0	0	0	0	0
20 1968	497	25	244	16	206	1	2	0	3	0	0	0	0	0	0	0	0
21 1968	574	29	239	19	283	2	1	0	1	0	0	0	0	0	0	0	0
21 1967	688	46	317	12	308	0	3	0	2	0	0	0	0	0	0	0	0
22 1967	763	34	368	25	332	1	2	0	1	0	0	0	0	0	0	0	0
22 1966	858	53	414	30	356	0	3	0	2	0	0	0	0	0	0	0	0
23 1966	993	46	465	52	421	3	2	0	4	0	0	0	0	0	0	0	0
23 1965	1066	40	563	38	412	5	4	0	3	0	0	0	1	0	0	0	0
24 1965	1257	67	651	44	490	3	1	0	1	0	0	0	0	0	0	0	0
24 1964	1385	58	703	69	536	8	4	0	7	0	0	0	0	0	0	0	0
De 25 a 29	19711	913	11743	662	6218	53	73	0	41	5	0	0	2	1	0	0	0
25 1964	1577	61	843	60	603	4	5	0	1	0	0	0	0	0	0	0	0
25 1963	1556	72	885	55	530	4	5	0	4	1	0	0	0	0	0	0	0
26 1963	1818	81	1016	64	641	9	2	0	5	0	0	0	0	0	0	0	0
26 1962	1886	78	1126	61	607	2	9	0	2	0	0	0	1	0	0	0	0
27 1962	2031	90	1189	72	658	5	9	0	8	0	0	0	0	0	0	0	0
27 1961	2198	116	1332	68	665	5	7	0	3	1	0	0	1	0	0	0	0
28 1961	2191	124	1353	66	628	3	13	0	3	1	0	0	0	0	0	0	0
28 1960	2105	111	1357	66	552	4	11	0	4	0	0	0	0	0	0	0	0
29 1960	2211	80	1319	81	708	9	9	0	3	1	0	0	0	1	0	0	0
29 1959	2138	100	1323	69	626	8	3	0	8	1	0	0	0	0	0	0	0
De 30 a 34	14473	687	8992	434	4209	40	74	0	34	2	0	0	1	0	0	0	0
30 1959	2088	96	1294	72	608	3	9	0	5	0	0	0	1	0	0	0	0
30 1958	1926	94	1219	62	541	5	4	0	1	0	0	0	0	0	0	0	0
31 1958	1811	87	1114	47	546	6	6	0	5	0	0	0	0	0	0	0	0
31 1957	1667	70	1063	43	467	8	10	0	5	1	0	0	0	0	0	0	0
32 1957	1502	62	952	35	436	4	11	0	2	0	0	0	0	0	0	0	0
32 1956	1320	66	814	50	375	6	4	0	5	0	0	0	0	0	0	0	0
33 1956	1209	55	711	39	387	2	12	0	3	0	0	0	0	0	0	0	0
33 1955	1059	58	666	41	280	3	7	0	4	0	0	0	0	0	0	0	0
34 1955	1043	46	632	26	325	3	7	0	3	1	0	0	0	0	0	0	0
34 1954	848	53	527	19	244	0	4	0	1	0	0	0	0	0	0	0	0

PARTOS DE MADRES RESIDENTES, CLASIFICADOS POR MULTIPLICIDAD Y MADURIDAD COMBINADAS, SEGUN FILIACION DEL NACIDO, ESTADO CIVIL, EDAD CUMPLIDA Y AÑO DE NACIMIENTO DE LA MADRE {R/R} (CONT.)

	TODOS LOS PARTOS	SENCILLOS				DOBLES				TRIPLES				CUADRUPLES O MAS			
		Pretér- mino	A tér- mino	Postér- mino	No consta	Pretér- mino	A tér- mino	Postér- mino	No consta	Pretér- mino	A tér- mino	Postér- mino	No consta	Pretér- mino	A tér- mino	Postér- mino	No consta

A) TODOS LOS PARTOS (CONCL.)

De 35 a 39	4929	289	2879	87	1630	13	20	0	10	1	0	0	0	0	0	0	0
35 1954	824	47	476	25	268	2	3	0	3	0	0	0	0	0	0	0	0
35 1953	684	46	395	8	229	3	3	0	0	0	0	0	0	0	0	0	0
36 1953	614	39	372	7	192	3	1	0	0	0	0	0	0	0	0	0	0
36 1952	546	29	330	11	171	0	3	0	2	0	0	0	0	0	0	0	0
37 1952	552	38	314	7	189	0	3	0	0	1	0	0	0	0	0	0	0
37 1951	403	19	251	5	124	2	2	0	0	0	0	0	0	0	0	0	0
38 1951	413	22	232	9	141	2	4	0	3	0	0	0	0	0	0	0	0
38 1950	341	19	196	4	122	0	0	0	0	0	0	0	0	0	0	0	0
39 1950	295	13	174	7	98	1	0	0	2	0	0	0	0	0	0	0	0
39 1949	257	17	139	4	96	0	1	0	0	0	0	0	0	0	0	0	0
De 40 a 44	1017	71	547	20	375	3	0	0	1	0	0	0	0	0	0	0	0
40 1949	214	14	115	6	78	1	0	0	0	0	0	0	0	0	0	0	0
40 1948	176	17	92	5	61	1	0	0	0	0	0	0	0	0	0	0	0
41 1948	154	9	74	0	70	0	0	0	1	0	0	0	0	0	0	0	0
41 1947	119	7	64	3	45	0	0	0	0	0	0	0	0	0	0	0	0
42 1947	107	9	58	1	39	0	0	0	0	0	0	0	0	0	0	0	0
42 1946	64	4	38	0	21	1	0	0	0	0	0	0	0	0	0	0	0
43 1946	46	3	26	1	16	0	0	0	0	0	0	0	0	0	0	0	0
43 1945	63	6	34	2	21	0	0	0	0	0	0	0	0	0	0	0	0
44 1945	36	0	23	0	13	0	0	0	0	0	0	0	0	0	0	0	0
44 1944	38	2	23	2	11	0	0	0	0	0	0	0	0	0	0	0	0
De 45 a 49	53	7	28	0	17	1	0	0	0	0	0	0	0	0	0	0	0
45 1944	23	3	14	0	6	0	0	0	0	0	0	0	0	0	0	0	0
45 1943	13	3	4	0	6	0	0	0	0	0	0	0	0	0	0	0	0
46 1943	3	0	1	0	2	0	0	0	0	0	0	0	0	0	0	0	0
46 1942	7	0	4	0	3	0	0	0	0	0	0	0	0	0	0	0	0
47 1942	2	0	2	0	0	0	0	0	0	0	0	0	0	0	0	0	0
48 1940	3	1	1	0	0	1	0	0	0	0	0	0	0	0	0	0	0
49 1940	1	0	1	0	0	0	0	0	0	0	0	0	0	0	0	0	0
49 1939	1	0	1	0	0	0	0	0	0	0	0	0	0	0	0	0	0

GRUPOS DE GENERACIONES DE LA MADRE

1971 y posterior	699	37	248	17	391	1	0	0	5	0	0	0	0	0	0	0	0
1970-1966	6023	318	2758	210	2695	11	16	0	15	0	0	0	0	0	0	0	0
1965-1961	16965	787	9661	597	5770	48	59	0	37	3	0	0	3	0	0	0	0
1960-1956	17977	821	11166	564	5246	55	79	0	41	3	0	0	1	1	0	0	0
1955-1951	6986	397	4195	158	2163	18	37	0	16	2	0	0	0	0	0	0	0
1950-1946	1773	112	976	31	646	4	1	0	3	0	0	0	0	0	0	0	0
1945-1941	185	14	105	4	62	0	0	0	0	0	0	0	0	0	0	0	0
1940-1936	5	1	3	0	0	1	0	0	0	0	0	0	0	0	0	0	0

B) DENTRO DEL MATRIMONIO

TODOS LOS AÑOS	45246	2175	26565	1425	14670	120	178	0	100	8	0	0	4	1	0	0	0
Menos 15 1974 y post.	1	0	1	0	0	0	0	0	0	0	0	0	0	0	0	0	0
De 15 a 19	933	51	395	30	455	1	0	0	1	0	0	0	0	0	0	0	0
15 1974	1	0	0	0	1	0	0	0	0	0	0	0	0	0	0	0	0
15 1973	4	1	1	0	2	0	0	0	0	0	0	0	0	0	0	0	0
16 1973	10	0	3	0	7	0	0	0	0	0	0	0	0	0	0	0	0
16 1972	20	2	8	1	9	0	0	0	0	0	0	0	0	0	0	0	0
17 1972	48	0	23	2	23	0	0	0	0	0	0	0	0	0	0	0	0
17 1971	61	4	25	2	29	1	0	0	0	0	0	0	0	0	0	0	0
18 1971	110	6	42	3	58	0	0	0	1	0	0	0	0	0	0	0	0
18 1970	150	7	63	3	77	0	0	0	0	0	0	0	0	0	0	0	0
19 1970	222	9	104	10	99	0	0	0	0	0	0	0	0	0	0	0	0
19 1969	307	22	126	9	150	0	0	0	0	0	0	0	0	0	0	0	0

PARTOS DE MADRES RESIDENTES, CLASIFICADOS POR MULTIPLICIDAD Y MADURIDAD COMBINADAS, SEGUN FILIACION DEL NACIDO, ESTADO CIVIL, EDAD CUMPLIDA Y AÑO DE NACIMIENTO DE LA MADRE {R/R} (CONT.)

	TODOS LOS PARTOS	SENCILLOS				DOBLES				TRIPLES				CUADRUPLES O MAS				
		Pretér- mino	A tér- mino	Postér- mino	No consta	Pretér- mino	A tér- mino	Postér- mino	No consta	Pretér- mino	A tér- mino	Postér- mino	No consta	Pretér- mino	A tér- mino	Postér- mino	No consta	
B) DENTRO DEL MATRIMONIO (CONT.)																		
De	20 a 24	7093	332	3549	281	2863	23	22	0	22	0	0	0	1	0	0	0	0
	20 1969	366	16	160	13	172	3	1	0	1	0	0	0	0	0	0	0	0
	20 1968	351	18	174	11	143	1	2	0	2	0	0	0	0	0	0	0	0
	21 1968	409	24	183	13	185	2	1	0	1	0	0	0	0	0	0	0	0
	21 1967	543	34	250	10	245	0	2	0	2	0	0	0	0	0	0	0	0
	22 1967	621	29	303	21	264	1	2	0	1	0	0	0	0	0	0	0	0
	22 1966	712	40	353	27	288	0	3	0	1	0	0	0	0	0	0	0	0
	23 1966	831	36	408	49	331	2	2	0	3	0	0	0	0	0	0	0	0
	23 1965	916	33	499	36	335	5	4	0	3	0	0	0	1	0	0	0	0
	24 1965	1102	52	584	39	422	3	1	0	1	0	0	0	0	0	0	0	0
	24 1964	1242	50	635	62	478	6	4	0	7	0	0	0	0	0	0	0	0
De	25 a 29	18357	830	11083	615	5671	46	67	0	37	5	0	0	2	1	0	0	0
	25 1964	1408	50	775	57	519	3	3	0	1	0	0	0	0	0	0	0	0
	25 1963	1435	68	822	52	479	4	5	0	4	1	0	0	0	0	0	0	0
	26 1963	1644	77	929	54	568	9	2	0	5	0	0	0	0	0	0	0	0
	26 1962	1757	72	1060	56	556	2	8	0	2	0	0	0	1	0	0	0	0
	27 1962	1891	80	1123	65	603	4	9	0	7	0	0	0	0	0	0	0	0
	27 1961	2057	103	1259	62	618	5	5	0	3	1	0	0	1	0	0	0	0
	28 1961	2058	110	1283	62	586	1	13	0	2	1	0	0	0	0	0	0	0
	28 1960	2000	103	1304	65	512	2	10	0	4	0	0	0	0	0	0	0	0
	29 1960	2087	76	1262	76	652	8	9	0	2	1	0	0	0	1	0	0	0
	29 1959	2020	91	1266	66	578	8	3	0	7	1	0	0	0	0	0	0	0
De	30 a 34	13467	639	8424	404	3861	36	70	0	30	2	0	0	1	0	0	0	0
	30 1959	1959	91	1225	68	558	3	8	0	5	0	0	0	1	0	0	0	0
	30 1958	1814	86	1159	61	501	3	4	0	0	0	0	0	0	0	0	0	0
	31 1958	1685	81	1046	43	500	5	5	0	5	0	0	0	0	0	0	0	0
	31 1957	1564	68	1005	38	429	8	10	0	5	1	0	0	0	0	0	0	0
	32 1957	1389	56	879	33	406	3	11	0	1	0	0	0	0	0	0	0	0
	32 1956	1206	63	745	47	336	6	4	0	5	0	0	0	0	0	0	0	0
	33 1956	1120	50	666	36	352	2	12	0	2	0	0	0	0	0	0	0	0
	33 1955	979	54	614	39	258	3	7	0	4	0	0	0	0	0	0	0	0
	34 1955	961	40	590	24	296	3	5	0	2	1	0	0	0	0	0	0	0
	34 1954	790	50	495	15	225	0	4	0	1	0	0	0	0	0	0	0	0
De	35 a 39	4428	249	2590	80	1469	11	19	0	9	1	0	0	0	0	0	0	0
	35 1954	742	38	424	23	249	2	3	0	3	0	0	0	0	0	0	0	0
	35 1953	618	42	354	7	210	2	3	0	0	0	0	0	0	0	0	0	0
	36 1953	555	34	333	7	177	3	1	0	0	0	0	0	0	0	0	0	0
	36 1952	502	26	302	11	159	0	3	0	1	0	0	0	0	0	0	0	0
	37 1952	487	31	279	4	169	0	3	0	0	1	0	0	0	0	0	0	0
	37 1951	362	16	232	5	106	1	2	0	0	0	0	0	0	0	0	0	0
	38 1951	369	20	209	9	123	2	3	0	3	0	0	0	0	0	0	0	0
	38 1950	304	18	174	4	108	0	0	0	0	0	0	0	0	0	0	0	0
	39 1950	256	9	152	6	86	1	0	0	2	0	0	0	0	0	0	0	0
	39 1949	233	15	131	4	82	0	1	0	0	0	0	0	0	0	0	0	0
De	40 a 44	919	67	499	15	335	2	0	0	1	0	0	0	0	0	0	0	0
	40 1949	193	12	105	6	70	0	0	0	0	0	0	0	0	0	0	0	0
	40 1948	164	16	88	3	56	1	0	0	0	0	0	0	0	0	0	0	0
	41 1948	143	9	72	0	61	0	0	0	1	0	0	0	0	0	0	0	0
	41 1947	105	7	58	2	38	0	0	0	0	0	0	0	0	0	0	0	0
	42 1947	101	9	53	1	38	0	0	0	0	0	0	0	0	0	0	0	0
	42 1946	54	3	31	0	19	1	0	0	0	0	0	0	0	0	0	0	0
	43 1946	45	3	25	1	16	0	0	0	0	0	0	0	0	0	0	0	0
	43 1945	51	6	26	1	18	0	0	0	0	0	0	0	0	0	0	0	0
	44 1945	30	0	20	0	10	0	0	0	0	0	0	0	0	0	0	0	0
	44 1944	33	2	21	1	9	0	0	0	0	0	0	0	0	0	0	0	0

PARTOS DE MADRES RESIDENTES, CLASIFICADOS POR MULTIPLICIDAD Y MADURIDAD COMBINADAS, SEGUN FILIACION DEL NACIDO, ESTADO CIVIL, EDAD CUMPLIDA Y AÑO DE NACIMIENTO DE LA MADRE {R/R} (CONT.)

	TODOS LOS PARTOS	SENCILLOS				DOBLES				TRIPLES				CUADRUPLES O MAS			
		Pretér- mino	A tér- mino	Postér- mino	No consta	Pretér- mino	A tér- mino	Postér- mino	No consta	Pretér- mino	A tér- mino	Postér- mino	No consta	Pretér- mino	A tér- mino	Postér- mino	No consta
B) DENTRO DEL MATRIMONIO (CONCL.)																	
De 45 a 49	48	7	24	0	16	1	0	0	0	0	0	0	0	0	0	0	0
45 1944	20	3	11	0	6	0	0	0	0	0	0	0	0	0	0	0	0
45 1943	12	3	4	0	5	0	0	0	0	0	0	0	0	0	0	0	0
46 1943	3	0	1	0	2	0	0	0	0	0	0	0	0	0	0	0	0
46 1942	6	0	3	0	3	0	0	0	0	0	0	0	0	0	0	0	0
47 1942	2	0	2	0	0	0	0	0	0	0	0	0	0	0	0	0	0
48 1940	3	1	1	0	0	1	0	0	0	0	0	0	0	0	0	0	0
49 1940	1	0	1	0	0	0	0	0	0	0	0	0	0	0	0	0	0
49 1939	1	0	1	0	0	0	0	0	0	0	0	0	0	0	0	0	0
GRUPOS DE GENERACIONES DE LA MADRE																	
1971 y posterior	255	13	103	8	129	1	0	0	1	0	0	0	0	0	0	0	0
1970-1966	4512	235	2124	166	1954	9	13	0	11	0	0	0	0	0	0	0	0
1965-1961	15510	695	8969	545	5164	42	54	0	35	3	0	0	3	0	0	0	0
1960-1956	16844	765	10557	533	4824	48	76	0	36	3	0	0	1	1	0	0	0
1955-1951	6365	351	3832	144	1972	16	34	0	14	2	0	0	0	0	0	0	0
1950-1946	1598	101	889	27	574	3	1	0	3	0	0	0	0	0	0	0	0
1945-1941	157	14	88	2	53	0	0	0	0	0	0	0	0	0	0	0	0
1940-1936	5	1	3	0	0	1	0	0	0	0	0	0	0	0	0	0	0
C) FUERA DEL MATRIMONIO																	
TODOS LOS AÑOS	5367	312	2547	156	2303	18	14	0	17	0	0	0	0	0	0	0	0
Menos 15 1974 y post.	8	0	2	0	6	0	0	0	0	0	0	0	0	0	0	0	0
De 15 a 19	851	49	317	20	457	1	2	0	5	0	0	0	0	0	0	0	0
15 1974	12	1	2	0	9	0	0	0	0	0	0	0	0	0	0	0	0
15 1973	22	1	9	0	11	0	0	0	1	0	0	0	0	0	0	0	0
16 1973	47	3	14	1	29	0	0	0	0	0	0	0	0	0	0	0	0
16 1972	55	1	15	1	37	0	0	0	1	0	0	0	0	0	0	0	0
17 1972	82	6	25	1	49	0	0	0	1	0	0	0	0	0	0	0	0
17 1971	109	9	38	4	57	0	0	0	1	0	0	0	0	0	0	0	0
18 1971	109	3	40	2	64	0	0	0	0	0	0	0	0	0	0	0	0
18 1970	146	10	58	4	72	0	2	0	0	0	0	0	0	0	0	0	0
19 1970	136	8	56	2	68	1	0	0	1	0	0	0	0	0	0	0	0
19 1969	133	7	60	5	61	0	0	0	0	0	0	0	0	0	0	0	0
De 20 a 24	1544	88	659	47	743	3	1	0	3	0	0	0	0	0	0	0	0
20 1969	190	6	84	10	90	0	0	0	0	0	0	0	0	0	0	0	0
20 1968	146	7	70	5	63	0	0	0	1	0	0	0	0	0	0	0	0
21 1968	165	5	56	6	98	0	0	0	0	0	0	0	0	0	0	0	0
21 1967	145	12	67	2	63	0	1	0	0	0	0	0	0	0	0	0	0
22 1967	142	5	65	4	68	0	0	0	0	0	0	0	0	0	0	0	0
22 1966	146	13	61	3	68	0	0	0	1	0	0	0	0	0	0	0	0
23 1966	162	10	57	3	90	1	0	0	1	0	0	0	0	0	0	0	0
23 1965	150	7	64	2	77	0	0	0	0	0	0	0	0	0	0	0	0
24 1965	155	15	67	5	68	0	0	0	0	0	0	0	0	0	0	0	0
24 1964	143	8	68	7	58	2	0	0	0	0	0	0	0	0	0	0	0
De 25 a 29	1354	83	660	47	547	7	6	0	4	0	0	0	0	0	0	0	0
25 1964	169	11	68	3	84	1	2	0	0	0	0	0	0	0	0	0	0
25 1963	121	4	63	3	51	0	0	0	0	0	0	0	0	0	0	0	0
26 1963	174	4	87	10	73	0	0	0	0	0	0	0	0	0	0	0	0
26 1962	129	6	66	5	51	0	1	0	0	0	0	0	0	0	0	0	0
27 1962	140	10	66	7	55	1	0	0	1	0	0	0	0	0	0	0	0
27 1961	141	13	73	6	47	0	2	0	0	0	0	0	0	0	0	0	0
28 1961	133	14	70	4	42	2	0	0	1	0	0	0	0	0	0	0	0
28 1960	105	8	53	1	40	2	1	0	0	0	0	0	0	0	0	0	0
29 1960	124	4	57	5	56	1	0	0	1	0	0	0	0	0	0	0	0
29 1959	118	9	57	3	48	0	0	0	1	0	0	0	0	0	0	0	0

PARTOS DE MADRES RESIDENTES, CLASIFICADOS POR MULTIPLICIDAD Y MATURIDAD COMBINADAS, SEGUN FILIACION DEL NACIDO, ESTADO CIVIL, EDAD CUMPLIDA Y AÑO DE NACIMIENTO DE LA MADRE {R/R} (CONT.)

	TODOS LOS PARTOS	SENCILLOS				DOBLES				TRIPLES				CUADRUPLS O MAS			
		Pretér- mino	A tér- mino	Postér- mino	No consta	Pretér- mino	A tér- mino	Postér- mino	No consta	Pretér- mino	A tér- mino	Postér- mino	No consta	Pretér- mino	A tér- mino	Postér- mino	No consta
C) FUERA DEL MATRIMONIO (CONCL.)																	
De 30 a 34	1006	48	568	30	348	4	4	0	4	0	0	0	0	0	0	0	0
30 1959	129	5	69	4	50	0	1	0	0	0	0	0	0	0	0	0	0
30 1958	112	8	60	1	40	2	0	0	1	0	0	0	0	0	0	0	0
31 1958	126	6	68	4	46	1	1	0	0	0	0	0	0	0	0	0	0
31 1957	103	2	58	5	38	0	0	0	0	0	0	0	0	0	0	0	0
32 1957	113	6	73	2	30	1	0	0	1	0	0	0	0	0	0	0	0
32 1956	114	3	69	3	39	0	0	0	0	0	0	0	0	0	0	0	0
33 1956	89	5	45	3	35	0	0	0	1	0	0	0	0	0	0	0	0
33 1955	80	4	52	2	22	0	0	0	0	0	0	0	0	0	0	0	0
34 1955	82	6	42	2	29	0	2	0	1	0	0	0	0	0	0	0	0
34 1954	58	3	32	4	19	0	0	0	0	0	0	0	0	0	0	0	0
De 35 a 39	501	40	289	7	161	2	1	0	1	0	0	0	0	0	0	0	0
35 1954	82	9	52	2	19	0	0	0	0	0	0	0	0	0	0	0	0
35 1953	66	4	41	1	19	1	0	0	0	0	0	0	0	0	0	0	0
36 1953	59	5	39	0	15	0	0	0	0	0	0	0	0	0	0	0	0
36 1952	44	3	28	0	12	0	0	0	1	0	0	0	0	0	0	0	0
37 1952	65	7	35	3	20	0	0	0	0	0	0	0	0	0	0	0	0
37 1951	41	3	19	0	18	1	0	0	0	0	0	0	0	0	0	0	0
38 1951	44	2	23	0	18	0	1	0	0	0	0	0	0	0	0	0	0
38 1950	37	1	22	0	14	0	0	0	0	0	0	0	0	0	0	0	0
39 1950	39	4	22	1	12	0	0	0	0	0	0	0	0	0	0	0	0
39 1949	24	2	8	0	14	0	0	0	0	0	0	0	0	0	0	0	0
De 40 a 44	98	4	48	5	40	1	0	0	0	0	0	0	0	0	0	0	0
40 1949	21	2	10	0	8	1	0	0	0	0	0	0	0	0	0	0	0
40 1948	12	1	4	2	5	0	0	0	0	0	0	0	0	0	0	0	0
41 1948	11	0	2	0	9	0	0	0	0	0	0	0	0	0	0	0	0
41 1947	14	0	6	1	7	0	0	0	0	0	0	0	0	0	0	0	0
42 1947	6	0	5	0	1	0	0	0	0	0	0	0	0	0	0	0	0
42 1946	10	1	7	0	2	0	0	0	0	0	0	0	0	0	0	0	0
43 1946	1	0	1	0	0	0	0	0	0	0	0	0	0	0	0	0	0
43 1945	12	0	8	1	3	0	0	0	0	0	0	0	0	0	0	0	0
44 1945	6	0	3	0	3	0	0	0	0	0	0	0	0	0	0	0	0
44 1944	5	0	2	1	2	0	0	0	0	0	0	0	0	0	0	0	0
De 45 a 49	5	0	4	0	1	0	0	0	0	0	0	0	0	0	0	0	0
45 1944	3	0	3	0	0	0	0	0	0	0	0	0	0	0	0	0	0
45 1943	1	0	0	0	1	0	0	0	0	0	0	0	0	0	0	0	0
46 1942	1	0	1	0	0	0	0	0	0	0	0	0	0	0	0	0	0

GRUPOS DE GENERACIONES DE LA MADRE

1971 y posterior	444	24	145	9	262	0	0	0	4	0	0	0	0	0	0	0	0
1970-1966	1511	83	634	44	741	2	3	0	4	0	0	0	0	0	0	0	0
1965-1961	1455	92	692	52	606	6	5	0	2	0	0	0	0	0	0	0	0
1960-1956	1133	56	609	31	422	7	3	0	5	0	0	0	0	0	0	0	0
1955-1951	621	46	363	14	191	2	3	0	2	0	0	0	0	0	0	0	0
1950-1946	175	11	87	4	72	1	0	0	0	0	0	0	0	0	0	0	0
1945-1941	28	0	17	2	9	0	0	0	0	0	0	0	0	0	0	0	0

C1) FUERA DEL MATRIMONIO DE MADRES CASADAS

TODOS LOS AÑOS	112	8	57	3	43	0	1	0	0	0	0	0	0	0	0	0	0
De 20 a 24	11	0	5	1	5	0	0	0	0	0	0	0	0	0	0	0	0
20 1968	1	0	0	0	1	0	0	0	0	0	0	0	0	0	0	0	0
21 1967	1	0	1	0	0	0	0	0	0	0	0	0	0	0	0	0	0
22 1967	2	0	1	0	1	0	0	0	0	0	0	0	0	0	0	0	0
22 1966	2	0	0	1	1	0	0	0	0	0	0	0	0	0	0	0	0
23 1965	2	0	2	0	0	0	0	0	0	0	0	0	0	0	0	0	0
24 1965	2	0	1	0	1	0	0	0	0	0	0	0	0	0	0	0	0
24 1964	1	0	0	0	1	0	0	0	0	0	0	0	0	0	0	0	0

PARTOS DE MADRES RESIDENTES, CLASIFICADOS POR MULTIPLICIDAD Y MADURIDAD COMBINADAS, SEGUN FILIACION DEL NACIDO, ESTADO CIVIL, EDAD CUMPLIDA Y AÑO DE NACIMIENTO DE LA MADRE {R/R} (CONT.)

	TODOS LOS PARTOS	SENCILLOS				DOBLES				TRIPLES				CUADRUPLES O MAS				
		Pretér- mino	A tér- mino	Postér- mino	No consta	Pretér- mino	A tér- mino	Postér- mino	No consta	Pretér- mino	A tér- mino	Postér- mino	No consta	Pretér- mino	A tér- mino	Postér- mino	No consta	
C1) FUERA DEL MATRIMONIO DE MADRES CASADAS (CONCL.)																		
De	25 a 29	43	4	22	0	16	0	1	0	0	0	0	0	0	0	0	0	0
	25 1964	4	1	1	0	1	0	1	0	0	0	0	0	0	0	0	0	0
	25 1963	4	0	2	0	2	0	0	0	0	0	0	0	0	0	0	0	0
	26 1963	3	0	3	0	0	0	0	0	0	0	0	0	0	0	0	0	0
	26 1962	2	1	1	0	0	0	0	0	0	0	0	0	0	0	0	0	0
	27 1962	3	0	2	0	1	0	0	0	0	0	0	0	0	0	0	0	0
	27 1961	2	0	0	0	2	0	0	0	0	0	0	0	0	0	0	0	0
	28 1961	2	1	1	0	0	0	0	0	0	0	0	0	0	0	0	0	0
	28 1960	7	0	4	0	3	0	0	0	0	0	0	0	0	0	0	0	0
	29 1960	7	0	2	0	5	0	0	0	0	0	0	0	0	0	0	0	0
	29 1959	9	1	6	0	2	0	0	0	0	0	0	0	0	0	0	0	0
De	30 a 34	34	3	17	1	13	0	0	0	0	0	0	0	0	0	0	0	0
	30 1959	2	0	1	0	1	0	0	0	0	0	0	0	0	0	0	0	0
	30 1958	7	1	6	0	0	0	0	0	0	0	0	0	0	0	0	0	0
	31 1958	3	0	1	0	2	0	0	0	0	0	0	0	0	0	0	0	0
	31 1957	8	1	3	0	4	0	0	0	0	0	0	0	0	0	0	0	0
	32 1957	2	1	1	0	0	0	0	0	0	0	0	0	0	0	0	0	0
	32 1956	3	0	1	0	2	0	0	0	0	0	0	0	0	0	0	0	0
	33 1956	2	0	2	0	0	0	0	0	0	0	0	0	0	0	0	0	0
	33 1955	3	0	1	0	2	0	0	0	0	0	0	0	0	0	0	0	0
	34 1955	2	0	1	0	1	0	0	0	0	0	0	0	0	0	0	0	0
	34 1954	2	0	0	1	1	0	0	0	0	0	0	0	0	0	0	0	0
De	35 a 39	20	1	11	0	8	0	0	0	0	0	0	0	0	0	0	0	0
	35 1954	2	1	1	0	0	0	0	0	0	0	0	0	0	0	0	0	0
	35 1953	4	0	3	0	1	0	0	0	0	0	0	0	0	0	0	0	0
	36 1952	4	0	3	0	1	0	0	0	0	0	0	0	0	0	0	0	0
	37 1952	1	0	0	0	1	0	0	0	0	0	0	0	0	0	0	0	0
	37 1951	4	0	1	0	3	0	0	0	0	0	0	0	0	0	0	0	0
	38 1950	1	0	1	0	0	0	0	0	0	0	0	0	0	0	0	0	0
	39 1950	3	0	1	0	2	0	0	0	0	0	0	0	0	0	0	0	0
	39 1949	1	0	1	0	0	0	0	0	0	0	0	0	0	0	0	0	0
De	40 a 44	4	0	2	1	1	0	0	0	0	0	0	0	0	0	0	0	0
	40 1948	1	0	0	1	0	0	0	0	0	0	0	0	0	0	0	0	0
	41 1948	1	0	0	0	1	0	0	0	0	0	0	0	0	0	0	0	0
	41 1947	1	0	1	0	0	0	0	0	0	0	0	0	0	0	0	0	0
	44 1944	1	0	1	0	0	0	0	0	0	0	0	0	0	0	0	0	0
GRUPOS DE GENERACIONES DE LA MADRE																		
	1970-1966	6	0	2	1	3	0	0	0	0	0	0	0	0	0	0	0	0
	1965-1961	25	3	13	0	8	0	1	0	0	0	0	0	0	0	0	0	0
	1960-1956	50	4	27	0	19	0	0	0	0	0	0	0	0	0	0	0	0
	1955-1951	22	1	10	1	10	0	0	0	0	0	0	0	0	0	0	0	0
	1950-1946	8	0	4	1	3	0	0	0	0	0	0	0	0	0	0	0	0
	1945-1941	1	0	1	0	0	0	0	0	0	0	0	0	0	0	0	0	0

PARTOS DE MADRES RESIDENTES, CLASIFICADOS POR MULTIPLICIDAD Y MATURIDAD COMBINADAS, SEGUN FILIACION DEL NACIDO, ESTADO CIVIL, EDAD CUMPLIDA Y AÑO DE NACIMIENTO DE LA MADRE {R/R} (CONT.)

	TODOS LOS PARTOS	SENCILLOS				DOBLES				TRIPLES				CUADRUPLS O MAS			
		Pretér- mino	A tér- mino	Postér- mino	No consta	Pretér- mino	A tér- mino	Postér- mino	No consta	Pretér- mino	A tér- mino	Postér- mino	No consta	Pretér- mino	A tér- mino	Postér- mino	No consta
C2) FUERA DEL MATRIMONIO DE MADRES NO CASADAS																	
TODOS LOS AÑOS	5255	304	2490	153	2260	18	13	0	17	0	0	0	0	0	0	0	0
Menos 15 1974 y post.	8	0	2	0	6	0	0	0	0	0	0	0	0	0	0	0	0
De 15 a 19	851	49	317	20	457	1	2	0	5	0	0	0	0	0	0	0	0
15 1974	12	1	2	0	9	0	0	0	0	0	0	0	0	0	0	0	0
15 1973	22	1	9	0	11	0	0	0	1	0	0	0	0	0	0	0	0
16 1973	47	3	14	1	29	0	0	0	0	0	0	0	0	0	0	0	0
16 1972	55	1	15	1	37	0	0	0	1	0	0	0	0	0	0	0	0
17 1972	82	6	25	1	49	0	0	0	1	0	0	0	0	0	0	0	0
17 1971	109	9	38	4	57	0	0	0	1	0	0	0	0	0	0	0	0
18 1971	109	3	40	2	64	0	0	0	0	0	0	0	0	0	0	0	0
18 1970	146	10	58	4	72	0	2	0	0	0	0	0	0	0	0	0	0
19 1970	136	8	56	2	68	1	0	0	1	0	0	0	0	0	0	0	0
19 1969	133	7	60	5	61	0	0	0	0	0	0	0	0	0	0	0	0
De 20 a 24	1533	88	654	46	738	3	1	0	3	0	0	0	0	0	0	0	0
20 1969	190	6	84	10	90	0	0	0	0	0	0	0	0	0	0	0	0
20 1968	145	7	70	5	62	0	0	0	1	0	0	0	0	0	0	0	0
21 1968	165	5	56	6	98	0	0	0	0	0	0	0	0	0	0	0	0
21 1967	144	12	66	2	63	0	1	0	0	0	0	0	0	0	0	0	0
22 1967	140	5	64	4	67	0	0	0	0	0	0	0	0	0	0	0	0
22 1966	144	13	61	2	67	0	0	0	1	0	0	0	0	0	0	0	0
23 1966	162	10	57	3	90	1	0	0	1	0	0	0	0	0	0	0	0
23 1965	148	7	62	2	77	0	0	0	0	0	0	0	0	0	0	0	0
24 1965	153	15	66	5	67	0	0	0	0	0	0	0	0	0	0	0	0
24 1964	142	8	68	7	57	2	0	0	0	0	0	0	0	0	0	0	0
De 25 a 29	1311	79	638	47	531	7	5	0	4	0	0	0	0	0	0	0	0
25 1964	165	10	67	3	83	1	1	0	0	0	0	0	0	0	0	0	0
25 1963	117	4	61	3	49	0	0	0	0	0	0	0	0	0	0	0	0
26 1963	171	4	84	10	73	0	0	0	0	0	0	0	0	0	0	0	0
26 1962	127	5	65	5	51	0	1	0	0	0	0	0	0	0	0	0	0
27 1962	137	10	64	7	54	1	0	0	1	0	0	0	0	0	0	0	0
27 1961	139	13	73	6	45	0	2	0	0	0	0	0	0	0	0	0	0
28 1961	131	13	69	4	42	2	0	0	1	0	0	0	0	0	0	0	0
28 1960	98	8	49	1	37	2	1	0	0	0	0	0	0	0	0	0	0
29 1960	117	4	55	5	51	1	0	0	1	0	0	0	0	0	0	0	0
29 1959	109	8	51	3	46	0	0	0	1	0	0	0	0	0	0	0	0
De 30 a 34	972	45	551	29	335	4	4	0	4	0	0	0	0	0	0	0	0
30 1959	127	5	68	4	49	0	1	0	0	0	0	0	0	0	0	0	0
30 1958	105	7	54	1	40	2	0	0	1	0	0	0	0	0	0	0	0
31 1958	123	6	67	4	44	1	1	0	0	0	0	0	0	0	0	0	0
31 1957	95	1	55	5	34	0	0	0	0	0	0	0	0	0	0	0	0
32 1957	111	5	72	2	30	1	0	0	1	0	0	0	0	0	0	0	0
32 1956	111	3	68	3	37	0	0	0	0	0	0	0	0	0	0	0	0
33 1956	87	5	43	3	35	0	0	0	1	0	0	0	0	0	0	0	0
33 1955	77	4	51	2	20	0	0	0	0	0	0	0	0	0	0	0	0
34 1955	80	6	41	2	28	0	2	0	1	0	0	0	0	0	0	0	0
34 1954	56	3	32	3	18	0	0	0	0	0	0	0	0	0	0	0	0

PARTOS DE MADRES RESIDENTES, CLASIFICADOS POR MULTIPLICIDAD Y MADURIDAD COMBINADAS, SEGUN FILIACION DEL NACIDO, ESTADO CIVIL, EDAD CUMPLIDA Y AÑO DE NACIMIENTO DE LA MADRE (R/R) (CONCL.)

	TODOS LOS PARTOS	SENCILLOS				DOBLES				TRIPLES				CUADRUPLES O MAS			
		Pretér- mino	A tér- mino	Postér- mino	No consta	Pretér- mino	A tér- mino	Postér- mino	No consta	Pretér- mino	A tér- mino	Postér- mino	No consta	Pretér- mino	A tér- mino	Postér- mino	No consta
C2) FUERA DEL MATRIMONIO DE MADRE NO CASADA (CONCL.)																	
De	35 a 39	481	39	278	7	153	2	1	0	1	0	0	0	0	0	0	0
	35 1954	80	8	51	2	19	0	0	0	0	0	0	0	0	0	0	0
	35 1953	62	4	38	1	18	1	0	0	0	0	0	0	0	0	0	0
	36 1953	59	5	39	0	15	0	0	0	0	0	0	0	0	0	0	0
	36 1952	40	3	25	0	11	0	0	0	1	0	0	0	0	0	0	0
	37 1952	64	7	35	3	19	0	0	0	0	0	0	0	0	0	0	0
	37 1951	37	3	18	0	15	1	0	0	0	0	0	0	0	0	0	0
	38 1951	44	2	23	0	18	0	1	0	0	0	0	0	0	0	0	0
	38 1950	36	1	21	0	14	0	0	0	0	0	0	0	0	0	0	0
	39 1950	36	4	21	1	10	0	0	0	0	0	0	0	0	0	0	0
	39 1949	23	2	7	0	14	0	0	0	0	0	0	0	0	0	0	0
De	40 a 44	94	4	46	4	39	1	0	0	0	0	0	0	0	0	0	0
	40 1949	21	2	10	0	8	1	0	0	0	0	0	0	0	0	0	0
	40 1948	11	1	4	1	5	0	0	0	0	0	0	0	0	0	0	0
	41 1948	10	0	2	0	8	0	0	0	0	0	0	0	0	0	0	0
	41 1947	13	0	5	1	7	0	0	0	0	0	0	0	0	0	0	0
	42 1947	6	0	5	0	1	0	0	0	0	0	0	0	0	0	0	0
	42 1946	10	1	7	0	2	0	0	0	0	0	0	0	0	0	0	0
	43 1946	1	0	1	0	0	0	0	0	0	0	0	0	0	0	0	0
	43 1945	12	0	8	1	3	0	0	0	0	0	0	0	0	0	0	0
	44 1945	6	0	3	0	3	0	0	0	0	0	0	0	0	0	0	0
	44 1944	4	0	1	1	2	0	0	0	0	0	0	0	0	0	0	0
De	45 a 49	5	0	4	0	1	0	0	0	0	0	0	0	0	0	0	0
	45 1944	3	0	3	0	0	0	0	0	0	0	0	0	0	0	0	0
	45 1943	1	0	0	0	1	0	0	0	0	0	0	0	0	0	0	0
	46 1942	1	0	1	0	0	0	0	0	0	0	0	0	0	0	0	0
GRUPOS DE GENERACIONES DE LA MADRE																	
	1971 y posterior	444	24	145	9	262	0	0	0	4	0	0	0	0	0	0	0
	1970-1966	1505	83	632	43	738	2	3	0	4	0	0	0	0	0	0	0
	1965-1961	1430	89	679	52	598	6	4	0	2	0	0	0	0	0	0	0
	1960-1956	1083	52	582	31	403	7	3	0	5	0	0	0	0	0	0	0
	1955-1951	599	45	353	13	181	2	3	0	2	0	0	0	0	0	0	0
	1950-1946	167	11	83	3	69	1	0	0	0	0	0	0	0	0	0	0
	1945-1941	27	0	16	2	9	0	0	0	0	0	0	0	0	0	0	0

PARTOS DE MADRES RESIDENTES, CLASIFICADOS POR MULTIPLICIDAD Y VITALIDAD COMBINADAS, SEGUN FILIACION DEL NACIDO, ESTADO CIVIL, EDAD CUMPLIDA Y AÑO DE NACIMIENTO DE LA MADRE {R/R}

		TODOS LOS PARTOS				SENCILLOS		DOBLES			TRIPLES				CUADRUPLES O MAS		
		Total	Sólo MFT	Sólo NV	MFT y NV	NV	MFT	2NV	1NV 1MFT	2MFT	3NV	2NV 1MFT	1NV 2MFT	3MFT	Sólo MFT	Sólo NV	MFT y NV
EDAD CUMPLIDA Y AÑO DE NACIMIENTO DE LA MADRE																	
A) TODOS LOS PARTOS																	
TODOS LOS AÑOS		50613	168	50441	4	49989	164	439	4	4	12	0	0	0	0	1	0
Menos 15	1974 y post.	9	0	9	0	9	0	0	0	0	0	0	0	0	0	0	0
De	15 a 19	1784	7	1777	0	1767	7	10	0	0	0	0	0	0	0	0	0
	15 1974	13	0	13	0	13	0	0	0	0	0	0	0	0	0	0	0
	15 1973	26	0	26	0	25	0	1	0	0	0	0	0	0	0	0	0
	16 1973	57	0	57	0	57	0	0	0	0	0	0	0	0	0	0	0
	16 1972	75	0	75	0	74	0	1	0	0	0	0	0	0	0	0	0
	17 1972	130	0	130	0	129	0	1	0	0	0	0	0	0	0	0	0
	17 1971	170	1	169	0	167	1	2	0	0	0	0	0	0	0	0	0
	18 1971	219	1	218	0	217	1	1	0	0	0	0	0	0	0	0	0
	18 1970	296	1	295	0	293	1	2	0	0	0	0	0	0	0	0	0
	19 1970	358	2	356	0	354	2	2	0	0	0	0	0	0	0	0	0
	19 1969	440	2	438	0	438	2	0	0	0	0	0	0	0	0	0	0
De	20 a 24	8637	45	8590	2	8518	44	71	2	1	1	0	0	0	0	0	0
	20 1969	556	5	551	0	546	5	5	0	0	0	0	0	0	0	0	0
	20 1968	497	0	497	0	491	0	6	0	0	0	0	0	0	0	0	0
	21 1968	574	7	567	0	564	6	3	0	1	0	0	0	0	0	0	0
	21 1967	688	3	685	0	680	3	5	0	0	0	0	0	0	0	0	0
	22 1967	763	2	761	0	757	2	4	0	0	0	0	0	0	0	0	0
	22 1966	858	6	852	0	847	6	5	0	0	0	0	0	0	0	0	0
	23 1966	993	7	986	0	977	7	9	0	0	0	0	0	0	0	0	0
	23 1965	1066	3	1063	0	1050	3	12	0	0	1	0	0	0	0	0	0
	24 1965	1257	4	1253	0	1248	4	5	0	0	0	0	0	0	0	0	0
	24 1964	1385	8	1375	2	1358	8	17	2	0	0	0	0	0	0	0	0
De	25 a 29	19711	48	19661	2	19490	46	163	2	2	7	0	0	0	0	1	0
	25 1964	1577	4	1573	0	1564	3	9	0	1	0	0	0	0	0	0	0
	25 1963	1556	4	1552	0	1538	4	13	0	0	1	0	0	0	0	0	0
	26 1963	1818	4	1813	1	1798	4	15	1	0	0	0	0	0	0	0	0
	26 1962	1886	2	1884	0	1870	2	13	0	0	1	0	0	0	0	0	0
	27 1962	2031	3	2028	0	2006	3	22	0	0	0	0	0	0	0	0	0
	27 1961	2198	7	2191	0	2174	7	15	0	0	2	0	0	0	0	0	0
	28 1961	2191	9	2182	0	2163	8	18	0	1	1	0	0	0	0	0	0
	28 1960	2105	3	2102	0	2083	3	19	0	0	0	0	0	0	0	0	0
	29 1960	2211	6	2204	1	2182	6	20	1	0	1	0	0	0	0	1	0
	29 1959	2138	6	2132	0	2112	6	19	0	0	1	0	0	0	0	0	0
De	30 a 34	14473	42	14431	0	14281	41	147	0	1	3	0	0	0	0	0	0
	30 1959	2088	11	2077	0	2059	11	17	0	0	1	0	0	0	0	0	0
	30 1958	1926	5	1921	0	1911	5	10	0	0	0	0	0	0	0	0	0
	31 1958	1811	5	1806	0	1789	5	17	0	0	0	0	0	0	0	0	0
	31 1957	1667	3	1664	0	1640	3	23	0	0	1	0	0	0	0	0	0
	32 1957	1502	8	1494	0	1478	7	16	0	1	0	0	0	0	0	0	0
	32 1956	1320	2	1318	0	1303	2	15	0	0	0	0	0	0	0	0	0
	33 1956	1209	1	1208	0	1191	1	17	0	0	0	0	0	0	0	0	0
	33 1955	1059	1	1058	0	1044	1	14	0	0	0	0	0	0	0	0	0
	34 1955	1043	3	1040	0	1026	3	13	0	0	1	0	0	0	0	0	0
	34 1954	848	3	845	0	840	3	5	0	0	0	0	0	0	0	0	0

PARTOS DE MADRES RESIDENTES, CLASIFICADOS POR MULTIPLICIDAD Y VITALIDAD COMBINADAS, SEGUN FILIACION DEL NACIDO, ESTADO CIVIL, EDAD CUMPLIDA Y AÑO DE NACIMIENTO DE LA MADRE {R/R}

	TODOS LOS PARTOS				SENCILLOS		DOBLES			TRIPLES				CUADRUPLES O MAS		
	Total	Sólo MFT	Sólo NV	MFT y NV	NV	MFT	2NV	1NV 1MFT	2MFT	3NV	2NV 1MFT	1NV 2MFT	3MFT	Sólo MFT	Sólo NV	MFT y NV

A) TODOS LOS PARTOS (CONCL.)

De	35 a 39	4929	12	4917	0	4873	12	43	0	0	1	0	0	0	0	0	0
	35 1954	824	3	821	0	813	3	8	0	0	0	0	0	0	0	0	0
	35 1953	684	3	681	0	675	3	6	0	0	0	0	0	0	0	0	0
	36 1953	614	0	614	0	610	0	4	0	0	0	0	0	0	0	0	0
	36 1952	546	1	545	0	540	1	5	0	0	0	0	0	0	0	0	0
	37 1952	552	1	551	0	547	1	3	0	0	1	0	0	0	0	0	0
	37 1951	403	1	402	0	398	1	4	0	0	0	0	0	0	0	0	0
	38 1951	413	1	412	0	403	1	9	0	0	0	0	0	0	0	0	0
	38 1950	341	2	339	0	339	2	0	0	0	0	0	0	0	0	0	0
	39 1950	295	0	295	0	292	0	3	0	0	0	0	0	0	0	0	0
	39 1949	257	0	257	0	256	0	1	0	0	0	0	0	0	0	0	0
De	40 a 44	1017	12	1005	0	1001	12	4	0	0	0	0	0	0	0	0	0
	40 1949	214	2	212	0	211	2	1	0	0	0	0	0	0	0	0	0
	40 1948	176	1	175	0	174	1	1	0	0	0	0	0	0	0	0	0
	41 1948	154	4	150	0	149	4	1	0	0	0	0	0	0	0	0	0
	41 1947	119	0	119	0	119	0	0	0	0	0	0	0	0	0	0	0
	42 1947	107	2	105	0	105	2	0	0	0	0	0	0	0	0	0	0
	42 1946	64	0	64	0	63	0	1	0	0	0	0	0	0	0	0	0
	43 1946	46	1	45	0	45	1	0	0	0	0	0	0	0	0	0	0
	43 1945	63	0	63	0	63	0	0	0	0	0	0	0	0	0	0	0
	44 1945	36	0	36	0	36	0	0	0	0	0	0	0	0	0	0	0
	44 1944	38	2	36	0	36	2	0	0	0	0	0	0	0	0	0	0
De	45 a 49	53	2	51	0	50	2	1	0	0	0	0	0	0	0	0	0
	45 1944	23	0	23	0	23	0	0	0	0	0	0	0	0	0	0	0
	45 1943	13	1	12	0	12	1	0	0	0	0	0	0	0	0	0	0
	46 1943	3	0	3	0	3	0	0	0	0	0	0	0	0	0	0	0
	46 1942	7	0	7	0	7	0	0	0	0	0	0	0	0	0	0	0
	47 1942	2	0	2	0	2	0	0	0	0	0	0	0	0	0	0	0
	48 1940	3	1	2	0	1	1	1	0	0	0	0	0	0	0	0	0
	49 1940	1	0	1	0	1	0	0	0	0	0	0	0	0	0	0	0
	49 1939	1	0	1	0	1	0	0	0	0	0	0	0	0	0	0	0

GRUPOS DE GENERACIONES DE LA MADRE

1971 y posterior	699	2	697	0	691	2	6	0	0	0	0	0	0	0	0	0	0
1970-1966	6023	35	5988	0	5947	34	41	0	1	0	0	0	0	0	0	0	0
1965-1961	16965	48	16914	3	16769	46	139	3	2	6	0	0	0	0	0	0	0
1960-1956	17977	50	17926	1	17748	49	173	1	1	4	0	0	0	0	1	0	0
1955-1951	6986	17	6969	0	6896	17	71	0	0	2	0	0	0	0	0	0	0
1950-1946	1773	12	1761	0	1753	12	8	0	0	0	0	0	0	0	0	0	0
1945-1941	185	3	182	0	182	3	0	0	0	0	0	0	0	0	0	0	0
1940-1936	5	1	4	0	3	1	1	0	0	0	0	0	0	0	0	0	0

B) DENTRO DEL MATRIMONIO

TODOS LOS AÑOS	45246	106	45137	3	44730	105	394	3	1	12	0	0	0	0	1	0	0
Menos 15 1974 y post.	1	0	1	0	1	0	0	0	0	0	0	0	0	0	0	0	0
De	15 a 19	933	3	930	0	928	3	2	0	0	0	0	0	0	0	0	0
	15 1974	1	0	1	0	1	0	0	0	0	0	0	0	0	0	0	0
	15 1973	4	0	4	0	4	0	0	0	0	0	0	0	0	0	0	0
	16 1973	10	0	10	0	10	0	0	0	0	0	0	0	0	0	0	0
	16 1972	20	0	20	0	20	0	0	0	0	0	0	0	0	0	0	0
	17 1972	48	0	48	0	48	0	0	0	0	0	0	0	0	0	0	0
	17 1971	61	0	61	0	60	0	1	0	0	0	0	0	0	0	0	0
	18 1971	110	0	110	0	109	0	1	0	0	0	0	0	0	0	0	0
	18 1970	150	1	149	0	149	1	0	0	0	0	0	0	0	0	0	0
	19 1970	222	1	221	0	221	1	0	0	0	0	0	0	0	0	0	0
	19 1969	307	1	306	0	306	1	0	0	0	0	0	0	0	0	0	0

PARTOS DE MADRES RESIDENTES, CLASIFICADOS POR MULTIPLICIDAD Y VITALIDAD COMBINADAS, SEGUN FILIACION DEL NACIDO, ESTADO CIVIL, EDAD CUMPLIDA Y AÑO DE NACIMIENTO DE LA MADRE {R/R}

		TODOS LOS PARTOS				SENCILLOS		DOBLES			TRIPLES				CUADRUPLES O MAS		
		Total	Sólo MFT	Sólo NV	MFT y NV	NV	MFT	2NV	1NV 1MFT	2MFT	3NV	2NV 1MFT	1NV 2MFT	3MFT	Sólo MFT	Sólo NV	MFT y NV
De	20 a 24	7093	13	7079	1	7013	12	65	1	1	1	0	0	0	0	0	0
	20 1969	366	1	365	0	360	1	5	0	0	0	0	0	0	0	0	0
	20 1968	351	0	351	0	346	0	5	0	0	0	0	0	0	0	0	0
	21 1968	409	2	407	0	404	1	3	0	1	0	0	0	0	0	0	0
	21 1967	543	1	542	0	538	1	4	0	0	0	0	0	0	0	0	0
	22 1967	621	1	620	0	616	1	4	0	0	0	0	0	0	0	0	0
	22 1966	712	2	710	0	706	2	4	0	0	0	0	0	0	0	0	0
	23 1966	831	2	829	0	822	2	7	0	0	0	0	0	0	0	0	0
	23 1965	916	1	915	0	902	1	12	0	0	1	0	0	0	0	0	0
	24 1965	1102	1	1101	0	1096	1	5	0	0	0	0	0	0	0	0	0
	24 1964	1242	2	1239	1	1223	2	16	1	0	0	0	0	0	0	0	0
De	25 a 29	18357	34	18321	2	18165	34	148	2	0	7	0	0	0	0	1	0
	25 1964	1408	1	1407	0	1400	1	7	0	0	0	0	0	0	0	0	0
	25 1963	1435	0	1435	0	1421	0	13	0	0	1	0	0	0	0	0	0
	26 1963	1644	3	1640	1	1625	3	15	1	0	0	0	0	0	0	0	0
	26 1962	1757	2	1755	0	1742	2	12	0	0	1	0	0	0	0	0	0
	27 1962	1891	3	1888	0	1868	3	20	0	0	0	0	0	0	0	0	0
	27 1961	2057	5	2052	0	2037	5	13	0	0	2	0	0	0	0	0	0
	28 1961	2058	6	2052	0	2035	6	16	0	0	1	0	0	0	0	0	0
	28 1960	2000	3	1997	0	1981	3	16	0	0	0	0	0	0	0	0	0
	29 1960	2087	5	2081	1	2061	5	18	1	0	1	0	0	0	0	1	0
	29 1959	2020	6	2014	0	1995	6	18	0	0	1	0	0	0	0	0	0
De	30 a 34	13467	36	13431	0	13292	36	136	0	0	3	0	0	0	0	0	0
	30 1959	1959	10	1949	0	1932	10	16	0	0	1	0	0	0	0	0	0
	30 1958	1814	5	1809	0	1802	5	7	0	0	0	0	0	0	0	0	0
	31 1958	1685	5	1680	0	1665	5	15	0	0	0	0	0	0	0	0	0
	31 1957	1564	2	1562	0	1538	2	23	0	0	1	0	0	0	0	0	0
	32 1957	1389	5	1384	0	1369	5	15	0	0	0	0	0	0	0	0	0
	32 1956	1206	2	1204	0	1189	2	15	0	0	0	0	0	0	0	0	0
	33 1956	1120	1	1119	0	1103	1	16	0	0	0	0	0	0	0	0	0
	33 1955	979	0	979	0	965	0	14	0	0	0	0	0	0	0	0	0
	34 1955	961	3	958	0	947	3	10	0	0	1	0	0	0	0	0	0
	34 1954	790	3	787	0	782	3	5	0	0	0	0	0	0	0	0	0
De	35 a 39	4428	10	4418	0	4378	10	39	0	0	1	0	0	0	0	0	0
	35 1954	742	3	739	0	731	3	8	0	0	0	0	0	0	0	0	0
	35 1953	618	3	615	0	610	3	5	0	0	0	0	0	0	0	0	0
	36 1953	555	0	555	0	551	0	4	0	0	0	0	0	0	0	0	0
	36 1952	502	0	502	0	498	0	4	0	0	0	0	0	0	0	0	0
	37 1952	487	1	486	0	482	1	3	0	0	1	0	0	0	0	0	0
	37 1951	362	1	361	0	358	1	3	0	0	0	0	0	0	0	0	0
	38 1951	369	1	368	0	360	1	8	0	0	0	0	0	0	0	0	0
	38 1950	304	1	303	0	303	1	0	0	0	0	0	0	0	0	0	0
	39 1950	256	0	256	0	253	0	3	0	0	0	0	0	0	0	0	0
	39 1949	233	0	233	0	232	0	1	0	0	0	0	0	0	0	0	0
De	40 a 44	919	9	910	0	907	9	3	0	0	0	0	0	0	0	0	0
	40 1949	193	1	192	0	192	1	0	0	0	0	0	0	0	0	0	0
	40 1948	164	0	164	0	163	0	1	0	0	0	0	0	0	0	0	0
	41 1948	143	4	139	0	138	4	1	0	0	0	0	0	0	0	0	0
	41 1947	105	0	105	0	105	0	0	0	0	0	0	0	0	0	0	0
	42 1947	101	2	99	0	99	2	0	0	0	0	0	0	0	0	0	0
	42 1946	54	0	54	0	53	0	1	0	0	0	0	0	0	0	0	0
	43 1946	45	1	44	0	44	1	0	0	0	0	0	0	0	0	0	0
	43 1945	51	0	51	0	51	0	0	0	0	0	0	0	0	0	0	0
	44 1945	30	0	30	0	30	0	0	0	0	0	0	0	0	0	0	0
	44 1944	33	1	32	0	32	1	0	0	0	0	0	0	0	0	0	0

PARTOS DE MADRES RESIDENTES, CLASIFICADOS POR MULTIPLICIDAD Y VITALIDAD COMBINADAS, SEGUN FILIACION DEL NACIDO, ESTADO CIVIL, EDAD CUMPLIDA Y AÑO DE NACIMIENTO DE LA MADRE {R/R}

		TODOS LOS PARTOS				SENCILLOS		DOBLES			TRIPLES				CUADRUPLES O MAS		
		Total	Sólo MFT	Sólo NV	MFT y NV	NV	MFT	2NV	1NV 1MFT	2MFT	3NV	2NV 1MFT	1NV 2MFT	3MFT	Sólo MFT	Sólo NV	MFT y NV
B) DENTRO DEL MATRIMONIO (CONCL.)																	
De	45 a 49	48	1	47	0	46	1	1	0	0	0	0	0	0	0	0	0
	45 1944	20	0	20	0	20	0	0	0	0	0	0	0	0	0	0	0
	45 1943	12	0	12	0	12	0	0	0	0	0	0	0	0	0	0	0
	46 1943	3	0	3	0	3	0	0	0	0	0	0	0	0	0	0	0
	46 1942	6	0	6	0	6	0	0	0	0	0	0	0	0	0	0	0
	47 1942	2	0	2	0	2	0	0	0	0	0	0	0	0	0	0	0
	48 1940	3	1	2	0	1	1	1	0	0	0	0	0	0	0	0	0
	49 1940	1	0	1	0	1	0	0	0	0	0	0	0	0	0	0	0
	49 1939	1	0	1	0	1	0	0	0	0	0	0	0	0	0	0	0
GRUPOS DE GENERACIONES DE LA MADRE																	
	1971 y posterior	255	0	255	0	253	0	2	0	0	0	0	0	0	0	0	0
	1970-1966	4512	12	4500	0	4468	11	32	0	1	0	0	0	0	0	0	0
	1965-1961	15510	24	15484	2	15349	24	129	2	0	6	0	0	0	0	0	0
	1960-1956	16844	44	16799	1	16635	44	159	1	0	4	0	0	0	0	1	0
	1955-1951	6365	15	6350	0	6284	15	64	0	0	2	0	0	0	0	0	0
	1950-1946	1598	9	1589	0	1582	9	7	0	0	0	0	0	0	0	0	0
	1945-1941	157	1	156	0	156	1	0	0	0	0	0	0	0	0	0	0
	1940-1936	5	1	4	0	3	1	1	0	0	0	0	0	0	0	0	0
C) FUERA DEL MATRIMONIO																	
TODOS LOS AÑOS		5367	62	5304	1	5259	59	45	1	3	0	0	0	0	0	0	0
	Menos 15 1974 y post.	8	0	8	0	8	0	0	0	0	0	0	0	0	0	0	0
De	15 a 19	851	4	847	0	839	4	8	0	0	0	0	0	0	0	0	0
	15 1974	12	0	12	0	12	0	0	0	0	0	0	0	0	0	0	0
	15 1973	22	0	22	0	21	0	1	0	0	0	0	0	0	0	0	0
	16 1973	47	0	47	0	47	0	0	0	0	0	0	0	0	0	0	0
	16 1972	55	0	55	0	54	0	1	0	0	0	0	0	0	0	0	0
	17 1972	82	0	82	0	81	0	1	0	0	0	0	0	0	0	0	0
	17 1971	109	1	108	0	107	1	1	0	0	0	0	0	0	0	0	0
	18 1971	109	1	108	0	108	1	0	0	0	0	0	0	0	0	0	0
	18 1970	146	0	146	0	144	0	2	0	0	0	0	0	0	0	0	0
	19 1970	136	1	135	0	133	1	2	0	0	0	0	0	0	0	0	0
	19 1969	133	1	132	0	132	1	0	0	0	0	0	0	0	0	0	0
De	20 a 24	1544	32	1511	1	1505	32	6	1	0	0	0	0	0	0	0	0
	20 1969	190	4	186	0	186	4	0	0	0	0	0	0	0	0	0	0
	20 1968	146	0	146	0	145	0	1	0	0	0	0	0	0	0	0	0
	21 1968	165	5	160	0	160	5	0	0	0	0	0	0	0	0	0	0
	21 1967	145	2	143	0	142	2	1	0	0	0	0	0	0	0	0	0
	22 1967	142	1	141	0	141	1	0	0	0	0	0	0	0	0	0	0
	22 1966	146	4	142	0	141	4	1	0	0	0	0	0	0	0	0	0
	23 1966	162	5	157	0	155	5	2	0	0	0	0	0	0	0	0	0
	23 1965	150	2	148	0	148	2	0	0	0	0	0	0	0	0	0	0
	24 1965	155	3	152	0	152	3	0	0	0	0	0	0	0	0	0	0
	24 1964	143	6	136	1	135	6	1	1	0	0	0	0	0	0	0	0
De	25 a 29	1354	14	1340	0	1325	12	15	0	2	0	0	0	0	0	0	0
	25 1964	169	3	166	0	164	2	2	0	1	0	0	0	0	0	0	0
	25 1963	121	4	117	0	117	4	0	0	0	0	0	0	0	0	0	0
	26 1963	174	1	173	0	173	1	0	0	0	0	0	0	0	0	0	0
	26 1962	129	0	129	0	128	0	1	0	0	0	0	0	0	0	0	0
	27 1962	140	0	140	0	138	0	2	0	0	0	0	0	0	0	0	0
	27 1961	141	2	139	0	137	2	2	0	0	0	0	0	0	0	0	0
	28 1961	133	3	130	0	128	2	2	0	1	0	0	0	0	0	0	0
	28 1960	105	0	105	0	102	0	3	0	0	0	0	0	0	0	0	0
	29 1960	124	1	123	0	121	1	2	0	0	0	0	0	0	0	0	0
	29 1959	118	0	118	0	117	0	1	0	0	0	0	0	0	0	0	0

PARTOS DE MADRES RESIDENTES, CLASIFICADOS POR MULTIPLICIDAD Y VITALIDAD COMBINADAS, SEGUN FILIACION DEL NACIDO, ESTADO CIVIL, EDAD CUMPLIDA Y AÑO DE NACIMIENTO DE LA MADRE {R/R}

		TODOS LOS PARTOS				SENCILLOS		DOBLES			TRIPLES				CUADRUPLES O MAS		
		Total	Sólo MFT	Sólo NV	MFT y NV	NV	MFT	2NV	1NV 1MFT	2MFT	3NV	2NV 1MFT	1NV 2MFT	3MFT	Sólo MFT	Sólo NV	MFT y NV
C) FUERA DEL MATRIMONIO (CONCL.)																	
De	30 a 34	1006	6	1000	0	989	5	11	0	1	0	0	0	0	0	0	0
	30 1959	129	1	128	0	127	1	1	0	0	0	0	0	0	0	0	0
	30 1958	112	0	112	0	109	0	3	0	0	0	0	0	0	0	0	0
	31 1958	126	0	126	0	124	0	2	0	0	0	0	0	0	0	0	0
	31 1957	103	1	102	0	102	1	0	0	0	0	0	0	0	0	0	0
	32 1957	113	3	110	0	109	2	1	0	1	0	0	0	0	0	0	0
	32 1956	114	0	114	0	114	0	0	0	0	0	0	0	0	0	0	0
	33 1956	89	0	89	0	88	0	1	0	0	0	0	0	0	0	0	0
	33 1955	80	1	79	0	79	1	0	0	0	0	0	0	0	0	0	0
	34 1955	82	0	82	0	79	0	3	0	0	0	0	0	0	0	0	0
	34 1954	58	0	58	0	58	0	0	0	0	0	0	0	0	0	0	0
De	35 a 39	501	2	499	0	495	2	4	0	0	0	0	0	0	0	0	0
	35 1954	82	0	82	0	82	0	0	0	0	0	0	0	0	0	0	0
	35 1953	66	0	66	0	65	0	1	0	0	0	0	0	0	0	0	0
	36 1953	59	0	59	0	59	0	0	0	0	0	0	0	0	0	0	0
	36 1952	44	1	43	0	42	1	1	0	0	0	0	0	0	0	0	0
	37 1952	65	0	65	0	65	0	0	0	0	0	0	0	0	0	0	0
	37 1951	41	0	41	0	40	0	1	0	0	0	0	0	0	0	0	0
	38 1951	44	0	44	0	43	0	1	0	0	0	0	0	0	0	0	0
	38 1950	37	1	36	0	36	1	0	0	0	0	0	0	0	0	0	0
	39 1950	39	0	39	0	39	0	0	0	0	0	0	0	0	0	0	0
	39 1949	24	0	24	0	24	0	0	0	0	0	0	0	0	0	0	0
De	40 a 44	98	3	95	0	94	3	1	0	0	0	0	0	0	0	0	0
	40 1949	21	1	20	0	19	1	1	0	0	0	0	0	0	0	0	0
	40 1948	12	1	11	0	11	1	0	0	0	0	0	0	0	0	0	0
	41 1948	11	0	11	0	11	0	0	0	0	0	0	0	0	0	0	0
	41 1947	14	0	14	0	14	0	0	0	0	0	0	0	0	0	0	0
	42 1947	6	0	6	0	6	0	0	0	0	0	0	0	0	0	0	0
	42 1946	10	0	10	0	10	0	0	0	0	0	0	0	0	0	0	0
	43 1946	1	0	1	0	1	0	0	0	0	0	0	0	0	0	0	0
	43 1945	12	0	12	0	12	0	0	0	0	0	0	0	0	0	0	0
	44 1945	6	0	6	0	6	0	0	0	0	0	0	0	0	0	0	0
	44 1944	5	1	4	0	4	1	0	0	0	0	0	0	0	0	0	0
De	45 a 49	5	1	4	0	4	1	0	0	0	0	0	0	0	0	0	0
	45 1944	3	0	3	0	3	0	0	0	0	0	0	0	0	0	0	0
	45 1943	1	1	0	0	0	1	0	0	0	0	0	0	0	0	0	0
	46 1942	1	0	1	0	1	0	0	0	0	0	0	0	0	0	0	0

GRUPOS DE GENERACIONES DE LA MADRE

1971 y posterior	444	2	442	0	438	2	4	0	0	0	0	0	0	0	0	0	0
1970-1966	1511	23	1488	0	1479	23	9	0	0	0	0	0	0	0	0	0	0
1965-1961	1455	24	1430	1	1420	22	10	1	2	0	0	0	0	0	0	0	0
1960-1956	1133	6	1127	0	1113	5	14	0	1	0	0	0	0	0	0	0	0
1955-1951	621	2	619	0	612	2	7	0	0	0	0	0	0	0	0	0	0
1950-1946	175	3	172	0	171	3	1	0	0	0	0	0	0	0	0	0	0
1945-1941	28	2	26	0	26	2	0	0	0	0	0	0	0	0	0	0	0

C1) FUERA DEL MATRIMONIO DE MADRES CASADAS

TODOS LOS AÑOS	112	2	110	0	110	1	0	0	1	0	0	0	0	0	0	0	0
De	20 a 24	11	0	11	0	11	0	0	0	0	0	0	0	0	0	0	0
	20 1968	1	0	1	0	1	0	0	0	0	0	0	0	0	0	0	0
	21 1967	1	0	1	0	1	0	0	0	0	0	0	0	0	0	0	0
	22 1967	2	0	2	0	2	0	0	0	0	0	0	0	0	0	0	0
	22 1966	2	0	2	0	2	0	0	0	0	0	0	0	0	0	0	0
	23 1965	2	0	2	0	2	0	0	0	0	0	0	0	0	0	0	0
	24 1965	2	0	2	0	2	0	0	0	0	0	0	0	0	0	0	0
	24 1964	1	0	1	0	1	0	0	0	0	0	0	0	0	0	0	0

PARTOS DE MADRES RESIDENTES, CLASIFICADOS POR MULTIPLICIDAD Y VITALIDAD COMBINADAS, SEGUN FILIACION DEL NACIDO, ESTADO CIVIL, EDAD CUMPLIDA Y AÑO DE NACIMIENTO DE LA MADRE {R/R}

	TODOS LOS PARTOS				SENCILLOS		DOBLES			TRIPLES				CUADRUPLES O MAS		
	Total	Sólo MFT	Sólo NV	MFT y NV	NV	MFT	2NV	1NV 1MFT	2MFT	3NV	2NV 1MFT	1NV 2MFT	3MFT	Sólo MFT	Sólo NV	MFT y NV
C1) FUERA DEL MATRIMONIO DE MADRES CASADAS (CONCL.)																
De 25 a 29	43	2	41	0	41	1	0	0	1	0	0	0	0	0	0	0
25 1964	4	1	3	0	3	0	0	0	1	0	0	0	0	0	0	0
25 1963	4	1	3	0	3	1	0	0	0	0	0	0	0	0	0	0
26 1963	3	0	3	0	3	0	0	0	0	0	0	0	0	0	0	0
26 1962	2	0	2	0	2	0	0	0	0	0	0	0	0	0	0	0
27 1962	3	0	3	0	3	0	0	0	0	0	0	0	0	0	0	0
27 1961	2	0	2	0	2	0	0	0	0	0	0	0	0	0	0	0
28 1961	2	0	2	0	2	0	0	0	0	0	0	0	0	0	0	0
28 1960	7	0	7	0	7	0	0	0	0	0	0	0	0	0	0	0
29 1960	7	0	7	0	7	0	0	0	0	0	0	0	0	0	0	0
29 1959	9	0	9	0	9	0	0	0	0	0	0	0	0	0	0	0
De 30 a 34	34	0	34	0	34	0	0	0	0	0	0	0	0	0	0	0
30 1959	2	0	2	0	2	0	0	0	0	0	0	0	0	0	0	0
30 1958	7	0	7	0	7	0	0	0	0	0	0	0	0	0	0	0
31 1958	3	0	3	0	3	0	0	0	0	0	0	0	0	0	0	0
31 1957	8	0	8	0	8	0	0	0	0	0	0	0	0	0	0	0
32 1957	2	0	2	0	2	0	0	0	0	0	0	0	0	0	0	0
32 1956	3	0	3	0	3	0	0	0	0	0	0	0	0	0	0	0
33 1956	2	0	2	0	2	0	0	0	0	0	0	0	0	0	0	0
33 1955	3	0	3	0	3	0	0	0	0	0	0	0	0	0	0	0
34 1955	2	0	2	0	2	0	0	0	0	0	0	0	0	0	0	0
34 1954	2	0	2	0	2	0	0	0	0	0	0	0	0	0	0	0
De 35 a 39	20	0	20	0	20	0	0	0	0	0	0	0	0	0	0	0
35 1954	2	0	2	0	2	0	0	0	0	0	0	0	0	0	0	0
35 1953	4	0	4	0	4	0	0	0	0	0	0	0	0	0	0	0
36 1952	4	0	4	0	4	0	0	0	0	0	0	0	0	0	0	0
37 1952	1	0	1	0	1	0	0	0	0	0	0	0	0	0	0	0
37 1951	4	0	4	0	4	0	0	0	0	0	0	0	0	0	0	0
38 1950	1	0	1	0	1	0	0	0	0	0	0	0	0	0	0	0
39 1950	3	0	3	0	3	0	0	0	0	0	0	0	0	0	0	0
39 1949	1	0	1	0	1	0	0	0	0	0	0	0	0	0	0	0
De 40 a 44	4	0	4	0	4	0	0	0	0	0	0	0	0	0	0	0
40 1948	1	0	1	0	1	0	0	0	0	0	0	0	0	0	0	0
41 1948	1	0	1	0	1	0	0	0	0	0	0	0	0	0	0	0
41 1947	1	0	1	0	1	0	0	0	0	0	0	0	0	0	0	0
44 1944	1	0	1	0	1	0	0	0	0	0	0	0	0	0	0	0
GRUPOS DE GENERACIONES DE LA MADRE																
1970-1966	6	0	6	0	6	0	0	0	0	0	0	0	0	0	0	0
1965-1961	25	2	23	0	23	1	0	0	1	0	0	0	0	0	0	0
1960-1956	50	0	50	0	50	0	0	0	0	0	0	0	0	0	0	0
1955-1951	22	0	22	0	22	0	0	0	0	0	0	0	0	0	0	0
1950-1946	8	0	8	0	8	0	0	0	0	0	0	0	0	0	0	0
1945-1941	1	0	1	0	1	0	0	0	0	0	0	0	0	0	0	0

PARTOS DE MADRES RESIDENTES, CLASIFICADOS POR MULTIPLICIDAD Y VITALIDAD COMBINADAS, SEGUN FILIACION DEL NACIDO, ESTADO CIVIL, EDAD CUMPLIDA Y AÑO DE NACIMIENTO DE LA MADRE {R/R}

	TODOS LOS PARTOS				SENCILLOS		DOBLES			TRIPLES				CUADRUPLES O MAS		
	Total	Sólo MFT	Sólo NV	MFT y NV	NV	MFT	2NV	1NV 1MFT	2MFT	3NV	2NV 1MFT	1NV 2MFT	3MFT	Sólo MFT	Sólo NV	MFT y NV
C2) FUERA DEL MATRIMONIO DE MADRES NO CASADAS																
TODOS LOS AÑOS	5255	60	5194	1	5149	58	45	1	2	0	0	0	0	0	0	0
Menos 15 1974 y post.	8	0	8	0	8	0	0	0	0	0	0	0	0	0	0	0
De 15 a 19	851	4	847	0	839	4	8	0	0	0	0	0	0	0	0	0
15 1974	12	0	12	0	12	0	0	0	0	0	0	0	0	0	0	0
15 1973	22	0	22	0	21	0	1	0	0	0	0	0	0	0	0	0
16 1973	47	0	47	0	47	0	0	0	0	0	0	0	0	0	0	0
16 1972	55	0	55	0	54	0	1	0	0	0	0	0	0	0	0	0
17 1972	82	0	82	0	81	0	1	0	0	0	0	0	0	0	0	0
17 1971	109	1	108	0	107	1	1	0	0	0	0	0	0	0	0	0
18 1971	109	1	108	0	108	1	0	0	0	0	0	0	0	0	0	0
18 1970	146	0	146	0	144	0	2	0	0	0	0	0	0	0	0	0
19 1970	136	1	135	0	133	1	2	0	0	0	0	0	0	0	0	0
19 1969	133	1	132	0	132	1	0	0	0	0	0	0	0	0	0	0
De 20 a 24	1533	32	1500	1	1494	32	6	1	0	0	0	0	0	0	0	0
20 1969	190	4	186	0	186	4	0	0	0	0	0	0	0	0	0	0
20 1968	145	0	145	0	144	0	1	0	0	0	0	0	0	0	0	0
21 1968	165	5	160	0	160	5	0	0	0	0	0	0	0	0	0	0
21 1967	144	2	142	0	141	2	1	0	0	0	0	0	0	0	0	0
22 1967	140	1	139	0	139	1	0	0	0	0	0	0	0	0	0	0
22 1966	144	4	140	0	139	4	1	0	0	0	0	0	0	0	0	0
23 1966	162	5	157	0	155	5	2	0	0	0	0	0	0	0	0	0
23 1965	148	2	146	0	146	2	0	0	0	0	0	0	0	0	0	0
24 1965	153	3	150	0	150	3	0	0	0	0	0	0	0	0	0	0
24 1964	142	6	135	1	134	6	1	1	0	0	0	0	0	0	0	0
De 25 a 29	1311	12	1299	0	1284	11	15	0	1	0	0	0	0	0	0	0
25 1964	165	2	163	0	161	2	2	0	0	0	0	0	0	0	0	0
25 1963	117	3	114	0	114	3	0	0	0	0	0	0	0	0	0	0
26 1963	171	1	170	0	170	1	0	0	0	0	0	0	0	0	0	0
26 1962	127	0	127	0	126	0	1	0	0	0	0	0	0	0	0	0
27 1962	137	0	137	0	135	0	2	0	0	0	0	0	0	0	0	0
27 1961	139	2	137	0	135	2	2	0	0	0	0	0	0	0	0	0
28 1961	131	3	128	0	126	2	2	0	1	0	0	0	0	0	0	0
28 1960	98	0	98	0	95	0	3	0	0	0	0	0	0	0	0	0
29 1960	117	1	116	0	114	1	2	0	0	0	0	0	0	0	0	0
29 1959	109	0	109	0	108	0	1	0	0	0	0	0	0	0	0	0
De 30 a 34	972	6	966	0	955	5	11	0	1	0	0	0	0	0	0	0
30 1959	127	1	126	0	125	1	1	0	0	0	0	0	0	0	0	0
30 1958	105	0	105	0	102	0	3	0	0	0	0	0	0	0	0	0
31 1958	123	0	123	0	121	0	2	0	0	0	0	0	0	0	0	0
31 1957	95	1	94	0	94	1	0	0	0	0	0	0	0	0	0	0
32 1957	111	3	108	0	107	2	1	0	1	0	0	0	0	0	0	0
32 1956	111	0	111	0	111	0	0	0	0	0	0	0	0	0	0	0
33 1956	87	0	87	0	86	0	1	0	0	0	0	0	0	0	0	0
33 1955	77	1	76	0	76	1	0	0	0	0	0	0	0	0	0	0
34 1955	80	0	80	0	77	0	3	0	0	0	0	0	0	0	0	0
34 1954	56	0	56	0	56	0	0	0	0	0	0	0	0	0	0	0

PARTOS DE MADRES RESIDENTES, CLASIFICADOS POR MULTIPLICIDAD Y VITALIDAD COMBINADAS, SEGUN FILIACION DEL NACIDO, ESTADO CIVIL, EDAD CUMPLIDA Y AÑO DE NACIMIENTO DE LA MADRE {R/R}

		TODOS LOS PARTOS				SENCILLOS		DOBLES			TRIPLES				CUADRUPLES O MAS		
		Total	Sólo MFT	Sólo NV	MFT y NV	NV	MFT	2NV	1NV 1MFT	2MFT	3NV	2NV 1MFT	1NV 2MFT	3MFT	Sólo MFT	Sólo NV	MFT y NV
C2) FUERA DEL MATRIMONIO DE MADRES NO CASADAS (CONCL)																	
De	35 a 39	481	2	479	0	475	2	4	0	0	0	0	0	0	0	0	0
	35 1954	80	0	80	0	80	0	0	0	0	0	0	0	0	0	0	0
	35 1953	62	0	62	0	61	0	1	0	0	0	0	0	0	0	0	0
	36 1953	59	0	59	0	59	0	0	0	0	0	0	0	0	0	0	0
	36 1952	40	1	39	0	38	1	1	0	0	0	0	0	0	0	0	0
	37 1952	64	0	64	0	64	0	0	0	0	0	0	0	0	0	0	0
	37 1951	37	0	37	0	36	0	1	0	0	0	0	0	0	0	0	0
	38 1951	44	0	44	0	43	0	1	0	0	0	0	0	0	0	0	0
	38 1950	36	1	35	0	35	1	0	0	0	0	0	0	0	0	0	0
	39 1950	36	0	36	0	36	0	0	0	0	0	0	0	0	0	0	0
	39 1949	23	0	23	0	23	0	0	0	0	0	0	0	0	0	0	0
De	40 a 44	94	3	91	0	90	3	1	0	0	0	0	0	0	0	0	0
	40 1949	21	1	20	0	19	1	1	0	0	0	0	0	0	0	0	0
	40 1948	11	1	10	0	10	1	0	0	0	0	0	0	0	0	0	0
	41 1948	10	0	10	0	10	0	0	0	0	0	0	0	0	0	0	0
	41 1947	13	0	13	0	13	0	0	0	0	0	0	0	0	0	0	0
	42 1947	6	0	6	0	6	0	0	0	0	0	0	0	0	0	0	0
	42 1946	10	0	10	0	10	0	0	0	0	0	0	0	0	0	0	0
	43 1946	1	0	1	0	1	0	0	0	0	0	0	0	0	0	0	0
	43 1945	12	0	12	0	12	0	0	0	0	0	0	0	0	0	0	0
	44 1945	6	0	6	0	6	0	0	0	0	0	0	0	0	0	0	0
	44 1944	4	1	3	0	3	1	0	0	0	0	0	0	0	0	0	0
De	45 a 49	5	1	4	0	4	1	0	0	0	0	0	0	0	0	0	0
	45 1944	3	0	3	0	3	0	0	0	0	0	0	0	0	0	0	0
	45 1943	1	1	0	0	0	1	0	0	0	0	0	0	0	0	0	0
	46 1942	1	0	1	0	1	0	0	0	0	0	0	0	0	0	0	0
GRUPOS DE GENERACIONES DE LA MADRE																	
	1971 y posterior	444	2	442	0	438	2	4	0	0	0	0	0	0	0	0	0
	1970-1966	1505	23	1482	0	1473	23	9	0	0	0	0	0	0	0	0	0
	1965-1961	1430	22	1407	1	1397	21	10	1	1	0	0	0	0	0	0	0
	1960-1956	1083	6	1077	0	1063	5	14	0	1	0	0	0	0	0	0	0
	1955-1951	599	2	597	0	590	2	7	0	0	0	0	0	0	0	0	0
	1950-1946	167	3	164	0	163	3	1	0	0	0	0	0	0	0	0	0
	1945-1941	27	2	25	0	25	2	0	0	0	0	0	0	0	0	0	0

PARTOS DE MADRES RESIDENTES, CLASIFICADOS POR MULTIPLICIDAD Y SEXO COMBINADOS, SEGUN EL MES DEL PARTO {R/R}

	TODOS LOS PARTOS				SENCILLOS		DOBLES			TRIPLES				CUADRUPLES O MAS			
	Total	Sólo niños	Sólo niñas	Niños y niñas	Niños	Niñas	2 niños	1 niño 1 niña	2 niñas	3 niños	2 niños 1 niña	1 niño 2 niñas	3 niñas	Sólo niños	Sólo niñas	Niños y niñas	
MES DEL PARTO																	
TOTAL	50613	26077	24397	139	25911	24242	164	130	153	2	2	6	2	0	0	1	
Enero	4003	1984	2007	12	1973	1990	11	12	17	0	0	0	0	0	0	0	
Febrero	3886	2048	1830	8	2031	1821	17	7	9	0	0	1	0	0	0	0	
Marzo	4318	2230	2070	18	2216	2059	14	18	11	0	0	0	0	0	0	0	
Abril	4416	2265	2136	15	2248	2117	17	14	18	0	0	1	1	0	0	0	
Mayo	4679	2459	2208	12	2450	2196	9	11	12	0	0	0	0	0	0	1	
Junio	4312	2256	2044	12	2237	2034	19	11	10	0	0	1	0	0	0	0	
Julio	4319	2214	2095	10	2199	2084	14	9	10	1	1	0	1	0	0	0	
Agosto	4195	2145	2043	7	2133	2029	12	5	14	0	0	2	0	0	0	0	
Septiembre	4220	2139	2068	13	2126	2059	13	12	9	0	0	1	0	0	0	0	
Octubre	4219	2200	2003	16	2189	1993	11	16	10	0	0	0	0	0	0	0	
Noviembre	3947	2022	1913	12	2011	1894	11	11	19	0	1	0	0	0	0	0	
Diciembre	4099	2115	1980	4	2098	1966	16	4	14	1	0	0	0	0	0	0	

PARTOS DE MADRES RESIDENTES, CLASIFICADOS POR MULTIPLICIDAD Y SEXO COMBINADOS, SEGUN EL MES DEL PARTO {R/R} (CONT.)

	TODOS LOS PARTOS			SENCILLOS		DOBLES			TRIPLES				CUADRUPLES O MAS			
	Total	Sólo niños	Sólo niñas	Niños y niñas	Niños	Niñas	2 niños	1 niño 1 niña	2 niñas	3 niños	2 niños 1 niña	1 niño 2 niñas	3 niñas	Sólo niños	Sólo niñas	Niños y niñas
MES DEL PARTO																
TOTAL	27576	14160	13338	78	14063	13245	96	74	93	1	0	3	0	0	0	1
Enero	2200	1112	1082	6	1107	1072	5	6	10	0	0	0	0	0	0	0
Febrero	2088	1076	1008	4	1067	1002	9	4	6	0	0	0	0	0	0	0
Marzo	2292	1154	1125	13	1146	1118	8	13	7	0	0	0	0	0	0	0
Abril	2359	1191	1160	8	1176	1151	15	7	9	0	0	1	0	0	0	0
Mayo	2560	1332	1221	7	1328	1212	4	6	9	0	0	0	0	0	0	1
Junio	2371	1236	1128	7	1225	1123	11	6	5	0	0	1	0	0	0	0
Julio	2348	1212	1129	7	1202	1126	9	7	3	1	0	0	0	0	0	0
Agosto	2278	1154	1122	2	1147	1110	7	2	12	0	0	0	0	0	0	0
Septiembre	2298	1159	1131	8	1153	1126	6	7	5	0	0	1	0	0	0	0
Octubre	2329	1254	1067	8	1246	1060	8	8	7	0	0	0	0	0	0	0
Noviembre	2185	1114	1065	6	1108	1056	6	6	9	0	0	0	0	0	0	0
Diciembre	2268	1166	1100	2	1158	1089	8	2	11	0	0	0	0	0	0	0

PARTOS DE MADRES RESIDENTES, CLASIFICADOS POR MULTIPLICIDAD Y SEXO COMBINADOS, SEGUN EL MES DEL PARTO {R/R} (CONT.)

	TODOS LOS PARTOS				SENCILLOS		DOBLES			TRIPLES				CUADRUPLS O MAS		
	Total	Sólo niños	Sólo niñas	Niños y niñas	Niños	Niñas	2 niños	1 niño 1 niña	2 niñas	3 niños	2 niños 1 niña	1 niño 2 niñas	3 niñas	Sólo niños	Sólo niñas	Niños y niñas
MES DEL PARTO																
TOTAL	18604	9617	8936	51	9563	8884	54	47	50	0	1	3	2	0	0	0
Enero	1481	737	738	6	732	734	5	6	4	0	0	0	0	0	0	0
Febrero	1466	785	677	4	781	674	4	3	3	0	0	1	0	0	0	0
Marzo	1648	863	781	4	859	777	4	4	4	0	0	0	0	0	0	0
Abril	1693	879	809	5	877	800	2	5	8	0	0	0	1	0	0	0
Mayo	1679	904	772	3	899	769	5	3	3	0	0	0	0	0	0	0
Junio	1560	817	739	4	811	734	6	4	5	0	0	0	0	0	0	0
Julio	1579	821	755	3	818	747	3	2	7	0	1	0	1	0	0	0
Agosto	1529	772	752	5	768	750	4	3	2	0	0	2	0	0	0	0
Septiembre	1522	761	757	4	754	754	7	4	3	0	0	0	0	0	0	0
Octubre	1561	774	779	8	771	777	3	8	2	0	0	0	0	0	0	0
Noviembre	1403	739	661	3	735	654	4	3	7	0	0	0	0	0	0	0
Diciembre	1483	765	716	2	758	714	7	2	2	0	0	0	0	0	0	0

PARTOS DE MADRES RESIDENTES, CLASIFICADOS POR MULTIPLICIDAD Y SEXO COMBINADOS, SEGUN EL MES DEL PARTO {R/R} (CONCL.)

	TODOS LOS PARTOS				SENCILLOS		DOBLES			TRIPLES				CUADRUPLES O MAS		
	Total	Sólo niños	Sólo niñas	Niños y niñas	Niños	Niñas	2 niños	1 niño 1 niña	2 niñas	3 niños	2 niños 1 niña	1 niño 2 niñas	3 niñas	Sólo niños	Sólo niñas	Niños y niñas
MES DEL PARTO																
TOTAL	4433	2300	2123	10	2285	2113	14	9	10	1	1	0	0	0	0	0
Enero	322	135	187	0	134	184	1	0	3	0	0	0	0	0	0	0
Febrero	332	187	145	0	183	145	4	0	0	0	0	0	0	0	0	0
Marzo	378	213	164	1	211	164	2	1	0	0	0	0	0	0	0	0
Abril	364	195	167	2	195	166	0	2	1	0	0	0	0	0	0	0
Mayo	440	223	215	2	223	215	0	2	0	0	0	0	0	0	0	0
Junio	381	203	177	1	201	177	2	1	0	0	0	0	0	0	0	0
Julio	392	181	211	0	179	211	2	0	0	0	0	0	0	0	0	0
Agosto	388	219	169	0	218	169	1	0	0	0	0	0	0	0	0	0
Septiembre	400	219	180	1	219	179	0	1	1	0	0	0	0	0	0	0
Octubre	329	172	157	0	172	156	0	0	1	0	0	0	0	0	0	0
Noviembre	359	169	187	3	168	184	1	2	3	0	1	0	0	0	0	0
Diciembre	348	184	164	0	182	163	1	0	1	1	0	0	0	0	0	0

PARTOS DE MADRES RESIDENTES, CLASIFICADOS POR MULTIPLICIDAD Y VITALIDAD COMBINADAS, SEGUN EL MES DEL PARTO {R/R}

	TODOS LOS PARTOS				SENCILLOS		DOBLES			TRIPLES				CUADRUPLES O MAS		
	Total	Sólo MFT	Sólo NV	MFT y NV	NV	MFT	2NV	1NV 1MFT	2MFT	3NV	2NV 1MFT	1NV 2MFT	3MFT	Sólo MFT	Sólo NV	MFT y NV
MES DEL PARTO																
TOTAL	50613	168	50441	4	49989	164	439	4	4	12	0	0	0	0	1	0
Enero	4003	14	3989	0	3949	14	40	0	0	0	0	0	0	0	0	0
Febrero	3886	9	3877	0	3843	9	33	0	0	1	0	0	0	0	0	0
Marzo	4318	14	4304	0	4261	14	43	0	0	0	0	0	0	0	0	0
Abril	4416	15	4400	1	4350	15	48	1	0	2	0	0	0	0	0	0
Mayo	4679	16	4663	0	4630	16	32	0	0	0	0	0	0	0	1	0
Junio	4312	17	4294	1	4254	17	39	1	0	1	0	0	0	0	0	0
Julio	4319	16	4302	1	4267	16	32	1	0	3	0	0	0	0	0	0
Agosto	4195	12	4182	1	4150	12	30	1	0	2	0	0	0	0	0	0
Septiembre	4220	20	4200	0	4165	20	34	0	0	1	0	0	0	0	0	0
Octubre	4219	8	4211	0	4174	8	37	0	0	0	0	0	0	0	0	0
Noviembre	3947	11	3936	0	3896	9	39	0	2	1	0	0	0	0	0	0
Diciembre	4099	16	4083	0	4050	14	32	0	2	1	0	0	0	0	0	0

PARTOS DE MADRES RESIDENTES, CLASIFICADOS POR MULTIPLICIDAD Y VITALIDAD COMBINADAS, SEGUN EL MES DEL PARTO {R/R} (CONT.)

	TODOS LOS PARTOS				SENCILLOS		DOBLES			TRIPLES				CUADRUPLES O MAS		
	Total	Sólo MFT	Sólo NV	MFT y NV	NV	MFT	2NV	1NV 1MFT	2MFT	3NV	2NV 1MFT	1NV 2MFT	3MFT	Sólo MFT	Sólo NV	MFT y NV
MES DEL PARTO																
TOTAL	27576	107	27466	3	27201	107	260	3	0	4	0	0	0	0	1	0
Enero	2200	11	2189	0	2168	11	21	0	0	0	0	0	0	0	0	0
Febrero	2088	7	2081	0	2062	7	19	0	0	0	0	0	0	0	0	0
Marzo	2292	7	2285	0	2257	7	28	0	0	0	0	0	0	0	0	0
Abril	2359	7	2351	1	2320	7	30	1	0	1	0	0	0	0	0	0
Mayo	2560	10	2550	0	2530	10	19	0	0	0	0	0	0	0	1	0
Junio	2371	13	2357	1	2335	13	21	1	0	1	0	0	0	0	0	0
Julio	2348	10	2338	0	2318	10	19	0	0	1	0	0	0	0	0	0
Agosto	2278	7	2270	1	2250	7	20	1	0	0	0	0	0	0	0	0
Septiembre	2298	13	2285	0	2266	13	18	0	0	1	0	0	0	0	0	0
Octubre	2329	6	2323	0	2300	6	23	0	0	0	0	0	0	0	0	0
Noviembre	2185	7	2178	0	2157	7	21	0	0	0	0	0	0	0	0	0
Diciembre	2268	9	2259	0	2238	9	21	0	0	0	0	0	0	0	0	0

PARTOS DE MADRES RESIDENTES, CLASIFICADOS POR MULTIPLICIDAD Y VITALIDAD COMBINADAS, SEGUN EL MES DEL PARTO {R/R} (CONT.)

	TODOS LOS PARTOS				SENCILLOS		DOBLES			TRIPLES				CUADRUPLES O MAS		
	Total	Sólo MFT	Sólo NV	MFT y NV	NV	MFT	2NV	1NV 1MFT	2MFT	3NV	2NV 1MFT	1NV 2MFT	3MFT	Sólo MFT	Sólo NV	MFT y NV
MES DEL PARTO																
TOTAL	18604	44	18559	1	18405	42	148	1	2	6	0	0	0	0	0	0
Enero	1481	3	1478	0	1463	3	15	0	0	0	0	0	0	0	0	0
Febrero	1466	2	1464	0	1453	2	10	0	0	1	0	0	0	0	0	0
Marzo	1648	7	1641	0	1629	7	12	0	0	0	0	0	0	0	0	0
Abril	1693	4	1689	0	1673	4	15	0	0	1	0	0	0	0	0	0
Mayo	1679	2	1677	0	1666	2	11	0	0	0	0	0	0	0	0	0
Junio	1560	3	1557	0	1542	3	15	0	0	0	0	0	0	0	0	0
Julio	1579	3	1575	1	1562	3	11	1	0	2	0	0	0	0	0	0
Agosto	1529	4	1525	0	1514	4	9	0	0	2	0	0	0	0	0	0
Septiembre	1522	7	1515	0	1501	7	14	0	0	0	0	0	0	0	0	0
Octubre	1561	2	1559	0	1546	2	13	0	0	0	0	0	0	0	0	0
Noviembre	1403	2	1401	0	1388	1	13	0	1	0	0	0	0	0	0	0
Diciembre	1483	5	1478	0	1468	4	10	0	1	0	0	0	0	0	0	0

PARTOS DE MADRES RESIDENTES, CLASIFICADOS POR MULTIPLICIDAD Y VITALIDAD COMBINADAS, SEGUN EL MES DEL PARTO {R/R} (CONCL.)

	TODOS LOS PARTOS				SENCILLOS		DOBLES			TRIPLES				CUADRUPLS O MAS		
	Total	Sólo MFT	Sólo NV	MFT y NV	NV	MFT	2NV	1NV 1MFT	2MFT	3NV	2NV 1MFT	1NV 2MFT	3MFT	Sólo MFT	Sólo NV	MFT y NV
MES DEL PARTO																
TOTAL	4433	17	4416	0	4383	15	31	0	2	2	0	0	0	0	0	0
Enero	322	0	322	0	318	0	4	0	0	0	0	0	0	0	0	0
Febrero	332	0	332	0	328	0	4	0	0	0	0	0	0	0	0	0
Marzo	378	0	378	0	375	0	3	0	0	0	0	0	0	0	0	0
Abril	364	4	360	0	357	4	3	0	0	0	0	0	0	0	0	0
Mayo	440	4	436	0	434	4	2	0	0	0	0	0	0	0	0	0
Junio	381	1	380	0	377	1	3	0	0	0	0	0	0	0	0	0
Julio	392	3	389	0	387	3	2	0	0	0	0	0	0	0	0	0
Agosto	388	1	387	0	386	1	1	0	0	0	0	0	0	0	0	0
Septiembre	400	0	400	0	398	0	2	0	0	0	0	0	0	0	0	0
Octubre	329	0	329	0	328	0	1	0	0	0	0	0	0	0	0	0
Noviembre	359	2	357	0	351	1	5	0	1	1	0	0	0	0	0	0
Diciembre	348	2	346	0	344	1	1	0	1	1	0	0	0	0	0	0

PARTOS DE MADRES RESIDENTES, CLASIFICADOS POR MULTIPLICIDAD Y VITALIDAD COMBINADAS, SEGUN LUGAR DE NACIMIENTO, NORMALIDAD, ASISTENCIA SANITARIA Y DIA DE LA SEMANA DEL PARTO {R/R}

	TODOS LOS PARTOS				SENCILLOS		DOBLES			TRIPLES				CUADRUPLES O MAS		
	Total	Sólo MFT	Sólo NV	MFT y NV	NV	MFT	2NV	1MFT	2MFT	3NV	2NV 1MFT	1NV 2MFT	3MFT	Sólo MFT	Sólo NV	MFT y NV
DIAS DE LA SEMANA																
1.- TODOS LOS PARTOS																
TOTAL	50613	168	50441	4	49989	164	439	4	4	12	0	0	0	0	1	0
Lunes	7368	28	7338	2	7278	28	57	2	0	3	0	0	0	0	0	0
Martes	7586	20	7566	0	7502	20	62	0	0	2	0	0	0	0	0	0
Miércoles	7613	25	7588	0	7506	24	81	0	1	1	0	0	0	0	0	0
Jueves	7577	24	7553	0	7484	22	66	0	2	3	0	0	0	0	0	0
Viernes	7485	26	7458	1	7382	26	75	1	0	1	0	0	0	0	0	0
Sábado	6780	18	6762	0	6710	18	49	0	0	2	0	0	0	0	1	0
Domingo	6204	27	6176	1	6127	26	49	1	1	0	0	0	0	0	0	0
ASISTIDO POR PERSONAL SANITARIO																
TOTAL	50579	168	50407	4	49955	164	439	4	4	12	0	0	0	0	1	0
Lunes	7360	28	7330	2	7270	28	57	2	0	3	0	0	0	0	0	0
Martes	7580	20	7560	0	7496	20	62	0	0	2	0	0	0	0	0	0
Miércoles	7609	25	7584	0	7502	24	81	0	1	1	0	0	0	0	0	0
Jueves	7569	24	7545	0	7476	22	66	0	2	3	0	0	0	0	0	0
Viernes	7482	26	7455	1	7379	26	75	1	0	1	0	0	0	0	0	0
Sábado	6777	18	6759	0	6707	18	49	0	0	2	0	0	0	0	1	0
Domingo	6202	27	6174	1	6125	26	49	1	1	0	0	0	0	0	0	0
NO ASISTIDO POR PERSONAL SANITARIO																
TOTAL	34	0	34	0	34	0	0	0	0	0	0	0	0	0	0	0
Lunes	8	0	8	0	8	0	0	0	0	0	0	0	0	0	0	0
Martes	6	0	6	0	6	0	0	0	0	0	0	0	0	0	0	0
Miércoles	4	0	4	0	4	0	0	0	0	0	0	0	0	0	0	0
Jueves	8	0	8	0	8	0	0	0	0	0	0	0	0	0	0	0
Viernes	3	0	3	0	3	0	0	0	0	0	0	0	0	0	0	0
Sábado	3	0	3	0	3	0	0	0	0	0	0	0	0	0	0	0
Domingo	2	0	2	0	2	0	0	0	0	0	0	0	0	0	0	0
1.1.- PARTOS NORMALES																
TOTAL	46025	125	45898	2	45563	122	327	2	3	8	0	0	0	0	0	0
Lunes	6703	22	6680	1	6634	22	45	1	0	1	0	0	0	0	0	0
Martes	6921	14	6907	0	6861	14	44	0	0	2	0	0	0	0	0	0
Miércoles	6877	19	6858	0	6797	18	60	0	1	1	0	0	0	0	0	0
Jueves	6860	16	6844	0	6795	14	47	0	2	2	0	0	0	0	0	0
Viernes	6768	18	6750	0	6692	18	57	0	0	1	0	0	0	0	0	0
Sábado	6186	14	6172	0	6135	14	36	0	0	1	0	0	0	0	0	0
Domingo	5710	22	5687	1	5649	22	38	1	0	0	0	0	0	0	0	0
ASISTIDO POR PERSONAL SANITARIO																
TOTAL	45995	125	45868	2	45533	122	327	2	3	8	0	0	0	0	0	0
Lunes	6695	22	6672	1	6626	22	45	1	0	1	0	0	0	0	0	0
Martes	6916	14	6902	0	6856	14	44	0	0	2	0	0	0	0	0	0
Miércoles	6873	19	6854	0	6793	18	60	0	1	1	0	0	0	0	0	0
Jueves	6855	16	6839	0	6790	14	47	0	2	2	0	0	0	0	0	0
Viernes	6765	18	6747	0	6689	18	57	0	0	1	0	0	0	0	0	0
Sábado	6183	14	6169	0	6132	14	36	0	0	1	0	0	0	0	0	0
Domingo	5708	22	5685	1	5647	22	38	1	0	0	0	0	0	0	0	0

PARTOS DE MADRES RESIDENTES, CLASIFICADOS POR MULTIPLICIDAD Y VITALIDAD COMBINADAS, SEGUN LUGAR DE NACIMIENTO, NORMALIDAD, ASISTENCIA SANITARIA Y DIA DE LA SEMANA DEL PARTO {R/R} (CONT.)

	TODOS LOS PARTOS				SENCILLOS		DOBLES			TRIPLES				CUADRUPLS O MAS		
	Total	Sólo MFT	Sólo NV	MFT y NV	NV	MFT	2NV	1NV 1MFT	2MFT	3NV	2NV 1MFT	1NV 2MFT	3MFT	Sólo MFT	Sólo NV	MFT y NV
1.1.- PARTOS NORMALES (CONCL.)																
NO ASISTIDO POR PERSONAL SANITARIO																
TOTAL	30	0	30	0	30	0	0	0	0	0	0	0	0	0	0	0
Lunes	8	0	8	0	8	0	0	0	0	0	0	0	0	0	0	0
Martes	5	0	5	0	5	0	0	0	0	0	0	0	0	0	0	0
Miércoles	4	0	4	0	4	0	0	0	0	0	0	0	0	0	0	0
Jueves	5	0	5	0	5	0	0	0	0	0	0	0	0	0	0	0
Viernes	3	0	3	0	3	0	0	0	0	0	0	0	0	0	0	0
Sábado	3	0	3	0	3	0	0	0	0	0	0	0	0	0	0	0
Domingo	2	0	2	0	2	0	0	0	0	0	0	0	0	0	0	0
1.2.- PARTOS DISTOCICOS																
TOTAL	4588	43	4543	2	4426	42	112	2	1	4	0	0	0	0	1	0
Lunes	665	6	658	1	644	6	12	1	0	2	0	0	0	0	0	0
Martes	665	6	659	0	641	6	18	0	0	0	0	0	0	0	0	0
Miércoles	736	6	730	0	709	6	21	0	0	0	0	0	0	0	0	0
Jueves	717	8	709	0	689	8	19	0	0	1	0	0	0	0	0	0
Viernes	717	8	708	1	690	8	18	1	0	0	0	0	0	0	0	0
Sábado	594	4	590	0	575	4	13	0	0	1	0	0	0	0	1	0
Domingo	494	5	489	0	478	4	11	0	1	0	0	0	0	0	0	0
ASISTIDO POR PERSONAL SANITARIO																
TOTAL	4584	43	4539	2	4422	42	112	2	1	4	0	0	0	0	1	0
Lunes	665	6	658	1	644	6	12	1	0	2	0	0	0	0	0	0
Martes	664	6	658	0	640	6	18	0	0	0	0	0	0	0	0	0
Miércoles	736	6	730	0	709	6	21	0	0	0	0	0	0	0	0	0
Jueves	714	8	706	0	686	8	19	0	0	1	0	0	0	0	0	0
Viernes	717	8	708	1	690	8	18	1	0	0	0	0	0	0	0	0
Sábado	594	4	590	0	575	4	13	0	0	1	0	0	0	0	1	0
Domingo	494	5	489	0	478	4	11	0	1	0	0	0	0	0	0	0
NO ASISTIDO POR PERSONAL SANITARIO																
TOTAL	4	0	4	0	4	0	0	0	0	0	0	0	0	0	0	0
Martes	1	0	1	0	1	0	0	0	0	0	0	0	0	0	0	0
Jueves	3	0	3	0	3	0	0	0	0	0	0	0	0	0	0	0
2.- EN EL DOMICILIO																
TOTAL	207	0	207	0	205	0	1	0	0	1	0	0	0	0	0	0
Lunes	31	0	31	0	31	0	0	0	0	0	0	0	0	0	0	0
Martes	26	0	26	0	25	0	0	0	0	1	0	0	0	0	0	0
Miércoles	34	0	34	0	33	0	1	0	0	0	0	0	0	0	0	0
Jueves	38	0	38	0	38	0	0	0	0	0	0	0	0	0	0	0
Viernes	22	0	22	0	22	0	0	0	0	0	0	0	0	0	0	0
Sábado	30	0	30	0	30	0	0	0	0	0	0	0	0	0	0	0
Domingo	26	0	26	0	26	0	0	0	0	0	0	0	0	0	0	0

PARTOS DE MADRES RESIDENTES, CLASIFICADOS POR MULTIPLICIDAD Y VITALIDAD COMBINADAS, SEGUN LUGAR DE NACIMIENTO, NORMALIDAD, ASISTENCIA SANITARIA Y DIA DE LA SEMANA DEL PARTO {R/R} (CONT.)

	TODOS LOS PARTOS				SENCILLOS		DOBLES			TRIPLES				CUADRUPLES O MAS		
	Total	Sólo MFT	Sólo NV	MFT y NV	NV	MFT	2NV	1NV 1MFT	2MFT	3NV	2NV 1MFT	1NV 2MFT	3MFT	Sólo MFT	Sólo NV	MFT y NV
2.- EN EL DOMICILIO (CONCL.)																
ASISTIDO POR PERSONAL SANITARIO																
TOTAL	175	0	175	0	173	0	1	0	0	1	0	0	0	0	0	0
Lunes	23	0	23	0	23	0	0	0	0	0	0	0	0	0	0	0
Martes	20	0	20	0	19	0	0	0	0	1	0	0	0	0	0	0
Miércoles	30	0	30	0	29	0	1	0	0	0	0	0	0	0	0	0
Jueves	30	0	30	0	30	0	0	0	0	0	0	0	0	0	0	0
Viernes	19	0	19	0	19	0	0	0	0	0	0	0	0	0	0	0
Sábado	28	0	28	0	28	0	0	0	0	0	0	0	0	0	0	0
Domingo	25	0	25	0	25	0	0	0	0	0	0	0	0	0	0	0
NO ASISTIDO POR PERSONAL SANITARIO																
TOTAL	32	0	32	0	32	0	0	0	0	0	0	0	0	0	0	0
Lunes	8	0	8	0	8	0	0	0	0	0	0	0	0	0	0	0
Martes	6	0	6	0	6	0	0	0	0	0	0	0	0	0	0	0
Miércoles	4	0	4	0	4	0	0	0	0	0	0	0	0	0	0	0
Jueves	8	0	8	0	8	0	0	0	0	0	0	0	0	0	0	0
Viernes	3	0	3	0	3	0	0	0	0	0	0	0	0	0	0	0
Sábado	2	0	2	0	2	0	0	0	0	0	0	0	0	0	0	0
Domingo	1	0	1	0	1	0	0	0	0	0	0	0	0	0	0	0
2.1.- PARTOS NORMALES																
TOTAL	193	0	193	0	191	0	1	0	0	1	0	0	0	0	0	0
Lunes	28	0	28	0	28	0	0	0	0	0	0	0	0	0	0	0
Martes	25	0	25	0	24	0	0	0	0	1	0	0	0	0	0	0
Miércoles	33	0	33	0	32	0	1	0	0	0	0	0	0	0	0	0
Jueves	34	0	34	0	34	0	0	0	0	0	0	0	0	0	0	0
Viernes	21	0	21	0	21	0	0	0	0	0	0	0	0	0	0	0
Sábado	29	0	29	0	29	0	0	0	0	0	0	0	0	0	0	0
Domingo	23	0	23	0	23	0	0	0	0	0	0	0	0	0	0	0
ASISTIDO POR PERSONAL SANITARIO																
TOTAL	165	0	165	0	163	0	1	0	0	1	0	0	0	0	0	0
Lunes	20	0	20	0	20	0	0	0	0	0	0	0	0	0	0	0
Martes	20	0	20	0	19	0	0	0	0	1	0	0	0	0	0	0
Miércoles	29	0	29	0	28	0	1	0	0	0	0	0	0	0	0	0
Jueves	29	0	29	0	29	0	0	0	0	0	0	0	0	0	0	0
Viernes	18	0	18	0	18	0	0	0	0	0	0	0	0	0	0	0
Sábado	27	0	27	0	27	0	0	0	0	0	0	0	0	0	0	0
Domingo	22	0	22	0	22	0	0	0	0	0	0	0	0	0	0	0
NO ASISTIDO POR PERSONAL SANITARIO																
TOTAL	28	0	28	0	28	0	0	0	0	0	0	0	0	0	0	0
Lunes	8	0	8	0	8	0	0	0	0	0	0	0	0	0	0	0
Martes	5	0	5	0	5	0	0	0	0	0	0	0	0	0	0	0
Miércoles	4	0	4	0	4	0	0	0	0	0	0	0	0	0	0	0
Jueves	5	0	5	0	5	0	0	0	0	0	0	0	0	0	0	0
Viernes	3	0	3	0	3	0	0	0	0	0	0	0	0	0	0	0
Sábado	2	0	2	0	2	0	0	0	0	0	0	0	0	0	0	0
Domingo	1	0	1	0	1	0	0	0	0	0	0	0	0	0	0	0

PARTOS DE MADRES RESIDENTES, CLASIFICADOS POR MULTIPLICIDAD Y VITALIDAD COMBINADAS, SEGUN LUGAR DE NACIMIENTO, NORMALIDAD, ASISTENCIA SANITARIA Y DIA DE LA SEMANA DEL PARTO {R/R} (CONT.)

	TODOS LOS PARTOS				SENCILLOS		DOBLES			TRIPLES				CUADRUPLES O MAS		
	Total	Sólo MFT	Sólo NV	MFT y NV	NV	MFT	2NV	1NV 1MFT	2MFT	3NV	2NV 1MFT	1NV 2MFT	3MFT	Sólo MFT	Sólo NV	MFT y NV

2.2.- PARTOS DISTOCICOS

TOTAL	14	0	14	0	14	0	0	0	0	0	0	0	0	0	0	0
Lunes	3	0	3	0	3	0	0	0	0	0	0	0	0	0	0	0
Martes	1	0	1	0	1	0	0	0	0	0	0	0	0	0	0	0
Miércoles	1	0	1	0	1	0	0	0	0	0	0	0	0	0	0	0
Jueves	4	0	4	0	4	0	0	0	0	0	0	0	0	0	0	0
Viernes	1	0	1	0	1	0	0	0	0	0	0	0	0	0	0	0
Sábado	1	0	1	0	1	0	0	0	0	0	0	0	0	0	0	0
Domingo	3	0	3	0	3	0	0	0	0	0	0	0	0	0	0	0

ASISTIDO POR PERSONAL SANITARIO

TOTAL	10	0	10	0	10	0	0	0	0	0	0	0	0	0	0	0
Lunes	3	0	3	0	3	0	0	0	0	0	0	0	0	0	0	0
Miércoles	1	0	1	0	1	0	0	0	0	0	0	0	0	0	0	0
Jueves	1	0	1	0	1	0	0	0	0	0	0	0	0	0	0	0
Viernes	1	0	1	0	1	0	0	0	0	0	0	0	0	0	0	0
Sábado	1	0	1	0	1	0	0	0	0	0	0	0	0	0	0	0
Domingo	3	0	3	0	3	0	0	0	0	0	0	0	0	0	0	0

NO ASISTIDO POR PERSONAL SANITARIO

TOTAL	4	0	4	0	4	0	0	0	0	0	0	0	0	0	0	0
Martes	1	0	1	0	1	0	0	0	0	0	0	0	0	0	0	0
Jueves	3	0	3	0	3	0	0	0	0	0	0	0	0	0	0	0

3.- EN EL CENTRO SANITARIO

TOTAL	50387	168	50215	4	49766	164	437	4	4	11	0	0	0	0	1	0
Lunes	7335	28	7305	2	7245	28	57	2	0	3	0	0	0	0	0	0
Martes	7559	20	7539	0	7476	20	62	0	0	1	0	0	0	0	0	0
Miércoles	7575	25	7550	0	7470	24	79	0	1	1	0	0	0	0	0	0
Jueves	7536	24	7512	0	7443	22	66	0	2	3	0	0	0	0	0	0
Viernes	7460	26	7433	1	7357	26	75	1	0	1	0	0	0	0	0	0
Sábado	6746	18	6728	0	6676	18	49	0	0	2	0	0	0	0	1	0
Domingo	6176	27	6148	1	6099	26	49	1	1	0	0	0	0	0	0	0

ASISTIDO POR PERSONAL SANITARIO

TOTAL	50387	168	50215	4	49766	164	437	4	4	11	0	0	0	0	1	0
Lunes	7335	28	7305	2	7245	28	57	2	0	3	0	0	0	0	0	0
Martes	7559	20	7539	0	7476	20	62	0	0	1	0	0	0	0	0	0
Miércoles	7575	25	7550	0	7470	24	79	0	1	1	0	0	0	0	0	0
Jueves	7536	24	7512	0	7443	22	66	0	2	3	0	0	0	0	0	0
Viernes	7460	26	7433	1	7357	26	75	1	0	1	0	0	0	0	0	0
Sábado	6746	18	6728	0	6676	18	49	0	0	2	0	0	0	0	1	0
Domingo	6176	27	6148	1	6099	26	49	1	1	0	0	0	0	0	0	0

PARTOS DE MADRES RESIDENTES, CLASIFICADOS POR MULTIPLICIDAD Y VITALIDAD COMBINADAS, SEGUN LUGAR DE NACIMIENTO, NORMALIDAD, ASISTENCIA SANITARIA Y DÍA DE LA SEMANA DEL PARTO {R/R} (CONT.)

	TODOS LOS PARTOS				SENCILLOS		DOBLES			TRIPLES				CUADRUPLES O MAS		
	Total	Sólo MFT	Sólo NV	MFT y NV	NV	MFT	2NV	1NV 1MFT	2MFT	3NV	2NV 1MFT	1NV 2MFT	3MFT	Sólo MFT	Sólo NV	MFT y NV
3.1.- PARTOS NORMALES																
TOTAL	45814	125	45687	2	45355	122	325	2	3	7	0	0	0	0	0	0
Lunes	6673	22	6650	1	6604	22	45	1	0	1	0	0	0	0	0	0
Martes	6895	14	6881	0	6836	14	44	0	0	1	0	0	0	0	0	0
Miércoles	6841	19	6822	0	6763	18	58	0	1	1	0	0	0	0	0	0
Jueves	6823	16	6807	0	6758	14	47	0	2	2	0	0	0	0	0	0
Viernes	6744	18	6726	0	6668	18	57	0	0	1	0	0	0	0	0	0
Sábado	6153	14	6139	0	6102	14	36	0	0	1	0	0	0	0	0	0
Domingo	5685	22	5662	1	5624	22	38	1	0	0	0	0	0	0	0	0
ASISTIDO POR PERSONAL SANITARIO																
TOTAL	45814	125	45687	2	45355	122	325	2	3	7	0	0	0	0	0	0
Lunes	6673	22	6650	1	6604	22	45	1	0	1	0	0	0	0	0	0
Martes	6895	14	6881	0	6836	14	44	0	0	1	0	0	0	0	0	0
Miércoles	6841	19	6822	0	6763	18	58	0	1	1	0	0	0	0	0	0
Jueves	6823	16	6807	0	6758	14	47	0	2	2	0	0	0	0	0	0
Viernes	6744	18	6726	0	6668	18	57	0	0	1	0	0	0	0	0	0
Sábado	6153	14	6139	0	6102	14	36	0	0	1	0	0	0	0	0	0
Domingo	5685	22	5662	1	5624	22	38	1	0	0	0	0	0	0	0	0
3.2.- PARTOS DISTOCICOS																
TOTAL	4573	43	4528	2	4411	42	112	2	1	4	0	0	0	0	1	0
Lunes	662	6	655	1	641	6	12	1	0	2	0	0	0	0	0	0
Martes	664	6	658	0	640	6	18	0	0	0	0	0	0	0	0	0
Miércoles	734	6	728	0	707	6	21	0	0	0	0	0	0	0	0	0
Jueves	713	8	705	0	685	8	19	0	0	1	0	0	0	0	0	0
Viernes	716	8	707	1	689	8	18	1	0	0	0	0	0	0	0	0
Sábado	593	4	589	0	574	4	13	0	0	1	0	0	0	0	1	0
Domingo	491	5	486	0	475	4	11	0	1	0	0	0	0	0	0	0
ASISTIDO POR PERSONAL SANITARIO																
TOTAL	4573	43	4528	2	4411	42	112	2	1	4	0	0	0	0	1	0
Lunes	662	6	655	1	641	6	12	1	0	2	0	0	0	0	0	0
Martes	664	6	658	0	640	6	18	0	0	0	0	0	0	0	0	0
Miércoles	734	6	728	0	707	6	21	0	0	0	0	0	0	0	0	0
Jueves	713	8	705	0	685	8	19	0	0	1	0	0	0	0	0	0
Viernes	716	8	707	1	689	8	18	1	0	0	0	0	0	0	0	0
Sábado	593	4	589	0	574	4	13	0	0	1	0	0	0	0	1	0
Domingo	491	5	486	0	475	4	11	0	1	0	0	0	0	0	0	0
4.- EN OTRO LUGAR																
TOTAL	19	0	19	0	18	0	1	0	0	0	0	0	0	0	0	0
Lunes	2	0	2	0	2	0	0	0	0	0	0	0	0	0	0	0
Martes	1	0	1	0	1	0	0	0	0	0	0	0	0	0	0	0
Miércoles	4	0	4	0	3	0	1	0	0	0	0	0	0	0	0	0
Jueves	3	0	3	0	3	0	0	0	0	0	0	0	0	0	0	0
Viernes	3	0	3	0	3	0	0	0	0	0	0	0	0	0	0	0
Sábado	4	0	4	0	4	0	0	0	0	0	0	0	0	0	0	0
Domingo	2	0	2	0	2	0	0	0	0	0	0	0	0	0	0	0

PARTOS DE MADRES RESIDENTES, CLASIFICADOS POR MULTIPLICIDAD Y VITALIDAD COMBINADAS, SEGUN LUGAR DE NACIMIENTO, NORMALIDAD, ASISTENCIA SANITARIA Y DIA DE LA SEMANA DEL PARTO {R/R} (CONCL.)

	TODOS LOS PARTOS				SENCILLOS		DOBLES			TRIPLES				CUADRUPLES O MAS		
	Total	Sólo MFT	Sólo NV	MFT y NV	NV	MFT	2NV	1NV 1MFT	2MFT	3NV	2NV 1MFT	1NV 2MFT	3MFT	Sólo MFT	Sólo NV	MFT y NV

4.- EN OTRO LUGAR (CONCL.)

ASISTIDO POR PERSONAL SANITARIO

TOTAL	17	0	17	0	16	0	1	0	0	0	0	0	0	0	0	0
Lunes	2	0	2	0	2	0	0	0	0	0	0	0	0	0	0	0
Martes	1	0	1	0	1	0	0	0	0	0	0	0	0	0	0	0
Miércoles	4	0	4	0	3	0	1	0	0	0	0	0	0	0	0	0
Jueves	3	0	3	0	3	0	0	0	0	0	0	0	0	0	0	0
Viernes	3	0	3	0	3	0	0	0	0	0	0	0	0	0	0	0
Sábado	3	0	3	0	3	0	0	0	0	0	0	0	0	0	0	0
Domingo	1	0	1	0	1	0	0	0	0	0	0	0	0	0	0	0

NO ASISTIDO POR PERSONAL SANITARIO

TOTAL	2	0	2	0	2	0	0	0	0	0	0	0	0	0	0	0
Sábado	1	0	1	0	1	0	0	0	0	0	0	0	0	0	0	0
Domingo	1	0	1	0	1	0	0	0	0	0	0	0	0	0	0	0

4.1.- PARTOS NORMALES

TOTAL	18	0	18	0	17	0	1	0	0	0	0	0	0	0	0	0
Lunes	2	0	2	0	2	0	0	0	0	0	0	0	0	0	0	0
Martes	1	0	1	0	1	0	0	0	0	0	0	0	0	0	0	0
Miércoles	3	0	3	0	2	0	1	0	0	0	0	0	0	0	0	0
Jueves	3	0	3	0	3	0	0	0	0	0	0	0	0	0	0	0
Viernes	3	0	3	0	3	0	0	0	0	0	0	0	0	0	0	0
Sábado	4	0	4	0	4	0	0	0	0	0	0	0	0	0	0	0
Domingo	2	0	2	0	2	0	0	0	0	0	0	0	0	0	0	0

ASISTIDO POR PERSONAL SANITARIO

TOTAL	16	0	16	0	15	0	1	0	0	0	0	0	0	0	0	0
Lunes	2	0	2	0	2	0	0	0	0	0	0	0	0	0	0	0
Martes	1	0	1	0	1	0	0	0	0	0	0	0	0	0	0	0
Miércoles	3	0	3	0	2	0	1	0	0	0	0	0	0	0	0	0
Jueves	3	0	3	0	3	0	0	0	0	0	0	0	0	0	0	0
Viernes	3	0	3	0	3	0	0	0	0	0	0	0	0	0	0	0
Sábado	3	0	3	0	3	0	0	0	0	0	0	0	0	0	0	0
Domingo	1	0	1	0	1	0	0	0	0	0	0	0	0	0	0	0

NO ASISTIDO POR PERSONAL SANITARIO

TOTAL	2	0	2	0	2	0	0	0	0	0	0	0	0	0	0	0
Sábado	1	0	1	0	1	0	0	0	0	0	0	0	0	0	0	0
Domingo	1	0	1	0	1	0	0	0	0	0	0	0	0	0	0	0

4.2.- PARTOS DISTOCICOS

TOTAL	1	0	1	0	1	0	0	0	0	0	0	0	0	0	0	0
Miércoles	1	0	1	0	1	0	0	0	0	0	0	0	0	0	0	0

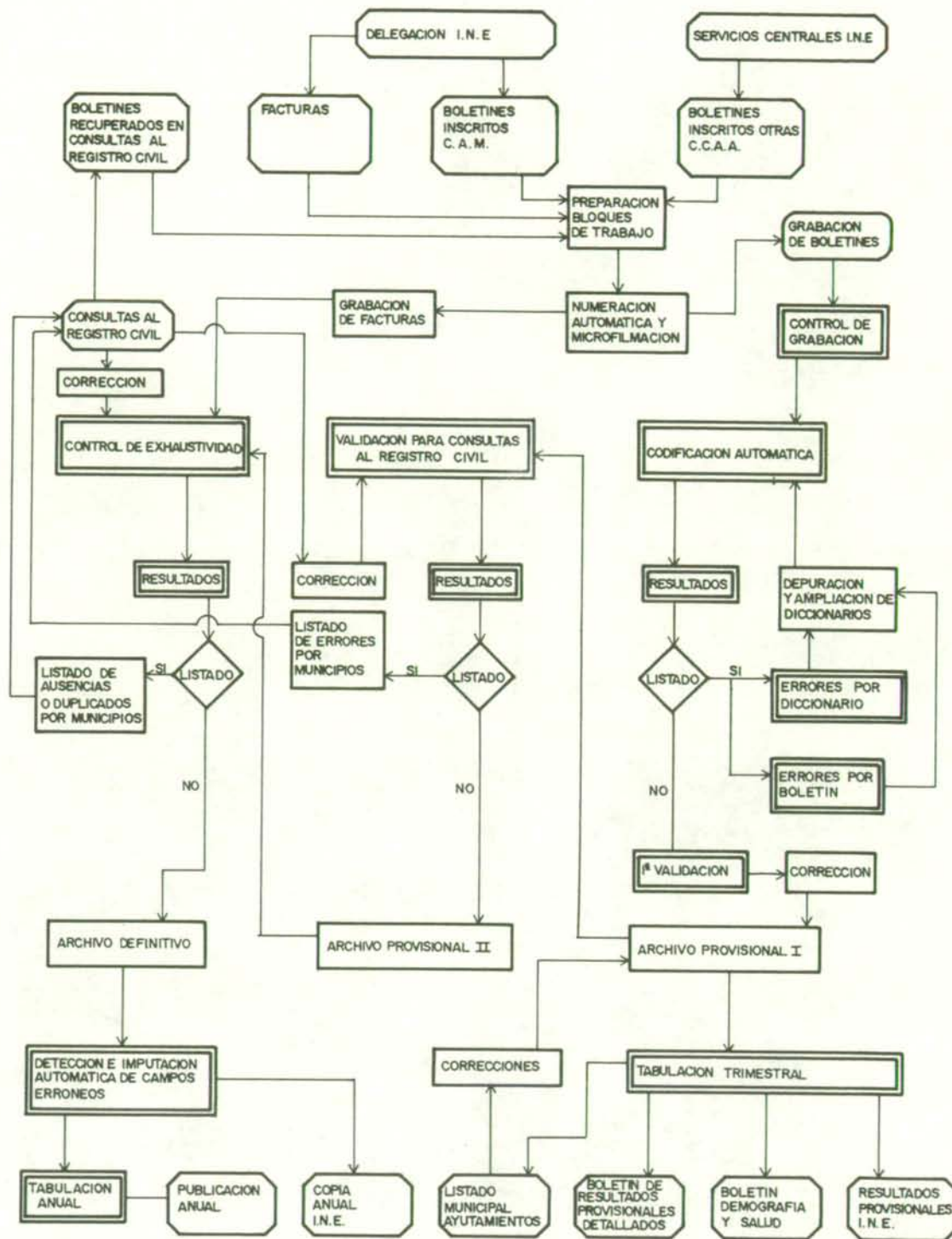
ASISTIDO POR PERSONAL SANITARIO

TOTAL	1	0	1	0	1	0	0	0	0	0	0	0	0	0	0	0
Miércoles	1	0	1	0	1	0	0	0	0	0	0	0	0	0	0	0

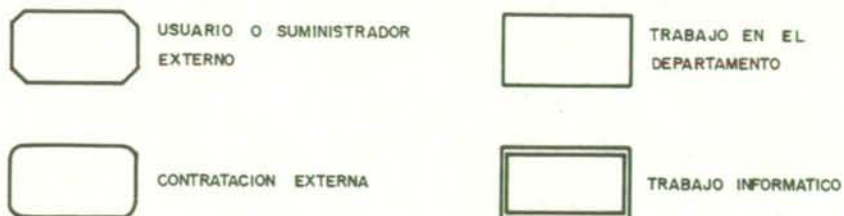



11.1. Flujo básico de trabajo

En la actualidad el flujo básico de trabajo responde al siguiente esquema:



SIGNOS:





11.2. Codificación automática

Entendemos por codificación automática la adscripción de códigos a literales grabados en soporte magnético por comparación con un diccionario o variantero de opciones consideradas válidas. La codificación automática tiene por objetivos:

- aumentar la rapidez de codificación
- mejorar la calidad de las asignaciones de códigos
- permitir revisiones y cambios de criterios de codificación
- incrementar la cantidad de literales codificados, puesto que se pueden generar segundas clasificaciones de literales imposibles de clasificar, pero cuyo reparto se sitúa entre un escaso número de códigos (esto también es teóricamente posible en los trabajos manuales, pero en la práctica es más difícil)
- dedicar los recursos humanos a las tareas de validación y cotejo que no pueden ser realizadas por operaciones mecánicas repetitivas.

La codificación automática puede ser de tres tipos: de nivel 1 o de ventana, cuando sólo es necesario enfrentar cada campo del literal de un registro con un repertorio de variantes literales; de nivel 2 o combinada, cuando es necesario combinar los contenidos de dos campos literales para producir la información codificada de ambos (es lo que sería necesario hacer para codificar la profesión y la rama de actividad del Padrón o del Censo); y de nivel 3, cuando es necesario tener en cuenta literales que están en varios registros (es lo que procedería si se debieran codificar los literales del parentesco de un grupo familiar en una hoja censal). Por motivos prácticos es necesario a veces realizar codificaciones automáticas de nivel 1, para problemas de otro nivel buscando procedimientos alternativos para solucionar los problemas que genera la falta de relación entre los campos a la hora de hacer una codificación de nivel 2, como si fuera de nivel 1.

Para este primer caso de aplicación en España de la codificación automática a una estadística de tipo continuo, todas las codificaciones realizadas son del denominado nivel 1, estando en fase de prueba la implantación de este sistema a las causas de muerte. En todo caso este tipo de codificación automática permite mejorar la calidad del proceso de codificación-imputación en algunos aspectos hasta ahora no contemplados. Esto ocurre en el caso de la profesión del padre o de la madre, ya que con frecuencia el texto incluido en el Boletín Estadístico no permite solventar las dudas sobre el código de la Clasificación Nacional de Ocupaciones que asignar ("industrial", "empleado", "operario", más todos aquellos en que existe duda sobre su dedicación a la producción o al comercio, etc.), pero las dudas se restringen a su asignación en unas pocas categorías. Para intentar mejorar la calidad de la información ofrecida y no engrosar un indiferenciado grupo de "no clasificables" se optó en estos casos por establecer codificaciones intermedias que permitieran una imputación probabilística únicamente entre los grupos dudosos.

11.3. Detección y corrección de errores

Las validaciones de coherencia interna de los registros establecidas son las siguientes:

CRITERIOS DE VALIDACION DE LOS REGISTROS

TIPO: SIMPLES Y SIMPLES CONDICIONADAS

CODIGO	CAMPO	LITERAL DE ERROR	CAMPOS PREVIOS NECESARIOS	CRITERIOS DE VALIDEZ
005	CMUIN	Municipio de inscripción incorrecto	NO	CMUIN ≠ blanco, +, -, ?
010	CPRIN	Provincia de inscripción incorrecta	NO	CPRIN ≠ blanco, -, +, 53, 66
015	FINDI	Día de inscripción incorrecto	Boletín = 1, 3 NACVH = 2	01 ≤ FINDI ≤ 31
020	CFINM	Mes de inscripción incorrecto	Boletín = 1, 3 NACVH = 2	01 ≤ CFINM ≤ 12
025	FINAM	Año de inscripción incorrecto	Boletín = 1, 3 NACVH = 2	0000 ≤ FINAM ≤ 9999
040	TOINS	Tomo de inscripción incorrecto (NV)	Boletín = 1, 3 NACVH = 2	TOINS ≠ blanco, +, -
041	OFINS	Oficina de inscripción incorrecta	Boletín = 1, 3 NACVH = 2 CMUIN, CPRIN = 079628	Posición 46 = 01 a 14
045	TOINS	Tomo de inscripción incorrecto (NM)	Boletín = 2, 3 NACIV = 2 NACIV = 1 y NACVH = 1	TOINS = blanco
050	PAINS	Página de inscripción incorrecta (NV)	Boletín = 1, 3 NACVH = 2	001 ≤ PAINS ≤ 999

CRITERIOS DE VALIDACION DE LOS REGISTROS

TIPO: SIMPLES Y SIMPLES CONDICIONADAS (CONT.)

CODIGO	CAMPO	LITERAL DE ERROR	CAMPOS PREVIOS NECESARIOS	CRITERIOS DE VALIDEZ
055	PAINS	Página de inscripción incorrecta (NM)	Boletín = 2, 3 NACIV = 2 NACIV = 1 y NACVH = 1	PAINS = blanco
060	FABDI	Día legajo abortos incorrecto	Boletín = 2, 3 NACIV = 2 NACIV = 1 y NACVH = 1	01 ≤ FABDI ≤ 31
065	CFABM	Mes legajo abortos incorrecto	Boletín = 2, 3 NACIV = 2 NACIV = 1 y NACVH = 1	01 ≤ CFABM ≤ 12
070	FABAN	Año legajo abortos incorrecto	Boletín = 2, 3 NACIV = 2 NACIV = 1 y NACVH = 1	0000 ≤ FABAN ≤ 9999
085	LUNAC	Lugar de nacimiento incorrecto	NO	LUNAC = 1, 2, 3
090	PARAS	Parto asistido incorrecto	NO	PARAS = 1, 2
095	SEGES	Semanas de gestación incorrectas	NO	21 < SEGES < 43
100	MULTI	Multiplicidad incorrecta	NO	MULTI = 1, 2, 3, 4
105	MATUR	Maturidad incorrecta	NO	MATUR = 1, 2
110	NORMA	Normalidad incorrecta	NO	NORMA = 1, 2
115	FEPAD	Día del parto incorrecto	NO	01 ≤ FEPAD ≤ 31
120	CFEPA	Mes del parto incorrecto	NO	01 ≤ CFEPA ≤ 12
125	FEPAN	Año del parto incorrecto	NO	0000 ≤ FEPAN ≤ 9999
130	FENMD	Día nacimiento madre incorrecto	FILIA = 2, 3, 5	01 ≤ FENMD ≤ 31
135	CFENM	Mes nacimiento madre incorrecto	FILIA = 2, 3, 5	01 ≤ CFENM ≤ 12
140	FENMA	Año nacimiento madre incorrecto	FILIA = 2, 3, 5	0000 ≤ FENMA ≤ 9999
145	CPROM	Profesión madre incorrecto	FILIA = 2, 3, 5	CPROM Existente en tabla de profesiones y CPROM ≠ T1
146	LPROM	Literal profesión madre incorrecto	FILIA = 2, 3, 5	LPROM ≠ blanco, +, -, ?
150	CMURE	Municipio residencia madre incorrecto	FILIA = 3, 5	CMURE ≠ blanco, +, -
151	MURES	Literal municipio resid. madre incorrecto	FILIA = 3, 5	MURES ≠ blanco, +, -, ?
155	CPROR	Provincia residencia madre incorrecta	FILIA = 3, 5	CPROR ≠ blanco, +, -, 53
156	PRORE	Literal provincia resid. madre incorrecta	FILIA = 3, 5	PRORE ≠ blanco, +, -, ?
160	CHIJO	Número de hijos incorrecto (NV)	NACIV = 1 FILIA = 2, 3, 5	1 ≤ CHIJO ≤ 15
165	CHIJO	Número de hijos incorrecto (NM)	Boletín = 2, 3 NACIV = 2 FILIA = 2, 3, 5	Puede ser blanco ó 0 ≤ CHIJO ≤ 15 (e)
170	FAPAD	Día parto anterior incorrecto (NV Y PS)	Boletín = 1, 2 NACIV = 1 CHIJO > 1 FILIA = 2, 3, 5	01 ≤ FAPAD ≤ 31
171	CFAPA	Mes parto anterior incorrecto (NV Y PS)	Boletín = 1, 2 NACIV = 1 CHIJO > 1 FILIA = 2, 3, 5	01 ≤ CFAPA ≤ 12
172	FAPAA	Año parto anterior incorrecto (NV Y PS)	Boletín = 1, 2 NACIV = 1 CHIJO > 1 FILIA = 2, 3, 5	0000 ≤ FAPAA ≤ 9999

(1) A = n.º de boletines 8 primeros dígitos iguales a éste y NACIV = 2.

CRITERIOS DE VALIDACION DE LOS REGISTROS

TIPO: SIMPLES Y SIMPLES CONDICIONADAS (CONT.)

CODIGO	CAMPO	LITERAL DE ERROR	CAMPOS PREVIOS NECESARIOS	CRITERIOS DE VALIDEZ
175	FAPAD	Día parto anterior incorrecto (NV Y PM)	Boletín = 3 NACIV = 1 CHIJO > 1 FILIA = 2, 3, 5 CHIJOS > MULTI-A (1)	01 ≤ FAPAD ≤ 31
176	CFAPA	Mes parto anterior incorrecto (NV Y PM)	Boletín = 3 NACIV = 1 CHIJO > 1 FILIA = 2, 3, 5 CHIJOS > MULTI-A (1)	01 ≤ CFAPA ≤ 12
177	FAPAA	Año parto anterior incorrecto (NV Y PM)	Boletín = 3 NACIV = 1 CHIJO > 1 FILIA = 2, 3, 5 CHIJOS > MULTI-A (1)	0000 ≤ FAPAA ≤ 9999
180	FAPAD	Día parto anterior incorrecto (NM Y PM)	Boletín = 3 NACIV = 2 CHIJO ≥ 1 FILIA = 2, 3, 5 CHIJOS > MULTI-A (1)	01 ≤ FAPAD ≤ 31
181	CFAPA	Mes parto anterior incorrecto (NM Y PM)	Boletín = 3 NACIV = 2 CHIJO ≥ 1 FILIA = 2, 3, 5 CHIJOS > MULTI-A (1)	01 ≤ CFAPA ≤ 12
182	FAPAA	Año parto anterior incorrecto (NM Y PM)	Boletín = 3 NACIV = 2 CHIJO ≥ 1 FILIA = 2, 3, 5 CHIJOS > MULTI-A (1)	0000 ≤ FAPAA ≤ 9999
185	FAPAD	Día parto anterior incorrecto (NM Y PS)	Boletín = 2 NACIV = 2 CHIJO ≥ 1 FILIA = 2, 3, 5	01 ≤ FAPAD ≤ 31
186	CFAPA	Mes parto anterior incorrecto (NM Y PS)	Boletín = 2 NACIV = 2 CHIJO ≥ 1 FILIA = 2, 3, 5	01 ≤ CFAPA ≤ 12
187	FAPAA	Año parto anterior incorrecto (NM Y PS)	Boletín = 2 NACIV = 2 CHIJO ≥ 1 FILIA = 2, 3, 5	0000 ≤ FAPAA ≤ 9999
195	FAPAD	Día parto anterior incorrecto (NV)	CHIJO = 1 NACIV = 1 FILIA = 2, 3, 5	FAPAD = blanco
196	CFAPA	Mes parto anterior incorrecto (NV)	CHIJO = 1 NACIV = 1 FILIA = 2, 3, 5	CFAPA = blanco
197	FAPAA	Año parto anterior incorrecto (NV)	CHIJO = 1 NACIV = 1 FILIA = 2, 3, 5	FAPAA = blanco
200	CASAD	Madre casada incorrecto	FILIA ≠ 1	CASAD = 1, 2, 3
205	CASAP	Casada en primeras nupcias incorrecto	FILIA ≠ 1	CASAP = blanco ó 1, 2
210	FEMAD	Día del matrimonio incorrecto	CASAD = 1 FILIA = 2, 3, 5	01 ≤ FEMAD ≤ 31
215	CFEMA	Mes del matrimonio incorrecto	CASAD = 1 FILIA = 2, 3, 5	01 ≤ CFEMA ≤ 12
220	FEMAN	Año del matrimonio incorrecto	CASAD = 1 FILIA = 2, 3, 5	0000 ≤ FEMAN ≤ 9999
235	FENPD	Día nacimiento padre incorrecto	FILIA = 3, 4, 5	01 ≤ FENPD ≤ 31

(1) A = n.º de boletines 11 primeros dígitos iguales a éste y NACIV = 2.

CRITERIOS DE VALIDACION DE LOS REGISTROS

TIPO: SIMPLES Y SIMPLES CONDICIONADAS (CONT.)

CODIGO	CAMPO	LITERAL DE ERROR	CAMPOS PREVIOS NECESARIOS	CRITERIOS DE VALIDEZ
240	CFENP	Año nacimiento padre incorrecto	FILIA = 3, 4, 5	00 ≤ CFENP ≤ 12
245	FENPA	Año nacimiento padre incorrecto	FILIA = 3, 4, 5	0000 ≤ FENPA ≤ 9999
260	CPROP	Profesión padre incorrecta	FILIA = 3, 4, 5	CPROP existente en tabla profesiones
261	LPROP	Literal profesión padre incorrecto	FILIA = 3, 4, 5	LPROP ≠ blanco, +, -, ?
270	NACIV	Nacido vivo incorrecto	NO	NACIV = 1, 2
275	NSEXO	Sexo del nacido incorrecto	NO	NSEXO = 1, 2
280	NACVH	Vivo más de 24 horas incorrecto	NO	Blanco o NACVH = 1, 2
285	NACVH	Vivo más de 24 horas erróneo	NACIV = 1	NACVH = 1, 2
290	NPESO	Peso del nacido incorrecto	NO	500 ≤ PESO ≤ 6500
295	COCAU	Causa de defunción incorrecta	Boletín = 2, 3 NACIV = 2 NACIV = 1 y NACVH = 1	COCAU perteneciente a tabla
300	NOMBN	Nombre del nacido incorrecto	Boletín = 1, 3 NACVH = 2 Año proceso ≠ 86	NOMBN ≠ blanco, +, -, ?
305	PAPEN	Primer apellido del nacido incorrecto	Boletín = 1, 3 NACVH = 2 Año proceso ≠ 86	PAPEN ≠ blanco, +, -, ?
310	SAPEN	Segundo apellido del nacido incorrecto	Boletín = 1, 3 NACVH = 2 Año proceso ≠ 86	SAPEN ≠ blanco, +, -, ?
315	NOMBP	Nombre del padre incorrecto	Boletín = 1, 3 NACVH = 2 Año proceso ≠ 86 FILIA = 3, 4, 5	NOMBP ≠ blanco, +, -, ?
320	PAPEP	Primer apellido del padre incorrecto	Boletín = 1, 3 NACVH = 2 Año proceso ≠ 86 FILIA = 3, 4, 5	PAPEP ≠ blanco, +, -, ?
325	SAPEP	Segundo apellido del padre incorrecto	Boletín = 1, 3 NACVH = 2 Año proceso ≠ 86 FILIA = 3, 4, 5	SAPEP ≠ blanco, +, -, ?
335	COCAL	Cod. calle residencial padre incorrecta	Boletín = 1, 3 NACVH = 2 CPRPA = 28 CMUPA = 0796 LICAL ≠ blanco Año proceso ≠ 86 FILIA = 2, 3, 4	COCAL perteneciente a tabla códigos de vía Municipio de Madrid
340	LICAL	Literal calle residencia padre incorrecta (MM)	Boletín = 1, 3 NACVH = 2 CPRPA = 28 CMUPA = 0796 Año proceso ≠ 86 FILIA = 2, 3, 4	LICAL ≠ blanco, +, -, ?
341	LICAL	Literal calle residencia padre incorrecta (OM)	Boletín = 1, 3 NACVH = 2 CPRPA ≠ 28, 66 CPRPA = 28 y CMUPA ≠ 0796 Año proceso ≠ 86 FILIA = 2, 3, 4	LICAL ≠ blanco, +, -, ?
342	NUCAL	Número calle padre incorrecto (MM)	Boletín = 1, 3 NACVH = 2 CPRPA = 28 CMUPA = 0796 Año proceso ≠ 86 FILIA = 2, 3, 4	Si es numérico 000000 ≤ NUCAL ≤ 999999 Si es alfanumérico 1.ª posición = B, K, P

CRITERIOS DE VALIDACION DE LOS REGISTROS

TIPO: SIMPLES Y SIMPLES CONDICIONADAS (CONCL.)

CODIGO	CAMPO	LITERAL DE ERROR	CAMPOS PREVIOS NECESARIOS	CRITERIOS DE VALIDEZ
343	NUCAL	Número calle padre incorrecto (OM)	Boletín = 1, 3 NACVH = 2 CPRPA ≠ 28,66 CPRPA = 28 y CMUPA ≠ 0796 Año proceso ≠ 86 FILIA = 2, 3, 4	Si es numérico 000000 ≤ NUCAL ≤ 999999 Si es alfanumérico 1.ª posición = B, K, P
345	CMUPA	Municipio residencia padre incorrecto	Boletín = 1, 3 NACVH = 2 Año proceso ≠ 86 FILIA = 2, 3, 4	CMUPA ≠ blanco, +, -, ?
346	MUPAD	Literal municipio residencia padre incorrecto	Boletín = 1, 3 NACVH = 2 Año proceso ≠ 86 FILIA = 2, 3, 4	MUPAD ≠ blanco, +, -, ?
350	CPRPA	Provincia residencia padre incorrecta	Boletín = 1, 3 NACVH = 2 Año proceso ≠ 86 FILIA = 2, 3, 4	CPRPA ≠ blanco, +, -, ?
351	PROPA	Literal provincia residencia padre incorrecta	Boletín = 1, 3 NACVH = 2 Año proceso ≠ 86 FILIA = 2, 3, 4	PROPA ≠ blanco, +, -, ?
352	FILIA	Filiación del nacido	NO	FILIA = 1, 2, 3, 4, 5

CRITERIOS DE VALIDACION DE LOS REGISTROS

TIPO: CRUZADAS

CODIGO	CAMPO	LITERAL DE ERROR	CAMPOS PREVIOS NECESARIOS	CRITERIOS DE VALIDEZ
400	NACIV NACVH NUBOL	Niño vivo incompatible numeración	NO	Si NACIV = 1 y NACVH = 2 → Boletín = 1, 3 Si NACIV = 1 y NACVH = 1 → Boletín = 2, 3 Si NACIV = 2 y NACVH = 1 o blanco → Boletín = 2, 3
405	MULTI NUBOL	Un solo niño incompatible numeración	NO	Si MULTI = 1 ↔ Boletín tipo 1, 2 12.º dígito NUBOL = 0
410	MULTI NUBOL	Parto múltiple incompatible numeración	NO	Si MULTI ≠ 1 → Boletín tipo 3 y además Si MULTI = 2 → 12.º dígito NUBOL = 1, 2 Si MULTI = 3 → 12.º dígito NUBOL = 1, 2, 3 Si MULTI = 4 → 12.º dígito NUBOL = 1, 2, 3, 4
415	MULTI NACIV NUBOL	Muerto al nacer incompatible numeración	NO	Si MULTI = 1 y NACIV = 2 → Boletín tipo 2
420	MULTI NACVH NUBOL	Muerto 24 horas incompatible numeración	NO	Si MULTI = 1 y NACVH = 1 → Boletín tipo 2
421	CHIJO MULTI	Multiplicidad inc. número hijos	NO	CHIJO ≥ MULTI-A
425	FINDI CFINM	Día incompatible mes de inscripción	Boletín = 1, 3 NACVH = 2	Comprobación de meses de 28, 30, 31 días (inscripción)
430	FINDI CFINM FINAM NUBOL	Fecha de inscripción posterior a numeración	Boletín = 1, 3 NACVH = 2	(CFINM) ≤ fecha proceso (NUBOL) Admite los 8 primeros días del mes siguiente
435	FABDI CFABM	Día legajo incompatible mes legajo	Boletín = 2, 3 NACIV = 2 NACIV = 1 y NACVH = 1	Comprobación de meses de 28, 30, 31 días (legajo abortos)
440	FABDI CFABM FABAN NUBOL	Fecha legajo posterior a numeración	Boletín = 2, 3 NACIV = 2 NACIV = 1 y NACVH = 1	(CFABM) ≤ fecha proceso (NUBOL) Admite los 8 primeros días del mes siguiente
445	MUINS CMUIN	Literal y cod. incomp. prov. inscripción	NO	Existe MUINS ↔ existe CMUIN
450	PROIN CPRIN	Literal y cod. incomp. prov. inscripción	NO	Existe PROIN ↔ existe CPRIN
455	CMUIN CPRIN	Mun. y prov. inscrip. incompatibles	NO	CMUIN, CPRIN pertenecientes a tabla de residencias
456	NUBOL CPRIN	Provincia de inscripción incompatible con tipo boletín	NO	CPRIN ≠ 28 ↔ NUBOL tipo 14, 15
460	LUNAC PARAS	Parto en hospital sin asistencia sanitaria	NO	LUNAC = 2 → PARAS = 1
465	SEGES MATUR	Semanas de gestación incomp. madurad	NO	MATUR = 1 → SEGES ≥ 36 MATUR = 2 → SEGES ≤ 37 SEGES ≥ 38 → MATUR = 1 SEGES ≤ 35 → MATUR = 2
470	NACIV NACVH	Muerto al nacer incomp. vivió más 24 horas	NO	Si NACIV = 2 tiene que ser NACVH = 1 ó 2 o blanco Si NACVH = 2 tiene que ser NACIV = 1 Si NACVH = 1 tiene que ser NACIV = 1, 2
475	FABDI CFABM FABAN	Niño vivo incomp. fecha legajo aborto	Boletín 1, 3	Si NACVH = 2 → (FABDI, CFABM, FABAN) = blanco
480	COCAU	Niño vivo incomp. causa defunción	Boletín 1, 3	Si NACVH = 2 → COCAU = blanco
485	NACIV NACVH FINDI CFINM FINAM	Niño muerto incomp. fecha inscripción	Boletín 2, 3 NACIV = 2 NACIV = 1 y NACVH = 1	NACIV = 2 → (FINDI, CFINM, FINAM) = blanco NACIV = 1 y NACVH = 1 → (FINDI, CFINM, FINAM) = blanco
495	FEPAD CFEPA	Día incompatible mes parto	NO	Control meses de 28, 30 y 31 días (parto)

(1) A = n.º de boletines 8 primeros dígitos iguales a éste y NACIV = 2.

CRITERIOS DE VALIDACION DE LOS REGISTROS

TIPO: CRUZADAS (CONT.)

CODIGO	CAMPO	LITERAL DE ERROR	CAMPOS PREVIOS NECESARIOS	CRITERIOS DE VALIDEZ
500	FINDI CFINM FINAM FEPAD CFEPA FEPAN	Fechas de inscripción anterior al parto	NO	(FEPAD, CFEPA, FEPAN) < (FINDI, CFINM, FINAM)
505	FABDI CFABM FABAN FEPAD CFEPA FEPAN	Fecha legajo anterior al parto	NO	(FEPAD, CFEPA, FEPAN) ≤ (FABDI, CFABM, FABAN)
510	FENMD CFENM	Día incomp. mes nacimiento madre	FILIA = 2, 3, 5	Control meses de 28, 30 y 31 días (nacimiento madre)
515	FEPAD CFEPA FEPAN FENMD CFENM FENMA	Fecha madre incompatible fecha parto	FILIA = 2, 3, 5	12 ≤ Fecha parto - Fecha nacimiento madre ≤ 55
516	CHIJO FENMA CFENM FENMD FEPAD CFEPA FEPAD	Número de hijos incompatible con edad madre	FILIA = 2, 3, 5	EDAD madre = Fecha parto - Fecha nac. madre CHIJO ≥ 2 → EDADM ≥ 16 CHIJO ≥ 3 → EDADM ≥ 19 CHIJO ≥ 4 → EDADM ≥ 22 CHIJO ≥ 5 → EDADM ≥ 26
520	LPROM CRPOM	Literal y cod. incom. prof. madre	FILIA = 2, 3, 5	Existe LPROM ↔ existe CPROM
525	CPROM FEPAD CFEPA FEPAN FENMD CFENM FENMA	Profesión y edad madre incompatibles	FILIA = 2, 3, 5	EDAD madre = fecha parto - fecha nacimiento madre CPROM ≠ (X1 si EDAD > 65) ≠ (01 a 02, 04 a 06, 08 a 12, 20, 21, 31 si EDAD < 17) ≠ 03 si EDADM < 14 ≠ (T2, T3, T6 si EDADM < 16)
526	CPROM CPROR	Profesión padre incompatible con profesión madre	FILIA = 3	CPROM = T5 → CPROR ≠ T5 CPROR = T5 → CPROM ≠ T5
530	MURES CMURE	Literal y cod. incomp. mun. madre	FILIA = 2, 3, 5	Existe MURES ↔ existe CMURE
535	PRORE CPROR	Literal y cod. incomp. prov. madre	FILIA = 2, 3, 5	Existe PRORE ↔ existe CPROR
540	CMURE CPROR	Mun. y prov. madre incompatibles	FILIA = 2, 3, 5	CMURE, CPROR pertenecientes a tabla de residencias
550	FAPAD CFAPA	Día incomp. mes parto anterior	FILIA = 2, 3, 5	Comprobación meses de 28, 30 y 31 días (parto anterior)
555	FAPAD CFAPA FAPAA FENMD CFENM FENMA	Fecha madre incomp. fecha parto anterior	FILIA = 2, 3, 5	Sólo si 515 es correcta 12 ≤ Fecha parto anterior - fecha nacimiento madre ≤ 55
560	FAPAD CFAPA FAPAA FEPAD CFEPA FEPAN	Poco tiempo entre dos partos	FILIA = 2, 3, 5	Fecha parto - fecha parto anterior > 270 días
565	CASAD FEMAD CFEMA FEMAN	Casada y fecha matrimonio incompatibles	FILIA = 2, 3, 5	(FEMAD, CFEMA, FEMAN) ≠ blanco → CASAD = 1,3
570	CASAD CASAP	Casada en p. nupcias no casada	FILIA = 2, 3, 5	CASAP = 1 → CASAD = 1, 3
571	CASAD CASAP	Casada sin orden del matrimonio	FILIA = 2, 3, 5	CASAD = 1, 3 → CASAP = 1, 2

CRITERIOS DE VALIDACION DE LOS REGISTROS

TIPO: CRUZADAS (CONCL.)

CODIGO	CAMPO	LITERAL DE ERROR	CAMPOS PREVIOS NECESARIOS	CRITERIOS DE VALIDEZ
572	CASAD CASAP	No casada, casada en primeras nupcias	FILIA = 2, 3, 5	CASAD = 2 → CASAP = blanco, 2
575	FEMAD CFEMA	Día incomp. mes matrimonio	FILIA = 2, 3, 5	Comprobación meses de 28, 30 y 31 días (matrimonio)
580	FENMD CFENM FENMA FEMAD CFEMA FEMAN	Fecha madre incomp. fecha matrimonio	FILIA = 2, 3, 5	Sólo si 515 es correcta, Fecha matrimonio - fecha madre ≥ 12 años
581	FEMAD CFEMA FEMAN FEPAD CFEPA FEPAN	Fecha matrimonio incomp. fecha parto	FILIA = 2, 3, 5	(FEMAD, CFEMA, FEMAN) ≤ FEPAD, CFEPA, FEPAN)
585	FENPD CFENP	Día incomp. mes nacimiento padre	FILIA = 3, 4, 5	Control de meses de 28, 30 y 31 días (padre)
590	FENPA FEPAN	Fecha padre incompatible fecha parto	FILIA = 3, 4, 5	12 ≤ Fecha parto - fecha padre ≤ 70
591	CHIJO FENPA CFENP FENPD FEDAD CFEPA FEPAN	Número de hijos incompatible con edad padre	FILIA = 3, 4, 5	EDAD padre = Fecha parto - Fecha nac. padre CHIJO ≥ 2 → EDADP ≥ 18 CHIJO ≥ 3 → EDADP ≥ 21 CHIJO ≥ 4 → EDADP ≥ 24 CHIJO ≥ 5 → EDADP ≥ 28
592	FENPD CFENP FENPA FEMAD CFEMA FEMAN	Fecha padre incompatible fecha matrimonio	FILIA = 3, 4, 5	Sólo si 590 es correcto. Fecha matrimonio - fecha padre ≥ 12
595	LPROP CPROP	Literal y cod. incomp. prof. padre	FILIA = 3, 4	Existe LPROP ↔ existe CPROP
600	CPROP FENPD CFENP FEPAD CFEPA FENPA	Profesión y edad padre incompatibles	FILIA = 3, 4	EDAD padre = fecha parto - fecha nacimiento padre CPROP ≠ (X1 si EDADP > 65) ≠ (01 a 02, 04 a 06, 08 a 12, 20, 21, 31 si EDADP < 17) ≠ 03 si EDADP < 14 ≠ 22 si EDADP < 16 ≠ (T1 si EDADP < 16 ó EDADP > 30) ≠ (T2, T3, T6 si EDADP < 16)
605	MUPAD CMUPA	Literal y cod. mun. padre incompatibles	FILIA = 3, 4 Año proceso ≠ 86	Existe MUPAD ↔ existe CMUPA
610	PROPA CPRPA	Literal y cod. prov. padre incompatibles	FILIA = 3, 4 Año proceso ≠ 86	Existe PROPA ↔ existe CPRPA
615	CMUPA CPRPA	Mun. y prov. padre incompatibles	FILIA = 3, 4 Año proceso ≠ 86	CMUPA, CPRPA pertenecientes a tabla
620	COCAL	Calle padre codificada erróneamente	FILIA = 3, 4 Año proceso ≠ 86	CPRPA ≠ 28 → COCAL = blanco CPRPA = 28 y CMUPA ≠ 0796 → COCAL = blanco
655	CASAD CPROP	Madre casada incompatible con FILIA = 1, 2, 4	NO	CASAD = 1 → FILIA ≠ 1, 2, 4
700	CPRIN	Inscritos fuera no residentes	NO	CPRIN ≠ 28 → CPROP = 28
701	DOFIL FILIA	Domicilio de los padres	NO	Si FILIA = 1 → DOFIL = 1 Si FILIA = 2 → DOFIL = 2 Si FILIA = 3 → DOFIL = 2, 3 Si FILIA = 4 → DOFIL = 4 Si FILIA = 5 → DOFIL = 5
800		Niños parto múltiple distintos	Boletín tipo 3	Campos comunes iguales

(1) A = n.º de boletines 8 primeros dígitos iguales a éste y NACIV = 2.



Desde un primer momento pareció razonable que la publicación anual de resultados definitivos se acompañara de los más elementales indicadores en su más reciente evolución. El problema básico a éste respecto era contar con poblaciones de referencia, dificultad que desaparece con la publicación de los trabajos realizados por el Instituto de Demografía bajo el título «2001: proyecciones de población de la Comunidad de Madrid» (Departamento de Estadística. Consejería de Economía de la Comunidad de Madrid, Madrid, 1989).

La información básica para estas estimaciones está obtenida de este anterior trabajo y se describe someramente a continuación la metodología de obtención de las poblaciones interpoladas:

- todas las interpolaciones se han realizado por generaciones a partir de los datos por edades simples a 31 de diciembre de 1975 (datos originales del Padrón), 1981 y 1986 (poblaciones retrasadas a 31 de diciembre elaboradas en las proyecciones) y proyecciones a 1990, y separadamente para cada sexo, siendo el total de ambos sexos su suma aritmética.
- los cálculos se han hecho para el total de la Comunidad de Madrid y para el Municipio de Madrid, obteniéndose por diferencia lo correspondiente a los municipios distintos de Madrid.
- la interpolación dentro del intervalo quinquenal es lineal para cada generación, y como las poblaciones de cada año están referidas a su punto medio (30 de junio), la población de cada edad simple para cada año se ha considerado que es la semisuma de las generaciones interpoladas correspondientes.
- el anterior procedimiento de interpolación se ha aplicado para obtener las poblaciones hasta 84 años inclusive, a partir de estas edades por diversas circunstancias ha parecido más conveniente interpolar entre los efectivos de las poblaciones de la misma edad al principio y final del quinquenio (y no por generaciones como ha sido la regla general).
- el cálculo de las poblaciones de cero años se ha obtenido aplicando la probabilidad de paso a cero años de la Tabla de Mortalidad calculada para 1986 a los nacimientos de referencia (datos definitivos del INE o a partir de 1986 del Departamento de Estadística de la Comunidad de Madrid). La probabilidad de paso es de tipo prospectivo, esto es, el cociente entre los efectivos iniciales de la generación ficticia de la tabla y los efectivos de cero años de la población estable que define la propia tabla de mortalidad.
- el cálculo de las poblaciones entre uno y cuatro años producto de los nacimientos en el período quinquenal se ha obtenido interpolando linealmente entre los supervivientes a cero años de los nacimientos de cada año y los efectivos de esa generación al final del período quinquenal (aunque esta estimación no es muy fina, otras alternativas más exactas resultaban demasiado complejas para la precisión necesaria a estos efectos).



GRUPOS DE POBLACIONES RETRASADAS O PROYECTADAS A 31 DE DICIEMBRE DE CADA AÑO

	1975	1980	1985	1990
AMBOS SEXOS	4319902	4679727	4777023	4854673
0-4	425919	397326	291648	252550
5-9	406535	439115	391351	290980
10-14	385138	415390	430143	390779
15-19	359151	400670	411577	429245
20-24	320829	364284	395824	410123
25-29	328802	335886	368446	394222
30-34	303869	346572	333729	366944
35-39	274318	307614	336517	332093
40-44	288469	273791	301635	334177
45-49	274378	288702	268018	298281
50-54	236297	269831	280678	262900
55-59	187494	231577	258758	272064
60-64	169360	176240	217396	246286
65-69	138245	156936	161288	201336
70-74	100991	120626	137914	142888
75-79	65074	81982	98135	112236
80-84	34268	45356	58554	69783
85 y más	20765	27829	35412	47786
HOMBRES	2102049	2257706	2300310	2340770
0-4	219768	203868	150127	130320
5-9	211089	227016	200773	149715
10-14	198440	212973	221050	200415
15-19	183036	203685	210133	220458
20-24	158796	178194	198625	209095
25-29	160852	161936	180038	197449
30-34	150234	167770	160518	179004
35-39	134586	150699	162276	159456
40-44	141946	132788	146470	160774
45-49	133179	140834	129146	144212
50-54	112727	128453	135010	125686
55-59	84636	107466	121213	129168
60-64	74968	77092	99031	112935
65-69	59121	66518	67337	88685
70-74	39287	47106	54797	56555
75-79	22841	29714	35435	41077
80-84	11161	14051	18991	22649
85 y más	5382	7543	9340	13117
MUJERES	2217853	2422021	2476713	2513903
0-4	206151	193458	141521	122230
5-9	195446	212099	190578	141265
10-14	186698	202417	209093	190364
15-19	176115	196985	201444	208787
20-24	162033	186090	197199	201028
25-29	167950	173950	188408	196773
30-34	153635	178802	173211	187940
35-39	139732	156915	174241	172637
40-44	146523	141003	155165	173403
45-49	141199	147868	138872	154069
50-54	123570	141378	145668	137214
55-59	102858	124111	137545	142896
60-64	94392	99148	118365	133351
65-69	79124	90418	93951	112651
70-74	61704	73520	83117	86333
75-79	42233	52268	62700	71159
80-84	23107	31305	39563	47134
85 y más	15383	20286	26072	34669

GRUPOS DE POBLACIONES RETRASADAS O PROYECTADAS A 31 DE DICIEMBRE DE CADA AÑO

	1975	1980	1985	1990
AMBOS SEXOS	3228057	3156770	3058345	2921767
0-4	266183	202201	143374	115001
5-9	286122	252869	192413	118365
10-14	292795	277502	242595	180167
15-19	281816	293077	270156	239465
20-24	240319	252463	278105	270256
25-29	212991	192390	227779	263739
30-34	202868	195233	180404	201547
35-39	200655	189746	183444	164624
40-44	225636	189536	182673	173544
45-49	221998	217390	183300	176665
50-54	194672	212232	209293	178288
55-59	157683	185629	201069	201623
60-64	142778	143718	171661	189461
65-69	116365	128543	128616	155711
70-74	84405	97971	110767	111368
75-79	54880	66374	78340	88959
80-84	28668	36978	46457	55284
85 y más	17223	22918	27899	37700
HOMBRES	1553454	1493020	1439614	1367954
0-4	137706	102886	73672	58928
5-9	148727	130829	98417	60492
10-14	151382	142110	124457	92375
15-19	143254	148592	137472	122333
20-24	121701	127393	140879	136606
25-29	104173	92662	113993	133345
30-34	96883	90592	85376	99389
35-39	95387	88659	84443	76092
40-44	109011	87977	83947	78827
45-49	106311	103369	84345	80173
50-54	91819	98938	97870	81189
55-59	70370	84920	92284	93010
60-64	62780	62010	76905	85222
65-69	49279	53827	52772	67337
70-74	32320	37568	43359	43118
75-79	18875	23691	27711	31981
80-84	9106	11062	14659	17533
85 y más	4370	5935	7053	10004
MUJERES	1674603	1663750	1618731	1553813
0-4	128477	99315	69702	56073
5-9	137395	122040	93996	57873
10-14	141413	135392	118138	87792
15-19	138562	144485	132684	117132
20-24	118618	125070	137226	133650
25-29	108818	99728	113786	130394
30-34	105985	104641	95028	102158
35-39	105268	101087	99001	88532
40-44	116625	101559	98726	94717
45-49	115687	114021	98955	96492
50-54	102853	113294	111423	97099
55-59	87313	100709	108785	108613
60-64	79998	81708	94756	104239
65-69	67086	74716	75844	88374
70-74	52085	60403	67408	68250
75-79	36005	42683	50629	56978
80-84	19562	25916	31798	37751
85 y más	12853	16983	20846	27696

GRUPOS DE POBLACIONES RETRASADAS O PROYECTADAS A 31 DE DICIEMBRE DE CADA AÑO

	1975	1980	1985	1990
AMBOS SEXOS	1091845	1522957	1718678	1932906
0-4	159736	195125	148274	137549
5-9	120413	186246	198938	172615
10-14	92343	137888	187548	210612
15-19	77335	107593	141421	189780
20-24	80510	111821	117719	139867
25-29	115811	143496	140667	130483
30-34	101001	151339	153325	165397
35-39	73663	117868	153073	167469
40-44	62833	84255	118962	160633
45-49	52380	71312	84718	121616
50-54	41625	57599	71385	84612
55-59	29811	45948	57689	70441
60-64	26582	32522	45735	56825
65-69	21880	28393	32672	45625
70-74	16586	22655	27147	31520
75-79	10194	15608	19795	23277
80-84	5600	8378	12097	14499
85 y más	3542	4911	7513	10086
HOMBRES	548595	764686	860696	972816
0-4	82062	100982	76455	71392
5-9	62362	96187	102356	89223
10-14	47058	70863	96593	108040
15-19	39782	55093	72681	98125
20-24	37095	50801	57746	72489
25-29	56679	69274	66045	64104
30-34	53351	77178	75142	79615
35-39	39199	62040	77833	83364
40-44	32935	44811	62523	81947
45-49	26868	37465	44801	64039
50-54	20908	29515	37140	44497
55-59	14266	22546	28929	36158
60-64	12188	15082	22126	27713
65-69	9842	12691	14565	21348
70-74	6967	9538	11438	13437
75-79	3966	6023	7724	9096
80-84	2055	2989	4332	5116
85 y más	1012	1608	2287	3113
MUJERES	543250	758271	857982	960090
0-4	77674	94143	71819	66157
5-9	58051	90059	96582	83392
10-14	45285	67025	90955	102572
15-19	37553	52500	68760	91655
20-24	43415	61020	59973	67378
25-29	59132	74222	74622	66379
30-34	47650	74161	78183	85782
35-39	34464	55828	75240	84105
40-44	29898	39444	56439	78686
45-49	25512	33847	39917	57577
50-54	20717	28084	34245	40115
55-59	15545	23402	28760	34283
60-64	14394	17440	23609	29112
65-69	12038	15702	18107	24277
70-74	9619	13117	15709	18083
75-79	6228	9585	12071	14181
80-84	3545	5389	7765	9383
85 y más	2530	3303	5226	6973

GRUPOS DE POBLACIONES INTERPOLADAS CON REFERENCIA AL 30 DE JUNIO DE CADA AÑO ENTRE LAS POBLACIONES RETRASADAS O PROYECTADAS AL 31 DE DICIEMBRE

	1978	1979	1980	1981	1982	1983	1984	1985	1986	1987	1988	1989
AMBOS SEXOS	4520041	4590845	4653291	4694482	4720671	4743120	4762264	4776692	4787544	4803345	4819344	4834615
0-4	438233	430534	411995	387580	366603	346221	326219	306724	287409	275263	267322	261688
5-9	421121	427881	435557	439332	436962	429870	418089	401071	380798	360227	339265	318091
10-14	406446	410290	413279	416557	418805	421466	424803	428288	431175	430416	425290	415509
15-19	373188	383363	394957	403547	408451	411208	411681	411623	412749	414967	417488	421345
20-24	344002	353055	361152	367979	374135	379659	386643	393311	398814	404480	408531	409893
25-29	333427	331006	333306	337546	342238	348459	356097	364322	371037	375188	379115	385157
30-34	334492	342834	345976	345977	344375	339087	332952	332333	336274	341802	348010	355406
35-39	272301	292265	306276	313794	325786	335779	340461	338764	337024	337754	334934	330451
40-44	285083	272142	268865	268388	263142	270249	289179	301342	307917	320018	330210	335784
45-49	286361	289464	289599	290564	289316	280898	267187	263488	262997	258367	265881	284954
50-54	250202	257594	265498	271151	275588	280296	282058	281352	282114	281111	273725	261074
55-59	209207	219141	227821	234376	238245	242472	248566	255150	260269	264843	269592	271963
60-64	170560	170742	173610	179603	188083	197447	206829	214641	220448	224993	229646	235830
65-69	149129	152992	155733	157096	156925	156542	156509	158943	164491	172196	181201	190702
70-74	109533	113727	118418	122388	126472	130787	134323	136818	137914	137874	137646	137760
75-79	73351	77213	80657	83636	86402	89013	92376	96194	99547	102736	106185	109031
80-84	39111	40892	43470	46381	49041	52047	55156	57675	59919	61987	63707	65903
85 y más	24297	25710	27123	28588	30104	31621	33137	34654	36649	39124	41599	44074
HOMBRES	2190851	2221605	2247494	2264800	2277052	2287085	2295162	2300969	2305757	2313951	2322446	2330362
0-4	226418	222632	212353	199287	188908	178341	168080	158038	147921	141610	137673	134874
5-9	217380	220570	224645	226930	225304	221384	215064	205937	195472	184872	173962	163228
10-14	208965	211048	212421	213330	214689	216553	218294	220080	221616	221399	218821	213565
15-19	188510	193352	199854	205470	207877	208985	209662	210032	210901	212352	214003	216192
20-24	170334	174230	177329	180156	184496	188662	192914	197066	200479	204002	206608	208009
25-29	161814	160398	160970	163035	165605	168857	173010	177625	181686	184655	187648	191597
30-34	163581	166786	167731	167366	166191	163371	160347	159922	161786	164643	167986	172147
35-39	134370	144129	150448	153200	158313	162650	164440	163400	162498	162642	161138	158922
40-44	138834	132089	130357	130781	128911	132358	141351	146730	149152	154534	159141	161570
45-49	139170	140966	141096	141052	139590	135328	128499	126740	127122	125411	129196	138405
50-54	119096	122581	126510	129371	131790	134425	135627	135335	135306	134337	130621	124378
55-59	96238	101179	105378	108918	111301	113355	116067	119387	122134	124699	127478	128963
60-64	74536	74571	75978	78869	83108	88103	93176	97409	100371	102616	104763	107580
65-69	63423	64869	66004	66384	65929	65376	65202	66294	69255	73419	78197	83179
70-74	43010	44539	46303	48092	50174	52137	53559	54421	54663	54364	54021	54086
75-79	26182	27620	29008	30263	31092	31943	33252	34740	36269	37818	39187	40129
80-84	12530	13151	13784	14574	15692	16815	17815	18654	19409	20107	20777	21553
85 y más	6463	6895	7327	7723	8082	8442	8801	9160	9718	10473	11229	11984
MUJERES	2329190	2369240	2405797	2429682	2443619	2456036	2467102	2475723	2481787	2489395	2496899	2504253
0-4	211815	207902	199842	188293	177695	167881	158139	148686	139487	133653	129649	126813
5-9	203741	207311	210912	212402	211657	208486	203024	195134	185326	175354	165303	154863
10-14	197481	199242	200858	203227	204117	204913	206509	208208	209559	209016	206469	201944
15-19	184678	190011	195103	198077	200574	202222	202019	201592	201847	202616	203485	205153
20-24	173669	178825	183823	187823	189639	190997	193729	196245	198334	200479	201923	201884
25-29	171613	170608	172336	174511	176633	179602	183088	186698	189351	190533	191467	193560
30-34	170911	176048	178245	178812	178184	175716	172605	172411	174489	177159	180024	183259
35-39	137931	148136	155828	160594	167473	173129	178021	175364	174526	175113	173796	171529
40-44	146249	140053	138508	137607	134231	137891	147828	154612	158765	165483	171069	174214
45-49	147191	148498	148503	149512	149726	145570	138687	136748	135875	132956	136685	146549
50-54	131106	135013	138988	141780	143798	145871	146431	146017	146808	146773	143105	136696
55-59	112969	117962	122443	125458	126944	129116	132498	135763	138136	140144	142114	143000
60-64	96024	96171	97632	100734	104975	109345	113653	117232	120077	122378	124883	128250
65-69	85706	88123	89729	90712	90996	91167	91307	92649	95236	98777	103004	107523
70-74	66523	69188	72115	74296	76299	78650	80764	82397	83251	83510	83626	83674
75-79	47169	49593	51650	53373	55310	57070	59124	61453	63279	64918	66998	68902
80-84	26581	27741	29685	31808	33349	35233	37342	39021	40510	41880	42930	44350
85 y más	17835	18815	19796	20865	22022	23179	24336	25493	26932	28651	30371	32090

GRUPOS DE POBLACIONES INTERPOLADAS CON REFERENCIA AL 30 DE JUNIO DE CADA AÑO ENTRE
LAS POBLACIONES RETRASADAS O PROYECTADAS AL 31 DE DICIEMBRE

	1978	1979	1980	1981	1982	1983	1984	1985	1986	1987	1988	1989
AMBOS SEXOS	3220109	3202949	3178395	3154793	3141958	3127668	3107908	3080952	3050014	3024669	2998817	2970301
0-4	256517	241432	220903	201061	191204	183415	173106	158784	142691	134386	128954	123890
5-9	270589	264073	257102	248760	239127	227519	214242	199779	184626	169259	154208	139249
10-14	293008	287902	280937	274036	266926	259900	253113	246094	239054	230280	218933	205073
15-19	280783	285815	290902	292389	290893	287498	281563	274121	267207	261134	254792	248651
20-24	242757	245258	249760	256196	261877	266189	271291	276114	279349	281429	281491	278637
25-29	206740	199542	194297	195221	201870	209517	217271	224424	230865	236602	242644	250620
30-34	205725	203761	198570	192940	188929	184104	179865	179577	181790	185036	189218	194004
35-39	184560	190952	192898	191088	193373	194160	191769	186542	181568	177759	172611	167334
40-44	211790	197426	189325	183914	176249	170666	183245	185562	183703	185202	185146	182328
45-49	224923	223979	220209	217045	212549	202734	189349	182532	178144	171210	171249	177861
50-54	201845	205885	209912	212370	213955	215392	214281	211160	208645	204468	195717	183444
55-59	171371	177748	183270	187267	189247	191713	195393	199049	201505	203464	205169	204918
60-64	142020	141199	142344	146012	151796	158066	164462	169839	173551	176279	179236	183123
65-69	123603	126187	127842	128434	127763	126832	126140	127235	130793	135927	141963	148479
70-74	90526	93420	96577	99340	102535	105857	108451	110110	110628	110182	109368	108737
75-79	60639	63274	65554	67632	69664	71592	74107	76909	79462	81994	84722	86874
80-84	32646	33888	35846	37673	39590	41710	43855	45721	47564	49219	50600	52322
85 y más	20071	21210	22349	23416	24412	25409	26405	27401	28879	30839	32800	34760
HOMBRES	1538271	1524498	1506996	1491968	1484928	1477003	1465955	1451463	1435234	1422006	1408534	1393875
0-4	132648	124424	113338	102832	98300	94393	89019	81626	73327	69029	66166	63827
5-9	140028	136349	132707	128392	122907	116621	109646	102191	94527	86743	79062	71385
10-14	150352	147940	144288	140192	136697	133469	130018	126294	122564	118054	112183	105047
15-19	142906	144756	147161	148535	147694	145730	143000	139429	136072	133044	129970	126950
20-24	122269	123830	126205	128914	132007	134631	137308	139912	141347	142173	142059	140670
25-29	100296	96487	93585	94682	98922	103364	107726	111885	115747	119151	122680	126890
30-34	97551	95830	92579	89612	87835	85881	84441	84808	86321	88440	91029	94109
35-39	87027	89828	90405	88990	89616	89714	88342	85826	83660	81948	79619	77306
40-44	100314	92744	88196	85584	82159	81802	84855	85569	84162	84503	84360	82932
45-49	107326	106831	104789	102538	99392	94304	87579	84022	82036	78844	78615	81373
50-54	94741	96434	98108	99228	100172	101011	100606	98934	97168	94537	89970	83835
55-59	77704	80781	83518	85689	86977	88159	89579	91275	92602	93758	94843	94845
60-64	61533	61055	61521	63212	66014	69257	72794	75817	77654	78963	80343	82031
65-69	51938	52873	53550	53641	53082	52363	51814	52188	54120	56909	60072	63525
70-74	35137	36078	37131	38323	39863	41523	42625	43175	43209	42832	42261	41896
75-79	21165	22192	23173	24105	24656	25198	26118	27199	28355	29566	30694	31450
80-84	10186	10601	10965	11443	12267	13090	13767	14371	15016	15575	16084	16687
85 y más	5153	5466	5779	6047	6270	6494	6718	6941	7348	7938	8529	9119
MUJERES	1681838	1678451	1671399	1662835	1657030	1650665	1641953	1629489	1614780	1602663	1590283	1576426
0-4	123869	117007	107565	98229	92904	89022	84087	77158	69364	65357	62789	60062
5-9	130561	127724	124395	120368	116219	110898	104596	97588	90100	82516	75146	67865
10-14	142656	139962	136649	133844	130229	126431	123095	119799	116490	112226	106751	100026
15-19	137877	141059	143741	143854	143199	141769	138563	134692	131134	128090	124822	121700
20-24	120488	121428	123555	127282	129870	131559	133983	136202	138003	139257	139432	137967
25-29	106444	103055	100712	100539	102948	106153	109545	112539	115118	117452	119964	123730
30-34	108174	107931	105991	103327	101094	98223	95423	94769	95469	96596	98190	99895
35-39	97533	101123	102494	102097	103757	104446	103427	100716	97908	95810	92992	90028
40-44	111475	104682	101129	98330	94909	94263	98390	99993	99541	100699	100787	99396
45-49	117597	117148	115421	114507	113157	108430	101770	98510	96108	92366	92634	96488
50-54	107104	109451	111803	113143	113783	114381	113675	112226	111477	109932	105747	99609
55-59	93667	96967	99752	101578	102270	103554	105814	107774	108903	109705	110327	110073
60-64	80487	80145	80823	82800	85782	88809	91668	94022	95897	97316	98893	101092
65-69	71664	73315	74292	74793	74681	74469	74326	75046	76663	79019	81891	84954
70-74	55390	57342	59445	61017	62573	64333	65827	66935	67419	67350	67108	66842
75-79	39475	41082	42382	43527	45008	46394	47989	49710	51108	52428	54028	55424
80-84	22459	23286	24681	26230	27323	28620	30088	31350	32548	33644	34516	35635
85 y más	14918	15744	16570	17369	18142	18915	19687	20460	21531	22901	24271	25641

GRUPOS DE POBLACIONES INTERPOLADAS CON REFERENCIA AL 30 DE JUNIO DE CADA AÑO ENTRE LAS POBLACIONES RETRASADAS O PROYECTADAS AL 31 DE DICIEMBRE

	1978	1979	1980	1981	1982	1983	1984	1985	1986	1987	1988	1989
AMBOS SEXOS	1299932	1387896	1474896	1539689	1578713	1615452	1654356	1695740	1737531	1778676	1820527	1864313
0-4	181716	189103	191092	186519	175399	162806	153113	147940	144718	140877	138368	137798
5-9	150532	163808	178455	190572	197835	202352	203846	201292	196172	190968	185058	178842
10-14	113438	122388	132343	142521	151879	161566	171689	182195	192121	200136	206357	210437
15-19	92405	97548	104055	111159	117558	123709	130118	137503	145542	153833	162697	172695
20-24	101246	107798	111393	111783	112257	113470	115353	117197	119464	123051	127040	131256
25-29	126687	131464	139009	142326	140368	138943	138826	139898	140172	138586	136471	134537
30-34	128768	139074	147406	153038	155446	154984	153087	152756	154484	156766	158792	161403
35-39	87741	101313	113377	122706	132413	141620	148692	152222	155456	159996	162323	163117
40-44	73293	74717	79540	84474	86893	94183	105934	115780	124215	134815	145064	153456
45-49	61439	65485	69389	73519	76767	78164	77838	80955	84853	87156	94632	107094
50-54	48357	51709	55587	58781	61633	64904	67776	70192	73469	76643	78008	77630
55-59	37837	41393	44551	47108	48998	50759	53173	56101	58764	61379	64423	67045
60-64	28540	29543	31266	33590	36287	39382	42367	44802	46897	48714	50411	52707
65-69	25526	26805	27891	28662	29162	29711	30370	31709	33708	36269	39239	42223
70-74	19007	20307	21842	23048	23937	24930	25872	26708	27286	27692	28278	29023
75-79	12712	13939	15103	16004	16738	17422	18268	19285	20085	20742	21463	22157
80-84	6485	7004	7824	8709	9451	10337	11301	11954	12355	12768	13108	13581
85 y más	4227	4501	4774	5172	5692	6212	6733	7253	7770	8285	8800	9314
HOMBRES	652580	697107	740498	772842	792124	810081	829207	849506	870523	891945	913912	936486
0-4	93770	98208	99014	96455	90608	83948	79061	76412	74595	72581	71508	71047
5-9	77352	84221	91938	98538	102397	104764	105418	103746	100946	98129	94900	91844
10-14	58613	63108	68133	73138	77992	83084	88275	93786	99051	103344	106639	108519
15-19	45605	48596	52693	56935	60182	63256	66662	70603	74829	79308	84033	89242
20-24	48065	50400	51125	51242	52489	54031	55607	57154	59133	61829	64549	67339
25-29	61518	63911	67385	68353	66683	65493	65284	65740	65939	65504	64968	64707
30-34	66031	70956	75152	77754	78357	77491	75906	75114	75465	76203	76957	78038
35-39	47343	54300	60044	64210	68698	72936	76098	77573	78838	80694	81519	81616
40-44	38520	39345	42161	45197	46752	50556	56496	61161	64990	70032	74782	78638
45-49	31845	34135	36307	38514	40198	41024	40921	42718	45086	46566	50582	57032
50-54	24355	26147	28402	30143	31618	33414	35021	36401	38138	39801	40651	40543
55-59	18534	20398	21861	23228	24324	25196	26488	28112	29531	30940	32636	34118
60-64	13003	13517	14456	15657	17094	18846	20382	21592	22717	23653	24421	25549
65-69	11485	11997	12454	12743	12847	13013	13389	14105	15135	16511	18126	19654
70-74	7873	8461	9172	9769	10211	10614	10934	11246	11453	11532	11760	12190
75-79	5017	5428	5835	6158	6437	6746	7134	7541	7914	8252	8493	8678
80-84	2344	2549	2819	3131	3425	3725	4048	4283	4393	4532	4693	4866
85 y más	1310	1429	1549	1676	1812	1948	2083	2219	2370	2535	2700	2865
MUJERES	647352	690789	734398	766847	786589	805371	825149	846234	867008	886731	906615	927827
0-4	87946	90895	92077	90064	84791	78858	74051	71528	70124	68296	66860	66751
5-9	73181	79587	86517	92034	95438	97588	98428	97546	95226	92838	90158	86999
10-14	54825	59280	64210	69383	73887	78482	83414	88408	93070	96792	99719	101918
15-19	46801	48952	51362	54223	57375	60454	63456	66900	70713	74526	78664	83453
20-24	53180	57397	60268	60540	59768	59439	59746	60043	60332	61222	62491	63917
25-29	65169	67553	71623	73972	73685	73449	73543	74158	74233	73082	71504	69830
30-34	62737	68117	72255	75284	77089	77493	77181	77643	79019	80563	81835	83364
35-39	40398	47013	53334	58496	63716	68683	72594	74649	76618	79302	80804	81501
40-44	34773	35371	37379	39277	40141	43627	49438	54619	59224	64784	70283	74818
45-49	29594	31350	33082	35005	36569	37140	36917	38238	39767	40590	44051	50061
50-54	24002	25562	27185	28638	30015	31490	32755	33791	35331	36842	37358	37087
55-59	19302	20995	22691	23880	24674	25563	26684	27990	29233	30439	31788	32927
60-64	15537	16026	16810	17933	19193	20536	21985	23210	24181	25062	25990	27158
65-69	14042	14808	15437	15919	16315	16698	16981	17603	18573	19758	21113	22569
70-74	11134	11846	12670	13279	13726	14317	14938	15462	15832	16160	16518	16833
75-79	7695	8511	9268	9846	10302	10676	11135	11743	12171	12490	12970	13479
80-84	4122	4455	5005	5578	6026	6613	7254	7671	7962	8236	8415	8715
85 y más	2917	3071	3226	3495	3880	4265	4649	5034	5401	5750	6100	6449

