

ESTADÍSTICAS DEL MOVIMIENTO NATURAL DE LA POBLACION DE LA COMUNIDAD DE MADRID I. NACIMIENTOS 1990



ESTADISTICAS DEL MOVIMIENTO NATURAL DE LA POBLACION DE LA COMUNIDAD DE MADRID

I. NACIMIENTOS

1990

Reg. 12525

15 SEP 2010



COMUNIDAD DE MADRID. CONSEJERIA DE ECONOMIA. DEPARTAMENTO DE ESTADISTICA.

COMUNIDAD DE MADRID. CONSEJERIA DE SALUD. DIRECCION GENERAL DE PLANIFICACION, FORMACION E INVESTIGACION.

AYUNTAMIENTO DE MADRID. PRIMERA TENENCIA DE ALCALDIA. DEPARTAMENTO DE ESTADISTICA.

Información original: Registros Civiles de todos los municipios de la Comunidad de Madrid

Diseño general de la tabulación: I. Duque, C. Fuentes, E. Montoliú, J. de la Paz, I. Pintado, A. Sánchez, S. Severiano, M. Vallés

Dirección general: J. Castillo, I. Duque, I. Pintado

Jefe del equipo de tratamiento de la información: M. T. Ortiz

Equipo base tratamiento de la información: R. del Poyo, J. Fernández, A.G. Bustos, P. García-Uceda, J. Horcajo, M. Leal, L. Mesas, C. Miguel, E. Montoya, J.A. Moreno

Desarrollo y tratamiento informático: J. Alvarez, J. Castillo, L.A. Ríos

Tabulación: J. Alvarez, M.A. Bódalo, M.T. Ortiz

Diseño maqueta: Calígrama

Edita: Consejería de Economía - Príncipe de Vergara, 132

28002 MADRID

ISBN: 84-451-0618-X

Depósito Legal: BI-596-93

Imprime: DIDOT, S.A. - Nervión, 3-6.º - BILBAO

PRESENTACION

La Comunidad de Madrid acometió a partir de 1987 la elaboración, por convenio con el INE, de las estadísticas primeramente de Defunciones, y a continuación de Nacimientos y Matrimonios, que en conjunto se denominan tradicionalmente del Movimiento Natural de la Población. Tal empeño respondía a la necesidad de aumentar la celeridad en la elaboración de los datos y ayudar a mejorar la calidad, detalle y difusión de la información, y se realizaba en coordinación con iniciativas similares de las oficinas de estadística de otras Comunidades Autónomas.

Entonces parecía claro y hoy se puede reafirmar que la planificación y seguimiento de políticas y programas de atención a la salud, el diseño de la intervención de la administración en materia de vivienda, o la planificación de equipamientos educativos y de todo tipo de servicios sociales, así como la comprensión global de los cambios sociales, es muy difícil sin disponer del máximo de información sobre la coyuntura demográfica y la evolución de los comportamientos frente a la natalidad, el matrimonio o la mortalidad.

Puestos en el empeño, las tareas que se han acometido han desbordado con mucho las previsiones iniciales y han supuesto una revisión a fondo de los procedimientos de elaboración y un incremento cuantitativa y cualitativamente muy importante de la información disponible y de sus posibilidades de tratamiento, así como un renovado esfuerzo de difusión de la misma. Los detalles técnicos y metodológicos se facilitan en las páginas que siguen, pero conviene decir que éstas mejoras marcan una nueva etapa en cuanto a la disponibilidad de información sobre éstos flujos demográficos básicos, en lo que se refiere al ámbito geográfico de la Comunidad de Madrid debido en buena parte a que a partir de 1987 se cuenta con información desagregada por Distritos y Barrios del municipio de Madrid. Representa una novedad la edición de resultados conjunta entre las instituciones que han participado en los trabajos, pero este era el lógico colofón de la colaboración en anteriores fases, y para el usuario supone grandes ventajas ya que no obliga a acudir a diversas fuentes e implica un gran ahorro de esfuerzos y también económico.

Se agradece la colaboración de todas las personas e instituciones implicadas en éstas tareas, pero muy especialmente a los jueces y personal de los registros civiles de toda la Comunidad de Madrid que han facilitado enormemente nuestras tareas de recogida y depuración de datos estadísticos, así como a la Delegación Provincial y Servicios Centrales del INE que han sido muy comprensivos con nuestras demandas y han facilitado los trabajos en todas sus fases.

José Luis Fernández Noriega. Consejero de Economía de la Comunidad de Madrid

Pedro Sabando. Consejero de Salud de la Comunidad de Madrid

Luis María Huete Morillo. Primer Teniente Alcalde. Ayuntamiento de Madrid



INTRODUCCION: PRINCIPALES DATOS E INNOVACIONES

La presente introducción pretende resumir los principales objetivos, trabajos y limitaciones a tener en cuenta a la hora de conocer y utilizar ésta información.

A) Mejora de la calidad de la información

La mejora de la calidad ha sido un objetivo básico puesto que su resolución condicionaba tanto los niveles cuantitativos de información que se podían producir, como la utilidad y credibilidad de la misma.

Los procedimientos diseñados al efecto han sido:

- establecimiento de un equipo específico de codificación de causas de muerte (aspecto al que se ha dado una gran relevancia en todo el proceso) y mantenimiento de periódicas reuniones con especialistas de otras Comunidades Autónomas encargados de este tipo de tareas a fin de resolver los problemas técnicos específicos que plantea éste tipo de codificación
- codificación de los campos de profesión de los boletines de acuerdo con la Clasificación Nacional de Ocupaciones a dos dígitos, en lugar de utilizar la clasificación especial con que trabaja el INE
- codificación de la vía pública cuando la residencia del sujeto del acontecimiento es el municipio de Madrid, con el fin de poder responder a las necesidades de información de las unidades geográficas más detalladas (Distritos Municipales, Areas de Salud, etc.)
- grabación de la práctica totalidad de los datos de los boletines estadísticos y diseño de un amplio sistema de validaciones informáticas de coherencia interna de los registros grabados y codificados
- cotejo de las validaciones realizadas con la microfilmación de boletines realizada para éstos fines y con las inscripciones que constan en los registros civiles, para lo que se ha realizado un amplísimo programa de consultas tanto en el Registro Civil Unico de Madrid, como en los del resto de los municipios con más acontecimientos. Es importante señalar, como se refleja más adelante, la elevada rentabilidad de éstas consultas debido a que la información que consta en los libros registrales ha resultado ser en términos generales clara, correcta y coherente, frente a las deficiencias constatadas en los boletines estadísticos
- establecimiento de un sistema de cotejo de la exhaustividad por comparación de la secuencia de tomo y página de inscripción en los libros y resolución de las incidencias por consulta con los registros civiles
- diseño e implantación de un sistema de codificación automática, cuyos pormenores se detallan más adelante, que comienza a funcionar de manera efectiva en la estadística de nacimientos y matrimonios desde Enero de 1988 y en la de defunciones a partir de Enero de 1989. Aunque en el caso de nacimientos y matrimonios se hizo una revisión de lo tratado por procedimientos manuales de los años 1986 y 1987, antes de su publicación como datos definitivos
- establecimiento de un sistema de remisión a los ayuntamientos, en colaboración con la Delegación Provincial del INE, de las relaciones informatizadas de los nacimientos (a partir de Enero de 1987) y de los matrimonios (a partir de Enero de 1988) como notificación a efecto de las rectificaciones del Padrón, con devolución por parte de los Ayuntamientos de éstas relaciones a fin principalmente de mejorar la información sobre calle y número en el Municipio de Madrid y poder hacer una estimación de la localización de estos acontecimientos imputados a residentes

B) Aumento de la información disponible

Aunque el problema principal de ésta estadística no se considera que sea el de la cantidad de información disponible nos ha parecido conveniente mejorar la información en los siguientes aspectos:

- desagregación geográfica de los datos dentro del Municipio de Madrid, tanto por su tamaño, como por la necesidad de facilitar estadísticas para la zonificación sanitaria de la Comunidad de Madrid
- elaboración de información por generaciones o años de nacimiento, inexistente al nivel de la Comunidad de Madrid
- elaboración de las principales cifras relativas de más interés, tomando como denominadores las poblaciones de la proyección de la población de la Comunidad de Madrid al año 2001
- establecimiento de un amplio plan de tabulación del que solo se edita una parte, reservando otros sistemas de difusión para la información que no se publica por los procedimientos convencionales

C) Mejora de la difusión de la información

Quizá sea éste el aspecto que estaba más descuidado y al que se ha dedicado mayores esfuerzos. Los principales medios puestos en marcha han sido:

- editar el Boletín Trimestral "Demografía y Salud", que es algo más que los usuales boletines de datos provisionales porque: a) realiza sus tabulaciones sobre la situación del archivo en cada momento, b) incluye tabulación de las variables básicas (edad, causa de muerte, municipio de residencia), en lugar de avanzar solamente los recuentos totales, c) a partir del número 19 publica una mayor desagregación geográfica de los datos y, lo que es más importante, una distribución de los mismos por distritos y áreas de salud.
- establecer una diferenciación de usuarios y soportes, para cada uno de los cuales se determina un distinto plan de difusión, tal y como se explica más adelante
- producir tabulación más amplia tanto en microfichas como en soporte magnético
- distribuir sistemáticamente las publicaciones a todas las instituciones productoras o implicadas (principalmente: Registros Civiles, Ayuntamientos y Hospitales), intentando que esto sea un acicate a la mejora de la calidad

D) Mejora de la celeridad en la disponibilidad de los datos

Siendo uno de los objetivos básicos de la intervención de la Comunidad de Madrid en estas tareas, el objetivo de rapidez ha debido convivir con el resto de mejoras efectuadas, por lo que aunque la publicación del Boletín Trimestral "Demografía y Salud" ha cubierto las necesidades de información básica de la mayoría de los usuarios, queda un cierto trecho que recorrer en lo que se refiere a la celeridad en la difusión de los resultados definitivos, si bien esto es inevitable en los primeros años de implantación de un complejo circuito estadístico.

E) Diferencias conceptuales introducidas

No ha estado entre los objetivos de los trabajos desarrollados efectuar ninguna modificación en lo que se refiere al contenido conceptual o circuito básico de la estadística, sobre todo si se tiene en cuenta que se han desarrollado simultáneamente la discusión de varios borradores de un proyecto de reforma de las estadísticas de nacimientos y defunciones.

La gran diferencia conceptual de lo que aquí se presenta se refiere al ámbito de los acontecimientos de la presente publicación, en relación con las estadísticas elaboradas por la mayoría de las Comunidades Autónomas en virtud del Convenio con el INE. Las ganancias del usuario en cuanto a cantidad, calidad y rapidez de información, hubieran quedado parcialmente mermadas si todas las estadísticas se refirieran solamente a los acontecimientos ocurridos en la propia Comunidad Autónoma, escapándose los acontecimientos de residentes ocurridos en otras Comunidades Autónomas. Esto planteaba no solo un problema de rapidez en cuanto a la disponibilidad de información, sino de parcial inutilidad de los esfuerzos desarrollados y los recursos empleados para aumentar la cantidad de información disponible, puesto que pasados dos o tres años tales datos quedaban obsoletos. Sólo parecían existir dos soluciones: efectuar estimaciones de todas o de las principales variables acompañando a la publicación de resultados, o rescatar del circuito general los acontecimientos de residentes de la Comunidad de Madrid ocurridos en otras provincias, en línea de lo realizado en parte por las publicaciones del Instituto Vasco de Estadística. Esta ha sido la solución adoptada, que incluye en ocasiones el rastreo manual de los acontecimientos de residentes en el conjunto de boletines de otras provincias.

Sólo en lo que se refiere a la estadística de nacimientos, ha habido una excepción en cuanto a cambios conceptuales en las clasificaciones y su explicación y justificación se desarrolla en el apartado 3.4.2. de definiciones (véase situación matrimonial o relación entre el nacimiento y el matrimonio de la madre).

Carmelo Díaz. Director del Departamento de Estadística. Consejería de Economía.
Comunidad de Madrid.

Fernando Lamata. Director de Planificación, Formación e Investigación. Consejería de Salud.
Comunidad de Madrid.

Paloma Villalba. Directora de Servicios de Organización e Informática.
Ayuntamiento de Madrid.

INDICE

0. Abreviaturas utilizadas y títulos de las tablas	13
1. Plan de difusión y publicación de resultados	17
2. Guía analítica de las características investigadas y disponibilidad de la información	21
3. Definiciones y notas aclaratorias	31
3.1. Naturaleza de la estadística del Movimiento Natural de la Población	33
3.2. Poblaciones y ámbitos	34
3.3. Definición y notas sobre los acontecimientos básicos objeto de ésta estadística	35
3.4. Definición y notas sobre las características investigadas en el plan de tabulación	36
3.5. Clasificaciones utilizadas	40
3.6. Impresos de recogida de la información	45
3.7. Diseño de los registros del Archivo Estadístico	51
4. Indicadores de cobertura, calidad y depuración de la estadística.	55
5. Nacimientos del período 1979-1990: principales resultados comparativos	61
1 [101]: Nacidos vivos de madres residentes, clasificados por años, según municipios, estratos de población y ámbitos geográficos de residencia de la madre	63
2 [103]: Nacidos vivos inscritos en la Comunidad de Madrid, clasificados por años, según estado civil de la madre y municipio de inscripción del nacimiento	66
3 [104]: Nacidos vivos de madres residentes, clasificados por años, según estado civil y municipio de residencia de la madre	68
4 [106]: Nacidos vivos de madres residentes, clasificados por años, según ámbitos geográficos, estado civil de la madre y sexo del nacido	70
5 [108]: Nacidos vivos de madres residentes, clasificados por años, según ámbitos geográficos, estado civil y grupos de edad de la madre	71
6 [130]: Indicadores de nacidos, natalidad y fecundidad clasificados por años, según ámbitos geográficos	73
7 [132]: Tasas específicas de fecundidad, clasificadas por años, según ámbitos geográficos y grupos de edad de la madre	74
8 [120]: Nacidos vivos de madres residentes, clasificados por años, según ámbitos geográficos y orden del nacimiento ..	75
9 [122]: Nacidos vivos de madres residentes casadas en su primer matrimonio, clasificados por años, según ámbitos geográficos, orden del nacimiento y años de matrimonio	76
6. Nacimientos ocurridos en 1990: principales resultados estadísticos	83
6.1. Fecundidad general	
10 [201]: Nacidos vivos de madres residentes, clasificados por filiación del nacido, orden del matrimonio, estado civil de la madre y sexo del nacido, según municipios, estratos de población y ámbitos geográficos de residencia de la madre {R/R}	85
11 [203]: Nacidos vivos inscritos en la Comunidad de Madrid, e inscritos fuera de madres residentes, clasificados por filiación del nacido, orden del matrimonio, estado civil de la madre y sexo del nacido, según municipios, estratos de población y ámbitos geográficos de inscripción del nacimiento {IR/I}	92

12 [204]: Nacidos vivos de madres residentes, clasificados por filiación del nacido, orden del matrimonio, estado civil de la madre y sexo del nacido, según edad cumplida y año de nacimiento de la madre para total Comunidad, municipio de Madrid, Corona Metropolitana y municipios no metropolitanos {R/R}	94
13 [205]: Nacidos vivos de madres residentes, clasificados por grupos de generaciones de la madre, según municipios, estratos de población y ámbitos geográficos de residencia de la madre {R/R}	102
14 [208]: Nacidos vivos de madres residentes, clasificados por edad cumplida y año de nacimiento de la madre, según municipios, estratos de población y ámbitos geográficos de residencia de la madre {R/R}	109
15 [211]: Nacidos vivos de madres residentes, clasificados por mes de nacimiento, según municipios, estratos de población y ámbitos geográficos de residencia de la madre {R/R}	144
16 [217]: Nacidos vivos de madres residentes, clasificados por grupos de generaciones del padre, según filiación del nacido, estado civil, edad cumplida y año de nacimiento de la madre para total Comunidad, municipio de Madrid, Corona Metropolitana y municipios no metropolitanos {R/R}	151
17 [218]: Nacidos vivos de madres residentes, clasificados por edad cumplida y año de nacimiento del padre, según filiación del nacido, estado civil, edad cumplida y año de nacimiento de la madre para total Comunidad {R/R}	178
18 [219]: Nacidos vivos de madres residentes, clasificados por el orden del nacimiento, según filiación del nacido, estado civil, edad cumplida y año de nacimiento de la madre para total Comunidad {R/R}	220
19 [220]: Nacidos vivos de madres residentes, clasificados por el orden del nacimiento, según filiación del nacido, estado civil de la madre, edad cumplida y año de nacimiento del padre para total Comunidad {R/R}	227
20 [221]: Intervalos genésicos medios (días) diferenciados por orden del nacimiento, según filiación del nacido, estado civil, edad cumplida y año de nacimiento de la madre para total Comunidad {R/R}	236
21 [222]: Intervalos genésicos medios (días) diferenciados por orden del nacimiento, según filiación del nacido, estado civil y profesión de la madre para total Comunidad {R/R}	243
22 [226]: Nacidos vivos de madres residentes, clasificados por grupos de generaciones de la madre, según filiación del nacido, estado civil y profesión de la madre para total Comunidad {R/R}	245
23 [228]: Nacidos vivos de madres residentes, clasificados por tiempo de gestación, según municipios, estratos de población y ámbitos geográficos de residencia de la madre {R/R}	247
24 [231]: Nacidos vivos de madres residentes, clasificados por peso, según municipios, estratos de población y ámbitos geográficos de residencia de la madre {R/R}	254
25 [234]: Nacidos vivos de madres residentes, clasificados por peso, según tiempo de gestación y sexo para total Comunidad, municipio de Madrid, Corona Metropolitana y municipios no metropolitanos {R/R}	261
 6.2. Fecundidad matrimonial	
26 [251]: Nacidos vivos dentro del matrimonio de madres residentes, clasificados por grupos de edad de la madre al contraer matrimonio, según municipios, estratos de población y ámbitos geográficos de residencia de la madre {R/R}	265
27 [254]: Nacidos vivos dentro del matrimonio de madres residentes, clasificados por duración (años cumplidos) y año de celebración del matrimonio, según municipios, estratos de población y ámbitos geográficos de residencia de la madre {R/R}	272
28 [257]: Nacidos vivos dentro del matrimonio de madres residentes, clasificados por grupos de generaciones de la madre, según filiación del nacido y orden del matrimonio de la madre combinados y duración del matrimonio (meses y años cumplidos) para total Comunidad, municipio de Madrid, Corona Metropolitana y municipios no metropolitanos {R/R}	300
29 [258]: Nacidos vivos dentro del matrimonio de madres residentes, clasificados por edad cumplida y año de nacimiento de la madre, según filiación del nacido y orden del matrimonio de la madre combinados y duración del matrimonio (meses y años cumplidos) para total Comunidad, municipio de Madrid, Corona Metropolitana y municipios no metropolitanos {R/R}	304
30 [259]: Nacidos vivos dentro del matrimonio de madres residentes, clasificados por edad cumplida de la madre (grupos quinquenales), según filiación del nacido y orden del matrimonio de la madre combinados, y profesión de la madre para total Comunidad, municipio de Madrid, Corona Metropolitana y municipios no metropolitanos {R/R}	323
31 [260]: Nacidos vivos dentro del matrimonio de madres residentes, clasificados por edad cumplida del padre (grupos quinquenales), según filiación del nacido y orden del matrimonio de la madre combinados, y profesión del padre para total Comunidad, municipio de Madrid, Corona Metropolitana y municipios no metropolitanos {R/R}	327
32 [261]: Nacidos vivos dentro del matrimonio de madres residentes, clasificados por grupos profesionales de la madre y el orden del nacimiento, según filiación del nacido y orden del matrimonio de la madre combinados, y profesión del padre para total Comunidad, municipio de Madrid, Corona Metropolitana y municipios no metropolitanos {R/R}	331

33 [265]: Nacidos vivos dentro del matrimonio de madres residentes, clasificados por orden del nacimiento, según filiación del nacido y orden del matrimonio combinados, duración (años cumplidos) y año de celebración del matrimonio para total Comunidad, municipio de Madrid, Corona Metropolitana y municipios no metropolitanos {R/R}	347
34 [269]: Nacidos vivos dentro del matrimonio de madres residentes, clasificados por orden del nacimiento, según año de nacimiento del hijo anterior y duración del intervalo genésico (años) para total Comunidad, municipio de Madrid, Corona Metropolitana y municipios no metropolitanos {R/R}	355
35 [270]: Nacidos vivos dentro del matrimonio de madres residentes, clasificados por el orden del nacimiento, según filiación del nacido y orden del matrimonio de la madre combinados, edad de la madre al matrimonio y duración (años cumplidos) y año de celebración del matrimonio para total Comunidad {R/R}	359
36 [271]: Intervalos genésicos medios (días) de nacidos vivos dentro del matrimonio de madres residentes, clasificados por orden del nacimiento, según filiación del nacido y orden del matrimonio combinados y profesión de la madre para total Comunidad, municipio de Madrid, Corona Metropolitana y municipios no metropolitanos {R/R}	362
7. Muertes Fetales Tardías del período 1979-1990: principales resultados comparativos	367
37 [301]: Muertes fetales tardías de madres residentes, clasificadas por años, según municipios, estratos de población y ámbitos geográficos de residencia de la madre	369
38 [303]: Muertes fetales tardías inscritas en la Comunidad de Madrid, clasificadas por años, según estado civil y municipio de inscripción del nacimiento	371
39 [306]: Muertes fetales tardías de madres residentes clasificadas por años, según ámbitos geográficos, estado civil de la madre y sexo del nacido	372
40 [311]: Muertes fetales tardías de madres residentes clasificadas por años, según ámbitos geográficos, estado civil y grupos de edad de la madre	373
41 [330]: Indicadores de muertes fetales tardías, clasificados por años, según ámbitos geográficos	374
42 [332]: Tasas específicas de muertes fetales tardías, clasificadas por años, según ámbito geográfico y grupos de edad de la madre	375
8. Muertes Fetales Tardías ocurridas en 1990: principales resultados estadísticos	377
43 [401]: Muertes fetales tardías de madres residentes, clasificadas por filiación del nacido, orden del matrimonio, estado civil de la madre y sexo del nacido, según municipios, estratos de población y ámbitos geográficos de residencia de la madre {R/R}	379
44 [403]: Muertes fetales tardías inscritas en la Comunidad de Madrid e inscritas fuera de madres residentes, clasificadas por filiación del nacido, orden del matrimonio, estado civil de la madre y sexo del nacido, según municipios, estratos de población y ámbitos geográficos de inscripción del nacimiento {IR/I}	383
45 [404]: Muertes fetales tardías de madres residentes, clasificadas por filiación del nacido, orden del matrimonio, estado civil de la madre y sexo del nacido, según edad cumplida y año de nacimiento de la madre (para total Comunidad, municipio de Madrid, Corona Metropolitana y municipios no metropolitanos) {R/R}	384
46 [407]: Muertes fetales tardías de madres residentes, clasificadas por edad cumplida de la madre (grupos quinquenales), según municipios, estratos de población y ámbitos geográficos de residencia de la madre {R/R}	390
47 [409]: Muertes fetales tardías de madres residentes, clasificadas por edad cumplida de la madre (grupos quinquenales), filiación del nacido, orden del matrimonio, estado civil y duración del matrimonio de la madre (meses y años cumplidos) para total Comunidad, municipio de Madrid, Corona Metropolitana y municipios no metropolitanos {R/R}	394
48 [410]: Muertes fetales tardías de madres residentes, clasificadas por número de nacidos vivos anteriores, según filiación del nacido, orden del matrimonio, estado civil y duración del matrimonio (meses y años cumplidos) para total Comunidad {R/R}	398
49 [411]: Muertes fetales tardías de madres residentes, clasificadas por filiación del nacido, orden del matrimonio, estado civil de la madre y madurez del parto, según edad cumplida y año de nacimiento de la madre para total Comunidad {R/R}	399
50 [412]: Muertes fetales tardías de madres residentes, clasificadas por filiación del nacido, orden del matrimonio, estado civil de la madre y normalidad del parto según edad cumplida y año de nacimiento de la madre para total Comunidad {R/R}	401

51 [413]: Muertes fetales tardías de madres residentes, clasificadas por normalidad, asistencia y lugar del parto combinados, según municipios, estratos de población y ámbitos geográficos de residencia de la madre {R/R}	402
52 [419]: Muertes fetales tardías de madres residentes, clasificadas por peso, según tiempo de gestación y sexo para total Comunidad {R/R}	406
53 [420]: Muertes fetales tardías de madres residentes, clasificadas por tiempo de gestación, según filiación del nacido, estado civil y grupos de edad de la madre al parto para total Comunidad {R/R}	407
54 [421]: Muertes fetales tardías de madres residentes, clasificadas por peso, según filiación del nacido, estado civil y grupos de edad de la madre para total Comunidad {R/R}	408
55 [422]: Muertes fetales tardías de madres residentes, clasificadas por tiempo de gestación, según filiación y sexo del nacido y multiplicidad del parto para total Comunidad {R/R}	409
9. Partos del período 1979-1990: principales resultados comparativos	411
56 [502]: Partos clasificados por años según inscripción o residencia de la madre y multiplicidad	413
57 [509]: Partos de madres residentes, clasificados por años, según ámbitos geográficos, multiplicidad y vitalidad combinadas	414
58 [511]: Partos de madres residentes, clasificados por años, según ámbitos geográficos, normalidad y asistencia recibida y lugar del parto combinado	416
10. Partos ocurridos en 1990: principales resultados estadísticos	417
59 [601]: Partos de madres residentes, clasificados por multiplicidad y sexo combinados, según municipios, estratos de población y ámbitos geográficos de residencia de la madre {R/R}	419
60 [603]: Partos inscritos en la Comunidad de Madrid e inscritos fuera de madres residentes, clasificados por multiplicidad y sexo combinados, según municipios, estratos de población y ámbitos geográficos de inscripción del nacimiento {R/I}	426
61 [604]: Partos de madres residentes, clasificados por multiplicidad y sexo combinados, según filiación del nacido, estado civil, edad cumplida y año de nacimiento de la madre para total Comunidad, municipio de Madrid, Corona Metropolitana y municipios no metropolitanos {R/R}	428
62 [605]: Partos de madres residentes, clasificados por multiplicidad y vitalidad combinadas, según municipios, estratos de población y ámbitos geográficos de residencia de la madre {R/R}	456
63 [607]: Partos inscritos en la Comunidad de Madrid, e inscritos fuera de madres residentes, clasificados por multiplicidad y vitalidad combinadas, según municipios, estratos de población y ámbitos geográficos de inscripción del nacimiento {R/I}	463
64 [608]: Partos de madres residentes, clasificados por multiplicidad y madurez combinadas, según filiación del nacido, estado civil, edad cumplida y año de nacimiento de la madre para total Comunidad {R/R}	465
65 [609]: Partos de madres residentes, clasificados por multiplicidad y vitalidad combinadas, según filiación del nacido, estado civil, edad cumplida y año de nacimiento de la madre para total Comunidad {R/R}	473
66 [610]: Partos de madres residentes, clasificados por multiplicidad y sexo combinados según el mes del parto para total Comunidad, municipio de Madrid, Corona Metropolitana y municipios no metropolitanos {R/R}	481
67 [611]: Partos de madres residentes, clasificados por multiplicidad y vitalidad combinadas según el mes del parto para total Comunidad, municipio de Madrid, Corona Metropolitana y municipios no metropolitanos {R/R}	485
68 [613]: Partos de madres residentes, clasificados por multiplicidad y vitalidad combinadas, según lugar de nacimiento, normalidad, asistencia sanitaria y día de la semana del parto para total Comunidad {R/R}	489
11. Procedimiento de elaboración de la estadística	495
11.1. Flujo básico de trabajo	497
11.2. Codificación automática	499
11.3. Detección y corrección de errores	499
12. Anexo: Poblaciones de referencia de las tablas retrospectivas	507



Se ha procedido a una denominación normalizada de las tablas de la presente publicación, a fin de que el título sea descriptivo de las variables que contiene. Para ello todos los títulos responden a una sintaxis normalizada, que utiliza palabras clave para indicar el contenido y la disposición de la información, de la siguiente manera:

Número de la tabla en la publicación [código fijo de la tabla]: (Descripción del universo sobre el que se hace la tabulación), CLASIFICADOS/AS POR... (descripción de la información de la cabecera de la tabla) ..., SEGUN ... (descripción del ladillo de la tabla)..., PARA (descripción de los planos de la tabla o de los ámbitos territoriales para los que se hace en el caso de tablas cruzadas)...

Ejemplos:

- 33 [265] Nacidos vivos dentro del matrimonio de madres residentes, clasificados por orden del nacimiento, según filiación del nacido y orden del matrimonio combinados, duración (años cumplidos) y año de celebración del matrimonio, para total Comunidad, municipio de Madrid, Corona Metropolitana y municipios no metropolitanos (R/R).
- 60 [603] Partos inscritos en la Comunidad de Madrid, e inscritos fuera de madres residentes, clasificados por multiplicidad y sexo combinados, según municipios, estratos de población y ámbitos geográficos de inscripción del nacimiento (IR/I).

N.º Código	Universo	Cabecera	Ladillo	Planos
33 [265]	Nacidos vivos dentro del matrimonio de madres residentes	<ul style="list-style-type: none"> • Orden del nacimiento 	<ul style="list-style-type: none"> • Filiación del nacido, orden del matrimonio combinados • Duración (años cumplidos) del matrimonio • Año de celebración del matrimonio 	<ul style="list-style-type: none"> • Total Comunidad • Municipio de Madrid • Corona Metropolitana • Municipios no metropolitanos
60 [603]	Partos inscritos en la Comunidad de Madrid e inscritos fuera de madres residentes	<ul style="list-style-type: none"> • Multiplicidad y sexo, combinados 	<ul style="list-style-type: none"> • Municipios • Estratos de población • Ámbitos geográficos 	

En todo caso y para facilitar la comprensión de los aspectos de referenciación geográfica de los acontecimientos se incluye entre corchetes las siguientes abreviaturas:

R/R Significa que dicha tabla tiene como universo los acontecimientos de residentes de la Comunidad de Madrid y la clasificación geográfica es de acuerdo al lugar de residencia de la población

I/R Significa que dicha tabla tiene como universo los acontecimientos inscritos en (u ocurridos en) la Comunidad de Madrid y la clasificación geográfica es de acuerdo al lugar de residencia de la población

IR/I Significa que dicha tabla tiene como universo los acontecimientos inscritos en la Comunidad de Madrid e inscritos fuera de la Comunidad de Madrid correspondientes a residentes de la misma, la clasificación geográfica es de acuerdo al lugar de inscripción del acontecimiento (en el caso de la Comunidad de Madrid por municipios, estratos y ámbitos y en el caso de los de fuera según Comunidad Autónoma).

La justificación de estos aspectos se encuentra en el apartado 3.2.

ADVERTENCIA IMPORTANTE: En la presentación de todas las tablas se han suprimido todas aquellas filas o columnas sin información. Esto es especialmente importante, ya que aquellos municipios de la Comunidad de Madrid que no aparecen, es que no cuentan con acontecimientos para el año de referencia.





1. PLAN DE DIFUSION Y PUBLICACION DE RESULTADOS





1.1. Resultados provisionales: Boletín Trimestral "Demografía y Salud"

La publicación de éstos resultados ha sido la primera forma de difusión y se ha planteado con una filosofía renovada: no se trataba de facilitar unos resultados propios del primer recuento manual, sino de efectuar una tabulación sobre la situación del archivo informatizado en cada momento, aunque no completamente depurado desde el punto de vista de exhaustividad y coherencia interna. Esta opción, que implica que en el sistema de trabajo la grabación y carga de la información es el primer paso, posibilita efectuar tabulaciones de diversas variables de interés. En la primera etapa de éste Boletín Trimestral, se han incluido igualmente algunos gráficos y mapas explicativos de la evolución de los diversos fenómenos y de su distribución espacial.

1.2. Tablas de la explotación anual

La elaboración estadística del Movimiento Natural de la Población da lugar a tres archivos: Partos (del que se elaboran las estadísticas de Nacidos vivos, Muertes fetales tardías y Partos), Defunciones (a partir del que se elaboran las estadísticas de Defunciones de nacidos vivos y de Defunciones perinatales que incluyen las muertes fetales tardías, las muertes al nacer y muertes antes de 24 horas recogidas de la estadística de partos) y Matrimonios. Para cada uno de éstos archivos se ha elaborado un plan de tabulación relativamente extenso, una selección de cuyas tablas es la que se publica, estando el resto disponible, en microficha (pensada para centros de documentación). Los diseños de registro de cada uno de los archivos y la guía analítica de las características investigadas en cada tabulación figuran en cada una de las publicaciones respectivas.

Para acomodar adecuadamente la distribución en función de los distintos tipos de usuarios la publicación se hace separadamente para Nacimientos (tabulaciones de Partos, Nacidos Vivos y Muertes Fetales Tardías), Defunciones y Matrimonios.

1.3. Tabulación retrospectiva

Cada una de las publicaciones anuales contará con una serie de tablas con los principales datos retrospectivos, tanto en términos absolutos como relativos, a fin de que se puedan apreciar las peculiaridades de un año en la evolución general. También se elaborarán tabulaciones de los años 1975-1985 para aquellas informaciones importantes que están incluidas en el actual plan de tabulación, pero inexistentes con anterioridad.

1.4. Tabulaciones especiales

Se atenderán igualmente las peticiones de tabulaciones especiales y se facilitarán copias del archivo estadístico convenientemente anonimizado. A tal efecto las peticiones se dirigirán a:


Departamento de Estadística.
Consejería de Economía.
Comunidad de Madrid.
C/ Príncipe de Vergara, 132-6.ª planta.
28002 MADRID.
Teléfono: 580 24 11.
FAX: 563 82 45.





2. GUIA ANALITICA DE LAS CARACTERISTICAS
INVESTIGADAS Y DISPONIBILIDAD DE INFORMACION





2.1. Cuadros analíticos de características

Para facilitar la localización y consulta se señalan a continuación la relación de tablas y un cuadro-guía con las características investigadas por el plan de tabulación, con indicación de si dicha tabla se incluye en la presente publicación. Todas las tablas que se publican tienen una doble numeración, la primera de ellas es correlativa dentro de la publicación en que aparecen, y la segunda de ella figura entre corchetes, es el número general, digamos de matrícula, dentro del plan de tabulación (siempre el mismo no importa en cuantas publicaciones o tipos de soportes sea incluido).

La información de cada tabla puede ser investigada para varios tipos de universos y criterios de clasificación geográfica (véase punto 3.2.) y se considera tabla simple aquella que incluye en sí misma (normalmente en ladillo) todas las desagregaciones geográficas correspondientes, denominándose tabla cruzada aquella cuya información corresponde a un solo ámbito o unidad geográfica.



Main body of faint, illegible text, possibly a list or a series of entries, occupying the central portion of the page.

2.2. Relación de tablas no publicadas del plan de explotación

2.2.1. Nacimientos ocurridos en 1990

2.2.1.1. Fecundidad general

- [202]: Nacidos vivos inscritos, clasificados por filiación del nacido, orden del matrimonio, estado civil de la madre y sexo del nacido, según municipios, estratos de población y ámbitos geográficos de residencia de la madre {I/R}
- [205]: Nacidos vivos de madres residentes, clasificados por grupos de generaciones de la madre, según municipios, estratos de población y ámbitos geográficos de residencia de la madre (para hombres y mujeres) {R/R}
- [206]: Nacidos vivos inscritos, clasificados por grupos de generaciones de la madre, según municipios, estratos de población y ámbitos geográficos de residencia de la madre (para ambos sexos, hombres y mujeres) {I/R}
- [207]: Nacidos vivos inscritos en la Comunidad de Madrid e inscritos fuera de madres residentes, clasificados por grupos de generaciones de la madre, según municipios, estratos de población y ámbitos geográficos de inscripción del nacimiento (para ambos sexos, hombres y mujeres) {I/R/I}
- [208]: Nacidos vivos de madres residentes, clasificados por edad cumplida y año de nacimiento de la madre, según municipios, estratos de población y ámbitos geográficos de residencia de la madre (para hombres y mujeres) {R/R}
- [209]: Nacidos vivos inscritos, clasificados por edad cumplida y año de nacimiento de la madre, según municipios, estratos de población y ámbitos geográficos de residencia de la madre (para ambos sexos, hombres y mujeres) {I/R}
- [210]: Nacidos vivos inscritos en la Comunidad de Madrid e inscritos fuera de madres residentes, clasificados por edad cumplida y año de nacimiento de la madre, según inscripción del nacimiento (para ambos sexos, hombres y mujeres) {I/R/I}
- [211]: Nacidos vivos de madres residentes, clasificados por mes de nacimiento, según municipios, estratos de población y ámbitos geográficos de residencia de la madre (para dentro y fuera del matrimonio) {R/R}
- [212]: Nacidos vivos inscritos, clasificados por mes de nacimiento, según municipios, estratos de población y ámbitos geográficos de residencia de la madre (para total, dentro del matrimonio y fuera del matrimonio) {I/R}
- [213]: Nacidos vivos inscritos en la Comunidad de Madrid e inscritos fuera de madres residentes, clasificados por mes de nacimiento, según municipios, estratos de población y ámbitos geográficos de inscripción del nacimiento {I/R/I}
- [214]: Nacidos vivos de madres residentes, clasificados por día de la semana, según municipios, estratos de población y ámbitos geográficos de residencia de la madre (para total, dentro del matrimonio y fuera del matrimonio) {R/R}
- [215]: Nacidos vivos inscritos, clasificados por día de la semana, según municipios, estratos de población y ámbitos geográficos de residencia de la madre (para total, dentro del matrimonio y fuera del matrimonio) {I/R}
- [216]: Nacidos vivos inscritos en la Comunidad de Madrid e inscritos fuera de madres residentes, clasificados por día de la semana, según municipios, estratos de población y ámbitos geográficos de inscripción del nacimiento (para total, dentro del matrimonio y fuera del matrimonio) {I/R/I}
- [223]: Duraciones medias del intervalo genésico (meses) de los nacidos vivos de madres residentes diferenciadas por el orden del nacimiento, según municipios, estratos de población y ámbitos geográficos de residencia de la madre {R/R}
- [224]: Duraciones medias del intervalo genésico (meses) de los nacidos vivos inscritos diferenciadas por el orden del nacimiento, según municipios, estratos de población y ámbitos geográficos de residencia de la madre {I/R}
- [225]: Duraciones medias del intervalo genésico (meses) de los nacidos vivos inscritos en la Comunidad de Madrid, e inscritos fuera de madres residentes diferenciadas por el orden del nacimiento, según municipios, estratos de población y ámbitos geográficos de inscripción del nacimiento {I/R/I}
- [227]: Nacidos vivos de madres residentes, clasificados por edad cumplida y año de nacimiento de la madre, según filiación del nacido, estado civil, profesión y grupos profesionales de la madre {R/R}
- [229]: Nacidos vivos inscritos, clasificados por tiempo de gestación, según municipios, estratos de población y ámbitos geográficos de residencia de la madre {I/R}
- [230]: Nacidos vivos inscritos en la Comunidad de Madrid e inscritos fuera de madres residentes, clasificados por tiempo de gestación, según municipios, estratos de población y ámbitos geográficos de inscripción del nacimiento {I/R/I}
- [232]: Nacidos vivos inscritos, clasificados por peso, según municipios, estratos de población y ámbitos geográficos de residencia de la madre {I/R}
- [233]: Nacidos vivos inscritos en la Comunidad de Madrid e inscritos fuera de madres residentes, clasificados por peso, según municipios, estratos de población y ámbitos geográficos de inscripción del nacimiento {I/R/I}
- [235]: Nacidos vivos de madres residentes, clasificados por normalidad, asistencia y lugar del parto combinados, según municipios, estratos de población y ámbitos geográficos de residencia de la madre (para todos los nacidos vivos, nacidos pretérmino, nacidos a término y nacidos posttérmino) {R/R}

- [236]: Nacidos vivos inscritos, clasificados por normalidad, asistencia y lugar del parto combinados, según municipios, estratos de población y ámbitos geográficos de residencia de la madre (para todos los nacidos vivos, nacidos pretérmino, nacidos a término y nacidos postérmino) {I/R}
- [237]: Nacidos vivos inscritos en la Comunidad de Madrid e inscritos fuera de madres residentes, clasificados por normalidad, asistencia y lugar del parto combinados, según municipios, estratos de población y ámbitos geográficos de inscripción del nacimiento (para todos los nacidos vivos, nacidos pretérmino, nacidos a término y nacidos postérmino) {IR/I}
- [238]: Nacidos vivos de madres residentes, clasificados por tiempo transcurrido entre el nacimiento y la inscripción, según municipios, estratos de población y ámbitos geográficos de residencia de la madre {R/R}
- [239]: Nacidos vivos inscritos, clasificados por tiempo transcurrido entre el nacimiento y la inscripción, según municipios, estratos de población y ámbitos geográficos de residencia de la madre {I/R}
- [240]: Nacidos vivos inscritos en la Comunidad de Madrid e inscritos fuera de madres residentes, clasificados por tiempo transcurrido entre el nacimiento y la inscripción, según municipios, estratos de población y ámbitos geográficos de inscripción del nacimiento {IR/I}
- [241]: Nacidos vivos de madres residentes, clasificados por la orientación de la bóveda celeste al nacimiento de la madre, según municipios, estratos de población y ámbitos geográficos de residencia de la madre {R/R}
- [242]: Nacidos vivos inscritos, clasificados por la orientación de la bóveda celeste al nacimiento de la madre, según municipios, estratos de población y ámbitos geográficos de residencia de la madre {I/R}
- [243]: Nacidos vivos inscritos en la Comunidad de Madrid e inscritos fuera de madres residentes, clasificados por la orientación de la bóveda celeste al nacimiento de la madre, según municipios, estratos de población y ámbitos geográficos de inscripción del nacimiento {IR/I}
- [244]: Nacidos vivos de madres residentes, clasificados de acuerdo a que el padre resida en el municipio de residencia de la madre, según municipios, estratos de población y ámbitos geográficos de residencia de la madre {R/R}
- [245]: Nacidos vivos de madres residentes, clasificados por la fase lunar en el nacimiento, según municipios, estratos de población y ámbitos geográficos de residencia de la madre {R/R}
- [246]: Nacidos vivos inscritos, clasificados por la fase lunar en el nacimiento, según municipios, estratos de población y ámbitos geográficos de residencia de la madre {I/R}
- [247]: Nacidos vivos inscritos en la Comunidad de Madrid e inscritos fuera de madres residentes, clasificados por la fase lunar en el nacimiento, según municipios, estratos de población y ámbitos geográficos de inscripción del nacimiento {IR/I}

2.2.1.2. Fecundidad Matrimonial


- [251]: Nacidos vivos dentro del matrimonio de madres residentes, clasificados por grupos de edad de la madre al contraer matrimonio, según municipios, estratos de población y ámbitos geográficos de residencia de la madre (para hombres y mujeres) {R/R}
- [252]: Nacidos vivos dentro del matrimonio inscritos, clasificados por grupos de edad de la madre al contraer matrimonio, según municipios, estratos de población y ámbitos geográficos de residencia de la madre (para ambos sexos, hombres y mujeres) {I/R}
- [253]: Nacidos vivos dentro del matrimonio inscritos en la Comunidad de Madrid e inscritos fuera, de madres residentes, clasificados por grupos de edad de la madre al contraer matrimonio, según municipios, estratos de población y ámbitos geográficos de inscripción del nacimiento {IR/I}
- [255]: Nacidos vivos dentro del matrimonio inscritos, clasificados por duración (años cumplidos) y año de celebración del matrimonio, según municipios, estratos de población y ámbitos geográficos de residencia de la madre {I/R}
- [256]: Nacidos vivos dentro del matrimonio inscritos en la Comunidad de Madrid e inscritos fuera, de madres residentes, clasificados por duración (años cumplidos) y año de celebración del matrimonio, según municipios, estratos de población y ámbitos geográficos de inscripción del nacimiento {IR/I}
- [262]: Primogénitos nacidos vivos dentro del matrimonio de madres residentes clasificados por orden y duración del matrimonio, según municipios, estratos de población y ámbitos geográficos de residencia de la madre {R/R}
- [263]: Primogénitos nacidos vivos dentro del matrimonio inscritos, clasificados por orden y duración del matrimonio, según municipios, estratos de población y ámbitos geográficos de residencia de la madre (para grupos profesionales de la madre) {I/R}
- [264]: Primogénitos nacidos vivos dentro del matrimonio inscritos en la Comunidad de Madrid e inscritos fuera, de madres residentes, clasificados por orden y duración del matrimonio, según municipios, estratos de población y ámbitos geográficos de inscripción del nacimiento (para grupos profesionales de la madre) {IR/I}
- [266]: Nacidos vivos dentro de matrimonio de madres residentes, y duración media del intervalo genésico (meses), clasificados por el orden del nacimiento, según municipios, estratos de población y ámbitos geográficos de residencia de la madre {R/R}
- [267]: Nacidos vivos dentro del matrimonio inscritos y duración media del intervalo genésico (meses), clasificados por el orden del nacimiento, según municipios, estratos de población y ámbitos geográficos de residencia de la madre {I/R}
- [268]: Nacidos vivos dentro del matrimonio inscritos en la Comunidad de Madrid e inscritos fuera de madres residentes, y duración media del intervalo genésico (meses), clasificados por el orden del nacimiento, según municipios, estratos de población y ámbitos geográficos de residencia de la madre {IR/I}

2.2.2. Muertes fetales tardías ocurridas en 1990

- [405]: Muertes fetales tardías de madres residentes, clasificadas por meses del año, según municipios, estratos de población y ámbitos geográficos de residencia de la madre {R/R}
- [409]: Muertes fetales tardías de madres residentes, clasificadas por grupos de edad cumplida de la madre, filiación del nacido, orden del matrimonio, estado civil y duración del matrimonio de la madre (meses y años cumplidos) (para grupos profesionales de la madre) {R/R}
- [413]: Muertes fetales tardías de madres residentes, clasificadas por normalidad, asistencia y lugar del parto combinados, según municipios, estratos de población y ámbitos geográficos de residencia de la madre (para pretérmino, a término y postérmino) {I/R}
- [414]: Muertes fetales tardías inscritas, clasificadas por normalidad, asistencia y lugar del parto combinados, según municipios, estratos de población y ámbitos geográficos de residencia de la madre (para pretérmino, a término y postérmino) {I/R}
- [415]: Muertes fetales tardías de madres residentes, clasificadas por tiempo de gestación, según municipios, estratos de población y ámbitos geográficos de residencia de la madre {R/R}
- [417]: Muertes fetales tardías de madres residentes, clasificadas por peso, según municipios, estratos de población y ámbitos geográficos de residencia de la madre {R/R}
- [423]: Muertes fetales tardías de madres residentes, clasificadas por peso, según filiación del nacido, sexo del nacido y multiplicidad del parto {R/R}
- [424]: Muertes fetales tardías de madres residentes, clasificadas por grupos profesionales de la madre y nacidos vivos anteriores, según profesión del padre {R/R}

2.2.3. Partos ocurridos en 1990

- [602]: Partos inscritos, clasificados por multiplicidad y sexo combinados, según municipios, estratos de población y ámbitos geográficos de residencia de la madre {I/R}
- [606]: Partos inscritos, clasificados por multiplicidad y vitalidad combinadas, según municipios, estratos de población y ámbitos geográficos de residencia de la madre {I/R}
- [608]: Partos de madres residentes, clasificados por multiplicidad y madurez combinados, según filiación del nacido, estado civil, edad cumplida y año de nacimiento de la madre (para total, normales y distócicos) {R/R}
- [612]: Partos de madres residentes, clasificados por multiplicidad y sexo combinados según normalidad, asistencia sanitaria y día de la semana del parto (para en domicilio, en centro sanitario y en otro lugar) {R/R}





3. DEFINICIONES Y NOTAS ACLARATORIAS



3.1. Naturaleza de la estadística del Movimiento Natural de la Población

La información de nacimientos, matrimonios y defunciones proviene del aprovechamiento estadístico de las inscripciones practicadas por los individuos en el Registro Civil en virtud del mandato que establece la Ley del Registro Civil. Tales inscripciones, tienen por finalidad constituirse en registro fehaciente y público de diversos acontecimientos: nacimiento, filiación, nombre y apellidos, emancipación, modificaciones judiciales de la capacidad de las personas, patria potestad, matrimonio y defunción, entre otras. El Registro Civil está a cargo de la Administración Central del Estado (Ministerio de Justicia) y consta de los Registros Municipales, los Consulares y el Central, estando los Registros Municipales a cargo del Juez Municipal o Comarcal, asistido del Secretario.

La consolidación de la práctica de la anotación de éstos acontecimientos en el Registro Civil tiene una historia jugosa, que sólo se menciona brevemente. Como es bien sabido, el antecedente inmediato son las inscripciones en los libros parroquiales y lo cierto es que tales inscripciones tienen el mismo sentido desde el punto de vista del individuo (la constancia de existencia como individuo por quien tiene poder para dársela: Dios o el Estado), aunque desde el punto de vista social ambas prácticas tienen un significado diferente. La costumbre de anotar en los "Libros Sacramentales" fue una práctica más o menos espontánea de las postrimerías del siglo XV con finalidad básicamente contable: anotar los ingresos procedentes de las ceremonias religiosas y de la inscripción de los testamentos y mandas piadosas, si bien es cierto que pronto se extendió a la totalidad de los actos religiosos incluidos los de los "pobres", que no aportaban económicamente nada. Dicha práctica estaba consolidada por diversos sínodos (Alcalá, 1590, Tarragona, 1543). Posteriormente el Concilio de Trento generaliza la obligatoriedad de tal práctica y diversas Constituciones Sinodales se encargan de remachar el esfuerzo administrativo y contable que suponen. Aunque es menos conocido hay que anotar que desde muy pronto el Estado interviene reforzando ésta práctica (Real Cédula de 12 de Julio de 1564: Novísima Recopilación, Lib. 1, Tit. 1, Leg. 13; y Real Orden de 21 de Marzo de 1749).

En el ámbito territorial de la Comunidad de Madrid, en la medida que la conservación de los archivos parroquiales nos permite sacar conclusiones, el comienzo de los Libros de Bautismos se produce a lo largo del siglo XVI (Arganda en 1525 y las parroquias de Madrid Villa, salvo la de Santa María donde se inicia en 1543, con asientos regulares entre 1595 y 1599), mientras que el comienzo de los libros de Casamientos y Defunciones se produce en general en torno a la mitad del siglo XVII.

Pocos procesos estadísticos han tenido una implantación tan atribulada como el referido a las estadísticas de nacimientos, matrimonios y defunciones ya que aquí están entrelazados dos procesos: la instauración del Registro Civil en relación y por diferenciación con los parroquiales (como parte del proceso revolucionario de consolidación del Estado burgués del XIX) y la explotación de los registros administrativos existentes (eclesiásticos y civiles) con el fin de disponer de información sobre las características y la coyuntura demográfica. Los primeros intentos de poner en marcha el Registro Civil se remontan a la Real Orden del 23 de Mayo de 1801 en que se ordena a los párrocos que confeccionen unas listas de los bautismos, matrimonios, y entierros, independientes de las que se acostumbran a llevar en las parroquias y que las remitan al Primer secretario de Estado; posteriormente, en 1813, se ordena que una copia de estas listas se debe guardar en el Ayuntamiento, y en 1823 la norma señala que se lleve un libro de registro civil en la secretaría del Ayuntamiento, que se cotejará con las listas que envían los párrocos y cuando esten dispuestos dichos libros, serán ya las propias secretarías de los Ayuntamientos las que envíen la documentación necesaria al Ministerio de la Gobernación para el recuento de los hechos demográficos. A los estados, o listas, de entierros se adjunta un certificado que debe cumplimentar el Médico donde se especifica la enfermedad de la que murió la persona.

En el año 1856 se crea la Comisión Estadística General del Reino, y se le encarga a partir de la Orden del 7 de Febrero de 1861, la elaboración de estas estadísticas y en el año 1863 aparece la primera publicación de resultados de los años 1858 a 1861 en la que se comenta lo anómalo de estos primeros resultados en algunas provincias, por lo que se pide que los datos vayan acompañados de una Memoria en la que se expliquen los hechos extraordinarios que hayan sucedido y se dictan sucesivas órdenes aclarando los datos que deben figurar en cada uno de los estadillos que proporcionan los Ayuntamientos. A partir del año 1862 se establece la obligación de proporcionar los datos también para los nacidos muertos y nacidos vivos pero muertos antes de bautizar, como único medio de cuadrar las cifras de nacimientos y defunciones.

El 17 de Junio de 1870 entra en vigor la Ley de Registro Civil, mediante la cual todos estos intentos de creación de registros civiles en los Ayuntamientos terminan por consolidarse, estableciéndose como instrumento para la constancia oficial de la existencia, estado civil y condición de las personas y en el año 1873 se crea el Instituto Geográfico y Estadístico, que asume las funciones de la Comisión Estadística General del Reino, entre otras las de elaboración de las estadísticas de Movimiento Natural de la Población y publica en 1877 las correspondientes desde 1861 a 1870; y en 1895 las de 1886 a 1892. A partir de 1901 se implanta la declaración en modelos individuales copiados de las actas del Registro Civil que los jueces municipales deben enviar a los jefes estadísticos de su respectiva provincia, con el fin de aliviar del trabajo de confeccionar los resúmenes al Ayuntamiento, donde era muy raro que hubiera personas capaces de hacerlo debidamente, y de esta forma mejorar la calidad de los resultados. También a partir de 1901 se empieza a publicar regularmente los datos de cada año, bien un sólo año, o varios a la vez, hasta la actualidad.

A partir de los datos del año 1902 se clasifican las profesiones con la clasificación del Dr. Bertillón adoptada en 1893 por el Instituto Internacional de Estadística y las causas de defunción de acuerdo con la nomenclatura de enfermedades de la Comisión Internacional aprobada en la reunión de París en Agosto de 1900 y que tuvo como base la segunda clasificación del doctor Bertillón y constituyen el primer esfuerzo de clasificación uniforme con otros países con el fin de facilitar las comparaciones de cifras.

En el año 1957 aparece una nueva Ley de Registro Civil y el Instituto Nacional de Estadística aprovecha el momento para hacer una reforma significativa en esta estadística. Entran en vigor unos nuevos boletines de Defunción, Aborto, Nacimiento y Matrimonio, que intentan recoger numerosas cuestiones demográfico-sanitarias, que no aparecían en los anteriores, que eran una nueva copia de los datos de inscripción en el Registro Civil, pero de muy difícil implantación, dado la difícil comprensión por parte de los informantes de algunas preguntas y sólo se pudieron tabular algunas de las variables recogidas, ya que no se contaba con medios mecanizados para su explotación.

Debido a estas dificultades en la cumplimentación de los boletines, en el año 1975, se realiza una nueva reforma, aligerándolos de preguntas, y sistematizando su presentación, agrupando por bloques homogéneos de contenido y colocando al lado del lugar destinado a las respuestas unos recuadros, para que las codificaciones fueran más sistemáticas y facilitaran las labores de grabación para su tratamiento informático. Se incorpora en la parte inferior de los boletines, los llamados "Boletines municipales" que se enviarían a los Ayuntamientos para que se modifique el Padrón Municipal de Habitantes, atendiendo a una demanda pretendida largo tiempo por los Ayuntamientos y reconocida por el Reglamento de Población y Demarcación Territorial de Entidades locales de 1952.

Además de este cambio de formas también se acomete un cambio de conceptos y se empieza a considerar nacido vivo a todo el que así nace independientemente del número de horas que viva (desde el punto de vista legal para ser considerado nacido vivo ha de vivir un mínimo de 24 horas).

En las tabulaciones a partir de esta reforma se recogen datos, además de por inscripción, como históricamente se venía haciendo, por residencia de los causantes del suceso, y en las de nacimientos por año de nacimiento de la madre (nueva variable introducida en el año 1975, anteriormente sólo se pedía edad).

En el año 80 se implanta un nuevo boletín de Partos, que sustituye a los de Nacimientos y Abortos y que recoge los datos de todos los niños, sea cual sea su vitalidad, que han nacido como resultado del mismo embarazo.

Diversas circunstancias prácticas hacen que no sea la persona implicada la que rellene el boletín estadístico, y se produce una gran casuística en la realización de esta tarea que desemboca en una notable pérdida de calidad, cuya descripción para el caso de la Comunidad de Madrid se detalla en el capítulo 4. La cuestión se complica por la necesidad en el caso de nacimientos y defunciones de información de diverso personal sanitario al que se requiere parte de los datos, pero que igualmente, en la práctica no realiza estos trabajos. Estas circunstancias han provocado diversos problemas en la cobertura y la calidad de la información.

3.2. Poblaciones y ámbitos

Universo de la explotación

La población base a la que se refieren los sucesos demográficos que forman las estadísticas del MNP, no siempre es la misma, aunque en el caso de la publicación casi siempre se refiere a los acontecimientos de residentes. En el caso de los nacimientos en la Comunidad de Madrid podemos diferenciar varios subconjuntos, al considerar por separado o combinadamente dos criterios clave de referenciación geográfica: lugar de residencia y lugar de inscripción del suceso.

Gráficamente se podría expresar como sigue:

		LUGAR DE INSCRIPCIÓN		
		COMUNIDAD DE MADRID	OTRAS CC. AA.	
L U G A R D E	R E S I D E N C I A	RESIDENTES EN COMUNIDAD DE MADRID	I	II
		RESIDENTES EN OTRAS CC.AA.	III	IV

Del cuadro de posibles subconjuntos de sucesos, la tabulación que realiza el Departamento de Estadística de la Comunidad de Madrid abarca los siguientes:

Subconjunto 1: I+II. Sucesos de *residentes* en la Comunidad de Madrid, tanto si se han inscrito sus acontecimientos demográficos dentro de esta Comunidad como en otra Comunidad Autónoma. Para obtener esta información ha sido necesario recuperar los boletines de residentes en la Comunidad de Madrid, cuyos sucesos se inscribieron en otra Comunidad Autónoma.

Subconjunto 2: I+III. Sucesos *inscritos* en la Comunidad de Madrid, que no incluye los acontecimientos de residentes en la Comunidad de Madrid no inscritos en ésta y sí a los inscritos no residentes en la Comunidad de Madrid.

Subconjunto 3: I+II+III: Sucesos *inscritos* en la Comunidad de Madrid y sucesos de *residentes en la Comunidad de Madrid inscritos en otras CC.AA.* En este subconjunto se incluyen los sucesos inscritos en la Comunidad de Madrid de residentes en la Comunidad de Madrid y en otras CC.AA. y los sucesos de residentes en la Comunidad de Madrid inscritos fuera de ella por Comunidad de inscripción.

Ámbitos espaciales de Clasificación

La elaboración de la Tabulación estadística no solo requiere definir el universo de acontecimientos, sino además fijar el criterio básico de clasificación geográfica. En teoría cada uno de los subconjuntos antes definidos se pueden clasificar por el lugar de residencia del sujeto del acontecimiento o por el lugar de inscripción del mismo. Desde el punto de vista práctico no todas estas combinaciones tienen sentido y además tabular todas produce resultados duplicados. La combinación que ha parecido más adecuada es la siguiente.

- Sucesos de residentes en la Comunidad de Madrid (subconjunto 1= I+II), clasificados por *lugar de residencia*: es la Tabulación básica de la explotación estadística (en terminología abreviada R/R)
- Sucesos inscritos en la Comunidad de Madrid (subconjunto 2: I+III), clasificados por *lugar de residencia*: es una tabulación accesoria desde el punto de vista del usuario general, pero importante en el proceso de producción de la estadística y para control de la misma (en terminología abreviada I/R).
- Sucesos inscritos en la Comunidad de Madrid y de residentes en la Comunidad de Madrid inscritos fuera de la Comunidad (subconjunto 3: I+II+III), clasificados por *lugar de inscripción*: Tabulación necesaria para contar con la serie de estadísticas por lugar de inscripción y necesaria a efectos de producción de la información (abreviadamente IR/I)

En relación al ámbito geográfico es necesario además fijar tanto su detalle, como precisar qué tablas lo incluyen o lo presuponen. Estas en la terminología utilizada son *simples* y *cruzadas*:

- Tablas *simples* son las que contienen información según distintas variables en cabecera desagregándola para todos los municipios y ámbitos supramunicipales, que ocupan normalmente el ladillo de la tabla.
- Tablas *cruzadas* son aquellas cuya información resulta del cruce de variables tanto en cabecera como en ladillo, correspondiendo una tabla a cada ámbito o municipio considerado.

En general, se explotan las tablas simples para todos los municipios, tamaños y ámbitos de la Comunidad de Madrid y las tablas cruzadas para todas las unidades agregadas, y sólo para los municipios de 20.000 y más habitantes (según el Padrón de 1986). La desagregación municipal de las tablas cruzadas no se extienden a los municipios de menos de 20.000 habitantes, pues al ser su tamaño de población tan reducido no cuentan con efectivos de población para muchas casillas de las tablas. Téngase en cuenta que se trata de estadísticas de nacimientos, datos de *registro* de acontecimiento, y no de *recuento* total de población como en el caso del Censo y el Padrón.

En el caso del municipio de Madrid la tabulación de los acontecimientos a partir de 1987 se extiende a los distritos y barrios administrativos.

En la presente publicación sólo aparecen las tablas cruzadas para el total de la Comunidad, el municipio de Madrid, la Corona Metropolitana y municipios no metropolitanos, ya que en las tablas simples se incluye suficiente información para los otros ámbitos espaciales y su inclusión engrosaría de forma notable esta publicación.

Ambito temporal

Además de las tablas de resultados del año, el Plan de Explotación y Difusión de las estadísticas del M.N.P. comprende un conjunto de tablas con series anuales retrospectivas. El ámbito temporal de estas últimas abarca los doce últimos años.

La labor de recopilación y presentación en esta publicación de las series retrospectivas resulta de la mayor utilidad, dada la importancia de una perspectiva temporal adecuada para el análisis e interpretación de los datos del momento.

La tabulación básica del resto de los acontecimientos se refiere a los ocurridos en el año natural. Ha de tenerse en cuenta que por circunstancias excepcionales, algunos acontecimientos no son inscritos sino mucho después de haber ocurrido, a veces años. Se ha optado por incluir todos los acontecimientos recibidos, o recuperados en el Registro Civil, hasta la fecha de cierre del archivo. En el apartado 4 se detallan las fechas de cierre y las implicaciones de ésta respecto a la cobertura de información.

3.3. Definición y notas básicas sobre los acontecimientos objeto de esta estadística

Nacimientos: nacidos vivos y muertes fetales tardías. (MFT)

El concepto de nacimiento susceptible de inscripción coincide con la acepción médico-biológica de expulsión o extracción completa del cuerpo de la madre de todo producto de la concepción: vivo o muerto con más de 180 días de gestación. En esta línea se encuentran las publicaciones de los países consultados, en los que pueden variar el tiempo de gestación atribuido a las muertes fetales tardías, pero no su inclusión junto con los nacidos vivos en la definición de nacimiento.

En las estadísticas de natalidad, sin embargo, se considera como nacimientos sólo a los nacidos vivos.

Nacido vivo

De acuerdo con los criterios demográficos internacionales, se considera nacido vivo a todo producto de la concepción que, después de su expulsión o extracción completa del cuerpo de la madre, respira o manifiesta cualquier signo de vida.

Muerte Fetal Tardía. (MFT)

El concepto de MFT utilizado coincide con la definición médico-biológica y significa exclusivamente la expulsión o extracción del claustro materno de un producto de la concepción *viabile*. Este carácter de viabilidad es precisamente el que sirve para diferenciar las MFT de los abortos.

Aunque tradicionalmente la Organización Mundial de la Salud ha identificado la viabilidad del feto con un tiempo de gestación de más de 28 semanas completas de embarazo, en la actualidad recomienda la utilización del criterio del peso en el momento de la expulsión o extracción del feto.

No obstante, hay una falta de uniformidad internacional en cuanto al número de gramos que debe considerarse límite para que sea viable. Por todo ello, y teniendo en cuenta, además, que en España sólo existe obligación de comunicar al Registro Civil las muertes fetales tardías de más de 180 días de gestación (art. 45 de la Ley de Registro Civil de 8 junio de 1957), el INE viene empleando el criterio (adoptado también en esta publicación) de considerar como muerte fetal tardía el feto muerto con seis o más meses de gestación. Como a efectos de reflejo y depuración en el Boletín Estadístico figura las semanas de gestación, se ha incluido todos los acontecimientos de 26 o más semanas y en caso de de no conocer este dato, los que su peso al nacer es de 500 o más gramos.

Parto

La definición de este concepto coincide con la ya expuesta de nacimiento. Con ambos términos se hace referencia a la fecundidad viable en su conjunto, esto es, se incluyen tanto los nacidos vivos como las muertes fetales tardías. La particularidad de la estadística de partos reside en la consideración de su característica más propia: la multiplicidad.

Es decir, de cada parto pueden nacer varios niños y con distinta vitalidad, por lo que se llega a las relaciones de equivalencia entre las distintas clases de partos. Si los clasificamos atendiendo a la multiplicidad (sencillos, dobles, triples, etc.) la suma de los partos de cada tipo multiplicados por su multiplicidad tiene que ser igual al número total de nacidos (lo que incluye nacidos vivos y muertes fetales tardías).

3.4. Definición y notas sobre las características investigadas en el plan de tabulación.

CARACTERÍSTICAS RECOGIDAS DIRECTAMENTE		CARACTERÍSTICAS DERIVADAS	
CODIGO	Denominación	Correspondencia*	Denominación
<i>Características generales</i>			
1	Fecha de inscripción	2	CCAA de inscripción
2	Provincia y municipio de inscripción	2	Tamaño y ámbito geográfico municipio de inscripción
3	Fecha nacimiento madre	2, 20	Tiempo transcurrido entre nacimiento e inscripción
4	Fecha nacimiento padre	3, 20	Edad/generación madre
5	Fecha matrimonio	4, 20	Edad/generación padre
6	Fecha nacimiento del hijo anterior nacido vivo	3, 5, 20	Edad/duración matrimonio
		3	Orientación bóveda celeste al nacimiento de la madre
		5, 6, 20	Intervalo genésico
<i>Características sociodemográficas y económicas de los padres</i>			
11	Provincia, municipio y domicilio de residencia de los padres	11	Residencia de los padres igual o diferente
12	Estado civil de la madre	11	Tamaño y ámbito geográfico municipio residencia
13	Situación matrimonial (filialción del nacido)	11	Area, Distrito y Zona de salud (residencia en la Comunidad de Madrid)
14	Orden del matrimonio	11	Distrito, Barrio y Sección municipal (residencia en el municipio de Madrid)
15	Profesión madre		
16	Profesión padre		
<i>Características específicas del nacimiento o del parto</i>			
20	Fecha del parto	20	Día, mes, trimestre del nacimiento
21	Sexo	20	Fase lunar al nacimiento
22	Peso al nacer	21, 24	Tipología del parto sexo
23	Tiempo de gestación	24, 27	Tipología del parto vitalidad
24	Multiplicidad		
25	Normalidad		
26	Maturidad		
27	Vitalidad		
28	Asistencia al parto		
29	Lugar de nacimiento		

* Código de las características originales (o recogidas directamente) de las que se derivan.

3.4.1. Características generales: edades y duraciones

Características de la inscripción

Se recoge en el boletín estadístico la fecha, la provincia, el municipio, tomo y página de inscripción. El municipio y provincia son aquellos donde ha ocurrido el acontecimiento, y dado que actualmente los niños nacen en los hospitales, había una tendencia a falsear este dato para que los niños "fueran del pueblo" de los padres. En la actualidad se puede solicitar el traslado de inscripción al municipio de residencia por lo que la cumplimentación de esta variable mejorará de calidad.

Como variables derivadas se consideran la Comunidad Autónoma de inscripción, el tamaño y el ámbito geográfico del municipio de inscripción, si éste es de la Comunidad de Madrid; y el tiempo transcurrido entre nacimiento e inscripción, que aunque legalmente tiene que hacerse entre las 24 horas y los ocho días siguientes al nacimiento, hay algunos casos anómalos que siguen un expediente especial de inscripción denominado fuera de plazo.

Edades y generaciones, duraciones y promociones

Existe en demografía un modo de clasificación de las estadísticas del MNP que permite, a voluntad del que lo utiliza, realizar agrupamientos, ya por edades o duraciones cumplidas, ya por generaciones o cohortes. Es lo que se llama la doble clasificación (se sobreentiende, según la edad y la generación, la duración del matrimonio y la promoción, etc.). Con tales clasificaciones, los sucesos que corresponden a dos generaciones o cohortes contiguas no se encuentran mezclados y puede seguirse la evolución de las generaciones o cohortes.

Se ha clasificado aquí los nacimientos de acuerdo con diversas características de edad y duración de la madre y del padre, facilitando la información longitudinal (en las tablas de nacidos vivos), lo que permitirá al investigador la *observación seguida* (generacional, biográfica). El plan de tabulación diseñado ha dado prioridad a la doble clasificación por edades y duraciones, e intentado incluir gran cantidad de información clasificada por generaciones.

El boletín estadístico de parto recoge la fecha de nacimiento de la madre y del padre (día, mes y año). A partir de esta información se puede computar la edad o duración en años cumplidos. Se obtiene por diferencia entre la fecha del nacimiento de la madre y la fecha del parto o entre la fecha de celebración del matrimonio y la fecha del parto, tomando de la edad exacta resultante sólo el número entero de años. Esta característica suele presentarse en las tablas, junto con el año de nacimiento de la madre o el año del matrimonio, respectivamente, para diferenciar así las generaciones o promociones.

Intervalos genésicos y orden del nacimiento

Se denomina intervalo genésico al periodo de tiempo que transcurre entre la fecha del matrimonio y el primer nacimiento (intervalo protogenésico), o entre dos nacimientos sucesivos (intervalo intergenésico).

Intervalo protogenésico

Se define como el período del tiempo comprendido entre la fecha del matrimonio y la fecha del nacimiento del primer hijo nacido vivo. Para las mujeres casadas más de una vez, la duración del matrimonio se refiere a la del matrimonio actual.

Intervalo intergenésico

Se define como el período de tiempo comprendido entre las fechas de nacimiento de dos nacidos vivos consecutivos. A diferencia del intervalo anterior, éste se calcula tanto para los nacidos vivos de madres casadas como para los nacidos vivos de madres no casadas, siempre que exista un nacido vivo anterior. La información relativa a esta clase de intervalos, se presenta de dos formas distintas: 1) en duraciones medias (intervalos genésicos medios) y 2) duraciones en años cumplidos combinadas con el año de nacimiento del hijo anterior o con el año de matrimonio. En esta segunda modalidad sólo se consideran los nacidos vivos de madre casada.

Orden del nacimiento

En relación con esta característica, el boletín estadístico de parto pregunta: "Número de hijos nacidos con vida que ha tenido contando este parto". La definición de *orden* que puede hacerse operativa a partir de esta información es la que considera sólo a los nacidos vivos, tanto de mujeres casadas como no casadas. Las muertes fetales tardías no se incluyen, aunque éstas son clasificables según el número de nacidos vivos anteriores. El orden del nacimiento de los nacidos vivos se presenta en las tablas diferenciando más o menos rangos, según el tipo de información que se tabula.

3.4.2. Características sociodemográficas y económicas de los padres

Estado civil de la madre

El estado civil registrado en el boletín estadístico de parto sólo permite explotar dos categorías de esta variable: casada o no casada, por lo que se mezclan en esta última tanto las madres solteras, como las viudas y divorciadas o separadas. Se trata de una característica incluida en las tablas de fecundidad general. Esta definición queda complementada con la siguiente.

Situación matrimonial o relación entre el nacimiento y el matrimonio de la madre

No es una característica recogida en el Boletín Estadístico, sino deducida dentro del proceso de correcciones y validaciones establecido al efecto. Respecto a ella todos los nacimientos se pueden clasificar en *dentro del matrimonio en curso* o *fuera del matrimonio en curso*. Como se ha comentado esta es la única diferencia o innovación conceptual del Plan de Tabulación del M.N.P. de la Comunidad de Madrid, y requiere una cierta explicación. Es necesario introducir esta distinción para aunar el significado demográfico de análisis de la fecundidad matrimonial con la información disponible. La fecundidad matrimonial pone en relación dos subconjuntos.

1. *Los nacimientos ocurridos dentro del matrimonio en curso* (entendiendo por tales aquellos nacimientos de madre civilmente casada en los que el padre reconocido es el esposo de la madre). Esto excluye los nacimientos de madres separadas legalmente o de hecho, civilmente casadas, pero que han tenido hijos reconocidos con persona diferente de su marido legal. Mezclar estos nacimientos con los ocurridos dentro del matrimonio en curso enrarece la claridad conceptual del análisis de la fecundidad matrimonial.

2. *Las mujeres casadas*. Aquí el problema es establecer cuándo no se ha roto el matrimonio desde el punto de vista del análisis de la fecundidad a él imputable. ¿Se debe incluir entre las casadas a las separadas (se insiste: a efectos del análisis de la fecundidad matrimonial)?

La opción adoptada en el plan de tabulación de solo referir la fecundidad matrimonial a los nacimientos dentro del matrimonio en curso y no a los nacimientos de madre no casada, tiene las siguientes ventajas:

- su referencia a un conjunto de acontecimientos demográfica y socialmente homogéneos.
- la comparabilidad internacional (véase ejemplos de las tabulaciones de Francia, Inglaterra, Alemania, Suiza y Dinamarca que hemos consultado).
- la comparabilidad futura puesto que cualquier futura reforma del M.N.P. incluirá entre los posibles estados civiles el de separada, cosa que no ocurre ahora ya que solo es posible responder a la alternativa casada/no casada.

Los principales inconvenientes son los siguientes:

- la comparabilidad retrospectiva y con otros ámbitos geográficos
- la falta de seguridad sobre que los acontecimientos detectados como fuera del matrimonio sean todos los producidos (esta es la objeción más sustantiva).

Se podría pensar que la existencia de poblaciones de referencia o denominadores claros (las mujeres casadas) trabajaría a favor de la solución tradicional, pero hay que tener en cuenta, por una parte, que en casi todas las clasificaciones por estado civil se desglosa las mujeres separadas de las casadas. Por otra parte existe otro fuerte inconveniente: en las clasificaciones censales o padronales un cierto número de individuos, no casados legalmente, se incluyen como tales por diversas circunstancias y actitudes, que se suponen están causadas por autoconsiderar su unión equivalente al matrimonio civilmente registrado. Estas últimas consideraciones permiten afirmar que las características de los datos de las poblaciones de referencia (o denominadores de tasas y proporciones) no permiten inclinarse claramente por ninguna de las alternativas metodológicas.

Se ha considerado que la opción adoptada (tabular la fecundidad matrimonial para los nacimientos dentro del matrimonio en curso y no para los nacimientos de madre casada) tenía más ventajas que su contraria. No obstante para minimizar sus inconvenientes de comparación retrospectiva y por otras zonas se ha establecido en las tablas de fecundidad general una serie de tabulaciones realizadas, a la vez, por situación dentro del matrimonio en curso y estado civil; aunque para no complicar mucho el proceso tales tabulaciones no podían ser muy extensas.

Orden del matrimonio de las mujeres casadas

La información sobre el orden del matrimonio queda registrada en el boletín estadístico de parto al responder sí/no a la pregunta: "¿Está casada en primeras nupcias?". Al tratarse de una variable propia de la fecundidad matrimonial, es en este apartado de tablas donde aparece explotada estadísticamente, distinguiendo dos categorías:

- a) Mujeres casadas en primeras nupcias.
- b) Mujeres casadas más de una vez.

Profesión

Este dato se recaba tanto de la madre como del padre, en el boletín estadístico de parto. En este caso, la pregunta es abierta y pretende registrar "profesión, oficio u ocupación principal". A diferencia de la hoja censal, en este cuestionario no hay orientación alguna sobre el detalle que se recomienda contenga la respuesta (esto es, denominación específica de la profesión, oficio u ocupación principal y categoría profesional, en su caso).

La información recogida de esta suerte se viene agrupando en las publicaciones del Movimiento Natural de la Población del INE, conforme a una clasificación a caballo entre la ficha de respuesta múltiple sobre relación con la actividad (hoja de inscripción censal o padronal, pregunta 10) y la Clasificación Nacional de ocupaciones de 1979-B (abreviada). Aquí retomamos la agrupación publicada por el INE, con objeto de facilitar la comparación de los resultados de ambas estadísticas (ver apartado 3.5).

3.4.3. Características específicas del nacimiento o del parto

Mes (o trimestre) del nacimiento

La fecha del parto (día, mes y año) se consigna en el boletín estadístico de parto y en el boletín municipal de nacimientos.

Sexo

Los nacimientos (nacidos vivos y muertes fetales tardías) se clasifican en una de las dos opciones, "varón" o "mujer", recogidas en el boletín estadístico de parto.

Peso al nacer (gramos)

Según la Organización Mundial de la Salud, es la primera medición del peso del feto o recién nacido hecha después del nacimiento. Dicho peso debe ser tomado preferiblemente dentro de la primera hora de vida antes de que ocurra la significativa pérdida postnatal de peso. En la práctica, esta información, aunque prevista en el boletín parto, está afectada por un alto porcentaje de no consta.

Las recomendaciones de la Organización Mundial de la Salud también atañen a la clasificación de esta característica en categorías con distinto grado de detalle en la información recogida. Concretamente, se sugiere la utilización de intervalos de peso de 500 gramos. Teniendo en cuenta estos y otros criterios relativos a las estadísticas de mortalidad perinatal, en la tabulación de los datos por esta variable se considera la serie de intervalos comprendida entre: nacidos de 500 grs. y 4.000 y más (500 a 999, 1.000 a 1499, etc.).

Tiempo de gestación

La duración de la gestación es el tiempo que media entre la fecha estimada de la concepción y la fecha del parto. La O.M.S. recomienda medir esta característica a partir del primer día del último período menstrual normal.

En la práctica, sin embargo, la edad gestacional se intenta recoger en el boletín estadístico de parto preguntando directamente por las "semanas cumplidas de gestación". La dificultad que entraña esta pregunta para el declarante (incluso si éste es la propia madre) hace suponer, por un lado, una escasa exactitud de los datos recogidos; y, por otro, que el alto porcentaje de no consta de esta variable tiene que ver con la formulación de la pregunta.

Multiplicidad

La multiplicidad del parto se refiere al resultado numérico del embarazo, considerando dos categorías genéricas de partos (sencillos y múltiples) y reclasificando a estos últimos en varias subcategorías: dobles, triples, cuádruples, etc. En el cuestionario estadístico de parto se recoge esta característica mediante una pregunta cerrada, que distingue partos "sencillos", "doble", "triples" y "cuádruples o más". Los partos múltiples se consideran como un solo embarazo aunque cada hijo se cuente por separado tanto en las tablas de nacidos vivos y muertes tardías (en su caso).

Tipología del parto sexo y vitalidad

Se recoge en estas variables derivadas el resultado del parto combinando las variables multiplicidad y sexo, y multiplicidad y vitalidad.

Normalidad

Esta característica da cuenta de la ocurrencia o no de complicaciones de tipo médico-quirúrgico en el momento del parto. En el boletín estadístico se recogen dos categorías de esta variable: "normal", "distócico (con complicaciones)" que son utilizadas en la tabulación de los datos.

Maturidad

La madurez del parto tiene que ver con la edad gestacional del nacido. Entre las definiciones formuladas por la Organización Mundial de la Salud figuran las que podemos considerar categorías de esta variable:

- A) Pretérmino: menos de 37 semanas completas de gestación (menos de 259 días).
- B) A término: de 37 a menos de 42 semanas completas (259 a 293 días).
- C) Posttérmino: cuarenta y dos semanas completas o más (294 días o más).

Vitalidad

La característica denominada "vitalidad" se define como la consideración del resultado del parto, según el tipo de nacimiento: nacido vivo o muerte fetal tardía. Esta variable se investiga a partir de las repuestas registradas (en el boletín estadístico de parto) a las preguntas: "Nació con vida" y "Vivió más de 24 horas". Se recogen tres categorías: " Muerte fetal tardía", "Nació vivo y vivió menos de 24 horas" y "Nació vivo y vivió más de 24 horas".

Asistencia del parto

La definición de esta característica se encuentran formulada por la pregunta del boletín estadístico de parto al que nos hemos referido repetidamente: ¿"El parto fue asistido por personal sanitario (médico, comadrona, ATS)"?. La información que se obtiene, de este modo, y que luego se tabula no es otra que las repuestas afirmativas y negativas a esta pregunta; esto es: partos asistidos por personal sanitario o partos asistidos por personal no sanitario.

Lugar de nacimiento

La pregunta acerca del lugar de nacimiento queda cerrada y definida en el boletín estadístico, con las siguientes repuestas posibles: "Domicilio particular", "Centro sanitario", "Otro lugar". Estas tres categorías son las empleadas en la tabulación de estas características.

3.5. Clasificaciones utilizadas

3.5.1. Clasificación de profesiones utilizada

COD INE	CODIGOS C.N.O.	DENOMINACION
01	01-19	Profesionales, técnicos y similares
02	20-21	Miembros y personal directivo de órganos de la administración pública y directores y gerentes de empresa
03	31-39	Personal de servicios administrativos
04	40-49	Comerciantes, vendedores y similares
05	50-59	Personal de los servicios de hostelería, domésticos, personales, de protección y de seguridad y similares
06	60-64	Personal dedicado a la agricultura, ganadería, silvicultura, pesca, caza y similares
07	70-99	Personal de la extracción de minerales, preparación y tratamiento de materiales, fabricación de productos del montaje y manejo de maquinaria e instalaciones de la construcción y de los transportes
08	22	Profesionales de las Fuerzas Armadas
09		Estudiantes
10		Personas dedicadas a las labores de su hogar
11		Jubilados, retirados, pensionistas y rentistas
12	00	Personas con ocupaciones no bien especificadas

3.5.2. Agrupaciones de Municipios de la Comunidad de Madrid

Por tamaño del Municipio (población de derecho del Padrón Municipal de Habitantes de 1986)

1. Menor de 101 Habitantes

Acebeda (La)
Atazar (El)
Berzosa del Lozoya
Cervera de Buitrago
Gascones

Hiruela (La)
Horcajuelo de la Sierra
Madarcos
Puebla de la Sierra
Robledillo de la Jara
Serna del Monte (La)

2. De 101 a 500 Habitantes

Alameda del Valle
Ambite
Arroyomolinos
Batres
Berrueco (El)

Braojos
Cabanillas de la Sierra
Canencia
Colmenar del Arroyo
Corpa

Fresnedillas
Fresno de Torote
Garganta de los Montes
Gargantilla del Lozoya
Horcajo de la Sierra

Lozoya
Montejo de la Sierra
Navalafuente
Navarredonda
Olmeda de las Fuentes

Patones
Pinilla del Valle
Piñuecar
Pozuelo del Rey
Prádera del Rincón

Puentes Viejas
Redueña
Ribatejada
Robregordo
Rozas de Puerto Real

Serranillos del Valle
Somosierra
Torremocha de Jarama
Valdeavero
Valdemanco

Valdemaqueda
Valdepiélagos
Valverde de Alcalá
Venturada
Villamantilla

Villanueva de Perales
Villar del Olmo
Villavieja del Lozoya

3. De 501 a 1.000 habitantes

Aldea del Fresno
Anchuelo
Brea de Tajo
Cabrera (La)
Casarrubuelos

Cobeña
Cubas
Chapinería
Lozoyuela-Navas-Sieteiglesias
Navalagamella

Navas del Rey
Nuevo Baztán
Orusco
Pedrezuela
Pelayos de la Presa

Pezuela de las Torres
Quijorna
Santa María de la Alameda
Santorcaz
Santos de la Humosa (Los)

Sevilla la Nueva
Talamanca de Jarama

Titulcia
Valdelaguna
Valdaracete

Valdeolmos
Vellón (El)
Villamanrique de Tajo
Zarzalejo

4. De 1.001 a 2.000

Ajalvir
Alamo (El)
Becerril de la Sierra
Belmonte de Tajo
Boalo (El)

Brunete
Buitrago del Lozoya
Bustraviejo
Camarma de Esteruelas
Carabaña

Colmenarejo
Collado Mediano
Daganzo de Arriba
Estremera
Fuente el Saz de Jarama

Fuentidueña de Tajo
Griñón
Guadalix de la Sierra
Manzanares el Real
Meco

Moraleja de Enmedio
Moralzarzal
Navacerrada
Perales de Tajuña
Rascafría

Robledo de Chavela
Soto del Real
Tielmes
Torrejón de la Calzada
Torrejón de Velasco

Valdetorres de Jarama
Valdilecha
Vellilla de San Antonio
Villalbilla
Villamanta
Villanueva del Pardillo

5. De 2.001 a 5.000 Habitantes

Alpedrete
Cadalso de los Vidrios
Campo Real
Cenicientos
Cercedilla

Chinchón
Hoyo de Manzanares
Loeches
Miraflores de la Sierra
Molar (El)

Molinos (Los)
Morata de Tajuña
Paracuellos de Jarama
San Agustín de Guadalix
Torrelaguna

Torres de la Alameda
Valdemorillo
Villa del Prado
Villaconejos
Villanueva de la Cañada
Villarejo de Salván

6. De 5.001 a 10.000 Habitantes

Algete
Boadilla del Monte
Colmenar de Oreja
Escorial (El)
Galapagar

Guadarrama
Humanes de Madrid
Navalcarnero
Rivas-Vaciamadrid
San Lorenzo del Escorial

San Martín de la Vega
San Martín de Valdeiglesias
Torrelodones
Villaviciosa de Odón

7. De 10.001 a 20.000 Habitantes

Ciempozuelos
Mejorada del Campo
Valdemoro

8. De 20.001 a 50.000 Habitantes

Aranjuez
Arganda del Rey
Colmenar Viejo
Collado Villalba
Majadahonda

Pinto
Pozuelo de Alarcón
Rozas de Madrid (Las)
San Fernando de Henares

9. De 50.001 a 100.000 Habitantes

Alcobendas
Coslada
Parla
San Sebastián de los Reyes
Torrejón de Ardoz

10. De 100.001 a 200.000 Habitantes

Alcalá de Henares
Alcorcón
Fuenlabrada
Getafe
Leganés
Móstoles

11. Más de 200.000 Habitantes

Madrid

Municipios que configuran el área Metropolitana

Area Metropolitana

Madrid

Corona Metropolitana

Zona Norte	Alcobendas Colmenar Viejo San Sebastián de los Reyes
Zona Sur	Alcorcón Getafe Fuenlabrada Leganés Móstoles Parla Pinto
Zona Este	Alcala de Henarés Coslada Mejorada del Campo Paracuellos de Jarama Rivas Vaciamadrid San Fernando de Henares Torrejón de Ardoz Velilla de San Antonio
Zona Oeste	Boadilla del Monte Brunete Majadahonda Pozuelo de Alarcón Rozas de Madrid (Las) Villanueva de la Cañada Villanueva del Pardillo Villaviciosa de Odón





3.6. IMPRESOS DE RECOGIDA DE LA INFORMACION



**BOLETIN ESTADISTICO DE PARTO
 NACIMIENTOS Y ABORTOS**

Los datos de este primer recuadro serán consignados por el Encargado del Registro Civil

CODIGOS
 (no escriban en estos recuadros)

Registro Civil N° del municipio de Provincia de
 Inscripción realizada el día de de 19 en el tomo Páginas.....
 En caso de aborto, incorporado al legajo de abortos el día de de 19

1 | | | | | | | | | |
 8 | | | | | | | | | |

Los datos de los recuadros siguientes serán consignados por los padres, parientes o persona obligada por la Ley a declarar el parto o, en su defecto, por un funcionario del Registro Civil (SEÑALE, POR FAVOR, CON UNA X EL CUADRADO CORRESPONDIENTE)

DATOS DEL PARTO

Lugar de nacimiento 13 { Domicilio Particular 1
 Centro Sanitario 2
 Otro lugar 3 }
 ¿El parto fue asistido por personal sanitario? 14 { SI 1
 NO 2 } Semanas cumplidas de gestación: 15 | | | | | | | | | |
 Fecha del parto: día mes año 19 17 | | | | | | | | | |
 Multiplicidad 23 { Sencillo 1
 Doble 2
 Triple 3
 Cuádruple o más 4 }
 Madurez 24 { A término 1
 Prematuro 2 } Normalidad 25 { Normal 1
 Distócico (Con complicaciones) 2 }

DATOS DE LA MADRE

Fecha de nacimiento: día mes año 19 26 | | | | | | | | | |
 Profesión, oficio u ocupación principal 32 | | | | | | | | | |
 Residencia: Municipio Provincia 34 | | | | | | | | | |
 Número de hijos nacidos con vida que ha tenido contando este parto 39 | | | | | | | | | |
 El hijo anterior a este parto nacido con vida, nació el día mes año 19 41 | | | | | | | | | |
 ¿Está casada? 47 SI 1 NO 2 ¿Está casada en primeras nupcias? 48 SI 1 NO 2
 Fecha del actual matrimonio: día mes año 19 49 | | | | | | | | | |

DATOS DEL PADRE

Fecha de nacimiento: día mes año 19 55 | | | | | | | | | |
 Profesión, oficio u ocupación principal 61 | | | | | | | | | |

DATOS DEL NACIMIENTO O DEL ABORTO

Se rellenará un recuadro por cada nacido vivo o muerto. EN CASO DE PARTO MULTIPLE CONTINUESE AL DORSO

Nació con vida 63 1 Nació muerto 2 Sexo { Varón 64 1
 Mujer 2 } Vivió más de 24 horas { SI 65 2
 NO 1 } Peso en gramos 66 | | | | | | | | | |
 Si nació muerto o vivió menos de 24 horas, indíquese la causa fundamental del aborto o de la muerte
 Causa materna o del parto 70 | | | | | | | | | |
 Causa del feto o del recién nacido

SELLO DEL REGISTRO CIVIL FIRMA DEL DECLARANTE FIRMA DEL MEDICO (*)

(*) Cuando se trate de un nacido muerto o fallecido antes de las 24 horas de vida MEDICO COLEGIADO CON EL N°

BOLETIN MUNICIPAL DE NACIMIENTOS

DATOS DE LOS NACIDOS VIVOS

Municipio donde ocurrió el parto: Provincia.....
 Nombre del 1º nacido Sexo (V ó M).....
 " " 2º " " " " " " } 1º Apellido 2º Apellido.....
 " " 3º " " " " " " }
 " " 4º " " " " " " }
 " " 5º " " " " " " }
 Fecha del parto: día mes año 19
DATOS DEL PADRE
 Nombre 1º Apellido 2º Apellido.....
 Fecha de nacimiento: día mes año 19 FIRMA DEL DECLARANTE
 Residencia { Domicilio
 Municipio
 Provincial (*) (**)
 (**) Indíquese antes de la firma, el parentesco con los nacidos.

SEGUNDO NACIDO

Nació con vida 1
 Nació muerto 2
 74

Sexo { Varón 1
 Mujer 2
 75

Vivió más de 24 horas { Si 2
 No 1
 76

Peso en gramos 77

Si nació muerto o vivió menos de 24 horas, indíquese la causa fundamental del aborto o de la muerte.

Causa materna o del parto 81
 Causa del feto o del recién nacido

TERCER NACIDO

Nació con vida 1
 Nació muerto 2
 85

Sexo { Varón 1
 Mujer 2
 86

Vivió más de 24 horas { Si 2
 No 1
 87

Peso en gramos 88

Si nació muerto o vivió menos de 24 horas, indíquese la causa fundamental del aborto o de la muerte.

Causa materna o del parto 92
 Causa del feto o del recién nacido

CUARTO NACIDO

Nació con vida 1
 Nació muerto 2
 96

Sexo { Varón 1
 Mujer 2
 97

Vivió más de 24 horas { Si 2
 No 1
 98

Peso en gramos 99

Si nació muerto o vivió menos de 24 horas, indíquese la causa fundamental del aborto o de la muerte.

Causa materna o del parto 103
 Causa del feto o del recién nacido

QUINTO NACIDO

Nació con vida 1
 Nació muerto 2
 107

Sexo { Varón 1
 Mujer 2
 108

Vivió más de 24 horas { Si 2
 No 1
 109

Peso en gramos 110

Si nació muerto o vivió menos de 24 horas, indíquese la causa fundamental del aborto o de la muerte.

Causa materna o del parto 114
 Causa del feto o del recién nacido

FIRMA DEL MEDICO (1)

(1) Cuando se trae de un nacido muerto o fallecido antes de las 24 horas de vida

MEDICO COLEGIADO CON EL N°

Cuestionario para la Declaración de Nacimiento en el Registro Civil

INDICACIONES.- Escríbase a máquina o en caracteres de imprenta, o con letra bien legible (los errores ocasionan siempre perjuicios).

(1) Como máximo, dos nombres simples o uno compuesto (por ejemplo, Pedro José o María del Carmen).

(2) Varón o hembra.

(3) Contando desde las cero a las veinticuatro. No podrá hacerse la declaración hasta que el nacido haya alcanzado veinticuatro horas de vida. (En letra).

(4) En letra este dato.

(5) Localidad, calle y número o núcleo de población. Cuando haya nacido en Sanatorio, Maternidad, etc., además indíquese la denominación del establecimiento.

(6) Sólo se consignarán cuando el declarante sea el propio padre o, en otro caso, se acredite con el Libro de Familia o certificación ordinaria el matrimonio con la madre, o cuando no teniéndolos a su disposición le conste al declarante de ciencia propia la existencia del matrimonio.

(7) Término municipal de nacimiento y provincia, y si es país extranjero, la nación.

(8) Póngase en guarismos la fecha de nacimiento. Si existe duda póngase el año con un signo de interrogación.

(9) Término municipal, provincia. Si es extranjero, la nación. Denominación de la calle o plaza y número de la casa o núcleo de población.

Datos del nacido:

Nombre propio (1)

Sexo (2)

Nacimiento: Hora (3)

día (4) mes año 19

lugar (5)

Del padre (6): Nombre

Primer apellido

Segundo apellido

Hijo de y de

Nacido en (7)

el de de 1 (8), estado

Nacionalidad domicilio (9)

..... profesión

De la madre (6): Nombre

Primer apellido

Segundo apellido

Hija de y de

Nacida en (7)

el de de 19 (8), estado

Nacionalidad domicilio (9)

..... profesión

NOTA: Este modelo no es utilizable si han transcurrido más de 20 días desde el parto.

(10) «Existe» o «no existe». En este último supuesto, mátese con una raya los siguientes espacios.

(11) Expresese en guarismos su número, así como página o folio y el nombre del Distrito o número de Juzgado cuando exista más de un Registro en la población en que se celebró. Todo ello con referencia al Libro de Familia, si es posible.

(12) En los partos múltiples se hará constar: «Parto múltiple; la hora consignada se determinó exactamente» o «Parto múltiple; el nacido lo fue en primer (o segundo, etc.) lugar» o «Parto múltiple; no ha podido determinarse el orden de nacimiento». Cuando por justa causa no se haya podido hacer la declaración dentro de los ocho días siguientes al nacimiento, sin pasar de los veinte, se hará constar la causa.

(13) Si es el padre o la madre, bastará hacerlo constar así. Si es otro pariente, facultativo, matrona o persona que haya presenciado el parto, se designará su nombre, apellidos, estado, profesión y domicilio, e igualmente si se trata de niños abandonados o expósitos, respecto al Jefe del Establecimiento, o cabeza de la casa en que fue expuesto, o persona que haya recogido a un niño abandonado.

(14) Aquí póngase si es Doctor en Medicina, Ayudante técnico sanitario, Profesora en partos.

(15) «El parte o declaración de los profesionales y personal de establecimientos sanitarios que tengan obligación de guardar secreto no se referirá a la madre contra su voluntad» (Reglamento R.C., artículo 167). En este supuesto, póngase: Desconocida.

(16) «Conozco» o «se me acreditó con documento de identidad...», o «se me asegura por don...», domiciliado en..., cuya identidad se me acredita».

(17) Mi asistencia profesional al parto o por investigación, posterior.

Matrimonio de los padres (10)

día mes año 19

Lugar

Inscrito al Tomo (11)

OBSERVACIONES (12):

.....

.....

.....

.....

.....

Declarante (13): Don

.....

.....

Con Documento Nacional de Identidad número

en a de de 19

(Firma del declarante)

PARTE DEL FACULTATIVO QUE ASISTIO AL NACIMIENTO

D.

(14) Colegiado núm.

Domiciliado en

CERTIFICO el nacimiento de un a las
(varón o hembra)

..... horas del día de

de 19 en
(Población) (Calle, plaza, etc.)

..... núm. piso que dió a luz

D.^a (15)

cuya identidad (16)

.....

y considero comprobado el nacimiento por (17)

.....

..... a de de 19

(Firma.)



3.7. DISEÑO DE LOS REGISTROS DEL ARCHIVO ESTADISTICO



DESCRIPCION DEL REGISTRO DE EXPLOTACION

N.º	NOMBRE SIMBOLICO	LONG.	TIPO	POSICIONES		ORIGEN INCORPORACION	CARACT. DIRECTA/DERIVADA	DESCRIPCION
				Inicial	Final			
01	NUBOL	12	N	01	12	C	DI	Número de boletín
02	CPRIN	2	N	13	14	C	DI	Código provincia de inscripción
03	CMUIN	4	N	15	18	C	DI	Código municipio de inscripción
04	FINAN	4	N	19	22	C	DI	Año de inscripción
05	CFINM	2	N	23	24	C	DI	Código mes inscripción
06	FINDI	2	N	25	26	C	DI	Día de inscripción
07	TINPA	4	N	27	30	C	DE	Tiempo transcurrido entre parto e inscripción (días)
08	TMUII	1	N	31	31	I	DE	Tamaño municipio de inscripción (INE)
09	TMUIC	2	N	32	33	C	DE	Tamaño municipio de inscripción (CM)
10	AMBGJ	1	N	34	34	C	DE	Ambito geográfico de inscripción
11	CCAA	2	N	35	36	C	DE	Código CCAA de inscripción
12	OFINS	2	A	37	38	C	DI	Oficina de inscripción
13	TOINS	4	A	39	42	C	DI	Tomo de inscripción
14	PAINS	3	A	43	45	C	DI	Página de inscripción
15	PAINV	1	A	46	46	C	DI	Página de inscripción vuelta
16	FEPAN	4	N	47	50	C	DI	Año del parto
17	CFEPA	2	N	51	52	C	DI	Código mes del parto
18	FEPAD	2	N	53	54	C	DI	Día del parto
19	FEPSE	1	N	55	55	C	DE	Día de la semana
20	FEPFL	1	N	56	56	C	DE	Fase lunar
21	LUNAC	1	N	57	57	C	DI	Lugar de nacimiento
22	COCEN	9	N	58	66	R	DI	Código centro sanitario del nacimiento
23	CONSUL	2	N	67	68	R	DI	Número de consultas prenatales
24	PRICON	1	N	69	69	R	DI	Trimestre primera consulta
25	PARAS	1	N	70	70	C	DI	Parto asistido
26	SEGES	2	N	71	72	C	DI	Semanas de gestación
27	PRESE	1	N	73	73	R	DI	Presentación del feto en el parto
28	TERMI	1	N	74	74	R	DI	Terminación del parto
29	MULTI	1	N	75	75	C	DI	Multiplicidad
30	NVIVOS	1	N	76	76	C	DE	Número niños nacidos vivos en el parto
31	NMUERTOS	1	N	77	77	C	DE	Número niños nacidos muertos en el parto
32	NORDEN	1	N	78	78	C	DE	Número de orden en el parto
33	MATUR	1	N	79	79	C	DI	Maturidad
34	NORMA	1	N	80	80	C	DI	Normalidad
35	VITAL	1	N	81	81	C	DE	Vitalidad
36	NPESO	4	N	82	85	C	DI	Peso del nacido
37	NSEXO	1	N	86	86	C	DI	Sexo del nacido
38	COCAU	4	A	87	90	C	DI	Código causa de muerte
39	DILA2	5	A	91	95			Espacios en blanco
40	DURMAD	5	N	96	100	C	DE	Duración matrimonio (días)
41	EANTE	2	N	101	102	R	DI	Número embarazos anteriores
42	NVIVOA	1	N	103	103	R	DI	Nacidos vivos embarazos anteriores
43	NMUERA	1	N	104	104	R	DI	Nacidos muertos embarazos anteriores
44	NABORA	1	N	105	105	R	DI	Abortos embarazos anteriores
45	CHLJO	2	N	106	107	C	DI	Código número hijos nacidos vivos
46	FAPAA	4	N	108	111	C	DI	Año parto anterior con nacido vivo
47	CFAPA	2	2	112	113	C	DI	Código mes parto anterior con nacido vivo
48	FAPAD	2	N	114	115	C	DI	Día parto anterior con nacido vivo
49	EANTA	4	N	116	119	R	DI	Año parto o extracción del embarazo anterior
50	EANTM	2	N	120	121	R	DI	Código parto o extracción del embarazo anterior
51	EANTD	2	N	122	123	R	DI	Día parto o extracción del embarazo anterior
52	INTER	6	A	124	129	C	DE	Intervalo genésico nacidos vivos (días)
53	INTERT	6	A	130	135	R	DE	Intervalo genésico nacidos total (días)
54	ORDENA	2	N	136	137	R	DE	Orden alumbramientos
55	ORDENP	2	N	138	139	R	DE	Orden del parto
56	ORDEVM	2	N	140	141	R	DE	Orden de nacidos vivos más nacidos muertos
57	ORDEN	2	N	142	143	C	DE	Orden de los nacidos vivos
58	ORAN	2	N	144	145	C	DE	Nacidos vivos anteriores
59	NATOT	2	N	146	147	R	DE	Nacidos vivos anteriores + nacidos muertos anteriores + abortos
60	FENMA	4	A	148	151	C	DI	Año nacimiento madre
61	CFENM	2	N	152	153	C	DI	Código mes nacimiento madre
62	FENMD	2	N	154	155	C	DI	Día nacimiento madre
63	EDANM	2	N	156	157	C	DE	Edad madre (años cumplidos)
64	GENNM	2	N	158	159	C	DE	Edad de la generación de la madre a 31 Diciembre del año del parto (año parto - año nac. madre)
65	ORIEN	2	N	160	161	C	DE	Orientación bóveda celeste de la madre
66	CASAD	1	N	162	162	C	DI	Estado civil de la madre y tipo de filiación del nacido
67	CASAP	1	N	163	163	C	DI	Primeras nupcias
68	CASOR	1	N	164	164	R	DI	Número de orden actual matrimonio
69	FEMAN	4	N	165	168	C	DI	Año del último matrimonio
70	CFEMA	2	N	169	170	C	DI	Código mes del último matrimonio

DESCRIPCION DEL REGISTRO DE EXPLOTACION

N.º	NOMBRE SIMBOLICO	LONG.	TIPO	POSICIONES		ORIGEN INCORPORACION	CARACT. DIRECTA/DERIVADA	DESCRIPCION
				Inicial	Final			
71	FEMAD	2	N	171	172	C	DI	Día del último matrimonio
72	EDAMM	2	N	173	174	C	DE	Edad madre al último matrimonio (años cumplidos)
73	GENMM	2	N	175	176	C	DE	Edad de la madre a 31 Diciembre del año de su matrimonio (año matrimonio - año nacimiento madre)
74	DURMA	2	N	177	178	C	DE	Duración del matrimonio (años cumplidos)
75	DURMAP	2	N	179	180	C	DE	Duración del matrimonio madre a 31 Diciembre del año del parto (año parto - año matrimonio)
76	CPROM	2	A	181	182	C	DI	Código profesión madre (CM)
77	CPRBMG	2	A	183	184	I	DI	Código profesión madre (Clasificación B)
78	CPRBM	2	A	185	186	C	DE	Código profesión madre (INE)
79	CRAM	1	A	187	187	C	DE	Relación actividad madre
80	ESTUM	1	N	188	188	R	DI	Estudios terminados madre
81	COCALM	8	N	189	196	R	DI	Código calle residencia madre
82	NVCALM	4	A	197	200	R	DI	Número calle residencia madre
83	POCALM	5	A	201	205	R	DI	Portal - Bis - Duplicado madre
84	DISM1	2	N	206	207	R	DE	Distrito madre (18)
85	BARM1	1	N	208	208	R	DE	Barrio madre (18)
86	SECM1	3	N	209	211	R	DE	Sección madre (18)
87	DISM2	2	N	212	213	R	DE	Distrito madre (21)
88	BARM2	1	N	214	214	R	DE	Barrio madre (21)
89	SECM2	3	N	215	217	R	DE	Sección madre (21)
90	DILA3	2	A	218	219			Espacios en blanco
91	ZONSM	2	N	220	221	R	DE	Zona salud madre
92	DISSM	1	N	222	222	R	DE	Distrito salud madre
93	AREASM	2	N	223	224	R	DE	Area salud madre
94	CMURE	4	N	225	228	C	DI	Código municipio residencia madre
95	CPROR	2	N	229	230	C	DI	Código provincia residencia madre
96	CCAAM	2	N	231	232	C	DE	Código CCAA residencia madre
97	TMUREI	1	N	233	233	I	DE	Tamaño municipio residencia madre (INE)
98	TMURE	2	N	234	235	C	DE	Tamaño municipio residencia madre (CM)
99	AMBG M	1	N	236	236	C	DE	Ambito geográfico madre
100	DILA4	10	A	237	246			Espacios en blanco
101	FENPA	4	N	247	250	C	DI	Año nacimiento padre
102	CFENP	2	N	251	252	C	DI	Código mes nacimiento padre
103	FENPD	2	N	253	254	C	DI	Día nacimiento padre
104	EDANP	2	N	255	256	C	DE	Edad padre (años cumplidos)
105	GENNP	2	N	257	258	C	DE	Edad generación padre a 31 Diciembre del año del parto (año parto - año nac. padre)
106	EDAMP	2	N	259	260	C	DE	Edad padre al último matrimonio (años cumplidos)
107	GENMP	2	N	261	262	C	DE	Edad generación padre a 31 Diciembre del año de su matrimonio (año matrimonio - año nac. padre)
108	CPROP	2	A	263	264	C	DI	Código profesión padre (CM)
109	CPRBPG	2	A	265	266	I	DI	Código profesión padre (Clasificación B)
110	CPRBP	2	A	267	268	C	DE	Código profesión padre (INE)
111	CRAP	1	A	269	269	C	DE	Relación actividad padre
112	ESTUP	1	N	270	270	R	DI	Estudios terminados padre
113	COCAL	8	N	271	278	C	DI	Código calle residencia padre
114	NUCAL	4	A	279	282	C	DI	Número calle residencia padre
115	POCAL	5	A	283	287	C	DI	Portal - Bis - duplicado padre
116	DISP1	2	N	288	289	C	DE	Distrito padre (18)
117	BARP1	1	N	290	290	C	DE	Barrio padre (18)
118	SECP1	3	N	291	293	C	DE	Sección padre (18)
119	DISP2	2	N	294	295	C	DE	Distrito padre (21)
120	BARP2	1	N	296	296	C	DE	Barrio padre (21)
121	SECP2	3	N	297	299	C	DE	Sección padre (21)
122	DILA5	2	A	300	301			Espacios en blanco
123	ZONSP	2	N	302	303	C	DE	Zona salud padre
124	DISSP	1	N	304	304	C	DE	Distrito salud padre
125	AREASP	2	N	305	306	C	DE	Area salud padre
126	CMUPA	4	N	307	310	C	DI	Código municipio residencia padre
127	CPRPA	2	N	311	312	C	DI	Código provincia residencia padre
128	CCAAP	2	N	313	314	C	DE	Código CCAA residencia padre
129	TMUPAI	1	N	315	315	I	DE	Tamaño municipio residencia padre (INE)
130	TMUPA	2	N	316	317	C	DE	Tamaño municipio residencia padre (CM)
131	AMBGP	1	N	318	318	C	DE	Ambito geográfico padre
132	TPSEX	2	N	319	320	C	DE	Tipología del parto (sexo)
133	TPVIT	2	N	321	322	C	DE	Tipología del parto (vitalidad)
134	LICAL	30	A	323	352	C	DI	Literal calle residencia padre o madre
135	FILIA	1	N	353	353	C	DE	Filiación del nacido (NM)
136	DOFIL	1	N	354	354	C	DE	Indicador domicilio de los padres
137	DILA6	6	N	355	360	C		Espacios en blanco

C: Registro grabación CAM I: Registro explotación INE (sólo) R: Proyecto reforma MNP (sólo)



4. INDICADORES DE COBERTURA, CALIDAD
Y DEPURACION DE LA ESTADISTICA





Toda estadística debe facilitar mediciones de su cobertura y calidad, especialmente en aquellas operaciones masivas, o que son base, o marco, de otras operaciones estadísticas y tienen encadenados un gran número de usuarios. Así se hace con las operaciones censales, o con la EPA, que publican en documentos separados sus evaluaciones.

La estadística del Movimiento Natural de la Población se vió forzada a ser, por las circunstancias en que se implantó, pionera en las tareas de estimación de cobertura de la propia estadística. Diversas instituciones y personas han afirmado sus sospechas o señalado casos sobre los problemas de cobertura (especialmente en matrimonios) y calidad, hasta el punto de que el INE organizó en 1986 una operación estadística de cotejo a nivel nacional para evaluar la cobertura de ésta estadística, que por su metodología y ejecución poco podía despejar la incógnita que pretendía aclarar. El Consorcio de Información y Documentación de Cataluña y el Instituto Vasco de Estadística han publicado sus evaluaciones de cobertura con ocasión de sus publicaciones definitivas.

4.1. Cobertura

La exhaustividad de la estadística del Movimiento Natural de la Población respecto a los acontecimientos ocurridos requiere dos tipos de mediciones: la comparación respecto a las anotaciones en los libros del Registro Civil, y la estimación de la existencia o no, de acontecimientos no inscritos en éste registro.

Para analizar en qué medida el circuito de Boletines Estadísticos recoge la totalidad de los acontecimientos registrados es necesario evaluar dos cosas, en primer lugar, las pérdidas del circuito, por cotejo con la secuencia de tomo y página que aparece en los boletines, para cada municipio.

El segundo aspecto es evaluar, si es posible, en qué medida existen acontecimientos no registrados a efectos civiles.

Se estima que este hecho es especialmente grave en el caso de las muertes fetales tardías. Parece claro que si se quiere enterrar el cadáver es necesario licencia de enterramiento y por lo tanto el boletín estadístico, pero en muchas ocasiones no se realiza ningún trámite. La mejora en este extremo de la cobertura será objeto de futuras iniciativas de la Comunidad de Madrid.

Se han visitado todos los Registros Civiles de los municipios que tienen Hospital, donde se inscriben prácticamente la totalidad de los acontecimientos y algunos otros aprovechando la visita de recuperación de matrimonios y defunciones; estos han sido, en esta primera etapa de mejora de calidad de la estadística, los mayores de 50.000 habitantes y los que presentaban más problemas de calidad y de cobertura.

Los municipios visitados, las inscripciones que en ellos han tenido lugar y los porcentajes de recuperación se muestran en el siguiente cuadro:

CUADRO 1. CONTROL DE EXHAUSTIVIDAD DE PARTOS 90

	TOTAL ACONTECIMIENTOS (*)	Boletines Recuperados	%
INSCRITOS CM	50.919		
Inscripciones en municipios visitados	50.889	291	0,57
Acalá de Henares	2.422	20	0,83
Coslada	3	1	33,33
Leganés	3.058	11	0,36
Madrid	42.488	198	0,47
Majadahonda	2	2	100,00
Móstoles	2.363	50	2,12
San Lorenzo del Escorial	272	4	1,47
Torrejón de Ardoz	281	5	1,78
Inscripciones en municipios no visitados	30		

(*) Nacidos vivos más muertes fetales.

Como se puede observar las cantidades recuperadas no son significativas.

4.2. Calidad

Es más infrecuente la publicación de los problemas de calidad detectados y especialmente constatar las correcciones efectuadas por procedimientos automáticos. Habida cuenta del objetivo de mejora de la calidad, éste ha sido un aspecto muy cuidado en este trabajo, favorecido en este caso por la existencia de una fuente de contraste (Registro Civil) con una elevada calidad en la información que registra.

En el apartado 11.3. se detalla el sistema de validación de coherencia interna a que se ha sometido los datos y se reflejan a continuación los principales resultados.

CUADRO 2. VALIDACIONES DEL FICHERO DE PARTOS 90

CAMPOS AFECTADOS POR ERROR O CONTRADICCIÓN	NOMBRE SIMBOLICO CAMPOS AFECTADOS	AÑO 90			
		Situación inicial		Después de Registro Civil	
		Total	%	Total	%
Total acontecimientos (*)		51.821		51.821	
Total errores simples		96.089		60.738	
Provincia de inscripción	CPRIN	0	0,00	0	0,00
Municipio de inscripción	CMUIN	0	0,00	0	0,00
Año de inscripción	FINAM	1460	2,64	0	0,00
Mes de inscripción	CFINM	1416	2,56	0	0,00
Día de inscripción	FINDI	1416	2,56	0	0,00
Año de nacimiento	FEPAN	1275	2,31	0	0,00
Mes de nacimiento	CFEPA	1260	2,28	0	0,00
Día de nacimiento	FEPAD	1260	2,28	0	0,00
Lugar de nacimiento	LUNAC	1343	2,43	820	1,48
Asistencia al parto	PARAS	2199	3,98	1190	2,15
Semanas de gestación	SEGES	18143	32,84	18143	32,84
Multiplicidad	MULTI	60	0,11	0	0,00
Maturidad	MATUR	3719	6,73	3719	6,73
Normalidad	NORMA	4407	7,98	4407	7,98
Vitalidad					
Nació vivo	NACIV	36	0,07	0	0,00
Vivió más de 24 horas	NACVH	5	0,01	0	0,00
Peso del nacido	NPESO	5696	10,31	5696	10,31
Sexo del nacido	NSEXO	496	0,90	0	0,07
Número de hijos vivos	CHIJO	4312	7,80	4124	7,46
Año del parto anterior	FAPAA	1366	2,47	1366	2,47
Mes del parto anterior	CFAPA	1180	2,14	1180	2,14
Día del parto anterior	FAPAD	1185	2,14	1185	2,14
Año nacimiento madre	FENMA	616	1,11	249	0,45
Mes nacimiento madre	CFENM	439	0,79	197	0,36
Día nacimiento madre	FENMD	461	0,83	206	0,37
Madre casada	CASAD	2757	4,99	763	1,38
Primeras nupcias	CASAP	2498	4,52	14	0,03
Año del matrimonio	FEMAN	2051	3,71	576	1,04
Mes del matrimonio	CFEMA	1933	3,50	545	0,99
Día del matrimonio	FEMAD	1875	3,39	546	0,99
Profesión de la madre	CPROM	3270	5,92	1702	3,08
Municipio residencia madre	CMURE	2343	4,24	174	0,31
Provincia residencia madre	CPROR	259	0,47	161	0,29
Año nacimiento padre	FENPA	1330	2,41	1028	1,86
Mes nacimiento padre	CFENP	1301	2,35	1017	1,84
Día nacimiento padre	FENPD	1301	2,35	1017	1,84
Profesión padre	CPROF	4515	8,17	1845	3,34
Calle residencia padre (Municipio de Madrid)	COCAL	3556	6,44	569	1,03
Calle residencia padre (Otros municipios)	COCAL	1255	2,27	1170	2,12
Número calle residencia padre (Municipio de Madrid)	NUCAL	4112	7,44	617	1,12
Número calle residencia padre (Otros municipios)	NUCAL	4316	7,81	4280	7,75
Municipio residencia padre	CMUPA	2409	4,36	1100	1,99
Provincia residencia padre	CPRPA	1258	2,28	1096	1,98
Campos contradictorios entre sí		6067		776	
Fecha inscripción posterior al mes de recepción		290	0,52	0	0,00
Fecha de inscripción anterior al parto		268	0,49	0	0,00
Parto en hospital sin asistencia sanitaria		35	0,06	35	0,06
Semanas de gestación incompatibles con madurez		680	1,23	680	1,23
Poco tiempo entre este parto y el anterior		326	0,59	0	0,00
Estado civil madre y fecha de matrimonio incompatibles		138	0,25	0	0,00
Fecha nacimiento madre incompatible fecha parto		1987	3,60	0	0,00
Fecha nacimiento padre incompatible fecha parto		1012	1,83	0	0,00
Número de hijos incompatible con edad madre		942	1,70	32	0,06
Número de hijos incompatible con edad padre		389	0,70	29	0,05

(*) Nacidos vivos más muertes fetales inscritos en la C.M. e inscritos fuera de residentes.

NOTA: A efectos de evaluar la situación final del archivo ha de tenerse en cuenta que se han contabilizado, en 1990, 137 casos de nacidos sin filiación (0,27%) y 831 en los que no figura en Registro Civil el reconocimiento de padre (1,66%). Además para los inscritos en otras comunidades no tenemos datos del boletín municipal (domicilio, municipio y provincia del padre) y es imposible recuperar por comprobaciones en el Registro Civil.

Como se observa, de las variables cuya información figura en el Registro Civil la recuperación es muy buena, queda siempre unos valores de datos personales de los padres que no es posible localizar por la existencia de inscripciones de niños sin filiación y de aquellos que solo son reconocidos legalmente por uno de sus progenitores.

Esto nos indica que habría que trabajar en la línea de que la captura de información debería hacerse en un único documento, válido tanto a efectos legales de inscripción en el Registro Civil como a efectos estadísticos, como a cualquier otro efecto que fuese necesario, ya que en la transcripción de unos documentos a otros se pierde gran cantidad de información.

En cuanto se refiere a las validaciones cruzadas, en las que se han eliminado totalmente los errores, es debido, a que la información del campo que era contradictorio con otro se ha dejado en blanco.

Una vez corregida la información en los Registros Civiles se procedió a imputar automáticamente aquellas variables cuyo porcentaje de error no era elevado, quedando excluidas por lo tanto el peso del nacido con un 10,31% y las semanas de gestación (32,84%). Respecto a años anteriores se sigue observando un ligero retroceso en la cumplimentación de los datos y el aumento de boletines en blanco por negarse los padres a su cumplimentación. Los campos de profesión de los padres tienen un número considerable de blancos y además esta información no se puede recuperar en algunos Registros Civiles ya que han dejado de recogerla en los libros de inscripción.

El proceso de corrección por consulta a Registros Civiles sigue siendo bueno exceptuando los casos en que se menciona anteriormente.

La imputación se hizo de forma que no alterase la distribución de las variables dentro del archivo. Para cualquier interesado existe un Documento de Trabajo del Departamento de Estadística de la Comunidad de Madrid que detalla los procedimientos, controles y resultados de estas tareas.

Mención aparte merece el proceso de asignación geográfica de la variable de residencia en el municipio de Madrid, que parte del código de vía y número de la vía para determinar el Distrito, Barrio y Sección censal de acuerdo con los tramos de vías y números del callejero de Madrid municipio. El proceso es el que se refleja en el Cuadro 3.

CUADRO 3. ASIGNACION DE LA ZONA EN EL MUNICIPIO DE MADRID PARA AQUELLOS ACONTECIMIENTOS DE RESIDENTES EN MADRID, ANTES DE IMPUTACION PROBABILISTICA

	TOTAL ACONTECIMIENTOS (*)	%
TOTAL	26.860	100
Asignado Distrito, Barrio y Sección	25.192	94
Asignado Distrito y Barrio, pero no Sección	647	2
Asignado Distrito, pero no Barrio y Sección	27	0
Sin asignar ni Distrito, ni Barrio, ni Sección	994	4

(*) Nacidos vivos más muertes fetales.

A la vista de estos resultados se decidió imputar de manera completa sólo Distrito y Barrio, apoyándose en el código de vía (si este figuraba) y no haciendo una distribución genérica dentro del archivo.

Este año no se han imputado los datos de Distrito y Barrio para las muertes fetales tardías, dado que son pocos acontecimientos, y además el porcentaje de blancos en este subconjunto es más elevado, con lo cual hemos suprimido también las tabulaciones correspondientes. Para cualquier información complementaria se puede consultar el Documento de Trabajo que pormenoriza los detalles técnicos de estos procedimientos, pero en todo caso se puede concluir que el proceso de corrección individualizada ha permitido una elevada calidad de la información que se ofrece (a lo que se añade una escasa imputación automática, muy apoyada por otra parte sobre la información del código de calle).

4.3. Fecha de cierre del Archivo Estadístico


El Archivo Estadístico de nacimientos de la Comunidad de Madrid para el año 1990, se ha cerrado en septiembre de 1992, una vez procesada la información correspondiente a los acontecimientos de abril de 1992.





5. NACIMIENTOS DEL PERIODO 1979-1990:
PRINCIPALES RESULTADOS COMPARATIVOS





NACIDOS VIVOS DE MADRES RESIDENTES, CLASIFICADOS POR AÑOS, SEGUN MUNICIPIOS, ESTRATOS DE POBLACION Y AMBITOS GEOGRAFICOS DE RESIDENCIA DE LA MADRE

	1979	1980	1981	1982	1983	1984	1985	1986	1987	1988	1989	1990
TOTAL RESIDENTES EN LA CM	79492	72841	68860	65467	60729	59539	56890	54540	53354	51521	50911	49935
MUNICIPIOS												
Acebeda (La)	5	7	0	1	3	1	3	0	0	0	1	0
Ajalvir	10	15	9	7	6	8	12	4	8	5	12	14
Alameda del Valle	0	21	7	8	20	8	2	1	1	1	3	0
Alamo (El)	20	35	13	20	29	30	32	18	22	25	26	28
Alcalá de Henares	3020	2972	2860	2567	2360	2488	2291	2150	2051	2018	1936	1934
Alcobendas	1324	1209	1050	907	865	907	791	867	889	817	854	845
Alcorcón	3243	2610	2281	1813	1719	1670	1445	1350	1328	1224	1092	1080
Aldea del Fresno	9	15	20	11	21	12	16	11	21	16	15	19
Algete	81	176	140	123	171	145	155	177	171	179	196	190
Alpedrete	34	19	29	30	29	25	33	37	36	42	42	50
Ambite	1	5	4	0	3	0	1	2	1	3	2	4
Anchuelo	6	10	6	7	5	11	7	3	7	5	1	11
Aranjuez	607	517	559	502	433	417	445	461	438	416	403	377
Arganda del Rey	502	399	338	278	233	287	343	369	323	354	329	345
Arroyomolinos	5	28	10	5	8	8	6	7	4	2	11	17
Atazar (El)	1	6	3	2	0	1	0	0	0	1	0	0
Batres	3	4	3	2	1	1	2	0	2	2	0	0
Becerril de la Sierra	38	29	20	20	27	19	29	13	23	12	19	28
Belmonte de Tajo	12	59	25	33	33	28	13	14	7	11	17	11
Berrueco (El)	2	4	6	5	1	3	6	3	0	8	1	2
Berzosa del Lozoya	1	6	0	2	2	0	2	0	0	0	0	0
Boadilla del Monte	77	68	55	64	69	64	72	93	95	125	166	172
Boalo (El)	13	21	14	9	7	9	12	21	28	27	16	29
Braojos	5	5	3	2	6	5	1	1	1	2	2	2
Brea de Tajo	5	5	3	6	3	4	5	6	3	6	2	3
Brunete	13	15	12	11	10	16	20	22	21	33	35	26
Buitrago del Lozoya	24	21	20	13	16	21	13	10	16	16	15	22
Bustarviejo	26	27	20	15	16	19	16	8	14	15	9	7
Cabanillas de la Sierra	5	4	6	4	5	6	9	1	2	0	2	1
Cabrera (La)	15	21	7	14	11	5	10	2	7	11	11	11
Cadalso de los Vidrios	32	25	14	23	18	19	19	22	25	25	19	31
Camarma de Esteruelas	26	16	19	15	17	19	16	27	34	17	18	24
Campo Real	24	24	24	11	14	22	23	32	21	22	26	26
Canencia	5	8	5	7	9	6	3	4	2	4	2	0
Carabaña	11	12	5	3	3	5	10	10	10	6	2	12
Casarrubuelos	6	7	6	4	14	4	6	5	5	2	5	4
Cenicientos	18	17	12	14	21	16	18	17	18	15	20	19
Cercedilla	54	56	35	46	51	44	51	45	44	53	62	52
Cervera de Buitrago	3	6	8	4	5	4	2	0	0	0	0	0
Ciempozuelos	168	124	113	111	92	115	114	138	123	120	141	117
Cobaña	12	13	10	10	16	10	11	24	19	16	17	22
Colmenar de Oreja	86	51	48	24	38	48	73	64	63	75	66	57
Colmenar del Arroyo	8	16	7	9	9	14	7	4	0	5	7	6
Colmenar Viejo	384	427	397	335	351	411	458	473	498	557	506	578
Colmenarejo	32	45	27	27	23	15	18	13	23	18	30	28
Collado Villalba	360	287	221	267	269	236	257	304	299	331	401	397
Collado Mediano	15	12	24	24	17	10	21	18	18	25	16	25
Corpa	11	30	19	20	6	8	3	3	5	6	2	3
Coslada	1430	1306	1214	1073	1013	1176	1176	1216	1182	1087	1095	1027
Cubas	12	18	6	15	8	5	14	10	9	4	8	9
Chapinería	5	6	3	5	7	6	6	3	10	12	7	7
Chinchón	48	63	32	24	28	27	29	50	41	51	41	44
Daganzo de Arriba	25	23	13	14	16	19	15	26	18	26	25	30
Escorial (El)	65	42	65	74	127	79	36	88	104	67	92	94
Estremera	5	9	13	14	4	4	18	17	16	6	12	13
Fresnedillas	6	4	5	8	9	3	1	4	3	4	4	1
Fresno de Torote	3	4	10	1	1	5	1	0	1	2	2	3
Fuenlabrada	2864	3059	2972	2978	2962	3190	2995	2974	2898	2646	2463	2435
Fuente el Saz de Jarama	27	28	37	38	31	30	27	19	26	43	34	45
Fuentidueña de Tajo	20	15	9	8	4	13	15	15	13	16	15	11
Galapagar	107	94	106	93	86	98	110	98	133	151	157	146
Garganta de los Montes	1	2	3	2	3	4	4	4	4	3	5	2
Gargantilla del Lozoya	0	8	5	6	4	6	3	1	1	3	1	0
Gascones	0	3	10	3	2	7	12	1	0	2	3	3
Getafe	2520	1903	1649	1456	1216	1265	1329	1385	1290	1303	1210	1196
Griñón	15	15	12	20	15	12	12	18	18	14	25	19
Guadalix de la Sierra	23	22	27	12	11	18	16	15	22	9	20	26
Guadarrama	88	73	92	92	81	81	65	60	89	77	63	98
Hiruela (La)	2	21	10	6	1	4	2	0	1	0	0	0

NACIDOS VIVOS DE MADRES RESIDENTES, CLASIFICADOS POR AÑOS, SEGUN MUNICIPIOS, ESTRATOS DE POBLACION Y AMBITOS GEOGRAFICOS DE RESIDENCIA DE LA MADRE (CONT.)

	1979	1980	1981	1982	1983	1984	1985	1986	1987	1988	1989	1990
MUNICIPIOS (CONT.)												
Horcajo de la Sierra	1	14	5	9	3	2	2	1	0	0	0	1
Horcajuelo de la Sierra	4	47	3	5	8	8	2	0	2	0	1	1
Hoyo de Manzanares	36	148	36	41	41	36	52	34	34	43	51	66
Humanes de Madrid	56	58	71	78	88	118	114	138	140	136	162	158
Leganés	3821	2341	2123	1865	1755	1768	1697	1780	1691	1732	1599	1569
Loeches	22	31	22	41	35	29	29	29	28	23	34	32
Lozoya	4	10	10	7	12	8	10	2	5	4	2	6
Lozoyuela-Navas-Sieteiglesias	7	3	1	1	3	0	1	5	13	2	6	3
Madarcos	1	16	7	10	32	5	18	0	0	0	0	0
Madrid	43921	41246	40225	39574	35933	34364	32312	29668	28682	27757	27740	26745
Majadahonda	505	468	453	458	408	466	431	447	454	390	402	364
Manzanares el Real	20	22	19	37	22	21	18	22	28	20	29	33
Meco	15	12	17	17	22	20	19	27	45	45	69	90
Mejorada del Campo	332	284	257	224	238	242	220	223	208	214	188	224
Miraflores de la Sierra	42	25	32	26	22	29	23	30	28	34	24	28
Molar (El)	58	44	37	41	27	28	23	36	41	38	36	42
Molinos (Los)	32	23	19	25	28	32	25	25	29	24	30	36
Montejo de la Sierra	1	4	1	3	4	0	0	0	1	3	1	4
Moraleja de Enmedio	25	64	36	19	33	13	10	10	11	12	8	19
Morazarzal	29	17	19	20	18	10	19	26	12	12	23	26
Morata de Tajuña	63	115	52	23	25	32	47	55	64	59	61	68
Móstoles	4701	4248	3721	3363	3163	2989	2820	2785	2679	2379	2210	2204
Navacerrada	14	13	11	14	15	19	13	18	17	17	12	18
Navalafuente	3	15	7	8	8	5	4	2	4	2	2	3
Navalagamella	2	8	4	5	1	3	6	5	5	6	7	4
Navalcarnero	130	123	139	92	138	116	134	116	126	112	129	148
Navarredonda	1	12	7	5	3	2	0	0	1	0	0	0
Navas del Rey	8	22	9	15	10	12	9	11	14	6	8	10
Nuevo Baztán	4	19	5	1	4	3	4	7	9	11	11	13
Olmeda de las Fuentes	1	3	5	3	3	2	1	0	2	1	0	0
Orusco	2	2	5	2	5	8	4	7	4	6	2	9
Paracuellos de Jarama	35	50	34	45	42	44	41	58	74	76	60	63
Parla	1824	1613	1446	1318	1115	1123	1080	1054	1072	978	895	901
Patones	7	5	7	20	8	4	5	7	4	3	3	4
Pedrezuela	9	13	17	10	8	8	13	10	5	7	7	6
Pelayos de la Presa	8	9	10	8	7	7	11	9	6	3	14	6
Perales de Tajuña	19	29	11	12	9	19	26	22	22	12	29	18
Pezuela de las Torres	3	3	6	2	0	2	6	2	2	3	4	4
Pinilla del Valle	0	2	1	1	2	5	1	3	1	2	0	0
Pinto	451	376	308	255	276	228	255	263	279	256	280	270
Piñuecar	0	1	4	1	3	1	2	1	1	0	1	0
Pozuelo de Alarcón	396	382	317	296	294	333	337	386	409	413	432	468
Pozuelo del Rey	3	4	28	12	4	2	5	3	2	3	2	1
Prádena del Rincón	1	1	0	0	1	0	0	1	0	1	1	1
Puebla de la Sierra	0	1	1	2	0	3	0	0	0	0	0	0
Puentes Viejas	0	0	0	0	0	0	0	2	0	2	2	3
Quijorna	5	6	6	6	3	3	7	0	5	5	5	5
Rascafría	14	18	13	14	21	9	12	22	13	26	15	20
Redueña	3	2	13	4	1	1	2	2	0	0	0	3
Ribatejada	4	1	1	2	0	1	1	1	3	1	7	2
Rivas-Vaciamadrid	3	6	11	4	28	69	115	183	187	240	302	306
Robledillo de la Jara	1	3	4	8	1	1	0	0	0	0	0	0
Robledo de Chavela	20	14	29	14	11	17	23	13	18	20	19	18
Robregordo	1	1	1	2	0	0	1	0	0	0	0	0
Rozas de Madrid (Las)	232	256	175	173	191	229	252	356	430	506	496	510
Rozas de Puerto Real	6	8	6	10	2	3	3	4	3	2	1	1
San Agustín de Guadalix	39	41	24	45	38	24	35	38	42	49	49	54
San Fernando de Henares	474	511	539	518	544	536	528	482	491	413	410	376
San Lorenzo del Escorial	190	90	157	103	99	80	167	75	95	88	107	108
San Martín de la Vega	104	75	65	70	56	73	86	75	75	82	95	116
San Martín de Valdeiglesias	51	62	60	44	52	66	63	76	61	64	72	63
San Sebastián de los Reyes	975	813	717	717	753	798	715	768	789	758	726	691
Santa María de la Alameda	8	8	58	22	3	10	9	7	1	8	1	8
Santorcaz	8	11	10	7	4	11	4	4	1	5	3	5
Santos de la Humosa (Los)	8	12	8	8	5	5	10	10	13	7	9	5
Serna del Monte (La)	1	3	3	3	5	13	3	0	0	0	1	0
Serranillos del Valle	2	11	4	7	6	3	3	6	3	2	2	2
Sevilla la Nueva	5	7	6	4	6	9	5	10	9	6	11	12
Somosierra	0	3	4	2	3	1	1	2	0	1	1	0
Soto del Real	11	13	13	24	20	19	21	14	19	26	33	35

NACIDOS VIVOS DE MADRES RESIDENTES, CLASIFICADOS POR AÑOS, SEGUN MUNICIPIOS, ESTRATOS DE POBLACION Y AMBITOS GEOGRAFICOS DE RESIDENCIA DE LA MADRE (CONCL.)

	1979	1980	1981	1982	1983	1984	1985	1986	1987	1988	1989	1990
MUNICIPIOS (CONCL.)												
Talamanca de Jarama	9	12	31	16	14	7	12	14	10	12	12	9
Tielmes	21	16	12	5	4	13	20	23	24	20	23	16
Titulcia	4	5	7	2	8	5	8	9	9	8	9	6
Torrejón de Ardoz	2140	1827	1730	1599	1566	1350	1316	1236	1194	1149	1119	1019
Torrejón de la Calzada	12	20	12	13	14	9	13	10	15	19	26	20
Torrejón de Velasco	16	12	7	7	5	12	7	9	18	5	17	16
Torrelaguna	29	31	32	24	23	22	26	29	29	21	24	32
Torrelodones	61	69	52	51	69	60	68	88	84	88	99	110
Torremocha de Jarama	0	3	2	1	0	0	2	1	0	2	3	1
Torres de la Alameda	42	27	44	24	32	33	36	25	23	35	23	50
Valdaracete	11	8	8	4	1	3	9	8	5	7	6	10
Valdeavero	3	3	1	5	2	1	6	5	4	5	5	5
Valdelaguna	7	5	4	6	1	2	4	2	1	2	8	5
Valdemanco	7	5	8	5	3	5	3	4	5	4	4	2
Valdemaqueda	3	6	13	8	10	6	10	5	7	10	4	4
Valdemorillo	25	23	24	21	18	29	30	29	43	34	39	31
Valdemoro	292	267	294	239	241	222	256	255	280	246	219	201
Valdeolmos	4	5	4	3	2	4	3	3	3	5	6	7
Valdepiélagos	4	5	6	7	2	4	3	5	1	6	1	2
Valdetorres de Jarama	13	9	11	8	12	15	12	16	10	15	16	15
Valdilecha	19	24	12	12	12	14	15	18	23	22	22	30
Valverde de Alcalá	1	6	2	2	0	3	2	3	1	0	2	2
Velilla de San Antonio	25	15	12	1	15	16	13	36	34	29	27	24
Vellón (El)	9	7	4	10	11	13	9	4	3	4	5	2
Venturada	2	5	4	0	0	4	0	1	3	1	1	1
Villa del Prado	43	32	27	28	23	29	29	39	24	31	37	46
Villaconejos	54	40	23	7	25	25	34	27	44	43	39	37
Villalbilla	10	13	9	12	16	20	19	10	20	24	16	23
Villamanrique de Tajo	6	7	4	0	3	5	3	6	8	7	8	5
Villamanta	8	16	10	8	10	6	12	14	10	10	14	11
Villamantilla	3	4	3	5	4	0	0	1	1	4	2	1
Villanueva de la Cañada	9	13	13	17	16	11	22	45	62	48	59	67
Villanueva de Perales	13	20	17	15	5	2	4	2	1	5	0	2
Villanueva del Pardillo	1	1	1	4	21	24	28	38	34	49	43	53
Villar del Olmo	6	9	7	6	3	4	3	4	4	5	2	1
Villarejo de Salván	81	63	37	11	11	52	58	76	65	71	66	87
Villaviciosa de Odón	77	73	75	71	75	77	85	97	128	113	115	124
Villavieja del Lozoya	1	2	0	0	1	1	3	0	0	0	0	1
Zarzalejo	11	5	12	8	9	5	4	7	8	6	8	10
ESTRATOS DE POBLACION	79492	72841	68860	65467	60729	59539	56890	54540	53354	51521	50911	49935
Menos de 101 hab.	19	119	49	46	59	47	44	1	3	3	6	4
De 101 a 500 hab.	136	308	261	229	178	147	126	103	83	115	93	94
De 501 a 1.000 hab.	208	272	280	212	193	182	216	204	215	198	216	230
De 1.001 a 2.000 hab.	647	747	573	544	565	571	615	636	710	707	787	883
De 2.001 a 5.000 hab.	820	910	602	567	567	608	683	778	815	837	842	961
De 5.001 a 10.000 hab.	1176	1060	1136	983	1177	1174	1343	1428	1551	1597	1821	1890
De 10.001 a 20.000 hab.	792	655	664	574	571	579	590	616	611	580	548	542
De 20.001 a 50.000 hab.	3911	3623	3307	3082	2999	3143	3306	3541	3621	3636	3659	3685
De 50.001 a 100.000 hab.	7693	6768	6157	5614	5312	5354	5078	5141	5126	4789	4689	4483
De 100.001 a 200.000 hab.	20169	17133	15606	14042	13175	13370	12577	12424	11937	11302	10510	10418
Más de 200.000 hab.	43921	41246	40225	39574	35933	34364	32312	29668	28682	27757	27740	26745
AMBITOS GEOGRAFICOS												
Area Metropolitana	74797	68072	64647	61706	56998	55854	52844	50435	49149	47310	46460	45271
Madrid	43921	41246	40225	39574	35933	34364	32312	29668	28682	27757	27740	26745
Corona Metropolitana	30876	26826	24422	22132	21065	21490	20532	20767	20467	19553	18720	18526
Norte	2683	2449	2164	1959	1969	2116	1964	2108	2176	2132	2086	2114
Sur	19424	16150	14500	13048	12206	12233	11621	11591	11237	10518	9749	9655
Este	7459	6951	6657	6031	5806	5921	5700	5584	5421	5226	5137	4973
Oeste	1310	1276	1101	1094	1084	1220	1247	1484	1633	1677	1748	1784
Municipios no Metropolitanos	4695	4769	4213	3761	3731	3685	4046	4105	4205	4211	4451	4664

NACIDOS VIVOS INSCRITOS EN LA COMUNIDAD DE MADRID, CLASIFICADOS POR AÑOS, SEGUN ESTADO CIVIL DE LA MADRE Y MUNICIPIO DE INSCRIPCION DEL NACIMIENTO

	1979	1980	1981	1982	1983	1984	1985	1986	1987	1988	1989	1990
TOTAL INSCRITOS EN LA CM	79679	73485	70121	66642	61718	60554	58004	55496	54150	52433	51961	50919
MUNICIPIOS												
Alcalá de Henares	67	70	52	69	10	36	113	116	214	2002	2326	2422
Alcobendas	1	1	0	0	2	1	3	0	0	0	0	4
Alcorcón	1	2	3	1	0	1	0	0	0	0	1	0
Aranjuez	130	74	58	55	44	32	21	14	10	1	1	2
Arganda del Rey	7	5	6	0	4	3	1	0	1	1	1	0
Ciempozuelos	0	0	4	0	2	0	1	1	1	1	0	0
Colmenar Viejo	1	0	0	1	0	1	0	0	0	0	0	0
Collado Villalba	2	1	0	0	2	1	1	0	0	0	1	0
Coslada	1	9	3	20	28	21	18	23	0	0	0	3
Fuenlabrada	4	2	1	1	2	4	5	0	0	5	2	0
Getafe	1	0	1	1	2	0	0	0	0	1	0	0
Leganés	6	38	22	9	24	10	7	1	2111	3160	3034	3058
Madrid	78657	72693	69308	65935	60870	59652	55750	52846	49291	44820	43943	42488
Majadahonda	0	1	0	0	0	0	3	0	0	1	0	2
Mejorada del Campo	0	0	0	0	0	0	0	0	0	0	0	0
Móstoles	0	4	4	2	44	187	1490	1917	1942	1892	2162	2363
Parla	16	7	3	1	5	7	2	1	0	0	3	1
Pinto	4	0	0	0	0	0	0	0	0	0	0	1
Pozuelo de Alarcón	0	0	0	0	1	0	1	0	0	2	1	2
San Fernando de Henares	0	0	0	0	1	0	0	2	2	4	2	4
San Sebastián de los Reyes	0	0	0	0	0	0	0	0	0	0	0	1
Torrejón de Ardoz	308	289	247	243	292	297	281	322	301	294	234	281
Valdemoro	0	0	0	0	0	0	0	0	0	0	0	0
Municipios de 10.000 hab. y menos en 1986	471	287	402	303	379	300	306	249	275	249	248	287
TOTAL INSCRITOS CM DE DE MADRE CASADA	76736	69904	66389	62585	57702	55076	51599	50675	49318	47343	46635	45515
MUNICIPIOS												
Alcalá de Henares	63	65	49	62	6	30	99	102	196	1809	2114	2158
Alcobendas	1	1	0	0	1	0	2	0	0	0	0	4
Alcorcón	1	2	3	1	0	1	0	0	0	0	0	0
Aranjuez	128	72	58	49	41	27	19	13	10	0	1	2
Arganda del Rey	7	5	3	0	4	3	1	0	1	1	1	0
Ciempozuelos	0	0	3	0	2	0	1	1	0	0	0	0
Colmenar Viejo	1	0	0	1	0	1	0	0	0	0	0	0
Collado Villalba	2	1	0	0	2	1	0	0	0	0	1	0
Coslada	1	9	2	16	25	21	13	22	0	0	0	3
Fuenlabrada	4	2	1	1	2	3	2	0	0	3	1	0
Getafe	1	0	1	1	2	0	0	0	0	0	0	0
Leganés	6	35	21	9	23	9	6	1	1978	2911	2779	2631
Madrid	75740	69142	65607	61913	56903	54255	49626	48260	44832	40394	39368	38205
Majadahonda	0	0	0	0	0	0	3	0	0	1	0	2
Mejorada del Campo	0	0	0	0	0	0	0	0	0	0	1	0
Móstoles	0	4	4	1	40	168	1276	1739	1757	1719	1927	2002
Parla	16	7	3	1	5	6	2	1	0	0	2	0
Pinto	3	0	0	0	0	0	0	0	0	0	0	1
Pozuelo de Alarcón	0	0	0	0	1	0	1	0	0	1	1	1
San Fernando de Henares	0	0	0	0	1	0	0	1	0	0	0	1
San Sebastián de los Reyes	2	2	5	1	6	1	1	2	1	0	1	1
Torrejón de Ardoz	305	283	238	237	279	281	268	308	287	281	224	266
Valdemoro	0	0	2	0	0	0	0	2	1	0	0	0
Municipios de 10.000 hab. y menos en 1986	455	274	389	292	359	269	279	223	255	223	214	238

NACIDOS VIVOS INSCRITOS EN LA COMUNIDAD DE MADRID, CLASIFICADOS POR AÑOS, SEGUN ESTADO CIVIL DE LA MADRE Y MUNICIPIO DE INSCRIPCION DEL NACIMIENTO (CONCL.)

	1979	1980	1981	1982	1983	1984	1985	1986	1987	1988	1989	1990
TOTAL INSCRITOS CM DE MADRE NO CASADA	2943	3581	3732	4057	4016	5478	6405	4821	4832	5090	5326	5404
MUNICIPIOS												
Alcalá de Henares	4	5	3	7	4	6	14	14	18	193	212	264
Alcobendas	0	0	0	0	1	1	1	0	0	0	0	0
Alcorcón	0	0	0	0	0	0	0	0	0	0	1	0
Aranjuez	2	2	0	6	3	5	2	1	0	1	0	0
Arganda del Rey	0	0	3	0	0	0	0	0	0	0	0	0
Ciempozuelos	0	0	1	0	0	0	0	0	1	1	0	0
Colmenar Viejo	0	0	0	0	0	0	0	0	0	0	0	0
Collado Villalba	0	0	0	0	0	0	1	0	0	0	0	0
Coslada	0	0	1	4	3	0	5	1	0	0	0	0
Fuenlabrada	0	0	0	0	0	1	3	0	0	2	1	0
Getafe	0	0	0	0	0	0	0	0	0	1	0	0
Leganés	0	3	1	0	1	1	1	0	133	249	255	427
Madrid	2917	3551	3701	4022	3967	5397	6124	4586	4459	4426	4575	4283
Majadahonda	0	1	0	0	0	0	0	0	0	0	0	0
Móstoles	0	0	0	1	4	19	214	178	185	173	235	361
Paría	0	0	0	0	0	1	0	0	0	0	1	1
Pinto	1	0	0	0	0	0	0	0	0	0	0	0
Pozuelo de Alarcón	0	0	0	0	0	0	0	0	0	1	0	1
San Fernando de Henares	0	0	0	0	0	0	0	1	2	4	2	3
Torrejón de Ardoz	3	6	9	6	13	16	13	14	14	13	10	15
Municipios de 10.000 hab. y menos en 1986	16	13	13	11	20	31	27	26	20	26	34	49

NACIDOS VIVOS DE MADRES RESIDENTES, CLASIFICADOS POR AÑOS, SEGUN ESTADO CIVIL Y MUNICIPIO DE RESIDENCIA DE LA MADRE

	1979	1980	1981	1982	1983	1984	1985	1986	1987	1988	1989	1990
TODOS LOS NACIDOS	79492	72841	68860	65467	60729	59539	56890	54540	53354	51521	50911	49935
MUNICIPIOS												
Alcalá de Henares	3020	2972	2860	2567	2360	2488	2291	2150	2051	2018	1936	1934
Alcobendas	1324	1209	1050	907	865	907	791	867	889	817	854	845
Alcorcón	3243	2610	2281	1813	1719	1670	1445	1350	1328	1224	1092	1080
Aranjuez	607	517	559	502	433	417	445	461	438	416	403	377
Arganda del Rey	502	399	338	278	233	287	343	369	323	354	329	345
Ciempozuelos	168	124	113	111	92	115	114	138	123	120	141	117
Colmenar Viejo	384	427	397	335	351	411	458	473	498	557	506	578
Collado Villalba	360	287	221	267	269	236	257	304	299	331	401	397
Coslada	1430	1306	1214	1073	1013	1176	1176	1216	1182	1087	1095	1027
Fuenlabrada	2864	3059	2972	2978	2962	3190	2995	2974	2898	2646	2463	2435
Getafe	2520	1903	1649	1456	1216	1265	1329	1385	1290	1303	1210	1196
Leganés	3821	2341	2123	1865	1755	1768	1697	1780	1691	1732	1599	1569
Madrid	43921	41246	40225	39574	35933	34364	32312	29668	28682	27757	27740	26745
Majadahonda	505	468	453	458	408	466	431	447	454	390	402	364
Mejorada del Campo	332	264	257	224	238	242	220	223	208	214	188	224
Móstoles	4701	4248	3721	3363	3163	2989	2820	2785	2679	2379	2210	2204
Parla	1824	1613	1446	1318	1115	1123	1080	1054	1072	978	895	901
Pinto	451	376	308	255	276	228	255	263	279	256	280	270
Pozuelo de Alarcón	396	382	317	296	294	333	337	386	409	413	432	468
Rozas de Madrid (Las)	232	256	175	173	191	229	252	356	430	506	496	510
San Fernando de Henares	474	511	539	518	544	536	528	482	491	413	410	376
San Sebastián de los Reyes	975	813	717	717	753	798	715	768	789	758	726	691
Torrejón de Ardoz	2140	1827	1730	1599	1566	1350	1316	1236	1194	1149	1119	1019
Valdemoro	292	267	294	239	241	222	256	255	280	246	219	201
Municipios de 10.000 hab. y menos en 1986	3006	3416	2901	2581	2739	2729	3027	2927	3169	3243	3577	3838
DE MADRE CASADA	76647	69423	65248	61556	56796	54160	50610	49804	48567	46484	45671	44643
MUNICIPIOS												
Alcalá de Henares	2956	2885	2771	2476	2259	2332	2144	2014	1907	1841	1773	1756
Alcobendas	1302	1186	1026	885	823	836	733	805	845	769	791	789
Alcorcón	3202	2540	2219	1764	1660	1581	1318	1265	1244	1132	997	972
Aranjuez	591	500	539	478	417	390	405	429	402	389	367	355
Arganda del Rey	495	391	326	271	226	271	304	344	308	325	291	322
Ciempozuelos	0	0	106	106	91	113	106	125	119	110	122	105
Colmenar Viejo	376	418	388	325	342	391	434	443	478	521	467	537
Collado Villalba	352	279	213	263	259	225	235	286	275	297	363	361
Coslada	1414	1273	1191	1042	980	1126	1091	1162	1127	1046	1033	976
Fuenlabrada	2835	2999	2923	2910	2889	3027	2767	2835	2727	2475	2270	2137
Getafe	2484	1853	1598	1406	1171	1160	1191	1310	1222	1208	1114	1108
Leganés	3778	2299	2072	1806	1680	1649	1537	1676	1580	1585	1476	1389
Madrid	41639	38590	37392	36466	32907	30562	28106	26461	25478	24514	24392	23629
Majadahonda	0	0	441	442	397	444	403	421	425	366	377	337
Mejorada del Campo	0	0	0	0	0	0	0	205	194	194	163	204
Móstoles	4617	4151	3638	3271	3065	2810	2517	2581	2475	2193	2011	1934
Parla	1807	1578	1406	1279	1061	1024	985	987	981	878	797	814
Pinto	446	365	294	244	260	213	227	247	269	233	257	246
Pozuelo de Alarcón	381	369	296	275	267	295	297	337	371	376	390	432
Rozas de Madrid (Las)	0	0	173	166	183	217	232	339	406	468	467	478
San Fernando de Henares	466	501	527	508	530	509	494	458	462	382	381	341
San Sebastián de los Reyes	960	793	703	694	727	750	669	736	746	707	680	645
Torrejón de Ardoz	2107	1782	1675	1551	1510	1259	1206	1151	1119	1058	1026	920
Valdemoro	0	0	285	233	235	208	232	245	262	234	206	185
Municipios de 10.000 hab. y menos en 1986	4439	4671	3046	2695	2857	2768	2977	2942	3145	3183	3460	3671

NACIDOS VIVOS DE MADRES RESIDENTES, CLASIFICADOS POR AÑOS, SEGUN ESTADO CIVIL Y MUNICIPIO DE RESIDENCIA DE LA MADRE (CONCL.)

	1979	1980	1981	1982	1983	1984	1985	1986	1987	1988	1989	1990
DE MADRE NO CASADA	2845	3418	3612	3911	3933	5379	6280	4736	4787	5037	5240	5292
MUNICIPIOS												
Alcalá de Henares	64	87	89	91	101	156	147	136	144	177	163	178
Alcobendas	22	23	24	22	42	71	58	62	44	48	63	56
Alcorcón	41	70	62	49	59	89	127	85	84	92	95	108
Aranjuez	16	17	20	24	16	27	40	32	36	27	36	22
Arganda del Rey	7	8	12	7	7	16	39	25	15	29	38	23
Ciempozuelos	0	0	7	5	1	2	8	13	4	10	19	12
Colmenar Viejo	8	9	9	10	9	20	24	30	20	36	39	41
Collado Villalba	8	8	8	4	10	11	22	18	24	34	38	36
Coslada	16	33	23	31	33	50	85	54	55	41	62	51
Fuenlabrada	29	60	49	68	73	163	228	139	171	171	193	298
Getafe	36	50	51	50	45	105	138	75	68	95	96	88
Leganés	43	42	51	59	75	119	160	104	111	147	123	180
Madrid	2282	2656	2833	3108	3026	3802	4206	3207	3204	3243	3348	3116
Majadahonda	0	0	12	16	11	22	28	26	29	24	25	27
Mejorada del Campo	0	0	0	0	0	0	0	18	14	20	25	20
Móstoles	84	97	83	92	98	179	303	204	204	186	199	270
Parla	17	35	40	39	54	99	95	67	91	100	98	87
Pinto	5	11	14	11	16	15	28	16	10	23	23	24
Pozuelo de Alarcón	15	13	21	21	27	38	40	49	38	37	42	36
Rozas de Madrid (Las)	0	0	2	7	8	12	20	17	24	38	29	32
San Fernando de Henares	8	10	12	10	14	27	34	24	29	31	29	35
San Sebastián de los Reyes	15	20	14	23	26	48	46	32	43	51	46	46
Torrejón de Ardoz	33	45	55	48	56	91	110	85	75	91	93	99
Valdemoro	0	0	9	6	6	14	24	10	18	12	13	16
Municipios de 10.000 hab. y menos en 1986	96	124	112	110	120	203	270	208	232	274	305	391

NOTA: En el desglose casadas/no casadas no existen datos para algunos municipios en el periodo 1979-1980

NACIDOS VIVOS DE MADRES RESIDENTES, CLASIFICADOS POR AÑOS, SEGUN AMBITOS GEOGRAFICOS, ESTADO CIVIL DE LA MADRE Y SEXO DEL NACIDO

	1979	1980	1981	1982	1983	1984	1985	1986	1987	1988	1989	1990
COMUNIDAD DE MADRID												
TODOS LOS NACIDOS	79492	72841	68860	65467	60729	59539	56890	54540	53354	51521	50911	49935
Hombres	41122	37673	35825	33878	31417	30745	29513	27942	27554	26527	26305	25827
Mujeres	38370	35168	33035	31589	29312	28794	27377	26598	25800	24994	24606	24108
DE MADRE CASADA												
	76647	69423	65248	61556	56796	54160	50610	49804	48567	46484	45671	44643
Hombres	39615	35907	33921	31799	29347	28018	26265	25574	25120	23971	23628	23144
Mujeres	37032	33516	31327	29757	27449	26142	24345	24230	23447	22513	22043	21499
DE MADRE NO CASADA												
	2845	3418	3612	3911	3933	5379	6280	4736	4787	5037	5240	5292
Hombres	1507	1766	1904	2079	2070	2727	3248	2368	2434	2556	2677	2683
Mujeres	1338	1652	1708	1832	1863	2652	3032	2368	2353	2481	2563	2609
MUNICIPIO DE MADRID												
TODOS LOS NACIDOS	43921	41246	40225	39574	35933	34364	32312	29668	28682	27757	27740	26745
Hombres	22772	21410	20862	20558	18755	17651	16698	15201	14789	14235	14281	13798
Mujeres	21149	19836	19363	19016	17178	16713	15614	14467	13893	13522	13459	12947
DE MADRE CASADA												
	41639	38590	37392	36466	32907	30562	28106	26461	25478	24514	24392	23629
Hombres	21581	20022	19359	18901	17145	15716	14505	13594	13164	12574	12551	12219
Mujeres	20058	18568	18033	17565	15762	14846	13601	12867	12314	11940	11841	11410
DE MADRE NO CASADA												
	2282	2656	2833	3108	3026	3802	4206	3207	3204	3243	3348	3116
Hombres	1191	1388	1503	1657	1610	1935	2193	1607	1625	1661	1730	1579
Mujeres	1091	1268	1330	1451	1416	1867	2013	1600	1579	1582	1618	1537
MUNICIPIOS DISTINTOS DE MADRID												
TODOS LOS NACIDOS	35571	31595	28635	25893	24796	25175	24578	24872	24672	23764	23171	23190
Hombres	18350	16263	14963	13320	12662	13094	12815	12741	12765	12292	12024	12029
Mujeres	17221	15332	13672	12573	12134	12081	11763	12131	11907	11472	11147	11161
DE MADRE CASADA												
	35008	30833	27856	25090	23889	23598	22504	23343	23089	21970	21279	21014
Hombres	18034	15885	14562	12898	12202	12302	11760	11980	11956	11397	11077	10925
Mujeres	16974	14948	13294	12192	11687	11296	10744	11363	11133	10573	10202	10089
DE MADRE NO CASADA												
	563	762	779	803	907	1577	2074	1529	1583	1794	1892	2176
Hombres	316	378	401	422	460	792	1055	761	809	895	947	1104
Mujeres	247	384	378	381	447	785	1019	768	774	899	945	1072

NACIDOS VIVOS DE MADRES RESIDENTES, CLASIFICADOS POR AÑOS, SEGUN AMBITOS GEOGRAFICOS, ESTADO CIVIL Y GRUPOS DE EDAD DE LA MADRE

	1979	1980	1981	1982	1983	1984	1985	1986	1987	1988	1989	1990
COMUNIDAD DE MADRID												
TODOS LOS NACIDOS	79492	72841	68860	65467	60729	59539	56890	54540	53354	51521	50911	49935
Menos 15	40	26	25	31	34	18	27	12	12	13	9	8
15-19	3971	3565	3194	2930	2855	2828	2594	2419	2242	2097	1787	1571
20-24	20064	18718	17248	15808	13863	12879	11701	10536	9789	9256	8665	7624
25-29	27998	25469	24308	23597	22582	22116	21854	21199	21196	20170	19843	19627
30-34	18058	16357	15679	15141	13820	14086	13327	13556	13594	13837	14584	15103
35-39	7222	6735	6647	6317	6131	6091	5844	5492	5337	4962	4962	4977
40-44	1945	1778	1604	1478	1325	1393	1417	1266	1129	1149	1009	968
45-49	186	172	140	144	108	113	117	59	53	37	52	57
50 y más	8	21	15	21	11	15	9	1	2	0	0	0
DE MADRE CASADA	76647	69423	65248	61556	56796	54160	50610	49804	48567	46484	45671	44643
Menos 15	30	16	13	17	15	5	2	1	2	1	1	1
15-19	3253	2820	2409	2117	1989	1730	1565	1378	1221	1100	932	742
20-24	19108	17553	16074	14628	12641	11322	9919	9112	8352	7765	7158	6179
25-29	27414	24710	23509	22686	21661	20733	20130	20131	20097	19018	18529	18268
30-34	17708	15899	15154	14533	13262	13251	12270	12819	12815	12960	13607	14069
35-39	7073	6516	6402	6016	5850	5710	5335	5121	4972	4560	4479	4478
40-44	1872	1718	1540	1406	1270	1291	1273	1186	1053	1044	917	853
45-49	181	170	135	136	100	104	107	55	53	36	48	53
50 y más	8	21	12	17	8	14	9	1	2	0	0	0
DE MADRE NO CASADA	2845	3418	3612	3911	3933	5379	6280	4736	4787	5037	5240	5292
Menos 15	10	10	12	14	19	13	25	11	10	12	8	7
15-19	718	745	785	813	866	1098	1029	1041	1021	997	855	829
20-24	956	1165	1174	1180	1222	1557	1782	1424	1437	1491	1507	1445
25-29	584	759	799	911	921	1383	1724	1068	1099	1152	1314	1359
30-34	350	458	525	608	558	835	1057	737	779	877	977	1034
35-39	149	219	245	301	281	381	509	371	365	402	483	499
40-44	73	60	64	72	55	102	144	80	76	105	92	115
45-49	5	2	5	8	8	9	10	4	0	1	4	4
50 y más	0	0	3	4	3	1	0	0	0	0	0	0
MUNICIPIO DE MADRID												
TODOS LOS NACIDOS	43921	41246	40225	39574	35933	34364	32312	29668	28682	27757	27740	26745
Menos 15	24	20	14	22	25	14	24	8	6	7	8	7
15-19	2438	2241	2109	1989	1894	1797	1578	1352	1217	1059	936	768
20-24	10060	9794	9633	9199	7839	7258	6331	5412	4751	4485	4049	3466
25-29	14607	13746	13402	13625	12857	12332	12166	11241	11266	10786	10738	10274
30-34	10603	9730	9517	9440	8395	8265	7784	7678	7698	7957	8543	8839
35-39	4656	4355	4340	4145	3913	3697	3477	3218	3036	2769	2854	2828
40-44	1396	1233	1099	1042	923	913	870	717	672	669	581	524
45-49	131	115	99	95	80	77	77	42	34	25	31	39
50 y más	6	12	12	17	7	11	5	0	2	0	0	0
DE MADRE CASADA	41639	38590	37392	36466	32907	30562	28106	26461	25478	24514	24392	23629
Menos 15	17	12	5	13	12	4	1	0	1	1	1	1
15-19	1871	1696	1485	1359	1231	1006	865	667	563	466	415	305
20-24	9290	8879	8710	8252	6898	6121	5126	4445	3783	3536	3119	2628
25-29	14135	13146	12777	12905	12152	11374	11021	10509	10519	10001	9865	9497
30-34	10324	9365	9105	8944	7962	7695	7105	7178	7173	7388	7912	8194
35-39	4539	4183	4156	3903	3690	3439	3132	2962	2786	2503	2526	2507
40-44	1331	1183	1050	988	880	843	781	662	617	594	526	460
45-49	126	114	95	89	77	70	70	38	34	25	28	37
50 y más	6	12	9	13	5	10	5	0	2	0	0	0
DE MADRE NO CASADA	2282	2656	2833	3108	3026	3802	4206	3207	3204	3243	3348	3116
Menos 15	7	8	9	9	13	10	23	8	5	6	7	6
15-19	567	545	624	630	663	791	713	685	654	593	521	463
20-24	770	915	923	947	941	1137	1205	967	968	949	930	838
25-29	472	600	625	720	705	958	1145	732	747	785	873	777
30-34	279	365	412	496	433	570	679	500	525	569	631	645
35-39	117	172	184	242	223	258	345	256	250	266	328	321
40-44	65	50	49	54	43	70	89	55	55	75	55	64
45-49	5	1	4	6	3	7	7	4	0	0	3	2
50 y más	0	0	3	4	2	1	0	0	0	0	0	0

NACIDOS VIVOS DE MADRES RESIDENTES, CLASIFICADOS POR AÑOS, SEGUN AMBITOS GEOGRAFICOS, ESTADO CIVIL Y GRUPOS DE EDAD DE LA MADRE (CONCL.)

	1979	1980	1981	1982	1983	1984	1985	1986	1987	1988	1989	1990
MUNICIPIOS DISTINTOS DE MADRID												
TODOS LOS NACIDOS	35571	31595	28635	25883	24796	25175	24578	24872	24672	23764	23171	23190
Menos 15	16	6	11	9	9	4	3	4	6	6	1	1
15-19	1533	1324	1085	941	961	1031	1016	1067	1025	1038	851	803
20-24	10004	8924	7615	6609	6024	5621	5370	5124	5038	4771	4616	4158
25-29	13391	11723	10906	9972	9725	9784	9688	9958	9930	9384	9105	9353
30-34	7455	6627	6162	5701	5425	5821	5543	5878	5896	5880	6041	6264
35-39	2566	2380	2307	2172	2218	2394	2367	2274	2301	2193	2108	2149
40-44	549	545	505	436	402	480	547	549	457	480	428	444
45-49	55	57	41	49	28	36	40	17	19	12	21	18
50 y más	2	9	3	4	4	4	4	1	0	0	0	0
DE MADRE CASADA	35008	30833	27856	25090	23889	23598	22504	23343	23089	21970	21279	21014
Menos 15	13	4	8	4	3	1	1	1	1	0	0	0
15-19	1382	1124	924	758	758	724	700	711	658	634	517	437
20-24	9818	8674	7364	6376	5743	5201	4793	4667	4569	4229	4039	3551
25-29	13279	11564	10732	9781	9509	9359	9109	9622	9578	9017	8664	8771
30-34	7384	6534	6049	5589	5300	5556	5165	5641	5642	5572	5695	5875
35-39	2534	2333	2246	2113	2160	2271	2203	2159	2186	2057	1953	1971
40-44	541	535	490	418	390	448	492	524	436	450	391	393
45-49	55	56	40	47	23	34	37	17	19	11	20	16
50 y más	2	9	3	4	3	4	4	1	0	0	0	0
DE MADRE NO CASADA	563	762	779	803	907	1577	2074	1529	1583	1794	1892	2176
Menos 15	3	2	3	5	6	3	2	3	5	6	1	1
15-19	151	200	161	183	203	307	316	356	367	404	334	366
20-24	186	250	251	233	281	420	577	457	469	542	577	607
25-29	112	159	174	191	216	425	579	336	352	367	441	582
30-34	71	93	113	112	125	265	378	237	254	308	346	389
35-39	32	47	61	59	58	123	164	115	115	136	155	178
40-44	8	10	15	18	12	32	55	25	21	30	37	51
45-49	0	1	1	2	5	2	3	0	0	1	1	2
50 y más	0	0	0	0	1	0	0	0	0	0	0	0

INDICADORES DE NACIDOS, NATALIDAD Y FECUNDIDAD CLASIFICADOS POR AÑOS, SEGUN AMBITOS GEOGRAFICOS

	1979	1980	1981	1982	1983	1984	1985	1986	1987	1988	1989	1990
COMUNIDAD DE MADRID												
Proporción de hombres respecto a mujeres	1,0717	1,0712	1,0845	1,0725	1,0718	1,0678	1,0780	1,0505	1,0680	1,0613	1,0690	1,0713
Proporción de mujeres respecto a hombres	0,9331	0,9335	0,9221	0,9324	0,9330	0,9365	0,9276	0,9519	0,9363	0,9422	0,9354	0,9334
Proporción de hombres respecto al total	0,5173	0,5172	0,5203	0,5175	0,5173	0,5164	0,5188	0,5123	0,5164	0,5149	0,5167	0,5172
Proporción de mujeres respecto al total	0,4827	0,4828	0,4797	0,4825	0,4827	0,4836	0,4812	0,4877	0,4836	0,4851	0,4833	0,4828
Proporción de nacimientos dentro del matrimonio	0,9642	0,9531	0,9475	0,9403	0,9352	0,9097	0,8896	0,9132	0,9103	0,9022	0,8949	0,8893
Proporción de nacimientos fuera del matrimonio	0,0358	0,0469	0,0525	0,0597	0,0648	0,0903	0,1104	0,0868	0,0897	0,0978	0,1051	0,1107
Tasa bruta de natalidad (1)	17,32	15,65	14,67	13,87	12,80	12,50	11,91	11,39	11,11	10,69	10,64	10,51
Tasa general de fecundidad (2)	68,99	62,13	58,02	54,72	50,39	49,04	46,49	44,23	42,86	40,94	39,89	38,70
Índice sintético de fecundidad (3)	2,32	2,09	1,95	1,83	1,69	1,64	1,55	1,47	1,43	1,37	1,34	1,31
MUNICIPIO DE MADRID												
Proporción de hombres respecto a mujeres	1,0767	1,0794	1,0774	1,0811	1,0918	1,0561	1,0694	1,0507	1,0645	1,0527	1,0611	1,0657
Proporción de mujeres respecto a hombres	0,9287	0,9265	0,9281	0,9250	0,9159	0,9469	0,9351	0,9517	0,9394	0,9499	0,9424	0,9383
Proporción de hombres respecto al total	0,5185	0,5191	0,5186	0,5195	0,5219	0,5136	0,5168	0,5124	0,5156	0,5128	0,5148	0,5159
Proporción de mujeres respecto al total	0,4815	0,4809	0,4814	0,4805	0,4781	0,4864	0,4832	0,4876	0,4844	0,4872	0,4852	0,4841
Proporción de nacimientos dentro del matrimonio	0,9480	0,9356	0,9296	0,9215	0,9158	0,8894	0,8698	0,8919	0,8883	0,8832	0,8769	0,8781
Proporción de nacimientos fuera del matrimonio	0,0520	0,0644	0,0704	0,0785	0,0842	0,1106	0,1302	0,1081	0,1117	0,1168	0,1231	0,1219
Tasa bruta de natalidad (1)	13,71	12,98	12,75	12,60	11,49	11,06	10,49	9,73	9,48	9,27	9,43	9,26
Tasa general de fecundidad (2)	55,15	52,01	50,92	50,21	45,78	43,99	41,56	38,37	37,24	36,10	36,06	34,89
Índice sintético de fecundidad (3)	2,00	1,90	1,85	1,81	1,64	1,56	1,46	1,34	1,29	1,24	1,24	1,19
MUNICIPIOS DISTINTOS DE MADRID												
Proporción de hombres respecto a mujeres	1,0656	1,0607	1,0944	1,0594	1,0435	1,0839	1,0894	1,0503	1,0721	1,0715	1,0787	1,0778
Proporción de mujeres respecto a hombres	0,9385	0,9428	0,9137	0,9439	0,9583	0,9226	0,9179	0,9521	0,9328	0,9333	0,9271	0,9278
Proporción de hombres respecto al total	0,5159	0,5147	0,5225	0,5144	0,5106	0,5201	0,5214	0,5123	0,5174	0,5173	0,5189	0,5187
Proporción de mujeres respecto al total	0,4841	0,4853	0,4775	0,4856	0,4894	0,4799	0,4786	0,4877	0,4826	0,4827	0,4811	0,4813
Proporción de nacimientos dentro del matrimonio	0,9842	0,9759	0,9728	0,9690	0,9634	0,9374	0,9156	0,9385	0,9358	0,9245	0,9165	0,9021
Proporción de nacimientos fuera del matrimonio	0,0158	0,0241	0,0272	0,0310	0,0366	0,0626	0,0844	0,0615	0,0642	0,0755	0,0835	0,0979
Tasa bruta de natalidad (1)	25,63	21,42	18,60	16,40	15,35	15,22	14,49	14,31	13,86	13,02	12,58	12,46
Tasa general de fecundidad (2)	99,99	83,30	72,17	63,41	59,00	58,16	55,08	54,08	52,04	48,53	45,71	44,27
Índice sintético de fecundidad (3)	2,93	2,45	2,14	1,91	1,81	1,81	1,75	1,74	1,71	1,63	1,59	1,58

(1) Tasa bruta de natalidad = nacidos por cada 1.000 habitantes en el año de referencia.

(2) Tasa general de fecundidad = nacidos por cada 1.000 mujeres de 15 a 49 años en el año de referencia.

(3) Índice sintético de fecundidad = número medio de hijos por mujer en el año de referencia, obtenido como suma de las tasas específicas de fecundidad (ver definición en la tabla número 132), multiplicado por 5.

TASAS ESPECIFICAS DE FECUNDIDAD, CLASIFICADAS POR AÑOS, SEGUN AMBITOS GEOGRAFICOS Y GRUPOS DE EDAD DE LA MADRE (*)

	1979	1980	1981	1982	1983	1984	1985	1986	1987	1988	1989	1990
COMUNIDAD DE MADRID												
Suma tasas específicas	0,463932	0,417149	0,389243	0,366524	0,337089	0,327912	0,310382	0,294693	0,285642	0,273952	0,268848	0,261604
10-14	0,000201	0,000129	0,000123	0,000152	0,000166	0,000087	0,000130	0,000057	0,000057	0,000063	0,000045	0,000041
15-19	0,020899	0,018272	0,016125	0,014608	0,014118	0,013999	0,012868	0,011984	0,011065	0,010305	0,008711	0,007569
20-24	0,112199	0,101826	0,091831	0,083359	0,072582	0,066479	0,059624	0,053122	0,048828	0,045839	0,042921	0,037889
25-29	0,164107	0,147787	0,139292	0,133594	0,125734	0,120794	0,117055	0,111956	0,111246	0,105345	0,102516	0,100207
30-34	0,102574	0,091767	0,087783	0,084974	0,078650	0,081609	0,077298	0,077690	0,076733	0,076862	0,079581	0,080990
35-39	0,048752	0,043221	0,041390	0,037719	0,035413	0,034604	0,033325	0,031468	0,030478	0,028551	0,028928	0,028977
40-44	0,013888	0,012837	0,011656	0,011011	0,009609	0,009423	0,009165	0,007974	0,006822	0,006717	0,005792	0,005559
45-49	0,001253	0,001158	0,000936	0,000962	0,000742	0,000815	0,000856	0,000434	0,000399	0,000271	0,000355	0,000372
50-54	0,000059	0,000151	0,000106	0,000146	0,000075	0,000102	0,000062	0,000007	0,000014	0,000000	0,000000	0,000000
MUNICIPIO DE MADRID												
Suma tasas específicas	0,400833	0,379080	0,370511	0,362630	0,327785	0,312320	0,292689	0,268174	0,258032	0,248348	0,247292	0,237176
10-14	0,000171	0,000146	0,000105	0,000169	0,000198	0,000114	0,000200	0,000069	0,000053	0,000066	0,000080	0,000076
15-19	0,017284	0,015591	0,014661	0,013890	0,013360	0,012969	0,011716	0,010310	0,009501	0,008484	0,007691	0,006467
20-24	0,082848	0,079268	0,075682	0,070832	0,059586	0,054171	0,046482	0,039217	0,034117	0,032166	0,029348	0,025643
25-29	0,141739	0,136488	0,133302	0,132348	0,121118	0,112574	0,108104	0,097647	0,095920	0,089911	0,086786	0,080172
30-34	0,098239	0,091801	0,092105	0,093378	0,085469	0,086614	0,082137	0,080424	0,079693	0,081037	0,085520	0,087118
35-39	0,046043	0,042490	0,042508	0,039949	0,037464	0,035745	0,034523	0,032867	0,031688	0,029777	0,031701	0,031872
40-44	0,013336	0,012192	0,011177	0,011074	0,009792	0,009279	0,008701	0,007203	0,006673	0,006638	0,005845	0,005430
45-49	0,001118	0,000996	0,000865	0,000840	0,000738	0,000757	0,000782	0,000437	0,000368	0,000270	0,000321	0,000399
50-54	0,000055	0,000107	0,000106	0,000149	0,000061	0,000097	0,000045	0,000000	0,000018	0,000000	0,000000	0,000000
MUNICIPIOS DISTINTOS DE MADRID												
Suma tasas específicas	0,585488	0,490595	0,428808	0,382810	0,362158	0,362620	0,349576	0,348001	0,341704	0,326935	0,317284	0,315726
10-14	0,000270	0,000093	0,000159	0,000122	0,000115	0,000048	0,000034	0,000043	0,000062	0,000060	0,000010	0,000010
15-19	0,031316	0,025778	0,020010	0,016401	0,015896	0,016248	0,015187	0,015089	0,013754	0,013195	0,010197	0,009043
20-24	0,174294	0,148072	0,125784	0,110577	0,101348	0,094082	0,089437	0,084931	0,082290	0,076347	0,072219	0,062947
25-29	0,198230	0,163676	0,147434	0,135333	0,132404	0,133039	0,130639	0,134145	0,135875	0,131238	0,130389	0,138122
30-34	0,109443	0,091717	0,081850	0,073953	0,070006	0,075420	0,071391	0,074387	0,073185	0,071852	0,072465	0,073677
35-39	0,054581	0,044625	0,039438	0,034089	0,032293	0,032978	0,031709	0,029680	0,029016	0,027140	0,025865	0,025884
40-44	0,015521	0,014580	0,012857	0,010862	0,009214	0,009709	0,010015	0,009270	0,007054	0,006830	0,005721	0,005719
45-49	0,001754	0,001723	0,001171	0,001340	0,000754	0,000975	0,001046	0,000427	0,000468	0,000272	0,000419	0,000324
50-54	0,000078	0,000331	0,000105	0,000133	0,000127	0,000122	0,000118	0,000028	0,000000	0,000000	0,000000	0,000000

(*) Tasas específicas de fecundidad = Nacimientos ocurridos en el año de referencia, de madres de un grupo de edad dividido por el total de mujeres de ese mismo grupo.

NACIDOS VIVOS DE MADRES RESIDENTES, CLASIFICADOS POR AÑOS, SEGUN AMBITOS GEOGRAFICOS Y ORDEN DEL NACIMIENTO

	1979	1980	1981	1982	1983	1984	1985	1986	1987	1988	1989	1990
COMUNIDAD DE MADRID												
TOTAL	79492	72842	68860	65467	60729	59539	56890	54540	53354	51521	50911	49935
Orden 1	33140	32195	29967	28510	26812	26816	26600	24238	24437	24501	24550	24041
Orden 2	25926	24055	23107	22282	20679	20366	19221	19759	19481	18685	18765	18785
Orden 3	12583	10129	9809	9351	8402	7975	7249	6993	6314	5760	5369	5115
Orden 4	4682	3772	3594	3353	2986	2698	2367	2224	1972	1701	1421	1296
Orden 5	1735	1459	1335	1098	1053	966	852	802	665	498	451	404
Orden 6	703	635	536	441	401	384	335	274	263	187	183	145
Orden 7	344	297	247	208	163	157	129	120	122	105	85	73
Orden 8	172	129	128	103	121	84	63	70	50	44	55	38
Orden 9	90	80	64	55	55	42	35	36	28	17	19	18
Orden 10 y más	117	91	73	66	57	51	39	24	22	23	13	20
MUNICIPIO DE MADRID												
TOTAL	43921	41247	40225	39574	35933	34364	32312	29668	28682	27757	27740	26745
Orden 1	18493	18781	18257	18255	16918	16626	16253	14348	14153	14151	14222	13587
Orden 2	13905	13007	12852	12716	11511	11084	10224	10194	9934	9554	9743	9749
Orden 3	6916	5601	5553	5371	4591	4188	3764	3315	2982	2726	2609	2422
Orden 4	2668	2253	2126	1984	1714	1451	1247	1073	973	845	713	614
Orden 5	1037	850	814	667	663	541	452	429	350	263	230	200
Orden 6	435	386	315	278	263	247	215	148	160	103	103	79
Orden 7	200	179	145	149	110	109	79	77	65	65	63	46
Orden 8	125	86	79	67	83	50	37	47	35	27	34	24
Orden 9	57	51	39	41	41	33	20	23	17	7	15	10
Orden 10 y más	85	53	45	46	39	35	21	14	13	16	8	14
MUNICIPIOS DISTINTOS DE MADRID												
TOTAL	35571	31595	28635	25893	24796	25175	24578	24872	24672	23764	23171	23190
Orden 1	14647	13414	11710	10255	9894	10190	10347	9890	10284	10350	10328	10454
Orden 2	12021	11048	10255	9566	9188	9282	8997	9565	9547	9131	9022	9036
Orden 3	5667	4528	4256	3980	3811	3787	3485	3678	3332	3034	2760	2693
Orden 4	2014	1519	1468	1369	1272	1247	1120	1151	999	856	708	682
Orden 5	698	609	521	431	390	425	400	373	315	235	221	204
Orden 6	268	249	221	163	138	137	120	126	103	84	80	66
Orden 7	144	118	102	59	53	48	50	43	57	40	22	27
Orden 8	47	43	49	36	38	34	26	23	15	17	21	14
Orden 9	33	29	25	14	14	9	15	13	11	10	4	8
Orden 10 y más	32	38	28	20	18	16	18	10	9	7	5	6

NACIDOS VIVOS DE MADRES RESIDENTES CASADAS EN SU PRIMER MATRIMONIO, CLASIFICADOS POR AÑOS, SEGUN
 AMBITOS GEOGRAFICOS, ORDEN DEL NACIMIENTO Y AÑOS DE MATRIMONIO

	1979	1980	1981	1982	1983	1984	1985	1986	1987	1988	1989	1990
AÑOS DE MATRIMONIO												
COMUNIDAD DE MADRID												
TODOS LOS ORDENES	76487	69034	64914	61231	56414	53687	50080	49176	47912	45838	44982	43787
Menos de 1 año	13598	11416	9735	8918	7977	7159	6859	7400	7127	6953	6563	6086
1	11121	9121	8663	7536	6571	6326	5801	5919	5931	6075	6125	5965
2	8793	8460	7713	7250	6552	5999	5871	5232	5123	5124	5320	5218
3	8193	7816	7171	6734	6168	5839	5079	4698	4626	4218	4295	4454
4	7853	7369	6809	6246	5744	5255	4811	4244	4161	3967	3834	3882
5	6062	5924	6021	5630	5258	5052	4653	4102	3872	3663	3611	3481
6	4620	4247	4268	4406	4086	4002	3796	3778	3471	3327	3185	3163
7	3231	3237	3289	3410	3264	3226	2953	3081	3108	2739	2591	2618
8	2804	2370	2436	2399	2406	2441	2312	2379	2376	2228	2151	1975
9	2114	1933	1981	1996	1916	1986	1864	1840	1807	1776	1651	1546
10	1717	1554	1574	1493	1497	1496	1374	1509	1422	1296	1331	1308
11	1372	1264	1220	1158	1178	1159	1123	1199	1165	1050	1000	962
12	1125	952	958	963	970	967	862	995	966	844	828	757
13	939	776	757	765	759	761	715	736	711	683	685	606
14	729	661	595	626	543	564	542	589	550	522	539	505
15 a 19	1898	1659	1507	1450	1313	1253	1260	1280	1304	1206	1125	1099
20 y más años	318	275	217	251	212	202	205	195	192	167	148	162
PRIMER ORDEN	30934	29342	27059	25386	23772	22775	21942	20908	21077	20975	20901	20531
Menos de 1 año	13066	10723	9175	8447	7545	6700	6443	6928	6728	6551	6163	5713
1	9175	7788	7356	6519	5678	5466	5086	5163	5205	5387	5440	5335
2	4329	4995	4732	4556	4502	4277	4296	3616	3665	3710	3930	3884
3	1920	2895	2978	2819	2976	3118	2810	2252	2391	2242	2248	2371
4	956	990	1033	1132	1141	1186	1194	1272	1299	1259	1231	1320
5	481	577	528	603	658	678	715	665	726	698	706	761
6	320	347	332	389	361	392	427	388	399	411	442	465
7	195	257	236	245	247	274	275	236	237	268	249	241
8	141	175	147	137	148	155	172	124	150	151	169	154
9	82	114	118	131	110	123	131	98	100	114	102	92
10	67	94	84	80	90	95	100	54	62	63	79	68
11	52	79	73	52	68	60	55	35	43	44	49	42
12	38	53	46	51	44	40	53	25	22	17	35	29
13	25	48	36	46	35	26	42	21	21	22	23	26
14	23	34	27	17	21	32	20	8	10	17	15	16
15 a 19	50	132	119	106	106	102	89	21	15	19	20	12
20 y más años	14	41	39	56	42	51	34	2	4	2	0	2
SEGUNDO ORDEN	25493	23453	22458	21545	19804	19193	17819	18365	18069	17336	17304	17016
Menos de 1 año	358	501	441	400	363	381	357	385	337	346	343	331
1	1688	1222	1196	952	851	808	669	699	679	643	640	596
2	4165	3231	2754	2471	1916	1632	1444	1515	1369	1327	1321	1267
3	5426	4283	3674	3427	2851	2429	2045	2224	2043	1820	1906	1938
4	5436	5323	4859	4348	4018	3594	3206	2632	2555	2430	2367	2343
5	3647	3946	4150	3898	3649	3605	3327	2975	2714	2594	2545	2387
6	2078	1993	2197	2477	2396	2487	2382	2690	2539	2443	2348	2286
7	1061	1129	1210	1483	1558	1658	1667	1987	2132	1910	1825	1894
8	594	618	721	815	871	1039	1114	1276	1467	1413	1418	1329
9	350	408	437	467	487	628	650	800	890	968	961	959
10	229	252	297	286	295	346	361	471	558	550	638	688
11	144	173	183	168	184	207	240	274	319	352	385	399
12	97	101	104	115	137	139	149	179	189	213	257	245
13	67	86	75	72	80	99	70	106	112	137	147	144
14	44	68	54	61	61	52	53	61	56	83	85	87
15 a 19	93	112	102	96	78	83	78	85	102	105	110	115
20 y más años	16	7	4	9	9	6	7	6	8	2	8	8
TERCER ORDEN	12352	9929	9597	9144	8161	7568	6785	6590	5905	5252	4826	4506
Menos de 1 año	119	125	79	57	50	46	35	57	47	43	39	31
1	193	78	71	46	35	43	34	41	36	40	32	28
2	263	191	192	195	118	75	115	82	73	65	65	62
3	768	568	452	429	321	275	202	195	177	142	119	129
4	1299	910	798	684	510	422	373	308	268	246	208	204

NACIDOS VIVOS DE MADRES RESIDENTES CASADAS EN SU PRIMER MATRIMONIO, CLASIFICADOS POR AÑOS, SEGUN
 AMBITOS GEOGRAFICOS, ORDEN DEL NACIMIENTO Y AÑOS DE MATRIMONIO (CONT.)

	1979	1980	1981	1982	1983	1984	1985	1986	1987	1988	1989	1990
TERCER ORDEN (CONCL.)												
5	1640	1178	1128	960	801	642	527	411	370	317	312	291
6	1792	1588	1463	1314	1146	968	863	584	444	420	332	364
7	1384	1424	1417	1374	1186	1071	864	696	606	472	428	410
8	1324	980	991	993	955	914	716	746	609	540	468	407
9	941	762	803	818	852	773	741	732	635	554	465	396
10	738	639	656	628	640	669	615	673	579	516	503	431
11	534	446	471	501	461	509	518	593	570	468	412	382
12	393	330	327	366	356	415	385	487	493	389	378	355
13	302	214	243	262	268	298	279	332	289	314	335	305
14	212	153	176	186	172	166	199	254	243	248	264	241
15 a 19	414	317	313	310	274	271	311	372	442	443	442	446
20 y más años	36	26	17	21	16	11	8	27	24	35	24	24
CUARTO ORDEN	4615	3685	3489	3249	2897	2569	2213	2082	1825	1519	1254	1108
Menos de 1 año	41	41	25	8	12	17	21	19	11	9	11	7
1	38	14	29	13	4	7	9	11	10	3	8	4
2	23	26	26	20	6	8	12	14	12	16	3	3
3	68	38	47	49	12	13	17	22	10	11	19	11
4	146	106	95	65	60	40	28	30	29	26	23	13
5	252	168	179	141	116	110	68	48	52	46	42	30
6	367	269	218	183	146	130	94	89	77	43	47	38
7	481	340	323	243	216	165	121	129	99	66	70	55
8	587	466	469	355	344	272	260	181	117	96	76	64
9	482	449	438	437	342	351	259	151	146	110	91	81
10	453	349	336	322	312	261	198	227	154	128	83	90
11	372	302	299	289	289	249	208	208	164	134	110	98
12	331	263	263	263	260	234	169	205	171	161	118	81
13	270	201	184	216	210	193	204	180	191	148	125	89
14	183	193	152	200	156	160	169	145	131	122	112	98
15 a 19	464	427	384	419	385	328	342	384	404	359	282	300
20 y más años	57	33	22	26	27	31	34	39	47	41	34	46
QUINTO Y SUCESIVOS ORDENES	3093	2625	2311	1907	1780	1582	1321	1231	1036	756	697	626
Menos de 1 año	14	26	15	6	7	15	3	11	4	4	7	4
1	27	19	11	6	3	2	3	5	1	2	5	2
2	13	17	9	8	10	7	4	5	4	6	1	2
3	11	32	20	10	8	4	5	5	5	3	3	5
4	16	40	24	17	15	13	10	2	10	6	5	2
5	42	55	36	28	34	17	16	3	10	8	6	12
6	63	50	58	43	37	25	30	27	12	10	16	10
7	110	87	103	65	57	58	26	33	34	23	19	18
8	158	131	108	99	88	61	50	52	33	28	20	21
9	259	200	185	143	125	111	83	59	36	30	32	18
10	230	220	201	177	160	125	100	84	69	39	28	31
11	270	264	194	148	176	134	102	89	69	52	44	41
12	266	205	218	168	173	139	106	99	91	64	40	47
13	275	227	219	169	166	145	120	97	98	62	55	42
14	267	213	186	162	133	154	101	121	110	52	63	63
15 a 19	877	671	589	519	470	469	440	418	341	280	271	226
20 y más años	195	168	135	139	118	103	122	121	109	87	82	82
MUNICIPIO DE MADRID												
TODOS LOS ORDENES	41543	38373	37195	36275	32684	30278	27788	26099	25114	24140	23972	23147
Menos de 1 año	7107	6303	5801	5626	5052	4472	4079	4268	3901	3745	3527	3261
1	5833	4863	4852	4491	3910	3752	3376	3416	3343	3385	3329	3213
2	4723	4722	4384	4323	3942	3467	3540	2937	2833	2903	3075	2898
3	4271	4306	4078	3902	3531	3432	2962	2664	2604	2413	2518	2574
4	4191	3934	3761	3510	3054	2842	2576	2250	2253	2219	2193	2147
5	3258	3241	3293	3119	2803	2584	2399	2058	1966	1925	1914	1915
6	2567	2361	2364	2481	2197	2085	1908	1797	1703	1630	1626	1624
7	1819	1835	1945	1999	1816	1691	1508	1428	1439	1340	1314	1299
8	1603	1332	1414	1475	1408	1272	1180	1129	1142	1067	1025	1003

NACIDOS VIVOS DE MADRES RESIDENTES CASADAS EN SU PRIMER MATRIMONIO, CLASIFICADOS POR AÑOS, SEGUN
 AMBITOS GEOGRAFICOS, ORDEN DEL NACIMIENTO Y AÑOS DE MATRIMONIO (CONT.)

	1979	1980	1981	1982	1983	1984	1985	1986	1987	1988	1989	1990
TODOS LOS ORDENES (CONCL.)												
9	1212	1109	1170	1186	1125	1059	963	908	868	823	768	725
10	989	919	933	862	855	805	711	757	683	613	619	622
11	793	715	738	714	703	624	610	594	516	493	481	443
12	670	570	571	594	550	566	467	476	477	369	384	336
13	581	499	459	496	452	441	374	343	357	295	294	286
14	451	415	351	394	316	323	304	283	264	249	262	225
15 a 19	1261	1065	939	937	828	732	712	676	671	566	562	497
20 y más años	214	184	142	166	142	131	119	115	94	105	81	79
PRIMER ORDEN	16723	16568	15929	15735	14538	13682	13007	12012	11868	11792	11801	11455
Menos de 1 año	6801	5893	5473	5319	4761	4175	3826	3998	3684	3543	3321	3052
1	4760	4150	4108	3847	3385	3232	2957	2964	2949	3027	2975	2898
2	2489	2896	2720	2771	2711	2445	2569	1999	2038	2093	2291	2143
3	1124	1767	1798	1768	1772	1904	1694	1330	1367	1305	1342	1403
4	580	618	681	717	699	694	702	733	766	756	747	778
5	307	383	352	410	407	393	436	375	431	425	441	480
6	209	199	208	262	229	250	266	229	238	240	268	282
7	121	162	150	161	146	175	162	130	142	153	133	152
8	86	108	95	95	87	95	103	81	93	88	96	101
9	51	73	67	86	80	69	78	71	58	64	59	55
10	48	54	51	51	53	59	55	32	40	31	46	36
11	38	51	47	39	48	33	38	22	23	24	32	26
12	26	32	28	34	24	24	25	13	11	8	19	19
13	16	28	24	35	20	13	19	14	12	13	11	15
14	15	26	17	11	14	22	10	5	5	12	7	8
15 a 19	38	96	78	83	70	64	45	15	9	9	13	6
20 y más años	14	32	32	46	32	35	22	1	2	1	0	1
SEGUNDO ORDEN	13571	12587	12409	12196	10903	10327	9386	9333	9060	8761	8867	8752
Menos de 1 año	205	296	248	261	243	249	216	225	182	177	176	189
1	916	655	678	599	501	492	394	416	371	329	329	300
2	2075	1695	1528	1423	1145	964	882	884	758	764	744	717
3	2723	2200	1983	1850	1551	1374	1133	1212	1121	1015	1097	1098
4	2862	2761	2573	2347	2046	1883	1665	1347	1304	1304	1309	1237
5	1916	2090	2232	2115	1913	1768	1635	1443	1307	1305	1267	1220
6	1187	1131	1208	1360	1281	1266	1125	1241	1200	1150	1158	1121
7	639	645	731	894	880	863	842	915	959	901	908	931
8	373	361	431	531	534	564	571	620	709	665	656	665
9	227	250	278	292	304	344	354	396	454	436	432	447
10	134	154	187	182	175	198	210	253	284	281	293	343
11	97	93	117	106	118	130	135	148	163	177	187	189
12	65	68	62	74	74	85	94	94	114	105	132	118
13	47	63	47	46	55	62	50	60	57	63	66	73
14	33	39	35	43	38	30	31	29	23	44	48	47
15 a 19	61	81	69	66	43	52	47	47	51	44	62	54
20 y más años	11	5	2	7	4	3	2	3	3	1	3	3
TERCER ORDEN	6735	5468	5404	5231	4430	3957	3498	3082	2738	2441	2308	2089
Menos de 1 año	61	71	52	37	34	27	20	30	27	17	20	16
1	116	38	43	30	19	23	20	27	17	25	16	12
2	134	102	115	115	74	46	79	43	31	32	38	38
3	391	299	252	250	196	144	124	105	107	86	66	66
4	666	468	442	395	264	235	190	153	155	141	120	122
5	877	640	600	491	404	351	290	213	192	164	180	186
6	943	845	776	746	584	486	446	271	220	202	163	191
7	739	783	803	771	634	536	429	298	268	233	220	179
8	742	538	549	583	520	455	356	321	259	245	223	186
9	499	395	449	466	466	391	349	335	270	252	216	167
10	421	364	391	327	345	336	298	315	256	219	226	177
11	290	253	272	301	258	254	249	275	216	204	186	160
12	226	197	192	228	198	249	216	220	228	159	164	145
13	194	138	149	165	155	169	132	153	141	128	139	135
14	128	95	105	115	93	92	116	116	110	105	119	101
15 a 19	281	223	202	201	175	153	181	190	232	204	207	196
20 y más años	27	19	12	10	11	10	3	17	9	25	15	12

NACIDOS VIVOS DE MADRES RESIDENTES CASADAS EN SU PRIMER MATRIMONIO, CLASIFICADOS POR AÑOS, SEGUN
 AMBITOS GEOGRAFICOS, ORDEN DEL NACIMIENTO Y AÑOS DE MATRIMONIO (CONT.)

	1979	1980	1981	1982	1983	1984	1985	1986	1987	1988	1989	1990
CUARTO ORDEN	2624	2193	2063	1911	1661	1369	1152	995	878	732	615	516
Menos de 1 año	29	24	19	4	8	9	14	11	8	5	6	3
1	26	8	14	10	2	5	3	5	6	2	5	2
2	16	17	15	8	5	6	9	7	4	11	1	0
3	27	20	30	26	6	7	9	13	6	4	11	5
4	74	63	49	39	34	19	18	16	19	16	15	8
5	134	102	87	84	58	62	27	25	29	26	22	20
6	190	154	138	89	80	69	51	42	39	31	27	23
7	253	197	191	136	117	86	60	68	46	37	41	25
8	313	243	274	205	214	121	121	81	63	49	37	38
9	282	282	262	245	194	188	142	69	70	56	40	42
10	248	221	192	195	178	142	97	111	55	61	43	47
11	214	163	186	178	155	138	123	94	76	59	58	48
12	198	159	161	148	145	120	83	89	77	66	56	31
13	164	119	106	131	115	107	101	72	95	61	52	38
14	118	118	93	120	89	86	92	66	65	63	46	39
15 a 19	301	285	232	278	245	185	182	201	200	164	136	126
20 y más años	37	18	14	15	16	19	20	25	20	21	19	21
QUINTO Y SUCESIVOS ORDENES	1890	1557	1390	1202	1152	943	745	677	570	414	381	335
Menos de 1 año	11	19	9	5	6	12	3	4	0	3	4	1
1	15	12	9	5	3	0	2	4	0	2	4	1
2	9	12	6	6	7	6	1	4	2	3	1	0
3	6	20	15	8	6	3	2	4	3	3	2	2
4	9	24	16	12	11	11	1	1	9	2	2	2
5	24	26	22	19	21	10	11	2	7	5	4	9
6	38	32	34	24	23	14	20	14	6	7	10	7
7	67	48	70	37	39	31	15	17	24	16	12	12
8	89	82	65	61	53	37	29	26	18	20	13	13
9	153	109	114	97	81	67	40	37	16	15	21	14
10	138	126	112	107	104	70	51	46	48	21	11	19
11	154	155	116	90	126	69	65	55	38	29	18	20
12	155	114	128	110	109	88	49	60	47	31	23	23
13	160	151	133	119	107	90	72	44	52	30	26	25
14	157	137	101	105	82	93	55	67	61	25	42	30
15 a 19	580	380	358	309	295	278	257	223	179	145	144	115
20 y más años	125	110	82	88	79	64	72	69	60	57	44	42
MUNICIPIOS DISTINTOS DE MADRID												
TODOS LOS ORDENES	34944	30661	27719	24956	23730	23409	22292	23077	22798	21698	21010	20640
Menos de 1 año	6491	5113	3934	3292	2925	2687	2780	3132	3226	3208	3036	2825
1	5288	4258	3811	3045	2661	2574	2425	2503	2588	2690	2796	2752
2	4070	3738	3329	2927	2610	2532	2331	2296	2290	2221	2245	2320
3	3922	3510	3093	2832	2637	2407	2117	2034	2022	1805	1777	1880
4	3662	3435	3048	2736	2690	2413	2235	1994	1908	1748	1641	1735
5	2804	2683	2728	2511	2455	2468	2254	2044	1906	1738	1697	1566
6	2053	1886	1904	1925	1889	1917	1888	1981	1768	1697	1559	1539
7	1412	1402	1344	1411	1448	1535	1445	1653	1669	1399	1277	1319
8	1201	1038	1022	924	998	1169	1132	1250	1234	1161	1126	972
9	902	824	811	810	791	927	901	932	939	953	883	821
10	728	635	641	631	642	691	663	752	739	683	712	686
11	579	549	482	444	475	535	513	605	649	557	519	519
12	455	382	387	369	420	401	395	519	489	475	444	421
13	358	277	298	269	307	320	341	393	354	388	391	320
14	278	246	244	232	227	241	238	306	286	273	277	280
15 a 19	637	594	568	513	485	521	548	604	633	640	563	602
20 y más años	104	91	75	85	70	71	86	80	98	62	67	83
PRIMER ORDEN	14211	12774	11130	9651	9234	9093	8935	8896	9209	9183	9100	9076
Menos de 1 año	6265	4830	3702	3128	2784	2525	2617	2930	3044	3008	2842	2661
1	4415	3638	3248	2672	2293	2234	2129	2199	2256	2360	2465	2437
2	1840	2099	2012	1785	1791	1832	1727	1617	1627	1617	1639	1741
3	796	1128	1180	1051	1204	1214	1116	922	1024	937	906	968
4	376	372	352	415	442	492	492	539	533	503	484	542
5	174	194	176	193	251	285	279	290	295	273	265	281
6	111	148	124	127	132	142	161	159	161	171	174	183
7	74	95	86	84	101	99	113	106	95	115	116	89
8	55	67	52	42	61	60	69	43	57	63	73	53

NACIDOS VIVOS DE MADRES RESIDENTES CASADAS EN SU PRIMER MATRIMONIO, CLASIFICADOS POR AÑOS, SEGUN
 AMBITOS GEOGRAFICOS, ORDEN DEL NACIMIENTO Y AÑOS DE MATRIMONIO (CONT.)

	1979	1980	1981	1982	1983	1984	1985	1986	1987	1988	1989	1990
PRIMER ORDEN (CONCL.)												
9	31	41	51	45	30	54	53	27	42	50	43	37
10	19	40	33	29	37	36	45	22	22	32	33	32
11	14	28	26	13	20	27	17	13	20	20	17	16
12	12	21	18	17	20	16	28	12	11	9	16	10
13	9	20	12	11	15	13	23	7	9	9	12	11
14	8	8	10	6	7	10	10	3	5	5	8	8
15 a 19	12	36	41	23	36	38	44	6	6	10	7	6
20 y más años	0	9	7	10	10	16	12	1	2	1	0	1
SEGUNDO ORDEN	11922	10866	10049	9349	8901	8866	8433	9032	9009	8575	8437	8264
Menos de 1 año	153	205	193	139	120	132	141	160	155	169	167	142
1	772	567	518	353	350	316	275	283	308	314	311	296
2	2090	1536	1226	1048	771	668	562	631	611	563	577	550
3	2703	2083	1691	1577	1300	1055	912	1012	922	805	809	840
4	2574	2562	2286	2001	1972	1711	1541	1285	1251	1126	1058	1106
5	1731	1856	1918	1783	1736	1837	1692	1532	1407	1289	1278	1167
6	891	862	989	1117	1115	1221	1257	1449	1339	1293	1190	1165
7	422	484	479	589	678	795	825	1072	1173	1009	917	963
8	221	257	290	284	337	475	543	656	758	748	762	664
9	123	158	159	175	183	284	296	404	436	532	529	512
10	95	98	110	104	120	148	151	218	274	269	345	345
11	47	80	66	62	68	77	105	126	156	175	198	210
12	32	33	42	41	63	54	55	85	75	108	125	127
13	20	23	28	26	25	37	20	46	55	74	81	71
14	11	29	19	18	23	22	22	32	33	39	37	40
15 a 19	32	31	33	30	35	31	31	38	51	61	48	61
20 y más años	5	2	2	2	5	3	5	3	5	1	5	5
TERCER ORDEN	5617	4461	4193	3913	3731	3611	3287	3508	3167	2811	2518	2417
Menos de 1 año	58	54	27	20	16	19	15	27	20	26	19	15
1	77	40	28	16	16	20	14	14	19	15	16	16
2	129	89	77	80	44	29	36	39	42	33	27	24
3	377	269	200	179	125	131	78	90	70	56	53	63
4	633	442	356	289	246	187	183	155	113	105	88	82
5	763	538	528	469	397	291	237	198	178	153	132	105
6	849	743	687	568	562	482	417	313	224	218	169	173
7	645	641	614	603	552	535	435	398	338	239	208	231
8	582	442	442	410	435	459	360	425	350	295	245	221
9	442	367	354	352	386	382	392	397	365	302	249	229
10	317	275	265	301	295	333	317	358	323	297	277	254
11	244	193	199	200	203	255	269	318	354	264	226	222
12	167	133	135	138	158	166	169	267	265	230	224	210
13	108	76	94	97	113	129	147	179	148	186	196	170
14	84	58	71	71	79	74	83	138	133	143	145	140
15 a 19	133	94	111	109	99	118	130	182	210	239	235	250
20 y más años	9	7	5	11	5	1	5	10	15	10	9	12
CUARTO ORDEN	1991	1492	1426	1338	1236	1200	1061	1087	947	787	639	592
Menos de 1 año	12	17	6	4	4	8	7	8	3	4	5	4
1	12	6	15	3	2	2	6	6	4	1	3	2
2	7	9	11	12	1	2	3	7	8	5	2	3
3	41	18	17	23	6	6	8	9	4	7	8	6
4	72	43	46	26	26	21	10	14	10	10	8	5
5	118	66	92	57	58	48	41	23	23	20	20	10
6	177	115	80	94	66	61	43	47	38	12	20	15
7	228	143	132	107	99	79	61	61	53	29	29	30
8	274	223	195	150	130	151	139	100	54	47	39	26
9	200	167	176	192	148	163	117	82	76	54	51	39
10	205	128	144	127	134	119	101	116	99	67	40	43
11	158	139	113	111	134	111	85	114	88	75	52	50
12	133	104	102	115	115	114	86	116	94	95	62	50
13	106	82	78	85	95	86	103	108	96	87	73	51
14	65	75	59	80	67	74	77	79	66	59	66	59
15 a 19	163	142	152	141	140	143	160	183	204	195	146	174
20 y más años	20	15	8	11	11	12	14	14	27	20	15	25

NACIDOS VIVOS DE MADRES RESIDENTES CASADAS EN SU PRIMER MATRIMONIO, CLASIFICADOS POR AÑOS, SEGUN AMBITOS GEOGRAFICOS, ORDEN DEL NACIMIENTO Y AÑOS DE MATRIMONIO (CONCL.)


	1979	1980	1981	1982	1983	1984	1985	1986	1987	1988	1989	1990
QUINTO Y SUCESIVOS ORDENES	1203	1068	921	705	628	639	576	554	466	342	316	291
Menos de 1 año	3	7	6	1	1	3	0	7	4	1	3	3
1	12	7	2	1	0	2	1	1	1	0	1	1
2	4	5	3	2	3	1	3	1	2	3	0	2
3	5	12	5	2	2	1	3	1	2	0	1	3
4	7	16	8	5	4	2	9	1	1	4	3	0
5	18	29	14	9	13	7	5	1	3	3	2	3
6	25	18	24	19	14	11	10	13	6	3	6	3
7	43	39	33	28	18	27	11	16	10	7	7	6
8	69	49	43	38	35	24	21	26	15	8	7	8
9	106	91	71	46	44	44	43	22	20	15	11	4
10	92	94	89	70	56	55	49	38	21	18	17	12
11	116	109	78	58	50	65	37	34	31	23	26	21
12	111	91	90	58	64	51	57	39	44	33	17	24
13	115	76	86	50	59	55	48	53	46	32	29	17
14	110	76	85	57	51	61	46	54	49	27	21	33
15 a 19	297	291	231	210	175	191	183	195	162	135	127	111
20 y más años	70	58	53	51	39	39	50	52	49	30	38	40





6. NACIMIENTOS OCURRIDOS EN 1990:
PRINCIPALES RESULTADOS ESTADISTICOS





NACIDOS VIVOS DE MADRES RESIDENTES, CLASIFICADOS POR FILIACION DEL NACIDO, ORDEN DEL MATRIMONIO, ESTADO CIVIL DE LA MADRE Y SEXO DEL NACIDO, SEGUN MUNICIPIOS, ESTRATOS DE POBLACION Y AMBITOS GEOGRAFICOS DE RESIDENCIA DE LA MADRE {R/R}

	TODOS LOS NACIMIENTOS			DENTRO DEL MATRIMONIO						FUERA DEL MATRIMONIO					
	Total	Hombres	Mujeres	En el primer matrimonio			En el 2º o posterior matrimonio			De madre casada			De madre no casada		
				Total	Hombres	Mujeres	Total	Hombres	Mujeres	Total	Hombres	Mujeres	Total	Hombres	Mujeres
TOTAL RESIDENTES EN LA CM	49935	25827	24108	43787	22724	21063	618	318	300	238	102	136	5292	2683	2609
MUNICIPIOS															
Ajalvir	14	7	7	12	7	5	0	0	0	0	0	0	2	0	2
Alamo (EI)	28	13	15	24	10	14	0	0	0	0	0	0	4	3	1
Arcalá de Henares	1934	1017	917	1731	907	824	23	12	11	2	1	1	178	97	81
Alcobendas	845	441	404	774	405	369	11	7	4	4	2	2	56	27	29
Alcorcón	1080	582	498	955	513	442	11	5	6	6	5	1	108	59	49
Aldea del Fresno	19	12	7	17	10	7	0	0	0	0	0	0	2	2	0
Algete	190	87	103	174	81	93	2	0	2	0	0	0	14	6	8
Alpedrete	50	30	20	40	27	13	0	0	0	0	0	0	10	3	7
Ambite	4	3	1	2	2	0	0	0	0	0	0	0	2	1	1
Anchuelo	11	7	4	10	7	3	0	0	0	0	0	0	1	0	1
Aranjuez	377	188	189	350	171	179	4	3	1	1	0	1	22	14	8
Arganda del Rey	345	170	175	318	160	158	3	1	2	1	0	1	23	9	14
Arroyomolinos	17	12	5	15	11	4	0	0	0	1	1	0	1	0	1
Becerril de la Sierra	28	15	13	23	13	10	0	0	0	0	0	0	5	2	3
Belmonte de Tajo	11	5	6	10	5	5	0	0	0	0	0	0	1	0	1
Berruoco (EI)	2	0	2	2	0	2	0	0	0	0	0	0	0	0	0
Boadilla del Monte	172	87	85	155	77	78	6	5	1	1	0	1	10	5	5
Boalo (EI)	29	18	11	27	17	10	1	1	0	0	0	0	1	0	1
Braojos	2	2	0	2	2	0	0	0	0	0	0	0	0	0	0
Brea de Tajo	3	3	0	2	2	0	0	0	0	0	0	0	1	1	0
Brunete	26	11	15	22	10	12	0	0	0	0	0	0	4	1	3
Buitrago del Lozoya	22	11	11	21	11	10	0	0	0	0	0	0	1	0	1
Bustarviejo	7	2	5	7	2	5	0	0	0	0	0	0	0	0	0
Cabanillas de la Sierra	1	0	1	1	0	1	0	0	0	0	0	0	0	0	0
Cabrera (La)	11	4	7	9	3	6	0	0	0	0	0	0	2	1	1
Cadalso de los Vidrios	31	13	18	30	13	17	0	0	0	0	0	0	1	0	1
Camarma de Esteruelas	24	15	9	22	13	9	2	2	0	0	0	0	0	0	0
Campo Real	26	11	15	25	10	15	0	0	0	0	0	0	1	1	0
Carabaña	12	5	7	9	5	4	0	0	0	0	0	0	3	0	3
Casarrubuelos	4	3	1	4	3	1	0	0	0	0	0	0	0	0	0
Cenicientos	19	9	10	15	7	8	0	0	0	0	0	0	4	2	2
Cercedilla	52	25	27	45	23	22	0	0	0	0	0	0	7	2	5
Ciempozuelos	117	60	57	103	54	49	1	1	0	1	0	1	12	5	7
Cobeña	22	15	7	21	14	7	0	0	0	0	0	0	1	1	0
Colmenar de Oreja	57	19	38	54	18	36	0	0	0	0	0	0	3	1	2
Colmenar del Arroyo	6	4	2	6	4	2	0	0	0	0	0	0	0	0	0
Colmenar Viejo	578	296	282	531	274	257	3	1	2	3	1	2	41	20	21
Colmenarejo	28	13	15	24	11	13	0	0	0	0	0	0	4	2	2
Collado-Mediano	25	13	12	22	11	11	1	0	1	0	0	0	2	2	0
Collado Villalba	397	191	206	352	173	179	7	3	4	2	1	1	36	14	22
Corpa	3	3	0	3	3	0	0	0	0	0	0	0	0	0	0
Coslada	1027	527	500	965	497	468	7	4	3	4	0	4	51	26	25
Cubas	9	2	7	7	2	5	0	0	0	0	0	0	2	0	2
Chapinería	7	5	2	6	5	1	0	0	0	0	0	0	1	0	1
Chinchón	44	21	23	37	17	20	1	1	0	0	0	0	6	3	3
Daganzo de Arriba	30	10	20	25	8	17	0	0	0	0	0	0	5	2	3
Escorial (EI)	94	50	44	78	41	37	1	1	0	2	2	0	13	6	7
Estremera	13	8	5	13	8	5	0	0	0	0	0	0	0	0	0
Fresnedillas	1	1	0	1	1	0	0	0	0	0	0	0	0	0	0
Fresno de Torote	3	2	1	2	1	1	0	0	0	0	0	0	1	1	0
Fuenlabrada	2435	1274	1161	2104	1099	1005	28	12	16	5	3	2	298	160	138
Fuente el Saz de Jarama	45	26	19	41	25	16	0	0	0	1	0	1	3	1	2
Fuendidueña de Tajo	11	3	8	11	3	8	0	0	0	0	0	0	0	0	0
Galapagar	146	91	55	132	83	49	3	1	2	2	1	1	9	6	3
Garganta de los Montes	2	0	2	2	0	2	0	0	0	0	0	0	0	0	0
Gascones	3	1	2	2	1	1	0	0	0	0	0	0	1	0	1
Getafe	1196	606	590	1083	554	529	17	10	7	8	3	5	88	39	49
Grifón	19	13	6	17	12	5	1	0	1	0	0	0	1	1	0

NACIDOS VIVOS DE MADRES RESIDENTES, CLASIFICADOS POR FILIACION DEL NACIDO, ORDEN DEL MATRIMONIO, ESTADO CIVIL DE LA MADRE Y SEXO DEL NACIDO, SEGUN MUNICIPIOS, ESTRATOS DE POBLACION Y AMBITOS GEOGRAFICOS DE RESIDENCIA DE LA MADRE {R/R} (CONT.)

	TODOS LOS NACIMIENTOS			DENTRO DEL MATRIMONIO						FUERA DEL MATRIMONIO					
				En el primer matrimonio			En el 2º o posterior matrimonio			De madre casada			De madre no casada		
	Total	Hombres	Mujeres	Total	Hombres	Mujeres	Total	Hombres	Mujeres	Total	Hombres	Mujeres	Total	Hombres	Mujeres
MUNICIPIOS (CONT.)															
Guadalix de la Sierra	26	15	11	26	15	11	0	0	0	0	0	0	0	0	0
Guadarrama	98	45	53	86	39	47	0	0	0	1	1	0	11	5	6
Horcajo de la Sierra	1	1	0	1	1	0	0	0	0	0	0	0	0	0	0
Horcajuelo de la Sierra	1	1	0	1	1	0	0	0	0	0	0	0	0	0	0
Hoyo de Manzanares	66	36	30	60	33	27	1	1	0	1	0	1	4	2	2
Humanes de Madrid	158	77	81	129	62	67	1	0	1	1	1	0	27	14	13
Leganés	1569	827	742	1370	727	643	15	7	8	4	1	3	180	92	88
Loeches	32	20	12	29	19	10	0	0	0	0	0	0	3	1	2
Lozoya	6	5	1	6	5	1	0	0	0	0	0	0	0	0	0
Lozoyuela-Navas-Sieteiglesias	3	1	2	3	1	2	0	0	0	0	0	0	0	0	0
Madrid	26745	13798	12947	23147	11990	11157	339	168	171	143	61	82	3116	1579	1537
Majadahonda	364	198	166	330	178	152	5	4	1	2	0	2	27	16	11
Manzanares el Real	33	18	15	31	16	15	2	2	0	0	0	0	0	0	0
Meco	90	45	45	81	41	40	1	1	0	0	0	0	8	3	5
Mejorada del Campo	224	121	103	201	106	95	1	1	0	2	1	1	20	13	7
Miraflores de la Sierra	28	10	18	26	9	17	0	0	0	0	0	0	2	1	1
Molar (El)	42	20	22	38	18	20	0	0	0	0	0	0	4	2	2
Molinos (Los)	36	18	18	30	15	15	1	0	1	1	0	1	4	3	1
Montejo de la Sierra	4	1	3	3	1	2	0	0	0	0	0	0	1	0	1
Moraleja de Enmedio	19	12	7	16	9	7	1	1	0	0	0	0	2	2	0
Moralzarzal	26	13	13	22	12	10	2	0	2	0	0	0	2	1	1
Morata de Tajuña	68	37	31	64	35	29	0	0	0	0	0	0	4	2	2
Móstoles	2204	1109	1095	1901	955	946	28	15	13	5	1	4	270	138	132
Navacerrada	18	11	7	16	9	7	1	1	0	0	0	0	1	1	0
Navalafuente	3	2	1	2	1	1	0	0	0	1	1	0	0	0	0
Navalagamella	4	1	3	4	1	3	0	0	0	0	0	0	0	0	0
Navalcarnero	148	84	64	123	76	47	0	0	0	0	0	0	25	8	17
Navas del Rey	10	6	4	8	5	3	0	0	0	0	0	0	2	1	1
Nuevo Baztán	13	6	7	12	6	6	0	0	0	0	0	0	1	0	1
Orusco	9	3	6	9	3	6	0	0	0	0	0	0	0	0	0
Paracuellos de Jarama	63	35	28	57	30	27	2	2	0	0	0	0	4	3	1
Paría	901	472	429	791	417	374	14	5	9	9	3	6	87	47	40
Patones	4	3	1	4	3	1	0	0	0	0	0	0	0	0	0
Pedrezuela	6	3	3	6	3	3	0	0	0	0	0	0	0	0	0
Pelayos de la Presa	6	6	0	6	6	0	0	0	0	0	0	0	0	0	0
Perales de Tajuña	18	8	10	16	7	9	0	0	0	0	0	0	2	1	1
Pezuela de las Torres	4	1	3	4	1	3	0	0	0	0	0	0	0	0	0
Pinto	270	136	134	244	126	118	1	1	0	1	0	1	24	9	15
Pozuelo de Alarcón	468	241	227	423	216	207	8	5	3	1	1	0	36	19	17
Pozuelo del Rey	1	1	0	1	1	0	0	0	0	0	0	0	0	0	0
Prádena del Rincón	1	0	1	1	0	1	0	0	0	0	0	0	0	0	0
Puentes Viejas	3	2	1	3	2	1	0	0	0	0	0	0	0	0	0
Quijorna	5	1	4	4	1	3	0	0	0	0	0	0	1	0	1
Rascafría	20	8	12	20	8	12	0	0	0	0	0	0	0	0	0
Redueña	3	1	2	2	1	1	0	0	0	0	0	0	1	0	1
Ribatejada	2	0	2	2	0	2	0	0	0	0	0	0	0	0	0
Rivas-Vaciamadrid	306	159	147	275	145	130	4	1	3	3	0	3	24	13	11
Robledo de Chavela	18	12	6	16	10	6	0	0	0	1	1	0	1	1	0
Rozas de Madrid (Las)	510	271	239	463	243	220	13	9	4	2	1	1	32	18	14
Rozas de Puerto Real	1	0	1	0	0	0	0	0	0	0	0	0	1	0	1
San Agustín de Guadalix	54	26	28	50	24	26	0	0	0	1	0	1	3	2	1
San Fernando de Henares	376	193	183	338	173	165	1	0	1	2	2	0	35	18	17
San Lorenzo del Escorial	108	62	46	94	54	40	0	0	0	1	0	1	13	8	5
San Martín de la Vega	116	66	50	104	57	47	3	2	1	3	3	0	6	4	2
San Martín de Valdeiglesias	63	34	29	50	28	22	1	1	0	0	0	0	12	5	7
San Sebastián de los Reyes	691	371	320	634	342	292	9	4	5	2	1	1	46	24	22
Santa María de la Alameda	8	4	4	8	4	4	0	0	0	0	0	0	0	0	0
Santorcaz	5	2	3	5	2	3	0	0	0	0	0	0	0	0	0
Santos de la Humosa (Los)	5	1	4	4	1	3	0	0	0	0	0	0	1	0	1
Serranillos del Valle	2	2	0	2	2	0	0	0	0	0	0	0	0	0	0
Sevilla la Nueva	12	5	7	8	3	5	1	1	0	0	0	0	3	1	2
Soto del Real	35	20	15	30	17	13	2	1	1	2	1	1	1	1	0
Talamanca de Jarama	9	7	2	8	7	1	0	0	0	0	0	0	1	0	1

NACIDOS VIVOS DE MADRES RESIDENTES, CLASIFICADOS POR FILIACION DEL NACIDO, ORDEN DEL MATRIMONIO, ESTADO CIVIL DE LA MADRE Y SEXO DEL NACIDO, SEGUN MUNICIPIOS, ESTRATOS DE POBLACION Y AMBITOS GEOGRAFICOS DE RESIDENCIA DE LA MADRE {R/R} (CONT.)

	TODOS LOS NACIMIENTOS			DENTRO DEL MATRIMONIO						FUERA DEL MATRIMONIO					
				En el primer matrimonio			En el 2º o posterior matrimonio			De madre casada			De madre no casada		
	Total	Hombres	Mujeres	Total	Hombres	Mujeres	Total	Hombres	Mujeres	Total	Hombres	Mujeres	Total	Hombres	Mujeres

MUNICIPIOS (CONCL.)

Tielmes	16	7	9	15	6	9	1	1	0	0	0	0	0	0	0
Titulcia	6	2	4	6	2	4	0	0	0	0	0	0	0	0	0
Torrejón de Ardoz	1019	545	474	902	485	417	15	7	8	3	1	2	99	52	47
Torrejón de la Calzada	20	11	9	19	11	8	0	0	0	0	0	1	0	1	
Torrejón de Velasco	16	7	9	16	7	9	0	0	0	0	0	0	0	0	
Torrelaguna	32	13	19	25	12	13	1	0	1	0	0	6	1	5	
Torrelodones	110	59	51	97	51	46	4	3	1	1	1	0	8	4	4
Torremocha de Jarama	1	0	1	0	0	0	0	0	0	0	0	1	0	1	
Torres de la Alameda	50	24	26	44	21	23	0	0	0	0	0	6	3	3	
Valdaracete	10	4	6	10	4	6	0	0	0	0	0	0	0	0	
Valdeavero	5	0	5	5	0	5	0	0	0	0	0	0	0	0	
Valdelaguna	5	1	4	5	1	4	0	0	0	0	0	0	0	0	
Valdemanco	2	1	1	1	0	1	0	0	0	0	0	1	1	0	
Valdemaqueda	4	1	3	3	0	3	0	0	0	0	0	1	1	0	
Valdemorillo	31	17	14	28	16	12	0	0	0	0	0	3	1	2	
Valdemoro	201	111	90	184	101	83	1	0	1	0	0	16	10	6	
Valdeolmos	7	4	3	6	3	3	0	0	0	0	0	1	1	0	
Valdepiñeros	2	1	1	2	1	1	0	0	0	0	0	0	0	0	
Valdetorres de Jarama	15	3	12	14	3	11	0	0	0	0	0	1	0	1	
Valdilecha	30	16	14	27	15	12	0	0	0	0	0	3	1	2	
Valverde de Alcalá	2	0	2	2	0	2	0	0	0	0	0	0	0	0	
Velilla de San Antonio	24	12	12	21	11	10	0	0	0	0	0	3	1	2	
Vellón (El)	2	0	2	2	0	2	0	0	0	0	0	0	0	0	
Venturada	1	1	0	1	1	0	0	0	0	0	0	0	0	0	
Villa del Prado	46	22	24	39	18	21	0	0	0	0	0	7	4	3	
Villaconejos	37	19	18	35	18	17	0	0	0	0	0	2	1	1	
Villalbilla	23	12	11	19	10	9	2	0	2	0	0	2	2	0	
Villamanrique de Tajo	5	0	5	4	0	4	0	0	0	0	0	1	0	1	
Villamanta	11	6	5	10	5	5	0	0	0	0	0	1	1	0	
Villamantilla	1	0	1	0	0	0	0	0	0	0	0	1	0	1	
Villanueva de la Cañada	67	40	27	56	33	23	4	4	0	0	0	7	3	4	
Villanueva de Perales	2	2	0	1	1	0	0	0	0	0	0	1	1	0	
Villanueva del Pardillo	53	16	37	50	16	34	0	0	0	0	0	3	0	3	
Villar del Olmo	1	1	0	0	0	0	0	0	0	0	0	1	1	0	
Villarejo de Salvanes	87	43	44	80	40	40	0	0	0	0	0	7	3	4	
Villaviciosa de Odón	124	65	59	107	59	48	0	0	1	0	1	16	6	10	
Villavieja del Lozoya	1	0	1	1	0	1	0	0	0	0	0	0	0	0	
Zarzalejo	10	5	5	7	4	3	0	0	0	0	0	3	1	2	

ESTRATOS DE POBLACION

Menos de 101	4	2	2	3	2	1	0	0	0	0	0	1	0	1	
De 101 a 500	94	52	42	79	44	35	0	0	0	2	2	0	13	6	7
De 501 a 1.000	230	114	116	205	104	101	1	1	0	0	0	24	9	15	
De 1.001 a 2.000	883	440	443	795	399	396	17	10	7	4	2	67	29	38	
De 2.001 a 5.000	961	489	472	853	438	415	10	8	2	3	0	95	43	52	
De 5.001 a 10.000	1890	985	905	1658	871	787	25	14	11	16	9	7	191	91	100
De 10.001 a 20.000	542	292	250	488	261	227	3	2	1	3	1	2	48	28	20
De 20.001 a 50.000	3685	1884	1801	3349	1714	1635	45	27	18	15	6	9	276	137	139
De 50.001 a 100.000	4483	2356	2127	4066	2146	1920	56	27	29	22	7	15	339	176	163
De 100.001 a 200.000	10418	5415	5003	9144	4755	4389	122	61	61	30	14	16	1122	585	537
Más de 200.000	26745	13798	12947	23147	11990	11157	339	168	171	143	61	82	3116	1579	1537

AMBITOS GEOGRAFICOS

Area Metropolitana	45271	23450	21821	39630	20588	19042	565	289	276	213	88	125	4863	2485	2378
Madrid	26745	13798	12947	23147	11990	11157	339	168	171	143	61	82	3116	1579	1537
Corona Metropolitana	18526	9652	8874	16483	8598	7885	226	121	105	70	27	43	1747	906	841
Norte	2114	1108	1006	1939	1021	918	23	12	11	9	4	5	143	71	72
Sur	9655	5006	4649	8448	4391	4057	114	55	59	38	16	22	1055	544	511
Este	4973	2609	2364	4490	2354	2136	53	27	26	16	5	11	414	223	191
Oeste	1784	929	855	1606	832	774	36	27	9	7	2	5	135	68	67
Municipios no metropolitanos	4664	2377	2287	4157	2136	2021	53	29	24	25	14	11	429	198	231

NACIDOS VIVOS DE MADRES RESIDENTES, CLASIFICADOS POR FILIACION DEL NACIDO, ORDEN DEL MATRIMONIO, ESTADO CIVIL DE LA MADRE Y SEXO DEL NACIDO, SEGUN MUNICIPIOS, ESTRATOS DE POBLACION Y AMBITOS GEOGRAFICOS DE RESIDENCIA DE LA MADRE {R/R} (CONT.)

	TODOS LOS NACIMIENTOS			DENTRO DEL MATRIMONIO						FUERA DEL MATRIMONIO					
				En el primer matrimonio			En el 2º o posterior matrimonio			De madre casada			De madre no casada		
	Total	Hombres	Mujeres	Total	Hombres	Mujeres	Total	Hombres	Mujeres	Total	Hombres	Mujeres	Total	Hombres	Mujeres
DISTRITOS Y BARRIOS DEL MUNICIPIO DE MADRID															
Centro	1249	656	593	942	500	442	18	11	7	13	5	8	276	140	136
Palacio	211	119	92	170	100	70	0	0	0	1	1	0	40	18	22
Embajadores	421	226	195	330	173	157	7	4	3	3	2	1	81	47	34
Cortes	99	52	47	71	36	35	3	2	1	0	0	0	25	14	11
Justicia	152	67	85	108	50	58	3	1	2	2	0	2	39	16	23
Universidad	301	158	143	217	116	101	4	3	1	6	2	4	74	37	37
Soí	65	34	31	46	25	21	1	1	0	1	0	1	17	8	9
Arganzuela	963	475	488	826	413	413	12	5	7	5	2	3	120	55	65
Imperial	130	51	79	113	47	66	2	0	2	0	0	0	15	4	11
Acacias	276	139	137	245	125	120	5	2	3	1	0	1	25	12	13
Chopera	160	85	75	146	79	67	1	1	0	0	0	0	13	5	8
Legazpi	39	14	25	33	11	22	0	0	0	0	0	0	6	3	3
Delicias	150	76	74	119	61	58	2	1	1	3	1	2	26	13	13
Palos de Moguer	198	103	95	165	88	77	2	1	1	1	1	0	30	13	17
Atocha	10	7	3	5	2	3	0	0	0	0	0	0	5	5	0
Retiro	1001	536	465	906	486	420	13	6	7	2	0	2	80	44	36
Pacífico	278	163	115	246	147	99	7	2	5	2	0	2	23	14	9
Adelfas	132	64	68	115	53	62	2	1	1	0	0	0	15	10	5
Estrella	211	95	116	199	91	108	0	0	0	0	0	0	12	4	8
Ibiza	166	99	67	152	90	62	0	0	0	0	0	0	14	9	5
Jerdónimos	68	37	31	62	33	29	2	2	0	0	0	0	4	2	2
Niño Jesús	146	78	68	132	72	60	2	1	1	0	0	0	12	5	7
Salamanca	1283	667	616	1126	585	541	20	13	7	8	4	4	129	65	64
Recoletos	155	78	77	135	68	67	3	3	0	1	1	0	16	6	10
Goya	230	108	122	201	94	107	3	2	1	0	0	0	26	12	14
Fuente del Berro	197	90	107	165	80	85	3	1	2	2	0	2	27	9	18
Guindalera	381	208	173	344	181	163	4	3	1	3	2	1	30	22	8
Lista	180	103	77	160	92	68	4	2	2	1	1	0	15	8	7
Castellana	140	80	60	121	70	51	3	2	1	1	0	1	15	8	7
Chamartín	1389	705	684	1218	617	601	23	11	12	8	1	7	140	76	64
El Viso	134	73	61	123	69	54	3	0	3	0	0	0	8	4	4
Prosperidad	384	193	191	341	168	173	5	2	3	2	1	1	36	22	14
Ciudad Jardín	178	85	93	145	72	73	7	5	2	2	0	2	24	8	16
Hispanoamérica	286	145	141	246	118	128	4	2	2	2	0	2	34	25	9
Nueva España	193	91	102	166	80	86	3	1	2	2	0	2	22	10	12
Castilla	214	118	96	197	110	87	1	1	0	0	0	0	16	7	9
Tetuán	1205	624	581	1047	536	511	11	6	5	2	0	2	145	82	63
Bellas Vistas	236	126	110	212	112	100	3	1	2	2	0	2	19	13	6
Cuatro Caminos	261	128	133	234	110	124	2	2	0	0	0	0	25	16	9
Castillejos	201	105	96	181	91	90	4	2	2	0	0	0	16	12	4
Almenara	152	77	75	121	61	60	1	0	1	0	0	0	30	16	14
Valdeacederas	194	98	96	166	85	81	1	1	0	0	0	0	27	12	15
Berruete	161	80	71	133	77	56	0	0	0	0	0	0	28	13	15
Chamberí	1243	647	596	1074	572	502	16	6	10	9	4	5	144	65	79
Gaztambide	176	84	92	158	79	79	3	1	2	1	0	1	14	4	10
Arapiles	207	105	102	177	88	89	3	2	1	1	0	1	26	15	11
Trafalgar	227	125	102	185	104	81	2	0	2	4	2	2	36	19	17
Almagro	190	97	93	164	87	77	4	1	3	1	1	0	21	8	13
Ríos Rosas	253	135	118	220	123	97	2	1	1	2	1	1	29	10	19
Vallehermoso	190	101	89	170	91	79	2	1	1	0	0	0	18	9	9
Fuencarral-El Pardo	2008	1015	993	1813	923	890	17	8	9	11	8	3	167	76	91
El Pardo	37	19	18	33	16	17	0	0	0	0	0	0	4	3	1
Fuente Arreina	32	11	21	28	10	18	1	0	1	0	0	0	3	1	2
Peña Grande	596	316	280	538	286	252	3	2	1	5	4	1	50	24	26
El Pilar	474	232	242	423	211	212	3	0	3	1	1	0	47	20	27
La Paz	447	217	230	419	206	213	6	4	2	1	1	0	21	6	15

NACIDOS VIVOS DE MADRES RESIDENTES, CLASIFICADOS POR FILIACION DEL NACIDO, ORDEN DEL MATRIMONIO, ESTADO CIVIL DE LA MADRE Y SEXO DEL NACIDO, SEGUN MUNICIPIOS, ESTRATOS DE POBLACION Y AMBITOS GEOGRAFICOS DE RESIDENCIA DE LA MADRE {R/R} (CONT.)

	TODOS LOS NACIMIENTOS			DENTRO DEL MATRIMONIO						FUERA DEL MATRIMONIO					
	Total	Hombres	Mujeres	En el primer matrimonio			En el 2º o posterior matrimonio			De madre casada			De madre no casada		
				Total	Hombres	Mujeres	Total	Hombres	Mujeres	Total	Hombres	Mujeres	Total	Hombres	Mujeres
DISTRITOS Y BARRIOS DEL MUNICIPIO DE MADRID (CONT.)															
Fuencarral- El Pardo (Concl.)															
Valverde	284	144	140	249	125	124	1	0	1	2	1	1	32	18	14
Mirasierra	136	76	60	121	69	52	3	2	1	2	1	1	10	4	6
El Goloso	2	0	2	2	0	2	0	0	0	0	0	0	0	0	0
Moncloa-Aravaca	859	442	417	770	393	377	18	10	8	5	2	3	66	37	29
Casa de Campo	77	42	35	69	36	33	0	0	0	0	0	0	8	6	2
Argüelles	173	83	90	157	73	84	5	3	2	0	0	0	11	7	4
Ciudad Universitaria	130	66	64	112	59	53	5	4	1	1	0	1	12	3	9
Valdezarza	330	161	169	299	145	154	5	2	3	3	1	2	23	13	10
Valdemarín	14	9	5	12	8	4	0	0	0	0	0	0	2	1	1
El Plantío	16	9	7	13	7	6	1	1	0	0	0	0	2	1	1
Aravaca	119	72	47	108	65	43	2	0	2	1	1	0	8	6	2
Latina	2098	1061	1037	1810	932	878	21	10	11	16	5	11	251	114	137
Los Cármenes	116	69	47	88	56	32	0	0	0	1	1	0	27	12	15
Puerta del Angel	394	216	178	336	184	152	4	2	2	4	1	3	50	29	21
Lucero	305	155	150	256	135	121	3	1	2	2	1	1	44	18	26
Aluche	622	305	317	548	275	273	7	4	3	3	1	2	64	25	39
Campamento	182	90	92	162	78	84	3	2	1	0	0	0	17	10	7
Las Águilas	479	226	253	420	204	216	4	1	3	6	1	5	49	20	29
Carabanchel	1910	985	925	1638	841	797	19	12	7	11	6	5	242	126	116
Comillas	211	104	107	188	89	99	3	2	1	0	0	0	20	13	7
Opañel	298	166	132	252	137	115	7	5	2	1	1	0	38	23	15
San Isidro	335	174	161	293	151	142	4	2	2	0	0	0	38	21	17
Vista Alegre	367	189	178	327	171	156	2	2	0	1	0	1	37	16	21
Puerta Bonita	259	134	125	214	112	102	2	0	2	1	1	0	42	21	21
Buenavista	213	107	106	183	92	91	0	0	0	3	1	2	27	14	13
Abrantes	227	111	116	181	89	92	1	1	0	5	3	2	40	18	22
Usera	1060	533	527	891	450	441	12	5	7	4	1	3	153	77	76
Orcasitas	181	95	86	149	78	71	1	0	1	0	0	0	31	17	14
Orcasur	140	65	75	100	44	56	2	1	1	3	0	3	35	20	15
San Fermín	146	80	66	122	66	56	2	1	1	0	0	0	22	13	9
Almendrales	132	67	65	111	60	51	2	0	2	1	1	0	18	6	12
Moscardó	195	103	92	178	92	86	2	2	0	0	0	0	15	9	6
Zofío	112	48	64	100	44	56	1	0	1	0	0	0	11	4	7
Pradolongo	154	75	79	131	66	65	2	1	1	0	0	0	21	8	13
Puente de Vallecas	2377	1226	1151	2003	1031	972	23	10	13	20	9	11	331	176	155
Entrevías	428	241	187	346	196	150	3	1	2	1	0	1	78	44	34
San Diego	401	208	193	330	165	165	5	2	3	6	5	1	60	36	24
Palomeras Bajas	240	120	120	203	98	105	1	1	0	1	0	1	35	21	14
Palomeras Sureste	548	279	269	477	240	237	3	2	1	6	2	4	62	35	27
Portazgo	279	130	149	232	113	119	3	1	2	1	1	0	43	15	28
Numancia	481	248	233	415	219	196	8	3	5	5	1	4	53	25	28
Moratalaz	807	418	389	724	375	349	8	3	5	1	1	0	74	39	35
Pavones	90	42	48	82	39	43	2	0	2	0	0	0	6	3	3
Marroquina	233	124	109	209	111	98	2	2	0	1	1	0	21	10	11
Media Legua	152	77	75	133	68	65	2	1	1	0	0	0	17	8	9
Fontarrón	153	89	64	134	78	56	0	0	0	0	0	0	19	11	8
Vinateros	179	86	93	166	79	87	2	0	2	0	0	0	11	7	4
Ciudad Lineal	1987	1065	922	1736	943	793	34	12	22	12	5	7	205	105	100
Ventas	488	254	234	432	231	201	6	2	4	5	1	4	45	20	25
Pueblo Nuevo	492	265	227	438	239	199	6	3	3	3	2	1	45	21	24
Quintana	225	122	103	192	106	86	6	1	5	1	0	1	26	15	11
Concepción	186	102	84	161	88	73	1	1	0	0	0	0	24	13	11
San Pascual	207	113	94	178	96	82	7	3	4	3	2	1	19	12	7
San Juan Bautista	88	53	35	74	49	25	4	1	3	0	0	0	10	3	7
Colina	64	38	26	59	34	25	0	0	0	0	0	0	5	4	1
Atalaya	28	12	16	17	6	11	2	1	1	0	0	0	9	5	4

NACIDOS VIVOS DE MADRES RESIDENTES, CLASIFICADOS POR FILIACION DEL NACIDO, ORDEN DEL MATRIMONIO, ESTADO CIVIL DE LA MADRE Y SEXO DEL NACIDO, SEGUN MUNICIPIOS, ESTRATOS DE POBLACION Y AMBITOS GEOGRAFICOS DE RESIDENCIA DE LA MADRE {R/R} (CONT.)

	TODOS LOS NACIMIENTOS			DENTRO DEL MATRIMONIO						FUJERA DEL MATRIMONIO					
				En el primer matrimonio			En el 2º o posterior matrimonio			De madre casada			De madre no casada		
	Total	Hombres	Mujeres	Total	Hombres	Mujeres	Total	Hombres	Mujeres	Total	Hombres	Mujeres	Total	Hombres	Mujeres

DISTRITOS Y BARRIOS DEL MUNICIPIO DE MADRID (CONCL.)

Ciudad Lineal (Concl.)																
Costillares	209	106	103	185	94	91	2	0	2	0	0	0	22	12	10	
Hortaleza	1443	745	698	1279	662	617	28	15	13	6	4	2	130	64	66	
Palomas	31	17	14	27	15	12	0	0	0	0	0	0	4	2	2	
Piovera	39	22	17	35	19	16	1	0	1	0	0	0	3	3	0	
Canillas	477	230	247	426	205	221	7	1	6	3	2	1	41	22	19	
Pinar del Rey	592	319	273	521	282	239	12	9	3	2	1	1	57	27	30	
Apóstol Santiago	113	65	48	101	59	42	3	2	1	0	0	0	9	4	5	
Valdefuentes	191	92	99	169	82	87	5	3	2	1	1	0	16	6	10	
Villaverde	1148	595	553	1005	520	485	15	9	6	2	0	2	126	66	60	
San Andrés	450	239	211	381	206	175	5	1	4	0	0	0	64	32	32	
San Cristóbal	133	72	61	109	59	50	1	0	1	1	0	1	22	13	9	
Butarque	60	36	24	55	33	22	1	1	0	0	0	0	4	2	2	
Los Rosales	193	96	97	173	86	87	4	3	1	1	0	1	15	7	8	
Los Angeles	312	152	160	287	136	151	4	4	0	0	0	0	21	12	9	
Villa de Vallecas	859	448	411	774	400	374	7	5	2	0	0	0	78	43	35	
Casco Histórico	337	165	172	295	140	155	3	1	2	0	0	0	39	24	15	
Santa Eugenia	522	283	239	479	260	219	4	4	0	0	0	0	39	19	20	
Vicálvaro	437	222	215	393	202	191	3	2	1	1	0	1	40	18	22	
Casco Histórico	269	135	134	236	119	117	2	1	1	1	0	1	30	15	15	
Ambroz	168	87	81	157	83	74	1	1	0	0	0	0	10	3	7	
San Blas	1111	569	542	899	460	439	17	8	9	6	3	3	189	98	91	
Simancas	181	77	104	154	65	89	4	2	2	3	1	2	20	9	11	
Hellín	81	42	39	70	36	34	0	0	0	0	0	0	11	6	5	
Amposta	87	44	43	66	32	34	2	2	0	1	1	0	18	9	9	
Arcos	240	124	116	173	87	86	1	1	0	2	1	1	64	35	29	
Rosas	82	44	38	77	41	36	1	0	1	0	0	0	4	3	1	
Rejas	50	26	24	41	23	18	1	0	1	0	0	0	8	3	5	
Canillejas	334	173	161	276	145	131	7	3	4	0	0	0	51	25	26	
El Salvador	56	39	17	42	31	11	1	0	1	0	0	0	13	8	5	
Barajas	308	164	144	273	149	124	4	1	3	1	1	0	30	13	17	
Casco Histórico	83	40	43	72	38	34	1	0	1	0	0	0	10	2	8	
Alameda de Osuna	149	78	71	132	69	63	3	1	2	1	1	0	13	7	6	
Aeropuerto	19	11	8	17	11	6	0	0	0	0	0	0	2	0	2	
Timón	51	31	20	48	29	19	0	0	0	0	0	0	3	2	1	
Corralejos	6	4	2	4	2	2	0	0	0	0	0	0	2	2	0	
AREAS Y DISTRITOS DE SALUD																
Area 1 Sur-Este	6502	3363	3139	5732	2970	2762	62	29	33	28	10	18	680	354	326	
Arganda	1021	513	508	932	476	456	8	3	5	4	0	4	77	34	43	
Morataleza	1244	640	604	1117	577	540	11	5	6	2	1	1	114	57	57	
Retiro	1001	536	465	906	486	420	13	6	7	2	0	2	80	44	36	
Vallecas	3236	1674	1562	2777	1431	1346	30	15	15	20	9	11	409	219	190	
Area 2 Centro-Norte	4323	2225	2098	3869	1989	1880	52	29	23	24	8	16	378	199	179	
Coslada	1651	853	798	1525	787	738	9	5	4	8	3	5	109	58	51	
Salamanca	1283	667	616	1126	585	541	20	13	7	8	4	4	129	65	64	
Chamartín	1389	705	684	1218	617	601	23	11	12	8	1	7	140	76	64	
Area 3 Este	3175	1672	1503	2832	1491	1341	43	22	21	5	2	3	295	157	138	
Alcalá Henares	2156	1127	1029	1930	1006	924	28	15	13	2	1	1	196	105	91	
Torrejón Ardoz	1019	545	474	902	485	417	15	7	8	3	1	2	99	52	47	

NACIDOS VIVOS DE MADRES RESIDENTES, CLASIFICADOS POR FILIACION DEL NACIDO, ORDEN DEL MATRIMONIO, ESTADO CIVIL DE LA MADRE Y SEXO DEL NACIDO, SEGUN MUNICIPIOS, ESTRATOS DE POBLACION Y AMBITOS GEOGRAFICOS DE RESIDENCIA DE LA MADRE {R/R} (CONCL.)

	TODOS LOS NACIMIENTOS			DENTRO DEL MATRIMONIO						FUERA DEL MATRIMONIO					
				En el primer matrimonio			En el 2º o posterior matrimonio			De madre casada			De madre no casada		
	Total	Hombres	Mujeres	Total	Hombres	Mujeres	Total	Hombres	Mujeres	Total	Hombres	Mujeres	Total	Hombres	Mujeres

AREAS Y DISTRITOS DE SALUD (CONCL.)

Area 4 Noreste	4849	2543	2306	4187	2214	1973	83	36	47	25	13	12	554	280	274
Ciudad Lineal	1987	1065	922	1736	943	793	34	12	22	12	5	7	205	105	100
San Blas	1111	569	542	899	460	439	17	8	9	6	3	3	189	98	91
Hortaleza	1751	909	842	1552	811	741	32	16	16	7	5	2	160	77	83
Area 5 Norte	6120	3134	2986	5519	2835	2684	61	32	29	27	14	13	513	253	260
Alcobendas	2204	1133	1071	2014	1043	971	25	13	12	9	4	5	156	73	83
Colmenar Viejo	703	362	341	645	333	312	8	5	3	5	2	3	45	22	23
Tetuán	1205	624	581	1047	536	511	11	6	5	2	0	2	145	82	63
Fuencarral	2008	1015	993	1813	923	890	17	8	9	11	8	3	167	76	91
Area 6 Oeste	3882	2020	1862	3461	1798	1663	75	47	28	23	11	12	323	164	159
Majadahonda	1665	865	800	1503	774	729	36	27	9	6	2	4	120	62	58
Collado Villalba	1358	713	645	1188	631	557	21	10	11	12	7	5	137	65	72
Moncloa	859	442	417	770	393	377	18	10	8	5	2	3	66	37	29
Area 7 Centro-Oeste	4590	2364	2226	3826	2004	1822	55	27	28	38	14	24	671	319	352
Centro	1249	656	593	942	500	442	18	11	7	13	5	8	276	140	136
Chamberí	1243	647	596	1074	572	502	16	6	10	9	4	5	144	65	79
Latina	2098	1061	1037	1810	932	878	21	10	11	16	5	11	251	114	137
Area 8 Sur-Oeste I	3818	1977	1841	3306	1718	1588	41	22	19	12	6	6	459	231	228
Móstoles	2328	1174	1154	2008	1014	994	28	15	13	6	1	5	286	144	142
Alcorcón	1080	582	498	955	513	442	11	5	6	6	5	1	108	59	49
Navalcarnero	410	221	189	343	191	152	2	2	0	0	0	0	65	28	37
Area 9 Sur-Oeste II	4004	2101	1903	3474	1826	1648	43	19	24	9	4	5	478	252	226
Leganés	1569	827	742	1370	727	643	15	7	8	4	1	3	180	92	88
Fuenlabrada	2435	1274	1161	2104	1099	1005	28	12	16	5	3	2	298	160	138
Area 10 Sur I	2631	1353	1278	2343	1216	1127	35	17	18	20	8	12	233	112	121
Parla	1435	747	688	1260	662	598	18	7	11	12	5	7	145	73	72
Getafe	1196	606	590	1083	554	529	17	10	7	8	3	5	88	39	49
Area 11 Sur II	6041	3075	2966	5238	2663	2575	68	38	30	27	12	15	708	362	346
Aranjuez	960	487	473	878	439	439	10	7	3	5	3	2	67	38	29
Arganzuela	963	475	488	826	413	413	12	5	7	5	2	3	120	55	65
Villaverde	1148	595	553	1005	520	485	15	9	6	2	0	2	126	66	60
Carabanchel	1910	985	925	1638	841	797	19	12	7	11	6	5	242	126	116
Usera	1060	533	527	891	450	441	12	5	7	4	1	3	153	77	76

NACIDOS VIVOS INSCRITOS EN LA COMUNIDAD DE MADRID E INSCRITOS FUERA DE MADRES RESIDENTES, CLASIFICADOS POR FILIACION DEL NACIDO, ORDEN DEL MATRIMONIO, ESTADO CIVIL DE LA MADRE Y SEXO DEL NACIDO, SEGUN MUNICIPIOS, ESTRATOS DE POBLACION Y AMBITOS GEOGRAFICOS DE INSCRIPCION DEL NACIMIENTO {R/I}

	TODOS LOS NACIMIENTOS			DENTRO DEL MATRIMONIO						FUERA DEL MATRIMONIO					
				En el primer matrimonio			En el 2º o posterior matrimonio			De madre casada			De madre no casada		
	Total	Hombres	Mujeres	Total	Hombres	Mujeres	Total	Hombres	Mujeres	Total	Hombres	Mujeres	Total	Hombres	Mujeres
TOTAL INSCRITOS EN LA CM	50919	26360	24559	44644	23197	21447	629	324	305	242	104	138	5404	2735	2669
MUNICIPIOS															
Alcalá de Henares	2422	1279	1143	2135	1121	1014	22	15	7	1	1	0	264	142	122
Alcobendas	4	3	1	4	3	1	0	0	0	0	0	0	0	0	0
Algete	1	1	0	1	1	0	0	0	0	0	0	0	0	0	0
Alpedrete	1	1	0	0	0	0	0	0	0	0	0	0	1	1	0
Aranjuez	2	2	0	2	2	0	0	0	0	0	0	0	0	0	0
Carabaña	1	0	1	0	0	0	0	0	0	0	0	0	1	0	1
Coslada	3	2	1	3	2	1	0	0	0	0	0	0	0	0	0
Fuente el Saz de Jarama	1	0	1	1	0	1	0	0	0	0	0	0	0	0	0
Galapagar	2	2	0	2	2	0	0	0	0	0	0	0	0	0	0
Hoyo de Manzanares	1	1	0	0	0	0	0	0	0	0	0	0	1	1	0
Leganés	3058	1623	1435	2606	1383	1223	25	9	16	0	0	0	427	231	196
Madrid	42488	21941	20547	37438	19426	18012	532	275	257	235	99	136	4283	2141	2142
Majadahonda	2	0	2	2	0	2	0	0	0	0	0	0	0	0	0
Moralzarzal	4	0	4	3	0	3	0	0	0	0	0	0	1	0	1
Móstoles	2363	1213	1150	1970	1011	959	28	15	13	4	3	1	361	184	177
Parla	1	1	0	0	0	0	0	0	0	0	0	0	1	1	0
Pinto	1	1	0	1	1	0	0	0	0	0	0	0	0	0	0
Pozuelo de Alarcón	2	1	1	1	0	1	0	0	0	0	0	0	1	1	0
San Fernando de Henares	4	0	4	1	0	1	0	0	0	0	0	0	3	0	3
San Lorenzo del Escorial	272	146	126	226	120	106	0	0	0	1	1	0	45	25	20
San Sebastián de los Reyes	1	0	1	1	0	1	0	0	0	0	0	0	0	0	0
Torrejón de Ardoz	281	140	141	243	122	121	22	10	12	1	0	1	15	8	7
Torrejón de la Calzada	1	1	0	1	1	0	0	0	0	0	0	0	0	0	0
Torrelodones	1	1	0	1	1	0	0	0	0	0	0	0	0	0	0
Villacañeros	2	1	1	2	1	1	0	0	0	0	0	0	0	0	0
ESTRATOS DE POBLACION															
De 1.001 a 2.000	7	1	6	5	1	4	0	0	0	0	0	0	2	0	2
De 2.001 a 5.000	4	3	1	2	1	1	0	0	0	0	0	0	2	2	0
De 5.001 a 10.000	276	150	126	230	124	106	0	0	0	1	1	0	45	25	20
De 20.001 a 50.000	11	4	7	7	3	4	0	0	0	0	0	0	4	1	3
De 50.001 a 100.000	290	146	144	251	127	124	22	10	12	1	0	1	16	9	7
De 100.001 a 200.000	7843	4115	3728	6711	3515	3196	75	39	36	5	4	1	1052	557	495
Más de 200.000	42488	21941	20547	37438	19426	18012	532	275	257	235	99	136	4283	2141	2142
AMBITOS GEOGRAFICOS															
Area Metropolitana	50630	26204	24426	44405	23069	21336	629	324	305	241	103	138	5355	2708	2647
Madrid	42488	21941	20547	37438	19426	18012	532	275	257	235	99	136	4283	2141	2142
Corona Metropolitana	8142	4263	3879	6967	3643	3324	97	49	48	6	4	2	1072	567	505
Norte	5	3	2	5	3	2	0	0	0	0	0	0	0	0	0
Sur	5423	2838	2585	4577	2395	2182	53	24	29	4	3	1	789	416	373
Este	1245	1137	44	25	19	2	1	1	282	150	132				
Oeste	4	1	3	3	0	3	0	0	0	0	0	0	1	1	0
Municipios no metropolitanos	289	156	133	239	128	111	0	0	0	1	1	0	49	27	22

NACIDOS VIVOS INSCRITOS EN LA COMUNIDAD DE MADRID E INSCRITOS FUERA DE MADRES RESIDENTES, CLASIFICADOS POR FILIACION DEL NACIDO, ORDEN DEL MATRIMONIO, ESTADO CIVIL DE LA MADRE Y SEXO DEL NACIDO, SEGUN MUNICIPIOS, ESTRATOS DE POBLACION Y AMBITOS GEOGRAFICOS DE INSCRIPCION DEL NACIMIENTO {IR/I} (CONCL.)

	TODOS LOS NACIMIENTOS			DENTRO DEL MATRIMONIO						FUERA DEL MATRIMONIO					
				En el primer matrimonio			En el 2º o posterior matrimonio			De madre casada			De madre no casada		
	Total	Hombres	Mujeres	Total	Hombres	Mujeres	Total	Hombres	Mujeres	Total	Hombres	Mujeres	Total	Hombres	Mujeres

TOTAL DE RESIDENTES EN LA CM INSCRITOS EN OTRAS CCAA

TOTAL	730	377	353	651	335	316	7	4	3	0	0	0	72	38	34
Andalucía	126	63	63	113	57	56	1	1	0	0	0	0	12	5	7
Aragón	40	19	21	38	18	20	0	0	0	0	0	0	2	1	1
Asturias	19	13	6	18	12	6	0	0	0	0	0	0	1	1	0
Baleares	1	1	0	1	1	0	0	0	0	0	0	0	0	0	0
Canarias	7	6	1	6	5	1	0	0	0	0	0	0	1	1	0
Cantabria	15	10	5	13	9	4	1	0	1	0	0	0	1	1	0
Castilla-León	159	87	72	142	73	69	2	2	0	0	0	0	15	12	3
Castilla-La Mancha	139	67	72	125	61	64	0	0	0	0	0	0	14	6	8
Cataluña	30	14	16	28	13	15	0	0	0	0	0	0	2	1	1
Extremadura	48	29	19	44	26	18	0	0	0	0	0	0	4	3	1
Galicia	36	17	19	30	12	18	0	0	0	0	0	0	6	5	1
Murcia	21	8	13	15	7	8	1	0	1	0	0	0	5	1	4
Navarra	9	2	7	8	2	6	0	0	0	0	0	0	1	0	1
Comunidad Valenciana	40	18	22	33	17	16	0	0	0	0	0	0	7	1	6
País Vasco	38	22	16	35	21	14	2	1	1	0	0	0	1	0	1
Rioja (La)	1	1	0	1	1	0	0	0	0	0	0	0	0	0	0
Melilla	1	0	1	1	0	1	0	0	0	0	0	0	0	0	0

NACIDOS VIVOS DE MADRES RESIDENTES, CLASIFICADOS POR FILIACION DEL NACIDO, ORDEN DEL MATRIMONIO, ESTADO CIVIL DE LA MADRE Y SEXO DEL NACIDO, SEGUN EDAD CUMPLIDA Y AÑO DE NACIMIENTO DE LA MADRE {R/R}

		TODOS LOS NACIMIENTOS			DENTRO DEL MATRIMONIO						FUERA DEL MATRIMONIO					
					En el primer matrimonio			En el 2º o posterior matrimonio			De madre casada			De madre no casada		
		Total	Hombres	Mujeres	Total	Hombres	Mujeres	Total	Hombres	Mujeres	Total	Hombres	Mujeres	Total	Hombres	Mujeres
EDAD CUMPLIDA Y AÑO DE NACIMIENTO DE LA MADRE																
TODOS LOS AÑOS		49935	25827	24108	43787	22724	21063	618	318	300	238	102	136	5292	2683	2609
Menos 15	1975 y post.	8	4	4	1	0	1	0	0	0	0	0	0	7	4	3
De	15 a 19	1571	825	746	733	399	334	7	4	3	2	0	2	829	422	407
	15 1975	9	5	4	0	0	0	0	0	0	0	0	0	9	5	4
	15 1974	35	17	18	3	3	0	0	0	0	0	0	0	32	14	18
	16 1974	51	28	23	14	7	7	0	0	0	0	0	0	37	21	16
	16 1973	86	37	49	23	11	12	0	0	0	0	0	0	63	26	37
	17 1973	107	60	47	37	14	23	0	0	0	0	0	0	70	46	24
	17 1972	144	81	63	57	37	20	0	0	0	0	0	0	87	44	43
	18 1972	205	105	100	94	49	45	1	0	1	2	0	2	108	56	52
	18 1971	251	126	125	125	65	60	1	0	1	0	0	0	125	61	64
	19 1971	325	174	151	172	95	77	4	3	1	0	0	0	149	76	73
	19 1970	358	192	166	208	118	90	1	1	0	0	0	0	149	73	76
De	20 a 24	7624	3975	3849	6112	3196	2916	47	27	20	20	7	13	1445	745	700
	20 1970	433	222	211	279	149	130	0	0	0	0	0	0	154	73	81
	20 1969	485	268	217	346	190	156	6	3	3	0	0	0	133	75	58
	21 1969	588	325	263	415	224	191	5	3	2	0	0	0	168	98	70
	21 1968	555	277	278	413	208	205	3	2	1	2	1	1	137	66	71
	22 1968	661	329	332	503	254	249	4	3	1	3	1	2	151	71	80
	22 1967	753	378	375	597	298	299	8	5	3	6	2	4	142	73	69
	23 1967	868	450	418	730	384	346	3	2	1	2	1	1	133	63	70
	23 1966	943	489	454	796	412	384	4	3	1	3	0	3	140	74	66
	24 1966	1102	586	516	946	503	443	7	3	4	1	0	1	148	80	68
	24 1965	1236	651	585	1087	574	513	7	3	4	3	2	1	139	72	67
De	25 a 29	19627	10111	9516	18026	9299	8727	178	88	90	64	25	39	1359	699	660
	25 1965	1398	709	689	1260	629	631	11	6	5	5	3	2	122	71	51
	25 1964	1621	836	785	1500	773	727	11	5	6	5	1	4	105	57	48
	26 1964	1814	929	885	1626	838	788	14	6	8	5	2	3	169	83	86
	26 1963	1850	938	912	1716	873	843	14	7	7	3	1	2	117	57	60
	27 1963	1974	1001	973	1805	916	889	20	8	12	5	0	5	144	77	67
	27 1962	2111	1072	1039	1949	989	960	27	13	14	7	3	4	128	67	61
	28 1962	2221	1179	1042	2044	1087	957	23	12	11	8	4	4	146	76	70
	28 1961	2167	1105	1062	2000	1025	975	16	8	8	14	6	8	137	66	71
	29 1961	2266	1177	1089	2080	1086	994	26	15	11	4	2	2	156	74	82
	29 1960	2205	1165	1040	2046	1083	963	16	8	8	8	3	5	135	71	64
De	30 a 34	15103	7799	7304	13764	7149	6615	224	116	108	81	40	41	1034	494	540
	30 1960	2098	1067	1031	1928	998	930	22	9	13	10	7	3	138	53	85
	30 1959	1883	1011	872	1723	929	794	26	12	14	7	4	3	127	66	61
	31 1959	1880	960	900	1724	901	823	17	7	10	5	2	3	114	50	64
	31 1958	1739	889	850	1606	826	780	24	13	11	16	6	10	93	44	49
	32 1958	1641	827	814	1482	750	732	31	17	14	11	4	7	117	56	61
	32 1957	1452	779	673	1322	701	621	23	16	7	12	6	6	95	56	39
	33 1957	1356	722	634	1234	656	578	15	9	6	3	1	2	104	56	48
	33 1956	1148	582	566	1027	523	504	22	12	10	8	5	3	91	42	49
	34 1956	1036	524	512	926	473	453	28	12	16	6	4	2	76	35	41
	34 1955	890	438	452	792	392	400	16	9	7	3	1	2	79	36	43
De	35 a 39	4977	2583	2394	4286	2232	2054	134	66	68	58	27	31	499	258	241
	35 1955	884	453	431	761	389	372	20	8	12	10	3	7	93	53	40
	35 1954	696	347	349	593	298	295	20	12	8	9	6	3	74	31	43
	36 1954	602	319	283	513	270	243	19	11	8	6	2	4	64	36	28
	36 1953	577	310	267	499	273	226	19	5	14	7	2	5	52	30	22
	37 1953	553	290	263	491	257	234	12	6	6	8	3	5	42	24	18
	37 1952	388	213	175	334	188	146	10	4	6	4	3	1	40	18	22
	38 1952	400	202	198	338	172	166	13	7	6	4	3	1	45	20	25
	38 1951	306	169	137	261	138	123	7	6	1	4	3	1	34	22	12
	39 1951	297	137	160	264	121	143	9	4	5	0	0	0	24	12	12
	39 1950	274	143	131	232	126	106	5	3	2	6	2	4	31	12	19

NACIDOS VIVOS DE MADRES RESIDENTES, CLASIFICADOS POR FILIACION DEL NACIDO, ORDEN DEL MATRIMONIO, ESTADO CIVIL DE LA MADRE Y SEXO DEL NACIDO, SEGUN EDAD CUMPLIDA Y AÑO DE NACIMIENTO DE LA MADRE {R/R} (CONT.)

	TODOS LOS NACIMIENTOS			DENTRO DEL MATRIMONIO						FUERA DEL MATRIMONIO					
	Total	Hombres	Mujeres	En el primer matrimonio			En el 2° o posterior matrimonio			De madre casada			De madre no casada		
				Total	Hombres	Mujeres	Total	Hombres	Mujeres	Total	Hombres	Mujeres	Total	Hombres	Mujeres

EDAD CUMPLIDA Y AÑO DE NACIMIENTO DE LA MADRE (CONCL.)

De	40 a 44	968	504	464	814	426	388	27	16	11	12	3	9	115	59	56
	40 1950	187	100	87	157	80	77	5	4	1	1	1	0	24	15	9
	40 1949	158	72	86	128	61	67	5	1	4	2	0	2	23	10	13
	41 1949	157	93	64	136	82	54	3	2	1	4	2	2	14	7	7
	41 1948	128	61	67	103	50	53	5	3	2	2	0	2	18	8	10
	42 1948	105	57	48	93	48	45	2	2	0	0	0	0	10	7	3
	42 1947	79	44	35	71	41	30	1	1	0	1	0	1	6	2	4
	43 1947	54	26	28	44	22	22	3	1	2	1	0	1	6	3	3
	43 1946	42	18	24	36	17	19	1	0	1	1	0	1	4	1	3
	44 1946	31	18	13	24	14	10	0	0	0	0	0	0	7	4	3
	44 1945	27	15	12	22	11	11	2	2	0	0	0	0	3	2	1
De	45 a 49	57	26	31	51	23	28	1	1	0	1	0	1	4	2	2
	45 1945	27	12	15	24	11	13	1	1	0	0	0	0	2	0	2
	45 1944	8	3	5	7	2	5	0	0	0	0	0	0	1	1	0
	46 1944	7	4	3	7	4	3	0	0	0	0	0	0	0	0	0
	46 1943	4	3	1	4	3	1	0	0	0	0	0	0	0	0	0
	47 1943	3	0	3	2	0	2	0	0	0	1	0	1	0	0	0
	47 1942	4	2	2	3	1	2	0	0	0	0	0	0	1	1	0
	48 1942	1	1	0	1	1	0	0	0	0	0	0	0	0	0	0
	48 1941	2	1	1	2	1	1	0	0	0	0	0	0	0	0	0
	49 1940	1	0	1	1	0	1	0	0	0	0	0	0	0	0	0

NACIDOS VIVOS DE MADRES RESIDENTES, CLASIFICADOS POR FILIACION DEL NACIDO, ORDEN DEL MATRIMONIO, ESTADO CIVIL DE LA MADRE Y SEXO DEL NACIDO, SEGUN EDAD CUMPLIDA Y AÑO DE NACIMIENTO DE LA MADRE {R/R} (CONT.)

		TODOS LOS NACIMIENTOS			DENTRO DEL MATRIMONIO						FUERA DEL MATRIMONIO					
					En el primer matrimonio			En el 2º o posterior matrimonio			De madre casada			De madre no casada		
		Total	Hombres	Mujeres	Total	Hombres	Mujeres	Total	Hombres	Mujeres	Total	Hombres	Mujeres	Total	Hombres	Mujeres
EDAD CUMPLIDA Y AÑO DE NACIMIENTO DE LA MADRE																
TODOS LOS AÑOS		26745	13798	12947	23147	11990	11157	339	168	171	143	61	82	3116	1579	1537
Menos 15	1975 y post.	7	3	4	1	0	1	0	0	0	0	0	0	6	3	3
De	15 a 19	768	392	376	300	167	133	3	1	2	2	0	2	463	224	239
15	1975	5	3	2	0	0	0	0	0	0	0	0	0	5	3	2
15	1974	19	11	8	1	1	0	0	0	0	0	0	0	18	10	8
16	1974	28	15	13	4	1	3	0	0	0	0	0	0	24	14	10
16	1973	57	23	34	13	7	6	0	0	0	0	0	0	44	16	28
17	1973	57	33	24	16	7	9	0	0	0	0	0	0	41	26	15
17	1972	65	33	32	23	13	10	0	0	0	0	0	0	42	20	22
18	1972	98	45	53	41	20	21	1	0	1	2	0	2	54	25	29
18	1971	119	57	62	51	25	26	1	0	1	0	0	0	67	32	35
19	1971	148	79	69	66	42	24	1	1	0	0	0	0	81	36	45
19	1970	172	93	79	85	51	34	0	0	0	0	0	0	87	42	45
De	20 a 24	3466	1830	1636	2598	1374	1224	23	14	9	7	2	5	838	440	398
20	1970	208	116	92	118	65	53	0	0	0	0	0	0	90	51	39
20	1969	228	127	101	155	85	70	2	0	2	0	0	0	71	42	29
21	1969	267	157	110	172	100	72	3	2	1	0	0	0	92	55	37
21	1968	242	120	122	157	80	77	3	2	1	1	1	0	81	37	44
22	1968	309	172	137	216	125	91	3	3	0	0	0	0	90	44	46
22	1967	332	155	177	239	110	129	4	2	2	2	0	2	87	43	44
23	1967	376	190	186	302	156	146	2	1	1	1	0	1	71	33	38
23	1966	421	215	206	331	171	160	2	2	0	0	0	0	88	42	46
24	1966	509	268	241	419	222	197	3	1	2	1	0	1	86	45	41
24	1965	574	310	264	489	260	229	1	1	0	2	1	1	82	46	34
De	25 a 29	10274	5292	4982	9370	4827	4543	85	39	46	42	14	28	777	412	365
25	1965	666	347	319	592	305	287	3	2	1	3	1	2	68	39	29
25	1964	783	414	369	720	380	340	5	2	3	4	1	3	54	31	23
26	1964	906	451	455	798	397	401	8	4	4	2	1	1	98	49	49
26	1963	950	455	495	869	415	454	8	4	4	2	0	2	71	36	35
27	1963	1005	516	489	916	470	446	8	3	5	3	0	3	78	43	35
27	1962	1156	598	558	1062	551	511	12	4	8	6	2	4	76	41	35
28	1962	1156	608	548	1062	560	502	8	5	3	6	3	3	80	40	40
28	1961	1190	601	589	1086	551	535	7	3	4	9	4	5	88	43	45
29	1961	1266	652	614	1166	599	567	13	7	6	2	0	2	85	46	39
29	1960	1196	650	546	1099	599	500	13	5	8	5	2	3	79	44	35
De	30 a 34	8839	4517	4322	8011	4121	3890	133	65	68	50	25	25	645	306	339
30	1960	1188	609	579	1079	569	510	15	5	10	9	6	3	85	29	56
30	1959	1099	595	504	1011	553	458	13	7	6	3	2	1	72	33	39
31	1959	1104	542	562	1016	508	508	10	4	6	2	0	2	76	30	46
31	1958	992	501	491	908	462	446	14	7	7	12	4	8	58	28	30
32	1958	964	489	475	867	441	426	19	12	7	8	3	5	70	33	37
32	1957	871	464	407	788	412	376	16	10	6	8	5	3	59	37	22
33	1957	806	437	369	724	388	336	6	4	2	1	1	0	75	44	31
33	1956	676	340	336	598	306	292	12	4	8	5	3	2	61	27	34
34	1956	613	287	326	546	255	291	17	7	10	2	1	1	48	24	24
34	1955	526	253	273	474	227	247	11	5	6	0	0	0	41	21	20
De	35 a 39	2828	1469	1359	2394	1252	1142	80	38	42	33	19	14	321	160	161
35	1955	528	266	262	454	225	229	12	4	8	3	2	1	59	35	24
35	1954	422	206	216	353	174	179	11	6	5	5	4	1	53	22	31
36	1954	359	195	164	293	162	131	12	7	5	6	2	4	48	24	24
36	1953	310	159	151	268	141	127	11	3	8	3	1	2	28	14	14
37	1953	296	162	134	260	141	119	8	4	4	4	2	2	24	15	9
37	1952	232	129	103	196	114	82	6	2	4	3	2	1	27	11	16
38	1952	209	106	103	169	83	86	10	5	5	3	3	0	27	15	12
38	1951	165	92	73	141	77	64	4	3	1	2	2	0	18	10	8
39	1951	166	80	86	144	71	73	4	2	2	0	0	0	18	7	11
39	1950	141	74	67	116	64	52	2	2	0	4	1	3	19	7	12

NACIDOS VIVOS DE MADRES RESIDENTES, CLASIFICADOS POR FILIACION DEL NACIDO, ORDEN DEL MATRIMONIO, ESTADO CIVIL DE LA MADRE Y SEXO DEL NACIDO, SEGUN EDAD CUMPLIDA Y AÑO DE NACIMIENTO DE LA MADRE {R/R} (CONT.)

TODOS LOS NACIMIENTOS			DENTRO DEL MATRIMONIO						FUERA DEL MATRIMONIO					
			En el primer matrimonio			En el 2º o posterior matrimonio			De madre casada			De madre no casada		
Total	Hombres	Mujeres	Total	Hombres	Mujeres	Total	Hombres	Mujeres	Total	Hombres	Mujeres	Total	Hombres	Mujeres

EDAD CUMPLIDA Y AÑO DE NACIMIENTO DE LA MADRE (CONCL)

De	40 a 44	524	273	251	437	229	208	14	10	4	9	1	8	64	33	31
	40 1950	103	62	41	84	48	36	2	2	0	1	1	0	16	11	5
	40 1949	78	32	46	68	30	38	0	0	0	1	0	1	9	2	7
	41 1949	80	44	36	68	40	28	2	1	1	2	0	2	8	3	5
	41 1948	74	35	39	56	25	31	4	3	1	2	0	2	12	7	5
	42 1948	65	34	31	56	27	29	2	2	0	0	0	0	7	5	2
	42 1947	34	23	11	32	22	10	0	0	0	1	0	1	1	1	0
	43 1947	32	13	19	25	12	13	2	0	2	1	0	1	4	1	3
	43 1946	23	9	14	20	9	11	0	0	0	1	0	1	2	0	2
	44 1946	18	12	6	15	10	5	0	0	0	0	0	0	3	2	1
	44 1945	17	9	8	13	6	7	2	2	0	0	0	0	2	1	1
De	45 a 49	39	22	17	36	20	16	1	1	0	0	0	0	2	1	1
	45 1945	20	11	9	18	10	8	1	1	0	0	0	0	1	0	1
	45 1944	6	3	3	5	2	3	0	0	0	0	0	0	1	1	0
	46 1944	4	4	0	4	4	0	0	0	0	0	0	0	0	0	0
	46 1943	2	2	0	2	2	0	0	0	0	0	0	0	0	0	0
	47 1943	2	0	2	2	0	2	0	0	0	0	0	0	0	0	0
	47 1942	2	1	1	2	1	1	0	0	0	0	0	0	0	0	0
	48 1942	1	1	0	1	1	0	0	0	0	0	0	0	0	0	0
	48 1941	1	0	1	1	0	1	0	0	0	0	0	0	0	0	0
	49 1940	1	0	1	1	0	1	0	0	0	0	0	0	0	0	0

NACIDOS VIVOS DE MADRES RESIDENTES, CLASIFICADOS POR FILIACION DEL NACIDO, ORDEN DEL MATRIMONIO, ESTADO CIVIL DE LA MADRE Y SEXO DEL NACIDO, SEGUN EDAD CUMPLIDA Y AÑO DE NACIMIENTO DE LA MADRE {R/R} (CONT.)

	TODOS LOS NACIMIENTOS			DENTRO DEL MATRIMONIO						FUERA DEL MATRIMONIO					
	Total	Hombres	Mujeres	En el primer matrimonio			En el 2º o posterior matrimonio			De madre casada			De madre no casada		
				Total	Hombres	Mujeres	Total	Hombres	Mujeres	Total	Hombres	Mujeres	Total	Hombres	Mujeres
EDAD CUMPLIDA Y AÑO DE NACIMIENTO DE LA MADRE															
TODOS LOS AÑOS	18526	9652	8874	16483	8598	7885	226	121	105	70	27	43	1747	906	841
De 15 a 19	588	323	265	306	168	138	4	3	1	0	0	0	278	152	126
15 1975	4	2	2	0	0	0	0	0	0	0	0	0	4	2	2
15 1974	12	4	8	1	1	0	0	0	0	0	0	0	11	3	8
16 1974	14	8	6	6	4	2	0	0	0	0	0	0	8	4	4
16 1973	22	10	12	8	3	5	0	0	0	0	0	0	14	7	7
17 1973	36	21	15	12	5	7	0	0	0	0	0	0	24	16	8
17 1972	57	38	19	27	19	8	0	0	0	0	0	0	30	19	11
18 1972	78	45	33	36	19	17	0	0	0	0	0	0	42	26	16
18 1971	96	53	43	55	32	23	0	0	0	0	0	0	41	21	20
19 1971	133	71	62	75	39	36	3	2	1	0	0	0	55	30	25
19 1970	136	71	65	86	46	40	1	1	0	0	0	0	49	24	25
De 20 a 24	3220	1685	1535	2710	1421	1289	23	12	11	12	5	7	475	247	228
20 1970	168	82	86	120	65	55	0	0	0	0	0	0	48	17	31
20 1969	190	104	86	144	78	66	3	2	1	0	0	0	43	24	19
21 1969	245	132	113	186	95	91	2	1	1	0	0	0	57	36	21
21 1968	244	123	121	197	98	99	0	0	0	0	0	0	47	25	22
22 1968	274	121	153	223	97	126	1	0	1	3	1	2	47	23	24
22 1967	317	173	144	267	144	123	4	3	1	4	2	2	42	24	18
23 1967	388	204	184	334	178	156	1	1	0	1	1	0	52	24	28
23 1966	407	210	197	361	185	176	2	1	1	3	0	3	41	24	17
24 1966	467	261	206	414	229	185	4	2	2	0	0	0	49	30	19
24 1965	520	275	245	464	252	212	6	2	4	1	1	0	49	20	29
De 25 a 29	7490	3865	3625	6931	3579	3352	68	35	33	13	5	8	478	246	232
25 1965	581	296	285	528	267	261	7	4	3	0	0	0	46	25	21
25 1964	672	343	329	621	315	306	6	3	3	1	0	1	44	25	19
26 1964	723	384	339	659	354	305	5	2	3	2	0	2	57	28	29
26 1963	722	386	336	679	365	314	3	2	1	0	0	0	40	19	21
27 1963	770	383	387	711	353	358	9	3	6	1	0	1	49	27	22
27 1962	771	361	410	717	331	386	11	7	4	1	1	0	42	22	20
28 1962	862	473	389	792	436	356	10	5	5	2	1	1	58	31	27
28 1961	787	408	379	738	382	356	7	3	4	3	2	1	39	21	18
29 1961	797	416	381	729	385	344	8	4	4	1	1	0	59	26	33
29 1960	805	415	390	757	391	366	2	2	0	2	0	2	44	22	22
De 30 a 34	5089	2681	2408	4665	2466	2199	77	43	34	23	11	12	324	161	163
30 1960	716	364	352	666	341	325	6	4	2	1	1	0	43	18	25
30 1959	612	322	290	552	286	266	11	3	8	4	2	2	45	31	14
31 1959	613	346	267	571	324	247	7	3	4	2	1	1	33	18	15
31 1958	623	328	295	580	308	272	9	5	4	4	2	2	30	13	17
32 1958	544	276	268	495	250	245	10	5	5	1	1	0	38	20	18
32 1957	479	264	215	439	242	197	6	5	1	4	1	3	30	16	14
33 1957	459	236	223	425	220	205	9	5	4	1	0	1	24	11	13
33 1956	392	207	185	359	188	171	7	6	1	1	1	0	25	12	13
34 1956	347	193	154	312	177	135	7	3	4	3	2	1	25	11	14
34 1955	304	145	159	266	130	136	5	4	1	2	0	2	31	11	20
De 35 a 39	1760	908	852	1548	802	746	43	22	21	20	5	15	149	79	70
35 1955	281	150	131	242	132	110	5	3	2	7	1	6	27	14	13
35 1954	226	121	105	197	106	91	6	4	2	3	2	1	20	9	11
36 1954	204	103	101	183	88	95	7	4	3	0	0	0	14	11	3
36 1953	222	119	103	192	104	88	7	2	5	4	1	3	19	12	7
37 1953	209	105	104	188	97	91	3	1	2	3	0	3	15	7	8
37 1952	126	70	56	110	62	48	3	1	2	0	0	0	13	7	6
38 1952	157	80	77	139	75	64	2	1	1	1	0	1	15	4	11
38 1951	120	65	55	102	52	50	3	3	0	2	1	1	13	9	4
39 1951	113	47	66	105	42	63	4	2	2	0	0	0	4	3	1
39 1950	102	48	54	90	44	46	3	1	2	0	0	0	9	3	6

NACIDOS VIVOS DE MADRES RESIDENTES, CLASIFICADOS POR FILIACION DEL NACIDO, ORDEN DEL MATRIMONIO, ESTADO CIVIL DE LA MADRE Y SEXO DEL NACIDO, SEGUN EDAD CUMPLIDA Y AÑO DE NACIMIENTO DE LA MADRE {R/R} (CONT.)

	TODOS LOS NACIMIENTOS			DENTRO DEL MATRIMONIO						FUERA DEL MATRIMONIO					
				En el primer matrimonio			En el 2º o posterior matrimonio			De madre casada			De madre no casada		
	Total	Hombres	Mujeres	Total	Hombres	Mujeres	Total	Hombres	Mujeres	Total	Hombres	Mujeres	Total	Hombres	Mujeres

EDAD CUMPLIDA Y AÑO DE NACIMIENTO DE LA MADRE (CONCL.)

De	40 a 44	364	188	176	310	160	150	11	6	5	1	1	0	42	21	21
	40 1950	67	31	36	60	26	34	2	2	0	0	0	0	5	3	2
	40 1949	64	29	35	48	22	26	5	1	4	0	0	0	11	6	5
	41 1949	63	40	23	55	34	21	1	1	0	1	1	0	6	4	2
	41 1948	48	25	23	41	24	17	1	0	1	0	0	0	6	1	5
	42 1948	33	21	12	31	19	12	0	0	0	0	0	0	2	2	0
	42 1947	35	16	19	30	15	15	1	1	0	0	0	0	4	0	4
	43 1947	19	11	8	16	8	8	1	1	0	0	0	0	2	2	0
	43 1946	16	7	9	14	6	8	0	0	0	0	0	0	2	1	1
	44 1946	11	4	7	8	3	5	0	0	0	0	0	0	3	1	2
	44 1945	8	4	4	7	3	4	0	0	0	0	0	0	1	1	0
De	45 a 49	15	2	13	13	2	11	0	0	0	1	0	1	1	0	1
	45 1945	6	0	6	5	0	5	0	0	0	0	0	0	1	0	1
	45 1944	1	0	1	1	0	1	0	0	0	0	0	0	0	0	0
	46 1944	3	0	3	3	0	3	0	0	0	0	0	0	0	0	0
	46 1943	2	1	1	2	1	1	0	0	0	0	0	0	0	0	0
	47 1943	1	0	1	0	0	0	0	0	0	1	0	1	0	0	0
	47 1942	1	0	1	1	0	1	0	0	0	0	0	0	0	0	0
	48 1941	1	1	0	1	1	0	0	0	0	0	0	0	0	0	0

NACIDOS VIVOS DE MADRES RESIDENTES, CLASIFICADOS POR FILIACION DEL NACIDO, ORDEN DEL MATRIMONIO, ESTADO CIVIL DE LA MADRE Y SEXO DEL NACIDO, SEGUN EDAD CUMPLIDA Y AÑO DE NACIMIENTO DE LA MADRE {R/R} (CONT.)

	TODOS LOS NACIMIENTOS			DENTRO DEL MATRIMONIO						FUERA DEL MATRIMONIO						
	Total	Hombres	Mujeres	En el primer matrimonio			En el 2º o posterior matrimonio			De madre casada			De madre no casada			
				Total	Hombres	Mujeres	Total	Hombres	Mujeres	Total	Hombres	Mujeres	Total	Hombres	Mujeres	
EDAD CUMPLIDA Y AÑO DE NACIMIENTO DE LA MADRE																
TODOS LOS AÑOS	4664	2377	2287	4157	2136	2021	53	29	24	25	14	11	429	198	231	
Menos 15	1975 y post.	1	1	0	0	0	0	0	0	0	0	0	0	1	1	0
De 15 a 19		215	110	105	127	64	63	0	0	0	0	0	88	46	42	
15	1974	4	2	2	1	1	0	0	0	0	0	0	3	1	2	
16	1974	9	5	4	4	2	2	0	0	0	0	0	5	3	2	
16	1973	7	4	3	2	1	1	0	0	0	0	0	5	3	2	
17	1973	14	6	8	9	2	7	0	0	0	0	0	5	4	1	
17	1972	22	10	12	7	5	2	0	0	0	0	0	15	5	10	
18	1972	29	15	14	17	10	7	0	0	0	0	0	12	5	7	
18	1971	36	16	20	19	8	11	0	0	0	0	0	17	8	9	
19	1971	44	24	20	31	14	17	0	0	0	0	0	13	10	3	
19	1970	50	28	22	37	21	16	0	0	0	0	0	13	7	6	
De 20 a 24		938	460	478	804	401	403	1	1	0	1	0	132	58	74	
20	1970	57	24	33	41	19	22	0	0	0	0	0	16	5	11	
20	1969	67	37	30	47	27	20	1	1	0	0	0	19	9	10	
21	1969	76	36	40	57	29	28	0	0	0	0	0	19	7	12	
21	1968	69	34	35	59	30	29	0	0	0	1	0	9	4	5	
22	1968	78	36	42	64	32	32	0	0	0	0	0	14	4	10	
22	1967	104	50	54	91	44	47	0	0	0	0	0	13	6	7	
23	1967	104	56	48	94	50	44	0	0	0	0	0	10	6	4	
23	1966	115	64	51	104	56	48	0	0	0	0	0	11	8	3	
24	1966	126	57	69	113	52	61	0	0	0	0	0	13	5	8	
24	1965	142	66	76	134	62	72	0	0	0	0	0	8	4	4	
De 25 a 29		1863	954	909	1725	893	832	25	14	11	9	6	3	104	41	63
25	1965	151	66	85	140	57	83	1	0	1	2	2	0	8	7	1
25	1964	166	79	87	159	78	81	0	0	0	0	0	0	7	1	6
26	1964	185	94	91	169	87	82	1	0	1	1	1	0	14	6	8
26	1963	178	97	81	168	93	75	3	1	2	1	1	0	6	2	4
27	1963	199	102	97	178	93	85	3	2	1	1	0	1	17	7	10
27	1962	184	113	71	170	107	63	4	2	2	0	0	0	10	4	6
28	1962	203	98	105	190	91	99	5	2	3	0	0	0	8	5	3
28	1961	190	96	94	176	92	84	2	2	0	2	0	2	10	2	8
29	1961	203	109	94	185	102	83	5	4	1	1	1	0	12	2	10
29	1960	204	100	104	190	93	97	1	1	0	1	1	0	12	5	7
De 30 a 34		1175	601	574	1088	562	526	14	8	6	8	4	4	65	27	38
30	1960	194	94	100	183	88	95	1	0	1	0	0	0	10	6	4
30	1959	172	94	78	160	90	70	2	2	0	0	0	0	10	2	8
31	1959	143	72	71	137	69	68	0	0	0	1	1	0	5	2	3
31	1958	124	60	64	118	56	62	1	1	0	0	0	0	5	3	2
32	1958	133	62	71	120	59	61	2	0	2	2	0	2	9	3	6
32	1957	102	51	51	95	47	48	1	1	0	0	0	0	6	3	3
33	1957	91	49	42	85	48	37	0	0	0	1	0	1	5	1	4
33	1956	80	35	45	70	29	41	3	2	1	2	1	1	5	3	2
34	1956	76	44	32	68	41	27	4	2	2	1	1	0	3	0	3
34	1955	60	40	20	52	35	17	0	0	0	1	1	0	7	4	3
De 35 a 39		389	206	183	344	178	166	11	6	5	5	3	2	29	19	10
35	1955	75	37	38	65	32	33	3	1	2	0	0	0	7	4	3
35	1954	48	20	28	43	18	25	3	2	1	1	0	1	1	0	1
36	1954	39	21	18	37	20	17	0	0	0	0	0	0	2	1	1
36	1953	45	32	13	39	28	11	1	0	1	0	0	0	5	4	1
37	1953	48	23	25	43	19	24	1	1	0	1	1	0	3	2	1
37	1952	30	14	16	28	12	16	1	1	0	1	1	0	0	0	0
38	1952	34	16	18	30	14	16	1	1	0	0	0	0	3	1	2
38	1951	21	12	9	18	9	9	0	0	0	0	0	0	3	3	0
39	1951	18	10	8	15	8	7	1	0	1	0	0	0	2	2	0
39	1950	31	21	10	26	18	8	0	0	0	2	1	1	3	2	1

NACIDOS VIVOS DE MADRES RESIDENTES, CLASIFICADOS POR FILIACION DEL NACIDO, ORDEN DEL MATRIMONIO, ESTADO CIVIL DE LA MADRE Y SEXO DEL NACIDO, SEGUN EDAD CUMPLIDA Y AÑO DE NACIMIENTO DE LA MADRE {R/R} (CONCL.)

	TODOS LOS NACIMIENTOS			DENTRO DEL MATRIMONIO						FUERA DEL MATRIMONIO					
	Total	Hombres	Mujeres	En el primer matrimonio			En el 2º o posterior matrimonio			De madre casada			De madre no casada		
				Total	Hombres	Mujeres	Total	Hombres	Mujeres	Total	Hombres	Mujeres	Total	Hombres	Mujeres

EDAD CUMPLIDA Y AÑO DE NACIMIENTO DE LA MADRE (CONCL.)

De	40 a 44	80	43	37	67	37	30	2	0	2	2	1	1	9	5	4
	40 1950	17	7	10	13	6	7	1	0	1	0	0	0	3	1	2
	40 1949	16	11	5	12	9	3	0	0	0	1	0	1	3	2	1
	41 1949	14	9	5	13	8	5	0	0	0	1	1	0	0	0	0
	41 1948	6	1	5	6	1	5	0	0	0	0	0	0	0	0	0
	42 1948	7	2	5	6	2	4	0	0	0	0	0	0	1	0	1
	42 1947	10	5	5	9	4	5	0	0	0	0	0	0	1	1	0
	43 1947	3	2	1	3	2	1	0	0	0	0	0	0	0	0	0
	43 1946	3	2	1	2	2	0	1	0	1	0	0	0	0	0	0
	44 1946	2	2	0	1	1	0	0	0	0	0	0	0	1	1	0
	44 1945	2	2	0	2	2	0	0	0	0	0	0	0	0	0	0
De	45 a 49	3	2	1	2	1	1	0	0	0	0	0	0	1	1	0
	45 1945	1	1	0	1	1	0	0	0	0	0	0	0	0	0	0
	45 1944	1	0	1	1	0	1	0	0	0	0	0	0	0	0	0
	47 1942	1	1	0	0	0	0	0	0	0	0	0	0	1	1	0

NACIDOS VIVOS DE MADRES RESIDENTES, CLASIFICADOS POR GRUPOS DE GENERACIONES DE LA MADRE, SEGUN MUNICIPIOS, ESTRATOS DE POBLACION Y AMBITOS GEOGRAFICOS DE RESIDENCIA DE LA MADRE {R/R}

	GRUPOS DE GENERACIONES DE LA MADRE								
	TODAS LAS GENERACIONES	1971 y posteriores	1970-1966	1965-1961	1960-1956	1955-1951	1950-1946	1945-1941	1940-1936
TOTAL RESIDENTES EN LA CM	49935	1221	6746	18658	16418	5593	1215	83	1
MUNICIPIOS									
Ajalvir	14	0	1	9	3	1	0	0	0
Alamo (El)	28	0	9	8	8	3	0	0	0
Alcalá de Henares	1934	70	351	709	558	197	48	1	0
Alcobendas	845	15	115	324	257	102	28	4	0
Alcorcón	1080	20	176	426	313	105	37	3	0
Aldea del Fresno	19	0	3	9	3	4	0	0	0
Algete	190	4	21	86	59	17	3	0	0
Alpedrete	50	2	10	22	11	1	4	0	0
Ambite	4	0	0	2	2	0	0	0	0
Anchuelo	11	1	0	5	5	0	0	0	0
Aranjuez	377	7	62	147	111	38	10	2	0
Arganda del Rey	345	9	62	145	81	39	9	0	0
Arroyomolinos	17	0	1	6	8	2	0	0	0
Becerril de la Sierra	28	0	5	8	12	2	1	0	0
Belmonte de Tajo	11	0	2	5	3	0	1	0	0
Berruenco (El)	2	0	1	1	0	0	0	0	0
Boadilla del Monte	172	1	10	55	65	30	11	0	0
Boalo (El)	29	1	3	14	11	0	0	0	0
Braojos	2	0	0	2	0	0	0	0	0
Brea de Tajo	3	1	0	0	1	1	0	0	0
Brunete	26	1	5	10	4	6	0	0	0
Buitrago del Lozoya	22	0	2	13	4	3	0	0	0
Bustarviejo	7	1	0	4	2	0	0	0	0
Cabanillas de la Sierra	1	0	0	0	1	0	0	0	0
Cabrera (La)	11	0	4	4	1	2	0	0	0
Cadalso de los Vidrios	31	3	10	12	6	0	0	0	0
Camarma de Esteruelas	24	0	2	11	9	2	0	0	0
Campo Real	26	2	4	6	13	1	0	0	0
Carabaña	12	0	1	3	6	2	0	0	0
Casarrubuelos	4	0	0	0	2	2	0	0	0
Cenicientos	19	0	6	4	7	1	1	0	0
Cercedilla	52	3	7	27	10	4	1	0	0
Ciempozuelos	117	4	20	50	31	9	3	0	0
Cobefía	22	0	6	7	8	1	0	0	0
Colmenar de Oreja	57	2	13	20	15	7	0	0	0
Colmenar del Arroyo	6	0	0	2	4	0	0	0	0
Colmenar Viejo	578	12	67	237	187	66	9	0	0
Coímenarejo	28	1	7	8	9	3	0	0	0
Collado-Mediano	25	0	5	8	6	5	1	0	0
Collado Villalba	397	10	61	148	128	43	7	0	0
Corpa	3	0	0	2	0	1	0	0	0
Costada	1027	16	97	424	360	118	12	0	0
Cubas	9	0	1	6	2	0	0	0	0
Chapinería	7	0	1	2	3	0	1	0	0
Chinchón	44	2	10	17	11	4	0	0	0
Daganzo de Arriba	30	0	5	14	8	3	0	0	0
Escorial (El)	94	5	15	27	34	12	1	0	0
Estremera	13	0	2	4	4	2	1	0	0
Fresnedillas	1	0	0	1	0	0	0	0	0
Fresno de Torote	3	0	1	2	0	0	0	0	0
Fuenlabrada	2435	53	414	948	778	207	34	1	0
Fuente el Saz de Jarama	45	2	9	16	14	3	1	0	0
Fuentidueña de Tajo	11	1	4	3	3	0	0	0	0
Galapagar	146	5	23	49	51	12	6	0	0
Garganta de los Montes	2	0	1	1	0	0	0	0	0
Gascones	3	0	2	1	0	0	0	0	0
Getafe	1196	40	210	472	350	101	22	1	0
Griñón	19	0	4	4	9	1	1	0	0

NACIDOS VIVOS DE MADRES RESIDENTES, CLASIFICADOS POR GRUPOS DE GENERACIONES DE LA MADRE, SEGUN MUNICIPIOS, ESTRATOS DE POBLACION Y AMBITOS GEOGRAFICOS DE RESIDENCIA DE LA MADRE {R/R} (CONT.)

	GRUPOS DE GENERACIONES DE LA MADRE								
	TODAS LAS GENERACIONES	1971 y posteriores	1970-1966	1965-1961	1960-1956	1955-1951	1950-1946	1945-1941	1940-1936
MUNICIPIOS (CONT.)									
Guadaluix de la Sierra	26	0	8	11	6	1	0	0	0
Guadarrama	98	7	19	35	22	12	3	0	0
Horcajo de la Sierra	1	0	0	1	0	0	0	0	0
Horcajuelo de la Sierra	1	0	1	0	0	0	0	0	0
Hoyo de Manzanares	66	1	9	18	31	6	1	0	0
Humanes de Madrid	158	10	40	66	28	11	3	0	0
Leganés	1569	33	251	679	404	157	41	4	0
Loeches	32	2	5	16	6	2	1	0	0
Lozoya	6	0	1	1	3	0	1	0	0
Lozoyuela-Navas-Sieteiglesias	3	0	0	2	1	0	0	0	0
Madrid	26745	603	3064	9652	9509	3213	648	55	1
Majadahonda	364	3	19	109	165	55	13	0	0
Manzanares el Real	33	1	6	14	10	2	0	0	0
Meco	90	5	33	38	6	5	3	0	0
Mejorada del Campo	224	4	52	90	49	24	5	0	0
Miraflores de la Sierra	28	1	5	9	10	3	0	0	0
Moiar (El)	42	3	12	14	10	2	1	0	0
Molinos (Los)	36	0	9	13	7	5	2	0	0
Montejo de la Sierra	4	0	0	1	2	1	0	0	0
Moraleja de Enmedio	19	0	2	4	8	4	1	0	0
Moralzarzal	26	0	3	10	8	4	1	0	0
Morata de Tajuña	68	2	10	36	14	6	0	0	0
Móstoles	2204	58	330	864	638	248	63	3	0
Navacerrada	18	0	0	4	8	3	3	0	0
Navalafuente	3	0	0	2	0	1	0	0	0
Navalagamella	4	1	1	2	0	0	0	0	0
Navalcarnero	148	9	32	54	33	13	6	1	0
Navas del Rey	10	2	1	4	2	1	0	0	0
Nuevo Baztán	13	0	3	7	3	0	0	0	0
Orusco	9	0	1	2	6	0	0	0	0
Paracuellos de Jarama	63	2	8	24	23	6	0	0	0
Parla	901	38	233	330	198	79	23	0	0
Patones	4	0	1	1	2	0	0	0	0
Pedrezuela	6	1	0	2	2	1	0	0	0
Pelayos de la Presa	6	0	2	2	1	1	0	0	0
Perales de Tajuña	18	1	4	5	6	2	0	0	0
Pezuela de las Torres	4	0	0	1	3	0	0	0	0
Pinto	270	14	36	102	78	31	9	0	0
Pozuelo de Alarcón	468	3	30	158	168	83	25	1	0
Pozuelo del Rey	1	0	0	1	0	0	0	0	0
Prádena del Rincón	1	0	0	1	0	0	0	0	0
Puentes Viejas	3	0	0	3	0	0	0	0	0
Quijorna	5	0	1	1	2	0	1	0	0
Rascafría	20	2	3	9	5	0	1	0	0
Redueña	3	0	0	1	1	0	1	0	0
Ribatejada	2	0	0	1	1	0	0	0	0
Rivas-Vaciamadrid	306	1	19	130	107	45	4	0	0
Robledo de Chavela	18	1	3	5	7	2	0	0	0
Rozas de Madrid (Las)	510	3	39	194	186	69	19	0	0
Rozas de Puerto Real	1	0	0	1	0	0	0	0	0
San Agustín de Guadaluix	54	1	10	20	16	5	2	0	0
San Fernando de Henares	376	11	42	163	114	36	10	0	0
San Lorenzo del Escorial	108	7	14	38	39	7	3	0	0
San Martín de la Vega	116	2	28	42	32	11	1	0	0
San Martín de Valdeiglesias	63	3	13	29	14	4	0	0	0
San Sebastián de los Reyes	691	22	95	260	216	80	16	2	0
Santa María de la Alameda	8	0	0	3	5	0	0	0	0
Santorcaz	5	1	1	1	2	0	0	0	0
Santos de la Humosa (Los)	5	0	0	4	0	1	0	0	0
Serranillos del Valle	2	0	0	1	0	1	0	0	0
Sevilla la Nueva	12	0	2	4	3	3	0	0	0
Soto del Real	35	0	5	16	10	3	1	0	0
Talamanca de Jarama	9	0	2	3	3	1	0	0	0

NACIDOS VIVOS DE MADRES RESIDENTES, CLASIFICADOS POR GRUPOS DE GENERACIONES DE LA MADRE, SEGUN MUNICIPIOS, ESTRATOS DE POBLACION Y AMBITOS GEOGRAFICOS DE RESIDENCIA DE LA MADRE {R/R} (CONT.)

	GRUPOS DE GENERACIONES DE LA MADRE								
	TODAS LAS GENERACIONES	1971 y posteriores	1970-1966	1965-1961	1960-1956	1955-1951	1950-1946	1945-1941	1940-1936
MUNICIPIOS (CONCL.)									
Tielmes	16	0	3	9	4	0	0	0	0
Titulcia	6	0	1	1	4	0	0	0	0
Torrejón de Ardoz	1019	26	201	397	288	85	20	2	0
Torrejón de la Calzada	20	1	8	7	1	2	1	0	0
Torrejón de Velasco	16	1	2	8	4	1	0	0	0
Torrelaguna	32	0	9	10	9	4	0	0	0
Torrelodones	110	2	12	40	41	10	4	1	0
Torremocha de Jarama	1	0	0	1	0	0	0	0	0
Torres de la Alameda	50	3	8	18	16	4	1	0	0
Valdaracete	10	0	3	5	1	0	1	0	0
Valdeavero	5	0	0	2	1	1	1	0	0
Valdelaguna	5	0	4	1	0	0	0	0	0
Valdemanco	2	1	0	0	0	0	1	0	0
Valdemaqueda	4	2	0	1	1	0	0	0	0
Valdemorillo	31	1	2	10	18	0	0	0	0
Valdemoro	201	10	42	80	46	17	6	0	0
Valdeolmos	7	0	3	1	1	2	0	0	0
Valdepiélagos	2	0	0	0	1	1	0	0	0
Valdetorres de Jarama	15	1	1	8	4	1	0	0	0
Valdilecha	30	1	10	11	5	2	1	0	0
Valverde de Alcalá	2	0	1	0	0	1	0	0	0
Velilla de San Antonio	24	1	3	9	9	1	1	0	0
Vellón (El)	2	0	1	0	0	1	0	0	0
Venturada	1	0	0	1	0	0	0	0	0
Villa del Prado	46	4	6	16	14	5	1	0	0
Villaconejos	37	1	7	13	13	3	0	0	0
Villalbilla	23	2	4	7	4	4	2	0	0
Villamanrique de Tajo	5	0	2	2	1	0	0	0	0
Villamanta	11	1	3	3	3	0	0	1	0
Villamantilla	1	0	0	1	0	0	0	0	0
Villanueva de la Cañada	67	2	7	18	24	11	4	1	0
Villanueva de Perales	2	0	1	0	0	0	1	0	0
Villanueva del Pardillo	53	0	6	29	15	2	1	0	0
Villar del Olmo	1	0	0	0	1	0	0	0	0
Villarejo de Salván	87	5	13	40	26	2	1	0	0
Villaviciosa de Odón	124	3	20	44	36	18	3	0	0
Villavieja del Lozoya	1	0	1	0	0	0	0	0	0
Zarzalejo	10	1	3	1	3	2	0	0	0
ESTRATOS DE POBLACION									
Menos de 101	4	0	3	1	0	0	0	0	0
De 101 a 500	94	3	9	40	28	9	5	0	0
De 501 a 1.000	230	8	46	82	68	23	3	0	0
De 1.001 a 2.000	883	25	173	349	238	75	22	1	0
De 2.001 a 5.000	961	40	167	363	295	75	20	1	0
De 5.001 a 10.000	1890	61	279	715	576	209	48	2	0
De 10.001 a 20.000	542	18	114	220	126	50	14	0	0
De 20.001 a 50.000	3685	72	418	1403	1218	460	111	3	0
De 50.001 a 100.000	4483	117	741	1735	1319	464	99	8	0
De 100.001 a 200.000	10418	274	1732	4098	3041	1015	245	13	0
Más de 200.000	26745	603	3064	9652	9509	3213	648	55	1
AMBITOS GEOGRAFICOS									
Area Metropolitana	45271	1055	5900	16857	15099	5175	1106	78	1
Madrid	26745	603	3064	9652	9509	3213	648	55	1
Corona Metropolitana	18526	452	2836	7205	5590	1962	458	23	0
Norte	2114	49	277	821	660	248	53	6	0
Sur	9655	256	1650	3821	2759	928	229	12	0
Este	4973	131	773	1946	1508	512	100	3	0
Oeste	1784	16	136	617	663	274	76	2	0
Municipios no metropolitanos	4664	166	846	1801	1319	418	109	5	0

NACIDOS VIVOS DE MADRES RESIDENTES, CLASIFICADOS POR GRUPOS DE GENERACIONES DE LA MADRE, SEGUN MUNICIPIOS, ESTRATOS DE POBLACION Y AMBITOS GEOGRAFICOS DE RESIDENCIA DE LA MADRE {R/R} (CONT.)

	GRUPOS DE GENERACIONES DE LA MADRE								
	TODAS LAS GENERACIONES	1971 y posteriores	1970-1966	1965-1961	1960-1956	1955-1951	1950-1946	1945-1941	1940-1936
DISTRITOS Y BARRIOS DEL MUNICIPIO DE MADRID									
Centro	1249	38	187	395	428	169	31	1	0
Palacio	211	6	28	66	78	30	3	0	0
Embajadores	421	22	73	134	129	56	7	0	0
Cortes	99	2	12	32	43	9	1	0	0
Justicia	152	1	16	52	54	21	7	1	0
Universidad	301	6	43	93	102	45	12	0	0
Sol	65	1	15	18	22	8	1	0	0
Arganzuela	963	19	84	297	398	141	22	2	0
Imperial	130	1	12	35	60	19	2	1	0
Acacias	276	3	14	78	121	51	9	0	0
Chopera	160	2	12	57	69	16	3	1	0
Legazpi	39	1	4	11	17	4	2	0	0
Delicias	150	7	17	50	52	21	3	0	0
Palos de Moguer	198	4	21	63	78	29	3	0	0
Atocha	10	1	4	3	1	1	0	0	0
Retiro	1001	9	57	294	424	169	43	5	0
Pacífico	278	5	20	85	109	47	10	2	0
Adelfas	132	1	8	34	66	20	2	1	0
Estrella	211	2	12	57	87	37	16	0	0
Ibiza	166	1	7	57	69	31	1	0	0
Jerónimos	68	0	6	19	28	9	5	1	0
Niño Jesús	146	0	4	42	65	25	9	1	0
Salamanca	1283	8	92	397	549	195	42	0	0
Recoletos	155	0	3	51	66	28	7	0	0
Goya	230	3	14	78	95	37	3	0	0
Fuente del Berro	197	3	23	54	86	24	7	0	0
Guindalera	381	0	27	117	168	54	15	0	0
Lista	180	2	16	55	78	24	5	0	0
Castellana	140	0	9	42	56	28	5	0	0
Chamartín	1389	21	95	454	597	174	46	2	0
El Viso	134	1	7	33	59	25	9	0	0
Prosperidad	384	4	24	143	158	45	10	0	0
Ciudad Jardín	178	0	18	52	77	25	6	0	0
Hispanoamérica	286	4	21	91	127	33	9	1	0
Nueva España	193	8	12	64	80	23	5	1	0
Castilla	214	4	13	71	96	23	7	0	0
Tetuán	1205	25	136	404	434	171	30	5	0
Bellas Vistas	236	3	29	65	94	38	7	0	0
Cuatro Caminos	261	2	20	74	105	47	9	4	0
Castillejos	201	3	16	70	74	31	6	1	0
Almenara	152	8	28	47	51	14	4	0	0
Valdeacederas	194	4	21	82	59	25	3	0	0
Berruete	161	5	22	66	51	16	1	0	0
Chamberí	1243	13	91	383	507	211	36	1	1
Gaztambide	176	0	10	57	72	31	6	0	0
Arapiles	207	1	13	55	95	38	4	0	1
Trafalgar	227	3	24	69	89	34	8	0	0
Almagro	190	3	16	60	69	33	8	1	0
Ríos Rosas	253	3	18	90	95	43	4	0	0
Vallehermoso	190	3	10	52	87	32	6	0	0
Fuencarral-El Pardo	2008	41	182	676	738	299	67	5	0
El Pardo	37	1	5	15	14	2	0	0	0
Fuente Arreina	32	0	3	6	13	10	0	0	0
Peña Grande	596	15	57	196	220	92	15	1	0
El Pilar	474	4	58	183	152	57	18	2	0
La Paz	447	5	12	118	203	87	20	2	0

NACIDOS VIVOS DE MADRES RESIDENTES, CLASIFICADOS POR GRUPOS DE GENERACIONES DE LA MADRE, SEGUN MUNICIPIOS, ESTRATOS DE POBLACION Y AMBITOS GEOGRAFICOS DE RESIDENCIA DE LA MADRE {R/R} (CONT.)

	GRUPOS DE GENERACIONES DE LA MADRE								
	TODAS LAS GENERACIONES	1971 y posteriores	1970-1966	1965-1961	1960-1956	1955-1951	1950-1946	1945-1941	1940-1936
DISTRITOS Y BARRIOS DEL MUNICIPIO DE MADRID (CONT.)									
Fuencarral-El Pardo (Concl.)									
Valverde	284	13	36	115	87	25	8	0	0
Mirasierra	136	3	11	42	49	26	5	0	0
El Goloso	2	0	0	1	0	0	1	0	0
Moncloa-Aravaca	859	12	72	267	347	128	29	4	0
Casa de Campo	77	0	7	23	33	12	2	0	0
Argüelles	173	5	7	54	70	29	7	1	0
Ciudad Universitaria	130	3	12	29	58	23	3	2	0
Valdezarza	330	2	31	117	130	41	9	0	0
Valdemarín	14	1	2	3	4	4	0	0	0
El Plantío	16	0	1	6	6	1	1	1	0
Aravaca	119	1	12	35	46	18	7	0	0
Latina	2098	42	250	820	727	213	43	3	0
Los Cármenes	116	6	18	42	37	12	1	0	0
Puerta del Ángel	394	6	55	139	145	44	4	1	0
Lucero	305	15	35	131	90	26	8	0	0
Aluche	622	6	60	234	241	67	13	1	0
Campamento	182	3	20	67	67	17	7	1	0
Las Agullas	479	6	62	207	147	47	10	0	0
Carabanchel	1910	32	256	733	629	214	44	2	0
Comillas	211	0	32	73	77	23	6	0	0
Opáñez	298	6	32	95	112	42	10	1	0
San Isidro	335	11	36	137	113	30	7	1	0
Vista Alegre	367	1	39	133	139	49	6	0	0
Puerta Bonita	259	6	53	110	60	24	6	0	0
Buenavista	213	4	35	89	61	20	4	0	0
Abrantes	227	4	29	96	67	26	5	0	0
Usera	1060	54	176	434	279	95	20	2	0
Orcasitas	181	14	38	71	38	17	3	0	0
Orcasur	140	17	30	53	29	11	0	0	0
San Fermín	146	9	21	61	42	10	3	0	0
Almendrales	132	3	20	54	38	12	4	1	0
Moscardó	195	2	22	79	62	24	6	0	0
Zofío	112	2	18	57	25	9	1	0	0
Pradolongo	154	7	27	59	45	12	3	1	0
Puente de Vallecas	2377	95	414	970	676	178	41	3	0
Entrevías	428	27	115	160	84	31	11	0	0
San Diego	401	12	63	161	130	26	7	2	0
Palomeras Bajas	240	6	35	102	72	25	0	0	0
Palomeras Sureste	548	19	85	247	151	35	11	0	0
Portazgo	279	12	45	114	78	24	6	0	0
Numancia	481	19	71	186	161	37	6	1	0
Moratalaz	807	17	78	326	281	90	14	1	0
Pavones	90	2	12	34	26	13	3	0	0
Marroquina	233	6	15	87	93	28	4	0	0
Media Legua	152	2	12	59	58	17	3	1	0
Fontarrón	153	2	23	76	34	15	3	0	0
Vinateros	179	5	16	70	70	17	1	0	0
Ciudad Lineal	1987	29	194	678	787	243	49	7	0
Ventas	488	3	58	164	193	58	9	3	0
Pueblo Nuevo	492	10	63	185	175	52	7	0	0
Quintana	225	3	23	73	95	25	5	1	0
Concepción	186	3	15	65	74	26	3	0	0
San Pascual	207	2	14	67	88	26	9	1	0
San Juan Bautista	88	1	2	19	44	17	5	0	0
Colina	64	0	5	25	25	4	5	0	0
Atalaya	28	4	4	7	8	5	0	0	0

NACIDOS VIVOS DE MADRES RESIDENTES, CLASIFICADOS POR GRUPOS DE GENERACIONES DE LA MADRE, SEGUN MUNICIPIOS, ESTRATOS DE POBLACION Y AMBITOS GEOGRAFICOS DE RESIDENCIA DE LA MADRE {R/R} (CONT.)

	GRUPOS DE GENERACIONES DE LA MADRE								
	TODAS LAS GENERACIONES	1971 y posteriores	1970-1966	1965-1961	1960-1956	1955-1951	1950-1946	1945-1941	1940-1936
DISTRITOS Y BARRIOS DEL MUNICIPIO DE MADRID (CONCL.)									
Ciudad Lineal (Concl.)									
Costillares	209	3	10	73	85	30	6	2	0
Hortaleza	1443	24	138	546	533	171	28	3	0
Paiomas	31	2	1	10	14	4	0	0	0
Plovera	39	1	2	16	15	4	1	0	0
Canillas	477	8	34	165	204	57	8	1	0
Pinar del Rey	592	9	61	238	206	63	14	1	0
Apóstol Santiago	113	3	12	49	37	11	1	0	0
Valdefuentes	191	1	28	68	57	32	4	1	0
Villaverde	1148	40	183	496	321	81	25	2	0
San Andrés	450	23	85	195	104	34	9	0	0
San Cristóbal	133	6	29	58	30	4	4	2	0
Butarque	60	0	10	24	22	3	1	0	0
Los Rosales	193	5	28	88	55	14	3	0	0
Los Angeles	312	6	31	131	110	26	8	0	0
Villa de Vallecas	859	24	103	363	275	82	10	2	0
Casco Histórico	337	14	58	144	84	35	2	0	0
Santa Eugenia	522	10	45	219	191	47	10	0	0
Vicálvaro	437	9	82	174	129	37	4	2	0
Casco Histórico	269	9	41	96	97	24	2	0	0
Ambroz	168	0	41	78	32	13	2	2	0
San Blas	1111	44	163	442	334	108	17	3	0
Simancas	181	6	21	79	53	18	4	0	0
Hellín	81	1	12	40	22	6	0	0	0
Amposta	87	5	19	38	21	3	1	0	0
Arcos	240	21	56	86	64	9	2	2	0
Rosas	82	1	4	39	23	12	3	0	0
Rejas	50	0	6	17	22	4	1	0	0
Canillejas	334	8	40	127	110	43	5	1	0
El Salvador	56	2	5	16	19	13	1	0	0
Barajas	308	7	31	103	116	44	7	0	0
Casco Histórico	83	6	14	30	25	7	1	0	0
Alameda de Osuna	149	0	9	37	69	30	4	0	0
Aeropuerto	19	0	4	8	5	2	0	0	0
Timón	51	1	4	25	15	5	1	0	0
Corralejos	6	0	0	3	2	0	1	0	0
AREAS Y DISTRITOS DE SALUD									
Area 1 Sur-Este	6502	179	882	2559	2078	660	131	13	0
Arganda	1021	25	148	432	293	104	19	0	0
Moratalaz	1244	26	160	500	410	127	18	3	0
Retiro	1001	9	57	294	424	169	43	5	0
Vallecas	3236	119	517	1333	951	260	51	5	0
Area 2 Centro-Norte	4323	61	381	1537	1678	548	116	2	0
Coslada	1651	32	194	686	532	179	28	0	0
Salamanca	1283	8	92	397	549	195	42	0	0
Chamartín	1389	21	95	454	597	174	46	2	0
Area 3 Este	3175	108	601	1195	892	301	75	3	0
Alcalá Henares	2156	82	400	798	604	216	55	1	0
Torrejón Ardoz	1019	26	201	397	288	85	20	2	0

NACIDOS VIVOS DE MADRES RESIDENTES, CLASIFICADOS POR GRUPOS DE GENERACIONES DE LA MADRE, SEGUN MUNICIPIOS, ESTRATOS DE POBLACION Y AMBITOS GEOGRAFICOS DE RESIDENCIA DE LA MADRE {R/R} (CONCL.)

	GRUPOS DE GENERACIONES DE LA MADRE								
	TODAS LAS GENERACIONES	1971 y posteriores	1970-1966	1965-1961	1960-1956	1955-1951	1950-1946	1945-1941	1940-1936
AREAS Y DISTRITOS DE SALUD (CONCL.)									
Area 4 Noreste	4849	104	526	1769	1770	566	101	13	0
Ciudad Lineal	1987	29	194	678	787	243	49	7	0
San Blas	1111	44	163	442	334	108	17	3	0
Hortaleza	1751	31	169	649	649	215	35	3	0
Area 5 Norte	6120	136	728	2232	2063	783	162	16	0
Alcobendas	2204	55	324	862	663	239	55	6	0
Colmenar Viejo	703	15	86	290	228	74	10	0	0
Tetuán	1205	25	136	404	434	171	30	5	0
Fuencarral	2008	41	182	676	738	299	67	5	0
Area 6 Oeste	3882	74	397	1319	1427	517	141	7	0
Majadahonda	1665	13	117	574	629	256	74	2	0
Collado Villaalba	1358	49	208	478	451	133	38	1	0
Moncloa	859	12	72	267	347	128	29	4	0
Area 7 Centro-Oeste	4590	93	528	1598	1662	593	110	5	1
Centro	1249	38	187	395	428	169	31	1	0
Chamberí	1243	13	91	383	507	211	36	1	1
Latina	2098	42	250	820	727	213	43	3	0
Area 8 Sur-Oeste I	3818	103	615	1485	1088	406	113	8	0
Móstoles	2328	61	350	908	674	266	66	3	0
Alcorcón	1080	20	176	426	313	105	37	3	0
Navalcarnero	410	22	89	151	101	35	10	2	0
Area 9 Sur-Oeste II	4004	86	665	1627	1182	364	75	5	0
Leganés	1569	33	251	679	404	157	41	4	0
Fuenlabrada	2435	53	414	948	778	207	34	1	0
Area 10 Sur I	2631	104	537	1006	688	235	60	1	0
Parla	1435	64	327	534	338	134	38	0	0
Getafe	1196	40	210	472	350	101	22	1	0
Area 11 Sur II	6041	173	886	2331	1890	620	131	10	0
Aranjuez	960	28	187	371	263	89	20	2	0
Arganzuela	963	19	84	297	398	141	22	2	0
Villaverde	1148	40	183	496	321	81	25	2	0
Carabanchel	1910	32	256	733	629	214	44	2	0
Usera	1060	54	176	434	279	95	20	2	0

NACIDOS VIVOS DE MADRES RESIDENTES, CLASIFICADOS POR EDAD CUMPLIDA Y AÑO DE NACIMIENTO DE LA MADRE, SEGUN MUNICIPIOS, ESTRATOS DE POBLACION Y AMBITOS GEOGRAFICOS DE RESIDENCIA DE LA MADRE {R/R}

	EDAD CUMPLIDA Y AÑO DE NACIMIENTO DE LA MADRE																
	TODOS	-15		15		16		17		18		19		20		21	
	LOS AÑOS	1975 y poster.	1975	1974	1974	1973	1973	1972	1972	1971	1971	1970	1970	1969	1969	1968	
TOTAL RESIDENTES EN LA CM	49935	8	9	35	51	86	107	144	205	251	325	358	433	485	588	555	
MUNICIPIOS																	
Ajalvir	14	0	0	0	0	0	0	0	0	0	0	0	0	0	0	0	
Alamo (Ei)	28	0	0	0	0	0	0	0	0	0	0	1	1	0	1	1	
Alcalá de Henares	1934	0	1	0	3	2	2	12	13	14	23	18	20	26	27	23	
Alcobendas	845	0	0	0	0	0	0	3	5	3	4	9	6	6	5	7	
Alcorcón	1080	0	0	1	0	0	2	1	5	4	7	4	11	12	16	15	
Aldea del Fresno	19	0	0	0	0	0	0	0	0	0	0	2	0	0	0	0	
Algete	190	0	0	0	0	0	0	1	0	1	2	1	3	3	1	1	
Alpedrete	50	0	0	0	0	0	0	0	0	1	1	3	0	1	0	0	
Ambite	4	0	0	0	0	0	0	0	0	0	0	0	0	0	0	0	
Anchuelo	11	0	0	0	0	0	0	0	0	1	0	0	0	0	0	0	
Aranjuez	377	0	0	2	2	0	0	1	1	0	1	2	2	1	8	6	
Arganda del Rey	345	1	0	0	0	0	0	2	2	1	3	3	7	6	8	4	
Arroyomolinos	17	0	0	0	0	0	0	0	0	0	0	0	1	0	0	0	
Becerril de la Sierra	28	0	0	0	0	0	0	0	0	0	0	0	1	0	1	0	
Belmonte de Tajo	11	0	0	0	0	0	0	0	0	0	0	0	0	0	0	0	
Berruoco (Ei)	2	0	0	0	0	0	0	0	0	0	0	0	0	0	0	0	
Boadilla del Monte	172	0	0	0	0	0	1	0	0	0	0	1	2	0	1	1	
Boalo (Ei)	29	0	0	0	0	0	0	0	1	0	0	0	1	0	0	0	
Braojos	2	0	0	0	0	0	0	0	0	0	0	0	0	0	0	0	
Brea de Tajo	3	0	0	0	0	0	1	0	0	0	0	0	0	0	0	0	
Brunete	26	0	0	1	0	0	0	0	0	0	0	0	1	0	0	0	
Buitrago del Lozoya	22	0	0	0	0	0	0	0	0	0	0	0	0	0	0	0	
Bustarviejo	7	0	0	0	0	0	0	0	0	0	1	0	0	0	0	0	
Cabanillas de la Sierra	1	0	0	0	0	0	0	0	0	0	0	0	0	0	0	0	
Cabrera (La)	11	0	0	0	0	0	0	0	0	0	0	0	0	1	0	0	
Cadalso de los Vidrios	31	0	0	0	0	0	0	1	0	1	1	0	1	2	1	1	
Camarma de Esteruelas	24	0	0	0	0	0	0	0	0	0	0	0	0	0	1	0	
Campo Real	26	0	0	0	0	0	0	0	1	0	1	0	0	0	0	0	
Carabaña	12	0	0	0	0	0	0	0	0	0	0	0	0	0	1	0	
Casarrubuelos	4	0	0	0	0	0	0	0	0	0	0	0	0	0	0	0	
Cenicientos	19	0	0	0	0	0	0	0	0	0	0	1	0	0	0	0	
Cercedilla	52	0	0	0	0	0	0	0	1	1	1	0	2	2	0	0	
Ciempozuelos	117	0	0	0	1	1	1	0	0	1	0	2	1	1	3	4	
Cobeña	22	0	0	0	0	0	0	0	0	0	0	0	1	1	0	0	
Colmenar de Oreja	57	0	0	0	0	1	0	0	0	0	1	1	0	1	0	0	
Colmenar del Arroyo	6	0	0	0	0	0	0	0	0	0	0	0	0	0	0	0	
Colmenar Viejo	578	0	0	1	0	1	0	2	1	3	4	4	1	5	3	8	
Colmenarejo	28	0	0	0	0	0	0	0	0	1	0	1	0	0	0	1	
Collado-Mediano	25	0	0	0	0	0	0	0	0	0	0	0	0	0	1	1	
Collado Villalba	397	0	0	0	0	0	2	1	0	3	4	3	6	8	6	9	
Corpa	3	0	0	0	0	0	0	0	0	0	0	0	0	0	0	0	
Coslada	1027	0	0	0	0	0	2	3	2	4	5	5	7	6	7	6	
Cubas	9	0	0	0	0	0	0	0	0	0	0	0	0	0	0	0	
Chapinería	7	0	0	0	0	0	0	0	0	0	0	0	0	0	0	0	
Chinchón	44	0	0	0	0	0	0	0	1	1	0	1	0	1	1	0	
Daganzo de Arriba	30	0	0	0	0	0	0	0	0	0	0	1	0	0	2	1	
Escorial (Ei)	94	0	0	0	0	0	0	2	1	0	2	2	0	2	0	1	
Estremera	13	0	0	0	0	0	0	0	0	0	0	0	0	0	0	0	
Fresnedillas	1	0	0	0	0	0	0	0	0	0	0	0	0	0	0	0	
Fresno de Torote	3	0	0	0	0	0	0	0	0	0	0	1	0	0	0	0	
Fuenlabrada	2435	0	1	3	4	1	2	8	7	11	16	16	23	31	29	45	
Fuente el Saz de Jarama	45	0	0	1	0	0	0	0	1	0	0	0	4	1	0	0	
Fuentidueña de Tajo	11	0	0	0	0	0	0	0	0	1	0	0	0	0	0	1	
Galapagar	146	0	0	0	0	0	0	0	2	1	2	2	1	0	5	1	
Garganta de los Montes	2	0	0	0	0	0	0	0	0	0	0	0	0	0	0	1	
Gascones	3	0	0	0	0	0	0	0	0	0	0	0	0	1	0	0	
Getafe	1196	0	1	2	0	1	5	5	4	12	10	14	5	15	20	18	
Griñón	19	0	0	0	0	0	0	0	0	0	0	0	0	1	1	0	

NACIDOS VIVOS DE MADRES RESIDENTES, CLASIFICADOS POR EDAD CUMPLIDA Y AÑO DE NACIMIENTO DE LA MADRE, SEGUN MUNICIPIOS, ESTRATOS DE POBLACION Y AMBITOS GEOGRAFICOS DE RESIDENCIA DE LA MADRE {R/R} (CONT.)

	EDAD CUMPLIDA Y AÑO DE NACIMIENTO DE LA MADRE														
	TODOS LOS AÑOS	-15	15		16		17		18		19		20		21
		1975 y poster.	1975	1974	1974	1973	1973	1972	1972	1971	1971	1970	1970	1969	1969
MUNICIPIOS (CONT.)															
Guadaix de la Sierra	26	0	0	0	0	0	0	0	0	0	0	0	1	0	0
Guadarrama	98	0	0	0	0	1	1	0	1	2	2	1	0	2	1
Horcajo de la Sierra	1	0	0	0	0	0	0	0	0	0	0	0	0	0	0
Horcajuelo de la Sierra	1	0	0	0	0	0	0	0	0	0	0	0	0	0	0
Hoyo de Manzanares	66	0	0	0	0	0	0	0	1	0	0	1	0	0	1
Humanes de Madrid	158	0	0	0	0	2	3	1	2	2	2	3	3	3	1
Leganés	1569	0	0	3	1	3	1	2	9	14	15	15	17	25	23
Loeches	32	0	0	0	0	0	0	1	1	0	0	0	1	0	0
Lozoya	6	0	0	0	0	0	0	0	0	0	0	0	0	0	1
Lozoyuela-Navas-Sieteiglesias	3	0	0	0	0	0	0	0	0	0	0	0	0	0	0
Madrid	26745	7	5	19	28	57	57	65	98	119	148	172	208	228	267
Majadahonda	364	0	0	1	0	0	0	2	0	0	0	0	3	1	1
Manzanares el Real	33	0	0	0	0	0	0	1	0	0	0	1	0	1	0
Meco	90	0	0	1	1	0	0	1	0	1	1	2	3	4	3
Mejorada del Campo	224	0	0	0	0	1	0	2	1	0	4	1	4	6	3
Miraflores de la Sierra	28	0	0	0	0	0	0	1	0	0	0	0	1	0	2
Molar (El)	42	0	0	0	0	1	0	1	0	1	0	0	1	0	3
Molinos (Los)	36	0	0	0	0	0	0	0	0	0	1	0	1	0	0
Montejo de la Sierra	4	0	0	0	0	0	0	0	0	0	0	0	0	0	0
Moraleja de Enmedio	19	0	0	0	0	0	0	0	0	0	0	0	0	1	0
Moralzarzal	26	0	0	0	0	0	0	0	0	0	1	0	1	0	1
Morata de Tajuña	68	0	0	0	0	0	0	1	1	0	1	1	0	0	1
Móstoles	2204	0	1	2	3	4	5	6	13	12	12	14	27	24	31
Navacerrada	18	0	0	0	0	0	0	0	0	0	0	0	0	0	0
Navalafuente	3	0	0	0	0	0	0	0	0	0	0	0	0	0	0
Navalagamella	4	0	0	0	0	0	0	0	1	0	1	0	0	0	0
Navalcarnero	148	0	0	0	0	1	2	2	2	2	2	1	1	6	4
Navas del Rey	10	0	0	0	0	1	1	0	0	0	1	0	0	0	0
Nuevo Baztán	13	0	0	0	0	0	0	0	0	0	0	0	1	0	0
Orusco	9	0	0	0	0	0	0	0	0	0	0	0	0	0	0
Paracuellos de Jarama	63	0	0	0	0	1	0	0	0	1	0	0	2	1	0
Paría	901	0	0	1	0	3	4	8	6	4	12	11	13	13	25
Patones	4	0	0	0	0	0	0	0	0	0	0	1	0	0	0
Pedrezuela	6	0	0	0	0	0	0	0	1	0	0	0	0	0	0
Pelayos de la Presa	6	0	0	0	0	0	0	0	0	0	0	0	0	0	0
Perales de Tajuña	18	0	0	0	1	0	0	0	0	0	0	0	0	2	0
Pezuela de las Torres	4	0	0	0	0	0	0	0	0	0	0	0	0	0	0
Pinto	270	0	0	0	3	0	1	3	4	3	0	1	2	4	1
Pozuelo de Alarcón	468	0	0	0	1	1	1	0	0	0	3	1	2	3	3
Pozuelo del Rey	1	0	0	0	0	0	0	0	0	0	0	0	0	0	0
Prádena del Rincón	1	0	0	0	0	0	0	0	0	0	0	0	0	0	0
Puentes Viejas	3	0	0	0	0	0	0	0	0	0	0	0	0	0	0
Quijorna	5	0	0	0	0	0	0	0	0	0	0	0	0	0	1
Rascarria	20	0	0	0	0	0	1	0	1	0	0	1	0	0	0
Redueña	3	0	0	0	0	0	0	0	0	0	0	0	0	0	0
Ribatejada	2	0	0	0	0	0	0	0	0	0	0	0	0	0	0
Rivas-Vaciamadrid	306	0	0	0	0	0	0	0	1	0	0	2	1	1	3
Robledo de Chavela	18	0	0	0	0	0	0	1	0	0	0	0	0	0	0
Rozas de Madrid (Las)	510	0	0	0	0	0	1	0	0	2	3	5	0	3	3
Rozas de Puerto Real	1	0	0	0	0	0	0	0	0	0	0	0	0	0	0
San Agustín de Guadaix	54	0	0	0	0	0	0	0	0	1	1	0	2	0	2
San Fernando de Henares	376	0	0	0	1	1	0	4	2	3	2	1	1	5	3
San Lorenzo del Escorial	108	0	0	0	1	0	0	0	4	1	0	1	0	0	1
San Martín de la Vega	116	0	0	0	0	0	0	0	0	2	1	4	4	2	2
San Martín de Valdeiglesias	63	0	0	0	0	1	1	0	0	1	1	1	0	1	0
San Sebastián de los Reyes	691	0	0	1	1	4	0	4	5	7	4	5	4	8	14
Santa María de la Alameda	8	0	0	0	0	0	0	0	0	0	0	0	0	0	0
Santorcaz	5	0	0	0	0	0	0	1	0	0	0	0	0	0	0
Santos de la Humosa (Los)	5	0	0	0	0	0	0	0	0	0	0	0	0	0	0
Serranillos del Valle	2	0	0	0	0	0	0	0	0	0	0	0	0	0	0
Sevilla la Nueva	12	0	0	0	0	0	0	0	0	0	0	0	0	0	0
Soto del Real	35	0	0	0	0	0	0	0	0	0	0	0	0	0	0
Talamanca de Jarama	9	0	0	0	0	0	0	0	0	0	0	0	0	0	0

NACIDOS VIVOS DE MADRES RESIDENTES, CLASIFICADOS POR EDAD CUMPLIDA Y AÑO DE NACIMIENTO DE LA MADRE, SEGUN MUNICIPIOS, ESTRATOS DE POBLACION Y AMBITOS GEOGRAFICOS DE RESIDENCIA DE LA MADRE {R/R} (CONT.)

	EDAD CUMPLIDA Y AÑO DE NACIMIENTO DE LA MADRE															
	TODOS	-15		15		16		17		18		19		20		21
	LOS AÑOS	1975 y poster.	1975	1974	1974	1973	1973	1972	1972	1971	1971	1970	1970	1969	1969	1968

MUNICIPIOS (CONCL.)

Tielmes	16	0	0	0	0	0	0	0	0	0	0	0	0	0	0	1
Titulcia	6	0	0	0	0	0	0	0	0	0	0	0	0	0	0	0
Torrejón de Ardoz	1019	0	0	0	0	3	2	2	5	6	8	8	15	15	23	20
Torrejón de la Calzada	20	0	0	0	0	0	0	0	0	1	0	0	1	0	0	0
Torrejón de Velasco	16	0	0	0	0	0	0	0	0	0	1	0	0	0	0	0
Torrelaguna	32	0	0	0	0	0	0	0	0	0	0	1	1	0	1	0
Torrelodones	110	0	0	0	0	0	0	0	0	0	2	0	0	0	0	2
Torremocha de Jarama	1	0	0	0	0	0	0	0	0	0	0	0	0	0	0	0
Torres de la Alameda	50	0	0	0	0	1	1	0	0	1	0	0	0	0	0	0
Valdaracete	10	0	0	0	0	0	0	0	0	0	0	0	0	0	0	0
Valdeavero	5	0	0	0	0	0	0	0	0	0	0	0	0	0	0	0
Valdelaguna	5	0	0	0	0	0	0	0	0	0	0	0	0	0	1	0
Valdemanco	2	0	0	0	0	0	0	0	0	0	1	0	0	0	0	0
Valdemaqueda	4	0	0	0	1	0	0	0	1	0	0	0	0	0	0	0
Valdemorillo	31	0	0	0	0	0	0	0	0	0	1	0	0	0	1	1
Valdemoro	201	0	0	0	0	2	1	4	2	1	6	1	6	7	2	2
Valdeolmos	7	0	0	0	0	0	0	0	0	0	0	0	0	0	0	0
Valdepiélagos	2	0	0	0	0	0	0	0	0	0	0	0	0	0	0	0
Valdetorres de Jarama	15	0	0	0	0	0	0	0	0	0	1	0	0	1	0	0
Vaidilecha	30	0	0	0	0	0	0	0	0	1	0	0	1	1	0	0
Valverde de Alcalá	2	0	0	0	0	0	0	0	0	0	0	0	0	0	0	0
Vellilla de San Antonio	24	0	0	0	0	0	0	0	1	0	0	0	0	0	0	0
Vellón (El)	2	0	0	0	0	0	0	0	0	0	0	0	0	0	0	0
Venturada	1	0	0	0	0	0	0	0	0	0	0	0	0	0	0	0
Villa del Prado	46	0	0	0	1	0	0	0	2	1	0	2	0	0	0	1
Villaconejos	37	0	0	0	0	0	0	0	0	1	1	0	2	0	2	2
Villabilla	23	0	0	0	0	1	0	0	1	0	0	0	0	0	2	0
Villamanrique de Tajo	5	0	0	0	0	0	0	0	0	0	0	0	0	0	0	0
Villamanta	11	0	0	0	0	1	0	0	0	0	0	0	0	2	0	0
Villamantilla	1	0	0	0	0	0	0	0	0	0	0	0	0	0	0	0
Villanueva de la Cañada	67	0	0	0	0	0	0	0	1	0	1	0	0	2	0	2
Villanueva de Perales	2	0	0	0	0	0	0	0	0	0	0	0	0	0	0	1
Villanueva del Pardillo	53	0	0	0	0	0	0	0	0	0	0	0	1	0	0	0
Villar del Olmo	1	0	0	0	0	0	0	0	0	0	0	0	0	0	0	0
Villarejo de Salvanés	87	0	0	0	0	0	0	3	1	0	1	0	1	0	1	1
Villaviciosa de Odón	124	0	0	0	0	0	0	1	0	1	1	1	2	1	1	0
Villavieja del Lozoya	1	0	0	0	0	0	0	0	0	0	0	0	0	0	0	0
Zarzalejo	10	0	0	0	1	0	0	0	0	0	0	0	1	0	0	0

ESTRATOS DE POBLACION

Menos de 101	4	0	0	0	0	0	0	0	0	0	0	0	0	1	0	0
De 101 a 500	94	0	0	0	1	0	0	0	1	0	1	1	2	0	0	3
De 501 a 1.000	230	0	0	0	1	0	2	1	3	0	4	1	4	1	1	1
De 1.001 a 2.000	883	0	0	3	2	2	0	2	6	5	5	6	16	10	19	8
De 2.001 a 5.000	961	0	0	0	1	1	3	5	9	9	12	10	9	18	6	17
De 5.001 a 10.000	1890	0	0	0	1	3	6	10	7	14	20	15	20	18	22	21
De 10.001 a 20.000	542	0	0	0	1	1	4	1	6	4	1	12	3	11	16	9
De 20.001 a 50.000	3685	1	0	4	2	6	4	11	11	13	20	20	27	26	41	39
De 50.001 a 100.000	4483	0	0	1	1	7	12	16	22	22	36	37	46	44	68	69
De 100.001 a 200.000	10418	0	4	8	13	9	19	33	44	62	82	81	101	125	148	146
Más de 200.000	26745	7	5	19	28	57	57	65	98	119	148	172	208	228	267	242

AMBITOS GEOGRAFICOS

Area Metropolitana	45271	7	9	31	42	79	93	122	176	215	281	308	376	418	512	486
Madrid	26745	7	5	19	28	57	57	65	98	119	148	172	208	228	267	242
Corona Metropolitana	18526	0	4	12	14	22	36	57	78	96	133	136	168	190	245	244
Norte	2114	0	0	1	1	2	4	5	10	11	15	17	12	15	16	29
Sur	9655	0	3	9	10	13	21	30	40	56	74	74	95	114	150	146
Este	4973	0	1	0	3	6	9	17	27	28	40	37	46	55	70	58
Oeste	1784	0	0	2	0	1	2	5	1	1	4	8	15	6	9	11
Municipios no metropolitanos	4664	1	0	4	9	7	14	22	29	36	44	50	57	67	76	69

NACIDOS VIVOS DE MADRES RESIDENTES, CLASIFICADOS POR EDAD CUMPLIDA Y AÑO DE NACIMIENTO DE LA MADRE, SEGUN MUNICIPIOS, ESTRATOS DE POBLACION Y AMBITOS GEOGRAFICOS DE RESIDENCIA DE LA MADRE {R/R} (CONT.)

	EDAD CUMPLIDA Y AÑO DE NACIMIENTO DE LA MADRE																
	TODOS	-15		15		16		17		18		19		20		21	
	LOS AÑOS	1975 y poster.	1975	1974	1974	1973	1973	1972	1972	1971	1971	1970	1970	1969	1969	1968	
DISTRITOS Y BARRIOS DEL MUNICIPIO DE MADRID																	
Centro	1249	1	1	1	1	3	3	5	6	7	10	10	15	18	12	19	
Palacio	211	0	0	0	0	1	0	1	0	1	3	2	0	1	1	3	
Embajadores	421	1	0	0	1	2	2	4	5	4	3	4	7	9	5	7	
Cortes	99	0	0	0	0	0	0	0	0	0	2	2	0	2	0	0	
Justicia	152	0	0	0	0	0	0	0	1	0	0	0	2	1	2	3	
Universidad	301	0	1	0	0	0	1	0	0	2	2	2	3	5	4	4	
Sol	65	0	0	1	0	0	0	0	0	0	0	0	3	0	0	2	
Arganzuela	963	0	0	0	3	1	0	4	2	5	4	4	6	4	9	3	
Imperial	130	0	0	0	0	0	0	0	0	0	1	1	2	1	0	1	
Acacias	276	0	0	0	2	0	0	0	1	0	0	0	0	0	3	0	
Chopera	160	0	0	0	0	0	0	2	0	0	0	0	0	0	2	0	
Legazpi	39	0	0	0	0	0	0	0	0	1	0	0	1	0	1	0	
Delicias	150	0	0	0	0	1	0	2	1	1	2	1	1	0	2	0	
Palos de Moguer	198	0	0	0	1	0	0	0	0	2	1	1	2	3	1	2	
Atocha	10	0	0	0	0	0	0	0	0	1	0	1	0	0	0	0	
Retiro	1001	0	0	0	0	1	2	1	0	1	4	1	5	5	4	8	
Pacífico	278	0	0	0	0	0	0	1	0	1	3	0	2	1	0	3	
Adelfas	132	0	0	0	0	0	1	0	0	0	0	0	0	1	2	1	
Estrella	211	0	0	0	0	1	1	0	0	0	0	0	1	0	1	4	
Ibiza	166	0	0	0	0	0	0	0	0	0	1	0	1	2	0	0	
Jerónimos	68	0	0	0	0	0	0	0	0	0	0	1	0	1	1	0	
Niño Jesús	146	0	0	0	0	0	0	0	0	0	0	0	1	0	0	0	
Salamanca	1283	0	1	0	0	1	0	0	2	2	2	7	4	7	4	6	
Recoletos	155	0	0	0	0	0	0	0	0	0	0	0	0	0	0	0	
Goya	230	0	0	0	0	1	0	0	0	1	1	1	1	0	3	1	
Fuente del Berro	197	0	1	0	0	0	0	0	1	0	1	3	2	1	0	1	
Guindalera	381	0	0	0	0	0	0	0	0	0	0	1	1	5	0	3	
Lista	180	0	0	0	0	0	0	0	1	1	0	2	0	1	0	1	
Castellana	140	0	0	0	0	0	0	0	0	0	0	0	0	0	1	0	
Chamartín	1389	1	0	2	1	0	1	7	3	2	4	5	7	2	10	13	
El Viso	134	0	0	0	0	0	0	0	0	0	1	0	0	0	1	0	
Prosperidad	384	0	0	1	0	0	0	1	1	1	0	2	2	2	4	1	
Ciudad Jardín	178	0	0	0	0	0	0	0	0	0	0	2	1	0	1	4	
Hispanoamérica	286	0	0	0	0	0	0	3	1	0	0	0	3	0	4	2	
Nueva España	193	0	0	1	0	0	0	3	1	1	2	0	0	0	0	3	
Castilla	214	1	0	0	1	0	1	0	0	0	1	1	1	0	0	3	
Tetuán	1205	0	0	0	0	0	5	2	4	7	7	9	9	7	11	16	
Belías Vistas	236	0	0	0	0	0	2	0	1	0	0	2	1	2	3	2	
Cuatro Caminos	261	0	0	0	0	0	0	1	1	0	0	2	2	1	1	2	
Castillejos	201	0	0	0	0	0	0	1	1	0	1	1	2	1	0	2	
Almenara	152	0	0	0	0	0	2	0	1	3	2	1	1	1	3	3	
Valdeacederas	194	0	0	0	0	0	0	0	0	2	2	1	2	1	3	4	
Berruete	161	0	0	0	0	0	1	0	0	2	2	2	1	1	1	3	
Chamberí	1243	0	0	0	0	2	2	1	3	2	3	4	2	10	5	7	
Gaztambide	176	0	0	0	0	0	0	0	0	0	0	0	1	1	0	0	
Arapiles	207	0	0	0	0	1	0	0	0	0	0	0	1	2	0	2	
Trafalgar	227	0	0	0	0	0	0	0	1	0	2	1	0	4	2	1	
Almagro	190	0	0	0	0	0	0	1	0	2	0	1	0	2	1	3	
Ríos Rosas	253	0	0	0	0	0	1	0	1	0	1	1	0	1	0	1	
Vallehermoso	190	0	0	0	0	1	1	0	1	0	0	1	0	0	2	0	
Fuencarral-El Pardo	2008	0	0	1	0	4	8	4	6	10	8	7	13	15	20	12	
El Pardo	37	0	0	0	0	0	0	0	0	1	0	0	0	2	0	1	
FuenteIarreira	32	0	0	0	0	0	0	0	0	0	0	0	0	0	1	0	
Peña Grande	596	0	0	0	0	3	3	2	2	2	3	1	4	2	8	2	
El Pilar	474	0	0	0	0	0	0	0	1	3	0	4	4	3	5	4	
La Paz	447	0	0	1	0	0	1	0	1	1	1	1	0	1	1	0	

NACIDOS VIVOS DE MADRES RESIDENTES, CLASIFICADOS POR EDAD CUMPLIDA Y AÑO DE NACIMIENTO DE LA MADRE, SEGUN MUNICIPIOS, ESTRATOS DE POBLACION Y AMBITOS GEOGRAFICOS DE RESIDENCIA DE LA MADRE {R/R} (CONT.)

	EDAD CUMPLIDA Y AÑO DE NACIMIENTO DE LA MADRE															
	TODOS	-15	15		16		17		18		19		20		21	
	LOS AÑOS	1975 y poster.	1975	1974	1974	1973	1973	1972	1972	1971	1971	1970	1970	1969	1969	1968
DISTRITOS Y BARRIOS DEL MUNICIPIO DE MADRID (CONT.)																
Fuencarral-El Pardo (Concl.)																
Valverde	284	0	0	0	0	1	2	2	2	3	3	1	4	6	4	3
Mirasierra	136	0	0	0	0	0	2	0	0	0	1	0	1	1	1	2
El Goloso	2	0	0	0	0	0	0	0	0	0	0	0	0	0	0	0
Moncloa-Aravaca	859	1	0	0	0	1	0	0	3	2	5	3	6	5	6	5
Casa de Campo	77	0	0	0	0	0	0	0	0	0	0	0	0	1	0	0
Argüelles	173	0	0	0	0	1	0	0	1	1	2	0	0	1	0	1
Ciudad Universitaria	130	0	0	0	0	0	0	0	0	1	2	0	1	0	2	0
Valdezarza	330	1	0	0	0	0	0	0	1	0	0	2	2	3	2	4
Valdemarín	14	0	0	0	0	0	0	0	0	0	1	0	2	0	0	0
El Plantío	16	0	0	0	0	0	0	0	0	0	0	0	0	0	0	0
Aravaca	119	0	0	0	0	0	0	0	1	0	0	1	1	0	2	0
Latina	2098	0	0	2	3	4	6	3	8	5	11	13	15	17	18	20
Los Cámenes	116	0	0	0	0	2	1	1	2	0	0	1	0	1	2	4
Puerta del Ángel	394	0	0	2	0	1	0	0	2	1	5	4	6	3	6	
Lucero	305	0	0	0	3	1	3	1	2	0	5	0	3	2	3	2
Aluche	622	0	0	0	0	0	1	0	1	2	2	2	7	5	3	2
Campamento	182	0	0	0	0	0	0	0	1	0	2	1	0	0	2	5
Las Águilas	479	0	0	0	0	0	1	1	2	1	1	4	1	3	5	1
Carabanchel	1910	0	0	0	2	0	2	1	4	11	12	14	15	23	24	24
Comillas	211	0	0	0	0	0	0	0	0	0	0	3	2	3	4	3
Opafiel	298	0	0	0	1	0	0	0	1	2	2	0	1	2	2	2
San Isidro	335	0	0	0	0	0	0	1	2	5	3	2	4	2	2	4
Vista Alegre	367	0	0	0	0	0	0	0	0	0	1	1	1	1	1	1
Puerta Bonita	259	0	0	0	1	0	2	0	0	2	1	6	1	6	9	8
Buenavista	213	0	0	0	0	0	0	0	0	1	3	1	4	6	3	3
Abrantes	227	0	0	0	0	0	0	0	1	1	2	1	2	3	3	3
Usera	1060	0	0	1	6	4	4	6	10	9	14	13	18	18	22	9
Orcasitas	181	0	0	0	0	0	1	2	4	2	5	4	2	7	4	0
Orcasur	140	0	0	0	3	0	2	1	2	4	5	2	6	2	3	2
San Fermín	146	0	0	1	2	3	0	1	0	2	0	1	3	2	2	1
Almendrales	132	0	0	0	0	0	0	1	0	1	1	1	2	2	0	1
Moscardó	195	0	0	0	1	0	0	0	1	0	0	1	2	3	1	2
Zofío	112	0	0	0	0	1	0	0	0	0	1	0	0	2	5	1
Pradolongo	154	0	0	0	0	0	1	1	3	0	2	4	3	0	7	2
Puerta de Vallecas	2377	1	2	6	4	13	5	13	13	19	19	20	33	30	35	38
Entrevías	428	0	0	2	2	5	0	5	2	8	3	6	11	12	8	16
San Diego	401	0	0	0	0	2	0	2	1	6	1	2	8	2	6	4
Palomeras Bajas	240	0	0	0	0	1	0	1	0	0	4	1	4	1	4	2
Palomeras Sureste	548	0	0	0	0	4	1	3	4	2	5	6	4	5	6	7
Portazgo	279	1	2	2	1	0	1	1	1	1	2	2	1	2	6	4
Numancia	481	0	0	2	1	1	3	1	5	2	4	3	5	8	5	5
Moratalaz	807	0	0	0	0	4	1	1	4	4	3	3	4	5	7	3
Pavones	90	0	0	0	0	0	0	0	1	1	0	0	0	1	1	1
Marroquina	233	0	0	0	0	3	0	1	0	2	0	1	0	0	0	0
Media Legua	152	0	0	0	0	1	0	0	0	0	1	2	0	0	2	0
Fontarrón	153	0	0	0	0	0	0	0	1	1	0	0	4	2	2	2
Vinateros	179	0	0	0	0	0	1	0	2	0	2	0	0	2	2	0
Ciudad Lineal	1987	1	0	0	2	3	1	3	3	6	10	12	11	17	18	16
Ventas	488	0	0	0	0	1	0	0	0	0	2	5	6	3	8	5
Pueblo Nuevo	492	0	0	0	1	1	0	0	2	4	2	5	1	7	4	5
Quintana	225	0	0	0	0	0	0	0	0	1	2	0	1	1	1	3
Concepción	186	0	0	0	0	0	1	0	0	0	2	0	0	3	1	2
San Pascual	207	0	0	0	0	1	0	1	0	0	0	0	0	1	2	0
San Juan Bautista	88	0	0	0	0	0	0	0	0	0	1	0	0	0	0	0
Colina	64	0	0	0	0	0	0	0	0	0	0	0	2	0	1	0
Atalaya	28	1	0	0	1	0	0	1	0	0	1	0	0	0	0	1

NACIDOS VIVOS DE MADRES RESIDENTES, CLASIFICADOS POR EDAD CUMPLIDA Y AÑO DE NACIMIENTO DE LA MADRE, SEGUN MUNICIPIOS, ESTRATOS DE POBLACION Y AMBITOS GEOGRAFICOS DE RESIDENCIA DE LA MADRE {R/R} (CONT.)

	EDAD CUMPLIDA Y AÑO DE NACIMIENTO DE LA MADRE														
	TODOS LOS AÑOS	-15	15		16		17		18		19		20		21
		1975 y poster.	1975	1974	1974	1973	1973	1972	1972	1971	1971	1970	1970	1969	1969

DISTRITOS Y BARRIOS DEL MUNICIPIO DE MADRID (CONCL.)

Ciudad Lineal (Concl.)																
Costillares	209	0	0	0	0	0	0	1	1	1	0	2	1	2	1	0
Hortaleza	1443	0	0	1	0	1	1	4	5	4	8	10	10	9	12	9
Palomas	31	0	0	0	0	0	0	0	0	0	2	0	1	0	0	0
Piovera	39	0	0	0	0	0	0	0	0	0	1	0	0	0	0	1
Canillas	477	0	0	0	0	1	1	2	1	1	2	2	3	5	3	3
Pinar del Rey	592	0	0	1	0	0	0	2	3	2	1	7	4	3	3	4
Apóstol Santiago	113	0	0	0	0	0	0	0	1	1	1	1	0	1	1	0
Valdefuentes	191	0	0	0	0	0	0	0	0	0	1	0	2	0	5	1
Villaverde	1148	0	0	1	2	4	6	1	11	8	7	12	9	15	16	6
San Andrés	450	0	0	0	2	3	5	1	6	3	3	6	7	7	6	5
San Cristóbal	133	0	0	1	0	0	0	0	0	3	2	2	1	3	1	0
Butarque	60	0	0	0	0	0	0	0	0	0	0	0	1	2	0	1
Los Rosales	193	0	0	0	0	1	1	0	2	0	1	2	0	1	6	0
Los Angeles	312	0	0	0	0	0	0	0	3	2	1	2	0	2	3	0
Villa de Vallecas	859	0	0	1	0	6	3	3	3	5	3	7	5	5	8	6
Casco Histórico	337	0	0	1	0	5	2	3	0	1	2	6	3	0	6	5
Santa Eugenia	522	0	0	0	0	1	1	0	3	4	1	1	2	5	2	1
Vicálvaro	437	0	0	0	1	1	1	0	1	2	3	5	4	4	9	7
Casco Histórico	269	0	0	0	1	1	1	0	1	2	3	3	3	2	3	4
Ambroz	168	0	0	0	0	0	0	0	0	0	0	2	1	2	6	3
San Blas	1111	2	1	3	3	3	5	5	7	5	10	12	12	12	15	12
Simancas	181	0	0	0	0	0	1	0	2	0	3	2	1	0	3	2
Hellín	81	0	0	0	0	0	0	0	1	0	0	0	1	1	1	2
Amposta	87	1	1	0	1	1	0	0	0	0	1	3	1	1	3	0
Arcos	240	1	0	2	1	0	3	5	2	2	5	5	3	5	4	4
Rosas	82	0	0	0	0	1	0	0	0	0	0	0	1	1	0	0
Rejas	50	0	0	0	0	0	0	0	0	0	0	0	0	0	0	2
Canillejas	334	0	0	1	1	1	1	0	0	3	1	2	5	4	3	2
El Salvador	56	0	0	0	0	0	0	0	2	0	0	0	0	0	1	0
Barajas	308	0	0	0	0	1	1	1	0	3	1	1	5	0	2	3
Casco Histórico	83	0	0	0	0	1	1	1	0	2	1	1	1	0	0	1
Alameda de Osuna	149	0	0	0	0	0	0	0	0	0	0	0	3	0	2	0
Aeropuerto	19	0	0	0	0	0	0	0	0	0	0	0	0	0	0	1
Tiñán	51	0	0	0	0	0	0	0	0	1	0	0	1	0	0	1
Corralejos	6	0	0	0	0	0	0	0	0	0	0	0	0	0	0	0

AREAS Y DISTRITOS DE SALUD

Area 1 Sur-Este	6502	2	2	7	6	25	13	24	27	35	38	40	62	59	77	73
Arganda	1021	1	0	0	1	0	1	6	6	4	6	4	11	10	14	11
Moratalaz	1244	0	0	0	1	5	2	1	5	6	6	8	8	9	16	10
Retiro	1001	0	0	0	0	1	2	1	0	1	4	1	5	5	4	8
Vallecas	3236	1	2	7	4	19	8	16	16	24	22	27	38	35	43	44
Area 2 Centro-Norte	4323	1	1	2	1	2	5	10	14	11	14	23	20	20	32	31
Costada	1651	0	0	0	0	1	4	3	9	7	8	11	9	11	18	12
Salamanca	1283	0	1	0	0	1	0	0	2	2	2	7	4	7	4	6
Chamartín	1389	1	0	2	1	0	1	7	3	2	4	5	7	2	10	13
Area 3 Este	3175	0	1	1	4	7	5	15	20	23	32	28	38	45	56	45
Alcalá Henares	2156	0	1	1	4	4	3	13	15	17	24	20	23	30	33	25
Torrejón Ardoz	1019	0	0	0	0	3	2	2	5	6	8	8	15	15	23	20

NACIDOS VIVOS DE MADRES RESIDENTES, CLASIFICADOS POR EDAD CUMPLIDA Y AÑO DE NACIMIENTO DE LA MADRE, SEGUN MUNICIPIOS, ESTRATOS DE POBLACION Y AMBITOS GEOGRAFICOS DE RESIDENCIA DE LA MADRE {R/R} (CONT.)

	EDAD CUMPLIDA Y AÑO DE NACIMIENTO DE LA MADRE															
	TODOS LOS AÑOS	-15	15		16		17		18		19		20		21	
		1975 y poster.	1975	1974	1974	1973	1973	1972	1972	1971	1971	1970	1970	1969	1969	1968
AREAS Y DISTRITOS DE SALUD (CONCL.)																
Area 4 Noreste	4849	3	1	4	5	8	8	13	15	18	29	35	38	38	47	40
Ciudad Lineal	1987	1	0	0	2	3	1	3	3	6	10	12	11	17	18	16
San Blas	1111	2	1	3	3	3	5	5	7	5	10	12	12	12	15	12
Hortaleza	1751	0	0	1	0	2	2	5	5	7	9	11	15	9	14	12
Area 5 Norte	6120	0	0	3	1	6	19	13	25	31	38	38	48	51	53	68
Alcobendas	2204	0	0	1	1	1	6	5	11	11	19	18	23	23	18	30
Colmenar Viejo	703	0	0	1	0	1	0	2	4	3	4	4	3	6	4	10
Tetuán	1205	0	0	0	0	0	5	2	4	7	7	9	9	7	11	16
Fuencarral	2008	0	0	1	0	4	8	4	6	10	8	7	13	15	20	12
Area 6 Oeste	3882	1	0	2	3	4	5	7	11	17	24	25	31	27	30	39
Majadahonda	1665	0	0	2	0	1	2	4	1	0	3	7	13	5	8	12
Collado Villalba	1358	0	0	0	3	2	3	3	7	15	16	15	12	17	16	22
Moncloa	859	1	0	0	0	1	0	0	3	2	5	3	6	5	6	5
Area 7 Centro-Oeste	4590	1	1	3	4	9	11	9	17	14	24	27	32	45	35	46
Centro	1249	1	1	1	1	3	3	5	6	7	10	10	15	18	12	19
Chamberí	1243	0	0	0	0	2	2	1	3	2	3	4	2	10	5	7
Latina	2098	0	0	2	3	4	6	3	8	5	11	13	15	17	18	20
Area 8 Sur-Oeste I	3818	0	1	3	4	5	10	13	20	22	25	27	46	42	57	45
Móstoles	2328	0	1	2	3	4	5	7	13	13	15	29	25	32	22	
Alcorcón	1080	0	0	1	0	0	2	1	5	4	7	4	11	12	16	15
Navalcarnero	410	0	0	0	1	1	3	5	2	5	5	8	6	5	9	8
Area 9 Sur-Oeste II	4004	0	1	3	7	2	5	9	9	20	30	31	38	48	54	68
Leganés	1569	0	0	0	3	1	3	1	2	9	14	15	15	17	25	23
Fuenlabrada	2435	0	1	3	4	1	2	8	7	11	16	16	23	31	29	45
Area 10 Sur I	2631	0	1	3	0	7	11	17	14	23	28	27	24	34	54	42
Parla	1435	0	0	1	0	6	6	12	10	11	18	13	19	19	34	24
Getafe	1196	0	1	2	0	1	5	5	4	12	10	14	5	15	20	18
Area 11 Sur II	6041	0	0	4	16	11	15	14	33	37	43	57	56	76	93	58
Aranjuez	960	0	0	2	3	2	3	2	6	4	6	14	8	16	22	16
Arganzuela	963	0	0	0	3	1	0	4	2	5	4	4	6	4	9	3
Villaverde	1148	0	0	1	2	4	6	1	11	8	7	12	9	15	16	6
Carabanchel	1910	0	0	0	2	0	2	1	4	11	12	14	15	23	24	24
Usera	1060	0	0	1	6	4	4	6	10	9	14	13	18	18	22	9

NACIDOS VIVOS DE MADRES RESIDENTES, CLASIFICADOS POR EDAD CUMPLIDA Y AÑO DE NACIMIENTO DE LA MADRE, SEGUN MUNICIPIOS, ESTRATOS DE POBLACION Y AMBITOS GEOGRAFICOS DE RESIDENCIA DE LA MADRE {R/R} (CONT.)

	EDAD CUMPLIDA Y AÑO DE NACIMIENTO DE LA MADRE															
	22		23		24		25		26		27		28		29	
	1968	1967	1967	1966	1966	1965	1965	1964	1964	1963	1963	1962	1962	1961	1961	1960
TOTAL RESIDENTES EN LA CM	661	753	868	943	1102	1236	1398	1621	1814	1850	1974	2111	2221	2167	2266	2205
MUNICIPIOS																
Ajalvir	0	0	0	1	0	0	1	1	2	2	0	0	1	0	2	1
Alamo (El)	0	2	0	2	1	0	0	1	0	1	3	1	1	1	0	4
Alcalá de Henares	39	50	43	55	50	62	65	65	64	64	69	65	80	88	87	78
Alcobendas	7	14	21	13	27	25	23	19	35	29	33	33	48	35	44	35
Alcorcón	14	24	30	17	33	26	23	47	46	40	59	46	53	43	43	52
Aldea del Fresno	0	1	0	0	0	0	1	1	1	0	2	0	2	1	1	1
Algete	0	3	1	4	4	6	3	6	10	8	9	5	11	10	18	7
Alpedrete	1	0	2	1	2	1	2	1	3	2	3	3	3	3	1	2
Ambite	0	0	0	0	0	0	0	0	1	0	1	0	0	0	0	0
Anchuelo	0	0	0	0	0	1	1	0	1	0	0	0	0	1	1	0
Aranjuez	8	7	8	12	8	14	16	19	12	17	15	12	19	9	14	18
Arganda del Rey	5	6	9	6	8	14	15	13	10	20	11	18	19	13	12	15
Arroyomolinos	0	0	0	0	0	0	2	0	1	0	2	0	1	0	0	0
Becerril de la Sierra	1	1	0	0	1	0	1	1	2	0	1	2	0	1	0	0
Belmonte de Tajo	1	0	1	0	0	0	0	1	1	1	0	0	0	0	2	0
Berruoco (El)	0	0	0	1	0	0	0	0	0	1	0	0	0	0	0	0
Boadilla del Monte	0	1	2	2	0	0	3	3	9	6	7	6	3	7	11	3
Boalo (El)	0	1	0	1	0	2	0	2	0	0	4	1	3	1	1	2
Braojos	0	0	0	0	0	0	0	0	0	0	0	0	2	0	0	0
Brea de Tajo	0	0	0	0	0	0	0	0	0	0	0	0	0	0	0	0
Brunete	0	0	0	3	1	1	0	1	0	1	1	0	1	2	3	1
Buitrago del Lozoya	0	1	0	0	1	1	0	2	1	0	4	4	0	1	0	0
Bustarviejo	0	0	0	0	0	0	0	0	2	0	0	0	1	0	1	1
Cabanillas de la Sierra	0	0	0	0	0	0	0	0	0	0	0	0	0	0	0	1
Cabrera (La)	0	0	1	1	1	0	0	1	1	0	0	1	1	0	0	0
Cadalso de los Vidrios	1	2	0	0	2	1	3	0	1	1	1	1	0	4	0	0
Camarma de Esteruelas	0	1	0	0	1	0	3	1	0	2	0	0	2	2	2	3
Campo Real	0	0	1	3	0	0	0	0	1	1	1	2	0	0	1	1
Carabaña	0	0	0	0	0	0	0	1	0	0	0	0	0	1	1	0
Casarrubuelos	0	0	0	0	0	0	0	0	0	0	0	0	0	0	0	1
Cencientos	1	2	2	0	0	0	0	0	0	1	1	0	0	1	1	1
Cercedilla	0	0	0	0	3	5	3	2	4	1	4	2	3	1	2	2
Ciempozuelos	1	1	1	4	2	5	6	3	1	1	8	10	3	4	9	5
Cobeña	0	0	1	1	2	2	1	1	2	0	0	0	1	0	0	1
Colmenar de Oreja	0	2	0	4	5	1	0	1	3	1	6	3	1	3	1	3
Colmenar del Arroyo	0	0	0	0	0	0	0	0	0	0	0	0	0	1	1	0
Colmenar Viejo	5	9	11	13	8	9	17	16	25	24	32	28	24	32	30	34
Colmenarejo	1	1	2	0	1	0	0	0	1	0	0	2	0	3	2	1
Collado-Mediano	0	0	1	0	2	1	0	1	0	0	0	2	1	1	2	0
Collado Villalba	2	11	7	4	5	5	6	13	23	19	17	12	14	20	19	19
Corpa	0	0	0	0	0	0	0	1	0	0	0	0	0	1	0	0
Coslada	7	11	11	15	22	26	38	31	39	57	39	46	54	45	49	50
Cubas	1	0	0	0	0	0	0	1	0	0	2	0	3	0	0	0
Chapinería	0	0	0	0	1	0	0	0	0	1	0	0	0	0	1	0
Chinchón	2	2	2	0	1	3	4	2	2	2	0	0	3	0	1	1
Daganzo de Arriba	0	1	0	0	0	1	1	1	0	1	4	2	1	2	1	0
Escorial (El)	2	0	1	5	2	2	1	2	3	1	2	3	5	3	5	2
Estremera	2	0	0	0	0	0	0	1	1	0	1	0	1	0	0	0
Fresnedillas	0	0	0	0	0	0	0	1	0	0	0	0	0	0	0	0
Fresno de Torote	0	0	0	0	0	0	1	0	0	0	0	1	0	0	0	0
Fuentelabrada	39	48	56	59	68	78	92	92	92	84	105	92	112	99	102	119
Fuente el Saz de Jarama	3	0	0	0	1	2	0	0	3	2	5	0	0	1	3	4
Fuentidueña de Tajo	0	0	0	2	1	0	0	0	0	1	0	0	1	0	1	1
Galapagar	2	3	3	3	3	3	6	7	7	4	7	5	2	5	3	8
Garganta de los Montes	0	0	0	0	0	0	0	0	0	1	0	0	0	0	0	0
Gascones	0	1	0	0	0	0	0	0	0	0	1	0	0	0	0	0
Getafe	23	21	30	28	36	29	39	43	49	51	45	50	64	46	56	49
Gríñón	1	0	0	0	1	1	0	0	0	0	0	0	1	0	2	1

NACIDOS VIVOS DE MADRES RESIDENTES, CLASIFICADOS POR EDAD CUMPLIDA Y AÑO DE NACIMIENTO DE LA MADRE, SEGUN MUNICIPIOS, ESTRATOS DE POBLACION Y AMBITOS GEOGRAFICOS DE RESIDENCIA DE LA MADRE {R/R} (CONT.)

EDAD CUMPLIDA Y AÑO DE NACIMIENTO DE LA MADRE															
22		23		24		25		26		27		28		29	
1968	1967	1967	1966	1966	1965	1965	1964	1964	1963	1963	1962	1962	1961	1961	1960

MUNICIPIOS (CONT.)

Guadalix de la Sierra	1	1	0	3	2	0	1	2	2	2	0	1	2	1	0	3
Guadarrama	6	1	1	1	2	1	2	1	2	7	3	1	3	10	5	6
Horcajo de la Sierra	0	0	0	0	0	0	0	0	0	0	0	1	0	0	0	
Horcajuelo de la Sierra	0	0	0	0	1	0	0	0	0	0	0	0	0	0	0	
Hoyo de Manzanares	0	1	3	2	1	0	2	2	1	1	1	4	2	2	3	5
Humanes de Madrid	4	4	5	6	9	7	7	4	8	4	8	6	9	9	4	4
Leganés	29	19	30	37	41	62	52	62	69	69	65	64	84	78	74	58
Loeches	1	1	1	0	1	1	1	2	1	1	2	1	3	1	3	2
Lozoya	0	0	0	0	0	0	0	0	0	0	0	0	0	1	0	0
Lozoyuela-Navas-Sieteiglesias	0	0	0	0	0	0	0	0	0	1	1	0	0	0	0	0
Madrid	309	332	376	421	509	574	666	783	906	950	1005	1156	1156	1190	1266	1196
Majadahonda	3	1	1	2	5	4	7	10	8	11	10	14	14	8	23	22
Manzanares el Real	0	0	1	1	2	1	1	2	0	1	1	1	3	2	2	1
Meco	1	5	7	2	4	6	7	2	6	3	1	3	2	0	8	1
Mejorada del Campo	3	4	7	12	8	8	10	12	10	8	12	6	12	5	7	9
Miraflores de la Sierra	0	0	1	1	0	0	0	2	1	0	1	1	2	1	1	0
Molar (E)	2	1	1	1	3	2	1	1	2	1	1	1	4	0	1	0
Molinos (Los)	2	2	1	1	1	3	2	1	1	1	3	1	1	0	0	1
Montejo de la Sierra	0	0	0	0	0	0	0	0	0	0	0	0	0	0	1	0
Moraleja de Enmedio	0	0	0	0	1	0	0	1	1	0	0	0	0	1	1	0
Moralzarzal	1	0	0	0	0	1	1	2	2	2	0	0	1	1	0	1
Morata de Tajuña	2	1	1	1	2	2	2	4	4	1	4	3	5	4	7	1
Móstoles	31	34	50	49	48	68	81	81	94	86	97	95	89	94	79	120
Navacerrada	0	0	0	0	0	1	0	1	0	2	0	0	0	0	0	1
Navalafuente	0	0	0	0	0	0	0	0	0	1	0	1	0	0	0	0
Navalagamella	0	0	0	0	0	0	0	0	0	0	1	0	1	0	0	0
Navalcarnero	0	4	6	6	2	7	8	1	5	6	4	8	6	3	6	6
Navas del Rey	0	0	0	0	0	0	0	1	1	0	0	2	0	0	0	1
Nuevo Baztán	0	0	1	0	1	1	2	0	0	1	2	1	0	0	0	0
Orusco	0	0	0	1	0	0	0	0	0	1	0	0	1	0	0	1
Paracuellos de Jarama	1	2	1	0	1	2	4	2	0	3	3	4	4	0	2	3
Parla	22	26	31	35	35	30	27	38	34	25	38	41	31	38	28	26
Patones	0	0	0	0	0	0	0	0	0	0	0	1	0	0	0	0
Pedrezuela	0	0	0	0	0	0	0	0	0	0	0	2	0	0	0	1
Pelayos de la Presa	0	0	2	0	0	0	0	0	0	2	0	0	0	0	0	0
Perales de Tajuña	0	0	0	1	1	0	0	0	0	5	0	0	0	0	0	1
Pezuela de las Torres	0	0	0	0	0	0	0	0	0	0	0	0	0	0	1	1
Pinto	1	4	3	7	13	5	9	16	13	10	12	12	5	9	11	11
Pozuelo de Alarcón	1	3	6	7	1	9	9	12	20	18	10	20	24	18	18	20
Pozuelo del Rey	0	0	0	0	0	0	0	0	0	0	0	1	0	0	0	0
Prádena del Rincón	0	0	0	0	0	0	0	1	0	0	0	0	0	0	0	0
Puentes Viejas	0	0	0	0	0	2	0	0	0	0	1	0	0	0	0	0
Quijorna	0	0	0	0	0	0	0	0	0	0	0	0	0	1	0	1
Rascafría	0	0	0	1	1	1	1	3	1	0	1	0	1	0	1	1
Redueña	0	0	0	0	0	0	0	0	0	0	0	1	0	0	0	0
Ribatejada	0	0	0	0	0	0	0	0	0	1	0	0	0	0	0	1
Rivas-Vaciamadrid	1	1	2	3	5	4	4	9	12	16	18	12	22	16	17	8
Robledo de Chavela	0	0	2	0	1	0	0	0	0	1	1	1	2	0	0	3
Rozas de Madrid (Las)	5	5	6	4	5	13	9	15	12	26	14	27	25	29	24	21
Rozas de Puerto Real	0	0	0	0	0	0	0	0	0	0	1	0	0	0	0	0
San Agustín de Guadalix	0	1	2	1	1	3	0	0	2	0	2	7	1	3	2	2
San Fernando de Henares	3	4	4	9	10	8	9	18	20	16	23	18	25	11	15	15
San Lorenzo del Escorial	1	3	2	4	2	3	3	6	3	1	4	1	3	8	6	3
San Martín de la Vega	5	2	2	4	2	7	0	3	4	6	6	5	5	2	4	5
San Martín de Valdeiglesias	0	5	1	2	2	1	5	2	3	1	3	6	1	2	5	4
San Sebastián de los Reyes	10	8	15	9	18	18	26	22	22	26	27	37	30	28	24	26
Santa María de la Alameda	0	0	0	0	0	0	0	0	0	0	0	0	1	0	0	1
Santorcaz	1	0	0	0	0	0	0	0	0	1	0	0	0	0	0	0
Santos de la Humosa (Los)	0	0	0	0	0	1	0	1	1	0	0	0	1	0	0	0
Serranillos del Valle	0	0	0	0	0	0	0	0	1	0	0	0	0	0	0	0
Sevilla la Nueva	0	1	0	0	1	2	0	0	0	1	0	0	1	0	0	0
Soto del Real	2	1	1	0	1	1	3	1	3	1	0	3	0	1	3	1
Talamanca de Jarama	0	0	0	1	1	0	1	0	0	0	0	1	0	1	0	0

NACIDOS VIVOS DE MADRES RESIDENTES, CLASIFICADOS POR EDAD CUMPLIDA Y AÑO DE NACIMIENTO DE LA MADRE, SEGUN MUNICIPIOS, ESTRATOS DE POBLACION Y AMBITOS GEOGRAFICOS DE RESIDENCIA DE LA MADRE {R/R} (CONT.)

	EDAD CUMPLIDA Y AÑO DE NACIMIENTO DE LA MADRE															
	22		23		24		25		26		27		28		29	
	1968	1967	1967	1966	1966	1965	1965	1964	1964	1963	1963	1962	1962	1961	1961	1960
MUNICIPIOS (CONCL.)																
Tielmes	1	0	0	1	0	0	0	1	2	0	1	1	0	2	2	0
Titulcia	0	0	1	0	0	0	0	0	0	1	0	0	0	0	0	0
Torrejón de Ardoz	27	21	23	23	26	27	30	49	41	43	41	47	41	46	32	36
Torrejón de la Calzada	0	2	2	2	1	0	1	0	0	1	1	0	0	1	3	0
Torrejón de Velasco	0	1	0	0	1	0	1	0	3	1	0	1	1	0	1	2
Torrelaguna	1	2	2	1	0	1	0	4	1	0	2	0	1	1	0	1
Torrelodones	2	0	4	1	3	2	3	4	1	5	5	1	6	7	6	7
Torremocha de Jarama	0	0	0	0	0	1	0	0	0	0	0	0	0	0	0	0
Torres de la Alameda	2	2	2	1	1	1	1	1	2	3	2	2	2	4	0	4
Valdaracete	0	2	0	1	0	0	0	1	1	1	0	0	1	1	0	0
Valdeavero	0	0	0	0	0	0	0	0	0	0	0	0	1	1	0	0
Valdelaguna	0	1	1	0	1	1	0	0	0	0	0	0	0	0	0	0
Valdemanco	0	0	0	0	0	0	0	0	0	0	0	0	0	0	0	0
Valdemaqueda	0	0	0	0	0	0	0	0	0	1	0	0	0	0	0	0
Valdemorillo	0	0	0	0	0	2	0	0	4	0	0	2	1	0	1	3
Valdemoro	1	4	1	7	7	2	11	10	6	8	8	6	10	11	8	8
Valdeolmos	1	1	0	0	1	0	1	0	0	0	0	0	0	0	0	0
Valdepiélagos	0	0	0	0	0	0	0	0	0	0	0	0	0	0	0	0
Valdetorres de Jarama	0	0	0	0	0	0	0	2	1	0	2	0	2	1	0	1
Valdilecha	0	2	5	0	1	1	0	0	3	0	2	2	1	1	1	1
Valverde de Alcalá	0	0	0	0	1	0	0	0	0	0	0	0	0	0	0	0
Velilla de San Antonio	0	0	1	1	1	0	1	0	1	0	1	2	2	1	1	0
Vellón (Ei)	0	0	0	1	0	0	0	0	0	0	0	0	0	0	0	0
Venturada	0	0	0	0	0	0	0	0	0	0	0	1	0	0	0	0
Villa del Prado	1	1	0	1	0	1	3	0	0	1	1	3	4	2	1	3
Villaconejos	0	1	0	1	0	1	0	1	2	1	1	3	2	0	2	3
Villalbilla	2	0	0	0	0	0	2	0	2	0	1	1	1	1	0	0
Villamanrique de Tajo	0	0	1	0	1	0	0	0	0	0	0	0	0	1	1	0
Villamanta	0	1	0	0	0	0	0	1	1	0	1	0	0	0	0	1
Villamantilla	0	0	0	0	0	0	0	0	1	0	0	0	0	0	0	0
Villanueva de la Cañada	0	1	0	0	2	1	0	1	2	3	1	2	2	2	4	3
Villanueva de Perales	0	0	0	0	0	0	0	0	0	0	0	0	0	0	0	0
Villanueva del Pardillo	1	2	1	1	0	3	0	2	3	1	4	1	6	5	4	3
Villar del Olmo	0	0	0	0	0	0	0	0	0	0	0	0	0	0	0	0
Villarejo de Salvanés	2	0	0	3	5	3	6	1	8	3	4	6	6	2	4	4
Villaviciosa de Odón	2	4	3	3	3	2	3	6	3	5	4	3	7	2	9	3
Villavieja del Lozoya	1	0	0	0	0	0	0	0	0	0	0	0	0	0	0	0
Zarzalejo	0	1	1	0	0	0	0	0	0	0	0	0	0	1	0	1
ESTRATOS DE POBLACION																
Menos de 101	0	1	0	0	1	0	0	0	0	0	1	0	0	0	0	0
De 101 a 500	1	0	0	1	1	3	3	3	4	5	5	7	4	4	2	2
De 501 a 1.000	3	7	9	6	10	8	7	9	8	9	9	7	12	8	5	10
De 1.001 a 2.000	18	23	24	22	27	25	20	38	43	31	41	31	36	34	50	40
De 2.001 a 5.000	19	22	22	18	26	33	34	27	35	32	37	46	49	35	35	42
De 5.001 a 10.000	25	33	33	48	44	46	48	55	73	71	86	65	84	87	100	69
De 10.001 a 20.000	5	9	9	23	17	15	27	25	17	17	28	22	25	20	24	22
De 20.001 a 50.000	33	50	55	64	63	81	97	132	143	161	144	161	169	149	166	175
De 50.001 a 100.000	73	80	101	95	128	126	144	159	171	180	178	204	204	192	177	173
De 100.001 a 200.000	175	196	239	245	276	325	352	390	414	394	440	412	482	448	441	476
Más de 200.000	309	332	376	421	509	574	666	783	906	950	1005	1156	1156	1190	1266	1196
AMBITOS GEOGRAFICOS																
Area Metropolitana	583	649	764	828	976	1094	1247	1455	1629	1672	1775	1927	2018	1977	2063	2001
Madrid	309	332	376	421	509	574	666	783	906	950	1005	1156	1156	1190	1266	1196
Corona Metropolitana	274	317	388	407	467	520	581	672	723	722	770	771	862	787	797	805
Norte	22	31	47	35	53	52	66	57	82	79	92	98	102	95	98	95
Sur	159	176	230	232	274	298	323	379	397	365	421	400	438	407	393	435
Este	81	93	92	118	123	137	161	186	187	207	206	200	240	212	210	199
Oeste	12	17	19	22	17	33	31	50	57	71	51	73	82	73	96	76
Municipios no metropolitanos	78	104	104	115	126	142	151	166	185	178	199	184	203	190	203	204

NACIDOS VIVOS DE MADRES RESIDENTES, CLASIFICADOS POR EDAD CUMPLIDA Y AÑO DE NACIMIENTO DE LA MADRE, SEGUN MUNICIPIOS, ESTRATOS DE POBLACION Y AMBITOS GEOGRAFICOS DE RESIDENCIA DE LA MADRE {R/R} (CONT.)

	EDAD CUMPLIDA Y AÑO DE NACIMIENTO DE LA MADRE															
	22		23		24		25		26		27		28		29	
	1968	1967	1967	1966	1966	1965	1965	1964	1964	1963	1963	1962	1962	1961	1961	1960
DISTRITOS Y BARRIOS DEL MUNICIPIO DE MADRID																
Centro	21	24	19	22	27	25	37	35	33	27	42	47	45	44	60	46
Palacio	3	5	2	4	7	2	5	6	3	7	5	10	6	10	12	5
Embajadores	12	6	10	8	5	6	12	13	18	8	14	17	17	13	16	18
Cortes	0	3	0	1	4	4	4	3	3	3	4	3	1	3	4	4
Justicia	0	4	0	1	3	5	4	8	3	4	6	3	5	5	9	5
Universidad	5	2	6	6	6	7	12	5	5	5	11	10	15	9	14	12
Sol	1	4	1	2	2	1	0	0	1	0	2	4	1	4	5	2
Arganzuela	8	15	10	12	13	13	28	25	27	21	22	44	40	35	42	49
Imperial	2	1	1	0	3	0	5	2	5	4	1	6	4	3	5	9
Acacias	0	5	1	2	3	1	4	7	5	5	5	13	11	13	14	12
Chopera	2	1	3	1	3	3	1	6	3	2	6	9	12	8	7	8
Legazpi	0	0	1	0	1	1	1	0	0	0	1	3	3	0	2	3
Delicias	1	5	1	4	2	3	6	4	7	6	6	5	6	2	5	10
Palos de Moguer	1	3	3	4	1	5	11	6	7	4	3	6	4	8	9	7
Atocha	2	0	0	1	0	0	0	0	0	0	0	2	0	1	0	0
Retiro	8	6	8	7	5	11	20	25	22	22	32	29	39	47	47	56
Pacífico	4	2	2	4	2	5	5	6	4	6	10	6	14	15	14	19
Adelfas	2	0	0	0	2	1	2	6	1	5	3	3	4	3	6	8
Estrella	1	1	2	2	0	2	2	3	8	3	8	4	7	9	11	11
Ibiza	1	0	2	1	0	1	2	6	4	3	6	7	6	10	12	7
Jerónimos	0	3	0	0	0	1	1	3	2	1	1	3	2	3	2	3
Niño Jesús	0	0	2	0	1	1	8	1	3	4	4	6	6	7	2	8
Salamanca	6	7	12	25	14	17	31	27	43	35	38	52	61	38	55	68
Recoletos	0	0	0	2	1	0	4	1	6	6	7	6	10	7	4	4
Goya	2	1	1	2	2	5	8	6	10	5	8	10	12	4	10	4
Fuente del Berro	2	2	2	5	5	2	5	4	7	3	6	7	6	6	8	11
Guindalera	1	4	5	4	3	6	6	12	9	11	6	14	22	11	20	28
Lista	1	0	3	6	2	2	6	4	5	5	7	8	8	4	6	12
Castellana	0	0	1	6	1	2	2	0	6	5	4	7	3	6	7	9
Chamartín	9	10	9	13	17	15	21	39	36	51	48	51	49	60	84	68
El Viso	0	0	1	3	2	1	0	2	4	6	2	9	1	3	5	5
Prosperidad	2	2	1	4	4	4	7	15	11	12	13	15	19	18	29	16
Ciudad Jardín	1	2	2	1	4	1	3	4	7	7	2	7	3	4	14	7
Hispanoamérica	3	3	2	3	1	1	3	7	8	8	14	7	13	16	14	16
Nueva España	2	2	1	0	4	2	4	6	4	10	9	4	7	9	9	7
Castilla	1	1	2	2	2	6	4	5	2	8	8	9	6	10	13	17
Tetuán	16	14	20	16	18	24	27	23	48	49	45	53	45	32	58	50
Bellas Vistas	4	5	4	2	4	4	2	2	6	7	7	10	9	7	11	13
Cuatro Caminos	0	1	2	5	4	4	3	6	9	8	8	11	6	6	13	11
Castillejos	2	2	2	1	3	1	3	3	12	12	5	9	12	2	11	5
Almenara	4	2	5	3	5	3	10	2	4	9	1	7	2	4	5	5
Valdeacederas	1	3	3	2	1	7	3	5	9	8	13	8	12	6	11	9
Berruete	5	1	4	3	1	5	6	5	8	5	11	8	4	7	7	7
Chamberí	17	7	11	15	13	10	23	33	27	44	39	43	54	56	54	52
Gaztambide	1	0	2	3	2	0	6	7	3	4	3	6	9	8	9	4
Arapiles	1	1	3	2	1	2	3	5	8	5	6	3	8	6	9	13
Trafalgar	6	3	3	1	3	1	5	3	5	10	10	5	6	10	14	13
Almagro	1	1	1	3	3	2	1	2	4	6	7	8	12	13	5	6
Ríos Rosas	5	2	1	3	4	2	4	10	5	9	8	18	13	12	9	5
Vallehermoso	3	0	1	3	0	3	2	6	2	10	5	3	6	7	8	11
Fuencarral-El Pardo	22	18	24	24	27	39	44	43	67	61	66	93	95	82	86	86
El Pardo	0	0	0	1	1	0	1	1	0	2	1	3	2	4	1	3
Fuentelarreina	1	1	0	0	0	1	0	0	0	2	1	0	0	1	1	4
Peña Grande	2	7	9	13	9	13	12	13	23	16	19	28	29	23	20	23
El Pilar	10	6	8	6	8	13	14	11	22	18	19	22	23	18	23	19
La Paz	3	2	0	1	3	5	5	7	5	5	16	20	18	19	18	18

NACIDOS VIVOS DE MADRES RESIDENTES, CLASIFICADOS POR EDAD CUMPLIDA Y AÑO DE NACIMIENTO DE LA MADRE, SEGUN MUNICIPIOS, ESTRATOS DE POBLACION Y AMBITOS GEOGRAFICOS DE RESIDENCIA DE LA MADRE {R/R} (CONT.)

EDAD CUMPLIDA Y AÑO DE NACIMIENTO DE LA MADRE															
22		23		24		25		26		27		28		29	
1968	1967	1967	1966	1966	1965	1965	1964	1964	1963	1963	1962	1962	1961	1961	1960

DISTRITOS Y BARRIOS DEL MUNICIPIO DE MADRID (CONT.)

Fuencarral-El Pardo (Concl.)																
Valverde	5	1	4	3	5	4	10	10	12	16	9	14	12	11	17	12
Mirasierra	1	1	3	0	1	3	2	0	5	2	1	6	11	6	6	7
El Goloso	0	0	0	0	0	0	0	1	0	0	0	0	0	0	0	0
Moncloa-Aravaca																
Casa de Campo	0	2	0	2	2	1	1	1	0	1	9	2	3	1	4	2
Argüelles	0	1	1	3	0	3	3	4	7	5	5	6	5	9	7	2
Ciudad Universitaria	2	3	2	1	1	3	0	3	3	2	3	5	1	4	5	4
Valdezarza	4	4	4	3	3	7	5	3	7	14	14	18	18	11	20	13
Valdemarín	0	0	0	0	0	0	0	0	0	1	2	0	0	0	0	0
El Plantío	0	0	1	0	0	1	0	0	2	1	1	1	0	0	0	0
Aravaca	1	1	1	2	3	1	4	3	3	1	3	6	5	5	4	5
Latina																
Los Cámenes	2	4	4	0	0	6	0	5	4	4	6	4	5	4	4	9
Puerta del Angel	10	4	5	4	8	8	7	9	12	18	11	24	15	18	17	22
Lucero	9	2	6	1	7	6	10	11	15	10	11	18	10	20	20	10
Aluche	2	6	8	13	12	14	14	20	23	18	21	25	27	30	42	40
Campamento	2	5	2	0	3	3	3	4	4	15	8	6	11	5	8	12
Las Águilas	6	9	11	6	16	11	15	15	20	20	30	23	19	30	24	27
Carabanchel																
Comillas	1	4	3	5	4	7	6	3	7	7	7	10	7	6	13	14
Opafiel	8	4	5	4	4	5	7	9	2	13	7	10	17	15	10	12
San Isidro	1	6	8	3	4	8	10	9	15	14	15	16	11	21	18	12
Vista Alegre	3	1	7	14	9	8	10	9	6	13	15	15	18	19	20	21
Puerta Bonita	6	2	2	6	7	7	5	9	15	13	14	9	7	15	16	7
Buenavista	3	3	2	6	4	5	8	10	9	8	11	9	10	8	11	5
Abrantes	1	1	3	2	10	10	7	5	13	9	12	11	6	12	11	8
Usera																
Orcaaitas	4	3	2	4	8	5	5	6	4	10	7	13	9	6	6	3
Orcasur	4	2	5	3	1	4	4	2	6	8	4	9	5	7	4	3
San Fermín	1	4	1	3	3	6	3	10	3	6	6	9	6	6	6	6
Almendrales	1	1	5	4	3	4	0	5	4	8	5	4	9	7	8	5
Moscardó	2	2	0	4	5	4	5	5	3	7	11	9	9	10	16	11
Zofío	3	2	3	1	1	2	7	4	5	6	3	12	9	4	5	4
Pradolongo	2	3	1	1	4	4	3	7	8	6	2	4	6	13	6	5
Puente de Vallecas																
Entrevías	8	6	15	14	19	20	16	21	11	15	13	13	20	12	19	19
San Diego	6	8	7	11	9	25	10	21	12	17	19	18	14	16	9	21
Palomeras Bajas	3	5	4	7	4	9	5	10	11	5	14	11	13	12	12	13
Palomeras Sureste	9	11	10	11	16	13	17	18	30	26	38	24	34	20	27	20
Portazgo	4	2	4	10	10	8	4	12	9	14	12	19	15	10	11	11
Numancia	8	10	10	5	12	13	16	18	19	23	16	17	22	20	22	20
Moratalaz																
Pavones	1	5	1	2	0	0	3	2	4	4	2	4	7	3	5	3
Marroquina	0	3	3	2	6	7	3	7	6	10	7	11	10	14	12	9
Media Legua	1	0	1	2	4	2	5	3	6	4	5	4	10	8	12	10
Fontarrón	1	2	5	3	2	7	4	6	7	7	9	16	5	5	10	11
Vinateros	2	3	1	3	3	4	4	3	11	6	5	12	6	11	8	4
Ciudad Lineal																
Ventas	2	2	6	4	17	10	10	14	8	19	16	14	19	23	31	22
Pueblo Nuevo	4	9	8	9	11	7	11	21	7	18	24	24	32	28	13	25
Quintana	2	2	4	4	5	3	5	9	11	7	10	8	8	8	4	8
Concepción	1	1	3	2	2	2	1	2	10	4	8	10	7	10	11	5
San Pascual	3	5	2	1	0	3	2	4	6	4	8	7	13	12	8	9
San Juan Bautista	0	0	1	0	1	1	2	1	0	3	3	2	0	5	2	1
Colina	1	0	0	0	1	0	1	2	0	3	3	4	4	2	6	2
Atalaya	0	1	0	2	0	0	1	1	0	0	0	0	0	1	4	2

NACIDOS VIVOS DE MADRES RESIDENTES, CLASIFICADOS POR EDAD CUMPLIDA Y AÑO DE NACIMIENTO DE LA MADRE, SEGUN MUNICIPIOS, ESTRATOS DE POBLACION Y AMBITOS GEOGRAFICOS DE RESIDENCIA DE LA MADRE {R/R} (CONT.)

	EDAD CUMPLIDA Y AÑO DE NACIMIENTO DE LA MADRE															
	22		23		24		25		26		27		28		29	
	1968	1967	1967	1966	1966	1965	1965	1964	1964	1963	1963	1962	1962	1961	1961	1960
DISTRITOS Y BARRIOS DEL MUNICIPIOS (CONCL.)																
Ciudad Lineal (Concl.)																
Costillares	1	0	0	1	2	3	4	2	6	6	6	12	12	13	9	7
Hortaleza	9	13	15	25	26	36	41	44	73	56	44	68	54	70	60	76
Palomas	0	0	0	0	0	0	0	2	3	2	1	0	0	1	1	0
Plovera	0	0	0	0	1	0	0	1	3	2	2	3	1	4	0	1
Canillas	1	3	3	7	4	10	14	13	17	15	13	20	14	22	27	28
Pinar del Rey	5	4	6	12	13	14	20	22	31	22	21	29	28	31	20	33
Apóstol Santiago	2	1	2	1	3	3	5	1	9	7	2	4	5	6	7	5
Valdefuentes	1	5	4	5	5	9	2	5	10	8	5	12	6	6	5	9
Villaverde	21	20	23	23	38	28	48	33	61	38	47	54	54	69	64	48
San Andrés	12	7	11	12	12	10	19	11	25	13	24	25	22	28	18	18
San Cristóbal	3	4	6	2	7	7	6	3	9	7	3	6	3	6	8	1
Butarque	1	1	1	2	1	2	3	6	2	3	3	0	1	2	2	5
Los Rosales	2	6	2	4	5	5	8	8	8	10	6	11	8	12	12	7
Los Angeles	3	2	3	3	13	4	12	5	17	5	11	12	20	21	24	17
Villa de Vallecas	3	13	13	16	27	27	30	29	35	38	38	41	40	41	44	37
Casco Histórico	2	5	6	11	14	11	15	10	16	18	18	14	13	11	18	8
Santa Eugenia	1	8	7	5	13	16	15	19	19	20	20	27	27	30	26	29
Vicálvaro	6	11	12	9	15	15	15	16	11	20	17	16	20	27	17	19
Casco Histórico	3	7	4	5	7	6	11	10	4	13	9	9	12	13	9	15
Ambroz	3	4	8	4	8	9	4	6	7	7	8	7	8	14	8	4
San Blas	21	18	20	24	17	27	29	49	39	44	53	45	52	60	44	45
Simancas	1	3	0	7	2	6	3	14	8	9	5	8	10	8	8	6
Hellín	2	0	1	1	3	1	5	3	5	6	3	5	1	6	5	3
Amposta	2	1	3	4	1	1	4	1	4	2	6	5	5	5	5	5
Arcos	6	8	9	7	5	10	6	9	10	10	12	9	10	7	3	10
Rosas	0	0	0	1	1	0	0	2	1	1	9	5	4	10	7	1
Rejas	2	2	0	0	0	0	2	3	1	2	4	1	1	3	0	3
Canillejas	7	4	5	4	4	9	9	15	8	13	13	11	18	17	14	15
El Salvador	1	0	2	0	1	0	0	2	2	1	1	1	3	4	2	2
Barajas	7	2	3	2	6	7	6	14	10	12	14	10	9	10	11	12
Casco Histórico	5	1	0	1	4	1	4	5	2	5	4	1	4	2	2	5
Alameda de Osuna	1	1	1	0	1	3	0	3	4	3	3	6	2	7	6	3
Aeropuerto	1	0	2	0	0	1	0	1	0	0	2	1	2	1	0	1
Timón	0	0	0	1	1	2	2	6	4	3	3	2	1	0	3	3
Corralejos	0	0	0	0	0	0	0	0	0	1	2	0	0	0	0	0
AREAS Y DISTRITOS DE SALUD																
Area 1 Sur-Este	75	98	116	124	158	187	182	225	232	268	273	280	315	292	305	288
Arganda	15	13	22	22	26	26	30	34	38	57	46	45	60	46	50	35
Moratalaz	11	24	23	21	30	35	34	37	45	51	45	63	58	68	64	56
Retiro	8	6	8	7	5	11	20	25	22	22	32	29	39	47	47	56
Vallecas	41	55	63	74	97	115	98	129	127	138	150	143	158	131	144	141
Area 2 Centro-Norte	28	36	44	75	72	74	110	127	149	167	161	175	203	160	211	210
Coslada	13	19	23	37	41	42	58	61	70	81	75	72	93	62	72	74
Salamanca	6	7	12	25	14	17	31	27	43	35	38	52	61	38	55	68
Chamartín	9	10	9	13	17	15	21	39	36	51	48	51	49	60	84	68
Area 3 Este	72	79	75	81	82	99	104	124	116	116	115	118	128	144	131	123
Alcalá Henares	45	58	52	58	56	72	74	75	75	73	74	71	87	98	99	87
Torrejón Ardoz	27	21	23	23	26	27	30	49	41	43	41	47	41	46	32	36

NACIDOS VIVOS DE MADRES RESIDENTES, CLASIFICADOS POR EDAD CUMPLIDA Y AÑO DE NACIMIENTO DE LA MADRE, SEGUN MUNICIPIOS, ESTRATOS DE POBLACION Y AMBITOS GEOGRAFICOS DE RESIDENCIA DE LA MADRE {R/R} (CONT.)

EDAD CUMPLIDA Y AÑO DE NACIMIENTO DE LA MADRE															
22		23		24		25		26		27		28		29	
1968	1967	1967	1966	1966	1965	1965	1964	1964	1963	1963	1962	1962	1961	1961	1960

AREAS Y DISTRITOS DE SALUD (CONCL.)

Area 4 Noreste	51	53	62	74	88	99	113	163	170	176	189	204	210	242	203	214
Ciudad Lineal	14	20	24	23	39	29	37	56	48	64	78	81	95	102	88	81
San Blas	21	18	20	24	17	27	29	49	39	44	53	45	52	60	44	45
Hortaleza	16	15	18	27	32	43	47	58	83	68	58	78	63	80	71	88
Area 5 Norte	72	79	103	95	121	143	157	157	231	215	245	284	283	236	281	263
Alcobendas	27	36	45	39	65	67	65	68	87	79	96	104	111	85	100	89
Colmenar Viejo	7	11	14	16	11	13	21	23	29	26	38	34	32	37	37	38
Tetuán	16	14	20	16	18	24	27	23	48	49	45	53	45	32	58	50
Fuencarral	22	18	24	24	27	39	44	43	67	61	66	93	95	82	86	86
Area 6 Oeste	38	48	55	52	52	77	73	105	133	138	135	152	156	168	182	166
Majadahonda	10	13	16	19	14	31	28	44	54	66	47	70	75	72	87	74
Collado Villalba	21	24	30	22	29	30	32	47	57	48	52	42	49	66	55	66
Moncloa	7	11	9	11	9	16	13	14	22	24	36	40	32	30	40	26
Area 7 Centro-Oeste	69	61	66	61	86	83	109	132	138	156	168	190	186	207	229	218
Centro	21	24	19	22	27	25	37	35	33	27	42	47	45	44	60	46
Chamberí	17	7	11	15	13	10	23	33	27	44	39	43	54	56	54	52
Latina	31	30	36	24	46	48	49	64	78	85	87	100	87	107	115	120
Area 8 Sur-Oeste I	50	81	94	80	93	108	127	141	156	145	178	165	163	155	147	196
Móstoles	33	38	53	52	51	70	84	87	97	91	101	98	96	96	88	123
Alcorcón	14	24	30	17	33	26	23	47	46	40	59	46	53	43	43	52
Navacárnero	3	19	11	11	9	12	20	7	13	14	18	21	14	16	16	21
Area 9 Sur-Oeste II	68	67	86	96	109	140	144	154	161	153	170	156	196	177	176	177
Leganés	29	19	30	37	41	62	52	62	69	69	65	64	84	78	74	58
Fuenlabrada	39	48	56	59	68	78	92	92	92	84	105	92	112	99	102	119
Area 10 Sur I	52	58	71	78	97	72	86	103	110	92	108	110	115	104	106	94
Parla	29	37	41	50	61	43	47	60	61	41	63	60	51	58	50	45
Getafe	23	21	30	28	36	29	39	43	49	51	45	50	64	46	56	49
Area 11 Sur II	86	93	96	127	144	154	193	190	218	224	232	277	266	282	295	256
Aranjuez	17	20	16	32	26	34	37	39	30	37	44	39	43	29	39	43
Arganzuela	8	15	10	12	13	13	28	25	27	21	22	44	40	35	42	49
Villaverde	21	20	23	23	38	28	48	33	61	38	47	54	54	69	64	48
Carabanchel	23	21	30	40	42	50	53	54	67	77	81	80	76	96	99	79
Usera	17	17	17	20	25	29	27	39	33	51	38	60	53	53	51	37

NACIDOS VIVOS DE MADRES RESIDENTES, CLASIFICADOS POR EDAD CUMPLIDA Y AÑO DE NACIMIENTO DE LA MADRE, SEGUN MUNICIPIOS, ESTRATOS DE POBLACION Y AMBITOS GEOGRAFICOS DE RESIDENCIA DE LA MADRE (R/R) (CONT.)

	EDAD CUMPLIDA Y AÑO DE NACIMIENTO DE LA MADRE													
	30		31		32		33		34		35		36	
	1960	1959	1959	1958	1958	1957	1957	1956	1956	1955	1955	1954	1954	1953
TOTAL RESIDENTES EN LA CM	2098	1883	1860	1739	1641	1452	1356	1148	1036	890	884	696	602	577
MUNICIPIOS														
Ajalvir	1	0	0	1	0	0	0	0	0	0	1	0	0	0
Alamo (Ei)	0	0	0	2	0	1	1	0	0	2	0	0	0	0
Alcalá de Henares	82	58	51	69	55	52	45	38	30	29	32	17	15	24
Alcobendas	38	33	20	23	22	25	23	19	19	16	16	8	13	6
Alcorcón	40	33	31	35	30	28	31	16	17	13	13	14	13	9
Aldea del Fresno	0	0	0	1	1	0	0	0	0	0	0	1	1	1
Algete	11	10	4	4	5	5	8	3	2	3	4	2	0	4
Alpedrete	1	1	2	0	1	0	2	1	1	0	0	0	0	0
Ambite	0	0	0	1	0	0	0	0	1	0	0	0	0	0
Anchuelo	1	0	0	0	0	0	2	0	2	0	0	0	0	0
Aranjuez	16	17	12	7	10	12	6	5	8	4	9	5	4	4
Arganda del Rey	9	11	9	7	11	6	3	6	4	6	7	3	5	5
Arroyomolinos	1	0	3	0	2	1	0	1	0	0	0	0	0	0
Becerril de la Sierra	1	0	2	2	0	2	2	1	2	1	0	0	0	1
Belmonte de Tajo	0	1	0	0	2	0	0	0	0	0	0	0	0	0
Berruoco (Ei)	0	0	0	0	0	0	0	0	0	0	0	0	0	0
Boadilla del Monte	9	9	11	8	4	5	6	6	4	7	4	2	2	10
Boalo (Ei)	2	2	0	0	2	0	0	1	2	0	0	0	0	0
Braojos	0	0	0	0	0	0	0	0	0	0	0	0	0	0
Brea de Tajo	0	0	0	0	0	0	0	0	1	0	1	0	0	0
Brunete	1	0	1	0	1	0	0	0	0	1	1	0	0	1
Buitrago del Lozoya	0	0	0	1	1	0	0	1	1	1	0	0	1	0
Bustarviejo	0	1	0	0	0	0	0	0	0	0	0	0	0	0
Cabanillas de la Sierra	0	0	0	0	0	0	0	0	0	0	0	0	0	0
Cabrera (La)	0	1	0	0	0	0	0	0	0	1	0	0	0	0
Cadalso de los Vidrios	1	0	1	0	1	1	1	0	1	0	0	0	0	0
Camarma de Esteruelas	2	0	0	1	0	0	1	1	1	0	0	1	1	0
Campo Real	2	2	1	1	1	3	0	2	0	1	0	0	0	0
Carabaña	0	3	0	1	0	1	1	0	0	1	1	0	0	0
Casarrubuelos	0	0	1	0	0	0	0	0	0	1	0	0	0	0
Cenicientos	1	0	0	1	2	0	0	2	0	0	0	0	0	1
Cercedilla	1	4	0	0	0	1	0	2	0	1	0	0	0	0
Ciempozuelos	6	4	5	1	3	0	3	2	2	2	4	1	0	1
Cobeña	1	3	1	0	0	1	0	1	0	0	1	0	0	0
Colmenar de Oreja	1	3	1	2	1	0	1	2	1	0	1	1	1	0
Colmenar del Arroyo	1	0	0	0	0	0	2	0	1	0	0	0	0	0
Colmenar Viejo	20	19	22	20	18	12	19	12	11	9	13	5	7	9
Coimenejo	1	1	0	0	3	0	2	1	0	1	0	0	0	1
Collado-Mediano	1	0	2	1	0	0	1	0	1	0	0	2	0	1
Collado Villalba	26	12	12	8	16	10	6	10	9	7	5	4	3	6
Corpa	0	0	0	0	0	0	0	0	0	1	0	0	0	0
Coslada	41	38	31	56	33	38	35	25	13	20	13	15	10	14
Cubas	0	0	1	1	0	0	0	0	0	0	0	0	0	0
Chapinería	0	0	0	1	0	0	0	1	1	0	0	0	0	0
Chinchón	2	1	1	0	0	0	3	1	2	0	0	0	0	0
Daganzo de Arriba	2	2	2	1	1	0	0	0	0	1	0	2	0	0
Escorial (Ei)	4	4	2	3	5	3	4	6	1	3	3	0	2	1
Estremera	0	0	3	0	1	0	0	0	0	0	0	0	0	0
Fresnedillas	0	0	0	0	0	0	0	0	0	0	0	0	0	0
Fresno de Torote	0	0	0	0	0	0	0	0	0	0	0	0	0	0
Fuenlabrada	100	97	94	79	82	53	49	55	50	33	30	22	19	26
Fuente el Saz de Jarama	2	0	2	3	1	1	0	0	1	0	0	0	1	0
Fuentidueña de Tajo	0	0	0	0	1	1	0	0	0	0	0	0	0	0
Galapagar	7	8	7	4	6	3	2	4	2	3	2	1	1	2
Garganta de los Montes	0	0	0	0	0	0	0	0	0	0	0	0	0	0
Gascones	0	0	0	0	0	0	0	0	0	0	0	0	0	0
Getafe	50	30	36	37	40	36	25	25	22	21	12	13	15	11
Griñón	2	1	2	0	1	1	0	1	0	0	0	1	0	0

NACIDOS VIVOS DE MADRES RESIDENTES, CLASIFICADOS POR EDAD CUMPLIDA Y AÑO DE NACIMIENTO DE LA MADRE, SEGUN MUNICIPIOS, ESTRATOS DE POBLACION Y AMBITOS GEOGRAFICOS DE RESIDENCIA DE LA MADRE {R/R} (CONT.)

	EDAD CUMPLIDA Y AÑO DE NACIMIENTO DE LA MADRE													
	30		31		32		33		34		35		36	
	1960	1959	1959	1958	1958	1957	1957	1956	1956	1955	1955	1954	1954	1953
MUNICIPIOS (CONT.)														
Guadalix de la Sierra	1	1	0	0	0	1	0	0	0	0	0	0	0	0
Guadarrama	5	4	0	2	0	0	3	1	1	1	1	0	1	2
Horcajo de la Sierra	0	0	0	0	0	0	0	0	0	0	0	0	0	0
Horcajuelo de la Sierra	0	0	0	0	0	0	0	0	0	0	0	0	0	0
Hoyo de Manzanares	6	1	4	2	3	2	6	2	0	1	0	1	1	1
Humanes de Madrid	2	4	5	3	3	2	4	0	1	0	2	2	1	3
Leganés	45	51	48	37	36	30	33	29	37	16	23	16	12	23
Loeches	1	1	0	1	1	0	0	0	0	0	1	0	1	0
Lozoya	1	0	0	0	0	0	2	0	0	0	0	0	0	0
Lozoyuela-Navas-Sieteiglesias	0	0	0	0	0	0	0	0	1	0	0	0	0	0
Madrid	1188	1099	1104	992	964	871	806	676	613	526	528	422	359	310
Majadahonda	17	20	14	20	17	15	24	12	4	10	8	7	8	6
Manzanares el Real	2	4	0	0	2	1	0	0	0	0	2	0	0	0
Meco	2	1	0	1	0	0	0	0	1	0	1	0	0	1
Mejorada del Campo	7	8	4	2	7	4	3	3	2	4	2	2	7	1
Miraflores de la Sierra	2	2	0	1	2	3	0	0	0	0	2	0	0	0
Molar (El)	2	2	2	1	1	1	0	1	0	0	1	0	0	0
Molinos (Los)	1	2	1	1	1	0	0	0	0	1	2	0	0	0
Montejo de la Sierra	0	1	1	0	0	0	0	0	0	0	0	1	0	0
Moraleja de Enmedio	0	2	0	1	3	2	0	0	0	0	0	2	0	0
Moralzarzal	2	0	2	0	0	0	0	0	3	0	3	0	0	0
Morata de Tajuña	2	2	1	4	0	0	4	0	0	0	0	2	0	1
Móstoles	81	64	78	59	49	58	45	44	40	35	29	31	23	30
Navacerrada	1	0	0	1	1	3	0	0	1	0	0	0	0	0
Navalafuente	0	0	0	0	0	0	0	0	0	0	0	0	0	0
Navagamella	0	0	0	0	0	0	0	0	0	0	0	0	0	0
Navalcamero	4	7	1	3	4	5	2	0	1	3	1	2	2	1
Navas del Rey	0	0	0	1	0	0	0	0	0	0	0	0	0	1
Nuevo Baztán	0	0	0	1	2	0	0	0	0	0	0	0	0	0
Orusco	0	1	1	0	0	3	0	0	0	0	0	0	0	0
Paracuellos de Jarama	2	3	5	3	3	1	1	0	2	1	3	1	0	0
Paría	26	28	24	24	11	15	15	15	14	10	13	13	5	6
Patones	1	0	1	0	0	0	0	0	0	0	0	0	0	0
Pedrezuela	1	0	0	0	0	0	0	0	0	0	0	0	0	0
Pelayos de la Presa	0	0	1	0	0	0	0	0	0	0	1	0	0	0
Perales de Tajuña	0	0	0	3	2	0	0	0	0	0	0	0	0	0
Pezuela de las Torres	0	1	0	0	0	0	0	1	0	0	0	0	0	0
Pinto	8	6	15	10	9	7	5	7	0	8	3	5	5	1
Pozuelo de Alarcón	24	15	14	21	22	13	14	10	15	14	13	12	8	8
Pozuelo del Rey	0	0	0	0	0	0	0	0	0	0	0	0	0	0
Prádena del Rincón	0	0	0	0	0	0	0	0	0	0	0	0	0	0
Puentes Viejas	0	0	0	0	0	0	0	0	0	0	0	0	0	0
Quijorna	0	0	0	0	0	0	0	0	1	0	0	0	0	0
Rascafría	1	0	1	0	0	1	0	0	1	0	0	0	0	0
Redueña	0	0	0	0	1	0	0	0	0	0	0	0	0	0
Ribatejada	0	0	0	0	0	0	0	0	0	0	0	0	0	0
Rivas-Vaciamadrid	18	7	15	11	13	12	7	11	5	11	8	6	6	2
Robledo de Chavela	0	0	0	0	2	0	0	1	1	1	0	0	1	0
Rozas de Madrid (Las)	21	18	26	15	22	21	17	13	12	6	11	10	12	9
Rozas de Puerto Real	0	0	0	0	0	0	0	0	0	0	0	0	0	0
San Agustín de Guadalix	2	1	3	3	2	1	1	1	0	2	1	0	0	0
San Fernando de Henares	20	12	13	16	9	7	13	4	5	8	9	2	3	7
San Lorenzo del Escorial	6	1	4	6	5	6	5	2	1	1	1	1	0	1
San Martín de la Vega	6	4	3	3	3	2	2	2	2	1	4	1	0	1
San Martín de Valdeiglesias	3	4	1	1	1	0	0	0	0	0	1	1	1	1
San Sebastián de los Reyes	25	21	27	22	24	14	20	19	18	12	11	10	8	11
Santa María de la Alameda	0	1	2	0	0	0	1	0	0	0	0	0	0	0
Santorcaz	0	0	2	0	0	0	0	0	0	0	0	0	0	0
Santos de la Humosa (Los)	0	0	0	0	0	0	0	0	0	0	0	0	0	0
Serranillos del Valle	0	0	0	0	0	0	0	0	1	0	0	0	0	0
Sevilla la Nueva	0	2	0	0	1	0	0	0	0	0	0	1	2	0
Soto del Real	2	1	1	1	1	0	2	1	0	0	2	0	0	0
Talamanca de Jarama	0	0	1	0	1	0	0	0	1	0	0	0	0	0

NACIDOS VIVOS DE MADRES RESIDENTES, CLASIFICADOS POR EDAD CUMPLIDA Y AÑO DE NACIMIENTO DE LA MADRE, SEGUN MUNICIPIOS, ESTRATOS DE POBLACION Y AMBITOS GEOGRAFICOS DE RESIDENCIA DE LA MADRE {R/R} (CONT.)

	EDAD CUMPLIDA Y AÑO DE NACIMIENTO DE LA MADRE													
	30		31		32		33		34		35		36	
	1960	1959	1959	1958	1958	1957	1957	1956	1956	1955	1955	1954	1954	1953
MUNICIPIOS (CONCL.)														
Tielmes	1	1	0	1	1	0	0	0	0	0	0	0	0	0
Titulcia	1	0	0	1	0	1	0	0	1	0	0	0	0	0
Torrejón de Ardoz	33	33	25	43	28	28	18	25	19	17	9	11	6	8
Torrejón de la Calzada	0	0	0	0	0	0	0	0	1	0	0	1	0	1
Torrejón de Velasco	1	0	0	0	0	1	0	0	0	0	1	0	0	0
Torrelaguna	3	0	0	2	0	1	0	0	2	0	0	2	0	0
Torrelodones	3	8	6	2	3	4	3	5	0	1	0	2	2	1
Torremocha de Jarama	0	0	0	0	0	0	0	0	0	0	0	0	0	0
Torres de la Alameda	4	0	1	0	2	1	1	1	2	1	1	0	0	0
Valdaracete	0	0	0	0	0	0	0	0	1	0	0	0	0	0
Valdeavero	1	0	0	0	0	0	0	0	0	0	0	1	0	0
Valdelaguna	0	0	0	0	0	0	0	0	0	0	0	0	0	0
Valdemanco	0	0	0	0	0	0	0	0	0	0	0	0	0	0
Valdemaqueda	1	0	0	0	0	0	0	0	0	0	0	0	0	0
Valdemorillo	4	2	4	2	0	1	1	1	0	0	0	0	0	0
Valdemoro	5	7	11	7	3	1	1	3	0	4	3	3	1	1
Valdeolmos	0	0	0	1	0	0	0	0	0	0	0	0	0	0
Valdepiélagos	0	0	0	0	0	0	0	1	0	1	0	0	0	0
Valdetorres de Jarama	1	0	1	0	0	1	0	0	0	0	0	0	0	0
Valdilecha	1	0	0	1	0	2	0	0	0	0	0	1	1	0
Valverde de Alcalá	0	0	0	0	0	0	0	0	0	0	0	0	0	0
Velilla de San Antonio	0	3	1	1	1	1	0	1	1	0	0	0	1	0
Vellón (Ei)	0	0	0	0	0	0	0	0	0	0	0	0	0	0
Venturada	0	0	0	0	0	0	0	0	0	0	0	0	0	0
Villa del Prado	1	1	2	3	1	1	0	2	0	1	1	0	2	1
Villaconejos	0	3	3	1	0	1	1	0	1	0	0	0	2	0
Villalbilla	0	1	0	1	1	0	0	0	1	0	2	0	0	0
Villamanrique de Tajo	0	0	0	0	0	0	0	0	1	0	0	0	0	0
Villamanta	0	1	0	0	0	1	0	0	0	0	0	0	0	0
Villamantilla	0	0	0	0	0	0	0	0	0	0	0	0	0	0
Villanueva de la Cañada	1	1	3	2	2	1	5	2	4	1	1	1	4	0
Villanueva de Perales	0	0	0	0	0	0	0	0	0	0	0	0	0	0
Villanueva del Pardillo	2	0	1	3	1	1	2	1	1	0	1	0	0	0
Villar del Olmo	1	0	0	0	0	0	0	0	0	0	0	0	0	0
Villarejo de Salvanés	3	6	1	6	2	0	1	0	3	1	1	0	0	0
Vilaviciosa de Odón	5	5	3	7	5	2	4	0	2	2	3	3	2	0
Villavieja del Lozoya	0	0	0	0	0	0	0	0	0	0	0	0	0	0
Zarzalejo	1	0	0	1	0	0	0	0	0	0	0	0	1	0
ESTRATOS DE POBLACION														
Menos de 101	0	0	0	0	0	0	0	0	0	0	0	0	0	0
De 101 a 500	7	1	5	1	3	1	4	2	2	3	0	2	0	0
De 501 a 1.000	5	9	10	8	5	5	3	3	10	1	4	2	4	2
De 1.001 a 2.000	32	26	21	27	29	22	12	10	19	9	15	10	6	6
De 2.001 a 5.000	42	35	35	34	25	19	27	18	18	11	14	7	10	4
De 5.001 a 10.000	84	78	63	59	58	49	51	42	23	36	35	24	21	29
De 10.001 a 20.000	18	19	20	10	13	5	7	8	4	10	9	6	8	3
De 20.001 a 50.000	161	130	137	124	134	103	107	79	68	72	78	53	55	55
De 50.001 a 100.000	163	153	127	168	118	120	111	103	83	75	62	57	42	45
De 100.001 a 200.000	398	333	338	316	292	257	228	207	196	147	139	113	97	123
Más de 200.000	1188	1099	1104	992	964	871	806	676	613	526	528	422	359	310
AMBITOS GEOGRAFICOS														
Area Metropolitana	1904	1711	1717	1615	1508	1350	1265	1068	960	830	809	648	563	532
Madrid	1188	1099	1104	992	964	871	806	676	613	526	528	422	359	310
Corona Metropolitana	716	612	613	623	544	479	459	392	347	304	281	226	204	222
Norte	83	73	69	65	64	51	62	50	48	37	40	23	28	26
Sur	350	309	326	281	257	227	203	191	180	136	123	114	92	106
Este	203	162	145	201	149	143	122	107	77	90	76	54	48	56
Oeste	80	68	73	76	74	58	72	44	42	41	42	35	36	34
Municipios no metropolitanos	194	172	143	124	133	102	91	80	76	60	75	48	39	45

NACIDOS VIVOS DE MADRES RESIDENTES, CLASIFICADOS POR EDAD CUMPLIDA Y AÑO DE NACIMIENTO DE LA MADRE, SEGUN MUNICIPIOS, ESTRATOS DE POBLACION Y AMBITOS GEOGRAFICOS DE RESIDENCIA DE LA MADRE {R/R} (CONT.)

EDAD CUMPLIDA Y AÑO DE NACIMIENTO DE LA MADRE													
30		31		32		33		34		35		36	
1960	1959	1959	1958	1958	1957	1957	1956	1956	1955	1955	1954	1954	1953

DISTRITOS Y BARRIOS DEL MUNICIPIO DE MADRID

Centro	51	45	45	48	41	41	46	35	30	22	29	24	20	19
Palacio	12	7	10	6	7	8	8	9	6	6	3	5	2	4
Embajadores	12	12	14	14	13	14	9	11	12	9	12	7	6	7
Cortes	6	5	7	3	5	4	6	1	2	1	2	2	2	1
Justicia	5	9	3	8	6	5	9	4	0	1	6	5	1	0
Universidad	13	10	11	15	8	7	9	9	8	5	3	5	7	7
Sol	3	2	0	2	2	3	5	1	2	0	3	0	2	0
Arganzuela	42	44	43	41	41	41	35	38	24	27	17	16	21	12
Imperial	5	5	4	9	4	11	7	4	2	2	1	2	2	2
Acacias	11	11	14	12	11	9	10	19	12	13	8	6	7	2
Chopera	12	9	5	7	5	8	7	5	3	5	0	2	2	2
Legazpi	0	2	4	0	2	3	2	0	1	1	0	0	0	0
Delicias	7	11	3	6	6	6	1	1	1	2	1	2	6	2
Palos de Moguer	7	6	13	7	13	4	8	9	4	4	7	4	4	4
Atocha	0	0	0	0	0	0	0	0	1	0	0	0	0	0
Retiro	55	35	38	41	39	44	42	33	41	27	29	29	16	18
Pacífico	14	5	7	11	9	12	8	12	12	8	10	8	4	5
Adelfas	10	7	5	3	11	6	6	4	6	3	1	4	2	4
Estrella	9	7	8	10	6	11	13	5	7	3	6	7	5	1
Ibiza	9	8	8	8	5	8	8	3	5	11	5	3	4	2
Jerónimos	2	3	5	2	2	2	4	1	4	1	1	2	0	3
Niño Jesús	11	5	5	7	6	5	3	8	7	1	6	5	1	3
Salamanca	61	73	59	54	51	66	37	37	43	37	28	18	23	27
Recoletos	7	10	6	8	10	7	3	5	6	6	4	2	4	4
Goya	10	16	14	7	10	10	6	10	8	5	6	4	6	6
Fuente del Berro	5	10	9	8	9	9	8	3	14	4	5	3	2	6
Guindalera	24	25	16	19	8	23	13	7	5	13	11	5	3	7
Lista	11	7	9	3	8	13	3	7	5	5	0	2	5	1
Castellana	4	5	5	9	6	4	4	5	5	4	2	2	3	3
Chamartín	63	62	76	75	49	61	58	50	35	31	25	15	24	15
El Viso	7	8	6	6	6	9	3	4	5	3	2	2	4	4
Prosperidad	15	16	16	26	17	16	11	18	7	7	7	4	6	4
Ciudad Jardín	12	6	8	7	6	5	12	8	6	7	4	2	3	1
Hispanoamérica	7	8	23	20	8	12	10	11	12	3	5	5	6	2
Nueva España	11	10	13	9	6	6	13	2	3	9	2	0	3	2
Castilla	11	14	10	7	6	13	9	7	2	2	5	2	2	2
Tetuán	48	51	48	43	46	52	38	28	30	21	33	26	16	12
Bellas Vistas	10	8	12	14	13	8	5	6	5	3	9	6	3	2
Cuatro Caminos	17	13	7	8	9	12	12	7	9	3	10	6	5	3
Castillejos	8	11	9	7	7	9	4	4	10	6	4	6	3	2
Almenara	6	6	4	3	9	9	6	1	2	4	4	1	2	1
Valdeacederas	4	6	8	9	3	7	7	5	1	3	1	5	2	2
Berruete	3	7	8	2	5	7	4	5	3	2	5	2	1	2
Chamberí	47	64	69	56	51	46	49	42	31	27	39	33	21	16
Gaztambide	4	15	16	10	3	5	10	4	1	4	9	2	2	4
Arapiles	10	7	10	13	12	11	10	5	4	3	7	6	3	2
Trafalgar	11	10	11	8	5	7	13	6	5	7	3	4	5	2
Almagro	9	9	8	8	4	6	6	9	4	2	6	6	2	3
Ríos Rosas	9	11	12	6	14	8	7	13	10	6	10	11	6	1
Vallehermoso	4	12	12	11	13	9	3	5	7	5	4	4	3	4
Fuencarral-El Pardo	98	78	86	80	85	71	56	50	48	49	50	36	30	28
El Pardo	1	1	0	2	3	2	1	1	0	0	1	0	0	0
Fuente Arreina	1	2	1	1	1	1	0	0	2	3	1	1	0	2
Peña Grande	28	23	19	27	27	21	26	12	14	14	12	13	13	7
El Pílar	19	17	23	14	17	13	8	12	10	10	11	5	3	6
La Paz	29	18	29	21	26	26	12	12	12	12	15	9	10	10

NACIDOS VIVOS DE MADRES RESIDENTES, CLASIFICADOS POR EDAD CUMPLIDA Y AÑO DE NACIMIENTO DE LA MADRE, SEGUN MUNICIPIOS, ESTRATOS DE POBLACION Y AMBITOS GEOGRAFICOS DE RESIDENCIA DE LA MADRE {R/R} (CONT.)

	EDAD CUMPLIDA Y AÑO DE NACIMIENTO DE LA MADRE													
	30		31		32		33		34		35		36	
	1960	1959	1959	1958	1958	1957	1957	1956	1956	1955	1955	1954	1954	1953
DISTRITOS Y BARRIOS DEL MUNICIPIO DE MADRID (CONT.)														
Fuencarral-El Pardo (Concl.)														
Valverde	13	14	8	9	5	5	7	7	7	7	4	5	0	3
Mirasierra	7	3	6	6	6	3	2	6	3	3	6	3	4	0
El Goloso	0	0	0	0	0	0	0	0	0	0	0	0	0	0
Moncloa-Aravaca	48	39	47	39	27	34	39	22	26	24	18	11	12	16
Casa de Campo	6	4	1	6	3	3	4	2	2	1	4	1	1	0
Argüelles	9	7	9	7	8	6	9	6	7	5	1	3	3	3
Ciudad Universitaria	11	6	10	7	2	4	4	3	7	4	3	2	1	3
Valdezarza	18	18	18	12	10	15	11	7	8	11	8	3	5	6
Valdemarín	1	1	1	0	0	1	0	0	0	0	0	0	0	1
El Plantío	0	0	1	1	0	0	3	1	0	0	1	0	0	0
Aravaca	3	3	7	6	4	5	8	3	2	3	1	2	2	3
Latina	95	77	82	75	81	59	52	43	43	38	35	28	25	15
Los Cármenes	5	5	6	2	3	0	1	3	3	1	2	2	2	2
Puerta del Ángel	16	25	15	14	18	8	10	11	6	7	6	10	3	2
Lucero	17	7	6	9	17	9	5	1	9	4	5	0	5	3
Aluche	34	22	20	30	16	21	25	17	16	11	15	7	7	4
Campamento	6	8	13	5	7	5	4	5	2	2	2	2	3	0
Las Águilas	17	10	22	15	20	16	7	6	7	13	5	7	5	4
Carabanchel	84	80	70	61	77	56	51	39	32	38	26	36	24	21
Comillas	9	9	6	8	9	9	4	5	4	3	4	3	0	3
Opajuel	23	15	13	5	15	12	5	7	5	8	6	7	6	3
San Isidro	10	17	8	15	15	11	12	7	6	11	4	4	2	2
Vista Alegre	17	27	17	10	12	7	16	6	6	9	6	10	5	6
Puerta Bonita	5	4	10	5	8	5	4	6	6	5	2	1	3	3
Buenavista	9	5	10	7	4	7	5	4	5	1	2	3	2	2
Abrantes	11	3	6	11	14	5	5	4	0	1	2	8	6	2
Usera	45	41	31	26	29	25	20	13	12	15	16	15	11	9
Orcasitas	8	6	6	3	4	5	0	1	2	2	2	2	3	2
Orcasur	3	2	5	5	5	1	1	2	2	2	1	4	0	0
San Fermín	9	5	2	4	5	7	3	0	1	0	1	2	1	0
Almendrales	5	7	7	1	5	2	4	2	0	3	3	2	1	1
Moscardó	8	9	4	8	4	5	6	3	4	2	5	4	3	4
Zofío	3	3	0	2	3	3	3	3	1	5	0	1	1	1
Pradolongo	9	9	7	3	3	2	3	2	2	1	4	0	2	1
Puente de Vallecas	98	86	60	68	69	55	47	53	36	30	27	26	18	16
Entrevías	19	20	4	5	4	5	2	3	3	3	6	7	5	4
San Diego	22	9	6	17	16	17	8	7	7	6	4	0	5	2
Palomeras Bajas	10	9	8	3	10	3	6	6	4	6	3	2	1	1
Palomeras Sureste	23	18	16	17	12	11	13	16	5	3	4	6	3	4
Portazgo	8	9	9	8	7	5	5	7	9	2	5	4	2	2
Numancia	16	21	17	18	20	14	13	14	8	10	5	7	2	3
Moratalaz	40	29	24	29	27	32	23	21	19	16	11	14	14	6
Pavones	5	3	4	3	2	2	1	1	2	2	2	2	1	0
Marroquina	16	9	5	13	10	8	10	7	6	1	4	5	6	5
Media Legua	7	3	6	2	4	10	3	8	5	3	2	1	3	1
Fontarrón	5	1	3	3	4	2	3	1	1	5	2	2	1	0
Vinateros	7	13	6	8	7	10	6	4	5	5	1	4	3	0
Ciudad Lineal	87	97	119	77	84	65	74	54	49	46	52	25	23	30
Ventas	23	24	27	17	29	16	10	14	11	9	13	6	4	9
Pueblo Nuevo	18	19	26	13	17	15	22	8	12	6	14	6	5	7
Quintana	17	10	14	10	6	10	11	7	2	3	4	1	6	2
Concepción	9	9	11	5	3	12	8	7	5	9	4	3	1	2
San Pascual	4	9	19	14	12	3	9	6	3	3	7	3	3	3
San Juan Bautista	4	8	4	6	6	2	3	7	3	5	2	0	3	2
Colina	3	1	4	2	3	1	4	1	4	0	0	0	0	1
Atalaya	0	1	1	1	0	0	1	0	2	0	1	3	0	1

NACIDOS VIVOS DE MADRES RESIDENTES, CLASIFICADOS POR EDAD CUMPLIDA Y AÑO DE NACIMIENTO DE LA MADRE, SEGUN MUNICIPIOS, ESTRATOS DE POBLACION Y AMBITOS GEOGRAFICOS DE RESIDENCIA DE LA MADRE {R/R} (CONT.)

	EDAD CUMPLIDA Y AÑO DE NACIMIENTO DE LA MADRE													
	30		31		32		33		34		35		36	
	1960	1959	1959	1958	1958	1957	1957	1956	1956	1955	1955	1954	1954	1953
DISTRITOS Y BARRIOS DEL MUNICIPIO DE MADRID (CONCL.)														
Ciudad Lineal (Concl.)														
Costillares	9	16	13	9	8	6	6	4	7	11	7	3	1	3
Hortaleza	73	56	74	53	51	39	37	37	37	26	30	22	23	12
Palomas	1	1	2	2	1	4	0	1	2	1	0	1	0	0
Piovera	1	3	5	2	1	0	1	0	1	1	1	1	0	0
Canillas	27	20	32	19	19	14	11	20	14	8	11	5	7	5
Pinar del Rey	35	20	20	23	21	16	16	11	11	10	13	7	8	3
Apóstol Santiago	1	7	8	0	3	2	4	2	5	2	0	3	1	2
Valdefuentes	8	5	7	7	6	3	5	3	4	4	5	5	7	2
Villaverde	50	23	50	34	36	19	24	21	16	13	16	10	8	8
San Andrés	18	5	19	10	13	5	5	6	5	3	5	5	4	2
San Cristóbal	8	1	6	3	3	2	3	1	2	0	1	2	0	0
Butarque	3	2	5	0	3	2	1	0	1	2	1	0	0	0
Los Rosales	4	6	7	7	6	4	9	4	1	3	5	0	2	3
Los Angeles	17	9	13	14	11	6	6	10	7	5	4	3	2	3
Villa de Vallecas	38	38	37	26	17	18	30	19	15	14	18	9	7	7
Casco Histórico	16	7	10	12	6	6	7	8	4	6	6	7	3	1
Santa Eugenia	22	31	27	14	11	12	23	11	11	8	12	2	4	6
Vicálvaro	20	16	9	11	10	13	12	8	11	7	3	3	4	7
Casco Histórico	12	9	7	9	9	9	9	8	10	6	1	2	4	7
Ambroz	8	7	2	2	1	4	3	0	1	1	2	1	0	0
San Blas	34	50	24	42	41	24	24	25	25	14	17	20	12	13
Simancas	6	9	4	6	7	4	7	3	1	4	3	3	1	1
Hellín	3	5	2	1	2	2	1	2	1	1	2	0	1	0
Amposta	1	6	5	0	1	2	0	0	1	1	1	1	0	0
Arcos	9	8	2	9	5	4	4	6	7	1	0	1	1	1
Rosas	1	2	3	4	4	4	0	2	2	2	2	2	2	2
Rejas	2	4	0	6	1	0	2	3	1	0	2	2	0	0
Canillejas	10	12	8	14	15	8	9	8	11	4	5	9	5	8
El Salvador	2	4	0	2	6	0	1	1	1	1	2	2	2	1
Barajas	11	15	13	13	12	10	12	8	10	4	9	6	7	3
Casco Histórico	2	2	1	2	5	1	4	1	2	1	2	0	1	0
Alameda de Osuna	5	10	10	10	4	9	6	6	6	2	6	5	6	2
Aeropuerto	1	1	0	1	0	0	0	1	0	1	0	1	0	0
Timón	3	2	1	0	2	0	2	0	2	0	1	0	0	1
Corralejos	0	0	1	0	1	0	0	0	0	0	0	0	0	0
AREAS Y DISTRITOS DE SALUD														
Area 1 Sur-Este	289	239	199	213	199	190	170	153	138	114	107	93	72	62
Arganda	38	35	31	38	37	28	16	19	16	20	19	12	13	8
Moratalaz	60	45	33	40	37	45	35	29	30	23	14	17	18	13
Retiro	55	35	38	41	39	44	42	33	41	27	29	29	16	18
Vallecas	136	124	97	94	86	73	77	72	51	44	45	35	25	23
Area 2 Centro-Norte	192	196	184	204	150	177	146	120	99	100	77	52	68	64
Coslada	68	61	49	75	50	50	51	33	21	32	24	19	21	22
Salamanca	61	73	59	54	51	66	37	37	43	37	28	18	23	27
Chamartín	63	62	76	75	49	61	58	50	35	31	25	15	24	15
Area 3 Este	125	94	79	115	86	81	67	66	56	48	45	30	22	33
Alcalá Henares	92	61	54	72	58	53	49	41	37	31	36	19	16	25
Torrejón Ardoz	33	33	25	43	28	28	18	25	19	17	9	11	6	8

NACIDOS VIVOS DE MADRES RESIDENTES, CLASIFICADOS POR EDAD CUMPLIDA Y AÑO DE NACIMIENTO DE LA MADRE, SEGUN MUNICIPIOS, ESTRATOS DE POBLACION Y AMBITOS GEOGRAFICOS DE RESIDENCIA DE LA MADRE {R/R} (CONT.)

	EDAD CUMPLIDA Y AÑO DE NACIMIENTO DE LA MADRE													
	30		31		32		33		34		35		36	
	1960	1959	1959	1958	1958	1957	1957	1956	1956	1955	1955	1954	1954	1953
Area 4 Noreste	205	218	230	185	188	138	147	124	121	90	108	73	65	58
Ciudad Lineal	87	97	119	77	84	65	74	54	49	46	52	25	23	30
San Blas	34	50	24	42	41	24	24	25	25	14	17	20	12	13
Hortaleza	84	71	87	66	63	49	49	45	47	30	39	28	30	15
Area 5 Norte	269	236	228	210	218	192	170	138	139	116	141	93	76	70
Alcobendas	95	79	71	65	62	53	55	46	48	37	39	26	23	21
Colmenar Viejo	28	28	23	22	25	16	21	14	13	9	19	5	7	9
Tetuán	48	51	48	43	46	52	38	28	30	21	33	26	16	12
Fuencarral	98	78	86	80	85	71	56	50	48	49	50	36	30	28
Area 6 Oeste	195	151	167	143	142	125	145	103	90	85	74	54	58	67
Majadahonda	75	63	70	69	69	56	68	44	41	39	39	32	34	34
Collado Villalba	72	49	50	35	46	35	38	37	23	22	17	11	12	17
Moncloa	48	39	47	39	27	34	39	22	26	24	18	11	12	16
Area 7 Centro-Oeste	193	186	196	179	173	146	147	120	104	87	103	85	66	50
Centro	51	45	45	48	41	41	46	35	30	22	29	24	20	19
Chamberí	47	64	69	56	51	46	49	42	31	27	39	33	21	16
Latina	95	77	82	75	81	59	52	43	43	38	35	28	25	15
Area 8 Sur-Oeste I	137	117	118	114	95	97	86	65	63	56	49	53	46	45
Móstoles	86	69	81	66	54	60	49	44	42	37	32	34	25	30
Alcorcón	40	33	31	35	30	28	31	16	17	13	13	14	13	9
Navalcarnero	11	15	6	13	11	9	6	5	4	6	4	5	8	6
Area 9 Sur-Oeste II	145	148	142	116	118	83	82	84	87	49	53	38	31	49
Leganés	45	51	48	37	36	30	33	29	37	16	23	16	12	23
Fuenlabrada	100	97	94	79	82	53	49	55	50	33	30	22	19	26
Area 10 Sur I	90	71	87	76	69	65	49	49	38	41	31	37	26	22
Parla	40	41	51	39	29	29	24	24	16	20	19	24	11	11
Getafe	50	30	36	37	40	36	25	25	22	21	12	13	15	11
Area 11 Sur II	258	227	230	184	203	158	147	126	101	104	96	88	72	57
Aranjuez	37	39	36	22	20	17	17	15	17	11	21	11	8	7
Arganzuela	42	44	43	41	41	41	35	38	24	27	17	16	21	12
Villaverde	50	23	50	34	36	19	24	21	16	13	16	10	8	8
Carabanchel	84	80	70	61	77	56	51	39	32	38	26	36	24	21
Usera	45	41	31	26	29	25	20	13	12	15	16	15	11	9

NACIDOS VIVOS DE MADRES RESIDENTES, CLASIFICADOS POR EDAD CUMPLIDA Y AÑO DE NACIMIENTO DE LA MADRE, SEGUN MUNICIPIOS, ESTRATOS DE POBLACION Y AMBITOS GEOGRAFICOS DE RESIDENCIA DE LA MADRE {R/R} (CONT.)

	EDAD CUMPLIDA Y AÑO DE NACIMIENTO DE LA MADRE													
	37		38		39		40		41		42		43	
	1953	1952	1952	1951	1951	1950	1950	1949	1949	1948	1948	1947	1947	1946
TOTAL RESIDENTES EN LA CM	553	388	400	306	297	274	187	158	157	128	105	79	54	42
MUNICIPIOS														
Ajalvir	0	0	0	0	0	0	0	0	0	0	0	0	0	0
Alamo (El)	1	0	0	0	0	0	0	0	0	0	0	0	0	0
Alcalá de Henares	23	12	17	14	14	12	7	7	4	6	2	4	3	2
Alcobendas	11	12	12	4	4	3	3	6	3	5	3	4	1	0
Alcorcón	8	7	9	11	8	4	4	6	7	4	4	2	0	2
Aldea del Fresno	0	0	0	0	1	0	0	0	0	0	0	0	0	0
Algete	3	0	0	1	0	1	0	0	0	0	2	0	0	0
Alpedrete	1	0	0	0	0	1	0	1	0	0	0	1	0	1
Ambite	0	0	0	0	0	0	0	0	0	0	0	0	0	0
Anchuelo	0	0	0	0	0	0	0	0	0	0	0	0	0	0
Aranjuez	2	2	2	2	4	3	1	3	0	1	0	0	1	0
Arganda del Rey	4	4	3	1	1	1	1	2	3	0	1	1	0	0
Arroyomolinos	1	1	0	0	0	0	0	0	0	0	0	0	0	0
Becerril de la Sierra	0	0	0	0	0	0	0	0	0	0	0	1	0	0
Belmonte de Tajo	0	0	0	0	0	0	0	1	0	0	0	0	0	0
Berrueco (El)	0	0	0	0	0	0	0	0	0	0	0	0	0	0
Boadilla del Monte	1	1	2	1	0	1	3	0	1	2	0	1	1	2
Boalo (El)	0	0	0	0	0	0	0	0	0	0	0	0	0	0
Braojos	0	0	0	0	0	0	0	0	0	0	0	0	0	0
Brea de Tajo	0	0	0	0	0	0	0	0	0	0	0	0	0	0
Brunete	1	2	0	0	0	0	0	0	0	0	0	0	0	0
Buitrago del Lozoya	0	1	0	0	0	0	0	0	0	0	0	0	0	0
Bustarviejo	0	0	0	0	0	0	0	0	0	0	0	0	0	0
Cabanillas de la Sierra	0	0	0	0	0	0	0	0	0	0	0	0	0	0
Cabrera (La)	0	0	1	0	0	0	0	0	0	0	0	0	0	0
Cadalso de los Vidrios	0	0	0	0	0	0	0	0	0	0	0	0	0	0
Camarma de Esteruelas	0	0	0	0	0	0	0	0	0	0	0	0	0	0
Campo Real	0	0	0	0	0	0	0	0	0	0	0	0	0	0
Carabaña	0	0	0	0	0	0	0	0	0	0	0	0	0	0
Casarrubuelos	1	0	0	0	0	0	0	0	0	0	0	0	0	0
Cenicientos	0	0	0	0	0	0	1	0	0	0	0	0	0	0
Cercedilla	0	1	1	1	0	0	1	0	0	0	0	0	0	0
Ciempozuelos	1	0	0	0	0	2	0	0	0	0	0	1	0	0
Cobeña	0	0	0	0	0	0	0	0	0	0	0	0	0	0
Colmenar de Oreja	2	1	0	1	0	0	0	0	0	0	0	0	0	0
Colmenar del Arroyo	0	0	0	0	0	0	0	0	0	0	0	0	0	0
Colmenar Viejo	4	6	7	5	1	2	3	1	2	0	1	0	0	0
Colmenarejo	1	0	0	0	0	0	0	0	0	0	0	0	0	0
Collado-Mediano	0	1	0	1	0	0	0	1	0	0	0	0	0	0
Collado Villalba	4	6	3	4	1	2	1	1	1	0	2	0	0	0
Corpa	0	0	0	0	0	0	0	0	0	0	0	0	0	0
Coslada	19	6	11	6	4	4	2	3	1	1	1	0	0	0
Cubas	0	0	0	0	0	0	0	0	0	0	0	0	0	0
Chapinería	0	0	0	0	0	0	0	0	0	0	0	1	0	0
Chinchón	2	0	1	0	1	0	0	0	0	0	0	0	0	0
Daganzo de Arriba	0	0	0	0	0	0	0	0	0	0	0	0	0	0
Escorial (El)	0	2	0	1	0	0	1	0	0	0	0	0	0	0
Estremera	0	1	0	1	0	0	0	0	1	0	0	0	0	0
Fresnedillas	0	0	0	0	0	0	0	0	0	0	0	0	0	0
Fresno de Torote	0	0	0	0	0	0	0	0	0	0	0	0	0	0
Fuenlabrada	18	12	20	12	15	6	6	9	3	1	4	4	1	0
Fuente el Saz de Jarama	0	1	1	0	0	0	0	0	0	0	0	1	0	0
Fuentidueña de Tajo	0	0	0	0	0	0	0	0	0	0	0	0	0	0
Galapagar	0	0	1	0	2	2	1	0	2	1	0	0	0	0
Garganta de los Montes	0	0	0	0	0	0	0	0	0	0	0	0	0	0
Gascones	0	0	0	0	0	0	0	0	0	0	0	0	0	0
Getafe	6	7	3	5	8	4	6	3	4	2	1	1	1	0
Grifiñón	0	0	0	0	0	0	0	1	0	0	0	0	0	0

NACIDOS VIVOS DE MADRES RESIDENTES, CLASIFICADOS POR EDAD CUMPLIDA Y AÑO DE NACIMIENTO DE LA MADRE, SEGUN MUNICIPIOS, ESTRATOS DE POBLACION Y AMBITOS GEOGRAFICOS DE RESIDENCIA DE LA MADRE {R/R} (CONT.)

EDAD CUMPLIDA Y AÑO DE NACIMIENTO DE LA MADRE													
37		38		39		40		41		42		43	
1953	1952	1952	1951	1951	1950	1950	1949	1949	1948	1948	1947	1947	1946

MUNICIPIOS (CONT.)

Guadalix de la Sierra	1	0	0	0	0	0	0	0	0	0	0	0	0	0
Guadarrama	2	1	2	2	0	1	2	0	0	0	0	0	0	0
Horcajo de la Sierra	0	0	0	0	0	0	0	0	0	0	0	0	0	0
Horcajuelo de la Sierra	0	0	0	0	0	0	0	0	0	0	0	0	0	0
Hoyo de Manzanares	1	1	0	0	0	1	0	0	0	0	0	0	0	0
Humanes de Madrid	2	0	0	0	1	1	0	0	0	0	0	1	0	0
Leganés	21	14	14	7	11	13	3	5	4	4	3	4	2	3
Loeches	0	0	0	0	0	1	0	0	0	0	0	0	0	0
Lozoya	0	0	0	0	0	0	0	1	0	0	0	0	0	0
Lozoyuela-Navas-Sieteiglesias	0	0	0	0	0	0	0	0	0	0	0	0	0	0
Madrid	296	232	209	165	166	141	103	78	80	74	65	34	32	23
Majadahonda	11	2	1	1	1	3	1	1	3	2	1	1	1	0
Manzanares el Real	0	0	0	0	0	0	0	0	0	0	0	0	0	0
Meco	1	0	2	0	0	0	1	2	0	0	0	0	0	0
Mejorada del Campo	2	1	3	1	1	0	1	0	3	1	0	0	0	0
Miraflores de la Sierra	0	0	0	0	1	0	0	0	0	0	0	0	0	0
Molar (El)	1	0	0	0	0	1	0	0	0	0	0	0	0	0
Molinos (Los)	1	0	1	0	0	1	0	1	0	0	0	0	0	0
Montejo de la Sierra	0	0	0	0	0	0	0	0	0	0	0	0	0	0
Moraleja de Enmedio	0	0	1	1	0	1	0	0	0	0	0	0	0	0
Moralzarzal	1	0	0	0	0	0	0	0	0	0	0	1	0	0
Morata de Tajuña	1	1	0	1	0	0	0	0	0	0	0	0	0	0
Móstoles	19	21	25	15	20	20	4	9	7	5	5	7	1	3
Navacerrada	0	1	2	0	0	2	0	0	0	0	0	1	0	0
Navalafuente	1	0	0	0	0	0	0	0	0	0	0	0	0	0
Navalagamella	0	0	0	0	0	0	0	0	0	0	0	0	0	0
Navalcarnero	2	0	1	1	0	1	1	0	2	0	1	1	0	0
Navas del Rey	0	0	0	0	0	0	0	0	0	0	0	0	0	0
Nuevo Baztán	0	0	0	0	0	0	0	0	0	0	0	0	0	0
Orusco	0	0	0	0	0	0	0	0	0	0	0	0	0	0
Paracuellos de Jarama	0	0	0	1	0	0	0	0	0	0	0	0	0	0
Parla	11	2	3	10	6	5	3	3	5	2	0	3	2	0
Patones	0	0	0	0	0	0	0	0	0	0	0	0	0	0
Pedrezuela	0	1	0	0	0	0	0	0	0	0	0	0	0	0
Pelayos de la Presa	0	0	0	0	0	0	0	0	0	0	0	0	0	0
Perales de Tajuña	0	0	2	0	0	0	0	0	0	0	0	0	0	0
Pezuela de las Torres	0	0	0	0	0	0	0	0	0	0	0	0	0	0
Pinto	2	2	2	1	2	2	2	1	2	0	1	1	0	0
Pozuelo de Alarcón	9	3	8	7	1	3	8	1	3	5	1	1	0	3
Pozuelo del Rey	0	0	0	0	0	0	0	0	0	0	0	0	0	0
Prádena del Rincón	0	0	0	0	0	0	0	0	0	0	0	0	0	0
Puentes Viejas	0	0	0	0	0	0	0	0	0	0	0	0	0	0
Quijorna	0	0	0	0	0	0	0	0	0	1	0	0	0	0
Rascafría	0	0	0	0	0	0	0	0	0	1	0	0	0	0
Redueña	0	0	0	0	0	1	0	0	0	0	0	0	0	0
Ribatejada	0	0	0	0	0	0	0	0	0	0	0	0	0	0
Rivas-Vaciamadrid	4	2	3	2	1	3	0	0	0	1	0	0	0	0
Robledo de Chavela	0	0	0	0	0	0	0	0	0	0	0	0	0	0
Rozas de Madrid (Las)	7	1	5	4	4	5	2	1	2	3	2	0	2	0
Rozas de Puerto Real	0	0	0	0	0	0	0	0	0	0	0	0	0	0
San Agustín de Guadalix	2	0	0	0	0	1	0	1	0	0	0	0	0	0
San Fernando de Henares	1	1	1	1	3	4	0	1	4	0	0	1	0	0
San Lorenzo del Escorial	0	1	0	1	1	1	0	0	0	1	0	0	1	0
San Martín de la Vega	0	1	1	0	2	0	0	0	1	0	0	0	0	0
San Martín de Valdeiglesias	0	0	0	0	0	0	0	0	0	0	0	0	0	0
San Sebastián de los Reyes	10	5	2	6	5	2	5	3	3	1	0	1	1	0
Santa María de la Alameda	0	0	0	0	0	0	0	0	0	0	0	0	0	0
Santorcaz	0	0	0	0	0	0	0	0	0	0	0	0	0	0
Santos de la Humosa (Los)	1	0	0	0	0	0	0	0	0	0	0	0	0	0
Serranillos del Valle	0	0	0	0	0	0	0	0	0	0	0	0	0	0
Sevilla la Nueva	0	0	0	0	0	0	0	0	0	0	0	0	0	0
Soto del Real	1	0	0	0	0	0	0	0	1	0	0	0	0	0
Talamanca de Jarama	0	0	1	0	0	0	0	0	0	0	0	0	0	0

NACIDOS VIVOS DE MADRES RESIDENTES, CLASIFICADOS POR EDAD CUMPLIDA Y AÑO DE NACIMIENTO DE LA MADRE, SEGUN MUNICIPIOS, ESTRATOS DE POBLACION Y AMBITOS GEOGRAFICOS DE RESIDENCIA DE LA MADRE {R/R} (CONT.)

	EDAD CUMPLIDA Y AÑO DE NACIMIENTO DE LA MADRE													
	37		38		39		40		41		42		43	
	1953	1952	1952	1951	1951	1950	1950	1949	1949	1948	1948	1947	1947	1946
MUNICIPIOS (CONCL.)														
Tielmes	0	0	0	0	0	0	0	0	0	0	0	0	0	0
Titulcia	0	0	0	0	0	0	0	0	0	0	0	0	0	0
Torrejón de Ardoz	15	5	7	4	3	3	3	3	2	2	4	0	2	1
Torrejón de la Calzada	0	0	0	0	0	0	0	0	1	0	0	0	0	0
Torrejón de Velasco	0	0	0	0	0	0	0	0	0	0	0	0	0	0
Torrelaguna	0	0	0	0	2	0	0	0	0	0	0	0	0	0
Torrelodones	1	0	3	0	0	3	1	0	0	0	0	0	0	0
Torremocha de Jarama	0	0	0	0	0	0	0	0	0	0	0	0	0	0
Torres de la Alameda	0	0	0	1	1	0	0	0	0	0	0	0	0	1
Valdaracete	0	0	0	0	0	0	0	0	1	0	0	0	0	0
Valdeavero	0	0	0	0	0	0	1	0	0	0	0	0	0	0
Valdeaguna	0	0	0	0	0	0	0	0	0	0	0	0	0	0
Valdemanco	0	0	0	0	0	0	0	0	0	0	1	0	0	0
Valdemaqueda	0	0	0	0	0	0	0	0	0	0	0	0	0	0
Valdemorillo	0	0	0	0	0	0	0	0	0	0	0	0	0	0
Valdemoro	2	1	2	0	0	1	2	0	1	1	0	0	1	0
Valdeolmos	1	0	1	0	0	0	0	0	0	0	0	0	0	0
Valdepiélagos	0	0	0	0	0	0	0	0	0	0	0	0	0	0
Valdetorres de Jarama	0	0	1	0	0	0	0	0	0	0	0	0	0	0
Valdilecha	0	0	0	0	0	1	0	0	0	0	0	0	0	0
Valverde de Alcalá	0	1	0	0	0	0	0	0	0	0	0	0	0	0
Velilla de San Antonio	0	0	0	0	0	0	0	0	0	0	0	0	0	0
Vellón (El)	0	0	1	0	0	0	0	0	0	0	0	0	0	0
Venturada	0	0	0	0	0	0	0	0	0	0	0	0	0	0
Villa del Prado	0	0	0	0	0	0	1	0	0	0	0	0	0	0
Villaconejos	0	0	0	1	0	0	0	0	0	0	0	0	0	0
Villalbilla	2	0	0	0	0	0	0	1	0	0	0	0	0	1
Villamanrique de Tajo	0	0	0	0	0	0	0	0	0	0	0	0	0	0
Villamanta	0	0	0	0	0	0	0	0	0	0	0	0	0	0
Villamantilla	0	0	0	0	0	0	0	0	0	0	0	0	0	0
Villanueva de la Cañada	3	1	0	0	0	0	1	1	0	1	0	0	1	0
Villanueva de Perales	0	0	0	0	0	1	0	0	0	0	0	0	0	0
Villanueva del Pardillo	0	1	0	0	0	1	0	0	0	0	0	0	0	0
Villar del Olmo	0	0	0	0	0	0	0	0	0	0	0	0	0	0
Villarejo de Salvanes	0	0	0	0	0	0	1	0	0	0	0	0	0	0
Villaviciosa de Odón	3	0	2	2	1	2	0	0	0	0	0	0	0	0
Villavieja del Lozoya	0	0	0	0	0	0	0	0	0	0	0	0	0	0
Zarzalejo	1	0	0	0	0	0	0	0	0	0	0	0	0	0
ESTRATOS DE POBLACION														
Menos de 101	0	0	0	0	0	0	0	0	0	0	0	0	0	0
De 101 a 500	2	2	0	0	0	2	1	1	0	0	1	0	0	0
De 501 a 1.000	4	1	4	0	1	0	0	0	1	1	0	1	0	0
De 1.001 a 2.000	9	8	9	3	0	5	1	6	3	1	0	4	0	1
De 2.001 a 5.000	12	4	3	5	5	6	5	4	0	1	0	1	1	2
De 5.001 a 10.000	20	9	15	12	8	16	9	0	6	5	3	3	2	2
De 10.001 a 20.000	5	2	5	1	1	3	3	0	4	2	0	1	1	0
De 20.001 a 50.000	44	27	32	26	18	25	19	12	20	11	9	5	4	3
De 50.001 a 100.000	66	30	35	30	22	17	16	18	14	11	8	8	6	1
De 100.001 a 200.000	95	73	88	64	76	59	30	39	29	22	19	22	8	10
Más de 200.000	296	232	209	165	166	141	103	78	80	74	65	34	32	23
AMBITOS GEOGRAFICOS														
Area Metropolitana	505	358	366	285	279	243	170	142	143	122	98	69	51	39
Madrid	296	232	209	165	166	141	103	78	80	74	65	34	32	23
Corona Metropolitana	209	126	157	120	113	102	67	64	63	48	33	35	19	16
Norte	25	23	21	15	10	7	11	10	8	6	4	5	2	0
Sur	85	65	76	61	70	54	28	36	32	18	18	22	7	8
Este	64	27	42	29	26	26	13	14	14	11	7	5	5	3
Oeste	35	11	18	15	7	15	15	4	9	13	4	3	5	5
Municipios no metropolitanos	48	30	34	21	18	31	17	16	14	6	7	10	3	3

NACIDOS VIVOS DE MADRES RESIDENTES, CLASIFICADOS POR EDAD CUMPLIDA Y AÑO DE NACIMIENTO DE LA MADRE, SEGUN MUNICIPIOS, ESTRATOS DE POBLACION Y AMBITOS GEOGRAFICOS DE RESIDENCIA DE LA MADRE {R/R} (CONT.)

EDAD CUMPLIDA Y AÑO DE NACIMIENTO DE LA MADRE													
37		38		39		40		41		42		43	
1953	1952	1952	1951	1951	1950	1950	1949	1949	1948	1948	1947	1947	1946

DISTRITOS Y BARRIOS DEL MUNICIPIO DE MADRID

Centro	17	12	13	6	7	6	6	3	4	3	2	2	2	1
Palacio	1	3	2	2	2	2	0	1	0	0	0	0	0	0
Embajadores	4	2	4	3	2	1	4	1	0	1	0	0	0	0
Cortes	0	0	0	0	1	0	0	0	0	0	0	1	0	0
Justicia	2	1	4	0	1	0	0	1	1	0	1	0	1	1
Universidad	8	6	2	1	1	3	2	0	3	2	0	1	1	0
Soí	2	0	1	0	0	0	0	0	0	0	1	0	0	0
Arganzuela	13	11	12	6	6	6	1	4	2	4	2	1	1	0
Imperial	1	2	5	1	1	1	0	0	0	0	0	0	1	0
Acacias	7	4	0	2	2	0	0	2	1	4	0	1	0	0
Chopera	1	2	0	0	2	0	0	1	1	0	1	0	0	0
Legazpi	0	0	2	1	0	2	0	0	0	0	0	0	0	0
Delicias	2	0	3	2	1	1	1	1	0	0	0	0	0	0
Palos de Moguer	2	3	1	0	0	2	0	0	0	0	1	0	0	0
Atocha	0	0	1	0	0	0	0	0	0	0	0	0	0	0
Retiro	16	12	7	9	6	8	6	6	3	7	3	4	3	0
Pacífico	5	4	1	2	0	2	1	0	0	2	1	1	2	0
Adelfas	1	2	0	2	1	0	0	1	0	0	0	1	0	0
Estrella	4	5	3	2	1	3	2	2	2	3	0	2	1	0
Ibiza	1	1	1	1	2	0	1	0	0	0	0	0	0	0
Jerónimos	0	0	0	0	2	1	0	2	0	1	1	0	0	0
Niño Jesús	5	0	2	2	0	2	2	1	1	1	1	0	0	0
Salamanca	19	11	10	8	14	11	6	7	6	2	4	2	2	1
Recoletos	3	2	0	1	2	1	1	1	2	0	1	0	1	0
Goya	2	3	1	1	3	0	0	1	2	0	0	0	0	0
Fuente del Berro	2	0	0	0	2	4	2	0	0	0	1	0	0	0
Guindalera	5	3	2	2	3	4	3	3	1	0	1	1	1	0
Lista	3	1	2	2	3	0	0	2	0	2	0	0	0	1
Castellana	4	2	5	2	1	2	0	0	1	0	1	1	0	0
Chamartín	19	14	10	6	15	9	7	6	5	4	3	3	4	4
El Viso	3	1	0	2	4	3	1	2	1	0	0	0	0	2
Prosperidad	5	3	2	1	6	1	2	0	1	1	1	1	2	0
Ciudad Jardín	2	2	2	1	1	3	0	0	1	1	1	0	0	0
Hispanoamérica	4	3	2	2	1	1	1	2	1	2	0	0	1	1
Nueva España	1	2	3	0	1	1	1	0	1	0	0	2	0	0
Castilla	4	3	1	0	2	0	2	2	0	0	1	0	1	1
Tetuán	15	10	15	12	11	6	8	5	6	2	1	1	0	1
Bellas Vistas	2	1	5	3	4	2	3	0	2	0	0	0	0	0
Cuatro Caminos	6	4	3	5	2	2	2	1	1	1	0	1	0	1
Castillejos	2	2	1	1	4	0	1	4	0	1	0	0	0	0
Almenara	0	0	0	2	0	0	2	0	1	0	1	0	0	0
Valdeacederas	4	3	3	1	1	1	0	0	2	0	0	0	0	0
Berruete	1	0	3	0	0	1	0	0	0	0	0	0	0	0
Chamberí	18	21	15	12	9	8	7	4	6	2	3	2	2	0
Gaztambide	0	1	5	1	3	1	1	2	0	0	0	1	0	0
Arapiles	5	5	3	3	1	0	0	1	0	0	1	0	2	0
Trafalgar	6	4	2	0	1	1	3	1	1	1	0	0	0	0
Almagro	1	7	2	2	2	2	2	0	3	0	1	0	0	0
Ríos Rosas	3	1	1	3	1	2	0	0	1	1	0	0	0	0
Vallehermoso	3	3	2	3	1	2	1	0	1	0	1	1	0	0
Fuencarral-El Pardo	21	25	22	23	15	15	12	10	11	4	6	5	2	2
El Pardo	0	0	0	0	1	0	0	0	0	0	0	0	0	0
Fuenteleireina	2	0	0	0	1	0	0	0	0	0	0	0	0	0
Peña Grande	8	8	7	7	3	4	3	2	1	1	1	1	2	0
El Pilar	3	7	4	4	4	5	4	4	2	0	1	2	0	0
La Paz	7	4	10	7	3	4	4	4	2	3	2	1	0	0

NACIDOS VIVOS DE MADRES RESIDENTES, CLASIFICADOS POR EDAD CUMPLIDA Y AÑO DE NACIMIENTO DE LA MADRE, SEGUN MUNICIPIOS, ESTRATOS DE POBLACION Y AMBITOS GEOGRAFICOS DE RESIDENCIA DE LA MADRE {R/R} (CONT.)

EDAD CUMPLIDA Y AÑO DE NACIMIENTO DE LA MADRE													
37		38		39		40		41		42		43	
1953	1952	1952	1951	1951	1950	1950	1949	1949	1948	1948	1947	1947	1946

DISTRITOS Y BARRIOS DEL MUNICIPIO DE MADRI (CONT.)

Fuencarral-El Pardo (Concl.)														
Valverde	1	3	0	1	1	1	1	0	3	0	1	1	0	1
Mirasierra	0	3	1	4	2	1	0	0	2	0	1	0	0	1
El Goloso	0	0	0	0	0	0	0	0	1	0	0	0	0	0
Moncloa-Aravaca														
Casa de Campo	1	2	2	0	0	1	0	0	0	0	1	0	0	0
Argüelles	5	1	6	1	1	2	0	2	0	2	1	0	0	0
Ciudad Universitaria	5	3	2	0	0	1	0	0	1	0	0	0	1	0
Valdezarza	3	1	1	1	2	3	1	1	2	1	0	1	0	0
Valdemarín	0	1	1	1	0	0	0	0	0	0	0	0	0	0
El Plantío	0	0	0	0	0	0	0	0	0	0	0	0	0	1
Aravaca	2	1	2	1	1	1	1	0	1	0	1	1	2	0
Latina														
Los Cármenes	2	0	1	0	0	0	0	0	1	0	0	0	0	0
Puerta del Ángel	5	5	0	3	3	0	2	1	0	1	0	0	0	0
Lucero	5	1	1	1	1	3	0	0	1	2	1	0	1	0
Aluche	7	4	4	5	3	2	0	1	3	2	1	1	1	1
Campamento	1	1	3	2	1	1	0	1	0	3	1	0	0	0
Las Águilas	5	3	4	1	0	2	2	1	0	3	0	0	0	2
Carabanchel														
Comillas	4	5	0	0	1	1	4	1	0	0	0	0	0	0
Opañel	4	2	0	2	4	2	2	0	0	3	2	0	0	1
San Isidro	1	1	0	5	0	1	2	1	1	0	1	0	0	0
Vista Alegre	1	0	9	2	1	1	2	1	1	0	0	0	0	1
Puerta Bonita	4	1	3	1	1	3	1	1	0	1	0	0	0	0
Buenavista	1	2	3	1	3	0	2	0	1	0	1	0	0	0
Abrantes	0	0	2	1	4	4	1	0	0	0	0	0	0	0
Usera														
Orcasitas	2	3	0	0	1	1	0	0	0	1	0	0	0	0
Orcasur	1	0	0	1	2	0	0	0	0	0	0	0	0	0
San Fermín	4	0	1	1	0	1	0	1	0	0	1	0	0	0
Almendrales	1	1	0	0	0	1	0	1	1	0	1	0	0	0
Moscardó	3	1	0	1	1	0	1	1	1	1	1	0	1	0
Zofio	1	0	0	0	0	0	0	0	0	1	0	0	0	0
Pradolongo	1	3	0	0	0	1	0	0	0	2	0	0	0	0
Puente de Vallecas														
Entrevías	0	1	1	2	2	2	4	2	1	0	0	1	1	0
San Diego	4	2	2	1	0	1	1	0	1	2	1	0	1	0
Palomeras Bajas	5	3	2	1	1	0	0	0	0	0	0	0	0	0
Palomeras Sureste	2	3	4	2	4	1	2	1	1	1	3	1	0	0
Portazgo	2	2	0	2	3	1	0	1	2	0	0	0	2	0
Numancia	4	2	1	2	1	1	2	0	0	3	0	0	0	0
Moratalaz														
Pavones	1	1	2	2	0	1	1	0	0	1	0	0	0	0
Marroquina	0	5	2	0	0	0	0	0	0	1	1	0	1	0
Media Legua	3	0	0	2	2	2	1	0	0	0	0	0	0	0
Fontarrón	0	4	0	0	1	0	2	1	0	0	0	0	0	0
Vinateros	2	0	1	0	1	0	1	0	0	0	0	0	0	0
Ciudad Lineal														
Ventas	4	7	3	1	2	3	1	0	3	1	1	0	0	0
Pueblo Nuevo	2	7	1	2	2	2	0	1	1	1	1	0	0	1
Quintana	1	2	2	2	2	1	0	1	0	0	1	2	0	0
Concepción	2	1	1	3	0	0	0	1	0	0	1	1	0	0
San Pascual	1	0	2	3	1	0	1	1	4	0	0	2	1	0
San Juan Bautista	1	0	1	1	2	1	0	0	0	1	2	1	0	0
Cotina	0	1	0	2	0	3	1	0	1	0	0	0	0	0
Atalaya	0	0	0	0	0	0	0	0	0	0	0	0	0	0

NACIDOS VIVOS DE MADRES RESIDENTES, CLASIFICADOS POR EDAD CUMPLIDA Y AÑO DE NACIMIENTO DE LA MADRE, SEGUN MUNICIPIOS, ESTRATOS DE POBLACION Y AMBITOS GEOGRAFICOS DE RESIDENCIA DE LA MADRE {R/R} (CONT.)

	EDAD CUMPLIDA Y AÑO DE NACIMIENTO DE LA MADRE													
	37		38		39		40		41		42		43	
	1953	1952	1952	1951	1951	1950	1950	1949	1949	1948	1948	1947	1947	1946
DISTRITOS Y BARRIOS DEL MUNICIPIO DE MADRID (CONCL.)														
Ciudad Lineal (Concl.)														
Costillares	3	1	0	0	1	2	1	2	1	0	0	0	0	0
Hortaleza	15	12	12	9	10	7	2	4	3	3	2	1	3	2
Palomas	0	1	1	0	0	0	0	0	0	0	0	0	0	0
Plovera	0	0	0	0	1	0	0	0	0	0	0	0	1	0
Canillas	8	3	4	4	2	2	0	2	2	1	0	0	1	1
Pinar del Rey	4	4	5	3	6	3	1	4	0	1	1	1	1	1
Apóstol Santiago	1	0	1	0	1	1	0	0	0	0	0	0	0	0
Valdefuentes	2	4	1	2	0	1	1	0	1	0	0	0	1	0
Villaverde	6	6	7	4	3	6	4	0	2	2	8	1	0	1
San Andrés	5	3	2	3	2	3	2	0	1	1	2	0	0	0
San Cristóbal	1	0	0	0	0	0	0	0	0	1	2	1	0	0
Butarque	0	0	0	0	0	0	0	0	0	0	0	0	0	0
Los Rosales	0	0	1	0	0	1	1	0	0	0	1	0	0	0
Los Angeles	0	3	4	1	1	2	1	0	1	0	3	0	0	1
Villa de Vallecas	7	6	6	3	5	1	3	1	0	1	3	0	0	1
Casco Histórico	1	3	3	2	3	0	0	0	0	0	0	0	0	0
Santa Eugenia	6	3	3	1	2	1	3	1	0	1	3	0	0	1
Vicálvaro	6	1	3	3	0	2	0	1	0	1	0	0	0	0
Casco Histórico	2	0	1	1	0	0	0	1	0	1	0	0	0	0
Ambroz	4	1	2	2	0	2	0	0	0	0	0	0	0	0
San Blas	11	6	6	4	5	3	1	0	2	4	3	0	1	3
Simancas	5	1	0	0	0	2	0	0	0	1	1	0	0	0
Hellín	1	0	1	0	0	0	0	0	0	0	0	0	0	0
Amposta	0	0	0	0	0	0	0	0	1	0	0	0	0	0
Arcos	2	2	1	0	0	0	0	0	0	1	1	0	0	0
Rosas	1	0	0	0	1	0	1	0	0	1	0	0	0	1
Rejas	0	0	0	0	0	0	0	0	0	1	0	0	0	0
Canillejas	2	2	2	4	2	1	0	0	1	0	1	0	1	1
El Salvador	0	1	2	0	2	0	0	0	0	0	0	0	0	1
Barajas	7	1	1	1	5	1	0	2	1	1	2	0	0	0
Casco Histórico	2	0	0	0	1	0	0	0	0	0	1	0	0	0
Alameda de Osuna	4	1	0	1	3	0	0	2	1	0	1	0	0	0
Aeropuerto	0	0	0	0	0	0	0	0	0	0	0	0	0	0
Timón	1	0	1	0	1	1	0	0	0	0	0	0	0	0
Corralejos	0	0	0	0	0	0	0	0	0	1	0	0	0	0
AREAS Y DISTRITOS DE SALUD														
Area 1 Sur-Este	61	50	39	34	28	26	25	16	13	18	12	7	8	1
Arganda	9	8	8	5	2	6	2	3	5	1	1	1	0	0
Moratalaz	12	11	8	7	4	5	5	2	0	3	1	0	1	0
Retiro	16	12	7	9	6	8	6	6	3	7	3	4	3	0
Vallecas	24	19	16	13	16	7	12	5	5	7	7	2	4	1
Area 2 Centro-Norte	60	33	35	22	37	28	16	17	19	8	8	6	6	5
Coslada	22	8	15	8	8	8	3	4	8	2	1	1	0	0
Salamanca	19	11	10	8	14	11	6	7	6	2	4	2	2	1
Chamartín	19	14	10	6	15	9	7	6	5	4	3	3	4	4
Area 3 Este	42	18	26	19	18	15	12	13	6	8	6	4	5	5
Alcalá Henares	27	13	19	15	15	12	9	10	4	6	2	4	3	4
Torrejón Ardoz	15	5	7	4	3	3	3	3	2	2	4	0	2	1

NACIDOS VIVOS DE MADRES RESIDENTES, CLASIFICADOS POR EDAD CUMPLIDA Y AÑO DE NACIMIENTO DE LA MADRE, SEGUN MUNICIPIOS, ESTRATOS DE POBLACION Y AMBITOS GEOGRAFICOS DE RESIDENCIA DE LA MADRE {R/R} (CONT.)

	EDAD CUMPLIDA Y AÑO DE NACIMIENTO DE LA MADRE													
	37		38		39		40		41		42		43	
	1953	1952	1952	1951	1951	1950	1950	1949	1949	1948	1948	1947	1947	1946
AREAS Y DISTRITOS DE SALUD (CONCL.)														
Area 4 Noreste	47	38	29	28	30	23	7	12	16	11	13	7	5	6
Ciudad Lineal	14	19	10	14	10	12	4	6	10	3	6	6	1	1
San Blas	11	6	6	4	5	3	1	0	2	4	3	0	1	3
Hortaleza	22	13	13	10	15	8	2	6	4	4	4	1	3	2
Area 5 Norte	71	61	64	52	39	32	31	27	26	13	14	12	4	3
Alcobendas	30	20	20	12	11	9	8	11	6	7	6	6	2	0
Colmenar Viejo	5	6	7	5	2	2	3	1	3	0	1	0	0	0
Tetuán	15	10	15	12	11	6	8	5	6	2	1	1	0	1
Fuencarral	21	25	22	23	15	15	12	10	11	4	6	5	2	2
Area 6 Oeste	61	34	43	27	14	34	25	11	16	19	8	10	9	7
Majadahonda	32	11	16	13	6	13	15	4	9	14	4	3	5	5
Collado Villalba	13	14	13	10	4	14	7	4	3	2	2	4	1	1
Moncloa	16	9	14	4	4	7	3	3	4	3	2	3	3	1
Area 7 Centro-Oeste	60	47	41	30	24	22	17	11	15	16	8	5	6	4
Centro	17	12	13	6	7	6	6	3	4	3	2	2	2	1
Chamberí	18	21	15	12	9	8	7	4	6	2	3	2	2	0
Latina	25	14	13	12	8	8	4	4	5	11	3	1	2	3
Area 8 Sur-Oeste I	33	28	37	29	30	28	11	15	16	9	10	11	1	5
Móstoles	22	21	27	17	21	22	4	9	7	5	5	7	1	3
Alcorcón	8	7	9	11	8	4	4	6	7	4	4	2	0	2
Navalcarnero	3	0	1	1	1	2	3	0	2	0	1	2	0	0
Area 9 Sur-Oeste II	39	26	34	19	26	19	9	14	7	5	7	8	3	3
Leganés	21	14	14	7	11	13	3	5	4	4	3	4	2	3
Fuenlabrada	18	12	20	12	15	6	6	9	3	1	4	4	1	0
Area 10 Sur I	23	12	9	17	17	13	11	8	12	4	2	6	3	0
Parla	17	5	6	12	9	9	5	5	8	2	1	5	2	0
Getafe	6	7	3	5	8	4	6	3	4	2	1	1	1	0
Area 11 Sur II	56	41	43	29	34	34	23	14	11	17	17	3	4	3
Aranjuez	9	5	6	4	7	6	3	3	2	2	0	1	2	0
Arganzuela	13	11	12	6	6	6	1	4	2	4	2	1	1	0
Villaverde	6	6	7	4	3	6	4	0	2	2	8	1	0	1
Carabanchel	15	11	17	12	14	12	14	4	3	4	4	0	0	2
Usera	13	8	1	3	4	4	1	3	2	5	3	0	1	0

NACIDOS VIVOS DE MADRES RESIDENTES, CLASIFICADOS POR EDAD CUMPLIDA Y AÑO DE NACIMIENTO DE LA MADRE, SEGUN MUNICIPIOS, ESTRATOS DE POBLACION Y AMBITOS GEOGRAFICOS DE RESIDENCIA DE LA MADRE {R/R} (CONT.)

	EDAD CUMPLIDA Y AÑO DE NACIMIENTO DE LA MADRE											
	44		45		46		47		48		49	
	1946	1945	1945	1944	1944	1943	1943	1942	1942	1941	1941	1940
TOTAL RESIDENTES EN LA CM	31	27	27	8	7	4	3	4	1	2	0	1
MUNICIPIOS												
Ajalvir	0	0	0	0	0	0	0	0	0	0	0	0
Alamo (El)	0	0	0	0	0	0	0	0	0	0	0	0
Alcalá de Henares	1	0	1	0	0	0	0	0	0	0	0	0
Alcobendas	0	1	1	0	1	1	0	0	0	0	0	0
Alcorcón	4	1	1	0	0	0	0	1	0	0	0	0
Aldea del Fresno	0	0	0	0	0	0	0	0	0	0	0	0
Algete	0	0	0	0	0	0	0	0	0	0	0	0
Alpedrete	0	0	0	0	0	0	0	0	0	0	0	0
Ambite	0	0	0	0	0	0	0	0	0	0	0	0
Anchuelo	0	0	0	0	0	0	0	0	0	0	0	0
Aranjuez	1	1	0	0	0	0	0	1	0	0	0	0
Arganda del Rey	0	0	0	0	0	0	0	0	0	0	0	0
Arroyomolinos	0	0	0	0	0	0	0	0	0	0	0	0
Becerril de la Sierra	0	0	0	0	0	0	0	0	0	0	0	0
Belmonte de Tajo	0	0	0	0	0	0	0	0	0	0	0	0
Berruero (El)	0	0	0	0	0	0	0	0	0	0	0	0
Boadilla del Monte	0	0	0	0	0	0	0	0	0	0	0	0
Boalo (El)	0	0	0	0	0	0	0	0	0	0	0	0
Braojos	0	0	0	0	0	0	0	0	0	0	0	0
Brea de Tajo	0	0	0	0	0	0	0	0	0	0	0	0
Brunete	0	0	0	0	0	0	0	0	0	0	0	0
Buitrago del Lozoya	0	0	0	0	0	0	0	0	0	0	0	0
Bustarviejo	0	0	0	0	0	0	0	0	0	0	0	0
Cabanillas de la Sierra	0	0	0	0	0	0	0	0	0	0	0	0
Cabrera (La)	0	0	0	0	0	0	0	0	0	0	0	0
Cadalso de los Vidrios	0	0	0	0	0	0	0	0	0	0	0	0
Camarma de Esteruelas	0	0	0	0	0	0	0	0	0	0	0	0
Campo Real	0	0	0	0	0	0	0	0	0	0	0	0
Carabaña	0	0	0	0	0	0	0	0	0	0	0	0
Casarrubuelos	0	0	0	0	0	0	0	0	0	0	0	0
Cenicientos	0	0	0	0	0	0	0	0	0	0	0	0
Cercedilla	0	0	0	0	0	0	0	0	0	0	0	0
Ciempozuelos	0	0	0	0	0	0	0	0	0	0	0	0
Cobeña	0	0	0	0	0	0	0	0	0	0	0	0
Colmenar de Oreja	0	0	0	0	0	0	0	0	0	0	0	0
Colmenar del Arroyo	0	0	0	0	0	0	0	0	0	0	0	0
Colmenar Viejo	0	0	0	0	0	0	0	0	0	0	0	0
Colmenarejo	0	0	0	0	0	0	0	0	0	0	0	0
Collado-Mediano	0	0	0	0	0	0	0	0	0	0	0	0
Collado Villalba	0	0	0	0	0	0	0	0	0	0	0	0
Corpa	0	0	0	0	0	0	0	0	0	0	0	0
Coslada	0	0	0	0	0	0	0	0	0	0	0	0
Cubas	0	0	0	0	0	0	0	0	0	0	0	0
Chapinería	0	0	0	0	0	0	0	0	0	0	0	0
Chinchón	0	0	0	0	0	0	0	0	0	0	0	0
Daganzo de Arriba	0	0	0	0	0	0	0	0	0	0	0	0
Escorial (El)	0	0	0	0	0	0	0	0	0	0	0	0
Estremera	0	0	0	0	0	0	0	0	0	0	0	0
Fresnedillas	0	0	0	0	0	0	0	0	0	0	0	0
Fresno de Torote	0	0	0	0	0	0	0	0	0	0	0	0
Fuenlabrada	0	1	0	0	0	0	0	0	0	0	0	0
Fuente el Saz de Jarama	0	0	0	0	0	0	0	0	0	0	0	0
Fuentidueña de Tajo	0	0	0	0	0	0	0	0	0	0	0	0
Galapagar	0	0	0	0	0	0	0	0	0	0	0	0
Garganta de los Montes	0	0	0	0	0	0	0	0	0	0	0	0
Gascones	0	0	0	0	0	0	0	0	0	0	0	0
Getafe	0	0	0	0	0	0	1	0	0	0	0	0
Griñón	0	0	0	0	0	0	0	0	0	0	0	0

NACIDOS VIVOS DE MADRES RESIDENTES, CLASIFICADOS POR EDAD CUMPLIDA Y AÑO DE NACIMIENTO DE LA MADRE, SEGUN MUNICIPIOS, ESTRATOS DE POBLACION Y AMBITOS GEOGRAFICOS DE RESIDENCIA DE LA MADRE {R/R} (CONT.)

	EDAD CUMPLIDA Y AÑO DE NACIMIENTO DE LA MADRE											
	44		45		46		47		48		49	
	1946	1945	1945	1944	1944	1943	1943	1942	1942	1941	1941	1940
MUNICIPIOS (CONT.)												
Guadalix de la Sierra	0	0	0	0	0	0	0	0	0	0	0	0
Guadarrama	0	0	0	0	0	0	0	0	0	0	0	0
Horcajo de la Sierra	0	0	0	0	0	0	0	0	0	0	0	0
Horcajuelo de la Sierra	0	0	0	0	0	0	0	0	0	0	0	0
Hoyo de Manzanares	0	0	0	0	0	0	0	0	0	0	0	0
Humanes de Madrid	1	0	0	0	0	0	0	0	0	0	0	0
Leganés	0	1	2	0	1	0	0	0	0	0	0	0
Loeches	0	0	0	0	0	0	0	0	0	0	0	0
Lozoya	0	0	0	0	0	0	0	0	0	0	0	0
Lozoyuela-Navas-Sieteiglesias	0	0	0	0	0	0	0	0	0	0	0	0
Madrid	18	17	20	6	4	2	2	2	1	1	0	1
Majadahonda	0	0	0	0	0	0	0	0	0	0	0	0
Manzanares el Real	0	0	0	0	0	0	0	0	0	0	0	0
Meco	0	0	0	0	0	0	0	0	0	0	0	0
Mejorada del Campo	0	0	0	0	0	0	0	0	0	0	0	0
Miraflores de la Sierra	0	0	0	0	0	0	0	0	0	0	0	0
Molar (El)	0	0	0	0	0	0	0	0	0	0	0	0
Molinos (Los)	0	0	0	0	0	0	0	0	0	0	0	0
Montejo de la Sierra	0	0	0	0	0	0	0	0	0	0	0	0
Moraleja de Enmedio	0	0	0	0	0	0	0	0	0	0	0	0
Moralzarzal	0	0	0	0	0	0	0	0	0	0	0	0
Morata de Tajuña	0	0	0	0	0	0	0	0	0	0	0	0
Móstoles	2	1	1	0	1	0	0	0	0	0	0	0
Navacerrada	0	0	0	0	0	0	0	0	0	0	0	0
Navalafuente	0	0	0	0	0	0	0	0	0	0	0	0
Navalagamella	0	0	0	0	0	0	0	0	0	0	0	0
Navalcarnero	0	0	0	1	0	0	0	0	0	0	0	0
Navas del Rey	0	0	0	0	0	0	0	0	0	0	0	0
Nuevo Baztán	0	0	0	0	0	0	0	0	0	0	0	0
Orusco	0	0	0	0	0	0	0	0	0	0	0	0
Paracuellos de Jarama	0	0	0	0	0	0	0	0	0	0	0	0
Parla	0	0	0	0	0	0	0	0	0	0	0	0
Patones	0	0	0	0	0	0	0	0	0	0	0	0
Pedrezuela	0	0	0	0	0	0	0	0	0	0	0	0
Pelayos de la Presa	0	0	0	0	0	0	0	0	0	0	0	0
Perales de Tajuña	0	0	0	0	0	0	0	0	0	0	0	0
Pezuela de las Torres	0	0	0	0	0	0	0	0	0	0	0	0
Pinto	0	0	0	0	0	0	0	0	0	0	0	0
Pozuelo de Alarcón	0	1	0	0	0	0	0	0	0	0	0	0
Pozuelo del Rey	0	0	0	0	0	0	0	0	0	0	0	0
Prádena del Rincón	0	0	0	0	0	0	0	0	0	0	0	0
Puentes Viejas	0	0	0	0	0	0	0	0	0	0	0	0
Quijorna	0	0	0	0	0	0	0	0	0	0	0	0
Rascafría	0	0	0	0	0	0	0	0	0	0	0	0
Redueña	0	0	0	0	0	0	0	0	0	0	0	0
Ribatejada	0	0	0	0	0	0	0	0	0	0	0	0
Rivas-Vaciamadrid	0	0	0	0	0	0	0	0	0	0	0	0
Robledo de Chavela	0	0	0	0	0	0	0	0	0	0	0	0
Rozas de Madrid (Las)	2	0	0	0	0	0	0	0	0	0	0	0
Rozas de Puerto Real	0	0	0	0	0	0	0	0	0	0	0	0
San Agustín de Guadalix	0	0	0	0	0	0	0	0	0	0	0	0
San Fernando de Henares	0	0	0	0	0	0	0	0	0	0	0	0
San Lorenzo del Escorial	0	0	0	0	0	0	0	0	0	0	0	0
San Martín de la Vega	0	0	0	0	0	0	0	0	0	0	0	0
San Martín de Valdeiglesias	0	0	0	0	0	0	0	0	0	0	0	0
San Sebastián de los Reyes	0	1	0	0	0	1	0	0	0	0	0	0
Santa María de la Alameda	0	0	0	0	0	0	0	0	0	0	0	0
Santorcaz	0	0	0	0	0	0	0	0	0	0	0	0
Santos de la Humosa (Los)	0	0	0	0	0	0	0	0	0	0	0	0
Serranillos del Valle	0	0	0	0	0	0	0	0	0	0	0	0
Sevilla la Nueva	0	0	0	0	0	0	0	0	0	0	0	0
Soto del Real	0	0	0	0	0	0	0	0	0	0	0	0
Talamanca de Jarama	0	0	0	0	0	0	0	0	0	0	0	0

NACIDOS VIVOS DE MADRES RESIDENTES, CLASIFICADOS POR EDAD CUMPLIDA Y AÑO DE NACIMIENTO DE LA MADRE, SEGUN MUNICIPIOS, ESTRATOS DE POBLACION Y AMBITOS GEOGRAFICOS DE RESIDENCIA DE LA MADRE {R/R} (CONT.)

	EDAD CUMPLIDA Y AÑO DE NACIMIENTO DE LA MADRE											
	44		45		46		47		48		49	
	1946	1945	1945	1944	1944	1943	1943	1942	1942	1941	1941	1940
MUNICIPIOS (CONCL.)												
Tielmes	0	0	0	0	0	0	0	0	0	0	0	0
Titulcia	0	0	0	0	0	0	0	0	0	0	0	0
Torrejón de Ardoz	0	0	0	1	0	0	0	0	0	1	0	0
Torrejón de la Calzada	0	0	0	0	0	0	0	0	0	0	0	0
Torrejón de Velasco	0	0	0	0	0	0	0	0	0	0	0	0
Torrelaguna	0	0	0	0	0	0	0	0	0	0	0	0
Torrelodones	0	0	1	0	0	0	0	0	0	0	0	0
Torremocha de Jarama	0	0	0	0	0	0	0	0	0	0	0	0
Torres de la Alameda	0	0	0	0	0	0	0	0	0	0	0	0
Valdaracete	0	0	0	0	0	0	0	0	0	0	0	0
Valdeavero	0	0	0	0	0	0	0	0	0	0	0	0
Valdelaguna	0	0	0	0	0	0	0	0	0	0	0	0
Valdemanco	0	0	0	0	0	0	0	0	0	0	0	0
Valdemaqueda	0	0	0	0	0	0	0	0	0	0	0	0
Valdemorillo	0	0	0	0	0	0	0	0	0	0	0	0
Valdemoro	0	0	0	0	0	0	0	0	0	0	0	0
Valdeolmos	0	0	0	0	0	0	0	0	0	0	0	0
Valdepiélagos	0	0	0	0	0	0	0	0	0	0	0	0
Valdetorres de Jarama	0	0	0	0	0	0	0	0	0	0	0	0
Valdilecha	0	0	0	0	0	0	0	0	0	0	0	0
Valverde de Alcalá	0	0	0	0	0	0	0	0	0	0	0	0
Velilla de San Antonio	1	0	0	0	0	0	0	0	0	0	0	0
Vellón (El)	0	0	0	0	0	0	0	0	0	0	0	0
Venturada	0	0	0	0	0	0	0	0	0	0	0	0
Villa del Prado	0	0	0	0	0	0	0	0	0	0	0	0
Villaconejos	0	0	0	0	0	0	0	0	0	0	0	0
Villalbilla	0	0	0	0	0	0	0	0	0	0	0	0
Villamanrique de Tajo	0	0	0	0	0	0	0	0	0	0	0	0
Villamanta	0	1	0	0	0	0	0	0	0	0	0	0
Villamantilla	0	0	0	0	0	0	0	0	0	0	0	0
Villanueva de la Cañada	0	1	0	0	0	0	0	0	0	0	0	0
Villanueva de Perales	0	0	0	0	0	0	0	0	0	0	0	0
Villanueva del Pardillo	0	0	0	0	0	0	0	0	0	0	0	0
Villar del Olmo	0	0	0	0	0	0	0	0	0	0	0	0
Villarejo de Salván	0	0	0	0	0	0	0	0	0	0	0	0
Villaviciosa de Odón	1	0	0	0	0	0	0	0	0	0	0	0
Villavieja del Lozoya	0	0	0	0	0	0	0	0	0	0	0	0
Zarzalejo	0	0	0	0	0	0	0	0	0	0	0	0
ESTRATOS DE POBLACION												
Menos de 101	0	0	0	0	0	0	0	0	0	0	0	0
De 101 a 500	0	0	0	0	0	0	0	0	0	0	0	0
De 501 a 1.000	0	0	0	0	0	0	0	0	0	0	0	0
De 1.001 a 2.000	1	1	0	0	0	0	0	0	0	0	0	0
De 2.001 a 5.000	0	1	0	0	0	0	0	0	0	0	0	0
De 5.001 a 10.000	2	0	1	1	0	0	0	0	0	0	0	0
De 10.001 a 20.000	0	0	0	0	0	0	0	0	0	0	0	0
De 20.001 a 50.000	3	2	0	0	0	0	0	1	0	0	0	0
De 50.001 a 100.000	0	2	1	1	1	2	0	0	0	1	0	0
De 100.001 a 200.000	7	4	5	0	2	0	1	1	0	0	0	0
Más de 200.000	18	17	20	6	4	2	2	2	1	1	0	1
AMBITOS GEOGRAFICOS												
Area Metropolitana	29	25	26	7	7	4	3	3	1	2	0	1
Madrid	18	17	20	6	4	2	2	2	1	1	0	1
Corona Metropolitana	11	8	6	1	3	2	1	1	0	1	0	0
Norte	0	2	1	0	1	2	0	0	0	0	0	0
Sur	6	4	4	0	2	0	1	1	0	0	0	0
Este	2	0	1	1	0	0	0	0	0	1	0	0
Oeste	3	2	0	0	0	0	0	0	0	0	0	0
Municipios no metropolitanos	2	2	1	1	0	0	0	1	0	0	0	0

NACIDOS VIVOS DE MADRES RESIDENTES, CLASIFICADOS POR EDAD CUMPLIDA Y AÑO DE NACIMIENTO DE LA MADRE, SEGUN MUNICIPIOS, ESTRATOS DE POBLACION Y AMBITOS GEOGRAFICOS DE RESIDENCIA DE LA MADRE {R/R} (CONT.)

	EDAD CUMPLIDA Y AÑO DE NACIMIENTO DE LA MADRE											
	44		45		46		47		48		49	
	1946	1945	1945	1944	1944	1943	1943	1942	1942	1941	1941	1940
DISTRITOS Y BARRIOS DEL MUNICIPIO DE MADRID												
Centro	2	0	0	1	0	0	0	0	0	0	0	0
Palacio	0	0	0	0	0	0	0	0	0	0	0	0
Embajadores	0	0	0	0	0	0	0	0	0	0	0	0
Cortes	0	0	0	0	0	0	0	0	0	0	0	0
Justicia	2	0	0	1	0	0	0	0	0	0	0	0
Universidad	0	0	0	0	0	0	0	0	0	0	0	0
Sol	0	0	0	0	0	0	0	0	0	0	0	0
Arganzuela	1	1	1	0	0	0	0	0	0	0	0	0
Imperial	0	0	1	0	0	0	0	0	0	0	0	0
Acacias	1	0	0	0	0	0	0	0	0	0	0	0
Chopera	0	1	0	0	0	0	0	0	0	0	0	0
Legazpi	0	0	0	0	0	0	0	0	0	0	0	0
Delicias	0	0	0	0	0	0	0	0	0	0	0	0
Palos de Moguer	0	0	0	0	0	0	0	0	0	0	0	0
Atocha	0	0	0	0	0	0	0	0	0	0	0	0
Retiro	3	1	3	0	0	0	0	0	0	1	0	0
Pacífico	1	0	1	0	0	0	0	0	0	1	0	0
Adelfas	0	0	1	0	0	0	0	0	0	0	0	0
Estrella	1	0	0	0	0	0	0	0	0	0	0	0
Ibiza	0	0	0	0	0	0	0	0	0	0	0	0
Jerónimos	0	0	1	0	0	0	0	0	0	0	0	0
Niño Jesús	1	1	0	0	0	0	0	0	0	0	0	0
Salamanca	1	0	0	0	0	0	0	0	0	0	0	0
Recoletos	0	0	0	0	0	0	0	0	0	0	0	0
Goya	0	0	0	0	0	0	0	0	0	0	0	0
Fuente del Berro	0	0	0	0	0	0	0	0	0	0	0	0
Guindalera	1	0	0	0	0	0	0	0	0	0	0	0
Lista	0	0	0	0	0	0	0	0	0	0	0	0
Castellana	0	0	0	0	0	0	0	0	0	0	0	0
Chamartín	1	1	1	0	0	0	0	0	0	0	0	0
El Viso	0	0	0	0	0	0	0	0	0	0	0	0
Prosperidad	1	0	0	0	0	0	0	0	0	0	0	0
Ciudad Jardín	0	0	0	0	0	0	0	0	0	0	0	0
Hispanoamérica	0	1	0	0	0	0	0	0	0	0	0	0
Nueva España	0	0	1	0	0	0	0	0	0	0	0	0
Castilla	0	0	0	0	0	0	0	0	0	0	0	0
Tetuán	0	1	2	1	0	1	0	0	0	0	0	0
Bellas Vistas	0	0	0	0	0	0	0	0	0	0	0	0
Cuatro Caminos	0	1	2	1	0	0	0	0	0	0	0	0
Castillejos	0	0	0	0	0	1	0	0	0	0	0	0
Almenara	0	0	0	0	0	0	0	0	0	0	0	0
Valdeacederas	0	0	0	0	0	0	0	0	0	0	0	0
Berruete	0	0	0	0	0	0	0	0	0	0	0	0
Chamberí	2	0	0	1	0	0	0	0	0	0	0	1
Gaztambide	1	0	0	0	0	0	0	0	0	0	0	0
Arapiles	0	0	0	0	0	0	0	0	0	0	0	1
Trafalgar	1	0	0	0	0	0	0	0	0	0	0	0
Almagro	0	0	0	1	0	0	0	0	0	0	0	0
Ríos Rosas	0	0	0	0	0	0	0	0	0	0	0	0
Vallehermoso	0	0	0	0	0	0	0	0	0	0	0	0
Fuencarral-El Pardo	0	0	3	0	1	1	0	0	0	0	0	0
El Pardo	0	0	0	0	0	0	0	0	0	0	0	0
Fuente Arreina	0	0	0	0	0	0	0	0	0	0	0	0
Peña Grande	0	0	1	0	0	0	0	0	0	0	0	0
El Pilar	0	0	2	0	0	0	0	0	0	0	0	0
La Paz	0	0	0	0	1	1	0	0	0	0	0	0

NACIDOS VIVOS DE MADRES RESIDENTES, CLASIFICADOS POR EDAD CUMPLIDA Y AÑO DE NACIMIENTO DE LA MADRE, SEGUN MUNICIPIOS, ESTRATOS DE POBLACION Y AMBITOS GEOGRAFICOS DE RESIDENCIA DE LA MADRE {R/R} (CONT.)

EDAD CUMPLIDA Y AÑO DE NACIMIENTO DE LA MADRE											
44		45		46		47		48		49	
1946	1945	1945	1944	1944	1943	1943	1942	1942	1941	1941	1940

DISTRITOS Y BARRIOS DEL MUNICIPIO DE MADRID (CONT.)

Fuencarral-El Pardo (Concl.)											
Valverde	0	0	0	0	0	0	0	0	0	0	0
Mirasierra	0	0	0	0	0	0	0	0	0	0	0
El Goloso	0	0	0	0	0	0	0	0	0	0	0
Moncloa-Aravaca											
Casa de Campo	0	3	1	0	0	0	0	0	0	0	0
Argüelles	0	0	0	0	0	0	0	0	0	0	0
Ciudad Universitaria	0	1	0	0	0	0	0	0	0	0	0
Valdezarza	0	2	0	0	0	0	0	0	0	0	0
Valdemarín	0	0	0	0	0	0	0	0	0	0	0
El Plantío	0	0	0	0	0	0	0	0	0	0	0
Aravaca	0	0	1	0	0	0	0	0	0	0	0
Latina											
Los Cámenes	2	3	0	0	0	0	0	0	0	0	0
Puerta del Ángel	0	0	0	0	0	0	0	0	0	0	0
Lucero	0	1	0	0	0	0	0	0	0	0	0
Aluche	0	0	0	0	0	0	0	0	0	0	0
Campamento	1	1	0	0	0	0	0	0	0	0	0
Las Águilas	1	1	0	0	0	0	0	0	0	0	0
Carabanchel											
Comillas	1	1	0	1	0	0	0	0	0	0	0
Opafiel	0	0	0	0	0	0	0	0	0	0	0
San Isidro	0	0	0	1	0	0	0	0	0	0	0
Vista Alegre	1	1	0	0	0	0	0	0	0	0	0
Puerta Bonita	0	0	0	0	0	0	0	0	0	0	0
Buenavista	0	0	0	0	0	0	0	0	0	0	0
Abrantes	0	0	0	0	0	0	0	0	0	0	0
Usera											
Orcasitas	1	1	0	0	0	0	0	1	0	0	0
Orcasur	1	0	0	0	0	0	0	0	0	0	0
San Fermín	0	0	0	0	0	0	0	0	0	0	0
Almendrales	0	0	0	0	0	0	0	0	0	0	0
Moscardó	0	0	0	0	0	0	1	0	0	0	0
Zofio	0	0	0	0	0	0	0	0	0	0	0
Pradolongo	0	0	0	0	0	0	0	0	0	0	0
Puente de Vallecas											
Entrevías	1	1	1	0	1	0	0	0	0	0	0
San Diego	0	0	0	0	0	0	0	0	0	0	0
Palomeras Bajas	0	0	1	0	1	0	0	0	0	0	0
Palomeras Sureste	0	0	0	0	0	0	0	0	0	0	0
Portazgo	1	0	0	0	0	0	0	0	0	0	0
Numancia	0	0	0	0	0	0	0	0	0	0	0
Moratalaz											
Pavones	1	0	0	0	1	0	0	0	0	0	0
Marroquina	0	0	0	0	0	0	0	0	0	0	0
Media Legua	1	0	0	0	0	0	0	0	0	0	0
Fontarrón	0	0	0	0	1	0	0	0	0	0	0
Vinateros	0	0	0	0	0	0	0	0	0	0	0
Ciudad Lineal											
Ventas	0	1	1	2	0	0	1	1	1	0	0
Pueblo Nuevo	0	1	0	0	0	0	1	1	0	0	0
Quintana	0	0	0	0	0	0	0	0	0	0	0
Concepción	0	0	0	0	0	0	0	1	0	0	0
San Pascual	0	0	0	0	0	0	0	0	0	0	0
San Juan Bautista	0	0	1	0	0	0	0	0	0	0	0
Colina	0	0	0	0	0	0	0	0	0	0	0
Atalaya	0	0	0	0	0	0	0	0	0	0	0

NACIDOS VIVOS DE MADRES RESIDENTES, CLASIFICADOS POR EDAD CUMPLIDA Y AÑO DE NACIMIENTO DE LA MADRE, SEGUN MUNICIPIOS, ESTRATOS DE POBLACION Y AMBITOS GEOGRAFICOS DE RESIDENCIA DE LA MADRE {R/R} (CONT.)

	EDAD CUMPLIDA Y AÑO DE NACIMIENTO DE LA MADRE											
	44		45		46		47		48		49	
	1946	1945	1945	1944	1944	1943	1943	1942	1942	1941	1941	1940
DISTRITOS Y BARRIOS DEL MUNICIPIO DE MADRID (CONCL.)												
Ciudad Lineal (Concl.)												
Costillares	0	0	1	1	0	0	0	0	0	0	0	0
Hortaleza	1	2	0	0	0	0	1	0	0	0	0	0
Palomas	0	0	0	0	0	0	0	0	0	0	0	0
Plovera	0	0	0	0	0	0	0	0	0	0	0	0
Canillas	0	1	0	0	0	0	0	0	0	0	0	0
Pinar del Rey	1	1	0	0	0	0	0	0	0	0	0	0
Apóstol Santiago	0	0	0	0	0	0	0	0	0	0	0	0
Valdefuentes	0	0	0	0	0	0	1	0	0	0	0	0
Villaverde	1	0	1	0	1	0	0	0	0	0	0	0
San Andrés	0	0	0	0	0	0	0	0	0	0	0	0
San Cristóbal	0	0	1	0	1	0	0	0	0	0	0	0
Butarque	1	0	0	0	0	0	0	0	0	0	0	0
Los Rosales	0	0	0	0	0	0	0	0	0	0	0	0
Los Angeles	0	0	0	0	0	0	0	0	0	0	0	0
Villa de Vallecas	0	0	2	0	0	0	0	0	0	0	0	0
Casco Histórico	0	0	2	0	0	0	0	0	0	0	0	0
Santa Eugenia	0	0	0	0	0	0	0	0	0	0	0	0
Vicálvaro	0	0	2	0	0	0	0	0	0	0	0	0
Casco Histórico	0	0	0	0	0	0	0	0	0	0	0	0
Ambroz	0	0	2	0	0	0	0	0	0	0	0	0
San Blas	0	1	2	0	0	0	0	0	0	0	0	0
Simancas	0	0	0	0	0	0	0	0	0	0	0	0
Hellín	0	0	0	0	0	0	0	0	0	0	0	0
Amposta	0	0	0	0	0	0	0	0	0	0	0	0
Arcos	0	1	1	0	0	0	0	0	0	0	0	0
Rosas	0	0	0	0	0	0	0	0	0	0	0	0
Rejas	0	0	0	0	0	0	0	0	0	0	0	0
Canillejas	0	0	1	0	0	0	0	0	0	0	0	0
El Salvador	0	0	0	0	0	0	0	0	0	0	0	0
Barajas	0	0	0	0	0	0	0	0	0	0	0	0
Casco Histórico	0	0	0	0	0	0	0	0	0	0	0	0
Alameda de Osuna	0	0	0	0	0	0	0	0	0	0	0	0
Aeropuerto	0	0	0	0	0	0	0	0	0	0	0	0
Timón	0	0	0	0	0	0	0	0	0	0	0	0
Corralejos	0	0	0	0	0	0	0	0	0	0	0	0
AREAS Y DISTRITOS DE SALUD												
Area 1 Sur-Este	5	2	8	0	2	0	0	0	0	1	0	0
Arganda	0	0	0	0	0	0	0	0	0	0	0	0
Moratalaz	1	0	2	0	1	0	0	0	0	0	0	0
Retiro	3	1	3	0	0	0	0	0	0	1	0	0
Vallecas	1	1	3	0	1	0	0	0	0	0	0	0
Area 2 Centro-Norte	3	1	1	0	0	0	0	0	0	0	0	0
Coslada	1	0	0	0	0	0	0	0	0	0	0	0
Salamanca	1	0	0	0	0	0	0	0	0	0	0	0
Chamartín	1	1	1	0	0	0	0	0	0	0	0	0
Area 3 Este	1	0	1	1	0	0	0	0	0	1	0	0
Aicaiá Henares	1	0	1	0	0	0	0	0	0	0	0	0
Torrejón Ardoz	0	0	0	1	0	0	0	0	0	1	0	0

NACIDOS VIVOS DE MADRES RESIDENTES, CLASIFICADOS POR EDAD CUMPLIDA Y AÑO DE NACIMIENTO DE LA MADRE, SEGUN MUNICIPIOS, ESTRATOS DE POBLACION Y AMBITOS GEOGRAFICOS DE RESIDENCIA DE LA MADRE {R/R} (CONCL.)

EDAD CUMPLIDA Y AÑO DE NACIMIENTO DE LA MADRE											
44		45		46		47		48		49	
1946	1945	1945	1944	1944	1943	1943	1942	1942	1941	1941	1940

AREAS Y DISTRITOS DE SALUD (CONCL.)

Area 4 Noreste	1	4	3	2	0	0	2	1	1	0	0	0
Ciudad Lineal	0	1	1	2	0	0	1	1	1	0	0	0
San Blas	0	1	2	0	0	0	0	0	0	0	0	0
Hortaleza	1	2	0	0	0	0	1	0	0	0	0	0
Area 5 Norte	0	3	6	1	2	4	0	0	0	0	0	0
Alcobendas	0	2	1	0	1	2	0	0	0	0	0	0
Colmenar Viejo	0	0	0	0	0	0	0	0	0	0	0	0
Tetuán	0	1	2	1	0	1	0	0	0	0	0	0
Fuencarral	0	0	3	0	1	1	0	0	0	0	0	0
Area 6 Oeste	2	5	2	0	0	0	0	0	0	0	0	0
Majadahonda	2	2	0	0	0	0	0	0	0	0	0	0
Collado Villalba	0	0	1	0	0	0	0	0	0	0	0	0
Moncloa	0	3	1	0	0	0	0	0	0	0	0	0
Area 7 Centro-Oeste	6	3	0	2	0	0	0	0	0	0	0	1
Centro	2	0	0	1	0	0	0	0	0	0	0	0
Chamberí	2	0	0	1	0	0	0	0	0	0	0	1
Latina	2	3	0	0	0	0	0	0	0	0	0	0
Area 8 Sur-Oeste I	7	3	2	1	1	0	0	1	0	0	0	0
Móstoles	3	1	1	0	1	0	0	0	0	0	0	0
Alcorcón	4	1	1	0	0	0	0	1	0	0	0	0
Navalcarnero	0	1	0	1	0	0	0	0	0	0	0	0
Area 9 Sur-Oeste II	0	2	2	0	1	0	0	0	0	0	0	0
Leganés	0	1	2	0	1	0	0	0	0	0	0	0
Fuenlabrada	0	1	0	0	0	0	0	0	0	0	0	0
Area 10 Sur I	1	0	0	0	0	0	1	0	0	0	0	0
Parla	1	0	0	0	0	0	0	0	0	0	0	0
Getafe	0	0	0	0	0	0	1	0	0	0	0	0
Area 11 Sur II	5	4	2	1	1	0	0	2	0	0	0	0
Aranjuez	1	1	0	0	0	0	0	1	0	0	0	0
Arganzuela	1	1	1	0	0	0	0	0	0	0	0	0
Villaverde	1	0	1	0	1	0	0	0	0	0	0	0
Carabanchel	1	1	0	1	0	0	0	0	0	0	0	0
Usera	1	1	0	0	0	0	0	1	0	0	0	0

NACIDOS VIVOS DE MADRES RESIDENTES, CLASIFICADOS POR MES DE NACIMIENTO, SEGUN MUNICIPIOS, ESTRATOS DE POBLACION Y AMBITOS GEOGRAFICOS DE RESIDENCIA DE LA MADRE {R/R}

	MESES DEL AÑO												
	TODOS LOS MESES	Enero	Febrero	Marzo	Abril	Mayo	Junio	Julio	Agosto	Septiemb.	Octubre	Noviemb.	Diciembre
TOTAL RESIDENTES EN LA CM	49935	4101	3642	4090	4155	4699	4392	4392	4281	4028	4181	3870	4104
MUNICIPIOS													
Ajalvir	14	0	1	2	2	1	2	0	1	2	0	2	1
Alamo (El)	28	2	7	1	4	0	2	1	2	3	2	3	1
Alcalá de Henares	1934	177	116	177	146	186	191	173	179	156	165	115	153
Alcobendas	845	52	61	78	78	97	63	71	67	76	71	67	64
Alcorcón	1080	73	79	74	81	95	100	108	94	86	108	93	89
Aldea del Fresno	19	1	3	0	2	0	0	2	2	2	4	3	0
Algete	190	10	9	13	17	24	15	13	12	18	25	15	19
Alpedrete	50	2	2	3	5	9	6	2	5	3	7	3	3
Ambite	4	1	0	0	1	0	0	0	0	0	0	0	2
Anchuelo	11	1	0	2	2	0	0	1	2	1	1	0	1
Aranjuez	377	31	26	34	31	39	29	29	34	39	32	29	24
Arganda del Rey	345	22	28	27	25	30	30	30	28	31	30	28	36
Arroyomolinos	17	3	0	1	2	1	3	0	1	0	1	4	1
Becerril de la Sierra	28	2	1	2	3	3	1	4	4	3	2	2	1
Belmonte de Tajo	11	0	2	0	2	0	1	0	0	1	3	1	1
Berruete (El)	2	0	0	0	0	1	0	0	0	0	0	0	1
Boadilla del Monte	172	8	14	22	12	14	18	14	18	11	14	8	19
Boalo (El)	29	1	2	2	4	2	4	4	0	3	4	3	0
Braojos	2	0	0	0	0	0	0	0	0	0	0	2	0
Brea de Tajo	3	0	0	0	0	0	0	0	0	1	0	1	1
Brunete	26	3	6	1	2	3	1	2	3	1	0	1	3
Buitrago del Lozoya	22	1	3	0	2	4	2	2	1	5	2	0	0
Bustarviejo	7	1	0	1	0	1	1	0	1	1	0	1	0
Cabanillas de la Sierra	1	0	0	0	0	1	0	0	0	0	0	0	0
Cabrera (La)	11	1	0	2	1	1	1	1	1	0	2	0	1
Cadalso de los Vidrios	31	2	2	0	2	2	4	2	5	2	1	4	5
Camarma de Esteruelas	24	2	2	0	4	4	0	3	2	1	1	4	1
Campo Real	26	2	1	0	4	3	3	5	1	3	3	1	0
Carabaña	12	1	0	2	4	2	1	0	0	0	1	1	0
Casarrubuelos	4	0	1	1	0	0	0	0	0	1	0	1	0
Cenicientos	19	2	1	1	0	5	2	0	2	5	1	0	0
Cercedilla	52	6	3	6	4	2	5	4	4	6	5	2	5
Ciempozuelos	117	8	4	10	12	14	10	15	4	11	7	8	14
Cobeña	22	1	1	3	2	2	2	5	1	1	1	1	12
Colmenar de Oreja	57	6	7	3	4	4	2	7	4	4	3	7	6
Colmenar del Arroyo	6	0	0	1	0	0	0	1	1	0	1	2	0
Colmenar Viejo	578	49	50	52	39	49	54	53	48	39	53	39	53
Colmenarejo	28	3	3	0	5	2	3	2	1	4	0	1	4
Collado-Mediano	25	3	2	0	5	1	0	1	4	2	2	1	4
Collado Villaiba	397	32	32	30	28	40	35	32	42	32	34	29	31
Corpa	3	0	1	0	1	1	0	0	0	0	0	0	0
Coslada	1027	84	95	79	97	109	80	96	79	80	79	70	79
Cubas	9	1	0	0	0	1	1	0	3	0	0	2	1
Chapinería	7	0	2	0	0	0	1	0	0	2	2	0	0
Chinchón	44	2	4	2	5	3	4	5	6	3	3	4	3
Daganzo de Arriba	30	1	1	5	3	3	1	6	1	3	1	2	3
Escorial (El)	94	6	7	8	12	13	5	7	7	6	4	10	9
Estremera	13	1	0	0	3	1	2	1	1	0	1	2	1
Fresnedillas	1	0	0	0	0	0	1	0	0	0	0	0	0
Fresno de Torote	3	0	0	0	0	0	0	1	1	0	0	0	1
Fuenlabrada	2435	203	172	203	218	235	219	202	215	197	195	175	201
Fuente el Saz de Jarama	45	2	2	3	5	6	6	2	1	3	6	5	4
Fuentidueña de Tajo	11	2	3	1	0	1	0	0	0	0	2	1	1
Galapagar	146	7	11	13	13	14	15	15	13	13	10	14	8
Garganta de los Montes	2	0	1	0	0	1	0	0	0	0	0	0	0
Gascones	3	0	0	0	0	1	1	0	0	0	1	0	0
Getafe	1196	110	86	96	92	115	97	110	110	110	92	83	95
Grifiñón	19	1	2	2	3	0	1	1	2	1	3	1	2

NACIDOS VIVOS DE MADRES RESIDENTES, CLASIFICADOS POR MES DE NACIMIENTO, SEGUN MUNICIPIOS, ESTRATOS DE POBLACION Y AMBITOS GEOGRAFICOS DE RESIDENCIA DE LA MADRE {R/R} (CONT.)

	MESES DEL AÑO												
	TODOS LOS MESES	Enero	Febrero	Marzo	Abril	Mayo	Junio	Julio	Agosto	Septiemb.	Octubre	Noviemb.	Diciembre
MUNICIPIOS (CONT.)													
Guadalix de la Sierra	26	1	4	3	1	0	2	3	3	3	5	1	0
Guadarrama	98	7	9	3	4	11	10	14	7	8	11	7	7
Horcajo de la Sierra	1	1	0	0	0	0	0	0	0	0	0	0	0
Horcajuelo de la Sierra	1	0	0	0	0	0	0	0	1	0	0	0	0
Hoyo de Manzanares	66	5	3	2	3	9	12	7	5	8	6	3	3
Humanes de Madrid	158	15	8	12	13	13	15	13	17	11	19	11	11
Leganés	1569	140	117	128	127	117	145	136	136	144	136	112	131
Loeches	32	4	4	1	2	3	1	2	3	3	5	1	3
Lozoya	6	0	0	0	0	1	0	1	1	1	0	2	0
Lozoyuela-Navas-Sieteiglesias	3	0	0	1	0	0	0	1	0	0	0	1	0
Madrid	26745	2228	1910	2205	2182	2556	2385	2361	2282	2117	2231	2134	2154
Majadahonda	364	28	28	25	36	25	32	37	24	29	29	34	37
Manzanares el Real	33	1	6	4	1	4	2	3	3	2	4	1	2
Meco	90	3	8	6	5	5	3	7	15	14	7	7	10
Mejorada del Campo	224	16	16	27	17	20	12	19	15	23	20	22	17
Miraflores de la Sierra	28	3	3	5	2	3	1	5	0	1	1	3	1
Molar (El)	42	4	0	4	3	2	4	4	6	5	2	5	3
Molinos (Los)	36	7	2	1	5	1	1	3	6	5	1	0	4
Montejo de la Sierra	4	1	0	0	1	0	0	0	1	0	1	0	0
Moraleja de Enmedio	19	0	4	2	2	2	1	0	3	1	0	2	2
Moralzarzal	26	1	2	3	1	1	0	2	2	3	4	4	3
Morata de Tajuña	68	6	3	9	3	7	4	9	7	7	0	7	6
Móstoles	2204	185	150	182	206	215	194	160	184	163	198	180	187
Navacerrada	18	1	1	2	1	2	5	2	0	2	1	0	1
Navalafuente	3	0	0	0	1	0	0	0	0	0	0	2	0
Navalagamella	4	1	0	0	0	0	0	0	1	0	0	0	2
Navalcarnero	148	13	6	12	6	11	16	13	19	13	11	14	14
Navas del Rey	10	2	0	0	0	1	3	2	0	1	0	1	0
Nuevo Baztán	13	3	0	1	0	2	0	3	0	2	0	0	2
Orusco	9	0	3	1	2	0	0	2	0	0	1	0	0
Paracuellos de Jarama	63	0	9	8	4	5	3	7	7	6	2	3	9
Paría	901	78	73	80	65	70	84	80	78	77	77	73	66
Patones	4	0	0	0	0	0	1	0	0	1	0	0	2
Pedrezuela	6	1	1	0	0	0	0	1	0	1	1	0	1
Pelayos de la Presa	6	0	2	0	1	0	1	0	0	1	0	1	0
Perales de Tajuña	18	0	0	4	1	1	2	1	1	2	1	4	1
Pezuela de las Torres	4	1	0	0	0	1	0	0	1	0	1	0	0
Pinto	270	28	19	14	22	28	24	26	26	17	31	15	20
Pozuelo de Alarcón	468	46	32	41	40	32	45	35	43	34	44	33	43
Pozuelo del Rey	1	0	0	0	0	0	0	0	1	0	0	0	0
Prádena del Rincón	1	0	0	0	0	0	0	0	0	0	0	0	1
Puentes Viejas	3	0	0	1	0	2	0	0	0	0	0	0	0
Quijorna	5	1	0	0	1	0	0	1	0	0	2	0	0
Rascafría	20	1	1	4	0	2	2	0	1	2	4	1	2
Redueña	3	0	0	0	1	1	0	0	0	0	0	1	0
Ribatejada	2	0	0	0	1	0	1	0	0	0	0	0	0
Rivas-Vaciamadrid	306	20	18	26	30	22	29	24	22	29	24	29	33
Robledo de Chavea	18	1	0	0	3	0	2	4	1	4	0	2	1
Rozas de Madrid (Las)	510	41	45	41	38	55	35	40	43	44	44	44	40
Rozas de Puerto Real	1	0	0	0	0	0	0	0	1	0	0	0	0
San Agustín de Guadalix	54	3	5	2	6	8	3	2	5	6	5	3	6
San Fernando de Henares	376	24	29	24	38	36	45	34	26	32	35	25	28
San Lorenzo del Escorial	108	7	9	13	6	11	10	9	10	3	11	9	10
San Martín de la Vega	116	10	9	8	14	5	9	13	14	10	3	10	11
San Martín de Valdeiglesias	63	1	7	5	3	6	5	5	6	5	3	4	13
San Sebastián de los Reyes	691	58	54	63	66	73	55	68	45	56	49	46	58
Santa María de la Alameda	8	0	0	1	2	0	0	2	0	0	1	1	1
Santorcaz	5	0	0	0	0	1	2	0	0	0	0	1	1
Santos de la Humosa (Los)	5	0	0	0	1	0	1	1	1	0	0	0	1
Serranillos del Valle	2	1	0	0	0	0	0	1	0	0	0	0	0
Sevilla la Nueva	12	0	0	1	3	1	1	0	0	0	1	3	2
Soto del Real	35	1	1	3	3	3	3	0	3	3	5	2	8
Talamanca de Jarama	9	1	1	1	1	0	0	0	2	1	1	1	0

NACIDOS VIVOS DE MADRES RESIDENTES, CLASIFICADOS POR MES DE NACIMIENTO, SEGUN MUNICIPIOS, ESTRATOS DE POBLACION Y AMBITOS GEOGRAFICOS DE RESIDENCIA DE LA MADRE {R/R} (CONT.)

	MESES DEL AÑO												
	TODOS LOS MESES	Enero	Febrero	Marzo	Abril	Mayo	Junio	Julio	Agosto	Septiemb.	Octubre	Noviemb.	Diciembre
MUNICIPIOS (CONCL.)													
Tielmes	16	2	0	2	2	2	0	3	0	0	1	3	1
Titulcia	6	0	0	1	1	0	1	0	0	2	0	1	0
Torrejón de Ardoz	1019	102	86	68	100	89	67	92	104	65	87	72	87
Torrejón de la Calzada	20	0	3	0	2	3	0	2	6	1	0	0	3
Torrejón de Velasco	16	1	3	1	1	1	2	1	0	2	1	1	2
Torreaguna	32	3	2	3	7	2	2	2	1	3	1	4	2
Torrelodones	110	5	4	9	8	7	14	9	7	9	13	12	13
Torremocha de Jarama	1	0	0	0	0	0	0	1	0	0	0	0	0
Torres de la Alameda	50	5	2	6	3	5	5	3	6	6	1	3	5
Valdaracete	10	1	1	0	0	0	1	0	3	1	0	1	2
Valdeavero	5	0	0	1	1	0	0	1	0	1	0	0	1
Valdelaguna	5	1	0	1	1	0	0	1	0	0	0	1	0
Valdemanco	2	0	0	0	0	1	0	0	0	0	0	0	1
Valdemaqueda	4	0	0	1	0	0	0	0	1	1	0	0	1
Valdemorillo	31	1	3	1	5	2	4	2	3	3	2	2	3
Valdemoro	201	9	22	12	21	18	18	25	18	16	12	13	17
Valdeolmos	7	0	0	4	0	0	0	1	0	1	0	0	1
Valdepiélagos	2	1	1	0	0	0	0	0	0	0	0	0	0
Valdetorres de Jarama	15	0	2	2	1	1	1	1	2	2	2	0	1
Valdilecha	30	0	2	4	1	3	4	3	3	1	3	3	3
Valverde de Alcalá	2	0	0	0	1	0	0	0	0	0	0	0	1
Velilla de San Antonio	24	1	2	2	3	2	4	0	1	0	5	3	1
Vellón (El)	2	0	0	0	0	2	0	0	0	0	0	0	0
Venturada	1	1	0	0	0	0	0	0	0	0	0	0	0
Villa del Prado	46	3	5	2	3	5	3	5	4	4	4	5	3
Villaconejos	37	5	4	1	2	3	1	4	2	5	2	4	4
Villalbilla	23	0	2	3	1	2	1	1	3	2	2	2	4
Villamanrique de Tajo	5	0	2	1	1	0	0	1	0	0	0	0	0
Villamanta	11	1	2	0	2	1	1	0	0	0	1	1	2
Villamantilla	1	0	0	0	0	0	0	0	0	1	0	0	0
Villanueva de la Cañada	67	4	10	5	5	7	6	4	2	7	5	2	10
Villanueva de Perales	2	0	0	0	0	0	1	0	1	0	0	0	0
Villanueva del Pardillo	53	6	7	5	1	5	3	10	4	5	2	2	3
Villar del Olmo	1	0	0	0	0	0	0	0	0	0	0	0	1
Villarejo de Salvanes	87	6	11	6	9	9	6	8	8	4	9	6	5
Villaviciosa de Odón	124	13	8	6	9	8	10	15	10	13	5	12	15
Villavieja del Lozoya	1	0	0	0	1	0	0	0	0	0	0	0	0
Zarzalejo	10	1	0	1	2	1	1	1	1	1	0	1	0

ESTRATOS DE POBLACION

Menos de 101	4	0	0	0	0	1	1	0	1	0	1	0	0
De 101 a 500	94	9	3	5	11	10	7	6	9	5	3	13	13
De 501 a 1.000	230	18	17	22	23	13	16	26	18	19	18	21	19
De 1.001 a 2.000	883	47	87	72	83	74	66	72	75	82	78	70	77
De 2.001 a 5.000	961	75	79	68	82	95	80	85	88	95	66	65	83
De 5.001 a 10.000	1890	128	126	153	151	163	173	171	166	153	156	162	188
De 10.001 a 20.000	542	33	42	49	50	52	40	59	37	50	39	43	48
De 20.001 a 50.000	3685	301	289	288	297	334	329	316	314	297	332	276	312
De 50.001 a 100.000	4483	374	369	368	406	438	349	407	373	354	363	328	354
De 100.001 a 200.000	10418	888	720	860	870	963	946	889	918	856	894	758	856
Más de 200.000	26745	2228	1910	2205	2182	2556	2385	2361	2282	2117	2231	2134	2154

AMBITOS GEOGRAFICOS

Area Metropolitana	45271	3777	3292	3732	3754	4268	4001	3977	3865	3617	3801	3492	3695
Madrid	26745	2228	1910	2205	2182	2556	2385	2361	2282	2117	2231	2134	2154
Corona Metropolitana	18526	1549	1382	1527	1572	1712	1616	1616	1583	1500	1570	1358	1541
Norte	2114	159	165	193	183	219	172	192	160	171	173	152	175
Sur	9655	817	696	777	811	875	863	822	843	794	837	731	789
Este	4973	424	371	411	435	469	431	445	433	391	417	339	407
Oeste	1784	149	150	146	143	149	150	157	147	144	143	136	170
Municipios no metropolitanos	4664	324	350	358	401	431	391	415	416	411	380	378	409

NACIDOS VIVOS DE MADRES RESIDENTES, CLASIFICADOS POR MES DE NACIMIENTO, SEGUN MUNICIPIOS, ESTRATOS DE POBLACION Y AMBITOS GEOGRAFICOS DE RESIDENCIA DE LA MADRE {R/R} (CONT.)

	MESES DEL AÑO												
	TODOS LOS MESES	Enero	Febrero	Marzo	Abril	Mayo	Junio	Julio	Agosto	Septiemb.	Octubre	Noviemb.	Diciembre
DISTRITOS Y BARRIOS DEL MUNICIPIO DE MADRID													
Centro	1249	122	80	90	101	135	104	97	100	90	112	102	116
Palacio	211	25	15	12	15	29	16	18	17	15	16	18	15
Embajadores	421	42	32	27	37	46	27	35	33	32	44	28	38
Cortes	99	7	7	6	11	6	7	4	10	7	13	9	12
Justicia	152	15	5	19	8	18	15	6	13	15	11	10	17
Universidad	301	29	15	21	26	29	36	30	17	18	22	32	26
Sol	65	4	6	5	4	7	3	4	10	3	6	5	8
Arganzuela	963	80	58	84	94	97	75	88	82	82	67	74	82
Imperial	130	12	8	9	13	16	9	13	16	7	10	4	13
Acacias	276	22	13	22	29	23	33	26	16	31	19	22	20
Chopera	160	8	11	17	13	17	7	15	13	17	13	13	16
Legazpi	39	3	2	2	2	5	3	3	8	2	1	4	4
Delicias	150	16	9	15	15	16	9	17	12	7	9	15	10
Palos de Mogueer	198	18	14	18	21	18	14	13	16	18	15	16	17
Atocha	10	1	1	1	1	2	0	1	1	0	0	0	2
Retiro	1001	85	76	82	87	79	88	83	90	75	96	83	77
Pacífico	278	23	21	25	21	18	35	26	24	17	22	24	22
Adelfas	132	13	10	12	12	10	10	13	10	11	13	8	10
Estrella	211	18	19	10	16	12	21	18	19	14	23	22	19
Ibiza	166	10	14	17	16	21	7	7	20	14	17	12	11
Jerónimos	68	10	4	4	10	8	2	4	5	5	7	5	4
Niño Jesús	146	11	8	14	12	10	13	15	12	14	14	12	11
Salamanca	1283	107	113	113	86	114	114	102	89	104	130	109	102
Recoletos	155	18	12	15	11	12	9	11	15	8	20	16	8
Goya	230	26	10	21	11	11	23	26	13	27	22	24	16
Fuente del Berro	197	11	12	25	12	17	17	16	13	21	22	15	16
Guindalera	381	36	40	30	29	41	38	26	28	25	31	25	32
Lista	180	9	22	16	11	20	15	12	10	13	22	15	15
Castellana	140	7	17	6	12	13	12	11	10	10	13	14	15
Chamartín	1389	117	106	123	108	134	125	134	90	99	125	112	116
El Viso	134	15	10	10	7	13	13	22	10	3	9	6	16
Prosperidad	384	31	32	26	30	36	29	34	27	32	36	34	37
Ciudad Jardín	178	14	12	18	17	10	21	20	15	13	10	14	14
Hispanoamérica	286	29	17	25	23	26	23	32	17	18	35	20	21
Nueva España	193	13	13	17	16	26	19	12	14	12	18	25	8
Castilla	214	15	22	27	15	23	20	14	7	21	17	13	20
Tetuán	1205	91	80	95	97	119	117	123	96	109	88	92	98
Bellas Vistas	236	19	17	20	22	22	20	21	23	24	18	13	17
Cuatro Caminos	261	22	18	23	22	26	29	24	22	15	22	22	16
Castillejos	201	14	14	13	19	16	23	17	13	22	10	16	24
Aímenara	152	8	12	12	9	19	13	13	15	10	12	13	16
Valdeacederas	194	16	9	15	13	21	20	28	14	18	12	14	14
Berruguete	161	12	10	12	12	15	12	20	9	20	14	14	11
Chamberí	1243	108	97	115	127	132	85	100	102	107	92	83	95
Gaztambide	176	13	13	14	16	21	14	18	20	9	13	13	12
Arapiles	207	16	15	17	32	16	13	16	14	18	16	18	16
Trafalgar	227	13	23	21	16	29	11	23	20	24	20	14	13
Almagro	190	21	18	25	16	19	6	15	11	16	17	12	14
Ríos Rosas	253	25	17	16	29	28	20	17	23	23	16	15	24
Vallehermoso	190	20	11	22	18	19	21	11	14	17	10	11	16
Fuencarral-El Pardo	2008	177	122	157	171	206	190	178	203	173	149	135	147
El Pardo	37	5	1	0	5	8	4	4	2	3	0	3	2
Fuentealarreina	32	3	5	5	0	2	1	0	4	2	6	3	1
Peña Grande	596	53	35	45	49	67	63	48	64	43	50	39	40
El Pilar	474	48	26	44	43	39	41	46	36	48	27	35	41
La Paz	447	33	25	33	42	57	39	44	53	29	30	30	32

NACIDOS VIVOS DE MADRES RESIDENTES, CLASIFICADOS POR MES DE NACIMIENTO, SEGUN MUNICIPIOS, ESTRATOS DE POBLACION Y AMBITOS GEOGRAFICOS DE RESIDENCIA DE LA MADRE {R/R} (CONT.)

	MESES DEL AÑO												
	TODOS LOS MESES	Enero	Febrero	Marzo	Abril	Mayo	Junio	Julio	Agosto	Septiemb.	Octubre	Noviemb.	Diciembre
DISTRITOS Y BARRIOS DEL MUNICIPIO DE MADRID (CONT.)													
Fuencarral-El Pardo (Concl.)													
Valverde	284	27	22	19	22	21	28	24	27	31	28	14	21
Mirasierra	136	7	8	11	10	12	14	12	17	17	7	11	10
El Goloso	2	1	0	0	0	0	0	0	0	0	1	0	0
Moncloa-Aravaca	859	65	75	66	55	93	75	66	71	67	76	76	74
Casa de Campo	77	4	7	6	4	9	7	5	7	7	8	8	5
Argüelles	173	16	19	14	11	12	15	15	13	14	12	14	18
Ciudad Universitaria	130	11	15	5	9	13	12	9	15	9	12	9	11
Valdezarza	330	22	23	30	21	46	31	24	28	21	29	32	23
Valdemarín	14	2	0	0	2	1	1	2	0	2	1	1	2
El Plantío	16	2	1	0	1	0	2	1	0	1	4	2	2
Aravaca	119	8	10	11	7	12	7	10	8	13	10	10	13
Latina	2098	163	158	180	168	189	188	178	186	183	157	168	180
Los Cámenes	116	4	11	17	7	10	14	9	8	11	6	7	12
Puerta del Ángel	394	34	31	49	23	40	31	36	37	31	22	26	34
Lucero	305	23	21	19	30	24	26	29	33	33	23	23	21
Aluche	622	49	55	46	53	52	56	53	50	47	54	59	48
Campamento	182	9	12	13	16	14	10	22	19	13	14	19	21
Las Águilas	479	44	28	36	39	49	51	29	39	48	38	34	44
Carabanchel	1910	158	139	155	156	180	167	165	164	151	167	165	143
Comillas	211	17	19	17	19	16	22	21	13	10	15	24	18
Opafiel	298	22	21	31	24	32	23	22	28	21	30	24	20
San Isidro	335	28	27	30	26	37	26	18	32	31	35	23	22
Vista Alegre	367	30	30	28	24	35	33	34	26	29	29	34	35
Puerta Bonita	259	17	16	12	27	22	32	26	25	20	20	29	13
Buenavista	213	19	18	18	18	17	16	23	22	12	19	14	17
Abrantes	227	25	8	19	18	21	15	21	18	28	19	17	18
Usera	1060	90	78	84	94	109	96	107	80	80	88	83	71
Orcasitas	181	16	19	16	17	15	16	12	15	11	20	11	13
Orcasur	140	10	13	11	9	17	11	5	14	14	12	10	14
San Fermín	146	13	11	13	13	15	13	13	14	14	10	9	8
Almendrales	132	11	5	12	12	17	8	18	8	9	8	17	7
Moscardó	195	13	16	17	17	13	18	23	15	17	19	15	12
Zofío	112	13	3	7	10	10	11	14	11	6	8	11	8
Pradolongo	154	14	11	8	16	22	19	22	3	9	11	10	9
Puerta de Vallecas	2377	202	176	181	181	215	214	227	213	192	206	186	184
Entrevías	428	34	30	30	29	38	42	40	41	37	38	38	31
San Diego	401	36	35	30	38	33	41	41	30	29	28	31	29
Palomeras Bajas	240	17	19	24	11	27	24	24	21	14	16	23	20
Palomeras Sureste	548	48	32	51	44	56	50	48	52	41	50	38	38
Portazgo	279	29	23	14	20	27	27	26	20	22	24	20	27
Numancia	481	38	37	32	39	34	30	48	49	49	50	36	39
Moratalaz	807	68	52	54	72	83	63	81	78	70	52	70	64
Pavones	90	8	8	6	6	8	8	13	8	8	4	8	5
Marroquina	233	16	17	11	19	30	14	22	27	16	23	23	15
Media Legua	152	14	9	12	13	14	8	17	9	17	8	14	17
Fontarrón	153	18	4	9	14	17	12	14	17	16	9	10	13
Vinateros	179	12	14	16	20	14	21	15	17	13	8	15	14
Ciudad Lineal	1987	154	122	183	173	185	190	173	156	134	179	169	169
Ventas	488	37	21	43	44	61	36	41	44	37	39	48	37
Pueblo Nuevo	492	47	30	41	39	41	51	34	44	38	44	39	44
Quintana	225	14	13	18	26	17	22	19	13	17	22	23	21
Concepción	186	15	12	18	20	13	19	16	17	10	21	9	16
San Pascual	207	5	20	22	20	20	19	17	17	10	22	18	17
San Juan Bautista	88	6	10	6	6	11	12	11	8	1	6	4	7
Colina	64	6	4	6	2	7	5	7	3	4	2	11	7
Atalaya	28	4	0	3	0	1	6	4	2	1	2	3	2

NACIDOS VIVOS DE MADRES RESIDENTES, CLASIFICADOS POR MES DE NACIMIENTO, SEGUN MUNICIPIOS, ESTRATOS DE POBLACION Y AMBITOS GEOGRAFICOS DE RESIDENCIA DE LA MADRE {R/R} (CONT.)

	MESES DEL AÑO												
	TODOS LOS MESES	Enero	Febrero	Marzo	Abril	Mayo	Junio	Julio	Agosto	Septiemb.	Octubre	Noviemb.	Diciembre
DISTRITOS Y BARRIOS DEL MUNICIPIO DE MADRID (CONCL.)													
Ciudad Lineal (Concl.)													
Costillares	209	20	12	26	16	14	20	24	8	16	21	14	18
Hortaleza	1443	119	115	125	125	124	131	141	126	96	109	111	121
Palomas	31	4	3	2	3	1	3	5	4	3	1	0	2
Plovera	39	1	3	4	2	5	3	3	3	2	4	4	5
Canillas	477	46	35	39	43	34	40	48	39	34	36	41	42
Pinar del Rey	592	50	43	54	51	62	52	47	58	38	45	44	48
Apóstol Santiago	113	4	10	10	10	7	14	12	9	9	7	8	13
Valdehoyas	191	14	21	16	16	15	19	26	13	10	16	14	11
Villaverde	1148	98	73	83	80	95	105	98	118	89	107	93	109
San Andrés	450	32	28	35	28	35	47	35	46	33	49	39	43
San Cristóbal	133	9	8	8	9	15	13	11	10	9	15	10	16
Butarque	60	6	1	7	5	2	5	8	10	5	2	4	5
Los Rosales	193	20	13	14	16	18	15	18	14	17	19	16	13
Los Angeles	312	31	23	19	22	25	25	26	38	25	22	24	32
Villa de Vallecas	859	71	46	70	64	95	95	80	80	58	72	69	59
Casco Histórico	337	27	19	28	25	30	40	34	29	25	23	32	25
Santa Eugenia	522	44	27	42	39	65	55	46	51	33	49	37	34
Vicálvaro	437	31	43	43	25	40	40	28	36	44	34	36	37
Casco Histórico	269	20	25	24	14	28	26	15	21	28	22	19	27
Ambroz	168	11	18	19	11	12	14	13	15	16	12	17	10
San Blas	1111	94	81	92	88	109	99	96	93	86	96	93	84
Simancas	181	16	13	18	13	21	14	13	13	13	13	22	12
Hellín	81	10	6	7	3	6	6	6	14	6	9	3	5
Amposta	87	6	10	4	5	14	4	6	6	9	7	8	8
Arcos	240	21	16	18	19	20	30	23	20	23	20	14	16
Posas	82	5	3	8	8	9	11	4	7	8	6	8	5
Rejas	50	4	3	5	8	5	5	4	4	3	5	1	3
Canillejas	334	28	27	26	29	31	24	35	26	20	26	32	30
El Salvador	56	4	3	6	3	3	5	5	3	4	10	5	5
Barajas	308	28	20	30	30	23	24	16	29	28	29	25	26
Casco Histórico	83	5	1	7	7	6	7	6	12	8	8	6	10
Alameda de Osuna	149	18	15	14	17	8	9	7	10	12	17	12	10
Aeropuerto	19	2	1	2	4	4	2	0	0	1	2	1	0
Timón	51	3	1	7	2	5	6	3	5	7	2	4	6
Corralejos	6	0	2	0	0	0	0	0	2	0	0	2	0
AREAS Y DISTRITOS DE SALUD													
Area 1 Sur-Este	6502	528	471	515	519	598	584	591	575	524	544	533	520
Arganda	1021	71	78	85	90	86	84	92	78	85	84	89	99
Moratalaz	1244	99	95	97	97	123	103	109	114	114	86	106	101
Retiro	1001	85	76	82	87	79	88	83	90	75	96	83	77
Vallecas	3236	273	222	251	245	310	309	307	293	250	278	255	243
Area 2 Centro-Norte	4323	349	361	368	349	415	380	385	300	338	394	341	343
Coslada	1651	125	142	132	155	167	141	149	121	135	139	120	125
Salamanca	1283	107	113	113	86	114	114	102	89	104	130	109	102
Chamartín	1389	117	106	123	108	134	125	134	90	99	125	112	116
Area 3 Este	3175	291	217	263	265	294	270	282	313	246	265	204	265
Alcalá Henares	2156	189	131	195	165	205	203	190	209	181	178	132	178
Torrejón Ardoz	1019	102	86	68	100	89	67	92	104	65	87	72	87

NACIDOS VIVOS DE MADRES RESIDENTES, CLASIFICADOS POR MES DE NACIMIENTO, SEGUN MUNICIPIOS, ESTRATOS DE POBLACION Y AMBITOS GEOGRAFICOS DE RESIDENCIA DE LA MADRE {R/R} (CONCL.)

	MESES DEL AÑO												
	TODOS LOS MESES	Enero	Febrero	Marzo	Abril	Mayo	Junio	Julio	Agosto	Septiemb.	Octubre	Noviemb.	Diciembre
AREAS Y DISTRITOS DE SALUD (CONCL.)													
Area 4 Noreste	4849	395	338	430	416	441	444	426	404	344	413	398	400
Ciudad Lineal	1987	154	122	183	173	185	190	173	156	134	179	169	169
San Blas	1111	94	81	92	88	109	99	96	93	86	96	93	84
Hortaleza	1751	147	135	155	155	147	155	157	155	124	138	136	147
Area 5 Norte	6120	468	423	521	521	629	539	559	515	527	486	440	492
Álcobendas	2204	145	159	203	204	243	168	193	162	197	182	165	183
Colmenar Viejo	703	55	62	66	49	61	64	65	54	48	67	48	64
Tetuán	1205	91	80	95	97	119	117	123	96	109	88	92	98
Fuencarral	2008	177	122	157	171	206	190	178	203	173	149	135	147
Area 6 Oeste	3882	300	311	305	305	363	345	331	332	314	330	303	343
Majadahonda	1665	137	142	140	135	141	140	143	137	131	140	124	155
Collado Villaalba	1358	98	94	99	115	129	130	122	124	116	114	103	114
Moncloa	859	65	75	66	55	93	75	66	71	67	76	76	74
Area 7 Centro-Oeste	4590	393	335	385	396	456	377	375	388	380	361	353	391
Centro	1249	122	80	90	101	135	104	97	100	90	112	102	116
Chamberí	1243	108	97	115	127	132	85	100	102	107	92	83	95
Latina	2098	163	158	180	168	189	188	178	186	183	157	168	180
Area 8 Sur-Oeste I	3818	298	274	285	322	350	344	314	331	301	342	326	331
Móstoles	2328	198	158	188	215	223	204	175	194	176	203	192	202
Alcorcón	1080	73	79	74	81	95	100	108	94	86	108	93	89
Navalcarnero	410	27	37	23	26	32	40	31	43	39	31	41	40
Area 9 Sur-Oeste II	4004	343	289	331	345	352	364	338	351	341	331	287	332
Leganés	1569	140	117	128	127	117	145	136	136	144	136	112	131
Fuenlabrada	2435	203	172	203	218	235	219	202	215	197	195	175	201
Area 10 Sur I	2631	238	199	209	202	234	228	234	246	221	224	193	203
Parla	1435	128	113	113	110	119	131	124	136	111	132	110	108
Getafe	1196	110	86	96	92	115	97	110	110	110	92	83	95
Area 11 Sur II	6041	498	424	478	515	567	517	557	526	492	491	492	484
Aranjuez	960	72	76	72	91	86	74	99	82	90	62	77	79
Arganzuela	963	80	58	84	94	97	75	88	82	82	67	74	82
Villaverde	1148	98	73	83	80	95	105	98	118	89	107	93	109
Carabanchel	1910	158	139	155	156	180	167	165	164	151	167	165	143
Usera	1060	90	78	84	94	109	96	107	80	80	88	83	71

NACIDOS VIVOS DE MADRES RESIDENTES, CLASIFICADOS POR GRUPOS DE GENERACIONES DEL PADRE, SEGUN FILIACION DEL NACIDO, ESTADO CIVIL, EDAD CUMPLIDA Y AÑO DE NACIMIENTO DE LA MADRE {R/R}

		GRUPOS DE GENERACIONES DEL PADRE											
		TODAS LAS GENERACIONES	1966 y posterior	1965 - 1961	1960 - 1956	1955 - 1951	1950 - 1946	1945 - 1941	1940 - 1936	1935 - 1931	1930 - 1926	1925 - 1921	1920 y anter.
EDAD CUMPLIDA Y AÑO DE NACIMIENTO DE LA MADRE													
A) TODOS LOS NACIDOS													
TODOS LOS AÑOS		49935	3991	13762	19059	8761	3085	915	256	72	24	7	3
Menos 15	1975 y post.	8	5	1	2	0	0	0	0	0	0	0	0
De	15 a 19	1571	1173	288	71	22	11	2	4	0	0	0	0
	15 1975	9	8	1	0	0	0	0	0	0	0	0	0
	15 1974	35	31	4	0	0	0	0	0	0	0	0	0
	16 1974	51	42	3	3	1	1	0	1	0	0	0	0
	16 1973	86	70	11	3	1	1	0	0	0	0	0	0
	17 1973	107	86	16	4	1	0	0	0	0	0	0	0
	17 1972	144	115	22	5	2	0	0	0	0	0	0	0
	18 1972	205	169	27	6	3	0	0	0	0	0	0	0
	18 1971	251	188	46	12	3	1	1	0	0	0	0	0
	19 1971	325	220	78	18	3	5	1	0	0	0	0	0
	19 1970	358	244	80	20	8	3	0	3	0	0	0	0
De	20 a 24	7624	2315	3898	1066	235	72	27	9	1	0	1	0
	20 1970	433	266	126	28	10	2	1	0	0	0	0	0
	20 1969	485	280	150	36	10	8	0	0	1	0	0	0
	21 1969	588	342	181	46	6	11	1	1	0	0	0	0
	21 1968	555	226	255	44	17	8	4	1	0	0	0	0
	22 1968	661	256	297	75	22	3	7	1	0	0	0	0
	22 1967	753	237	401	77	24	7	4	3	0	0	0	0
	23 1967	868	237	473	114	31	10	2	0	0	0	1	0
	23 1966	943	184	547	166	34	8	3	1	0	0	0	0
	24 1966	1102	159	706	195	35	5	2	0	0	0	0	0
	24 1965	1236	128	762	285	46	10	3	2	0	0	0	0
De	25 a 29	19627	416	8324	8932	1486	302	110	36	15	4	2	0
	25 1965	1398	97	900	320	63	8	5	4	1	0	0	0
	25 1964	1621	67	1014	442	74	19	4	0	0	1	0	0
	26 1964	1814	71	1098	522	93	25	3	2	0	0	0	0
	26 1963	1850	34	963	737	86	16	10	1	2	0	1	0
	27 1963	1974	36	1022	746	124	35	6	3	2	0	0	0
	27 1962	2111	32	878	1003	146	29	11	9	1	2	0	0
	28 1962	2221	23	897	1083	165	34	15	2	1	0	1	0
	28 1961	2167	13	635	1254	196	42	19	4	3	1	0	0
	29 1961	2266	29	573	1350	236	45	24	7	2	0	0	0
	29 1960	2205	14	344	1475	303	49	13	4	3	0	0	0
De	30 a 34	15103	63	1100	8224	4589	827	214	60	14	10	0	2
	30 1960	2098	16	282	1424	293	58	17	4	0	3	0	1
	30 1959	1883	9	186	1216	386	65	17	2	2	0	0	0
	31 1959	1860	15	156	1228	371	64	20	4	1	1	0	0
	31 1958	1739	5	120	1026	475	75	29	6	0	3	0	0
	32 1958	1641	3	107	947	467	73	13	7	2	1	0	1
	32 1957	1452	1	64	738	526	91	23	7	2	0	0	0
	33 1957	1356	6	60	622	543	90	27	6	1	1	0	0
	33 1956	1148	3	42	455	527	87	23	9	1	1	0	0
	34 1956	1036	2	50	342	493	115	19	12	3	0	0	0
	34 1955	890	3	33	226	488	109	26	3	2	0	0	0

NACIDOS VIVOS DE MADRES RESIDENTES, CLASIFICADOS POR GRUPOS DE GENERACIONES DEL PADRE, SEGUN FILIACION DEL NACIDO, ESTADO CIVIL, EDAD CUMPLIDA Y AÑO DE NACIMIENTO DE LA MADRE {R/R} (CONT.)

		GRUPOS DE GENERACIONES DEL PADRE											
		TODAS LAS GENERACIONES	1966 y posterior	1965 - 1961	1960 - 1956	1955 - 1951	1950 - 1946	1945 - 1941	1940 - 1936	1935 - 1931	1930 - 1926	1925 - 1921	1920 y anter.
A) TODOS LOS NACIDOS (CONCL.)													
De	35 a 39	4977	18	133	706	2293	1430	292	73	24	4	3	1
	35 1955	884	6	29	192	485	134	33	4	1	0	0	0
	35 1954	696	4	19	116	384	143	25	4	1	0	0	0
	36 1954	602	0	24	100	310	120	36	10	2	0	0	0
	36 1953	577	3	13	76	293	150	32	6	2	2	0	0
	37 1953	553	1	12	74	249	172	31	11	2	0	1	0
	37 1952	388	1	7	40	164	146	19	8	2	1	0	0
	38 1952	400	0	9	34	162	155	29	7	4	0	0	0
	38 1951	306	1	8	21	84	149	28	7	6	1	1	0
	39 1951	297	2	8	29	85	134	29	6	2	0	1	1
	39 1950	274	0	4	24	77	127	30	10	2	0	0	0
De	40 a 44	968	1	16	57	135	435	240	64	13	6	1	0
	40 1950	187	0	4	18	38	89	27	9	1	0	1	0
	40 1949	158	0	5	11	28	78	26	8	1	1	0	0
	41 1949	157	0	1	7	23	88	29	5	4	0	0	0
	41 1948	128	1	1	4	19	52	34	13	4	0	0	0
	42 1948	105	0	1	9	12	45	27	9	1	1	0	0
	42 1947	79	0	1	2	6	31	32	4	1	2	0	0
	43 1947	54	0	2	4	3	22	19	2	1	1	0	0
	43 1946	42	0	0	1	3	15	19	4	0	0	0	0
	44 1946	31	0	0	0	0	8	14	8	0	1	0	0
	44 1945	27	0	1	1	3	7	13	2	0	0	0	0
De	45 a 49	57	0	2	1	1	8	30	10	5	0	0	0
	45 1945	27	0	0	0	0	3	17	4	3	0	0	0
	45 1944	8	0	0	0	1	1	4	1	1	0	0	0
	46 1944	7	0	0	0	0	3	3	1	0	0	0	0
	46 1943	4	0	0	0	0	0	3	1	0	0	0	0
	47 1943	3	0	0	1	0	0	1	1	0	0	0	0
	47 1942	4	0	0	0	0	1	2	1	0	0	0	0
	48 1942	1	0	1	0	0	0	0	0	0	0	0	0
	48 1941	2	0	0	0	0	0	0	1	1	0	0	0
	49 1940	1	0	1	0	0	0	0	0	0	0	0	0
B) DENTRO DEL MATRIMONIO													
TODOS LOS AÑOS		44405	2665	12438	17860	7895	2641	675	163	42	19	4	3
Menos 15 1975 y post.		1	0	0	1	0	0	0	0	0	0	0	0
De	15 a 19	740	569	145	19	5	0	1	1	0	0	0	0
	15 1974	3	2	1	0	0	0	0	0	0	0	0	0
	16 1974	14	11	1	1	0	0	0	1	0	0	0	0
	16 1973	23	19	4	0	0	0	0	0	0	0	0	0
	17 1973	37	30	5	2	0	0	0	0	0	0	0	0
	17 1972	57	47	9	1	0	0	0	0	0	0	0	0
	18 1972	95	85	10	0	0	0	0	0	0	0	0	0
	18 1971	126	97	28	1	0	0	0	0	0	0	0	0
	19 1971	176	128	40	6	1	0	1	0	0	0	0	0
	19 1970	209	150	47	8	4	0	0	0	0	0	0	0
De	20 a 24	6159	1724	3417	842	128	36	8	3	0	0	1	0
	20 1970	279	163	94	17	4	0	1	0	0	0	0	0
	20 1969	352	208	114	22	5	3	0	0	0	0	0	0
	21 1969	420	234	146	32	3	4	1	0	0	0	0	0
	21 1968	416	175	203	27	7	3	1	0	0	0	0	0
	22 1968	507	198	244	52	9	2	1	1	0	0	0	0
	22 1967	605	181	355	58	8	2	1	0	0	0	0	0
	23 1967	733	189	425	94	18	6	0	0	0	0	1	0
	23 1966	800	154	488	130	20	6	1	1	0	0	0	0
	24 1966	953	124	645	157	23	3	1	0	0	0	0	0
	24 1965	1094	98	703	253	31	7	1	1	0	0	0	0

NACIDOS VIVOS DE MADRES RESIDENTES, CLASIFICADOS POR GRUPOS DE GENERACIONES DEL PADRE, SEGUN FILIACION DEL NACIDO, ESTADO CIVIL, EDAD CUMPLIDA Y AÑO DE NACIMIENTO DE LA MADRE {R/R} (CONT.)

		GRUPOS DE GENERACIONES DEL PADRE											
		TODAS LAS GENERACIONES	1966 y posterior	1965 - 1961	1960 - 1956	1955 - 1951	1950 - 1946	1945 - 1941	1940 - 1936	1935 - 1931	1930 - 1926	1925 - 1921	1920 y anter.
B) DENTRO DEL MATRIMONIO (CONCL.)													
De	25 a 29	18204	322	7846	8478	1253	221	55	14	10	4	1	0
	25 1965	1271	79	845	293	45	5	2	1	1	0	0	0
	25 1964	1511	57	965	415	56	14	3	0	0	1	0	0
	26 1964	1640	54	1021	478	69	17	0	1	0	0	0	0
	26 1963	1730	24	918	701	70	11	4	0	2	0	0	0
	27 1963	1825	27	963	708	99	23	3	1	1	0	0	0
	27 1962	1976	21	833	957	133	21	4	5	0	2	0	0
	28 1962	2067	19	845	1033	142	19	7	0	1	0	1	0
	28 1961	2016	9	595	1193	173	32	10	0	3	1	0	0
	29 1961	2106	21	539	1287	202	35	17	4	1	0	0	0
	29 1960	2062	11	322	1413	264	44	5	2	1	0	0	0
De	30 a 34	13988	39	937	7877	4268	671	141	39	7	7	0	2
	30 1960	1950	7	258	1368	268	37	7	3	0	1	0	1
	30 1959	1749	7	158	1174	352	45	10	2	1	0	0	0
	31 1959	1741	9	134	1182	344	52	16	2	1	1	0	0
	31 1958	1630	4	103	991	450	58	18	4	0	2	0	0
	32 1958	1513	3	90	901	443	59	10	3	2	1	0	1
	32 1957	1345	0	47	703	485	77	18	4	1	0	0	0
	33 1957	1249	5	47	590	504	79	19	4	0	1	0	0
	33 1956	1049	2	36	435	485	69	13	8	0	1	0	0
	34 1956	954	2	41	327	462	101	13	7	1	0	0	0
	34 1955	808	0	23	206	465	94	17	2	1	0	0	0
De	35 a 39	4420	10	85	604	2121	1303	227	51	14	3	1	1
	35 1955	781	2	23	175	446	109	23	2	1	0	0	0
	35 1954	613	3	14	98	353	126	16	2	1	0	0	0
	36 1954	532	0	17	86	291	103	25	9	1	0	0	0
	36 1953	518	2	6	71	274	136	26	1	0	2	0	0
	37 1953	503	0	8	62	234	164	24	8	2	0	1	0
	37 1952	344	1	3	35	149	137	10	6	2	1	0	0
	38 1952	351	0	3	23	147	145	26	6	1	0	0	0
	38 1951	268	1	3	16	78	140	23	5	2	0	0	0
	39 1951	273	1	5	25	80	126	28	5	2	0	0	1
	39 1950	237	0	3	13	69	117	26	7	2	0	0	0
De	40 a 44	841	1	6	39	119	402	214	47	7	5	1	0
	40 1950	162	0	4	13	35	82	23	4	0	0	1	0
	40 1949	133	0	2	7	25	70	21	6	1	1	0	0
	41 1949	139	0	0	4	19	83	25	5	3	0	0	0
	41 1948	108	1	0	3	17	47	30	9	1	0	0	0
	42 1948	95	0	0	7	11	43	24	8	1	1	0	0
	42 1947	72	0	0	1	5	28	32	3	1	2	0	0
	43 1947	47	0	0	3	2	21	18	2	0	1	0	0
	43 1946	37	0	0	1	2	14	18	2	0	0	0	0
	44 1946	24	0	0	0	0	7	10	7	0	0	0	0
	44 1945	24	0	0	0	3	7	13	1	0	0	0	0
De	45 a 49	52	0	2	0	1	8	29	8	4	0	0	0
	45 1945	25	0	0	0	0	3	16	3	3	0	0	0
	45 1944	7	0	0	0	1	1	4	1	0	0	0	0
	46 1944	7	0	0	0	0	3	3	1	0	0	0	0
	46 1943	4	0	0	0	0	0	3	1	0	0	0	0
	47 1943	2	0	0	0	0	0	1	1	0	0	0	0
	47 1942	3	0	0	0	0	1	2	0	0	0	0	0
	48 1942	1	0	1	0	0	0	0	0	0	0	0	0
	48 1941	2	0	0	0	0	0	0	1	1	0	0	0
	49 1940	1	0	1	0	0	0	0	0	0	0	0	0

NACIDOS VIVOS DE MADRES RESIDENTES, CLASIFICADOS POR GRUPOS DE GENERACIONES DEL PADRE, SEGUN FILIACION DEL NACIDO, ESTADO CIVIL, EDAD CUMPLIDA Y AÑO DE NACIMIENTO DE LA MADRE {R/R} (CONT.)

		GRUPOS DE GENERACIONES DEL PADRE											
		TODAS LAS GENERACIONES	1966 y posterior	1965 - 1961	1960 - 1956	1955 - 1951	1950 - 1946	1945 - 1941	1940 - 1936	1935 - 1931	1930 - 1926	1925 - 1921	1920 y anter.
C) FUERA DEL MATRIMONIO													
TODOS LOS AÑOS		5530	1328	1324	1199	866	444	240	93	30	5	3	0
Menos 15	1975 y post.	7	5	1	1	0	0	0	0	0	0	0	0
De	15 a 19	831	604	143	52	17	11	1	3	0	0	0	0
	15 1975	9	8	1	0	0	0	0	0	0	0	0	0
	15 1974	32	29	3	0	0	0	0	0	0	0	0	0
	16 1974	37	31	2	2	1	1	0	0	0	0	0	0
	16 1973	63	51	7	3	1	1	0	0	0	0	0	0
	17 1973	70	56	11	2	1	0	0	0	0	0	0	0
	17 1972	87	68	13	4	2	0	0	0	0	0	0	0
	18 1972	110	84	17	6	3	0	0	0	0	0	0	0
	18 1971	125	91	18	11	3	1	1	0	0	0	0	0
	19 1971	149	92	38	12	2	5	0	0	0	0	0	0
	19 1970	149	94	33	12	4	3	0	3	0	0	0	0
De	20 a 24	1465	591	481	224	107	36	19	6	1	0	0	0
	20 1970	154	103	32	11	6	2	0	0	0	0	0	0
	20 1969	133	72	36	14	5	5	0	0	1	0	0	0
	21 1969	168	108	35	14	3	7	0	1	0	0	0	0
	21 1968	139	51	52	17	10	5	3	1	0	0	0	0
	22 1968	154	58	53	23	13	1	6	0	0	0	0	0
	22 1967	148	56	46	19	16	5	3	3	0	0	0	0
	23 1967	135	48	48	20	13	4	2	0	0	0	0	0
	23 1966	143	30	59	36	14	2	2	0	0	0	0	0
	24 1966	149	35	61	38	12	2	1	0	0	0	0	0
	24 1965	142	30	59	32	15	3	2	1	0	0	0	0
De	25 a 29	1423	94	478	454	233	81	55	22	5	0	1	0
	25 1965	127	18	55	27	18	3	3	3	0	0	0	0
	25 1964	110	10	49	27	18	5	1	0	0	0	0	0
	26 1964	174	17	77	44	24	8	3	1	0	0	0	0
	26 1963	120	10	45	36	16	5	6	1	0	0	1	0
	27 1963	149	9	59	38	25	12	3	2	1	0	0	0
	27 1962	135	11	45	46	13	8	7	4	1	0	0	0
	28 1962	154	4	52	50	23	15	8	2	0	0	0	0
	28 1961	151	4	40	61	23	10	9	4	0	0	0	0
	29 1961	160	8	34	63	34	10	7	3	1	0	0	0
	29 1960	143	3	22	62	39	5	8	2	2	0	0	0
De	30 a 34	1115	24	163	347	321	156	73	21	7	3	0	0
	30 1960	148	9	24	56	25	21	10	1	0	2	0	0
	30 1959	134	2	28	42	34	20	7	0	1	0	0	0
	31 1959	119	6	22	46	27	12	4	2	0	0	0	0
	31 1958	109	1	17	35	25	17	11	2	0	1	0	0
	32 1958	128	0	17	46	44	14	3	4	0	0	0	0
	32 1957	107	1	17	35	31	14	5	3	1	0	0	0
	33 1957	107	1	13	32	39	11	8	2	1	0	0	0
	33 1956	99	1	6	20	42	18	10	1	1	0	0	0
	34 1956	82	0	9	15	31	14	6	5	2	0	0	0
	34 1955	82	3	10	20	23	15	9	1	1	0	0	0

NACIDOS VIVOS DE MADRES RESIDENTES, CLASIFICADOS POR GRUPOS DE GENERACIONES DEL PADRE, SEGUN FILIACION DEL NACIDO, ESTADO CIVIL, EDAD CUMPLIDA Y AÑO DE NACIMIENTO DE LA MADRE {R/R} (CONT.)

		GRUPOS DE GENERACIONES DEL PADRE											
		TODAS LAS GENERACIONES	1966 y posterior	1965 - 1961	1960 - 1956	1955 - 1951	1950 - 1946	1945 - 1941	1940 - 1936	1935 - 1931	1930 - 1926	1925 - 1921	1920 y anter.
C) FUERA DEL MATRIMONIO (CONCL.)													
De	35 a 39	557	8	48	102	172	127	65	22	10	1	2	0
	35 1955	103	4	6	17	39	25	10	2	0	0	0	0
	35 1954	83	1	5	18	31	17	9	2	0	0	0	0
	36 1954	70	0	7	14	19	17	11	1	1	0	0	0
	36 1953	59	1	7	5	19	14	6	5	2	0	0	0
	37 1953	50	1	4	12	15	8	7	3	0	0	0	0
	37 1952	44	0	4	5	15	9	9	2	0	0	0	0
	38 1952	49	0	6	11	15	10	3	1	3	0	0	0
	38 1951	38	0	5	5	6	9	5	2	4	1	1	0
	39 1951	24	1	3	4	5	8	1	1	0	0	1	0
	39 1950	37	0	1	11	8	10	4	3	0	0	0	0
De	40 a 44	127	0	10	18	16	33	26	17	6	1	0	0
	40 1950	25	0	0	5	3	7	4	5	1	0	0	0
	40 1949	25	0	3	4	3	8	5	2	0	0	0	0
	41 1949	18	0	1	3	4	5	4	0	1	0	0	0
	41 1948	20	0	1	1	2	5	4	4	3	0	0	0
	42 1948	10	0	1	2	1	2	3	1	0	0	0	0
	42 1947	7	0	1	1	1	3	0	1	0	0	0	0
	43 1947	7	0	2	1	1	1	1	0	1	0	0	0
	43 1946	5	0	0	0	1	1	1	2	0	0	0	0
	44 1946	7	0	0	0	0	1	4	1	0	1	0	0
	44 1945	3	0	1	1	0	0	0	1	0	0	0	0
De	45 a 49	5	0	0	1	0	0	1	2	1	0	0	0
	45 1945	2	0	0	0	0	0	1	1	0	0	0	0
	45 1944	1	0	0	0	0	0	0	0	1	0	0	0
	47 1943	1	0	0	1	0	0	0	0	0	0	0	0
	47 1942	1	0	0	0	0	0	0	1	0	0	0	0
C1) FUERA DEL MATRIMONIO DE MADRE CASADA													
TODOS LOS AÑOS		238	25	41	59	65	24	16	5	2	1	0	0
De	15 a 19	2	2	0	0	0	0	0	0	0	0	0	0
	18 1972	2	2	0	0	0	0	0	0	0	0	0	0
De	20 a 24	20	8	7	3	2	0	0	0	0	0	0	0
	21 1968	2	2	0	0	0	0	0	0	0	0	0	0
	22 1968	3	1	1	0	1	0	0	0	0	0	0	0
	22 1967	6	2	2	1	1	0	0	0	0	0	0	0
	23 1967	2	2	0	0	0	0	0	0	0	0	0	0
	23 1966	3	0	3	0	0	0	0	0	0	0	0	0
	24 1966	1	0	0	1	0	0	0	0	0	0	0	0
	24 1965	3	1	1	1	0	0	0	0	0	0	0	0
De	25 a 29	64	11	13	22	12	2	4	0	0	0	0	0
	25 1965	5	2	0	3	0	0	0	0	0	0	0	0
	25 1964	5	1	1	2	1	0	0	0	0	0	0	0
	26 1964	5	0	3	0	2	0	0	0	0	0	0	0
	26 1963	3	1	1	1	0	0	0	0	0	0	0	0
	27 1963	5	1	0	3	1	0	0	0	0	0	0	0
	27 1962	7	0	3	1	2	0	1	0	0	0	0	0
	28 1962	8	2	3	1	0	1	1	0	0	0	0	0
	28 1961	14	2	2	7	2	0	1	0	0	0	0	0
	29 1961	4	1	0	1	2	0	0	0	0	0	0	0
	29 1960	8	1	0	3	2	1	1	0	0	0	0	0
De	30 a 34	81	1	10	20	28	12	7	2	0	1	0	0
	30 1960	10	0	0	6	2	2	0	0	0	0	0	0
	30 1959	7	0	2	1	1	2	1	0	0	0	0	0
	31 1959	5	1	1	1	1	1	0	0	0	0	0	0
	31 1958	16	0	3	4	3	0	4	1	0	1	0	0
	32 1958	11	0	2	3	2	3	0	1	0	0	0	0
	32 1957	12	0	2	2	6	2	0	0	0	0	0	0
	33 1957	3	0	0	0	2	0	1	0	0	0	0	0
	33 1956	8	0	0	2	4	1	1	0	0	0	0	0
	34 1956	6	0	0	1	5	0	0	0	0	0	0	0
	34 1955	3	0	0	0	2	1	0	0	0	0	0	0

NACIDOS VIVOS DE MADRES RESIDENTES, CLASIFICADOS POR GRUPOS DE GENERACIONES DEL PADRE, SEGUN FILIACION DEL NACIDO, ESTADO CIVIL, EDAD CUMPLIDA Y AÑO DE NACIMIENTO DE LA MADRE {R/R} (CONT.)

		GRUPOS DE GENERACIONES DEL PADRE											
		TODAS LAS GENERACIONES	1966 y posterior	1965 - 1961	1960 - 1956	1955 - 1951	1950 - 1946	1945 - 1941	1940 - 1936	1935 - 1931	1930 - 1926	1925 - 1921	1920 y anter.
C1) FUERA DEL MATRIMONIO DE MADRE CASADA (CONCL.)													
De	35 a 39	58	3	10	12	21	7	3	2	0	0	0	0
	35 1955	10	2	2	1	3	1	0	1	0	0	0	0
	35 1954	9	0	1	1	5	1	1	0	0	0	0	0
	36 1954	6	0	2	3	0	1	0	0	0	0	0	0
	36 1953	7	0	0	0	4	1	1	1	0	0	0	0
	37 1953	8	1	2	2	1	1	1	0	0	0	0	0
	37 1952	4	0	0	1	2	1	0	0	0	0	0	0
	38 1952	4	0	2	0	2	0	0	0	0	0	0	0
	38 1951	4	0	0	2	2	0	0	0	0	0	0	0
	39 1950	6	0	1	2	2	1	0	0	0	0	0	0
De	40 a 44	12	0	1	1	2	3	2	1	2	0	0	0
	40 1950	1	0	0	0	0	0	1	0	0	0	0	0
	40 1949	2	0	1	0	0	1	0	0	0	0	0	0
	41 1949	4	0	0	1	1	1	1	0	0	0	0	0
	41 1948	2	0	0	0	0	0	0	2	0	0	0	0
	42 1947	1	0	0	0	0	1	0	0	0	0	0	0
	43 1947	1	0	0	0	1	0	0	0	0	0	0	0
	43 1946	1	0	0	0	0	0	0	1	0	0	0	0
De	45 a 49	1	0	0	1	0	0	0	0	0	0	0	0
	47 1943	1	0	0	1	0	0	0	0	0	0	0	0
C2) FUERA DEL MATRIMONIO DE MADRE NO CASADA													
TODOS LOS AÑOS		5292	1301	1283	1140	801	420	224	88	28	4	3	0
	Menos 15 1975 y post.	7	5	1	1	0	0	0	0	0	0	0	0
De	15 a 19	829	602	143	52	17	11	1	3	0	0	0	0
	15 1975	9	8	1	0	0	0	0	0	0	0	0	0
	15 1974	32	29	3	0	0	0	0	0	0	0	0	0
	16 1974	37	31	2	2	1	1	0	0	0	0	0	0
	16 1973	63	51	7	3	1	1	0	0	0	0	0	0
	17 1973	70	56	11	2	1	0	0	0	0	0	0	0
	17 1972	87	68	13	4	2	0	0	0	0	0	0	0
	18 1972	108	82	17	6	3	0	0	0	0	0	0	0
	18 1971	125	91	18	11	3	1	1	0	0	0	0	0
	19 1971	149	92	38	12	2	5	0	0	0	0	0	0
	19 1970	149	94	33	12	4	3	0	3	0	0	0	0
De	20 a 24	1445	583	474	221	105	36	19	6	1	0	0	0
	20 1970	154	103	32	11	6	2	0	0	0	0	0	0
	20 1969	133	72	36	14	5	5	0	1	1	0	0	0
	21 1969	168	108	35	14	3	7	0	1	0	0	0	0
	21 1968	137	49	52	17	10	5	3	1	0	0	0	0
	22 1968	151	57	52	23	12	1	6	0	0	0	0	0
	22 1967	142	54	44	18	15	5	3	3	0	0	0	0
	23 1967	133	46	48	20	13	4	2	0	0	0	0	0
	23 1966	140	30	56	36	14	2	2	0	0	0	0	0
	24 1966	148	35	61	37	12	2	1	0	0	0	0	0
	24 1965	139	29	58	31	15	3	2	1	0	0	0	0
De	25 a 29	1359	83	465	432	221	79	51	22	5	0	1	0
	25 1965	122	16	55	24	18	3	3	3	0	0	0	0
	25 1964	105	9	48	25	17	5	1	0	0	0	0	0
	26 1964	169	17	74	44	22	8	3	1	0	0	0	0
	26 1963	117	9	44	35	16	5	6	1	0	0	1	0
	27 1963	144	8	59	35	24	12	3	2	1	0	0	0
	27 1962	128	11	42	45	11	8	6	4	1	0	0	0
	28 1962	146	2	49	49	23	14	7	2	0	0	0	0
	28 1961	137	2	38	54	21	10	8	4	0	0	0	0
	29 1961	156	7	34	62	32	10	7	3	1	0	0	0
	29 1960	135	2	22	59	37	4	7	2	2	0	0	0

NACIDOS VIVOS DE MADRES RESIDENTES, CLASIFICADOS POR GRUPOS DE GENERACIONES DEL PADRE, SEGUN FILIACION DEL NACIDO, ESTADO CIVIL, EDAD CUMPLIDA Y AÑO DE NACIMIENTO DE LA MADRE {R/R} (CONT.)

		GRUPOS DE GENERACIONES DEL PADRE											
TODAS LAS GENERACIONES		1966 y posterior	1965 - 1961	1960 - 1956	1955 - 1951	1950 - 1946	1945 - 1941	1940 - 1936	1935 - 1931	1930 - 1926	1925 - 1921	1920 y anter.	
C2) FUERA DEL MATRIMONIO DE MADRE NO CASADA (CONCL.)													
De	30 a 34	1034	23	153	327	293	144	66	19	7	2	0	0
	30 1960	138	9	24	50	23	19	10	1	0	2	0	0
	30 1959	127	2	26	41	33	18	6	0	1	0	0	0
	31 1959	114	5	21	45	26	11	4	2	0	0	0	0
	31 1958	93	1	14	31	22	17	7	1	0	0	0	0
	32 1958	117	0	15	43	42	11	3	3	0	0	0	0
	32 1957	95	1	15	33	25	12	5	3	1	0	0	0
	33 1957	104	1	13	32	37	11	7	2	1	0	0	0
	33 1956	91	1	6	18	38	17	9	1	1	0	0	0
	34 1956	76	0	9	14	26	14	6	5	2	0	0	0
	34 1955	79	3	10	20	21	14	9	1	1	0	0	0
De	35 a 39	499	5	38	90	151	120	62	20	10	1	2	0
	35 1955	93	2	4	16	36	24	10	1	0	0	0	0
	35 1954	74	1	4	17	26	16	8	2	0	0	0	0
	36 1954	64	0	5	11	19	16	11	1	1	0	0	0
	36 1953	52	1	7	5	15	13	5	4	2	0	0	0
	37 1953	42	0	2	10	14	7	6	3	0	0	0	0
	37 1952	40	0	4	4	13	8	9	2	0	0	0	0
	38 1952	45	0	4	11	13	10	3	1	3	0	0	0
	38 1951	34	0	5	3	4	9	5	2	4	1	1	0
	39 1951	24	-1	3	4	5	8	1	1	0	0	1	0
	39 1950	31	0	0	9	6	9	4	3	0	0	0	0
De	40 a 44	115	0	9	17	14	30	24	16	4	1	0	0
	40 1950	24	0	0	5	3	7	3	5	1	0	0	0
	40 1949	23	0	2	4	3	7	5	2	0	0	0	0
	41 1949	14	0	1	2	3	4	3	0	1	0	0	0
	41 1948	18	0	1	1	2	5	4	4	1	0	0	0
	42 1948	10	0	1	2	1	2	3	1	0	0	0	0
	42 1947	6	0	1	1	1	2	0	1	0	0	0	0
	43 1947	6	0	2	1	0	1	1	0	1	0	0	0
	43 1946	4	0	0	0	1	1	1	0	0	0	0	0
	44 1946	7	0	0	0	0	1	4	1	0	1	0	0
	44 1945	3	0	1	1	0	0	0	1	0	0	0	0
De	45 a 49	4	0	0	0	0	0	1	2	1	0	0	0
	45 1945	2	0	0	0	0	0	1	1	0	0	0	0
	45 1944	1	0	0	0	0	0	0	0	1	0	0	0
	47 1942	1	0	0	0	0	0	0	1	0	0	0	0

NACIDOS VIVOS DE MADRES RESIDENTES, CLASIFICADOS POR GRUPOS DE GENERACIONES DEL PADRE, SEGUN FILIACION DEL NACIDO, ESTADO CIVIL, EDAD CUMPLIDA Y AÑO DE NACIMIENTO DE LA MADRE {R/R} (CONT.)

		GRUPOS DE GENERACIONES DEL PADRE											
		TODAS LAS GENERACIONES	1966 y posterior	1965 - 1961	1960 - 1956	1955 - 1951	1950 - 1946	1945 - 1941	1940 - 1936	1935 - 1931	1930 - 1926	1925 - 1921	1920 y anter.
EDAD CUMPLIDA Y AÑO DE NACIMIENTO DE LA MADRE													
A) TODOS LOS NACIDOS													
TODOS LOS AÑOS		26745	1934	6688	10618	4998	1699	571	171	45	13	6	2
Menos 15 1975 y post.		7	5	0	2	0	0	0	0	0	0	0	0
De	15 a 19	768	576	133	37	13	6	2	1	0	0	0	0
	15 1975	5	4	1	0	0	0	0	0	0	0	0	0
	15 1974	19	17	2	0	0	0	0	0	0	0	0	0
	16 1974	28	22	2	2	1	1	0	0	0	0	0	0
	16 1973	57	46	6	3	1	1	0	0	0	0	0	0
	17 1973	57	45	9	2	1	0	0	0	0	0	0	0
	17 1972	65	58	4	2	1	0	0	0	0	0	0	0
	18 1972	98	85	9	3	1	0	0	0	0	0	0	0
	18 1971	119	81	27	7	2	1	1	0	0	0	0	0
	19 1971	148	99	34	10	1	3	1	0	0	0	0	0
	19 1970	172	119	39	8	5	0	0	1	0	0	0	0
De	20 a 24	3466	1096	1657	529	130	36	13	5	0	0	0	0
	20 1970	208	132	49	18	8	0	1	0	0	0	0	0
	20 1969	228	130	71	21	4	2	0	0	0	0	0	0
	21 1969	267	155	78	26	2	5	0	1	0	0	0	0
	21 1968	242	101	100	20	13	5	2	1	0	0	0	0
	22 1968	309	125	122	39	17	3	3	0	0	0	0	0
	22 1967	332	116	163	35	9	4	3	2	0	0	0	0
	23 1967	376	108	195	50	17	5	1	0	0	0	0	0
	23 1966	421	85	240	75	14	5	2	0	0	0	0	0
	24 1966	509	67	313	105	22	2	0	0	0	0	0	0
	24 1965	574	77	326	140	24	5	1	1	0	0	0	0
De	25 a 29	10274	209	4142	4740	870	200	75	22	10	4	2	0
	25 1965	666	53	403	157	41	6	4	1	1	0	0	0
	25 1964	783	35	450	229	49	15	4	0	0	1	0	0
	26 1964	906	27	531	272	54	17	3	2	0	0	0	0
	26 1963	950	20	461	390	61	11	5	0	1	0	1	0
	27 1963	1005	20	492	389	73	23	5	1	2	0	0	0
	27 1962	1156	16	493	527	86	17	8	7	0	2	0	0
	28 1962	1156	9	450	569	94	21	11	1	0	0	1	0
	28 1961	1190	7	366	666	106	27	14	1	2	1	0	0
	29 1961	1266	15	317	757	127	30	13	5	2	0	0	0
	29 1960	1196	7	179	784	179	33	8	4	2	0	0	0
De	30 a 34	8839	36	657	4816	2638	492	141	44	8	5	0	2
	30 1960	1188	9	156	810	165	36	7	4	0	0	0	1
	30 1959	1099	5	110	705	230	34	13	1	1	0	0	0
	31 1959	1104	9	101	712	219	41	17	4	0	1	0	0
	31 1958	992	3	69	598	254	45	17	4	0	2	0	0
	32 1958	964	3	62	555	288	42	8	3	1	1	0	1
	32 1957	871	1	40	442	311	53	17	6	1	0	0	0
	33 1957	806	3	37	374	315	55	17	4	1	0	0	0
	33 1956	676	1	25	280	296	50	16	6	1	1	0	0
	34 1956	613	1	35	203	280	68	12	11	3	0	0	0
	34 1955	526	1	22	137	280	68	17	1	0	0	0	0

NACIDOS VIVOS DE MADRES RESIDENTES, CLASIFICADOS POR GRUPOS DE GENERACIONES DEL PADRE, SEGUN FILIACION DEL NACIDO, ESTADO CIVIL, EDAD CUMPLIDA Y AÑO DE NACIMIENTO DE LA MADRE {R/R} (CONT.)

		GRUPOS DE GENERACIONES DEL PADRE											
TODAS LAS GENERACIONES		1966 y posterior	1965 - 1961	1960 - 1956	1955 - 1951	1950 - 1946	1945 - 1941	1940 - 1936	1935 - 1931	1930 - 1926	1925 - 1921	1920 y anter.	
A) TODOS LOS NACIDOS (CONCL.)													
De	35 a 39	2828	11	88	460	1267	751	183	50	13	2	3	0
	35 1955	528	2	20	123	284	73	26	0	0	0	0	0
	35 1954	422	2	12	73	223	92	16	4	0	0	0	0
	36 1954	359	0	17	67	172	72	22	9	0	0	0	0
	36 1953	310	3	5	49	146	78	22	4	2	1	0	0
	37 1953	296	1	8	50	130	80	18	6	2	0	1	0
	37 1952	232	1	5	30	105	69	14	6	1	1	0	0
	38 1952	209	0	8	21	77	80	14	5	4	0	0	0
	38 1951	165	1	5	15	41	77	17	5	3	0	1	0
	39 1951	166	1	7	18	46	66	20	6	1	0	1	0
	39 1950	141	0	1	14	43	64	14	5	0	0	0	0
De	40 a 44	524	1	9	34	79	207	138	41	12	2	1	0
	40 1950	103	0	1	15	22	42	15	6	1	0	1	0
	40 1949	78	0	4	3	13	37	13	6	1	1	0	0
	41 1949	80	0	1	4	14	41	13	4	3	0	0	0
	41 1948	74	1	0	4	15	21	23	6	4	0	0	0
	42 1948	65	0	0	8	5	25	18	8	1	0	0	0
	42 1947	34	0	1	0	2	13	15	1	1	1	0	0
	43 1947	32	0	1	0	3	12	13	2	1	0	0	0
	43 1946	23	0	0	0	3	7	11	2	0	0	0	0
	44 1946	18	0	0	0	0	6	8	4	0	0	0	0
	44 1945	17	0	1	0	2	3	9	2	0	0	0	0
De	45 a 49	39	0	2	0	1	7	19	8	2	0	0	0
	45 1945	20	0	0	0	0	3	12	4	1	0	0	0
	45 1944	6	0	0	0	1	1	2	1	1	0	0	0
	46 1944	4	0	0	0	0	2	2	0	0	0	0	0
	46 1943	2	0	0	0	0	0	1	1	0	0	0	0
	47 1943	2	0	0	0	0	0	1	1	0	0	0	0
	47 1942	2	0	0	0	0	1	1	0	0	0	0	0
	48 1942	1	0	1	0	0	0	0	0	0	0	0	0
	48 1941	1	0	0	0	0	0	0	1	0	0	0	0
	49 1940	1	0	1	0	0	0	0	0	0	0	0	0
B) DENTRO DEL MATRIMONIO													
TODOS LOS AÑOS		23486	1166	5945	9889	4471	1441	417	117	23	12	3	2
	Menos 15 1975 y post.	1	0	0	1	0	0	0	0	0	0	0	0
De	15 a 19	303	234	61	5	2	0	1	0	0	0	0	0
	15 1974	1	0	1	0	0	0	0	0	0	0	0	0
	16 1974	4	3	0	1	0	0	0	0	0	0	0	0
	16 1973	13	11	2	0	0	0	0	0	0	0	0	0
	17 1973	16	13	3	0	0	0	0	0	0	0	0	0
	17 1972	23	22	1	0	0	0	0	0	0	0	0	0
	18 1972	42	39	3	0	0	0	0	0	0	0	0	0
	18 1971	52	37	15	0	0	0	0	0	0	0	0	0
	19 1971	67	48	17	1	0	0	1	0	0	0	0	0
	19 1970	85	61	19	3	2	0	0	0	0	0	0	0
De	20 a 24	2621	740	1388	402	67	18	5	1	0	0	0	0
	20 1970	118	70	34	10	3	0	1	0	0	0	0	0
	20 1969	157	84	55	15	2	1	0	0	0	0	0	0
	21 1969	175	97	59	17	1	1	0	0	0	0	0	0
	21 1968	160	70	70	12	6	1	1	0	0	0	0	0
	22 1968	219	88	93	28	7	2	1	0	0	0	0	0
	22 1967	243	79	136	25	2	0	1	0	0	0	0	0
	23 1967	304	82	173	39	7	3	0	0	0	0	0	0
	23 1966	333	64	202	53	9	4	1	0	0	0	0	0
	24 1966	422	52	273	83	12	2	0	0	0	0	0	0
	24 1965	490	54	293	120	18	4	0	1	0	0	0	0

NACIDOS VIVOS DE MADRES RESIDENTES, CLASIFICADOS POR GRUPOS DE GENERACIONES DEL PADRE, SEGUN FILIACION DEL NACIDO, ESTADO CIVIL, EDAD CUMPLIDA Y AÑO DE NACIMIENTO DE LA MADRE {R/R} (CONT.)

		GRUPOS DE GENERACIONES DEL PADRE											
		TODAS LAS GENERACIONES	1966 y posterior	1965 - 1961	1960 - 1956	1955 - 1951	1950 - 1946	1945 - 1941	1940 - 1936	1935 - 1931	1930 - 1926	1925 - 1921	1920 y anter.
B) DENTRO DEL MATRIMONIO (CONCL.)													
De	25 a 29	9455	159	3884	4479	724	148	37	12	7	4	1	0
	25 1965	595	40	378	141	30	4	1	0	1	0	0	0
	25 1964	725	32	426	216	37	10	3	0	0	1	0	0
	26 1964	806	19	489	245	39	13	0	1	0	0	0	0
	26 1963	877	12	437	369	49	7	2	0	1	0	0	0
	27 1963	924	16	462	364	58	19	3	1	1	0	0	0
	27 1962	1074	12	468	497	76	12	3	4	0	2	0	0
	28 1962	1070	8	422	544	80	10	5	0	0	0	1	0
	28 1961	1093	4	334	633	92	20	7	0	2	1	0	0
	29 1961	1179	11	302	718	108	25	10	4	1	0	0	0
	29 1960	1112	5	166	752	155	28	3	2	1	0	0	0
De	30 a 34	8144	24	551	4592	2448	397	95	28	3	4	0	2
	30 1960	1094	5	141	772	149	22	1	3	0	0	0	1
	30 1959	1024	4	96	681	212	22	8	1	0	0	0	0
	31 1959	1026	6	86	683	203	32	13	2	0	1	0	0
	31 1958	922	2	61	573	240	33	9	3	0	1	0	0
	32 1958	888	3	49	528	262	34	6	1	1	1	0	1
	32 1957	804	0	30	420	291	45	13	4	1	0	0	0
	33 1957	730	2	27	349	289	48	13	2	0	0	0	0
	33 1956	610	1	21	266	266	39	11	5	0	1	0	0
	34 1956	563	1	27	193	266	60	9	6	1	0	0	0
	34 1955	485	0	13	127	270	62	12	1	0	0	0	0
De	35 a 39	2474	8	56	386	1160	680	140	35	6	2	1	0
	35 1955	466	2	18	111	259	58	18	0	0	0	0	0
	35 1954	364	1	8	60	203	80	10	2	0	0	0	0
	36 1954	305	0	10	55	157	59	16	8	0	0	0	0
	36 1953	279	2	3	47	137	71	18	0	0	1	0	0
	37 1953	268	0	6	40	123	78	14	4	2	0	1	0
	37 1952	202	1	2	28	95	63	7	4	1	1	0	0
	38 1952	179	0	3	13	70	75	13	4	1	0	0	0
	38 1951	145	1	2	11	38	75	13	4	1	0	0	0
	39 1951	148	1	4	16	41	61	19	5	1	0	0	0
	39 1950	118	0	0	5	37	60	12	4	0	0	0	0
De	40 a 44	451	1	3	24	69	191	120	34	6	2	1	0
	40 1950	86	0	1	10	19	39	12	4	0	0	1	0
	40 1949	68	0	2	2	13	34	9	6	1	1	0	0
	41 1949	70	0	0	2	11	39	12	4	2	0	0	0
	41 1948	60	1	0	3	13	19	19	4	1	0	0	0
	42 1948	58	0	0	7	5	23	15	7	1	0	0	0
	42 1947	32	0	0	0	2	12	15	1	1	1	0	0
	43 1947	27	0	0	0	2	11	12	2	0	0	0	0
	43 1946	20	0	0	0	2	6	11	1	0	0	0	0
	44 1946	15	0	0	0	0	5	6	4	0	0	0	0
	44 1945	15	0	0	0	2	3	9	1	0	0	0	0
De	45 a 49	37	0	2	0	1	7	19	7	1	0	0	0
	45 1945	19	0	0	0	0	3	12	3	1	0	0	0
	45 1944	5	0	0	0	1	1	2	1	0	0	0	0
	46 1944	4	0	0	0	0	2	2	0	0	0	0	0
	46 1943	2	0	0	0	0	0	1	1	0	0	0	0
	47 1943	2	0	0	0	0	0	1	1	0	0	0	0
	47 1942	2	0	0	0	0	1	1	0	0	0	0	0
	48 1942	1	0	1	0	0	0	0	0	0	0	0	0
	48 1941	1	0	0	0	0	0	0	1	0	0	0	0
	49 1940	1	0	1	0	0	0	0	0	0	0	0	0

NACIDOS VIVOS DE MADRES RESIDENTES, CLASIFICADOS POR GRUPOS DE GENERACIONES DEL PADRE, SEGUN FILIACION DEL NACIDO, ESTADO CIVIL, EDAD CUMPLIDA Y AÑO DE NACIMIENTO DE LA MADRE {R/R} (CONT.)

		GRUPOS DE GENERACIONES DEL PADRE											
		TODAS LAS GENERACIONES	1966 y posterior	1965 - 1961	1960 - 1956	1955 - 1951	1950 - 1946	1945 - 1941	1940 - 1936	1935 - 1931	1930 - 1926	1925 - 1921	1920 y anter.
C) FUERA DEL MATRIMONIO													
TODOS LOS AÑOS		3259	768	743	729	527	258	154	54	22	1	3	0
Menos 15 1975 y post.		6	5	0	1	0	0	0	0	0	0	0	0
De	15 a 19	465	342	72	32	11	6	1	1	0	0	0	0
	15 1975	5	4	1	0	0	0	0	0	0	0	0	0
	15 1974	18	17	1	0	0	0	0	0	0	0	0	0
	16 1974	24	19	2	1	1	1	0	0	0	0	0	0
	16 1973	44	35	4	3	1	1	0	0	0	0	0	0
	17 1973	41	32	6	2	1	0	0	0	0	0	0	0
	17 1972	42	36	3	2	1	0	0	0	0	0	0	0
	18 1972	56	46	6	3	1	0	0	0	0	0	0	0
	18 1971	67	44	12	7	2	1	1	0	0	0	0	0
	19 1971	81	51	17	9	1	3	0	0	0	0	0	0
	19 1970	87	58	20	5	3	0	0	1	0	0	0	0
De	20 a 24	845	356	269	127	63	18	8	4	0	0	0	0
	20 1970	90	62	15	8	5	0	0	0	0	0	0	0
	20 1969	71	46	16	6	2	1	0	0	0	0	0	0
	21 1969	92	58	19	9	1	4	0	1	0	0	0	0
	21 1968	82	31	30	8	7	4	1	1	0	0	0	0
	22 1968	90	37	29	11	10	1	2	0	0	0	0	0
	22 1967	89	37	27	10	7	4	2	2	0	0	0	0
	23 1967	72	26	22	11	10	2	1	0	0	0	0	0
	23 1966	88	21	38	22	5	1	1	0	0	0	0	0
	24 1966	87	15	40	22	10	0	0	0	0	0	0	0
	24 1965	84	23	33	20	6	1	1	0	0	0	0	0
De	25 a 29	819	50	258	261	146	52	38	10	3	0	1	0
	25 1965	71	13	25	16	11	2	3	1	0	0	0	0
	25 1964	58	3	24	13	12	5	1	0	0	0	0	0
	26 1964	100	8	42	27	15	4	3	1	0	0	0	0
	26 1963	73	8	24	21	12	4	3	0	0	0	1	0
	27 1963	81	4	30	25	15	4	2	0	1	0	0	0
	27 1962	82	4	25	30	10	5	5	3	0	0	0	0
	28 1962	86	1	28	25	14	11	6	1	0	0	0	0
	28 1961	97	3	32	33	14	7	7	1	0	0	0	0
	29 1961	87	4	15	39	19	5	3	1	1	0	0	0
	29 1960	84	2	13	32	24	5	5	2	1	0	0	0
De	30 a 34	695	12	106	224	190	95	46	16	5	1	0	0
	30 1960	94	4	15	38	16	14	6	1	0	0	0	0
	30 1959	75	1	14	24	18	12	5	0	1	0	0	0
	31 1959	78	3	15	29	16	9	4	2	0	0	0	0
	31 1958	70	1	8	25	14	12	8	1	0	1	0	0
	32 1958	78	0	13	27	26	8	2	2	0	0	0	0
	32 1957	67	1	10	22	20	8	4	2	0	0	0	0
	33 1957	76	1	10	25	26	7	4	2	1	0	0	0
	33 1956	66	0	4	14	30	11	5	1	1	0	0	0
	34 1956	50	0	8	10	14	8	3	5	2	0	0	0
	34 1955	41	1	9	10	10	6	5	0	0	0	0	0

NACIDOS VIVOS DE MADRES RESIDENTES, CLASIFICADOS POR GRUPOS DE GENERACIONES DEL PADRE, SEGUN FILIACION DEL NACIDO, ESTADO CIVIL, EDAD CUMPLIDA Y AÑO DE NACIMIENTO DE LA MADRE {R/R} (CONT.)

		GRUPOS DE GENERACIONES DEL PADRE											
		TODAS LAS GENERACIONES	1966 y posterior	1965 - 1961	1960 - 1956	1955 - 1951	1950 - 1946	1945 - 1941	1940 - 1936	1935 - 1931	1930 - 1926	1925 - 1921	1920 y anter.
C) FUERA DEL MATRIMONIO (CONCL.)													
De	35 a 39	354	3	32	74	107	71	43	15	7	0	2	0
	35 1955	62	0	2	12	25	15	8	0	0	0	0	0
	35 1954	58	1	4	13	20	12	6	2	0	0	0	0
	36 1954	54	0	7	12	15	13	6	1	0	0	0	0
	36 1953	31	1	2	2	9	7	4	4	2	0	0	0
	37 1953	28	1	2	10	7	2	4	2	0	0	0	0
	37 1952	30	0	3	2	10	6	7	2	0	0	0	0
	38 1952	30	0	5	8	7	5	1	1	3	0	0	0
	38 1951	20	0	3	4	3	2	4	1	2	0	1	0
	39 1951	18	0	3	2	5	5	1	1	0	0	1	0
	39 1950	23	0	1	9	6	4	2	1	0	0	0	0
De	40 a 44	73	0	6	10	10	16	18	7	6	0	0	0
	40 1950	17	0	0	5	3	3	3	2	1	0	0	0
	40 1949	10	0	2	1	0	3	4	0	0	0	0	0
	41 1949	10	0	1	2	3	2	1	0	1	0	0	0
	41 1948	14	0	0	1	2	2	4	2	3	0	0	0
	42 1948	7	0	0	1	0	2	3	1	0	0	0	0
	42 1947	2	0	1	0	0	1	0	0	0	0	0	0
	43 1947	5	0	1	0	1	1	1	0	1	0	0	0
	43 1946	3	0	0	0	1	1	0	1	0	0	0	0
	44 1946	3	0	0	0	0	1	2	0	0	0	0	0
	44 1945	2	0	1	0	0	0	0	1	0	0	0	0
De	45 a 49	2	0	0	0	0	0	0	1	1	0	0	0
	45 1945	1	0	0	0	0	0	0	1	0	0	0	0
	45 1944	1	0	0	0	0	0	0	0	1	0	0	0
C1) FUERA DEL MATRIMONIO DE MADRE CASADA													
TODOS LOS AÑOS		143	13	24	34	41	16	9	3	2	1	0	0
De	15 a 19	2	2	0	0	0	0	0	0	0	0	0	0
	18 1972	2	2	0	0	0	0	0	0	0	0	0	0
De	20 a 24	7	5	0	2	0	0	0	0	0	0	0	0
	21 1968	1	1	0	0	0	0	0	0	0	0	0	0
	22 1967	2	2	0	0	0	0	0	0	0	0	0	0
	23 1967	1	1	0	0	0	0	0	0	0	0	0	0
	24 1966	1	0	0	1	0	0	0	0	0	0	0	0
	24 1965	2	1	0	1	0	0	0	0	0	0	0	0
De	25 a 29	42	5	11	12	9	2	3	0	0	0	0	0
	25 1965	3	1	0	2	0	0	0	0	0	0	0	0
	25 1964	4	1	1	1	1	0	0	0	0	0	0	0
	26 1964	2	0	1	0	1	0	0	0	0	0	0	0
	26 1963	2	1	1	0	0	0	0	0	0	0	0	0
	27 1963	3	0	0	2	1	0	0	0	0	0	0	0
	27 1962	6	0	3	1	1	0	1	0	0	0	0	0
	28 1962	6	0	3	1	0	1	1	0	0	0	0	0
	28 1961	9	1	2	3	2	0	1	0	0	0	0	0
	29 1961	2	0	0	1	1	0	0	0	0	0	0	0
	29 1960	5	1	0	1	2	1	0	0	0	0	0	0
De	30 a 34	50	0	7	14	15	8	4	1	0	1	0	0
	30 1960	9	0	0	5	2	2	0	0	0	0	0	0
	30 1959	3	0	1	0	1	1	0	0	0	0	0	0
	31 1959	2	0	1	0	0	1	0	0	0	0	0	0
	31 1958	12	0	2	4	1	0	4	0	0	1	0	0
	32 1958	8	0	2	2	1	2	0	1	0	0	0	0
	32 1957	8	0	1	1	5	1	0	0	0	0	0	0
	33 1957	1	0	0	0	1	0	0	0	0	0	0	0
	33 1956	5	0	0	1	3	1	0	0	0	0	0	0
	34 1956	2	0	0	1	1	0	0	0	0	0	0	0

NACIDOS VIVOS DE MADRES RESIDENTES, CLASIFICADOS POR GRUPOS DE GENERACIONES DEL PADRE, SEGUN FILIACION DEL NACIDO, ESTADO CIVIL, EDAD CUMPLIDA Y AÑO DE NACIMIENTO DE LA MADRE {R/R} (CONT.)

		GRUPOS DE GENERACIONES DEL PADRE											
		TODAS LAS GENERACIONES	1966 y posterior	1965 - 1961	1960 - 1956	1955 - 1951	1950 - 1946	1945 - 1941	1940 - 1936	1935 - 1931	1930 - 1926	1925 - 1921	1920 y anter.
C1) FUERA DEL MATRIMONIO DE MADRE CASADA (CONCL.)													
De	35 a 39	33	1	6	6	15	3	1	1	0	0	0	0
	35 1955	3	0	0	0	3	0	0	0	0	0	0	0
	35 1954	5	0	1	0	4	0	0	0	0	0	0	0
	36 1954	6	0	2	3	0	1	0	0	0	0	0	0
	36 1953	3	0	0	0	1	1	0	1	0	0	0	0
	37 1953	4	1	0	1	1	0	1	0	0	0	0	0
	37 1952	3	0	0	0	2	1	0	0	0	0	0	0
	38 1952	3	0	2	0	1	0	0	0	0	0	0	0
	38 1951	2	0	0	1	1	0	0	0	0	0	0	0
	39 1950	4	0	1	1	2	0	0	0	0	0	0	0
De	40 a 44	9	0	0	0	2	3	1	1	2	0	0	0
	40 1950	1	0	0	0	0	1	0	0	0	0	0	0
	40 1949	1	0	0	0	0	1	0	0	0	0	0	0
	41 1949	2	0	0	0	1	1	0	0	0	0	0	0
	41 1948	2	0	0	0	0	0	0	0	2	0	0	0
	42 1947	1	0	0	0	0	1	0	0	0	0	0	0
	43 1947	1	0	0	0	1	0	0	0	0	0	0	0
	43 1946	1	0	0	0	0	0	0	1	0	0	0	0
C2) FUERA DEL MATRIMONIO DE MADRE NO CASADA													
TODOS LOS AÑOS		3116	755	719	695	486	242	145	51	20	0	3	0
Menos 15 1975 y post.		6	5	0	1	0	0	0	0	0	0	0	0
De	15 a 19	463	340	72	32	11	6	1	1	0	0	0	0
	15 1975	5	4	1	0	0	0	0	0	0	0	0	0
	15 1974	18	17	1	0	0	0	0	0	0	0	0	0
	16 1974	24	19	2	1	1	1	0	0	0	0	0	0
	16 1973	44	35	4	3	1	1	0	0	0	0	0	0
	17 1973	41	32	6	2	1	0	0	0	0	0	0	0
	17 1972	42	36	3	2	1	0	0	0	0	0	0	0
	18 1972	54	44	6	3	1	0	0	0	0	0	0	0
	18 1971	67	44	12	7	2	1	1	0	0	0	0	0
	19 1971	81	51	17	9	1	3	0	0	0	0	0	0
	19 1970	87	58	20	5	3	0	0	1	0	0	0	0
De	20 a 24	838	351	269	125	63	18	8	4	0	0	0	0
	20 1970	90	62	15	8	5	0	0	0	0	0	0	0
	20 1969	71	46	16	6	2	1	0	0	0	0	0	0
	21 1969	92	58	19	9	1	4	0	1	0	0	0	0
	21 1968	81	30	30	8	7	4	1	1	0	0	0	0
	22 1968	90	37	29	11	10	1	2	0	0	0	0	0
	22 1967	87	35	27	10	7	4	2	2	0	0	0	0
	23 1967	71	25	22	11	10	2	1	0	0	0	0	0
	23 1966	88	21	38	22	5	1	1	0	0	0	0	0
	24 1966	86	15	40	21	10	0	0	0	0	0	0	0
	24 1965	82	22	33	19	6	1	1	0	0	0	0	0
De	25 a 29	777	45	247	249	137	50	35	10	3	0	1	0
	25 1965	68	12	25	14	11	2	3	1	0	0	0	0
	25 1964	54	2	23	12	11	5	1	0	0	0	0	0
	26 1964	98	8	41	27	14	4	3	1	0	0	0	0
	26 1963	71	7	23	21	12	4	3	0	0	0	1	0
	27 1963	78	4	30	23	14	4	2	0	1	0	0	0
	27 1962	76	4	22	29	9	5	4	3	0	0	0	0
	28 1962	80	1	25	24	14	10	5	1	0	0	0	0
	28 1961	88	2	30	30	12	7	6	1	0	0	0	0
	29 1961	85	4	15	38	18	5	3	1	1	0	0	0
	29 1960	79	1	13	31	22	4	5	2	1	0	0	0

NACIDOS VIVOS DE MADRES RESIDENTES, CLASIFICADOS POR GRUPOS DE GENERACIONES DEL PADRE, SEGUN FILIACION DEL NACIDO, ESTADO CIVIL, EDAD CUMPLIDA Y AÑO DE NACIMIENTO DE LA MADRE {R/R} (CONT.)

		GRUPOS DE GENERACIONES DEL PADRE											
		TODAS LAS GENERACIONES	1966 y posterior	1965 - 1961	1960 - 1956	1955 - 1951	1950 - 1946	1945 - 1941	1940 - 1936	1935 - 1931	1930 - 1926	1925 - 1921	1920 y anter.
C2) FUERA DEL MATRIMONIO DE MADRE NO CASADA (CONCL.)													
De	30 a 34	645	12	99	210	175	87	42	15	5	0	0	0
	30 1960	85	4	15	33	14	12	6	1	0	0	0	0
	30 1959	72	1	13	24	17	11	5	0	1	0	0	0
	31 1959	76	3	14	29	16	8	4	2	0	0	0	0
	31 1958	58	1	6	21	13	12	4	1	0	0	0	0
	32 1958	70	0	11	25	25	6	2	1	0	0	0	0
	32 1957	59	1	9	21	15	7	4	2	0	0	0	0
	33 1957	75	1	10	25	25	7	4	2	1	0	0	0
	33 1956	61	0	4	13	27	10	5	1	1	0	0	0
	34 1956	48	0	8	9	13	8	3	5	2	0	0	0
	34 1955	41	1	9	10	10	6	5	0	0	0	0	0
De	35 a 39	321	2	26	68	92	68	42	14	7	0	2	0
	35 1955	59	0	2	12	22	15	8	0	0	0	0	0
	35 1954	53	1	3	13	16	12	6	2	0	0	0	0
	36 1954	48	0	5	9	15	12	6	1	0	0	0	0
	36 1953	28	1	2	2	8	6	4	3	2	0	0	0
	37 1953	24	0	2	9	6	2	3	2	0	0	0	0
	37 1952	27	0	3	2	8	5	7	2	0	0	0	0
	38 1952	27	0	3	8	6	5	1	1	3	0	0	0
	38 1951	18	0	3	3	2	2	4	1	2	0	1	0
	39 1951	18	0	3	2	5	5	1	1	0	0	1	0
	39 1950	19	0	0	8	4	4	2	1	0	0	0	0
De	40 a 44	64	0	6	10	8	13	17	6	4	0	0	0
	40 1950	16	0	0	5	3	3	2	2	1	0	0	0
	40 1949	9	0	2	1	0	2	4	0	0	0	0	0
	41 1949	8	0	1	2	2	1	1	0	1	0	0	0
	41 1948	12	0	0	1	2	2	4	2	1	0	0	0
	42 1948	7	0	0	1	0	2	3	1	0	0	0	0
	42 1947	1	0	1	0	0	0	0	0	0	0	0	0
	43 1947	4	0	1	0	0	1	1	0	1	0	0	0
	43 1946	2	0	0	0	1	1	0	0	0	0	0	0
	44 1946	3	0	0	0	0	1	2	0	0	0	0	0
	44 1945	2	0	1	0	0	0	0	1	0	0	0	0
De	45 a 49	2	0	0	0	0	0	0	1	1	0	0	0
	45 1945	1	0	0	0	0	0	0	1	0	0	0	0
	45 1944	1	0	0	0	0	0	0	0	1	0	0	0

NACIDOS VIVOS DE MADRES RESIDENTES, CLASIFICADOS POR GRUPOS DE GENERACIONES DEL PADRE, SEGUN FILIACION DEL NACIDO, ESTADO CIVIL, EDAD CUMPLIDA Y AÑO DE NACIMIENTO DE LA MADRE {R/R} (CONT.)

		GRUPOS DE GENERACIONES DEL PADRE										
		TODAS LAS GENERACIONES	1966 y posterior	1965 - 1961	1960 - 1956	1955 - 1951	1950 - 1946	1945 - 1941	1940 - 1936	1935 - 1931	1930 - 1926	1920 y anter.
EDAD CUMPLIDA Y AÑO DE NACIMIENTO DE LA MADRE												
A) TODOS LOS NACIDOS												
TODOS LOS AÑOS		18526	1553	5686	6758	3035	1110	292	67	17	7	1
De	15 a 19	588	442	110	21	8	4	0	3	0	0	0
	15 1975	4	4	0	0	0	0	0	0	0	0	0
	15 1974	12	11	1	0	0	0	0	0	0	0	0
	16 1974	14	11	1	1	0	0	0	1	0	0	0
	16 1973	22	19	3	0	0	0	0	0	0	0	0
	17 1973	36	31	5	0	0	0	0	0	0	0	0
	17 1972	57	41	14	1	1	0	0	0	0	0	0
	18 1972	78	59	15	2	2	0	0	0	0	0	0
	18 1971	96	82	11	3	0	0	0	0	0	0	0
	19 1971	133	94	29	6	2	2	0	0	0	0	0
	19 1970	136	90	31	8	3	2	0	2	0	0	0
De	20 a 24	3220	923	1778	406	78	24	8	3	0	0	0
	20 1970	168	98	61	7	1	1	0	0	0	0	0
	20 1969	190	112	58	12	4	4	0	0	0	0	0
	21 1969	245	138	83	17	2	5	0	0	0	0	0
	21 1968	244	94	125	17	4	2	2	0	0	0	0
	22 1968	274	98	140	29	3	0	3	1	0	0	0
	22 1967	317	93	181	28	11	3	0	1	0	0	0
	23 1967	388	105	224	47	9	2	1	0	0	0	0
	23 1966	407	79	240	71	15	2	0	0	0	0	0
	24 1966	467	69	323	61	11	2	1	0	0	0	0
	24 1965	520	37	343	117	18	3	1	1	0	0	0
De	25 a 29	7490	160	3411	3327	476	72	30	11	3	0	0
	25 1965	581	33	397	129	16	2	1	3	0	0	0
	25 1964	672	26	457	165	21	3	0	0	0	0	0
	26 1964	723	36	455	193	33	6	0	0	0	0	0
	26 1963	722	13	409	269	20	4	5	1	1	0	0
	27 1963	770	9	437	275	41	7	1	0	0	0	0
	27 1962	771	10	314	387	46	10	3	1	0	0	0
	28 1962	862	13	364	417	55	9	2	1	1	0	0
	28 1961	787	4	226	474	64	11	4	3	1	0	0
	29 1961	797	12	216	468	79	10	10	2	0	0	0
	29 1960	805	4	136	550	101	10	4	0	0	0	0
De	30 a 34	5089	22	349	2789	1576	272	62	12	3	4	0
	30 1960	716	6	98	497	91	15	7	0	0	2	0
	30 1959	612	2	59	397	122	27	4	1	0	0	0
	31 1959	613	5	43	423	121	17	3	0	1	0	0
	31 1958	623	2	42	354	185	26	12	1	0	1	0
	32 1958	544	0	38	313	159	27	5	1	1	0	0
	32 1957	479	0	20	244	176	32	6	1	0	0	0
	33 1957	459	3	17	220	181	27	8	2	0	1	0
	33 1956	392	2	13	146	193	31	4	3	0	0	0
	34 1956	347	0	11	117	175	38	5	1	0	0	0
	34 1955	304	2	8	78	173	32	8	2	1	0	0

NACIDOS VIVOS DE MADRES RESIDENTES, CLASIFICADOS POR GRUPOS DE GENERACIONES DEL PADRE, SEGUN FILIACION DEL NACIDO, ESTADO CIVIL, EDAD CUMPLIDA Y AÑO DE NACIMIENTO DE LA MADRE {R/R} (CONT.)

		GRUPOS DE GENERACIONES DEL PADRE										
		TODAS LAS GENERACIONES	1966 y posterior	1965 - 1961	1960 - 1956	1955 - 1951	1950 - 1946	1945 - 1941	1940 - 1936	1935 - 1931	1930 - 1926	1920 y anter.
A) TODOS LOS NACIDOS (CONCL.)												
De	35 a 39	1760	6	34	194	849	551	99	18	8	0	1
	35 1955	281	3	6	55	158	50	6	2	1	0	0
	35 1954	226	2	6	33	134	43	8	0	0	0	0
	36 1954	204	0	5	30	118	34	14	1	2	0	0
	36 1953	222	0	7	21	125	58	9	2	0	0	0
	37 1953	209	0	3	19	96	75	12	4	0	0	0
	37 1952	126	0	1	8	45	64	5	2	1	0	0
	38 1952	157	0	1	8	74	59	13	2	0	0	0
	38 1951	120	0	2	6	37	61	9	2	3	0	0
	39 1951	113	1	1	7	35	59	8	0	1	0	1
	39 1950	102	0	2	7	27	48	15	3	0	0	0
De	40 a 44	364	0	4	20	48	186	83	19	1	3	0
	40 1950	67	0	2	3	13	35	12	2	0	0	0
	40 1949	64	0	0	7	13	33	9	2	0	0	0
	41 1949	63	0	0	2	7	39	14	0	1	0	0
	41 1948	48	0	1	0	3	28	9	7	0	0	0
	42 1948	33	0	0	1	7	16	7	1	0	1	0
	42 1947	35	0	0	2	4	14	12	2	0	1	0
	43 1947	19	0	1	4	0	8	5	0	0	1	0
	43 1946	16	0	0	0	0	8	7	1	0	0	0
	44 1946	11	0	0	0	0	2	5	4	0	0	0
	44 1945	8	0	0	1	1	3	3	0	0	0	0
De	45 a 49	15	0	0	1	0	1	10	1	2	0	0
	45 1945	6	0	0	0	0	0	5	0	1	0	0
	45 1944	1	0	0	0	0	0	1	0	0	0	0
	46 1944	3	0	0	0	0	1	1	1	0	0	0
	46 1943	2	0	0	0	0	0	2	0	0	0	0
	47 1943	1	0	0	1	0	0	0	0	0	0	0
	47 1942	1	0	0	0	0	0	1	0	0	0	0
	48 1941	1	0	0	0	0	0	0	0	1	0	0
B) DENTRO DEL MATRIMONIO												
TODOS LOS AÑOS		16709	1131	5204	6377	2760	959	220	38	14	5	1
De	15 a 19	310	243	56	7	3	0	0	1	0	0	0
	15 1974	1	1	0	0	0	0	0	0	0	0	0
	16 1974	6	4	1	0	0	0	0	1	0	0	0
	16 1973	8	7	1	0	0	0	0	0	0	0	0
	17 1973	12	11	1	0	0	0	0	0	0	0	0
	17 1972	27	18	8	1	0	0	0	0	0	0	0
	18 1972	36	30	6	0	0	0	0	0	0	0	0
	18 1971	55	48	7	0	0	0	0	0	0	0	0
	19 1971	78	61	13	3	1	0	0	0	0	0	0
	19 1970	87	63	19	3	2	0	0	0	0	0	0
De	20 a 24	2733	748	1603	325	42	13	1	1	0	0	0
	20 1970	120	69	47	4	0	0	0	0	0	0	0
	20 1969	147	93	45	6	1	2	0	0	0	0	0
	21 1969	188	104	69	12	1	2	0	0	0	0	0
	21 1968	197	80	105	10	1	1	0	0	0	0	0
	22 1968	224	80	122	20	1	0	0	1	0	0	0
	22 1967	271	80	165	20	4	2	0	0	0	0	0
	23 1967	335	86	202	40	6	1	0	0	0	0	0
	23 1966	363	70	223	59	9	2	0	0	0	0	0
	24 1966	418	53	304	49	10	1	1	0	0	0	0
	24 1965	470	33	321	105	9	2	0	0	0	0	0

NACIDOS VIVOS DE MADRES RESIDENTES, CLASIFICADOS POR GRUPOS DE GENERACIONES DEL PADRE, SEGUN FILIACION DEL NACIDO, ESTADO CIVIL, EDAD CUMPLIDA Y AÑO DE NACIMIENTO DE LA MADRE {R/R} (CONT.)

		GRUPOS DE GENERACIONES DEL PADRE										
		TODAS LAS GENERACIONES	1966 y posterior	1965 - 1961	1960 - 1956	1955 - 1951	1950 - 1946	1945 - 1941	1940 - 1936	1935 - 1931	1930 - 1926	1920 y anter.
B) DENTRO DEL MATRIMONIO (CONCL.)												
De	25 a 29	6999	126	3218	3174	409	53	14	2	3	0	0
	25 1965	535	30	370	121	11	1	1	1	0	0	0
	25 1964	627	20	437	152	15	3	0	0	0	0	0
	26 1964	664	29	428	178	26	3	0	0	0	0	0
	26 1963	682	11	390	259	16	3	2	0	1	0	0
	27 1963	720	6	411	267	33	3	0	0	0	0	0
	27 1962	728	5	295	376	43	7	1	1	0	0	0
	28 1962	802	10	343	393	47	7	1	0	1	0	0
	28 1961	745	3	219	452	60	8	2	0	1	0	0
	29 1961	737	8	198	449	68	8	6	0	0	0	0
	29 1960	759	4	127	527	90	10	1	0	0	0	0
De	30 a 34	4742	12	304	2687	1470	214	41	9	3	2	0
	30 1960	672	2	91	481	85	9	4	0	0	0	0
	30 1959	563	1	47	382	110	20	2	1	0	0	0
	31 1959	578	3	36	409	112	14	3	0	1	0	0
	31 1958	589	2	37	344	175	21	9	0	0	1	0
	32 1958	505	0	35	297	146	21	4	1	1	0	0
	32 1957	445	0	15	234	165	26	5	0	0	0	0
	33 1957	434	3	15	214	171	23	5	2	0	1	0
	33 1956	366	1	11	142	183	24	2	3	0	0	0
	34 1956	319	0	10	113	159	33	3	1	0	0	0
	34 1955	271	0	7	71	164	23	4	1	1	0	0
De	35 a 39	1591	2	21	171	793	506	79	13	5	0	1
	35 1955	247	0	3	50	146	42	4	1	1	0	0
	35 1954	203	2	5	28	125	38	5	0	0	0	0
	36 1954	190	0	5	29	114	31	9	1	1	0	0
	36 1953	199	0	3	18	117	53	7	1	0	0	0
	37 1953	191	0	1	17	90	71	9	3	0	0	0
	37 1952	113	0	0	6	40	61	3	2	1	0	0
	38 1952	141	0	0	6	66	55	12	2	0	0	0
	38 1951	105	0	1	5	34	55	8	1	1	0	0
	39 1951	109	0	1	6	35	57	8	0	1	0	1
	39 1950	93	0	2	6	26	43	14	2	0	0	0
De	40 a 44	321	0	2	13	43	172	76	11	1	3	0
	40 1950	62	0	2	3	13	33	11	0	0	0	0
	40 1949	53	0	0	4	11	29	9	0	0	0	0
	41 1949	56	0	0	2	6	36	11	0	1	0	0
	41 1948	42	0	0	0	3	25	9	5	0	0	0
	42 1948	31	0	0	0	6	16	7	1	0	1	0
	42 1947	31	0	0	1	3	12	12	2	0	1	0
	43 1947	17	0	0	3	0	8	5	0	0	1	0
	43 1946	14	0	0	0	0	8	6	0	0	0	0
	44 1946	8	0	0	0	0	2	3	3	0	0	0
	44 1945	7	0	0	0	1	3	3	0	0	0	0
De	45 a 49	13	0	0	0	0	1	9	1	2	0	0
	45 1945	5	0	0	0	0	0	4	0	1	0	0
	45 1944	1	0	0	0	0	0	1	0	0	0	0
	46 1944	3	0	0	0	0	1	1	1	0	0	0
	46 1943	2	0	0	0	0	0	2	0	0	0	0
	47 1942	1	0	0	0	0	0	1	0	0	0	0
	48 1941	1	0	0	0	0	0	0	0	1	0	0

NACIDOS VIVOS DE MADRES RESIDENTES, CLASIFICADOS POR GRUPOS DE GENERACIONES DEL PADRE, SEGUN FILIACION DEL NACIDO, ESTADO CIVIL, EDAD CUMPLIDA Y AÑO DE NACIMIENTO DE LA MADRE {R/R} (CONT.)

		GRUPOS DE GENERACIONES DEL PADRE										
		TODAS LAS GENERACIONES	1966 y posterior	1965 - 1961	1960 - 1956	1955 - 1951	1950 - 1946	1945 - 1941	1940 - 1936	1935 - 1931	1930 - 1926	1920 y anter.
C) FUERA DEL MATRIMONIO												
TODOS LOS AÑOS		1817	422	482	381	275	151	72	29	3	2	0
De	15 a 19	278	199	54	14	5	4	0	2	0	0	0
	15 1975	4	4	0	0	0	0	0	0	0	0	0
	15 1974	11	10	1	0	0	0	0	0	0	0	0
	16 1974	8	7	0	1	0	0	0	0	0	0	0
	16 1973	14	12	2	0	0	0	0	0	0	0	0
	17 1973	24	20	4	0	0	0	0	0	0	0	0
	17 1972	30	23	6	0	1	0	0	0	0	0	0
	18 1972	42	29	9	2	2	0	0	0	0	0	0
	18 1971	41	34	4	3	0	0	0	0	0	0	0
	19 1971	55	33	16	3	1	2	0	0	0	0	0
	19 1970	49	27	12	5	1	2	0	2	0	0	0
De	20 a 24	487	175	175	81	36	11	7	2	0	0	0
	20 1970	48	29	14	3	1	1	0	0	0	0	0
	20 1969	43	19	13	6	3	2	0	0	0	0	0
	21 1969	57	34	14	5	1	3	0	0	0	0	0
	21 1968	47	14	20	7	3	1	2	0	0	0	0
	22 1968	50	18	18	9	2	0	3	0	0	0	0
	22 1967	46	13	16	8	7	1	0	1	0	0	0
	23 1967	53	19	22	7	3	1	1	0	0	0	0
	23 1966	44	9	17	12	6	0	0	0	0	0	0
	24 1966	49	16	19	12	1	1	0	0	0	0	0
	24 1965	50	4	22	12	9	1	1	1	0	0	0
De	25 a 29	491	34	193	153	67	19	16	9	0	0	0
	25 1965	46	3	27	8	5	1	0	2	0	0	0
	25 1964	45	6	20	13	6	0	0	0	0	0	0
	26 1964	59	7	27	15	7	3	0	0	0	0	0
	26 1963	40	2	19	10	4	1	3	1	0	0	0
	27 1963	50	3	26	8	8	4	1	0	0	0	0
	27 1962	43	5	19	11	3	3	2	0	0	0	0
	28 1962	60	3	21	24	8	2	1	1	0	0	0
	28 1961	42	1	7	22	4	3	2	3	0	0	0
	29 1961	60	4	18	19	11	2	4	2	0	0	0
	29 1960	46	0	9	23	11	0	3	0	0	0	0
De	30 a 34	347	10	45	102	106	58	21	3	0	2	0
	30 1960	44	4	7	16	6	6	3	0	0	2	0
	30 1959	49	1	12	15	12	7	2	0	0	0	0
	31 1959	35	2	7	14	9	3	0	0	0	0	0
	31 1958	34	0	5	10	10	5	3	1	0	0	0
	32 1958	39	0	3	16	13	6	1	0	0	0	0
	32 1957	34	0	5	10	11	6	1	1	0	0	0
	33 1957	25	0	2	6	10	4	3	0	0	0	0
	33 1956	26	1	2	4	10	7	2	0	0	0	0
	34 1956	28	0	1	4	16	5	2	0	0	0	0
	34 1955	33	2	1	7	9	9	4	1	0	0	0

NACIDOS VIVOS DE MADRES RESIDENTES, CLASIFICADOS POR GRUPOS DE GENERACIONES DEL PADRE, SEGUN FILIACION DEL NACIDO, ESTADO CIVIL, EDAD CUMPLIDA Y AÑO DE NACIMIENTO DE LA MADRE {R/R} (CONT.)

		GRUPOS DE GENERACIONES DEL PADRE										
		TODAS LAS GENERACIONES	1966 y posterior	1965 - 1961	1960 - 1956	1955 - 1951	1950 - 1946	1945 - 1941	1940 - 1936	1935 - 1931	1930 - 1926	1920 y anter.
C) FUERA DEL MATRIMONIO (CONCL.)												
De	35 a 39	169	4	13	23	56	45	20	5	3	0	0
	35 1955	34	3	3	5	12	8	2	1	0	0	0
	35 1954	23	0	1	5	9	5	3	0	0	0	0
	36 1954	14	0	0	1	4	3	5	0	1	0	0
	36 1953	23	0	4	3	8	5	2	1	0	0	0
	37 1953	18	0	2	2	6	4	3	1	0	0	0
	37 1952	13	0	1	2	5	3	2	0	0	0	0
	38 1952	16	0	1	2	8	4	1	0	0	0	0
	38 1951	15	0	1	1	3	6	1	1	2	0	0
	39 1951	4	1	0	1	0	2	0	0	0	0	0
	39 1950	9	0	0	1	1	5	1	1	0	0	0
De	40 a 44	43	0	2	7	5	14	7	8	0	0	0
	40 1950	5	0	0	0	0	2	1	2	0	0	0
	40 1949	11	0	0	3	2	4	0	2	0	0	0
	41 1949	7	0	0	0	1	3	3	0	0	0	0
	41 1948	6	0	1	0	0	3	0	2	0	0	0
	42 1948	2	0	0	1	1	0	0	0	0	0	0
	42 1947	4	0	0	1	1	2	0	0	0	0	0
	43 1947	2	0	1	1	0	0	0	0	0	0	0
	43 1946	2	0	0	0	0	0	1	1	0	0	0
	44 1946	3	0	0	0	0	0	2	1	0	0	0
	44 1945	1	0	0	1	0	0	0	0	0	0	0
De	45 a 49	2	0	0	1	0	0	1	0	0	0	0
	45 1945	1	0	0	0	0	0	1	0	0	0	0
	47 1943	1	0	0	1	0	0	0	0	0	0	0
C1) FUERA DEL MATRIMONIO DE MADRE CASADA												
TODOS LOS AÑOS		70	8	15	16	18	6	5	2	0	0	0
De	20 a 24	12	2	7	1	2	0	0	0	0	0	0
	22 1968	3	1	1	0	1	0	0	0	0	0	0
	22 1967	4	0	2	1	1	0	0	0	0	0	0
	23 1967	1	1	0	0	0	0	0	0	0	0	0
	23 1966	3	0	3	0	0	0	0	0	0	0	0
	24 1965	1	0	1	0	0	0	0	0	0	0	0
De	25 a 29	13	4	1	5	2	0	1	0	0	0	0
	25 1964	1	0	0	1	0	0	0	0	0	0	0
	26 1964	2	0	1	0	1	0	0	0	0	0	0
	27 1963	1	0	0	1	0	0	0	0	0	0	0
	27 1962	1	0	0	0	1	0	0	0	0	0	0
	28 1962	2	2	0	0	0	0	0	0	0	0	0
	28 1961	3	1	0	2	0	0	0	0	0	0	0
	29 1961	1	1	0	0	0	0	0	0	0	0	0
	29 1960	2	0	0	1	0	0	1	0	0	0	0
De	30 a 34	23	0	3	5	9	4	1	1	0	0	0
	30 1960	1	0	0	1	0	0	0	0	0	0	0
	30 1959	4	0	1	1	0	1	1	0	0	0	0
	31 1959	2	0	0	1	1	0	0	0	0	0	0
	31 1958	4	0	1	0	2	0	0	1	0	0	0
	32 1958	1	0	0	0	0	1	0	0	0	0	0
	32 1957	4	0	1	1	1	1	0	0	0	0	0
	33 1957	1	0	0	0	1	0	0	0	0	0	0
	33 1956	1	0	0	1	0	0	0	0	0	0	0
	34 1956	3	0	0	0	3	0	0	0	0	0	0
	34 1955	2	0	0	0	1	1	0	0	0	0	0
De	35 a 39	20	2	4	4	5	2	2	1	0	0	0
	35 1955	7	2	2	1	0	1	0	1	0	0	0
	35 1954	3	0	0	1	0	1	1	0	0	0	0
	36 1953	4	0	0	0	3	0	1	0	0	0	0
	37 1953	3	0	2	1	0	0	0	0	0	0	0
	38 1952	1	0	0	0	1	0	0	0	0	0	0
	38 1951	2	0	0	1	1	0	0	0	0	0	0

NACIDOS VIVOS DE MADRES RESIDENTES, CLASIFICADOS POR GRUPOS DE GENERACIONES DEL PADRE, SEGUN FILIACION DEL NACIDO, ESTADO CIVIL, EDAD CUMPLIDA Y AÑO DE NACIMIENTO DE LA MADRE {R/R} (CONT.)

		GRUPOS DE GENERACIONES DEL PADRE										
		TODAS LAS GENERACIONES	1966 y posterior	1965 - 1961	1960 - 1956	1955 - 1951	1950 - 1946	1945 - 1941	1940 - 1936	1935 - 1931	1930 - 1926	1920 y anter.
C1) FUERA DEL MATRIMONIO DE MADRE CASADA (CONCL.)												
De	40 a 44	1	0	0	0	0	0	1	0	0	0	0
	41 1949	1	0	0	0	0	0	1	0	0	0	0
De	45 a 49	1	0	0	1	0	0	0	0	0	0	0
	47 1943	1	0	0	1	0	0	0	0	0	0	0
C2) FUERA DEL MATRIMONIO DE MADRE NO CASADA												
TODOS LOS AÑOS		1747	414	467	365	257	145	67	27	3	2	0
De	15 a 19	278	199	54	14	5	4	0	2	0	0	0
	15 1975	4	4	0	0	0	0	0	0	0	0	0
	15 1974	11	10	1	0	0	0	0	0	0	0	0
	16 1974	8	7	0	1	0	0	0	0	0	0	0
	16 1973	14	12	2	0	0	0	0	0	0	0	0
	17 1973	24	20	4	0	0	0	0	0	0	0	0
	17 1972	30	23	6	0	1	0	0	0	0	0	0
	18 1972	42	29	9	2	2	0	0	0	0	0	0
	18 1971	41	34	4	3	0	0	0	0	0	0	0
	19 1971	55	33	16	3	1	2	0	0	0	0	0
	19 1970	49	27	12	5	1	2	0	2	0	0	0
De	20 a 24	475	173	168	80	34	11	7	2	0	0	0
	20 1970	48	29	14	3	1	1	0	0	0	0	0
	20 1969	43	19	13	6	3	2	0	0	0	0	0
	21 1969	57	34	14	5	1	3	0	0	0	0	0
	21 1968	47	14	20	7	3	1	2	0	0	0	0
	22 1968	47	17	17	9	1	0	3	0	0	0	0
	22 1967	42	13	14	7	6	1	0	1	0	0	0
	23 1967	52	18	22	7	3	1	1	0	0	0	0
	23 1966	41	9	14	12	6	0	0	0	0	0	0
	24 1966	49	16	19	12	1	1	0	0	0	0	0
	24 1965	49	4	21	12	9	1	1	1	0	0	0
De	25 a 29	478	30	192	148	65	19	15	9	0	0	0
	25 1965	46	3	27	8	5	1	0	2	0	0	0
	25 1964	44	6	20	12	6	0	0	0	0	0	0
	26 1964	57	7	26	15	6	3	0	0	0	0	0
	26 1963	40	2	19	10	4	1	3	1	0	0	0
	27 1963	49	3	26	7	8	4	1	0	0	0	0
	27 1962	42	5	19	11	2	3	2	0	0	0	0
	28 1962	58	1	21	24	8	2	1	1	0	0	0
	28 1961	39	0	7	20	4	3	2	3	0	0	0
	29 1961	59	3	18	19	11	2	4	2	0	0	0
	29 1960	44	0	9	22	11	0	2	0	0	0	0
De	30 a 34	324	10	42	97	97	54	20	2	0	2	0
	30 1960	43	4	7	15	6	6	3	0	0	2	0
	30 1959	45	1	11	14	12	6	1	0	0	0	0
	31 1959	33	2	7	13	8	3	0	0	0	0	0
	31 1958	30	0	4	10	8	5	3	0	0	0	0
	32 1958	38	0	3	16	13	5	1	0	0	0	0
	32 1957	30	0	4	9	10	5	1	1	0	0	0
	33 1957	24	0	2	6	9	4	3	0	0	0	0
	33 1956	25	1	2	3	10	7	2	0	0	0	0
	34 1956	25	0	1	4	13	5	2	0	0	0	0
	34 1955	31	2	1	7	8	8	4	1	0	0	0

NACIDOS VIVOS DE MADRES RESIDENTES, CLASIFICADOS POR GRUPOS DE GENERACIONES DEL PADRE, SEGUN FILIACION DEL NACIDO, ESTADO CIVIL, EDAD CUMPLIDA Y AÑO DE NACIMIENTO DE LA MADRE {R/R} (CONT.)

		GRUPOS DE GENERACIONES DEL PADRE										
		TODAS LAS GENERACIONES	1966 y posterior	1965 - 1961	1960 - 1956	1955 - 1951	1950 - 1946	1945 - 1941	1940 - 1936	1935 - 1931	1930 - 1926	1920 y anter.
C2) FUERA DEL MATRIMONIO DE MADRE NO CASADA (CONCL.)												
De	35 a 39	149	2	9	19	51	43	18	4	3	0	0
	35 1955	27	1	1	4	12	7	2	0	0	0	0
	35 1954	20	0	1	4	9	4	2	0	0	0	0
	36 1954	14	0	0	1	4	3	5	0	1	0	0
	36 1953	19	0	4	3	5	5	1	1	0	0	0
	37 1953	15	0	0	1	6	4	3	1	0	0	0
	37 1952	13	0	1	2	5	3	2	0	0	0	0
	38 1952	15	0	1	2	7	4	1	0	0	0	0
	38 1951	13	0	1	0	2	6	1	1	2	0	0
	39 1951	4	1	0	1	0	2	0	0	0	0	0
	39 1950	9	0	0	1	1	5	1	1	0	0	0
De	40 a 44	42	0	2	7	5	14	6	8	0	0	0
	40 1950	5	0	0	0	0	2	1	2	0	0	0
	40 1949	11	0	0	3	2	4	0	2	0	0	0
	41 1949	6	0	0	0	1	3	2	0	0	0	0
	41 1948	6	0	1	0	0	3	0	2	0	0	0
	42 1948	2	0	0	1	1	0	0	0	0	0	0
	42 1947	4	0	0	1	1	2	0	0	0	0	0
	43 1947	2	0	1	1	0	0	0	0	0	0	0
	43 1946	2	0	0	0	0	0	1	1	0	0	0
	44 1946	3	0	0	0	0	0	2	1	0	0	0
	44 1945	1	0	0	1	0	0	0	0	0	0	0
De	45 a 49	1	0	0	0	0	0	1	0	0	0	0
	45 1945	1	0	0	0	0	0	1	0	0	0	0

NACIDOS VIVOS DE MADRES RESIDENTES, CLASIFICADOS POR GRUPOS DE GENERACIONES DEL PADRE, SEGUN FILIACION DEL NACIDO, ESTADO CIVIL, EDAD CUMPLIDA Y AÑO DE NACIMIENTO DE LA MADRE {R/R} (CONT.)

		GRUPOS DE GENERACIONES DEL PADRE										
		TODAS LAS GENERACIONES	1966 y posterior	1965 - 1961	1960 - 1956	1955 - 1951	1950 - 1946	1945 - 1941	1940 - 1936	1935 - 1931	1930 - 1926	1925 - 1921
EDAD CUMPLIDA Y AÑO DE NACIMIENTO DE LA MADRE												
A) TODOS LOS NACIDOS												
TODOS LOS AÑOS		4664	504	1388	1683	728	276	52	18	10	4	1
Menos 15	1975 y post.	1	0	1	0	0	0	0	0	0	0	0
De	15 a 19	215	155	45	13	1	1	0	0	0	0	0
	15 1974	4	3	1	0	0	0	0	0	0	0	0
	16 1974	9	9	0	0	0	0	0	0	0	0	0
	16 1973	7	5	2	0	0	0	0	0	0	0	0
	17 1973	14	10	2	2	0	0	0	0	0	0	0
	17 1972	22	16	4	2	0	0	0	0	0	0	0
	18 1972	29	25	3	1	0	0	0	0	0	0	0
	18 1971	36	25	8	2	1	0	0	0	0	0	0
	19 1971	44	27	15	2	0	0	0	0	0	0	0
	19 1970	50	35	10	4	0	1	0	0	0	0	0
De	20 a 24	938	296	463	131	27	12	6	1	1	0	1
	20 1970	57	36	16	3	1	1	0	0	0	0	0
	20 1969	67	38	21	3	2	2	0	0	1	0	0
	21 1969	76	49	20	3	2	1	1	0	0	0	0
	21 1968	69	31	30	7	0	1	0	0	0	0	0
	22 1968	78	33	35	7	2	0	1	0	0	0	0
	22 1967	104	28	57	14	4	0	1	0	0	0	0
	23 1967	104	24	54	17	5	3	0	0	0	0	1
	23 1966	115	20	67	20	5	1	1	1	0	0	0
	24 1966	126	23	70	29	2	1	1	0	0	0	0
	24 1965	142	14	93	28	4	2	1	0	0	0	0
De	25 a 29	1863	47	771	865	140	30	5	3	2	0	0
	25 1965	151	11	100	34	6	0	0	0	0	0	0
	25 1964	166	6	107	48	4	1	0	0	0	0	0
	26 1964	185	8	112	57	6	2	0	0	0	0	0
	26 1963	178	1	93	78	5	1	0	0	0	0	0
	27 1963	199	7	93	82	10	5	0	2	0	0	0
	27 1962	184	6	71	89	14	2	0	1	1	0	0
	28 1962	203	1	83	97	16	4	2	0	0	0	0
	28 1961	190	2	43	114	26	4	1	0	0	0	0
	29 1961	203	2	40	125	30	5	1	0	0	0	0
	29 1960	204	3	29	141	23	6	1	0	1	0	0
De	30 a 34	1175	5	94	619	375	63	11	4	3	1	0
	30 1960	194	1	28	117	37	7	3	0	0	1	0
	30 1959	172	2	17	114	34	4	0	0	1	0	0
	31 1959	143	1	12	93	31	6	0	0	0	0	0
	31 1958	124	0	9	74	36	4	0	1	0	0	0
	32 1958	133	0	7	79	40	4	0	3	0	0	0
	32 1957	102	0	4	52	39	6	0	0	1	0	0
	33 1957	91	0	6	28	47	8	2	0	0	0	0
	33 1956	80	0	4	29	38	6	3	0	0	0	0
	34 1956	76	1	4	22	38	9	2	0	0	0	0
	34 1955	60	0	3	11	35	9	1	0	1	0	0

NACIDOS VIVOS DE MADRES RESIDENTES, CLASIFICADOS POR GRUPOS DE GENERACIONES DEL PADRE, SEGUN FILIACION DEL NACIDO, ESTADO CIVIL, EDAD CUMPLIDA Y AÑO DE NACIMIENTO DE LA MADRE {R/R} (CONT.)

		GRUPOS DE GENERACIONES DEL PADRE										
		TODAS LAS GENERACIONES	1966 y posterior	1965 - 1961	1960 - 1956	1955 - 1951	1950 - 1946	1945 - 1941	1940 - 1936	1935 - 1931	1930 - 1926	1925 - 1921
A) TODOS LOS NACIDOS (CONCL.)												
De	35 a 39	389	1	11	52	177	128	10	5	3	2	0
	35 1955	75	1	3	14	43	11	1	2	0	0	0
	35 1954	48	0	1	10	27	8	1	0	1	0	0
	36 1954	39	0	2	3	20	14	0	0	0	0	0
	36 1953	45	0	1	6	22	14	1	0	0	1	0
	37 1953	48	0	1	5	23	17	1	1	0	0	0
	37 1952	30	0	1	2	14	13	0	0	0	0	0
	38 1952	34	0	0	5	11	16	2	0	0	0	0
	38 1951	21	0	1	0	6	11	2	0	0	1	0
	39 1951	18	0	0	4	4	9	1	0	0	0	0
	39 1950	31	0	1	3	7	15	1	2	2	0	0
De	40 a 44	80	0	3	3	8	42	19	4	0	1	0
	40 1950	17	0	1	0	3	12	0	1	0	0	0
	40 1949	16	0	1	1	2	8	4	0	0	0	0
	41 1949	14	0	0	1	2	8	2	1	0	0	0
	41 1948	6	0	0	0	1	3	2	0	0	0	0
	42 1948	7	0	1	0	0	4	2	0	0	0	0
	42 1947	10	0	0	0	0	4	5	1	0	0	0
	43 1947	3	0	0	0	0	2	1	0	0	0	0
	43 1946	3	0	0	1	0	0	1	1	0	0	0
	44 1946	2	0	0	0	0	0	1	0	0	1	0
	44 1945	2	0	0	0	0	1	1	0	0	0	0
De	45 a 49	3	0	0	0	0	0	1	1	1	0	0
	45 1945	1	0	0	0	0	0	0	0	1	0	0
	45 1944	1	0	0	0	0	0	1	0	0	0	0
	47 1942	1	0	0	0	0	0	0	1	0	0	0
B) DENTRO DEL MATRIMONIO												
TODOS LOS AÑOS		4210	368	1289	1594	664	241	38	8	5	2	1
De	15 a 19	127	92	28	7	0	0	0	0	0	0	0
	15 1974	1	1	0	0	0	0	0	0	0	0	0
	16 1974	4	4	0	0	0	0	0	0	0	0	0
	16 1973	2	1	1	0	0	0	0	0	0	0	0
	17 1973	9	6	1	2	0	0	0	0	0	0	0
	17 1972	7	7	0	0	0	0	0	0	0	0	0
	18 1972	17	16	1	0	0	0	0	0	0	0	0
	18 1971	19	12	6	1	0	0	0	0	0	0	0
	19 1971	31	19	10	2	0	0	0	0	0	0	0
	19 1970	37	26	9	2	0	0	0	0	0	0	0
De	20 a 24	805	236	426	115	19	5	2	1	0	0	1
	20 1970	41	24	13	3	1	0	0	0	0	0	0
	20 1969	48	31	14	1	2	0	0	0	0	0	0
	21 1969	57	33	18	3	1	1	1	0	0	0	0
	21 1968	59	25	28	5	0	1	0	0	0	0	0
	22 1968	64	30	29	4	1	0	0	0	0	0	0
	22 1967	91	22	54	13	2	0	0	0	0	0	0
	23 1967	94	21	50	15	5	2	0	0	0	0	1
	23 1966	104	20	63	18	2	0	0	1	0	0	0
	24 1966	113	19	68	25	1	0	0	0	0	0	0
	24 1965	134	11	89	28	4	1	1	0	0	0	0

NACIDOS VIVOS DE MADRES RESIDENTES, CLASIFICADOS POR GRUPOS DE GENERACIONES DEL PADRE, SEGUN FILIACION DEL NACIDO, ESTADO CIVIL, EDAD CUMPLIDA Y AÑO DE NACIMIENTO DE LA MADRE {R/R} (CONT.)

		GRUPOS DE GENERACIONES DEL PADRE										
		TODAS LAS GENERACIONES	1966 y posterior	1965 - 1961	1960 - 1956	1955 - 1951	1950 - 1946	1945 - 1941	1940 - 1936	1935 - 1931	1930 - 1926	1925 - 1921
B) DENTRO DEL MATRIMONIO (CONCL.)												
De	25 a 29	1750	37	744	825	120	20	4	0	0	0	0
	25 1965	141	9	97	31	4	0	0	0	0	0	0
	25 1964	159	5	102	47	4	1	0	0	0	0	0
	26 1964	170	6	104	55	4	1	0	0	0	0	0
	26 1963	171	1	91	73	5	1	0	0	0	0	0
	27 1963	181	5	90	77	8	1	0	0	0	0	0
	27 1962	174	4	70	84	14	2	0	0	0	0	0
	28 1962	195	1	80	96	15	2	1	0	0	0	0
	28 1961	178	2	42	108	21	4	1	0	0	0	0
	29 1961	190	2	39	120	26	2	1	0	0	0	0
	29 1960	191	2	29	134	19	6	1	0	0	0	0
De	30 a 34	1102	3	82	598	350	60	5	2	1	1	0
	30 1960	184	0	26	115	34	6	2	0	0	1	0
	30 1959	162	2	15	111	30	3	0	0	1	0	0
	31 1959	137	0	12	90	29	6	0	0	0	0	0
	31 1958	119	0	5	74	35	4	0	1	0	0	0
	32 1958	122	0	6	76	35	4	0	1	0	0	0
	32 1957	96	0	2	49	39	6	0	0	0	0	0
	33 1957	85	0	5	27	44	8	1	0	0	0	0
	33 1956	73	0	4	27	36	6	0	0	0	0	0
	34 1956	72	1	4	21	37	8	1	0	0	0	0
	34 1955	52	0	3	8	31	9	1	0	0	0	0
De	35 a 39	355	0	8	47	168	117	8	3	3	1	0
	35 1955	68	0	2	14	41	9	1	1	0	0	0
	35 1954	46	0	1	10	25	8	1	0	1	0	0
	36 1954	37	0	2	2	20	13	0	0	0	0	0
	36 1953	40	0	0	6	20	12	1	0	0	1	0
	37 1953	44	0	1	5	21	15	1	1	0	0	0
	37 1952	29	0	1	1	14	13	0	0	0	0	0
	38 1952	31	0	0	4	11	15	1	0	0	0	0
	38 1951	18	0	0	0	6	10	2	0	0	0	0
	39 1951	16	0	0	3	4	8	1	0	0	0	0
	39 1950	26	0	1	2	6	14	0	1	2	0	0
De	40 a 44	69	0	1	2	7	39	18	2	0	0	0
	40 1950	14	0	1	0	3	10	0	0	0	0	0
	40 1949	12	0	0	1	1	7	3	0	0	0	0
	41 1949	13	0	0	0	2	8	2	1	0	0	0
	41 1948	6	0	0	0	1	3	2	0	0	0	0
	42 1948	6	0	0	0	0	4	2	0	0	0	0
	42 1947	9	0	0	0	0	4	5	0	0	0	0
	43 1947	3	0	0	0	0	2	1	0	0	0	0
	43 1946	3	0	0	1	0	0	1	1	0	0	0
	44 1946	1	0	0	0	0	0	1	0	0	0	0
	44 1945	2	0	0	0	0	1	1	0	0	0	0
De	45 a 49	2	0	0	0	0	0	1	0	1	0	0
	45 1945	1	0	0	0	0	0	0	0	1	0	0
	45 1944	1	0	0	0	0	0	1	0	0	0	0

NACIDOS VIVOS DE MADRES RESIDENTES, CLASIFICADOS POR GRUPOS DE GENERACIONES DEL PADRE, SEGUN FILIACION DEL NACIDO, ESTADO CIVIL, EDAD CUMPLIDA Y AÑO DE NACIMIENTO DE LA MADRE {R/R} (CONT.)

		GRUPOS DE GENERACIONES DEL PADRE										
		TODAS LAS GENERACIONES	1966 y posterior	1965 - 1961	1960 - 1956	1955 - 1951	1950 - 1946	1945 - 1941	1940 - 1936	1935 - 1931	1930 - 1926	1925 - 1921
C) FUERA DEL MATRIMONIO												
TODOS LOS AÑOS		454	136	99	89	64	35	14	10	5	2	0
Menos 15 1975 y post.		1	0	1	0	0	0	0	0	0	0	0
De	15 a 19	88	63	17	6	1	1	0	0	0	0	0
	15 1974	3	2	1	0	0	0	0	0	0	0	0
	16 1974	5	5	0	0	0	0	0	0	0	0	0
	16 1973	5	4	1	0	0	0	0	0	0	0	0
	17 1973	5	4	1	0	0	0	0	0	0	0	0
	17 1972	15	9	4	2	0	0	0	0	0	0	0
	18 1972	12	9	2	1	0	0	0	0	0	0	0
	18 1971	17	13	2	1	1	0	0	0	0	0	0
	19 1971	13	8	5	0	0	0	0	0	0	0	0
	19 1970	13	9	1	2	0	1	0	0	0	0	0
De	20 a 24	133	60	37	16	8	7	4	0	1	0	0
	20 1970	16	12	3	0	0	1	0	0	0	0	0
	20 1969	19	7	7	2	0	2	0	0	1	0	0
	21 1969	19	16	2	0	1	0	0	0	0	0	0
	21 1968	10	6	2	2	0	0	0	0	0	0	0
	22 1968	14	3	6	3	1	0	1	0	0	0	0
	22 1967	13	6	3	1	2	0	1	0	0	0	0
	23 1967	10	3	4	2	0	1	0	0	0	0	0
	23 1966	11	0	4	2	3	1	1	0	0	0	0
	24 1966	13	4	2	4	1	1	1	0	0	0	0
	24 1965	8	3	4	0	0	1	0	0	0	0	0
De	25 a 29	113	10	27	40	20	10	1	3	2	0	0
	25 1965	10	2	3	3	2	0	0	0	0	0	0
	25 1964	7	1	5	1	0	0	0	0	0	0	0
	26 1964	15	2	8	2	2	1	0	0	0	0	0
	26 1963	7	0	2	5	0	0	0	0	0	0	0
	27 1963	18	2	3	5	2	4	0	2	0	0	0
	27 1962	10	2	1	5	0	0	0	1	1	0	0
	28 1962	8	0	3	1	1	2	1	0	0	0	0
	28 1961	12	0	1	6	5	0	0	0	0	0	0
	29 1961	13	0	1	5	4	3	0	0	0	0	0
	29 1960	13	1	0	7	4	0	0	0	1	0	0
De	30 a 34	73	2	12	21	25	3	6	2	2	0	0
	30 1960	10	1	2	2	3	1	1	0	0	0	0
	30 1959	10	0	2	3	4	1	0	0	0	0	0
	31 1959	6	1	0	3	2	0	0	0	0	0	0
	31 1958	5	0	4	0	1	0	0	0	0	0	0
	32 1958	11	0	1	3	5	0	0	2	0	0	0
	32 1957	6	0	2	3	0	0	0	0	1	0	0
	33 1957	6	0	1	1	3	0	1	0	0	0	0
	33 1956	7	0	0	2	2	0	3	0	0	0	0
	34 1956	4	0	0	1	1	1	1	0	0	0	0
	34 1955	8	0	0	3	4	0	0	0	1	0	0
De	35 a 39	34	1	3	5	9	11	2	2	0	1	0
	35 1955	7	1	1	0	2	2	0	1	0	0	0
	35 1954	2	0	0	0	2	0	0	0	0	0	0
	36 1954	2	0	0	1	0	1	0	0	0	0	0
	36 1953	5	0	1	0	2	2	0	0	0	0	0
	37 1953	4	0	0	0	2	2	0	0	0	0	0
	37 1952	1	0	0	1	0	0	0	0	0	0	0
	38 1952	3	0	0	1	0	1	1	0	0	0	0
	38 1951	3	0	1	0	0	1	0	0	0	1	0
	39 1951	2	0	0	1	0	1	0	0	0	0	0
	39 1950	5	0	0	1	1	1	1	1	0	0	0

NACIDOS VIVOS DE MADRES RESIDENTES, CLASIFICADOS POR GRUPOS DE GENERACIONES DEL PADRE, SEGUN FILIACION DEL NACIDO, ESTADO CIVIL, EDAD CUMPLIDA Y AÑO DE NACIMIENTO DE LA MADRE {R/R} (CONT.)

		GRUPOS DE GENERACIONES DEL PADRE										
		TODAS LAS GENERACIONES	1966 y posterior	1965 - 1961	1960 - 1956	1955 - 1951	1950 - 1946	1945 - 1941	1940 - 1936	1935 - 1931	1930 - 1926	1925 - 1921
C) FUERA DEL MATRIMONIO (CONCL.)												
De	40 a 44	11	0	2	1	1	3	1	2	0	1	0
	40 1950	3	0	0	0	0	2	0	1	0	0	0
	40 1949	4	0	1	0	1	1	1	0	0	0	0
	41 1949	1	0	0	1	0	0	0	0	0	0	0
	42 1948	1	0	1	0	0	0	0	0	0	0	0
	42 1947	1	0	0	0	0	0	0	1	0	0	0
	44 1946	1	0	0	0	0	0	0	0	0	1	0
De	45 a 49	1	0	0	0	0	0	0	1	0	0	0
	47 1942	1	0	0	0	0	0	0	1	0	0	0
C1) FUERA DEL MATRIMONIO DE MADRE CASADA												
TODOS LOS AÑOS		25	4	2	9	6	2	2	0	0	0	0
De	20 a 24	1	1	0	0	0	0	0	0	0	0	0
	21 1968	1	1	0	0	0	0	0	0	0	0	0
De	25 a 29	9	2	1	5	1	0	0	0	0	0	0
	25 1965	2	1	0	1	0	0	0	0	0	0	0
	26 1964	1	0	1	0	0	0	0	0	0	0	0
	26 1963	1	0	0	1	0	0	0	0	0	0	0
	27 1963	1	1	0	0	0	0	0	0	0	0	0
	28 1961	2	0	0	2	0	0	0	0	0	0	0
	29 1961	1	0	0	0	1	0	0	0	0	0	0
	29 1960	1	0	0	1	0	0	0	0	0	0	0
De	30 a 34	8	1	0	1	4	0	2	0	0	0	0
	31 1959	1	1	0	0	0	0	0	0	0	0	0
	32 1958	2	0	0	1	1	0	0	0	0	0	0
	33 1957	1	0	0	0	0	0	1	0	0	0	0
	33 1956	2	0	0	0	1	0	1	0	0	0	0
	34 1956	1	0	0	0	1	0	0	0	0	0	0
	34 1955	1	0	0	0	1	0	0	0	0	0	0
De	35 a 39	5	0	0	2	1	2	0	0	0	0	0
	35 1954	1	0	0	0	1	0	0	0	0	0	0
	37 1953	1	0	0	0	0	1	0	0	0	0	0
	37 1952	1	0	0	1	0	0	0	0	0	0	0
	39 1950	2	0	0	1	0	1	0	0	0	0	0
De	40 a 44	2	0	1	1	0	0	0	0	0	0	0
	40 1949	1	0	1	0	0	0	0	0	0	0	0
	41 1949	1	0	0	1	0	0	0	0	0	0	0
C2) FUERA DEL MATRIMONIO DE MADRE NO CASADA												
TODOS LOS AÑOS		429	132	97	80	58	33	12	10	5	2	0
Menos 15	1975 y post.	1	0	1	0	0	0	0	0	0	0	0
De	15 a 19	88	63	17	6	1	1	0	0	0	0	0
	15 1974	3	2	1	0	0	0	0	0	0	0	0
	16 1974	5	5	0	0	0	0	0	0	0	0	0
	16 1973	5	4	1	0	0	0	0	0	0	0	0
	17 1973	5	4	1	0	0	0	0	0	0	0	0
	17 1972	15	9	4	2	0	0	0	0	0	0	0
	18 1972	12	9	2	1	0	0	0	0	0	0	0
	18 1971	17	13	2	1	1	0	0	0	0	0	0
	19 1971	13	8	5	0	0	0	0	0	0	0	0
	19 1970	13	9	1	2	0	1	0	0	0	0	0

NACIDOS VIVOS DE MADRES RESIDENTES, CLASIFICADOS POR GRUPOS DE GENERACIONES DEL PADRE, SEGUN FILIACION DEL NACIDO, ESTADO CIVIL, EDAD CUMPLIDA Y AÑO DE NACIMIENTO DE LA MADRE {R/R} (CONCL.)

		GRUPOS DE GENERACIONES DEL PADRE										
		TODAS LAS GENERACIONES	1966 y posterior	1965 - 1961	1960 - 1956	1955 - 1951	1950 - 1946	1945 - 1941	1940 - 1936	1935 - 1931	1930 - 1926	1925 - 1921
C2) FUERA DEL MATRIMONIO DE MADRE NO CASADA (CONCL.)												
De	20 a 24	132	59	37	16	8	7	4	0	1	0	0
	20 1970	16	12	3	0	0	1	0	0	0	0	0
	20 1969	19	7	7	2	0	2	0	0	1	0	0
	21 1969	19	16	2	0	1	0	0	0	0	0	0
	21 1968	9	5	2	2	0	0	0	0	0	0	0
	22 1968	14	3	6	3	1	0	1	0	0	0	0
	22 1967	13	6	3	1	2	0	1	0	0	0	0
	23 1967	10	3	4	2	0	1	0	0	0	0	0
	23 1966	11	0	4	2	3	1	1	0	0	0	0
	24 1966	13	4	2	4	1	1	1	0	0	0	0
	24 1965	8	3	4	0	0	1	0	0	0	0	0
De	25 a 29	104	8	26	35	19	10	1	3	2	0	0
	25 1965	8	1	3	2	2	0	0	0	0	0	0
	25 1964	7	1	5	1	0	0	0	0	0	0	0
	26 1964	14	2	7	2	2	1	0	0	0	0	0
	26 1963	6	0	2	4	0	0	0	0	0	0	0
	27 1963	17	1	3	5	2	4	0	2	0	0	0
	27 1962	10	2	1	5	0	0	0	1	1	0	0
	28 1962	8	0	3	1	1	2	1	0	0	0	0
	28 1961	10	0	1	4	5	0	0	0	0	0	0
	29 1961	12	0	1	5	3	3	0	0	0	0	0
	29 1960	12	1	0	6	4	0	0	0	1	0	0
De	30 a 34	65	1	12	20	21	3	4	2	2	0	0
	30 1960	10	1	2	2	3	1	1	0	0	0	0
	30 1959	10	0	2	3	4	1	0	0	0	0	0
	31 1959	5	0	0	3	2	0	0	0	0	0	0
	31 1958	5	0	4	0	1	0	0	0	0	0	0
	32 1958	9	0	1	2	4	0	0	2	0	0	0
	32 1957	6	0	2	3	0	0	0	0	1	0	0
	33 1957	5	0	1	1	3	0	0	0	0	0	0
	33 1956	5	0	0	2	1	0	2	0	0	0	0
	34 1956	3	0	0	1	0	1	1	0	0	0	0
	34 1955	7	0	0	3	3	0	0	0	1	0	0
De	35 a 39	29	1	3	3	8	9	2	2	0	1	0
	35 1955	7	1	1	0	2	2	0	1	0	0	0
	35 1954	1	0	0	0	1	0	0	0	0	0	0
	36 1954	2	0	0	1	0	1	0	0	0	0	0
	36 1953	5	0	1	0	2	2	0	0	0	0	0
	37 1953	3	0	0	0	2	1	0	0	0	0	0
	38 1952	3	0	0	1	0	1	1	0	0	0	0
	38 1951	3	0	1	0	0	1	0	0	0	1	0
	39 1951	2	0	0	1	0	1	0	0	0	0	0
	39 1950	3	0	0	0	1	0	1	1	0	0	0
De	40 a 44	9	0	1	0	1	3	1	2	0	1	0
	40 1950	3	0	0	0	0	2	0	1	0	0	0
	40 1949	3	0	0	0	1	1	1	0	0	0	0
	42 1948	1	0	1	0	0	0	0	0	0	0	0
	42 1947	1	0	0	0	0	0	0	1	0	0	0
	44 1946	1	0	0	0	0	0	0	0	0	1	0
De	45 a 49	1	0	0	0	0	0	0	1	0	0	0
	47 1942	1	0	0	0	0	0	0	1	0	0	0

NACIDOS VIVOS DE MADRES RESIDENTES, CLASIFICADOS POR EDAD CUMPLIDA Y AÑO DE NACIMIENTO DEL PADRE, SEGUN FILIACION DEL NACIDO, ESTADO CIVIL, EDAD CUMPLIDA Y AÑO DE NACIMIENTO DE LA MADRE {R/R}

		EDAD CUMPLIDA Y AÑO DE NACIMIENTO DEL PADRE															
		-20	20		21		22		23		24		25		26		
			1970 y poster.	1970	1969	1969	1968	1968	1967	1967	1966	1966	1965	1965	1964	1964	1963
EDAD CUMPLIDA Y AÑO DE NACIMIENTO DE LA MADRE																	
A) TODOS LOS NACIDOS																	
TODOS LOS AÑOS		49935	455	153	232	294	346	386	435	509	528	653	673	841	991	1187	1218
Menos 15 1975 y post.		8	3	1	1	0	0	0	0	0	0	0	0	0	0	0	0
De 15 a 19		1571	324	83	111	126	125	88	85	79	86	66	56	35	45	31	29
15 1975		9	6	1	0	1	0	0	0	0	0	0	0	0	0	0	0
15 1974		35	19	1	2	2	1	2	1	1	2	0	0	1	1	0	0
16 1974		51	16	8	3	3	3	1	0	4	1	3	0	1	1	0	0
16 1973		86	35	3	5	7	5	8	4	2	1	0	3	1	1	1	2
17 1973		107	33	12	7	14	7	4	3	2	2	2	2	2	3	3	1
17 1972		144	50	4	13	9	13	2	7	6	8	3	5	1	6	1	4
18 1972		205	54	18	10	18	7	19	3	22	5	13	3	5	5	4	1
18 1971		251	38	9	32	14	30	12	13	10	19	11	18	1	7	2	7
19 1971		325	38	22	15	38	14	25	13	20	14	21	6	16	12	14	3
19 1970		358	35	5	24	20	45	15	41	12	34	13	19	7	9	6	11
De 20 a 24		7624	118	61	108	151	202	254	297	355	341	428	424	466	491	467	437
20 1970		433	31	14	21	39	15	40	23	39	15	29	10	32	15	18	7
20 1969		485	25	7	27	14	42	16	56	28	39	26	41	11	27	16	19
21 1969		588	20	15	17	31	25	59	26	61	28	60	17	33	11	40	15
21 1968		555	12	4	12	15	31	20	43	23	38	28	60	25	55	14	31
22 1968		661	5	9	5	22	21	42	30	47	24	51	27	60	31	44	23
22 1967		753	4	1	9	7	25	18	42	32	67	32	88	42	53	39	58
23 1967		868	8	4	1	8	9	30	22	58	28	69	34	77	38	69	42
23 1966		943	6	2	4	6	19	13	25	21	49	39	54	38	98	49	86
24 1966		1102	4	3	6	7	5	11	12	29	18	64	27	105	53	121	47
24 1965		1236	3	2	6	2	10	5	18	17	35	30	66	43	110	57	109
De 25 a 29		19627	7	8	9	13	16	35	44	64	84	136	174	305	406	617	679
25 1965		1398	2	3	2	2	1	3	10	22	12	40	31	85	55	144	67
25 1964		1621	0	2	2	0	4	4	9	8	26	12	32	26	116	85	159
26 1964		1814	1	2	1	5	2	7	3	8	11	31	23	75	38	126	78
26 1963		1850	1	0	1	1	1	4	7	3	8	8	27	19	73	42	146
27 1963		1974	0	1	1	1	0	6	1	11	5	10	15	26	28	79	45
27 1962		2111	1	0	1	0	3	4	4	8	7	20	19	40	25	77	77
28 1962		2221	0	0	0	0	0	2	5	2	5	9	6	22	11	55	32
28 1961		2167	2	0	0	0	3	1	3	1	1	2	14	16	16	17	41
29 1961		2266	0	0	1	3	2	3	1	5	1	13	2	15	12	33	14
29 1960		2205	0	0	0	1	0	1	1	0	7	4	4	2	17	11	20
De 30 a 34		15103	2	0	3	4	2	6	5	9	15	17	15	29	47	57	53
30 1960		2098	0	0	2	2	1	2	2	1	1	5	2	9	9	21	9
30 1959		1883	1	0	0	0	0	2	0	0	4	2	2	4	12	7	12
31 1959		1860	0	0	1	2	0	1	1	2	2	6	2	4	4	9	4
31 1958		1739	0	0	0	0	0	0	1	0	4	0	3	2	7	4	9
32 1958		1641	0	0	0	0	0	1	0	0	0	2	3	3	7	5	1
32 1957		1452	0	0	0	0	0	0	0	0	1	0	2	2	5	2	9
33 1957		1356	0	0	0	0	0	0	0	4	0	2	0	1	1	3	1
33 1956		1148	0	0	0	0	0	0	1	2	0	0	0	0	0	2	0
34 1956		1036	0	0	0	0	1	0	0	0	1	0	1	2	2	4	4
34 1955		890	1	0	0	0	0	0	0	0	2	0	0	2	0	0	4

NACIDOS VIVOS DE MADRES RESIDENTES, CLASIFICADOS POR EDAD CUMPLIDA Y AÑO DE NACIMIENTO DEL PADRE, SEGUN FILIACION DEL NACIDO, ESTADO CIVIL, EDAD CUMPLIDA Y AÑO DE NACIMIENTO DE LA MADRE {R/R} (CONT.)

		EDAD CUMPLIDA Y AÑO DE NACIMIENTO DEL PADRE															
		TODOS LOS AÑOS	-20	20		21		22		23		24		25		26	
			1970 y poster.	1970	1969	1969	1968	1968	1967	1967	1966	1966	1965	1965	1964	1964	1963
A) TODOS LOS NACIDOS (CONCL.)																	
De	35 a 39	4977	1	0	0	0	1	3	3	2	2	6	3	6	1	15	15
	35 1955	884	1	0	0	0	0	0	2	0	0	3	1	2	0	3	1
	35 1954	696	0	0	0	0	1	1	1	0	0	1	0	2	1	0	4
	36 1954	602	0	0	0	0	0	0	0	0	0	1	0	2	0	3	1
	36 1953	577	0	0	0	0	0	1	0	0	1	1	0	0	0	2	1
	37 1953	553	0	0	0	0	0	0	1	0	0	0	0	0	0	1	4
	37 1952	388	0	0	0	0	0	0	0	0	1	0	0	0	0	2	0
	38 1952	400	0	0	0	0	0	0	0	0	0	0	0	0	0	0	1
	38 1951	306	0	0	0	0	0	0	0	1	0	1	0	0	0	0	3
	39 1951	297	0	0	0	0	0	1	0	1	0	0	0	0	0	3	0
	39 1950	274	0	0	0	0	0	0	0	0	0	0	0	0	0	1	0
De	40 a 44	968	0	0	0	0	0	0	1	0	0	0	1	0	1	0	4
	40 1950	187	0	0	0	0	0	0	0	0	0	0	0	0	0	0	1
	40 1949	158	0	0	0	0	0	0	0	0	0	0	0	0	1	0	2
	41 1949	157	0	0	0	0	0	0	0	0	0	0	0	0	0	0	0
	41 1948	128	0	0	0	0	0	0	1	0	0	0	0	0	0	0	1
	42 1948	105	0	0	0	0	0	0	0	0	0	0	0	0	0	0	0
	42 1947	79	0	0	0	0	0	0	0	0	0	0	0	0	0	0	0
	43 1947	54	0	0	0	0	0	0	0	0	0	1	0	0	0	0	0
	43 1946	42	0	0	0	0	0	0	0	0	0	0	0	0	0	0	0
	44 1946	31	0	0	0	0	0	0	0	0	0	0	0	0	0	0	0
	44 1945	27	0	0	0	0	0	0	0	0	0	0	0	0	0	0	0
De	45 a 49	57	0	0	0	0	0	0	0	0	0	0	0	0	0	0	1
	45 1945	27	0	0	0	0	0	0	0	0	0	0	0	0	0	0	0
	45 1944	8	0	0	0	0	0	0	0	0	0	0	0	0	0	0	0
	46 1944	7	0	0	0	0	0	0	0	0	0	0	0	0	0	0	0
	46 1943	4	0	0	0	0	0	0	0	0	0	0	0	0	0	0	0
	47 1943	3	0	0	0	0	0	0	0	0	0	0	0	0	0	0	0
	47 1942	4	0	0	0	0	0	0	0	0	0	0	0	0	0	0	0
	48 1942	1	0	0	0	0	0	0	0	0	0	0	0	0	0	0	0
	48 1941	2	0	0	0	0	0	0	0	0	0	0	0	0	0	0	0
	49 1940	1	0	0	0	0	0	0	0	0	0	0	0	0	0	0	1
B) DENTRO DEL MATRIMONIO																	
TODOS LOS AÑOS		44405	151	71	132	187	222	258	319	397	392	536	559	714	837	1066	1084
Menos 15 1975 y post.		1	0	0	0	0	0	0	0	0	0	0	0	0	0	0	0
De	15 a 19	740	104	35	51	68	67	51	58	46	47	42	35	22	21	16	12
	15 1974	3	0	0	0	0	1	1	0	0	0	0	0	0	1	0	0
	16 1974	14	3	1	0	1	2	0	0	2	1	1	0	0	1	0	0
	16 1973	23	11	0	0	2	2	2	1	1	0	0	3	1	0	0	0
	17 1973	37	6	7	4	6	2	1	3	0	0	1	1	2	1	0	0
	17 1972	57	15	1	1	3	8	1	5	5	6	2	3	1	3	0	0
	18 1972	95	22	10	6	7	6	10	2	12	2	8	0	4	1	1	0
	18 1971	126	16	4	17	7	14	6	10	5	12	6	14	1	4	0	4
	19 1971	176	15	8	9	28	7	17	9	14	8	13	2	9	4	11	2
	19 1970	209	16	4	14	14	25	13	28	7	18	11	12	4	6	4	6
De	20 a 24	6159	42	34	76	105	141	183	220	292	269	362	363	401	414	431	392
	20 1970	279	12	8	15	25	7	29	11	27	9	20	10	21	11	14	3
	20 1969	352	13	5	18	11	27	13	46	23	30	22	28	8	22	13	16
	21 1969	420	5	9	11	23	18	39	17	48	17	47	11	25	7	36	15
	21 1968	416	3	2	10	13	21	16	36	19	34	21	49	23	38	12	26
	22 1968	507	2	3	4	17	18	31	24	37	18	44	23	49	27	41	19
	22 1967	605	0	0	7	3	19	13	32	32	46	29	78	37	49	38	53
	23 1967	733	1	4	0	3	6	20	18	49	26	62	31	68	34	62	39
	23 1966	800	3	1	3	5	15	9	18	19	44	37	52	36	80	46	76
	24 1966	953	2	0	4	4	4	9	7	25	17	52	23	93	46	116	43
	24 1965	1094	1	2	4	1	6	4	11	13	28	28	58	41	100	53	102

NACIDOS VIVOS DE MADRES RESIDENTES, CLASIFICADOS POR EDAD CUMPLIDA Y AÑO DE NACIMIENTO DEL PADRE, SEGUN FILIACION DEL NACIDO, ESTADO CIVIL, EDAD CUMPLIDA Y AÑO DE NACIMIENTO DE LA MADRE {R/R} (CONT.)

		EDAD CUMPLIDA Y AÑO DE NACIMIENTO DEL PADRE																
		TODOS LOS AÑOS	-20		20		21		22		23		24		25		26	
			1970 y poster.	1970	1969	1969	1968	1968	1967	1967	1966	1966	1965	1965	1964	1964	1963	
B) DENTRO DEL MATRIMONIO (CONCL.)																		
De	25 a 29	18204	4	2	4	11	12	20	37	54	64	114	149	267	372	568	636	
	25 1965	1271	2	1	2	2	1	2	8	18	8	35	27	76	51	134	65	
	25 1964	1511	0	0	1	0	4	4	9	8	21	10	32	25	103	78	153	
	26 1964	1640	1	0	0	4	2	3	2	7	8	27	19	69	37	118	69	
	26 1963	1730	0	0	0	1	1	2	5	2	6	7	23	18	69	38	139	
	27 1963	1825	0	1	0	1	0	3	1	10	3	8	10	19	27	77	42	
	27 1962	1976	0	0	1	0	1	0	3	3	7	6	15	14	38	24	73	
	28 1962	2067	0	0	0	0	0	2	4	2	4	7	6	18	10	47	28	
	28 1961	2016	1	0	0	0	2	0	3	1	0	2	12	14	13	12	38	
	29 1961	2106	0	0	0	3	1	3	1	3	1	9	2	12	10	30	12	
	29 1960	2062	0	0	0	0	0	1	1	0	6	3	3	2	14	10	17	
De	30 a 34	13988	1	0	1	3	1	3	2	5	10	13	11	21	29	45	34	
	30 1960	1950	0	0	1	1	0	1	0	0	1	3	2	7	8	17	8	
	30 1959	1749	1	0	0	0	0	1	0	0	3	2	2	2	8	6	8	
	31 1959	1741	0	0	0	2	0	0	0	0	2	5	0	3	3	8	2	
	31 1958	1630	0	0	0	0	0	0	1	0	3	0	3	2	5	2	6	
	32 1958	1513	0	0	0	0	0	1	0	0	0	2	2	2	2	5	1	
	32 1957	1345	0	0	0	0	0	0	0	0	0	0	1	2	1	2	4	
	33 1957	1249	0	0	0	0	0	0	0	4	0	1	0	0	1	3	0	
	33 1956	1049	0	0	0	0	0	1	1	0	0	0	0	0	0	0	0	
	34 1956	954	0	0	0	0	1	0	0	1	0	1	1	1	1	2	4	
	34 1955	808	0	0	0	0	0	0	0	0	0	0	2	0	0	0	1	
De	35 a 39	4420	0	0	0	0	1	1	1	0	2	5	1	3	1	6	7	
	35 1955	781	0	0	0	0	0	0	0	0	0	2	1	1	0	1	1	
	35 1954	613	0	0	0	0	1	0	1	0	0	1	0	1	1	0	2	
	36 1954	532	0	0	0	0	0	0	0	0	0	0	1	0	2	1	0	
	36 1953	518	0	0	0	0	0	0	0	1	1	0	0	0	0	0	0	
	37 1953	503	0	0	0	0	0	0	0	0	0	0	0	0	0	1	2	
	37 1952	344	0	0	0	0	0	0	0	0	1	0	0	0	0	0	0	
	38 1952	351	0	0	0	0	0	0	0	0	0	0	0	0	0	0	0	
	38 1951	268	0	0	0	0	0	0	0	1	0	0	0	0	0	0	1	
	39 1951	273	0	0	0	0	0	1	0	0	0	0	0	0	0	1	0	
	39 1950	237	0	0	0	0	0	0	0	0	0	0	0	0	0	1	0	
De	40 a 44	841	0	0	0	0	0	0	1	0	0	0	0	0	0	0	2	
	40 1950	162	0	0	0	0	0	0	0	0	0	0	0	0	0	0	1	
	40 1949	133	0	0	0	0	0	0	0	0	0	0	0	0	0	0	1	
	41 1949	139	0	0	0	0	0	0	0	0	0	0	0	0	0	0	0	
	41 1948	108	0	0	0	0	0	0	1	0	0	0	0	0	0	0	0	
	42 1948	95	0	0	0	0	0	0	0	0	0	0	0	0	0	0	0	
	42 1947	72	0	0	0	0	0	0	0	0	0	0	0	0	0	0	0	
	43 1947	47	0	0	0	0	0	0	0	0	0	0	0	0	0	0	0	
	43 1946	37	0	0	0	0	0	0	0	0	0	0	0	0	0	0	0	
	44 1946	24	0	0	0	0	0	0	0	0	0	0	0	0	0	0	0	
	44 1945	24	0	0	0	0	0	0	0	0	0	0	0	0	0	0	0	
De	45 a 49	52	0	0	0	0	0	0	0	0	0	0	0	0	0	0	1	
	45 1945	25	0	0	0	0	0	0	0	0	0	0	0	0	0	0	0	
	45 1944	7	0	0	0	0	0	0	0	0	0	0	0	0	0	0	0	
	46 1944	7	0	0	0	0	0	0	0	0	0	0	0	0	0	0	0	
	46 1943	4	0	0	0	0	0	0	0	0	0	0	0	0	0	0	0	
	47 1943	2	0	0	0	0	0	0	0	0	0	0	0	0	0	0	0	
	47 1942	3	0	0	0	0	0	0	0	0	0	0	0	0	0	0	0	
	48 1942	1	0	0	0	0	0	0	0	0	0	0	0	0	0	0	0	
	48 1941	2	0	0	0	0	0	0	0	0	0	0	0	0	0	0	0	
	49 1940	1	0	0	0	0	0	0	0	0	0	0	0	0	0	0	1	

NACIDOS VIVOS DE MADRES RESIDENTES, CLASIFICADOS POR EDAD CUMPLIDA Y AÑO DE NACIMIENTO DEL PADRE, SEGUN FILIACION DEL NACIDO, ESTADO CIVIL, EDAD CUMPLIDA Y AÑO DE NACIMIENTO DE LA MADRE {R/R} (CONT.)

		EDAD CUMPLIDA Y AÑO DE NACIMIENTO DEL PADRE															
		-20	20		21		22		23		24		25		26		
			TODOS LOS AÑOS	1970 y poster.	1970	1969	1969	1968	1968	1967	1967	1966	1966	1965	1965	1964	1964
C) FUERA DEL MATRIMONIO																	
TODOS LOS AÑOS		5530	304	82	100	107	124	128	116	112	136	117	114	127	154	121	134
Menos 15 1975 y post.		7	3	1	1	0	0	0	0	0	0	0	0	0	0	0	0
De	15 a 19	831	220	48	60	58	58	37	27	33	39	24	21	13	24	15	17
	15 1975	9	6	1	0	1	0	0	0	0	0	0	0	0	0	0	0
	15 1974	32	19	1	2	2	0	1	1	1	2	0	0	1	0	0	0
	16 1974	37	13	7	3	2	1	1	0	2	0	2	0	1	0	0	0
	16 1973	63	24	3	5	5	3	6	3	1	1	0	0	0	1	1	2
	17 1973	70	27	5	3	8	5	3	0	2	2	1	1	0	2	3	1
	17 1972	87	35	3	12	6	5	1	2	1	2	1	2	0	3	1	4
	18 1972	110	32	8	4	11	1	9	1	10	3	5	3	1	4	3	1
	18 1971	125	22	5	15	7	16	6	3	5	7	5	4	0	3	2	3
	19 1971	149	23	14	6	10	7	8	4	6	6	8	4	7	8	3	1
	19 1970	149	19	1	10	6	20	2	13	5	16	2	7	3	3	2	5
De	20 a 24	1465	76	27	32	46	61	71	77	63	72	66	61	65	77	36	45
	20 1970	154	19	6	6	14	8	11	12	12	6	9	0	11	4	4	4
	20 1969	133	12	2	9	3	15	3	10	5	9	4	13	3	5	3	3
	21 1969	168	15	6	6	8	7	20	9	13	11	13	6	8	4	4	0
	21 1968	139	9	2	2	2	10	4	7	4	4	7	11	2	17	2	5
	22 1968	154	3	6	1	5	3	11	6	10	6	7	4	11	4	3	4
	22 1967	148	4	1	2	4	6	5	10	0	21	3	10	5	4	1	5
	23 1967	135	7	0	1	5	3	10	4	9	2	7	3	9	4	7	3
	23 1966	143	3	1	1	1	4	4	7	2	5	2	2	2	18	3	10
	24 1966	149	2	3	2	3	1	2	5	4	1	12	4	12	7	5	4
	24 1965	142	2	0	2	1	4	1	7	4	7	2	8	2	10	4	7
De	25 a 29	1423	3	6	5	2	4	15	7	10	20	22	25	38	34	49	43
	25 1965	127	0	2	0	0	0	1	2	4	4	5	4	9	4	10	2
	25 1964	110	0	2	1	0	0	0	0	0	5	2	0	1	13	7	6
	26 1964	174	0	2	1	1	0	4	1	1	3	4	4	6	1	8	9
	26 1963	120	1	0	1	0	0	2	2	1	2	1	4	1	4	4	7
	27 1963	149	0	0	1	0	0	3	0	1	2	2	5	7	1	2	3
	27 1962	135	1	0	0	0	2	4	1	1	1	1	5	5	2	1	4
	28 1962	154	0	0	0	0	0	0	1	0	1	2	0	4	1	8	4
	28 1961	151	1	0	0	0	1	1	0	0	1	0	2	2	3	5	3
	29 1961	160	0	0	1	0	1	0	0	2	0	4	0	3	2	3	2
	29 1960	143	0	0	0	1	0	0	0	0	1	1	1	0	3	1	3
De	30 a 34	1115	1	0	2	1	1	3	3	4	5	4	4	8	18	12	19
	30 1960	148	0	0	1	1	1	1	2	1	0	2	0	2	1	4	1
	30 1959	134	0	0	0	0	0	1	0	0	1	0	0	2	4	1	4
	31 1959	119	0	0	1	0	0	1	1	2	0	1	2	1	1	1	2
	31 1958	109	0	0	0	0	0	0	0	0	1	0	0	0	2	2	3
	32 1958	128	0	0	0	0	0	0	0	0	0	0	1	1	5	0	0
	32 1957	107	0	0	0	0	0	0	0	0	1	0	1	0	4	0	5
	33 1957	107	0	0	0	0	0	0	0	0	0	1	0	1	0	0	1
	33 1956	99	0	0	0	0	0	0	0	1	0	0	0	0	0	2	0
	34 1956	82	0	0	0	0	0	0	0	0	0	0	0	1	1	2	0
	34 1955	82	1	0	0	0	0	0	0	0	2	0	0	0	0	0	3

NACIDOS VIVOS DE MADRES RESIDENTES, CLASIFICADOS POR EDAD CUMPLIDA Y AÑO DE NACIMIENTO DEL PADRE, SEGUN FILIACION DEL NACIDO, ESTADO CIVIL, EDAD CUMPLIDA Y AÑO DE NACIMIENTO DE LA MADRE {R/R} (CONT.)

		EDAD CUMPLIDA Y AÑO DE NACIMIENTO DEL PADRE																
		TODOS LOS AÑOS	-20		20		21		22		23		24		25		26	
			1970 y poster.	1970	1969	1969	1968	1968	1967	1967	1966	1966	1965	1965	1964	1964	1963	
C) FUERA DEL MATRIMONIO (CONCL.)																		
De	35 a 39	557	1	0	0	0	0	2	2	2	0	1	2	3	0	9	8	
	35 1955	103	1	0	0	0	0	0	2	0	0	1	0	1	0	2	0	
	35 1954	83	0	0	0	0	0	1	0	0	0	0	0	1	0	0	2	
	36 1954	70	0	0	0	0	0	0	0	0	0	1	1	0	1	0	0	
	36 1953	59	0	0	0	0	0	1	0	0	0	0	0	0	0	2	1	
	37 1953	50	0	0	0	0	0	0	0	1	0	0	0	0	0	0	2	
	37 1952	44	0	0	0	0	0	0	0	0	0	0	0	0	0	2	0	
	38 1952	49	0	0	0	0	0	0	0	0	0	0	0	0	0	0	1	
	38 1951	38	0	0	0	0	0	0	0	0	0	1	0	0	0	0	2	
	39 1951	24	0	0	0	0	0	0	0	1	0	0	0	0	0	2	0	
	39 1950	37	0	0	0	0	0	0	0	0	0	0	0	0	0	0	0	
De	40 a 44	127	0	0	0	0	0	0	0	0	0	1	0	1	0	2	0	
	40 1950	25	0	0	0	0	0	0	0	0	0	0	0	0	0	0	0	
	40 1949	25	0	0	0	0	0	0	0	0	0	0	0	1	0	1	0	
	41 1949	18	0	0	0	0	0	0	0	0	0	0	0	0	0	0	0	
	41 1948	20	0	0	0	0	0	0	0	0	0	0	0	0	0	0	1	
	42 1948	10	0	0	0	0	0	0	0	0	0	0	0	0	0	0	0	
	42 1947	7	0	0	0	0	0	0	0	0	0	0	0	0	0	0	0	
	43 1947	7	0	0	0	0	0	0	0	0	0	1	0	0	0	0	0	
	43 1946	5	0	0	0	0	0	0	0	0	0	0	0	0	0	0	0	
	44 1946	7	0	0	0	0	0	0	0	0	0	0	0	0	0	0	0	
	44 1945	3	0	0	0	0	0	0	0	0	0	0	0	0	0	0	0	
De	45 a 49	5	0	0	0	0	0	0	0	0	0	0	0	0	0	0	0	
	45 1945	2	0	0	0	0	0	0	0	0	0	0	0	0	0	0	0	
	45 1944	1	0	0	0	0	0	0	0	0	0	0	0	0	0	0	0	
	47 1943	1	0	0	0	0	0	0	0	0	0	0	0	0	0	0	0	
	47 1942	1	0	0	0	0	0	0	0	0	0	0	0	0	0	0	0	
C1) FUERA DEL MATRIMONIO DE MADRE CASADA																		
TODOS LOS AÑOS		238	3	0	0	0	3	3	1	7	4	4	0	4	5	5	9	
De	15 a 19	2	2	0	0	0	0	0	0	0	0	0	0	0	0	0	0	
	18 1972	2	2	0	0	0	0	0	0	0	0	0	0	0	0	0	0	
De	20 a 24	20	0	0	0	0	2	1	0	3	2	0	0	0	2	0	0	
	21 1968	2	0	0	0	0	1	0	0	0	1	0	0	0	0	0	0	
	22 1968	3	0	0	0	0	0	0	0	1	0	0	0	0	0	0	0	
	22 1967	6	0	0	0	0	1	1	0	0	0	0	0	0	1	0	0	
	23 1967	2	0	0	0	0	0	0	0	2	0	0	0	0	0	0	0	
	23 1966	3	0	0	0	0	0	0	0	0	0	0	0	0	1	0	0	
	24 1966	1	0	0	0	0	0	0	0	0	0	0	0	0	0	0	0	
	24 1965	3	0	0	0	0	0	0	0	1	0	0	0	0	0	0	0	
De	25 a 29	64	0	0	0	0	1	2	0	2	2	4	0	3	0	2	3	
	25 1965	5	0	0	0	0	0	0	0	1	0	1	0	0	0	0	0	
	25 1964	5	0	0	0	0	0	0	0	0	1	0	0	0	0	0	0	
	26 1964	5	0	0	0	0	0	0	0	0	0	0	1	0	1	1	0	
	26 1963	3	0	0	0	0	0	1	0	0	0	0	0	0	0	0	1	
	27 1963	5	0	0	0	0	0	0	0	0	1	0	0	0	0	0	0	
	27 1962	7	0	0	0	0	0	0	0	0	0	0	0	1	0	0	1	
	28 1962	8	0	0	0	0	0	0	0	0	2	0	1	0	1	0	0	
	28 1961	14	0	0	0	0	1	1	0	0	0	0	0	0	0	0	0	
	29 1961	4	0	0	0	0	0	0	0	1	0	0	0	0	0	0	0	
	29 1960	8	0	0	0	0	0	0	0	0	1	0	0	0	0	0	0	
De	30 a 34	81	0	0	0	0	0	0	1	0	0	0	0	0	2	2	2	
	30 1960	10	0	0	0	0	0	0	0	0	0	0	0	0	0	0	0	
	30 1959	7	0	0	0	0	0	0	0	0	0	0	0	0	1	0	1	
	31 1959	5	0	0	0	0	0	0	0	1	0	0	0	0	0	1	0	
	31 1958	16	0	0	0	0	0	0	0	0	0	0	0	0	0	1	1	
	32 1958	11	0	0	0	0	0	0	0	0	0	0	0	0	1	0	0	
	32 1957	12	0	0	0	0	0	0	0	0	0	0	0	0	0	0	0	
	33 1957	3	0	0	0	0	0	0	0	0	0	0	0	0	0	0	0	
	33 1956	8	0	0	0	0	0	0	0	0	0	0	0	0	0	0	0	
	34 1956	6	0	0	0	0	0	0	0	0	0	0	0	0	0	0	0	
	34 1955	3	0	0	0	0	0	0	0	0	0	0	0	0	0	0	0	

NACIDOS VIVOS DE MADRES RESIDENTES, CLASIFICADOS POR EDAD CUMPLIDA Y AÑO DE NACIMIENTO DEL PADRE, SEGUN FILIACION DEL NACIDO, ESTADO CIVIL, EDAD CUMPLIDA Y AÑO DE NACIMIENTO DE LA MADRE {R/R} (CONT.)

		EDAD CUMPLIDA Y AÑO DE NACIMIENTO DEL PADRE															
		-20	20		21		22		23		24		25		26		
			TODOS LOS AÑOS	1970 y poster.	1970	1969	1969	1968	1968	1967	1967	1966	1966	1965	1965	1964	1964
C1) FUERA DEL MATRIMONIO DE MADRE CASADA (CONCL.)																	
De	35 a 39	58	1	0	0	0	0	0	1	1	0	0	0	1	0	1	4
	35 1955	10	1	0	0	0	0	0	1	0	0	0	0	1	0	0	0
	35 1954	9	0	0	0	0	0	0	0	0	0	0	0	0	0	0	1
	36 1954	6	0	0	0	0	0	0	0	0	0	0	0	0	0	1	0
	36 1953	7	0	0	0	0	0	0	0	0	0	0	0	0	0	0	0
	37 1953	8	0	0	0	0	0	0	1	0	0	0	0	0	0	0	2
	37 1952	4	0	0	0	0	0	0	0	0	0	0	0	0	0	0	0
	38 1952	4	0	0	0	0	0	0	0	0	0	0	0	0	0	0	1
	38 1951	4	0	0	0	0	0	0	0	0	0	0	0	0	0	0	0
	39 1950	6	0	0	0	0	0	0	0	0	0	0	0	0	0	0	0
De	40 a 44	12	0	0	0	0	0	0	0	0	0	0	0	1	0	0	0
	40 1950	1	0	0	0	0	0	0	0	0	0	0	0	0	0	0	0
	40 1949	2	0	0	0	0	0	0	0	0	0	0	0	1	0	0	0
	41 1949	4	0	0	0	0	0	0	0	0	0	0	0	0	0	0	0
	41 1948	2	0	0	0	0	0	0	0	0	0	0	0	0	0	0	0
	42 1947	1	0	0	0	0	0	0	0	0	0	0	0	0	0	0	0
	43 1947	1	0	0	0	0	0	0	0	0	0	0	0	0	0	0	0
	43 1946	1	0	0	0	0	0	0	0	0	0	0	0	0	0	0	0
De	45 a 49	1	0	0	0	0	0	0	0	0	0	0	0	0	0	0	0
	47 1943	1	0	0	0	0	0	0	0	0	0	0	0	0	0	0	0
C2) FUERA DEL MATRIMONIO DE MADRE NO CASADA																	
TODOS LOS AÑOS		5292	301	82	100	107	121	125	115	105	132	113	114	123	149	116	125
Menos 15 1975 y post.		7	3	1	1	0	0	0	0	0	0	0	0	0	0	0	0
De	15 a 19	829	218	48	60	58	58	37	27	33	39	24	21	13	24	15	17
	15 1975	9	6	1	0	1	0	0	0	0	0	0	0	0	0	0	0
	15 1974	32	19	1	2	2	0	1	1	1	2	0	0	1	0	0	0
	16 1974	37	13	7	3	2	1	1	0	2	0	2	0	1	0	0	0
	16 1973	63	24	3	5	5	3	6	3	1	1	0	0	0	1	1	2
	17 1973	70	27	5	3	8	5	3	0	2	2	1	1	0	2	3	1
	17 1972	87	35	3	12	6	5	1	2	1	2	1	2	0	3	1	4
	18 1972	108	30	8	4	11	1	9	1	10	3	5	3	1	4	3	1
	18 1971	125	22	5	15	7	16	6	3	5	7	5	4	0	3	2	3
	19 1971	149	23	14	6	10	7	8	4	6	6	8	4	7	8	3	1
	19 1970	149	19	1	10	6	20	2	13	5	16	2	7	3	3	2	5
De	20 a 24	1445	76	27	32	46	59	70	77	60	70	66	61	65	75	36	45
	20 1970	154	19	6	6	14	8	11	12	12	6	9	0	11	4	4	4
	20 1969	133	12	2	9	3	15	3	10	5	9	4	13	3	5	3	3
	21 1969	168	15	6	6	8	7	20	9	13	11	13	6	8	4	4	0
	21 1968	137	9	2	2	2	9	4	7	4	3	7	11	2	17	2	5
	22 1968	151	3	6	1	5	3	11	6	9	6	7	4	11	4	3	4
	22 1967	142	4	1	2	4	5	4	10	0	21	3	10	5	3	1	5
	23 1967	133	7	0	1	5	3	10	4	7	2	7	3	9	4	7	3
	23 1966	140	3	1	1	1	4	4	7	2	5	2	2	2	17	3	10
	24 1966	148	2	3	2	3	1	2	5	4	1	12	4	12	7	5	4
	24 1965	139	2	0	2	1	4	1	7	4	6	2	8	2	10	4	7
De	25 a 29	1359	3	6	5	2	3	13	7	8	18	18	25	35	34	47	40
	25 1965	122	0	2	0	0	0	1	2	3	4	4	4	9	4	10	2
	25 1964	105	0	2	1	0	0	0	0	0	4	2	0	1	13	7	6
	26 1964	169	0	2	1	1	0	4	1	1	3	4	4	5	1	7	8
	26 1963	117	1	0	1	0	0	1	2	1	2	1	4	1	4	4	6
	27 1963	144	0	0	1	0	0	3	0	1	1	2	5	7	1	2	3
	27 1962	128	1	0	0	0	2	4	1	1	1	1	5	4	2	1	3
	28 1962	146	0	0	0	0	0	0	1	0	1	0	0	3	1	7	4
	28 1961	137	1	0	0	0	0	0	0	1	0	2	2	3	5	3	3
	29 1961	156	0	0	1	0	1	0	0	1	0	4	0	3	2	3	2
	29 1960	135	0	0	0	1	0	0	0	0	1	0	1	0	3	1	3

NACIDOS VIVOS DE MADRES RESIDENTES, CLASIFICADOS POR EDAD CUMPLIDA Y AÑO DE NACIMIENTO DEL PADRE, SEGUN FILIACION DEL NACIDO, ESTADO CIVIL, EDAD CUMPLIDA Y AÑO DE NACIMIENTO DE LA MADRE {R/R} (CONT.)

		EDAD CUMPLIDA Y AÑO DE NACIMIENTO DEL PADRE															
		TODOS LOS AÑOS	-20	20		21		22		23		24		25		26	
			1970 y poster.	1970	1969	1969	1968	1968	1967	1967	1966	1966	1965	1965	1964	1964	1963
C2) FUERA DEL MATRIMONIO DE MADRE NO CASADA (CONCL.)																	
De	30 a 34	1034	1	0	2	1	1	3	3	3	5	4	4	8	16	10	17
	30 1960	138	0	0	1	1	1	1	2	1	0	2	0	2	1	4	1
	30 1959	127	0	0	0	0	0	1	0	0	1	0	0	2	3	1	3
	31 1959	114	0	0	1	0	0	1	1	1	0	1	2	1	1	0	2
	31 1958	93	0	0	0	0	0	0	0	0	1	0	0	0	2	1	2
	32 1958	117	0	0	0	0	0	0	0	0	0	0	1	1	4	0	0
	32 1957	95	0	0	0	0	0	0	0	0	1	0	1	0	4	0	5
	33 1957	104	0	0	0	0	0	0	0	0	0	1	0	1	0	0	1
	33 1956	91	0	0	0	0	0	0	0	1	0	0	0	0	0	2	0
	34 1956	76	0	0	0	0	0	0	0	0	0	0	0	1	1	2	0
	34 1955	79	1	0	0	0	0	0	0	0	2	0	0	0	0	0	3
De	35 a 39	499	0	0	0	0	0	2	1	1	0	1	2	2	0	8	4
	35 1955	93	0	0	0	0	0	0	1	0	0	1	0	0	0	2	0
	35 1954	74	0	0	0	0	0	1	0	0	0	0	0	1	0	0	1
	36 1954	64	0	0	0	0	0	0	0	0	0	0	1	1	0	0	0
	36 1953	52	0	0	0	0	0	1	0	0	0	0	0	0	0	2	1
	37 1953	42	0	0	0	0	0	0	0	0	0	0	0	0	0	0	0
	37 1952	40	0	0	0	0	0	0	0	0	0	0	0	0	0	2	0
	38 1952	45	0	0	0	0	0	0	0	0	0	0	0	0	0	0	0
	38 1951	34	0	0	0	0	0	0	0	0	0	1	0	0	0	0	2
	39 1951	24	0	0	0	0	0	0	0	1	0	0	0	0	0	2	0
	39 1950	31	0	0	0	0	0	0	0	0	0	0	0	0	0	0	0
De	40 a 44	115	0	0	0	0	0	0	0	0	0	0	1	0	0	0	2
	40 1950	24	0	0	0	0	0	0	0	0	0	0	0	0	0	0	0
	40 1949	23	0	0	0	0	0	0	0	0	0	0	0	0	0	0	1
	41 1949	14	0	0	0	0	0	0	0	0	0	0	0	0	0	0	0
	41 1948	18	0	0	0	0	0	0	0	0	0	0	0	0	0	0	1
	42 1948	10	0	0	0	0	0	0	0	0	0	0	0	0	0	0	0
	42 1947	6	0	0	0	0	0	0	0	0	0	0	0	0	0	0	0
	43 1947	6	0	0	0	0	0	0	0	0	0	1	0	0	0	0	0
	43 1946	4	0	0	0	0	0	0	0	0	0	0	0	0	0	0	0
	44 1946	7	0	0	0	0	0	0	0	0	0	0	0	0	0	0	0
	44 1945	3	0	0	0	0	0	0	0	0	0	0	0	0	0	0	0
De	45 a 49	4	0	0	0	0	0	0	0	0	0	0	0	0	0	0	0
	45 1945	2	0	0	0	0	0	0	0	0	0	0	0	0	0	0	0
	45 1944	1	0	0	0	0	0	0	0	0	0	0	0	0	0	0	0
	47 1942	1	0	0	0	0	0	0	0	0	0	0	0	0	0	0	0

NACIDOS VIVOS DE MADRES RESIDENTES, CLASIFICADOS POR EDAD CUMPLIDA Y AÑO DE NACIMIENTO DEL PADRE, SEGUN FILIACION DEL NACIDO, ESTADO CIVIL, EDAD CUMPLIDA Y AÑO DE NACIMIENTO DE LA MADRE {R/R} (CONT.)

EDAD CUMPLIDA Y AÑO DE NACIMIENTO DEL PADRE															
27		28		29		30		31		32		33		34	
1963	1962	1962	1961	1961	1960	1960	1959	1959	1958	1958	1957	1957	1956	1956	1955

EDAD CUMPLIDA Y AÑO DE NACIMIENTO DE LA MADRE (CONT.)

A) TODOS LOS NACIDOS

TODOS LOS AÑOS		1513	1580	1856	1928	1975	2084	2224	2141	2218	2089	1948	1816	1755	1448	1336	1279
Menos 15	1975 y post.	0	1	0	0	0	0	1	0	0	0	0	0	0	1	0	0
De	15 a 19	30	19	16	17	10	4	13	5	8	8	5	5	9	9	5	0
	15 1975	1	0	0	0	0	0	0	0	0	0	0	0	0	0	0	0
	15 1974	0	0	1	1	0	0	0	0	0	0	0	0	0	0	0	0
	16 1974	0	0	0	1	0	1	1	1	0	0	0	0	0	0	0	0
	16 1973	1	1	1	0	0	0	0	0	0	0	1	0	2	0	0	0
	17 1973	4	0	0	0	1	0	1	0	1	0	0	1	0	1	0	0
	17 1972	1	0	2	1	1	0	1	0	0	1	0	0	1	0	2	0
	18 1972	5	0	1	2	1	0	1	0	1	0	1	0	2	0	1	0
	18 1971	4	2	3	2	0	1	2	2	1	2	0	1	1	2	0	0
	19 1971	10	2	4	4	7	1	4	0	2	2	3	0	2	2	2	0
	19 1970	4	14	4	6	0	1	3	2	3	3	1	2	3	2	0	0
De	20 a 24	408	366	363	284	192	212	189	144	119	93	78	68	76	43	44	36
	20 1970	11	10	12	3	8	3	4	3	4	2	3	0	6	1	2	2
	20 1969	10	17	3	3	3	10	5	5	3	4	1	5	2	1	0	2
	21 1969	29	10	15	6	5	5	14	1	9	1	10	0	2	2	2	0
	21 1968	14	25	13	11	7	9	4	7	7	7	1	5	2	0	2	2
	22 1968	39	16	32	8	17	11	16	6	11	4	7	4	6	2	8	2
	22 1967	29	31	20	32	9	15	10	13	7	11	2	4	10	4	1	2
	23 1967	72	20	64	25	32	11	33	8	20	5	12	4	15	0	6	4
	23 1966	31	66	35	69	21	42	20	29	10	18	8	13	8	14	4	7
	24 1966	111	49	103	30	60	28	47	18	25	14	25	7	16	4	11	4
	24 1965	62	122	66	97	30	78	36	54	23	27	9	26	9	15	8	11
De	25 a 29	955	1068	1277	1395	1448	1422	1409	1252	1174	988	786	684	514	420	283	314
	25 1965	156	62	126	60	114	45	78	28	56	21	42	17	16	4	13	12
	25 1964	85	194	88	145	84	108	54	84	30	56	28	35	13	26	8	17
	26 1964	194	91	208	98	167	67	128	57	72	36	67	21	33	17	24	14
	26 1963	102	171	84	200	99	168	88	150	63	81	39	66	31	33	18	18
	27 1963	159	109	212	120	229	93	188	78	119	53	73	28	51	29	34	9
	27 1962	65	158	119	227	128	230	107	179	97	139	50	89	31	57	24	43
	28 1962	91	99	225	119	237	125	235	101	218	71	129	43	93	27	41	30
	28 1961	37	95	88	217	94	248	134	218	109	185	84	133	48	71	24	52
	29 1961	46	36	99	95	221	119	270	119	265	111	156	75	116	57	62	31
	29 1960	20	53	28	114	75	219	127	238	145	235	118	177	82	99	35	88
De	30 a 34	104	114	179	207	295	426	570	702	847	941	994	978	1047	861	858	745
	30 1960	30	15	44	42	101	87	214	120	256	118	198	100	166	64	101	43
	30 1959	14	28	20	47	40	125	79	176	102	236	92	175	72	111	48	100
	31 1959	14	16	40	20	43	46	109	82	176	122	211	107	173	77	125	50
	31 1958	9	15	14	34	23	63	41	120	64	176	83	173	90	145	71	113
	32 1958	16	3	25	15	29	23	52	33	94	79	196	83	182	75	130	59
	32 1957	3	7	7	16	11	40	17	72	41	89	60	148	81	124	66	116
	33 1957	7	7	16	7	17	7	33	26	60	28	69	63	147	56	133	51
	33 1956	3	12	3	11	11	16	5	42	21	49	29	69	47	113	64	95
	34 1956	6	6	7	4	14	7	13	16	25	22	43	23	70	40	83	43
	34 1955	2	5	3	11	6	12	7	15	8	22	13	37	19	56	37	75

NACIDOS VIVOS DE MADRES RESIDENTES, CLASIFICADOS POR EDAD CUMPLIDA Y AÑO DE NACIMIENTO DEL PADRE, SEGUN FILIACION DEL NACIDO, ESTADO CIVIL, EDAD CUMPLIDA Y AÑO DE NACIMIENTO DE LA MADRE {R/R} (CONT.)

EDAD CUMPLIDA Y AÑO DE NACIMIENTO DEL PADRE															
27		28		29		30		31		32		33		34	
1963	1962	1962	1961	1961	1960	1960	1959	1959	1958	1958	1957	1957	1956	1956	1955

A) TODOS LOS NACIDOS (CONCL.)

De	35 a 39	15	10	18	23	27	15	40	35	64	56	77	79	96	105	139	174
	35 1955	3	3	3	3	10	4	11	5	17	13	24	16	33	21	48	38
	35 1954	1	4	3	4	0	2	5	13	3	15	6	18	11	27	16	43
	36 1954	4	1	5	4	3	5	4	1	12	5	13	10	15	12	23	21
	36 1953	1	0	0	5	4	2	4	4	2	6	7	16	7	13	15	30
	37 1953	0	1	1	3	2	0	6	3	18	3	7	3	10	10	14	7
	37 1952	2	0	1	2	0	2	4	1	4	2	8	4	7	6	13	
	38 1952	2	1	1	1	3	0	4	1	5	2	8	2	5	1	6	8
	38 1951	0	0	0	1	3	0	0	2	1	1	1	4	1	7	4	5
	39 1951	0	0	3	0	2	0	3	0	4	2	4	2	7	3	4	4
	39 1950	2	0	1	0	0	0	1	2	1	5	5	0	3	4	3	5
De	40 a 44	1	2	2	2	3	5	2	2	6	3	8	2	13	9	7	10
	40 1950	0	0	1	0	2	2	1	0	5	1	2	0	3	2	2	2
	40 1949	0	1	1	0	0	1	1	2	0	0	1	2	1	1	2	3
	41 1949	0	0	0	0	1	2	0	0	1	0	1	0	3	0	0	0
	41 1948	0	0	0	0	0	0	0	0	0	2	0	1	1	0	3	
	42 1948	0	1	0	0	0	0	0	0	0	2	0	0	2	3	2	0
	42 1947	0	0	0	1	0	0	0	0	0	0	1	0	1	0	0	0
	43 1947	1	0	0	0	0	0	0	0	0	1	0	2	1	0	1	
	43 1946	0	0	0	0	0	0	0	0	0	0	0	0	1	0	1	
	44 1946	0	0	0	0	0	0	0	0	0	0	0	0	0	0	0	0
	44 1945	0	0	0	1	0	0	0	0	0	0	0	0	0	1	0	
De	45 a 49	0	0	1	0	0	0	1	0	0	0	0	0	0	0	0	0
	45 1945	0	0	0	0	0	0	0	0	0	0	0	0	0	0	0	0
	45 1944	0	0	0	0	0	0	0	0	0	0	0	0	0	0	0	0
	46 1944	0	0	0	0	0	0	0	0	0	0	0	0	0	0	0	0
	46 1943	0	0	0	0	0	0	0	0	0	0	0	0	0	0	0	0
	47 1943	0	0	0	0	0	0	1	0	0	0	0	0	0	0	0	0
	47 1942	0	0	0	0	0	0	0	0	0	0	0	0	0	0	0	0
	48 1942	0	0	1	0	0	0	0	0	0	0	0	0	0	0	0	0
	48 1941	0	0	0	0	0	0	0	0	0	0	0	0	0	0	0	0
	49 1940	0	0	0	0	0	0	0	0	0	0	0	0	0	0	0	0

B) DENTRO DEL MATRIMONIO

TODOS LOS AÑOS		1370	1460	1705	1797	1846	1977	2069	2011	2070	1977	1822	1701	1639	1348	1246	1174
	Menos 15 1975 y post.	0	0	0	0	0	0	1	0	0	0	0	0	0	0	0	0
De	15 a 19	13	8	7	5	6	0	4	2	4	4	1	2	2	0	0	0
	15 1974	0	0	0	0	0	0	0	0	0	0	0	0	0	0	0	0
	16 1974	0	0	0	0	0	0	1	0	0	0	0	0	0	0	0	0
	16 1973	0	0	0	0	0	0	0	0	0	0	0	0	0	0	0	0
	17 1973	0	0	0	0	1	0	1	0	1	0	0	0	0	0	0	0
	17 1972	1	0	0	0	1	0	0	0	0	1	0	0	0	0	0	0
	18 1972	2	0	1	0	1	0	0	0	0	0	0	0	0	0	0	0
	18 1971	3	0	2	0	0	0	0	0	0	0	1	0	0	0	0	0
	19 1971	4	0	3	2	3	0	1	0	2	1	1	0	1	0	0	0
	19 1970	3	8	1	3	0	0	1	2	1	2	0	1	1	0	0	0
De	20 a 24	352	328	315	249	172	183	151	120	94	80	50	52	51	32	29	22
	20 1970	8	8	10	3	6	3	2	3	3	0	0	0	4	0	2	0
	20 1969	8	12	2	3	2	9	3	3	1	2	0	3	1	0	0	2
	21 1969	23	9	11	4	5	3	9	1	8	1	7	0	0	1	2	0
	21 1968	12	20	9	7	7	5	3	5	2	7	0	4	1	0	0	1
	22 1968	26	15	24	6	14	9	14	4	8	4	4	0	3	2	4	2
	22 1967	25	27	13	27	8	13	7	7	6	11	2	2	6	4	0	0
	23 1967	64	19	56	23	29	10	28	7	19	5	9	4	9	0	3	2
	23 1966	30	60	32	59	17	34	15	22	10	16	7	11	5	8	2	6
	24 1966	100	44	97	28	55	24	38	17	20	12	14	6	14	3	9	3
	24 1965	56	114	61	89	29	73	32	51	17	22	7	22	8	14	7	6

NACIDOS VIVOS DE MADRES RESIDENTES, CLASIFICADOS POR EDAD CUMPLIDA Y AÑO DE NACIMIENTO DEL PADRE, SEGUN FILIACION DEL NACIDO, ESTADO CIVIL, EDAD CUMPLIDA Y AÑO DE NACIMIENTO DE LA MADRE {R/R} (CONT.)

		EDAD CUMPLIDA Y AÑO DE NACIMIENTO DEL PADRE															
		27		28		29		30		31		32		33		34	
		1963	1962	1962	1961	1961	1960	1960	1959	1959	1958	1958	1957	1957	1956	1956	1955
B) DENTRO DE MATRIMONIO (CONCL.)																	
De	25 a 29	905	1022	1210	1342	1375	1371	1333	1188	1112	949	748	640	481	394	262	285
	25 1965	150	58	122	58	104	42	70	26	52	19	38	15	15	4	12	11
	25 1964	83	188	83	139	81	102	52	79	30	53	26	31	11	23	8	16
	26 1964	180	88	195	94	152	63	115	51	62	35	61	20	32	16	23	10
	26 1963	100	158	84	192	97	161	82	143	58	81	39	59	30	31	17	17
	27 1963	148	104	201	115	220	90	179	75	114	50	69	28	46	27	30	8
	27 1962	60	154	112	220	123	224	101	170	95	134	49	83	30	51	20	39
	28 1962	85	93	213	116	229	121	224	97	210	69	124	38	87	25	38	29
	28 1961	35	92	82	208	89	242	127	206	102	177	81	126	45	66	21	50
	29 1961	45	35	93	90	210	114	264	113	250	106	148	68	109	55	60	27
	29 1960	19	52	25	110	70	212	119	228	139	225	113	172	76	96	33	78
De	30 a 34	87	94	157	187	272	405	542	673	807	902	954	937	1010	820	827	707
	30 1960	28	13	41	39	95	85	207	116	246	112	193	95	157	61	96	41
	30 1959	12	24	15	44	37	122	75	170	99	229	90	168	71	105	45	92
	31 1959	11	15	35	16	41	43	104	80	174	117	202	103	167	72	120	48
	31 1958	7	12	13	33	20	58	39	115	62	174	81	167	88	139	68	108
	32 1958	14	2	23	13	26	21	49	31	85	75	183	79	176	74	128	56
	32 1957	2	5	6	15	9	37	15	70	39	81	58	144	78	116	65	113
	33 1957	5	5	12	6	15	7	29	25	53	26	64	62	142	55	127	48
	33 1956	2	11	3	10	10	15	5	37	20	48	29	64	46	108	63	87
	34 1956	5	4	7	3	13	7	12	16	23	21	41	23	67	38	79	42
	34 1955	1	3	2	8	6	10	7	13	6	19	13	32	18	52	36	72
De	35 a 39	13	8	13	14	19	14	36	26	50	42	65	69	86	93	123	154
	35 1955	3	2	3	3	8	4	10	5	13	11	21	16	32	21	42	36
	35 1954	1	4	2	3	0	2	5	10	2	10	6	15	9	23	16	38
	36 1954	3	1	4	2	3	5	4	0	8	4	12	9	14	12	18	19
	36 1953	0	0	0	4	2	2	4	4	2	5	6	14	7	13	14	28
	37 1953	0	1	1	1	2	0	5	3	15	2	6	3	7	9	12	7
	37 1952	2	0	0	1	0	1	2	3	1	3	2	6	4	7	6	10
	38 1952	2	0	0	0	1	0	3	0	3	1	6	2	3	0	5	5
	38 1951	0	0	0	0	2	0	0	1	1	1	1	2	1	5	4	3
	39 1951	0	0	3	0	1	0	3	0	4	2	2	2	6	2	4	4
	39 1950	2	0	0	0	0	0	0	0	1	3	3	0	3	1	2	4
De	40 a 44	0	0	2	0	2	4	2	2	3	0	4	1	9	9	5	6
	40 1950	0	0	1	0	2	1	1	0	3	0	2	0	2	2	2	2
	40 1949	0	0	1	0	0	1	1	2	0	0	0	1	0	1	1	2
	41 1949	0	0	0	0	0	2	0	0	0	0	1	0	1	0	0	0
	41 1948	0	0	0	0	0	0	0	0	0	0	1	0	1	1	0	2
	42 1948	0	0	0	0	0	0	0	0	0	0	0	0	2	3	2	0
	42 1947	0	0	0	0	0	0	0	0	0	0	0	0	1	0	0	0
	43 1947	0	0	0	0	0	0	0	0	0	0	0	0	2	1	0	0
	43 1946	0	0	0	0	0	0	0	0	0	0	0	0	0	1	0	0
	44 1946	0	0	0	0	0	0	0	0	0	0	0	0	0	0	0	0
	44 1945	0	0	0	0	0	0	0	0	0	0	0	0	0	0	0	0
De	45 a 49	0	0	1	0	0	0	0	0	0	0	0	0	0	0	0	0
	45 1945	0	0	0	0	0	0	0	0	0	0	0	0	0	0	0	0
	45 1944	0	0	0	0	0	0	0	0	0	0	0	0	0	0	0	0
	46 1944	0	0	0	0	0	0	0	0	0	0	0	0	0	0	0	0
	46 1943	0	0	0	0	0	0	0	0	0	0	0	0	0	0	0	0
	47 1943	0	0	0	0	0	0	0	0	0	0	0	0	0	0	0	0
	47 1942	0	0	0	0	0	0	0	0	0	0	0	0	0	0	0	0
	48 1942	0	0	1	0	0	0	0	0	0	0	0	0	0	0	0	0
	48 1941	0	0	0	0	0	0	0	0	0	0	0	0	0	0	0	0
	49 1940	0	0	0	0	0	0	0	0	0	0	0	0	0	0	0	0

NACIDOS VIVOS DE MADRES RESIDENTES, CLASIFICADOS POR EDAD CUMPLIDA Y AÑO DE NACIMIENTO DEL PADRE, SEGUN FILIACION DEL NACIDO, ESTADO CIVIL, EDAD CUMPLIDA Y AÑO DE NACIMIENTO DE LA MADRE {R/R} (CONT.)

		EDAD CUMPLIDA Y AÑO DE NACIMIENTO DEL PADRE															
		27		28		29		30		31		32		33		34	
		1963	1962	1962	1961	1961	1960	1960	1959	1959	1958	1958	1957	1957	1956	1956	1955
C) FUERA DEL MATRIMONIO																	
TODOS LOS AÑOS		143	120	151	131	129	107	155	130	148	112	126	115	116	100	90	105
Menos 15 1975 y post.		0	1	0	0	0	0	0	0	0	0	0	0	0	1	0	0
De 15 a 19		17	11	9	12	4	4	9	3	4	4	4	3	7	9	5	0
15 1975		1	0	0	0	0	0	0	0	0	0	0	0	0	0	0	0
15 1974		0	0	1	1	0	0	0	0	0	0	0	0	0	0	0	0
16 1974		0	0	0	1	0	1	0	1	0	0	0	0	0	0	0	0
16 1973		1	1	1	0	0	0	0	0	0	0	1	0	2	0	0	0
17 1973		4	0	0	0	0	0	0	0	0	0	1	0	1	0	0	0
17 1972		0	0	2	1	0	0	1	0	0	0	0	1	0	2	0	0
18 1972		3	0	0	2	0	0	1	0	1	0	1	0	2	0	1	0
18 1971		1	2	1	2	0	1	2	2	1	2	0	0	1	2	0	0
19 1971		6	2	1	2	4	1	3	0	0	1	2	0	1	2	2	0
19 1970		1	6	3	3	0	1	2	0	2	1	1	2	2	0	0	0
De 20 a 24		56	38	48	35	20	29	38	24	25	13	28	16	25	11	15	14
20 1970		3	2	2	0	2	0	2	0	1	2	3	0	2	1	0	2
20 1969		2	5	1	0	1	1	2	2	2	2	1	2	1	1	0	0
21 1969		6	1	4	2	0	2	5	0	1	0	3	0	2	1	0	0
21 1968		2	5	4	4	0	4	1	2	5	0	1	1	1	0	2	1
22 1968		13	1	8	2	3	2	2	2	3	0	3	4	3	0	4	0
22 1967		4	4	7	5	1	2	3	6	1	0	0	2	4	0	1	2
23 1967		8	1	8	2	3	1	5	1	1	0	3	0	6	0	3	2
23 1966		1	6	3	10	4	8	5	7	0	2	1	2	3	6	2	1
24 1966		11	5	6	2	5	4	9	1	5	2	11	1	2	1	2	1
24 1965		6	8	5	8	1	5	4	3	6	5	2	4	1	1	1	5
De 25 a 29		50	46	67	53	73	51	76	64	62	39	38	44	33	26	21	29
25 1965		6	4	4	2	10	3	8	2	4	2	4	2	1	0	1	1
25 1964		2	6	5	6	3	6	2	5	0	3	2	4	2	3	0	1
26 1964		14	3	13	4	15	4	13	6	10	1	6	1	1	1	1	4
26 1963		2	13	0	8	2	7	6	7	5	0	0	7	1	2	1	1
27 1963		11	5	11	5	9	3	9	3	5	3	4	0	5	2	4	1
27 1962		5	4	7	7	5	6	6	9	2	5	1	6	1	6	4	4
28 1962		6	6	12	3	8	4	11	4	8	2	5	5	6	2	3	1
28 1961		2	3	6	9	5	6	7	12	7	8	3	7	3	5	3	2
29 1961		1	1	6	5	11	5	6	6	15	5	8	7	7	2	2	4
29 1960		1	1	3	4	5	7	8	10	6	10	5	5	6	3	2	10
De 30 a 34		17	20	22	20	23	21	28	29	40	39	40	41	37	41	31	38
30 1960		2	2	3	3	6	2	7	4	10	6	5	5	9	3	5	2
30 1959		2	4	5	3	3	3	4	6	3	7	2	7	1	6	3	8
31 1959		3	1	5	4	2	3	5	2	2	5	9	4	6	5	5	2
31 1958		2	3	1	1	3	5	2	5	2	2	6	2	6	3	5	5
32 1958		2	1	2	2	3	2	3	2	9	4	13	4	6	1	2	3
32 1957		1	2	1	1	2	3	2	2	2	8	2	4	3	8	1	3
33 1957		2	2	4	1	2	0	4	1	7	2	5	1	5	1	6	3
33 1956		1	1	0	1	1	1	0	5	1	1	0	5	1	5	1	8
34 1956		1	2	0	1	1	0	1	0	2	1	2	0	3	2	4	1
34 1955		1	2	1	3	0	2	0	2	2	3	0	5	1	4	1	3

NACIDOS VIVOS DE MADRES RESIDENTES, CLASIFICADOS POR EDAD CUMPLIDA Y AÑO DE NACIMIENTO DEL PADRE, SEGUN FILIACION DEL NACIDO, ESTADO CIVIL, EDAD CUMPLIDA Y AÑO DE NACIMIENTO DE LA MADRE {R/R} (CONT.)

		EDAD CUMPLIDA Y AÑO DE NACIMIENTO DEL PADRE															
		27		28		29		30		31		32		33		34	
		1963	1962	1962	1961	1961	1960	1960	1959	1959	1958	1958	1957	1957	1956	1956	1955
C) FUERA DEL MATRIMONIO (CONCL.)																	
De	35 a 39	2	2	5	9	8	1	4	9	14	14	12	10	10	12	16	20
	35 1955	0	1	0	0	2	0	1	0	4	2	3	0	1	0	6	2
	35 1954	0	0	1	1	0	0	0	3	1	5	0	3	2	4	0	5
	36 1954	1	0	1	2	0	0	0	1	4	1	1	1	1	0	5	2
	36 1953	1	0	0	1	2	0	0	0	0	1	1	2	0	0	1	2
	37 1953	0	0	0	2	0	0	1	0	3	1	1	0	3	1	2	0
	37 1952	0	0	1	1	0	1	0	1	0	1	0	2	0	0	0	3
	38 1952	0	1	1	1	2	0	1	2	1	2	0	2	1	1	3	
	38 1951	0	0	0	1	1	0	0	1	0	0	0	2	0	2	0	2
	39 1951	0	0	0	0	1	0	0	0	0	0	2	0	1	1	0	0
	39 1950	0	0	1	0	0	0	1	2	0	2	2	0	0	3	1	1
De	40 a 44	1	2	0	2	1	1	0	0	3	3	4	1	4	0	2	4
	40 1950	0	0	0	0	0	1	0	0	2	1	0	0	1	0	0	0
	40 1949	0	1	0	0	0	0	0	0	0	0	1	1	1	0	1	1
	41 1949	0	0	0	0	1	0	0	0	1	0	0	0	2	0	0	0
	41 1948	0	0	0	0	0	0	0	0	0	0	1	0	0	0	0	1
	42 1948	0	1	0	0	0	0	0	0	0	2	0	0	0	0	0	0
	42 1947	0	0	0	1	0	0	0	0	0	0	1	0	0	0	0	0
	43 1947	1	0	0	0	0	0	0	0	0	0	1	0	0	0	0	1
	43 1946	0	0	0	0	0	0	0	0	0	0	0	0	0	0	0	1
	44 1946	0	0	0	0	0	0	0	0	0	0	0	0	0	0	0	0
	44 1945	0	0	0	1	0	0	0	0	0	0	0	0	0	0	1	0
De	45 a 49	0	0	0	0	0	0	0	1	0	0	0	0	0	0	0	0
	45 1945	0	0	0	0	0	0	0	0	0	0	0	0	0	0	0	0
	45 1944	0	0	0	0	0	0	0	0	0	0	0	0	0	0	0	0
	47 1943	0	0	0	0	0	0	0	1	0	0	0	0	0	0	0	0
	47 1942	0	0	0	0	0	0	0	0	0	0	0	0	0	0	0	0
C1) FUERA DEL MATRIMONIO DE MADRE CASADA																	
TODOS LOS AÑOS		3	2	5	4	4	7	8	7	6	7	4	7	5	2	6	9
De	15 a 19	0	0	0	0	0	0	0	0	0	0	0	0	0	0	0	0
	18 1972	0	0	0	0	0	0	0	0	0	0	0	0	0	0	0	0
De	20 a 24	2	0	2	1	0	1	0	0	0	0	1	0	0	0	1	0
	21 1968	0	0	0	0	0	0	0	0	0	0	0	0	0	0	0	0
	22 1968	1	0	0	0	0	0	0	0	0	0	0	0	0	0	0	0
	22 1967	1	0	0	0	0	1	0	0	0	0	0	0	0	0	0	0
	23 1967	0	0	0	0	0	0	0	0	0	0	0	0	0	0	0	0
	23 1966	0	0	2	0	0	0	0	0	0	0	0	0	0	0	0	0
	24 1966	0	0	0	0	0	0	0	0	0	0	0	0	0	0	1	0
	24 1965	0	0	0	1	0	0	0	0	0	0	1	0	0	0	0	0
De	25 a 29	0	1	0	2	2	3	4	0	1	5	1	3	3	0	2	3
	25 1965	0	0	0	0	0	0	0	0	0	0	1	1	1	0	0	0
	25 1964	0	1	0	0	0	0	1	0	0	0	0	0	1	0	0	1
	26 1964	0	0	0	0	0	0	0	0	0	0	0	0	0	0	0	0
	26 1963	0	0	0	0	0	0	1	0	0	0	0	0	0	0	0	0
	27 1963	0	0	0	0	0	0	0	0	0	1	0	0	0	0	2	0
	27 1962	0	0	0	1	0	0	0	0	0	0	0	1	0	0	0	2
	28 1962	0	0	0	0	1	0	1	0	0	0	0	0	0	0	0	0
	28 1961	0	0	0	1	1	1	1	0	1	3	0	1	0	0	0	0
	29 1961	0	0	0	0	0	0	0	0	0	0	0	0	1	0	0	0
	29 1960	0	0	0	0	0	2	0	0	0	1	0	0	0	0	0	0
De	30 a 34	1	1	1	0	1	2	3	3	2	2	1	2	1	2	2	2
	30 1960	0	0	0	0	0	0	2	0	1	0	0	1	1	0	1	0
	30 1959	0	0	0	0	0	0	0	0	0	0	0	0	0	1	0	0
	31 1959	0	0	0	0	0	0	0	0	0	0	1	0	0	0	0	0
	31 1958	1	0	0	0	0	2	0	1	0	1	0	0	0	0	0	2
	32 1958	0	0	1	0	0	0	0	0	1	1	0	0	0	0	1	0
	32 1957	0	1	0	0	1	0	1	1	0	0	0	0	0	0	0	0
	33 1957	0	0	0	0	0	0	0	0	0	0	0	0	0	0	0	0
	33 1956	0	0	0	0	0	0	0	1	0	0	0	1	0	0	0	0
	34 1956	0	0	0	0	0	0	0	0	0	0	0	0	0	1	0	0
	34 1955	0	0	0	0	0	0	0	0	0	0	0	0	0	0	0	0

NACIDOS VIVOS DE MADRES RESIDENTES, CLASIFICADOS POR EDAD CUMPLIDA Y AÑO DE NACIMIENTO DEL PADRE, SEGUN FILIACION DEL NACIDO, ESTADO CIVIL, EDAD CUMPLIDA Y AÑO DE NACIMIENTO DE LA MADRE {R/R} (CONT.)

		EDAD CUMPLIDA Y AÑO DE NACIMIENTO DEL PADRE															
		27		28		29		30		31		32		33		34	
		1963	1962	1962	1961	1961	1960	1960	1959	1959	1958	1958	1957	1957	1956	1956	1955
C1) FUERA DEL MATRIMONIO DE MADRE CASADA (CONCL.)																	
De	35 a 39	0	0	2	1	1	1	1	3	3	0	1	2	0	0	1	3
	35 1955	0	0	0	0	1	0	0	0	1	0	0	0	0	0	0	0
	35 1954	0	0	0	0	0	0	0	0	0	0	0	1	0	0	0	0
	36 1954	0	0	1	0	0	0	0	1	2	0	0	0	0	0	0	0
	36 1953	0	0	0	0	0	0	0	0	0	0	0	0	0	0	0	1
	37 1953	0	0	0	0	0	0	1	0	0	0	0	0	0	0	1	0
	37 1952	0	0	0	0	0	1	0	0	0	0	0	0	0	0	0	1
	38 1952	0	0	0	1	0	0	0	0	0	0	0	0	0	0	0	0
	38 1951	0	0	0	0	0	0	0	1	0	0	0	1	0	0	0	1
	39 1950	0	0	1	0	0	0	0	1	0	0	1	0	0	0	0	0
De	40 a 44	0	0	0	0	0	0	0	0	0	0	0	0	1	0	0	1
	40 1950	0	0	0	0	0	0	0	0	0	0	0	0	0	0	0	0
	40 1949	0	0	0	0	0	0	0	0	0	0	0	0	0	0	0	0
	41 1949	0	0	0	0	0	0	0	0	0	0	0	1	0	0	0	0
	41 1948	0	0	0	0	0	0	0	0	0	0	0	0	0	0	0	0
	42 1947	0	0	0	0	0	0	0	0	0	0	0	0	0	0	0	0
	43 1947	0	0	0	0	0	0	0	0	0	0	0	0	0	0	0	1
	43 1946	0	0	0	0	0	0	0	0	0	0	0	0	0	0	0	0
De	45 a 49	0	0	0	0	0	0	0	1	0	0	0	0	0	0	0	0
	47 1943	0	0	0	0	0	0	0	1	0	0	0	0	0	0	0	0
C2) FUERA DEL MATRIMONIO DE MADRE NO CASADA																	
TODOS LOS AÑOS		140	118	146	127	125	100	147	123	142	105	122	108	111	98	84	96
	Menos 15 1975 y post.	0	1	0	0	0	0	0	0	0	0	0	0	0	1	0	0
De	15 a 19	17	11	9	12	4	4	9	3	4	4	4	3	7	9	5	0
	15 1975	1	0	0	0	0	0	0	0	0	0	0	0	0	0	0	0
	15 1974	0	0	1	1	0	0	0	0	0	0	0	0	0	0	0	0
	16 1974	0	0	0	1	0	1	0	1	0	0	0	0	0	0	0	0
	16 1973	1	1	1	0	0	0	0	0	0	0	0	1	0	2	0	0
	17 1973	4	0	0	0	0	0	0	0	0	0	0	1	0	1	0	0
	17 1972	0	0	2	1	0	0	1	0	0	0	0	0	1	0	2	0
	18 1972	3	0	0	2	0	0	1	0	1	0	1	0	2	0	1	0
	18 1971	1	2	1	2	0	1	2	2	1	2	0	0	1	2	0	0
	19 1971	6	2	1	2	4	1	3	0	0	1	2	0	1	2	2	0
	19 1970	1	6	3	3	0	1	2	0	2	1	1	1	2	2	0	0
De	20 a 24	54	38	46	34	20	28	38	24	25	13	27	16	25	11	14	14
	20 1970	3	2	2	0	2	0	2	0	1	2	3	0	2	1	0	2
	20 1969	2	5	1	0	1	1	2	2	2	2	1	2	1	1	0	0
	21 1969	6	1	4	2	0	2	5	0	1	0	3	0	2	1	0	0
	21 1968	2	5	4	4	0	4	1	2	5	0	1	1	1	0	2	1
	22 1968	12	1	8	2	3	2	2	2	3	0	3	4	3	0	4	0
	22 1967	3	4	7	5	1	1	3	6	1	0	0	2	4	0	1	2
	23 1967	8	1	8	2	3	1	5	1	1	0	3	0	6	0	3	2
	23 1966	1	6	1	10	4	8	5	7	0	2	1	2	3	6	2	1
	24 1966	11	5	6	2	5	4	9	1	5	2	11	1	2	1	1	1
	24 1965	6	8	5	7	1	5	4	3	6	5	1	4	1	1	1	5
De	25 a 29	50	45	67	51	71	48	72	64	61	34	37	41	30	26	19	26
	25 1965	6	4	4	2	10	3	8	2	4	2	3	1	0	0	1	1
	25 1964	2	5	5	6	3	6	1	5	0	3	2	4	1	3	0	0
	26 1964	14	3	13	4	15	4	13	6	10	1	6	1	1	1	1	4
	26 1963	2	13	0	8	2	7	5	7	5	0	0	7	1	2	1	1
	27 1963	11	5	11	5	9	3	9	3	5	2	4	0	5	2	2	1
	27 1962	5	4	7	6	5	6	6	9	2	5	1	5	1	6	4	2
	28 1962	6	6	12	3	7	4	10	4	8	2	5	5	6	2	3	1
	28 1961	2	3	6	8	4	5	6	12	6	5	3	6	3	5	3	2
	29 1961	1	1	6	5	11	5	6	6	15	5	8	7	6	2	2	4
	29 1960	1	1	3	4	5	5	8	10	6	9	5	5	6	3	2	10

NACIDOS VIVOS DE MADRES RESIDENTES, CLASIFICADOS POR EDAD CUMPLIDA Y AÑO DE NACIMIENTO DEL PADRE, SEGUN FILIACION DEL NACIDO, ESTADO CIVIL, EDAD CUMPLIDA Y AÑO DE NACIMIENTO DE LA MADRE {R/R} (CONT.)

EDAD CUMPLIDA Y AÑO DE NACIMIENTO DEL PADRE															
27		28		29		30		31		32		33		34	
1963	1962	1962	1961	1961	1960	1960	1959	1959	1958	1958	1957	1957	1956	1956	1955

C2) FUERA DEL MATRIMONIO DE MADRE NO CASADA (CONCL.)

De	30 a 34	16	19	21	20	22	19	25	26	38	37	39	39	36	39	29	36
	30 1960	2	2	3	3	6	2	5	4	9	6	5	4	8	3	4	2
	30 1959	2	4	5	3	3	3	4	6	3	7	2	7	1	5	3	8
	31 1959	3	1	5	4	2	3	5	2	2	5	8	4	6	5	5	2
	31 1958	1	3	1	1	3	3	2	4	2	1	2	6	2	6	3	3
	32 1958	2	1	1	2	3	2	3	2	8	3	13	4	6	1	1	3
	32 1957	1	1	1	1	1	3	1	1	2	8	2	4	3	8	1	3
	33 1957	2	2	4	1	2	0	4	1	7	2	5	1	5	1	6	3
	33 1956	1	1	0	1	1	1	0	4	1	1	0	4	1	5	1	8
	34 1956	1	2	0	1	1	0	1	0	2	1	2	0	3	1	4	1
	34 1955	1	2	1	3	0	2	0	2	2	3	0	5	1	4	1	3
De	35 a 39	2	2	3	8	7	0	3	6	11	14	11	8	10	12	15	17
	35 1955	0	1	0	0	1	0	1	0	3	2	3	0	1	0	6	2
	35 1954	0	0	1	1	0	0	0	3	1	5	0	2	2	4	0	5
	36 1954	1	0	0	2	0	0	0	2	1	1	1	1	0	5	2	
	36 1953	1	0	0	1	2	0	0	0	0	1	1	2	0	0	1	1
	37 1953	0	0	0	2	0	0	0	0	3	1	1	0	3	1	1	0
	37 1952	0	0	1	1	0	0	0	1	0	1	0	2	0	0	0	2
	38 1952	0	1	1	0	2	0	1	1	2	1	2	0	2	1	1	3
	38 1951	0	0	0	1	1	0	0	0	0	0	0	1	0	2	0	1
	39 1951	0	0	0	0	1	0	0	0	0	0	2	0	1	1	0	0
	39 1950	0	0	0	0	0	0	1	1	0	2	1	0	0	3	1	1
De	40 a 44	1	2	0	2	1	1	0	0	3	3	4	1	3	0	2	3
	40 1950	0	0	0	0	0	1	0	0	2	1	0	0	1	0	0	0
	40 1949	0	1	0	0	0	0	0	0	0	0	1	1	1	0	1	1
	41 1949	0	0	0	0	1	0	0	0	1	0	0	0	1	0	0	0
	41 1948	0	0	0	0	0	0	0	0	0	0	1	0	0	0	0	1
	42 1948	0	1	0	0	0	0	0	0	0	2	0	0	0	0	0	0
	42 1947	0	0	0	1	0	0	0	0	0	0	1	0	0	0	0	0
	43 1947	1	0	0	0	0	0	0	0	0	0	1	0	0	0	0	0
	43 1946	0	0	0	0	0	0	0	0	0	0	0	0	0	0	0	1
	44 1946	0	0	0	0	0	0	0	0	0	0	0	0	0	0	0	0
	44 1945	0	0	0	1	0	0	0	0	0	0	0	0	0	0	1	0
De	45 a 49	0	0	0	0	0	0	0	0	0	0	0	0	0	0	0	0
	45 1945	0	0	0	0	0	0	0	0	0	0	0	0	0	0	0	0
	45 1944	0	0	0	0	0	0	0	0	0	0	0	0	0	0	0	0
	47 1942	0	0	0	0	0	0	0	0	0	0	0	0	0	0	0	0

NACIDOS VIVOS DE MADRES RESIDENTES, CLASIFICADOS POR EDAD CUMPLIDA Y AÑO DE NACIMIENTO DEL PADRE, SEGUN FILIACION DEL NACIDO, ESTADO CIVIL, EDAD CUMPLIDA Y AÑO DE NACIMIENTO DE LA MADRE {R/R} (CONT.)

EDAD CUMPLIDA Y AÑO DE NACIMIENTO DEL PADRE															
35		36		37		38		39		40		41		42	
1955	1954	1954	1953	1953	1952	1952	1951	1951	1950	1950	1949	1949	1948	1948	1947

EDAD CUMPLIDA Y AÑO DE NACIMIENTO DE LA MADRE (CONT.)

A) TODOS LOS NACIDOS

TODOS LOS AÑOS		1199	1029	991	859	848	717	696	607	536	444	434	355	351	317	338	267
Menos 15	1975 y post.	0	0	0	0	0	0	0	0	0	0	0	0	0	0	0	0
De	15 a 19	4	0	0	4	2	5	1	1	5	1	1	2	0	2	2	2
	15 1975	0	0	0	0	0	0	0	0	0	0	0	0	0	0	0	0
	15 1974	0	0	0	0	0	0	0	0	0	0	0	0	0	0	0	0
	16 1974	1	0	0	0	0	0	0	0	0	0	0	0	0	1	0	0
	16 1973	0	0	0	0	0	1	0	0	0	0	0	1	0	0	0	0
	17 1973	0	0	0	0	0	0	0	0	1	0	0	0	0	0	0	0
	17 1972	1	0	0	0	0	1	0	0	0	0	0	0	0	0	0	0
	18 1972	0	0	0	0	0	0	0	0	3	0	0	0	0	0	0	0
	18 1971	0	0	0	2	0	0	0	0	1	0	0	0	0	0	0	1
	19 1971	1	0	0	0	2	0	0	0	0	1	1	0	0	0	1	1
	19 1970	1	0	0	2	0	3	1	1	0	0	0	1	0	1	1	0
De	20 a 24	44	29	21	19	17	25	15	17	12	12	8	8	12	6	8	5
	20 1970	2	2	0	0	2	1	1	0	0	0	1	0	1	0	0	0
	20 1969	1	0	2	1	1	1	0	2	0	0	0	2	1	1	1	0
	21 1969	3	0	0	0	2	0	0	0	1	1	3	0	2	0	3	0
	21 1968	4	3	1	1	0	2	3	1	0	1	0	3	0	2	0	2
	22 1968	6	0	2	1	4	2	0	2	3	0	0	0	1	0	2	0
	22 1967	4	2	0	5	2	4	1	1	3	3	0	1	0	0	0	1
	23 1967	6	4	5	2	2	1	5	1	1	0	2	0	4	0	0	1
	23 1966	4	4	3	4	1	4	1	5	1	4	0	0	1	2	0	1
	24 1966	8	2	6	2	2	4	2	2	3	0	2	1	0	1	1	0
	24 1965	6	12	2	3	1	6	2	3	0	3	0	1	2	0	1	0
De	25 a 29	222	185	173	134	122	101	74	87	74	54	43	25	35	35	35	23
	25 1965	6	5	8	1	7	5	7	4	8	0	1	0	2	0	1	0
	25 1964	8	14	3	6	3	10	4	5	4	7	1	1	1	0	3	1
	26 1964	25	6	20	2	10	4	7	1	4	4	4	0	1	2	6	4
	26 1963	5	13	7	12	5	13	1	8	4	5	1	1	0	2	3	2
	27 1963	28	11	23	7	11	7	14	5	9	4	7	3	10	3	3	0
	27 1962	15	23	16	14	8	11	6	4	6	3	3	4	3	3	1	5
	28 1962	29	11	30	9	26	6	8	5	11	4	6	3	2	6	5	3
	28 1961	24	29	12	25	11	11	7	20	5	11	4	5	4	4	5	5
	29 1961	52	19	34	19	29	12	13	13	14	4	9	2	7	8	6	2
	29 1960	30	54	20	39	12	22	7	22	9	12	7	6	5	7	2	1
De	30 a 34	726	628	549	451	417	321	298	245	209	143	136	103	102	87	72	64
	30 1960	80	17	49	14	28	17	18	7	20	5	12	10	5	3	6	3
	30 1959	46	69	24	42	20	27	10	30	18	12	8	14	2	10	3	4
	31 1959	88	33	56	20	38	17	38	13	18	11	12	6	13	2	10	4
	31 1958	49	103	35	54	26	36	14	31	14	14	10	8	9	13	4	8
	32 1958	115	44	76	39	53	27	41	10	23	8	17	7	12	8	8	5
	32 1957	48	89	52	59	40	48	25	36	13	26	10	13	8	17	3	6
	33 1957	120	51	85	27	84	23	47	16	39	10	22	10	16	3	15	4
	33 1956	42	96	55	81	34	47	27	36	14	23	8	12	5	6	10	11
	34 1956	85	48	84	44	57	25	58	20	29	16	24	6	22	10	7	8
	34 1955	53	78	33	71	37	54	20	46	21	18	13	17	10	15	6	11

NACIDOS VIVOS DE MADRES RESIDENTES, CLASIFICADOS POR EDAD CUMPLIDA Y AÑO DE NACIMIENTO DEL PADRE, SEGUN FILIACION DEL NACIDO, ESTADO CIVIL, EDAD CUMPLIDA Y AÑO DE NACIMIENTO DE LA MADRE {R/R} (CONT.)

		EDAD CUMPLIDA Y AÑO DE NACIMIENTO DEL PADRE															
		35		36		37		38		39		40		41		42	
		1955	1954	1954	1953	1953	1952	1952	1951	1951	1950	1950	1949	1949	1948	1948	1947
A) TODOS LOS NACIDOS (CONCL.)																	
De	35 a 39	193	180	240	243	284	250	289	228	212	195	213	180	152	150	158	137
	35 1955	67	34	85	39	71	36	61	19	35	12	23	7	25	8	18	10
	35 1954	21	63	24	57	31	52	30	46	17	37	10	23	16	19	8	16
	36 1954	51	16	50	25	50	20	36	15	26	11	31	10	13	8	15	10
	36 1953	12	20	16	50	28	50	24	44	19	28	21	22	10	18	10	24
	37 1953	14	15	25	23	37	19	54	18	37	14	40	19	23	13	24	9
	37 1952	11	15	12	18	10	34	16	25	10	31	16	29	8	18	12	10
	38 1952	8	6	10	6	30	13	30	19	32	12	33	10	27	10	23	8
	38 1951	2	6	3	10	9	12	9	21	7	26	9	34	6	24	12	19
	39 1951	6	2	11	7	8	6	17	6	18	8	21	8	17	12	25	8
	39 1950	1	3	4	8	10	8	12	15	11	15	9	18	7	20	11	23
De	40 a 44	10	7	8	8	6	14	19	29	24	39	32	37	50	37	61	36
	40 1950	4	0	4	3	2	2	7	6	8	11	12	1	12	7	17	3
	40 1949	0	3	1	1	2	4	2	9	3	6	2	18	7	10	8	9
	41 1949	5	0	3	2	1	0	5	2	5	4	6	9	13	7	18	5
	41 1948	0	2	0	0	0	4	2	5	3	7	2	1	6	7	6	7
	42 1948	1	0	0	0	1	2	2	3	3	6	2	0	8	3	6	3
	42 1947	0	1	0	2	0	0	0	3	0	2	3	4	2	1	1	4
	43 1947	0	1	0	0	0	0	0	0	1	1	2	2	1	1	1	4
	43 1946	0	0	0	0	0	0	1	1	0	1	1	1	1	1	1	1
	44 1946	0	0	0	0	0	0	0	0	0	0	2	1	0	0	2	0
	44 1945	0	0	0	0	0	2	0	0	1	1	0	0	0	0	1	0
De	45 a 49	0	0	0	0	0	1	0	0	0	0	1	0	0	0	2	0
	45 1945	0	0	0	0	0	0	0	0	0	0	0	0	0	0	2	0
	45 1944	0	0	0	0	0	1	0	0	0	0	0	0	0	0	0	0
	46 1944	0	0	0	0	0	0	0	0	0	0	1	0	0	0	0	0
	46 1943	0	0	0	0	0	0	0	0	0	0	0	0	0	0	0	0
	47 1943	0	0	0	0	0	0	0	0	0	0	0	0	0	0	0	0
	47 1942	0	0	0	0	0	0	0	0	0	0	0	0	0	0	0	0
	48 1942	0	0	0	0	0	0	0	0	0	0	0	0	0	0	0	0
	48 1941	0	0	0	0	0	0	0	0	0	0	0	0	0	0	0	0
	49 1940	0	0	0	0	0	0	0	0	0	0	0	0	0	0	0	0
B) DENTRO DEL MATRIMONIO																	
TODOS LOS AÑOS		1064	953	904	778	766	629	627	542	458	391	387	310	299	272	286	223
	Menos 15 1975 y post.	0	0	0	0	0	0	0	0	0	0	0	0	0	0	0	0
De	15 a 19	0	0	0	1	1	2	1	0	0	0	0	0	0	0	0	0
	15 1974	0	0	0	0	0	0	0	0	0	0	0	0	0	0	0	0
	16 1974	0	0	0	0	0	0	0	0	0	0	0	0	0	0	0	0
	16 1973	0	0	0	0	0	0	0	0	0	0	0	0	0	0	0	0
	17 1973	0	0	0	0	0	0	0	0	0	0	0	0	0	0	0	0
	17 1972	0	0	0	0	0	0	0	0	0	0	0	0	0	0	0	0
	18 1972	0	0	0	0	0	0	0	0	0	0	0	0	0	0	0	0
	18 1971	0	0	0	0	0	0	0	0	0	0	0	0	0	0	0	0
	19 1971	0	0	0	0	1	0	0	0	0	0	0	0	0	0	0	0
	19 1970	0	0	0	1	0	2	1	0	0	0	0	0	0	0	0	0
De	20 a 24	21	21	15	11	10	10	7	5	6	7	5	6	6	1	5	3
	20 1970	2	1	0	0	1	0	0	0	0	0	0	0	0	0	0	0
	20 1969	1	0	2	0	0	0	0	0	0	0	0	1	0	0	1	0
	21 1969	2	0	0	0	1	0	0	0	0	3	0	0	0	0	0	0
	21 1968	1	2	0	1	0	1	1	0	0	1	0	2	0	0	0	0
	22 1968	1	0	1	0	2	1	0	0	2	0	0	0	0	0	2	0
	22 1967	2	1	0	2	1	0	1	0	1	0	0	1	0	0	0	1
	23 1967	4	3	3	1	2	1	2	0	0	1	0	4	0	0	1	1
	23 1966	1	3	1	2	1	2	1	2	1	3	0	1	1	0	1	0
	24 1966	4	1	6	2	2	1	1	1	2	0	1	1	0	0	1	0
	24 1965	3	10	2	3	0	4	1	2	0	3	0	1	1	0	1	0

NACIDOS VIVOS DE MADRES RESIDENTES, CLASIFICADOS POR EDAD CUMPLIDA Y AÑO DE NACIMIENTO DEL PADRE, SEGUN FILIACION DEL NACIDO, ESTADO CIVIL, EDAD CUMPLIDA Y AÑO DE NACIMIENTO DE LA MADRE {R/R} (CONT.)

EDAD CUMPLIDA Y AÑO DE NACIMIENTO DEL PADRE															
35		36		37		38		39		40		41		42	
1955	1954	1954	1953	1953	1952	1952	1951	1951	1950	1950	1949	1949	1948	1948	1947

B) DENTRO DEL MATRIMONIO (CONCL.)

De	25 a 29	192	167	145	114	98	75	55	72	50	41	33	21	28	24	20	18
	25 1965	3	4	5	1	2	4	7	3	5	0	1	0	2	0	0	0
	25 1964	5	11	2	5	3	5	2	4	3	4	0	1	1	0	3	1
	26 1964	20	4	19	2	6	2	4	0	2	3	2	0	1	1	2	4
	26 1963	3	13	5	9	3	7	1	8	4	2	1	1	0	2	3	1
	27 1963	24	9	17	5	9	6	12	4	5	3	6	2	8	2	1	0
	27 1962	14	22	15	12	8	10	5	3	5	2	1	3	3	3	1	5
	28 1962	27	11	27	8	20	4	5	5	6	3	5	2	2	3	1	0
	28 1961	22	27	11	21	11	10	3	16	2	8	2	5	4	3	2	5
	29 1961	48	17	28	15	25	10	10	10	12	4	8	1	2	6	6	1
	29 1960	26	49	16	36	11	17	6	19	6	12	7	6	5	4	1	1
De	30 a 34	665	592	519	420	387	297	273	221	187	128	119	80	79	76	57	47
	30 1960	75	15	45	14	23	16	15	6	18	3	7	6	2	2	5	3
	30 1959	40	65	23	39	17	26	9	28	13	7	6	11	2	8	2	2
	31 1959	81	32	53	20	36	15	32	12	15	11	11	4	9	2	7	4
	31 1958	45	99	35	51	25	33	13	28	13	12	9	5	6	11	4	5
	32 1958	104	39	72	32	48	24	40	7	21	6	15	6	9	7	7	3
	32 1957	45	84	50	55	38	42	24	32	12	25	8	11	7	14	3	3
	33 1957	114	48	78	24	77	20	44	16	35	10	19	10	14	3	12	3
	33 1956	34	92	53	75	33	43	24	30	14	22	8	7	4	5	8	7
	34 1956	78	44	78	44	53	25	54	18	26	16	23	4	18	9	5	7
	34 1955	49	74	32	66	37	53	18	44	20	16	13	16	8	15	4	10
De	35 a 39	177	167	218	227	264	231	274	216	193	179	201	170	142	136	142	120
	35 1955	63	30	77	37	64	34	56	18	31	11	21	5	22	5	14	8
	35 1954	19	60	21	52	29	48	29	41	16	34	9	20	12	17	8	14
	36 1954	47	14	46	24	49	20	34	14	24	11	28	9	12	8	12	6
	36 1953	11	20	14	47	26	47	23	43	15	23	21	22	10	17	9	20
	37 1953	13	13	24	23	34	15	51	18	36	14	39	19	23	13	21	9
	37 1952	10	14	12	17	8	30	16	23	9	31	16	27	8	16	10	9
	38 1952	6	6	8	5	29	13	28	19	28	10	32	10	27	9	22	8
	38 1951	2	5	2	9	9	11	9	21	7	23	9	33	6	21	12	18
	39 1951	6	2	11	6	7	5	16	6	17	8	18	8	16	11	24	8
	39 1950	0	3	3	7	9	8	12	13	10	14	8	17	6	19	10	20
De	40 a 44	9	6	7	5	6	13	17	28	22	36	28	33	44	35	60	35
	40 1950	3	0	4	2	2	2	7	6	7	10	11	1	12	7	17	3
	40 1949	0	2	1	1	2	4	2	8	3	6	2	15	7	8	7	9
	41 1949	5	0	2	1	1	0	3	2	5	3	6	9	11	7	18	5
	41 1948	0	2	0	0	0	3	2	5	3	7	1	1	4	7	6	6
	42 1948	1	0	0	0	1	2	2	3	2	5	2	0	7	3	6	3
	42 1947	0	1	0	1	0	0	0	3	0	2	2	4	1	1	1	4
	43 1947	0	1	0	0	0	0	0	1	1	2	1	1	1	1	1	4
	43 1946	0	0	0	0	0	0	1	1	0	1	1	1	1	1	1	1
	44 1946	0	0	0	0	0	0	0	0	0	1	1	0	0	2	0	0
	44 1945	0	0	0	0	0	2	0	0	1	1	0	0	0	0	1	0
De	45 a 49	0	0	0	0	0	1	0	0	0	0	1	0	0	0	2	0
	45 1945	0	0	0	0	0	0	0	0	0	0	0	0	0	0	2	0
	45 1944	0	0	0	0	0	1	0	0	0	0	0	0	0	0	0	0
	46 1944	0	0	0	0	0	0	0	0	0	0	1	0	0	0	0	0
	46 1943	0	0	0	0	0	0	0	0	0	0	0	0	0	0	0	0
	47 1943	0	0	0	0	0	0	0	0	0	0	0	0	0	0	0	0
	47 1942	0	0	0	0	0	0	0	0	0	0	0	0	0	0	0	0
	48 1942	0	0	0	0	0	0	0	0	0	0	0	0	0	0	0	0
	48 1941	0	0	0	0	0	0	0	0	0	0	0	0	0	0	0	0
	49 1940	0	0	0	0	0	0	0	0	0	0	0	0	0	0	0	0

NACIDOS VIVOS DE MADRES RESIDENTES, CLASIFICADOS POR EDAD CUMPLIDA Y AÑO DE NACIMIENTO DEL PADRE, SEGUN FILIACION DEL NACIDO, ESTADO CIVIL, EDAD CUMPLIDA Y AÑO DE NACIMIENTO DE LA MADRE {R/R} (CONT.)

		EDAD CUMPLIDA Y AÑO DE NACIMIENTO DEL PADRE															
		35		36		37		38		39		40		41		42	
		1955	1954	1954	1953	1953	1952	1952	1951	1951	1950	1950	1949	1949	1948	1948	1947
C) FUERA DEL MATRIMONIO																	
TODOS LOS AÑOS		135	76	87	81	82	88	69	65	78	53	47	45	52	45	52	44
Menos 15 1975 y post.		0	0	0	0	0	0	0	0	0	0	0	0	0	0	0	0
De	15 a 19	4	0	0	3	1	3	0	1	5	1	1	2	0	2	2	2
	15 1975	0	0	0	0	0	0	0	0	0	0	0	0	0	0	0	0
	15 1974	0	0	0	0	0	0	0	0	0	0	0	0	0	0	0	0
	16 1974	1	0	0	0	0	0	0	0	0	0	0	0	0	1	0	0
	16 1973	0	0	0	0	0	1	0	0	0	0	1	0	0	0	0	0
	17 1973	0	0	0	0	0	0	0	0	1	0	0	0	0	0	0	0
	17 1972	1	0	0	0	0	1	0	0	0	0	0	0	0	0	0	0
	18 1972	0	0	0	0	0	0	0	0	3	0	0	0	0	0	0	0
	18 1971	0	0	0	2	0	0	0	0	1	0	0	0	0	0	0	1
	19 1971	1	0	0	0	1	0	0	0	0	1	1	0	0	0	1	1
	19 1970	1	0	0	1	0	1	0	1	0	0	1	0	1	1	1	0
De	20 a 24	23	8	6	8	7	15	8	12	6	5	3	2	6	5	3	2
	20 1970	0	1	0	0	1	1	1	0	0	0	1	0	1	0	0	0
	20 1969	0	0	0	1	1	1	0	2	0	0	1	1	1	1	0	0
	21 1969	1	0	0	0	1	0	0	0	1	1	0	0	2	0	3	0
	21 1968	3	1	1	0	0	1	2	1	0	0	1	0	2	0	2	2
	22 1968	5	0	1	1	2	1	0	2	1	0	0	1	0	0	0	0
	22 1967	2	1	0	3	1	4	0	1	2	3	0	0	0	0	0	0
	23 1967	2	1	2	1	0	0	3	1	1	0	1	0	0	0	0	0
	23 1966	3	1	2	2	0	2	0	3	0	1	0	0	0	1	0	0
	24 1966	4	1	0	0	0	3	1	1	1	0	1	0	0	1	0	0
	24 1965	3	2	0	0	1	2	1	1	0	0	0	0	1	0	0	0
De	25 a 29	30	18	28	20	24	26	19	15	24	13	10	4	7	11	15	5
	25 1965	3	1	3	0	5	1	0	1	3	0	0	0	0	0	1	0
	25 1964	3	3	1	1	0	5	2	1	1	3	1	0	0	0	0	0
	26 1964	5	2	1	0	4	2	3	1	2	1	2	0	0	1	4	0
	26 1963	2	0	2	3	2	6	0	0	0	3	0	0	0	0	0	1
	27 1963	4	2	6	2	2	1	2	1	4	1	1	1	2	1	2	0
	27 1962	1	1	1	2	0	1	1	1	1	1	2	1	0	0	0	0
	28 1962	2	0	3	1	6	2	3	0	5	1	1	1	0	3	4	3
	28 1961	2	2	1	4	0	1	4	4	3	3	2	0	0	1	3	0
	29 1961	4	2	6	4	4	2	3	3	2	0	1	1	5	2	0	1
	29 1960	4	5	4	3	1	5	1	3	3	0	0	0	0	3	1	0
De	30 a 34	61	36	30	31	30	24	25	24	22	15	17	23	23	11	15	17
	30 1960	5	2	4	0	5	1	3	1	2	2	5	4	3	1	1	0
	30 1959	6	4	1	3	3	1	1	2	5	5	2	3	0	2	1	2
	31 1959	7	1	3	0	2	2	6	1	3	0	1	2	4	0	3	0
	31 1958	4	4	0	3	1	3	1	3	1	2	1	3	3	2	0	3
	32 1958	11	5	4	7	5	3	1	3	2	2	2	1	3	1	1	2
	32 1957	3	5	2	4	2	6	1	4	1	1	2	2	1	3	0	3
	33 1957	6	3	7	3	7	3	3	0	4	0	3	0	2	0	3	1
	33 1956	8	4	2	6	1	4	3	6	0	1	0	5	1	1	2	4
	34 1956	7	4	6	0	4	0	4	2	3	0	1	2	4	1	2	1
	34 1955	4	4	1	5	0	1	2	2	1	2	0	1	2	0	2	1

NACIDOS VIVOS DE MADRES RESIDENTES, CLASIFICADOS POR EDAD CUMPLIDA Y AÑO DE NACIMIENTO DEL PADRE, SEGUN FILIACION DEL NACIDO, ESTADO CIVIL, EDAD CUMPLIDA Y AÑO DE NACIMIENTO DE LA MADRE {R/R} (CONT.)

		EDAD CUMPLIDA Y AÑO DE NACIMIENTO DEL PADRE															
		35		36		37		38		39		40		41		42	
		1955	1954	1954	1953	1953	1952	1952	1951	1951	1950	1950	1949	1949	1948	1948	1947
C) FUERA DEL MATRIMONIO (CONCL.)																	
De	35 a 39	16	13	22	16	20	19	15	12	19	16	12	10	10	14	16	17
	35 1955	4	4	8	2	7	2	5	1	4	1	2	2	3	3	4	2
	35 1954	2	3	3	5	2	4	1	5	1	3	1	3	4	2	0	2
	36 1954	4	2	4	1	1	0	2	1	2	0	3	1	1	0	3	4
	36 1953	1	0	2	3	2	3	1	1	4	5	0	0	0	1	1	4
	37 1953	1	2	1	0	3	4	3	0	1	0	1	0	0	0	3	0
	37 1952	1	1	0	1	2	4	0	2	1	0	0	2	0	2	2	1
	38 1952	2	0	2	1	1	0	2	0	4	2	1	0	0	1	1	0
	38 1951	0	1	1	1	0	1	0	0	3	0	1	0	3	0	1	0
	39 1951	0	0	0	1	1	1	1	0	1	1	3	0	1	1	1	0
	39 1950	1	0	1	1	1	0	0	2	1	1	1	1	1	1	1	3
De	40 a 44	1	1	1	3	0	1	2	1	2	3	4	4	8	2	1	1
	40 1950	1	0	0	1	0	0	0	0	1	1	1	0	0	0	0	0
	40 1949	0	1	0	0	0	0	0	1	0	0	0	3	0	2	1	0
	41 1949	0	0	1	1	0	0	2	0	0	1	0	0	2	0	0	0
	41 1948	0	0	0	0	0	1	0	0	0	0	1	0	2	0	0	1
	42 1948	0	0	0	0	0	0	0	1	1	0	0	1	0	0	0	0
	42 1947	0	0	0	1	0	0	0	0	0	1	0	1	0	0	0	0
	43 1947	0	0	0	0	0	0	0	0	0	0	1	0	0	0	0	0
	43 1946	0	0	0	0	0	0	0	0	0	0	0	0	0	0	0	0
	44 1946	0	0	0	0	0	0	0	0	0	1	0	0	0	0	0	0
	44 1945	0	0	0	0	0	0	0	0	0	0	0	0	0	0	0	0
De	45 a 49	0	0	0	0	0	0	0	0	0	0	0	0	0	0	0	0
	45 1945	0	0	0	0	0	0	0	0	0	0	0	0	0	0	0	0
	45 1944	0	0	0	0	0	0	0	0	0	0	0	0	0	0	0	0
	47 1943	0	0	0	0	0	0	0	0	0	0	0	0	0	0	0	0
	47 1942	0	0	0	0	0	0	0	0	0	0	0	0	0	0	0	0
C1) FUERA DEL MATRIMONIO DE MADRE CASADA																	
TODOS LOS AÑOS		4	6	4	8	4	4	7	11	8	5	0	1	1	2	2	6
De	15 a 19	0	0	0	0	0	0	0	0	0	0	0	0	0	0	0	0
	18 1972	0	0	0	0	0	0	0	0	0	0	0	0	0	0	0	0
De	20 a 24	1	1	0	0	0	0	0	0	0	0	0	0	0	0	0	0
	21 1968	0	0	0	0	0	0	0	0	0	0	0	0	0	0	0	0
	22 1968	1	0	0	0	0	0	0	0	0	0	0	0	0	0	0	0
	22 1967	0	1	0	0	0	0	0	0	0	0	0	0	0	0	0	0
	23 1967	0	0	0	0	0	0	0	0	0	0	0	0	0	0	0	0
	23 1966	0	0	0	0	0	0	0	0	0	0	0	0	0	0	0	0
	24 1966	0	0	0	0	0	0	0	0	0	0	0	0	0	0	0	0
	24 1965	0	0	0	0	0	0	0	0	0	0	0	0	0	0	0	0
De	25 a 29	1	1	1	1	2	1	1	0	1	1	0	0	0	0	0	0
	25 1965	0	0	0	0	0	0	0	0	0	0	0	0	0	0	0	0
	25 1964	0	0	0	0	0	0	0	0	0	0	0	0	0	0	0	0
	26 1964	0	0	0	0	1	0	0	0	1	0	0	0	0	0	0	0
	26 1963	0	0	0	0	0	0	0	0	0	0	0	0	0	0	0	0
	27 1963	0	0	0	0	0	1	0	0	0	0	0	0	0	0	0	0
	27 1962	0	0	0	0	0	0	0	0	0	0	0	0	0	0	0	0
	28 1962	0	0	0	0	0	0	0	0	0	1	0	0	0	0	0	0
	28 1961	0	1	0	0	0	0	1	0	0	0	0	0	0	0	0	0
	29 1961	1	0	0	0	1	0	0	0	0	0	0	0	0	0	0	0
	29 1960	0	0	1	1	0	0	0	0	0	0	0	0	0	0	0	0
De	30 a 34	2	2	1	6	1	2	5	5	2	3	0	0	0	1	2	3
	30 1960	0	0	1	0	0	0	0	0	1	1	0	0	0	0	0	0
	30 1959	0	0	0	1	0	0	0	0	0	0	0	0	0	1	0	1
	31 1959	0	0	0	0	0	0	1	0	0	0	0	0	0	0	1	0
	31 1958	0	0	0	1	0	0	0	0	0	0	0	0	0	0	0	0
	32 1958	0	0	0	1	0	0	1	0	0	1	0	0	0	0	0	1
	32 1957	0	1	0	1	0	2	0	2	0	1	0	0	0	0	0	1
	33 1957	1	0	0	1	0	0	0	0	0	0	0	0	0	0	0	0
	33 1956	1	0	0	0	0	0	2	1	0	0	0	0	0	0	0	0
	34 1956	0	1	0	0	1	0	1	1	1	0	0	0	0	0	0	0
	34 1955	0	0	0	1	0	0	0	1	0	0	0	0	0	0	1	0

NACIDOS VIVOS DE MADRES RESIDENTES, CLASIFICADOS POR EDAD CUMPLIDA Y AÑO DE NACIMIENTO DEL PADRE, SEGUN FILIACION DEL NACIDO, ESTADO CIVIL, EDAD CUMPLIDA Y AÑO DE NACIMIENTO DE LA MADRE {R/R} (CONT.)

		EDAD CUMPLIDA Y AÑO DE NACIMIENTO DEL PADRE															
		35		36		37		38		39		40		41		42	
		1955	1954	1954	1953	1953	1952	1952	1951	1951	1950	1950	1949	1949	1948	1948	1947
C1) FUERA DEL MATRIMONIO DE MADRE CASADA (CONCL.)																	
De	35 a 39	0	2	2	0	1	1	1	6	5	0	0	1	0	1	0	3
	35 1955	0	0	0	0	1	1	0	1	0	0	0	0	0	1	0	0
	35 1954	0	1	1	0	0	0	0	3	0	0	0	0	0	0	0	1
	36 1954	0	0	0	0	0	0	0	0	0	0	0	0	0	0	0	1
	36 1953	0	0	0	0	0	0	0	0	3	0	0	0	0	0	0	0
	37 1953	0	0	0	0	0	0	1	0	0	0	0	0	0	0	0	0
	37 1952	0	0	0	0	0	0	0	1	0	0	0	1	0	0	0	0
	38 1952	0	0	1	0	0	0	0	0	1	0	0	0	0	0	0	0
	38 1951	0	1	0	0	0	0	0	0	0	0	0	0	0	0	0	0
	39 1950	0	0	0	0	0	0	0	1	1	0	0	0	0	0	0	1
De	40 a 44	0	0	0	1	0	0	0	0	0	1	0	0	1	0	0	0
	40 1950	0	0	0	0	0	0	0	0	0	0	0	0	0	0	0	0
	40 1949	0	0	0	0	0	0	0	0	0	0	0	0	0	0	0	0
	41 1949	0	0	0	1	0	0	0	0	0	1	0	0	0	0	0	0
	41 1948	0	0	0	0	0	0	0	0	0	0	0	0	0	0	0	0
	42 1947	0	0	0	0	0	0	0	0	0	0	0	0	1	0	0	0
	43 1947	0	0	0	0	0	0	0	0	0	0	0	0	0	0	0	0
	43 1946	0	0	0	0	0	0	0	0	0	0	0	0	0	0	0	0
De	45 a 49	0	0	0	0	0	0	0	0	0	0	0	0	0	0	0	0
	47 1943	0	0	0	0	0	0	0	0	0	0	0	0	0	0	0	0
C2) FUERA DEL MATRIMONIO DE MADRE NO CASADA																	
TODOS LOS AÑOS		131	70	83	73	78	84	62	54	70	48	47	44	51	43	50	38
Menos 15 1975 y post.		0	0	0	0	0	0	0	0	0	0	0	0	0	0	0	0
De	15 a 19	4	0	0	3	1	3	0	1	5	1	1	2	0	2	2	2
	15 1975	0	0	0	0	0	0	0	0	0	0	0	0	0	0	0	0
	15 1974	0	0	0	0	0	0	0	0	0	0	0	0	0	0	0	0
	16 1974	1	0	0	0	0	0	0	0	0	0	0	0	0	1	0	0
	16 1973	0	0	0	0	0	1	0	0	0	0	0	1	0	0	0	0
	17 1973	0	0	0	0	0	0	0	0	1	0	0	0	0	0	0	0
	17 1972	1	0	0	0	0	1	0	0	0	0	0	0	0	0	0	0
	18 1972	0	0	0	0	0	0	0	0	3	0	0	0	0	0	0	0
	18 1971	0	0	0	2	0	0	0	0	1	0	0	0	0	0	0	1
	19 1971	1	0	0	0	1	0	0	0	1	1	1	0	0	0	1	1
	19 1970	1	0	0	1	0	1	0	1	0	0	0	1	0	1	1	0
De	20 a 24	22	7	6	8	7	15	8	12	6	5	3	2	6	5	3	2
	20 1970	0	1	0	0	1	1	1	0	0	0	1	0	1	0	0	0
	20 1969	0	0	0	1	1	1	0	2	0	0	0	1	1	1	0	0
	21 1969	1	0	0	0	1	0	0	0	1	1	0	0	2	0	3	0
	21 1968	3	1	1	0	0	1	2	1	0	0	0	1	0	2	0	2
	22 1968	4	0	1	1	2	1	0	2	1	0	0	0	1	0	0	0
	22 1967	2	0	0	3	1	4	0	1	2	3	0	0	0	0	0	0
	23 1967	2	1	2	1	0	0	3	1	1	0	1	0	0	0	0	0
	23 1966	3	1	2	2	0	2	0	3	0	1	0	0	0	1	0	0
	24 1966	4	1	0	0	0	3	1	1	1	0	1	0	0	1	0	0
	24 1965	3	2	0	0	1	2	1	1	0	0	0	0	1	0	0	0
De	25 a 29	29	17	27	19	22	25	18	15	23	12	10	4	7	11	15	5
	25 1965	3	1	3	0	5	1	0	1	3	0	0	0	0	0	1	0
	25 1964	3	3	1	1	0	5	2	1	1	3	1	0	0	0	0	0
	26 1964	5	2	1	0	3	2	3	1	1	1	2	0	0	1	4	0
	26 1963	2	0	2	3	2	6	0	0	0	3	0	0	0	0	0	1
	27 1963	4	2	6	2	2	0	2	1	4	1	1	1	2	1	2	0
	27 1962	1	1	1	2	0	1	1	1	1	1	2	1	0	0	0	0
	28 1962	2	0	3	1	6	2	3	0	5	0	1	1	0	3	4	3
	28 1961	2	1	1	4	0	1	3	4	3	3	2	0	0	1	3	0
	29 1961	3	2	6	4	3	2	3	3	2	0	1	1	5	2	0	1
	29 1960	4	5	3	2	1	5	1	3	3	0	0	0	0	3	1	0

NACIDOS VIVOS DE MADRES RESIDENTES, CLASIFICADOS POR EDAD CUMPLIDA Y AÑO DE NACIMIENTO DEL PADRE, SEGUN FILIACION DEL NACIDO, ESTADO CIVIL, EDAD CUMPLIDA Y AÑO DE NACIMIENTO DE LA MADRE {R/R} (CONT.)

		EDAD CUMPLIDA Y AÑO DE NACIMIENTO DEL PADRE															
		35		36		37		38		39		40		41		42	
		1955	1954	1954	1953	1953	1952	1952	1951	1951	1950	1950	1949	1949	1948	1948	1947
C2) FUERA DEL MATRIMONIO DE MADRE NO CASADA (CONCL.)																	
De	30 a 34	59	34	29	25	29	22	20	19	20	12	17	23	23	10	13	14
	30 1960	5	2	3	0	5	1	3	1	1	1	5	4	3	1	1	0
	30 1959	6	4	1	2	3	1	1	2	5	5	2	3	0	1	1	1
	31 1959	7	1	3	0	2	2	5	1	3	0	1	2	4	0	2	0
	31 1958	4	4	0	2	1	3	1	3	1	2	1	3	3	2	0	3
	32 1958	11	5	4	6	5	3	0	3	2	1	2	1	3	1	1	1
	32 1957	3	4	2	3	2	4	1	2	1	0	2	2	1	3	0	2
	33 1957	5	3	7	2	7	3	3	0	4	0	3	0	2	0	3	1
	33 1956	7	4	2	6	1	4	1	5	0	1	0	5	1	1	2	4
	34 1956	7	3	6	0	3	0	3	1	2	0	1	2	4	1	2	1
	34 1955	4	4	1	4	0	1	2	1	1	2	0	1	2	0	1	1
De	35 a 39	16	11	20	16	19	18	14	6	14	16	12	9	10	13	16	14
	35 1955	4	4	8	2	6	1	5	0	4	1	2	2	3	2	4	2
	35 1954	2	2	2	5	2	4	1	2	1	3	1	3	4	2	0	1
	36 1954	4	2	4	1	1	0	2	1	2	0	3	1	1	0	3	3
	36 1953	1	0	2	3	2	3	1	1	1	5	0	0	0	1	1	4
	37 1953	1	2	1	0	3	4	2	0	1	0	1	0	0	0	3	0
	37 1952	1	1	0	1	2	4	0	1	1	0	0	1	0	2	2	1
	38 1952	2	0	1	1	1	0	2	0	3	2	1	0	0	1	1	0
	38 1951	0	0	1	1	0	1	0	0	0	3	0	1	0	3	0	1
	39 1951	0	0	0	1	1	1	1	0	1	1	3	0	1	1	1	0
	39 1950	1	0	1	1	1	0	0	1	0	1	1	1	1	1	1	2
De	40 a 44	1	1	1	2	0	1	2	1	2	2	4	4	5	2	1	1
	40 1950	1	0	0	1	0	0	0	0	1	1	1	0	0	0	0	0
	40 1949	0	1	0	0	0	0	0	1	0	0	0	3	0	2	1	0
	41 1949	0	0	1	0	0	0	2	0	0	0	0	0	2	0	0	0
	41 1948	0	0	0	0	0	1	0	0	0	0	1	0	2	0	0	1
	42 1948	0	0	0	0	0	0	0	0	1	1	0	0	1	0	0	0
	42 1947	0	0	0	1	0	0	0	0	0	0	1	0	0	0	0	0
	43 1947	0	0	0	0	0	0	0	0	0	0	0	1	0	0	0	0
	43 1946	0	0	0	0	0	0	0	0	0	0	0	0	0	0	0	0
	44 1946	0	0	0	0	0	0	0	0	0	1	0	0	0	0	0	0
	44 1945	0	0	0	0	0	0	0	0	0	0	0	0	0	0	0	0
De	45 a 49	0	0	0	0	0	0	0	0	0	0	0	0	0	0	0	0
	45 1945	0	0	0	0	0	0	0	0	0	0	0	0	0	0	0	0
	45 1944	0	0	0	0	0	0	0	0	0	0	0	0	0	0	0	0
	47 1942	0	0	0	0	0	0	0	0	0	0	0	0	0	0	0	0

NACIDOS VIVOS DE MADRES RESIDENTES, CLASIFICADOS POR EDAD CUMPLIDA Y AÑO DE NACIMIENTO DEL PADRE, SEGUN FILIACION DEL NACIDO, ESTADO CIVIL, EDAD CUMPLIDA Y AÑO DE NACIMIENTO DE LA MADRE {R/R} (CONT.)

EDAD CUMPLIDA Y AÑO DE NACIMIENTO DEL PADRE															
43		44		45		46		47		48		49		50	
1947	1946	1946	1945	1945	1944	1944	1943	1943	1942	1942	1941	1941	1940	1940	1939

EDAD CUMPLIDA Y AÑO DE NACIMIENTO DE LA MADRE (CONT.)

A) TODOS LOS NACIDOS

TODOS LOS AÑOS		237	180	162	160	133	111	118	96	78	66	60	52	41	43	39	17
Menos 15	1975 y post.	0	0	0	0	0	0	0	0	0	0	0	0	0	0	0	0
De	15 a 19	0	1	0	1	0	0	0	0	0	1	0	0	0	0	1	0
	15 1975	0	0	0	0	0	0	0	0	0	0	0	0	0	0	0	0
	15 1974	0	0	0	0	0	0	0	0	0	0	0	0	0	0	0	0
	16 1974	0	0	0	0	0	0	0	0	0	0	0	0	0	0	1	0
	16 1973	0	0	0	0	0	0	0	0	0	0	0	0	0	0	0	0
	17 1973	0	0	0	0	0	0	0	0	0	0	0	0	0	0	0	0
	17 1972	0	0	0	0	0	0	0	0	0	0	0	0	0	0	0	0
	18 1972	0	0	0	0	0	0	0	0	0	0	0	0	0	0	0	0
	18 1971	0	0	0	1	0	0	0	0	0	0	0	0	0	0	0	0
	19 1971	0	1	0	0	0	0	0	0	1	0	0	0	0	0	0	0
	19 1970	0	0	0	0	0	0	0	0	0	0	0	0	0	0	0	0
De	20 a 24	2	7	4	4	1	0	6	8	2	2	2	2	0	1	1	0
	20 1970	0	0	0	0	0	0	0	1	0	0	0	0	0	0	0	0
	20 1969	0	1	2	0	0	0	0	0	0	0	0	0	0	0	0	0
	21 1969	0	2	0	0	0	0	1	0	0	0	0	0	0	0	0	0
	21 1968	0	0	0	1	0	0	1	0	0	2	0	0	0	0	0	0
	22 1968	0	0	0	0	0	0	1	5	0	1	0	0	0	1	0	0
	22 1967	0	2	0	0	0	0	1	2	1	0	0	0	0	1	0	0
	23 1967	1	1	1	0	0	0	1	0	0	0	1	0	0	0	0	0
	23 1966	0	0	0	3	0	0	0	0	0	0	0	0	0	0	0	0
	24 1966	0	0	0	0	1	0	0	1	0	0	0	0	0	0	0	0
	24 1965	1	1	1	0	0	0	1	0	0	0	0	2	0	0	0	0
De	25 a 29	22	15	15	21	9	16	12	11	6	5	11	9	10	6	9	2
	25 1965	0	1	3	1	2	0	1	0	1	0	0	0	0	2	1	0
	25 1964	3	2	0	1	0	2	0	0	0	0	1	0	0	0	0	0
	26 1964	2	1	1	0	1	0	0	1	0	0	0	1	0	1	0	0
	26 1963	0	2	0	4	1	0	1	0	1	1	0	2	0	0	0	0
	27 1963	3	1	1	1	0	1	1	1	0	0	1	0	0	0	2	0
	27 1962	3	2	2	1	1	4	0	2	1	0	1	1	0	1	2	0
	28 1962	3	0	2	3	1	1	3	1	1	1	3	0	1	1	0	0
	28 1961	2	2	0	5	1	3	1	3	0	1	1	1	3	0	1	1
	29 1961	2	0	5	1	2	3	4	2	1	0	5	2	4	0	3	0
	29 1960	4	4	1	4	0	2	1	1	0	2	0	1	2	1	0	1
De	30 a 34	45	41	34	32	34	26	25	25	22	17	12	14	7	13	8	4
	30 1960	7	1	6	2	4	0	1	1	5	2	0	1	1	1	0	0
	30 1959	3	6	3	4	3	2	0	1	0	1	1	5	0	0	0	2
	31 1959	2	3	1	1	4	3	4	2	0	0	4	0	2	0	2	0
	31 1958	5	3	1	3	4	6	2	5	0	2	2	4	1	1	0	1
	32 1958	4	1	3	0	4	0	1	1	4	0	2	0	1	1	0	0
	32 1957	2	5	1	5	1	3	6	1	1	5	0	1	0	6	0	0
	33 1957	6	1	3	4	6	1	4	4	4	0	2	1	1	0	2	0
	33 1956	4	7	1	3	2	6	0	4	2	4	1	1	0	4	0	0
	34 1956	11	4	7	4	1	2	5	3	3	0	0	0	1	0	4	0
	34 1955	1	10	8	6	5	3	2	3	3	3	0	1	0	0	0	1

NACIDOS VIVOS DE MADRES RESIDENTES, CLASIFICADOS POR EDAD CUMPLIDA Y AÑO DE NACIMIENTO DEL PADRE, SEGUN FILIACION DEL NACIDO, ESTADO CIVIL, EDAD CUMPLIDA Y AÑO DE NACIMIENTO DE LA MADRE {R/R} (CONT.)

		EDAD CUMPLIDA Y AÑO DE NACIMIENTO DEL PADRE															
		43		44		45		46		47		48		49		50	
		1947	1946	1946	1945	1945	1944	1944	1943	1943	1942	1942	1941	1941	1940	1940	1939
A) TODOS LOS NACIDOS (CONCL.)																	
De	35 a 39	108	74	63	64	47	38	32	25	28	19	15	12	12	11	7	7
	35 1955	15	4	12	6	3	5	4	1	8	2	1	1	2	0	0	0
	35 1954	6	5	3	4	5	4	3	3	1	4	0	0	1	1	0	0
	36 1954	14	3	5	2	9	4	6	0	6	0	4	4	1	2	4	1
	36 1953	6	8	3	10	4	5	5	4	1	0	0	3	0	1	1	0
	37 1953	13	9	8	7	2	2	7	2	5	3	0	1	2	2	0	1
	37 1952	10	7	5	3	3	4	0	4	0	2	0	2	1	1	0	2
	38 1952	15	6	11	6	7	1	3	2	3	2	3	1	1	1	0	1
	38 1951	8	10	1	13	2	4	2	2	0	2	3	0	0	2	0	0
	39 1951	15	7	12	2	10	2	0	3	2	3	4	0	3	0	2	1
	39 1950	6	15	3	11	2	7	2	4	2	1	0	0	1	1	0	1
De	40 a 44	60	40	43	36	39	26	40	23	16	19	18	12	11	12	10	4
	40 1950	17	0	9	5	8	3	6	1	1	0	1	0	2	4	1	0
	40 1949	9	7	2	6	3	4	3	2	2	4	0	1	1	2	1	1
	41 1949	7	11	8	8	5	1	8	2	1	0	3	0	1	0	1	1
	41 1948	2	8	6	7	4	5	3	2	4	4	2	2	1	5	3	0
	42 1948	9	3	5	3	0	3	9	2	1	1	5	0	3	1	0	0
	42 1947	4	5	5	4	4	2	1	9	2	3	2	4	1	0	1	0
	43 1947	6	1	3	0	6	1	4	1	2	2	2	0	1	0	0	0
	43 1946	4	2	2	3	3	3	1	2	2	0	2	3	0	0	0	1
	44 1946	0	0	3	0	5	1	3	2	1	0	1	1	0	0	3	1
	44 1945	2	3	0	0	1	3	2	0	0	5	0	1	1	0	0	0
De	45 a 49	0	2	3	2	3	5	3	4	4	3	2	3	1	0	3	0
	45 1945	0	0	1	1	2	3	3	0	3	1	2	1	1	0	2	0
	45 1944	0	1	0	0	1	1	0	1	0	0	0	1	0	0	0	0
	46 1944	0	1	1	0	0	1	0	2	0	0	0	0	0	0	0	0
	46 1943	0	0	0	1	0	0	0	0	0	1	0	1	0	0	0	0
	47 1943	0	0	0	0	0	0	0	0	1	0	0	0	0	0	1	0
	47 1942	0	0	1	0	0	0	0	1	0	1	0	0	0	0	0	0
	48 1942	0	0	0	0	0	0	0	0	0	0	0	0	0	0	0	0
	48 1941	0	0	0	0	0	0	0	0	0	0	0	0	0	0	0	0
	49 1940	0	0	0	0	0	0	0	0	0	0	0	0	0	0	0	0
B) DENTRO DEL MATRIMONIO																	
TODOS LOS AÑOS		202	153	118	121	104	85	97	63	52	46	47	34	26	31	25	12
	Menos 15 1975 y post.	0	0	0	0	0	0	0	0	0	0	0	0	0	0	0	0
De	15 a 19	0	0	0	0	0	0	0	0	1	0	0	0	0	1	0	0
	15 1974	0	0	0	0	0	0	0	0	0	0	0	0	0	0	0	0
	16 1974	0	0	0	0	0	0	0	0	0	0	0	0	0	1	0	0
	16 1973	0	0	0	0	0	0	0	0	0	0	0	0	0	0	0	0
	17 1973	0	0	0	0	0	0	0	0	0	0	0	0	0	0	0	0
	17 1972	0	0	0	0	0	0	0	0	0	0	0	0	0	0	0	0
	18 1972	0	0	0	0	0	0	0	0	0	0	0	0	0	0	0	0
	18 1971	0	0	0	0	0	0	0	0	0	0	0	0	0	0	0	0
	18 1971	0	0	0	0	0	0	0	0	1	0	0	0	0	0	0	0
	19 1970	0	0	0	0	0	0	0	0	0	0	0	0	0	0	0	0
De	20 a 24	1	2	0	1	0	0	4	2	1	0	0	0	0	1	0	0
	20 1970	0	0	0	0	0	0	0	1	0	0	0	0	0	0	0	0
	20 1969	0	1	0	0	0	0	0	0	0	0	0	0	0	0	0	0
	21 1969	0	1	0	0	0	0	1	0	0	0	0	0	0	0	0	0
	21 1968	0	0	0	0	0	0	1	0	0	0	0	0	0	0	0	0
	22 1968	0	0	0	0	0	0	1	0	0	0	0	0	0	1	0	0
	22 1967	0	0	0	0	0	0	1	0	0	0	0	0	0	0	0	0
	23 1967	0	0	0	0	0	0	0	0	0	0	0	0	0	0	0	0
	23 1966	0	0	0	1	0	0	0	0	0	0	0	0	0	0	0	0
	24 1966	0	0	0	0	0	0	1	0	0	0	0	0	0	0	0	0
	24 1965	1	0	0	0	0	0	1	0	0	0	0	0	0	0	0	0

NACIDOS VIVOS DE MADRES RESIDENTES, CLASIFICADOS POR EDAD CUMPLIDA Y AÑO DE NACIMIENTO DEL PADRE, SEGUN FILIACION DEL NACIDO, ESTADO CIVIL, EDAD CUMPLIDA Y AÑO DE NACIMIENTO DE LA MADRE {R/R} (CONT.)

		EDAD CUMPLIDA Y AÑO DE NACIMIENTO DEL PADRE															
		43		44		45		46		47		48		49		50	
		1947	1946	1946	1945	1945	1944	1944	1943	1943	1942	1942	1941	1941	1940	1940	1939
B) DENTRO DEL MATRIMONIO (CONCL.)																	
De	25 a 29	13	12	11	14	4	7	7	3	1	2	7	4	6	3	2	0
	25 1965	0	1	1	1	1	0	0	0	0	0	0	0	0	1	0	0
	25 1964	2	2	0	1	0	1	0	0	0	0	1	0	0	0	0	0
	26 1964	2	1	1	0	0	0	0	0	0	0	0	0	1	0	0	0
	26 1963	0	1	0	2	1	0	0	1	0	0	0	0	0	0	0	0
	27 1963	0	0	1	1	0	0	1	0	0	0	1	0	0	0	0	0
	27 1962	1	1	1	0	0	1	0	1	0	0	1	1	0	1	1	0
	28 1962	2	0	1	2	0	0	2	0	0	1	1	0	1	0	0	0
	28 1961	1	2	0	3	1	2	0	1	0	1	0	0	2	0	0	0
	29 1961	2	0	5	1	1	2	4	1	0	4	1	3	0	1	0	0
	29 1960	3	4	1	3	0	1	0	0	0	0	1	0	0	0	0	0
De	30 a 34	36	30	19	19	28	20	17	14	14	8	8	9	4	10	7	3
	30 1960	5	0	4	1	3	0	0	0	2	1	0	0	0	1	0	0
	30 1959	3	3	1	2	2	1	0	1	0	0	4	0	0	0	0	2
	31 1959	0	3	1	1	4	1	4	2	0	0	3	0	1	0	2	0
	31 1958	4	1	1	0	3	6	2	2	0	1	3	0	0	0	0	1
	32 1958	4	1	1	0	4	0	1	1	2	0	1	0	1	1	0	0
	32 1957	2	4	0	4	1	2	5	1	1	3	0	1	0	4	0	0
	33 1957	6	1	1	3	5	1	2	2	3	0	2	0	1	0	2	0
	33 1956	2	5	1	0	2	5	0	3	1	1	1	0	0	4	0	0
	34 1956	9	4	6	3	1	2	2	1	3	0	0	0	1	0	3	0
	34 1955	1	8	3	5	3	2	1	1	2	2	0	1	0	0	0	0
De	35 a 39	97	70	46	55	36	30	28	18	17	15	14	7	7	9	6	6
	35 1955	11	4	8	5	2	5	3	0	5	1	1	0	1	0	0	0
	35 1954	5	5	2	3	4	2	3	1	1	2	0	0	0	1	0	0
	36 1954	10	3	4	2	7	2	5	0	2	0	4	2	1	2	4	1
	36 1953	6	8	0	7	4	4	4	4	1	0	0	2	0	0	0	0
	37 1953	12	8	6	7	1	2	7	1	3	2	0	1	0	2	0	1
	37 1952	9	7	4	2	1	2	0	2	0	2	0	1	0	1	0	2
	38 1952	15	4	8	6	6	1	2	2	3	2	2	1	1	1	0	1
	38 1951	8	10	0	11	1	3	2	1	0	2	3	0	0	1	0	0
	39 1951	15	7	11	2	9	2	0	3	2	3	4	0	3	0	2	1
	39 1950	6	14	3	10	1	7	2	4	0	1	0	0	1	1	0	0
De	40 a 44	55	37	39	30	33	23	38	22	16	17	16	11	8	9	6	3
	40 1950	14	0	7	3	8	3	5	1	1	0	1	0	1	2	0	0
	40 1949	8	6	2	6	2	4	3	1	2	2	0	0	1	2	1	0
	41 1949	7	10	7	7	3	1	7	2	1	0	3	0	1	0	1	1
	41 1948	2	8	5	6	4	3	3	2	4	4	1	2	1	4	2	0
	42 1948	9	3	5	2	0	3	9	2	1	1	5	0	1	1	0	0
	42 1947	4	4	5	4	4	2	1	9	2	3	2	4	1	0	0	0
	43 1947	6	1	3	0	5	1	4	1	2	2	2	0	1	0	0	0
	43 1946	3	2	2	2	3	3	1	2	2	0	2	3	0	0	0	1
	44 1946	0	0	3	0	3	0	3	2	1	0	0	1	0	0	2	1
	44 1945	2	3	0	0	1	3	2	0	0	5	0	1	1	0	0	0
De	45 a 49	0	2	3	2	3	5	3	4	3	3	2	3	1	0	2	0
	45 1945	0	0	1	1	2	3	3	0	2	1	2	1	1	0	1	0
	45 1944	0	1	0	0	1	1	0	1	0	0	0	1	0	0	0	0
	46 1944	0	1	1	0	0	1	0	2	0	0	0	0	0	0	0	0
	46 1943	0	0	0	1	0	0	0	0	1	0	1	0	0	0	0	0
	47 1943	0	0	0	0	0	0	0	0	1	0	0	0	0	0	1	0
	47 1942	0	0	1	0	0	0	0	1	0	1	0	0	0	0	0	0
	48 1942	0	0	0	0	0	0	0	0	0	0	0	0	0	0	0	0
	48 1941	0	0	0	0	0	0	0	0	0	0	0	0	0	0	0	0
	49 1940	0	0	0	0	0	0	0	0	0	0	0	0	0	0	0	0

NACIDOS VIVOS DE MADRES RESIDENTES, CLASIFICADOS POR EDAD CUMPLIDA Y AÑO DE NACIMIENTO DEL PADRE, SEGUN FILIACION DEL NACIDO, ESTADO CIVIL, EDAD CUMPLIDA Y AÑO DE NACIMIENTO DE LA MADRE {R/R} (CONT.)

		EDAD CUMPLIDA Y AÑO DE NACIMIENTO DEL PADRE															
		43		44		45		46		47		48		49		50	
		1947	1946	1946	1945	1945	1944	1944	1943	1943	1942	1942	1941	1941	1940	1940	1939
C) FUERA DEL MATRIMONIO																	
TODOS LOS AÑOS		35	27	44	39	29	26	21	33	26	20	13	18	15	12	14	5
Menos 15 1975 y post.		0	0	0	0	0	0	0	0	0	0	0	0	0	0	0	0
De 15 a 19		0	1	0	1	0	0	0	0	0	0	0	0	0	0	0	0
15	1975	0	0	0	0	0	0	0	0	0	0	0	0	0	0	0	0
15	1974	0	0	0	0	0	0	0	0	0	0	0	0	0	0	0	0
16	1974	0	0	0	0	0	0	0	0	0	0	0	0	0	0	0	0
16	1973	0	0	0	0	0	0	0	0	0	0	0	0	0	0	0	0
17	1973	0	0	0	0	0	0	0	0	0	0	0	0	0	0	0	0
17	1972	0	0	0	0	0	0	0	0	0	0	0	0	0	0	0	0
18	1972	0	0	0	0	0	0	0	0	0	0	0	0	0	0	0	0
18	1971	0	0	0	1	0	0	0	0	0	0	0	0	0	0	0	0
19	1971	0	1	0	0	0	0	0	0	0	0	0	0	0	0	0	0
19	1970	0	0	0	0	0	0	0	0	0	0	0	0	0	0	0	0
De 20 a 24		1	5	4	3	1	0	2	6	1	2	2	2	0	1	0	0
20	1970	0	0	0	0	0	0	0	0	0	0	0	0	0	0	0	0
20	1969	0	0	2	0	0	0	0	0	0	0	0	0	0	0	0	0
21	1969	0	1	0	0	0	0	0	0	0	0	0	0	0	0	0	0
21	1968	0	0	0	1	0	0	0	0	2	0	0	0	0	0	0	0
22	1968	0	0	0	0	0	0	1	4	0	0	1	0	0	0	0	0
22	1967	0	2	0	0	0	0	0	2	1	0	0	0	0	1	0	0
23	1967	1	1	1	0	0	0	1	0	0	0	1	0	0	0	0	0
23	1966	0	0	0	2	0	0	0	0	0	0	0	0	0	0	0	0
24	1966	0	0	0	0	1	0	0	0	0	0	0	0	0	0	0	0
24	1965	0	1	1	0	0	0	0	0	0	0	2	0	0	0	0	0
De 25 a 29		9	3	4	7	5	9	5	8	5	3	4	5	4	3	7	2
25	1965	0	0	2	0	1	0	1	0	1	0	0	0	0	1	1	0
25	1964	1	0	0	0	0	1	0	0	0	0	0	0	0	0	0	0
26	1964	0	0	0	0	1	0	0	1	0	0	1	0	0	0	0	0
26	1963	0	1	0	2	0	0	1	0	0	1	0	2	0	0	0	0
27	1963	3	1	0	0	0	1	0	1	1	0	0	0	0	0	2	0
27	1962	2	1	1	1	1	3	0	1	1	0	0	0	0	0	1	0
28	1962	1	0	1	1	1	1	1	1	1	0	2	0	0	1	0	0
28	1961	1	0	0	2	0	1	1	2	0	0	1	1	1	0	1	1
29	1961	0	0	0	0	1	1	0	1	1	0	1	1	1	0	2	0
29	1960	1	0	0	1	0	1	1	1	0	2	0	0	2	1	0	1
De 30 a 34		9	11	15	13	6	6	8	11	8	9	4	5	3	3	1	1
30	1960	2	1	2	1	1	0	1	1	3	1	0	1	1	0	0	0
30	1959	0	3	2	2	1	1	0	0	0	1	1	1	0	0	0	0
31	1959	2	0	0	0	0	2	0	0	0	0	1	0	1	0	0	0
31	1958	1	2	0	3	1	0	0	3	0	1	1	1	1	1	0	0
32	1958	0	0	2	0	0	0	0	0	2	0	1	0	0	0	0	0
32	1957	0	1	1	1	0	1	1	0	0	2	0	0	0	2	0	0
33	1957	0	0	2	1	1	0	2	2	1	0	0	1	0	0	0	0
33	1956	2	2	0	3	0	1	0	1	1	3	0	1	0	0	0	0
34	1956	2	0	1	1	0	0	3	2	0	0	0	0	0	0	1	0
34	1955	0	2	5	1	2	1	1	2	1	1	0	0	0	0	0	1

NACIDOS VIVOS DE MADRES RESIDENTES, CLASIFICADOS POR EDAD CUMPLIDA Y AÑO DE NACIMIENTO DEL PADRE, SEGUN FILIACION DEL NACIDO, ESTADO CIVIL, EDAD CUMPLIDA Y AÑO DE NACIMIENTO DE LA MADRE {R/R} (CONT.)

EDAD CUMPLIDA Y AÑO DE NACIMIENTO DEL PADRE															
43		44		45		46		47		48		49		50	
1947	1946	1946	1945	1945	1944	1944	1943	1943	1942	1942	1941	1941	1940	1940	1939

C) FUERA DEL MATRIMONIO (CONCL.)

De 35 a 39	11	4	17	9	11	8	4	7	11	4	1	5	5	2	1	1
35 1955	4	0	4	1	1	0	1	1	3	1	0	1	1	0	0	0
35 1954	1	0	1	1	1	2	0	2	0	2	0	0	1	0	0	0
36 1954	4	0	1	0	2	2	1	0	4	0	0	2	0	0	0	0
36 1953	0	0	3	3	0	1	1	0	0	0	0	1	0	1	1	0
37 1953	1	1	2	0	1	0	0	1	2	1	0	0	2	0	0	0
37 1952	1	0	1	1	2	2	0	2	0	0	0	1	1	0	0	0
38 1952	0	2	3	0	1	0	1	0	0	0	1	0	0	0	0	0
38 1951	0	0	1	2	1	1	0	1	0	0	0	0	0	1	0	0
39 1951	0	0	1	0	1	0	0	0	0	0	0	0	0	0	0	0
39 1950	0	1	0	1	1	0	0	0	2	0	0	0	0	0	0	1
De 40 a 44	5	3	4	6	6	3	2	1	0	2	2	1	3	3	4	1
40 1950	3	0	2	2	0	0	1	0	0	0	0	0	1	2	1	0
40 1949	1	1	0	0	1	0	0	1	0	2	0	1	0	0	0	1
41 1949	0	1	1	1	2	0	1	0	0	0	0	0	0	0	0	0
41 1948	0	0	1	1	0	2	0	0	0	1	0	0	1	1	0	0
42 1948	0	0	0	1	0	0	0	0	0	0	0	0	2	0	0	0
42 1947	0	1	0	0	0	0	0	0	0	0	0	0	0	0	1	0
43 1947	0	0	0	0	1	0	0	0	0	0	0	0	0	0	0	0
43 1946	1	0	0	1	0	0	0	0	0	0	0	0	0	0	0	0
44 1946	0	0	0	0	2	1	0	0	0	0	1	0	0	0	1	0
44 1945	0	0	0	0	0	0	0	0	0	0	0	0	0	0	0	0
De 45 a 49	0	0	0	0	0	0	0	0	1	0	0	0	0	0	1	0
45 1945	0	0	0	0	0	0	0	0	1	0	0	0	0	0	1	0
45 1944	0	0	0	0	0	0	0	0	0	0	0	0	0	0	0	0
47 1943	0	0	0	0	0	0	0	0	0	0	0	0	0	0	0	0
47 1942	0	0	0	0	0	0	0	0	0	0	0	0	0	0	0	0

C1) FUERA DEL MATRIMONIO DE MADRE CASADA

TODOS LOS AÑOS	3	1	3	4	0	2	2	3	1	1	1	1	1	1	1	0
De 15 a 19	0	0	0	0	0	0	0	0	0	0	0	0	0	0	0	0
18 1972	0	0	0	0	0	0	0	0	0	0	0	0	0	0	0	0
De 20 a 24	0	0	0	0	0	0	0	0	0	0	0	0	0	0	0	0
21 1968	0	0	0	0	0	0	0	0	0	0	0	0	0	0	0	0
22 1968	0	0	0	0	0	0	0	0	0	0	0	0	0	0	0	0
22 1967	0	0	0	0	0	0	0	0	0	0	0	0	0	0	0	0
23 1967	0	0	0	0	0	0	0	0	0	0	0	0	0	0	0	0
23 1966	0	0	0	0	0	0	0	0	0	0	0	0	0	0	0	0
24 1966	0	0	0	0	0	0	0	0	0	0	0	0	0	0	0	0
24 1965	0	0	0	0	0	0	0	0	0	0	0	0	0	0	0	0
De 25 a 29	1	0	0	1	0	0	0	0	0	1	1	1	0	0	0	0
25 1965	0	0	0	0	0	0	0	0	0	0	0	0	0	0	0	0
25 1964	0	0	0	0	0	0	0	0	0	0	0	0	0	0	0	0
26 1964	0	0	0	0	0	0	0	0	0	0	0	0	0	0	0	0
26 1963	0	0	0	0	0	0	0	0	0	0	0	0	0	0	0	0
27 1963	0	0	0	0	0	0	0	0	0	0	0	0	0	0	0	0
27 1962	0	0	0	1	0	0	0	0	0	0	0	0	0	0	0	0
28 1962	0	0	0	0	0	0	0	0	0	1	0	0	0	0	0	0
28 1961	0	0	0	0	0	0	0	0	0	0	1	0	0	0	0	0
29 1961	0	0	0	0	0	0	0	0	0	0	0	0	0	0	0	0
29 1960	1	0	0	0	0	0	0	0	1	0	0	0	0	0	0	0
De 30 a 34	0	1	2	0	2	1	3	0	0	0	0	1	1	0	0	0
30 1960	0	0	1	0	0	0	0	0	0	0	0	0	0	0	0	0
30 1959	0	0	0	0	1	0	0	0	0	0	0	0	0	0	0	0
31 1959	0	0	0	0	0	0	0	0	0	0	0	0	0	0	0	0
31 1958	0	0	0	0	0	0	3	0	0	0	0	1	1	0	0	0
32 1958	0	0	1	0	0	0	0	0	0	0	0	0	0	0	0	0
32 1957	0	0	0	0	0	0	0	0	0	0	0	0	0	0	0	0
33 1957	0	0	0	0	0	1	0	0	0	0	0	0	0	0	0	0
33 1956	0	1	0	0	1	0	0	0	0	0	0	0	0	0	0	0
34 1956	0	0	0	0	0	0	0	0	0	0	0	0	0	0	0	0
34 1955	0	0	0	0	0	0	0	0	0	0	0	0	0	0	0	0

NACIDOS VIVOS DE MADRES RESIDENTES, CLASIFICADOS POR EDAD CUMPLIDA Y AÑO DE NACIMIENTO DEL PADRE, SEGUN FILIACION DEL NACIDO, ESTADO CIVIL, EDAD CUMPLIDA Y AÑO DE NACIMIENTO DE LA MADRE {R/R} (CONT.)

		EDAD CUMPLIDA Y AÑO DE NACIMIENTO DEL PADRE															
		43		44		45		46		47		48		49		50	
		1947	1946	1946	1945	1945	1944	1944	1943	1943	1942	1942	1941	1941	1940	1940	1939
C1) FUERA DEL MATRIMONIO DE MADRE CASADA (CONCL.)																	
De	35 a 39	1	0	1	2	0	0	0	0	1	0	0	0	0	0	1	0
	35 1955	0	0	0	0	0	0	0	0	0	0	0	0	0	0	0	0
	35 1954	0	0	0	1	0	0	0	0	0	0	0	0	0	0	0	0
	36 1954	0	0	0	0	0	0	0	0	0	0	0	0	0	0	0	0
	36 1953	0	0	1	1	0	0	0	0	0	0	0	0	0	0	1	0
	37 1953	1	0	0	0	0	0	0	0	1	0	0	0	0	0	0	0
	37 1952	0	0	0	0	0	0	0	0	0	0	0	0	0	0	0	0
	38 1952	0	0	0	0	0	0	0	0	0	0	0	0	0	0	0	0
	38 1951	0	0	0	0	0	0	0	0	0	0	0	0	0	0	0	0
	39 1950	0	0	0	0	0	0	0	0	0	0	0	0	0	0	0	0
De	40 a 44	1	0	0	1	0	0	1	0	0	0	0	0	0	0	0	0
	40 1950	0	0	0	0	0	0	1	0	0	0	0	0	0	0	0	0
	40 1949	1	0	0	0	0	0	0	0	0	0	0	0	0	0	0	0
	41 1949	0	0	0	1	0	0	0	0	0	0	0	0	0	0	0	0
	41 1948	0	0	0	0	0	0	0	0	0	0	0	0	0	0	0	0
	42 1947	0	0	0	0	0	0	0	0	0	0	0	0	0	0	0	0
	43 1947	0	0	0	0	0	0	0	0	0	0	0	0	0	0	0	0
	43 1946	0	0	0	0	0	0	0	0	0	0	0	0	0	0	0	0
De	45 a 49	0	0	0	0	0	0	0	0	0	0	0	0	0	0	0	0
	47 1943	0	0	0	0	0	0	0	0	0	0	0	0	0	0	0	0
C2) FUERA DEL MATRIMONIO DE MADRE NO CASADA																	
TODOS LOS AÑOS		32	26	41	35	29	24	19	30	25	19	12	17	14	11	13	5
Menos 15 1975 y post.		0	0	0	0	0	0	0	0	0	0	0	0	0	0	0	0
De	15 a 19	0	1	0	1	0	0	0	0	0	0	0	0	0	0	0	0
	15 1975	0	0	0	0	0	0	0	0	0	0	0	0	0	0	0	0
	15 1974	0	0	0	0	0	0	0	0	0	0	0	0	0	0	0	0
	16 1974	0	0	0	0	0	0	0	0	0	0	0	0	0	0	0	0
	16 1973	0	0	0	0	0	0	0	0	0	0	0	0	0	0	0	0
	17 1973	0	0	0	0	0	0	0	0	0	0	0	0	0	0	0	0
	17 1972	0	0	0	0	0	0	0	0	0	0	0	0	0	0	0	0
	18 1972	0	0	0	0	0	0	0	0	0	0	0	0	0	0	0	0
	18 1971	0	0	0	1	0	0	0	0	0	0	0	0	0	0	0	0
	19 1971	0	1	0	0	0	0	0	0	0	0	0	0	0	0	0	0
	19 1970	0	0	0	0	0	0	0	0	0	0	0	0	0	0	0	0
De	20 a 24	1	5	4	3	1	0	2	6	1	2	2	2	0	1	0	0
	20 1970	0	0	0	0	0	0	0	0	0	0	0	0	0	0	0	0
	20 1969	0	0	2	0	0	0	0	0	0	0	0	0	0	0	0	0
	21 1969	0	1	0	0	0	0	0	0	0	0	0	0	0	0	0	0
	21 1968	0	0	0	1	0	0	0	0	0	2	0	0	0	0	0	0
	22 1968	0	0	0	0	0	0	1	4	0	0	1	0	0	0	0	0
	22 1967	0	2	0	0	0	0	0	2	1	0	0	0	0	1	0	0
	23 1967	1	1	1	0	0	0	1	0	0	0	1	0	0	0	0	0
	23 1966	0	0	0	2	0	0	0	0	0	0	0	0	0	0	0	0
	24 1966	0	0	0	0	1	0	0	0	0	0	0	0	0	0	0	0
	24 1965	0	1	1	0	0	0	0	0	0	0	0	2	0	0	0	0
De	25 a 29	8	3	4	6	5	9	5	8	5	2	3	4	4	3	7	2
	25 1965	0	0	2	0	1	0	1	0	1	0	0	0	0	1	1	0
	25 1964	1	0	0	0	0	1	0	0	0	0	0	0	0	0	0	0
	26 1964	0	0	0	0	1	0	0	1	0	0	0	1	0	0	0	0
	26 1963	0	1	0	2	0	0	1	0	0	1	0	2	0	0	0	0
	27 1963	3	1	0	0	0	1	0	1	1	0	0	0	0	0	2	0
	27 1962	2	1	1	0	1	3	0	1	1	0	0	0	0	0	1	0
	28 1962	1	0	1	1	1	1	1	1	1	0	1	0	0	1	0	0
	28 1961	1	0	0	2	0	1	1	2	0	0	1	0	1	0	1	1
	29 1961	0	0	0	0	1	1	0	1	1	0	1	1	1	0	2	0
	29 1960	0	0	0	1	0	1	1	1	0	1	0	0	2	1	0	1

NACIDOS VIVOS DE MADRES RESIDENTES, CLASIFICADOS POR EDAD CUMPLIDA Y AÑO DE NACIMIENTO DEL PADRE, SEGUN FILIACION DEL NACIDO, ESTADO CIVIL, EDAD CUMPLIDA Y AÑO DE NACIMIENTO DE LA MADRE {R/R} (CONT.)

EDAD CUMPLIDA Y AÑO DE NACIMIENTO DEL PADRE															
43		44		45		46		47		48		49		50	
1947	1946	1946	1945	1945	1944	1944	1943	1943	1942	1942	1941	1941	1940	1940	1939

C2) FUERA DEL MATRIMONIO DE MADRE NO CASADA (CONCL.)

De	30 a 34	9	10	13	13	6	4	7	8	8	9	4	5	2	2	1	1
	30 1960	2	1	1	1	1	0	1	1	3	1	0	1	1	0	0	0
	30 1959	0	3	2	2	1	0	0	0	0	1	1	0	0	0	0	0
	31 1959	2	0	0	0	0	2	0	0	0	0	1	0	1	0	0	0
	31 1958	1	2	0	3	1	0	0	0	0	1	1	1	0	0	0	0
	32 1958	0	0	1	0	0	0	0	0	2	0	1	0	0	0	0	0
	32 1957	0	1	1	1	0	1	1	0	0	2	0	0	0	2	0	0
	33 1957	0	0	2	1	1	0	1	2	1	0	0	1	0	0	0	0
	33 1956	2	1	0	3	0	0	0	1	1	3	0	1	0	0	0	0
	34 1956	2	0	1	1	0	0	3	2	0	0	0	0	0	0	1	0
	34 1955	0	2	5	1	2	1	1	2	1	1	0	0	0	0	0	1
De	35 a 39	10	4	16	7	11	8	4	7	10	4	1	5	5	2	0	1
	35 1955	4	0	4	1	1	0	1	1	3	1	0	1	1	0	0	0
	35 1954	1	0	1	0	1	2	0	2	0	2	0	0	1	0	0	0
	36 1954	4	0	1	0	2	2	1	0	4	0	0	2	0	0	0	0
	36 1953	0	0	2	2	0	1	1	0	0	0	0	1	0	1	0	0
	37 1953	0	1	2	0	1	0	0	1	1	1	0	0	2	0	0	0
	37 1952	1	0	1	1	2	2	0	2	0	0	0	1	1	0	0	0
	38 1952	0	2	3	0	1	0	1	0	0	0	1	0	0	0	0	0
	38 1951	0	0	1	2	1	1	0	1	0	0	0	0	0	1	0	0
	39 1951	0	0	1	0	1	0	0	0	0	0	0	0	0	0	0	0
	39 1950	0	1	0	1	1	0	0	0	2	0	0	0	0	0	0	1
De	40 a 44	4	3	4	5	6	3	1	1	0	2	2	1	3	3	4	1
	40 1950	3	0	2	2	0	0	0	0	0	0	0	0	1	2	1	0
	40 1949	0	1	0	0	1	0	0	1	0	2	0	1	0	0	0	1
	41 1949	0	1	1	0	2	0	1	0	0	0	0	0	0	0	0	0
	41 1948	0	0	1	1	0	2	0	0	0	0	1	0	0	1	1	0
	42 1948	0	0	0	1	0	0	0	0	0	0	0	0	2	0	0	0
	42 1947	0	1	0	0	0	0	0	0	0	0	0	0	0	0	1	0
	43 1947	0	0	0	0	1	0	0	0	0	0	0	0	0	0	0	0
	43 1946	1	0	0	1	0	0	0	0	0	0	0	0	0	0	0	0
	44 1946	0	0	0	0	2	1	0	0	0	1	0	0	0	0	1	0
	44 1945	0	0	0	0	0	0	0	0	0	0	0	0	0	0	0	0
De	45 a 49	0	0	0	0	0	0	0	0	1	0	0	0	0	0	1	0
	45 1945	0	0	0	0	0	0	0	0	1	0	0	0	0	0	1	0
	45 1944	0	0	0	0	0	0	0	0	0	0	0	0	0	0	0	0
	47 1942	0	0	0	0	0	0	0	0	0	0	0	0	0	0	0	0

NACIDOS VIVOS DE MADRES RESIDENTES, CLASIFICADOS POR EDAD CUMPLIDA Y AÑO DE NACIMIENTO DEL PADRE, SEGUN FILIACION DEL NACIDO, ESTADO CIVIL, EDAD CUMPLIDA Y AÑO DE NACIMIENTO DE LA MADRE {R/R} (CONT.)

		EDAD CUMPLIDA Y AÑO DE NACIMIENTO DEL PADRE															
		51		52		53		54		55		56		57		58	
		1939	1938	1938	1937	1937	1936	1936	1935	1935	1934	1934	1933	1933	1932	1932	1931
EDAD CUMPLIDA Y AÑO DE NACIMIENTO DE LA MADRE (CONT.)																	
A) TODOS LOS NACIDOS																	
TODOS LOS AÑOS		23	34	20	24	17	23	16	16	10	7	5	8	6	8	5	4
Menos 15	1975 y post.	0	0	0	0	0	0	0	0	0	0	0	0	0	0	0	0
De	15 a 19	0	0	0	3	0	0	0	0	0	0	0	0	0	0	0	0
	15 1975	0	0	0	0	0	0	0	0	0	0	0	0	0	0	0	0
	15 1974	0	0	0	0	0	0	0	0	0	0	0	0	0	0	0	0
	16 1974	0	0	0	0	0	0	0	0	0	0	0	0	0	0	0	0
	16 1973	0	0	0	0	0	0	0	0	0	0	0	0	0	0	0	0
	17 1973	0	0	0	0	0	0	0	0	0	0	0	0	0	0	0	0
	17 1972	0	0	0	0	0	0	0	0	0	0	0	0	0	0	0	0
	18 1972	0	0	0	0	0	0	0	0	0	0	0	0	0	0	0	0
	18 1971	0	0	0	0	0	0	0	0	0	0	0	0	0	0	0	0
	19 1971	0	0	0	0	0	0	0	0	0	0	0	0	0	0	0	0
	19 1970	0	0	0	3	0	0	0	0	0	0	0	0	0	0	0	0
De	20 a 24	0	3	1	2	0	0	1	0	1	0	0	0	0	0	0	0
	20 1970	0	0	0	0	0	0	0	0	0	0	0	0	0	0	0	0
	20 1969	0	0	0	0	0	0	0	0	1	0	0	0	0	0	0	0
	21 1969	0	0	0	0	0	0	1	0	0	0	0	0	0	0	0	0
	21 1968	0	0	1	0	0	0	0	0	0	0	0	0	0	0	0	0
	22 1968	0	0	0	0	0	0	0	0	0	0	0	0	0	0	0	0
	22 1967	0	2	0	0	0	0	0	0	0	0	0	0	0	0	0	0
	23 1967	0	0	0	0	0	0	0	0	0	0	0	0	0	0	0	0
	23 1966	0	0	0	1	0	0	0	0	0	0	0	0	0	0	0	0
	24 1966	0	0	0	0	0	0	0	0	0	0	0	0	0	0	0	0
	24 1965	0	1	0	1	0	0	0	0	0	0	0	0	0	0	0	0
De	25 a 29	5	3	2	2	2	2	3	5	0	1	1	2	3	2	1	0
	25 1965	0	0	0	1	0	0	0	1	0	0	0	0	0	0	0	0
	25 1964	0	0	0	0	0	0	0	0	0	0	0	0	0	0	0	0
	26 1964	1	0	0	0	0	0	0	0	0	0	0	0	0	0	0	0
	26 1963	0	0	1	0	0	0	0	1	0	0	0	1	0	0	0	0
	27 1963	0	0	0	0	0	0	1	1	0	0	0	0	1	0	0	0
	27 1962	1	2	0	0	1	2	0	0	0	0	0	0	0	1	0	0
	28 1962	0	0	1	0	0	0	0	0	0	0	0	0	1	0	0	0
	28 1961	1	0	0	0	0	0	1	2	0	1	0	0	0	0	0	0
	29 1961	1	1	0	1	0	0	1	0	0	0	0	0	0	1	1	0
	29 1960	1	0	0	0	1	0	0	0	0	1	1	1	1	0	0	0
De	30 a 34	6	8	3	2	9	4	3	1	3	1	1	1	1	1	3	2
	30 1960	0	1	0	0	2	0	0	0	0	0	0	0	0	0	0	0
	30 1959	0	0	0	0	0	0	0	1	1	0	0	0	0	0	0	0
	31 1959	1	1	0	0	0	0	0	0	1	0	0	0	0	0	0	0
	31 1958	1	2	0	1	0	0	0	0	0	0	0	0	0	0	0	0
	32 1958	2	0	0	0	2	0	2	0	0	0	0	0	0	0	2	0
	32 1957	0	0	0	0	1	0	0	0	0	1	0	0	0	1	0	0
	33 1957	1	1	0	0	0	2	0	0	1	0	0	0	0	0	0	0
	33 1956	0	1	0	1	2	1	0	0	0	0	0	0	0	0	0	1
	34 1956	1	1	2	0	2	1	1	0	0	0	1	1	0	0	1	0
	34 1955	0	1	1	0	0	0	0	0	0	0	0	1	0	0	0	1

NACIDOS VIVOS DE MADRES RESIDENTES, CLASIFICADOS POR EDAD CUMPLIDA Y AÑO DE NACIMIENTO DEL PADRE, SEGUN FILIACION DEL NACIDO, ESTADO CIVIL, EDAD CUMPLIDA Y AÑO DE NACIMIENTO DE LA MADRE {R/R} (CONT.)

		EDAD CUMPLIDA Y AÑO DE NACIMIENTO DEL PADRE															
		51		52		53		54		55		56		57		58	
		1939	1938	1938	1937	1937	1936	1936	1935	1935	1934	1934	1933	1933	1932	1932	1931
A) TODOS LOS NACIDOS (CONCL.)																	
De	35 a 39	6	10	5	6	3	13	5	3	4	4	2	2	1	4	0	1
	35 1955	1	1	0	0	1	0	1	0	0	0	1	0	0	0	0	0
	35 1954	0	0	0	1	1	0	1	0	0	0	0	1	0	0	0	0
	36 1954	0	0	1	0	0	2	0	0	0	1	1	0	0	0	0	0
	36 1953	1	0	0	1	0	2	0	0	0	1	0	0	0	0	0	1
	37 1953	1	0	2	2	1	1	1	1	0	0	0	0	0	0	0	0
	37 1952	1	2	0	0	0	2	0	1	0	0	0	0	0	1	0	0
	38 1952	1	1	0	0	0	2	1	0	3	0	0	1	0	0	0	0
	38 1951	0	3	0	1	0	1	0	1	0	1	0	0	1	3	0	0
	39 1951	1	2	0	0	0	0	0	0	1	1	0	0	0	0	0	0
	39 1950	0	1	2	1	0	3	1	0	0	0	0	0	0	0	0	0
De	40 a 44	6	8	8	7	3	4	2	7	0	1	0	3	1	1	0	0
	40 1950	1	0	2	0	1	0	0	0	0	0	0	1	0	0	0	0
	40 1949	0	2	0	1	0	0	1	1	0	0	0	0	0	0	0	0
	41 1949	1	1	1	0	0	0	0	1	0	0	0	1	1	1	0	0
	41 1948	1	0	0	3	0	1	0	2	0	1	0	1	0	0	0	0
	42 1948	2	3	1	0	1	1	0	1	0	0	0	0	0	0	0	0
	42 1947	0	2	0	0	0	1	0	1	0	0	0	0	0	0	0	0
	43 1947	1	0	1	0	0	0	0	1	0	0	0	0	0	0	0	0
	43 1946	0	0	0	1	1	1	0	0	0	0	0	0	0	0	0	0
	44 1946	0	0	1	2	0	0	1	0	0	0	0	0	0	0	0	0
	44 1945	0	0	2	0	0	0	0	0	0	0	0	0	0	0	0	0
De	45 a 49	0	2	1	2	0	0	2	0	2	0	1	0	0	0	1	1
	45 1945	0	0	1	0	0	0	1	0	1	0	0	0	0	0	1	1
	45 1944	0	1	0	0	0	0	0	0	1	0	0	0	0	0	0	0
	46 1944	0	0	0	1	0	0	0	0	0	0	0	0	0	0	0	0
	46 1943	0	0	0	0	0	0	1	0	0	0	0	0	0	0	0	0
	47 1943	0	0	0	0	0	0	0	0	0	0	0	0	0	0	0	0
	47 1942	0	0	0	1	0	0	0	0	0	0	0	0	0	0	0	0
	48 1942	0	0	0	0	0	0	0	0	0	0	0	0	0	0	0	0
	48 1941	0	1	0	0	0	0	0	0	0	0	1	0	0	0	0	0
	49 1940	0	0	0	0	0	0	0	0	0	0	0	0	0	0	0	0
B) DENTRO DEL MATRIMONIO																	
TODOS LOS AÑOS		15	21	10	14	13	14	8	10	5	3	3	4	4	5	4	1
Menos 15 1975 y post.		0	0	0	0	0	0	0	0	0	0	0	0	0	0	0	0
De	15 a 19	0	0	0	0	0	0	0	0	0	0	0	0	0	0	0	0
	15 1974	0	0	0	0	0	0	0	0	0	0	0	0	0	0	0	0
	16 1974	0	0	0	0	0	0	0	0	0	0	0	0	0	0	0	0
	16 1973	0	0	0	0	0	0	0	0	0	0	0	0	0	0	0	0
	17 1973	0	0	0	0	0	0	0	0	0	0	0	0	0	0	0	0
	17 1972	0	0	0	0	0	0	0	0	0	0	0	0	0	0	0	0
	18 1972	0	0	0	0	0	0	0	0	0	0	0	0	0	0	0	0
	18 1971	0	0	0	0	0	0	0	0	0	0	0	0	0	0	0	0
	19 1971	0	0	0	0	0	0	0	0	0	0	0	0	0	0	0	0
	19 1970	0	0	0	0	0	0	0	0	0	0	0	0	0	0	0	0
De	20 a 24	0	1	0	1	0	0	0	0	0	0	0	0	0	0	0	0
	20 1970	0	0	0	0	0	0	0	0	0	0	0	0	0	0	0	0
	20 1969	0	0	0	0	0	0	0	0	0	0	0	0	0	0	0	0
	21 1969	0	0	0	0	0	0	0	0	0	0	0	0	0	0	0	0
	21 1968	0	0	0	0	0	0	0	0	0	0	0	0	0	0	0	0
	22 1968	0	0	0	0	0	0	0	0	0	0	0	0	0	0	0	0
	22 1967	0	0	0	0	0	0	0	0	0	0	0	0	0	0	0	0
	23 1967	0	0	0	0	0	0	0	0	0	0	0	0	0	0	0	0
	23 1966	0	0	0	1	0	0	0	0	0	0	0	0	0	0	0	0
	24 1966	0	0	0	0	0	0	0	0	0	0	0	0	0	0	0	0
	24 1965	0	1	0	0	0	0	0	0	0	0	0	0	0	0	0	0

NACIDOS VIVOS DE MADRES RESIDENTES, CLASIFICADOS POR EDAD CUMPLIDA Y AÑO DE NACIMIENTO DEL PADRE, SEGUN FILIACION DEL NACIDO, ESTADO CIVIL, EDAD CUMPLIDA Y AÑO DE NACIMIENTO DE LA MADRE {R/R} (CONT.)

		EDAD CUMPLIDA Y AÑO DE NACIMIENTO DEL PADRE															
		51		52		53		54		55		56		57		58	
		1939	1938	1938	1937	1937	1936	1936	1935	1935	1934	1934	1933	1933	1932	1932	1931
B) DENTRO DEL MATRIMONIO (CONCL.)																	
De	25 a 29	2	1	0	1	1	2	2	4	0	1	0	2	2	0	1	0
	25 1965	0	0	0	0	0	0	0	1	0	0	0	0	0	0	0	0
	25 1964	0	0	0	0	0	0	0	0	0	0	0	0	0	0	0	0
	26 1964	0	0	0	0	0	0	0	0	0	0	0	0	0	0	0	0
	26 1963	0	0	0	0	0	0	0	1	0	0	0	1	0	0	0	0
	27 1963	0	0	0	0	0	0	1	0	0	0	0	0	1	0	0	0
	27 1962	0	1	0	0	0	2	0	0	0	0	0	0	0	0	0	0
	28 1962	0	0	0	0	0	0	0	0	0	0	0	0	1	0	0	0
	28 1961	0	0	0	0	0	0	0	2	0	1	0	0	0	0	0	0
	29 1961	1	0	0	1	0	0	1	0	0	0	0	0	0	0	1	0
	29 1960	1	0	0	0	1	0	0	0	0	0	0	1	0	0	0	0
De	30 a 34	2	3	2	2	8	2	0	0	2	0	1	0	1	1	2	0
	30 1960	0	0	0	0	2	0	0	0	0	0	0	0	0	0	0	0
	30 1959	0	0	0	0	0	0	0	0	1	0	0	0	0	0	0	0
	31 1959	0	0	0	0	0	0	0	0	1	0	0	0	0	0	0	0
	31 1958	1	1	0	1	0	0	0	0	0	0	0	0	0	0	0	0
	32 1958	0	0	0	0	2	0	0	0	0	0	0	0	0	0	2	0
	32 1957	0	0	0	0	0	0	0	0	0	0	0	0	0	1	0	0
	33 1957	0	0	0	0	0	2	0	0	0	0	0	0	0	0	0	0
	33 1956	0	1	0	1	2	0	0	0	0	0	0	0	0	0	0	0
	34 1956	1	0	1	0	2	0	0	0	0	0	1	0	0	0	0	0
	34 1955	0	1	1	0	0	0	0	0	0	0	0	1	0	0	0	0
De	35 a 39	5	6	2	4	2	8	3	2	2	2	1	1	0	3	0	0
	35 1955	1	1	0	0	0	0	0	0	0	0	1	0	0	0	0	0
	35 1954	0	0	0	0	1	0	0	0	0	0	0	1	0	0	0	0
	36 1954	0	0	1	0	0	1	0	0	0	1	0	0	0	0	0	0
	36 1953	0	0	0	1	0	0	0	0	0	0	0	0	0	0	0	0
	37 1953	1	0	0	1	1	1	1	1	0	0	0	0	0	0	0	0
	37 1952	1	1	0	0	0	1	0	1	0	0	0	0	0	1	0	0
	38 1952	1	0	0	0	0	2	1	0	1	0	0	0	0	0	0	0
	38 1951	0	3	0	1	0	0	0	0	0	0	0	0	0	2	0	0
	39 1951	1	1	0	0	0	0	0	0	1	1	0	0	0	0	0	0
	39 1950	0	0	1	1	0	3	1	0	0	0	0	0	0	0	0	0
De	40 a 44	6	8	5	5	2	2	1	4	0	0	0	1	1	1	0	0
	40 1950	1	0	0	0	1	0	0	0	0	0	0	0	0	0	0	0
	40 1949	0	2	0	1	0	0	0	1	0	0	0	0	0	0	0	0
	41 1949	1	1	1	0	0	0	0	0	0	0	0	1	1	1	0	0
	41 1948	1	0	0	2	0	0	0	1	0	0	0	0	0	0	0	0
	42 1948	2	3	1	0	0	1	0	1	0	0	0	0	0	0	0	0
	42 1947	0	2	0	0	0	1	0	1	0	0	0	0	0	0	0	0
	43 1947	1	0	1	0	0	0	0	0	0	0	0	0	0	0	0	0
	43 1946	0	0	0	0	1	0	0	0	0	0	0	0	0	0	0	0
	44 1946	0	0	1	2	0	0	1	0	0	0	0	0	0	0	0	0
	44 1945	0	0	1	0	0	0	0	0	0	0	0	0	0	0	0	0
De	45 a 49	0	2	1	1	0	0	2	0	1	0	1	0	0	0	1	1
	45 1945	0	0	1	0	0	0	1	0	1	0	0	0	0	0	1	1
	45 1944	0	1	0	0	0	0	0	0	0	0	0	0	0	0	0	0
	46 1944	0	0	0	1	0	0	0	0	0	0	0	0	0	0	0	0
	46 1943	0	0	0	0	0	0	1	0	0	0	0	0	0	0	0	0
	47 1943	0	0	0	0	0	0	0	0	0	0	0	0	0	0	0	0
	47 1942	0	0	0	0	0	0	0	0	0	0	0	0	0	0	0	0
	48 1942	0	0	0	0	0	0	0	0	0	0	0	0	0	0	0	0
	48 1941	0	1	0	0	0	0	0	0	0	1	0	0	0	0	0	0
	49 1940	0	0	0	0	0	0	0	0	0	0	0	0	0	0	0	0

NACIDOS VIVOS DE MADRES RESIDENTES, CLASIFICADOS POR EDAD CUMPLIDA Y AÑO DE NACIMIENTO DEL PADRE, SEGUN FILIACION DEL NACIDO, ESTADO CIVIL, EDAD CUMPLIDA Y AÑO DE NACIMIENTO DE LA MADRE {R/R} (CONT.)

		EDAD CUMPLIDA Y AÑO DE NACIMIENTO DEL PADRE															
		51		52		53		54		55		56		57		58	
		1939	1938	1938	1937	1937	1936	1936	1935	1935	1934	1934	1933	1933	1932	1932	1931
C) FUERA DEL MATRIMONIO																	
TODOS LOS AÑOS		8	13	10	10	4	9	8	6	5	4	2	4	2	3	1	3
Menos 15 1975 y post.		0	0	0	0	0	0	0	0	0	0	0	0	0	0	0	0
De	15 a 19	0	0	0	3	0	0	0	0	0	0	0	0	0	0	0	0
	15 1975	0	0	0	0	0	0	0	0	0	0	0	0	0	0	0	0
	15 1974	0	0	0	0	0	0	0	0	0	0	0	0	0	0	0	0
	16 1974	0	0	0	0	0	0	0	0	0	0	0	0	0	0	0	0
	16 1973	0	0	0	0	0	0	0	0	0	0	0	0	0	0	0	0
	17 1973	0	0	0	0	0	0	0	0	0	0	0	0	0	0	0	0
	17 1972	0	0	0	0	0	0	0	0	0	0	0	0	0	0	0	0
	18 1972	0	0	0	0	0	0	0	0	0	0	0	0	0	0	0	0
	18 1971	0	0	0	0	0	0	0	0	0	0	0	0	0	0	0	0
	19 1971	0	0	0	0	0	0	0	0	0	0	0	0	0	0	0	0
	19 1970	0	0	0	3	0	0	0	0	0	0	0	0	0	0	0	0
De	20 a 24	0	2	1	1	0	0	1	0	1	0	0	0	0	0	0	0
	20 1970	0	0	0	0	0	0	0	0	0	0	0	0	0	0	0	0
	20 1969	0	0	0	0	0	0	0	0	1	0	0	0	0	0	0	0
	21 1969	0	0	0	0	0	0	1	0	0	0	0	0	0	0	0	0
	21 1968	0	0	1	0	0	0	0	0	0	0	0	0	0	0	0	0
	22 1968	0	0	0	0	0	0	0	0	0	0	0	0	0	0	0	0
	22 1967	0	2	0	0	0	0	0	0	0	0	0	0	0	0	0	0
	23 1967	0	0	0	0	0	0	0	0	0	0	0	0	0	0	0	0
	23 1966	0	0	0	0	0	0	0	0	0	0	0	0	0	0	0	0
	24 1966	0	0	0	0	0	0	0	0	0	0	0	0	0	0	0	0
	24 1965	0	0	0	1	0	0	0	0	0	0	0	0	0	0	0	0
De	25 a 29	3	2	2	1	1	0	1	1	0	0	1	0	1	2	0	0
	25 1965	0	0	0	1	0	0	0	0	0	0	0	0	0	0	0	0
	25 1964	0	0	0	0	0	0	0	0	0	0	0	0	0	0	0	0
	26 1964	1	0	0	0	0	0	0	0	0	0	0	0	0	0	0	0
	26 1963	0	0	1	0	0	0	0	0	0	0	0	0	0	0	0	0
	27 1963	0	0	0	0	0	0	0	1	0	0	0	0	0	0	0	0
	27 1962	1	1	0	0	1	0	0	0	0	0	0	0	0	1	0	0
	28 1962	0	0	1	0	0	0	0	0	0	0	0	0	0	0	0	0
	28 1961	1	0	0	0	0	0	1	0	0	0	0	0	0	0	0	0
	29 1961	0	1	0	0	0	0	0	0	0	0	0	0	0	1	0	0
	29 1960	0	0	0	0	0	0	0	0	0	0	1	0	1	0	0	0
De	30 a 34	4	5	1	0	1	2	3	1	1	1	0	1	0	0	1	2
	30 1960	0	1	0	0	0	0	0	0	0	0	0	0	0	0	0	0
	30 1959	0	0	0	0	0	0	0	1	0	0	0	0	0	0	0	0
	31 1959	1	1	0	0	0	0	0	0	0	0	0	0	0	0	0	0
	31 1958	0	1	0	0	0	0	0	0	0	0	0	0	0	0	0	0
	32 1958	2	0	0	0	0	0	2	0	0	0	0	0	0	0	0	0
	32 1957	0	0	0	0	1	0	0	0	0	1	0	0	0	0	0	0
	33 1957	1	1	0	0	0	0	0	0	1	0	0	0	0	0	0	0
	33 1956	0	0	0	0	0	1	0	0	0	0	0	0	0	0	0	1
	34 1956	0	1	1	0	0	1	1	0	0	0	1	0	0	1	0	0
	34 1955	0	0	0	0	0	0	0	0	0	0	0	0	0	0	0	1

NACIDOS VIVOS DE MADRES RESIDENTES, CLASIFICADOS POR EDAD CUMPLIDA Y AÑO DE NACIMIENTO DEL PADRE, SEGUN FILIACION DEL NACIDO, ESTADO CIVIL, EDAD CUMPLIDA Y AÑO DE NACIMIENTO DE LA MADRE {R/R} (CONT.)

		EDAD CUMPLIDA Y AÑO DE NACIMIENTO DEL PADRE															
		51		52		53		54		55		56		57		58	
		1939	1938	1938	1937	1937	1936	1936	1935	1935	1934	1934	1933	1933	1932	1932	1931
C) FUERA DEL MATRIMONIO (CONCL.)																	
De	35 a 39	1	4	3	2	1	5	2	1	2	2	1	1	1	1	0	1
	35 1955	0	0	0	0	1	0	1	0	0	0	0	0	0	0	0	0
	35 1954	0	0	0	1	0	0	1	0	0	0	0	0	0	0	0	0
	36 1954	0	0	0	0	0	1	0	0	0	0	1	0	0	0	0	0
	36 1953	1	0	0	0	0	2	0	0	0	1	0	0	0	0	0	1
	37 1953	0	0	2	1	0	0	0	0	0	0	0	0	0	0	0	0
	37 1952	0	1	0	0	0	1	0	0	0	0	0	0	0	0	0	0
	38 1952	0	1	0	0	0	0	0	0	2	0	0	1	0	0	0	0
	38 1951	0	0	0	0	0	1	0	1	0	1	0	0	1	1	0	0
	39 1951	0	1	0	0	0	0	0	0	0	0	0	0	0	0	0	0
	39 1950	0	1	1	0	0	0	0	0	0	0	0	0	0	0	0	0
De	40 a 44	0	0	3	2	1	2	1	3	0	1	0	2	0	0	0	0
	40 1950	0	0	2	0	0	0	0	0	0	0	1	0	0	0	0	0
	40 1949	0	0	0	0	0	0	1	0	0	0	0	0	0	0	0	0
	41 1949	0	0	0	0	0	0	0	1	0	0	0	0	0	0	0	0
	41 1948	0	0	0	1	0	1	0	1	0	1	0	1	0	0	0	0
	42 1948	0	0	0	0	1	0	0	0	0	0	0	0	0	0	0	0
	42 1947	0	0	0	0	0	0	0	0	0	0	0	0	0	0	0	0
	43 1947	0	0	0	0	0	0	0	1	0	0	0	0	0	0	0	0
	43 1946	0	0	0	1	0	1	0	0	0	0	0	0	0	0	0	0
	44 1946	0	0	0	0	0	0	0	0	0	0	0	0	0	0	0	0
	44 1945	0	0	1	0	0	0	0	0	0	0	0	0	0	0	0	0
De	45 a 49	0	0	0	1	0	0	0	1	0	0	0	0	0	0	0	0
	45 1945	0	0	0	0	0	0	0	0	0	0	0	0	0	0	0	0
	45 1944	0	0	0	0	0	0	0	1	0	0	0	0	0	0	0	0
	47 1943	0	0	0	0	0	0	0	0	0	0	0	0	0	0	0	0
	47 1942	0	0	0	1	0	0	0	0	0	0	0	0	0	0	0	0
C1) FUERA DEL MATRIMONIO DE MADRE CASADA																	
TODOS LOS AÑOS		0	0	0	1	1	0	1	1	0	0	0	1	0	0	0	0
De	15 a 19	0	0	0	0	0	0	0	0	0	0	0	0	0	0	0	0
	18 1972	0	0	0	0	0	0	0	0	0	0	0	0	0	0	0	0
De	20 a 24	0	0	0	0	0	0	0	0	0	0	0	0	0	0	0	0
	21 1968	0	0	0	0	0	0	0	0	0	0	0	0	0	0	0	0
	22 1968	0	0	0	0	0	0	0	0	0	0	0	0	0	0	0	0
	22 1967	0	0	0	0	0	0	0	0	0	0	0	0	0	0	0	0
	23 1967	0	0	0	0	0	0	0	0	0	0	0	0	0	0	0	0
	23 1966	0	0	0	0	0	0	0	0	0	0	0	0	0	0	0	0
	24 1966	0	0	0	0	0	0	0	0	0	0	0	0	0	0	0	0
	24 1965	0	0	0	0	0	0	0	0	0	0	0	0	0	0	0	0
De	25 a 29	0	0	0	0	0	0	0	0	0	0	0	0	0	0	0	0
	25 1965	0	0	0	0	0	0	0	0	0	0	0	0	0	0	0	0
	25 1964	0	0	0	0	0	0	0	0	0	0	0	0	0	0	0	0
	26 1964	0	0	0	0	0	0	0	0	0	0	0	0	0	0	0	0
	26 1963	0	0	0	0	0	0	0	0	0	0	0	0	0	0	0	0
	27 1963	0	0	0	0	0	0	0	0	0	0	0	0	0	0	0	0
	27 1962	0	0	0	0	0	0	0	0	0	0	0	0	0	0	0	0
	28 1962	0	0	0	0	0	0	0	0	0	0	0	0	0	0	0	0
	28 1961	0	0	0	0	0	0	0	0	0	0	0	0	0	0	0	0
	29 1961	0	0	0	0	0	0	0	0	0	0	0	0	0	0	0	0
	29 1960	0	0	0	0	0	0	0	0	0	0	0	0	0	0	0	0
De	30 a 34	0	0	0	0	0	0	1	0	0	0	0	0	0	0	0	0
	30 1960	0	0	0	0	0	0	0	0	0	0	0	0	0	0	0	0
	30 1959	0	0	0	0	0	0	0	0	0	0	0	0	0	0	0	0
	31 1959	0	0	0	0	0	0	0	0	0	0	0	0	0	0	0	0
	31 1958	0	0	0	0	0	0	0	0	0	0	0	0	0	0	0	0
	32 1958	0	0	0	0	0	0	1	0	0	0	0	0	0	0	0	0
	32 1957	0	0	0	0	0	0	0	0	0	0	0	0	0	0	0	0
	33 1957	0	0	0	0	0	0	0	0	0	0	0	0	0	0	0	0
	33 1956	0	0	0	0	0	0	0	0	0	0	0	0	0	0	0	0
	34 1956	0	0	0	0	0	0	0	0	0	0	0	0	0	0	0	0
	34 1955	0	0	0	0	0	0	0	0	0	0	0	0	0	0	0	0

NACIDOS VIVOS DE MADRES RESIDENTES, CLASIFICADOS POR EDAD CUMPLIDA Y AÑO DE NACIMIENTO DEL PADRE, SEGUN FILIACION DEL NACIDO, ESTADO CIVIL, EDAD CUMPLIDA Y AÑO DE NACIMIENTO DE LA MADRE {R/R} (CONT.)

EDAD CUMPLIDA Y AÑO DE NACIMIENTO DEL PADRE															
51		52		53		54		55		56		57		58	
1939	1938	1938	1937	1937	1936	1936	1935	1935	1934	1934	1933	1933	1932	1932	1931

C1) FUERA DEL MATRIMONIO DE MADRE CASADA (CONCL.)

De	35 a 39	0	0	0	0	1	0	0	0	0	0	0	0	0	0	0
	35 1955	0	0	0	0	1	0	0	0	0	0	0	0	0	0	0
	35 1954	0	0	0	0	0	0	0	0	0	0	0	0	0	0	0
	36 1954	0	0	0	0	0	0	0	0	0	0	0	0	0	0	0
	36 1953	0	0	0	0	0	0	0	0	0	0	0	0	0	0	0
	37 1953	0	0	0	0	0	0	0	0	0	0	0	0	0	0	0
	37 1952	0	0	0	0	0	0	0	0	0	0	0	0	0	0	0
	38 1952	0	0	0	0	0	0	0	0	0	0	0	0	0	0	0
	38 1951	0	0	0	0	0	0	0	0	0	0	0	0	0	0	0
	39 1950	0	0	0	0	0	0	0	0	0	0	0	0	0	0	0
De	40 a 44	0	0	0	1	0	0	0	1	0	0	1	0	0	0	0
	40 1950	0	0	0	0	0	0	0	0	0	0	0	0	0	0	0
	40 1949	0	0	0	0	0	0	0	0	0	0	0	0	0	0	0
	41 1949	0	0	0	0	0	0	0	0	0	0	0	0	0	0	0
	41 1948	0	0	0	0	0	0	1	0	0	0	1	0	0	0	0
	42 1947	0	0	0	0	0	0	0	0	0	0	0	0	0	0	0
	43 1947	0	0	0	0	0	0	0	0	0	0	0	0	0	0	0
	43 1946	0	0	0	1	0	0	0	0	0	0	0	0	0	0	0
De	45 a 49	0	0	0	0	0	0	0	0	0	0	0	0	0	0	0
	47 1943	0	0	0	0	0	0	0	0	0	0	0	0	0	0	0

C2) FUERA DEL MATRIMONIO DE MADRE NO CASADA

TODOS LOS AÑOS		8	13	10	9	3	9	7	5	5	4	2	3	2	3	1	3
Menos 15	1975 y post.	0	0	0	0	0	0	0	0	0	0	0	0	0	0	0	0
De	15 a 19	0	0	0	3	0	0	0	0	0	0	0	0	0	0	0	0
	15 1975	0	0	0	0	0	0	0	0	0	0	0	0	0	0	0	0
	15 1974	0	0	0	0	0	0	0	0	0	0	0	0	0	0	0	0
	16 1974	0	0	0	0	0	0	0	0	0	0	0	0	0	0	0	0
	16 1973	0	0	0	0	0	0	0	0	0	0	0	0	0	0	0	0
	17 1973	0	0	0	0	0	0	0	0	0	0	0	0	0	0	0	0
	17 1972	0	0	0	0	0	0	0	0	0	0	0	0	0	0	0	0
	18 1972	0	0	0	0	0	0	0	0	0	0	0	0	0	0	0	0
	18 1971	0	0	0	0	0	0	0	0	0	0	0	0	0	0	0	0
	19 1971	0	0	0	0	0	0	0	0	0	0	0	0	0	0	0	0
	19 1970	0	0	0	3	0	0	0	0	0	0	0	0	0	0	0	0
De	20 a 24	0	2	1	1	0	0	1	0	1	0	0	0	0	0	0	0
	20 1970	0	0	0	0	0	0	0	0	0	0	0	0	0	0	0	0
	20 1969	0	0	0	0	0	0	0	0	1	0	0	0	0	0	0	0
	21 1969	0	0	0	0	0	0	1	0	0	0	0	0	0	0	0	0
	21 1968	0	0	1	0	0	0	0	0	0	0	0	0	0	0	0	0
	22 1968	0	0	0	0	0	0	0	0	0	0	0	0	0	0	0	0
	22 1967	0	2	0	0	0	0	0	0	0	0	0	0	0	0	0	0
	23 1967	0	0	0	0	0	0	0	0	0	0	0	0	0	0	0	0
	23 1966	0	0	0	0	0	0	0	0	0	0	0	0	0	0	0	0
	24 1966	0	0	0	0	0	0	0	0	0	0	0	0	0	0	0	0
	24 1965	0	0	0	1	0	0	0	0	0	0	0	0	0	0	0	0
De	25 a 29	3	2	2	1	1	0	1	1	0	0	1	0	1	2	0	0
	25 1965	0	0	0	1	0	0	0	0	0	0	0	0	0	0	0	0
	25 1964	0	0	0	0	0	0	0	0	0	0	0	0	0	0	0	0
	26 1964	1	0	0	0	0	0	0	0	0	0	0	0	0	0	0	0
	26 1963	0	0	1	0	0	0	0	0	0	0	0	0	0	0	0	0
	27 1963	0	0	0	0	0	0	0	1	0	0	0	0	0	0	0	0
	27 1962	1	1	0	0	1	0	0	0	0	0	0	0	1	0	0	0
	28 1962	0	0	1	0	0	0	0	0	0	0	0	0	0	0	0	0
	28 1961	1	0	0	0	0	0	1	0	0	0	0	0	0	0	0	0
	29 1961	0	1	0	0	0	0	0	0	0	0	0	0	1	0	0	0
	29 1960	0	0	0	0	0	0	0	0	0	1	0	1	0	0	0	0

NACIDOS VIVOS DE MADRES RESIDENTES, CLASIFICADOS POR EDAD CUMPLIDA Y AÑO DE NACIMIENTO DEL PADRE, SEGUN FILIACION DEL NACIDO, ESTADO CIVIL, EDAD CUMPLIDA Y AÑO DE NACIMIENTO DE LA MADRE {R/R} (CONT.)

EDAD CUMPLIDA Y AÑO DE NACIMIENTO DEL PADRE															
51		52		53		54		55		56		57		58	
1939	1938	1938	1937	1937	1936	1936	1935	1935	1934	1934	1933	1933	1932	1932	1931

C2) FUERA DEL MATRIMONIO DE MADRE NO CASADA (CONCL.)

De	30 a 34	4	5	1	0	1	2	2	1	1	1	0	1	0	0	1	2
	30 1960	0	1	0	0	0	0	0	0	0	0	0	0	0	0	0	0
	30 1959	0	0	0	0	0	0	0	1	0	0	0	0	0	0	0	0
	31 1959	1	1	0	0	0	0	0	0	0	0	0	0	0	0	0	0
	31 1958	0	1	0	0	0	0	0	0	0	0	0	0	0	0	0	0
	32 1958	2	0	0	0	0	0	1	0	0	0	0	0	0	0	0	0
	32 1957	0	0	0	0	1	0	0	0	1	0	0	0	0	0	0	0
	33 1957	1	1	0	0	0	0	0	1	0	0	0	0	0	0	0	0
	33 1956	0	0	0	0	0	1	0	0	0	0	0	0	0	0	0	1
	34 1956	0	1	1	0	0	1	1	0	0	0	1	0	0	0	1	0
	34 1955	0	0	0	0	0	0	0	0	0	0	0	0	0	0	0	1
De	35 a 39	1	4	3	2	0	5	2	1	2	2	1	1	1	1	0	1
	35 1955	0	0	0	0	0	0	1	0	0	0	0	0	0	0	0	0
	35 1954	0	0	0	1	0	0	1	0	0	0	0	0	0	0	0	0
	36 1954	0	0	0	0	0	1	0	0	0	1	0	0	0	0	0	0
	36 1953	1	0	0	0	0	2	0	0	1	0	0	0	0	0	0	1
	37 1953	0	0	2	1	0	0	0	0	0	0	0	0	0	0	0	0
	37 1952	0	1	0	0	0	1	0	0	0	0	0	0	0	0	0	0
	38 1952	0	1	0	0	0	0	0	2	0	0	1	0	0	0	0	0
	38 1951	0	0	0	0	0	1	0	1	0	1	0	1	1	0	0	0
	39 1951	0	1	0	0	0	0	0	0	0	0	0	0	0	0	0	0
	39 1950	0	1	1	0	0	0	0	0	0	0	0	0	0	0	0	0
De	40 a 44	0	0	3	1	1	2	1	2	0	1	0	1	0	0	0	0
	40 1950	0	0	2	0	0	0	0	0	0	0	1	0	0	0	0	0
	40 1949	0	0	0	0	0	0	1	0	0	0	0	0	0	0	0	0
	41 1949	0	0	0	0	0	0	1	0	0	0	0	0	0	0	0	0
	41 1948	0	0	0	1	0	1	0	0	1	0	0	0	0	0	0	0
	42 1948	0	0	0	0	1	0	0	0	0	0	0	0	0	0	0	0
	42 1947	0	0	0	0	0	0	0	0	0	0	0	0	0	0	0	0
	43 1947	0	0	0	0	0	0	1	0	0	0	0	0	0	0	0	0
	43 1946	0	0	0	0	0	1	0	0	0	0	0	0	0	0	0	0
	44 1946	0	0	0	0	0	0	0	0	0	0	0	0	0	0	0	0
	44 1945	0	0	1	0	0	0	0	0	0	0	0	0	0	0	0	0
De	45 a 49	0	0	0	1	0	0	0	1	0	0	0	0	0	0	0	0
	45 1945	0	0	0	0	0	0	0	0	0	0	0	0	0	0	0	0
	45 1944	0	0	0	0	0	0	0	1	0	0	0	0	0	0	0	0
	47 1942	0	0	0	1	0	0	0	0	0	0	0	0	0	0	0	0

NACIDOS VIVOS DE MADRES RESIDENTES, CLASIFICADOS POR EDAD CUMPLIDA Y AÑO DE NACIMIENTO DEL PADRE, SEGUN FILIACION DEL NACIDO, ESTADO CIVIL, EDAD CUMPLIDA Y AÑO DE NACIMIENTO DE LA MADRE {R/R} (CONT.)

		EDAD CUMPLIDA Y AÑO DE NACIMIENTO DEL PADRE										
		59		60		61		62		63		64 y más
		1931	1930	1930	1929	1929	1928	1928	1927	1927	1926	1925 y anter.
EDAD CUMPLIDA Y AÑO DE NACIMIENTO DE LA MADRE (CONCL.)												
A) TODOS LOS NACIDOS												
TODOS LOS AÑOS		3	1	2	5	3	5	1	2	3	2	10
Menos 15 1975 y post.		0	0	0	0	0	0	0	0	0	0	0
De	15 a 19	0	0	0	0	0	0	0	0	0	0	0
	15 1975	0	0	0	0	0	0	0	0	0	0	0
	15 1974	0	0	0	0	0	0	0	0	0	0	0
	16 1974	0	0	0	0	0	0	0	0	0	0	0
	16 1973	0	0	0	0	0	0	0	0	0	0	0
	17 1973	0	0	0	0	0	0	0	0	0	0	0
	17 1972	0	0	0	0	0	0	0	0	0	0	0
	18 1972	0	0	0	0	0	0	0	0	0	0	0
	18 1971	0	0	0	0	0	0	0	0	0	0	0
	19 1971	0	0	0	0	0	0	0	0	0	0	0
	19 1970	0	0	0	0	0	0	0	0	0	0	0
De	20 a 24	0	0	0	0	0	0	0	0	0	0	1
	20 1970	0	0	0	0	0	0	0	0	0	0	0
	20 1969	0	0	0	0	0	0	0	0	0	0	0
	21 1969	0	0	0	0	0	0	0	0	0	0	0
	21 1968	0	0	0	0	0	0	0	0	0	0	0
	22 1968	0	0	0	0	0	0	0	0	0	0	0
	22 1967	0	0	0	0	0	0	0	0	0	0	0
	23 1967	0	0	0	0	0	0	0	0	0	0	1
	23 1966	0	0	0	0	0	0	0	0	0	0	0
	24 1966	0	0	0	0	0	0	0	0	0	0	0
	24 1965	0	0	0	0	0	0	0	0	0	0	0
De	25 a 29	0	0	1	0	0	0	0	2	1	0	2
	25 1965	0	0	0	0	0	0	0	0	0	0	0
	25 1964	0	0	0	0	0	0	0	1	0	0	0
	26 1964	0	0	0	0	0	0	0	0	0	0	0
	26 1963	0	0	0	0	0	0	0	0	0	0	1
	27 1963	0	0	0	0	0	0	0	0	0	0	0
	27 1962	0	0	1	0	0	0	0	1	0	0	0
	28 1962	0	0	0	0	0	0	0	0	0	0	1
	28 1961	0	0	0	0	0	0	0	0	1	0	0
	29 1961	0	0	0	0	0	0	0	0	0	0	0
	29 1960	0	0	0	0	0	0	0	0	0	0	0
De	30 a 34	0	1	0	3	0	3	1	0	2	0	2
	30 1960	0	0	0	0	0	3	0	0	0	0	1
	30 1959	0	0	0	0	0	0	0	0	0	0	0
	31 1959	0	1	0	0	0	0	0	0	0	0	0
	31 1958	0	0	0	3	0	0	0	0	0	0	0
	32 1958	0	0	0	0	0	0	1	0	0	0	1
	32 1957	0	0	0	0	0	0	0	0	0	0	0
	33 1957	0	0	0	0	0	0	0	0	1	0	0
	33 1956	0	0	0	0	0	0	0	0	1	0	0
	34 1956	0	0	0	0	0	0	0	0	0	0	0
	34 1955	0	0	0	0	0	0	0	0	0	0	0

NACIDOS VIVOS DE MADRES RESIDENTES, CLASIFICADOS POR EDAD CUMPLIDA Y AÑO DE NACIMIENTO DEL PADRE, SEGUN FILIACION DEL NACIDO, ESTADO CIVIL, EDAD CUMPLIDA Y AÑO DE NACIMIENTO DE LA MADRE {R/R} (CONT.)

		EDAD CUMPLIDA Y AÑO DE NACIMIENTO DEL PADRE										
		59		60		61		62		63		64 y más
		1931	1930	1930	1929	1929	1928	1928	1927	1927	1926	1925 y anter.
A) TODOS LOS NACIDOS (CONCL.)												
De	35 a 39	3	0	1	0	0	2	0	0	0	1	4
	35 1955	0	0	0	0	0	0	0	0	0	0	0
	35 1954	0	0	0	0	0	0	0	0	0	0	0
	36 1954	0	0	0	0	0	0	0	0	0	0	0
	36 1953	0	0	1	0	0	1	0	0	0	0	0
	37 1953	1	0	0	0	0	0	0	0	0	0	1
	37 1952	0	0	0	0	0	1	0	0	0	0	0
	38 1952	0	0	0	0	0	0	0	0	0	0	0
	38 1951	0	0	0	0	0	0	0	0	0	1	1
	39 1951	0	0	0	0	0	0	0	0	0	0	2
	39 1950	2	0	0	0	0	0	0	0	0	0	0
De	40 a 44	0	0	0	2	3	0	0	0	0	1	1
	40 1950	0	0	0	0	0	0	0	0	0	0	1
	40 1949	0	0	0	1	0	0	0	0	0	0	0
	41 1949	0	0	0	0	0	0	0	0	0	0	0
	41 1948	0	0	0	0	0	0	0	0	0	0	0
	42 1948	0	0	0	0	1	0	0	0	0	0	0
	42 1947	0	0	0	0	1	0	0	0	0	1	0
	43 1947	0	0	0	1	0	0	0	0	0	0	0
	43 1946	0	0	0	0	0	0	0	0	0	0	0
	44 1946	0	0	0	0	1	0	0	0	0	0	0
	44 1945	0	0	0	0	0	0	0	0	0	0	0
De	45 a 49	0	0	0	0	0	0	0	0	0	0	0
	45 1945	0	0	0	0	0	0	0	0	0	0	0
	45 1944	0	0	0	0	0	0	0	0	0	0	0
	46 1944	0	0	0	0	0	0	0	0	0	0	0
	46 1943	0	0	0	0	0	0	0	0	0	0	0
	47 1943	0	0	0	0	0	0	0	0	0	0	0
	47 1942	0	0	0	0	0	0	0	0	0	0	0
	48 1942	0	0	0	0	0	0	0	0	0	0	0
	48 1941	0	0	0	0	0	0	0	0	0	0	0
	49 1940	0	0	0	0	0	0	0	0	0	0	0
B) DENTRO DEL MATRIMONIO												
TODOS LOS AÑOS		3	1	2	4	2	3	1	2	3	1	7
Menos 15	1975 y post.	0	0	0	0	0	0	0	0	0	0	0
De	15 a 19	0	0	0	0	0	0	0	0	0	0	0
	15 1974	0	0	0	0	0	0	0	0	0	0	0
	16 1974	0	0	0	0	0	0	0	0	0	0	0
	16 1973	0	0	0	0	0	0	0	0	0	0	0
	17 1973	0	0	0	0	0	0	0	0	0	0	0
	17 1972	0	0	0	0	0	0	0	0	0	0	0
	18 1972	0	0	0	0	0	0	0	0	0	0	0
	18 1971	0	0	0	0	0	0	0	0	0	0	0
	19 1971	0	0	0	0	0	0	0	0	0	0	0
	19 1970	0	0	0	0	0	0	0	0	0	0	0
De	20 a 24	0	0	0	0	0	0	0	0	0	0	1
	20 1970	0	0	0	0	0	0	0	0	0	0	0
	20 1969	0	0	0	0	0	0	0	0	0	0	0
	21 1969	0	0	0	0	0	0	0	0	0	0	0
	21 1968	0	0	0	0	0	0	0	0	0	0	0
	22 1968	0	0	0	0	0	0	0	0	0	0	0
	22 1967	0	0	0	0	0	0	0	0	0	0	0
	23 1967	0	0	0	0	0	0	0	0	0	0	1
	23 1966	0	0	0	0	0	0	0	0	0	0	0
	24 1966	0	0	0	0	0	0	0	0	0	0	0
	24 1965	0	0	0	0	0	0	0	0	0	0	0

NACIDOS VIVOS DE MADRES RESIDENTES, CLASIFICADOS POR EDAD CUMPLIDA Y AÑO DE NACIMIENTO DEL PADRE, SEGUN FILIACION DEL NACIDO, ESTADO CIVIL, EDAD CUMPLIDA Y AÑO DE NACIMIENTO DE LA MADRE {R/R} (CONT.)

		EDAD CUMPLIDA Y AÑO DE NACIMIENTO DEL PADRE										
		59		60		61		62		63		64 y más
		1931	1930	1930	1929	1929	1928	1928	1927	1927	1926	1925 y anter.
B) DENTRO DEL MATRIMONIO (CONCL.)												
De	25 a 29	0	0	1	0	0	0	0	2	1	0	1
	25 1965	0	0	0	0	0	0	0	0	0	0	0
	25 1964	0	0	0	0	0	0	0	1	0	0	0
	26 1964	0	0	0	0	0	0	0	0	0	0	0
	26 1963	0	0	0	0	0	0	0	0	0	0	0
	27 1963	0	0	0	0	0	0	0	0	0	0	0
	27 1962	0	0	1	0	0	0	0	1	0	0	0
	28 1962	0	0	0	0	0	0	0	0	0	0	1
	28 1961	0	0	0	0	0	0	0	0	1	0	0
	29 1961	0	0	0	0	0	0	0	0	0	0	0
	29 1960	0	0	0	0	0	0	0	0	0	0	0
De	30 a 34	0	1	0	2	0	1	1	0	2	0	2
	30 1960	0	0	0	0	0	1	0	0	0	0	1
	30 1959	0	0	0	0	0	0	0	0	0	0	0
	31 1959	0	1	0	0	0	0	0	0	0	0	0
	31 1958	0	0	0	2	0	0	0	0	0	0	0
	32 1958	0	0	0	0	0	0	1	0	0	0	1
	32 1957	0	0	0	0	0	0	0	0	0	0	0
	33 1957	0	0	0	0	0	0	0	1	0	0	0
	33 1956	0	0	0	0	0	0	0	0	1	0	0
	34 1956	0	0	0	0	0	0	0	0	0	0	0
	34 1955	0	0	0	0	0	0	0	0	0	0	0
De	35 a 39	3	0	1	0	0	2	0	0	0	0	2
	35 1955	0	0	0	0	0	0	0	0	0	0	0
	35 1954	0	0	0	0	0	0	0	0	0	0	0
	36 1954	0	0	0	0	0	0	0	0	0	0	0
	36 1953	0	0	1	0	0	1	0	0	0	0	0
	37 1953	1	0	0	0	0	0	0	0	0	0	1
	37 1952	0	0	0	0	0	1	0	0	0	0	0
	38 1952	0	0	0	0	0	0	0	0	0	0	0
	38 1951	0	0	0	0	0	0	0	0	0	0	0
	39 1951	0	0	0	0	0	0	0	0	0	0	1
	39 1950	2	0	0	0	0	0	0	0	0	0	0
De	40 a 44	0	0	0	2	2	0	0	0	0	1	1
	40 1950	0	0	0	0	0	0	0	0	0	0	1
	40 1949	0	0	0	1	0	0	0	0	0	0	0
	41 1949	0	0	0	0	0	0	0	0	0	0	0
	41 1948	0	0	0	0	0	0	0	0	0	0	0
	42 1948	0	0	0	0	1	0	0	0	0	0	0
	42 1947	0	0	0	0	1	0	0	0	0	1	0
	43 1947	0	0	0	1	0	0	0	0	0	0	0
	43 1946	0	0	0	0	0	0	0	0	0	0	0
	44 1946	0	0	0	0	0	0	0	0	0	0	0
	44 1945	0	0	0	0	0	0	0	0	0	0	0
De	45 a 49	0	0	0	0	0	0	0	0	0	0	0
	45 1945	0	0	0	0	0	0	0	0	0	0	0
	45 1944	0	0	0	0	0	0	0	0	0	0	0
	46 1944	0	0	0	0	0	0	0	0	0	0	0
	46 1943	0	0	0	0	0	0	0	0	0	0	0
	47 1943	0	0	0	0	0	0	0	0	0	0	0
	47 1942	0	0	0	0	0	0	0	0	0	0	0
	48 1942	0	0	0	0	0	0	0	0	0	0	0
	48 1941	0	0	0	0	0	0	0	0	0	0	0
	49 1940	0	0	0	0	0	0	0	0	0	0	0

NACIDOS VIVOS DE MADRES RESIDENTES, CLASIFICADOS POR EDAD CUMPLIDA Y AÑO DE NACIMIENTO DEL PADRE, SEGUN FILIACION DEL NACIDO, ESTADO CIVIL, EDAD CUMPLIDA Y AÑO DE NACIMIENTO DE LA MADRE {R/R} (CONT.)

		EDAD CUMPLIDA Y AÑO DE NACIMIENTO DEL PADRE										
		59		60		61		62		63		64 y más
		1931	1930	1930	1929	1929	1928	1928	1927	1927	1926	1925 y anter.
C) FUERA DEL MATRIMONIO												
TODOS LOS AÑOS		0	0	0	1	1	2	0	0	0	1	3
Menos 15 1975 y post.		0	0	0	0	0	0	0	0	0	0	0
De 15 a 19		0	0	0	0	0	0	0	0	0	0	0
	15 1975	0	0	0	0	0	0	0	0	0	0	0
	15 1974	0	0	0	0	0	0	0	0	0	0	0
	16 1974	0	0	0	0	0	0	0	0	0	0	0
	16 1973	0	0	0	0	0	0	0	0	0	0	0
	17 1973	0	0	0	0	0	0	0	0	0	0	0
	17 1972	0	0	0	0	0	0	0	0	0	0	0
	18 1972	0	0	0	0	0	0	0	0	0	0	0
	18 1971	0	0	0	0	0	0	0	0	0	0	0
	19 1971	0	0	0	0	0	0	0	0	0	0	0
	19 1970	0	0	0	0	0	0	0	0	0	0	0
De 20 a 24		0	0	0	0	0	0	0	0	0	0	0
	20 1970	0	0	0	0	0	0	0	0	0	0	0
	20 1969	0	0	0	0	0	0	0	0	0	0	0
	21 1969	0	0	0	0	0	0	0	0	0	0	0
	21 1968	0	0	0	0	0	0	0	0	0	0	0
	22 1968	0	0	0	0	0	0	0	0	0	0	0
	22 1967	0	0	0	0	0	0	0	0	0	0	0
	23 1967	0	0	0	0	0	0	0	0	0	0	0
	23 1966	0	0	0	0	0	0	0	0	0	0	0
	24 1966	0	0	0	0	0	0	0	0	0	0	0
	24 1965	0	0	0	0	0	0	0	0	0	0	0
De 25 a 29		0	0	0	0	0	0	0	0	0	0	1
	25 1965	0	0	0	0	0	0	0	0	0	0	0
	25 1964	0	0	0	0	0	0	0	0	0	0	0
	26 1964	0	0	0	0	0	0	0	0	0	0	0
	26 1963	0	0	0	0	0	0	0	0	0	0	1
	27 1963	0	0	0	0	0	0	0	0	0	0	0
	27 1962	0	0	0	0	0	0	0	0	0	0	0
	28 1962	0	0	0	0	0	0	0	0	0	0	0
	28 1961	0	0	0	0	0	0	0	0	0	0	0
	29 1961	0	0	0	0	0	0	0	0	0	0	0
	29 1960	0	0	0	0	0	0	0	0	0	0	0
De 30 a 34		0	0	0	1	0	2	0	0	0	0	0
	30 1960	0	0	0	0	0	2	0	0	0	0	0
	30 1959	0	0	0	0	0	0	0	0	0	0	0
	31 1959	0	0	0	0	0	0	0	0	0	0	0
	31 1958	0	0	0	1	0	0	0	0	0	0	0
	32 1958	0	0	0	0	0	0	0	0	0	0	0
	32 1957	0	0	0	0	0	0	0	0	0	0	0
	33 1957	0	0	0	0	0	0	0	0	0	0	0
	33 1956	0	0	0	0	0	0	0	0	0	0	0
	34 1956	0	0	0	0	0	0	0	0	0	0	0
	34 1955	0	0	0	0	0	0	0	0	0	0	0

NACIDOS VIVOS DE MADRES RESIDENTES, CLASIFICADOS POR EDAD CUMPLIDA Y AÑO DE NACIMIENTO DEL PADRE, SEGUN FILIACION DEL NACIDO, ESTADO CIVIL, EDAD CUMPLIDA Y AÑO DE NACIMIENTO DE LA MADRE {R/R} (CONT.)

		EDAD CUMPLIDA Y AÑO DE NACIMIENTO DEL PADRE										
		59		60		61		62		63		64 y más
		1931	1930	1930	1929	1929	1928	1928	1927	1927	1926	1925 y anter.
C) FUERA DEL MATRIMONIO (CONCL.)												
De	35 a 39	0	0	0	0	0	0	0	0	0	1	2
	35 1955	0	0	0	0	0	0	0	0	0	0	0
	35 1954	0	0	0	0	0	0	0	0	0	0	0
	36 1954	0	0	0	0	0	0	0	0	0	0	0
	36 1953	0	0	0	0	0	0	0	0	0	0	0
	37 1953	0	0	0	0	0	0	0	0	0	0	0
	37 1952	0	0	0	0	0	0	0	0	0	0	0
	38 1952	0	0	0	0	0	0	0	0	0	0	0
	38 1951	0	0	0	0	0	0	0	0	0	1	1
	39 1951	0	0	0	0	0	0	0	0	0	0	1
	39 1950	0	0	0	0	0	0	0	0	0	0	0
De	40 a 44	0	0	0	0	1	0	0	0	0	0	0
	40 1950	0	0	0	0	0	0	0	0	0	0	0
	40 1949	0	0	0	0	0	0	0	0	0	0	0
	41 1949	0	0	0	0	0	0	0	0	0	0	0
	41 1948	0	0	0	0	0	0	0	0	0	0	0
	42 1948	0	0	0	0	0	0	0	0	0	0	0
	42 1947	0	0	0	0	0	0	0	0	0	0	0
	43 1947	0	0	0	0	0	0	0	0	0	0	0
	43 1946	0	0	0	0	0	0	0	0	0	0	0
	44 1946	0	0	0	0	1	0	0	0	0	0	0
	44 1945	0	0	0	0	0	0	0	0	0	0	0
De	45 a 49	0	0	0	0	0	0	0	0	0	0	0
	45 1945	0	0	0	0	0	0	0	0	0	0	0
	45 1944	0	0	0	0	0	0	0	0	0	0	0
	47 1943	0	0	0	0	0	0	0	0	0	0	0
	47 1942	0	0	0	0	0	0	0	0	0	0	0
C1) FUERA DEL MATRIMONIO DE MADRE CASADA												
TODOS LOS AÑOS		0	0	0	1	0	0	0	0	0	0	0
De	15 a 19	0	0	0	0	0	0	0	0	0	0	0
	18 1972	0	0	0	0	0	0	0	0	0	0	0
De	20 a 24	0	0	0	0	0	0	0	0	0	0	0
	21 1968	0	0	0	0	0	0	0	0	0	0	0
	22 1968	0	0	0	0	0	0	0	0	0	0	0
	22 1967	0	0	0	0	0	0	0	0	0	0	0
	23 1967	0	0	0	0	0	0	0	0	0	0	0
	23 1966	0	0	0	0	0	0	0	0	0	0	0
	24 1966	0	0	0	0	0	0	0	0	0	0	0
	24 1965	0	0	0	0	0	0	0	0	0	0	0
De	25 a 29	0	0	0	0	0	0	0	0	0	0	0
	25 1965	0	0	0	0	0	0	0	0	0	0	0
	25 1964	0	0	0	0	0	0	0	0	0	0	0
	26 1964	0	0	0	0	0	0	0	0	0	0	0
	26 1963	0	0	0	0	0	0	0	0	0	0	0
	27 1963	0	0	0	0	0	0	0	0	0	0	0
	27 1962	0	0	0	0	0	0	0	0	0	0	0
	28 1962	0	0	0	0	0	0	0	0	0	0	0
	28 1961	0	0	0	0	0	0	0	0	0	0	0
	29 1961	0	0	0	0	0	0	0	0	0	0	0
	29 1960	0	0	0	0	0	0	0	0	0	0	0
De	30 a 34	0	0	0	1	0	0	0	0	0	0	0
	30 1960	0	0	0	0	0	0	0	0	0	0	0
	30 1959	0	0	0	0	0	0	0	0	0	0	0
	31 1959	0	0	0	0	0	0	0	0	0	0	0
	31 1958	0	0	0	1	0	0	0	0	0	0	0
	32 1958	0	0	0	0	0	0	0	0	0	0	0
	32 1957	0	0	0	0	0	0	0	0	0	0	0
	33 1957	0	0	0	0	0	0	0	0	0	0	0
	33 1956	0	0	0	0	0	0	0	0	0	0	0
	34 1956	0	0	0	0	0	0	0	0	0	0	0
	34 1955	0	0	0	0	0	0	0	0	0	0	0

NACIDOS VIVOS DE MADRES RESIDENTES, CLASIFICADOS POR EDAD CUMPLIDA Y AÑO DE NACIMIENTO DEL PADRE, SEGUN FILIACION DEL NACIDO, ESTADO CIVIL, EDAD CUMPLIDA Y AÑO DE NACIMIENTO DE LA MADRE {R/R} (CONT.)

		EDAD CUMPLIDA Y AÑO DE NACIMIENTO DEL PADRE										
		59		60		61		62		63		64 y más
		1931	1930	1930	1929	1929	1928	1928	1927	1927	1926	1925 y anter.
C1) FUERA DEL MATRIMONIO DE MADRE CASADA (CONCL)												
De	35 a 39	0	0	0	0	0	0	0	0	0	0	0
	35 1955	0	0	0	0	0	0	0	0	0	0	0
	35 1954	0	0	0	0	0	0	0	0	0	0	0
	36 1954	0	0	0	0	0	0	0	0	0	0	0
	36 1953	0	0	0	0	0	0	0	0	0	0	0
	37 1953	0	0	0	0	0	0	0	0	0	0	0
	37 1952	0	0	0	0	0	0	0	0	0	0	0
	38 1952	0	0	0	0	0	0	0	0	0	0	0
	38 1951	0	0	0	0	0	0	0	0	0	0	0
	39 1950	0	0	0	0	0	0	0	0	0	0	0
De	40 a 44	0	0	0	0	0	0	0	0	0	0	0
	40 1950	0	0	0	0	0	0	0	0	0	0	0
	40 1949	0	0	0	0	0	0	0	0	0	0	0
	41 1949	0	0	0	0	0	0	0	0	0	0	0
	41 1948	0	0	0	0	0	0	0	0	0	0	0
	42 1947	0	0	0	0	0	0	0	0	0	0	0
	43 1947	0	0	0	0	0	0	0	0	0	0	0
	43 1946	0	0	0	0	0	0	0	0	0	0	0
De	45 a 49	0	0	0	0	0	0	0	0	0	0	0
	47 1943	0	0	0	0	0	0	0	0	0	0	0
C2) FUERA DEL MATRIMONIO DE MADRE NO CASADA												
TODOS LOS AÑOS		0	0	0	0	1	2	0	0	0	1	3
Menos 15 1975 y post.		0	0	0	0	0	0	0	0	0	0	0
De	15 a 19	0	0	0	0	0	0	0	0	0	0	0
	15 1975	0	0	0	0	0	0	0	0	0	0	0
	15 1974	0	0	0	0	0	0	0	0	0	0	0
	16 1974	0	0	0	0	0	0	0	0	0	0	0
	16 1973	0	0	0	0	0	0	0	0	0	0	0
	17 1973	0	0	0	0	0	0	0	0	0	0	0
	17 1972	0	0	0	0	0	0	0	0	0	0	0
	18 1972	0	0	0	0	0	0	0	0	0	0	0
	18 1971	0	0	0	0	0	0	0	0	0	0	0
	19 1971	0	0	0	0	0	0	0	0	0	0	0
	19 1970	0	0	0	0	0	0	0	0	0	0	0
De	20 a 24	0	0	0	0	0	0	0	0	0	0	0
	20 1970	0	0	0	0	0	0	0	0	0	0	0
	20 1969	0	0	0	0	0	0	0	0	0	0	0
	21 1969	0	0	0	0	0	0	0	0	0	0	0
	21 1968	0	0	0	0	0	0	0	0	0	0	0
	22 1968	0	0	0	0	0	0	0	0	0	0	0
	22 1967	0	0	0	0	0	0	0	0	0	0	0
	23 1967	0	0	0	0	0	0	0	0	0	0	0
	23 1966	0	0	0	0	0	0	0	0	0	0	0
	24 1966	0	0	0	0	0	0	0	0	0	0	0
	24 1965	0	0	0	0	0	0	0	0	0	0	0
De	25 a 29	0	0	0	0	0	0	0	0	0	0	1
	25 1965	0	0	0	0	0	0	0	0	0	0	0
	25 1964	0	0	0	0	0	0	0	0	0	0	0
	26 1964	0	0	0	0	0	0	0	0	0	0	0
	26 1963	0	0	0	0	0	0	0	0	0	0	1
	27 1963	0	0	0	0	0	0	0	0	0	0	0
	27 1962	0	0	0	0	0	0	0	0	0	0	0
	28 1962	0	0	0	0	0	0	0	0	0	0	0
	28 1961	0	0	0	0	0	0	0	0	0	0	0
	29 1961	0	0	0	0	0	0	0	0	0	0	0
	29 1960	0	0	0	0	0	0	0	0	0	0	0

NACIDOS VIVOS DE MADRES RESIDENTES, CLASIFICADOS POR EDAD CUMPLIDA Y AÑO DE NACIMIENTO DEL PADRE, SEGUN FILIACION DEL NACIDO, ESTADO CIVIL, EDAD CUMPLIDA Y AÑO DE NACIMIENTO DE LA MADRE {R/R} (CONCL.)

		EDAD CUMPLIDA Y AÑO DE NACIMIENTO DEL PADRE										
		59		60		61		62		63		64 y más
		1931	1930	1930	1929	1929	1928	1928	1927	1927	1926	1925 y anter.
C2) FUERA DEL MATRIMONIO DE MADRE NO CASADA (CONCL.)												
De	30 a 34	0	0	0	0	0	2	0	0	0	0	0
	30 1960	0	0	0	0	0	2	0	0	0	0	0
	30 1959	0	0	0	0	0	0	0	0	0	0	0
	31 1959	0	0	0	0	0	0	0	0	0	0	0
	31 1958	0	0	0	0	0	0	0	0	0	0	0
	32 1958	0	0	0	0	0	0	0	0	0	0	0
	32 1957	0	0	0	0	0	0	0	0	0	0	0
	33 1957	0	0	0	0	0	0	0	0	0	0	0
	33 1956	0	0	0	0	0	0	0	0	0	0	0
	34 1956	0	0	0	0	0	0	0	0	0	0	0
	34 1955	0	0	0	0	0	0	0	0	0	0	0
De	35 a 39	0	0	0	0	0	0	0	0	0	1	2
	35 1955	0	0	0	0	0	0	0	0	0	0	0
	35 1954	0	0	0	0	0	0	0	0	0	0	0
	36 1954	0	0	0	0	0	0	0	0	0	0	0
	36 1953	0	0	0	0	0	0	0	0	0	0	0
	37 1953	0	0	0	0	0	0	0	0	0	0	0
	37 1952	0	0	0	0	0	0	0	0	0	0	0
	38 1952	0	0	0	0	0	0	0	0	0	0	0
	38 1951	0	0	0	0	0	0	0	0	0	1	1
	39 1951	0	0	0	0	0	0	0	0	0	0	1
	39 1950	0	0	0	0	0	0	0	0	0	0	0
De	40 a 44	0	0	0	0	1	0	0	0	0	0	0
	40 1950	0	0	0	0	0	0	0	0	0	0	0
	40 1949	0	0	0	0	0	0	0	0	0	0	0
	41 1949	0	0	0	0	0	0	0	0	0	0	0
	41 1948	0	0	0	0	0	0	0	0	0	0	0
	42 1948	0	0	0	0	0	0	0	0	0	0	0
	42 1947	0	0	0	0	0	0	0	0	0	0	0
	43 1947	0	0	0	0	0	0	0	0	0	0	0
	43 1946	0	0	0	0	0	0	0	0	0	0	0
	44 1946	0	0	0	0	1	0	0	0	0	0	0
	44 1945	0	0	0	0	0	0	0	0	0	0	0
De	45 a 49	0	0	0	0	0	0	0	0	0	0	0
	45 1945	0	0	0	0	0	0	0	0	0	0	0
	45 1944	0	0	0	0	0	0	0	0	0	0	0
	47 1942	0	0	0	0	0	0	0	0	0	0	0

NACIDOS VIVOS DE MADRES RESIDENTES, CLASIFICADOS POR EL ORDEN DEL NACIMIENTO, SEGUN FILIACION DEL NACIDO, ESTADO CIVIL, EDAD CUMPLIDA Y AÑO DE NACIMIENTO DE LA MADRE {R/R}

		ORDEN DEL NACIMIENTO										
		TODOS LOS ORDENES	1	2	3	4	5	6	7	8	9	10 y más
EDAD CUMPLIDA Y AÑO DE NACIMIENTO DE LA MADRE												
A) TODOS LOS NACIDOS												
TODOS LOS AÑOS		49935	24041	18785	5115	1296	404	145	73	38	18	20
Menos 15 1975 y post.		8	8	0	0	0	0	0	0	0	0	0
De	15 a 19	1571	1451	115	5	0	0	0	0	0	0	0
	15 1975	9	9	0	0	0	0	0	0	0	0	0
	15 1974	35	35	0	0	0	0	0	0	0	0	0
	16 1974	51	50	1	0	0	0	0	0	0	0	0
	16 1973	86	81	5	0	0	0	0	0	0	0	0
	17 1973	107	102	5	0	0	0	0	0	0	0	0
	17 1972	144	137	7	0	0	0	0	0	0	0	0
	18 1972	205	192	13	0	0	0	0	0	0	0	0
	18 1971	251	226	23	2	0	0	0	0	0	0	0
	19 1971	325	294	30	1	0	0	0	0	0	0	0
	19 1970	358	325	31	2	0	0	0	0	0	0	0
De	20 a 24	7624	5449	1930	206	38	1	0	0	0	0	0
	20 1970	433	363	68	2	0	0	0	0	0	0	0
	20 1969	485	399	76	10	0	0	0	0	0	0	0
	21 1969	588	449	127	11	1	0	0	0	0	0	0
	21 1968	555	411	131	12	0	1	0	0	0	0	0
	22 1968	661	487	157	12	5	0	0	0	0	0	0
	22 1967	753	531	201	19	2	0	0	0	0	0	0
	23 1967	868	573	266	24	5	0	0	0	0	0	0
	23 1966	943	623	275	39	6	0	0	0	0	0	0
	24 1966	1102	777	274	41	10	0	0	0	0	0	0
	24 1965	1236	836	355	36	9	0	0	0	0	0	0
De	25 a 29	19627	11242	7130	1032	162	47	9	2	1	2	0
	25 1965	1398	946	407	39	4	2	0	0	0	0	0
	25 1964	1621	1091	459	58	12	1	0	0	0	0	0
	26 1964	1814	1188	539	74	11	1	1	0	0	0	0
	26 1963	1850	1170	607	61	8	3	0	0	0	1	0
	27 1963	1974	1183	676	93	18	2	1	0	1	0	0
	27 1962	2111	1202	766	111	22	9	1	0	0	0	0
	28 1962	2221	1218	847	134	14	6	1	1	0	0	0
	28 1961	2167	1135	872	137	17	5	0	1	0	0	0
	29 1961	2266	1109	948	165	32	8	4	0	0	0	0
	29 1960	2205	1000	1009	160	24	10	1	0	0	1	0
De	30 a 34	15103	4766	7530	2206	417	113	42	14	10	4	1
	30 1960	2098	881	969	206	26	10	4	1	1	0	0
	30 1959	1883	745	912	182	28	10	4	0	1	1	0
	31 1959	1860	653	956	212	26	9	3	0	1	0	0
	31 1958	1739	509	930	233	49	10	5	2	1	0	0
	32 1958	1641	475	859	245	47	8	3	1	1	1	1
	32 1957	1452	401	759	217	50	16	4	4	1	0	0
	33 1957	1356	363	658	268	45	12	4	3	1	2	0
	33 1956	1148	300	554	230	46	10	5	2	1	0	0
	34 1956	1036	253	496	217	43	18	6	1	2	0	0
	34 1955	890	186	437	196	57	10	4	0	0	0	0

NACIDOS VIVOS DE MADRES RESIDENTES, CLASIFICADOS POR EL ORDEN DEL NACIMIENTO, SEGUN FILIACION DEL NACIDO, ESTADO CIVIL, EDAD CUMPLIDA Y AÑO DE NACIMIENTO DE LA MADRE {R/R} (CONT.)

		ORDEN DEL NACIMIENTO										
		TODOS LOS ORDENES	1	2	3	4	5	6	7	8	9	10 y más
A) TODOS LOS NACIDOS (CONCL.)												
De	35 a 39	4977	971	1859	1376	498	157	55	29	16	8	8
	35 1955	884	212	381	200	59	19	8	3	2	0	0
	35 1954	696	134	300	175	56	21	4	5	1	0	0
	36 1954	602	126	256	150	41	15	6	1	3	1	3
	36 1953	577	110	225	173	51	14	0	1	1	1	1
	37 1953	553	97	208	164	53	14	9	3	1	3	1
	37 1952	388	80	125	117	37	15	8	3	2	1	0
	38 1952	400	60	119	133	57	19	7	4	1	0	0
	38 1951	306	58	89	85	54	11	1	4	1	1	2
	39 1951	297	50	71	96	51	17	6	1	3	1	1
	39 1950	274	44	85	83	39	12	6	4	1	0	0
De	40 a 44	968	150	216	278	168	74	37	23	11	3	8
	40 1950	187	39	59	41	29	10	2	5	2	0	0
	40 1949	158	27	39	52	25	6	4	3	2	0	0
	41 1949	157	23	36	47	24	14	7	2	2	0	2
	41 1948	128	19	27	35	27	9	7	3	1	0	0
	42 1948	105	14	26	32	17	8	3	1	2	1	1
	42 1947	79	9	12	21	16	11	5	3	0	0	2
	43 1947	54	5	7	17	17	4	1	2	1	0	0
	43 1946	42	6	4	20	4	5	1	0	0	0	2
	44 1946	31	3	3	9	4	4	3	1	1	2	1
	44 1945	27	5	3	4	5	3	4	3	0	0	0
De	45 a 49	57	4	5	12	13	12	2	5	0	1	3
	45 1945	27	0	4	6	8	4	1	2	0	0	2
	45 1944	8	2	0	3	1	0	0	0	0	1	1
	46 1944	7	0	1	1	2	2	0	1	0	0	0
	46 1943	4	0	0	0	1	2	1	0	0	0	0
	47 1943	3	0	0	1	0	2	0	0	0	0	0
	47 1942	4	0	0	1	1	1	0	1	0	0	0
	48 1942	1	1	0	0	0	0	0	0	0	0	0
	48 1941	2	0	0	0	0	1	0	1	0	0	0
	49 1940	1	1	0	0	0	0	0	0	0	0	0
B) DENTRO DEL MATRIMONIO												
TODOS LOS AÑOS		44405	20727	17294	4613	1140	362	134	66	32	18	19
Menos 15 1975 y post.		1	1	0	0	0	0	0	0	0	0	0
De	15 a 19	740	681	57	2	0	0	0	0	0	0	0
	15 1974	3	3	0	0	0	0	0	0	0	0	0
	16 1974	14	14	0	0	0	0	0	0	0	0	0
	16 1973	23	21	2	0	0	0	0	0	0	0	0
	17 1973	37	36	1	0	0	0	0	0	0	0	0
	17 1972	57	53	4	0	0	0	0	0	0	0	0
	18 1972	95	93	2	0	0	0	0	0	0	0	0
	18 1971	126	113	12	1	0	0	0	0	0	0	0
	19 1971	176	157	19	0	0	0	0	0	0	0	0
	19 1970	209	191	17	1	0	0	0	0	0	0	0
De	20 a 24	6159	4422	1570	143	23	1	0	0	0	0	0
	20 1970	279	237	41	1	0	0	0	0	0	0	0
	20 1969	352	297	48	7	0	0	0	0	0	0	0
	21 1969	420	319	96	5	0	0	0	0	0	0	0
	21 1968	416	310	97	8	0	1	0	0	0	0	0
	22 1968	507	375	123	8	1	0	0	0	0	0	0
	22 1967	605	432	156	15	2	0	0	0	0	0	0
	23 1967	733	487	227	16	3	0	0	0	0	0	0
	23 1966	800	541	230	26	3	0	0	0	0	0	0
	24 1966	953	678	239	29	7	0	0	0	0	0	0
	24 1965	1094	746	313	28	7	0	0	0	0	0	0

NACIDOS VIVOS DE MADRES RESIDENTES, CLASIFICADOS POR EL ORDEN DEL NACIMIENTO, SEGUN FILIACION DEL NACIDO, ESTADO CIVIL, EDAD CUMPLIDA Y AÑO DE NACIMIENTO DE LA MADRE {R/R} (CONT.)

		ORDEN DEL NACIMIENTO										
		TODOS LOS ORDENES	1	2	3	4	5	6	7	8	9	10 y más
B) DENTRO DEL MATRIMONIO (CONCL.)												
De	25 a 29	18204	10476	6639	909	129	38	8	2	1	2	0
	25 1965	1271	862	372	32	3	2	0	0	0	0	0
	25 1964	1511	1016	428	55	11	1	0	0	0	0	0
	26 1964	1640	1090	480	60	8	1	1	0	0	0	0
	26 1963	1730	1105	563	55	4	2	0	0	0	1	0
	27 1963	1825	1108	620	82	12	1	1	0	1	0	0
	27 1962	1976	1131	721	97	17	9	1	0	0	0	0
	28 1962	2067	1139	791	119	12	5	0	1	0	0	0
	28 1961	2016	1056	821	121	14	3	0	1	0	0	0
	29 1961	2106	1034	889	146	27	6	4	0	0	0	0
	29 1960	2062	935	954	142	21	8	1	0	0	1	0
De	30 a 34	13988	4271	7152	2033	377	94	37	11	8	4	1
	30 1960	1950	811	922	183	23	8	3	0	0	0	0
	30 1959	1749	678	861	172	25	8	3	0	1	1	0
	31 1959	1741	597	919	192	23	6	3	0	1	0	0
	31 1958	1630	468	893	212	41	8	5	2	1	0	0
	32 1958	1513	416	814	228	43	8	2	0	0	1	1
	32 1957	1345	362	715	201	45	13	4	4	1	0	0
	33 1957	1249	313	625	251	41	10	4	2	1	2	0
	33 1956	1049	254	525	211	43	8	5	2	1	0	0
	34 1956	954	220	469	200	40	17	5	1	2	0	0
	34 1955	808	152	409	183	53	8	3	0	0	0	0
De	35 a 39	4420	761	1688	1267	446	148	54	28	13	8	7
	35 1955	781	173	339	185	54	18	8	3	1	0	0
	35 1954	613	99	279	157	49	21	3	4	1	0	0
	36 1954	532	98	236	139	34	13	6	1	2	1	2
	36 1953	518	91	205	159	46	13	0	1	1	1	1
	37 1953	503	85	190	150	47	14	9	3	1	3	1
	37 1952	344	60	114	110	33	14	8	3	1	1	0
	38 1952	351	43	106	120	51	19	7	4	1	0	0
	38 1951	268	42	82	77	49	9	1	4	1	1	2
	39 1951	273	40	65	93	47	16	6	1	3	1	1
	39 1950	237	30	72	77	36	11	6	4	1	0	0
De	40 a 44	841	112	184	248	152	70	33	21	10	3	8
	40 1950	162	29	51	36	28	10	2	4	2	0	0
	40 1949	133	19	33	46	20	6	4	3	2	0	0
	41 1949	139	19	32	41	21	14	6	2	2	0	2
	41 1948	108	12	22	31	24	9	7	2	1	0	0
	42 1948	95	11	21	31	16	8	3	1	2	1	1
	42 1947	72	8	10	18	16	10	5	3	0	0	2
	43 1947	47	4	6	16	16	3	0	2	0	0	0
	43 1946	37	4	4	18	4	4	1	0	0	0	2
	44 1946	24	2	2	7	3	3	2	1	1	2	1
	44 1945	24	4	3	4	4	3	3	3	0	0	0
De	45 a 49	52	3	4	11	13	11	2	4	0	1	3
	45 1945	25	0	3	5	8	4	1	2	0	0	2
	45 1944	7	1	0	3	1	0	0	0	0	1	1
	46 1944	7	0	1	1	2	2	0	1	0	0	0
	46 1943	4	0	0	0	1	2	1	0	0	0	0
	47 1943	2	0	0	1	0	1	0	0	0	0	0
	47 1942	3	0	0	1	1	1	0	0	0	0	0
	48 1942	1	1	0	0	0	0	0	0	0	0	0
	48 1941	2	0	0	0	0	1	0	1	0	0	0
	49 1940	1	1	0	0	0	0	0	0	0	0	0

NACIDOS VIVOS DE MADRES RESIDENTES, CLASIFICADOS POR EL ORDEN DEL NACIMIENTO, SEGUN FILIACION DEL NACIDO, ESTADO CIVIL, EDAD CUMPLIDA Y AÑO DE NACIMIENTO DE LA MADRE {R/R} (CONT.)

		ORDEN DEL NACIMIENTO										
		TODOS LOS ORDENES	1	2	3	4	5	6	7	8	9	10 y más
C) FUERA DEL MATRIMONIO												
TODOS LOS AÑOS		5530	3314	1491	502	156	42	11	7	6	0	1
Menos 15 1975 y post.		7	7	0	0	0	0	0	0	0	0	0
De	15 a 19	831	770	58	3	0	0	0	0	0	0	0
	15 1975	9	9	0	0	0	0	0	0	0	0	0
	15 1974	32	32	0	0	0	0	0	0	0	0	0
	16 1974	37	36	1	0	0	0	0	0	0	0	0
	16 1973	63	60	3	0	0	0	0	0	0	0	0
	17 1973	70	66	4	0	0	0	0	0	0	0	0
	17 1972	87	84	3	0	0	0	0	0	0	0	0
	18 1972	110	99	11	0	0	0	0	0	0	0	0
	18 1971	125	113	11	1	0	0	0	0	0	0	0
	19 1971	149	137	11	1	0	0	0	0	0	0	0
	19 1970	149	134	14	1	0	0	0	0	0	0	0
De	20 a 24	1465	1027	360	63	15	0	0	0	0	0	0
	20 1970	154	126	27	1	0	0	0	0	0	0	0
	20 1969	133	102	28	3	0	0	0	0	0	0	0
	21 1969	168	130	31	6	1	0	0	0	0	0	0
	21 1968	139	101	34	4	0	0	0	0	0	0	0
	22 1968	154	112	34	4	4	0	0	0	0	0	0
	22 1967	148	99	45	4	0	0	0	0	0	0	0
	23 1967	135	86	39	8	2	0	0	0	0	0	0
	23 1966	143	82	45	13	3	0	0	0	0	0	0
	24 1966	149	99	35	12	3	0	0	0	0	0	0
	24 1965	142	90	42	8	2	0	0	0	0	0	0
De	25 a 29	1423	766	491	123	33	9	1	0	0	0	0
	25 1965	127	84	35	7	1	0	0	0	0	0	0
	25 1964	110	75	31	3	1	0	0	0	0	0	0
	26 1964	174	98	59	14	3	0	0	0	0	0	0
	26 1963	120	65	44	6	4	1	0	0	0	0	0
	27 1963	149	75	56	11	6	1	0	0	0	0	0
	27 1962	135	71	45	14	5	0	0	0	0	0	0
	28 1962	154	79	56	15	2	1	1	0	0	0	0
	28 1961	151	79	51	16	3	2	0	0	0	0	0
	29 1961	180	75	59	19	5	2	0	0	0	0	0
	29 1960	143	65	55	18	3	2	0	0	0	0	0
De	30 a 34	1115	495	378	173	40	19	5	3	2	0	0
	30 1960	148	70	47	23	3	2	1	1	1	0	0
	30 1959	134	67	51	10	3	2	1	0	0	0	0
	31 1959	119	56	37	20	3	3	0	0	0	0	0
	31 1958	109	41	37	21	8	2	0	0	0	0	0
	32 1958	128	59	45	17	4	0	1	1	1	0	0
	32 1957	107	39	44	16	5	3	0	0	0	0	0
	33 1957	107	50	33	17	4	2	0	1	0	0	0
	33 1956	99	46	29	19	3	2	0	0	0	0	0
	34 1956	82	33	27	17	3	1	1	0	0	0	0
	34 1955	82	34	28	13	4	2	1	0	0	0	0
De	35 a 39	557	210	171	109	52	9	1	1	3	0	1
	35 1955	103	39	42	15	5	1	0	0	1	0	0
	35 1954	83	35	21	18	7	0	1	1	0	0	0
	36 1954	70	28	20	11	7	2	0	0	1	0	1
	36 1953	59	19	20	14	5	1	0	0	0	0	0
	37 1953	50	12	18	14	6	0	0	0	0	0	0
	37 1952	44	20	11	7	4	1	0	0	1	0	0
	38 1952	49	17	13	13	6	0	0	0	0	0	0
	38 1951	38	16	7	8	5	2	0	0	0	0	0
	39 1951	24	10	6	3	4	1	0	0	0	0	0
	39 1950	37	14	13	6	3	1	0	0	0	0	0

NACIDOS VIVOS DE MADRES RESIDENTES, CLASIFICADOS POR EL ORDEN DEL NACIMIENTO, SEGUN FILIACION DEL NACIDO, ESTADO CIVIL, EDAD CUMPLIDA Y AÑO DE NACIMIENTO DE LA MADRE {R/R} (CONT.)

		ORDEN DEL NACIMIENTO										
		TODOS LOS ORDENES	1	2	3	4	5	6	7	8	9	10 y más

C) FUERA DEL MATRIMONIO (CONCL.)

De	40 a 44	127	38	32	30	16	4	4	2	1	0	0
	40 1950	25	10	8	5	1	0	0	1	0	0	0
	40 1949	25	8	6	6	5	0	0	0	0	0	0
	41 1949	18	4	4	6	3	0	1	0	0	0	0
	41 1948	20	7	5	4	3	0	0	1	0	0	0
	42 1948	10	3	5	1	1	0	0	0	0	0	0
	42 1947	7	1	2	3	0	1	0	0	0	0	0
	43 1947	7	1	1	1	1	1	1	0	1	0	0
	43 1946	5	2	0	2	0	1	0	0	0	0	0
	44 1946	7	1	1	2	1	1	1	0	0	0	0
	44 1945	3	1	0	0	1	0	1	0	0	0	0
De	45 a 49	5	1	1	1	0	1	0	1	0	0	0
	45 1945	2	0	1	1	0	0	0	0	0	0	0
	45 1944	1	1	0	0	0	0	0	0	0	0	0
	47 1943	1	0	0	0	0	1	0	0	0	0	0
	47 1942	1	0	0	0	0	0	0	1	0	0	0

C1) FUERA DEL MATRIMONIO DE MADRE CASADA

TODOS LOS AÑOS		238	68	89	52	21	5	1	1	1	0	0
De	15 a 19	2	2	0	0	0	0	0	0	0	0	0
	18 1972	2	2	0	0	0	0	0	0	0	0	0
De	20 a 24	20	10	10	0	0	0	0	0	0	0	0
	21 1968	2	1	1	0	0	0	0	0	0	0	0
	22 1968	3	1	2	0	0	0	0	0	0	0	0
	22 1967	6	2	4	0	0	0	0	0	0	0	0
	23 1967	2	1	1	0	0	0	0	0	0	0	0
	23 1966	3	2	1	0	0	0	0	0	0	0	0
	24 1966	1	0	1	0	0	0	0	0	0	0	0
	24 1965	3	3	0	0	0	0	0	0	0	0	0
De	25 a 29	64	24	27	11	2	0	0	0	0	0	0
	25 1965	5	2	2	0	1	0	0	0	0	0	0
	25 1964	5	4	1	0	0	0	0	0	0	0	0
	26 1964	5	3	2	0	0	0	0	0	0	0	0
	26 1963	3	2	1	0	0	0	0	0	0	0	0
	27 1963	5	2	2	1	0	0	0	0	0	0	0
	27 1962	7	0	4	3	0	0	0	0	0	0	0
	28 1962	8	5	3	0	0	0	0	0	0	0	0
	28 1961	14	6	5	3	0	0	0	0	0	0	0
	29 1961	4	0	1	3	0	0	0	0	0	0	0
	29 1960	8	0	6	1	1	0	0	0	0	0	0
De	30 a 34	81	21	26	20	9	2	1	1	1	0	0
	30 1960	10	4	4	1	1	0	0	0	0	0	0
	30 1959	7	2	3	1	1	0	0	0	0	0	0
	31 1959	5	2	1	2	0	0	0	0	0	0	0
	31 1958	16	1	4	6	3	2	0	0	0	0	0
	32 1958	11	3	2	3	0	0	1	1	1	0	0
	32 1957	12	4	6	1	1	0	0	0	0	0	0
	33 1957	3	0	1	1	1	0	0	0	0	0	0
	33 1956	8	4	2	2	0	0	0	0	0	0	0
	34 1956	6	0	2	3	1	0	0	0	0	0	0
	34 1955	3	1	1	0	1	0	0	0	0	0	0
De	35 a 39	58	10	24	14	9	1	0	0	0	0	0
	35 1955	10	1	4	1	3	1	0	0	0	0	0
	35 1954	9	1	5	3	0	0	0	0	0	0	0
	36 1954	6	2	1	1	2	0	0	0	0	0	0
	36 1953	7	1	4	2	0	0	0	0	0	0	0
	37 1953	8	2	2	3	1	0	0	0	0	0	0
	37 1952	4	1	3	0	0	0	0	0	0	0	0
	38 1952	4	0	1	3	0	0	0	0	0	0	0
	38 1951	4	0	1	1	2	0	0	0	0	0	0
	39 1950	6	2	3	0	1	0	0	0	0	0	0

NACIDOS VIVOS DE MADRES RESIDENTES, CLASIFICADOS POR EL ORDEN DEL NACIMIENTO, SEGUN FILIACION DEL NACIDO, ESTADO CIVIL, EDAD CUMPLIDA Y AÑO DE NACIMIENTO DE LA MADRE {R/R} (CONT.)

		ORDEN DEL NACIMIENTO										
		TODOS LOS ORDENES	1	2	3	4	5	6	7	8	9	10 y más
C1) FUERA DEL MATRIMONIO DE MADRE CASADA (CONCL.)												
De	40 a 44	12	1	2	7	1	1	0	0	0	0	0
	40 1950	1	0	0	1	0	0	0	0	0	0	0
	40 1949	2	0	1	1	0	0	0	0	0	0	0
	41 1949	4	1	0	2	1	0	0	0	0	0	0
	41 1948	2	0	1	1	0	0	0	0	0	0	0
	42 1947	1	0	0	1	0	0	0	0	0	0	0
	43 1947	1	0	0	0	0	1	0	0	0	0	0
	43 1946	1	0	0	1	0	0	0	0	0	0	0
De	45 a 49	1	0	0	0	0	1	0	0	0	0	0
	47 1943	1	0	0	0	0	1	0	0	0	0	0
C2) FUERA DEL MATRIMONIO DE MADRE NO CASADA												
TODOS LOS AÑOS		5292	3246	1402	450	135	37	10	6	5	0	1
Menos 15 1975 y post.		7	7	0	0	0	0	0	0	0	0	0
De	15 a 19	829	768	58	3	0	0	0	0	0	0	0
	15 1975	9	9	0	0	0	0	0	0	0	0	0
	15 1974	32	32	0	0	0	0	0	0	0	0	0
	16 1974	37	36	1	0	0	0	0	0	0	0	0
	16 1973	63	60	3	0	0	0	0	0	0	0	0
	17 1973	70	66	4	0	0	0	0	0	0	0	0
	17 1972	87	84	3	0	0	0	0	0	0	0	0
	18 1972	108	97	11	0	0	0	0	0	0	0	0
	18 1971	125	113	11	1	0	0	0	0	0	0	0
	19 1971	149	137	11	1	0	0	0	0	0	0	0
	19 1970	149	134	14	1	0	0	0	0	0	0	0
De	20 a 24	1445	1017	350	63	15	0	0	0	0	0	0
	20 1970	154	126	27	1	0	0	0	0	0	0	0
	20 1969	133	102	28	3	0	0	0	0	0	0	0
	21 1969	168	130	31	6	1	0	0	0	0	0	0
	21 1968	137	100	33	4	0	0	0	0	0	0	0
	22 1968	151	111	32	4	4	0	0	0	0	0	0
	22 1967	142	97	41	4	0	0	0	0	0	0	0
	23 1967	133	85	38	8	2	0	0	0	0	0	0
	23 1966	140	80	44	13	3	0	0	0	0	0	0
	24 1966	148	99	34	12	3	0	0	0	0	0	0
	24 1965	139	87	42	8	2	0	0	0	0	0	0
De	25 a 29	1359	742	464	112	31	9	1	0	0	0	0
	25 1965	122	82	33	7	0	0	0	0	0	0	0
	25 1964	105	71	30	3	1	0	0	0	0	0	0
	26 1964	169	95	57	14	3	0	0	0	0	0	0
	26 1963	117	63	43	6	4	1	0	0	0	0	0
	27 1963	144	73	54	10	6	1	0	0	0	0	0
	27 1962	128	71	41	11	5	0	0	0	0	0	0
	28 1962	146	74	53	15	2	1	1	0	0	0	0
	28 1961	137	73	46	13	3	2	0	0	0	0	0
	29 1961	156	75	58	16	5	2	0	0	0	0	0
	29 1960	135	65	49	17	2	2	0	0	0	0	0
De	30 a 34	1034	474	352	153	31	17	4	2	1	0	0
	30 1960	138	66	43	22	2	2	1	1	1	0	0
	30 1959	127	65	48	9	2	2	1	0	0	0	0
	31 1959	114	54	36	18	3	3	0	0	0	0	0
	31 1958	93	40	33	15	5	0	0	0	0	0	0
	32 1958	117	56	43	14	4	0	0	0	0	0	0
	32 1957	95	35	38	15	4	3	0	0	0	0	0
	33 1957	104	50	32	16	3	2	0	1	0	0	0
	33 1956	91	42	27	17	3	2	0	0	0	0	0
	34 1956	76	33	25	14	2	1	1	0	0	0	0
	34 1955	79	33	27	13	3	2	1	0	0	0	0

NACIDOS VIVOS DE MADRES RESIDENTES, CLASIFICADOS POR EL ORDEN DEL NACIMIENTO, SEGUN FILIACION DEL NACIDO, ESTADO CIVIL, EDAD CUMPLIDA Y AÑO DE NACIMIENTO DE LA MADRE {R/R} (CONCL.)

		ORDEN DEL NACIMIENTO										
		TODOS LOS ORDENES	1	2	3	4	5	6	7	8	9	10 y más

C2) FUERA DEL MATRIMONIO DE MADRE NO CASADA (CONCL.)

De	35 a 39	499	200	147	95	43	8	1	1	3	0	1
	35 1955	93	38	38	14	2	0	0	0	1	0	0
	35 1954	74	34	16	15	7	0	1	1	0	0	0
	36 1954	64	26	19	10	5	2	0	0	1	0	1
	36 1953	52	18	16	12	5	1	0	0	0	0	0
	37 1953	42	10	16	11	5	0	0	0	0	0	0
	37 1952	40	19	8	7	4	1	0	0	1	0	0
	38 1952	45	17	12	10	6	0	0	0	0	0	0
	38 1951	34	16	6	7	3	2	0	0	0	0	0
	39 1951	24	10	6	3	4	1	0	0	0	0	0
	39 1950	31	12	10	6	2	1	0	0	0	0	0
De	40 a 44	115	37	30	23	15	3	4	2	1	0	0
	40 1950	24	10	8	4	1	0	0	1	0	0	0
	40 1949	23	8	5	5	5	0	0	0	0	0	0
	41 1949	14	3	4	4	2	0	1	0	0	0	0
	41 1948	18	7	4	3	3	0	0	1	0	0	0
	42 1948	10	3	5	1	1	0	0	0	0	0	0
	42 1947	6	1	2	2	0	1	0	0	0	0	0
	43 1947	6	1	1	1	1	0	1	0	1	0	0
	43 1946	4	2	0	1	0	1	0	0	0	0	0
	44 1946	7	1	1	2	1	1	1	0	0	0	0
	44 1945	3	1	0	0	1	0	1	0	0	0	0
De	45 a 49	4	1	1	1	0	0	0	1	0	0	0
	45 1945	2	0	1	1	0	0	0	0	0	0	0
	45 1944	1	1	0	0	0	0	0	0	0	0	0
	47 1942	1	0	0	0	0	0	0	1	0	0	0

NACIDOS VIVOS DE MADRES RESIDENTES, CLASIFICADOS POR EL ORDEN DEL NACIMIENTO, SEGUN FILIACION DEL NACIDO, ESTADO CIVIL DE LA MADRE, EDAD CUMPLIDA Y AÑO DE NACIMIENTO DEL PADRE {R/R}

		ORDEN DEL NACIMIENTO							
		TODOS LOS ORDENES	1	2	3	4 y +	4	5	6
EDAD CUMPLIDA Y AÑO DE NACIMIENTO DEL PADRE									
A) TODOS LOS NACIDOS									
TODOS LOS AÑOS		49935	24041	18785	5115	1994	1296	404	145
Menos 20 1970 y post.		455	417	34	3	1	1	0	0
De	20 a 24	4209	3309	797	86	17	16	0	1
	20 1970	153	139	14	0	0	0	0	0
	20 1969	232	204	24	3	1	1	0	0
	21 1969	294	250	37	6	1	1	0	0
	21 1968	346	296	46	3	1	1	0	0
	22 1968	386	304	73	9	0	0	0	0
	22 1967	435	346	80	7	2	2	0	0
	23 1967	509	385	107	13	4	4	0	0
	23 1966	528	421	96	9	2	2	0	0
	24 1966	653	483	146	21	3	3	0	0
	24 1965	673	481	174	15	3	2	0	1
De	25 a 29	15173	9999	4502	560	112	91	17	4
	25 1965	841	623	193	21	4	4	0	0
	25 1964	991	731	227	26	7	3	4	0
	26 1964	1187	827	318	31	11	11	0	0
	26 1963	1218	869	298	43	8	8	0	0
	27 1963	1513	1065	389	51	8	7	1	0
	27 1962	1580	1084	437	49	10	9	1	0
	28 1962	1856	1227	549	69	11	7	1	3
	28 1961	1928	1199	634	82	13	9	4	0
	29 1961	1975	1203	654	95	23	19	3	1
	29 1960	2084	1171	803	93	17	14	3	0
De	30 a 34	18254	7305	8809	1761	379	273	71	14
	30 1960	2224	1140	926	135	23	15	6	0
	30 1959	2141	1039	918	150	34	22	8	1
	31 1959	2218	1026	984	177	31	25	4	1
	31 1958	2089	883	1021	144	41	28	9	2
	32 1958	1948	754	974	187	33	24	5	1
	32 1957	1816	631	945	194	46	39	4	1
	33 1957	1755	569	935	220	31	25	6	0
	33 1956	1448	455	755	188	50	32	10	4
	34 1956	1336	409	698	187	42	29	9	1
	34 1955	1279	399	653	179	48	34	10	3
De	35 a 39	7926	2038	3484	1742	662	447	128	49
	35 1955	1199	372	561	212	54	42	7	4
	35 1954	1029	267	516	187	59	38	13	7
	36 1954	991	258	456	207	70	46	13	5
	36 1953	859	205	414	179	61	40	15	3
	37 1953	848	207	359	207	75	51	12	4
	37 1952	717	193	288	176	60	46	7	5
	38 1952	696	158	302	162	74	52	9	6
	38 1951	607	141	240	147	79	56	16	3
	39 1951	536	135	197	138	66	44	16	4
	39 1950	444	102	151	127	64	32	20	8

NACIDOS VIVOS DE MADRES RESIDENTES, CLASIFICADOS POR EL ORDEN DEL NACIMIENTO, SEGUN FILIACION DEL NACIDO, ESTADO CIVIL DE LA MADRE, EDAD CUMPLIDA Y AÑO DE NACIMIENTO DEL PADRE {R/R} (CONT.)

		ORDEN DEL NACIMIENTO							
		TODOS LOS ORDENES	1	2	3	4 y +	4	5	
A) TODOS LOS NACIDOS (CONCL.)									
De	40 a 44	2801	628	857	740	576	343	135	48
	40 1950	434	95	152	125	62	39	14	4
	40 1949	355	78	114	95	68	37	18	9
	41 1949	351	78	112	91	70	39	19	6
	41 1948	317	73	95	87	62	43	14	2
	42 1948	338	70	99	91	78	54	14	5
	42 1947	267	64	75	73	55	38	10	3
	43 1947	237	58	58	65	56	36	6	8
	43 1946	180	32	50	37	61	30	19	5
	44 1946	162	37	52	41	32	15	10	3
	44 1945	160	43	50	35	32	12	11	3
De	45 a 49	798	219	220	172	187	104	42	21
	45 1945	133	36	36	32	29	21	4	3
	45 1944	111	24	35	23	29	15	6	4
	46 1944	118	34	27	25	32	19	8	2
	46 1943	96	32	25	19	20	11	7	1
	47 1943	78	17	23	18	20	8	8	2
	47 1942	66	22	15	15	14	9	0	2
	48 1942	60	14	16	16	14	7	5	1
	48 1941	52	13	17	8	14	7	2	3
	49 1941	41	10	16	6	9	5	2	1
	49 1940	43	17	10	10	6	2	0	2
De	50 a 54	229	88	60	36	45	16	8	7
	50 1940	39	14	8	5	12	6	2	1
	50 1939	17	4	5	5	3	0	0	2
	51 1939	23	13	3	4	3	2	0	0
	51 1938	34	16	7	5	6	2	2	0
	52 1938	20	6	8	1	5	2	0	1
	52 1937	24	9	6	3	6	2	0	1
	53 1937	17	8	6	3	0	0	0	0
	53 1936	23	9	6	5	3	1	1	1
	54 1936	16	4	7	2	3	0	0	1
	54 1935	16	5	4	3	4	1	3	0
De	55 a 59	57	26	11	9	11	4	2	1
	55 1935	10	2	4	2	2	0	1	0
	55 1934	7	4	1	2	0	0	0	0
	56 1934	5	3	0	0	2	0	1	0
	56 1933	8	4	1	2	1	1	0	0
	57 1933	6	2	4	0	0	0	0	0
	57 1932	8	6	0	1	1	1	0	0
	58 1932	5	2	1	1	1	1	0	0
	58 1931	4	3	0	0	1	0	0	0
	59 1931	3	0	0	0	3	1	0	1
	59 1930	1	0	0	1	0	0	0	0
De	60 a 64	23	7	8	4	4	1	1	0
	60 1930	2	0	2	0	0	0	0	0
	60 1929	5	1	4	0	0	0	0	0
	61 1929	3	0	1	0	2	1	0	0
	61 1928	5	0	1	3	1	0	1	0
	62 1928	1	0	0	1	0	0	0	0
	62 1927	2	2	0	0	0	0	0	0
	63 1927	3	3	0	0	0	0	0	0
	63 1926	2	1	0	0	1	0	0	0
65 y más	1925 y ante.	10	5	3	2	0	0	0	0

NACIDOS VIVOS DE MADRES RESIDENTES, CLASIFICADOS POR EL ORDEN DEL NACIMIENTO, SEGUN FILIACION DEL NACIDO, ESTADO CIVIL DE LA MADRE, EDAD CUMPLIDA Y AÑO DE NACIMIENTO DEL PADRE {R/R} (CONT.)

		ORDEN DEL NACIMIENTO								
		TODOS LOS ORDENES	1	2	3	4 y +	4	5		6
B) DENTRO DEL MATRIMONIO										
TODOS LOS AÑOS		44405	20727	17294	4613	1771	1140	362	134	
Menos 20	1970 y post.	151	140	11	0	0	0	0	0	0
De	20 a 24	3073	2420	599	44	10	10	0	0	0
	20 1970	71	67	4	0	0	0	0	0	0
	20 1969	132	121	11	0	0	0	0	0	0
	21 1969	187	157	25	4	1	1	0	0	0
	21 1968	222	188	32	1	1	1	0	0	0
	22 1968	258	207	51	0	0	0	0	0	0
	22 1967	319	261	54	3	1	1	0	0	0
	23 1967	397	305	82	7	3	3	0	0	0
	23 1966	392	308	77	6	1	1	0	0	0
	24 1966	536	401	120	13	2	2	0	0	0
	24 1965	559	405	143	10	1	1	0	0	0
De	25 a 29	13856	9191	4133	456	76	61	12	3	3
	25 1965	714	538	158	16	2	2	0	0	0
	25 1964	837	624	189	20	4	2	2	0	0
	26 1964	1066	752	286	21	7	7	0	0	0
	26 1963	1084	790	260	30	4	4	0	0	0
	27 1963	1370	983	344	39	4	4	0	0	0
	27 1962	1460	1013	402	38	7	6	1	0	0
	28 1962	1705	1130	514	53	8	5	1	2	2
	28 1961	1797	1116	597	75	9	6	3	0	0
	29 1961	1846	1134	614	80	18	15	2	1	1
	29 1960	1977	1111	769	84	13	10	3	0	0
De	30 a 34	17057	6681	8419	1635	322	237	58	11	11
	30 1960	2069	1051	882	116	20	13	5	0	0
	30 1959	2011	978	872	135	26	18	7	0	0
	31 1959	2070	948	936	164	22	18	3	1	1
	31 1958	1977	818	987	136	36	26	7	1	1
	32 1958	1822	686	940	170	26	21	4	0	0
	32 1957	1701	581	893	188	39	33	3	1	1
	33 1957	1639	502	904	207	26	22	4	0	0
	33 1956	1348	399	726	176	47	29	10	4	4
	34 1956	1246	370	665	174	37	27	6	1	1
	34 1955	1174	348	614	169	43	30	9	3	3
De	35 a 39	7112	1669	3200	1626	617	414	118	49	49
	35 1955	1064	300	521	196	47	35	7	4	4
	35 1954	953	236	488	176	53	33	12	7	7
	36 1954	904	221	420	197	66	43	12	5	5
	36 1953	778	171	381	168	58	39	13	3	3
	37 1953	766	171	332	193	70	48	12	4	4
	37 1952	629	153	259	164	53	40	6	5	5
	38 1952	627	129	277	149	72	51	8	6	6
	38 1951	542	113	216	140	73	53	13	3	3
	39 1951	458	100	169	125	64	42	16	4	4
	39 1950	391	75	137	118	61	30	19	8	8

NACIDOS VIVOS DE MADRES RESIDENTES, CLASIFICADOS POR EL ORDEN DEL NACIMIENTO, SEGUN FILIACION DEL NACIDO, ESTADO CIVIL DE LA MADRE, EDAD CUMPLIDA Y AÑO DE NACIMIENTO DEL PADRE {R/R} (CONT.)

		ORDEN DEL NACIMIENTO							
		TODOS LOS ORDENES	1	2	3	4 y +	4	5	6
B) DENTRO DEL MATRIMONIO (CONCL.)									
De	40 a 44	2371	436	729	673	533	311	128	46
	40 1950	387	74	135	119	59	36	14	4
	40 1949	310	60	103	86	61	31	17	9
	41 1949	299	54	99	82	64	37	17	5
	41 1948	272	52	82	80	58	39	14	2
	42 1948	286	46	80	87	73	50	13	5
	42 1947	223	45	61	66	51	34	10	3
	43 1947	202	40	48	59	55	35	6	8
	43 1946	153	20	43	33	57	27	18	5
	44 1946	118	19	38	32	29	13	10	3
	44 1945	121	26	40	29	26	9	9	2
De	45 a 49	585	125	154	141	165	90	37	20
	45 1945	104	24	29	27	24	17	4	2
	45 1944	85	12	26	23	24	12	5	4
	46 1944	97	23	22	22	30	17	8	2
	46 1943	63	16	15	15	17	10	5	1
	47 1943	52	7	16	10	19	8	7	2
	47 1942	46	9	11	13	13	8	0	2
	48 1942	47	10	10	13	14	7	5	1
	48 1941	34	7	10	7	10	5	1	3
	49 1941	26	7	8	3	8	4	2	1
	49 1940	31	10	7	8	6	2	0	2
De	50 a 54	142	44	36	28	34	12	7	4
	50 1940	25	6	5	5	9	5	2	0
	50 1939	12	3	3	4	2	0	0	1
	51 1939	15	8	2	3	2	1	0	0
	51 1938	21	6	4	5	6	2	2	0
	52 1938	10	1	4	1	4	2	0	0
	52 1937	14	3	6	1	4	1	0	1
	53 1937	13	5	6	2	0	0	0	0
	53 1936	14	5	3	4	2	0	1	1
	54 1936	8	3	2	1	2	0	0	1
	54 1935	10	4	1	2	3	1	2	0
De	55 a 59	33	11	7	5	10	4	1	1
	55 1935	5	0	2	1	2	0	1	0
	55 1934	3	2	1	0	0	0	0	0
	56 1934	3	2	0	0	1	0	0	0
	56 1933	4	1	1	1	1	1	0	0
	57 1933	4	2	2	0	0	0	0	0
	57 1932	5	3	0	1	1	1	0	0
	58 1932	4	1	1	1	1	1	0	0
	58 1931	1	0	0	0	1	0	0	0
	59 1931	3	0	0	0	3	1	0	1
	59 1930	1	0	0	1	0	0	0	0
De	60 a 64	18	6	5	3	4	1	1	0
	60 1930	2	0	2	0	0	0	0	0
	60 1929	4	1	3	0	0	0	0	0
	61 1929	2	0	0	0	2	1	0	0
	61 1928	3	0	0	2	1	0	1	0
	62 1928	1	0	0	1	0	0	0	0
	62 1927	2	2	0	0	0	0	0	0
	63 1927	3	3	0	0	0	0	0	0
	63 1926	1	0	0	0	1	0	0	0
65 y más	1925 y ante.	7	4	1	2	0	0	0	0

NACIDOS VIVOS DE MADRES RESIDENTES, CLASIFICADOS POR EL ORDEN DEL NACIMIENTO, SEGUN FILIACION DEL NACIDO, ESTADO CIVIL DE LA MADRE, EDAD CUMPLIDA Y AÑO DE NACIMIENTO DEL PADRE {R/R} (CONT.)

		ORDEN DEL NACIMIENTO							
		TODOS LOS ORDENES	1	2	3	4 y +	4	5	6
C) FUERA DEL MATRIMONIO									
TODOS LOS AÑOS		5530	3314	1491	502	223	156	42	11
Menos 20	1970 y post.	304	277	23	3	1	1	0	0
De	20 a 24	1136	889	198	42	7	6	0	1
	20 1970	82	72	10	0	0	0	0	0
	20 1969	100	83	13	3	1	1	0	0
	21 1969	107	93	12	2	0	0	0	0
	21 1968	124	108	14	2	0	0	0	0
	22 1968	128	97	22	9	0	0	0	0
	22 1967	116	85	26	4	1	1	0	0
	23 1967	112	80	25	6	1	1	0	0
	23 1966	136	113	19	3	1	1	0	0
	24 1966	117	82	26	8	1	1	0	0
	24 1965	114	76	31	5	2	1	0	1
De	25 a 29	1317	808	369	104	36	30	5	1
	25 1965	127	85	35	5	2	2	0	0
	25 1964	154	107	38	6	3	1	2	0
	26 1964	121	75	32	10	4	4	0	0
	26 1963	134	79	38	13	4	4	0	0
	27 1963	143	82	45	12	4	3	1	0
	27 1962	120	71	35	11	3	3	0	0
	28 1962	151	97	35	16	3	2	0	1
	28 1961	131	83	37	7	4	3	1	0
	29 1961	129	69	40	15	5	4	1	0
	29 1960	107	60	34	9	4	4	0	0
De	30 a 34	1197	624	390	126	57	36	13	3
	30 1960	155	89	44	19	3	2	1	0
	30 1959	130	61	46	15	8	4	1	1
	31 1959	148	78	48	13	9	7	1	0
	31 1958	112	65	34	8	5	2	2	1
	32 1958	126	68	34	17	7	3	1	1
	32 1957	115	50	52	6	7	6	1	0
	33 1957	116	67	31	13	5	3	2	0
	33 1956	100	56	29	12	3	3	0	0
	34 1956	90	39	33	13	5	2	3	0
	34 1955	105	51	39	10	5	4	1	0
De	35 a 39	814	369	284	116	45	33	10	0
	35 1955	135	72	40	16	7	7	0	0
	35 1954	76	31	28	11	6	5	1	0
	36 1954	87	37	36	10	4	3	1	0
	36 1953	81	34	33	11	3	1	2	0
	37 1953	82	36	27	14	5	3	0	0
	37 1952	88	40	29	12	7	6	1	0
	38 1952	69	29	25	13	2	1	1	0
	38 1951	65	28	24	7	6	3	3	0
	39 1951	78	35	28	13	2	2	0	0
	39 1950	53	27	14	9	3	2	1	0

NACIDOS VIVOS DE MADRES RESIDENTES, CLASIFICADOS POR EL ORDEN DEL NACIMIENTO, SEGUN FILIACION DEL NACIDO, ESTADO CIVIL DE LA MADRE, EDAD CUMPLIDA Y AÑO DE NACIMIENTO DEL PADRE {R/R} (CONT.)

		ORDEN DEL NACIMIENTO							
		TODOS LOS ORDENES	1	2	3	4 y +	4	5	6
C) FUERA DEL MATRIMONIO (CONCL.)									
De	40 a 44	430	192	128	67	43	32	7	2
	40 1950	47	21	17	6	3	3	0	0
	40 1949	45	18	11	9	7	6	1	0
	41 1949	52	24	13	9	6	2	2	1
	41 1948	45	21	13	7	4	4	0	0
	42 1948	52	24	19	4	5	4	1	0
	42 1947	44	19	14	7	4	4	0	0
	43 1947	35	18	10	6	1	1	0	0
	43 1946	27	12	7	4	4	3	1	0
	44 1946	44	18	14	9	3	2	0	0
	44 1945	39	17	10	6	6	3	2	1
De	45 a 49	213	94	66	31	22	14	5	1
	45 1945	29	12	7	5	5	4	0	1
	45 1944	26	12	9	0	5	3	1	0
	46 1944	21	11	5	3	2	2	0	0
	46 1943	33	16	10	4	3	1	2	0
	47 1943	26	10	7	8	1	0	1	0
	47 1942	20	13	4	2	1	1	0	0
	48 1942	13	4	6	3	0	0	0	0
	48 1941	18	6	7	1	4	2	1	0
	49 1941	15	3	8	3	1	1	0	0
	49 1940	12	7	3	2	0	0	0	0
De	50 a 54	87	44	24	8	11	4	1	3
	50 1940	14	8	3	0	3	1	0	1
	50 1939	5	1	2	1	1	0	0	1
	51 1939	8	5	1	1	1	1	0	0
	51 1938	13	10	3	0	0	0	0	0
	52 1938	10	5	4	0	1	0	0	1
	52 1937	10	6	0	2	2	1	0	0
	53 1937	4	3	0	1	0	0	0	0
	53 1936	9	4	3	1	1	1	0	0
	54 1936	8	1	5	1	1	0	0	0
	54 1935	6	1	3	1	1	0	1	0
De	55 a 59	24	15	4	4	1	0	1	0
	55 1935	5	2	2	1	0	0	0	0
	55 1934	4	2	0	2	0	0	0	0
	56 1934	2	1	0	0	1	0	1	0
	56 1933	4	3	0	1	0	0	0	0
	57 1933	2	0	2	0	0	0	0	0
	57 1932	3	3	0	0	0	0	0	0
	58 1932	1	1	0	0	0	0	0	0
	58 1931	3	3	0	0	0	0	0	0
De	60 a 64	5	1	3	1	0	0	0	0
	60 1929	1	0	1	0	0	0	0	0
	61 1929	1	0	1	0	0	0	0	0
	61 1928	2	0	1	1	0	0	0	0
	63 1926	1	1	0	0	0	0	0	0
65 y más	1925 y ante.	3	1	2	0	0	0	0	0

NACIDOS VIVOS DE MADRES RESIDENTES, CLASIFICADOS POR EL ORDEN DEL NACIMIENTO, SEGUN FILIACION DEL NACIDO, ESTADO CIVIL DE LA MADRE, EDAD CUMPLIDA Y AÑO DE NACIMIENTO DEL PADRE {R/R} (CONT.)

		ORDEN DEL NACIMIENTO							
TODOS LOS AÑOS		TODOS LOS ORDENES	1	2	3	4 y +	4	5	6
C1) FUERA DEL MATRIMONIO DE MADRE CASADA									
TODOS LOS AÑOS		238	68	89	52	29	21	5	1
Menos 20	1970 y post.	3	2	0	1	0	0	0	0
De	20 a 24	22	8	10	2	2	2	0	0
	21 1968	3	0	3	0	0	0	0	0
	22 1968	3	2	1	0	0	0	0	0
	22 1967	1	0	0	0	1	1	0	0
	23 1967	7	2	2	2	1	1	0	0
	23 1966	4	3	1	0	0	0	0	0
	24 1966	4	1	3	0	0	0	0	0
De	25 a 29	48	18	20	8	2	1	0	1
	25 1965	4	0	3	1	0	0	0	0
	25 1964	5	1	3	1	0	0	0	0
	26 1964	5	5	0	0	0	0	0	0
	26 1963	9	3	5	1	0	0	0	0
	27 1963	3	1	2	0	0	0	0	0
	27 1962	2	1	0	1	0	0	0	0
	28 1962	5	4	0	0	1	0	0	1
	28 1961	4	1	1	2	0	0	0	0
	29 1961	4	1	3	0	0	0	0	0
	29 1960	7	1	3	2	1	1	0	0
De	30 a 34	61	17	19	15	10	5	4	0
	30 1960	8	6	1	1	0	0	0	0
	30 1959	7	0	2	3	2	1	1	0
	31 1959	6	0	1	2	3	1	1	0
	31 1958	7	3	2	1	1	0	1	0
	32 1958	4	1	1	1	1	1	0	0
	32 1957	7	3	3	0	1	1	0	0
	33 1957	5	2	1	2	0	0	0	0
	33 1956	2	1	0	1	0	0	0	0
	34 1956	6	0	3	2	1	1	0	0
	34 1955	9	1	5	2	1	0	1	0
De	35 a 39	61	18	27	12	4	4	0	0
	35 1955	4	2	1	1	0	0	0	0
	35 1954	6	2	3	0	1	1	0	0
	36 1954	4	1	2	1	0	0	0	0
	36 1953	8	2	5	1	0	0	0	0
	37 1953	4	1	1	1	1	1	0	0
	37 1952	4	2	2	0	0	0	0	0
	38 1952	7	1	3	3	0	0	0	0
	38 1951	11	3	4	2	2	2	0	0
	39 1951	8	1	4	3	0	0	0	0
	39 1950	5	3	2	0	0	0	0	0
De	40 a 44	23	3	7	7	6	6	0	0
	40 1949	1	0	1	0	0	0	0	0
	41 1949	1	0	0	1	0	0	0	0
	41 1948	2	0	0	0	2	2	0	0
	42 1948	2	1	0	0	1	1	0	0
	42 1947	6	0	3	2	1	1	0	0
	43 1947	3	0	1	1	1	1	0	0
	43 1946	1	1	0	0	0	0	0	0
	44 1946	3	0	1	2	0	0	0	0
	44 1945	4	1	1	1	1	1	0	0
De	45 a 49	13	1	3	5	4	3	1	0
	45 1944	2	0	2	0	0	0	0	0
	46 1944	2	0	0	1	1	1	0	0
	46 1943	3	0	0	1	2	1	1	0
	47 1943	1	0	0	1	0	0	0	0
	47 1942	1	0	1	0	0	0	0	0
	48 1942	1	1	0	0	0	0	0	0
	48 1941	1	0	0	1	0	0	0	0
	49 1941	1	0	0	0	1	1	0	0
	49 1940	1	0	0	1	0	0	0	0

NACIDOS VIVOS DE MADRES RESIDENTES, CLASIFICADOS POR EL ORDEN DEL NACIMIENTO, SEGUN FILIACION DEL NACIDO, ESTADO CIVIL DE LA MADRE, EDAD CUMPLIDA Y AÑO DE NACIMIENTO DEL PADRE {R/R} (CONT.)

		ORDEN DEL NACIMIENTO							
TODOS LOS ORDENES		1	2	3	4 y +	4	5	6	
C1) FUERA DEL MATRIMONIO DE MADRE CASADA (CONCL.)									
De	50 a 54	5	1	2	1	1	0	0	0
	50 1940	1	0	1	0	0	0	0	0
	52 1937	1	0	0	1	0	0	0	0
	53 1937	1	1	0	0	0	0	0	0
	54 1936	1	0	0	0	1	0	0	0
	54 1935	1	0	1	0	0	0	0	0
De	55 a 59	1	0	0	1	0	0	0	0
	56 1933	1	0	0	1	0	0	0	0
De	60 a 64	1	0	1	0	0	0	0	0
	60 1929	1	0	1	0	0	0	0	0
C2) FUERA DEL MATRIMONIO DE MADRE NO CASADA									
TODOS LOS AÑOS		5292	3246	1402	450	194	135	37	10
Menos 20 1970 y post.		301	275	23	2	1	1	0	0
De	20 a 24	1114	881	188	40	5	4	0	1
	20 1970	82	72	10	0	0	0	0	0
	20 1969	100	83	13	3	1	1	0	0
	21 1969	107	93	12	2	0	0	0	0
	21 1968	121	108	11	2	0	0	0	0
	22 1968	125	95	21	9	0	0	0	0
	22 1967	115	85	26	4	0	0	0	0
	23 1967	105	78	23	4	0	0	0	0
	23 1966	132	110	18	3	1	1	0	0
	24 1966	113	81	23	8	1	1	0	0
	24 1965	114	76	31	5	2	1	0	1
De	25 a 29	1269	790	349	96	34	29	5	0
	25 1965	123	85	32	4	2	2	0	0
	25 1964	149	106	35	5	3	1	2	0
	26 1964	116	70	32	10	4	4	0	0
	26 1963	125	76	33	12	4	4	0	0
	27 1963	140	81	43	12	4	3	1	0
	27 1962	118	70	35	10	3	3	0	0
	28 1962	146	93	35	16	2	2	0	0
	28 1961	127	82	36	5	4	3	1	0
	29 1961	125	68	37	15	5	4	1	0
	29 1960	100	59	31	7	3	3	0	0
De	30 a 34	1136	607	371	111	47	31	9	3
	30 1960	147	83	43	18	3	2	1	0
	30 1959	123	61	44	12	6	3	0	1
	31 1959	142	78	47	11	6	6	0	0
	31 1958	105	62	32	7	4	2	1	1
	32 1958	122	67	33	16	6	2	1	1
	32 1957	108	47	49	6	6	5	1	0
	33 1957	111	65	30	11	5	3	2	0
	33 1956	98	55	29	11	3	3	0	0
	34 1956	84	39	30	11	4	1	3	0
	34 1955	96	50	34	8	4	4	0	0
De	35 a 39	753	351	257	104	41	29	10	0
	35 1955	131	70	39	15	7	7	0	0
	35 1954	70	29	25	11	5	4	1	0
	36 1954	83	36	34	9	4	3	1	0
	36 1953	73	32	28	10	3	1	2	0
	37 1953	78	35	26	13	4	2	0	0
	37 1952	84	38	27	12	7	6	1	0
	38 1952	62	28	22	10	2	1	1	0
	38 1951	54	25	20	5	4	1	3	0
	39 1951	70	34	24	10	2	2	0	0
	39 1950	48	24	12	9	3	2	1	0

NACIDOS VIVOS DE MADRES RESIDENTES, CLASIFICADOS POR EL ORDEN DEL NACIMIENTO, SEGUN FILIACION DEL NACIDO, ESTADO CIVIL DE LA MADRE, EDAD CUMPLIDA Y AÑO DE NACIMIENTO DEL PADRE {R/R} (CONCL.)

		ORDEN DEL NACIMIENTO							
TODOS LOS ORDENES		1	2	3	4 y +	4	5	6	

C2) FUERA DEL MATRIMONIO DE MADRE NO CASADA (CONCL.)

De	40 a 44	407	189	121	60	37	26	7	2
	40 1950	47	21	17	6	3	3	0	0
	40 1949	44	18	10	9	7	6	1	0
	41 1949	51	24	13	8	6	2	2	1
	41 1948	43	21	13	7	2	2	0	0
	42 1948	50	23	19	4	4	3	1	0
	42 1947	38	19	11	5	3	3	0	0
	43 1947	32	18	9	5	0	0	0	0
	43 1946	26	11	7	4	4	3	1	0
	44 1946	41	18	13	7	3	2	0	0
	44 1945	35	16	9	5	5	2	2	1
De	45 a 49	200	93	63	26	18	11	4	1
	45 1945	29	12	7	5	5	4	0	1
	45 1944	24	12	7	0	5	3	1	0
	46 1944	19	11	5	2	1	1	0	0
	46 1943	30	16	10	3	1	0	1	0
	47 1943	25	10	7	7	1	0	1	0
	47 1942	19	13	3	2	1	1	0	0
	48 1942	12	3	6	3	0	0	0	0
	48 1941	17	6	7	0	4	2	1	0
	49 1941	14	3	8	3	0	0	0	0
	49 1940	11	7	3	1	0	0	0	0
De	50 a 54	82	43	22	7	10	4	1	3
	50 1940	13	8	2	0	3	1	0	1
	50 1939	5	1	2	1	1	0	0	1
	51 1939	8	5	1	1	1	1	0	0
	51 1938	13	10	3	0	0	0	0	0
	52 1938	10	5	4	0	1	0	0	1
	52 1937	9	6	0	1	2	1	0	0
	53 1937	3	2	0	1	0	0	0	0
	53 1936	9	4	3	1	1	1	0	0
	54 1936	7	1	5	1	0	0	0	0
	54 1935	5	1	2	1	1	0	1	0
De	55 a 59	23	15	4	3	1	0	1	0
	55 1935	5	2	2	1	0	0	0	0
	55 1934	4	2	0	2	0	0	0	0
	56 1934	2	1	0	0	1	0	1	0
	56 1933	3	3	0	0	0	0	0	0
	57 1933	2	0	2	0	0	0	0	0
	57 1932	3	3	0	0	0	0	0	0
	58 1932	1	1	0	0	0	0	0	0
	58 1931	3	3	0	0	0	0	0	0
De	60 a 64	4	1	2	1	0	0	0	0
	61 1929	1	0	1	0	0	0	0	0
	61 1928	2	0	1	1	0	0	0	0
	63 1926	1	1	0	0	0	0	0	0
65 y más	1925 y ante.	3	1	2	0	0	0	0	0

INTERVALOS GENESICOS MEDIOS (DIAS) DIFERENCIADOS POR ORDEN DEL NACIMIENTO, SEGUN FILIACION DEL NACIDO, ESTADO CIVIL, EDAD CUMPLIDA Y AÑO DE NACIMIENTO DE LA MADRE {R/R}

		ORDEN DEL NACIMIENTO										
		TODOS LOS ORDENES	1 (*)	2	3	4	5	6	7	8	9	10 y más
EDAD CUMPLIDA Y AÑO DE NACIMIENTO DE LA MADRE												
A) TODOS LOS NACIDOS												
TODOS LOS AÑOS		1366.2	858.8	1635.9	2146.7	2245.4	1994.6	1743.7	1725.7	1205.6	1294.2	921.2
Menos 15 1975 y post.		451.0	451.0	.0	.0	.0	.0	.0	.0	.0	.0	.0
De 15 a 19		256.9	191.6	624.4	711.4	.0	.0	.0	.0	.0	.0	.0
15 1975		.0	.0	.0	.0	.0	.0	.0	.0	.0	.0	.0
15 1974		127.0	127.0	.0	.0	.0	.0	.0	.0	.0	.0	.0
16 1974		123.4	132.2	0.0	.0	.0	.0	.0	.0	.0	.0	.0
16 1973		150.5	144.4	176.2	.0	.0	.0	.0	.0	.0	.0	.0
17 1973		205.0	153.4	576.2	.0	.0	.0	.0	.0	.0	.0	.0
17 1972		196.3	165.3	430.9	.0	.0	.0	.0	.0	.0	.0	.0
18 1972		231.0	180.0	595.9	.0	.0	.0	.0	.0	.0	.0	.0
18 1971		259.5	176.3	642.3	556.0	.0	.0	.0	.0	.0	.0	.0
19 1971		284.6	202.8	691.0	936.0	.0	.0	.0	.0	.0	.0	.0
19 1970		293.2	222.0	702.3	754.5	.0	.0	.0	.0	.0	.0	.0
De 20 a 24		689.7	481.3	1128.3	1003.4	957.7	756.0	.0	.0	.0	.0	.0
20 1970		383.4	271.4	766.4	632.0	.0	.0	.0	.0	.0	.0	.0
20 1969		421.5	293.5	889.1	669.2	.0	.0	.0	.0	.0	.0	.0
21 1969		516.4	331.6	938.4	1009.4	470.0	.0	.0	.0	.0	.0	.0
21 1968		532.1	350.2	931.5	852.3	.0	756.0	.0	.0	.0	.0	.0
22 1968		594.4	397.5	1045.6	692.8	966.2	.0	.0	.0	.0	.0	.0
22 1967		648.3	423.7	1098.4	951.1	1052.5	.0	.0	.0	.0	.0	.0
23 1967		744.9	502.3	1174.7	866.1	935.2	.0	.0	.0	.0	.0	.0
23 1966		759.4	512.8	1187.2	1143.9	883.8	.0	.0	.0	.0	.0	.0
24 1966		821.0	621.5	1258.7	1159.6	961.4	.0	.0	.0	.0	.0	.0
24 1965		857.3	652.8	1261.8	1058.0	1043.9	.0	.0	.0	.0	.0	.0
De 25 a 29		1140.0	892.4	1464.3	1397.6	1310.4	978.5	999.4	875.0	359.0	616.0	.0
25 1965		904.0	689.9	1329.0	1157.9	1187.0	1135.0	.0	.0	.0	.0	.0
25 1964		928.5	740.4	1317.4	1059.9	1382.7	497.0	.0	.0	.0	.0	.0
26 1964		1005.9	780.4	1404.5	1390.0	1300.3	415.0	851.0	.0	.0	.0	.0
26 1963		1043.6	830.6	1415.3	1224.4	1088.5	710.0	.0	.0	.0	404.0	.0
27 1963		1112.2	882.0	1443.0	1416.1	1267.3	1610.5	1243.0	.0	359.0	.0	.0
27 1962		1139.4	914.9	1452.6	1282.5	1083.5	1172.6	300.0	.0	.0	.0	.0
28 1962		1175.3	933.4	1466.4	1412.5	1103.4	811.2	2056.0	683.0	.0	.0	.0
28 1961		1246.8	1005.1	1500.2	1481.9	1476.5	894.0	.0	1067.0	.0	.0	.0
29 1961		1312.7	1039.4	1574.3	1517.8	1499.2	865.4	911.8	.0	.0	.0	.0
29 1960		1335.0	1093.5	1534.2	1508.4	1365.4	1064.2	898.0	.0	.0	828.0	.0
De 30 a 34		1612.8	1171.6	1769.3	1917.7	1824.1	1385.3	1268.9	1270.5	1092.0	657.8	698.0
30 1960		1393.7	1078.3	1602.2	1615.0	1784.0	1381.7	1012.5	1227.0	1227.0	.0	.0
30 1959		1426.3	1115.7	1607.8	1652.3	1681.7	1062.4	1764.0	.0	1172.0	760.0	.0
31 1959		1541.2	1230.4	1677.4	1791.0	1746.9	1423.8	1074.7	.0	1110.0	.0	.0
31 1958		1601.7	1235.4	1737.9	1790.7	1701.2	1313.4	1404.0	1321.5	1910.0	.0	.0
32 1958		1623.8	1208.2	1753.6	1891.3	1641.9	1181.5	1558.3	2808.0	1245.0	502.0	698.0
32 1957		1624.2	1062.1	1832.7	1848.0	1800.0	1264.0	621.3	1235.5	793.0	.0	.0
33 1957		1755.5	1255.0	1895.7	2005.7	1862.8	1851.2	895.5	1146.0	564.0	684.5	.0
33 1956		1791.6	1245.1	1918.2	2120.4	1971.8	1162.3	718.0	607.5	605.0	.0	.0
34 1956		1858.4	1281.1	1976.6	2203.9	1952.1	1580.2	1224.8	1514.0	1147.0	.0	.0
34 1955		1925.9	1200.1	2052.1	2205.1	1977.9	1419.6	2565.5	.0	.0	.0	.0

INTERVALOS GENESICOS MEDIOS (DIAS) DIFERENCIADOS POR ORDEN DEL NACIMIENTO, SEGUN FILIACION DEL NACIDO, ESTADO CIVIL, EDAD CUMPLIDA Y AÑO DE NACIMIENTO DE LA MADRE {R/R} (CONT.)

		ORDEN DEL NACIMIENTO										
		TODOS LOS ORDENES	1 (*)	2	3	4	5	6	7	8	9	10 y más
A) TODOS LOS NACIDOS (CONCL.)												
De	35 a 39	2291.6	1363.0	2238.1	2868.1	2570.5	2081.0	1512.1	1613.8	1245.8	1807.8	1056.4
	35 1955	2018.0	1151.2	2204.0	2526.7	2065.9	1204.1	1438.5	1208.7	555.0	.0	.0
	35 1954	2072.3	1258.0	2038.4	2600.1	2188.4	2082.5	796.5	1371.0	2409.0	.0	.0
	36 1954	2062.6	1113.3	2119.8	2609.0	2326.2	1909.8	1405.5	890.0	1584.0	930.0	593.3
	36 1953	2235.6	1546.5	2129.3	2747.8	2478.2	1607.5	.0	722.0	1086.0	512.0	1051.0
	37 1953	2371.0	1474.0	2165.2	3030.5	2796.7	2384.5	1780.4	1856.7	463.0	1970.0	492.0
	37 1952	2451.6	1361.0	2599.3	2910.6	2459.7	2503.5	1932.6	1421.7	1476.0	3818.0	.0
	38 1952	2644.3	1609.4	2567.6	3176.2	2791.3	1733.9	2071.6	1886.8	1503.0	.0	.0
	38 1951	2625.4	1770.2	2546.5	3113.6	2810.4	2800.3	961.0	1885.3	911.0	1208.0	1275.0
	39 1951	2705.5	1629.7	2475.4	3356.8	2994.3	2570.9	882.3	2611.0	1435.0	2084.0	2578.0
	39 1950	2623.0	1600.7	2404.6	3283.3	2848.4	2547.0	1299.3	1793.0	441.0	.0	.0
De	40 a 44	2942.8	1324.5	2449.5	3970.1	3338.4	3065.5	2719.5	1901.0	1327.5	811.3	824.3
	40 1950	2443.4	1291.5	2167.6	3193.1	3317.3	2633.1	997.5	1735.2	1512.5	.0	.0
	40 1949	2691.1	1376.1	2074.2	3670.5	2938.4	2674.2	2189.0	1607.3	1337.0	.0	.0
	41 1949	2960.9	1449.2	2246.7	4129.3	3230.2	2883.7	3199.0	2379.0	1590.0	.0	1145.5
	41 1948	3162.9	1202.0	2552.2	4535.8	3153.2	3306.7	2916.6	1521.7	744.0	.0	.0
	42 1948	2915.0	1604.2	3046.8	3614.6	2915.2	2907.4	2095.7	2682.0	1008.5	435.0	559.0
	42 1947	3091.8	1196.4	2935.4	4067.2	3776.6	2574.6	2637.8	2490.7	.0	.0	772.0
	43 1947	3565.8	1745.3	3833.7	4122.8	3783.8	3365.5	4599.0	925.0	847.0	.0	.0
	43 1946	3604.1	942.8	2279.3	4574.8	4098.3	3899.6	2683.0	.0	.0	.0	603.5
	44 1946	3271.2	1329.5	2553.3	5321.6	3322.8	3784.3	1762.0	1101.0	2116.0	999.5	993.0
	44 1945	3659.8	538.5	4156.0	4630.3	4908.0	4886.7	3754.3	2598.7	.0	.0	.0
De	45 a 49	3797.7	609.0	5410.4	3929.9	4595.4	4082.8	3382.0	3183.6	.0	2536.0	893.3
	45 1945	4355.6	.0	4833.0	4367.3	5277.3	5348.0	2540.0	2167.5	.0	.0	790.5
	45 1944	2159.4	1341.0	.0	2527.7	2557.0	.0	.0	.0	.0	2536.0	1099.0
	46 1944	3920.6	.0	7720.0	5661.0	2544.5	1752.5	.0	5469.0	.0	.0	.0
	46 1943	3784.3	.0	.0	.0	5096.0	2908.5	4224.0	.0	.0	.0	.0
	47 1943	4613.7	.0	.0	5201.0	.0	4320.0	.0	.0	.0	.0	.0
	47 1942	3592.0	.0	.0	2510.0	4780.0	3755.0	.0	3323.0	.0	.0	.0
	48 1942	170.0	170.0	.0	.0	.0	.0	.0	.0	.0	.0	.0
	48 1941	4337.5	.0	.0	.0	.0	5884.0	.0	2791.0	.0	.0	.0
	49 1940	316.0	316.0	.0	.0	.0	.0	.0	.0	.0	.0	.0
B) DENTRO DEL MATRIMONIO												
TODOS LOS AÑOS		1344.0	858.8	1627.8	2165.0	2280.4	2010.4	1665.2	1677.4	1259.5	1294.2	932.9
Menos 15 1975 y post.		451.0	451.0	.0	.0	.0	.0	.0	.0	.0	.0	.0
De	15 a 19	228.7	191.6	656.3	695.0	.0	.0	.0	.0	.0	.0	.0
	15 1974	127.0	127.0	.0	.0	.0	.0	.0	.0	.0	.0	.0
	16 1974	132.2	132.2	.0	.0	.0	.0	.0	.0	.0	.0	.0
	16 1973	154.8	144.4	264.0	.0	.0	.0	.0	.0	.0	.0	.0
	17 1973	160.6	153.4	419.0	.0	.0	.0	.0	.0	.0	.0	.0
	17 1972	185.4	165.3	452.3	.0	.0	.0	.0	.0	.0	.0	.0
	18 1972	188.6	180.0	589.5	.0	.0	.0	.0	.0	.0	.0	.0
	18 1971	215.9	176.3	559.8	564.0	.0	.0	.0	.0	.0	.0	.0
	19 1971	259.9	202.8	731.5	.0	.0	.0	.0	.0	.0	.0	.0
	19 1970	268.3	222.0	756.3	826.0	.0	.0	.0	.0	.0	.0	.0
De	20 a 24	658.0	481.3	1123.0	975.3	908.7	756.0	.0	.0	.0	.0	.0
	20 1970	340.5	271.4	726.0	894.0	.0	.0	.0	.0	.0	.0	.0
	20 1969	373.6	293.5	841.5	563.1	.0	.0	.0	.0	.0	.0	.0
	21 1969	473.4	331.6	931.0	731.4	.0	.0	.0	.0	.0	.0	.0
	21 1968	484.4	350.2	881.8	831.1	.0	756.0	.0	.0	.0	.0	.0
	22 1968	554.7	397.5	1035.2	484.5	998.0	.0	.0	.0	.0	.0	.0
	22 1967	606.7	423.7	1075.0	947.6	1052.5	.0	.0	.0	.0	.0	.0
	23 1967	720.0	502.3	1173.4	863.9	993.0	.0	.0	.0	.0	.0	.0
	23 1966	723.9	512.8	1177.6	1099.8	759.0	.0	.0	.0	.0	.0	.0
	24 1966	796.0	621.5	1245.1	1162.1	844.4	.0	.0	.0	.0	.0	.0
	24 1965	833.6	652.8	1240.2	1075.5	947.1	.0	.0	.0	.0	.0	.0

INTERVALOS GENESICOS MEDIOS (DIAS) DIFERENCIADOS POR ORDEN DEL NACIMIENTO, SEGUN FILIACION DEL NACIDO, ESTADO CIVIL, EDAD CUMPLIDA Y AÑO DE NACIMIENTO DE LA MADRE {R/R} (CONT.)

		ORDEN DEL NACIMIENTO										
		TODOS LOS ORDENES	1 (*)	2	3	4	5	6	7	8	9	10 y más
B) DENTRO DEL MATRIMONIO (CONCL.)												
De	25 a 29	1123.4	892.4	1451.1	1376.8	1312.5	970.3	867.4	875.0	359.0	616.0	.0
	25 1965	880.8	689.9	1304.4	1066.5	1046.3	1135.0	.0	.0	.0	.0	.0
	25 1964	918.0	740.4	1319.0	1035.6	1163.2	497.0	.0	.0	.0	.0	.0
	26 1964	977.7	780.4	1382.6	1265.5	1499.6	415.0	851.0	.0	.0	.0	.0
	26 1963	1030.0	830.6	1405.2	1228.9	950.8	591.5	.0	.0	.0	404.0	.0
	27 1963	1093.4	882.0	1432.8	1360.0	1229.6	2023.0	1243.0	.0	359.0	.0	.0
	27 1962	1124.7	914.9	1436.5	1260.0	1112.6	1172.6	300.0	.0	.0	.0	.0
	28 1962	1160.2	933.4	1463.5	1341.0	1063.5	858.2	.0	683.0	.0	.0	.0
	28 1961	1235.6	1005.1	1490.3	1494.9	1603.5	543.3	.0	1067.0	.0	.0	.0
	29 1961	1290.3	1039.4	1543.9	1520.5	1452.3	872.8	911.8	.0	.0	.0	.0
	29 1960	1326.2	1093.5	1521.5	1554.5	1404.1	1096.8	898.0	.0	.0	828.0	.0
De	30 a 34	1595.9	1171.6	1754.6	1918.1	1801.9	1347.7	1116.6	1104.6	1056.0	657.8	698.0
	30 1960	1374.1	1078.3	1586.1	1590.9	1698.5	1136.3	1068.3	.0	.0	.0	.0
	30 1959	1412.8	1115.7	1590.2	1691.8	1595.9	1083.9	1284.7	.0	1172.0	760.0	.0
	31 1959	1526.0	1230.4	1663.9	1757.0	1810.8	1619.7	1074.7	.0	1110.0	.0	.0
	31 1958	1590.1	1235.4	1732.1	1784.2	1670.9	1075.5	1404.0	1321.5	1910.0	.0	.0
	32 1958	1600.3	1208.2	1735.8	1873.4	1551.1	1181.5	632.0	.0	.0	502.0	698.0
	32 1957	1600.1	1062.1	1811.8	1814.1	1832.5	1300.7	621.3	1235.5	793.0	.0	.0
	33 1957	1752.2	1255.0	1897.3	2025.3	1826.0	1933.7	895.5	918.5	564.0	684.5	.0
	33 1956	1790.4	1245.1	1916.3	2159.7	1984.3	1176.4	718.0	607.5	605.0	.0	.0
	34 1956	1829.3	1281.1	1937.5	2207.3	1948.6	1468.5	1276.0	1514.0	1147.0	.0	.0
	34 1955	1905.6	1200.1	2036.2	2209.8	1941.7	1315.6	2236.7	.0	.0	.0	.0
De	35 a 39	2265.6	1363.0	2191.7	2883.7	2567.3	2092.6	1528.5	1649.0	1364.6	1807.8	1107.6
	35 1955	1973.9	1151.2	2127.6	2592.3	1932.8	1189.9	1438.5	1208.7	705.0	.0	.0
	35 1954	2037.1	1258.0	2000.0	2576.1	2180.3	2082.5	853.0	1557.0	2409.0	.0	.0
	36 1954	2064.4	1113.3	2114.8	2642.9	2476.8	1780.3	1405.5	890.0	1997.0	930.0	541.0
	36 1953	2231.1	1546.5	2111.8	2779.3	2506.1	1654.8	.0	722.0	1086.0	512.0	1051.0
	37 1953	2327.7	1474.0	2106.7	3009.3	2808.8	2384.5	1780.4	1856.7	463.0	1970.0	492.0
	37 1952	2436.0	1361.0	2538.0	2961.7	2421.9	2558.1	1932.6	1421.7	1923.0	3818.0	.0
	38 1952	2579.9	1609.4	2521.7	3092.3	2773.9	1733.9	2071.6	1886.8	1503.0	.0	.0
	38 1951	2629.2	1770.2	2502.9	3143.0	2886.5	3157.8	961.0	1885.3	911.0	1208.0	1275.0
	39 1951	2700.3	1629.7	2443.6	3428.8	2867.7	2665.0	882.3	2611.0	1435.0	2084.0	2578.0
	39 1950	2587.8	1600.7	2323.4	3262.7	2907.9	2426.6	1299.3	1793.0	441.0	.0	.0
De	40 a 44	2937.2	1324.5	2428.1	4013.9	3456.1	2969.5	2593.2	1811.4	1375.6	811.3	824.3
	40 1950	2430.3	1291.5	2163.5	3225.3	3334.9	2633.1	997.5	1269.8	1512.5	.0	.0
	40 1949	2733.1	1376.1	2094.0	3757.2	3156.6	2674.2	2189.0	1607.3	1337.0	.0	.0
	41 1949	3011.8	1449.2	2375.3	4285.5	3353.5	2883.7	3061.3	2379.0	1590.0	.0	1145.5
	41 1948	3197.5	1202.0	2873.4	4463.8	3163.2	3306.7	2916.6	1239.5	744.0	.0	.0
	42 1948	2798.6	1604.2	2448.7	3684.9	2958.1	2907.4	2095.7	2682.0	1008.5	435.0	559.0
	42 1947	3128.6	1196.4	3092.8	4169.5	3776.6	2708.0	2637.8	2490.7	.0	.0	772.0
	43 1947	3480.4	1745.3	3500.5	4020.7	3918.1	2241.7	.0	925.0	.0	.0	.0
	43 1946	3560.9	942.8	2279.3	4725.2	4098.3	3382.8	2683.0	.0	.0	.0	603.5
	44 1946	3087.1	1329.5	1581.5	5034.3	4187.0	3368.0	2077.5	1101.0	2116.0	999.5	993.0
	44 1945	3683.6	538.5	4156.0	4630.3	5769.8	4886.7	3242.7	2598.7	.0	.0	.0
De	45 a 49	3826.7	609.0	5196.8	4198.2	4595.4	4170.7	3382.0	3148.8	.0	2536.0	893.3
	45 1945	4414.3	.0	4355.7	5045.0	5277.3	5348.0	2540.0	2167.5	.0	.0	790.5
	45 1944	2159.4	1341.0	.0	2527.7	2557.0	.0	.0	.0	.0	2536.0	1099.0
	46 1944	3920.6	.0	7720.0	5661.0	2544.5	1752.5	.0	5469.0	.0	.0	.0
	46 1943	3784.3	.0	.0	.0	5096.0	2908.5	4224.0	.0	.0	.0	.0
	47 1943	5363.0	.0	.0	5201.0	.0	5525.0	.0	.0	.0	.0	.0
	47 1942	3681.7	.0	.0	2510.0	4780.0	3755.0	.0	.0	.0	.0	.0
	48 1942	170.0	170.0	.0	.0	.0	.0	.0	.0	.0	.0	.0
	48 1941	4337.5	.0	.0	.0	.0	5884.0	.0	2791.0	.0	.0	.0
	49 1940	316.0	316.0	.0	.0	.0	.0	.0	.0	.0	.0	.0

INTERVALOS GENESICOS MEDIOS (DIAS) DIFERENCIADOS POR ORDEN DEL NACIMIENTO, SEGUN FILIACION DEL NACIDO, ESTADO CIVIL, EDAD CUMPLIDA Y AÑO DE NACIMIENTO DE LA MADRE {R/R} (CONT.)

		ORDEN DEL NACIMIENTO										
		TODOS LOS ORDENES	1 (*)	2	3	4	5	6	7	8	9	10 y más
C) FUERA DEL MATRIMONIO												
TODOS LOS AÑOS		1810.5	-	1729.9	1978.4	1989.7	1859.0	2700.5	2181.3	918.5	.0	698.0
De	15 a 19	599.3	-	593.0	722.3	.0	.0	.0	.0	.0	.0	.0
	15 1975	.0	-	.0	.0	.0	.0	.0	.0	.0	.0	.0
	15 1974	.0	-	.0	.0	.0	.0	.0	.0	.0	.0	.0
	16 1974	0.0	-	0.0	.0	.0	.0	.0	.0	.0	.0	.0
	16 1973	117.7	-	117.7	.0	.0	.0	.0	.0	.0	.0	.0
	17 1973	615.5	-	615.5	.0	.0	.0	.0	.0	.0	.0	.0
	17 1972	402.3	-	402.3	.0	.0	.0	.0	.0	.0	.0	.0
	18 1972	597.1	-	597.1	.0	.0	.0	.0	.0	.0	.0	.0
	18 1971	717.0	-	732.4	548.0	.0	.0	.0	.0	.0	.0	.0
	19 1971	647.3	-	621.1	936.0	.0	.0	.0	.0	.0	.0	.0
	19 1970	639.9	-	636.8	683.0	.0	.0	.0	.0	.0	.0	.0
De	20 a 24	1135.3	-	1151.5	1067.3	1032.9	.0	.0	.0	.0	.0	.0
	20 1970	811.4	-	827.7	370.0	.0	.0	.0	.0	.0	.0	.0
	20 1969	965.5	-	970.8	916.7	.0	.0	.0	.0	.0	.0	.0
	21 1969	992.4	-	961.2	1241.0	470.0	.0	.0	.0	.0	.0	.0
	21 1968	1054.5	-	1073.3	894.5	.0	.0	.0	.0	.0	.0	.0
	22 1968	1073.8	-	1083.1	1109.5	958.3	.0	.0	.0	.0	.0	.0
	22 1967	1161.8	-	1179.4	964.3	.0	.0	.0	.0	.0	.0	.0
	23 1967	1117.8	-	1182.4	870.6	848.5	.0	.0	.0	.0	.0	.0
	23 1966	1224.3	-	1236.4	1232.3	1008.7	.0	.0	.0	.0	.0	.0
	24 1966	1297.0	-	1351.5	1153.8	1234.3	.0	.0	.0	.0	.0	.0
	24 1965	1355.7	-	1422.8	996.6	1382.5	.0	.0	.0	.0	.0	.0
De	25 a 29	1600.7	-	1643.0	1550.9	1302.4	1012.8	2056.0	.0	.0	.0	.0
	25 1965	1589.0	-	1591.1	1575.9	1609.0	.0	.0	.0	.0	.0	.0
	25 1964	1383.8	-	1294.3	1504.0	3797.0	.0	.0	.0	.0	.0	.0
	26 1964	1613.9	-	1583.4	1923.6	768.7	.0	.0	.0	.0	.0	.0
	26 1963	1470.4	-	1543.7	1182.7	1226.3	947.0	.0	.0	.0	.0	.0
	27 1963	1575.0	-	1555.8	1834.0	1342.7	1198.0	.0	.0	.0	.0	.0
	27 1962	1594.5	-	1710.8	1438.5	984.6	.0	.0	.0	.0	.0	.0
	28 1962	1592.6	-	1507.6	1980.0	1343.0	576.0	2056.0	.0	.0	.0	.0
	28 1961	1558.4	-	1658.4	1383.4	884.0	1420.0	.0	.0	.0	.0	.0
	29 1961	1868.5	-	2032.7	1497.0	1752.6	843.0	.0	.0	.0	.0	.0
	29 1960	1567.6	-	1754.9	1144.7	1094.3	934.0	.0	.0	.0	.0	.0
De	30 a 34	1993.9	-	2047.6	1913.2	2032.7	1571.6	2395.8	1878.7	1236.0	.0	.0
	30 1960	1884.4	-	1916.5	1806.9	2439.7	2363.5	845.0	1227.0	1227.0	.0	.0
	30 1959	1780.1	-	1905.7	973.0	2396.3	976.5	3202.0	.0	.0	.0	.0
	31 1959	1962.6	-	2011.6	2117.2	1257.0	1032.0	.0	.0	.0	.0	.0
	31 1958	1879.7	-	1877.1	1856.3	1856.8	2265.0	.0	.0	.0	.0	.0
	32 1958	2138.5	-	2075.3	2131.5	2617.5	.0	3411.0	2808.0	1245.0	.0	.0
	32 1957	2100.1	-	2172.5	2272.9	1507.4	1105.0	.0	.0	.0	.0	.0
	33 1957	1827.5	-	1865.5	1715.9	2240.3	1438.5	.0	1601.0	.0	.0	.0
	33 1956	1815.7	-	1952.9	1684.5	1792.7	1106.0	.0	.0	.0	.0	.0
	34 1956	2426.6	-	2654.7	2163.4	1999.3	3479.0	969.0	.0	.0	.0	.0
	34 1955	2267.5	-	2285.1	2138.8	2457.5	1835.5	3552.0	.0	.0	.0	.0
De	35 a 39	2622.8	-	2696.3	2686.1	2597.8	1890.2	627.0	627.0	730.7	.0	698.0
	35 1955	2556.4	-	2820.8	1716.9	3503.2	1458.0	.0	.0	405.0	.0	.0
	35 1954	2521.8	-	2548.5	2809.1	2244.6	.0	627.0	627.0	.0	.0	.0
	36 1954	2040.0	-	2178.7	2180.2	1595.0	2751.5	.0	.0	758.0	.0	698.0
	36 1953	2293.0	-	2308.2	2389.7	2222.0	992.0	.0	.0	.0	.0	.0
	37 1953	2945.3	-	2783.2	3258.1	2701.8	.0	.0	.0	.0	.0	.0
	37 1952	2674.7	-	3234.5	2108.6	2771.3	1739.0	.0	.0	1029.0	.0	.0
	38 1952	3350.9	-	2941.8	3950.2	2939.2	.0	.0	.0	.0	.0	.0
	38 1951	2579.5	-	3057.3	2830.3	2064.4	1191.5	.0	.0	.0	.0	.0
	39 1951	2806.6	-	2819.8	1126.3	4482.0	1066.0	.0	.0	.0	.0	.0
	39 1950	2985.4	-	2854.2	3547.8	2134.3	3871.0	.0	.0	.0	.0	.0

INTERVALOS GENESICOS MEDIOS (DIAS) DIFERENCIADOS POR ORDEN DEL NACIMIENTO, SEGUN FILIACION DEL NACIDO, ESTADO CIVIL, EDAD CUMPLIDA Y AÑO DE NACIMIENTO DE LA MADRE {R/R} (CONT.)

		ORDEN DEL NACIMIENTO										
		TODOS LOS ORDENES	1 (*)	2	3	4	5	6	7	8	9	10 y más
C) FUERA DEL MATRIMONIO (CONCL.)												
De	40 a 44	2996.0	-	2572.8	3607.7	2220.5	4744.5	3761.0	2841.5	847.0	.0	.0
	40 1950	2585.3	-	2193.9	2961.4	2824.0	.0	.0	3597.0	.0	.0	.0
	40 1949	2362.1	-	1965.5	3005.5	2065.8	.0	.0	.0	.0	.0	.0
	41 1949	2454.8	-	1217.8	3061.8	2366.7	.0	4025.0	.0	.0	.0	.0
	41 1948	2874.8	-	1139.0	5093.3	3073.0	.0	.0	2086.0	.0	.0	.0
	42 1948	4494.0	-	5558.8	1435.0	2229.0	.0	.0	.0	.0	.0	.0
	42 1947	2649.7	-	2148.5	3453.3	.0	1241.0	.0	.0	.0	.0	.0
	43 1947	4234.7	-	5833.0	5756.0	1636.0	6737.0	4599.0	.0	847.0	.0	.0
	43 1946	4136.3	-	.0	3221.0	.0	5967.0	.0	.0	.0	.0	.0
	44 1946	4007.5	-	4497.0	6327.0	730.0	5033.0	1131.0	.0	.0	.0	.0
	44 1945	3375.0	-	.0	.0	1461.0	.0	5289.0	.0	.0	.0	.0
De	45 a 49	3420.5	-	6265.0	979.0	.0	3115.0	.0	3323.0	.0	.0	.0
	45 1945	3622.0	-	6265.0	979.0	.0	.0	.0	.0	.0	.0	.0
	45 1944	.0	-	.0	.0	.0	.0	.0	.0	.0	.0	.0
	47 1943	3115.0	-	.0	.0	.0	3115.0	.0	.0	.0	.0	.0
	47 1942	3323.0	-	.0	.0	.0	.0	.0	3323.0	.0	.0	.0
C1) FUERA DEL MATRIMONIO DE MADRE CASADA												
TODOS LOS AÑOS		2486.0	-	2454.8	2593.4	2190.1	3188.0	3411.0	2808.0	1245.0	.0	.0
De	20 a 24	1597.2	-	1597.2	.0	.0	.0	.0	.0	.0	.0	.0
	21 1968	1668.0	-	1668.0	.0	.0	.0	.0	.0	.0	.0	.0
	22 1968	915.0	-	915.0	.0	.0	.0	.0	.0	.0	.0	.0
	22 1967	1927.5	-	1927.5	.0	.0	.0	.0	.0	.0	.0	.0
	23 1967	1461.0	-	1461.0	.0	.0	.0	.0	.0	.0	.0	.0
	23 1966	1735.0	-	1735.0	.0	.0	.0	.0	.0	.0	.0	.0
	24 1966	1568.0	-	1568.0	.0	.0	.0	.0	.0	.0	.0	.0
	24 1965	.0	-	.0	.0	.0	.0	.0	.0	.0	.0	.0
De	25 a 29	1886.9	-	2086.0	1527.1	1176.5	.0	.0	.0	.0	.0	.0
	25 1965	1406.0	-	1304.5	.0	1609.0	.0	.0	.0	.0	.0	.0
	25 1964	2343.0	-	2343.0	.0	.0	.0	.0	.0	.0	.0	.0
	26 1964	2662.0	-	2662.0	.0	.0	.0	.0	.0	.0	.0	.0
	26 1963	2846.0	-	2846.0	.0	.0	.0	.0	.0	.0	.0	.0
	27 1963	1487.3	-	890.0	2682.0	.0	.0	.0	.0	.0	.0	.0
	27 1962	2079.3	-	3048.0	787.7	.0	.0	.0	.0	.0	.0	.0
	28 1962	954.3	-	954.3	.0	.0	.0	.0	.0	.0	.0	.0
	28 1961	1690.9	-	1597.6	1846.3	.0	.0	.0	.0	.0	.0	.0
	29 1961	2116.8	-	4149.0	1439.3	.0	.0	.0	.0	.0	.0	.0
	29 1960	2108.6	-	2371.5	1896.0	744.0	.0	.0	.0	.0	.0	.0
De	30 a 34	2432.5	-	2481.0	2536.1	2080.9	2265.0	3411.0	2808.0	1245.0	.0	.0
	30 1960	1731.0	-	1851.3	821.0	2160.0	.0	.0	.0	.0	.0	.0
	30 1959	1527.8	-	1985.0	1322.0	362.0	.0	.0	.0	.0	.0	.0
	31 1959	2987.3	-	3071.0	2945.5	.0	.0	.0	.0	.0	.0	.0
	31 1958	2147.9	-	2327.8	2191.0	1743.7	2265.0	.0	.0	.0	.0	.0
	32 1958	2937.9	-	3399.0	3080.3	.0	.0	3411.0	2808.0	1245.0	.0	.0
	32 1957	2244.4	-	2412.8	2843.0	635.0	.0	.0	.0	.0	.0	.0
	33 1957	3312.3	-	4461.0	2534.0	2942.0	.0	.0	.0	.0	.0	.0
	33 1956	1785.3	-	2572.0	998.5	.0	.0	.0	.0	.0	.0	.0
	34 1956	3840.3	-	3211.0	4309.0	3693.0	.0	.0	.0	.0	.0	.0
	34 1955	2583.0	-	1461.0	.0	3705.0	.0	.0	.0	.0	.0	.0
De	35 a 39	3084.5	-	3249.7	3157.6	2710.9	1458.0	.0	.0	.0	.0	.0
	35 1955	2731.9	-	3285.3	415.0	3191.0	1458.0	.0	.0	.0	.0	.0
	35 1954	2540.8	-	2473.4	2653.0	.0	.0	.0	.0	.0	.0	.0
	36 1954	3123.8	-	4998.0	4998.0	1249.5	.0	.0	.0	.0	.0	.0
	36 1953	2031.0	-	1914.3	2264.5	.0	.0	.0	.0	.0	.0	.0
	37 1953	3726.0	-	2525.0	4034.0	5204.0	.0	.0	.0	.0	.0	.0
	37 1952	4001.0	-	4001.0	.0	.0	.0	.0	.0	.0	.0	.0
	38 1952	4816.0	-	5346.0	4639.3	.0	.0	.0	.0	.0	.0	.0
	38 1951	2423.5	-	5627.0	286.0	1890.5	.0	.0	.0	.0	.0	.0
	39 1950	3786.3	-	3934.7	.0	3341.0	.0	.0	.0	.0	.0	.0

INTERVALOS GENESICOS MEDIOS (DIAS) DIFERENCIADOS POR ORDEN DEL NACIMIENTO, SEGUN FILIACION DEL NACIDO, ESTADO CIVIL, EDAD CUMPLIDA Y AÑO DE NACIMIENTO DE LA MADRE {R/R} (CONT.)

		ORDEN DEL NACIMIENTO										
		TODOS LOS ORDENES	1 (*)	2	3	4	5	6	7	8	9	10 y más
C1) FUERA DEL MATRIMONIO DE MADRE CASADA (CONCL.)												
De	40 a 44	3096.5	-	1840.5	3304.1	514.0	6737.0	.0	.0	.0	.0	.0
	40 1950	2684.0	-	.0	2684.0	.0	.0	.0	.0	.0	.0	.0
	40 1949	1218.0	-	1706.0	730.0	.0	.0	.0	.0	.0	.0	.0
	41 1949	2400.3	-	.0	3343.5	514.0	.0	.0	.0	.0	.0	.0
	41 1948	4097.5	-	1975.0	6220.0	.0	.0	.0	.0	.0	.0	.0
	42 1947	1096.0	-	.0	1096.0	.0	.0	.0	.0	.0	.0	.0
	43 1947	6737.0	-	.0	.0	.0	6737.0	.0	.0	.0	.0	.0
	43 1946	5712.0	-	.0	5712.0	.0	.0	.0	.0	.0	.0	.0
De	45 a 49	3115.0	-	.0	.0	.0	3115.0	.0	.0	.0	.0	.0
	47 1943	3115.0	-	.0	.0	.0	3115.0	.0	.0	.0	.0	.0
C2) FUERA DEL MATRIMONIO DE MADRE NO CASADA												
TODOS LOS AÑOS		1754.4	-	1683.9	1907.3	1958.5	1682.2	2629.5	2076.8	853.2	.0	698.0
De	15 a 19	599.3	-	593.0	722.3	.0	.0	.0	.0	.0	.0	.0
	15 1975	.0	-	.0	.0	.0	.0	.0	.0	.0	.0	.0
	15 1974	.0	-	.0	.0	.0	.0	.0	.0	.0	.0	.0
	16 1974	0.0	-	0.0	.0	.0	.0	.0	.0	.0	.0	.0
	16 1973	117.7	-	117.7	.0	.0	.0	.0	.0	.0	.0	.0
	17 1973	615.5	-	615.5	.0	.0	.0	.0	.0	.0	.0	.0
	17 1972	402.3	-	402.3	.0	.0	.0	.0	.0	.0	.0	.0
	18 1972	597.1	-	597.1	.0	.0	.0	.0	.0	.0	.0	.0
	18 1971	717.0	-	732.4	548.0	.0	.0	.0	.0	.0	.0	.0
	19 1971	647.3	-	621.1	936.0	.0	.0	.0	.0	.0	.0	.0
	19 1970	639.9	-	636.8	683.0	.0	.0	.0	.0	.0	.0	.0
De	20 a 24	1124.5	-	1138.7	1067.3	1032.9	.0	.0	.0	.0	.0	.0
	20 1970	811.4	-	827.7	370.0	.0	.0	.0	.0	.0	.0	.0
	20 1969	965.5	-	970.8	916.7	.0	.0	.0	.0	.0	.0	.0
	21 1969	992.4	-	961.2	1241.0	470.0	.0	.0	.0	.0	.0	.0
	21 1968	1037.9	-	1055.3	894.5	.0	.0	.0	.0	.0	.0	.0
	22 1968	1081.7	-	1093.7	1109.5	958.3	.0	.0	.0	.0	.0	.0
	22 1967	1093.8	-	1106.4	964.3	.0	.0	.0	.0	.0	.0	.0
	23 1967	1110.7	-	1175.0	870.6	848.5	.0	.0	.0	.0	.0	.0
	23 1966	1215.8	-	1225.1	1232.3	1008.7	.0	.0	.0	.0	.0	.0
	24 1966	1291.4	-	1345.1	1153.8	1234.3	.0	.0	.0	.0	.0	.0
	24 1965	1355.7	-	1422.8	996.6	1382.5	.0	.0	.0	.0	.0	.0
De	25 a 29	1582.1	-	1617.2	1553.3	1310.5	1012.8	2056.0	.0	.0	.0	.0
	25 1965	1602.7	-	1608.4	1575.9	.0	.0	.0	.0	.0	.0	.0
	25 1964	1355.6	-	1259.4	1504.0	3797.0	.0	.0	.0	.0	.0	.0
	26 1964	1585.6	-	1545.5	1923.6	768.7	.0	.0	.0	.0	.0	.0
	26 1963	1444.9	-	1513.4	1182.7	1226.3	947.0	.0	.0	.0	.0	.0
	27 1963	1578.7	-	1580.4	1749.2	1342.7	1198.0	.0	.0	.0	.0	.0
	27 1962	1535.0	-	1580.4	1616.0	984.6	.0	.0	.0	.0	.0	.0
	28 1962	1619.2	-	1538.9	1980.0	1343.0	576.0	2056.0	.0	.0	.0	.0
	28 1961	1541.9	-	1665.0	1276.5	884.0	1420.0	.0	.0	.0	.0	.0
	29 1961	1856.3	-	1996.3	1507.8	1752.6	843.0	.0	.0	.0	.0	.0
	29 1960	1505.8	-	1679.3	1100.5	1269.5	934.0	.0	.0	.0	.0	.0
De	30 a 34	1946.9	-	2015.6	1831.7	2018.7	1490.0	2142.0	1414.0	1227.0	.0	.0
	30 1960	1897.1	-	1922.6	1851.7	2579.5	2363.5	845.0	1227.0	1227.0	.0	.0
	30 1959	1800.4	-	1900.7	934.2	3413.5	976.5	3202.0	.0	.0	.0	.0
	31 1959	1911.3	-	1982.2	2025.2	1257.0	1032.0	.0	.0	.0	.0	.0
	31 1958	1803.8	-	1822.5	1722.4	1924.6	.0	.0	.0	.0	.0	.0
	32 1958	2033.7	-	2013.7	1928.2	2617.5	.0	.0	.0	.0	.0	.0
	32 1957	2080.9	-	2134.6	2234.9	1725.5	1105.0	.0	.0	.0	.0	.0
	33 1957	1745.1	-	1784.3	1684.8	2006.3	1438.5	.0	1601.0	.0	.0	.0
	33 1956	1818.2	-	1907.1	1765.2	1792.7	1106.0	.0	.0	.0	.0	.0
	34 1956	2229.3	-	2610.2	1703.6	1152.5	3479.0	969.0	.0	.0	.0	.0
	34 1955	2253.8	-	2315.6	2138.8	2041.7	1835.5	3552.0	.0	.0	.0	.0

INTERVALOS GENESICOS MEDIOS (DIAS) DIFERENCIADOS POR ORDEN DEL NACIMIENTO, SEGUN FILIACION DEL NACIDO, ESTADO CIVIL, EDAD CUMPLIDA Y AÑO DE NACIMIENTO DE LA MADRE {R/R} (CONCL.)

		ORDEN DEL NACIMIENTO										
		TODOS LOS ORDENES	1 (*)	2	3	4	5	6	7	8	9	10 y más
C2) FUERA DEL MATRIMONIO DE MADRE NO CASADA (CONCL.)												
De	35 a 39	2548.7	-	2606.0	2616.7	2574.2	1944.3	627.0	627.0	730.7	.0	698.0
	35 1955	2527.7	-	2771.9	1809.9	3971.5	.0	.0	.0	405.0	.0	.0
	35 1954	2518.0	-	2571.9	2840.3	2244.6	.0	627.0	627.0	.0	.0	.0
	36 1954	1925.9	-	2030.3	1898.4	1733.2	2751.5	.0	.0	758.0	.0	698.0
	36 1953	2339.3	-	2406.6	2410.6	2222.0	992.0	.0	.0	.0	.0	.0
	37 1953	2798.9	-	2815.4	3046.5	2201.4	.0	.0	.0	.0	.0	.0
	37 1952	2485.2	-	2947.0	2108.6	2771.3	1739.0	.0	.0	1029.0	.0	.0
	38 1952	3141.6	-	2741.4	3743.4	2939.2	.0	.0	.0	.0	.0	.0
	38 1951	2614.1	-	2629.0	3193.7	2180.3	1191.5	.0	.0	.0	.0	.0
	39 1951	2806.6	-	2819.8	1126.3	4482.0	1066.0	.0	.0	.0	.0	.0
	39 1950	2816.8	-	2530.0	3547.8	1531.0	3871.0	.0	.0	.0	.0	.0
De	40 a 44	2981.8	-	2621.7	3700.1	2334.3	4080.3	3761.0	2841.5	847.0	.0	.0
	40 1950	2578.2	-	2193.9	3030.8	2824.0	.0	.0	3597.0	.0	.0	.0
	40 1949	2514.6	-	2017.4	3460.6	2065.8	.0	.0	.0	.0	.0	.0
	41 1949	2469.6	-	1217.8	2921.0	3293.0	.0	4025.0	.0	.0	.0	.0
	41 1948	2652.5	-	930.0	4717.7	3073.0	.0	.0	2086.0	.0	.0	.0
	42 1948	4494.0	-	5558.8	1435.0	2229.0	.0	.0	.0	.0	.0	.0
	42 1947	2960.4	-	2148.5	4632.0	.0	1241.0	.0	.0	.0	.0	.0
	43 1947	3734.2	-	5833.0	5756.0	1636.0	.0	4599.0	.0	847.0	.0	.0
	43 1946	3348.5	-	.0	730.0	.0	5967.0	.0	.0	.0	.0	.0
	44 1946	4007.5	-	4497.0	6327.0	730.0	5033.0	1131.0	.0	.0	.0	.0
	44 1945	3375.0	-	.0	.0	1461.0	.0	5289.0	.0	.0	.0	.0
De	45 a 49	3522.3	-	6265.0	979.0	.0	.0	.0	3323.0	.0	.0	.0
	45 1945	3622.0	-	6265.0	979.0	.0	.0	.0	.0	.0	.0	.0
	45 1944	.0	-	.0	.0	.0	.0	.0	.0	.0	.0	.0
	47 1942	3323.0	-	.0	.0	.0	.0	.0	3323.0	.0	.0	.0

(*) No se puede calcular el intervalo genésico para los nacidos de orden 1, fuera del matrimonio, debido a su propia definición (ver 3.4.1.).

INTERVALOS GENESICOS MEDIOS (DIAS) DIFERENCIADOS POR ORDEN DEL NACIMIENTO, SEGUN FILIACION DEL NACIDO, ESTADO CIVIL Y PROFESION DE LA MADRE {R/R}

	ORDEN DEL NACIMIENTO										
	TODOS LOS ORDENES	1 (*)	2	3	4	5	6	7	8	9	10 y más
PROFESION DE LA MADRE											
A) TODOS LOS NACIDOS											
TOTAL	1366.2	858.8	1635.9	2146.7	2245.4	1994.6	1743.7	1725.7	1205.6	1294.2	921.2
Profesionales, técnicos/similar	1206.5	933.0	1423.5	1720.9	1663.6	1719.4	1162.6	1334.8	1164.0	502.0	1046.0
Directivos y gerentes	1384.2	885.5	1542.2	3269.4	541.0	2184.0	.0	.0	.0	.0	.0
Personal administrativo	1332.4	982.2	1680.6	2100.5	2166.4	1718.2	1087.7	1448.0	463.0	2161.0	492.0
Comerciantes y vendedoras	1316.9	921.5	1824.7	2097.3	2386.1	2059.4	1905.5	793.0	.0	.0	1084.5
Personal de los servicios	1295.9	805.1	1787.5	2290.6	2498.8	1790.8	2486.0	.0	.0	.0	1073.0
Agricultoras, ganaderas	1090.4	658.3	1530.0	3444.5	.0	.0	.0	.0	.0	.0	.0
Trabajadoras de producción	1445.0	932.1	1894.0	2078.6	2497.9	2659.0	1770.5	.0	.0	.0	.0
Profesionales Fuerzas Armadas	1159.4	977.9	1260.0	1382.0	.0	.0	.0	.0	.0	.0	.0
Estudiantes	741.2	514.3	1253.3	1812.0	1402.5	742.3	.0	.0	.0	.0	.0
Labores de su hogar	1470.1	755.8	1656.6	2255.4	2346.8	2057.5	1847.8	1825.7	1233.2	1289.5	899.8
Jubiladas, retiradas, pensionistas	1686.6	2271.0	1659.6	1165.3	.0	.0	.0	.0	.0	.0	.0
Personas no clasific. actividad	1166.1	731.0	1585.6	1882.4	572.0	.0	.0	.0	.0	.0	.0
B) DENTRO DEL MATRIMONIO											
TOTAL	1344.0	858.8	1627.8	2165.0	2280.4	2010.4	1665.2	1677.4	1259.5	1294.2	932.9
Profesionales, técnicos/similar	1193.1	933.0	1403.0	1740.9	1687.8	1659.7	1162.6	1334.8	1164.0	502.0	1046.0
Directivos y gerentes	1356.9	885.5	1486.4	3269.4	541.0	2184.0	.0	.0	.0	.0	.0
Personal administrativo	1311.2	982.2	1665.7	2066.7	2212.7	2021.0	1087.7	1448.0	463.0	2161.0	492.0
Comerciantes y vendedoras	1290.8	921.5	1810.6	2140.6	2523.2	2086.9	1905.5	793.0	.0	.0	1084.5
Personal de los servicios	1239.0	805.1	1770.6	2234.0	2555.8	1819.4	.0	.0	.0	.0	1073.0
Agricultoras, ganaderas	1057.7	658.3	2084.5	5793.0	.0	.0	.0	.0	.0	.0	.0
Trabajadoras de producción	1412.0	932.1	1878.5	2095.2	2378.5	2459.8	1770.5	.0	.0	.0	.0
Profesionales Fuerzas Armadas	1148.7	977.9	1248.8	1382.0	.0	.0	.0	.0	.0	.0	.0
Estudiantes	710.8	514.3	1242.5	1897.6	636.0	646.0	.0	.0	.0	.0	.0
Labores de su hogar	1452.0	755.8	1658.7	2287.4	2393.6	2070.7	1777.4	1777.8	1303.1	1289.5	915.3
Jubiladas, retiradas, pensionistas	1880.7	2271.0	1700.5	1791.0	.0	.0	.0	.0	.0	.0	.0
Personas no clasific. actividad	1140.9	731.0	1586.3	1809.7	572.0	.0	.0	.0	.0	.0	.0
C) FUERA DEL MATRIMONIO											
TOTAL	1810.5	-	1729.9	1978.4	1989.7	1859.0	2700.5	2181.3	918.5	.0	698.0
Profesionales, técnicos/similar	1696.5	-	1780.9	1392.6	1215.0	3061.0	.0	.0	.0	.0	.0
Directivos y gerentes	3104.0	-	3104.0	.0	.0	.0	.0	.0	.0	.0	.0
Personal administrativo	2026.1	-	1942.3	2348.7	1727.1	658.5	.0	.0	.0	.0	.0
Comerciantes y vendedoras	1939.2	-	1978.5	1855.4	1803.8	1922.0	.0	.0	.0	.0	.0
Personal de los servicios	2072.7	-	1902.5	2493.6	2323.0	1733.5	2486.0	.0	.0	.0	.0
Agricultoras, ganaderas	1221.4	-	1252.8	1096.0	.0	.0	.0	.0	.0	.0	.0
Trabajadoras de producción	2135.1	-	2095.7	1999.5	2862.2	3655.0	.0	.0	.0	.0	.0
Profesionales Fuerzas Armadas	1361.0	-	1361.0	.0	.0	.0	.0	.0	.0	.0	.0
Estudiantes	1333.3	-	1309.9	1341.3	1658.0	935.0	.0	.0	.0	.0	.0
Labores de su hogar	1748.2	-	1635.6	1941.9	2011.0	1927.0	2781.0	2181.3	918.5	.0	698.0
Jubiladas, retiradas, pensionistas	1039.7	-	1414.0	852.5	.0	.0	.0	.0	.0	.0	.0
Personas no clasific. actividad	1689.1	-	1578.8	2682.0	.0	.0	.0	.0	.0	.0	.0
C1) FUERA DEL MATRIMONIO DE MADRES CASADAS											
TOTAL	2486.0	-	2454.8	2593.4	2190.1	3168.0	3411.0	2808.0	1245.0	.0	.0
Profesionales, técnicos/similar	2525.2	-	3267.1	1952.0	1063.7	.0	.0	.0	.0	.0	.0
Directivos y gerentes	.0	-	.0	.0	.0	.0	.0	.0	.0	.0	.0
Personal administrativo	2706.7	-	2732.9	2715.3	2471.5	.0	.0	.0	.0	.0	.0
Comerciantes y vendedoras	2775.2	-	2608.5	5855.0	362.0	.0	.0	.0	.0	.0	.0
Personal de los servicios	2532.2	-	2621.9	2548.5	1685.0	.0	3411.0	.0	.0	.0	.0
Trabajadoras de producción	3313.6	-	3706.8	2430.7	3655.0	3655.0	.0	.0	.0	.0	.0
Labores de su hogar	2301.4	-	2044.4	2553.2	2539.3	3046.3	.0	2808.0	1245.0	.0	.0
Personal no clasific. actividad	2682.0	-	.0	2682.0	.0	.0	.0	.0	.0	.0	.0

INTERVALOS GENESICOS MEDIOS (DIAS) DIFERENCIADOS POR ORDEN DEL NACIMIENTO, SEGUN FILIACION DEL NACIDO, ESTADO CIVIL Y PROFESION DE LA MADRE {R/R} (CONCL.)

	ORDEN DEL NACIMIENTO										
	TODOS LOS ORDENES	1 (*)	2	3	4	5	6	7	8	9	10 y más

C2) FUERA DEL MATRIMONIO DE MADRES NO CASADAS

TOTAL	1754.4	-	1683.9	1907.3	1958.5	1682.2	2629.5	2076.8	853.2	.0	698.0
Profesionales, técnicos/similar	1636.5	-	1703.2	1338.0	1290.7	3061.0	.0	.0	.0	.0	.0
Directivos y gerentes	3104.0	-	3104.0	.0	.0	.0	.0	.0	.0	.0	.0
Personal administrativo	1948.1	-	1866.8	2293.7	1479.0	658.5	.0	.0	.0	.0	.0
Comerciantes y vendedoras	1865.5	-	1924.8	1605.4	2284.3	1922.0	.0	.0	.0	.0	.0
Personal de los servicios	2018.4	-	1843.7	2482.6	2450.6	1733.5	2023.5	.0	.0	.0	.0
Agricultoras, ganaderas	1221.4	-	1252.8	1096.0	.0	.0	.0	.0	.0	.0	.0
Trabajadoras de producción	1973.7	-	1934.5	1931.4	2664.0	.0	.0	.0	.0	.0	.0
Profesionales Fuerzas Armadas	1361.0	-	1361.0	.0	.0	.0	.0	.0	.0	.0	.0
Estudiantes	1333.3	-	1309.9	1341.3	1658.0	935.0	.0	.0	.0	.0	.0
Labores de su hogar	1707.0	-	1612.1	1880.1	1949.5	1740.5	2781.0	2076.8	853.2	.0	698.0
Jubiladas, retiradas, pensionistas	1039.7	-	1414.0	852.5	.0	.0	.0	.0	.0	.0	.0
Personas no clasific. actividad	1578.8	-	1578.8	.0	.0	.0	.0	.0	.0	.0	.0

(*) No se puede calcular el intervalo genésico para los nacidos de orden 1, fuera del matrimonio, debido a su propia definición (ver 3.4.1.).

NACIDOS VIVOS DE MADRES RESIDENTES, CLASIFICADOS POR GRUPOS DE GENERACIONES DE LA MADRE, SEGUN FILIACION DEL NACIDO, ESTADO CIVIL Y PROFESION DE LA MADRE {R/R}

	GRUPOS DE GENERACIONES DE LA MADRE									
	TODAS LAS GENERACIONES	1971 y posteriores	1970-1966	1965-1961	1960-1956	1955-1951	1950-1946	1945-1941	1940-1936	1935 y anteriores
PROFESION DE LA MADRE										
A) TODOS LOS NACIDOS										
TOTAL	49935	1221	6746	18658	16418	5593	1215	83	1	0
Profesionales, técnicos/similar	9322	7	289	3095	4370	1320	227	13	1	0
Directivos y gerentes	75	0	4	16	41	13	1	0	0	0
Personal administrativo	9004	38	678	3418	3565	1120	179	6	0	0
Comerciantes y vendedoras	2019	55	270	846	604	205	37	2	0	0
Personal de los servicios	2680	71	454	1120	729	253	51	2	0	0
Agricultoras, ganaderas	30	4	7	13	4	2	0	0	0	0
Trabajadoras de producción	1961	21	211	775	726	193	33	2	0	0
Profesionales Fuerzas Armadas	31	0	10	11	9	1	0	0	0	0
Estudiantes	980	160	395	327	81	16	1	0	0	0
Labores de su hogar	23570	857	4377	8925	6215	2457	682	57	0	0
Jubiladas, retiradas, pensionistas	17	0	3	4	7	1	2	0	0	0
Personal no clasific. actividad	246	8	48	108	67	12	2	1	0	0
B) DENTRO DEL MATRIMONIO										
TOTAL	44405	532	5274	17236	15242	4991	1054	75	1	0
Profesionales, técnicos/similar	8659	2	230	2915	4114	1190	196	11	1	0
Directivos y gerentes	63	0	3	13	35	11	1	0	0	0
Personal administrativo	8259	25	564	3195	3323	997	149	6	0	0
Comerciantes y vendedoras	1761	22	202	765	560	178	32	2	0	0
Personal de los servicios	2198	29	356	954	617	203	37	2	0	0
Agricultoras, ganaderas	20	1	5	9	4	1	0	0	0	0
Trabajadoras de producción	1735	8	162	719	657	161	26	2	0	0
Profesionales Fuerzas Armadas	19	0	3	10	5	1	0	0	0	0
Estudiantes	661	38	251	290	67	14	1	0	0	0
Labores de su hogar	20812	404	3462	8269	5792	2224	610	51	0	0
Jubiladas, retiradas, pensionistas	10	0	1	1	5	1	2	0	0	0
Personal no clasific. actividad	208	3	35	96	63	10	0	1	0	0
C) FUERA DEL MATRIMONIO										
TOTAL	5530	689	1472	1422	1176	602	161	8	0	0
Profesionales, técnicos/similar	663	5	59	180	256	130	31	2	0	0
Directivos y gerentes	12	0	1	3	6	2	0	0	0	0
Personal administrativo	745	13	114	223	242	123	30	0	0	0
Comerciantes y vendedoras	258	33	68	81	44	27	5	0	0	0
Personal de los servicios	482	42	98	166	112	50	14	0	0	0
Agricultoras, ganaderas	10	3	2	4	0	1	0	0	0	0
Trabajadoras de producción	226	13	49	56	69	32	7	0	0	0
Profesionales Fuerzas Armadas	12	0	7	1	4	0	0	0	0	0
Estudiantes	319	122	144	37	14	2	0	0	0	0
Labores de su hogar	2758	453	915	656	423	233	72	6	0	0
Jubiladas, retiradas, pensionistas	7	0	2	3	2	0	0	0	0	0
Personal no clasific. actividad	38	5	13	12	4	2	2	0	0	0
C1) FUERA DEL MATRIMONIO DE MADRES CASADAS										
TOTAL	238	2	17	59	86	55	18	1	0	0
Profesionales, técnicos/similar	27	0	0	5	12	7	3	0	0	0
Directivos y gerentes	1	0	0	0	1	0	0	0	0	0
Personal administrativo	39	0	3	8	13	9	6	0	0	0
Comerciantes y vendedoras	9	0	0	3	3	1	2	0	0	0
Personal de los servicios	26	0	1	10	12	2	1	0	0	0
Trabajadoras de producción	13	0	0	3	6	4	0	0	0	0
Profesionales Fuerzas Armadas	1	0	0	1	0	0	0	0	0	0
Estudiantes	1	0	1	0	0	0	0	0	0	0
Labores de su hogar	120	2	12	28	39	32	6	1	0	0
Personal no clasific. actividad	1	0	0	1	0	0	0	0	0	0

NACIDOS VIVOS DE MADRES RESIDENTES, CLASIFICADOS POR GRUPOS DE GENERACIONES DE LA MADRE, SEGUN FILIACION DEL NACIDO, ESTADO CIVIL Y PROFESION DE LA MADRE {R/R} (CONCL.)

	GRUPOS DE GENERACIONES DE LA MADRE									
	TODOS LAS GENERACIONES	1971 y posteriores	1970-1966	1965-1961	1960-1956	1955-1951	1950-1946	1945-1941	1940-1936	1935 y anteriores
C2) FUERA DEL MATRIMONIO DE MADRES NO CASADAS										
TOTAL	5292	687	1455	1363	1090	547	143	7	0	0
Profesionales, técnicos/similar	636	5	59	175	244	123	28	2	0	0
Directivos y gerentes	11	0	1	3	5	2	0	0	0	0
Personal administrativo	706	13	111	215	229	114	24	0	0	0
Comerciantes y vendedoras	249	33	68	78	41	26	3	0	0	0
Personal de los servicios	456	42	97	156	100	48	13	0	0	0
Agricultoras, ganaderas	10	3	2	4	0	1	0	0	0	0
Trabajadoras de producción	213	13	49	53	63	28	7	0	0	0
Profesionales Fuerzas Armadas	11	0	7	0	4	0	0	0	0	0
Estudiantes	318	122	143	37	14	2	0	0	0	0
Labores de su hogar	2638	451	903	628	384	201	66	5	0	0
Jubiladas, retiradas, pensionistas	7	0	2	3	2	0	0	0	0	0
Personal no clasific. actividad	37	5	13	11	4	2	2	0	0	0

NACIDOS VIVOS DE MADRES RESIDENTES, CLASIFICADOS POR TIEMPO DE GESTACION, SEGUN MUNICIPIOS, ESTRATOS DE POBLACION Y AMBITOS GEOGRAFICOS DE RESIDENCIA DE LA MADRE {R/R}

	TIEMPO DE GESTACION (SEMANAS)						No consta
	TODOS LOS TIEMPOS	Menos de 28	De 28 a 31	De 32 a 36	De 37 a 41	De 42 y más	
TOTAL RESIDENTES EN LA CM	49935	50	188	2509	27051	1623	18514
MUNICIPIOS							
Ajalvir	14	0	0	0	5	1	8
Alamo (Ei)	28	1	0	1	15	1	10
Alcalá de Henares	1934	2	8	95	895	65	869
Alcobendas	845	2	4	50	442	24	323
Alcorcón	1080	2	3	49	604	23	399
Aldea del Fresno	19	0	0	2	11	1	5
Algete	190	0	1	10	104	3	72
Alpedrete	50	0	0	1	27	2	20
Ambite	4	0	0	1	2	0	1
Anchuelo	11	0	0	0	3	0	8
Aranjuez	377	0	1	24	176	13	163
Arganda del Rey	345	0	2	15	143	14	171
Arroyomolinos	17	0	0	2	8	0	7
Becerril de la Sierra	28	0	0	1	8	0	19
Belmonte de Tajo	11	0	0	0	2	1	8
Berruoco (Ei)	2	0	0	0	2	0	0
Boadilla del Monte	172	0	0	9	111	10	42
Boalo (Ei)	29	0	0	6	13	1	9
Braojos	2	0	0	0	0	0	2
Brea de Tajo	3	0	0	0	1	0	2
Brunete	26	0	0	1	14	4	7
Buitrago del Lozoya	22	0	0	2	10	3	7
Bustarviejo	7	0	0	0	4	0	3
Cabanillas de la Sierra	1	0	0	0	1	0	0
Cabrera (La)	11	0	0	1	5	0	5
Cadalso de los Vidrios	31	0	0	2	15	1	13
Camarma de Esteruelas	24	0	0	1	14	0	9
Campo Real	26	0	0	2	10	0	14
Carabaña	12	0	0	0	3	1	8
Casarrubuelos	4	0	0	0	3	0	1
Cenicientos	19	0	0	1	10	0	8
Cercedilla	52	0	1	4	26	1	20
Ciempozuelos	117	0	1	6	61	6	43
Cobeña	22	0	0	0	10	3	9
Colmenar de Oreja	57	0	0	2	10	3	42
Colmenar del Arroyo	6	0	0	0	4	0	2
Colmenar Viejo	578	0	3	29	361	22	163
Colmenarejo	28	0	0	3	10	0	15
Collado-Mediano	25	0	0	3	12	0	10
Collado Villalba	397	0	2	22	231	15	127
Corpa	3	0	0	0	2	0	1
Coslada	1027	0	4	38	515	28	442
Cubas	9	0	0	0	7	1	1
Chapinería	7	0	0	0	6	0	1
Chinchón	44	0	1	0	9	0	34
Daganzo de Arriba	30	0	0	0	12	1	17
Escorial (Ei)	94	0	0	2	34	1	57
Estremera	13	0	0	0	3	0	10
Fresnedillas	1	0	0	0	0	0	1
Fresno de Torote	3	0	0	0	2	0	1
Fuenlabrada	2435	1	14	101	828	56	1435
Fuente el Saz de Jarama	45	0	0	2	24	2	17
Fuentidueña de Tajo	11	0	0	0	3	0	8
Galapagar	146	0	0	11	66	1	68
Garganta de los Montes	2	0	0	0	0	0	2
Gascones	3	0	0	0	1	0	2
Getafe	1196	2	3	56	637	36	462
Grifiñón	19	0	0	1	11	2	5

NACIDOS VIVOS DE MADRES RESIDENTES, CLASIFICADOS POR TIEMPO DE GESTACION, SEGUN MUNICIPIOS, ESTRATOS DE POBLACION Y AMBITOS GEOGRAFICOS DE RESIDENCIA DE LA MADRE {R/R} (CONT.)

	TIEMPO DE GESTACION (SEMANAS)						
	TODOS LOS TIEMPOS	Menos de 28	De 28 a 31	De 32 a 36	De 37 a 41	De 42 y más	No consta
MUNICIPIOS (CONT.)							
Guadalix de la Sierra	26	0	0	0	8	0	18
Guadarrama	98	0	1	4	34	0	59
Horcajo de la Sierra	1	0	0	0	1	0	0
Horcajuelo de la Sierra	1	0	0	0	0	0	1
Hoyo de Manzanares	66	0	0	6	47	1	12
Humanes de Madrid	158	0	0	7	56	3	92
Leganés	1569	0	7	80	602	41	839
Loeches	32	0	0	1	11	0	20
Lozoya	6	0	0	2	3	0	1
Lozoyuela-Navas-Sieteiglesias	3	0	0	0	0	0	3
Madrid	26745	32	97	1390	15871	918	8437
Majadahonda	364	0	5	20	263	13	63
Manzanares el Real	33	0	0	1	13	0	19
Meco	90	0	0	2	33	4	51
Mejorada del Campo	224	1	1	9	65	5	143
Miraflores de la Sierra	28	0	0	0	13	0	15
Molar (El)	42	0	0	1	17	0	24
Molinos (Los)	36	0	1	3	13	0	19
Montejo de la Sierra	4	0	1	0	1	1	1
Moraleja de Enmedio	19	0	0	1	9	1	8
Moralzarzal	26	0	0	1	14	0	11
Morata de Tajuña	68	0	0	1	22	3	42
Móstoles	2204	2	8	110	1045	59	980
Navacerrada	18	0	0	3	9	1	5
Navalafuente	3	0	0	0	1	0	2
Navalagamella	4	0	0	1	1	0	2
Navalcarnero	148	1	0	7	70	4	66
Navas del Rey	10	0	0	0	9	0	1
Nuevo Baztán	13	0	0	2	8	1	2
Orusco	9	0	0	0	1	0	8
Paracuellos de Jarama	63	0	0	1	36	2	24
Parla	901	0	3	47	554	32	265
Patones	4	0	0	0	1	1	2
Pedrezuela	6	0	0	0	4	0	2
Pelayos de la Presa	6	0	0	0	3	0	3
Perales de Tajuña	18	0	0	4	7	0	7
Pezuela de las Torres	4	0	0	0	3	0	1
Pinto	270	1	0	14	144	8	103
Pozuelo de Alarcón	468	1	2	34	316	16	99
Pozuelo del Rey	1	0	0	0	1	0	0
Prádena del Rincón	1	0	0	0	0	0	1
Puentes Viejas	3	0	0	0	1	0	2
Quijorna	5	0	0	0	4	0	1
Rascafría	20	0	0	2	8	0	10
Redueña	3	0	0	0	0	1	2
Ribatejada	2	0	0	0	1	0	1
Rivas-Vaciamadrid	306	0	2	11	173	15	105
Robledo de Chavela	18	0	0	0	3	1	14
Rozas de Madrid (Las)	510	1	0	29	343	23	114
Rozas de Puerto Real	1	0	0	0	1	0	0
San Agustín de Guadalix	54	0	0	8	28	0	18
San Fernando de Henares	376	0	2	10	161	10	193
San Lorenzo del Escorial	108	0	0	6	20	2	80
San Martín de la Vega	116	0	1	4	64	8	39
San Martín de Valdeiglesias	63	0	0	7	41	1	14
San Sebastián de los Reyes	691	0	0	28	350	25	288
Santa María de la Alameda	8	0	0	0	0	0	8
Santorcaz	5	0	0	0	4	0	1
Santos de la Humosa (Los)	5	0	0	0	2	0	3
Serranillos del Valle	2	0	0	0	1	0	1
Sevilla la Nueva	12	0	0	1	8	0	3
Soto del Real	35	0	0	1	27	1	6
Talamanca de Jarama	9	0	0	1	3	0	5

NACIDOS VIVOS DE MADRES RESIDENTES, CLASIFICADOS POR TIEMPO DE GESTACION, SEGUN MUNICIPIOS, ESTRATOS DE POBLACION Y AMBITOS GEOGRAFICOS DE RESIDENCIA DE LA MADRE {R/R} (CONT.)

	TIEMPO DE GESTACION (SEMANAS)						No consta
	TODOS LOS TIEMPOS	Menos de 28	De 28 a 31	De 32 a 36	De 37 a 41	De 42 y más	
MUNICIPIOS (CONCL.)							
Tielmes	16	0	0	1	6	1	8
Titulcia	6	0	0	1	2	0	3
Torrejón de Ardoz	1019	1	5	39	462	41	471
Torrejón de la Calzada	20	0	0	0	11	1	8
Torrejón de Velasco	16	0	0	1	8	2	5
Torrelaguna	32	0	0	2	11	0	19
Torrelodones	110	0	1	5	67	3	34
Torremocha de Jarama	1	0	0	0	1	0	0
Torres de la Alameda	50	0	0	4	19	0	27
Valdaracete	10	0	1	1	3	0	5
Valdeavero	5	0	0	1	0	0	4
Valdelaguna	5	0	0	0	2	0	3
Valdemanco	2	0	0	0	1	0	1
Valdemaqueda	4	0	0	0	0	0	4
Valdemorillo	31	0	0	0	15	2	14
Valdemoro	201	0	0	10	103	9	79
Valdeolmos	7	0	0	0	4	0	3
Valdepiélagos	2	0	0	0	0	0	2
Valdetorres de Jarama	15	0	0	1	7	0	7
Valdilecha	30	0	0	0	11	2	17
Valverde de Alcalá	2	0	0	0	1	0	1
Velilla de San Antonio	24	0	0	1	14	0	9
Vellón (El)	2	0	0	0	1	0	1
Venturada	1	0	0	0	1	0	0
Villa del Prado	46	0	0	0	21	2	23
Villaconejos	37	0	0	2	8	2	25
Villaibilla	23	0	0	1	10	2	10
Villamanrique de Tajo	5	0	0	0	1	0	4
Villamanta	11	0	0	1	6	1	3
Villamantilla	1	0	0	0	1	0	0
Villanueva de la Cañada	67	0	2	5	38	0	22
Villanueva de Perales	2	0	0	0	2	0	0
Villanueva del Pardillo	53	0	0	3	23	1	26
Villar del Olmo	1	0	0	0	0	0	1
Villarejo de Salvanés	87	0	0	8	23	2	54
Villaviciosa de Odón	124	0	0	6	68	5	45
Villavieja del Lozoya	1	0	0	0	1	0	0
Zarzalejo	10	0	0	0	1	0	9
ESTRATOS DE POBLACION							
Menos de 101	4	0	0	0	1	0	3
De 101 a 500	94	0	1	6	41	3	43
De 501 a 1.000	230	0	1	10	110	6	103
De 1.001 a 2.000	883	1	0	45	390	35	412
De 2.001 a 5.000	961	0	5	52	419	18	467
De 5.001 a 10.000	1890	1	6	91	918	59	815
De 10.001 a 20.000	542	1	2	25	229	20	265
De 20.001 a 50.000	3685	3	17	197	2138	134	1196
De 50.001 a 100.000	4483	3	16	202	2323	150	1789
De 100.001 a 200.000	10418	9	43	491	4611	280	4984
Más de 200.000	26745	32	97	1390	15871	918	8437
AMBITOS GEOGRAFICOS							
Area Metropolitana	45271	48	173	2265	24935	1482	16368
Madrid	26745	32	97	1390	15871	918	8437
Corona Metropolitana	18526	16	76	875	9064	564	7931
Norte	2114	2	7	107	1153	71	774
Sur	9655	8	38	457	4414	255	4483
Este	4973	4	22	204	2321	166	2256
Oeste	1784	2	9	107	1176	72	418
Municipios no metropolitanos	4664	2	15	244	2116	141	2146

NACIDOS VIVOS DE MADRES RESIDENTES, CLASIFICADOS POR TIEMPO DE GESTACION, SEGUN MUNICIPIOS, ESTRATOS DE POBLACION Y AMBITOS GEOGRAFICOS DE RESIDENCIA DE LA MADRE {R/R} (CONT.)

	TIEMPO DE GESTACION (SEMANAS)						No consta
	TODOS LOS TIEMPOS	Menos de 28	De 28 a 31	De 32 a 36	De 37 a 41	De 42 y más	
DISTRITOS Y BARRIOS DEL MUNICIPIO DE MADRID							
Centro	1249	0	3	74	772	37	363
Palacio	211	0	1	12	141	6	51
Embajadores	421	0	1	14	238	14	154
Cortes	99	0	0	7	61	5	26
Justicia	152	0	0	12	100	4	36
Universidad	301	0	1	23	193	8	76
Sol	65	0	0	6	39	0	20
Arganzuela	963	2	2	59	606	33	261
Imperial	130	0	0	5	94	4	27
Acacias	276	1	0	15	179	13	68
Chopera	160	0	0	13	94	4	49
Legazpi	39	0	0	1	23	2	13
Delicias	150	1	2	9	97	3	38
Palos de Moguer	198	0	0	14	116	7	61
Atocha	10	0	0	2	3	0	5
Retiro	1001	2	3	48	692	29	227
Pacífico	278	0	0	10	194	5	69
Adeifas	132	0	0	9	86	5	32
Estrella	211	0	1	12	143	7	48
Ibiza	166	0	1	5	119	7	34
Jerónimos	68	0	0	3	46	1	18
Niño Jesús	146	2	1	9	104	4	26
Salamanca	1283	1	4	73	864	43	298
Recoletos	155	0	0	14	109	6	26
Goya	230	0	1	18	148	5	58
Fuente del Berro	197	0	0	8	122	12	55
Guindalera	381	0	1	20	273	9	78
Lista	180	0	1	7	122	7	43
Castellana	140	1	1	6	90	4	38
Chamartín	1389	4	12	80	972	39	282
El Viso	134	0	1	5	96	3	29
Prosperidad	384	3	5	24	269	12	71
Ciudad Jardín	178	0	1	9	116	5	47
Hispanoamérica	286	1	1	16	195	9	64
Nueva España	193	0	3	12	139	4	35
Castilla	214	0	1	14	157	6	36
Tetuán	1205	2	7	75	702	31	388
Bellas Vistas	236	0	1	19	125	5	86
Cuatro Caminos	261	0	0	11	178	4	68
Castillejos	201	0	4	14	137	3	43
Almenara	152	2	1	10	79	2	58
Valdeacederas	194	0	0	13	89	9	83
Berruete	161	0	1	8	94	8	50
Chamberí	1243	2	5	68	896	39	233
Gaztambide	176	0	0	6	127	5	38
Arapiles	207	0	0	11	142	12	42
Trafalgar	227	1	1	18	160	5	42
Almagro	190	0	1	8	136	5	40
Ríos Rosas	253	0	3	14	188	6	42
Vallehermoso	190	1	0	11	143	6	29
Fuencarral-El Pardo	2008	4	9	89	1254	61	591
El Pardo	37	0	0	1	22	0	14
Fuente Arreina	32	0	1	4	20	0	7
Peña Grande	596	1	1	28	358	13	195
El Pilar	474	1	0	21	278	20	154
La Paz	447	0	5	16	329	13	84

NACIDOS VIVOS DE MADRES RESIDENTES, CLASIFICADOS POR TIEMPO DE GESTACION, SEGUN MUNICIPIOS, ESTRATOS DE POBLACION Y AMBITOS GEOGRAFICOS DE RESIDENCIA DE LA MADRE {R/R} (CONT.)

	TIEMPO DE GESTACION (SEMANAS)						No consta
	TODOS LOS TIEMPOS	Menos de 28	De 28 a 31	De 32 a 36	De 37 a 41	De 42 y más	
DISTRITOS Y BARRIOS DEL MUNICIPIO DE MADRID (CONT.)							
Fuencarral-El Pardo (Concl.)							
Valverde	284	1	2	13	148	8	112
Mirasierra	136	1	0	6	99	6	24
El Goloso	2	0	0	0	0	1	1
Moncloa-Aravaca	859	1	4	50	570	30	204
Casa de Campo	77	0	1	4	49	0	23
Argüelles	173	0	1	15	119	8	30
Ciudad Universitaria	130	0	0	5	92	1	32
Valdezarza	330	0	2	20	198	14	96
Valdemarín	14	0	0	3	10	0	1
El Plantío	16	0	0	0	13	1	2
Aravaca	119	1	0	3	89	6	20
Latina	2098	1	12	121	1320	97	547
Los Cármenes	116	0	3	8	63	4	38
Puerta del Ángel	394	0	2	23	247	14	108
Lucero	305	0	0	15	190	13	87
Aluche	622	1	4	31	407	33	146
Campamento	182	0	0	14	118	11	39
Las Águilas	479	0	3	30	295	22	128
Carabanchel	1910	2	5	100	1094	70	639
Comillas	211	0	0	11	135	9	56
Opajuel	298	0	0	13	174	11	100
San Isidro	335	0	2	16	210	11	96
Vista Alegre	367	1	0	18	225	9	114
Puerta Bonita	259	0	0	16	127	14	102
Buenavista	213	1	2	10	108	7	85
Abrantes	227	0	1	16	115	9	86
Usera	1060	2	2	52	543	50	411
Orcasitas	181	0	1	4	76	8	92
Orcasur	140	0	0	5	64	9	62
San Fermín	146	0	0	8	75	5	58
Almendrales	132	0	0	9	77	6	40
Moscardó	195	2	0	10	119	10	54
Zofío	112	0	0	6	55	7	44
Pradolongo	154	0	1	10	77	5	61
Puente de Vallecas	2377	0	5	96	1049	88	1139
Entrevías	428	0	0	17	163	15	233
San Diego	401	0	2	21	176	12	190
Palomeras Bajas	240	0	0	11	111	4	114
Palomeras Sureste	548	0	3	15	260	25	245
Portazgo	279	0	0	11	119	10	139
Numancia	481	0	0	21	220	22	218
Moratalaz	807	0	1	34	477	38	257
Pavones	90	0	0	7	55	5	23
Marroquina	233	0	0	11	144	12	86
Media Legua	152	0	1	3	85	6	57
Fontarrón	153	0	0	6	87	8	52
Vinateros	179	0	0	7	106	7	59
Ciudad Lineal	1987	4	10	109	1178	56	630
Ventas	488	1	4	14	270	14	185
Pueblo Nuevo	492	1	1	25	255	12	198
Quintana	225	1	0	15	142	8	59
Concepción	186	0	3	15	108	9	51
San Pascual	207	1	1	11	126	4	64
San Juan Bautista	88	0	1	8	65	1	13
Colina	64	0	0	4	46	2	12
Atalaya	28	0	0	3	19	1	5

NACIDOS VIVOS DE MADRES RESIDENTES, CLASIFICADOS POR TIEMPO DE GESTACION, SEGUN MUNICIPIOS, ESTRATOS DE POBLACION Y AMBITOS GEOGRAFICOS DE RESIDENCIA DE LA MADRE {R/R} (CONT.)

	TIEMPO DE GESTACION (SEMANAS)						No consta
	TODOS LOS TIEMPOS	Menos de 28	De 28 a 31	De 32 a 36	De 37 a 41	De 42 y más	
DISTRITOS Y BARRIOS DEL MUNICIPIO DE MADRID (CONCL.)							
Ciudad Lineal (Concl.)							
Costillares	209	0	0	14	147	5	43
Hortaleza	1443	0	3	73	870	47	450
Palomas	31	0	0	1	20	1	9
Plovera	39	0	0	2	20	0	17
Canillas	477	0	3	24	299	13	138
Pinar del Rey	592	0	0	34	320	21	217
Apóstol Santiago	113	0	0	6	67	2	38
Valdefuentes	191	0	0	6	144	10	31
Villaverde	1148	1	5	61	617	54	410
San Andrés	450	1	1	19	231	19	179
San Cristóbal	133	0	0	11	68	9	45
Butarque	60	0	0	3	24	2	31
Los Rosales	193	0	4	13	107	8	61
Los Angeles	312	0	0	15	187	16	94
Villa de Vallecas	859	0	2	41	464	25	327
Casco Histórico	337	0	1	12	147	10	167
Santa Eugenia	522	0	1	29	317	15	160
Vicálvaro	437	0	1	11	202	20	203
Casco Histórico	269	0	0	5	127	14	123
Ambroz	168	0	1	6	75	6	80
San Blas	1111	2	2	58	551	23	475
Simancas	181	1	2	7	86	7	78
Hellín	81	0	0	3	36	1	41
Amposta	87	0	0	4	43	2	38
Arcos	240	1	0	16	91	2	130
Rosas	82	0	0	5	46	2	29
Rejas	50	0	0	5	29	1	15
Canillejas	334	0	0	15	186	7	126
El Salvador	56	0	0	3	34	1	18
Barajas	308	2	0	18	178	8	102
Casco Histórico	83	0	0	3	43	1	36
Alameda de Osuna	149	0	0	10	101	4	34
Aeropuerto	19	2	0	1	7	0	9
Timón	51	0	0	3	25	3	20
Corralejos	6	0	0	1	2	0	3

AREAS Y DISTRITOS DE SALUD

Area 1 Sur-Este							
Arganda	1021	0	5	47	434	40	495
Moratalaz	1244	0	2	45	679	58	460
Retiro	1001	2	3	48	692	29	227
Vallecas	3236	0	7	137	1513	113	1466
Area 2 Centro-Norte	4323	6	23	211	2591	125	1367
Coslada	1651	1	7	58	755	43	787
Salamanca	1283	1	4	73	864	43	298
Chamartín	1389	4	12	80	972	39	282
Area 3 Este	3175	3	13	143	1448	112	1456
Alcalá Henares	2156	2	8	104	986	71	985
Torrejón Ardoz	1019	1	5	39	462	41	471

NACIDOS VIVOS DE MADRES RESIDENTES, CLASIFICADOS POR TIEMPO DE GESTACION, SEGUN MUNICIPIOS, ESTRATOS DE POBLACION Y AMBITOS GEOGRAFICOS DE RESIDENCIA DE LA MADRE {R/R} (CONCL.)

	TIEMPO DE GESTACION (SEMANAS)						No consta
	TODOS LOS TIEMPOS	Menos de 28	De 28 a 31	De 32 a 36	De 37 a 41	De 42 y más	
AREAS Y DISTRITOS DE SALUD (CONCL.)							
Area 4 Noreste	4849	8	15	258	2777	134	1657
Ciudad Lineal	1987	4	10	109	1178	56	630
San Blas	1111	2	2	58	551	23	475
Hortaleza	1751	2	3	91	1048	55	552
Area 5 Norte	6120	8	25	312	3495	183	2097
Alcobendas	2204	2	6	111	1112	67	906
Colmenar Viejo	703	0	3	37	427	24	212
Tetuán	1205	2	7	75	702	31	388
Fuencarral	2008	4	9	89	1254	61	591
Area 6 Oeste	3882	3	19	227	2320	127	1186
Majadahonda	1665	2	9	101	1112	67	374
Collado Villalba	1358	0	6	76	638	30	608
Moncloa	859	1	4	50	570	30	204
Area 7 Centro-Oeste	4590	3	20	263	2988	173	1143
Centro	1249	0	3	74	772	37	363
Chamberí	1243	2	5	68	896	39	233
Latina	2098	1	12	121	1320	97	547
Area 8 Sur-Oeste I	3818	6	11	187	1940	98	1576
Móstoles	2328	2	8	116	1113	64	1025
Alcorcón	1080	2	3	49	604	23	399
Navalcarneo	410	2	0	22	223	11	152
Area 9 Sur-Oeste II	4004	1	21	181	1430	97	2274
Leganés	1569	0	7	80	602	41	839
Fuenlabrada	2435	1	14	101	828	56	1435
Area 10 Sur I	2631	3	6	129	1449	86	958
Parla	1435	1	3	73	812	50	496
Getafe	1196	2	3	56	637	36	462
Area 11 Sur II	6041	7	18	321	3295	248	2152
Aranjuez	960	0	4	49	435	41	431
Arganzuela	963	2	2	59	606	33	261
Villaverde	1148	1	5	61	617	54	410
Carabanchel	1910	2	5	100	1094	70	639
Usera	1060	2	2	52	543	50	411

NACIDOS VIVOS DE MADRES RESIDENTES, CLASIFICADOS POR PESO, SEGUN MUNICIPIOS, ESTRATOS DE POBLACION Y AMBITOS GEOGRAFICOS DE RESIDENCIA DE LA MADRE {R/R}

	PESO GRAMOS									
	TODOS LOS PESOS	De 500 a 999	De 1000 a 1499	De 1500 a 1999	De 2000 a 2499	De 2500 a 2999	De 3000 a 3499	De 3500 a 3999	De 4000 y más	No consta
TOTAL RESIDENTES EN LA CM	49935	11	194	495	1914	8854	18613	11156	2494	6204
MUNICIPIOS										
Ajalvir	14	0	0	0	0	2	3	2	2	5
Alamo (El)	28	0	1	0	0	6	9	5	4	3
Alcalá de Henares	1934	1	6	17	67	322	591	411	88	431
Alcobendas	845	0	2	7	29	150	328	193	44	92
Alcorcón	1080	0	0	13	36	185	363	209	42	232
Aldea del Fresno	19	0	0	0	1	0	6	9	0	3
Algete	190	0	0	1	7	39	73	43	9	18
Alpedrete	50	0	0	0	0	6	19	10	4	11
Ambite	4	0	0	0	0	0	3	1	0	0
Anchuelo	11	0	0	0	1	3	4	2	0	1
Aranjuez	377	0	0	2	11	64	134	100	23	43
Arganda del Rey	345	1	2	3	15	75	138	71	22	18
Arroyomolinos	17	0	0	0	0	3	5	3	3	3
Becerril de la Sierra	28	0	0	0	1	5	11	6	2	3
Belmonte de Tajo	11	0	0	1	1	1	7	0	0	1
Berrueco (El)	2	0	0	0	0	1	0	1	0	0
Boadilla del Monte	172	0	0	2	4	30	69	47	12	8
Boalo (El)	29	0	0	0	3	4	10	4	1	7
Braojos	2	0	0	0	0	0	0	0	0	2
Brea de Tajo	3	0	0	0	0	0	0	3	0	0
Brunete	26	0	0	0	1	4	7	10	1	3
Buitrago del Lozoya	22	0	0	1	0	5	4	6	1	5
Bustarviejo	7	0	0	0	1	1	4	1	0	0
Cabanillas de la Sierra	1	0	0	0	0	0	0	1	0	0
Cabrera (La)	11	0	0	0	0	0	8	1	0	2
Cadalso de los Vidrios	31	0	0	1	4	8	10	3	0	5
Camarma de Esteruelas	24	0	0	1	1	2	7	4	4	5
Campo Real	26	0	0	0	2	6	6	7	3	2
Carabaña	12	0	0	0	0	3	2	5	2	0
Casarrubuelos	4	0	0	0	0	0	2	1	1	0
Cenicientos	19	0	0	0	0	2	8	5	0	4
Cercedilla	52	0	0	3	2	5	20	15	2	5
Ciempozuelos	117	0	0	0	4	18	50	26	7	12
Cobeña	22	0	0	0	1	5	6	4	0	6
Colmenar de Oreja	57	0	0	2	2	10	21	15	6	1
Colmenar del Arroyo	6	0	0	0	0	1	2	0	1	2
Colmenar Viejo	578	0	1	7	22	92	239	133	37	47
Colmenarejo	28	0	0	0	2	6	10	5	0	5
Collado-Mediano	25	0	0	1	0	2	12	8	0	2
Collado Villaalba	397	1	1	10	12	66	176	82	13	36
Corpa	3	0	0	0	0	0	2	0	0	1
Coslada	1027	0	5	3	40	205	425	230	65	54
Cubas	9	0	0	0	0	2	4	2	0	1
Chapinería	7	0	0	0	0	1	3	2	0	1
Chinchón	44	0	1	3	5	5	23	4	0	3
Daganzo de Arriba	30	0	0	0	1	4	10	5	0	10
Escorial (El)	94	0	0	0	0	5	35	22	5	27
Estremera	13	0	0	0	0	1	7	4	0	1
Fresnedillas	1	0	0	0	0	0	0	1	0	0
Fresno de Torote	3	0	0	0	0	1	1	0	0	1
Fuenlabrada	2435	0	10	29	71	354	758	401	89	723
Fuente el Saz de Jarama	45	0	0	1	1	7	19	12	2	3
Fuentidueña de Tajo	11	0	0	0	1	2	6	2	0	0
Galapagar	146	0	0	1	5	24	41	41	6	28
Garganta de los Montes	2	0	0	0	0	1	0	1	0	0
Gascones	3	0	0	1	0	0	0	1	0	1
Getafe	1196	0	9	14	43	227	440	305	48	110
Griñón	19	0	0	0	1	4	5	5	1	3

NACIDOS VIVOS DE MADRES RESIDENTES, CLASIFICADOS POR PESO, SEGUN MUNICIPIOS, ESTRATOS DE POBLACION Y AMBITOS GEOGRAFICOS DE RESIDENCIA DE LA MADRE {R/R} (CONT.)

	PESO GRAMOS									
	TODOS LOS PESOS	De 500 a 999	De 1000 a 1499	De 1500 a 1999	De 2000 a 2499	De 2500 a 2999	De 3000 a 3499	De 3500 a 3999	De 4000 y más	No consta
MUNICIPIOS (CONT.)										
Guadalix de la Sierra	6	0	0	0	3	7	6	7	1	2
Guadarrama	98	0	0	1	3	10	25	21	3	35
Horcajo de la Sierra	1	0	0	0	0	0	1	0	0	0
Horcajuelo de la Sierra	1	0	0	0	0	0	0	1	0	0
Hoyo de Manzanares	66	0	0	0	4	10	29	17	5	1
Humanes de Madrid	158	0	1	0	9	34	49	19	6	40
Leganés	1569	0	4	16	58	233	483	303	53	419
Loeches	32	0	0	0	1	4	13	6	0	8
Lozoya	6	0	0	0	0	1	4	0	1	0
Lozoyuela-Navas-Sieteiglesias	3	0	0	0	0	0	0	1	1	1
Madrid	26745	7	120	257	1079	4979	10507	6212	1401	2183
Majadahonda	364	0	1	4	18	50	141	101	25	24
Manzanares el Real	33	0	0	0	0	4	18	5	0	6
Meco	90	0	0	1	5	13	21	16	1	33
Mejorada del Campo	224	0	2	2	15	47	86	50	10	12
Miraflores de la Sierra	28	0	0	0	1	6	8	6	1	6
Molar (El)	42	0	0	0	0	11	12	10	1	8
Molinos (Los)	36	0	0	0	1	7	13	10	2	3
Montejo de la Sierra	4	0	0	1	0	1	0	1	0	1
Moraleja de Enmedio	19	0	0	0	2	3	4	5	1	4
Moralzarzal	26	0	0	0	1	10	9	2	0	4
Morata de Tajuña	68	0	0	0	2	10	37	13	3	3
Móstoles	2204	0	6	25	72	318	713	447	79	544
Navacerrada	18	0	0	2	1	5	4	3	1	2
Navalafuente	3	0	0	0	0	0	0	1	1	1
Navalagamella	4	0	0	0	0	0	2	1	0	1
Navalcarnero	148	0	0	1	7	18	44	33	8	37
Navas del Rey	10	0	0	0	1	1	5	3	0	0
Nuevo Baztán	13	0	0	0	0	2	4	6	0	1
Orusco	9	0	0	0	1	1	2	5	0	0
Paracuellos de Jarama	63	0	0	1	0	15	28	12	3	4
Parla	901	0	4	9	31	196	308	199	49	105
Patones	4	0	0	0	0	0	2	1	1	0
Pedrezuela	6	0	0	0	0	0	2	1	0	3
Pelayos de la Presa	6	0	0	0	0	1	2	1	0	2
Perales de Tajuña	18	0	0	2	2	4	5	5	0	0
Pezuela de las Torres	4	0	0	0	0	0	2	1	1	0
Pinto	270	0	0	7	18	49	112	50	7	27
Pozuelo de Alarcón	468	1	0	8	24	76	166	117	37	39
Pozuelo del Rey	1	0	0	0	0	0	0	0	0	1
Prádena del Rincón	1	0	0	0	0	0	1	0	0	0
Puentes Viejas	3	0	0	0	1	0	0	2	0	0
Quijorna	5	0	0	0	1	0	1	1	2	0
Rascafría	20	0	0	0	0	4	10	2	1	3
Redueña	3	0	0	0	0	0	2	0	1	0
Ribatejada	2	0	0	0	0	1	1	0	0	0
Rivas-Vaciamadrid	306	0	1	2	12	51	136	71	15	18
Robledo de Chavela	18	0	0	0	0	2	5	2	0	9
Rozas de Madrid (Las)	510	0	1	2	14	91	205	114	37	46
Rozas de Puerto Real	1	0	0	0	0	0	0	0	0	1
San Agustín de Guadalix	54	0	1	1	3	9	21	10	2	7
San Fernando de Henares	376	0	1	4	13	73	153	87	18	27
San Lorenzo del Escorial	108	0	0	0	4	11	30	17	3	43
San Martín de la Vega	116	0	0	2	4	22	39	28	9	12
San Martín de Valdeiglesias	63	0	0	0	3	15	23	11	1	10
San Sebastián de los Reyes	691	0	4	3	25	134	266	145	40	74
Santa María de la Alameda	8	0	0	0	0	0	1	2	0	5
Santorcaz	5	0	0	0	0	0	3	1	0	1
Santos de la Humosa (Los)	5	0	0	0	0	1	2	0	0	2
Serranillos del Valle	2	0	0	0	0	0	1	0	1	0
Sevilla la Nueva	12	0	0	0	1	3	1	3	1	3
Soto del Real	35	0	0	0	0	7	13	10	1	4
Talamanca de Jarama	9	0	0	0	0	3	2	2	0	2

NACIDOS VIVOS DE MADRES RESIDENTES, CLASIFICADOS POR PESO, SEGUN MUNICIPIOS, ESTRATOS DE POBLACION Y AMBITOS GEOGRAFICOS DE RESIDENCIA DE LA MADRE {R/R} (CONT.)

	PESO GRAMOS									
	TODOS LOS PESOS	De 500 a 999	De 1000 a 1499	De 1500 a 1999	De 2000 a 2499	De 2500 a 2999	De 3000 a 3499	De 3500 a 3999	De 4000 y más	No consta
MUNICIPIOS (CONCL.)										
Tielmes	16	0	0	0	1	2	7	4	0	2
Titulcia	6	0	0	0	1	0	1	3	0	1
Torrejón de Ardoz	1019	0	4	8	39	147	327	204	52	238
Torrejón de la Calzada	20	0	0	0	0	1	9	5	1	4
Torrejón de Velasco	16	0	0	1	0	3	4	4	2	2
Torrelaguna	32	0	0	0	0	7	7	10	1	7
Torrelodones	110	0	2	0	4	22	39	25	6	12
Torremocha de Jarama	1	0	0	0	0	0	1	0	0	0
Torres de la Alameda	50	0	0	0	3	8	15	8	3	13
Valdaracete	10	0	1	0	1	1	4	3	0	0
Valdeavero	5	0	0	0	1	1	0	0	0	3
Valdelaguna	5	0	0	0	0	1	4	0	0	0
Valdemanco	2	0	0	0	0	1	0	1	0	0
Valdemaqueda	4	0	0	0	0	0	1	0	0	3
Valdemorillo	31	0	0	1	1	3	10	5	3	8
Valdemoro	201	0	1	3	6	34	71	57	12	17
Valdeolmos	7	0	0	0	0	0	0	3	1	3
Valdepiélagos	2	0	0	0	0	1	0	1	0	0
Valdetorres de Jarama	15	0	0	0	0	5	6	2	0	2
Valdilecha	30	0	0	0	1	7	9	11	2	0
Valverde de Alcalá	2	0	0	0	0	0	0	1	0	1
Velilla de San Antonio	24	0	0	0	0	3	9	10	0	2
Vellón (El)	2	0	0	0	0	1	0	1	0	0
Venturada	1	0	0	0	0	0	0	1	0	0
Villa del Prado	46	0	1	0	2	4	15	12	3	9
Villaconejos	37	0	0	0	0	6	16	10	2	3
Villalbilla	23	0	0	0	0	4	5	6	0	8
Villamanrique de Tajo	5	0	0	0	0	2	0	1	1	1
Villamanta	11	0	0	0	1	1	4	4	0	1
Villamantilla	1	0	0	0	0	0	1	0	0	0
Villanueva de la Cañada	67	0	0	2	5	12	20	15	2	11
Villanueva de Perates	2	0	0	0	0	1	1	0	0	0
Villanueva del Pardillo	53	0	1	0	2	12	21	11	3	3
Villar del Olmo	1	0	0	0	0	0	1	0	0	0
Villarejo de Salvanés	87	0	0	2	5	17	34	21	4	4
Villaviciosa de Odón	124	0	0	3	3	19	40	22	12	25
Villavieja del Lozoya	1	0	0	0	0	0	0	1	0	0
Zarzalejo	10	0	0	0	0	0	2	4	0	4
ESTRATOS DE POBLACION										
Menos de 101	4	0	0	1	0	0	0	2	0	1
De 101 a 500	94	0	0	1	2	14	30	18	9	20
De 501 a 1.000	230	0	1	0	9	28	73	67	8	44
De 1.001 a 2.000	883	0	2	11	33	156	302	198	34	147
De 2.001 a 5.000	961	0	3	14	41	161	364	209	44	125
De 5.001 a 10.000	1890	0	4	15	67	310	664	415	101	314
De 10.001 a 20.000	542	0	3	5	25	99	207	133	29	41
De 20.001 a 50.000	3685	3	7	47	147	636	1464	855	219	307
De 50.001 a 100.000	4483	0	19	30	164	832	1654	971	250	563
De 100.001 a 200.000	10418	1	35	114	347	1639	3348	2076	399	2459
Más de 200.000	26745	7	120	257	1079	4979	10507	6212	1401	2183
AMBITOS GEOGRAFICOS										
Area Metropolitana	45271	9	182	445	1741	8074	16941	10109	2269	5501
Madrid	26745	7	120	257	1079	4979	10507	6212	1401	2183
Corona Metropolitana	18526	2	62	188	662	3095	6434	3897	868	3318
Norte	2114	0	7	17	76	376	833	471	121	213
Sur	9655	0	33	113	329	1562	3177	1914	367	2160
Este	4973	1	19	37	186	863	1755	1075	251	786
Oeste	1784	1	3	21	71	294	669	437	129	159
Municipios no metropolitanos	4664	2	12	50	173	780	1672	1047	225	703

NACIDOS VIVOS DE MADRES RESIDENTES, CLASIFICADOS POR PESO, SEGUN MUNICIPIOS, ESTRATOS DE POBLACION Y AMBITOS GEOGRAFICOS DE RESIDENCIA DE LA MADRE {R/R} (CONT.)

	PESO GRAMOS									
	TODOS LOS PESOS	De 500 a 999	De 1000 a 1499	De 1500 a 1999	De 2000 a 2499	De 2500 a 2999	De 3000 a 3499	De 3500 a 3999	De 4000 y más	No consta
DISTRITOS Y BARRIOS DEL MUNICIPIO DE MADRID										
Centro	1249	0	2	17	61	225	482	281	56	125
Palacio	211	0	1	2	7	30	92	48	11	20
Embajadores	421	0	0	3	20	80	163	96	16	43
Cortes	99	0	0	2	3	26	41	14	3	10
Justicia	152	0	0	3	11	26	52	36	12	12
Universidad	301	0	1	7	18	53	110	71	10	31
Sol	65	0	0	0	2	10	24	16	4	9
Arganzuela	963	0	5	9	45	150	395	229	50	80
Imperial	130	0	1	2	5	28	52	25	3	14
Acacias	276	0	1	1	10	37	118	81	12	16
Chopera	160	0	0	2	12	26	66	31	12	11
Legazpi	39	0	0	0	1	2	18	13	1	4
Delicias	150	0	2	2	10	24	53	37	7	15
Palos de Moguer	198	0	1	2	7	32	84	40	15	17
Atocha	10	0	0	0	0	1	4	2	0	3
Retiro	1001	1	4	6	24	183	400	269	53	61
Pacífico	278	0	0	2	7	52	111	79	11	16
Adelfas	132	0	1	0	3	24	59	32	4	9
Estrella	211	0	0	2	2	40	82	60	13	12
Ibiza	166	0	1	2	6	25	67	50	9	6
Jerónimos	68	0	0	0	3	13	28	11	6	7
Niño Jesús	146	1	2	0	3	29	53	37	10	11
Salamanca	1283	1	4	10	49	232	520	294	70	103
Recoletos	155	0	0	1	8	26	55	42	11	12
Goya	230	0	3	2	8	38	98	47	15	19
Fuente del Berro	197	0	0	1	8	55	75	37	8	13
Guindalera	381	0	1	4	13	66	157	96	18	26
Lista	180	0	0	0	6	30	75	41	11	17
Castellana	140	1	0	2	6	17	60	31	7	16
Chamartín	1389	0	12	18	43	265	564	324	65	98
El Viso	134	0	0	1	2	19	66	26	7	13
Prosperidad	384	0	6	4	11	75	157	95	16	20
Ciudad Jardín	178	0	0	3	6	44	63	36	14	12
Hispanoamérica	286	0	3	5	9	48	125	61	12	23
Nueva España	193	0	2	3	5	40	73	50	8	12
Castilla	214	0	1	2	10	39	80	56	8	18
Tetuán	1205	2	6	14	44	226	458	266	70	119
Bellas Vistas	236	0	1	3	5	52	86	48	16	25
Cuatro Caminos	261	0	1	2	9	46	103	64	11	25
Castillejos	201	0	4	4	4	40	81	43	9	16
Almenara	152	1	0	0	9	26	58	36	7	15
Valdeacederas	194	0	0	3	7	31	60	51	18	24
Berruete	161	1	0	2	10	31	70	24	9	14
Chamberí	1243	1	6	13	47	218	480	285	86	107
Gaztambide	176	0	0	2	4	24	82	38	12	14
Arapiles	207	0	2	1	12	40	65	49	16	22
Trafalgar	227	0	3	3	10	54	85	39	12	21
Almagro	190	0	0	1	8	25	75	55	14	12
Ríos Rosas	253	0	1	4	5	43	92	66	20	22
Vallehermoso	190	1	0	2	8	32	81	38	12	16
Fuencarral-El Pardo	2008	1	4	14	73	359	786	480	98	193
El Pardo	37	0	0	0	0	7	13	12	2	3
Fuente la Reina	32	0	0	1	0	6	15	9	0	1
Peña Grande	596	0	0	5	25	118	225	125	36	62
El Pilar	474	1	0	1	16	92	171	114	23	56
La Paz	447	0	2	5	12	69	215	105	15	24

NACIDOS VIVOS DE MADRES RESIDENTES, CLASIFICADOS POR PESO, SEGUN MUNICIPIOS, ESTRATOS DE POBLACION Y AMBITOS GEOGRAFICOS DE RESIDENCIA DE LA MADRE {R/R} (CONT.)

	PESO GRAMOS									
	TODOS LOS PESOS	De 500 a 999	De 1000 a 1499	De 1500 a 1999	De 2000 a 2499	De 2500 a 2999	De 3000 a 3499	De 3500 a 3999	De 4000 y más	No consta
DISTRITOS Y BARRIOS DEL MUNICIPIO DE MADRID (CONT.)										
Fuencarral-El Pardo (Concl.)										
Valverde	284	0	2	1	17	46	100	75	14	29
Mirasierra	136	0	0	1	3	21	45	40	8	18
El Goloso	2	0	0	0	0	0	2	0	0	0
Moncloa-Aravaca	859	0	4	10	27	154	342	201	50	71
Casa de Campo	77	0	0	1	1	11	37	18	4	5
Argüelles	173	0	1	0	8	29	86	33	10	6
Ciudad Universitaria	130	0	0	0	5	24	48	29	4	20
Valdezarza	330	0	1	8	11	63	125	79	17	26
Valdemarín	14	0	0	1	0	1	7	4	1	0
El Plantío	16	0	0	0	0	4	2	4	2	4
Aravaca	119	0	2	0	2	22	37	34	12	10
Latina	2098	0	10	21	85	374	810	500	117	181
Los Cármenes	116	0	3	4	8	19	36	27	11	8
Puerta del Ángel	394	0	1	1	17	74	164	94	12	31
Lucero	305	0	2	2	11	46	124	70	21	29
Aluche	622	0	4	6	24	108	233	146	32	69
Campamento	182	0	0	0	7	30	68	52	12	13
Las Águilas	479	0	0	8	18	97	185	111	29	31
Carabanchel	1910	0	8	14	85	356	751	426	97	173
Comillas	211	0	1	2	15	38	84	44	13	14
Opáñez	298	0	2	0	11	56	112	73	18	26
San Isidro	335	0	0	2	19	72	125	76	17	24
Vista Alegre	367	0	2	0	7	61	157	90	19	31
Puerta Bonita	259	0	0	2	10	50	94	57	18	28
Buenavista	213	0	3	4	13	39	81	44	5	24
Abrantes	227	0	0	4	10	40	98	42	7	26
Usera	1060	0	5	6	47	209	440	223	43	87
Orcasitas	181	0	0	0	10	38	76	33	6	18
Orcasur	140	0	0	1	10	34	58	25	3	9
San Fermín	146	0	0	1	6	26	61	31	9	12
Almendrales	132	0	0	0	5	27	58	27	6	9
Moscardó	195	0	2	1	4	35	84	45	9	15
Zofío	112	0	0	0	2	16	50	31	4	9
Pradolongo	154	0	3	3	10	33	53	31	6	15
Puente de Vallecas	2377	0	10	25	118	474	927	534	128	161
Entrevías	428	0	1	3	20	84	165	98	23	34
San Diego	401	0	6	7	20	78	159	91	14	26
Palomeras Bajas	240	0	1	2	10	47	103	46	15	16
Palomeras Sureste	548	0	1	7	34	114	200	117	37	38
Portazgo	279	0	0	2	16	64	93	70	17	17
Numancia	481	0	1	4	18	87	207	112	22	30
Moratalaz	807	0	3	11	26	165	327	195	44	36
Pavones	90	0	0	1	2	23	31	23	3	7
Marroquina	233	0	1	3	7	48	96	53	18	7
Media Legua	152	0	1	5	4	29	67	33	9	4
Fontarrón	153	0	1	0	5	25	64	44	7	7
Vinateros	179	0	0	2	8	40	69	42	7	11
Ciudad Lineal	1987	0	17	19	84	391	767	459	103	147
Ventas	488	0	4	8	22	97	193	115	27	22
Pueblo Nuevo	492	0	3	2	25	107	182	105	28	40
Quintana	225	0	2	2	4	48	84	59	10	16
Concepción	186	0	4	1	8	29	62	56	12	14
San Pascual	207	0	0	2	7	37	99	32	10	20
San Juan Bautista	88	0	1	0	5	16	37	17	2	10
Colina	64	0	1	0	3	7	25	19	2	7
Atalaya	28	0	1	0	1	7	10	5	1	3

NACIDOS VIVOS DE MADRES RESIDENTES, CLASIFICADOS POR PESO, SEGUN MUNICIPIOS, ESTRATOS DE POBLACION Y AMBITOS GEOGRAFICOS DE RESIDENCIA DE LA MADRE {R/R} (CONT.)

	PESO GRAMOS									
	TODOS LOS PESOS	De 500 a 999	De 1000 a 1499	De 1500 a 1999	De 2000 a 2499	De 2500 a 2999	De 3000 a 3499	De 3500 a 3999	De 4000 y más	No consta
DISTRITOS Y BARRIOS DEL MUNICIPIO DE MADRID (CONCL.)										
Ciudad Lineal (Concl.)										
Costillares	209	0	1	4	9	43	75	51	11	15
Hortaleza	1443	0	5	8	45	272	578	326	74	135
Palomas	31	0	0	0	0	4	14	10	0	3
Piovera	39	0	0	0	1	3	19	7	4	5
Canillas	477	0	3	2	20	83	196	109	19	45
Pinar del Rey	592	0	2	4	15	124	238	130	27	52
Apóstol Santiago	113	0	0	2	4	21	44	24	3	15
Valdefuentes	191	0	0	0	5	37	67	46	21	15
Villaverde	1148	1	7	17	53	214	425	275	55	101
San Andrés	450	0	1	6	20	91	149	117	22	44
San Cristóbal	133	0	1	2	6	24	45	31	10	14
Butarque	60	0	1	1	1	9	32	10	2	4
Los Rosales	193	1	3	6	13	26	81	42	12	9
Los Angeles	312	0	1	2	13	64	118	75	9	30
Villa de Vallecas	859	0	3	4	40	175	324	217	53	43
Casco Histórico	337	0	2	2	16	63	129	83	21	21
Santa Eugenia	522	0	1	2	24	112	195	134	32	22
Vicálvaro	437	0	1	10	18	93	166	97	26	26
Casco Histórico	269	0	1	6	10	66	102	50	17	17
Ambroz	168	0	0	4	8	27	64	47	9	9
San Blas	1111	0	3	9	57	198	442	253	53	96
Simancas	181	0	2	1	12	35	74	42	4	11
Helín	81	0	1	1	4	11	30	23	4	7
Amposta	87	0	0	2	3	12	42	13	4	11
Arcos	240	0	0	3	20	47	89	44	17	20
Rosas	82	0	0	1	3	13	29	18	6	12
Rejas	50	0	0	0	1	7	26	11	2	3
Canillejas	334	0	0	1	11	60	134	88	13	27
El Salvador	56	0	0	0	3	13	18	14	3	5
Barajas	308	0	1	2	8	46	123	78	10	40
Casco Histórico	83	0	0	1	2	15	31	18	1	15
Alameda de Osuna	149	0	1	1	3	18	68	39	5	14
Aeropuerto	19	0	0	0	0	4	3	6	0	6
Timón	51	0	0	0	2	7	19	15	4	4
Corralejos	6	0	0	0	1	2	2	0	0	1
AREAS Y DISTRITOS DE SALUD										
Area 1 Sur-Este	6502	2	25	66	271	1279	2565	1551	356	387
Arganda	1021	1	4	10	45	189	421	239	52	60
Moratalaz	1244	0	4	21	44	258	493	292	70	62
Retiro	1001	1	4	6	24	183	400	269	53	61
Vallecas	3236	0	13	29	158	649	1251	751	181	204
Area 2 Centro-Norte	4323	1	24	37	160	825	1757	995	228	296
Coslada	1651	0	8	9	68	328	673	377	93	95
Salamanca	1283	1	4	10	49	232	520	294	70	103
Chamartín	1389	0	12	18	43	265	564	324	65	98
Area 3 Este	3175	1	10	27	117	501	979	654	149	737
Alcalá Henares	2156	1	6	19	78	354	652	450	97	499
Torrejón Ardoz	1019	0	4	8	39	147	327	204	52	238

NACIDOS VIVOS DE MADRES RESIDENTES, CLASIFICADOS POR PESO, SEGUN MUNICIPIOS, ESTRATOS DE POBLACION Y AMBITOS GEOGRAFICOS DE RESIDENCIA DE LA MADRE {R/R} (CONCL.)

	PESO GRAMOS									
	TODOS LOS PESOS	De 500 a 999	De 1000 a 1499	De 1500 a 1999	De 2000 a 2499	De 2500 a 2999	De 3000 a 3499	De 3500 a 3999	De 4000 y más	No consta
AREAS Y DISTRITOS DE SALUD (CONCL.)										
Area 4 Noreste	4849	0	26	38	194	907	1910	1116	240	418
Ciudad Lineal	1987	0	17	19	84	391	767	459	103	147
San Blas	1111	0	3	9	57	198	442	253	53	96
Hortaleza	1751	0	6	10	53	318	701	404	84	175
Area 5 Norte	6120	3	18	52	215	1115	2360	1391	321	645
Alcobendas	2204	0	7	17	72	417	828	487	113	263
Colmenar Viejo	703	0	1	7	26	113	288	158	40	70
Tetuán	1205	2	6	14	44	226	458	266	70	119
Fuencarral	2008	1	4	14	73	359	786	480	98	193
Area 6 Oeste	3882	2	10	47	137	628	1466	916	224	452
Majadahonda	1665	1	3	18	69	275	630	416	119	134
Collado Villalba	1358	1	3	19	41	199	494	299	55	247
Moncloa	859	0	4	10	27	154	342	201	50	71
Area 7 Centro-Oeste	4590	1	18	51	193	817	1772	1066	259	413
Centro	1249	0	2	17	61	225	482	281	56	125
Chamberí	1243	1	6	13	47	218	480	285	86	107
Latina	2098	0	10	21	85	374	810	500	117	181
Area 8 Sur-Oeste I	3818	0	8	43	131	584	1250	769	151	882
Móstoles	2328	0	6	28	75	337	753	469	91	569
Alcorcón	1080	0	0	13	36	185	363	209	42	232
Navalcarnero	410	0	2	2	20	62	134	91	18	81
Area 9 Sur-Oeste II	4004	0	14	45	129	587	1241	704	142	1142
Leganés	1569	0	4	16	58	233	483	303	53	419
Fuenlabrada	2435	0	10	29	71	354	758	401	89	723
Area 10 Sur I	2631	0	14	31	104	522	943	598	120	299
Parla	1435	0	5	17	61	295	503	293	72	189
Getafe	1196	0	9	14	43	227	440	305	48	110
Area 11 Sur II	6041	1	27	58	263	1089	2370	1396	304	533
Aranjuez	960	0	2	12	33	160	359	243	59	92
Arganzuela	963	0	5	9	45	150	395	229	50	80
Villaverde	1148	1	7	17	53	214	425	275	55	101
Carabanchel	1910	0	8	14	85	356	751	426	97	173
Usera	1060	0	5	6	47	209	440	223	43	87

NACIDOS VIVOS DE MADRES RESIDENTES, CLASIFICADOS POR PESO, SEGUN TIEMPO DE GESTACION Y SEXO {R/R}

	PESO GRAMOS									
	TODOS LOS PESOS	De 500 a 999	De 1000 a 1499	De 1500 a 1999	De 2000 a 2499	De 2500 a 2999	De 3000 a 3499	De 3500 a 3999	De 4000 y más	No consta
TIEMPO DE GESTACION (SEMANAS)										
AMBOS SEXOS	49935	11	194	495	1914	8854	18613	11156	2494	6204
Menos de 28	50	6	17	0	0	0	0	0	0	27
28-31	188	2	71	62	20	11	3	2	0	17
32-36	2509	1	37	193	532	658	544	295	59	190
37-41	27051	0	21	89	647	5037	11537	6828	1527	1365
42 y más	1623	0	0	2	6	142	569	608	197	99
No consta	18514	2	48	149	709	3006	5960	3423	711	4506
HOMBRES	25827	7	98	233	845	3774	9213	6692	1702	3263
Menos de 28	28	4	9	0	0	0	0	0	0	15
28-31	95	1	34	34	11	6	2	1	0	6
32-36	1305	1	23	93	242	337	281	192	41	95
37-41	13906	0	11	35	272	2061	5627	4091	1053	756
42 y más	857	0	0	0	3	52	270	344	130	58
No consta	9636	1	21	71	317	1318	3033	2064	478	2333
MUJERES	24108	4	96	262	1069	5080	9400	4464	792	2941
Menos de 28	22	2	8	0	0	0	0	0	0	12
28-31	93	1	37	28	9	5	1	1	0	11
32-36	1204	0	14	100	290	321	263	103	18	95
37-41	13145	0	10	54	375	2976	5910	2737	474	609
42 y más	766	0	0	2	3	90	299	264	67	41
No consta	8878	1	27	78	392	1688	2927	1359	233	2173

NACIDOS VIVOS DE MADRES RESIDENTES, CLASIFICADOS POR PESO, SEGUN TIEMPO DE GESTACION Y SEXO {R/R}
(CONT.)

	PESO GRAMOS									
	TODOS LOS PESOS	De 500 a 999	De 1000 a 1499	De 1500 a 1999	De 2000 a 2499	De 2500 a 2999	De 3000 a 3499	De 3500 a 3999	De 4000 y más	No consta
TIEMPO DE GESTACION (SEMANAS)										
AMBOS SEXOS	26745	7	120	257	1079	4979	10507	6212	1401	2183
Menos de 28	32	4	14	0	0	0	0	0	0	14
28-31	97	2	39	32	7	4	2	2	0	9
32-36	1390	0	28	112	284	392	306	160	32	76
37-41	15871	0	14	47	396	2967	6982	3988	882	595
42 y más	918	0	0	1	2	81	328	359	111	36
No consta	8437	1	25	65	390	1535	2889	1703	376	1453
HOMBRES	13798	4	63	116	479	2108	5215	3717	963	1133
Menos de 28	15	2	7	0	0	0	0	0	0	6
28-31	50	1	20	19	3	2	2	1	0	2
32-36	703	0	16	43	125	197	158	104	21	39
37-41	8158	0	8	20	165	1217	3423	2385	608	332
42 y más	489	0	0	0	1	33	163	197	75	20
No consta	4383	1	12	34	185	659	1469	1030	259	734
MUJERES	12947	3	57	141	600	2871	5292	2495	438	1050
Menos de 28	17	2	7	0	0	0	0	0	0	8
28-31	47	1	19	13	4	2	0	1	0	7
32-36	687	0	12	69	159	195	148	56	11	37
37-41	7713	0	6	27	231	1750	3559	1603	274	263
42 y más	429	0	0	1	1	48	165	162	36	16
No consta	4054	0	13	31	205	876	1420	673	117	719

NACIDOS VIVOS DE MADRES RESIDENTES, CLASIFICADOS POR PESO, SEGUN TIEMPO DE GESTACION Y SEXO {R/R}
(CONT.)

	PESO GRAMOS									
	TODOS LOS PESOS	De 500 a 999	De 1000 a 1499	De 1500 a 1999	De 2000 a 2499	De 2500 a 2999	De 3000 a 3499	De 3500 a 3999	De 4000 y más	No consta
TIEMPO DE GESTACION (SEMANAS)										
AMBOS SEXOS	18526	2	62	188	662	3095	6434	3897	868	3318
Menos de 28	16	2	2	0	0	0	0	0	0	12
28-31	76	0	26	24	13	5	1	0	0	7
32-36	875	0	7	70	199	205	177	106	19	92
37-41	9064	0	7	32	208	1675	3676	2282	519	665
42 y más	564	0	0	1	4	45	192	199	74	49
No consta	7931	0	20	61	238	1165	2388	1310	256	2493
HOMBRES	9652	2	26	92	299	1359	3174	2366	585	1749
Menos de 28	11	2	1	0	0	0	0	0	0	8
28-31	37	0	10	12	8	3	0	0	0	4
32-36	469	0	5	40	95	108	95	68	15	43
37-41	4699	0	3	12	92	703	1778	1391	354	366
42 y más	299	0	0	0	2	12	85	121	50	29
No consta	4137	0	7	28	102	533	1216	786	166	1299
MUJERES	8874	0	36	96	363	1736	3260	1531	283	1569
Menos de 28	5	0	1	0	0	0	0	0	0	4
28-31	39	0	16	12	6	2	1	0	0	3
32-36	406	0	2	30	104	97	82	38	4	49
37-41	4365	0	4	20	116	972	1898	891	165	299
42 y más	265	0	0	1	2	33	107	78	24	20
No consta	3794	0	13	33	136	632	1172	524	90	1194

NACIDOS VIVOS DE MADRES RESIDENTES, CLASIFICADOS POR PESO, SEGUN TIEMPO DE GESTACION Y SEXO {R/R}
(CONCL.)

	PESO GRAMOS									
	TODOS LOS PESOS	De 500 a 999	De 1000 a 1499	De 1500 a 1999	De 2000 a 2499	De 2500 a 2999	De 3000 a 3499	De 3500 a 3999	De 4000 y más	No consta
TIEMPO DE GESTACION (SEMANAS)										
AMBOS SEXOS	4664	2	12	50	173	780	1672	1047	225	703
Menos de 28	2	0	1	0	0	0	0	0	0	1
28-31	15	0	6	6	0	2	0	0	0	1
32-36	244	1	2	11	49	61	61	29	8	22
37-41	2116	0	0	10	43	395	879	558	126	105
42 y más	141	0	0	0	0	16	49	50	12	14
No consta	2146	1	3	23	81	306	683	410	79	560
HOMBRES	2377	1	9	25	67	307	824	609	154	381
Menos de 28	2	0	1	0	0	0	0	0	0	1
28-31	8	0	4	3	0	1	0	0	0	0
32-36	133	1	2	10	22	32	28	20	5	13
37-41	1049	0	0	3	15	141	426	315	91	58
42 y más	69	0	0	0	0	7	22	26	5	9
No consta	1116	0	2	9	30	126	348	248	53	300
MUJERES	2287	1	3	25	106	473	848	438	71	322
28-31	7	0	2	3	0	1	0	0	0	1
32-36	111	0	0	1	27	29	33	9	3	9
37-41	1067	0	0	7	28	254	453	243	35	47
42 y más	72	0	0	0	0	9	27	24	7	5
No consta	1030	1	1	14	51	180	335	162	26	260

NACIDOS VIVOS DENTRO DEL MATRIMONIO, CLASIFICADOS POR GRUPOS DE EDAD DE LA MADRE AL CONTRAER MATRIMONIO, SEGUN MUNICIPIOS, ESTRATOS DE POBLACION Y AMBITOS GEOGRAFICOS DE RESIDENCIA DE LA MADRE {R/R}

	GRUPOS DE EDAD DE LA MADRE AL CONTRAER MATRIMONIO									
	TODAS LAS EDADES	Menos de 15	15-19	20-24	25-29	30-34	35-39	40-44	45-49	50 y más
TOTAL RESIDENTES EN LA CM	44405	1	740	6159	18204	13988	4420	841	52	0
MUNICIPIOS										
Ajalvir	12	0	0	1	9	2	0	0	0	0
Alamo (El)	24	0	1	6	10	6	1	0	0	0
Alcalá de Henares	1754	0	57	341	689	471	162	33	1	0
Alcobendas	785	0	18	114	323	222	82	23	3	0
Alcorcón	966	0	9	163	424	251	84	33	2	0
Aldea del Fresno	17	0	1	1	10	2	3	0	0	0
Algete	176	0	3	22	82	53	14	2	0	0
Alpedrete	40	0	1	8	18	9	2	2	0	0
Ambite	2	0	0	0	1	1	0	0	0	0
Anchuelo	10	0	0	1	4	5	0	0	0	0
Aranjuez	354	0	5	64	147	94	36	8	0	0
Arganda del Rey	321	0	8	63	141	70	32	7	0	0
Arroyomolinos	15	0	0	1	6	7	1	0	0	0
Becerril de la Sierra	23	0	0	4	8	9	1	1	0	0
Belmonte de Tajo	10	0	0	1	5	3	0	1	0	0
Berruco (El)	2	0	0	1	1	0	0	0	0	0
Boadilla del Monte	161	0	2	7	55	66	22	9	0	0
Boalo (El)	28	0	0	5	14	9	0	0	0	0
Braojos	2	0	0	0	2	0	0	0	0	0
Brea de Tajo	2	0	0	0	0	1	1	0	0	0
Brunete	22	0	0	5	9	3	5	0	0	0
Buitrago del Lozoya	21	0	0	3	11	5	2	0	0	0
Bustarviejo	7	0	1	0	5	1	0	0	0	0
Cabanillas de la Sierra	1	0	0	0	1	0	0	0	0	0
Cabrera (La)	9	0	0	2	4	1	2	0	0	0
Cadalso de los Vidrios	30	0	3	10	11	6	0	0	0	0
Camarma de Esteruelas	24	0	0	3	13	6	2	0	0	0
Campo Real	25	0	1	4	7	13	0	0	0	0
Carabaña	9	0	0	0	2	6	1	0	0	0
Casarrubuelos	4	0	0	0	1	2	1	0	0	0
Cenicientos	15	0	1	4	5	4	1	0	0	0
Cercedilla	45	0	2	10	22	8	3	0	0	0
Ciempozuelos	104	0	2	17	48	27	9	1	0	0
Cobeña	21	0	0	7	6	7	1	0	0	0
Colmenar de Oreja	54	0	2	11	22	12	7	0	0	0
Colmenar del Arroyo	6	0	0	0	2	4	0	0	0	0
Colmenar Viejo	534	0	5	63	250	158	54	4	0	0
Colmenarejo	24	0	2	5	7	8	2	0	0	0
Collado-Mediano	23	0	0	5	7	6	4	1	0	0
Collado Villaalba	359	0	7	55	153	104	37	3	0	0
Corpa	3	0	0	0	2	1	0	0	0	0
Coslada	972	0	12	103	437	316	96	8	0	0
Cubas	7	0	0	0	5	2	0	0	0	0
Chapinería	6	0	0	1	1	3	0	1	0	0
Chinchón	38	0	2	11	14	8	3	0	0	0
Daganzo de Arriba	25	0	1	3	11	8	2	0	0	0
Escorial (El)	79	0	3	11	26	29	9	1	0	0
Estremera	13	0	0	2	4	4	2	1	0	0
Fresnedillas	1	0	0	0	1	0	0	0	0	0
Fresno de Torote	2	0	0	0	2	0	0	0	0	0
Fuenlabrada	2132	0	28	402	893	633	156	20	0	0
Fuente el Saz de Jarama	41	0	1	10	17	10	2	1	0	0
Fuentidueña de Tajo	11	0	1	4	4	2	0	0	0	0
Galapagar	135	0	4	22	52	44	9	4	0	0
Garganta de los Montes	2	0	0	1	1	0	0	0	0	0
Gascones	2	0	0	1	1	0	0	0	0	0
Getafe	1100	0	27	199	473	304	81	16	0	0
Griñón	18	0	0	5	4	7	1	1	0	0

NACIDOS VIVOS DENTRO DEL MATRIMONIO, CLASIFICADOS POR GRUPOS DE EDAD DE LA MADRE AL CONTRAER MATRIMONIO, SEGUN MUNICIPIOS, ESTRATOS DE POBLACION Y AMBITOS GEOGRAFICOS DE RESIDENCIA DE LA MADRE {R/R} (CONT.)

	GRUPOS DE EDAD DE LA MADRE AL CONTRAER MATRIMONIO									
	TODAS LAS EDADES	Menos de 15	15-19	20-24	25-29	30-34	35-39	40-44	45-49	50 y más
Guadalix de la Sierra	26	0	0	8	14	3	1	0	0	0
Guadarrama	86	0	4	16	37	15	12	2	0	0
Horcajo de la Sierra	1	0	0	0	1	0	0	0	0	0
Horcajuelo de la Sierra	1	0	0	1	0	0	0	0	0	0
Hoyo de Manzanares	61	0	1	9	20	25	6	0	0	0
Humanes de Madrid	130	0	7	38	56	18	10	1	0	0
Leganés	1385	0	23	244	628	329	134	25	2	0
Loechas	29	0	1	6	15	4	3	0	0	0
Lozoya	6	0	0	1	1	3	0	1	0	0
Lozoyuela-Navas-Sieteiglesias	3	0	0	0	2	1	0	0	0	0
Madrid	23486	1	303	2621	9455	8144	2474	451	37	0
Majadahonda	335	0	1	18	116	147	45	8	0	0
Manzanares el Real	33	0	1	7	14	9	2	0	0	0
Meco	82	0	6	33	31	5	5	2	0	0
Mejorada del Campo	202	0	4	50	85	41	17	5	0	0
Miraflores de la Sierra	26	0	1	3	9	10	3	0	0	0
Moiar (El)	38	0	3	11	11	10	3	0	0	0
Molinos (Los)	31	0	1	9	9	7	4	1	0	0
Montejo de la Sierra	3	0	0	0	1	1	1	0	0	0
Moraleja de Enmedio	17	0	0	2	4	8	3	0	0	0
Moralzarzal	24	0	0	3	9	7	4	1	0	0
Morata de Tajuña	64	0	2	9	34	13	6	0	0	0
Móstoles	1929	0	32	308	832	513	203	39	2	0
Navacerrada	17	0	0	1	3	7	5	1	0	0
Navalafuente	2	0	0	0	2	0	0	0	0	0
Navalagamella	4	0	2	0	2	0	0	0	0	0
Navacerrada	123	0	5	32	45	27	8	5	1	0
Navas del Rey	8	0	1	0	5	1	1	0	0	0
Nuevo Baztán	12	0	0	3	6	3	0	0	0	0
Orusco	9	0	0	1	3	5	0	0	0	0
Paracuellos de Jarama	59	0	2	7	25	20	5	0	0	0
Paría	805	0	30	225	301	165	68	16	0	0
Patones	4	0	0	1	1	2	0	0	0	0
Pedrezuela	6	0	1	0	3	1	1	0	0	0
Pelayos de la Presa	6	0	0	2	2	1	1	0	0	0
Perales de Tajuña	16	0	0	4	5	5	2	0	0	0
Pezuela de las Torres	4	0	0	0	2	2	0	0	0	0
Pinto	245	0	6	39	102	70	23	5	0	0
Pozuelo de Alarcón	431	0	3	27	159	156	65	21	0	0
Pozuelo del Rey	1	0	0	0	1	0	0	0	0	0
Prádena del Rincón	1	0	0	0	1	0	0	0	0	0
Puentes Viejas	3	0	0	2	1	0	0	0	0	0
Quijorna	4	0	0	1	2	0	0	1	0	0
Rascafría	20	0	2	4	9	4	0	1	0	0
Redueña	2	0	0	0	1	1	0	0	0	0
Ribatejada	2	0	0	0	2	0	0	0	0	0
Rivas-Vaciamadrid	279	0	0	20	128	103	27	1	0	0
Robledo de Chavela	16	0	1	2	8	4	1	0	0	0
Rozas de Madrid (Las)	476	0	3	42	189	164	65	13	0	0
San Agustín de Guadalix	50	0	1	11	19	15	4	0	0	0
San Fernando de Henares	339	0	8	40	159	96	30	6	0	0
San Lorenzo del Escorial	94	0	3	16	37	32	4	2	0	0
San Martín de la Vega	107	0	3	32	37	28	7	0	0	0
San Martín de Valdeiglesias	51	0	2	11	27	8	3	0	0	0
San Sebastián de los Reyes	643	0	16	93	259	192	67	15	1	0
Santa María de la Alameda	8	0	0	0	4	4	0	0	0	0
Santorcaz	5	0	1	1	1	2	0	0	0	0
Santos de la Humosa (Los)	4	0	0	1	2	0	1	0	0	0
Serranillos del Valle	2	0	0	0	1	1	0	0	0	0
Sevilla la Nueva	9	0	0	2	2	2	3	0	0	0
Soto del Real	32	0	0	5	15	8	3	1	0	0
Talamanca de Jarama	8	0	0	2	3	3	0	0	0	0

NACIDOS VIVOS DENTRO DEL MATRIMONIO, CLASIFICADOS POR GRUPOS DE EDAD DE LA MADRE AL CONTRAER MATRIMONIO, SEGUN MUNICIPIOS, ESTRATOS DE POBLACION Y AMBITOS GEOGRAFICOS DE RESIDENCIA DE LA MADRE {R/R} (CONT.)

	GRUPOS DE EDAD DE LA MADRE AL CONTRAER MATRIMONIO									
	TODAS LAS EDADES	Menos de 15	15-19	20-24	25-29	30-34	35-39	40-44	45-49	50 y más
MUNICIPIOS (CONCL.)										
Tielmes	16	0	0	3	9	4	0	0	0	0
Titulcia	6	0	0	1	1	4	0	0	0	0
Torrejón de Ardoz	917	0	20	190	370	250	70	15	2	0
Torrejón de la Calzada	19	0	1	7	7	1	2	1	0	0
Torrejón de Velasco	16	0	1	2	10	2	1	0	0	0
Torrelaguna	26	0	0	5	9	8	4	0	0	0
Torrelodones	101	0	1	13	41	34	10	1	1	0
Torres de la Alameda	44	0	0	7	20	13	3	1	0	0
Valdaracete	10	0	0	3	5	1	0	1	0	0
Valdeavero	5	0	0	0	2	1	1	1	0	0
Valdelaguna	5	0	0	5	0	0	0	0	0	0
Valdemanco	1	0	0	0	0	0	0	1	0	0
Valdemaqueda	3	0	1	0	1	1	0	0	0	0
Valdemorillo	28	0	1	3	9	15	0	0	0	0
Valdemoro	185	0	12	34	80	40	14	5	0	0
Valdeolmos	6	0	0	2	1	1	2	0	0	0
Valdepiélagos	2	0	0	0	0	2	0	0	0	0
Valdetorres de Jarama	14	0	1	0	9	3	1	0	0	0
Valdilecha	27	0	1	8	11	4	3	0	0	0
Valverde de Alcalá	2	0	0	1	0	0	1	0	0	0
Velilla de San Antonio	21	0	0	3	9	7	1	1	0	0
Vellón (Ei)	2	0	0	1	0	0	1	0	0	0
Venturada	1	0	0	0	1	0	0	0	0	0
Villa del Prado	39	0	2	5	17	12	3	0	0	0
Villaconejos	35	0	1	6	15	10	3	0	0	0
Villaalbilla	21	0	1	4	6	4	4	2	0	0
Villamanrique de Tajo	4	0	0	1	2	1	0	0	0	0
Villamanta	10	0	1	3	3	2	0	1	0	0
Villanueva de la Cañada	60	0	1	7	17	21	10	4	0	0
Villanueva de Perales	1	0	0	0	0	0	1	0	0	0
Villanueva del Pardillo	50	0	0	8	29	11	2	0	0	0
Villarejo de Salvanés	80	0	2	14	39	23	1	1	0	0
Villaviciosa de Odón	107	0	3	15	38	33	17	1	0	0
Villavieja del Lozoya	1	0	0	1	0	0	0	0	0	0
Zarzalejo	7	0	0	1	2	2	2	0	0	0
ESTRATOS DE POBLACION										
Menos de 101	3	0	0	2	1	0	0	0	0	0
De 101 a 500	79	0	1	9	36	25	5	3	0	0
De 501 a 1.000	206	0	6	39	81	57	20	3	0	0
De 1.001 a 2.000	812	0	23	169	345	193	65	17	0	0
De 2.001 a 5.000	863	0	29	159	345	254	67	9	0	0
De 5.001 a 10.000	1683	0	42	266	683	502	159	29	2	0
De 10.001 a 20.000	491	0	18	101	213	108	40	11	0	0
De 20.001 a 50.000	3394	0	46	411	1416	1059	387	75	0	0
De 50.001 a 100.000	4122	0	96	725	1690	1145	383	77	6	0
De 100.001 a 200.000	9266	0	176	1657	3939	2501	820	166	7	0
Más de 200.000	23486	1	303	2621	9455	8144	2474	451	37	0
AMBITOS GEOGRAFICOS										
Area Metropolitana	40195	1	613	5354	16454	12886	4065	772	50	0
Madrid	23486	1	303	2621	9455	8144	2474	451	37	0
Corona Metropolitana	16709	0	310	2733	6999	4742	1591	321	13	0
Norte	1962	0	39	270	832	572	203	42	4	0
Sur	8562	0	155	1580	3653	2265	749	154	6	0
Este	4543	0	103	754	1902	1304	408	69	3	0
Oeste	1642	0	13	129	612	601	231	56	0	0
Municipios no metropolitanos	4210	0	127	805	1750	1102	355	69	2	0

NACIDOS VIVOS DENTRO DEL MATRIMONIO, CLASIFICADOS POR GRUPOS DE EDAD DE LA MADRE AL CONTRAER MATRIMONIO, SEGUN MUNICIPIOS, ESTRATOS DE POBLACION Y AMBITOS GEOGRAFICOS DE RESIDENCIA DE LA MADRE {R/R} (CONT.)

	GRUPOS DE EDAD DE LA MADRE AL CONTRAER MATRIMONIO									
	TODOS LAS EDADES	Menos de 15	15-19	20-24	25-29	30-34	35-39	40-44	45-49	50 y más
DISTRITOS Y BARRIOS DEL MUNICIPIO DE MADRID										
Centro	960	0	15	127	347	331	121	19	0	0
Palacio	170	0	1	21	60	67	20	1	0	0
Embajadores	337	0	10	53	122	104	42	6	0	0
Cortes	74	0	1	10	26	33	3	1	0	0
Justicia	111	0	1	10	42	37	17	4	0	0
Universidad	221	0	2	26	81	72	34	6	0	0
Sol	47	0	0	7	16	18	5	1	0	0
Arganzuela	838	0	9	68	298	346	102	14	1	0
Imperial	115	0	0	7	40	50	16	1	1	0
Acacias	250	0	1	11	81	113	36	8	0	0
Chopera	147	0	2	14	59	59	10	3	0	0
Legazpi	33	0	0	4	13	14	2	0	0	0
Delicias	121	0	2	14	45	40	19	1	0	0
Palos de Moguer	167	0	4	17	57	69	19	1	0	0
Atocha	5	0	0	1	3	1	0	0	0	0
Retiro	919	0	5	49	322	373	134	33	3	0
Pacífico	253	0	3	17	96	93	35	8	1	0
Adelfas	117	0	0	7	37	55	15	2	1	0
Estrella	199	0	1	10	62	78	35	13	0	0
Ibiza	152	0	1	5	62	66	17	1	0	0
Jerónimos	64	0	0	5	19	26	9	4	1	0
Niño Jesús	134	0	0	5	46	55	23	5	0	0
Salamanca	1146	0	5	80	413	478	145	25	0	0
Recoletos	138	0	0	1	52	63	17	5	0	0
Goya	204	0	0	16	69	88	28	3	0	0
Fuente del Berro	168	0	3	15	56	72	19	3	0	0
Guindalera	348	0	0	25	129	142	43	9	0	0
Lista	164	0	2	15	59	67	18	3	0	0
Castellana	124	0	0	8	48	46	20	2	0	0
Chamartín	1241	0	10	72	466	522	137	33	1	0
El Viso	126	0	1	5	36	53	25	6	0	0
Prosperidad	346	0	4	15	146	140	32	9	0	0
Ciudad Jardín	152	0	0	12	51	71	16	2	0	0
Hispanoamérica	250	0	2	13	94	104	30	7	0	0
Nueva España	169	0	3	11	63	74	14	3	1	0
Castilla	198	0	0	16	76	80	20	6	0	0
Tetuán	1058	0	13	113	393	383	132	20	4	0
Bellas Vistas	215	0	2	28	67	79	34	5	0	0
Cuatro Caminos	236	0	3	15	76	92	41	6	3	0
Castillejos	185	0	1	14	72	73	19	5	1	0
Almenara	122	0	2	21	42	47	7	3	0	0
Valdeacederas	167	0	3	17	77	48	21	1	0	0
Berruete	133	0	2	18	59	44	10	0	0	0
Chamberí	1090	0	4	67	384	443	164	26	2	0
Gaztambide	161	0	0	8	54	67	27	5	0	0
Arapiles	180	0	0	13	55	79	28	4	1	0
Trafalgar	187	0	1	14	70	76	20	6	0	0
Almagro	168	0	0	12	62	58	30	5	1	0
Ríos Rosas	222	0	2	10	87	88	33	2	0	0
Vallehermoso	172	0	1	10	56	75	26	4	0	0
Fuencarral-El Pardo	1830	0	19	162	682	662	251	49	5	0
El Pardo	33	0	0	4	18	9	2	0	0	0
Fuente Arreina	29	0	0	3	9	11	6	0	0	0
Peña Grande	541	0	7	48	197	201	77	10	1	0
El Pilar	426	0	3	52	177	132	49	11	2	0
La Paz	425	0	3	15	127	187	75	16	2	0

NACIDOS VIVOS DENTRO DEL MATRIMONIO, CLASIFICADOS POR GRUPOS DE EDAD DE LA MADRE AL CONTRAER MATRIMONIO, SEGUN MUNICIPIOS, ESTRATOS DE POBLACION Y AMBITOS GEOGRAFICOS DE RESIDENCIA DE LA MADRE {R/R} (CONT.)

	GRUPOS DE EDAD DE LA MADRE AL CONTRAER MATRIMONIO									
	TODOS LAS EDADES	Menos de 15	15-19	20-24	25-29	30-34	35-39	40-44	45-49	50 y más
DISTRITOS Y BARRIOS DEL MUNICIPIO DE MADRID (CONT.)										
Fuencarral-El Pardo (Concl.)										
Valverde	250	0	4	28	114	79	18	7	0	0
Mirasierra	124	0	2	12	39	43	24	4	0	0
El Goloso	2	0	0	0	1	0	0	1	0	0
Moncloa-Aravaca	788	1	3	70	260	330	99	24	1	0
Casa de Campo	69	0	0	6	21	30	10	2	0	0
Argüelles	162	0	1	9	52	70	24	6	0	0
Ciudad Universitaria	117	0	1	12	26	58	16	4	0	0
Valdezarza	304	1	1	28	119	120	29	6	0	0
Valdemarín	12	0	0	2	2	4	4	0	0	0
El Plantío	14	0	0	2	4	5	1	1	1	0
Aravaca	110	0	0	11	36	43	15	5	0	0
Latina	1831	0	21	210	815	589	165	31	0	0
Los Cármenes	88	0	1	15	34	28	9	1	0	0
Puerta del Ángel	340	0	4	37	141	119	34	5	0	0
Lucero	259	0	5	29	120	78	22	5	0	0
Aluche	555	0	2	58	243	189	54	9	0	0
Campamento	165	0	3	16	72	53	15	6	0	0
Las Águilas	424	0	6	55	205	122	31	5	0	0
Carabanchel	1657	0	21	215	699	540	157	24	1	0
Comillas	191	0	1	26	74	65	20	5	0	0
Opañel	259	0	4	25	92	101	31	5	1	0
San Isidro	297	0	5	36	131	103	16	6	0	0
Vista Alegre	329	0	1	34	137	120	33	4	0	0
Puerta Bonita	216	0	4	42	98	52	18	2	0	0
Buenavista	183	0	3	30	81	51	16	2	0	0
Abrantes	182	0	3	22	86	48	23	0	0	0
Usera	903	0	25	156	401	236	70	14	1	0
Orcasitas	150	0	7	32	61	36	12	2	0	0
Orcasur	102	0	6	21	41	25	9	0	0	0
San Fermín	124	0	3	23	57	32	8	1	0	0
Almendrales	113	0	0	20	53	30	6	3	1	0
Moscardó	180	0	1	22	82	51	19	5	0	0
Zofio	101	0	0	18	54	24	4	1	0	0
Pradolongo	133	0	8	20	53	38	12	2	0	0
Puente de Vallecas	2026	0	53	374	900	535	133	29	2	0
Entrevías	349	0	14	95	145	61	27	7	0	0
San Diego	335	0	9	70	139	94	18	3	2	0
Palomeras Bajas	204	0	4	32	93	60	15	0	0	0
Palomeras Sureste	480	0	14	73	235	121	29	8	0	0
Portazgo	235	0	4	38	106	63	19	5	0	0
Numancia	423	0	8	66	182	136	25	6	0	0
Moratalaz	732	0	10	78	321	247	65	10	1	0
Pavones	84	0	0	10	36	25	11	2	0	0
Marroquina	211	0	2	20	83	83	19	4	0	0
Media Legua	135	0	2	8	62	46	15	1	1	0
Fontarrón	134	0	2	23	73	26	8	2	0	0
Vinateros	168	0	4	17	67	67	12	1	0	0
Ciudad Lineal	1770	0	11	162	670	696	189	36	6	0
Ventas	438	0	3	53	162	167	45	6	2	0
Pueblo Nuevo	444	0	5	52	192	145	45	5	0	0
Quintana	198	0	1	22	68	80	22	4	1	0
Concepción	162	0	0	10	60	75	14	3	0	0
San Pascual	185	0	1	11	68	74	21	9	1	0
San Juan Bautista	78	0	0	2	16	44	12	4	0	0
Colina	59	0	0	4	25	22	6	2	0	0
Atalaya	19	0	0	1	8	6	4	0	0	0

NACIDOS VIVOS DENTRO DEL MATRIMONIO, CLASIFICADOS POR GRUPOS DE EDAD DE LA MADRE AL CONTRAER MATRIMONIO, SEGUN MUNICIPIOS, ESTRATOS DE POBLACION Y AMBITOS GEOGRAFICOS DE RESIDENCIA DE LA MADRE {R/R} (CONT.)

	GRUPOS DE EDAD DE LA MADRE AL CONTRAER MATRIMONIO									
	TODAS LAS EDADES	Menos de 15	15-19	20-24	25-29	30-34	35-39	40-44	45-49	50 y más
DISTRITOS Y BARRIOS DEL MUNICIPIO DE MADRID (CONCL.)										
Ciudad Lineal (Concl.)										
Costillares	187	0	1	7	71	83	20	3	2	0
Hortaleza	1307	0	14	131	554	454	133	20	1	0
Palomas	27	0	1	0	9	14	3	0	0	0
Piovera	36	0	1	1	16	14	3	1	0	0
Canillas	433	0	4	31	175	174	42	7	0	0
Pinar del Rey	533	0	5	58	241	169	50	10	0	0
Apóstol Santiago	104	0	3	11	48	32	10	0	0	0
Valdehoyas	174	0	0	30	65	51	25	2	1	0
Villaverde	1020	0	25	163	484	263	65	18	2	0
San Andrés	386	0	12	69	190	79	30	6	0	0
San Cristóbal	110	0	4	27	44	26	3	4	2	0
Butarque	56	0	0	11	27	16	1	1	0	0
Los Rosales	177	0	3	26	87	47	12	2	0	0
Los Angeles	291	0	6	30	136	95	19	5	0	0
Villa de Vallecas	781	0	11	105	352	238	65	8	2	0
Casco Histórico	298	0	8	55	129	77	27	0	2	0
Santa Eugenia	483	0	3	50	223	161	38	8	0	0
Vicálvaro	396	0	8	79	172	103	30	2	2	0
Casco Histórico	238	0	6	35	100	77	18	2	0	0
Ambroz	158	0	2	44	72	26	12	0	2	0
San Blas	916	0	16	113	419	273	81	12	2	0
Simancas	158	0	4	18	73	48	13	2	0	0
Hellín	70	0	0	7	40	18	5	0	0	0
Amposta	68	0	3	12	36	14	2	1	0	0
Arcos	174	0	7	36	76	46	6	2	1	0
Rosas	78	0	0	3	40	23	9	3	0	0
Rejas	42	0	0	3	17	18	4	0	0	0
Canillejas	283	0	2	33	121	90	33	3	1	0
El Salvador	43	0	0	1	16	16	9	1	0	0
Barajas	277	0	5	27	103	102	36	4	0	0
Casco Histórico	73	0	4	9	33	21	6	0	0	0
Alameda de Osuna	135	0	0	8	35	63	25	4	0	0
Aeropuerto	17	0	0	4	8	4	1	0	0	0
Timón	48	0	1	6	25	12	4	0	0	0
Corralejos	4	0	0	0	2	2	0	0	0	0
AREAS Y DISTRITOS DE SALUD										
Area 1 Sur-Este	5794	0	103	831	2489	1762	505	94	10	0
Arganda	940	0	16	146	422	266	78	12	0	0
Moratalaz	1128	0	18	157	493	350	95	12	3	0
Retiro	919	0	5	49	322	373	134	33	3	0
Vallecas	2807	0	64	479	1252	773	198	37	4	0
Area 2 Centro-Norte	3921	0	39	348	1569	1460	426	78	1	0
Coslada	1534	0	24	196	690	460	144	20	0	0
Salamanca	1146	0	5	80	413	478	145	25	0	0
Chamartín	1241	0	10	72	466	522	137	33	1	0
Area 3 Este	2875	0	85	582	1142	760	249	54	3	0
Aicálá Henares	1958	0	65	392	772	510	179	39	1	0
Torrejón Ardoz	917	0	20	190	370	250	70	15	2	0

NACIDOS VIVOS DENTRO DEL MATRIMONIO, CLASIFICADOS POR GRUPOS DE EDAD DE LA MADRE AL CONTRAER MATRIMONIO, SEGUN MUNICIPIOS, ESTRATOS DE POBLACION Y AMBITOS GEOGRAFICOS DE RESIDENCIA DE LA MADRE {R/R} (CONCL.)

	GRUPOS DE EDAD DE LA MADRE AL CONTRAER MATRIMONIO									
	TODOS LAS EDADES	Menos de 15	15-19	20-24	25-29	30-34	35-39	40-44	45-49	50 y más
AREAS Y DISTRITOS DE SALUD (CONCL.)										
Area 4 Noreste	4270	0	46	433	1746	1525	439	72	9	0
Ciudad Lineal	1770	0	11	162	670	696	189	36	6	0
San Blas	916	0	16	113	419	273	81	12	2	0
Hortaleza	1584	0	19	158	657	556	169	24	1	0
Area 5 Norte	5580	0	89	673	2229	1818	640	118	13	0
Alcobendas	2039	0	50	315	852	579	195	44	4	0
Colmenar Viejo	653	0	7	83	302	194	62	5	0	0
Tetuán	1058	0	13	113	393	383	132	20	4	0
Fuencarral	1830	0	19	162	682	662	251	49	5	0
Area 6 Oeste	3536	1	47	378	1312	1268	428	100	2	0
Majadahonda	1539	0	10	115	576	568	214	56	0	0
Collado Villalba	1209	0	34	193	476	370	115	20	1	0
Moncloa	788	1	3	70	260	330	99	24	1	0
Area 7 Centro-Oeste	3881	0	40	404	1546	1363	450	76	2	0
Centro	960	0	15	127	347	331	121	19	0	0
Chamberí	1090	0	4	67	384	443	164	26	2	0
Latina	1831	0	21	210	815	589	165	31	0	0
Area 8 Sur-Oeste I	3347	0	61	563	1434	875	329	80	5	0
Móstoles	2036	0	35	323	870	546	220	40	2	0
Alcorcón	966	0	9	163	424	251	84	33	2	0
Navalcarnero	345	0	17	77	140	78	25	7	1	0
Area 9 Sur-Oeste II	3517	0	51	646	1521	962	290	45	2	0
Leganés	1385	0	23	244	628	329	134	25	2	0
Fuenlabrada	2132	0	28	402	893	633	156	20	0	0
Area 10 Sur I	2378	0	72	518	970	587	191	40	0	0
Parla	1278	0	45	319	497	283	110	24	0	0
Getafe	1100	0	27	199	473	304	81	16	0	0
Area 11 Sur II	5306	0	107	783	2246	1608	473	84	5	0
Aranjuez	888	0	27	181	364	223	79	14	0	0
Arganzuela	838	0	9	68	298	346	102	14	1	0
Villaverde	1020	0	25	163	484	263	65	18	2	0
Carabanchel	1657	0	21	215	699	540	157	24	1	0
Usera	903	0	25	156	401	236	70	14	1	0

NACIDOS VIVOS DEL MATRIMONIO DE MADRES RESIDENTES, CLASIFICADOS POR DURACION (AÑOS CUMPLIDOS) Y AÑO DEL MATRIMONIO, SEGUN MUNICIPIOS, ESTRATOS DE POBLACION Y AMBITOS GEOGRAFICOS DE RESIDENCIA DE LA MADRE {R/R}

	DURACION DEL MATRIMONIO (EN AÑOS CUMPLIDOS) Y AÑO DE CELEBRACION														
	TODOS LOS NA- CIDOS	Menos de 1 año		1		2		3		4		5		6	
		1990	1989	1989	1988	1988	1987	1987	1986	1986	1985	1985	1984	1984	1983
TOTAL RESIDENTES EN LA CM	44405	2634	3618	2700	3380	2438	2862	2072	2442	1824	2106	1572	1957	1456	1727
MUNICIPIOS															
Ajalvir	12	0	2	2	1	1	2	1	1	0	0	1	0	1	0
Alamo (Ei)	24	2	4	1	2	0	1	1	0	0	0	1	1	1	2
Alcalá de Henares	1754	115	160	97	131	74	102	78	88	71	65	41	73	62	72
Alcobendas	785	42	54	53	61	30	58	40	42	30	26	22	44	33	32
Alcorcón	966	56	78	60	75	71	49	36	39	38	45	36	42	49	42
Aldea del Fresno	17	1	2	2	3	1	0	1	1	1	0	0	0	0	1
Algete	176	4	8	11	17	11	10	9	9	6	7	6	6	9	9
Alpedrete	40	2	3	2	2	2	5	1	4	2	3	5	0	1	1
Ambite	2	0	0	0	0	0	0	1	0	0	0	0	0	0	0
Anchuelo	10	1	0	1	0	0	0	0	0	0	1	0	1	0	1
Aranjuez	354	27	38	20	25	17	16	9	16	11	15	13	15	7	12
Arganda del Rey	321	26	24	21	23	21	16	13	13	11	7	11	21	8	12
Arroyomolinos	15	0	2	0	0	1	0	1	1	1	0	0	1	0	2
Becerril de la Sierra	23	5	1	1	1	0	0	0	1	1	0	0	2	1	0
Belmonte de Tajo	10	0	0	1	1	1	0	2	1	1	0	0	0	0	0
Berrueco (Ei)	2	0	0	0	0	0	0	0	0	0	0	0	0	1	1
Boadilla del Monte	161	7	10	5	13	7	11	7	15	11	9	4	4	5	6
Boalo (Ei)	28	2	2	1	2	2	2	2	1	0	3	0	0	1	0
Braojos	2	0	0	0	2	0	0	0	0	0	0	0	0	0	0
Brea de Tajo	2	0	0	0	0	0	0	0	0	0	0	0	0	0	0
Brunete	22	1	2	1	1	0	0	1	2	3	0	2	1	1	1
Buitrago del Lozoya	21	0	1	0	5	3	2	0	0	0	2	1	1	1	1
Bustarviejo	7	1	0	0	1	0	1	0	0	0	0	0	0	0	3
Cabanillas de la Sierra	1	0	0	0	0	0	0	0	0	0	0	0	0	0	1
Cabrera (La)	9	0	1	1	2	1	0	0	0	0	0	0	1	0	0
Cadalso de los Vidrios	30	5	8	3	1	1	0	1	1	3	1	1	0	2	1
Camarma de Esteruelas	24	3	2	0	1	2	3	0	5	0	0	0	0	2	0
Campo Real	25	2	2	2	0	0	0	1	1	0	2	1	2	2	2
Carabaña	9	0	2	0	0	0	0	0	1	0	1	0	0	0	1
Casarrubuelos	4	0	0	1	0	0	1	0	0	0	0	0	0	1	0
Cenicientos	15	1	3	0	0	1	1	1	0	0	0	1	0	0	0
Cercedilla	45	6	3	4	3	1	3	0	4	3	7	1	1	3	0
Ciempozuelos	104	8	10	3	9	6	9	1	10	5	6	2	5	3	3
Cobeña	21	3	2	3	4	1	0	0	0	1	0	0	1	0	3
Colmenar de Oreja	54	2	6	4	5	2	3	3	0	1	1	3	2	5	2
Colmenar del Arroyo	6	0	0	0	0	1	0	0	1	0	0	0	0	0	0
Colmenar Viejo	534	16	42	25	35	42	36	28	41	23	31	19	27	21	12
Colmenarejo	24	0	3	2	2	0	2	2	0	1	3	2	2	0	0
Collado-Mediano	23	1	0	1	3	2	3	4	2	0	0	0	2	0	1
Collado Villaalba	359	24	28	27	21	28	33	10	23	13	15	12	13	12	16
Corpa	3	0	1	0	0	0	0	0	0	0	0	0	0	0	0
Coslada	972	32	57	41	78	54	70	36	46	32	50	20	48	33	55
Cubas	7	0	2	1	1	0	0	0	1	0	0	1	0	0	0
Chapinería	6	2	1	0	1	0	0	0	1	0	0	0	0	0	0
Chinchón	38	5	7	4	2	2	4	0	2	1	3	0	0	2	0
Daganzo de Arriba	25	1	3	0	3	0	0	0	2	2	2	1	2	1	1
Escorial (Ei)	79	7	9	5	2	4	5	0	4	3	2	2	6	4	2
Estremera	13	1	1	1	0	3	1	1	0	1	0	0	0	1	2
Fresnedillas	1	0	0	0	0	0	0	0	0	0	0	1	0	0	0
Fresno de Torote	2	0	0	0	0	0	0	1	0	0	0	0	0	1	0
Fuenlabrada	2132	95	145	130	144	97	100	67	97	79	81	74	115	76	91
Fuente el Saz de Jarama	41	7	2	4	3	3	1	1	0	1	1	0	0	4	4
Fuentidueña de Tajo	11	0	2	0	1	0	2	1	0	0	0	1	0	0	0
Galapagar	135	10	12	10	12	7	8	10	9	5	6	3	5	8	6
Garganta de los Montes	2	0	0	0	0	0	1	0	0	0	1	0	0	0	0
Gascones	2	0	0	0	0	0	0	0	0	0	0	1	0	1	0
Getafe	1100	67	87	54	73	72	68	52	64	51	52	43	45	28	46
Grifón	18	3	2	1	2	1	0	0	1	0	0	0	1	1	0

NACIDOS VIVOS DEL MATRIMONIO DE MADRES RESIDENTES, CLASIFICADOS POR DURACION (AÑOS CUMPLIDOS) Y AÑO DEL MATRIMONIO, SEGUN MUNICIPIOS, ESTRATOS DE POBLACION Y AMBITOS GEOGRAFICOS DE RESIDENCIA DE LA MADRE {R/R} (CONT.)

	DURACION DEL MATRIMONIO (EN AÑOS CUMPLIDOS) Y AÑO DE CELEBRACION														
	TODOS	Menos de 1 año		1		2		3		4		5		6	
	LOS NA CIDOS	1990	1989	1989	1988	1988	1987	1987	1986	1986	1985	1985	1984	1984	1983
Guadalix de la Sierra	26	1	4	6	2	0	1	3	4	2	0	0	2	0	0
Guadarrama	86	8	14	6	3	6	2	3	3	2	4	2	3	1	6
Horcajo de la Sierra	1	0	0	0	0	0	0	0	0	1	0	0	0	0	0
Horcajuelo de la Sierra	1	0	0	0	0	0	0	0	1	0	0	0	0	0	0
Hoyo de Manzanares	61	2	2	3	5	4	4	4	4	3	4	5	5	2	1
Humanes de Madrid	130	11	14	13	7	7	3	7	5	3	5	3	9	5	9
Leganés	1385	97	101	89	128	86	88	57	72	42	59	39	60	51	49
Loeches	29	3	1	2	2	2	1	2	4	0	1	3	2	0	0
Lozoya	6	0	2	0	0	0	0	0	1	0	0	0	0	0	0
Lozoyuela-Navas-Sieteiglesias	3	0	1	0	0	0	0	0	0	0	1	0	0	0	0
Madrid	23486	1445	1925	1430	1846	1287	1656	1234	1371	1025	1151	908	1031	744	889
Majadahonda	335	8	22	16	21	20	25	15	15	23	15	9	12	9	20
Manzanares el Real	33	2	5	1	5	4	0	1	2	3	1	0	2	1	2
Meco	82	6	15	9	9	2	3	4	1	4	1	6	1	4	0
Mejorada del Campo	202	10	19	13	14	12	7	7	11	4	9	9	6	4	5
Miraflores de la Sierra	26	4	3	0	0	0	4	1	1	1	0	1	1	0	1
Molar (EI)	38	5	3	1	2	2	3	1	1	3	1	3	2	1	3
Molinos (Los)	31	4	5	1	2	1	4	0	2	0	1	1	1	0	2
Montejo de la Sierra	3	0	0	0	0	1	0	0	0	1	1	0	0	0	0
Moraleja de Enmedio	17	2	1	1	0	1	0	1	1	0	0	0	1	0	0
Moralzarzal	24	3	0	2	1	2	0	0	1	3	3	1	0	1	0
Morata de Tajuña	64	4	8	0	8	3	1	3	2	1	5	3	1	2	0
Móstoles	1929	93	151	120	145	104	105	80	100	79	98	58	78	57	77
Navacerrada	17	0	1	1	2	1	1	1	1	0	0	0	1	3	0
Navalafuente	2	0	0	1	0	0	1	0	0	0	0	0	0	0	0
Navalagamella	4	1	1	1	0	0	0	0	0	0	0	1	0	0	0
Navalcarnero	123	9	14	11	7	10	3	1	6	2	6	10	2	4	4
Navas del Rey	8	1	0	1	1	0	1	0	0	0	0	0	1	1	1
Nuevo Baztán	12	1	1	0	2	0	2	2	1	0	0	0	0	0	2
Orusco	9	0	3	0	2	0	0	0	0	0	0	2	1	0	0
Paracuellos de Jarama	59	5	0	6	6	5	4	3	3	5	4	3	4	0	2
Paría	805	57	62	52	61	42	46	33	37	26	39	22	29	24	21
Patones	4	0	0	1	1	0	0	0	0	0	0	0	0	0	0
Pedrezuela	6	0	1	0	0	2	0	0	0	0	0	1	0	0	0
Pelayos de la Presa	6	0	2	0	0	0	0	1	0	0	0	1	0	0	0
Perales de Tajuña	16	0	2	2	0	1	2	0	1	2	0	1	0	0	0
Pezuela de las Torres	4	0	0	1	0	1	0	0	0	0	0	0	0	1	0
Pinto	245	20	18	11	13	11	10	10	17	8	9	8	11	8	9
Pozuelo de Alarcón	431	18	45	31	21	22	29	16	21	13	20	12	11	9	14
Pozuelo del Rey	1	0	0	0	0	0	0	0	0	0	0	0	0	0	0
Prádena del Rincón	1	0	0	0	0	0	0	1	0	0	0	0	0	0	0
Puentes Viejas	3	0	2	0	0	0	0	0	0	0	0	0	1	0	0
Quijorna	4	0	0	0	2	0	0	0	1	0	0	0	0	0	0
Rascafría	20	1	4	2	0	4	1	3	0	0	1	0	1	1	1
Redueña	2	0	0	0	1	0	0	0	0	0	0	0	0	0	0
Ribatejada	2	0	0	0	0	0	0	0	0	0	0	0	1	0	0
Rivas-Vaciamadrid	279	11	12	14	24	21	15	6	20	9	16	14	11	11	11
Robledo de Chavela	16	1	1	2	0	0	1	1	1	1	0	1	1	1	0
Rozas de Madrid (Las)	476	17	33	29	34	27	32	21	30	23	32	19	12	16	18
San Agustín de Guadalix	50	5	5	3	2	3	0	7	1	1	5	1	0	3	5
San Fernando de Henares	339	13	23	18	19	20	19	13	14	14	18	5	27	11	18
San Lorenzo del Escorial	94	6	8	7	9	5	10	3	6	6	5	5	3	1	3
San Martín de la Vega	107	8	11	11	6	6	4	5	4	3	8	4	4	2	5
San Martín de Valdeiglesias	51	4	2	6	3	3	2	3	0	1	4	5	4	4	1
San Sebastián de los Reyes	643	29	53	35	51	37	34	23	41	22	35	20	36	19	27
Santa María de la Alameda	8	0	2	1	0	0	0	0	0	0	0	0	0	0	1
Santorcaz	5	0	2	1	0	0	0	0	0	0	1	0	0	0	0
Santos de la Humosa (Los)	4	0	0	0	0	0	0	0	1	0	0	0	0	0	0
Serranillos del Valle	2	0	0	0	0	0	0	1	0	0	0	0	1	0	0
Sevilla la Nueva	9	0	1	1	1	2	1	0	1	0	1	0	0	0	0
Soto del Real	32	3	4	2	1	2	3	1	0	5	3	0	0	1	0
Talamanca de Jarama	8	2	1	0	2	0	1	0	0	0	0	0	0	1	0

NACIDOS VIVOS DEL MATRIMONIO DE MADRES RESIDENTES, CLASIFICADOS POR DURACION (AÑOS CUMPLIDOS) Y AÑO DEL MATRIMONIO, SEGUN MUNICIPIOS, ESTRATOS DE POBLACION Y AMBITOS GEOGRAFICOS DE RESIDENCIA DE LA MADRE {R/R} (CONT.)

	DURACION DEL MATRIMONIO (EN AÑOS CUMPLIDOS) Y AÑO DE CELEBRACION															
	TODOS LOS NACIDOS		Menos de 1 año		1		2		3		4		5		6	
	1990	1989	1989	1988	1988	1987	1987	1986	1986	1985	1985	1984	1984	1983		

MUNICIPIOS (CONCL.)

Tielmes	16	2	2	1	1	1	0	0	1	2	2	0	1	0	1
Titulcia	6	0	0	0	0	1	0	0	0	0	2	0	0	0	0
Torrejón de Ardoz	917	50	92	72	64	47	53	37	43	29	43	24	39	27	39
Torrejón de la Calzada	19	2	1	1	1	3	1	0	0	1	3	0	2	0	1
Torrejón de Velasco	16	0	0	1	2	3	0	1	1	1	2	0	0	1	0
Torrelaguna	26	1	1	2	1	2	3	0	2	2	1	0	0	0	0
Torrelodones	101	6	9	13	5	4	4	5	6	7	3	3	9	3	4
Torres de la Alameda	44	4	0	1	3	0	1	2	3	1	1	1	3	2	2
Valdaracete	10	0	2	0	2	2	1	0	0	0	0	0	0	1	0
Valdeavero	5	0	0	1	0	0	0	0	0	0	0	0	0	0	2
Valdelaguna	5	1	3	1	0	0	0	0	0	0	0	0	0	0	0
Valdemanco	1	1	0	0	0	0	0	0	0	0	0	0	0	0	0
Valdemaqueda	3	1	0	0	0	0	0	0	0	0	0	0	0	1	0
Valdemorillo	28	3	2	1	1	1	0	0	2	3	3	2	1	2	2
Valdemoro	185	18	17	10	23	5	9	5	6	6	7	5	9	4	6
Valdeolmos	6	1	0	0	0	0	0	0	1	0	2	0	1	0	0
Valdepiélagos	2	0	0	0	0	0	0	0	0	0	1	0	0	0	0
Valdetorres de Jarama	14	1	2	0	2	0	1	0	1	1	1	1	0	0	1
Valdilecha	27	2	3	3	1	3	1	1	1	0	1	2	2	1	0
Valverde de Alcalá	2	1	0	0	0	0	0	0	0	0	0	0	0	0	0
Velilla de San Antonio	21	3	1	1	0	2	1	0	1	1	2	1	1	2	0
Vellón (Ei)	2	0	0	0	0	0	1	0	0	0	0	0	0	0	1
Venturada	1	0	1	0	0	0	0	0	0	0	0	0	0	0	0
Villa del Prado	39	2	6	1	4	3	2	1	0	1	4	0	1	1	1
Villacanejos	35	3	3	2	2	1	0	2	0	3	0	1	0	1	4
Villalbilla	21	2	1	2	0	1	1	2	2	1	2	0	1	2	0
Villamanrique de Tajo	4	0	1	0	0	1	0	0	0	0	1	0	0	0	0
Villamanta	10	2	2	0	1	0	0	1	1	0	1	0	1	0	0
Villanueva de la Cañada	60	2	6	5	4	2	5	3	4	1	1	3	7	1	0
Villanueva de Perales	1	0	0	0	0	0	0	0	0	0	0	0	0	1	0
Villanueva del Pardillo	50	4	3	2	3	1	7	1	2	1	1	5	4	3	2
Villarejo de Salván	80	1	7	4	6	7	6	4	2	2	3	1	6	1	3
Villaviciosa de Odón	107	7	9	5	7	6	7	6	4	9	4	2	2	5	4
Villavieja del Lozoya	1	1	0	0	0	0	0	0	0	0	0	0	0	0	0
Zarzalejo	7	0	0	1	2	0	0	0	1	0	0	1	0	0	0

ESTRATOS DE POBLACION

Menos de 101	3	0	0	0	0	0	0	0	1	0	0	1	0	1	0
De 101 a 500	79	4	8	3	4	3	2	5	2	3	4	1	4	4	6
De 501 a 1.000	206	14	29	17	25	12	8	4	9	1	8	9	5	6	10
De 1.001 a 2.000	812	64	81	55	60	49	44	37	39	38	36	27	32	37	24
De 2.001 a 5.000	863	69	78	47	56	43	51	37	43	36	50	37	37	26	30
De 5.001 a 10.000	1683	100	138	121	120	99	87	68	91	68	80	66	70	67	72
De 10.001 a 20.000	491	36	46	26	46	23	25	13	27	15	22	16	20	11	14
De 20.001 a 50.000	3394	169	273	198	212	208	216	135	190	139	162	108	149	101	131
De 50.001 a 100.000	4122	210	318	253	315	210	261	169	209	139	193	108	196	136	174
De 100.001 a 200.000	9266	523	722	550	696	504	512	370	460	360	400	291	413	323	377
Más de 200.000	23486	1445	1925	1430	1846	1287	1656	1234	1371	1025	1151	908	1031	744	889

AMBITOS GEOGRAFICOS

Area Metropolitana	40195	2320	3210	2415	3072	2199	2637	1910	2240	1672	1915	1422	1780	1309	1562
Madrid	23486	1445	1925	1430	1846	1287	1656	1234	1371	1025	1151	908	1031	744	889
Corona Metropolitana	16709	875	1285	985	1226	912	981	676	869	647	764	514	749	565	673
Norte	1962	87	149	113	147	109	128	91	124	75	92	61	107	73	71
Sur	8562	485	642	516	639	483	466	335	426	323	383	280	380	293	335
Este	4543	239	364	262	336	235	271	180	226	165	207	117	209	150	202
Oeste	1642	64	130	94	104	85	116	70	93	84	82	56	53	49	65
Municipios no metropolitanos	4210	314	408	285	308	239	225	162	202	152	191	150	177	147	165

NACIDOS VIVOS DEL MATRIMONIO DE MADRES RESIDENTES, CLASIFICADOS POR DURACION (AÑOS CUMPLIDOS) Y AÑO DEL MATRIMONIO, SEGUN MUNICIPIOS, ESTRATOS DE POBLACION Y AMBITOS GEOGRAFICOS DE RESIDENCIA DE LA MADRE {R/R} (CONT.)

	DURACION DEL MATRIMONIO (EN AÑOS CUMPLIDOS) Y AÑO DE CELEBRACION														
	TODOS	Menos de 1 año		1		2		3		4		5		6	
	LOS NA- CIDOS	1990	1989	1989	1988	1988	1987	1987	1986	1986	1985	1985	1984	1984	1983
DISTRITOS Y BARRIOS DEL MUNICIPIO DE MADRID															
Centro	960	85	97	78	85	56	59	47	53	42	43	36	32	36	33
Palacio	170	10	19	13	10	11	16	10	8	6	5	5	7	4	7
Embajadores	337	30	33	27	32	19	18	11	18	9	16	12	10	17	14
Cortes	74	8	9	6	9	3	6	4	2	4	1	7	2	0	4
Justicia	111	5	13	12	8	5	8	3	8	9	10	5	4	5	2
Universidad	221	30	19	18	22	14	8	13	13	13	8	7	7	6	4
Sol	47	2	4	2	4	4	3	6	4	1	3	0	2	4	2
Arganzuela	838	52	70	57	73	40	55	41	50	34	38	34	40	35	31
Imperial	115	10	6	4	11	5	9	4	8	5	9	5	5	2	7
Acacias	250	9	19	16	16	12	17	10	14	12	10	8	10	8	13
Chopera	147	11	15	11	16	9	8	8	10	3	5	8	6	10	1
Legazpi	33	4	2	1	0	2	0	4	3	0	3	0	3	2	0
Delicias	121	6	9	8	13	4	10	10	6	7	7	5	4	3	5
Paños de Mogueer	167	12	18	16	16	8	12	5	9	7	4	8	12	10	5
Atocha	5	0	1	1	1	0	1	0	0	0	0	0	0	0	0
Retiro	919	39	63	56	70	47	67	43	57	30	39	36	44	36	30
Pacífico	253	12	15	16	22	22	18	10	18	6	11	11	8	10	10
Adelfas	117	3	10	6	8	5	11	7	5	2	8	5	6	4	4
Estrella	199	6	7	10	11	6	19	10	12	7	5	10	14	11	5
Ibiza	152	13	16	12	16	3	7	5	11	7	5	5	5	5	4
Jerónimos	64	1	3	4	8	1	5	4	7	2	0	0	6	1	1
Niño Jesús	134	4	12	8	5	10	7	7	4	6	10	5	5	5	6
Salamanca	1146	75	109	69	101	59	79	48	66	73	66	49	45	31	31
Recoletos	138	4	11	6	12	11	7	8	6	8	9	7	5	6	1
Goya	204	14	19	16	16	15	11	13	9	10	11	6	7	5	6
Fuente del Berro	168	15	17	9	12	8	13	8	10	15	10	8	7	2	4
Guindalera	348	21	32	19	39	12	27	17	25	18	24	12	13	13	7
Lista	164	17	17	11	10	5	12	1	6	14	7	11	7	0	9
Castellana	124	4	13	8	12	8	9	1	10	8	5	5	6	5	4
Chamartín	1241	71	128	89	111	68	88	68	61	67	57	34	54	35	58
El Viso	126	4	17	9	8	4	9	10	6	9	7	3	2	3	4
Prosperidad	346	20	25	25	36	18	18	21	18	17	22	12	19	15	17
Ciudad Jardín	152	10	17	12	13	10	10	9	6	9	2	2	9	2	8
Hispanoamérica	250	17	31	17	16	13	20	11	12	8	17	8	10	8	9
Nueva España	169	10	23	14	14	11	16	5	10	9	3	5	5	4	6
Castilla	198	10	15	12	24	12	15	12	9	15	6	4	9	3	14
Tetuán	1058	82	118	66	76	66	67	35	50	40	41	46	61	32	39
Bellas Vistas	215	14	29	12	21	15	11	8	9	9	8	6	15	3	6
Cuatro Caminos	236	17	21	11	7	19	14	8	17	12	8	11	22	3	15
Castillejos	185	12	22	19	14	14	14	8	8	7	8	9	10	7	2
Almenara	122	13	16	5	6	4	4	2	5	5	6	3	7	5	5
Valdeacederas	167	13	17	9	15	9	9	6	6	3	6	9	4	8	9
Berruete	133	13	13	10	13	5	15	3	5	4	5	8	3	6	2
Chamberí	1090	51	93	60	83	70	95	73	81	45	56	45	57	23	36
Gaztambide	161	9	11	6	11	10	12	10	11	8	9	10	16	2	8
Arapiles	180	8	18	12	11	8	12	13	11	11	8	7	11	8	4
Trafalgar	187	12	17	13	17	10	18	12	14	8	7	7	12	2	4
Almagro	168	5	17	8	16	13	12	9	10	9	13	7	5	4	6
Ríos Rosas	222	12	14	16	16	13	18	20	21	6	13	7	8	5	9
Vallehermoso	172	5	16	5	12	16	23	9	14	3	6	7	5	2	5
Fuencarral-El Pardo	1830	84	104	102	142	88	123	100	108	81	104	73	85	62	57
El Pardo	33	0	2	2	3	0	7	2	3	2	4	1	0	1	1
Fuente Arreina	29	2	2	0	2	0	1	2	2	1	4	1	2	4	2
Peña Grande	541	24	21	26	54	31	35	32	30	20	37	24	22	19	12
El Pilar	426	25	33	34	39	24	27	20	23	20	20	11	17	9	17
La Paz	425	13	13	13	17	17	29	26	26	22	23	19	30	18	13

NACIDOS VIVOS DEL MATRIMONIO DE MADRES RESIDENTES, CLASIFICADOS POR DURACION (AÑOS CUMPLIDOS) Y AÑO DEL MATRIMONIO, SEGUN MUNICIPIOS, ESTRATOS DE POBLACION Y AMBITOS GEOGRAFICOS DE RESIDENCIA DE LA MADRE {R/R} (CONT.)

	DURACION DEL MATRIMONIO (EN AÑOS CUMPLIDOS) Y AÑO DE CELEBRACION														
	TODOS	Menos de 1 año		1		2		3		4		5		6	
	LOS NA- CIDOS	1990	1989	1989	1988	1988	1987	1987	1986	1986	1985	1985	1984	1984	1983
DISTRITOS Y BARRIOS DEL MUNICIPIO DE MADRID (CONT.)															
Fuencarral-El Pardo (Concl.)															
Valverde	250	14	20	18	20	13	15	15	19	11	10	7	9	6	8
Mirasierra	124	6	12	9	7	3	9	3	5	5	6	10	5	5	4
El Goloso	2	0	1	0	0	0	0	0	0	0	0	0	0	0	0
Moncloa-Aravaca	788	49	52	56	64	41	59	40	42	37	46	31	32	34	28
Casa de Campo	69	5	7	4	5	3	4	3	2	2	3	3	3	4	3
Argüelles	162	10	9	10	16	8	13	7	13	10	11	7	4	8	6
Ciudad Universitaria	117	6	3	8	7	9	13	7	8	2	5	2	6	3	6
Valdezarza	304	16	21	20	25	18	25	18	13	18	23	16	10	13	9
Valdemarín	12	2	1	0	1	0	0	0	1	1	0	0	1	2	0
El Plantío	14	1	0	1	3	0	0	0	0	1	0	1	1	1	0
Aravaca	110	9	11	13	7	3	4	5	5	3	4	2	7	3	4
Latina	1831	106	161	118	127	106	134	84	103	92	89	86	66	62	82
Los Cármenes	88	3	7	6	8	4	7	2	8	2	4	3	2	1	5
Puerta del Angel	340	19	36	24	24	20	26	15	22	21	14	13	13	14	13
Lucero	259	13	34	14	17	12	21	12	15	13	13	14	9	6	12
Aluche	555	28	42	32	35	41	38	26	32	28	35	32	23	18	25
Campamento	165	15	6	13	7	7	6	5	7	9	6	3	2	6	5
Las Águilas	424	28	36	29	36	22	36	24	19	19	17	21	17	17	22
Carabanchel	1657	95	151	92	139	84	134	101	96	69	72	60	64	48	55
Comillas	191	14	17	10	17	5	13	13	10	8	9	12	5	5	5
Opañel	259	15	19	18	19	10	20	14	11	15	14	11	17	4	10
San Isidro	297	22	30	17	22	20	20	14	18	12	11	7	8	9	13
Vista Alegre	329	14	24	13	30	15	35	22	22	13	17	11	9	9	8
Puerta Bonita	216	9	29	15	23	12	16	13	13	7	8	9	9	6	5
Buenavista	183	8	24	10	16	14	15	14	9	5	7	4	9	7	6
Abrantes	182	13	8	9	12	8	15	11	13	9	6	6	7	8	8
Usera	903	68	95	60	70	60	52	32	39	27	29	34	36	31	29
Orcasitas	150	12	16	9	12	7	7	4	11	2	4	7	6	2	6
Orcasur	102	8	7	7	5	8	1	1	3	6	3	5	5	4	4
San Fermín	124	9	13	6	6	7	11	8	6	3	5	2	6	2	6
Aimendrades	113	7	14	9	12	5	4	3	5	3	3	7	3	7	2
Moscardó	180	14	16	9	16	15	15	7	5	9	6	5	7	7	4
Zofío	101	5	12	10	8	8	4	5	3	2	5	6	4	6	4
Pradolongo	133	13	17	10	11	10	10	4	6	2	3	2	5	3	3
Puente de Vallecas	2026	161	165	133	143	115	137	89	109	85	97	65	92	60	83
Entrevías	349	39	24	32	26	21	19	16	14	12	19	9	14	9	15
San Diego	335	29	28	24	24	13	30	10	25	22	13	11	18	13	16
Palomeras Bajas	204	27	20	11	9	5	12	11	10	8	18	7	6	3	8
Palomeras Sureste	480	26	41	36	34	36	42	20	23	16	17	13	20	15	13
Portazgo	235	12	19	10	20	11	9	10	9	9	9	7	14	9	15
Numancia	423	28	33	20	30	29	25	22	28	18	21	18	20	11	16
Moratalaz	732	46	53	43	68	41	54	33	53	41	44	30	31	17	31
Pavones	84	4	11	3	5	5	2	3	6	3	8	3	9	2	1
Marroquina	211	11	21	12	17	14	16	16	14	16	7	5	2	5	5
Media Legua	135	8	6	8	9	6	7	6	9	6	6	4	5	8	9
Fontarrón	134	5	7	13	21	10	13	1	10	8	7	6	6	1	10
Vinateros	168	18	8	7	16	6	16	7	12	10	7	10	6	4	6
Ciudad Lineal	1770	113	144	87	122	92	125	111	117	59	93	73	90	58	74
Ventas	438	28	44	20	36	21	26	20	31	18	25	18	18	19	19
Pueblo Nuevo	444	40	37	24	17	24	32	35	30	8	19	14	21	12	21
Quintana	198	10	22	12	17	12	15	8	11	11	14	13	8	5	5
Concepción	162	7	10	5	15	4	15	6	12	7	8	3	12	7	7
San Pascual	185	13	10	10	8	12	14	16	12	9	7	7	7	9	9
San Juan Bautista	78	3	6	1	3	3	8	4	6	1	8	4	4	2	3
Colina	59	6	2	4	7	5	3	2	2	2	3	2	3	1	1
Atalaya	19	0	1	2	3	1	2	2	2	0	2	1	0	0	0

NACIDOS VIVOS DEL MATRIMONIO DE MADRES RESIDENTES, CLASIFICADOS POR DURACION (AÑOS CUMPLIDOS) Y AÑO DEL MATRIMONIO, SEGUN MUNICIPIOS, ESTRATOS DE POBLACION Y AMBITOS GEOGRAFICOS DE RESIDENCIA DE LA MADRE {R/R} (CONT.)

	DURACION DEL MATRIMONIO (EN AÑOS CUMPLIDOS) Y AÑO DE CELEBRACION														
	TODOS	Menos de 1 año		1		2		3		4		5		6	
	LOS NA- CIDOS	1990	1989	1989	1988	1988	1987	1987	1986	1986	1985	1985	1984	1984	1983

DISTRITOS Y BARRIOS DEL MUNICIPIO DE MADRID (CONCL.)

Ciudad Lineal (Concl.)															
Castillares	187	6	12	9	16	10	10	18	11	3	9	10	16	3	9
Hortaleza	1307	66	91	64	94	48	95	98	87	60	66	46	76	41	58
Palomas	27	3	3	0	0	1	1	0	3	0	2	0	3	0	2
Plovera	36	2	1	2	4	2	3	3	1	3	5	1	2	2	0
Canillas	433	18	22	24	28	13	32	30	33	27	22	18	25	12	25
Pinar del Rey	533	30	48	27	44	18	40	39	26	18	25	18	25	17	23
Apóstol Santiago	104	8	6	7	5	6	8	11	9	5	1	3	6	7	3
Valdefuentes	174	5	11	4	13	8	11	15	15	7	11	6	15	3	5
Villaverde	1020	67	62	68	88	66	67	59	62	40	52	39	29	35	40
San Andrés	386	31	27	29	41	20	21	29	21	16	15	14	8	14	14
San Cristóbal	110	6	7	7	12	8	10	5	3	6	2	6	1	3	8
Butarque	56	2	5	3	10	4	2	4	4	1	4	2	1	2	0
Los Rosales	177	6	13	12	9	12	14	9	15	10	9	7	4	6	7
Los Angeles	291	22	10	17	16	22	20	12	19	7	22	10	15	10	11
Villa de Vallecas	781	37	49	40	61	45	70	48	48	33	45	27	27	24	38
Casco Histórico	298	18	19	21	27	11	23	16	8	16	12	8	11	7	20
Santa Eugenia	483	19	30	19	34	34	47	32	40	17	33	19	16	17	18
Vicálvaro	396	32	30	22	29	25	22	17	30	14	19	19	11	10	17
Casco Histórico	238	15	19	13	13	16	14	10	14	7	12	11	7	8	13
Ambroz	158	17	11	9	16	9	8	7	16	7	7	8	4	2	4
San Blas	916	53	70	53	84	49	60	51	43	42	37	38	42	25	27
Simancas	158	8	10	8	16	11	12	7	6	8	8	5	8	0	5
Hellín	70	6	7	2	8	2	3	3	2	4	7	5	1	1	3
Amposta	68	5	10	4	4	6	7	8	5	3	2	2	1	2	4
Arcos	174	13	17	7	18	11	6	11	7	7	6	8	3	7	5
Rosas	78	2	4	4	6	3	6	5	5	5	3	5	6	3	0
Rejas	42	1	1	5	6	1	1	1	0	2	2	2	3	0	1
Canillejas	283	15	20	21	23	12	21	14	18	13	6	10	15	11	6
El Salvador	43	3	1	2	3	3	4	2	0	0	3	1	5	1	3
Barajas	277	13	20	17	16	21	14	16	16	14	18	7	17	9	12
Casco Histórico	73	7	9	6	4	5	6	0	4	4	1	3	4	3	0
Alameda de Osuna	135	4	5	6	8	11	4	12	7	6	12	3	9	5	8
Aeropuerto	17	0	5	0	1	0	1	2	0	0	2	0	-3	0	1
Timón	48	2	1	5	2	5	2	2	5	2	3	1	1	1	3
Corralejos	4	0	0	0	1	0	1	0	0	2	0	0	0	0	0

AREAS Y DISTRITOS DE SALUD

Area 1 Sur-Este	5794	368	433	345	444	339	398	267	345	232	283	216	252	174	233
Arganda	940	53	73	51	73	66	48	37	48	29	39	39	47	27	34
Moratalaz	1128	78	83	65	97	66	76	50	83	55	63	49	42	27	48
Retiro	919	39	63	56	70	47	67	43	57	30	39	36	44	36	30
Vallecas	2807	198	214	173	204	160	207	137	157	118	142	92	119	84	121
Area 2 Centro-Norte	3921	204	337	231	323	215	264	172	199	191	202	118	181	116	167
Coslada	1534	58	100	73	111	88	97	56	72	51	79	35	82	50	78
Salamanca	1146	75	109	69	101	59	79	48	66	73	66	49	45	31	31
Chamartín	1241	71	128	89	111	68	88	68	61	67	57	34	54	35	58
Area 3 Este	2875	182	273	185	208	127	163	123	143	106	113	73	118	100	116
Alcalá Henares	1958	132	181	113	144	80	110	86	100	77	70	49	79	73	77
Torrejón Ardoz	917	50	92	72	64	47	53	37	43	29	43	24	39	27	39

NACIDOS VIVOS DEL MATRIMONIO DE MADRES RESIDENTES, CLASIFICADOS POR DURACION (AÑOS CUMPLIDOS) Y AÑO DEL MATRIMONIO, SEGUN MUNICIPIOS, ESTRATOS DE POBLACION Y AMBITOS GEOGRAFICOS DE RESIDENCIA DE LA MADRE {R/R} (CONT.)

	DURACION DEL MATRIMONIO (EN AÑOS CUMPLIDOS) Y AÑO DE CELEBRACION														
	TODOS LOS NA- CIDOS	Menos de 1 año		1		2		3		4		5		6	
		1990	1989	1989	1988	1988	1987	1987	1986	1986	1985	1985	1984	1984	1983
AREAS Y DISTRITOS DE SALUD (CONCL.)															
Area 4 Noreste	4270	245	325	221	316	210	294	276	263	175	214	164	225	133	171
Ciudad Lineal	1770	113	144	87	122	92	125	111	117	59	93	73	90	58	74
San Blas	916	53	70	53	84	49	60	51	43	42	37	38	42	25	27
Hortaleza	1584	79	111	81	110	69	109	114	103	74	84	53	93	50	70
Area 5 Norte	5580	304	431	328	430	310	360	261	312	230	276	201	278	196	206
Alcobendas	2039	111	153	131	169	106	125	93	109	77	93	62	102	78	95
Colmenar Viejo	653	27	56	29	43	50	45	33	45	32	38	20	30	24	15
Tetuán	1058	82	118	66	76	66	67	35	50	40	41	46	61	32	39
Fuencarral	1830	84	104	102	142	88	123	100	108	81	104	73	85	62	57
Area 6 Oeste	3536	196	277	236	239	188	253	148	206	165	183	133	138	122	134
Majadahonda	1539	57	121	89	99	79	109	64	90	75	78	54	51	44	61
Collado Villalba	1209	90	104	91	76	68	85	44	74	53	59	48	55	44	45
Moncloa	788	49	52	56	64	41	59	40	42	37	46	31	32	34	28
Area 7 Centro-Oeste	3881	242	351	256	295	232	288	204	237	179	188	167	155	121	151
Centro	960	85	97	78	85	56	59	47	53	42	43	36	32	36	33
Chamberí	1090	51	93	60	83	70	95	73	81	45	56	45	57	23	36
Latina	1831	106	161	118	127	106	134	84	103	92	89	86	66	62	82
Area 8 Sur-Oeste I	3347	185	283	211	251	203	172	133	155	134	164	115	132	125	134
Móstoles	2036	100	160	125	152	110	112	86	104	88	102	60	80	62	81
Alcorcón	966	56	78	60	75	71	49	36	39	38	45	36	42	49	42
Navalcarnero	345	29	45	26	24	22	11	11	12	8	17	19	10	14	11
Area 9 Sur-Oeste II	3517	192	246	219	272	183	188	124	169	121	140	113	175	127	140
Leganés	1385	97	101	89	128	86	88	57	72	42	59	39	60	51	49
Fuenlabrada	2132	95	145	130	144	97	100	67	97	79	81	74	115	76	91
Area 10 Sur I	2378	162	189	136	160	141	129	106	128	91	110	77	99	69	88
Parla	1278	95	102	82	87	69	61	54	64	40	58	34	54	41	42
Getafe	1100	67	87	54	73	72	68	52	64	51	52	43	45	28	46
Area 11 Sur II	5306	354	473	332	442	290	353	258	285	200	233	195	204	173	187
Aranjuez	888	72	95	55	72	40	45	25	38	30	42	28	35	24	32
Arganzuela	838	52	70	57	73	40	55	41	50	34	38	34	40	35	31
Villaverde	1020	67	62	68	88	66	67	59	62	40	52	39	29	35	40
Carabanchel	1657	95	151	92	139	84	134	101	96	69	72	60	64	48	55
Usera	903	68	95	60	70	60	52	32	39	27	29	34	36	31	29

NACIDOS VIVOS DEL MATRIMONIO DE MADRES RESIDENTES, CLASIFICADOS POR DURACION (AÑOS CUMPLIDOS) Y AÑO DEL MATRIMONIO, SEGUN MUNICIPIOS, ESTRATOS DE POBLACION Y AMBITOS GEOGRAFICOS DE RESIDENCIA DE LA MADRE {R/R} (CONT.)

	DURACION DEL MATRIMONIO (EN AÑOS CUMPLIDOS) Y AÑO DE CELEBRACION													
	7		8		9		10		11		12		13	
	1983	1982	1982	1981	1981	1980	1980	1979	1979	1978	1978	1977	1977	1976
TOTAL RESIDENTES EN LA CM	1231	1404	957	1037	687	866	641	673	460	508	391	370	304	309
MUNICIPIOS														
Ajalvir	0	0	0	0	0	0	0	0	0	0	0	0	0	0
Alamo (Ei)	2	2	1	1	0	1	0	0	0	0	0	0	0	0
Alcalá de Henares	51	61	33	45	31	50	35	38	22	19	11	18	11	18
Alcobendas	22	31	11	20	11	20	4	16	6	12	8	4	6	2
Alcorcón	22	29	20	23	17	14	10	13	9	7	11	8	7	6
Aldea del Fresno	0	1	0	0	0	0	0	0	0	0	0	0	0	2
Algete	6	8	6	5	2	5	6	4	2	1	1	0	2	2
Alpedrete	0	1	1	0	2	0	0	0	1	0	0	0	1	0
Ambite	0	0	0	0	0	0	0	0	0	0	0	1	0	0
Anchuelo	1	2	0	0	0	0	0	0	1	0	0	0	0	0
Aranjuez	15	12	5	8	2	8	10	6	6	7	3	3	7	3
Arganda del Rey	9	7	10	10	2	7	4	5	3	2	4	4	5	4
Arroyomolinos	2	0	0	0	0	0	0	0	0	1	1	1	0	0
Becerril de la Sierra	1	1	0	0	0	1	0	0	0	1	0	2	0	3
Belmonte de Tajo	0	0	0	1	0	0	0	0	0	0	1	0	0	0
Berruoco (Ei)	0	0	0	0	0	0	0	0	0	0	0	0	0	0
Boadilla del Monte	2	3	0	3	5	3	1	3	1	3	1	5	2	1
Boalo (Ei)	2	0	1	0	2	2	1	1	1	0	0	0	0	0
Braojos	0	0	0	0	0	0	0	0	0	0	0	0	0	0
Brea de Tajo	1	0	0	0	0	0	0	1	0	0	0	0	0	0
Brunete	1	0	0	0	0	0	0	0	0	0	0	1	0	0
Buitrago del Lozoya	1	1	0	0	0	0	0	0	0	0	0	0	0	0
Bustarviejo	1	0	0	0	0	0	0	0	0	0	0	0	0	0
Cabanillas de la Sierra	0	0	0	0	0	0	0	0	0	0	0	0	0	0
Cabrera (La)	0	0	0	0	1	0	1	0	0	0	0	0	0	0
Cadalso de los Vidrios	0	1	0	0	0	0	0	0	0	0	0	0	0	0
Camarma de Esteruelas	0	1	0	0	2	1	0	0	0	0	0	1	0	0
Campo Real	3	1	0	2	0	0	0	1	0	0	0	1	0	0
Carabaña	1	1	0	0	0	1	0	0	0	0	0	0	0	1
Casarrubuelos	0	1	0	0	0	0	0	0	0	0	0	0	0	0
Cenicientos	0	1	1	0	0	1	0	1	0	1	0	1	1	0
Cercedilla	0	1	0	1	0	1	0	1	0	1	0	0	0	0
Ciempozuelos	3	3	3	3	1	1	1	1	2	1	0	0	1	0
Cobefía	0	1	0	1	0	1	0	0	0	0	0	0	0	0
Colmenar de Oreja	1	1	2	0	1	2	1	0	1	1	1	1	1	0
Colmenar del Arroyo	2	0	0	0	1	0	0	1	0	0	0	0	0	0
Colmenar Viejo	18	14	7	13	5	14	8	9	5	5	7	5	3	3
Colmenarejo	0	0	0	0	0	0	0	0	0	2	1	0	1	0
Collado-Mediano	0	0	0	0	0	0	0	1	0	2	1	0	0	0
Collado Villaalba	9	11	8	8	4	6	7	3	4	5	1	2	2	2
Corpa	0	1	0	0	0	0	0	1	0	0	0	0	0	0
Coslada	37	41	22	34	20	17	18	14	17	19	14	9	9	8
Cubas	0	0	0	1	0	0	0	0	0	0	0	0	0	0
Chapinería	0	0	0	0	0	0	0	0	0	0	1	0	0	0
Chinchón	1	1	0	0	0	0	0	0	0	0	0	1	1	1
Daganzo de Arriba	1	1	0	0	0	2	0	1	0	0	0	0	0	1
Escorial (Ei)	4	3	0	2	2	2	1	1	0	1	1	1	3	1
Estremera	0	0	0	0	0	0	0	0	0	0	0	0	0	0
Fresnedillas	0	0	0	0	0	0	0	0	0	0	0	0	0	0
Fresno de Torole	0	0	0	0	0	0	0	0	0	0	0	0	0	0
Fuenlabrada	85	99	64	75	59	67	46	39	31	26	25	20	20	19
Fuente el Saz de Jarama	1	2	1	0	0	2	0	1	0	0	1	0	0	0
Fuentidueña de Tajo	0	0	1	1	0	1	0	0	1	0	0	0	0	0
Galapagar	3	2	1	3	1	0	2	2	1	1	0	1	1	0
Garganta de los Montes	0	0	0	0	0	0	0	0	0	0	0	0	0	0
Gascones	0	0	0	0	0	0	0	0	0	0	0	0	0	0
Getafe	23	48	19	23	17	33	16	20	7	15	5	13	6	6
Griñón	0	0	1	0	1	1	1	1	0	0	0	0	0	0

NACIDOS VIVOS DEL MATRIMONIO DE MADRES RESIDENTES, CLASIFICADOS POR DURACION (AÑOS CUMPLIDOS) Y AÑO DEL MATRIMONIO, SEGUN MUNICIPIOS, ESTRATOS DE POBLACION Y AMBITOS GEOGRAFICOS DE RESIDENCIA DE LA MADRE {R/R} (CONT.)

	DURACION DEL MATRIMONIO (EN AÑOS CUMPLIDOS) Y AÑO DE CELEBRACION													
	7		8		9		10		11		12		13	
	1983	1982	1982	1981	1981	1980	1980	1979	1979	1978	1978	1977	1977	1976
Guadalix de la Sierra	0	0	0	0	0	0	0	0	0	1	0	0	0	0
Guadarrama	2	2	2	0	0	2	1	1	1	4	1	1	2	0
Horcajo de la Sierra	0	0	0	0	0	0	0	0	0	0	0	0	0	0
Horcajuelo de la Sierra	0	0	0	0	0	0	0	0	0	0	0	0	0	0
Hoyo de Manzanares	4	2	0	1	1	1	0	1	1	1	0	0	0	0
Humanes de Madrid	2	1	2	4	0	1	3	1	1	4	2	2	2	0
Leganés	24	45	29	23	27	19	22	20	12	21	12	14	11	9
Loeches	1	2	1	0	0	1	0	0	0	0	0	0	0	0
Lozoya	2	0	0	0	0	0	0	0	0	0	0	0	0	0
Lozoyuela-Navas-Sieteiglesias	0	0	1	0	0	0	0	0	0	0	0	0	0	0
Madrid	631	677	490	518	322	406	313	312	223	222	180	158	145	144
Majadahonda	7	17	10	12	9	4	6	3	5	3	3	6	5	2
Manzanares el Real	1	1	0	0	1	0	0	0	1	0	0	0	0	0
Meco	3	2	2	1	0	0	0	1	0	1	1	0	0	1
Mejorada del Campo	3	13	10	4	5	4	4	5	2	3	3	2	3	0
Miraflores de la Sierra	0	2	1	0	0	1	1	0	1	1	0	0	0	0
Molar (El)	0	0	1	2	1	0	1	0	0	0	0	0	0	0
Molinos (Los)	1	0	0	1	0	0	0	0	0	0	0	0	0	0
Montejo de la Sierra	0	0	0	0	0	0	0	0	0	0	0	0	0	0
Moraleja de Enmedio	0	1	1	0	0	1	2	0	0	1	2	0	0	0
Moralzarzal	2	0	2	1	0	0	0	0	0	0	1	0	0	0
Morata de Tajuña	2	2	3	3	3	3	0	0	0	0	3	0	0	2
Móstoles	51	59	40	45	27	34	38	38	21	26	28	25	10	21
Navacerrada	0	0	0	0	1	0	0	0	0	0	0	0	0	0
Navalafuente	0	0	0	0	0	0	0	0	0	0	0	0	0	0
Navalagamella	0	0	0	0	0	0	0	0	0	0	0	0	0	0
Navalcarnero	6	3	3	4	1	1	0	3	0	3	1	1	1	0
Navas del Rey	0	0	0	0	0	0	0	0	0	0	0	0	0	1
Nuevo Baztán	0	0	0	0	0	0	0	0	0	0	0	0	1	0
Orusco	0	1	0	0	0	0	0	0	0	0	0	0	0	0
Paracuellos de Jarama	1	1	1	1	0	2	1	0	0	1	0	0	0	0
Parla	21	25	19	12	21	19	19	13	14	14	7	8	7	8
Patones	0	0	1	0	0	0	0	0	1	0	0	0	0	0
Pedrezuela	0	0	0	0	1	0	0	0	0	0	0	1	0	0
Pelayos de la Presa	1	0	0	0	0	0	0	0	0	0	1	0	0	0
Perales de Tajuña	0	1	0	0	1	2	0	0	0	0	0	0	0	0
Pezuela de las Torres	0	0	0	0	0	0	0	1	0	0	0	0	0	0
Pinto	13	7	5	11	5	2	3	4	3	5	3	5	3	3
Pozuelo de Alarcón	11	17	12	11	10	9	3	10	6	7	4	10	4	6
Pozuelo del Rey	0	0	0	1	0	0	0	0	0	0	0	0	0	0
Prádena del Rincón	0	0	0	0	0	0	0	0	0	0	0	0	0	0
Puentes Viejas	0	0	0	0	0	0	0	0	0	0	0	0	0	0
Quijorna	1	0	0	0	0	0	0	0	0	0	0	0	0	0
Rascafría	0	0	0	0	0	0	0	0	0	0	0	0	0	0
Redueña	0	0	0	0	0	0	0	0	1	0	0	0	0	0
Ribatejada	0	1	0	0	0	0	0	0	0	0	0	0	0	0
Rivas-Vaciamadrid	16	14	5	7	2	12	2	7	4	2	3	0	2	1
Robledo de Chavela	1	0	0	0	0	0	0	0	0	0	1	0	1	0
Rozas de Madrid (Las)	11	14	10	14	8	15	5	9	4	6	4	3	2	7
San Agustín de Guadalix	1	0	1	0	0	2	1	0	0	1	1	0	1	0
San Fernando de Henares	12	6	18	8	7	12	8	6	7	1	4	5	2	2
San Lorenzo del Escorial	3	3	1	0	0	2	0	1	2	1	0	1	1	1
San Martín de la Vega	2	4	7	0	0	2	3	2	1	0	1	0	0	0
San Martín de Valdeiglesias	2	1	1	0	1	0	0	0	1	2	1	0	0	0
San Sebastián de los Reyes	18	20	17	16	10	9	6	11	8	15	7	6	4	3
Santa María de la Alameda	3	0	1	0	0	0	0	0	0	0	0	0	0	0
Santorcaz	0	0	0	0	0	0	1	0	0	0	0	0	0	0
Santos de la Humosa (Los)	1	0	0	1	0	0	0	0	0	0	0	0	0	1
Serranillos del Valle	0	0	0	0	0	0	0	0	0	0	0	0	0	0
Sevilla la Nueva	0	0	1	0	0	0	0	0	0	0	0	0	0	0
Soto del Real	1	0	1	0	1	0	2	0	0	0	0	0	0	1
Talamanca de Jarama	0	0	0	0	0	0	0	1	0	0	0	0	0	0

NACIDOS VIVOS DEL MATRIMONIO DE MADRES RESIDENTES, CLASIFICADOS POR DURACION (AÑOS CUMPLIDOS) Y AÑO DEL MATRIMONIO, SEGUN MUNICIPIOS, ESTRATOS DE POBLACION Y AMBITOS GEOGRAFICOS DE RESIDENCIA DE LA MADRE {R/R} (CONT.)

	DURACION DEL MATRIMONIO (EN AÑOS CUMPLIDOS) Y AÑO DE CELEBRACION													
	7		8		9		10		11		12		13	
	1983	1982	1982	1981	1981	1980	1980	1979	1979	1978	1978	1977	1977	1976
MUNICIPIOS (CONCL.)														
Tielmes	2	0	0	0	0	0	0	0	0	0	0	0	0	0
Titulcia	0	1	0	1	0	1	0	0	0	0	0	0	0	0
Torrejón de Ardoz	21	27	23	25	15	17	10	28	12	10	9	8	3	9
Torrejón de la Calzada	0	1	0	0	0	0	0	0	0	0	0	0	0	1
Torrejón de Velasco	1	2	0	0	0	0	0	0	0	1	0	0	0	0
Torrelaguna	0	2	0	3	1	0	0	0	0	3	0	1	0	0
Torrelodones	1	1	3	3	2	2	2	0	1	1	0	0	0	0
Torres de la Alameda	0	4	3	0	3	2	1	0	0	1	0	2	0	0
Valdaracete	1	0	0	0	0	0	0	0	0	0	0	0	0	0
Valdeavero	0	1	0	0	0	0	0	0	0	0	0	0	0	0
Valdelaguna	0	0	0	0	0	0	0	0	0	0	0	0	0	0
Valdemanco	0	0	0	0	0	0	0	0	0	0	0	0	0	0
Valdemaqueda	0	0	1	0	0	0	0	0	0	0	0	0	0	0
Valdemorillo	0	1	0	2	0	0	0	0	1	0	0	0	0	0
Valdemoro	4	7	3	5	3	4	3	3	3	5	3	2	0	0
Valdeolmos	0	0	0	0	0	0	0	0	0	0	0	0	0	0
Valdepiélagos	0	0	0	1	0	0	0	0	0	0	0	0	0	0
Vaidetorres de Jarama	0	0	1	1	0	0	0	0	0	0	0	0	0	0
Valdilecha	0	1	0	1	1	0	0	0	0	0	0	2	0	0
Valverde de Alcalá	0	0	0	0	0	0	0	0	0	0	0	0	0	0
Velilla de San Antonio	1	1	0	0	0	0	1	0	1	0	0	0	0	0
Vellón (El)	0	0	0	0	0	0	0	0	0	0	0	0	0	0
Venturada	0	0	0	0	0	0	0	0	0	0	0	0	0	0
Villa del Prado	2	1	1	0	0	2	0	1	0	1	0	1	0	1
Villaconejos	1	2	1	1	0	1	1	3	0	1	2	0	0	0
Villalbilla	1	1	0	0	0	0	0	1	0	0	0	0	0	0
Villamanrique de Tajo	0	0	0	0	0	0	0	0	0	0	0	1	0	0
Villamanta	0	0	0	0	0	0	0	0	0	0	0	0	0	0
Villanueva de la Cañada	2	2	1	2	1	0	0	0	0	0	1	0	1	0
Villanueva de Perales	0	0	0	0	0	0	0	0	0	0	0	0	0	0
Villanueva del Pardillo	1	1	0	4	1	0	1	2	0	0	0	0	1	0
Villarejo de Salvanés	0	7	0	4	3	5	0	0	0	3	1	1	1	1
Villaviciosa de Odón	1	2	3	0	3	2	4	0	1	3	1	1	1	1
Villavieja del Lozoya	0	0	0	0	0	0	0	0	0	0	0	0	0	0
Zarzalejo	0	1	0	0	0	0	0	0	0	0	1	0	0	0
ESTRATOS DE POBLACION														
Menos de 101	0	0	0	0	0	0	0	0	0	0	0	0	0	0
De 101 a 500	6	3	2	2	1	0	0	2	2	1	1	2	0	
De 501 a 1.000	9	8	3	4	2	2	2	3	1	0	3	2	1	4
De 1.001 a 2.000	25	21	12	11	11	15	8	9	4	9	9	6	3	8
De 2.001 a 5.000	19	34	16	23	15	22	6	8	4	15	8	8	6	5
De 5.001 a 10.000	51	48	36	31	20	36	26	25	17	27	14	14	18	7
De 10.001 a 20.000	10	23	16	12	9	9	8	9	7	9	6	4	4	0
De 20.001 a 50.000	105	105	85	95	52	77	54	55	43	41	33	43	33	32
De 50.001 a 100.000	119	144	92	107	77	82	57	82	57	70	45	35	29	30
De 100.001 a 200.000	256	341	205	234	178	217	167	168	102	114	92	98	65	79
Más de 200.000	631	677	490	518	322	406	313	312	223	222	180	158	145	144
AMBITOS GEOGRAFICOS														
Area Metropolitana	1106	1274	869	949	638	784	584	620	421	445	351	334	268	279
Madrid	631	677	490	518	322	406	313	312	223	222	180	158	145	144
Corona Metropolitana	475	597	379	431	316	378	271	308	198	223	171	176	123	135
Norte	58	65	35	49	26	43	18	36	19	32	22	15	13	8
Sur	239	312	196	212	173	188	154	147	97	114	91	93	64	72
Este	142	164	112	124	80	114	79	98	65	55	44	42	30	38
Oeste	36	56	36	46	37	33	20	27	17	22	14	26	16	17
Municipios no metropolitanos	125	130	88	88	49	82	57	53	39	63	40	36	36	30

NACIDOS VIVOS DEL MATRIMONIO DE MADRES RESIDENTES, CLASIFICADOS POR DURACION (AÑOS CUMPLIDOS) Y AÑO DEL MATRIMONIO, SEGUN MUNICIPIOS, ESTRATOS DE POBLACION Y AMBITOS GEOGRAFICOS DE RESIDENCIA DE LA MADRE {R/R} (CONT.)

	DURACION DEL MATRIMONIO (EN AÑOS CUMPLIDOS) Y AÑO DE CELEBRACION													
	7		8		9		10		11		12		13	
	1983	1982	1982	1981	1981	1980	1980	1979	1979	1978	1978	1977	1977	1976
DISTRITOS Y BARRIOS DEL MUNICIPIO DE MADRID														
Centro	16	29	10	20	11	12	10	13	3	7	4	6	4	3
Palacio	3	6	3	8	2	4	1	2	0	4	1	0	1	0
Embajadores	6	9	6	5	8	4	6	8	1	2	1	2	1	3
Cortes	3	1	1	0	0	0	1	0	0	0	0	1	0	0
Justicia	1	1	0	2	0	1	1	1	1	0	0	0	0	0
Universidad	3	11	0	4	1	3	1	2	1	1	2	3	0	0
Sol	0	1	0	1	0	0	0	0	0	0	0	0	2	0
Arganzuela	19	24	14	22	11	17	11	7	10	12	8	1	10	8
Imperial	2	6	0	5	1	0	2	0	0	2	2	0	1	0
Acacias	9	9	4	7	4	9	8	4	5	2	2	0	4	3
Chopera	2	4	3	2	1	3	0	0	3	2	2	1	2	2
Legazpi	0	0	3	1	1	1	0	1	0	0	0	0	1	1
Delicias	2	4	1	4	1	2	1	1	1	3	1	0	1	0
Palos de Moguer	4	1	3	3	3	2	0	1	1	3	1	0	1	2
Atocha	0	0	0	0	0	0	0	0	0	0	0	0	0	0
Retiro	30	23	27	21	10	21	13	15	11	13	9	9	7	6
Pacífico	7	11	4	5	2	4	2	4	2	4	2	3	0	0
Adelfas	5	2	1	5	2	3	1	1	1	1	3	1	1	1
Estrella	8	5	10	5	2	3	2	3	3	5	1	4	3	1
Ibiza	3	1	6	3	1	7	5	1	2	2	0	1	1	1
Jerónimos	1	2	2	1	1	1	2	0	1	0	3	0	1	2
Niño Jesús	6	2	4	2	2	3	1	6	2	1	0	0	1	1
Salamanca	29	27	26	31	15	18	13	9	9	8	8	9	4	6
Recoletos	3	3	4	7	2	6	1	1	1	2	1	1	1	1
Goya	8	3	5	3	5	3	0	2	5	2	4	2	2	0
Fuente del Berro	5	4	2	7	2	1	2	0	0	1	0	1	0	0
Guindalera	9	5	7	8	6	7	6	2	2	3	1	1	0	4
Lista	4	7	5	5	0	0	2	3	0	0	0	2	1	0
Castellana	0	5	3	1	0	1	2	1	1	0	2	2	0	1
Chamartín	24	41	16	27	13	20	16	11	10	6	8	9	4	8
El Viso	2	4	4	4	1	1	1	2	0	0	0	0	1	1
Prosperidad	12	9	0	6	4	8	5	2	4	2	1	2	1	2
Ciudad Jardín	2	6	3	3	3	4	2	2	1	2	1	2	0	1
Hispanoamérica	3	8	4	6	2	5	4	1	3	1	1	3	0	2
Nueva España	4	8	1	3	1	1	2	2	0	0	4	2	1	0
Castilla	1	6	4	5	2	1	2	2	2	1	1	0	1	2
Tetuán	29	25	18	25	11	17	18	15	4	7	10	8	8	7
Bellas Vistas	7	3	2	7	0	6	4	5	2	0	1	0	3	1
Cuatro Caminos	9	8	1	6	1	4	2	3	0	0	1	2	1	2
Castillejos	4	4	1	2	2	1	1	1	0	3	2	2	0	2
Almenara	3	3	4	3	4	0	6	2	1	1	1	2	2	0
Valdeacederas	1	6	5	7	3	4	2	2	1	1	3	2	1	1
Berruete	5	1	5	0	1	2	3	2	0	2	2	0	1	1
Chamberí	26	28	19	19	9	22	15	10	9	6	13	4	4	5
Gaztambide	3	4	3	2	0	2	3	2	1	1	1	0	1	0
Arapiles	3	5	2	6	0	3	3	0	2	3	2	3	0	0
Trafalgar	7	3	5	4	1	4	1	2	1	0	2	1	1	0
Almagro	6	1	0	5	1	2	2	2	1	1	2	0	2	1
Ríos Rosas	3	6	4	1	5	8	4	3	2	0	1	0	0	2
Vallehermoso	4	9	5	1	2	3	2	1	2	1	5	0	0	2
Fuencarral-El Pardo	53	57	44	41	20	36	30	37	24	25	21	21	14	16
El Pardo	0	2	1	1	0	0	0	0	0	0	0	0	0	0
Fuente Arreina	1	0	0	0	0	0	0	1	1	0	0	0	0	0
Peña Grande	18	21	13	7	8	16	5	6	7	11	6	7	4	4
El Pilar	12	6	4	18	4	6	10	6	4	4	3	3	4	3
La Paz	16	16	13	10	6	8	9	15	4	5	8	7	5	6

NACIDOS VIVOS DEL MATRIMONIO DE MADRES RESIDENTES, CLASIFICADOS POR DURACION (AÑOS CUMPLIDOS) Y AÑO DEL MATRIMONIO, SEGUN MUNICIPIOS, ESTRATOS DE POBLACION Y AMBITOS GEOGRAFICOS DE RESIDENCIA DE LA MADRE {R/R} (CONT.)

	DURACION DEL MATRIMONIO (EN AÑOS CUMPLIDOS) Y AÑO DE CELEBRACION													
	7		8		9		10		11		12		13	
	1983	1982	1982	1981	1981	1980	1980	1979	1979	1978	1978	1977	1977	1976
DISTRITOS Y BARRIOS DEL MUNICIPIO DE MADRID (CONT.)														
Fuencarral-El Pardo (Concl.)														
Valverde	5	9	10	3	2	3	2	6	5	2	3	3	0	2
Mirasierra	1	3	3	2	0	3	4	3	3	3	1	1	1	1
El Goloso	0	0	0	0	0	0	0	0	0	0	0	0	0	0
Moncloa-Aravaca	14	20	12	22	14	12	5	13	8	8	4	7	7	5
Casa de Campo	2	1	1	2	1	0	0	3	1	0	0	1	1	1
Argüelles	0	2	2	7	1	0	1	3	3	1	2	2	1	1
Ciudad Universitaria	3	2	3	2	2	4	2	3	0	5	0	1	2	1
Valdezarza	7	11	4	7	6	5	2	3	0	2	1	1	0	2
Valdemarín	0	0	0	0	0	1	0	0	0	0	0	0	0	0
El Plantío	0	0	1	0	1	0	0	0	1	0	0	1	0	0
Aravaca	2	4	1	4	3	2	0	1	3	0	1	1	3	0
Latina	46	72	37	42	33	25	12	23	15	11	13	8	13	9
Los Cármenes	1	7	3	2	2	0	0	1	0	2	1	0	2	1
Puerta del Ángel	5	13	2	7	4	5	3	5	0	2	4	1	2	2
Lucero	5	7	5	3	7	3	2	3	4	3	2	1	1	1
Aluche	12	18	15	14	7	7	5	8	5	3	5	4	3	1
Campamento	10	12	5	10	7	3	2	3	1	1	0	0	2	1
Las Águilas	13	15	7	6	6	7	0	3	5	0	1	2	3	3
Carabanchel	43	54	43	34	28	23	18	23	20	13	15	12	7	9
Comillas	3	4	7	5	5	3	2	2	2	1	2	2	1	0
Opañel	6	9	8	5	6	5	3	3	2	2	1	0	2	1
San Isidro	11	18	8	6	6	2	4	2	4	1	2	1	1	2
Vista Alegre	9	10	11	6	5	6	6	3	5	3	2	4	1	3
Puerta Bonita	4	6	1	3	2	3	1	3	5	1	2	0	1	1
Buenavista	3	1	4	2	1	1	2	5	1	4	4	2	1	1
Abrantes	7	6	4	7	3	3	0	5	1	1	2	3	0	1
Usera	21	28	25	18	14	20	12	7	12	15	4	4	5	11
Orcasitas	3	7	4	2	1	3	1	3	3	4	1	0	3	3
Orcasur	3	5	4	4	1	3	1	0	1	3	0	2	1	2
San Fermín	2	1	2	4	4	5	1	1	3	2	1	0	0	1
Almendrales	1	4	4	5	1	1	0	1	1	0	0	2	0	2
Moscardó	5	6	4	2	3	3	6	1	2	0	1	0	1	1
Zofío	2	3	2	0	1	1	2	1	2	2	0	0	0	0
Pradolongo	5	2	5	1	3	4	1	0	0	4	1	0	0	2
Puente de Vallecas	57	55	45	44	24	31	27	30	18	25	19	12	12	17
Entrevías	13	7	6	5	3	6	3	6	4	2	0	3	4	6
San Diego	8	6	5	5	4	7	7	4	0	1	2	0	0	3
Palomeras Bajas	4	8	7	5	1	4	1	1	6	3	1	0	1	2
Palomeras Sureste	14	18	11	13	4	7	5	6	2	8	10	4	5	4
Portazgo	6	6	5	5	7	2	2	10	2	4	1	1	1	2
Numancia	12	10	11	11	5	5	9	3	4	7	5	4	1	0
Moratalaz	21	14	11	12	10	10	11	11	9	3	5	4	3	3
Pavones	2	1	0	1	2	2	1	1	0	1	1	1	0	2
Marroquina	7	2	5	5	3	1	5	2	3	0	0	0	1	1
Media Legua	8	5	3	0	2	2	0	6	2	0	2	1	1	0
Fontarrón	2	1	1	1	2	0	2	1	1	0	1	0	0	0
Vinateros	2	5	2	5	1	5	3	1	3	2	1	2	1	0
Ciudad Lineal	49	47	42	40	32	24	30	28	20	12	10	10	12	6
Ventas	15	10	8	7	5	3	10	10	6	4	1	1	4	1
Pueblo Nuevo	11	10	11	14	12	7	9	8	6	2	1	5	2	0
Quintana	8	3	3	5	2	1	1	2	1	1	2	1	0	0
Concepción	5	8	8	3	5	1	2	3	3	0	1	2	1	1
San Pascual	6	5	3	3	2	2	3	2	0	1	2	1	1	2
San Juan Bautista	0	3	0	4	1	3	1	1	1	2	1	0	2	0
Colina	0	1	4	1	1	2	0	1	0	0	1	0	1	1
Atalaya	0	0	0	0	1	0	0	0	0	1	0	0	0	1

NACIDOS VIVOS DEL MATRIMONIO DE MADRES RESIDENTES, CLASIFICADOS POR DURACION (AÑOS CUMPLIDOS) Y AÑO DEL MATRIMONIO, SEGUN MUNICIPIOS, ESTRATOS DE POBLACION Y AMBITOS GEOGRAFICOS DE RESIDENCIA DE LA MADRE {R/R} (CONT.)

	DURACION DEL MATRIMONIO (EN AÑOS CUMPLIDOS) Y AÑO DE CELEBRACION													
	7		8		9		10		11		12		13	
	1983	1982	1982	1981	1981	1980	1980	1979	1979	1978	1978	1977	1977	1976

DISTRITOS Y BARRIOS DEL MUNICIPIO DE MADRID (CONCL.)

Ciudad Lineal (Concl.)														
Costillares	4	7	5	3	3	5	4	1	3	1	1	0	1	0
Hortaleza	38	41	30	25	17	18	21	15	14	12	9	10	10	7
Palomas	2	1	0	0	0	0	0	1	0	0	0	0	0	2
Plovera	1	0	1	0	0	0	0	0	0	0	1	0	0	0
Canillas	15	17	13	9	1	8	7	4	2	3	1	4	3	1
Pinar del Rey	14	18	12	10	11	9	13	5	7	4	5	2	5	0
Apóstol Santiago	1	1	0	2	1	1	1	2	2	0	1	1	1	2
Valdefuentes	5	4	4	4	4	0	0	3	3	5	1	3	1	2
Villaverde	44	28	22	24	12	21	10	19	9	9	6	7	5	3
San Andrés	15	9	8	6	4	8	3	7	2	4	1	5	3	1
San Cristóbal	6	0	3	2	2	4	3	0	1	0	2	0	0	0
Butarque	1	1	1	0	1	3	0	1	2	1	0	0	0	0
Los Rosales	9	6	2	4	0	2	2	5	2	1	1	0	2	1
Los Angeles	13	12	8	12	5	4	2	6	2	3	2	2	0	1
Villa de Vallecas	19	23	19	17	9	20	18	6	3	6	5	5	4	5
Casco Histórico	8	8	9	8	5	7	7	2	2	3	1	3	0	3
Santa Eugenia	11	15	10	9	4	13	11	4	1	3	4	2	4	2
Vicálvaro	11	16	9	10	5	10	3	4	5	8	2	4	2	1
Casco Histórico	6	10	5	8	3	8	2	3	3	7	2	2	2	1
Ambroz	5	6	4	2	2	2	1	1	2	1	0	2	0	0
San Blas	34	16	18	22	20	21	17	12	7	13	4	6	8	8
Simancas	12	3	2	4	4	4	1	3	0	2	1	3	2	3
Hellín	2	0	1	2	1	2	0	1	1	0	0	1	0	2
Amposta	0	1	0	0	1	1	0	0	0	0	0	0	0	0
Arcos	6	1	2	3	5	5	4	1	3	2	2	0	1	3
Rosas	2	3	2	1	1	1	5	1	0	1	0	0	0	0
Rejas	2	3	0	4	0	5	0	0	0	0	0	1	1	0
Canillejas	8	4	8	8	7	3	6	6	3	7	1	1	3	0
El Salvador	2	1	3	0	1	0	1	0	0	1	0	0	1	0
Barajas	8	9	3	2	4	8	3	4	3	3	3	2	2	1
Casco Histórico	3	1	1	0	2	1	1	1	1	1	1	0	1	0
Alameda de Osuna	3	4	1	1	1	7	1	1	0	2	1	2	1	1
Aeropuerto	0	0	1	0	0	0	1	0	0	0	0	0	0	0
Timón	2	4	0	1	1	0	0	2	2	0	1	0	0	0
Corralejos	0	0	0	0	0	0	0	0	0	0	0	0	0	0

AREAS Y DISTRITOS DE SALUD

Area 1 Sur-Este	174	168	131	134	70	124	78	80	54	62	52	44	37	41
Arganda	36	37	20	30	12	32	6	14	8	7	12	10	9	9
Moratalaz	32	30	20	22	15	20	14	15	14	11	7	8	5	4
Retiro	30	23	27	21	10	21	13	15	11	13	9	9	7	6
Vallecas	76	78	64	61	33	51	45	36	21	31	24	17	16	22
Area 2 Centro-Norte	106	129	92	104	60	71	60	45	46	37	37	34	22	24
Coslada	53	61	50	46	32	33	31	25	27	23	21	16	14	10
Salamanca	29	27	26	31	15	18	13	9	9	8	8	9	4	6
Chamartín	24	41	16	27	13	20	16	11	10	6	8	9	4	8
Area 3 Este	78	100	61	72	51	70	47	70	35	31	21	29	14	29
Alcalá Henares	57	73	38	47	36	53	37	42	23	21	12	21	11	20
Torrejón Ardoz	21	27	23	25	15	17	10	28	12	10	9	8	3	9

NACIDOS VIVOS DEL MATRIMONIO DE MADRES RESIDENTES, CLASIFICADOS POR DURACION (AÑOS CUMPLIDOS) Y AÑO DEL MATRIMONIO, SEGUN MUNICIPIOS, ESTRATOS DE POBLACION Y AMBITOS GEOGRAFICOS DE RESIDENCIA DE LA MADRE {R/R} (CONT.)

	DURACION DEL MATRIMONIO (EN AÑOS CUMPLIDOS) Y AÑO DE CELEBRACION													
	7		8		9		10		11		12		13	
	1983	1982	1982	1981	1981	1980	1980	1979	1979	1978	1978	1977	1977	1976
AREAS Y DISTRITOS DE SALUD (CONCL.)														
Area 4 Noreste	129	113	93	89	73	71	71	59	44	40	26	28	32	22
Ciudad Lineal	49	47	42	40	32	24	30	28	20	12	10	10	12	6
San Blas	34	16	18	22	20	21	17	12	7	13	4	6	8	8
Hortaleza	46	50	33	27	21	26	24	19	17	15	12	12	12	8
Area 5 Norte	158	167	113	129	67	113	80	96	54	72	56	46	38	35
Alcobendas	54	68	41	50	27	43	20	34	18	34	18	12	13	8
Colmenar Viejo	22	17	10	13	9	17	12	10	8	6	7	5	3	4
Tetuán	29	25	18	25	11	17	18	15	4	7	10	8	8	7
Fuencarral	53	57	44	41	20	36	30	37	24	25	21	21	14	16
Area 6 Oeste	84	103	65	90	61	60	34	51	36	47	25	40	34	28
Majadahonda	36	54	33	46	34	31	16	27	16	19	13	25	15	16
Collado Villalba	34	29	20	22	13	17	13	11	12	20	8	8	12	7
Moncloa	14	20	12	22	14	12	5	13	8	8	4	7	7	5
Area 7 Centro-Oeste	88	129	66	81	53	59	37	46	27	24	30	18	21	17
Centro	16	29	10	20	11	12	10	13	3	7	4	6	4	3
Chamberí	26	28	19	19	9	22	15	10	9	6	13	4	4	5
Latina	46	72	37	42	33	25	12	23	15	11	13	8	13	9
Area 8 Sur-Oeste I	89	100	71	73	50	55	52	57	32	43	44	37	20	32
Móstoles	52	61	43	45	30	36	42	38	22	29	29	26	11	22
Alcorcón	22	29	20	23	17	14	10	13	9	7	11	8	7	6
Navalcarnero	15	10	8	5	3	5	0	6	1	7	4	3	2	4
Area 9 Sur-Oeste II	109	144	93	98	86	86	68	59	43	47	37	34	31	28
Leganés	24	45	29	23	27	19	22	20	12	21	12	14	11	9
Fuenlabrada	85	99	64	75	59	67	46	39	31	26	25	20	20	19
Area 10 Sur I	62	86	47	51	44	57	44	39	25	41	20	29	18	18
Parla	39	38	28	28	27	24	28	19	18	26	15	16	12	12
Getafe	23	48	19	23	17	33	16	20	7	15	5	13	6	6
Area 11 Sur II	154	165	125	116	72	100	70	71	64	64	43	31	37	35
Aranjuez	27	31	21	18	7	19	19	15	13	15	10	7	10	4
Arganzuela	19	24	14	22	11	17	11	7	10	12	8	1	10	8
Villaverde	44	28	22	24	12	21	10	19	9	9	6	7	5	3
Carabanchel	43	54	43	34	28	23	18	23	20	13	15	12	7	9
Usera	21	28	25	18	14	20	12	7	12	15	4	4	5	11

NACIDOS VIVOS DEL MATRIMONIO DE MADRES RESIDENTES, CLASIFICADOS POR DURACION (AÑOS CUMPLIDOS) Y AÑO DEL MATRIMONIO, SEGUN MUNICIPIOS, ESTRATOS DE POBLACION Y AMBITOS GEOGRAFICOS DE RESIDENCIA DE LA MADRE {R/R} (CONT.)

	DURACION DEL MATRIMONIO (EN AÑOS CUMPLIDOS) Y AÑO DE CELEBRACION													
	14		15		16		17		18		19		20	
	1976	1975	1975	1974	1974	1973	1973	1972	1972	1971	1971	1970	1970	1969
TOTAL RESIDENTES EN LA CM	236	272	205	187	143	129	97	117	74	57	49	51	29	36
MUNICIPIOS														
Ajalvir	0	0	0	0	0	0	0	0	0	0	0	0	0	0
Alamo (El)	1	0	0	0	0	0	0	0	0	0	0	0	0	0
Alcalá de Henares	14	6	7	8	11	4	4	7	2	6	1	4	1	2
Alcobendas	7	4	6	6	4	3	3	4	0	1	1	1	1	2
Alcorcón	6	7	6	5	1	3	1	5	3	3	3	6	1	0
Aldea del Fresno	0	0	1	0	0	0	0	0	0	0	0	0	0	0
Algete	0	0	1	0	0	1	0	0	1	0	0	0	1	0
Alpedrete	0	0	0	0	0	0	0	0	0	0	0	1	0	0
Ambite	0	0	0	0	0	0	0	0	0	0	0	0	0	0
Anchuelo	1	0	0	0	0	0	0	0	0	0	0	0	0	0
Aranjuez	4	1	1	0	2	2	0	1	2	0	1	1	0	1
Arganda del Rey	1	3	2	2	3	1	0	2	1	1	1	0	1	0
Arroyomolinos	0	1	0	0	0	0	0	0	0	0	0	0	0	0
Becerril de la Sierra	0	0	0	0	0	0	0	0	0	0	0	0	1	0
Belmonte de Tajo	0	0	0	1	0	0	0	0	0	0	0	0	0	0
Berruco (El)	0	0	0	0	0	0	0	0	0	0	0	0	0	0
Boadilla del Monte	1	4	2	0	0	0	1	0	2	0	1	2	0	1
Boalo (El)	0	0	0	0	0	0	0	0	0	0	0	0	0	0
Braojos	0	0	0	0	0	0	0	0	0	0	0	0	0	0
Brea de Tajo	0	0	0	0	0	0	0	0	0	0	0	0	0	0
Brunete	0	1	0	1	1	0	0	0	0	0	0	0	0	1
Buitrago del Lozoya	0	1	1	0	0	0	0	0	0	0	0	0	0	0
Bustarviejo	0	0	0	0	0	0	0	0	0	0	0	0	0	0
Cabanillas de la Sierra	0	0	0	0	0	0	0	0	0	0	0	0	0	0
Cabrera (La)	0	0	0	0	0	1	0	0	0	0	0	0	0	0
Cadalso de los Vidrios	1	0	0	0	0	0	0	0	0	0	0	0	0	0
Camarma de Esteruelas	1	0	0	0	0	0	0	0	0	0	0	0	0	0
Campo Real	0	0	0	0	0	0	0	0	0	0	0	0	0	0
Carabaña	0	0	0	0	0	0	0	0	0	0	0	0	0	0
Casarrubuelos	0	0	0	0	0	0	0	0	0	0	0	0	0	0
Cenicientos	0	0	0	0	0	0	0	0	0	0	0	0	0	0
Cercedilla	1	0	0	0	0	0	0	0	0	0	0	0	0	0
Ciempozuelos	1	1	0	1	0	0	0	1	0	0	0	0	0	0
Cobeña	0	0	0	0	0	0	0	0	0	0	0	0	0	0
Colmenar de Oreja	0	0	0	0	0	0	0	2	0	0	0	0	0	0
Colmenar del Arroyo	0	0	0	0	0	0	0	0	0	0	0	0	0	0
Colmenar Viejo	4	7	3	1	2	0	1	0	0	0	0	0	1	0
Colmenarejo	0	0	0	0	1	0	0	0	0	0	0	0	0	0
Collado-Mediano	0	0	0	0	0	0	0	0	0	0	0	0	0	0
Collado Villalba	1	1	1	2	2	3	0	1	0	0	0	0	0	0
Corpa	0	0	0	0	0	0	0	0	0	0	0	0	0	0
Coslada	3	7	7	4	2	3	0	6	0	3	0	3	1	0
Cubas	0	0	0	0	0	0	0	0	0	0	0	0	0	0
Chapinería	0	0	0	0	0	0	0	0	0	0	0	0	0	0
Chinchón	0	0	0	0	0	0	0	0	1	0	0	0	0	0
Daganzo de Arriba	0	1	0	0	0	0	0	0	0	0	0	0	0	0
Esconial (El)	0	0	1	1	0	0	0	0	0	0	0	0	0	0
Estremera	0	0	0	0	1	0	0	0	0	0	0	0	0	0
Fresnedillas	0	0	0	0	0	0	0	0	0	0	0	0	0	0
Fresno de Torote	0	0	0	0	0	0	0	0	0	0	0	0	0	0
Fuentelabrada	11	8	14	8	5	4	7	3	3	0	1	0	0	0
Fuente el Saz de Jarama	0	1	0	0	0	0	0	0	0	0	0	0	0	1
Fuentidueña de Tajo	0	0	0	0	0	0	0	0	0	0	0	0	0	0
Galapagar	0	1	2	0	0	0	0	0	0	0	0	0	0	0
Garganta de los Montes	0	0	0	0	0	0	0	0	0	0	0	0	0	0
Gascones	0	0	0	0	0	0	0	0	0	0	0	0	0	0
Getafe	6	12	1	7	7	0	1	3	3	2	1	2	1	0
Grifón	0	0	0	1	0	0	0	0	0	0	0	0	0	0

NACIDOS VIVOS DEL MATRIMONIO DE MADRES RESIDENTES, CLASIFICADOS POR DURACION (AÑOS CUMPLIDOS) Y AÑO DEL MATRIMONIO, SEGUN MUNICIPIOS, ESTRATOS DE POBLACION Y AMBITOS GEOGRAFICOS DE RESIDENCIA DE LA MADRE {R/R} (CONT.)

	DURACION DEL MATRIMONIO (EN AÑOS CUMPLIDOS) Y AÑO DE CELEBRACION													
	14		15		16		17		18		19		20	
	1976	1975	1975	1974	1974	1973	1973	1972	1972	1971	1971	1970	1970	1969
Guadalix de la Sierra	0	0	0	0	0	0	0	0	0	0	0	0	0	0
Guadarrama	0	3	0	0	0	0	1	0	0	0	0	0	0	0
Horcajo de la Sierra	0	0	0	0	0	0	0	0	0	0	0	0	0	0
Horcajuelo de la Sierra	0	0	0	0	0	0	0	0	0	0	0	0	0	0
Hoyo de Manzanares	0	0	0	1	0	0	0	0	0	0	0	0	0	0
Humanes de Madrid	0	1	0	0	0	1	1	0	0	0	1	0	0	0
Leganés	12	13	9	13	9	7	3	6	1	2	0	2	0	2
Loeches	0	0	0	1	0	0	0	0	0	0	0	0	0	0
Lozoya	0	0	0	0	0	0	0	0	0	1	0	0	0	0
Lozoyuela-Navas-Sieteiglesias	0	0	0	0	0	0	0	0	0	0	0	0	0	0
Madrid	99	128	89	80	63	60	49	47	39	28	25	17	13	16
Majadahonda	3	1	2	2	0	2	0	0	0	1	1	0	1	1
Manzanares el Real	0	0	0	0	0	0	0	0	0	0	0	0	0	0
Meco	0	0	0	1	1	1	0	0	1	0	1	0	0	0
Mejorada del Campo	5	2	2	0	0	1	0	0	0	0	0	0	0	1
Miraflores de la Sierra	1	0	0	0	1	0	0	0	0	0	0	0	0	0
Molar (El)	0	0	0	1	0	0	0	0	0	0	0	0	0	0
Molinos (Los)	1	2	0	2	0	0	0	0	0	0	0	0	0	0
Montejo de la Sierra	0	0	0	0	0	0	0	0	0	0	0	0	0	0
Moraleja de Enmedio	0	0	0	0	0	1	0	0	0	0	0	0	0	0
Moralzarzal	0	0	0	0	0	0	0	0	0	0	0	0	0	0
Morata de Tajuña	0	0	1	0	0	1	0	0	0	0	0	0	0	0
Móstoles	13	25	15	13	3	9	7	10	4	4	4	1	5	2
Navacerrada	0	0	0	0	0	1	0	0	0	0	2	0	1	1
Navalafuente	0	0	0	0	0	0	0	0	0	0	0	0	0	0
Navalagamella	0	0	0	0	0	0	0	0	0	0	0	0	0	0
Navalcarnero	2	0	0	0	0	0	0	4	0	0	1	0	0	0
Navas del Rey	0	0	0	0	0	0	0	0	0	0	0	0	0	0
Nuevo Baztán	0	0	0	0	0	0	0	0	0	0	0	0	0	0
Orusco	0	0	0	0	0	0	0	0	0	0	0	0	0	0
Paracuellos de Jarama	1	0	0	0	0	0	0	0	0	0	0	0	0	0
Parla	9	9	7	3	1	4	1	4	2	0	1	0	1	0
Patones	0	0	0	0	0	0	0	0	0	0	0	0	0	0
Pedrezuela	0	0	0	0	0	0	0	0	0	0	0	0	0	0
Pelayos de la Presa	0	0	0	0	0	0	0	0	0	0	0	0	0	0
Perales de Tajuña	0	0	0	0	0	1	0	0	0	0	0	0	0	0
Pezuela de las Torres	0	0	0	0	0	0	0	0	0	0	0	0	0	0
Pinto	2	1	1	3	1	0	1	0	0	0	0	0	0	0
Pozuelo de Alarcón	5	2	5	4	4	1	1	3	0	2	0	2	0	0
Pozuelo del Rey	0	0	0	0	0	0	0	0	0	0	0	0	0	0
Prádena del Rincón	0	0	0	0	0	0	0	0	0	0	0	0	0	0
Puentes Viejas	0	0	0	0	0	0	0	0	0	0	0	0	0	0
Quijorna	0	0	0	0	0	0	0	0	0	0	0	0	0	0
Rascafría	0	0	1	0	0	0	0	0	0	0	0	0	0	0
Redueña	0	0	0	0	0	0	0	0	0	0	0	0	0	0
Ribatejada	0	0	0	0	0	0	0	0	0	0	0	0	0	0
Rivas-Vaciamadrid	0	0	2	1	2	0	1	0	0	0	0	0	0	0
Robledo de Chavela	1	0	0	0	0	1	0	0	0	0	0	0	0	0
Rozas de Madrid (Las)	3	3	2	5	2	0	0	2	1	0	0	1	0	0
San Agustín de Guadalix	0	1	0	0	0	0	0	0	0	0	0	0	0	0
San Fernando de Henares	1	0	2	1	0	0	1	1	0	1	2	0	0	0
San Lorenzo del Escorial	0	0	0	0	0	0	0	1	0	0	0	0	0	0
San Martín de la Vega	1	0	0	0	1	0	1	0	0	1	0	0	0	0
San Martín de Valdeiglesias	0	0	0	0	0	0	0	0	0	0	0	0	0	0
San Sebastián de los Reyes	6	3	1	3	3	6	3	0	2	1	1	0	0	1
Santa María de la Alameda	0	0	0	0	0	0	0	0	0	0	0	0	0	0
Santorcaz	0	0	0	0	0	0	0	0	0	0	0	0	0	0
Santos de la Humosa (Los)	0	0	0	0	0	0	0	0	0	0	0	0	0	0
Serranillos del Valle	0	0	0	0	0	0	0	0	0	0	0	0	0	0
Sevilla la Nueva	0	0	0	0	0	0	0	0	0	0	0	0	0	0
Soto del Real	1	0	0	0	0	0	0	0	0	0	0	0	0	0
Talamanca de Jarama	0	0	0	0	0	0	0	0	0	0	0	0	0	0

NACIDOS VIVOS DEL MATRIMONIO DE MADRES RESIDENTES, CLASIFICADOS POR DURACION (AÑOS CUMPLIDOS) Y AÑO DEL MATRIMONIO, SEGUN MUNICIPIOS, ESTRATOS DE POBLACION Y AMBITOS GEOGRAFICOS DE RESIDENCIA DE LA MADRE {R/R} (CONT.)

	DURACION DEL MATRIMONIO (EN AÑOS CUMPLIDOS) Y AÑO DE CELEBRACION													
	14		15		16		17		18		19		20	
	1976	1975	1975	1974	1974	1973	1973	1972	1972	1971	1971	1970	1970	1969

MUNICIPIOS (CONCL.)

Tielmes	0	0	0	0	0	0	0	0	0	0	0	0	0	0
Titulcia	0	0	0	0	0	0	0	0	0	0	0	0	0	0
Torrejón de Ardoz	3	7	6	2	4	3	5	2	2	1	2	0	0	2
Torrejón de la Calzada	0	0	0	0	0	1	0	0	0	0	0	0	0	0
Torrejón de Velasco	0	0	0	0	0	0	0	0	0	0	0	0	0	0
Torrelaguna	0	0	0	0	1	0	0	0	0	0	0	0	0	0
Torrelodones	0	0	0	1	1	0	0	0	1	1	0	0	0	0
Torres de la Alameda	1	1	1	0	0	0	0	0	0	0	0	0	0	1
Valdaracete	0	0	0	0	0	0	0	0	0	0	0	1	0	0
Valdeavero	0	0	0	0	1	0	0	0	0	0	0	0	0	0
Valdelaguna	0	0	0	0	0	0	0	0	0	0	0	0	0	0
Valdemanco	0	0	0	0	0	0	0	0	0	0	0	0	0	0
Valdemaqueda	0	0	0	0	0	0	0	0	0	0	0	0	0	0
Valdemorillo	0	0	0	0	1	0	0	0	0	0	0	0	0	0
Valdemoro	1	0	0	2	1	1	1	1	2	0	0	1	0	0
Valdeolmos	1	0	0	0	0	0	0	0	0	0	0	0	0	0
Valdepiélagos	0	0	0	0	0	0	0	0	0	0	0	0	0	0
Valdetorres de Jarama	0	0	1	0	0	0	0	0	0	0	0	0	0	0
Valdilecha	0	0	0	0	0	0	0	1	0	0	0	0	0	0
Valverde de Alcalá	0	1	0	0	0	0	0	0	0	0	0	0	0	0
Velilla de San Antonio	0	0	0	0	0	0	0	0	0	0	0	0	0	0
Vellón (El)	0	0	0	0	0	0	0	0	0	0	0	0	0	0
Venturada	0	0	0	0	0	0	0	0	0	0	0	0	0	0
Villa del Prado	0	0	0	0	0	0	1	1	0	0	0	0	0	0
Villaconejos	0	0	0	0	0	0	0	0	0	0	0	0	0	0
Villalbilla	0	0	0	0	0	0	0	0	0	0	0	1	0	0
Villamanrique de Tajo	0	0	0	0	0	0	0	0	0	0	0	0	0	0
Villamanta	0	0	0	0	0	0	0	0	0	0	0	0	0	0
Villanueva de la Cañada	0	0	1	0	1	1	0	0	0	1	0	0	0	1
Villanueva de Perales	0	0	0	0	0	0	0	0	0	0	0	0	0	0
Villanueva del Pardillo	0	0	0	0	0	0	0	0	0	0	0	0	0	0
Villarejo de Salvanés	0	0	0	0	0	0	1	0	0	0	0	0	0	0
Villaviciosa de Odón	0	2	1	0	0	2	0	0	0	0	1	0	0	0
Villavieja del Lozoya	0	0	0	0	0	0	0	0	0	0	0	0	0	0
Zarzalejo	0	0	0	0	0	0	0	0	0	0	0	0	0	0

ESTRATOS DE POBLACION

Menos de 101	0	0	0	0	0	0	0	0	0	0	0	0	0	0
De 101 a 500	0	2	0	0	1	0	0	0	0	0	1	0	0	0
De 501 a 1.000	2	0	1	0	0	1	0	0	0	0	0	1	0	0
De 1.001 a 2.000	4	4	3	4	4	6	0	1	1	0	1	2	2	3
De 2.001 a 5.000	6	4	3	5	4	2	2	1	1	1	0	1	0	2
De 5.001 a 10.000	4	11	9	3	4	4	5	6	5	1	2	5	1	1
De 10.001 a 20.000	7	3	2	3	1	1	2	2	2	0	0	1	0	1
De 20.001 a 50.000	24	19	19	20	16	9	4	10	4	4	5	5	2	2
De 50.001 a 100.000	28	30	27	18	14	19	12	16	6	6	5	4	3	5
De 100.001 a 200.000	62	71	52	54	36	27	23	34	16	17	10	15	8	6
Más de 200.000	99	128	89	80	63	60	49	47	39	28	25	17	13	16

AMBITOS GEOGRAFICOS

Area Metropolitana	214	252	191	170	126	112	91	103	64	55	44	43	25	32
Madrid	99	128	89	80	63	60	49	47	39	28	25	17	13	16
Corona Metropolitana	115	124	102	90	63	52	42	56	25	27	19	26	12	16
Norte	17	14	10	10	9	9	7	4	2	2	2	1	2	3
Sur	59	75	53	52	27	27	21	31	16	11	10	11	6	4
Este	27	22	26	16	19	10	12	16	4	11	5	7	2	5
Oeste	12	13	13	12	8	6	2	5	3	3	2	7	0	4
Municipios no metropolitanos	22	20	14	17	17	17	6	14	10	2	5	8	4	4

NACIDOS VIVOS DEL MATRIMONIO DE MADRES RESIDENTES, CLASIFICADOS POR DURACION (AÑOS CUMPLIDOS) Y AÑO DEL MATRIMONIO, SEGUN MUNICIPIOS, ESTRATOS DE POBLACION Y AMBITOS GEOGRAFICOS DE RESIDENCIA DE LA MADRE {R/R} (CONT.)

	DURACION DEL MATRIMONIO (EN AÑOS CUMPLIDOS) Y AÑO DE CELEBRACION													
	14		15		16		17		18		19		20	
	1976	1975	1975	1974	1974	1973	1973	1972	1972	1971	1971	1970	1970	1969
DISTRITOS Y BARRIOS DEL MUNICIPIO DE MADRID														
Centro	3	5	5	3	3	0	2	1	3	1	1	0	0	2
Palacio	0	2	0	0	0	0	1	0	1	0	0	0	0	0
Embajadores	1	2	2	1	1	0	0	0	0	1	0	0	0	0
Cortes	1	0	0	1	0	0	0	0	0	0	0	0	0	0
Justicia	1	0	1	1	1	0	1	0	0	0	1	0	0	0
Universidad	0	1	1	0	1	0	0	1	1	0	0	0	0	2
Sol	0	0	1	0	0	0	0	0	1	0	0	0	0	0
Arganzuela	1	4	1	2	0	2	0	1	2	0	1	0	0	0
Imperial	0	0	0	1	0	0	0	0	2	0	1	0	0	0
Acacias	1	2	1	0	0	1	0	1	0	0	0	0	0	0
Chopera	0	0	0	0	0	1	0	0	0	0	0	0	0	0
Legazpi	0	0	0	0	0	0	0	0	0	0	0	0	0	0
Delicias	0	1	0	1	0	0	0	0	0	0	0	0	0	0
Palos de Moguer	0	0	0	0	0	0	0	0	0	0	0	0	0	0
Atocha	0	1	0	0	0	0	0	0	0	0	0	0	0	0
Retiro	5	9	3	7	0	2	1	6	2	3	2	1	2	0
Pacífico	2	2	0	0	0	1	0	2	0	2	0	0	1	0
Adelfas	0	1	1	1	0	1	0	1	0	0	0	0	0	0
Estrella	2	0	1	2	0	0	1	2	0	0	2	1	0	0
Ibiza	0	2	0	1	0	0	0	0	1	0	0	0	0	0
Jerónimos	1	2	0	1	0	0	0	0	0	0	0	0	0	0
Niño Jesús	0	2	1	2	0	0	0	1	1	1	0	0	1	0
Salamanca	2	3	4	5	5	4	5	0	0	2	0	1	1	0
Recoletos	0	0	1	0	0	0	0	0	0	0	0	1	0	0
Goya	0	0	0	1	0	0	0	0	0	1	0	0	0	0
Fuente del Berro	0	2	1	0	1	0	0	0	0	0	0	0	1	0
Guindalera	1	0	1	3	0	0	2	0	0	1	0	0	0	0
Lista	0	0	0	0	3	2	3	0	0	0	0	0	0	0
Castellana	1	1	1	1	1	2	0	0	0	0	0	0	0	0
Chamartín	5	5	4	3	3	1	4	1	3	0	2	1	2	1
El Viso	0	2	2	2	1	0	1	0	1	0	0	0	1	0
Prosperidad	1	0	1	0	0	0	0	0	1	0	1	0	1	0
Ciudad Jardín	0	0	0	0	0	0	0	0	0	0	0	0	0	0
Hispanoamérica	1	2	0	0	1	1	2	1	1	0	0	0	0	0
Nueva España	0	1	0	1	1	0	0	0	0	0	0	0	0	1
Castilla	3	0	1	0	0	0	1	0	0	0	1	1	0	0
Tetuán	6	6	4	2	4	3	2	2	1	1	1	0	0	1
Bellas Vistas	2	0	4	0	1	1	0	0	0	0	0	0	0	0
Cuatro Caminos	2	2	0	0	0	1	1	2	0	0	1	0	0	0
Castillejos	0	2	0	0	1	1	0	0	0	0	0	0	0	0
Almenara	1	0	0	1	0	0	0	0	1	0	0	0	0	1
Valdeacederas	1	0	0	1	1	0	1	0	0	1	0	0	0	0
Berruete	0	2	0	0	1	0	0	0	0	0	0	0	0	0
Chamberí	5	7	1	3	4	6	1	0	1	1	1	1	0	1
Gaztambide	1	1	0	0	0	2	0	0	1	0	0	0	0	0
Arapiles	0	4	0	0	1	0	0	0	0	0	1	0	0	0
Trafalgar	0	0	0	0	1	0	0	0	0	1	0	0	0	0
Almagro	1	0	0	1	1	4	0	0	0	0	0	0	0	1
Ríos Rosas	2	1	0	1	0	0	0	0	0	0	0	1	0	0
Vallehermoso	1	1	1	1	1	0	1	0	0	0	0	0	0	0
Fuencarral-El Pardo	5	7	13	6	7	9	3	6	3	6	5	1	2	2
El Pardo	0	0	1	0	0	0	0	0	0	0	0	0	0	0
Fuente Arreina	0	0	0	0	1	0	0	0	0	0	0	0	0	0
Peña Grande	3	2	0	3	1	1	0	2	1	2	2	0	2	0
El Pilar	2	2	2	2	3	3	2	2	0	1	1	0	0	0
La Paz	0	0	8	0	1	3	1	1	0	3	1	0	0	0

NACIDOS VIVOS DEL MATRIMONIO DE MADRES RESIDENTES, CLASIFICADOS POR DURACION (AÑOS CUMPLIDOS) Y AÑO DEL MATRIMONIO, SEGUN MUNICIPIOS, ESTRATOS DE POBLACION Y AMBITOS GEOGRAFICOS DE RESIDENCIA DE LA MADRE {R/R} (CONT.)

	DURACION DEL MATRIMONIO (EN AÑOS CUMPLIDOS) Y AÑO DE CELEBRACION													
	14		15		16		17		18		19		20	
	1976	1975	1975	1974	1974	1973	1973	1972	1972	1971	1971	1970	1970	1969
DISTRITOS Y BARRIOS DEL MUNICIPIO DE MADRID (CONT.)														
Fuencarral-El Pardo (Concl.)														
Valverde	0	1	1	1	1	0	0	1	2	0	1	0	0	1
Mirasierra	0	2	0	0	0	2	0	0	0	0	0	1	0	1
El Goloso	0	0	1	0	0	0	0	0	0	0	0	0	0	0
Moncloa-Aravaca	3	4	2	5	3	2	3	2	0	0	0	0	0	1
Casa de Campo	1	2	0	0	0	0	1	0	0	0	0	0	0	0
Argüelles	0	0	1	0	1	1	0	0	0	0	0	0	0	0
Ciudad Universitaria	0	0	1	0	0	0	1	0	0	0	0	0	0	0
Valdezarza	0	1	0	2	1	1	1	2	0	0	0	0	0	0
Valdemarín	0	0	0	2	0	0	0	0	0	0	0	0	0	0
El Plantío	0	0	0	0	0	0	0	0	0	0	0	0	0	1
Aravaca	2	1	0	1	1	0	0	0	0	0	0	0	0	0
Latina	7	7	6	7	4	3	4	3	3	1	2	1	0	0
Los Cármenes	0	0	2	2	0	0	0	0	0	0	0	0	0	0
Puerta del Ángel	2	2	0	1	1	1	0	1	0	1	1	0	0	0
Lucero	1	1	1	0	2	0	0	0	1	0	0	0	0	0
Aluche	3	0	1	1	0	1	0	1	1	0	1	1	0	0
Campamento	1	1	1	2	0	0	3	1	1	0	0	0	0	0
Las Aguias	0	3	1	1	1	1	1	0	0	0	0	0	0	0
Carabanchel	13	8	6	8	4	5	3	0	4	0	0	0	2	1
Comillas	2	1	0	1	0	3	0	0	1	0	0	0	1	0
Opañel	4	2	2	0	0	0	1	0	0	0	0	0	0	0
San Isidro	0	2	0	0	1	0	1	0	0	0	0	0	1	0
Vista Alegre	2	2	3	3	2	0	0	0	1	0	0	0	0	0
Puerta Bonita	2	0	0	3	0	1	1	0	1	0	0	0	0	1
Buenavista	1	0	1	0	0	0	0	0	1	0	0	0	0	0
Abrantes	2	1	0	1	1	1	0	0	0	0	0	0	0	0
Usera	7	11	4	3	3	0	4	5	0	4	2	1	0	1
Orcasitas	1	0	0	0	1	0	1	0	0	2	1	0	0	1
Orcasur	2	1	0	1	0	0	0	0	0	0	0	1	0	0
San Fermín	1	3	1	0	1	0	1	0	0	0	0	0	0	0
Almendrales	1	2	1	0	0	0	1	1	0	1	0	0	0	0
Moscardó	1	4	2	1	0	0	1	0	0	0	1	0	0	0
Zofío	0	0	0	0	0	0	0	3	0	0	0	0	0	0
Pradolongo	1	1	0	1	1	0	0	1	0	1	0	0	0	0
Puente de Vallecas	9	13	7	4	5	6	4	7	4	2	3	3	0	2
Entrevías	2	2	0	0	1	2	0	2	1	0	0	0	0	1
San Diego	0	0	0	0	0	1	1	1	0	0	2	1	0	0
Palomeras Bajas	0	1	2	1	1	0	0	0	0	0	0	0	0	0
Palomeras Sureste	2	1	2	1	0	2	1	3	0	0	1	1	0	0
Portazgo	2	5	3	1	1	1	1	0	1	1	0	0	0	1
Numancia	3	4	0	1	2	0	1	1	2	1	0	1	0	0
Moratalaz	2	1	5	4	0	3	0	0	0	2	1	0	0	0
Pavones	1	1	0	0	0	0	0	0	0	0	0	0	0	0
Marroquina	0	0	0	2	0	1	0	0	0	0	1	0	0	0
Media Legua	1	0	1	1	0	1	0	0	0	2	0	0	0	0
Fontarrón	0	0	3	1	0	0	0	0	0	0	0	0	0	0
Vinateros	0	0	1	0	0	1	0	0	0	0	0	0	0	0
Ciudad Lineal	6	8	5	7	2	2	5	4	5	1	1	1	1	1
Ventas	0	1	1	1	1	1	0	2	1	1	0	0	0	0
Pueblo Nuevo	1	3	2	0	1	1	2	0	1	0	1	0	0	0
Quintana	0	1	1	0	0	0	1	1	0	0	0	0	0	1
Concepción	1	0	0	0	0	0	0	0	0	0	0	0	0	0
San Pascual	2	1	0	2	0	0	2	1	0	0	0	0	1	0
San Juan Bautista	0	0	0	2	0	0	0	0	1	0	0	0	0	0
Colina	0	0	0	2	0	0	0	0	1	0	0	0	0	0
Atalaya	0	0	0	0	0	0	0	0	0	0	0	0	0	0

NACIDOS VIVOS DEL MATRIMONIO DE MADRES RESIDENTES, CLASIFICADOS POR DURACION (AÑOS CUMPLIDOS) Y AÑO DEL MATRIMONIO, SEGUN MUNICIPIOS, ESTRATOS DE POBLACION Y AMBITOS GEOGRAFICOS DE RESIDENCIA DE LA MADRE {R/R} (CONT.)

	DURACION DEL MATRIMONIO (EN AÑOS CUMPLIDOS) Y AÑO DE CELEBRACION													
	14		15		16		17		18		19		20	
	1976	1975	1975	1974	1974	1973	1973	1972	1972	1971	1971	1970	1970	1969
DISTRITOS Y BARRIOS DEL MUNICIPIO DE MADRID (CONCL.)														
Ciudad Lineal (Concl.)														
Costillares	2	2	1	0	0	0	0	0	1	0	0	1	0	0
Hortaleza	5	13	4	3	5	3	0	1	6	3	0	4	0	0
Palomas	1	0	1	1	0	0	0	0	0	0	0	0	0	0
Piovera	0	1	0	0	0	0	0	0	0	0	0	0	0	0
Canillas	1	4	2	1	2	2	0	0	1	1	0	1	0	0
Pinar del Rey	3	4	1	0	1	1	0	1	4	2	0	3	0	0
Apóstol Santiago	0	2	0	0	0	0	0	0	1	0	0	0	0	0
Valdefuentes	0	2	0	1	2	0	0	0	0	0	0	0	0	0
Villaverde	2	5	2	0	1	3	3	3	0	0	1	0	1	1
San Andrés	1	1	0	0	1	1	2	2	0	0	0	0	0	0
San Cristóbal	0	0	0	0	0	1	0	0	0	0	0	0	0	0
Butarque	0	0	0	0	0	0	0	1	0	0	0	0	0	0
Los Rosales	0	4	0	0	0	1	1	0	0	0	0	0	1	0
Los Angeles	1	0	2	0	0	0	0	0	0	0	1	0	0	1
Villa de Vallecas	7	1	4	3	5	4	1	1	0	0	2	0	0	1
Casco Histórico	5	1	3	0	0	3	1	0	0	0	0	0	0	1
Santa Eugenia	2	0	1	3	5	1	0	1	0	0	2	0	0	0
Vicálvaro	0	2	2	1	0	0	1	1	0	0	0	0	0	0
Casco Histórico	0	0	1	1	0	0	1	1	0	0	0	0	0	0
Ambroz	0	2	1	0	0	0	0	0	0	0	0	0	0	0
San Blas	6	5	4	3	2	2	2	3	2	1	0	2	2	1
Simancas	0	0	1	0	0	0	1	0	0	0	0	0	0	0
Hellín	0	0	1	0	0	1	1	0	0	0	0	0	0	0
Amposta	0	1	0	0	0	0	0	0	1	0	0	0	0	0
Arcos	1	2	0	1	2	1	0	0	1	0	0	1	1	0
Rosas	1	2	1	0	0	0	0	0	0	0	0	0	0	0
Rejas	0	0	0	0	0	0	0	0	0	0	0	0	0	0
Canillejas	4	0	1	2	0	0	0	1	0	1	0	1	1	1
El Salvador	0	0	0	0	0	0	0	2	0	0	0	0	0	0
Barajas	0	4	3	1	3	0	1	0	0	0	0	0	0	0
Casco Histórico	0	0	2	0	0	0	1	0	0	0	0	0	0	0
Alameda de Osuna	0	4	1	1	3	0	0	0	0	0	0	0	0	0
Aeropuerto	0	0	0	0	0	0	0	0	0	0	0	0	0	0
Timón	0	0	0	0	0	0	0	0	0	0	0	0	0	0
Corralejos	0	0	0	0	0	0	0	0	0	0	0	0	0	0
AREAS Y DISTRITOS DE SALUD														
Area 1 Sur-Este	24	29	26	24	16	18	9	18	7	8	9	5	3	3
Arganda	1	3	5	5	6	3	2	3	1	1	1	1	1	0
Moratalaz	2	3	7	5	0	3	1	1	0	2	1	0	0	0
Retiro	5	9	3	7	0	2	1	6	2	3	2	1	2	0
Vallecas	16	14	11	7	10	10	5	8	4	2	5	3	0	3
Area 2 Centro-Norte	16	17	19	13	10	8	11	8	3	6	4	5	4	2
Costada	9	9	11	5	2	3	2	7	0	4	2	3	1	1
Salamanca	2	3	4	5	5	4	5	0	0	2	0	1	1	0
Chamartín	5	5	4	3	3	1	4	1	3	0	2	1	2	1
Area 3 Este	20	15	14	11	17	8	9	9	5	7	4	4	2	5
Alcalá Henares	17	8	8	9	13	5	4	7	3	6	2	4	2	3
Torrejón Ardoz	3	7	6	2	4	3	5	2	2	1	2	0	0	2

NACIDOS VIVOS DEL MATRIMONIO DE MADRES RESIDENTES, CLASIFICADOS POR DURACION (AÑOS CUMPLIDOS) Y AÑO DEL MATRIMONIO, SEGUN MUNICIPIOS, ESTRATOS DE POBLACION Y AMBITOS GEOGRAFICOS DE RESIDENCIA DE LA MADRE {R/R} (CONT.)

	DURACION DEL MATRIMONIO (EN AÑOS CUMPLIDOS) Y AÑO DE CELEBRACION													
	14		15		16		17		18		19		20	
	1976	1975	1975	1974	1974	1973	1973	1972	1972	1971	1971	1970	1970	1969

AREAS Y DISTRITOS DE SALUD (CONCL.)

Area 4 Noreste	17	30	16	14	12	7	8	8	13	5	1	7	3	2
Ciudad Lineal	6	8	5	7	2	2	5	4	5	1	1	1	1	1
San Blas	6	5	4	3	2	2	2	3	2	1	0	2	2	1
Hortaleza	5	17	7	4	8	3	1	1	6	3	0	4	0	0
Area 5 Norte	32	31	31	19	22	23	12	12	7	9	9	2	5	7
Alcobendas	15	11	11	10	8	11	6	4	3	2	3	1	2	4
Colmenar Viejo	6	7	3	1	3	0	1	0	0	0	0	0	1	0
Tetuán	6	6	4	2	4	3	2	2	1	1	1	0	0	1
Fuencarral	5	7	13	6	7	9	3	6	3	6	5	1	2	2
Area 6 Oeste	19	22	18	24	16	11	6	8	5	4	2	9	1	6
Majadahonda	12	11	12	12	8	4	2	5	3	3	2	6	0	4
Collado Villalba	4	7	4	7	5	5	1	1	2	1	0	3	1	1
Moncloa	3	4	2	5	3	2	3	2	0	0	0	0	0	1
Area 7 Centro-Oeste	15	19	12	13	11	9	7	4	7	3	4	2	0	3
Centro	3	5	5	3	3	0	2	1	3	1	1	0	0	2
Chamberí	5	7	1	3	4	6	1	0	1	1	1	1	0	1
Latina	7	7	6	7	4	3	4	3	3	1	2	1	0	0
Area 8 Sur-Oeste I	23	34	23	18	4	14	9	20	7	7	7	9	6	2
Móstoles	13	27	16	13	3	11	7	10	4	4	4	2	5	2
Alcorcón	6	7	6	5	1	3	1	5	3	3	3	6	1	0
Navalcarnero	4	0	1	0	0	0	1	5	0	0	0	1	0	0
Area 9 Sur-Oeste II	23	21	23	21	14	11	10	9	4	2	1	2	0	2
Leganés	12	13	9	13	9	7	3	6	1	2	0	2	0	2
Fuenlabrada	11	8	14	8	5	4	7	3	3	0	1	0	0	0
Area 10 Sur I	17	24	9	14	9	7	4	7	5	2	2	3	2	0
Parla	11	12	8	7	2	7	3	4	2	0	1	1	1	0
Getafe	6	12	1	7	7	0	1	3	3	2	1	2	1	0
Area 11 Sur II	30	30	14	16	12	13	12	14	11	4	6	3	3	4
Aranjuez	7	2	1	3	4	3	2	5	5	0	2	2	0	1
Arganzuela	1	4	1	2	0	2	0	1	2	0	1	0	0	0
Villaverde	2	5	2	0	1	3	3	3	0	0	1	0	1	1
Carabanchel	13	8	6	8	4	5	3	0	4	0	0	0	2	1
Usera	7	11	4	3	3	0	4	5	0	4	2	1	0	1

NACIDOS VIVOS DENTRO DEL MATRIMONIO DE MADRES RESIDENTES, CLASIFICADOS POR DURACION (AÑOS CUMPLIDOS) Y AÑO DE CELEBRACION DEL MATRIMONIO, SEGUN MUNICIPIOS, ESTRATOS DE POBLACION Y AMBITOS GEOGRAFICOS DE RESIDENCIA DE LA MADRE {R/R} (CONT.)

	DURACION DEL MATRIMONIO (EN AÑOS CUMPLIDOS) Y AÑO DE CELEBRACION									
	21		22		23		24		25 y más	
	1969	1968	1968	1967	1967	1966	1966	1965	1965	1964 y anteriores
TOTAL RESIDENTES EN LA CM	22	19	15	11	5	4	5	2	4	10
MUNICIPIOS										
Ajalvir	0	0	0	0	0	0	0	0	0	0
Alamo (El)	0	0	0	0	0	0	0	0	0	0
Aicaía de Henares	0	1	0	1	0	0	2	0	1	0
Alcobendas	1	0	0	0	0	0	0	0	0	1
Alcorcón	0	2	0	1	1	0	0	0	0	0
Aldea del Fresno	0	0	0	0	0	0	0	0	0	0
Algete	0	0	0	0	0	0	0	0	0	0
Alpedrete	0	0	0	0	0	0	0	0	0	0
Ambite	0	0	0	0	0	0	0	0	0	0
Anchuelo	0	0	0	0	0	0	0	0	0	0
Aranjuez	0	0	1	1	0	0	0	0	0	0
Arganda del Rey	0	0	0	0	0	0	0	0	0	0
Arroyomolinos	0	0	0	0	0	0	0	0	0	0
Becerril de la Sierra	0	0	0	0	0	0	0	0	0	0
Belmonte de Tajo	0	0	0	0	0	0	0	0	0	0
Berrueco (El)	0	0	0	0	0	0	0	0	0	0
Boadilla del Monte	0	0	0	0	0	0	0	0	0	0
Boalo (El)	0	0	0	0	0	0	0	0	0	0
Braojos	0	0	0	0	0	0	0	0	0	0
Brea de Tajo	0	0	0	0	0	0	0	0	0	0
Brunete	0	0	0	0	0	0	0	0	0	0
Buitrago del Lozoya	0	0	0	0	0	0	0	0	0	0
Bustarviejo	0	0	0	0	0	0	0	0	0	0
Cabanillas de la Sierra	0	0	0	0	0	0	0	0	0	0
Cabrera (La)	0	0	0	0	0	0	0	0	0	0
Cadaíso de los Vidrios	0	0	0	0	0	0	0	0	0	0
Camarma de Esteruelas	0	0	0	0	0	0	0	0	0	0
Campo Real	0	0	0	0	0	0	0	0	0	0
Carabaña	0	0	0	0	0	0	0	0	0	0
Casarrubuelos	0	0	0	0	0	0	0	0	0	0
Cenicientos	0	0	0	0	0	0	0	0	0	0
Cercedilla	0	0	0	0	0	0	0	0	0	0
Ciempozuelos	0	0	0	0	0	0	0	0	0	0
Cobeña	0	0	0	0	0	0	0	0	0	0
Colmenar de Oreja	0	0	0	0	0	0	0	0	0	0
Colmenar del Arroyo	0	0	0	0	0	0	0	0	0	0
Colmenar Viejo	0	1	0	0	0	0	0	0	0	0
Colmenarejo	0	0	0	0	0	0	0	0	0	0
Collado-Mediano	0	0	0	0	0	0	0	0	0	0
Collado Villalba	0	0	1	0	0	0	0	0	0	0
Corpa	0	0	0	0	0	0	0	0	0	0
Coslada	0	0	0	0	0	0	0	0	0	2
Cubas	0	0	0	0	0	0	0	0	0	0
Chapinería	0	0	0	0	0	0	0	0	0	0
Chinchón	0	0	0	0	0	0	0	0	0	0
Daganzo de Arriba	0	0	0	0	0	0	0	0	0	0
Escorial (El)	0	0	0	0	0	0	0	0	0	0
Estremera	0	0	0	0	0	0	0	0	0	0
Fresnedillas	0	0	0	0	0	0	0	0	0	0
Fresno de Torote	0	0	0	0	0	0	0	0	0	0
Fuenlabrada	1	0	0	1	0	0	0	0	0	0
Fuente el Saz de Jarama	0	0	0	0	0	0	0	0	0	0
Fuentidueña de Tajo	0	0	0	0	0	0	0	0	0	0
Galapagar	2	1	0	0	0	0	0	0	0	0
Garganta de los Montes	0	0	0	0	0	0	0	0	0	0
Gascones	0	0	0	0	0	0	0	0	0	0
Getafe	0	0	0	0	0	0	0	1	0	0
Grifón	0	0	0	0	0	0	0	0	0	0

NACIDOS VIVOS DENTRO DEL MATRIMONIO DE MADRES RESIDENTES, CLASIFICADOS POR DURACION (AÑOS CUMPLIDOS) Y AÑO DE CELEBRACION DEL MATRIMONIO, SEGUN MUNICIPIOS, ESTRATOS DE POBLACION Y AMBITOS GEOGRAFICOS DE RESIDENCIA DE LA MADRE {R/R} (CONT.)

	DURACION DEL MATRIMONIO (EN AÑOS CUMPLIDOS) Y AÑO DE CELEBRACION									
	21		22		23		24		25 y más	
	1969	1968	1968	1967	1967	1966	1966	1965	1965	1964 y anteriores
Guadalix de la Sierra	0	0	0	0	0	0	0	0	0	0
Guadarrama	0	0	0	0	0	0	0	0	0	0
Horcajo de la Sierra	0	0	0	0	0	0	0	0	0	0
Horcajuelo de la Sierra	0	0	0	0	0	0	0	0	0	0
Hoyo de Manzanares	0	0	0	0	0	0	0	0	0	0
Humanes de Madrid	0	0	0	0	0	0	0	0	0	0
Leganés	0	0	0	0	0	0	0	0	0	0
Loeches	0	0	0	0	0	0	0	0	0	0
Lozoya	0	0	0	0	0	0	0	0	0	0
Lozoyuela-Navas-Sieteiglesias	0	0	0	0	0	0	0	0	0	0
Madrid	11	10	8	4	4	4	2	1	2	4
Majadahonda	0	0	0	0	0	0	0	0	0	0
Manzanares el Real	0	0	0	0	0	0	0	0	0	0
Meco	0	0	0	0	0	0	0	0	0	0
Mejorada del Campo	0	0	0	0	0	0	0	0	0	0
Miraflores de la Sierra	0	0	0	0	0	0	0	0	0	0
Molar (El)	1	0	0	0	0	0	0	0	0	0
Molinos (Los)	0	0	0	0	0	0	0	0	0	0
Montejo de la Sierra	0	0	0	0	0	0	0	0	0	0
Moraleja de Enmedio	0	0	0	0	0	0	0	0	0	0
Moralzarzal	0	0	1	0	0	0	0	0	0	0
Morata de Tajuña	0	0	0	0	0	0	0	0	0	0
Móstoles	1	2	1	2	0	0	0	0	0	0
Navacerrada	0	0	0	0	0	0	0	0	0	0
Navalafuente	0	0	0	0	0	0	0	0	0	0
Navalagamella	0	0	0	0	0	0	0	0	0	0
Navalcarnero	0	0	0	0	0	0	0	0	0	0
Navas del Rey	0	0	0	0	0	0	0	0	0	0
Nuevo Baztán	0	0	0	0	0	0	0	0	0	0
Orusco	0	0	0	0	0	0	0	0	0	0
Paracuellos de Jarama	0	0	0	0	0	0	0	0	0	0
Parla	1	0	2	1	0	0	0	0	1	0
Patones	0	0	0	0	0	0	0	0	0	0
Pedrezuela	0	0	0	0	0	0	0	0	0	0
Pelayos de la Presa	0	0	0	0	0	0	0	0	0	0
Perales de Tajuña	0	0	0	0	0	0	0	0	0	0
Pezuela de las Torres	0	0	0	0	0	0	0	0	0	0
Pinto	1	0	0	0	0	0	0	0	0	0
Pozuelo de Alarcón	0	0	0	0	0	0	0	0	0	0
Pozuelo del Rey	0	0	0	0	0	0	0	0	0	0
Prádena del Rincón	0	0	0	0	0	0	0	0	0	0
Puentes Viejas	0	0	0	0	0	0	0	0	0	0
Quijorna	0	0	0	0	0	0	0	0	0	0
Rascafría	0	0	0	0	0	0	0	0	0	0
Redueña	0	0	0	0	0	0	0	0	0	0
Ribatejada	0	0	0	0	0	0	0	0	0	0
Rivas-Vaciamadrid	0	0	1	0	0	0	0	0	0	0
Robledo de Chavela	0	0	0	0	0	0	0	0	0	0
Rozas de Madrid (Las)	1	0	0	0	0	0	0	0	0	1
San Agustín de Guadalix	0	0	0	0	0	0	0	0	0	0
San Fernando de Henares	0	0	0	0	0	0	0	0	0	0
San Lorenzo del Escorial	0	0	0	0	0	0	0	0	0	0
San Martín de la Vega	0	0	0	0	0	0	0	0	0	0
San Martín de Valdeiglesias	0	0	0	0	0	0	0	0	0	0
San Sebastián de los Reyes	0	1	0	0	0	0	0	0	0	0
Santa María de la Alameda	0	0	0	0	0	0	0	0	0	0
Santorcaz	0	0	0	0	0	0	0	0	0	0
Santos de la Humosa (Los)	0	0	0	0	0	0	0	0	0	0
Serranillos del Valle	0	0	0	0	0	0	0	0	0	0
Sevilla la Nueva	0	0	0	0	0	0	0	0	0	0
Soto del Real	0	0	0	0	0	0	0	0	0	0
Talamanca de Jarama	0	0	0	0	0	0	0	0	0	0

NACIDOS VIVOS DENTRO DEL MATRIMONIO DE MADRES RESIDENTES, CLASIFICADOS POR DURACION (AÑOS CUMPLIDOS) Y AÑO DE CELEBRACION DEL MATRIMONIO, SEGUN MUNICIPIOS, ESTRATOS DE POBLACION Y AMBITOS GEOGRAFICOS DE RESIDENCIA DE LA MADRE {R/R} (CONT.)

	DURACION DEL MATRIMONIO (EN AÑOS CUMPLIDOS) Y AÑO DE CELEBRACION									
	21		22		23		24		25 y más	
	1969	1968	1968	1967	1967	1966	1966	1965	1965	1964 y anteriores
MUNICIPIOS (CONCL.)										
Tielmes	0	0	0	0	0	0	0	0	0	0
Titulcia	0	0	0	0	0	0	0	0	0	0
Torrejón de Ardoz	0	0	0	0	0	0	0	0	0	2
Torrejón de la Calzada	0	0	0	0	0	0	0	0	0	0
Torrejón de Velasco	0	0	0	0	0	0	0	0	0	0
Torrelaguna	0	0	0	0	0	0	0	0	0	0
Torrelodones	0	0	0	0	0	0	0	0	0	0
Torres de la Alameda	0	0	0	0	0	0	0	0	0	0
Valdaracete	0	0	0	0	0	0	0	0	0	0
Valdeaveró	0	0	0	0	0	0	0	0	0	0
Valdelaguna	0	0	0	0	0	0	0	0	0	0
Valdemanco	0	0	0	0	0	0	0	0	0	0
Valdemaqueda	0	0	0	0	0	0	0	0	0	0
Valdemorillo	0	0	0	0	0	0	0	0	0	0
Valdemoro	0	0	0	0	0	0	0	0	0	0
Valdeolmos	0	0	0	0	0	0	0	0	0	0
Valdepiélagos	0	0	0	0	0	0	0	0	0	0
Valdetorres de Jarama	0	0	0	0	0	0	0	0	0	0
Valdilecha	0	0	0	0	0	0	0	0	0	0
Valverde de Alcalá	0	0	0	0	0	0	0	0	0	0
Velilla de San Antonio	1	0	0	0	0	0	0	0	0	0
Vellón (Ei)	0	0	0	0	0	0	0	0	0	0
Venturada	0	0	0	0	0	0	0	0	0	0
Villa del Prado	0	0	0	0	0	0	0	0	0	0
Villaconejos	0	0	0	0	0	0	0	0	0	0
Villaalbilla	0	0	0	0	0	0	0	0	0	0
Villamanrique de Tajo	0	0	0	0	0	0	0	0	0	0
Villamanta	1	0	0	0	0	0	0	0	0	0
Villanueva de la Cañada	0	1	0	0	0	0	0	0	0	0
Villanueva de Perales	0	0	0	0	0	0	0	0	0	0
Villanueva del Pardillo	0	0	0	0	0	0	0	0	0	0
Villarejo de Salvanés	0	0	0	0	0	0	0	0	0	0
Villaviciosa de Odón	0	0	0	0	0	0	1	0	0	0
Villavieja del Lozoya	0	0	0	0	0	0	0	0	0	0
Zarzalejo	0	0	0	0	0	0	0	0	0	0
ESTRATOS DE POBLACION										
Menos de 101	0	0	0	0	0	0	0	0	0	0
De 101 a 500	0	0	0	0	0	0	0	0	0	0
De 501 a 1.000	0	0	0	0	0	0	0	0	0	0
De 1.001 a 2.000	2	0	1	0	0	0	0	0	0	0
De 2.001 a 5.000	1	1	0	0	0	0	0	0	0	0
De 5.001 a 10.000	2	1	1	0	0	0	1	0	0	0
De 10.001 a 20.000	0	0	0	0	0	0	0	0	0	0
De 20.001 a 50.000	2	1	2	1	0	0	0	0	0	1
De 50.001 a 100.000	2	1	2	1	0	0	0	0	1	5
De 100.001 a 200.000	2	5	1	5	1	0	2	1	1	0
Más de 200.000	11	10	8	4	4	4	2	1	2	4
AMBITOS GEOGRAFICOS										
Area Metropolitana	18	18	12	10	5	4	5	2	4	10
Madrid	11	10	8	4	4	4	2	1	2	4
Corona Metropolitana	7	8	4	6	1	0	3	1	2	6
Norte	1	2	0	0	0	0	0	0	0	1
Sur	4	4	3	5	1	0	0	1	1	0
Este	1	1	1	1	0	0	2	0	1	4
Oeste	1	1	0	0	0	0	1	0	0	1
Municipios no metropolitanos	4	1	3	1	0	0	0	0	0	0

NACIDOS VIVOS DENTRO DEL MATRIMONIO DE MADRES RESIDENTES, CLASIFICADOS POR DURACION (AÑOS CUMPLIDOS) Y AÑO DE CELEBRACION DEL MATRIMONIO, SEGUN MUNICIPIOS, ESTRATOS DE POBLACION Y AMBITOS GEOGRAFICOS DE RESIDENCIA DE LA MADRE {R/R} (CONT.)

	DURACION DEL MATRIMONIO (EN AÑOS CUMPLIDOS) Y AÑO DE CELEBRACION									
	21		22		23		24		25 y más	
	1969	1968	1968	1967	1967	1966	1966	1965	1965	1964 y anteriores
DISTRITOS Y BARRIOS DEL MUNICIPIO DE MADRID										
Centro	0	1	0	0	0	0	0	0	0	0
Palacio	0	0	0	0	0	0	0	0	0	0
Embajadores	0	1	0	0	0	0	0	0	0	0
Cortes	0	0	0	0	0	0	0	0	0	0
Justicia	0	0	0	0	0	0	0	0	0	0
Universidad	0	0	0	0	0	0	0	0	0	0
Sol	0	0	0	0	0	0	0	0	0	0
Arganzuela	0	0	0	0	0	0	0	0	0	0
Imperial	0	0	0	0	0	0	0	0	0	0
Acacias	0	0	0	0	0	0	0	0	0	0
Chopera	0	0	0	0	0	0	0	0	0	0
Legazpi	0	0	0	0	0	0	0	0	0	0
Delicias	0	0	0	0	0	0	0	0	0	0
Palos de Moguer	0	0	0	0	0	0	0	0	0	0
Atocha	0	0	0	0	0	0	0	0	0	0
Retiro	1	0	0	1	1	0	0	0	0	1
Pacífico	1	0	0	1	1	0	0	0	0	1
Adelfas	0	0	0	0	0	0	0	0	0	0
Estrella	0	0	0	0	0	0	0	0	0	0
Ibiza	0	0	0	0	0	0	0	0	0	0
Jardines	0	0	0	0	0	0	0	0	0	0
Niño Jesús	0	0	0	0	0	0	0	0	0	0
Salamanca	1	0	0	0	0	0	0	0	0	0
Recoletos	1	0	0	0	0	0	0	0	0	0
Goya	0	0	0	0	0	0	0	0	0	0
Fuente del Berro	0	0	0	0	0	0	0	0	0	0
Guindalera	0	0	0	0	0	0	0	0	0	0
Lista	0	0	0	0	0	0	0	0	0	0
Castellana	0	0	0	0	0	0	0	0	0	0
Chamartín	3	1	0	0	0	0	0	0	0	0
El Viso	0	0	0	0	0	0	0	0	0	0
Prosperidad	0	0	0	0	0	0	0	0	0	0
Ciudad Jardín	1	0	0	0	0	0	0	0	0	0
Hispanoamérica	1	0	0	0	0	0	0	0	0	0
Nueva España	0	1	0	0	0	0	0	0	0	0
Castilla	1	0	0	0	0	0	0	0	0	0
Tetuán	0	0	0	2	0	2	0	0	0	0
Bellas Vistas	0	0	0	0	0	0	0	0	0	0
Cuatro Caminos	0	0	0	1	0	1	0	0	0	0
Castillejos	0	0	0	1	0	1	0	0	0	0
Almenara	0	0	0	0	0	0	0	0	0	0
Valdeacederas	0	0	0	0	0	0	0	0	0	0
Berruete	0	0	0	0	0	0	0	0	0	0
Chamberí	0	0	0	0	0	1	0	0	0	0
Gaztambide	0	0	0	0	0	0	0	0	0	0
Arapiles	0	0	0	0	0	0	0	0	0	0
Trafalgar	0	0	0	0	0	0	0	0	0	0
Almagro	0	0	0	0	0	0	0	0	0	0
Ríos Rosas	0	0	0	0	0	0	0	0	0	0
Vallehermoso	0	0	0	0	0	1	0	0	0	0
Fuencarral-El Pardo	0	1	1	0	0	0	1	0	0	0
El Pardo	0	0	0	0	0	0	0	0	0	0
Fuente Arriba	0	0	0	0	0	0	0	0	0	0
Peña Grande	0	1	0	0	0	0	1	0	0	0
El Pilar	0	0	0	0	0	0	0	0	0	0
La Paz	0	0	0	0	0	0	0	0	0	0

NACIDOS VIVOS DENTRO DEL MATRIMONIO DE MADRES RESIDENTES, CLASIFICADOS POR DURACION (AÑOS CUMPLIDOS) Y AÑO DE CELEBRACION DEL MATRIMONIO, SEGUN MUNICIPIOS, ESTRATOS DE POBLACION Y AMBITOS GEOGRAFICOS DE RESIDENCIA DE LA MADRE {R/R} (CONT.)

	DURACION DEL MATRIMONIO (EN AÑOS CUMPLIDOS) Y AÑO DE CELEBRACION									
	21		22		23		24		25 y más	
	1969	1968	1968	1967	1967	1966	1966	1965	1965	1964 y anteriores
DISTRITOS Y BARRIOS DEL MUNICIPIO DE MADRID (CONT.)										
Fuencarral-El Pardo (Concl.)										
Valverde	0	0	1	0	0	0	0	0	0	0
Mirasierra	0	0	0	0	0	0	0	0	0	0
El Goloso	0	0	0	0	0	0	0	0	0	0
Moncloa-Aravaca	0	0	0	0	1	0	0	0	0	0
Casa de Campo	0	0	0	0	0	0	0	0	0	0
Argüelles	0	0	0	0	1	0	0	0	0	0
Ciudad Universitaria	0	0	0	0	0	0	0	0	0	0
Valdezarza	0	0	0	0	0	0	0	0	0	0
Valdemarín	0	0	0	0	0	0	0	0	0	0
El Plantío	0	0	0	0	0	0	0	0	0	0
Aravaca	0	0	0	0	0	0	0	0	0	0
Latina	2	2	1	1	0	0	0	1	0	1
Los Cármenes	0	0	0	0	0	0	0	0	0	0
Puerta del Ángel	1	0	0	0	0	0	0	0	0	0
Lucero	0	0	0	1	0	0	0	0	0	0
Aluche	0	1	0	0	0	0	0	1	0	1
Campamento	1	0	0	0	0	0	0	0	0	0
Las Águilas	0	1	1	0	0	0	0	0	0	0
Carabanchel	0	0	0	0	0	0	0	0	0	1
Comillas	0	0	0	0	0	0	0	0	0	0
Opafiel	0	0	0	0	0	0	0	0	0	0
San Isidro	0	0	0	0	0	0	0	0	0	1
Vista Alegre	0	0	0	0	0	0	0	0	0	0
Puerta Bonita	0	0	0	0	0	0	0	0	0	0
Buenavista	0	0	0	0	0	0	0	0	0	0
Abrantes	0	0	0	0	0	0	0	0	0	0
Usera	0	0	0	0	0	0	0	0	0	0
Orcasitas	0	0	0	0	0	0	0	0	0	0
Orcasur	0	0	0	0	0	0	0	0	0	0
San Fermín	0	0	0	0	0	0	0	0	0	0
Almendrales	0	0	0	0	0	0	0	0	0	0
Moscardó	0	0	0	0	0	0	0	0	0	0
Zofío	0	0	0	0	0	0	0	0	0	0
Pradolongo	0	0	0	0	0	0	0	0	0	0
Puente de Vallecas	1	1	2	0	1	0	0	0	1	1
Entrevías	0	0	0	0	1	0	0	0	0	0
San Diego	0	1	0	0	0	0	0	0	0	0
Palomeras Bajas	0	0	0	0	0	0	0	0	0	0
Palomeras Sureste	1	0	1	0	0	0	0	0	0	1
Portazgo	0	0	1	0	0	0	0	0	0	0
Numancia	0	0	0	0	0	0	0	0	1	0
Moratalaz	1	1	0	0	0	0	0	0	0	0
Pavones	1	1	0	0	0	0	0	0	0	0
Marroquina	0	0	0	0	0	0	0	0	0	0
Media Legua	0	0	0	0	0	0	0	0	0	0
Fontarrón	0	0	0	0	0	0	0	0	0	0
Vinateros	0	0	0	0	0	0	0	0	0	0
Ciudad Lineal	0	1	0	0	0	0	0	0	0	0
Ventas	0	1	0	0	0	0	0	0	0	0
Pueblo Nuevo	0	0	0	0	0	0	0	0	0	0
Quintana	0	0	0	0	0	0	0	0	0	0
Concepción	0	0	0	0	0	0	0	0	0	0
San Pascual	0	0	0	0	0	0	0	0	0	0
San Juan Bautista	0	0	0	0	0	0	0	0	0	0
Colina	0	0	0	0	0	0	0	0	0	0
Atalaya	0	0	0	0	0	0	0	0	0	0

NACIDOS VIVOS DENTRO DEL MATRIMONIO DE MADRES RESIDENTES, CLASIFICADOS POR DURACION (AÑOS CUMPLIDOS) Y AÑO DE CELEBRACION DEL MATRIMONIO, SEGUN MUNICIPIOS, ESTRATOS DE POBLACION Y AMBITOS GEOGRAFICOS DE RESIDENCIA DE LA MADRE {R/R} (CONT.)

	DURACION DEL MATRIMONIO (EN AÑOS CUMPLIDOS) Y AÑO DE CELEBRACION									
	21		22		23		24		25 y más	
	1969	1968	1968	1967	1967	1966	1966	1965	1965	1964 y anteriores
DISTRITOS Y BARRIOS DEL MUNICIPIO DE MADRID (CONCL.)										
Ciudad Lineal (Concl.)										
Costillares	0	0	0	0	0	0	0	0	0	0
Hortaleza	1	1	1	0	0	0	0	0	0	0
Palomas	0	0	0	0	0	0	0	0	0	0
Piovera	1	0	0	0	0	0	0	0	0	0
Canillas	0	1	0	0	0	0	0	0	0	0
Pinar del Rey	0	0	0	0	0	0	0	0	0	0
Apóstol Santiago	0	0	0	0	0	0	0	0	0	0
Valdefuentes	0	0	1	0	0	0	0	0	0	0
Villaverde	1	1	1	0	1	1	0	0	0	0
San Andrés	0	0	0	0	1	1	0	0	0	0
San Cristóbal	0	1	1	0	0	0	0	0	0	0
Butarque	0	0	0	0	0	0	0	0	0	0
Los Rosales	0	0	0	0	0	0	0	0	0	0
Los Angeles	1	0	0	0	0	0	0	0	0	0
Villa de Vallecas	0	0	0	0	0	0	0	0	1	0
Casco Histórico	0	0	0	0	0	0	0	0	1	0
Santa Eugenia	0	0	0	0	0	0	0	0	0	0
Vicálvaro	0	0	2	0	0	0	0	0	0	0
Casco Histórico	0	0	0	0	0	0	0	0	0	0
Ambroz	0	0	2	0	0	0	0	0	0	0
San Blas	0	0	0	0	0	0	1	0	0	0
Simancas	0	0	0	0	0	0	0	0	0	0
Hellín	0	0	0	0	0	0	0	0	0	0
Amposta	0	0	0	0	0	0	0	0	0	0
Arcos	0	0	0	0	0	0	0	0	0	0
Rosas	0	0	0	0	0	0	0	0	0	0
Rejas	0	0	0	0	0	0	0	0	0	0
Canillejas	0	0	0	0	0	0	1	0	0	0
El Salvador	0	0	0	0	0	0	0	0	0	0
Barajas	0	0	0	0	0	0	0	0	0	0
Casco Histórico	0	0	0	0	0	0	0	0	0	0
Alameda de Osuna	0	0	0	0	0	0	0	0	0	0
Aeropuerto	0	0	0	0	0	0	0	0	0	0
Timón	0	0	0	0	0	0	0	0	0	0
Corralejos	0	0	0	0	0	0	0	0	0	0
AREAS Y DISTRITOS DE SALUD										
Area 1 Sur-Este	3	2	5	1	2	0	0	0	2	2
Arganda	0	0	1	0	0	0	0	0	0	0
Moratalaz	1	1	2	0	0	0	0	0	0	0
Retiro	1	0	0	1	1	0	0	0	0	1
Vallecas	1	1	2	0	1	0	0	0	2	1
Area 2 Centro-Norte	5	1	0	0	0	0	0	0	0	2
Coslada	1	0	0	0	0	0	0	0	0	2
Salamanca	1	0	0	0	0	0	0	0	0	0
Chamartín	3	1	0	0	0	0	0	0	0	0
Area 3 Este	0	1	0	1	0	0	2	0	1	2
Alcalá Henares	0	1	0	1	0	0	2	0	1	0
Torrejón Ardoz	0	0	0	0	0	0	0	0	0	2

NACIDOS VIVOS DENTRO DEL MATRIMONIO DE MADRES RESIDENTES, CLASIFICADOS POR DURACION (AÑOS CUMPLIDOS) Y AÑO DE CELEBRACION DEL MATRIMONIO, SEGUN MUNICIPIOS, ESTRATOS DE POBLACION Y AMBITOS GEOGRAFICOS DE RESIDENCIA DE LA MADRE {R/R} (CONCL.)

	DURACION DEL MATRIMONIO (EN AÑOS CUMPLIDOS) Y AÑO DE CELEBRACION									
	21		22		23		24		25 y más	
	1969	1968	1968	1967	1967	1966	1966	1965	1965	1964 y anteriores
AREAS Y DISTRITOS DE SALUD (CONCL.)										
Area 4 Noreste	1	2	1	0	0	0	1	0	0	0
Ciudad Lineal	0	1	0	0	0	0	0	0	0	0
San Blas	0	0	0	0	0	0	1	0	0	0
Hortaleza	1	1	1	0	0	0	0	0	0	0
Area 5 Norte	2	3	1	2	0	2	1	0	0	1
Alcobendas	2	1	0	0	0	0	0	0	0	1
Colmenar Viejo	0	1	0	0	0	0	0	0	0	0
Tetuán	0	0	0	2	0	2	0	0	0	0
Fuencarral	0	1	1	0	0	0	1	0	0	0
Area 6 Oeste	3	2	2	0	1	0	0	0	0	1
Majadahonda	1	1	0	0	0	0	0	0	0	1
Collado Villalba	2	1	2	0	0	0	0	0	0	0
Moncloa	0	0	0	0	1	0	0	0	0	0
Area 7 Centro-Oeste	2	3	1	1	0	1	0	1	0	1
Centro	0	1	0	0	0	0	0	0	0	0
Chamberí	0	0	0	0	0	1	0	0	0	0
Latina	2	2	1	1	0	0	0	1	0	1
Area 8 Sur-Oeste I	2	4	1	3	1	0	1	0	0	0
Móstoles	1	2	1	2	0	0	1	0	0	0
Alcorcón	0	2	0	1	1	0	0	0	0	0
Navalcarnero	1	0	0	0	0	0	0	0	0	0
Area 9 Sur-Oeste II	1	0	0	1	0	0	0	0	0	0
Leganés	0	0	0	0	0	0	0	0	0	0
Fuenlabrada	1	0	0	1	0	0	0	0	0	0
Area 10 Sur I	2	0	2	1	0	0	0	1	1	0
Parla	2	0	2	1	0	0	0	0	1	0
Getafe	0	0	0	0	0	0	0	1	0	0
Area 11 Sur II	1	1	2	1	1	1	0	0	0	1
Aranjuez	0	0	1	1	0	0	0	0	0	0
Arganzuela	0	0	0	0	0	0	0	0	0	0
Villaverde	1	1	1	0	1	1	0	0	0	0
Carabanchel	0	0	0	0	0	0	0	0	0	1
Usera	0	0	0	0	0	0	0	0	0	0

NACIDOS VIVOS DENTRO DEL MATRIMONIO DE MADRES RESIDENTES, CLASIFICADOS POR GRUPOS DE GENERACIONES DE LA MADRE, SEGUN FILIACION DEL NACIDO Y ORDEN DEL MATRIMONIO DE LA MADRE COMBINADOS Y DURACION DEL MATRIMONIO (MESES Y AÑOS CUMPLIDOS) {R/R}

	GRUPOS DE GENERACIONES DE LA MADRE									
	TODAS LAS GENERACIONES	1971 y posteriores	1970-1966	1965-1961	1960-1956	1955-1951	1950-1946	1945-1941	1940-1936	1935 y anteriores
DURACION DEL MATRIMONIO										
TOTAL	44405	532	5274	17236	15242	4991	1054	75	1	0
B1) DENTRO DEL PRIMER MATRIMONIO										
TODOS LOS AÑOS	43787	526	5233	17067	15018	4846	1024	72	1	0
Menos de 1 año	6086	462	2165	2184	975	243	51	5	1	0
De 0-7 meses	3786	421	1677	1082	452	124	25	5	0	0
0	152	10	53	42	39	6	1	1	0	0
1	172	22	52	46	39	9	4	0	0	0
2	216	31	90	58	29	6	1	1	0	0
3	399	60	173	94	55	14	3	0	0	0
4	799	98	396	207	68	23	7	0	0	0
5	1178	123	552	361	107	27	5	3	0	0
6	661	66	288	193	82	29	3	0	0	0
7	209	11	73	81	33	10	1	0	0	0
8-11 meses	2300	41	488	1102	523	119	26	0	1	0
De 1 y más años	37701	64	3068	14883	14043	4603	973	67	0	0
De 1	5965	48	1255	3102	1262	255	42	1	0	0
2	5218	9	792	2963	1211	207	36	0	0	0
3	4454	4	474	2472	1257	217	28	2	0	0
4	3882	2	292	1912	1404	241	31	0	0	0
5	3481	1	152	1579	1470	248	31	0	0	0
6	3163	0	65	1218	1609	241	28	2	0	0
7	2618	0	18	797	1517	253	33	0	0	0
8	1975	0	15	427	1216	292	25	0	0	0
9	1546	0	4	217	1025	274	26	0	0	0
10	1308	0	1	105	827	354	19	2	0	0
11	962	0	0	56	525	348	29	4	0	0
12	757	0	0	23	314	376	44	0	0	0
13	606	0	0	8	195	345	57	1	0	0
14	505	0	0	3	108	332	59	3	0	0
15	388	0	0	1	63	240	83	1	0	0
16	270	0	0	0	30	165	70	5	0	0
17	214	0	0	0	7	100	101	6	0	0
18	129	0	0	0	3	61	60	5	0	0
19	98	0	0	0	0	22	67	9	0	0
20	65	0	0	0	0	18	42	5	0	0
21	41	0	0	0	0	6	29	6	0	0
22	26	0	0	0	0	2	16	8	0	0
23	9	0	0	0	0	2	6	1	0	0
24	7	0	0	0	0	0	5	2	0	0
25 y más	14	0	0	0	0	4	6	4	0	0
B2) DENTRO DEL SEGUNDO O SUCESIVOS MATRIMONIOS										
TODOS LOS AÑOS	618	6	41	169	224	145	30	3	0	0
Menos de 1 año	166	5	17	42	60	36	6	0	0	0
De 0-7 meses	124	5	15	27	45	26	6	0	0	0
8-11	42	0	2	15	15	10	0	0	0	0
De 1 y más años	452	1	24	127	164	109	24	3	0	0
De 1 a 5	353	1	23	104	129	79	14	3	0	0
De 6 a 10	69	0	1	23	28	12	5	0	0	0
De 11 a 15	24	0	0	0	7	16	1	0	0	0
De 16 a 20	6	0	0	0	0	2	4	0	0	0

NACIDOS VIVOS DENTRO DEL MATRIMONIO DE MADRES RESIDENTES, CLASIFICADOS POR GRUPOS DE GENERACIONES DE LA MADRE, SEGUN FILIACION DEL NACIDO Y ORDEN DEL MATRIMONIO DE LA MADRE COMBINADOS Y DURACION DEL MATRIMONIO (MESES Y AÑOS CUMPLIDOS) {R/R} (CONT.)

	GRUPOS DE GENERACIONES DE LA MADRE									
	TODAS LAS GENERACIONES	1971 y posteriores	1970-1966	1965-1961	1960-1956	1955-1951	1950-1946	1945-1941	1940-1936	1935 y anteriores
DURACION DEL MATRIMONIO										
TOTAL	23486	219	2216	8833	8771	2841	554	51	1	0
B1) DENTRO DEL PRIMER MATRIMONIO										
TODOS LOS AÑOS	23147	216	2194	8760	8636	2752	540	48	1	0
Menos de 1 año	3261	186	996	1235	640	168	32	3	1	0
De 0-7 meses	2004	163	788	648	294	89	19	3	0	0
0	82	5	31	22	21	2	0	1	0	0
1	95	7	27	26	24	7	4	0	0	0
2	120	18	49	28	18	6	1	0	0	0
3	209	19	82	59	36	10	3	0	0	0
4	388	36	174	112	43	19	4	0	0	0
5	608	47	236	227	73	18	5	2	0	0
6	391	29	154	126	60	21	1	0	0	0
7	111	2	35	48	19	6	1	0	0	0
8-11 meses	1257	23	208	587	346	79	13	0	1	0
De 1 y más años	19886	30	1198	7525	7996	2584	508	45	0	0
De 1	3213	21	496	1627	846	195	27	1	0	0
2	2898	6	303	1582	837	148	22	0	0	0
3	2574	2	177	1350	870	157	18	0	0	0
4	2147	0	118	948	902	158	21	0	0	0
5	1915	1	62	767	891	168	26	0	0	0
6	1624	0	24	543	877	161	18	1	0	0
7	1299	0	9	346	763	162	19	0	0	0
8	1003	0	7	184	613	177	22	0	0	0
9	725	0	1	94	461	153	16	0	0	0
10	622	0	1	42	369	196	13	1	0	0
11	443	0	0	21	241	167	11	3	0	0
12	336	0	0	14	129	170	23	0	0	0
13	286	0	0	5	91	159	30	1	0	0
14	225	0	0	1	53	144	26	1	0	0
15	169	0	0	1	32	99	36	1	0	0
16	123	0	0	0	16	70	35	2	0	0
17	96	0	0	0	5	41	44	6	0	0
18	67	0	0	0	0	33	29	5	0	0
19	42	0	0	0	0	11	25	6	0	0
20	29	0	0	0	0	8	19	2	0	0
21	21	0	0	0	0	4	13	4	0	0
22	12	0	0	0	0	0	6	6	0	0
23	8	0	0	0	0	2	5	1	0	0
24	3	0	0	0	0	0	1	2	0	0
25 y más	6	0	0	0	0	1	3	2	0	0
B2) DENTRO DEL SEGUNDO O SUCESIVOS MATRIMONIOS										
TODOS LOS AÑOS	339	3	22	73	135	89	14	3	0	0
Menos de 1 año	109	2	10	21	41	30	5	0	0	0
De 0-7 meses	83	2	9	12	33	22	5	0	0	0
8-11	26	0	1	9	8	8	0	0	0	0
De 1 y más años	230	1	12	52	94	59	9	3	0	0
De 1 a 5	192	1	11	43	76	51	7	3	0	0
De 6 a 10	29	0	1	9	14	4	1	0	0	0
De 11 a 15	9	0	0	0	4	4	1	0	0	0

NACIDOS VIVOS DENTRO DEL MATRIMONIO DE MADRES RESIDENTES, CLASIFICADOS POR GRUPOS DE GENERACIONES DE LA MADRE, SEGUN FILIACION DEL NACIDO Y ORDEN DEL MATRIMONIO DE LA MADRE COMBINADOS Y DURACION DEL MATRIMONIO (MESES Y AÑOS CUMPLIDOS) {R/R} (CONT.)

	GRUPOS DE GENERACIONES DE LA MADRE								
	TODAS LAS GENERACIONES	1971 y posteriores	1970-1966	1965-1961	1960-1956	1955-1951	1950-1946	1945-1941	1935 y anteriores
DURACION DEL MATRIMONIO									
TOTAL	16709	223	2350	6710	5230	1769	407	20	0
B1) DENTRO DEL PRIMER MATRIMONIO									
TODOS LOS AÑOS	16483	220	2332	6638	5156	1724	393	20	0
Menos de 1 año	2115	195	876	719	248	65	11	1	0
De 0-7 meses	1330	181	669	327	117	31	4	1	0
0	56	5	19	16	11	4	1	0	0
1	59	7	24	15	11	2	0	0	0
2	65	5	27	22	10	0	0	1	0
3	146	33	71	24	14	4	0	0	0
4	297	42	161	68	21	4	1	0	0
5	421	51	234	105	24	7	0	0	0
6	209	31	105	49	16	6	2	0	0
7	77	7	28	28	10	4	0	0	0
8-11 meses	785	14	207	392	131	34	7	0	0
De 1 y más años	14368	25	1456	5919	4908	1659	382	19	0
De 1	2169	20	582	1178	331	46	12	0	0
2	1866	2	388	1132	289	45	10	0	0
3	1520	2	245	910	307	47	8	1	0
4	1397	1	134	782	400	71	9	0	0
5	1242	0	65	646	460	66	5	0	0
6	1231	0	27	533	597	67	6	1	0
7	1064	0	8	358	613	73	12	0	0
8	797	0	5	188	506	95	3	0	0
9	690	0	2	98	477	105	8	0	0
10	578	0	0	57	382	132	6	1	0
11	418	0	0	24	231	145	17	1	0
12	345	0	0	8	146	172	19	0	0
13	255	0	0	3	82	148	22	0	0
14	238	0	0	2	47	155	32	2	0
15	188	0	0	0	27	121	40	0	0
16	113	0	0	0	9	71	30	3	0
17	98	0	0	0	1	52	45	0	0
18	50	0	0	0	3	24	23	0	0
19	43	0	0	0	0	8	32	3	0
20	28	0	0	0	0	9	16	3	0
21	15	0	0	0	0	2	12	1	0
22	10	0	0	0	0	2	7	1	0
23	1	0	0	0	0	0	1	0	0
24	4	0	0	0	0	0	4	0	0
25 y más	8	0	0	0	0	3	3	2	0
B2) DENTRO DEL SEGUNDO O SUCESIVOS MATRIMONIOS									
TODOS LOS AÑOS	226	3	18	72	74	45	14	0	0
Menos de 1 año	45	3	6	14	16	5	1	0	0
De 0-7 meses	33	3	5	10	11	3	1	0	0
8-11	12	0	1	4	5	2	0	0	0
De 1 y más años	181	0	12	58	58	40	13	0	0
De 1 a 5	129	0	12	49	42	20	6	0	0
De 6 a 10	33	0	0	9	13	8	3	0	0
De 11 a 15	13	0	0	0	3	10	0	0	0
De 16 a 20	6	0	0	0	0	2	4	0	0

NACIDOS VIVOS DENTRO DEL MATRIMONIO DE MADRES RESIDENTES, CLASIFICADOS POR GRUPOS DE GENERACIONES DE LA MADRE, SEGUN FILIACION DEL NACIDO Y ORDEN DEL MATRIMONIO DE LA MADRE COMBINADOS Y DURACION DEL MATRIMONIO (MESES Y AÑOS CUMPLIDOS) {R/R} (CONT.)

	GRUPOS DE GENERACIONES DE LA MADRE								
	TODAS LAS GENERACIONES	1971 y posteriores	1970-1966	1965-1961	1960-1956	1955-1951	1950-1946	1945-1941	1935 y anteriores
DURACION DEL MATRIMONIO									
TOTAL	4210	90	708	1693	1241	381	93	4	0
B1) DENTRO DEL PRIMER MATRIMONIO									
TODOS LOS AÑOS	4157	90	707	1669	1226	370	91	4	0
Menos de 1 año	710	81	293	230	87	10	8	1	0
De 0-7 meses	452	77	220	107	41	4	2	1	0
0	14	0	3	4	7	0	0	0	0
1	18	8	1	5	4	0	0	0	0
2	31	8	14	8	1	0	0	0	0
3	44	8	20	11	5	0	0	0	0
4	114	20	61	27	4	0	2	0	0
5	149	25	82	29	10	2	0	1	0
6	61	6	29	18	6	2	0	0	0
7	21	2	10	5	4	0	0	0	0
8-11 meses	258	4	73	123	46	6	6	0	0
De 1 y más años	3447	9	414	1439	1139	360	83	3	0
De 1	583	7	177	297	85	14	3	0	0
2	454	1	101	249	85	14	4	0	0
3	360	0	52	212	80	13	2	1	0
4	338	1	40	182	102	12	1	0	0
5	324	0	25	166	119	14	0	0	0
6	308	0	14	142	135	13	4	0	0
7	255	0	1	93	141	18	2	0	0
8	175	0	3	55	97	20	0	0	0
9	131	0	1	25	87	16	2	0	0
10	108	0	0	6	76	26	0	0	0
11	101	0	0	11	53	36	1	0	0
12	76	0	0	1	39	34	2	0	0
13	65	0	0	0	22	38	5	0	0
14	42	0	0	0	8	33	1	0	0
15	31	0	0	0	4	20	7	0	0
16	34	0	0	0	5	24	5	0	0
17	20	0	0	0	1	7	12	0	0
18	12	0	0	0	0	4	8	0	0
19	13	0	0	0	0	3	10	0	0
20	8	0	0	0	0	1	7	0	0
21	5	0	0	0	0	0	4	1	0
22	4	0	0	0	0	0	3	1	0
B2) DENTRO DEL SEGUNDO O SUCESIVOS MATRIMONIOS									
TODOS LOS AÑOS	53	0	1	24	15	11	2	0	0
Menos de 1 año	12	0	1	7	3	1	0	0	0
De 0-7 meses	8	0	1	5	1	1	0	0	0
8-11	4	0	0	2	2	0	0	0	0
De 1 y más años	41	0	0	17	12	10	2	0	0
De 1 a 5	32	0	0	12	11	8	1	0	0
De 6 a 10	7	0	0	5	1	0	1	0	0
De 11 a 15	2	0	0	0	0	2	0	0	0

NACIDOS VIVOS DENTRO DEL MATRIMONIO DE MADRES RESIDENTES, CLASIFICADOS POR EDAD CUMPLIDA Y AÑO DE NACIMIENTO DE LA MADRE, SEGUN FILIACION DEL NACIDO Y ORDEN DEL MATRIMONIO DE LA MADRE COMBINADOS Y DURACION DEL MATRIMONIO (MESES Y AÑOS CUMPLIDOS) {R/R}

	EDAD CUMPLIDA Y AÑO DE NACIMIENTO DE LA MADRE														
	TODOS LOS AÑOS	-15	15	16		17		18		19		20		21	
		1975 y poster.	1974	1974	1973	1973	1972	1972	1971	1971	1970	1970	1969	1969	1968
DURACION DEL MATRIMONIO															
TOTAL	44405	1	3	14	23	37	57	95	126	176	209	279	352	420	416
B1) DENTRO DEL PRIMER MATRIMONIO															
TODOS LOS AÑOS	43787	1	3	14	23	37	57	94	125	172	208	279	346	415	413
Menos de 1 año	6086	0	3	14	23	35	52	84	109	142	167	187	230	207	211
De 0-7 meses	3786	0	3	13	20	31	45	82	104	123	150	156	182	176	164
0	152	0	1	1	1	0	1	1	3	2	1	6	7	3	6
1	172	0	0	1	2	5	2	5	2	5	5	4	9	4	5
2	216	0	0	1	2	2	4	7	11	4	9	4	6	9	14
3	399	0	0	3	4	7	7	15	13	11	14	19	24	24	13
4	799	0	0	3	4	7	11	22	25	26	38	32	44	55	33
5	1178	0	1	4	6	7	13	25	26	41	56	62	55	51	40
6	661	0	1	0	0	2	6	8	18	31	22	26	29	23	42
7	209	0	0	0	1	1	1	2	3	3	5	3	8	7	11
8-11 meses	2300	0	0	1	3	4	7	2	5	19	17	31	48	31	47
De 1 y más años	37701	1	0	0	0	2	5	10	16	30	41	92	116	208	202
De 1	5965	1	0	0	0	2	5	7	13	20	29	57	66	116	99
2	5218	0	0	0	0	0	0	2	1	6	9	25	31	45	58
3	4454	0	0	0	0	0	0	1	1	2	3	9	16	26	29
4	3882	0	0	0	0	0	0	0	1	1	0	1	3	14	11
5	3481	0	0	0	0	0	0	0	0	1	0	0	0	3	2
6	3163	0	0	0	0	0	0	0	0	0	0	0	0	0	2
7	2618	0	0	0	0	0	0	0	0	0	0	0	0	1	0
8	1975	0	0	0	0	0	0	0	0	0	0	0	0	1	0
9	1546	0	0	0	0	0	0	0	0	0	0	0	0	0	1
10	1308	0	0	0	0	0	0	0	0	0	0	0	0	0	0
11	962	0	0	0	0	0	0	0	0	0	0	0	0	0	0
12	757	0	0	0	0	0	0	0	0	0	0	0	0	0	0
13	606	0	0	0	0	0	0	0	0	0	0	0	0	0	0
14	505	0	0	0	0	0	0	0	0	0	0	0	0	0	0
15	388	0	0	0	0	0	0	0	0	0	0	0	0	0	0
16	270	0	0	0	0	0	0	0	0	0	0	0	0	0	0
17	214	0	0	0	0	0	0	0	0	0	0	0	0	0	0
18	129	0	0	0	0	0	0	0	0	0	0	0	0	0	0
19	98	0	0	0	0	0	0	0	0	0	0	0	0	0	0
20	65	0	0	0	0	0	0	0	0	0	0	0	0	0	0
21	41	0	0	0	0	0	0	0	0	0	0	0	0	0	0
22	26	0	0	0	0	0	0	0	0	0	0	0	0	0	0
23	9	0	0	0	0	0	0	0	0	0	0	0	0	0	0
24	7	0	0	0	0	0	0	0	0	0	0	0	0	0	0
25 y más	14	0	0	0	0	0	0	0	0	0	0	0	0	0	0
B2) DENTRO DEL SEGUNDO O SUCESIVOS MATRIMONIOS															
TODOS LOS AÑOS	618	0	0	0	0	0	0	1	1	4	1	0	6	5	3
Menos de 1 año	166	0	0	0	0	0	0	1	0	4	1	0	3	4	2
De 0-7 meses	124	0	0	0	0	0	0	1	0	4	1	0	2	4	2
8-11	42	0	0	0	0	0	0	0	0	0	0	0	1	0	0
De 1 y más años	452	0	0	0	0	0	0	0	1	0	0	0	3	1	1
De 1 a 5	353	0	0	0	0	0	0	0	1	0	0	0	3	1	1
De 6 a 10	69	0	0	0	0	0	0	0	0	0	0	0	0	0	0
De 11 a 15	24	0	0	0	0	0	0	0	0	0	0	0	0	0	0
De 16 a 20	6	0	0	0	0	0	0	0	0	0	0	0	0	0	0

NACIDOS VIVOS DENTRO DEL MATRIMONIO DE MADRES RESIDENTES, CLASIFICADOS POR EDAD CUMPLIDA Y AÑO DE NACIMIENTO DE LA MADRE, SEGUN FILIACION DEL NACIDO Y ORDEN DEL MATRIMONIO DE LA MADRE COMBINADOS Y DURACION DEL MATRIMONIO (MESES Y AÑOS CUMPLIDOS) {R/R} (CONT.)

	EDAD CUMPLIDA Y AÑO DE NACIMIENTO DE LA MADRE															
	22		23		24		25		26		27		28		29	
	1968	1967	1967	1966	1966	1965	1965	1964	1964	1963	1963	1962	1962	1961	1961	1960
DURACION DEL MATRIMONIO																
TOTAL	507	605	733	800	953	1094	1271	1511	1640	1730	1825	1976	2067	2016	2106	2062
B1) DENTRO DEL PRIMER MATRIMONIO																
TODOS LOS AÑOS	503	597	730	796	946	1087	1260	1500	1626	1716	1805	1949	2044	2000	2080	2046
Menos de 1 año	232	237	232	241	221	250	246	249	257	228	214	196	184	184	176	148
De 0-7 meses	188	174	173	163	151	144	145	126	128	106	109	96	75	74	79	65
0	8	4	5	6	7	3	5	3	4	3	5	7	3	3	6	4
1	5	4	7	5	4	8	4	4	6	4	7	4	1	2	6	6
2	13	8	6	9	12	4	5	4	5	8	9	5	4	9	5	2
3	14	14	16	18	17	12	13	14	8	8	10	12	4	6	7	5
4	40	42	41	34	37	32	29	29	29	20	15	15	10	15	13	15
5	66	59	67	56	40	52	59	41	39	37	35	27	30	22	19	14
6	31	35	23	30	27	25	22	23	25	16	20	16	18	13	15	9
7	11	8	8	5	7	8	8	8	12	10	8	10	5	4	8	10
8-11 meses	44	63	59	78	70	106	101	123	129	122	105	100	109	110	97	83
De 1 y más años	271	360	498	555	725	837	1014	1251	1369	1488	1591	1753	1860	1816	1904	1898
De 1	106	165	176	204	237	280	304	370	345	347	297	324	310	267	258	244
2	71	93	129	145	186	202	236	284	310	340	333	338	333	301	286	256
3	57	43	81	85	123	132	169	220	229	253	299	316	292	308	254	224
4	30	31	62	50	90	103	119	145	163	197	208	237	274	217	249	245
5	5	20	27	36	59	61	96	91	134	141	173	198	208	243	234	222
6	2	6	16	23	16	41	51	81	96	107	124	148	180	189	201	253
7	0	1	3	6	7	10	28	35	52	60	74	95	133	135	175	190
8	0	1	2	4	7	3	9	13	28	25	44	51	67	79	108	108
9	0	0	2	1	0	2	1	10	6	11	22	19	39	41	66	66
10	0	0	0	1	0	1	1	1	4	4	15	13	13	18	35	47
11	0	0	0	0	0	2	0	1	0	3	2	9	8	8	23	24
12	0	0	0	0	0	0	0	0	0	0	0	4	2	8	9	10
13	0	0	0	0	0	0	0	0	2	0	0	1	1	1	3	4
14	0	0	0	0	0	0	0	0	0	0	0	0	0	1	2	4
15	0	0	0	0	0	0	0	0	0	0	0	0	0	0	1	0
16	0	0	0	0	0	0	0	0	0	0	0	0	0	0	0	1
17	0	0	0	0	0	0	0	0	0	0	0	0	0	0	0	0
18	0	0	0	0	0	0	0	0	0	0	0	0	0	0	0	0
19	0	0	0	0	0	0	0	0	0	0	0	0	0	0	0	0
20	0	0	0	0	0	0	0	0	0	0	0	0	0	0	0	0
21	0	0	0	0	0	0	0	0	0	0	0	0	0	0	0	0
22	0	0	0	0	0	0	0	0	0	0	0	0	0	0	0	0
23	0	0	0	0	0	0	0	0	0	0	0	0	0	0	0	0
24	0	0	0	0	0	0	0	0	0	0	0	0	0	0	0	0
25 y más	0	0	0	0	0	0	0	0	0	0	0	0	0	0	0	0
B2) DENTRO DEL SEGUNDO O SUCESIVOS MATRIMONIOS																
TODOS LOS AÑOS	4	8	3	4	7	7	11	11	14	14	20	27	23	16	26	16
Menos de 1 año	1	2	1	0	3	0	1	2	3	5	5	6	4	6	10	5
De 0-7 meses	0	2	1	0	3	0	0	2	1	1	4	4	3	5	7	5
8-11	1	0	0	0	0	0	1	0	2	4	1	2	1	1	3	0
De 1 y más años	3	6	2	4	4	7	10	9	11	9	15	21	19	10	16	11
De 1 a 5	3	6	2	4	3	7	9	7	11	7	10	15	18	8	12	10
De 6 a 10	0	0	0	0	1	0	1	2	0	2	5	6	1	2	4	1

NACIDOS VIVOS DENTRO DEL MATRIMONIO DE MADRES RESIDENTES, CLASIFICADOS POR EDAD CUMPLIDA Y AÑO DE NACIMIENTO DE LA MADRE, SEGUN FILIACION DEL NACIDO Y ORDEN DEL MATRIMONIO DE LA MADRE COMBINADOS Y DURACION DEL MATRIMONIO (MESES Y AÑOS CUMPLIDOS) {R/R} (CONT.)

	EDAD CUMPLIDA Y AÑO DE NACIMIENTO DE LA MADRE													
	30		31		32		33		34		35		36	
	1960	1959	1959	1958	1958	1957	1957	1956	1956	1955	1955	1954	1954	1953
DURACION DEL MATRIMONIO														
TOTAL	1950	1749	1741	1630	1513	1345	1249	1049	954	808	781	613	532	518
B1) DENTRO DEL PRIMER MATRIMONIO														
TODOS LOS AÑOS	1928	1723	1724	1606	1482	1322	1234	1027	926	792	761	593	513	499
Menos de 1 año	150	123	115	87	73	91	72	60	56	42	48	27	26	27
De 0-7 meses	73	54	58	30	44	39	44	25	20	20	22	12	16	12
0	6	4	3	5	4	2	6	2	3	1	1	1	0	0
1	8	3	4	1	5	2	7	2	1	2	1	1	0	2
2	6	3	4	4	3	1	2	4	0	1	2	0	1	0
3	6	7	5	3	7	7	6	5	4	2	5	1	2	0
4	14	3	10	7	4	9	3	1	2	3	3	3	2	4
5	15	14	21	7	10	4	9	7	6	3	5	2	3	2
6	15	12	11	3	8	9	10	3	2	4	5	3	4	4
7	3	8	0	0	3	5	1	1	2	4	0	1	4	0
8-11 meses	77	69	57	57	29	52	28	35	36	22	26	15	10	15
De 1 y más años	1778	1600	1609	1519	1409	1231	1162	967	870	750	713	566	487	472
De 1	191	170	131	114	106	89	94	65	58	36	51	37	36	21
2	174	169	137	100	115	89	68	53	50	39	38	27	18	30
3	204	161	167	123	89	94	68	62	65	44	27	21	24	18
4	234	170	196	136	119	98	85	73	48	53	37	38	24	20
5	216	198	190	191	135	110	79	78	51	53	50	36	34	20
6	232	211	172	176	160	134	110	92	69	54	42	24	28	24
7	201	176	188	194	163	134	130	78	63	64	56	31	29	24
8	112	134	147	158	149	120	118	94	76	63	54	28	40	37
9	98	95	103	137	133	110	108	92	83	64	47	50	25	25
10	60	57	72	87	100	115	105	100	84	73	61	54	50	43
11	31	25	54	53	58	61	81	63	75	72	62	49	32	37
12	11	18	26	29	41	35	40	52	52	52	64	51	35	37
13	8	12	14	10	17	21	34	31	44	32	48	47	34	51
14	4	3	8	8	12	9	23	15	22	26	37	32	25	36
15	2	1	2	2	10	9	14	8	15	12	20	18	19	27
16	0	0	1	1	1	2	3	7	14	10	12	10	9	11
17	0	0	1	0	0	1	2	2	1	1	6	8	13	6
18	0	0	0	0	1	0	0	2	0	2	1	1	6	5
19	0	0	0	0	0	0	0	0	0	0	0	4	5	0
20	0	0	0	0	0	0	0	0	0	0	0	0	0	0
21	0	0	0	0	0	0	0	0	0	0	0	0	1	0
22	0	0	0	0	0	0	0	0	0	0	0	0	0	0
23	0	0	0	0	0	0	0	0	0	0	0	0	0	0
24	0	0	0	0	0	0	0	0	0	0	0	0	0	0
25 y más	0	0	0	0	0	0	0	0	0	0	0	0	0	0
B2) DENTRO DEL SEGUNDO O SUCESIVOS MATRIMONIOS														
TODOS LOS AÑOS	22	26	17	24	31	23	15	22	28	16	20	20	19	19
Menos de 1 año	9	6	9	2	6	8	2	8	5	5	6	5	8	4
De 0-7 meses	7	5	8	1	4	6	2	5	2	5	2	5	5	4
8-11	2	1	1	1	2	2	0	3	3	0	4	0	3	0
De 1 y más años	13	20	8	22	25	15	13	14	23	11	14	15	11	15
De 1 a 5	12	17	4	17	19	14	9	10	17	9	9	9	8	11
De 6 a 10	1	3	4	4	6	1	1	3	4	0	3	3	1	1
De 11 a 15	0	0	0	1	0	0	3	1	2	2	2	3	2	2
De 16 a 20	0	0	0	0	0	0	0	0	0	0	0	0	0	1

NACIDOS VIVOS DENTRO DEL MATRIMONIO DE MADRES RESIDENTES, CLASIFICADOS POR EDAD CUMPLIDA Y AÑO DE NACIMIENTO DE LA MADRE, SEGUN FILIACION DEL NACIDO Y ORDEN DEL MATRIMONIO DE LA MADRE COMBINADOS Y DURACION DEL MATRIMONIO (MESES Y AÑOS CUMPLIDOS) {R/R} (CONT.)

	EDAD CUMPLIDA Y AÑO DE NACIMIENTO DE LA MADRE													
	37		38		39		40		41		42		43	
	1953	1952	1952	1951	1951	1950	1950	1949	1949	1948	1948	1947	1947	1946
DURACION DEL MATRIMONIO														
TOTAL	503	344	351	268	273	237	162	133	139	108	95	72	47	37
B1) DENTRO DEL PRIMER MATRIMONIO														
TODOS LOS AÑOS	491	334	338	261	264	232	157	128	136	103	93	71	44	36
Menos de 1 año	17	20	14	11	11	13	12	3	7	3	9	3	0	1
De 0-7 meses	10	12	8	5	7	3	7	2	2	0	9	1	0	1
0	1	1	0	1	0	0	0	0	0	0	0	0	0	1
1	1	1	1	0	0	0	1	0	1	0	1	1	0	0
2	0	1	0	0	1	0	1	0	0	0	0	0	0	0
3	0	1	2	1	0	0	2	0	0	0	1	0	0	0
4	3	3	0	1	1	2	1	1	0	0	3	0	0	0
5	2	4	3	2	1	0	2	1	0	0	2	0	0	0
6	3	1	2	0	3	1	0	0	1	0	1	0	0	0
7	0	0	0	0	1	0	0	0	0	0	1	0	0	0
8-11 meses	7	8	6	6	4	10	5	1	5	3	0	2	0	0
De 1 y más años	474	314	324	250	253	219	145	125	129	100	84	68	44	35
De 1	21	14	15	12	12	7	6	5	7	6	4	1	3	2
2	25	5	11	6	8	6	7	10	5	3	1	2	1	1
3	31	18	12	11	11	8	7	6	2	2	1	2	0	0
4	32	12	8	9	8	8	9	5	3	1	2	1	1	0
5	17	11	13	6	8	9	8	4	1	3	0	3	1	1
6	35	10	12	9	3	7	3	2	5	2	5	0	2	1
7	20	9	7	7	6	10	5	4	2	4	5	2	1	0
8	18	17	15	11	9	8	4	0	7	1	3	1	0	1
9	27	13	7	11	5	9	5	4	3	2	2	0	1	0
10	23	19	9	13	9	10	2	2	1	1	2	0	0	1
11	28	24	22	12	10	15	3	2	1	3	2	0	2	1
12	43	31	26	14	23	16	5	7	3	5	1	3	1	2
13	29	31	33	23	17	18	11	4	10	3	3	3	3	2
14	46	40	33	30	27	17	9	10	7	2	5	5	1	2
15	24	28	31	33	28	16	13	13	12	15	6	5	2	0
16	21	12	39	16	25	12	11	13	17	4	6	2	3	1
17	19	8	11	12	16	19	18	13	14	12	10	9	4	1
18	8	5	10	8	15	7	9	9	8	8	3	5	4	4
19	3	2	4	1	3	9	4	8	10	8	10	3	6	6
20	3	3	3	3	6	4	2	3	2	5	6	11	0	5
21	0	2	1	1	1	2	2	0	5	4	2	6	2	3
22	1	0	0	0	1	2	1	1	2	4	2	1	3	0
23	0	0	0	1	1	0	0	0	0	2	1	1	2	0
24	0	0	0	0	0	0	0	0	2	0	0	1	1	0
25 y más	0	0	2	1	1	0	1	0	0	0	2	1	0	1
B2) DENTRO DEL SEGUNDO O SUCESIVOS MATRIMONIOS														
TODOS LOS AÑOS	12	10	13	7	9	5	5	5	3	5	2	1	3	1
Menos de 1 año	3	0	1	2	2	1	1	0	1	1	1	0	1	0
De 0-7 meses	3	0	0	2	0	1	1	0	1	1	1	0	1	0
8-11	0	0	1	0	2	0	0	0	0	0	0	0	0	0
De 1 y más años	9	10	12	5	7	4	4	5	2	4	1	1	2	1
De 1 a 5	7	9	9	4	4	3	2	2	1	2	1	1	1	1
De 6 a 10	1	1	1	0	1	0	2	1	0	2	0	0	0	0
De 11 a 15	1	0	1	1	2	1	0	0	0	0	0	0	0	0
De 16 a 20	0	0	1	0	0	0	0	2	1	0	0	0	1	0

NACIDOS VIVOS DENTRO DEL MATRIMONIO DE MADRES RESIDENTES, CLASIFICADOS POR EDAD CUMPLIDA Y AÑO DE NACIMIENTO DE LA MADRE, SEGUN FILIACION DEL NACIDO Y ORDEN DEL MATRIMONIO DE LA MADRE COMBINADOS Y DURACION DEL MATRIMONIO (MESES Y AÑOS CUMPLIDOS) {R/R} (CONT.)

	EDAD CUMPLIDA Y AÑO DE NACIMIENTO DE LA MADRE										
	44		45		46		47		48		49
	1946	1945	1945	1944	1944	1943	1943	1942	1942	1941	1940
DURACION DEL MATRIMONIO											
TOTAL	24	24	25	7	7	4	2	3	1	2	1
B1) DENTRO DEL PRIMER MATRIMONIO											
TODOS LOS AÑOS	24	22	24	7	7	4	2	3	1	2	1
Menos de 1 año	0	2	2	0	0	0	0	0	1	0	1
De 0-7 meses	0	2	2	0	0	0	0	0	1	0	0
0	0	0	1	0	0	0	0	0	0	0	0
1	0	0	0	0	0	0	0	0	0	0	0
2	0	1	0	0	0	0	0	0	0	0	0
3	0	0	0	0	0	0	0	0	0	0	0
4	0	0	0	0	0	0	0	0	0	0	0
5	0	1	1	0	0	0	0	0	1	0	0
6	0	0	0	0	0	0	0	0	0	0	0
7	0	0	0	0	0	0	0	0	0	0	0
8-11 meses	0	0	0	0	0	0	0	0	0	0	1
De 1 y más años	24	20	22	7	7	4	2	3	0	2	0
De 1	1	1	0	0	0	0	0	0	0	0	0
2	0	0	0	0	0	0	0	0	0	0	0
3	0	1	0	1	0	0	0	0	0	0	0
4	1	0	0	0	0	0	0	0	0	0	0
5	1	0	0	0	0	0	0	0	0	0	0
6	1	1	0	0	1	0	0	0	0	0	0
7	0	0	0	0	0	0	0	0	0	0	0
8	0	0	0	0	0	0	0	0	0	0	0
9	0	0	0	0	0	0	0	0	0	0	0
10	0	0	1	0	1	0	0	0	0	0	0
11	0	2	1	1	0	0	0	0	0	0	0
12	1	0	0	0	0	0	0	0	0	0	0
13	0	0	0	1	0	0	0	0	0	0	0
14	1	1	0	1	1	0	0	0	0	0	0
15	1	0	0	1	0	0	0	0	0	0	0
16	1	0	1	1	0	2	0	1	0	0	0
17	1	0	5	0	0	0	0	1	0	0	0
18	3	3	0	0	1	0	1	0	0	0	0
19	3	3	5	0	1	0	0	0	0	0	0
20	4	1	3	0	0	1	0	0	0	0	0
21	3	4	1	0	0	0	0	1	0	0	0
22	0	3	2	0	1	1	1	0	0	0	0
23	0	0	0	1	0	0	0	0	0	0	0
24	1	0	2	0	0	0	0	0	0	0	0
25 y más	1	0	1	0	1	0	0	0	0	2	0
B2) DENTRO DEL SEGUNDO O SUCESIVOS MATRIMONIOS											
TODOS LOS AÑOS	0	2	1	0	0	0	0	0	0	0	0
Menos de 1 año	0	0	0	0	0	0	0	0	0	0	0
De 0-7 meses	0	0	0	0	0	0	0	0	0	0	0
8-11	0	0	0	0	0	0	0	0	0	0	0
De 1 y más años	0	2	1	0	0	0	0	0	0	0	0
De 1 a 5	0	2	1	0	0	0	0	0	0	0	0
De 6 a 10	0	0	0	0	0	0	0	0	0	0	0
De 11 a 15	0	0	0	0	0	0	0	0	0	0	0
De 16 a 20	0	0	0	0	0	0	0	0	0	0	0

NACIDOS VIVOS DENTRO DEL MATRIMONIO DE MADRES RESIDENTES, CLASIFICADOS POR EDAD CUMPLIDA Y AÑO DE NACIMIENTO DE LA MADRE, SEGUN FILIACION DEL NACIDO Y ORDEN DEL MATRIMONIO DE LA MADRE COMBINADOS Y DURACION DEL MATRIMONIO (MESES Y AÑOS CUMPLIDOS) {R/R} (CONT.)

	EDAD CUMPLIDA Y AÑO DE NACIMIENTO DE LA MADRE														
	TODOS LOS AÑOS	-15	15	16			17		18		19		20		21
		1975 y poster.	1974	1974	1973	1973	1972	1972	1971	1971	1970	1970	1969	1969	1968
DURACION DEL MATRIMONIO															
TOTAL	23486	1	1	4	13	16	23	42	52	67	85	118	157	175	160
B1) DENTRO DEL PRIMER MATRIMONIO															
TODOS LOS AÑOS	23147	1	1	4	13	16	23	41	51	66	85	118	155	172	157
Menos de 1 año	3261	0	1	4	13	14	19	35	44	56	67	84	111	99	90
De 0-7 meses	2004	0	1	4	11	11	15	34	39	48	63	72	86	81	72
0	82	0	0	1	1	0	1	1	1	0	1	5	4	2	3
1	95	0	0	0	1	1	1	0	2	2	4	2	4	1	1
2	120	0	0	0	1	2	3	3	7	2	2	0	4	7	7
3	209	0	0	2	1	1	0	5	6	4	5	11	8	6	6
4	388	0	0	0	1	3	3	9	8	12	16	13	21	24	14
5	608	0	1	1	6	3	3	11	8	14	26	24	21	28	14
6	391	0	0	0	0	0	4	5	6	14	9	14	19	11	25
7	111	0	0	0	0	1	0	0	1	0	0	3	5	2	2
8-11 meses	1257	0	0	0	2	3	4	1	5	8	4	12	25	18	18
De 1 y más años	19886	1	0	0	0	2	4	6	7	10	18	34	44	73	67
De 1	3213	1	0	0	0	2	4	3	6	5	10	21	24	40	37
2	2898	0	0	0	0	0	0	2	1	3	6	10	13	9	11
3	2574	0	0	0	0	0	0	1	0	1	2	3	7	16	14
4	2147	0	0	0	0	0	0	0	0	0	0	0	0	7	4
5	1915	0	0	0	0	0	0	0	0	1	0	0	0	0	0
6	1624	0	0	0	0	0	0	0	0	0	0	0	0	0	1
7	1299	0	0	0	0	0	0	0	0	0	0	0	0	1	0
8	1003	0	0	0	0	0	0	0	0	0	0	0	0	0	0
9	725	0	0	0	0	0	0	0	0	0	0	0	0	0	0
10	622	0	0	0	0	0	0	0	0	0	0	0	0	0	0
11	443	0	0	0	0	0	0	0	0	0	0	0	0	0	0
12	336	0	0	0	0	0	0	0	0	0	0	0	0	0	0
13	286	0	0	0	0	0	0	0	0	0	0	0	0	0	0
14	225	0	0	0	0	0	0	0	0	0	0	0	0	0	0
15	169	0	0	0	0	0	0	0	0	0	0	0	0	0	0
16	123	0	0	0	0	0	0	0	0	0	0	0	0	0	0
17	96	0	0	0	0	0	0	0	0	0	0	0	0	0	0
18	67	0	0	0	0	0	0	0	0	0	0	0	0	0	0
19	42	0	0	0	0	0	0	0	0	0	0	0	0	0	0
20	29	0	0	0	0	0	0	0	0	0	0	0	0	0	0
21	21	0	0	0	0	0	0	0	0	0	0	0	0	0	0
22	12	0	0	0	0	0	0	0	0	0	0	0	0	0	0
23	8	0	0	0	0	0	0	0	0	0	0	0	0	0	0
24	3	0	0	0	0	0	0	0	0	0	0	0	0	0	0
25 y más	6	0	0	0	0	0	0	0	0	0	0	0	0	0	0
B2) DENTRO DEL SEGUNDO O SUCESIVOS MATRIMONIOS															
TODOS LOS AÑOS	339	0	0	0	0	0	0	1	1	1	0	0	2	3	3
Menos de 1 año	109	0	0	0	0	0	0	1	0	1	0	0	1	2	2
De 0-7 meses	83	0	0	0	0	0	0	1	0	1	0	0	1	2	2
8-11	26	0	0	0	0	0	0	0	0	0	0	0	0	0	0
De 1 y más años	230	0	0	0	0	0	0	0	1	0	0	0	1	1	1
De 1 a 5	192	0	0	0	0	0	0	0	1	0	0	0	1	1	1
De 6 a 10	29	0	0	0	0	0	0	0	0	0	0	0	0	0	0
De 11 a 15	9	0	0	0	0	0	0	0	0	0	0	0	0	0	0

NACIDOS VIVOS DENTRO DEL MATRIMONIO DE MADRES RESIDENTES, CLASIFICADOS POR EDAD CUMPLIDA Y AÑO DE NACIMIENTO DE LA MADRE, SEGUN FILIACION DEL NACIDO Y ORDEN DEL MATRIMONIO DE LA MADRE COMBINADOS Y DURACION DEL MATRIMONIO (MESES Y AÑOS CUMPLIDOS) {R/R} (CONT.)

	EDAD CUMPLIDA Y AÑO DE NACIMIENTO DE LA MADRE															
	22		23		24		25		26		27		28		29	
	1968	1967	1967	1966	1966	1965	1965	1964	1964	1963	1963	1962	1962	1961	1961	1960
DURACION DEL MATRIMONIO																
TOTAL	219	243	304	333	422	490	595	725	806	877	924	1074	1070	1093	1179	1112
B1) DENTRO DEL PRIMER MATRIMONIO																
TODOS LOS AÑOS	216	239	302	331	419	489	592	720	798	869	916	1062	1062	1086	1166	1099
Menos de 1 año	99	116	105	109	116	119	126	135	142	131	127	121	115	114	105	92
De 0-7 meses	82	87	85	79	81	72	72	84	78	65	71	56	57	46	47	42
0	4	2	3	3	4	1	1	2	2	2	5	5	2	1	1	3
1	2	2	3	4	4	0	1	4	4	1	6	3	1	1	5	3
2	8	4	4	7	6	0	2	3	3	6	3	3	2	4	2	2
3	7	10	11	10	8	6	8	9	2	6	8	7	3	5	5	4
4	11	20	19	17	19	14	11	19	18	11	8	12	6	6	7	10
5	27	28	29	20	19	29	30	28	27	21	24	14	26	16	12	8
6	17	19	11	14	15	18	15	15	16	11	12	7	15	9	8	6
7	6	2	5	4	6	4	4	4	6	7	5	5	2	4	7	6
8-11 meses	17	29	20	30	35	47	54	51	64	66	56	65	58	68	58	50
De 1 y más años	117	123	197	222	303	370	466	585	656	738	789	941	947	972	1061	1007
De 1	46	59	76	87	96	126	129	173	172	191	167	198	168	151	152	140
2	36	29	53	59	77	81	105	143	145	180	171	210	178	196	173	169
3	17	14	27	28	49	67	91	104	125	122	148	172	163	191	167	128
4	14	11	22	17	43	41	53	65	77	98	101	112	143	114	144	139
5	3	9	7	20	23	30	46	41	56	60	92	97	95	119	131	117
6	1	1	7	6	8	15	24	37	35	48	53	68	87	88	88	122
7	0	0	2	2	4	5	14	11	25	23	33	44	52	56	83	80
8	0	0	2	2	3	2	4	5	16	9	13	24	29	30	52	40
9	0	0	1	0	0	0	0	6	3	4	8	5	21	14	33	31
10	0	0	0	1	0	1	0	0	0	2	3	4	5	6	21	24
11	0	0	0	0	0	2	0	0	0	1	0	4	4	2	8	11
12	0	0	0	0	0	0	0	0	0	0	0	2	1	5	6	3
13	0	0	0	0	0	0	0	0	2	0	0	1	1	0	1	2
14	0	0	0	0	0	0	0	0	0	0	0	0	0	0	1	1
15	0	0	0	0	0	0	0	0	0	0	0	0	0	0	1	0
16	0	0	0	0	0	0	0	0	0	0	0	0	0	0	0	0
17	0	0	0	0	0	0	0	0	0	0	0	0	0	0	0	0
18	0	0	0	0	0	0	0	0	0	0	0	0	0	0	0	0
19	0	0	0	0	0	0	0	0	0	0	0	0	0	0	0	0
20	0	0	0	0	0	0	0	0	0	0	0	0	0	0	0	0
21	0	0	0	0	0	0	0	0	0	0	0	0	0	0	0	0
22	0	0	0	0	0	0	0	0	0	0	0	0	0	0	0	0
23	0	0	0	0	0	0	0	0	0	0	0	0	0	0	0	0
24	0	0	0	0	0	0	0	0	0	0	0	0	0	0	0	0
25 y más	0	0	0	0	0	0	0	0	0	0	0	0	0	0	0	0
B2) DENTRO DEL SEGUNDO O SUCESIVOS MATRIMONIOS																
TODOS LOS AÑOS	3	4	2	2	3	1	3	5	8	8	8	12	8	7	13	13
Menos de 1 año	1	2	1	0	1	0	0	1	2	4	3	4	0	3	4	4
De 0-7 meses	0	2	1	0	1	0	0	1	0	1	2	2	0	2	4	4
8-11	1	0	0	0	0	0	0	0	2	3	1	2	0	1	0	0
De 1 y más años	2	2	1	2	2	1	3	4	6	4	5	8	8	4	9	9
De 1 a 5	2	2	1	2	1	1	3	2	6	3	3	7	8	3	7	8
De 6 a 10	0	0	0	0	1	0	0	2	0	1	2	1	0	1	2	1
De 11 a 15	0	0	0	0	0	0	0	0	0	0	0	0	0	0	0	0

NACIDOS VIVOS DENTRO DEL MATRIMONIO DE MADRES RESIDENTES, CLASIFICADOS POR EDAD CUMPLIDA Y AÑO DE NACIMIENTO DE LA MADRE, SEGUN FILIACION DEL NACIDO Y ORDEN DEL MATRIMONIO DE LA MADRE COMBINADOS Y DURACION DEL MATRIMONIO (MESES Y AÑOS CUMPLIDOS) {R/R} (CONT.)

	EDAD CUMPLIDA Y AÑO DE NACIMIENTO DE LA MADRE													
	30		31		32		33		34		35		36	
	1960	1959	1959	1958	1958	1957	1957	1956	1956	1955	1955	1954	1954	1953
DURACION DEL MATRIMONIO														
TOTAL	1094	1024	1026	922	886	804	730	610	563	485	466	364	305	279
B1) DENTRO DEL PRIMER MATRIMONIO														
TODOS LOS AÑOS	1079	1011	1016	908	867	788	724	598	546	474	454	353	293	268
Menos de 1 año	95	72	78	56	52	68	45	45	37	29	31	17	16	19
De 0-7 meses	42	30	41	20	35	31	26	14	13	15	15	9	9	10
0	4	0	1	2	2	2	3	1	3	0	0	0	0	0
1	4	1	2	1	4	2	6	1	0	2	1	1	0	2
2	5	2	2	1	1	1	1	3	0	1	2	0	1	0
3	5	4	3	2	7	5	3	2	1	2	4	1	1	0
4	5	1	10	5	3	7	1	0	1	2	2	2	2	3
5	8	10	14	6	10	3	4	5	5	3	3	2	1	1
6	11	7	9	3	7	7	7	1	2	3	3	2	2	4
7	0	5	0	0	1	4	1	1	1	2	0	1	2	0
8-11 meses	53	42	37	36	17	37	19	31	24	14	16	8	7	9
De 1 y más años	984	939	938	852	815	720	679	553	509	445	423	336	277	249
De 1	120	116	93	79	77	63	67	48	43	30	42	27	28	16
2	114	120	103	72	83	69	45	34	28	26	28	21	10	22
3	131	125	128	83	59	69	51	42	54	31	23	13	15	13
4	141	120	120	92	80	61	57	57	35	36	28	18	15	13
5	130	110	116	123	84	72	51	49	39	32	34	27	22	13
6	111	112	94	102	98	77	68	55	38	31	24	19	19	15
7	98	82	91	89	90	68	73	49	43	47	35	17	15	13
8	48	66	72	71	80	69	67	56	44	45	41	16	22	21
9	39	42	43	70	55	52	51	39	39	34	26	31	14	16
10	27	21	33	29	48	57	44	45	41	35	31	33	26	26
11	14	10	29	21	27	25	45	25	34	31	28	28	20	17
12	6	7	8	10	18	15	20	21	21	25	28	22	16	14
13	4	5	5	5	6	12	18	14	20	12	24	22	14	23
14	0	3	2	5	2	6	11	10	13	15	16	19	9	9
15	1	0	0	0	8	2	8	3	10	7	7	10	9	11
16	0	0	0	1	0	2	2	4	7	5	5	3	6	2
17	0	0	1	0	0	1	1	2	0	1	2	6	7	2
18	0	0	0	0	0	0	0	0	0	2	1	0	5	3
19	0	0	0	0	0	0	0	0	0	0	0	4	4	0
20	0	0	0	0	0	0	0	0	0	0	0	0	0	0
21	0	0	0	0	0	0	0	0	0	0	0	0	1	0
22	0	0	0	0	0	0	0	0	0	0	0	0	0	0
23	0	0	0	0	0	0	0	0	0	0	0	0	0	0
24	0	0	0	0	0	0	0	0	0	0	0	0	0	0
25 y más	0	0	0	0	0	0	0	0	0	0	0	0	0	0
B2) DENTRO DEL SEGUNDO O SUCESIVOS MATRIMONIOS														
TODOS LOS AÑOS	15	13	10	14	19	16	6	12	17	11	12	11	12	11
Menos de 1 año	8	5	5	1	3	6	1	5	3	4	4	5	7	3
De 0-7 meses	6	4	4	1	2	4	1	5	2	4	1	5	5	3
8-11	2	1	1	0	1	2	0	0	1	0	3	0	2	0
De 1 y más años	7	8	5	13	16	10	5	7	14	7	8	6	5	8
De 1 a 5	6	8	3	10	13	9	3	5	11	6	5	5	5	7
De 6 a 10	1	0	2	2	3	1	0	2	2	0	2	1	0	1
De 11 a 15	0	0	0	1	0	0	2	0	1	1	1	0	0	0

NACIDOS VIVOS DENTRO DEL MATRIMONIO DE MADRES RESIDENTES, CLASIFICADOS POR EDAD CUMPLIDA Y AÑO DE NACIMIENTO DE LA MADRE, SEGUN FILIACION DEL NACIDO Y ORDEN DEL MATRIMONIO DE LA MADRE COMBINADOS Y DURACION DEL MATRIMONIO (MESES Y AÑOS CUMPLIDOS) {R/R} (CONT.)

	EDAD CUMPLIDA Y AÑO DE NACIMIENTO DE LA MADRE													
	37		38		39		40		41		42		43	
	1953	1952	1952	1951	1951	1950	1950	1949	1949	1948	1948	1947	1947	1946
DURACION DEL MATRIMONIO														
TOTAL	268	202	179	145	148	118	86	68	70	60	58	32	27	20
B1) DENTRO DEL PRIMER MATRIMONIO														
TODOS LOS AÑOS	260	196	169	141	144	116	84	68	68	56	56	32	25	20
Menos de 1 año	16	15	8	9	8	7	10	1	4	0	8	2	0	0
De 0-7 meses	10	10	3	4	4	1	7	1	1	0	8	1	0	0
0	1	1	0	0	0	0	0	0	0	0	0	0	0	0
1	1	0	0	0	0	0	1	0	1	0	1	1	0	0
2	0	1	0	0	1	0	1	0	0	0	0	0	0	0
3	0	1	0	1	0	0	2	0	0	0	1	0	0	0
4	3	3	0	1	1	1	1	0	0	0	2	0	0	0
5	2	3	1	2	0	0	2	1	0	0	2	0	0	0
6	3	1	2	0	1	0	0	0	0	0	1	0	0	0
7	0	0	0	0	1	0	0	0	0	0	1	0	0	0
8-11 meses	6	5	5	5	4	6	3	0	3	0	0	1	0	0
De 1 y más años	244	181	161	132	136	109	74	67	64	56	48	30	25	20
De 1	13	11	12	7	9	4	3	3	5	4	4	0	3	1
2	20	2	8	4	7	3	4	7	3	2	0	2	0	1
3	21	14	9	8	10	3	4	5	2	2	1	1	0	0
4	24	9	4	5	6	5	7	5	2	0	2	0	0	0
5	9	9	10	6	6	7	7	4	1	3	0	2	1	0
6	23	10	10	7	3	4	1	1	4	2	3	0	1	1
7	16	7	5	3	4	5	2	2	1	3	5	1	0	0
8	8	10	7	3	4	7	4	0	5	1	3	1	0	1
9	11	7	3	6	5	6	2	2	2	2	1	0	1	0
10	14	12	5	9	5	7	2	2	0	1	0	0	0	1
11	11	17	9	2	4	8	0	1	0	1	0	0	0	1
12	21	13	14	8	9	9	2	5	1	2	0	1	1	2
13	11	15	17	13	8	5	5	4	7	1	2	2	2	2
14	17	17	10	16	16	6	7	4	1	0	3	3	1	0
15	6	12	13	13	11	8	5	6	7	5	2	3	0	0
16	9	6	15	9	10	5	4	3	9	3	6	1	3	0
17	6	2	5	5	5	9	5	6	6	8	4	3	1	1
18	2	3	4	4	9	3	4	4	3	5	3	2	2	1
19	1	2	0	0	0	3	2	2	1	4	4	0	4	3
20	1	2	1	1	3	2	1	1	1	1	2	4	0	3
21	0	1	0	1	1	0	2	0	1	2	0	3	2	2
22	0	0	0	0	0	0	0	0	1	2	2	0	1	0
23	0	0	0	1	1	0	0	0	0	2	0	1	2	0
24	0	0	0	0	0	0	0	0	1	0	0	0	0	0
25 y más	0	0	0	1	0	0	1	0	0	0	1	0	0	0
B2) DENTRO DEL SEGUNDO O SUCESIVOS MATRIMONIOS														
TODOS LOS AÑOS	8	6	10	4	4	2	2	0	2	4	2	0	2	0
Menos de 1 año	3	0	1	1	2	1	0	0	1	1	1	0	1	0
De 0-7 meses	3	0	0	1	0	1	0	0	1	1	1	0	1	0
8-11	0	0	1	0	2	0	0	0	0	0	0	0	0	0
De 1 y más años	5	6	9	3	2	1	2	0	1	3	1	0	1	0
De 1 a 5	5	6	8	3	1	0	2	0	1	2	1	0	1	0
De 6 a 10	0	0	0	0	0	0	0	0	0	1	0	0	0	0
De 11 a 15	0	0	1	0	1	1	0	0	0	0	0	0	0	0

NACIDOS VIVOS DENTRO DEL MATRIMONIO DE MADRES RESIDENTES, CLASIFICADOS POR EDAD CUMPLIDA Y AÑO DE NACIMIENTO DE LA MADRE, SEGUN FILIACION DEL NACIDO Y ORDEN DEL MATRIMONIO DE LA MADRE COMBINADOS Y DURACION DEL MATRIMONIO (MESES Y AÑOS CUMPLIDOS) {R/R} (CONT.)

	EDAD CUMPLIDA Y AÑO DE NACIMIENTO DE LA MADRE										
	44		45		46		47		48		49
	1946	1945	1945	1944	1944	1943	1943	1942	1942	1941	1940
DURACION DEL MATRIMONIO											
TOTAL	15	15	19	5	4	2	2	2	1	1	1
B1) DENTRO DEL PRIMER MATRIMONIO											
TODOS LOS AÑOS	15	13	18	5	4	2	2	2	1	1	1
Menos de 1 año	0	1	1	0	0	0	0	0	1	0	1
De 0-7 meses	0	1	1	0	0	0	0	0	1	0	0
0	0	0	1	0	0	0	0	0	0	0	0
1	0	0	0	0	0	0	0	0	0	0	0
2	0	0	0	0	0	0	0	0	0	0	0
3	0	0	0	0	0	0	0	0	0	0	0
4	0	0	0	0	0	0	0	0	0	0	0
5	0	1	0	0	0	0	0	0	1	0	0
6	0	0	0	0	0	0	0	0	0	0	0
7	0	0	0	0	0	0	0	0	0	0	0
8-11 meses	0	0	0	0	0	0	0	0	0	0	1
De 1 y más años	15	12	17	5	4	2	2	2	0	1	0
De 1	0	1	0	0	0	0	0	0	0	0	0
2	0	0	0	0	0	0	0	0	0	0	0
3	0	0	0	0	0	0	0	0	0	0	0
4	0	0	0	0	0	0	0	0	0	0	0
5	1	0	0	0	0	0	0	0	0	0	0
6	1	0	0	0	1	0	0	0	0	0	0
7	0	0	0	0	0	0	0	0	0	0	0
8	0	0	0	0	0	0	0	0	0	0	0
9	0	0	0	0	0	0	0	0	0	0	0
10	0	0	1	0	0	0	0	0	0	0	0
11	0	2	0	1	0	0	0	0	0	0	0
12	0	0	0	0	0	0	0	0	0	0	0
13	0	0	0	1	0	0	0	0	0	0	0
14	1	1	0	0	0	0	0	0	0	0	0
15	0	0	0	1	0	0	0	0	0	0	0
16	1	0	0	1	0	1	0	0	0	0	0
17	1	0	5	0	0	0	0	1	0	0	0
18	2	3	0	0	1	0	1	0	0	0	0
19	2	2	3	0	1	0	0	0	0	0	0
20	4	0	2	0	0	0	0	0	0	0	0
21	1	2	1	0	0	0	0	1	0	0	0
22	0	1	2	0	1	1	1	0	0	0	0
23	0	0	0	1	0	0	0	0	0	0	0
24	0	0	2	0	0	0	0	0	0	0	0
25 y más	1	0	1	0	0	0	0	0	0	1	0
B2) DENTRO DEL SEGUNDO O SUCESIVOS MATRIMONIOS											
TODOS LOS AÑOS	0	2	1	0	0	0	0	0	0	0	0
Menos de 1 año	0	0	0	0	0	0	0	0	0	0	0
De 0-7 meses	0	0	0	0	0	0	0	0	0	0	0
8-11	0	0	0	0	0	0	0	0	0	0	0
De 1 y más años	0	2	1	0	0	0	0	0	0	0	0
De 1 a 5	0	2	1	0	0	0	0	0	0	0	0
De 6 a 10	0	0	0	0	0	0	0	0	0	0	0
De 11 a 15	0	0	0	0	0	0	0	0	0	0	0

NACIDOS VIVOS DENTRO DEL MATRIMONIO DE MADRES RESIDENTES, CLASIFICADOS POR EDAD CUMPLIDA Y AÑO DE NACIMIENTO DE LA MADRE, SEGUN FILIACION DEL NACIDO Y ORDEN DEL MATRIMONIO DE LA MADRE COMBINADOS Y DURACION DEL MATRIMONIO (MESES Y AÑOS CUMPLIDOS) {R/R} (CONT.)

	EDAD CUMPLIDA Y AÑO DE NACIMIENTO DE LA MADRE																	
	TODOS LOS AÑOS	15			16			17			18		19		20		21	
		1974	1974	1973	1973	1972	1972	1971	1971	1970	1970	1969	1969	1968				
DURACION DEL MATRIMONIO																		
TOTAL	16709	1	6	8	12	27	36	55	78	87	120	147	188	197				
B1) DENTRO DEL PRIMER MATRIMONIO																		
TODOS LOS AÑOS	16483	1	6	8	12	27	36	55	75	86	120	144	186	197				
Menos de 1 año	2115	1	6	8	12	26	33	49	60	72	83	88	86	92				
De 0-7 meses	1330	1	5	7	11	24	32	49	52	63	68	71	74	70				
0	56	1	0	0	0	0	0	2	2	0	1	3	1	3				
1	59	0	1	0	2	0	1	2	1	1	2	4	3	4				
2	65	0	0	1	0	1	0	2	1	4	2	2	0	6				
3	146	0	1	2	3	7	8	6	6	5	7	13	14	7				
4	297	0	1	3	3	5	8	14	8	12	15	18	25	15				
5	421	0	2	0	1	8	11	11	18	23	31	23	17	18				
6	209	0	0	0	2	2	2	10	15	13	10	7	10	10				
7	77	0	0	1	0	1	2	2	1	5	0	1	4	7				
8-11 meses	785	0	1	1	1	2	1	0	8	9	15	17	12	22				
De 1 y más años	14368	0	0	0	0	1	3	6	15	14	37	56	100	105				
De 1	2169	0	0	0	0	1	3	5	11	11	23	30	60	47				
2	1866	0	0	0	0	0	0	0	2	3	10	17	24	36				
3	1520	0	0	0	0	0	0	1	1	0	3	7	9	13				
4	1397	0	0	0	0	0	0	0	1	0	1	2	4	7				
5	1242	0	0	0	0	0	0	0	0	0	0	0	2	0				
6	1231	0	0	0	0	0	0	0	0	0	0	0	0	1				
7	1064	0	0	0	0	0	0	0	0	0	0	0	0	0				
8	797	0	0	0	0	0	0	0	0	0	0	0	1	0				
9	690	0	0	0	0	0	0	0	0	0	0	0	0	1				
10	578	0	0	0	0	0	0	0	0	0	0	0	0	0				
11	418	0	0	0	0	0	0	0	0	0	0	0	0	0				
12	345	0	0	0	0	0	0	0	0	0	0	0	0	0				
13	255	0	0	0	0	0	0	0	0	0	0	0	0	0				
14	238	0	0	0	0	0	0	0	0	0	0	0	0	0				
15	188	0	0	0	0	0	0	0	0	0	0	0	0	0				
16	113	0	0	0	0	0	0	0	0	0	0	0	0	0				
17	98	0	0	0	0	0	0	0	0	0	0	0	0	0				
18	50	0	0	0	0	0	0	0	0	0	0	0	0	0				
19	43	0	0	0	0	0	0	0	0	0	0	0	0	0				
20	28	0	0	0	0	0	0	0	0	0	0	0	0	0				
21	15	0	0	0	0	0	0	0	0	0	0	0	0	0				
22	10	0	0	0	0	0	0	0	0	0	0	0	0	0				
23	1	0	0	0	0	0	0	0	0	0	0	0	0	0				
24	4	0	0	0	0	0	0	0	0	0	0	0	0	0				
25 y más	8	0	0	0	0	0	0	0	0	0	0	0	0	0				
B2) DENTRO DEL SEGUNDO O SUCESIVOS MATRIMONIOS																		
TODOS LOS AÑOS	226	0	0	0	0	0	0	0	3	1	0	3	2	0				
Menos de 1 año	45	0	0	0	0	0	0	0	3	1	0	1	2	0				
De 0-7 meses	33	0	0	0	0	0	0	0	3	1	0	0	2	0				
8-11	12	0	0	0	0	0	0	0	0	0	0	1	0	0				
De 1 y más años	181	0	0	0	0	0	0	0	0	0	0	2	0	0				
De 1 a 5	129	0	0	0	0	0	0	0	0	0	0	2	0	0				
De 6 a 10	33	0	0	0	0	0	0	0	0	0	0	0	0	0				
De 11 a 15	13	0	0	0	0	0	0	0	0	0	0	0	0	0				
De 16 a 20	6	0	0	0	0	0	0	0	0	0	0	0	0	0				

NACIDOS VIVOS DENTRO DEL MATRIMONIO DE MADRES RESIDENTES, CLASIFICADOS POR EDAD CUMPLIDA Y AÑO DE NACIMIENTO DE LA MADRE, SEGUN FILIACION DEL NACIDO Y ORDEN DEL MATRIMONIO DE LA MADRE COMBINADOS Y DURACION DEL MATRIMONIO (MESES Y AÑOS CUMPLIDOS) {R/R} (CONT.)

	EDAD CUMPLIDA Y AÑO DE NACIMIENTO DE LA MADRE															
	22		23		24		25		26		27		28		29	
	1968	1967	1967	1966	1966	1965	1965	1964	1964	1963	1963	1962	1962	1961	1961	1960
DURACION DEL MATRIMONIO																
TOTAL	224	271	335	363	418	470	535	627	664	682	720	728	802	745	737	759
B1) DENTRO DEL PRIMER MATRIMONIO																
TODOS LOS AÑOS	223	267	334	361	414	464	528	621	659	679	711	717	792	738	729	757
Menos de 1 año	95	92	99	97	72	95	89	87	82	78	71	56	50	51	60	37
De 0-7 meses	72	68	73	67	43	52	51	32	38	35	32	29	13	20	25	15
0	3	1	2	3	2	0	4	1	2	1	0	2	0	2	4	1
1	3	2	4	1	0	7	2	0	1	3	0	0	0	1	1	1
2	3	3	2	2	3	3	2	1	2	1	4	2	1	3	3	0
3	6	4	4	6	5	2	3	3	6	2	1	4	1	0	2	0
4	16	20	17	13	10	12	13	7	7	9	6	1	3	6	4	5
5	28	20	32	28	14	18	19	11	9	14	11	10	3	4	6	3
6	11	13	10	13	8	6	5	5	7	2	7	6	2	4	5	3
7	2	5	2	1	1	4	3	4	4	3	3	4	3	0	0	2
8-11 meses	23	24	26	30	29	43	38	55	44	43	39	27	37	31	35	22
De 1 y más años	128	175	235	264	342	369	439	534	577	601	640	661	742	687	669	720
De 1	48	83	79	93	108	121	137	159	140	127	95	100	115	96	88	82
2	27	48	62	71	90	97	108	115	132	129	141	109	130	85	86	65
3	37	23	42	47	64	53	67	86	84	114	123	114	108	97	64	70
4	13	12	29	26	40	52	56	64	73	81	84	102	104	84	82	88
5	2	6	15	10	30	23	39	42	61	62	63	83	90	99	84	87
6	1	2	6	11	6	18	16	37	52	40	57	66	81	81	85	109
7	0	1	1	4	2	2	12	19	19	31	30	43	63	65	74	95
8	0	0	0	2	2	1	3	6	10	7	23	21	25	44	48	58
9	0	0	1	0	0	2	0	4	2	7	12	9	14	19	29	29
10	0	0	0	0	0	0	1	1	4	2	11	9	7	10	12	16
11	0	0	0	0	0	0	0	1	0	1	3	4	3	11	12	
12	0	0	0	0	0	0	0	0	0	0	0	2	1	2	3	5
13	0	0	0	0	0	0	0	0	0	0	0	0	0	1	2	1
14	0	0	0	0	0	0	0	0	0	0	0	0	0	1	1	3
15	0	0	0	0	0	0	0	0	0	0	0	0	0	0	0	0
16	0	0	0	0	0	0	0	0	0	0	0	0	0	0	0	0
17	0	0	0	0	0	0	0	0	0	0	0	0	0	0	0	0
18	0	0	0	0	0	0	0	0	0	0	0	0	0	0	0	0
19	0	0	0	0	0	0	0	0	0	0	0	0	0	0	0	0
20	0	0	0	0	0	0	0	0	0	0	0	0	0	0	0	0
21	0	0	0	0	0	0	0	0	0	0	0	0	0	0	0	0
22	0	0	0	0	0	0	0	0	0	0	0	0	0	0	0	0
23	0	0	0	0	0	0	0	0	0	0	0	0	0	0	0	0
24	0	0	0	0	0	0	0	0	0	0	0	0	0	0	0	0
25 y más	0	0	0	0	0	0	0	0	0	0	0	0	0	0	0	0
B2) DENTRO DEL SEGUNDO O SUCESIVOS MATRIMONIOS																
TODOS LOS AÑOS	1	4	1	2	4	6	7	6	5	3	9	11	10	7	8	2
Menos de 1 año	0	0	0	0	2	0	1	1	0	1	2	1	2	2	4	0
De 0-7 meses	0	0	0	0	2	0	0	1	0	0	2	1	2	2	2	0
8-11	0	0	0	0	0	0	1	0	0	1	0	0	0	0	2	0
De 1 y más años	1	4	1	2	2	6	6	5	5	2	7	10	8	5	4	2
De 1 a 5	1	4	1	2	2	6	6	5	5	2	4	7	7	5	2	2
De 6 a 10	0	0	0	0	0	0	0	0	0	0	3	3	1	0	2	0
De 11 a 15	0	0	0	0	0	0	0	0	0	0	0	0	0	0	0	0
De 16 a 20	0	0	0	0	0	0	0	0	0	0	0	0	0	0	0	0

NACIDOS VIVOS DENTRO DEL MATRIMONIO DE MADRES RESIDENTES, CLASIFICADOS POR EDAD CUMPLIDA Y AÑO DE NACIMIENTO DE LA MADRE, SEGUN FILIACION DEL NACIDO Y ORDEN DEL MATRIMONIO DE LA MADRE COMBINADOS Y DURACION DEL MATRIMONIO (MESES Y AÑOS CUMPLIDOS) {R/R} (CONT.)

	EDAD CUMPLIDA Y AÑO DE NACIMIENTO DE LA MADRE													
	30		31		32		33		34		35		36	
	1960	1959	1959	1958	1958	1957	1957	1956	1956	1955	1955	1954	1954	1953
DURACION DEL MATRIMONIO														
TOTAL	672	563	578	589	505	445	434	366	319	271	247	203	190	199
B1) DENTRO DEL PRIMER MATRIMONIO														
TODOS LOS AÑOS	666	552	571	580	495	439	425	359	312	266	242	197	183	192
Menos de 1 año	42	37	29	23	16	17	22	12	13	12	15	8	9	7
De 0-7 meses	23	18	13	8	8	6	14	8	4	5	7	3	6	2
0	1	2	1	2	1	0	2	1	0	1	1	1	0	0
1	3	2	2	0	1	0	1	0	1	0	0	0	0	0
2	0	1	2	3	2	0	1	1	0	0	0	0	0	0
3	1	2	2	1	0	2	3	2	1	0	1	0	1	0
4	8	1	0	2	1	1	1	1	1	1	1	1	0	1
5	5	4	5	0	0	1	3	2	1	0	2	0	2	1
6	3	3	1	0	1	1	3	1	0	1	2	1	1	0
7	2	3	0	0	2	1	0	0	0	2	0	0	2	0
8-11 meses	19	19	16	15	8	11	8	4	9	7	8	5	3	5
De 1 y más años	624	515	542	557	479	422	403	347	299	254	227	189	174	185
De 1	53	43	26	30	23	22	25	13	14	5	6	8	6	4
2	43	39	29	25	23	14	20	14	17	9	9	5	7	5
3	62	26	30	33	23	23	17	13	10	11	3	7	7	4
4	71	36	61	36	28	32	22	14	12	15	9	16	8	5
5	65	66	55	54	45	32	21	27	8	17	13	7	11	6
6	95	81	62	59	47	51	37	30	26	23	15	3	8	8
7	85	70	82	86	62	49	43	25	16	15	15	11	11	10
8	51	55	66	75	62	38	43	32	26	15	10	10	14	14
9	50	41	52	59	68	47	49	46	36	25	17	17	11	7
10	26	29	29	49	41	52	53	49	38	32	22	17	21	15
11	14	12	20	25	25	27	31	29	36	32	30	16	10	15
12	3	9	14	17	16	18	14	25	25	24	28	27	15	19
13	2	7	8	4	5	7	14	16	18	16	15	19	18	21
14	4	0	5	3	8	3	10	5	6	7	15	11	12	27
15	0	1	2	2	1	7	4	5	5	4	11	7	7	13
16	0	0	1	0	1	0	0	2	5	4	5	5	2	6
17	0	0	0	0	0	0	0	0	1	0	4	2	4	4
18	0	0	0	0	1	0	0	2	0	0	0	1	1	2
19	0	0	0	0	0	0	0	0	0	0	0	0	1	0
20	0	0	0	0	0	0	0	0	0	0	0	0	0	0
21	0	0	0	0	0	0	0	0	0	0	0	0	0	0
22	0	0	0	0	0	0	0	0	0	0	0	0	0	0
23	0	0	0	0	0	0	0	0	0	0	0	0	0	0
24	0	0	0	0	0	0	0	0	0	0	0	0	0	0
25 y más	0	0	0	0	0	0	0	0	0	0	0	0	0	0
B2) DENTRO DEL SEGUNDO O SUCESIVOS MATRIMONIOS														
TODOS LOS AÑOS	6	11	7	9	10	6	9	7	7	5	5	6	7	7
Menos de 1 año	1	1	4	1	3	2	1	2	1	1	1	0	1	1
De 0-7 meses	1	1	4	0	2	2	1	0	0	1	0	0	0	1
8-11	0	0	0	1	1	0	0	2	1	0	1	0	1	0
De 1 y más años	5	10	3	8	7	4	8	5	6	4	4	6	6	6
De 1 a 5	5	7	1	6	4	4	6	4	3	3	2	2	3	4
De 6 a 10	0	3	2	2	3	0	1	0	2	0	1	2	1	0
De 11 a 15	0	0	0	0	0	0	1	1	1	1	1	2	2	1
De 16 a 20	0	0	0	0	0	0	0	0	0	0	0	0	0	1

NACIDOS VIVOS DENTRO DEL MATRIMONIO DE MADRES RESIDENTES, CLASIFICADOS POR EDAD CUMPLIDA Y AÑO DE NACIMIENTO DE LA MADRE, SEGUN FILIACION DEL NACIDO Y ORDEN DEL MATRIMONIO DE LA MADRE COMBINADOS Y DURACION DEL MATRIMONIO (MESES Y AÑOS CUMPLIDOS) {R/R} (CONT.)

	EDAD CUMPLIDA Y AÑO DE NACIMIENTO DE LA MADRE													
	37		38		39		40		41		42		43	
	1953	1952	1952	1951	1951	1950	1950	1949	1949	1948	1948	1947	1947	1946
DURACION DEL MATRIMONIO														
TOTAL	191	113	141	105	109	93	62	53	56	42	31	31	17	14
B1) DENTRO DEL PRIMER MATRIMONIO														
TODOS LOS AÑOS	188	110	139	102	105	90	60	48	55	41	31	30	16	14
Menos de 1 año	1	4	6	2	1	4	2	1	2	1	0	0	0	1
De 0-7 meses	0	1	5	1	1	1	0	1	1	0	0	0	0	1
0	0	0	0	1	0	0	0	0	0	0	0	0	0	1
1	0	1	1	0	0	0	0	0	0	0	0	0	0	0
2	0	0	0	0	0	0	0	0	0	0	0	0	0	0
3	0	0	2	0	0	0	0	0	0	0	0	0	0	0
4	0	0	0	0	0	0	0	1	0	0	0	0	0	0
5	0	0	2	0	0	0	0	0	0	0	0	0	0	0
6	0	0	0	0	1	1	0	0	1	0	0	0	0	0
7	0	0	0	0	0	0	0	0	0	0	0	0	0	0
8-11 meses	1	3	1	1	0	3	2	0	1	1	0	0	0	0
De 1 y más años	187	106	133	100	104	86	58	47	53	40	31	30	16	13
De 1	6	2	3	4	2	3	3	0	1	2	0	1	0	1
2	3	1	3	2	1	1	2	2	2	1	1	0	1	0
3	8	3	0	3	1	4	3	0	0	0	0	1	0	0
4	6	3	3	4	2	3	2	0	1	1	0	1	1	0
5	7	1	2	0	2	2	1	0	0	0	0	1	0	1
6	8	0	1	1	0	0	1	1	1	0	2	0	1	0
7	3	2	1	3	2	5	2	2	1	0	0	1	1	0
8	8	6	7	7	4	1	0	0	2	0	0	0	0	0
9	15	6	3	4	0	2	2	2	1	0	1	0	0	0
10	8	7	4	2	4	3	0	0	1	0	2	0	0	0
11	14	4	9	9	6	6	3	1	1	2	2	0	2	0
12	18	14	10	4	13	7	1	2	2	3	1	2	0	0
13	15	12	14	10	8	11	4	0	2	2	1	1	1	0
14	24	19	18	13	9	10	2	6	6	2	2	2	0	2
15	17	13	15	18	16	6	7	6	4	9	3	2	2	0
16	10	3	20	4	12	6	5	10	6	1	0	1	0	1
17	10	6	6	5	11	7	12	6	4	4	5	4	3	0
18	3	2	6	4	5	2	4	3	5	2	0	2	1	3
19	1	0	3	1	2	3	2	5	8	4	4	2	1	2
20	2	1	2	2	2	2	1	0	1	4	3	4	0	1
21	0	1	1	0	0	1	0	0	2	1	2	3	0	1
22	1	0	0	0	1	1	1	1	1	2	0	0	1	0
23	0	0	0	0	0	0	0	0	0	0	1	0	0	0
24	0	0	0	0	0	0	0	0	1	0	0	1	1	0
25 y más	0	0	2	0	1	0	0	0	0	0	1	1	0	1
B2) DENTRO DEL SEGUNDO O SUCESIVOS MATRIMONIOS														
TODOS LOS AÑOS	3	3	2	3	4	3	2	5	1	1	0	1	1	0
Menos de 1 año	0	0	0	1	0	0	1	0	0	0	0	0	0	0
De 0-7 meses	0	0	0	1	0	0	1	0	0	0	0	0	0	0
8-11	0	0	0	0	0	0	0	0	0	0	0	0	0	0
De 1 y más años	3	3	2	2	4	3	1	5	1	1	0	1	1	0
De 1 a 5	1	2	0	1	2	3	0	2	0	0	0	1	0	0
De 6 a 10	1	1	1	0	1	0	1	1	0	1	0	0	0	0
De 11 a 15	1	0	0	1	1	0	0	0	0	0	0	0	0	0
De 16 a 20	0	0	1	0	0	0	0	2	1	0	0	0	1	0

NACIDOS VIVOS DENTRO DEL MATRIMONIO DE MADRES RESIDENTES, CLASIFICADOS POR EDAD CUMPLIDA Y AÑO DE NACIMIENTO DE LA MADRE, SEGUN FILIACION DEL NACIDO Y ORDEN DEL MATRIMONIO DE LA MADRE COMBINADOS Y DURACION DEL MATRIMONIO (MESES Y AÑOS CUMPLIDOS) {R/R} (CONT.)

	EDAD CUMPLIDA Y AÑO DE NACIMIENTO DE LA MADRE							
	44		45		46		47	48
	1946	1945	1945	1944	1944	1943	1942	1941
DURACION DEL MATRIMONIO								
TOTAL	8	7	5	1	3	2	1	1
B1) DENTRO DEL PRIMER MATRIMONIO								
TODOS LOS AÑOS	8	7	5	1	3	2	1	1
Menos de 1 año	0	1	0	0	0	0	0	0
De 0-7 meses	0	1	0	0	0	0	0	0
0	0	0	0	0	0	0	0	0
1	0	0	0	0	0	0	0	0
2	0	1	0	0	0	0	0	0
3	0	0	0	0	0	0	0	0
4	0	0	0	0	0	0	0	0
5	0	0	0	0	0	0	0	0
6	0	0	0	0	0	0	0	0
7	0	0	0	0	0	0	0	0
8-11 meses	0	0	0	0	0	0	0	0
De 1 y más años	8	6	5	1	3	2	1	1
De 1	1	0	0	0	0	0	0	0
2	0	0	0	0	0	0	0	0
3	0	1	0	0	0	0	0	0
4	0	0	0	0	0	0	0	0
5	0	0	0	0	0	0	0	0
6	0	1	0	0	0	0	0	0
7	0	0	0	0	0	0	0	0
8	0	0	0	0	0	0	0	0
9	0	0	0	0	0	0	0	0
10	0	0	0	0	1	0	0	0
11	0	0	1	0	0	0	0	0
12	1	0	0	0	0	0	0	0
13	0	0	0	0	0	0	0	0
14	0	0	0	1	1	0	0	0
15	1	0	0	0	0	0	0	0
16	0	0	1	0	0	1	1	0
17	0	0	0	0	0	0	0	0
18	1	0	0	0	0	0	0	0
19	1	1	2	0	0	0	0	0
20	0	1	1	0	0	1	0	0
21	2	1	0	0	0	0	0	0
22	0	1	0	0	0	0	0	0
23	0	0	0	0	0	0	0	0
24	1	0	0	0	0	0	0	0
25 y más	0	0	0	0	1	0	0	1
B2) DENTRO DEL SEGUNDO O SUCESIVOS MATRIMONIOS								
TODOS LOS AÑOS	0	0	0	0	0	0	0	0
Menos de 1 año	0	0	0	0	0	0	0	0
De 0-7 meses	0	0	0	0	0	0	0	0
8-11	0	0	0	0	0	0	0	0
De 1 y más años								0
De 16 a 20	0	0	0	0	0	0	0	0

NACIDOS VIVOS DENTRO DEL MATRIMONIO DE MADRES RESIDENTES, CLASIFICADOS POR EDAD CUMPLIDA Y AÑO DE NACIMIENTO DE LA MADRE, SEGUN FILIACION DEL NACIDO Y ORDEN DEL MATRIMONIO DE LA MADRE COMBINADOS Y DURACION DEL MATRIMONIO (MESES Y AÑOS CUMPLIDOS) {R/R} (CONT.)

	EDAD CUMPLIDA Y AÑO DE NACIMIENTO DE LA MADRE																								
	TODOS LOS AÑOS	15			16			17			18			19			20			21			22		
		1974	1974	1973	1973	1972	1972	1971	1971	1970	1970	1969	1969	1968	1968	1967									
DURACION DEL MATRIMONIO																									
TOTAL	4210	1	4	2	9	7	17	19	31	37	41	48	57	59	64	91									
B1) DENTRO DEL PRIMER MATRIMONIO																									
TODOS LOS AÑOS	4157	1	4	2	9	7	17	19	31	37	41	47	57	59	64	91									
Menos de 1 año	710	1	4	2	9	7	16	16	26	28	20	31	22	29	38	29									
De 0-7 meses	452	1	4	2	9	6	16	16	23	24	16	25	21	22	34	19									
0	14	0	0	0	0	0	0	0	0	0	0	0	0	0	1	1									
1	18	0	0	1	2	1	1	1	2	0	0	1	0	0	0	0									
2	31	0	1	0	0	0	4	2	1	3	2	0	2	1	2	1									
3	44	0	0	1	3	0	2	1	1	4	1	3	4	0	1	0									
4	114	0	2	0	1	3	5	3	6	10	4	5	6	4	13	2									
5	149	0	1	0	3	2	3	7	9	7	7	11	6	8	11	11									
6	61	1	0	0	0	0	1	2	2	0	2	3	2	7	3	3									
7	21	0	0	0	0	0	0	0	2	0	0	2	1	2	3	1									
8-11 meses	258	0	0	0	0	1	0	0	3	4	4	6	1	7	4	10									
De 1 y más años	3447	0	0	0	0	0	1	3	5	9	21	16	35	30	26	62									
De 1	583	0	0	0	0	0	1	2	4	8	13	12	16	15	12	23									
2	454	0	0	0	0	0	0	0	1	0	5	1	12	11	8	16									
3	360	0	0	0	0	0	0	0	0	1	3	2	3	2	3	6									
4	338	0	0	0	0	0	0	1	0	0	0	1	3	0	3	8									
5	324	0	0	0	0	0	0	0	0	0	0	0	1	2	0	5									
6	308	0	0	0	0	0	0	0	0	0	0	0	0	0	0	3									
7	255	0	0	0	0	0	0	0	0	0	0	0	0	0	0	0									
8	175	0	0	0	0	0	0	0	0	0	0	0	0	0	0	1									
9	131	0	0	0	0	0	0	0	0	0	0	0	0	0	0	0									
10	108	0	0	0	0	0	0	0	0	0	0	0	0	0	0	0									
11	101	0	0	0	0	0	0	0	0	0	0	0	0	0	0	0									
12	76	0	0	0	0	0	0	0	0	0	0	0	0	0	0	0									
13	65	0	0	0	0	0	0	0	0	0	0	0	0	0	0	0									
14	42	0	0	0	0	0	0	0	0	0	0	0	0	0	0	0									
15	31	0	0	0	0	0	0	0	0	0	0	0	0	0	0	0									
16	34	0	0	0	0	0	0	0	0	0	0	0	0	0	0	0									
17	20	0	0	0	0	0	0	0	0	0	0	0	0	0	0	0									
18	12	0	0	0	0	0	0	0	0	0	0	0	0	0	0	0									
19	13	0	0	0	0	0	0	0	0	0	0	0	0	0	0	0									
20	8	0	0	0	0	0	0	0	0	0	0	0	0	0	0	0									
21	5	0	0	0	0	0	0	0	0	0	0	0	0	0	0	0									
22	4	0	0	0	0	0	0	0	0	0	0	0	0	0	0	0									
B2) DENTRO DEL SEGUNDO O SUCESIVOS MATRIMONIOS																									
TODOS LOS AÑOS	53	0	0	0	0	0	0	0	0	0	0	1	0	0	0	0									
Menos de 1 año	12	0	0	0	0	0	0	0	0	0	0	1	0	0	0	0									
De 0-7 meses	8	0	0	0	0	0	0	0	0	0	0	1	0	0	0	0									
8-11	4	0	0	0	0	0	0	0	0	0	0	0	0	0	0	0									
De 1 y más años	41	0	0	0	0	0	0	0	0	0	0	0	0	0	0	0									
De 1 a 5	32	0	0	0	0	0	0	0	0	0	0	0	0	0	0	0									
De 6 a 10	7	0	0	0	0	0	0	0	0	0	0	0	0	0	0	0									
De 11 a 15	2	0	0	0	0	0	0	0	0	0	0	0	0	0	0	0									

NACIDOS VIVOS DENTRO DEL MATRIMONIO DE MADRES RESIDENTES, CLASIFICADOS POR EDAD CUMPLIDA Y AÑO DE NACIMIENTO DE LA MADRE, SEGUN FILIACION DEL NACIDO Y ORDEN DEL MATRIMONIO DE LA MADRE COMBINADOS Y DURACION DEL MATRIMONIO (MESES Y AÑOS CUMPLIDOS) {R/R} (CONT.)

	EDAD CUMPLIDA Y AÑO DE NACIMIENTO DE LA MADRE															
	23		24		25		26		27		28		29		30	
	1967	1966	1966	1965	1965	1964	1964	1963	1963	1962	1962	1961	1961	1960	1960	1959

DURACION DEL MATRIMONIO

TOTAL 94 104 113 134 141 159 170 171 181 174 195 178 190 191 184 162

B1) DENTRO DEL PRIMER MATRIMONIO

TODOS LOS AÑOS 94 104 113 134 140 159 169 168 178 170 190 176 185 190 183 160

Menos de 1 año 28 35 33 36 31 27 33 19 16 19 19 19 11 19 13 14

De 0-7 meses 15 17 27 20 22 10 12 6 6 11 5 8 7 8 8 6

0 0 0 1 2 0 0 0 0 0 1 0 1 0 1 2

1 0 0 0 1 1 0 1 0 1 1 0 0 0 2 1 0

2 0 0 3 1 1 0 0 1 2 0 1 2 0 0 1 0

3 1 2 4 4 2 2 0 0 1 1 0 1 0 1 0 1

4 5 4 8 6 5 3 4 0 1 2 1 3 2 0 1 1

5 6 8 7 5 10 2 3 2 0 3 1 2 1 3 2 0

6 2 3 4 1 2 3 2 3 1 3 1 0 2 0 1 2

7 1 0 0 0 1 0 2 0 0 1 0 0 1 2 1 0

8-11 meses 13 18 6 16 9 17 21 13 10 8 14 11 4 11 5 8

De 1 y más años 66 69 80 98 109 132 136 149 162 151 171 157 174 171 170 146

De 1 21 24 33 33 38 38 33 29 35 26 27 20 18 22 18 11

2 14 15 19 24 23 26 33 31 21 19 25 20 27 22 17 10

3 12 10 10 12 11 30 20 17 28 30 21 20 23 26 11 10

4 11 7 7 10 10 16 13 18 23 23 27 19 23 18 22 14

5 5 6 6 8 11 8 17 19 18 18 23 25 19 18 21 22

6 3 6 2 8 11 7 9 19 14 14 12 20 28 22 26 18

7 0 0 1 3 2 5 8 6 11 8 18 14 18 15 18 24

8 0 0 2 0 2 2 2 9 8 6 13 5 8 10 13 13

9 0 1 0 0 1 0 1 0 2 5 4 8 4 6 9 12

10 0 0 0 0 0 0 0 0 1 0 1 2 2 7 7 7

11 0 0 0 0 0 0 0 1 1 2 0 3 4 1 3 3

12 0 0 0 0 0 0 0 0 0 0 0 1 0 2 2 2

13 0 0 0 0 0 0 0 0 0 0 0 0 0 1 2 0

14 0 0 0 0 0 0 0 0 0 0 0 0 0 0 0 0

15 0 0 0 0 0 0 0 0 0 0 0 0 0 0 1 0

16 0 0 0 0 0 0 0 0 0 0 0 0 0 0 1 0

17 0 0 0 0 0 0 0 0 0 0 0 0 0 0 0 0

18 0 0 0 0 0 0 0 0 0 0 0 0 0 0 0 0

19 0 0 0 0 0 0 0 0 0 0 0 0 0 0 0 0

20 0 0 0 0 0 0 0 0 0 0 0 0 0 0 0 0

21 0 0 0 0 0 0 0 0 0 0 0 0 0 0 0 0

22 0 0 0 0 0 0 0 0 0 0 0 0 0 0 0 0

B2) DENTRO DEL SEGUNDO O SUCESIVOS MATRIMONIOS

TODOS LOS AÑOS 0 0 0 0 1 0 1 3 3 4 5 2 5 1 1 2

Menos de 1 año 0 0 0 0 0 0 1 0 0 1 2 1 2 1 0 0

De 0-7 meses 0 0 0 0 0 0 1 0 0 1 1 1 1 1 0 0

8-11 0 0 0 0 0 0 0 0 0 0 1 0 1 0 0 0

De 1 y más años 0 0 0 0 1 0 0 3 3 3 3 1 3 0 1 2

De 1 a 5 0 0 0 0 0 0 0 2 3 1 3 0 3 0 1 2

De 6 a 10 0 0 0 0 1 0 0 1 0 2 0 1 0 0 0 0

NACIDOS VIVOS DENTRO DEL MATRIMONIO DE MADRES RESIDENTES, CLASIFICADOS POR EDAD CUMPLIDA Y AÑO DE NACIMIENTO DE LA MADRE, SEGUN FILIACION DEL NACIDO Y ORDEN DEL MATRIMONIO DE LA MADRE COMBINADOS Y DURACION DEL MATRIMONIO (MESES Y AÑOS CUMPLIDOS) {R/R} (CONT.)

	EDAD CUMPLIDA Y AÑO DE NACIMIENTO DE LA MADRE															
	31		32		33		34		35		36		37		38	
	1959	1958	1958	1957	1957	1956	1956	1955	1955	1954	1954	1953	1953	1952	1952	1951
DURACION DEL MATRIMONIO																
TOTAL	137	119	122	96	85	73	72	52	68	46	37	40	44	29	31	18
B1) DENTRO DEL PRIMER MATRIMONIO																
TODOS LOS AÑOS	137	118	120	95	85	70	68	52	65	43	37	39	43	28	30	18
Menos de 1 año	8	8	5	6	5	3	6	1	2	2	1	1	0	1	0	0
De 0-7 meses	4	2	1	2	4	3	3	0	0	0	1	0	0	1	0	0
0	1	1	1	0	1	0	0	0	0	0	0	0	0	0	0	0
1	0	0	0	0	0	1	0	0	0	0	0	0	0	0	0	0
2	0	0	0	0	0	0	0	0	0	0	0	0	0	0	0	0
3	0	0	0	0	0	1	2	0	0	0	0	0	0	0	0	0
4	0	0	0	1	1	0	0	0	0	0	0	0	0	0	0	0
5	2	1	0	0	2	0	0	0	0	0	0	0	0	1	0	0
6	1	0	0	1	0	1	0	0	0	0	1	0	0	0	0	0
7	0	0	0	0	0	0	1	0	0	0	0	0	0	0	0	0
8-11 meses	4	6	4	4	1	0	3	1	2	2	0	1	0	0	0	0
De 1 y más años	129	110	115	89	80	67	62	51	63	41	36	38	43	27	30	18
De 1	12	5	6	4	2	4	1	1	3	2	2	1	2	1	0	1
2	5	3	9	6	3	5	5	4	1	1	1	3	2	2	0	0
3	9	7	7	2	0	7	1	2	1	1	2	1	2	1	3	0
4	15	8	11	5	6	2	1	2	0	4	1	2	2	0	1	0
5	19	14	6	6	7	2	4	4	3	2	1	1	1	1	1	0
6	16	15	15	6	5	7	5	0	3	2	1	1	4	0	1	1
7	15	19	11	17	14	4	4	2	6	3	3	1	1	0	1	1
8	9	12	7	13	8	6	6	3	3	2	4	2	2	1	1	1
9	8	8	10	11	8	7	8	5	4	2	0	2	1	0	1	1
10	10	9	11	6	8	6	5	6	8	4	3	2	1	0	0	2
11	5	7	6	9	5	9	5	9	4	5	2	5	3	3	4	1
12	4	2	7	2	6	6	6	3	8	2	4	4	4	4	2	2
13	1	1	6	2	2	1	6	4	9	6	2	7	3	4	2	0
14	1	0	2	0	2	0	3	4	6	2	4	0	5	4	5	1
15	0	0	1	0	2	0	0	1	2	1	3	3	1	3	3	2
16	0	0	0	0	1	1	2	1	2	2	1	3	2	3	4	3
17	0	0	0	0	1	0	0	0	0	0	2	0	3	0	0	2
18	0	0	0	0	0	0	0	0	0	0	0	0	3	0	0	0
19	0	0	0	0	0	0	0	0	0	0	0	0	1	0	1	0
20	0	0	0	0	0	0	0	0	0	0	0	0	0	0	0	0
21	0	0	0	0	0	0	0	0	0	0	0	0	0	0	0	0
22	0	0	0	0	0	0	0	0	0	0	0	0	0	0	0	0
B2) DENTRO DEL SEGUNDO O SUCESIVOS MATRIMONIOS																
TODOS LOS AÑOS	0	1	2	1	0	3	4	0	3	3	0	1	1	1	1	0
Menos de 1 año	0	0	0	0	0	1	1	0	1	0	0	0	0	0	0	0
De 0-7 meses	0	0	0	0	0	0	0	0	1	0	0	0	0	0	0	0
8-11	0	0	0	0	0	1	1	0	0	0	0	0	0	0	0	0
De 1 y más años	0	1	2	1	0	2	3	0	2	3	0	1	1	1	1	0
De 1 a 5	0	1	2	1	0	1	3	0	2	2	0	0	1	1	1	0
De 6 a 10	0	0	0	0	0	1	0	0	0	0	0	0	0	0	0	0
De 11 a 15	0	0	0	0	0	0	0	0	0	1	0	1	0	0	0	0

NACIDOS VIVOS DENTRO DEL MATRIMONIO DE MADRES RESIDENTES, CLASIFICADOS POR EDAD CUMPLIDA Y AÑO DE NACIMIENTO DE LA MADRE, SEGUN FILIACION DEL NACIDO Y ORDEN DEL MATRIMONIO DE LA MADRE COMBINADOS Y DURACION DEL MATRIMONIO (MESES Y AÑOS CUMPLIDOS) {R/R} (CONCL.)

EDAD CUMPLIDA Y AÑO DE NACIMIENTO DE LA MADRE													
39		40		41		42		43		44		45	
1951	1950	1950	1949	1949	1948	1948	1947	1947	1946	1946	1945	1945	1944

DURACION DEL MATRIMONIO

TOTAL	16	26	14	12	13	6	6	9	3	3	1	2	1	1
-------	----	----	----	----	----	---	---	---	---	---	---	---	---	---

B1) DENTRO DEL PRIMER MATRIMONIO

TODOS LOS AÑOS	15	26	13	12	13	6	6	9	3	2	1	2	1	1
----------------	----	----	----	----	----	---	---	---	---	---	---	---	---	---

Menos de 1 año	2	2	0	1	1	2	1	1	0	0	0	0	1	0
----------------	---	---	---	---	---	---	---	---	---	---	---	---	---	---

De 0-7 meses	2	1	0	0	0	0	1	0	0	0	0	0	1	0
--------------	---	---	---	---	---	---	---	---	---	---	---	---	---	---

0	0	0	0	0	0	0	0	0	0	0	0	0	0	0
---	---	---	---	---	---	---	---	---	---	---	---	---	---	---

1	0	0	0	0	0	0	0	0	0	0	0	0	0	0
---	---	---	---	---	---	---	---	---	---	---	---	---	---	---

2	0	0	0	0	0	0	0	0	0	0	0	0	0	0
---	---	---	---	---	---	---	---	---	---	---	---	---	---	---

3	0	0	0	0	0	0	0	0	0	0	0	0	0	0
---	---	---	---	---	---	---	---	---	---	---	---	---	---	---

4	0	1	0	0	0	0	1	0	0	0	0	0	0	0
---	---	---	---	---	---	---	---	---	---	---	---	---	---	---

5	1	0	0	0	0	0	0	0	0	0	0	0	1	0
---	---	---	---	---	---	---	---	---	---	---	---	---	---	---

6	1	0	0	0	0	0	0	0	0	0	0	0	0	0
---	---	---	---	---	---	---	---	---	---	---	---	---	---	---

7	0	0	0	0	0	0	0	0	0	0	0	0	0	0
---	---	---	---	---	---	---	---	---	---	---	---	---	---	---

8-11 meses	0	1	0	1	1	2	0	1	0	0	0	0	0	0
------------	---	---	---	---	---	---	---	---	---	---	---	---	---	---

De 1 y más años	13	24	13	11	12	4	5	8	3	2	1	2	0	1
-----------------	----	----	----	----	----	---	---	---	---	---	---	---	---	---

De 1	1	0	0	2	1	0	0	0	0	0	0	0	0	0
------	---	---	---	---	---	---	---	---	---	---	---	---	---	---

2	0	2	1	1	0	0	0	0	0	0	0	0	0	0
---	---	---	---	---	---	---	---	---	---	---	---	---	---	---

3	0	1	0	1	0	0	0	0	0	0	0	0	0	1
---	---	---	---	---	---	---	---	---	---	---	---	---	---	---

4	0	0	0	0	0	0	0	0	0	0	1	0	0	0
---	---	---	---	---	---	---	---	---	---	---	---	---	---	---

5	0	0	0	0	0	0	0	0	0	0	0	0	0	0
---	---	---	---	---	---	---	---	---	---	---	---	---	---	---

6	0	3	1	0	0	0	0	0	0	0	0	0	0	0
---	---	---	---	---	---	---	---	---	---	---	---	---	---	---

7	0	0	1	0	0	1	0	0	0	0	0	0	0	0
---	---	---	---	---	---	---	---	---	---	---	---	---	---	---

8	1	0	0	0	0	0	0	0	0	0	0	0	0	0
---	---	---	---	---	---	---	---	---	---	---	---	---	---	---

9	0	1	1	0	0	0	0	0	0	0	0	0	0	0
---	---	---	---	---	---	---	---	---	---	---	---	---	---	---

10	0	0	0	0	0	0	0	0	0	0	0	0	0	0
----	---	---	---	---	---	---	---	---	---	---	---	---	---	---

11	0	1	0	0	0	0	0	0	0	0	0	0	0	0
----	---	---	---	---	---	---	---	---	---	---	---	---	---	---

12	1	0	2	0	0	0	0	0	0	0	0	0	0	0
----	---	---	---	---	---	---	---	---	---	---	---	---	---	---

13	1	2	2	0	1	0	0	0	0	0	0	0	0	0
----	---	---	---	---	---	---	---	---	---	---	---	---	---	---

14	2	1	0	0	0	0	0	0	0	0	0	0	0	0
----	---	---	---	---	---	---	---	---	---	---	---	---	---	---

15	1	2	1	1	1	1	1	0	0	0	0	0	0	0
----	---	---	---	---	---	---	---	---	---	---	---	---	---	---

16	3	1	2	0	2	0	0	0	0	0	0	0	0	0
----	---	---	---	---	---	---	---	---	---	---	---	---	---	---

17	0	3	1	1	4	0	1	2	0	0	0	0	0	0
----	---	---	---	---	---	---	---	---	---	---	---	---	---	---

18	1	2	1	2	0	1	0	1	1	0	0	0	0	0
----	---	---	---	---	---	---	---	---	---	---	---	---	---	---

19	1	3	0	1	1	0	2	1	1	1	0	0	0	0
----	---	---	---	---	---	---	---	---	---	---	---	---	---	---

20	1	0	0	2	0	0	1	3	0	1	0	0	0	0
----	---	---	---	---	---	---	---	---	---	---	---	---	---	---

21	0	1	0	0	2	1	0	0	0	0	0	1	0	0
----	---	---	---	---	---	---	---	---	---	---	---	---	---	---

22	0	1	0	0	0	0	0	1	1	0	0	1	0	0
----	---	---	---	---	---	---	---	---	---	---	---	---	---	---

B2) DENTRO DEL SEGUNDO O SUCESIVOS MATRIMONIOS

TODOS LOS AÑOS	1	0	1	0	0	0	0	0	0	1	0	0	0	0
----------------	---	---	---	---	---	---	---	---	---	---	---	---	---	---

Menos de 1 año	0	0	0	0	0	0	0	0	0	0	0	0	0	0
----------------	---	---	---	---	---	---	---	---	---	---	---	---	---	---

De 0-7 meses	0	0	0	0	0	0	0	0	0	0	0	0	0	0
--------------	---	---	---	---	---	---	---	---	---	---	---	---	---	---

8-11	0	0	0	0	0	0	0	0	0	0	0	0	0	0
------	---	---	---	---	---	---	---	---	---	---	---	---	---	---

De 1 y más años	1	0	1	0	0	0	0	0	0	1	0	0	0	0
-----------------	---	---	---	---	---	---	---	---	---	---	---	---	---	---

De 1 a 5	1	0	0	0	0	0	0	0	0	1	0	0	0	0
----------	---	---	---	---	---	---	---	---	---	---	---	---	---	---

De 6 a 10	0	0	1	0	0	0	0	0	0	0	0	0	0	0
-----------	---	---	---	---	---	---	---	---	---	---	---	---	---	---

NACIDOS VIVOS DENTRO DEL MATRIMONIO DE MADRES RESIDENTES, CLASIFICADOS POR EDAD CUMPLIDA DE LA MADRE (GRUPOS QUINQUENALES), SEGUN FILIACION DEL NACIDO Y ORDEN DEL MATRIMONIO COMBINADOS, Y PROFESION DE LA MADRE {R/R}

	GRUPOS DE EDAD DE LA MADRE								
	TODOS LAS EDADES	Menos de 15	15-19	20-24	25-29	30-34	35-39	40-44	45-49
PROFESION DE LA MADRE									
A) TODOS LOS NACIDOS									
TOTAL	44405	1	740	6159	18204	13988	4420	841	52
Profesionales, técnicos/similar	8659	0	4	300	3361	3803	1028	157	6
Directivos y gerentes	63	0	0	5	15	32	10	1	0
Personal administrativo	8259	0	36	702	3508	3056	849	106	2
Comerciantes y vendedoras	1761	0	29	225	819	508	153	26	1
Personal de los servicios	2198	1	42	416	969	558	180	31	1
Agricultoras, ganaderas	20	0	1	7	8	3	1	0	0
Trabajadoras de producción	1735	0	14	190	773	602	132	22	2
Profesionales Fuerzas Armadas	19	0	0	4	9	5	1	0	0
Estudiantes	661	0	52	272	264	61	11	1	0
Labores de su hogar	20812	0	559	3994	8381	5299	2044	496	39
Jubiladas, retiradas, pensionistas	10	0	0	1	1	5	2	1	0
Personal no clasific. actividad	208	0	3	43	96	56	9	0	1
B1) DENTRO DEL PRIMER MATRIMONIO DE LA MADRE									
TOTAL	43787	1	733	6112	18026	13764	4286	814	51
Profesionales, técnicos/similar	8532	0	4	300	3333	3739	1001	149	6
Directivos y gerentes	60	0	0	5	15	32	7	1	0
Personal administrativo	8145	0	36	699	3487	3002	815	104	2
Comerciantes y vendedoras	1729	0	27	220	811	501	143	26	1
Personal de los servicios	2161	1	41	413	962	542	173	28	1
Agricultoras, ganaderas	19	0	1	7	8	3	0	0	0
Trabajadoras de producción	1715	0	14	188	768	591	131	22	1
Profesionales Fuerzas Armadas	15	0	0	4	7	4	0	0	0
Estudiantes	655	0	52	271	261	61	9	1	0
Labores de su hogar	20539	0	555	3961	8277	5229	1996	482	39
Jubiladas, retiradas, pensionistas	10	0	0	1	1	5	2	1	0
Personal no clasific. actividad	207	0	3	43	96	55	9	0	1
B2) DENTRO DEL SEGUNDO O SUCESIVOS MATRIMONIOS DE LA MADRE									
TOTAL	618	0	7	47	178	224	134	27	1
Profesionales, técnicos/similar	127	0	0	0	28	64	27	8	0
Directivos y gerentes	3	0	0	0	0	0	3	0	0
Personal administrativo	114	0	0	3	21	54	34	2	0
Comerciantes y vendedoras	32	0	2	5	8	7	10	0	0
Personal de los servicios	37	0	1	3	7	16	7	3	0
Agricultoras, ganaderas	1	0	0	0	0	0	1	0	0
Trabajadoras de producción	20	0	0	2	5	11	1	0	1
Profesionales Fuerzas Armadas	4	0	0	0	2	1	1	0	0
Estudiantes	6	0	0	1	3	0	2	0	0
Labores de su hogar	273	0	4	33	104	70	48	14	0
Personal no clasific. actividad	1	0	0	0	0	1	0	0	0

NACIDOS VIVOS DENTRO DEL MATRIMONIO DE MADRES RESIDENTES, CLASIFICADOS POR EDAD CUMPLIDA DE LA MADRE (GRUPOS QUINQUENALES), SEGUN FILIACION DEL NACIDO Y ORDEN DEL MATRIMONIO COMBINADOS, Y PROFESION DE LA MADRE {R/R} (CONT.)

	GRUPOS DE EDAD DE LA MADRE								
	TODAS LAS EDADES	Menos de 15	15-19	20-24	25-29	30-34	35-39	40-44	45-49
PROFESION DE LA MADRE									
A) TODOS LOS NACIDOS									
TOTAL	23486	1	303	2621	9455	8144	2474	451	37
Profesionales, técnicos/similar	6022	0	2	150	2230	2770	752	112	6
Directivos y gerentes	42	0	0	4	8	24	5	1	0
Personal administrativo	5349	0	14	370	2206	2078	605	74	2
Comerciantes y vendedoras	949	0	13	110	423	293	93	16	1
Personal de los servicios	1140	1	17	192	490	309	109	21	1
Agricultoras, ganaderas	6	0	0	1	3	2	0	0	0
Trabajadoras de producción	716	0	6	62	309	259	66	12	2
Profesionales Fuerzas Armadas	9	0	0	0	5	4	0	0	0
Estudiantes	418	0	17	169	177	46	9	0	0
Labores de su hogar	8732	0	233	1545	3556	2330	830	214	24
Jubiladas, retiradas, pensionistas	5	0	0	0	1	3	0	1	0
Personal no clasific. actividad	98	0	1	18	47	26	5	0	1
B1) DENTRO DEL PRIMER MATRIMONIO DE LA MADRE									
TOTAL	23147	1	300	2598	9370	8011	2394	437	36
Profesionales, técnicos/similar	5935	0	2	150	2209	2731	730	107	6
Directivos y gerentes	40	0	0	4	8	24	3	1	0
Personal administrativo	5268	0	14	369	2194	2035	582	72	2
Comerciantes y vendedoras	929	0	12	106	420	289	85	16	1
Personal de los servicios	1122	1	17	192	489	300	104	18	1
Agricultoras, ganaderas	6	0	0	1	3	2	0	0	0
Trabajadoras de producción	708	0	6	62	308	253	66	12	1
Profesionales Fuerzas Armadas	8	0	0	0	5	3	0	0	0
Estudiantes	413	0	17	168	175	46	7	0	0
Labores de su hogar	8616	0	231	1528	3511	2300	812	210	24
Jubiladas, retiradas, pensionistas	5	0	0	0	1	3	0	1	0
Personal no clasific. actividad	97	0	1	18	47	25	5	0	1
B2) DENTRO DEL SEGUNDO O SUCESIVOS MATRIMINIOS DE LA MADRE									
TOTAL	339	0	3	23	85	133	80	14	1
Profesionales, técnicos/similar	87	0	0	0	21	39	22	5	0
Directivos y gerentes	2	0	0	0	0	0	2	0	0
Personal administrativo	81	0	0	1	12	43	23	2	0
Comerciantes y vendedoras	20	0	1	4	3	4	8	0	0
Personal de los servicios	18	0	0	0	1	9	5	3	0
Trabajadoras de producción	8	0	0	0	1	6	0	0	1
Profesionales Fuerzas Armadas	1	0	0	0	0	1	0	0	0
Estudiantes	5	0	0	1	2	0	2	0	0
Labores de su hogar	116	0	2	17	45	30	18	4	0
Personal no clasific. actividad	1	0	0	0	0	1	0	0	0

NACIDOS VIVOS DENTRO DEL MATRIMONIO DE MADRES RESIDENTES, CLASIFICADOS POR EDAD CUMPLIDA DE LA MADRE (GRUPOS QUINQUENALES), SEGUN FILIACION DEL NACIDO Y ORDEN DEL MATRIMONIO COMBINADOS, Y PROFESION DE LA MADRE {R/R} (CONT.)

	GRUPOS DE EDAD DE LA MADRE							
	TODAS LAS EDADES	15-19	20-24	25-29	30-34	35-39	40-44	45-49
PROFESION DE LA MADRE								
A) TODOS LOS NACIDOS								
TOTAL	16709	310	2733	6999	4742	1591	321	13
Profesionales, técnicos/similar	2144	2	111	919	853	221	38	0
Directivos y gerentes	12	0	0	4	4	4	0	0
Personal administrativo	2423	16	265	1078	825	209	30	0
Comerciantes y vendedoras	661	8	98	323	176	47	9	0
Personal de los servicios	856	21	192	391	180	62	10	0
Agricultoras, ganaderas	10	1	5	4	0	0	0	0
Trabajadoras de producción	804	6	79	360	291	61	7	0
Profesionales Fuerzas Armadas	6	0	3	2	0	1	0	0
Estudiantes	188	19	80	74	14	1	0	0
Labores de su hogar	9506	235	1877	3804	2370	980	227	13
Jubiladas, retiradas, pensionistas	3	0	0	0	2	1	0	0
Personal no clasific. actividad	96	2	23	40	27	4	0	0
B1) DENTRO DEL PRIMER MATRIMONIO DE LA MADRE								
TOTAL	16483	306	2710	6931	4665	1548	310	13
Profesionales, técnicos/similar	2111	2	111	913	831	219	35	0
Directivos y gerentes	11	0	0	4	4	3	0	0
Personal administrativo	2397	16	263	1071	816	201	30	0
Comerciantes y vendedoras	652	7	97	320	174	45	9	0
Personal de los servicios	840	20	189	387	174	60	10	0
Agricultoras, ganaderas	10	1	5	4	0	0	0	0
Trabajadoras de producción	794	6	77	357	287	60	7	0
Profesionales Fuerzas Armadas	4	0	3	1	0	0	0	0
Estudiantes	188	19	80	74	14	1	0	0
Labores de su hogar	9377	233	1862	3760	2336	954	219	13
Jubiladas, retiradas, pensionistas	3	0	0	0	2	1	0	0
Personal no clasific. actividad	96	2	23	40	27	4	0	0
B2) DENTRO DEL SEGUNDO O SUCESIVO MATRIMONIO DE LA MADRE								
TOTAL	226	4	23	68	77	43	11	0
Profesionales, técnicos/similar	33	0	0	6	22	2	3	0
Directivos y gerentes	1	0	0	0	0	1	0	0
Personal administrativo	26	0	2	7	9	8	0	0
Comerciantes y vendedoras	9	1	1	3	2	2	0	0
Personal de los servicios	16	1	3	4	6	2	0	0
Trabajadoras de producción	10	0	2	3	4	1	0	0
Profesionales Fuerzas Armadas	2	0	0	1	0	1	0	0
Labores de su hogar	129	2	15	44	34	26	8	0

NACIDOS VIVOS DENTRO DEL MATRIMONIO DE MADRES RESIDENTES, CLASIFICADOS POR EDAD CUMPLIDA DE LA MADRE (GRUPOS QUINQUENALES), SEGUN FILIACION DEL NACIDO Y ORDEN DEL MATRIMONIO COMBINADOS, Y PROFESION DE LA MADRE {R/R} (CONCL.)

	GRUPOS DE EDAD DE LA MADRE							
	TODAS LAS EDADES	15-19	20-24	25-29	30-34	35-39	40-44	45-49
PROFESION DE LA MADRE								
A) TODOS LOS NACIDOS								
TOTAL	4210	127	805	1750	1102	355	69	2
Profesionales, técnicos/similar	493	0	39	212	180	55	7	0
Directivos y gerentes	9	0	1	3	4	1	0	0
Personal administrativo	487	6	67	224	153	35	2	0
Comerciantes y vendedoras	151	8	17	73	39	13	1	0
Personal de los servicios	202	4	32	88	69	9	0	0
Agricultoras, ganaderas	4	0	1	1	1	1	0	0
Trabajadoras de producción	215	2	49	104	52	5	3	0
Profesionales Fuerzas Armadas	4	0	1	2	1	0	0	0
Estudiantes	55	16	23	13	1	1	1	0
Labores de su hogar	2574	91	572	1021	599	234	55	2
Jubiladas, retiradas, pensionistas	2	0	1	0	0	1	0	0
Personal no clasific. actividad	14	0	2	9	3	0	0	0
B1) DENTRO DEL PRIMER MATRIMONIO DE LA MADRE								
TOTAL	4157	127	804	1725	1088	344	67	2
Profesionales, técnicos/similar	486	0	39	211	177	52	7	0
Directivos y gerentes	9	0	1	3	4	1	0	0
Personal administrativo	480	6	67	222	151	32	2	0
Comerciantes y vendedoras	148	8	17	71	38	13	1	0
Personal de los servicios	199	4	32	86	68	9	0	0
Agricultoras, ganaderas	3	0	1	1	1	0	0	0
Trabajadoras de producción	213	2	49	103	51	5	3	0
Profesionales Fuerzas Armadas	3	0	1	1	1	0	0	0
Estudiantes	54	16	23	12	1	1	1	0
Labores de su hogar	2546	91	571	1006	593	230	53	2
Jubiladas, retiradas, pensionistas	2	0	1	0	0	1	0	0
Personal no clasific. actividad	14	0	2	9	3	0	0	0
B2) DENTRO DEL SEGUNDO O SUCESIVOS MATRIMONIOS DE LA MADRE								
TOTAL	53	0	1	25	14	11	2	0
Profesionales, técnicos/similar	7	0	0	1	3	3	0	0
Personal administrativo	7	0	0	2	2	3	0	0
Comerciantes y vendedoras	3	0	0	2	1	0	0	0
Personal de los servicios	3	0	0	2	1	0	0	0
Agricultoras, ganaderas	1	0	0	0	0	1	0	0
Trabajadoras de producción	2	0	0	1	1	0	0	0
Profesionales Fuerzas Armadas	1	0	0	1	0	0	0	0
Estudiantes	1	0	0	1	0	0	0	0
Labores de su hogar	28	0	1	15	6	4	2	0

NACIDOS VIVOS DENTRO DEL MATRIMONIO DE MADRES RESIDENTES, CLASIFICADOS POR EDAD CUMPLIDA DEL PADRE (GRUPOS QUINQUENALES), SEGUN FILIACION DEL NACIDO Y ORDEN DEL MATRIMONIO DE LA MADRE COMBINADOS, Y PROFESION DEL PADRE {R/R}

	GRUPOS DE EDAD DEL PADRE											
	TODAS LAS EDADES	Menos de 20	20-24	25-29	30-34	35-39	40-44	45-49	50-54	55-59	60-64	65 y más
PROFESION DEL PADRE												
A) TODOS LOS NACIDOS												
TOTAL	44405	151	3073	13856	17057	7112	2371	585	142	33	18	7
Profesionales, técnicos/similar	10309	2	148	2134	4740	2237	791	181	55	15	3	3
Directivos y gerentes	576	1	12	147	228	113	53	17	3	2	0	0
Personal administrativo	7383	7	268	2130	3281	1269	347	62	14	2	2	1
Comerciantes y vendedores	5407	26	430	1919	1909	784	240	75	14	3	7	0
Personal de los servicios	4236	14	463	1728	1333	484	157	47	8	1	1	0
Agricultores, ganaderos	297	2	25	97	110	40	19	3	1	0	0	0
Trabajadores de producción	15008	82	1546	5270	5102	2058	717	182	41	9	1	0
Profesionales Fuerzas Armadas	907	5	108	347	301	95	33	12	5	0	0	1
Estudiantes	131	8	56	43	12	8	3	1	0	0	0	0
Labores de su hogar	8	1	1	1	2	1	2	0	0	0	0	0
Jubilados, retirados, pensionistas	56	0	1	10	14	15	5	3	1	1	4	2
Personal no clasific. actividad	87	3	15	30	25	8	4	2	0	0	0	0
B1) DENTRO DEL PRIMER MATRIMONIO DE LA MADRE												
TOTAL	43787	149	3034	13686	16851	7002	2319	559	135	31	16	5
Profesionales, técnicos/similar	10137	2	148	2106	4670	2197	774	170	51	15	3	1
Directivos y gerentes	559	1	12	146	218	113	49	16	3	1	0	0
Personal administrativo	7286	7	265	2109	3245	1246	338	60	14	1	0	1
Comerciantes y vendedores	5333	25	425	1892	1891	772	235	71	12	3	7	0
Personal de los servicios	4188	14	458	1710	1318	477	156	45	8	1	1	0
Agricultores, ganaderos	289	2	25	94	106	39	19	3	1	0	0	0
Trabajadores de producción	14836	81	1528	5206	5055	2036	704	176	40	9	1	0
Profesionales Fuerzas Armadas	880	5	100	339	296	91	31	12	5	0	0	1
Estudiantes	130	8	56	43	12	7	3	1	0	0	0	0
Labores de su hogar	7	1	1	1	2	1	1	0	0	0	0	0
Jubilados, retirados, pensionistas	56	0	1	10	14	15	5	3	1	1	4	2
Personal no clasific. actividad	86	3	15	30	24	8	4	2	0	0	0	0
B2) DENTRO DEL SEGUNDO O SUCESIVOS MATRIMONIOS DE LA MADRE												
TOTAL	618	2	39	170	206	110	52	26	7	2	2	2
Profesionales, técnicos/similar	172	0	0	28	70	40	17	11	4	0	0	2
Directivos y gerentes	17	0	0	1	10	0	4	1	0	1	0	0
Personal administrativo	97	0	3	21	36	23	9	2	0	1	2	0
Comerciantes y vendedores	74	1	5	27	18	12	5	4	2	0	0	0
Personal de los servicios	48	0	5	18	15	7	1	2	0	0	0	0
Agricultores, ganaderos	8	0	0	3	4	1	0	0	0	0	0	0
Trabajadores de producción	172	1	18	64	47	22	13	6	1	0	0	0
Profesionales Fuerzas Armadas	27	0	8	8	5	4	2	0	0	0	0	0
Estudiantes	1	0	0	0	0	1	0	0	0	0	0	0
Labores de su hogar	1	0	0	0	0	0	1	0	0	0	0	0
Personal no clasific. actividad	1	0	0	0	1	0	0	0	0	0	0	0

NACIDOS VIVOS DENTRO DEL MATRIMONIO DE MADRES RESIDENTES, CLASIFICADOS POR EDAD CUMPLIDA DEL PADRE (GRUPOS QUINQUENALES), SEGUN FILIACION DEL NACIDO Y ORDEN DEL MATRIMONIO DE LA MADRE COMBINADOS, Y PROFESION DEL PADRE {R/R} (CONT.)

	GRUPOS DE EDAD DEL PADRE											
	TODAS LAS EDADES	Menos de 20	20-24	25-29	30-34	35-39	40-44	45-49	50-54	55-59	60-64	65 y más
PROFESION DEL PADRE												
A) TODOS LOS NACIDOS												
TOTAL	23486	74	1324	6770	9500	4026	1290	365	105	16	11	5
Profesionales, técnicos/similar	7237	1	89	1414	3410	1591	544	129	45	9	2	3
Directivos y gerentes	338	0	7	76	130	70	37	13	3	2	0	0
Personal administrativo	4322	4	137	1179	1977	767	203	42	10	1	2	0
Comerciantes y vendedores	2854	15	208	957	1027	455	133	45	11	0	3	0
Personal de los servicios	2278	10	240	929	699	267	94	33	6	0	0	0
Agricultores, ganaderos	78	1	6	26	23	12	8	1	1	0	0	0
Trabajadores de producción	5808	35	557	1992	2046	810	245	93	25	4	1	0
Profesionales Fuerzas Armadas	416	3	36	150	154	41	18	9	4	0	0	1
Estudiantes	86	4	38	26	10	6	2	0	0	0	0	0
Labores de su hogar	3	0	0	0	1	0	2	0	0	0	0	0
Jubilados, retirados, pensionistas	22	0	0	4	8	4	2	0	0	0	3	1
Personal no clasific. actividad	44	1	6	17	15	3	2	0	0	0	0	0
B1) DENTRO DEL PRIMER MATRIMONIO DE LA MADRE												
TOTAL	23147	72	1307	6690	9381	3962	1259	350	99	15	9	3
Profesionales, técnicos/similar	7117	1	89	1398	3363	1560	534	119	41	9	2	1
Directivos y gerentes	330	0	7	75	126	70	35	13	3	1	0	0
Personal administrativo	4258	4	135	1170	1947	753	196	42	10	1	0	0
Comerciantes y vendedores	2810	14	204	942	1018	448	129	43	9	0	3	0
Personal de los servicios	2252	10	236	922	693	261	93	31	6	0	0	0
Agricultores, ganaderos	75	1	6	25	21	12	8	1	1	0	0	0
Trabajadores de producción	5744	34	550	1964	2027	806	241	92	25	4	1	0
Profesionales Fuerzas Armadas	409	3	36	147	153	40	16	9	4	0	0	1
Estudiantes	85	4	38	26	10	5	2	0	0	0	0	0
Labores de su hogar	2	0	0	0	1	0	1	0	0	0	0	0
Jubilados, retirados, pensionistas	22	0	0	4	8	4	2	0	0	0	3	1
Personal no clasific. actividad	43	1	6	17	14	3	2	0	0	0	0	0
B2) DENTRO DEL SEGUNDO O SUCESIVOS MATRIMONIOS												
TOTAL	339	2	17	80	119	64	31	15	6	1	2	2
Profesionales, técnicos/similar	120	0	0	16	47	31	10	10	4	0	0	2
Directivos y gerentes	8	0	0	1	4	0	2	0	0	1	0	0
Personal administrativo	64	0	2	9	30	14	7	0	0	0	2	0
Comerciantes y vendedores	44	1	4	15	9	7	4	2	2	0	0	0
Personal de los servicios	26	0	4	7	6	6	1	2	0	0	0	0
Agricultores, ganaderos	3	0	0	1	2	0	0	0	0	0	0	0
Trabajadores de producción	64	1	7	28	19	4	4	1	0	0	0	0
Profesionales Fuerzas Armadas	7	0	0	3	1	1	2	0	0	0	0	0
Estudiantes	1	0	0	0	0	1	0	0	0	0	0	0
Labores de su hogar	1	0	0	0	0	0	1	0	0	0	0	0
Personal no clasific. actividad	1	0	0	0	1	0	0	0	0	0	0	0

NACIDOS VIVOS DENTRO DEL MATRIMONIO DE MADRES RESIDENTES, CLASIFICADOS POR EDAD CUMPLIDA DEL PADRE (GRUPOS QUINQUENALES), SEGUN FILIACION DEL NACIDO Y ORDEN DEL MATRIMONIO DE LA MADRE COMBINADOS, Y PROFESION DEL PADRE {R/R} (CONT.)

	GRUPOS DE EDAD DEL PADRE											
	TODAS LAS EDADES	Menos de 20	20-24	25-29	30-34	35-39	40-44	45-49	50-54	55-59	60-64	65 y más
PROFESION DEL PADRE												
A) TODOS LOS NACIDOS												
TOTAL	16709	53	1337	5674	6064	2477	868	188	30	12	5	1
Profesionales, técnicos/similar	2513	1	48	584	1088	529	205	47	7	4	0	0
Directivos y gerentes	163	0	4	43	68	32	12	4	0	0	0	0
Personal administrativo	2561	2	102	784	1108	419	124	16	4	1	0	1
Comerciantes y vendedores	2107	9	176	815	723	269	84	25	2	1	3	0
Personal de los servicios	1599	3	178	657	521	181	44	11	2	1	1	0
Agricultores, ganaderos	86	0	9	31	32	8	4	2	0	0	0	0
Trabajadores de producción	7176	33	739	2560	2395	978	379	75	13	4	0	0
Profesionales Fuerzas Armadas	402	1	60	170	112	43	12	3	1	0	0	0
Estudiantes	32	2	11	13	2	2	1	1	0	0	0	0
Labores de su hogar	4	1	1	1	0	1	0	0	0	0	0	0
Jubilados, retirados, pensionistas	29	0	1	5	6	10	1	3	1	1	1	0
Personal no clasific. actividad	37	1	8	11	9	5	2	1	0	0	0	0
B1) DENTRO DEL PRIMER MATRIMONIO DE LA MADRE												
TOTAL	16483	53	1316	5602	5999	2440	849	178	29	11	5	1
Profesionales, técnicos/similar	2469	1	48	574	1068	522	199	46	7	4	0	0
Directivos y gerentes	158	0	4	43	66	32	10	3	0	0	0	0
Personal administrativo	2535	2	101	775	1103	413	122	14	4	0	0	1
Comerciantes y vendedores	2083	9	175	807	715	264	83	24	2	1	3	0
Personal de los servicios	1580	3	177	647	514	180	44	11	2	1	1	0
Agricultores, ganaderos	83	0	9	29	31	8	4	2	0	0	0	0
Trabajadores de producción	7087	33	728	2531	2375	963	371	70	12	4	0	0
Profesionales Fuerzas Armadas	386	1	53	166	110	40	12	3	1	0	0	0
Estudiantes	32	2	11	13	2	2	1	1	0	0	0	0
Labores de su hogar	4	1	1	1	0	1	0	0	0	0	0	0
Jubilados, retirados, pensionistas	29	0	1	5	6	10	1	3	1	1	1	0
Personal no clasific. actividad	37	1	8	11	9	5	2	1	0	0	0	0
B2) DENTRO DEL SEGUNDO MATRIMONIO DE LA MADRE												
TOTAL	226	0	21	72	65	37	19	10	1	1	0	0
Profesionales, técnicos/similar	44	0	0	10	20	7	6	1	0	0	0	0
Directivos y gerentes	5	0	0	0	2	0	2	1	0	0	0	0
Personal administrativo	26	0	1	9	5	6	2	2	0	1	0	0
Comerciantes y vendedores	24	0	1	8	8	5	1	1	0	0	0	0
Personal de los servicios	19	0	1	10	7	1	0	0	0	0	0	0
Agricultores, ganaderos	3	0	0	2	1	0	0	0	0	0	0	0
Trabajadores de producción	89	0	11	29	20	15	8	5	1	0	0	0
Profesionales Fuerzas Armadas	16	0	7	4	2	3	0	0	0	0	0	0

NACIDOS VIVOS DENTRO DEL MATRIMONIO DE MADRES RESIDENTES, CLASIFICADOS POR EDAD CUMPLIDA DEL PADRE (GRUPOS QUINQUENALES), SEGUN FILIACION DEL NACIDO Y ORDEN DEL MATRIMONIO DE LA MADRE COMBINADOS, Y PROFESION DEL PADRE {R/R} (CONCL.)

	GRUPOS DE EDAD DEL PADRE											
	TODAS LAS EDADES	Menos de 20	20-24	25-29	30-34	35-39	40-44	45-49	50-54	55-59	60-64	65 y más
PROFESION DEL PADRE												
A) TODOS LOS NACIDOS												
TOTAL	4210	24	412	1412	1493	609	213	32	7	5	2	1
Profesionales, técnicos/similar	559	0	11	136	242	117	42	5	3	2	1	0
Directivos y gerentes	75	1	1	28	30	11	4	0	0	0	0	0
Personal administrativo	500	1	29	167	196	83	20	4	0	0	0	0
Comerciantes y vendedores	446	2	46	147	159	60	23	5	1	2	1	0
Personal de los servicios	359	1	45	142	113	36	19	3	0	0	0	0
Agricultores, ganaderos	133	1	10	40	55	20	7	0	0	0	0	0
Trabajadores de producción	2024	14	250	718	661	270	93	14	3	1	0	0
Profesionales Fuerzas Armadas	89	1	12	27	35	11	3	0	0	0	0	0
Estudiantes	13	2	7	4	0	0	0	0	0	0	0	0
Labores de su hogar	1	0	0	0	1	0	0	0	0	0	0	0
Jubilados, retirados, pensionistas	5	0	0	1	0	1	2	0	0	0	0	1
Personal no clasific. actividad	6	1	1	2	1	0	0	1	0	0	0	0
B1) DENTRO DEL PRIMER MATRIMONIO DE LA MADRE												
TOTAL	4157	24	411	1394	1471	600	211	31	7	5	2	1
Profesionales, técnicos/similar	551	0	11	134	239	115	41	5	3	2	1	0
Directivos y gerentes	71	1	1	28	26	11	4	0	0	0	0	0
Personal administrativo	493	1	29	164	195	80	20	4	0	0	0	0
Comerciantes y vendedores	440	2	46	143	158	60	23	4	1	2	1	0
Personal de los servicios	356	1	45	141	111	36	19	3	0	0	0	0
Agricultores, ganaderos	131	1	10	40	54	19	7	0	0	0	0	0
Trabajadores de producción	2005	14	250	711	653	267	92	14	3	1	0	0
Profesionales Fuerzas Armadas	85	1	11	26	33	11	3	0	0	0	0	0
Estudiantes	13	2	7	4	0	0	0	0	0	0	0	0
Labores de su hogar	1	0	0	0	1	0	0	0	0	0	0	0
Jubilados, retirados, pensionistas	5	0	0	1	0	1	2	0	0	0	0	1
Personal no clasific. actividad	6	1	1	2	1	0	0	1	0	0	0	0
B2) DENTRO DEL SEGUNDO O SUCESIVOS MATRIMONIOS												
TOTAL	53	0	1	18	22	9	2	1	0	0	0	0
Profesionales, técnicos/similar	8	0	0	2	3	2	1	0	0	0	0	0
Directivos y gerentes	4	0	0	0	4	0	0	0	0	0	0	0
Personal administrativo	7	0	0	3	1	3	0	0	0	0	0	0
Comerciantes y vendedores	6	0	0	4	1	0	0	1	0	0	0	0
Personal de los servicios	3	0	0	1	2	0	0	0	0	0	0	0
Agricultores, ganaderos	2	0	0	0	1	1	0	0	0	0	0	0
Trabajadores de producción	19	0	0	7	8	3	1	0	0	0	0	0
Profesionales Fuerzas Armadas	4	0	1	1	2	0	0	0	0	0	0	0

NACIDOS VIVOS DENTRO DEL MATRIMONIO DE MADRES RESIDENTES, CLASIFICADOS POR GRUPOS PROFESIONALES DE LA MADRE Y EL ORDEN DEL NACIMIENTO, SEGUN FILIACION DEL NACIDO Y ORDEN DEL MATRIMONIO DE LA MADRE COMBINADOS, Y PROFESION DEL PADRE {R/R}

PROFESION DE LA MADRE Y ORDEN DEL NACIMIENTO														
Todas las profesiones					Profesionales/Fuerzas Armadas					Personal administrativo				
TODOS LOS ORDENES	1	2	3	4 y más	TODOS LOS ORDENES	1	2	3	4 y más	TODOS LOS ORDENES	1	2	3	4 y más

PROFESION DEL PADRE

A) TODOS LOS NACIDOS

TOTAL	44405	20727	17294	4613	1771	8741	4545	3200	746	250	8259	4640	3011	507	101
Profesionales, técnicos/similar	10309	4988	3840	1034	447	5206	2659	1882	488	177	2088	1106	786	150	46
Directivos y gerentes	576	216	243	87	30	137	60	53	18	6	121	49	51	17	4
Personal administrativo	7383	3518	3031	673	161	1222	642	474	84	22	2508	1378	953	156	21
Comerciantes y vendedores	5407	2523	2068	573	243	614	336	213	55	10	964	570	327	57	10
Personal de los servicios	4236	2091	1617	380	148	290	173	97	12	8	499	305	168	20	6
Agricultores, ganaderos	297	118	116	40	23	17	8	8	1	0	24	15	8	1	0
Trabajadores de producción	15008	6716	5943	1694	655	1054	564	405	67	18	1905	1134	663	96	12
Profesionales Fuerzas Armadas	907	388	366	106	47	168	81	58	20	9	119	61	46	10	2
Estudiantes	131	110	17	3	1	22	16	5	1	0	18	17	1	0	0
Labores de su hogar	8	3	3	1	1	1	0	1	0	0	1	0	1	0	0
Jubilados, retirados, pensionistas	56	19	18	8	11	3	1	2	0	0	2	1	1	0	0
Personal no clasific. actividad	87	37	32	14	4	7	5	2	0	0	10	4	6	0	0

B1) DENTRO DEL PRIMER MATRIMONIO DE LA MADRE

TOTAL	43787	20531	17016	4506	1734	8607	4485	3149	729	244	8145	4603	2958	486	98
Profesionales, técnicos/similar	10137	4925	3769	1006	437	5123	2617	1852	481	173	2051	1093	770	143	45
Directivos y gerentes	559	213	234	83	29	130	58	50	17	5	117	49	48	16	4
Personal administrativo	7286	3487	2986	656	157	1206	635	468	81	22	2471	1368	934	148	21
Comerciantes y vendedores	5333	2496	2036	562	239	604	332	209	54	9	954	565	325	54	10
Personal de los servicios	4188	2080	1590	373	145	285	172	95	10	8	493	303	166	19	5
Agricultores, ganaderos	289	117	111	38	23	17	8	8	1	0	23	15	7	1	0
Trabajadores de producción	14836	6666	5866	1660	644	1047	563	401	65	18	1890	1129	655	95	11
Profesionales Fuerzas Armadas	880	380	355	102	43	163	79	56	19	9	116	60	44	10	2
Estudiantes	130	109	17	3	1	21	15	5	1	0	18	17	1	0	0
Labores de su hogar	7	3	2	1	1	1	0	1	0	0	1	0	1	0	0
Jubilados, retirados, pensionistas	56	19	18	8	11	3	1	2	0	0	2	1	1	0	0
Personal no clasific. actividad	86	36	32	14	4	7	5	2	0	0	9	3	6	0	0

B2) DENTRO DEL SEGUNDO O SUCESIVOS MATRIMONIOS DE LA MADRE

TOTAL	618	196	278	107	37	134	60	51	17	6	114	37	53	21	3
Profesionales, técnicos/similar	172	63	71	28	10	83	42	30	7	4	37	13	16	7	1
Directivos y gerentes	17	3	9	4	1	7	2	3	1	1	4	0	3	1	0
Personal administrativo	97	31	45	17	4	16	7	6	3	0	37	10	19	8	0
Comerciantes y vendedores	74	27	32	11	4	10	4	4	1	1	10	5	2	3	0
Personal de los servicios	48	11	27	7	3	5	1	2	2	0	6	2	2	1	1
Agricultores, ganaderos	8	1	5	2	0	0	0	0	0	0	1	0	1	0	0
Trabajadores de producción	172	50	77	34	11	7	1	4	2	0	15	5	8	1	1
Profesionales Fuerzas Armadas	27	8	11	4	4	5	2	2	1	0	3	1	2	0	0
Estudiantes	1	1	0	0	0	1	1	0	0	0	0	0	0	0	0
Labores de su hogar	1	0	1	0	0	0	0	0	0	0	0	0	0	0	0
Personal no clasific. actividad	1	1	0	0	0	0	0	0	0	0	1	1	0	0	0

NACIDOS VIVOS DENTRO DEL MATRIMONIO DE MADRES RESIDENTES, CLASIFICADOS POR GRUPOS PROFESIONALES DE LA MADRE Y EL ORDEN DEL NACIMIENTO, SEGUN FILIACION DEL NACIDO Y ORDEN DEL MATRIMONIO DE LA MADRE COMBINADOS, Y PROFESION DEL PADRE {R/R} (CONT.)

PROFESION DE LA MADRE Y ORDEN DEL NACIMIENTO										
Comerciantes y vendedoras						Personal de los servicios				
TODOS LOS ORDENES	1	2	3	4 y más	TODOS LOS ORDENES	1	2	3	4 y más	

PROFESION DEL PADRE

A) TODOS LOS NACIDOS

TOTAL	1761	1079	555	95	32	2198	1302	721	129	46
Profesionales, técnicos/similar	239	145	80	12	2	258	147	87	17	7
Directivos y gerentes	27	15	9	3	0	21	13	7	1	0
Personal administrativo	267	160	91	12	4	272	162	90	16	4
Comerciantes y vendedores	479	295	134	36	14	235	139	76	12	8
Personal de los servicios	152	86	49	12	5	473	293	145	25	10
Agricultores, ganaderos	9	6	2	1	0	20	11	5	3	1
Trabajadores de producción	560	354	182	18	6	885	517	297	55	16
Profesionales Fuerzas Armadas	12	9	3	0	0	15	10	5	0	0
Estudiantes	6	5	1	0	0	4	3	1	0	0
Labores de su hogar	2	0	1	0	1	3	3	0	0	0
Jubilados, retirados, pensionistas	4	2	1	1	0	9	2	7	0	0
Personal no clasific. actividad	4	2	2	0	0	3	2	1	0	0

B1) DENTRO DEL PRIMER MATRIMONIO DE LA MADRE

TOTAL	1729	1061	545	92	31	2161	1289	707	122	43
Profesionales, técnicos/similar	238	145	80	11	2	253	146	85	15	7
Directivos y gerentes	26	15	8	3	0	20	13	6	1	0
Personal administrativo	261	155	90	12	4	265	159	87	16	3
Comerciantes y vendedores	470	291	131	35	13	231	137	75	11	8
Personal de los servicios	151	86	49	11	5	465	291	142	23	9
Agricultores, ganaderos	9	6	2	1	0	19	10	5	3	1
Trabajadores de producción	547	345	178	18	6	874	513	293	53	15
Profesionales Fuerzas Armadas	12	9	3	0	0	15	10	5	0	0
Estudiantes	6	5	1	0	0	4	3	1	0	0
Labores de su hogar	1	0	0	0	1	3	3	0	0	0
Jubilados, retirados, pensionistas	4	2	1	1	0	9	2	7	0	0
Personal no clasific. actividad	4	2	2	0	0	3	2	1	0	0

B2) DENTRO DEL SEGUNDO O SUCESIVOS MATRIMONIOS DE LA MADRE

TOTAL	32	18	10	3	1	37	13	14	7	3
Profesionales, técnicos/similar	1	0	0	1	0	5	1	2	2	0
Directivos y gerentes	1	0	1	0	0	1	0	1	0	0
Personal administrativo	6	5	1	0	0	7	3	3	0	1
Comerciantes y vendedores	9	4	3	1	1	4	2	1	1	0
Personal de los servicios	1	0	0	1	0	8	2	3	2	1
Agricultores, ganaderos	0	0	0	0	0	1	1	0	0	0
Trabajadores de producción	13	9	4	0	0	11	4	4	2	1
Profesionales Fuerzas Armadas	0	0	0	0	0	0	0	0	0	0
Estudiantes	0	0	0	0	0	0	0	0	0	0
Labores de su hogar	1	0	1	0	0	0	0	0	0	0
Personal no clasific. actividad	0	0	0	0	0	0	0	0	0	0

NACIDOS VIVOS DENTRO DEL MATRIMONIO DE MADRES RESIDENTES, CLASIFICADOS POR GRUPOS PROFESIONALES DE LA MADRE Y EL ORDEN DEL NACIMIENTO, SEGUN FILIACION DEL NACIDO Y ORDEN DEL MATRIMONIO DE LA MADRE COMBINADOS, Y PROFESION DEL PADRE {R/R} (CONT.)

PROFESION DE LA MADRE Y ORDEN DEL NACIMIENTO										
Agricult. Ganad./Trabajadoras producción						Estudiantes/Jubiladas				
TODOS LOS ORDENES	1	2	3	4 y más	TODOS LOS ORDENES	1	2	3	4 y más	

PROFESION DEL PADRE

A) TODOS LOS NACIDOS

TOTAL	1755	907	720	106	22	671	503	142	23	3
Profesionales, técnicos/similar	167	96	59	7	5	232	160	60	9	3
Directivos y gerentes	10	3	6	1	0	11	6	4	1	0
Personal administrativo	270	135	118	14	3	105	81	20	4	0
Comerciantes y vendedores	196	92	86	13	5	67	54	10	3	0
Personal de los servicios	168	92	63	12	1	42	35	6	1	0
Agricultores, ganaderos	13	8	4	1	0	3	2	1	0	0
Trabajadores de producción	919	474	381	57	7	128	97	27	4	0
Profesionales Fuerzas Armadas	4	2	1	0	1	26	18	7	1	0
Estudiantes	1	1	0	0	0	53	48	5	0	0
Labores de su hogar	1	0	0	1	0	0	0	0	0	0
Jubilados, retirados, pensionistas	1	0	1	0	0	2	1	1	0	0
Personal no clasific. actividad	5	4	1	0	0	2	1	1	0	0

B1) DENTRO DEL PRIMER MATRIMONIO DE LA MADRE

TOTAL	1734	900	709	104	21	665	501	139	22	3
Profesionales, técnicos/similar	161	94	57	6	4	231	159	60	9	3
Directivos y gerentes	9	3	6	0	0	11	6	4	1	0
Personal administrativo	269	135	117	14	3	102	80	18	4	0
Comerciantes y vendedores	193	89	86	13	5	67	54	10	3	0
Personal de los servicios	167	92	62	12	1	42	35	6	1	0
Agricultores, ganaderos	13	8	4	1	0	3	2	1	0	0
Trabajadores de producción	910	472	374	57	7	126	97	26	3	0
Profesionales Fuerzas Armadas	4	2	1	0	1	26	18	7	1	0
Estudiantes	1	1	0	0	0	53	48	5	0	0
Labores de su hogar	1	0	0	1	0	0	0	0	0	0
Jubilados, retirados, pensionistas	1	0	1	0	0	2	1	1	0	0
Personal no clasific. actividad	5	4	1	0	0	2	1	1	0	0

B2) DENTRO DEL SEGUNDO O SUCESIVOS MATRIMONIOS DE LA MADRE

TOTAL	21	7	11	2	1	6	2	3	1	0
Profesionales, técnicos/similar	6	2	2	1	1	1	1	0	0	0
Directivos y gerentes	1	0	0	1	0	0	0	0	0	0
Personal administrativo	1	0	1	0	0	3	1	2	0	0
Comerciantes y vendedores	3	3	0	0	0	0	0	0	0	0
Personal de los servicios	1	0	1	0	0	0	0	0	0	0
Agricultores, ganaderos	0	0	0	0	0	0	0	0	0	0
Trabajadores de producción	9	2	7	0	0	2	0	1	1	0
Profesionales Fuerzas Armadas	0	0	0	0	0	0	0	0	0	0
Estudiantes	0	0	0	0	0	0	0	0	0	0
Labores de su hogar	0	0	0	0	0	0	0	0	0	0
Personal no clasific. actividad	0	0	0	0	0	0	0	0	0	0

NACIDOS VIVOS DENTRO DEL MATRIMONIO DE MADRES RESIDENTES, CLASIFICADOS POR GRUPOS PROFESIONALES DE LA MADRE Y EL ORDEN DEL NACIMIENTO, SEGUN FILIACION DEL NACIDO Y ORDEN DEL MATRIMONIO DE LA MADRE COMBINADOS, Y PROFESION DEL PADRE {R/R} (CONT.)

PROFESION DE LA MADRE Y ORDEN DEL NACIMIENTO										
Labores de su hogar						Personas no clasificables				
TODOS LOS OR- DENES	1	2	3	4 y más	TODOS LOS OR- DENES	1	2	3	4 y más	

PROFESION DEL PADRE

A) TODOS LOS NACIDOS

TOTAL	20812	7641	8859	2996	1316	208	110	86	11	1
Profesionales, técnicos/similar	2091	663	872	349	207	28	12	14	2	0
Directivos y gerentes	246	68	112	46	20	3	2	1	0	0
Personal administrativo	2695	942	1261	386	106	44	18	24	1	1
Comerciantes y vendedores	2826	1023	1212	395	196	26	14	10	2	0
Personal de los servicios	2593	1094	1084	297	118	19	13	5	1	0
Agricultores, ganaderos	211	68	88	33	22	0	0	0	0	0
Trabajadores de producción	9483	3531	3963	1393	596	74	45	25	4	0
Profesionales Fuerzas Armadas	558	205	243	75	35	5	2	3	0	0
Estudiantes	27	20	4	2	1	0	0	0	0	0
Labores de su hogar	0	0	0	0	0	0	0	0	0	0
Jubilados, retirados, pensionistas	35	12	5	7	11	0	0	0	0	0
Personal no clasific. actividad	47	15	15	13	4	9	4	4	1	0

B1) DENTRO DEL PRIMER MATRIMONIO DE LA MADRE

TOTAL	20539	7583	8723	2940	1293	207	109	86	11	1
Profesionales, técnicos/similar	2052	659	851	339	203	28	12	14	2	0
Directivos y gerentes	243	67	111	45	20	3	2	1	0	0
Personal administrativo	2668	937	1248	380	103	44	18	24	1	1
Comerciantes y vendedores	2788	1014	1190	390	194	26	14	10	2	0
Personal de los servicios	2566	1088	1065	296	117	19	13	5	1	0
Agricultores, ganaderos	205	68	84	31	22	0	0	0	0	0
Trabajadores de producción	9369	3503	3914	1365	587	73	44	25	4	0
Profesionales Fuerzas Armadas	539	200	236	72	31	5	2	3	0	0
Estudiantes	27	20	4	2	1	0	0	0	0	0
Labores de su hogar	0	0	0	0	0	0	0	0	0	0
Jubilados, retirados, pensionistas	35	12	5	7	11	0	0	0	0	0
Personal no clasific. actividad	47	15	15	13	4	9	4	4	1	0

B2) DENTRO DEL SEGUNDO O SUCESIVOS MATRIMONIOS DE LA MADRE

TOTAL	273	58	136	56	23	1	1	0	0	0
Profesionales, técnicos/similar	39	4	21	10	4	0	0	0	0	0
Directivos y gerentes	3	1	1	1	0	0	0	0	0	0
Personal administrativo	27	5	13	6	3	0	0	0	0	0
Comerciantes y vendedores	38	9	22	5	2	0	0	0	0	0
Personal de los servicios	27	6	19	1	1	0	0	0	0	0
Agricultores, ganaderos	6	0	4	2	0	0	0	0	0	0
Trabajadores de producción	114	28	49	28	9	1	1	0	0	0
Profesionales Fuerzas Armadas	19	5	7	3	4	0	0	0	0	0
Estudiantes	0	0	0	0	0	0	0	0	0	0
Labores de su hogar	0	0	0	0	0	0	0	0	0	0
Personal no clasific. actividad	0	0	0	0	0	0	0	0	0	0

NACIDOS VIVOS DENTRO DEL MATRIMONIO DE MADRES RESIDENTES, CLASIFICADOS POR GRUPOS PROFESIONALES DE LA MADRE Y EL ORDEN DEL NACIMIENTO, SEGUN FILIACION DEL NACIDO Y ORDEN DEL MATRIMONIO DE LA MADRE COMBINADOS, Y PROFESION DEL PADRE {R/R} (CONT.)

PROFESION DE LA MADRE Y ORDEN DEL NACIMIENTO														
Todas las profesiones					Profesionales/Fuerzas Armadas					Personal administrativo				
TODOS LOS ORDENES	1	2	3	4 y más	TODOS LOS ORDENES	1	2	3	4 y más	TODOS LOS ORDENES	1	2	3	4 y más

PROFESION DEL PADRE

A) TODOS LOS NACIDOS

TOTAL	23486	11573	8906	2141	866	6073	3190	2213	497	173	5349	3037	1956	298	58
Profesionales, técnicos/similar	7237	3600	2690	656	291	3874	2003	1399	342	130	1514	809	587	91	27
Directivos y gerentes	338	133	139	48	18	88	40	35	10	3	85	35	35	12	3
Personal administrativo	4322	2224	1702	317	79	833	455	308	55	15	1724	965	652	94	13
Comerciantes y vendedores	2854	1354	1061	296	143	398	215	140	39	4	594	342	205	42	5
Personal de los servicios	2278	1134	869	200	75	184	113	59	8	4	331	201	112	15	3
Agricultores, ganaderos	78	28	32	10	8	4	1	3	0	0	9	5	3	1	0
Trabajadores de producción	5808	2835	2207	548	218	567	304	223	31	9	1005	632	330	38	5
Profesionales Fuerzas Armadas	416	165	173	52	26	102	44	39	11	8	67	33	27	5	2
Estudiantes	86	69	13	3	1	16	10	5	1	0	12	11	1	0	0
Labores de su hogar	3	0	2	0	1	1	0	1	0	0	0	0	0	0	0
Jubilados, retirados, pensionistas	22	8	6	3	5	2	1	1	0	0	2	1	1	0	0
Personal no clasific. actividad	44	23	12	8	1	4	4	0	0	0	6	3	3	0	0

B1) DENTRO DEL PRIMER MATRIMONIO DE LA MADRE

TOTAL	23147	11455	8752	2089	851	5983	3144	2181	486	172	5268	3008	1917	286	57
Profesionales, técnicos/similar	7117	3551	2639	642	285	3812	1969	1377	337	129	1486	799	573	88	26
Directivos y gerentes	330	132	133	47	18	85	39	33	10	3	84	35	34	12	3
Personal administrativo	4258	2202	1673	307	76	821	449	305	52	15	1698	957	639	89	13
Comerciantes y vendedores	2810	1335	1043	291	141	392	212	138	38	4	586	338	203	40	5
Personal de los servicios	2252	1129	856	194	73	183	113	59	7	4	327	200	110	14	3
Agricultores, ganaderos	75	28	30	9	8	4	1	3	0	0	8	5	2	1	0
Trabajadores de producción	5744	2815	2178	535	216	564	303	222	30	9	995	627	326	37	5
Profesionales Fuerzas Armadas	409	165	168	50	26	100	44	37	11	8	65	33	25	5	2
Estudiantes	85	68	13	3	1	15	9	5	1	0	12	11	1	0	0
Labores de su hogar	2	0	1	0	1	1	0	1	0	0	0	0	0	0	0
Jubilados, retirados, pensionistas	22	8	6	3	5	2	1	1	0	0	2	1	1	0	0
Personal no clasific. actividad	43	22	12	8	1	4	4	0	0	0	5	2	3	0	0

B2) DENTRO DEL SEGUNDO O SUCESIVOS MATRIMONIOS DE LA MADRE

TOTAL	339	118	154	52	15	90	46	32	11	1	81	29	39	12	1
Profesionales, técnicos/similar	120	49	51	14	6	62	34	22	5	1	28	10	14	3	1
Directivos y gerentes	8	1	6	1	0	3	1	2	0	0	1	0	1	0	0
Personal administrativo	64	22	29	10	3	12	6	3	3	0	26	8	13	5	0
Comerciantes y vendedores	44	19	18	5	2	6	3	2	1	0	8	4	2	2	0
Personal de los servicios	26	5	13	6	2	1	0	0	1	0	4	1	2	1	0
Agricultores, ganaderos	3	0	2	1	0	0	0	0	0	0	1	0	1	0	0
Trabajadores de producción	64	20	29	13	2	3	1	1	1	0	10	5	4	1	0
Profesionales Fuerzas Armadas	7	0	5	2	0	2	0	2	0	0	2	0	2	0	0
Estudiantes	1	1	0	0	0	1	1	0	0	0	0	0	0	0	0
Labores de su hogar	1	0	1	0	0	0	0	0	0	0	0	0	0	0	0
Personal no clasific. actividad	1	1	0	0	0	0	0	0	0	0	1	1	0	0	0

NACIDOS VIVOS DENTRO DEL MATRIMONIO DE MADRES RESIDENTES, CLASIFICADOS POR GRUPOS PROFESIONALES DE LA MADRE Y EL ORDEN DEL NACIMIENTO, SEGUN FILIACION DEL NACIDO Y ORDEN DEL MATRIMONIO DE LA MADRE COMBINADOS, Y PROFESION DEL PADRE {R/R} (CONT.)

PROFESION DE LA MADRE Y ORDEN DEL NACIMIENTO										
Comerciantes y vendedoras						Personal de los servicios				
TODOS LOS OR- DENES	1	2	3	4 y más		TODOS LOS OR- DENES	1	2	3	4 y más

PROFESION DEL PADRE

A) TODOS LOS NACIDOS

TOTAL	949	593	284	55	17	1140	681	375	53	31
Profesionales, técnicos/similar	150	94	48	8	0	166	98	55	8	5
Directivos y gerentes	14	8	5	1	0	13	7	5	1	0
Personal administrativo	175	106	56	11	2	139	82	48	6	3
Comerciantes y vendedores	270	167	75	18	10	135	75	50	5	5
Personal de los servicios	82	45	28	7	2	266	164	82	14	6
Agricultores, ganaderos	5	3	1	1	0	4	3	1	0	0
Trabajadores de producción	240	160	69	9	2	396	237	128	19	12
Profesionales Fuerzas Armadas	4	4	0	0	0	12	9	3	0	0
Estudiantes	5	4	1	0	0	3	3	0	0	0
Labores de su hogar	2	0	1	0	1	0	0	0	0	0
Jubilados, retirados, pensionistas	0	0	0	0	0	3	1	2	0	0
Personal no clasific. actividad	2	2	0	0	0	3	2	1	0	0

B1) DENTRO DEL PRIMER MATRIMONIO DE LA MADRE

TOTAL	929	581	279	53	16	1122	676	368	50	28
Profesionales, técnicos/similar	149	94	48	7	0	163	97	53	8	5
Directivos y gerentes	13	8	4	1	0	12	7	4	1	0
Personal administrativo	170	102	55	11	2	137	82	47	6	2
Comerciantes y vendedores	264	163	74	18	9	132	74	49	4	5
Personal de los servicios	81	45	28	6	2	259	162	80	12	5
Agricultores, ganaderos	5	3	1	1	0	4	3	1	0	0
Trabajadores de producción	235	156	68	9	2	394	236	128	19	11
Profesionales Fuerzas Armadas	4	4	0	0	0	12	9	3	0	0
Estudiantes	5	4	1	0	0	3	3	0	0	0
Labores de su hogar	1	0	0	0	1	0	0	0	0	0
Jubilados, retirados, pensionistas	0	0	0	0	0	3	1	2	0	0
Personal no clasific. actividad	2	2	0	0	0	3	2	1	0	0

B2) DENTRO DEL SEGUNDO O SUCESIVOS MATRIMONIOS DE LA MADRE

TOTAL	20	12	5	2	1	18	5	7	3	3
Profesionales, técnicos/similar	1	0	0	1	0	3	1	2	0	0
Directivos y gerentes	1	0	1	0	0	1	0	1	0	0
Personal administrativo	5	4	1	0	0	2	0	1	0	1
Comerciantes y vendedores	6	4	1	0	1	3	1	1	1	0
Personal de los servicios	1	0	0	1	0	7	2	2	2	1
Agricultores, ganaderos	0	0	0	0	0	0	0	0	0	0
Trabajadores de producción	5	4	1	0	0	2	1	0	0	1
Profesionales Fuerzas Armadas	0	0	0	0	0	0	0	0	0	0
Estudiantes	0	0	0	0	0	0	0	0	0	0
Labores de su hogar	1	0	1	0	0	0	0	0	0	0
Personal no clasific. actividad	0	0	0	0	0	0	0	0	0	0

NACIDOS VIVOS DENTRO DEL MATRIMONIO DE MADRES RESIDENTES, CLASIFICADOS POR GRUPOS PROFESIONALES DE LA MADRE Y EL ORDEN DEL NACIMIENTO, SEGUN FILIACION DEL NACIDO Y ORDEN DEL MATRIMONIO DE LA MADRE COMBINADOS, Y PROFESION DEL PADRE {R/R} (CONT.)

PROFESION DE LA MADRE Y ORDEN DEL NACIMIENTO										
Agricult. Ganad./Trabajadoras producción						Estudiantes/Jubiladas				
TODOS LOS ORDENES	1	2	3	4 y más	TODOS LOS ORDENES	1	2	3	4 y más	

PROFESION DEL PADRE

A) TODOS LOS NACIDOS

TOTAL	722	377	292	43	10	423	316	89	16	2
Profesionales, técnicos/similar	93	51	34	5	3	162	114	39	7	2
Directivos y gerentes	3	1	1	1	0	6	4	2	0	0
Personal administrativo	148	74	60	12	2	69	55	13	1	0
Comerciantes y vendedores	95	40	47	6	2	46	35	8	3	0
Personal de los servicios	83	50	29	3	1	25	21	3	1	0
Agricultores, ganaderos	2	0	1	1	0	1	1	0	0	0
Trabajadores de producción	294	159	118	15	2	68	50	15	3	0
Profesionales Fuerzas Armadas	2	1	1	0	0	12	7	4	1	0
Estudiantes	0	0	0	0	0	32	28	4	0	0
Labores de su hogar	0	0	0	0	0	0	0	0	0	0
Jubilados, retirados, pensionistas	0	0	0	0	0	2	1	1	0	0
Personal no clasific. actividad	2	1	1	0	0	0	0	0	0	0

B1) DENTRO DEL PRIMER MATRIMONIO DE LA MADRE

TOTAL	714	375	288	42	9	418	315	86	15	2
Profesionales, técnicos/similar	90	50	33	5	2	162	114	39	7	2
Directivos y gerentes	2	1	1	0	0	6	4	2	0	0
Personal administrativo	148	74	60	12	2	66	54	11	1	0
Comerciantes y vendedores	94	39	47	6	2	46	35	8	3	0
Personal de los servicios	82	50	28	3	1	25	21	3	1	0
Agricultores, ganaderos	2	0	1	1	0	1	1	0	0	0
Trabajadores de producción	292	159	116	15	2	66	50	14	2	0
Profesionales Fuerzas Armadas	2	1	1	0	0	12	7	4	1	0
Estudiantes	0	0	0	0	0	32	28	4	0	0
Labores de su hogar	0	0	0	0	0	0	0	0	0	0
Jubilados, retirados, pensionistas	0	0	0	0	0	2	1	1	0	0
Personal no clasific. actividad	2	1	1	0	0	0	0	0	0	0

B2) DENTRO DEL SEGUNDO O SUCESIVOS MATRIMONIOS DE LA MADRE

TOTAL	8	2	4	1	1	5	1	3	1	0
Profesionales, técnicos/similar	3	1	1	0	1	0	0	0	0	0
Directivos y gerentes	1	0	0	1	0	0	0	0	0	0
Personal administrativo	0	0	0	0	0	3	1	2	0	0
Comerciantes y vendedores	1	1	0	0	0	0	0	0	0	0
Personal de los servicios	1	0	1	0	0	0	0	0	0	0
Agricultores, ganaderos	0	0	0	0	0	0	0	0	0	0
Trabajadores de producción	2	0	2	0	0	2	0	1	1	0
Profesionales Fuerzas Armadas	0	0	0	0	0	0	0	0	0	0
Estudiantes	0	0	0	0	0	0	0	0	0	0
Labores de su hogar	0	0	0	0	0	0	0	0	0	0
Personal no clasific. actividad	0	0	0	0	0	0	0	0	0	0

NACIDOS VIVOS DENTRO DEL MATRIMONIO DE MADRES RESIDENTES, CLASIFICADOS POR GRUPOS PROFESIONALES DE LA MADRE Y EL ORDEN DEL NACIMIENTO, SEGUN FILIACION DEL NACIDO Y ORDEN DEL MATRIMONIO DE LA MADRE COMBINADOS, Y PROFESION DEL PADRE {R/R} (CONT.)

PROFESION DE LA MADRE Y ORDEN DEL NACIMIENTO										
Labores de su hogar						Personas no clasificables				
TODOS LOS OR- DENES	1	2	3	4 y más	TODOS LOS OR- DENES	1	2	3	4 y más	

PROFESION DEL PADRE

A) TODOS LOS NACIDOS

TOTAL	8732	3327	3656	1175	574	98	52	41	4	1
Profesionales, técnicos/similar	1259	425	517	193	124	19	6	11	2	0
Directivos y gerentes	126	36	55	23	12	3	2	1	0	0
Personal administrativo	1211	477	553	138	43	23	10	12	0	1
Comerciantes y vendedores	1305	475	531	182	117	11	5	5	1	0
Personal de los servicios	1297	532	554	152	59	10	8	2	0	0
Agricultores, ganaderos	53	15	23	7	8	0	0	0	0	0
Trabajadores de producción	3214	1276	1318	432	188	24	17	6	1	0
Profesionales Fuerzas Armadas	214	66	97	35	16	3	1	2	0	0
Estudiantes	18	13	2	2	1	0	0	0	0	0
Labores de su hogar	0	0	0	0	0	0	0	0	0	0
Jubilados, retirados, pensionistas	13	4	1	3	5	0	0	0	0	0
Personal no clasific. actividad	22	8	5	8	1	5	3	2	0	0

B1) DENTRO DEL PRIMER MATRIMONIO DE LA MADRE

TOTAL	8616	3305	3592	1153	566	97	51	41	4	1
Profesionales, técnicos/similar	1236	422	505	188	121	19	6	11	2	0
Directivos y gerentes	125	36	54	23	12	3	2	1	0	0
Personal administrativo	1195	474	544	136	41	23	10	12	0	1
Comerciantes y vendedores	1285	469	519	181	116	11	5	5	1	0
Personal de los servicios	1285	530	546	151	58	10	8	2	0	0
Agricultores, ganaderos	51	15	22	6	8	0	0	0	0	0
Trabajadores de producción	3175	1268	1298	422	187	23	16	6	1	0
Profesionales Fuerzas Armadas	211	66	96	33	16	3	1	2	0	0
Estudiantes	18	13	2	2	1	0	0	0	0	0
Labores de su hogar	0	0	0	0	0	0	0	0	0	0
Jubilados, retirados, pensionistas	13	4	1	3	5	0	0	0	0	0
Personal no clasific. actividad	22	8	5	8	1	5	3	2	0	0

B2) DENTRO DEL SEGUNDO O SUCESIVOS MATRIMONIOS DE LA MADRE

TOTAL	116	22	64	22	8	1	1	0	0	0
Profesionales, técnicos/similar	23	3	12	5	3	0	0	0	0	0
Directivos y gerentes	1	0	1	0	0	0	0	0	0	0
Personal administrativo	16	3	9	2	2	0	0	0	0	0
Comerciantes y vendedores	20	6	12	1	1	0	0	0	0	0
Personal de los servicios	12	2	8	1	1	0	0	0	0	0
Agricultores, ganaderos	2	0	1	1	0	0	0	0	0	0
Trabajadores de producción	39	8	20	10	1	1	1	0	0	0
Profesionales Fuerzas Armadas	3	0	1	2	0	0	0	0	0	0
Estudiantes	0	0	0	0	0	0	0	0	0	0
Labores de su hogar	0	0	0	0	0	0	0	0	0	0
Personal no clasific. actividad	0	0	0	0	0	0	0	0	0	0

NACIDOS VIVOS DENTRO DEL MATRIMONIO DE MADRES RESIDENTES, CLASIFICADOS POR GRUPOS PROFESIONALES DE LA MADRE Y EL ORDEN DEL NACIMIENTO, SEGUN FILIACION DEL NACIDO Y ORDEN DEL MATRIMONIO DE LA MADRE COMBINADOS, Y PROFESION DEL PADRE {R/R} (CONT.)

PROFESION DE LA MADRE Y ORDEN DEL NACIMIENTO														
Todas las profesiones					Profesionales/Fuerzas Armadas					Personal administrativo				
TODOS LOS ORDENES	1	2	3	4 y más	TODOS LOS ORDENES	1	2	3	4 y más	TODOS LOS ORDENES	1	2	3	4 y más

PROFESION DEL PADRE

A) TODOS LOS NACIDOS

TOTAL	16709	7270	6780	1963	696	2162	1088	806	202	66	2423	1317	891	180	35
Profesionales, técnicos/similar	2513	1119	951	307	136	1091	530	399	120	42	488	244	174	52	18
Directivos y gerentes	163	55	71	28	9	35	14	12	7	2	25	9	12	3	1
Personal administrativo	2561	1074	1118	303	66	315	153	132	24	6	672	356	255	56	5
Comerciantes y vendedores	2107	967	840	226	74	176	97	63	11	5	303	188	99	13	3
Personal de los servicios	1599	788	611	144	56	84	49	30	3	2	138	81	52	4	1
Agricultores, ganaderos	86	43	26	11	6	5	4	1	0	0	7	5	2	0	0
Trabajadores de producción	7176	2983	2976	888	329	390	204	149	29	8	743	412	277	47	7
Profesionales Fuerzas Armadas	402	189	154	45	14	57	31	17	8	1	41	19	17	5	0
Estudiantes	32	28	4	0	0	5	5	0	0	0	3	3	0	0	0
Labores de su hogar	4	3	0	1	0	0	0	0	0	0	0	0	0	0	0
Jubilados, retirados, pensionistas	29	9	11	5	4	1	0	1	0	0	0	0	0	0	0
Personal no clasific. actividad	37	12	18	5	2	3	1	2	0	0	3	0	3	0	0

B1) DENTRO DEL PRIMER MATRIMONIO DE LA MADRE

TOTAL	16483	7209	6680	1916	678	2126	1077	790	197	62	2397	1310	879	174	34
Profesionales, técnicos/similar	2469	1106	935	295	133	1073	522	393	118	40	480	241	172	49	18
Directivos y gerentes	158	54	69	27	8	33	14	11	7	1	24	9	11	3	1
Personal administrativo	2535	1068	1105	297	65	312	152	130	24	6	663	355	250	53	5
Comerciantes y vendedores	2083	960	829	222	72	173	97	61	11	4	302	187	99	13	3
Personal de los servicios	1580	784	597	143	56	80	48	28	2	2	137	80	52	4	1
Agricultores, ganaderos	83	42	24	11	6	5	4	1	0	0	7	5	2	0	0
Trabajadores de producción	7087	2960	2939	867	321	386	204	146	28	8	738	412	273	47	6
Profesionales Fuerzas Armadas	386	183	149	43	11	55	30	17	7	1	40	18	17	5	0
Estudiantes	32	28	4	0	0	5	5	0	0	0	3	3	0	0	0
Labores de su hogar	4	3	0	1	0	0	0	0	0	0	0	0	0	0	0
Jubilados, retirados, pensionistas	29	9	11	5	4	1	0	1	0	0	0	0	0	0	0
Personal no clasific. actividad	37	12	18	5	2	3	1	2	0	0	3	0	3	0	0

B2) DENTRO DEL SEGUNDO O SUCESIVOS MATRIMONIOS DE LA MADRE

TOTAL	226	61	100	47	18	36	11	16	5	4	26	7	12	6	1
Profesionales, técnicos/similar	44	13	16	12	3	18	8	6	2	2	8	3	2	3	0
Directivos y gerentes	5	1	2	1	1	2	0	1	0	1	1	0	1	0	0
Personal administrativo	26	6	13	6	1	3	1	2	0	0	9	1	5	3	0
Comerciantes y vendedores	24	7	11	4	2	3	0	2	0	1	1	1	0	0	0
Personal de los servicios	19	4	14	1	0	4	1	2	1	0	1	1	0	0	0
Agricultores, ganaderos	3	1	2	0	0	0	0	0	0	0	0	0	0	0	0
Trabajadores de producción	89	23	37	21	8	4	0	3	1	0	5	0	4	0	1
Profesionales Fuerzas Armadas	16	6	5	2	3	2	1	0	1	0	1	1	0	0	0

NACIDOS VIVOS DENTRO DEL MATRIMONIO DE MADRES RESIDENTES, CLASIFICADOS POR GRUPOS PROFESIONALES DE LA MADRE Y EL ORDEN DEL NACIMIENTO, SEGUN FILIACION DEL NACIDO Y ORDEN DEL MATRIMONIO DE LA MADRE COMBINADOS, Y PROFESION DEL PADRE {R/R} (CONT.)

	PROFESION DE LA MADRE Y ORDEN DEL NACIMIENTO									
	Comerciantes y vendedoras					Personal de los servicios				
	TODOS LOS OR- DENES	1	2	3	4 y más	TODOS LOS OR- DENES	1	2	3	4 y más

PROFESION DEL PADRE

A) TODOS LOS NACIDOS

TOTAL	661	400	222	27	12	856	505	281	58	12
Profesionales, técnicos/similar	75	44	26	3	2	72	40	23	7	2
Directivos y gerentes	9	6	2	1	0	4	3	1	0	0
Personal administrativo	80	45	32	1	2	110	62	39	8	1
Comerciantes y vendedores	171	108	47	13	3	82	53	21	6	2
Personal de los servicios	54	33	17	2	2	174	111	51	9	3
Agricultores, ganaderos	1	1	0	0	0	7	3	1	2	1
Trabajadores de producción	257	155	93	6	3	395	228	138	26	3
Profesionales Fuerzas Armadas	7	5	2	0	0	2	1	1	0	0
Estudiantes	1	1	0	0	0	1	0	1	0	0
Labores de su hogar	0	0	0	0	0	3	3	0	0	0
Jubilados, retirados, pensionistas	4	2	1	1	0	6	1	5	0	0
Personal no clasific. actividad	2	0	2	0	0	0	0	0	0	0

B1) DENTRO DEL PRIMER MATRIMONIO DE LA MADRE

TOTAL	652	395	219	26	12	840	499	275	54	12
Profesionales, técnicos/similar	75	44	26	3	2	70	40	23	5	2
Directivos y gerentes	9	6	2	1	0	4	3	1	0	0
Personal administrativo	79	44	32	1	2	107	61	37	8	1
Comerciantes y vendedores	169	108	46	12	3	81	52	21	6	2
Personal de los servicios	54	33	17	2	2	173	111	50	9	3
Agricultores, ganaderos	1	1	0	0	0	6	2	1	2	1
Trabajadores de producción	251	151	91	6	3	387	225	135	24	3
Profesionales Fuerzas Armadas	7	5	2	0	0	2	1	1	0	0
Estudiantes	1	1	0	0	0	1	0	1	0	0
Labores de su hogar	0	0	0	0	0	3	3	0	0	0
Jubilados, retirados, pensionistas	4	2	1	1	0	6	1	5	0	0
Personal no clasific. actividad	2	0	2	0	0	0	0	0	0	0

B2) DENTRO DEL SEGUNDO O SUCESIVOS MATRIMONIOS DE LA MADRE

TOTAL	9	5	3	1	0	16	6	6	4	0
Profesionales, técnicos/similar	0	0	0	0	0	2	0	0	2	0
Directivos y gerentes	0	0	0	0	0	0	0	0	0	0
Personal administrativo	1	1	0	0	0	3	1	2	0	0
Comerciantes y vendedores	2	0	1	1	0	1	1	0	0	0
Personal de los servicios	0	0	0	0	0	1	0	1	0	0
Agricultores, ganaderos	0	0	0	0	0	1	1	0	0	0
Trabajadores de producción	6	4	2	0	0	8	3	3	2	0
Profesionales Fuerzas Armadas	0	0	0	0	0	0	0	0	0	0

NACIDOS VIVOS DENTRO DEL MATRIMONIO DE MADRES RESIDENTES, CLASIFICADOS POR GRUPOS PROFESIONALES DE LA MADRE Y EL ORDEN DEL NACIMIENTO, SEGUN FILIACION DEL NACIDO Y ORDEN DEL MATRIMONIO DE LA MADRE COMBINADOS, Y PROFESION DEL PADRE {R/R} (CONT.)

	PROFESION DE LA MADRE Y ORDEN DEL NACIMIENTO									
	Agricult. Ganad./Trabajadoras producción					Estudiantes/Jubiladas				
	TODOS LOS OR- DENES	1	2	3	4 y más	TODOS LOS OR- DENES	1	2	3	4 y más

PROFESION DEL PADRE

A) TODOS LOS NACIDOS

TOTAL	814	391	356	56	11	191	139	46	5	1
Profesionales, técnicos/similar	62	38	21	1	2	56	34	20	1	1
Directivos y gerentes	7	2	5	0	0	4	2	1	1	0
Personal administrativo	103	53	47	2	1	34	24	7	3	0
Comerciantes y vendedores	86	44	33	6	3	17	15	2	0	0
Personal de los servicios	72	37	28	7	0	15	12	3	0	0
Agricultores, ganaderos	5	3	2	0	0	2	1	1	0	0
Trabajadores de producción	472	210	219	39	4	34	25	9	0	0
Profesionales Fuerzas Armadas	1	0	0	0	1	13	11	2	0	0
Estudiantes	1	1	0	0	0	15	14	1	0	0
Labores de su hogar	1	0	0	1	0	0	0	0	0	0
Jubilados, retirados, pensionistas	1	0	1	0	0	0	0	0	0	0
Personal no clasific. actividad	3	3	0	0	0	1	1	0	0	0

B1) DENTRO DEL PRIMER MATRIMONIO DE LA MADRE

TOTAL	804	386	351	56	11	191	139	46	5	1
Profesionales, técnicos/similar	60	37	20	1	2	56	34	20	1	1
Directivos y gerentes	7	2	5	0	0	4	2	1	1	0
Personal administrativo	102	53	46	2	1	34	24	7	3	0
Comerciantes y vendedores	84	42	33	6	3	17	15	2	0	0
Personal de los servicios	72	37	28	7	0	15	12	3	0	0
Agricultores, ganaderos	5	3	2	0	0	2	1	1	0	0
Trabajadores de producción	467	208	216	39	4	34	25	9	0	0
Profesionales Fuerzas Armadas	1	0	0	0	1	13	11	2	0	0
Estudiantes	1	1	0	0	0	15	14	1	0	0
Labores de su hogar	1	0	0	1	0	0	0	0	0	0
Jubilados, retirados, pensionistas	1	0	1	0	0	0	0	0	0	0
Personal no clasific. actividad	3	3	0	0	0	1	1	0	0	0

B2) DENTRO DEL SEGUNDO O SUCESIVOS MATRIMONIOS DE LA MADRE

TOTAL	10	5	5	0	0	0	0	0	0	0
Profesionales, técnicos/similar	2	1	1	0	0	0	0	0	0	0
Directivos y gerentes	0	0	0	0	0	0	0	0	0	0
Personal administrativo	1	0	1	0	0	0	0	0	0	0
Comerciantes y vendedores	2	2	0	0	0	0	0	0	0	0
Personal de los servicios	0	0	0	0	0	0	0	0	0	0
Agricultores, ganaderos	0	0	0	0	0	0	0	0	0	0
Trabajadores de producción	5	2	3	0	0	0	0	0	0	0
Profesionales Fuerzas Armadas	0	0	0	0	0	0	0	0	0	0

NACIDOS VIVOS DENTRO DEL MATRIMONIO DE MADRES RESIDENTES, CLASIFICADOS POR GRUPOS PROFESIONALES DE LA MADRE Y EL ORDEN DEL NACIMIENTO, SEGUN FILIACION DEL NACIDO Y ORDEN DEL MATRIMONIO DE LA MADRE COMBINADOS, Y PROFESION DEL PADRE {R/R} (CONT.)

PROFESION DE LA MADRE Y ORDEN DEL NACIMIENTO									
Labores de su hogar					Personas no clasificables				
TODOS LOS OR- DENES	1	2	3	4 y más	TODOS LOS OR- DENES	1	2	3	4 y más

PROFESION DEL PADRE

A) TODOS LOS NACIDOS

TOTAL	9506	3382	4136	1429	559	96	48	42	6
Profesionales, técnicos/similar	660	183	285	123	69	9	6	3	0
Directivos y gerentes	79	19	38	16	6	0	0	0	0
Personal administrativo	1227	374	594	208	51	20	7	12	1
Comerciantes y vendedores	1257	453	570	176	58	15	9	5	1
Personal de los servicios	1053	460	427	118	48	9	5	3	1
Agricultores, ganaderos	59	26	19	9	5	0	0	0	0
Trabajadores de producción	4845	1730	2073	738	304	40	19	18	3
Profesionales Fuerzas Armadas	280	121	115	32	12	1	1	0	0
Estudiantes	6	4	2	0	0	0	0	0	0
Labores de su hogar	0	0	0	0	0	0	0	0	0
Jubilados, retirados, pensionistas	17	6	3	4	4	0	0	0	0
Personal no clasific. actividad	23	6	10	5	2	2	1	1	0

B1) DENTRO DEL PRIMER MATRIMONIO DE LA MADRE

TOTAL	9377	3355	4078	1398	546	96	48	42	6
Profesionales, técnicos/similar	646	182	278	118	68	9	6	3	0
Directivos y gerentes	77	18	38	15	6	0	0	0	0
Personal administrativo	1218	372	591	205	50	20	7	12	1
Comerciantes y vendedores	1242	450	562	173	57	15	9	5	1
Personal de los servicios	1040	458	416	118	48	9	5	3	1
Agricultores, ganaderos	57	26	17	9	5	0	0	0	0
Trabajadores de producción	4784	1716	2051	720	297	40	19	18	3
Profesionales Fuerzas Armadas	267	117	110	31	9	1	1	0	0
Estudiantes	6	4	2	0	0	0	0	0	0
Labores de su hogar	0	0	0	0	0	0	0	0	0
Jubilados, retirados, pensionistas	17	6	3	4	4	0	0	0	0
Personal no clasific. actividad	23	6	10	5	2	2	1	1	0

B2) DENTRO DEL SEGUNDO O SUCESIVOS MATRIMONIOS DE LA MADRE

TOTAL	129	27	58	31	13	0	0	0	0
Profesionales, técnicos/similar	14	1	7	5	1	0	0	0	0
Directivos y gerentes	2	1	0	1	0	0	0	0	0
Personal administrativo	9	2	3	3	1	0	0	0	0
Comerciantes y vendedores	15	3	8	3	1	0	0	0	0
Personal de los servicios	13	2	11	0	0	0	0	0	0
Agricultores, ganaderos	2	0	2	0	0	0	0	0	0
Trabajadores de producción	61	14	22	18	7	0	0	0	0
Profesionales Fuerzas Armadas	13	4	5	1	3	0	0	0	0

NACIDOS VIVOS DENTRO DEL MATRIMONIO DE MADRES RESIDENTES, CLASIFICADOS POR GRUPOS PROFESIONALES DE LA MADRE Y EL ORDEN DEL NACIMIENTO, SEGUN FILIACION DEL NACIDO Y ORDEN DEL MATRIMONIO DE LA MADRE COMBINADOS, Y PROFESION DEL PADRE {R/R} (CONT.)

PROFESION DE LA MADRE Y ORDEN DEL NACIMIENTO														
Todas las profesiones					Profesionales/Fuerzas Armadas					Personal administrativo				
TODOS LOS ORDENES	1	2	3	4 y más	TODOS LOS ORDENES	1	2	3	4 y más	TODOS LOS ORDENES	1	2	3	4 y más

PROFESION DEL PADRE

A) TODOS LOS NACIDOS

TOTAL	4210	1884	1608	509	209	506	267	181	47	11	487	286	164	29	8
Profesionales, técnicos/similar	559	269	199	71	20	241	126	84	26	5	86	53	25	7	1
Directivos y gerentes	75	28	33	11	3	14	6	6	1	1	11	5	4	2	0
Personal administrativo	500	220	211	53	16	74	34	34	5	1	112	57	46	6	3
Comerciantes y vendedores	446	202	167	51	26	40	24	10	5	1	67	40	23	2	2
Personal de los servicios	359	169	137	36	17	22	11	8	1	2	30	23	4	1	2
Agricultores, ganaderos	133	47	58	19	9	8	3	4	1	0	8	5	3	0	0
Trabajadores de producción	2024	898	760	258	108	97	56	33	7	1	157	90	56	11	0
Profesionales Fuerzas Armadas	89	34	39	9	7	9	6	2	1	0	11	9	2	0	0
Estudiantes	13	13	0	0	0	1	1	0	0	0	3	3	0	0	0
Labores de su hogar	1	0	1	0	0	0	0	0	0	0	1	0	1	0	0
Jubilados, retirados, pensionistas	5	2	1	0	2	0	0	0	0	0	0	0	0	0	0
Personal no clasific. actividad	6	2	2	1	1	0	0	0	0	0	1	1	0	0	0

B1) DENTRO DEL PRIMER MATRIMONIO DE LA MADRE

TOTAL	4157	1867	1584	501	205	498	264	178	46	10	480	285	162	26	7
Profesionales, técnicos/similar	551	268	195	69	19	238	126	82	26	4	85	53	25	6	1
Directivos y gerentes	71	27	32	9	3	12	5	6	0	1	9	5	3	1	0
Personal administrativo	493	217	208	52	16	73	34	33	5	1	110	56	45	6	3
Comerciantes y vendedores	440	201	164	49	26	39	23	10	5	1	66	40	23	1	2
Personal de los servicios	356	167	137	36	16	22	11	8	1	2	29	23	4	1	1
Agricultores, ganaderos	131	47	57	18	9	8	3	4	1	0	8	5	3	0	0
Trabajadores de producción	2005	891	749	258	107	97	56	33	7	1	157	90	56	11	0
Profesionales Fuerzas Armadas	85	32	38	9	6	8	5	2	1	0	11	9	2	0	0
Estudiantes	13	13	0	0	0	1	1	0	0	0	3	3	0	0	0
Labores de su hogar	1	0	1	0	0	0	0	0	0	0	1	0	1	0	0
Jubilados, retirados, pensionistas	5	2	1	0	2	0	0	0	0	0	0	0	0	0	0
Personal no clasific. actividad	6	2	2	1	1	0	0	0	0	0	1	1	0	0	0

B2) DENTRO DEL SEGUNDO O SUCESIVOS MATRIMONIOS DE LA MADRE

TOTAL	53	17	24	8	4	8	3	3	1	1	7	1	2	3	1
Profesionales, técnicos/similar	8	1	4	2	1	3	0	2	0	1	1	0	0	1	0
Directivos y gerentes	4	1	1	2	0	2	1	0	1	0	2	0	1	1	0
Personal administrativo	7	3	3	1	0	1	0	1	0	0	2	1	1	0	0
Comerciantes y vendedores	6	1	3	2	0	1	1	0	0	0	1	0	0	1	0
Personal de los servicios	3	2	0	0	1	0	0	0	0	0	1	0	0	0	1
Agricultores, ganaderos	2	0	1	1	0	0	0	0	0	0	0	0	0	0	0
Trabajadores de producción	19	7	11	0	1	0	0	0	0	0	0	0	0	0	0
Profesionales Fuerzas Armadas	4	2	1	0	1	1	1	0	0	0	0	0	0	0	0

NACIDOS VIVOS DENTRO DEL MATRIMONIO DE MADRES RESIDENTES, CLASIFICADOS POR GRUPOS PROFESIONALES DE LA MADRE Y EL ORDEN DEL NACIMIENTO, SEGUN FILIACION DEL NACIDO Y ORDEN DEL MATRIMONIO DE LA MADRE COMBINADOS, Y PROFESION DEL PADRE {R/R} (CONT.)

	PROFESION DE LA MADRE Y ORDEN DEL NACIMIENTO									
	Comerciantes y vendedoras					Personal de los servicios				
	TODOS LOS OR- DENES	1	2	3	4 y más	TODOS LOS OR- DENES	1	2	3	4 y más

PROFESION DEL PADRE

A) TODOS LOS NACIDOS

TOTAL	151	86	49	13	3	202	116	65	18	3
Profesionales, técnicos/similar	14	7	6	1	0	20	9	9	2	0
Directivos y gerentes	4	1	2	1	0	4	3	1	0	0
Personal administrativo	12	9	3	0	0	23	18	3	2	0
Comerciantes y vendedores	38	20	12	5	1	18	11	5	1	1
Personal de los servicios	16	8	4	3	1	33	18	12	2	1
Agricultores, ganaderos	3	2	1	0	0	9	5	3	1	0
Trabajadores de producción	63	39	20	3	1	94	52	31	10	1
Profesionales Fuerzas Armadas	1	0	1	0	0	1	0	1	0	0
Estudiantes	0	0	0	0	0	0	0	0	0	0
Labores de su hogar	0	0	0	0	0	0	0	0	0	0
Jubilados, retirados, pensionistas	0	0	0	0	0	0	0	0	0	0
Personal no clasific. actividad	0	0	0	0	0	0	0	0	0	0

B1) DENTRO DEL PRIMER MATRIMONIO DE LA MADRE

TOTAL	148	85	47	13	3	199	114	64	18	3
Profesionales, técnicos/similar	14	7	6	1	0	20	9	9	2	0
Directivos y gerentes	4	1	2	1	0	4	3	1	0	0
Personal administrativo	12	9	3	0	0	21	16	3	2	0
Comerciantes y vendedores	37	20	11	5	1	18	11	5	1	1
Personal de los servicios	16	8	4	3	1	33	18	12	2	1
Agricultores, ganaderos	3	2	1	0	0	9	5	3	1	0
Trabajadores de producción	61	38	19	3	1	93	52	30	10	1
Profesionales Fuerzas Armadas	1	0	1	0	0	1	0	1	0	0
Estudiantes	0	0	0	0	0	0	0	0	0	0
Labores de su hogar	0	0	0	0	0	0	0	0	0	0
Jubilados, retirados, pensionistas	0	0	0	0	0	0	0	0	0	0
Personal no clasific. actividad	0	0	0	0	0	0	0	0	0	0

B2) DENTRO DEL SEGUNDO O SUCESIVOS MATRIMONIOS DE LA MADRE

TOTAL	3	1	2	0	0	3	2	1	0	0
Profesionales, técnicos/similar	0	0	0	0	0	0	0	0	0	0
Directivos y gerentes	0	0	0	0	0	0	0	0	0	0
Personal administrativo	0	0	0	0	0	2	2	0	0	0
Comerciantes y vendedores	1	0	1	0	0	0	0	0	0	0
Personal de los servicios	0	0	0	0	0	0	0	0	0	0
Agricultores, ganaderos	0	0	0	0	0	0	0	0	0	0
Trabajadores de producción	2	1	1	0	0	1	0	1	0	0
Profesionales Fuerzas Armadas	0	0	0	0	0	0	0	0	0	0

NACIDOS VIVOS DENTRO DEL MATRIMONIO DE MADRES RESIDENTES, CLASIFICADOS POR GRUPOS PROFESIONALES DE LA MADRE Y EL ORDEN DEL NACIMIENTO, SEGUN FILIACION DEL NACIDO Y ORDEN DEL MATRIMONIO DE LA MADRE COMBINADOS, Y PROFESION DEL PADRE {R/R} (CONT.)

	PROFESION DE LA MADRE Y ORDEN DEL NACIMIENTO								
	Agricult. Ganad./Trabajadoras producción					Estudiantes/Jubiladas			
	TODOS LOS OR- DENES	1	2	3	4 y más	TODOS LOS OR- DENES	1	2	3

PROFESION DEL PADRE

A) TODOS LOS NACIDOS

TOTAL	219	139	72	7	1	57	48	7	2
Profesionales, técnicos/similar	12	7	4	1	0	14	12	1	1
Directivos y gerentes	0	0	0	0	0	1	0	1	0
Personal administrativo	19	8	11	0	0	2	2	0	0
Comerciantes y vendedores	15	8	6	1	0	4	4	0	0
Personal de los servicios	13	5	6	2	0	2	2	0	0
Agricultores, ganaderos	6	5	1	0	0	0	0	0	0
Trabajadores de producción	153	105	44	3	1	26	22	3	1
Profesionales Fuerzas Armadas	1	1	0	0	0	1	0	1	0
Estudiantes	0	0	0	0	0	6	6	0	0
Labores de su hogar	0	0	0	0	0	0	0	0	0
Jubilados, retirados, pensionistas	0	0	0	0	0	0	0	0	0
Personal no clasific. actividad	0	0	0	0	0	1	0	1	0

B1) DENTRO DEL PRIMER MATRIMONIO DE LA MADRE

TOTAL	216	139	70	6	1	56	47	7	2
Profesionales, técnicos/similar	11	7	4	0	0	13	11	1	1
Directivos y gerentes	0	0	0	0	0	1	0	1	0
Personal administrativo	19	8	11	0	0	2	2	0	0
Comerciantes y vendedores	15	8	6	1	0	4	4	0	0
Personal de los servicios	13	5	6	2	0	2	2	0	0
Agricultores, ganaderos	6	5	1	0	0	0	0	0	0
Trabajadores de producción	151	105	42	3	1	26	22	3	1
Profesionales Fuerzas Armadas	1	1	0	0	0	1	0	1	0
Estudiantes	0	0	0	0	0	6	6	0	0
Labores de su hogar	0	0	0	0	0	0	0	0	0
Jubilados, retirados, pensionistas	0	0	0	0	0	0	0	0	0
Personal no clasific. actividad	0	0	0	0	0	1	0	1	0

B2) DENTRO DEL SEGUNDO O SUCESIVOS MATRIMONIOS DE LA MADRE

TOTAL	3	0	2	1	0	1	1	0	0
Profesionales, técnicos/similar	1	0	0	1	0	1	1	0	0
Directivos y gerentes	0	0	0	0	0	0	0	0	0
Personal administrativo	0	0	0	0	0	0	0	0	0
Comerciantes y vendedores	0	0	0	0	0	0	0	0	0
Personal de los servicios	0	0	0	0	0	0	0	0	0
Agricultores, ganaderos	0	0	0	0	0	0	0	0	0
Trabajadores de producción	2	0	2	0	0	0	0	0	0
Profesionales Fuerzas Armadas	0	0	0	0	0	0	0	0	0

NACIDOS VIVOS DENTRO DEL MATRIMONIO DE MADRES RESIDENTES, CLASIFICADOS POR GRUPOS PROFESIONALES DE LA MADRE Y EL ORDEN DEL NACIMIENTO, SEGUN FILIACION DEL NACIDO Y ORDEN DEL MATRIMONIO DE LA MADRE COMBINADOS, Y PROFESION DEL PADRE {R/R} (CONCL.)

	PROFESION DE LA MADRE Y ORDEN DEL NACIMIENTO								
	Labores de su hogar					Personas no clasificables			
	TODOS LOS OR- DENES	1	2	3	4 y más	TODOS LOS OR- DENES	1	2	3

PROFESION DEL PADRE

A) TODOS LOS NACIDOS

TOTAL	2574	932	1067	392	183	14	10	3	1
Profesionales, técnicos/similar	172	55	70	33	14	0	0	0	0
Directivos y gerentes	41	13	19	7	2	0	0	0	0
Personal administrativo	257	91	114	40	12	1	1	0	0
Comerciantes y vendedores	264	95	111	37	21	0	0	0	0
Personal de los servicios	243	102	103	27	11	0	0	0	0
Agricultores, ganaderos	99	27	46	17	9	0	0	0	0
Trabajadores de producción	1424	525	572	223	104	10	9	1	0
Profesionales Fuerzas Armadas	64	18	31	8	7	1	0	1	0
Estudiantes	3	3	0	0	0	0	0	0	0
Labores de su hogar	0	0	0	0	0	0	0	0	0
Jubilados, retirados, pensionistas	5	2	1	0	2	0	0	0	0
Personal no clasific. actividad	2	1	0	0	1	2	0	1	1

B1) DENTRO DEL PRIMER MATRIMONIO DE LA MADRE

TOTAL	2546	923	1053	389	181	14	10	3	1
Profesionales, técnicos/similar	170	55	68	33	14	0	0	0	0
Directivos y gerentes	41	13	19	7	2	0	0	0	0
Personal administrativo	255	91	113	39	12	1	1	0	0
Comerciantes y vendedores	261	95	109	36	21	0	0	0	0
Personal de los servicios	241	100	103	27	11	0	0	0	0
Agricultores, ganaderos	97	27	45	16	9	0	0	0	0
Trabajadores de producción	1410	519	565	223	103	10	9	1	0
Profesionales Fuerzas Armadas	61	17	30	8	6	1	0	1	0
Estudiantes	3	3	0	0	0	0	0	0	0
Labores de su hogar	0	0	0	0	0	0	0	0	0
Jubilados, retirados, pensionistas	5	2	1	0	2	0	0	0	0
Personal no clasific. actividad	2	1	0	0	1	2	0	1	1

B2) DENTRO DEL SEGUNDO O SUCESIVOS MATRIMONIOS DE LA MADRE

TOTAL	28	9	14	3	2	0	0	0	0
Profesionales, técnicos/similar	2	0	2	0	0	0	0	0	0
Directivos y gerentes	0	0	0	0	0	0	0	0	0
Personal administrativo	2	0	1	1	0	0	0	0	0
Comerciantes y vendedores	3	0	2	1	0	0	0	0	0
Personal de los servicios	2	2	0	0	0	0	0	0	0
Agricultores, ganaderos	2	0	1	1	0	0	0	0	0
Trabajadores de producción	14	6	7	0	1	0	0	0	0
Profesionales Fuerzas Armadas	3	1	1	0	1	0	0	0	0

NACIDOS VIVOS DENTRO DEL MATRIMONIO DE MADRES RESIDENTES, CLASIFICADOS POR ORDEN DEL NACIMIENTO, SEGUN FILIACION DEL NACIDO Y ORDEN DEL MATRIMONIO DE LA MADRE COMBINADOS, DURACION (AÑOS CUMPLIDOS) Y AÑO DE CELEBRACION DEL MATRIMONIO {R/R}

	ORDEN DEL NACIMIENTO										
	TODOS LOS ORDENES	1	2	3	4	5	6	7	8	9	10 y más

DURACION Y AÑO DE CELEBRACION DEL MATRIMONIO

B1) DENTRO DEL PRIMER MATRIMONIO DE LA MADRE

TODOS LOS AÑOS		43787	20531	17016	4506	1108	358	134	66	32	17	19
0	1990	2547	2338	180	19	6	2	1	1	0	0	0
0	1989	3539	3375	151	12	1	0	0	0	0	0	0
1	1989	2640	2407	218	12	3	0	0	0	0	0	0
1	1988	3325	2928	378	16	1	1	0	1	0	0	0
2	1988	2395	1866	503	23	1	2	0	0	0	0	0
2	1987	2823	2018	764	39	2	0	0	0	0	0	0
3	1987	2042	1161	826	47	6	2	0	0	0	0	0
3	1986	2412	1210	1112	82	5	1	0	0	0	1	1
4	1986	1805	685	1023	92	4	0	1	0	0	0	0
4	1985	2077	635	1320	112	9	1	0	0	0	0	0
5	1985	1551	369	1032	134	12	4	0	0	0	0	0
5	1984	1930	392	1355	157	18	7	1	0	0	0	0
6	1984	1446	219	1046	152	23	4	1	0	1	0	0
6	1983	1717	246	1240	212	15	4	0	0	0	0	0
7	1983	1224	124	886	190	18	3	1	0	2	0	0
7	1982	1394	117	1008	220	37	7	3	2	0	0	0
8	1982	946	76	655	172	30	8	3	1	0	0	1
8	1981	1029	78	674	235	34	6	1	0	0	1	0
9	1981	683	37	445	165	28	6	2	0	0	0	0
9	1980	863	55	514	231	53	6	3	0	1	0	0
10	1980	638	27	350	205	42	8	3	2	1	0	0
10	1979	670	41	338	226	48	7	8	1	1	0	0
11	1979	459	18	218	160	39	15	3	3	1	2	0
11	1978	503	24	181	222	59	12	3	0	0	2	0
12	1978	389	17	123	195	33	12	5	1	2	1	0
12	1977	368	12	122	160	48	15	7	3	1	0	0
13	1977	302	9	81	149	36	17	5	4	0	1	0
13	1976	304	17	63	156	53	8	4	2	1	0	0
14	1976	236	6	39	115	48	18	5	0	3	1	1
14	1975	269	10	48	126	50	21	8	4	0	1	1
15	1975	202	1	30	103	45	14	5	2	0	1	1
15	1974	186	1	28	85	45	17	8	1	0	0	1
16	1974	141	3	17	64	33	8	8	3	3	0	2
16	1973	129	2	14	48	43	14	3	3	1	0	1
17	1973	97	2	11	24	36	20	2	0	1	1	0
17	1972	117	1	5	43	38	21	4	3	1	1	0
18	1972	73	1	5	30	18	9	4	3	1	0	2
18	1971	56	0	2	21	15	8	4	4	2	0	0
19	1971	49	1	2	15	14	7	1	5	2	1	1
19	1970	49	0	1	13	13	6	7	4	2	1	2
20	1970	29	1	4	5	4	10	2	1	1	0	1
20	1969	36	1	1	5	10	6	9	2	1	0	1
21	1969	22	0	0	4	7	6	3	2	0	0	0
21	1968	19	0	0	5	9	1	2	1	1	0	0
22	1968	15	0	1	2	5	3	1	2	1	0	0
22	1967	11	0	1	2	3	1	2	1	0	1	0
23	1967	5	0	0	0	2	2	0	1	0	0	0
23	1966	4	0	0	0	0	1	1	0	0	1	1
24	1966	5	0	0	0	3	1	0	0	0	0	1
25	1965	2	0	1	0	0	0	0	1	0	0	0
25	1965	4	0	0	0	1	2	0	0	1	0	0
25 y más	1964 y anteriores	10	0	0	1	2	4	0	2	0	0	1

NACIDOS VIVOS DENTRO DEL MATRIMONIO DE MADRES RESIDENTES, CLASIFICADOS POR ORDEN DEL NACIMIENTO, SEGUN FILIACION DEL NACIDO Y ORDEN DEL MATRIMONIO DE LA MADRE COMBINADOS, DURACION (AÑOS CUMPLIDOS) Y AÑO DE CELEBRACION DEL MATRIMONIO {R/R} (CONT.)

		ORDEN DEL NACIMIENTO									
		TODOS LOS ORDENES	1	2	3	4	5	6	7	8	9

B2) DENTRO DEL SEGUNDO O SUCESIVOS MATRIMONIOS DE LA MADRE

TODOS LOS AÑOS		618	196	278	107	32	4	0	0	0	1	0
0	1990	87	50	24	11	2	0	0	0	0	0	0
0	1989	79	36	24	14	5	0	0	0	0	0	0
1	1989	60	29	18	10	3	0	0	0	0	0	0
1	1988	55	19	21	14	0	1	0	0	0	0	0
2	1988	43	12	21	7	2	1	0	0	0	0	0
2	1987	39	14	20	4	1	0	0	0	0	0	0
3	1987	30	10	15	4	1	0	0	0	0	0	0
3	1986	30	5	18	3	3	1	0	0	0	0	0
4	1986	19	4	12	2	1	0	0	0	0	0	0
4	1985	29	3	23	2	1	0	0	0	0	0	0
5	1985	21	2	15	3	1	0	0	0	0	0	0
5	1984	27	3	19	4	1	0	0	0	0	0	0
6	1984	10	3	5	2	0	0	0	0	0	0	0
6	1983	10	0	8	1	1	0	0	0	0	0	0
7	1983	7	1	5	1	0	0	0	0	0	0	0
7	1982	10	1	5	4	0	0	0	0	0	0	0
8	1982	11	1	6	2	2	0	0	0	0	0	0
8	1981	8	0	3	2	2	1	0	0	0	0	0
9	1981	4	1	2	1	0	0	0	0	0	0	0
9	1980	3	0	2	1	0	0	0	0	0	0	0
10	1980	3	0	1	1	1	0	0	0	0	0	0
10	1979	3	0	2	1	0	0	0	0	0	0	0
11	1979	1	0	0	1	0	0	0	0	0	0	0
11	1978	5	1	2	2	0	0	0	0	0	0	0
12	1978	2	0	2	0	0	0	0	0	0	0	0
12	1977	2	0	1	1	0	0	0	0	0	0	0
13	1977	2	0	1	0	0	0	0	0	0	1	0
13	1976	5	1	2	0	2	0	0	0	0	0	0
14	1975	3	0	1	1	1	0	0	0	0	0	0
15	1975	3	0	0	2	1	0	0	0	0	0	0
15	1974	1	0	0	0	1	0	0	0	0	0	0
16	1974	2	0	0	2	0	0	0	0	0	0	0
18	1972	1	0	0	1	0	0	0	0	0	0	0
18	1971	1	0	0	1	0	0	0	0	0	0	0
19	1970	2	0	0	2	0	0	0	0	0	0	0

NACIDOS VIVOS DENTRO DEL MATRIMONIO DE MADRES RESIDENTES, CLASIFICADOS POR ORDEN DEL NACIMIENTO, SEGUN FILIACION DEL NACIDO Y ORDEN DEL MATRIMONIO DE LA MADRE COMBINADOS, DURACION (AÑOS CUMPLIDOS) Y AÑO DE CELEBRACION DEL MATRIMONIO {R/R} (CONT.)

	ORDEN DEL NACIMIENTO										
	TODOS LOS ORDENES	1	2	3	4	5	6	7	8	9	10 y más

DURACION Y AÑO DE CELEBRACION DEL MATRIMONIO

B1) DENTRO DEL PRIMER MATRIMONIO DE LA MADRE

TODOS LOS AÑOS		23147	11455	8752	2089	516	181	71	41	20	9	13
0	1990	1385	1268	104	10	2	0	0	1	0	0	0
0	1989	1876	1784	85	6	1	0	0	0	0	0	0
1	1989	1396	1271	116	7	2	0	0	0	0	0	0
1	1988	1817	1627	184	5	0	0	0	1	0	0	0
2	1988	1261	963	283	15	0	0	0	0	0	0	0
2	1987	1637	1180	434	23	0	0	0	0	0	0	0
3	1987	1218	689	502	24	3	0	0	0	0	0	0
3	1986	1356	714	596	42	2	1	0	0	0	1	0
4	1986	1013	400	551	59	2	0	1	0	0	0	0
4	1985	1134	378	686	63	6	1	0	0	0	0	0
5	1985	896	233	563	89	7	4	0	0	0	0	0
5	1984	1019	247	657	97	13	4	1	0	0	0	0
6	1984	739	135	503	82	16	2	0	0	1	0	0
6	1983	885	147	618	109	7	4	0	0	0	0	0
7	1983	628	79	442	90	11	3	1	0	2	0	0
7	1982	671	73	489	89	14	3	2	1	0	0	0
8	1982	486	49	334	79	16	6	1	0	0	0	1
8	1981	517	52	331	107	22	4	0	0	0	1	0
9	1981	321	26	208	63	17	6	1	0	0	0	0
9	1980	404	29	239	104	25	4	2	0	1	0	0
10	1980	312	13	186	86	19	6	1	1	0	0	0
10	1979	310	23	157	91	28	3	6	1	1	0	0
11	1979	222	12	109	67	22	9	1	1	0	1	0
11	1978	221	14	80	93	26	7	1	0	0	0	0
12	1978	179	11	56	87	15	5	2	1	2	0	0
12	1977	157	8	62	58	16	8	3	2	0	0	0
13	1977	143	3	40	68	16	8	3	4	0	1	0
13	1976	143	12	33	67	22	4	3	1	1	0	0
14	1976	99	0	22	45	21	7	2	0	2	0	0
14	1975	126	8	25	56	18	10	6	2	0	0	1
15	1975	89	0	13	47	21	6	1	1	0	0	0
15	1974	80	0	14	33	20	4	7	1	0	0	1
16	1974	63	1	7	27	17	2	5	1	1	0	2
16	1973	60	1	6	22	16	8	2	3	1	0	1
17	1973	49	1	7	11	19	7	2	0	1	1	0
17	1972	47	1	3	17	12	9	1	2	1	1	0
18	1972	39	1	2	18	6	4	2	3	1	0	2
18	1971	28	0	0	11	6	5	2	3	1	0	0
19	1971	25	1	1	6	5	4	1	4	1	1	1
19	1970	17	0	1	4	4	2	2	1	1	0	2
20	1970	13	1	1	3	2	5	0	0	0	0	1
20	1969	16	0	0	1	5	2	5	2	1	0	0
21	1969	11	0	0	3	3	3	1	1	0	0	0
21	1968	10	0	0	3	5	0	0	1	1	0	0
22	1968	8	0	1	0	3	3	1	0	0	0	0
22	1967	4	0	1	1	0	0	1	0	0	1	0
23	1967	4	0	0	0	1	2	0	1	0	0	0
23	1966	4	0	0	0	0	1	1	0	0	1	1
24	1966	2	0	0	0	1	1	0	0	0	0	0
24	1965	1	0	0	0	0	0	0	1	0	0	0
25	1965	2	0	0	0	1	1	0	0	0	0	0
25 y más	1964 y anteriores	4	0	0	1	0	3	0	0	0	0	0

NACIDOS VIVOS DENTRO DEL MATRIMONIO DE MADRES RESIDENTES, CLASIFICADOS POR ORDEN DEL NACIMIENTO, SEGUN FILIACION DEL NACIDO Y ORDEN DEL MATRIMONIO DE LA MADRE COMBINADOS, DURACION (AÑOS CUMPLIDOS) Y AÑO DE CELEBRACION DEL MATRIMONIO {R/R} (CONT.)

	ORDEN DEL NACIMIENTO										
	TODOS LOS ORDENES	1	2	3	4	5	6	7	8	9	10 y más

B2) DENTRO DEL SEGUNDO O SUCESIVOS MATRIMONIOS DE LA MADRE

TODOS LOS AÑOS		339	118	154	52	12	2	0	0	0	1	0
0	1990	60	35	16	7	2	0	0	0	0	0	0
0	1989	49	22	17	9	1	0	0	0	0	0	0
1	1989	34	20	9	4	1	0	0	0	0	0	0
1	1988	29	10	12	7	0	0	0	0	0	0	0
2	1988	26	6	13	5	1	1	0	0	0	0	0
2	1987	19	5	12	2	0	0	0	0	0	0	0
3	1987	16	6	7	2	1	0	0	0	0	0	0
3	1986	15	1	9	2	2	1	0	0	0	0	0
4	1986	12	3	6	2	1	0	0	0	0	0	0
4	1985	17	1	16	0	0	0	0	0	0	0	0
5	1985	12	1	9	2	0	0	0	0	0	0	0
5	1984	12	2	8	1	1	0	0	0	0	0	0
6	1984	5	2	2	1	0	0	0	0	0	0	0
6	1983	4	0	4	0	0	0	0	0	0	0	0
7	1983	3	1	2	0	0	0	0	0	0	0	0
7	1982	6	1	2	3	0	0	0	0	0	0	0
8	1982	4	0	1	2	1	0	0	0	0	0	0
8	1981	1	0	1	0	0	0	0	0	0	0	0
9	1981	1	0	0	1	0	0	0	0	0	0	0
9	1980	2	0	2	0	0	0	0	0	0	0	0
10	1980	1	0	0	1	0	0	0	0	0	0	0
10	1979	2	0	2	0	0	0	0	0	0	0	0
11	1979	1	0	0	1	0	0	0	0	0	0	0
11	1978	1	1	0	0	0	0	0	0	0	0	0
12	1978	1	0	1	0	0	0	0	0	0	0	0
12	1977	1	0	1	0	0	0	0	0	0	0	0
13	1977	2	0	1	0	0	0	0	0	0	1	0
13	1976	1	1	0	0	0	0	0	0	0	0	0
14	1975	2	0	1	0	1	0	0	0	0	0	0

NACIDOS VIVOS DENTRO DEL MATRIMONIO DE MADRES RESIDENTES, CLASIFICADOS POR ORDEN DEL NACIMIENTO, SEGUN FILIACION DEL NACIDO Y ORDEN DEL MATRIMONIO DE LA MADRE COMBINADOS, DURACION (AÑOS CUMPLIDOS) Y AÑO DE CELEBRACION DEL MATRIMONIO {R/R} (CONT.)

		ORDEN DEL NACIMIENTO										
		TODOS LOS ORDENES	1	2	3	4	5	6	7	8	9	10 y más
DURACION Y AÑOS DE CELEBRACION DEL MATRIMONIO												
B1) DENTRO DEL PRIMER MATRIMONIO DE LA MADRE												
TODOS LOS AÑOS		16483	7209	6680	1916	463	135	41	18	8	7	6
0	1990	855	786	58	6	2	2	1	0	0	0	0
0	1989	1260	1208	47	5	0	0	0	0	0	0	0
1	1989	964	886	74	4	0	0	0	0	0	0	0
1	1988	1205	1047	147	9	1	1	0	0	0	0	0
2	1988	901	717	178	4	1	1	0	0	0	0	0
2	1987	965	690	262	11	2	0	0	0	0	0	0
3	1987	664	385	256	21	2	0	0	0	0	0	0
3	1986	856	415	407	31	2	0	0	0	0	0	1
4	1986	642	233	378	29	2	0	0	0	0	0	0
4	1985	755	222	495	35	3	0	0	0	0	0	0
5	1985	506	113	358	33	2	0	0	0	0	0	0
5	1984	736	127	556	45	5	3	0	0	0	0	0
6	1984	561	71	433	51	5	1	0	0	0	0	0
6	1983	670	82	508	75	5	0	0	0	0	0	0
7	1983	471	35	362	72	2	0	0	0	0	0	0
7	1982	593	41	425	103	18	4	1	1	0	0	0
8	1982	373	21	262	77	10	2	1	0	0	0	0
8	1981	424	23	294	98	7	1	1	0	0	0	0
9	1981	313	10	211	83	8	0	1	0	0	0	0
9	1980	377	23	231	99	23	1	0	0	0	0	0
10	1980	270	12	139	96	18	2	1	1	1	0	0
10	1979	308	15	166	107	16	3	1	0	0	0	0
11	1979	198	6	93	73	15	5	2	2	1	1	0
11	1978	220	7	84	98	25	4	1	0	0	1	0
12	1978	170	6	56	85	14	6	2	0	0	1	0
12	1977	175	4	50	86	25	6	3	0	1	0	0
13	1977	123	5	32	66	13	6	1	0	0	0	0
13	1976	132	5	24	73	27	1	1	1	0	0	0
14	1976	115	5	16	57	24	8	3	0	0	1	1
14	1975	123	2	20	62	26	8	2	2	0	1	0
15	1975	99	1	15	46	23	8	3	1	0	1	1
15	1974	89	1	12	45	21	10	0	0	0	0	0
16	1974	61	2	9	32	12	4	1	1	0	0	0
16	1973	52	1	6	23	16	5	1	0	0	0	0
17	1973	42	1	4	13	14	10	0	0	0	0	0
17	1972	56	0	1	22	22	8	2	1	0	0	0
18	1972	24	0	3	7	11	3	0	0	0	0	0
18	1971	26	0	2	10	8	2	2	1	1	0	0
19	1971	19	0	1	8	6	3	0	0	1	0	0
19	1970	24	0	0	8	6	4	3	1	1	1	0
20	1970	12	0	3	0	2	3	2	1	1	0	0
20	1969	16	1	1	3	5	3	2	0	0	0	1
21	1969	7	0	0	1	1	3	1	1	0	0	0
21	1968	8	0	0	2	4	1	1	0	0	0	0
22	1968	4	0	0	1	2	0	0	1	0	0	0
22	1967	6	0	0	1	2	1	1	1	0	0	0
23	1967	1	0	0	0	1	0	0	0	0	0	0
24	1966	3	0	0	0	2	0	0	0	0	0	1
24	1965	1	0	1	0	0	0	0	0	0	0	0
25	1965	2	0	0	0	0	1	0	0	1	0	0
25 y más	1964 y anteriores	6	0	0	0	2	1	0	2	0	0	1

NACIDOS VIVOS DENTRO DEL MATRIMONIO DE MADRES RESIDENTES, CLASIFICADOS POR ORDEN DEL NACIMIENTO, SEGUN FILIACION DEL NACIDO Y ORDEN DEL MATRIMONIO DE LA MADRE COMBINADOS, DURACION (AÑOS CUMPLIDOS) Y AÑO DE CELEBRACION DEL MATRIMONIO {R/R} (CONT.)

	ORDEN DEL NACIMIENTO										
	TODOS LOS ORDENES	1	2	3	4	5	6	7	8	9	10 y más

B2) DENTRO DEL SEGUNDO O SUCESIVOS MATRIMONIOS DE LA MADRE

TODOS LOS AÑOS		226	61	100	47	16	2	0	0	0	0	0
0	1990	20	11	6	3	0	0	0	0	0	0	0
0	1989	25	12	6	4	3	0	0	0	0	0	0
1	1989	21	8	8	4	1	0	0	0	0	0	0
1	1988	21	8	5	7	0	1	0	0	0	0	0
2	1988	11	4	5	1	1	0	0	0	0	0	0
2	1987	16	7	7	1	1	0	0	0	0	0	0
3	1987	12	4	6	2	0	0	0	0	0	0	0
3	1986	13	2	9	1	1	0	0	0	0	0	0
4	1986	5	0	5	0	0	0	0	0	0	0	0
4	1985	9	0	7	2	0	0	0	0	0	0	0
5	1985	8	1	5	1	1	0	0	0	0	0	0
5	1984	13	1	9	3	0	0	0	0	0	0	0
6	1984	4	1	2	1	0	0	0	0	0	0	0
6	1983	3	0	1	1	1	0	0	0	0	0	0
7	1983	4	0	3	1	0	0	0	0	0	0	0
7	1982	4	0	3	1	0	0	0	0	0	0	0
8	1982	6	1	4	0	1	0	0	0	0	0	0
8	1981	7	0	2	2	2	1	0	0	0	0	0
9	1981	3	1	2	0	0	0	0	0	0	0	0
9	1980	1	0	0	1	0	0	0	0	0	0	0
10	1980	1	0	1	0	0	0	0	0	0	0	0
11	1978	3	0	2	1	0	0	0	0	0	0	0
12	1978	1	0	1	0	0	0	0	0	0	0	0
12	1977	1	0	0	1	0	0	0	0	0	0	0
13	1976	3	0	1	0	2	0	0	0	0	0	0
14	1975	1	0	0	1	0	0	0	0	0	0	0
15	1975	3	0	0	2	1	0	0	0	0	0	0
15	1974	1	0	0	0	1	0	0	0	0	0	0
16	1974	2	0	0	2	0	0	0	0	0	0	0
18	1972	1	0	0	1	0	0	0	0	0	0	0
18	1971	1	0	0	1	0	0	0	0	0	0	0
19	1970	2	0	0	2	0	0	0	0	0	0	0

NACIDOS VIVOS DENTRO DEL MATRIMONIO DE MADRES RESIDENTES, CLASIFICADOS POR ORDEN DEL NACIMIENTO, SEGUN FILIACION DEL NACIDO Y ORDEN DEL MATRIMONIO DE LA MADRE COMBINADOS, DURACION (AÑOS CUMPLIDOS) Y AÑO DE CELEBRACION DEL MATRIMONIO {R/R} (CONT.)

		ORDEN DEL NACIMIENTO								
TODOS LOS ORDENES		1	2	3	4	5	6	7	8	9

DURACION Y AÑO DE CELEBRACION DEL MATRIMONIO

B1) DENTRO DEL PRIMER MATRIMONIO DE LA MADRE

TODOS LOS AÑOS		4157	1867	1584	501	129	42	22	7	4	1
0	1990	307	284	18	3	2	0	0	0	0	0
0	1989	403	383	19	1	0	0	0	0	0	0
1	1989	280	250	28	1	1	0	0	0	0	0
1	1988	303	254	47	2	0	0	0	0	0	0
2	1988	233	186	42	4	0	1	0	0	0	0
2	1987	221	148	68	5	0	0	0	0	0	0
3	1987	160	87	68	2	1	2	0	0	0	0
3	1986	200	81	109	9	1	0	0	0	0	0
4	1986	150	52	94	4	0	0	0	0	0	0
4	1985	188	35	139	14	0	0	0	0	0	0
5	1985	149	23	111	12	3	0	0	0	0	0
5	1984	175	18	142	15	0	0	0	0	0	0
6	1984	146	13	110	19	2	1	1	0	0	0
6	1983	162	17	114	28	3	0	0	0	0	0
7	1983	125	10	82	28	5	0	0	0	0	0
7	1982	130	3	94	28	5	0	0	0	0	0
8	1982	87	6	59	16	4	0	1	1	0	0
8	1981	88	3	49	30	5	1	0	0	0	0
9	1981	49	1	26	19	3	0	0	0	0	0
9	1980	82	3	44	28	5	1	1	0	0	0
10	1980	56	2	25	23	5	0	1	0	0	0
10	1979	52	3	15	28	4	1	1	0	0	0
11	1979	39	0	16	20	2	1	0	0	0	0
11	1978	62	3	17	31	8	1	1	0	0	1
12	1978	40	0	11	23	4	1	1	0	0	0
12	1977	36	0	10	16	7	1	1	1	0	0
13	1977	36	1	9	15	7	3	1	0	0	0
13	1976	29	0	6	16	4	3	0	0	0	0
14	1976	22	1	1	13	3	3	0	0	1	0
14	1975	20	0	3	8	6	3	0	0	0	0
15	1975	14	0	2	10	1	0	1	0	0	0
15	1974	17	0	2	7	4	3	1	0	0	0
16	1974	17	0	1	5	4	2	2	1	2	0
16	1973	17	0	2	3	11	1	0	0	0	0
17	1973	6	0	0	0	3	3	0	0	0	0
17	1972	14	0	1	4	4	4	1	0	0	0
18	1972	10	0	0	5	1	2	2	0	0	0
18	1971	2	0	0	0	1	1	0	0	0	0
19	1971	5	0	0	1	3	0	0	1	0	0
19	1970	8	0	0	1	3	0	2	2	0	0
20	1970	4	0	0	2	0	2	0	0	0	0
20	1969	4	0	0	1	0	1	2	0	0	0
21	1969	4	0	0	0	3	0	1	0	0	0
21	1968	1	0	0	0	0	0	1	0	0	0
22	1968	3	0	0	1	0	0	0	1	1	0
22	1967	1	0	0	0	1	0	0	0	0	0

NACIDOS VIVOS DENTRO DEL MATRIMONIO DE MADRES RESIDENTES, CLASIFICADOS POR ORDEN DEL NACIMIENTO, SEGUN FILIACION DEL NACIDO Y ORDEN DEL MATRIMONIO DE LA MADRE COMBINADOS, DURACION (AÑOS CUMPLIDOS) Y AÑO DE CELEBRACION DEL MATRIMONIO {R/R} (CONCL.)

		ORDEN DEL NACIMIENTO								
TODOS LOS ORDENES		1	2	3	4	5	6	7	8	9

B2) DENTRO DEL SEGUNDO O SUCESIVOS MATRIMONIOS DE LA MADRE

TODOS LOS AÑOS		53	17	24	8	4	0	0	0	0	0
0	1990	7	4	2	1	0	0	0	0	0	0
0	1989	5	2	1	1	1	0	0	0	0	0
1	1989	5	1	1	2	1	0	0	0	0	0
1	1988	5	1	4	0	0	0	0	0	0	0
2	1988	6	2	3	1	0	0	0	0	0	0
2	1987	4	2	1	1	0	0	0	0	0	0
3	1987	2	0	2	0	0	0	0	0	0	0
3	1986	2	2	0	0	0	0	0	0	0	0
4	1986	2	1	1	0	0	0	0	0	0	0
4	1985	3	2	0	0	1	0	0	0	0	0
5	1985	1	0	1	0	0	0	0	0	0	0
5	1984	2	0	2	0	0	0	0	0	0	0
6	1984	1	0	1	0	0	0	0	0	0	0
6	1983	3	0	3	0	0	0	0	0	0	0
8	1982	1	0	1	0	0	0	0	0	0	0
10	1980	1	0	0	0	1	0	0	0	0	0
10	1979	1	0	0	1	0	0	0	0	0	0
11	1978	1	0	0	1	0	0	0	0	0	0
13	1976	1	0	1	0	0	0	0	0	0	0

NACIDOS VIVOS DENTRO DEL MATRIMONIO DE MADRES RESIDENTES, CLASIFICADOS POR ORDEN DEL NACIMIENTO, SEGUN AÑO DE NACIMIENTO DEL HIJO ANTERIOR Y DURACION DEL INTERVALO GENESICO (AÑOS) {R/R} (CONT.)

	ORDEN DEL NACIMIENTO										
	TODOS LOS ORDENES	1	2	3	4	5	6	7	8	9	10 y más

DURACION EN AÑOS CUMPLIDOS DEL INTERVALO GENESICO

TODOS LOS AÑOS		23486	11573	8906	2141	528	183	71	41	20	10	13
0	1990	1323	1303	16	3	0	1	0	0	0	0	0
0	1989	1933	1806	97	17	8	2	1	0	1	0	1
1	1989	2125	1291	607	164	31	16	6	4	2	1	3
1	1988	2595	1637	716	168	40	22	6	3	2	0	1
2	1988	2140	969	965	141	41	10	6	3	1	4	0
2	1987	2189	1182	815	128	28	18	8	4	1	1	4
3	1987	1688	698	819	125	22	6	6	5	4	1	2
3	1986	1629	711	745	119	32	10	7	4	1	0	0
4	1986	1259	407	700	106	27	9	5	3	2	0	0
4	1985	1108	377	588	109	20	6	4	3	1	0	0
5	1985	964	236	572	110	31	8	5	0	1	1	0
5	1984	801	246	433	89	22	5	1	3	1	0	1
6	1984	653	140	378	109	16	7	1	1	1	0	0
6	1983	547	145	273	95	21	7	2	1	2	1	0
7	1983	457	82	250	89	27	4	2	2	0	0	1
7	1982	380	74	211	69	19	5	2	0	0	0	0
8	1982	285	49	134	71	24	6	0	1	0	0	0
8	1981	230	52	111	44	14	6	3	0	0	0	0
9	1981	185	26	89	55	11	4	0	0	0	0	0
9	1980	174	29	85	44	8	4	3	1	0	0	0
10	1980	148	13	76	35	20	4	0	0	0	0	0
10	1979	128	23	43	46	10	4	1	0	0	1	0
11	1979	91	12	38	28	10	2	0	1	0	0	0
11	1978	74	14	26	25	7	1	1	0	0	0	0
12	1978	72	12	20	28	10	1	0	1	0	0	0
12	1977	57	8	20	25	1	2	1	0	0	0	0
13	1977	47	3	14	23	6	1	0	0	0	0	0
13	1976	64	13	24	19	7	1	0	0	0	0	0
14	1976	32	0	9	17	3	3	0	0	0	0	0
14	1975	28	8	9	8	2	0	0	1	0	0	0
15	1975	23	0	6	10	5	2	0	0	0	0	0
15	1974	12	0	4	5	2	1	0	0	0	0	0
16	1974	11	1	2	6	1	1	0	0	0	0	0
16	1973	8	1	2	4	0	1	0	0	0	0	0
17	1973	9	1	4	3	0	1	0	0	0	0	0
17	1972	6	1	2	2	1	0	0	0	0	0	0
18	1972	2	1	0	1	0	0	0	0	0	0	0
18	1971	2	0	0	1	0	1	0	0	0	0	0
19	1971	2	1	0	0	0	1	0	0	0	0	0
19	1970	1	0	0	0	1	0	0	0	0	0	0
20	1970	1	1	0	0	0	0	0	0	0	0	0
20	1969	1	0	1	0	0	0	0	0	0	0	0
21	1969	2	0	2	0	0	0	0	0	0	0	0

NACIDOS VIVOS DENTRO DEL MATRIMONIO DE MADRES RESIDENTES, CLASIFICADOS POR ORDEN DEL NACIMIENTO, SEGUN AÑO DE NACIMIENTO DEL HIJO ANTERIOR Y DURACION DEL INTERVALO GENESICO (AÑOS) {R/R} (CONT.)

		ORDEN DEL NACIMIENTO										
		TODOS LOS ORDENES	1	2	3	4	5	6	7	8	9	10 y más
DURACION EN AÑOS CUMPLIDOS DEL INTERVALO GENESICO												
TODOS LOS AÑOS		16709	7270	6780	1963	479	137	41	18	8	7	6
0	1990	805	797	8	0	0	0	0	0	0	0	0
0	1989	1288	1220	49	10	7	1	1	0	0	0	0
1	1989	1323	894	289	98	22	8	4	2	1	4	1
1	1988	1618	1055	413	110	17	12	5	2	1	0	3
2	1988	1400	721	552	85	18	11	7	4	2	0	0
2	1987	1344	692	521	98	21	8	3	0	0	0	1
3	1987	1148	394	605	110	23	10	4	0	1	0	1
3	1986	1148	417	603	97	21	6	3	1	0	0	0
4	1986	981	233	592	124	20	8	1	1	1	1	0
4	1985	888	222	528	97	31	8	0	1	1	0	0
5	1985	741	114	488	99	29	9	1	0	1	0	0
5	1984	689	127	430	97	25	7	1	1	0	1	0
6	1984	528	73	339	92	19	4	1	0	0	0	0
6	1983	455	82	255	90	20	4	3	1	0	0	0
7	1983	355	35	211	76	24	6	1	2	0	0	0
7	1982	334	41	190	78	19	5	0	1	0	0	0
8	1982	296	22	149	95	25	4	0	0	0	1	0
8	1981	212	23	118	55	12	3	1	0	0	0	0
9	1981	185	11	95	62	14	2	1	0	0	0	0
9	1980	168	23	76	49	19	0	0	1	0	0	0
10	1980	154	12	67	58	13	3	1	0	0	0	0
10	1979	123	14	43	56	8	2	0	0	0	0	0
11	1979	102	7	39	39	12	5	0	0	0	0	0
11	1978	82	7	23	33	16	2	1	0	0	0	0
12	1978	76	6	23	39	7	1	0	0	0	0	0
12	1977	47	4	13	18	10	2	0	0	0	0	0
13	1977	54	5	15	22	9	2	1	0	0	0	0
13	1976	39	5	12	17	4	1	0	0	0	0	0
14	1976	33	5	10	13	4	0	1	0	0	0	0
14	1975	24	2	4	12	5	0	0	1	0	0	0
15	1975	17	1	7	6	1	2	0	0	0	0	0
15	1974	16	1	3	9	2	1	0	0	0	0	0
16	1974	14	2	4	8	0	0	0	0	0	0	0
16	1973	9	1	1	7	0	0	0	0	0	0	0
17	1973	4	1	1	1	1	0	0	0	0	0	0
17	1972	2	0	0	2	0	0	0	0	0	0	0
18	1972	1	0	0	1	0	0	0	0	0	0	0
19	1971	3	0	3	0	0	0	0	0	0	0	0
20	1970	1	0	1	0	0	0	0	0	0	0	0
20	1969	1	1	0	0	0	0	0	0	0	0	0
21	1969	1	0	0	0	1	0	0	0	0	0	0

NACIDOS VIVOS DENTRO DEL MATRIMONIO DE MADRES RESIDENTES, CLASIFICADOS POR ORDEN DEL NACIMIENTO, SEGUN AÑO DE NACIMIENTO DEL HIJO ANTERIOR Y DURACION DEL INTERVALO GENESICO (AÑOS) {R/R} (CONCL.)

		ORDEN DEL NACIMIENTO								
		TODOS LOS ORDENES	1	2	3	4	5	6	7	8

DURACION EN AÑOS CUMPLIDOS DEL INTERVALO GENESICO

TODOS LOS AÑOS		4210	1884	1608	509	133	42	22	7	4	1
0	1990	292	288	4	0	0	0	0	0	0	0
0	1989	406	385	13	3	1	1	2	1	0	0
1	1989	420	251	121	36	4	3	2	2	1	0
1	1988	409	255	108	32	8	4	1	0	0	1
2	1988	369	188	135	30	13	2	0	0	1	0
2	1987	324	148	126	37	6	4	3	0	0	0
3	1987	278	89	141	34	9	2	2	0	1	0
3	1986	246	83	133	20	5	4	0	1	0	0
4	1986	234	53	144	28	2	4	2	1	0	0
4	1985	213	37	133	29	10	3	1	0	0	0
5	1985	164	23	103	27	6	2	2	0	1	0
5	1984	144	18	100	23	3	0	0	0	0	0
6	1984	113	13	68	28	4	0	0	0	0	0
6	1983	104	16	64	18	5	1	0	0	0	0
7	1983	96	11	51	23	9	0	2	0	0	0
7	1982	68	3	34	17	12	1	1	0	0	0
8	1982	76	6	32	29	6	2	1	0	0	0
8	1981	44	3	22	11	7	1	0	0	0	0
9	1981	33	1	19	8	4	1	0	0	0	0
9	1980	32	3	12	11	3	2	0	1	0	0
10	1980	29	2	11	14	2	0	0	0	0	0
10	1979	27	3	9	12	1	2	0	0	0	0
11	1979	22	0	6	11	1	3	0	1	0	0
11	1978	14	3	2	7	2	0	0	0	0	0
12	1978	11	0	4	5	2	0	0	0	0	0
12	1977	7	0	3	1	2	0	1	0	0	0
13	1977	10	1	2	5	2	0	0	0	0	0
13	1976	2	0	1	0	1	0	0	0	0	0
14	1976	6	1	3	2	0	0	0	0	0	0
14	1975	4	0	0	2	0	0	2	0	0	0
15	1975	3	0	1	1	1	0	0	0	0	0
15	1974	5	0	3	2	0	0	0	0	0	0
16	1974	1	0	0	1	0	0	0	0	0	0
16	1973	1	0	0	1	0	0	0	0	0	0
17	1973	1	0	0	0	1	0	0	0	0	0
17	1972	1	0	0	1	0	0	0	0	0	0
21	1968	1	0	0	0	1	0	0	0	0	0

NACIDOS VIVOS DENTRO DEL MATRIMONIO DE MADRES RESIDENTES, CLASIFICADOS POR ORDEN DEL NACIMIENTO, SEGUN FILIACION DEL NACIDO Y ORDEN DEL MATRIMONIO DE LA MADRE COMBINADOS, EDAD DE LA MADRE AL MATRIMONIO Y DURACION (AÑOS CUMPLIDOS) Y AÑO DE CELEBRACION DEL MATRIMONIO {R/R}

	ORDEN DEL NACIMIENTO							
	TODOS LOS ORDENES	1	2	3	4 y +	4	5	6

DURACION Y AÑO DE CELEBRACION DEL MATRIMONIO

1) DENTRO DEL PRIMER MATRIMONIO DE LA MADRE

A) GRUPOS DE EDAD - GENERACIONES CORRESPONDIENTES

TODOS LOS AÑOS	TODAS GENERACIONES	43787	20531	17016	4506	1734	1108	358	134
Menos de 1 año	1990-1989	6086	5713	331	31	11	7	2	1
De 1 a 4	1989-1985	19519	12910	6144	423	42	31	7	1
De 5 a 9	1985-1980	12783	1713	8855	1868	347	268	55	15
De 10 a 14	1980-1975	4138	181	1563	1714	680	456	133	51
De 15 a 19	1975-1970	1099	12	115	446	526	300	124	46
De 20 a 24	1970-1965	148	2	8	23	115	43	31	20
De 25 y más	1965 y ant.	14	0	0	1	13	3	6	0

B) MENOS DE 15 AL CONTRAER MATRIMONIO

TODOS LOS AÑOS	TODAS GENERACIONES	42	5	10	10	17	9	2	1
De 1 a 4	1989-1985	2	2	0	0	0	0	0	0
De 5 a 9	1985-1980	11	0	6	4	1	1	0	0
De 10 a 14	1980-1975	15	3	4	2	6	4	0	1
De 15 a 19	1975-1970	8	0	0	3	5	2	1	0
De 20 a 24	1970-1965	2	0	0	0	2	1	0	0
De 25 y más	1965 y ant.	4	0	0	1	3	1	1	0

C) DE 15 A 19 AÑOS AL CONTRAER MATRIMONIO

TODOS LOS AÑOS	TODAS GENERACIONES	4347	1361	1829	739	418	248	95	40
Menos de 1 año	1990-1989	821	801	20	0	0	0	0	0
De 1 a 4	1989-1985	1090	435	602	52	1	1	0	0
De 5 a 9	1985-1980	1351	96	935	264	56	48	7	1
De 10 a 14	1980-1975	755	27	244	324	160	103	35	14
De 15 a 19	1975-1970	262	1	25	94	142	76	36	16
De 20 a 24	1970-1965	61	1	3	5	52	18	14	9
De 25 y más	1965 y ant.	7	0	0	0	7	2	3	0

D) DE 20 A 24 AÑOS AL CONTRAER MATRIMONIO

TODOS LOS AÑOS	TODAS GENERACIONES	22025	9235	9259	2579	952	619	203	69
Menos de 1 año	1990-1989	2370	2273	93	4	0	0	0	0
De 1 a 4	1989-1985	8579	5769	2639	155	16	13	3	0
De 5 a 9	1985-1980	7642	1067	5391	1020	164	123	29	9
De 10 a 14	1980-1975	2645	115	1057	1090	383	260	80	24
De 15 a 19	1975-1970	706	10	74	293	329	200	73	25
De 20 a 24	1970-1965	80	1	5	17	57	23	16	11
De 25 y más	1965 y ant.	3	0	0	0	3	0	2	0

E) DE 25 A 29 AL CONTRAER MATRIMONIO

TODOS LOS AÑOS	TODAS GENERACIONES	14002	7891	4825	995	291	192	48	22
Menos de 1 año	1990-1989	1951	1823	119	8	1	1	0	0
De 1 a 4	1989-1985	7889	5545	2175	158	11	6	3	1
De 5 a 9	1985-1980	3343	486	2263	489	105	80	15	5
De 10 a 14	1980-1975	693	36	252	284	121	82	16	11
De 15 a 19	1975-1970	121	1	16	55	49	22	13	5
De 20 a 24	1970-1965	5	0	0	1	4	1	1	0

NACIDOS VIVOS DENTRO DEL MATRIMONIO DE MADRES RESIDENTES, CLASIFICADOS POR ORDEN DEL NACIMIENTO, SEGUN FILIACION DEL NACIDO Y ORDEN DEL MATRIMONIO DE LA MADRE COMBINADOS, EDAD DE LA MADRE AL MATRIMONIO Y DURACION (AÑOS CUMPLIDOS) Y AÑO DE CELEBRACION DEL MATRIMONIO {R/R} (CONT.)

	ORDEN DEL NACIMIENTO							
	TODOS LOS ORDENES	1	2	3	4 y +	4	5	6

1) DENTRO DEL PRIMER MATRIMONIO DE LA MADRE (CONCL.)

F) DE 30 A 34 AÑOS AL CONTRAER MATRIMONIO

TODOS LOS AÑOS	TODAS GENERACIONES	2824	1680	943	159	42	31	7	2
Menos de 1 año	1990-1989	729	637	77	11	4	3	0	1
De 1 a 4	1989-1985	1663	986	621	46	10	8	1	0
De 5 a 9	1985-1980	402	57	240	87	18	14	3	0
De 10 a 14	1980-1975	28	0	5	14	9	6	2	1
De 15 a 19	1975-1970	2	0	0	1	1	0	1	0

G) DE 35 A 39 AÑOS AL CONTRAER MATRIMONIOS

TODOS LOS AÑOS	TODAS GENERACIONES	489	316	142	20	11	8	2	0
Menos de 1 año	1990-1989	180	154	17	6	3	2	1	0
De 1 a 4	1989-1985	273	155	104	10	4	3	0	0
De 5 a 9	1985-1980	34	7	20	4	3	2	1	0
De 10 a 14	1980-1975	2	0	1	0	1	1	0	0

H) DE 40 A 44 AÑOS AL CONTRAER MATRIMONIO

TODOS LOS AÑOS	TODAS GENERACIONES	54	41	8	4	1	0	1	0
Menos de 1 año	1990-1989	31	23	5	2	1	0	1	0
De 1 a 4	1989-1985	23	18	3	2	0	0	0	0

I) DE 45 A 49 AÑOS AL CONTRAER MATRIMONIO

TODOS LOS AÑOS	TODAS GENERACIONES	4	2	0	0	2	1	0	0
Menos de 1 año	1990-1989	4	2	0	0	2	1	0	0

2) DENTRO DEL SEGUNDO O SUCESIVOS MATRIMONIOS DE LA MADRE

A) GRUPOS DE EDAD - GENERACIONES CORRESPONDIENTES

TODOS LOS AÑOS	TODAS GENERACIONES	618	196	278	107	37	32	4	0
Menos de 1 año	1990-1989	166	86	48	25	7	7	0	0
De 1 a 4	1989-1985	305	96	148	46	15	12	3	0
De 5 a 9	1985-1980	111	12	70	21	8	7	1	0
De 10 a 14	1980-1975	26	2	12	7	5	4	0	0
De 15 a 19	1975-1970	10	0	0	8	2	2	0	0

C) DE 15 A 19 AÑOS AL CONTRAER MATRIMONIO

TODOS LOS AÑOS	TODAS GENERACIONES	33	9	18	4	2	2	0	0
Menos de 1 año	1990-1989	7	7	0	0	0	0	0	0
De 1 a 4	1989-1985	11	1	9	1	0	0	0	0
De 5 a 9	1985-1980	10	1	7	2	0	0	0	0
De 10 a 14	1980-1975	3	0	2	0	1	1	0	0
De 15 a 19	1975-1970	2	0	0	1	1	1	0	0

D) DE 20 A 24 AÑOS AL CONTRAER MATRIMONIO

TODOS LOS AÑOS	TODAS GENERACIONES	156	44	81	25	6	6	0	0
Menos de 1 año	1990-1989	16	10	4	1	1	1	0	0
De 1 a 4	1989-1985	66	28	31	6	1	1	0	0
De 5 a 9	1985-1980	48	4	37	6	1	1	0	0
De 10 a 14	1980-1975	19	2	9	6	2	2	0	0
De 15 a 19	1975-1970	7	0	0	6	1	1	0	0

NACIDOS VIVOS DENTRO DEL MATRIMONIO DE MADRES RESIDENTES, CLASIFICADOS POR ORDEN DEL NACIMIENTO, SEGUN FILIACION DEL NACIDO Y ORDEN DEL MATRIMONIO DE LA MADRE COMBINADOS, EDAD DE LA MADRE AL MATRIMONIO Y DURACION (AÑOS CUMPLIDOS) Y AÑO DE CELEBRACION DEL MATRIMONIO {R/R} (CONCL.)

	ORDEN DEL NACIMIENTO							
	TODOS LOS ORDENES	1	2	3	4 y +	4	5	6

2) DENTRO DEL SEGUNDO O SUCESIVOS MATRIMONIOS DE LA MADRE (CONCL.)

E) DE 25 A 29 AÑOS AL CONTRAER MATRIMONIO

TODOS LOS AÑOS	TODAS GENERACIONES	197	78	85	27	7	5	1	0
Menos de 1 año	1990-1989	54	35	14	5	0	0	0	0
De 1 a 4	1989-1985	102	37	52	10	3	2	1	0
De 5 a 9	1985-1980	37	6	19	10	2	2	0	0
De 10 a 14	1980-1975	3	0	0	1	2	1	0	0
De 15 a 19	1975-1970	1	0	0	1	0	0	0	0

F) DE 30 A 34 AÑOS AL CONTRAER MATRIMONIO

TODOS LOS AÑOS	TODAS GENERACIONES	160	52	65	30	13	10	3	0
Menos de 1 año	1990-1989	56	28	16	10	2	2	0	0
De 1 a 4	1989-1985	90	23	43	17	7	5	2	0
De 5 a 9	1985-1980	13	1	5	3	4	3	1	0
De 10 a 14	1980-1975	1	0	1	0	0	0	0	0

G) DE 35 A 39 AÑOS AL CONTRAER MATRIMONIO

TODOS LOS AÑOS	TODAS GENERACIONES	62	13	26	16	7	7	0	0
Menos de 1 año	1990-1989	29	6	13	7	3	3	0	0
De 1 a 4	1989-1985	30	7	11	9	3	3	0	0
De 5 a 9	1985-1980	3	0	2	0	1	1	0	0

H) DE 40 A 44 AÑOS AL CONTRAER MATRIMONIO

TODOS LOS AÑOS	TODAS GENERACIONES	10	0	3	5	2	2	0	0
Menos de 1 año	1990-1989	4	0	1	2	1	1	0	0
De 1 a 4	1989-1985	6	0	2	3	1	1	0	0

INTERVALOS GENESICOS MEDIOS (DIAS) DE NACIDOS VIVOS DENTRO DEL MATRIMONIO DE MADRES RESIDENTES, CLASIFICADOS POR ORDEN DEL NACIMIENTO, SEGUN FILIACION DEL NACIDO Y ORDEN DEL MATRIMONIO COMBINADOS Y PROFESION DE LA MADRE {R/R}

	ORDEN DEL NACIMIENTO										
	TODOS LOS ORDENES	1	2	3	4	5	6	7	8	9	10 y más
PROFESION DE LA MADRE											
A) TODOS LOS NACIDOS											
TOTAL	1344.0	858.8	1627.8	2165.0	2280.4	2010.4	1665.2	1677.4	1259.5	1294.2	932.9
Profesionales, técnicos/similar	1193.1	933.0	1403.0	1740.9	1687.8	1659.7	1162.6	1334.8	1164.0	502.0	1046.0
Directivos y gerentes	1356.9	885.5	1486.4	3269.4	541.0	2184.0	0.0	0.0	0.0	0.0	0.0
Personal administrativo	1311.2	982.2	1665.7	2066.7	2212.7	2021.0	1087.7	1448.0	463.0	2161.0	492.0
Comerciantes y vendedoras	1290.8	921.5	1810.6	2140.6	2523.2	2086.9	1905.5	793.0	0.0	0.0	1084.5
Personal de los servicios	1239.0	805.1	1770.6	2234.0	2555.8	1819.4	0.0	0.0	0.0	0.0	1073.0
Agricultoras, ganaderas	1057.7	658.3	2084.5	5793.0	0.0	0.0	0.0	0.0	0.0	0.0	0.0
Trabajadoras de producción	1412.0	932.1	1878.5	2095.2	2376.5	2459.8	1770.5	0.0	0.0	0.0	0.0
Profesionales Fuerzas Armadas	1148.7	977.9	1248.8	1382.0	0.0	0.0	0.0	0.0	0.0	0.0	0.0
Estudiantes	710.8	514.3	1242.5	1897.6	636.0	646.0	0.0	0.0	0.0	0.0	0.0
Labores de su hogar	1452.0	755.8	1658.7	2287.4	2393.6	2070.7	1777.4	1777.8	1303.1	1289.5	915.3
Jubiladas, retiradas, pensionistas	1880.7	2271.0	1700.5	1791.0	0.0	0.0	0.0	0.0	0.0	0.0	0.0
Personal no clasific. actividad	1140.9	731.0	1586.3	1809.7	572.0	0.0	0.0	0.0	0.0	0.0	0.0
B1) DENTRO DEL PRIMER MATRIMONIO DE LA MADRE											
TOTAL	1337.7	860.6	1618.0	2153.1	2290.1	2019.6	1665.2	1677.4	1259.5	1247.7	932.9
Profesionales, técnicos/similar	1189.1	938.0	1393.6	1713.7	1683.7	1657.3	1162.6	1334.8	1164.0	502.0	1046.0
Directivos y gerentes	1350.1	885.5	1449.3	3269.4	0.0	2184.0	0.0	0.0	0.0	0.0	0.0
Personal administrativo	1303.7	984.6	1651.8	2052.7	2221.7	2021.0	1087.7	1448.0	463.0	2161.0	492.0
Comerciantes y vendedoras	1288.2	923.0	1808.9	2123.5	2439.4	2086.9	1905.5	793.0	0.0	0.0	1084.5
Personal de los servicios	1228.7	804.7	1757.6	2222.8	2549.8	1987.1	0.0	0.0	0.0	0.0	1073.0
Agricultoras, ganaderas	808.4	658.3	2084.5	0.0	0.0	0.0	0.0	0.0	0.0	0.0	0.0
Trabajadoras de producción	1401.2	929.7	1865.8	2090.0	2136.4	2459.8	1770.5	0.0	0.0	0.0	0.0
Profesionales Fuerzas Armadas	1154.4	1147.2	1099.9	1634.0	0.0	0.0	0.0	0.0	0.0	0.0	0.0
Estudiantes	703.5	514.5	1237.0	1816.2	636.0	646.0	0.0	0.0	0.0	0.0	0.0
Labores de su hogar	1445.8	756.7	1650.2	2280.1	2412.6	2075.8	1777.4	1777.8	1303.1	1236.5	915.3
Jubiladas, retiradas, pensionistas	1880.7	2271.0	1700.5	1791.0	0.0	0.0	0.0	0.0	0.0	0.0	0.0
Personal no clasific. actividad	1143.9	732.9	1586.3	1809.7	572.0	0.0	0.0	0.0	0.0	0.0	0.0
B2) DENTRO DEL SEGUNDO O SUCESIVOS MATRIMONIOS DE LA MADRE											
TOTAL	1788.5	672.3	2227.0	2667.3	1943.0	1183.3	0.0	0.0	0.0	2084.0	0.0
Profesionales, técnicos/similar	1458.5	549.6	2014.1	2970.1	1910.0	1712.0	0.0	0.0	0.0	0.0	0.0
Directivos y gerentes	1492.7	0.0	1968.5	0.0	541.0	0.0	0.0	0.0	0.0	0.0	0.0
Personal administrativo	1848.2	682.6	2438.5	2391.5	1992.7	0.0	0.0	0.0	0.0	0.0	0.0
Comerciantes y vendedoras	1432.4	832.3	1899.8	2664.3	3864.0	0.0	0.0	0.0	0.0	0.0	0.0
Personal de los servicios	1836.9	848.2	2426.4	2428.7	2661.0	645.0	0.0	0.0	0.0	0.0	0.0
Agricultoras, ganaderas	5793.0	0.0	0.0	5793.0	0.0	0.0	0.0	0.0	0.0	0.0	0.0
Trabajadoras de producción	2336.7	1241.0	2697.6	2634.0	5738.0	0.0	0.0	0.0	0.0	0.0	0.0
Profesionales Fuerzas Armadas	1127.5	470.0	2440.0	1130.0	0.0	0.0	0.0	0.0	0.0	0.0	0.0
Estudiantes	1503.3	476.0	1487.0	3607.0	0.0	0.0	0.0	0.0	0.0	0.0	0.0
Labores de su hogar	1921.2	647.0	2203.7	2669.7	1666.9	664.0	0.0	0.0	0.0	2084.0	0.0
Personal no clasific. actividad	531.0	531.0	0.0	0.0	0.0	0.0	0.0	0.0	0.0	0.0	0.0

INTERVALOS GENESICOS MEDIOS (DIAS) DE NACIDOS VIVOS DENTRO DEL MATRIMONIO DE MADRES RESIDENTES, CLASIFICADOS POR ORDEN DEL NACIMIENTO, SEGUN FILIACION DEL NACIDO Y ORDEN DEL MATRIMONIO COMBINADOS Y PROFESION DE LA MADRE {R/R} (CONT.)


	ORDEN DEL NACIMIENTO										
	TODOS LOS ORDENES	1	2	3	4	5	6	7	8	9	10 y más
PROFESION DE LA MADRE											
A) TODOS LOS NACIDOS											
TOTAL	1293.4	890.0	1563.0	2060.1	2153.8	2035.8	1612.8	1660.8	1329.0	1428.8	1026.6
Profesionales, técnicos/similar	1172.8	943.2	1361.0	1661.0	1633.3	1807.0	1255.1	1406.8	928.0	0.0	1046.0
Directivos y gerentes	1251.9	785.8	1422.8	2852.7	0.0	0.0	0.0	0.0	0.0	0.0	0.0
Personal administrativo	1297.5	1004.4	1625.3	2023.4	1955.5	1944.4	1535.3	1448.0	463.0	0.0	492.0
Comerciantes y vendedoras	1255.9	920.9	1746.4	2140.0	2149.7	2069.8	1905.5	793.0	0.0	0.0	1084.5
Personal de los servicios	1212.0	778.2	1740.6	2271.9	2862.4	1819.4	0.0	0.0	0.0	0.0	1073.0
Agricultoras, ganaderas	1139.0	666.3	2084.5	0.0	0.0	0.0	0.0	0.0	0.0	0.0	0.0
Trabajadoras de producción	1399.3	978.1	1815.8	1929.1	3024.1	556.0	2793.0	0.0	0.0	0.0	0.0
Profesionales Fuerzas Armadas	1450.7	1786.0	1308.3	1634.0	0.0	0.0	0.0	0.0	0.0	0.0	0.0
Estudiantes	750.8	539.9	1313.3	1895.4	636.0	415.0	0.0	0.0	0.0	0.0	0.0
Labores de su hogar	1409.0	779.0	1605.6	2230.6	2299.3	2135.6	1675.5	1785.7	1427.1	1428.8	1074.3
Jubiladas, retiradas, pensionistas	2335.0	3130.5	1804.7	0.0	0.0	0.0	0.0	0.0	0.0	0.0	0.0
Personal no clasific. actividad	997.4	596.9	1460.0	1568.8	572.0	0.0	0.0	0.0	0.0	0.0	0.0
B1) DENTRO DEL PRIMER MATRIMONIO DE LA MADRE											
TOTAL	1287.9	892.7	1551.9	2052.0	2150.6	2052.5	1612.8	1660.8	1329.0	1356.0	1026.6
Profesionales, técnicos/similar	1169.6	949.9	1349.0	1631.1	1633.3	1852.4	1255.1	1406.8	928.0	0.0	1046.0
Directivos y gerentes	1216.1	785.8	1365.3	2852.7	0.0	0.0	0.0	0.0	0.0	0.0	0.0
Personal administrativo	1289.1	1007.1	1609.2	1989.9	1993.7	1944.4	1535.3	1448.0	463.0	0.0	492.0
Comerciantes y vendedoras	1251.3	923.6	1745.1	2089.0	1806.8	2069.8	1905.5	793.0	0.0	0.0	1084.5
Personal de los servicios	1202.4	779.6	1726.6	2281.4	2882.5	1987.1	0.0	0.0	0.0	0.0	1073.0
Agricultoras, ganaderas	1139.0	666.3	2084.5	0.0	0.0	0.0	0.0	0.0	0.0	0.0	0.0
Trabajadoras de producción	1376.7	969.5	1793.4	1912.4	2636.4	556.0	2793.0	0.0	0.0	0.0	0.0
Profesionales Fuerzas Armadas	1327.0	1786.0	1082.0	1634.0	0.0	0.0	0.0	0.0	0.0	0.0	0.0
Estudiantes	740.0	541.1	1307.0	1781.3	636.0	415.0	0.0	0.0	0.0	0.0	0.0
Labores de su hogar	1405.6	780.3	1598.8	2240.3	2311.2	2135.6	1675.5	1785.7	1427.1	1356.0	1074.3
Jubiladas, retiradas, pensionistas	2335.0	3130.5	1804.7	0.0	0.0	0.0	0.0	0.0	0.0	0.0	0.0
Personal no clasific. actividad	1002.2	598.2	1460.0	1568.8	572.0	0.0	0.0	0.0	0.0	0.0	0.0
B2) DENTRO DEL SEGUNDO O SUCESIVOS MATRIMONIOS DE LA MADRE											
TOTAL	1673.2	633.4	2193.7	2385.1	2291.5	523.0	0.0	0.0	0.0	2084.0	0.0
Profesionales, técnicos/similar	1391.4	489.2	2256.3	2974.4	0.0	401.0	0.0	0.0	0.0	0.0	0.0
Directivos y gerentes	1968.5	0.0	1968.5	0.0	0.0	0.0	0.0	0.0	0.0	0.0	0.0
Personal administrativo	1846.0	729.3	2414.4	2822.0	349.0	0.0	0.0	0.0	0.0	0.0	0.0
Comerciantes y vendedoras	1469.0	787.3	1816.6	3492.0	3864.0	0.0	0.0	0.0	0.0	0.0	0.0
Personal de los servicios	1811.3	598.0	2472.0	2114.3	2661.0	645.0	0.0	0.0	0.0	0.0	0.0
Trabajadoras de producción	3397.3	2562.5	3420.3	2634.0	5738.0	0.0	0.0	0.0	0.0	0.0	0.0
Profesionales Fuerzas Armadas	2440.0	0.0	2440.0	0.0	0.0	0.0	0.0	0.0	0.0	0.0	0.0
Estudiantes	1647.0	167.0	1487.0	3607.0	0.0	0.0	0.0	0.0	0.0	0.0	0.0
Labores de su hogar	1658.1	583.0	1989.5	1721.5	1746.4	0.0	0.0	0.0	0.0	2084.0	0.0
Personal no clasific. actividad	531.0	531.0	0.0	0.0	0.0	0.0	0.0	0.0	0.0	0.0	0.0

INTERVALOS GENESICOS MEDIOS (DIAS) DE NACIDOS VIVOS DENTRO DEL MATRIMONIO DE MADRES RESIDENTES, CLASIFICADOS POR ORDEN DEL NACIMIENTO, SEGUN FILIACION DEL NACIDO Y ORDEN DEL MATRIMONIO COMBINADOS Y PROFESION DE LA MADRE {R/R} (CONT.)

	ORDEN DEL NACIMIENTO										
	TODOS LOS ORDENES	1	2	3	4	5	6	7	8	9	10 y más
PROFESION DE LA MADRE											
A) TODOS LOS NACIDOS											
TOTAL	1430.1	847.1	1718.5	2306.4	2426.7	2022.4	1601.6	1725.7	1130.5	1229.0	729.8
Profesionales, técnicos/similar	1258.0	918.7	1504.6	1960.2	1903.6	1284.0	991.0	975.0	1482.0	502.0	0.0
Directivos y gerentes	1491.5	647.8	1683.6	4164.0	541.0	2184.0	0.0	0.0	0.0	0.0	0.0
Personal administrativo	1370.2	982.6	1745.1	2171.7	2463.4	2123.2	555.0	0.0	0.0	2161.0	0.0
Comerciantes y vendedoras	1347.8	954.6	1882.0	2264.5	2524.4	2442.0	0.0	0.0	0.0	0.0	0.0
Personal de los servicios	1286.8	836.9	1870.6	2225.7	2010.1	0.0	0.0	0.0	0.0	0.0	0.0
Agricultoras, ganaderas	534.8	534.8	0.0	0.0	0.0	0.0	0.0	0.0	0.0	0.0	0.0
Trabajadoras de producción	1501.6	942.7	1966.6	2223.5	1832.5	2935.8	748.0	0.0	0.0	0.0	0.0
Profesionales Fuerzas Armadas	940.2	530.0	1460.5	1130.0	0.0	0.0	0.0	0.0	0.0	0.0	0.0
Estudiantes	689.9	508.2	1139.8	2010.0	0.0	877.0	0.0	0.0	0.0	0.0	0.0
Labores de su hogar	1513.9	764.9	1719.6	2382.6	2516.1	2044.6	1738.1	1819.6	1080.3	1188.0	729.8
Jubiladas, retiradas, pensionistas	1949.7	0.0	2029.0	1791.0	0.0	0.0	0.0	0.0	0.0	0.0	0.0
Personal no clasific. actividad	1284.7	839.9	1742.4	1639.0	0.0	0.0	0.0	0.0	0.0	0.0	0.0
B1) DENTRO DEL PRIMER MATRIMONIO DE LA MADRE											
TOTAL	1422.5	848.2	1709.5	2288.9	2452.7	2025.0	1601.6	1725.7	1130.5	1229.0	729.8
Profesionales, técnicos/similar	1250.4	920.5	1498.9	1927.8	1889.5	1066.6	991.0	975.0	1482.0	502.0	0.0
Directivos y gerentes	1577.9	647.8	1683.6	4164.0	0.0	2184.0	0.0	0.0	0.0	0.0	0.0
Personal administrativo	1363.9	985.2	1730.9	2174.8	2508.4	2123.2	555.0	0.0	0.0	2161.0	0.0
Comerciantes y vendedoras	1354.7	957.0	1894.9	2312.8	2524.4	2442.0	0.0	0.0	0.0	0.0	0.0
Personal de los servicios	1275.7	835.1	1863.2	2193.1	2010.1	0.0	0.0	0.0	0.0	0.0	0.0
Agricultoras, ganaderas	534.8	534.8	0.0	0.0	0.0	0.0	0.0	0.0	0.0	0.0	0.0
Trabajadoras de producción	1503.2	945.7	1965.6	2223.5	1832.5	2935.8	748.0	0.0	0.0	0.0	0.0
Profesionales Fuerzas Armadas	1114.3	768.0	1460.5	0.0	0.0	0.0	0.0	0.0	0.0	0.0	0.0
Estudiantes	689.9	508.2	1139.8	2010.0	0.0	877.0	0.0	0.0	0.0	0.0	0.0
Labores de su hogar	1504.1	765.3	1708.7	2362.2	2542.9	2056.8	1738.1	1819.6	1080.3	1188.0	729.8
Jubiladas, retiradas, pensionistas	1949.7	0.0	2029.0	1791.0	0.0	0.0	0.0	0.0	0.0	0.0	0.0
Personal no clasific. actividad	1284.7	839.9	1742.4	1639.0	0.0	0.0	0.0	0.0	0.0	0.0	0.0
B2) DENTRO DEL SEGUNDO O SUCESIVOS MATRIMONIOS DE LA MADRE											
TOTAL	1981.7	707.8	2324.5	3016.8	1672.3	1843.5	0.0	0.0	0.0	0.0	0.0
Profesionales, técnicos/similar	1740.0	719.9	1785.2	3544.5	2229.0	3023.0	0.0	0.0	0.0	0.0	0.0
Directivos y gerentes	541.0	0.0	0.0	0.0	541.0	0.0	0.0	0.0	0.0	0.0	0.0
Personal administrativo	1948.1	485.3	2784.9	2082.7	1338.0	0.0	0.0	0.0	0.0	0.0	0.0
Comerciantes y vendedoras	848.8	765.2	934.7	1009.0	0.0	0.0	0.0	0.0	0.0	0.0	0.0
Personal de los servicios	1866.4	988.5	2212.3	2664.5	0.0	0.0	0.0	0.0	0.0	0.0	0.0
Trabajadoras de producción	1372.5	712.4	2032.6	0.0	0.0	0.0	0.0	0.0	0.0	0.0	0.0
Profesionales Fuerzas Armadas	592.0	54.0	0.0	1130.0	0.0	0.0	0.0	0.0	0.0	0.0	0.0
Labores de su hogar	2223.5	711.4	2486.6	3300.6	1701.7	664.0	0.0	0.0	0.0	0.0	0.0

INTERVALOS GENESICOS MEDIOS (DIAS) DE NACIDOS VIVOS DENTRO DEL MATRIMONIO DE MADRES RESIDENTES, CLASIFICADOS POR ORDEN DEL NACIMIENTO, SEGUN FILIACION DEL NACIDO Y ORDEN DEL MATRIMONIO COMBINADOS Y PROFESION DE LA MADRE {R/R} (CONCL.)


	ORDEN DEL NACIMIENTO									
	TODOS LOS ORDENES	1	2	3	4	5	6	7	8	9
PROFESION DE LA MADRE										
A) TODOS LOS NACIDOS										
TOTAL	1284.4	712.0	1603.9	2061.1	2255.9	1860.6	1952.5	1650.0	1169.8	404.0
Profesionales, técnicos/similar	1158.1	867.2	1462.1	1642.7	857.6	1327.0	475.0	0.0	1318.0	0.0
Directivos y gerentes	1667.6	1343.2	1662.0	3625.0	0.0	0.0	0.0	0.0	0.0	0.0
Personal administrativo	1167.5	743.9	1716.3	1860.4	2861.0	0.0	363.0	0.0	0.0	0.0
Comerciantes y vendedoras	1260.6	772.0	1859.4	1886.1	4752.0	1783.0	0.0	0.0	0.0	0.0
Personal de los servicios	1188.5	824.8	1511.4	2149.0	2491.0	0.0	0.0	0.0	0.0	0.0
Agricultoras, ganaderas	2242.8	1059.3	0.0	5793.0	0.0	0.0	0.0	0.0	0.0	0.0
Trabajadoras de producción	1119.4	776.5	1695.5	2088.3	459.0	0.0	0.0	0.0	0.0	0.0
Profesionales Fuerzas Armadas	782.3	887.0	468.0	0.0	0.0	0.0	0.0	0.0	0.0	0.0
Estudiantes	477.8	361.9	981.2	1690.5	0.0	0.0	0.0	0.0	0.0	0.0
Labores de su hogar	1369.7	640.2	1604.6	2110.4	2267.5	1924.2	2105.9	1650.0	1120.3	404.0
Jubiladas, retiradas, pensionistas	641.5	552.0	731.0	0.0	0.0	0.0	0.0	0.0	0.0	0.0
Personal no clasific. actividad	1160.1	905.9	1128.0	3798.0	0.0	0.0	0.0	0.0	0.0	0.0
B1) DENTRO DEL PRIMER MATRIMONIO DE LA MADRE										
TOTAL	1279.1	711.0	1597.4	2054.9	2264.4	1860.6	1952.5	1650.0	1169.8	404.0
Profesionales, técnicos/similar	1160.9	865.5	1471.9	1665.2	754.0	1327.0	475.0	0.0	1318.0	0.0
Directivos y gerentes	1667.6	1343.2	1662.0	3625.0	0.0	0.0	0.0	0.0	0.0	0.0
Personal administrativo	1162.6	744.0	1727.2	1926.5	2622.7	0.0	363.0	0.0	0.0	0.0
Comerciantes y vendedoras	1226.5	761.0	1787.3	1886.1	4752.0	1783.0	0.0	0.0	0.0	0.0
Personal de los servicios	1178.8	820.8	1482.0	2149.0	2491.0	0.0	0.0	0.0	0.0	0.0
Agricultoras, ganaderas	1059.3	1059.3	0.0	0.0	0.0	0.0	0.0	0.0	0.0	0.0
Trabajadoras de producción	1102.5	776.5	1680.7	2088.3	459.0	0.0	0.0	0.0	0.0	0.0
Profesionales Fuerzas Armadas	747.7	887.5	468.0	0.0	0.0	0.0	0.0	0.0	0.0	0.0
Estudiantes	472.1	352.7	981.2	1690.5	0.0	0.0	0.0	0.0	0.0	0.0
Labores de su hogar	1367.0	640.5	1599.2	2102.7	2286.6	1924.2	2105.9	1650.0	1120.3	404.0
Jubiladas, retiradas, pensionistas	641.5	552.0	731.0	0.0	0.0	0.0	0.0	0.0	0.0	0.0
Personal no clasific. actividad	1160.1	905.9	1128.0	3798.0	0.0	0.0	0.0	0.0	0.0	0.0
B2) DENTRO DEL SEGUNDO O SUCESIVOS MATRIMONIOS DE LA MADRE										
TOTAL	1701.8	815.2	2034.2	2448.9	1980.5	0.0	0.0	0.0	0.0	0.0
Profesionales, técnicos/similar	964.6	1085.5	894.3	626.0	1272.0	0.0	0.0	0.0	0.0	0.0
Personal administrativo	1503.3	710.0	830.5	1287.0	4291.0	0.0	0.0	0.0	0.0	0.0
Comerciantes y vendedoras	2939.7	1708.0	3555.5	0.0	0.0	0.0	0.0	0.0	0.0	0.0
Personal de los servicios	1832.7	1053.0	3392.0	0.0	0.0	0.0	0.0	0.0	0.0	0.0
Agricultoras, ganaderas	5793.0	0.0	0.0	5793.0	0.0	0.0	0.0	0.0	0.0	0.0
Trabajadoras de producción	2915.0	0.0	2915.0	0.0	0.0	0.0	0.0	0.0	0.0	0.0
Profesionales Fuerzas Armadas	886.0	886.0	0.0	0.0	0.0	0.0	0.0	0.0	0.0	0.0
Estudiantes	785.0	785.0	0.0	0.0	0.0	0.0	0.0	0.0	0.0	0.0
Labores de su hogar	1618.1	610.3	2010.3	3103.7	1179.5	0.0	0.0	0.0	0.0	0.0





7. MUERTES FETALES TARDIAS DEL PERIODO 1979-1990:
PRINCIPALES RESULTADOS COMPARATIVOS





MUERTES FETALES TARDIAS DE MADRES RESIDENTES, CLASIFICADAS POR AÑOS, SEGUN MUNICIPIOS, ESTRATOS DE POBLACION Y AMBITOS GEOGRAFICOS DE RESIDENCIA DE LA MADRE

	1979	1980	1981	1982	1983	1984	1985	1986	1987	1988	1989	1990
TOTAL RESIDENTES EN LA CM	492	451	411	397	342	289	298	260	235	197	176	166
MUNICIPIOS												
Acebeda (La)	0	0	0	0	0	1	0	0	0	0	0	0
Ajalvir	0	1	0	0	1	0	0	0	0	0	0	0
Alamo (El)	0	0	0	0	0	0	0	0	0	0	0	0
Alcalá de Henares	11	19	21	15	25	15	14	6	12	6	2	3
Alcobendas	2	8	8	7	6	5	11	3	2	5	3	2
Alcorcón	7	13	14	15	8	12	5	6	4	4	5	0
Aldea del Fresno	0	0	1	0	1	0	0	0	0	0	0	0
Algete	0	0	3	0	2	2	3	3	0	0	1	1
Alpedrete	0	0	0	0	1	0	0	0	0	0	2	0
Aranjuez	4	2	0	2	3	1	0	2	1	0	2	0
Arganda del Rey	4	1	2	1	2	1	1	2	3	1	3	0
Belmonte de Tajo	0	0	1	1	0	0	0	0	0	0	0	0
Boadilla del Monte	0	0	0	0	0	1	0	0	0	0	0	0
Brunete	0	0	0	1	0	1	0	0	0	1	0	0
Buitrago del Lozoya	0	0	0	1	0	0	1	0	0	0	0	0
Bustarviejo	0	0	0	0	0	0	0	0	0	0	0	0
Cadalso de los Vidrios	0	0	0	0	0	0	1	0	0	0	0	0
Camarma de Esteruelas	0	0	0	0	0	0	1	1	0	0	0	0
Campo Real	0	0	0	0	0	0	0	0	0	0	1	0
Carabaña	0	0	0	0	0	0	0	0	0	0	0	1
Casarrubuelos	0	0	0	0	1	0	0	0	0	0	0	0
Cenicientos	0	0	0	0	0	0	0	0	0	0	0	0
Cercedilla	0	0	1	0	0	0	0	1	0	1	0	0
Cervera de Buitrago	0	0	1	0	0	0	0	0	0	0	0	0
Ciempozuelos	2	1	0	0	0	0	2	2	0	0	0	0
Cobeña	0	0	0	0	0	0	0	0	1	0	0	0
Colmenar de Oreja	0	0	3	1	0	1	0	1	0	1	1	0
Colmenar del Arroyo	0	0	0	0	0	0	0	0	0	0	0	0
Colmenar Viejo	3	2	3	0	1	1	2	1	2	0	7	2
Colmenarejo	0	0	0	0	0	0	0	0	0	0	0	0
Collado Villalba	1	8	1	3	1	0	2	3	1	4	5	5
Collado Mediano	0	0	1	0	0	1	1	0	0	0	0	0
Corpa	0	1	0	0	0	0	0	0	0	0	0	0
Coslada	5	11	4	10	4	2	4	6	6	5	8	5
Cubas	0	0	0	0	0	0	0	0	0	0	0	0
Chinchón	0	0	0	1	0	0	0	1	0	0	0	1
Escorial (El)	0	0	0	1	0	0	0	1	0	1	0	0
Estremera	0	0	0	0	0	0	0	1	0	1	0	0
Fuenlabrada	11	13	10	18	11	11	6	6	3	5	1	3
Fuente el Saz de Jarama	0	0	0	0	0	0	0	0	0	0	0	0
Fuentidueña de Tajo	1	0	0	0	0	0	0	0	0	0	0	1
Galapagar	0	1	0	0	1	0	0	0	0	1	0	2
Getafe	8	5	4	1	4	5	2	0	4	2	0	0
Guadalix de la Sierra	0	0	0	1	0	0	0	0	0	0	0	0
Guadarrama	1	0	0	0	0	1	0	0	0	0	0	0
Hoyo de Manzanares	0	2	0	0	0	0	0	0	0	1	1	0
Humanes de Madrid	0	1	1	0	0	1	0	1	0	0	0	0
Leganés	12	10	10	6	7	1	8	5	3	4	1	2
Loeches	1	0	0	0	0	0	0	0	0	0	0	0
Madarcos	0	0	0	0	0	0	0	0	0	0	0	0
Madrid	359	282	258	254	210	195	194	169	156	123	110	115
Majadahonda	2	3	0	4	3	1	3	3	2	1	3	3
Meco	0	0	0	1	0	0	0	0	0	0	0	0
Mejorada del Campo	3	2	7	2	0	0	1	0	1	2	0	1
Miraflores de la Sierra	0	0	0	0	0	0	0	0	0	0	0	0
Molar (El)	0	0	0	0	0	0	1	0	0	0	0	0
Molinos (Los)	0	0	0	0	0	0	0	0	0	0	1	0
Moraleja de Enmedio	0	0	0	1	0	0	1	0	0	0	0	0
Morazarzal	0	0	0	0	0	0	0	0	0	0	0	1
Morata de Tajuña	0	0	1	0	0	0	0	0	0	0	0	0
Móstoles	19	27	20	12	17	7	6	7	5	8	4	1
Navacerrada	0	0	1	0	0	0	0	1	0	0	0	0
Navalafuente	0	0	2	0	0	0	0	0	0	0	0	0
Navalcarnero	2	2	2	0	1	1	0	1	1	0	0	1
Nuevo Baztán	0	0	0	0	0	0	0	0	1	0	0	0
Paracuellos de Jarama	0	0	0	0	0	0	1	0	1	0	0	0

MUERTES FETALES TARDIAS DE MADRES RESIDENTES, CLASIFICADAS POR AÑOS, SEGUN MUNICIPIOS, ESTRATOS DE POBLACION Y AMBITOS GEOGRAFICOS DE RESIDENCIA DE LA MADRE (CONCL.)

	1979	1980	1981	1982	1983	1984	1985	1986	1987	1988	1989	1990
MUNICIPIOS (CONCL.)												
Parla	11	6	3	6	7	1	2	1	0	1	0	4
Patones	0	0	0	0	0	0	0	1	0	0	0	0
Pedrezuela	0	0	1	0	0	0	0	0	0	0	0	0
Pelayos de la Presa	0	0	0	0	0	0	0	0	0	1	0	1
Perales de Tajuña	1	0	0	0	0	1	1	0	0	0	0	0
Pinto	0	1	1	0	1	0	0	0	0	0	0	0
Pozuelo de Alarcón	1	1	1	3	1	1	2	2	1	0	2	0
Redueña	0	0	0	0	0	0	0	0	0	0	0	0
Ribatejada	0	0	0	0	0	0	0	0	0	0	0	0
Rivas-Vaciamadrid	0	0	0	0	0	0	1	1	1	4	0	0
Robledo de Chavela	1	0	0	0	0	0	0	0	0	0	0	0
Rozas de Madrid (Las)	2	0	0	0	0	2	0	1	0	0	2	1
San Agustín de Guadalix	0	0	0	0	0	0	1	0	0	0	0	0
San Fernando de Henares	1	3	7	5	4	2	3	4	6	1	5	0
San Lorenzo del Escorial	1	2	0	0	2	0	0	1	0	2	0	0
San Martín de la Vega	0	0	0	0	0	0	1	0	0	1	0	0
San Martín de Valdeiglesias	1	0	1	0	0	0	0	0	0	0	0	0
San Sebastián de los Reyes	3	5	3	4	7	1	8	7	7	3	3	8
Santa María de la Alameda	0	0	0	0	0	0	0	0	0	0	0	0
Serna del Monte (La)	0	0	0	0	0	0	0	0	0	0	0	0
Soto del Real	0	0	0	0	0	0	0	0	0	0	0	0
Talamanca de Jarama	0	0	0	0	0	0	0	0	0	0	0	0
Tielmes	1	0	0	0	0	0	0	0	0	0	0	0
Torrejón de Ardoz	8	11	9	16	3	11	7	7	9	2	1	0
Torrejón de Velasco	0	0	0	0	0	0	0	0	0	0	0	0
Torrelaguna	0	0	0	0	0	0	0	0	0	0	0	2
Torrelodones	0	2	1	0	4	0	0	0	0	1	1	0
Torres de la Alameda	1	0	0	0	1	0	0	0	0	0	0	0
Valdemanco	0	0	0	0	0	0	0	0	0	0	0	0
Valdemaqueda	0	0	0	0	1	0	0	0	0	0	0	0
Valdemorillo	1	0	0	0	0	0	1	0	0	0	0	0
Valdemoro	0	2	2	0	1	1	0	0	0	0	1	0
Valdepiélagos	0	0	0	0	0	0	0	0	0	0	0	0
Valdetorres de Jarama	0	2	0	0	0	0	0	0	0	0	0	0
Valdilecha	0	0	0	0	0	0	0	0	0	1	0	0
Velilla de San Antonio	0	0	1	0	0	0	0	0	0	0	0	0
Vellón (El)	0	0	0	0	0	0	0	0	1	0	0	0
Villa del Prado	0	0	0	1	0	0	0	0	0	1	0	0
Villaconejos	0	0	0	0	0	0	0	0	0	1	0	0
Villamanrique de Tajo	1	0	0	0	0	0	0	0	0	0	0	0
Villamanta	0	0	0	0	0	1	0	0	0	0	0	0
Villanueva de la Cañada	0	0	0	0	0	0	0	0	1	1	0	0
Villarejo de Salvanés	0	1	0	0	0	0	0	2	0	0	0	0
Villaviciosa de Odón	0	0	1	3	0	1	0	0	0	0	0	0
Zarzalejo	0	0	0	0	0	0	0	0	0	0	0	0
ESTRATOS DE POBLACION	492	451	411	397	342	289	298	260	235	197	176	166
Menos de 101 hab.	0	0	1	0	0	1	0	0	0	0	0	0
De 101 a 500 hab.	0	1	2	0	1	0	0	1	0	0	0	0
De 501 a 1.000 hab.	1	0	2	0	2	0	0	0	3	1	0	1
De 1.001 a 2.000 hab.	4	3	4	6	1	4	5	3	0	3	0	3
De 2.001 a 5.000 hab.	3	3	2	2	2	0	5	4	2	5	5	3
De 5.001 a 10.000 hab.	5	8	12	5	10	8	5	9	2	11	3	4
De 10.001 a 20.000 hab.	5	5	9	2	1	1	3	2	1	2	1	1
De 20.001 a 50.000 hab.	18	21	15	18	16	9	13	18	16	7	29	11
De 50.001 a 100.000 hab.	29	41	27	43	27	20	32	24	24	16	15	19
De 100.001 a 200.000 hab.	68	87	79	67	72	51	41	30	31	29	13	9
Más de 200.000 hab.	359	282	258	254	210	195	194	169	156	123	110	115
AMBITOS GEOGRAFICOS												
Area Metropolitana	468	422	385	382	319	276	280	235	226	178	157	150
Madrid	359	282	258	254	210	195	194	169	156	123	110	115
Corona Metropolitana	109	140	127	128	109	81	86	66	70	55	47	35
Norte	8	15	14	11	14	7	21	11	11	8	13	12
Sur	68	75	62	58	55	37	29	25	19	24	11	10
Este	28	46	49	48	36	30	31	24	36	20	16	9
Oeste	5	4	2	11	4	7	5	6	4	3	7	4
Municipios no metropolitanos	24	29	26	15	23	13	18	25	9	19	19	16

MUERTES FETALES TARDIAS INSCRITAS EN LA COMUNIDAD DE MADRID, CLASIFICADAS POR AÑOS, SEGUN ESTADO CIVIL Y MUNICIPIO DE INSCRIPCION

	1979	1980	1981	1982	1983	1984	1985	1986	1987	1988	1989	1990
TOTAL INSCRITOS EN LA CM	482	460	412	400	353	295	301	263	245	201	187	171
MUNICIPIOS												
Alcalá de Henares	0	2	1	1	1	0	0	1	1	1	0	1
Alcorcón	0	0	0	0	1	0	0	0	0	0	0	0
Leganés	0	0	0	0	0	1	0	0	0	0	0	0
Madrid	472	453	409	396	345	291	293	256	244	200	187	170
Móstoles	0	0	0	0	1	0	5	2	0	0	0	0
Municipios de 100.000 hab. y menos en 1986	10	5	2	3	5	3	3	4	0	0	0	0
DE MADRE CASADA	438	400	354	342	272	222	208	204	198	180	122	153
MUNICIPIOS												
Alcalá de Henares	0	1	0	0	1	0	0	1	0	1	0	1
Alcorcón	0	0	0	0	1	0	0	0	0	0	0	0
Leganés	0	0	0	0	0	1	0	0	0	0	0	0
Madrid	428	394	352	341	267	220	202	197	198	179	122	152
Móstoles	0	0	0	0	0	0	3	2	0	0	0	0
Municipios de 100.000 hab. y menos en 1986	10	5	2	1	3	1	3	4	0	0	0	0
DE MADRE NO CASADA	44	60	58	58	81	73	93	59	47	21	65	18
MUNICIPIOS												
Alcalá de Henares	0	1	1	1	0	0	0	0	1	0	0	0
Madrid	44	59	57	55	78	71	91	59	46	21	65	18
Móstoles	0	0	0	0	1	0	2	0	0	0	0	0
Municipios de 100.000 hab. y menos en 1986	0	0	0	2	2	2	0	0	0	0	0	0

MUERTES FETALES TARDIAS DE MADRES RESIDENTES, CLASIFICADAS POR AÑOS, SEGUN AMBITO GEOGRAFICO, ESTADO CIVIL Y SEXO DEL NACIDO

	1979	1980	1981	1982	1983	1984	1985	1986	1987	1988	1989	1990
COMUNIDAD DE MADRID												
TODAS LAS MFT	492	451	411	397	342	289	298	260	235	197	176	166
Hombres	248	242	218	207	171	150	158	142	121	101	82	95
Mujeres	244	209	193	190	171	139	140	118	114	96	94	71
DE MADRE CASADA	448	391	352	340	265	218	210	202	190	178	113	148
Hombres	222	204	187	178	132	120	115	114	98	94	50	85
Mujeres	226	187	165	162	133	98	95	88	92	84	63	63
DE MADRE NO CASADA	44	60	59	57	77	71	88	58	45	19	63	18
Hombres	26	38	31	29	39	30	43	28	23	7	32	10
Mujeres	18	22	28	28	38	41	45	30	22	12	31	8
MUNICIPIO DE MADRID												
TODAS LAS MFT	359	282	258	254	210	195	194	169	156	123	110	115
Hombres	184	150	134	132	115	98	97	86	80	56	56	69
Mujeres	175	132	124	122	95	97	97	83	76	67	54	46
DE MADRE CASADA	317	229	207	209	148	134	121	129	123	110	67	100
Hombres	159	116	106	107	84	71	64	71	62	53	33	61
Mujeres	158	113	101	102	64	63	57	58	61	57	34	39
DE MADRE NO CASADA	42	53	51	45	62	61	73	40	33	13	43	15
Hombres	25	34	28	25	31	27	33	15	18	3	23	8
Mujeres	17	19	23	20	31	34	40	25	15	10	20	7
MUNICIPIOS DISTINTOS DE MADRID												
TODAS LAS MFT	133	169	153	143	132	94	104	91	79	74	66	51
Hombres	64	92	84	75	56	52	61	56	41	45	26	26
Mujeres	69	77	69	68	76	42	43	35	38	29	40	25
DE MADRE CASADA	131	162	145	131	117	84	89	73	67	68	46	48
Hombres	63	88	81	71	48	49	51	43	36	41	17	24
Mujeres	68	74	64	60	69	35	38	30	31	27	29	24
DE MADRE NO CASADA	2	7	8	12	15	10	15	18	12	6	20	3
Hombres	1	4	3	4	8	3	10	13	5	4	9	2
Mujeres	1	3	5	8	7	7	5	5	7	2	11	1

MUERTES FETALES TARDIAS DE MADRES RESIDENTES EN LA COMUNIDAD DE MADRID CLASIFICADAS POR AÑOS, SEGUN AMBITO GEOGRAFICO, ESTADO CIVIL Y GRUPO DE EDAD DE LA MADRE

	1980	1981	1982	1983	1984	1985	1986	1987	1988	1989	1990
COMUNIDAD DE MADRID											
TODAS LAS MFT	451	411	397	342	289	298	260	235	197	176	166
Menos de 15 años	0	1	0	0	0	1	0	0	0	0	0
15-19	23	22	12	16	13	19	16	11	3	7	4
20-24	100	85	73	65	51	61	45	44	31	48	31
25-29	140	115	135	111	87	87	80	79	68	52	55
30-34	92	97	108	77	74	82	70	47	57	43	49
35-39	66	59	40	57	50	38	33	37	29	12	20
40-44	29	28	28	12	12	8	15	15	8	12	5
45-49	1	4	1	4	2	2	1	2	1	2	2
DE MADRE CASADA	391	352	340	265	218	210	202	190	178	113	148
Menos de 15 años	0	1	0	0	0	0	0	0	0	0	0
15-19	11	11	5	4	6	7	7	6	1	3	3
20-24	86	69	61	46	29	46	25	28	23	15	24
25-29	122	103	114	84	72	58	65	66	64	39	50
30-34	79	90	97	69	60	67	64	41	53	36	45
35-39	63	52	37	49	40	26	28	33	28	10	20
40-44	29	24	25	9	9	6	12	15	8	9	5
45-49	1	2	1	4	2	0	1	1	1	1	1
DE MADRE NO CASADA	60	59	57	77	71	88	58	45	19	63	18
Menos de 15 años	0	0	0	0	0	1	0	0	0	0	0
15-19	12	11	7	12	7	12	9	5	2	4	1
20-24	14	16	12	19	22	15	20	16	8	33	7
25-29	18	12	21	27	15	29	15	13	4	13	5
30-34	13	7	11	8	14	15	6	6	4	7	4
35-39	3	7	3	8	10	12	5	4	1	2	0
40-44	0	4	3	3	3	2	3	0	0	3	0
45-49	0	2	0	0	0	2	0	1	0	1	1

INDICADORES DE MUERTES FETALES TARDÍAS, CLASIFICADOS POR AÑOS, SEGUN AMBITO GEOGRAFICO

	1979	1980	1981	1982	1983	1984	1985	1986	1987	1988	1989	1990
COMUNIDAD DE MADRID												
Proporción de hombres respecto a mujeres	1,0164	1,1579	1,1295	1,0895	1,0000	1,0791	1,1286	1,2034	1,0614	1,0521	0,8723	1,3380
Proporción de mujeres respecto a hombres	0,9839	0,8636	0,8853	0,9179	1,0000	0,9267	0,8861	0,8310	0,9421	0,9505	1,1463	0,7474
Proporción de hombres respecto al total	0,5041	0,5366	0,5304	0,5214	0,5000	0,5190	0,5302	0,5462	0,5149	0,5127	0,4659	0,5723
Proporción de mujeres respecto al total	0,4959	0,4634	0,4696	0,4786	0,5000	0,4810	0,4698	0,4538	0,4851	0,4873	0,5341	0,4277
Proporción de MFT dentro del matrimonio	0,9106	0,8670	0,8564	0,8564	0,7749	0,7543	0,7047	0,7769	0,8085	0,9036	0,6250	0,8735
Proporción de MFT fuera del matrimonio	0,0894	0,1330	0,1436	0,1436	0,2251	0,2457	0,2953	0,3385	0,1915	0,0964	0,3750	0,1265
Tasa bruta muertes fetales tardías (1)	0,11	0,10	0,09	0,08	0,07	0,06	0,06	0,05	0,05	0,04	0,04	0,03
MUNICIPIO DE MADRID												
Proporción de hombres respecto a mujeres	1,0514	1,1364	1,0806	1,0820	1,2105	1,0103	1,0000	1,0361	1,0526	0,8358	1,0370	1,5000
Proporción de mujeres respecto a hombres	0,9511	0,8800	0,9254	0,9242	0,8261	0,9898	1,0000	0,9651	0,9500	1,1964	0,9643	0,6667
Proporción de hombres respecto al total	0,5125	0,5319	0,5194	0,5197	0,5476	0,5026	0,5000	0,5089	0,5128	0,4553	0,5091	0,6000
Proporción de mujeres respecto al total	0,4875	0,4681	0,4806	0,4803	0,4524	0,4974	0,5000	0,4911	0,4872	0,5447	0,4909	0,4000
Proporción de MFT dentro del matrimonio	0,8830	0,8121	0,8023	0,8228	0,7048	0,6872	0,6237	0,7633	0,7885	0,8943	0,6091	0,8522
Proporción de MFT fuera del matrimonio	0,1170	0,1879	0,1977	0,1772	0,2952	0,3128	0,3763	0,2367	0,2115	0,1057	0,3909	0,1478
Tasa bruta muertes fetales tardías (1)	0,11	0,09	0,08	0,08	0,07	0,06	0,06	0,06	0,05	0,04	0,04	0,04
MUNICIPIOS DISTINTOS DE MADRID												
Proporción de hombres respecto a mujeres	0,9275	1,1948	1,2174	1,1029	0,7368	1,2381	1,4186	1,6000	1,0789	1,5517	0,6500	1,0400
Proporción de mujeres respecto a hombres	1,0781	0,8370	0,8214	0,9067	1,3571	0,8077	0,7049	0,6250	0,9268	0,6444	1,5385	0,9615
Proporción de hombres respecto al total	0,4812	0,5444	0,5490	0,5245	0,4242	0,5532	0,5865	0,6154	0,5190	0,6081	0,3939	0,5098
Proporción de mujeres respecto al total	0,5188	0,4556	0,4510	0,4755	0,5758	0,4468	0,4135	0,3846	0,4810	0,3919	0,6061	0,4902
Proporción de MFT dentro del matrimonio	0,9850	0,9586	0,9477	0,9161	0,8864	0,8936	0,8558	0,8022	0,8481	0,9189	0,6515	0,9216
Proporción de MFT fuera del matrimonio	0,0150	0,0414	0,0523	0,0839	0,1136	0,1064	0,1442	0,5275	0,1519	0,0811	0,3485	0,0784
Tasa bruta muertes fetales tardías (1)	0,10	0,11	0,10	0,09	0,08	0,06	0,06	0,05	0,04	0,04	0,04	0,03

(1) Tasa bruta muertes fetales tardías = muertes fetales tardías por cada 1.000 habitantes en el año de referencia.

TASAS ESPECIFICAS DE MUERTES FETALES TARDIAS CLASIFICADAS POR AÑOS, SEGUN GRUPOS DE EDAD DE LA MADRE Y AMBITO GEOGRAFICO (*)

	1980	1981	1982	1983	1984	1985	1986	1987	1988	1989	1990
COMUNIDAD DE MADRID											
Suma tasas específicas	0,002630	0,002368	0,002269	0,001919	0,001611	0,001635	0,001421	0,001271	0,001061	0,000928	0,000875
10-14	0,000000	0,000005	0,000000	0,000000	0,000000	0,000005	0,000000	0,000000	0,000000	0,000000	0,000000
15-19	0,000118	0,000111	0,000060	0,000079	0,000064	0,000094	0,000079	0,000054	0,000015	0,000034	0,000019
20-24	0,000544	0,000453	0,000385	0,000340	0,000263	0,000311	0,000227	0,000219	0,000154	0,000238	0,000154
25-29	0,000812	0,000659	0,000764	0,000618	0,000475	0,000466	0,000422	0,000415	0,000355	0,000269	0,000281
30-34	0,000516	0,000543	0,000606	0,000438	0,000429	0,000476	0,000401	0,000265	0,000317	0,000235	0,000263
35-39	0,000424	0,000367	0,000239	0,000329	0,000284	0,000217	0,000189	0,000211	0,000167	0,000070	0,000116
40-44	0,000209	0,000203	0,000209	0,000087	0,000081	0,000052	0,000094	0,000091	0,000047	0,000069	0,000029
45-49	0,000007	0,000027	0,000007	0,000027	0,000014	0,000015	0,000007	0,000015	0,000007	0,000014	0,000013
50-54	0,000000	0,000000	0,000000	0,000000	0,000000	0,000000	0,000000	0,000000	0,000000	0,000000	0,000000

(*) Tasas específicas de muertes fetales tardías = muertes fetales tardías ocurridas en el año de referencia, de madres de un grupo de edad, dividido por el total de mujeres de ese mismo grupo.



8. MUERTES FETALES TARDIAS OCURRIDAS EN 1990:
PRINCIPALES RESULTADOS ESTADISTICOS





MUERTES FETALES TARDIAS DE MADRES RESIDENTES, CLASIFICADOS POR FILIACION DEL NACIDO, ORDEN DEL MATRIMONIO, ESTADO CIVIL DE LA MADRE Y SEXO DEL NACIDO, SEGUN MUNICIPIOS, ESTRATOS DE POBLACION Y AMBITOS GEOGRAFICOS DE RESIDENCIA DE LA MADRE {R/R}

	TODAS LAS MFT			DENTRO DEL MATRIMONIO						FUERA DEL MATRIMONIO					
	Total	Hombres	Mujeres	En el primer matrimonio			En el 2º o posterior matrimonio			De madre casada			De madre no casada		
				Total	Hombres	Mujeres	Total	Hombres	Mujeres	Total	Hombres	Mujeres	Total	Hombres	Mujeres
TOTAL RESIDENTES EN LA CM	166	95	71	141	80	61	4	3	1	3	2	1	18	10	8
MUNICIPIOS															
Alcalá de Henares	3	1	2	3	1	2	0	0	0	0	0	0	0	0	0
Alcobendas	2	1	1	2	1	1	0	0	0	0	0	0	0	0	0
Algete	1	1	0	1	1	0	0	0	0	0	0	0	0	0	0
Carabaña	1	1	0	0	0	0	0	0	0	0	0	0	1	1	0
Colmenar Viejo	2	0	2	2	0	2	0	0	0	0	0	0	0	0	0
Collado Villaalba	5	4	1	4	3	1	0	0	0	0	0	0	1	1	0
Coslada	5	4	1	4	3	1	0	0	0	1	1	0	0	0	0
Chinchón	1	0	1	1	0	1	0	0	0	0	0	0	0	0	0
Fuenlabrada	3	2	1	3	2	1	0	0	0	0	0	0	0	0	0
Fuentidueña de Tajo	1	1	0	1	1	0	0	0	0	0	0	0	0	0	0
Galapagar	2	2	0	2	2	0	0	0	0	0	0	0	0	0	0
Leganés	2	0	2	2	0	2	0	0	0	0	0	0	0	0	0
Madrid	115	69	46	94	57	37	4	3	1	2	1	1	15	8	7
Majadahonda	3	1	2	3	1	2	0	0	0	0	0	0	0	0	0
Mejorada del Campo	1	0	1	1	0	1	0	0	0	0	0	0	0	0	0
Moralzarzal	1	1	0	1	1	0	0	0	0	0	0	0	0	0	0
Móstoles	1	1	0	1	1	0	0	0	0	0	0	0	0	0	0
Navalcarnero	1	0	1	1	0	1	0	0	0	0	0	0	0	0	0
Parla	4	1	3	3	1	2	0	0	0	0	0	0	1	0	1
Pelayos de la Presa	1	0	1	1	0	1	0	0	0	0	0	0	0	0	0
Rozas de Madrid (Las)	1	0	1	1	0	1	0	0	0	0	0	0	0	0	0
San Sebastián de los Reyes	8	4	4	8	4	4	0	0	0	0	0	0	0	0	0
Torrelaguna	2	1	1	2	1	1	0	0	0	0	0	0	0	0	0
ESTRATOS DE POBLACION															
De 501 a 1.000	1	0	1	1	0	1	0	0	0	0	0	0	0	0	0
De 1.001 a 2.000	3	3	0	2	2	0	0	0	0	0	0	0	1	1	0
De 2.001 a 5.000	3	1	2	3	1	2	0	0	0	0	0	0	0	0	0
De 5.001 a 10.000	4	3	1	4	3	1	0	0	0	0	0	0	0	0	0
De 10.001 a 20.000	1	0	1	1	0	1	0	0	0	0	0	0	0	0	0
De 20.001 a 50.000	11	5	6	10	4	6	0	0	0	0	0	0	1	1	0
De 50.001 a 100.000	19	10	9	17	9	8	0	0	0	1	1	0	1	0	1
De 100.001 a 200.000	9	4	5	9	4	5	0	0	0	0	0	0	0	0	0
Más de 200.000	115	69	46	94	57	37	4	3	1	2	1	1	15	8	7
AMBITOS GEOGRAFICOS															
Área Metropolitana	150	84	66	127	71	56	4	3	1	3	2	1	16	8	8
Madrid	115	69	46	94	57	37	4	3	1	2	1	1	15	8	7
Corona Metropolitana	35	15	20	33	14	19	0	0	0	1	1	0	1	0	1
Norte	12	5	7	12	5	7	0	0	0	0	0	0	0	0	0
Sur	10	4	6	9	4	5	0	0	0	0	0	0	1	0	1
Este	9	5	4	8	4	4	0	0	0	1	1	0	0	0	0
Oeste	4	1	3	4	1	3	0	0	0	0	0	0	0	0	0
Municipios no metropolitanos	16	11	5	14	9	5	0	0	0	0	0	0	2	2	0

MUERTES FETALES TARDIAS DE MADRES RESIDENTES, CLASIFICADOS POR FILIACION DEL NACIDO, ORDEN DEL MATRIMONIO, ESTADO CIVIL DE LA MADRE Y SEXO DEL NACIDO, SEGUN MUNICIPIOS, ESTRATOS DE POBLACION Y AMBITOS GEOGRAFICOS DE RESIDENCIA DE LA MADRE {R/R} (CONT.)

	TODAS LAS MFT			DENTRO DEL MATRIMONIO						FUERA DEL MATRIMONIO					
	Total	Hombres	Mujeres	En el primer matrimonio			En el 2º o posterior matrimonio			De madre casada			De madre no casada		
				Total	Hombres	Mujeres	Total	Hombres	Mujeres	Total	Hombres	Mujeres	Total	Hombres	Mujeres
DISTRITOS Y BARRIOS DEL MUNICIPIO DE MADRID															
Centro	6	2	4	5	2	3	0	0	0	0	0	0	1	0	1
Palacio	1	1	0	1	1	0	0	0	0	0	0	0	0	0	0
Embajadores	2	1	1	2	1	1	0	0	0	0	0	0	0	0	0
Universidad	2	0	2	1	0	1	0	0	0	0	0	0	1	0	1
Sol	1	0	1	1	0	1	0	0	0	0	0	0	0	0	0
Arganzuela	1	1	0	1	1	0	0	0	0	0	0	0	0	0	0
Chopera	1	1	0	1	1	0	0	0	0	0	0	0	0	0	0
Retiro	2	1	1	2	1	1	0	0	0	0	0	0	0	0	0
Pacífico	1	1	0	1	1	0	0	0	0	0	0	0	0	0	0
Niño Jesús	1	0	1	1	0	1	0	0	0	0	0	0	0	0	0
Salamanca	4	2	2	4	2	2	0	0	0	0	0	0	0	0	0
Goya	1	0	1	1	0	1	0	0	0	0	0	0	0	0	0
Fuente del Berro	2	2	0	2	2	0	0	0	0	0	0	0	0	0	0
Lista	1	0	1	1	0	1	0	0	0	0	0	0	0	0	0
Chamartín	4	1	3	3	1	2	0	0	0	0	0	0	1	0	1
Ciudad Jardín	2	1	1	1	1	0	0	0	0	0	0	0	1	0	1
Hispanoamérica	1	0	1	1	0	1	0	0	0	0	0	0	0	0	0
Nueva España	1	0	1	1	0	1	0	0	0	0	0	0	0	0	0
Tetuán	3	1	2	3	1	2	0	0	0	0	0	0	0	0	0
Bellas Vistas	1	1	0	1	1	0	0	0	0	0	0	0	0	0	0
Almenara	1	0	1	1	0	1	0	0	0	0	0	0	0	0	0
Berruete	1	0	1	1	0	1	0	0	0	0	0	0	0	0	0
Chamberí	3	2	1	3	2	1	0	0	0	0	0	0	0	0	0
no consta	1	0	1	1	0	1	0	0	0	0	0	0	0	0	0
Almagro	1	1	0	1	1	0	0	0	0	0	0	0	0	0	0
Ríos Rosas	1	1	0	1	1	0	0	0	0	0	0	0	0	0	0
Fuencarral-El Pardo	13	6	7	12	5	7	0	0	0	0	0	0	1	1	0
El Pardo	1	1	0	1	1	0	0	0	0	0	0	0	0	0	0
Peña Grande	3	1	2	3	1	2	0	0	0	0	0	0	0	0	0
El Pilar	5	2	3	4	1	3	0	0	0	0	0	0	1	1	0
La Paz	1	0	1	1	0	1	0	0	0	0	0	0	0	0	0
Valverde	1	0	1	1	0	1	0	0	0	0	0	0	0	0	0
Mirasierra	2	2	0	2	2	0	0	0	0	0	0	0	0	0	0
Moncloa-Aravaca	3	2	1	3	2	1	0	0	0	0	0	0	0	0	0
Valdezarza	3	2	1	3	2	1	0	0	0	0	0	0	0	0	0
Latina	5	3	2	4	3	1	1	0	1	0	0	0	0	0	0
Puerta del Ángel	2	2	0	2	2	0	0	0	0	0	0	0	0	0	0
Aluche	1	0	1	1	0	1	0	0	0	0	0	0	0	0	0
Campamento	1	0	1	0	0	0	1	0	1	0	0	0	0	0	0
Las Águilas	1	1	0	1	1	0	0	0	0	0	0	0	0	0	0
Carabanchel	6	4	2	4	2	2	0	0	0	1	1	0	1	1	0
Vista Alegre	2	2	0	1	1	0	0	0	0	1	1	0	0	0	0
Buenavista	3	1	2	3	1	2	0	0	0	0	0	0	0	0	0
Abiánates	1	1	0	0	0	0	0	0	0	0	0	0	1	1	0
Usera	2	0	2	1	0	1	0	0	0	1	0	1	0	0	0
San Fermín	1	0	1	1	0	1	0	0	0	0	0	0	0	0	0
Moscardó	1	0	1	0	0	0	0	0	0	1	0	1	0	0	0

MUERTES FETALES TARDIAS DE MADRES RESIDENTES, CLASIFICADOS POR FILIACION DEL NACIDO, ORDEN DEL MATRIMONIO, ESTADO CIVIL DE LA MADRE Y SEXO DEL NACIDO, SEGUN MUNICIPIOS, ESTRATOS DE POBLACION Y AMBITOS GEOGRAFICOS DE RESIDENCIA DE LA MADRE (R/R) (CONT.)

	TODAS LAS MFT			DENTRO DEL MATRIMONIO						FUERA DEL MATRIMONIO					
	Total	Hombres	Mujeres	En el primer matrimonio			En el 2º o posterior matrimonio			De madre casada			De madre no casada		
				Total	Hombres	Mujeres	Total	Hombres	Mujeres	Total	Hombres	Mujeres	Total	Hombres	Mujeres

DISTRITOS Y BARRIOS DEL MUNICIPIO DE MADRID (CONCL.)

Puente de Vallecas	10	6	4	8	5	3	0	0	0	0	0	0	2	1	1
Entrevías	2	2	0	2	2	0	0	0	0	0	0	0	0	0	0
San Diego	2	2	0	2	2	0	0	0	0	0	0	0	0	0	0
Palomeras Bajas	1	1	0	0	0	0	0	0	0	0	0	0	1	1	0
Palomeras Sureste	2	1	1	2	1	1	0	0	0	0	0	0	0	0	0
Portazgo	3	0	3	2	0	2	0	0	0	0	0	0	1	0	1
Moratalaz	5	4	1	3	2	1	0	0	0	0	0	0	2	2	0
Marroquina	1	1	0	1	1	0	0	0	0	0	0	0	0	0	0
Media Legua	1	1	0	0	0	0	0	0	0	0	0	0	1	1	0
Fontarrón	1	1	0	1	1	0	0	0	0	0	0	0	0	0	0
Vinateros	2	1	1	1	0	1	0	0	0	0	0	0	1	1	0
Ciudad Lineal	8	5	3	5	4	1	0	0	0	0	0	0	3	1	2
Ventas	2	1	1	1	1	0	0	0	0	0	0	0	1	0	1
Pueblo Nuevo	2	1	1	0	0	0	0	0	0	0	0	0	2	1	1
Quintana	2	1	1	2	1	1	0	0	0	0	0	0	0	0	0
Concepción	1	1	0	1	1	0	0	0	0	0	0	0	0	0	0
Costillares	1	1	0	1	1	0	0	0	0	0	0	0	0	0	0
Hortaleza	7	5	2	7	5	2	0	0	0	0	0	0	0	0	0
Canillas	3	1	2	3	1	2	0	0	0	0	0	0	0	0	0
Pinar del Rey	3	3	0	3	3	0	0	0	0	0	0	0	0	0	0
Apóstol Santiago	1	1	0	1	1	0	0	0	0	0	0	0	0	0	0
Villaverde	5	3	2	5	3	2	0	0	0	0	0	0	0	0	0
San Andrés	2	1	1	2	1	1	0	0	0	0	0	0	0	0	0
Butarque	1	0	1	1	0	1	0	0	0	0	0	0	0	0	0
Los Rosales	1	1	0	1	1	0	0	0	0	0	0	0	0	0	0
Los Angeles	1	1	0	1	1	0	0	0	0	0	0	0	0	0	0
Villa de Vallecas	4	3	1	3	3	0	0	0	0	0	0	0	1	0	1
Casco Histórico	2	1	1	1	1	0	0	0	0	0	0	0	1	0	1
Santa Eugenia	2	2	0	2	2	0	0	0	0	0	0	0	0	0	0
Vicálvaro	4	4	0	3	3	0	1	1	0	0	0	0	0	0	0
Casco Histórico	3	3	0	3	3	0	0	0	0	0	0	0	0	0	0
Ambroz	1	1	0	0	0	0	1	1	0	0	0	0	0	0	0
San Blas	10	7	3	9	6	3	0	0	0	0	0	0	1	1	0
No consta	1	1	0	1	1	0	0	0	0	0	0	0	0	0	0
Simancas	2	2	0	1	1	0	0	0	0	0	0	0	1	1	0
Amposta	1	0	1	1	0	1	0	0	0	0	0	0	0	0	0
Arcos	2	2	0	2	2	0	0	0	0	0	0	0	0	0	0
Rosas	2	1	1	2	1	1	0	0	0	0	0	0	0	0	0
Canillejas	2	1	1	2	1	1	0	0	0	0	0	0	0	0	0
Barajas	1	1	0	1	1	0	0	0	0	0	0	0	0	0	0
Casco Histórico	1	1	0	1	1	0	0	0	0	0	0	0	0	0	0
No consta	9	6	3	5	3	2	2	2	0	0	0	0	2	1	1

AREAS Y-DISTRITOS DE SALUD

Area 1 Sur-Este	27	20	7	20	15	5	1	1	0	0	0	0	6	4	2
Arganda	2	2	0	1	1	0	0	0	0	0	0	0	1	1	0
Moratalaz	9	8	1	6	5	1	1	1	0	0	0	0	2	2	0
Retiro	2	1	1	2	1	1	0	0	0	0	0	0	0	0	0
Vallecas	14	9	5	11	8	3	0	0	0	0	0	0	3	1	2
Area 2 Centro-Norte	14	7	7	12	6	6	0	0	0	1	1	0	1	0	1
Coslada	6	4	2	5	3	2	0	0	0	1	1	0	0	0	0
Salamanca	4	2	2	4	2	2	0	0	0	0	0	0	0	0	0
Chamartín	4	1	3	3	1	2	0	0	0	0	0	0	1	0	1
Area 3 Este	3	1	2	3	1	2	0	0	0	0	0	0	0	0	0
Alcalá Henares	3	1	2	3	1	2	0	0	0	0	0	0	0	0	0

MUERTES FETALES TARDIAS DE MADRES RESIDENTES, CLASIFICADOS POR FILIACION DEL NACIDO, ORDEN DEL MATRIMONIO, ESTADO CIVIL DE LA MADRE Y SEXO DEL NACIDO, SEGUN MUNICIPIOS, ESTRATOS DE POBLACION Y AMBITOS GEOGRAFICOS DE RESIDENCIA DE LA MADRE {R/R} (CONCL.)

	TODAS LAS MFT			DENTRO DEL MATRIMONIO						FUERA DEL MATRIMONIO					
	Total	Hombres	Mujeres	En el primer matrimonio			En el 2º o posterior matrimonio			De madre casada			De madre no casada		
				Total	Hombres	Mujeres	Total	Hombres	Mujeres	Total	Hombres	Mujeres	Total	Hombres	Mujeres

AREAS Y DISTRITOS DE SALUD (CONCL.)

Area 4 Noreste	26	18	8	22	16	6	0	0	0	0	0	0	4	2	2
Ciudad Lineal	8	5	3	5	4	1	0	0	0	0	0	0	3	1	2
San Blas	10	7	3	9	6	3	0	0	0	0	0	0	1	1	0
Hortaleza	8	6	2	8	6	2	0	0	0	0	0	0	0	0	0
Area 5 Norte	31	14	17	30	13	17	0	0	0	0	0	0	1	1	0
Alcobendas	13	7	6	13	7	6	0	0	0	0	0	0	0	0	0
Colmenar Viejo	2	0	2	2	0	2	0	0	0	0	0	0	0	0	0
Tetuán	3	1	2	3	1	2	0	0	0	0	0	0	0	0	0
Fuencarral	13	6	7	12	5	7	0	0	0	0	0	0	1	1	0
Area 6 Oeste	15	10	5	14	9	5	0	0	0	0	0	0	1	1	0
Majadahonda	4	1	3	4	1	3	0	0	0	0	0	0	0	0	0
Collado Villalba	8	7	1	7	6	1	0	0	0	0	0	0	1	1	0
Moncloa	3	2	1	3	2	1	0	0	0	0	0	0	0	0	0
Area 7 Centro-Oeste	14	7	7	12	7	5	1	0	1	0	0	0	1	0	1
Centro	6	2	4	5	2	3	0	0	0	0	0	0	1	0	1
Chamberí	3	2	1	3	2	1	0	0	0	0	0	0	0	0	0
Latina	5	3	2	4	3	1	1	0	1	0	0	0	0	0	0
Area 8 Sur-Oeste I	3	1	2	3	1	2	0	0	0	0	0	0	0	0	0
Móstoles	1	1	0	1	1	0	0	0	0	0	0	0	0	0	0
Navalcarnero	2	0	2	2	0	2	0	0	0	0	0	0	0	0	0
Area 9 Sur-Oeste II	5	2	3	5	2	3	0	0	0	0	0	0	0	0	0
Leganés	2	0	2	2	0	2	0	0	0	0	0	0	0	0	0
Fuenlabrada	3	2	1	3	2	1	0	0	0	0	0	0	0	0	0
Area 10 Sur I	4	1	3	3	1	2	0	0	0	0	0	0	1	0	1
Parla	4	1	3	3	1	2	0	0	0	0	0	0	1	0	1
Area 11 Sur II	15	8	7	12	6	6	0	0	0	2	1	1	1	1	0
Aranjuez	1	0	1	1	0	1	0	0	0	0	0	0	0	0	0
Arganzuela	1	1	0	1	1	0	0	0	0	0	0	0	0	0	0
Villaverde	5	3	2	5	3	2	0	0	0	0	0	0	0	0	0
Carabanchel	6	4	2	4	2	2	0	0	0	1	1	0	1	1	0
Usera	2	0	2	1	0	1	0	0	0	1	0	1	0	0	0
No consta	9	6	3	5	3	2	2	2	0	0	0	0	2	1	1

MUERTES FETALES TARDIAS INSCRITAS EN LA COMUNIDAD DE MADRID, E INSCRITAS FUERA DE MADRES RESIDENTES, CLASIFICADAS POR FILIACION DEL NACIDO, ORDEN DEL MATRIMONIO, ESTADO CIVIL DE LA MADRE Y SEXO DEL NACIDO, SEGUN MUNICIPIOS, ESTRATOS DE POBLACION Y AMBITOS GEOGRAFICOS DE INSCRIPCION DEL NACIMIENTO {IR/I}

	TODAS LAS MFT			DENTRO DEL MATRIMONIO						FUERA DEL MATRIMONIO					
				En el primer matrimonio			En el 2º o posterior matrimonio			De madre casada			De madre no casada		
	Total	Hombres	Mujeres	Total	Hombres	Mujeres	Total	Hombres	Mujeres	Total	Hombres	Mujeres	Total	Hombres	Mujeres
TOTAL INSCRITOS EN LA CM	171	98	73	146	83	63	4	3	1	3	2	1	18	10	8
MUNICIPIOS															
Alcalá de Henares	1	0	1	1	0	1	0	0	0	0	0	0	0	0	0
Madrid	170	98	72	145	83	62	4	3	1	3	2	1	18	10	8
ESTRATOS DE POBLACION															
De 100.001 a 200.000	1	0	1	1	0	1	0	0	0	0	0	0	0	0	0
Más de 200.000	170	98	72	145	83	62	4	3	1	3	2	1	18	10	8
AMBITOS GEOGRAFICOS															
Area Metropolitana	171	98	73	146	83	63	4	3	1	3	2	1	18	10	8
Madrid	170	98	72	145	83	62	4	3	1	3	2	1	18	10	8
Corona Metropolitana	1	0	1	1	0	1	0	0	0	0	0	0	0	0	0
Esta	1	0	1	1	0	1	0	0	0	0	0	0	0	0	0
TOTAL RESIDENTES EN LA CM															
INSCRITOS EN OTRAS CCAA	1	0	1	1	0	1	0	0	0	0	0	0	0	0	0
Castilla-La Mancha	1	0	1	1	0	1	0	0	0	0	0	0	0	0	0

MUERTES FETALES TARDIAS DE MADRES RESIDENTES, CLASIFICADAS POR FILIACION DEL NACIDO, ORDEN DEL MATRIMONIO, ESTADO CIVIL DE LA MADRE Y SEXO DEL NACIDO, SEGUN EDAD CUMPLIDA Y AÑO DE NACIMIENTO DE LA MADRE {R/R}

	TODAS LAS MFT			DENTRO DEL MATRIMONIO						FUERA DEL MATRIMONIO					
				En el primer matrimonio			En el 2º o posterior matrimonio			De madre casada			De madre no casada		
	Total	Hombres	Mujeres	Total	Hombres	Mujeres	Total	Hombres	Mujeres	Total	Hombres	Mujeres	Total	Hombres	Mujeres
EDAD CUMPLIDA Y AÑO DE NACIMIENTO DE LA MADRE															
TODOS LOS AÑOS	166	95	71	141	80	61	4	3	1	3	2	1	18	10	8
De 15 a 19	4	2	2	3	2	1	0	0	0	0	0	0	1	0	1
17 1973	1	1	0	1	1	0	0	0	0	0	0	0	0	0	0
17 1972	2	1	1	1	1	0	0	0	0	0	0	0	1	0	1
19 1971	1	0	1	1	0	1	0	0	0	0	0	0	0	0	0
De 20 a 24	31	18	13	23	13	10	1	0	1	0	0	0	7	5	2
20 1970	1	0	1	0	0	0	0	0	0	0	0	0	1	0	1
20 1969	2	1	1	2	1	1	0	0	0	0	0	0	0	0	0
21 1969	2	1	1	0	0	0	1	0	1	0	0	0	1	1	0
21 1968	1	0	1	1	0	1	0	0	0	0	0	0	0	0	0
22 1968	1	1	0	1	1	0	0	0	0	0	0	0	0	0	0
22 1967	4	2	2	4	2	2	0	0	0	0	0	0	0	0	0
23 1967	5	1	4	5	1	4	0	0	0	0	0	0	0	0	0
23 1966	3	2	1	2	1	1	0	0	0	0	0	0	1	1	0
24 1966	5	5	0	3	3	0	0	0	0	0	0	0	2	2	0
24 1965	7	5	2	5	4	1	0	0	0	0	0	0	2	1	1
De 25 a 29	55	30	25	49	26	23	1	1	0	0	0	0	5	3	2
25 1965	4	0	4	3	0	3	0	0	0	0	0	0	1	0	1
25 1964	5	3	2	5	3	2	0	0	0	0	0	0	0	0	0
26 1964	5	2	3	5	2	3	0	0	0	0	0	0	0	0	0
26 1963	8	3	5	7	2	5	0	0	0	0	0	0	1	1	0
27 1963	5	3	2	4	2	2	0	0	0	0	0	0	1	1	0
27 1962	8	5	3	7	5	2	0	0	0	0	0	0	1	0	1
28 1962	3	2	1	3	2	1	0	0	0	0	0	0	0	0	0
28 1961	7	6	1	6	5	1	1	1	0	0	0	0	0	0	0
29 1961	5	4	1	4	3	1	0	0	0	0	0	0	1	1	0
29 1960	5	2	3	5	2	3	0	0	0	0	0	0	0	0	0
De 30 a 34	49	32	17	42	29	13	0	0	0	3	2	1	4	1	3
30 1960	7	3	4	6	3	3	0	0	0	0	0	0	1	0	1
30 1959	7	4	3	5	3	2	0	0	0	1	1	0	1	0	1
31 1959	8	8	0	7	7	0	0	0	0	1	1	0	0	0	0
31 1958	3	2	1	2	2	0	0	0	0	1	0	1	0	0	0
32 1958	9	5	4	7	4	3	0	0	0	0	0	0	2	1	1
32 1957	1	1	0	1	1	0	0	0	0	0	0	0	0	0	0
33 1957	5	5	0	5	5	0	0	0	0	0	0	0	0	0	0
33 1956	2	0	2	2	0	2	0	0	0	0	0	0	0	0	0
34 1956	6	3	3	6	3	3	0	0	0	0	0	0	0	0	0
34 1955	1	1	0	1	1	0	0	0	0	0	0	0	0	0	0
De 35 a 39	20	8	12	18	6	12	2	2	0	0	0	0	0	0	0
35 1955	1	0	1	1	0	1	0	0	0	0	0	0	0	0	0
35 1954	1	0	1	1	0	1	0	0	0	0	0	0	0	0	0
36 1954	2	1	1	2	1	1	0	0	0	0	0	0	0	0	0
36 1953	1	1	0	1	1	0	0	0	0	0	0	0	0	0	0
37 1953	3	1	2	3	1	2	0	0	0	0	0	0	0	0	0
38 1952	4	0	4	4	0	4	0	0	0	0	0	0	0	0	0
38 1951	2	1	1	2	1	1	0	0	0	0	0	0	0	0	0
39 1951	4	3	1	2	1	1	2	2	0	0	0	0	0	0	0
39 1950	2	1	1	2	1	1	0	0	0	0	0	0	0	0	0
De 40 a 44	5	3	2	5	3	2	0	0	0	0	0	0	0	0	0
40 1950	2	2	0	2	2	0	0	0	0	0	0	0	0	0	0
40 1949	1	0	1	1	0	1	0	0	0	0	0	0	0	0	0
41 1949	2	1	1	2	1	1	0	0	0	0	0	0	0	0	0

MUERTES FETALES TARDIAS DE MADRES RESIDENTES, CLASIFICADAS POR FILIACION DEL NACIDO, ORDEN DEL MATRIMONIO, ESTADO CIVIL DE LA MADRE Y SEXO DEL NACIDO, SEGUN EDAD CUMPLIDA Y AÑO DE NACIMIENTO DE LA MADRE {R/R} (CONT.)

	TODAS LAS MFT			DENTRO DEL MATRIMONIO						FUERA DEL MATRIMONIO						
				En el primer matrimonio			En el 2º o posterior matrimonio			De madre casada			De madre no casada			
	Total	Hombres	Mujeres	Total	Hombres	Mujeres	Total	Hombres	Mujeres	Total	Hombres	Mujeres	Total	Hombres	Mujeres	
De 45 a 49	2	2	0	1	1	0	0	0	0	0	0	0	0	1	1	0
46 1944	1	1	0	1	1	0	0	0	0	0	0	0	0	0	0	0
48 1942	1	1	0	0	0	0	0	0	0	0	0	0	0	1	1	0

GRUPOS DE GENERACIONES DE LA MADRE

1971 y posterior	4	2	2	3	2	1	0	0	0	0	0	0	0	1	0	1
1970-1966	24	13	11	18	9	9	1	0	1	0	0	0	0	5	4	1
1965-1961	57	33	24	49	28	21	1	1	0	0	0	0	0	7	4	3
1960-1956	53	33	20	46	30	16	0	0	0	3	2	1	4	1	3	
1955-1951	19	8	11	17	6	11	2	2	0	0	0	0	0	0	0	
1950-1946	7	4	3	7	4	3	0	0	0	0	0	0	0	0	0	
1945-1941	2	2	0	1	1	0	0	0	0	0	0	0	0	1	1	0

MUERTES FETALES TARDIAS DE MADRES RESIDENTES, CLASIFICADAS POR FILIACION DEL NACIDO, ORDEN DEL MATRIMONIO, ESTADO CIVIL DE LA MADRE Y SEXO DEL NACIDO, SEGUN EDAD CUMPLIDA Y AÑO DE NACIMIENTO DE LA MADRE {R/R} (CONT.)

	TODAS LAS MFT			DENTRO DEL MATRIMONIO						FUERA DEL MATRIMONIO					
				En el primer matrimonio			En el 2º o posterior matrimonio			De madre casada			De madre no casada		
	Total	Hombres	Mujeres	Total	Hombres	Mujeres	Total	Hombres	Mujeres	Total	Hombres	Mujeres	Total	Hombres	Mujeres
EDAD CUMPLIDA Y AÑO DE NACIMIENTO DE LA MADRE															
TODOS LOS AÑOS	115	69	46	94	57	37	4	3	1	2	1	1	15	8	7
De 15 a 19	2	1	1	1	1	0	0	0	0	0	0	0	1	0	1
17 1973	1	1	0	1	1	0	0	0	0	0	0	0	0	0	0
17 1972	1	0	1	0	0	0	0	0	0	0	0	0	1	0	1
De 20 a 24	23	15	8	17	11	6	1	0	1	0	0	0	5	4	1
20 1969	1	1	0	1	1	0	0	0	0	0	0	0	0	0	0
21 1969	2	1	1	0	0	0	1	0	1	0	0	0	1	1	0
22 1968	1	1	0	1	1	0	0	0	0	0	0	0	0	0	0
22 1967	4	2	2	4	2	2	0	0	0	0	0	0	0	0	0
23 1967	4	1	3	4	1	3	0	0	0	0	0	0	0	0	0
23 1966	2	2	0	1	1	0	0	0	0	0	0	0	1	1	0
24 1966	3	3	0	2	2	0	0	0	0	0	0	0	1	1	0
24 1965	6	4	2	4	3	1	0	0	0	0	0	0	2	1	1
De 25 a 29	34	19	15	29	16	13	1	1	0	0	0	0	4	2	2
25 1965	4	0	4	3	0	3	0	0	0	0	0	0	1	0	1
25 1964	2	1	1	2	1	1	0	0	0	0	0	0	0	0	0
26 1964	3	2	1	3	2	1	0	0	0	0	0	0	0	0	0
26 1963	5	2	3	4	1	3	0	0	0	0	0	0	1	1	0
27 1963	5	3	2	4	2	2	0	0	0	0	0	0	1	1	0
27 1962	3	2	1	2	2	0	0	0	0	0	0	0	1	0	1
28 1962	2	1	1	2	1	1	0	0	0	0	0	0	0	0	0
28 1961	4	4	0	3	3	0	1	1	0	0	0	0	0	0	0
29 1961	3	2	1	3	2	1	0	0	0	0	0	0	0	0	0
29 1960	3	2	1	3	2	1	0	0	0	0	0	0	0	0	0
De 30 a 34	35	23	12	29	21	8	0	0	0	2	1	1	4	1	3
30 1960	6	3	3	5	3	2	0	0	0	0	0	0	1	0	1
30 1959	1	0	1	0	0	0	0	0	0	0	0	0	1	0	1
31 1959	6	6	0	5	5	0	0	0	0	1	1	0	0	0	0
31 1958	3	2	1	2	2	0	0	0	0	1	0	1	0	0	0
32 1958	8	4	4	6	3	3	0	0	0	0	0	0	2	1	1
32 1957	1	1	0	1	1	0	0	0	0	0	0	0	0	0	0
33 1957	5	5	0	5	5	0	0	0	0	0	0	0	0	0	0
33 1956	1	0	1	1	0	1	0	0	0	0	0	0	0	0	0
34 1956	3	1	2	3	1	2	0	0	0	0	0	0	0	0	0
34 1955	1	1	0	1	1	0	0	0	0	0	0	0	0	0	0
De 35 a 39	14	6	8	12	4	8	2	2	0	0	0	0	0	0	0
35 1954	1	0	1	1	0	1	0	0	0	0	0	0	0	0	0
36 1954	2	1	1	2	1	1	0	0	0	0	0	0	0	0	0
36 1953	1	1	0	1	1	0	0	0	0	0	0	0	0	0	0
37 1953	2	1	1	2	1	1	0	0	0	0	0	0	0	0	0
38 1952	3	0	3	3	0	3	0	0	0	0	0	0	0	0	0
38 1951	2	1	1	2	1	1	0	0	0	0	0	0	0	0	0
39 1951	3	2	1	1	0	1	2	2	0	0	0	0	0	0	0
De 40 a 44	5	3	2	5	3	2	0	0	0	0	0	0	0	0	0
40 1950	2	2	0	2	2	0	0	0	0	0	0	0	0	0	0
40 1949	1	0	1	1	0	1	0	0	0	0	0	0	0	0	0
41 1949	2	1	1	2	1	1	0	0	0	0	0	0	0	0	0
De 45 a 49	2	2	0	1	1	0	0	0	0	0	0	0	1	1	0
46 1944	1	1	0	1	1	0	0	0	0	0	0	0	0	0	0
48 1942	1	1	0	0	0	0	0	0	0	0	0	0	1	1	0

MUERTES FETALES TARDIAS DE MADRES RESIDENTES, CLASIFICADAS POR FILIACION DEL NACIDO, ORDEN DEL MATRIMONIO, ESTADO CIVIL DE LA MADRE Y SEXO DEL NACIDO, SEGUN EDAD CUMPLIDA Y AÑO DE NACIMIENTO DE LA MADRE {R/R} (CONT.)

	TODAS LAS MFT			DENTRO DEL MATRIMONIO						FUERA DEL MATRIMONIO					
				En el primer matrimonio			En el 2º o posterior matrimonio			De madre casada			De madre no casada		
	Total	Hombres	Mujeres	Total	Hombres	Mujeres	Total	Hombres	Mujeres	Total	Hombres	Mujeres	Total	Hombres	Mujeres

GRUPOS DE GENERACIONES DE LA MADRE

1971 y posterior	2	1	1	1	1	0	0	0	0	0	0	0	0	1	0	1
1970-1966	17	11	6	13	8	5	1	0	1	0	0	0	0	3	3	0
1965-1961	37	21	16	30	17	13	1	1	0	0	0	0	0	6	3	3
1960-1956	37	24	13	31	22	9	0	0	0	2	1	1	4	1	3	
1955-1951	15	7	8	13	5	8	2	2	0	0	0	0	0	0	0	
1950-1946	5	3	2	5	3	2	0	0	0	0	0	0	0	0	0	
1945-1941	2	2	0	1	1	0	0	0	0	0	0	0	0	1	1	0

MUERTES FETALES TARDIAS DE MADRES RESIDENTES, CLASIFICADAS POR FILIACION DEL NACIDO, ORDEN DEL MATRIMONIO, ESTADO CIVIL DE LA MADRE Y SEXO DEL NACIDO, SEGUN EDAD CUMPLIDA Y AÑO DE NACIMIENTO DE LA MADRE {R/R} (CONT.)

	TODAS LAS MFT			DENTRO DEL MATRIMONIO			FUERA DEL MATRIMONIO			
	Total	Hombres	Mujeres	En el primer matrimonio			De madre casada		De madre no casada	
				Total	Hombres	Mujeres	Total	Hombres	Total	Mujeres

EDAD CUMPLIDA Y AÑO DE NACIMIENTO DE LA MADRE

TODOS LOS AÑOS	35	15	20	33	14	19	1	1	1	1
De 15 a 19	1	0	1	1	0	1	0	0	0	0
19 1971	1	0	1	1	0	1	0	0	0	0
De 20 a 24	5	1	4	4	1	3	0	0	1	1
20 1970	1	0	1	0	0	0	0	0	1	1
21 1968	1	0	1	1	0	1	0	0	0	0
23 1967	1	0	1	1	0	1	0	0	0	0
23 1966	1	0	1	1	0	1	0	0	0	0
24 1965	1	1	0	1	1	0	0	0	0	0
De 25 a 29	19	9	10	19	9	10	0	0	0	0
25 1964	3	2	1	3	2	1	0	0	0	0
26 1964	2	0	2	2	0	2	0	0	0	0
26 1963	2	0	2	2	0	2	0	0	0	0
27 1962	5	3	2	5	3	2	0	0	0	0
28 1962	1	1	0	1	1	0	0	0	0	0
28 1961	3	2	1	3	2	1	0	0	0	0
29 1961	1	1	0	1	1	0	0	0	0	0
29 1960	2	0	2	2	0	2	0	0	0	0
De 30 a 34	8	5	3	7	4	3	1	1	0	0
30 1959	5	4	1	4	3	1	1	1	0	0
33 1956	1	0	1	1	0	1	0	0	0	0
34 1956	2	1	1	2	1	1	0	0	0	0
De 35 a 39	2	0	2	2	0	2	0	0	0	0
37 1953	1	0	1	1	0	1	0	0	0	0
38 1952	1	0	1	1	0	1	0	0	0	0

GRUPOS DE GENERACIONES DE LA MADRE

1971 y posterior	1	0	1	1	0	1	0	0	0	0
1970-1966	4	0	4	3	0	3	0	0	1	1
1965-1961	18	10	8	18	10	8	0	0	0	0
1960-1956	10	5	5	9	4	5	1	1	0	0
1955-1951	2	0	2	2	0	2	0	0	0	0

MUERTES FETALES TARDIAS DE MADRES RESIDENTES, CLASIFICADAS POR FILIACION DEL NACIDO, ORDEN DEL MATRIMONIO, ESTADO CIVIL DE LA MADRE Y SEXO DEL NACIDO, SEGUN EDAD CUMPLIDA Y AÑO DE NACIMIENTO DE LA MADRE {R/R} (CONCL.)

	TODAS LAS MFT			DENTRO DEL MATRIMONIO			FUERA DEL MATRIMONIO	
	Total	Hombres	Mujeres	En el primer matrimonio			De madre no casada	
				Total	Hombres	Mujeres	Total	Hombres

EDAD CUMPLIDA Y AÑO DE NACIMIENTO DE LA MADRE

TODOS LOS AÑOS	16	11	5	14	9	5	2	2
De 15 a 19	1	1	0	1	1	0	0	0
17 1972	1	1	0	1	1	0	0	0
De 20 a 24	3	2	1	2	1	1	1	1
20 1969	1	0	1	1	0	1	0	0
24 1966	2	2	0	1	1	0	1	1
De 25 a 29	2	2	0	1	1	0	1	1
26 1963	1	1	0	1	1	0	0	0
29 1961	1	1	0	0	0	0	1	1
De 30 a 34	6	4	2	6	4	2	0	0
30 1960	1	0	1	1	0	1	0	0
30 1959	1	0	1	1	0	1	0	0
31 1959	2	2	0	2	2	0	0	0
32 1958	1	1	0	1	1	0	0	0
34 1956	1	1	0	1	1	0	0	0
De 35 a 39	4	2	2	4	2	2	0	0
35 1955	1	0	1	1	0	1	0	0
39 1951	1	1	0	1	1	0	0	0
39 1950	2	1	1	2	1	1	0	0

GRUPOS DE GENERACIONES DE LA MADRE

1971 y posterior	1	1	0	1	1	0	0	0
1970-1966	3	2	1	2	1	1	1	1
1965-1961	2	2	0	1	1	0	1	1
1960-1956	6	4	2	6	4	2	0	0
1955-1951	2	1	1	2	1	1	0	0
1950-1946	2	1	1	2	1	1	0	0

MUERTES FETALES TARDIAS DE MADRES RESIDENTES, CLASIFICADAS POR EDAD CUMPLIDA DE LA MADRE (GRUPOS QUINQUENALES), SEGUN MUNICIPIOS, ESTRATOS DE POBLACION Y AMBITOS GEOGRAFICOS DE RESIDENCIA DE LA MADRE {R/R}

	GRUPOS DE EDAD DE LA MADRE							
	TODAS LAS EDADES	15-19	20-24	25-29	30-34	35-39	40-44	
TOTAL RESIDENTES EN LA CM	166	4	31	55	49	20	5	2
MUNICIPIOS								
Alcalá de Henares	3	0	0	2	1	0	0	0
Alcobendas	2	0	1	1	0	0	0	0
Algeta	1	0	0	0	0	1	0	0
Carabaña	1	0	1	0	0	0	0	0
Colmenar Viejo	2	0	0	2	0	0	0	0
Collado Villalba	5	0	1	1	2	1	0	0
Coslada	5	0	1	3	1	0	0	0
Chinchón	1	0	0	0	0	1	0	0
Fuentabrada	3	0	0	1	2	0	0	0
Fuentidueña de Tajo	1	0	0	1	0	0	0	0
Galapagar	2	0	0	0	2	0	0	0
Leganés	2	0	0	1	0	1	0	0
Madrid	115	2	23	34	35	14	5	2
Majadahonda	3	0	0	2	1	0	0	0
Mejorada del Campo	1	1	0	0	0	0	0	0
Morazarzal	1	0	0	0	0	1	0	0
Móstoles	1	0	0	0	1	0	0	0
Navalcarnero	1	0	0	0	1	0	0	0
Parla	4	0	1	2	0	1	0	0
Pelayos de la Presa	1	0	1	0	0	0	0	0
Rozas de Madrid (Las)	1	0	0	0	1	0	0	0
San Sebastián de los Reyes	8	0	2	5	1	0	0	0
Torrelaguna	2	1	0	0	1	0	0	0
ESTRATOS DE POBLACION								
De 501 a 1.000	1	0	1	0	0	0	0	0
De 1.001 a 2.000	3	0	1	1	0	1	0	0
De 2.001 a 5.000	3	1	0	0	1	1	0	0
De 5.001 a 10.000	4	0	0	0	3	1	0	0
De 10.001 a 20.000	1	1	0	0	0	0	0	0
De 20.001 a 50.000	11	0	1	5	4	1	0	0
De 50.001 a 100.000	19	0	5	11	2	1	0	0
De 100.001 a 200.000	9	0	0	4	4	1	0	0
Más de 200.000	115	2	23	34	35	14	5	2
AMBITOS GEOGRAFICOS								
Area Metropolitana	150	3	28	53	43	16	5	2
Madrid	115	2	23	34	35	14	5	2
Corona Metropolitana	35	1	5	19	8	2	0	0
Norte	12	0	3	8	1	0	0	0
Sur	10	0	1	4	3	2	0	0
Este	9	1	1	5	2	0	0	0
Oeste	4	0	0	2	2	0	0	0
Municipios no metropolitanos	16	1	3	2	6	4	0	0

MUERTES FETALES TARDIAS DE MADRES RESIDENTES, CLASIFICADAS POR EDAD CUMPLIDA DE LA MADRE (GRUPOS QUINQUENALES), SEGUN MUNICIPIOS, ESTRATOS DE POBLACION Y AMBITOS GEOGRAFICOS DE RESIDENCIA DE LA MADRE {R/R} (CONT.)

	GRUPOS DE EDAD DE LA MADRE							
	TODAS LAS EDADES	15-19	20-24	25-29	30-34	35-39	40-44	45-49
DISTRITOS Y BARRIOS DEL MUNICIPIO DE MADRID								
Centro	6	0	0	3	2	0	1	0
Palacio	1	0	0	1	0	0	0	0
Embajadores	2	0	0	0	1	0	1	0
Universidad	2	0	0	2	0	0	0	0
Sol	1	0	0	0	1	0	0	0
Arganzuela	1	0	0	1	0	0	0	0
Chopera	1	0	0	1	0	0	0	0
Retiro	2	0	0	0	1	1	0	0
Pacífico	1	0	0	0	1	0	0	0
Niño Jesús	1	0	0	0	0	1	0	0
Salamanca	4	0	0	2	1	0	1	0
Goya	1	0	0	1	0	0	0	0
Fuente del Berro	2	0	0	0	1	0	1	0
Lista	1	0	0	1	0	0	0	0
Chamartín	4	0	1	1	1	1	0	0
Ciudad Jardín	2	0	0	1	1	0	0	0
Hispanoamérica	1	0	1	0	0	0	0	0
Nueva España	1	0	0	0	0	1	0	0
Tetuán	3	0	0	0	2	1	0	0
Bellas Vistas	1	0	0	0	1	0	0	0
Almenara	1	0	0	0	1	0	0	0
Berruguete	1	0	0	0	0	1	0	0
Chamberí	3	0	0	2	0	1	0	0
No consta	1	0	0	1	0	0	0	0
Almagro	1	0	0	1	0	0	0	0
Ríos Rosas	1	0	0	0	0	1	0	0
Fuencarral-El Pardo	13	0	2	2	6	3	0	0
El Pardo	1	0	0	0	0	1	0	0
Peña Grande	3	0	0	1	1	1	0	0
El Pilar	5	0	1	1	2	1	0	0
La Paz	1	0	0	0	1	0	0	0
Valverde	1	0	0	0	1	0	0	0
Mirasierra	2	0	1	0	1	0	0	0
Moncloa-Aravaca	3	0	0	2	0	0	0	1
Valdezarza	3	0	0	2	0	0	0	1
Latina	5	0	1	2	2	0	0	0
Puerta del Ángel	2	0	0	0	2	0	0	0
Aluche	1	0	0	1	0	0	0	0
Campamento	1	0	1	0	0	0	0	0
Las Águilas	1	0	0	1	0	0	0	0
Carabanchel	6	0	2	2	2	0	0	0
Vista Alegre	2	0	0	0	2	0	0	0
Buenavista	3	0	1	2	0	0	0	0
Abrantes	1	0	1	0	0	0	0	0
Usera	2	0	1	0	1	0	0	0
San Fermín	1	0	1	0	0	0	0	0
Moscardó	1	0	0	0	1	0	0	0
Puente de Vallecas	10	2	3	3	1	0	0	1
Entrevías	2	0	1	1	0	0	0	0
San Diego	2	1	1	0	0	0	0	0
Palomeras Bajas	1	0	0	0	0	0	0	1
Palomeras Sureste	2	0	0	1	1	0	0	0
Portazgo	3	1	1	1	0	0	0	0

MUERTES FETALES TARDIAS DE MADRES RESIDENTES, CLASIFICADAS POR EDAD CUMPLIDA DE LA MADRE (GRUPOS QUINQUENALES), SEGUN MUNICIPIOS, ESTRATOS DE POBLACION Y AMBITOS GEOGRAFICOS DE RESIDENCIA DE LA MADRE {R/R} (CONT.)

	GRUPOS DE EDAD DE LA MADRE							
	TODAS LAS EDADES	15-19	20-24	25-29	30-34	35-39	40-44	45-49
DISTRITOS Y BARRIOS DEL MUNICIPIO DE MADRID (CONCL.)								
Moratalaz	5	0	1	1	3	0	0	0
Marroquina	1	0	0	0	1	0	0	0
Media Legua	1	0	0	1	0	0	0	0
Fontarrón	1	0	0	0	1	0	0	0
Vinateros	2	0	1	0	1	0	0	0
Ciudad Lineal	8	0	3	2	3	0	0	0
Ventas	2	0	1	0	1	0	0	0
Pueblo Nuevo	2	0	2	0	0	0	0	0
Quintana	2	0	0	1	1	0	0	0
Concepción	1	0	0	0	1	0	0	0
Costillares	1	0	0	1	0	0	0	0
Hortaleza	7	0	2	2	0	2	1	0
Canillas	3	0	0	1	0	2	0	0
Pinar del Rey	3	0	2	0	0	0	1	0
Apóstol Santiago	1	0	0	1	0	0	0	0
Villaverde	5	0	1	1	2	1	0	0
San Andrés	2	0	1	0	0	1	0	0
Butarque	1	0	0	0	1	0	0	0
Los Rosales	1	0	0	0	1	0	0	0
Los Angeles	1	0	0	1	0	0	0	0
Villa de Vallecas	4	0	2	0	2	0	0	0
Casco Histórico	2	0	1	0	1	0	0	0
Santa Eugenia	2	0	1	0	1	0	0	0
Vicálvaro	4	0	0	3	1	0	0	0
Casco Histórico	3	0	0	2	1	0	0	0
Ambroz	1	0	0	1	0	0	0	0
San Blas	10	0	2	2	4	1	1	0
No consta	1	0	0	0	1	0	0	0
Simancas	2	0	1	1	0	0	0	0
Amposta	1	0	1	0	0	0	0	0
Arcos	2	0	0	0	2	0	0	0
Rosas	2	0	0	1	1	0	0	0
Canillejas	2	0	0	0	0	1	1	0
Barajas	1	0	0	0	1	0	0	0
Casco Histórico	1	0	0	0	1	0	0	0
No consta	9	0	2	3	0	3	1	0
AREAS Y DISTRITOS DE SALUD								
Area 1 Sur-Este	27	2	7	8	8	1	0	1
Arganda	2	0	1	1	0	0	0	0
Moratalaz	9	0	1	4	4	0	0	0
Retiro	2	0	0	0	1	1	0	0
Vallecas	14	2	5	3	3	0	0	1
Area 2 Centro-Norte	14	1	2	6	3	1	1	0
Coslada	6	1	1	3	1	0	0	0
Salamanca	4	0	0	2	1	0	1	0
Chamartín	4	0	1	1	1	1	0	0
Area 3 Este	3	0	0	2	1	0	0	0
Alcalá Henares	3	0	0	2	1	0	0	0

MUERTES FETALES TARDIAS DE MADRES RESIDENTES, CLASIFICADAS POR EDAD CUMPLIDA DE LA MADRE (GRUPOS QUINQUENALES), SEGUN MUNICIPIOS, ESTRATOS DE POBLACION Y AMBITOS GEOGRAFICOS DE RESIDENCIA DE LA MADRE {R/R} (CONCL.)

	GRUPOS DE EDAD DE LA MADRE							
	TODAS LAS EDADES	15-19	20-24	25-29	30-34	35-39	40-44	45-49
AREAS Y DISTRITOS DE SALUD (CONCL.)								
Area 4 Noreste	26	0	7	6	8	3	2	0
Ciudad Lineal	8	0	3	2	3	0	0	0
San Blas	10	0	2	2	4	1	1	0
Hortaleza	8	0	2	2	1	2	1	0
Area 5 Norte	31	1	5	10	10	5	0	0
Alcobendas	13	1	3	6	2	1	0	0
Colmenar Viejo	2	0	0	2	0	0	0	0
Tetuán	3	0	0	0	2	1	0	0
Fuencarral	13	0	2	2	6	3	0	0
Area 6 Oeste	15	0	1	5	6	2	0	1
Majadahonda	4	0	0	2	2	0	0	0
Collado Villalba	8	0	1	1	4	2	0	0
Moncloa	3	0	0	2	0	0	0	1
Area 7 Centro-Oeste	14	0	1	7	4	1	1	0
Centro	6	0	0	3	2	0	1	0
Chamberí	3	0	0	2	0	1	0	0
Latina	5	0	1	2	2	0	0	0
Area 8 Sur-Oeste I	3	0	1	0	2	0	0	0
Móstoles	1	0	0	0	1	0	0	0
Navalcarnero	2	0	1	0	1	0	0	0
Area 9 Sur-Oeste II	5	0	0	2	2	1	0	0
Leganés	2	0	0	1	0	1	0	0
Fuenlabrada	3	0	0	1	2	0	0	0
Area 10 Sur I	4	0	1	2	0	1	0	0
Parla	4	0	1	2	0	1	0	0
Area 11 Sur II	15	0	4	4	5	2	0	0
Aranjuez	1	0	0	0	0	1	0	0
Arganzuela	1	0	0	1	0	0	0	0
Villaverde	5	0	1	1	2	1	0	0
Carabanchel	6	0	2	2	2	0	0	0
Usera	2	0	1	0	1	0	0	0
No consta	9	0	2	3	0	3	1	0

MUERTES FETALES TARDIAS DE MADRES RESIDENTES, CLASIFICADAS POR GRUPOS DE EDAD CUMPLIDA DE LA MADRE (GRUPOS QUINQUENALES), SEGUN FILIACION DEL NACIDO, ORDEN DEL MATRIMONIO, ESTADO CIVIL Y DURACION DEL MATRIMONIO DE LA MADRE (MESES Y AÑOS CUMPLIDOS) {R/R}

	GRUPOS DE EDAD DE LA MADRE							
	TODAS LAS EDADES	15-19	20-24	25-29	30-34	35-39	40-44	45-49
DURACION DEL MATRIMONIO								
TOTAL	166	4	31	55	49	20	5	2
B) DENTRO DEL MATRIMONIO								
TODOS LOS AÑOS	145	3	24	50	42	20	5	1
Menos de 1 año	22	2	6	7	3	3	1	0
De 0-7 meses	12	1	5	3	0	3	0	0
8-11	10	1	1	4	3	0	1	0
De 1 y más años	123	1	18	43	39	17	4	1
De 1 a 4	71	1	17	30	13	8	2	0
De 5 a 9	38	0	1	13	20	3	1	0
De 10 a 14	8	0	0	0	3	5	0	0
De 15 a 19	5	0	0	0	3	1	0	1
De 20 a 24	1	0	0	0	0	0	1	0
B1) DENTRO DEL PRIMER MATRIMONIO								
TODOS LOS AÑOS	141	3	23	49	42	18	5	1
Menos de 1 año	19	2	5	7	3	1	1	0
De 0-7 meses	10	1	5	3	0	1	0	0
8-11	9	1	0	4	3	0	1	0
De 1 y más años	122	1	18	42	39	17	4	1
De 1 a 4	70	1	17	29	13	8	2	0
De 5 a 9	38	0	1	13	20	3	1	0
De 10 a 14	8	0	0	0	3	5	0	0
De 15 a 19	5	0	0	0	3	1	0	1
De 20 a 24	1	0	0	0	0	0	1	0
B2) DENTRO DEL SEGUNDO O SUCESIVOS MATRIMONIOS								
TODOS LOS AÑOS	4	0	1	1	0	2	0	0
Menos de 1 año	3	0	1	0	0	2	0	0
De 0-7 meses	2	0	0	0	0	2	0	0
8-11	1	0	1	0	0	0	0	0
De 1 y más años	1	0	0	1	0	0	0	0
De 1 a 4	1	0	0	1	0	0	0	0
C) FUERA DEL MATRIMONIO								
TODOS LOS AÑOS	21	1	7	5	7	0	0	1
C1) FUERA DEL MATRIMONIO DE MADRE CASADA								
TODOS LOS AÑOS	3	0	0	0	3	0	0	0
C2) FUERA DEL MATRIMONIO DE MADRE NO CASADA								
TODOS LOS AÑOS	18	1	7	5	4	0	0	1

MUERTES FETALES TARDIAS DE MADRES RESIDENTES, CLASIFICADAS POR GRUPOS DE EDAD CUMPLIDA DE LA MADRE (GRUPOS QUINQUENALES), SEGUN FILIACION DEL NACIDO, ORDEN DEL MATRIMONIO, ESTADO CIVIL Y DURACION DEL MATRIMONIO DE LA MADRE (MESES Y AÑOS CUMPLIDOS) {R/R} (CONT.)

	GRUPOS DE EDAD DE LA MADRE							
	TODAS LAS EDADES	15-19	20-24	25-29	30-34	35-39	40-44	45-49
DURACION DEL MATRIMONIO								
TOTAL	115	2	23	34	35	14	5	2
B) DENTRO DEL MATRIMONIO								
TODOS LOS AÑOS	98	1	18	30	29	14	5	1
Menos de 1 año	18	1	5	6	3	2	1	0
De 0-7 meses	8	0	4	2	0	2	0	0
8-11	10	1	1	4	3	0	1	0
De 1 y más años	80	0	13	24	26	12	4	1
De 1 a 4	45	0	13	15	9	6	2	0
De 5 a 9	26	0	0	9	14	2	1	0
De 10 a 14	4	0	0	0	1	3	0	0
De 15 a 19	4	0	0	0	2	1	0	1
De 20 a 24	1	0	0	0	0	0	1	0
B1) DENTRO DEL PRIMER MATRIMONIO								
TODOS LOS AÑOS	94	1	17	29	29	12	5	1
Menos de 1 año	15	1	4	6	3	0	1	0
De 0-7 meses	6	0	4	2	0	0	0	0
8-11	9	1	0	4	3	0	1	0
De 1 y más años	79	0	13	23	26	12	4	1
De 1 a 4	44	0	13	14	9	6	2	0
De 5 a 9	26	0	0	9	14	2	1	0
De 10 a 14	4	0	0	0	1	3	0	0
De 15 a 19	4	0	0	0	2	1	0	1
De 20 a 24	1	0	0	0	0	0	1	0
B2) DENTRO DEL SEGUNDO O SUCESIVOS MATRIMONIOS								
TODOS LOS AÑOS	4	0	1	1	0	2	0	0
Menos de 1 año	3	0	1	0	0	2	0	0
De 0-7 meses	2	0	0	0	0	2	0	0
8-11	1	0	1	0	0	0	0	0
De 1 y más años	1	0	0	1	0	0	0	0
De 1 a 4	1	0	0	1	0	0	0	0
C) FUERA DEL MATRIMONIO								
TODOS LOS AÑOS	17	1	5	4	6	0	0	1
C1) FUERA DEL MATRIMONIO DE MADRE CASADA								
TODOS LOS AÑOS	2	0	0	0	2	0	0	0
C2) FUERA DEL MATRIMONIO DE MADRE NO CASADA								
TODOS LOS AÑOS	15	1	5	4	4	0	0	1

MUERTES FETALES TARDIAS DE MADRES RESIDENTES, CLASIFICADAS POR GRUPOS DE EDAD CUMPLIDA DE LA MADRE (GRUPOS QUINQUENALES), SEGUN FILIACION DEL NACIDO, ORDEN DEL MATRIMONIO, ESTADO CIVIL Y DURACION DEL MATRIMONIO DE LA MADRE (MESES Y AÑOS CUMPLIDOS) {R/R} (CONT.)

	GRUPOS DE EDAD DE LA MADRE					
	TODAS LAS EDADES	15-19	20-24	25-29	30-34	35-39
DURACION DEL MATRIMONIO						
TOTAL	35	1	5	19	8	2
B) DENTRO DEL MATRIMONIO						
TODOS LOS AÑOS	33	1	4	19	7	2
Menos de 1 año	1	0	1	0	0	0
De 0-7 meses	1	0	1	0	0	0
De 1 y más años	32	1	3	19	7	2
De 1 a 4	19	1	2	15	1	0
De 5 a 9	10	0	1	4	4	1
De 10 a 14	2	0	0	0	1	1
De 15 a 19	1	0	0	0	1	0
B1) DENTRO DEL PRIMER MATRIMONIO						
TODOS LOS AÑOS	33	1	4	19	7	2
Menos de 1 año	1	0	1	0	0	0
De 0-7 meses	1	0	1	0	0	0
De 1 y más años	32	1	3	19	7	2
De 1 a 4	19	1	2	15	1	0
De 5 a 9	10	0	1	4	4	1
De 10 a 14	2	0	0	0	1	1
De 15 a 19	1	0	0	0	1	0
C) FUERA DEL MATRIMONIO						
TODOS LOS AÑOS	2	0	1	0	1	0
C1) FUERA DEL MATRIMONIO DE MADRE CASADA						
TODOS LOS AÑOS	1	0	0	0	1	0
C2) FUERA DEL MATRIMONIO DE MADRE NO CASADA						
TODOS LOS AÑOS	1	0	1	0	0	0

MUERTES FETALES TARDIAS DE MADRES RESIDENTES, CLASIFICADAS POR GRUPOS DE EDAD CUMPLIDA DE LA MADRE (GRUPOS QUINQUENALES), SEGUN FILIACION DEL NACIDO, ORDEN DEL MATRIMONIO, ESTADO CIVIL Y DURACION DEL MATRIMONIO DE LA MADRE (MESES Y AÑOS CUMPLIDOS) {R/R} (CONCL.)

	GRUPOS DE EDAD DE LA MADRE					
	TODAS LAS EDADES	15-19	20-24	25-29	30-34	35-39
DURACION DEL MATRIMONIO						
TOTAL	16	1	3	2	6	4
B) DENTRO DEL MATRIMONIO						
TODOS LOS AÑOS	14	1	2	1	6	4
Menos de 1 año	3	1	0	1	0	1
De 0-7 meses	3	1	0	1	0	1
De 1 y más años	11	0	2	0	6	3
De 1 a 4	7	0	2	0	3	2
De 5 a 9	2	0	0	0	2	0
De 10 a 14	2	0	0	0	1	1
B1) DENTRO DEL PRIMER MATRIMONIO						
TODOS LOS AÑOS	14	1	2	1	6	4
Menos de 1 año	3	1	0	1	0	1
De 0-7 meses	3	1	0	1	0	1
De 1 y más años	11	0	2	0	6	3
De 1 a 4	7	0	2	0	3	2
De 5 a 9	2	0	0	0	2	0
De 10 a 14	2	0	0	0	1	1
C) FUERA DEL MATRIMONIO						
TODOS LOS AÑOS	2	0	1	1	0	0
C2) FUERA DEL MATRIMONIO DE MADRE NO CASADA						
TODOS LOS AÑOS	2	0	1	1	0	0

MUERTES FETALES TARDIAS DE MADRES RESIDENTES, CLASIFICADOS POR NUMERO DE NACIDOS VIVOS ANTERIORES, SEGUN FILIACION DEL NACIDO, ORDEN DEL MATRIMONIO, ESTADO CIVIL Y DURACION DEL MATRIMONIO (MESES Y AÑOS CUMPLIDOS) {R/R}

	NUMERO DE NACIMIENTOS ANTERIORES					
	TODOS LOS NACIM.	0	1	2	3	5
DURACION DEL MATRIMONIO						
A) TODAS LAS MFT						
TODOS LOS AÑOS	166	97	37	22	7	3
Menos de 1 año	22	16	6	0	0	0
De 0-7 meses	12	8	4	0	0	0
8-11	10	8	2	0	0	0
De 1 y más años	123	62	29	22	7	3
De 1 a 4	71	46	15	9	1	0
De 5 a 9	38	13	14	10	0	1
De 10 a 14	8	3	0	2	3	0
De 15 a 19	5	0	0	1	2	2
De 20 a 24	1	0	0	0	1	0
B) DENTRO DEL MATRIMONIO						
TODOS LOS AÑOS	145	78	35	22	7	3
Menos de 1 año	22	16	6	0	0	0
De 0-7 meses	12	8	4	0	0	0
8-11	10	8	2	0	0	0
De 1 y más años	123	62	29	22	7	3
De 1 a 4	71	46	15	9	1	0
De 5 a 9	38	13	14	10	0	1
De 10 a 14	8	3	0	2	3	0
De 15 a 19	5	0	0	1	2	2
De 20 a 24	1	0	0	0	1	0
B1) DENTRO DEL PRIMER MATRIMONIO						
TODOS LOS AÑOS	141	75	34	22	7	3
Menos de 1 año	19	13	6	0	0	0
De 0-7 meses	10	6	4	0	0	0
8-11	9	7	2	0	0	0
De 1 y más años	122	62	28	22	7	3
De 1 a 4	70	46	14	9	1	0
De 5 a 9	38	13	14	10	0	1
De 10 a 14	8	3	0	2	3	0
De 15 a 19	5	0	0	1	2	2
De 20 a 24	1	0	0	0	1	0
B2) DENTRO DEL SEGUNDO O SUCESIVOS MATRIMONIOS						
TODOS LOS AÑOS	4	3	1	0	0	0
Menos de 1 año	3	3	0	0	0	0
De 0-7 meses	2	2	0	0	0	0
8-11	1	1	0	0	0	0
De 1 y más años	1	0	1	0	0	0
De 1 a 4	1	0	1	0	0	0
C) FUERA DEL MATRIMONIO						
TODOS LOS AÑOS	21	19	2	0	0	0
C1) FUERA DEL MATRIMONIO DE MADRE CASADA						
TODOS LOS AÑOS	3	3	0	0	0	0
C2) FUERA DEL MATRIMONIO DE MADRE NO CASADA						
TODOS LOS AÑOS	18	16	2	0	0	0

MUERTES FETALES TARDIAS DE MADRES RESIDENTES, CLASIFICADAS POR FILIACION DEL NACIDO, ORDEN DEL MATRIMONIO, ESTADO CIVIL DE LA MADRE Y MADURIDAD DEL PARTO, SEGUN EDAD CUMPLIDA Y AÑO DE NACIMIENTO DE LA MADRE {R/R}

	TODAS LAS MFT					DENTRO DEL MATRIMONIO								
	TOTAL	Pre-término	A término	Pos-término	No consta	En el primer matrimonio					En el 2º o posterior matrimonio			
						Total	Pre-término	A término	Pos-término	No consta	Total	Pre-término	A término	No consta

EDAD CUMPLIDA DE LA MADRE

TODOS LOS AÑOS	166	55	33	5	73	141	52	26	3	60	4	2	1	1
15-19	4	1	0	0	3	3	1	0	0	2	0	0	0	0
20-24	31	7	5	0	19	23	7	3	0	13	1	0	0	1
25-29	55	18	13	2	22	49	18	11	1	19	1	0	1	0
30-34	49	17	9	1	22	42	16	6	1	19	0	0	0	0
35-39	20	8	5	1	6	18	6	5	1	6	2	2	0	0
40-44	5	4	0	0	1	5	4	0	0	1	0	0	0	0
45-49	2	0	1	1	0	1	0	1	0	0	0	0	0	0

GRUPOS DE GENERACIONES DE LA MADRE

1971 y posterior	4	1	0	0	3	3	1	0	0	2	0	0	0	0
1970-1966	24	5	5	0	14	18	5	3	0	10	1	0	0	1
1965-1961	57	17	12	2	26	49	17	10	1	21	1	0	1	0
1960-1956	53	20	9	1	23	46	19	6	1	20	0	0	0	0
1955-1951	19	8	5	1	5	17	6	5	1	5	2	2	0	0
1950-1946	7	4	1	0	2	7	4	1	0	2	0	0	0	0
1945-1941	2	0	1	1	0	1	0	1	0	0	0	0	0	0

MUERTES FETALES TARDIAS DE MADRES RESIDENTES, CLASIFICADAS POR FILIACION DEL NACIDO, ORDEN DEL MATRIMONIO, ESTADO CIVIL DE LA MADRE Y MADURIDAD DEL PARTO, SEGUN EDAD CUMPLIDA Y AÑO DE NACIMIENTO DE LA MADRE {R/R} (CONCL.)

	FUERA DEL MATRIMONIO							
	De madre casada			De madre no casada				
	Total	A término	No consta	Total	Pre-término	A término	Pos-término	No consta
EDAD CUMPLIDA DE LA MADRE								
TODOS LOS AÑOS	3	1	2	18	1	5	2	10
15-19	0	0	0	1	0	0	0	1
20-24	0	0	0	7	0	2	0	5
25-29	0	0	0	5	0	1	1	3
30-34	3	1	2	4	1	2	0	1
35-39	0	0	0	0	0	0	0	0
40-44	0	0	0	0	0	0	0	0
45-49	0	0	0	1	0	0	1	0
GRUPOS DE GENERACIONES DE LA MADRE								
1971 y posterior	0	0	0	1	0	0	0	1
1970-1966	0	0	0	5	0	2	0	3
1965-1961	0	0	0	7	0	1	1	5
1960-1956	3	1	2	4	1	2	0	1
1955-1951	0	0	0	0	0	0	0	0
1950-1946	0	0	0	0	0	0	0	0
1945-1941	0	0	0	1	0	0	1	0

MUERTES FETALES TARDIAS DE MADRES RESIDENTES, CLASIFICADAS POR FILIACION DEL NACIDO, ORDEN DEL MATRIMONIO, ESTADO CIVIL DE LA MADRE Y NORMALIDAD DEL PARTO, SEGUN EDAD CUMPLIDA Y AÑO DE NACIMIENTO DE LA MADRE {R/R}

	TODAS LAS MFT			DENTRO DEL MATRIMONIO						FUERA DEL MATRIMONIO					
	Total	Normal	Disctóc.	En el primer matrimonio			En el 2º o posterior matrimonio			De madre casada			De madre no casada		
				Total	Normal	Disctóc.	Total	Normal		Total	Normal	Disctóc.	Total	Normal	Disctóc.

EDAD CUMPLIDA DE LA MADRE

TODOS LOS AÑOS	166	120	46	141	104	37	4	4	3	1	2	18	11	7
15-19	4	3	1	3	2	1	0	0	0	0	0	1	1	0
20-24	31	24	7	23	18	5	1	1	0	0	0	7	5	2
25-29	55	38	17	49	34	15	1	1	0	0	0	5	3	2
30-34	49	32	17	42	30	12	0	0	3	1	2	4	1	3
35-39	20	17	3	18	15	3	2	2	0	0	0	0	0	0
40-44	5	5	0	5	5	0	0	0	0	0	0	0	0	0
45-49	2	1	1	1	0	1	0	0	0	0	0	1	1	0

GRUPOS DE GENERACIONES DE LA MADRE

1971 y posterior	4	3	1	3	2	1	0	0	0	0	0	1	1	0
1970-1966	24	18	6	18	14	4	1	1	0	0	0	5	3	2
1965-1961	57	41	16	49	35	14	1	1	0	0	0	7	5	2
1960-1956	53	34	19	46	32	14	0	0	3	1	2	4	1	3
1955-1951	19	17	2	17	15	2	2	2	0	0	0	0	0	0
1950-1946	7	6	1	7	6	1	0	0	0	0	0	0	0	0
1945-1941	2	1	1	1	0	1	0	0	0	0	0	1	1	0

MUERTES FETALES TARDIAS DE MADRES RESIDENTES, CLASIFICADAS POR NORMALIDAD, ASISTENCIA Y LUGAR DEL PARTO COMBINADOS, SEGUN MUNICIPIOS, ESTRATOS DE POBLACION Y AMBITOS GEOGRAFICOS DE RESIDENCIA DE LA MADRE {R/R}

	TODAS LAS MFT	EN PARTO NORMAL		EN PARTO DISTOCICO	
		Total	Asistido	Total	Asistido
			En centro sanitario		En centro sanitario
TOTAL RESIDENTES EN LA CM	166	120	120	46	46
MUNICIPIOS					
Alcalá de Henares	3	3	3	0	0
Alcobendas	2	2	2	0	0
Algete	1	1	1	0	0
Carabaña	1	1	1	0	0
Colmenar Viejo	2	2	2	0	0
Collado Villalba	5	3	3	2	2
Coslada	5	3	3	2	2
Chinchón	1	1	1	0	0
Fuenlabrada	3	2	2	1	1
Fuentidueña de Tajo	1	1	1	0	0
Galapagar	2	2	2	0	0
Leganés	2	1	1	1	1
Madrid	115	79	79	36	36
Majadahonda	3	3	3	0	0
Mejorada del Campo	1	0	0	1	1
Morazarzal	1	0	0	1	1
Móstoles	1	1	1	0	0
Navalcarnero	1	1	1	0	0
Parla	4	4	4	0	0
Pelayos de la Presa	1	1	1	0	0
Rozas de Madrid (Las)	1	1	1	0	0
San Sebastián de los Reyes	8	6	6	2	2
Torreaguna	2	2	2	0	0
ESTRATOS DE POBLACION					
De 501 a 1.000	1	1	1	0	0
De 1.001 a 2.000	3	2	2	1	1
De 2.001 a 5.000	3	3	3	0	0
De 5.001 a 10.000	4	4	4	0	0
De 10.001 a 20.000	1	0	0	1	1
De 20.001 a 50.000	11	9	9	2	2
De 50.001 a 100.000	19	15	15	4	4
De 100.001 a 200.000	9	7	7	2	2
Más de 200.000	115	79	79	36	36
AMBITOS GEOGRAFICOS					
Area Metropolitana	150	107	107	43	43
Madrid	115	79	79	36	36
Corona Metropolitana	35	28	28	7	7
Norte	12	10	10	2	2
Sur	10	8	8	2	2
Este	9	6	6	3	3
Oeste	4	4	4	0	0
Municipios no metropolitanos	16	13	13	3	3

MUERTES FETALES TARDIAS DE MADRES RESIDENTES, CLASIFICADAS POR NORMALIDAD, ASISTENCIA Y LUGAR DEL PARTO COMBINADOS, SEGUN MUNICIPIOS, ESTRATOS DE POBLACION Y AMBITOS GEOGRAFICOS DE RESIDENCIA DE LA MADRE {R/R} (CONT.)

	TODAS LAS MFT	EN PARTO NORMAL		EN PARTO DISTOCICO	
		Total	Asistido	Total	Asistido
			En centro sanitario		En centro sanitario
DISTRITOS Y BARRIOS DEL MUNICIPIO DE MADRID					
Centro	6	6	6	0	0
Palacio	1	1	1	0	0
Embajadores	2	2	2	0	0
Universidad	2	2	2	0	0
Sol	1	1	1	0	0
Arganzuela	1	1	1	0	0
Chopera	1	1	1	0	0
Retiro	2	0	0	2	2
Pacífico	1	0	0	1	1
Niño Jesús	1	0	0	1	1
Salamanca	4	3	3	1	1
Goya	1	0	0	1	1
Fuente del Berro	2	2	2	0	0
Lista	1	1	1	0	0
Chamartín	4	2	2	2	2
Ciudad Jardín	2	1	1	1	1
Hispanoamérica	1	1	1	0	0
Nueva España	1	0	0	1	1
Tetuán	3	3	3	0	0
Bellas Vistas	1	1	1	0	0
Almenara	1	1	1	0	0
Berruete	1	1	1	0	0
Chamberí	3	3	3	0	0
No consta	1	1	1	0	0
Almagro	1	1	1	0	0
Ríos Rosas	1	1	1	0	0
Fuencarral-El Pardo	13	8	8	5	5
El Pardo	1	1	1	0	0
Peña Grande	3	2	2	1	1
El Pilar	5	2	2	3	3
La Paz	1	0	0	1	1
Valverde	1	1	1	0	0
Mirasierra	2	2	2	0	0
Moncloa-Aravaca	3	2	2	1	1
Valdezarza	3	2	2	1	1
Latina	5	3	3	2	2
Puerta del Angel	2	1	1	1	1
Aluche	1	1	1	0	0
Campamento	1	1	1	0	0
Las Águilas	1	0	0	1	1
Carabanchel	6	2	2	4	4
Vista Alegre	2	1	1	1	1
Buenavista	3	1	1	2	2
Abrantes	1	0	0	1	1
Usera	2	2	2	0	0
San Fermín	1	1	1	0	0
Moscardó	1	1	1	0	0
Puente de Vallecas	10	7	7	3	3
Entrevías	2	0	0	2	2
San Diego	2	2	2	0	0
Palomeras Bajas	1	1	1	0	0
Palomeras Sureste	2	1	1	1	1
Portazgo	3	3	3	0	0

MUERTES FETALES TARDIAS DE MADRES RESIDENTES, CLASIFICADAS POR NORMALIDAD, ASISTENCIA Y LUGAR DEL PARTO COMBINADOS, SEGUN MUNICIPIOS, ESTRATOS DE POBLACION Y AMBITOS GEOGRAFICOS DE RESIDENCIA DE LA MADRE {R/R} (CONT.)

	TODAS LAS MFT	EN PARTO NORMAL		EN PARTO DISTOCICO	
		Total	Asistido	Total	Asistido
			En centro sanitario		En centro sanitario

DISTRITOS Y BARRIOS DEL MUNICIPIO DE MADRID (CONCL.)

Moratalaz	5	5	5	0	0
Marroquina	1	1	1	0	0
Media Legua	1	1	1	0	0
Fontarrón	1	1	1	0	0
Vinateros	2	2	2	0	0
Ciudad Lineal	8	7	7	1	1
Ventas	2	2	2	0	0
Pueblo Nuevo	2	2	2	0	0
Quintana	2	2	2	0	0
Concepción	1	0	0	1	1
Costillares	1	1	1	0	0
Hortaleza	7	5	5	2	2
Canillas	3	3	3	0	0
Pinar del Rey	3	2	2	1	1
Apóstol Santiago	1	0	0	1	1
Villaverde	5	2	2	3	3
San Andrés	2	1	1	1	1
Butarque	1	0	0	1	1
Los Rosales	1	1	1	0	0
Los Angeles	1	0	0	1	1
Villa de Vallecas	4	1	1	3	3
Casco Histórico	2	0	0	2	2
Santa Eugenia	2	1	1	1	1
Vicálvaro	4	2	2	2	2
Casco Histórico	3	1	1	2	2
Ambroz	1	1	1	0	0
San Blas	10	7	7	3	3
No consta	1	1	1	0	0
Simancas	2	1	1	1	1
Amposta	1	1	1	0	0
Arcos	2	1	1	1	1
Rosas	2	1	1	1	1
Canillejas	2	2	2	0	0
Barajas	1	0	0	1	1
Casco Histórico	1	0	0	1	1
No consta	9	8	8	1	1

AREAS Y DISTRITOS DE SALUD

Area 1 Sur-Este	27	17	17	10	10
Arganda	2	2	2	0	0
Moratalaz	9	7	7	2	2
Retiro	2	0	0	2	2
Vallecas	14	8	8	6	6
Area 2 Centro-Norte	14	8	8	6	6
Coslada	6	3	3	3	3
Salamanca	4	3	3	1	1
Chamartín	4	2	2	2	2
Area 3 Este	3	3	3	0	0
Alcalá Henares	3	3	3	0	0

MUERTES FETALES TARDIAS DE MADRES RESIDENTES, CLASIFICADAS POR NORMALIDAD, ASISTENCIA Y LUGAR DEL PARTO COMBINADOS, SEGUN MUNICIPIOS, ESTRATOS DE POBLACION Y AMBITOS GEOGRAFICOS DE RESIDENCIA DE LA MADRE {R/R} (CONCL.)

	TODAS LAS MFT	EN PARTO NORMAL		EN PARTO DISTOCICO	
		Total	Asistido	Total	Asistido
			En centro sanitario		En centro sanitario

AREAS Y DISTRITOS DE SALUD (CONCL.)

Area 4 Noreste	26	19	19	7	7
Ciudad Lineal	8	7	7	1	1
San Blas	10	7	7	3	3
Hortaleza	8	5	5	3	3
Area 5 Norte	31	24	24	7	7
Alcobendas	13	11	11	2	2
Colmenar Viejo	2	2	2	0	0
Tetuán	3	3	3	0	0
Fuencarral	13	8	8	5	5
Area 6 Oeste	15	11	11	4	4
Majadahonda	4	4	4	0	0
Collado Villalba	8	5	5	3	3
Moncloa	3	2	2	1	1
Area 7 Centro-Oeste	14	12	12	2	2
Centro	6	6	6	0	0
Chamberí	3	3	3	0	0
Latina	5	3	3	2	2
Area 8 Sur-Oeste I	3	3	3	0	0
Móstoles	1	1	1	0	0
Navacerrada	2	2	2	0	0
Area 9 Sur-Oeste II	5	3	3	2	2
Leganés	2	1	1	1	1
Fuenlabrada	3	2	2	1	1
Area 10 Sur I	4	4	4	0	0
Parla	4	4	4	0	0
Area 11 Sur II	15	8	8	7	7
Aranjuez	1	1	1	0	0
Arganzuela	1	1	1	0	0
Villaverde	5	2	2	3	3
Carabanchel	6	2	2	4	4
Usera	2	2	2	0	0
No consta	9	8	8	1	1

MUERTES FETALES TARDIAS DE MADRES RESIDENTES, CLASIFICADAS POR PESO, SEGUN TIEMPO DE GESTACION Y SEXO {R/R}

	PESO (GRAMOS)									
	TODOS LOS PESOS	De 500 a 999	De 1000 a 1499	De 1500 a 1999	De 2000 a 2499	De 2500 a 2999	De 3000 a 3499	De 3500 a 3999	De 4000 y más	No consta
TIEMPO DE GESTACION (SEMANAS)										
AMBOS SEXOS	166	11	17	16	13	14	15	8	3	69
Menos de 28	4	2	1	0	0	0	0	0	0	1
28-31	26	5	8	7	0	0	0	0	0	6
32-36	25	0	3	3	8	3	2	1	0	5
37-41	33	0	2	0	3	6	10	5	2	5
42 y más	5	1	0	0	1	0	1	0	1	1
No consta	73	3	3	6	1	5	2	2	0	51
HOMBRES	95	6	10	11	9	6	9	3	3	38
Menos de 28	2	0	1	0	0	0	0	0	0	1
28-31	17	4	5	4	0	0	0	0	0	4
32-36	13	0	2	3	5	0	1	0	0	2
37-41	19	0	1	0	2	3	5	2	2	4
42 y más	4	0	0	0	1	0	1	0	1	1
No consta	40	2	1	4	1	3	2	1	0	26
MUJERES	71	5	7	5	4	8	6	5	0	31
Menos de 28	2	2	0	0	0	0	0	0	0	0
28-31	9	1	3	3	0	0	0	0	0	2
32-36	12	0	1	0	3	3	1	1	0	3
37-41	14	0	1	0	1	3	5	3	0	1
42 y más	1	1	0	0	0	0	0	0	0	0
No consta	33	1	2	2	0	2	0	1	0	25

MUERTES FETALES TARDIAS DE MADRES RESIDENTES, CLASIFICADAS POR TIEMPO DE GESTACION, SEGUN FILIACION DEL NACIDO, ESTADO CIVIL Y GRUPOS DE EDAD DE LA MADRE {R/R}

	TIEMPO DE GESTACION (SEMANAS)						No consta
	TODOS LOS TIEMPOS	Menos de 28	De 28 a 31	De 32 a 36	De 37 a 41	De 42 y más	
EDAD CUMPLIDA DE LA MADRE							
A) TODAS LAS MFT							
TODOS LOS AÑOS	166	4	26	25	33	5	73
15-19	4	0	0	1	0	0	3
20-24	31	0	3	4	5	0	19
25-29	55	3	5	10	13	2	22
30-34	49	0	10	7	9	1	22
35-39	20	1	5	2	5	1	6
40-44	5	0	3	1	0	0	1
45-49	2	0	0	0	1	1	0
B) DENTRO DEL MATRIMONIO							
TODOS LOS AÑOS	145	4	26	24	27	3	61
15-19	3	0	0	1	0	0	2
20-24	24	0	3	4	3	0	14
25-29	50	3	5	10	12	1	19
30-34	42	0	10	6	6	1	19
35-39	20	1	5	2	5	1	6
40-44	5	0	3	1	0	0	1
45-49	1	0	0	0	1	0	0
C) FUERA DEL MATRIMONIO							
TODOS LOS AÑOS	21	0	0	1	6	2	12
15-19	1	0	0	0	0	0	1
20-24	7	0	0	0	2	0	5
25-29	5	0	0	0	1	1	3
30-34	7	0	0	1	3	0	3
45-49	1	0	0	0	0	1	0
C1) FUERA DEL MATRIMONIO DE MADRE CASADA							
TODOS LOS AÑOS	3	0	0	0	1	0	2
30-34	3	0	0	0	1	0	2
C2) FUERA DEL MATRIMONIO DE MADRE NO CASADA							
TODOS LOS AÑOS	18	0	0	1	5	2	10
15-19	1	0	0	0	0	0	1
20-24	7	0	0	0	2	0	5
25-29	5	0	0	0	1	1	3
30-34	4	0	0	1	2	0	1
45-49	1	0	0	0	0	1	0

MUERTES FETALES TARDIAS DE MADRES RESIDENTES, CLASIFICADOS POR PESO, SEGUN FILIACION DEL NACIDO, ESTADO CIVIL Y GRUPOS DE EDAD DE LA MADRE {R/R}

	PESO (GRAMOS)									
	TODOS LOS PESOS	De 500 a 999	De 1000 a 1499	De 1500 a 1999	De 2000 a 2499	De 2500 a 2999	De 3000 a 3499	De 3500 a 3999	De 4000 y más	No consta

EDAD CUMPLIDA Y AÑO DE NACIMIENTO DE LA MADRE

A) TODAS LAS MFT

TODOS LOS AÑOS	166	11	17	16	13	14	15	8	3	69
15-19	4	0	0	0	0	1	0	1	0	2
20-24	31	1	5	1	1	3	4	1	0	15
25-29	55	4	0	8	6	2	5	3	1	26
30-34	49	4	7	5	5	6	3	1	1	17
35-39	20	2	4	1	1	1	3	1	0	7
40-44	5	0	1	1	0	1	0	0	0	2
45-49	2	0	0	0	0	0	0	1	1	0

B) DENTRO DEL MATRIMONIO

TODOS LOS AÑOS	145	10	15	16	13	14	10	6	1	60
15-19	3	0	0	0	0	1	0	1	0	1
20-24	24	1	5	1	1	3	1	0	0	12
25-29	50	4	0	8	6	2	4	3	0	23
30-34	42	3	5	5	5	6	2	0	1	15
35-39	20	2	4	1	1	1	3	1	0	7
40-44	5	0	1	1	0	1	0	0	0	2
45-49	1	0	0	0	0	0	0	1	0	0

C) FUERA DEL MATRIMONIO

TODOS LOS AÑOS	21	1	2	0	0	0	5	2	2	9
15-19	1	0	0	0	0	0	0	0	0	1
20-24	7	0	0	0	0	0	3	1	0	3
25-29	5	0	0	0	0	0	1	0	1	3
30-34	7	1	2	0	0	0	1	1	0	2
45-49	1	0	0	0	0	0	0	0	1	0

C1) FUERA DEL MATRIMONIO DE MADRE CASADA


TODOS LOS AÑOS	3	1	0	0	0	0	0	1	0	1
30-34	3	1	0	0	0	0	0	1	0	1

C2) FUERA DEL MATRIMONIO DE MADRE NO CASADA

TODOS LOS AÑOS	18	0	2	0	0	0	5	1	2	8
15-19	1	0	0	0	0	0	0	0	0	1
20-24	7	0	0	0	0	0	3	1	0	3
25-29	5	0	0	0	0	0	1	0	1	3
30-34	4	0	2	0	0	0	1	0	0	1
45-49	1	0	0	0	0	0	0	0	1	0

MUERTES FETALES TARDIAS DE MADRES RESIDENTES, CLASIFICADAS POR TIEMPO DE GESTACION, SEGUN FILIACION Y SEXO DEL NACIDO Y MULTIPLICIDAD DEL PARTO {R/R}

	TIEMPO DE GESTACION (SEMANAS)						No consta
	TODOS LOS TIEMPOS	Menos de 28	De 28 a 31	De 32 a 36	De 37 a 41	De 42 y más	
MULTIPLICIDAD DEL PARTO							
A) TODAS LAS MFT	166	4	26	25	33	5	73
En partos sencillos	147	2	22	23	30	5	65
En partos dobles	19	2	4	2	3	0	8
HOMBRES	95	2	17	13	19	4	40
En partos sencillos	85	2	15	11	18	4	35
En partos dobles	10	0	2	2	1	0	5
MUJERES	71	2	9	12	14	1	33
En partos sencillos	62	0	7	12	12	1	30
En partos dobles	9	2	2	0	2	0	3
B) DENTRO DEL MATRIMONIO	145	4	26	24	27	3	61
En partos sencillos	127	2	22	22	24	3	54
En partos dobles	18	2	4	2	3	0	7
HOMBRES	83	2	17	13	15	2	34
En partos sencillos	74	2	15	11	14	2	30
En partos dobles	9	0	2	2	1	0	4
MUJERES	62	2	9	11	12	1	27
En partos sencillos	53	0	7	11	10	1	24
En partos dobles	9	2	2	0	2	0	3
C) FUERA DEL MATRIMONIO	21	0	0	1	6	2	12
En partos sencillos	20	0	0	1	6	2	11
En partos dobles	1	0	0	0	0	0	1
HOMBRES	12	0	0	0	4	2	6
En partos sencillos	11	0	0	0	4	2	5
En partos dobles	1	0	0	0	0	0	1
MUJERES	9	0	0	1	2	0	6
En partos sencillos	9	0	0	1	2	0	6





9. PARTOS DEL PERIODO 1980-1990:
PRINCIPALES RESULTADOS COMPARATIVOS



PARTOS CLASIFICADOS POR AÑOS, SEGUN INSCRIPCION O RESIDENCIA DE LA MADRE Y MULTIPLICIDAD

	1980	1981	1982	1983	1984	1985	1986	1987	1988	1989	1990
RESIDENTES EN LA COMUNIDAD DE MADRID											
TODOS LOS PARTOS	72778	68330	65051	60596	59326	56687	54311	53096	51238	50613	49584
Sencillos	72276	67449	64267	60129	58829	56200	53827	52609	50768	50153	49082
Dobles	490	822	755	459	492	474	479	481	460	447	488
Triples	12	59	29	8	5	12	5	6	10	12	13
Cuádruples o más	0	0	0	0	0	1	0	0	0	1	1
INSCRITOS EN LA COMUNIDAD DE MADRID											
TODOS LOS PARTOS	73422	69544	66184	61589	60329	57788	55260	53888	52139	51658	50553
Sencillos	72911	68619	65357	61116	59814	57285	54768	53389	51654	51182	50034
Dobles	499	862	796	464	510	490	485	491	475	463	503
Triples	12	63	31	9	5	12	7	8	10	12	14
Cuádruples o más	0	0	0	0	0	1	0	0	0	1	2
RESIDENTES EN MUNICIPIO DE MADRID											
TODOS LOS PARTOS	41230	39952	39353	35850	34274	32221	29560	28570	27628	27576	26572
Sencillos	40940	39456	38893	35561	33991	31940	29285	28304	27381	27308	26295
Dobles	282	462	445	285	281	277	273	264	242	263	267
Triples	8	34	15	4	2	4	2	2	5	4	9
Cuádruples o más	0	0	0	0	0	0	0	0	0	1	1
INSCRITOS EN MUNICIPIO DE MADRID											
TODOS LOS PARTOS	72632	68735	65480	60739	59431	55540	52630	49054	44583	43688	42186
Sencillos	72130	67816	64660	60272	58924	55050	52165	48581	44155	43260	41731
Dobles	490	857	789	458	502	478	458	465	419	415	440
Triples	12	62	31	9	5	11	7	8	9	12	13
Cuádruples o más	0	0	0	0	0	1	0	0	0	1	2
RESIDENTES EN MUNICIPIOS DISTINTOS DE MADRID											
TODOS LOS PARTOS	31548	28378	25698	24746	25052	24466	24751	24526	23610	23037	23012
Sencillos	31336	27993	25374	24568	24838	24260	24542	24305	23387	22845	22787
Dobles	208	360	310	174	211	197	206	217	218	184	221
Triples	4	25	14	4	3	8	3	4	5	8	4
Cuádruples o más	0	0	0	0	0	1	0	0	0	0	0
INSCRITOS EN MUNICIPIOS DISTINTOS DE MADRID											
TODOS LOS PARTOS	790	809	704	850	898	2248	2630	4834	7556	7970	8367
Sencillos	781	803	697	844	890	2235	2603	4808	7499	7922	8303
Dobles	9	5	7	6	8	12	27	26	56	48	63
Triples	0	1	0	0	0	1	0	0	1	0	1

PARTOS DE MADRES RESIDENTES, CLASIFICADOS POR AÑOS, SEGUN AMBITO GEOGRAFICO, MULTIPLICIDAD Y VITALIDAD COMBINADAS

	1980	1981	1982	1983	1984	1985	1986	1987	1988	1989	1990
COMUNIDAD DE MADRID											
TODOS LOS PARTOS	72778	68330	65051	60596	59326	56687	54311	53096	51238	50613	49584
Partos con sólo muertes fetales tardías	439	389	362	326	283	284	255	231	187	168	152
Partos con sólo nacidos vivos	72333	67928	64665	60260	59040	56395	54056	52862	51044	50441	49423
Partos con muertes fetales y nacidos vivos	6	13	24	10	3	8	0	3	7	4	9
SENCILLOS											
TODOS LOS PARTOS	72276	67449	64267	60129	58829	56200	53827	52609	50768	50153	49082
Nacidos vivos	71842	67068	63914	59809	58549	55921	53577	52379	50584	49989	48935
Muertes fetales tardías	434	381	353	320	280	279	250	230	184	164	147
DOBLES											
TODOS LOS PARTOS	490	822	755	459	492	474	479	481	460	447	488
Dos nacidos vivos	480	802	728	443	486	463	474	477	451	439	474
Un nacido vivo y una muerte fetal tardía	5	12	19	10	3	7	0	3	6	4	9
Dos muertes fetales tardías	5	8	8	6	3	4	5	1	3	4	5
TRIPLES											
TODOS LOS PARTOS	12	59	29	8	5	12	5	6	10	12	13
Tres nacidos vivos	11	58	23	8	5	10	5	6	9	12	13
Dos nacidos vivos y una muerte fetal	0	1	4	0	0	1	0	0	1	0	0
Un nacido vivo y dos muertes fetales	1	0	1	0	0	0	0	0	0	0	0
Tres muertes fetales tardías	0	0	1	0	0	1	0	0	0	0	0
CUADRUPLS O MAS											
TODOS LOS PARTOS	0	0	0	0	0	1	0	0	0	1	1
Sólo nacidos vivos	0	0	0	0	0	1	0	0	0	1	1
MUNICIPIO DE MADRID											
TODOS LOS PARTOS	41230	39952	39353	35850	34274	32221	29560	28570	27628	27576	26572
Partos con sólo muertes fetales tardías	273	249	235	200	191	187	165	153	116	107	106
Partos con sólo nacidos vivos	40952	39696	39108	35643	34080	32029	29395	28415	27507	27466	26459
Partos con muertes fetales y nacidos vivos	5	7	10	7	3	5	0	2	5	3	7
SENCILLOS											
TODOS LOS PARTOS	40940	39456	38893	35561	33991	31940	29285	28304	27381	27308	26295
Nacidos vivos	40671	39208	38665	35364	33801	31755	29124	28152	27267	27201	26191
Muertes fetales tardías	269	248	228	197	190	185	161	152	114	107	104
DOBLES											
TODOS LOS PARTOS	282	462	445	285	281	277	273	264	242	263	267
Dos nacidos vivos	273	454	430	275	277	270	269	261	236	260	258
Un nacido vivo y una muerte fetal tardía	5	7	9	7	3	5	0	2	4	3	7
Dos muertes fetales tardías	4	1	6	3	1	2	4	1	2	0	2
TRIPLES											
TODOS LOS PARTOS	8	34	15	4	2	4	2	2	5	4	9
Tres nacidos vivos	8	34	13	4	2	4	2	2	4	4	9
Dos nacidos vivos y una muerte fetal	0	0	0	0	0	0	0	0	1	0	0
Un nacido vivo y dos muertes fetales	0	0	1	0	0	0	0	0	0	0	0
Tres muertes fetales tardías	0	0	1	0	0	0	0	0	0	0	0

PARTOS DE MADRES RESIDENTES, CLASIFICADOS POR AÑOS, SEGUN AMBITO GEOGRAFICO, MULTIPLICIDAD Y VITALIDAD COMBINADAS (CONCL.)

	1980	1981	1982	1983	1984	1985	1986	1987	1988	1989	1990
MUNICIPIO DE MADRID (CONCL.)											
CUADRUPLES O MAS											
TODOS LOS PARTOS	0	0	0	0	0	0	0	0	0	1	1
Sólo nacidos vivos	0	0	0	0	0	0	0	0	0	1	1
MUNICIPIOS DISTINTOS DE MADRID											
TODOS LOS PARTOS	31548	28378	25698	24746	25052	24466	24751	24526	23610	23037	23012
Partos con sólo muertes fetales tardías	166	140	127	126	92	97	90	78	71	61	46
Partos con sólo nacidos vivos	31381	28232	25557	24617	24960	24366	24661	24447	23537	22975	22964
Partos con muertes fetales y nacidos vivos	1	6	14	3	0	3	0	1	2	1	2
SENCILLOS											
TODOS LOS PARTOS	31336	27993	25374	24568	24838	24260	24542	24305	23387	22845	22787
Nacidos vivos	31171	27860	25249	24445	24748	24166	24453	24227	23317	22788	22744
Muertes fetales tardías	165	133	125	123	90	94	89	78	70	57	43
DOBLES											
TODOS LOS PARTOS	208	360	310	174	211	197	206	217	218	184	221
Dos nacidos vivos	207	348	298	168	209	193	205	216	215	179	216
Un nacido vivo y una muerte fetal tardía	0	5	10	3	0	2	0	1	2	1	2
Dos muertes fetales tardías	1	7	2	3	2	2	1	0	1	4	3
TRIPLES											
TODOS LOS PARTOS	4	25	14	4	3	8	3	4	5	8	4
Tres nacidos vivos	3	24	10	4	3	6	3	4	5	8	4
Dos nacidos vivos y una muerte fetal	0	1	4	0	0	1	0	0	0	0	0
Un nacido vivo y dos muertes fetales	1	0	0	0	0	0	0	0	0	0	0
Tres muertes fetales tardías	0	0	0	0	0	1	0	0	0	0	0
CUADRUPLES O MAS											
TODOS LOS PARTOS	0	0	0	0	0	1	0	0	0	0	0
Sólo nacidos vivos	0	0	0	0	0	1	0	0	0	0	0


PARTOS DE MADRES RESIDENTES, CLASIFICADOS POR AÑOS SEGUN AMBITO GEOGRAFICO, NORMALIDAD Y ASISTENCIA RECIBIDA Y LUGAR DEL PARTO COMBINADOS

	1980	1981	1982	1983	1984	1985	1986	1987	1988	1989	1990
COMUNIDAD DE MADRID											
TODOS LOS PARTOS	72778	68330	65051	60596	59326	56687	54311	53096	51238	50613	49584
PARTOS NORMALES	68996	64324	60532	56050	55427	52924	50136	48507	46817	46025	44991
Asistido por personal sanitario	68915	64182	60359	55891	55299	52793	50106	48478	46788	45995	44967
En el domicilio	521	418	301	389	275	237	185	153	154	165	203
En el centro sanitario	68364	63750	60038	55475	55003	52536	49902	48317	46627	45814	44751
En otro lugar	30	14	20	27	21	20	19	8	7	16	13
No asistido por personal sanitario	81	142	173	159	128	131	30	29	29	30	24
En el domicilio	80	138	166	156	118	131	29	28	24	28	20
En otro lugar	1	4	7	3	10	0	1	1	5	2	4
PARTOS DISTOCICOS	3782	4006	4519	4546	3899	3763	4175	4589	4421	4588	4593
Asistido por personal sanitario	3782	4006	4519	4546	3899	3763	4170	4587	4419	4584	4591
En el domicilio	18	14	17	19	12	8	12	16	19	10	15
En el centro sanitario	3763	3991	4500	4527	3887	3754	4157	4569	4400	4573	4575
En otro lugar	1	1	2	0	0	1	1	2	0	1	1
No asistido por personal sanitario	0	0	0	0	0	0	5	2	2	4	2
En el domicilio	0	0	0	0	0	0	3	2	2	4	1
En otro lugar	0	0	0	0	0	0	2	0	0	0	1
MUNICIPIO DE MADRID											
TODOS LOS PARTOS	41230	39952	39353	35850	34274	32221	29560	28570	27628	27576	26572
PARTOS NORMALES	39140	37681	36557	33045	32041	29958	27220	26046	25177	25066	24107
Asistido por personal sanitario	39098	37591	36441	32946	31981	29889	27205	26029	25165	25050	24092
En el domicilio	284	223	151	240	148	120	85	76	90	106	111
En el centro sanitario	38797	37358	36277	32687	31821	29756	27112	25948	25073	24933	23977
En otro lugar	17	10	13	19	12	13	8	5	2	11	4
No asistido por personal sanitario	42	90	116	99	60	69	15	17	12	16	15
En el domicilio	42	87	112	97	55	69	15	16	10	15	12
En otro lugar	0	3	4	2	5	0	0	1	2	1	3
PARTOS DISTOCICOS	2090	2271	2796	2805	2233	2263	2340	2524	2451	2510	2465
Asistido por personal sanitario	2090	2271	2796	2805	2233	2263	2335	2523	2449	2508	2463
En el domicilio	10	8	13	17	8	6	6	6	5	7	8
En el centro sanitario	2080	2263	2783	2788	2225	2257	2328	2516	2444	2500	2454
En otro lugar	0	0	0	0	0	0	1	1	0	1	1
No asistido por personal sanitario	0	0	0	0	0	0	5	1	2	2	2
En el domicilio	0	0	0	0	0	0	3	1	2	2	1
En otro lugar	0	0	0	0	0	0	2	0	0	0	1
MUNICIPIOS DISTINTOS DE MADRID											
TODOS LOS PARTOS	31548	28378	25698	24746	25052	24466	24751	24526	23610	23037	23012
PARTOS NORMALES	29856	26643	23975	23005	23386	22966	22916	22461	21640	20959	20884
Asistido por personal sanitario	29817	26591	23918	22945	23318	22904	22901	22449	21623	20945	20875
En el domicilio	237	195	150	149	127	117	100	77	64	59	92
En el centro sanitario	29567	26392	23761	22788	23182	22780	22790	22369	21554	20881	20774
En otro lugar	13	4	7	8	9	7	11	3	5	5	9
No asistido por personal sanitario	39	52	57	60	68	62	15	12	17	14	9
En el domicilio	38	51	54	59	63	62	14	12	14	13	8
En otro lugar	1	1	3	1	5	0	1	0	3	1	1
PARTOS DISTOCICOS	1692	1735	1723	1741	1666	1500	1835	2065	1970	2078	2128
Asistido por personal sanitario	1692	1735	1723	1741	1666	1500	1835	2064	1970	2076	2128
En el domicilio	8	6	4	2	4	2	6	10	14	3	7
En el centro sanitario	1683	1728	1717	1739	1662	1497	1829	2053	1956	2073	2121
En otro lugar	1	1	2	0	0	1	0	1	0	0	0
No asistido por personal sanitario	0	0	0	0	0	0	0	1	0	2	0
En el domicilio	0	0	0	0	0	0	0	1	0	2	0



10. PARTOS OCURRIDOS EN 1990:
PRINCIPALES RESULTADOS ESTADISTICOS





PARTOS DE MADRES RESIDENTES, CLASIFICADOS POR MULTIPLICIDAD Y SEXO COMBINADOS, SEGUN MUNICIPIOS, ESTRATOS DE POBLACION Y AMBITOS GEOGRAFICOS DE RESIDENCIA DE LA MADRE {R/R}

	TODOS LOS PARTOS				SENCILLOS		DOBLES			TRIPLES				CUADRUPLES O MAS
	Total	Sólo niños	Sólo niñas	Niños y niñas	1 niño	1 niña	2 niños	1 niño 1 niña	2 niñas	3 niños	2 niños 1 niña	1 niño 2 niñas	3 niñas	2 niños 2 niñas
TOTAL RESIDENTES EN LA CM	49584	25606	23840	138	25433	23649	171	130	187	2	3	4	4	1
MUNICIPIOS														
Ajalvir	14	7	7	0	7	7	0	0	0	0	0	0	0	0
Alamo (El)	28	13	15	0	13	15	0	0	0	0	0	0	0	0
Alcalá de Henares	1917	1007	903	7	1003	895	4	7	7	0	0	0	1	0
Alcobendas	844	440	403	1	439	402	1	1	1	0	0	0	0	0
Alcorcón	1065	573	488	4	568	482	5	4	6	0	0	0	0	0
Alda de Fresno	19	12	7	0	12	7	0	0	0	0	0	0	0	0
Algete	190	87	103	0	86	103	1	0	0	0	0	0	0	0
Alpedrete	50	30	20	0	30	20	0	0	0	0	0	0	0	0
Ambite	4	3	1	0	3	1	0	0	0	0	0	0	0	0
Anchuelo	11	7	4	0	7	4	0	0	0	0	0	0	0	0
Aranjuez	374	186	187	1	185	186	1	1	1	0	0	0	0	0
Arganda del Rey	340	165	173	2	162	173	3	2	0	0	0	0	0	0
Arroyomolinos	17	12	5	0	12	5	0	0	0	0	0	0	0	0
Becerril de la Sierra	28	15	13	0	15	13	0	0	0	0	0	0	0	0
Belmonte de Tajo	10	5	5	0	5	4	0	0	1	0	0	0	0	0
Berrueto (El)	2	0	2	0	0	2	0	0	0	0	0	0	0	0
Boadilla del Monte	172	87	85	0	87	85	0	0	0	0	0	0	0	0
Boalo (El)	27	16	10	1	15	10	1	1	0	0	0	0	0	0
Braojos	1	1	0	0	0	0	1	0	0	0	0	0	0	0
Brea de Tajo	3	3	0	0	3	0	0	0	0	0	0	0	0	0
Brunete	26	11	15	0	11	15	0	0	0	0	0	0	0	0
Buitrago del Lozoya	22	11	11	0	11	11	0	0	0	0	0	0	0	0
Bustarviejo	7	2	5	0	2	5	0	0	0	0	0	0	0	0
Cabanillas de la Sierra	1	0	1	0	0	1	0	0	0	0	0	0	0	0
Cabrera (La)	11	4	7	0	4	7	0	0	0	0	0	0	0	0
Cadalso de los Vidrios	31	13	18	0	13	18	0	0	0	0	0	0	0	0
Camarma de Esteruelas	24	15	9	0	15	9	0	0	0	0	0	0	0	0
Campo Real	26	11	15	0	11	15	0	0	0	0	0	0	0	0
Carabaña	13	6	7	0	6	7	0	0	0	0	0	0	0	0
Casarrubuelos	4	3	1	0	3	1	0	0	0	0	0	0	0	0
Cenicientos	19	9	10	0	9	10	0	0	0	0	0	0	0	0
Cercedilla	51	24	26	1	24	26	0	1	0	0	0	0	0	0
Ciempozuelos	117	60	57	0	60	57	0	0	0	0	0	0	0	0
Cobeña	22	15	7	0	15	7	0	0	0	0	0	0	0	0
Colmenar de Oreja	56	18	37	1	18	37	0	1	0	0	0	0	0	0
Colmenar del Arroyo	6	4	2	0	4	2	0	0	0	0	0	0	0	0
Colmenar Viejo	570	290	278	2	286	276	4	0	2	0	0	2	0	0
Colmenarejo	28	13	15	0	13	15	0	0	0	0	0	0	0	0
Collado-Mediano	25	13	12	0	13	12	0	0	0	0	0	0	0	0
Collado Villalba	398	194	204	0	193	201	1	0	3	0	0	0	0	0
Corpa	3	3	0	0	3	0	0	0	0	0	0	0	0	0
Coslada	1024	524	497	3	520	496	4	3	1	0	0	0	0	0
Cubas	9	2	7	0	2	7	0	0	0	0	0	0	0	0
Chapinería	7	5	2	0	5	2	0	0	0	0	0	0	0	0
Chinchón	43	20	22	1	20	21	0	1	1	0	0	0	0	0
Daganzo de Arriba	29	10	19	0	10	18	0	0	1	0	0	0	0	0
Escorial (El)	93	50	43	0	50	42	0	0	1	0	0	0	0	0
Estremera	13	8	5	0	8	5	0	0	0	0	0	0	0	0
Fresnedillas	1	1	0	0	1	0	0	0	0	0	0	0	0	0
Fresno de Torote	3	2	1	0	2	1	0	0	0	0	0	0	0	0
Fuenlabrada	2415	1263	1148	4	1254	1138	9	4	10	0	0	0	0	0
Fuente el Saz de Jarama	44	25	18	1	25	18	0	1	0	0	0	0	0	0
Fuentidueña de Tajo	12	4	8	0	4	8	0	0	0	0	0	0	0	0
Galapagar	148	93	55	0	93	55	0	0	0	0	0	0	0	0
Garganta de los Montes	2	0	2	0	0	2	0	0	0	0	0	0	0	0
Gascones	3	1	2	0	1	2	0	0	0	0	0	0	0	0
Getafe	1184	600	581	3	597	576	3	3	4	0	0	0	1	0
Grifiñón	19	13	6	0	13	6	0	0	0	0	0	0	0	0

PARTOS DE MADRES RESIDENTES, CLASIFICADOS POR MULTIPLICIDAD Y SEXO COMBINADOS, SEGUN MUNICIPIOS, ESTRATOS DE POBLACION Y AMBITOS GEOGRAFICOS DE RESIDENCIA DE LA MADRE {R/R} (CONT.)

	TODOS LOS PARTOS			SENCILLOS		DOBLES			TRIPLES				CUADRUPLS O MAS	
	Total	Sólo niños	Sólo niñas	Niños y niñas	1 niño	1 niña	2 niños	1 niño 1 niña	2 niñas	3 niños	2 niños 1 niña	1 niño 2 niñas	3 niñas	2 niños 2 niñas
Guadalix de la Sierra	25	15	10	0	15	9	0	0	1	0	0	0	0	0
Guadarrama	98	45	53	0	45	53	0	0	0	0	0	0	0	0
Horcajo de la Sierra	1	1	0	0	1	0	0	0	0	0	0	0	0	0
Horcajuelo de la Sierra	1	1	0	0	1	0	0	0	0	0	0	0	0	0
Hoyo de Manzanares	65	36	29	0	36	28	0	0	1	0	0	0	0	0
Humanes de Madrid	158	77	81	0	77	81	0	0	0	0	0	0	0	0
Leganés	1552	812	735	5	802	731	10	5	4	0	0	0	0	0
Loeches	32	20	12	0	20	12	0	0	0	0	0	0	0	0
Lozoya	5	4	1	0	3	1	1	0	0	0	0	0	0	0
Lozoyuela-Navas-Sieteiglesias	3	1	2	0	1	2	0	0	0	0	0	0	0	0
Madrid	26572	13694	12802	76	13602	12693	90	70	107	2	3	2	2	1
Majadahonda	364	197	166	1	196	165	1	1	1	0	0	0	0	0
Manzanares el Real	33	18	15	0	18	15	0	0	0	0	0	0	0	0
Meco	89	45	44	0	45	43	0	0	1	0	0	0	0	0
Mejorada del Campo	222	118	103	1	116	103	2	1	0	0	0	0	0	0
Miraflores de la Sierra	28	10	18	0	10	18	0	0	0	0	0	0	0	0
Molar (E)	41	19	21	1	19	21	0	1	0	0	0	0	0	0
Molinos (Los)	36	18	18	0	18	18	0	0	0	0	0	0	0	0
Montejo de la Sierra	4	1	3	0	1	3	0	0	0	0	0	0	0	0
Moraleja de Enmedio	19	12	7	0	12	7	0	0	0	0	0	0	0	0
Moralzarzal	27	14	13	0	14	13	0	0	0	0	0	0	0	0
Morata de Tajuña	68	37	31	0	37	31	0	0	0	0	0	0	0	0
Móstoles	2182	1097	1079	6	1090	1069	7	6	10	0	0	0	0	0
Navacerrada	17	10	7	0	9	7	1	0	0	0	0	0	0	0
Navalafuente	3	2	1	0	2	1	0	0	0	0	0	0	0	0
Navalagamella	4	1	3	0	1	3	0	0	0	0	0	0	0	0
Navalcarnero	148	83	64	1	83	64	0	1	0	0	0	0	0	0
Navas del Rey	10	6	4	0	6	4	0	0	0	0	0	0	0	0
Nuevo Baztán	13	6	7	0	6	7	0	0	0	0	0	0	0	0
Orusco	9	3	6	0	3	6	0	0	0	0	0	0	0	0
Paracuellos de Jarama	62	34	27	1	34	27	0	1	0	0	0	0	0	0
Paría	898	468	428	2	465	426	3	2	2	0	0	0	0	0
Patones	4	3	1	0	3	1	0	0	0	0	0	0	0	0
Pedrezuela	6	3	3	0	3	3	0	0	0	0	0	0	0	0
Pelayos de la Presa	7	6	1	0	6	1	0	0	0	0	0	0	0	0
Perales de Tajuña	17	7	10	0	6	10	1	0	0	0	0	0	0	0
Pezueta de las Torres	4	1	3	0	1	3	0	0	0	0	0	0	0	0
Pinto	267	135	131	1	135	129	0	1	2	0	0	0	0	0
Pozuelo de Alarcón	458	234	222	2	229	219	5	2	3	0	0	0	0	0
Pozuelo del Rey	1	1	0	0	1	0	0	0	0	0	0	0	0	0
Prádena del Rincón	1	0	1	0	0	1	0	0	0	0	0	0	0	0
Puentes Viejas	3	2	1	0	2	1	0	0	0	0	0	0	0	0
Quijorna	5	1	4	0	1	4	0	0	0	0	0	0	0	0
Rascafría	20	8	12	0	8	12	0	0	0	0	0	0	0	0
Redueña	3	1	2	0	1	2	0	0	0	0	0	0	0	0
Ribatejada	2	0	2	0	0	2	0	0	0	0	0	0	0	0
Rivas-Vaciamadrid	305	159	146	0	159	145	0	0	1	0	0	0	0	0
Robledo de Chavela	18	12	6	0	12	6	0	0	0	0	0	0	0	0
Rozas de Madrid (Las)	508	269	238	1	268	237	1	1	1	0	0	0	0	0
Rozas de Puerto Real	1	0	1	0	0	1	0	0	0	0	0	0	0	0
San Agustín de Guadalix	53	25	28	0	24	28	1	0	0	0	0	0	0	0
San Fernando de Henares	371	191	178	2	191	175	0	2	3	0	0	0	0	0
San Lorenzo del Escorial	107	62	45	0	62	44	0	0	1	0	0	0	0	0
San Martín de la Vega	116	66	50	0	66	50	0	0	0	0	0	0	0	0
San Martín de Valdeiglesias	63	34	29	0	34	29	0	0	0	0	0	0	0	0
San Sebastián de los Reyes	691	370	320	1	366	317	4	1	3	0	0	0	0	0
Santa María de la Alameda	8	4	4	0	4	4	0	0	0	0	0	0	0	0
Santorcaz	5	2	3	0	2	3	0	0	0	0	0	0	0	0
Santos de la Humosa (Los)	5	1	4	0	1	4	0	0	0	0	0	0	0	0
Serranillos del Valle	2	2	0	0	2	0	0	0	0	0	0	0	0	0
Sevilla la Nueva	12	5	7	0	5	7	0	0	0	0	0	0	0	0
Soto del Real	35	20	15	0	20	15	0	0	0	0	0	0	0	0
Talamanca de Jarama	9	7	2	0	7	2	0	0	0	0	0	0	0	0

PARTOS DE MADRES RESIDENTES, CLASIFICADOS POR MULTIPLICIDAD Y SEXO COMBINADOS, SEGUN MUNICIPIOS, ESTRATOS DE POBLACION Y AMBITOS GEOGRAFICOS DE RESIDENCIA DE LA MADRE {R/R} (CONT.)

	TODOS LOS PARTOS				SENCILLOS		DOBLES			TRIPLES				CUADRUPLES O MAS	
	Total	Sólo niños	Sólo niñas	Niños y niñas	1 niño	1 niña	2 niños	1 niño 1 niña	2 niñas	3 niños	2 niños 1 niña	1 niño 2 niñas	3 niñas	2 niños 2 niñas	

MUNICIPIOS (CONCL.)

Tielmes	16	7	9	0	7	9	0	0	0	0	0	0	0	0	0
Titulcia	6	2	4	0	2	4	0	0	0	0	0	0	0	0	0
Torrejón de Ardoz	1015	541	470	4	541	470	0	4	0	0	0	0	0	0	0
Torrejón de la Calzada	20	11	9	0	11	9	0	0	0	0	0	0	0	0	0
Torrejón de Velasco	16	7	9	0	7	9	0	0	0	0	0	0	0	0	0
Torrelaguna	34	14	20	0	14	20	0	0	0	0	0	0	0	0	0
Torrelodones	109	59	50	0	59	49	0	0	1	0	0	0	0	0	0
Torremocha de Jarama	1	0	1	0	0	1	0	0	0	0	0	0	0	0	0
Torres de la Alameda	49	23	26	0	22	26	1	0	0	0	0	0	0	0	0
Valdaracete	10	4	6	0	4	6	0	0	0	0	0	0	0	0	0
Valdeavero	5	0	5	0	0	5	0	0	0	0	0	0	0	0	0
Valdelaguna	5	1	4	0	1	4	0	0	0	0	0	0	0	0	0
Valdemanco	2	1	1	0	1	1	0	0	0	0	0	0	0	0	0
Valdemaqueda	4	1	3	0	1	3	0	0	0	0	0	0	0	0	0
Valdemorillo	30	17	13	0	17	12	0	0	1	0	0	0	0	0	0
Valdemoro	198	109	89	0	107	88	2	0	1	0	0	0	0	0	0
Valdeolmos	7	4	3	0	4	3	0	0	0	0	0	0	0	0	0
Valdepiélagos	2	1	1	0	1	1	0	0	0	0	0	0	0	0	0
Valdetorres de Jarama	15	3	12	0	3	12	0	0	0	0	0	0	0	0	0
Valdilecha	30	16	14	0	16	14	0	0	0	0	0	0	0	0	0
Valverde de Alcalá	2	0	2	0	0	2	0	0	0	0	0	0	0	0	0
Velilla de San Antonio	24	12	12	0	12	12	0	0	0	0	0	0	0	0	0
Vellón (El)	2	0	2	0	0	2	0	0	0	0	0	0	0	0	0
Venturada	1	1	0	0	1	0	0	0	0	0	0	0	0	0	0
Villa del Prado	45	21	24	0	20	24	1	0	0	0	0	0	0	0	0
Villaconejos	37	19	18	0	19	18	0	0	0	0	0	0	0	0	0
Villalbilla	22	11	11	0	10	11	1	0	0	0	0	0	0	0	0
Villamanrique de Tajo	5	0	5	0	0	5	0	0	0	0	0	0	0	0	0
Villamanta	10	6	4	0	6	3	0	0	1	0	0	0	0	0	0
Villamantilla	1	0	1	0	0	1	0	0	0	0	0	0	0	0	0
Villanueva de la Cañada	66	40	26	0	40	25	0	0	1	0	0	0	0	0	0
Villanueva de Perales	2	2	0	0	2	0	0	0	0	0	0	0	0	0	0
Villanueva del Pardillo	52	16	36	0	16	35	0	0	1	0	0	0	0	0	0
Villar del Olmo	1	1	0	0	1	0	0	0	0	0	0	0	0	0	0
Villarejo de Salvanés	86	43	43	0	43	42	0	0	1	0	0	0	0	0	0
Villaviciosa de Odón	122	63	58	1	62	58	1	1	0	0	0	0	0	0	0
Villavieja del Lozoya	1	0	1	0	0	1	0	0	0	0	0	0	0	0	0
Zarzalejo	10	5	5	0	5	5	0	0	0	0	0	0	0	0	0

ESTRATOS DE POBLACION

Menos de 101	4	2	2	0	2	2	0	0	0	0	0	0	0	0	0
De 101 a 500	92	50	42	0	48	42	2	0	0	0	0	0	0	0	0
De 501 a 1.000	231	114	117	0	114	117	0	0	0	0	0	0	0	0	0
De 1.001 a 2.000	874	437	435	2	433	429	4	2	6	0	0	0	0	0	0
De 2.001 a 5.000	952	483	465	4	480	460	3	4	5	0	0	0	0	0	0
De 5.001 a 10.000	1885	983	899	3	981	895	2	3	4	0	0	0	0	0	0
De 10.001 a 20.000	537	287	249	1	283	248	4	1	1	0	0	0	0	0	0
De 20.001 a 50.000	3650	1861	1777	12	1845	1761	16	10	16	0	0	2	0	0	0
De 50.001 a 100.000	4472	2343	2118	11	2331	2111	12	11	7	0	0	0	0	0	0
De 100.001 a 200.000	10315	5352	4934	29	5314	4891	38	29	41	0	0	0	2	0	0
Más de 200.000	26572	13694	12802	76	13602	12693	90	70	107	2	3	2	2	1	1

AMBITOS GEOGRAFICOS

Area Metropolitana	44948	23245	21575	128	23089	21401	154	120	170	2	3	4	4	1	1
Madrid	26572	13694	12802	76	13602	12693	90	70	107	2	3	2	2	1	1
Corona Metropolitana	18376	9551	8773	52	9487	8708	64	50	63	0	0	2	2	0	0
Norte	2105	1100	1001	4	1091	995	9	2	6	0	0	2	0	0	0
Sur	9563	4948	4590	25	4911	4551	37	25	38	0	0	0	1	0	0
Este	4940	2586	2336	18	2576	2323	10	18	12	0	0	0	1	0	0
Oeste	1788	917	846	5	909	839	8	5	7	0	0	0	0	0	0
Municipios no metropolitanos	4636	2361	2265	10	2344	2248	17	10	17	0	0	0	0	0	0

PARTOS DE MADRES RESIDENTES, CLASIFICADOS POR MULTIPLICIDAD Y SEXO COMBINADOS, SEGUN MUNICIPIOS, ESTRATOS DE POBLACION Y AMBITOS GEOGRAFICOS DE RESIDENCIA DE LA MADRE {R/R} (CONT.)

	TODOS LOS PARTOS				SENCILLOS		DOBLES			TRIPLES				CUADRUPLES O MAS
	Total	Sólo niños	Sólo niñas	Niños y niñas	1 niño	1 niña	2 niños	1 niño 1 niña	2 niñas	3 niños	2 niños 1 niña	1 niño 2 niñas	3 niñas	2 niños 2 niñas
DISTRITOS Y BARRIOS DEL MUNICIPIO DE MADRID														
Centro	1244	652	588	4	650	584	2	4	3	0	0	0	1	0
Palacio	212	120	92	0	120	92	0	0	0	0	0	0	0	0
Embajadores	420	225	193	2	225	192	0	2	1	0	0	0	0	0
Cortes	98	51	46	1	51	46	0	1	0	0	0	0	0	0
Justicia	151	67	84	0	67	83	0	0	1	0	0	0	0	0
Universidad	297	155	141	1	153	139	2	1	1	0	0	0	1	0
Sol	66	34	32	0	34	32	0	0	0	0	0	0	0	0
Arganzuela	960	472	488	0	468	488	4	0	0	0	0	0	0	0
Imperial	130	51	79	0	51	79	0	0	0	0	0	0	0	0
Acacias	274	137	137	0	135	137	2	0	0	0	0	0	0	0
Chopera	160	85	75	0	84	75	1	0	0	0	0	0	0	0
Legazpi	39	14	25	0	14	25	0	0	0	0	0	0	0	0
Delicias	149	75	74	0	74	74	1	0	0	0	0	0	0	0
Palos de Moguer	198	103	95	0	103	95	0	0	0	0	0	0	0	0
Atocha	10	7	3	0	7	3	0	0	0	0	0	0	0	0
Retiro	999	533	464	2	531	464	2	2	0	0	0	0	0	0
Pacífico	277	162	114	1	161	114	1	1	0	0	0	0	0	0
Adelfas	132	64	68	0	64	68	0	0	0	0	0	0	0	0
Estrella	209	93	115	1	92	115	1	1	0	0	0	0	0	0
Ibiza	166	99	67	0	99	67	0	0	0	0	0	0	0	0
Jerónimos	68	37	31	0	37	31	0	0	0	0	0	0	0	0
Niño Jesús	147	78	69	0	78	69	0	0	0	0	0	0	0	0
Salamanca	1263	654	602	7	646	593	8	7	9	0	0	0	0	0
Recoletos	152	76	74	2	76	73	0	2	1	0	0	0	0	0
Goya	226	106	120	0	104	117	2	0	3	0	0	0	0	0
Fuente del Berro	196	90	104	2	90	103	0	2	1	0	0	0	0	0
Guindalera	374	203	169	2	200	167	3	2	2	0	0	0	0	0
Lista	178	101	76	1	100	75	1	1	1	0	0	0	0	0
Castellana	137	78	59	0	76	58	2	0	1	0	0	0	0	0
Chamartín	1378	695	680	3	688	676	6	3	4	1	0	0	0	0
El Viso	132	71	60	1	70	60	1	1	0	0	0	0	0	0
Prosperidad	378	189	188	1	186	186	3	1	2	0	0	0	0	0
Ciudad Jardín	178	85	93	0	84	92	1	0	1	0	0	0	0	0
Hispanoamérica	285	143	141	1	142	141	1	1	0	0	0	0	0	0
Nueva España	193	91	102	0	91	101	0	0	1	0	0	0	0	0
Castilla	212	116	96	0	115	96	0	0	0	1	0	0	0	0
Tetuán	1197	620	573	4	619	568	1	4	4	0	0	0	1	0
Bellas Vistas	236	126	109	1	126	109	0	1	0	0	0	0	0	0
Cuatro Caminos	257	127	129	1	127	126	0	1	3	0	0	0	0	0
Castillejos	198	104	93	1	104	92	0	1	0	0	0	0	1	0
Almenara	152	76	75	1	76	75	0	1	0	0	0	0	0	0
Valdeacederas	193	97	96	0	96	96	1	0	0	0	0	0	0	0
Berruete	161	90	71	0	90	70	0	0	1	0	0	0	0	0
Chamberí	1231	640	587	4	635	581	5	4	6	0	0	0	0	0
No consta	1	0	1	0	0	1	0	0	0	0	0	0	0	0
Gaztambide	174	83	90	1	83	89	0	1	1	0	0	0	0	0
Arapiles	203	103	100	0	101	98	2	0	2	0	0	0	0	0
Trafalgar	222	121	99	2	119	98	2	2	1	0	0	0	0	0
Almagro	189	97	91	1	97	90	0	1	1	0	0	0	0	0
Ríos Rosas	254	136	118	0	136	118	0	0	0	0	0	0	0	0
Vallehermoso	188	100	88	0	99	87	1	0	1	0	0	0	0	0
Fuencarral-El Pardo	2005	1011	991	3	1004	985	7	3	6	0	0	0	0	0
El Pardo	38	20	18	0	20	18	0	0	0	0	0	0	0	0
Fuente Arreina	32	11	21	0	11	21	0	0	0	0	0	0	0	0
Peña Grande	594	313	280	1	310	279	3	1	1	0	0	0	0	0
El Pilar	473	231	241	1	229	238	2	1	3	0	0	0	0	0
La Paz	445	216	229	0	215	227	1	0	2	0	0	0	0	0

PARTOS DE MADRES RESIDENTES, CLASIFICADOS POR MULTIPLICIDAD Y SEXO COMBINADOS, SEGUN MUNICIPIOS, ESTRATOS DE POBLACION Y AMBITOS GEOGRAFICOS DE RESIDENCIA DE LA MADRE {R/R} (CONT.)

	TODOS LOS PARTOS				SENCILLOS		DOBLES			TRIPLES				CUADRUPLES O MAS
	Total	Sólo niños	Sólo niñas	Niños y niñas	1 niño	1 niña	2 niños	1 niño 1 niña	2 niñas	3 niños	2 niños 1 niña	1 niño 2 niñas	3 niñas	2 niños 2 niñas
DISTRITOS Y BARRIOS DEL MUNICIPIO DE MADRID (CONT.)														
Fuencarral-El Pardo (Concl.)														
Valverde	284	143	141	0	142	141	1	0	0	0	0	0	0	0
Mirasierra	137	77	59	1	77	59	0	1	0	0	0	0	0	0
El Goloso	2	0	2	0	0	2	0	0	0	0	0	0	0	0
Moncloa-Aravaca														
Casa de Campo	77	42	35	0	42	35	0	0	0	0	0	0	0	0
Argüelles	173	83	90	0	83	90	0	0	0	0	0	0	0	0
Ciudad Universitaria	127	65	62	0	64	60	1	0	2	0	0	0	0	0
Valdezarza	329	161	166	2	161	164	0	2	2	0	0	0	0	0
Valdemarín	13	8	5	0	7	5	1	0	0	0	0	0	0	0
El Plantío	16	9	7	0	9	7	0	0	0	0	0	0	0	0
Aravaca	118	72	46	0	72	45	0	0	1	0	0	0	0	0
Latina														
Los Cármenes	114	69	45	0	69	43	0	0	2	0	0	0	0	0
Puerta del Ángel	393	217	176	0	216	174	1	0	2	0	0	0	0	0
Lucero	304	155	149	0	155	148	0	0	1	0	0	0	0	0
Aluche	615	301	314	0	297	310	4	0	4	0	0	0	0	0
Campamento	181	90	91	0	90	89	0	0	2	0	0	0	0	0
Las Águilas	474	222	251	1	218	250	4	1	1	0	0	0	0	0
Carabanchel														
Comillas	210	104	106	0	104	105	0	0	1	0	0	0	0	0
Opañel	297	165	132	0	164	132	1	0	0	0	0	0	0	0
San Isidro	331	173	158	0	172	155	1	0	3	0	0	0	0	0
Vista Alegre	367	190	177	0	189	176	1	0	1	0	0	0	0	0
Puerta Bonita	258	134	124	0	134	123	0	0	1	0	0	0	0	0
Buenavista	210	104	102	4	104	102	0	3	0	0	0	0	0	1
Abrantes	225	110	113	2	110	112	0	2	1	0	0	0	0	0
Usera														
Orcasitas	180	94	85	1	94	85	0	1	0	0	0	0	0	0
Orcasur	139	65	74	0	65	73	0	0	1	0	0	0	0	0
San Fermín	145	78	66	1	77	66	1	1	0	0	0	0	0	0
Almendrales	131	66	65	0	65	65	1	0	0	0	0	0	0	0
Moscardó	195	102	93	0	101	93	1	0	0	0	0	0	0	0
Zoffo	111	47	64	0	46	64	1	0	0	0	0	0	0	0
Pradolongo	149	71	75	3	70	74	1	3	1	0	0	0	0	0
Puente de Vallecas														
Entrevías	423	238	184	1	234	182	4	1	2	0	0	0	0	0
San Diego	396	205	188	3	204	186	1	2	2	0	1	0	0	0
Palomeras Bajas	239	120	119	0	119	118	1	0	1	0	0	0	0	0
Palomeras Sureste	539	272	262	5	269	259	3	5	3	0	0	0	0	0
Portazgo	280	129	151	0	128	150	1	0	1	0	0	0	0	0
Numancia	476	245	229	2	244	229	1	0	0	0	0	2	0	0
Moratalaz														
Pavones	90	42	48	0	42	48	0	0	0	0	0	0	0	0
Marroquina	231	123	106	2	123	105	0	2	1	0	0	0	0	0
Media Legua	149	75	72	2	75	71	0	1	1	0	1	0	0	0
Fontarrón	153	89	64	0	88	64	1	0	0	0	0	0	0	0
Vinateros	180	86	93	1	86	93	0	1	0	0	0	0	0	0
Ciudad Lineal														
Ventas	481	249	229	3	246	226	3	3	3	0	0	0	0	0
Pueblo Nuevo	487	265	222	0	264	216	1	0	6	0	0	0	0	0
Quintana	227	123	104	0	123	104	0	0	0	0	0	0	0	0
Concepción	181	98	81	2	97	80	0	1	1	1	1	0	0	0
San Pascual	206	113	93	0	113	92	0	0	1	0	0	0	0	0
San Juan Bautista	87	52	35	0	51	35	1	0	0	0	0	0	0	0
Colina	64	38	26	0	38	26	0	0	0	0	0	0	0	0
Atalaya	28	12	16	0	12	16	0	0	0	0	0	0	0	0

PARTOS DE MADRES RESIDENTES, CLASIFICADOS POR MULTIPLICIDAD Y SEXO COMBINADOS, SEGUN MUNICIPIOS, ESTRATOS DE POBLACION Y AMBITOS GEOGRAFICOS DE RESIDENCIA DE LA MADRE {R/R} (CONT.)

	TODOS LOS PARTOS				SENCILLOS		DOBLES			TRIPLES			CUADRUPLES O MAS	
	Total	Sólo niños	Sólo niñas	Niños y niñas	1 niño	1 niña	2 niños	1 niño 1 niña	2 niñas	3 niños	2 niños 1 niña	1 niño 2 niñas	3 niñas	2 niños 2 niñas
DISTRITOS Y BARRIOS DEL MUNICIPIO DE MADRID (CONCL.)														
Ciudad Lineal (Concl.)														
Costillares	206	104	100	2	103	99	1	2	1	0	0	0	0	0
Hortaleza	1439	745	691	3	743	685	2	3	6	0	0	0	0	0
Palomas	31	17	14	0	17	14	0	0	0	0	0	0	0	0
Piovera	38	22	16	0	22	15	0	0	1	0	0	0	0	0
Canillas	476	229	246	1	228	244	1	1	2	0	0	0	0	0
Pinar del Rey	590	319	269	2	318	267	1	2	2	0	0	0	0	0
Apóstol Santiago	114	66	48	0	66	48	0	0	0	0	0	0	0	0
Valdefuentes	190	92	98	0	92	97	0	0	1	0	0	0	0	0
Villaverde	1141	589	549	3	583	546	6	3	3	0	0	0	0	0
San Andrés	448	238	210	0	236	208	2	0	2	0	0	0	0	0
San Cristóbal	131	70	61	0	68	61	2	0	0	0	0	0	0	0
Butarque	61	36	25	0	36	25	0	0	0	0	0	0	0	0
Los Rosales	190	93	95	2	91	95	2	2	0	0	0	0	0	0
Los Angeles	311	152	158	1	152	157	0	1	1	0	0	0	0	0
Villa de Vallecas	850	446	402	2	443	394	3	2	8	0	0	0	0	0
Casco Histórico	336	166	170	0	166	167	0	0	3	0	0	0	0	0
Santa Eugenia	514	280	232	2	277	227	3	2	5	0	0	0	0	0
Vicálvaro	437	223	213	1	221	212	2	1	1	0	0	0	0	0
Casco Histórico	270	136	133	1	135	133	1	1	0	0	0	0	0	0
Ambroz	167	87	80	0	86	79	1	0	1	0	0	0	0	0
San Blas	1109	571	536	2	568	529	3	2	7	0	0	0	0	0
No consta	1	1	0	0	1	0	0	0	0	0	0	0	0	0
Simancas	180	78	102	0	77	100	1	0	2	0	0	0	0	0
Hellín	80	41	38	1	41	38	0	1	0	0	0	0	0	0
Amposta	88	44	44	0	44	44	0	0	0	0	0	0	0	0
Arcos	240	125	115	0	124	114	1	0	1	0	0	0	0	0
Rosas	81	43	37	1	42	36	1	1	1	0	0	0	0	0
Rejas	50	26	24	0	26	24	0	0	0	0	0	0	0	0
Canillejas	333	174	159	0	174	156	0	0	3	0	0	0	0	0
El Salvador	56	39	17	0	39	17	0	0	0	0	0	0	0	0
Barajas	306	163	142	1	162	141	1	1	1	0	0	0	0	0
Casco Histórico	84	41	43	0	41	43	0	0	0	0	0	0	0	0
Alameda de Osuna	147	77	69	1	77	68	0	1	1	0	0	0	0	0
Aeropuerto	18	10	8	0	9	8	1	0	0	0	0	0	0	0
Timón	51	31	20	0	31	20	0	0	0	0	0	0	0	0
Corralejos	6	4	2	0	4	2	0	0	0	0	0	0	0	0
No consta	8	5	3	0	4	3	1	0	0	0	0	0	0	0
AREAS Y DISTRITOS DE SALUD														
Area 1 Sur-Este	6456	3335	3098	23	3312	3075	23	19	23	0	2	2	0	0
Arganda	1014	509	503	2	505	500	4	2	3	0	0	0	0	0
Moratalaz	1240	638	596	6	635	593	3	5	3	0	1	0	0	0
Retiro	999	533	464	2	531	464	2	2	0	0	0	0	0	0
Vallecas	3203	1655	1535	13	1641	1518	14	10	17	0	1	2	0	0
Area 2 Centro-Norte	4282	2194	2072	16	2173	2055	20	16	17	1	0	0	0	0
Coslada	1641	845	790	6	839	786	6	6	4	0	0	0	0	0
Salamanca	1263	654	602	7	646	593	8	7	9	0	0	0	0	0
Chamartín	1378	695	680	3	688	676	6	3	4	1	0	0	0	0
Area 3 Este	3151	1656	1484	11	1650	1475	6	11	8	0	0	0	1	0
Alcalá Henares	2136	1115	1014	7	1109	1005	6	7	8	0	0	0	1	0
Torrejón Ardoz	1015	541	470	4	541	470	0	4	0	0	0	0	0	0

PARTOS DE MADRES RESIDENTES, CLASIFICADOS POR MULTIPLICIDAD Y SEXO COMBINADOS, SEGUN MUNICIPIOS, ESTRATOS DE POBLACION Y AMBITOS GEOGRAFICOS DE RESIDENCIA DE LA MADRE {R/R} (CONCL.)

	TODOS LOS PARTOS			SENCILLOS		DOBLES			TRIPLES			CUADRUPLES O MAS		
	Total	Sólo niños	Sólo niñas	Niños y niñas	1 niño	1 niña	2 niños	1 niño 1 niña	2 niñas	3 niños	2 niños 1 niña	1 niño 2 niñas	3 niñas	2 niños 2 niñas
Area 4 Noreste	4821	2533	2275	13	2520	2249	12	12	26	1	1	0	0	0
Ciudad Lineal	1967	1054	906	7	1047	894	6	6	12	1	1	0	0	0
San Blas	1109	571	536	2	568	529	3	2	7	0	0	0	0	0
Hortaleza	1745	908	833	4	905	826	3	4	7	0	0	0	0	0
Area 5 Norte	6092	3111	2966	15	3089	2947	22	13	18	0	0	2	1	0
Alcobendas	2197	1126	1066	5	1117	1060	9	5	6	0	0	0	0	0
Colmenar Viejo	693	354	336	3	349	334	5	1	2	0	0	2	0	0
Tetuán	1197	620	573	4	619	568	1	4	4	0	0	0	1	0
Fuencarral	2005	1011	991	3	1004	985	7	3	6	0	0	0	0	0
Area 6 Oeste	3859	2012	1840	7	2001	1820	11	7	20	0	0	0	0	0
Majadahonda	1651	855	792	4	848	785	7	4	7	0	0	0	0	0
Collado Villalba	1355	717	637	1	715	629	2	1	8	0	0	0	0	0
Moncloa	853	440	411	2	438	406	2	2	5	0	0	0	0	0
Area 7 Centro-Oeste	4556	2346	2201	9	2330	2179	16	9	21	0	0	0	1	0
Centro	1244	652	588	4	650	584	2	4	3	0	0	0	1	0
Chamberí	1231	640	587	4	635	581	5	4	6	0	0	0	0	0
Latina	2081	1054	1026	1	1045	1014	9	1	12	0	0	0	0	0
Area 8 Sur-Oeste I	3778	1952	1814	12	1938	1797	14	12	17	0	0	0	0	0
Móstoles	2304	1160	1137	7	1152	1127	8	7	10	0	0	0	0	0
Alcorcón	1065	573	488	4	568	482	5	4	6	0	0	0	0	0
Navalcarnero	409	219	189	1	218	188	1	1	1	0	0	0	0	0
Area 9 Sur-Oeste II	3967	2075	1883	9	2056	1869	19	9	14	0	0	0	0	0
Leganés	1552	812	735	5	802	731	10	5	4	0	0	0	0	0
Fuenlabrada	2415	1263	1148	4	1254	1138	9	4	10	0	0	0	0	0
Area 10 Sur I	2613	1342	1265	6	1336	1256	6	6	8	0	0	0	1	0
Parla	1429	742	684	3	739	680	3	3	4	0	0	0	0	0
Getafe	1184	600	581	3	597	576	3	3	4	0	0	0	1	0
Area 11 Sur II	6001	3045	2939	17	3024	2924	21	16	15	0	0	0	0	1
Aranjuez	952	481	468	3	478	465	3	3	3	0	0	0	0	0
Arganzuela	960	472	488	0	468	488	4	0	0	0	0	0	0	0
Villaverde	1141	589	549	3	583	546	6	3	3	0	0	0	0	0
Carabanchel	1898	980	912	6	977	905	3	5	7	0	0	0	0	1
Usera	1050	523	522	5	518	520	5	5	2	0	0	0	0	0
No consta	8	5	3	0	4	3	1	0	0	0	0	0	0	0

PARTOS INSCRITOS EN LA COMUNIDAD DE MADRID, E INSCRITOS FUERA DE MADRES RESIDENTES, CLASIFICADOS POR MULTIPLICIDAD Y SEXO COMBINADOS, SEGUN MUNICIPIOS, ESTRATOS DE POBLACION Y AMBITOS GEOGRAFICOS DE INSCRIPCION DEL NACIMIENTO {R/R}

	TODOS LOS PARTOS				SENCILLOS		DOBLES			TRIPLES				CUADRUPLAS O MAS
	Total	Sólo niños	Sólo niñas	Niños y niñas	1 niño	1 niña	2 niños	1 niño 1 niña	2 niñas	3 niños	2 niños 1 niña	1 niño 2 niñas	3 niñas	Niños y niñas
TOTAL INSCRITOS EN LA CM	50553	26129	24281	143	25949	24085	178	134	191	2	3	4	5	2
MUNICIPIOS														
Alcalá de Henares	2400	1265	1127	8	1259	1119	6	8	7	0	0	0	1	0
Alcobendas	4	3	1	0	3	1	0	0	0	0	0	0	0	0
Algete	1	1	0	0	1	0	0	0	0	0	0	0	0	0
Alpedrete	1	1	0	0	1	0	0	0	0	0	0	0	0	0
Aranjuez	2	2	0	0	2	0	0	0	0	0	0	0	0	0
Carabaña	1	0	1	0	0	1	0	0	0	0	0	0	0	0
Coslada	3	2	1	0	2	1	0	0	0	0	0	0	0	0
Fuente el Saz de Jarama	1	0	1	0	0	1	0	0	0	0	0	0	0	0
Galapagar	2	2	0	0	2	0	0	0	0	0	0	0	0	0
Hoyo de Manzanares	1	1	0	0	1	0	0	0	0	0	0	0	0	0
Leganés	3044	1612	1429	3	1604	1426	8	3	3	0	0	0	0	0
Madrid	42186	21752	20311	123	21594	20137	156	114	170	2	3	4	4	2
Majadahonda	2	0	2	0	0	2	0	0	0	0	0	0	0	0
Moralzarzal	4	0	4	0	0	4	0	0	0	0	0	0	0	0
Móstoles	2337	1197	1132	8	1189	1122	8	8	10	0	0	0	0	0
Parla	1	1	0	0	1	0	0	0	0	0	0	0	0	0
Pinto	1	1	0	0	1	0	0	0	0	0	0	0	0	0
Pozuelo de Alarcón	2	1	1	0	1	1	0	0	0	0	0	0	0	0
San Fernando de Henares	4	0	4	0	0	4	0	0	0	0	0	0	0	0
San Lorenzo del Escorial	271	146	125	0	146	124	0	0	1	0	0	0	0	0
San Sebastián de los Reyes	1	0	1	0	0	1	0	0	0	0	0	0	0	0
Torrejón de Ardoz	280	139	140	1	139	140	0	1	0	0	0	0	0	0
Torrejón de la Calzada	1	1	0	0	1	0	0	0	0	0	0	0	0	0
Torrelodones	1	1	0	0	1	0	0	0	0	0	0	0	0	0
Villaconejos	2	1	1	0	1	1	0	0	0	0	0	0	0	0
ESTRATOS DE POBLACION														
De 1.001 a 2.000	7	1	6	0	1	6	0	0	0	0	0	0	0	0
De 2.001 a 5.000	4	3	1	0	3	1	0	0	0	0	0	0	0	0
De 5.001 a 10.000	275	150	125	0	150	124	0	0	1	0	0	0	0	0
De 20.001 a 50.000	11	4	7	0	4	7	0	0	0	0	0	0	0	0
De 50.001 a 100.000	289	145	143	1	145	143	0	1	0	0	0	0	0	0
De 100.001 a 200.000	7781	4074	3688	19	4052	3667	22	19	20	0	0	0	1	0
Más de 200.000	42186	21752	20311	123	21594	20137	156	114	170	2	3	4	4	2
AMBITOS GEOGRAFICOS														
Area Metropolitana	50265	25973	24149	143	25793	23954	178	134	190	2	3	4	5	2
Madrid	42186	21752	20311	123	21594	20137	156	114	170	2	3	4	4	2
Corona Metropolitana	8079	4221	3838	20	4199	3817	22	20	20	0	0	0	1	0
Norte	5	3	2	0	3	2	0	0	0	0	0	0	0	0
Sur	5383	2811	2561	11	2795	2548	16	11	13	0	0	0	0	0
Este	2687	1406	1272	9	1400	1264	6	9	7	0	0	0	1	0
Oeste	4	1	3	0	1	3	0	0	0	0	0	0	0	0
Municipios no metropolitanos	288	156	132	0	156	131	0	0	1	0	0	0	0	0

PARTOS INSCRITOS EN LA COMUNIDAD DE MADRID, E INSCRITOS FUERA DE MADRES RESIDENTES, CLASIFICADOS POR MULTIPLICIDAD Y SEXO COMBINADOS, SEGUN MUNICIPIOS, ESTRATOS DE POBLACION Y AMBITOS GEOGRAFICOS DE INSCRIPCION DEL NACIMIENTO {R/R} (CONCL.)

	TODOS LOS PARTOS				SENCILLOS		DOBLES			TRIPLES	CUADRUPLES O MAS
	Total	Sólo niños	Sólo niñas	Niños y niñas	1 niño	1 niña	2 niños	1 niño 1 niña	2 niñas	1 niño 2 niñas	Niños y niñas

TOTAL DE RESIDENTES EN LA CM INSCRITOS EN OTRAS CCAA

TOTAL	724	374	348	2	373	345	1	1	3	1	0
Andalucía	125	63	62	0	63	61	0	0	1	0	0
Aragón	38	18	19	1	18	19	0	0	0	1	0
Asturias	19	13	6	0	13	6	0	0	0	0	0
Baleares	1	1	0	0	1	0	0	0	0	0	0
Canarias	7	6	1	0	6	1	0	0	0	0	0
Cantabria	15	10	5	0	10	5	0	0	0	0	0
Castilla-León	159	87	72	0	87	72	0	0	0	0	0
Castilla-La Mancha	139	67	72	0	67	71	0	0	1	0	0
Cataluña	29	13	16	0	12	16	1	0	0	0	0
Extremadura	47	29	18	0	29	17	0	0	1	0	0
Galicia	35	16	18	1	16	18	0	1	0	0	0
Murcia	21	8	13	0	8	13	0	0	0	0	0
Navarra	9	2	7	0	2	7	0	0	0	0	0
Comunidad Valenciana	40	18	22	0	18	22	0	0	0	0	0
País Vasco	38	22	16	0	22	16	0	0	0	0	0
Rioja (La)	1	1	0	0	1	0	0	0	0	0	0
Melilla	1	0	1	0	0	1	0	0	0	0	0

PARTOS DE MADRES RESIDENTES, CLASIFICADOS POR MULTIPLICIDAD Y SEXO COMBINADOS, SEGUN FILIACION DEL NACIDO, ESTADO CIVIL, EDAD CUMPLIDA Y AÑO DE NACIMIENTO DE LA MADRE {R/R}

	TODOS LOS PARTOS			SENCILLOS		DOBLES			TRIPLES				CUADRUPLES O MAS
	Total	Sólo niños	Sólo niñas	Niños y niñas	1 niño	1 niña	2 niños	1 niño 1 niña	2 niñas	3 niños	2 niños 1 niña	1 niño 2 niñas	3 niñas

EDAD CUMPLIDA Y AÑO DE NACIMIENTO DE LA MADRE

A) TODOS LOS PARTOS

TODOS LOS AÑOS		49584	25606	23840	138	25433	23649	171	130	187	2	3	4	4	1
Menos 15	1975 y post.	8	4	4	0	4	4	0	0	0	0	0	0	0	0
De	15 a 19	1562	819	740	3	814	735	5	3	5	0	0	0	0	0
	15 1975	9	5	4	0	5	4	0	0	0	0	0	0	0	0
	15 1974	35	17	18	0	17	18	0	0	0	0	0	0	0	0
	16 1974	50	27	23	0	26	23	1	0	0	0	0	0	0	0
	16 1973	83	36	47	0	35	45	1	0	2	0	0	0	0	0
	17 1973	108	61	47	0	61	47	0	0	0	0	0	0	0	0
	17 1972	145	82	63	0	82	62	0	0	1	0	0	0	0	0
	18 1972	204	104	100	0	103	100	1	0	0	0	0	0	0	0
	18 1971	250	125	125	0	124	125	1	0	0	0	0	0	0	0
	19 1971	322	171	149	2	170	148	1	2	1	0	0	0	0	0
	19 1970	356	191	164	1	191	163	0	1	1	0	0	0	0	0
De	20 a 24	7595	3949	3628	18	3923	3612	26	18	16	0	0	0	0	0
	20 1970	429	218	210	1	215	209	3	1	1	0	0	0	0	0
	20 1969	484	268	215	1	268	213	0	1	2	0	0	0	0	0
	21 1969	585	323	262	0	320	260	3	0	2	0	0	0	0	0
	21 1968	551	272	277	2	269	277	3	2	0	0	0	0	0	0
	22 1968	660	328	332	0	326	332	2	0	0	0	0	0	0	0
	22 1967	752	376	374	2	374	373	2	2	1	0	0	0	0	0
	23 1967	862	440	417	5	434	417	6	5	0	0	0	0	0	0
	23 1966	942	490	452	0	489	449	1	0	3	0	0	0	0	0
	24 1966	1099	587	509	3	586	505	1	3	4	0	0	0	0	0
	24 1965	1231	647	580	4	642	577	5	4	3	0	0	0	0	0
De	25 a 29	19470	10017	9394	59	9953	9313	64	55	78	0	1	2	3	1
	25 1965	1389	703	681	5	702	677	1	4	3	0	0	0	1	1
	25 1964	1612	832	778	2	827	771	5	2	7	0	0	0	0	0
	26 1964	1802	922	876	4	917	869	5	4	6	0	0	0	1	0
	26 1963	1837	930	902	5	924	892	6	5	10	0	0	0	0	0
	27 1963	1961	992	962	7	987	956	5	7	6	0	0	0	0	0
	27 1962	2094	1061	1024	9	1054	1016	7	8	8	0	0	1	0	0
	28 1962	2199	1165	1028	6	1156	1020	9	5	7	0	1	0	1	0
	28 1961	2152	1096	1051	5	1086	1044	10	5	7	0	0	0	0	0
	29 1961	2237	1164	1065	8	1155	1049	9	7	16	0	0	1	0	0
	29 1960	2187	1152	1027	8	1145	1019	7	8	8	0	0	0	0	0
De	30 a 34	14974	7724	7201	49	7670	7133	52	45	67	2	2	2	1	0
	30 1960	2084	1057	1022	5	1049	1014	8	5	8	0	0	0	0	0
	30 1959	1867	1000	862	5	990	855	10	4	7	0	0	1	0	0
	31 1959	1848	957	884	7	953	875	4	7	9	0	0	0	0	0
	31 1958	1722	877	835	10	874	829	3	9	6	0	1	0	0	0
	32 1958	1635	821	809	5	815	805	6	5	4	0	0	0	0	0
	32 1957	1435	767	663	5	761	658	4	5	5	2	0	0	0	0
	33 1957	1344	720	621	3	716	613	4	2	7	0	0	1	1	0
	33 1956	1138	577	559	2	574	552	3	2	7	0	0	0	0	0
	34 1956	1023	517	502	4	511	493	6	4	9	0	0	0	0	0
	34 1955	878	431	444	3	427	439	4	2	5	0	1	0	0	0

PARTOS DE MADRES RESIDENTES, CLASIFICADOS POR MULTIPLICIDAD Y SEXO COMBINADOS, SEGUN FILIACION DEL NACIDO, ESTADO CIVIL, EDAD CUMPLIDA Y AÑO DE NACIMIENTO DE LA MADRE {R/R} (CONT.)

		TODOS LOS PARTOS				SENCILLOS		DOBLES			TRIPLES				CUADRUPLES O MAS
		Total	Sólo niños	Sólo niñas	Niños y niñas	1 niño	1 niña	2 niños	1 niño 1 niña	2 niñas	3 niños	2 niños 1 niña	1 niño 2 niñas	3 niñas	2 niños 2 niñas
A) TODOS LOS PARTOS (CONCL.)															
De	35 a 39	4952	2565	2379	8	2547	2360	18	8	19	0	0	0	0	0
	35 1955	878	448	429	1	444	427	4	1	2	0	0	0	0	0
	35 1954	692	344	348	0	341	346	3	0	2	0	0	0	0	0
	36 1954	600	318	281	1	317	279	1	1	2	0	0	0	0	0
	36 1953	572	308	263	1	306	260	2	1	3	0	0	0	0	0
	37 1953	545	284	258	3	280	254	4	3	4	0	0	0	0	0
	37 1952	388	213	175	0	213	175	0	0	0	0	0	0	0	0
	38 1952	400	200	199	1	199	197	1	1	2	0	0	0	0	0
	38 1951	307	170	137	0	170	136	0	0	1	0	0	0	0	0
	39 1951	298	138	159	1	137	158	1	1	1	0	0	0	0	0
	39 1950	272	142	130	0	140	128	2	0	2	0	0	0	0	0
De	40 a 44	965	501	463	1	496	461	5	1	2	0	0	0	0	0
	40 1950	188	101	87	0	100	87	1	0	0	0	0	0	0	0
	40 1949	159	72	87	0	72	87	0	0	0	0	0	0	0	0
	41 1949	158	93	65	0	92	65	1	0	0	0	0	0	0	0
	41 1948	127	60	66	1	60	66	0	1	0	0	0	0	0	0
	42 1948	102	56	46	0	55	44	1	0	2	0	0	0	0	0
	42 1947	78	43	35	0	42	35	1	0	0	0	0	0	0	0
	43 1947	54	26	28	0	26	28	0	0	0	0	0	0	0	0
	43 1946	42	18	24	0	18	24	0	0	0	0	0	0	0	0
	44 1946	31	18	13	0	18	13	0	0	0	0	0	0	0	0
	44 1945	26	14	12	0	13	12	1	0	0	0	0	0	0	0
De	45 a 49	58	27	31	0	26	31	1	0	0	0	0	0	0	0
	45 1945	26	11	15	0	10	15	1	0	0	0	0	0	0	0
	45 1944	8	3	5	0	3	5	0	0	0	0	0	0	0	0
	46 1944	8	5	3	0	5	3	0	0	0	0	0	0	0	0
	46 1943	4	3	1	0	3	1	0	0	0	0	0	0	0	0
	47 1943	3	0	3	0	0	3	0	0	0	0	0	0	0	0
	47 1942	4	2	2	0	2	2	0	0	0	0	0	0	0	0
	48 1942	2	2	0	0	2	0	0	0	0	0	0	0	0	0
	48 1941	2	1	1	0	1	1	0	0	0	0	0	0	0	0
	49 1940	1	0	1	0	0	1	0	0	0	0	0	0	0	0
GRUPOS DE GENERACIONES DE LA MADRE															
	1971 y posterior	1214	632	580	2	627	576	5	2	4	0	0	0	0	0
	1970-1966	6720	3493	3212	15	3472	3198	21	15	14	0	0	0	0	0
	1965-1961	18514	9512	8947	55	9450	8871	62	51	73	0	1	2	3	1
	1960-1956	16283	8445	7784	54	8388	7713	55	51	70	2	1	2	1	0
	1955-1951	5558	2854	2693	11	2834	2671	20	10	22	0	1	0	0	0
	1950-1946	1211	629	581	1	623	577	6	1	4	0	0	0	0	0
	1945-1941	83	41	42	0	39	42	2	0	0	0	0	0	0	0
	1940-1936	1	0	1	0	0	1	0	0	0	0	0	0	0	0
B) DENTRO DEL MATRIMONIO															
TODOS LOS AÑOS		44091	22844	21124	123	22690	20956	152	116	164	2	2	4	4	1
Menos 15	1975 y post.	1	0	1	0	0	1	0	0	0	0	0	0	0	0
De	15 a 19	740	403	336	1	402	335	1	1	1	0	0	0	0	0
	15 1974	3	3	0	0	3	0	0	0	0	0	0	0	0	0
	16 1974	14	7	7	0	7	7	0	0	0	0	0	0	0	0
	16 1973	22	11	11	0	11	10	0	0	1	0	0	0	0	0
	17 1973	38	15	23	0	15	23	0	0	0	0	0	0	0	0
	17 1972	58	38	20	0	38	20	0	0	0	0	0	0	0	0
	18 1972	95	49	46	0	49	46	0	0	0	0	0	0	0	0
	18 1971	125	64	61	0	63	61	1	0	0	0	0	0	0	0
	19 1971	176	97	78	1	97	78	0	1	0	0	0	0	0	0
	19 1970	209	119	90	0	119	90	0	0	0	0	0	0	0	0

PARTOS DE MADRES RESIDENTES, CLASIFICADOS POR MULTIPLICIDAD Y SEXO COMBINADOS, SEGUN FILIACION DEL NACIDO, ESTADO CIVIL, EDAD CUMPLIDA Y AÑO DE NACIMIENTO DE LA MADRE {R/R} (CONT.)

		TODOS LOS PARTOS			SENCILLOS		DOBLES			TRIPLES				CUADRUPLES O MAS	
		Total	Sólo niños	Sólo niñas	Niños y niñas	1 niño	1 niña	2 niños	1 niño 1 niña	2 niñas	3 niños	2 niños 1 niña	1 niño 2 niñas	3 niñas	2 niños 2 niñas
B) DENTRO DEL MATRIMONIO (CONT.)															
De	20 a 24	6135	3199	2919	17	3179	2908	20	17	11	0	0	0	0	0
	20 1970	276	146	129	1	144	129	2	1	0	0	0	0	0	0
	20 1969	351	193	157	1	193	155	0	1	2	0	0	0	0	0
	21 1969	418	224	194	0	221	194	3	0	0	0	0	0	0	0
	21 1968	413	206	205	2	204	205	2	2	0	0	0	0	0	0
	22 1968	507	257	250	0	256	250	1	0	0	0	0	0	0	0
	22 1967	605	302	301	2	301	300	1	2	1	0	0	0	0	0
	23 1967	728	377	346	5	372	346	5	5	0	0	0	0	0	0
	23 1966	798	415	383	0	414	380	1	0	3	0	0	0	0	0
	24 1966	950	506	442	2	505	439	1	2	3	0	0	0	0	0
	24 1965	1089	573	512	4	569	510	4	4	2	0	0	0	0	0
De	25 a 29	18057	9301	8703	53	9242	8626	59	49	74	0	1	2	3	1
	25 1965	1262	629	628	5	628	625	1	4	2	0	0	0	1	1
	25 1964	1502	774	726	2	769	719	5	2	7	0	0	0	0	0
	26 1964	1630	839	788	3	835	781	4	3	6	0	0	0	1	0
	26 1963	1717	872	841	4	866	831	6	4	10	0	0	0	0	0
	27 1963	1813	916	891	6	912	885	4	6	6	0	0	0	0	0
	27 1962	1959	991	959	9	984	952	7	8	7	0	0	1	0	0
	28 1962	2048	1086	956	6	1078	950	8	5	5	0	1	0	1	0
	28 1961	2001	1024	972	5	1014	965	10	5	7	0	0	0	0	0
	29 1961	2080	1091	983	6	1084	967	7	5	16	0	0	1	0	0
	29 1960	2045	1079	959	7	1072	951	7	7	8	0	0	0	0	0
De	30 a 34	13866	7195	6626	45	7144	6564	49	42	61	2	1	2	1	0
	30 1960	1938	998	936	4	990	930	8	4	6	0	0	0	0	0
	30 1959	1732	930	797	5	921	790	9	4	7	0	0	1	0	0
	31 1959	1728	904	817	7	900	808	4	7	9	0	0	0	0	0
	31 1958	1615	830	777	8	827	771	3	8	6	0	0	0	0	0
	32 1958	1506	761	740	5	756	736	5	5	4	0	0	0	0	0
	32 1957	1328	705	618	5	699	613	4	5	5	2	0	0	0	0
	33 1957	1239	663	573	3	659	567	4	2	5	0	0	1	1	0
	33 1956	1040	530	508	2	527	502	3	2	6	0	0	0	0	0
	34 1956	941	478	459	4	472	450	6	4	9	0	0	0	0	0
	34 1955	799	396	401	2	393	397	3	1	4	0	1	0	0	0
De	35 a 39	4401	2282	2112	7	2265	2097	17	7	15	0	0	0	0	0
	35 1955	775	392	382	1	388	380	4	1	2	0	0	0	0	0
	35 1954	610	307	303	0	304	302	3	0	1	0	0	0	0	0
	36 1954	531	280	250	1	279	249	1	1	1	0	0	0	0	0
	36 1953	515	277	237	1	276	235	1	1	2	0	0	0	0	0
	37 1953	497	258	237	2	254	234	4	2	3	0	0	0	0	0
	37 1952	344	182	152	0	182	152	0	0	0	0	0	0	0	0
	38 1952	351	177	173	1	176	171	1	1	2	0	0	0	0	0
	38 1951	269	145	124	0	145	123	0	0	1	0	0	0	0	0
	39 1951	274	126	147	1	125	146	1	1	1	0	0	0	0	0
	39 1950	235	128	107	0	126	105	2	0	2	0	0	0	0	0
De	40 a 44	839	440	399	0	435	397	5	0	2	0	0	0	0	0
	40 1950	163	85	78	0	84	78	1	0	0	0	0	0	0	0
	40 1949	134	62	72	0	62	72	0	0	0	0	0	0	0	0
	41 1949	140	84	56	0	83	56	1	0	0	0	0	0	0	0
	41 1948	108	53	55	0	53	55	0	0	0	0	0	0	0	0
	42 1948	92	49	43	0	48	41	1	0	2	0	0	0	0	0
	42 1947	71	41	30	0	40	30	1	0	0	0	0	0	0	0
	43 1947	47	23	24	0	23	24	0	0	0	0	0	0	0	0
	43 1946	37	17	20	0	17	20	0	0	0	0	0	0	0	0
	44 1946	24	14	10	0	14	10	0	0	0	0	0	0	0	0
	44 1945	23	12	11	0	11	11	1	0	0	0	0	0	0	0

PARTOS DE MADRES RESIDENTES, CLASIFICADOS POR MULTIPLICIDAD Y SEXO COMBINADOS, SEGUN FILIACION DEL NACIDO, ESTADO CIVIL, EDAD CUMPLIDA Y AÑO DE NACIMIENTO DE LA MADRE {R/R} (CONT.)

	TODOS LOS PARTOS				SENCILLOS		DOBLES			TRIPLES				CUADRUPLES O MAS
	Total	Sólo niños	Sólo niñas	Niños y niñas	1 niño	1 niña	2 niños	1 niño 1 niña	2 niñas	3 niños	2 niños 1 niña	1 niño 2 niñas	3 niñas	2 niños 2 niñas

B) DENTRO DEL MATRIMONIO (CONCL.)

De	45 a 49	52	24	28	0	23	28	1	0	0	0	0	0	0	0
	45 1945	24	11	13	0	10	13	1	0	0	0	0	0	0	0
	45 1944	7	2	5	0	2	5	0	0	0	0	0	0	0	0
	46 1944	8	5	3	0	5	3	0	0	0	0	0	0	0	0
	46 1943	4	3	1	0	3	1	0	0	0	0	0	0	0	0
	47 1943	2	0	2	0	0	2	0	0	0	0	0	0	0	0
	47 1942	3	1	2	0	1	2	0	0	0	0	0	0	0	0
	48 1942	1	1	0	0	1	0	0	0	0	0	0	0	0	0
	48 1941	2	1	1	0	1	1	0	0	0	0	0	0	0	0
	49 1940	1	0	1	0	0	1	0	0	0	0	0	0	0	0

GRUPOS DE GENERACIONES DE LA MADRE

	1971 y posterior	532	284	247	1	283	246	1	1	1	0	0	0	0	0
	1970-1966	5255	2745	2497	13	2729	2488	16	13	9	0	0	0	0	0
	1965-1961	17101	8795	8256	50	8739	8185	56	46	68	0	1	2	3	1
	1960-1956	15112	7878	7184	50	7823	7118	53	48	65	2	0	2	1	0
	1955-1951	4965	2550	2406	9	2532	2389	18	8	17	0	1	0	0	0
	1950-1946	1051	556	495	0	550	491	6	0	4	0	0	0	0	0
	1945-1941	74	36	38	0	34	38	2	0	0	0	0	0	0	0
	1940-1936	1	0	1	0	0	1	0	0	0	0	0	0	0	0

C) FUERA DEL MATRIMONIO

TODOS LOS AÑOS		5493	2762	2716	15	2743	2693	19	14	23	0	1	0	0	0
Menos 15	1975 y post.	7	4	3	0	4	3	0	0	0	0	0	0	0	0
De	15 a 19	822	416	404	2	412	400	4	2	4	0	0	0	0	0
	15 1975	9	5	4	0	5	4	0	0	0	0	0	0	0	0
	15 1974	32	14	18	0	14	18	0	0	0	0	0	0	0	0
	16 1974	36	20	16	0	19	16	1	0	0	0	0	0	0	0
	16 1973	61	25	36	0	24	35	1	0	1	0	0	0	0	0
	17 1973	70	46	24	0	46	24	0	0	0	0	0	0	0	0
	17 1972	87	44	43	0	44	42	0	0	1	0	0	0	0	0
	18 1972	109	55	54	0	54	54	1	0	0	0	0	0	0	0
	18 1971	125	61	64	0	61	64	0	0	0	0	0	0	0	0
	19 1971	146	74	71	1	73	70	1	1	1	0	0	0	0	0
	19 1970	147	72	74	1	72	73	0	1	1	0	0	0	0	0
De	20 a 24	1460	750	709	1	744	704	6	1	5	0	0	0	0	0
	20 1970	153	72	81	0	71	80	1	0	1	0	0	0	0	0
	20 1969	133	75	58	0	75	58	0	0	0	0	0	0	0	0
	21 1969	167	99	68	0	99	66	0	0	2	0	0	0	0	0
	21 1968	138	66	72	0	65	72	1	0	0	0	0	0	0	0
	22 1968	153	71	82	0	70	82	1	0	0	0	0	0	0	0
	22 1967	147	74	73	0	73	73	1	0	0	0	0	0	0	0
	23 1967	134	63	71	0	62	71	1	0	0	0	0	0	0	0
	23 1966	144	75	69	0	75	69	0	0	0	0	0	0	0	0
	24 1966	149	81	67	1	81	66	0	1	1	0	0	0	0	0
	24 1965	142	74	68	0	73	67	1	0	1	0	0	0	0	0
De	25 a 29	1413	716	691	6	711	687	5	6	4	0	0	0	0	0
	25 1965	127	74	53	0	74	52	0	0	1	0	0	0	0	0
	25 1964	110	58	52	0	58	52	0	0	0	0	0	0	0	0
	26 1964	172	83	88	1	82	88	1	1	0	0	0	0	0	0
	26 1963	120	58	61	1	58	61	0	1	0	0	0	0	0	0
	27 1963	148	76	71	1	75	71	1	1	0	0	0	0	0	0
	27 1962	135	70	65	0	70	64	0	0	1	0	0	0	0	0
	28 1962	151	79	72	0	78	70	1	0	2	0	0	0	0	0
	28 1961	151	72	79	0	72	79	0	0	0	0	0	0	0	0
	29 1961	157	73	82	2	71	82	2	2	0	0	0	0	0	0
	29 1960	142	73	68	1	73	68	0	1	0	0	0	0	0	0

PARTOS DE MADRES RESIDENTES, CLASIFICADOS POR MULTIPLICIDAD Y SEXO COMBINADOS, SEGUN FILIACION DEL NACIDO, ESTADO CIVIL, EDAD CUMPLIDA Y AÑO DE NACIMIENTO DE LA MADRE {R/R} (CONT.)

	TODOS LOS PARTOS				SENCILLOS		DOBLES			TRIPLES			CUADRUPLES O MAS	
	Total	Sólo niños	Sólo niñas	Niños y niñas	1 niño	1 niña	2 niños	1 niño 1 niña	2 niñas	3 niños	2 niños 1 niña	1 niño 2 niñas	3 niñas	2 niños 2 niñas

C) FUERA DEL MATRIMONIO (CONCL.)

De 30 a 34	1108	529	575	4	526	569	3	3	6	0	1	0	0	0
30 1960	146	59	86	1	59	84	0	1	2	0	0	0	0	0
30 1959	135	70	65	0	69	65	1	0	0	0	0	0	0	0
31 1959	120	53	67	0	53	67	0	0	0	0	0	0	0	0
31 1958	107	47	58	2	47	58	0	1	0	0	1	0	0	0
32 1958	129	60	69	0	59	69	1	0	0	0	0	0	0	0
32 1957	107	62	45	0	62	45	0	0	0	0	0	0	0	0
33 1957	105	57	48	0	57	46	0	0	2	0	0	0	0	0
33 1956	98	47	51	0	47	50	0	0	1	0	0	0	0	0
34 1956	82	39	43	0	39	43	0	0	0	0	0	0	0	0
34 1955	79	35	43	1	34	42	1	1	1	0	0	0	0	0
De 35 a 39	551	283	267	1	282	263	1	1	4	0	0	0	0	0
35 1955	103	56	47	0	56	47	0	0	0	0	0	0	0	0
35 1954	82	37	45	0	37	44	0	0	1	0	0	0	0	0
36 1954	69	38	31	0	38	30	0	0	1	0	0	0	0	0
36 1953	57	31	26	0	30	25	1	0	1	0	0	0	0	0
37 1953	48	26	21	1	26	20	0	1	1	0	0	0	0	0
37 1952	44	21	23	0	21	23	0	0	0	0	0	0	0	0
38 1952	49	23	26	0	23	26	0	0	0	0	0	0	0	0
38 1951	38	25	13	0	25	13	0	0	0	0	0	0	0	0
39 1951	24	12	12	0	12	12	0	0	0	0	0	0	0	0
39 1950	37	14	23	0	14	23	0	0	0	0	0	0	0	0
De 40 a 44	126	61	64	1	61	64	0	1	0	0	0	0	0	0
40 1950	25	16	9	0	16	9	0	0	0	0	0	0	0	0
40 1949	25	10	15	0	10	15	0	0	0	0	0	0	0	0
41 1949	18	9	9	0	9	9	0	0	0	0	0	0	0	0
41 1948	19	7	11	1	7	11	0	1	0	0	0	0	0	0
42 1948	10	7	3	0	7	3	0	0	0	0	0	0	0	0
42 1947	7	2	5	0	2	5	0	0	0	0	0	0	0	0
43 1947	7	3	4	0	3	4	0	0	0	0	0	0	0	0
43 1946	5	1	4	0	1	4	0	0	0	0	0	0	0	0
44 1946	7	4	3	0	4	3	0	0	0	0	0	0	0	0
44 1945	3	2	1	0	2	1	0	0	0	0	0	0	0	0
De 45 a 49	6	3	3	0	3	3	0	0	0	0	0	0	0	0
45 1945	2	0	2	0	0	2	0	0	0	0	0	0	0	0
45 1944	1	1	0	0	1	0	0	0	0	0	0	0	0	0
47 1943	1	0	1	0	0	1	0	0	0	0	0	0	0	0
47 1942	1	1	0	0	1	0	0	0	0	0	0	0	0	0
48 1942	1	1	0	0	1	0	0	0	0	0	0	0	0	0

GRUPOS DE GENERACIONES DE LA MADRE

1971 y posterior	682	348	333	1	344	330	4	1	3	0	0	0	0	0
1970-1966	1465	748	715	2	743	710	5	2	5	0	0	0	0	0
1965-1961	1413	717	691	5	711	686	6	5	5	0	0	0	0	0
1960-1956	1171	567	600	4	565	595	2	3	5	0	1	0	0	0
1955-1951	593	304	287	2	302	282	2	2	5	0	0	0	0	0
1950-1946	160	73	86	1	73	86	0	1	0	0	0	0	0	0
1945-1941	9	5	4	0	5	4	0	0	0	0	0	0	0	0

C1) FUERA DEL MATRIMONIO DE MADRES CASADAS

TODOS LOS AÑOS	235	101	132	2	101	129	0	1	3	0	1	0	0	0
De 15 a 19	2	0	2	0	0	2	0	0	0	0	0	0	0	0
16 1972	2	0	2	0	0	2	0	0	0	0	0	0	0	0
De 20 a 24	20	7	13	0	7	13	0	0	0	0	0	0	0	0
21 1968	2	1	1	0	1	1	0	0	0	0	0	0	0	0
22 1968	3	1	2	0	1	2	0	0	0	0	0	0	0	0
22 1967	6	2	4	0	2	4	0	0	0	0	0	0	0	0
23 1967	2	1	1	0	1	1	0	0	0	0	0	0	0	0
23 1966	3	0	3	0	0	3	0	0	0	0	0	0	0	0
24 1966	1	0	1	0	0	1	0	0	0	0	0	0	0	0
24 1965	3	2	1	0	2	1	0	0	0	0	0	0	0	0

PARTOS DE MADRES RESIDENTES, CLASIFICADOS POR MULTIPLICIDAD Y SEXO COMBINADOS, SEGUN FILIACION DEL NACIDO, ESTADO CIVIL, EDAD CUMPLIDA Y AÑO DE NACIMIENTO DE LA MADRE {R/R} (CONT.)

	TODOS LOS PARTOS				SENCILLOS		DOBLES			TRIPLES				CUADRUPLES O MAS
	Total	Sólo niños	Sólo niñas	Niños y niñas	1 niño	1 niña	2 niños	1 niño 1 niña	2 niñas	3 niños	2 niños 1 niña	1 niño 2 niñas	3 niñas	2 niños 2 niñas

C1) FUERA DEL MATRIMONIO DE MADRES CASADAS (CONCL.)

De	25 a 29	64	25	39	0	25	39	0	0	0	0	0	0	0
	25 1965	5	3	2	0	3	2	0	0	0	0	0	0	0
	25 1964	5	1	4	0	1	4	0	0	0	0	0	0	0
	26 1964	5	2	3	0	2	3	0	0	0	0	0	0	0
	26 1963	3	1	2	0	1	2	0	0	0	0	0	0	0
	27 1963	5	0	5	0	0	5	0	0	0	0	0	0	0
	27 1962	7	3	4	0	3	4	0	0	0	0	0	0	0
	28 1962	8	4	4	0	4	4	0	0	0	0	0	0	0
	28 1961	14	6	8	0	6	8	0	0	0	0	0	0	0
	29 1961	4	2	2	0	2	2	0	0	0	0	0	0	0
	29 1960	8	3	5	0	3	5	0	0	0	0	0	0	0
De	30 a 34	81	39	40	2	39	40	0	1	0	0	1	0	0
	30 1960	10	7	3	0	7	3	0	0	0	0	0	0	0
	30 1959	8	5	3	0	5	3	0	0	0	0	0	0	0
	31 1959	6	3	3	0	3	3	0	0	0	0	0	0	0
	31 1958	14	3	9	2	3	9	0	1	0	0	1	0	0
	32 1958	11	4	7	0	4	7	0	0	0	0	0	0	0
	32 1957	12	6	6	0	6	6	0	0	0	0	0	0	0
	33 1957	3	1	2	0	1	2	0	0	0	0	0	0	0
	33 1956	8	5	3	0	5	3	0	0	0	0	0	0	0
	34 1956	6	4	2	0	4	2	0	0	0	0	0	0	0
	34 1955	3	1	2	0	1	2	0	0	0	0	0	0	0
De	35 a 39	55	27	28	0	27	25	0	0	3	0	0	0	0
	35 1955	10	3	7	0	3	7	0	0	0	0	0	0	0
	35 1954	9	6	3	0	6	3	0	0	0	0	0	0	0
	36 1954	5	2	3	0	2	2	0	0	1	0	0	0	0
	36 1953	6	2	4	0	2	3	0	0	1	0	0	0	0
	37 1953	7	3	4	0	3	3	0	0	1	0	0	0	0
	37 1952	4	3	1	0	3	1	0	0	0	0	0	0	0
	38 1952	4	3	1	0	3	1	0	0	0	0	0	0	0
	38 1951	4	3	1	0	3	1	0	0	0	0	0	0	0
	39 1950	6	2	4	0	2	4	0	0	0	0	0	0	0
De	40 a 44	12	3	9	0	3	9	0	0	0	0	0	0	0
	40 1950	1	1	0	0	1	0	0	0	0	0	0	0	0
	40 1949	2	0	2	0	0	2	0	0	0	0	0	0	0
	41 1949	4	2	2	0	2	2	0	0	0	0	0	0	0
	41 1948	2	0	2	0	0	2	0	0	0	0	0	0	0
	42 1947	1	0	1	0	0	1	0	0	0	0	0	0	0
	43 1947	1	0	1	0	0	1	0	0	0	0	0	0	0
	43 1946	1	0	1	0	0	1	0	0	0	0	0	0	0
De	45 a 49	1	0	1	0	0	1	0	0	0	0	0	0	0
	47 1943	1	0	1	0	0	1	0	0	0	0	0	0	0

GRUPOS DE GENERACIONES DE LA MADRE

1971 y posterior	2	0	2	0	0	2	0	0	0	0	0	0	0	0
1970-1966	17	5	12	0	5	12	0	0	0	0	0	0	0	0
1965-1961	59	24	35	0	24	35	0	0	0	0	0	0	0	0
1960-1956	86	41	43	2	41	43	0	1	0	0	1	0	0	0
1955-1951	52	26	26	0	26	23	0	0	3	0	0	0	0	0
1950-1946	18	5	13	0	5	13	0	0	0	0	0	0	0	0
1945-1941	1	0	1	0	0	1	0	0	0	0	0	0	0	0

PARTOS DE MADRES RESIDENTES, CLASIFICADOS POR MULTIPLICIDAD Y SEXO COMBINADOS, SEGUN FILIACION DEL NACIDO, ESTADO CIVIL, EDAD CUMPLIDA Y AÑO DE NACIMIENTO DE LA MADRE {R/R} (CONT.)

		TODOS LOS PARTOS				SENCILLOS		DOBLES			TRIPLES				CUADRUPLES O MAS
		Total	Sólo niños	Sólo niñas	Niños y niñas	1 niño	1 niña	2 niños	1 niño 1 niña	2 niñas	3 niños	2 niños 1 niña	1 niño 2 niñas	3 niñas	2 niños 2 niñas
C2) FUERA DEL MATRIMONIO DE MADRES NO CASADAS															
TODOS LOS AÑOS		5258	2661	2584	13	2642	2564	19	13	20	0	0	0	0	0
Menos 15 1975 y post.		7	4	3	0	4	3	0	0	0	0	0	0	0	0
De	15 a 19	820	416	402	2	412	398	4	2	4	0	0	0	0	0
	15 1975	9	5	4	0	5	4	0	0	0	0	0	0	0	0
	15 1974	32	14	18	0	14	18	0	0	0	0	0	0	0	0
	16 1974	36	20	16	0	19	16	1	0	0	0	0	0	0	0
	16 1973	61	25	36	0	24	35	1	0	1	0	0	0	0	0
	17 1973	70	46	24	0	46	24	0	0	0	0	0	0	0	0
	17 1972	87	44	43	0	44	42	0	0	1	0	0	0	0	0
	18 1972	107	55	52	0	54	52	1	0	0	0	0	0	0	0
	18 1971	125	61	64	0	61	64	0	0	0	0	0	0	0	0
	19 1971	146	74	71	1	73	70	1	1	1	0	0	0	0	0
	19 1970	147	72	74	1	72	73	0	1	1	0	0	0	0	0
De	20 a 24	1440	743	696	1	737	691	6	1	5	0	0	0	0	0
	20 1970	153	72	81	0	71	80	1	0	1	0	0	0	0	0
	20 1969	133	75	58	0	75	58	0	0	0	0	0	0	0	0
	21 1969	167	99	68	0	99	66	0	0	2	0	0	0	0	0
	21 1968	136	65	71	0	64	71	1	0	0	0	0	0	0	0
	22 1968	150	70	80	0	69	80	1	0	0	0	0	0	0	0
	22 1967	141	72	69	0	71	69	1	0	0	0	0	0	0	0
	23 1967	132	62	70	0	61	70	1	0	0	0	0	0	0	0
	23 1966	141	75	66	0	75	66	0	0	0	0	0	0	0	0
	24 1966	148	81	66	1	81	65	0	1	1	0	0	0	0	0
	24 1965	139	72	67	0	71	66	1	0	1	0	0	0	0	0
De	25 a 29	1349	691	652	6	686	648	5	6	4	0	0	0	0	0
	25 1965	122	71	51	0	71	50	0	0	1	0	0	0	0	0
	25 1964	105	57	48	0	57	48	0	0	0	0	0	0	0	0
	26 1964	167	81	85	1	80	85	1	1	0	0	0	0	0	0
	26 1963	117	57	59	1	57	59	0	1	0	0	0	0	0	0
	27 1963	143	76	66	1	75	66	1	1	0	0	0	0	0	0
	27 1962	128	67	61	0	67	60	0	0	1	0	0	0	0	0
	28 1962	143	75	68	0	74	66	1	0	2	0	0	0	0	0
	28 1961	137	66	71	0	66	71	0	0	0	0	0	0	0	0
	29 1961	153	71	80	2	69	80	2	2	0	0	0	0	0	0
	29 1960	134	70	63	1	70	63	0	1	0	0	0	0	0	0
De	30 a 34	1027	490	535	2	487	529	3	2	6	0	0	0	0	0
	30 1960	136	52	83	1	52	81	0	1	2	0	0	0	0	0
	30 1959	127	65	62	0	64	62	1	0	0	0	0	0	0	0
	31 1959	114	50	64	0	50	64	0	0	0	0	0	0	0	0
	31 1958	93	44	49	0	44	49	0	0	0	0	0	0	0	0
	32 1958	118	56	62	0	55	62	1	0	0	0	0	0	0	0
	32 1957	95	56	39	0	56	39	0	0	0	0	0	0	0	0
	33 1957	102	56	46	0	56	44	0	0	2	0	0	0	0	0
	33 1956	90	42	48	0	42	47	0	0	1	0	0	0	0	0
	34 1956	76	35	41	0	35	41	0	0	0	0	0	0	0	0
	34 1955	76	34	41	1	33	40	1	1	1	0	0	0	0	0

PARTOS DE MADRES RESIDENTES, CLASIFICADOS POR MULTIPLICIDAD Y SEXO COMBINADOS, SEGUN FILIACION DEL NACIDO, ESTADO CIVIL, EDAD CUMPLIDA Y AÑO DE NACIMIENTO DE LA MADRE {R/R} (CONT.)

	TODOS LOS PARTOS				SENCILLOS		DOBLES			TRIPLES				CUADRUPLES O MAS
	Total	Sólo niños	Sólo niñas	Niños y niñas	1 niño	1 niña	2 niños	1 niño 1 niña	2 niñas	3 niños	2 niños 1 niña	1 niño 2 niñas	3 niñas	2 niños 2 niñas

C2) FUERA DEL MATRIMONIO DE MADRES NO CASADAS (CONCL.)

De	35 a 39	496	256	239	1	255	238	1	1	1	0	0	0	0	0
	35 1955	93	53	40	0	53	40	0	0	0	0	0	0	0	0
	35 1954	73	31	42	0	31	41	0	0	1	0	0	0	0	0
	36 1954	64	36	28	0	36	28	0	0	0	0	0	0	0	0
	36 1953	51	29	22	0	28	22	1	0	0	0	0	0	0	0
	37 1953	41	23	17	1	23	17	0	1	0	0	0	0	0	0
	37 1952	40	18	22	0	18	22	0	0	0	0	0	0	0	0
	38 1952	45	20	25	0	20	25	0	0	0	0	0	0	0	0
	38 1951	34	22	12	0	22	12	0	0	0	0	0	0	0	0
	39 1951	24	12	12	0	12	12	0	0	0	0	0	0	0	0
	39 1950	31	12	19	0	12	19	0	0	0	0	0	0	0	0
De	40 a 44	114	58	55	1	58	55	0	1	0	0	0	0	0	0
	40 1950	24	15	9	0	15	9	0	0	0	0	0	0	0	0
	40 1949	23	10	13	0	10	13	0	0	0	0	0	0	0	0
	41 1949	14	7	7	0	7	7	0	0	0	0	0	0	0	0
	41 1948	17	7	9	1	7	9	0	1	0	0	0	0	0	0
	42 1948	10	7	3	0	7	3	0	0	0	0	0	0	0	0
	42 1947	6	2	4	0	2	4	0	0	0	0	0	0	0	0
	43 1947	6	3	3	0	3	3	0	0	0	0	0	0	0	0
	43 1946	4	1	3	0	1	3	0	0	0	0	0	0	0	0
	44 1946	7	4	3	0	4	3	0	0	0	0	0	0	0	0
	44 1945	3	2	1	0	2	1	0	0	0	0	0	0	0	0
De	45 a 49	5	3	2	0	3	2	0	0	0	0	0	0	0	0
	45 1945	2	0	2	0	0	2	0	0	0	0	0	0	0	0
	45 1944	1	1	0	0	1	0	0	0	0	0	0	0	0	0
	47 1942	1	1	0	0	1	0	0	0	0	0	0	0	0	0
	48 1942	1	1	0	0	1	0	0	0	0	0	0	0	0	0

GRUPOS DE GENERACIONES DE LA MADRE

	1971 y posterior	680	348	331	1	344	328	4	1	3	0	0	0	0	0
	1970-1966	1448	743	703	2	738	698	5	2	5	0	0	0	0	0
	1965-1961	1354	693	656	5	687	651	6	5	5	0	0	0	0	0
	1960-1956	1085	526	557	2	524	552	2	2	5	0	0	0	0	0
	1955-1951	541	278	261	2	276	259	2	2	2	0	0	0	0	0
	1950-1946	142	68	73	1	68	73	0	1	0	0	0	0	0	0
	1945-1941	8	5	3	0	5	3	0	0	0	0	0	0	0	0

PARTOS DE MADRES RESIDENTES, CLASIFICADOS POR MULTIPLICIDAD Y SEXO COMBINADOS, SEGUN FILIACION DEL NACIDO, ESTADO CIVIL, EDAD CUMPLIDA Y AÑO DE NACIMIENTO DE LA MADRE {R/R} (CONT.)

		TODOS LOS PARTOS				SENCILLOS		DOBLES			TRIPLES				CUADRUPLES O MAS
		Total	Sólo niños	Sólo niñas	Niños y niñas	1 niño	1 niña	2 niños	1 niño 1 niña	2 niñas	3 niños	2 niños 1 niña	1 niño 2 niñas	3 niñas	2 niños 2 niñas
EDAD CUMPLIDA Y AÑO DE NACIMIENTO DE LA MADRE															
A) TODOS LOS PARTOS															
TODOS LOS AÑOS		26572	13694	12802	76	13602	12693	90	70	107	2	3	2	2	1
Menos 15 1975 y post.		7	3	4	0	3	4	0	0	0	0	0	0	0	0
De	15 a 19	760	386	371	3	382	368	4	3	3	0	0	0	0	0
	15 1975	5	3	2	0	3	2	0	0	0	0	0	0	0	0
	15 1974	19	11	8	0	11	8	0	0	0	0	0	0	0	0
	16 1974	27	14	13	0	13	13	1	0	0	0	0	0	0	0
	16 1973	55	22	33	0	21	32	1	0	1	0	0	0	0	0
	17 1973	58	34	24	0	34	24	0	0	0	0	0	0	0	0
	17 1972	86	33	33	0	33	33	0	0	0	0	0	0	0	0
	18 1972	98	45	53	0	45	53	0	0	0	0	0	0	0	0
	18 1971	118	56	62	0	55	62	1	0	0	0	0	0	0	0
	19 1971	144	76	66	2	75	65	1	2	1	0	0	0	0	0
	19 1970	170	92	77	1	92	76	0	1	1	0	0	0	0	0
De	20 a 24	3458	1821	1628	9	1806	1621	15	9	7	0	0	0	0	0
	20 1970	206	114	92	0	112	92	2	0	0	0	0	0	0	0
	20 1969	228	127	100	1	127	100	0	1	0	0	0	0	0	0
	21 1969	268	157	111	0	156	111	1	0	0	0	0	0	0	0
	21 1968	240	118	122	0	116	122	2	0	0	0	0	0	0	0
	22 1968	308	171	137	0	169	137	2	0	0	0	0	0	0	0
	22 1967	335	156	179	0	155	179	1	0	0	0	0	0	0	0
	23 1967	375	186	186	3	184	186	2	3	0	0	0	0	0	0
	23 1966	421	217	204	0	217	202	0	0	2	0	0	0	0	0
	24 1966	504	267	234	3	266	230	1	3	4	0	0	0	0	0
	24 1965	573	308	263	2	304	262	4	2	1	0	0	0	0	0
De	25 a 29	10196	5248	4918	30	5216	4873	32	28	43	0	1	0	2	1
	25 1965	661	343	314	4	343	311	0	3	3	0	0	0	0	1
	25 1964	778	412	365	1	410	361	2	1	4	0	0	0	0	0
	26 1964	897	447	447	3	444	442	3	3	4	0	0	0	1	0
	26 1963	945	451	491	3	448	487	3	3	4	0	0	0	0	0
	27 1963	1002	514	486	2	511	483	3	2	3	0	0	0	0	0
	27 1962	1147	592	550	5	589	546	3	5	4	0	0	0	0	0
	28 1962	1139	598	537	4	592	530	6	3	6	0	1	0	1	0
	28 1961	1188	600	587	1	596	586	4	1	1	0	0	0	0	0
	29 1961	1250	645	600	5	641	590	4	5	10	0	0	0	0	0
	29 1960	1189	646	541	2	642	537	4	2	4	0	0	0	0	0
De	30 a 34	8768	4478	4260	30	4450	4218	26	26	42	2	2	2	0	0
	30 1960	1184	606	577	1	601	573	5	1	4	0	0	0	0	0
	30 1959	1085	587	495	3	582	489	5	2	6	0	0	1	0	0
	31 1959	1097	540	551	6	538	546	2	6	5	0	0	0	0	0
	31 1958	981	494	481	6	492	476	2	5	5	0	1	0	0	0
	32 1958	963	486	474	3	482	472	4	3	2	0	0	0	0	0
	32 1957	860	457	401	2	453	397	2	2	4	2	0	0	0	0
	33 1957	805	440	364	1	439	361	1	0	3	0	0	1	0	0
	33 1956	670	336	332	2	334	329	2	2	3	0	0	0	0	0
	34 1956	606	284	319	3	283	313	1	3	6	0	0	0	0	0
	34 1955	517	248	266	3	246	262	2	2	4	0	1	0	0	0
De	35 a 39	2820	1463	1353	4	1455	1343	8	4	10	0	0	0	0	0
	35 1955	525	285	260	0	264	258	1	0	2	0	0	0	0	0
	35 1954	419	204	215	0	202	213	2	0	2	0	0	0	0	0
	36 1954	359	195	163	1	195	162	0	1	1	0	0	0	0	0
	36 1953	307	158	148	1	157	146	1	1	2	0	0	0	0	0
	37 1953	294	160	133	1	158	132	2	1	1	0	0	0	0	0
	37 1952	232	129	103	0	129	103	0	0	0	0	0	0	0	0
	38 1952	209	105	103	1	105	101	0	1	2	0	0	0	0	0
	38 1951	167	93	74	0	93	74	0	0	0	0	0	0	0	0
	39 1951	188	81	87	0	80	87	1	0	0	0	0	0	0	0
	39 1950	140	73	67	0	72	67	1	0	0	0	0	0	0	0

PARTOS DE MADRES RESIDENTES, CLASIFICADOS POR MULTIPLICIDAD Y SEXO COMBINADOS, SEGUN FILIACION DEL NACIDO, ESTADO CIVIL, EDAD CUMPLIDA Y AÑO DE NACIMIENTO DE LA MADRE {R/R} (CONT.)

	TODOS LOS PARTOS				SENCILLOS		DOBLES			TRIPLES			CUADRUPLES O MAS	
	Total	Sólo niños	Sólo niñas	Niños y niñas	1 niño	1 niña	2 niños	1 niño 1 niña	2 niñas	3 niños	2 niños 1 niña	1 niño 2 niñas	3 niñas	2 niños 2 niñas

A) TODOS LOS PARTOS (CONCL.)

De 40 a 44	523	272	251	0	268	249	4	0	2	0	0	0	0	0
40 1950	104	63	41	0	62	41	1	0	0	0	0	0	0	0
40 1949	79	32	47	0	32	47	0	0	0	0	0	0	0	0
41 1949	82	45	37	0	45	37	0	0	0	0	0	0	0	0
41 1948	74	35	39	0	35	39	0	0	0	0	0	0	0	0
42 1948	62	33	29	0	32	27	1	0	2	0	0	0	0	0
42 1947	33	22	11	0	21	11	1	0	0	0	0	0	0	0
43 1947	32	13	19	0	13	19	0	0	0	0	0	0	0	0
43 1946	23	9	14	0	9	14	0	0	0	0	0	0	0	0
44 1946	18	12	6	0	12	6	0	0	0	0	0	0	0	0
44 1945	16	8	8	0	7	8	1	0	0	0	0	0	0	0
De 45 a 49	40	23	17	0	22	17	1	0	0	0	0	0	0	0
45 1945	19	10	9	0	9	9	1	0	0	0	0	0	0	0
45 1944	6	3	3	0	3	3	0	0	0	0	0	0	0	0
46 1944	5	5	0	0	5	0	0	0	0	0	0	0	0	0
46 1943	2	2	0	0	2	0	0	0	0	0	0	0	0	0
47 1943	2	0	2	0	0	2	0	0	0	0	0	0	0	0
47 1942	2	1	1	0	1	1	0	0	0	0	0	0	0	0
48 1942	2	2	0	0	2	0	0	0	0	0	0	0	0	0
48 1941	1	0	1	0	0	1	0	0	0	0	0	0	0	0
49 1940	1	0	1	0	0	1	0	0	0	0	0	0	0	0

GRUPOS DE GENERACIONES DE LA MADRE

1971 y posterior	597	297	298	2	293	296	4	2	2	0	0	0	0	0
1970-1966	3055	1605	1442	8	1594	1435	11	8	7	0	0	0	0	0
1965-1961	9580	4910	4640	30	4878	4598	32	28	40	0	1	0	2	1
1960-1956	9440	4876	4535	29	4846	4493	28	26	42	2	1	2	0	0
1955-1951	3197	1638	1552	7	1629	1538	9	6	14	0	1	0	0	0
1950-1946	647	337	310	0	333	308	4	0	2	0	0	0	0	0
1945-1941	55	31	24	0	29	24	2	0	0	0	0	0	0	0
1940-1936	1	0	1	0	0	1	0	0	0	0	0	0	0	0

B) DENTRO DEL MATRIMONIO

TODOS LOS AÑOS	23330	12068	11196	66	11988	11098	78	61	96	2	2	2	2	1
Menos 15 1975 y post.	1	0	1	0	0	1	0	0	0	0	0	0	0	0
De 15 a 19	302	167	134	1	166	134	1	1	0	0	0	0	0	0
15 1974	1	1	0	0	1	0	0	0	0	0	0	0	0	0
16 1974	4	1	3	0	1	3	0	0	0	0	0	0	0	0
16 1973	13	7	6	0	7	6	0	0	0	0	0	0	0	0
17 1973	17	8	9	0	8	9	0	0	0	0	0	0	0	0
17 1972	23	13	10	0	13	10	0	0	0	0	0	0	0	0
18 1972	42	20	22	0	20	22	0	0	0	0	0	0	0	0
18 1971	51	24	27	0	23	27	1	0	0	0	0	0	0	0
19 1971	66	42	23	1	42	23	0	1	0	0	0	0	0	0
19 1970	85	51	34	0	51	34	0	0	0	0	0	0	0	0
De 20 a 24	2613	1379	1226	8	1367	1220	12	8	6	0	0	0	0	0
20 1970	116	63	53	0	61	53	2	0	0	0	0	0	0	0
20 1969	157	85	71	1	85	71	0	1	0	0	0	0	0	0
21 1969	175	101	74	0	100	74	1	0	0	0	0	0	0	0
21 1968	159	81	78	0	80	78	1	0	0	0	0	0	0	0
22 1968	219	128	91	0	127	91	1	0	0	0	0	0	0	0
22 1967	246	113	133	0	112	133	1	0	0	0	0	0	0	0
23 1967	303	153	147	3	151	147	2	3	0	0	0	0	0	0
23 1966	332	174	158	0	174	156	0	0	2	0	0	0	0	0
24 1966	418	222	194	2	221	191	1	2	3	0	0	0	0	0
24 1965	488	259	227	2	256	226	3	2	1	0	0	0	0	0

PARTOS DE MADRES RESIDENTES, CLASIFICADOS POR MULTIPLICIDAD Y SEXO COMBINADOS, SEGUN FILIACION DEL NACIDO, ESTADO CIVIL, EDAD CUMPLIDA Y AÑO DE NACIMIENTO DE LA MADRE {R/R} (CONT.)

		TODOS LOS PARTOS				SENCILLOS		DOBLES			TRIPLES				CUADRUPLES O MAS
		Total	Sólo niños	Sólo niñas	Niños y niñas	1 niño	1 niña	2 niños	1 niño 1 niña	2 niñas	3 niños	2 niños 1 niña	1 niño 2 niñas	3 niñas	2 niños 2 niñas
B) DENTRO DEL MATRIMONIO (CONT.)															
De	25 a 29	9383	4827	4530	26	4798	4488	29	24	40	0	1	0	2	1
	25 1965	590	303	283	4	303	281	0	3	2	0	0	0	0	1
	25 1964	720	380	339	1	378	335	2	1	4	0	0	0	0	0
	26 1964	799	399	398	2	397	393	2	2	4	0	0	0	1	0
	26 1963	872	415	455	2	412	451	3	2	4	0	0	0	0	0
	27 1963	921	471	449	1	468	446	3	1	3	0	0	0	0	0
	27 1962	1064	549	510	5	546	506	3	5	4	0	0	0	0	0
	28 1962	1056	556	496	4	551	491	5	3	4	0	1	0	1	0
	28 1961	1091	553	537	1	549	536	4	1	1	0	0	0	0	0
	29 1961	1165	601	560	4	598	550	3	4	10	0	0	0	0	0
	29 1960	1105	600	503	2	596	499	4	2	4	0	0	0	0	0
De	30 a 34	8076	4152	3897	27	4127	3857	23	24	40	2	1	2	0	0
	30 1960	1090	571	518	1	566	515	5	1	3	0	0	0	0	0
	30 1959	1010	553	454	3	549	448	4	2	6	0	0	1	0	0
	31 1959	1018	509	503	6	507	498	2	6	5	0	0	0	0	0
	31 1958	913	465	444	4	463	439	2	4	5	0	0	0	0	0
	32 1958	884	450	431	3	447	429	3	3	2	0	0	0	0	0
	32 1957	793	415	376	2	411	372	2	2	4	2	0	0	0	0
	33 1957	729	395	333	1	394	330	1	0	3	0	0	1	0	0
	33 1956	605	306	297	2	304	295	2	2	2	0	0	0	0	0
	34 1956	556	259	294	3	258	288	1	3	6	0	0	0	0	0
	34 1955	478	229	247	2	228	243	1	1	4	0	1	0	0	0
De	35 a 39	2468	1284	1180	4	1276	1172	8	4	8	0	0	0	0	0
	35 1955	463	228	235	0	227	233	1	0	2	0	0	0	0	0
	35 1954	362	178	184	0	176	183	2	0	1	0	0	0	0	0
	36 1954	306	169	136	1	169	136	0	1	0	0	0	0	0	0
	36 1953	276	143	132	1	142	130	1	1	2	0	0	0	0	0
	37 1953	266	143	122	1	141	121	2	1	1	0	0	0	0	0
	37 1952	202	116	86	0	116	86	0	0	0	0	0	0	0	0
	38 1952	179	87	91	1	87	89	0	1	2	0	0	0	0	0
	38 1951	147	81	66	0	81	66	0	0	0	0	0	0	0	0
	39 1951	150	74	76	0	73	76	1	0	0	0	0	0	0	0
	39 1950	117	65	52	0	64	52	1	0	0	0	0	0	0	0
De	40 a 44	450	238	212	0	234	210	4	0	2	0	0	0	0	0
	40 1950	87	51	36	0	50	36	1	0	0	0	0	0	0	0
	40 1949	69	30	39	0	30	39	0	0	0	0	0	0	0	0
	41 1949	72	42	30	0	42	30	0	0	0	0	0	0	0	0
	41 1948	60	28	32	0	28	32	0	0	0	0	0	0	0	0
	42 1948	55	28	27	0	27	25	1	0	2	0	0	0	0	0
	42 1947	31	21	10	0	20	10	1	0	0	0	0	0	0	0
	43 1947	27	12	15	0	12	15	0	0	0	0	0	0	0	0
	43 1946	20	9	11	0	9	11	0	0	0	0	0	0	0	0
	44 1946	15	10	5	0	10	5	0	0	0	0	0	0	0	0
	44 1945	14	7	7	0	6	7	1	0	0	0	0	0	0	0
De	45 a 49	37	21	16	0	20	16	1	0	0	0	0	0	0	0
	45 1945	18	10	8	0	9	8	1	0	0	0	0	0	0	0
	45 1944	5	2	3	0	2	3	0	0	0	0	0	0	0	0
	46 1944	5	5	0	0	5	0	0	0	0	0	0	0	0	0
	46 1943	2	2	0	0	2	0	0	0	0	0	0	0	0	0
	47 1943	2	0	2	0	0	2	0	0	0	0	0	0	0	0
	47 1942	2	1	1	0	1	1	0	0	0	0	0	0	0	0
	48 1942	1	1	0	0	1	0	0	0	0	0	0	0	0	0
	48 1941	1	0	1	0	0	1	0	0	0	0	0	0	0	0
	49 1940	1	0	1	0	0	1	0	0	0	0	0	0	0	0

PARTOS DE MADRES RESIDENTES, CLASIFICADOS POR MULTIPLICIDAD Y SEXO COMBINADOS, SEGUN FILIACION DEL NACIDO, ESTADO CIVIL, EDAD CUMPLIDA Y AÑO DE NACIMIENTO DE LA MADRE {R/R} (CONT.)

	TODOS LOS PARTOS				SENCILLOS		DOBLES			TRIPLES				CUADRUPLES O MAS	
	Total	Sólo niños	Sólo niñas	Niños y niñas	1 niño	1 niña	2 niños	1 niño 1 niña	2 niñas	3 niños	2 niños 1 niña	1 niño 2 niñas	3 niñas	2 niños 2 niñas	

B) DENTRO DEL MATRIMONIO (CONCL.)

GRUPOS DE GENERACIONES DE LA MADRE

1971 y posterior	218	116	101	1	115	101	1	1	0	0	0	0	0	0
1970-1966	2210	1171	1033	6	1162	1028	9	6	5	0	0	0	0	0
1965-1961	8766	4486	4254	26	4458	4215	28	24	37	0	1	0	2	1
1960-1956	8703	4523	4153	27	4495	4113	26	25	40	2	0	2	0	0
1955-1951	2829	1448	1375	6	1440	1363	8	5	12	0	1	0	0	0
1950-1946	553	296	257	0	292	255	4	0	2	0	0	0	0	0
1945-1941	50	28	22	0	26	22	2	0	0	0	0	0	0	0
1940-1936	1	0	1	0	0	1	0	0	0	0	0	0	0	0

C) FUERA DEL MATRIMONIO

TODOS LOS AÑOS	3242	1626	1606	10	1614	1595	12	9	11	0	1	0	0	0
Menos 15														
1975 y post.	6	3	3	0	3	3	0	0	0	0	0	0	0	0
De 15 a 19	458	219	237	2	216	234	3	2	3	0	0	0	0	0
15 1975	5	3	2	0	3	2	0	0	0	0	0	0	0	0
15 1974	18	10	8	0	10	8	0	0	0	0	0	0	0	0
16 1974	23	13	10	0	12	10	1	0	0	0	0	0	0	0
16 1973	42	15	27	0	14	26	1	0	1	0	0	0	0	0
17 1973	41	26	15	0	26	15	0	0	0	0	0	0	0	0
17 1972	43	20	23	0	20	23	0	0	0	0	0	0	0	0
18 1972	56	25	31	0	25	31	0	0	0	0	0	0	0	0
18 1971	67	32	35	0	32	35	0	0	0	0	0	0	0	0
19 1971	78	34	43	1	33	42	1	1	1	0	0	0	0	0
19 1970	85	41	43	1	41	42	0	1	1	0	0	0	0	0
De 20 a 24	845	442	402	1	439	401	3	1	1	0	0	0	0	0
20 1970	90	51	39	0	51	39	0	0	0	0	0	0	0	0
20 1969	71	42	29	0	42	29	0	0	0	0	0	0	0	0
21 1969	93	56	37	0	56	37	0	0	0	0	0	0	0	0
21 1968	81	37	44	0	36	44	1	0	0	0	0	0	0	0
22 1968	89	43	46	0	42	46	1	0	0	0	0	0	0	0
22 1967	89	43	46	0	43	46	0	0	0	0	0	0	0	0
23 1967	72	33	39	0	33	39	0	0	0	0	0	0	0	0
23 1966	89	43	46	0	43	46	0	0	0	0	0	0	0	0
24 1966	86	45	40	1	45	39	0	1	1	0	0	0	0	0
24 1965	85	49	36	0	48	36	1	0	0	0	0	0	0	0
De 25 a 29	813	421	388	4	418	385	3	4	3	0	0	0	0	0
25 1965	71	40	31	0	40	30	0	0	1	0	0	0	0	0
25 1964	58	32	26	0	32	26	0	0	0	0	0	0	0	0
26 1964	98	48	49	1	47	49	1	1	0	0	0	0	0	0
26 1963	73	36	36	1	36	36	0	1	0	0	0	0	0	0
27 1963	81	43	37	1	43	37	0	1	0	0	0	0	0	0
27 1962	83	43	40	0	43	40	0	0	0	0	0	0	0	0
28 1962	83	42	41	0	41	39	1	0	2	0	0	0	0	0
28 1961	97	47	50	0	47	50	0	0	0	0	0	0	0	0
29 1961	85	44	40	1	43	40	1	1	0	0	0	0	0	0
29 1960	84	46	38	0	46	38	0	0	0	0	0	0	0	0
De 30 a 34	692	326	363	3	323	361	3	2	2	0	1	0	0	0
30 1960	94	35	59	0	35	58	0	0	1	0	0	0	0	0
30 1959	75	34	41	0	33	41	1	0	0	0	0	0	0	0
31 1959	79	31	48	0	31	48	0	0	0	0	0	0	0	0
31 1958	68	29	37	2	29	37	0	1	0	0	1	0	0	0
32 1958	79	36	43	0	35	43	1	0	0	0	0	0	0	0
32 1957	67	42	25	0	42	25	0	0	0	0	0	0	0	0
33 1957	76	45	31	0	45	31	0	0	0	0	0	0	0	0
33 1956	65	30	35	0	30	34	0	0	1	0	0	0	0	0
34 1956	50	25	25	0	25	25	0	0	0	0	0	0	0	0
34 1955	39	19	19	1	18	19	1	1	0	0	0	0	0	0

PARTOS DE MADRES RESIDENTES, CLASIFICADOS POR MULTIPLICIDAD Y SEXO COMBINADOS, SEGUN FILIACION DEL NACIDO, ESTADO CIVIL, EDAD CUMPLIDA Y AÑO DE NACIMIENTO DE LA MADRE {R/R} (CONT.)

	TODOS LOS PARTOS				SENCILLOS		DOBLES			TRIPLES			CUADRUPLES O MAS	
	Total	Sólo niños	Sólo niñas	Niños y niñas	1 niño	1 niña	2 niños	1 niño 1 niña	2 niñas	3 niños	2 niños 1 niña	1 niño 2 niñas	3 niñas	2 niños 2 niñas

C) FUERA DEL MATRIMONIO (CONCL.)

De	35 a 39	352	179	173	0	179	171	0	0	2	0	0	0	0
	35 1955	62	37	25	0	37	25	0	0	0	0	0	0	0
	35 1954	57	26	31	0	26	30	0	0	1	0	0	0	0
	36 1954	53	26	27	0	26	26	0	0	1	0	0	0	0
	36 1953	31	15	16	0	15	16	0	0	0	0	0	0	0
	37 1953	28	17	11	0	17	11	0	0	0	0	0	0	0
	37 1952	30	13	17	0	13	17	0	0	0	0	0	0	0
	38 1952	30	18	12	0	18	12	0	0	0	0	0	0	0
	38 1951	20	12	8	0	12	8	0	0	0	0	0	0	0
	39 1951	18	7	11	0	7	11	0	0	0	0	0	0	0
	39 1950	23	8	15	0	8	15	0	0	0	0	0	0	0
De	40 a 44	73	34	39	0	34	39	0	0	0	0	0	0	0
	40 1950	17	12	5	0	12	5	0	0	0	0	0	0	0
	40 1949	10	2	8	0	2	8	0	0	0	0	0	0	0
	41 1949	10	3	7	0	3	7	0	0	0	0	0	0	0
	41 1948	14	7	7	0	7	7	0	0	0	0	0	0	0
	42 1948	7	5	2	0	5	2	0	0	0	0	0	0	0
	42 1947	2	1	1	0	1	1	0	0	0	0	0	0	0
	43 1947	5	1	4	0	1	4	0	0	0	0	0	0	0
	43 1946	3	0	3	0	0	3	0	0	0	0	0	0	0
	44 1946	3	2	1	0	2	1	0	0	0	0	0	0	0
	44 1945	2	1	1	0	1	1	0	0	0	0	0	0	0
De	45 a 49	3	2	1	0	2	1	0	0	0	0	0	0	0
	45 1945	1	0	1	0	0	1	0	0	0	0	0	0	0
	45 1944	1	1	0	0	1	0	0	0	0	0	0	0	0
	48 1942	1	1	0	0	1	0	0	0	0	0	0	0	0

GRUPOS DE GENERACIONES DE LA MADRE

1971 y posterior	379	181	197	1	178	195	3	1	2	0	0	0	0	0
1970-1966	845	434	409	2	432	407	2	2	2	0	0	0	0	0
1965-1961	814	424	386	4	420	383	4	4	3	0	0	0	0	0
1960-1956	737	353	382	2	351	380	2	1	2	0	1	0	0	0
1955-1951	368	190	177	1	189	175	1	1	2	0	0	0	0	0
1950-1946	94	41	53	0	41	53	0	0	0	0	0	0	0	0
1945-1941	5	3	2	0	3	2	0	0	0	0	0	0	0	0

C1) FUERA DEL MATRIMONIO DE MADRES CASADAS

TODOS LOS AÑOS	141	59	80	2	59	79	0	1	1	0	1	0	0	0
De	15 a 19	2	0	2	0	0	2	0	0	0	0	0	0	0
	18 1972	2	0	2	0	0	2	0	0	0	0	0	0	0
De	20 a 24	7	2	5	0	2	5	0	0	0	0	0	0	0
	21 1968	1	1	0	0	1	0	0	0	0	0	0	0	0
	22 1967	2	0	2	0	0	2	0	0	0	0	0	0	0
	23 1967	1	0	1	0	0	1	0	0	0	0	0	0	0
	24 1966	1	0	1	0	0	1	0	0	0	0	0	0	0
	24 1965	2	1	1	0	1	1	0	0	0	0	0	0	0
De	25 a 29	42	14	28	0	14	28	0	0	0	0	0	0	0
	25 1965	3	1	2	0	1	2	0	0	0	0	0	0	0
	25 1964	4	1	3	0	1	3	0	0	0	0	0	0	0
	26 1964	2	1	1	0	1	1	0	0	0	0	0	0	0
	26 1963	2	0	2	0	0	2	0	0	0	0	0	0	0
	27 1963	3	0	3	0	0	3	0	0	0	0	0	0	0
	27 1962	6	2	4	0	2	4	0	0	0	0	0	0	0
	28 1962	6	3	3	0	3	3	0	0	0	0	0	0	0
	28 1961	9	4	5	0	4	5	0	0	0	0	0	0	0
	29 1961	2	0	2	0	0	2	0	0	0	0	0	0	0
	29 1960	5	2	3	0	2	3	0	0	0	0	0	0	0

PARTOS DE MADRES RESIDENTES, CLASIFICADOS POR MULTIPLICIDAD Y SEXO COMBINADOS, SEGUN FILIACION DEL NACIDO, ESTADO CIVIL, EDAD CUMPLIDA Y AÑO DE NACIMIENTO DE LA MADRE {R/R} (CONT.)

		TODOS LOS PARTOS			SENCILLOS		DOBLES			TRIPLES				CUADRUPLES O MAS	
		Total	Sólo niños	Sólo niñas	Niños y niñas	1 niño	1 niña	2 niños	1 niño 1 niña	2 niñas	3 niños	2 niños 1 niña	1 niño 2 niñas	3 niñas	2 niños 2 niñas
C1) FUERA DEL MATRIMONIO DE MADRES CASADAS (CONCL.)															
De	30 a 34	49	23	24	2	23	24	0	1	0	0	1	0	0	0
	30 1960	9	6	3	0	6	3	0	0	0	0	0	0	0	0
	30 1959	3	2	1	0	2	1	0	0	0	0	0	0	0	0
	31 1959	3	1	2	0	1	2	0	0	0	0	0	0	0	0
	31 1958	10	1	7	2	1	7	0	1	0	0	1	0	0	0
	32 1958	8	3	5	0	3	5	0	0	0	0	0	0	0	0
	32 1957	8	5	3	0	5	3	0	0	0	0	0	0	0	0
	33 1957	1	1	0	0	1	0	0	0	0	0	0	0	0	0
	33 1956	5	3	2	0	3	2	0	0	0	0	0	0	0	0
	34 1956	2	1	1	0	1	1	0	0	0	0	0	0	0	0
De	35 a 39	32	19	13	0	19	12	0	0	1	0	0	0	0	0
	35 1955	3	2	1	0	2	1	0	0	0	0	0	0	0	0
	35 1954	5	4	1	0	4	1	0	0	0	0	0	0	0	0
	36 1954	5	2	3	0	2	2	0	0	1	0	0	0	0	0
	36 1953	3	1	2	0	1	2	0	0	0	0	0	0	0	0
	37 1953	4	2	2	0	2	2	0	0	0	0	0	0	0	0
	37 1952	3	2	1	0	2	1	0	0	0	0	0	0	0	0
	38 1952	3	3	0	0	3	0	0	0	0	0	0	0	0	0
	38 1951	2	2	0	0	2	0	0	0	0	0	0	0	0	0
	39 1950	4	1	3	0	1	3	0	0	0	0	0	0	0	0
De	40 a 44	9	1	8	0	1	8	0	0	0	0	0	0	0	0
	40 1950	1	1	0	0	1	0	0	0	0	0	0	0	0	0
	40 1949	1	0	1	0	0	1	0	0	0	0	0	0	0	0
	41 1949	2	0	2	0	0	2	0	0	0	0	0	0	0	0
	41 1948	2	0	2	0	0	2	0	0	0	0	0	0	0	0
	42 1947	1	0	1	0	0	1	0	0	0	0	0	0	0	0
	43 1947	1	0	1	0	0	1	0	0	0	0	0	0	0	0
	43 1946	1	0	1	0	0	1	0	0	0	0	0	0	0	0
GRUPOS DE GENERACIONES DE LA MADRE															
	1971 y posterior	2	0	2	0	0	2	0	0	0	0	0	0	0	0
	1970-1966	5	1	4	0	1	4	0	0	0	0	0	0	0	0
	1965-1961	39	13	26	0	13	26	0	0	0	0	0	0	0	0
	1960-1956	54	25	27	2	25	27	0	1	0	0	1	0	0	0
	1955-1951	28	18	10	0	18	9	0	0	1	0	0	0	0	0
	1950-1946	13	2	11	0	2	11	0	0	0	0	0	0	0	0
C2) FUERA DEL MATRIMONIO DE MADRES NO CASADAS															
TODOS LOS AÑOS		3101	1567	1526	8	1555	1516	12	8	10	0	0	0	0	0
Menos 15 1975 y post.		6	3	3	0	3	3	0	0	0	0	0	0	0	0
De	15 a 19	456	219	235	2	216	232	3	2	3	0	0	0	0	0
	15 1975	5	3	2	0	3	2	0	0	0	0	0	0	0	0
	15 1974	18	10	8	0	10	8	0	0	0	0	0	0	0	0
	16 1974	23	13	10	0	12	10	1	0	0	0	0	0	0	0
	16 1973	42	15	27	0	14	26	1	0	1	0	0	0	0	0
	17 1973	41	26	15	0	26	15	0	0	0	0	0	0	0	0
	17 1972	43	20	23	0	20	23	0	0	0	0	0	0	0	0
	18 1972	54	25	29	0	25	29	0	0	0	0	0	0	0	0
	18 1971	67	32	35	0	32	35	0	0	0	0	0	0	0	0
	19 1971	78	34	43	1	33	42	1	1	1	0	0	0	0	0
	19 1970	85	41	43	1	41	42	0	1	1	0	0	0	0	0
De	20 a 24	838	440	397	1	437	396	3	1	1	0	0	0	0	0
	20 1970	90	51	39	0	51	39	0	0	0	0	0	0	0	0
	20 1969	71	42	29	0	42	29	0	0	0	0	0	0	0	0
	21 1969	93	56	37	0	56	37	0	0	0	0	0	0	0	0
	21 1968	80	36	44	0	35	44	1	0	0	0	0	0	0	0
	22 1968	89	43	46	0	42	46	1	0	0	0	0	0	0	0
	22 1967	87	43	44	0	43	44	0	0	0	0	0	0	0	0
	23 1967	71	33	38	0	33	38	0	0	0	0	0	0	0	0
	23 1966	89	43	46	0	43	46	0	0	0	0	0	0	0	0
	24 1966	85	45	39	1	45	38	0	1	1	0	0	0	0	0
	24 1965	83	48	35	0	47	35	1	0	0	0	0	0	0	0

PARTOS DE MADRES RESIDENTES, CLASIFICADOS POR MULTIPLICIDAD Y SEXO COMBINADOS, SEGUN FILIACION DEL NACIDO, ESTADO CIVIL, EDAD CUMPLIDA Y AÑO DE NACIMIENTO DE LA MADRE {R/R} (CONT.)

		TODOS LOS PARTOS			SENCILLOS		DOBLES			TRIPLES				CUADRUPLES O MAS	
		Total	Sólo niños	Sólo niñas	Niños y niñas	1 niño	1 niña	2 niños	1 niño 1 niña	2 niñas	3 niños	2 niños 1 niña	1 niño 2 niñas	3 niñas	2 niños 2 niñas
C2) FUERA DEL MATRIMONIO DE MADRES NO CASADAS (CONT.)															
De	25 a 29	771	407	360	4	404	357	3	4	3	0	0	0	0	0
	25 1965	68	39	29	0	39	28	0	0	1	0	0	0	0	0
	25 1964	54	31	23	0	31	23	0	0	0	0	0	0	0	0
	26 1964	96	47	48	1	46	48	1	1	0	0	0	0	0	0
	26 1963	71	36	34	1	36	34	0	1	0	0	0	0	0	0
	27 1963	78	43	34	1	43	34	0	1	0	0	0	0	0	0
	27 1962	77	41	36	0	41	36	0	0	0	0	0	0	0	0
	28 1962	77	39	38	0	38	36	1	0	2	0	0	0	0	0
	28 1961	88	43	45	0	43	45	0	0	0	0	0	0	0	0
	29 1961	83	44	38	1	43	38	1	1	0	0	0	0	0	0
	29 1960	79	44	35	0	44	35	0	0	0	0	0	0	0	0
De	30 a 34	643	303	339	1	300	337	3	1	2	0	0	0	0	0
	30 1960	85	29	56	0	29	55	0	0	1	0	0	0	0	0
	30 1959	72	32	40	0	31	40	1	0	0	0	0	0	0	0
	31 1959	76	30	46	0	30	46	0	0	0	0	0	0	0	0
	31 1958	58	28	30	0	28	30	0	0	0	0	0	0	0	0
	32 1958	71	33	38	0	32	38	1	0	0	0	0	0	0	0
	32 1957	59	37	22	0	37	22	0	0	0	0	0	0	0	0
	33 1957	75	44	31	0	44	31	0	0	0	0	0	0	0	0
	33 1956	60	27	33	0	27	32	0	0	1	0	0	0	0	0
	34 1956	48	24	24	0	24	24	0	0	0	0	0	0	0	0
	34 1955	39	19	19	1	18	19	1	1	0	0	0	0	0	0
De	35 a 39	320	160	160	0	160	159	0	0	1	0	0	0	0	0
	35 1955	59	35	24	0	35	24	0	0	0	0	0	0	0	0
	35 1954	52	22	30	0	22	29	0	0	1	0	0	0	0	0
	36 1954	48	24	24	0	24	24	0	0	0	0	0	0	0	0
	36 1953	28	14	14	0	14	14	0	0	0	0	0	0	0	0
	37 1953	24	15	9	0	15	9	0	0	0	0	0	0	0	0
	37 1952	27	11	16	0	11	16	0	0	0	0	0	0	0	0
	38 1952	27	15	12	0	15	12	0	0	0	0	0	0	0	0
	38 1951	18	10	8	0	10	8	0	0	0	0	0	0	0	0
	39 1951	18	7	11	0	7	11	0	0	0	0	0	0	0	0
	39 1950	19	7	12	0	7	12	0	0	0	0	0	0	0	0
De	40 a 44	64	33	31	0	33	31	0	0	0	0	0	0	0	0
	40 1950	16	11	5	0	11	5	0	0	0	0	0	0	0	0
	40 1949	9	2	7	0	2	7	0	0	0	0	0	0	0	0
	41 1949	8	3	5	0	3	5	0	0	0	0	0	0	0	0
	41 1948	12	7	5	0	7	5	0	0	0	0	0	0	0	0
	42 1948	7	5	2	0	5	2	0	0	0	0	0	0	0	0
	42 1947	1	1	0	0	1	0	0	0	0	0	0	0	0	0
	43 1947	4	1	3	0	1	3	0	0	0	0	0	0	0	0
	43 1946	2	0	2	0	0	2	0	0	0	0	0	0	0	0
	44 1946	3	2	1	0	2	1	0	0	0	0	0	0	0	0
	44 1945	2	1	1	0	1	1	0	0	0	0	0	0	0	0
De	45 a 49	3	2	1	0	2	1	0	0	0	0	0	0	0	0
	45 1945	1	0	1	0	0	1	0	0	0	0	0	0	0	0
	45 1944	1	1	0	0	1	0	0	0	0	0	0	0	0	0
	48 1942	1	1	0	0	1	0	0	0	0	0	0	0	0	0

GRUPOS DE GENERACIONES DE LA MADRE

1971 y posterior	377	181	195	1	178	193	3	1	2	0	0	0	0	0	0
1970-1966	840	433	405	2	431	403	2	2	2	0	0	0	0	0	0
1965-1961	775	411	360	4	407	357	4	4	3	0	0	0	0	0	0
1960-1956	683	328	355	0	326	353	2	0	2	0	0	0	0	0	0
1955-1951	340	172	167	1	171	166	1	1	1	0	0	0	0	0	0
1950-1946	81	39	42	0	39	42	0	0	0	0	0	0	0	0	0
1945-1941	5	3	2	0	3	2	0	0	0	0	0	0	0	0	0

PARTOS DE MADRES RESIDENTES, CLASIFICADOS POR MULTIPLICIDAD Y SEXO COMBINADOS, SEGUN FILIACION DEL NACIDO, ESTADO CIVIL, EDAD CUMPLIDA Y AÑO DE NACIMIENTO DE LA MADRE {R/R} (CONT.)

		TODOS LOS PARTOS				SENCILLOS		DOBLES			TRIPLES	
		Total	Sólo niños	Sólo niñas	Niños y niñas	1 niño	1 niña	2 niños	1 niño 1 niña	2 niñas	1 niño 2 niñas	3 niñas
EDAD CUMPLIDA Y AÑO DE NACIMIENTO DE LA MADRE												
A) TODOS LOS PARTOS												
TODOS LOS AÑOS		18376	9551	8773	52	9487	8708	64	50	63	2	2
De	15 a 19	587	322	265	0	321	264	1	0	1	0	0
	15 1975	4	2	2	0	2	2	0	0	0	0	0
	15 1974	12	4	8	0	4	8	0	0	0	0	0
	16 1974	14	8	6	0	8	6	0	0	0	0	0
	16 1973	21	10	11	0	10	10	0	0	1	0	0
	17 1973	36	21	15	0	21	15	0	0	0	0	0
	17 1972	57	38	19	0	38	19	0	0	0	0	0
	18 1972	77	44	33	0	43	33	1	0	0	0	0
	18 1971	96	53	43	0	53	43	0	0	0	0	0
	19 1971	134	71	63	0	71	63	0	0	0	0	0
	19 1970	136	71	65	0	71	65	0	0	0	0	0
De	20 a 24	3205	1671	1528	6	1662	1523	9	6	5	0	0
	20 1970	167	81	85	1	81	84	0	1	1	0	0
	20 1969	189	104	85	0	104	84	0	0	1	0	0
	21 1969	244	131	113	0	130	113	1	0	0	0	0
	21 1968	243	121	121	1	120	121	1	1	0	0	0
	22 1968	274	121	153	0	121	153	0	0	0	0	0
	22 1967	313	170	141	2	169	140	1	2	1	0	0
	23 1967	384	199	184	1	195	184	4	1	0	0	0
	23 1966	406	209	197	0	208	196	1	0	1	0	0
	24 1966	467	261	206	0	261	206	0	0	0	0	0
	24 1965	518	274	243	1	273	242	1	1	1	0	0
De	25 a 29	7426	3825	3578	23	3799	3547	26	21	30	2	1
	25 1965	578	295	283	0	294	282	1	0	0	0	1
	25 1964	668	341	326	1	338	323	3	1	3	0	0
	26 1964	720	381	338	1	379	336	2	1	2	0	0
	26 1963	715	383	331	1	381	325	2	1	6	0	0
	27 1963	763	379	381	3	378	378	1	3	3	0	0
	27 1962	767	359	405	3	357	402	2	2	3	1	0
	28 1962	860	471	387	2	470	387	1	2	0	0	0
	28 1961	775	400	371	4	394	366	6	4	5	0	0
	29 1961	784	409	372	3	404	367	5	2	5	1	0
	29 1960	796	407	384	5	404	381	3	5	3	0	0
De	30 a 34	5037	2647	2371	19	2627	2351	20	19	19	0	1
	30 1960	707	358	345	4	356	342	2	4	3	0	0
	30 1959	610	319	289	2	314	289	5	2	0	0	0
	31 1959	609	344	264	1	343	262	1	1	2	0	0
	31 1958	618	323	291	4	322	291	1	4	0	0	0
	32 1958	538	272	264	2	270	262	2	2	2	0	0
	32 1957	473	259	211	3	257	210	2	3	1	0	0
	33 1957	450	232	216	2	230	212	2	2	3	0	1
	33 1956	388	206	182	0	205	178	1	0	4	0	0
	34 1956	342	190	151	1	187	148	3	1	3	0	0
	34 1955	302	144	158	0	143	157	1	0	1	0	0
De	35 a 39	1744	898	843	3	891	835	7	3	8	0	0
	35 1955	277	146	130	1	143	130	3	1	0	0	0
	35 1954	225	120	105	0	119	105	1	0	0	0	0
	36 1954	203	103	100	0	103	99	0	0	1	0	0
	36 1953	220	118	102	0	117	101	1	0	1	0	0
	37 1953	206	103	102	1	102	100	1	1	2	0	0
	37 1952	126	70	56	0	70	56	0	0	0	0	0
	38 1952	157	79	78	0	78	78	1	0	0	0	0
	38 1951	119	65	54	0	65	53	0	0	1	0	0
	39 1951	111	46	64	1	46	63	0	1	1	0	0
	39 1950	100	48	52	0	48	50	0	0	2	0	0

PARTOS DE MADRES RESIDENTES, CLASIFICADOS POR MULTIPLICIDAD Y SEXO COMBINADOS, SEGUN FILIACION DEL NACIDO, ESTADO CIVIL, EDAD CUMPLIDA Y AÑO DE NACIMIENTO DE LA MADRE {R/R} (CONT.)

	TODOS LOS PARTOS				SENCILLOS		DOBLES			TRIPLES	
	Total	Sólo niños	Sólo niñas	Niños y niñas	1 niño	1 niña	2 niños	1 niño 1 niña	2 niñas	1 niño 2 niñas	3 niñas

A) TODOS LOS PARTOS (CONCL.)

De 40 a 44	362	186	175	1	185	175	1	1	0	0	0
40 1950	67	31	36	0	31	36	0	0	0	0	0
40 1949	64	29	35	0	29	35	0	0	0	0	0
41 1949	62	39	23	0	38	23	1	0	0	0	0
41 1948	47	24	22	1	24	22	0	1	0	0	0
42 1948	33	21	12	0	21	12	0	0	0	0	0
42 1947	35	16	19	0	16	19	0	0	0	0	0
43 1947	19	11	8	0	11	8	0	0	0	0	0
43 1946	16	7	9	0	7	9	0	0	0	0	0
44 1946	11	4	7	0	4	7	0	0	0	0	0
44 1945	8	4	4	0	4	4	0	0	0	0	0
De 45 a 49	15	2	13	0	2	13	0	0	0	0	0
45 1945	6	0	6	0	0	6	0	0	0	0	0
45 1944	1	0	1	0	0	1	0	0	0	0	0
46 1944	3	0	3	0	0	3	0	0	0	0	0
46 1943	2	1	1	0	1	1	0	0	0	0	0
47 1943	1	0	1	0	0	1	0	0	0	0	0
47 1942	1	0	1	0	0	1	0	0	0	0	0
48 1941	1	1	0	0	1	0	0	0	0	0	0

GRUPOS DE GENERACIONES DE LA MADRE

1971 y posterior	451	251	200	0	250	199	1	0	1	0	0
1970-1966	2823	1468	1350	5	1460	1346	8	5	4	0	0
1965-1961	7148	3692	3437	19	3668	3408	24	17	28	2	1
1960-1956	5531	2910	2597	24	2888	2575	22	24	21	0	1
1955-1951	1946	994	949	3	986	942	8	3	7	0	0
1950-1946	454	230	223	1	229	221	1	1	2	0	0
1945-1941	23	6	17	0	6	17	0	0	0	0	0

B) DENTRO DEL MATRIMONIO

TODOS LOS AÑOS	16573	8626	7899	48	8567	7841	59	46	56	2	2
De 15 a 19	310	171	139	0	171	138	0	0	1	0	0
15 1974	1	1	0	0	1	0	0	0	0	0	0
16 1974	6	4	2	0	4	2	0	0	0	0	0
16 1973	7	3	4	0	3	3	0	0	1	0	0
17 1973	12	5	7	0	5	7	0	0	0	0	0
17 1972	27	19	8	0	19	8	0	0	0	0	0
18 1972	36	19	17	0	19	17	0	0	0	0	0
18 1971	55	32	23	0	32	23	0	0	0	0	0
19 1971	79	41	38	0	41	38	0	0	0	0	0
19 1970	87	47	40	0	47	40	0	0	0	0	0
De 20 a 24	2721	1421	1294	6	1414	1291	7	6	3	0	0
20 1970	119	64	54	1	64	54	0	1	0	0	0
20 1969	146	80	66	0	80	65	0	0	1	0	0
21 1969	187	95	92	0	94	92	1	0	0	0	0
21 1968	196	96	99	1	95	99	1	1	0	0	0
22 1968	224	97	127	0	97	127	0	0	0	0	0
22 1967	268	145	121	2	145	120	0	2	1	0	0
23 1967	332	175	156	1	172	156	3	1	0	0	0
23 1966	362	185	177	0	184	176	1	0	1	0	0
24 1966	418	231	187	0	231	187	0	0	0	0	0
24 1965	469	253	215	1	252	215	1	1	0	0	0

PARTOS DE MADRES RESIDENTES, CLASIFICADOS POR MULTIPLICIDAD Y SEXO COMBINADOS, SEGUN FILIACION DEL NACIDO, ESTADO CIVIL, EDAD CUMPLIDA Y AÑO DE NACIMIENTO DE LA MADRE {R/R} (CONT.)

		TODOS LOS PARTOS				SENCILLOS		DOBLES			TRIPLES	
		Total	Sólo niños	Sólo niñas	Niños y niñas	1 niño	1 niña	2 niños	1 niño 1 niña	2 niñas	1 niño 2 niñas	3 niñas
De	25 a 29	6938	3577	3340	21	3552	3309	25	19	30	2	1
	25 1965	532	270	262	0	269	261	1	0	0	0	1
	25 1964	623	316	306	1	313	303	3	1	3	0	0
	26 1964	661	353	307	1	351	305	2	1	2	0	0
	26 1963	675	364	310	1	362	304	2	1	6	0	0
	27 1963	713	352	358	3	351	355	1	3	3	0	0
	27 1962	724	336	385	3	334	382	2	2	3	1	0
	28 1962	800	439	359	2	438	359	1	2	0	0	0
	28 1961	733	377	352	4	371	347	6	4	5	0	0
	29 1961	726	384	340	2	380	335	4	1	5	1	0
	29 1960	751	386	361	4	383	358	3	4	3	0	0
De	30 a 34	4693	2475	2200	18	2455	2183	20	18	16	0	1
	30 1960	665	340	322	3	338	320	2	3	2	0	0
	30 1959	560	285	273	2	280	273	5	2	0	0	0
	31 1959	574	325	248	1	324	246	1	1	2	0	0
	31 1958	584	308	272	4	307	272	1	4	0	0	0
	32 1958	499	251	246	2	249	244	2	2	2	0	0
	32 1957	439	242	194	3	240	193	2	3	1	0	0
	33 1957	426	221	203	2	219	200	2	2	2	0	1
	33 1956	362	193	169	0	192	165	1	0	4	0	0
	34 1956	314	177	136	1	174	133	3	1	3	0	0
	34 1955	270	133	137	0	132	137	1	0	0	0	0
De	35 a 39	1578	815	760	3	809	754	6	3	6	0	0
	35 1955	243	131	111	1	128	111	3	1	0	0	0
	35 1954	202	109	93	0	108	93	1	0	0	0	0
	36 1954	189	92	97	0	92	96	0	0	1	0	0
	36 1953	199	106	93	0	106	93	0	0	0	0	0
	37 1953	189	96	92	1	95	91	1	1	1	0	0
	37 1952	113	63	50	0	63	50	0	0	0	0	0
	38 1952	141	75	66	0	74	66	1	0	0	0	0
	38 1951	104	55	49	0	55	48	0	0	1	0	0
	39 1951	107	43	63	1	43	62	0	1	1	0	0
	39 1950	91	45	46	0	45	44	0	0	2	0	0
De	40 a 44	320	165	155	0	164	155	1	0	0	0	0
	40 1950	62	28	34	0	28	34	0	0	0	0	0
	40 1949	53	23	30	0	23	30	0	0	0	0	0
	41 1949	55	34	21	0	33	21	1	0	0	0	0
	41 1948	42	24	18	0	24	18	0	0	0	0	0
	42 1948	31	19	12	0	19	12	0	0	0	0	0
	42 1947	31	16	15	0	16	15	0	0	0	0	0
	43 1947	17	9	8	0	9	8	0	0	0	0	0
	43 1946	14	6	8	0	6	8	0	0	0	0	0
	44 1946	8	3	5	0	3	5	0	0	0	0	0
	44 1945	7	3	4	0	3	4	0	0	0	0	0
De	45 a 49	13	2	11	0	2	11	0	0	0	0	0
	45 1945	5	0	5	0	0	5	0	0	0	0	0
	45 1944	1	0	1	0	0	1	0	0	0	0	0
	46 1944	3	0	3	0	0	3	0	0	0	0	0
	46 1943	2	1	1	0	1	1	0	0	0	0	0
	47 1942	1	0	1	0	0	1	0	0	0	0	0
	48 1941	1	1	0	0	1	0	0	0	0	0	0

PARTOS DE MADRES RESIDENTES, CLASIFICADOS POR MULTIPLICIDAD Y SEXO COMBINADOS, SEGUN FILIACION DEL NACIDO, ESTADO CIVIL, EDAD CUMPLIDA Y AÑO DE NACIMIENTO DE LA MADRE {R/R} (CONT.)

	TODOS LOS PARTOS				SENCILLOS		DOBLES			TRIPLES	
	Total	Sólo niños	Sólo niñas	Niños y niñas	1 niño	1 niña	2 niños	1 niño 1 niña	2 niñas	1 niño 2 niñas	3 niñas
B) DENTRO DEL MATRIMONIO (CONCL.)											
GRUPOS DE GENERACIONES DE LA MADRE											
1971 y posterior	223	124	99	0	124	98	0	0	1	0	0
1970-1966	2339	1215	1119	5	1209	1116	6	5	3	0	0
1965-1961	6656	3444	3194	18	3421	3166	23	16	27	2	1
1960-1956	5174	2728	2424	22	2706	2404	22	22	19	0	1
1955-1951	1757	903	851	3	896	847	7	3	4	0	0
1950-1946	404	207	197	0	206	195	1	0	2	0	0
1945-1941	20	5	15	0	5	15	0	0	0	0	0
C) FUERA DEL MATRIMONIO											
TODOS LOS AÑOS	1803	925	874	4	920	867	5	4	7	0	0
De 15 a 19	277	151	126	0	150	126	1	0	0	0	0
15 1975	4	2	2	0	2	2	0	0	0	0	0
15 1974	11	3	8	0	3	8	0	0	0	0	0
16 1974	8	4	4	0	4	4	0	0	0	0	0
16 1973	14	7	7	0	7	7	0	0	0	0	0
17 1973	24	16	8	0	16	8	0	0	0	0	0
17 1972	30	19	11	0	19	11	0	0	0	0	0
18 1972	41	25	16	0	24	16	1	0	0	0	0
18 1971	41	21	20	0	21	20	0	0	0	0	0
19 1971	55	30	25	0	30	25	0	0	0	0	0
19 1970	49	24	25	0	24	25	0	0	0	0	0
De 20 a 24	484	250	234	0	248	232	2	0	2	0	0
20 1970	48	17	31	0	17	30	0	0	1	0	0
20 1969	43	24	19	0	24	19	0	0	0	0	0
21 1969	57	36	21	0	36	21	0	0	0	0	0
21 1968	47	25	22	0	25	22	0	0	0	0	0
22 1968	50	24	26	0	24	26	0	0	0	0	0
22 1967	45	25	20	0	24	20	1	0	0	0	0
23 1967	52	24	28	0	23	28	1	0	0	0	0
23 1966	44	24	20	0	24	20	0	0	0	0	0
24 1966	49	30	19	0	30	19	0	0	0	0	0
24 1965	49	21	28	0	21	27	0	0	1	0	0
De 25 a 29	488	248	238	2	247	238	1	2	0	0	0
25 1965	46	25	21	0	25	21	0	0	0	0	0
25 1964	45	25	20	0	25	20	0	0	0	0	0
26 1964	59	28	31	0	28	31	0	0	0	0	0
26 1963	40	19	21	0	19	21	0	0	0	0	0
27 1963	50	27	23	0	27	23	0	0	0	0	0
27 1962	43	23	20	0	23	20	0	0	0	0	0
28 1962	60	32	28	0	32	28	0	0	0	0	0
28 1961	42	23	19	0	23	19	0	0	0	0	0
29 1961	58	25	32	1	24	32	1	1	0	0	0
29 1960	45	21	23	1	21	23	0	1	0	0	0
De 30 a 34	344	172	171	1	172	168	0	1	3	0	0
30 1960	42	18	23	1	18	22	0	1	1	0	0
30 1959	50	34	16	0	34	16	0	0	0	0	0
31 1959	35	19	16	0	19	16	0	0	0	0	0
31 1958	34	15	19	0	15	19	0	0	0	0	0
32 1958	39	21	18	0	21	18	0	0	0	0	0
32 1957	34	17	17	0	17	17	0	0	0	0	0
33 1957	24	11	13	0	11	12	0	0	1	0	0
33 1956	26	13	13	0	13	13	0	0	0	0	0
34 1956	28	13	15	0	13	15	0	0	0	0	0
34 1955	32	11	21	0	11	20	0	0	1	0	0

PARTOS DE MADRES RESIDENTES, CLASIFICADOS POR MULTIPLICIDAD Y SEXO COMBINADOS, SEGUN FILIACION DEL NACIDO, ESTADO CIVIL, EDAD CUMPLIDA Y AÑO DE NACIMIENTO DE LA MADRE {R/R} (CONT.)

	TODOS LOS PARTOS				SENCILLOS		DOBLES			TRIPLES	
	Total	Sólo niños	Sólo niñas	Niños y niñas	1 niño	1 niña	2 niños	1 niño 1 niña	2 niñas	1 niño 2 niñas	3 niñas

C) FUERA DEL MATRIMONIO (CONCL.)

De 35 a 39	166	83	83	0	82	81	1	0	2	0	0
35 1955	34	15	19	0	15	19	0	0	0	0	0
35 1954	23	11	12	0	11	12	0	0	0	0	0
36 1954	14	11	3	0	11	3	0	0	0	0	0
36 1953	21	12	9	0	11	8	1	0	1	0	0
37 1953	17	7	10	0	7	9	0	0	1	0	0
37 1952	13	7	6	0	7	6	0	0	0	0	0
38 1952	16	4	12	0	4	12	0	0	0	0	0
38 1951	15	10	5	0	10	5	0	0	0	0	0
39 1951	4	3	1	0	3	1	0	0	0	0	0
39 1950	9	3	6	0	3	6	0	0	0	0	0
De 40 a 44	42	21	20	1	21	20	0	1	0	0	0
40 1950	5	3	2	0	3	2	0	0	0	0	0
40 1949	11	6	5	0	6	5	0	0	0	0	0
41 1949	7	5	2	0	5	2	0	0	0	0	0
41 1948	5	0	4	1	0	4	0	1	0	0	0
42 1948	2	2	0	0	2	0	0	0	0	0	0
42 1947	4	0	4	0	0	4	0	0	0	0	0
43 1947	2	2	0	0	2	0	0	0	0	0	0
43 1946	2	1	1	0	1	1	0	0	0	0	0
44 1946	3	1	2	0	1	2	0	0	0	0	0
44 1945	1	1	0	0	1	0	0	0	0	0	0
De 45 a 49	2	0	2	0	0	2	0	0	0	0	0
45 1945	1	0	1	0	0	1	0	0	0	0	0
47 1943	1	0	1	0	0	1	0	0	0	0	0

GRUPOS DE GENERACIONES DE LA MADRE

1971 y posterior	228	127	101	0	126	101	1	0	0	0	0
1970-1966	484	253	231	0	251	230	2	0	1	0	0
1965-1961	492	248	243	1	247	242	1	1	1	0	0
1960-1956	357	182	173	2	182	171	0	2	2	0	0
1955-1951	189	91	98	0	90	95	1	0	3	0	0
1950-1946	50	23	26	1	23	26	0	1	0	0	0
1945-1941	3	1	2	0	1	2	0	0	0	0	0

C1) FUERA DEL MATRIMONIO DE MADRES CASADAS

TODOS LOS AÑOS	69	28	41	0	28	39	0	0	2	0	0
De 20 a 24	12	5	7	0	5	7	0	0	0	0	0
22 1968	3	1	2	0	1	2	0	0	0	0	0
22 1967	4	2	2	0	2	2	0	0	0	0	0
23 1967	1	1	0	0	1	0	0	0	0	0	0
23 1966	3	0	3	0	0	3	0	0	0	0	0
24 1965	1	1	0	0	1	0	0	0	0	0	0
De 25 a 29	13	5	8	0	5	8	0	0	0	0	0
25 1964	1	0	1	0	0	1	0	0	0	0	0
26 1964	2	0	2	0	0	2	0	0	0	0	0
27 1963	1	0	1	0	0	1	0	0	0	0	0
27 1962	1	1	0	0	1	0	0	0	0	0	0
28 1962	2	1	1	0	1	1	0	0	0	0	0
28 1961	3	2	1	0	2	1	0	0	0	0	0
29 1961	1	1	0	0	1	0	0	0	0	0	0
29 1960	2	0	2	0	0	2	0	0	0	0	0

PARTOS DE MADRES RESIDENTES, CLASIFICADOS POR MULTIPLICIDAD Y SEXO COMBINADOS, SEGUN FILIACION DEL NACIDO, ESTADO CIVIL, EDAD CUMPLIDA Y AÑO DE NACIMIENTO DE LA MADRE {R/R} (CONT.)

		TODOS LOS PARTOS				SENCILLOS		DOBLES			TRIPLES	
		Total	Sólo niños	Sólo niñas	Niños y niñas	1 niño	1 niña	2 niños	1 niño 1 niña	2 niñas	1 niño 2 niñas	3 niñas
C1) FUERA DEL MATRIMONIO DE MADRES CASADAS (CONCL.)												
De	30 a 34	24	12	12	0	12	12	0	0	0	0	0
	30 1960	1	1	0	0	1	0	0	0	0	0	0
	30 1959	5	3	2	0	3	2	0	0	0	0	0
	31 1959	2	1	1	0	1	1	0	0	0	0	0
	31 1958	4	2	2	0	2	2	0	0	0	0	0
	32 1958	1	1	0	0	1	0	0	0	0	0	0
	32 1957	4	1	3	0	1	3	0	0	0	0	0
	33 1957	1	0	1	0	0	1	0	0	0	0	0
	33 1956	1	1	0	0	1	0	0	0	0	0	0
	34 1956	3	2	1	0	2	1	0	0	0	0	0
	34 1955	2	0	2	0	0	2	0	0	0	0	0
De	35 a 39	18	5	13	0	5	11	0	0	2	0	0
	35 1955	7	1	6	0	1	6	0	0	0	0	0
	35 1954	3	2	1	0	2	1	0	0	0	0	0
	36 1953	3	1	2	0	1	1	0	0	1	0	0
	37 1953	2	0	2	0	0	1	0	0	1	0	0
	38 1952	1	0	1	0	0	1	0	0	0	0	0
	38 1951	2	1	1	0	1	1	0	0	0	0	0
De	40 a 44	1	1	0	0	1	0	0	0	0	0	0
	41 1949	1	1	0	0	1	0	0	0	0	0	0
De	45 a 49	1	0	1	0	0	1	0	0	0	0	0
	47 1943	1	0	1	0	0	1	0	0	0	0	0
GRUPOS DE GENERACIONES DE LA MADRE												
	1970-1966	11	4	7	0	4	7	0	0	0	0	0
	1965-1961	12	6	6	0	6	6	0	0	0	0	0
	1960-1956	24	12	12	0	12	12	0	0	0	0	0
	1955-1951	20	5	15	0	5	13	0	0	2	0	0
	1950-1946	1	1	0	0	1	0	0	0	0	0	0
	1945-1941	1	0	1	0	0	1	0	0	0	0	0
C2) FUERA DEL MATRIMONIO DE MADRES NO CASADAS												
TODOS LOS AÑOS		1734	897	833	4	892	828	5	4	5	0	0
De	15 a 19	277	151	126	0	150	126	1	0	0	0	0
	15 1975	4	2	2	0	2	2	0	0	0	0	0
	15 1974	11	3	8	0	3	8	0	0	0	0	0
	16 1974	8	4	4	0	4	4	0	0	0	0	0
	16 1973	14	7	7	0	7	7	0	0	0	0	0
	17 1973	24	16	8	0	16	8	0	0	0	0	0
	17 1972	30	19	11	0	19	11	0	0	0	0	0
	18 1972	41	25	16	0	24	16	1	0	0	0	0
	18 1971	41	21	20	0	21	20	0	0	0	0	0
	19 1971	55	30	25	0	30	25	0	0	0	0	0
	19 1970	49	24	25	0	24	25	0	0	0	0	0
De	20 a 24	472	245	227	0	243	225	2	0	2	0	0
	20 1970	48	17	31	0	17	30	0	0	1	0	0
	20 1969	43	24	19	0	24	19	0	0	0	0	0
	21 1969	57	36	21	0	36	21	0	0	0	0	0
	21 1968	47	25	22	0	25	22	0	0	0	0	0
	22 1968	47	23	24	0	23	24	0	0	0	0	0
	22 1967	41	23	18	0	22	18	1	0	0	0	0
	23 1967	51	23	28	0	22	28	1	0	0	0	0
	23 1966	41	24	17	0	24	17	0	0	0	0	0
	24 1966	49	30	19	0	30	19	0	0	0	0	0
	24 1965	48	20	28	0	20	27	0	0	1	0	0

PARTOS DE MADRES RESIDENTES, CLASIFICADOS POR MULTIPLICIDAD Y SEXO COMBINADOS, SEGUN FILIACION DEL NACIDO, ESTADO CIVIL, EDAD CUMPLIDA Y AÑO DE NACIMIENTO DE LA MADRE {R/R} (CONT.)

	TODOS LOS PARTOS				SENCILLOS		DOBLES			TRIPLES	
	Total	Sólo niños	Sólo niñas	Niños y niñas	1 niño	1 niña	2 niños	1 niño 1 niña	2 niñas	1 niño 2 niñas	3 niñas

C2) FUERA DEL MATRIMONIO DE MADRES NO CASADAS (CONT.)

De	25 a 29	475	243	230	2	242	230	1	2	0	0	0
	25 1965	46	25	21	0	25	21	0	0	0	0	0
	25 1964	44	25	19	0	25	19	0	0	0	0	0
	26 1964	57	28	29	0	28	29	0	0	0	0	0
	26 1963	40	19	21	0	19	21	0	0	0	0	0
	27 1963	49	27	22	0	27	22	0	0	0	0	0
	27 1962	42	22	20	0	22	20	0	0	0	0	0
	28 1962	58	31	27	0	31	27	0	0	0	0	0
	28 1961	39	21	18	0	21	18	0	0	0	0	0
	29 1961	57	24	32	1	23	32	1	1	0	0	0
	29 1960	43	21	21	1	21	21	0	1	0	0	0
De	30 a 34	320	160	159	1	160	156	0	1	3	0	0
	30 1960	41	17	23	1	17	22	0	1	1	0	0
	30 1959	45	31	14	0	31	14	0	0	0	0	0
	31 1959	33	18	15	0	18	15	0	0	0	0	0
	31 1958	30	13	17	0	13	17	0	0	0	0	0
	32 1958	38	20	18	0	20	18	0	0	0	0	0
	32 1957	30	16	14	0	16	14	0	0	0	0	0
	33 1957	23	11	12	0	11	11	0	0	1	0	0
	33 1956	25	12	13	0	12	13	0	0	0	0	0
	34 1956	25	11	14	0	11	14	0	0	0	0	0
	34 1955	30	11	19	0	11	18	0	0	1	0	0
De	35 a 39	148	78	70	0	77	70	1	0	0	0	0
	35 1955	27	14	13	0	14	13	0	0	0	0	0
	35 1954	20	9	11	0	9	11	0	0	0	0	0
	36 1954	14	11	3	0	11	3	0	0	0	0	0
	36 1953	18	11	7	0	10	7	1	0	0	0	0
	37 1953	15	7	8	0	7	8	0	0	0	0	0
	37 1952	13	7	6	0	7	6	0	0	0	0	0
	38 1952	15	4	11	0	4	11	0	0	0	0	0
	38 1951	13	9	4	0	9	4	0	0	0	0	0
	39 1951	4	3	1	0	3	1	0	0	0	0	0
	39 1950	9	3	6	0	3	6	0	0	0	0	0
De	40 a 44	41	20	20	1	20	20	0	1	0	0	0
	40 1950	5	3	2	0	3	2	0	0	0	0	0
	40 1949	11	6	5	0	6	5	0	0	0	0	0
	41 1949	6	4	2	0	4	2	0	0	0	0	0
	41 1948	5	0	4	1	0	4	0	1	0	0	0
	42 1948	2	2	0	0	2	0	0	0	0	0	0
	42 1947	4	0	4	0	0	4	0	0	0	0	0
	43 1947	2	2	0	0	2	0	0	0	0	0	0
	43 1946	2	1	1	0	1	1	0	0	0	0	0
	44 1946	3	1	2	0	1	2	0	0	0	0	0
	44 1945	1	1	0	0	1	0	0	0	0	0	0
De	45 a 49	1	0	1	0	0	1	0	0	0	0	0
	45 1945	1	0	1	0	0	1	0	0	0	0	0

GRUPOS DE GENERACIONES DE LA MADRE

1971 y posterior	228	127	101	0	126	101	1	0	0	0	0	0
1970-1966	473	249	224	0	247	223	2	0	1	0	0	0
1965-1961	480	242	237	1	241	236	1	1	1	0	0	0
1960-1956	333	170	161	2	170	159	0	2	2	0	0	0
1955-1951	169	86	83	0	85	82	1	0	1	0	0	0
1950-1946	49	22	26	1	22	26	0	1	0	0	0	0
1945-1941	2	1	1	0	1	1	0	0	0	0	0	0

PARTOS DE MADRES RESIDENTES, CLASIFICADOS POR MULTIPLICIDAD Y SEXO COMBINADOS, SEGUN FILIACION DEL NACIDO, ESTADO CIVIL, EDAD CUMPLIDA Y AÑO DE NACIMIENTO DE LA MADRE {R/R} (CONT.)

	TODOS LOS PARTOS				SENCILLOS		DOBLES		
	Total	Sólo niños	Sólo niñas	Niños y niñas	1 niño	1 niña	2 niños	1 niño 1 niña	2 niñas

EDAD CUMPLIDA Y AÑO DE NACIMIENTO DE LA MADRE

A) TODOS LOS PARTOS

TODOS LOS AÑOS		4636	2361	2265	10	2344	2248	17	10	17
Menos 15	1975 y post.	1	1	0	0	1	0	0	0	0
De	15 a 19	215	111	104	0	111	103	0	0	1
	15 1974	4	2	2	0	2	2	0	0	0
	16 1974	9	5	4	0	5	4	0	0	0
	16 1973	7	4	3	0	4	3	0	0	0
	17 1973	14	6	8	0	6	8	0	0	0
	17 1972	22	11	11	0	11	10	0	0	1
	18 1972	29	15	14	0	15	14	0	0	0
	18 1971	36	16	20	0	16	20	0	0	0
	19 1971	44	24	20	0	24	20	0	0	0
	19 1970	50	28	22	0	28	22	0	0	0
De	20 a 24	932	457	472	3	455	468	2	3	4
	20 1970	56	23	33	0	22	33	1	0	0
	20 1969	67	37	30	0	37	29	0	0	1
	21 1969	73	35	38	0	34	36	1	0	2
	21 1968	68	33	34	1	33	34	0	1	0
	22 1968	78	36	42	0	36	42	0	0	0
	22 1967	104	50	54	0	50	54	0	0	0
	23 1967	103	55	47	1	55	47	0	1	0
	23 1966	115	64	51	0	64	51	0	0	0
	24 1966	128	59	69	0	59	69	0	0	0
	24 1965	140	65	74	1	65	73	0	1	1
De	25 a 29	1848	944	898	6	938	893	6	6	5
	25 1965	150	65	84	1	65	84	0	1	0
	25 1964	166	79	87	0	79	87	0	0	0
	26 1964	185	94	91	0	94	91	0	0	0
	26 1963	177	96	80	1	95	80	1	1	0
	27 1963	196	99	95	2	98	95	1	2	0
	27 1962	180	110	69	1	108	68	2	1	1
	28 1962	200	96	104	0	94	103	2	0	1
	28 1961	189	96	93	0	96	92	0	0	1
	29 1961	203	110	93	0	110	92	0	0	1
	29 1960	202	99	102	1	99	101	0	1	1
De	30 a 34	1169	599	570	0	593	564	6	0	6
	30 1960	193	93	100	0	92	99	1	0	1
	30 1959	172	94	78	0	94	77	0	0	1
	31 1959	142	73	69	0	72	67	1	0	2
	31 1958	123	60	63	0	60	62	0	0	1
	32 1958	134	63	71	0	63	71	0	0	0
	32 1957	102	51	51	0	51	51	0	0	0
	33 1957	89	48	41	0	47	40	1	0	1
	33 1956	80	35	45	0	35	45	0	0	0
	34 1956	75	43	32	0	41	32	2	0	0
	34 1955	59	39	20	0	38	20	1	0	0

PARTOS DE MADRES RESIDENTES, CLASIFICADOS POR MULTIPLICIDAD Y SEXO COMBINADOS, SEGUN FILIACION DEL NACIDO, ESTADO CIVIL, EDAD CUMPLIDA Y AÑO DE NACIMIENTO DE LA MADRE {R/R} (CONT.)

	TODOS LOS PARTOS				SENCILLOS		DOBLES		
	Total	Sólo niños	Sólo niñas	Niños y niñas	1 niño	1 niña	2 niños	1 niño 1 niña	2 niñas

A) TODOS LOS PARTOS (CONCL.)

De 35 a 39	388	204	183	1	201	182	3	1	1
35 1955	76	37	39	0	37	39	0	0	0
35 1954	48	20	28	0	20	28	0	0	0
36 1954	38	20	18	0	19	18	1	0	0
36 1953	45	32	13	0	32	13	0	0	0
37 1953	45	21	23	1	20	22	1	1	1
37 1952	30	14	16	0	14	16	0	0	0
38 1952	34	16	18	0	16	18	0	0	0
38 1951	21	12	9	0	12	9	0	0	0
39 1951	19	11	8	0	11	8	0	0	0
39 1950	32	21	11	0	20	11	1	0	0
De 40 a 44	80	43	37	0	43	37	0	0	0
40 1950	17	7	10	0	7	10	0	0	0
40 1949	16	11	5	0	11	5	0	0	0
41 1949	14	9	5	0	9	5	0	0	0
41 1948	6	1	5	0	1	5	0	0	0
42 1948	7	2	5	0	2	5	0	0	0
42 1947	10	5	5	0	5	5	0	0	0
43 1947	3	2	1	0	2	1	0	0	0
43 1946	3	2	1	0	2	1	0	0	0
44 1946	2	2	0	0	2	0	0	0	0
44 1945	2	2	0	0	2	0	0	0	0
De 45 a 49	3	2	1	0	2	1	0	0	0
45 1945	1	1	0	0	1	0	0	0	0
45 1944	1	0	1	0	0	1	0	0	0
47 1942	1	1	0	0	1	0	0	0	0

GRUPOS DE GENERACIONES DE LA MADRE

1971 y posterior	166	84	82	0	84	81	0	0	1
1970-1966	842	420	420	2	418	417	2	2	3
1965-1961	1786	910	870	6	904	865	6	6	5
1960-1956	1312	659	652	1	654	645	5	1	7
1955-1951	415	222	192	1	219	191	3	1	1
1950-1946	110	62	48	0	61	48	1	0	0
1945-1941	5	4	1	0	4	1	0	0	0

B) DENTRO DEL MATRIMONIO

TODOS LOS AÑOS	4188	2150	2029	9	2135	2017	15	9	12
De 15 a 19	128	65	63	0	65	63	0	0	0
15 1974	1	1	0	0	1	0	0	0	0
16 1974	4	2	2	0	2	2	0	0	0
16 1973	2	1	1	0	1	1	0	0	0
17 1973	9	2	7	0	2	7	0	0	0
17 1972	8	6	2	0	6	2	0	0	0
18 1972	17	10	7	0	10	7	0	0	0
18 1971	19	8	11	0	8	11	0	0	0
19 1971	31	14	17	0	14	17	0	0	0
19 1970	37	21	16	0	21	16	0	0	0
De 20 a 24	801	399	399	3	398	397	1	3	2
20 1970	41	19	22	0	19	22	0	0	0
20 1969	48	28	20	0	28	19	0	0	1
21 1969	56	28	28	0	27	28	1	0	0
21 1968	58	29	28	1	29	28	0	1	0
22 1968	64	32	32	0	32	32	0	0	0
22 1967	91	44	47	0	44	47	0	0	0
23 1967	93	49	43	1	49	43	0	1	0
23 1966	104	56	48	0	56	48	0	0	0
24 1966	114	53	61	0	53	61	0	0	0
24 1965	132	61	70	1	61	69	0	1	1

PARTOS DE MADRES RESIDENTES, CLASIFICADOS POR MULTIPLICIDAD Y SEXO COMBINADOS, SEGUN FILIACION DEL NACIDO, ESTADO CIVIL, EDAD CUMPLIDA Y AÑO DE NACIMIENTO DE LA MADRE {R/R} (CONT.)

		TODOS LOS PARTOS				SENCILLOS		DOBLES		
		Total	Sólo niños	Sólo niñas	Niños y niñas	1 niño	1 niña	2 niños	1 niño 1 niña	2 niñas
B) DENTRO DEL MATRIMONIO (CONCL.)										
De	25 a 29	1736	897	833	6	892	829	5	6	4
	25 1965	140	56	83	1	56	83	0	1	0
	25 1964	159	78	81	0	78	81	0	0	0
	26 1964	170	87	83	0	87	83	0	0	0
	26 1963	170	93	76	1	92	76	1	1	0
	27 1963	179	93	84	2	93	84	0	2	0
	27 1962	171	106	64	1	104	64	2	1	0
	28 1962	192	91	101	0	89	100	2	0	1
	28 1961	177	94	83	0	94	82	0	0	1
	29 1961	189	106	83	0	106	82	0	0	1
	29 1960	189	93	95	1	93	94	0	1	1
De	30 a 34	1097	568	529	0	562	524	6	0	5
	30 1960	183	87	96	0	86	95	1	0	1
	30 1959	162	92	70	0	92	69	0	0	1
	31 1959	136	70	66	0	69	64	1	0	2
	31 1958	118	57	61	0	57	60	0	0	1
	32 1958	123	60	63	0	60	63	0	0	0
	32 1957	96	48	48	0	48	48	0	0	0
	33 1957	84	47	37	0	46	37	1	0	0
	33 1956	73	31	42	0	31	42	0	0	0
	34 1956	71	42	29	0	40	29	2	0	0
	34 1955	51	34	17	0	33	17	1	0	0
De	35 a 39	355	183	172	0	180	171	3	0	1
	35 1955	69	33	36	0	33	36	0	0	0
	35 1954	46	20	26	0	20	26	0	0	0
	36 1954	36	19	17	0	18	17	1	0	0
	36 1953	40	28	12	0	28	12	0	0	0
	37 1953	42	19	23	0	18	22	1	0	1
	37 1952	29	13	16	0	13	16	0	0	0
	38 1952	31	15	16	0	15	16	0	0	0
	38 1951	18	9	9	0	9	9	0	0	0
	39 1951	17	9	8	0	9	8	0	0	0
	39 1950	27	18	9	0	17	9	1	0	0
De	40 a 44	69	37	32	0	37	32	0	0	0
	40 1950	14	6	8	0	6	8	0	0	0
	40 1949	12	9	3	0	9	3	0	0	0
	41 1949	13	8	5	0	8	5	0	0	0
	41 1948	6	1	5	0	1	5	0	0	0
	42 1948	6	2	4	0	2	4	0	0	0
	42 1947	9	4	5	0	4	5	0	0	0
	43 1947	3	2	1	0	2	1	0	0	0
	43 1946	3	2	1	0	2	1	0	0	0
	44 1946	1	1	0	0	1	0	0	0	0
	44 1945	2	2	0	0	2	0	0	0	0
De	45 a 49	2	1	1	0	1	1	0	0	0
	45 1945	1	1	0	0	1	0	0	0	0
	45 1944	1	0	1	0	0	1	0	0	0
GRUPOS DE GENERACIONES DE LA MADRE										
	1971 y posterior	91	44	47	0	44	47	0	0	0
	1970-1966	706	359	345	2	358	344	1	2	1
	1965-1961	1679	865	808	6	860	804	5	6	4
	1960-1956	1235	627	607	1	622	601	5	1	6
	1955-1951	379	199	180	0	196	179	3	0	1
	1950-1946	94	53	41	0	52	41	1	0	0
	1945-1941	4	3	1	0	3	1	0	0	0

PARTOS DE MADRES RESIDENTES, CLASIFICADOS POR MULTIPLICIDAD Y SEXO COMBINADOS, SEGUN FILIACION DEL NACIDO, ESTADO CIVIL, EDAD CUMPLIDA Y AÑO DE NACIMIENTO DE LA MADRE {R/R} (CONT.)

		TODOS LOS PARTOS				SENCILLOS		DOBLES		
		Total	Sólo niños	Sólo niñas	Niños y niñas	1 niño	1 niña	2 niños	1 niño 1 niña	2 niñas
C) FUERA DEL MATRIMONIO										
TODOS LOS AÑOS		448	211	236	1	209	231	2	1	5
Menos 15 1975 y post.		1	1	0	0	1	0	0	0	0
De	15 a 19	87	46	41	0	46	40	0	0	1
	15 1974	3	1	2	0	1	2	0	0	0
	16 1974	5	3	2	0	3	2	0	0	0
	16 1973	5	3	2	0	3	2	0	0	0
	17 1973	5	4	1	0	4	1	0	0	0
	17 1972	14	5	9	0	5	8	0	0	1
	18 1972	12	5	7	0	5	7	0	0	0
	18 1971	17	8	9	0	8	9	0	0	0
	19 1971	13	10	3	0	10	3	0	0	0
	19 1970	13	7	6	0	7	6	0	0	0
De	20 a 24	131	58	73	0	57	71	1	0	2
	20 1970	15	4	11	0	3	11	1	0	0
	20 1969	19	9	10	0	9	10	0	0	0
	21 1969	17	7	10	0	7	8	0	0	2
	21 1968	10	4	6	0	4	6	0	0	0
	22 1968	14	4	10	0	4	10	0	0	0
	22 1967	13	6	7	0	6	7	0	0	0
	23 1967	10	6	4	0	6	4	0	0	0
	23 1966	11	8	3	0	8	3	0	0	0
	24 1966	14	6	8	0	6	8	0	0	0
	24 1965	8	4	4	0	4	4	0	0	0
De	25 a 29	112	47	65	0	46	64	1	0	1
	25 1965	10	9	1	0	9	1	0	0	0
	25 1964	7	1	6	0	1	6	0	0	0
	26 1964	15	7	8	0	7	8	0	0	0
	26 1963	7	3	4	0	3	4	0	0	0
	27 1963	17	6	11	0	5	11	1	0	0
	27 1962	9	4	5	0	4	4	0	0	1
	28 1962	8	5	3	0	5	3	0	0	0
	28 1961	12	2	10	0	2	10	0	0	0
	29 1961	14	4	10	0	4	10	0	0	0
	29 1960	13	6	7	0	6	7	0	0	0
De	30 a 34	72	31	41	0	31	40	0	0	1
	30 1960	10	6	4	0	6	4	0	0	0
	30 1959	10	2	8	0	2	8	0	0	0
	31 1959	6	3	3	0	3	3	0	0	0
	31 1958	5	3	2	0	3	2	0	0	0
	32 1958	11	3	8	0	3	8	0	0	0
	32 1957	6	3	3	0	3	3	0	0	0
	33 1957	5	1	4	0	1	3	0	0	1
	33 1956	7	4	3	0	4	3	0	0	0
	34 1956	4	1	3	0	1	3	0	0	0
	34 1955	8	5	3	0	5	3	0	0	0
De	35 a 39	33	21	11	1	21	11	0	1	0
	35 1955	7	4	3	0	4	3	0	0	0
	35 1954	2	0	2	0	0	2	0	0	0
	36 1954	2	1	1	0	1	1	0	0	0
	36 1953	5	4	1	0	4	1	0	0	0
	37 1953	3	2	0	1	2	0	0	1	0
	37 1952	1	1	0	0	1	0	0	0	0
	38 1952	3	1	2	0	1	2	0	0	0
	38 1951	3	3	0	0	3	0	0	0	0
	39 1951	2	2	0	0	2	0	0	0	0
	39 1950	5	3	2	0	3	2	0	0	0

PARTOS DE MADRES RESIDENTES, CLASIFICADOS POR MULTIPLICIDAD Y SEXO COMBINADOS, SEGUN FILIACION DEL NACIDO, ESTADO CIVIL, EDAD CUMPLIDA Y AÑO DE NACIMIENTO DE LA MADRE {R/R} (CONT.)

		TODOS LOS PARTOS				SENCILLOS		DOBLES		
		Total	Sólo niños	Sólo niñas	Niños y niñas	1 niño	1 niña	2 niños	1 niño 1 niña	2 niñas
C) FUERA DEL MATRIMONIO (CONCL.)										
De	40 a 44	11	6	5	0	6	5	0	0	0
	40 1950	3	1	2	0	1	2	0	0	0
	40 1949	4	2	2	0	2	2	0	0	0
	41 1949	1	1	0	0	1	0	0	0	0
	42 1948	1	0	1	0	0	1	0	0	0
	42 1947	1	1	0	0	1	0	0	0	0
	44 1946	1	1	0	0	1	0	0	0	0
De	45 a 49	1	1	0	0	1	0	0	0	0
	47 1942	1	1	0	0	1	0	0	0	0
GRUPOS DE GENERACIONES DE LA MADRE										
	1971 y posterior	75	40	35	0	40	34	0	0	1
	1970-1966	136	61	75	0	60	73	1	0	2
	1965-1961	107	45	62	0	44	61	1	0	1
	1960-1956	77	32	45	0	32	44	0	0	1
	1955-1951	36	23	12	1	23	12	0	1	0
	1950-1946	16	9	7	0	9	7	0	0	0
	1945-1941	1	1	0	0	1	0	0	0	0
C1) FUERA DEL MATRIMONIO DE MADRES CASADAS										
TODOS LOS AÑOS		25	14	11	0	14	11	0	0	0
De	20 a 24	1	0	1	0	0	1	0	0	0
	21 1968	1	0	1	0	0	1	0	0	0
De	25 a 29	9	6	3	0	6	3	0	0	0
	25 1965	2	2	0	0	2	0	0	0	0
	26 1964	1	1	0	0	1	0	0	0	0
	26 1963	1	1	0	0	1	0	0	0	0
	27 1963	1	0	1	0	0	1	0	0	0
	28 1961	2	0	2	0	0	2	0	0	0
	29 1961	1	1	0	0	1	0	0	0	0
	29 1960	1	1	0	0	1	0	0	0	0
De	30 a 34	8	4	4	0	4	4	0	0	0
	31 1959	1	1	0	0	1	0	0	0	0
	32 1958	2	0	2	0	0	2	0	0	0
	33 1957	1	0	1	0	0	1	0	0	0
	33 1956	2	1	1	0	1	1	0	0	0
	34 1956	1	1	0	0	1	0	0	0	0
	34 1955	1	1	0	0	1	0	0	0	0
De	35 a 39	5	3	2	0	3	2	0	0	0
	35 1954	1	0	1	0	0	1	0	0	0
	37 1953	1	1	0	0	1	0	0	0	0
	37 1952	1	1	0	0	1	0	0	0	0
	39 1950	2	1	1	0	1	1	0	0	0
De	40 a 44	2	1	1	0	1	1	0	0	0
	40 1949	1	0	1	0	0	1	0	0	0
	41 1949	1	1	0	0	1	0	0	0	0
GRUPOS DE GENERACIONES DE LA MADRE										
	1970-1966	1	0	1	0	0	1	0	0	0
	1965-1961	8	5	3	0	5	3	0	0	0
	1960-1956	8	4	4	0	4	4	0	0	0
	1955-1951	4	3	1	0	3	1	0	0	0
	1950-1946	4	2	2	0	2	2	0	0	0
C2) FUERA DEL MATRIMONIO DE MADRES NO CASADAS										
TODOS LOS AÑOS		423	197	225	1	195	220	2	1	5
Menos	15 1975 y post.	1	1	0	0	1	0	0	0	0
De	15 a 19	87	46	41	0	46	40	0	0	1
	15 1974	3	1	2	0	1	2	0	0	0

PARTOS DE MADRES RESIDENTES, CLASIFICADOS POR MULTIPLICIDAD Y SEXO COMBINADOS, SEGUN FILIACION DEL NACIDO, ESTADO CIVIL, EDAD CUMPLIDA Y AÑO DE NACIMIENTO DE LA MADRE {R/R} (CONCL.)

	TODOS LOS PARTOS				SENCILLOS		DOBLES		
	Total	Sólo niños	Sólo niñas	Niños y niñas	1 niño	1 niña	2 niños	1 niño 1 niña	2 niñas
C2) FUERA DEL MATRIMONIO DE MADRES NO CASADAS (CONCL.)									
De 15 a 19 (Concl.)									
16 1974	5	3	2	0	3	2	0	0	0
16 1973	5	3	2	0	3	2	0	0	0
17 1973	5	4	1	0	4	1	0	0	0
17 1972	14	5	9	0	5	8	0	0	1
18 1972	12	5	7	0	5	7	0	0	0
18 1971	17	8	9	0	8	9	0	0	0
19 1971	13	10	3	0	10	3	0	0	0
19 1970	13	7	6	0	7	6	0	0	0
De 20 a 24	130	58	72	0	57	70	1	0	2
20 1970	15	4	11	0	3	11	1	0	0
20 1969	19	9	10	0	9	10	0	0	0
21 1969	17	7	10	0	7	8	0	0	2
21 1968	9	4	5	0	4	5	0	0	0
22 1968	14	4	10	0	4	10	0	0	0
22 1967	13	6	7	0	6	7	0	0	0
23 1967	10	6	4	0	6	4	0	0	0
23 1966	11	8	3	0	8	3	0	0	0
24 1966	14	6	8	0	6	8	0	0	0
24 1965	8	4	4	0	4	4	0	0	0
De 25 a 29	103	41	62	0	40	61	1	0	1
25 1965	8	7	1	0	7	1	0	0	0
25 1964	7	1	6	0	1	6	0	0	0
26 1964	14	6	8	0	6	8	0	0	0
26 1963	6	2	4	0	2	4	0	0	0
27 1963	16	6	10	0	5	10	1	0	0
27 1962	9	4	5	0	4	4	0	0	1
28 1962	8	5	3	0	5	3	0	0	0
28 1961	10	2	8	0	2	8	0	0	0
29 1961	13	3	10	0	3	10	0	0	0
29 1960	12	5	7	0	5	7	0	0	0
De 30 a 34	64	27	37	0	27	36	0	0	1
30 1960	10	6	4	0	6	4	0	0	0
30 1959	10	2	8	0	2	8	0	0	0
31 1959	5	2	3	0	2	3	0	0	0
31 1958	5	3	2	0	3	2	0	0	0
32 1958	9	3	6	0	3	6	0	0	0
32 1957	6	3	3	0	3	3	0	0	0
33 1957	4	1	3	0	1	2	0	0	1
33 1956	5	3	2	0	3	2	0	0	0
34 1956	3	0	3	0	0	3	0	0	0
34 1955	7	4	3	0	4	3	0	0	0
De 35 a 39	28	18	9	1	18	9	0	1	0
35 1955	7	4	3	0	4	3	0	0	0
35 1954	1	0	1	0	0	1	0	0	0
36 1954	2	1	1	0	1	1	0	0	0
36 1953	5	4	1	0	4	1	0	0	0
37 1953	2	1	0	1	1	0	0	1	0
38 1952	3	1	2	0	1	2	0	0	0
38 1951	3	3	0	0	3	0	0	0	0
39 1951	2	2	0	0	2	0	0	0	0
39 1950	3	2	1	0	2	1	0	0	0
De 40 a 44	9	5	4	0	5	4	0	0	0
40 1950	3	1	2	0	1	2	0	0	0
40 1949	3	2	1	0	2	1	0	0	0
42 1948	1	0	1	0	0	1	0	0	0
42 1947	1	1	0	0	1	0	0	0	0
44 1946	1	1	0	0	1	0	0	0	0
De 45 a 49	1	1	0	0	1	0	0	0	0
47 1942	1	1	0	0	1	0	0	0	0
GRUPOS DE GENERACIONES DE LA MADRE									
1971 y posterior	75	40	35	0	40	34	0	0	1
1970-1966	135	61	74	0	60	72	1	0	2
1965-1961	99	40	59	0	39	58	1	0	1
1960-1956	69	28	41	0	28	40	0	0	1
1955-1951	32	20	11	1	20	11	0	1	0
1950-1946	12	7	5	0	7	5	0	0	0
1945-1941	1	1	0	0	1	0	0	0	0

PARTOS DE MADRES RESIDENTES, CLASIFICADOS POR MULTIPLICIDAD Y VITALIDAD COMBINADAS, SEGUN MUNICIPIOS, ESTRATOS DE POBLACION Y AMBITOS GEOGRAFICOS DE RESIDENCIA DE LA MADRE {R/R}

	TODOS LOS PARTOS				SENCILLOS		DOBLES			TRIPLES	CUADRUPLES O MAS
	Total	Sólo MFT	Sólo NV	MFT y NV	NV	MFT	2NV	1NV 1MFT	2MFT	3NV	4NV
TOTAL RESIDENTES EN LA CM	49584	152	49423	9	48935	147	474	9	5	13	1
MUNICIPIOS											
Ajalvir	14	0	14	0	14	0	0	0	0	0	0
Alamo (Ei)	28	0	28	0	28	0	0	0	0	0	0
Alcalá de Henares	917	3	1914	0	1895	3	18	0	0	1	0
Alcobendas	844	2	842	0	839	2	3	0	0	0	0
Alcorcón	065	0	1065	0	1050	0	15	0	0	0	0
Aldea del Fresno	19	0	19	0	19	0	0	0	0	0	0
Algete	190	1	189	0	188	1	1	0	0	0	0
Alpedrete	50	0	50	0	50	0	0	0	0	0	0
Ambite	4	0	4	0	4	0	0	0	0	0	0
Anchuelo	11	0	11	0	11	0	0	0	0	0	0
Aranjuez	374	0	374	0	371	0	3	0	0	0	0
Arganda del Rey	340	0	340	0	335	0	5	0	0	0	0
Arroyomolinos	17	0	17	0	17	0	0	0	0	0	0
Becerril de la Sierra	28	0	28	0	28	0	0	0	0	0	0
Belmonte de Tajo	10	0	10	0	9	0	1	0	0	0	0
Berruoco (Ei)	2	0	2	0	2	0	0	0	0	0	0
Boadilla del Monte	172	0	172	0	172	0	0	0	0	0	0
Boalo (Ei)	27	0	27	0	25	0	2	0	0	0	0
Braojos	1	0	1	0	0	0	1	0	0	0	0
Brea de Tajo	3	0	3	0	3	0	0	0	0	0	0
Brunete	26	0	26	0	26	0	0	0	0	0	0
Buitrago del Lozoya	22	0	22	0	22	0	0	0	0	0	0
Bustarviejo	7	0	7	0	7	0	0	0	0	0	0
Cabanillas de la Sierra	1	0	1	0	1	0	0	0	0	0	0
Cabrera (La)	11	0	11	0	11	0	0	0	0	0	0
Cadalso de los Vidrios	31	0	31	0	31	0	0	0	0	0	0
Camarma de Esteruelas	24	0	24	0	24	0	0	0	0	0	0
Campo Real	26	0	26	0	26	0	0	0	0	0	0
Carabafia	13	1	12	0	12	1	0	0	0	0	0
Casarrubuelos	4	0	4	0	4	0	0	0	0	0	0
Cenicientos	19	0	19	0	19	0	0	0	0	0	0
Cercedilla	51	0	51	0	50	0	1	0	0	0	0
Ciempozuelos	117	0	117	0	117	0	0	0	0	0	0
Cobefia	22	0	22	0	22	0	0	0	0	0	0
Colmenar de Oreja	56	0	56	0	55	0	1	0	0	0	0
Colmanar del Arroyo	6	0	6	0	6	0	0	0	0	0	0
Colmenar Viejo	570	1	569	0	562	0	5	0	1	2	0
Colmenarejo	28	0	28	0	28	0	0	0	0	0	0
Collado-Mediano	25	0	25	0	25	0	0	0	0	0	0
Collado Villalba	398	5	393	0	389	5	4	0	0	0	0
Corpa	3	0	3	0	3	0	0	0	0	0	0
Coslada	1024	4	1019	1	1012	4	7	1	0	0	0
Cubas	9	0	9	0	9	0	0	0	0	0	0
Chapinería	7	0	7	0	7	0	0	0	0	0	0
Chinchón	43	1	42	0	40	1	2	0	0	0	0
Daganzo de Arriba	29	0	29	0	28	0	1	0	0	0	0
Escorial (Ei)	93	0	93	0	92	0	1	0	0	0	0
Estremera	13	0	13	0	13	0	0	0	0	0	0
Fresnedillas	1	0	1	0	1	0	0	0	0	0	0
Fresno de Torote	3	0	3	0	3	0	0	0	0	0	0
Fuenlabrada	2415	2	2413	0	2391	1	22	0	1	0	0
Fuente el Saz de Jarama	44	0	44	0	43	0	1	0	0	0	0
Fuentidueña de Tajo	12	1	11	0	11	1	0	0	0	0	0
Galapagar	148	2	146	0	146	2	0	0	0	0	0
Garganta de los Montes	2	0	2	0	2	0	0	0	0	0	0
Gascones	3	0	3	0	3	0	0	0	0	0	0
Getafe	1184	0	1184	0	1173	0	10	0	0	1	0
Griñón	19	0	19	0	19	0	0	0	0	0	0

PARTOS DE MADRES RESIDENTES, CLASIFICADOS POR MULTIPLICIDAD Y VITALIDAD COMBINADAS, SEGUN MUNICIPIOS, ESTRATOS DE POBLACION Y AMBITOS GEOGRAFICOS DE RESIDENCIA DE LA MADRE {R/R} (CONT.)

	TODOS LOS PARTOS				SENCILLOS		DOBLES			TRIPLES	CUADRUPLES O MAS
	Total	Sólo MFT	Sólo NV	MFT y NV	NV	MFT	2NV	1NV 1MFT	2MFT	3NV	4NV
Guadalix de la Sierra	25	0	25	0	24	0	1	0	0	0	0
Guadarrama	98	0	98	0	98	0	0	0	0	0	0
Horcajo de la Sierra	1	0	1	0	1	0	0	0	0	0	0
Horcajuelo de la Sierra	1	0	1	0	1	0	0	0	0	0	0
Hoyo de Manzanares	65	0	65	0	64	0	1	0	0	0	0
Humanes de Madrid	158	0	158	0	158	0	0	0	0	0	0
Leganés	1552	1	1550	1	1532	1	18	1	0	0	0
Loeches	32	0	32	0	32	0	0	0	0	0	0
Lozoya	5	0	5	0	4	0	1	0	0	0	0
Lozoyuela-Navas-Sieteiglesias	3	0	3	0	3	0	0	0	0	0	0
Madrid	26572	106	26459	7	26191	104	258	7	2	9	1
Majadahonda	364	3	361	0	358	3	3	0	0	0	0
Manzanares el Real	33	0	33	0	33	0	0	0	0	0	0
Meco	89	0	89	0	88	0	1	0	0	0	0
Mejorada del Campo	222	1	221	0	218	1	3	0	0	0	0
Miraflores de la Sierra	28	0	28	0	28	0	0	0	0	0	0
Molar (El)	41	0	41	0	40	0	1	0	0	0	0
Molinos (Los)	36	0	36	0	36	0	0	0	0	0	0
Montejo de la Sierra	4	0	4	0	4	0	0	0	0	0	0
Moraleja de Enmedio	19	0	19	0	19	0	0	0	0	0	0
Moralzarzal	27	1	26	0	26	1	0	0	0	0	0
Morata de Tajuña	68	0	68	0	68	0	0	0	0	0	0
Móstoles	2182	1	2181	0	2158	1	23	0	0	0	0
Navacerrada	17	0	17	0	16	0	1	0	0	0	0
Navalafuente	3	0	3	0	3	0	0	0	0	0	0
Navalagamella	4	0	4	0	4	0	0	0	0	0	0
Navalcarnero	148	1	147	0	146	1	1	0	0	0	0
Navas del Rey	10	0	10	0	10	0	0	0	0	0	0
Nuevo Baztán	13	0	13	0	13	0	0	0	0	0	0
Orusco	9	0	9	0	9	0	0	0	0	0	0
Paracuellos de Jarama	62	0	62	0	61	0	1	0	0	0	0
Paría	898	4	894	0	887	4	7	0	0	0	0
Patones	4	0	4	0	4	0	0	0	0	0	0
Pedrezuela	6	0	6	0	6	0	0	0	0	0	0
Pelayos de la Presa	7	1	6	0	6	1	0	0	0	0	0
Perales de Tajuña	17	0	17	0	16	0	1	0	0	0	0
Pezuela de las Torres	4	0	4	0	4	0	0	0	0	0	0
Pinto	267	0	267	0	264	0	3	0	0	0	0
Pozuelo de Alarcón	458	0	458	0	448	0	10	0	0	0	0
Pozuelo del Rey	1	0	1	0	1	0	0	0	0	0	0
Prádena del Rincón	1	0	1	0	1	0	0	0	0	0	0
Puentes Viejas	3	0	3	0	3	0	0	0	0	0	0
Quijorna	5	0	5	0	5	0	0	0	0	0	0
Rascafría	20	0	20	0	20	0	0	0	0	0	0
Redueña	3	0	3	0	3	0	0	0	0	0	0
Ribatejada	2	0	2	0	2	0	0	0	0	0	0
Rivas-Vaciamadrid	305	0	305	0	304	0	1	0	0	0	0
Robledo de Chavela	18	0	18	0	18	0	0	0	0	0	0
Rozas de Madrid (Las)	508	1	507	0	504	1	3	0	0	0	0
Rozas de Puerto Real	1	0	1	0	1	0	0	0	0	0	0
San Agustín de Guadalix	53	0	53	0	52	0	1	0	0	0	0
San Fernando de Henares	371	0	371	0	366	0	5	0	0	0	0
San Lorenzo del Escorial	107	0	107	0	106	0	1	0	0	0	0
San Martín de la Vega	116	0	116	0	116	0	0	0	0	0	0
San Martín de Valdeiglesias	63	0	63	0	63	0	0	0	0	0	0
San Sebastián de los Reyes	691	7	684	0	677	6	7	0	1	0	0
Santa María de la Alameda	8	0	8	0	8	0	0	0	0	0	0
Santorcaz	5	0	5	0	5	0	0	0	0	0	0
Santos de la Humosa (Los)	5	0	5	0	5	0	0	0	0	0	0
Serranillos del Valle	2	0	2	0	2	0	0	0	0	0	0
Sevilla la Nueva	12	0	12	0	12	0	0	0	0	0	0
Soto del Real	35	0	35	0	35	0	0	0	0	0	0
Talamanca de Jarama	9	0	9	0	9	0	0	0	0	0	0

PARTOS DE MADRES RESIDENTES, CLASIFICADOS POR MULTIPLICIDAD Y VITALIDAD COMBINADAS, SEGUN MUNICIPIOS, ESTRATOS DE POBLACION Y AMBITOS GEOGRAFICOS DE RESIDENCIA DE LA MADRE {R/R} (CONT.)

	TODOS LOS PARTOS				SENCILLOS		DOBLES			TRIPLES	CUADRUPLES O MAS
	Total	Sólo MFT	Sólo NV	MFT y NV	NV	MFT	2NV	1NV 1MFT	2MFT	3NV	4NV
MUNICIPIOS (CONCL.)											
Tielmes	16	0	16	0	16	0	0	0	0	0	0
Titulcia	6	0	6	0	6	0	0	0	0	0	0
Torrejón de Ardoz	1015	0	1015	0	1011	0	4	0	0	0	0
Torrejón de la Calzada	20	0	20	0	20	0	0	0	0	0	0
Torrejón de Velasco	16	0	16	0	16	0	0	0	0	0	0
Torrelaguna	34	2	32	0	32	2	0	0	0	0	0
Torrelodones	109	0	109	0	108	0	1	0	0	0	0
Torremocha de Jarama	1	0	1	0	1	0	0	0	0	0	0
Torres de la Alameda	49	0	49	0	48	0	1	0	0	0	0
Valdaracete	10	0	10	0	10	0	0	0	0	0	0
Valdeavero	5	0	5	0	5	0	0	0	0	0	0
Valdelaguna	5	0	5	0	5	0	0	0	0	0	0
Valdemanco	2	0	2	0	2	0	0	0	0	0	0
Valdemaqueda	4	0	4	0	4	0	0	0	0	0	0
Valdemorillo	30	0	30	0	29	0	1	0	0	0	0
Valdemoro	198	0	198	0	195	0	3	0	0	0	0
Valdeolmos	7	0	7	0	7	0	0	0	0	0	0
Valdepiélagos	2	0	2	0	2	0	0	0	0	0	0
Valdetorres de Jarama	15	0	15	0	15	0	0	0	0	0	0
Valdilecha	30	0	30	0	30	0	0	0	0	0	0
Valverde de Alcalá	2	0	2	0	2	0	0	0	0	0	0
Velilla de San Antonio	24	0	24	0	24	0	0	0	0	0	0
Vellón (EI)	2	0	2	0	2	0	0	0	0	0	0
Venturada	1	0	1	0	1	0	0	0	0	0	0
Villa del Prado	45	0	45	0	44	0	1	0	0	0	0
Villaconejos	37	0	37	0	37	0	0	0	0	0	0
Villalbilla	22	0	22	0	21	0	1	0	0	0	0
Villamanrique de Tajo	5	0	5	0	5	0	0	0	0	0	0
Villamanta	10	0	10	0	9	0	1	0	0	0	0
Villamantilla	1	0	1	0	1	0	0	0	0	0	0
Villanueva de la Cañada	66	0	66	0	65	0	1	0	0	0	0
Villanueva de Perales	2	0	2	0	2	0	0	0	0	0	0
Villanueva del Pardillo	52	0	52	0	51	0	1	0	0	0	0
Villar del Olmo	1	0	1	0	1	0	0	0	0	0	0
Villarejo de Salvanes	86	0	86	0	85	0	1	0	0	0	0
Villaviciosa de Odón	122	0	122	0	120	0	2	0	0	0	0
Villavieja del Lozoya	1	0	1	0	1	0	0	0	0	0	0
Zarzalejo	10	0	10	0	10	0	0	0	0	0	0

ESTRATOS DE POBLACION

Menos de 101	4	0	4	0	4	0	0	0	0	0	0
De 101 a 500	92	0	92	0	90	0	2	0	0	0	0
De 501 a 1.000	231	1	230	0	230	1	0	0	0	0	0
De 1.001 a 2.000	874	3	871	0	859	3	12	0	0	0	0
De 2.001 a 5.000	952	3	949	0	937	3	12	0	0	0	0
De 5.001 a 10.000	1885	4	1881	0	1872	4	9	0	0	0	0
De 10.001 a 20.000	537	1	536	0	530	1	6	0	0	0	0
De 20.001 a 50.000	3650	10	3640	0	3597	9	41	0	1	2	0
De 50.001 a 100.000	4472	17	4454	1	4426	16	28	1	1	0	0
De 100.001 a 200.000	10315	7	10307	1	10199	6	106	1	1	2	0
Más de 200.000	26572	106	26459	7	26191	104	258	7	2	9	1

AMBITOS GEOGRAFICOS

Area Metropolitana	44948	136	44803	9	44359	131	430	9	5	13	1
Madrid	26572	106	26459	7	26191	104	258	7	2	9	1
Corona Metropolitana	18376	30	18344	2	18168	27	172	2	3	4	0
Norte	2105	10	2095	0	2078	8	15	0	2	2	0
Sur	9563	8	9554	1	9455	7	98	1	1	1	0
Este	4940	8	4931	1	4891	8	39	1	0	1	0
Oeste	1768	4	1764	0	1744	4	20	0	0	0	0
Municipios no metropolitanos	4636	16	4620	0	4576	16	44	0	0	0	0

PARTOS DE MADRES RESIDENTES, CLASIFICADOS POR MULTIPLICIDAD Y VITALIDAD COMBINADAS, SEGUN MUNICIPIOS, ESTRATOS DE POBLACION Y AMBITOS GEOGRAFICOS DE RESIDENCIA DE LA MADRE {R/R} (CONT.)

	TODOS LOS PARTOS				SENCILLOS		DOBLES			TRIPLES	CUADRUPLES O MAS
	Total	Sólo MFT	Sólo NV	MFT y NV	NV	MFT	2NV	1NV 1MFT	2MFT	3NV	4NV
DISTRITOS Y BARRIOS DEL MUNICIPIO DE MADRID											
Centro	1244	6	1238	0	1228	6	9	0	0	1	0
Palacio	212	1	211	0	211	1	0	0	0	0	0
Embajadores	420	2	418	0	415	2	3	0	0	0	0
Cortes	98	0	98	0	97	0	1	0	0	0	0
Justicia	151	0	151	0	150	0	1	0	0	0	0
Universidad	297	2	295	0	290	2	4	0	0	1	0
Sol	66	1	65	0	65	1	0	0	0	0	0
Arganzuela	960	1	959	0	955	1	4	0	0	0	0
Imperial	130	0	130	0	130	0	0	0	0	0	0
Acacias	274	0	274	0	272	0	2	0	0	0	0
Chopera	160	1	159	0	158	1	1	0	0	0	0
Legazpi	39	0	39	0	39	0	0	0	0	0	0
Delicias	149	0	149	0	148	0	1	0	0	0	0
Palos de Moguer	198	0	198	0	198	0	0	0	0	0	0
Atocha	10	0	10	0	10	0	0	0	0	0	0
Retiro	999	2	997	0	993	2	4	0	0	0	0
Pacífico	277	1	276	0	274	1	2	0	0	0	0
Adelfas	132	0	132	0	132	0	0	0	0	0	0
Estrella	209	0	209	0	207	0	2	0	0	0	0
Ibiza	166	0	166	0	166	0	0	0	0	0	0
Jerónimos	68	0	68	0	68	0	0	0	0	0	0
Niño Jesús	147	1	146	0	146	1	0	0	0	0	0
Salamanca	1263	4	1259	0	1235	4	24	0	0	0	0
Recoletos	152	0	152	0	149	0	3	0	0	0	0
Goya	226	1	225	0	220	1	5	0	0	0	0
Fuente del Berro	196	2	194	0	191	2	3	0	0	0	0
Guindalera	374	0	374	0	367	0	7	0	0	0	0
Lista	178	1	177	0	174	1	3	0	0	0	0
Castellana	137	0	137	0	134	0	3	0	0	0	0
Chamartín	1378	4	1374	0	1360	4	13	0	0	1	0
El Viso	132	0	132	0	130	0	2	0	0	0	0
Prosperidad	378	0	378	0	372	0	6	0	0	0	0
Ciudad Jardín	178	2	176	0	174	2	2	0	0	0	0
Hispanoamérica	285	1	284	0	282	1	2	0	0	0	0
Nueva España	193	1	192	0	191	1	1	0	0	0	0
Castilla	212	0	212	0	211	0	0	0	0	1	0
Tetuán	1197	3	1194	0	1184	3	9	0	0	1	0
Bellas Vistas	236	1	235	0	234	1	1	0	0	0	0
Cuatro Caminos	257	0	257	0	253	0	4	0	0	0	0
Castillejos	198	0	198	0	196	0	1	0	0	1	0
Almenara	152	1	151	0	150	1	1	0	0	0	0
Valdeacederas	193	0	193	0	192	0	1	0	0	0	0
Berruete	161	1	160	0	159	1	1	0	0	0	0
Chamberí	1231	3	1228	0	1213	3	15	0	0	0	0
No consta	1	1	0	0	0	1	0	0	0	0	0
Gaztambide	174	0	174	0	172	0	2	0	0	0	0
Arapiles	203	0	203	0	199	0	4	0	0	0	0
Trafalgar	222	0	222	0	217	0	5	0	0	0	0
Almagro	189	1	188	0	186	1	2	0	0	0	0
Ríos Rosas	254	1	253	0	253	1	0	0	0	0	0
Vallehermoso	188	0	188	0	186	0	2	0	0	0	0
Fuencarral-El Pardo	2005	12	1992	1	1977	12	15	1	0	0	0
El Pardo	38	1	37	0	37	1	0	0	0	0	0
Fuente Arreina	32	0	32	0	32	0	0	0	0	0	0
Peña Grande	594	3	591	0	586	3	5	0	0	0	0
El Pilar	473	4	468	1	463	4	5	1	0	0	0
La Paz	445	1	444	0	441	1	3	0	0	0	0

PARTOS DE MADRES RESIDENTES, CLASIFICADOS POR MULTIPLICIDAD Y VITALIDAD COMBINADAS, SEGUN MUNICIPIOS, ESTRATOS DE POBLACION Y AMBITOS GEOGRAFICOS DE RESIDENCIA DE LA MADRE {R/R} (CONT.)

	TODOS LOS PARTOS				SENCILLOS		DOBLES			TRIPLES	CUADRUPLES O MAS
	Total	Sólo MFT	Sólo NV	MFT y NV	NV	MFT	2NV	1NV 1MFT	2MFT	3NV	4NV
DISTRITOS Y BARRIOS DEL MUNICIPIO DE MADRID (CONT.)											
Fuencarral-El Pardo (Concl.)											
Valverde	284	1	283	0	282	1	1	0	0	0	0
Mirasierra	137	2	135	0	134	2	1	0	0	0	0
El Goloso	2	0	2	0	2	0	0	0	0	0	0
Moncloa-Aravaca											
Casa de Campo	77	0	77	0	77	0	0	0	0	0	0
Argüelles	173	0	173	0	173	0	0	0	0	0	0
Ciudad Universitaria	127	0	127	0	124	0	3	0	0	0	0
Valdezarza	329	3	326	0	322	3	4	0	0	0	0
Valdemarín	13	0	13	0	12	0	1	0	0	0	0
El Plantío	16	0	16	0	16	0	0	0	0	0	0
Aravaca	118	0	118	0	117	0	1	0	0	0	0
Latina											
Los Cármenes	114	0	114	0	112	0	2	0	0	0	0
Puerta del Ángel	393	2	391	0	388	2	3	0	0	0	0
Lucero	304	0	304	0	303	0	1	0	0	0	0
Aluche	615	1	614	0	606	1	8	0	0	0	0
Campamento	181	1	180	0	178	1	2	0	0	0	0
Las Águilas	474	1	473	0	467	1	6	0	0	0	0
Carabanchel											
Comillas	210	0	210	0	209	0	1	0	0	0	0
Opañel	297	0	297	0	296	0	1	0	0	0	0
San Isidro	331	0	331	0	327	0	4	0	0	0	0
Vista Alegre	367	2	365	0	363	2	2	0	0	0	0
Puerta Bonita	258	0	258	0	257	0	1	0	0	0	0
Buenavista	210	2	208	0	205	1	2	0	1	0	1
Abrantes	225	1	224	0	221	1	3	0	0	0	0
Usera											
Orcasitas	180	0	180	0	179	0	1	0	0	0	0
Orcasur	139	0	139	0	138	0	1	0	0	0	0
San Fermín	145	1	144	0	142	1	2	0	0	0	0
Almendrales	131	0	131	0	130	0	1	0	0	0	0
Moscardó	195	1	194	0	193	1	1	0	0	0	0
Zofío	111	0	111	0	110	0	1	0	0	0	0
Pradolongo	149	0	149	0	144	0	5	0	0	0	0
Puente de Vallecas											
Entrevías	423	1	421	1	415	1	6	1	0	0	0
San Diego	396	2	394	0	388	2	5	0	0	1	0
Palomeras Bajas	239	1	238	0	236	1	2	0	0	0	0
Palomeras Sureste	539	1	537	1	527	1	10	1	0	0	0
Portazgo	280	3	277	0	275	3	2	0	0	0	0
Numancia	476	0	476	0	473	0	1	0	0	2	0
Moratalaz											
Pavones	90	0	90	0	90	0	0	0	0	0	0
Marroquina	231	1	230	0	227	1	3	0	0	0	0
Media Legua	149	0	148	1	146	0	1	1	0	1	0
Fontarrón	153	1	152	0	151	1	1	0	0	0	0
Vinateros	180	2	178	0	177	2	1	0	0	0	0
Ciudad Lineal											
Ventas	481	2	479	0	470	2	9	0	0	0	0
Pueblo Nuevo	487	2	485	0	478	2	7	0	0	0	0
Quintana	227	2	225	0	225	2	0	0	0	0	0
Concepción	181	1	180	0	176	1	2	0	0	2	0
San Pascual	206	0	206	0	205	0	1	0	0	0	0
San Juan Bautista	87	0	87	0	86	0	1	0	0	0	0
Colina	64	0	64	0	64	0	0	0	0	0	0
Atalaya	28	0	28	0	28	0	0	0	0	0	0

PARTOS DE MADRES RESIDENTES, CLASIFICADOS POR MULTIPLICIDAD Y VITALIDAD COMBINADAS, SEGUN MUNICIPIOS, ESTRATOS DE POBLACION Y AMBITOS GEOGRAFICOS DE RESIDENCIA DE LA MADRE {R/R} (CONT.)

	TODOS LOS PARTOS				SENCILLOS		DOBLES			TRIPLES	CUADRUPLES O MAS
	Total	Sólo MFT	Sólo NV	MFT y NV	NV	MFT	2NV	1NV 1MFT	2MFT	3NV	4NV
DISTRITOS Y BARRIOS DEL MUNICIPIO DE MADRID (CONCL.)											
Ciudad Lineal (Concl.)											
Costillares	206	1	205	0	201	1	4	0	0	0	0
Hortaleza	1439	6	1432	1	1422	6	10	1	0	0	0
Palomas	31	0	31	0	31	0	0	0	0	0	0
Piovera	38	0	38	0	37	0	1	0	0	0	0
Canillas	476	2	473	1	470	2	3	1	0	0	0
Pinar del Rey	590	3	587	0	582	3	5	0	0	0	0
Apóstol Santiago	114	1	113	0	113	1	0	0	0	0	0
Valde fuentes	190	0	190	0	189	0	1	0	0	0	0
Villaverde	1141	4	1136	1	1125	4	11	1	0	0	0
San Andrés	448	2	446	0	442	2	4	0	0	0	0
San Cristóbal	131	0	131	0	129	0	2	0	0	0	0
Butarque	61	1	60	0	60	1	0	0	0	0	0
Los Rosales	190	1	189	0	185	1	4	0	0	0	0
Los Angeles	311	0	310	1	309	0	1	1	0	0	0
Villa de Vallecas	850	4	846	0	833	4	13	0	0	0	0
Casco Histórico	336	2	334	0	331	2	3	0	0	0	0
Santa Eugenia	514	2	512	0	502	2	10	0	0	0	0
Vicálvaro	437	4	433	0	429	4	4	0	0	0	0
Casco Histórico	270	3	267	0	265	3	2	0	0	0	0
Ambroz	167	1	166	0	164	1	2	0	0	0	0
San Blas	1109	9	1099	1	1088	9	11	1	0	0	0
No consta	1	1	0	0	0	1	0	0	0	0	0
Simancas	180	2	178	0	175	2	3	0	0	0	0
Hellín	80	0	80	0	79	0	1	0	0	0	0
Amposta	88	1	87	0	87	1	0	0	0	0	0
Arcos	240	2	238	0	236	2	2	0	0	0	0
Rosas	81	1	79	1	77	1	2	1	0	0	0
Rejas	50	0	50	0	50	0	0	0	0	0	0
Canillejas	333	2	331	0	328	2	3	0	0	0	0
El Salvador	56	0	56	0	56	0	0	0	0	0	0
Barajas	306	1	305	0	302	1	3	0	0	0	0
Casco Histórico	84	1	83	0	83	1	0	0	0	0	0
Alameda de Osuna	147	0	147	0	145	0	2	0	0	0	0
Aeropuerto	18	0	18	0	17	0	1	0	0	0	0
Timón	51	0	51	0	51	0	0	0	0	0	0
Corralejos	6	0	6	0	6	0	0	0	0	0	0
No consta	8	8	0	0	0	7	0	0	1	0	0
AREAS Y DISTRITOS DE SALUD											
Area 1 Sur-Este	6456	24	6429	3	6363	24	62	3	0	4	0
Arganda	1014	2	1012	0	1003	2	9	0	0	0	0
Moratalaz	1240	8	1231	1	1220	8	10	1	0	1	0
Retiro	999	2	997	0	993	2	4	0	0	0	0
Vallecas	3203	12	3189	2	3147	12	39	2	0	3	0
Area 2 Centro-Norte	4282	13	4268	1	4215	13	52	1	0	1	0
Coslada	1641	5	1635	1	1620	5	15	1	0	0	0
Salamanca	1263	4	1259	0	1235	4	24	0	0	0	0
Chamartín	1378	4	1374	0	1360	4	13	0	0	1	0
Area 3 Este	3151	3	3148	0	3122	3	25	0	0	1	0
Alcalá Henares	2136	3	2133	0	2111	3	21	0	0	1	0
Torrejón Ardoz	1015	0	1015	0	1011	0	4	0	0	0	0

PARTOS DE MADRES RESIDENTES, CLASIFICADOS POR MULTIPLICIDAD Y VITALIDAD COMBINADAS, SEGUN MUNICIPIOS, ESTRATOS DE POBLACION Y AMBITOS GEOGRAFICOS DE RESIDENCIA DE LA MADRE {R/R} (CONCL.)

	TODOS LOS PARTOS				SENCILLOS		DOBLES			TRIPLES	CUADRUPLS O MAS
	Total	Sólo MFT	Sólo NV	MFT y NV	NV	MFT	2NV	1NV 1MFT	2MFT	3NV	4NV
AREAS Y DISTRITOS DE SALUD (CONCL.)											
Area 4 Noreste	4821	24	4795	2	4745	24	48	2	0	2	0
Ciudad Lineal	1967	8	1959	0	1933	8	24	0	0	2	0
San Blas	1109	9	1099	1	1088	9	11	1	0	0	0
Hortaleza	1745	7	1737	1	1724	7	13	1	0	0	0
Area 5 Norte	6092	28	6063	1	6010	26	50	1	2	3	0
Aícobendas	2197	12	2185	0	2166	11	19	0	1	0	0
Colmenar Viejo	693	1	692	0	683	0	7	0	1	2	0
Tetuán	1197	3	1194	0	1184	3	9	0	0	1	0
Fuencarral	2005	12	1992	1	1977	12	15	1	0	0	0
Area 6 Oeste	3859	15	3844	0	3806	15	38	0	0	0	0
Majadahonda	1651	4	1647	0	1629	4	18	0	0	0	0
Collado Villalba	1355	8	1347	0	1336	8	11	0	0	0	0
Moncloa	853	3	850	0	841	3	9	0	0	0	0
Area 7 Centro-Oeste	4556	14	4542	0	4495	14	46	0	0	1	0
Centro	1244	6	1238	0	1228	6	9	0	0	1	0
Chamberí	1231	3	1228	0	1213	3	15	0	0	0	0
Latina	2081	5	2076	0	2054	5	22	0	0	0	0
Area 8 Sur-Oeste I	3778	3	3775	0	3732	3	43	0	0	0	0
Móstoles	2304	1	2303	0	2278	1	25	0	0	0	0
Alcorcón	1065	0	1065	0	1050	0	15	0	0	0	0
Navalcarnero	409	2	407	0	404	2	3	0	0	0	0
Area 9 Sur-Oeste II	3967	3	3963	1	3923	2	40	1	1	0	0
Leganés	1552	1	1550	1	1532	1	18	1	0	0	0
Fuenlabrada	2415	2	2413	0	2391	1	22	0	1	0	0
Area 10 Sur I	2613	4	2609	0	2588	4	20	0	0	1	0
Paría	1429	4	1425	0	1415	4	10	0	0	0	0
Getafe	1184	0	1184	0	1173	0	10	0	0	1	0
Area 11 Sur II	6001	13	5987	1	5936	12	50	1	1	0	1
Aranjuez	952	1	951	0	942	1	9	0	0	0	0
Arganzuela	960	1	959	0	955	1	4	0	0	0	0
Villaverde	1141	4	1136	1	1125	4	11	1	0	0	0
Carabanchel	1898	5	1893	0	1878	4	14	0	1	0	1
Usera	1050	2	1048	0	1036	2	12	0	0	0	0
No consta	8	8	0	0	0	7	0	0	1	0	0

PARTOS INSCRITOS EN LA COMUNIDAD DE MADRID, E INSCRITOS FUERA DE MADRES RESIDENTES, CLASIFICADOS POR MULTIPLICIDAD Y VITALIDAD COMBINADAS, SEGUN MUNICIPIOS, ESTRATOS DE POBLACION Y AMBITOS GEOGRAFICOS DE INSCRIPCION DEL NACIMIENTO {IR/I}

	TODOS LOS PARTOS				SENCILLOS		DOBLES			TRIPLES	CUADRUPLES O MAS
	Total	Sólo MFT	Sólo NV	MFT y NV	NV	MFT	2NV	1NV 1MFT	2MFT	3NV	4NV
TOTAL INSCRITOS EN LA CM	50553	157	50387	9	49882	152	489	9	5	14	2
MUNICIPIOS											
Alcalá de Henares	2400	1	2399	0	2377	1	21	0	0	1	0
Alcobendas	4	0	4	0	4	0	0	0	0	0	0
Algete	1	0	1	0	1	0	0	0	0	0	0
Alpedrete	1	0	1	0	1	0	0	0	0	0	0
Aranjuez	2	0	2	0	2	0	0	0	0	0	0
Carabaña	1	0	1	0	1	0	0	0	0	0	0
Coslada	3	0	3	0	3	0	0	0	0	0	0
Fuente el Saz de Jarama	1	0	1	0	1	0	0	0	0	0	0
Galapagar	2	0	2	0	2	0	0	0	0	0	0
Hoyo de Manzanares	1	0	1	0	1	0	0	0	0	0	0
Leganés	3044	0	3044	0	3030	0	14	0	0	0	0
Madrid	42186	156	42021	9	41580	151	426	9	5	13	2
Majadahonda	2	0	2	0	2	0	0	0	0	0	0
Morazarzal	4	0	4	0	4	0	0	0	0	0	0
Móstoles	2337	0	2337	0	2311	0	26	0	0	0	0
Parla	1	0	1	0	1	0	0	0	0	0	0
Pinto	1	0	1	0	1	0	0	0	0	0	0
Pozuelo de Alarcón	2	0	2	0	2	0	0	0	0	0	0
San Fernando de Henares	4	0	4	0	4	0	0	0	0	0	0
San Lorenzo del Escorial	271	0	271	0	270	0	1	0	0	0	0
San Sebastián de los Reyes	1	0	1	0	1	0	0	0	0	0	0
Torrejón de Ardoz	280	0	280	0	279	0	1	0	0	0	0
Torrejón de la Calzada	1	0	1	0	1	0	0	0	0	0	0
Torrelodones	1	0	1	0	1	0	0	0	0	0	0
Villacorejos	2	0	2	0	2	0	0	0	0	0	0
ESTRATOS DE POBLACION											
De 1.001 a 2.000	7	0	7	0	7	0	0	0	0	0	0
De 2.001 a 5.000	4	0	4	0	4	0	0	0	0	0	0
De 5.001 a 10.000	275	0	275	0	274	0	1	0	0	0	0
De 20.001 a 50.000	11	0	11	0	11	0	0	0	0	0	0
De 50.001 a 100.000	289	0	289	0	288	0	1	0	0	0	0
De 100.001 a 200.000	7781	1	7780	0	7718	1	61	0	0	1	0
Más de 200.000	42186	156	42021	9	41580	151	426	9	5	13	2
AMBITOS GEOGRAFICOS											
Area Metropolitana	50265	157	50099	9	49595	152	488	9	5	14	2
Madrid	42186	156	42021	9	41580	151	426	9	5	13	2
Corona Metropolitana	8079	1	8078	0	8015	1	62	0	0	1	0
Norte	5	0	5	0	5	0	0	0	0	0	0
Sur	5383	0	5383	0	5343	0	40	0	0	0	0
Este	2687	1	2686	0	2663	1	22	0	0	1	0
Oeste	4	0	4	0	4	0	0	0	0	0	0
Municipios no metropolitanos	288	0	288	0	287	0	1	0	0	0	0

PARTOS INSCRITOS EN LA COMUNIDAD DE MADRID, E INSCRITOS FUERA DE MADRES RESIDENTES, CLASIFICADOS POR MULTIPLICIDAD Y VITALIDAD COMBINADAS, SEGUN MUNICIPIOS, ESTRATOS DE POBLACION Y AMBITOS GEOGRAFICOS DE INSCRIPCION DEL NACIMIENTO {IR/I} (CONCL.)

	TODOS LOS PARTOS			SENCILLOS		DOBLES	TRIPLES
	Total	Sólo MFT	Sólo NV	NV	MFT	2NV	3NV

TOTAL RESIDENTES EN LA CM INSCRITOS EN OTRAS CCAA

TOTAL	724	1	723	717	1	5	1
Andalucía	125	0	125	124	0	1	0
Aragón	38	0	38	37	0	0	1
Asturias	19	0	19	19	0	0	0
Baleares	1	0	1	1	0	0	0
Canarias	7	0	7	7	0	0	0
Cantabria	15	0	15	15	0	0	0
Castilla-León	159	0	159	159	0	0	0
Castilla-La Mancha	139	1	138	137	1	1	0
Cataluña	29	0	29	28	0	1	0
Extremadura	47	0	47	46	0	1	0
Galicia	35	0	35	34	0	1	0
Murcia	21	0	21	21	0	0	0
Navarra	9	0	9	9	0	0	0
Comunidad Valenciana	40	0	40	40	0	0	0
País Vasco	38	0	38	38	0	0	0
Rioja (La)	1	0	1	1	0	0	0
Melilla	1	0	1	1	0	0	0

PARTOS DE MADRES RESIDENTES, CLASIFICADOS POR MULTIPLICIDAD Y MADURIDAD COMBINADAS, SEGUN FILIACION DEL NACIDO, ESTADO CIVIL, EDAD CUMPLIDA Y AÑO DE NACIMIENTO DE LA MADRE {R/R}

	TODOS LOS PARTOS	SENCILLOS				DOBLES			TRIPLES			CUADRUPLS O MAS
		Pretér- mino	A tér- mino	Postér- mino	No consta	Pretér- mino	A tér- mino	No consta	Pretér- mino	A tér- mino	No consta	No consta

EDAD CUMPLIDA Y AÑO DE NACIMIENTO DE LA MADRE

A) TODOS LOS PARTOS

TODOS LOS AÑOS		49584	2501	26724	1628	18229	143	177	168	5	2	6	1
Menos 15	1975 y post.	8	0	0	0	8	0	0	0	0	0	0	0
De	15 a 19	1562	85	530	40	894	2	4	7	0	0	0	0
	15 1975	9	0	2	0	7	0	0	0	0	0	0	0
	15 1974	35	3	5	0	27	0	0	0	0	0	0	0
	16 1974	50	2	9	0	38	0	0	1	0	0	0	0
	16 1973	83	6	30	4	40	1	1	1	0	0	0	0
	17 1973	108	5	36	1	66	0	0	0	0	0	0	0
	17 1972	145	7	45	1	91	0	0	1	0	0	0	0
	18 1972	204	14	77	3	109	0	1	0	0	0	0	0
	18 1971	250	9	93	9	138	0	0	1	0	0	0	0
	19 1971	322	16	108	16	178	1	1	2	0	0	0	0
	19 1970	356	23	125	6	200	0	1	1	0	0	0	0
De	20 a 24	7595	375	3414	296	3450	18	12	30	0	0	0	0
	20 1970	429	15	183	20	206	2	0	3	0	0	0	0
	20 1969	484	29	199	12	241	0	1	2	0	0	0	0
	21 1969	585	27	232	28	293	1	0	4	0	0	0	0
	21 1968	551	25	239	13	269	1	1	3	0	0	0	0
	22 1968	660	31	301	28	298	2	0	0	0	0	0	0
	22 1967	752	48	323	36	340	0	1	4	0	0	0	0
	23 1967	862	40	402	22	387	3	4	4	0	0	0	0
	23 1966	942	40	434	35	429	2	1	1	0	0	0	0
	24 1966	1099	49	522	53	467	2	3	3	0	0	0	0
	24 1965	1231	71	579	49	520	5	1	6	0	0	0	0
De	25 a 29	19470	904	10861	726	6775	55	66	76	3	1	2	1
	25 1965	1389	59	721	66	533	4	3	1	0	0	1	1
	25 1964	1612	71	812	51	664	1	9	4	0	0	0	0
	26 1964	1802	68	1026	71	621	5	4	6	1	0	0	0
	26 1963	1837	80	982	72	682	6	7	8	0	0	0	0
	27 1963	1961	86	1051	76	730	4	6	8	0	0	0	0
	27 1962	2094	120	1196	80	674	6	8	9	1	0	0	0
	28 1962	2199	104	1241	79	752	5	4	12	1	0	1	0
	28 1961	2152	116	1246	69	699	7	6	9	0	0	0	0
	29 1961	2237	95	1312	78	719	10	9	13	0	1	0	0
	29 1960	2187	105	1274	84	701	7	10	6	0	0	0	0
De	30 a 34	14974	766	8709	448	4880	49	75	40	2	1	4	0
	30 1960	2084	87	1225	92	659	8	7	6	0	0	0	0
	30 1959	1867	85	1109	57	594	7	7	7	0	0	1	0
	31 1959	1848	86	1102	57	583	3	11	6	0	0	0	0
	31 1958	1722	83	972	52	596	7	8	3	0	0	1	0
	32 1958	1635	87	940	54	539	4	8	3	0	0	0	0
	32 1957	1435	86	843	37	453	4	7	3	1	1	0	0
	33 1957	1344	70	811	29	419	3	6	4	0	0	2	0
	33 1956	1138	65	640	32	389	4	5	3	0	0	0	0
	34 1956	1023	53	559	24	368	5	13	1	0	0	0	0
	34 1955	878	64	508	14	280	4	3	4	1	0	0	0

PARTOS DE MADRES RESIDENTES, CLASIFICADOS POR MULTIPLICIDAD Y MATURIDAD COMBINADAS, SEGUN FILIACION DEL NACIDO, ESTADO CIVIL, EDAD CUMPLIDA Y AÑO DE NACIMIENTO DE LA MADRE {R/R} (CONT.)

	TODOS LOS PARTOS	SENCILLOS				DOBLES			TRIPLES			CUADRUPLS O MAS
		Pretér- mino	A tér- mino	Postér- mino	No consta	Pretér- mino	A tér- mino	No consta	Pretér- mino	A tér- mino	No consta	No consta

A) TODOS LOS PARTOS (CONCL.)

De 35 a 39	4952	298	2701	105	1803	18	17	10	0	0	0	0
35 1955	878	47	508	21	295	4	2	1	0	0	0	0
35 1954	692	32	392	7	256	1	2	2	0	0	0	0
36 1954	600	43	336	13	204	2	1	1	0	0	0	0
36 1953	572	40	314	12	200	3	2	1	0	0	0	0
37 1953	545	34	292	13	195	3	6	2	0	0	0	0
37 1952	388	26	198	13	151	0	0	0	0	0	0	0
38 1952	400	28	200	14	154	1	3	0	0	0	0	0
38 1951	307	22	172	3	109	0	0	1	0	0	0	0
39 1951	298	11	150	5	129	2	0	1	0	0	0	0
39 1950	272	15	139	4	110	2	1	1	0	0	0	0
De 40 a 44	965	72	479	11	395	1	2	5	0	0	0	0
40 1950	188	14	103	2	68	0	0	1	0	0	0	0
40 1949	159	12	75	1	71	0	0	0	0	0	0	0
41 1949	158	13	70	5	69	0	0	1	0	0	0	0
41 1948	127	8	65	0	53	0	1	0	0	0	0	0
42 1948	102	5	56	1	37	1	0	2	0	0	0	0
42 1947	78	9	32	0	36	0	0	1	0	0	0	0
43 1947	54	3	27	0	24	0	0	0	0	0	0	0
43 1946	42	4	21	0	17	0	0	0	0	0	0	0
44 1946	31	2	19	0	10	0	0	0	0	0	0	0
44 1945	26	2	11	2	10	0	1	0	0	0	0	0
De 45 a 49	58	1	30	2	24	0	1	0	0	0	0	0
45 1945	26	1	12	0	12	0	1	0	0	0	0	0
45 1944	8	0	5	0	3	0	0	0	0	0	0	0
46 1944	8	0	5	0	3	0	0	0	0	0	0	0
46 1943	4	0	3	0	1	0	0	0	0	0	0	0
47 1943	3	0	2	0	1	0	0	0	0	0	0	0
47 1942	4	0	1	0	3	0	0	0	0	0	0	0
48 1942	2	0	0	2	0	0	0	0	0	0	0	0
48 1941	2	0	1	0	1	0	0	0	0	0	0	0
49 1940	1	0	1	0	0	0	0	0	0	0	0	0

GRUPOS DE GENERACIONES DE LA MADRE

1971 y posterior	1214	62	405	34	702	2	3	6	0	0	0	0
1970-1966	6720	327	2960	253	3130	13	12	25	0	0	0	0
1965-1961	18514	870	10166	691	6594	53	57	76	3	1	2	1
1960-1956	16283	807	9475	518	5301	52	82	42	1	1	4	0
1955-1951	5558	347	3070	115	1973	20	19	13	1	0	0	0
1950-1946	1211	85	607	13	495	3	2	6	0	0	0	0
1945-1941	83	3	40	4	34	0	2	0	0	0	0	0
1940-1936	1	0	1	0	0	0	0	0	0	0	0	0

B) DENTRO DEL MATRIMONIO

TODOS LOS AÑOS	44091	2194	24332	1473	15647	131	160	141	5	2	5	1
Menos 15 1975 y post.	1	0	0	0	1	0	0	0	0	0	0	0
De 15 a 19	740	37	261	18	421	1	1	1	0	0	0	0
15 1974	3	0	2	0	1	0	0	0	0	0	0	0
16 1974	14	1	3	0	10	0	0	0	0	0	0	0
16 1973	22	1	6	1	13	1	0	0	0	0	0	0
17 1973	38	1	13	1	23	0	0	0	0	0	0	0
17 1972	58	5	22	0	31	0	0	0	0	0	0	0
18 1972	95	5	39	0	51	0	0	0	0	0	0	0
18 1971	125	3	40	3	78	0	0	1	0	0	0	0
19 1971	176	11	57	9	98	0	1	0	0	0	0	0
19 1970	209	10	79	4	116	0	0	0	0	0	0	0

PARTOS DE MADRES RESIDENTES, CLASIFICADOS POR MULTIPLICIDAD Y MADURIDAD COMBINADAS, SEGUN FILIACION DEL NACIDO, ESTADO CIVIL, EDAD CUMPLIDA Y AÑO DE NACIMIENTO DE LA MADRE {R/R} (CONT.)

	TODOS LOS PARTOS	SENCILLOS				DOBLES			TRIPLES			CUADRUPLES O MAS
		Pretér- mino	A tér- mino	Postér- mino	No consta	Pretér- mino	A tér- mino	No consta	Pretér- mino	A tér- mino	No consta	No consta
De 20 a 24	6135	299	2842	256	2690	15	12	21	0	0	0	0
20 1970	276	10	117	15	131	2	0	1	0	0	0	0
20 1969	351	21	155	9	163	0	1	2	0	0	0	0
21 1969	418	16	169	20	210	1	0	2	0	0	0	0
21 1968	413	17	189	10	193	1	1	2	0	0	0	0
22 1968	507	25	239	21	221	1	0	0	0	0	0	0
22 1967	605	36	268	32	265	0	1	3	0	0	0	0
23 1967	728	32	353	22	311	3	4	3	0	0	0	0
23 1966	798	36	369	31	358	2	1	1	0	0	0	0
24 1966	950	42	463	49	390	2	3	1	0	0	0	0
24 1965	1089	64	520	47	448	3	1	6	0	0	0	0
De 25 a 29	18057	819	10217	682	6150	52	59	71	3	1	2	1
25 1965	1262	49	667	60	477	4	2	1	0	0	1	1
25 1964	1502	63	769	51	605	1	9	4	0	0	0	0
26 1964	1630	60	939	64	553	4	4	5	1	0	0	0
26 1963	1717	71	931	70	625	6	7	7	0	0	0	0
27 1963	1813	81	985	68	663	3	6	7	0	0	0	0
27 1962	1959	113	1135	78	610	6	7	9	1	0	0	0
28 1962	2048	96	1174	76	682	5	2	11	1	0	1	0
28 1961	2001	102	1177	63	637	7	6	9	0	0	0	0
29 1961	2080	89	1232	74	656	9	7	12	0	1	0	0
29 1960	2045	95	1208	78	642	7	9	6	0	0	0	0
De 30 a 34	13866	704	8151	422	4431	45	73	34	2	1	3	0
30 1960	1938	79	1140	86	615	7	7	4	0	0	0	0
30 1959	1732	78	1049	55	529	6	7	7	0	0	1	0
31 1959	1728	79	1044	55	530	3	11	6	0	0	0	0
31 1958	1615	79	917	51	551	7	8	2	0	0	0	0
32 1958	1506	79	876	50	487	4	8	2	0	0	0	0
32 1957	1328	78	782	36	416	4	7	3	1	1	0	0
33 1957	1239	63	757	28	378	2	6	3	0	0	2	0
33 1956	1040	62	590	29	348	4	4	3	0	0	0	0
34 1956	941	46	522	21	333	5	13	1	0	0	0	0
34 1955	799	61	474	11	244	3	2	3	1	0	0	0
De 35 a 39	4401	267	2421	86	1588	17	13	9	0	0	0	0
35 1955	775	42	448	18	260	4	2	1	0	0	0	0
35 1954	610	26	353	5	222	1	2	1	0	0	0	0
36 1954	531	36	303	12	177	1	1	1	0	0	0	0
36 1953	515	36	285	8	182	3	0	1	0	0	0	0
37 1953	497	31	272	9	176	3	4	2	0	0	0	0
37 1952	344	25	178	10	131	0	0	0	0	0	0	0
38 1952	351	25	177	13	132	1	3	0	0	0	0	0
38 1951	269	21	148	2	97	0	0	1	0	0	0	0
39 1951	274	11	134	5	121	2	0	1	0	0	0	0
39 1950	235	14	123	4	90	2	1	1	0	0	0	0
De 40 a 44	839	67	413	8	344	1	1	5	0	0	0	0
40 1950	163	14	89	2	57	0	0	1	0	0	0	0
40 1949	134	11	62	0	61	0	0	0	0	0	0	0
41 1949	140	13	62	3	61	0	0	1	0	0	0	0
41 1948	108	6	55	0	47	0	0	0	0	0	0	0
42 1948	92	5	49	1	34	1	0	2	0	0	0	0
42 1947	71	9	30	0	31	0	0	1	0	0	0	0
43 1947	47	3	22	0	22	0	0	0	0	0	0	0
43 1946	37	2	20	0	15	0	0	0	0	0	0	0
44 1946	24	2	14	0	8	0	0	0	0	0	0	0
44 1945	23	2	10	2	8	0	1	0	0	0	0	0

PARTOS DE MADRES RESIDENTES, CLASIFICADOS POR MULTIPLICIDAD Y MADURIDAD COMBINADAS, SEGUN FILIACION DEL NACIDO, ESTADO CIVIL, EDAD CUMPLIDA Y AÑO DE NACIMIENTO DE LA MADRE {R/R} (CONT.)

	TODOS LOS PARTOS	SENCILLOS				DOBLES			TRIPLES			CUADRUPLES O MAS
		Pretér- mino	A tér- mino	Postér- mino	No consta	Pretér- mino	A tér- mino	No consta	Pretér- mino	A tér- mino	No consta	No consta

B) DENTRO DEL MATRIMONIO (CONCL.)

De 45 a 49	52	1	27	1	22	0	1	0	0	0	0	0
45 1945	24	1	11	0	11	0	1	0	0	0	0	0
45 1944	7	0	4	0	3	0	0	0	0	0	0	0
46 1944	8	0	5	0	3	0	0	0	0	0	0	0
46 1943	4	0	3	0	1	0	0	0	0	0	0	0
47 1943	2	0	1	0	1	0	0	0	0	0	0	0
47 1942	3	0	1	0	2	0	0	0	0	0	0	0
48 1942	1	0	0	1	0	0	0	0	0	0	0	0
48 1941	2	0	1	0	1	0	0	0	0	0	0	0
49 1940	1	0	1	0	0	0	0	0	0	0	0	0

GRUPOS DE GENERACIONES DE LA MADRE

1971 y posterior	532	27	182	14	306	1	1	1	0	0	0	0
1970-1966	5255	245	2401	213	2358	12	11	15	0	0	0	0
1965-1961	17101	788	9529	651	5956	48	51	71	3	1	2	1
1960-1956	15112	738	8885	489	4829	49	80	37	1	1	3	0
1955-1951	4965	314	2772	93	1742	18	14	11	1	0	0	0
1950-1946	1051	79	526	10	426	3	1	6	0	0	0	0
1945-1941	74	3	36	3	30	0	2	0	0	0	0	0
1940-1936	1	0	1	0	0	0	0	0	0	0	0	0

C) FUERA DEL MATRIMONIO

TODOS LOS AÑOS	5493	307	2392	155	2582	12	17	27	0	0	1	0
Menos 15 1975 y post.	7	0	0	0	7	0	0	0	0	0	0	0
De 15 a 19	822	48	269	22	473	1	3	6	0	0	0	0
15 1975	9	0	2	0	7	0	0	0	0	0	0	0
15 1974	32	3	3	0	26	0	0	0	0	0	0	0
16 1974	36	1	6	0	28	0	0	1	0	0	0	0
16 1973	61	5	24	3	27	0	1	1	0	0	0	0
17 1973	70	4	23	0	43	0	0	0	0	0	0	0
17 1972	87	2	23	1	60	0	0	1	0	0	0	0
18 1972	109	9	38	3	58	0	1	0	0	0	0	0
18 1971	125	6	53	6	60	0	0	0	0	0	0	0
19 1971	146	5	51	7	80	1	0	2	0	0	0	0
19 1970	147	13	46	2	84	0	1	1	0	0	0	0
De 20 a 24	1460	76	572	40	760	3	0	9	0	0	0	0
20 1970	153	5	66	5	75	0	0	2	0	0	0	0
20 1969	133	8	44	3	78	0	0	0	0	0	0	0
21 1969	167	11	63	8	83	0	0	2	0	0	0	0
21 1968	138	8	50	3	76	0	0	1	0	0	0	0
22 1968	153	6	62	7	77	1	0	0	0	0	0	0
22 1967	147	12	55	4	75	0	0	1	0	0	0	0
23 1967	134	8	49	0	76	0	0	1	0	0	0	0
23 1966	144	4	65	4	71	0	0	0	0	0	0	0
24 1966	149	7	59	4	77	0	0	2	0	0	0	0
24 1965	142	7	59	2	72	2	0	0	0	0	0	0
De 25 a 29	1413	85	644	44	625	3	7	5	0	0	0	0
25 1965	127	10	54	6	56	0	1	0	0	0	0	0
25 1964	110	8	43	0	59	0	0	0	0	0	0	0
26 1964	172	8	87	7	68	1	0	1	0	0	0	0
26 1963	120	9	51	2	57	0	0	1	0	0	0	0
27 1963	148	5	66	8	67	1	0	1	0	0	0	0
27 1962	135	7	61	2	64	0	1	0	0	0	0	0
28 1962	151	8	67	3	70	0	2	1	0	0	0	0
28 1961	151	14	69	6	62	0	0	0	0	0	0	0
29 1961	157	6	80	4	63	1	2	1	0	0	0	0
29 1960	142	10	66	6	59	0	1	0	0	0	0	0

PARTOS DE MADRES RESIDENTES, CLASIFICADOS POR MULTIPLICIDAD Y MADURIDAD COMBINADAS, SEGUN FILIACION DEL NACIDO, ESTADO CIVIL, EDAD CUMPLIDA Y AÑO DE NACIMIENTO DE LA MADRE {R/R} (CONT.)

	TODOS LOS PARTOS	SENCILLOS				DOBLES			TRIPLES			CUADRUPLES O MAS
		Pretér- mino	A tér- mino	Postér- mino	No consta	Pretér- mino	A tér- mino	No consta	Pretér- mino	A tér- mino	No consta	No consta

C) FUERA DEL MATRIMONIO (CONCL.)

De	30 a 34	1108	62	558	26	449	4	2	6	0	0	1	0
	30 1960	146	8	85	6	44	1	0	2	0	0	0	0
	30 1959	135	7	60	2	65	1	0	0	0	0	0	0
	31 1959	120	7	58	2	53	0	0	0	0	0	0	0
	31 1958	107	4	55	1	45	0	0	1	0	0	1	0
	32 1958	129	8	64	4	52	0	0	1	0	0	0	0
	32 1957	107	8	61	1	37	0	0	0	0	0	0	0
	33 1957	105	7	54	1	41	1	0	1	0	0	0	0
	33 1956	98	3	50	3	41	0	1	0	0	0	0	0
	34 1956	82	7	37	3	35	0	0	0	0	0	0	0
	34 1955	79	3	34	3	36	1	1	1	0	0	0	0
De	35 a 39	551	31	280	19	215	1	4	1	0	0	0	0
	35 1955	103	5	60	3	35	0	0	0	0	0	0	0
	35 1954	82	6	39	2	34	0	0	1	0	0	0	0
	36 1954	69	7	33	1	27	1	0	0	0	0	0	0
	36 1953	57	4	29	4	18	0	2	0	0	0	0	0
	37 1953	48	3	20	4	19	0	2	0	0	0	0	0
	37 1952	44	1	20	3	20	0	0	0	0	0	0	0
	38 1952	49	3	23	1	22	0	0	0	0	0	0	0
	38 1951	38	1	24	1	12	0	0	0	0	0	0	0
	39 1951	24	0	16	0	8	0	0	0	0	0	0	0
	39 1950	37	1	16	0	20	0	0	0	0	0	0	0
De	40 a 44	126	5	66	3	51	0	1	0	0	0	0	0
	40 1950	25	0	14	0	11	0	0	0	0	0	0	0
	40 1949	25	1	13	1	10	0	0	0	0	0	0	0
	41 1949	18	0	8	2	8	0	0	0	0	0	0	0
	41 1948	19	2	10	0	6	0	1	0	0	0	0	0
	42 1948	10	0	7	0	3	0	0	0	0	0	0	0
	42 1947	7	0	2	0	5	0	0	0	0	0	0	0
	43 1947	7	0	5	0	2	0	0	0	0	0	0	0
	43 1946	5	2	1	0	2	0	0	0	0	0	0	0
	44 1946	7	0	5	0	2	0	0	0	0	0	0	0
	44 1945	3	0	1	0	2	0	0	0	0	0	0	0
De	45 a 49	6	0	3	1	2	0	0	0	0	0	0	0
	45 1945	2	0	1	0	1	0	0	0	0	0	0	0
	45 1944	1	0	1	0	0	0	0	0	0	0	0	0
	47 1943	1	0	1	0	0	0	0	0	0	0	0	0
	47 1942	1	0	0	0	1	0	0	0	0	0	0	0
	48 1942	1	0	0	1	0	0	0	0	0	0	0	0

GRUPOS DE GENERACIONES DE LA MADRE

1971 y posterior	682	35	223	20	396	1	2	5	0	0	0	0	0
1970-1966	1465	82	559	40	772	1	1	10	0	0	0	0	0
1965-1961	1413	82	637	40	638	5	6	5	0	0	0	0	0
1960-1956	1171	69	590	29	472	3	2	5	0	0	1	0	0
1955-1951	593	33	298	22	231	2	5	2	0	0	0	0	0
1950-1946	160	6	81	3	69	0	1	0	0	0	0	0	0
1945-1941	9	0	4	1	4	0	0	0	0	0	0	0	0

C1) FUERA DEL MATRIMONIO DE MADRES CASADAS

TODOS LOS AÑOS	235	11	115	8	96	1	2	1	0	0	1	0	0
De	15 a 19	2	0	0	2	0	0	0	0	0	0	0	0
	18 1972	2	0	0	2	0	0	0	0	0	0	0	0
De	20 a 24	20	2	8	0	10	0	0	0	0	0	0	0
	21 1968	2	1	1	0	0	0	0	0	0	0	0	0
	22 1968	3	0	2	0	1	0	0	0	0	0	0	0
	22 1967	6	1	2	0	3	0	0	0	0	0	0	0
	23 1967	2	0	0	0	2	0	0	0	0	0	0	0
	23 1966	3	0	0	0	3	0	0	0	0	0	0	0
	24 1966	1	0	1	0	0	0	0	0	0	0	0	0
	24 1965	3	0	2	0	1	0	0	0	0	0	0	0

PARTOS DE MADRES RESIDENTES, CLASIFICADOS POR MULTIPLICIDAD Y MADURIDAD COMBINADAS, SEGUN FILIACION DEL NACIDO, ESTADO CIVIL, EDAD CUMPLIDA Y AÑO DE NACIMIENTO DE LA MADRE {R/R} (CONT.)

	TODOS LOS PARTOS	SENCILLOS				DOBLES			TRIPLES			CUADRUPLS O MAS
		Pretér- mino	A tér- mino	Postér- mino	No consta	Pretér- mino	A tér- mino	No consta	Pretér- mino	A tér- mino	No consta	No consta

C1) FUERA DEL MATRIMONIO DE MADRES CASADAS (CONCL.)

De	25 a 29	64	1	28	3	32	0	0	0	0	0	0	0
	25 1965	5	1	2	1	1	0	0	0	0	0	0	0
	25 1964	5	0	1	0	4	0	0	0	0	0	0	0
	26 1964	5	0	0	0	5	0	0	0	0	0	0	0
	26 1963	3	0	0	0	3	0	0	0	0	0	0	0
	27 1963	5	0	2	2	1	0	0	0	0	0	0	0
	27 1962	7	0	5	0	2	0	0	0	0	0	0	0
	28 1962	8	0	4	0	4	0	0	0	0	0	0	0
	28 1961	14	0	8	0	6	0	0	0	0	0	0	0
	29 1961	4	0	2	0	2	0	0	0	0	0	0	0
	29 1960	8	0	4	0	4	0	0	0	0	0	0	0
De	30 a 34	81	4	44	2	29	0	0	1	0	0	1	0
	30 1960	10	0	7	0	3	0	0	0	0	0	0	0
	30 1959	8	0	4	1	3	0	0	0	0	0	0	0
	31 1959	6	1	2	0	3	0	0	0	0	0	0	0
	31 1958	14	0	7	0	5	0	0	1	0	0	1	0
	32 1958	11	0	7	1	3	0	0	0	0	0	0	0
	32 1957	12	0	7	0	5	0	0	0	0	0	0	0
	33 1957	3	0	3	0	0	0	0	0	0	0	0	0
	33 1956	8	1	4	0	3	0	0	0	0	0	0	0
	34 1956	6	2	2	0	2	0	0	0	0	0	0	0
	34 1955	3	0	1	0	2	0	0	0	0	0	0	0
De	35 a 39	55	3	29	2	18	1	2	0	0	0	0	0
	35 1955	10	1	7	0	2	0	0	0	0	0	0	0
	35 1954	9	0	4	0	5	0	0	0	0	0	0	0
	36 1954	5	1	3	0	0	1	0	0	0	0	0	0
	36 1953	6	0	3	1	1	0	1	0	0	0	0	0
	37 1953	7	1	3	0	2	0	1	0	0	0	0	0
	37 1952	4	0	1	0	3	0	0	0	0	0	0	0
	38 1952	4	0	2	0	2	0	0	0	0	0	0	0
	38 1951	4	0	2	1	1	0	0	0	0	0	0	0
	39 1950	6	0	4	0	2	0	0	0	0	0	0	0
De	40 a 44	12	1	5	1	5	0	0	0	0	0	0	0
	40 1950	1	0	0	0	1	0	0	0	0	0	0	0
	40 1949	2	0	1	0	1	0	0	0	0	0	0	0
	41 1949	4	0	2	1	1	0	0	0	0	0	0	0
	41 1948	2	0	1	0	1	0	0	0	0	0	0	0
	42 1947	1	0	0	0	1	0	0	0	0	0	0	0
	43 1947	1	0	1	0	0	0	0	0	0	0	0	0
	43 1946	1	1	0	0	0	0	0	0	0	0	0	0
De	45 a 49	1	0	1	0	0	0	0	0	0	0	0	0
	47 1943	1	0	1	0	0	0	0	0	0	0	0	0

GRUPOS DE GENERACIONES DE LA MADRE

1971 y posterior	2	0	0	0	2	0	0	0	0	0	0	0	0
1970-1966	17	2	6	0	9	0	0	0	0	0	0	0	0
1965-1961	59	1	26	3	29	0	0	0	0	0	0	0	0
1960-1956	86	4	47	2	31	0	0	1	0	0	1	0	0
1955-1951	52	3	26	2	18	1	2	0	0	0	0	0	0
1950-1946	18	1	9	1	7	0	0	0	0	0	0	0	0
1945-1941	1	0	1	0	0	0	0	0	0	0	0	0	0

PARTOS DE MADRES RESIDENTES, CLASIFICADOS POR MULTIPLICIDAD Y MADURIDAD COMBINADAS, SEGUN FILIACION DEL NACIDO, ESTADO CIVIL, EDAD CUMPLIDA Y AÑO DE NACIMIENTO DE LA MADRE {R/R} (CONT.)

		TODOS LOS PARTOS	SENCILLOS				DOBLES			TRIPLES			CUADRUPLES O MAS
			Pretér- mino	A tér- mino	Postér- mino	No consta	Pretér- mino	A tér- mino	No consta	Pretér- mino	A tér- mino	No consta	No consta
C2) FUERA DEL MATRIMONIO DE MADRES NO CASADAS													
TODOS LOS AÑOS		5258	296	2277	147	2486	11	15	26	0	0	0	0
Menos 15 1975 y post.		7	0	0	0	7	0	0	0	0	0	0	0
De	15 a 19	820	48	269	22	471	1	3	6	0	0	0	0
	15 1975	9	0	2	0	7	0	0	0	0	0	0	0
	15 1974	32	3	3	0	26	0	0	0	0	0	0	0
	16 1974	36	1	6	0	28	0	0	1	0	0	0	0
	16 1973	61	5	24	3	27	0	1	1	0	0	0	0
	17 1973	70	4	23	0	43	0	0	0	0	0	0	0
	17 1972	87	2	23	1	60	0	0	1	0	0	0	0
	18 1972	107	9	38	3	56	0	1	0	0	0	0	0
	18 1971	125	6	53	6	60	0	0	0	0	0	0	0
	19 1971	146	5	51	7	80	1	0	2	0	0	0	0
	19 1970	147	13	46	2	84	0	1	1	0	0	0	0
De	20 a 24	1440	74	564	40	750	3	0	9	0	0	0	0
	20 1970	153	5	66	5	75	0	0	2	0	0	0	0
	20 1969	133	8	44	3	78	0	0	0	0	0	0	0
	21 1969	167	11	63	8	83	0	0	2	0	0	0	0
	21 1968	136	7	49	3	76	0	0	1	0	0	0	0
	22 1968	150	6	60	7	76	1	0	0	0	0	0	0
	22 1967	141	11	53	4	72	0	0	1	0	0	0	0
	23 1967	132	8	49	0	74	0	0	1	0	0	0	0
	23 1966	141	4	65	4	68	0	0	0	0	0	0	0
	24 1966	148	7	58	4	77	0	0	2	0	0	0	0
	24 1965	139	7	57	2	71	2	0	0	0	0	0	0
De	25 a 29	1349	84	616	41	593	3	7	5	0	0	0	0
	25 1965	122	9	52	5	55	0	1	0	0	0	0	0
	25 1964	105	8	42	0	55	0	0	0	0	0	0	0
	26 1964	167	8	87	7	83	1	0	1	0	0	0	0
	26 1963	117	9	51	2	54	0	0	1	0	0	0	0
	27 1963	143	5	64	6	66	1	0	1	0	0	0	0
	27 1962	128	7	56	2	62	0	1	0	0	0	0	0
	28 1962	143	8	63	3	66	0	2	1	0	0	0	0
	28 1961	137	14	61	6	56	0	0	0	0	0	0	0
	29 1961	153	6	78	4	61	1	2	1	0	0	0	0
	29 1960	134	10	62	6	55	0	1	0	0	0	0	0
De	30 a 34	1027	58	514	24	420	4	2	5	0	0	0	0
	30 1960	136	8	78	6	41	1	0	2	0	0	0	0
	30 1959	127	7	56	1	62	1	0	0	0	0	0	0
	31 1959	114	6	56	2	50	0	0	0	0	0	0	0
	31 1958	93	4	48	1	40	0	0	0	0	0	0	0
	32 1958	118	8	57	3	49	0	0	1	0	0	0	0
	32 1957	95	8	54	1	32	0	0	0	0	0	0	0
	33 1957	102	7	51	1	41	1	0	1	0	0	0	0
	33 1956	90	2	46	3	38	0	1	0	0	0	0	0
	34 1956	76	5	35	3	33	0	0	0	0	0	0	0
	34 1955	76	3	33	3	34	1	1	1	0	0	0	0

PARTOS DE MADRES RESIDENTES, CLASIFICADOS POR MULTIPLICIDAD Y MADURIDAD COMBINADAS, SEGUN FILIACION DEL NACIDO, ESTADO CIVIL, EDAD CUMPLIDA Y AÑO DE NACIMIENTO DE LA MADRE {R/R} (CONCL.)

	TODOS LOS PARTOS	SENCILLOS				DOBLES			TRIPLÉS			CUADRUPLES O MAS
		Pretér- mino	A tér- mino	Postér- mino	No consta	Pretér- mino	A tér- mino	No consta	Pretér- mino	A tér- mino	No consta	No consta

C2) FUERA DEL MATRIMONIO DE MADRES NO CASADAS (CONCL.)

De	35 a 39	496	28	251	17	197	0	2	1	0	0	0	0
	35 1955	93	4	53	3	33	0	0	0	0	0	0	0
	35 1954	73	6	35	2	29	0	0	1	0	0	0	0
	36 1954	64	6	30	1	27	0	0	0	0	0	0	0
	36 1953	51	4	26	3	17	0	1	0	0	0	0	0
	37 1953	41	2	17	4	17	0	1	0	0	0	0	0
	37 1952	40	1	19	3	17	0	0	0	0	0	0	0
	38 1952	45	3	21	1	20	0	0	0	0	0	0	0
	38 1951	34	1	22	0	11	0	0	0	0	0	0	0
	39 1951	24	0	16	0	8	0	0	0	0	0	0	0
	39 1950	31	1	12	0	18	0	0	0	0	0	0	0
De	40 a 44	114	4	61	2	46	0	1	0	0	0	0	0
	40 1950	24	0	14	0	10	0	0	0	0	0	0	0
	40 1949	23	1	12	1	9	0	0	0	0	0	0	0
	41 1949	14	0	6	1	7	0	0	0	0	0	0	0
	41 1948	17	2	9	0	5	0	1	0	0	0	0	0
	42 1948	10	0	7	0	3	0	0	0	0	0	0	0
	42 1947	6	0	2	0	4	0	0	0	0	0	0	0
	43 1947	6	0	4	0	2	0	0	0	0	0	0	0
	43 1946	4	1	1	0	2	0	0	0	0	0	0	0
	44 1946	7	0	5	0	2	0	0	0	0	0	0	0
	44 1945	3	0	1	0	2	0	0	0	0	0	0	0
De	45 a 49	5	0	2	1	2	0	0	0	0	0	0	0
	45 1945	2	0	1	0	1	0	0	0	0	0	0	0
	45 1944	1	0	1	0	0	0	0	0	0	0	0	0
	47 1942	1	0	0	0	1	0	0	0	0	0	0	0
	48 1942	1	0	0	1	0	0	0	0	0	0	0	0

GRUPOS DE GENERACIONES DE LA MADRE

1971 y posterior	680	35	223	20	394	1	2	5	0	0	0	0
1970-1966	1448	80	553	40	763	1	1	10	0	0	0	0
1965-1961	1354	81	611	37	609	5	6	5	0	0	0	0
1960-1956	1085	65	543	27	441	3	2	4	0	0	0	0
1955-1951	541	30	272	20	213	1	3	2	0	0	0	0
1950-1946	142	5	72	2	62	0	1	0	0	0	0	0
1945-1941	8	0	3	1	4	0	0	0	0	0	0	0

PARTOS DE MADRES RESIDENTES, CLASIFICADOS POR MULTIPLICIDAD Y VITALIDAD COMBINADAS, SEGUN FILIACION DEL NACIDO, ESTADO CIVIL, EDAD CUMPLIDA Y AÑO DE NACIMIENTO DE LA MADRE {R/R}

		TODOS LOS PARTOS				SENCILLOS		DOBLES			TRIPLES	CUADRUPLES O MAS
		Total	Sólo MFT	Sólo NV	MFT y NV	NV	MFT	2NV	1NV 1MFT	2MFT	3NV	4NV
EDAD CUMPLIDA Y AÑO DE NACIMIENTO DE LA MADRE												
A) TODOS LOS PARTOS												
TODOS LOS AÑOS		49584	152	49423	9	48935	147	474	9	5	13	1
Menos 15 1975 y post.		8	0	8	0	8	0	0	0	0	0	0
De 15 a 19		1562	4	1558	0	1545	4	13	0	0	0	0
15 1975		9	0	9	0	9	0	0	0	0	0	0
15 1974		35	0	35	0	35	0	0	0	0	0	0
16 1974		50	0	50	0	49	0	1	0	0	0	0
16 1973		83	0	83	0	80	0	3	0	0	0	0
17 1973		108	1	107	0	107	1	0	0	0	0	0
17 1972		145	2	143	0	142	2	1	0	0	0	0
18 1972		204	0	204	0	203	0	1	0	0	0	0
18 1971		250	0	250	0	249	0	1	0	0	0	0
19 1971		322	1	321	0	317	1	4	0	0	0	0
19 1970		356	0	356	0	354	0	2	0	0	0	0
De 20 a 24		7595	29	7564	2	7506	29	58	2	0	0	0
20 1970		429	1	428	0	423	1	5	0	0	0	0
20 1969		484	2	482	0	479	2	3	0	0	0	0
21 1969		585	2	583	0	578	2	5	0	0	0	0
21 1968		551	1	550	0	545	1	5	0	0	0	0
22 1968		660	0	659	1	658	0	1	1	0	0	0
22 1967		752	4	748	0	743	4	5	0	0	0	0
23 1967		862	4	857	1	847	4	10	1	0	0	0
23 1966		942	3	939	0	935	3	4	0	0	0	0
24 1966		1099	5	1094	0	1086	5	8	0	0	0	0
24 1965		1231	7	1224	0	1212	7	12	0	0	0	0
De 25 a 29		19470	46	19418	6	19223	43	188	6	3	6	1
25 1965		1389	4	1385	0	1375	4	8	0	0	1	1
25 1964		1612	2	1607	3	1596	2	11	3	0	0	0
26 1964		1802	4	1798	0	1783	3	14	0	1	1	0
26 1963		1837	6	1830	1	1811	5	19	1	1	0	0
27 1963		1961	5	1956	0	1938	5	18	0	0	0	0
27 1962		2094	7	2086	1	2063	7	22	1	0	1	0
28 1962		2199	3	2196	0	2173	3	21	0	0	2	0
28 1961		2152	6	2145	1	2124	6	21	1	0	0	0
29 1961		2237	5	2232	0	2199	5	32	0	0	1	0
29 1960		2187	4	2183	0	2161	3	22	0	1	0	0
De 30 a 34		14974	48	14926	0	14756	47	163	0	1	7	0
30 1960		2084	7	2077	0	2056	7	21	0	0	0	0
30 1959		1867	6	1861	0	1840	5	20	0	1	1	0
31 1959		1848	8	1840	0	1820	8	20	0	0	0	0
31 1958		1722	3	1719	0	1700	3	18	0	0	1	0
32 1958		1635	9	1626	0	1611	9	15	0	0	0	0
32 1957		1435	1	1434	0	1418	1	14	0	0	2	0
33 1957		1344	5	1339	0	1324	5	13	0	0	2	0
33 1956		1138	2	1136	0	1124	2	12	0	0	0	0
34 1956		1023	6	1017	0	998	6	19	0	0	0	0
34 1955		878	1	877	0	865	1	11	0	0	1	0

PARTOS DE MADRES RESIDENTES, CLASIFICADOS POR MULTIPLICIDAD Y VITALIDAD COMBINADAS, SEGUN FILIACION DEL NACIDO, ESTADO CIVIL, EDAD CUMPLIDA Y AÑO DE NACIMIENTO DE LA MADRE {R/R} (CONT.)

	TODOS LOS PARTOS				SENCILLOS		DOBLES			TRIPLES	CUADRUPLS O MAS
	Total	Sólo MFT	Sólo NV	MFT y NV	NV	MFT	2NV	1NV 1MFT	2MFT	3NV	4NV

A) TODOS LOS PARTOS (CONCL.)

De	35 a 39	4952	18	4933	1	4890	17	43	1	1	0	0
	35 1955	878	1	877	0	870	1	7	0	0	0	0
	35 1954	692	1	691	0	686	1	5	0	0	0	0
	36 1954	600	2	598	0	594	2	4	0	0	0	0
	36 1953	572	1	571	0	565	1	6	0	0	0	0
	37 1953	545	3	542	0	531	3	11	0	0	0	0
	37 1952	388	0	388	0	388	0	0	0	0	0	0
	38 1952	400	3	396	1	393	3	3	1	0	0	0
	38 1951	307	2	305	0	304	2	1	0	0	0	0
	39 1951	298	3	295	0	293	2	2	0	1	0	0
	39 1950	272	2	270	0	266	2	4	0	0	0	0
De	40 a 44	965	5	960	0	952	5	8	0	0	0	0
	40 1950	188	2	186	0	185	2	1	0	0	0	0
	40 1949	159	1	158	0	158	1	0	0	0	0	0
	41 1949	158	2	156	0	155	2	1	0	0	0	0
	41 1948	127	0	127	0	126	0	1	0	0	0	0
	42 1948	102	0	102	0	99	0	3	0	0	0	0
	42 1947	78	0	78	0	77	0	1	0	0	0	0
	43 1947	54	0	54	0	54	0	0	0	0	0	0
	43 1946	42	0	42	0	42	0	0	0	0	0	0
	44 1946	31	0	31	0	31	0	0	0	0	0	0
	44 1945	26	0	26	0	25	0	1	0	0	0	0
De	45 a 49	58	2	56	0	55	2	1	0	0	0	0
	45 1945	26	0	26	0	25	0	1	0	0	0	0
	45 1944	8	0	8	0	8	0	0	0	0	0	0
	46 1944	8	1	7	0	7	1	0	0	0	0	0
	46 1943	4	0	4	0	4	0	0	0	0	0	0
	47 1943	3	0	3	0	3	0	0	0	0	0	0
	47 1942	4	0	4	0	4	0	0	0	0	0	0
	48 1942	2	1	1	0	1	1	0	0	0	0	0
	48 1941	2	0	2	0	2	0	0	0	0	0	0
	49 1940	1	0	1	0	1	0	0	0	0	0	0

GRUPOS DE GENERACIONES DE LA MADRE

1971 y posterior	1214	4	1210	0	1199	4	11	0	0	0	0	0
1970-1966	6720	22	6696	2	6648	22	48	2	0	0	0	0
1965-1961	18514	49	18459	6	18274	47	178	6	2	6	1	0
1960-1956	16283	51	16232	0	16052	49	174	0	2	6	0	0
1955-1951	5558	17	5540	1	5489	16	50	1	1	1	0	0
1950-1946	1211	7	1204	0	1193	7	11	0	0	0	0	0
1945-1941	83	2	81	0	79	2	2	0	0	0	0	0
1940-1936	1	0	1	0	1	0	0	0	0	0	0	0

B) DENTRO DEL MATRIMONIO

TODOS LOS AÑOS	44091	132	43951	8	43519	127	419	8	5	12	1	0
Menos 15 1975 y post.	1	0	1	0	1	0	0	0	0	0	0	0
De	15 a 19	740	3	737	0	734	3	3	0	0	0	0
	15 1974	3	0	3	0	3	0	0	0	0	0	0
	16 1974	14	0	14	0	14	0	0	0	0	0	0
	16 1973	22	0	22	0	21	0	1	0	0	0	0
	17 1973	38	1	37	0	37	1	0	0	0	0	0
	17 1972	58	1	57	0	57	1	0	0	0	0	0
	18 1972	95	0	95	0	95	0	0	0	0	0	0
	18 1971	125	0	125	0	124	0	1	0	0	0	0
	19 1971	176	1	175	0	174	1	1	0	0	0	0
	19 1970	209	0	209	0	209	0	0	0	0	0	0

PARTOS DE MADRES RESIDENTES, CLASIFICADOS POR MULTIPLICIDAD Y VITALIDAD COMBINADAS, SEGUN FILIACION DEL NACIDO, ESTADO CIVIL, EDAD CUMPLIDA Y AÑO DE NACIMIENTO DE LA MADRE {R/R} (CONT.)

		TODOS LOS PARTOS				SENCILLOS		DOBLES			TRIPLES	CUADRUPLES O MAS
		Total	Sólo MFT	Sólo NV	MFT y NV	NV	MFT	2NV	1NV 1MFT	2MFT	3NV	4NV
De	20 a 24	6135	22	6111	2	6065	22	46	2	0	0	0
	20 1970	276	0	276	0	273	0	3	0	0	0	0
	20 1969	351	2	349	0	346	2	3	0	0	0	0
	21 1969	418	1	417	0	414	1	3	0	0	0	0
	21 1968	413	1	412	0	408	1	4	0	0	0	0
	22 1968	507	0	506	1	506	0	0	1	0	0	0
	22 1967	605	4	601	0	597	4	4	0	0	0	0
	23 1967	728	4	723	1	714	4	9	1	0	0	0
	23 1966	798	2	796	0	792	2	4	0	0	0	0
	24 1966	950	3	947	0	941	3	6	0	0	0	0
	24 1965	1089	5	1084	0	1074	5	10	0	0	0	0
De	25 a 29	18057	42	18010	5	17829	39	174	5	3	6	1
	25 1965	1262	3	1259	0	1250	3	7	0	0	1	1
	25 1964	1502	2	1497	3	1486	2	11	3	0	0	0
	26 1964	1630	4	1626	0	1613	3	12	0	1	1	0
	26 1963	1717	6	1711	0	1692	5	19	0	1	0	0
	27 1963	1813	4	1809	0	1793	4	16	0	0	0	0
	27 1962	1959	6	1952	1	1930	6	21	1	0	1	0
	28 1962	2048	3	2045	0	2025	3	18	0	0	2	0
	28 1961	2001	6	1994	1	1973	6	21	1	0	0	0
	29 1961	2060	4	2076	0	2047	4	28	0	0	1	0
	29 1960	2045	4	2041	0	2020	3	21	0	1	0	0
De	30 a 34	13866	41	13825	0	13668	40	151	0	1	6	0
	30 1960	1938	6	1932	0	1914	6	18	0	0	0	0
	30 1959	1732	4	1728	0	1708	3	19	0	1	1	0
	31 1959	1728	7	1721	0	1701	7	20	0	0	0	0
	31 1958	1615	2	1613	0	1596	2	17	0	0	0	0
	32 1958	1506	7	1499	0	1485	7	14	0	0	0	0
	32 1957	1328	1	1327	0	1311	1	14	0	0	2	0
	33 1957	1239	5	1234	0	1221	5	11	0	0	2	0
	33 1956	1040	2	1038	0	1027	2	11	0	0	0	0
	34 1956	941	6	935	0	916	6	19	0	0	0	0
	34 1955	799	1	798	0	789	1	8	0	0	1	0
De	35 a 39	4401	18	4382	1	4345	17	37	1	1	0	0
	35 1955	775	1	774	0	767	1	7	0	0	0	0
	35 1954	610	1	609	0	605	1	4	0	0	0	0
	36 1954	531	2	529	0	526	2	3	0	0	0	0
	36 1953	515	1	514	0	510	1	4	0	0	0	0
	37 1953	497	3	494	0	485	3	9	0	0	0	0
	37 1952	344	0	344	0	344	0	0	0	0	0	0
	38 1952	351	3	347	1	344	3	3	1	0	0	0
	38 1951	269	2	267	0	266	2	1	0	0	0	0
	39 1951	274	3	271	0	269	2	2	0	1	0	0
	39 1950	235	2	233	0	229	2	4	0	0	0	0
De	40 a 44	839	5	834	0	827	5	7	0	0	0	0
	40 1950	163	2	161	0	160	2	1	0	0	0	0
	40 1949	134	1	133	0	133	1	0	0	0	0	0
	41 1949	140	2	138	0	137	2	1	0	0	0	0
	41 1948	108	0	108	0	108	0	0	0	0	0	0
	42 1948	92	0	92	0	89	0	3	0	0	0	0
	42 1947	71	0	71	0	70	0	1	0	0	0	0
	43 1947	47	0	47	0	47	0	0	0	0	0	0
	43 1946	37	0	37	0	37	0	0	0	0	0	0
	44 1946	24	0	24	0	24	0	0	0	0	0	0
	44 1945	23	0	23	0	22	0	1	0	0	0	0

PARTOS DE MADRES RESIDENTES, CLASIFICADOS POR MULTIPLICIDAD Y VITALIDAD COMBINADAS, SEGUN FILIACION DEL NACIDO, ESTADO CIVIL, EDAD CUMPLIDA Y AÑO DE NACIMIENTO DE LA MADRE {R/R} (CONT.)

	TODOS LOS PARTOS				SENCILLOS		DOBLES			TRIPLES	CUADRUPLS O MAS
	Total	Sólo MFT	Sólo NV	MFT y NV	NV	MFT	2NV	1NV 1MFT	2MFT	3NV	4NV

B) DENTRO DEL MATRIMONIO (CONCL.)

De 45 a 49	52	1	51	0	50	1	1	0	0	0	0
45 1945	24	0	24	0	23	0	1	0	0	0	0
45 1944	7	0	7	0	7	0	0	0	0	0	0
46 1944	8	1	7	0	7	1	0	0	0	0	0
46 1943	4	0	4	0	4	0	0	0	0	0	0
47 1943	2	0	2	0	2	0	0	0	0	0	0
47 1942	3	0	3	0	3	0	0	0	0	0	0
48 1942	1	0	1	0	1	0	0	0	0	0	0
48 1941	2	0	2	0	2	0	0	0	0	0	0
49 1940	1	0	1	0	1	0	0	0	0	0	0

GRUPOS DE GENERACIONES DE LA MADRE

1971 y posterior	532	3	529	0	526	3	3	0	0	0	0
1970-1966	5255	17	5236	2	5200	17	36	2	0	0	0
1965-1961	17101	43	17053	5	16883	41	163	5	2	6	1
1960-1956	15112	44	15068	0	14899	42	164	0	2	5	0
1955-1951	4965	17	4947	1	4905	16	41	1	1	1	0
1950-1946	1051	7	1044	0	1034	7	10	0	0	0	0
1945-1941	74	1	73	0	71	1	2	0	0	0	0
1940-1936	1	0	1	0	1	0	0	0	0	0	0

C) FUERA DEL MATRIMONIO

TODOS LOS AÑOS	5493	20	5472	1	5416	20	55	1	0	1	0
Menos 15 1975 y post.	7	0	7	0	7	0	0	0	0	0	0
De 15 a 19	822	1	821	0	811	1	10	0	0	0	0
15 1975	9	0	9	0	9	0	0	0	0	0	0
15 1974	32	0	32	0	32	0	0	0	0	0	0
16 1974	36	0	36	0	35	0	1	0	0	0	0
16 1973	61	0	61	0	59	0	2	0	0	0	0
17 1973	70	0	70	0	70	0	0	0	0	0	0
17 1972	87	1	86	0	85	1	1	0	0	0	0
18 1972	109	0	109	0	108	0	1	0	0	0	0
18 1971	125	0	125	0	125	0	0	0	0	0	0
19 1971	146	0	146	0	143	0	3	0	0	0	0
19 1970	147	0	147	0	145	0	2	0	0	0	0
De 20 a 24	1460	7	1453	0	1441	7	12	0	0	0	0
20 1970	153	1	152	0	150	1	2	0	0	0	0
20 1969	133	0	133	0	133	0	0	0	0	0	0
21 1969	167	1	166	0	164	1	2	0	0	0	0
21 1968	138	0	138	0	137	0	1	0	0	0	0
22 1968	153	0	153	0	152	0	1	0	0	0	0
22 1967	147	0	147	0	146	0	1	0	0	0	0
23 1967	134	0	134	0	133	0	1	0	0	0	0
23 1966	144	1	143	0	143	1	0	0	0	0	0
24 1966	149	2	147	0	145	2	2	0	0	0	0
24 1965	142	2	140	0	138	2	2	0	0	0	0
De 25 a 29	1413	4	1408	1	1394	4	14	1	0	0	0
25 1965	127	1	126	0	125	1	1	0	0	0	0
25 1964	110	0	110	0	110	0	0	0	0	0	0
26 1964	172	0	172	0	170	0	2	0	0	0	0
26 1963	120	0	119	1	119	0	0	1	0	0	0
27 1963	148	1	147	0	145	1	2	0	0	0	0
27 1962	135	1	134	0	133	1	1	0	0	0	0
28 1962	151	0	151	0	148	0	3	0	0	0	0
28 1961	151	0	151	0	151	0	0	0	0	0	0
29 1961	157	1	156	0	152	1	4	0	0	0	0
29 1960	142	0	142	0	141	0	1	0	0	0	0

PARTOS DE MADRES RESIDENTES, CLASIFICADOS POR MULTIPLICIDAD Y VITALIDAD COMBINADAS, SEGUN FILIACION DEL NACIDO, ESTADO CIVIL, EDAD CUMPLIDA Y AÑO DE NACIMIENTO DE LA MADRE {R/R} (CONT.)

	TODOS LOS PARTOS				SENCILLOS		DOBLES			TRIPLES	CUADRUPLS O MAS
	Total	Sólo MFT	Sólo NV	MFT y NV	NV	MFT	2NV	1NV 1MFT	2MFT	3NV	4NV

C) FUERA DEL MATRIMONIO (CONCL.)

De 30 a 34	1108	7	1101	0	1088	7	12	0	0	1	0
30 1960	146	1	145	0	142	1	3	0	0	0	0
30 1959	135	2	133	0	132	2	1	0	0	0	0
31 1959	120	1	119	0	119	1	0	0	0	0	0
31 1958	107	1	106	0	104	1	1	0	0	1	0
32 1958	129	2	127	0	126	2	1	0	0	0	0
32 1957	107	0	107	0	107	0	0	0	0	0	0
33 1957	105	0	105	0	103	0	2	0	0	0	0
33 1956	98	0	98	0	97	0	1	0	0	0	0
34 1956	82	0	82	0	82	0	0	0	0	0	0
34 1955	79	0	79	0	76	0	3	0	0	0	0
De 35 a 39	551	0	551	0	545	0	6	0	0	0	0
35 1955	103	0	103	0	103	0	0	0	0	0	0
35 1954	82	0	82	0	81	0	1	0	0	0	0
36 1954	69	0	69	0	68	0	1	0	0	0	0
36 1953	57	0	57	0	55	0	2	0	0	0	0
37 1953	48	0	48	0	46	0	2	0	0	0	0
37 1952	44	0	44	0	44	0	0	0	0	0	0
38 1952	49	0	49	0	49	0	0	0	0	0	0
38 1951	38	0	38	0	38	0	0	0	0	0	0
39 1951	24	0	24	0	24	0	0	0	0	0	0
39 1950	37	0	37	0	37	0	0	0	0	0	0
De 40 a 44	126	0	126	0	125	0	1	0	0	0	0
40 1950	25	0	25	0	25	0	0	0	0	0	0
40 1949	25	0	25	0	25	0	0	0	0	0	0
41 1949	18	0	18	0	18	0	0	0	0	0	0
41 1948	19	0	19	0	18	0	1	0	0	0	0
42 1948	10	0	10	0	10	0	0	0	0	0	0
42 1947	7	0	7	0	7	0	0	0	0	0	0
43 1947	7	0	7	0	7	0	0	0	0	0	0
43 1946	5	0	5	0	5	0	0	0	0	0	0
44 1946	7	0	7	0	7	0	0	0	0	0	0
44 1945	3	0	3	0	3	0	0	0	0	0	0
De 45 a 49	6	1	5	0	5	1	0	0	0	0	0
45 1945	2	0	2	0	2	0	0	0	0	0	0
45 1944	1	0	1	0	1	0	0	0	0	0	0
47 1943	1	0	1	0	1	0	0	0	0	0	0
47 1942	1	0	1	0	1	0	0	0	0	0	0
48 1942	1	1	0	0	0	1	0	0	0	0	0

GRUPOS DE GENERACIONES DE LA MADRE

1971 y posterior	682	1	681	0	673	1	8	0	0	0	0
1970-1966	1465	5	1460	0	1448	5	12	0	0	0	0
1965-1961	1413	6	1406	1	1391	6	15	1	0	0	0
1960-1956	1171	7	1164	0	1153	7	10	0	0	1	0
1955-1951	593	0	593	0	584	0	9	0	0	0	0
1950-1946	160	0	160	0	159	0	1	0	0	0	0
1945-1941	9	1	8	0	8	1	0	0	0	0	0

C1) FUERA DEL MATRIMONIO DE MADRES CASADAS

TODOS LOS AÑOS	235	3	232	0	227	3	4	0	0	1	0
De 15 a 19	2	0	2	0	2	0	0	0	0	0	0
18 1972	2	0	2	0	2	0	0	0	0	0	0
De 20 a 24	20	0	20	0	20	0	0	0	0	0	0
21 1968	2	0	2	0	2	0	0	0	0	0	0
22 1968	3	0	3	0	3	0	0	0	0	0	0
22 1967	6	0	6	0	6	0	0	0	0	0	0
23 1967	2	0	2	0	2	0	0	0	0	0	0
23 1966	3	0	3	0	3	0	0	0	0	0	0
24 1966	1	0	1	0	1	0	0	0	0	0	0
24 1965	3	0	3	0	3	0	0	0	0	0	0

PARTOS DE MADRES RESIDENTES, CLASIFICADOS POR MULTIPLICIDAD Y VITALIDAD COMBINADAS, SEGUN FILIACION DEL NACIDO, ESTADO CIVIL, EDAD CUMPLIDA Y AÑO DE NACIMIENTO DE LA MADRE {R/R} (CONT.)

	TODOS LOS PARTOS				SENCILLOS		DOBLES			TRIPLES	CJADRUPLS O MAS
	Total	Sólo MFT	Sólo NV	MFT y NV	NV	MFT	2NV	1NV 1MFT	2MFT	3NV	4NV

C1) FUERA DEL MATRIMONIO DE MADRES CASADAS (CONCL.)

De 25 a 29	64	0	64	0	64	0	0	0	0	0	0
25 1965	5	0	5	0	5	0	0	0	0	0	0
25 1964	5	0	5	0	5	0	0	0	0	0	0
26 1964	5	0	5	0	5	0	0	0	0	0	0
26 1963	3	0	3	0	3	0	0	0	0	0	0
27 1963	5	0	5	0	5	0	0	0	0	0	0
27 1962	7	0	7	0	7	0	0	0	0	0	0
28 1962	8	0	8	0	8	0	0	0	0	0	0
28 1961	14	0	14	0	14	0	0	0	0	0	0
29 1961	4	0	4	0	4	0	0	0	0	0	0
29 1960	8	0	8	0	8	0	0	0	0	0	0
De 30 a 34	81	3	78	0	76	3	1	0	0	1	0
30 1960	10	0	10	0	10	0	0	0	0	0	0
30 1959	8	1	7	0	7	1	0	0	0	0	0
31 1959	6	1	5	0	5	1	0	0	0	0	0
31 1958	14	1	13	0	11	1	1	0	0	1	0
32 1958	11	0	11	0	11	0	0	0	0	0	0
32 1957	12	0	12	0	12	0	0	0	0	0	0
33 1957	3	0	3	0	3	0	0	0	0	0	0
33 1956	8	0	8	0	8	0	0	0	0	0	0
34 1956	6	0	6	0	6	0	0	0	0	0	0
34 1955	3	0	3	0	3	0	0	0	0	0	0
De 35 a 39	55	0	55	0	52	0	3	0	0	0	0
35 1955	10	0	10	0	10	0	0	0	0	0	0
35 1954	9	0	9	0	9	0	0	0	0	0	0
36 1954	5	0	5	0	4	0	1	0	0	0	0
36 1953	6	0	6	0	5	0	1	0	0	0	0
37 1953	7	0	7	0	6	0	1	0	0	0	0
37 1952	4	0	4	0	4	0	0	0	0	0	0
38 1952	4	0	4	0	4	0	0	0	0	0	0
38 1951	4	0	4	0	4	0	0	0	0	0	0
39 1950	6	0	6	0	6	0	0	0	0	0	0
De 40 a 44	12	0	12	0	12	0	0	0	0	0	0
40 1950	1	0	1	0	1	0	0	0	0	0	0
40 1949	2	0	2	0	2	0	0	0	0	0	0
41 1949	4	0	4	0	4	0	0	0	0	0	0
41 1948	2	0	2	0	2	0	0	0	0	0	0
42 1947	1	0	1	0	1	0	0	0	0	0	0
43 1947	1	0	1	0	1	0	0	0	0	0	0
43 1946	1	0	1	0	1	0	0	0	0	0	0
De 45 a 49	1	0	1	0	1	0	0	0	0	0	0
47 1943	1	0	1	0	1	0	0	0	0	0	0

GRUPOS DE GENERACIONES DE LA MADRE

1971 y posterior	2	0	2	0	2	0	0	0	0	0	0
1970-1966	17	0	17	0	17	0	0	0	0	0	0
1965-1961	59	0	59	0	59	0	0	0	0	0	0
1960-1956	86	3	83	0	81	3	1	0	0	1	0
1955-1951	52	0	52	0	49	0	3	0	0	0	0
1950-1946	18	0	18	0	18	0	0	0	0	0	0
1945-1941	1	0	1	0	1	0	0	0	0	0	0

PARTOS DE MADRES RESIDENTES, CLASIFICADOS POR MULTIPLICIDAD Y VITALIDAD COMBINADAS, SEGUN FILIACION DEL NACIDO, ESTADO CIVIL, EDAD CUMPLIDA Y AÑO DE NACIMIENTO DE LA MADRE {R/R} (CONT.)

		TODOS LOS PARTOS				SENCILLOS		DOBLES			TRIPLES	CUADRUPLES O MAS
		Total	Sólo MFT	Sólo NV	MFT y NV	NV	MFT	2NV	1NV 1MFT	2MFT	3NV	4NV
C2) FUERA DEL MATRIMONIO DE MADRES NO CASADAS												
TODOS LOS AÑOS		5258	17	5240	1	5189	17	51	1	0	0	0
Menos 15	1975 y post.	7	0	7	0	7	0	0	0	0	0	0
De	15 a 19	820	1	819	0	809	1	10	0	0	0	0
	15 1975	9	0	9	0	9	0	0	0	0	0	0
	15 1974	32	0	32	0	32	0	0	0	0	0	0
	16 1974	36	0	36	0	35	0	1	0	0	0	0
	16 1973	61	0	61	0	59	0	2	0	0	0	0
	17 1973	70	0	70	0	70	0	0	0	0	0	0
	17 1972	87	1	86	0	85	1	1	0	0	0	0
	18 1972	107	0	107	0	106	0	1	0	0	0	0
	18 1971	125	0	125	0	125	0	0	0	0	0	0
	19 1971	146	0	146	0	143	0	3	0	0	0	0
	19 1970	147	0	147	0	145	0	2	0	0	0	0
De	20 a 24	1440	7	1433	0	1421	7	12	0	0	0	0
	20 1970	153	1	152	0	150	1	2	0	0	0	0
	20 1969	133	0	133	0	133	0	0	0	0	0	0
	21 1969	167	1	166	0	164	1	2	0	0	0	0
	21 1968	136	0	136	0	135	0	1	0	0	0	0
	22 1968	150	0	150	0	149	0	1	0	0	0	0
	22 1967	141	0	141	0	140	0	1	0	0	0	0
	23 1967	132	0	132	0	131	0	1	0	0	0	0
	23 1966	141	1	140	0	140	1	0	0	0	0	0
	24 1966	148	2	146	0	144	2	2	0	0	0	0
	24 1965	139	2	137	0	135	2	2	0	0	0	0
De	25 a 29	1349	4	1344	1	1330	4	14	1	0	0	0
	25 1965	122	1	121	0	120	1	1	0	0	0	0
	25 1964	105	0	105	0	105	0	0	0	0	0	0
	26 1964	167	0	167	0	165	0	2	0	0	0	0
	26 1963	117	0	116	1	116	0	0	1	0	0	0
	27 1963	143	1	142	0	140	1	2	0	0	0	0
	27 1962	128	1	127	0	126	1	1	0	0	0	0
	28 1962	143	0	143	0	140	0	3	0	0	0	0
	28 1961	137	0	137	0	137	0	0	0	0	0	0
	29 1961	153	1	152	0	148	1	4	0	0	0	0
	29 1960	134	0	134	0	133	0	1	0	0	0	0
De	30 a 34	1027	4	1023	0	1012	4	11	0	0	0	0
	30 1960	136	1	135	0	132	1	3	0	0	0	0
	30 1959	127	1	126	0	125	1	1	0	0	0	0
	31 1959	114	0	114	0	114	0	0	0	0	0	0
	31 1958	93	0	93	0	93	0	0	0	0	0	0
	32 1958	118	2	116	0	115	2	1	0	0	0	0
	32 1957	95	0	95	0	95	0	0	0	0	0	0
	33 1957	102	0	102	0	100	0	2	0	0	0	0
	33 1956	90	0	90	0	89	0	1	0	0	0	0
	34 1956	76	0	76	0	76	0	0	0	0	0	0
	34 1955	76	0	76	0	73	0	3	0	0	0	0

PARTOS DE MADRES RESIDENTES, CLASIFICADOS POR MULTIPLICIDAD Y VITALIDAD COMBINADAS, SEGUN FILIACION DEL NACIDO, ESTADO CIVIL, EDAD CUMPLIDA Y AÑO DE NACIMIENTO DE LA MADRE {R/R} (CONCL.)

	TODOS LOS PARTOS				SENCILLOS		DOBLES			TRIPLES	CUADRUPLES O MAS
	Total	Sólo MFT	Sólo NV	MFT y NV	NV	MFT	2NV	1NV 1MFT	2MFT	3NV	4NV

C2) FUERA DEL MATRIMONIO DE MADRES NO CASADAS (CONCL.)

De	35 a 39	496	0	496	0	493	0	3	0	0	0	0
	35 1955	93	0	93	0	93	0	0	0	0	0	0
	35 1954	73	0	73	0	72	0	1	0	0	0	0
	36 1954	64	0	64	0	64	0	0	0	0	0	0
	36 1953	51	0	51	0	50	0	1	0	0	0	0
	37 1953	41	0	41	0	40	0	1	0	0	0	0
	37 1952	40	0	40	0	40	0	0	0	0	0	0
	38 1952	45	0	45	0	45	0	0	0	0	0	0
	38 1951	34	0	34	0	34	0	0	0	0	0	0
	39 1951	24	0	24	0	24	0	0	0	0	0	0
	39 1950	31	0	31	0	31	0	0	0	0	0	0
De	40 a 44	114	0	114	0	113	0	1	0	0	0	0
	40 1950	24	0	24	0	24	0	0	0	0	0	0
	40 1949	23	0	23	0	23	0	0	0	0	0	0
	41 1949	14	0	14	0	14	0	0	0	0	0	0
	41 1948	17	0	17	0	16	0	1	0	0	0	0
	42 1948	10	0	10	0	10	0	0	0	0	0	0
	42 1947	6	0	6	0	6	0	0	0	0	0	0
	43 1947	6	0	6	0	6	0	0	0	0	0	0
	43 1946	4	0	4	0	4	0	0	0	0	0	0
	44 1946	7	0	7	0	7	0	0	0	0	0	0
	44 1945	3	0	3	0	3	0	0	0	0	0	0
De	45 a 49	5	1	4	0	4	1	0	0	0	0	0
	45 1945	2	0	2	0	2	0	0	0	0	0	0
	45 1944	1	0	1	0	1	0	0	0	0	0	0
	47 1942	1	0	1	0	1	0	0	0	0	0	0
	48 1942	1	1	0	0	0	1	0	0	0	0	0

GRUPOS DE GENERACIONES DE LA MADRE

1971 y posterior	680	1	679	0	671	1	8	0	0	0	0
1970-1966	1448	5	1443	0	1431	5	12	0	0	0	
1965-1961	1354	6	1347	1	1332	6	15	1	0	0	
1960-1956	1085	4	1081	0	1072	4	9	0	0	0	
1955-1951	541	0	541	0	535	0	6	0	0	0	
1950-1946	142	0	142	0	141	0	1	0	0	0	
1945-1941	8	1	7	0	7	1	0	0	0	0	

PARTOS DE MADRES RESIDENTES, CLASIFICADOS POR MULTIPLICIDAD Y SEXO COMBINADOS, SEGUN EL MES DEL PARTO {R/R}

	TODOS LOS PARTOS				SENCILLOS		DOBLES			TRIPLES				CUADRUPLES O MAS
	Total	Sólo niños	Sólo niñas	Niños y niñas	1 niño	1 niña	2 niños	1 niño 1 niña	2 niñas	3 niños	2 niños 1 niña	1 niño 2 niñas	3 niñas	2 niños 2 niñas
MES DEL PARTO														
TOTAL	49584	25606	23840	138	25433	23649	171	130	187	2	3	4	4	1
Enero	4080	2057	2010	13	2047	1993	10	13	17	0	0	0	0	0
Febrero	3622	1849	1765	8	1838	1753	11	8	12	0	0	0	0	0
Marzo	4059	2127	1918	14	2116	1900	11	13	18	0	1	0	0	0
Abril	4116	2125	1982	9	2105	1965	20	8	17	0	1	0	0	0
Mayo	4670	2430	2228	12	2419	2213	11	12	15	0	0	0	0	0
Junio	4355	2246	2093	16	2230	2075	15	16	18	1	0	0	0	0
Julio	4378	2261	2110	7	2249	2098	12	6	11	0	0	0	1	1
Agosto	4256	2187	2057	12	2175	2040	12	12	17	0	0	0	0	0
Septiembre	3994	2119	1863	12	2103	1853	16	10	9	0	1	1	1	0
Octubre	4145	2113	2013	19	2099	1992	14	17	21	0	0	2	0	0
Noviembre	3839	1992	1835	12	1973	1816	19	12	19	0	0	0	0	0
Diciembre	4070	2100	1966	4	2079	1951	20	3	13	1	0	1	2	0

PARTOS DE MADRES RESIDENTES, CLASIFICADOS POR MULTIPLICIDAD Y SEXO COMBINADOS, SEGUN EL MES DEL PARTO {R/R} (CONT.)

	TODOS LOS PARTOS				SENCILLOS		DOBLES			TRIPLES				CUADRUPLES O MAS
	Total	Sólo niños	Sólo niñas	Niños y niñas	1 niño	1 niña	2 niños	1 niño 1 niña	2 niñas	3 niños	2 niños 1 niña	1 niño 2 niñas	3 niñas	2 niños 2 niñas
MES DEL PARTO														
TOTAL	26572	13694	12802	76	13602	12693	90	70	107	2	3	2	2	1
Enero	2217	1122	1088	7	1118	1078	4	7	10	0	0	0	0	0
Febrero	1905	975	928	2	972	921	3	2	7	0	0	0	0	0
Marzo	2185	1151	1026	8	1143	1019	8	7	7	0	1	0	0	0
Abril	2166	1101	1061	4	1093	1053	8	3	8	0	1	0	0	0
Mayo	2535	1298	1229	8	1288	1219	10	8	10	0	0	0	0	0
Junio	2369	1222	1136	11	1213	1129	8	11	7	1	0	0	0	0
Julio	2356	1229	1122	5	1222	1115	7	4	7	0	0	0	0	1
Agosto	2275	1142	1128	5	1136	1118	6	5	10	0	0	0	0	0
Septiembre	2098	1136	954	8	1127	948	9	6	6	0	1	1	0	0
Octubre	2210	1102	1098	10	1094	1082	8	9	16	0	0	1	0	0
Noviembre	2124	1112	1005	7	1105	995	7	7	10	0	0	0	0	0
Diciembre	2132	1104	1027	1	1091	1016	12	1	9	1	0	0	2	0

PARTOS DE MADRES RESIDENTES, CLASIFICADOS POR MULTIPLICIDAD Y SEXO COMBINADOS, SEGUN EL MES DEL PARTO {R/R} (CONT.)

	TODOS LOS PARTOS				SENCILLOS		DOBLES			TRIPLES	
	Total	Sólo niños	Sólo niñas	Niños y niñas	1 niño	1 niña	2 niños	1 niño 1 niña	2 niñas	1 niño 2 niñas	3 niñas
MES DEL PARTO											
TOTAL	18376	9551	8773	52	9487	8708	64	50	63	2	2
Enero	1538	758	774	6	753	767	5	6	7	0	0
Febrero	1371	694	673	4	688	669	6	4	4	0	0
Marzo	1518	796	717	5	793	709	3	5	8	0	0
Abril	1550	837	708	5	826	700	11	5	8	0	0
Mayo	1707	919	785	3	918	782	1	3	3	0	0
Junio	1602	829	771	2	823	763	6	2	8	0	0
Julio	1607	814	792	1	809	788	5	1	3	0	1
Agosto	1566	828	731	7	822	725	6	7	6	0	0
Septiembre	1488	767	717	4	762	714	5	4	2	0	1
Octubre	1556	828	720	8	824	716	4	7	4	1	0
Noviembre	1342	682	656	4	674	649	8	4	7	0	0
Diciembre	1531	799	729	3	795	726	4	2	3	1	0

PARTOS DE MADRES RESIDENTES, CLASIFICADOS POR MULTIPLICIDAD Y SEXO COMBINADOS, SEGUN EL MES DEL PARTO {R/R} (CONCL.)

	TODOS LOS PARTOS				SENCILLOS		DOBLES		
	Total	Sólo niños	Sólo niñas	Niños y niñas	1 niño	1 niña	2 niños	1 niño 1 niña	2 niñas
MES DEL PARTO									
TOTAL	4636	2361	2265	10	2344	2248	17	10	17
Enero	325	177	148	0	176	148	1	0	0
Febrero	346	180	164	2	178	163	2	2	1
Marzo	356	180	175	1	180	172	0	1	3
Abril	400	187	213	0	186	212	1	0	1
Mayo	428	213	214	1	213	212	0	1	2
Junio	384	195	186	3	194	183	1	3	3
Julio	415	218	196	1	218	195	0	1	1
Agosto	415	217	198	0	217	197	0	0	1
Septiembre	408	216	192	0	214	191	2	0	1
Octubre	379	183	195	1	181	194	2	1	1
Noviembre	373	198	174	1	194	172	4	1	2
Diciembre	407	197	210	0	193	209	4	0	1

PARTOS DE MADRES RESIDENTES, CLASIFICADOS POR MULTIPLICIDAD Y VITALIDAD COMBINADAS, SEGUN EL MES DEL PARTO {R/R}

	TODOS LOS PARTOS				SENCILLOS		DOBLES			TRIPLES	CUADRUPLES O MAS
	Total	Sólo MFT	Sólo NV	MFT y NV	NV	MFT	2NV	1NV 1MFT	2MFT	3NV	4NV
MES DEL PARTO											
TOTAL	49584	152	49423	9	48935	147	474	9	5	13	1
Enero	4080	17	4062	1	4024	16	38	1	1	0	0
Febrero	3622	10	3611	1	3581	10	30	1	0	0	0
Marzo	4059	11	4048	0	4007	9	40	0	2	1	0
Abril	4116	7	4108	1	4063	7	44	1	0	1	0
Mayo	4670	8	4661	1	4624	8	37	1	0	0	0
Junio	4355	13	4341	1	4292	13	48	1	0	1	0
Julio	4378	18	4359	1	4330	17	27	1	1	1	1
Agosto	4256	15	4240	1	4200	15	40	1	0	0	0
Septiembre	3994	7	3987	0	3949	7	35	0	0	3	0
Octubre	4145	19	4125	1	4072	19	51	1	0	2	0
Noviembre	3839	18	3820	1	3771	18	49	1	0	0	0
Diciembre	4070	9	4061	0	4022	8	35	0	1	4	0

PARTOS DE MADRES RESIDENTES, CLASIFICADOS POR MULTIPLICIDAD Y VITALIDAD COMBINADAS, SEGUN EL MES DEL PARTO {R/R} (CONT.)

	TODOS LOS PARTOS				SENCILLOS		DOBLES			TRIPLES	CUADRUPLES O MAS
	Total	Sólo MFT	Sólo NV	MFT y NV	NV	MFT	2NV	1NV 1MFT	2MFT	3NV	4NV
MES DEL PARTO											
TOTAL	26572	106	26459	7	26191	104	258	7	2	9	1
Enero	2217	9	2207	1	2187	9	20	1	0	0	0
Febrero	1905	7	1898	0	1886	7	12	0	0	0	0
Marzo	2185	4	2181	0	2158	4	22	0	0	1	0
Abril	2166	5	2161	0	2141	5	19	0	0	1	0
Mayo	2535	6	2528	1	2501	6	27	1	0	0	0
Junio	2369	11	2357	1	2331	11	25	1	0	1	0
Julio	2356	14	2341	1	2324	13	16	1	1	0	1
Agosto	2275	13	2261	1	2241	13	20	1	0	0	0
Septiembre	2098	6	2092	0	2069	6	21	0	0	2	0
Octubre	2210	13	2196	1	2163	13	32	1	0	1	0
Noviembre	2124	13	2110	1	2087	13	23	1	0	0	0
Diciembre	2132	5	2127	0	2103	4	21	0	1	3	0

PARTOS DE MADRES RESIDENTES, CLASIFICADOS POR MULTIPLICIDAD Y VITALIDAD COMBINADAS, SEGUN EL MES DEL PARTO {R/R} (CONT.)

	TODOS LOS PARTOS				SENCILLOS		DOBLES			TRIPLES
	Total	Sólo MFT	Sólo NV	MFT y NV	NV	MFT	2NV	1NV 1MFT	2MFT	3NV
MES DEL PARTO										
TOTAL	18376	30	18344	2	18168	27	172	2	3	4
Enero	1538	6	1532	0	1515	5	17	0	1	0
Febrero	1371	2	1368	1	1355	2	13	1	0	0
Marzo	1518	5	1513	0	1499	3	14	0	2	0
Abril	1550	1	1548	1	1525	1	23	1	0	0
Mayo	1707	2	1705	0	1698	2	7	0	0	0
Junio	1602	2	1600	0	1584	2	16	0	0	0
Julio	1607	2	1605	0	1595	2	9	0	0	1
Agosto	1566	2	1564	0	1545	2	19	0	0	0
Septiembre	1488	1	1487	0	1475	1	11	0	0	1
Octubre	1556	3	1553	0	1537	3	15	0	0	1
Noviembre	1342	3	1339	0	1320	3	19	0	0	0
Diciembre	1531	1	1530	0	1520	1	9	0	0	1

PARTOS DE MADRES RESIDENTES, CLASIFICADOS POR MULTIPLICIDAD Y VITALIDAD COMBINADAS, SEGUN EL MES DEL PARTO {R/R} (CONCL.)

	TODOS LOS PARTOS			SENCILLOS		DOBLES
	Total	Sólo MFT	Sólo NV	NV	MFT	2NV
MES DEL PARTO						
TOTAL	4636	16	4620	4576	16	44
Enero	325	2	323	322	2	1
Febrero	346	1	345	340	1	5
Marzo	356	2	354	350	2	4
Abril	400	1	399	397	1	2
Mayo	428	0	428	425	0	3
Junio	384	0	384	377	0	7
Julio	415	2	413	411	2	2
Agosto	415	0	415	414	0	1
Septiembre	408	0	408	405	0	3
Octubre	379	3	376	372	3	4
Noviembre	373	2	371	364	2	7
Diciembre	407	3	404	399	3	5

PARTOS DE MADRES RESIDENTES, CLASIFICADOS POR MULTIPLICIDAD Y VITALIDAD COMBINADAS, SEGUN LUGAR DE NACIMIENTO, NORMALIDAD, ASISTENCIA SANITARIA Y DIA DE LA SEMANA DEL PARTO {R/R}

	TODOS LOS PARTOS				SENCILLOS		DOBLES			TRIPLES	CUADRUPLS O MAS
	Total	Sólo MFT	Sólo NV	MFT y NV	NV	MFT	2NV	1NV 1MFT	2MFT	3NV	4NV

DIAS DE LA SEMANA

1.- TODOS LOS PARTOS

TOTAL	49584	152	49423	9	48935	147	474	9	5	13	1
Lunes	7317	29	7286	2	7211	29	73	2	0	2	0
Martes	7473	20	7453	0	7373	20	78	0	0	2	0
Miércoles	7384	19	7365	0	7285	19	75	0	0	4	1
Jueves	7279	29	7250	0	7200	28	48	0	1	2	0
Viernes	7513	20	7489	4	7418	18	70	4	2	1	0
Sábado	6709	21	6687	1	6610	20	75	1	1	2	0
Domingo	5909	14	5893	2	5838	13	55	2	1	0	0

ASISTIDO POR PERSONAL SANITARIO

TOTAL	49558	152	49397	9	48909	147	474	9	5	13	1
Lunes	7311	29	7280	2	7205	29	73	2	0	2	0
Martes	7471	20	7451	0	7371	20	78	0	0	2	0
Miércoles	7383	19	7364	0	7284	19	75	0	0	4	1
Jueves	7275	29	7246	0	7196	28	48	0	1	2	0
Viernes	7509	20	7485	4	7414	18	70	4	2	1	0
Sábado	6705	21	6683	1	6606	20	75	1	1	2	0
Domingo	5904	14	5888	2	5833	13	55	2	1	0	0

NO ASISTIDO POR PERSONAL SANITARIO

TOTAL	26	0	26	0	26	0	0	0	0	0	0
Lunes	6	0	6	0	6	0	0	0	0	0	0
Martes	2	0	2	0	2	0	0	0	0	0	0
Miércoles	1	0	1	0	1	0	0	0	0	0	0
Jueves	4	0	4	0	4	0	0	0	0	0	0
Viernes	4	0	4	0	4	0	0	0	0	0	0
Sábado	4	0	4	0	4	0	0	0	0	0	0
Domingo	5	0	5	0	5	0	0	0	0	0	0

1.1.- PARTOS NORMALES

TOTAL	44991	113	44875	3	44514	109	353	3	4	8	0
Lunes	6628	20	6607	1	6550	20	55	1	0	2	0
Martes	6728	14	6714	0	6658	14	56	0	0	0	0
Miércoles	6661	12	6649	0	6596	12	51	0	0	2	0
Jueves	6588	23	6565	0	6528	22	36	0	1	1	0
Viernes	6851	16	6834	1	6779	15	54	1	1	1	0
Sábado	6104	15	6089	0	6028	14	59	0	1	2	0
Domingo	5431	13	5417	1	5375	12	42	1	1	0	0

ASISTIDO POR PERSONAL SANTARIO

TOTAL	44967	113	44851	3	44490	109	353	3	4	8	0
Lunes	6622	20	6601	1	6544	20	55	1	0	2	0
Martes	6726	14	6712	0	6656	14	56	0	0	0	0
Miércoles	6660	12	6648	0	6595	12	51	0	0	2	0
Jueves	6584	23	6561	0	6524	22	36	0	1	1	0
Viernes	6847	16	6830	1	6775	15	54	1	1	1	0
Sábado	6101	15	6086	0	6025	14	59	0	1	2	0
Domingo	5427	13	5413	1	5371	12	42	1	1	0	0

PARTOS DE MADRES RESIDENTES, CLASIFICADOS POR MULTIPLICIDAD Y VITALIDAD COMBINADAS, SEGUN LUGAR DE NACIMIENTO, NORMALIDAD, ASISTENCIA SANITARIA Y DIA DE LA SEMANA DEL PARTO {R/R} (CONT.)

	TODOS LOS PARTOS				SENGILLOS		DOBLES			TRIPLES	CUADRUPLS O MAS
	Total	Sólo MFT	Sólo NV	MFT y NV	NV	MFT	2NV	1NV 1MFT	2MFT	3NV	4NV
1.1.- PARTOS NORMALES (CONCL.)											
NO ASISTIDO POR PERSONAL SANITARIO											
TOTAL	24	0	24	0	24	0	0	0	0	0	0
Lunes	6	0	6	0	6	0	0	0	0	0	0
Martes	2	0	2	0	2	0	0	0	0	0	0
Miércoles	1	0	1	0	1	0	0	0	0	0	0
Jueves	4	0	4	0	4	0	0	0	0	0	0
Viernes	4	0	4	0	4	0	0	0	0	0	0
Sábado	3	0	3	0	3	0	0	0	0	0	0
Domingo	4	0	4	0	4	0	0	0	0	0	0
1.2.- PARTOS DISTOCICOS											
TOTAL	4593	39	4548	6	4421	38	121	6	1	5	1
Lunes	689	9	679	1	661	9	18	1	0	0	0
Martes	745	6	739	0	715	6	22	0	0	2	0
Miércoles	723	7	716	0	689	7	24	0	0	2	1
Jueves	691	6	685	0	672	6	12	0	0	1	0
Viernes	662	4	655	3	639	3	16	3	1	0	0
Sábado	605	6	598	1	582	6	16	1	0	0	0
Domingo	478	1	476	1	463	1	13	1	0	0	0
ASISTIDO POR PERSONAL SANITARIO											
TOTAL	4591	39	4546	6	4419	38	121	6	1	5	1
Lunes	689	9	679	1	661	9	18	1	0	0	0
Martes	745	6	739	0	715	6	22	0	0	2	0
Miércoles	723	7	716	0	689	7	24	0	0	2	1
Jueves	691	6	685	0	672	6	12	0	0	1	0
Viernes	662	4	655	3	639	3	16	3	1	0	0
Sábado	604	6	597	1	581	6	16	1	0	0	0
Domingo	477	1	475	1	462	1	13	1	0	0	0
NO ASISTIDO POR PERSONAL SANITARIO											
TOTAL	2	0	2	0	2	0	0	0	0	0	0
Sábado	1	0	1	0	1	0	0	0	0	0	0
Domingo	1	0	1	0	1	0	0	0	0	0	0
2.- EN EL DOMICILIO											
TOTAL	239	0	239	0	233	0	6	0	0	0	0
Lunes	35	0	35	0	34	0	1	0	0	0	0
Martes	39	0	39	0	38	0	1	0	0	0	0
Miércoles	31	0	31	0	30	0	1	0	0	0	0
Jueves	33	0	33	0	33	0	0	0	0	0	0
Viernes	41	0	41	0	41	0	0	0	0	0	0
Sábado	29	0	29	0	28	0	1	0	0	0	0
Domingo	31	0	31	0	29	0	2	0	0	0	0

PARTOS DE MADRES RESIDENTES, CLASIFICADOS POR MULTIPLICIDAD Y VITALIDAD COMBINADAS, SEGUN LUGAR DE NACIMIENTO, NORMALIDAD, ASISTENCIA SANITARIA Y DIA DE LA SEMANA DEL PARTO {R/R} (CONT.)

	TODOS LOS PARTOS				SENCILLOS		DOBLES			TRIPLES	CUADRUPLES O MAS
	Total	Sólo MFT	Sólo NV	MFT y NV	NV	MFT	2NV	1NV 1MFT	2MFT	3NV	4NV

2.- EN EL DOMICILIO (CONCL.)

ASISTIDO POR PERSONAL SANITARIO

TOTAL	218	0	218	0	212	0	6	0	0	0	0
Lunes	30	0	30	0	29	0	1	0	0	0	0
Martes	37	0	37	0	36	0	1	0	0	0	0
Miércoles	30	0	30	0	29	0	1	0	0	0	0
Jueves	31	0	31	0	31	0	0	0	0	0	0
Viernes	37	0	37	0	37	0	0	0	0	0	0
Sábado	26	0	26	0	25	0	1	0	0	0	0
Domingo	27	0	27	0	25	0	2	0	0	0	0

NO ASISTIDO POR PERSONAL SANITARIO

TOTAL	21	0	21	0	21	0	0	0	0	0	0
Lunes	5	0	5	0	5	0	0	0	0	0	0
Martes	2	0	2	0	2	0	0	0	0	0	0
Miércoles	1	0	1	0	1	0	0	0	0	0	0
Jueves	2	0	2	0	2	0	0	0	0	0	0
Viernes	4	0	4	0	4	0	0	0	0	0	0
Sábado	3	0	3	0	3	0	0	0	0	0	0
Domingo	4	0	4	0	4	0	0	0	0	0	0

2.1.- PARTOS NORMALES

TOTAL	223	0	223	0	218	0	5	0	0	0	0
Lunes	33	0	33	0	32	0	1	0	0	0	0
Martes	34	0	34	0	33	0	1	0	0	0	0
Miércoles	31	0	31	0	30	0	1	0	0	0	0
Jueves	30	0	30	0	30	0	0	0	0	0	0
Viernes	39	0	39	0	39	0	0	0	0	0	0
Sábado	27	0	27	0	26	0	1	0	0	0	0
Domingo	29	0	29	0	28	0	1	0	0	0	0

ASISTIDO POR PERSONAL SANITARIO

TOTAL	203	0	203	0	198	0	5	0	0	0	0
Lunes	28	0	28	0	27	0	1	0	0	0	0
Martes	32	0	32	0	31	0	1	0	0	0	0
Miércoles	30	0	30	0	29	0	1	0	0	0	0
Jueves	28	0	28	0	28	0	0	0	0	0	0
Viernes	35	0	35	0	35	0	0	0	0	0	0
Sábado	24	0	24	0	23	0	1	0	0	0	0
Domingo	26	0	26	0	25	0	1	0	0	0	0

NO ASISTIDO POR PERSONAL SANITARIO

TOTAL	20	0	20	0	20	0	0	0	0	0	0
Lunes	5	0	5	0	5	0	0	0	0	0	0
Martes	2	0	2	0	2	0	0	0	0	0	0
Miércoles	1	0	1	0	1	0	0	0	0	0	0
Jueves	2	0	2	0	2	0	0	0	0	0	0
Viernes	4	0	4	0	4	0	0	0	0	0	0
Sábado	3	0	3	0	3	0	0	0	0	0	0
Domingo	3	0	3	0	3	0	0	0	0	0	0

PARTOS DE MADRES RESIDENTES, CLASIFICADOS POR MULTIPLICIDAD Y VITALIDAD COMBINADAS, SEGUN LUGAR DE NACIMIENTO, NORMALIDAD, ASISTENCIA SANITARIA Y DIA DE LA SEMANA DEL PARTO {R/R} (CONT.)

	TODOS LOS PARTOS				SENCILLOS		DOBLES			TRIPLES	CUADRUPLES O MAS
	Total	Sólo MFT	Sólo NV	MFT y NV	NV	MFT	2NV	1NV 1MFT	2MFT	3NV	4NV

2.2.- PARTOS DISTOCICOS

TOTAL	16	0	16	0	15	0	1	0	0	0	0
Lunes	2	0	2	0	2	0	0	0	0	0	0
Martes	5	0	5	0	5	0	0	0	0	0	0
Jueves	3	0	3	0	3	0	0	0	0	0	0
Viernes	2	0	2	0	2	0	0	0	0	0	0
Sábado	2	0	2	0	2	0	0	0	0	0	0
Domingo	2	0	2	0	1	0	1	0	0	0	0

ASISTIDO POR PERSONAL SANITARIO

TOTAL	15	0	15	0	14	0	1	0	0	0	0
Lunes	2	0	2	0	2	0	0	0	0	0	0
Martes	5	0	5	0	5	0	0	0	0	0	0
Jueves	3	0	3	0	3	0	0	0	0	0	0
Viernes	2	0	2	0	2	0	0	0	0	0	0
Sábado	2	0	2	0	2	0	0	0	0	0	0
Domingo	1	0	1	0	0	0	1	0	0	0	0

NO ASISTIDO POR PERSONAL SANITARIO

TOTAL	1	0	1	0	1	0	0	0	0	0	0
Domingo	1	0	1	0	1	0	0	0	0	0	0

3.- EN EL CENTRO SANITARIO

TOTAL	49326	152	49165	9	48684	147	467	9	5	13	1
Lunes	7279	29	7248	2	7174	29	72	2	0	2	0
Martes	7432	20	7412	0	7333	20	77	0	0	2	0
Miércoles	7352	19	7333	0	7254	19	74	0	0	4	1
Jueves	7242	29	7213	0	7163	28	48	0	1	2	0
Viernes	7467	20	7443	4	7373	18	69	4	2	1	0
Sábado	6677	21	6655	1	6579	20	74	1	1	2	0
Domingo	5877	14	5861	2	5808	13	53	2	1	0	0

ASISTIDO POR PERSONAL SANITARIO

TOTAL	49326	152	49165	9	48684	147	467	9	5	13	1
Lunes	7279	29	7248	2	7174	29	72	2	0	2	0
Martes	7432	20	7412	0	7333	20	77	0	0	2	0
Miércoles	7352	19	7333	0	7254	19	74	0	0	4	1
Jueves	7242	29	7213	0	7163	28	48	0	1	2	0
Viernes	7467	20	7443	4	7373	18	69	4	2	1	0
Sábado	6677	21	6655	1	6579	20	74	1	1	2	0
Domingo	5877	14	5861	2	5808	13	53	2	1	0	0

PARTOS DE MADRES RESIDENTES, CLASIFICADOS POR MULTIPLICIDAD Y VITALIDAD COMBINADAS, SEGUN LUGAR DE NACIMIENTO, NORMALIDAD, ASISTENCIA SANITARIA Y DIA DE LA SEMANA DEL PARTO {R/R} (CONT.)

	TODOS LOS PARTOS				SENCILLOS		DOBLES			TRIPLES	CUADRUPLES O MAS
	Total	Sólo MFT	Sólo NV	MFT y NV	NV	MFT	2NV	1NV 1MFT	2MFT	3NV	4NV

3.1.- PARTOS NORMALES

TOTAL	44751	113	44635	3	44280	109	347	3	4	8	0
Lunes	6592	20	6571	1	6515	20	54	1	0	2	0
Martes	6692	14	6678	0	6623	14	55	0	0	0	0
Miércoles	6629	12	6617	0	6565	12	50	0	0	2	0
Jueves	6554	23	6531	0	6494	22	36	0	1	1	0
Viernes	6808	16	6791	1	6737	15	53	1	1	1	0
Sábado	6075	15	6060	0	6000	14	58	0	1	2	0
Domingo	5401	13	5387	1	5346	12	41	1	1	0	0

ASISTIDO POR PERSONAL SANITARIO

TOTAL	44751	113	44635	3	44280	109	347	3	4	8	0
Lunes	6592	20	6571	1	6515	20	54	1	0	2	0
Martes	6692	14	6678	0	6623	14	55	0	0	0	0
Miércoles	6629	12	6617	0	6565	12	50	0	0	2	0
Jueves	6554	23	6531	0	6494	22	36	0	1	1	0
Viernes	6808	16	6791	1	6737	15	53	1	1	1	0
Sábado	6075	15	6060	0	6000	14	58	0	1	2	0
Domingo	5401	13	5387	1	5346	12	41	1	1	0	0

3.2.- PARTOS DISTOCICOS

TOTAL	4575	39	4530	6	4404	38	120	6	1	5	1
Lunes	687	9	677	1	659	9	18	1	0	0	0
Martes	740	6	734	0	710	6	22	0	0	2	0
Miércoles	723	7	716	0	689	7	24	0	0	2	1
Jueves	688	6	682	0	669	6	12	0	0	1	0
Viernes	659	4	652	3	636	3	16	3	1	0	0
Sábado	602	6	595	1	579	6	16	1	0	0	0
Domingo	476	1	474	1	462	1	12	1	0	0	0

ASISTIDO POR PERSONAL SANITARIO

TOTAL	4575	39	4530	6	4404	38	120	6	1	5	1
Lunes	687	9	677	1	659	9	18	1	0	0	0
Martes	740	6	734	0	710	6	22	0	0	2	0
Miércoles	723	7	716	0	689	7	24	0	0	2	1
Jueves	688	6	682	0	669	6	12	0	0	1	0
Viernes	659	4	652	3	636	3	16	3	1	0	0
Sábado	602	6	595	1	579	6	16	1	0	0	0
Domingo	476	1	474	1	462	1	12	1	0	0	0

4.- EN OTRO LUGAR

TOTAL	19	0	19	0	18	0	1	0	0	0	0
Lunes	3	0	3	0	3	0	0	0	0	0	0
Martes	2	0	2	0	2	0	0	0	0	0	0
Miércoles	1	0	1	0	1	0	0	0	0	0	0
Jueves	4	0	4	0	4	0	0	0	0	0	0
Viernes	5	0	5	0	4	0	1	0	0	0	0
Sábado	3	0	3	0	3	0	0	0	0	0	0
Domingo	1	0	1	0	1	0	0	0	0	0	0

PARTOS DE MADRES RESIDENTES, CLASIFICADOS POR MULTIPLICIDAD Y VITALIDAD COMBINADAS, SEGUN LUGAR DE NACIMIENTO, NORMALIDAD, ASISTENCIA SANITARIA Y DIA DE LA SEMANA DEL PARTO {R/R} (CONCL.)

	TODOS LOS PARTOS				SENCILLOS		DOBLES			TRIPLES	CUADRUPLES O MAS
	Total	Sólo MFT	Sólo NV	MFT y NV	NV	MFT	2NV	1NV 1MFT	2MFT	3NV	4NV

4.- EN OTRO LUGAR (CONCL.)

ASISTIDO POR PERSONAL SANITARIO

TOTAL	14	0	14	0	13	0	1	0	0	0	0
Lunes	2	0	2	0	2	0	0	0	0	0	0
Martes	2	0	2	0	2	0	0	0	0	0	0
Miércoles	1	0	1	0	1	0	0	0	0	0	0
Jueves	2	0	2	0	2	0	0	0	0	0	0
Viernes	5	0	5	0	4	0	1	0	0	0	0
Sábado	2	0	2	0	2	0	0	0	0	0	0

NO ASISTIDO POR PERSONAL SANITARIO

TOTAL	5	0	5	0	5	0	0	0	0	0	0
Lunes	1	0	1	0	1	0	0	0	0	0	0
Jueves	2	0	2	0	2	0	0	0	0	0	0
Sábado	1	0	1	0	1	0	0	0	0	0	0
Domingo	1	0	1	0	1	0	0	0	0	0	0

4.1.- PARTOS NORMALES

TOTAL	17	0	17	0	16	0	1	0	0	0	0
Lunes	3	0	3	0	3	0	0	0	0	0	0
Martes	2	0	2	0	2	0	0	0	0	0	0
Miércoles	1	0	1	0	1	0	0	0	0	0	0
Jueves	4	0	4	0	4	0	0	0	0	0	0
Viernes	4	0	4	0	3	0	1	0	0	0	0
Sábado	2	0	2	0	2	0	0	0	0	0	0
Domingo	1	0	1	0	1	0	0	0	0	0	0

ASISTIDO POR PERSONAL SANITARIO

TOTAL	13	0	13	0	12	0	1	0	0	0	0
Lunes	2	0	2	0	2	0	0	0	0	0	0
Martes	2	0	2	0	2	0	0	0	0	0	0
Miércoles	1	0	1	0	1	0	0	0	0	0	0
Jueves	2	0	2	0	2	0	0	0	0	0	0
Viernes	4	0	4	0	3	0	1	0	0	0	0
Sábado	2	0	2	0	2	0	0	0	0	0	0

NO ASISTIDO POR PERSONAL SANITARIO

TOTAL	4	0	4	0	4	0	0	0	0	0	0
Lunes	1	0	1	0	1	0	0	0	0	0	0
Jueves	2	0	2	0	2	0	0	0	0	0	0
Domingo	1	0	1	0	1	0	0	0	0	0	0

4.2.- PARTOS DISTOCICOS

TOTAL	2	0	2	0	2	0	0	0	0	0	0
Viernes	1	0	1	0	1	0	0	0	0	0	0
Sábado	1	0	1	0	1	0	0	0	0	0	0

ASISTIDO POR PERSONAL SANITARIO

TOTAL	1	0	1	0	1	0	0	0	0	0	0
Viernes	1	0	1	0	1	0	0	0	0	0	0

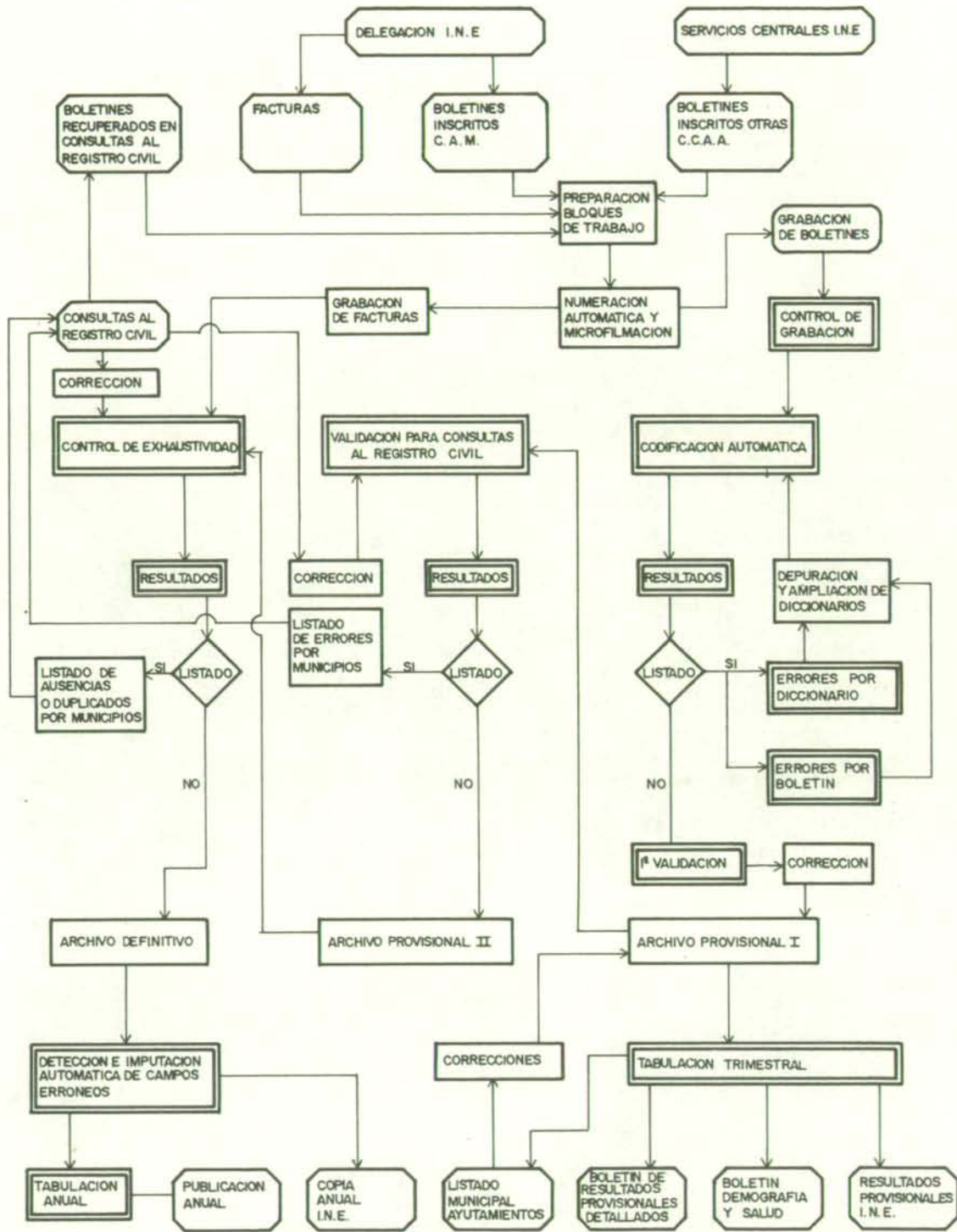
NO ASISTIDO POR PERSONAL SANITARIO

TOTAL	1	0	1	0	1	0	0	0	0	0	0
Sábado	1	0	1	0	1	0	0	0	0	0	0



11.1. Flujo básico de trabajo

En la actualidad el flujo básico de trabajo responde al siguiente esquema:



SIGNOS:

- | | | | |
|--|---------------------------------|--|----------------------------|
| | USUARIO O SUMINISTRADOR EXTERNO | | TRABAJO EN EL DEPARTAMENTO |
| | CONTRATACION EXTERNA | | TRABAJO INFORMATICO |



11.2. Codificación automática

Entendemos por codificación automática la adscripción de códigos a literales grabados en soporte magnético por comparación con un diccionario o variantero de opciones consideradas válidas. La codificación automática tiene por objetivos:

- aumentar la rapidez de codificación
- mejorar la calidad de las asignaciones de códigos
- permitir revisiones y cambios de criterios de codificación
- incrementar la cantidad de literales codificados, puesto que se pueden generar segundas clasificaciones de literales imposibles de clasificar, pero cuyo reparto se sitúa entre un escaso número de códigos (esto también es teóricamente posible en los trabajos manuales, pero en la práctica es más difícil)
- dedicar los recursos humanos a las tareas de validación y cotejo que no pueden ser realizadas por operaciones mecánicas repetitivas.

La codificación automática puede ser de tres tipos: de nivel 1 o de ventana, cuando sólo es necesario enfrentar cada campo del literal de un registro con un repertorio de variantes literales; de nivel 2 o combinada, cuando es necesario combinar los contenidos de dos campos literales para producir la información codificada de ambos (es lo que sería necesario hacer para codificar la profesión y la rama de actividad del Padrón o del Censo); y de nivel 3, cuando es necesario tener en cuenta literales que están en varios registros (es lo que procedería si se debieran codificar los literales del parentesco de un grupo familiar en una hoja censal). Por motivos prácticos es necesario a veces realizar codificaciones automáticas de nivel 1, para problemas de otro nivel buscando procedimientos alternativos para solucionar los problemas que genera la falta de relación entre los campos a la hora de hacer una codificación de nivel 2, como si fuera de nivel 1.

Para este primer caso de aplicación en España de la codificación automática a una estadística de tipo continuo, las codificaciones realizadas son del denominado nivel 1, excepto la codificación de causa de muerte que sería de nivel 2. En todo caso este tipo de codificación automática permite mejorar la calidad del proceso de codificación-imputación en algunos aspectos hasta ahora no contemplados. Esto ocurre en el caso de la profesión del padre o de la madre, ya que con frecuencia el texto incluido en el Boletín Estadístico no permite solventar las dudas sobre el código de la Clasificación Nacional de Ocupaciones que asignar ("industrial", "empleado", "operario", más todos aquellos en que existe duda sobre su dedicación a la producción o al comercio, etc.), pero las dudas se restringen a su asignación en unas pocas categorías. Para intentar mejorar la calidad de la información ofrecida y no engrosar un indiferenciado grupo de "no clasificables" se optó en estos casos por establecer codificaciones intermedias que permitieran una imputación probabilística únicamente entre los grupos dudosos.

11.3. Detección y corrección de errores

Las validaciones de coherencia interna de los registros establecidas son las siguientes:

CRITERIOS DE VALIDACION DE LOS REGISTROS

TIPO: SIMPLES Y SIMPLES CONDICIONADAS

CODIGO	CAMPO	LITERAL DE ERROR	CAMPOS PREVIOS NECESARIOS	CRITERIOS DE VALIDEZ
005	CMUIN	Municipio de inscripción incorrecto	NO	CMUIN ≠ blanco, +, -, ?
010	CPRIN	Provincia de inscripción incorrecta	NO	CPRIN ≠ blanco, -, +, 53, 66
015	FINDI	Día de inscripción incorrecto	Boletín = 1, 3 NACVH = 2	01 ≤ FINDI ≤ 31
020	CFINM	Mes de inscripción incorrecto	Boletín = 1, 3 NACVH = 2	01 ≤ CFINM ≤ 12
025	FINAM	Año de inscripción incorrecto	Boletín = 1, 3 NACVH = 2	0000 ≤ FINAM ≤ 9999
040	TOINS	Tomo de inscripción incorrecto (NV)	Boletín = 1, 3 NACVH = 2 CPRIN = 28	TOINS ≠ blanco, +, -
041	OFINS	Oficina de inscripción incorrecta	Boletín = 1, 3 NACVH = 2 CMUIN, CPRIN = 079628	OFINS = 01 a 14
045	TOINS	Tomo de inscripción incorrecto (NM)	Boletín = 2, 3 NACIV = 2 NACIV = 1 y NACVH = 1 CPRIN = 28	TOINS = blanco
050	PAINS	Página de inscripción incorrecta (NV)	Boletín = 1, 3 NACVH = 2 CPRIN = 28	001 ≤ PAINS ≤ 999

CRITERIOS DE VALIDACION DE LOS REGISTROS

TIPO: SIMPLES Y SIMPLES CONDICIONADAS (CONT.)

CODIGO	CAMPO	LITERAL DE ERROR	CAMPOS PREVIOS NECESARIOS	CRITERIOS DE VALIDEZ
055	PAINS	Página de inscripción incorrecta (NM)	Boletín = 2, 3 NACIV = 2 NACIV = 1 y NACVH = 1 CPRIN = 28	PAINS = blanco
060	FABDI	Día legajo abortos incorrecto	Boletín = 2, 3 NACIV = 2 NACIV = 1 y NACVH = 1	01 ≤ FABDI ≤ 31
065	CFABM	Mes legajo abortos incorrecto	Boletín = 2, 3 NACIV = 2 NACIV = 1 y NACVH = 1	01 ≤ CFABM ≤ 12
070	FABAN	Año legajo abortos incorrecto	Boletín = 2, 3 NACIV = 2 NACIV = 1 y NACVH = 1	0000 ≤ FABAN ≤ 9999
085	LUNAC	Lugar de nacimiento incorrecto	NO	LUNAC = 1, 2, 3
090	PARAS	Parto asistido incorrecto	NO	PARAS = 1, 2
095	SEGES	Semanas de gestación incorrectas (NV)	NACIV = 1	27 < SEGES < 45
096	SEGES	Semanas de gestación incorrectas (NM)	NACIV = 2	25 < SEGES
100	MULTI	Multiplicidad incorrecta	NO	MULTI = 1, 2, 3, 4
105	MATUR	Maturidad incorrecta	NO	MATUR = 1, 2
110	NORMA	Normalidad incorrecta	NO	NORMA = 1, 2
115	FEPAD	Día del parto incorrecto	NO	01 ≤ FEPAD ≤ 31
120	CFEPA	Mes del parto incorrecto	NO	01 ≤ CFEPA ≤ 12
125	FEPAN	Año del parto incorrecto	NO	0000 ≤ FEPAN ≤ 9999
130	FENMD	Día nacimiento madre incorrecto	FILIA = 2, 3, 5	01 ≤ FENMD ≤ 31
135	CFENM	Mes nacimiento madre incorrecto	FILIA = 2, 3, 5	01 ≤ CFENM ≤ 12
140	FENMA	Año nacimiento madre incorrecto	FILIA = 2, 3, 5	0000 ≤ FENMA ≤ 9999
145	CPROM	Profesión madre incorrecto	FILIA = 2, 3, 5	CPROM Existente en tabla de profesiones y CPROM ≠ 22
146	LPROM	Literal profesión madre incorrecto	FILIA = 2, 3, 5	LPROM ≠ blanco, +, -, ?
150	CMURE	Municipio residencia madre incorrecto	FILIA = 2, 3, 5	CMURE ≠ blanco, +, -
151	MURES	Literal municipio resid. madre incorrecto	FILIA = 2, 3, 5	MURES ≠ blanco, +, -, ?
155	CPROR	Provincia residencia madre incorrecta	FILIA = 2, 3, 5	CPROR ≠ blanco, +, -, 53
156	PRORE	Literal provincia resid. madre incorrecta	FILIA = 2, 3, 5	PRORE ≠ blanco, +, -, ?
160	CHIJO	Número de hijos incorrecto (NV)	NACIV = 1 FILIA = 2, 3, 5	1 ≤ CHIJO ≤ 10
165	CHIJO	Número de hijos incorrecto (NM)	Boletín = 2, 3 NACIV = 2 FILIA = 2, 3, 5	Puede ser blanco ó 0 ≤ CHIJO ≤ 10
170	FAPAD	Día parto anterior incorrecto (NV Y PS)	Boletín = 1, 2 NACIV = 1 CHIJO > 1 FILIA = 2, 3, 5	01 ≤ FAPAD ≤ 31
171	CFAPA	Mes parto anterior incorrecto (NV Y PS)	Boletín = 1, 2 NACIV = 1 CHIJO > 1 FILIA = 2, 3, 5	01 ≤ CFAPA ≤ 12
172	FAPAA	Año parto anterior incorrecto (NV Y PS)	Boletín = 1, 2 NACIV = 1 CHIJO > 1 FILIA = 2, 3, 5	0000 ≤ FAPAA ≤ 9999

CRITERIOS DE VALIDACION DE LOS REGISTROS

TIPO: SIMPLES Y SIMPLES CONDICIONADAS (CONT.)

CODIGO	CAMPO	LITERAL DE ERROR	CAMPOS PREVIOS NECESARIOS	CRITERIOS DE VALIDEZ
175	FAPAD	Día parto anterior incorrecto (NV Y PM)	Boletín = 3 NACIV = 1 CHIJO > 1 FILIA = 2, 3, 5 CHIJOS > MULTI-A (1)	01 ≤ FAPAD ≤ 31
176	CFAPA	Mes parto anterior incorrecto (NV Y PM)	Boletín = 3 NACIV = 1 CHIJO > 1 FILIA = 2, 3, 5 CHIJOS > MULTI-A (1)	01 ≤ CFAPA ≤ 12
177	FAPAA	Año parto anterior incorrecto (NV Y PM)	Boletín = 3 NACIV = 1 CHIJO > 1 FILIA = 2, 3, 5 CHIJOS > MULTI-A (1)	0000 ≤ FAPAA ≤ 9999
180	FAPAD	Día parto anterior incorrecto (NM Y PM)	Boletín = 3 NACIV = 2 CHIJO ≥ 1 FILIA = 2, 3, 5 CHIJOS > MULTI-A (1)	01 ≤ FAPAD ≤ 31
181	CFAPA	Mes parto anterior incorrecto (NM Y PM)	Boletín = 3 NACIV = 2 CHIJO ≥ 1 FILIA = 2, 3, 5 CHIJOS > MULTI-A (1)	01 ≤ CFAPA ≤ 12
182	FAPAA	Año parto anterior incorrecto (NM Y PM)	Boletín = 3 NACIV = 2 CHIJO ≥ 1 FILIA = 2, 3, 5 CHIJOS > MULTI-A (1)	0000 ≤ FAPAA ≤ 9999
185	FAPAD	Día parto anterior incorrecto (NM Y PS)	Boletín = 2 NACIV = 2 CHIJO ≥ 1 FILIA = 2, 3, 5	01 ≤ FAPAD ≤ 31
186	CFAPA	Mes parto anterior incorrecto (NM Y PS)	Boletín = 2 NACIV = 2 CHIJO ≥ 1 FILIA = 2, 3, 5	01 ≤ CFAPA ≤ 12
187	FAPAA	Año parto anterior incorrecto (NM Y PS)	Boletín = 2 NACIV = 2 CHIJO ≥ 1 FILIA = 2, 3, 5	0000 ≤ FAPAA ≤ 9999
195	FAPAD	Día parto anterior incorrecto (NV)	CHIJO = 1 NACIV = 1 FILIA = 2, 3, 5	FAPAD = blanco
196	CFAPA	Mes parto anterior incorrecto (NV)	CHIJO = 1 NACIV = 1 FILIA = 2, 3, 5	CFAPA = blanco
197	FAPAA	Año parto anterior incorrecto (NV)	CHIJO = 1 NACIV = 1 FILIA = 2, 3, 5	FAPAA = blanco
200	CASAD	Madre casada incorrecto	FILIA ≠ 1	CASAD = 1, 2, 3
205	CASAP	Casada en primeras nupcias incorrecto	FILIA ≠ 1	CASAP = blanco ó 1, 2
210	FEMAD	Día del matrimonio incorrecto	CASAD = 1 FILIA = 2, 3, 5	01 ≤ FEMAD ≤ 31
215	CFEMA	Mes del matrimonio incorrecto	CASAD = 1 FILIA = 2, 3, 5	01 ≤ CFEMA ≤ 12
220	FEMAN	Año del matrimonio incorrecto	CASAD = 1 FILIA = 2, 3, 5	0000 ≤ FEMAN ≤ 9999
235	FENPD	Día nacimiento padre incorrecto	FILIA = 3, 4, 5	01 ≤ FENPD ≤ 31

(1) A = n.º de boletines 11 primeros dígitos iguales a éste y NACIV = 2.

CRITERIOS DE VALIDACION DE LOS REGISTROS

TIPO: SIMPLES Y SIMPLES CONDICIONADAS (CONT.)

CODIGO	CAMPO	LITERAL DE ERROR	CAMPOS PREVIOS NECESARIOS	CRITERIOS DE VALIDEZ
240	CFENP	Mes nacimiento padre incorrecto	FILIA = 3, 4, 5	00 ≤ CFENP ≤ 12
245	FENPA	Año nacimiento padre incorrecto	FILIA = 3, 4, 5	0000 ≤ FENPA ≤ 9999
260	CPROP	Profesión padre incorrecta	FILIA = 3, 4, 5	CPROP existente en tabla profesiones
261	LPROP	Literal profesión padre incorrecto	FILIA = 3, 4, 5	LPROP ≠ blanco, +, -, ?
270	NACIV	Nacido vivo incorrecto	NO	NACIV = 1, 2
275	NSEXO	Sexo del nacido incorrecto	NO	NSEXO = 1, 2
280	NACVH	Vivo más de 24 horas incorrecto	NO	Blanco o NACVH = 1, 2
285	NACVH	Vivo más de 24 horas erróneo	NACIV = 1	NACVH = 1, 2
290	NPESO	Peso del nacido incorrecto	NO	1000 ≤ PESO ≤ 5000
295	COCAU	Causa de defunción incorrecta	Boletín = 2, 3 NACIV = 2 NACIV = 1 y NACVH = 1	COCAU perteneciente a tabla
300	NOMBN	Nombre del nacido incorrecto	Boletín = 1, 3 NACVH = 2	NOMBN ≠ blanco, +, -, ?
305	PAPEN	Primer apellido del nacido incorrecto	Boletín = 1, 3 NACVH = 2	PAPEN ≠ blanco, +, -, ?
310	SAPEN	Segundo apellido del nacido incorrecto	Boletín = 1, 3 NACVH = 2	SAPEN ≠ blanco, +, -, ?
315	NOMBP	Nombre del padre incorrecto	Boletín = 1, 3 NACVH = 2 FILIA = 3, 4, 5	NOMBP ≠ blanco, +, -, ?
320	PAPEP	Primer apellido del padre incorrecto	Boletín = 1, 3 NACVH = 2 FILIA = 3, 4, 5	PAPEP ≠ blanco, +, -, ?
325	SAPEP	Segundo apellido del padre incorrecto	Boletín = 1, 3 NACVH = 2 FILIA = 3, 4, 5	SAPEP ≠ blanco, +, -, ?
326	COCAL	Cod. calle residencia madre incorrecto	CPROR = 28 CMURE = 0796 LICAL ≠ blanco DOFIL = 2	COCAL perteneciente a tabla códigos de vía Municipio de Madrid
327	LICAL	Literal calle residencia madre incorrecto (MM)	CPROR = 28 CMURE = 0796 DOFIL = 2	LICAL ≠ blanco, +, -, ?
328	LICAL	Literal calle residencia madre incorrecto (OM)	CPROR ≠ 28, 66 CPROR = 28 y CMURE ≠ 0796 DOFIL = 2	LICAL ≠ blanco, +, -, ?
329	NUCAL	Número calle madre incorrecto (MM)	CPROR = 28 CMURE = 0796 DOFIL = 2	Si es numérico 000000 ≤ NUCAL ≤ 999999 Si es alfanumérico 1.ª posición = B, K, P
330	NUCAL	Número calle madre incorrecto (OM)	CPROR ≠ 28, 66 CPROR = 28 y CMURE ≠ 0796 DOFIL = 2	Si es numérico 000000 ≤ NUCAL ≤ 999999 Si es alfanumérico 1.ª posición = B, K, P
335	COCAL	Cod. calle residencial padre incorrecto	CPRPA = 28 CMUPA = 0796 LICAL ≠ blanco DOFIL = 3, 4, blanco	COCAL perteneciente a tabla códigos de vía Municipio de Madrid
340	LICAL	Literal calle residencia padre incorrecto (MM)	CPRPA = 28 CMUPA = 0796 DOFIL = 3, 4, blanco	LICAL ≠ blanco, +, -, ?
341	LICAL	Literal calle residencia padre incorrecto (OM)	CPRPA ≠ 28, 66 CPRPA = 28 y CMUPA ≠ 0796 DOFIL = 3, 4, blanco	LICAL ≠ blanco, +, -, ?

CRITERIOS DE VALIDACION DE LOS REGISTROS

TIPO: SIMPLES Y SIMPLES CONDICIONADAS (CONCL.)

CODIGO	CAMPO	LITERAL DE ERROR	CAMPOS PREVIOS NECESARIOS	CRITERIOS DE VALIDEZ
342	NUCAL	Número calle padre incorrecto (MM)	CPRPA = 28 CMUPA = 0796 FILIA = 3, 4 DOFIL = 3, 4, blanco	Si es numérico 000000 ≤ NUCAL ≤ 999999 Si es alfanumérico 1.ª posición = B, K, P
343	NUCAL	Número calle padre incorrecto (OM)	CPRPA ≠ 28,66 CPRPA = 28 y CMUPA ≠ 0796 DOFIL = 3, 4, blanco	Si es numérico 000000 ≤ NUCAL ≤ 999999 Si es alfanumérico 1.ª posición = B, K, P
345	CMUPA	Municipio residencia padre incorrecto	FILIA = 3, 4 DOFIL = 3, 4, blanco	CMUPA ≠ blanco, +, -, ?
346	MUPAD	Literal municipio residencia padre incorrecto	DOFIL = 3, 4, blanco	MUPAD ≠ blanco, +, -, ?
350	CPRPA	Provincia residencia padre incorrecta	DOFIL = 3, 4, blanco	CPRPA ≠ blanco, +, -, ?
351	PROPA	Literal provincia residencia padre incorrecta	DOFIL = 3, 4, blanco	PROPA ≠ blanco, +, -, ?
352	FILIA	Filiación del nacido	NO	FILIA = 1, 2, 3, 4, 5
353	DOFIL	Domicilio padres	NO	DOFIL = 1, 2, 3, 4
355	DISP2	Distrito municipal madre incorrecto	NACVH = 2 CPROR = 28 CMURE = 0796 DOFIL = 2, 3, blanco	01 ≤ DISP2 ≤ 21
356	BARP2	Barrio municipal madre incorrecto	NACVH = 2 CPROR = 28 CMURE = 0796 DOFIL = 2, 3, blanco	1 ≤ BARP2 ≤ 9
357	SECP2	Sección municipal madre incorrecta	NACVH = 2 CPROR = 28 CMURE = 0796 DOFIL = 2, 3, blanco	000 ≤ SECP2 ≤ 999
358	ARESP	Area sanitaria madre incorrecta	NACVH = 2 CPROR = 28 DOFIL = 2, 3, blanco	01 ≤ AREASP ≤ 11
359	DISSP	Distrito sanitario madre incorrecto	NACVH = 2 CPROR = 28 DOFIL = 2, 3, blanco	1 ≤ DISSP ≤ 9
360	ZONSP	Zona sanitaria madre incorrecta	NACVH = 2 CPROR = 28 DOFIL = 2, 3, blanco	00 ≤ ZONSP ≤ 99, blanco

CRITERIOS DE VALIDACION DE LOS REGISTROS

TIPO: CRUZADAS

CODIGO	CAMPO	LITERAL DE ERROR	CAMPOS PREVIOS NECESARIOS	CRITERIOS DE VALIDEZ
400	NACIV NACVH NUBOL	Niño vivo incompatible numeración	NO	Si NACIV = 1 y NACVH = 2 → Boletín = 1, 3 Si NACIV = 1 y NACVH = 1 → Boletín = 2, 3 Si NACIV = 2 y NACVH = 1 o blanco → Boletín = 2, 3
405	MULTI NUBOL	Un solo niño incompatible numeración	NO	Si MULTI = 1 ↔ Boletín tipo 1, 2 12.º dígito NUBOL = 0
410	MULTI NUBOL	Parto múltiple incompatible numeración	NO	Si MULTI ≠ 1 → Boletín tipo 3 y además Si MULTI = 2 → 12.º dígito NUBOL = 1, 2 Si MULTI = 3 → 12.º dígito NUBOL = 1, 2, 3 Si MULTI = 4 → 12.º dígito NUBOL = 1, 2, 3, 4
415	MULTI NACIV NUBOL	Muerto al nacer incompatible numeración	NO	Si MULTI = 1 y NACIV = 2 → Boletín tipo 2
420	MULTI NACVH NUBOL	Muerto 24 horas incompatible numeración	NO	Si MULTI = 1 y NACVH = 1 → Boletín tipo 2
421	CHIJO MULTI	Multiplicidad inc. número hijos	Boletín = 3	CHIJO ≥ MULTI-A
425	FINDI CFINM	Día incompatible mes de inscripción	Boletín = 1, 3 NACVH = 2	Comprobación de meses de 28, 30, 31 días (inscripción)
430	FINDI CFINM FINAM NUBOL	Fecha de inscripción posterior a numeración	Boletín = 1, 3 NACVH = 2	(CFINM) ≤ fecha proceso (NUBOL) Admite los 8 primeros días del mes siguiente
435	FABDI CFABM	Día legajo incompatible mes legajo	Boletín = 2, 3 NACIV = 2 NACIV = 1 y NACVH = 1	Comprobación de meses de 28, 30, 31 días (legajo abortos)
440	FABDI CFABM FABAN NUBOL	Fecha legajo posterior a numeración	Boletín = 2, 3 NACIV = 2 NACIV = 1 y NACVH = 1	(CFABM) ≤ fecha proceso (NUBOL) Admite los 8 primeros días del mes siguiente
445	MUINS CMUIN	Literal y cod. incomp. mun. prov. inscripción	NO	Existe MUINS ↔ existe CMUIN
450	PROIN CPRIN	Literal y cod. incomp. prov. inscripción	NO	Existe PROIN ↔ existe CPRIN
455	CMUIN CPRIN	Mun. y prov. inscrip. incompatibles	NO	CMUIN, CPRIN pertenecientes a tabla de residencias del año
456	NUBOL CPRIN	Provincia de inscripción incompatible con tipo boletín	NO	CPRIN ≠ 28 ↔ NUBOL tipo 14, 15
460	LUNAC PARAS	Parto en hospital sin asistencia sanitaria	NO	LUNAC = 2 → PARAS = 1
465	SEGES MATUR	Semanas de gestación incomp. maduración	NO	MATUR = 1 → SEGES ≥ 36 MATUR = 2 → SEGES ≤ 37 SEGES ≥ 38 → MATUR = 1 SEGES ≤ 35 → MATUR = 2
470	NACIV NACVH	Muerto al nacer incomp. vivió más 24 horas	NO	Si NACIV = 2 tiene que ser NACVH = 1 o blanco Si NACVH = 2 tiene que ser NACIV = 1 Si NACVH = 1 tiene que ser NACIV = 1, 2
475	FABDI CFABM FABAN	Niño vivo incomp. fecha legajo aborto	Boletín 1, 3	Si NACVH = 2 → (FABDI, CFABM, FABAN) = blanco
480	COCAU	Niño vivo incomp. causa defunción	Boletín 1, 3	Si NACVH = 2 → COCAU = blanco
485	NACIV NACVH FINDI CFINM FINAM	Niño muerto incomp. fecha inscripción	Boletín 2, 3 NACIV = 2 NACIV = 1 y NACVH = 1	NACIV = 2 → (FINDI, CFINM, FINAM) = blanco NACIV = 1 y NACVH = 1 → (FINDI, CFINM, FINAM) = blanco
495	FEPAD CFEPA	Día incompatible mes parto	NO	Control meses de 28, 30 y 31 días (parto)

(1) A = n.º de boletines 8 primeros dígitos iguales a éste y NACIV = 2.

CRITERIOS DE VALIDACION DE LOS REGISTROS

TIPO: CRUZADAS (CONT.)

CODIGO	CAMPO	LITERAL DE ERROR	CAMPOS PREVIOS NECESARIOS	CRITERIOS DE VALIDEZ
500	FINDI CFINM FINAM FEPAD CFEPA FEPAN	Fechas de inscripción anterior al parto	NO	(FEPAD, CFEPA, FEPAN) < (FINDI, CFINM, FINAM)
505	FABDI CFABM FABAN FEPAD CFEPA FEPAN	Fecha legajo anterior al parto	NO	(FEPAD, CFEPA, FEPAN) ≤ (FABDI, CFABM, FABAN)
510	FENMD CFENM	Día incomp. mes nacimiento madre	FILIA = 2, 3, 5	Control meses de 28, 30 y 31 días (nacimiento madre)
515	FEPAD CFEPA FEPAN FENMD CFENM FENMA	Fecha madre incompatible fecha parto	FILIA = 2, 3, 5	15 ≤ Fecha parto - Fecha nacimiento madre ≤ 45
516	CHIJO FENMA CFENM FENMD FEPAD CFEPA FEPAD	Número de hijos incompatible con edad madre	FILIA = 2, 3, 5	EDAD madre = Fecha parto - Fecha nac. madre CHIJO ≥ 2 → EDADM ≥ 16 CHIJO ≥ 3 → EDADM ≥ 19 CHIJO ≥ 4 → EDADM ≥ 22 CHIJO ≥ 5 → EDADM ≥ 26
520	LPROM CRPOM	Literal y cod. incomp. prof. madre	FILIA = 2, 3, 5	Existe LPROM ↔ existe CPROM
525	CPROM FEPAD CFEPA FEPAN FENMD CFENM FENMA	Profesión y edad madre incompatibles	FILIA = 2, 3, 5	EDADM madre = fecha parto - fecha nacimiento madre EDANM (12-14) → CPROM = T4 EDANM (15-18) → CPROM = 31 a 99, T2, T3, T4, T5 ≠ 22 EDANM (19-22) → CPROM = 31 a 99, T2, T3, T4, T5 EDANM (34-110) → CPROM ≠ T4
526	CPROM CPROR	Profesión padre incompatible con profesión madre	FILIA = 3	CPROM = T5 → CPROR ≠ T5 CPROR = T5 → CPROM ≠ T5
530	MURES CMURE	Literal y cod. incomp. mun. madre	FILIA = 2, 3, 5	Existe MURES ↔ existe CMURE
535	PRORE CPROR	Literal y cod. incomp. prov. madre	FILIA = 2, 3, 5	Existe PRORE ↔ existe CPROR
540	CMURE CPROR	Mun. y prov. madre incompatibles	FILIA = 2, 3, 5	CMURE, CPROR pertenecientes a tabla de residencias del año
550	FAPAD CFAPA	Día incomp. mes parto anterior	FILIA = 2, 3, 5	Comprobación meses de 28, 30 y 31 días (parto anterior)
555	FAPAD CFAPA FAPAA FENMD CFENM FENMA	Fecha madre incomp. fecha parto anterior	FILIA = 2, 3, 5	Sólo si 515 es correcta: 12 ≤ Fecha parto anterior - fecha nacimiento madre ≤ 55
560	FAPAD CFAPA FAPAA FEPAD CFEPA FEPAN	Poco tiempo entre dos partos	FILIA = 2, 3, 5	Fecha parto - fecha parto anterior > 270 días
565	CASAD FEMAD CFEMA FEMAN	Casada y fecha matrimonio incompatibles	FILIA = 2, 3, 5	(FEMAD, CFEMA, FEMAN) ≠ blanco → CASAD = 1,3
570	CASAD CASAP	Casada en p. nupcias no casada	FILIA = 2, 3, 5	CASAP = 1 → CASAD = 1, 3
571	CASAD CASAP	Casada sin orden del matrimonio	FILIA = 2, 3, 5	CASAD = 1, 3 → CASAP = 1, 2

CRITERIOS DE VALIDACION DE LOS REGISTROS

TIPO: CRUZADAS (CONCL.)

CODIGO	CAMPO	LITERAL DE ERROR	CAMPOS PREVIOS NECESARIOS	CRITERIOS DE VALIDEZ
572	CASAD CASAP	No casada, casada en primeras nupcias	FILIA = 2, 3, 5	CASAD = 2 → CASAP = blanco, 2
575	FEMAD CFEMA	Día incomp. mes matrimonio	FILIA = 2, 3, 5	Comprobación meses de 28, 30 y 31 días (matrimonio)
580	FENMD CFENM FENMA FEMAD CFEMA FEMAN	Fecha madre incomp. fecha matrimonio	FILIA = 2, 3, 5	Sólo si 515 es correcta, Fecha matrimonio-fecha madre ≥ 15 años
581	FEMAD CFEMA FEMAN FEPAD CFEPA FEPAN	Fecha matrimonio incomp. fecha parto	FILIA = 2, 3, 5	(FEMAD, CFEMA, FEMAN) ≤ FEPAD, CFEPA, FEPAN)
585	FENPD CFENP	Día incomp. mes nacimiento padre	FILIA = 3, 4, 5	Control de meses de 28, 30 y 31 días (padre)
590	FENPA FEPAN	Fecha padre incompatible fecha parto	FILIA = 3, 4, 5	15 ≤ Fecha parto-fecha padre ≤ 60
591	CHIJO FENPA CFENP FENPD FEDAD CFEPA FEPAN	Número de hijos incompatible con edad padre	FILIA = 3, 4, 5	EDADP padre = Fecha parto-Fecha nac. padre CHIJO ≥ 2 → EDADP ≥ 18 CHIJO ≥ 3 → EDADP ≥ 21 CHIJO ≥ 4 → EDADP ≥ 24 CHIJO ≥ 5 → EDADP ≥ 28
592	FENPD CFENP FENPA FEMAD CFEMA FEMAN	Fecha padre incompatible fecha matrimonio	FILIA = 3, 4, 5	Sólo si 590 es correcto, Fecha matrimonio-fecha padre ≥ 15
595	LPROP CPROP	Literal y cod. incomp. prof. padre	FILIA = 3, 4	Existe LPROP ↔ existe CPROP
600	CPROP FENPD CFENP FEPAD CFEPA FENPA	Profesión y edad padre incompatibles	FILIA = 3, 4	EDADP padre = fecha parto - fecha nacimiento padre EDANP (12-14) → CPROP = T4 EDANP (15-22) → CPROP = 31 a 99, T2, T3, T4 ≠ 22 EDANP (23-34) → CPROP ≠ T5 EDANP (35-110) → CPROP ≠ T4, T5
605	MUPAD CMUPA	Literal y cod. mun. padre incompatibles	DOFIL = 3, 4, blanco	Existe MUPAD ↔ existe CMUPA
610	PROPA CPRPA	Literal y cod. prov. padre incompatibles	DOFIL = 3, 4, blanco	Existe PROPA ↔ existe CPRPA
615	CMUPA CPRPA	Mun. y prov. padre incompatibles	DOFIL = 3, 4, blanco	CMUPA, CPRPA pertenecientes a tabla de residencias del año
620	COCAL	Calle padre codificada erróneamente	DOFIL = 3, 4, blanco	CPRPA ≠ 28 → COCAL = blanco CPRPA = 28 y CMUPA ≠ 0796 → COCAL = blanco
621	COCAL	Calle madre codificada erróneamente	DOFIL = 2	CPROR ≠ 28 → COCAL = blanco CPROR = 28 y CMURE ≠ 0796 → COCAL = blanco
655	CASAD FILIA	Madre casada incompatible con FILIA = 1, 2, 4	NO	CASAD = 1 → FILIA ≠ 1, 2, 4
700	CPRIN	Inscritos fuera no residentes	NO	CPRIN ≠ 28 → CPROP = 28
701	DOFIL FILIA	Fillación incompatible DOFIL	NO	Si FILIA = 1 → DOFIL = 1 Si FILIA = 2 → DOFIL = 2 Si FILIA = 3 → DOFIL = 2, 3, 4 Si FILIA = 4 → DOFIL = 4 Si FILIA = 5 → DOFIL = 2
800		Niños parto múltiple distintos	Boletín tipo 3	Campos comunes iguales


(1) A = n.º de boletines 8 primeros dígitos iguales a éste y NACIV = 2.



Desde un primer momento pareció razonable que la publicación anual de resultados definitivos se acompañara de los más elementales indicadores en su más reciente evolución. El problema básico a éste respecto era contar con poblaciones de referencia, dificultad que desaparece con la publicación de los trabajos realizados por el Instituto de Demografía bajo el título «2001: proyecciones de población de la Comunidad de Madrid» (Departamento de Estadística. Consejería de Economía de la Comunidad de Madrid, Madrid, 1989).

La información básica para estas estimaciones está obtenida de este anterior trabajo y se describe someramente a continuación la metodología de obtención de las poblaciones interpoladas:

- todas las interpolaciones se han realizado por generaciones a partir de los datos por edades simples a 31 de diciembre de 1975 (datos originales del Padrón), 1981 y 1986 (poblaciones retrasadas a 31 de diciembre elaboradas en las proyecciones) y proyecciones a 1990, y separadamente para cada sexo, siendo el total de ambos sexos su suma aritmética.
- los cálculos se han hecho para el total de la Comunidad de Madrid y para el Municipio de Madrid, obteniéndose por diferencia lo correspondiente a los municipios distintos de Madrid.
- la interpolación dentro del intervalo quinquenal es lineal para cada generación, y como las poblaciones de cada año están referidas a su punto medio (30 de junio), la población de cada edad simple para cada año se ha considerado que es la semisuma de las generaciones interpoladas correspondientes.
- el anterior procedimiento de interpolación se ha aplicado para obtener las poblaciones hasta 84 años inclusive, a partir de estas edades por diversas circunstancias ha parecido más conveniente interpolar entre los efectivos de las poblaciones de la misma edad al principio y final del quinquenio (y no por generaciones como ha sido la regla general).
- el cálculo de las poblaciones de cero años se ha obtenido aplicando la probabilidad de paso a cero años de la Tabla de Mortalidad calculada para 1986 a los nacimientos de referencia (datos definitivos del INE o a partir de 1986 del Departamento de Estadística de la Comunidad de Madrid). La probabilidad de paso es de tipo prospectivo, esto es, el cociente entre los efectivos iniciales de la generación ficticia de la tabla y los efectivos de cero años de la población estable que define la propia tabla de mortalidad.
- el cálculo de las poblaciones entre uno y cuatro años producto de los nacimientos en el período quinquenal se ha obtenido interpolando linealmente entre los supervivientes a cero años de los nacimientos de cada año y los efectivos de esa generación al final del período quinquenal (aunque esta estimación no es muy fina, otras alternativas más exactas resultaban demasiado complejas para la precisión necesaria a estos efectos).



GRUPOS DE POBLACIONES RETRASADAS O PROYECTADAS A 31 DE DICIEMBRE DE CADA AÑO

	1975	1980	1985	1990
AMBOS SEXOS	4319902	4679727	4777023	4854673
0-4	425919	397326	291648	252550
5-9	406535	439115	391351	290980
10-14	385138	415390	430143	390779
15-19	359151	400670	411577	429245
20-24	320829	364284	395824	410123
25-29	328802	335886	368446	394222
30-34	303869	346572	333729	366944
35-39	274318	307614	336517	332093
40-44	288469	273791	301635	334177
45-49	274378	288702	268018	298281
50-54	236297	269831	280678	262900
55-59	187494	231577	258758	272064
60-64	169360	176240	217396	246286
65-69	138245	156936	161288	201336
70-74	100991	120626	137914	142888
75-79	65074	81982	98135	112236
80-84	34268	45356	58554	69783
85 y más	20765	27829	35412	47786
HOMBRES	2102049	2257706	2300310	2340770
0-4	219768	203868	150127	130320
5-9	211089	227016	200773	149715
10-14	198440	212973	221050	200415
15-19	183036	203685	210133	220458
20-24	158796	178194	198625	209095
25-29	160852	161936	180038	197449
30-34	150234	167770	160518	179004
35-39	134586	150699	162276	159456
40-44	141946	132788	146470	160774
45-49	133179	140834	129146	144212
50-54	112727	128453	135010	125686
55-59	84636	107466	121213	129168
60-64	74968	77092	99031	112935
65-69	59121	66518	67337	88685
70-74	39287	47106	54797	56555
75-79	22841	29714	35435	41077
80-84	11161	14051	18991	22649
85 y más	5382	7543	9340	13117
MUJERES	2217853	2422021	2476713	2513903
0-4	206151	193458	141521	122230
5-9	195446	212099	190578	141265
10-14	186698	202417	209093	190364
15-19	176115	196985	201444	208787
20-24	162033	186090	197199	201028
25-29	167950	173950	188408	196773
30-34	153635	178802	173211	187940
35-39	139732	156915	174241	172637
40-44	146523	141003	155165	173403
45-49	141199	147868	138872	154069
50-54	123570	141378	145668	137214
55-59	102858	124111	137545	142896
60-64	94392	99148	118365	133351
65-69	79124	90418	93951	112651
70-74	61704	73520	83117	86333
75-79	42233	52268	62700	71159
80-84	23107	31305	39563	47134
85 y más	15383	20286	26072	34669

GRUPOS DE POBLACIONES RETRASADAS O PROYECTADAS A 31 DE DICIEMBRE DE CADA AÑO

	1975	1980	1985	1990
AMBOS SEXOS	3228057	3156770	3058345	2921767
0-4	266183	202201	143374	115001
5-9	286122	252869	192413	118365
10-14	292795	277502	242595	180167
15-19	281816	293077	270156	239465
20-24	240319	252463	278105	270256
25-29	212991	192390	227779	263739
30-34	202868	195233	180404	201547
35-39	200655	189746	183444	164624
40-44	225636	189536	182673	173544
45-49	221998	217390	183300	176665
50-54	194672	212232	209293	178288
55-59	157683	185629	201069	201623
60-64	142778	143718	171661	189461
65-69	116365	128543	128616	155711
70-74	84405	97971	110767	111368
75-79	54880	66374	78340	88959
80-84	28668	36978	46457	55284
85 y más	17223	22918	27899	37700
HOMBRES	1553454	1493020	1439614	1367954
0-4	137706	102886	73672	58928
5-9	148727	130829	98417	60492
10-14	151382	142110	124457	92375
15-19	143254	148592	137472	122333
20-24	121701	127393	140879	136606
25-29	104173	92662	113993	133345
30-34	96883	90592	85376	99389
35-39	95387	88659	84443	76092
40-44	109011	87977	83947	78827
45-49	106311	103369	84345	80173
50-54	91819	98938	97870	81189
55-59	70370	84920	92284	93010
60-64	62780	62010	76905	85222
65-69	49279	53827	52772	67337
70-74	32320	37568	43359	43118
75-79	18875	23691	27711	31981
80-84	9106	11062	14659	17533
85 y más	4370	5935	7053	10004
MUJERES	1674603	1663750	1618731	1553813
0-4	128477	99315	69702	56073
5-9	137395	122040	93996	57873
10-14	141413	135392	118138	87792
15-19	138562	144485	132684	117132
20-24	118618	125070	137226	133650
25-29	108818	99728	113786	130394
30-34	105985	104641	95028	102158
35-39	105268	101087	99001	88532
40-44	116625	101559	98726	94717
45-49	115687	114021	98955	96492
50-54	102853	113294	111423	97099
55-59	87313	100709	108785	108613
60-64	79998	81708	94756	104239
65-69	67086	74716	75844	88374
70-74	52085	60403	67408	68250
75-79	36005	42683	50629	56978
80-84	19562	25916	31798	37751
85 y más	12853	16983	20846	27696

GRUPOS DE POBLACIONES RETRASADAS O PROYECTADAS A 31 DE DICIEMBRE DE CADA AÑO

	1975	1980	1985	1990
AMBOS SEXOS	1091845	1522957	1718678	1932906
0-4	159736	195125	148274	137549
5-9	120413	186246	198938	172615
10-14	92343	137888	187548	210612
15-19	77335	107593	141421	189780
20-24	80510	111821	117719	139867
25-29	115811	143496	140667	130483
30-34	101001	151339	153325	165397
35-39	73663	117868	153073	167469
40-44	62833	84255	118962	160633
45-49	52380	71312	84718	121616
50-54	41625	57599	71385	84612
55-59	29811	45948	57689	70441
60-64	26582	32522	45735	56825
65-69	21880	28393	32672	45625
70-74	16586	22655	27147	31520
75-79	10194	15608	19795	23277
80-84	5600	8378	12097	14499
85 y más	3542	4911	7513	10086
HOMBRES	548595	764686	860696	972816
0-4	82062	100982	76455	71392
5-9	62362	96187	102356	89223
10-14	47058	70863	96593	108040
15-19	39782	55093	72661	98125
20-24	37095	50801	57746	72489
25-29	56679	69274	66045	64104
30-34	53351	77178	75142	79615
35-39	39199	62040	77833	83364
40-44	32935	44811	62523	81947
45-49	26868	37465	44801	64039
50-54	20908	29515	37140	44497
55-59	14266	22546	28929	36158
60-64	12188	15082	22126	27713
65-69	9842	12691	14565	21348
70-74	6967	9538	11438	13437
75-79	3966	6023	7724	9096
80-84	2055	2989	4332	5116
85 y más	1012	1608	2287	3113
MUJERES	543250	758271	857982	960090
0-4	77674	94143	71819	66157
5-9	58051	90059	96582	83392
10-14	45285	67025	90955	102572
15-19	37553	52500	68760	91655
20-24	43415	61020	59973	67378
25-29	59132	74222	74622	66379
30-34	47650	74161	78183	85782
35-39	34464	55828	75240	84105
40-44	29898	39444	56439	78686
45-49	25512	33847	39917	57577
50-54	20717	28084	34245	40115
55-59	15545	23402	28760	34283
60-64	14394	17440	23609	29112
65-69	12038	15702	18107	24277
70-74	9619	13117	15709	18083
75-79	6228	9585	12071	14181
80-84	3545	5389	7765	9383
85 y más	2530	3303	5226	6973

GRUPOS DE POBLACIONES INTERPOLADAS CON REFERENCIA AL 30 DE JUNIO DE CADA AÑO ENTRE LAS POBLACIONES RETRASADAS O PROYECTADAS AL 31 DE DICIEMBRE

	1979	1980	1981	1982	1983	1984	1985	1986	1987	1988	1989	1990
AMBOS SEXOS	4590845	4653291	4694482	4720671	4743120	4762264	4776692	4787544	4803345	4819344	4834615	4749242
0-4	430534	411995	387580	366603	346221	326219	306724	287409	275263	267322	261688	156873
5-9	427881	435557	439332	436962	429870	418089	401071	380798	360227	339265	318091	299424
10-14	410290	413279	416557	418805	421466	424803	428288	431175	430416	425290	415509	399919
15-19	383363	394957	403547	408451	411208	411681	411623	412749	414967	417488	421345	426482
20-24	353055	361152	367979	374135	379659	386643	393311	398814	404480	408531	409893	410001
25-29	331006	333306	337546	342238	348459	356097	364322	371037	375188	379115	385157	391527
30-34	342834	345976	345977	344375	339087	332952	332333	336274	341802	348010	355406	363259
35-39	292265	306276	313794	325786	335779	340461	338764	337024	337754	334934	330451	330546
40-44	272142	268865	268388	263142	270249	289179	301342	307917	320018	330210	335784	335569
45-49	289464	289599	290564	289316	280898	267187	263488	262997	258367	265881	284954	297554
50-54	257594	265498	271151	275588	280296	282058	281352	282114	281111	273725	261074	258123
55-59	219141	227821	234376	238245	242472	248566	255150	260269	264843	269592	271963	272310
60-64	170742	173610	179603	188083	197447	206829	214641	220448	224993	229646	235830	242548
65-69	152992	155733	157096	156925	156542	156509	158943	164491	172196	181201	190702	198471
70-74	113727	118418	122388	126472	130787	134323	136818	137914	137874	137646	137760	140425
75-79	77213	80657	83636	86402	89013	92376	96194	99547	102736	106185	109031	111189
80-84	40892	43470	46381	49041	52047	55156	57675	59919	61987	63707	65903	68474
85 y más	25710	27123	28588	30104	31621	33137	34654	36649	39124	41599	44074	46549
HOMBRES	2221605	2247494	2264800	2277052	2287085	2295162	2300969	2305757	2313951	2322446	2330362	2286364
0-4	222632	212353	199287	188908	178341	168080	158038	147921	141610	137673	134874	80919
5-9	220570	224645	226930	225304	221384	215064	205937	195472	184872	173962	163228	153912
10-14	211048	212421	213330	214689	216553	218294	220080	221616	221399	218821	213565	205258
15-19	193352	199854	205470	207877	208985	209662	210032	210901	212352	214003	216192	218932
20-24	174230	177329	180156	184496	188662	192914	197066	200479	204002	206608	208009	208782
25-29	160398	160970	163035	165605	168857	173010	177625	181686	184655	187648	191597	195663
30-34	166786	167731	167366	166191	163371	160347	159922	161786	164643	167986	172147	176779
35-39	144129	150448	153200	158313	162650	164440	163400	162498	162642	161138	158922	158791
40-44	132089	130357	130781	128911	132358	141351	146730	149152	154534	159141	161570	161425
45-49	140966	141096	141052	139590	135328	128499	126740	127122	125411	129196	138405	144150
50-54	122581	126510	129371	131790	134425	135627	135335	135306	134337	130621	124378	123129
55-59	101179	105378	108918	111301	113355	116067	119387	122134	124699	127478	128963	129213
60-64	74571	75978	78869	83108	88103	93176	97409	100371	102616	104763	107580	111029
65-69	64869	66004	66384	65929	65376	65202	66294	69255	73419	78197	83179	87141
70-74	44539	46303	48092	50174	52137	53559	54421	54663	54364	54021	54086	55426
75-79	27620	29008	30263	31092	31943	33252	34740	36269	37818	39187	40129	40757
80-84	13151	13784	14574	15692	16815	17815	18654	19409	20107	20777	21553	22323
85 y más	6895	7327	7723	8082	8442	8801	9160	9718	10473	11229	11984	12739
MUJERES	2369240	2405797	2429682	2443619	2456036	2467102	2475723	2481787	2489395	2496899	2504253	2462878
0-4	207902	199642	188293	177695	167861	158139	148686	139487	133653	129649	126813	75954
5-9	207311	210912	212402	211657	208486	203024	195134	185326	175354	165303	154863	145512
10-14	199242	200858	203227	204117	204913	206509	208208	209559	209018	206469	201944	194661
15-19	190011	195103	198077	200574	202222	202019	201592	201847	202616	203485	205153	207551
20-24	178825	183823	187823	189639	190997	193729	196245	198334	200479	201923	201884	201219
25-29	170608	172336	174511	176633	179602	183088	186698	189351	190533	191467	193560	195865
30-34	176048	178245	178612	178184	175716	172605	172411	174489	177159	180024	183259	186480
35-39	148136	155828	160594	167473	173129	176021	175364	174526	175113	173796	171529	171756
40-44	140053	138508	137607	134231	137891	147828	154612	158765	165483	171069	174214	174144
45-49	148498	148503	149512	149726	145570	138687	136748	135875	132956	136685	146549	153404
50-54	135013	138988	141780	143798	145871	146431	146017	146808	146773	143105	136696	134994
55-59	117962	122443	125458	126944	129116	132498	135763	138136	140144	142114	143000	143097
60-64	96171	97632	100734	104975	109345	113653	117232	120077	122378	124883	128250	131518
65-69	88123	89729	90712	90996	91167	91307	92649	95236	98777	103004	107523	111330
70-74	69188	72115	74296	76299	78650	80764	82397	83251	83510	83626	83674	85000
75-79	49593	51650	53373	55310	57070	59124	61453	63279	64918	66998	68902	70433
80-84	27741	29685	31808	33349	35233	37342	39021	40510	41880	42930	44350	46152
85 y más	18815	19796	20865	22022	23179	24336	25493	26932	28651	30371	32090	33809

GRUPOS DE POBLACIONES INTERPOLADAS CON REFERENCIA AL 30 DE JUNIO DE CADA AÑO ENTRE
LAS POBLACIONES RETRASADAS O PROYECTADAS AL 31 DE DICIEMBRE

	1979	1980	1981	1982	1983	1984	1985	1986	1987	1988	1989	1990
AMBOS SEXOS	3202949	3178395	3154793	3141958	3127668	3107908	3080952	3050014	3024669	2998817	2970301	2888488
0-4	241432	220903	201061	191204	183415	173106	158784	142691	134386	128954	123890	68042
5-9	264073	257102	248760	239127	227519	214242	199779	184626	169259	154208	139249	125200
10-14	287902	280937	274036	266926	259900	253113	246094	239054	230280	218933	205073	188835
15-19	285815	290902	292389	290893	287498	281563	274121	267207	261134	254792	248651	242621
20-24	245258	249760	256196	261877	266189	271291	276114	279349	281429	281491	278637	273284
25-29	199542	194297	195221	201870	209517	217271	224424	230865	236602	242644	250620	259374
30-34	203761	198570	192940	188929	184104	179865	179577	181790	185036	189218	194004	199076
35-39	190952	192898	191088	193373	194160	191769	186542	181568	177759	172611	167334	165013
40-44	197426	189325	183914	176249	176066	183245	185562	183703	185202	185146	182328	176826
45-49	223979	220209	217045	212549	202734	189349	182532	178144	171210	171249	177861	179648
50-54	205885	209912	212370	213955	215392	214281	211160	208645	204468	195717	183444	177340
55-59	177748	183270	187267	189247	191713	195393	199049	201505	203464	205169	204918	203006
60-64	141199	142344	146012	151796	158066	164642	169839	173551	176279	179236	183123	187150
65-69	126187	127842	128434	127763	126832	126140	127235	130783	135927	141963	148479	153787
70-74	93420	96577	99340	102535	105857	108451	110110	110628	110182	109368	108737	109964
75-79	63274	65554	67632	69664	71592	74107	76909	79462	81994	84722	86874	88316
80-84	33888	35646	37673	39590	41710	43855	45721	47564	49219	50600	52322	54288
85 y más	21210	22349	23416	24412	25409	26405	27401	28879	30839	32800	34760	36720
HOMBRES	1524498	1506996	1491958	1484928	1477003	1465955	1451463	1435234	1422006	1408534	1393875	1351063
0-4	124424	113338	102832	98300	94393	89019	81626	73327	69029	66166	63827	34764
5-9	136349	132707	128392	122907	116621	109646	102191	94527	86743	79062	71385	64070
10-14	147940	144288	140192	136697	133469	130018	126294	122564	118054	112183	105047	96809
15-19	144756	147161	148535	147694	145730	143000	139429	136072	133044	129970	126950	123865
20-24	123830	126205	128914	132007	134631	137308	139912	141347	142173	142059	140670	138121
25-29	96487	93585	94682	98922	103364	107726	111885	115747	119151	122680	126890	131225
30-34	95830	92579	89612	87835	85881	84441	84808	86321	88440	91029	94109	97616
35-39	89828	90405	88990	89616	89714	88342	85826	83660	81948	79619	77306	76283
40-44	92744	88196	85584	82159	81802	84855	85569	84162	84503	84360	82932	80319
45-49	106831	104789	102538	99392	94304	87579	84022	82036	78844	78615	81373	81815
50-54	96434	98108	99228	100172	101011	100606	98934	97168	94537	89970	83835	80763
55-59	80781	83518	85689	86977	88159	89579	91275	92602	93758	94843	94845	93778
60-64	61055	61521	63212	66014	69257	72794	75817	77654	78963	80343	82031	80042
65-69	52873	53550	53641	53082	52363	51814	52188	54120	56909	60072	63525	66285
70-74	36078	37131	38323	39963	41523	42625	43175	43209	42832	42261	41896	42489
75-79	22192	23173	24105	24656	25198	26118	27199	28355	29566	30694	31450	31826
80-84	10601	10965	11443	12267	13090	13767	14371	15016	15575	16084	16687	17285
85 y más	5466	5779	6047	6270	6494	6718	6941	7348	7938	8529	9119	9709
MUJERES	1678451	1671399	1662835	1657030	1650665	1641953	1629489	1614780	1602663	1590283	1576426	1537426
0-4	117007	107565	98229	92904	89022	84087	77158	69364	65357	62789	60062	33278
5-9	127724	124395	120368	116219	110898	104596	97588	90100	82516	75146	67865	61129
10-14	139962	136649	133844	130229	126431	123095	119799	116490	112226	106751	100026	92026
15-19	141059	143741	143854	143199	141769	138563	134692	131134	128090	124822	121700	118757
20-24	121428	123555	127282	129870	131559	133983	136202	138003	139257	139432	137967	135164
25-29	103055	100712	100539	102948	106153	109545	112539	115118	117452	119964	123730	128149
30-34	107931	105991	103327	101094	98223	95423	94769	95469	96596	98190	99895	101460
35-39	101123	102494	102097	103757	104446	103427	100716	97908	95810	92992	90028	88731
40-44	104682	101129	98330	94090	94263	98390	99993	99541	100699	100787	99396	96506
45-49	117148	115421	114507	113157	108430	101770	98510	96108	92366	92634	96488	97833
50-54	109451	111803	113143	113783	114381	113675	112226	111477	109932	105747	99609	96576
55-59	96967	99752	101578	102270	103554	105814	107774	108903	109705	110327	110073	109227
60-64	80145	80823	82800	85782	88809	91668	94022	95897	97316	98893	101092	103108
65-69	73315	74292	74793	74681	74469	74326	75046	76663	79019	81891	84954	87502
70-74	57342	59445	61017	62573	64333	65827	66935	67419	67350	67108	66842	67475
75-79	41082	42382	43527	45008	46394	47989	49710	51108	52428	54028	55424	56491
80-84	23286	24681	26230	27323	28620	30088	31350	32548	33644	34516	35635	37003
85 y más	15744	16570	17369	18142	18915	19687	20460	21531	22901	24271	25641	27011

GRUPOS DE POBLACIONES INTERPOLADAS CON REFERENCIA AL 30 DE JUNIO DE CADA AÑO ENTRE LAS POBLACIONES RETRASADAS O PROYECTADAS AL 31 DE DICIEMBRE

	1979	1980	1981	1982	1983	1984	1985	1986	1987	1988	1989	1990
AMBOS SEXOS	1387896	1474896	1539689	1578713	1615452	1654356	1695740	1737531	1778676	1820527	1864313	1860754
0-4	189103	191092	186519	175399	162806	153113	147940	144718	140877	138368	137798	88832
5-9	163808	178455	190572	197835	202352	203846	201292	196172	190968	185058	178842	174224
10-14	122388	132343	142521	151879	161566	171689	182195	192121	200136	206357	210437	211084
15-19	97548	104055	111159	117558	123709	130118	137503	145542	153833	162697	172695	183861
20-24	107798	111393	111783	112257	113470	115353	117197	119464	123051	127040	131256	136716
25-29	131464	139009	142326	140368	138943	138826	139898	140172	138586	136471	134537	132154
30-34	139074	147406	153038	155446	154984	153087	152756	154484	156766	158792	161403	164183
35-39	101313	113377	122706	132413	141620	148692	152222	155456	159996	162323	163117	165533
40-44	74717	79540	84474	86893	94183	105934	115780	124215	134815	145064	153456	158744
45-49	65485	69389	73519	76767	78164	77838	80955	84853	87156	94632	107094	117905
50-54	51709	55587	58781	61633	64904	67776	70192	73469	76843	78008	77630	80783
55-59	41393	44551	47108	48998	50759	53173	56101	58764	61379	64423	67045	69304
60-64	29543	31266	33590	36287	39382	42367	44802	46897	48714	50411	52707	55398
65-69	26805	27891	28662	29162	29711	30370	31709	33708	36269	39239	42223	44683
70-74	20307	21842	23048	23937	24930	25872	26708	27286	27692	28278	29023	30462
75-79	13939	15103	16004	16738	17422	18268	19285	20085	20742	21463	22157	22873
80-84	7004	7824	8709	9451	10337	11301	11954	12355	12768	13108	13581	14186
85 y más	4501	4774	5172	5692	6212	6733	7253	7770	8285	8800	9314	9829
HOMBRES	697107	740498	772842	792124	810081	829207	849506	870523	891945	913912	936486	935302
0-4	98208	99014	96455	90608	83948	79061	76412	74595	72581	71508	71047	46155
5-9	84221	91938	98538	102397	104764	105418	103746	100946	98129	94900	91844	89841
10-14	63108	68133	73138	77992	83084	88275	93786	99051	103344	106639	108519	108449
15-19	48596	52693	56935	60182	63256	66662	70603	74829	79308	84033	89242	95067
20-24	50400	51125	51242	52489	54031	55607	57154	59133	61829	64549	67339	70661
25-29	63911	67385	68353	66683	65493	65284	65740	65939	65504	64968	64707	64438
30-34	70956	75152	77754	78357	77491	75906	75114	75465	76203	76957	78038	79163
35-39	54300	60044	64210	68698	72936	76098	77573	78838	80694	81519	81616	82508
40-44	39345	42161	45197	46752	50556	56496	61161	64990	70032	74782	78638	81106
45-49	34135	36307	38514	40198	41024	40921	42718	45086	46566	50582	57032	62334
50-54	26147	28402	30143	31618	33414	35021	36401	38138	39801	40651	40543	42366
55-59	20398	21861	23228	24324	25196	26488	28112	29531	30940	32636	34118	35434
60-64	13517	14456	15657	17094	18846	20382	21592	22717	23653	24421	25549	26987
65-69	11997	12454	12743	12847	13013	13389	14105	15135	16511	18126	19654	20856
70-74	8461	9172	9769	10211	10614	10934	11246	11453	11532	11760	12190	12937
75-79	5428	5835	6158	6437	6746	7134	7541	7914	8252	8493	8678	8931
80-84	2549	2819	3131	3425	3725	4048	4283	4393	4532	4693	4866	5038
85 y más	1429	1549	1676	1812	1948	2083	2219	2370	2535	2700	2865	3030
MUJERES	690789	734398	766847	786589	805371	825149	846234	867008	886731	906615	927827	925452
0-4	90895	92077	90064	84791	78858	74051	71528	70124	68296	66860	66751	42676
5-9	79587	86517	92034	95438	97588	98428	97546	95226	92838	90158	86999	84383
10-14	59280	64210	69383	73887	78482	83414	88408	93070	96792	99719	101918	102635
15-19	48952	51362	54223	57375	60454	63456	66900	70713	74526	78664	83453	88794
20-24	57397	60268	60540	59768	59439	59746	60043	60332	61222	62491	63917	66056
25-29	67553	71623	73972	73685	73449	73543	74158	74233	73082	71504	69830	67716
30-34	68117	72255	75284	77089	77493	77181	77643	79019	80563	81835	83364	85019
35-39	47013	53334	58496	63716	68683	72594	74649	76618	79302	80804	81501	83025
40-44	35371	37379	39277	40141	43627	49438	54619	59224	64784	70283	74818	77638
45-49	31350	33082	35005	36569	37140	36917	38238	39767	40590	44051	50061	55571
50-54	25562	27185	28638	30015	31490	32755	33791	35331	36842	37358	37087	38417
55-59	20995	22691	23880	24674	25563	26684	27990	29233	30439	31788	32927	33870
60-64	16026	16810	17933	19193	20536	21985	23210	24181	25062	25990	27158	28411
65-69	14808	15437	15919	16315	16698	16981	17603	18573	19758	21113	22569	23828
70-74	11846	12670	13279	13726	14317	14938	15462	15832	16160	16518	16833	17525
75-79	8511	9268	9846	10302	10676	11135	11743	12171	12490	12970	13479	13942
80-84	4455	5005	5578	6026	6613	7254	7671	7962	8236	8415	8715	9148
85 y más	3071	3226	3495	3880	4265	4649	5034	5401	5750	6100	6449	6798

